

**PREISE**

FACHSERIE

**17**

**Reihe 7**

**Preise und Preisindizes für die  
Lebenshaltung**

**März 1984**



**HERAUSGEBER: STATISTISCHES BUNDESAMT WIESBADEN**

**VERLAG: W. KOHLHAMMER GMBH STUTTGART UND MAINZ**

Herausgeber:  
Statistisches Bundesamt  
Gustav-Stresemann-Ring 11  
6200 Wiesbaden

Auslieferung:  
Verlag W. Kohlhammer GmbH  
Abt. Veröffentlichungen des Statistischen  
Bundesamtes  
Philipp-Reis-Str. 3  
6500 Mainz 42  
Telefon: 06131/59094-95  
Telex: 4187768 DGV

Erscheinungsfolge: monatlich

Erschienen im April 1984

Preis: DM 7,40

Bestellnummer: 2170700-84103

Nachdruck - auch auszugsweise - nur mit Quellenangabe  
unter Einsendung eines Belegexemplares gestattet.

## Inhalt

T e x t t e i l	Seite
1 Erläuterungen .....	5
2 Aktuelle Ergebnisse .....	11
3 Schaubild .....	12
T a b e l l e n t e i l	Seite
1 Preisindex für die Lebenshaltung (Aktuelle Ergebnisse)	
1.1 Alle privaten Haushalte .....	13
Gliederung nach Hauptgruppen (Verwendungszweck)	
Gliederung nach Dauerhaftigkeit und Wert der Güter	
Gliederung nach Waren, Leistungen und Wohnungsnutzung	
Kraftfahrer-Preisindex	
Gliederung nach Gruppen und Untergruppen (Verwendungszweck)	
1.2 4-Personen-Haushalte von Angestellten und Beamten mit höherem Einkommen .....	16
Gliederung nach Hauptgruppen (Verwendungszweck)	
Gliederung nach Dauerhaftigkeit und Wert der Güter	
Gliederung nach Waren, Leistungen und Wohnungsnutzung	
1.3 4-Personen-Arbeitnehmerhaushalte mit mittlerem Einkommen .....	17
Gliederung nach Hauptgruppen (Verwendungszweck)	
Gliederung nach Bedarfsgruppen	
Gliederung nach Dauerhaftigkeit und Wert der Güter	
Gliederung nach Waren, Leistungen und Wohnungsnutzung	
Gliederung nach Gruppen und Untergruppen (Verwendungszweck)	
1.4 2-Personen-Haushalte von Renten- und Sozialhilfeempfängern .....	20
Gliederung nach Hauptgruppen (Verwendungszweck)	
Gliederung nach Bedarfsgruppen	
Gliederung nach Dauerhaftigkeit und Wert der Güter	
Gliederung nach Waren, Leistungen und Wohnungsnutzung	
1.5 Einfache Lebenshaltung eines Kindes .....	20
Gliederung nach Hauptgruppen (Verwendungszweck)	
Gliederung nach Bedarfsgruppen	
2 Index der Einzelhandelspreise (Aktuelle Ergebnisse)	
2.1 Institutionelle Gliederung .....	21
2.2 Gliederung nach dem Güterverzeichnis für den Privaten Verbrauch .....	22
2.3 Gliederung nach dem Warenverzeichnis für die Binnenhandelsstatistik .....	23
3 Preisindex für die Lebenshaltung (Mittelfristige Übersichten)	
3.1 Preisindex für die Lebenshaltung aller privaten Haushalte	
3.1.1 Gliederung nach Hauptgruppen	
Absolute Werte .....	24
Relative Veränderungen gegenüber den entsprechenden Vorjahresergebnissen .....	25
3.1.2 Gliederung nach Waren, Leistungen und Wohnungsnutzung	
Absolute Werte .....	26
Relative Veränderungen gegenüber den entsprechenden Vorjahresergebnissen .....	27
3.1.3 Entwicklung der Wohnungsmieten .....	28
3.1.4 "Kraftfahrer-Preisindex" .....	28
3.2 Preisindex für die Lebenshaltung abgegrenzter Verbrauchergruppen	
3.2.1 Gliederung nach Hauptgruppen	
4-Personen-Haushalte von Angestellten und Beamten mit höherem Einkommen .....	29
4-Personen-Arbeitnehmerhaushalte mit mittlerem Einkommen .....	29
2-Personen-Haushalte von Renten- und Sozialhilfeempfängern .....	30
Einfache Lebenshaltung eines Kindes .....	30
3.2.2 Gliederung nach Waren, Leistungen und Wohnungsnutzung	
4-Personen-Haushalte von Angestellten und Beamten mit höherem Einkommen .....	31
4-Personen-Arbeitnehmerhaushalte mit mittlerem Einkommen .....	31
2-Personen-Haushalte von Renten- und Sozialhilfeempfängern .....	31

	Seite	
4	Index der Einzelhandelspreise (Mittelfristige Übersichten)	
4.1	Institutionelle Gliederung .....	32
4.2	Gliederung nach dem Güterverzeichnis für den Privaten Verbrauch .....	33
4.3	Gliederung nach dem Warenverzeichnis für die Binnenhandelsstatistik .....	34
5	Preisindex für die Lebenshaltung aller privaten Haushalte und für abgegrenzte Verbrauchergruppen auf Originalbasis und umbasiert (Langfristige Übersichten)	
5.1	Gesamtlebenshaltung auf Originalbasis und umbasiert auf 1970 = 100 und 1962 = 100 .....	35
5.2	Entwicklung der Wohnungsmieten umbasiert auf 1970 = 100 und 1962 = 100 .....	37
5.3	4-Personen-Arbeitnehmerhaushalte mit mittlerem Einkommen	
5.3.1	Gesamtlebenshaltung umbasiert auf 1958, 1950, 1938, 1913/14 = 100 .....	38
5.3.2	Gliederung nach Bedarfsgruppen .....	40
6	Index der Einzelhandelspreise (Langfristige Übersichten)	
6.1	Institutionelle Gliederung umbasiert auf 1970 = 100 .....	41
6.2	Gliederung nach Hauptbranchen umbasiert auf 1962 = 100 und 1950 = 100 .....	42
7	Verbraucherpreise	
7.1	Ausgewählte Güter der Lebenshaltung im Bundesdurchschnitt	
	Nahrungs- und Genußmittel .....	43
	Kleidung, Schuhe .....	45
	Wohnungsmiete, Energie .....	47
	Haushaltsgüter .....	47
	Verkehr, Nachrichtenübermittlung .....	50
	Körper- und Gesundheitspflege .....	51
	Bildung und Unterhaltung .....	52
	Persönlicher Bedarf, Sonstiges .....	53
7.2	Verbraucherpreise für Fleisch in ausgewählten Städten .....	54
8	Kommunale Gebühren für Wasser, Abwasserbeseitigung, Müllabfuhr und Straßenreinigung	55

Die Angaben beziehen sich auf das Bundesgebiet; sie schließen Berlin (West) ein.

#### Zeichenerklärung

r	=	berichtigte Zahl		=	grundsätzliche Änderung innerhalb einer Reihe, die den zeitlichen Vergleich beeinträchtigt. (In der Tabelle 7.2   = I)
-	=	nichts vorhanden			
.	=	Zahlenwert unbekannt oder geheimzuhalten			

#### Abkürzungen

D	=	Durchschnitt	m <sup>3</sup>	=	Kubikmeter
Hj.	=	Halbjahr	km	=	Kilometer
EH.M.	=	Einzelhandel mit	g	=	Gramm
a.n.g.	=	anderweitig nicht genannt	kg	=	Kilogramm
i. Tr.	=	in Trockenmasse	ml	=	Milliliter
mm	=	Millimeter	l	=	Liter
cm	=	Zentimeter	hl	=	Hektoliter
cm <sup>3</sup>	=	Kubikzentimeter	kw	=	Kilowatt
dm <sup>2</sup>	=	Quadratdezimeter	kwh	=	Kilowattstunde
m	=	Meter	V	=	Volt
m <sup>2</sup>	=	Quadratmeter			

Ergebnisse der Länder werden in den "Statistischen Berichten" der Statistischen Landesämter unter der Kennziffer M I 2 veröffentlicht.

## 1 Erläuterungen

1 Die Preisindizes für die Lebenshaltung und der Index der Einzelhandelspreise messen die Preisentwicklung auf der Stufe des Privaten Verbrauchs bzw. auf der Stufe des Einzelhandelsverkaufs. Die Bezugsgröße dieser Indizes ist die Summe der Ausgaben für den Privaten Verbrauch bei den zugrunde liegenden privaten Haushalten bzw. die Summe der Umsätze im Einzelhandel im Basisjahr (gegenwärtig: 1976), wie sie durch die Statistik der Wirtschaftsrechnungen privater Haushalte bzw. durch die Statistik der Umsätze im Einzelhandel nachgewiesen wird. Im Hinblick auf die wesentlichen Rechenvorgänge kann der Index als der gewogene Durchschnitt aus den Preisveränderungszahlen (Durchschnittsmeßzahlen) bezeichnet werden, die für eine repräsentative Auswahl von Lebenshaltungsgütern bzw. Einzelhandelswaren gebildet werden. Als Wägungszahlen (= Indexgewichte) dienen die Ausgaben der privaten Haushalte bzw. die Umsatzzahlen für diejenigen Güter im Basisjahr, für die Einzelpreisreihen als repräsentativ angesehen werden. Die Liste dieser Güter mit den jeweiligen Wägungszahlen wird in der Öffentlichkeit oft auch einfach als der "Warenkorb" bezeichnet.

2 Die Preisreihen werden in der Form von Meßzahlen auf der Grundlage des Preisstandes im Basisjahr (= 100) dargestellt. Sie beruhen in der Regel auf den Ergebnissen monatlicher Preisserhebungen bei einer repräsentativen Auswahl von Unternehmen des Einzelhandels, des Handwerks, des Beherbergungs- und Gaststättengewerbes, der öffentlichen Versorgung bzw. von Dienstleistungsunternehmen, freien Berufen, Inhabern von Mietwohnungen (z.T. auch Vermietern) u.a.; Erhebungszeitpunkt ist die Monatsmitte. Damit die monatlichen Werte einer Preisreihe nur "reine" Preisveränderungen zum Ausdruck bringen, müssen alle für die Höhe des Preises maßgeblichen Faktoren, die sog. preisbestimmenden Merkmale, so lange wie möglich konstant gehalten werden. Dies gilt nicht nur für die Mengeneinheit der beobachteten Ware bzw. Leistung und deren qualitative Beschaffenheit, sondern auch für die verschiedenen Handels-, Liefer- und Zahlungsbedingungen. Ändert sich eines dieser Merkmale, so kann die Differenz zwischen dem neuen und dem zuletzt gemeldeten Preis eine unechte Preis-

veränderung enthalten, die eliminiert werden muß.

Die monatlich ermittelten Preise sind effektive Endverbraucherpreise (keine Listenpreise) einschl. Mehrwertsteuer sowie einschl. Verbrauchsteuern (z.B. Mineralölsteuer, Tabaksteuer) und anderer gesetzlicher Abgaben (z.B. Ausgleichsabgaben bei elektrischem Strom, Bevorratungsbeitrag bei Mineralölzeugnissen). Gegenwärtig erfassen die Statistischen Landesämter in 118 über das ganze Bundesgebiet verteilten Gemeinden mehr als 200 000 Einzelpreise für insgesamt rd. 780 verschiedene Güter. Für die Berechnung der verbraucherpreisstatistischen Indizes werden also entsprechend viele Durchschnittsmeßzahlen gebildet. Die Berichtsstellen in den Gemeinden werden so ausgewählt, daß einerseits Geschäfts- und Wohnviertel, andererseits die verschiedenen Handels- und Betriebsformen des Einzelhandels (selbständige Fachgeschäfte, Filialbetriebe, Warenhäuser, Supermärkte etc.) in angemessener Weise repräsentiert werden.

3 Die verbraucherpreisstatistischen Indizes werden nach der sog. Laspeyres-Formel berechnet. Das bedeutet, daß die aus dem gegenwärtigen Basisjahr (1976) stammenden Wägungszahlen bis zur Umstellung der Indizes auf ein neueres Basisjahr unverändert bleiben. Als nächstes Basisjahr ist das Jahr 1980 in Aussicht genommen. Das letzte Basisjahr vor dem gegenwärtigen Basisjahr war das Jahr 1970. Für längerfristige Vergleiche können durchlaufende Reihen durch Verkettung der gegenwärtigen Berechnungsergebnisse auf Basis 1976 = 100 mit den früheren Indexzahlen auf Basis 1970 = 100 für die Zeit vor 1976 gebildet werden. Zu diesem Zweck enthält der Tabellenteil Verkettungsfaktoren, mit denen die früher veröffentlichten Indexzahlen auf Basis 1970 = 100 für die Zeit vor 1976 zwecks Umbasierung auf 1976 = 100 zu multiplizieren sind. Die Angabe eines Verkettungsfaktors fehlt im Tabellenteil 1 bei denjenigen Positionen, für die es keine Indexreihe auf früherer Basis gibt bzw. bei denen eine Verbindung der alten mit der neuen Reihe wegen zu großer Unterschiede in der Auswahl von Preisrepräsentanten problematisch wäre.

Der Absatz 9 über das Rechnen mit Indexzahlen enthält dagegen eine Zusammenstellung von Verkettungsfaktoren, mit denen umgekehrt die verschiedenen Preisindizes für die Lebenshaltung auf Basis 1976 = 100, und zwar jeweils die Reihe für die Lebenshaltung bzw. den Einzelhandel insgesamt, auf ein früheres Basisjahr, z.B. auf 1970 oder 1962, umbasiert werden können.

4 Der wichtigste Preisindex für die Lebenshaltung ist der für die Gesamtheit aller privaten Haushalte berechnete Index. Daneben gibt es Indizes für verschiedene Haushaltstypen, und zwar für

- 4-Personen-Haushalte von Angestellten und Beamten mit höherem Einkommen,
- 4-Personen-Arbeitnehmerhaushalte mit mittlerem Einkommen,

- 2-Personen-Haushalte von Renten- und Sozialhilfeempfängern sowie
- die einfache Lebenshaltung eines Kindes.

Alle diese Indizes werden außer in der Darstellung für die Lebenshaltung insgesamt für eine große Zahl von Gütergruppen verschiedener Aggregationsstufen ermittelt und veröffentlicht. Die dabei vorrangig angewandten Gliederungsprinzipien sind die des "Güterverzeichnis für den Privaten Verbrauch", das in erster Linie die Unterschiede im Verwendungszweck der Güter berücksichtigt. Daneben wird z.T. eine Gruppierung nach Waren (darunter Nahrungsmittel und Saisonnahrungsmittel), Leistungen sowie Wohnungs- und Garagennutzung vorgenommen und eine frühere Gliederung nach "Bedarfsgruppen" angewandt. Wie sich die Haushalte unterscheiden, auf die sich die verschiedenen Preisindizes für die Lebenshaltung beziehen, ist der folgenden Übersicht über wichtige Haushaltsmerkmale zu entnehmen:

Preisindex für die Lebenshaltung	Zahl der Haushaltsmitglieder	Zusammensetzung der Haushalte	Verbrauchsausgaben in DM je Monat je Haushalt
			Basisjahr 1976
Alle privaten Haushalte .....	2,6	.	2 326 <sup>a)</sup>
Haushalte von Angestellten und Beamten mit höherem Einkommen .	4	2 Erwachsene 2 Kinder	3 298 <sup>b)</sup>
Arbeitnehmerhaushalte mit mittlerem Einkommen .....	4	2 Erwachsene 2 Kinder	2 053 <sup>c)</sup>
Renten- und Sozialhilfeempfängerhaushalte .....	2	2 ältere Erwachsene	889 <sup>d)</sup>

a) Basisjahr 1970 (für die Zeit von Januar 1968 bis Januar 1976): 1 294 DM; Basisjahr 1962 (Januar 1961 bis Januar 1968): 740 DM.

b) Basisjahr 1970 (Januar 1968 bis Januar 1976): 1 996 DM; Basisjahr 1962 (Januar 1961 bis Januar 1968): 1 528 DM.

c) Basisjahr 1970 (Januar 1968 bis Januar 1976): 1 157 DM; Basisjahr 1962 (Januar 1961 bis Januar 1968): 742 DM; Basisjahr 1958 (Januar 1957 bis Januar 1961): 570 DM; Basisjahr 1950 (von 1945 bis Januar 1957): 260 DM.

d) Basisjahr 1970 (Januar 1968 bis Januar 1976): 532 DM; Basisjahr 1962 (Januar 1961 bis Januar 1968): 310 DM; Basisjahr 1958 (Januar 1957 bis Januar 1961): 260 DM.

Dem Preisindex für die einfache Lebenshaltung eines Kindes liegt nicht, wie den anderen Indizes, ein statistisch nachgewiesener "Warenkorb", sondern ein von Experten der Jugendhilfe und -betreu-

ung entwickeltes Bedarfsschema zugrunde. Es berücksichtigt den Mindestbedarf im Jahr 1976 von Kindern vom 1. bis 18. Lebensjahr, die als Erstkinder von der Mutter oder deren Verwandten betreut werden.

5 Der Index der Einzelhandelspreise wird sowohl institutionell nach der "Systematik der Wirtschaftszweige" (1961) als auch warenmäßig gegliedert. Die Gruppierung nach Waren erfolgt einmal nach dem "Güterverzeichnis für den Privaten Verbrauch" (1963), zum anderen nach dem "Warenverzeichnis für die Binnenhandelsstatistik" (1978).

Verlag W. Kohlhammer GmbH  
Abt. Veröffentlichungen des  
Statistischen Bundesamtes  
Philipp-Reis-Str. 3  
Postfach 42 11 20  
6500 Mainz 42 (Hechtsheim)  
Tel.: 06131/ 5 90 94-95,  
Telex: 4187768  
(Geschäftszeit: 7.30 Uhr bis 14.15 Uhr).

Der durchlaufenden Reihe des Einzelhandelspreisindex liegt die Umsatzstruktur des Einzelhandels der nachfolgend genannten Jahre zugrunde: 1950 (für die Zeit bis Januar 1962); 1962 (von Januar 1962 bis Januar 1968); 1970 (von Januar 1968 bis Januar 1976) und 1976 (ab Januar 1976).

6 Während die Tabellenteile 1 und 2 dem kurzfristigen Vergleich dienen, enthalten die Tabellenteile 3 und 4 Reihen, die mit dem gegenwärtigen Basisjahr beginnen und für mittelfristige Vergleiche in Frage kommen. In den Tabellenteilen 5 und 6 werden langfristige Reihen des Preisindex für die Lebenshaltung bzw. des Einzelhandelspreisindex gebracht. Die Gesamtlebenshaltung wird auf Originalbasis und umbasiert auf 1970 = 100 und 1962 = 100 dargestellt. Der Preisindex für die Lebenshaltung von 4-Personen-Arbeitnehmerhaushalten mit mittlerem Einkommen wird darüber hinaus für die Gesamtlebenshaltung auch in der Umbasierung auf 1958 = 100, 1950 = 100, 1938 = 100 und 1913/14 = 100 dargestellt. Eine weitere langfristige Darstellung hat diesen Index in der Gliederung nach Bedarfsgruppen zum Gegenstand. Die langfristigen Reihen des Index der Einzelhandelspreise liegen in institutioneller Gruppierung auf der Basis 1970 = 100 und in der Gruppierung nach Hauptbranchen auf der Basis 1962 = 100 und 1950 = 100 vor. Die Tabelle 8 ist eine langfristige Darstellung kommunaler Gebühren.

7 In der vorliegenden Reihe 7 der Fachserie 17 erscheinen auch Jahresberichte mit weiteren detaillierten Angaben, darunter über das Ausmaß der Preisstreuung. Ein monatlicher Eilbericht dient der kurzfristigen Unterrichtung über die neuesten Berechnungsergebnisse. Die Eilberichte erscheinen etwa zwei bis drei Wochen, die Monatsberichte etwa fünf Wochen, die Jahresberichte etwa fünf Monate nach Ablauf des Berichtszeitraumes und sind zu beziehen durch den Buchhandel oder direkt durch den

Weitere methodische Fragen zur Verbraucherpreisstatistik wurden zuletzt in "Wirtschaft und Statistik" 7/1979, 11/1979, 4/1980 behandelt.

8 Für den Benutzer der verbraucherpreisstatistischen Veröffentlichungen könnte auch die Preisentwicklung auf anderen Wirtschaftsstufen bzw. für bestimmte Wirtschaftsbereiche von Interesse sein. Berechnet und veröffentlicht werden land- und forstwirtschaftliche Preisindizes (Bestell-Nr.: 2170100), Indizes der Erzeugerpreise gewerblicher Produkte (Bestell-Nr.: 2170200), Indizes der Grundstoffpreise (Bestell-Nr.: 2170300), der Ein- und Ausführpreise (Bestell-Nr.: 2170800), der Baupreise (Bestell-Nr.: 2170400) sowie der Großhandelsverkaufspreise (Bestell-Nr.: 2170600). Weitere Veröffentlichungen unterrichten über die Kaufwerte von Bauland (Bestell-Nr.: 2170500) und über die Preise in verschiedenen Verkehrsbereichen (Bestell-Nr.: 2170900).

Besonders sei auf die Ergebnisse internationaler Verbraucherpreisvergleiche (Kaufkraftparitäten auf der Stufe des Privaten Verbrauchs; Reisegeldparitäten) hingewiesen (Bestell-Nr.: 2171000). Hier wird das Niveau der deutschen Verbraucherpreise mit denen des Auslandes verglichen. Die Gegenüberstellung mit den Devisenkursen läßt erkennen, in welchen Ländern man billiger oder teurer lebt als in der Bundesrepublik Deutschland.

9 Nachstehend werden einige Erläuterungen zum Rechnen mit Indexzahlen gegeben.

#### Messung von Indexveränderungen in Punkten und in Prozent

Die Indexveränderung von einem Zeitpunkt zum anderen kann in Punkten oder in Prozent ausgedrückt werden.

Die Indexentwicklung nach P u n k t e n ergibt sich als Differenz zwischen dem neuen und dem alten Indexstand. Das Ergebnis für einen bestimmten Zeitraum ist je nach Wahl des Basisjahres unterschiedlich.

$$152,1 - 143,5 = 8,6 \text{ Punkte}$$

aber, ebenso wie auf Basis 1976, um

$$\left(\frac{152,1}{143,5} \times 100\right) - 100 = 6,0 \%$$

Die Indexentwicklung in P r o z e n t kann nach der Formel

$$\left(\frac{\text{neuer Indexstand}}{\text{alter Indexstand}} \times 100\right) - 100$$

berechnet werden. Das Ergebnis ist von der Wahl des Basisjahres unabhängig, wenn man von geringfügigen Rundungsdifferenzen absieht.

Hierzu zwei Beispiele:

- (1) Die Steigerung eines Index von 120 auf 132 bedeutet eine Zunahme um

$$132 - 120 = 12 \text{ Punkte,}$$

aber um

$$\left(\frac{132}{120} \times 100\right) - 100 = 10 \%$$

- (2) Der Preisindex für die Lebenshaltung aller privaten Haushalte belief sich auf Basis 1976 = 100 im Januar 1977 auf 102,2 und im Januar 1979 auf 108,3 (siehe Tabelle 3.1.1, absolute Werte, erste Spalte). Er hat sich also in dieser Zeit um

$$108,3 - 102,2 = 6,1 \text{ Punkte}$$

oder um

$$\left(\frac{108,3}{102,2} \times 100\right) - 100 = 6,0 \%$$

erhöht. Auf Basis 1970 (siehe Tabelle 5.1) ergibt sich dagegen für die gleiche Zeitspanne eine Zunahme um

#### Messungen von Veränderungen der Kaufkraft

Will man mit Hilfe des Preisindex für die Lebenshaltung aller privaten Haushalte die Veränderung der Kaufkraft des Geldes in den Händen der Verbraucher feststellen, so ist die Formel

$$\left(\frac{\text{alter Indexstand}}{\text{neuer Indexstand}} \times 100\right) - 100$$

zugrunde zu legen.

Auch hierzu zwei Beispiele:

- (1) Die Steigerung eines Index von 120 auf 132, also um 10,0 %, bedeutet, daß sich die Kaufkraft des Geldes in der Hand des Konsumenten um

$$\left(\frac{120}{132} \times 100\right) - 100 = 90,9 - 100 = - 9,1 \%$$

verändert hat, d.h. um 9,1 % gesunken ist.

- (2) Der Preisindex für die Lebenshaltung aller privaten Haushalte auf Basis 1976 = 100 hat sich von 102,2 (Januar 1977) auf 108,3 (Januar 1979) - siehe Tabelle 3.1.1, absolute Werte, erste Spalte -, also um 6,0 % erhöht. Bei der Berechnung der Kaufkraft des Geldes in der Hand des Konsumenten ergibt sich eine Veränderung um

$$\left(\frac{102,2}{108,3} \times 100\right) - 100 = 94,4 - 100 = - 5,6 \%$$

also ein Kaufkraftverlust von 5,6 %.

#### Umbasierung

Umrechnung von Indizes auf ein anderes Basisjahr: Die Preisindizes für die Lebenshaltung (Gesamtlebenshaltung) und der Index der Einzelhandelspreise (insgesamt) können auf die nachfolgend angegebenen früheren Basisjahre umbasieren werden, indem die Indexreihen 1976 = 100 jeweils mit den nachstehenden Faktoren multipliziert werden:

	1970	1962	1958	1950	1938	1913/14
Preisindex für die Lebenshaltung aller privaten Haushalte .....	1,40447	1,72154	.	.	.	.
4-Personen-Haushalte von Angestellten und Beamten mit höherem Einkommen .....	1,40447	1,70833	.	.	.	.
4-Personen-Arbeitnehmerhaushalte mit mittlerem Einkommen .....	1,39837	1,70630	1,84045	2,16565	3,37907	4,24390
2-Personen-Haushalte von Renten- und Sozialhilfeempfängern .....	1,41506	1,78332	1,93896	.	.	.
Index der Einzelhandelspreise .....	1,36134	1,51822	1,61437	1,79555	3,09818	.



## Beispiele:

Der auf Originalbasis 1976 = 100 errechnete Preisindex für die Lebenshaltung von 4-Personen-Arbeitnehmerhaushalten mit mittlerem Einkommen hatte im Januar 1979 einen Stand von 107,7. In der Umbasierung ergeben sich folgende Indizes:

auf Basis 1970	(107,7 x 1,39837 =) 150,6
auf Basis 1962	(107,7 x 1,70630 =) 183,8
auf Basis 1958	(107,7 x 1,84045 =) 198,2
auf Basis 1950	(107,7 x 2,16565 =) 233,2
auf Basis 1938	(107,7 x 3,37907 =) 363,9
auf Basis 1913/14	(107,7 x 4,24390 =) 457,1

Soll ein Index für eine andere Zeitbasis berechnet werden, so braucht lediglich die Indexzahl in Prozent der Indexzahl für die gewünschte neue Basis ausgedrückt zu werden.

Um z.B. den Preisindex für die Lebenshaltung aller privaten Haushalte für Januar 1979 (Indexstand auf Basis 1976: 108,3) auf der Basis Januar 1977 (Indexstand auf Basis 1976: 102,2) zu berechnen, muß man 108,3 in Prozent von 102,2 ausdrücken:

$$\frac{108,3 \times 100}{102,2} = 106,0$$

Der Index für Januar 1979 auf Basis Januar 1977 = 100 beträgt also 106,0. Um eine längere Zahlenreihe auf die neue Basis Januar 1977 umzurechnen, empfiehlt es sich, zunächst den Bruch

$$\frac{100}{102,2} = 0,97847$$

auszurechnen und mit dem Ergebnis die umzubasierenden Werte nacheinander zu multiplizieren. Man erspart sich dadurch die lästigen Divisionen. Für Januar 1979 errechnet man auf diese Weise einen auf Januar 1977 umbasierten Index von (108,3 x 0,97847 =) 106,0 - wie oben - und für Juli 1979 einen Index von (111,5 x 0,97847 =) 109,1.

- 10 Die Tatsache, daß aus den Indexzahlen der Effekt von Qualitätsänderungen und anderen Änderungen in den preisbestimmenden Merkmalen der beobachteten Erzeugnissen herausgerechnet wurde, kann von besonderer Bedeutung sein, wenn die Indizes zur Ermittlung von Wiederbeschaffungswerten verwendet werden. Sind Güter in der ursprünglichen Qualität nicht mehr käuflich, weil von der betreffen-

den Güterart nur verbesserte Ausführungen am Markt sind, dann können sich bei der Verwendung der Preisindizes Wiederbeschaffungswerte ergeben, die unter den Beträgen liegen, die bei der Wiederbeschaffung tatsächlich aufgewendet werden müssen.

- 11 Preisindizes für die Lebenshaltung bzw. der Index der Einzelhandelspreise dienen häufig als Bezugsgrößen von Werturteilungen in Miet-, Pacht-, Übergabe-, Pensions- und anderen Verträgen über laufende Zahlungen. Das Statistische Bundesamt kann nicht über die währungsrechtliche Zulässigkeit solcher Klauseln befinden, sondern muß an die Deutsche Bundesbank oder die Landeszentralbanken verweisen, die für solche Fragen allein zuständig sind. Das Statistische Bundesamt kann auch keine Empfehlungen aussprechen, welcher Index bestimmten Vertragsverhältnissen zugrunde zu legen ist, da es sich dabei nicht um ein statistisches Problem, sondern um eine Ermessensfrage zu einem privatrechtlichen Vertrag handelt, die von den Vertragsparteien selbst zu entscheiden ist.

Beim Abschluß von Wertsicherungsklauseln, die sich auf den Preisindex für die Lebenshaltung bzw. den Einzelhandelspreisindex beziehen, empfiehlt es sich, die vorgesehenen Steigerungssätze in Prozent anzugeben, da das Ergebnis von der Wahl des Basisjahres unabhängig ist.

Bei Klauseln, die sich an der Indexveränderung in Punkten orientieren, sollte zur Vermeidung von Unklarheiten das Basisjahr unbedingt angegeben werden. Bei der Abfassung der Klauseln ist zu beachten, daß Indizes für Berichtsmonate vorliegen und nicht für bestimmte Stichtage.

- 12 Die Durchschnittspreise, die in diesem Bericht veröffentlicht werden (Abschnitt 7, S. 43 ff.), können im allgemeinen nur als grobe Anhaltspunkte für das absolute Preisniveau der betreffenden Waren angesehen werden, denn die Statistik der Verbraucherpreise ist, wie die gesamte amtliche Preisstatistik, auf den Nachweis von Preisveränderungen ausgerichtet. Deswegen sind ihre wichtigsten Ergebnisse Preisindizes und Preismeßzahlen und nicht etwa Durchschnittspreise. Wirklich zuverlässige Angaben über das absolute Preisniveau würden

andere Erhebungsverfahren und vor allem eine viel größere Anzahl von Einzelpreise (einzeln-berichtsstellen) voraussetzen.

- 13 Zum besseren Verständnis der m i e t e n - s t a t i s t i s c h e n Ergebnisse werden folgende Erläuterungen gegeben: Laufende Mietangaben werden im Rahmen der Verbraucherpreisstatistik für zwei Typen von A l t - b a u w o h n u n g e n (vor dem 20.6.1948 erbaut) und zwei Typen von N e u b a u - w o h n u n g e n nachgewiesen, nämlich für einen Typ von Wohnungen, die im Rahmen des öffentlich geförderten Wohnungsbauprogramms erstellt werden, und einen Typ freifinanzierter Neubauwohnungen. Bei den ersten drei Wohnungstypen handelt es sich um abgeschlossene, leervermietete 2-Zimmer-Wohnungen mit Küche (3 Räume) und mit Ofenheizung (bei den öffentlich geförderten Neubauwohnungen auch Zentralheizung). Die freifinanzierten Mietwohnungen werden repräsentiert durch eine abgeschlossene, leervermietete 3-Zimmer-Wohnung mit Küche (4 Räume) in einem Mehrfamilienhaus in guter Wohnlage, ausgestattet mit Zentralheizung, Kachelbad sowie Balkon oder Loggia. Der im Absatz 4 beschriebene Preisindex für die Lebenshaltung eines Kindes berücksichtigt nur die ersten drei Wohnungstypen. Das entsprechende gilt auch für die Indizes für Haushalte von Arbeitnehmern

mit mittlerem Einkommen und von Renten- und Sozialhilfeempfängern für die Zeit vor Januar 1968.

Als W o h n u n g s m i e t e gilt die tatsächliche Monatsmiete einschl. etwaiger Gemeindegzuschläge (Umlegung von Grundsteuer, Wohnraumsteuer und dgl.). Bei den N e - b e n k o s t e n , die ebenfalls eingeschlossen sind, handelt es sich um Gebühren für Kanalisation, Straßenreinigung, Müllabfuhr, Kaminreinigung, Treppenbeleuchtung, Wasserverbrauch und dgl.

Der E r h e b u n g s t u r n u s bei den Wohnungsmieten weicht insofern vom Erhebungsturnus bei den anderen in den Preisindex für die Lebenshaltung einbezogenen Gütern ab, als in jedem Monat nur die Mieten in einem - wechselnden - Drittel der Berichtsgemeinden beobachtet werden. Erst nach Ablauf eines Vierteljahres sind also jeweils die Wohnungen in allen 118 Berichtsgemeinden erfaßt. Eine eingehende Darstellung der rotierend vierteljährlichen Erhebung wurde in "Wirtschaft und Statistik" 6/1967 gegeben.

- 14 Die Angaben über die am stärksten ernte-, saison- und witterungsabhängigen Nahrungsmittel beziehen sich auf Kartoffeln, Frischgemüse, Frischobst (einschl. Südfrüchte) und Frischfisch. Bei den Blumen handelt es sich um Schnittblumen und Topfpflanzen.

## 2 Aktuelle Ergebnisse

Der Preisindex für die Lebenshaltung aller privaten Haushalte lag Mitte März 1984 mit 137,2 (1976 = 100) um 0,1 % höher als Mitte Februar 1984 und um 3,2 % über dem Stand von Mitte März 1983. Damit wurde die Vorausschätzung des Statistischen Bundesamtes vom 28. März 1984 geringfügig korrigiert. Im Februar 1984 hatte der Abstand gegenüber dem entsprechenden Vorjahresmonat + 3,1 % und im Januar 1984 + 2,9 % betragen.

In der Berechnung ohne die besonders ernte-, saison- und witterungsabhängigen Nahrungsmittel sowie ohne Blumen und Kohle stieg der Index von Februar 1984 bis März 1984 um 0,1 %. Der Abstand gegenüber dem entsprechenden Vorjahresmonat belief sich in dieser Berechnung auf + 3,0 %. Im Februar 1984 hatte er + 2,8 % und im Januar 1984 + 2,6 % betragen.

Der Teilindex für Nahrungsmittel stieg im März 1984 im Vergleich zum Vormonat um 0,6 % (darunter Saisonwaren + 3,3 %). Er übertraf den entsprechenden Vorjahresstand um 3,3 % (darunter Saisonwaren + 17,2 %). Bei den anderen Teilindizes ergaben sich folgende Veränderungen gegenüber Februar 1984 bzw. März 1983: Andere Verbrauchs- und Gebrauchsgüter (ohne Nahrungsmittel) - 0,1 bzw. + 3,0 %, Dienstleistungen und Reparaturen + 0,1 bzw. + 3,6 %, Wohnungs- und Garagennutzung + 0,4 bzw. + 3,7 %.

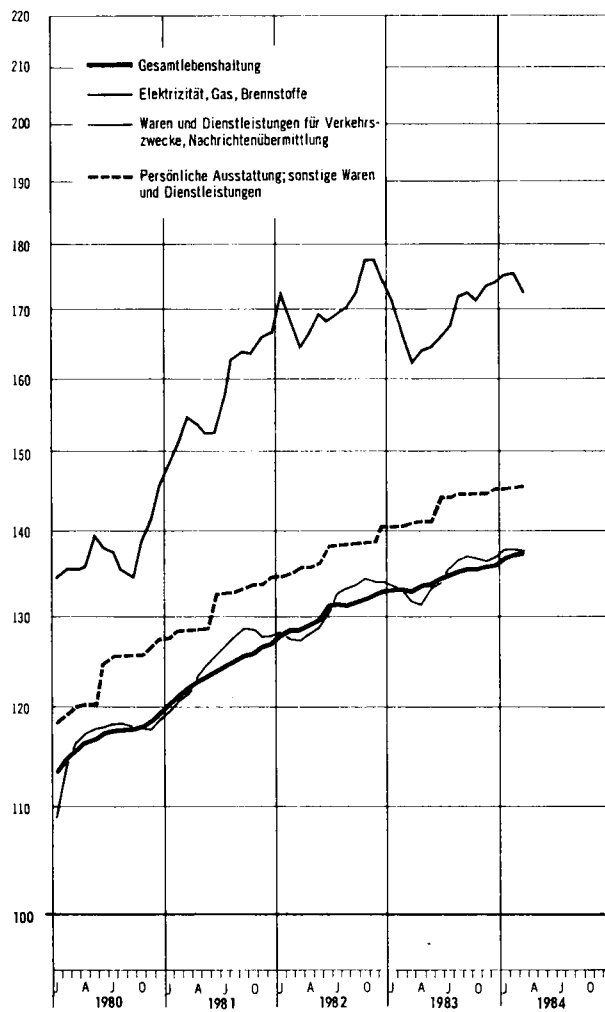
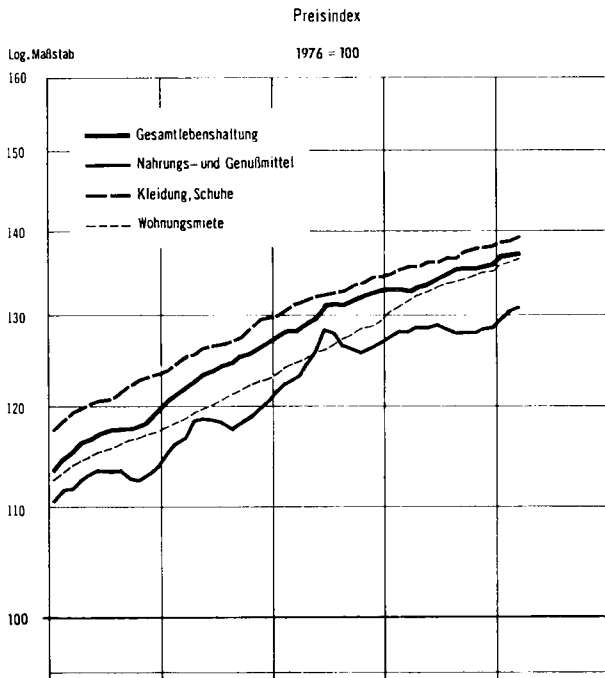
Im einzelnen waren im März 1984 nennenswerte Preisveränderungen gegenüber dem Vormonat bzw. gegenüber März 1983 bei folgenden Waren und Dienstleistungen zu verzeichnen: Frischen

Fischen (- 2,3 bzw. + 0,9 %), Eiern (+ 1,8 bzw. + 12,7 %), Speisefetten und -ölen (+ 2,8 bzw. + 11,6 %), Kartoffeln (+ 16,6 bzw. + 87,1 %), Frischgemüse (+ 1,2 bzw. + 6,2 %), Frischobst (+ 2,0 bzw. + 15,1 %), Bohnenkaffee (+ 0,5 bzw. - 0,3 %), Schuhen (+ 0,5 bzw. + 3,2 %), Gas- und Flüssiggas (- 0,2 bzw. - 0,8 %), leichtem Heizöl (- 4,6 bzw. + 13,8 %), Kraftstoffen (- 1,7 bzw. + 3,8 %), sowie bei Reparaturen am Kraftfahrzeug (+ 0,4 bzw. + 6,0 %).

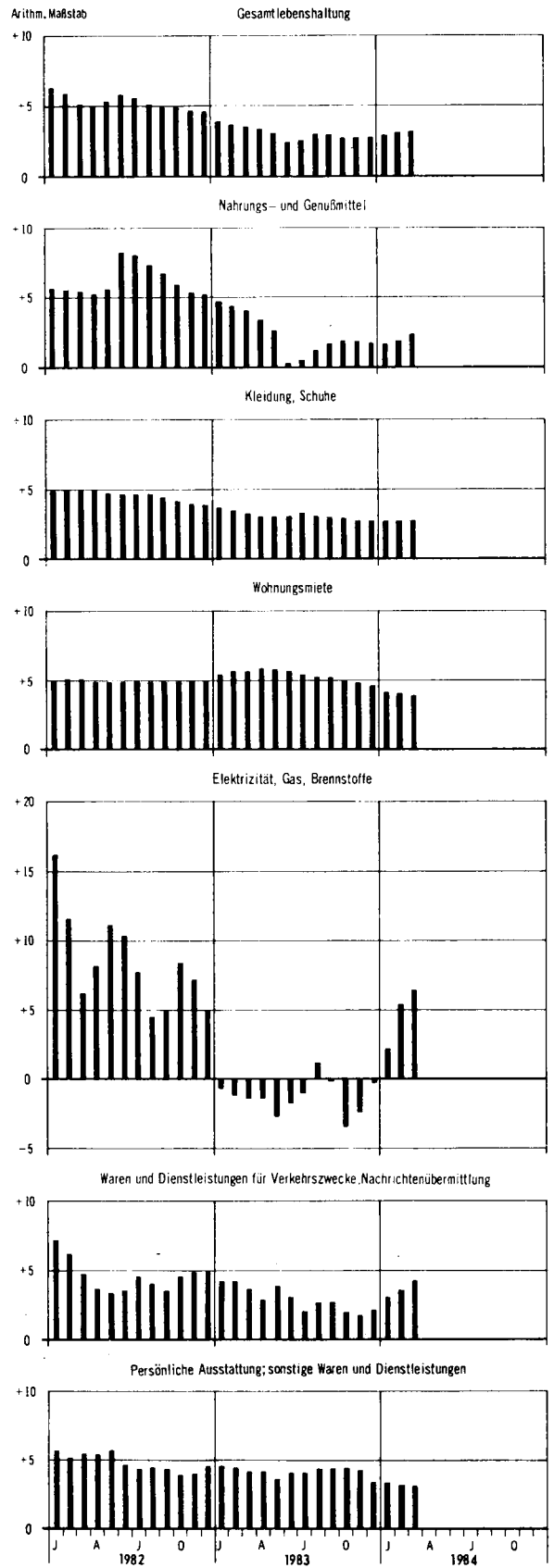
Der Preisindex für die Lebenshaltung von 4-Personen-Haushalten von Angestellten und Beamten mit höherem Einkommen lag im März 1984 mit 137,6 (1976 = 100) um 0,1 % höher als im Februar 1984 und um 3,3 % höher als im März 1983. Für 4-Personen-Arbeitnehmer-Haushalte mit mittlerem Einkommen lauten die entsprechenden Zahlen 135,7 (+ 0,1 bzw. + 3,1 %), für 2-Personen-Haushalte von Renten- und Sozialhilfeempfängern 135,2 (+ 0,3 bzw. + 3,4 %) und für die einfache Lebenshaltung eines Kindes 135,2 (+ 0,5 bzw. + 3,9 %). Der Preisindex für die Kraftfahrzeuganschaffung und -unterhaltung ("Kraftfahrerpreisindex") ging von Februar 1984 bis März 1984 um 0,2 % auf einen Stand von 137,4 (1976 = 100) zurück und lag damit um 4,4 % höher als im März 1983.

Der Index der Einzelhandelspreise erhöhte sich gegenüber Februar 1984 um 0,2 % auf 134,3 (1976 = 100). Er überschritt den Stand des entsprechenden Vorjahresmonats damit um 2,8 %.

PREISINDEX FÜR DIE LEBENSHALTUNG ALLER PRIVATEN HAUSHALTE NACH AUSGEWÄHLTEN HAUPTGRUPPEN



Veränderung gegenüber dem jeweiligen Vorjahresmonat in %



1 PREISINDEX FUER DIE LEBENSHALTUNG

(AKTUELLE ERGEBNISSE)

1.1 ALLE PRIVATEN HAUSHALTE

1976 = 100

INDEX, INDEXGRUPPE	WAEGUNGS- ANTEIL AM GESAMT- INDEX IN PRO- MILLE	VERKET- TUNGS- FAKTOR	1983	1983	1984	VERAENDERUNG
			DURCH- SCHNITT	MAERZ 1983	FEBR. MAERZ 1984	MAERZ 1983 MAERZ 1984 IN PROZENT
1 GESAMTLEBENSHALTUNG	1000	0,71201	134,4	132,9	137,1	137,2 + 3,2 + 0,1
2 GESAMTLEBENSHALTUNG OHNE BES. ERNTE-, SAISON- UND WITTERUNGS- ABHAENGIGE NAHRUNGSMITTEL SOWIE OHNE BLUMEN UND KOHLE	972,19	.	134,6	133,1	137,0	137,1 + 3,0 + 0,1
3 BESONDERS ERNTE-, SAIS.- UND WITTERUNGSABHAENGIGE NAHRUNGSMITTEL SOWIE BLUMEN UND KOHLE	27,81	.	125,5	126,4	137,8	141,5 +11,9 + 2,7
4 GESAMTLEBENSHALTUNG OHNE BESONDERS ERNTE-, SAISON- U. WITTERUNGS- ABHAENGIGE NAHRUNGSMITTEL	979,91	0,71501	134,6	133,2	137,1	137,2 + 3,0 + 0,1
5 BESONDERS ERNTE-, SAIS.- UND WITTERUNGSABHAENGIGE NAHRUNGSMITTEL	20,09	0,62118	121,4	118,8	134,8	139,2 +17,2 + 3,3
6 GUETER DES TAEGLICHEN BEDARFS	371,60	0,70538	130,7	130,0	132,8	133,1 + 2,4 + 0,2
7 GESAMTLEBENSHALTUNG OHNE FLUESSIGE BRENNSTOFFE	987,46	.	133,2	131,9	135,7	136,0 + 3,1 + 0,2
8 GESAMTLEBENSHALTUNG OHNE FLUESSIGE BRENNSTOFFE UND KRAFTSTOFFE	960,42	.	132,7	131,6	135,2	135,6 + 3,0 + 0,3

GLIEDERUNG NACH HAUPTGRUPPEN (VERWENDUNGSZWECK)

9 NAHRUNGS- UND GENUSSMITTEL	266,72	0,73518	128,4	128,1	130,4	131,0 + 2,3 + 0,5
10 KLEIDUNG, SCHUHE	87,46	0,70924	135,5	135,5	138,8	139,2 + 2,7 + 0,3
11 WOHNUNGSMIETE	133,27	0,71512	133,1	131,7	136,2	136,7 + 3,8 + 0,4
12 ELEKTRIZITAET, GAS, BRENNSTOFFE	49,13	0,56544	168,8	162,3	175,5	172,7 + 6,4 - 1,6
13 UEBRIGE WAREN UND DIENSTLEISTUNGEN FUER DIE HAUSHALTSFUEHRUNG	100,10	0,74146	132,8	132,7	135,3	135,8 + 2,3 + 0,4
14 WAREN UND ) VERKEHRSZWECKE, NACHRICHTENUEBERMITTLUNG	147,83	0,56849	134,7	131,8	137,7	137,4 + 4,2 - 0,2
15 DIENST- ) FUER DIE KOERPER- UND GESUNDHEITSPFLEGE	43,16	0,57631	137,1	136,0	139,6	140,0 + 2,9 + 0,3
16 LEISTUNGEN) BILDUNGS- UND UNTERHALTUNGSZWECKE	78,73	0,74160	122,3	120,5	124,8	124,9 + 3,7 + 0,1
17 PERSOENLICHE AUSSTATTUNG, SONSTIGE WAREN UND DIENSTLEISTUNGEN	93,90	0,74829	143,2	141,1	145,4	145,5 + 3,1 + 0,1

GLIEDERUNG NACH DAUERHAFTIGKEIT UND WERT DER GUETER

18 VERBRAUCHSGUETER UND REPARATUREN DARUNTER	404,02	0,70782	135,3	133,8	138,0	137,9 + 3,1 - 0,1
19 VERBRAUCHSGUETER	390,45	0,71191	134,7	133,3	137,4	137,3 + 3,0 - 0,1
20 GEBRAUCHSGUETER VON MITTLERER LEBENSDAUER UND/ODER BEGRENZTEM WERT	150,78	0,72660	133,1	132,0	135,0	135,4 + 2,6 + 0,3
21 LANGLEBIGE, HOCHWERTIGE GEBRAUCHSGUETER	134,32	0,75788	129,3	127,6	132,2	132,5 + 3,8 + 0,2
22 DIENSTLEISTUNGEN UND WOHNUNGSNUTZUNG DARUNTER	310,88	0,69723	136,0	134,4	138,9	139,2 + 3,6 + 0,2
23 DIENSTLEISTUNGEN	177,61	0,58359	138,2	136,3	141,0	141,1 + 3,5 + 0,1

GLIEDERUNG NACH WAREN, LEISTUNGEN UND WOHNUNGSNUTZUNG

24 VERBRAUCHS- UND GEBRAUCHSGUETER	640,13	0,72182	132,9	131,5	135,5	135,5 + 3,0 -
25 NAHRUNGSMITTEL	175,03	0,71656	123,4	122,8	126,1	126,8 + 3,3 + 0,6
26 BESONDERS ERNTE-, SAISON- U. WITTERUNGSABHAENGIGE NAHRUNGSMITTEL	20,09	0,62118	121,4	118,8	134,8	139,2 +17,2 + 3,3
27 SONSTIGE NAHRUNGSMITTEL	154,94	0,73314	123,7	123,4	125,0	125,2 + 1,5 + 0,2
28 ANDERE VERBRAUCHS- UND GEBRAUCHSGUETER	465,10	0,72507	136,5	134,8	139,0	138,8 + 3,0 - 0,1
29 ANDERE VERBR. - U. GEBRAUCHSGUETER OHNE BLUMEN, KOHLE U. HEIZOEL	444,84	0,74060	133,9	132,5	135,8	135,9 + 2,6 + 0,1
30 ANDERE VERBR. - U. GEBR.-GUET. OHNE BLUMEN, KOHLE, HEIZOEL U. KRAFTST.	417,80	.	132,8	131,9	134,8	135,1 + 2,4 + 0,2
31 ANDERE VERBRAUCHS- UND GEBRAUCHSGUETER OHNE DIE NORMALERWEISE NICHT IN DER WOHNUNG GELAGERTEN GUETER 1)	315,51	.	131,6	131,3	133,2	133,5 + 1,7 + 0,2
32 DIENSTLEISTUNGEN UND REPARATUREN DARUNTER	221,01	0,67724	139,4	137,6	142,3	142,5 + 3,6 + 0,1
33 GASTGEBERBELEISTUNGEN	38,66	0,70512	142,0	140,9	145,1	145,6 + 3,3 + 0,3
34 VERZEHRE IN GASTSTAETTEN	34,68	0,70461	140,2	139,2	143,1	143,6 + 3,2 + 0,3
35 UEBERNACHTUNG	3,98	0,71294	157,9	156,3	162,5	163,6 + 4,6 + 0,6
36 HANDWERKERLEISTUNGEN (OHNE BAUHANDWERKER)	22,50	0,60940	152,4	149,9	156,7	157,1 + 4,8 + 0,3
37 VERKEHRSLEISTUNGEN	13,82	0,61567	155,2	154,5	159,5	159,6 + 3,3 + 0,1
38 UNTERRICHT UND KINDERGARTENBESUCH	11,02	0,64000	140,3	138,4	143,7	143,9 + 4,0 + 0,1
39 WOHNUNGS- UND GARAGENNUTZUNG	138,86	0,71795	133,0	131,7	136,1	136,6 + 3,7 + 0,4

KFZ - ANSCHAFFUNG UND -UNTERHALTUNG (-KRAFTFAHRER - PREISINDEX-)

40 INSGESAMT	131,63	0,69041	134,8	131,6	137,7	137,4 + 4,4 - 0,2
DARUNTER						
41 MOTORRAEDER	1,86	0,74886	112,7	111,4	115,3	115,4 + 3,6 + 0,1
42 PERSONENKRAFTWAGEN	60,28	0,70982	132,3	129,4	137,0	137,3 + 6,1 + 0,2
43 KRAFTSTOFFE	27,04	0,63055	150,2	142,9	150,9	148,4 + 3,8 - 1,7
44 ERSATZTEILE, ZUBEHOER UND AUTOPFLEGEMITTEL	7,27	0,86269	127,3	126,3	128,2	128,4 + 1,7 + 0,2
45 REPARATUREN, INSPEKTION, WAGENWAESCHE	11,33	0,58554	154,1	150,9	158,9	159,4 + 5,6 + 0,3
46 GARAGENMIETE	5,59	0,87346	131,9	131,8	134,3	134,3 + 1,9 -
47 FAHRSCHULE	1,31	0,71606	139,1	138,1	140,2	140,2 + 1,5 -
48 KFZ-HAFTPFLICHTVERSICHERUNG	11,58	0,61350	118,5	118,5	118,5	118,5 -
49 KFZ-STEUER	5,37	1,00000	100,0	100,0	100,0	100,0 -

1) ELEKTRIZITAET, GAS, BRENNSTOFFE; GEBRAUCHSGUETER FUER DIE GARTENPFLEGE; KLEINKRAFTRAEDER, MOTORRAEDER, PERSONEN- UND KOMBIKRAFTFAHRZEUGE, KRAFTSTOFFE, SONSTIGE GEBRAUCHSGUETER FUER EIGENE KRAFTFAHRZEUGE; WASSER- UND LANDFAHRTSFAHRZEUGE.

## 1 PREISINDEX FUER DIE LEBENSHALTUNG

(AKTUELLE ERGEBNISSE)

## 1.1 ALLE PRIVATEN HAUSHALTE

1976 = 100

INDEX, INDEXGRUPPE	WAEGUNGS- ANTEIL AM GESAMT- INDEX IN PRO- MILLE	VERKET- TUNGS- FAKTOR	1983	1983	1984	VERAENDERUNG MAERZ 1984 GEGENUEBER MAERZ 1983 IN PROZENT	
			DURCH- SCHNITT	MAERZ	FEBR. MAERZ	MAERZ 1983	FEBR. 1984
GLIEDERUNG NACH GRUPPEN UND UNTERGRUPPEN (VERWENDUNGSZWECK)							
50 NAHRUNGS- UND GENUSSMITTEL	266,72	0,73518	128,4	128,1	130,4	131,0	+ 2,3 + 0,5
51 NAHRUNGSMITTEL	175,03	0,71658	123,4	122,8	126,1	126,8	+ 3,3 + 0,6
52 NAHRUNGSMITTEL TIERISCHEN URSPRUNGS	85,06	0,72414	121,2	121,0	122,1	122,1	+ 0,9 -
53 NAHRUNGSMITTEL PFLANZLICHEN URSPRUNGS	77,13	0,69606	126,5	125,4	131,4	132,9	+ 6,0 + 1,1
54 FLEISCH UND FLEISCHWAREN, FISCHE UND FISCHEWAREN	59,63	0,72594	121,3	121,2	121,4	121,4	+ 0,2 -
55 FLEISCH UND FLEISCHWAREN	55,87	0,73003	120,8	120,7	120,8	120,8	+ 0,1 -
56 FRISCHES FLEISCH	29,14	0,73029	117,5	117,7	116,9	116,9	- 0,7 -
57 FLEISCHWAREN	26,73	0,72957	124,4	124,0	125,1	125,1	+ 0,9 -
58 FISCHE UND FISCHEWAREN	3,76	0,68589	128,8	127,5	130,3	129,2	+ 1,3 - 0,8
59 FRISCHE FISCHE	1,43	0,60058	133,2	131,2	135,5	132,4	+ 0,9 - 2,3
60 FISCHEWAREN	2,33	0,75056	126,1	125,3	127,1	127,2	+ 1,5 + 0,1
61 EIER	4,79	0,73505	111,6	111,2	123,1	123,2	+ 12,7 + 1,8
62 MILCH, KAESE, BUTTER	21,72	0,72169	122,7	122,3	123,3	123,2	+ 0,7 - 0,1
63 MILCH	9,93	0,68560	120,6	120,4	121,0	120,7	+ 0,2 - 0,2
64 KAESE	6,98	0,66263	124,6	124,2	125,5	125,5	+ 1,0 -
65 BUTTER	4,81	0,83644	124,2	123,5	124,8	124,9	+ 1,1 + 0,1
66 SPEISEFETTE UND -OELE (OHNE BUTTER)	4,38	0,71111	127,2	126,4	137,2	141,0	+ 11,6 + 2,8
67 PFLANZENFETT	0,41	0,72423	129,5	128,6	139,9	142,9	+ 11,1 + 2,1
68 MARGARINE	3,01	0,72062	130,4	129,4	142,4	147,2	+ 13,8 + 3,4
69 SCHWEINESCHMALZ	0,16	0,72129	133,8	133,1	134,5	134,4	+ 1,0 - 0,1
70 SPEISEOELE	0,80	0,65746	112,7	112,9	116,7	118,2	+ 4,7 + 1,3
71 BROT UND BACKWAREN	23,90	0,68951	135,3	135,6	138,1	138,3	+ 2,0 + 0,1
72 BROT UND KLEINGEBAECK	15,23	0,64225	141,2	140,4	143,3	143,5	+ 2,2 + 0,1
73 FEINGEBAECK UND DAUERBACKWAREN	8,67	0,80356	127,8	127,1	129,0	129,1	+ 1,6 + 0,1
74 MEHL, NAEHRMITTEL, KARTOFFELERZEUGNISSE	9,35	0,73716	121,2	120,5	122,6	122,9	+ 2,0 + 0,2
75 MEHL UND NAEHRMITTEL DARUNTER	5,09	0,71819	123,2	122,7	124,3	124,6	+ 1,5 + 0,2
76 MEHL	1,15	0,83236	126,7	126,8	127,0	126,8	- 0,2 -
77 FERTIGGERICHTE, KARTOFFELERZEUGNISSE	4,26	0,77655	118,7	117,9	120,4	120,9	+ 2,5 + 0,4
78 KARTOFFELN	3,96	0,36129	73,4	52,6	84,4	98,4	+ 87,1 + 16,6
79 GEMUESE, OBST UND MARMELADE	23,19	0,70776	129,5	130,6	139,4	141,1	+ 7,9 + 1,2
80 FRISCHGEMUESE	6,74	0,70904	118,0	134,6	141,2	142,9	+ 6,2 + 1,2
81 GEMUESEKONSERVEN	4,73	0,82797	124,4	124,3	125,5	125,6	+ 1,0 + 0,1
82 FRISCHOBST	8,47	0,63682	144,4	134,9	152,2	155,3	+ 15,1 + 2,0
83 OBSTKONSERVEN, TROCKENOBST	2,33	0,83167	120,2	119,9	121,6	122,1	+ 1,8 + 0,4
84 MARMELADE	0,92	0,75725	124,5	124,8	124,6	124,8	- 0,2 + 0,2
85 ZUCKER, SUESSWAREN DARUNTER	12,17	0,78056	122,4	122,2	122,6	122,6	+ 0,3 -
86 ZUCKER	2,24	0,71519	122,1	121,7	123,5	123,8	+ 1,7 + 0,2
87 SUESSWAREN DARUNTER	8,34	0,81916	123,1	122,9	123,0	122,9	- 0,1 -
88 SCHOKOLADE	2,65	0,81923	119,3	119,3	118,7	118,7	- 0,5 -
89 HONIG	0,97	0,72110	112,7	112,4	113,7	113,6	+ 1,1 - 0,1
90 GEWUERZE UND AEHNLICHE BACK- UND SPEISEZUTATEN	3,77	0,77252	122,4	121,4	124,3	124,6	+ 2,6 + 0,2
91 ALKOHOLFREIE GETRAENKE DARUNTER	8,17	0,80891	120,5	120,0	121,4	121,6	+ 1,3 + 0,2
92 OBSTSAEFTE	1,97	0,81103	129,3	129,1	129,9	130,3	+ 0,9 + 0,3
93 GENUSSMITTEL	57,01	0,80941	136,3	137,5	135,9	136,0	- 1,1 + 0,1
94 BOHNENKAFFEE	8,82	0,84674	117,2	119,0	118,1	118,7	- 0,3 + 0,5
95 ECHTER TEE	0,50	0,82250	127,0	126,3	128,8	128,9	+ 2,1 + 0,1
96 ALKOHOLISCHE GETRAENKE	27,70	0,81088	128,9	128,6	129,4	129,3	+ 0,5 - 0,1
97 TABAKWAREN	19,99	0,78560	155,2	158,3	153,0	153,0	- 3,3 -
98 VERZEHRE IN GASTSTAETTEN	34,68	0,70461	140,2	139,2	143,1	143,6	+ 3,2 + 0,3
99 NAHLZEITEN IN GASTSTAETTEN	21,71	0,69444	140,5	139,4	142,7	142,9	+ 2,5 + 0,1
100 GETRAENKE IN GASTSTAETTEN	12,97	0,71836	139,9	138,8	143,9	144,7	+ 4,3 + 0,6
101 KLEIDUNG, SCHUHE	87,46	0,70924	136,5	135,5	138,8	139,2	+ 2,7 + 0,3
102 KLEIDUNG INSGESAMT	72,81	0,72035	134,1	133,1	136,2	136,6	+ 2,6 - 0,3
103 ) WOLLE	13,49	0,71594	130,2	129,6	132,0	132,2	+ 2,0 + 0,2
104 KLEIDUNG AUS ) BAUMWOLLE	16,86	0,69263	136,4	135,5	138,4	138,7	+ 2,4 + 0,2
105 ) SYNTHETISCHER FASER	16,02	0,77673	128,8	127,1	130,9	131,2	+ 3,2 + 0,2
106 ) MISCHGEWEBE	19,86	0,70415	139,6	138,8	141,9	142,6	+ 2,7 + 0,5
107 OBERBEKLEIDUNG	54,39	0,71129	134,5	133,6	136,5	136,9	+ 2,5 + 0,3
108 HERREN- UND KNABENBERBEKLEIDUNG DARUNTER	18,79	0,72353	133,8	132,8	135,6	135,9	+ 2,3 + 0,2
109 AENDERUNGSSCHNEIDERARBEIT	0,45	0,66689	137,7	136,0	141,2	141,5	+ 4,0 + 0,2
110 DAMEN- UND MAEDCHENBERBEKLEIDUNG DARUNTER	35,60	0,70394	134,9	134,0	137,0	137,4	+ 2,5 + 0,3
111 SCHNEIDERINNENARBEIT	0,29	0,65646	138,4	137,1	141,3	141,9	+ 3,5 + 0,4
112 SONSTIGE BEKLEIDUNG	18,42	0,74249	132,9	131,7	135,3	135,8	+ 3,1 + 0,4
113 LEIBWAESCHE UND SONSTIGE UNTERBEKLEIDUNG	8,49	0,73185	133,4	132,4	135,6	135,9	+ 2,6 + 0,2
114 UEBRIGE BEKLEIDUNG	9,93	0,75400	132,5	131,2	135,1	135,6	+ 3,4 + 0,4
115 SCHUHE, ZUBEHOER, REPARATUREN DARUNTER	14,65	0,65374	148,6	147,4	151,6	152,2	+ 3,3 + 0,4
116 SCHUHE	13,37	0,65793	149,0	147,8	151,9	152,6	+ 3,2 + 0,5
117 SCHUHREPARATUREN	1,16	0,61315	143,2	141,6	146,4	146,6	+ 3,5 + 0,1
118 WOHNUNGSMIETE	133,27	0,71512	133,1	131,7	136,2	136,7	+ 3,8 + 0,4
119 ALTBAUWOHNUNGEN	42,25	0,71241	138,4	136,8	142,8	143,2	+ 4,7 + 0,5
120 AUS DER ZEIT VOR DEM 1. 4. 1924	25,86	0,72276	138,9	137,5	142,8	143,6	+ 4,4 + 0,6
121 AUS DER ZEIT VOM 1. 4. 1924 BIS ZUM 20. 6. 1948	16,39	0,69609	137,6	135,8	142,1	142,6	+ 5,0 + 0,4
122 NEUBAUWOHNUNGEN	91,02	0,72378	130,6	129,4	133,3	133,7	+ 3,3 + 0,3
123 SOZIALER WOHNUNGSBAU	30,25	0,69340	136,0	134,7	138,9	139,2	+ 3,3 + 0,2
124 FREIFINANZIERTER WOHNUNGSBAU	60,77	0,74338	127,9	126,7	130,5	130,9	+ 3,3 + 0,3

1 PREISINDEX FUER DIE LEBENSHALTUNG

(AKTUELLE ERGEBNISSE)

1.1 ALLE PRIVATEN HAUSHALTE

1976 = 100

INDEX, INDEXGRUPPE	WAEGUNGS- ANTEIL AM GESAMT- INDEX IN PRO- MILLE	VERKET- TUNGS- FAKTOR	1983	1983	1984	VERAENDERUNG MAERZ 1984 GEGENUEBER MAERZ 1983 IN PROZENT	
			DURCH- SCHNITT	MAERZ 1983	FEBR. 1984	MAERZ 1984	MAERZ 1983
GLIEDERUNG NACH GRUPPEN UND UNTERGRUPPEN (VERWENDUNGSZWECK)							
125 ELEKTRIZITAET, GAS, BRENNSTOFFE	49,13	0,56544	168,8	162,3	175,5	172,7	+ 6,4 - 1,6
126 ELEKTRIZITAET	25,83	0,63316	141,6	139,1	144,8	145,1	+ 4,3 + 0,2
127 GAS UND FLUESSIGAS	8,29	0,67512	167,7	167,7	166,7	166,3	- 0,8 - 0,2
128 KOHLE UND SONSTIGE FESTE BRENNSTOFFE	2,47	0,55973	160,1	160,2	164,4	164,3	+ 2,6 - 0,1
DARUNTER							
129 KOHLE	2,29	0,55841	160,4	160,5	164,7	164,7	+ 2,6 -
130 FLUESSIGE BRENNSTOFFE (OHNE KRAFTSTOFFE)	12,54	0,42851	227,4	206,9	246,8	235,5	+13,8 - 4,6
131 UEBRIGE WAREN UND DIENSTLEISTUNGEN FUER DIE HAUSHALTSFUEHRUNG	100,10	0,74146	132,8	132,7	135,3	135,8	+ 2,3 + 0,4
132 MOEBEL	28,97	0,73174	144,5	143,2	147,4	147,9	+ 3,3 + 0,3
133 HEIMTEXTILIEN, HAUSHALTSWAESCHE	15,86	0,77078	133,4	132,8	135,1	135,5	+ 2,0 + 0,3
134 FUSSBODENBELAG, MATRATZEN	5,84	0,83809	123,3	122,5	125,1	125,4	+ 2,4 + 0,2
135 SONSTIGE HEIMTEXTILIEN, HAUSHALTSWAESCHE	10,02	0,71802	139,3	138,7	140,9	141,3	+ 1,9 + 0,3
136 HEIZ- UND KOCHGERAETE, BELEUCHTUNGSKOERPER	5,23	0,80454	124,6	123,6	126,0	126,2	+ 2,1 + 0,2
DARUNTER							
137 OEFEN UND HERDE	1,14	0,77639	123,6	122,7	125,4	125,9	+ 2,6 + 0,4
138 HAUSHALTSMASCHINEN UND -GERAETE	7,72	0,75133	127,5	126,6	129,2	129,5	+ 2,3 + 0,2
DARUNTER							
139 LANGLEBIGE, HOCHWERTIGE ELEKTRISCHE HAUSHALTSMASCH. UND -GERAETE	6,79	0,84047	115,5	115,0	116,4	116,4	+ 1,2 -
140 SONSTIGE NICHELEKTRISCHE HAUSHALTSMASCHINEN UND -GERAETE	9,96	0,70791	136,3	135,0	138,6	139,1	+ 3,0 + 0,4
141 TAPETEN, FARBEN, BAUSTOFFE, WOHNUNGSREPARATUREN	3,87	0,64737	129,2	128,2	131,0	131,2	+ 2,3 + 0,2
142 TAPETEN, FARBEN, BAUSTOFFE	3,03	0,65709	124,8	123,8	126,5	126,8	+ 2,4 + 0,2
143 WOHNUNGSREPARATUREN	0,84	0,63554	145,2	143,9	146,9	146,9	+ 2,1 -
144 WAESCHEREI UND REINIGUNG	5,36	0,62215	138,5	137,2	141,2	141,4	+ 3,1 + 0,1
145 SONSTIGE WAREN UND DIENSTLEISTUNGEN FUER DIE HAUSHALTSFUEHRUNG	23,09	0,80062	122,9	125,8	126,6	127,3	+ 1,2 + 0,6
DARUNTER							
146 SONSTIGE VERBRAUCHSGUETER FUER DIE HAUSHALTSFUEHRUNG	11,11	0,80925	120,4	119,9	121,2	121,4	+ 1,3 + 0,2
DARUNTER							
147 WASCHMITTEL	4,52	0,84272	115,3	115,3	115,1	115,1	- 0,2 -
148 FREMDE REPARATUREN AM HAUSRAT	1,15	0,62246	144,6	142,8	146,9	146,9	+ 2,9 -
149 WAREN UND DIENSTLEISTUNGEN F. VERKEHRSZWECKE, NACHRICHTENUEBERMITTLUNG	147,53	0,66849	134,7	131,8	137,7	137,4	+ 4,2 - 0,2
150 KRAFTFAHRZEUGE UND FAHRRADER	63,02	0,71241	131,8	129,0	136,4	136,7	+ 6,0 + 0,2
DARUNTER							
151 PERSONENKRAFTWAGEN (OHNE KOMBI)	55,94	0,70982	132,2	129,3	136,9	137,2	+ 5,1 + 0,2
152 KRAFTSTOFFE	27,04	0,63055	150,2	142,9	150,9	148,4	+ 3,8 - 1,7
153 SONSTIGE WAREN UND DIENSTLEISTUNGEN FUER EIGENE KRAFTFAHRZEUGE	26,03	0,69710	140,7	138,9	143,7	143,9	+ 3,6 + 0,1
DARUNTER							
154 DIENSTLEISTUNGEN FUER EIGENE KRAFTFAHRZEUGE	9,70	0,72003	139,4	138,4	142,1	142,1	+ 2,7 -
155 REPARATUREN AM EIGENEN KRAFTFAHRZEUG	8,53	0,58020	154,0	150,6	159,0	159,6	+ 6,0 + 0,4
156 FREMDE VERKEHRSLEISTUNGEN	13,82	0,61567	155,2	154,5	159,5	159,6	+ 3,3 + 0,1
DARUNTER							
157 OERTLICHE VERKEHRSMITTEL	7,33	0,59486	152,1	150,6	155,7	156,0	+ 3,6 + 0,2
158 BUNDESBAHN	5,08	0,63378	163,6	164,8	170,0	170,0	+ 3,2 -
159 FLUGVERKEHR	1,41	0,68849	141,7	138,2	141,5	141,7	+ 2,5 + 0,1
160 NACHRICHTENUEBERMITTLUNG	17,62	0,60398	96,2	96,2	96,2	96,2	- -
161 FERNSPRECHGEBUEHREN	14,30	0,63885	83,3	83,3	83,3	83,3	- -
162 ANDERE POSTGEBUEHREN	3,32	0,53706	151,6	151,6	151,6	151,6	- -
163 WAREN UND DIENSTLEISTUNGEN FUER DIE KOERPER- UND GESUNDHEITSPFLEGE	43,16	0,67631	137,1	136,0	139,6	140,0	+ 2,9 + 0,3
164 WAREN UND DIENSTLEISTUNGEN FUER DIE KOERPERPFLEGE	19,44	0,72108	133,4	132,0	135,8	136,1	+ 3,1 + 0,2
165 GEBRAUCHSGUETER FUER DIE KOERPERPFLEGE	1,76	0,75381	128,2	127,1	129,9	130,3	+ 2,5 + 0,3
166 VERBRAUCHSGUETER FUER DIE KOERPERPFLEGE	10,30	0,81706	118,5	117,5	119,9	120,1	+ 2,2 + 0,2
167 FRISEURLEISTUNGEN	7,38	0,62824	155,4	153,3	159,3	159,7	+ 4,2 + 0,3
168 WAREN UND DIENSTLEISTUNGEN FUER DIE GESUNDHEITSPFLEGE	23,72	0,63613	140,1	139,4	142,8	143,2	+ 2,7 + 0,3
169 GEBRAUCHSGUETER FUER DIE GESUNDHEITSPFLEGE	2,07	0,71574	125,5	124,6	127,3	127,5	+ 2,3 + 0,2
170 VERBRAUCHSGUETER FUER DIE GESUNDHEITSPFLEGE	4,70	0,77899	131,9	130,1	134,7	135,0	+ 3,8 + 0,2
DARUNTER							
171 PRAEPARATE ZUR INNEREN ANWENDUNG	4,20	0,78790	131,9	130,0	134,5	134,9	+ 3,8 + 0,3
172 PRAEPARATE ZUR AEUSSEREN ANWENDUNG	0,90	0,71429	131,8	130,8	135,6	135,6	+ 3,7 -
173 ARZT-, KRANKENHAUS- UND SONSTIGE DIENSTLEISTUNGEN	16,95	0,57506	144,2	143,7	146,9	147,5	+ 2,6 + 0,4
174 WAREN UND DIENSTLEISTUNGEN FUER BILDUNGS- UND UNTERHALTUNGSZWECKE	78,73	0,74160	122,3	120,5	124,8	124,9	+ 3,7 + 0,1
DARUNTER							
175 RUNDFUNK-, FERNSEH- UND PHONOGERAETE (OHNE ZUBEHOERTEILE)	14,19	0,98239	92,5	93,0	91,3	91,2	- 1,9 - 0,1
176 FOTO- UND KINOAPPARATE (OHNE ZUBEHOERTEILE)	1,55	1,03723	96,6	96,7	96,7	96,9	+ 0,2 + 0,2
177 BUECHER, ZEITUNGEN, ZEITSCHRIFTEN	12,72	0,68154	137,5	134,9	141,1	141,4	+ 4,8 + 0,2
178 KOSTEN FUER THEATER, KIND UND SPORTVERANSTALTUNGEN	2,32	0,66780	145,2	144,1	147,8	147,8	+ 2,6 -
179 SONST. WAREN UND DIENSTLEISTUNGEN F. BILDUNGS- UND UNTERHALTUNGSZW.	44,75	0,72157	128,4	125,8	131,9	132,1	+ 5,0 + 0,2
DARUNTER							
180 GEBRAUCHSGUETER ( BILDUNGS-	11,20	0,76525	125,5	124,5	126,9	127,1	+ 2,1 + 0,2
181 SONSTIGE VERBRAUCHSGUETER FUER ( UND	4,83	0,72038	125,0	124,5	126,6	126,9	+ 1,9 + 0,2
182 DIENSTLEISTUNGEN ( UNTERHALTUNGSZWECKE	19,95	0,70639	133,1	128,3	138,9	139,1	+ 8,4 + 0,1
183 PERSOENLICHE AUSSTATTUNG, SONSTIGE WAREN UND DIENSTLEISTUNGEN	93,90	0,74829	143,2	141,1	145,4	145,5	+ 3,1 + 0,1
184 PERSOENLICHE AUSSTATTUNG	9,39	0,70538	150,1	149,4	151,8	152,1	+ 1,8 + 0,2
185 SONSTIGE WAREN UND DIENSTLEISTUNGEN	84,51	0,75499	142,4	140,1	144,7	144,8	+ 3,4 + 0,1
DARUNTER							
186 DIENSTLEISTUNGEN DES BEHERBERGUNGSGEWERBES	42,18	0,68134	153,1	149,3	156,0	156,1	+ 4,6 + 0,1
DARUNTER							
187 URLAUBS- UND GESELLSCHAFTSREISEN	38,20	0,67521	152,6	148,6	155,4	155,4	+ 4,6 -
188 DIENSTLEISTUNGEN DER BANKEN	0,91	0,67613	154,3	141,8	165,6	165,6	+16,8 -
189 DIENSTLEISTUNGEN DER VERSICHERUNGEN	32,71	0,81653	136,8	136,3	138,6	138,6	+ 1,7 -
190 SONSTIGE DIENSTLEISTUNGEN (A.N.G.)	3,34	0,70592	126,4	125,6	127,8	127,9	+ 1,8 + 0,1

## 1 PREISINDEX FUER DIE LEBENSHALTUNG

(AKTUELLE ERGEBNISSE)

1.2 4-PERSONEN-HAUSHALTE VON ANGESTELLTEN UND BEAMTEN  
MIT HOEHEREM EINKOMMEN

1976 = 100

INDEX, INDEXGRUPPE	WAEGUNGS- ANTEIL AM GESAMT- INDEX IN PRO- MILLE	VERKET- TUNGS- FAKTOR	1983 DURCH- SCHNITT	1983		1984		VERAENDERUNG MAERZ 1984 GEGENUEBER MAERZ FEBR. 1983 1984 IN PROZENT	
				MAERZ	FEBR.	MAERZ	FEBR.	1983	1984
191 GESAMTLEBENSHALTUNG	1000	0,71201	134,8	133,2	137,5	137,6	+ 3,3	+ 0,1	
192 GESAMTLEBENSHALTUNG OHNE BESONDERS ERNTE-, SAISON- UND WITTERUNGS- ABHAENIGE NAHRUNGSMITTEL SOWIE OHNE BLUMEN UND KOHLE	975,72	.	135,0	133,4	137,5	137,5	+ 3,1	.	
193 BESONDERS ERNTE-, SAISON- UND WITTERUNGSABHAENIGE NAHRUNGSMITTEL SOWIE BLUMEN UND KOHLE	24,28	.	125,1	125,8	136,8	140,6	+11,8	+ 2,8	
194 GESAMTL. OHNE BES. ERNTE-, SAISON- U. WITTERUNGSABH. NAHRUNGSMITTEL	981,80	0,71429	135,0	133,5	137,5	137,6	+ 3,1	+ 0,1	
195 BESONDERS ERNTE-, SAISON- UND WITTERUNGSABHAENIGE NAHRUNGSMITTEL	18,20	0,62661	123,9	120,6	135,8	140,1	+16,2	+ 3,2	
196 GESAMTLEBENSHALTUNG OHNE FLUESSIGE BRENNSTOFFE	987,64	.	133,6	132,3	136,1	136,4	+ 3,1	+ 0,2	
197 GESAMTLEBENSHALTUNG OHNE FLUESSIGE BRENNSTOFFE UND KRAFTSTOFFE	955,90	.	133,1	131,9	135,6	136,0	+ 3,1	+ 0,3	

## GLIEDERUNG NACH HAUPTGRUPPEN (VERWENDUNGSZWECK)

198 NAHRUNGS- UND GENUSSMITTEL	228,54	0,73408	129,0	128,7	131,0	131,6	+ 2,3	+ 0,5
199 KLEIDUNG, SCHUHE	90,81	0,70872	135,5	134,5	137,6	138,0	+ 2,6	+ 0,3
200 WOHNUNGSMIETE	138,46	0,70504	131,9	130,6	134,8	135,2	+ 3,5	+ 0,3
201 ELEKTRIZITAET, GAS, BRENNSTOFFE	42,51	0,58548	172,3	165,1	179,4	176,2	+ 6,7	- 1,8
202 UEBRIGE WAREN UND DIENSTLEISTUNGEN FUER DIE HAUSHALTSFUEHRUNG	90,70	0,75339	133,6	133,5	136,2	136,7	+ 2,4	+ 0,4
203 ) VERKEHRZWECKE, NACHRICHTENUEBERMITTLUNG	170,09	0,67448	135,0	131,9	138,0	137,7	+ 4,4	- 0,2
204 WAREN UND ) FUER DIE KOERPER- UND GESUNDHEITSPFLEGE	56,07	0,65707	137,5	136,5	140,0	140,4	+ 2,9	+ 0,3
205 DIENST- ) LEISTUNGEN ) BILDUNGS- UND UNTERHALTUNGSZWECKE	90,56	0,74307	123,8	122,2	126,1	126,2	+ 3,3	+ 0,1
206 PERSOENLICHE AUSSTATTUNG, SONSTIGE WAREN UND DIENSTLEISTUNGEN	92,26	0,75734	145,4	143,4	148,0	148,2	+ 3,3	+ 0,1

## GLIEDERUNG NACH DAUERHAFTIGKEIT UND WERT DER GUETER

207 VERBRAUCHSGUETER UND REPARATUREN	367,02	0,70711	136,5	134,7	139,2	139,0	+ 3,2	- 0,1
DARUNTER								
208 VERBRAUCHSGUETER	351,37	0,71398	135,9	134,2	138,6	138,4	+ 3,1	- 0,1
209 GEBRAUCHSGUETER VON MITTLERER LEBENSDAUER UND/ODER BEGRENZTEM WERT	161,60	0,73165	132,1	131,1	134,0	134,4	+ 2,5	+ 0,3
210 LANGLEBIGE, HOCHWERTIGE GEBRAUCHSGUETER	137,85	0,75267	130,4	128,5	133,7	134,0	+ 4,3	+ 0,2
211 DIENSTLEISTUNGEN UND WOHNUNGSNUTZUNG	333,53	0,69356	136,0	134,6	138,9	139,1	+ 3,3	+ 0,1
DARUNTER								
212 DIENSTLEISTUNGEN	195,07	0,68649	139,0	137,3	141,7	141,9	+ 3,4	+ 0,1

## GLIEDERUNG NACH WAREN, LEISTUNGEN UND WOHNUNGSNUTZUNG

213 VERBRAUCHS- UND GEBRAUCHSGUETER	611,62	0,72607	133,4	131,8	136,0	136,0	+ 3,2	.
214 NAHRUNGSMITTEL	148,69	0,71868	123,8	123,0	126,3	127,0	+ 3,3	+ 0,6
215 BESONDERS ERNTE-, SAISON- UND WITTERUNGSABHAENIGE NAHRUNGSMITTEL	18,20	0,62661	123,9	120,6	135,8	140,1	+16,2	+ 3,2
216 SONSTIGE NAHRUNGSMITTEL	130,49	0,73586	123,7	123,4	125,0	125,2	+ 1,5	+ 0,2
217 ANDERE VERBRAUCHS- UND GEBRAUCHSGUETER	462,93	0,72915	136,5	134,6	139,1	138,9	+ 3,2	- 0,1
218 ANDERE VERBR. - U. GEBRAUCHSGUETER OHNE BLUMEN, KOHLE U. HEIZOEL	444,49	0,73893	134,1	132,5	136,1	136,2	+ 2,8	+ 0,1
219 ANDERE VERBR. - U. GEBR. -GUET. OHNE BLUMEN, KOHLE, HEIZOEL U. KRAFTST.	412,75	.	132,8	131,7	134,9	135,2	+ 2,7	+ 0,2
220 DIENSTLEISTUNGEN UND REPARATUREN	242,60	0,67471	140,2	138,6	143,1	143,3	+ 3,4	+ 0,1
DARUNTER								
221 GASTGEWERBELEISTUNGEN	48,70	0,69857	144,3	143,1	147,5	148,0	+ 3,4	+ 0,3
222 VERZEHR IN GASTSTAETTEN	38,32	0,69587	140,3	139,3	143,2	143,5	+ 3,0	+ 0,2
223 UEBERNACHTUNG	10,38	0,71139	158,8	157,1	163,5	164,4	+ 4,6	+ 0,6
224 HANDWERKERLEISTUNGEN (OHNE BAUHANDWERKER)	25,01	0,60474	152,4	149,9	156,7	157,0	+ 4,7	+ 0,2
225 VERKEHRSLAESTUNGEN	12,62	0,62756	167,0	156,1	161,3	161,4	+ 3,4	+ 0,1
226 UNTERRICHT UND KINDERGARTENBESUCH	12,19	0,64333	142,9	140,9	146,7	146,9	+ 4,3	+ 0,1
227 WOHNUNGS- UND GARAGENNUTZUNG	145,78	0,71294	131,6	130,4	134,5	134,9	+ 3,5	+ 0,3



I PREISINDEX FUER DIE LEBENSHALTUNG

(AKTUELLE ERGEBNISSE)

1.3 4-PERSONEN-ARBEITNEHMERHAUSHALTE MIT MITTLEREM EINKOMMEN

1976 = 100

INDEX, INDEXGRUPPE	WAEGUNGS- ANTEIL AM GESAMT- INDEX IN PRO- MILLE	VERKET- TUNGS- FAKTOR	1983 DURCH- SCHNITT	1983 MAERZ	1984 FEBR.	1984 MAERZ	VERAENDERUNG MAERZ 1984 GEGENUEBER MAERZ 1983 IN PROZENT
228 GESAMTLEBENSHALTUNG	1000	0,71512	133,0	131,6	135,5	135,7	+ 3,1 + 0,1
229 GESAMTLEBENSHALTUNG OHNE BES. ERNTE-, SAISON- UND WITTERUNGS- ABHAENIGE NAHRUNGSMITTEL SOWIE OHNE BLUMEN UND KOHLE	969,97	.	133,3	131,8	135,5	135,6	+ 2,9 + 0,1
230 BESONDERS ERNTE-, SAIS.- UND WITTERUNGSABHAENIGE NAHRUNGSMITTEL SOWIE BLUMEN UND KOHLE	30,03	.	124,2	123,4	135,9	140,1	+13,5 + 3,1
231 GESAMTLEBENSHALTUNG OHNE BESONDERS ERNTE-, SAISON- U. WITTERUNGS- ABHAENIGE NAHRUNGSMITTEL	977,13	0,71866	133,3	131,9	135,6	135,7	+ 2,9 + 0,1
232 BESONDERS ERNTE-, SAIS.- UND WITTERUNGSABHAENIGE NAHRUNGSMITTEL	22,87	0,61145	120,6	116,4	132,9	137,9	+18,5 + 3,8
233 GESAMTLEBENSHALTUNG OHNE FLUESSIGE BRENNSTOFFE	990,02	.	132,1	130,8	134,4	134,7	+ 3,0 + 0,2
234 GESAMTLEBENSHALTUNG OHNE FLUESSIGE BRENNSTOFFE UND KRAFTSTOFFE	959,77	.	131,5	130,4	133,9	134,3	+ 3,0 + 0,3

GLIEDERUNG NACH HAUPTGRUPPEN (VERWENDUNGSZWECK)

235 NAHRUNGS- UND GENUSSMITTEL	302,66	0,73353	128,2	127,8	130,2	130,8	+ 2,3 + 0,5
236 KLEIDUNG, SCHUHE	86,01	0,70821	137,3	136,3	139,5	140,0	+ 2,7 + 0,4
237 WOHNUNGSMIETE	149,44	0,69979	133,4	132,1	136,5	136,9	+ 3,6 + 0,3
238 ELEKTRIZITAET, GAS, BRENNSTOFFE	49,90	0,60806	164,2	158,7	170,0	167,8	+ 5,7 - 1,3
239 UEBRIGE WAREN UND DIENSTLEISTUNGEN FUER DIE HAUSHALTSFUEHRUNG	90,27	0,76260	132,1	132,0	134,5	135,0	+ 2,3 + 0,4
240 WAREN UND ) VERKEHRZWECKE, NACHRICHTENUEBERMITTLUNG	136,46	0,67497	135,7	132,5	138,6	138,2	+ 4,3 - 0,3
241 DIENST- ) FUER DIE KOERPER- UND GESUNDHEITSPFLEGE	28,41	0,71971	132,4	131,2	134,8	135,0	+ 2,9 + 0,1
242 LEISTUNGEN) BILDUNGS- UND UNTERHALTUNGSZWECKE	90,31	0,73501	122,2	120,5	124,5	124,7	+ 3,5 + 0,2
243 PERSOENLICHE AUSSTATTUNG, SONSTIGE WAREN UND DIENSTLEISTUNGEN	66,54	0,72915	135,5	133,6	137,3	137,4	+ 2,8 + 0,1

GLIEDERUNG NACH BEDARFSGRUPPEN

244 ERNAEHRUNG	230,33	0,71356	125,1	124,3	127,5	128,2	+ 3,1 + 0,5
245 GETRAENKE UND TABAKWAREN	72,33	0,79386	138,3	139,1	138,7	138,9	- 0,1 + 0,1
246 WOHNUNG	150,66	0,69929	133,5	132,2	136,5	137,0	+ 3,6 + 0,4
247 HEIZUNG UND BELEUCHTUNG	51,85	0,61142	162,8	157,4	168,3	166,2	+ 5,6 - 1,2
248 HAUSRAT	106,08	0,77882	127,5	127,5	129,4	129,9	+ 1,9 + 0,4
249 BEKLEIDUNG	88,12	0,70719	137,5	136,5	139,7	140,2	+ 2,7 + 0,4
250 REINIGUNG UND KOERPERPFLEGE	38,81	0,74473	129,2	128,1	131,1	131,3	+ 2,5 + 0,2
251 BILDUNG, UNTERHALTUNG UND ERHOLUNG	107,66	0,70926	134,5	131,9	137,5	137,7	+ 4,4 + 0,1
252 VERKEHR	154,16	0,68033	133,1	130,2	135,6	135,3	+ 3,9 - 0,2

GLIEDERUNG NACH DAUERHAFTIGKEIT UND WERT DER GUETER

253 VERBRAUCHSGUETER UND REPARATUREN	443,54	0,71512	134,2	132,7	136,6	136,7	+ 3,0 + 0,1
DARUNTER							
254 VERBRAUCHSGUETER	431,08	0,71825	133,7	132,3	136,2	136,2	+ 2,9 -
255 GEBRAUCHSGUETER VON MITTLERER LEBENSDAUER UND/ODER BEGRENZTEM WERT	151,99	0,72607	133,2	132,2	135,1	135,5	+ 2,5 + 0,3
256 LANGLEBIGE, HOCHWERTIGE GEBRAUCHSGUETER	118,63	0,75711	127,8	126,2	130,7	131,0	+ 3,8 + 0,2
257 DIENSTLEISTUNGEN UND WOHNUNGSNUTZUNG	285,84	0,69498	133,2	131,6	136,1	136,4	+ 3,6 + 0,2
DARUNTER							
258 DIENSTLEISTUNGEN	136,40	0,69021	133,1	131,2	135,7	135,8	+ 3,5 + 0,1

GLIEDERUNG NACH WAREN, LEISTUNGEN UND WOHNUNGSNUTZUNG

259 VERBRAUCHS- UND GEBRAUCHSGUETER	663,74	0,72533	132,2	130,8	134,6	134,7	+ 3,0 + 0,1
260 NAHRUNGSMITTEL	207,18	0,71533	123,4	122,6	125,8	126,6	+ 3,3 + 0,6
261 BESONDERS ERNTE-, SAISON- U. WITTERUNGSABHAENIGE NAHRUNGSMITTEL	22,87	0,61145	120,6	116,4	132,9	137,9	+18,5 + 3,8
262 SONSTIGE NAHRUNGSMITTEL	184,31	0,73259	123,7	123,4	125,0	125,2	+ 1,5 + 0,2
263 ANDERE VERBRAUCHS- UND GEBRAUCHSGUETER	456,56	0,73131	136,2	134,6	138,5	138,4	+ 2,8 - 0,1
264 ANDERE VERBR.- U. GEBRAUCHSGUETER OHNE BLUMEN, KOHLE U. HEIZOEL	439,42	0,74116	134,1	132,7	135,9	136,0	+ 2,5 + 0,1
265 ANDERE VERBR.- U. GEBR.-GUET. OHNE BLUMEN, KOHLE, HEIZOEL U. KRAFTST.	409,17	.	132,9	132,0	134,8	135,1	+ 2,3 + 0,2
266 DIENSTLEISTUNGEN UND REPARATUREN	180,43	0,68097	136,0	134,1	138,7	138,9	+ 3,6 + 0,1
DARUNTER							
267 GASTGEBERBELEISTUNGEN	43,59	0,70716	142,1	141,0	145,2	145,7	+ 3,3 + 0,3
268 VERZEHR IN GASTSTAETTEN	37,45	0,70614	140,2	139,1	143,1	143,5	+ 3,2 + 0,3
269 UEBERNACHTUNG	6,14	0,72173	153,6	152,1	158,3	159,1	+ 4,6 + 0,5
270 HANDWERKERLEISTUNGEN (OHNE BAUHANDWERKER)	19,24	0,60625	152,4	149,9	156,5	156,9	+ 4,7 + 0,3
271 VERKEHRSLAESTUNGEN	12,73	0,61650	156,6	155,7	161,0	161,2	+ 3,5 + 0,1
272 UNTERRICHT UND KINDERGARTENBESUCH	10,80	0,63465	137,1	135,1	140,2	140,5	+ 4,0 + 0,2
273 WOHNUNGS- UND GARAGENNUTZUNG	155,83	0,70330	133,1	131,8	136,1	136,5	+ 3,6 + 0,3

GLIEDERUNG NACH GRUPPEN UND UNTERGRUPPEN (VERWENDUNGSZWECK)

274 NAHRUNGS- UND GENUSSMITTEL	302,66	0,73353	128,2	127,8	130,2	130,8	+ 2,3 + 0,5
275 NAHRUNGSMITTEL	207,18	0,71533	123,4	122,6	125,8	126,6	+ 3,3 + 0,6
276 NAHRUNGSMITTEL TIERISCHEN URSPRUNGS	108,94	0,72182	121,7	121,5	122,6	122,7	+ 1,0 + 0,1
277 NAHRUNGSMITTEL PFLANZLICHEN URSPRUNGS	82,89	0,69540	126,1	124,5	130,8	132,6	+ 6,8 + 1,4
278 FLEISCH UND FLEISCHWAREN, FISCHE UND FISCHWAREN	74,02	0,72788	122,1	122,0	122,3	122,3	+ 0,2 -
279 FLEISCH UND FLEISCHWAREN	69,71	0,73145	121,7	121,6	121,8	121,8	+ 0,2 -
280 FRISCHES FLEISCH	32,82	0,73245	117,4	117,7	116,8	116,8	- 0,8 -
281 FLEISCHWAREN	36,89	0,73100	125,5	125,2	126,2	126,2	+ 0,8 -
282 FISCHE UND FISCHWAREN	4,31	0,68059	128,8	127,5	130,3	129,5	+ 1,6 - 0,6
283 FRISCHE FISCHE	1,33	0,59814	133,3	131,2	135,5	132,5	+ 1,0 - 2,2
284 FISCHWAREN	2,98	0,73766	126,8	125,8	128,0	128,2	+ 1,9 + 0,2

## 1 PREISINDEX FUER DIE LEBENSHALTUNG

(AKTUELLE ERGEBNISSE)

## 1.3 4-PERSONEN-ARBEITNEHMERHAUSHALTE MIT MITTLEREM EINKOMMEN

1976 = 100

INDEX, INDEXGRUPPE	WAEGUNGS- ANTEIL AM GESAMT- INDEX IM PRO- MILLE	VERKET- TUNGS- FAKTOR	1983	1983	1984	VERAENDERUNG			
			DURCH- SCHNITT	MAERZ	FEBR. MAERZ	MAERZ MAERZ 1983 1984 IN PROZENT			
GLIEDERUNG NACH GRUPPEN UND UNTERGRUPPEN (VERWENDUNGSZWECK)									
285	EIER	6,23	0,73505	111,6	111,2	123,1	125,3	+12,7	+1,8
286	MILCH, KAESE, BUTTER	29,65	0,71284	122,5	122,1	123,1	123,0	+0,7	-0,1
287	MILCH	14,45	0,68512	120,4	120,2	120,8	120,4	+0,2	-0,3
288	KAESE	9,41	0,65865	124,7	124,3	125,6	125,6	+1,0	-
289	BUTTER	5,79	0,83644	124,2	123,5	124,8	124,9	+1,1	+0,1
290	SPEISEFETTE UND -DELE (OHNE BUTTER)	4,80	0,71260	127,9	127,1	138,3	142,4	+12,0	+3,0
291	PFLANZENFETT	0,35	0,72423	129,5	128,6	139,9	142,9	+11,1	+2,1
292	MARGARINE	3,63	0,72062	130,4	129,4	142,4	147,2	+13,8	+3,4
293	SCHWEINESCHMALZ	0,13	0,72129	133,8	133,1	134,5	134,4	+1,0	-0,1
294	SPEISEDELE	0,69	0,65409	112,7	112,9	116,7	118,2	+4,7	+1,3
295	BROT UND BACKWAREN	23,23	0,68615	136,5	135,8	138,3	138,5	+2,0	+0,1
296	BROT UND KLEINGEBAECK	15,10	0,63974	141,3	140,4	143,3	143,5	+2,2	+0,1
297	FEINGEBAECK UND DAUERBACKWAREN	8,13	0,80421	127,8	127,1	129,0	129,1	+1,6	+0,1
298	MEHL, NAEHRMITTEL, KARTOFFELERZEUGNISSE	8,47	0,76330	121,7	120,9	123,2	123,5	+2,2	+0,2
299	MEHL UND NAEHRMITTEL DARUNTER	4,82	0,74701	124,0	123,3	125,4	125,5	+1,8	+0,1
300	MEHL	0,81	0,83236	126,7	126,8	127,0	126,8	-	-0,2
301	FERTIGGERICHTE, KARTOFFELERZEUGNISSE	3,65	0,78571	118,5	117,8	120,3	120,8	+2,5	+0,4
302	KARTOFFELN	5,09	0,36129	73,4	52,6	84,4	98,4	+87,1	+16,6
303	GEMUESE, OBST UND MARMELADE	25,74	0,70776	130,1	130,5	139,1	141,0	+8,0	+1,4
304	FRISCHGEMUESE	7,20	0,66955	118,4	135,0	140,4	142,6	+5,6	+1,6
305	GEMUESEKONSERVEN	5,26	0,82101	124,3	124,2	125,5	125,6	+1,1	+0,1
306	FRISCHOBST	9,72	0,65558	145,2	134,0	151,7	154,9	+15,6	+2,1
307	OBSTKONSERVEN, TROCKENOBST	2,67	0,82616	120,0	119,6	121,4	121,9	+1,9	+0,4
308	MARMELADE	0,89	0,75725	124,5	124,8	124,6	124,8	-	+0,2
309	ZUCKER, SUESSWAREN DARUNTER	15,83	0,79140	122,8	122,6	122,9	122,9	+0,2	-
310	ZUCKER	2,17	0,71519	122,1	121,7	123,5	123,8	+1,7	+0,2
311	SUESSWAREN DARUNTER	12,27	0,82241	123,1	122,9	123,0	122,9	-	-0,1
312	SCHOKOLADE	3,89	0,81321	119,3	119,3	118,7	118,7	-0,5	-
313	HONIG	0,71	0,72162	112,7	112,4	113,7	113,6	+1,1	-0,1
314	GEWUERZE UND AEHNLICHE BACK- UND SPEISEZUTATEN	2,34	0,77372	122,4	121,4	124,3	124,6	+2,6	+0,2
315	ALKOHOLFREIE GETRAENKE DARUNTER	11,78	0,79665	120,8	120,3	121,7	121,9	+1,3	+0,2
316	OBSTSAEFTE	3,01	0,76805	129,3	129,1	129,9	130,3	+0,9	+0,3
317	GENUSSMITTEL	58,03	0,80508	137,8	139,2	137,4	137,5	-1,2	+0,1
318	BOHNENKAFFEE	8,00	0,84117	117,2	119,0	118,1	118,7	-0,3	+0,5
319	ECHTER TEE	0,42	0,82594	127,0	126,3	128,8	128,9	+2,1	+0,1
320	ALKOHOLISCHE GETRAENKE	27,25	0,80891	129,0	128,7	129,6	129,6	+0,7	-
321	TABAKWAREN	22,36	0,78560	156,3	159,4	154,0	154,0	-3,4	-
322	VERZEHR IN GASTSTAETTEN	37,45	0,70614	140,2	139,1	143,1	143,5	+3,2	+0,3
323	MAHLZEITEN IN GASTSTAETTEN	23,15	0,69643	140,3	139,3	142,5	142,7	+2,4	+0,1
324	GETRAENKE IN GASTSTAETTEN	14,30	0,72206	140,0	138,9	143,9	144,8	+4,2	+0,6
325	KLEIDUNG, SCHUHE	86,01	0,70821	137,3	136,3	139,5	140,0	+2,7	+0,4
326	KLEIDUNG INSGESAMT	68,36	0,72459	134,2	133,2	136,2	136,6	+2,6	+0,3
327	) WOLLE	9,97	0,71542	130,2	129,5	132,0	132,2	+2,1	+0,2
328	KLEIDUNG AUS ) BAUMWOLLE	16,87	0,69313	136,4	135,5	138,5	138,7	+2,4	+0,1
329	) SYNTHETISCHER FASER	15,37	0,78351	129,4	127,8	131,5	131,7	+3,1	+0,2
330	) MISCHGEWEBE	18,82	0,71595	140,1	139,3	142,4	143,1	+2,7	+0,5
331	OBERBEKLEIDUNG	50,02	0,71804	134,7	133,8	136,6	136,9	+2,3	+0,2
332	HERREN- UND KNABENOBERBEKLEIDUNG DARUNTER	18,19	0,72727	133,9	132,9	135,6	135,9	+2,3	+0,2
333	AENDERUNGSSCHNEIDERARBEIT	0,31	0,66689	137,7	136,0	141,2	141,5	+4,0	+0,2
334	DAMEN- UND MAECHOENBERBEKLEIDUNG DARUNTER	30,83	0,71159	135,2	134,3	137,1	137,5	+2,4	+0,3
335	SCHNEIDERINNENARBEIT	0,20	0,65646	138,4	137,1	141,3	141,9	+3,5	+0,4
336	SONSTIGE BEKLEIDUNG	18,34	0,74027	133,0	131,8	135,4	135,8	+3,0	+0,3
337	LEIBWAESCHE UND SONSTIGE UNTERBEKLEIDUNG	8,79	0,71855	133,4	132,4	135,6	135,9	+2,6	+0,2
338	UEBRIGE BEKLEIDUNG	9,65	0,75804	132,6	131,3	135,2	135,7	+3,4	+0,4
339	SCHUHE, ZUBEHOER, REPARATUREN DARUNTER	17,65	0,65157	149,3	148,1	152,2	152,9	+3,2	+0,5
340	SCHUHE	16,38	0,65661	149,6	148,5	152,6	153,2	+3,2	+0,4
341	SCHUHREPARATUREN	1,15	0,61160	143,0	141,4	146,1	146,3	+3,5	+0,1
342	WOHNUNGSMIETE	149,44	0,69979	133,4	132,1	136,5	136,9	+3,6	+0,3
343	ALTBAUWOHNUNGEN	31,98	0,70848	138,2	136,6	142,4	143,1	+4,8	+0,5
344	AUS DER ZEIT VOR DEM 1. 4. 1924	14,79	0,72276	138,9	137,5	142,8	143,6	+4,4	+0,6
345	AUS DER ZEIT VOM 1. 4. 1924 BIS ZUM 20. 6. 1948	17,19	0,69609	137,6	135,8	142,1	142,6	+5,0	+0,4
346	NEUBAUWOHNUNGEN	117,46	0,70330	132,1	130,9	134,8	135,2	+3,3	+0,3
347	SOZIALER WOHNUNGSBAU	60,53	0,69046	136,0	134,8	138,9	139,3	+3,3	+0,3
348	FREIFINANZIIERTER WOHNUNGSBAU	56,93	0,74338	127,9	126,7	130,5	130,9	+3,3	+0,3
349	ELEKTRIZITAET, GAS, BRENNSTOFFE	49,90	0,60806	164,2	158,7	170,0	167,8	+5,7	-1,3
350	ELEKTRIZITAET	28,80	0,67439	141,8	139,4	145,1	145,3	+4,2	+0,1
351	GAS UND FLUESSIGAS	8,91	0,68450	167,0	167,0	166,7	165,3	-1,0	-0,2
352	KOHLE UND SONSTIGE FESTE BRENNSTOFFE DARUNTER	2,21	0,55754	159,9	160,0	164,1	164,1	+2,6	-
353	KOHLE	2,05	0,55686	160,1	160,2	164,5	164,4	+2,6	-0,1
354	FLUESSIGE BRENNSTOFFE (OHNE KRAFTSTOFFE)	9,98	0,42851	227,4	206,9	246,8	235,5	+13,8	-4,6

## 1 PREISINDEX FUER DIE LEBENSHALTUNG

(AKTUELLE ERGEBNISSE)

## 1.3 4-PERSONEN-ARBEITNEHMERHAUSHALTE MIT MITTLEREM EINKOMMEN

1976 = 100

INDEX, INDEXGRUPPE	WAEGUNGS- ANTEIL AM GESAMT- INDEX IN PRO- MILLE	VERKET- TUNGS- FAKTOR	1983	1983	1984	VERAENDERUNG MAERZ 1984 GEGENUEBER MAERZ 1983 IN PROZENT
			DURCH- SCHNITT	MAERZ	FEBR. MAERZ	
GLIEDERUNG NACH GRUPPEN UND UNTERGRUPPEN (VERWENDUNGSZWECK)						
355 UEBRIGE WAREN UND DIENSTLEISTUNGEN FUER DIE HAUSHALTSFUEHRUNG	90,27	0,76260	132,1	132,0	134,5	135,0 + 2,3 + 0,4
356 MUEBEL	25,01	0,73338	144,5	143,2	147,4	147,9 + 3,3 + 0,3
357 HEIMTEXTILIEN, HAUSHALTSWAESCHE	14,41	0,78357	132,7	132,0	134,3	134,7 + 2,0 + 0,3
358 FUSSBODENBELAG, MATRATZEN	5,98	0,85751	123,3	122,5	125,1	125,4 + 2,4 + 0,2
359 SONSTIGE HEIMTEXTILIEN, HAUSHALTSWAESCHE	8,43	0,72861	139,3	138,7	140,9	141,3 + 1,9 + 0,3
360 HEIZ- UND KOCHGERAETE, BELEUCHTUNGSKOERPER DARUNTER	4,80	0,80259	124,5	123,5	125,8	126,0 + 2,0 + 0,2
361 OEFEN UND HERDE	0,54	0,77882	123,6	122,7	125,4	125,9 + 2,6 + 0,4
362 HAUSHALTSMASCHINEN UND GERAETE DARUNTER	15,59	0,75957	127,8	126,8	129,5	129,8 + 2,4 + 0,2
363 LANGLEBIGE, HOCHWERTIGE ELEKTRISCHE HAUSHALTSMASCH. UND -GERAETE	5,84	0,83849	115,7	115,2	116,5	116,6 + 1,2 + 0,1
364 SONSTIGE NICHELEKTRISCHE HAUSHALTSMASCHINEN UND -GERAETE	8,94	0,71253	136,2	134,9	138,5	139,1 + 3,1 + 0,4
365 TAPETEN, FARBEN, BAUSTOFFE, WOHNUNGSREPARATUREN	4,80	0,65295	130,0	128,9	131,7	131,9 + 2,3 + 0,2
366 TAPETEN, FARBEN, BAUSTOFFE	3,58	0,65885	124,8	123,8	126,5	126,8 + 2,4 + 0,2
367 WOHNUNGSREPARATUREN	1,22	0,63554	145,2	143,9	146,9	146,9 + 2,1 -
368 WAESCHEREI UND REINIGUNG	2,68	0,71019	130,1	128,8	132,0	132,4 + 2,8 + 0,3
369 SONSTIGE WAREN UND DIENSTLEISTUNGEN FUER DIE HAUSHALTSFUEHRUNG DARUNTER	22,98	0,80327	123,3	126,0	125,8	127,5 + 1,2 + 0,6
370 SONSTIGE VERBRAUCHSGUETER FUER DIE HAUSHALTSFUEHRUNG DARUNTER	12,14	0,81521	120,1	119,6	120,9	121,1 + 1,3 + 0,2
371 WASCHMITTEL	5,15	0,84131	115,3	115,3	115,1	115,1 - 0,2 -
372 FREMDE REPARATUREN AM HAUSRAT	1,74	0,62325	144,5	142,7	146,9	146,9 + 2,9 -
373 WAREN UND DIENSTLEISTUNGEN F. VERKEHRZWECKE, NACHRICHTENUEBERMITTLUNG	136,46	0,67497	135,7	132,5	138,6	138,2 + 4,3 - 0,3
374 KRAFTFAHRZEUGE UND FAHRRADER DARUNTER	53,57	0,70181	133,4	130,6	137,9	138,3 + 5,9 + 0,3
375 PERSONENKRAFTWAGEN (OHNE KOMBI)	47,49	0,69777	133,2	130,3	137,9	138,3 + 6,1 + 0,3
376 KRAFTSTOFFE	30,25	0,62835	150,7	142,9	151,5	148,8 + 4,1 - 1,8
377 SONSTIGE WAREN UND DIENSTLEISTUNGEN FUER EIGENE KRAFTFAHRZEUGE DARUNTER	24,08	0,73234	137,6	136,0	140,3	140,5 + 3,3 + 0,1
378 DIENSTLEISTUNGEN FUER EIGENE KRAFTFAHRZEUGE	10,16	0,76773	134,3	133,3	136,9	137,0 + 2,8 + 0,1
379 REPARATUREN AM EIGENEN KRAFTFAHRZEUG	6,57	0,57841	153,7	150,3	158,6	158,9 + 5,7 + 0,2
380 FREMDE VERKEHRSLIESTUNGEN DARUNTER	12,73	0,61650	156,6	155,7	161,0	161,2 + 3,5 + 0,1
381 OERTLICHE VERKEHRSMITTEL	6,75	0,59196	162,3	150,7	155,9	156,2 + 3,6 + 0,2
382 BUNDESBAHN	4,69	0,65574	168,0	169,1	175,0	175,0 + 3,5 -
383 FLUGVERKEHR	1,29	0,67607	138,1	132,8	136,9	137,2 + 3,3 + 0,2
384 NACHRICHTENUEBERMITTLUNG	15,83	0,64479	95,6	95,6	95,6	- - -
385 FERNSPRECHGEBUEHREN	12,84	0,69056	82,6	82,6	82,6	- - -
386 ANDERE POSTGEBUEHREN	2,99	0,53908	151,5	151,5	151,5	- - -
387 WAREN UND DIENSTLEISTUNGEN FUER DIE KOERPER- UND GESUNDHEITSPFLEGE	28,41	0,71971	132,4	131,2	134,8	135,0 + 2,9 + 0,1
388 WAREN UND DIENSTLEISTUNGEN FUER DIE KOERPERPFLEGE	20,04	0,73712	131,3	130,0	133,6	133,9 + 3,0 + 0,2
389 GEBRAUCHSGUETER FUER DIE KOERPERPFLEGE	1,83	0,79010	127,5	126,4	129,1	129,5 + 2,5 + 0,3
390 VERBRAUCHSGUETER FUER DIE KOERPERPFLEGE	11,68	0,80713	118,4	117,4	119,9	120,1 + 2,3 + 0,2
391 FRISURLEISTUNGEN	6,53	0,62299	155,4	153,3	159,3	159,7 + 4,2 + 0,3
392 WAREN UND DIENSTLEISTUNGEN FUER DIE GESUNDHEITSPFLEGE	8,37	0,68432	135,1	134,0	137,6	137,7 + 2,8 + 0,1
393 GEBRAUCHSGUETER FUER DIE GESUNDHEITSPFLEGE	1,83	0,70935	125,3	124,3	127,1	127,3 + 2,4 + 0,2
394 VERBRAUCHSGUETER FUER DIE GESUNDHEITSPFLEGE DARUNTER	2,98	0,77072	134,4	132,6	137,7	137,8 + 3,9 + 0,1
395 PRAEPARATE ZUR INNEREN ANWENDUNG	2,67	0,77510	134,7	132,8	137,9	138,0 + 3,9 + 0,1
396 PRAEPARATE ZUR AUESSEREN ANWENDUNG	0,31	0,72214	132,2	131,2	136,0	136,1 + 3,7 + 0,1
397 ARZT-, KRANKENHAUS- UND SONSTIGE DIENSTLEISTUNGEN	3,96	0,59803	140,7	140,2	142,9	143,1 + 2,1 + 0,1
398 WAREN UND DIENSTLEISTUNGEN FUER BILDUNGS- UND UNTERHALTUNGSZWECKE	90,31	0,73501	122,2	120,5	124,5	124,7 + 3,5 + 0,2
DARUNTER						
399 RUNDFUNK-, FERNSEH- UND PHONOGERAETE (OHNE ZUBEHOERTEILE)	13,92	0,97953	92,4	92,9	91,2	91,1 - 1,9 - 0,1
400 FOTO- UND KINOAPPARATE (OHNE ZUBEHOERTEILE)	0,85	1,03830	96,7	96,8	96,7	97,0 + 0,2 + 0,3
401 BUECHER, ZEITUNGEN, ZEITSCHRIFTEN	12,57	0,66510	137,6	135,0	141,2	141,5 + 4,8 + 0,2
402 KOSTEN FUER THEATER, KINO UND SPORTVERANSTALTUNGEN	2,68	0,64620	144,3	143,3	146,7	146,7 + 2,4 -
403 SONST. WAREN UND DIENSTLEISTUNGEN F. BILDUNGS- UND UNTERHALTUNGSZW. DARUNTER	57,41	0,71968	126,3	124,0	129,3	129,5 + 4,4 + 0,2
404 GEBRAUCHSGUETER ( BILDUNGS-	16,62	0,73626	125,5	124,6	126,9	127,1 + 2,0 + 0,2
405 SONSTIGE VERBRAUCHSGUETER FUER ( UND	6,88	0,72542	125,4	124,8	126,9	127,2 + 1,9 + 0,2
406 DIENSTLEISTUNGEN ( UNTERHALTUNGSZWECKE	22,21	0,70207	129,5	125,0	134,6	134,8 + 7,8 + 0,1
407 PERSOENLICHE AUSSTATTUNG, SONSTIGE WAREN UND DIENSTLEISTUNGEN	66,54	0,72915	135,5	133,6	137,3	137,4 + 2,8 + 0,1
408 PERSOENLICHE AUSSTATTUNG	6,52	0,70786	131,8	131,2	133,4	133,7 + 1,9 + 0,2
409 SONSTIGE WAREN UND DIENSTLEISTUNGEN DARUNTER	60,02	0,73239	135,8	133,9	137,8	137,9 + 3,0 + 0,1
410 DIENSTLEISTUNGEN DES BEHERBERGUNGSGEWERBES DARUNTER	29,97	0,68322	152,8	149,3	156,0	156,1 + 4,6 + 0,1
411 URLAUBS- UND GESELLSCHAFTSREISEN	23,83	0,67614	152,6	148,6	155,4	155,4 + 4,6 -
412 DIENSTLEISTUNGEN DER BANKEN	0,96	0,64893	154,3	141,8	165,6	165,6 + 15,8 -
413 DIENSTLEISTUNGEN DER VERSICHERUNGEN	20,71	0,72622	121,6	121,6	121,9	121,9 + 0,2 -

1 PREISINDEX FUER DIE LEBENSHALTUNG

(AKTUELLE ERGEBNISSE)

1976 = 100

INDEX, INDEXGRUPPE	WAEGUNGS- ANTEIL AM GESAMT- INDEX IN PRO- MILLE	VERKET- TUNGS- FAKTOR	1983	1983	1984	VERAENDERUNG MAERZ 1984 GEGENUEBER MAERZ 1983 IN PROZENT
			DURCH- SCHNITT	MAERZ	FEBR. MAERZ	
1.4 2-PERSONEN-HAUSHALTE VON RENTEN- UND SOZIALHILFEEMPPFAENGERN						
414 GESAMTLEBENSHALTUNG	1000	0,70669	132,0	130,8	134,8	135,2 + 3,4 + 0,3
415 GESAMTLEBENSHALTUNG OHNE BESONDERS ERNTE-, SAISON- UND WITTERUNGS- ABHAENGIGE NAHRUNGSMITTEL SOWIE OHNE BLUMEN UND KOHLE	935,96	.	132,3	131,1	134,6	134,8 + 2,8 + 0,1
416 BESONDERS ERNTE-, SAISON- U. WITTERUNGSABHAENGIGE NAHRUNGSMITTEL SOWIE BLUMEN UND KOHLE	64,04	.	127,2	126,3	138,0	141,6 + 12,1 + 2,6
417 GESAMTLEBENSHALTUNG OHNE BESONDERS ERNTE-, SAISON- U. WITTERUNGS- ABHAENGIGE NAHRUNGSMITTEL	958,47	0,71315	132,6	131,6	135,0	135,2 + 2,7 + 0,1
418 BESONDERS ERNTE-, SAISON- UND WITTERUNGSABH. NAHRUNGSMITTEL	41,53	0,59535	118,5	113,2	130,7	135,6 + 19,8 + 3,7
419 GESAMTLEBENSHALTUNG OHNE FLUESSIGE BRENNSTOFFE	989,28	.	131,0	130,0	133,6	134,1 + 3,2 + 0,4
420 GESAMTLEBENSHALTUNG OHNE FLUESSIGE BRENNSTOFFE UND KRAFTSTOFFE	985,57	.	130,9	130,0	133,6	134,1 + 3,2 + 0,4
GLIEDERUNG NACH HAUPTGRUPPEN (VERWENDUNGSZWECK)						
421 NAHRUNGS- UND GENUSSMITTEL	388,12	0,72653	125,8	125,2	128,3	129,0 + 3,0 + 0,5
422 KLEIDUNG, SCHUHE	62,80	0,69837	136,8	135,8	139,1	139,5 + 2,7 + 0,3
423 WOHNUNGSMIETE	222,88	0,70208	133,4	132,1	136,6	137,1 + 3,8 + 0,4
424 ELEKTRIZITAET, GAS, BRENNSTOFFE	76,36	0,60303	158,6	154,4	163,6	162,1 + 5,0 - 0,9
425 UEBRIGE WAREN UND DIENSTLEISTUNGEN FUER DIE HAUSHALTSFUEHRUNG	89,09	0,75298	130,2	131,2	133,2	133,7 + 1,9 + 0,4
426 WAREN UND ) VERKEHRZWECKE, NACHRICHTENUEBERMITTLUNG	54,17	0,64941	131,5	130,4	134,0	133,9 + 2,7 - 0,1
427 DIENST- ) FUER DIE KOERPER- UND GESUNDEITSPFLEGE	34,95	0,71119	136,2	134,7	138,9	139,2 + 3,3 + 0,2
428 LEISTUNGEN) BILDUNGS- UND UNTERHALTUNGSZWECKE	46,57	0,70668	124,8	121,8	128,2	128,4 + 5,4 + 0,2
429 PERSOENLICHE AUSSTATTUNG, SONSTIGE WAREN UND DIENSTLEISTUNGEN	25,06	0,75889	135,6	133,8	137,5	137,6 + 2,8 + 0,1
GLIEDERUNG NACH BEDARFSGRUPPEN						
430 ERNAEHRUNG	309,91	0,70776	123,8	122,8	126,7	127,6 + 3,9 + 0,7
431 GETRAENKE UND TABAKWAREN	78,21	0,79786	134,0	134,8	134,5	134,7 - 0,1 + 0,1
432 WOHNUNG	226,41	0,70129	133,6	132,3	136,8	137,2 + 3,7 + 0,3
433 HEIZUNG UND BELEUCHTUNG	78,03	0,60634	157,9	153,8	162,8	161,4 + 4,9 - 0,9
434 HAUSRAT	90,22	0,76338	124,6	125,8	127,2	127,7 + 1,5 - 0,4
435 BEKLEIDUNG	63,85	0,69787	136,9	135,9	139,2	139,7 + 2,8 + 0,4
436 REINIGUNG UND KOERPERPFLEGE	50,55	0,73712	133,4	132,1	135,7	135,9 + 2,9 + 0,1
437 BILDUNG, UNTERHALTUNG UND ERHOLUNG	46,01	0,69069	139,4	136,4	144,0	144,1 + 6,4 + 0,1
438 VERKEHR	56,81	0,65112	130,6	129,6	133,0	132,9 + 2,5 - 0,1
GLIEDERUNG NACH DAUERHAFTIGKEIT UND WERT DER GUETER						
439 VERBRAUCHSGUETER UND REPARATUREN DARUNTER	539,63	0,70567	131,5	130,5	134,4	134,8 + 3,3 + 0,3
440 VERBRAUCHSGUETER	528,73	0,70872	131,2	130,2	134,2	134,6 + 3,4 + 0,3
441 GEBRAUCHSGUETER VON MITTLERER LEBENSDAUER UND/ODER BEGRENZTEM WERT	101,77	0,71191	134,0	133,0	136,0	136,4 + 2,6 + 0,3
442 LANGLEBIGE, HOCHWERTIGE GEBRAUCHSGUETER	38,46	0,81306	116,7	116,3	117,6	117,8 + 1,3 + 0,2
443 DIENSTLEISTUNGEN UND WOHNUNGSNUTZUNG DARUNTER	320,14	0,69872	134,0	132,5	137,2	137,6 + 3,8 + 0,3
444 DIENSTLEISTUNGEN	97,26	0,69069	135,3	133,4	138,7	138,8 + 4,0 + 0,1
GLIEDERUNG NACH WAREN, LEISTUNGEN UND WOHNUNGSNUTZUNG						
445 VERBRAUCHS- UND GEBRAUCHSGUETER	644,09	0,71325	130,4	129,5	133,1	133,5 + 3,1 + 0,3
446 NAHRUNGSMITTEL	295,33	0,70776	123,0	121,9	125,9	126,8 + 4,0 + 0,7
447 BESONDERS ERNTE-, SAISON- UND WITTERUNGSABH. NAHRUNGSMITTEL	41,53	0,59535	118,5	113,2	130,7	135,6 + 19,8 + 3,7
448 SONSTIGE NAHRUNGSMITTEL	253,80	0,73151	123,7	123,4	125,1	125,3 + 1,5 + 0,2
449 ANDERE VERBRAUCHS- UND GEBRAUCHSGUETER	348,76	0,71800	136,8	135,9	139,3	139,2 + 2,4 - 0,1
450 ANDERE VERBR. - U. GEBRAUCHSGUETER OHNE BLUMEN, KOHLE U. HEIZOEL	315,53	0,73893	133,2	132,4	134,7	135,0 + 2,0 + 0,2
451 ANDERE VERBR. - U. GEBR. -GUET. OHNE BLUMEN, KOHLE, HEIZOEL U. KRAFTST.	311,82	.	133,0	132,3	134,5	134,8 + 1,9 + 0,2
452 DIENSTLEISTUNGEN UND REPARATUREN DARUNTER	131,62	0,68072	136,9	135,1	140,1	140,3 + 3,8 + 0,1
453 GASTGEWERBELEISTUNGEN	25,61	0,71200	140,8	139,7	143,7	144,2 + 3,2 + 0,3
454 VERZEHR IN GASTSTAETTEN	23,92	0,71076	140,1	139,0	142,9	143,4 + 3,2 + 0,3
455 UEBERNACHTUNG	1,69	0,72835	151,0	149,6	155,8	156,4 + 4,8 + 0,4
456 HANDWERKERLEISTUNGEN (OHNE BAUHANDWERKER)	18,09	0,61926	151,3	149,2	155,0	155,4 + 4,2 + 0,3
457 VERKEHRSLAESTUNGEN	23,33	0,62987	149,6	149,1	154,6	154,7 + 3,8 + 0,1
458 UNTERRICHT UND KINDERGARTENBESUCH	0,16	0,64876	154,2	152,1	159,5	159,5 + 4,9 -
459 WOHNUNGS- UND GARAGENNUTZUNG	224,29	0,70330	133,5	132,2	136,7	137,1 + 3,7 + 0,3
1.5 EINFACHE LEBENSHALTUNG EINES KINDES						
460 GESAMTLEBENSHALTUNG	1000	0,67426	131,4	130,1	134,5	135,2 + 3,9 + 0,5
GLIEDERUNG NACH HAUPTGRUPPEN (VERWENDUNGSZWECK)						
461 NAHRUNGSMITTEL	484,31	0,66529	122,7	121,5	125,9	127,2 + 4,7 + 1,0
462 KLEIDUNG, SCHUHE	224,91	0,69541	138,3	137,3	140,7	141,1 + 2,8 + 0,3
463 WOHNUNGSMIETE	115,68	0,70827	137,4	136,0	141,0	141,5 + 4,0 + 0,4
464 ELEKTRIZITAET, GAS, BRENNSTOFFE	32,69	0,56689	170,1	164,0	177,2	174,4 + 6,3 - 1,6
465 UEBRIGE WAREN UND DIENSTLEISTUNGEN FUER DIE HAUSHALTSFUEHRUNG	41,46	0,73621	132,1	131,2	133,8	134,2 + 2,3 + 0,3
466 WAREN UND ) VERKEHRZWECKE, NACHRICHTENUEBERMITTLUNG	25,91	0,58988	159,8	159,5	163,6	163,7 + 2,6 + 0,1
467 DIENST- ) FUER DIE KOERPER- UND GESUNDEITSPFLEGE	42,48	0,69565	130,1	128,9	132,2	132,5 + 2,8 + 0,2
468 LEISTUNGEN) BILDUNGS- UND UNTERHALTUNGSZWECKE	25,88	0,66734	130,3	128,8	132,5	132,8 + 3,1 + 0,2
469 PERSOENLICHE AUSSTATTUNG, SONSTIGE WAREN UND DIENSTLEISTUNGEN	6,68	.	141,0	139,5	143,9	144,5 + 3,6 + 0,4
GLIEDERUNG NACH BEDARFSGRUPPEN						
470 ERNAEHRUNG	476,19	.	122,3	121,1	125,5	126,8 + 4,7 + 1,0
471 GETRAENKE	8,12	.	142,2	141,1	146,5	147,8 + 4,7 + 0,9
472 WOHNUNG	115,68	.	137,4	136,0	141,0	141,5 + 4,0 + 0,4
473 HEIZUNG UND BELEUCHTUNG	32,84	.	169,9	163,8	177,0	174,2 + 6,3 - 1,6
474 HAUSRAT	44,15	.	135,1	134,0	137,0	137,5 + 2,6 + 0,4
475 BEKLEIDUNG	231,35	.	138,5	137,5	140,9	141,4 + 2,8 + 0,4
476 REINIGUNG UND KOERPERPFLEGE	41,38	.	126,4	125,4	128,3	128,5 + 2,5 + 0,2
477 BILDUNG UND UNTERHALTUNG	24,38	.	129,6	128,0	131,7	132,1 + 3,2 + 0,3
478 VERKEHR	25,91	.	159,8	159,5	163,6	163,7 + 2,6 + 0,1

## 2 INDEX DER EINZELHANDELSPREISE

(AKTUELLE ERGEBNISSE)

## 2.1 INSTITUTIONELLE GLIEDERUNG

1976 = 100

NR. DER SYSTE- MATIK	INDEX, INDEKSGRUPPE	WAEGUNGS- ANTEIL AM GESAMT- INDEX IN PRO- MILLE	VERKET- TUNGS- FAKTOR	1983 DURCH- SCHNITT	1983	1984	VERAENDERUNG MAERZ 1984 GEGENUEBER MAERZ 1983 IN PROZENT
					MAERZ	FEBR. MAERZ	
NACH WIRTSCHAFTSGRUPPEN							
1	43	EINZELHANDEL INSGESAMT	1000	0,73457	131,7	130,6 134,0 134,3	+ 2,8 + 0,2
DARUNTER							
2	43 1	1) EH. M. NAHRUNGS- UND GENUSSMITTELN UND GEMISCHTWAREN	339,11	0,75153	127,8	127,6 129,8 130,5	+ 2,3 + 0,5
3	43 2	EH. M. BEKLEIDUNG, WAESCHE, AUSSTATTUNGS- UND SPORTARTIKELN SOWIE MIT SCHUHEN	152,90	0,71222	136,2	135,2 138,3 138,7	+ 2,6 + 0,3
4	43 3	EH. M. EISEN- UND METALLWAREN SOWIE MIT HAUSRAT UND WOHN-BEDARF AUS KUNSTST., GLAS, FEINKERAMIK UND HOLZ (A.N.G.)	68,15	0,74116	138,8	137,7 141,2 141,8	+ 3,0 + 0,4
5	43 4	EH. M. ELEKTROTECHN., FEINMECH. U. OPT. ERZEUGN., SCHMUCK-, LEDER-, GALANTERIE- U. SPIELWAREN SOWIE MIT MUSIKINSTRUM.	49,40	0,77952	122,5	122,2 123,3 123,5	+ 1,1 + 0,2
6	43 5	EH. M. PAPIERWAREN UND DRUCKERZEUGNISSEN	18,81	0,72827	130,6	128,9 133,0 133,3	+ 3,4 + 0,2
7	43 6	EH. M. PHARMAZ., ORTHOPAED., MEDIZIN. UND KOSMET. ARTIKELN SOWIE MIT PUTZ- UND REINIGUNGSMITTELN	62,60	0,77804	128,1	126,6 130,3 130,7	+ 3,2 + 0,3
8	43 7	EH. M. KOHLE, SONST. FESTEN BRENNSTOFFEN UND MINERALOELERZ.	35,62	0,52521	178,8	169,8 187,6 183,1	+ 7,8 - 2,4
9	43 8	EH. M. FAHRZEUGEN, MASCHINEN UND BUEROEINRICHTUNGEN	92,61	0,74376	129,7	127,8 133,4 133,6	+ 4,8 + 0,1
10	43 9	EH. M. SONSTIGEN WAREN	19,59	0,73309	127,7	128,3 131,0 131,6	+ 2,6 + 0,5
NACH WIRTSCHAFTSUNTERGRUPPEN UND -KLASSEN							
11	43 1	1) EINZELHANDEL MIT NAHRUNGS- UND GENUSSMITTELN UND GEMISCHTWAREN	339,11	0,75153	127,8	127,6 129,8 130,5	+ 2,3 + 0,5
DARUNTER							
12	43 10	1) EH. M. NAHRUNGS- UND GENUSSMITTELN VERSCH. ART (OHNE AUSGEPRAEGTEN SCHWERPUNKT) UND GEMISCHTWAREN	287,69	0,74848	125,8	125,4 128,0 128,8	+ 2,7 + 0,6
13	43 14 0	EH. M. KARTOFFELN, GEMUESE, OBST UND SUEDFRUECHTEN	4,48	0,62457	123,0	120,7 135,0 140,9	+ 16,7 + 4,4
14	43 14 1	EH. M. MILCH, MILCHERZEUGNISSEN, FETTWAREN UND EIERN	4,04	0,71812	122,3	122,0 124,5 124,9	+ 2,4 + 0,3
15	43 14 2	EH. M. FISCHEN UND FISCHERZEUGNISSEN	1,37	0,63704	133,6	131,2 135,6 132,3	+ 0,8 - 2,4
16	43 14 4	EH. M. SUESSWAREN	2,12	0,81039	124,1	124,0 124,5 124,6	+ 0,5 + 0,1
17	43 14 5	EH. M. KAFFEE, TEE UND KAKAO	2,68	0,62682	120,6	121,9 121,7 122,1	+ 0,2 + 0,3
18	43 16	EH. M. GETRAENKEN	8,25	0,80875	128,4	128,2 129,0 128,9	+ 0,5 - 0,1
19	43 19	EH. M. TABAKWAREN	27,31	0,78268	151,3	153,5 149,9 149,9	- 2,3 -
20	43 2	EINZELHANDEL MIT BEKLEIDUNG, WAESCHE, AUSSTATTUNGS- UND SPORTARTIKELN SOWIE MIT SCHUHEN	152,90	0,71222	136,2	135,2 138,3 138,7	+ 2,6 + 0,3
DAVON							
21		EH. M. TEXTILWAREN INSGESAMT	131,97	0,72361	133,9	133,0 135,9 136,2	+ 2,4 + 0,2
22	43 20	EH. M. TEXTILWAREN VERSCH. ART (OHNE AUSGEPR. SCHWERPUNKT)	44,99	0,72287	134,3	133,3 136,3 136,7	+ 2,6 + 0,3
23	43 22	EH. M. OBERBEKLEIDUNG (OHNE EH. M. WIRK- UND STRICKWAREN)	62,25	0,71346	134,3	133,5 136,1 136,4	+ 2,2 + 0,2
24	43 23	EH. M. WAESCHE, WIRK-, STRICK- UND TEXTILKURZWAREN SOWIE MIT SCHNEIDEREIBEDARF	11,81	0,72149	134,6	133,3 137,1 137,6	+ 3,2 + 0,4
25	43 28	EH. M. SCHUHEN UND SCHUHWAREN	20,93	0,65331	160,3	149,1 153,3 154,0	+ 3,3 + 0,5
26	43 3	EINZELHANDEL MIT EISEN- UND METALLW. SOWIE MIT HAUSRAT UND WOHNBED. AUS KUNSTST., GLAS, FEINKERAMIK UND HOLZ (A.N.G.)	68,15	0,74116	138,8	137,7 141,2 141,8	+ 3,0 + 0,4
DAVON							
27	43 30	OHNE 43308 EH. M. EISEN-, METALL- UND KUNSTSTOFFWAREN (A.N.G.) (OHNE EH. M. WAFFEN, MUNITION UND JAGDARTIKELN)	16,40	0,74269	129,0	128,0 130,9 131,3	+ 2,5 + 0,3
28	43 33	EH. M. FEINKERAMISCHEN ERZEUGN. UND GLASWAREN F.D. HAUSHALT	2,78	0,68109	144,4	142,7 147,2 147,8	+ 3,5 + 0,4
29	43 36 0	EH. M. MOEBELN UND SONST. EINRICHTUNGSGEGENSTAENDEN (OHNE EH. M. GEBRAUCHTEN MOEBELN UND ANTIQUITAETEN)	48,97	0,74602	141,8	140,6 144,4 144,9	+ 3,1 + 0,3
30	43 4	EINZELHANDEL MIT ELEKTROTECHN., FEINMECH. UND OPTISCHEN ERZEUGNISSEN, SCHMUCK-, LEDER-, GALANTERIE- UND SPIELWAREN SOWIE MIT MUSIKINSTRUMENTEN	49,40	0,77952	122,5	122,2 123,3 123,5	+ 1,1 + 0,2
DARUNTER							
31	43 40	EH. M. ELEKTROTECHN. ERZEUGNISSEN (A.N.G.), RUNDFUNK-, FERNSEH- UND PHONOGERAETEN SOWIE MIT LEUCHTEN	22,37	0,89838	106,3	106,3 106,3 106,3	- - -
32	43 5	EINZELHANDEL MIT PAPIERWAREN UND DRUCKERZEUGNISSEN	18,81	0,72827	130,6	128,9 133,0 133,3	+ 3,4 + 0,2
33	43 6	EINZELHANDEL MIT PHARMAZ., ORTHOPAED., MEDIZIN. UND KOSMET. ARTIKELN SOWIE MIT PUTZ- UND REINIGUNGSMITTELN	62,60	0,77804	128,1	126,6 130,3 130,7	+ 3,2 + 0,3
DARUNTER							
34	43 60 0	APOTHEKEN	43,82	0,77375	131,1	129,3 133,7 134,0	+ 3,6 + 0,2
35	43 60 4	DROGERIEN	13,72	0,78498	121,0	120,1 122,4 122,6	+ 2,1 + 0,2
36	43 7	EINZELHANDEL MIT KOHLE, SONSTIGEN FESTEN BRENNSTOFFEN UND MINERALOELERZEUGNISSEN	35,62	0,52521	178,8	169,8 187,6 183,1	+ 7,8 - 2,4
DAVON							
37	43 70	EH. M. BRENNSTOFFEN	28,58	0,50000	184,5	175,2 194,8 189,9	+ 8,4 - 2,5
38	43 75	EH. M. MINERALOELERZ. (TANKSTELLEN-ABSATZ IN EIGENEM NAMEN)	7,04	0,61369	155,5	147,8 158,3 155,3	+ 5,1 - 1,9
39	43 8	EINZELHANDEL MIT FAHRZEUGEN, MASCHINEN UND BUEROEINRICHTUNGEN	92,61	0,74376	129,7	127,8 133,4 133,6	+ 4,8 + 0,1
DARUNTER							
40	43 80	EH. M. FAHRZEUGEN, DEREN TEILEN UND ZUBehoER	81,43	0,73982	130,8	128,4 134,7 134,9	+ 5,1 + 0,1
41	43 9	EINZELHANDEL MIT SONSTIGEN WAREN	19,59	0,73309	127,7	128,3 131,0 131,6	+ 2,6 + 0,5

1) EINSCHLIESSLICH 43 04

## 2 INDEX DER EINZELHANDELSPREISE

(AKTUELLE ERGEBNISSE)

2.2 GLIEDERUNG NACH DEM QUETERVERZEICHNIS FUER DEN PRIVATEN VERBRAUCH (AUSGABE 1963)

1976 = 100

INDEX, INDEXGRUPPE	WAEGUNGS- ANTEIL AM GESAMT- INDEX IN PRO- MILLE	VERKET- FAKTOR	1983	1983	1984	VERAENDERUNG MAERZ 1984 GEGENUEBER 1983 1984		
			DURCH- SCHNITT	MAERZ	FEBR. MAERZ	MAERZ 1983	FEBR. 1984	IN PROZENT
NACH HAUPTGRUPPEN								
42 EINZELHANDEL INSGESAMT	1000	0,73457	131,7	130,6	134,0	134,3	+ 2,8	+ 0,2
43 EINZELHANDEL OHNE BES. ERNTE-, SAISON- U. WITTERUNGSABH. NAHRUNGSMITTEL SOWIE OHNE BLUMEN UND KOHLE	954,94	.	131,6	130,6	133,6	133,7	+ 2,4	+ 0,1
44 BES. ERNTE-, SAISON- U. WITTERUNGSABH. NAHRUNGSMITTEL SOWIE BLUMEN UND KOHLE	45,06	.	132,4	131,1	143,2	147,7	+12,7	+ 3,1
45 GESAMTINDEX OHNE FLUESSIGE BRENNSTOFFE	987,11	.	130,4	129,6	132,6	133,0	+ 2,6	+ 0,3
46 GESAMTINDEX OHNE FLUESSIGE BRENNSTOFFE UND KRAFTSTOFFE	975,95	.	130,2	129,4	132,3	132,8	+ 2,6	+ 0,4
47 NAHRUNGS- UND GENUSSMITTEL	345,42	0,74828	127,8	127,6	129,7	130,5	+ 2,3	+ 0,6
48 KLEIDUNG, SCHUHE	197,55	0,71037	135,5	134,5	137,7	138,1	+ 2,7	+ 0,3
49 BRENNSTOFFE	24,64	0,48282	194,9	184,3	207,1	201,1	+ 9,1	- 2,9
50 UEBRIGE WAREN FUER DIE HAUSHALTSFUEHRUNG	171,63	0,75057	133,2	132,5	135,4	135,8	+ 2,5	+ 0,3
51 ) VERKEHRSSZWECKE	94,04	0,73045	133,1	130,2	136,6	136,6	+ 4,9	-
52 WAREN FUER ) DIE KOERPER- UND GESUNDHEITSPFLEGE	65,70	0,77519	127,4	125,9	129,9	129,9	+ 3,2	+ 0,2
53 ) BILDUNGS- UND UNTERHALTUNGSZWECKE	79,36	0,81684	115,1	114,5	116,0	116,2	+ 1,5	+ 0,2
54 PERSOENLICHE AUSSTATTUNG, SONSTIGE WAREN	21,76	0,65289	142,8	142,2	144,2	144,5	+ 1,6	+ 0,2
NACH GRUPPEN UND UNTERGRUPPEN								
55 NAHRUNGS- UND GENUSSMITTEL	345,42	0,74828	127,8	127,6	129,7	130,5	+ 2,3	+ 0,6
56 NAHRUNGSMITTEL	247,63	0,72613	123,4	122,6	126,2	127,3	+ 3,8	+ 0,9
57 FLEISCH UND FLEISCHWAREN, FISCHE UND FISCHWAREN	59,72	0,73972	121,5	121,3	121,9	121,8	+ 0,4	- 0,1
58 FLEISCH UND FLEISCHWAREN	50,69	0,74754	120,6	120,5	120,8	120,8	+ 0,2	-
59 FISCHE UND FISCHWAREN	9,03	0,70174	126,8	125,6	128,1	127,1	+ 1,2	- 0,8
60 EIER	4,43	0,73394	111,7	111,4	123,0	125,2	+12,4	+ 1,8
61 MILCH, KAESE, BUTTER	39,57	0,72328	123,5	123,1	124,1	124,0	+ 0,7	- 0,1
62 SPEISEFETTE UND -OELE (OHNE BUTTER)	10,79	0,72062	127,6	126,8	137,7	141,6	+11,7	+ 2,8
63 BROT UND BACKWAREN	22,18	0,70634	133,4	132,6	135,0	135,1	+ 1,9	+ 0,1
64 MEHL, NAEHRMITTEL, KARTOFFELERZEUGNISSE	25,40	0,74143	121,4	120,7	122,7	123,0	+ 1,9	+ 0,2
65 KARTOFFELN	4,69	0,36261	73,3	52,6	84,5	98,7	+87,6	+16,8
66 GEMUESE, OBST UND MARMELADE	39,79	0,70793	128,9	128,9	137,9	141,4	+ 9,7	+ 2,5
67 FRISCHGEMUESE	10,13	0,66492	116,2	121,0	130,5	137,8	+13,9	+ 5,6
68 GEMUESEKONSERVEN	10,80	0,82064	127,7	127,8	128,4	128,4	+ 0,6	-
69 FRISCHOBST	13,16	0,63367	143,3	139,5	158,6	163,4	+17,1	+ 3,0
70 OBSTKONSERVEN, TROCKENOBST	3,43	0,83014	118,4	118,0	119,8	120,3	+ 1,9	+ 0,4
71 MARMELADE	2,57	0,75552	124,5	124,8	124,4	124,6	- 0,2	+ 0,2
72 ZUCKER, SUESSWAREN	24,81	0,78583	122,2	121,9	122,7	122,8	+ 0,7	+ 0,1
73 GEWUERZE UND AEHNLICHE BACK- UND SPEISEZUTATEN	3,98	0,77873	121,4	120,4	123,3	123,6	+ 2,7	+ 0,2
74 ALKOHOLFREIE GETRAENKE	12,17	0,81270	122,2	121,7	123,1	123,4	+ 1,4	+ 0,2
75 GENUSSMITTEL	97,89	0,80588	139,0	140,2	138,6	138,6	- 1,1	-
76 BOHNENKAFFEE	13,22	0,84794	117,0	118,9	118,0	118,6	- 0,3	+ 0,5
77 ECHTER TEE	3,17	0,82265	127,1	126,4	128,9	129,0	+ 2,1	+ 0,1
78 ALKOHOLISCHE GETRAENKE	44,31	0,81818	132,9	132,7	133,3	133,2	+ 0,4	- 0,1
79 TABAKWAREN	37,19	0,78639	155,0	157,8	153,0	153,0	- 3,0	-
80 KLEIDUNG, SCHUHE	197,55	0,71037	135,5	134,5	137,7	138,1	+ 2,7	+ 0,3
81 OBERBEKLEIDUNG	121,61	0,71294	133,4	132,5	136,3	136,6	+ 2,3	+ 0,2
82 HERREN- UND KNABENBERBEKLEIDUNG	49,05	0,72275	131,3	130,6	132,8	133,1	+ 1,9	+ 0,2
83 DAMEN- UND MAEDCHENBERBEKLEIDUNG	72,56	0,70660	134,9	133,8	137,0	137,3	+ 2,6	+ 0,2
84 SONSTIGE BEKLEIDUNG	48,12	0,74187	132,8	131,5	135,1	135,5	+ 3,0	+ 0,3
85 SCHUHE UND ZUBEHOER	27,82	0,65485	149,5	148,3	152,5	153,1	+ 3,2	+ 0,4
86 BRENNSTOFFE	24,64	0,48282	194,9	184,3	207,1	201,1	+ 9,1	- 2,9
87 UEBRIGE WAREN FUER DIE HAUSHALTSFUEHRUNG	171,63	0,75057	133,2	132,5	135,4	135,8	+ 2,6	+ 0,3
88 MOEBEL	53,62	0,74077	143,2	142,0	145,9	146,5	+ 3,2	+ 0,4
89 HEIMTEXTILIEN, HAUSHALTSSWAESCHE	36,39	0,76092	131,4	130,9	132,9	133,3	+ 1,8	+ 0,3
90 HEIZ- UND KOCHGERAETE, BELEUCHTUNGSKOERPER	9,64	0,79871	123,6	122,8	125,6	125,8	+ 2,4	+ 0,2
91 HAUSHALTSMASCHINEN UND -GERAETE DARUNTER	38,20	0,73225	131,9	130,7	134,0	134,4	+ 2,8	+ 0,3
92 LANGLEBIGE, HOCHWERTIGE ELEKTR. HAUSHALTSMASCHINEN UND -GERAETE	12,82	0,81811	116,1	115,5	117,0	117,1	+ 1,4	+ 0,1
93 TAPETEN, FARBEN, BAUSTOFFE	4,87	0,66787	127,0	126,0	128,7	129,1	+ 2,8	+ 0,3
94 SONSTIGE WAREN FUER DIE HAUSHALTSFUEHRUNG	28,91	0,78197	122,4	123,4	124,9	125,4	+ 1,5	+ 0,4
95 WAREN FUER VERKEHRSSZWECKE	94,04	0,73045	133,1	130,2	136,6	136,6	+ 4,9	-
96 KRAFTFAHRZEUGE UND FAHRRADER	64,74	0,71033	133,0	130,2	137,6	137,9	+ 5,9	+ 0,2
97 KRAFTSTOFFE	11,16	0,63158	150,1	143,5	151,5	149,2	+ 4,0	- 1,5
98 SONSTIGE WAREN FUER EIGENE KRAFTFAHRZEUGE	18,14	0,88292	123,1	122,3	123,9	124,0	+ 1,4	+ 0,1
99 WAREN FUER DIE KOERPER- UND GESUNDHEITSPFLEGE	65,70	0,77519	127,4	125,9	129,6	129,9	+ 3,2	+ 0,2
100 WAREN FUER DIE KOERPERPFLEGE	20,81	0,78549	119,9	118,9	121,3	121,5	+ 2,2	+ 0,2
101 WAREN FUER DIE GESUNDHEITSPFLEGE DARUNTER	44,89	0,77018	130,9	129,1	133,5	133,8	+ 3,6	+ 0,2
102 PRAEPARATE ZUR INNEREN ANWENDUNG	41,50	0,77632	131,3	129,5	133,9	134,3	+ 3,7	+ 0,3
103 WAREN FUER BILDUNGS- UND UNTERHALTUNGSZWECKE	79,36	0,81684	115,1	114,5	116,0	116,2	+ 1,5	+ 0,2
104 RUNDFUNK-, FERNSEH- UND PHONOGERAETE UND DEREN ZUBEHOERTEILE	21,49	0,96718	95,0	95,6	93,8	93,7	- 2,0	- 0,1
105 FOTO- UND KINDAPPARATE UND DEREN ZUBEHOERTEILE	5,48	1,01416	98,0	98,0	98,1	98,3	+ 0,3	+ 0,2
106 BUECHER, ZEITUNGEN, ZEITSCHRIFTEN	14,71	0,73397	132,5	130,2	135,6	136,0	+ 4,5	+ 0,3
107 SONSTIGE WAREN FUER BILDUNGS- UND UNTERHALTUNGSZWECKE	37,68	0,76223	122,3	121,5	123,5	123,8	+ 1,9	+ 0,2
108 PERSOENLICHE AUSSTATTUNG, SONSTIGE WAREN	21,76	0,65289	142,8	142,2	144,2	144,5	+ 1,6	+ 0,2
109 UHREN, ECHTER SCHMUCK	11,07	0,61870	153,5	153,0	154,5	154,6	+ 1,0	+ 0,1
110 SONSTIGE PERSOENLICHE AUSSTATTUNG	10,69	0,69841	131,7	130,9	133,6	134,0	+ 2,4	+ 0,3

2 INDEX DER EINZELHANDELSPREISE

(AKTUELLE ERGEBNISSE)

2.3 GLIEDERUNG NACH DEM WARENVERZEICHNIS FUER DIE BINNENHANDELSSTATISTIK (AUSGABE 1976)

1976 • 100

NR. DER SYSTEMATIK	HAUPTBEREICH BZW. WARENGRUPPE	WAEGUNGS- ANTEIL AM GESAMT- INDEX IN PRO- MILLE	1983			VERAENDERUNG MAERZ 1984 GEGENUEBER MAERZ 1983 IN PROZENT
			DURCH- SCHNITT	MAERZ	FEBR.	
111	EINZELHANDEL INSGESAMT	1000	131,7	130,6	134,0	134,3 + 2,8 + 0,2
NACH HAUPTBEREICHEN						
112	NAHRUNGSMITTEL, GETRAENKE, TABAKWAREN	345,42	127,8	127,6	129,7	130,5 + 2,3 + 0,6
113	TEXTILIEN, BEKLEIDUNG, PELZWAREN, SCHUHE, LEDER- UND GALANTERIEWAREN	246,94	134,9	133,9	137,0	137,3 + 2,5 + 0,2
114	ELEKTROTECHN., FEINMECH. UND OPTISCHE ERZEUGNISSE (A.N.G.), UHREN,	67,88	117,4	117,2	117,8	117,9 + 0,6 + 0,1
115	SCHMUCK, SPIELWAREN, MUSIKINSTRUMENTE					
115	MOEBEL, ANTIQUITAETEN 1), HOLZ-, KORB-1), KORK-1), FLECHT-1), SCHNITZ-1) UND FORMSTOFFWAREN (A.N.G.)	52,56	143,4	142,2	146,2	146,7 + 3,2 + 0,3
116	PAPIER, PAPIERWAREN, SCHREIB- UND ZEICHENARTIKEL, BUERO- ORGANISATIONSMITTEL 1), -MASCHINEN UND -MOEBEL 1)	27,21	125,6	124,0	127,8	128,1 + 3,3 + 0,2
117	EISENWAREN, HAUSRAT, INSTALLATIONSMATERIAL 1), BAUSTOFFE 1), HOLZ 1)	42,47	131,1	129,9	133,3	133,7 + 2,9 + 0,3
118	FAHRZEUGE, MASCHINEN 1), TECHNISCHE BEDARF 1), ANSTRICHFARBEN, TAPETEN	93,09	130,5	128,3	134,1	134,4 + 4,8 + 0,2
119	WASCH-, PUTZ-, KOERPERPFLEGEMITTEL, MEDIZIN ERZEUGNISSE 1), ARZNEIMITTEL	76,73	125,6	124,3	127,5	127,7 + 2,7 + 0,2
120	ROHSTOFFE 1), BRENNSTOFFE, MINERALOELERZ., SCHROTT 1), ALTMATERIAL 1)	37,08	179,1	170,0	187,6	183,0 + 7,6 - 2,5
121	LEBENDE TIERE, PFLANZEN, PFLANZL. UND TIERISCHE ROHSTOFFE F. NAHRUNGSM.	10,62	123,3	127,0	127,7	128,7 + 1,3 + 0,8
NACH WARENGRUPPEN						
122	00 FLEISCH, WURST, FISCH, FISCHERERZEUGNISSE	38,91	123,3	123,0	123,3	123,0 - - 0,2
123	01 OBST, GEMUESE (OHNE TIEFGEFRORENES, DIAETETISCHES UND KONSERVEN)	28,16	121,9	118,4	136,1	143,3 + 21,0 + 5,3
124	02 MILCH, KAESE, SPEISEFETTE UND -OEL, EIER	55,52	123,3	122,8	126,6	127,5 + 3,8 + 0,7
125	03 TIEFGEFRORENE UND GEFRORENE ERZEUGNISSE, SPEISEEIS	13,30	119,8	119,6	121,0	121,2 + 1,3 + 0,2
126	04 NAEHRMITTEL (OHNE SUPPEN, TIEFGEFRORENE UND DIAETETISCHE)	17,36	122,2	121,7	123,3	123,5 + 1,6 + 0,2
127	05 SUPPEN, GEWUERZE, BROTAUFSTRICH, ZUCKER	17,48	122,4	121,9	123,8	124,1 + 1,8 + 0,2
128	06 FLEISCH-, WURST- UND FISCHKONSERVEN, MARINADE	10,96	117,9	117,4	118,7	118,8 + 1,2 + 0,1
129	07 OBST- UND GEMUESEKONSERVEN (OHNE DIAETETISCHE)	10,82	127,3	127,4	127,9	128,0 + 0,5 + 0,1
130	08 SUESSWAREN (OHNE KAKAOPULVER UND DIAETETISCHE SUESSWAREN)	20,78	121,6	121,3	122,0	122,0 + 0,6 -
131	10 WEINE, SCHAUMWEINE (OHNE SOLCHE FUER DIABETIKER), SPIRITUOSEN	30,95	137,0	137,0	137,0	136,9 - 0,1 - 0,1
132	11 BIERE, ALKOHOLFREIE GETRAENKE (OHNE DIAETETISCHE)	24,36	122,8	122,3	124,0	124,1 + 1,5 + 0,1
133	12 KAFFEE, TEE, KAKAO, TABAKWAREN	56,28	143,1	145,3	142,1	142,3 - 2,1 + 0,1
134	13 BACKWAREN (OHNE TIEFGEFRORENE, DIAETETISCHE UND DAUERBACKWAREN)	15,32	138,6	137,8	140,6	140,7 + 0,8 + 0,1
135	15 WASCH-, PUTZ- UND REINIGUNGSMITTEL	14,00	118,4	118,1	118,9	119,0 + 0,8 + 0,1
136	16 HYGIENEARTIKEL, VERBANDSTOFFE, KINDERKOERPERPFLEGEMITTEL	7,14	119,7	119,2	120,6	120,7 + 1,3 + 0,1
137	17 FEINSEIFEN, DESODORANTIEN, HAUT-, HAARPFLEGEMITTEL	9,56	116,3	115,4	117,7	117,9 + 2,2 + 0,2
138	19 HAUS-, TISCH- UND BETTWAESCHE, BETTWAREN	15,78	138,5	138,1	139,8	140,3 + 1,6 + 0,4
139	20 HEIMTEXTILIEN (OHNE BODENBELAEGE)	11,71	123,6	122,8	125,3	125,6 + 2,3 + 0,2
140	21 BODENBELAEGE	29,24	130,0	129,3	131,4	131,9 + 2,0 + 0,4
141	23 HERREN- UND DAMEN- BEKLEIDUNG AB GROESSE 38	35,11	135,6	134,7	137,7	137,8 + 2,2 + 0,1
142	24 DAMEN- UND HERREN- BEKLEIDUNG AB GROESSE 34	15,70	138,5	137,7	140,5	140,4 + 2,0 - 0,1
143	25 KINDER- UND JUGEND- BEKLEIDUNG AB GROESSE 104 BIS EINSCHL. 176	21,65	138,6	137,7	141,5	142,2 + 3,3 + 0,5
144	26 PULLOVER, WESTEN U. AE., GEWIRKT ODER GESTRIKT, SAEUGLINGS- BEKLEIDUNG	21,36	132,0	130,9	134,2	134,5 + 2,8 + 0,2
145	27 HERREN-, DAMEN- UND KINDERWAESCHE, MIEDERWAREN	20,36	132,0	130,7	134,1	134,4 + 2,8 + 0,2
146	29 STRUMPFWAREN, BEKLEIDUNGSZUBEHOER, SCHIRME, STOECKE 1)	7,14	150,2	149,0	153,1	153,6 + 3,1 + 0,3
147	31 HERRENSCHUHE (OHNE SPORTSCHUHE)	11,52	150,5	149,2	153,3	154,1 + 3,3 + 0,5
148	32 DAMENSCHUHE (OHNE SPORTSCHUHE)	7,67	150,9	149,8	154,1	154,6 + 3,2 + 0,3
149	33 KINDERSCHUHE (OHNE SPORTSCHUHE), SCHUHZUBEHOER	8,11	139,1	138,1	141,6	142,2 + 3,0 + 0,4
150	34 LEDER- UND TAECHNERWAREN (A.N.G.)	16,22	128,0	126,6	129,5	129,7 + 2,4 + 0,2
151	36 SPORTBEKLEIDUNG, SPORTSCHUHE (OHNE STRASSENSCHUHE)	21,49	95,0	95,5	93,8	93,7 - 2,0 - 0,1
152	37 RUNDFUNK-, FERNSEH- UND PHONOTECHNISCHE GERAETE	10,33	119,9	119,2	121,1	121,3 + 1,8 + 0,2
153	39 ELEKTROTECHNISCHE ERZEUGNISSE (A.N.G.)	8,48	106,1	106,2	106,5	106,7 + 0,5 + 0,2
154	40 FOTO- UND KINOGERAETE, FOTOTECHNISCHES UND -CHEMISCHES 1) MATERIAL	4,86	97,6	97,6	97,2	97,2 - 0,4 -
155	42 UHREN (OHNE ARMATURBRETTUHREN UND UHRENRADIOS)	8,17	178,5	177,7	180,2	180,4 + 1,6 + 0,1
156	43 SCHMUCK, GOLD- UND SILBERSCHMIEDWAREN, EDELSTEINE	9,48	126,5	125,3	128,0	128,2 + 2,3 + 0,2
157	45 SPIELWAREN, FEST- UND SCHERZARTIKEL 1) (A.N.G.)	1,80	136,9	135,9	139,7	140,4 + 3,3 + 0,5
158	47 MUSIKINSTRUMENTE (OHNE PHONOTECHNISCHE GERAETE UND MUSIK- SPIELWAREN), MUSIKALIEN 1)	51,69	143,7	142,5	146,4	147,0 + 3,2 + 0,4
159	49 SCHUL-1), LADEN-1), WOHN- UND KUECHENMOEBEL	2,99	126,4	125,7	128,2	128,4 + 2,1 + 0,2
160	54 SCHREIB-, ZEICHEN- UND MALGERAETE, LERNMITTEL 1) A.N.G. (OHNE DRUCKEREIERZEUGNISSE), ZEICHENMASCHINEN 1)	14,71	132,5	130,2	135,6	136,0 + 4,5 + 0,3
161	56 DRUCKEREIERZEUGNISSE (OHNE MUSIKALIEN, BEDRUCKTE BEHAELTER)	3,49	87,3	87,5	86,8	85,9 - 0,8 + 0,1
162	58 BUEROMASCHINEN, DATENVERARBEITUNGSGERAETE UND -EINRICHTUNGEN 1), BUEROMOEBEL 1)	4,39	117,9	117,2	118,7	118,9 + 1,5 + 0,2
163	65 SPIELPLATZGERAETE 1), CAMPING- UND SPORTARTIKEL, HANDELSWAFFEN 1), BASTELSAETZE 1)	14,32	148,1	146,1	151,5	152,2 + 4,2 + 0,5
164	65 TAFEL-, KUECHEN- U. AE. HAUSHALTSGERAETE (OHNE ELEKTRISCHE)	12,33	119,1	118,3	120,6	120,7 + 2,0 + 0,1
165	67 HEIZGERAETE, KUEHLMOEBEL, WASCHMASCHINEN FUER DEN HAUSHALT	78,70	130,6	128,2	134,6	134,8 + 5,1 + 0,1
166	77 KRAFTWAGEN, KRAFTWAGENTEILE UND -ZUBEHOER (A.N.G.), BEREIFUNGEN (A.N.G.)	3,18	136,9	135,6	138,5	138,7 + 2,3 + 0,1
167	78 ZWEIRAEDER, ZWEIRADTEILE UND -ZUBEHOER (A.N.G.)	41,50	131,3	129,5	133,9	134,3 + 3,7 + 0,3
168	87 ARZNEIMITTEL UND SONSTIGE PHARMAZEUTISCHE ERZEUGNISSE (A.N.G.)	36,83	179,4	170,3	188,0	183,4 + 7,7 - 2,4
169	92 FESTE BRENNSTOFFE, MINERALOELERZEUGNISSE					

1) OHNE PREISREPRESENTANTEN FUER DIESE WARENART

3 Preisindex für die Lebenshaltung

(Mittelfristige Übersichten)

3.1 Preisindex für die Lebenshaltung aller privaten Haushalte

3.1.1 Gliederung nach Hauptgruppen

Absolute Werte 1976 = 100

Jahr Monat	Gesamt- lebens- haltung	Hauptgruppe								
		Nahrungs- und Genuß- mittel	Kleidung, Schuhe	Wohnungs- miete	Elektri- zität, Gas, Brenn- stoffe	Übrige Waren und Dienstlei- stungen für die Haushalts- führung	Waren und Dienstleistungen			Persön- liche Aus- stattung; sonstige Waren und Dienst- leistungen
						für Verkehrs- zwecke, Nachrich- tenüber- mittlung	für die Körper- und Gesund- heits- pflege	für Bildungs- und Unter- haltungs- zwecke		
1978 D	106,5	106,4	109,4	106,4	103,3	106,8	105,1	108,0	103,4	109,4
1979 D	110,9	108,2	114,2	109,8	124,8	110,2	110,0	112,6	106,1	114,5
1980 D	117,0	112,7	120,8	115,4	137,6	116,7	116,8	119,1	108,9	123,2
1981 D	123,9	118,2	126,8	120,4	157,8	123,7	125,2	126,0	113,0	131,3
1982 D	130,5	125,5	132,5	126,4	171,0	129,3	130,9	131,7	118,2	137,5
1983 D	134,4	128,4	136,5	133,1	168,8	132,8	134,7	137,1	122,3	143,2
1979 Januar	108,3	106,8	111,5	107,9	110,9	108,6	106,6	110,1	105,4	112,4
Februar	108,8	107,2	112,0	108,2	115,3	108,8	106,7	110,8	105,5	112,5
März	109,3	107,7	112,5	108,5	119,4	109,3	107,3	111,2	105,6	112,5
April	109,9	108,2	113,1	108,8	120,7	109,5	108,5	111,6	105,8	112,6
Mai	110,2	108,6	113,4	109,0	121,6	109,6	108,8	111,9	105,7	112,7
Juni	110,8	108,3	113,6	109,3	128,2	109,8	109,7	112,2	105,7	114,8
Juli	111,5	108,6	114,0	109,8	131,7	110,2	111,0	112,8	105,9	115,1
August	111,6	108,3	114,7	110,2	130,4	110,5	111,9	113,2	106,0	115,3
September	111,9	108,2	115,6	110,8	129,8	110,8	112,1	113,8	106,6	115,9
Oktober	112,2	108,5	116,3	111,4	128,5	111,2	112,2	114,2	106,7	116,2
November	112,6	108,9	116,7	111,9	129,9	111,9	112,3	114,6	106,9	116,4
Dezember	113,1	109,4	117,0	112,3	131,6	112,5	112,5	114,8	107,0	117,1
1980 Januar	113,7	110,8	117,8	112,9	134,8	113,8	109,7	115,9	107,3	118,5
Februar	114,9	111,5	118,6	113,5	135,3	114,6	114,1	116,7	107,7	119,2
März	115,6	111,8	119,5	114,1	135,2	115,4	116,1	117,4	108,2	120,0
April	116,3	112,6	119,9	114,6	135,9	115,8	117,2	118,1	108,4	120,3
Mai	116,8	113,0	120,3	115,0	139,8	116,2	117,6	118,4	108,6	120,3
Juni	117,4	113,5	120,5	115,3	138,0	116,6	117,9	118,9	108,9	124,8
Juli	117,6	113,5	120,7	115,7	137,5	116,6	118,1	119,3	109,0	125,3
August	117,7	113,6	121,2	116,0	135,5	116,8	118,2	119,8	109,1	125,4
September	117,7	112,9	122,1	116,5	134,7	117,4	117,8	120,4	109,4	125,5
Oktober	117,9	112,5	122,6	116,7	137,6	118,1	117,8	120,8	109,9	125,7
November	118,6	113,1	123,2	117,0	141,1	119,1	117,9	121,3	110,1	126,3
Dezember	119,3	113,8	123,4	117,3	145,4	119,7	118,7	121,6	110,2	127,2
1981 Januar	120,3	115,3	124,0	117,7	148,2	121,2	119,6	122,7	110,6	127,6
Februar	121,2	116,2	124,7	118,1	151,0	121,8	120,5	123,7	111,3	128,5
März	122,0	116,9	125,3	118,7	154,9	122,6	121,5	124,4	111,8	128,7
April	122,8	118,4	125,7	119,3	153,7	122,7	123,3	125,0	112,2	128,8
Mai	123,3	118,9	126,3	119,6	152,3	123,5	124,7	125,4	112,5	128,8
Juni	123,9	118,8	126,5	120,2	152,9	123,5	125,8	125,7	112,7	128,8
Juli	124,4	118,5	126,7	120,7	157,2	123,6	126,9	126,3	112,9	132,9
August	124,8	117,9	127,0	121,3	162,9	123,5	127,9	126,7	113,1	132,9
September	125,4	118,3	127,9	121,7	164,7	124,0	128,9	127,3	114,0	133,1
Oktober	125,8	119,0	128,6	122,2	163,8	124,8	128,3	127,9	114,8	133,7
November	126,4	119,8	129,5	122,6	166,0	126,1	127,7	128,3	115,2	133,7
Dezember	126,8	120,3	129,7	123,0	166,4	126,7	127,8	128,5	115,4	134,6
1982 Januar	127,9	121,7	130,0	123,6	172,2	127,9	128,1	129,3	116,3	134,7
Februar	128,2	122,6	130,9	124,1	168,4	128,9	128,9	130,2	116,9	135,0
März	128,4	123,2	131,4	124,7	164,5	129,2	127,2	130,6	117,2	135,6
April	129,0	124,5	131,7	125,0	166,1	129,2	127,9	130,9	117,7	135,6
Mai	129,8	125,6	132,2	125,6	169,1	129,6	128,8	131,2	117,8	136,2
Juni	131,1	128,6	132,3	126,0	168,7	129,4	130,2	131,5	118,2	138,6
Juli	131,4	128,0	132,5	126,6	169,3	128,8	132,6	131,8	118,4	138,6
August	131,2	126,5	132,8	127,1	170,2	128,5	133,0	132,1	118,6	138,7
September	131,6	126,2	133,5	127,6	172,9	129,3	133,4	132,6	119,1	138,8
Oktober	132,0	125,9	133,9	128,1	177,4	129,7	134,1	133,2	119,3	138,9
November	132,3	126,2	134,5	128,7	177,9	130,3	134,0	133,6	119,3	139,0
Dezember	132,6	126,6	134,6	129,2	174,8	130,9	134,0	133,9	119,4	140,6
1983 Januar	132,9	127,4	134,8	130,3	171,2	132,1	133,4	135,0	119,8	140,7
Februar	133,0	128,0	135,2	131,0	166,6	132,4	133,1	135,4	120,3	140,9
März	132,9	128,1	135,5	131,7	162,3	132,7	131,8	136,0	120,5	141,1
April	133,2	128,7	135,7	132,2	164,0	132,5	131,5	136,2	120,8	141,2
Mai	133,7	128,9	136,2	132,7	164,5	132,5	133,7	136,5	121,1	141,2
Juni	134,2	129,0	136,3	133,0	165,8	132,7	134,1	136,8	121,2	141,1
Juli	134,7	128,6	136,6	133,4	167,6	132,4	135,3	137,5	123,4	144,2
August	135,1	128,0	136,8	133,7	172,0	132,2	136,5	137,7	123,8	144,7
September	135,4	128,2	137,4	134,2	172,8	132,8	137,0	138,1	124,0	144,8
Oktober	135,4	128,2	137,7	134,5	171,3	133,2	136,7	138,4	124,3	144,9
November	135,7	128,5	138,1	134,9	173,6	133,8	136,3	138,6	124,3	144,9
Dezember	136,0	128,8	138,2	135,1	174,2	134,2	136,8	138,8	124,4	145,3
1984 Januar	136,7	129,5	138,5	135,7	175,0	135,3	137,6	139,2	124,5	145,3
Februar	137,1	130,4	138,8	136,2	175,5	135,3	137,7	139,6	124,8	145,4
März	137,2	131,0	139,2	136,7	172,7	135,8	137,4	140,0	124,9	145,5
April										
Mai										
Juni										
Juli										
August										
September										
Oktober										
November										
Dezember										



3 Preisindex für die Lebenshaltung

(Mittelfristige Übersichten)

3.1 Preisindex für die Lebenshaltung aller privaten Haushalte

3.1.1 Gliederung nach Hauptgruppen

Relative Veränderungen gegenüber den entsprechenden Vorjahresergebnissen

Jahr Monat	Gesamt- lebens- haltung	Hauptgruppe								
		Nahrungs- und Genuß- mittel	Kleidung, Schuhe	Wohnungs- miete	Elektri- zität, Gas, Brenn- stoffe	Übrige Waren und Dienstlei- stungen für die Haushalts- führung	Waren und Dienstlei- stungen für die Verkehrs- zwecke, Nachrich- tenüber- mittlung	für die Körper- und Gesund- heits- pflege	für Bildungs- und Unter- haltungs- zwecke	Persön- liche Aus- stattung; sonstige Waren und Dienstlei- stungen
Prozent										
1978 D .....	+ 2,7	+ 1,4	+ 4,4	+ 2,9	+ 2,4	+ 3,5	+ 2,9	+ 3,9	+ 1,7	+ 3,8
1979 D .....	+ 4,1	+ 1,7	+ 4,4	+ 3,2	+ 20,8	+ 3,2	+ 4,7	+ 4,3	+ 2,6	+ 4,7
1980 D .....	+ 5,5	+ 4,2	+ 5,8	+ 5,1	+ 10,3	+ 5,9	+ 6,2	+ 5,8	+ 2,6	+ 7,6
1981 D .....	+ 5,9	+ 4,9	+ 5,0	+ 4,3	+ 14,7	+ 6,0	+ 7,2	+ 5,8	+ 3,8	+ 6,6
1982 D .....	+ 5,3	+ 6,2	+ 4,5	+ 5,0	+ 8,4	+ 4,5	+ 4,6	+ 4,5	+ 4,6	+ 4,7
1983 D .....	+ 3,0	+ 2,3	+ 3,0	+ 5,3	- 1,3	+ 2,7	+ 2,9	+ 4,1	+ 3,5	+ 4,1
1979 Januar .....	+ 2,8	+ 0,9	+ 3,7	+ 2,7	+ 8,6	+ 2,5	+ 2,9	+ 3,8	+ 2,6	+ 4,3
Februar .....	+ 2,8	+ 0,7	+ 3,3	+ 2,7	+ 13,0	+ 2,1	+ 2,7	+ 3,8	+ 2,4	+ 4,3
März .....	+ 3,0	+ 0,9	+ 3,5	+ 2,6	+ 15,9	+ 2,1	+ 2,9	+ 4,0	+ 2,3	+ 4,2
April .....	+ 3,3	+ 0,7	+ 3,9	+ 2,7	+ 17,4	+ 2,1	+ 3,9	+ 4,0	+ 2,4	+ 4,1
Mai .....	+ 3,4	+ 1,2	+ 3,9	+ 2,6	+ 18,1	+ 2,5	+ 2,9	+ 4,1	+ 2,2	+ 4,2
Juni .....	+ 3,6	+ 1,0	+ 4,1	+ 2,7	+ 24,7	+ 2,4	+ 3,4	+ 4,1	+ 2,2	+ 4,3
Juli .....	+ 4,5	+ 1,5	+ 4,4	+ 3,0	+ 28,2	+ 3,4	+ 5,4	+ 4,3	+ 2,3	+ 4,5
August .....	+ 4,7	+ 2,0	+ 4,8	+ 3,3	+ 26,2	+ 3,8	+ 6,2	+ 4,3	+ 2,4	+ 4,6
September .....	+ 5,1	+ 2,5	+ 5,0	+ 3,6	+ 25,8	+ 4,3	+ 6,3	+ 4,6	+ 2,9	+ 5,1
Oktober .....	+ 5,3	+ 3,0	+ 5,2	+ 4,0	+ 24,3	+ 4,2	+ 6,3	+ 4,6	+ 2,8	+ 5,2
November .....	+ 5,3	+ 3,1	+ 5,2	+ 4,3	+ 23,8	+ 4,3	+ 6,3	+ 4,7	+ 3,0	+ 5,1
Dezember .....	+ 5,4	+ 3,1	+ 5,4	+ 4,4	+ 23,3	+ 4,5	+ 6,2	+ 4,7	+ 3,1	+ 5,4
1980 Januar .....	+ 5,0	+ 3,7	+ 5,7	+ 4,6	+ 21,6	+ 4,8	+ 2,9	+ 5,3	+ 1,8	+ 5,4
Februar .....	+ 5,6	+ 4,0	+ 5,9	+ 4,9	+ 17,3	+ 5,3	+ 6,9	+ 5,3	+ 2,1	+ 6,0
März .....	+ 5,8	+ 3,8	+ 6,2	+ 5,2	+ 13,2	+ 5,6	+ 8,2	+ 5,6	+ 2,5	+ 6,7
April .....	+ 5,8	+ 4,1	+ 6,0	+ 5,3	+ 12,6	+ 5,8	+ 8,0	+ 5,8	+ 2,5	+ 6,8
Mai .....	+ 6,0	+ 4,1	+ 6,1	+ 5,5	+ 15,0	+ 6,0	+ 8,1	+ 5,8	+ 2,7	+ 6,7
Juni .....	+ 6,0	+ 4,8	+ 6,1	+ 5,5	+ 7,6	+ 6,2	+ 7,5	+ 6,0	+ 3,0	+ 8,7
Juli .....	+ 5,5	+ 4,5	+ 5,9	+ 5,4	+ 4,4	+ 5,8	+ 6,4	+ 5,8	+ 2,9	+ 8,9
August .....	+ 5,5	+ 4,9	+ 5,7	+ 5,3	+ 3,9	+ 5,7	+ 5,6	+ 5,8	+ 2,9	+ 8,8
September .....	+ 5,2	+ 4,3	+ 5,6	+ 5,1	+ 3,8	+ 6,0	+ 5,1	+ 5,8	+ 2,6	+ 8,3
Oktober .....	+ 5,1	+ 3,7	+ 5,4	+ 4,8	+ 7,1	+ 6,2	+ 5,0	+ 5,8	+ 3,0	+ 8,2
November .....	+ 5,3	+ 3,9	+ 5,6	+ 4,6	+ 8,6	+ 6,4	+ 5,0	+ 5,8	+ 3,0	+ 8,5
Dezember .....	+ 5,5	+ 4,0	+ 5,5	+ 4,5	+ 10,5	+ 6,4	+ 5,5	+ 5,9	+ 3,0	+ 8,6
1981 Januar .....	+ 5,8	+ 4,1	+ 5,3	+ 4,3	+ 9,9	+ 6,5	+ 9,0	+ 5,9	+ 3,1	+ 7,7
Februar .....	+ 5,5	+ 4,2	+ 5,1	+ 4,1	+ 11,6	+ 6,3	+ 5,6	+ 6,0	+ 3,3	+ 7,8
März .....	+ 5,5	+ 4,6	+ 4,9	+ 4,0	+ 14,6	+ 6,2	+ 4,7	+ 6,0	+ 3,3	+ 7,3
April .....	+ 5,6	+ 5,2	+ 4,8	+ 4,1	+ 13,1	+ 6,0	+ 5,2	+ 5,8	+ 3,5	+ 7,1
Mai .....	+ 5,6	+ 5,2	+ 5,0	+ 4,2	+ 8,9	+ 6,3	+ 6,0	+ 5,9	+ 3,6	+ 7,1
Juni .....	+ 5,5	+ 4,7	+ 5,0	+ 4,2	+ 10,8	+ 5,9	+ 6,7	+ 5,7	+ 3,5	+ 6,1
Juli .....	+ 5,8	+ 4,4	+ 5,0	+ 4,3	+ 14,3	+ 6,0	+ 7,5	+ 5,9	+ 3,6	+ 6,1
August .....	+ 6,0	+ 3,8	+ 4,8	+ 4,6	+ 20,2	+ 5,7	+ 8,2	+ 5,8	+ 3,7	+ 6,0
September .....	+ 6,5	+ 4,8	+ 4,8	+ 4,5	+ 22,3	+ 5,6	+ 9,4	+ 5,7	+ 4,2	+ 6,1
Oktober .....	+ 6,7	+ 5,8	+ 4,9	+ 4,7	+ 19,0	+ 5,7	+ 8,9	+ 5,9	+ 4,5	+ 6,4
November .....	+ 6,6	+ 5,9	+ 5,1	+ 4,8	+ 17,6	+ 5,9	+ 8,3	+ 5,8	+ 4,6	+ 5,9
Dezember .....	+ 6,3	+ 5,7	+ 5,1	+ 4,9	+ 14,4	+ 5,8	+ 7,7	+ 5,7	+ 4,7	+ 5,8
1982 Januar .....	+ 6,3	+ 5,6	+ 4,8	+ 5,0	+ 16,2	+ 5,5	+ 7,1	+ 5,4	+ 5,2	+ 5,6
Februar .....	+ 5,8	+ 5,5	+ 5,0	+ 5,1	+ 11,5	+ 5,8	+ 6,1	+ 5,3	+ 5,0	+ 5,1
März .....	+ 5,2	+ 5,4	+ 4,9	+ 5,1	+ 6,2	+ 5,4	+ 4,7	+ 5,0	+ 4,8	+ 5,4
April .....	+ 5,0	+ 5,2	+ 4,8	+ 4,8	+ 8,1	+ 5,3	+ 3,7	+ 4,7	+ 4,9	+ 5,3
Mai .....	+ 5,3	+ 5,6	+ 4,7	+ 4,8	+ 11,0	+ 4,9	+ 3,3	+ 4,6	+ 4,7	+ 5,7
Juni .....	+ 5,8	+ 8,2	+ 4,6	+ 4,8	+ 10,3	+ 4,8	+ 3,5	+ 4,6	+ 4,9	+ 4,7
Juli .....	+ 5,6	+ 8,0	+ 4,6	+ 4,9	+ 7,7	+ 4,2	+ 4,5	+ 4,4	+ 4,9	+ 4,3
August .....	+ 5,1	+ 7,3	+ 4,6	+ 4,8	+ 4,5	+ 4,0	+ 4,0	+ 4,3	+ 4,9	+ 4,4
September .....	+ 4,9	+ 6,7	+ 4,4	+ 4,8	+ 5,0	+ 4,3	+ 3,5	+ 4,2	+ 4,5	+ 4,3
Oktober .....	+ 4,9	+ 5,8	+ 4,1	+ 4,8	+ 8,3	+ 3,9	+ 4,5	+ 4,1	+ 3,9	+ 3,9
November .....	+ 4,7	+ 5,3	+ 3,9	+ 5,0	+ 7,2	+ 3,3	+ 4,9	+ 4,1	+ 3,6	+ 4,0
Dezember .....	+ 4,6	+ 5,2	+ 3,8	+ 5,0	+ 5,0	+ 3,3	+ 4,9	+ 4,2	+ 3,5	+ 4,5
1983 Januar .....	+ 3,9	+ 4,7	+ 3,7	+ 5,4	- 0,6	+ 3,3	+ 4,1	+ 4,4	+ 3,0	+ 4,5
Februar .....	+ 3,7	+ 4,4	+ 3,3	+ 5,6	- 1,1	+ 2,7	+ 4,1	+ 4,0	+ 2,9	+ 4,4
März .....	+ 3,5	+ 4,0	+ 3,1	+ 5,6	- 1,3	+ 2,7	+ 3,6	+ 4,1	+ 2,8	+ 4,1
April .....	+ 3,3	+ 3,4	+ 3,0	+ 5,8	- 1,3	+ 2,6	+ 2,8	+ 4,0	+ 2,6	+ 4,1
Mai .....	+ 3,0	+ 2,6	+ 3,0	+ 5,7	- 2,7	+ 2,2	+ 3,8	+ 4,0	+ 2,8	+ 3,7
Juni .....	+ 2,4	+ 0,3	+ 3,0	+ 5,6	- 1,7	+ 2,6	+ 3,0	+ 4,0	+ 2,5	+ 4,0
Juli .....	+ 2,5	+ 0,5	+ 3,1	+ 5,4	- 1,0	+ 2,8	+ 2,0	+ 4,3	+ 4,2	+ 4,0
August .....	+ 3,0	+ 1,2	+ 3,0	+ 5,2	+ 1,1	+ 2,9	+ 2,6	+ 4,2	+ 4,4	+ 4,3
September .....	+ 2,9	+ 1,6	+ 2,9	+ 5,2	- 0,1	+ 2,7	+ 2,7	+ 4,1	+ 4,1	+ 4,3
Oktober .....	+ 2,6	+ 1,8	+ 2,8	+ 5,0	- 3,4	+ 2,7	+ 1,9	+ 3,9	+ 4,2	+ 4,3
November .....	+ 2,6	+ 1,8	+ 2,7	+ 4,8	- 2,4	+ 2,7	+ 1,7	+ 3,7	+ 4,2	+ 4,2
Dezember .....	+ 2,6	+ 1,7	+ 2,7	+ 4,6	- 0,3	+ 2,5	+ 2,1	+ 3,7	+ 4,2	+ 3,3
1984 Januar .....	+ 2,9	+ 1,6	+ 2,7	+ 4,1	+ 2,2	+ 2,4	+ 3,1	+ 3,1	+ 3,9	+ 3,3
Februar .....	+ 3,1	+ 1,9	+ 2,7	+ 4,0	+ 5,3	+ 2,2	+ 3,5	+ 3,1	+ 3,7	+ 3,2
März .....	+ 3,2	+ 2,3	+ 2,7	+ 3,8	+ 6,4	+ 2,3	+ 4,2	+ 2,9	+ 3,7	+ 3,1
April .....										
Mai .....										
Juni .....										
Juli .....										
August .....										
September .....										
Oktober .....										
November .....										
Dezember .....										

**3 Preisindex für die Lebenshaltung**  
(Mittelfristige Übersichten)

**3.1 Preisindex für die Lebenshaltung aller privaten Haushalte**

3.1.2 Gliederung nach Waren, Leistungen und Wohnungsnutzung

Absolute Werte 1976 = 100

Jahr Monat	Gesamt- lebens- haltung	Gesamt- lebens- haltung ohne Saisonwaren sowie ohne Blumen und Kohle	Verbrauchs- und Gebrauchsgüter					Dienst- leistungen und Repara- turen	Wohnungs- und Garagen- nutzung
			ins- gesamt	Nahrungsmittel		andere Verbrauchs- und Gebrauchs- güter			
				ins- gesamt	Saison- waren		sonstige Nahrungs- mittel		
1978 D .....	106,5	106,7	105,7	103,6	94,5	104,8	106,5	108,9	106,3
1979 D .....	110,9	111,1	110,0	105,4	98,6	106,2	111,8	114,0	109,6
1980 D .....	117,0	117,1	116,5	109,9	107,6	110,2	119,0	119,5	115,0
1981 D .....	123,9	124,0	123,7	115,8	118,9	115,4	126,7	127,1	120,1
1982 D .....	130,5	130,6	130,3	121,3	121,6	121,3	133,6	133,8	126,2
1983 D .....	134,4	134,6	132,9	123,4	121,4	123,7	136,5	139,4	133,0
1979 Januar .....	108,3	108,5	107,1	104,0	95,0	105,2	108,3	111,9	107,7
Februar .....	108,8	108,9	107,7	104,7	99,6	105,3	108,9	112,2	108,0
März .....	109,3	109,4	108,5	105,4	105,5	105,4	109,7	112,4	108,3
April .....	109,9	109,8	109,2	106,2	111,8	105,4	110,3	112,7	108,6
Mai .....	110,2	110,0	109,5	106,7	115,4	105,6	110,6	112,9	108,8
Juni .....	110,8	110,8	110,1	106,1	109,4	105,7	111,6	113,9	109,1
Juli .....	111,5	111,7	110,9	105,7	102,9	106,0	112,8	114,4	109,5
August .....	111,6	112,1	110,9	104,8	92,3	106,4	113,2	114,8	110,0
September .....	111,9	112,5	111,1	104,6	87,5	106,8	113,5	115,3	110,5
Oktober .....	112,2	112,8	111,3	104,8	85,7	107,2	113,7	115,5	111,1
November .....	112,6	113,2	111,8	105,3	88,1	107,5	114,2	115,7	111,6
Dezember .....	113,1	113,5	112,3	105,9	90,2	107,9	114,7	116,1	112,0
1980 Januar .....	113,7	113,8	113,6	107,7	102,0	108,5	115,8	114,6	112,6
Februar .....	114,9	115,0	114,6	108,4	104,9	108,8	116,9	116,8	113,2
März .....	115,6	115,8	115,3	108,7	104,7	109,2	117,8	117,8	113,8
April .....	116,3	116,3	116,2	109,9	112,4	109,6	118,6	117,8	114,3
Mai .....	116,8	116,8	116,8	110,4	114,6	109,8	119,3	118,0	114,7
Juni .....	117,4	117,4	117,0	111,1	119,1	110,1	119,3	120,2	114,9
Juli .....	117,6	117,6	117,0	111,0	116,6	110,3	119,3	120,6	115,3
August .....	117,7	117,8	117,0	111,0	114,3	110,5	119,3	120,9	115,7
September .....	117,7	118,0	116,8	109,9	102,6	110,8	119,4	121,2	116,1
Oktober .....	117,9	118,4	117,0	109,2	94,8	111,1	119,9	121,5	116,3
November .....	118,6	118,9	117,9	110,2	100,6	111,4	120,7	121,8	116,7
Dezember .....	119,3	119,5	118,7	111,0	104,7	111,8	121,6	122,4	116,9
1981 Januar .....	120,3	120,2	120,0	113,3	119,6	112,4	122,5	123,2	117,3
Februar .....	121,2	121,0	120,8	114,0	122,0	112,9	123,4	124,4	117,7
März .....	122,0	121,8	121,9	115,0	127,7	113,4	124,5	124,8	118,3
April .....	122,8	122,5	122,9	116,5	137,0	113,8	125,2	125,2	118,9
Mai .....	123,3	123,0	123,5	117,1	137,9	114,4	125,8	125,5	119,3
Juni .....	123,9	123,8	123,7	116,6	130,2	114,8	126,3	127,2	119,8
Juli .....	124,4	124,5	124,1	116,0	121,8	115,3	127,1	128,0	120,3
August .....	124,8	125,3	124,4	114,6	105,8	115,7	128,1	128,4	120,8
September .....	125,4	126,0	125,2	115,1	102,5	116,7	129,0	128,8	121,2
Oktober .....	125,8	126,3	125,5	116,1	103,8	117,7	129,0	129,4	121,9
November .....	126,4	126,8	126,2	117,2	108,3	118,4	129,6	129,6	122,4
Dezember .....	126,8	127,1	126,5	117,8	110,4	118,8	129,8	130,1	122,7
1982 Januar .....	127,9	127,9	127,8	119,2	118,0	119,3	131,0	130,8	123,4
Februar .....	128,2	128,2	128,0	120,3	122,8	120,0	130,9	131,5	123,9
März .....	128,4	128,2	127,9	121,1	127,2	120,3	130,5	132,0	124,5
April .....	129,0	128,7	128,7	122,4	136,9	120,5	131,1	132,4	124,9
Mai .....	129,8	129,4	129,8	123,8	147,2	120,7	132,0	132,8	125,4
Juni .....	131,1	130,7	131,3	124,5	150,6	121,2	133,8	134,0	125,8
Juli .....	131,4	131,4	131,4	123,2	136,8	121,5	134,4	134,6	126,4
August .....	131,2	131,7	130,9	120,9	114,6	121,7	134,6	134,9	126,9
September .....	131,6	132,2	131,2	120,2	105,1	122,1	135,4	135,2	127,4
Oktober .....	132,0	132,8	131,8	119,6	98,0	122,4	136,4	135,3	128,0
November .....	132,3	133,0	132,1	120,1	99,9	122,7	136,6	135,4	128,6
Dezember .....	132,6	133,2	132,1	120,5	102,2	122,9	136,4	136,4	129,1
1983 Januar .....	132,9	133,3	132,1	121,6	109,6	123,2	136,0	136,9	130,1
Februar .....	133,0	133,3	132,0	122,5	116,6	123,2	135,6	137,3	130,9
März .....	132,9	133,1	131,5	122,8	118,8	123,4	134,8	137,6	131,7
April .....	133,2	133,2	131,8	123,8	126,7	123,5	134,8	137,8	132,2
Mai .....	133,7	133,8	132,5	124,1	129,2	123,4	135,6	138,0	132,7
Juni .....	134,2	134,2	132,7	124,9	135,8	123,4	135,7	139,4	133,0
Juli .....	134,7	134,8	133,0	124,2	128,9	123,6	136,3	140,4	133,4
August .....	135,1	135,5	133,3	123,2	119,3	123,7	137,1	140,9	133,7
September .....	135,4	135,9	133,7	123,3	118,0	124,0	137,6	141,1	134,2
Oktober .....	135,4	135,9	133,7	123,2	116,2	124,2	137,6	141,2	134,8
November .....	135,7	136,1	134,1	123,7	118,8	124,3	138,0	141,2	134,8
Dezember .....	136,0	136,4	134,4	124,0	119,4	124,6	138,3	141,5	135,0
1984 Januar .....	136,7	136,8	135,0	125,0	125,6	124,9	138,8	142,0	135,7
Februar .....	137,1	137,0	135,5	126,1	134,8	125,0	139,0	142,3	136,1
März .....	137,2	137,1	135,5	126,8	139,2	125,2	138,8	142,5	136,6
April .....									
Mai .....									
Juni .....									
Juli .....									
August .....									
September .....									
Oktober .....									
November .....									
Dezember .....									

3 Preisindex für die Lebenshaltung

(Mittelfristige Übersichten)

3.1 Preisindex für die Lebenshaltung aller privaten Haushalte

3.1.2 Gliederung nach Waren, Leistungen und Wohnungsnutzung

Relative Veränderungen gegenüber den entsprechenden Vorjahresergebnissen

Jahr Monat	Gesamt- lebens- haltung	Gesamt- lebens- haltung ohne Saisonwaren sowie ohne Blumen und Kohle	Verbrauchs- und Gebrauchsgüter					Dienst- leistungen und Repara- turen	Wohnungs- und Garagen- nutzung
			ins- gesamt	Nahrungsmittel		andere Verbrauchs- und Gebrauchs- güter			
				ins- gesamt	Saison- waren		sonstige Nahrungs- mittel		
Prozent									
1978 D .....	+ 2,7	+ 2,8	+ 2,3	+ 1,2	- 5,6	+ 2,0	+ 2,7	+ 3,8	+ 2,9
1979 D .....	+ 4,1	+ 4,1	+ 4,1	+ 1,7	+ 4,3	+ 1,3	+ 5,0	+ 4,7	+ 3,1
1980 D .....	+ 5,5	+ 5,4	+ 5,9	+ 4,3	+ 9,1	+ 3,8	+ 6,4	+ 4,8	+ 4,9
1981 D .....	+ 5,9	+ 5,9	+ 6,2	+ 5,4	+ 10,5	+ 4,7	+ 6,5	+ 6,4	+ 4,4
1982 D .....	+ 5,3	+ 5,3	+ 5,3	+ 4,7	+ 2,3	+ 5,1	+ 5,4	+ 5,3	+ 5,1
1983 D .....	+ 3,0	+ 3,1	+ 2,0	+ 1,7	- 0,2	+ 2,0	+ 2,2	+ 4,2	+ 5,4
1979 Januar .....	+ 2,8	+ 2,8	+ 2,3	+ 1,1	+ 3,5	+ 0,8	+ 2,8	+ 4,2	+ 2,6
Februar .....	+ 2,8	+ 2,8	+ 2,3	+ 0,8	+ 2,0	+ 0,6	+ 2,9	+ 4,2	+ 2,6
März .....	+ 3,0	+ 3,0	+ 2,8	+ 1,4	+ 8,5	+ 0,6	+ 3,4	+ 4,1	+ 2,6
April .....	+ 3,3	+ 3,3	+ 3,1	+ 1,0	+ 4,2	+ 0,6	+ 3,9	+ 4,1	+ 2,6
Mai .....	+ 3,4	+ 3,2	+ 3,2	+ 1,6	+ 8,3	+ 0,8	+ 3,8	+ 4,1	+ 2,5
Juni .....	+ 3,6	+ 3,6	+ 3,7	+ 1,1	+ 2,8	+ 1,0	+ 4,7	+ 4,1	+ 2,7
Juli .....	+ 4,5	+ 4,6	+ 4,6	+ 1,1	+ 0,6	+ 1,1	+ 5,9	+ 4,9	+ 2,9
August .....	+ 4,7	+ 4,8	+ 4,9	+ 1,6	+ 2,1	+ 1,5	+ 6,2	+ 5,0	+ 3,2
September .....	+ 5,1	+ 5,0	+ 5,4	+ 2,1	+ 5,7	+ 1,7	+ 6,5	+ 5,3	+ 3,6
Oktober .....	+ 5,3	+ 5,1	+ 5,5	+ 2,7	+ 8,3	+ 2,1	+ 6,5	+ 5,3	+ 3,9
November .....	+ 5,3	+ 5,3	+ 5,6	+ 2,8	+ 5,6	+ 2,5	+ 6,6	+ 5,3	+ 4,1
Dezember .....	+ 5,4	+ 5,4	+ 5,6	+ 2,6	+ 1,0	+ 2,8	+ 6,7	+ 5,4	+ 4,3
1980 Januar .....	+ 5,0	+ 4,9	+ 6,1	+ 3,6	+ 7,4	+ 3,1	+ 6,9	+ 2,4	+ 4,5
Februar .....	+ 5,6	+ 5,6	+ 6,4	+ 3,5	+ 5,3	+ 3,3	+ 7,3	+ 4,1	+ 4,8
März .....	+ 5,8	+ 5,9	+ 6,3	+ 3,1	- 0,8	+ 3,6	+ 7,4	+ 4,8	+ 5,1
April .....	+ 5,8	+ 5,9	+ 6,4	+ 3,5	+ 0,5	+ 4,0	+ 7,5	+ 4,5	+ 5,2
Mai .....	+ 6,0	+ 6,2	+ 6,7	+ 3,5	- 0,7	+ 4,0	+ 7,9	+ 4,5	+ 5,4
Juni .....	+ 6,0	+ 6,0	+ 6,3	+ 4,7	+ 8,9	+ 4,2	+ 6,9	+ 5,5	+ 5,3
Juli .....	+ 5,5	+ 5,3	+ 5,5	+ 5,0	+ 13,3	+ 4,1	+ 5,8	+ 5,4	+ 5,3
August .....	+ 5,5	+ 5,1	+ 5,5	+ 5,9	+ 23,8	+ 3,9	+ 5,4	+ 5,3	+ 5,2
September .....	+ 5,2	+ 4,9	+ 5,1	+ 5,1	+ 17,3	+ 3,7	+ 5,2	+ 5,1	+ 5,1
Oktober .....	+ 5,1	+ 5,0	+ 5,1	+ 4,2	+ 10,6	+ 3,6	+ 5,5	+ 5,2	+ 4,7
November .....	+ 5,3	+ 5,0	+ 5,5	+ 4,7	+ 14,2	+ 3,6	+ 5,7	+ 5,3	+ 4,6
Dezember .....	+ 5,5	+ 5,3	+ 5,7	+ 4,8	+ 16,1	+ 3,6	+ 6,0	+ 5,4	+ 4,4
1981 Januar .....	+ 5,8	+ 5,6	+ 5,6	+ 5,2	+ 17,3	+ 3,6	+ 5,8	+ 7,5	+ 4,2
Februar .....	+ 5,5	+ 5,2	+ 5,4	+ 5,2	+ 16,3	+ 3,8	+ 5,6	+ 6,5	+ 4,0
März .....	+ 5,5	+ 5,2	+ 5,7	+ 5,8	+ 22,0	+ 3,8	+ 5,7	+ 5,9	+ 4,0
April .....	+ 5,6	+ 5,3	+ 5,8	+ 6,0	+ 21,9	+ 3,8	+ 5,6	+ 6,3	+ 4,0
Mai .....	+ 5,6	+ 5,3	+ 5,7	+ 6,1	+ 20,3	+ 4,2	+ 5,4	+ 6,4	+ 4,0
Juni .....	+ 5,5	+ 5,5	+ 5,7	+ 5,0	+ 9,3	+ 4,3	+ 5,9	+ 5,8	+ 4,3
Juli .....	+ 5,8	+ 5,9	+ 6,1	+ 4,5	+ 4,5	+ 4,5	+ 6,5	+ 6,1	+ 4,3
August .....	+ 6,0	+ 6,4	+ 6,3	+ 3,2	- 7,4	+ 4,7	+ 7,4	+ 6,2	+ 4,4
September .....	+ 6,5	+ 6,8	+ 7,2	+ 4,7	- 0,1	+ 5,3	+ 8,0	+ 6,3	+ 4,4
Oktober .....	+ 6,7	+ 6,7	+ 7,3	+ 6,3	+ 9,5	+ 5,9	+ 7,6	+ 6,5	+ 4,8
November .....	+ 6,6	+ 6,6	+ 7,0	+ 6,4	+ 7,7	+ 6,3	+ 7,4	+ 6,4	+ 4,9
Dezember .....	+ 6,3	+ 6,4	+ 6,6	+ 6,1	+ 5,4	+ 6,3	+ 6,7	+ 6,3	+ 5,0
1982 Januar .....	+ 6,3	+ 6,4	+ 6,5	+ 5,2	- 1,3	+ 6,1	+ 6,9	+ 6,2	+ 5,2
Februar .....	+ 5,8	+ 6,0	+ 6,0	+ 5,5	+ 0,7	+ 6,3	+ 6,1	+ 5,7	+ 5,3
März .....	+ 5,2	+ 5,3	+ 4,9	+ 5,3	- 0,4	+ 6,1	+ 4,8	+ 5,8	+ 5,2
April .....	+ 5,0	+ 5,1	+ 4,7	+ 5,1	- 0,1	+ 5,9	+ 4,7	+ 5,8	+ 5,0
Mai .....	+ 5,3	+ 5,2	+ 5,1	+ 5,7	+ 6,7	+ 5,5	+ 4,9	+ 5,8	+ 5,1
Juni .....	+ 5,8	+ 5,6	+ 6,1	+ 6,8	+ 15,7	+ 5,6	+ 5,9	+ 5,3	+ 5,0
Juli .....	+ 5,6	+ 5,5	+ 5,9	+ 6,2	+ 12,3	+ 5,4	+ 5,7	+ 5,2	+ 5,1
August .....	+ 5,1	+ 5,1	+ 5,2	+ 5,5	+ 8,3	+ 5,2	+ 5,1	+ 5,1	+ 5,0
September .....	+ 4,9	+ 4,9	+ 4,8	+ 4,4	+ 2,5	+ 4,6	+ 5,0	+ 5,0	+ 5,1
Oktober .....	+ 4,9	+ 5,1	+ 5,0	+ 3,0	- 5,6	+ 4,0	+ 5,7	+ 4,6	+ 5,0
November .....	+ 4,7	+ 4,9	+ 4,7	+ 2,5	- 7,8	+ 3,6	+ 5,4	+ 4,5	+ 5,1
Dezember .....	+ 4,6	+ 4,8	+ 4,4	+ 2,3	- 7,4	+ 3,5	+ 5,1	+ 4,8	+ 5,2
1983 Januar .....	+ 3,9	+ 4,2	+ 3,4	+ 2,0	- 7,1	+ 3,3	+ 3,8	+ 4,7	+ 5,4
Februar .....	+ 3,7	+ 4,0	+ 3,1	+ 1,8	- 5,0	+ 2,7	+ 3,6	+ 4,4	+ 5,6
März .....	+ 3,5	+ 3,8	+ 2,8	+ 1,4	- 6,6	+ 2,6	+ 3,3	+ 4,2	+ 5,8
April .....	+ 3,3	+ 3,5	+ 2,4	+ 1,1	- 7,5	+ 2,5	+ 2,8	+ 4,1	+ 5,8
Mai .....	+ 3,0	+ 3,4	+ 2,1	+ 0,2	- 12,2	+ 2,2	+ 2,7	+ 3,9	+ 5,8
Juni .....	+ 2,4	+ 2,7	+ 1,1	+ 0,3	- 9,8	+ 1,8	+ 1,4	+ 4,0	+ 5,7
Juli .....	+ 2,5	+ 2,6	+ 1,2	+ 0,8	- 5,8	+ 1,7	+ 1,4	+ 4,3	+ 5,5
August .....	+ 3,0	+ 2,9	+ 1,8	+ 1,9	+ 4,1	+ 1,6	+ 1,9	+ 4,4	+ 5,4
September .....	+ 2,9	+ 2,8	+ 1,9	+ 2,6	+ 12,3	+ 1,6	+ 1,6	+ 4,4	+ 5,3
Oktober .....	+ 2,6	+ 2,3	+ 1,4	+ 3,0	+ 18,6	+ 1,5	+ 0,9	+ 4,4	+ 5,0
November .....	+ 2,6	+ 2,3	+ 1,5	+ 3,0	+ 18,9	+ 1,3	+ 1,0	+ 4,3	+ 4,8
Dezember .....	+ 2,6	+ 2,4	+ 1,7	+ 2,9	+ 16,8	+ 1,4	+ 1,4	+ 3,7	+ 4,6
1984 Januar .....	+ 2,9	+ 2,6	+ 2,2	+ 2,8	+ 14,6	+ 1,4	+ 2,1	+ 3,7	+ 4,3
Februar .....	+ 3,1	+ 2,8	+ 2,7	+ 2,9	+ 15,6	+ 1,5	+ 2,5	+ 3,6	+ 4,0
März .....	+ 3,2	+ 3,0	+ 3,0	+ 3,3	+ 17,2	+ 1,5	+ 3,0	+ 3,6	+ 3,7
April .....									
Mai .....									
Juni .....									
Juli .....									
August .....									
September .....									
Oktober .....									
November .....									
Dezember .....									

3 Preisindex für die Lebenshaltung

(Mittelfristige Übersichten)

3.1 Preisindex für die Lebenshaltung aller privaten Haushalte

3.1.3 Entwicklung der Wohnungsmieten

1976 = 100

Jahr Monat	Wohnungsmiete						
	insgesamt	Altbauwohnungen			Neubauwohnungen		
		zusammen	aus der Zeit		zusammen	sozialer Wohnungsbau aus der Zeit nach dem 20.6.1948	frei- finanzierter Wohnungsbau aus der Zeit nach dem 20.6.1948
			vor dem 1.4.1924	vom 1.4.1924 bis zum 20.6.1948			
1978 D	106,4	107,9	108,3	107,2	105,7	105,9	105,7
1979 D	109,8	111,6	112,0	111,1	109,0	109,4	108,8
1980 D	115,4	117,8	118,3	116,9	114,3	116,1	113,4
1981 D	120,4	123,8	124,5	122,6	118,9	121,3	117,7
1982 D	126,4	130,2	130,7	129,3	124,6	127,9	123,0
1983 D	133,1	138,4	138,9	137,6	130,6	136,0	127,9
1982 Juli	126,6	130,5	131,1	129,6	124,8	127,9	123,3
August	127,1	131,1	131,6	130,2	125,2	128,5	123,6
September	127,6	131,7	132,2	130,8	125,7	129,1	124,0
Oktober	128,1	132,3	132,8	131,4	126,2	129,9	124,3
November	128,7	132,8	133,5	131,8	126,8	130,9	124,7
Dezember	129,2	133,4	134,0	132,5	127,3	131,7	125,1
1983 Januar	130,3	134,8	135,3	134,0	128,2	133,0	125,8
Februar	131,0	135,9	136,4	135,0	128,7	133,8	126,2
März	131,7	136,8	137,5	135,8	129,4	134,7	126,7
April	132,2	137,3	137,8	136,4	129,9	135,3	127,2
Mai	132,7	137,7	138,3	136,8	130,4	135,7	127,7
Juni	133,0	138,2	138,9	137,2	130,6	136,0	127,9
Juli	133,4	138,8	139,5	137,8	130,9	136,4	128,2
August	133,7	139,2	139,8	138,2	131,2	136,6	128,5
September	134,2	139,9	140,5	139,0	131,6	137,0	128,9
Oktober	134,5	140,3	140,6	139,9	131,8	137,4	129,0
November	134,9	140,9	141,2	140,3	132,1	137,7	129,3
Dezember	135,1	141,1	141,4	140,6	132,3	137,9	129,5
1984 Januar	135,7	142,0	142,2	141,6	132,8	138,6	130,0
Februar	136,2	142,5	142,8	142,1	133,3	138,9	130,5
März	136,7	143,2	143,6	142,6	133,7	139,2	130,9
April							
Mai							
Juni							

3.1.4 Kfz-Anschaffung und -Unterhaltung (\*Kraftfahrer-Preisindex\*\*)

Sonderrechnung aus dem Preisindex für die Lebenshaltung aller privaten Haushalte

1976 = 100

Jahr Monat	Ins- gesamt	Darunter								
		Personen- kraft- wagen	Motor- räder	Kraft- stoffe	Ersatz- teile, Zubehör und Auto- pflege- mittel	Repara- turen, In- spektion, Wagen- wäsche	Garagen- miete	Fahr- schule	Kfz- Haft- pflicht- versi- cherung	Kfz- Steuer
1978 D	105,6	107,9	103,1	99,4	102,5	112,6	102,9	110,8	106,8	100,0
1979 D	111,4	112,1	104,8	109,8	105,4	120,4	104,0	115,7	115,6	100,0
1980 D	119,0	116,7	106,7	129,4	113,7	131,4	107,0	122,6	114,1	100,0
1981 D	127,1	119,6	110,1	154,2	120,7	140,9	110,7	128,6	116,5	100,0
1982 D	131,8	127,6	111,5	151,4	125,3	147,2	122,1	136,5	118,5	100,0
1983 D	134,8	132,3	112,7	150,2	127,3	154,1	131,9	139,1	118,5	100,0
1982 Juli	133,1	128,4	111,0	155,8	125,7	147,8	121,7	136,8	118,5	100,0
August	133,5	129,1	112,3	155,9	125,8	148,2	121,9	137,2	118,5	100,0
September	133,9	129,1	112,5	157,7	126,1	148,4	123,0	137,3	118,5	100,0
Oktober	134,9	129,1	112,5	162,0	126,1	148,8	124,4	137,5	118,5	100,0
November	134,8	129,1	113,0	160,8	126,0	149,2	126,5	138,0	118,5	100,0
Dezember	134,6	129,1	111,2	160,0	126,0	149,3	126,6	138,0	118,5	100,0
1983 Januar	133,5	129,1	111,2	154,2	126,1	149,6	126,9	138,1	118,5	100,0
Februar	133,1	129,4	111,3	150,9	126,1	150,3	129,8	138,1	118,5	100,0
März	131,6	129,4	111,4	142,9	126,3	150,9	131,8	138,1	118,5	100,0
April	131,2	129,4	111,5	140,5	126,5	151,7	131,9	138,4	118,5	100,0
Mai	133,7	132,2	111,7	145,6	126,8	152,5	132,1	138,2	118,5	100,0
Juni	134,1	132,2	111,8	147,1	127,1	153,5	132,2	138,3	118,5	100,0
Juli	135,4	133,4	112,9	149,7	127,7	155,4	132,2	139,5	118,5	100,0
August	136,7	133,9	114,0	154,4	127,9	156,4	132,9	139,8	118,5	100,0
September	137,2	134,4	114,0	155,3	128,2	156,7	133,0	140,4	118,5	100,0
Oktober	137,1	134,5	114,1	154,4	128,3	157,2	133,2	140,1	118,5	100,0
November	136,7	134,6	114,1	152,2	128,3	157,3	133,4	140,0	118,5	100,0
Dezember	137,3	134,6	114,1	154,9	128,3	157,3	133,5	140,1	118,5	100,0
1984 Januar	137,6	136,1	114,1	153,2	128,2	157,7	133,8	140,3	118,5	100,0
Februar	137,7	137,0	115,3	150,9	128,2	158,9	134,3	140,2	118,5	100,0
März	137,4	137,3	115,4	148,4	128,4	159,4	134,3	140,2	118,5	100,0
April										
Mai										
Juni										

\*) Kraftfahrzeuge, Kraftstoffe, sonstige Waren und Dienstleistungen für eigene Kraftfahrzeuge, Kfz-Haftpflichtversicherung, Kfz-Steuer.

3 Preisindex für die Lebenshaltung

(Mittelfristige Übersichten)

3.2 Preisindex für die Lebenshaltung abgegrenzter Verbrauchergruppen

3.2.1 Gliederung nach Hauptgruppen

1976 = 100

Jahr Monat	Gesamt- lebens- haltung	Hauptgruppe								
		Nahrungs- und Genuß- mittel	Kleidung, Schuhe	Wohnungs- miete	Elektri- zität, Gas, Brenn- stoffe	Übrige Waren und Dienstlei- stungen für die Haushalts- führung	Waren und Dienstleistungen			Persön- liche Aus- stattung; sonstige Waren und Dienstlei- stungen
							für Verkehrs- zwecke, Nachricht- über- mittlung	für die Körper- und Gesund- heits- pflege	für Bildungs- und Unter- haltungs- zwecke	
4-Personen-Haushalte von Angestellten und Beamten mit höherem Einkommen										
1978 D .....	106,7	106,7	109,4	106,1	102,7	106,9	105,3	108,2	104,0	110,7
1979 D .....	111,1	108,8	113,9	109,5	126,5	110,5	110,2	112,7	106,4	115,7
1980 D .....	117,3	113,3	120,4	114,8	140,1	117,2	117,2	119,3	109,8	124,0
1981 D .....	124,5	119,0	126,2	119,8	161,6	124,4	125,9	126,2	114,2	132,6
1982 D .....	130,9	126,1	131,6	125,7	175,3	130,1	131,3	131,6	119,7	139,6
1983 D .....	134,8	129,0	135,5	131,9	172,3	133,6	135,0	137,5	123,8	145,4
1982 Juli .....	131,7	128,6	131,6	125,9	173,5	129,5	133,1	131,7	119,7	140,7
August .....	131,6	127,1	131,9	126,4	174,4	129,2	133,4	131,9	119,9	140,7
September .....	132,0	126,6	132,6	126,9	177,4	130,0	133,8	132,4	120,6	140,9
Oktober .....	132,5	126,3	133,0	127,4	182,4	130,4	134,6	133,2	120,8	141,0
November .....	132,8	126,6	133,5	127,9	182,9	131,1	134,4	133,5	120,9	141,2
Dezember .....	133,0	126,9	133,6	128,4	179,4	131,7	134,4	133,7	121,1	142,8
1983 Januar .....	133,3	127,7	133,9	129,4	175,2	133,0	133,6	135,1	121,5	142,9
Februar .....	133,4	128,4	134,2	130,0	170,0	133,3	133,3	135,6	122,0	143,2
März .....	133,2	128,7	134,5	130,6	165,1	133,5	131,9	136,5	122,2	143,4
April .....	133,5	129,3	134,7	131,1	167,0	133,3	131,6	136,8	122,6	143,6
Mai .....	134,2	129,5	135,3	131,6	167,7	133,3	133,9	137,1	122,8	143,7
Juni .....	134,6	129,6	135,3	131,9	169,1	133,6	134,4	137,3	123,1	145,9
Juli .....	135,1	129,4	135,6	132,2	170,8	133,2	135,6	137,8	124,5	146,1
August .....	135,6	128,9	135,8	132,5	175,8	133,0	136,9	138,0	124,9	147,0
September .....	135,9	129,0	136,4	132,9	176,7	133,5	137,4	138,4	125,2	147,1
Oktober .....	136,0	129,0	136,7	133,2	174,8	133,9	137,1	138,8	125,5	147,1
November .....	136,2	129,2	137,0	133,5	177,3	134,6	136,7	138,9	125,6	147,2
Dezember .....	136,5	129,5	137,1	133,8	178,0	135,0	137,3	139,2	125,6	147,7
1984 Januar .....	137,1	130,2	137,4	134,4	178,9	136,2	138,0	139,6	125,8	147,8
Februar .....	137,5	131,0	137,6	134,8	179,4	136,2	138,0	140,0	126,1	148,0
März .....	137,6	131,6	138,0	135,2	176,2	136,7	137,7	140,4	126,2	148,2
April .....										
Mai .....										
Juni .....										
4-Personen-Arbeitnehmerhaushalte mit mittlerem Einkommen										
1978 D .....	106,1	106,1	109,6	106,2	103,4	106,6	104,9	106,9	103,5	108,8
1979 D .....	110,2	108,0	114,6	109,7	120,6	109,9	110,0	110,8	106,1	113,8
1980 D .....	116,0	112,4	121,5	115,4	132,4	116,2	117,5	116,3	109,2	119,5
1981 D .....	122,8	118,0	127,6	120,4	151,8	123,1	127,3	122,4	113,3	126,1
1982 D .....	129,2	125,3	133,3	126,5	165,0	128,7	132,3	127,8	118,2	131,0
1983 D .....	133,0	128,2	137,3	133,4	164,2	132,1	135,7	132,4	122,2	135,5
1982 Juli .....	130,3	127,9	133,2	126,7	163,9	128,1	134,3	128,0	118,4	131,9
August .....	130,0	126,4	133,5	127,2	164,6	127,8	134,6	128,3	118,6	131,9
September .....	130,3	126,0	134,2	127,7	166,7	128,6	135,0	128,7	119,0	132,0
Oktober .....	130,7	125,7	134,7	128,3	170,3	129,0	135,9	129,3	119,2	132,1
November .....	131,0	126,1	135,2	128,9	170,8	129,6	135,6	129,5	119,3	132,2
Dezember .....	131,2	126,4	135,3	129,6	168,4	130,2	135,6	129,7	119,5	133,0
1983 Januar .....	131,5	127,1	135,6	130,6	165,6	131,4	134,7	130,3	119,8	133,0
Februar .....	131,7	127,7	136,0	131,4	162,1	131,8	134,2	130,8	120,3	133,3
März .....	131,6	127,8	136,3	132,1	158,7	132,0	132,5	131,2	120,5	133,6
April .....	131,9	128,5	136,5	132,6	160,0	131,8	132,1	131,5	120,9	133,8
Mai .....	132,5	128,8	136,9	133,1	160,5	131,7	134,5	131,8	121,1	133,9
Juni .....	132,9	128,8	137,0	133,4	161,6	132,0	135,1	132,1	121,3	136,4
Juli .....	133,3	128,4	137,3	133,8	163,3	131,7	136,4	132,8	123,2	136,6
August .....	133,6	128,0	137,6	134,0	167,2	131,5	137,7	133,1	123,6	136,8
September .....	134,0	128,2	138,1	134,5	167,8	132,0	138,2	133,5	123,8	136,9
Oktober .....	134,1	128,2	138,5	134,8	166,6	132,4	137,9	133,8	124,0	137,0
November .....	134,3	128,4	138,9	135,2	168,4	133,0	137,5	133,9	124,1	137,0
Dezember .....	134,6	128,7	138,9	135,4	168,9	133,4	138,1	134,1	124,1	137,1
1984 Januar .....	135,2	129,4	139,3	136,0	169,6	134,5	138,8	134,4	124,3	137,2
Februar .....	135,5	130,2	139,5	136,5	170,0	134,5	138,6	134,8	124,5	137,3
März .....	135,7	130,8	140,0	136,9	167,8	135,0	138,2	135,0	124,7	137,4
April .....										
Mai .....										
Juni .....										

### 3 Preisindex für die Lebenshaltung

(Mittelfristige Übersichten)

#### 3.2 Preisindex für die Lebenshaltung abgegrenzter Verbrauchergruppen

##### 3.2.1 Gliederung nach Hauptgruppen

1976 = 100

Jahr Monat	Gesamt- lebens- haltung	Hauptgruppe								Persön- liche Aus- stattung; sonstige Waren und Dienstlei- stungen
		Nahrungs- und Genuß- mittel	Kleidung, Schuhe	Wohnungs- miete	Elektri- zität, Gas, Brenn- stoffe	Übrige Waren und Dienstlei- stungen für die Haushalts- führung	Waren und Dienstleistungen			
							für Verkehrs- zwecke, Nachrich- tenüber- mittlung	für die Körper- und Gesund- heits- pflege	für Bildungs- und Unter- haltungs- zwecke	
2-Personen-Haushalte von Renten- und Sozialhilfeempfängern										
1978 D	105,7	105,1	109,7	106,3	104,4	106,4	102,3	107,9	104,0	109,4
1979 D	109,3	106,5	114,7	109,7	118,2	109,5	106,0	112,5	108,2	113,4
1980 D	114,8	111,0	121,3	115,4	128,7	115,4	108,6	118,7	111,2	120,2
1981 D	121,4	116,7	127,4	120,5	145,8	121,7	116,9	125,3	115,3	126,7
1982 D	128,0	123,3	132,8	126,5	157,9	126,9	125,5	131,0	119,8	131,1
1983 D	132,0	125,8	136,8	133,4	158,6	130,2	131,5	136,2	124,8	135,6
1982 Juli	129,1	126,1	132,7	126,7	157,1	125,3	128,7	131,1	120,5	132,0
August	128,3	123,8	133,0	127,1	157,7	124,4	128,8	131,5	120,6	132,0
September	128,5	123,1	133,7	127,6	159,4	125,8	128,9	131,9	120,7	132,1
Oktober	128,7	122,6	134,2	128,2	162,2	126,5	127,7	132,6	120,9	132,2
November	129,2	122,9	134,7	128,9	162,7	127,6	127,7	132,9	121,0	132,4
Dezember	129,6	123,3	134,8	129,5	161,1	128,8	129,2	133,1	121,2	133,0
1983 Januar	130,4	124,2	135,0	130,6	159,2	131,0	130,8	133,8	121,4	133,1
Februar	130,7	124,9	135,4	131,3	156,7	131,2	130,9	134,4	121,6	133,5
März	130,8	125,2	135,8	132,1	154,4	131,2	130,4	134,7	121,8	133,8
April	131,3	126,1	136,0	132,6	155,1	130,5	130,6	135,1	122,3	134,0
Mai	131,7	126,5	136,4	133,1	155,4	129,9	131,2	135,5	122,5	134,1
Juni	132,1	127,0	136,5	133,4	156,4	130,4	131,8	135,7	122,6	136,5
Juli	132,3	126,4	136,8	133,8	158,1	129,0	132,2	136,8	126,9	136,7
August	132,3	125,6	137,1	134,1	160,9	128,1	132,8	137,1	127,4	136,9
September	132,7	125,9	137,6	134,6	161,5	128,8	132,9	137,4	127,5	137,0
Oktober	132,7	125,8	138,0	134,9	160,9	129,5	131,3	137,7	127,7	137,0
November	133,1	126,1	138,4	135,3	162,3	130,8	131,2	137,9	127,9	137,1
Dezember	133,4	126,4	138,5	135,5	162,7	131,4	131,4	138,0	128,0	137,1
1984 Januar	134,3	127,2	138,9	136,2	163,4	133,6	134,0	138,4	128,2	137,2
Februar	134,8	128,3	139,1	136,6	163,6	133,2	134,0	138,9	128,2	137,5
März	135,2	129,0	139,5	137,1	162,1	133,7	133,9	139,2	128,4	137,6
April										
Mai										
Juni										

#### Einfache Lebenshaltung eines Kindes

Jahr Monat	Gesamt- lebens- haltung	Hauptgruppe								Ge- glättete Reihe für die Gesamt- lebens- haltung	
		Nahrungs- mittel	Kleidung, Schuhe	Wohnungs- miete	Elektri- zität, Gas, Brenn- stoffe	Übrige Waren und Dienstlei- stungen für die Haushalts- führung	Waren und Dienstleistungen				
							für Verkehrs- zwecke, Nachrich- tenüber- mittlung	für die Körper- und Gesund- heits- pflege	für Bildungs- und Unter- haltungs- zwecke		
1978 D	105,1	102,0	109,6	107,0	103,8	107,5	109,4	105,6	105,7	109,5	-
1979 D	109,2	104,5	114,9	110,7	126,4	110,6	118,7	108,8	108,2	114,7	-
1980 D	115,0	109,2	122,1	117,1	140,2	116,5	123,7	113,9	112,0	123,4	114,7
1981 D	121,8	115,3	128,5	122,7	160,0	123,1	134,9	120,0	117,4	130,0	121,6
1982 D	127,9	120,6	134,1	129,2	172,1	128,9	150,1	126,3	124,3	136,1	127,8
1983 D	131,4	122,7	138,3	137,4	170,1	132,1	159,8	130,1	130,3	141,0	131,2
1982 Juli	129,5	123,7	134,0	129,4	170,0	129,1	154,9	126,5	124,7	136,5	128,2
August	127,7	119,6	134,3	130,0	170,9	129,3	155,0	127,0	125,3	136,8	128,5
September	127,6	118,5	135,0	130,6	173,9	129,8	155,0	127,3	126,0	137,1	129,1
Oktober	127,6	117,8	135,6	131,3	179,0	130,0	154,3	127,7	126,3	137,8	129,5
November	128,1	118,3	136,2	132,0	179,6	130,3	154,4	127,9	126,7	138,1	129,9
Dezember	128,5	119,0	136,3	132,7	176,6	130,4	155,5	128,0	126,8	138,1	130,0
1983 Januar	129,3	120,1	136,6	134,0	172,9	130,6	159,2	128,4	127,5	138,4	130,2
Februar	129,8	121,0	137,0	135,0	168,3	131,0	159,5	128,6	128,4	138,8	130,4
März	130,1	121,5	137,3	136,0	164,0	131,2	159,5	128,9	128,8	139,5	130,5
April	131,2	123,3	137,5	136,4	165,3	131,5	159,8	129,2	129,5	139,6	130,6
Mai	131,9	124,4	137,9	136,9	165,6	131,7	159,9	129,4	130,3	139,8	130,7
Juni	132,6	125,4	138,1	137,3	166,8	131,9	159,9	129,7	130,6	140,7	130,7
Juli	132,1	123,9	138,3	137,8	168,4	132,3	160,2	130,2	130,9	141,6	131,0
August	131,6	122,3	138,6	138,1	172,7	132,5	160,4	130,6	131,1	142,0	131,4
September	131,8	122,2	139,2	138,7	173,6	132,8	160,4	131,0	131,4	142,7	131,8
Oktober	131,8	122,1	139,6	139,1	172,6	133,0	159,7	131,4	131,7	143,0	132,1
November	132,3	122,5	140,0	139,5	175,0	133,2	159,7	131,5	131,8	143,1	132,5
Dezember	132,7	123,1	140,0	139,8	175,7	133,2	159,8	131,7	131,9	143,2	132,8
1984 Januar	133,6	124,3	140,4	140,5	176,7	133,5	163,5	132,0	132,1	143,5	133,4
Februar	134,5	125,9	140,7	141,0	177,2	133,8	163,6	132,2	132,5	143,9	133,7
März	135,2	127,2	141,1	141,5	174,4	134,2	163,7	132,5	132,8	144,5	134,1
April											
Mai											
Juni											

3 Preisindex für die Lebenshaltung  
(Mittelfristige Übersichten)

3.2 Preisindex für die Lebenshaltung abgegrenzter Verbrauchergruppen

3.2.2 Gliederung nach Waren, Leistungen und Wohnungsnutzung

1976 = 100

Jahr Monat	Gesamt- lebens- haltung	Gesamt- lebens- haltung ohne Saisonwaren sowie Blumen und Kohle	Verbrauchs- und Gebrauchsgüter					Dienst- leistungen und Repara- turen	Wohnungs- und Garagen- nutzung
			ins- gesamt	Nahrungsmittel		andere Verbrauchs- und Gebrauchs- güter			
				ins- gesamt	Saison- waren		sonstige Nahrungs- mittel		
4-Personen-Haushalte von Angestellten und Beamten mit höherem Einkommen									
1978 D .....	106,7	106,8	105,8	104,0	97,3	104,9	106,4	109,3	105,9
1979 D .....	111,1	111,3	110,3	105,6	100,5	106,3	111,9	114,3	109,2
1980 D .....	117,3	117,5	116,9	110,2	110,1	110,2	119,1	120,1	114,5
1981 D .....	124,5	124,5	124,4	116,1	121,4	115,4	127,0	127,8	119,3
1982 D .....	130,9	131,0	130,7	121,7	124,3	121,3	133,6	134,6	125,3
1983 D .....	134,8	135,0	133,4	123,8	123,9	123,7	136,5	140,2	131,6
1983 Januar .....	133,3	133,6	132,4	121,7	111,2	123,2	135,9	137,8	129,0
Februar .....	133,4	133,6	132,3	122,7	118,4	123,3	135,4	138,2	129,7
März .....	133,2	133,4	131,8	123,0	120,6	123,4	134,6	138,6	130,4
April .....	133,5	133,6	132,1	124,1	128,5	123,5	134,6	138,8	130,9
Mai .....	134,2	134,3	132,9	124,4	130,8	123,5	135,6	139,1	131,4
Juni .....	134,6	134,6	133,2	125,2	137,4	123,5	135,8	140,1	131,6
Juli .....	135,1	135,2	133,5	124,6	132,0	123,6	136,4	140,9	132,0
August .....	135,6	135,9	134,0	123,7	123,0	123,7	137,3	141,5	132,2
September .....	135,9	136,3	134,4	123,7	121,7	124,0	137,8	141,7	132,7
Oktober .....	136,0	136,4	134,3	123,6	119,8	124,2	137,8	141,9	132,9
November .....	136,2	136,5	134,6	124,0	121,8	124,3	138,1	141,9	133,2
Dezember .....	136,5	136,8	135,0	124,3	121,8	124,6	138,4	142,2	133,5
1984 Januar .....	137,1	137,2	135,6	125,2	127,3	124,9	138,9	142,7	134,1
Februar .....	137,5	137,5	136,0	126,3	135,8	125,0	139,1	143,1	134,5
März .....	137,6	137,5	136,0	127,0	140,1	125,2	138,9	143,3	134,9
April .....									
Mai .....									
Juni .....									
4-Personen-Arbeitnehmerhaushalte mit mittlerem Einkommen									
1978 D .....	106,1	106,4	105,5	103,5	93,4	104,8	106,5	108,4	106,1
1979 D .....	110,2	110,5	109,4	105,2	97,3	106,1	111,4	113,5	109,5
1980 D .....	116,0	116,2	115,6	109,6	106,5	110,1	118,3	118,0	115,1
1981 D .....	122,8	122,9	123,0	115,6	117,8	115,3	126,3	124,8	120,0
1982 D .....	129,2	129,4	129,5	121,2	120,6	121,3	133,2	130,9	126,2
1983 D .....	133,0	133,3	132,2	123,4	120,6	123,7	136,2	136,0	133,1
1983 Januar .....	131,5	132,0	131,3	121,5	107,8	123,2	135,8	133,5	130,2
Februar .....	131,7	132,0	131,3	122,3	114,5	123,2	135,4	133,9	131,0
März .....	131,6	131,8	130,8	122,6	116,4	123,4	134,6	134,1	131,8
April .....	131,9	132,0	131,1	123,7	125,1	123,5	134,5	134,4	132,3
Mai .....	132,5	132,6	131,8	124,0	128,8	123,4	135,4	134,7	132,7
Juni .....	132,9	132,8	132,1	124,7	134,9	123,4	135,5	135,8	133,0
Juli .....	133,3	133,5	132,3	124,1	128,0	123,6	136,0	137,0	133,4
August .....	133,6	134,1	132,6	123,2	119,3	123,7	136,9	137,4	133,7
September .....	134,0	134,4	133,0	123,3	118,5	124,0	137,4	137,6	134,2
Oktober .....	134,1	134,5	133,0	123,3	116,6	124,1	137,4	137,6	134,5
November .....	134,3	134,7	133,3	123,6	118,6	124,3	137,6	137,7	134,8
Dezember .....	134,6	134,9	133,6	124,0	118,9	124,6	138,0	137,8	135,0
1984 Januar .....	135,2	135,3	134,2	124,8	124,4	124,8	138,5	138,4	135,6
Februar .....	135,5	135,5	134,6	125,8	132,9	125,0	138,5	138,7	136,1
März .....	135,7	135,6	134,7	126,6	137,9	125,2	138,4	138,9	136,5
April .....									
Mai .....									
Juni .....									
2-Personen-Haushalte von Renten- und Sozialhilfeempfängern									
1978 D .....	105,7	106,3	105,2	102,9	92,1	104,6	107,2	107,2	106,3
1979 D .....	109,3	109,8	108,5	104,7	96,6	106,0	111,8	112,8	109,7
1980 D .....	114,8	115,0	114,1	109,3	105,0	110,0	118,1	117,2	115,4
1981 D .....	121,4	121,3	121,1	115,4	116,0	115,4	125,9	124,4	120,4
1982 D .....	128,0	128,1	127,9	120,9	118,7	121,3	133,8	131,1	126,5
1983 D .....	132,0	132,3	130,4	123,0	118,5	123,7	136,8	136,9	133,5
1983 Januar .....	130,4	131,0	129,4	120,7	105,5	123,2	136,9	134,6	130,6
Februar .....	130,7	131,1	129,6	121,5	111,3	123,2	136,4	134,9	131,4
März .....	130,8	131,1	129,5	121,9	113,2	123,4	135,9	135,1	132,2
April .....	131,3	131,4	130,0	123,2	121,7	123,5	135,8	135,4	132,7
Mai .....	131,7	131,7	130,4	123,8	126,4	123,4	135,9	135,6	133,2
Juni .....	132,1	131,8	130,8	124,7	132,6	123,4	136,0	136,3	133,5
Juli .....	132,3	132,5	130,6	123,9	126,0	123,5	136,2	138,2	133,9
August .....	132,3	132,9	130,4	122,8	117,8	123,7	136,8	138,5	134,2
September .....	132,7	133,3	130,8	123,1	117,8	123,9	137,3	138,7	134,7
Oktober .....	132,7	133,3	130,8	122,9	115,3	124,1	137,4	138,2	135,0
November .....	133,1	133,6	131,3	123,3	116,9	124,3	138,1	138,4	135,4
Dezember .....	133,4	133,8	131,6	123,6	117,2	124,7	138,4	138,5	135,6
1984 Januar .....	134,3	134,4	132,5	124,6	122,1	125,0	139,2	139,8	136,2
Februar .....	134,8	134,6	133,1	125,9	130,7	125,1	139,3	140,1	136,7
März .....	135,2	134,8	133,5	126,8	135,6	125,3	139,2	140,3	137,1
April .....									
Mai .....									
Juni .....									

4 Index der Einzelhandelspreise

(Mittelfristige Übersichten)

4.1 Institutionelle Gliederung

1976 = 100

Jahr Monat	Einzelhandel insgesamt	Einzelhandel <sup>1)</sup> mit								
		Nahrungs- und Genuß- mitteln und Gemischt- waren	Textil- waren, Schuhen	Metall- waren, Hausrat, Wohn- bedarf	Elektro- u. opti- schen Erzeug- nissen, Uhren	Papier- waren, Druck- erzeug- nissen	Phar- maceut., kosmet. u. ä. Erzeug- nissen	Kohle, Mineralöl- erzeug- nissen	Fahr- zeugen, Maschinen, Büroein- richtungen	sonstigen Waren
1978 D .....	106,4	106,5	109,2	107,8	102,1	106,1	104,6	102,0	106,3	104,8
1979 D .....	110,1	107,7	114,1	112,1	104,4	107,9	107,8	134,6	109,9	108,3
1980 D .....	116,1	111,8	120,7	120,2	114,5	112,0	112,8	154,0	115,1	114,5
1981 D .....	122,2	117,1	126,8	128,6	118,2	118,0	118,1	177,2	119,1	120,9
1982 D .....	128,6	125,0	132,4	134,8	120,8	125,0	121,9	184,9	126,0	125,5
1983 D .....	131,7	127,8	136,2	138,8	122,5	130,6	128,1	178,8	129,7	127,7
1979 Januar .....	107,5	106,3	111,4	109,2	102,7	106,9	105,6	112,6	107,6	107,1
Februar .....	108,2	106,8	111,9	109,7	102,8	107,0	106,4	119,0	107,8	107,3
März .....	108,8	107,4	112,4	110,3	103,1	107,1	106,6	125,2	108,2	107,7
April .....	109,4	107,9	112,9	110,7	103,4	107,3	106,9	126,6	109,5	108,4
Mai .....	109,7	108,4	113,2	111,0	103,4	107,4	107,0	128,1	109,5	108,7
Juni .....	110,1	108,3	113,4	111,3	103,6	107,5	107,2	138,6	109,6	109,0
Juli .....	110,9	108,7	113,9	112,5	104,2	108,1	108,4	143,5	110,7	108,3
August .....	110,7	107,6	114,5	113,0	104,6	108,3	108,6	142,8	110,9	108,0
September .....	110,9	107,2	115,5	113,6	105,2	108,5	108,9	143,0	111,1	107,9
Oktober .....	111,2	107,4	116,3	114,2	105,9	108,7	109,0	143,2	111,3	108,1
November .....	111,8	107,9	116,7	114,6	106,6	109,0	109,4	145,2	111,4	109,1
Dezember .....	112,2	108,6	117,0	114,7	107,0	109,2	109,6	147,5	111,5	110,5
1980 Januar .....	113,4	109,9	117,8	115,8	110,3	109,6	109,9	150,6	111,8	112,5
Februar .....	114,2	110,5	118,6	117,1	112,6	110,0	110,5	152,7	112,1	113,3
März .....	114,9	110,9	119,5	118,0	113,9	111,1	111,3	151,9	113,8	114,0
April .....	115,6	111,7	119,9	118,6	114,7	111,3	111,9	152,8	115,6	114,8
Mai .....	116,2	112,3	120,2	119,4	114,8	111,6	112,2	157,7	115,7	115,1
Juni .....	116,6	113,1	120,4	119,9	114,9	112,0	112,6	155,4	115,9	115,5
Juli .....	116,8	113,4	120,6	120,6	115,0	112,2	112,9	153,8	116,0	114,4
August .....	116,7	112,8	121,0	121,3	115,1	112,3	113,4	150,8	116,4	113,4
September .....	116,5	111,9	121,9	122,1	115,4	112,6	114,2	148,6	115,9	113,3
Oktober .....	116,7	111,2	122,5	122,6	115,7	113,1	114,6	153,0	116,0	114,3
November .....	117,4	111,8	123,1	123,3	116,0	113,8	114,8	157,2	116,1	115,9
Dezember .....	118,0	112,6	123,3	123,5	116,0	114,1	115,1	163,7	116,1	117,3
1981 Januar .....	119,0	114,0	124,0	124,4	116,4	114,5	115,4	165,1	116,1	119,9
Februar .....	119,7	114,8	124,7	125,5	116,7	115,4	116,6	168,3	116,4	120,1
März .....	120,7	115,9	125,3	126,5	117,2	116,1	117,1	173,9	116,9	121,0
April .....	121,5	117,4	125,7	127,3	117,7	116,8	117,5	173,4	117,0	120,7
Mai .....	122,3	118,5	126,2	128,2	118,1	117,4	118,0	170,9	119,1	121,8
Juni .....	122,6	118,6	126,5	128,5	118,2	117,9	118,2	171,9	119,7	121,2
Juli .....	122,7	118,1	126,7	129,1	118,3	118,2	118,6	176,6	119,8	120,4
August .....	122,5	116,5	127,0	129,5	118,5	118,6	118,7	184,2	120,2	119,3
September .....	123,1	116,7	127,9	130,2	118,9	119,2	119,1	187,8	120,6	119,8
Oktober .....	123,5	117,4	128,7	130,8	119,1	120,2	119,3	183,7	120,7	120,6
November .....	124,3	118,2	129,5	131,5	119,5	120,8	119,4	185,4	120,8	122,6
Dezember .....	124,7	118,8	129,6	131,8	119,5	121,1	119,5	184,7	121,7	123,6
1982 Januar .....	125,7	120,4	130,0	132,4	119,7	121,8	119,7	188,2	123,1	125,6
Februar .....	126,2	121,4	130,7	133,4	120,2	122,5	120,0	181,4	123,3	126,4
März .....	126,4	122,1	131,2	133,8	120,4	122,9	120,2	174,7	123,4	126,5
April .....	127,3	123,6	131,5	134,1	120,4	123,6	120,5	175,4	125,5	126,4
Mai .....	128,4	125,1	132,0	134,6	120,6	124,0	121,2	179,9	126,1	127,4
Juni .....	130,1	129,4	132,2	134,8	120,8	125,1	121,6	181,0	126,3	126,8
Juli .....	130,0	128,8	132,4	135,1	120,8	125,5	121,8	182,3	126,4	124,4
August .....	129,2	126,4	132,6	135,3	120,9	125,9	122,1	183,3	127,0	122,5
September .....	129,4	125,6	133,3	135,7	121,1	126,3	122,6	187,8	127,1	123,6
Oktober .....	129,8	125,2	133,8	136,0	121,3	127,1	123,8	195,9	127,2	124,3
November .....	130,3	125,6	134,2	136,2	121,5	127,5	124,2	196,4	128,4	125,4
Dezember .....	130,4	126,1	134,3	136,2	121,5	127,6	124,5	192,0	128,1	126,6
1983 Januar .....	130,6	126,9	134,6	136,7	121,6	127,9	125,6	185,5	127,3	128,7
Februar .....	130,7	127,5	134,9	137,3	122,0	128,5	126,4	177,9	127,5	128,6
März .....	130,6	127,6	135,2	137,7	122,2	128,9	126,6	169,8	127,5	128,3
April .....	130,9	128,0	135,4	138,0	122,3	129,8	127,0	171,1	127,5	127,9
Mai .....	131,5	128,5	135,8	138,3	122,4	130,0	127,5	172,6	129,5	127,9
Juni .....	131,8	128,9	135,9	138,5	122,4	130,5	127,6	174,1	129,6	128,4
Juli .....	132,0	128,5	136,1	139,2	122,6	131,3	129,1	175,7	130,6	126,6
August .....	131,9	127,3	136,4	139,5	122,8	131,4	129,3	182,1	131,0	125,7
September .....	132,2	127,4	136,9	139,9	123,0	131,7	129,4	183,5	131,4	126,3
Oktober .....	132,3	127,3	137,3	140,1	123,0	131,9	129,6	181,9	131,6	127,0
November .....	132,7	127,7	137,6	140,4	123,1	132,3	129,7	184,8	131,6	128,2
Dezember .....	133,0	128,1	137,7	140,4	123,1	132,4	129,9	186,4	131,7	129,1
1984 Januar .....	133,5	128,8	138,1	140,8	123,2	132,5	129,4	187,4	132,6	131,4
Februar .....	134,0	129,8	138,3	141,2	123,3	133,0	130,3	187,6	133,4	131,0
März .....	134,3	130,5	138,7	141,8	123,5	133,3	130,7	183,1	133,6	131,6
April .....										
Mai .....										
Juni .....										
Juli .....										
August .....										
September .....										
Oktober .....										
November .....										
Dezember .....										

1) Nähere Beschreibung siehe S. 21.



4 Index der Einzelhandelspreise

(Mittelfristige Übersichten)

4.2 Gliederung nach Waren

(Systematik nach dem Güterverzeichnis für den Privaten Verbrauch, Ausgabe 1963)

1976 = 100

Jahr Monat	Einzelhandel insgesamt	Hauptgruppe <sup>1)</sup>							
		Nahrungs- und Genuß- mittel	Kleidung, Schuhe	Brenn- stoffe	Übrige Waren für die Haushalts- führung	für Verkehrs- zwecke	Waren für die Körper- und Gesund- heits- pflege	für Bil- dungs- und Unter- haltungs- zwecke	Persön- liche Aus- stattung; sonstige Waren
1978 D .....	106,4	106,6	108,9	102,7	106,8	105,9	104,2	102,0	104,9
1979 D .....	110,1	107,7	113,6	146,1	110,1	110,6	107,3	102,4	111,1
1980 D .....	116,1	111,8	120,0	166,8	116,7	117,6	112,2	104,9	133,2
1981 D .....	122,2	117,0	125,9	192,3	123,7	123,7	117,5	108,8	138,2
1982 D .....	128,6	125,0	131,5	203,3	129,6	129,9	121,3	112,9	140,0
1983 D .....	131,7	127,8	135,5	194,9	133,2	133,1	127,4	115,1	142,8
1979 Januar .....	107,5	106,3	111,0	117,5	108,2	107,4	105,3	102,0	107,0
Februar .....	108,2	106,9	111,5	126,8	108,5	107,5	105,9	102,0	107,3
März .....	108,8	107,4	112,0	135,1	108,9	108,1	106,2	102,1	107,8
April .....	109,4	108,0	112,5	136,5	109,2	109,5	106,4	102,2	108,5
Mai .....	109,7	108,5	112,9	138,2	109,3	109,7	106,5	102,1	108,9
Juni .....	110,1	108,3	113,1	152,0	109,5	110,3	106,7	102,2	109,5
Juli .....	110,9	108,7	113,4	158,1	110,1	111,6	107,9	102,4	110,8
August .....	110,7	107,6	114,0	155,7	110,6	112,2	108,1	102,5	111,6
September .....	110,9	107,2	114,9	156,0	111,0	112,4	108,4	102,7	112,9
Oktober .....	111,2	107,3	115,6	156,2	111,4	112,5	108,5	102,8	114,7
November .....	111,8	107,8	116,2	159,1	111,9	112,7	108,9	102,9	116,6
Dezember .....	112,2	108,5	116,5	162,1	112,2	112,9	109,1	103,0	117,7
1980 Januar .....	113,4	109,8	117,2	166,1	113,3	113,2	109,4	103,2	125,3
Februar .....	114,2	110,5	117,9	166,2	114,2	114,4	109,9	103,7	129,8
März .....	114,9	110,8	118,7	164,7	115,3	116,1	110,7	104,4	132,1
April .....	115,6	111,7	119,0	165,1	115,5	118,0	111,3	104,6	133,6
Mai .....	116,2	112,3	119,5	171,8	116,2	118,3	111,6	104,8	133,8
Juni .....	116,6	113,1	119,6	168,1	116,6	118,5	112,0	105,1	133,7
Juli .....	116,8	113,4	119,9	165,7	116,9	118,7	112,3	105,1	133,9
August .....	116,7	112,8	120,2	161,3	117,2	119,0	112,8	105,2	134,2
September .....	116,5	111,8	121,1	158,3	117,8	118,4	113,5	105,4	134,5
Oktober .....	116,7	111,0	121,6	164,8	118,3	118,4	114,1	105,6	135,2
November .....	117,4	111,6	122,4	170,7	119,2	118,7	114,3	106,0	135,8
Dezember .....	118,0	112,3	122,6	179,1	119,5	119,1	114,6	106,1	136,0
1981 Januar .....	119,0	113,9	123,2	180,3	120,5	119,3	114,9	106,4	136,6
Februar .....	119,7	114,6	123,8	184,1	121,2	119,7	116,1	106,9	137,0
März .....	120,7	115,8	124,4	191,0	122,0	120,5	116,6	107,5	137,3
April .....	121,5	117,4	124,7	187,3	122,5	121,6	116,9	107,9	137,8
Mai .....	122,3	118,5	125,3	183,4	123,5	123,6	117,4	108,4	138,2
Juni .....	122,6	118,6	125,5	184,0	123,7	124,4	117,6	108,7	138,4
Juli .....	122,7	118,1	125,7	189,8	124,0	124,8	117,9	108,9	138,4
August .....	122,5	116,3	126,0	200,0	124,2	125,6	118,1	109,1	138,4
September .....	123,1	116,5	126,8	203,8	124,7	126,3	118,5	109,7	138,7
Oktober .....	123,5	117,2	127,6	199,1	125,3	126,0	118,7	110,1	139,0
November .....	124,3	118,1	128,7	202,5	126,4	125,8	118,8	110,7	139,5
Dezember .....	124,7	118,7	128,9	202,4	126,8	126,3	119,0	110,9	139,2
1982 Januar .....	125,7	120,3	129,2	208,7	127,5	127,2	119,1	111,1	139,4
Februar .....	126,2	121,3	129,8	199,9	128,4	127,0	119,5	111,8	139,7
März .....	126,4	122,0	130,3	191,5	128,8	126,6	119,7	112,1	139,8
April .....	127,3	123,7	130,5	193,9	129,1	128,1	120,0	112,4	139,6
Mai .....	128,4	125,3	131,3	199,2	129,8	129,0	120,6	112,8	139,6
Juni .....	130,1	129,7	131,4	198,5	129,8	129,8	121,0	112,9	139,6
Juli .....	130,0	129,1	131,5	198,1	129,7	130,7	121,3	113,1	139,6
August .....	129,2	126,4	131,7	199,9	129,7	131,3	121,5	113,3	139,7
September .....	129,4	125,6	132,4	206,0	130,2	131,5	122,0	113,4	140,1
Oktober .....	129,8	125,1	132,8	216,3	130,4	132,1	123,2	113,8	140,6
November .....	130,3	125,5	133,6	217,1	130,9	133,2	123,5	113,8	140,9
Dezember .....	130,4	126,1	133,7	210,9	131,2	132,7	123,8	113,8	141,1
1983 Januar .....	130,6	126,9	133,9	203,2	131,8	131,4	124,9	114,0	141,3
Februar .....	130,7	127,5	134,2	193,3	132,2	131,2	125,7	114,2	141,9
März .....	130,6	127,6	134,5	184,3	132,5	130,2	125,9	114,5	142,2
April .....	130,9	128,1	134,7	187,0	132,6	130,0	126,3	114,8	142,3
Mai .....	131,5	128,5	135,2	187,4	132,8	132,4	126,8	114,9	142,5
Juni .....	131,8	128,9	135,3	189,1	133,0	132,6	126,9	115,1	142,7
Juli .....	132,0	128,6	135,5	190,7	133,2	133,8	128,3	115,4	143,0
August .....	131,9	127,3	135,7	198,4	133,3	134,7	128,6	115,5	143,2
September .....	132,2	127,3	136,3	200,2	133,7	135,2	128,7	115,6	143,6
Oktober .....	132,3	127,2	136,6	198,0	133,9	135,3	128,8	115,7	143,7
November .....	132,7	127,5	137,1	203,0	134,4	135,1	129,0	115,7	143,8
Dezember .....	133,0	128,0	137,2	204,2	134,6	135,4	129,2	115,8	143,8
1984 Januar .....	133,5	128,7	137,5	206,2	135,1	136,2	128,6	115,8	144,0
Februar .....	134,0	129,7	137,7	207,1	135,4	136,6	129,6	116,0	144,2
März .....	134,3	130,5	138,1	201,1	135,8	136,6	129,9	116,2	144,5
April .....									
Mai .....									
Juni .....									
Juli .....									
August .....									
September .....									
Oktober .....									
November .....									
Dezember .....									

1) Nähere Beschreibung siehe S. 22.

**4 Index der Einzelhandelspreise**  
(Mittelfristige Übersichten)

4.3 Gliederung nach Waren

(Systematik nach dem Warenverzeichnis für die Binnenhandelsstatistik, Ausgabe 1978)

1976 = 100

Jahr Monat	Einzelhandel insgesamt	Hauptbereich <sup>1)</sup>									
		Nahrungsmittel, Getränke, Tabakwaren	Textilien, Bekleidung, Pelzwaren, Schuhe, Leder- und Galanteriewaren	Elektro- und optische Erzeugnisse, Uhren, Schmuck, Spielwaren, Musikinstrumente	Möbel, Holz- und Form- stoffwaren	Papier, Papierwaren, Schreibartikel, Druckereierzeugnisse, Büromaschinen	Eisenwaren, Hausrat, Sport- und Campingartikel	Fahrzeuge, Maschinen, Farben, Lacke, Tapeten	Wasch- und Putzmittel, Hygieneartikel, Körperpflege- und Arzneimittel	Brennstoffe, Mineralöl- erzeugnisse	lebende Tiere, Pflanzen, Futter- und Düngemittel
1978 D .....	106,4	106,6	108,7	101,1	108,6	103,9	106,0	106,6	103,7	101,9	105,5
1979 D .....	110,1	107,7	113,1	102,6	113,6	105,4	108,6	110,2	106,6	134,1	108,3
1980 D .....	116,1	111,8	119,3	110,4	122,6	109,2	115,2	115,5	111,2	154,1	112,6
1981 D .....	122,2	117,0	125,3	113,7	132,6	114,8	121,5	119,5	116,3	177,9	117,9
1982 D .....	128,6	125,0	131,1	116,2	139,1	120,7	127,3	126,6	120,1	185,1	121,3
1983 D .....	131,7	127,8	134,9	117,4	143,4	125,6	131,1	130,5	125,6	179,1	123,3
1979 Januar ....	107,5	106,3	110,7	101,4	110,3	104,6	106,8	108,0	104,7	112,2	109,7
Februar ....	108,2	106,9	111,1	101,4	110,9	104,6	107,0	108,2	105,3	118,4	109,3
März .....	108,8	107,4	111,6	101,7	111,6	104,7	107,3	108,5	105,5	124,6	109,5
April .....	109,4	108,0	112,0	101,8	112,2	104,9	107,6	109,7	105,7	125,9	110,3
Mai .....	109,7	108,5	112,3	101,8	112,5	105,0	107,8	109,8	105,8	127,4	110,1
Juni .....	110,1	108,3	112,5	101,9	112,9	105,1	108,0	109,9	106,0	137,9	109,8
Juli .....	110,9	108,7	113,0	102,4	114,1	105,5	108,6	111,0	107,1	142,8	107,0
August .....	110,7	107,6	113,6	102,7	114,7	105,7	109,1	111,1	107,3	142,4	106,1
September ..	110,9	107,2	114,4	103,1	115,3	105,9	109,5	111,4	107,6	142,7	105,2
Oktober ....	111,2	107,3	115,0	103,7	116,0	106,1	110,0	111,6	107,7	142,9	105,1
November ..	111,8	107,8	115,6	104,3	116,4	106,4	110,5	111,8	108,0	144,8	107,1
Dezember ..	112,2	108,5	115,8	104,6	116,5	106,6	110,6	111,9	108,2	147,2	109,8
1980 Januar ....	113,4	109,8	116,6	107,1	117,7	107,0	111,4	112,1	108,6	150,2	113,2
Februar ....	114,2	110,5	117,2	108,8	119,0	107,3	112,7	112,4	109,0	152,7	113,6
März .....	114,9	110,8	118,0	109,8	119,8	108,4	113,7	114,8	109,7	151,9	114,3
April .....	115,6	111,7	118,4	110,5	120,6	108,6	114,1	115,8	110,3	152,9	115,0
Mai .....	116,2	112,3	118,8	110,6	121,7	108,9	115,2	116,0	110,6	157,7	114,2
Juni .....	116,6	113,1	119,0	110,7	122,2	109,3	115,4	116,2	111,0	155,5	114,3
Juli .....	116,8	113,4	119,3	110,8	123,0	109,4	115,7	116,4	111,3	153,9	111,1
August .....	116,7	112,8	119,7	111,0	123,9	109,5	116,1	116,8	111,8	151,0	108,7
September ..	116,5	111,8	120,4	111,1	124,9	109,8	116,5	116,3	112,5	149,0	108,2
Oktober ....	116,7	111,0	121,0	111,3	125,6	110,3	116,7	116,4	112,9	153,2	110,1
November ..	117,4	111,6	121,7	111,6	126,5	110,9	117,7	116,5	113,2	157,3	113,0
Dezember ..	118,0	112,3	121,9	111,7	126,7	111,2	117,7	116,6	113,4	163,9	115,3
1981 Januar ....	119,0	113,9	122,5	112,0	127,8	111,6	118,2	116,6	113,8	165,3	120,5
Februar ....	119,7	114,6	123,2	112,2	129,0	112,4	118,8	116,8	114,8	168,6	120,2
März .....	120,7	115,8	123,8	112,7	130,2	113,0	119,5	117,3	115,3	174,2	121,0
April .....	121,5	117,4	124,2	113,0	130,9	113,6	120,2	117,4	115,6	174,3	118,7
Mai .....	122,3	118,5	124,7	113,5	132,3	114,1	121,4	119,4	116,0	171,7	120,1
Juni .....	122,6	118,6	125,0	113,7	132,6	114,7	121,7	120,0	116,3	172,8	118,2
Juli .....	122,7	118,1	125,3	113,8	133,2	114,9	122,1	120,1	116,7	177,6	115,6
August .....	122,5	116,3	125,6	113,9	133,6	115,3	122,4	120,6	116,8	185,3	112,7
September ..	123,1	116,5	126,4	114,3	134,4	115,9	122,7	120,9	117,2	189,0	113,3
Oktober ....	123,5	117,2	127,0	114,5	135,1	116,8	123,2	121,1	117,4	184,8	114,6
November ..	124,3	118,1	128,1	115,1	136,0	117,4	124,0	121,3	117,6	186,2	118,6
Dezember ..	124,7	118,7	128,3	115,1	136,3	117,7	124,3	122,2	117,7	185,3	120,8
1982 Januar ....	125,7	120,3	128,7	115,3	136,9	118,2	124,5	123,6	117,9	188,4	124,9
Februar ....	126,2	121,3	129,4	115,7	137,9	118,9	125,3	123,9	118,4	181,5	126,0
März .....	126,4	122,0	129,9	115,9	138,2	119,2	125,7	124,1	118,6	174,7	126,1
April .....	127,3	123,7	130,1	116,0	138,5	119,9	126,2	126,2	118,8	175,0	124,7
Mai .....	128,4	125,3	130,9	116,1	139,0	120,2	127,4	126,8	119,4	179,4	125,0
Juni .....	130,1	129,7	131,0	116,3	139,1	120,5	127,6	126,9	119,8	180,8	122,0
Juli .....	130,0	129,1	131,1	116,3	139,4	120,7	127,9	127,0	120,1	182,7	116,9
August .....	129,2	126,4	131,4	116,3	139,5	121,1	128,0	127,7	120,4	183,8	113,7
September ..	129,4	125,6	131,9	116,5	140,0	121,5	128,3	127,8	120,8	188,3	116,3
Oktober ....	129,8	125,1	132,3	116,6	140,2	122,3	128,5	127,8	121,9	196,6	117,4
November ..	130,3	125,5	133,0	116,6	140,5	122,7	129,0	128,9	122,2	197,0	119,7
Dezember ..	130,4	126,1	133,1	116,6	140,5	122,7	129,0	128,7	122,5	192,7	122,6
1983 Januar ....	130,6	126,9	133,3	116,7	141,1	123,1	129,2	127,9	123,5	185,9	127,8
Februar ....	130,7	127,5	133,6	117,0	141,8	123,6	129,6	128,2	124,1	178,4	127,5
März .....	130,6	127,6	133,9	117,2	142,2	124,0	129,9	128,3	124,3	170,0	127,0
April .....	130,9	128,1	134,1	117,3	142,5	124,9	130,2	128,3	124,6	171,0	125,2
Mai .....	131,5	128,5	134,6	117,3	142,9	125,0	130,8	130,3	125,0	172,7	123,9
Juni .....	131,8	128,9	134,6	117,4	143,0	125,6	130,9	130,4	125,1	174,2	124,8
Juli .....	132,0	128,6	134,9	117,5	143,8	126,2	131,4	131,3	126,4	176,0	120,2
August .....	131,9	127,3	135,2	117,6	144,2	126,4	131,7	131,7	126,6	182,5	117,5
September ..	132,2	127,3	135,6	117,7	144,6	126,6	132,1	132,2	126,7	183,9	118,5
Oktober ....	132,3	127,2	135,9	117,8	144,8	126,8	132,2	132,4	126,9	182,3	120,0
November ..	132,7	127,5	136,4	117,7	145,2	127,1	132,8	132,4	126,9	185,0	122,7
Dezember ..	133,0	128,0	136,5	117,7	145,2	127,3	132,9	132,4	127,1	186,7	124,2
1984 Januar ....	133,5	128,7	136,8	117,7	145,6	127,4	133,0	133,4	126,7	187,6	129,2
Februar ....	134,0	129,7	137,0	117,8	146,2	127,8	133,3	134,1	127,5	187,6	127,7
März .....	134,3	130,5	137,3	117,9	146,7	128,1	133,7	134,4	127,7	183,0	128,7
April .....											
Mai .....											
Juni .....											
Juli .....											
August .....											
September ..											
Oktober ....											
November ..											
Dezember ..											

1) Nähere Beschreibung siehe S. 23.

5 Preisindex für die Lebenshaltung aller privaten Haushalte und für abgegrenzte Verbrauchergruppen

auf Originalbasis und umbasiert

(Langfristige Übersichten)

5.1 Gesamtlebenshaltung auf Originalbasis und umbasiert auf 1970 = 100 und auf 1962 = 100

Jahr Monat	Preisindex für die Gesamtlebenshaltung											
	Aller privaten Haushalte			4-Personen-Haushalte von Angestellten und Beamten mit höherem Einkommen			4-Personen-Arbeitnehmerhaushalte mit mittlerem Einkommen			2-Personen-Haushalte von Renten- und Sozialhilfeempfängern		
	1976=100	1970=100	1962=100	1976=100	1970=100	1962=100	1976=100	1970=100	1962=100	1976=100	1970=100	1962=100
1970 D	71,2	100	122,6	71,2	100	121,6	71,5	100	122,1	70,7	100	126,0
1971 D	74,9	105,3	129,0	75,1	105,4	128,2	75,2	105,1	128,3	74,0	104,7	131,9
1972 D	79,1	111,1	136,1	79,1	111,1	135,2	79,2	110,7	135,1	78,1	110,6	139,4
1973 D	84,6	118,8	145,7	84,5	118,7	144,3	84,6	118,2	144,3	83,8	118,5	149,4
1974 D	90,5	127,1	155,8	90,5	127,1	154,6	90,3	126,3	154,1	89,3	126,3	159,2
1975 D	95,9	134,7	165,1	95,9	134,7	163,8	95,8	134,0	163,5	95,2	134,7	169,8
1976 D	100	140,4	172,1	100	140,4	170,8	100	139,9	170,6	100	141,5	178,3
1977 D	103,7	145,6	178,5	103,7	145,6	177,1	103,5	144,8	176,6	103,5	146,5	184,6
1978 D	106,5	149,5	183,3	106,7	149,8	182,2	106,1	148,4	181,1	105,7	149,6	188,5
1979 D	110,9	155,7	190,8	111,1	156,1	189,9	110,2	154,0	188,0	109,3	154,7	194,9
1980 D	117,0	164,3	201,4	117,3	164,8	200,5	116,0	162,2	197,9	114,8	162,4	204,7
1981 D	123,9	174,1	213,4	124,5	174,8	212,6	122,8	171,8	209,6	121,4	171,7	216,4
1982 D	130,5	183,2	224,6	130,9	183,8	223,6	129,2	180,7	220,5	128,0	181,1	228,2
1983 D	134,4	188,7	231,3	134,8	189,3	230,3	133,0	186,0	226,9	132,0	186,7	235,3
1972 Januar	77,2	108,4	132,9	77,3	108,5	132,0	77,4	108,2	132,1	76,3	107,9	136,0
1972 Februar	77,6	109,0	133,6	77,7	109,1	132,7	77,7	108,7	132,7	76,5	108,3	136,5
1972 März	78,0	109,5	134,2	78,1	109,7	133,4	78,2	109,3	133,4	76,8	108,7	137,0
1972 April	78,2	109,8	134,6	78,2	109,9	133,7	78,3	109,5	133,6	77,0	108,9	137,3
1972 Mai	78,4	110,1	135,0	78,4	110,1	133,9	78,4	109,7	133,9	77,4	109,5	138,0
1972 Juni	78,7	110,6	135,6	78,7	110,5	134,4	78,7	110,1	134,4	77,9	110,2	138,9
1972 Juli	79,2	111,2	136,3	79,2	111,3	135,4	79,2	110,8	135,2	78,4	110,9	139,8
1972 August	79,2	111,3	136,5	79,4	111,5	135,6	79,2	110,7	135,1	78,5	111,1	140,0
1972 September	80,0	112,4	137,8	80,1	112,5	136,8	80,2	112,1	136,8	79,1	112,0	141,2
1972 Oktober	80,4	112,9	138,4	80,5	113,0	137,4	80,6	112,7	137,5	79,5	112,5	141,8
1972 November	80,7	113,4	139,0	80,9	113,6	138,2	81,0	113,2	138,2	79,9	113,0	142,4
1972 Dezember	81,2	114,0	139,8	81,2	114,0	138,7	81,3	113,7	138,8	80,4	113,7	143,3
1973 Januar	82,0	115,2	141,2	82,0	115,1	140,0	82,1	114,8	140,1	81,4	115,2	145,2
1973 Februar	82,6	116,0	142,2	82,5	115,9	141,0	82,7	115,6	141,1	82,0	116,0	146,2
1973 März	83,2	116,8	143,2	83,1	116,7	141,9	83,2	116,3	141,9	82,4	116,6	147,0
1973 April	83,7	117,5	144,1	83,5	117,3	142,7	83,7	117,1	142,9	83,0	117,5	148,1
1973 Mai	84,2	118,2	144,9	83,9	117,9	143,4	84,2	117,7	143,6	83,7	118,4	149,2
1973 Juni	84,7	119,0	145,9	84,4	118,5	144,1	84,6	118,3	144,4	84,1	119,0	150,0
1973 Juli	84,9	119,3	146,3	84,8	119,1	144,9	84,9	118,7	144,9	84,1	119,0	150,0
1973 August	84,9	119,3	146,3	84,9	119,2	145,0	84,9	118,7	144,9	83,9	118,7	149,6
1973 September	85,0	119,4	146,4	85,1	119,5	145,3	85,0	118,9	145,1	84,0	118,8	149,7
1973 Oktober	85,7	120,3	147,5	85,7	120,3	146,3	85,7	119,8	146,2	84,4	119,5	150,6
1973 November	86,7	121,8	149,3	86,7	121,7	148,0	86,6	121,1	147,8	85,7	121,2	152,8
1973 Dezember	87,5	122,9	150,7	87,3	122,6	149,1	87,2	121,9	148,8	86,4	122,3	154,1
1974 Januar	88,1	123,7	151,7	87,9	123,4	150,1	87,9	122,9	150,0	87,3	123,5	155,7
1974 Februar	88,9	124,8	153,0	88,6	124,5	151,4	88,5	123,8	151,1	87,6	123,9	156,2
1974 März	89,1	125,2	153,5	89,0	125,0	152,0	89,0	124,3	151,7	87,8	124,3	156,7
1974 April	89,6	125,9	154,4	89,6	125,8	153,0	89,5	125,2	152,8	88,4	125,1	157,7
1974 Mai	90,2	126,7	155,3	90,1	126,5	153,9	90,0	125,8	153,5	89,1	126,1	158,9
1974 Juni	90,6	127,2	155,9	90,3	126,8	154,2	90,3	126,3	154,1	89,5	126,6	159,6
1974 Juli	90,8	127,5	156,3	90,8	127,5	155,1	90,6	126,7	154,6	89,6	126,8	159,8
1974 August	90,9	127,7	156,6	91,1	127,9	155,6	90,7	126,8	154,8	89,5	126,6	159,6
1974 September	91,2	128,1	157,0	91,4	128,3	156,0	91,0	127,2	155,2	89,7	126,9	159,9
1974 Oktober	91,7	128,8	157,9	91,8	129,0	156,9	91,5	127,9	156,1	90,1	127,5	160,7
1974 November	92,3	129,7	159,0	92,5	129,9	158,0	92,2	128,9	157,3	91,0	128,7	162,2
1974 Dezember	92,6	130,1	159,5	92,7	130,2	158,4	92,5	129,3	157,8	91,4	129,3	163,0
1975 Januar	93,5	131,3	161,0	93,5	131,3	159,7	93,3	130,5	159,3	92,3	130,6	164,6
1975 Februar	94,0	132,0	161,8	94,1	132,1	160,7	93,8	131,2	160,1	92,9	131,4	165,6
1975 März	94,4	132,6	162,6	94,5	132,7	161,4	94,3	131,9	161,0	93,4	132,2	166,6
1975 April	95,1	133,6	163,8	95,2	133,7	162,6	95,0	132,9	162,2	94,3	133,4	168,1
1975 Mai	95,7	134,4	164,8	95,6	134,3	163,3	95,6	133,7	163,2	95,0	134,5	169,5
1975 Juni	96,4	135,4	166,0	96,2	135,1	164,3	96,3	134,6	164,3	96,0	135,9	171,3
1975 Juli	96,4	135,4	166,0	96,3	135,2	164,4	96,3	134,7	164,4	96,1	136,0	171,4
1975 August	96,3	135,2	165,8	96,3	135,3	164,6	96,3	134,6	164,3	95,8	135,6	170,9
1975 September	96,8	135,9	166,6	96,8	136,0	165,4	96,7	135,2	165,0	96,2	136,1	171,5
1975 Oktober	97,0	136,3	167,1	97,2	136,5	166,0	97,0	135,7	165,6	96,5	136,5	172,0
1975 November	97,3	136,7	167,6	97,5	136,9	166,5	97,3	136,1	166,1	96,7	136,9	172,6
1975 Dezember	97,6	137,1	168,1	97,7	137,2	166,9	97,6	136,5	166,6	97,2	137,6	173,4
1976 Januar	98,4	138,2	169,4	98,4	138,2	168,1	98,4	137,6	167,9	98,3	139,1	175,3
1976 Februar	99,0	139,0	170,4	98,9	138,9	169,0	99,0	138,4	168,9	99,0	140,1	176,5
1976 März	99,2	139,3	170,8	99,1	139,2	169,3	99,3	138,9	169,4	99,5	140,8	177,4
1976 April	99,8	140,2	171,8	99,8	140,2	170,5	99,9	139,7	170,5	100,2	141,8	178,7
1976 Mai	100,0	140,4	172,2	100,0	140,4	170,8	100,2	140,1	171,0	100,4	142,1	179,0
1976 Juni	100,2	140,7	172,5	100,2	140,7	171,2	100,3	140,3	171,1	100,5	142,2	179,2
1976 Juli	100,0	140,4	172,2	100,0	140,4	170,8	100,0	139,8	170,6	99,8	141,9	178,0
1976 August	100,3	140,9	172,7	100,3	140,9	171,3	100,3	140,3	171,1	100,3	141,9	178,9
1976 September	100,4	141,0	172,8	100,4	141,0	171,5	100,4	140,4	171,3	100,1	141,6	178,5
1976 Oktober	100,6	141,3	173,2	100,6	141,3	171,9	100,5	140,5	171,5	100,2	141,8	178,7
1976 November	100,8	141,6	173,5	100,9	141,7	172,4	100,7	140,8	171,8	100,5	142,2	179,2
1976 Dezember	101,2	142,1	174,2	101,3	142,3	173,1	101,1	141,4	172,5	101,0	142,9	180,1
1977 Januar	102,2	143,5	175,9	102,1	143,4	174,4	102,1	142,8	174,2	102,1	144,5	182,1
1977 Februar	102,6	144,1	176,6	102,5	144,0	175,1	102,5	143,3	174,9	102,7	145,3	183,1
1977 März	102,9	144,5	177,1	102,8	144,4	175,6	102,8	143,8	175,4	102,9	145,6	183,5
1977 April	103,3	145,1	177,8	103,4	145,2	176,6	103,3	144,5	176,3	103,4	146,3	184,4
1977 Mai	103,7	145,6	178,5	103,7	145,6	177,2	103,6	144,9	176,8	103,8	146,9	185,1
1977 Juni	104,1	146,2	179,2	104,0	146,1	177,7	103,9	145,3	177,3	104,3	147,6	186,0
1977 Juli	103,9	145,9	178,9	103,9	145,9	177,5	103,8	145,2	177,1	103,9	147,0	185,3
1977 August	104,0	146,1	179,0	104,0	146,1	177,7	103,8	145,2	177,1	103,7	146,7	184,9
1977 September	104,1	146,2	179,2	104,1	146,2	177,8	103,8	145,2	177,1	103,6	146,6	184,8
1977 Oktober	104,2	146,3	179,4	104,3	146,5	178,2	104,0	145,4	177,5	103,7	146,7	184,9
1977 November	104,4	146,6	179,7	104,5	146,8	178,5	104,1	145,6	177,6	103,9	147,0	185,3
1977 Dezember	104,7	147,0	180,2	104,8	147,2	179,0	104,4	146,0	178,1	104,2	147,4	185,8

5 Preisindex für die Lebenshaltung aller privaten Haushalte und für abgegrenzte Verbrauchergruppen

auf Originalbasis und umbasiert

(Langfristige Übersichten)

5.1 Gesamtlebenshaltung auf Originalbasis und umbasiert auf 1970 = 100 und auf 1962 = 100

Jahr Monat	Preisindex für die Gesamtlebenshaltung												
	Aller privaten Haushalte			4-Personen-Haushalte von Angestellten und Beamten mit höherem Einkommen			4-Personen- Arbeitnehmerhaushalte mit mittlerem Einkommen			2-Personen-Haushalte von Renten- und Sozialhilfeempfängern			
	1976=100	1970=100	1962=100	1976=100	1970=100	1962=100	1976=100	1970=100	1962=100	1976=100	1970=100	1962=100	
1978	Januar	105,3	147,9	181,3	105,4	148,0	180,1	105,0	146,8	179,2	104,9	148,4	187,1
	Februar	105,8	148,6	182,1	105,9	148,7	180,9	105,5	147,5	180,0	105,4	149,1	188,0
	März	106,1	149,0	182,7	106,2	149,2	181,4	105,8	147,9	180,5	105,7	149,6	188,5
	April	106,4	149,4	183,2	106,5	149,6	181,9	106,1	148,4	181,0	106,2	150,3	189,4
	Mai	106,6	149,7	183,5	106,8	150,0	182,4	106,4	148,8	181,6	106,2	150,3	189,4
	Juni	106,9	150,1	184,0	107,0	150,3	182,8	106,6	149,1	181,9	106,4	150,6	189,7
	Juli	106,7	149,9	183,7	106,9	150,1	182,6	106,4	148,8	181,6	106,0	150,0	189,0
	August	106,6	149,7	183,5	106,8	150,0	182,4	106,2	148,5	181,2	105,5	149,3	188,1
	September	106,5	149,6	183,3	106,8	150,0	182,4	106,1	148,4	181,0	105,2	148,9	187,6
	Oktober	106,6	149,7	183,5	106,9	150,1	182,6	106,2	148,5	181,2	105,3	149,0	187,8
	November	106,9	150,1	184,0	107,2	150,6	183,1	106,5	148,9	181,7	105,7	149,6	188,5
	Dezember	107,3	150,7	184,7	107,6	151,1	183,8	106,8	149,3	182,2	106,1	150,1	189,2
1979	Januar	108,3	152,1	186,4	108,5	152,4	185,4	107,7	150,6	183,8	107,2	151,7	191,2
	Februar	108,8	152,8	187,3	109,0	153,1	186,2	108,2	151,3	184,6	107,7	152,4	192,1
	März	109,3	153,5	188,2	109,6	153,9	187,2	108,7	152,0	185,5	108,3	153,3	193,1
	April	109,9	154,4	189,2	110,1	154,6	188,1	109,3	152,8	186,5	108,8	154,0	194,0
	Mai	110,2	154,8	189,7	110,4	155,1	188,6	109,6	153,3	187,0	109,2	154,5	194,7
	Juni	110,8	155,6	190,7	111,1	156,0	189,8	110,1	154,0	187,9	109,5	154,9	195,3
	Juli	111,5	156,6	192,0	111,7	156,9	190,8	110,7	154,8	188,9	109,8	155,4	195,8
	August	111,6	156,7	192,1	112,0	157,3	191,3	110,9	155,1	189,2	109,6	155,1	195,5
	September	111,9	157,2	192,6	112,3	157,7	191,8	111,2	155,5	189,7	109,8	155,4	195,8
	Oktober	112,2	157,6	193,2	112,6	158,1	192,4	111,4	155,8	190,1	110,1	155,8	196,3
	November	112,6	158,1	193,8	113,0	158,7	193,0	111,8	156,3	190,8	110,6	156,5	197,2
	Dezember	113,1	158,8	194,7	113,4	159,3	193,7	112,3	157,0	191,6	111,2	157,4	198,3
1980	Januar	113,7	159,7	195,7	113,9	160,0	194,6	112,8	157,7	192,5	112,0	158,5	199,7
	Februar	114,9	161,4	197,8	115,2	161,8	196,8	114,0	159,4	194,5	112,9	159,8	201,3
	März	115,6	162,4	199,0	116,0	162,9	198,2	114,7	160,4	195,7	113,7	160,9	202,8
	April	116,3	163,3	200,2	116,7	163,9	199,4	115,4	161,4	196,9	114,3	161,7	203,8
	Mai	116,8	164,0	201,1	117,2	164,6	200,2	115,9	162,1	197,8	114,9	162,6	204,9
	Juni	117,4	164,9	202,1	117,8	165,4	201,2	116,4	162,8	198,6	115,4	163,3	205,8
	Juli	117,6	165,2	202,5	118,0	165,7	201,6	116,5	162,9	198,8	115,4	163,3	205,8
	August	117,7	165,3	202,6	118,1	165,9	201,8	116,6	163,0	199,0	115,3	163,2	205,6
	September	117,7	165,3	202,6	118,1	165,9	201,8	116,7	163,2	199,1	115,2	163,0	205,4
	Oktober	117,9	165,6	203,0	118,3	166,1	202,1	116,9	163,5	199,5	115,3	163,2	205,6
	November	118,6	166,6	204,2	119,0	167,1	203,3	117,5	164,3	200,5	116,1	164,3	207,0
	Dezember	119,3	167,6	205,4	119,7	168,1	204,5	118,1	165,1	201,5	116,8	165,3	208,3
1981	Januar	120,3	169,0	207,1	120,7	169,5	206,2	119,2	166,7	203,4	118,3	167,4	211,0
	Februar	121,2	170,2	208,7	121,6	170,8	207,7	120,0	167,8	204,8	119,0	168,4	212,2
	März	122,0	171,3	210,0	122,5	172,0	209,3	120,9	169,1	206,3	119,8	169,5	213,6
	April	122,8	172,5	211,4	123,3	173,2	210,6	121,8	170,3	207,8	120,7	170,8	215,2
	Mai	123,3	173,2	212,3	123,9	174,0	211,7	122,4	171,2	208,9	121,2	171,5	216,1
	Juni	123,9	174,0	213,3	124,4	174,7	212,5	122,8	171,7	209,5	121,4	171,8	216,5
	Juli	124,4	174,7	214,2	124,9	175,4	213,4	123,3	172,4	210,4	121,7	172,2	217,0
	August	124,8	175,3	214,8	125,4	176,1	214,2	123,7	173,0	211,1	121,6	172,1	216,9
	September	125,4	176,1	215,9	126,0	177,0	215,2	124,3	173,8	212,1	122,1	172,8	217,7
	Oktober	125,8	176,7	216,6	126,4	177,5	215,9	124,7	174,4	212,8	122,8	173,8	219,0
	November	126,4	177,5	217,6	127,0	178,4	217,0	125,3	175,2	213,8	123,7	175,0	220,6
	Dezember	126,8	178,1	218,3	127,3	178,8	217,5	125,6	175,6	214,3	124,1	175,6	221,3
1982	Januar	127,9	179,6	220,2	128,3	180,2	219,2	126,6	177,0	216,0	125,4	177,4	223,6
	Februar	128,2	180,1	220,7	128,7	180,8	219,9	127,0	177,6	216,7	126,0	178,3	224,7
	März	128,4	180,3	221,0	128,8	180,9	220,0	127,1	177,7	216,9	126,4	178,9	225,4
	April	129,0	181,2	222,1	129,4	181,7	221,1	127,8	178,7	218,1	127,1	179,9	226,7
	Mai	129,8	182,3	223,5	130,2	182,9	222,4	128,6	179,8	219,4	128,1	181,3	228,4
	Juni	131,1	184,1	225,7	131,3	184,4	224,3	130,0	181,8	221,8	129,2	182,8	230,4
	Juli	131,4	184,5	226,2	131,7	185,0	225,0	130,3	182,2	222,3	129,1	182,7	230,2
	August	131,2	184,3	225,9	131,6	184,8	224,8	130,0	181,8	221,8	128,3	181,6	228,8
	September	131,6	184,8	226,6	132,0	185,4	225,5	130,3	182,2	222,3	128,5	181,8	229,2
	Oktober	132,0	185,4	227,2	132,5	186,1	226,4	130,7	182,8	223,0	128,7	182,1	229,5
	November	132,3	185,8	227,8	132,8	186,5	226,9	131,0	183,2	223,5	129,2	182,8	230,4
	Dezember	132,6	186,2	228,3	133,0	186,8	227,2	131,2	183,5	223,9	129,6	183,4	231,1
1983	Januar	132,9	186,7	228,8	133,3	187,2	227,7	131,5	183,9	224,4	130,4	184,5	232,5
	Februar	133,0	186,8	229,0	133,4	187,4	227,9	131,7	184,2	224,7	130,7	184,9	233,1
	März	132,9	186,7	228,8	133,2	187,1	227,5	131,6	184,0	224,5	130,8	185,1	233,3
	April	133,2	187,1	229,3	133,5	187,5	228,1	131,9	184,4	225,1	131,3	185,8	234,1
	Mai	133,7	187,8	230,2	134,2	188,5	229,3	132,5	185,3	226,1	131,7	186,4	234,9
	Juni	134,2	188,5	231,0	134,6	189,0	229,9	132,9	185,8	226,8	132,1	186,9	235,6
	Juli	134,7	189,2	231,9	135,1	189,7	230,8	133,3	186,4	227,4	132,3	187,2	235,9
	August	135,1	189,7	232,6	135,6	190,4	231,6	133,6	186,8	228,0	132,3	187,2	235,9
	September	135,4	190,2	233,1	135,9	190,9	232,2	134,0	187,4	228,6	132,7	187,8	236,6
	Oktober	135,4	190,2	233,1	136,0	191,0	232,3	134,1	187,5	228,8	132,7	187,8	236,6
	November	135,7	190,6	233,6	136,2	191,3	232,7	134,3	187,8	229,2	133,1	188,3	237,4
	Dezember	136,0	191,0	234,1	136,5	191,7	233,2	134,6	188,2	229,7	133,4	188,8	237,9
1984	Januar	136,7	192,0	235,3	137,1	192,6	234,2	135,2	189,1	230,7	134,3	190,0	239,5
	Februar	137,1	192,6	236,0	137,5	193,1	234,9	135,5	189,5	231,2	134,8	190,8	240,4
	März	137,2	192,7	236,2	137,6	193,3	235,1	135,7	189,8	231,5	135,2	191,3	241,1
	April												
	Mai												
	Juni												
	Juli												
	August												
	September												
	Oktober												
	November												
	Dezember												



**5 Preisindex für die Lebenshaltung aller privaten Haushalte und für abgegrenzte Verbrauchergruppen  
auf Originalbasis und umbasiert**

(Langfristige Übersichten)

**5.3 4-Personen-Arbeitnehmerhaushalte mit mittlerem Einkommen**

5.3.1 Gesamtlebenshaltung umbasiert auf 1958, 1950, 1938, 1913/14 = 100

Jahr Monat	Gesamtlebenshaltung				Jahr Monat	Gesamtlebenshaltung			
	1958=100	1950=100	1938=100	1913/14=100		1958=100	1950=100	1938=100	1913/14=100
1938 D .....	54,5	64,1	100	125,6	1964 Januar .....	112,8	132,7	207,1	260,1
1948 D 2. Hj .....	91,8	108,0	168,3	211,4	Februar .....	112,9	132,9	207,3	260,4
1949 D .....	90,7	106,7	166,3	208,9	März .....	113,2	133,1	207,7	260,9
1950 D .....	85,0	100	155,8	195,7	April .....	113,4	133,4	208,1	261,4
1951 D .....	91,6	107,8	168,0	211,0	Mai .....	113,5	133,5	208,3	261,6
1952 D .....	93,5	110,0	171,5	215,4	Juni .....	113,6	133,6	208,5	261,9
1953 D .....	91,9	108,1	168,4	211,5	Juli .....	114,0	134,1	209,3	262,9
1954 D .....	92,0	108,2	168,7	211,9	August .....	113,8	133,9	208,9	262,4
1955 D .....	93,5	110,0	171,5	215,4	September .....	113,8	133,9	208,9	262,4
1956 D .....	95,9	112,9	176,0	221,1	Oktober .....	114,0	134,1	209,3	262,9
1957 D .....	97,9	115,2	179,5	225,5	November .....	114,6	134,8	210,3	264,1
1958 D .....	100	117,7	183,4	230,4	Dezember .....	114,8	135,0	210,7	264,6
1959 D .....	101,0	118,8	185,2	232,6	1965 Januar .....	115,4	135,8	211,9	266,1
1960 D .....	102,4	120,5	187,9	236,0	Februar .....	115,5	135,9	212,1	266,4
1961 D .....	104,7	123,2	192,3	241,5	März .....	116,0	136,4	212,9	267,4
1962 D .....	107,9	126,9	198,0	248,6	April .....	116,3	136,8	213,5	268,2
1963 D .....	111,1	130,7	204,0	256,2	Mai .....	117,0	137,7	214,9	269,9
1964 D .....	113,7	133,8	208,7	262,1	Juni .....	118,1	139,0	216,8	272,3
1965 D .....	117,5	138,3	215,8	271,0	Juli .....	118,9	139,8	218,2	274,1
1966 D .....	121,7	143,1	223,4	280,5	August .....	118,2	139,1	217,0	272,6
1967 D .....	123,4	145,2	226,5	284,5	September .....	118,1	139,0	216,8	272,3
1968 D .....	125,0	147,1	229,5	288,3	Oktober .....	118,3	139,2	217,2	272,8
1969 D .....	127,6	150,1	234,2	294,1	November .....	119,0	140,0	218,4	274,3
1970 D .....	131,7	154,9	241,7	303,5	Dezember .....	119,6	140,7	219,6	275,8
1971 D .....	138,4	162,8	254,0	319,0	1966 Januar .....	120,3	141,5	220,8	277,3
1972 D .....	145,8	171,5	267,6	336,0	Februar .....	120,5	141,8	221,2	277,8
1973 D .....	155,7	183,1	285,8	358,8	März .....	120,9	142,3	222,0	278,8
1974 D .....	166,2	195,5	305,1	382,2	April .....	121,6	143,0	223,2	280,3
1975 D .....	176,4	207,5	323,8	406,6	Mai .....	122,2	143,8	224,4	281,8
1976 D .....	184,1	216,6	337,9	424,4	Juni .....	122,2	143,8	224,4	281,8
1977 D .....	190,5	224,2	349,8	439,3	Juli .....	122,2	143,8	224,4	281,8
1978 D .....	195,3	229,9	358,6	450,4	August .....	121,7	143,1	223,4	280,6
1979 D .....	202,7	238,6	372,2	467,5	September .....	121,5	142,9	223,0	280,1
1980 D .....	213,4	251,1	391,8	492,1	Oktober .....	121,7	143,1	223,4	280,6
1981 D .....	226,1	266,0	415,1	521,3	November .....	122,4	144,0	224,8	282,3
1982 D .....	237,8	279,8	436,6	548,4	Dezember .....	122,8	144,4	225,3	283,0
1983 D .....	244,8	288,0	449,4	564,4	1967 Januar .....	123,1	144,8	225,9	283,7
1960 Januar .....	102,1	120,1	187,2	235,1	Februar .....	123,2	144,9	226,1	284,0
Februar .....	101,9	120,0	187,0	234,9	März .....	123,3	145,1	226,3	284,2
März .....	101,9	119,9	186,9	234,7	April .....	123,5	145,3	226,7	284,7
April .....	102,1	120,1	187,2	235,1	Mai .....	123,8	145,7	227,3	285,5
Mai .....	102,8	120,9	188,5	236,8	Juni .....	124,1	145,9	227,7	286,0
Juni .....	102,6	120,8	188,2	236,4	Juli .....	124,2	146,1	227,9	286,2
Juli .....	102,8	120,9	188,5	236,8	August .....	123,4	145,2	226,5	284,5
August .....	102,3	120,4	187,6	235,6	September .....	123,1	144,8	225,9	283,7
September .....	102,2	120,2	187,4	235,4	Oktober .....	123,0	144,7	225,7	283,5
Oktober .....	102,4	120,6	187,9	236,0	November .....	123,2	144,9	226,1	284,0
November .....	103,0	121,2	188,9	237,3	Dezember .....	123,2	144,9	226,1	284,0
Dezember .....	103,1	121,3	189,1	237,5	1968 Januar .....	124,8	146,8	229,1	287,7
1961 Januar .....	103,6	121,8	190,1	238,8	Februar .....	124,8	146,8	229,1	287,7
Februar .....	103,7	122,0	190,3	239,0	März .....	124,9	147,0	229,3	288,0
März .....	103,9	122,2	190,7	239,5	April .....	124,9	147,0	229,3	288,0
April .....	103,9	122,2	190,7	239,5	Mai .....	124,9	147,0	229,3	288,0
Mai .....	104,5	123,0	191,9	241,0	Juni .....	125,1	147,1	229,6	288,3
Juni .....	105,2	123,7	193,1	242,5	Juli .....	124,9	147,0	229,3	288,0
Juli .....	105,4	124,0	193,5	243,0	August .....	124,7	146,6	228,9	287,4
August .....	105,1	123,6	192,9	242,3	September .....	124,7	146,6	228,9	287,4
September .....	105,0	123,5	192,7	242,0	Oktober .....	125,1	147,1	229,6	288,3
Oktober .....	105,1	123,6	192,9	242,3	November .....	125,7	147,9	230,8	289,8
November .....	105,7	124,4	194,1	243,8	Dezember .....	126,0	148,2	231,3	290,4
Dezember .....	105,8	124,5	194,3	244,0	1969 Januar .....	126,8	149,1	232,7	292,3
1962 Januar .....	106,6	125,4	195,6	245,7	Februar .....	127,0	149,4	233,2	292,9
Februar .....	106,7	125,5	195,8	245,9	März .....	127,2	149,5	233,5	293,2
März .....	107,1	126,0	196,6	246,9	April .....	127,4	149,9	233,9	293,8
April .....	107,8	126,8	197,8	248,4	Mai .....	127,6	150,1	234,2	294,1
Mai .....	108,1	127,2	198,4	249,2	Juni .....	127,7	150,2	234,4	294,4
Juni .....	108,6	127,8	199,4	250,4	Juli .....	127,7	150,2	234,4	294,4
Juli .....	109,0	128,2	200,0	251,2	August .....	127,4	149,9	233,9	293,8
August .....	108,0	127,0	198,2	248,9	September .....	127,6	150,1	234,2	294,1
September .....	107,8	126,8	197,8	248,4	Oktober .....	127,7	150,2	234,4	294,4
Oktober .....	108,0	127,0	198,2	248,9	November .....	128,1	150,7	235,1	295,3
November .....	108,2	127,3	198,6	249,4	Dezember .....	128,6	151,3	236,1	296,5
Dezember .....	108,6	127,8	199,4	250,4	1970 Januar .....	130,2	153,1	239,0	300,1
1963 Januar .....	110,0	129,4	202,0	253,7	Februar .....	130,6	153,6	239,7	301,1
Februar .....	111,1	130,7	204,0	256,2	März .....	131,0	154,1	240,5	302,0
März .....	111,4	131,1	204,6	257,0	April .....	131,3	154,4	240,9	302,6
April .....	111,5	131,2	204,8	257,2	Mai .....	131,4	154,5	241,2	302,9
Mai .....	111,2	130,8	204,2	256,5	Juni .....	131,6	154,9	241,7	303,5
Juni .....	111,1	130,7	204,0	256,2	Juli .....	131,6	154,9	241,7	303,5
Juli .....	110,8	130,3	203,4	255,5	August .....	131,8	155,0	241,9	303,8
August .....	110,4	129,8	202,6	254,5	September .....	131,8	155,0	241,9	303,8
September .....	110,6	130,1	203,0	255,0	Oktober .....	132,3	155,6	242,9	305,0
Oktober .....	111,2	130,8	204,2	256,5	November .....	133,0	156,4	244,1	306,5
November .....	111,7	131,3	205,0	257,5	Dezember .....	133,5	157,0	245,1	307,7
Dezember .....	112,2	132,0	205,9	258,6					

5 Preisindex für die Lebenshaltung aller privaten Haushalte und für abgegrenzte Verbrauchergruppen  
auf Originalbasis und umbasiert

(Langfristige Übersichten)

5.3 4-Personen-Arbeitnehmerhaushalte mit mittlerem Einkommen

5.3.1 Gesamtlebenshaltung umbasiert auf 1958, 1950, 1938, 1913/14 = 100

Jahr Monat	Gesamtlebenshaltung				Jahr Monat	Gesamtlebenshaltung			
	1958=100	1950=100	1938=100	1913/14=100		1958=100	1950=100	1938=100	1913/14=100
1971 Januar	135,2	159,0	248,2	311,7	1978 Januar	193,2	227,4	354,8	445,6
Februar	136,1	160,1	249,9	313,8	Februar	194,2	228,5	356,5	447,7
März	137,0	161,2	251,6	315,9	März	194,7	229,1	357,5	449,0
April	137,6	161,8	252,5	317,1	April	195,3	229,8	358,5	450,3
Mai	138,0	162,3	253,3	318,0	Mai	195,8	230,4	359,5	451,6
Juni	138,2	162,6	253,8	318,7	Juni	196,2	230,9	360,2	452,4
Juli	138,8	163,2	254,7	319,9	Juli	195,8	230,4	359,5	451,6
August	138,9	163,4	255,0	320,2	August	195,5	230,0	358,9	450,7
September	139,4	164,0	255,9	321,4	September	195,3	229,8	358,5	450,3
Oktober	139,9	164,6	256,9	322,6	Oktober	195,5	230,0	358,9	450,7
November	140,5	165,2	257,9	323,8	November	196,0	230,6	359,9	452,0
Dezember	141,0	165,8	258,8	325,0	Dezember	196,6	231,3	360,9	453,2
1972 Januar	142,4	167,5	261,5	328,4	1979 Januar	198,2	233,2	363,9	457,1
Februar	143,1	168,3	262,7	329,9	Februar	199,1	234,3	365,6	459,2
März	143,9	169,3	264,1	331,7	März	200,1	235,4	367,3	461,3
April	144,2	169,6	264,6	332,3	April	201,2	236,7	369,3	463,9
Mai	144,4	169,9	265,1	332,9	Mai	201,7	237,4	370,3	465,1
Juni	144,9	170,5	266,1	334,1	Juni	202,6	238,4	372,0	467,3
Juli	145,7	171,4	267,5	336,0	Juli	203,7	239,7	374,1	469,8
August	145,9	171,6	267,8	336,3	August	204,1	240,2	374,7	470,6
September	147,6	173,6	270,9	340,2	September	204,7	240,8	375,8	471,9
Oktober	148,4	174,5	272,4	342,0	Oktober	205,0	241,3	376,4	472,8
November	149,0	175,3	273,6	343,5	November	205,8	242,1	377,8	474,5
Dezember	149,7	176,1	274,8	345,1	Dezember	206,7	243,2	379,5	476,6
1973 Januar	151,1	177,8	277,4	348,4	1980 Januar	207,6	244,3	381,2	478,7
Februar	152,2	179,0	279,4	350,8	Februar	209,8	246,9	385,2	483,8
März	153,1	180,1	281,1	352,9	März	211,1	248,4	387,6	486,8
April	154,2	181,3	283,0	355,4	April	212,4	249,9	389,9	489,7
Mai	154,9	182,3	284,4	357,2	Mai	213,3	251,0	391,6	491,9
Juni	155,7	183,2	285,9	359,0	Juni	214,2	252,1	393,3	494,0
Juli	156,3	183,8	286,9	360,2	Juli	214,4	252,3	393,7	494,4
August	156,3	183,8	286,9	360,2	August	214,6	252,5	394,0	494,8
September	156,5	184,1	287,3	360,8	September	214,8	252,7	394,3	495,3
Oktober	157,7	185,5	289,5	363,6	Oktober	215,1	253,2	395,0	496,1
November	159,4	187,5	292,7	367,5	November	216,3	254,5	397,0	498,7
Dezember	160,5	188,8	294,6	369,9	Dezember	217,4	255,8	399,1	501,2
1974 Januar	161,8	190,3	297,0	373,0	1981 Januar	219,4	258,1	402,8	505,9
Februar	163,0	191,7	299,2	375,7	Februar	220,9	259,9	405,5	509,3
März	163,6	192,5	300,4	377,2	März	222,5	261,8	408,5	513,1
April	164,8	193,9	302,6	380,0	April	224,2	263,8	411,6	516,9
Mai	165,6	194,8	304,0	381,8	Mai	225,3	265,1	413,6	519,5
Juni	166,3	195,6	305,2	383,3	Juni	226,0	265,9	414,9	521,2
Juli	166,8	196,2	306,2	384,5	Juli	226,9	267,0	416,6	523,3
August	166,9	196,4	306,4	384,8	August	227,7	267,9	418,0	525,0
September	167,5	197,0	307,4	386,0	September	228,8	269,2	420,0	527,5
Oktober	168,4	198,1	309,1	388,2	Oktober	229,5	270,1	421,4	529,2
November	169,7	199,6	311,5	391,2	November	230,6	271,4	423,4	531,8
Dezember	170,2	200,2	312,5	392,4	Dezember	231,2	272,0	424,4	533,0
1975 Januar	171,8	202,1	315,4	396,0	1982 Januar	233,0	274,2	427,8	537,3
Februar	172,7	203,2	317,1	398,2	Februar	233,7	275,0	429,1	539,0
März	173,6	204,2	318,8	400,3	März	233,9	275,3	429,5	539,4
April	175,0	205,8	321,2	403,3	April	235,2	276,8	431,8	542,4
Mai	176,0	207,0	323,1	405,8	Mai	236,7	278,5	434,5	545,8
Juni	177,2	208,4	325,3	408,5	Juni	239,3	281,5	439,3	551,7
Juli	177,3	208,6	325,5	408,8	Juli	239,8	282,2	440,3	553,0
August	177,2	208,4	325,3	408,5	August	239,3	281,5	439,3	551,7
September	178,0	209,4	326,7	410,3	September	239,8	282,2	440,3	553,0
Oktober	178,6	210,1	327,9	411,8	Oktober	240,5	283,1	441,6	554,7
November	179,2	210,8	328,9	413,0	November	241,1	283,7	442,7	556,0
Dezember	179,7	211,4	329,9	414,3	Dezember	241,5	284,1	443,3	556,8
1976 Januar	181,1	213,1	332,5	417,6	1983 Januar	242,0	284,8	444,3	558,1
Februar	182,2	214,4	334,5	420,1	Februar	242,4	285,2	445,0	558,9
März	182,8	215,0	335,5	421,4	März	242,2	285,0	444,7	558,5
April	183,9	216,3	337,6	424,0	April	242,8	285,6	445,7	559,8
Mai	184,4	217,0	338,6	425,2	Mai	243,9	286,9	447,7	562,3
Juni	184,6	217,2	338,9	425,7	Juni	244,6	287,8	449,1	564,0
Juli	184,0	216,6	337,9	424,4	Juli	245,3	288,7	450,4	565,7
August	184,6	217,2	338,9	425,7	August	245,9	289,3	451,4	567,0
September	184,8	217,4	339,3	426,1	September	246,6	290,2	452,8	568,7
Oktober	185,0	217,6	339,6	426,5	Oktober	246,8	290,4	453,1	569,1
November	185,3	218,1	340,3	427,4	November	247,2	290,8	453,8	570,0
Dezember	186,1	218,9	341,6	429,1	Dezember	247,7	291,5	454,8	571,2
1977 Januar	187,9	221,1	345,0	433,3	1984 Januar	248,8	292,8	456,9	573,8
Februar	188,6	222,0	346,4	435,0	Februar	249,4	293,4	457,9	575,0
März	189,2	222,6	347,4	436,3	März	249,7	293,9	458,5	575,9
April	190,1	223,7	349,1	438,4	April				
Mai	190,7	224,4	350,1	439,7	Mai				
Juni	191,2	225,0	351,1	440,9	Juni				
Juli	191,0	224,8	350,7	440,5	Juli				
August	191,0	224,8	350,7	440,5	August				
September	191,0	224,8	350,7	440,5	September				
Oktober	191,4	225,2	351,4	441,4	Oktober				
November	191,6	225,4	351,8	441,8	November				
Dezember	192,1	226,1	352,8	443,1	Dezember				

5 Preisindex für die Lebenshaltung aller privaten Haushalte und für abgegrenzte Verbrauchergruppen

auf Originalbasis und umbasiert

(Langfristige Übersichten)

5.3 4-Personen-Arbeitnehmerhaushalte mit mittlerem Einkommen

5.3.2 Gliederung nach Bedarfsgruppen

1970 = 100

Jahr Monat	Gesamt- lebens- haltung	Bedarfsgruppe								
		Er- nährung	Getränke und Tabak- waren	Wohnung	Heizung und Beleuch- tung	Hausrat	Beklei- dung	Reinigung und Körper- pflege	Bildung, Unter- haltung und Erholung	Ver- kehr
1938 D	41,4	40,0	38,6	39,3	41,6	50,2	41,7	40,6	41,3	42,0
1945 D	48,2	44,3	70,0	41,0	43,1	66,8	55,7	51,6	47,8	42,1
1946 D	52,7	47,8	95,8	41,2	44,3	71,1	61,8	52,8	49,2	62,3
1947 D	56,3	50,7	113,6	41,5	46,4	79,8	69,0	55,7	50,0	64,2
1948 D	59,4	52,7	123,5	41,5	48,2	91,6	75,8	62,0	50,7	65,4
1948 D 1. Hj	69,7	65,0	140,9	41,1	54,0	107,5	97,9	72,5	54,7	63,0
1949 D	68,9	69,5	107,5	41,0	56,3	98,0	86,5	72,0	55,8	61,9
1950 D	64,5	64,6	103,5	41,4	56,0	84,2	76,4	65,2	55,2	61,2
1951 D	69,6	70,6	101,5	42,1	60,6	93,1	84,7	70,1	59,8	68,6
1952 D	71,0	73,7	103,1	42,8	65,1	92,3	78,9	69,6	61,4	71,6
1953 D	69,8	72,5	96,6	44,3	67,2	87,6	74,8	67,7	60,6	72,2
1954 D	69,9	73,4	89,6	44,3	70,9	86,1	73,8	67,3	59,6	72,7
1955 D	71,0	74,9	88,8	45,6	72,6	86,7	73,8	69,1	60,9	73,1
1956 D	72,8	77,1	88,6	48,6	74,0	88,5	74,5	70,4	62,5	72,4
1957 D	74,4	78,4	88,5	49,2	75,9	91,8	77,3	71,6	64,5	73,0
1958 D	75,9	80,0	88,3	50,0	79,1	92,3	79,6	73,2	66,2	78,5
1959 D	76,7	81,4	87,4	51,3	79,8	91,1	79,3	74,0	67,3	79,7
1960 D	77,8	81,9	87,3	54,4	80,7	91,0	80,8	75,1	69,1	80,9
1961 D	79,6	82,8	87,3	59,1	82,1	92,9	82,6	77,1	71,6	83,2
1962 D	81,9	86,1	88,1	61,1	83,6	94,4	84,8	79,9	74,8	84,2
1963 D	84,4	88,9	88,9	64,6	85,8	94,8	86,8	81,8	77,6	87,8
1964 D	86,4	91,0	89,5	68,6	87,0	95,5	88,5	83,3	80,2	88,7
1965 D	89,3	95,2	89,7	72,6	88,6	97,2	90,9	85,9	83,3	89,6
1966 D	92,4	97,5	93,3	79,2	89,7	98,4	93,8	89,7	86,6	93,1
1967 D	93,8	96,9	95,9	84,1	90,6	97,8	95,1	91,1	89,6	96,0
1968 D	95,0	95,0	97,5	89,5	96,9	96,6	95,1	95,7	93,9	97,9
1969 D	96,9	97,7	97,4	96,1	97,1	96,7	96,0	96,9	95,5	97,5
1970 D	100	100	100	100	100	100	100	100	100	100
1971 D	105,1	104,3	102,5	105,9	103,4	104,1	106,0	105,0	104,4	109,2
1972 D	110,7	110,3	108,0	112,1	107,3	107,8	112,5	109,7	108,9	115,9
1973 D	118,2	118,5	115,4	119,4	120,1	111,7	121,1	115,0	115,6	123,2
1974 D	126,3	125,4	118,2	126,3	137,0	119,5	130,0	122,7	126,3	134,0
1975 D	134,0	132,9	121,8	135,8	154,0	125,7	136,6	130,2	135,5	140,9
1976 D	139,9	140,2	126,0	143,0	163,6	128,4	141,4	134,3	141,0	147,0
1977 D	144,8	143,7	140,3	147,7	165,1	132,6	148,4	138,0	145,3	150,2
1978 D	148,4	146,2	141,0	151,9	169,1	136,4	155,1	142,0	149,9	154,1
1979 D	154,0	149,0	142,6	156,9	196,4	139,7	162,1	146,3	155,8	161,7
1980 D	162,2	155,6	147,3	165,1	215,2	146,9	172,0	153,1	163,3	171,4
1981 D	171,8	164,1	152,0	172,4	246,1	154,3	180,7	160,6	172,5	184,4
1982 D	180,7	172,0	168,3	181,1	267,2	160,2	188,7	167,6	181,4	191,1
1983 D	186,0	175,3	174,2	190,9	266,2	163,7	194,4	173,4	189,6	195,6
1980 Januar	157,7	152,5	146,0	161,5	209,5	143,6	167,6	149,7	158,9	161,8
1980 Februar	159,4	153,5	146,8	162,3	210,3	144,7	168,8	150,5	159,5	167,9
1980 März	160,4	153,9	147,0	163,2	211,0	145,6	170,1	151,1	160,2	170,5
1980 April	161,4	155,4	147,1	164,0	212,3	146,2	170,7	151,7	160,6	171,7
1980 Mai	162,1	156,3	147,4	164,5	217,4	146,5	171,2	152,4	160,9	172,3
1980 Juni	162,8	157,2	147,4	164,9	215,2	146,9	171,5	152,9	164,7	172,7
1980 Juli	162,9	157,0	147,4	165,5	215,2	146,9	171,9	153,5	164,8	173,0
1980 August	163,0	157,0	147,6	166,0	212,8	147,0	172,5	154,0	165,1	173,2
1980 September	163,2	155,8	147,8	166,7	212,9	147,5	173,8	154,6	165,5	172,9
1980 Oktober	163,5	155,1	147,5	167,0	216,9	148,4	174,6	155,1	166,1	172,9
1980 November	164,3	156,4	147,5	167,6	221,6	149,5	175,5	155,6	166,4	173,2
1980 Dezember	165,1	157,4	147,8	167,9	227,0	150,1	175,8	155,9	167,2	174,5
1981 Januar	166,7	160,0	148,0	168,5	231,8	151,8	176,6	156,7	167,9	175,6
1981 Februar	167,8	161,3	148,8	169,0	235,8	152,4	177,6	157,6	168,9	177,3
1981 März	169,1	162,6	149,1	169,9	240,9	153,3	178,6	158,4	169,5	178,9
1981 April	170,3	164,7	151,0	170,7	240,1	153,4	179,2	159,3	169,9	181,7
1981 Mai	171,2	165,8	151,8	171,3	238,5	154,2	179,9	159,8	170,3	183,6
1981 Juni	171,7	165,1	152,3	172,0	239,4	154,2	180,1	160,3	173,1	185,1
1981 Juli	172,4	164,5	152,8	172,7	245,5	154,2	180,4	161,0	173,4	187,4
1981 August	173,0	163,0	153,6	173,6	253,0	154,1	181,0	161,5	173,7	188,6
1981 September	173,8	163,7	153,8	174,2	255,5	154,7	182,1	162,1	174,7	190,2
1981 Oktober	174,4	165,1	154,2	174,9	255,1	155,5	183,3	162,9	175,5	188,9
1981 November	175,2	166,5	154,4	175,6	258,4	156,8	184,4	163,4	176,0	188,0
1981 Dezember	175,6	167,3	154,6	176,2	259,1	157,5	184,7	163,8	176,8	187,8
1982 Januar	177,0	168,9	157,1	177,2	267,7	158,8	185,1	164,5	177,8	187,7
1982 Februar	177,6	170,4	157,7	177,9	263,3	160,1	186,4	165,4	178,5	187,0
1982 März	177,7	171,4	158,1	178,6	258,7	160,5	187,1	166,1	178,9	185,8
1982 April	178,7	173,1	159,7	179,0	260,9	160,4	187,5	166,4	179,6	186,4
1982 Mai	179,8	175,0	160,6	179,8	264,6	160,6	188,2	167,0	179,9	187,7
1982 Juni	181,8	176,2	174,0	180,5	264,3	160,4	188,4	167,6	182,2	189,8
1982 Juli	182,2	174,5	174,7	181,3	265,4	159,6	188,6	168,0	182,4	193,7
1982 August	181,8	171,7	175,0	182,0	266,6	159,2	189,1	168,2	182,6	194,0
1982 September	182,2	170,8	175,2	182,8	270,0	160,1	190,0	168,8	183,3	194,6
1982 Oktober	182,8	170,3	175,6	183,6	275,6	160,4	190,8	169,5	183,6	195,8
1982 November	183,2	170,8	175,7	184,6	276,4	161,0	191,5	169,7	183,9	195,5
1982 Dezember	183,5	171,3	175,7	185,5	272,6	161,7	191,6	170,4	184,6	195,5
1983 Januar	183,9	172,7	176,0	186,9	268,2	162,9	191,9	171,2	184,8	194,2
1983 Februar	184,2	173,6	175,8	188,0	262,7	163,5	192,5	171,7	185,5	193,7
1983 März	184,0	174,2	175,2	189,0	257,4	163,7	193,0	172,0	186,0	191,4
1983 April	184,4	175,6	174,8	189,8	259,6	163,5	193,3	172,4	186,5	190,9
1983 Mai	185,3	176,0	174,8	190,5	260,2	163,5	193,9	172,7	187,0	194,0
1983 Juni	185,8	176,9	172,6	190,9	262,2	163,7	194,0	172,9	187,4	194,8
1983 Juli	186,4	176,2	172,8	191,5	264,8	163,3	194,4	173,8	191,9	196,4
1983 August	186,8	175,2	173,1	191,8	270,8	163,1	194,9	174,3	192,3	198,1
1983 September	187,4	175,5	173,5	192,5	271,8	163,5	195,6	174,7	192,6	198,9
1983 Oktober	187,5	175,3	173,7	192,9	270,0	164,0	196,1	175,0	193,0	198,4
1983 November	187,8	175,7	173,8	193,5	272,8	164,6	196,7	175,1	193,2	197,8
1983 Dezember	188,2	176,3	173,8	193,8	273,6	165,0	196,8	175,4	193,2	198,7
1984 Januar	189,1	177,3	174,3	194,6	274,8	166,3	197,3	175,8	193,4	199,5
1984 Februar	189,5	178,7	174,7	195,2	275,3	166,1	197,5	176,0	193,9	199,3
1984 März	189,8	179,7	175,0	195,9	271,8	166,8	198,2	176,3	194,1	198,9
1984 April										
1984 Mai										
1984 Juni										



## 6 Index der Einzelhandelspreise

(Langfristige Übersichten)

## 6.1 Institutionelle Gliederung

1970 = 100

Jahr Monat	Einzelhandel insgesamt	Einzelhandel <sup>1)</sup> mit								
		Nahrungs- und Genuß- mitteln und Gemischt- waren	Textil- waren, Schuhen	Metall- waren, Hausrat, Wohn- bedarf	Elektro- u. opti- schen Erzeug- nissen, Uhren	Papier- waren, Druck- erzeug- nissen	phar- maceut., kosmet. u. a. Erzeug- nissen	Kohle, Mineralöl- erzeug- nissen	Fahr- zeugen, Maschinen, Büroein- richtungen	sonstigen Waren
1972 D	109,5	108,6	112,2	109,6	106,0	109,9	108,8	109,2	110,4	108,1
1973 D	116,6	115,8	120,4	114,9	112,1	115,7	113,4	139,7	114,4	113,2
1974 D	125,1	121,4	129,6	124,3	122,7	124,6	119,8	172,5	122,5	123,4
1975 D	131,9	128,3	136,1	131,3	127,4	133,7	125,8	176,4	130,9	131,1
1976 D	136,1	133,1	140,4	134,9	128,3	137,3	128,5	190,4	134,5	136,4
1977 D	141,5	140,5	146,8	140,0	129,0	141,9	131,9	190,8	138,3	139,2
1978 D	144,8	141,7	153,4	145,5	131,0	145,7	134,4	194,3	142,9	142,9
1979 D	149,9	143,3	160,2	151,2	133,9	148,2	138,6	256,3	147,8	147,8
1980 D	158,0	148,8	169,5	162,2	146,9	153,8	145,0	293,2	154,8	156,3
1981 D	166,4	155,8	178,1	173,5	151,6	162,1	151,8	337,3	160,1	164,9
1982 D	175,1	166,3	185,8	181,9	155,0	171,6	156,6	352,0	169,4	171,2
1983 D	179,3	170,1	191,2	187,3	157,2	179,3	164,7	340,4	174,4	174,2
1979 Januar	146,3	141,4	156,4	147,3	131,7	146,8	135,7	214,4	144,7	146,1
1979 Februar	147,3	142,1	157,1	148,0	131,9	146,9	136,8	226,6	144,9	146,4
1979 März	148,1	142,9	157,8	148,8	132,3	147,1	137,0	238,4	145,5	146,9
1979 April	148,9	143,6	158,5	149,4	132,6	147,3	137,4	241,0	147,2	147,9
1979 Mai	149,3	144,2	158,9	149,8	132,6	147,5	137,5	243,9	147,2	148,3
1979 Juni	149,9	144,1	159,2	150,2	132,9	147,6	137,8	263,9	147,4	148,7
1979 Juli	151,0	144,6	159,9	151,8	133,7	148,4	139,3	273,2	148,8	147,7
1979 August	150,7	143,2	160,8	152,5	134,2	148,7	139,6	271,9	149,1	147,3
1979 September	151,0	142,6	162,2	153,3	135,0	149,0	140,0	272,3	149,4	147,2
1979 Oktober	151,4	142,9	163,3	154,1	135,9	149,3	140,1	272,7	149,6	147,5
1979 November	152,2	143,6	163,9	154,6	136,8	149,7	140,6	276,5	149,8	148,8
1979 Dezember	152,7	144,5	164,3	154,8	137,3	149,9	140,9	280,8	149,9	150,7
1980 Januar	154,4	146,2	165,4	156,2	141,5	150,5	141,3	286,7	150,3	153,5
1980 Februar	155,5	147,0	166,5	158,0	144,4	151,0	142,0	290,7	150,7	154,6
1980 März	156,4	147,7	167,8	159,2	146,1	152,6	143,1	289,2	153,0	156,5
1980 April	157,4	148,6	168,3	160,0	147,1	152,8	143,8	290,9	155,4	156,6
1980 Mai	158,2	149,4	168,8	161,1	147,3	153,2	144,2	300,3	155,6	157,0
1980 Juni	158,7	150,5	169,0	161,8	147,4	153,8	144,7	295,9	155,8	157,6
1980 Juli	159,0	150,9	169,3	162,7	147,5	154,1	145,1	292,8	156,0	157,1
1980 August	158,9	150,1	169,9	163,7	147,7	154,2	145,8	287,1	156,5	154,7
1980 September	158,6	148,9	171,2	164,7	148,0	154,6	146,8	282,9	155,8	154,6
1980 Oktober	158,9	148,0	172,0	165,4	148,4	155,3	147,3	291,3	156,0	155,9
1980 November	159,8	148,8	172,8	166,4	148,8	156,3	147,6	299,3	156,1	158,1
1980 Dezember	160,6	149,8	173,1	166,6	148,8	156,7	147,9	311,7	156,1	160,0
1981 Januar	162,0	151,7	174,1	167,8	149,3	157,2	148,3	314,4	156,1	163,6
1981 Februar	163,0	152,8	175,1	169,3	149,7	158,5	149,9	320,4	156,5	163,8
1981 März	164,3	154,2	175,9	170,7	150,4	159,4	150,5	331,1	157,2	165,1
1981 April	165,4	156,2	176,5	171,8	151,0	160,4	151,0	330,2	157,3	164,6
1981 Mai	166,5	157,7	177,2	173,0	151,5	161,2	151,7	325,4	160,1	166,1
1981 Juni	166,9	157,8	177,6	173,4	151,6	161,9	151,9	327,3	160,9	165,3
1981 Juli	167,0	157,1	177,9	174,2	151,8	162,3	152,4	336,2	161,1	164,2
1981 August	166,8	155,0	178,3	174,7	152,0	162,9	152,6	350,7	161,6	162,7
1981 September	167,6	155,3	179,6	175,7	152,5	163,7	153,1	357,6	162,1	163,4
1981 Oktober	168,1	156,2	180,7	176,5	152,8	165,0	153,3	349,8	162,3	164,5
1981 November	169,2	157,3	181,8	177,4	153,3	165,9	153,5	353,0	162,4	167,2
1981 Dezember	169,8	158,1	182,0	177,8	153,3	166,3	153,6	351,7	163,6	168,6
1982 Januar	171,1	160,2	182,5	178,6	153,6	167,2	153,8	358,3	165,5	171,3
1982 Februar	171,8	161,5	183,5	180,0	154,2	168,2	154,2	345,4	165,8	172,4
1982 März	172,1	162,5	184,2	180,5	154,5	168,8	154,5	332,6	165,9	172,6
1982 April	173,3	164,5	184,6	180,9	154,5	169,7	154,9	334,0	168,7	172,4
1982 Mai	174,8	166,5	185,3	181,6	154,7	170,3	155,8	342,5	169,5	173,8
1982 Juni	177,1	172,2	185,6	181,9	155,0	171,8	156,3	344,6	169,8	173,0
1982 Juli	177,0	171,4	185,9	182,3	155,0	172,3	156,5	347,1	169,9	169,7
1982 August	175,9	168,2	186,2	182,6	155,1	172,9	156,9	349,0	170,8	167,1
1982 September	176,2	167,1	187,2	183,1	155,4	173,4	157,6	357,6	170,9	168,6
1982 Oktober	176,7	166,6	187,9	183,5	155,6	174,5	159,1	373,0	171,0	169,6
1982 November	177,4	167,1	188,4	183,8	155,9	175,1	159,6	373,9	172,6	171,1
1982 Dezember	177,5	167,8	188,6	183,8	155,9	175,2	160,0	365,6	172,2	172,7
1983 Januar	177,8	168,9	189,0	184,4	156,0	175,6	161,4	353,2	171,2	175,6
1983 Februar	177,9	169,7	189,4	185,3	156,5	176,4	162,5	338,7	171,4	175,4
1983 März	177,8	169,8	189,8	185,8	156,8	177,0	162,7	323,3	171,4	175,0
1983 April	178,2	170,3	186,2	186,2	156,9	178,2	163,2	325,8	171,4	174,5
1983 Mai	179,0	171,0	190,7	186,6	157,0	178,5	163,9	328,6	174,1	174,5
1983 Juni	179,4	171,5	190,8	186,9	157,0	179,2	164,0	331,5	174,2	175,1
1983 Juli	179,7	171,0	191,1	187,8	157,3	180,3	165,9	334,5	175,6	172,7
1983 August	179,6	169,4	191,5	188,2	157,5	180,4	166,2	346,7	176,1	171,5
1983 September	180,0	169,5	192,2	188,8	157,8	180,8	166,3	349,4	176,7	172,3
1983 Oktober	180,1	169,4	192,8	189,0	157,8	181,1	166,6	346,3	176,9	173,2
1983 November	180,6	169,9	193,2	189,4	157,9	181,7	166,7	351,9	176,9	174,9
1983 Dezember	181,1	170,5	193,3	189,4	157,9	181,8	167,0	354,9	177,1	176,1
1984 Januar	181,7	171,4	193,9	190,0	158,0	181,9	166,3	356,8	178,3	179,2
1984 Februar	182,4	172,7	194,2	190,5	158,2	182,6	167,5	357,2	179,4	178,7
1984 März	182,8	173,6	194,7	191,3	158,4	183,0	168,0	348,6	179,6	179,5
1984 April										
1984 Mai										
1984 Juni										
1984 Juli										
1984 August										
1984 September										
1984 Oktober										
1984 November										
1984 Dezember										

1) Nähere Beschreibung siehe S. 21.

6 Index der Einzelhandelspreise

(Langfristige Übersichten)

6.2 Gliederung nach Hauptbranchen

Jahr Monat	Einzelhandel insgesamt	Lebensmittel- geschäfte	Ge- schäfte für Textil- waren und Schuh- werk	Ge- schäfte für Hausrat und Wohn- bedarf	Sonstige Branchen des Einzel- handels	Jahr Monat	Einzelhandel insgesamt	Lebensmittel- geschäfte	Ge- schäfte für Textil- waren und Schuh- werk	Ge- schäfte für Hausrat und Wohn- bedarf	Sonstige Branchen des Einzel- handels
1938 D .....	49,0	49,1	51,5	47,9	46,3	1938 D .....	58,0	58,6	53,9	62,6	60,9
1948 D 2. Hj . . .	100,3	95,6	123,5	93,0	83,0	1948 D 2. Hj . . .	118,6	114,0	129,4	121,6	109,2
1949 D .....	93,7	91,7	109,5	86,9	80,9	1949 D .....	110,9	109,4	114,7	113,6	106,5
1950 D .....	84,5	83,8	95,4	76,5	76,0	1950 D .....	100	100	100	100	100
1951 D .....	92,4	89,9	105,6	84,9	84,1	1951 D .....	109,3	107,2	110,6	111,0	110,6
1952 D .....	92,0	92,1	97,0	89,3	86,7	1952 D .....	108,8	109,9	101,6	116,7	114,1
1953 D .....	88,1	88,9	90,3	85,7	85,0	1953 D .....	104,3	106,0	94,5	112,1	111,8
1954 D .....	87,6	88,7	88,6	84,2	85,9	1954 D .....	103,6	105,8	92,8	110,0	113,0
1955 D .....	88,5	90,2	88,1	85,8	87,0	1955 D .....	104,7	107,6	92,3	112,1	114,5
1956 D .....	89,9	92,0	88,6	88,2	88,3	1956 D .....	106,4	109,7	92,8	115,3	116,2
1957 D .....	92,2	93,1	92,2	92,0	90,7	1957 D .....	109,1	111,0	99,6	120,2	119,4
1958 D .....	94,1	94,5	94,7	93,9	92,7	1958 D .....	111,4	112,7	99,2	122,7	122,0
1959 D .....	94,7	96,2	93,9	93,6	93,3	1959 D .....	112,0	114,7	98,3	122,2	122,8
1960 D .....	95,4	96,1	95,2	94,5	94,4	1960 D .....	112,8	114,6	99,8	123,5	124,2
1961 D .....	97,3	96,8	97,5	98,2	97,3	1961 D .....	115,0	115,4	102,1	128,3	128,0
1962 D .....	100	100	100	100	100	1962 D .....	118,3	119,2	104,8	130,7	131,6
1963 D .....	101,5	101,8	102,1	99,8	101,3	1963 D .....	120,1	121,4	106,9	130,4	133,4
1964 D .....	102,6	102,7	103,4	100,2	102,5	1964 D .....	121,3	122,5	108,3	130,9	135,0
1965 D .....	104,6	105,3	105,2	101,5	104,3	1965 D .....	123,7	125,6	110,2	132,7	137,2
1966 D .....	106,7	107,3	107,5	102,5	106,9	1966 D .....	126,2	127,9	112,6	133,9	140,7
1967 D .....	107,2	107,5	108,5	101,8	108,0	1967 D .....	126,9	128,2	113,6	133,0	142,1
1968 D .....	107,1	106,5	108,2	100,7	109,4	1968 D .....	126,6	127,0	113,2	131,6	144,0
1969 D .....	108,2	108,3	108,9	100,8	110,2	1969 D .....	127,9	129,1	114,1	131,7	145,1
1970 D .....	111,5	110,3	112,9	104,4	114,8	1970 D .....	131,9	131,6	118,3	136,5	151,1
1971 D .....	116,7	114,0	119,3	109,2	121,1	1971 D .....	138,0	135,9	124,9	142,8	159,4
1972 D .....	122,1	119,8	126,2	112,9	125,5	1972 D .....	144,4	142,9	132,1	147,6	165,3
1973 D .....	130,1	127,7	135,1	117,2	134,5	1973 D .....	153,9	152,3	141,5	153,1	177,0
1974 D .....	139,5	134,0	145,8	125,3	147,6	1974 D .....	165,0	159,8	152,7	163,8	194,2
1975 D .....	147,1	141,5	153,4	131,9	155,8	1975 D .....	174,0	168,8	160,7	172,4	205,1
1976 D .....	151,8	146,9	157,9	134,2	160,8	1976 D .....	179,6	175,2	165,4	175,3	211,6
1977 D .....	157,8	155,0	164,6	137,5	164,2	1977 D .....	186,6	184,9	172,4	179,7	216,1
1978 D .....	161,5	156,3	171,7	141,3	168,5	1978 D .....	191,0	186,4	179,9	184,5	221,8
1979 D .....	167,2	158,1	178,6	144,8	179,9	1979 D .....	197,7	188,5	187,1	189,2	236,8
1980 D .....	176,2	164,2	188,4	152,9	193,0	1980 D .....	208,4	195,8	197,3	199,7	254,0
1981 D .....	185,6	171,9	197,8	162,1	204,6	1981 D .....	219,5	205,0	207,2	211,7	269,2
1982 D .....	195,3	183,3	206,9	169,3	213,4	1982 D .....	230,9	218,5	216,7	221,2	280,9
1983 D .....	199,9	187,4	213,0	173,3	218,1	1983 D .....	236,5	223,5	223,1	226,5	287,0
1980 Januar ..	172,2	161,3	184,1	148,3	187,6	1980 Januar ..	203,6	192,3	192,8	193,8	246,9
Februar ..	173,4	162,2	185,2	149,5	189,2	Februar ..	205,1	193,4	194,0	195,3	249,0
März ....	174,4	162,9	186,3	150,5	191,0	März ....	206,3	194,3	195,1	196,6	251,3
April ....	175,5	163,9	186,9	151,2	192,6	April ....	207,6	195,5	195,8	197,4	253,5
Mai .....	176,4	164,8	187,5	152,2	194,0	Mai .....	208,6	196,5	196,4	198,9	255,4
Juni .....	177,0	166,0	187,8	152,8	193,9	Juni .....	209,4	198,0	196,8	199,6	255,2
Juli .....	177,3	166,4	188,3	153,3	193,7	Juli .....	209,7	198,5	197,3	200,3	254,9
August ..	177,2	165,6	188,8	154,0	193,4	August ..	209,5	197,4	197,8	201,1	254,5
September	176,9	164,2	190,1	154,8	193,1	September	209,2	195,8	199,1	202,2	254,1
Oktober ..	177,2	163,3	190,8	155,3	194,5	Oktober ..	209,5	194,8	199,9	202,9	256,0
November.	178,2	164,1	192,1	156,4	195,8	November.	210,8	195,7	201,2	204,3	257,7
Dezember.	179,1	165,3	192,4	156,5	197,6	Dezember.	211,9	197,1	201,6	204,5	260,0
1981 Januar ..	180,7	167,3	193,4	157,3	198,4	1981 Januar ..	213,7	199,5	202,6	205,5	261,1
Februar ..	181,7	168,5	194,5	158,4	199,8	Februar ..	214,9	200,9	203,7	206,9	263,0
März ....	183,2	170,1	195,3	159,5	201,8	März ....	216,7	202,9	204,5	208,3	265,5
April ....	184,5	172,3	195,9	160,3	202,1	April ....	218,2	205,5	205,2	209,4	265,9
Mai .....	185,7	173,9	196,8	161,8	203,2	Mai .....	219,6	207,4	206,2	211,3	267,4
Juni .....	186,1	174,1	197,3	162,2	203,9	Juni .....	220,1	207,6	206,7	211,8	268,3
Juli .....	186,3	173,3	197,8	162,7	205,0	Juli .....	220,3	206,7	207,2	212,5	269,8
August ..	186,0	171,0	198,3	163,1	206,7	August ..	220,0	203,9	207,7	213,1	272,1
September	186,9	171,3	199,4	163,8	208,2	September	221,0	204,3	208,8	213,9	274,0
Oktober ..	187,5	172,5	200,5	164,4	207,7	Oktober ..	221,8	205,7	210,0	214,8	273,3
November.	188,7	173,6	202,2	165,7	208,7	November.	223,2	207,1	211,8	216,4	274,6
Dezember.	189,3	174,5	202,5	165,9	209,2	Dezember.	223,9	208,1	212,1	216,7	275,3
1982 Januar ..	190,8	176,7	203,0	166,5	211,1	1982 Januar ..	225,7	210,7	212,6	217,4	277,8
Februar ..	191,6	178,2	204,1	167,7	210,3	Februar ..	226,6	212,5	213,8	219,0	276,7
März ....	191,9	179,2	204,9	168,1	209,2	März ....	227,0	213,7	214,6	219,5	275,3
April ....	193,3	181,4	205,4	168,3	210,6	April ....	228,6	216,3	215,1	219,9	277,2
Mai .....	194,9	183,5	206,6	169,3	212,2	Mai .....	230,5	218,8	216,4	221,1	279,3
Juni .....	197,5	189,5	206,8	169,5	212,7	Juni .....	233,6	226,0	216,6	221,5	279,9
Juli .....	197,4	188,8	207,1	169,8	213,0	Juli .....	233,4	225,1	216,9	221,8	280,3
August ..	196,2	185,1	207,4	170,1	213,5	August ..	232,0	220,7	217,3	222,2	281,0
September	196,5	184,2	208,4	170,4	214,9	September	232,3	219,7	218,3	222,5	282,9
Oktober ..	197,1	183,6	209,0	170,6	217,4	Oktober ..	233,1	219,0	218,9	222,9	286,0
November.	197,8	184,1	210,1	170,9	218,5	November.	234,0	219,5	220,1	223,2	287,5
Dezember.	198,0	184,9	210,3	170,9	217,7	Dezember.	234,1	220,5	220,2	223,2	286,5
1983 Januar ..	198,3	186,0	210,6	171,3	216,7	1983 Januar ..	234,5	221,8	220,6	223,8	285,2
Februar ..	198,4	186,9	211,0	171,8	215,7	Februar ..	234,7	222,8	221,1	224,5	283,9
März ....	198,3	187,0	211,5	172,2	214,1	März ....	234,5	223,0	221,6	225,0	281,8
April ....	198,7	187,7	211,7	172,5	214,6	April ....	235,0	223,9	221,7	225,3	282,4
Mai .....	199,6	188,3	212,5	172,9	216,2	Mai .....	236,1	224,6	222,6	225,9	284,6
Juni .....	200,1	188,9	212,6	173,0	216,9	Juni .....	236,7	225,3	222,7	226,0	285,4
Juli .....	200,4	188,5	212,9	173,7	218,2	Juli .....	237,0	224,8	223,1	226,9	287,1
August ..	200,3	186,7	213,4	174,0	219,8	August ..	236,8	222,7	223,6	227,3	289,2
September	200,7	186,7	214,0	174,4	220,6	September	237,4	222,7	224,2	227,8	290,3
Oktober ..	200,9	186,7	214,5	174,5	220,6	Oktober ..	237,6	222,7	224,7	228,0	290,3
November.	201,5	187,1	215,3	174,9	221,4	November.	238,3	223,2	225,5	228,5	291,3
Dezember.	201,9	187,9	215,5	174,9	221,9	Dezember.	238,8	224,1	225,7	228,5	292,0
1984 Januar ..	202,7	188,8	215,9	175,2	222,8	1984 Januar ..	239,7	225,1	226,2	228,8	293,2
Februar ..	203,4	190,2	216,3	175,7	223,6	Februar ..	240,6	226,9	226,5	229,5	294,3
März ....	203,9	191,3	216,7	176,1	223,1	März ....	241,1	228,1	227,0	230,1	293,7
April ....						April ....					
Mai .....						Mai .....					
Juni .....						Juni .....					
Juli .....						Juli .....					
August ..						August ..					
September						September					
Oktober ..						Oktober ..					
November.						November.					
Dezember.						Dezember.					

7 VERBRAUCHERPREISE  
7.1 AUSGEWAHLTE GUETER IM BUNDESDURCHSCHNITT

WARE	EINHEIT	1983			1984		
		MAERZ	FEBR.	MAERZ	MAERZ	FEBR.	MAERZ
		P R E I S I N D M			1 9 7 6 * 1 0 0		
NAHRUNGS- UND GENUSSMITTEL							
RINDFLEISCH ZUM KOCHEN, QUERRIPPE UND BRUST, MIT KNOCHEN	1 KILO	10,52	10,39	10,37	117,4	117,3	117,5
RINDFLEISCH Z. SCHMOREN BZW. BRATEN, A.D.KEULE, OHNE KNOCHEN	1 KILO	17,90	17,97	18,00	122,7	123,6	123,7
RINDFLEISCH, LENDENFILET	1 KILO	38,60	39,10	39,10	131,7	133,3	133,5
ROASTBEEF	1 KILO	29,30	29,60	29,60	129,8	131,6	131,5
RINDERLEBER, FRISCH	1 KILO	10,19	10,10	10,08	104,2	103,8	103,6
SCHWEINEBAUCHFLEISCH, FRISCH	1 KILO	8,09	7,93	7,92	127,0	124,9	124,8
SCHWEINEBRATEN, FRISCH, SCHULTER, MIT KNOCHEN UND FETT	1 KILO	10,87	10,31	10,29	112,6	110,2	110,2
SCHWEINEFLEISCH, KOTELETT, OHNE FILET	1 KILO	12,43	11,95	11,92	114,0	110,7	110,5
KALBSSCHNITZEL	1 KILO	29,30	29,60	29,50	119,6	120,7	120,6
LAMMFLEISCH, FRISCH, AUS DER KEULE, OHNE KNOCHEN	1 KILO	21,90	21,90	21,90	127,8	128,5	128,6
BRATHAEHNCHEN, BRATFERTIG, HANDELSKL. A (TIEFKUEHLKOST)	1 KILO	5,16	5,24	5,26	115,9	119,4	119,7
PUTEN-UNTERSCHENKEL, HANDELSKLASSE A (TIEFKUEHLKOST)	1 KILO	6,20	6,19	6,18	121,2	120,8	120,5
HASENRUECKEN (TIEFKUEHLKOST)	1 KILO	15,62	14,26	14,37	125,7	120,9	121,9
HACKFLEISCH, HALB RIND-/HALB SCHWEINEFLEISCH, NICHT MEHR ALS 30 PROZENT FETTGEHALT	1 KILO	11,31	11,24	11,24	114,9	114,6	114,5
CERVELATWURST, 1A BZW. FEIN	1 KILO	24,30	24,50	24,50	126,8	127,7	127,7
SALAMI INLAENDISCHER HERKUNFT, 1A	1 KILO	23,60	23,80	23,80	125,6	127,5	127,6
STREICHMETTWURST (BRAUNSCHWEIGER ART)	1 KILO	14,06	14,14	14,13	127,3	128,7	128,6
FEINE LEBERWURST, GUTE QUALITAET	1 KILO	14,99	15,11	15,08	121,8	122,9	122,8
FLEISCHWURST (BRUEHWURST)	1 KILO	10,99	11,03	11,03	130,8	131,4	131,5
JAGDWURST, MITTLERE QUALITAET	1 KILO	15,20	15,33	15,35	128,4	129,9	129,9
GEKOCHTER SCHINKEN (HINTERSCHINKEN)	1 KILO	23,20	23,30	23,30	124,9	125,8	125,9
SCHINKENSPECK, MAGER	1 KILO	22,30	22,30	22,30	120,9	121,4	121,5
BAUCHSPECK (DOERRFLEISCH), GERAEUCHERT, MAGER	1 KILO	12,07	12,11	12,10	127,8	128,9	128,7
RINDSGULASCH, IN DOSEN ZU ETWA 400 G FLEISCHINWAAGE	1 KILO	9,90	9,91	9,87	115,9	116,3	116,2
BOCKWURST, IN DOSEN ODER GLAESERN ZU ETWA 250 G WURSTEINWAAGE	1 KILO	13,92	13,95	13,93	112,6	113,4	113,5
FLEISCHSALAT, IN PACKG. ZU ETWA 200 G	1 KILO	8,44	8,58	8,63	123,9	125,9	126,3
EIER-RAVIOLI MIT PASTETENFUELLUNG IN TOMATENSOSSE	1/1 DOSE	2,71	2,73	2,74	110,2	111,9	112,2
PIZZA, IN PACKG. ZU ETWA 300 G (TIEFKUEHLKOST)	1 KILO	11,39	11,31	11,32	115,5	116,1	116,1
SEEFISCH, KABELJAU (DORSCH) IM ANSCHNITT (KEIN FILET), FRISCH (NICHT SEEGEFROSTET)	1 KILO	10,86	11,46	10,87	140,4	148,0	141,0
SEELACHSFILET, FRISCH	1 KILO	8,94	9,00	8,65	138,7	139,7	134,2
ROTBARSCH-/GOLDBARSCH-FILET, FRISCH	1 KILO	14,48	15,39	15,32	136,0	143,1	142,5
ROTBARSCH-/GOLDBARSCH-FILET, IN PACKG. ZU ETWA 400 G (TIEFKUEHLKOST)	1 KILO	10,86	11,01	11,02	117,5	119,4	119,6
HERINGE IN TOMATENSOSSE, IN DOSEN ZU 190-200 G	1 DOSE	1,85	1,90	1,91	132,3	135,1	135,4
DELSARDINEN OHNE HAUT U. OHNE GRAETEN, IN OLIVENOEL (1/4 CLUB, 30 MM, DOSE NETTO 125 G)	1 DOSE	1,75	1,77	1,78	113,6	115,7	115,9
MAKRELEN MIT KOPF, GERAEUCHERT, AUSGENOMMEN	1 KILO	7,20	7,29	7,26	122,5	124,3	124,0
ROLLMOPS, IN GLAESERN ZU ETWA 250 G FISCHEINWAAGE	1 KILO	13,56	13,46	13,38	123,1	122,6	122,6
FISCHSTAEBCHEIN, IN PACKG. ZU ETWA 300 G (TIEFKUEHLKOST)	1 KILO	9,97	9,97	9,96	125,8	126,3	126,5
DEUTSCHE EIER, GUETEKL. A, GEWICHTSKL. 3, IN PACKG. ZU 10 ST	10 STUECK	2,56	2,84	2,89	111,2	123,1	125,3
FRISCHE VOLLMILCH, IN STANDFESTEN PACKG., 3,5 PROZENT FETTGEHALT	1 LITER	1,25	1,24	1,24	118,5	118,8	118,4
H-MILCH, IN STANDFESTEN PACKG., 1,5 PROZENT FETTGEHALT	1 LITER	0,95	0,94	0,94	113,5	114,3	114,1
SAHNE, SUESS, IN PLASTIKBECHERN ZU ETWA 200 G, MINDESTENS 30 PROZENT FETTGEHALT	200 GRAMM	1,28	1,30	1,29	120,7	122,5	122,2
KONDENSIERTE MILCH, UNGEZUCKERT, 7,5 PROZENT FETTGEHALT, IN DOSEN ZU ETWA 340 G	340 GRAMM	1,10	1,10	1,10	130,8	131,1	131,0
JOGHURT OHNE FRUCHTZUSATZETZ, IN PLASTIKBECHERN ZU ETWA 150 OD. 175 G, 3,5 PROZENT FETTGEHALT	1 KILO	3,78	3,80	3,79	124,4	126,3	126,3
JOGHURT MIT FRUCHTZUSATZETZEN, IN PLASTIKBECHERN ZU ETWA 150 OD. 175 G, FETTARM	1 KILO	4,44	4,41	4,39	123,9	124,2	123,9
SPEISEQUARK, MAGERSTUFE, IN PACKUNGEN ZU 250 G	250 GRAMM	0,91	0,91	0,91	120,2	121,0	121,0
DEUTSCHER EMMENTALER, 45 PROZENT FETT I. TR., IM ANSCHNITT ODER IM STUECK ABGEPACKT	1 KILO	15,31	15,51	15,46	125,8	127,5	127,5
EDAMER OD. GOUDA, 40-45 PROZENT FETT I. TR., IM ANSCHNITT ODER IM STUECK ABGEPACKT	1 KILO	12,06	12,10	12,09	122,7	124,1	124,2
TILSITER, 45 PROZENT FETT I. TR., IM ANSCHNITT ODER IM STUECK ABGEPACKT	1 KILO	12,77	12,94	12,91	124,8	126,8	126,8
CAMEMBERT INLAENDISCHER HERKUNFT, 45 PROZENT FETT I. TR., IN SCHACHTELN ZU 125 G	125 GRAMM	1,98	1,98	1,97	129,6	130,6	130,3
HARZER/MAINZER KAESE/HANDKAESE (SAUERMILCHKAESE)	1 KILO	7,96	7,95	7,93	122,5	123,7	123,9
DEUTSCHE MARKENBUTTER, IN PACKG. ZU 250 G	250 GRAMM	2,65	2,66	2,66	123,5	124,8	124,9
MARGARINE, PFLANZEN-MARGARINE, IN PACKG. ZU 250 G	250 GRAMM	1,28	1,42	1,46	129,4	142,4	147,2
PFLANZENFETT Z. BRATEN U. BACKEN, IN PACKG. ZU 250 G, MARKENWARE	250 GRAMM	1,41	1,59	1,63	128,6	139,9	142,9
SCHWEINESCHMALZ INLAENDISCHER HERKUNFT, OHNE GRIEBEN	1 KILO	4,45	4,57	4,57	133,1	134,5	134,4
PFLANZENOEL (KEIN OLIVENOEL), IN DOSEN ODER FLASCHEN, MITTLERE QUALITAET	1 LITER	4,07	4,26	4,31	112,9	116,7	118,2
ORTSUEBLICHES ROGGENBROT	1 KILO	2,94	2,99	3,00	139,6	142,4	142,5
HELLES MISCHBROT	1 KILO	2,96	3,01	3,01	141,8	144,7	144,7
DUNKLES MISCHBROT	1 KILO	2,98	3,02	3,03	137,7	140,4	140,7
WEISSBROT	500 GRAMM	2,01	2,05	2,05	142,4	145,5	145,5
SCHNITTBROT, ROGGEN-VOLLKORNBROT, IN PACKG. ZU 500 G	500 GRAMM	2,04	2,07	2,07	139,6	142,1	142,3
TOASTBROT, IN SCHEIBEN, IN PACKG. ZU 500 G	500 GRAMM	1,99	2,01	2,01	133,0	135,4	135,5
ROGGEN-KNAECKEBROT (SCHWEDISCHER ART), IN PACKG. ZU ETWA 200 OD. 250 G	1 KILO	6,69	6,84	6,86	124,1	126,8	127,2
ZWIEBACK, IN PACKG. ZU ETWA 225 G, MARKENWARE	1 KILO	6,86	6,97	6,98	128,6	130,1	130,3
BROETCHEN, SEMMEL (NUR WASSERWARE)	1 KILO	5,00	5,15	5,16	150,8	154,3	154,6
EINFACHES HEFEGEBAECK (HOERNCHEN, WICKELCHEN U. DGL.)	1 KILO	10,71	10,81	10,79	144,0	147,4	147,5
KAESESAMMELORTE, HOEHE ETWA 6 CM, DURCHMESSER ETWA 28 CM	1 TORTE	28,00	28,60	28,60	130,5	132,9	133,1
TORTENBODEN (F. OBSTBELAG), BISKUIT, DURCHMESSER ETWA 28 CM	1 STUECK	2,73	2,78	2,78	133,6	136,5	136,6
SANDKUCHEN, IN KASTENFORM, OHNE SOKHOLADENGUSS, ETWA 500 G	500 GRAMM	4,72	4,72	4,72	126,0	127,5	127,7
BUTTERKEKS (UNGEFUELLT), IN PACKG. ZU ETWA 175 G, MARKENWARE	1 KILO	11,05	11,26	11,24	120,3	121,5	121,3
SALZSTAEBCHEIN, IN BEUTELN ZU ETWA 150 G	1 KILO	8,20	8,33	8,31	119,8	121,9	122,0
WEIZENMEHL, TYPE 405, IN PACKG. ZU 1 KG	1 KILO	1,43	1,42	1,41	126,8	127,0	126,8
WEIZENGRIESS, IN PACKG. ZU 500 G	500 GRAMM	1,63	1,65	1,65	128,1	130,8	130,9
HAFERFLOCKEN, I. SORTE, IN PACKG. ZU ETWA 500 G, MARKENWARE	1 KILO	3,68	3,76	3,74	126,7	129,5	129,5
LANGKORNREIS, SPITZENREIS, GLASIERT, IN PACKG. ZU 500 G	500 GRAMM	1,89	1,91	1,91	117,8	121,2	121,5
REIS IM KOCHBEUTEL, SPITZENREIS, IN PACKG. ZU 250 G	250 GRAMM	1,53	1,55	1,54	120,6	124,1	124,4
CORNFLAKES, IN PACKUNGEN ZU ETWA 375 G	1 KILO	8,83	9,23	9,23	124,7	128,0	127,9

ZU DEN ABSOLUTEN PREISANGABEN BITTE ERLAEUTERUNGEN, ABSCHNITT 12, BEACHTEN

7 VERBRAUCHERPREISE  
7.1 AUSGEWAHLTE GÜTER IM BUNDESDURCHSCHNITT

WARE	EINHEIT	1983	1984	1983	1984		
		MAERZ	FEBR.	MAERZ	MAERZ	FEBR.	MAERZ
		P R E I S I N D M			1 9 7 6 * 1 0 0		
EIERNUDELN, IN PACKG. ZU 500 G, EINFACHE QUALITAET	500 GRAMM	1,54	1,57	1,57	114,1	114,9	115,0
FRISCHEI-NUDELN, IN PACKG. ZU ETWA 250 G, MARKENWARE	1 KILO	5,60	5,69	5,73	118,5	120,6	120,8
PUDDINGPULVER Z. KOECHEN, VANILLEGESCHMACK, IN BEUTELN F.	15 BEUTEL	5,46	5,65	5,73	134,2	136,6	137,7
1/2 L MILCH, IN PACKG. ZU ETWA 3 OD 5 STUECK, MARKENWARE	1 BEUTEL	1,21	1,25	1,25	134,6	137,6	138,1
FERTIGE SUPPEN IN BEUTELN, Z.B. RINDFLEISCHSUPPE, BEUTEL F.	4 TELLER						
SUPPE IN DOSEN, GUTE QUALITAET, Z.B. OCHSENSCHWANZSUPPE,	1 KILO	5,43	5,69	5,72	115,0	118,5	119,0
DOSE ZU ETWA 400 G INHALT							
SUPPENMUERZE, IN FLASCHEN ZU 250 G	250 GRAMM	2,20	2,21	2,21	111,3	112,9	112,9
LINSEN, MITTLERE GROESSE, IN PACKG. ZU 500 G	500 GRAMM	1,80	1,72	1,72	119,5	118,2	118,7
SPEISEERBSEN, TROCKEN, GELB ODER GRUEN, GESCHAELT,	1 KILO	2,64	2,65	2,64	109,1	109,3	109,4
IN PACKUNGEN ZU ETWA 500 G							
SPEISESTAERKE, IN PACKG. ZU ETWA 400 G, MARKENWARE	1 KILO	4,73	4,82	4,82	118,3	120,7	120,9
POMMES FRITES, VORFRIERT, IN PACKG. ZU ETWA 1000 G	1 KILO	2,88	2,94	2,99	109,2	113,2	114,8
(TIEFKUEHLKOST)							
KARTOFFELCHIPS, IN BEUTELN ZU ETWA 150 G	1 KILO	15,09	14,88	14,87	115,9	115,9	116,0
KARTOFFELPUEREE, VORGEFERTIGT, IN PACKG. ZU ETWA 250 G	1 KILO	11,42	11,28	11,28	122,8	123,6	124,0
BABY-MILCHNAHRUNG, PULVERFORM, IN PACKG. ZU ETWA 1000 G	1 KILO	16,44	16,85	16,87	112,1	115,7	115,9
KINDERKOST, SAEUGLINGSNAHRUNG (AB 5 MONAT), GEMUESE M.	190 GRAMM	1,63	1,65	1,65	117,8	120,1	120,3
FLEISCH, PUERIRT, IN GLAESERN ZU 190 G							
KARTOFFELN, IN 2 1/2-KG-PACKG. (VORWIEGEND FESTKOCHEND OD.	2 1/2 KILO	1,77	2,84	3,33	52,6	84,4	98,4
MEHLIG FESTKOCHEND, KEINE SALATWARE), HANDELSKL. I							
WEISSKOHL, HANDELSKL. II	1 KILO	0,98	1,54	1,72	73,1	115,2	129,3
WIRSINGKOHL, HANDELSKL. II	1 KILO	1,41	1,74	1,84	95,7	119,6	126,9
BLUMENKOHL, HANDELSKL. II	1 KILO	2,83	2,74	3,07	151,5	146,8	165,2
ROTKOHL (BLAUKRAUT), HANDELSKL. II	1 KILO	1,03	1,61	1,78	73,3	115,9	128,2
MOHRUEBEN (SPEISEMOEHREN, GELBE RUEBEN, WURZELN),	1 KILO	1,50	1,75	1,87	109,2	126,8	134,9
HANDELSKL. II							
KOPFSALAT, HANDELSKL. II	1 KILO	4,98	6,27	5,42	162,1	204,4	177,1
ZWIEBELN, HANDELSKL. II	1 KILO	1,38	1,75	1,90	78,9	99,6	108,1
LAUCH (PORREE), HANDELSKL. II	1 KILO	3,07	3,00	3,10	119,1	117,1	121,3
TOMATEN, HANDELSKL. II	1 KILO	4,79	3,99	4,37	139,5	110,9	121,4
GRUENE PAPRIKASCHOTEN, HANDELSKL. II	1 KILO	5,65	5,63	6,27	149,7	149,4	166,6
SALATGURKEN, HANDELSKL. II	1 KILO	4,08	3,73	3,88	161,4	147,7	153,3
CHAMPIGNONS, FRISCH, IN KLEINEN BEHAELTERN ZU ETWA 250 G	1 KILO	8,90	9,26	9,24	140,0	145,4	145,4
ODER LOESE, HANDELSKL. II							
ROTKOHL, IN GLAESERN, TAFELFERTIG, MARKENWARE	720 ML	1,73	1,74	1,74	124,8	125,6	125,6
JUNGE ERBSEN, SEHR FEIN, IN DOSEN, EG-NORM	850 ML	2,29	2,23	2,23	138,0	136,3	136,2
GRUENE BOHNEN (BRECHBOHNEN), IN DOSEN, EG-NORM	850 ML	1,65	1,56	1,57	129,5	128,0	127,8
ERBSEN M. KAROTTEN (MOEHREN), IN DOSEN	850 ML	2,24	2,18	2,17	135,7	135,0	134,7
CHAMPIGNONS, IM STUECK, I. WAHL, IN DOSEN	425 ML	2,91	2,85	2,84	108,4	108,6	108,5
STANGENSPIRGEL, IMPORTWARE, IN DOSEN	850 ML	5,72	6,32	6,45	120,0	126,3	126,9
TOMATENMARK, DREIFACH KONZENTRIERT, IN TUBEN ZU ETWA 200 G	200 GRAMM	1,82	1,88	1,89	113,4	116,9	117,2
TOMATENKETCHUP, IN FL. ZU 340 G	1 FLASCHE	1,76	1,85	1,86	117,8	122,4	122,9
SPINAT IN PACKG. ZU ETWA 450 G (TIEFKUEHLKOST)	1 KILO	3,63	3,76	3,75	118,9	122,0	122,5
SAUERKRAUT IN DOSEN, MARKENWARE	850 ML	2,21	2,28	2,28	125,5	128,4	128,8
DELIKATESSGURKEN (NICHT IN SCHEIBEN), IN GLAESERN	720 ML	2,15	2,12	2,12	126,0	125,0	124,9
TAFELAEPFEL, HANDELSKL. I	1 KILO	2,19	3,05	3,16	112,3	174,3	180,0
TAFELAEPFEL, HANDELSKL. II	1 KILO	1,58	2,18	2,24	113,1	153,3	156,7
TAFELBIRNEN, HANDELSKL. II	1 KILO	3,05	2,76	3,00	152,7	139,3	151,4
WEINTRAUBEN, HANDELSKL. II	1 KILO	8,31	8,64	8,53	189,1	195,1	190,9
ZITRONEN, HANDELSKL. II	1 KILO	2,55	2,80	2,69	114,4	126,4	121,6
APFELSINEN (ORANGEN), HANDELSKL. II	1 KILO	2,44	2,37	2,40	125,6	122,5	123,8
GRAPEFRUITS	1 KILO	2,50	2,58	2,54	124,6	127,9	126,1
BANANEN, NICHT UEBERREIF, MARKENWARE	1 KILO	2,55	2,65	2,77	168,9	175,4	183,6
SULTANINEN, IN BEUTELN ZU ETWA 250 G	1 KILO	5,94	5,68	5,63	147,4	145,4	145,5
ERDUESE, GEROESTET, GESALZEN, IN BEUTELN ZU ETWA 100 G	1 KILO	10,56	10,34	10,32	112,4	112,1	112,0
SUESSE MANDELN, IN BEUTELN ZU ETWA 200 G	1 KILO	12,77	13,62	13,69	117,3	122,5	123,4
APFELMUS, IN GLAESERN ZU ETWA 720 ML	720 ML	1,25	1,24	1,24	120,7	120,9	121,1
PFIRSICHE, HALBE FRUCHT, GESCHAELT, IN DOSEN	850 ML	2,24	2,30	2,31	116,1	118,2	118,7
ANANAS, IN SCHEIBEN, IN DOSEN	850 ML	2,72	2,86	2,88	119,6	123,5	124,6
ERDBEEREN, IN PACKG. ZU ETWA 300 G (TIEFKUEHLKOST)	1 KILO	11,63	11,95	12,03	119,9	123,8	124,6
ERDBEER-KONFITUEERE, IN GLAESERN ZU 450 G	1 GLAS	2,44	2,43	2,42	124,8	124,6	124,8
ZUCKER, KRISTALLRAFFIN., IN PACKG. ZU 1 KG, EG-KATEGORIE I	1 KILO	1,95	1,98	1,98	121,7	123,5	123,8
AUSLAENDISCHER BIENENHONIG, IN GLAESERN ZU ETWA 500 G,	1 KILO	7,88	8,12	8,14	112,5	113,8	113,7
MITTLERE QUALITAET							
FRUCHTBONBONS, UNGEFUELLT, EINZELN VERPACKT, IN BEUTELN	1 KILO	8,32	8,57	8,60	119,0	120,6	121,0
ZU 150-175 G							
VOLLMILCH-SCHOKOLADE, IN TAFELN, UNGEFUELLT, MARKENWARE	100 GRAMM	1,23	1,22	1,21	119,3	118,7	118,7
PRALINEN, IN PACKG. ZU ETWA 200-250 G, MARKENWARE	1 KILO	29,90	30,40	30,40	127,8	128,8	128,7
EISCREME, FUERST-PUECKLER-ART, HAUSHALTPACKG. ZU ETWA	500 ML	2,68	2,65	2,63	125,1	124,7	124,3
500 ML (TIEFKUEHLKOST)							
KAKAO, SCHWACH ENTOELT, IN PACKG. ZU ETWA 200 G	1 KILO	17,99	17,65	17,43	142,6	142,3	142,0
KAKAO-SCHNELLGETRAENK, IN PACKG. ZU ETWA 400 G	1 KILO	8,75	8,46	8,48	118,8	118,4	118,5
KAKAOHALTIGER BROTAUFSTRICH, Z.B. NUSS-NOUGATCREME MIT	1 KILO	7,31	7,28	7,31			
KAKAO, IN GLAESERN ZU ETWA 400 G							
SPEISESALZ, OHNE ZUSAETZE, IN PACKG. ZU 500 G	500 GRAMM	0,44	0,45	0,45	124,8	128,0	128,6
WEINESSIG, IN FLASCHEN ZU 0,75 L	0,75 LITER	1,89	1,95	1,94	127,3	130,1	129,9
SENF, IN GLAESERN ZU ETWA 250 G	1 KILO	5,79	6,00	6,03	121,8	124,7	125,0
GEMAHLENER WEISSER PFEFFER, IN STREUDOSEN OD. GLAESERN M.	100 GRAMM	4,06	4,27	4,29	120,9	123,1	123,7
ETWA 40 G FUELLGEWICHT							
PAPRIKA, IN STREUDOSEN OD. GLAESERN	100 GRAMM	4,23	4,50	4,52	119,5	121,8	122,1
BACKPULVER, IN PACKG. ZU ETWA 3 BEUTELN	6 BEUTEL	1,28	1,32	1,31	134,9	136,6	136,7
SUESSSTOFF-TABLETTEN, IN PACKG. ZU ETWA 500 STUECK	100 STUECK	1,24	1,20	1,20	112,6	115,0	115,0
MAYONNAISE, 50 PROZENT FETTGEHALT, IN GLAESERN ZU 250 G	250 GRAMM	1,62	1,68	1,69	116,0	120,5	121,2
APFELSAFT, IN 0,7- ODER 1-L-EINWEG-FL. (SONST OHNE	1 LITER	1,34	1,33	1,34	128,1	128,8	129,4
FL.-PFAND) ODER IN STANDFESTEN PACKUNGEN, MITTL. QUALITAET							
ORANGENSAFT, IN 1-L-EINWEG-FL. (SONST OHNE FL.-PFAND)	1 LITER	1,70	1,71	1,70	130,3	130,7	131,3
ODER IN STANDFESTEN PACKUNGEN, KEINE REFORMHAUSWARE							
TRAUBENSAFT, WEISS, UNKONZENTRIERT, IN 0,7-L-EINWEG-FL.	0,7 LITER	2,09	2,15	2,17	124,5	127,6	127,9
(SONST OHNE FL.-PFAND), KEINE REFORMHAUSWARE							
JOHANNISBEERNEKTAR, SCHWARZ, NICHT AUS KONZENTRAT,	0,7 LITER	2,66	2,65	2,67	129,6	130,5	130,6
SUESSMOST, IN 0,7-L-EINWEG-FL. (SONST OHNE FL.-PFAND)							
ODER IN STANDFESTEN PACKUNGEN, KEINE REFORMHAUSWARE							
EINFACHES TAFELWASSER, OHNE GESCHMACK (KEIN KURBRUNNEN),	0,7 LITER	0,61	0,61	0,61	114,9	116,0	116,2
IN 0,7-L-FL., OHNE FL.-PFAND							
ERFRISCHUNGSGETRAENK, MIT FRUCHTSAFTZUSAETZEN, KOHLENSAEURE-	0,7 LITER	0,84	0,86	0,86	117,2	118,7	118,8
HALTIG, IN 0,7-L-FLASCHEN, OHNE FL.-PFAND							

ZU DEN ABSOLUTEN PREISANGABEN BITTE ERLAEUTERUNGEN, ABSCHNITT 12, BEACHTEN

7 VERBRAUCHERPREISE  
7.1 AUSGEWAHLTE GUETER IM BUNDESDURCHSCHNITT

WARE, LEISTUNG	EINHEIT	1983		1984		1983		1984		
		MAERZ	FEBR.	MAERZ	FEBR.	MAERZ	FEBR.	MAERZ		
		P R E I S		I N		D M		1 9 7 6 * 1 0 0		
ERFRISCHUNGSGETRAENK, KOFFEINHALTIG (OHNE FRUCHTSAFT-ZUSATZE), IN 1-L-FL., OHNE FL.-PFAND	1 LITER	1,29	1,32	1,32	118,7	121,0	121,0			
PFEFFERMINZTEE, IN AUFGUSSBEUTELN ZU JE 2,5 G, IN PACKG. ZU ETWA 20 BEUTELN	20 BEUTEL	2,18	2,24	2,24	121,3	123,7	123,9			
BOHNENKAFFEE, UNGEMAHLEN, IN PACKG. ZU 500 G, MITTLERE QUALITAET	500 GRAMM	11,08	11,08	11,17	119,1	117,8	118,4			
BOHNENKAFFEE, ENTKOFFEINIERT, UNGEMAHLEN, IN PACKG. ZU 200 G	200 GRAMM	5,84	5,69	5,74	119,7	119,2	120,1			
INSTANT-BOHNENKAFFEE, IN GLAESERN ZU 100 G	100 GRAMM	7,24	7,34	7,33	117,7	118,6	118,6			
SCHWARZER CEYLON-TEE (ORANGE-PEKOE), IN PACKG. ZU 100 G, MITTLERE QUALITAET (OHNE GRUS UND SPITZEN)	100 GRAMM	3,62	3,66	3,67	127,4	130,0	130,1			
SCHWARZER TEE, IN AUFGUSSBEUTELN ZU JE 1,75 G, IN PACKG. ZU ETWA 20 BEUTELN	20 BEUTEL	2,47	2,52	2,52	125,8	128,3	128,4			
FLASCHENBIER, GAENGIGE SORTE, 11-14 PROZENT STAMMUERZE-GEHALT, IN 0,5-L-FL., OHNE FL.-PFAND	0,5 LITER	0,91	0,92	0,92	122,8	124,8	124,8			
DOPPELKORN OD. TAFELAQUAVIT, 38 PROZENT, IN 0,7-L-FL.	0,7 LITER	12,68	12,80	12,78	149,2	150,8	150,8			
WEINBRAND, IN 0,7-L-FL., GUTE QUALITAET	0,7 LITER	15,44	15,38	15,36	140,0	140,2	140,0			
KRAEUTERLIKOER, INLAENDISCH, M. MINDESTENS 30 PROZENT ALKOHOLGEHALT, IN 0,7-L-FL., MARKENWARE	0,7 LITER	16,26	16,44	16,45	136,4	137,4	137,5			
SCOTCH WHISKY, IN 0,7-L-FL., GUTE IMPORTWARE	0,7 LITER	18,39	18,50	18,51	133,7	134,7	134,8			
WEISSWEIN, INLAENDISCH, QUALITAETSWEIN M. AMTLICHER PRUEFNR. (QBA-WEIN), IN 0,7-L-FL., LETZTER JAHRGANG	0,7 LITER	4,54	4,34	4,31	131,6	128,9	128,6			
ROTWEIN, AUSLAENDISCH, TAFELWEIN, IN 0,7- OD. 1-L-FL.	1 LITER	3,70	3,73	3,73	130,5	131,0	130,9			
DEUTSCHER SEKT (KEIN OBSTSCHAUMWEIN), EINSCHL. SEKTSTEUER, IN 0,75-L-FL., MARKENWARE	0,75 LITER	7,13	7,11	7,10	124,0	124,5	124,5			
ZIGARREN, MITTLERE PREISLAGE	1 STUECK	0,39	0,39	0,39	111,4	111,4	111,4			
ZIGARREN, OBERE PREISLAGE	1 STUECK	1,07	1,07	1,07	133,4	133,4	133,4			
ZIGARILLOS, UNTERE PREISLAGE	10 STUECK	3,05	3,13	3,13	129,8	133,2	133,2			
ZIGARETTEN, MITTLERE PREISLAGE	20 STUECK	4,00	3,81	3,81	165,3	157,4	157,4			
ZIGARETTEN, GAENGIGE PREISLAGE	20 STUECK	3,70	3,62	3,62	157,6	154,2	154,2			
ZIGARETTEN, OBERE PREISLAGE	20 STUECK	4,20	4,08	4,08	160,4	155,8	155,8			
TABAK, FEINSCHNITT, GAENGIGE PREISLAGE	50 GRAMM	4,30	4,24	4,24	193,1	193,5	193,5			
KLEIDUNG, SCHUHE										
STRASSENANZUG F. HERREN, ZWEITEILIG, REINE SCHURWOLLE (IWS), VORDERHOSENFUTTER, GUTE VERARBEITUNG, GR. 50	1 STUECK	365,00	368,00	370,00	124,4	126,0	126,4			
STRASSENANZUG F. HERREN, ZWEITEILIG, MISCHGEWEBE AUS ETWA 55 PROZENT SYNTHETISCHER FASER U. ETWA 45 PROZENT REINER SCHURWOLLE, MITTLERE QUALITAET, GR. 50	1 STUECK	313,00	315,00	316,00	128,0	129,7	130,2			
HERREN-SAKKO, BLAZER, REINE SCHURWOLLE (IWS), GUTE VERARBEITUNG, GR. 50	1 STUECK	229,00	234,00	235,00	130,0	131,8	132,1			
HERREN-LEDERJACKE, LAMM-VELOURS, SPORTLICH-GERADER SCHNITT, GEFUETTERT, GR. 50	1 STUECK	384,00	394,00	395,00	114,0	115,7	115,9			
HERREN-HOSE, MISCHGEWEBE AUS ETWA 55 PROZENT SYNTH. FASER U. ETWA 45 PROZENT SCHURWOLLE, MITTLERE QUALITAET, GR. 50	1 STUECK	97,30	98,90	99,20	139,7	143,1	143,8			
JEANS (NIETENHOSE) F. KNABEN, BAUMWOLLE, KOEPEL, GR. 152	1 STUECK	45,30	44,70	44,80	148,9	151,5	151,6			
HERREN-MANTEL, SPORTLICH, MISCHGEWEBE AUS ETWA 67 PROZENT SYNTHETISCHER FASER U. ETWA 33 PROZENT BAUMWOLLE, MITTLERE QUALITAET, GR. 50	1 STUECK	226,00	226,00	226,00	129,9	131,9	132,4			
BERUFSANZUG, OVERALL, KOEPEL ODER DRELL, INDIANTHREN, SANFOR, GR. 50	1 STUECK	56,00	56,90	57,00	133,8	137,0	137,3			
HERREN-PULLOVER M. LANGEM ARM, EINFARBIG, REINE SCHURWOLLE (IWS), FEINE STRICKART, FILZFREI AUSGERUESTET, GUTE VERARBEITUNG, GR. 50	1 STUECK	78,20	79,50	79,90	133,5	136,4	137,0			
KNABEN-PULLOVER M. LANGEM ARM, SYNTHETISCHE FASER, MITTLERE QUALITAET, GR. 152	1 STUECK	32,50	33,60	33,70	135,6	138,9	139,0			
BADEMANTEL F. HERREN, VELOURS, BAUMWOLLE, GUTE QUALITAET, GR. 50	1 STUECK	151,00	154,00	154,00	130,6	132,1	132,1			
ANDRAK (PARKA) MIT KAPUZE, MISCHGEWEBE AUS ETWA 65 PROZENT SYNTHETISCHER FASER U. ETWA 35 PROZENT BAUMWOLLE, MITTLERE QUALITAET, GR. 152	1 STUECK	88,70	87,00	87,30	134,4	135,6	135,8			
AENDERUNGSSCHNEIDERARBEIT, KUERZEN EINER HERRENHOSE OHNE UMSCHLAG	1 MAL	13,79	14,22	14,24	136,0	141,2	141,5			
DAMEN-KOSTUEM, REINE SCHURWOLLE (IWS), KAMMGARN ODER TWED, GANZ AUF TAFT GEFUETTERT, KLASSISCHE FORM M. VARIANTEN ENTSPRECHEND D. MODE, GUTE VERARBEITUNG, GR. 42	1 STUECK	354,00	358,00	362,00	130,0	132,2	132,3			
DAMEN-KLEID M. LANGEM ARM, ZWEITEILIG (JACKE U. ROCK), REINE SCHURWOLLE (IWS), GEFUETTERT, MOEGLICHST GLATTER STIL, GUTE VERARBEITUNG, GR. 42	1 STUECK	268,00	270,00	272,00	131,4	134,0	133,9			
DAMEN-KLEID M. HALBEM OD. LANGEM ARM, AUS CHEMIEFASER (ZELLULOSISCHER OD. SYNTHETISCHER FASER), OHNE BESONDERE APPLIKATION, GERADER SCHNITT UND GUTE VERARBEITUNG, GUTE QUALITAET, GR. 42	1 STUECK	158,00	161,00	161,00	134,1	136,9	137,2			
MAEDCHEN-KLEID M. HALBEM OD. LANGEM ARM, BAUMWOLLE ODER MISCHGEWEBE, GERADER SCHNITT UND GUTE VERARBEITUNG, MITTLERE QUALITAET, GR. 128	1 STUECK	59,40	58,70	58,60	137,9	140,7	140,5			
DAMEN-ROCK, SYNTHETISCHE FASER M. WOLLE, AUF TAFT GEFUETTERT, EINFACHE VERARBEITUNG, MITTLERE QUALITAET, GR. 42	1 STUECK	87,80	91,40	92,40	146,5	149,7	150,0			
DAMEN-HOSE, LANG, MISCHGEWEBE M. WOLLE, GUTE VERARBEITUNG, GR. 42	1 STUECK	94,30	96,10	96,70	137,1	138,7	138,9			
JEANS FUER DAMEN, BAUMWOLLE, KOEPEL, GR. 42	1 STUECK	66,80	68,30	68,60	128,1	129,6	129,7			
HEMDBLUSE MIT LANGEM ARM, BAUMWOLLE, PFLEGELEICHT, GR. 42	1 STUECK	53,90	57,00	57,40	142,9	146,5	147,1			
KLEIDERSCHUERZE OHNE ARM, NORMALE LAENGE, BAUMWOLLE, PFLEGELEICHT, MITTLERE QUALITAET, GR. 42	1 STUECK	32,90	33,40	33,50	132,7	137,2	137,6			
DAMEN-PELZMANTEL, SWAKARA-PERSIANER, OHNE ZUSAETZLICHEN FELLBESATZ, KLASSISCHE FORM, GR. 42	1 STUECK	2173,00	2104,00	2096,00	115,3	113,7	113,6			
BERUFSMITTEL FUER DAMEN, DREIQUIERTELLANG, MISCHGEWEBE, GR. 42	1 STUECK	33,50	34,80	34,90	142,0	145,8	146,0			
DAMEN-PULLOVER M. LANGEM ARM, MISCHGEWEBE M. WOLLE, FEINE STRICKART, KLASSISCHE FORM, HOCHGESCHLOSSEN, GUTE VERARBEITUNG, MITTLERE, LEICHTE QUALITAET, GR. 42	1 STUECK	67,90	69,90	70,60	142,3	146,9	146,2			
TRAININGS- ODER SPORTANZUG, ZWEITEILIG, AUS SYNTHETISCHER FASER UND BAUMWOLLE, GUTES ELASTISCHES MATERIAL, GUTE VERARBEITUNG, GR. 5	1 STUECK	97,10	96,90	97,30	129,8	131,9	131,8			

ZU DEN ABSOLUTEN PREISANGABEN BITTE ERLAEUTERUNGEN, ABSCHNITT 12, BEACHTEN

7 VERBRAUCHERPREISE  
7.1 AUSGEWAHLTE GUETER IM BUNDESDURCHSCHNITT

WARE, LEISTUNG	EINHEIT	1983	1984	1983	1984		
		MAERZ	FEBR.	MAERZ	MAERZ	FEBR.	MAERZ
		P R E I S I N D M		1 9 7 6 * 1 0 0			
DAMEN-KLEIDERSTOFF, EINFARBIG, MISCHGEWEBE AUS ETWA 55 PROZENT SYNTHETISCHER FASER U. ETWA 45 PROZENT REINER SCHURWOLLE, MITTLERE QUALITAET, 140 CM BREIT	1 METER	29,80	30,50	30,70	122,9	126,6	127,5
DAMEN-KLEIDERSTOFF, EINFACH GEMUSTERT, HOCHVEREDELTE BAUMWOLLE, PFLEGELEICHT, MITTLERE QUALITAET, 150 CM BREIT	1 METER	21,80	22,30	22,30	122,1	125,9	126,1
FUTTERTAFT, EINFARBIG, CHEMIEFASER (ZELLULOSISCHE OD SYNTHETISCHE FASER), PFLEGELEICHT, CA. 140 CM BREIT	1 METER	8,77	9,17	9,16	125,5	129,0	130,7
SCHNEIDERINNENARBEIT, ANFERTIGUNG EINES SPORTLICHEN KLEIDES F. DAMEN, PREIS OHNE STOFF, ABER M. EINFACHEN ZUTATEN	1 MAL	251,00	265,00	266,00	137,1	141,3	141,9
HERREN-OBERHEMD, REINE BAUMWOLLE, PFLEGELEICHT, GUTE QUALITAET, GR. 40	1 STUECK	51,10	52,20	52,30	129,7	132,4	132,5
HERREN-OBERHEMD, MISCHGEWEBE AUS BAUMWOLLE M. SYNTHETISCHER FASER, MITTLERE QUALITAET, GR. 40	1 STUECK	38,30	38,80	39,00	134,9	137,7	138,3
HERREN-PULLI MIT ROLLKRAGEN, SYNTHETISCHE FASER ODER MISCHGEWEBE, GR. 50	1 STUECK	49,10	52,00	52,30	136,0	139,8	140,4
KNABEN-PULLIHEMD (T-SHIRT), BAUMWOLLE, PFLEGELEICHT, GR. 152	1 STUECK	17,78	18,74	18,78	136,5	141,5	141,7
HERREN-UNTERHEMD OHNE ARM, BAUMWOLLE, DOPPELRIPP, MITTLERE QUALITAET, GR. 5	1 STUECK	10,94	11,19	11,21	131,6	135,0	135,3
HERREN-UNTERHOSE, SLIP M. BREITEM WEICHELASTIKBUND, BAUMWOLLE, DOPPELRIPP, MARKENWARE, GR. 5	1 STUECK	11,91	12,14	12,18	123,5	125,6	125,8
DAMEN-HEMD, BAUMWOLLE, MITTLERE QUALITAET, GR. 42	1 STUECK	10,58	10,95	10,98	137,9	141,9	142,2
DAMEN-SLIP, BAUMWOLLE, GUTE QUALITAET, GR. 42	1 STUECK	6,21	6,57	6,58	137,8	143,3	144,0
MAEDCHEN-GARNITUR, ZWEITEILIG, BAUMWOLLE, MITTLERE QUALITAET, GR. 128	1 GARNITUR	12,01	12,27	12,28	133,2	136,2	136,6
HERREN-SCHLAFANZUG, BAUMWOLLE (GEBEBENENFALLS MISCHGEWEBE), PFLEGELEICHT, GUTE VERARBEITUNG, GR. 50	1 STUECK	45,30	46,70	46,90	130,5	133,0	133,6
DAMEN-NACHTHEMD, BATIST, OHNE BESONDERE APPLIKATION, GUTE QUALITAET, GR. 42	1 STUECK	42,00	44,60	44,60	139,6	143,3	143,4
KNABEN-SCHLAFANZUG, BAUMWOLLE (GGF. MISCHGEWEBE), FROTTEESTRETCH, GR. 152	1 STUECK	34,60	34,90	34,90	124,2	125,0	125,2
MIEDERHOESCHEN, VOLLELASTISCH, SYNTHETISCHE FASER, VERSTAERKT, SPITZENEINSATZ, GR. 75	1 STUECK	33,60	34,10	34,10	129,0	130,7	130,9
HOSENKORSELETT, VOLLELASTISCH, SYNTHETISCHE FASER, VERSTAERKT, SPITZENEINSATZ, CUP B, GR. 80	1 STUECK	73,80	75,00	75,10	124,9	128,3	128,7
STRAMPELHOESCHEN AUS FROTTEESTRETCH, SYNTHETISCHE FASER M. BAUMWOLLE, MITTLERE QUALITAET, GR. 68	1 STUECK	17,80	18,20	18,29	146,0	149,6	150,1
HERREN-HUT, HAARFILZ, MITTLERE QUALITAET	1 STUECK	67,20	69,00	70,00	139,8	142,9	143,5
HERREN-TASCHENSCHIRM, CHEMIEFASERBEZUG, M. REISSVERSCHLUSS-FUTTERAL AUS SYNTHETISCHEM MATERIAL, MITTLERE QUALITAET	1 STUECK	43,50	44,50	44,70	118,8	121,6	122,1
DAMEN-SCHIRM, STUETZSCHIRM, CHEMIEFASERBEZUG, M. EINFACHER KRUECKE AUS SYNTHETISCHEM MATERIAL, GUTE VERARBEITUNG, MITTLERE QUALITAET	1 STUECK	45,30	45,60	45,70	126,2	128,4	128,7
HERREN-HANDSCHUHE, SCHWEINSLEDER, UNGEFUETTERT, GR. 8	1 PAAR	71,70	73,60	74,70	145,6	149,8	150,6
DAMEN-HANDSCHUHE, VENYL, GUTE VERARBEITUNG, GR. 7	1 PAAR	14,02	14,78	15,08	142,4	144,9	145,1
HERREN-KNIESTRUEMPFE (-SOCKEN, KNIELANG), SYNTHETISCHE FASER M. WOLLE, GR. 11	1 PAAR	11,06	11,42	11,43	132,6	135,2	135,4
HERREN-SOCKEN, KURZ, WOLLE BZW. BAUMWOLLE MIT SYNTHETISCHER FASER, GR. 11	1 PAAR	7,63	7,84	7,86	137,0	141,7	142,2
DAMEN-FEINSTRUMPFHOSE, M. ZWICKEL, SYNTHETISCHE FASER, I. WAHL, GR. 42/44	1 STUECK	4,92	5,03	5,03	122,7	127,0	127,1
KINDER-STRUEMPFE, KNIESTRUEMPFE, SYNTHETISCHE FASER M. WOLLE BZW. BAUMWOLLE, GR. 8	1 PAAR	6,58	6,72	6,72	128,7	131,7	132,1
KINDER-STRUMPFHOSE, SYNTHETISCHE FASER, MITTLERE QUALITAET, GR. 8	1 STUECK	12,27	12,37	12,34	124,6	126,4	126,7
MASCHINENGARN, 200/4-FACH, STAERKE 40, WEISS	1 ROLLE	3,06	3,23	3,24	155,3	163,3	163,5
STRICKGARN, BABYGARN, SYNTHETISCHE FASER, MITTLERE QUALITAET	100 GRAMM	6,27	6,56	6,61	125,8	129,2	129,7
STRICKGARN, REINE SCHURWOLLE, FARBIG, GUTE QUALITAET	100 GRAMM	7,72	7,98	8,04	123,2	126,9	127,3
REISSVERSCHLUSS AUS SYNTHETISCHEM MATERIAL ODER METALL, LAENGE ETWA 20 CM	1 STUECK	2,41	2,57	2,63	148,7	155,7	158,5
GUMMIBAND, GEWEBT, STANDARDQUALITAET, SCHMAL, ZU ETWA 10 M LAENGE	10 METER	4,73	4,97	4,97	133,4	139,5	139,9
HERREN-STRASSENSCHUHE, SCHNUEERHALBSCHUHE, RINDBOX, LAUFSOHLE AUS SYNTHETISCHEM MATERIAL, MITTLERE QUALITAET, GR. 42	1 PAAR	87,30	90,20	90,50	153,2	157,7	158,4
HERREN-STRASSENSCHUHE, SCHNUEERHALBSCHUHE, SCHWARZ, KLASSISCHE FORM, BOXCALF (KEIN MASTBOX), LEDERBRANDSOHLE, LEDERLAUFSOHLE, GUTE QUALITAET, GR. 42	1 PAAR	127,00	131,00	131,00	148,9	153,1	153,6
HERREN-SLIPPER, LEDEROBERTEIL, LAUF-SOEHLE AUS SYNTHETISCHEM MATERIAL, MITTLERE QUALITAET, GR. 42	1 PAAR	90,80	93,60	93,70	147,7	151,5	152,0
DAMEN-STRASSENSCHUHE, SPORHALBSCHUHE, GAENGIGE LEDERART, LAUFSOHLE AUS SYNTHETISCHEM MATERIAL, MITTLERE QUALITAET, GR. 38	1 PAAR	89,00	91,60	91,90	154,4	158,7	159,5
DAMEN-STRASSENSCHUHE, GLATTER PUMPS, KLASSISCHE FORM, BOXCALF (KEIN MASTBOX), LEDERLAUFSOHLE, GUTE QUALITAET, GR. 38	1 PAAR	118,00	121,00	122,00	146,8	150,9	151,7
KINDER-SCHUHE, HALBSCHUHE, RINDBOX, LAUFSOHLE AUS SYNTHETISCHEM MATERIAL, GR. 35	1 PAAR	61,70	63,60	63,80	147,9	152,7	153,3
KINDERSCHUHE, GAENGIGE LEDERART, FEINPROFIL-SOEHLE AUS SYNTHETISCHEM MATERIAL, GR. 24	1 PAAR	56,50	57,00	57,10	148,6	152,2	152,8
KINDER-SCHLUPF-HAUSSCHUHE, OBERTEIL AUS STOFF, SOEHLE AUS SYNTHETISCHEM MATERIAL, GR. 30	1 PAAR	25,60	26,20	26,30	154,1	158,2	158,7
FUSSBALLSTIEFEL, GUTES RINDBOXLEDER, ANVULKANISIERTE NOCKEN-SOEHLE, MITTLERE QUALITAET, GR. 42	1 PAAR	63,50	64,00	64,40	126,2	128,9	129,2
TENNISCHUHE, LEINEN, GR. 38	1 PAAR	37,30	39,00	38,90	131,0	134,9	136,2
SCHNUEERSENKEL F. HERREN-HALBSCHUHE, ETWA 45 CM LANG	1 PAAR	1,61	1,66	1,68	162,0	167,9	168,9
BESOHLEN MIT LEDERSOEHLEN, EIN PAAR HERRENSCHUHE, GR. 43	1 MAL	23,30	23,90	23,90	140,7	145,1	145,4
BESOHLEN MIT WERKSTOFFSOEHLEN (GLATT), EIN PAAR HERRENSCHUHE, GR. 43	1 MAL	19,97	20,40	20,50	141,9	146,4	146,7
BESOHLEN MIT ABSAETZEN, GUMMIABSAETZE, AB GR. 66, EIN PAAR HERRENSCHUHE, GR. 43	1 MAL	9,74	10,12	10,14	142,1	147,3	147,4

ZU DEN ABSOLUTEN PREISANGABEN BITTE ERLAEUTERUNGEN, ABSCHNITT 12, BEACHTEN

7 VERBRAUCHERPREISE  
7.1 AUSGEWAHLTE GUETER IM BUNDESDURCHSCHNITT

LEISTUNG, TARIF, WARE	EINHEIT	1983			1984			1983			1984		
		MAERZ	FEBR.	MAERZ	MAERZ	FEBR.	MAERZ	FEBR.	MAERZ	FEBR.	MAERZ		
		P R E I S I N D M						1 9 7 6 * 1 0 0					
WOHNUNGSMIETE, ENERGIE													
MIETE FUER EINE ABGESCHLOSSENE, LEERVERMIETETE													
2-ZIMMER-WOHNUNG MIT KUECHE													
ALTBAUWOHNUNG OHNE BAD, AUS DER ZEIT VOR DEM 1. 4. 1924	MONATSMIETE	176,00	182,00	183,00	137,5	142,8	143,6						
ALTBAUWOHNUNG MIT BAD, AUS DER ZEIT VOM 1. 4. 1924 BIS ZUM 20. 6. 1948	MONATSMIETE	242,00	252,00	253,00	135,8	142,1	142,6						
NEUBAUWOHNUNG AUS DER ZEIT NACH DEM 20. 6. 1948													
SOZIALER WOHNUNGSBAU, MIT BAD UND OFENHEIZUNG	MONATSMIETE	240,00	248,00	249,00	133,7	137,9	138,3						
SOZIALER WOHNUNGSBAU, MIT BAD UND ZENTRALHEIZUNG	MONATSMIETE	362,00	372,00	373,00	135,4	139,5	139,8						
FREIFINANZierter WOHNUNGSBAU (3-ZIMMER-WOHNUNG), MIT KACHELBAD, BALKON UND ZENTRALHEIZUNG	MONATSMIETE	479,00	495,00	496,00	126,7	130,5	130,9						
ELEKTRISCHER STROM, GRUNDPREIS UND ARBEITSPREIS, FUER EINE WOHNUNG MIT KUECHE, GUNSTIGSTER TARIF, BEI EINEM MONATSVERBRAUCH VON													
75 KWH (3-RAUM-WOHNUNG EINSCHL. KUECHE)	75 KWH	27,50	28,50	28,70	136,8	142,7	143,0						
200 KWH (4-RAUM-WOHNUNG EINSCHL. KUECHE)	200 KWH	54,00	55,10	55,20	136,9	142,2	142,5						
325 KWH (5-RAUM-WOHNUNG EINSCHL. KUECHE)	325 KWH	79,30	82,50	82,60	141,2	146,9	147,2						
1275 KWH, DAVON 950 KWH NACHTSTROM (5-RAUM-WOHNUNG EINSCHL. KUECHE)	1275 KWH	190,00	198,00	198,00	139,8	145,6	145,8						
GAS, MIT GRUND-(VERRECHNUNGS-) UND ARBEITSPREIS, FUER EINE WOHNUNG MIT KUECHE, GUNSTIGSTER TARIF, BEI EINER ABNAHMEMENGE VON													
1000 KWH	MONATLICH	93,30	92,50	92,30	165,9	164,6	164,2						
1600 KWH	MONATLICH	135,00	133,00	133,00	168,9	167,2	166,8						
2300 KWH	MONATLICH	174,00	172,00	172,00	175,8	174,0	173,8						
FLUESSIGGAS, FUELLUNG EINER 11-KG-FLASCHE													
STEINKOEHLENBRIKETS, INLAENDISCHE HERKUNFT, BEI ABNAHME VON ETWA 500 KG, FREI KELLER	1 FUELLUNG	28,90	29,80	29,80	151,2	155,7	155,7						
SPEZIALBRAND 3/FETT NUSS 4, INLAENDISCHE HERKUNFT, BEI ABNAHME VON ETWA 100 KG, FREI KELLER	50 KILO	28,90	29,60	29,60	161,2	164,9	164,9						
ANTHRAZIT-NUSS 3, INLAENDISCHE HERKUNFT, BEI ABNAHME VON ETWA 500 KG, FREI KELLER	50 KILO	31,90	32,80	32,80	154,0	157,9	157,9						
BRAUNKOEHLENBRIKETS, BEI ABNAHME V. ETWA 500 KG, FREI KELLER	50 KILO	18,63	19,26	19,24	166,5	172,0	171,9						
ZECHENBRECHKOKS 3, INLAENDISCHE HERKUNFT, BEI ABNAHME VON ETWA 2000 KG, FREI KELLER	50 KILO	30,10	30,70	30,70	163,3	166,0	166,1						
BRENNHOLZ, OFENFERTIG, FREI KELLER	50 KILO	20,40	20,60	20,70	156,8	159,5	159,5						
EXTRA LEICHTES HEIZOEL, BEI ABNAHME VON 5000 L (TANKWARE)	1 HL	65,10	77,80	74,30	206,9	246,8	235,5						
HAUSHALTSGUETER													
KUECHENBLOCK, ETWA 280 BIS 330 CM BREIT, EINSCHL. KUEHLSCHRANK, HERD, DUNSTABZUGSHAUBE UND SPUELE	1 STUECK	3130,00	3149,00	3146,00	146,4	149,8	150,4						
HAENGESCHRANK AUS ANBAUKUECHE, KUNSTSTOFFBESCHICHTET, 2 TUEREN, 2 EINLEGEBOEDEN, ETWA 100 MAL 60 MAL 35 CM	1 STUECK	204,00	210,00	211,00	148,8	153,4	154,1						
KUECHENSTUHL AUS METALLROHR, SITZ UND RUECKEN MIT KUNSTSTOFFBEZUG AUF SCHAUMSTOFF-POLSTER	1 STUECK	77,30	79,10	79,30	156,4	160,8	161,6						
ANBAUTEIL AUS EINER WOHNWAND, NATURHOLZ FURNIERT, AUS DEM STILBEREICH ODER MODERN, MIT EINLEGEBOEDEN BZW. GESCHLOSSENEM (TV-) FACH, ETWA 100 MAL 225 MAL 45 CM	1 STUECK	1179,00	1202,00	1241,00	142,2	145,6	146,2						
SCHRANKWAND, MODERN, HOLZNACHBILDUNG, U.A. MIT GESCHLOSSENEM (TV-) FACH, VITRINENTEIL, SCHREIBFACH, ETWA 320 BIS 420 CM BREIT	1 STUECK	2303,00	2318,00	2299,00	138,2	141,4	141,8						
HIGHBOARD, NATURHOLZ FURNIERT, MATTIERTE ODER KUNSTSTOFFBESCHICHTETE OBERFLAECHE, ETWA 100 BIS 200 MAL 110 MAL 40 CM	1 STUECK	1096,00	1143,00	1143,00	148,1	153,4	153,6						
WOHNZIMMERTISCH, NATURHOLZ FURNIERT, MATTIERTE OBERFLAECHE, 110 MAL 80 CM, AUSGEZOGEN ETWA 180 MAL 80 CM	1 STUECK	488,00	516,00	518,00	151,2	156,1	156,6						
KLAPPCOUCH, DREISITZIG, ETWA 200 CM ZARGENMASS, FEDERPOLSTERGRUND, BEZUGSSTOFF AUS SYNTHET. FASER MITTLERER QUALITAET	1 STUECK	911,00	949,00	955,00	140,1	144,5	145,2						
POLSTERGARNITUR, BESTEHEND AUS EINEM 2-SITZIGEN SOFA UND 2 SESSLEN, FEDERKERN, BEZUGSSTOFF AUS SYNTH. FASER	1 GARNITUR	2198,00	2290,00	2299,00									
POLSTER-ANBAUGRUPPE, 1 ELEMENT (KEIN ECHELEMENT), OHNE ARMLEHNE, FESTGEPOLSTERT	1 STUECK	365,00	372,00	374,00									
KLEIDERSCHRANK, TYPEN-REIHENSCHRANK, NATURHOLZ FURNIERT, MATTIERTE ODER KUNSTSTOFFBESCHICHTETE OBERFLAECHE, 2 EINLEGEBOEDEN, KLEIDERSTANGE, ETWA 100 MAL 225 MAL 60 CM	1 STUECK	558,00	571,00	573,00	142,9	147,1	147,6						
KASTENDOPPELBETT (OHNE MATRATZENBODEN), ETWA 200 MAL 200 CM, NATURHOLZ FURNIERT, MATTIERTE OD. KUNSTSTOFFBESCH. OBERFL., U.A. MIT BETTUEBERBAU UND NACHTKONSOLEN (ETWA 50 CM HOCH)	1 STUECK	1179,00	1198,00	1202,00	138,9	142,3	142,7						
MATRATZENBODEN, FEDERHOLZGRUND, MIT VERSTELLBAREM KOPF- UND FUSSTEIL, ETWA 90 MAL 190 CM	1 STUECK	160,00	168,00	168,00	140,8	145,7	146,3						
DIELEN-SPIEGEL ZUM AUFHAENGEN, KRISTALLGLAS MIT EINFACHER, SCHMALER UMRANDUNG, ETWA 35 MAL 80 CM	1 STUECK	114,00	118,00	118,00	147,6	152,2	152,9						
MOEBELBEZUGSSTOFF, SYNTHETISCHE FASER, MITTLERE QUALITAET, ETWA 130 CM BREIT	1 METER	62,30	62,50	62,90	130,5	133,3	134,1						
TUFTINGBELAG, POLYAMID, BAHNENWARE	1 M2	32,70	32,70	32,70	120,8	123,4	123,7						
SCHLINGENWARE, AUSLEGWARE, WOLLE, ETWA 1000 G PRO M2, BAHNENWARE	1 M2	52,50	52,00	51,50									
PVC-BODENBELAG (VERBUNDBELAG), MIT GEPRAEGTER OBERFLAECHE AUF SCHAUMTRAEGER	1 M2	28,30	28,90	29,10	129,0	131,9	132,5						
AUFLEGEMATRAETZE, FEDERKERN, EINTEILIG, GUTE POLSTERUNG UND VERARBEITUNG, ETWA 100 MAL 200 CM	1 STUECK	306,00	312,00	313,00	134,5	138,0	138,6						
SCHAUMSTOFFMATRAETZE, EINTEILIG, MITTLERES RAUMGEWICHT, HOEHE ETWA 12 CM, ETWA 100 MAL 200 CM	1 STUECK	259,00	265,00	266,00	135,0	137,6	138,3						
SCHLAFDECKE, REINE SCHURWOLLE (IWS), BANDEINFASSUNG, ETWA 150 MAL 200 CM	1 STUECK	181,00	184,00	185,00	128,8	130,9	131,1						
SCHLAFDECKE, SYNTHETISCHE FASER, MITTLERE QUALITAET, ETWA 150 MAL 200 CM	1 STUECK	80,40	80,50	81,20	121,4	123,5	123,9						
STIEPPDECKEN-SCHLAFSACK, AUSSENSEITE SYNTHETISCHE FASER, INNENSEITE BAUMWOLLE, FUELLUNG AUS SYNTHETISCHER FASER, WASCHBAR, RUNDUM-REISSVERSCHLUSS, ETWA 180 MAL 75 CM	1 STUECK	82,50	83,40	83,60	122,3	123,1	123,5						
DAUNEN-EINZIEHDECKE, GUTE DAUNENFUELLUNG, ETWA 180 MAL 200 CM	1 STUECK	529,00	535,00	533,00	170,1	170,4	170,8						
BETTFEDERN, GRAUE GAENSE-HALBDAUNEN, MITTLERE QUALITAET	1 KILO	106,00	104,00	105,00	187,5	188,7	189,3						
INLETT F. OBERBETTEN, MAKOKOEPER, ETWA 130 BZW. 140 CM BREIT	1 METER	21,20	25,00	25,10	135,1	138,4	139,2						

ZU DEN ABSOLUTEN PREISANGABEN BITTE ERLAEUTERUNGEN, ABSCHNITT 12, BEACHTEN

7 VERBRAUCHERPREISE  
7.1 AUSGEWAHLTE GUETER IM BUNDESDURCHSCHNITT

WARE	EINHEIT	1983		1984		1983		1984	
		MAERZ	FEBR.	MAERZ	MAERZ	FEBR.	MAERZ		
		P R E I S		I N D M		1 9 7 6		* 1 0 0	
BETTBEZUG-GARNITUR, BUNTDAMAST, REINE BAUMWOLLE, GUTE QUALITAET, ETWA 80 MAL 80 CM BZW. ETWA 135 MAL 200 CM	1 GARNITUR	78,70	81,90	82,40	130,7	133,4	134,1		
BETTBEZUG-GARNITUR, MISCHGEBEWE, SYNTHETISCHE FASER MIT BAUMWOLLE, BEDRUCKT, GUTE QUALITAET, ETWA 80 MAL 80 CM BZW. ETWA 135 MAL 200 CM	1 GARNITUR	67,40	68,00	68,00	123,9	125,6	126,0		
BETTLAKEN, HAUSTUCH, REINE BAUMWOLLE, SCHWERE QUALITAET, ETWA 150 MAL 250 CM	1 STUECK	25,90	26,80	26,90	133,7	136,7	136,9		
TISCHDECKE, BUNTGEWEBT, LEINENSTRUKTUR, PFLEGELEICHT, ETWA 130 MAL 160 CM	1 STUECK	46,80	47,60	47,60	140,1	143,8	144,0		
GESCHIRRUCH, HALBLEINEN, ETWA 55 MAL 75 CM	1 STUECK	5,11	5,20	5,23	142,9	146,7	147,3		
GARDINENTUELL, SYNTHETISCHE FASER, ETWA 240 CM BREIT	1 METER	22,00	22,30	22,30	133,3	135,8	136,2		
DEKORATIONSTOFF, SYNTHETISCHE FASER, DICHTGEWEBT, MITTLERE QUALITAET, ETWA 120 CM BREIT	1 METER	23,20	23,50	23,70	131,8	133,5	134,1		
DAUERBRANDOFEN, WARMLUFTALLESBRENNER, AUS EMAILLIERTEM GUSS, NENNHEIZLEISTUNG ETWA 4,0 KW/H (ETWA 3000 KCAL/H), MIT UNTERLEGEPLATTE, MIT AUTOMATISCHEM REGLER	1 STUECK	802,00	824,00	828,00	133,6	137,8	138,8		
GASHERD (MIT ZUENDSICHERUNG), 4-FLAMMIG, WEISS EMAILLIERT, BACKOFEN MIT THERMOSTAT, MIT ABDECKPLATTE UND GERAETEWAGEN	1 STUECK	1014,00	1049,00	1053,00	121,0	124,0	124,3		
DELUFEN, NENNHEIZLEISTUNG ETWA 5,8 KW/H (ETWA 5000 KCAL/H), MIT EINGEBAUTEM TANK, KLAPPDECKEL UND OELAUFFANGSCHALE, MIT VORLEGEPLATTE	1 STUECK	395,00	398,00	400,00	125,5	128,6	129,0		
RADIATOR MIT OELFUELLUNG UND THERMOSTAT, ANSCHLUSSWERT 2 KW	1 STUECK	159,00	159,00	160,00	112,5	114,1	114,3		
ELEKTROHERD, 4 KOCHPLATTEN, DAVON 2 BLITZKOCHPLATTEN ODER 1 BLITZKOCHPLATTE UND 1 AUTOMATIKPLATTE, 7-STUFENSCHALTER, BRATOFEN MIT THERMOSTAT, DURCH REGLER GESTEUERT, MIT BRATPFANNE, ANSCHLUSSWERT ETWA 10000 WATT	1 STUECK	634,00	641,00	641,00	118,6	120,3	120,4		
GAS-DURCHLAUFERHITZER, LEISTUNG ETWA 22 KW/H, MIT TEMPERATURWAELHLER, WASSER- UND GASMENGENREGLER, FERNZAPFER, MIT AUSLAUFZUBEHOER	1 STUECK	730,00	756,00	759,00	117,5	118,9	119,3		
ELEKTRISCHER KOCHENDWASSER-AUTOMAT MIT STUFENLOSEM TEMPERATURWAELHLER, ETWA 5 L NUTZINHALT, ETWA 2000 WATT	1 STUECK	189,00	190,00	191,00	125,1	127,0	127,1		
ELEKTR. BROTROESTER FUER ZWEI SCHEIBEN, TOAST-AUTOMAT, MIT ROESTGRADWAELHLER U. SELBSTSTAETIGEM AUSSTOSS, ETWA 1000 WATT	1 STUECK	53,00	53,30	53,50	115,3	116,7	116,8		
SCHREIBTISCHLAMPE MIT VERSTELLBAREM METALLREFLEKTOR, DURCHMESSER 35-40 CM, HOEHE 30-40 CM	1 STUECK	53,90	54,20	54,30	120,8	123,1	123,3		
LICHTLEISTE MIT LEUCHTSTOFFROEHRE, EINF. AUSFUEHRUNG, OHNE ABDECKUNG, WEISS, F. DECKENBELEUCHTUNG, 120 CM LG., 40 WATT	1 STUECK	37,30	37,20	37,60	122,3	124,7	124,9		
ELEKTRISCHE GESCHIRRSPUELMASCHINE, SPUELBEHALTER AUS ROSTFREIEM EDELSTAHL, 2-4 SPUELPROGRAMME, FASSUNGSVERMOEGEN 10-12 MASSGEDECKE	1 STUECK	1023,00	1043,00	1048,00	110,3	111,1	111,2		
WASCHMASCHINE, VOLLAUTOMAT MIT PROGRAMMEINSTELLUNG, TROMMELSYSTEM, FUER 4-5 KG TROCKENWAESSCHE	1 STUECK	1008,00	1008,00	1013,00	116,3	117,1	117,1		
KUEHLSCHRANK, TISCHFORM, KOMPRESSORSYSTEM, 3-STERN-GEFRIERFACH MIT ABTAAUTOMATIK, ETWA 160 L INHALT	1 STUECK	563,00	568,00	569,00	117,9	119,1	119,2		
GEFRIERSCHRANK MIT VORGEFRIERFACH UND SCHNELLGEFRIER-EINRICHTUNG, ETWA 300 L INHALT	1 STUECK	997,00	1026,00	1025,00	114,0	116,8	116,9		
BODENSTAUBSAUGER MIT GLEITKUFEN ODER ROLLEN, STANDARDZUBEHOER, 600-800 WATT	1 STUECK	276,00	272,00	270,00	111,7	112,5	112,6		
ELEKTRISCHE NUTZSTICH-NAEHMASCHINE, FREIARM, LEICHTMETALL, MIT KOFFER	1 STUECK	729,00	720,00	719,00	116,9	119,8	120,1		
ELEKTRO-BOHRMASCHINE, 2-GANG-SCHLAGBOHRER, ETWA 300-400 WATT	1 STUECK	172,00	171,00	170,00	116,6	117,7	117,6		
REGLERBUEGELEISEN MIT KONTROLLAMPE UND EINSTELLSKALA, LEICHTE AUSFUEHRUNG, ETWA 1000 WATT	1 STUECK	39,10	39,50	39,70	122,9	125,5	126,1		
KAFFEEMASCHINE, 8-10 TASSEN, M. WARMHALTEPLATTE U. GLASKANNE	1 STUECK	77,00	77,00	77,20	121,5	122,9	123,0		
HANDMIXER, STANDARDAUSFUEHRUNG (2 QUIRLBESEN UND ZWEI KNETHAKEN), AUS ROSTFREIEM EDELSTAHL, 3-STUFEN-SCHALTUNG, ETWA 150 WATT	1 STUECK	68,40	68,10	68,10	116,7	118,0	118,2		
KINDERWAGEN, FALTWAGEN MIT REGENDECKE, BETT UND VERDECK, BETT ABNEHMBAR FUER SPORTWAGENAUFSATZ, MITTLERE QUALITAET	1 STUECK	317,00	327,00	328,00	126,8	128,5	128,6		
KAFFEESERVICE, GUTES PORZELLAN, FUER 6 PERSONEN, 15-TEILIG, 1. WAHL, MIT NACHKAUFGARANTIE (KEINE SPITZENQUALITAET)	1 SERVICE	156,00	161,00	161,00	140,9	145,5	145,8		
PORZELLANTASSE, HOHE FORM, WEISS ODER MIT EINFACHEM DEKOR, MIT UNTERASSE, 1. WAHL, ETWA 0,2 L INHALT	1 STUECK	5,38	5,60	5,63	148,9	154,1	154,4		
SUPPENTELLER, PORZELLAN, WEISS ODER MIT EINFACHEM DEKOR, DURCHMESSER ETWA 24 CM, 1. WAHL	1 STUECK	6,11	6,36	6,38	149,8	153,8	154,7		
KAFFEESERVICE, HARTSTEINGUT, FUER 6 PERSONEN, 15-TEILIG, SPUELMASCHINENFEST, MARKENWARE	1 SERVICE	156,00	161,00	162,00	137,8	141,4	141,8		
SCHUESSEL MIT SCHALENDECKEL, FEUERFEST, MITTLERE GROESSE, ETWA 2 L INHALT	1 STUECK	26,20	26,00	26,10	125,9	127,9	128,2		
BABYFLASCHE AUS FEUERFESTEM GLAS, ETWA 250 CM3 INHALT	1 STUECK	3,78	4,01	3,96	126,6	129,1	129,0		
TRINKGLAS AUS EINFACHEM PRESS- (ODER MASCHINEN- GEBLASENEM) GLAS, UNVERZIERT, ETWA 1/4 L INHALT	1 STUECK	1,51	1,60	1,59	157,6	163,8	165,2		
KAFFEEFILTER, KUNSTSTOFF, SCHNELLFILTER FUER 4-6 TASSEN	1 STUECK	5,94	6,25	6,28	135,6	139,2	139,9		
ZITRUSPRESSE, KUNSTSTOFF, MIT SAFTBECHER	1 STUECK	4,69	4,91	4,94	138,9	143,9	144,6		
EIMER, KUNSTSTOFF, BESTAENDIG GEGEN KOCHENDES WASSER, DURCHMESSER ETWA 30 CM, ETWA 10 L INHALT	1 STUECK	4,87	5,15	5,18	143,1	147,3	148,3		
WAESCHEKORB MIT GRIFFEN, KUNSTSTOFF, RECHTECKIG, OBEN ETWA 65 MAL 45 CM, HOEHE ETWA 28 CM	1 STUECK	14,68	15,21	15,30	136,1	139,7	140,2		
HEIZOELKANNE, KUNSTSTOFF, SAEUREBESTAENDIG, ETWA 10 L INHALT	1 STUECK	9,39	9,61	9,67	132,8	135,3	135,5		
FLEISCHTOPF MIT DECKEL, FUER KOHLE-, GAS- UND ELEKTROHERD, EMAILLIERT, SCHWERE QUALITAET, ETWA 20 CM DURCHMESSER (ETWA 4 L INHALT)	1 STUECK	45,40	46,90	47,20	133,7	138,4	139,1		
KOCHTOPF MIT DECKEL, FUER ELEKTROHERD, EDELSTAHL, ROSTFREI, 18/8, MIT GESCHLIFFENEM BODEN, ETWA 20 CM DURCHMESSER (ETWA 3 L INHALT)	1 STUECK	70,20	72,60	73,20	124,8	127,6	128,1		
BRATPFANNE MIT DECKEL, ALUMINIUM, INNEN KUNSTSTOFF-BESCHICHTET, MIT ISOLIERGRIFF, ETWA 24 CM DURCHMESSER	1 STUECK	43,40	44,70	45,20	134,4	139,0	139,8		
WASSERKESSEL MIT ISOLIERGRIFF, FUER ELEKTROHERD, EDELSTAHL, ETWA 3 L INHALT	1 STUECK	65,00	66,40	66,80	132,4	135,5	136,3		
KUECHENMESSER, ROSTFREI, MITTLERE QUALITAET, GESAMTLAENGE ETWA 17 CM	1 STUECK	5,58	5,84	5,85	136,6	142,4	142,7		
ESSBESTECK, 4-TEILIG, EDELSTAHL, ROSTFREI, 18/8, MIT GESCHMIEDETER KLINGE, MITTLERE QUALITAET	1 BESTECK	27,70	29,00	29,10	147,1	152,6	153,9		
ESSBESTECK, 4-TEILIG, 90 G VERSILBERT, MITTLERE QUALITAET	1 BESTECK	109,00	117,00	118,00	177,0	188,4	189,2		
KUECHEN-ZEIGERWAAGE MIT SCHALE, ETWA 3-5 KG GEWICHTSANZEIGE	1 STUECK	32,30	33,30	33,40	126,8	130,7	131,1		

ZU DEN ABSOLUTEN PREISANGABEN BITTE ERLAEUTERUNGEN, ABSCHNITT 12, BEACHTEN



7 VERBRAUCHERPREISE  
7.1 AUSGEWAHLTE GUETER IM BUNDESDURCHSCHNITT

WARE, LEISTUNG	EINHEIT	1983			1984		
		MAERZ	FEBR.	MAERZ	MAERZ	FEBR.	MAERZ
		P R E I S I N D M			1 9 7 6 * 1 0 0		
HAMMER (SCHLOSSERHAMMER), KOPF 500 G, POLIERTER STIEL	1 STUECK	9,06	9,18	9,19	130,8	133,0	133,6
BEISSZANGE, KOPF, SCHULTER UND KANTEN POLIERT, 210 MM	1 STUECK	9,75	10,00	10,03	135,3	138,8	139,8
FUCHSSCHWANZ, 350 MM BLATTLAENGE	1 STUECK	12,09	12,36	12,51	133,3	135,2	136,3
VORHAENGESCHLOSS, 2 SCHLUESSEL, EINFACHE AUSFUEHRUNG, ETWA 40-45 MM	1 STUECK	4,89	5,04	5,07	150,8	155,0	156,0
ZIMMERTUER-EINSTECKSCHLOSS, 2 BUNDBARTSCHLUESSEL, EINTOURIG, 55 MM DORN	1 STUECK	9,36	9,60	9,66	138,3	144,3	145,1
DRUECKERGARNITUR, LEICHTMETALL ELOXIERT, DRUECKER 105 MM, MIT LANGSCHILDERN, GEGOSSEN, 220 MAL 36 MM	1 GARNITUR	15,82	16,60	16,67	138,7	143,8	144,4
STUBENBESEN, KUNSTSTOFFHAAR ODER ROSSHAARMISCHUNG	1 STUECK	8,26	8,31	8,25	127,2	129,4	129,6
KLEIDERBUERSTE, NATURBORSTEN, EINFACHE AUSFUEHRUNG	1 STUECK	5,25	5,35	5,34	128,6	132,6	132,6
DECKENLEUCHE, EINFACHE AUSFUEHRUNG, OPALGLAS, EINFLAMMIG	1 STUECK	21,90	23,70	24,00	128,3	130,7	131,0
GERAETEZULEITUNG, KUNSTSTOFFSCHLAUCH, MIT GERAETE- UND SCHUKOSTECKER, 3 M LANG	1 STUECK	9,00	9,09	9,07	122,8	124,5	124,7
TASCHENLAMPENHUELSE, KLEINE STABFORM	1 STUECK	5,80	6,06	6,16	128,3	132,0	132,9
GLUEHLAMPE, MATT, 100 WATT	1 STUECK	1,95	1,97	1,97	113,5	114,9	115,1
KERZENLAMPE, MATT, 25 WATT	1 STUECK	2,46	2,48	2,47	114,2	115,5	115,5
LEUCHTSTOFFROEHRE, 120 CM LANG, 40 WATT	1 STUECK	8,15	8,33	8,38	128,3	130,8	130,9
TAPETE, RAUHFASER, KOERNUNG MITTEL, WEISS, EUROPAROLLE	1 ROLLE	11,11	11,18	11,21	119,6	121,6	121,8
TAPETENKLEISTER, IN BEUTELN ODER KARTONS ZU 125 G	1 PACKUNG	3,36	3,55	3,56	128,4	132,3	132,6
FARBROLLER, PERLONBEZUG, 20 CM, 18 MM SCHURLAENGE	1 STUECK	8,96	9,19	9,19	110,8	112,6	112,5
MALERPINSEL, NATURBORSTEN, DURCHMESSER 3-4 CM	1 STUECK	6,38	6,21	6,22	118,2	119,1	119,1
KUNSTHARZLACKFARBE, WEISS, FUER INNEN- UND AUSSENANSTRICH, IN DOSEN ZU 750 ML	1 DOSE	14,39	14,86	14,92	134,3	138,2	138,7
DISPERSIONSFARBE FUER INNEN, LICHTTECHT, GUT DECKEND, 1 KG AUSREICHEND FUER CA 5 M2 STREICHFLAECHE, IN EIMERN ZU ETWA 10 KG FUELLGEWICHT	1 KILO	2,85	2,90	2,91	130,7	133,3	133,8
ZELLULOSE-WERKSTOFF (SPACHTEL), IN PAKETEN ZU 500 G	500 GRAMM	2,83	2,92	2,92	124,9	128,3	128,5
CHEMISCHE REINIGUNG (VOLLREINIGUNG) NEBST BUEGELN EINES ZWEITEILIGEN HERRENANZUGES	1 MAL	11,93	12,11	12,14	125,4	128,2	128,6
WASCHEN UND MANGELN, GLATTWAESCHE, 6 TEILE (BETTWAESCHE FUER 2 BETTEN), SCHRANKFERTIG	1 PAKET	12,22	12,64	12,66	143,8	149,2	149,6
ELEKTRO-RASENMAEHER, 220 VOLT, 800 WATT	1 STUECK	349,00	342,00	345,00	114,2	115,2	115,3
GARTENSCHERE, GESCHMIEDET UND GEHAERTET	1 STUECK	25,90	26,60	26,70	131,4	134,8	135,4
ELEKTRISCHE HECKENSCHERE, 220 VOLT, 270 WATT, ETWA 45 CM ARBEITSBREITE	1 STUECK	218,00	222,00	224,00	120,7	122,8	123,1
SPATEN, GAERTNERSPATEN, MIT T-GRIFF	1 STUECK	41,60	41,60	41,80	130,2	132,4	132,9
BLUMENTOPF, TONTOPF, DURCHMESSER ETWA 13 CM	1 STUECK	0,97	1,08	1,02	139,4	143,7	143,8
GARTENSCHLAUCH, KUNSTSTOFF, 12 MAL 2,5 MM * 1/2 ZOLL, 20-M-ROLLE	1 ROLLE	24,60	25,30	25,30	118,7	120,8	121,2
GISSKANNE, KUNSTSTOFF, 10 L INHALT	1 STUECK	9,21	9,07	9,09	120,5	122,0	122,3
PFLANZENSCHUTZMITTEL GEGEN SCHADINSEKTEN (INSEKTIZIDE), IN PACKUNGEN ZU ETWA 100 CM3/ML	100 CM3	9,50	9,70	9,79	121,6	123,8	124,7
BLUMENDUENGER, FLUESSIG, IN KUNSTSTOFF-FLASCHEN ZU ETWA 500 ML	500 ML	6,36	6,56	6,62	122,8	124,9	125,8
MITTEL GEGEN UNKRAEUTER IM ZIER- UND SPORTRASEN, SPRITZMITTEL, IN FLASCHEN ZU ETWA 60 ODER 240 CM3	240 CM3	15,75	16,50	16,58	111,3	113,4	113,9
WASCHPULVER FUER GROB-, WEISS- UND BUNTWAESCHE, FUELLGEWICHT ETWA 3 KG	1 KILO	3,50	3,47	3,45	116,6	116,7	116,7
WASCHPULVER FUER FEINWAESCHE, IN PACKUNGEN ZU ETWA 300 BIS 750 G	1 KILO	9,51	9,35	9,34	117,0	118,1	118,2
WAESCHEWICHSPUELMITTEL, IN BEHAELTERN ZU ETWA 4 L	4 LITER	5,78	5,55	5,52	111,0	108,7	108,5
SCHUEVERTUCH, MITTLERE QUALITAET, ETWA 50 MAL 60 CM	1 STUECK	1,97	1,98	2,00	127,3	129,4	129,9
SCHWAMMTUCH, ETWA 20 MAL 20 CM, IN PACKUNGEN ZU ETWA 2 ODER 5 STUECK	10 STUECK	6,52	6,56	6,59	111,6	113,2	113,4
GESCHIRRSPUELMITTEL, FLUESSIG, IN PLASTIKFLASCHEN ZU ETWA 1000 ML	1 LITER	3,65	3,57	3,56	116,4	116,1	115,9
FUSSBODENPFLEGE MITTEL, WACHSHALTIGE EMULSION, FUELLGEWICHT ETWA 500 ML	500 ML	5,72	5,76	5,77	125,2	128,3	128,4
SCHUHCREME, FARBL0S, IN DOSEN ZU ETWA 68 ML	100 ML	2,62	2,73	2,73	122,7	127,5	128,2
REINIGUNGSMITTEL FUER TOILETTEN, DESINFIZIEREND, DESODORIEREND, IN PLASTIKBEHAELTERN ZU ETWA 600 G	1 KILO	4,83	4,88	4,89	115,1	116,9	117,1
METALLPFLEGE MITTEL FUER EDELMETALLE, IN BEHAELTERN ZU ETWA 250 G FUELLGEWICHT	250 GRAMM	4,23	4,26	4,29	121,1	123,8	124,5
FLECKENENTFERNUNGSMITTEL, IN BEHAELTERN ZU ETWA 100 ML ODER 100 G FUELLGEWICHT	100 ML/G	4,21	4,24	4,25	125,3	128,7	128,9
HAUSHALTSKERZEN, KOMPOSITIONS-KRONENKERZEN, IN PACKUNGEN ZU ETWA 6 STUECK, NETTOGEWICHT ETWA 300 G	1 KILO	6,71	6,60	6,47	117,7	118,6	118,4
ZUENDHOELZER, IN PACKUNGEN ZU 10 SCHACHTELN	1 PACKUNG	0,90	0,90	0,91	123,1	123,9	124,0
FEUERSTEINE FUER FEUERZEUGE, IN PACKUNGEN ZU 5 STUECK, MARKENWARE	1 PACKUNG	0,59	0,63	0,64	113,1	116,4	117,4
GASAMPULLE FUER FEUERZEUGE, AUSREICHEND FUER 10-12 FUELLUNGEN	1 STUECK	3,54	3,53	3,53	107,3	107,6	107,7
BATTERIE, MONOZELLE, 1,5 V, ALKALI-MANGAN, HOCHLEISTUNGSZELLE	1 STUECK	3,26	3,38	3,42	136,4	140,1	140,9
FILTERTUETEN FUER KAFFEEFILTER, 4-6 TASSEN, IN PACKUNGEN ZU 40 STUECK	1 PACKUNG	1,60	1,61	1,61	110,8	111,9	111,9
ALU-FOLIE (NICHT EXTRA STARK), ETWA 30 CM BREIT, ZU 10 ODER 20 M LAENGE	20 METER	4,33	4,36	4,37	113,5	114,2	114,8
KLARSICHT-FOLIE, MIT HAFFEFFEKT, ETWA 30 CM BREIT, ZU 15 ODER 20 M LAENGE	20 METER	2,81	2,95	2,95	116,6	119,2	119,4
KLEBSTOFF (KEIN KONTAKTKLEBER), IN TUBEN MIT ETWA 50 CM3 FUELLGEWICHT	50 CM3	2,55	2,69	2,71	138,4	143,5	143,9
DRAHT, VERZINKT, 2,2 MM	1 KILO	4,92	5,02	5,06	125,1	127,7	128,3
DRAHTSTIFTE (NAEGEL), 20-60 MM LANG	1 KILO	4,62	4,69	4,71	124,4	127,5	128,0
HOLZSCHRAUBEN, EISEN, FLACHKOPF, 3,5 MAL 25 MM, DIN 97, IN KLEINPACKUNGEN	100 STUECK	3,37	3,53	3,61	124,0	128,0	128,4

ZU DEN ABSOLUTEN PREISANGABEN BITTE ERLAEUTERUNGEN, ABSCHNITT 12, BEACHTEN

7 VERBRAUCHERPREISE  
7.1 AUSGEWAHLTE GÜTER IM BUNDESDURCHSCHNITT

WARE, LEISTUNG, TARIF, GEBUEHR	EINHEIT	1983	1984		1983	1984	
		MAERZ	FEBR	MAERZ	MAERZ	FEBR.	MAERZ
		P R E I S I N D M			1 9 7 6 * 1 0 0		
VERKEHR, NACHRICHTENUEBERMITTLUNG							
HERREN-SPORTRAD 28 ZOLL, MIT 3-GANG-SICHERHEITS-RUECKTRITT-BREMSNABE, LICHTANLAGE, GEPAECKTRAEGER, SCHLOSS UND PARKSTUETZE, MITTLERE QUALITAET	1 STUECK	356,00	358,00	358,00	140,3	141,9	142,0
MOFA, 49 CM3 HUBRAUM, 25 KM HOECHSTGESCHWINDIGKEIT	1 STUECK	1464,00	1546,00	1549,00	132,5	137,5	137,7
NORMALBENZIN, MARKENWARE, MIT BEDIENUNG	10 LITER	12,75	13,55	13,34	141,8	150,6	148,3
NORMALBENZIN, MARKENWARE, SELBSTBEDIENUNG	10 LITER	12,39	13,22	12,97	143,7	153,2	150,4
NORMALBENZIN, RINGFREI, MIT BEDIENUNG	10 LITER	12,33	13,13	12,91	143,6	152,8	150,3
NORMALBENZIN, RINGFREI, SELBSTBEDIENUNG	10 LITER	12,25	13,02	12,79	142,8	152,2	149,5
SUPERBENZIN, MARKENWARE, MIT BEDIENUNG	10 LITER	13,52	14,17	13,96	141,7	148,5	146,2
SUPERBENZIN, MARKENWARE, SELBSTBEDIENUNG	10 LITER	13,15	13,83	13,59	141,0	148,3	145,8
SUPERBENZIN, RINGFREI, MIT BEDIENUNG	10 LITER	13,07	13,77	13,53	144,8	152,2	149,6
SUPERBENZIN, RINGFREI, SELBSTBEDIENUNG	10 LITER	12,99	13,62	13,38	143,8	151,0	148,2
DIESELKRAFTSTOFF, MARKENWARE, MIT BEDIENUNG	10 LITER	12,62	13,31	13,20	143,3	150,8	149,3
DIESELKRAFTSTOFF, MARKENWARE, SELBSTBEDIENUNG	10 LITER	12,30	13,03	12,83	144,4	152,9	150,6
DIESELKRAFTSTOFF, RINGFREI, MIT BEDIENUNG	10 LITER	12,22	12,95	12,78	148,7	157,2	155,3
DIESELKRAFTSTOFF, RINGFREI, SELBSTBEDIENUNG	10 LITER	12,14	12,78	12,62	148,0	155,8	153,8
FAHRRAD-BEREIFUNG, EINE DECKE (DRAHTREIFEN), EIN SCHLAUCH, 28 MAL 1,75, MITTLERE QUALITAET	1 BEREIFUNG	21,00	21,50	21,60	140,9	143,7	144,0
FAHRRAD-LICHTANLAGE, SCHEINWERFER VERCHROMT, MIT DYNAMO, 6 VOLT, 3 WATT	1 STUECK	17,58	18,08	18,22	128,9	131,4	131,7
PKW-STAHLGUERTELREIFEN, SCHLAUCHLOS, 175 SR 14	1 STUECK	154,00	151,00	151,00	130,3	131,3	131,4
PKW-STAHLGUERTELREIFEN, SCHLAUCHLOS, 165 SR 13	1 STUECK	126,00	125,00	125,00	134,4	139,0	139,1
PKW-STAHLGUERTELREIFEN, SCHLAUCHLOS, 155 SR 13	1 STUECK	114,00	113,00	113,00	139,0	141,4	141,7
PKW-STAHLGUERTELREIFEN, SCHLAUCHLOS, 6 40/700 13	1 STUECK	151,00	149,00	149,00	134,4	135,4	135,9
LKW-STAHLGUERTELREIFEN, 11.00 R 20, 16 PR	1 STUECK	895,00	874,00	872,00	128,4	128,9	128,7
AUTOBATTERIE, 36 AH, 12 V	1 STUECK	117,00	113,00	113,00	119,4	118,7	118,4
ZUENDKERZE, FUER MITTELKLASSEWAGEN, IN PACKG. ZU VIER STUECK	1 PACKUNG	10,94	11,76	11,81	112,7	116,9	117,0
AUTOFUERLOESCHER, 2 KG, MIT AUTOHALTERUNG, BRANDKLASSEN A,B,C,E, DIN 14406	1 STUECK	51,10	54,20	54,30	116,6	119,9	120,2
ABSCHLEPPSEIL, KUNSTSTOFF, FUER PKW BIS ETWA 2000 KG, LAENGE ETWA 4 M	1 STUECK	15,77	17,34	17,36	124,1	126,9	126,9
SPURKREUZ-GLEITSCHUTZ-SCHNEEKETTEN, HOCHWERTIGER KETTENSTAHL, GROSSE 155 SR 13	2 STUECK	203,00	208,00	208,00	120,7	122,2	122,3
KRAFTWAGEN-VERBANDKASTEN NACH DIN 13164 B	1 STUECK	31,30	31,20	31,20	117,8	117,8	117,7
MOTORENDEL, HD-MEHRBEREICHSOEL, SAE 20 W 50	1 LITER	9,88	10,17	10,20	131,7	135,5	135,8
AUTOWACHS, HARTWACHS, FLUESSIG, IN METALLKAENNCHEN, MITTLERE GROSSE	300 CM3	7,16	7,39	7,40	122,1	125,5	125,8
CHROMPFLEGMITTEL, FLUESSIG ODER ALS PASTE, ZUM REINIGEN UND POLIEREN, IN METALLKAENNCHEN (OD. IN TUBEN), MITTL. GROSSE	300 CM3	5,82	5,94	5,93	120,3	123,2	123,2
WISCHERBLAETTER, ETWA 400 MM LANG, MARKENWARE	1 PAAR	19,89	20,30	20,20			
MIETE FUER DIE ZUM GRUNDSTUECK GEMOERIGE GARAGE BEI BENUTZUNG DURCH DEN MIETER EINER FREIFINANZIERTEN WOHNUNG	MONATSMIETZ	41,00	41,80	41,90	113,0	115,0	115,0
GARAGENMIETE FUER EINEN PKW MITTLERER GROSSE, BEI GEWERBLICHER VERMIETUNG	MONATSMIETZ	59,80	61,60	61,60	114,4	116,9	116,9
PARKUHRGEBUEHR F. 1 STD., HAEUFIGSTER SATZ IM STADTZENTRUM	1 STUNDE	0,82	0,84	0,84	380,6	385,6	385,6
FAHRSCHULUNTERRICHT AUF MITTELKLASSEWAGEN (CA. 1600 CM3 HUBRAUM), EINE FAHRSTUNDE	45 MINUTEN	33,00	33,50	33,50	138,1	140,2	140,2
EINFACHE PKW-OBERWAESCHE, MASCHINENWAESCHE, OHNE BERUECKSICHTIGUNG DER PKW-GROSSE	1 MAL	8,51	8,83	8,77	155,6	159,9	160,1
GR. INSPEKTION LT. HERSTELLERVORSCHRIFT, INCL. MATERIAL (PAKETPREIS), BEI EINEM PKW MIT 1500 BIS 2000 CM3	1 MAL	234,00	246,00	246,00	150,9	159,4	159,6
MOTORTEST (ZUENDEINSTELLUNG, GEMISCHAUFBEREITUNG UND ABGAS), BEI EINEM PKW MIT 900 BIS 1500 CM3	1 MAL	52,60	54,70	55,00			
BREMSPFLUESSIGKEIT WECHSELN, INCL. MATERIAL, BEI EINEM PKW MIT 1500 BIS 2000 CM3	1 MAL	51,80	55,20	55,30			
BREMSKLOETZE VORNE ERSETZEN, INCL. MATERIAL, BEI EINEM PKW MIT 900 BIS 1500 CM3	1 MAL	96,60	102,00	102,00			
ZWEI STOSSDAEMPFER HINTEN ERNEuern, INCL. MATERIAL, BEI EINEM PKW MIT 1500 BIS 2000 CM3	1 MAL	195,00	201,00	201,00			
KOMPLETTER AUSTAUSCH EINER AUSPUFF-ANLAGE, INCL. MATERIAL, BEI EINEM PKW MIT 900 BIS 1500 CM3	1 MAL	320,00	331,00	333,00	148,0	153,9	154,6
MECHANISCHE KUPPLUNG (DRUCKPLATTE, DRUCKSCHEIBE, DRUCKLAGER) ERNEuern, INCL. MATERIAL, BEI EINEM PKW MIT 900 BIS 1500 CM3	1 MAL	394,00	408,00	408,00			
LACKIEREN EINES VORDEREN KOTFLUEGELS, SPRITZLACKIERUNG, MIT NOTWENDIGEN VORARBEITEN, INCL. MATERIAL, BEI EINEM PKW MIT 1000 BIS 1200 CM3, DURCHSCHNITTLICHER ARBEITSAUFWAND	1 MAL	204,00	217,00	219,00	152,0	161,3	162,2
STRASSENBAHN ODER OMNIBUS, EINZELFAHRT, FUER EINEN ERWACHSENEN, OHNE UMSTIEGEN	1 FAHRT	1,80	1,87	1,87	157,6	163,2	163,6
STRASSENBAHN ODER OMNIBUS, MEHRFAHRTENKARTE BZW. FAHRSCHEINHEFT FUER ETWA 6 FAHRTEN, FUER EINEN ERWACHSENEN	1 FAHRT	1,46	1,53	1,53	156,3	163,5	163,7
STRASSENBAHN ODER OMNIBUS, MONATSKARTE	1 KARTE	55,10	57,00	57,20	148,3	153,4	153,7
TAXIFAHRT, ENTFERNUNG 3 KM, VON EINER TAXIHALTESTELLE AUS, MIT WARTENZEITEN (VON INSGES. 3 MINUTEN)	1 FAHRT	8,69	8,69	8,69	141,3	142,3	142,3
DB SCHIENENVERKEHR, EINFACHE FAHRT, 2.KLASSE	10 KM	2,40	2,40	2,40	200,0	200,0	200,0
DB SCHIENENVERKEHR, VORZUGSKARTE (HIN- U. RUECKFAHRT), 2.KL.	250 KM	72,00	74,00	74,00	133,3	137,0	137,0
DB SCHIENENVERKEHR, WOCHENKARTE, 2.KLASSE	15 KM	24,00	25,00	25,00	184,6	192,3	192,3
DB SCHIENENVERKEHR, SCHUELERMONATSKARTE, 2.KLASSE	20 KM	71,00	75,00	75,00	202,9	214,3	214,3
DB BAHNBUSLINIENVERKEHR, EINFACHE FAHRT	11 KM	3,20	3,20	3,20	177,8	177,8	177,8
DB BAHNBUSLINIENVERKEHR, WOCHENKARTE	10 KM	18,50	19,00	19,00	168,2	172,8	172,8
FLUGREISE FRANKFURT/M.-LONDON-FRANKFURT/M., WOCHESENTARIF	1 FLUG	467,00	477,00	477,00	115,7	118,2	118,2
FLUGREISE FRANKFURT/M.-NEW YORK-FRANKFURT/M., AUSFLUGTARIF, 14 BIS 60 TAGE	1 FLUG	1849,00	1935,00	1935,00	135,0	141,3	141,3

ZU DEN ABSOLUTEN PREISANGABEN BITTE ERLAEUTERUNGEN, ABSCHNITT 12, BEACHTEN

7 VERBRAUCHERPREISE  
7.1 AUSGEWAHLTE GUETER IM BUNDESOURCHSCHNITT

WARE, LEISTUNG, TARIF, GEBUEHR	EINHEIT	1983	1984	1983	1984		
		MAERZ	FEBR.	MAERZ	MAERZ	FEBR.	MAERZ
		P R E I S I N D M			1 9 7 6 * 1 0 0		
DBP FERNSPRECHDIENST, GESPRAECHSGEBUEHR FUER ORTS- UND NABEREICHE, 8-MINUTEN-TAKT, VOM EIGENEN APPARAT	1 MAL	0,23	0,23	0,23	106,3	106,3	106,3
DBP FERNSPRECHDIENST, GESPRAECHSGEBUEHR FUER ORTS- UND NABEREICHE, 8-MINUTEN-TAKT, VOM MUENZERNSPRECHER	1 MAL	0,20	0,20	0,20	106,3	106,3	106,3
DBP FERNSPRECHDIENST, INLANDSFERNGESPRAECH VON 8 BIS 18 UHR (MONTAG-FREITAG) BEI EINER ENTFERNUNG VON 200 BIS 300 KM	3 MINUTEN	3,45	3,45	3,45	85,9	85,9	85,9
DBP FERNSPRECHDIENST, ANSCHLIESSUNGSGBUEHR FUER EINEN NEUANSCHLUSS	1 MAL	200,00	200,00	200,00	111,2	111,2	111,2
DBP FERNSPRECHDIENST, MONATLICHE GRUNDGEBUEHR FUER EINEN HAUPTANSCHLUSS	1 MAL	27,00	27,00	27,00	84,4	84,4	84,4
DBP POSTDIENST, INLAND, STANDARD BRIEF	1 BRIEF	0,80	0,80	0,80	160,0	160,0	160,0
DBP POSTDIENST, INLAND, POSTKARTE	1 KARTE	0,60	0,60	0,60	150,0	150,0	150,0
DBP POSTDIENST, INLAND, PAECKCHEN	1 PAECKCHEN	3,00	3,00	3,00	150,0	150,0	150,0
DBP POSTDIENST, INLAND, PAKET BIS 5 KG, ZONE 200 KM (OHNE ZUSTELLGEBUEHR)	1 PAKET	4,70	4,70	4,70	142,4	142,4	142,4
DBP GELDDIENST, INLAND, POSTANWEISUNG DM 30,00	1 MAL	5,00	5,00	5,00	166,7	166,7	166,7
DBP GELDDIENST, INLAND, ZAHLKARTE DM 30,00	1 MAL	1,50	1,50	1,50	150,0	150,0	150,0
KOERPER- UND GESUNDEITSPFLEGE							
PERSONENWAAGE FUER BADEZIMMER, HOECHSTGEWICHTSANZEIGE 115-130 KG	1 STUECK	39,80	40,70	40,80	124,2	126,8	127,0
ELEKTRISCHER RASIERAPPARAT FUER NETZANSCHLUSS, KASSETTE IN NORMALAUSFUERUNG	1 STUECK	105,00	105,00	105,00	112,1	113,2	113,4
KLINGEN-RASIERAPPARAT, MIT EINSTELLMOEGELICHKEIT	1 STUECK	10,32	10,62	10,67	116,8	120,4	120,7
HAARBUERSTE, KUNSTSTOFF, BORSTEN AUS NYLON ODER AEHNLICHEM MATERIAL, 7-REIHIG	1 STUECK	4,68	4,87	4,90	125,3	128,0	128,5
NAGELSCHERE, GUTE QUALITAET	1 STUECK	15,81	16,26	16,27	134,5	137,9	138,0
FROTTIERHANDTUCH, BAUMWOLLE, MITTLERE QUALITAET, ETWA 50 MAL 100 CM	1 STUECK	10,67	11,07	11,11	140,0	144,0	144,7
EAU DE COLOGNE, IN FLASCHEN ZU ETWA 100 ML, BEKANNTE MARKENWARE	100 ML	13,77	14,50	14,46	124,3	130,3	130,4
HAARWASSER, IN FLASCHEN ZU ETWA 300 ML	300 ML	11,60	11,66	11,63	117,6	119,3	119,1
HAARSPRAY, IN DOSEN ZU ETWA 400 ML INHALT, MARKENWARE	400 ML	5,81	5,98	5,99	117,8	120,5	120,5
SHAMPOO MIT EI, IN BEHAELTERN ZU ETWA 100 ML, MARKENWARE	100 ML	2,98	2,96	2,96	113,3	114,7	114,7
HAUTCREME, IN DOSEN ZU ETWA 150 ML	150 ML	3,23	3,24	3,25	123,8	125,8	126,2
TAGESCREME, IN TUBEN ODER DOSEN ZU ETWA 50 ML	50 ML	10,22	10,66	10,70	129,8	133,0	133,2
KINDERCREME, IN DOSEN ZU ETWA 150 ML	150 ML	5,37	5,32	5,31	116,7	117,8	117,9
ZAHNBUERSTE, MITTLERE QUALITAET, MARKENWARE	1 STUECK	2,74	2,75	2,76	111,4	113,1	113,4
ZAHNCREME (KEINE MEDIZINISCHE), IN TUBEN ZU ETWA 67,5-90 ML	100 ML	3,18	3,18	3,21	107,8	109,8	110,0
LIPPENSTIFT, MARKENWARE	1 STUECK	9,79	9,98	10,02	134,4	138,4	138,6
NAGELLACK (KEIN PERLMUTT), IN FLAESCHCHEN ZU ETWA 15 ML	1 FL	8,24	8,60	8,60	136,3	139,7	139,9
MAKE UP, FLUESSIG, IN TUBEN ODER FLASCHEN	1 STUECK	10,27	10,78	10,80	133,8	137,8	138,1
AUGENBRAUENSTIFT, MARKENWARE	1 STUECK	5,71	5,51	5,54	121,7	125,0	125,4
RASIERKLINGEN, SPITZENQUALITAET, IN PACKUNGEN ZU 10 STUECK	1 PACKUNG	5,74	5,94	5,97	119,6	123,5	123,7
RASIERCREME, IN TUBEN ZU ETWA 67,5 ML	100 ML	3,27	3,31	3,32	114,3	117,3	117,7
RASIERWASSER, AFTER SHAVE, IN FLASCHEN ZU ETWA 100 ML	100 ML	11,31	11,99	12,02	126,7	133,1	133,4
FEINSEIFE, FRISCHGEWICHT ETWA 150 G, MITTLERE QUALITAET, MARKENWARE	150 GRAMM	1,72	1,72	1,70	112,0	113,1	113,2
BADEZUSATZ, IN PACKUNGEN ZU ETWA 500 ML, MARKENWARE	500 ML	7,25	7,12	7,02	106,4	108,5	109,0
KOERPERSPRAY, DESODORIEREND, HAUTFREUNDLICH, OHNE ZUSAEATZE, IN DOSEN ZU ETWA 200 ML INHALT	200 ML	4,65	4,69	4,69	101,0	102,8	102,9
PAPIERTASCHENTUECHER, HYGIENISCH, REIBFEST, OHNE DUFT-ZUSAEATZE, IN PACKUNGEN ZU ETWA 60 STUECK	60 STUECK	1,47	1,49	1,49	119,5	121,7	121,8
TOILETTENPAPIER, WEICH, IN PACKUNGEN ZU 2 ROLLEN MIT JE 250 BLATT	1 PACKUNG	2,04	2,00	2,00	116,4	116,1	116,2
WINDELHOESCHEN, IN PACKUNGEN ZU ETWA 60 STUECK	60 STUECK	24,60	24,70	24,90	114,1	114,9	114,8
FRISEURLEISTUNGEN FUER HERREN, HAARSCHNEIDEN, FASSONSNITT	1 MAL	10,34	10,84	10,87	161,4	168,7	169,1
FRISEURLEISTUNGEN FUER DAMEN, WASCHEN, LEGEN, OHNE FESTIGER UND OHNE HAARSPRAY	1 MAL	15,13	15,68	15,73	155,5	161,9	162,4
DAUERWELLEN EINSCHL. WASCHEN, SCHNEIDEN, LEGEN, MIT FESTIGER UND HAARSPRAY	1 MAL	65,70	67,80	67,70	148,2	153,4	153,8
FAERBEN, OHNE ZUSAEATZLICHE LEISTUNGEN	1 MAL	25,40	26,20	26,20	150,2	155,4	155,8
HAARTROCKNER, 1000 WATT, 2-STUFIG SCHALTBAR	1 STUECK	36,40	36,60	36,40	124,1	125,3	125,3
HOEHENSONNE MIT INFRAROT-STRAHLER, TISCHGERAET MIT ZEITUHR, ETWA 300 WATT	1 STUECK	176,00	176,00	177,00	124,1	125,3	125,3
HEIZKISSEN MIT TEMPERATURREGLER, ETWA 30 MAL 40 CM, ETWA 60 WATT	1 STUECK	33,60	34,90	34,90	128,0	131,0	131,5
BRILLENFASSUNG FUER HERREN, HALB KASCHIERT, MIT METALL-EINLAGE, 4,5 MM STARK, MARKENWARE	1 STUECK	74,50	75,90	75,40	118,9	121,3	121,4
ANGENGLAS, WEISS, SPHAERISCH, BIS + 2,0, GUTE QUALITAET	1 GLAS	21,60	22,60	22,60	135,8	140,3	140,6
SONNENBRILLE FUER HERREN, ACETAT-FASSUNG, GESCHLIFFENES GLAS (OHNE WIRKUNG), MITTLERE QUALITAET	1 STUECK	53,40	54,50	54,20	114,6	117,0	117,2
FIEBERTHERMOMETER, IN EINFACHER KUNSTSTOFFHUELSE	1 STUECK	7,35	7,36	7,37	118,2	119,9	119,9
FORMWAERMFASCHEN AUS GUMMI (2 L), ETWA 20 MAL 30 CM	1 STUECK	8,85	9,11	9,05	130,6	132,9	133,0
GUMMISAUGER, FLASCHEN- ODER KAPPENSAUGER, EINHEITSGROSSE	1 STUECK	2,20	2,38	2,39	133,7	138,4	138,9
MULLBÜNDE, 6 CM BREIT, 4 M LANG	1 STUECK	1,35	1,41	1,42	129,9	133,4	133,7
WUNDPLASTER, ELASTISCH, MIT ANTISEPTISCHEM MITTELSTREIFEN, ETWA 6 CM BREIT	1 METER	3,94	4,03	4,04	132,2	136,6	136,9
VERBANDWATTE, IN PACKUNGEN ZU 200 G	200 GRAMM	3,13	3,17	3,16	121,3	123,8	123,6
DAMENTAMPONS, IN PACKUNGEN ZU 20 STUECK	1 PACKUNG	4,43	4,42	4,42	119,0	120,6	120,6
FEINDDESINFIZIATIONSMITTEL, IN FLASCHEN ZU 250 ML	250 ML	8,34	8,47	8,45	116,1	119,4	119,2
MELISSENGEIST, IN FLASCHEN ZU ETWA 100 ML	100 ML	8,66	9,05	9,03	117,6	120,9	120,8
VITAMIN-C-BRAUSETABLETTEN, IN PACKUNGEN ZU 10 TABLETTEN	1 PACKUNG	4,22	4,27	4,27	109,8	111,4	111,7
KRANKENHAUSAUFENTHALT, ALLGEMEINER KRANKENHAUSPFLEGESETZ, EINSCHL. ZUSCHLAG FUER EIN ZWEIBETT-ZIMMER	1 TAG	272,00	282,00	285,00	157,0	163,6	164,8

ZU DEN ABSOLUTEN PREISANGABEN BITTE ERLAEUTERUNGEN, ABSCHNITT 12, BEACHTEN

7 VERBRAUCHERPREISE  
7.1 AUSGEWAHLTE GUETER IM BUNDESDURCHSCHNITT

WARE, LEISTUNG	EINHEIT	1983	1984		1983	1984	
		MAERZ	FEBR.	MAERZ	MAERZ	FEBR.	MAERZ
		P R E I S I N D M			1 9 7 6 * 1 0 0		
BILDUNG UND UNTERHALTUNG							
UHREN-RADIO, 2 WELLENBEREICHE, 24-STUNDEN LED-DAUERANZEIGE	1 STUECK	92,30	89,70	89,60	99,8	98,7	98,6
RUNDFUNKGERAET MIT EINGEBAUTEM KASSETTEN-RECORDER, STEREO, KOFFERGERAET, NETZ- UND BATTERIEBETRIEB, ETWA 7 AM- 10 FM-KREISE, 4 WELLENBEREICHE, OHNE BATTERIE	1 STUECK	314,00	308,00	306,00	94,7	92,9	92,9
RUNDFUNKGERAET, HIFI-STEREO-STEUERGERAET, SINUSAUSGANGS- LEISTUNG ETWA 2 MAL 20 WATT	1 STUECK	486,00	525,00	522,00	92,3	91,6	91,6
LAUTSPRECHERBOX, DIN 45500, ETWA 50 WATT SINUS	1 STUECK	177,00	174,00	175,00	99,6	100,7	100,7
FERNSEHMPFAENGER, SCHWARZ-WEISS, TRAGBAR, ETWA 31 CM	1 STUECK	248,00	246,00	245,00	91,9	90,2	90,3
FARBFERNSEHMPFAENGER MIT DRAHTLOSER FERNSTEUERUNG, TISCHGERAET, STANDARDAUSFUEHRUNG, ETWA 66 CM	1 STUECK	1718,00	1651,00	1638,00	90,4	88,0	87,9
KASSETTEN-RECORDER, NETZ- UND BATTERIEBETRIEB, STEREO, STANDARDAUSFUEHRUNG, MIT LEERKASSETTE, OHNE EXTRAS	1 STUECK	195,00	182,00	182,00	93,7	93,0	92,9
HIFI-STEREO-PLATTENSPIELER, DIN 45500, NETZBETRIEB, 2-3 GESCHWINDIGKEITEN	1 STUECK	287,00	274,00	274,00	98,1	96,7	96,7
VIDEO-RECORDER, VHS-SYSTEM, 8 TAGE PROGRAMMIERBAR, MIT FERNBEDIENUNG	1 STUECK	1813,00	1764,00	1758,00			
TV-MULTISPIEL MIT TON, FERNBEDIENUNG UND NETZANSCHLUSS	1 STUECK	269,00	240,00	240,00			
TONBANDKASSETTE, C 90	1 STUECK	4,74	4,64	4,65	106,7	105,8	105,8
SCHALLPLATTE, LP, 30 CM, 33 1/3 UPM, UNTERHALTUNGSMUSIK, NEUAUFNAHME	1 STUECK	19,48	19,38	19,26	99,2	99,6	99,0
SCHALLPLATTE, STEREO, LP, 30 CM, 33 1/3 UPM, KLASSISCHE MUSIK, NEUAUFNAHME	1 STUECK	21,90	22,00	21,90	106,0	105,8	105,5
VIDEO-BAND, VHS-SYSTEM, ETWA 180 MINUTEN SPIELDauer	1 STUECK	31,10	23,10	22,80			
TELEKASSETTE	1 STUECK	69,20	70,60	70,10			
SPIEGELREFLEX-KAMERA, FUER MITTLERE ANSPRUECHE	1 STUECK	468,00	460,00	464,00	89,5	89,9	90,4
KLEINBILD-KAMERA (NICHT SPIEGELREFLEX-KAMERA), FUER MITTLERE ANSPRUECHE	1 STUECK	200,00	210,00	212,00	92,0	92,6	93,3
POCKET-KAMERA, FUER GERINGERE ANSPRUECHE	1 STUECK	59,90	60,40	60,50	97,0	96,6	96,7
SOFORTBILD-KAMERA, MIT BELICHTUNGSAUTOMATIK, FUER MITTLERE ANSPRUECHE	1 STUECK	115,00	111,00	111,00			
SCHMALFILM-KAMERA (MIT TONAUFNAHME), FUER MITTL. ANSPRUECHE	1 STUECK	702,00	685,00	691,00	100,5	99,0	99,1
PROJEKTIONSGERAET FUER DIAS	1 STUECK	195,00	204,00	203,00	104,3	104,9	105,0
SCHMALFILM-PROJEKTOR (MIT TONWIEDERGABE), FUER MITTLERE ANSPRUECHE	1 STUECK	563,00	566,00	569,00	95,8	96,5	96,3
ELEKTRONEN-BLITZGERAET, LEITZAHL CA. 26	1 STUECK	103,00	100,00	101,00	100,4	100,6	100,7
UNIVERSAL-BLITZLICHTWUERFEL, IN PACKUNGEN ZU 3 STUECK	1 PACKUNG	4,97	5,15	5,18	105,2	107,6	107,9
DIARAHMEN, 5 MAL 5 CM, OHNE GLAS, IN PACKUNGEN ZU ETWA 50 STUECK	50 STUECK	6,24	6,02	6,05	110,2	111,7	112,3
TAGESZEITUNG, OERTLICH BEVORZUGTES BLATT, EINZELVERKAUF (OHNE WOCHENENDAUSGABE)	1 STUECK	0,80	0,84	0,84	148,2	156,6	156,7
TAGESZEITUNG, OERTLICH BEVORZUGTES BLATT, ABBONNEMENT	MONATSBEZUG	16,87	17,78	17,78	150,3	158,4	158,4
KINDOINTRITTSKARTE, PLATZ IN DER MITTLEREN REIHE	1 KARTE	7,42	7,60	7,60	140,6	143,7	143,8
THEATERKARTE (FUER SCHAUSPIEL), II. RANG MITTE, AN DER TAGESKASSE	1 KARTE	14,50	15,06	15,06	143,9	149,8	149,8
THEATERKARTE (FUER SCHAUSPIEL), II. RANG MITTE, IM ABBONNEMENT (PLATZMIETE)	1 KARTE	11,59	11,98	11,98	139,0	143,4	143,4
OPERNKARTE (FUER OPER ODER OPERETTE), II. RANG MITTE, AN DER TAGESKASSE	1 KARTE	19,17	19,69	19,69	151,3	155,7	155,7
OPERNKARTE (FUER OPER ODER OPERETTE), II. RANG MITTE, IM ABBONNEMENT (PLATZMIETE)	1 KARTE	13,93	14,40	14,40	153,5	159,0	159,0
EINTRITTSKARTE ZUM FUSSBALLSPIEL (MEISTERSCHAFTSSPIEL DES KLASSENHOECHSTEN VEREINS IN DER LAUFENDEN SPIEL- PERIODE), SITZPLATZ, UNTERSTE PREISKATEGORIE	1 KARTE	17,15	16,70	16,70	133,3	132,8	132,8
SCHREIBMASCHINE, ELEKTRISCH/ELEKTRONISCH, MIT KUGELKOPF BZW. TYPENRAD, MIT KORREKTUREINRICHTUNG, OHNE SPEICHER	1 STUECK	1835,00	1772,00	1745,00	97,4	96,4	96,2
REISE-SCHREIBMASCHINE, FLACHSCHREIBMASCHINE, BIS 9 CM HOEHE	1 STUECK	215,00	214,00	213,00	104,4	104,5	104,6
ELEKTRONEN-TISCHRECHNER, ANZEIGEND UND DRUCKEND, 12-STELLIG, 4 RECHENARTEN, MIT KONSTANTE UND SPEICHER	1 STUECK	265,00	256,00	257,00	82,1	81,9	81,9
ELEKTRONIK-TASCHENRECHNER, 8-STELLIG, NUR ANZEIGEND, 4 RECHENARTEN, MIT 2 BIS 3 FUNKTIONSTASTEN, MIT EINEM ODER MEHREREN SPEICHERN	1 STUECK	36,10	32,80	32,60	54,6	52,9	52,8
TISCHKOPIERGERAET, VORLAGENGROESSE BIS DIN A 3, NORMALPAPIER, KOPIERVERFAHREN NASS ODER TROCKEN	1 STUECK	7204,00	7001,00	6951,00			
PIANINO, SPITZENMARKE	1 STUECK	11042,00	11634,00	11732,00	139,9	144,1	144,6
AKKORDEON, 72 BAESSE, GUTES MARKENINSTRUMENT	1 STUECK	1579,00	1641,00	1649,00	142,3	146,0	146,5
KLARINETTE AUS GRENADILLE-HOLZ MIT 17 NEUSILBERKLAPPEN, 2 FIS-BRILLEN, H-CIS, TRILLER-DIS, HEBER, ROLLEN	1 STUECK	999,00	1015,00	1021,00	135,1	137,7	138,5
BLOCKFLOETE, C-SOPRAN, BIRNBAUMHOLZ, BRAUN GEBEIZT, POLIERT	1 STUECK	36,10	38,30	38,70	151,4	159,0	160,3
GITARRE, NICHT ELEKTRISCH, 6-SAITIG (SCHUELER- ODER WANDERGITARRE)	1 STUECK	213,00	221,00	222,00			
ELEKTRISCHE GITARRE, 6-SAITIG, GUTE QUALITAET	1 STUECK	637,00	710,00	711,00	118,2	121,6	122,1
SCHUELERGEIGE MIT BOGEN, FUTTERAL AUS KUNSTSTOFF	1 STUECK	483,00	509,00	515,00	149,1	153,3	154,1
FERNGLAS, PRISMENGLAS, 8 MAL 30, OHNE TASCHEN, MIT TRAGRIEMEN	1 STUECK	94,10	93,60	93,80	110,5	111,5	112,0
SCHLAUCHBOOT FUER ZWEI PERSONEN, MIT VERSTAERKTEM BODEN, SEEWASSERFEST, OHNE ZUBEHOER, MITTLERE QUALITAET	1 STUECK	312,00	302,00	302,00	121,2	122,3	122,6
SCHULMAPPE, SYNTHETISCHES MATERIAL, EINFACHE AUSFUEHRUNG	1 STUECK	69,70	61,10	61,40	143,9	148,1	148,4
SCHULFUELLER, MITTLERE QUALITAET	1 STUECK	14,29	14,22	14,24	133,0	134,2	134,3
KUGELSCHREIBER, MIT AUSTAUSCHBARER MINE, EINFACHE QUALITAET	1 STUECK	1,24	1,24	1,24	109,9	111,2	111,2
REISSZEUG FUER SCHULE, ETWA 10 TEILE, DARUNTER 2 HAUPT- ZIRKEL UND 1 STECHZIRKEL, MITTLERE QUALITAET	1 GARNITUR	42,90	44,50	44,50	120,5	123,0	123,3
BRIEFLOECHER, NORMALE LOCHUNG, EINFACHE AUSFUEHRUNG	1 STUECK	6,54	6,54	6,52	119,1	121,4	121,4
HEFTMASCHINE, NORMAL (24/6), MITTLERE AUSFUEHRUNG	1 STUECK	17,20	17,46	17,47	126,3	128,9	129,0
STEMPEL -DRUCKSACHE-, MITTLERE GROESSE	1 STUECK	4,59	4,61	4,63	139,0	141,3	141,5
STEMPELKISSEN, MITTLERE GROESSE	1 STUECK	7,42	7,67	7,58	152,7	157,2	157,4
HEBELORDNER, DIN A 4, 8 CM BREIT, OHNE REGISTER	1 STUECK	4,83	5,02	5,02	113,4	117,8	117,8
DURCHSCHREIBBLOCK, DIN A 5, 2 MAL 50 BLATT MIT DRUCK	1 STUECK	3,88	4,01	4,02			
GESCHAFTSBUCH, HOLZFREI, KONTO LINIERT, PAPPBAND, DIN A 4, 96 BLATT	1 STUECK	32,00	34,30	34,10	147,0	153,9	154,0

ZU DEN ABSOLUTEN PREISANGABEN BITTE ERLAEUTERUNGEN, ABSCHNITT 12, BEACHTEN

7 VERBRAUCHERPREISE  
7.1 AUSGEWAHLTE GUETER IM BUNDESDURCHSCHNITT

WARE, LEISTUNG, GEBUEHR	EINHEIT	1983		1984		1983		1984	
		MAERZ	FEBR.	MAERZ	MAERZ	FEBR.	MAERZ		
		P R E I S I N D M			1 9 7 6 * 1 0 0				
HAUSZELT MIT APSIS FUER 4 PERSONEN, MIT NORMALEM ZUBEHOER, ETWA 280 MAL 200 MAL 180 CM, MITTLERE QUALITAET	1 STUECK	208,00	209,00	209,00	116,1	116,6	116,8		
CAMPING-LIEGE AUS STAHLROHR, DREIBEINLIEGE, MIT DRAHTFEDERBESPANNUNG U. SCHAUMGUMMIAUFLEGE, LIEGEFL. ETWA 65 MAL 195 CM	1 STUECK	80,20	82,40	82,50	118,8	120,7	121,0		
LUFTMATRATZE, SITZ- U. LIEGEMATRATZE, UNGEMUSTERT, 3-TEILIG, UNAUFGEBLASEN ETWA 70 MAL 200 CM, GUTE QUALITAET	1 STUECK	43,20	44,00	44,30	130,7	133,1	133,3		
SKI AUS KUNSTSTOFF, LAENGE 180-190 CM, OHNE BINDUNG, MITTLERE QUALITAET	1 PAAR	236,00	235,00	235,00	109,8	111,1	111,4		
JUGENDFUSSBALL, VOLLRINDLEDER, GUTE QUALITAET, GROESSE 4	1 STUECK	45,70	46,40	46,30	122,3	123,7	123,7		
SKATE-ROLLERS, GEPOLSTERTER SCHAFT, MIT STOPPER	1 PAAR	71,80	70,80	70,70					
SPORT-TAUCHMASKE, MIT SICHERHEITSGLAS UND SCHNORCHEL	1 SET	25,80	25,50	25,30					
SKATSPIEL IN PAPPSCHACHTEL, MITTLERE QUALITAET	1 STUECK	3,38	3,38	3,41	118,0	119,8	120,4		
MENSCH-AERGERE-DICH-NICHT- SPIEL, FUER 4 UND 6 PERSONEN	1 STUECK	12,93	13,60	13,64	140,9	146,2	146,6		
PUPPE, UNZERBRECHLICH, SCHLAF AUGEN MIT WIMPERN, WASCH- UND KAEMMBARE HAARE, BEKLEIDET, ETWA 40 CM GROSS, MARKENWARE	1 STUECK	45,80	46,00	46,20	118,5	120,4	120,7		
TEDDYBAER, ETWA 40 CM GROSS, MITTLERE QUALITAET	1 STUECK	52,30	54,10	55,10	123,8	126,6	128,0		
KUNSTSTOFFBAUKASTEN, GRUNDAUSSTATTUNG, MARKENWARE	1 PACKUNG	48,50	50,10	50,30	131,6	135,0	135,2		
METALLBAUKASTEN, GRUNDAUSSTATTUNG	1 PACKUNG	60,90	62,70	62,90	125,4	126,8	126,4		
ELEKTRISCHE EISENBahn, SPUR HO, GRUNDAUSSTATTUNG MIT TRANSFORMATOR	1 PACKUNG	126,00	124,00	125,00	117,3	119,6	120,0		
WELLENSTICHT, HARLEKIN, MAENNLICHES JUNG TIER	1 TIER	30,30	31,10	31,20	124,3	126,8	127,0		
ZIERFISCH, GUPPY, MAENNLICH	1 TIER	3,60	3,70	3,70	174,0	176,6	176,9		
DACKEL-WEIPE, LANGHAAR, RUED E MIT STAMMBAUM	1 TIER	350,00	367,00	371,00	137,0	138,1	138,1		
SCHULHEFT, EINFACH LINIERT, DIN A 5, 16 SEITEN	1 STUECK	0,42	0,43	0,43	129,3	131,9	132,5		
RINGBUCH, KUNSTSTOFFEINBAND, NICHT WATTIERT, MIT EINLAGEN, 50 BLATT, DIN A 4, MITTLERE QUALITAET	1 STUECK	7,34	7,34	7,34					
ZEICHENBLOCK, MITTELFEIN, KOPF- UND FUSSPERFORIERT, DIN A 3, 20 BLATT	1 STUECK	2,93	3,00	3,03	120,4	123,5	124,3		
FARBKASTEN, MIT 12 AUSWECHSELBAREN DECKFARBEN UND 1 TUBE DECKWEISS	1 STUECK	10,52	10,90	10,94	137,4	141,7	142,0		
FUELLHALTERPATRONEN, BLAU ODER SCHWARZ, PACKUNG ZU 6 STUECK	1 PACKUNG	1,05	1,07	1,07	140,0	142,6	142,6		
BLEISTIFT, MARKENWARE	1 STUECK	1,22	1,25	1,25	142,0	145,6	145,7		
BRIEFUMSCHLAEGE, WEISS, UNGEFUETTERT, DIN C 6	25 STUECK	1,47	1,52	1,53	135,1	138,3	138,6		
BRIEFBLOCK, WEISS, HOLZFREI, DIN A 4, 50 BLATT	1 STUECK	2,40	2,41	2,42	127,9	129,6	129,8		
KLEBESTREIFEN AUF ROLLEN, DURCHSICHTIG, ETWA 12 MM MAL 10 M	1 ROLLE	1,45	1,50	1,51	145,4	150,7	151,8		
FARBAND, CARBON/FILMBAND, EINFARBIG	1 STUECK	7,82	8,10	8,10	142,2	146,4	146,5		
SCHREIBMASCHINENPAPIER, WEISS, HOLZFREI, DIN A 4, 70 G JE M2	1000 BLATT	28,30	28,60	28,70	119,1	120,1	120,2		
KOHL PAPIER, DIN A 4, GUTE QUALITAET	100 BLATT	30,30	31,50	31,60	141,1	144,0	144,5		
HEFTKLAMMERN 24/6	1000 STUECK	1,00	1,02	1,02					
FARBUMKEHRFILM FUER DIAS, 24 MAL 36 MM, 36 AUFNAHMEN	1 STUECK	12,85	12,76	12,76	122,9	122,8	122,9		
SUPER-ACHT-COLOR-SCHMALFILM	1 STUECK	13,88	14,34	14,45	122,8	126,4	127,1		
HUNDEFUTTER, IN DOSEN ZU ETWA 400 G	400 GRAMM	1,80	1,80	1,79	115,5	117,1	117,3		
VOGELFUTTER FUER WELLENSTICHTIGE, IN PACKUNGEN ZU ETWA 250 G	250 GRAMM	1,93	1,96	1,96	130,9	132,9	133,2		
LEHRGANGSGEBUEHR EINER VOLKSHOCHSCHULE, PREIS FUER 1 DOPPELSTUNDE BEIM KAUF EINER HOERERKARTE FUER DEN BESUCH EINES LEHRGANGES VON 20 DOPPELSTUNDEN IN ENGLISCH (GRUNDKURS ODER UNTERSTUFE)	1 DOPPELSTUNDE	3,52	3,70	3,70	152,1	159,5	159,5		
MONATLICHES ENTGELT FUER VOLLTAEIGEN KINDERGARTENBESUCH (20 TAGE), EINSCHL. VERPFLEGEUNG	MONATS-GEBUEHR	140,00	145,00	139,00	120,1	124,5	125,1		
EINTRITTSKARTE INS HALLENBAD FUER EINEN ERWACHSENEN, OHNE EINZELKABINE, GUELTIG FUER 1 BESUCH	1 BESUCH	2,80	2,84	2,84	146,5	150,0	150,0		
TENNISUNTERRICHT, 1 UNTERRICHTSSTUNDE	60 MINUTEN	37,00	36,80	37,00	134,7	137,6	138,0		
TANZUNTERRICHT, GRUPPENKURSUS FUER ANFAENGER	1 KURSUS	140,00	144,00	144,00	130,4	134,2	134,3		
HOERFUNKGEBUEHR	1 GEBUEHR	3,80	5,05	5,05	126,7	168,3	168,3		
FERNSEHGEBUEHR	1 GEBUEHR	13,00	16,25	16,25	123,8	154,8	154,8		
FOTOARBEITEN, ENTWICKLUNG EINES KLEINBILDFARBFILMES, 36 AUFNAHMEN	1 FILM	2,77	2,90	2,92	122,9	127,9	128,7		
FOTOARBEITEN, VERGROESSERUNG AUF 9 MAL 13 CM VON EINEM KLEINBILDFARBFILM	1 BILD	0,76	0,75	0,74	98,8	98,4	98,2		
REPARATUR EINES FARBFERNSEHERS, PREIS EINER ARBEITSSTUNDE, OHNE MATERIALKOSTEN UND OHNE WEGEGELD	1 STUNDE	46,70	48,20	48,40	142,5	147,3	147,8		

PERSOENLICHER BEDARF, SONSTIGES

DAMEN-QUARZARMBANDUHR, DOUBLE ODER STAHLGEGAEUSE, SCHLICHTE AUSFUEHRUNG, MIT LEDERBAND	1 STUECK	110,00	109,00	109,00	105,0	104,6	104,6		
HERREN-QUARZARMBANDUHR, EDELSTAHLGEGAEUSE, MIT STAHLBAND	1 STUECK	155,00	154,00	154,00	74,5	74,6	74,6		
QUARZWECKER, EINFACHE AUSFUEHRUNG	1 STUECK	37,40	35,40	34,90	95,6	95,7	95,8		
KUECHENUHR MIT QUARZWERK	1 STUECK	51,70	51,50	51,40	105,0	105,6	105,5		
TRAU RINGE, 1 PAAR, 585/000, SCHLICHTES DESIGN	1 GRAMM	51,10	52,80	53,00	226,4	229,5	229,8		
DIAMANTRING, SOLITAER, 0,10 BIS 0,18 KARAT, LUPENREIN WEISS, EINFACHE (KRAPPEN-) FASSUNG, 585/000	1 STUECK	796,00	761,00	767,00	199,2	202,2	202,7		
SILBERKETTE, ANKER, 835/000	1 GRAMM	6,67	6,68	6,69	164,0	166,8	166,8		
AKTENTASCHE, BUEGELMAPPE, VOLLRINDLEDER, MIT ABSCHLIESSBAREM STECKSCHLOSS, ETWA 42 MAL 32 MAL 15 CM	1 STUECK	190,00	194,00	195,00	149,6	154,1	154,7		
KOLLEGMAPPE MIT ZWEI GRIFFEN UND REISSVERSCHLUSSVORTASCHE, SYNTHETISCHES MATERIAL, MITTLERE QUALITAET	1 STUECK	46,60	47,30	47,60	147,6	153,3	154,2		
KOFFER MIT ZWEI RIEMEN, SYNTH. MATERIAL, ETWA 65 CM LANG	1 STUECK	87,00	87,80	88,40	131,8	134,5	135,0		
SCHALENKOFFER (FLUGREISEKOFFER), BESONDERS WIDERSTANDSFAEHIGES MATERIAL, PROFILRAHMEN, ETWA 65 CM LANG	1 STUECK	216,00	215,00	216,00	127,5	129,4	129,9		
REISETASCHE (BORDCASE) MIT ZWEI KURZRIEMEN, SYNTHETISCHES MATERIAL, ETWA 45 CM LANG	1 STUECK	78,90	78,50	79,00	129,4	131,6	132,2		
GELDSCHENTASCHE FUER HERREN, MIT HARTGELDFACH, RINDLEDER	1 STUECK	44,80	45,70	45,90	141,5	145,3	146,1		
TABAKPFEIFE, BRUYERE-HOLZ, SANDGESTRAHLT, MIT PARASPIITZE, MITTLERE QUALITAET	1 STUECK	43,20	43,80	43,60	128,1	129,8	129,9		
GASFEUERZEUG (TASCHENFEUERZEUG), MARKENWARE	1 STUECK	40,90	41,80	41,70	112,7	113,7	113,7		
HERREN-UHRRARM BAND, EDELSTAHL, ELASTISCH, MARKENWARE	1 STUECK	36,70	36,80	36,90	118,7	119,5	119,7		
REINIGUNG EINER HERREN-ARMBANDUHR, AUTOMATIK	1 MAL	56,30	57,20	57,50	135,1	138,9	139,3		
KOSTEN FUER DEN DRUCK EINER DANKSAGUNGSKARTE ZU EINEM FAMILIENEREIGNIS, FORMAT DIN A 6, EINSEITIG, 100 STUECK (EINSCHL. PAPIER UND UMSCHLAG)	100 STUECK	97,10	103,00	103,00	148,3	153,1	153,3		

ZU DEN ABSOLUTEN PREISANGABEN BITTE ERLAEUTERUNGEN, ABSCHNITT 12, BEACHTEN

7. Verbraucherpreise

7.2 Verbraucherpreise für Fleisch in ausgewählten Städten \*)

DM je kg

Ware	Jahr Monat	Hamburg	Hannover	Braunschweig	Köln	Essen	Frankfurt	München	Nürnberg	Stuttgart
Schweinefleisch										
Schinken einschl. Schinkenbein	1983 D	12,45	9,78	10,64	13,09	14,05	15,74	14,11	12,47	14,18
	März	12,47	9,79	10,53	13,33	14,23	16,02	14,14	12,60	14,57
	1984 Februar	11,89	9,80	10,86	12,48	13,27	15,70	14,22 I	12,39	13,44
	März	11,91	9,80	10,88	12,52	13,27	15,61	14,23	12,39	13,44
Schnitzel	1983 D	20,62	18,03	17,28	17,58	16,50	19,68	18,94	17,13	18,17
	März	20,69	18,16	17,13	17,65	16,75	20,04	19,04	17,22	18,62
	1984 Februar	19,70	18,19	17,59	17,41	16,11	19,64	19,07 I	16,97	17,37
	März	19,69	18,19	17,70	17,45	16,11	19,51	18,86	16,97	16,92
Schulter, frisch 1)	1983 D	9,62	10,00	9,09	9,00	8,53	10,19	10,04	9,45	8,79
	März	9,79	10,00	9,00	9,00	8,59	10,07	10,14	9,39	9,01
	1984 Februar	9,16	9,89	9,28	8,80	8,18	10,28	9,94 I	9,37	8,09
	März	9,10	9,90	9,30	8,79	8,18	10,26	9,94	9,37	8,00
Nacken mit Knochen	1983 D	13,42	12,02	11,46	11,61	11,03	13,80	12,82	11,41	13,13
	März	13,43	12,14	11,34	11,87	11,36	14,12	12,87	11,74	13,40
	1984 Februar	12,79	11,80	11,71	11,38	10,81	13,68	12,51 I	10,70	13,09
	März	12,81	11,80	11,74	11,30	10,81	13,57	12,71	10,70	12,92
Kotelett mit Knochen ohne Filet (Stiel-)	1983 D	14,52	13,00	12,45	12,21	10,71	14,51	13,39	12,46	12,35
	März	14,65	13,15	12,35	11,86	11,02	14,84	13,43	12,78	12,98
	1984 Februar	13,81	12,78	12,70	11,79	10,63	14,35	12,96 I	12,19	12,29
	März	13,76	12,78	12,74	11,79	10,61	14,33	13,02	12,19	12,23
Filet	1983 D	28,96	25,87	19,91	24,97	23,75	26,86	26,59	24,96	25,13
	März	29,08	25,82	19,73	24,74	24,04	27,15	26,62	24,92	25,20
	1984 Februar	28,96	26,56	20,26	25,55	23,99	27,28	27,37 I	24,76	25,06
	März	29,23	26,56	20,37	26,65	23,99	27,42	27,21	24,76	25,38
Rückenspeck, frisch	1983 D	4,33	5,05	4,31	2,90	3,26	4,92	4,21	3,88	3,86
	März	4,33	5,16	4,24	2,92	3,26	5,09	4,23	3,87	3,95
	1984 Februar	4,33	4,98	4,44	2,76	3,25	4,88	4,30 I	3,84	3,87 I
	März	4,29	4,98	4,48	2,76	3,23	4,88	4,30	3,84	3,87
Flomen	1983 D	2,93	2,24	1,42	2,10	2,05	3,00	1,91	2,00	2,01
	März	2,95	2,28	1,41	2,06	2,06	3,00	1,91	2,01	2,04
	1984 Februar	2,86	2,40	1,44	2,08	2,05	3,00	1,98 I	2,01	1,99
	März	2,85	2,40	1,44	2,08	2,05	3,00	1,98	2,01	2,04
Bauchfleisch, frisch,	1983 D	8,47	7,35	6,62	8,19	7,56	9,39	9,05	8,03	8,70
	März	8,53	7,43	6,54	8,32	7,70	9,55	9,07	8,06	9,01
	1984 Februar	7,92	7,19	6,79	8,14	7,38	9,43	8,96 I	7,95	8,75
	März	7,88	7,22	6,83	8,20	7,33	9,45	8,96	7,95	8,77
Vordereisbein	1983 D	6,63	6,82	5,33	5,76	5,00	7,37	6,47	6,68	7,00
	März	6,68	6,86	5,25	5,78	5,05	7,46	6,46	6,76	7,17
	1984 Februar	6,46	6,79	5,49	5,70	4,84	7,38	6,42 I	6,62	6,99
	März	6,31	6,79	5,52	5,71	4,84	7,35	6,42	6,62	6,82
Rindfleisch										
Keule ohne Knochen (verkaufsfähiges Schmorfleisch)	1983 D	20,16	18,86	16,67	20,20	19,11	19,43	21,54	17,69	20,14
	März	20,02	18,85	16,54	20,22	19,04	19,55	21,49	17,71	19,96
	1984 Februar	19,97	19,15	16,93	20,20	18,86	19,64	21,67 I	17,65	19,71
	März	19,96	19,15	16,99	20,20	18,86	19,72	21,68	17,65	19,63
Roastbeef ohne Knochen (ausgeputzt)	1983 D	36,94	33,39	27,31	32,80	28,88	34,90	32,92	27,06	32,55
	März	36,88	33,34	27,14	32,99	28,83	35,09	32,81	27,02	32,60
	1984 Februar	36,87	33,76	27,72	32,95	29,08	35,02	33,32 I	26,97	32,86
	März	36,93	33,76	27,79	32,95	29,08	34,96	33,32	26,97	32,69
Lendenfilet (ausgeputzt)	1983 D	47,59	42,78	33,57	44,12	39,39	44,80	45,61	37,53	42,62
	März	47,57	42,72	33,37	44,04	39,43	45,28	45,26	37,47	42,68
	1984 Februar	47,28	43,70	34,00	44,33	39,28	45,07	46,10 I	37,34	42,99
	März	47,41	43,70	34,10	44,33	39,28	44,93	46,28	37,34	43,10
Hochrippe oder Fehlrippe und Schultergrat mit Knochen	1983 D	15,13	13,53	12,55	13,41	12,57	10,41	14,88	14,11	13,49
	März	15,04	13,55	12,44	13,37	12,34	10,52	14,86	14,14	13,67
	1984 Februar	15,26	13,81	12,78	13,37	13,01	10,46	15,00 I	14,13	13,27
	März	15,26	13,81	12,83	13,37	13,01	10,46	15,00	14,14	13,06
Querrippe und Brust, mit Knochen	1983 D	11,72	11,08	10,47	9,42	8,65	10,41	12,85	9,74	11,64
	März	11,68	11,09	10,35	9,77	8,26	10,52	12,98	9,74	11,51
	1984 Februar	11,22	11,40	10,70	9,55	8,80	10,46	12,78 I	9,76	11,57
	März	11,45	11,40	10,73	9,50	8,80	10,46	12,78	9,76	11,57
Walm und Fleisch- dünnung ohne Knochen	1983 D	11,97	-	8,57	11,00	9,27	15,93	13,17	11,60	13,54
	März	12,01	-	8,48	11,22	8,85	16,08	13,18	11,60	13,34
	1984 Februar	11,83	-	8,77	11,05	9,40	16,01	13,13 I	11,60	13,47
	März	11,87	-	8,80	11,05	9,40	16,01	13,09	11,60	13,58
Hackfleisch, halb Rind-/halb Schwein, mehr als 30 % Fett- Fettgehalt 2)	1983 D	10,27	12,35	10,90	10,78	9,89	12,56	12,07	10,93	12,29
	März	10,29	12,34	10,78	10,79	9,92	12,50	12,06	10,94	12,57
	1984 Februar	10,27	12,53	11,20	10,73	9,91	12,64	12,13 I	10,87	11,83
	März	10,38	12,53	11,21	10,23	9,91	12,64	12,17	10,87	11,78
Gulasch ohne Knochen	1983 D	18,52	16,30	14,93	14,96	14,45	16,46	16,49	15,80	16,54
	März	18,39	16,32	14,80	15,00	14,50	16,44	16,49	15,85	16,74
	1984 Februar	18,80	16,68	15,20	15,37	14,31	16,60	16,41 I	15,69	16,24
	März	18,74	16,68	15,28	15,37	14,31	16,60	16,58	15,69	16,62
Knochen	1983 D	2,20	1,58	1,11	1,82	1,88	1,00	1,61	0,82	1,36
	März	2,17	1,57	1,11	1,82	1,84	1,01	1,63	0,82	1,35
	1984 Februar	2,22	1,78	1,11	1,88	1,90	0,98	1,58 I	0,82	1,41
	März	2,24	1,78	1,11	1,88	1,90	0,98	1,59	0,82	1,41
Nierentalg	1983 D	1,63	2,07	1,37	1,40	1,99	3,53	0,93	0,95	1,16
	März	1,66	2,10	1,37	1,40	2,00	3,54	0,93	0,95	1,16
	1984 Februar	1,57	2,14	1,37	1,40	1,93	3,54	0,93	0,95	1,16
	März	1,57	2,14	1,37	1,40	1,93	3,54	0,93	0,95	1,16

\*) Durchschnitt aus den Preisangaben für den ersten und dritten Mittwoch eines jeden Monats; die eine Hälfte der Berichtsstellen meldet zum ersten, die andere Hälfte zum dritten Mittwoch.

1) Bis September 1982 "ohne Knochen und ohne Fett".  
2) Ab März 1982 neue Warenbeschreibung.

ZU DEN ABSOLUTEN PREISANGABEN BITTE ERLÄUTERUNGEN, ABSCHNITT 12, BEACHTEN

8 Kommunale Gebühren für Wasser, Abwasserbeseitigung, Müllabfuhr und Straßenreinigung für private Haushalte

1976 = 100

Jahr Monat	Allgemeine Wassertarife (ohne Gewerbe- und Sondertarife) Grund- und Arbeitspreis bei einer monatlichen Abnahmemenge von			Abwasserbeseitigung bei Abnahme einer kleineren   größeren Frischwassermenge		Müllabfuhr für die einmalige wöchentliche Leerung einer ortsüblichen Tonne mit einem kleineren   größeren Inhalt		Straßenreinigung für einen Meter Straßen- front oder für eine andere Bezugseinheit bei zweimaliger   sechsmaliger Reinigung in der Woche	
	6 m <sup>3</sup>	15 m <sup>3</sup>	20 m <sup>3</sup>	Jahresgebühr für 1 m <sup>3</sup>		Jahresgebühr			
1976 D	100	100	100	100	100	100	100	100	100
1977 D	103,1	103,0	103,0	108,1	107,6	105,0	104,0	103,8	103,9
1978 D	106,5	105,8	105,6	114,6	114,7	108,9	108,0	105,5	105,6
1979 D	110,1	109,2	108,9	118,2	118,8	111,9	109,9	107,4	107,5
1980 D	116,3	114,5	114,0	129,1	129,1	118,2	115,0	114,1	110,7
1981 D	123,8	121,2	120,6	140,5	140,6	123,6	120,4	123,5	119,3
1982 D	133,4	129,7	128,8	153,2	152,9	132,4	125,2	131,3	126,6
1983 D	138,0	133,6	132,5	168,1	167,0	140,1	131,4	133,6	129,1
1978 Januar	105,2	104,7	104,6	112,7	113,4	106,4	106,4	104,1	104,3
1978 Februar	106,0	105,2	105,1	114,3	114,3	108,4	107,4	105,4	105,3
1978 März	106,1	105,4	105,3	114,8	114,8	108,6	107,5	105,5	105,6
1978 April	106,1	105,4	105,3	114,8	114,8	108,6	107,5	105,5	105,6
1978 Mai	106,1	105,4	105,3	114,8	114,8	108,6	107,5	105,5	105,6
1978 Juni	106,2	105,5	105,3	114,8	114,9	109,5	108,4	105,5	105,6
1978 Juli	106,2	105,5	105,3	114,9	114,9	109,5	108,4	105,5	105,6
1978 August	107,1	106,2	106,0	114,9	114,9	109,5	108,4	105,5	105,6
1978 September	107,3	106,4	106,2	114,9	114,9	109,5	108,4	105,5	105,6
1978 Oktober	107,4	106,5	106,3	114,9	115,0	109,5	108,5	106,1	106,1
1978 November	107,4	106,5	106,3	114,9	115,0	109,5	108,5	106,1	106,1
1978 Dezember	107,4	106,5	106,3	114,9	115,0	109,6	108,6	106,1	106,1
1979 Januar	108,5	107,6	107,4	117,7	118,3	110,6	109,4	107,3	107,4
1979 Februar	108,9	107,9	107,7	117,9	118,5	111,5	109,6	107,4	107,4
1979 März	109,1	108,2	108,0	117,9	118,5	111,5	109,6	107,4	107,5
1979 April	109,3	108,4	108,2	117,9	118,5	111,9	110,0	107,4	107,5
1979 Mai	109,7	108,9	108,6	117,9	118,5	111,9	110,0	107,4	107,5
1979 Juni	109,7	108,9	108,6	118,0	118,6	111,9	110,0	107,4	107,5
1979 Juli	111,0	110,0	109,7	118,0	118,6	112,3	110,1	107,4	107,5
1979 August	111,0	110,0	109,7	118,5	119,1	112,3	110,1	107,4	107,5
1979 September	111,0	110,0	109,7	118,5	119,1	112,3	110,1	107,4	107,5
1979 Oktober	111,1	110,1	109,8	118,7	119,3	112,3	110,1	107,4	107,5
1979 November	111,1	110,1	109,8	118,7	119,3	112,3	110,1	107,4	107,5
1979 Dezember	111,1	110,2	109,8	118,8	119,4	112,3	110,1	107,9	108,0
1980 Januar	112,8	111,7	111,3	122,8	122,9	115,8	113,1	110,8	109,4
1980 Februar	114,4	112,9	112,4	125,6	125,5	117,6	114,4	113,6	110,0
1980 März	115,5	113,9	113,4	128,0	127,9	117,6	114,4	113,6	110,0
1980 April	116,2	114,6	114,1	129,5	129,5	117,9	114,8	114,9	111,2
1980 Mai	116,3	114,6	114,1	129,5	129,5	117,9	114,9	114,5	110,9
1980 Juni	116,4	114,7	114,2	130,3	130,3	118,2	115,0	114,6	111,0
1980 Juli	117,1	115,2	114,6	130,5	130,5	118,9	115,5	114,6	111,0
1980 August	117,1	115,2	114,6	130,5	130,5	118,9	115,5	114,6	111,0
1980 September	117,1	115,2	114,6	130,5	130,6	118,9	115,5	114,6	111,0
1980 Oktober	117,1	115,2	114,6	130,5	130,6	118,9	115,5	114,6	111,0
1980 November	117,3	115,4	114,9	130,5	130,5	119,0	115,6	114,6	111,0
1980 Dezember	117,7	115,8	115,3	130,8	130,8	119,0	115,6	114,6	111,0
1981 Januar	120,0	118,0	117,5	136,0	136,1	121,0	118,5	122,0	117,8
1981 Februar	121,7	117,6	116,5	138,8	138,9	121,6	119,1	122,2	118,1
1981 März	121,6	119,2	118,6	139,1	139,3	123,2	120,7	122,9	118,7
1981 April	121,7	119,3	118,8	140,1	140,3	123,9	120,8	123,2	119,1
1981 Mai	122,2	119,8	119,3	140,1	140,3	123,9	120,8	123,2	119,1
1981 Juni	122,6	120,2	119,7	140,2	140,4	123,9	120,8	123,4	119,3
1981 Juli	124,5	122,0	121,4	140,6	140,7	123,9	120,8	123,4	119,3
1981 August	125,0	122,6	121,9	142,0	142,0	124,1	120,6	124,4	120,1
1981 September	125,9	123,3	122,7	142,0	142,0	124,1	120,6	124,4	120,1
1981 Oktober	126,5	123,8	123,1	142,2	142,2	124,4	120,6	124,4	120,1
1981 November	127,1	124,3	123,6	142,7	142,7	124,4	120,6	124,4	120,1
1981 Dezember	127,3	124,5	123,8	142,7	142,7	124,4	120,6	124,4	120,1
1982 Januar	130,4	127,4	126,6	149,0	148,8	128,9	122,6	128,5	123,7
1982 Februar	131,6	128,4	127,5	151,0	150,8	130,8	124,3	129,1	124,4
1982 März	131,7	128,5	127,6	151,4	151,2	131,1	124,2	129,1	124,4
1982 April	132,7	129,2	128,3	152,3	151,9	132,5	125,8	131,8	126,9
1982 Mai	133,4	129,7	128,8	152,4	152,0	133,3	126,4	132,1	127,3
1982 Juni	133,4	129,7	128,8	152,6	152,4	133,3	127,5	132,2	127,5
1982 Juli	134,0	130,2	129,2	154,1	154,0	133,2	125,3	132,2	127,5
1982 August	134,0	130,2	129,2	154,6	154,3	133,2	125,3	132,2	127,5
1982 September	134,6	130,6	129,6	155,0	154,7	133,2	125,3	132,2	127,5
1982 Oktober	134,7	130,7	129,7	155,4	155,0	133,2	125,3	132,2	127,5
1982 November	134,9	131,0	129,9	155,4	155,0	133,2	125,3	132,2	127,5
1982 Dezember	134,9	131,0	129,9	155,4	155,0	133,2	125,3	132,2	127,5
1983 Januar	136,7	132,6	131,5	164,2	163,6	138,5	129,7	132,7	128,2
1983 Februar	137,2	132,9	131,9	166,0	165,4	139,1	130,4	133,2	128,7
1983 März	137,2	133,0	131,9	166,5	165,9	140,0	131,1	133,2	128,8
1983 April	137,3	133,1	132,0	166,5	165,9	140,0	131,1	133,2	128,8
1983 Mai	137,4	133,2	132,1	167,1	166,5	140,4	131,8	133,2	128,8
1983 Juni	137,4	133,2	132,1	167,4	166,8	140,4	131,8	133,8	129,3
1983 Juli	137,4	133,2	132,1	168,9	168,3	140,4	131,8	133,8	129,3
1983 August	138,6	134,0	132,8	170,0	168,3	140,4	131,8	134,1	129,5
1983 September	138,6	134,0	132,8	170,0	168,3	140,4	131,8	134,1	129,5
1983 Oktober	139,2	134,6	133,4	170,0	168,3	140,4	131,8	134,1	129,5
1983 November	139,2	134,6	133,4	170,0	168,3	140,4	131,8	134,1	129,5
1983 Dezember	139,2	134,6	133,4	170,0	168,3	140,4	131,8	134,1	129,5
1984 Januar	140,8	136,1	135,0	177,2	175,8	142,4	132,8	135,2	133,3
1984 Februar	141,3	136,6	135,4	179,2	177,5	142,3	133,7	135,0	133,0
1984 März	141,8	136,9	135,8	183,1	181,4	144,3	133,6	140,4	138,0
1984 April									
1984 Mai									
1984 Juni									
1984 Juli									
1984 August									
1984 September									
1984 Oktober									
1984 November									
1984 Dezember									

# Fachserie 17: Preise

## Reihe 1: Preise und Preisindizes für die Land- und Forstwirtschaft

Der etwa 8 Wochen nach dem Berichtszeitraum erscheinende Monatsbericht enthält Angaben über Erzeugerpreise landwirtschaftlicher und forstwirtschaftlicher Produkte sowie über Einkaufspreise landwirtschaftlicher Betriebsmittel. Im Jahresbericht sind zu allen Veröffentlichungspositionen die Indexzahlen für einen mehrjährigen Zeitraum aufgeführt.

Zur Berechnung des Index der Erzeugerpreise landwirtschaftlicher Produkte werden ca. 1 100 Preisreihen für 145 Waren, beim Index der Erzeugerpreise forstwirtschaftlicher Produkte (aller Besitzarten) ca. 1 500 Preisreihen für 34 Waren und beim Index der Einkaufspreise landwirtschaftlicher Betriebsmittel ca. 5 000 Preisreihen für 180 Waren und Leistungen herangezogen.

## Reihe 2: Preise und Preisindizes für gewerbliche Produkte (Erzeugerpreise)

In dem etwa 4 Wochen nach dem Berichtszeitraum vorliegenden Monatsbericht sind Angaben über Erzeugerpreise im Inlandsabsatz für rd. 900 Positionen nach dem „Warenverzeichnis für die Industriestatistik“ – für ausgewählte Warengruppen einschl. des Auslandsumsatzes – enthalten. Im Jahresbericht werden überwiegend Vergleichsdaten zurückliegender Jahre veröffentlicht. Zur Berechnung der Indizes werden ca. 15 000 Preisreihen für rd. 2 300 Waren verwendet.

## Reihe 3: Index der Grundstoffpreise

Erfasst werden Einkaufspreise der vom verarbeitenden Gewerbe bezogenen Rohstoffe und Zwischenprodukte inländischer und ausländischer Herkunft. Der ca. 8 Wochen nach dem Berichtszeitraum verfügbare Monatsbericht enthält Angaben für Grundstoffe, die nach dem produktionswirtschaftlichen Zusammenhang, dem Bearbeitungsgrad sowie dem vorwiegenden Verwendungszweck gegliedert sind. Im Jahresbericht werden bei gleicher fachlicher Gliederung wie im Monatsbericht umfangreichere Zeitreihen gebracht. Der Berechnung des Index liegen 9 119 Preisreihen für 1 427 Waren zugrunde.

## Reihe 4: Maßzahlen für Bauleistungspreise und Preisindizes für Bauwerke

Für die Monate Februar, Mai, August und November werden neben einem vierteljährlichen Eilbericht mit den wichtigsten Eckdaten ausführliche Vierteljahresberichte herausgegeben. Die Nachweisungen enthalten Preisindizes für den Neubau von Wohngebäuden, Nichtwohngebäuden und Sonstigen Bauwerken, für Einfamilien-Fertighäuser sowie für die Instandhaltung von Wohngebäuden. Den Indexberechnungen liegen rd. 27 000 Preisreihen für 220 Bauleistungen zugrunde.

## Reihe 5: Kaufwerte für Bauland

Angaben zu Baulandveräußerungen wie Fälle, Flächen, Kaufsummen werden vierteljährlich nach Baugebieten, Baulandarten sowie Gemeindegrößenklassen für Bund und Länder veröffentlicht. Der Jahresbericht ist zusätzlich u. a. nach Veräußerern und Erwerbern aufgegliedert und enthält die Ergebnisse ausgewählter Städte.

## Reihe 6: Index der Großhandelsverkaufspreise

Der etwa 4 Wochen nach dem Berichtszeitraum erscheinende Monatsbericht zeigt die Entwicklung der bei Großhandelsunternehmen und -märkten ermittelten Preise im Inlandsabsatz in institutioneller Gliederung nach 76 Wirtschaftsklassen sowie in zwei Gliederungen nach rund 540 Warengruppen und Waren. Im Jahresbericht werden langfristige Übersichten veröffentlicht. Der Berechnung des Index liegen ca. 9 000 Preisreihen für rund 1 155 Waren zugrunde.

## Reihe 7: Preise und Preisindizes für die Lebenshaltung

Der Preisindex für die Lebenshaltung wird für vier verschiedene Haushaltstypen berechnet und zwar für alle privaten Haushalte, für Vier-Personen-Haushalte von Angestellten und Beamten mit höherem Einkommen, für Vier-Personen-Arbeitnehmerhaushalte mit mittlerem Einkommen, für Zwei-Personen-Haushalte von Renten- und Sozialhilfeempfängern; ferner für die einfache Lebenshaltung eines Kindes.

Während ein etwa 14 Tage nach dem Berichtszeitraum erscheinender monatlicher Eilbericht ausgewählte Eckdaten der Lebenshaltungsindizes und des Index der Einzelhandelspreise (zum Teil Durchschnittswerte über 30 Jahre und bis zu 108 Monatszahlen) enthält, sind im Monatsbericht weitaus umfangreichere Nachweisungen veröffentlicht. Außer den verschiedenen Indizes, die in tiefer fachlicher Gliederung dargeboten werden, enthält der Monatsbericht Bundesdurchschnittspreise und -maßzahlen für rd. 650 Güter der Lebenshaltung. Ausführliche Ergebnisse in tiefer fachlicher Gliederung mit einem z. T. weit zurückreichenden zeitlichen Nachweis bringt der Jahresbericht.

## Reihe 8: Preise und Preisindizes für die Ein- und Ausfuhr

Im Monatsbericht, der etwa 6 Wochen nach dem Berichtszeitraum vorliegt, werden der Einfuhrpreisindex für etwa 750, der Ausführpreisindex für etwa 500 Warengruppen und Waren, die Terms of Trade sowie absolute Einfuhrpreise für rd. 120 Produkte veröffentlicht. Der Jahresbericht bringt langfristige Übersichten. Für die Berechnung des Einfuhrpreisindex werden ca. 5 800 Preisrepräsentanten, für den Ausführpreisindex 6 100 herangezogen.

## Reihe 9: Preise für Verkehrsleistungen

Der Jahresbericht enthält Angaben über Fahrpreise, Flugpreise und Frachtsätze des Eisenbahn-, Straßen-, Schiffs- und Luftverkehrs sowie der Spedition; ferner werden Indizes der Seefrachten und der Gebühren des Post- und Fernmeldewesens in langfristiger Übersicht nachgewiesen.

## Reihe 10: Internationaler Vergleich der Preise für die Lebenshaltung

Die Verbrauchergeld- und Reisegeldparitäten sowie Devisenkurse werden in einem etwa 4 Wochen nach dem Berichtszeitraum erscheinenden Monatsbericht und einem Jahresbericht veröffentlicht; letzterer enthält umfangreichere Nachweisungen sowie längerfristige Zeitreihen. Verbrauchergeldparitäten werden monatlich für 50 Länder, Reisegeldparitäten halbjährlich für 10 Länder dargestellt.

## Systematiken

Systematik der Wirtschaftszweige mit Erläuterungen, Ausgabe 1979  
Systematisches Güterverzeichnis für Produktionsstatistiken, Ausgabe 1982.

Güterverzeichnis für den Privaten Verbrauch, Ausgabe 1963  
Systematik der Bauwerke, Ausgabe 1978



STATISTISCHES BUNDESAMT  
GUSTAV-STRESEMANN-RING 11  
6200 WIESBADEN 1

Veröffentlichungen und Prospekte sind durch den Verlag W. Kohlhammer GmbH, Philipp-Reis-Straße 3, Postfach 421120, 6500 Mainz 42, Tel. (061 31) 5 9094/95, erhältlich.