

PREISE

FACHSERIE

17

Reihe 7

**Preise und Preisindizes für die
Lebenshaltung**

Mai 1983

Statistisches Bundesamt
Bibliothek, D 63100 Wiesbaden



HERAUSGEBER: STATISTISCHES BUNDESAMT WIESBADEN

VERLAG: W. KOHLHAMMER GMBH STUTTGART UND MAINZ

Herausgeber:
Statistisches Bundesamt
Gustav-Stresemann-Ring 11
6200 Wiesbaden

Auslieferung:
Verlag W. Kohlhammer GmbH
Abt. Veröffentlichungen des Statistischen
Bundesamtes
Philipp-Reis-Str. 3
6500 Mainz 42
Telefon: 06131/59094-95
Telex: 4187768 DGV

Erscheinungsfolge: monatlich

Erschienen im Juni 1983

Preis: DM 7,-

Bestellnummer: 2170700 - 83105

Nachdruck - auch auszugsweise - nur mit Quellenangabe
unter Einsendung eines Belegexemplares gestattet.

Inhalt

T e x t t e i l	Seite
1 Erläuterungen	5
2 Aktuelle Ergebnisse	11
3 Schaubild	12
T a b e l l e n t e i l	
1 Preisindex für die Lebenshaltung (Aktuelle Ergebnisse)	
1.1 Alle privaten Haushalte	13
Gliederung nach Hauptgruppen (Verwendungszweck)	
Gliederung nach Dauerhaftigkeit und Wert der Güter	
Kraftfahrer-Preisindex	
Gliederung nach Gruppen und Untergruppen (Verwendungszweck)	
1.2 4-Personen-Haushalte von Angestellten und Beamten mit höherem Einkommen	16
Gliederung nach Hauptgruppen (Verwendungszweck)	
Gliederung nach Dauerhaftigkeit und Wert der Güter	
Gliederung nach Waren, Leistungen und Wohnungsnutzung	
1.3 4-Personen-Arbeitnehmerhaushalte mit mittlerem Einkommen	17
Gliederung nach Hauptgruppen (Verwendungszweck)	
Gliederung nach Bedarfsgruppen	
Gliederung nach Dauerhaftigkeit und Wert der Güter	
Gliederung nach Waren, Leistungen und Wohnungsnutzung	
Gliederung nach Gruppen und Untergruppen (Verwendungszweck)	
1.4 2-Personen-Haushalte von Renten- und Sozialhilfeempfängern	20
Gliederung nach Hauptgruppen (Verwendungszweck)	
Gliederung nach Bedarfsgruppen	
Gliederung nach Dauerhaftigkeit und Wert der Güter	
Gliederung nach Waren, Leistungen und Wohnungsnutzung	
1.5 Einfache Lebenshaltung eines Kindes	20
Gliederung nach Hauptgruppen (Verwendungszweck)	
Gliederung nach Bedarfsgruppen	
2 Index der Einzelhandelspreise (Aktuelle Ergebnisse)	
2.1 Institutionelle Gliederung	21
2.2 Gliederung nach dem Güterverzeichnis für den Privaten Verbrauch	22
2.3 Gliederung nach dem Warenverzeichnis für die Binnenhandelsstatistik	23
3 Preisindex für die Lebenshaltung (Mittelfristige Übersichten)	
3.1 Preisindex für die Lebenshaltung aller privaten Haushalte	
3.1.1 Gliederung nach Hauptgruppen	
Absolute Werte	24
Relative Veränderungen gegenüber den entsprechenden Vorjahresergebnissen	25
3.1.2 Gliederung nach Waren, Leistungen und Wohnungsnutzung	
Absolute Werte	26
Relative Veränderungen gegenüber den entsprechenden Vorjahresergebnissen	27
3.1.3 Entwicklung der Wohnungsmieten	28
3.1.4 "Kraftfahrer-Preisindex"	28
3.2 Preisindex für die Lebenshaltung abgegrenzter Verbrauchergruppen	
3.2.1 Gliederung nach Hauptgruppen	
4-Personen-Haushalte von Angestellten und Beamten mit höherem Einkommen	29
4-Personen-Arbeitnehmerhaushalte mit mittlerem Einkommen	29
2-Personen-Haushalte von Renten- und Sozialhilfeempfängern	30
Einfache Lebenshaltung eines Kindes	30
3.2.2 Gliederung nach Waren, Leistungen und Wohnungsnutzung	
4-Personen-Haushalte von Angestellten und Beamten mit höherem Einkommen	31
4-Personen-Arbeitnehmerhaushalte mit mittlerem Einkommen	31
2-Personen-Haushalte von Renten- und Sozialhilfeempfängern	31

	Seite	
4	Index der Einzelhandelspreise (Mittelfristige Übersichten)	
4.1	Institutionelle Gliederung	32
4.2	Gliederung nach dem Güterverzeichnis für den Privaten Verbrauch	33
4.3	Gliederung nach dem Warenverzeichnis für die Binnenhandelsstatistik	34
5	Preisindex für die Lebenshaltung aller privaten Haushalte und für abgegrenzte Verbrauchergruppen auf Originalbasis und umbasiert (Langfristige Übersichten)	
5.1	Gesamtlebenshaltung auf Originalbasis und umbasiert auf 1970 = 100 und 1962 = 100	35
5.2	Entwicklung der Wohnungsmieten umbasiert auf 1970 = 100 und 1962 = 100	37
5.3	4-Personen-Arbeitnehmerhaushalte mit mittlerem Einkommen	
5.3.1	Gesamtlebenshaltung umbasiert auf 1958, 1950, 1938, 1913/14 = 100	38
5.3.2	Gliederung nach Bedarfsgruppen	40
6	Index der Einzelhandelspreise (Langfristige Übersichten)	
6.1	Institutionelle Gliederung umbasiert auf 1970 = 100	41
6.2	Gliederung nach Hauptbranchen umbasiert auf 1962 = 100 und 1950 = 100	42
7	Verbraucherpreise	
7.1	Ausgewählte Güter der Lebenshaltung im Bundesdurchschnitt	
	Nahrungs- und Genußmittel	43
	Kleidung, Schuhe	45
	Wohnungsmiete, Energie	47
	Haushaltsgüter	47
	Verkehr, Nachrichtenübermittlung	50
	Körper- und Gesundheitspflege	51
	Bildung und Unterhaltung	52
	Persönlicher Bedarf, Sonstiges	53
7.2	Verbraucherpreise für Fleisch in ausgewählten Städten	54
8	Kommunale Gebühren für Wasser, Abwasserbeseitigung, Müllabfuhr und Straßenreinigung	55

Die Angaben beziehen sich auf das Bundesgebiet; sie schließen Berlin (West) ein.

Zeichenerklärung

r	=	berichtigte Zahl		=	grundsätzliche Änderung innerhalb einer Reihe, die den zeitlichen Vergleich beeinträchtigt.
-	=	nichts vorhanden			(In der Tabelle 7.2 = I)
.	=	Zahlenwert unbekannt oder geheimzuhalten			

Abkürzungen

D	=	Durchschnitt	m ³	=	Kubikmeter
Hj.	=	Halbjahr	km	=	Kilometer
EH.M.	=	Einzelhandel mit	g	=	Gramm
a.n.g.	=	anderweitig nicht genannt	kg	=	Kilogramm
i. Tr.	=	in Trockenmasse	ml	=	Milliliter
mm	=	Millimeter	l	=	Liter
cm	=	Zentimeter	hl	=	Hektoliter
cm ³	=	Kubikzentimeter	kw	=	Kilowatt
dm ²	=	Quadratdezimeter	kwh	=	Kilowattstunde
m	=	Meter	V	=	Volt
m ²	=	Quadratmeter			

Ergebnisse der Länder werden in den "Statistischen Berichten" der Statistischen Landesämter unter der Kennziffer M I 2 veröffentlicht.

1 Erläuterungen

1 Die Preisindizes für die Lebenshaltung und der Index der Einzelhandelspreise messen die Preisentwicklung auf der Stufe des Privaten Verbrauchs bzw. auf der Stufe des Einzelhandelsverkaufs. Die Bezugsgröße dieser Indizes ist die Summe der Ausgaben für den Privaten Verbrauch bei den zugrunde liegenden privaten Haushalten bzw. die Summe der Umsätze im Einzelhandel im Basisjahr (gegenwärtig: 1976), wie sie durch die Statistik der Wirtschaftsrechnungen privater Haushalte bzw. durch die Statistik der Umsätze im Einzelhandel nachgewiesen wird. Im Hinblick auf die wesentlichen Rechenvorgänge kann der Index als der gewogene Durchschnitt aus den Preisveränderungszahlen (Durchschnittsmeßzahlen) bezeichnet werden, die für eine repräsentative Auswahl von Lebenshaltungsgütern bzw. Einzelhandelswaren gebildet werden. Als Wägungszahlen (= Indexgewichte) dienen die Ausgaben der privaten Haushalte bzw. die Umsatzzahlen für diejenigen Güter im Basisjahr, für die Einzelpreisreihen als repräsentativ angesehen werden. Die Liste dieser Güter mit den jeweiligen Wägungszahlen wird in der Öffentlichkeit oft auch einfach als der "Warenkorb" bezeichnet.

2 Die Preisreihen werden in der Form von Meßzahlen auf der Grundlage des Preisstandes im Basisjahr (= 100) dargestellt. Sie beruhen in der Regel auf den Ergebnissen monatlicher Preisereignisse bei einer repräsentativen Auswahl von Unternehmen des Einzelhandels, des Handwerks, des Beherbergungs- und Gaststättengewerbes, der öffentlichen Versorgung bzw. von Dienstleistungsunternehmen, freien Berufen, Inhabern von Mietwohnungen (z.T. auch Vermietern) u.a.; Erhebungszeitpunkt ist die Monatsmitte. Damit die monatlichen Werte einer Preisreihe nur "reine" Preisveränderungen zum Ausdruck bringen, müssen alle für die Höhe des Preises maßgeblichen Faktoren, die sog. preisbestimmenden Merkmale, so lange wie möglich konstant gehalten werden. Dies gilt nicht nur für die Mengeneinheit der beobachteten Ware bzw. Leistung und deren qualitative Beschaffenheit, sondern auch für die verschiedenen Handels-, Liefer- und Zahlungsbedingungen. Ändert sich eines dieser Merkmale, so kann die Differenz zwischen dem neuen und dem zuletzt gemeldeten Preis eine unechte Preis-

veränderung enthalten, die eliminiert werden muß.

Die monatlich ermittelten Preise sind effektive Endverbraucherpreise (keine Listenpreise) einschl. Mehrwertsteuer sowie einschl. Verbrauchsteuern (z.B. Mineralölsteuer, Tabaksteuer) und anderer gesetzlicher Abgaben (z.B. Ausgleichsabgaben bei elektrischem Strom, Bevorratungsbeitrag bei Mineralölzeugnissen). Gegenwärtig erfassen die Statistischen Landesämter in 118 über das ganze Bundesgebiet verteilten Gemeinden mehr als 200 000 Einzelpreise für insgesamt rd. 780 verschiedene Güter. Für die Berechnung der verbraucherpreisstatistischen Indizes werden also entsprechend viele Durchschnittsmeßzahlen gebildet. Die Berichtsstellen in den Gemeinden werden so ausgewählt, daß einerseits Geschäfts- und Wohnviertel, andererseits die verschiedenen Handels- und Betriebsformen des Einzelhandels (selbständige Fachgeschäfte, Filialbetriebe, Warenhäuser, Supermärkte etc.) in angemessener Weise repräsentiert werden.

3 Die verbraucherpreisstatistischen Indizes werden nach der sog. Laspeyres-Formel berechnet. Das bedeutet, daß die aus dem gegenwärtigen Basisjahr (1976) stammenden Wägungszahlen bis zur Umstellung der Indizes auf ein neueres Basisjahr unverändert bleiben. Als nächstes Basisjahr ist das Jahr 1980 in Aussicht genommen. Das letzte Basisjahr vor dem gegenwärtigen Basisjahr war das Jahr 1970. Für längerfristige Vergleiche können durchlaufende Reihen durch Verkettung der gegenwärtigen Berechnungsergebnisse auf Basis 1976 = 100 mit den früheren Indexzahlen auf Basis 1970 = 100 für die Zeit vor 1976 gebildet werden. Zu diesem Zweck enthält der Tabellenteil Verkettungsfaktoren, mit denen die früher veröffentlichten Indexzahlen auf Basis 1970 = 100 für die Zeit vor 1976 zwecks Umbasierung auf 1976 = 100 zu multiplizieren sind. Die Angabe eines Verkettungsfaktors fehlt im Tabellenteil 1 bei denjenigen Positionen, für die es keine Indexreihe auf früherer Basis gibt bzw. bei denen eine Verbindung der alten mit der neuen Reihe wegen zu großer Unterschiede in der Auswahl von Preisrepräsentanten problematisch wäre.

Der Absatz 9 über das Rechnen mit Indexzahlen enthält dagegen eine Zusammenstellung von Verkettungsfaktoren, mit denen umgekehrt die verschiedenen Preisindizes für die Lebenshaltung auf Basis 1976 = 100, und zwar jeweils die Reihe für die Lebenshaltung bzw. den Einzelhandel insgesamt, auf ein früheres Basisjahr, z.B. auf 1970 oder 1962, umbasiert werden können.

4 Der wichtigste Preisindex für die Lebenshaltung ist der für die Gesamtheit aller privaten Haushalte berechnete Index. Daneben gibt es Indizes für verschiedene Haushaltstypen, und zwar für

- 4-Personen-Haushalte von Angestellten und Beamten mit höherem Einkommen,
- 4-Personen-Arbeitnehmerhaushalte mit mittlerem Einkommen,

- 2-Personen-Haushalte von Renten- und Sozialhilfeempfängern sowie
- die einfache Lebenshaltung eines Kindes.

Alle diese Indizes werden außer in der Darstellung für die Lebenshaltung insgesamt für eine große Zahl von Gütergruppen verschiedener Aggregationsstufen ermittelt und veröffentlicht. Die dabei vorrangig angewandten Gliederungsprinzipien sind die des "Güterverzeichnisses für den Privaten Verbrauch", das in erster Linie die Unterschiede im Verwendungszweck der Güter berücksichtigt. Daneben wird z.T. eine Gruppierung nach Waren (darunter Nahrungsmittel und Saisonnahrungsmittel), Leistungen sowie Wohnungs- und Garagennutzung vorgenommen und eine frühere Gliederung nach "Bedarfsgruppen" angewandt. Wie sich die Haushalte unterscheiden, auf die sich die verschiedenen Preisindizes für die Lebenshaltung beziehen, ist der folgenden Übersicht über wichtige Haushaltsmerkmale zu entnehmen:

Preisindex für die Lebenshaltung	Zahl der Haushaltsmitglieder	Zusammensetzung der Haushalte	Verbrauchsausgaben in DM je Monat je Haushalt
			Basisjahr 1976
Alle privaten Haushalte	2,6	.	2 326 ^{a)}
Haushalte von Angestellten und Beamten mit höherem Einkommen .	4	2 Erwachsene 2 Kinder	3 298 ^{b)}
Arbeitnehmerhaushalte mit mittlerem Einkommen	4	2 Erwachsene 2 Kinder	2 053 ^{c)}
Renten- und Sozialhilfeempfängerhaushalte	2	2 ältere Erwachsene	889 ^{d)}

a) Basisjahr 1970 (für die Zeit von Januar 1968 bis Januar 1976): 1 294 DM; Basisjahr 1962 (Januar 1961 bis Januar 1968): 740 DM.

b) Basisjahr 1970 (Januar 1968 bis Januar 1976): 1 996 DM; Basisjahr 1962 (Januar 1961 bis Januar 1968): 1 528 DM.

c) Basisjahr 1970 (Januar 1968 bis Januar 1976): 1 157 DM; Basisjahr 1962 (Januar 1961 bis Januar 1968): 742 DM; Basisjahr 1958 (Januar 1957 bis Januar 1961): 570 DM; Basisjahr 1950 (von 1945 bis Januar 1957): 260 DM.

d) Basisjahr 1970 (Januar 1968 bis Januar 1976): 532 DM; Basisjahr 1962 (Januar 1961 bis Januar 1968): 310 DM; Basisjahr 1958 (Januar 1957 bis Januar 1961): 260 DM.

Dem Preisindex für die einfache Lebenshaltung eines Kindes liegt nicht, wie den anderen Indizes, ein statistisch nachgewiesener "Warenkorb", sondern ein von Experten der Jugendhilfe und -betreu-

ung entwickeltes Bedarfsschema zugrunde. Es berücksichtigt den Mindestbedarf im Jahr 1976 von Kindern vom 1. bis 18. Lebensjahr, die als Erstkinder von der Mutter oder deren Verwandten betreut werden.

5 Der Index der Einzelhandelspreise wird sowohl institutionell nach der "Systematik der Wirtschaftszweige" (1961) als auch warenmäßig gegliedert. Die Gruppierung nach Waren erfolgt einmal nach dem "Güterverzeichnis für den Privaten Verbrauch" (1963), zum anderen nach dem "Warenverzeichnis für die Binnenhandelsstatistik" (1978).

Der durchlaufenden Reihe des Einzelhandelspreisindex liegt die Umsatzstruktur des Einzelhandels der nachfolgend genannten Jahre zugrunde: 1950 (für die Zeit bis Januar 1962); 1962 (von Januar 1962 bis Januar 1968); 1970 (von Januar 1968 bis Januar 1976) und 1976 (ab Januar 1976).

6 Während die Tabellenteile 1 und 2 dem kurzfristigen Vergleichen dienen, enthalten die Tabellenteile 3 und 4 Reihen, die mit dem gegenwärtigen Basisjahr beginnen und für mittelfristige Vergleiche in Frage kommen. In den Tabellenteilen 5 und 6 werden langfristige Reihen des Preisindex für die Lebenshaltung bzw. des Einzelhandelspreisindex gebracht. Die Gesamtlebenshaltung wird auf Originalbasis und umbasiert auf 1970 = 100 und 1962 = 100 dargestellt. Der Preisindex für die Lebenshaltung von 4-Personen-Arbeitnehmerhaushalten mit mittlerem Einkommen wird darüber hinaus für die Gesamtlebenshaltung auch in der Umbasierung auf 1958 = 100, 1950 = 100, 1938 = 100 und 1913/14 = 100 angeboten. Eine weitere langfristige Darstellung hat diesen Index in der Gliederung nach Bedarfsgruppen zum Gegenstand. Die langfristigen Reihen des Index der Einzelhandelspreise liegen in institutioneller Gruppierung auf der Basis 1970 = 100 und in der Gruppierung nach Hauptbranchen auf der Basis 1962 = 100 und 1950 = 100 vor. Die Tabelle 8 ist eine langfristige Darstellung kommunaler Gebühren.

7 In der vorliegenden Reihe 7 der Fachserie 17 erscheinen auch Jahresberichte mit weiteren detaillierten Angaben, darunter über das Ausmaß der Preisstreuung. Ein monatlicher Eilbericht dient der kurzfristigen Unterrichtung über die neuesten Berechnungsergebnisse. Die Eilberichte erscheinen etwa zwei bis drei Wochen, die Monatsberichte etwa fünf Wochen, die Jahresberichte etwa fünf Monate nach Ablauf des Berichtszeitraumes und sind zu beziehen durch den Buchhandel oder direkt durch den

Verlag W. Kohlhammer GmbH
Abt. Veröffentlichungen des
Statistischen Bundesamtes
Philipp-Reis-Str. 3
Postfach 42 11 20
6500 Mainz 42 (Hechtsheim)
Tel.: 06131/ 5 90 94-95,
Telex: 4187768
(Geschäftszeit: 7.30 Uhr bis 14.15 Uhr).

Weitere methodische Fragen zur Verbraucherpreisstatistik wurden zuletzt in "Wirtschaft und Statistik" 7/1979, 11/1979, 4/1980 behandelt.

8 Für den Benutzer der verbraucherpreisstatistischen Veröffentlichungen könnte auch die Preisentwicklung auf anderen Wirtschaftsstufen bzw. für bestimmte Wirtschaftsbereiche von Interesse sein. Berechnet und veröffentlicht werden land- und forstwirtschaftliche Preisindizes (Bestell-Nr.: 2170100), Indizes der Erzeugerpreise gewerblicher Produkte (Bestell-Nr.: 2170200), Indizes der Grundstoffpreise (Bestell-Nr.: 2170300), der Ein- und Ausfuhrpreise (Bestell-Nr.: 2170800), der Baupreise (Bestell-Nr.: 2170400) sowie der Großhandelsverkaufspreise (Bestell-Nr.: 2170600). Weitere Veröffentlichungen unterrichten über die Kaufwerte von Bauland (Bestell-Nr.: 2170500) und über die Preise in verschiedenen Verkehrsbereichen (Bestell-Nr.: 2170900).

Besonders sei auf die Ergebnisse internationaler Preisvergleiche (Kaufkraftparitäten auf der Stufe des Privaten Verbrauchs; Reisegeldparitäten) hingewiesen (Bestell-Nr.: 2171000). Hier wird das Niveau der deutschen Verbraucherpreise mit denen des Auslandes verglichen. Die Gegenüberstellung mit den Devisenkursen läßt erkennen, in welchen Ländern man billiger oder teurer lebt als in der Bundesrepublik Deutschland.

9 Nachstehend werden einige Erläuterungen zum Rechnen mit Indexzahlen gegeben.

Messung von Indexveränderungen in Punkten und in Prozent

Die Indexveränderung von einem Zeitpunkt zum anderen kann in Punkten oder in Prozent ausgedrückt werden.

Die Indexentwicklung nach P u n k t e n ergibt sich als Differenz zwischen dem neuen und dem alten Indexstand. Das Ergebnis für einen bestimmten Zeitraum ist je nach Wahl des Basisjahres unterschiedlich.

$$152,1 - 143,5 = 8,6 \text{ Punkte}$$

aber, ebenso wie auf Basis 1976, um

$$\left(\frac{152,1}{143,5} \times 100\right) - 100 = 6,0 \%$$

Die Indexentwicklung in P r o z e n t kann nach der Formel

$$\left(\frac{\text{neuer Indexstand}}{\text{alter Indexstand}} \times 100\right) - 100$$

berechnet werden. Das Ergebnis ist von der Wahl des Basisjahres unabhängig, wenn man von geringfügigen Rundungsdifferenzen absieht.

Hierzu zwei Beispiele:

- (1) Die Steigerung eines Index von 120 auf 132 bedeutet eine Zunahme um

$$132 - 120 = 12 \text{ Punkte,}$$

aber um

$$\left(\frac{132}{120} \times 100\right) - 100 = 10 \%$$

- (2) Der Preisindex für die Lebenshaltung aller privaten Haushalte belief sich auf Basis 1976 = 100 im Januar 1977 auf 102,2 und im Januar 1979 auf 108,3 (siehe Tabelle 3.1.1, absolute Werte, erste Spalte). Er hat sich also in dieser Zeit um

$$108,3 - 102,2 = 6,1 \text{ Punkte}$$

oder um

$$\left(\frac{108,3}{102,2} \times 100\right) - 100 = 6,0 \%$$

erhöht. Auf Basis 1970 (siehe Tabelle 5.1) ergibt sich dagegen für die gleiche Zeitspanne eine Zunahme um

Messungen von Veränderungen der Kaufkraft

Will man mit Hilfe des Preisindex für die Lebenshaltung aller privaten Haushalte die Veränderung der Kaufkraft des Geldes in den Händen der Verbraucher feststellen, so ist die Formel

$$\left(\frac{\text{alter Indexstand}}{\text{neuer Indexstand}} \times 100\right) - 100$$

zugrunde zu legen.

Auch hierzu zwei Beispiele:

- (1) Die Steigerung eines Index von 120 auf 132, also um 10,0 %, bedeutet, daß sich die Kaufkraft des Geldes in der Hand des Konsumenten um

$$\left(\frac{120}{132} \times 100\right) - 100 = 9,9 - 100 = - 9,1 \%$$

verändert hat, d.h. um 9,1 % gesunken ist.

- (2) Der Preisindex für die Lebenshaltung aller privaten Haushalte auf Basis 1976 = 100 hat sich von 102,2 (Januar 1977) auf 108,3 (Januar 1979) - siehe Tabelle 3.1.1, absolute Werte, erste Spalte -, also um 6,0 % erhöht. Bei der Berechnung der Kaufkraft des Geldes in der Hand des Konsumenten ergibt sich eine Veränderung um

$$\left(\frac{102,2}{108,3} \times 100\right) - 100 = 94,4 - 100 = - 5,6 \%$$

also ein Kaufkraftverlust von 5,6 %.

Umbasierung

Umrechnung von Indizes auf ein anderes Basisjahr: Die Preisindizes für die Lebenshaltung (Gesamtlebenshaltung) und der Index der Einzelhandelspreise (insgesamt) können auf die nachfolgend angegebenen früheren Basisjahre umbasiert werden, indem die Indexreihen 1976 = 100 jeweils mit den nachstehenden Faktoren multipliziert werden:

	1970	1962	1958	1950	1938	1913/14
Preisindex für die Lebenshaltung aller privaten Haushalte	1,40447	1,72154
4-Personen-Haushalte von Angestellten und Beamten mit höherem Einkommen	1,40447	1,70833
4-Personen-Arbeitnehmerhaushalte mit mittlerem Einkommen	1,39837	1,70630	1,84045	2,16565	3,37907	4,24390
2-Personen-Haushalte von Renten- und Sozialhilfeempfängern	1,41506	1,78332	1,93896	.	.	.
Index der Einzelhandelspreise	1,36134	1,51822	1,61437	1,79555	3,09818	.

Beispiele:

Der auf Originalbasis 1976 = 100 errechnete Preisindex für die Lebenshaltung von 4-Personen-Arbeitnehmerhaushalten mit mittlerem Einkommen hatte im Januar 1979 einen Stand von 107,7. In der Umbasierung ergeben sich folgende Indizes:

auf Basis 1970	(107,7 x 1,39837 =)	150,6
auf Basis 1962	(107,7 x 1,70630 =)	183,8
auf Basis 1958	(107,7 x 1,84045 =)	198,2
auf Basis 1950	(107,7 x 2,16565 =)	233,2
auf Basis 1938	(107,7 x 3,37907 =)	363,9
auf Basis 1913/14	(107,7 x 4,24390 =)	457,1

Soll ein Index für eine andere Zeitbasis berechnet werden, so braucht lediglich die Indexzahl in Prozent der Indexzahl für die gewünschte neue Basis ausgedrückt zu werden.

Um z.B. den Preisindex für die Lebenshaltung aller privaten Haushalte für Januar 1979 (Indexstand auf Basis 1976: 108,3) auf der Basis Januar 1977 (Indexstand auf Basis 1976: 102,2) zu berechnen, muß man 108,3 in Prozent von 102,2 ausdrücken:

$$\frac{108,3 \times 100}{102,2} = 106,0$$

Der Index für Januar 1979 auf Basis Januar 1977 = 100 beträgt also 106,0. Um eine längere Zahlenreihe auf die neue Basis Januar 1977 umzurechnen, empfiehlt es sich, zunächst den Bruch

$$\frac{100}{102,2} = 0,97847$$

auszurechnen und mit dem Ergebnis die umzubasierenden Werte nacheinander zu multiplizieren. Man erspart sich dadurch die lästigen Divisionen. Für Januar 1979 errechnet man auf diese Weise einen auf Januar 1977 umbasierten Index von (108,3 x 0,97847 =) 106,0 - wie oben - und für Juli 1979 einen Index von (111,5 x 0,97847 =) 109,1.

- 10 Die Tatsache, daß aus den Indexzahlen der Effekt von Qualitätsänderungen und anderen Änderungen in den preisbestimmenden Merkmalen der beobachteten Erzeugnissen herausgerechnet wurde, kann von besonderer Bedeutung sein, wenn die Indizes zur Ermittlung von Wiederbeschaffungswerten verwendet werden. Sind Güter in der ursprünglichen Qualität nicht mehr käuflich, weil von der betreffen-

den Güterart nur verbesserte Ausführungen am Markt sind, dann können sich bei der Verwendung der Preisindizes Wiederbeschaffungswerte ergeben, die unter den Beträgen liegen, die bei der Wiederbeschaffung tatsächlich aufgewendet werden müssen.

- 11 Preisindizes für die Lebenshaltung bzw. der Index der Einzelhandelspreise dienen häufig als Bezugsgrößen von Wertsicherungsklauseln in Miet-, Pacht-, Übergabe-, Pensions- und anderen Verträgen über laufende Zahlungen. Das Statistische Bundesamt kann nicht über die währungsrechtliche Zulässigkeit solcher Klauseln befinden, sondern muß an die Deutsche Bundesbank oder die Landeszentralbanken verweisen, die für solche Fragen allein zuständig sind. Das Statistische Bundesamt kann auch keine Empfehlungen aussprechen, welcher Index bestimmten Vertragsverhältnissen zugrunde zu legen ist, da es sich dabei nicht um ein statistisches Problem, sondern um eine Ermessensfrage zu einem privatrechtlichen Vertrag handelt, die von den Vertragsparteien selbst zu entscheiden ist.

Beim Abschluß von Wertsicherungsklauseln, die sich auf den Preisindex für die Lebenshaltung bzw. den Einzelhandelspreisindex beziehen, empfiehlt es sich, die vorgesehenen Steigerungssätze in Prozent anzugeben, da das Ergebnis von der Wahl des Basisjahres unabhängig ist.

Bei Klauseln, die sich an der Indexveränderung in Punkten orientieren, sollte zur Vermeidung von Unklarheiten das Basisjahr unbedingt angegeben werden. Bei der Abfassung der Klauseln ist zu beachten, daß Indizes für Berichtsmonate vorliegen und nicht für bestimmte Stichtage.

- 12 Die Durchschnittspreise, die in diesem Bericht veröffentlicht werden (Abschnitt 7, S. 43 ff.), können im allgemeinen nur als grobe Anhaltspunkte für das absolute Preisniveau der betreffenden Waren angesehen werden, denn die Statistik der Verbraucherpreise ist, wie die gesamte amtliche Preisstatistik, auf den Nachweis von Preisveränderungen ausgerichtet. Deswegen sind ihre wichtigsten Ergebnisse Preisindizes und Preismeßzahlen und nicht etwa Durchschnittspreise. Wirklich zuverlässige Angaben über das absolute Preisniveau würden

andere Erhebungsverfahren und vor allem eine viel größere Anzahl von Einzelpreise (einzeln-berichtsstellen) voraussetzen.

- 13 Zum besseren Verständnis der m i e t e n - s t a t i s t i s c h e n Ergebnisse werden folgende Erläuterungen gegeben: Laufende Mietangaben werden im Rahmen der Verbraucherpreisstatistik für zwei Typen von A l t - b a u w o h n u n g e n (vor dem 20.6.1948 erbaut) und zwei Typen von N e u b a u - w o h n u n g e n nachgewiesen, nämlich für einen Typ von Wohnungen, die im Rahmen des öffentlich geförderten Wohnungsbauprogramms erstellt werden, und einen Typ freifinanzierter Neubauwohnungen. Bei den ersten drei Wohnungstypen handelt es sich um abgeschlossene, leervermietete 2-Zimmer-Wohnungen mit Küche (3 Räume) eines 3 - 4-Personen-Haushalts in mittlerer Entfernung zum Stadtzentrum mit Ofenheizung (bei den öffentlich geförderten Neubauwohnungen auch Zentralheizung). Die freifinanzierten Mietwohnungen werden repräsentiert durch eine abgeschlossene, leervermietete 3-Zimmer-Wohnung mit Küche (4 Räume) in einem Mehrfamilienhaus in guter Wohnlage, ausgestattet mit Zentralheizung, Kachelbad sowie Balkon oder Loggia. Der im Absatz 4 beschriebene Preisindex für die Lebenshaltung eines Kindes berücksichtigt nur die ersten drei Wohnungstypen. Das entsprechende gilt auch für die Indizes für

Haushalte von Arbeitnehmern mit mittlerem Einkommen und von Renten- und Sozialhilfeempfängern für die Zeit vor Januar 1968.

Als W o h n u n g s m i e t e gilt die tatsächliche Monatsmiete einschl. etwaiger Gemeindegzuschläge (Umlegung von Grundsteuer, Wohnraumsteuer und dgl.). Bei den N e - b e n k o s t e n , die ebenfalls eingeschlossen sind, handelt es sich um Gebühren für Kanalisation, Straßenreinigung, Müllabfuhr, Kaminreinigung, Treppenbeleuchtung, Wasserverbrauch und dgl.

Der E r h e b u n g s t u r n u s bei den Wohnungsmieten weicht insofern vom Erhebungsturnus bei den anderen in den Preisindex für die Lebenshaltung einbezogenen Gütern ab, als in jedem Monat nur die Mieten in einem - wechselnden - Drittel der Berichtsgemeinden beobachtet werden. Erst nach Ablauf eines Vierteljahres sind also jeweils die Wohnungen in allen 118 Berichtsgemeinden erfaßt. Eine eingehende Darstellung der rotierend vierteljährlichen Erhebung wurde in "Wirtschaft und Statistik" 6/1967 gegeben.

- 14 Die Angaben über die am stärksten ernte-, saison- und witterungsabhängigen Nahrungsmittel beziehen sich auf Kartoffeln, Frischgemüse, Frischobst (einschl. Südfrüchte) und Frischfisch. Bei den Blumen handelt es sich um Schnittblumen und Topfpflanzen.

2 Aktuelle Ergebnisse

Der Preisindex für die Lebenshaltung aller privaten Haushalte lag Mitte Mai 1983 mit 133,7 (1976 = 100) um 0,4 % höher als Mitte April 1983 und um 3,0 % über dem Stand von Mitte Mai 1982. Damit hat sich die Vorausschätzung des Statistischen Bundesamtes vom 30. Mai 1983 bestätigt. Im April 1983 hatte der Abstand gegenüber dem entsprechenden Vorjahresmonat + 3,3 % und im März 1983 + 3,5 % betragen.

In der Berechnung ohne die besonders ernte-, saison- und witterungsabhängigen Nahrungsmittel sowie ohne Blumen und Kohle stieg der Index von April 1983 auf Mai 1983 um 0,5 %. Der Abstand gegenüber dem entsprechenden Vorjahresmonat belief sich in dieser Berechnung auf + 3,4 %. Im April 1983 hatte er + 3,5 % und im März 1983 + 3,8 % betragen.

Der Teilindex für Nahrungsmittel zog im Mai 1983 im Vergleich zum Vormonat um 0,2 % (darunter Saisonwaren + 2,0 %) an. Er übertraf den entsprechenden Vorjahresstand um 0,2 % (darunter Saisonwaren - 12,2 %). Bei den anderen Teilindizes betragen die Veränderungen gegenüber April 1983 bzw. Mai 1982: Andere Verbrauchs- und Gebrauchsgüter (ohne Nahrungsmittel) + 0,6 bzw. + 2,7 %, Dienstleistungen und Reparaturen + 0,1 bzw. + 3,9 %, Wohnungs- und Garagennutzung + 0,4 bzw. + 5,8 %.

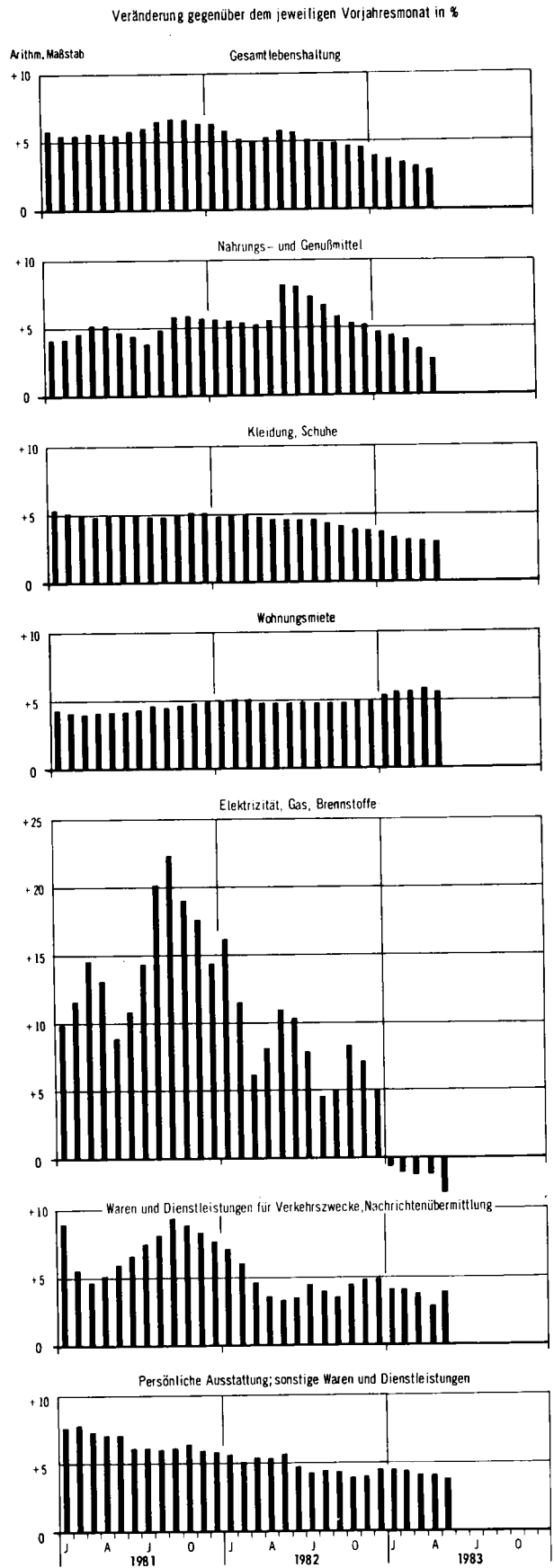
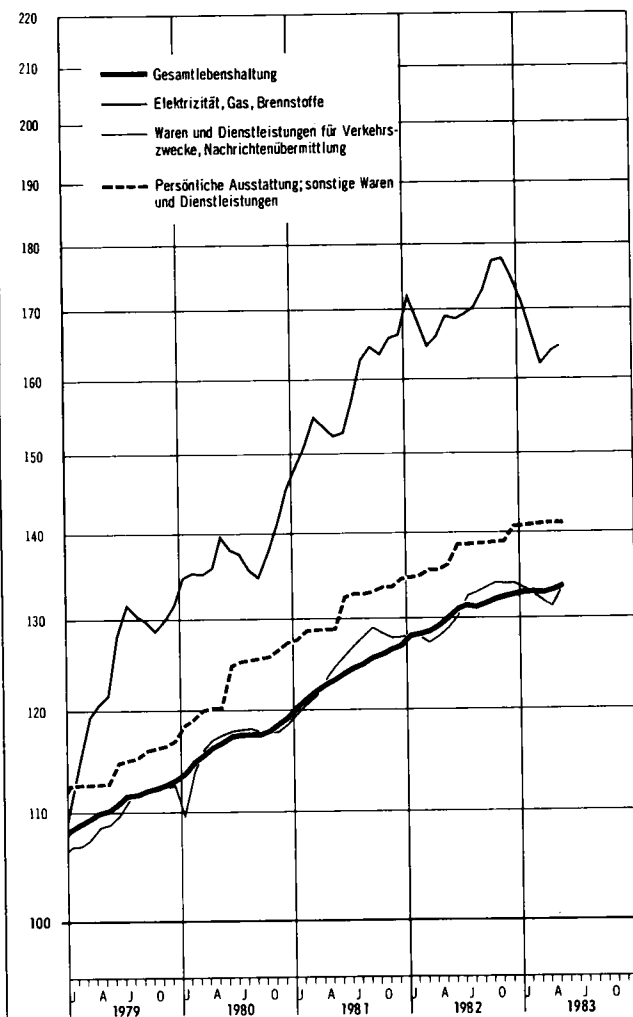
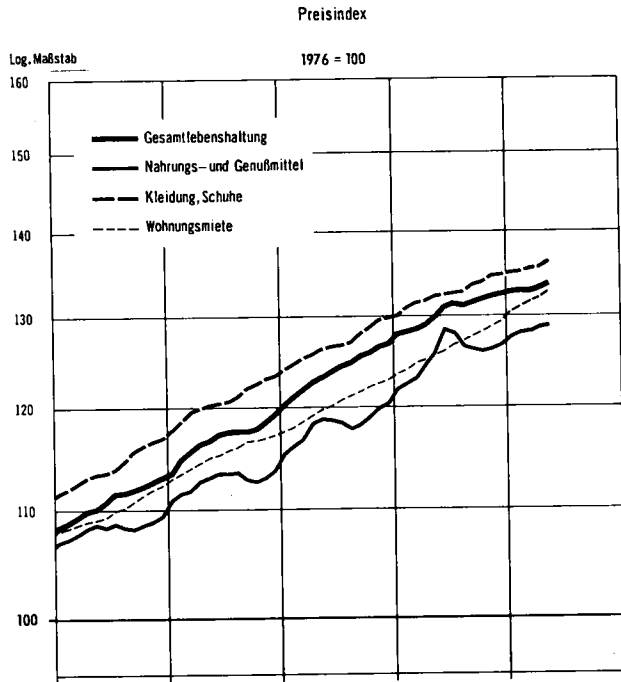
Im Einzelnen waren im Mai 1983 nennenswerte Preisveränderungen gegenüber dem Vormonat bzw. gegenüber Mai 1982 zu verzeichnen bei:

Frischfleisch (- 0,2 bzw. + 1,3 %), frischen Fischen (- 1,8 bzw. - 0,2 %), Eiern (- 1,6 bzw. - 3,9 %), Kartoffeln (+ 33,3 bzw. - 13,9 %), Frischgemüse (- 11,8 bzw. - 10,5 %), Frischobst (+ 5,4 bzw. - 13,6 %), Bohnenkaffee (- 0,6 bzw. + 0,3 %), Gas und Flüssiggas (- 0,1 bzw. + 0,7 %), Kohle (- 0,9 bzw. + 2,7 %), leichtem Heizöl (+ 0,9 bzw. - 10,8 %), Personenkraftwagen (+ 2,2 bzw. + 3,0 %), Kraftstoffen (+ 3,6 bzw. + 3,8 %), Rundfunk-, Fernseh- und Phonogeräten (- 0,2 bzw. - 1,9 %) sowie bei Foto- und Kinoapparaten (- 0,2 bzw. - 1,4 %).

Der Preisindex für die Lebenshaltung von 4-Personen-Haushalten von Angestellten und Beamten mit höherem Einkommen lag im Mai 1983 mit 134,2 (1976 = 100) um 0,5 % höher als im April 1983 und um 3,1 % höher als im Mai 1982. Für 4-Personen-Arbeitnehmerhaushalte mit mittlerem Einkommen lauten die entsprechenden Zahlen 132,5 (+ 0,5 bzw. + 3,0 %), für 2-Personen-Haushalte von Renten- und Sozialhilfeempfängern 131,7 (+ 0,3 bzw. + 2,8 %) und für die einfache Lebenshaltung eines Kindes 131,9 (+ 0,5 bzw. + 1,9 %). Der Preisindex für die Kraftfahrzeuganschaffung und -unterhaltung ("Kraftfahrerprixisindex") stieg von April 1983 auf Mai 1983 um 1,9 % auf einen Stand von 133,7 (1976 = 100) und lag damit um 3,0 % höher als im Mai 1982.

Der Index der Einzelhandelspreise erhöhte sich gegenüber April 1983 um 0,5 % auf 131,5 (1976 = 100). Er überschritt den Stand des entsprechenden Vorjahresmonats damit um 2,4 %.

PREISINDEX FÜR DIE LEBENSHALTUNG ALLER PRIVATEN HAUSHALTE NACH AUSGEWÄHLTEN HAUPTGRUPPEN



1 PREISINDEX FUER DIE LEBENSHALTUNG

(AKTUELLE ERGEBNISSE)

1.1 ALLE PRIVATEN HAUSHALTE

1976 = 100

INDEX, INDEXGRUPPE	WAEGUNGS- ANTEIL AM GESAMT- INDEX IN PRO- MILLE	VERKET- TUNGS- FAKTOR	1982	1982	1983	VERAENDERUNG MAI 1983 GEGENUEFR MAI 1982 IN PROZENT
			DURCH- SCHNITT	MAI	APRIL MAI	
GESAMTLEBENSHALTUNG	1000	0,71201	130,5	129,8	133,2 133,7	+ 3,0 + 0,4
GESAMTLEBENSHALTUNG OHNE BES. ERNTE-, SAISON- UND WITTERUNGS- ABHAENIGIGE NAHRUNGSMITTEL SOWIE OHNE BLUMEN UND KOHLE	972,19	.	130,6	129,4	133,2 133,8	+ 3,4 + 0,5
BESONDERS ERNTE-, SAIS.- UND WITTERUNGSABHAENIGIGE NAHRUNGSMITTEL SOWIE BLUMEN UND KOHLE	27,81	.	124,9	145,0	130,6 131,2	- 9,5 + 0,5
GESAMTLEBENSHALTUNG OHNE BESONDERS ERNTE-, SAISON- U. WITTERUNGS- ABHAENIGIGE NAHRUNGSMITTEL	979,91	0,71501	130,6	129,5	133,3 133,8	+ 3,3 + 0,4
BESONDERS ERNTE-, SAIS.- UND WITTERUNGSABHAENIGIGE NAHRUNGSMITTEL	20,09	0,62118	121,6	147,2	126,7 129,2	-12,2 + 2,0
GUETER DES TAEGLICHEN BEDARFS	371,60	0,70538	127,7	127,0	130,2 130,7	+ 2,9 + 0,4
GESAMTLEBENSHALTUNG OHNE FLUESSIGE BRENNSTOFFE	987,46	.	129,0	128,4	132,2 132,7	+ 3,3 + 0,4
GESAMTLEBENSHALTUNG OHNE FLUESSIGE BRENNSTOFFE UND KRAFTSTOFFE	960,42	.	128,4	128,1	131,9 132,3	+ 3,3 + 0,3

GLIEDERUNG NACH HAUPTGRUPPEN (VERWENDUNGSZWECK)

NAHRUNGS- UND GENUSSMITTEL	266,72	0,73518	125,5	125,6	128,7 128,9	+ 2,6 + 0,2
KLEIDUNG, SCHUHE 2)	87,46	0,70924	132,5	132,2	135,7 136,2	+ 3,0 + 0,4
WOHNUNGSMIETE	133,27	0,71512	126,4	125,6	132,2 132,7	+ 5,7 + 0,4
ELEKTRIZITAET, GAS, BRENNSTOFFE	49,13	0,56544	171,0	169,1	164,0 164,5	- 2,7 + 0,3
UEBRIGE WAREN UND DIENSTLEISTUNGEN FUER DIE HAUSHALTSFUERUNG	100,10	0,74146	129,3	129,6	132,5 132,5	+ 2,2 -
WAREN UND) VERKEHRSZWECKE, NACHRICHTENUEBERMITTLUNG	147,53	0,66849	130,9	128,8	131,5 133,7	+ 3,8 + 1,7
DIENST-) FUER DIE KOERPER- UND GESUNDEHEITSPFLEGE	43,16	0,67631	131,7	131,2	136,2 136,5	+ 4,0 + 0,2
LEISTUNGEN) BILDUNGS- UND UNTERHALTUNGSZWECKE 2)	78,73	0,74160	118,2	117,8	120,8 121,1	+ 2,8 + 0,2
PERSOENLICHE AUSSTATTUNG, SONSTIGE WAREN UND DIENSTLEISTUNGEN	93,90	0,74829	137,5	136,2	141,2 141,2	+ 3,7 -

GLIEDERUNG NACH DAUERHAFTIGKEIT UND WERT DER GUETER

VERBRAUCHSGUETER UND REPARATUREN	404,02	0,70782	133,0	132,2	134,2 134,7	+ 1,9 + 0,4
DARUNTER						
VERBRAUCHSGUETER	390,45	0,71191	132,6	131,8	133,7 134,2	+ 1,8 + 0,4
GEBRAUCHSGUETER VON MITTLERER LEBENSDAUER UND/ODER BEGRENZTEM WERT 2)	150,78	0,72660	129,3	129,1	132,3 132,7	+ 2,8 + 0,3
LANGLEBIGE, HOCHWERTIGE GEBRAUCHSGUETER	134,32	0,75788	125,8	126,1	127,7 129,1	+ 2,4 + 1,1
DIENSTLEISTUNGEN UND WOHNUNGSNUTZUNG	310,88	0,69723	129,7	128,7	134,7 135,0	+ 4,9 + 0,2
DARUNTER						
DIENSTLEISTUNGEN 2)	177,61	0,68359	132,2	131,0	136,5 136,7	+ 4,4 + 0,1

GLIEDERUNG NACH WAREN, LEISTUNGEN UND WOHNUNGSNUTZUNG

VERBRAUCHS- UND GEBRAUCHSGUETER 2)	640,13	0,72182	130,3	129,8	131,8 132,5	+ 2,1 + 0,5
NAHRUNGSMITTEL	175,03	0,71658	121,3	123,8	123,9 124,1	+ 0,2 + 0,2
BESONDERS ERNTE-, SAISON- U. WITTERUNGSABHAENIGIGE NAHRUNGSMITTEL	20,09	0,62118	121,6	147,2	126,7 129,2	-12,2 + 2,0
SONSTIGE NAHRUNGSMITTEL	154,94	0,73314	121,3	120,7	123,5 123,4	+ 2,2 - 0,1
ANDERE VERBRAUCHS- UND GEBRAUCHSGUETER	465,10	0,72507	133,6	132,0	134,8 135,6	+ 2,7 + 0,6
ANDERE VERBR.- U. GEBRAUCHSGUETER OHNE BLUMEN, KOHLE U. HEIZOEL	444,84	0,74060	130,4	128,8	132,5 133,4	+ 3,6 + 0,7
ANDERE VERBR.- U. GEBR.-GUET. OHNE BLUMEN, KOHLE, HEIZOEL U. KRAFTST. 2)	417,80	.	129,0	128,1	132,0 132,6	+ 3,5 + 0,5
ANDERE VERBRAUCHS- UND GEBRAUCHSGUETER OHNE DIE NORMALERWEISE NICHT IN DER WOHNUNG GELAGERTEN GUETER 1) 2)	315,51	.	127,9	126,7	131,3 131,5	+ 3,8 + 0,2
DIENSTLEISTUNGEN UND REPARATUREN	221,01	0,67724	133,8	132,8	137,8 138,0	+ 3,9 + 0,1
DARUNTER						
GASTGEMERBELEISTUNGEN	38,66	0,70512	137,6	137,0	141,1 141,5	+ 3,3 + 0,3
VERZEHR IN GASTSTAETTEN	34,68	0,70461	136,2	135,5	139,3 139,7	+ 3,1 + 0,3
UEBERNACHTUNG	3,98	0,71294	150,2	149,3	156,7 156,7	+ 5,0 -
HANDWERKERLEISTUNGEN (OHNE BAUHANDWERKER)	22,50	0,60940	146,0	145,6	150,5 151,1	+ 3,8 + 0,4
VERKEHRSLEISTUNGEN	13,82	0,61567	148,1	148,9	153,3 153,5	+ 4,4 + 0,1
UNTERRICHT UND KINDERGARTENBESUCH	11,02	0,64000	132,7	132,0	138,8 139,7	+ 5,8 + 0,6
WOHNUNGS- UND GARAGENNUTZUNG	138,86	0,71795	126,2	125,4	132,2 132,7	+ 5,8 + 0,4

KFZ - ANSCHAFFUNG UND -UNTERHALTUNG (-KRAFTFAHRER - PREISINDEX-)

INSGESAMT	131,63	0,69041	131,8	129,8	131,2 133,7	+ 3,0 + 1,9
DARUNTER						
MOTORRAEDER	1,86	0,74886	111,5	111,0	111,5 111,7	+ 0,6 + 0,2
PERSONENKRAFTWAGEN	60,28	0,70982	127,6	128,4	129,4 132,2	+ 3,0 + 2,2
KRAFTSTOFFE	27,04	0,63055	151,4	140,3	140,5 145,6	+ 3,8 + 3,6
ERSATZTEILE, ZUBEHOER UND AUTOPFLEGEMITTEL	7,27	0,86269	125,3	125,3	126,5 126,8	+ 1,2 + 0,2
REPARATUREN, INSPEKTION, WAGENWAESCHE	11,33	0,58554	147,2	147,1	151,7 152,5	+ 3,7 + 0,5
GARAGENMIETE	5,59	0,87346	122,1	121,2	131,9 132,1	+ 3,0 + 0,2
FAHRSCHULE	1,31	0,71606	136,5	136,4	138,4 138,2	+ 1,3 - 0,1
KFZ-HAFTPFLICHTVERSICHERUNG	11,58	0,61350	118,5	118,5	118,5 118,5	- -
KFZ-STEUER	5,37	1,00000	100,0	100,0	100,0 100,0	- -

1) ELEKTRIZITAET, GAS, BRENNSTOFFE; GEBRAUCHSGUETER FUER DIE GARTENPFLEGE; KLEINKRAFTRAEDER, MOTORRAEDER, PERSONEN- UND KOMBIKRAFTFAHRZEUGE, KRAFTSTOFFE, SONSTIGE GEBRAUCHSGUETER FUER EIGENE KRAFTFAHRZEUGE; WASSER- UND LANDFAHRZEUGE.

2) 1982 MAI BERICHTIGTER WERT.

1 PREISINDEX FUER DIE LEBENSHALTUNG

(AKTUELLE ERGEBNISSE)

1.1 ALLE PRIVATEN HAUSHALTE

1976 = 100

INDEX, INDEXGRUPPE	WAEGUNGS- ANTEIL AM GESAMT- INDEX IN PRO- ZENTE	VERKET- TUNGS- FAKTOR	1982	1982	1983	VERAENDERUNG	
			DURCH- SCHNITT	MAI	APRIL MAI	MAI 1983 GEGENUEBER MAI 1982 IN PROZENT	APRIL 1983 GEGENUEBER APRIL 1982 IN PROZENT
GLIEDERUNG NACH GRUPPEN UND UNTERGRUPPEN (VERWENDUNGSZWECK)							
NAHRUNGS- UND GENUSSMITTEL	266,72	0,73518	125,5	125,6	128,7	128,9	+ 2,6 + 0,2
NAHRUNGSMITTEL	175,03	0,71658	121,3	123,8	123,8	124,1	+ 0,2 + 0,2
NAHRUNGSMITTEL TIERISCHEN URSPRUNGS	85,06	0,72414	119,2	115,7	121,1	120,9	+ 1,9 - 0,2
NAHRUNGSMITTEL PFLANZLICHEN URSPRUNGS	77,13	0,69606	124,3	130,5	127,6	128,3	- 1,7 + 0,5
FLEISCH UND FLEISCHWAREN, FISCHE UND FISCHWAREN	59,63	0,72594	119,5	119,0	121,2	121,1	+ 1,8 - 0,1
FLEISCH UND FLEISCHWAREN	59,87	0,73003	119,0	115,5	120,7	120,6	+ 1,8 - 0,1
FRISCHES FLEISCH	29,14	0,73029	116,3	115,8	117,5	117,3	+ 1,3 - 0,2
FLEISCHWAREN	26,73	0,72957	121,9	121,4	124,1	124,2	+ 2,3 + 0,1
FISCHE UND FISCHWAREN	3,76	0,68589	126,6	125,5	128,4	127,8	+ 1,0 - 0,5
FRISCHE FISCHE	1,43	0,60058	131,2	131,3	133,4	131,0	- 0,2 - 1,8
FISCHWAREN	2,33	0,75056	123,9	123,5	125,4	125,8	+ 1,9 + 0,3
EIER	4,79	0,73505	113,1	115,6	112,9	111,1	- 3,9 - 1,5
MILCH, KAESE, BUTTER	21,72	0,72169	119,5	118,1	122,3	122,3	+ 3,6 - 0
MILCH	9,93	0,68560	117,8	116,9	120,3	120,2	+ 2,8 - 0,1
KAESE	6,98	0,66263	121,6	120,9	124,2	124,3	+ 2,8 + 0,1
BUTTER	4,81	0,83644	119,9	116,7	123,6	123,6	+ 3,9 -
SPEISEFETTE UND -OELE (OHNE BUTTER)	4,38	0,71111	123,6	122,3	126,4	126,3	+ 3,3 - 0,1
PFLANZENFETT	0,41	0,72423	125,7	124,5	128,5	129,0	+ 3,6 + 0,4
MARGARINE	3,01	0,72062	126,1	124,4	129,3	129,3	+ 3,9 -
SCHWEINESCHMALZ	0,16	0,72129	129,5	129,3	133,8	133,9	+ 3,6 + 0,1
SPEISEOELE	0,80	0,65746	112,0	111,6	112,8	112,3	+ 0,6 - 0,4
BROT UND BACKWAREN	23,90	0,68951	132,4	131,7	135,7	135,9	+ 3,2 + 0,1
BROT UND KLEINGEBAECK	15,23	0,64225	136,9	136,0	140,5	140,6	+ 3,4 + 0,1
FEINGEBAECK UND DAUERBACKWAREN	8,67	0,80356	124,7	124,2	127,3	127,6	+ 2,7 + 0,2
MEHL, NAEHRMITTEL, KARTOFFELERZEUGNISSE	9,35	0,73716	118,0	117,5	120,7	120,9	+ 2,9 + 0,2
MEHL UND NAEHRMITTEL	5,09	0,71819	120,3	119,7	122,8	122,9	+ 2,7 + 0,1
DARUNTER							
MEHL	1,15	0,83236	125,3	125,0	126,5	126,6	+ 1,3 + 0,1
FERTIGGERICHTE, KARTOFFELERZEUGNISSE	4,26	0,77655	115,2	114,8	118,3	118,5	+ 3,2 + 0,2
KARTOFFELN	3,96	0,36129	75,3	116,3	75,1	100,1	-13,9 +35,3
GEMUESE, OBST UND MARMELADE	23,19	0,70776	129,0	144,0	133,6	131,7	- 8,5 - 1,4
FRISCHGEMUESE	6,74	0,70904	111,0	134,9	136,8	120,7	-10,5 -11,8
GEMUESEKONSERVEN	4,75	0,82797	123,0	122,8	124,4	124,4	+ 1,3 -
FRISCHOBST	8,47	0,63682	149,8	172,1	141,1	148,7	-13,6 + 5,4
OBSTKONSERVEN, TROCKENOBST	2,33	0,83167	119,8	119,8	119,6	119,8	+ + 0,2
MARMELADE	0,92	0,75725	122,7	122,1	124,7	124,5	+ 2,0 - 0,2
ZUCKER, SUESSWAREN	12,17	0,78056	120,4	120,0	122,4	122,3	+ 1,9 - 0,1
DARUNTER							
ZUCKER	2,24	0,71519	118,0	116,5	121,7	121,8	+ 4,5 + 0,1
SUESSWAREN	8,34	0,81916	121,6	121,4	123,3	123,1	+ 1,4 - 0,2
DARUNTER							
SCHOKOLADE	2,65	0,81923	119,3	119,4	119,7	119,0	- 0,3 - 0,6
HONIG	0,97	0,72110	110,3	109,9	112,5	112,6	+ 2,5 + 0,1
GEWUERZE UND AEHNLICHE BACK- UND SPEISEZUTATEN	3,77	0,77252	118,8	118,6	122,0	122,1	+ 3,0 + 0,1
ALKOHOLFREIE GETRAENKE	8,17	0,80891	117,6	117,3	120,1	120,3	+ 2,6 + 0,2
DARUNTER							
OBSTSAEFTE	1,97	0,81103	128,0	127,9	129,2	129,2	+ 1,0 -
GENUSSMITTEL	57,01	0,80941	131,8	129,2	137,1	137,0	+ 9,4 - 0,1
BOHNENKAFFEE	8,82	0,84674	116,4	116,1	117,2	116,5	+ 0,3 - 0,6
ECHTER TEE	0,50	0,82250	123,8	123,5	126,7	126,6	+ 2,5 - 0,1
ALKOHOLISCHE GETRAENKE	27,70	0,81088	126,2	125,8	128,7	128,7	+ 1,5 -
TABAKWAREN	19,99	0,78560	146,5	127,0	157,7	157,7	+24,2 -
VERZEHR IN GASTSTAETTEN	34,68	0,70461	136,2	135,5	139,3	139,7	+ 3,1 + 0,3
MAHLZEITEN IN GASTSTAETTEN	21,71	0,69444	136,6	136,0	139,6	140,0	+ 2,9 + 0,3
GETRAENKE IN GASTSTAETTEN	12,97	0,71836	135,5	134,8	138,9	139,2	+ 3,3 + 0,2
KLEIDUNG, SCHUHE 1)	87,46	0,70924	132,5	132,2	135,7	136,2	+ 3,0 + 0,4
KLEIDUNG INSGESAMT 1)	72,81	0,72035	130,2	129,9	133,3	133,8	+ 3,0 + 0,4
) WOLLE	13,49	0,71594	127,2	126,9	129,8	130,0	+ 2,4 + 0,2
KLEIDUNG AUS) BAUMWOLLE 1)	16,86	0,69263	132,2	132,0	135,7	136,1	+ 3,1 + 0,3
) SYNTHETISCHER FASER 1)	16,02	0,77673	124,7	124,7	127,3	128,8	+ 3,3 + 1,2
) MISCHEGEBE 1)	19,86	0,70415	135,3	134,9	139,0	139,2	+ 3,2 + 0,1
OBERBEKLEIDUNG 1)	54,39	0,71129	130,7	130,5	133,8	134,3	+ 2,9 + 0,4
HERREN- UND KNABENBERBEKLEIDUNG 1)	18,79	0,72353	129,9	129,6	133,0	133,6	+ 3,1 + 0,5
DARUNTER							
AENDERUNGSSCHNEIDERARBEIT	0,45	0,66689	133,6	133,5	136,4	136,5	+ 2,3 + 0,1
DAMEN- UND MAEDCHENBERBEKLEIDUNG 1)	35,60	0,70394	131,2	131,0	134,1	134,7	+ 2,8 + 0,4
DARUNTER							
SCHNEIDERINNENARBEIT	0,29	0,65646	132,6	132,2	137,4	137,6	+ 4,1 + 0,1
SONSTIGE BEKLEIDUNG	18,42	0,74249	128,4	128,1	132,0	132,4	+ 3,4 + 0,3
LEIBWAESCHE UND SONSTIGE UNTERBEKLEIDUNG	8,49	0,73185	129,0	128,7	132,5	133,0	+ 3,3 + 0,4
UEBRIGE BEKLEIDUNG	9,93	0,75400	127,9	127,5	131,5	131,9	+ 3,5 + 0,3
SCHUHE, ZUBEHOER, REPARATUREN	14,65	0,65374	144,3	143,7	147,6	147,9	+ 2,9 + 0,2
DARUNTER							
SCHUHE	13,37	0,65793	144,7	144,1	148,0	148,2	+ 2,8 + 0,1
SCHUHREPARATUREN	1,16	0,61315	138,0	137,5	142,0	142,3	+ 3,5 + 0,2
WOHNUNGSPLETE	133,27	0,71512	126,4	125,6	132,2	132,7	+ 5,7 + 0,4
ALTRAUHWONUNGEN	42,25	0,71241	130,2	129,2	137,3	137,7	+ 6,6 + 0,3
AUS DER ZEIT VOR DEM 1. 4. 1924	25,86	0,72278	130,7	129,8	137,8	138,3	+ 6,5 + 0,4
AUS DER ZEIT VOM 1. 4. 1924 BIS ZUM 20. 6. 1948	16,39	0,69609	129,3	128,3	136,4	136,8	+ 6,6 + 0,3
NEUBAUWONUNGEN	91,02	0,72378	124,6	123,9	129,9	130,4	+ 5,2 + 0,4
SOZIALER WOHNUNGSBAU	30,25	0,69340	127,9	126,8	135,3	135,7	+ 7,0 + 0,3
FREIFINANZIIERTER WOHNUNGSBAU	60,77	0,74338	123,0	122,4	127,2	127,7	+ 4,3 + 0,4

1) 1982 MAI BERICHTIGTER WERT.

1 PREISINDEX FUER DIE LEBENSHALTUNG

(AKTUELLE ERGEBNISSE)

1.1 ALLE PRIVATEN HAUSHALTE

1976 = 100

INDEX, INDEXGRUPPE	WAEGUNGS- ANTEIL AM GESAMT- INDEX IN PRO- MILLE	VERKET- TUNGS- FAKTOR	1982	1982	1983	VERAENDERUNG MAI 1983 GEGENUEFR MAI 1982 IN PROZENT
			BURCH- SCHNITT MAI	MAI	APRIL MAI	
GLIEDERUNG NACH GRUPPEN UND UNTERGRUPPEN (VERWENDUNGSZWECK)						
ELEKTRIZITAET, GAS, BRENNSTOFFE	49,13	0,56544	171,0	169,1	164,0 164,5	- 2,7 + 0,3
ELEKTRIZITAET	25,83	0,63316	136,9	136,4	139,3 139,6	+ 2,3 + 0,2
GAS UND FLUESSIGGAS	8,29	0,67512	166,2	166,3	167,6 167,4	+ 0,7 - 0,1
KOHLE UND SONSTIGE FESTE BRENNSTOFFE	2,47	0,55973	155,4	153,3	158,8 157,5	+ 2,7 - 0,8
DARUNTER						
KOHLE	2,29	0,55841	155,7	153,5	159,0 157,6	+ 2,7 - 0,9
FLUESSIGE BRENNSTOFFE (OHNE KRAFTSTOFFE)	12,54	0,42851	247,3	241,3	213,3 215,3	-10,8 + 0,9
UEBRIGE WAREN UND DIENSTLEISTUNGEN FUER DIE HAUSHALTSFUEHRUNG	100,10	0,74146	129,3	129,6	132,5 132,5	+ 2,2 -
MOEBEL	28,97	0,73174	140,0	139,8	143,6 144,0	+ 3,0 + 0,3
HEIMTEXTILIEN, HAUSHALTSWAESCHE	15,86	0,77078	130,5	130,4	132,9 133,1	+ 2,1 + 0,2
FUSSBODENBELAG, MATRATZEN	5,84	0,83809	121,1	121,1	122,7 123,1	+ 1,7 + 0,3
SONSTIGE HEIMTEXTILIEN, HAUSHALTSWAESCHE	10,02	0,71802	135,9	135,8	138,8 138,9	+ 2,3 + 0,1
HEIZ- UND KOCHGERAETE, BELEUCHTUNGSKOERPER	5,23	0,80454	121,1	121,5	123,7 124,5	+ 2,5 + 0,6
DARUNTER						
OEFEN UND HERDE	1,14	0,77639	120,3	120,0	122,9 123,2	+ 2,7 + 0,2
HAUSHALTSMASCHINEN UND -GERAETE	17,72	0,75133	124,2	124,0	126,8 127,2	+ 2,6 + 0,3
DARUNTER						
LANGLEBIGE, HOCHWERTIGE ELEKTRISCHE HAUSHALTSMASCH. UND -GERAETE	6,79	0,84047	113,3	113,2	115,1 115,4	+ 1,9 + 0,3
SONSTIGE NICHELEKTRISCHE HAUSHALTSMASCHINEN UND -GERAETE	9,96	0,70791	132,1	131,8	135,3 135,8	+ 3,0 + 0,4
TAPETEN, FARBEN, BAUSTOFFE, WOHNUNGSREPARATUREN	3,87	0,64737	125,9	125,3	128,3 128,4	+ 2,5 + 0,1
TAPETEN, FARBEN, BAUSTOFFE	3,03	0,65709	121,8	121,5	124,0 124,1	+ 2,1 + 0,1
WOHNUNGSREPARATUREN	0,84	0,63554	140,7	139,0	143,9 143,6	+ 3,3 - 0,2
WAESCHEREI UND REINIGUNG	5,36	0,62215	134,1	133,5	137,5 137,6	+ 3,1 + 0,1
SONSTIGE WAREN UND DIENSTLEISTUNGEN-FUER DIE HAUSHALTSFUEHRUNG	23,09	0,80062	120,4	122,4	124,2 122,9	+ 0,4 - 1,0
DARUNTER						
SONSTIGE VERBRAUCHSGUETER FUER DIE HAUSHALTSFUEHRUNG	11,11	0,80925	117,8	117,6	119,9 120,0	+ 2,0 + 0,1
DARUNTER						
WASCHMITTEL	4,52	0,84272	113,4	113,3	115,1 115,1	+ 1,6 -
FRENDE REPARATUREN AM HAUSRAT	1,15	0,62246	140,3	138,1	142,8 143,0	+ 3,5 + 0,1
WAREN UND DIENSTLEISTUNGEN F. VERKEHRZWECKE, NACHRICHTENUEBERMITTLUNG	147,53	0,66849	130,9	128,8	131,5 133,7	+ 3,8 + 1,7
KRAFTFAHRZEUGE UND FAHRRADER	63,02	0,71241	127,3	128,0	129,0 131,7	+ 2,9 + 2,1
DARUNTER						
PERSONENKRAFTWAGEN (OHNE KOMBI)	55,94	0,70982	127,5	128,2	129,3 132,1	+ 3,0 + 2,2
KRAFTSTOFFE	27,04	0,63055	151,4	140,3	140,5 145,6	+ 3,8 + 3,6
SONSTIGE WAREN UND DIENSTLEISTUNGEN FUER EIGENE KRAFTFAHRZEUGE	26,03	0,69710	134,8	134,6	139,4 139,9	+ 3,9 + 0,4
DARUNTER						
DIENSTLEISTUNGEN FUER EIGENE KRAFTFAHRZEUGE	9,70	0,72003	131,7	131,1	138,7 138,9	+ 5,9 + 0,1
REPARATUREN AM EIGENEN KRAFTFAHRZEUG	8,53	0,58020	146,8	146,6	151,5 152,4	+ 4,0 + 0,6
FRENDE VERKEHRSLAESTUNGEN	13,82	0,61567	148,1	148,9	153,3 155,5	+ 4,4 + 0,1
DARUNTER						
OERTLICHE VERKEHRSMITTEL	7,33	0,59486	143,7	142,9	151,4 151,7	+ 6,2 + 0,2
BUNDESBAHN	5,08	0,63378	156,8	159,1	164,8 164,8	+ 3,6 -
FLUGVERKEHR	1,41	0,68849	139,5	143,1	141,1 141,5	- 1,1 + 0,3
NACHRICHTENUEBERMITTLUNG	17,62	0,60398	93,2	90,1	96,2 96,2	+ 5,8 -
FERNSPRECHGEBUEHREN	14,30	0,63885	83,5	83,6	83,3 83,3	- 0,4 -
ANDERE POSTGEBUEHREN	3,32	0,53706	134,8	117,9	151,6 151,6	+28,6 -
WAREN UND DIENSTLEISTUNGEN FUER DIE KOERPER- UND GESUNDHEITSPFLEGE	43,16	0,67631	131,7	131,2	136,2 136,5	+ 4,0 + 0,2
WAREN UND DIENSTLEISTUNGEN FUER DIE KOERPERPFLEGE	19,44	0,72108	129,0	128,5	132,3 132,7	+ 3,3 + 0,3
GEBRAUCHSGUETER FUER DIE KOERPERPFLEGE	1,76	0,75381	124,9	124,7	127,6 127,9	+ 2,6 + 0,2
VERBRAUCHSGUETER FUER DIE KOERPERPFLEGE	10,30	0,81706	115,4	115,0	117,8 118,1	+ 2,7 + 0,3
FRISUEURLEISTUNGEN	7,38	0,62824	149,1	148,2	153,8 154,3	+ 4,1 + 0,3
WAREN UND DIENSTLEISTUNGEN FUER DIE GESUNDHEITSPFLEGE	23,72	0,63613	133,9	133,3	139,4 139,7	+ 4,8 + 0,2
GEBRAUCHSGUETER FUER DIE GESUNDHEITSPFLEGE	2,07	0,71574	122,7	122,3	124,7 124,9	+ 2,1 + 0,2
VERBRAUCHSGUETER FUER DIE GESUNDHEITSPFLEGE	4,70	0,77899	124,3	123,5	130,6 131,1	+ 6,2 + 0,4
DARUNTER						
PRAEPARATE ZUR INNEREN ANWENDUNG	4,20	0,78790	123,8	122,9	130,5 131,1	+ 6,7 + 0,5
PRAEPARATE ZUR AUSSEREN ANWENDUNG	0,50	0,71429	128,1	128,2	130,8 131,0	+ 2,2 + 0,2
ARZT-, KRANKENHAUS- UND SONSTIGE DIENSTLEISTUNGEN	16,95	0,57506	138,0	137,4	143,6 143,8	+ 4,7 + 0,1
WAREN UND DIENSTLEISTUNGEN FUER BILDUNGS- UND UNTERHALTUNGSZWECKE 1)	78,73	0,74160	118,2	117,8	120,8 121,1	+ 2,8 + 0,2
DARUNTER						
RUNDFUNK-, FERNSEH- UND PHONOGERAETE (OHNE ZUBEHOERTEILE)	14,19	0,98239	94,4	94,6	93,0 92,8	- 1,9 - 0,2
FOTO- UND KINOAPPARATE (OHNE ZUBEHOERTEILE)	1,55	1,03723	97,7	97,8	96,6 96,4	- 1,4 - 0,2
BUECHER, ZEITUNGEN, ZEITSCHRIFTEN	12,72	0,68154	130,5	129,2	136,3 136,6	+ 5,7 + 0,2
KOSTEN FUER THEATER, KINO UND SPORTVERANSTALTUNGEN	2,32	0,66780	138,8	136,1	144,2 144,2	+ 6,0 -
SONST. WAREN UND DIENSTLEISTUNGEN F. BILDUNGS- UND UNTERHALTUNGSZW.1)	44,75	0,72157	122,9	122,6	126,0 126,4	+ 3,1 + 0,3
DARUNTER						
GEBRAUCHSGUETER (BILDUNGS-	11,20	0,76525	122,0	121,7	124,9 125,2	+ 2,9 + 0,2
SONSTIGE VERBRAUCHSGUETER FUER (UND	4,83	0,72038	122,0	121,8	124,6 124,7	+ 2,4 + 0,1
DIENSTLEISTUNGEN (UNTERHALTUNGSZWECKE 1)	19,95	0,70639	124,9	124,7	128,5 129,0	+ 3,4 + 0,4
PERSONELICHE AUSSTATTUNG, SONSTIGE WAREN UND DIENSTLEISTUNGEN	93,90	0,74829	137,5	136,2	141,2 141,2	+ 3,7 -
PERSONELICHE AUSSTATTUNG	9,39	0,70538	146,6	146,1	149,6 149,7	+ 2,5 + 0,1
SONSTIGE WAREN UND DIENSTLEISTUNGEN	84,51	0,75499	136,5	135,1	140,2 140,3	+ 3,8 + 0,1
DARUNTER						
DIENSTLEISTUNGEN DES BEHERBERGUNGSGEWERBES	42,18	0,68134	145,5	142,3	149,4 149,4	+ 5,0 -
DARUNTER						
URLAUBS- UND GESELLSCHAFTSREISEN	38,20	0,67521	145,0	141,5	148,6 148,6	+ 5,0 -
DIENSTLEISTUNGEN DER BANKEN	0,91	0,67613	135,8	133,1	148,7 148,4	+19,0 + 3,8
DIENSTLEISTUNGEN DER VERSICHERUNGEN	32,71	0,81653	132,1	132,7	136,3 136,3	+ 2,7 -
SONSTIGE DIENSTLEISTUNGEN (A.N.G.)	3,34	0,70592	124,9	124,6	125,7 125,8	+ 1,0 + 0,1

1) 1982 MAI BERICHTIGTER WERT.

1 PREISINDEX FUER DIE LEBENSHALTUNG

(AKTUELLE ERGEBNISSE)

1.2 4-PERSONEN-HAUSHALTE VON ANGESTELLTEN UND BEAMTEN
MIT HOEHEREM EINKOMMEN

1976 = 100

INDEX, INDEXGRUPPE	WAEGUNGS- ANTEIL AM GESAMT- INDEX IN PRO- MILLE	VERKET- TUNGS- FAKTOR	1982	1982	1983	VERAENDERUNG MAI 1983 GEGENUEBER MAI APRIL 1982 1983 IN PROZENT
			DURCH- SCHNITT	MAI	APRIL	
GESAMTLEBENSHALTUNG 1)	1000	0,71201	130,9	130,2	133,5	134,2 + 3,1 + 0,5
GESAMTLEBENSHALTUNG OHNE BESONDERS ERNTE-, SAISON- UND WITTERUNGS- ABHAENIGIGE NAHRUNGSMITTEL SOWIE OHNE BLUMEN UND KOHLE	975,72	-	131,0	129,9	133,6	134,3 + 3,4 + 0,5
BESONDERS ERNTE-, SAISON- UND WITTERUNGSABHAENIGIGE NAHRUNGSMITTEL SOWIE BLUMEN UND KOHLE	24,28	-	124,9	145,9	130,2	130,6 -10,5 + 0,3
GESAMTL. OHNE BES. ERNTE-, SAISON- U. WITTERUNGSABH. NAHRUNGSMITTEL	981,80	0,71429	131,0	129,9	133,6	134,2 + 3,3 + 0,4
BESONDERS ERNTE-, SAISON- UND WITTERUNGSABHAENIGIGE NAHRUNGSMITTEL	18,20	0,62661	124,3	149,5	128,5	130,8 -12,5 + 1,8
GESAMTLEBENSHALTUNG OHNE FLUESSIGE BRENNSTOFFE	987,64	-	129,4	128,9	132,5	133,1 + 3,3 + 0,5
GESAMTLEBENSHALTUNG OHNE FLUESSIGE BRENNSTOFFE UND KRAFTSTOFFE	955,90	-	128,7	128,5	132,3	132,7 + 3,3 + 0,3
GLIEDERUNG NACH HAUPTGRUPPEN (VERWENDUNGSZWECK)						
NAHRUNGS- UND GENUSSMITTEL	228,54	0,73408	126,1	126,5	129,3	129,5 + 2,4 + 0,2
KLEIDUNG, SCHUHE 1)	90,81	0,70872	131,6	131,3	134,7	135,3 + 3,0 + 0,4
WOHNUNGSMIETE	138,46	0,70504	125,7	124,9	131,1	131,6 + 5,4 + 0,4
ELEKTRIZITAET, GAS, BRENNSTOFFE	42,51	0,58548	175,3	173,3	167,0	167,7 - 3,2 + 0,4
UEBRIGE WAREN UND DIENSTLEISTUNGEN FUER DIE HAUSHALTSFUERUNG	90,70	0,75339	130,1	130,4	133,3	133,3 + 2,2 -
) VERKEHRZWECKE, NACHRICHTENUEBERMITTLUNG	170,09	0,67448	131,3	129,1	131,6	133,9 + 3,7 + 1,7
WAREN UND) FUER DIE KOERPER- UND GESUNDEHEITSPFLEGE	56,07	0,65707	131,6	131,1	136,8	137,1 + 4,6 + 0,2
DIENST-)						
LEISTUNGEN) BILDUNGS- UND UNTERHALTUNGSZWECKE 1)	90,56	0,74307	119,7	119,3	122,6	122,8 + 2,9 + 0,2
)						
PERSONLICHE AUSSTATTUNG, SONSTIGE WAREN UND DIENSTLEISTUNGEN	92,26	0,75734	139,6	138,7	143,6	143,7 + 3,6 + 0,1
GLIEDERUNG NACH DAUERHAFTIGKEIT UND WERT DER GUETER						
VERBRAUCHSGUETER UND REPARATUREN	367,02	0,70711	134,3	133,4	135,1	135,8 + 1,8 + 0,5
DARUNTER						
VERBRAUCHSGUETER	351,37	0,71398	133,9	133,0	134,6	135,2 + 1,7 + 0,4
GEBRAUCHSGUETER VON MITTLERER LEBENSDAUER UND/ODER BEGRENZTEM WERT 1)	161,60	0,73165	128,4	128,2	131,3	131,8 + 2,8 + 0,4
LANGLEBIGE, HOCHWERTIGE GEBRAUCHSGUETER	137,85	0,75287	126,6	127,0	128,6	130,2 + 2,5 + 1,2
DIENSTLEISTUNGEN UND WOHNUNGSNUTZUNG 1)	333,53	0,69356	130,0	129,1	134,9	135,2 + 4,7 + 0,2
DARUNTER						
DIENSTLEISTUNGEN 1)	195,07	0,68649	133,0	132,2	137,6	137,7 + 4,2 + 0,1
GLIEDERUNG NACH WAREN, LEISTUNGEN UND WOHNUNGSNUTZUNG						
VERBRAUCHS- UND GEBRAUCHSGUETER	611,62	0,72607	130,7	130,2	132,1	132,9 + 2,1 + 0,6
NAHRUNGSMITTEL	148,69	0,71868	121,7	124,3	124,1	124,4 + 0,1 + 0,2
BESONDERS ERNTE-, SAISON- UND WITTERUNGSABHAENIGIGE NAHRUNGSMITTEL	18,20	0,62661	124,3	149,5	128,5	130,8 -12,5 + 1,8
SONSTIGE NAHRUNGSMITTEL	130,49	0,73586	121,3	120,8	123,5	123,5 + 2,2 -
ANDERE VERBRAUCHS- UND GEBRAUCHSGUETER	462,93	0,72915	133,6	132,1	134,6	135,6 + 2,6 + 0,7
ANDERE VERBR.- U. GEBRAUCHSGUETER OHNE BLUMEN, KOHLE U. HEIZOEL	444,49	0,73893	130,5	129,0	132,4	133,5 + 3,5 + 0,8
ANDERE VERBR.- U. GEBR.-GUET. OHNE BLUMEN, KOHLE, HEIZOEL U. KRAFTST. 1)	18,44	-	128,9	128,2	131,8	132,5 + 3,4 + 0,5
DIENSTLEISTUNGEN UND REPARATUREN 1)	242,60	0,67471	134,6	133,8	138,8	139,1 + 4,0 + 0,2
DARUNTER						
GASTGEBWERBELEISTUNGEN	48,70	0,69837	139,5	138,8	143,3	143,6 + 3,5 + 0,2
VERZEHR IN GASTSTAETTEN	38,32	0,69587	136,3	135,7	139,4	139,8 + 3,0 + 0,3
UEBERNACHTUNG	10,38	0,71139	151,2	150,2	157,6	157,6 + 4,9 -
HANDWERKERLEISTUNGEN (OHNE BAUHANDWERKER)	25,01	0,60474	146,2	145,8	150,5	151,0 + 3,6 + 0,3
VERKEHRSLAESTUNGEN	12,62	0,62756	150,3	151,3	156,9	157,1 + 3,8 + 0,1
UNTERRICHT UND KINDERGARTENBESUCH	12,19	0,64333	135,1	134,4	141,3	142,1 + 5,7 + 0,6
WOHNUNGS- UND GARAGENNUTZUNG	145,78	0,71294	125,3	124,6	130,9	131,4 + 5,5 + 0,4

1) 1982 MAI BERICHTIGTER WERT.

1 PREISINDEX FUER DIE LEBENSHALTUNG

(AKTUELLE ERGEBNISSE)

1.3 4-PERSONEN-ARBEITNEHMERAUSHALTE MIT MITTLEREM EINKOMMEN

1976 = 100

INDEX, INDEXGRUPPE	WAEGUNGS- ANTEIL AM GESAMT- INDEX IN PRO- MILLE	VERKET- TUNGS- FAKTOR	1982	1982	1983	VERAENDERUNG		
			DURCH- SCHNITT	MAI	APRIL	MAI	MAI 1982	APRIL 1983
GESAMTLEBENSHALTUNG	1000	0,71512	129,2	128,6	131,9	132,5	+ 3,0	+ 0,5
GESAMTLEBENSHALTUNG OHNE BES. ERNTE-, SAISON- UND WITTERUNGS- ABHAENIGE NAHRUNGSMITTEL SOWIE OHNE BLUMEN UND KOHLE	969,97	-	129,4	128,1	132,0	132,6	+ 3,5	+ 0,5
BESONDERS ERNTE-, SAIS.- UND WITTERUNGSABHAENIGE NAHRUNGSMITTEL SOWIE BLUMEN UND KOHLE	30,03	-	123,6	145,0	128,8	130,5	-10,0	+ 1,3
GESAMTLEBENSHALTUNG OHNE BESONDERS ERNTE-, SAISON- U. WITTERUNGS- ABHAENIGE NAHRUNGSMITTEL 1)	977,13	0,71866	129,4	128,1	132,1	132,6	+ 3,5	+ 0,4
BESONDERS ERNTE-, SAIS.- UND WITTERUNGSABHAENIGE NAHRUNGSMITTEL	22,87	0,61145	120,6	146,8	125,1	128,8	-12,3	+ 3,0
GESAMTLEBENSHALTUNG OHNE FLUESSIGE BRENNSTOFFE	990,02	-	128,0	127,4	131,1	131,7	+ 3,4	+ 0,5
GESAMTLEBENSHALTUNG OHNE FLUESSIGE BRENNSTOFFE UND KRAFTSTOFFE	959,77	-	127,3	127,0	130,8	131,2	+ 3,3	+ 0,3

GLIEDERUNG NACH HAUPTGRUPPEN (VERWENDUNGSZWECK)

NAHRUNGS- UND GENUSSMITTEL	302,66	0,73353	125,3	125,5	128,5	128,8	+ 2,6	+ 0,2
KLEIDUNG, SCHUHE 1)	86,01	0,70821	133,3	132,9	136,5	136,9	+ 3,0	+ 0,3
WOHNUNGSMIETE	149,44	0,69979	126,5	125,6	132,6	133,1	+ 6,0	+ 0,4
ELEKTRIZITAET, GAS, BRENNSTOFFE	49,90	0,60806	165,0	163,4	160,0	160,5	- 1,8	+ 0,3
UEBRIGE WAREN UND DIENSTLEISTUNGEN FUER DIE HAUSHALTSFUHRUNG	90,27	0,76260	128,7	129,0	131,8	131,7	+ 2,1	- 0,1
WAREN UND) VERKEHRSSZWECKE, NACHRICHTENUEBERMITTLUNG	136,46	0,67497	132,3	129,6	132,1	134,5	+ 3,8	+ 1,9
DIENST-) FUER DIE KOERPER- UND GESUNDHEITSPFLEGE	28,41	0,71971	127,8	127,3	131,5	131,8	+ 3,5	+ 0,2
LEISTUNGEN) BILDUNGS- UND UNTERHALTUNGSZWECKE 1)	90,31	0,73501	118,2	117,9	120,9	121,1	+ 2,7	+ 0,2
PERSOENLICHE AUSSTATTUNG, SONSTIGE WAREN UND DIENSTLEISTUNGEN	66,54	0,72915	131,0	129,6	133,8	133,9	+ 3,3	+ 0,1

GLIEDERUNG NACH BEDARFSGRUPPEN

ERNAEHRUNG	230,33	0,71356	122,8	124,9	125,3	125,6	+ 0,6	+ 0,2
GETRAENKE UND TABAKWAREN	72,33	0,79386	133,6	127,5	138,8	138,8	+ 3,9	-
WOHNUNG	150,66	0,69929	126,6	125,7	132,7	133,2	+ 6,0	+ 0,4
HEIZUNG UND BELEUCHTUNG	51,85	0,61142	163,4	161,8	158,7	159,1	- 1,7	+ 0,3
HAUSRAT	106,08	0,77882	124,8	125,1	127,3	127,3	+ 1,8	-
BEKLEIDUNG 1)	88,12	0,70719	133,4	133,1	136,7	137,1	+ 3,0	+ 0,3
REINIGUNG UND KOERPERPFLEGE	38,81	0,74473	124,8	124,4	128,4	128,6	+ 3,4	+ 0,2
BILDUNG, UNTERHALTUNG UND ERHOLUNG 1)	107,66	0,70926	128,7	127,6	132,3	132,6	+ 3,9	+ 0,2
VERKEHR	154,16	0,68033	130,0	127,7	129,9	132,0	+ 3,4	+ 1,6

GLIEDERUNG NACH DAUERHAFTIGKEIT UND WERT DER GUETER

VERBRAUCHSGUETER UND REPARATUREN	443,54	0,71512	131,8	131,0	133,1	133,7	+ 2,1	+ 0,5
DARUNTER								
VERBRAUCHSGUETER	431,08	0,71825	131,5	130,6	132,7	133,3	+ 2,1	+ 0,5
GEBRAUCHSGUETER VON MITTLERER LEBENSDAUER UND/ODER BEGRENZTEM WERT 1)	151,99	0,72607	129,4	129,2	132,4	132,8	+ 2,8	+ 0,3
LANGLEBIGE, HOCHWERTIGE GEBRAUCHSGUETER	118,63	0,75711	124,5	124,9	126,3	127,7	+ 2,2	+ 1,1
DIENSTLEISTUNGEN UND WOHNUNGSNUTZUNG	285,84	0,69498	127,1	126,1	132,0	132,4	+ 5,0	+ 0,3
DARUNTER								
DIENSTLEISTUNGEN 1)	136,40	0,69021	127,7	126,5	131,4	131,6	+ 4,0	+ 0,2

GLIEDERUNG NACH WAREN, LEISTUNGEN UND WOHNUNGSNUTZUNG

VERBRAUCHS- UND GEBRAUCHSGUETER	663,74	0,72533	129,5	129,0	131,1	131,8	+ 2,2	+ 0,5
NAHRUNGSMITTEL	207,18	0,71533	121,2	123,6	123,7	124,0	+ 0,3	+ 0,2
BESONDERS ERNTE-, SAISON- U. WITTERUNGSABHAENIGE NAHRUNGSMITTEL	22,87	0,61145	120,6	146,8	125,1	128,8	-12,3	+ 3,0
SONSTIGE NAHRUNGSMITTEL	184,31	0,73259	121,3	120,8	123,5	123,4	+ 2,2	- 0,1
ANDERE VERBRAUCHS- UND GEBRAUCHSGUETER	456,56	0,73131	133,2	131,4	134,5	133,4	+ 3,0	+ 0,7
ANDEPE VERBR.- U. GEBRAUCHSGUETER OHNE BLUMEN, KOHLE U. HEIZOEL	439,42	0,74116	130,7	128,8	132,7	133,6	+ 3,7	+ 0,7
ANDERE VERBR.- U. GEBR.-GUET. OHNE BLUMEN, KOHLE, HEIZOEL U. KRAFTST. 1)	409,17	-	129,1	128,0	132,1	132,7	+ 3,7	+ 0,5
DIENSTLEISTUNGEN UND REPARATUREN 1)	180,43	0,68097	130,9	129,9	134,4	134,7	+ 3,7	+ 0,2
DARUNTER								
GASTGEBERLEISTUNGEN	43,59	0,70716	137,7	137,1	141,1	141,5	+ 3,2	+ 0,3
VERZEHK IN GASTSTAETTEN	37,45	0,70614	136,2	135,7	139,3	139,7	+ 2,9	+ 0,3
UEBERNACHTUNG	6,14	0,72173	146,4	145,7	152,4	152,5	+ 4,7	+ 0,1
HANDWERKERLEISTUNGEN (OHNE BAUHANDWERKER)	19,24	0,60625	146,1	145,7	150,5	151,0	+ 3,6	+ 0,3
VERKEHRSLEISTUNGEN	12,73	0,61650	149,5	150,2	156,5	156,7	+ 4,3	+ 0,1
UNTERRICHT UND KINDERGARTENBESUCH	10,80	0,63465	129,3	128,6	135,7	136,8	+ 6,4	+ 0,8
WOHNUNGS- UND GARAGENUTZUNG	155,83	0,70330	126,2	125,3	132,3	132,7	+ 5,9	+ 0,3

GLIEDERUNG NACH GRUPPEN UND UNTERGRUPPEN (VERWENDUNGSZWECK)

NAHRUNGS- UND GENUSSMITTEL	302,66	0,73353	125,3	125,5	128,5	128,8	+ 2,6	+ 0,2
NAHRUNGSMITTEL	207,18	0,71533	121,2	123,6	123,7	124,0	+ 0,3	+ 0,2
NAHRUNGSMITTEL TIERISCHEN URSPRUNGS	108,94	0,72182	119,6	119,1	121,6	121,4	+ 1,9	- 0,2
NAHRUNGSMITTEL PFLANZLICHEN URSPRUNGS	82,89	0,69540	124,0	130,8	127,0	128,2	- 2,0	+ 0,9
FLEISCH UND FLEISCHWAREN, FISCH UND FISCHWAREN	74,02	0,72788	120,2	119,8	122,0	121,9	+ 1,8	- 0,1
FLEISCH UND FLEISCHWAREN	69,71	0,73145	119,9	119,4	121,6	121,6	+ 1,8	-
FRISCHES FLEISCH	32,82	0,73245	116,4	115,9	117,5	117,3	+ 1,2	- 0,2
FLEISCHWAREN	36,89	0,73100	122,9	122,5	125,3	125,3	+ 2,3	-
FISCH UND FISCHWAREN	4,31	0,68059	126,4	126,2	128,3	127,9	+ 1,3	- 0,3
FRISCHE FISCH	1,33	0,59814	131,2	131,3	133,5	131,1	- 0,2	- 1,8
FISCHWAREN	2,98	0,73766	124,2	123,9	126,0	126,5	+ 2,1	+ 0,4

1) 1982 MAI BERICHTIGTER WERT.

1 PREISINDEX FUER DIE LEBENSHALTUNG

(AKTUELLE ERGEBNISSE)

1.3 4-PERSONEN-ARBEITNEHMERHAUSHALTE MIT MITTLEREM EINKOMMEN

1976 = 100

INDEX, INDEXGRUPPE	WAEGUNGS- ANTEIL AM GESAMT- INDEX IM PRO- MILLE	VERKET- TUNGS- FAKTOR	1982 DURCH- SCHNITT	1982 MAI	1983 APRIL MAI	VERAENDERUNG MAI 1983 GEGENUEBER MAI 1982 IN PROZENT
GLIEDERUNG NACH GRUPPEN UND UNTERGRUPPEN (VERWENDUNGSZWECK)						
EIER	6,23	0,73505	113,1	115,6	112,9	111,1 - 3,9 - 1,6
MILCH, KAESE, BUTTER	29,65	0,71284	119,3	118,0	122,1	122,1 + 3,5 -
MILCH	14,45	0,68512	117,5	115,5	120,1	120,0 + 3,0 - 0,1
KAESE	9,41	0,65865	121,7	121,0	124,3	124,4 + 2,8 + 0,1
BUTTER	5,79	0,83644	119,9	115,7	123,6	123,6 + 5,9 -
SPEISEFETTE UND -OELE (OHNE BUTTER)	4,80	0,71260	124,2	122,7	127,0	127,0 + 3,5 -
PFLANZENFETT	0,35	0,72423	125,7	124,5	128,5	129,0 + 3,6 + 0,4
MARGARINE	3,63	0,72062	126,1	124,4	129,3	129,3 + 3,9 -
SCHWEINESCHMALZ	0,13	0,72129	129,5	129,3	133,8	133,9 + 3,6 + 0,1
SPEISEOEL	0,69	0,65409	112,0	111,6	112,8	112,3 + 0,6 - 0,4
BROT UND BACKWAREN	23,23	0,68615	132,6	131,9	135,9	136,1 + 3,2 + 0,1
BROT UND KLEINGEBAECK	15,10	0,63974	136,9	136,0	140,6	140,7 + 3,5 + 0,1
FEINGEBAECK UND DAUERBACKWAREN	8,13	0,80421	124,6	124,2	127,3	127,6 + 2,7 + 0,2
MEHL, NAEHRMITTEL, KARTOFFELERZEUGNISSE	8,47	0,76330	118,2	117,7	121,2	121,4 + 3,1 + 0,2
MEHL UND NAEHRMITTEL DARUNTER	4,82	0,74701	120,6	120,0	123,5	123,7 + 3,1 + 0,2
MEHL	0,81	0,83236	125,3	125,0	126,5	126,6 + 1,3 + 0,1
FERTIGGERICHTE, KARTOFFELERZEUGNISSE	3,65	0,78571	115,2	114,8	118,2	118,4 + 3,1 + 0,2
KARTOFFELN	5,09	0,36129	75,3	116,3	75,1	100,1 -13,9 +33,3
GEMUESE, OBST UND MARMELADE	25,74	0,70776	129,4	144,5	133,7	132,1 - 8,6 - 1,2
FRISCHGEMUESE	7,20	0,66955	111,3	135,8	137,5	121,6 -10,5 -11,6
GEMUESEKONSERVEN	5,26	0,82101	122,9	122,7	124,3	124,3 + 1,3 -
FRISCHOBST	9,72	0,65558	149,6	171,5	140,7	148,4 -13,5 + 5,5
OBSTKONSERVEN, TROCKENOBST	2,67	0,82616	119,5	119,6	119,6	- + 0,2
MARMELADE	0,89	0,75725	122,7	122,1	124,7	124,5 + 2,0 - 0,2
ZUCKER, SUESSWAREN	15,83	0,79140	120,9	120,5	122,8	122,7 + 1,8 - 0,1
DARUNTER						
ZUCKER	2,17	0,71519	118,0	116,5	121,7	121,8 + 4,5 + 0,1
SUESSWAREN	12,27	0,82241	121,6	121,4	123,3	123,2 + 1,5 - 0,1
DARUNTER						
SCHOKOLADE	3,59	0,81321	119,3	119,4	119,7	119,0 - 0,3 - 0,6
HONIG	0,71	0,72162	110,3	109,9	112,5	112,6 + 2,5 + 0,1
GEWUERZE UND AEHNLICHE BACK- UND SPEISEZUTATEN	2,34	0,77372	118,8	118,6	122,0	122,1 + 3,0 + 0,1
ALKOHOLFREIE GETRAENKE	11,78	0,79665	117,8	117,5	120,4	120,6 + 2,6 + 0,2
DARUNTER						
OBSTSAEFTE	3,01	0,76805	128,0	127,9	129,2	129,1 + 0,9 - 0,1
GENUSSMITTEL	58,03	0,80508	133,1	125,7	138,7	138,7 +10,3 -
BOHNENKAFFEE	8,00	0,84117	114,4	116,1	117,2	116,5 + 0,3 - 0,6
ECHTER TEE	0,42	0,82594	123,9	123,6	126,7	126,6 + 2,4 - 0,1
ALKOHOLISCHE GETRAENKE	27,25	0,80891	126,1	126,8	128,8	128,8 + 1,6 -
TABAKWAREN	22,36	0,78560	147,6	127,7	158,8	158,8 +24,4 -
VERZEH IN GASTSTAETTEN	37,45	0,70614	136,2	135,7	139,3	139,7 + 2,9 + 0,3
MAHLZEITEN IN GASTSTAETTEN	23,15	0,69643	136,5	136,0	139,5	140,0 + 2,9 + 0,4
GETRAENKE IN GASTSTAETTEN	14,30	0,72206	135,7	135,0	139,0	139,3 + 3,2 + 0,2
KLEIDUNG, SCHUHE 1)	86,01	0,70821	133,3	132,9	136,5	136,9 + 3,0 + 0,3
KLEIDUNG INSGESAMT 1)	68,36	0,72459	130,3	130,0	133,4	133,9 + 3,0 + 0,4
) WOLLE	9,97	0,71542	127,0	126,7	129,8	129,9 + 2,5 + 0,1
KLEIDUNG AUS) BAUMWOLLE 1)	16,87	0,69313	132,2	132,0	135,7	136,1 + 3,1 + 0,3
) SYNTHETISCHER FASER 1)	15,37	0,78351	125,3	125,3	128,0	129,4 + 3,3 + 1,1
) MISCHGEMEBE 1)	18,82	0,71595	135,8	135,4	139,5	139,7 + 3,2 + 0,1
OBERBEKLEIDUNG 1)	50,02	0,71804	130,9	130,7	133,9	134,5 + 2,9 + 0,4
HERREN- UND KNARENBERBEKLEIDUNG 1)	19,19	0,72727	129,9	129,7	133,1	133,7 + 3,1 + 0,5
DARUNTER						
AENDERUNGSSCHNEIDERARBEIT	0,31	0,66689	133,6	133,5	136,4	136,6 + 2,3 + 0,1
DAMEN- UND MAEDCHENBERBEKLEIDUNG 1)	30,83	0,71159	131,5	131,3	134,4	135,0 + 2,8 + 0,4
DARUNTER						
SCHNEIDERINNENARBEIT	0,20	0,65646	132,6	132,2	137,4	137,6 + 4,1 + 0,1
SONSTIGE BEKLEIDUNG	18,34	0,74027	128,4	128,1	132,1	132,5 + 3,4 + 0,3
LEIBWAESCHE UND SONSTIGE UNTERBEKLEIDUNG	8,79	0,71855	129,0	128,7	132,5	133,0 + 3,3 + 0,4
UEBRIGE BEKLEIDUNG	9,55	0,75804	128,0	127,6	131,6	132,0 + 3,4 + 0,3
SCHUHE, ZUBEHOER, REPARATUREN	17,65	0,65157	144,9	144,4	148,3	148,5 + 2,8 + 0,1
DARUNTER						
SCHUHE	16,38	0,65661	145,4	144,8	148,7	148,9 + 2,8 + 0,1
SCHUHREPARATUREN	1,15	0,61160	137,8	137,3	141,9	142,1 + 3,5 + 0,1
WOHNUNGSMIETE	149,44	0,69979	126,5	125,6	132,6	133,1 + 6,0 + 0,4
ALTBAUWOHNUNGEN	31,98	0,70848	130,0	129,0	137,0	137,5 + 6,6 + 0,4
AUS DER ZEIT VOR DEM 1. 4. 1924	14,79	0,72276	130,7	129,8	137,8	138,3 + 6,5 + 0,4
AUS DER ZEIT VOM 1. 4. 1924 BIS ZUM 20. 6. 1948	17,19	0,69609	129,3	128,3	136,4	136,8 + 6,5 + 0,3
NEUBAUWOHNUNGEN	117,46	0,70330	125,6	124,7	131,4	131,9 + 5,8 + 0,4
SOZIALER WOHNUNGSBAU	60,53	0,69046	128,0	126,9	135,3	135,8 + 7,0 + 0,4
FREIFINANZIIERTER WOHNUNGSBAU	56,93	0,74338	123,0	122,4	127,2	127,7 + 4,3 + 0,4
ELEKTRIZITAET, GAS, BRENNSTOFFE	49,90	0,60806	165,0	153,4	150,0	150,5 - 1,8 + 0,3
ELEKTRIZITAET	28,80	0,67439	137,0	136,5	139,6	139,8 + 2,4 + 0,1
GAS UND FLUESSIGGAS	8,91	0,68450	165,6	165,7	166,9	166,7 + 0,6 - 0,1
KOEHLE UND SONSTIGE FESTE BRENNSTOFFE	2,21	0,55754	155,2	153,1	158,5	157,3 + 2,7 - 0,8
DARUNTER						
KOEHLE	2,05	0,55686	155,5	153,3	158,7	157,3 + 2,6 - 0,9
FLUESSIGE BRENNSTOFFE (OHNE KRAFTSTOFFE)	9,98	0,42851	247,3	241,3	213,3	215,3 -10,8 + 0,9

1) 1982 MAI BERICHTIGTER WERT.

1 PREISINDEX FUER DIE LEBENSHALTUNG

(AKTUELLE ERGEBNISSE)

1.3 4-PERSONEN-ARBEITNEHMERHAUSHALTE MIT MITTLEREN EINKOMMEN

1976 = 100

INDEX, INDEXGRUPPE	WAEGUNGS- ANTEIL AM GESAMT- INDEX IN PRO- MILLE	VERKET- TUNGS- FAKTOR	1982	1982	1983	VERAENDERUNG	
			DURCH- SCHNITT	MAI	APRIL MAI	MAI 1983 GEGENUEBER MAY 1982 IN PROZENT	APRIL 1983
GLIEDERUNG NACH GRUPPEN UND UNTERGRUPPEN (VERWENDUNGSZWECK)							
UEBRIGE WAREN UND DIENSTLEISTUNGEN FUER DIE HAUSHALTSFUEHRUNG	90,27	0,76260	128,7	129,0	131,8	131,7	+ 2,1 - 0,1
WOEBEL	25,01	0,73338	140,0	139,8	143,6	144,0	+ 3,0 + 0,3
HEIMTEXTILIEN, HAUSHALTSWAESCHE	14,41	0,78357	129,8	129,7	132,1	132,3	+ 2,0 + 0,2
FUSSBODENBELAG, MATRATZEN	5,98	0,85751	121,1	121,1	122,7	123,0	+ 1,6 + 0,2
SONSTIGE HEIMTEXTILIEN, HAUSHALTSWAESCHE	8,43	0,72861	135,9	135,9	138,9	138,9	+ 2,2 -
HEIZ- UND KOCHGERAETE, BELEUCHTUNGSKOERPER	4,80	0,80259	121,0	121,5	123,6	124,4	+ 2,4 + 0,6
DARUNTER							
OEFEN UND HERDE	0,54	0,77882	120,3	120,0	122,9	123,3	+ 2,8 + 0,3
HAUSHALTSMASCHINEN UND GERAETE	15,59	0,75957	124,5	124,3	127,1	127,5	+ 2,6 + 0,3
DARUNTER							
LANGLEBIGE, HOCHWERTIGE ELEKTRISCHE HAUSHALTSWASCH- UND -GERAETE	5,84	0,83849	113,5	113,4	115,3	115,6	+ 1,9 + 0,3
SONSTIGE NICHELEKTRISCHE HAUSHALTSMASCHINEN UND -GERAETE	8,94	0,71253	132,0	131,8	135,3	135,7	+ 3,0 + 0,3
TAPETEN, FARBEN, BAUSTOFFE, WOHNUNGSREPARATUREN	4,80	0,65295	126,6	125,9	129,1	129,1	+ 2,5 -
TAPETEN, FARBEN, BAUSTOFFE	3,58	0,65885	121,8	121,5	124,0	124,1	+ 2,1 + 0,1
WOHNUNGSREPARATUREN	1,22	0,63554	140,7	139,0	143,9	143,6	+ 3,3 - 0,2
WAESCHEREI UND REINIGUNG	2,68	0,71019	126,3	126,0	129,3	129,5	+ 2,8 + 0,2
SONSTIGE WAREN UND DIENSTLEISTUNGEN FUER DIE HAUSHALTSFUEHRUNG	22,98	0,80327	120,8	122,6	124,5	123,3	+ 0,6 - 1,0
DARUNTER							
SONSTIGE VERBRAUCHSGUETER FUER DIE HAUSHALTSFUEHRUNG	12,14	0,81521	117,6	117,3	119,6	119,8	+ 2,1 + 0,2
DARUNTER							
WASCHMITTEL	5,15	0,84131	113,4	113,3	115,1	115,1	+ 1,6 -
FREMDE REPARATUREN AM HAUSRAT	1,74	0,62325	140,3	138,1	142,7	142,9	+ 3,5 + 0,1
WAREN UND DIENSTLEISTUNGEN F. VERKEHRZWECKE, NACHRICHTENUEBERMITTLUNG	136,46	0,67497	132,3	129,6	132,1	134,5	+ 3,8 + 1,8
KRAFTFAHRZEUGE UND FAHRRADER	53,57	0,70181	128,8	129,6	130,6	133,4	+ 2,9 + 2,1
DARUNTER							
PERSONENKRAFTWAGEN (OHNE KOMBI)	47,49	0,69777	128,6	129,4	130,3	133,2	+ 2,9 + 2,2
KRAFTSTOFFE	30,25	0,82835	151,9	140,0	140,5	145,9	+ 4,2 + 3,8
SONSTIGE WAREN UND DIENSTLEISTUNGEN FUER EIGENE KRAFTFAHRZEUGE	24,08	0,73234	132,5	132,3	136,4	136,7	+ 3,3 + 0,2
DARUNTER							
DIENSTLEISTUNGEN FUER EIGENE KRAFTFAHRZEUGE	10,16	0,76773	128,3	127,9	133,5	133,7	+ 4,5 + 0,1
REPARATUREN AM EIGENEN KRAFTFAHRZEUG	6,57	0,57841	146,7	146,6	151,2	151,9	+ 3,6 + 0,5
FREMDE VERKEHRZWECKE	12,73	0,61650	149,5	150,2	156,5	156,7	+ 4,3 + 0,1
DARUNTER							
OERTLICHE VERKEHRSMITTEL	6,75	0,59196	143,9	143,0	151,6	151,9	+ 6,2 + 0,2
BUNDESBAHN	4,69	0,65574	161,4	163,8	169,1	169,1	+ 3,2 -
FLUGVERKEHR	1,29	0,67607	135,9	138,8	135,9	136,9	+ 1,4 + 0,7
NACHRICHTENUEBERMITTLUNG	15,83	0,64479	92,4	89,2	95,6	95,6	+ 7,2 -
FERNSPRECHGEBUEHREN	12,84	0,69056	82,5	82,5	82,6	82,6	+ 0,1 -
ANDERE POSTGEBUEHREN	2,99	0,53908	134,7	117,8	151,5	151,5	+ 28,6 -
WAREN UND DIENSTLEISTUNGEN FUER DIE KOERPER- UND GESUNDHEITSPFLEGE	28,41	0,71971	127,8	127,3	131,5	131,8	+ 3,5 + 0,2
WAREN UND DIENSTLEISTUNGEN FUER DIE KOERPERPFLEGE	20,04	0,73712	127,2	126,7	130,3	130,7	+ 3,2 + 0,3
GEBRAUCHSGUETER FUER DIE KOERPERPFLEGE	1,83	0,79010	124,3	124,0	126,9	127,1	+ 2,5 + 0,2
VERBRAUCHSGUETER FUER DIE KOERPERPFLEGE	11,68	0,80713	115,4	115,0	117,7	118,0	+ 2,6 + 0,3
FRISURLEISTUNGEN	6,53	0,62299	149,0	148,2	153,8	154,3	+ 4,1 + 0,3
WAREN UND DIENSTLEISTUNGEN FUER DIE GESUNDHEITSPFLEGE	8,37	0,68432	129,3	129,3	134,5	134,6	+ 4,5 + 0,2
GEBRAUCHSGUETER FUER DIE GESUNDHEITSPFLEGE	1,83	0,70935	122,6	122,3	124,4	124,5	+ 1,8 + 0,1
VERBRAUCHSGUETER FUER DIE GESUNDHEITSPFLEGE	2,98	0,77072	126,8	126,0	133,1	133,6	+ 6,0 + 0,4
DARUNTER							
PRAEPARATE ZUR INNEREN ANWENDUNG	2,67	0,77510	126,6	125,7	133,3	133,9	+ 6,5 + 0,5
PRAEPARATE ZUR AUESSEREN ANWENDUNG	0,31	0,72214	128,5	128,7	131,3	131,4	+ 2,1 + 0,1
ARZT-, KRANKENHAUS- UND SONSTIGE DIENSTLEISTUNGEN	3,56	0,59803	134,9	134,6	140,5	140,6	+ 4,5 + 0,1
WAREN UND DIENSTLEISTUNGEN FUER BILDUNGS- UND UNTERHALTUNGSZWECKE 1)	90,31	0,73501	118,2	117,9	120,9	121,1	+ 2,7 + 0,2
DARUNTER							
RUNDFUNK-, FERNSEH- UND PHONOGERAETE (OHNE ZUBEHOERTEILE)	13,92	0,97953	94,3	94,5	92,9	92,7	- 1,9 - 0,2
FOTO- UND KINOAPPARATE (OHNE ZUBEHOERTEILE)	0,85	1,03830	97,7	97,8	96,7	96,4	- 1,4 - 0,3
BUECHER, ZEITUNGEN, ZEITSCHRIFTEN	12,57	0,66510	130,6	129,3	136,4	136,7	+ 5,7 + 0,2
KOSTEN FUER THEATER, KINO UND SPORTVERANSTALTUNGEN	2,68	0,64620	138,1	135,6	143,4	143,5	+ 5,8 + 0,1
SONST. WAREN UND DIENSTLEISTUNGEN F. BILDUNGS- UND UNTERHALTUNGSZW. 1)	57,41	0,71968	121,3	121,1	124,3	124,7	+ 3,0 + 0,3
DARUNTER							
GEBRAUCHSGUETER (BILDUNGS-	16,62	0,73626	122,1	121,8	124,9	125,2	+ 2,8 + 0,2
SONSTIGE VERBRAUCHSGUETER FUER (UND	6,88	0,72542	122,3	122,1	125,0	125,1	+ 2,5 + 0,1
DIENSTLEISTUNGEN (UNTERHALTUNGSZWECKE 1)	22,21	0,70207	122,0	121,8	125,3	125,9	+ 3,4 + 0,5
PERSOENLICHE AUSSTATTUNG, SONSTIGE WAREN UND DIENSTLEISTUNGEN	66,54	0,72915	131,0	129,6	133,8	133,9	+ 3,3 + 0,1
PERSOENLICHE AUSSTATTUNG	6,52	0,70786	129,1	128,8	131,3	131,5	+ 2,1 + 0,2
SONSTIGE WAREN UND DIENSTLEISTUNGEN	60,02	0,73239	131,2	129,7	134,0	134,1	+ 3,4 + 0,1
DARUNTER							
DIENSTLEISTUNGEN DES BEHERBERGUNGSGEWERBES	29,97	0,68322	145,3	142,4	149,4	149,4	+ 4,9 -
DARUNTER							
URLAUBS- UND GESELLSCHAFTSREISEN	23,83	0,67614	145,0	141,5	148,6	148,6	+ 5,0 -
DIENSTLEISTUNGEN DER BANKEN	0,96	0,64893	135,8	133,1	148,7	154,4	+ 16,0 + 3,8
DIENSTLEISTUNGEN DER VERSICHERUNGEN	20,71	0,72622	119,9	120,0	121,6	121,6	+ 1,3 -

1) 1982 MAI BERICHTIGTER WERT.

1 PREISINDEX FUER DIE LEBENSHALTUNG

(AKTUELLE ERGEBNISSE)

1976 = 100

INDEX, INDEXGRUPPE	WAEGUNGS- ANTEIL AM GESAMT- INDEX IN PRO- MILLE	VERKET- TUNGS- FAKTOR	1982	1982	1983	VERAENDERUNG MAI 1983 GEGENUEBER MAI 1982 IN PROZENT
			DURCH- SCHNITT	MAI	APRIL MAI	
1.4 2-PERSONEN-HAUSHALTE VON RENTEN- UND SOZIALHILFEEMPFAEGERN						
GESAMTLEBENSHALTUNG	1000	0,70669	128,0	129,1	131,3	131,7 + 2,8 + 0,3
GESAMTLEBENSHALTUNG OHNE BESONDERS ERNTE-, SAISON- UND WITTERUNGS- ABHAENIGKE NAEHRUNGSMITTEL SOWIE OHNE BLUMEN UND KOHLE	935,96	.	128,1	127,0	131,4	131,7 + 3,7 + 0,2
BESONDERS ERNTE-, SAISON- U. WITTERUNGSABHAENIGKE NAEHRUNGSMITTEL SOWIE BLUMEN UND KOHLE	64,04	.	126,2	144,2	130,3	132,1 - 8,4 + 1,4
GESAMTLEBENSHALTUNG OHNE BESONDERS ERNTE-, SAISON- U. WITTERUNGS- ABHAENIGKE NAEHRUNGSMITTEL	958,47	0,71315	128,4	127,4	131,8	131,9 + 3,5 + 0,1
BESONDERS ERNTE-, SAISON- UND WITTERUNGSABH. NAEHRUNGSMITTEL	41,53	0,59535	118,7	144,6	121,7	126,4 - 12,6 + 3,9
GESAMTLEBENSHALTUNG OHNE FLUESSIGE BRENNSTOFFE	989,28	.	126,7	128,9	130,5	130,8 + 3,1 + 0,2
GESAMTLEBENSHALTUNG OHNE FLUESSIGE BRENNSTOFFE UND KRAFTSTOFFE	985,57	.	126,6	128,9	130,4	130,7 + 3,0 + 0,2
GLIEDERUNG NACH HAUPTGRUPPEN (VERWENDUNGSZWECK)						
NAEHRUNGS- UND GENUSSMITTEL	388,12	0,72653	123,3	124,9	126,1	126,5 + 1,3 + 0,3
KLEIDUNG, SCHUHE 1)	62,80	0,69837	132,8	132,4	136,0	136,4 + 3,0 + 0,3
WOHNUNGSMIETE	222,88	0,70208	126,5	125,6	132,6	133,1 + 6,0 + 0,4
ELEKTRIZITAET, GAS, BRENNSTOFFE	76,36	0,60303	157,9	156,5	155,1	155,4 - 0,7 + 0,2
UEBRIGE WAREN UND DIENSTLEISTUNGEN FUER DIE HAUSHALTSFUERHRUNG	89,09	0,75298	126,9	127,8	130,5	129,9 + 1,6 - 0,5
WAREN UND) VERKEHRZWECKE, NACHRICHTENUEBERMITTLUNG	54,17	0,64941	125,5	123,0	130,6	131,2 + 6,7 + 0,5
DIENST-) FUER DIE KOERPER- UND GESUNDHEITSPFLEGE	34,95	0,71119	131,0	130,4	135,1	135,5 + 3,9 + 0,3
LEISTUNGEN) BILDUNGS- UND UNTERHALTUNGSZWECKE 1)	46,57	0,70668	119,8	119,1	122,3	122,5 + 2,9 + 0,2
PERSOENLICHE AUSSTATTUNG, SONSTIGE WAREN UND DIENSTLEISTUNGEN	25,06	0,75889	131,1	129,8	134,0	134,1 + 3,3 + 0,1
GLIEDERUNG NACH BEDARFSGRUPPEN						
ERNAEHRUNG	309,91	0,70776	121,7	124,7	124,0	124,6 - 0,1 + 0,5
GETRAENKE UND TABAKWAREN	78,21	0,79786	129,7	125,6	134,2	134,1 + 6,8 - 0,1
WOHNUNG	226,41	0,70129	126,7	125,8	132,8	133,3 + 6,0 + 0,4
HEIZUNG UND BELEUCHTUNG	78,03	0,60634	157,2	155,7	154,5	154,7 - 0,6 + 0,1
HAUSRAT	90,22	0,76338	122,3	123,3	129,1	124,6 + 1,1 - 0,4
BEKLEIDUNG 1)	63,85	0,69787	132,8	132,5	136,1	136,5 + 3,0 + 0,3
REINIGUNG UND KOERPERPFLEGE	50,55	0,73712	128,6	128,0	132,4	132,7 + 3,7 + 0,2
BILDUNG, UNTERHALTUNG UND ERHOLUNG 1)	46,01	0,69069	132,1	130,8	135,9	136,3 + 4,2 + 0,3
VERKEHR	56,81	0,65112	124,9	122,5	129,8	130,4 + 6,4 + 0,5
GLIEDERUNG NACH DAUERHAFTIGKEIT UND WERT DER GUETER						
VERBRAUCHSGUETER UND REPARATUREN	539,63	0,70567	129,0	129,9	131,1	131,4 + 1,2 + 0,2
DARUNTER						
VERBRAUCHSGUETER	528,73	0,70872	128,7	129,7	130,9	131,2 + 1,2 + 0,2
GEBRAUCHSGUETER VON MITTLERER LEBENSDAUER UND/ODER BEGRENZTEM WERT 1)	101,77	0,71191	130,2	129,9	133,2	133,6 + 2,8 + 0,3
LANGLEBIGE, HOCHWERTIGE GEBRAUCHSGUETER	38,46	0,81306	115,3	115,3	116,4	116,7 + 1,2 + 0,3
DIENSTLEISTUNGEN UND WOHNUNGSNUTZUNG 1)	320,14	0,69872	127,2	126,1	132,9	133,3 + 5,7 + 0,3
DARUNTER						
DIENSTLEISTUNGEN 1)	97,26	0,69069	128,8	127,4	133,7	133,8 + 5,0 + 0,1
GLIEDERUNG NACH WAREN, LEISTUNGEN UND WOHNUNGSNUTZUNG						
VERBRAUCHS- UND GEBRAUCHSGUETER	644,09	0,71325	127,9	128,6	130,0	130,4 + 1,4 + 0,3
NAEHRUNGSMITTEL	295,33	0,70776	120,9	124,1	123,2	123,8 - 0,2 + 0,5
BESONDERS ERNTE-, SAISON- UND WITTERUNGSABH. NAEHRUNGSMITTEL	41,53	0,59535	118,7	144,6	121,7	126,4 - 12,6 + 3,9
SONSTIGE NAEHRUNGSMITTEL	253,80	0,73151	121,3	120,8	123,5	123,4 + 2,2 - 0,1
ANDERE VERBRAUCHS- UND GEBRAUCHSGUETER	348,76	0,71800	133,8	132,5	135,8	135,9 + 2,6 + 0,1
ANDERE VERBR.- U. GEBRAUCHSGUETER OHNE BLUMEN, KOHLE U. HEIZOEL	315,53	0,73893	129,5	128,0	132,4	132,7 + 3,7 + 0,2
ANDERE VERBR.- U. GEBR.-GUET. OHNE BLUMEN, KOHLE, HEIZOEL U. KRAFTST. 1)	311,82	.	129,2	127,9	132,4	132,6 + 3,7 + 0,2
DIENSTLEISTUNGEN UND REPARATUREN	131,62	0,68072	131,1	129,9	135,4	135,6 + 4,4 + 0,1
DARUNTER						
GASTGEBWERBELEISTUNGEN	25,61	0,71200	136,6	136,0	139,8	140,3 + 3,2 + 0,4
VERZEHRE IN GASTSTAETEN	23,92	0,71076	136,1	135,5	139,1	139,6 + 3,0 + 0,4
UEBERNACHTUNG	1,60	0,72835	144,0	143,4	149,9	150,0 + 4,6 + 0,1
HANDWERKERLEISTUNGEN (OHNE BAUHANDWERKER)	18,09	0,61926	145,3	144,6	149,7	150,2 + 3,9 + 0,3
VERKEHRSLAESTUNGEN	23,33	0,62987	142,0	142,5	149,8	150,0 + 5,3 + 0,1
UNTERRICHT UND KINDERGARTENBESUCH	0,16	0,64876	146,0	145,0	152,1	152,5 + 5,2 + 0,3
WOHNUNGS- UND GARAGENNUTZUNG	224,29	0,70330	126,5	125,6	132,7	133,2 + 6,1 + 0,4
1.5 EINFACHE LEBENSHALTUNG EINES KINDES						
GESAMTLEBENSHALTUNG	1000	0,67426	127,9	129,5	131,2	131,9 + 1,9 + 0,5
GLIEDERUNG NACH HAUPTGRUPPEN (VERWENDUNGSZWECK)						
NAEHRUNGSMITTEL	484,31	0,66529	120,6	124,8	123,3	124,4 - 0,3 + 0,9
KLEIDUNG, SCHUHE 1)	224,91	0,69541	134,1	133,8	137,5	137,9 + 3,1 + 0,3
WOHNUNGSMIETE	115,68	0,70827	129,2	128,2	136,4	136,9 + 6,8 + 0,4
ELEKTRIZITAET, GAS, BRENNSTOFFE	32,69	0,56689	172,1	169,8	165,3	165,6 - 2,5 + 0,2
UEBRIGE WAREN UND DIENSTLEISTUNGEN FUER DIE HAUSHALTSFUERHRUNG	41,46	0,73621	128,9	128,7	131,5	131,7 + 2,3 + 0,2
WAREN UND) VERKEHRZWECKE, NACHRICHTENUEBERMITTLUNG	25,91	0,58988	150,1	144,5	159,8	159,9 + 9,1 + 0,1
DIENST-) FUER DIE KOERPER- UND GESUNDHEITSPFLEGE	42,48	0,69565	124,3	125,8	129,2	129,4 + 2,9 + 0,2
LEISTUNGEN) BILDUNGS- UND UNTERHALTUNGSZWECKE	25,88	0,66734	124,3	123,9	129,5	130,3 + 5,2 + 0,6
PERSOENLICHE AUSSTATTUNG, SONSTIGE WAREN UND DIENSTLEISTUNGEN	6,68	.	136,1	135,3	139,6	139,8 + 3,3 + 0,1
GLIEDERUNG NACH BEDARFSGRUPPEN						
ERNAEHRUNG	476,19	.	120,3	124,6	123,0	124,1 - 0,4 + 0,9
GETRAENKE	8,12	.	137,6	135,7	141,2	141,5 + 3,6 + 0,3
WOHNUNG	115,68	.	129,2	128,2	136,4	136,9 + 6,8 + 0,4
HEIZUNG UND BELEUCHTUNG	32,84	.	171,9	169,7	165,2	165,4 - 2,5 + 0,1
HAUSRAT	44,15	.	131,7	131,5	134,6	134,7 + 2,4 + 0,2
BEKLEIDUNG 1)	231,35	.	134,3	134,0	137,7	138,1 + 3,1 + 0,3
REINIGUNG UND KOERPERPFLEGE	41,38	.	122,9	122,4	125,6	125,8 + 2,8 + 0,2
BILDUNG UND UNTERHALTUNG	24,38	.	123,5	122,9	128,7	129,5 + 5,4 + 0,6
VERKEHR	25,91	.	150,1	145,5	159,8	159,9 + 9,1 + 0,1

1) 1982 MAI BERICHTIGTER WERT.

2 INDEX DER EINZELHANDELSPREISE

(AKTUELLE ERGEBNISSE)

2.1 INSTITUTIONELLE GLIEDERUNG

1976 = 100

NR. DER SYSTEMATIK	INDEX, INDEXGRUPPE	WAEGUNGS- ANTEIL AM GESAMT- INDEX IN PRO- MILLE	VERKET- TUNGS- FAKTOR	1982	1982	1983	VERAENDERUNG MAI 1983 GEGENUEBER MAI 1982 IN PROZENT
				DURCH- SCHNITT	MAI	APRIL MAI	
NACH WIRTSCHAFTSGRUPPEN							
43	EINZELHANDEL INSGESAMT	1000	0,73457	128,6	128,4	130,9	131,5 + 2,4 + 0,5
DARUNTER							
43 1 1)	EH.M.NAHRUNGS- UND GENUSSMITTELN UND GERISCHTWAREN	339,11	0,75153	125,0	125,1	128,0	128,5 + 2,7 + 0,4
43 2	EH.M.BEKLEIDUNG, WAESCHE, AUSSTATTUNGS- UND SPORTARTIKELN SOWIE MIT SCHUHEN 2)	152,90	0,71222	132,4	132,0	135,4	135,8 + 2,9 + 0,3
43 3	EH.M.EISEN- UND METALLWAREN SOWIE MIT HAUSRAT UND WOHN- BEDARF AUS KUNSTST., GLAS, FEINKERAMIK UND HOLZ (A.N.G.)	68,15	0,74116	134,8	134,6	138,0	138,3 + 2,7 + 0,2
43 4	EH.M.ELEKTROTECHN., FEINMECH. U. OPT. ERZEUGN., SCHMUCK-, LEDER-, GALANTERIE- U. SPIELWAREN SOWIE MIT MUSIKINSTRUM.	49,40	0,77952	120,8	120,6	122,3	122,4 + 1,5 + 0,1
43 5	EH.M.PAPIERWAREN UND DRUCKERZEUGNISSEN	18,81	0,72827	125,0	124,0	129,8	130,0 + 4,8 + 0,2
43 6	EH.M.PHARMAZ., ORTHOPAED., MEDIZIN. UND KOSMET. ARTIKELN SOWIE MIT PUTZ- UND REINIGUNGSMITTELN	62,60	0,77804	121,9	121,2	127,0	127,5 + 5,2 + 0,4
43 7	EH.M.KOEHLE, SONST. FESTEN BRENNSTOFFEN UND MINERALOELERZ.	35,62	0,52521	184,9	179,9	171,1	172,6 - 4,1 + 0,9
43 8	EH.M.FAHRZEUGEN, MASCHINEN UND BUEROEINRICHTUNGEN	92,61	0,74376	126,0	126,1	127,6	129,5 + 2,7 + 1,5
43 9	EH.M.SONSTIGEN WAREN	19,59	0,73309	125,5	127,4	127,9	127,9 + 0,4 -
NACH WIRTSCHAFTSUNTERGRUPPEN UND -KLASSEN							
43 1 1)	EINZELHANDEL MIT NAHRUNGS- UND GENUSSMITTELN UND GERISCHTWAREN	339,11	0,75153	125,0	125,1	128,0	128,5 + 2,7 + 0,4
DARUNTER							
43 10 1)	EH.M.NAHRUNGS- UND GENUSSMITTELN VERSCH. ART (OHNE AUSGEPRAEGETEN SCHWERPUNKT) UND GERISCHTWAREN	287,69	0,74848	123,4	124,7	125,9	126,3 + 1,3 + 0,3
43 14 0	EH.M.KARTOFFELN, GEMUESE, OBST UND SUEDFRUECHTEN	4,48	0,62457	125,4	151,5	126,2	130,9 -13,6 + 3,7
43 14 1	EH.M.MILCH, MILCHERZEUGNISSEN, FETTWAREN UND EIERN	4,04	0,71812	119,6	118,7	122,1	121,9 + 2,7 - 0,2
43 14 2	EH.M.FISCHEN UND FISCHERZEUGNISSEN	1,37	0,63704	130,5	130,4	133,3	131,6 + 0,9 - 1,3
43 14 4	EH.M.SUESSWAREN	2,12	0,81039	122,0	121,8	124,1	124,0 + 1,8 - 0,1
43 14 5	EH.M.KAFFEE, TEE UND KAKAO	2,68	0,82682	119,5	119,3	120,8	120,3 + 0,8 - 0,4
43 16	EH.M.GETRAENKEN	8,25	0,80875	125,3	124,8	128,2	128,4 + 2,9 + 0,2
43 19	EH.M.TABAKWAREN	27,31	0,78268	143,2	126,9	153,0	153,0 +20,6 -
43 2	EINZELHANDEL MIT BEKLEIDUNG, WAESCHE, AUSSTATTUNGS- UND SPORTARTIKELN SOWIE MIT SCHUHEN 2)	152,90	0,71222	132,4	132,0	135,4	135,8 + 2,9 + 0,3
DAVON							
43 20	EH.M.TEXTILWAREN INSGESAMT 2)	131,97	0,72361	130,2	129,9	133,2	133,7 + 2,9 + 0,4
43 22	EH.M.TEXTILWAREN VERSCH. ART (OHNE AUSGEPR. SCHWERPUNKT) 2)	44,99	0,72287	130,4	130,1	133,5	134,0 + 3,0 + 0,4
43 23	EH.M.OBERBEKLEIDUNG (OHNE EH.M.WIRK- UND STRICKWAREN) 2)	62,25	0,71346	130,8	130,5	133,7	134,1 + 2,8 + 0,3
43 28	EH.M.WAESCHE, WIRK-, STRICK- UND TEXTILKURZWAREN SOWIE MIT SCHNEIDEREI-BEDARF 2)	11,81	0,72149	130,0	129,8	133,6	134,4 + 3,5 + 0,6
43 28	EH.M.SCHUHEN UND SCHUHWAREN	20,93	0,65331	145,8	145,3	149,3	149,6 + 3,0 + 0,2
43 3	EINZELHANDEL MIT EISEN- UND METALLW. SOWIE MIT HAUSRAT UND WOHNBED. AUS KUNSTST., GLAS, FEINKERAMIK UND HOLZ (A.N.G.)	68,15	0,74116	134,8	134,6	138,0	138,3 + 2,7 + 0,2
DAVON							
43 30	EH.M.EISEN-, METALL- UND KUNSTSTOFFWAREN (A.N.G.)	16,40	0,74269	125,6	125,2	128,2	128,7 + 2,8 + 0,4
OHNE 43308	EH.M.OBERBEKLEIDUNG (OHNE EH.M.WIRK- UND STRICKWAREN)	62,25	0,71346	130,8	130,5	133,7	134,1 + 2,8 + 0,3
43 33	EH.M.FEINKERAMISCHEN ERZEUGN. UND GLASHAAR F.B. HAUSHALT	2,78	0,68109	139,3	138,9	143,2	143,7 + 3,5 + 0,3
43 36 0	EH.M.MOEBELN UND SONST. EINRICHTUNGS- GEGENSTAENDEN (OHNE EH.M.GEBRAUCHTEN MOEBELN UND ANTIQUITAETEN)	48,97	0,74602	137,6	137,4	140,9	141,3 + 2,8 + 0,3
43 4	EINZELHANDEL MIT ELEKTROTECHN., FEINMECH. UND OPTISCHEN ERZEUGNISSEN, SCHMUCK-, LEDER-, GALANTERIE- UND SPIELWAREN SOWIE MIT MUSIKINSTRUMENTEN	49,40	0,77952	120,8	120,6	122,3	122,4 + 1,5 + 0,1
DARUNTER							
43 40	EH.M.ELEKTROTECHN. ERZEUGNISSEN (A.N.G.), RUNDFUNK-, FERNSEH- UND PHONOGERAETEN SOWIE MIT LEUCHTEN	22,37	0,89838	105,9	106,0	106,4	106,5 + 0,5 + 0,1
43 5	EINZELHANDEL MIT PAPIERWAREN UND DRUCKERZEUGNISSEN	18,81	0,72827	125,0	124,0	129,8	130,0 + 4,8 + 0,2
43 6	EINZELHANDEL MIT PHARMAZ., ORTHOPAED., MEDIZIN. UND KOSMET. ARTIKELN SOWIE MIT PUTZ- UND REINIGUNGSMITTELN	62,60	0,77804	121,9	121,2	127,0	127,5 + 5,2 + 0,4
DARUNTER							
43 60 0	APOTHEKEN	43,82	0,77375	123,4	122,6	129,8	130,3 + 6,3 + 0,4
43 60 4	DROGERIEN 2)	13,72	0,78498	118,0	117,8	120,3	120,6 + 2,4 + 0,2
43 7	EINZELHANDEL MIT KOEHLE, SONSTIGEN FESTEN BRENNSTOFFEN UND MINERALOELERZEUGNISSEN	35,62	0,52521	184,9	179,9	171,1	172,6 - 4,1 + 0,9
DAVON							
43 70	EH.M.BRENNSTOFFEN	28,58	0,50000	191,4	197,4	177,2	178,0 - 5,0 + 0,5
43 75	EH.M.MINERALOELERZ. (TANKSTELLEN-ABSATZ IN EIGENEM NAMEN)	7,04	0,61369	158,3	149,2	146,4	150,6 + 0,9 + 2,9
43 8	EINZELHANDEL MIT FAHRZEUGEN, MASCHINEN UND BUEROEINRICHTUNGEN	92,61	0,74376	126,0	126,1	127,6	129,5 + 2,7 + 1,5
DARUNTER							
43 80	EH.M.FAHRZEUGEN, DEREN TEILEN UND ZUBEHOER	81,43	0,73982	127,0	127,2	128,5	130,6 + 2,7 + 1,6
43 9	EINZELHANDEL MIT SONSTIGEN WAREN	19,59	0,73309	125,5	127,4	127,9	127,9 + 0,4 -

1) EINSCHLIESSLICH 43 04

2) 1982 MAI BERICHTIGTER WERT.

2 INDEX DER EINZELHANDELSPREISE

(AKTUELLE ERGEBNISSE)

2.2 GLIEDERUNG NACH DEM QUETERVERZEICHNIS FUER DEN PRIVATEN VERBRAUCH (AUSGABE 1963)

1976 = 100

INDEX, INDEXGRUPPE	WAEGUNGS- ANTEIL AM GESAMT- INDEX IN PRO- MILLE	VERKET- TUNGS- FAKTOR	1982	1982	1983	VERAENDERUNG	
			DURCH- SCHNITT	MAI	APRIL	MAI 1983 GEGENUEBER MAI 1982 IN PROZENT	APRIL 1983
NACH HAUPTGRUPPEN							
EINZELHANDEL INSGESAMT	1000	0,73457	128,6	128,4	130,9	131,5	+ 2,4 + 0,5
EINZELHANDEL OHNE BES. ERNTE-, SAISON- U. WITTERUNGSABH. NAHRUNGSMITTEL SOWIE OHNE BLUMEN UND KOHLE	954,94	-	128,4	127,2	130,7	131,2	+ 3,1 + 0,4
BES. ERNTE-, SAISON- U. WITTERUNGSABH. NAHRUNGSMITTEL SOWIE BLUMEN UND KOHLE	45,06	-	133,2	153,5	134,9	137,8	-10,2 + 2,1
GESAMTINDEX OHNE FLUESSIGE BRENNSTOFFE	987,11	-	127,0	126,9	129,9	130,4	+ 2,8 + 0,4
GESAMTINDEX OHNE FLUESSIGE BRENNSTOFFE UND KRAFTSTOFFE 1)	975,95	-	126,8	126,8	129,7	130,2	+ 2,7 + 0,4
NAHRUNGS- UND GENUSSMITTEL	345,42	0,74828	125,0	125,3	128,1	128,5	+ 2,6 + 0,3
KLEIDUNG, SCHUHE 1)	197,55	0,71037	131,5	131,3	134,7	135,2	+ 3,0 + 0,4
BRENNSTOFFE	24,54	0,48282	203,3	199,2	187,0	187,4	- 5,9 + 0,2
UEBRIGE WAREN FUER DIE HAUSHALTSFUEHRUNG	171,63	0,75057	129,6	129,8	132,6	132,8	+ 2,3 + 0,2
) VERKEHRSZWECKE	94,04	0,73045	129,9	129,0	130,0	132,4	+ 2,6 + 1,8
) DIE KOERPER- UND GESUNDHEITSPFLEGE	65,70	0,77519	121,3	120,6	126,3	126,8	+ 5,1 + 0,4
) BILDUNGS- UND UNTERHALTUNGSZWECKE	79,36	0,81684	112,9	112,8	114,8	114,9	+ 1,9 + 0,1
PERSOENLICHE AUSSTATTUNG, SONSTIGE WAREN	21,76	0,65289	140,0	139,6	142,3	142,5	+ 2,1 + 0,1
NACH GRUPPEN UND UNTERGRUPPEN							
NAHRUNGS- UND GENUSSMITTEL	345,42	0,74828	125,0	125,3	128,1	128,5	+ 2,6 + 0,3
NAHRUNGSMITTEL	247,53	0,72613	121,5	124,6	123,5	124,2	- 0,3 + 0,6
FLEISCH UND FLEISCHWAREN, FISCHE UND FISCHWAREN	59,72	0,73972	119,7	119,4	121,4	121,3	+ 1,6 - 0,1
FLEISCH UND FLEISCHWAREN	50,69	0,74754	118,9	118,5	120,5	120,5	+ 1,7 -
FISCHE UND FISCHWAREN	9,03	0,70174	124,2	124,0	126,3	126,0	+ 1,6 - 0,2
EIER	4,43	0,73394	113,3	115,7	113,0	111,3	- 3,8 - 1,5
MILCH, KAESE, BUTTER	39,57	0,72328	120,1	118,5	123,1	123,1	+ 3,9 -
SPEISEFETTE UND -OELE (OHNE BUTTER)	10,79	0,72062	123,9	122,5	126,7	126,7	+ 3,4 -
BROT UND BACKWAREN	22,18	0,70634	129,6	129,0	132,8	133,0	+ 3,1 + 0,2
MEHL, NAEHRMITTEL, KARTOFFELERZEUGNISSE	25,40	0,74143	118,2	117,7	120,9	121,1	+ 2,9 + 0,2
KARTOFFELN	4,69	0,56261	75,3	115,7	74,8	99,4	-14,1 +32,9
GEMUESE, OBST UND MARMELADE	39,79	0,70793	130,7	148,4	131,3	132,6	-10,6 + 1,0
FRISCHGEMUESE	10,13	0,66492	110,0	136,8	123,6	118,1	-13,7 - 4,4
GEMUESEKONSERVEN	10,50	0,82064	127,0	125,8	127,8	127,8	+ 0,8 -
FRISCHOBST	13,16	0,63367	154,7	187,9	144,9	152,9	-18,6 + 5,5
OBSTKONSERVEN, TROCKENOBST	3,45	0,83014	117,3	117,3	118,0	118,1	+ 0,7 + 0,1
MARMELADE	2,57	0,75552	122,6	122,1	124,6	124,4	+ 1,9 - 0,2
ZUCKER, SUESSWAREN	24,81	0,78583	120,0	119,5	122,1	122,1	+ 2,2 -
GEMUERZE UND AENNLICHE BACK- UND SPEISEZUTATEN	3,98	0,77873	118,0	117,8	120,9	121,1	+ 2,8 + 0,2
ALKOHOLFREIE GETRAENKE	12,17	0,81270	119,5	119,2	121,8	122,0	+ 2,3 + 0,2
GENUSSMITTEL	97,89	0,80558	133,9	127,0	139,7	139,6	+ 9,9 - 0,1
BOHNENKAFEE	13,22	0,84754	116,3	116,1	117,1	116,3	+ 0,2 - 0,7
ECHTER TEE	3,17	0,82265	124,1	123,8	126,9	126,8	+ 2,4 - 0,1
ALKOHOLISCHE GETRAENKE	44,31	0,81818	129,6	130,7	132,8	132,8	+ 1,6 -
TABAKWAREN	37,19	0,78639	146,1	126,8	157,1	157,1	+23,9 -
KLEIDUNG, SCHUHE 1)	197,55	0,71037	131,5	131,3	134,7	135,2	+ 3,0 + 0,4
OBERBEKLEIDUNG 1)	121,61	0,71294	129,6	129,4	132,7	133,2	+ 2,9 + 0,4
HERREN- UND KNABENOBEBEKLEIDUNG 1)	49,05	0,72275	127,6	127,3	130,7	131,1	+ 3,0 + 0,3
DAMEN- UND MAECHCHENOBEBEKLEIDUNG 1)	72,56	0,70660	131,0	130,8	134,0	134,7	+ 3,0 + 0,5
SONSTIGE BEKLEIDUNG	48,12	0,74157	128,3	128,1	131,8	132,3	+ 3,3 + 0,4
SCHUHE UND ZUBEHOER	27,82	0,65485	145,2	144,8	148,5	148,9	+ 2,8 + 0,3
BRENNSTOFFE	24,54	0,48282	203,3	199,2	187,0	187,4	- 5,9 + 0,2
UEBRIGE WAREN FUER DIE HAUSHALTSFUEHRUNG	171,63	0,75057	129,6	129,8	132,6	132,8	+ 2,3 + 0,2
MOEBEL	53,62	0,74077	138,9	138,8	142,3	142,7	+ 2,8 + 0,3
HEIMTEXTILIEN, HAUSHALTSWAESCHE	36,39	0,76092	128,5	128,6	131,0	131,0	+ 1,9 -
HEIZ- UND KOCHGERAETE, BELEUCHTUNGSKOERPER	9,64	0,79871	120,4	120,7	122,9	123,5	+ 2,3 + 0,5
HAUSHALTSMASCHINEN UND -GERAETE	38,20	0,73225	128,1	128,1	131,0	131,5	+ 2,7 + 0,4
DARUNTER	12,82	0,81811	113,7	113,9	115,6	116,1	+ 1,9 + 0,4
LANGLEBIGE, HOCHWERTIGE ELEKTR. HAUSHALTSMASCHINEN UND -GERAETE	4,87	0,66757	123,9	123,7	126,2	126,3	+ 2,1 + 0,1
TAPETEN, FARBEN, BAUSTOFFE	28,91	0,78197	119,7	120,9	122,8	122,4	+ 1,2 - 0,3
SONSTIGE WAREN FUER DIE HAUSHALTSFUEHRUNG	94,04	0,73045	129,9	129,0	130,0	132,4	+ 2,6 + 1,8
WAREN FUER VERKEHRSZWECKE	64,74	0,71033	128,5	128,9	130,3	132,9	+ 3,1 + 2,0
KRAFTFAHRZEUGE UND FAHRRAEUER	11,16	0,63158	152,0	142,3	140,9	145,6	+ 2,3 + 3,3
KRAFTSTOFFE	18,14	0,88292	121,5	121,4	122,4	122,7	+ 1,1 + 0,2
SONSTIGE WAREN FUER EIGENE KRAFTFAHRZEUGE	65,70	0,77519	121,3	120,6	126,3	126,8	+ 5,1 + 0,4
WAREN FUER DIE KOERPER- UND GESUNDHEITSPFLEGE	20,81	0,78549	116,9	116,5	119,2	119,5	+ 2,6 + 0,3
WAREN FUER DIE KOERPERPFLEGE	44,89	0,77018	123,3	122,5	129,6	130,1	+ 6,2 + 0,4
WAREN FUER DIE GESUNDHEITSPFLEGE	41,50	0,77632	123,4	122,5	129,9	130,5	+ 6,5 + 0,5
DARUNTER	79,36	0,81684	112,9	112,8	114,8	114,9	+ 1,9 + 0,1
PRAEPARATE ZUR INNEREN ANWENDUNG	21,49	0,96718	96,4	96,7	95,6	95,3	- 1,4 - 0,3
RUNDFUNK-, FERNSEH- UND PHONOGERAETE UND DEREN ZUBEHOERTEILE	5,48	1,01416	98,7	98,8	98,0	97,7	- 1,1 - 0,3
FOTO- UND KINOAPPARATE UND DEREN ZUBEHOERTEILE	14,71	0,73397	123,9	123,3	131,6	131,7	+ 5,1 + 0,1
BUECHER, ZEITUNGEN, ZEITSCHRIFTEN	37,68	0,76223	119,2	119,1	121,7	122,0	+ 2,4 + 0,2
SONSTIGE WAREN FUER BILDUNGS- UND UNTERHALTUNGSZWECKE	21,76	0,65289	140,0	139,6	142,3	142,5	+ 2,1 + 0,1
PERSOENLICHE AUSSTATTUNG, SONSTIGE WAREN	11,07	0,61870	150,9	150,4	153,1	153,3	+ 1,9 + 0,1
UHREN, ECHTER SCHMUCK	10,69	0,69541	128,6	128,4	131,1	131,4	+ 2,3 + 0,2
SONSTIGE PERSOENLICHE AUSSTATTUNG							

1) 1982 MAI BERICHTIGTER WERT.

2 INDEX DER EINZELHANDELSPREISE

(AKTUELLE ERGEBNISSE)

2.3 GLIEDERUNG NACH DEM WARENVERZEICHNIS FUER DIE BINNENHANDELSSTATISTIK (AUSGABE 1978)

1976 = 100

NR. DER SYSTE- MATIK	HAUPTBEREICH BZW. WARENGRUPPE	WAEGUNGS- ANTEIL AM GESAMT- INDEX IN PRO- ZENTE	1982	1982	1983	VERAENDERUNG		
			DURCH- SCHNITT	MAI	APRIL MAI	MAI 1983 GEGENUEBER MAY 1982 IN PROZENT	APRIL 1983	
	EINZELHANDEL INSGESAMT	1000	128,6	128,4	130,9	131,5	+ 2,6	+ 0,5
NACH HAUPTBEREICHEN								
	NAHRUNGSMITTEL, GETRAENKE, TABAKWAREN	345,42	125,0	125,3	128,1	128,5	+ 2,6	+ 0,3
	TEXTILIEN, BEKLEIDUNG, PELZWAREN, SCHUHE, LEDER- UND GALANTERIEWAREN 2)	246,94	151,1	130,9	134,1	134,6	+ 2,8	+ 0,4
	ELEKTROTECHN., FEINMECH. UND OPTISCHE ERZEUGNISSE (A.N.G.), UHREN, SCHMUCK, SPIELWAREN, MUSIKINSTRUMENTE	67,88	116,2	116,1	117,3	117,3	+ 1,0	-
	MOEBEL, ANTIQUITAETEN 1), HOLZ-, KORB-1), KORK-1), FLECHT-1), SCHNITZ-1) UND FORMSTOFFWAREN (A.N.G.)	52,56	139,1	139,0	142,5	142,9	+ 2,8	+ 0,3
	PAPIER, PAPIERWAREN, SCHREIB- UND ZEICHENARTIKEL, BUERO- ORGANISATIONSMITTEL 1), -MASCHINEN UND -MOEBEL 1)	27,21	120,7	120,2	124,9	125,0	+ 4,0	+ 0,1
	EISENWAREN, HAUSRAT, INSTALLATIONSMATERIAL 1), BAUSTOFFE 1), HOLZ 1) FAHRZEUGE, MASCHINEN 1), TECHNISCHE BEDARF 1), ANSTRICHFARBEN, TAPETEN	42,47	127,3	127,4	130,2	130,8	+ 2,7	+ 0,5
	WASCH-, PUTZ-, KOERPERPFLEGE MITTEL, MEDIZIN- ERZEUGNISSE 1), ARZNEIMITTEL	93,09	126,6	126,8	128,4	130,3	+ 2,8	+ 1,5
	ROHSTOFFE 1), BRENNSTOFFE, MINERALOELERZ., SCHROTT 1), ALTMATERIAL 1)	76,73	120,1	119,4	124,6	125,0	+ 4,7	+ 0,3
	LEBENDE TIERE, PFLANZEN, PFLANZL. UND TIERISCHE ROHSTOFFE F. NAHRUNGSM.	37,08	185,1	179,4	171,0	172,7	- 3,7	+ 1,0
		10,62	121,3	125,0	125,2	123,9	- 0,9	+ 1,0
NACH WARENGRUPPEN								
00	FLEISCH, WURST, FISCH, FISCHERERZEUGNISSE	38,91	121,2	120,7	123,2	123,0	+ 1,9	- 0,2
01	OBST, GEMUESE (OHNE TIEFGEFRORENES, DIAETETISCHES UND KONSERVEN)	28,16	125,3	157,2	125,6	131,4	- 16,4	+ 4,6
02	MILCH, KAESE, SPEISEFETTE UND -OEL, EIER	55,52	120,2	119,0	122,9	122,7	+ 3,1	- 0,2
03	TIEFGEFRORENE UND GEFRORENE ERZEUGNISSE, SPEISEEIS	13,30	118,8	118,8	119,6	119,7	+ 0,8	+ 0,1
04	NAHRMITTEL (OHNE SUPPEN, TIEFGEFRORENE UND DIAETETISCHE)	17,36	119,5	119,0	121,8	121,9	+ 2,4	+ 0,1
05	SUPPEN, GEWUERZE, BROTAUFSTRICH, ZUCKER	17,48	118,6	117,7	122,1	122,2	+ 3,8	+ 0,1
06	FLEISCH-, WURST- UND FISCHKONSERVEN, MARINADEN	10,96	115,7	115,4	117,4	117,6	+ 1,9	+ 0,2
07	OBST- UND GEMUESEKONSERVEN (OHNE DIAETETISCHE)	10,82	126,6	126,4	127,4	127,4	+ 0,8	-
08	SUESSWAREN (OHNE KAKAOPULVER UND DIAETETISCHE SUESSWAREN)	20,78	119,7	119,6	121,6	121,5	+ 1,6	- 0,1
09	WEINE, SCHAUMWEINE (OHNE SOLCHE FUER DIABETIKER), SPIRITUOSEN	30,95	133,4	134,9	137,0	137,0	+ 1,6	-
10	BIERE, ALKOHOLFREIE GETRAENKE (OHNE DIAETETISCHE)	24,36	120,3	120,2	122,4	122,6	+ 2,0	+ 0,2
11	KAFFEE, TEE, KAKAO, TABAKWAREN	56,28	136,8	123,9	144,4	144,2	+ 16,4	- 0,1
12	BACKWAREN (OHNE TIEFGEFRORENE, DIAETETISCHE UND DAUERBACKWAREN)	15,32	134,5	133,8	138,0	138,1	+ 3,2	+ 0,1
13	WASCH-, PUTZ- UND REINIGUNGSMITTEL	14,00	116,1	115,8	118,0	118,2	+ 2,1	+ 0,2
14	HYGIENEARTIKEL, VERBANDSTOFFE, KINDERKOERPERPFLEGE MITTEL	7,14	117,7	117,4	119,2	119,4	+ 1,7	+ 0,2
15	FEINSEIFEN, DESODORANTEN, HAUT-, HAARPFLEGE MITTEL	9,56	113,4	113,0	115,6	115,8	+ 2,5	+ 0,2
16	HAUS-, TISCH- UND BETTWAEISCHE, BETTWAREN	15,78	135,0	135,2	138,5	138,1	+ 2,1	- 0,3
17	HEIMTEXTILIEN (OHNE BODENBELAEGE)	11,67	127,9	128,0	130,2	130,4	+ 1,9	+ 0,2
18	BODENBELAEGE	11,71	121,5	121,5	122,9	123,2	+ 1,4	+ 0,2
19	HERREN- OBERBEKLEIDUNG AB GROESSE 38 2)	29,24	126,6	126,2	129,6	129,7	+ 2,8	+ 0,1
20	DAMEN- OBERBEKLEIDUNG AB GROESSE 34	35,11	131,7	131,5	134,8	135,6	+ 3,1	+ 0,6
21	KINDER- OBERBEKLEIDUNG AB GROESSE 104 BIS EINSCHL. 176	15,70	135,4	135,5	137,9	138,2	+ 2,0	+ 0,2
22	PULLOVER, WESTEN U. AE., GEWIRKT ODER GESTRIKT, SAEUGLINGS- BEKLEIDUNG 2)	21,55	133,6	133,1	138,0	138,1	+ 3,8	+ 0,1
23	HERREN-, DAMEN- UND KINDERWAEISCHE, NIEDERWAREN	21,36	127,6	127,6	131,1	131,8	+ 3,3	+ 0,5
24	STRUMPFWAREN, BEKLEIDUNGSZUBEHOER, SCHIRME, STOECKE 1)	20,36	128,1	127,9	131,0	131,4	+ 2,7	+ 0,3
25	HERRENSCHUHE (OHNE SPORTSCHUHE)	7,14	145,9	145,5	149,2	149,5	+ 2,7	+ 0,2
26	DAMENSCHUHE (OHNE SPORTSCHUHE)	11,52	145,9	145,5	149,4	149,8	+ 3,0	+ 0,3
27	KINDERSCHUHE (OHNE SPORTSCHUHE), SCHUHZUBEHOER	7,67	146,6	146,2	149,9	150,2	+ 2,7	+ 0,2
28	LEDER- UND TAESCHNERWAREN (A.N.G.)	8,11	135,2	134,9	138,2	138,6	+ 2,7	+ 0,3
29	SPORTBEKLEIDUNG, SPORTSCHUHE (OHNE STRASSENSCHUHE)	16,22	124,5	124,5	126,5	128,4	+ 3,1	+ 1,5
30	RUNDFUNK-, FERNSEH- UND PHONOTECHNISCHE GERAETE	21,49	96,4	96,7	95,6	95,3	- 1,4	- 0,3
31	ELEKTROTECHNISCHE ERZEUGNISSE (A.N.G.)	10,33	117,4	117,2	119,3	119,7	+ 2,1	+ 0,3
32	FOTO- UND KINOGERAETE, FOTOTECHNISCHES UND -CHEMISCHES 1) MATERIAL	8,48	106,0	106,0	106,1	105,9	- 0,1	- 0,2
33	UHREN (OHNE ARMATURBRETTUHR UND UHRENRADIOS)	4,86	98,6	98,7	97,7	97,8	- 0,9	+ 0,1
34	SCHMUCK, GOLD- UND SILBERSCHMIEDEWAREN, EDELSTEINE	8,17	174,2	173,3	177,9	178,0	+ 2,7	+ 0,1
35	SPIELWAREN, FEST- UND SCHERZARTIKEL 1) (A.N.G.)	9,48	122,6	122,4	125,8	126,2	+ 3,1	+ 0,3
36	MUSIKINSTRUMENTE (OHNE PHONOTECHNISCHE GERAETE UND MUSIK- SPIELWAREN), MUSIKALIEN 1)	1,80	132,1	131,7	136,3	136,5	+ 3,6	+ 0,1
37	SCHUL-1), LADEN-1), WOHN- UND KUECHENMOEBEL	51,69	139,4	139,2	142,8	143,1	+ 2,8	+ 0,2
38	SCHREIB-, ZEICHEN- UND MALGERAETE, LERNMITTEL 1) A.N.G. (OHNE DRUCKEREIERZEUGNISSE), ZEICHENMASCHINEN 1)	2,99	122,6	122,2	126,0	126,2	+ 3,3	+ 0,2
39	DRUCKEREIERZEUGNISSE (OHNE MUSIKALIEN, BEDRUCKTE BEHAELTER)	14,71	125,9	125,3	131,6	131,7	+ 5,1	+ 0,1
40	BUEROMASCHINEN, DATENVERARBEITUNGSGERAETE UND -EINRICHTUNGEN 1), BUEROMOEBEL 1)	3,49	87,9	88,0	87,5	87,3	- 0,8	- 0,2
41	SPIELPLATZGERAETE 1), CAMPING- UND SPORTARTIKEL, HANDELSWAFFEN 1), BASTELSAETZE 1)	4,39	115,6	115,9	117,4	117,8	+ 1,6	+ 0,3
42	TAFEL-, KUECHEN- U. AE. HAUSHALTSGERAETE (OHNE ELEKTRISCHE)	14,32	142,7	142,5	146,6	147,4	+ 3,4	+ 0,5
43	HEIZGERAETE, KUEHLMOEBEL, WASCHMASCHINEN FUER DEN HAUSHALT	12,33	116,1	116,4	118,4	119,0	+ 2,2	+ 0,5
44	KRAFTWAGEN, KRAFTWAGENTEILE UND -ZUBEHOER (A.N.G.), BEREIFUNGEN (A.N.G.)	78,70	126,7	127,1	128,3	130,5	+ 2,7	+ 1,7
45	ZWEIRADER, ZWEIRADTEILE UND -ZUBEHOER (A.N.G.)	3,18	133,3	133,4	135,8	136,6	+ 2,4	+ 0,6
46	ARZNEIMITTEL UND SONSTIGE PHARMAZEUTISCHE ERZEUGNISSE (A.N.G.)	41,50	123,4	122,5	129,9	130,5	+ 6,5	+ 0,5
47	FESTE BRENNSTOFFE, MINERALOELERZEUGNISSE	36,83	185,5	179,8	171,3	173,0	- 3,8	+ 1,0

1) OHNE PREISREPRESENTANTEN FUER DIESE WARENART
2) 1982 MAI BERICHTIGTER WERT.

3 Preisindex für die Lebenshaltung

(Mittelfristige Übersichten)

3.1 Preisindex für die Lebenshaltung aller privaten Haushalte

3.1.1 Gliederung nach Hauptgruppen

Absolute Werte 1976 = 100

Jahr Monat	Gesamt- lebens- haltung	Hauptgruppe								
		Nahrungs- und Genuß- mittel	Kleidung, Schuhe	Wohnungs- miete	Elektri- zität, Gas, Brenn- stoffe	Übrige Waren und Dienstlei- stungen für die Haushalts- führung	Waren und Dienstleistungen			Persön- liche Aus- stattung; sonstige Waren und Dienst- leistungen
						für Verkehrs- zwecke, Nachrich- tenüber- mittlung	für die Körper- und Gesund- heits- pflege	für Bildungs- und Unter- haltungs- zwecke		
1978 D	106,5	106,4	109,4	106,4	103,3	106,8	105,1	108,0	103,4	109,4
1979 D	110,9	108,2	114,2	109,8	124,8	110,2	110,0	112,6	106,1	114,5
1980 D	117,0	112,7	120,8	115,4	137,6	116,7	116,8	119,1	108,9	123,2
1981 D	123,9	118,2	126,8	120,4	157,8	123,7	125,2	126,0	113,0	131,3
1982 D	130,5	125,5	132,5	126,4	171,0	129,3	130,9	131,7	118,2	137,5
1978 Januar	105,3	105,8	107,5	105,1	102,1	105,9	103,6	106,1	102,7	107,8
1978 Februar	105,8	106,5	108,4	105,4	102,0	106,6	106,7	110,8	103,0	107,9
1978 März	106,1	106,7	108,7	105,7	103,0	107,0	104,3	106,9	103,2	108,0
1978 April	106,4	107,4	108,9	105,9	102,8	107,2	104,4	107,3	103,3	108,2
1978 Mai	106,6	107,3	109,1	106,2	103,0	106,9	105,7	107,5	103,4	108,2
1978 Juni	106,9	107,2	109,1	106,4	102,8	107,2	106,1	107,8	103,4	110,1
1978 Juli	106,7	107,0	109,2	106,6	102,7	106,6	105,3	108,2	103,5	110,1
1978 August	106,6	106,2	109,4	106,7	103,3	106,5	105,4	108,5	103,5	110,2
1978 September	106,5	105,6	110,1	106,9	103,2	106,2	105,5	108,8	103,6	110,3
1978 Oktober	106,6	105,3	110,5	107,1	103,4	106,7	105,6	109,2	103,8	110,5
1978 November	106,9	105,6	110,9	107,3	104,9	107,3	105,6	109,5	103,8	110,7
1978 Dezember	107,3	106,1	111,0	107,6	106,7	107,7	105,9	109,6	103,8	111,1
1979 Januar	108,3	106,8	111,5	107,9	110,9	108,6	106,6	110,1	105,4	112,4
1979 Februar	108,8	107,2	112,0	108,2	115,3	108,8	106,7	110,8	105,5	112,5
1979 März	109,3	107,7	112,5	108,5	119,4	109,3	107,3	111,2	105,6	112,5
1979 April	109,9	108,2	113,1	108,8	120,7	109,5	108,5	111,6	105,8	112,6
1979 Mai	110,2	108,6	113,4	109,0	121,6	109,6	108,8	111,9	105,7	112,7
1979 Juni	110,8	108,3	113,6	109,3	128,2	109,8	109,7	112,2	105,7	114,8
1979 Juli	111,5	108,6	114,0	109,8	131,7	110,2	111,0	112,8	105,9	115,1
1979 August	111,6	108,3	114,7	110,2	130,4	110,5	111,9	113,2	106,0	115,3
1979 September	111,9	108,2	115,6	110,8	129,8	110,8	112,1	113,8	106,6	115,9
1979 Oktober	112,2	108,5	116,3	111,4	128,5	111,2	112,2	114,2	106,7	116,2
1979 November	112,6	108,9	116,7	111,9	129,9	111,9	112,3	114,6	106,9	116,4
1979 Dezember	113,1	109,4	117,0	112,3	131,6	112,5	112,5	114,8	107,0	117,1
1980 Januar	113,7	110,8	117,8	112,9	134,8	113,8	109,7	115,9	107,3	118,5
1980 Februar	114,9	111,5	118,6	113,5	135,3	114,6	114,1	116,7	107,3	119,2
1980 März	115,6	111,8	119,5	114,1	135,2	115,4	116,1	117,4	108,2	120,0
1980 April	116,3	112,6	119,9	114,6	135,9	115,8	117,2	118,1	108,4	120,3
1980 Mai	116,8	113,0	120,3	115,0	139,8	116,2	117,6	118,4	108,6	120,3
1980 Juni	117,4	113,5	120,5	115,3	138,0	116,6	117,9	118,9	108,9	124,8
1980 Juli	117,6	113,5	120,7	115,7	137,5	116,6	118,1	119,3	109,0	125,3
1980 August	117,7	113,6	121,2	116,0	135,5	116,8	118,2	119,8	109,1	125,4
1980 September	117,7	112,9	122,1	116,5	134,7	117,4	117,8	120,4	109,4	125,5
1980 Oktober	117,9	112,5	122,6	116,7	137,6	118,1	117,8	120,8	109,9	125,7
1980 November	118,6	113,1	123,2	117,0	141,1	119,1	117,9	121,3	110,1	126,3
1980 Dezember	119,3	113,8	123,4	117,3	145,4	119,7	118,7	121,6	110,2	127,2
1981 Januar	120,3	115,3	124,0	117,7	148,2	121,2	119,6	122,7	110,6	127,6
1981 Februar	121,2	116,2	124,7	118,1	151,0	121,8	120,5	123,7	111,3	128,5
1981 März	122,0	116,9	125,3	118,7	154,9	122,6	121,5	124,4	111,8	128,7
1981 April	122,8	118,4	125,7	119,3	153,7	122,7	123,3	125,0	112,2	128,8
1981 Mai	123,3	118,9	126,3	119,8	152,3	123,5	124,7	125,4	112,5	128,8
1981 Juni	123,9	118,8	126,5	120,2	152,9	123,5	125,8	125,7	112,7	132,4
1981 Juli	124,4	118,5	126,7	120,7	157,2	123,6	126,9	126,3	112,9	132,9
1981 August	124,8	117,9	127,0	121,3	162,9	123,5	127,9	126,7	113,1	132,9
1981 September	125,4	118,3	127,9	121,7	164,7	124,0	128,9	127,3	114,0	133,1
1981 Oktober	125,8	119,0	128,6	122,2	163,8	124,8	128,3	127,9	114,8	133,7
1981 November	126,4	119,8	129,5	122,6	166,0	126,1	127,7	128,3	115,2	133,7
1981 Dezember	126,8	120,3	129,7	123,0	166,4	126,7	127,8	128,5	115,4	134,6
1982 Januar	127,9	121,7	130,0	123,6	172,2	127,9	128,1	129,3	116,3	134,7
1982 Februar	128,2	122,6	130,9	124,1	168,4	128,9	127,8	130,2	116,9	135,0
1982 März	128,4	123,2	131,4	124,7	164,5	129,2	127,2	130,6	117,2	135,6
1982 April	129,0	124,5	131,7	125,0	166,1	129,2	127,9	130,9	117,7	135,6
1982 Mai	129,8	125,6	132,2	125,6	169,1	129,6	128,8	131,2	117,8	136,2
1982 Juni	131,1	128,6	132,3	126,0	168,7	129,4	130,2	131,5	118,2	136,6
1982 Juli	131,4	128,0	132,5	126,6	169,3	128,8	132,6	131,8	118,4	138,6
1982 August	131,2	126,5	132,8	127,1	170,2	128,5	133,0	132,1	118,6	138,7
1982 September	131,6	126,2	133,5	127,6	172,9	129,3	133,4	132,6	119,1	138,8
1982 Oktober	132,0	125,9	133,9	128,1	177,4	129,7	134,1	133,2	119,3	138,9
1982 November	132,3	126,2	134,5	128,7	177,9	130,3	134,0	133,6	119,3	139,0
1982 Dezember	132,6	126,6	134,6	129,2	174,8	130,9	134,0	133,9	119,4	140,6
1983 Januar	132,9	127,4	134,8	130,3	171,2	132,1	133,4	135,0	119,8	140,7
1983 Februar	133,0	128,0	135,2	131,0	166,6	132,4	133,1	135,4	120,3	140,9
1983 März	132,9	128,1	135,5	131,7	162,3	132,7	131,8	136,0	120,5	141,1
1983 April	133,2	128,7	135,7	132,2	164,0	132,5	131,5	136,2	120,8	141,2
1983 Mai	133,7	128,9	136,2	132,7	164,5	132,5	133,7	136,5	121,1	141,2
1983 Juni										
1983 Juli										
1983 August										
1983 September										
1983 Oktober										
1983 November										
1983 Dezember										

3 Preisindex für die Lebenshaltung

(Mittelfristige Übersichten)

3.1 Preisindex für die Lebenshaltung aller privaten Haushalte

3.1.1 Gliederung nach Hauptgruppen

Relative Veränderungen gegenüber den entsprechenden Vorjahresergebnissen

Jahr Monat	Gesamt- lebens- haltung	Hauptgruppe								
		Nahrungs- und Genuß- mittel	Kleidung, Schuhe	Wohnungs- miete	Elektri- zität, Gas, Brenn- stoffe	Übrige Waren und Dienstlei- stungen für die Haushalts- führung	Waren und Dienstleistungen			Persön- liche Aus- stattung; sonstige Waren und Dienstlei- stungen
Prozent										
1978 D	+ 2,7	+ 1,4	+ 4,4	+ 2,9	+ 2,4	+ 3,5	+ 2,9	+ 3,9	+ 1,7	+ 3,8
1979 D	+ 4,1	+ 1,7	+ 4,4	+ 3,2	+ 20,8	+ 3,2	+ 4,7	+ 4,3	+ 2,6	+ 4,7
1980 D	+ 5,5	+ 4,2	+ 5,8	+ 5,1	+ 10,3	+ 5,9	+ 6,2	+ 5,8	+ 2,6	+ 7,6
1981 D	+ 5,9	+ 4,9	+ 5,0	+ 4,3	+ 14,7	+ 6,0	+ 7,2	+ 5,8	+ 3,8	+ 6,6
1982 D	+ 5,3	+ 6,2	+ 4,5	+ 5,0	+ 8,4	+ 4,5	+ 4,6	+ 4,5	+ 4,6	+ 4,7
1978 Januar	+ 3,0	+ 2,5	+ 4,9	+ 3,2	+ 1,2	+ 3,7	+ 3,2	+ 4,1	+ 1,6	+ 3,9
Februar	+ 3,1	+ 2,5	+ 5,2	+ 3,1	+ 0,6	+ 3,9	+ 3,3	+ 4,1	+ 1,7	+ 3,8
März	+ 3,1	+ 2,4	+ 4,8	+ 3,1	+ 2,2	+ 4,0	+ 3,6	+ 4,0	+ 1,7	+ 3,6
April	+ 3,0	+ 2,2	+ 4,7	+ 3,1	+ 1,9	+ 4,2	+ 2,6	+ 3,9	+ 1,7	+ 3,7
Mai	+ 2,8	+ 1,7	+ 4,5	+ 3,1	+ 2,4	+ 3,4	+ 3,2	+ 3,8	+ 1,8	+ 3,7
Juni	+ 2,7	+ 1,0	+ 4,4	+ 3,1	+ 2,1	+ 3,8	+ 3,4	+ 3,8	+ 1,7	+ 4,1
Juli	+ 2,7	+ 1,3	+ 4,4	+ 3,0	+ 2,0	+ 3,4	+ 2,6	+ 3,9	+ 1,8	+ 4,1
August	+ 2,5	+ 0,9	+ 4,3	+ 2,8	+ 2,8	+ 3,1	+ 2,7	+ 3,9	+ 1,7	+ 4,1
September	+ 2,3	+ 0,4	+ 4,2	+ 2,8	+ 2,5	+ 3,3	+ 2,7	+ 3,9	+ 1,7	+ 4,1
Oktober	+ 2,3	+ 0,3	+ 4,0	+ 2,7	+ 2,5	+ 3,2	+ 2,7	+ 4,0	+ 1,8	+ 4,0
November	+ 2,4	+ 0,7	+ 3,8	+ 2,7	+ 3,9	+ 3,2	+ 2,6	+ 3,9	+ 1,8	+ 3,7
Dezember	+ 2,5	+ 0,8	+ 3,7	+ 2,8	+ 5,3	+ 3,0	+ 2,9	+ 3,8	+ 1,7	+ 3,6
1979 Januar	+ 2,8	+ 0,9	+ 3,7	+ 2,7	+ 8,6	+ 2,5	+ 2,9	+ 3,8	+ 2,6	+ 4,3
Februar	+ 2,8	+ 0,7	+ 3,3	+ 2,7	+ 13,0	+ 2,1	+ 2,7	+ 3,8	+ 2,4	+ 4,3
März	+ 3,0	+ 0,9	+ 3,5	+ 2,6	+ 15,9	+ 2,1	+ 2,9	+ 4,0	+ 2,3	+ 4,2
April	+ 3,3	+ 0,7	+ 3,9	+ 2,7	+ 17,4	+ 2,1	+ 3,9	+ 4,0	+ 2,4	+ 4,1
Mai	+ 3,4	+ 1,2	+ 3,9	+ 2,6	+ 18,1	+ 2,5	+ 2,9	+ 4,1	+ 2,2	+ 4,2
Juni	+ 3,6	+ 1,0	+ 4,1	+ 2,7	+ 24,7	+ 2,4	+ 3,4	+ 4,1	+ 2,2	+ 4,3
Juli	+ 4,5	+ 1,5	+ 4,4	+ 3,0	+ 28,2	+ 3,4	+ 5,4	+ 4,3	+ 2,3	+ 4,5
August	+ 4,7	+ 2,0	+ 4,8	+ 3,3	+ 26,2	+ 3,8	+ 6,2	+ 4,3	+ 2,4	+ 4,6
September	+ 5,1	+ 2,5	+ 5,0	+ 3,6	+ 25,8	+ 4,3	+ 6,3	+ 4,6	+ 2,9	+ 5,1
Oktober	+ 5,3	+ 3,0	+ 5,2	+ 4,0	+ 24,3	+ 4,2	+ 6,3	+ 4,6	+ 2,8	+ 5,2
November	+ 5,3	+ 3,1	+ 5,2	+ 4,3	+ 23,8	+ 4,3	+ 6,3	+ 4,7	+ 3,0	+ 5,1
Dezember	+ 5,4	+ 3,1	+ 5,4	+ 4,4	+ 23,3	+ 4,5	+ 6,2	+ 4,7	+ 3,1	+ 5,4
1980 Januar	+ 5,0	+ 3,7	+ 5,7	+ 4,6	+ 21,6	+ 4,8	+ 2,9	+ 5,3	+ 1,8	+ 5,4
Februar	+ 5,6	+ 4,0	+ 5,9	+ 4,9	+ 17,3	+ 5,3	+ 6,9	+ 5,3	+ 2,1	+ 6,0
März	+ 5,8	+ 3,8	+ 6,2	+ 5,2	+ 13,2	+ 5,6	+ 8,2	+ 5,6	+ 2,5	+ 6,7
April	+ 5,8	+ 4,1	+ 6,0	+ 5,3	+ 12,6	+ 5,8	+ 8,0	+ 5,8	+ 2,5	+ 6,8
Mai	+ 6,0	+ 4,1	+ 6,1	+ 5,5	+ 15,0	+ 6,0	+ 8,1	+ 5,8	+ 2,7	+ 6,7
Juni	+ 6,0	+ 4,8	+ 6,1	+ 5,5	+ 7,6	+ 6,2	+ 7,5	+ 6,0	+ 3,0	+ 8,7
Juli	+ 5,5	+ 4,5	+ 5,9	+ 5,4	+ 4,4	+ 5,8	+ 6,4	+ 5,8	+ 2,9	+ 8,9
August	+ 5,5	+ 4,9	+ 5,7	+ 5,3	+ 3,9	+ 5,7	+ 5,6	+ 5,8	+ 2,9	+ 8,8
September	+ 5,2	+ 4,3	+ 5,6	+ 5,1	+ 3,8	+ 6,0	+ 5,1	+ 5,8	+ 2,6	+ 8,3
Oktober	+ 5,1	+ 3,7	+ 5,4	+ 4,8	+ 7,1	+ 6,2	+ 5,0	+ 5,8	+ 3,0	+ 8,2
November	+ 5,3	+ 3,9	+ 5,6	+ 4,6	+ 8,5	+ 6,4	+ 5,0	+ 5,8	+ 3,0	+ 8,5
Dezember	+ 5,5	+ 4,0	+ 5,5	+ 4,5	+ 10,5	+ 6,4	+ 5,5	+ 5,9	+ 3,0	+ 8,6
1981 Januar	+ 5,8	+ 4,1	+ 5,3	+ 4,3	+ 9,9	+ 6,5	+ 9,0	+ 5,9	+ 3,1	+ 7,7
Februar	+ 5,5	+ 4,2	+ 5,1	+ 4,1	+ 11,6	+ 6,3	+ 5,6	+ 6,0	+ 3,3	+ 7,8
März	+ 5,5	+ 4,6	+ 4,9	+ 4,0	+ 14,6	+ 6,2	+ 4,7	+ 6,0	+ 3,3	+ 7,3
April	+ 5,6	+ 5,2	+ 4,8	+ 4,1	+ 13,1	+ 6,0	+ 5,2	+ 5,8	+ 3,5	+ 7,1
Mai	+ 5,6	+ 5,2	+ 5,0	+ 4,2	+ 8,9	+ 6,3	+ 6,0	+ 5,9	+ 3,6	+ 7,1
Juni	+ 5,5	+ 4,7	+ 5,0	+ 4,2	+ 10,8	+ 5,9	+ 6,7	+ 5,7	+ 3,5	+ 6,1
Juli	+ 5,8	+ 4,4	+ 5,0	+ 4,3	+ 14,3	+ 6,0	+ 7,5	+ 5,9	+ 3,6	+ 6,1
August	+ 6,0	+ 3,8	+ 4,8	+ 4,6	+ 20,2	+ 5,7	+ 8,2	+ 5,8	+ 3,7	+ 6,0
September	+ 6,5	+ 4,8	+ 4,8	+ 4,5	+ 22,3	+ 5,6	+ 9,4	+ 5,7	+ 4,2	+ 6,1
Oktober	+ 6,7	+ 5,8	+ 4,9	+ 4,7	+ 19,0	+ 5,7	+ 8,9	+ 5,9	+ 4,5	+ 6,4
November	+ 6,6	+ 5,9	+ 5,1	+ 4,8	+ 17,6	+ 5,9	+ 8,3	+ 5,8	+ 4,6	+ 5,9
Dezember	+ 6,3	+ 5,7	+ 5,1	+ 4,9	+ 14,4	+ 5,8	+ 7,7	+ 5,7	+ 4,7	+ 5,8
1982 Januar	+ 6,3	+ 5,6	+ 4,8	+ 5,0	+ 16,2	+ 5,5	+ 7,1	+ 5,4	+ 5,2	+ 5,6
Februar	+ 5,8	+ 5,5	+ 5,0	+ 5,1	+ 11,5	+ 5,8	+ 6,1	+ 5,3	+ 5,0	+ 5,1
März	+ 5,2	+ 5,4	+ 4,9	+ 5,1	+ 6,2	+ 5,4	+ 4,7	+ 5,0	+ 4,8	+ 5,4
April	+ 5,0	+ 5,2	+ 4,8	+ 4,8	+ 8,1	+ 5,3	+ 3,7	+ 4,7	+ 4,9	+ 5,3
Mai	+ 5,3	+ 5,6	+ 4,7	+ 4,8	+ 11,0	+ 4,9	+ 3,3	+ 4,6	+ 4,7	+ 5,7
Juni	+ 5,8	+ 8,2	+ 4,6	+ 4,8	+ 10,3	+ 4,8	+ 3,5	+ 4,6	+ 4,9	+ 4,7
Juli	+ 5,6	+ 8,0	+ 4,6	+ 4,9	+ 7,7	+ 4,2	+ 4,5	+ 4,4	+ 4,9	+ 4,3
August	+ 5,1	+ 7,3	+ 4,6	+ 4,8	+ 4,5	+ 4,0	+ 4,0	+ 4,3	+ 4,9	+ 4,4
September	+ 4,9	+ 6,7	+ 4,4	+ 4,8	+ 5,0	+ 4,3	+ 3,5	+ 4,2	+ 4,5	+ 4,3
Oktober	+ 4,9	+ 5,8	+ 4,1	+ 4,8	+ 8,3	+ 3,9	+ 4,5	+ 4,1	+ 3,9	+ 3,9
November	+ 4,7	+ 5,3	+ 3,9	+ 5,0	+ 7,2	+ 3,3	+ 4,9	+ 4,1	+ 3,6	+ 4,0
Dezember	+ 4,6	+ 5,2	+ 3,8	+ 5,0	+ 5,0	+ 3,3	+ 4,9	+ 4,2	+ 3,5	+ 4,5
1983 Januar	+ 3,9	+ 4,7	+ 3,7	+ 5,4	- 0,6	+ 3,3	+ 4,1	+ 4,4	+ 3,0	+ 4,5
Februar	+ 3,7	+ 4,4	+ 3,3	+ 5,6	- 1,1	+ 2,7	+ 4,1	+ 4,0	+ 2,9	+ 4,4
März	+ 3,5	+ 4,0	+ 3,1	+ 5,6	- 1,3	+ 2,7	+ 3,6	+ 4,1	+ 2,8	+ 4,1
April	+ 3,3	+ 3,4	+ 3,0	+ 5,8	- 1,3	+ 2,6	+ 2,8	+ 4,0	+ 2,6	+ 4,1
Mai	+ 3,0	+ 2,6	+ 3,0	+ 5,7	- 2,7	+ 2,2	+ 3,8	+ 4,0	+ 2,8	+ 3,7
Juni										
Juli										
August										
September										
Oktober										
November										
Dezember										

3 Preisindex für die Lebenshaltung

(Mittelfristige Übersichten)

3.1 Preisindex für die Lebenshaltung aller privaten Haushalte

3.1.2 Gliederung nach Waren, Leistungen und Wohnungsnutzung

Absolute Werte 1976 = 100

Jahr Monat	Gesamt- lebens- haltung	Gesamt- lebens- haltung ohne Saisonwaren sowie ohne Blumen und Kohle	Verbrauchs- und Gebrauchsgüter					Dienst- leistungen und Repara- turen	Wohnungs- und Garagen- nutzung
			ins- gesamt	Nahrungsmittel		andere Verbrauchs- und Gebrauchs- güter			
				ins- gesamt	Saison- waren		sonstige Nahrungsmittel		
1978 D	106,5	106,7	105,7	103,6	94,5	104,8	106,5	108,9	106,3
1979 D	110,9	111,1	110,0	105,4	98,6	106,2	111,8	114,0	109,6
1980 D	117,0	117,1	116,5	109,9	107,6	110,2	119,0	119,5	115,0
1981 D	123,9	124,0	123,7	115,8	118,9	115,4	126,7	127,1	120,1
1982 D	130,5	130,6	130,3	121,3	121,6	121,3	133,6	133,8	126,2
1978 Januar	105,3	105,5	104,7	102,9	91,8	104,4	105,3	107,4	105,0
Februar	105,8	105,9	105,3	103,9	97,6	104,7	105,8	107,7	105,3
März	106,1	106,2	105,5	103,9	97,2	104,8	106,1	108,0	105,6
April	106,4	106,3	105,9	105,1	107,3	104,8	106,2	108,3	105,8
Mai	106,6	106,6	106,1	105,0	106,6	104,8	106,5	108,5	106,1
Juni	106,9	106,9	106,2	104,9	106,4	104,7	106,6	109,4	106,2
Juli	106,7	106,8	106,0	104,5	102,3	104,8	106,5	109,1	106,4
August	106,6	107,0	105,7	103,2	90,4	104,8	106,6	109,3	106,6
September	106,5	107,1	105,4	102,4	82,8	105,0	106,6	109,5	106,7
Oktober	106,6	107,3	105,5	102,0	79,1	105,0	106,8	109,7	106,9
November	106,9	107,5	105,9	102,4	83,4	104,9	107,1	109,9	107,2
Dezember	107,3	107,7	106,3	103,2	89,3	105,0	107,5	110,1	107,4
1979 Januar	108,3	108,5	107,1	104,0	95,0	105,2	108,3	111,9	107,7
Februar	108,8	108,9	107,7	104,7	99,6	105,3	108,9	112,2	108,0
März	109,3	109,4	108,5	105,4	105,5	105,4	109,7	112,4	108,3
April	109,9	109,8	109,2	106,2	111,8	105,4	110,3	112,7	108,6
Mai	110,2	110,0	109,5	106,7	115,4	105,6	110,6	112,9	108,8
Juni	110,8	110,8	110,1	106,1	109,4	105,7	111,6	113,9	109,1
Juli	110,8	110,8	110,9	105,7	102,9	106,0	112,8	114,4	109,5
August	111,5	111,7	110,9	104,8	92,3	106,4	113,2	114,8	110,0
September	111,6	112,1	111,1	104,6	87,5	106,8	113,5	115,3	110,5
Oktober	111,9	112,5	111,1	104,6	85,7	107,2	113,7	115,5	111,1
November	112,2	112,8	111,3	104,8	85,7	107,2	113,7	115,5	111,1
Dezember	112,6	113,2	111,8	105,3	88,1	107,5	114,2	115,7	111,6
1980 Januar	113,1	113,5	112,3	105,9	90,2	107,9	114,7	116,1	112,0
1980 Januar	113,7	113,8	113,6	107,7	102,0	108,5	115,8	114,6	112,6
Februar	114,9	115,0	114,6	108,4	104,9	108,8	116,9	116,8	113,2
März	115,6	115,8	115,3	108,7	104,7	109,2	117,8	117,8	113,8
April	116,3	116,3	116,2	109,9	112,4	109,6	118,6	117,8	114,3
Mai	116,8	116,8	116,8	110,4	114,6	109,8	119,3	118,0	114,7
Juni	117,4	117,4	117,0	111,1	119,1	110,1	119,3	120,2	114,9
Juli	117,6	117,6	117,0	111,0	116,6	110,3	119,3	120,6	115,3
August	117,7	117,8	117,0	111,0	114,3	110,5	119,3	120,9	115,7
September	117,7	118,0	116,8	109,9	102,6	110,8	119,4	121,2	116,1
Oktober	117,9	118,4	117,0	109,2	94,8	111,1	119,9	121,5	116,3
November	118,6	118,9	117,9	110,2	100,6	111,4	120,7	121,8	116,7
Dezember	119,3	119,5	118,7	111,0	104,7	111,8	121,6	122,4	116,9
1981 Januar	120,3	120,2	120,0	113,3	119,6	112,4	122,5	123,2	117,3
Februar	121,2	121,0	120,8	114,0	122,0	112,9	123,4	124,4	117,7
März	122,0	121,8	121,9	115,0	127,0	113,4	124,5	124,8	118,3
April	122,8	122,5	122,9	116,5	137,0	113,8	125,2	125,2	118,9
Mai	123,3	123,0	123,5	117,1	137,9	114,4	125,8	125,5	119,3
Juni	123,9	123,8	123,7	116,6	130,2	114,8	126,3	127,2	119,8
Juli	124,4	124,5	124,1	116,0	121,8	115,3	127,1	128,0	120,3
August	124,8	125,3	124,4	114,6	105,8	115,7	128,1	128,4	120,8
September	125,4	126,0	125,2	115,1	102,5	116,7	129,0	128,8	121,2
Oktober	125,8	126,3	125,5	116,1	103,8	117,7	129,0	129,4	121,9
November	126,4	126,8	126,2	117,2	108,3	118,4	129,6	129,6	122,4
Dezember	126,8	127,1	126,5	117,8	110,4	118,8	129,8	130,1	122,7
1982 Januar	127,9	127,9	127,8	119,2	118,0	119,3	131,0	130,8	123,4
Februar	128,2	128,2	128,0	120,3	122,8	120,0	130,9	131,5	123,9
März	128,4	128,2	127,9	121,1	127,2	120,3	130,5	132,0	124,5
April	129,0	128,7	128,7	122,4	136,9	120,5	131,1	132,4	124,9
Mai	129,8	129,4	129,8	123,8	147,2	120,7	132,0	132,8	125,4
Juni	131,1	130,7	131,3	124,5	150,6	121,2	133,8	134,0	125,8
Juli	131,4	131,4	131,4	123,2	136,8	121,5	134,4	134,6	126,4
August	131,2	131,7	130,9	120,9	114,6	121,7	134,6	134,9	126,9
September	131,6	132,2	131,2	120,2	105,1	122,1	135,4	135,2	127,4
Oktober	132,0	132,8	131,8	119,6	98,0	122,4	136,4	135,3	128,0
November	132,3	133,0	132,1	120,1	99,9	122,7	136,6	135,4	128,6
Dezember	132,6	133,2	132,1	120,5	102,2	122,9	136,4	136,4	129,1
1983 Januar	132,9	133,3	132,1	121,6	109,6	123,2	136,0	136,9	130,1
Februar	133,0	133,3	132,0	122,5	116,6	123,2	135,6	137,3	130,9
März	132,9	133,1	131,5	122,8	118,8	123,4	134,8	137,6	131,7
April	133,2	133,2	131,8	123,8	126,7	123,5	134,8	137,8	132,2
Mai	133,7	133,8	132,5	124,1	129,2	123,4	135,6	138,0	132,7
Juni									
Juli									
August									
September									
Oktober									
November									
Dezember									

3 Preisindex für die Lebenshaltung

(Mittelfristige Übersichten)

3.1 Preisindex für die Lebenshaltung aller privaten Haushalte

3.1.2 Gliederung nach Waren, Leistungen und Wohnungsnutzung

Relative Veränderungen gegenüber den entsprechenden Vorjahresergebnissen

Jahr Monat	Gesamt- lebens- haltung	Gesamt- lebens- haltung ohne Saisonwaren sowie Blumen und Kohle	Verbrauchs- und Gebrauchsgüter					Dienst- leistungen und Repara- turen	Wohnungs- und Garagen- nutzung
			ins- gesamt	Nahrungsmittel		andere Verbrauchs- und Gebrauchs- güter			
				ins- gesamt	Saison- waren		sonstige Nahrungs- mittel		
Prozent									
1978 D	+ 2,7	+ 2,8	+ 2,3	+ 1,2	- 5,6	+ 2,0	+ 2,7	+ 3,8	+ 2,9
1979 D	+ 4,1	+ 4,1	+ 4,1	+ 1,7	+ 4,3	+ 1,3	+ 5,0	+ 4,7	+ 3,1
1980 D	+ 5,5	+ 5,4	+ 5,9	+ 4,3	+ 9,1	+ 3,8	+ 6,4	+ 4,8	+ 4,9
1981 D	+ 5,9	+ 5,9	+ 6,2	+ 5,4	+ 10,5	+ 4,7	+ 6,5	+ 6,4	+ 4,4
1982 D	+ 5,3	+ 5,3	+ 5,3	+ 4,7	+ 2,3	+ 5,1	+ 5,4	+ 5,3	+ 5,1
1978 Januar	+ 3,0	+ 3,3	+ 2,6	+ 1,4	- 7,8	+ 2,7	+ 3,0	+ 4,4	+ 3,1
Februar	+ 3,1	+ 3,3	+ 2,7	+ 1,6	- 7,8	+ 2,8	+ 3,1	+ 4,5	+ 3,0
März	+ 3,1	+ 3,3	+ 2,7	+ 1,7	- 6,1	+ 2,7	+ 3,1	+ 4,3	+ 3,0
April	+ 3,0	+ 3,1	+ 2,4	+ 1,7	- 4,5	+ 2,6	+ 2,7	+ 4,3	+ 3,1
Mai	+ 2,8	+ 3,0	+ 2,3	+ 1,5	- 5,6	+ 2,5	+ 2,7	+ 4,1	+ 3,1
Juni	+ 2,7	+ 3,0	+ 2,2	+ 1,0	- 8,4	+ 2,3	+ 2,6	+ 4,2	+ 2,9
Juli	+ 2,7	+ 2,7	+ 2,3	+ 1,9	- 1,4	+ 2,2	+ 2,4	+ 3,7	+ 2,8
August	+ 2,5	+ 2,7	+ 2,1	+ 1,3	- 4,8	+ 1,9	+ 2,4	+ 3,5	+ 2,8
September	+ 2,3	+ 2,5	+ 1,8	+ 0,8	- 6,8	+ 1,6	+ 2,3	+ 3,5	+ 2,7
Oktober	+ 2,3	+ 2,5	+ 1,8	+ 0,4	- 9,0	+ 1,4	+ 2,3	+ 3,4	+ 2,6
November	+ 2,4	+ 2,6	+ 2,1	+ 0,7	- 3,1	+ 1,2	+ 2,5	+ 3,2	+ 2,7
Dezember	+ 2,5	+ 2,6	+ 2,2	+ 0,9	- 0,6	+ 1,0	+ 2,8	+ 3,2	+ 2,7
1979 Januar	+ 2,8	+ 2,8	+ 2,3	+ 1,1	+ 3,5	+ 0,8	+ 2,8	+ 4,2	+ 2,6
Februar	+ 2,8	+ 2,8	+ 2,3	+ 0,8	+ 2,0	+ 0,6	+ 2,9	+ 4,2	+ 2,6
März	+ 3,0	+ 3,0	+ 2,8	+ 1,4	+ 8,5	+ 0,6	+ 3,4	+ 4,1	+ 2,6
April	+ 3,3	+ 3,3	+ 3,1	+ 1,0	+ 4,2	+ 0,6	+ 3,9	+ 4,1	+ 2,6
Mai	+ 3,4	+ 3,2	+ 3,2	+ 1,6	+ 8,3	+ 0,8	+ 3,8	+ 4,1	+ 2,5
Juni	+ 3,6	+ 3,6	+ 3,7	+ 1,1	+ 2,8	+ 1,0	+ 4,7	+ 4,1	+ 2,7
Juli	+ 4,5	+ 4,6	+ 4,6	+ 1,1	+ 0,6	+ 1,1	+ 5,9	+ 4,9	+ 2,9
August	+ 4,7	+ 4,8	+ 4,9	+ 1,6	+ 2,1	+ 1,5	+ 6,2	+ 5,0	+ 3,2
September	+ 5,1	+ 5,0	+ 5,4	+ 2,1	+ 5,7	+ 1,7	+ 6,5	+ 5,3	+ 3,6
Oktober	+ 5,3	+ 5,1	+ 5,5	+ 2,7	+ 8,3	+ 2,1	+ 6,5	+ 5,3	+ 3,9
November	+ 5,3	+ 5,3	+ 5,6	+ 2,8	+ 5,6	+ 2,5	+ 6,6	+ 5,3	+ 4,1
Dezember	+ 5,4	+ 5,4	+ 5,6	+ 2,6	+ 1,0	+ 2,8	+ 6,7	+ 5,4	+ 4,3
1980 Januar	+ 5,0	+ 4,9	+ 6,1	+ 3,6	+ 7,4	+ 3,1	+ 6,9	+ 2,4	+ 4,5
Februar	+ 5,6	+ 5,6	+ 6,4	+ 3,5	+ 5,3	+ 3,3	+ 7,3	+ 4,1	+ 4,8
März	+ 5,8	+ 5,9	+ 6,3	+ 3,1	- 0,8	+ 3,6	+ 7,4	+ 4,8	+ 5,1
April	+ 5,8	+ 5,9	+ 6,4	+ 3,5	+ 0,5	+ 4,0	+ 7,5	+ 4,5	+ 5,2
Mai	+ 6,0	+ 6,2	+ 6,7	+ 3,5	- 0,7	+ 4,0	+ 7,9	+ 4,5	+ 5,4
Juni	+ 6,0	+ 6,0	+ 6,3	+ 4,7	+ 8,9	+ 4,2	+ 6,9	+ 5,5	+ 5,3
Juli	+ 5,5	+ 5,3	+ 5,5	+ 5,0	+ 13,3	+ 4,1	+ 5,8	+ 5,4	+ 5,3
August	+ 5,5	+ 5,1	+ 5,5	+ 5,9	+ 23,8	+ 3,9	+ 5,4	+ 5,3	+ 5,2
September	+ 5,2	+ 4,9	+ 5,1	+ 5,1	+ 17,3	+ 3,7	+ 5,2	+ 5,1	+ 5,1
Oktober	+ 5,1	+ 5,0	+ 5,1	+ 4,2	+ 10,6	+ 3,6	+ 5,5	+ 5,2	+ 4,7
November	+ 5,3	+ 5,0	+ 5,5	+ 4,7	+ 14,2	+ 3,6	+ 5,7	+ 5,3	+ 4,6
Dezember	+ 5,5	+ 5,3	+ 5,7	+ 4,8	+ 16,1	+ 3,6	+ 6,0	+ 5,4	+ 4,4
1981 Januar	+ 5,8	+ 5,6	+ 5,6	+ 5,2	+ 17,3	+ 3,6	+ 5,8	+ 7,5	+ 4,2
Februar	+ 5,5	+ 5,2	+ 5,4	+ 5,2	+ 16,3	+ 3,8	+ 5,6	+ 6,5	+ 4,0
März	+ 5,5	+ 5,2	+ 5,7	+ 5,8	+ 22,0	+ 3,8	+ 5,7	+ 5,9	+ 4,0
April	+ 5,6	+ 5,3	+ 5,8	+ 6,0	+ 21,9	+ 3,8	+ 5,6	+ 6,3	+ 4,0
Mai	+ 5,6	+ 5,3	+ 5,7	+ 6,1	+ 20,3	+ 4,2	+ 5,4	+ 6,4	+ 4,0
Juni	+ 5,5	+ 5,5	+ 5,7	+ 5,0	+ 9,3	+ 4,3	+ 5,9	+ 5,8	+ 4,3
Juli	+ 5,8	+ 5,9	+ 6,1	+ 4,5	+ 4,5	+ 4,5	+ 6,5	+ 6,1	+ 4,3
August	+ 6,0	+ 6,4	+ 6,3	+ 3,2	- 7,4	+ 4,7	+ 7,4	+ 6,2	+ 4,4
September	+ 6,5	+ 6,8	+ 7,2	+ 4,7	- 0,1	+ 5,3	+ 8,0	+ 6,3	+ 4,4
Oktober	+ 6,7	+ 6,7	+ 7,3	+ 6,3	+ 9,5	+ 5,9	+ 7,6	+ 6,5	+ 4,8
November	+ 6,6	+ 6,6	+ 7,0	+ 6,4	+ 7,7	+ 6,3	+ 7,4	+ 6,4	+ 4,9
Dezember	+ 6,3	+ 6,4	+ 6,6	+ 6,1	+ 5,4	+ 6,3	+ 6,7	+ 6,3	+ 5,0
1982 Januar	+ 6,3	+ 6,4	+ 6,5	+ 5,2	- 1,3	+ 6,1	+ 6,9	+ 6,2	+ 5,2
Februar	+ 5,8	+ 6,0	+ 6,0	+ 5,5	+ 0,7	+ 6,3	+ 6,1	+ 5,7	+ 5,3
März	+ 5,2	+ 5,3	+ 4,9	+ 5,3	- 0,4	+ 6,1	+ 4,8	+ 5,8	+ 5,2
April	+ 5,0	+ 5,1	+ 4,7	+ 5,1	- 0,1	+ 5,9	+ 4,7	+ 5,8	+ 5,0
Mai	+ 5,3	+ 5,2	+ 5,1	+ 5,7	+ 6,7	+ 5,5	+ 4,9	+ 5,8	+ 5,1
Juni	+ 5,8	+ 5,6	+ 6,1	+ 6,8	+ 15,7	+ 5,6	+ 5,9	+ 5,3	+ 5,0
Juli	+ 5,6	+ 5,5	+ 5,9	+ 6,2	+ 12,3	+ 5,4	+ 5,7	+ 5,2	+ 5,1
August	+ 5,1	+ 5,1	+ 5,2	+ 5,5	+ 8,3	+ 5,2	+ 5,1	+ 5,1	+ 5,0
September	+ 4,9	+ 4,9	+ 4,8	+ 4,4	+ 2,5	+ 4,6	+ 5,0	+ 5,0	+ 5,1
Oktober	+ 4,9	+ 5,1	+ 5,0	+ 3,0	- 5,6	+ 4,0	+ 5,7	+ 4,6	+ 5,0
November	+ 4,7	+ 4,9	+ 4,7	+ 2,5	- 7,8	+ 3,6	+ 5,4	+ 4,5	+ 5,1
Dezember	+ 4,6	+ 4,8	+ 4,4	+ 2,3	- 7,4	+ 3,5	+ 5,1	+ 4,8	+ 5,2
1983 Januar	+ 3,9	+ 4,2	+ 3,4	+ 2,0	- 7,1	+ 3,3	+ 3,8	+ 4,7	+ 5,4
Februar	+ 3,7	+ 4,0	+ 3,1	+ 1,8	- 5,0	+ 2,7	+ 3,6	+ 4,4	+ 5,6
März	+ 3,5	+ 3,8	+ 2,8	+ 1,4	- 6,6	+ 2,6	+ 3,3	+ 4,2	+ 5,8
April	+ 3,3	+ 3,5	+ 2,4	+ 1,1	- 7,5	+ 2,5	+ 2,8	+ 4,1	+ 5,8
Mai	+ 3,0	+ 3,4	+ 2,1	+ 0,2	- 12,2	+ 2,2	+ 2,7	+ 3,9	+ 5,8
Juni									
Juli									
August									
September									
Oktober									
November									
Dezember									

3 Preisindex für die Lebenshaltung

(Mittelfristige Übersichten)

3.1 Preisindex für die Lebenshaltung aller privaten Haushalte

3.1.3 Entwicklung der Wohnungsmieten

1976 = 100

Jahr Monat	Wohnungsmiete						
	insgesamt	Altbauwohnungen				Neubauwohnungen	
		zusammen	aus der Zeit		zusammen	sozialer Wohnungsbau aus der Zeit nach dem 20.6.1948	frei- finanzierter Wohnungsbau aus der Zeit nach dem 20.6.1948
			vor dem 1.4.1924	vom 1.4.1924 bis zum 20.6.1948			
1978 D	106,4	107,9	108,3	107,2	105,7	105,9	105,7
1979 D	109,8	111,6	112,0	111,1	109,0	109,4	108,8
1980 D	115,4	117,8	118,3	116,9	114,3	116,1	113,4
1981 D	120,4	123,8	124,5	122,6	118,9	121,3	117,7
1982 D	126,4	130,2	130,7	129,3	124,6	127,9	123,0
1981 Juli	120,7	124,1	124,9	122,9	119,1	121,6	117,9
August	121,3	124,6	125,4	123,3	119,7	122,1	118,5
September	121,7	125,2	126,0	124,0	120,1	122,6	118,8
Oktober	122,2	125,7	126,4	124,5	120,5	123,2	119,2
November	122,6	126,2	126,9	125,0	121,0	123,8	119,6
Dezember	123,0	126,6	127,2	125,6	121,3	124,3	119,8
1982 Januar	123,6	127,2	127,7	126,3	122,0	125,0	120,5
Februar	124,1	127,6	128,0	126,9	122,5	125,4	121,1
März	124,7	128,3	128,8	127,4	123,1	125,9	121,7
April	125,0	128,5	129,1	127,6	123,4	126,3	122,0
Mai	125,6	129,2	129,8	128,3	123,9	126,8	122,4
Juni	126,0	129,8	130,2	129,2	124,3	127,2	122,8
Juli	126,6	130,5	131,1	129,6	124,8	127,9	123,3
August	127,1	131,1	131,6	130,2	125,2	128,5	123,6
September	127,6	131,7	132,2	130,8	125,7	129,1	124,0
Oktober	128,1	132,3	132,8	131,4	126,2	129,9	124,3
November	128,7	132,8	133,5	131,8	126,8	130,9	124,7
Dezember	129,2	133,4	134,0	132,5	127,3	131,7	125,1
1983 Januar	130,3	134,8	135,3	134,0	128,2	133,0	125,8
Februar	131,0	135,9	136,4	135,0	128,7	133,8	126,2
März	131,7	136,8	137,5	135,8	129,4	134,7	126,7
April	132,2	137,3	137,8	136,4	129,9	135,3	127,2
Mai	132,7	137,7	138,3	136,8	130,4	135,7	127,7
Juni							

3.1.4 Kfz-Anschaffung und -Unterhaltung (*Kraftfahrer-Preisindex**)

Sonderrechnung aus dem Preisindex für die Lebenshaltung aller privaten Haushalte

1976 = 100

Jahr Monat	Ins- gesamt	Darunter								
		Personen- kraft- wagen	Motor- räder	Kraft- stoffe	Ersatz- teile, Zubehör und Auto- pflege- mittel	Repara- turen, In- spektion, Wagen- wäsche	Garagen- miete	Fahr- schule	Kfz- Haft- pflicht- versi- cherung	Kfz- Steuer
1978 D	105,6	107,9	103,1	99,4	102,5	112,6	102,9	110,8	106,8	100,0
1979 D	111,4	112,1	104,8	109,8	105,4	120,4	104,0	115,7	115,6	100,0
1980 D	119,0	116,7	106,7	129,4	113,7	131,4	107,0	122,6	114,1	100,0
1981 D	127,1	119,6	110,1	154,2	120,7	140,9	110,7	128,6	116,5	100,0
1982 D	131,8	127,6	111,5	151,4	125,3	147,2	122,1	136,5	118,5	100,0
1981 Juli	128,9	120,6	110,2	159,5	121,2	142,2	109,6	129,4	118,5	100,0
August	129,9	121,1	110,7	162,7	121,6	142,7	109,7	130,0	118,5	100,0
September	130,9	121,2	111,4	166,8	122,4	143,3	109,8	130,9	118,5	100,0
Oktober	130,3	121,2	111,8	162,1	122,8	143,6	115,8	131,5	118,5	100,0
November	129,6	121,2	111,9	158,8	123,2	143,8	115,9	131,6	118,5	100,0
Dezember	129,6	122,5	112,0	155,8	123,4	143,9	116,0	131,8	118,5	100,0
1982 Januar	129,7	124,3	110,6	151,3	123,6	144,3	118,8	133,0	118,5	100,0
Februar	128,9	124,4	110,7	146,6	124,2	145,0	118,9	135,0	118,5	100,0
März	128,1	124,4	110,8	142,3	124,6	145,3	119,0	135,7	118,5	100,0
April	128,7	127,6	110,9	137,6	125,0	145,9	120,9	136,3	118,5	100,0
Mai	129,8	128,4	111,0	140,3	125,3	147,1	121,2	136,4	118,5	100,0
Juni	131,2	128,4	111,0	146,8	125,5	147,5	121,7	136,3	118,5	100,0
Juli	133,1	128,4	111,0	155,8	125,7	147,8	121,7	136,8	118,5	100,0
August	133,5	129,1	112,3	155,9	125,8	148,2	121,9	137,2	118,5	100,0
September	133,9	129,1	112,5	157,7	126,1	148,4	123,0	137,3	118,5	100,0
Oktober	134,9	129,1	112,5	162,0	126,1	148,8	124,4	137,5	118,5	100,0
November	134,8	129,1	113,0	160,8	126,0	149,2	126,5	138,0	118,5	100,0
Dezember	134,6	129,1	111,2	160,0	126,0	149,3	126,6	138,0	118,5	100,0
1983 Januar	133,5	129,1	111,2	154,2	126,1	149,6	126,9	138,1	118,5	100,0
Februar	133,1	129,4	111,3	150,9	126,1	150,3	129,8	138,1	118,5	100,0
März	131,6	129,4	111,4	142,9	126,3	150,9	131,8	138,1	118,5	100,0
April	131,2	129,4	111,5	140,5	126,5	151,7	131,9	138,4	118,5	100,0
Mai	133,7	132,2	111,7	145,6	126,8	152,5	132,1	138,2	118,5	100,0
Juni										

*) Kraftfahrzeuge, Kraftstoffe, sonstige Waren und Dienstleistungen für eigene Kraftfahrzeuge, Kfz-Haftpflichtversicherung, Kfz-Steuer.

3 Preisindex für die Lebenshaltung

(Mittelfristige Übersichten)

3.2 Preisindex für die Lebenshaltung abgegrenzter Verbrauchergruppen

3.2.1 Gliederung nach Hauptgruppen

1976 = 100

Jahr Monat	Gesamt- lebens- haltung	Hauptgruppe								
		Nahrungs- und Genuß- mittel	Kleidung, Schuhe	Wohnungs- miete	Elektri- zität, Gas, Brenn- stoffe	Übrige Waren und Dienstlei- stungen für die Haushalts- führung	Waren und Dienstleistungen			Persön- liche Aus- stattung; sonstige Waren und Dienstlei- stungen
							für Verkehrs- zwecke, Nachricht- tenüber- mittlung	für die Körper- und Gesund- heits- pflege	für Bildungs- und Unter- haltungs- zwecke	

4-Personen-Haushalte von Angestellten und Beamten mit höherem Einkommen

1978 D	106,7	106,7	109,4	106,1	102,7	106,9	105,3	108,2	104,0	110,7
1979 D	111,1	108,8	113,9	109,5	126,5	110,5	110,2	112,7	106,4	115,7
1980 D	117,3	113,3	120,4	114,8	140,1	117,2	117,2	119,3	109,8	124,0
1981 D	124,5	119,0	126,2	119,8	161,6	124,4	125,9	126,2	114,2	132,6
1982 D	130,9	126,1	131,6	125,7	175,3	130,1	131,3	131,6	119,7	139,6
1981 Juli	124,9	119,4	126,1	120,0	160,9	124,4	127,7	126,6	114,0	133,7
August	125,4	118,7	126,4	120,5	167,2	124,2	128,6	126,9	114,3	133,9
September	126,0	119,1	127,3	121,0	169,1	124,7	129,6	127,5	115,3	134,1
Oktober	126,4	119,9	128,0	121,5	167,7	125,5	128,9	128,1	116,3	135,0
November	127,0	120,7	128,8	122,0	170,3	126,9	128,3	128,4	116,6	135,1
Dezember	127,3	121,2	129,0	122,3	170,6	127,5	128,3	128,7	116,8	136,1
1982 Januar	128,3	122,5	129,2	123,0	177,0	128,8	128,6	129,3	117,9	136,3
Februar	128,7	123,5	130,0	123,5	172,6	129,7	128,1	130,1	118,4	136,6
März	128,8	124,2	130,5	124,1	168,1	130,0	127,4	130,4	118,8	137,7
April	129,4	125,4	130,8	124,4	169,9	130,0	128,2	130,9	119,2	137,8
Mai	130,2	126,5	131,3	124,9	173,3	130,4	129,1	131,1	119,3	138,7
Juni	131,3	129,2	131,5	125,3	172,9	130,2	130,5	131,4	119,6	140,6
Juli	131,7	128,6	131,6	125,9	173,5	129,5	133,1	131,7	119,7	140,7
August	131,6	127,1	131,9	126,4	174,4	129,2	133,4	131,9	119,9	140,7
September	132,0	126,6	132,6	126,9	177,4	130,0	133,8	132,4	120,6	140,9
Oktober	132,5	126,3	133,0	127,4	182,4	130,4	134,6	133,2	120,8	141,0
November	132,8	126,6	133,5	127,9	182,9	131,1	134,4	133,5	120,9	141,2
Dezember	133,0	126,9	133,6	128,4	179,4	131,7	134,4	133,7	121,1	142,8
1983 Januar	133,3	127,7	133,9	129,4	175,2	133,0	133,6	135,1	121,5	142,9
Februar	133,4	128,4	134,2	130,0	170,0	133,3	133,3	135,6	122,0	143,2
März	133,2	128,7	134,5	130,6	165,1	133,5	131,9	136,5	122,2	143,4
April	133,5	129,3	134,7	131,1	167,0	133,3	131,6	136,8	122,6	143,6
Mai	134,2	129,5	135,3	131,6	167,7	133,3	133,9	137,1	122,8	143,7
Juni										

4-Personen-Arbeitnehmerhaushalte mit mittlerem Einkommen

1978 D	106,1	106,1	109,6	106,2	103,4	106,6	104,9	106,9	103,5	108,8
1979 D	110,2	108,0	114,6	109,7	120,6	109,9	110,0	110,8	106,1	113,8
1980 D	116,0	112,4	121,5	115,4	132,4	116,2	117,5	116,3	109,2	119,5
1981 D	122,8	118,0	127,6	120,4	151,8	123,1	127,3	122,4	113,3	126,1
1982 D	129,2	125,3	133,3	126,5	165,0	128,7	132,3	127,8	118,2	131,0
1981 Juli	123,3	118,3	127,5	120,7	151,4	123,1	129,4	122,8	113,2	127,6
August	123,7	117,7	127,8	121,2	156,2	122,9	130,4	123,1	113,4	127,7
September	124,3	118,1	128,7	121,7	157,7	123,4	131,6	123,7	114,2	127,9
Oktober	124,7	118,9	129,4	122,2	157,5	124,2	130,6	124,2	114,9	128,1
November	125,3	119,7	130,3	122,7	159,5	125,4	129,9	124,6	115,3	128,1
Dezember	125,6	120,2	130,5	123,1	159,9	126,1	129,8	124,9	115,5	128,8
1982 Januar	126,6	121,5	130,8	123,8	165,5	127,3	129,7	125,5	116,3	129,0
Februar	127,0	122,4	131,6	124,2	162,6	128,3	129,1	126,3	116,8	129,3
März	127,1	123,1	132,1	124,8	159,6	128,6	128,2	126,7	117,2	129,5
April	127,8	124,3	132,4	125,1	161,0	128,6	128,7	126,9	117,7	129,5
Mai	128,6	125,5	132,9	125,6	163,4	129,0	129,6	127,3	117,9	129,6
Juni	130,0	128,6	133,1	126,1	163,1	128,8	131,3	127,7	118,2	131,8
Juli	130,3	127,9	133,2	126,7	163,9	128,1	134,3	128,0	118,4	131,9
August	130,0	126,4	133,5	127,2	164,6	127,8	134,6	128,3	118,6	131,9
September	130,3	126,0	134,2	127,7	166,7	128,6	135,0	128,7	119,0	132,0
Oktober	130,7	125,7	134,7	128,3	170,3	129,0	135,9	129,3	119,2	132,1
November	131,0	126,1	135,2	128,9	170,8	129,6	135,6	129,5	119,3	132,2
Dezember	131,2	126,4	135,3	129,6	168,4	130,2	135,6	129,7	119,5	133,0
1983 Januar	131,5	127,1	135,6	130,6	165,6	131,4	134,7	130,3	119,8	133,0
Februar	131,7	127,7	136,0	131,4	162,1	131,8	134,2	130,8	120,3	133,3
März	131,6	127,8	136,3	132,1	158,7	132,0	132,5	131,2	120,5	133,6
April	131,9	128,5	136,5	132,6	160,0	131,8	132,1	131,5	120,9	133,8
Mai	132,5	128,8	136,9	133,1	160,5	131,7	134,5	131,8	121,1	133,9
Juni										

3 Preisindex für die Lebenshaltung

(Mittelfristige Übersichten)

3.2 Preisindex für die Lebenshaltung abgegrenzter Verbrauchergruppen

3.2.1 Gliederung nach Hauptgruppen

1976 = 100

Jahr Monat	Gesamt- lebens- haltung	Hauptgruppe								Persön- liche Aus- stattung; sonstige Waren und Dienstlei- stungen
		Nahrungs- und Genuß- mittel	Kleidung, Schuhe	Wohnungs- miete	Elektri- zität, Gas, Brenn- stoffe	Übrige Waren und Dienstlei- stungen für die Haushalts- führung	Waren und Dienstleistungen			
für Verkeh- rswir- kzeuge, Nachrich- tenüber- mittlung	für die Körper- und Gesund- heits- pflege						für Bildungs- und Unter- haltungs- zwecke			
2-Personen-Haushalte von Renten- und Sozialhilfeempfängern										
1978 D	105,7	105,1	109,7	106,3	104,4	106,4	102,3	107,9	104,0	109,4
1979 D	109,3	106,5	114,7	109,7	118,2	109,5	106,0	112,5	108,2	113,4
1980 D	114,8	111,0	121,3	115,4	128,7	115,4	108,6	118,7	111,2	120,2
1981 D	121,4	116,7	127,4	120,5	145,8	121,7	116,9	125,3	115,3	126,7
1982 D	128,0	123,3	132,8	126,5	157,9	126,9	125,5	131,0	119,8	131,1
1981 Juli	121,7	117,2	127,2	120,7	145,3	121,1	118,6	125,8	115,4	128,0
August	121,6	116,0	127,6	121,3	149,2	120,3	119,2	126,1	115,7	128,1
September	122,1	116,3	128,4	121,7	150,7	120,8	119,7	126,7	115,9	128,3
Oktober	122,8	117,2	129,2	122,2	151,3	121,7	119,5	127,2	116,6	128,5
November	123,7	118,1	129,9	122,7	152,9	123,8	119,3	127,6	117,0	128,6
Dezember	124,1	118,7	130,1	123,0	153,3	124,8	119,3	127,9	117,2	128,8
1982 Januar	125,4	120,0	130,4	123,7	157,7	126,8	120,3	128,5	117,7	128,9
Februar	126,0	121,0	131,1	124,2	155,9	127,7	122,5	129,3	118,2	129,4
März	126,4	121,6	131,6	124,7	153,9	128,0	122,5	129,7	118,5	129,6
April	127,1	123,2	131,9	125,1	154,8	127,6	122,6	129,9	118,9	129,7
Mai	128,1	124,9	132,4	125,6	156,5	127,8	123,0	130,4	119,1	129,8
Juni	129,2	127,1	132,5	126,1	156,3	127,0	124,1	130,8	120,2	129,8
Juli	129,1	126,1	132,7	126,7	157,1	125,3	128,7	131,1	120,5	130,0
August	128,3	123,8	133,0	127,1	157,7	124,4	128,8	131,5	120,6	130,1
September	128,5	123,1	133,7	127,6	159,4	125,8	128,9	131,9	120,7	131,1
Oktober	128,7	122,6	134,2	128,2	162,2	126,5	127,7	132,6	120,9	132,2
November	129,2	122,9	134,7	128,9	162,7	127,6	127,7	132,9	121,0	132,4
Dezember	129,6	123,3	134,8	129,5	161,1	128,8	129,2	133,1	121,2	133,0
1983 Januar	130,4	124,2	135,0	130,6	159,2	131,0	130,8	133,8	121,4	133,1
Februar	130,7	124,9	135,4	131,3	156,7	131,2	130,9	134,4	121,6	133,5
März	130,8	125,2	135,8	132,1	154,4	131,2	130,4	134,7	121,8	133,8
April	131,3	126,1	136,0	132,6	155,1	130,5	130,6	135,1	122,3	134,0
Mai	131,7	126,5	136,4	133,1	155,4	129,9	131,2	135,5	122,5	134,1
Juni										

Einfache Lebenshaltung eines Kindes

Jahr Monat	Gesamt- lebens- haltung	Hauptgruppe								Persön- liche Aus- stattung; sonstige Waren und Dienstlei- stungen	Ge- glättete Reihe für die Gesamt- lebens- haltung
		Nahrungs- mittel	Kleidung, Schuhe	Wohnungs- miete	Elektri- zität, Gas, Brenn- stoffe	Übrige Waren und Dienstlei- stungen für die Haushalts- führung	Waren und Dienstleistungen				
für Verkeh- rswir- kzeuge, Nachrich- tenüber- mittlung	für die Körper- und Gesund- heits- pflege						für Bildungs- und Unter- haltungs- zwecke				
1978 D	105,1	102,0	109,6	107,0	103,8	107,5	109,4	105,6	105,7	109,5	-
1979 D	109,2	104,5	114,9	110,7	126,4	110,6	118,7	108,8	108,2	114,7	-
1980 D	115,0	109,2	122,1	117,1	140,2	116,5	123,7	113,9	112,0	123,4	114,7
1981 D	121,8	115,3	128,5	122,7	160,0	123,1	134,9	120,0	117,4	130,0	121,6
1982 D	127,9	120,6	134,1	129,2	172,1	128,9	150,1	126,3	124,3	136,1	127,8
1981 Juli	122,4	116,5	128,3	123,1	158,7	123,4	137,5	120,2	117,7	130,8	121,9
August	121,6	114,0	128,7	123,6	164,5	123,8	138,0	120,5	117,6	131,0	122,4
September	121,9	113,8	129,6	124,1	166,7	124,4	138,2	121,3	118,2	131,5	123,1
Oktober	122,5	114,5	130,4	124,6	166,1	125,0	138,4	122,0	118,9	131,9	123,8
November	123,4	115,5	131,4	125,2	168,2	125,7	138,5	122,6	119,3	132,4	124,5
Dezember	124,0	116,3	131,6	125,6	168,5	126,0	138,7	122,9	119,6	132,6	124,8
1982 Januar	125,1	117,8	131,9	126,3	173,5	126,5	140,4	123,6	120,7	133,1	125,4
Februar	126,0	118,9	132,5	126,7	169,6	127,4	145,7	124,8	121,4	134,1	125,9
März	126,5	119,7	133,0	127,3	165,7	127,8	146,0	125,2	122,2	134,7	126,2
April	127,8	121,9	133,2	127,6	167,1	128,2	146,3	125,6	123,6	135,0	126,5
Mai	129,5	124,8	133,8	128,2	169,8	128,7	146,5	125,8	123,9	135,3	127,0
Juni	130,5	126,6	133,9	128,7	169,5	128,9	146,7	126,2	124,3	136,2	127,5
Juli	129,5	123,7	134,0	129,4	170,0	129,1	154,9	126,5	124,7	136,5	128,2
August	127,7	119,6	134,3	130,0	170,9	129,3	155,0	127,0	125,3	136,8	128,5
September	127,6	118,5	135,0	130,6	173,9	129,8	155,0	127,3	126,0	137,1	129,1
Oktober	127,6	117,8	135,6	131,3	179,0	130,0	154,3	127,7	126,3	137,8	129,5
November	128,1	118,3	136,2	132,0	179,6	130,3	154,4	127,9	126,7	138,1	129,9
Dezember	128,5	119,0	136,3	132,7	176,6	130,4	155,5	128,0	126,8	138,1	130,0
1983 Januar	129,3	120,1	136,6	134,0	172,9	130,6	159,2	128,4	127,5	138,4	130,2
Februar	129,8	121,0	137,0	135,0	168,3	131,0	159,5	128,6	128,4	138,8	130,4
März	130,1	121,5	137,3	136,0	164,0	131,2	159,5	128,9	128,8	139,5	130,5
April	131,2	123,3	137,5	136,4	165,3	131,5	159,8	129,2	129,5	139,6	130,6
Mai	131,9	124,4	137,9	136,9	165,6	131,7	159,9	129,4	130,3	139,8	130,7
Juni											

3 Preisindex für die Lebenshaltung

(Mittelfristige Übersichten)

3.2 Preisindex für die Lebenshaltung abgegrenzter Verbrauchergruppen

3.2.2 Gliederung nach Waren, Leistungen und Wohnungsnutzung

1976 = 100

Jahr Monat	Gesamt- lebens- haltung	Gesamt- lebens- haltung ohne Saisonwaren sowie ohne Blumen und Kohle	Verbrauchs- und Gebrauchsgüter					Dienst- leistungen und Repara- turen	Wohnungs- und Garagen- nutzung
			ins- gesamt	Nahrungsmittel		andere Verbrauchs- und Gebrauchs- güter			
				ins- gesamt	Saison- waren		sonstige Nahrungs- mittel		
4-Personen-Haushalte von Angestellten und Beamten mit höherem Einkommen									
1978 D	106,7	106,8	105,8	104,0	97,3	104,9	106,4	109,3	105,9
1979 D	111,1	111,3	110,3	105,6	100,5	106,3	111,9	114,3	109,2
1980 D	117,3	117,5	116,9	110,2	110,1	110,2	119,1	120,1	114,5
1981 D	124,5	124,5	124,4	116,1	121,4	115,4	127,0	127,8	119,3
1982 D	130,9	131,0	130,7	121,7	124,3	121,3	133,6	134,6	125,3
1982 Januar	128,3	128,4	128,4	119,5	120,6	119,3	131,2	131,7	122,7
Februar	128,7	128,6	128,5	120,7	126,1	120,0	131,0	132,3	123,2
März	128,8	128,7	128,3	121,5	130,6	120,3	130,5	133,0	123,7
April	129,4	129,2	129,1	122,9	140,1	120,5	131,1	133,3	124,1
Mai	130,2	129,9	130,2	124,3	149,5	120,8	132,1	133,8	124,6
Juni	131,3	131,0	131,5	125,1	152,6	121,2	133,6	134,7	125,0
Juli	131,7	131,7	131,8	123,8	140,0	121,5	134,3	135,4	125,6
August	131,6	132,0	131,3	121,3	118,2	121,7	134,6	135,6	126,0
September	132,0	132,5	131,7	120,4	107,5	122,2	135,3	135,9	126,5
Oktober	132,5	133,2	132,3	119,7	100,4	122,4	136,3	136,2	127,0
November	132,8	133,4	132,6	120,2	102,0	122,7	136,5	136,3	127,6
Dezember	133,0	133,6	132,5	120,6	103,9	122,9	136,3	137,2	128,1
1983 Januar	133,3	133,6	132,4	121,7	111,2	123,2	135,9	137,8	129,0
Februar	133,4	133,6	132,3	122,7	118,4	123,3	135,4	138,2	129,7
März	133,2	133,4	131,8	123,0	120,6	123,4	134,6	138,6	130,4
April	133,5	133,6	132,1	124,1	128,5	123,5	134,6	138,8	130,9
Mai	134,2	134,3	132,9	124,4	130,8	123,5	135,6	139,1	131,4
Juni									
4-Personen-Arbeitnehmerhaushalte mit mittlerem Einkommen									
1978 D	106,1	106,4	105,5	103,5	93,4	104,8	106,5	108,4	106,1
1979 D	110,2	110,5	109,4	105,2	97,3	106,1	111,4	113,5	109,5
1980 D	116,0	116,2	115,6	109,6	106,5	110,1	118,3	118,0	115,1
1981 D	122,8	122,9	123,0	115,6	117,8	115,3	126,3	124,8	120,0
1982 D	129,2	129,4	129,5	121,2	120,6	121,3	133,2	130,9	126,2
1982 Januar	126,6	126,7	126,9	119,0	116,1	119,3	130,5	128,3	123,4
Februar	127,0	127,0	127,2	120,1	120,9	120,0	130,4	129,0	123,9
März	127,1	127,0	127,2	120,8	125,2	120,3	130,0	129,3	124,4
April	127,8	127,5	128,0	122,2	135,6	120,5	130,6	129,7	124,8
Mai	128,6	128,1	129,0	123,6	146,8	120,8	131,4	129,9	125,3
Juni	130,0	129,5	130,7	124,5	151,1	121,2	133,5	130,9	125,8
Juli	130,3	130,2	130,8	123,1	136,3	121,5	134,3	131,6	126,8
August	130,0	130,5	130,2	120,9	114,2	121,7	134,5	131,9	126,8
September	130,3	131,0	130,5	120,2	104,4	122,1	135,2	132,1	127,4
Oktober	130,7	131,6	131,0	119,6	97,2	122,4	136,1	132,3	127,9
November	131,0	131,8	131,2	120,0	98,9	122,7	136,3	132,4	128,6
Dezember	131,2	131,9	131,2	120,4	100,8	122,9	136,1	132,9	129,2
1983 Januar	131,5	132,0	131,3	121,5	107,8	123,2	135,8	133,5	130,2
Februar	131,7	132,0	131,3	122,3	114,5	123,2	135,4	133,9	131,0
März	131,6	131,8	130,8	122,6	116,4	123,4	134,6	134,1	131,8
April	131,9	132,0	131,1	123,7	125,1	123,5	134,5	134,4	132,3
Mai	132,5	132,6	131,8	124,0	128,8	123,4	135,4	134,7	132,7
Juni									
2-Personen-Haushalte von Renten- und Sozialhilfeempfängern									
1978 D	105,7	106,3	105,2	102,9	92,1	104,6	107,2	107,2	106,3
1979 D	109,3	109,8	108,5	104,7	96,6	106,0	111,8	112,8	109,7
1980 D	114,8	115,0	114,1	109,3	105,0	110,0	118,1	117,2	115,4
1981 D	121,4	121,3	121,1	115,4	116,0	115,4	125,9	124,4	120,4
1982 D	128,0	128,1	127,9	120,9	118,7	121,3	133,8	131,1	126,5
1982 Januar	125,4	125,3	125,5	118,7	114,1	119,4	131,3	127,6	123,7
Februar	126,0	125,8	126,1	119,8	118,5	120,0	131,4	129,0	124,2
März	126,4	126,0	126,3	120,6	122,1	120,3	131,2	129,4	124,8
April	127,1	126,5	127,3	122,2	132,3	120,6	131,7	129,6	125,1
Mai	128,1	127,0	128,6	124,1	144,6	120,8	132,5	129,9	125,6
Juni	129,2	128,0	130,0	125,3	150,5	121,2	134,0	130,7	126,1
Juli	129,1	128,8	129,3	123,5	135,5	121,5	134,2	132,4	126,7
August	128,3	129,1	127,9	120,4	112,4	121,7	134,2	132,7	127,2
September	128,5	129,6	127,9	119,4	102,6	122,2	135,1	132,9	127,7
Oktober	128,7	130,0	128,1	118,6	95,6	122,4	136,1	132,6	128,2
November	129,2	130,4	128,6	119,1	97,2	122,7	136,7	132,7	128,9
Dezember	129,6	130,6	128,8	119,6	99,3	122,9	136,6	133,6	129,6
1983 Januar	130,4	131,0	129,4	120,7	105,5	123,2	136,9	134,6	130,6
Februar	130,7	131,1	129,6	121,5	111,3	123,2	136,4	134,9	131,4
März	130,8	131,1	129,5	121,9	113,2	123,4	135,9	135,1	132,2
April	131,3	131,4	130,0	123,2	121,7	123,5	135,8	135,4	132,7
Mai	131,7	131,7	130,4	123,8	126,4	123,4	135,9	135,6	133,2
Juni									

4 Index der Einzelhandelspreise

(Mittelfristige Übersichten)

4.1 Institutionelle Gliederung

1976 = 100

Jahr Monat	Einzelhandel insgesamt	Einzelhandel ¹⁾ mit								
		Nahrungs- und Genuß- mitteln und Gemischt- waren	Textil- waren, Schuhen	Metall- waren, Hausrat, Wohn- bedarf	Elektro- u. opti- schen Erzeug- nissen, Uhren	Papier- waren, Druck- erzeug- nissen	phar- maceut., kosmet. u. ä. Erzeug- nissen	Kohle, Mineralöl- erzeug- nissen	Fahr- zeugen, Maschinen, Büroein- richtungen	sonstigen Waren
1978 D	106,4	106,5	109,2	107,8	102,1	106,1	104,6	102,0	106,3	104,8
1979 D	110,1	107,7	114,1	112,1	104,4	107,9	107,8	134,6	109,9	108,3
1980 D	116,1	111,8	120,7	120,2	114,5	112,0	112,8	154,0	115,1	114,5
1981 D	122,2	117,1	126,8	128,6	118,2	118,0	118,1	177,2	119,1	120,9
1982 D	128,6	125,0	132,4	134,8	120,8	125,0	121,9	184,9	126,0	125,5
1978 Januar	105,3	106,1	107,2	106,0	101,3	105,3	103,4	102,1	104,1	104,7
Februar	105,9	106,7	108,1	107,0	101,8	105,6	103,9	101,8	104,5	105,3
März	106,1	106,9	108,4	107,2	101,9	105,9	104,0	101,7	104,6	105,8
April	106,4	107,5	108,7	107,4	101,9	106,0	104,2	100,7	104,5	106,5
Mai	106,7	107,5	108,9	107,7	102,0	106,0	104,4	100,9	106,6	105,8
Juni	106,9	107,8	109,0	107,9	102,0	106,1	104,6	100,6	107,2	106,5
Juli	106,9	107,8	109,0	108,0	102,0	106,1	104,8	100,2	107,2	104,4
August	106,4	106,4	109,3	108,1	102,1	106,2	104,8	101,1	107,3	103,3
September	106,2	105,4	109,9	108,3	102,3	106,2	105,0	101,4	107,2	102,2
Oktober	106,3	105,0	110,4	108,5	102,5	106,6	105,2	102,1	107,3	103,1
November	106,5	105,1	110,8	108,7	102,7	106,6	105,3	104,4	107,3	104,3
Dezember	106,9	105,7	111,0	108,8	102,6	106,8	105,4	107,4	107,4	105,2
1979 Januar	107,5	106,3	111,4	109,2	102,7	106,9	105,6	112,6	107,6	107,1
Februar	108,2	106,8	111,9	109,7	102,8	107,0	106,4	119,0	107,8	107,3
März	108,8	107,4	112,4	110,3	103,1	107,1	106,6	125,2	108,2	107,7
April	109,4	107,9	112,9	110,7	103,4	107,3	106,9	126,6	109,5	108,4
Mai	109,7	108,4	113,2	111,0	103,4	107,4	107,0	128,1	109,5	108,7
Juni	110,1	108,3	113,4	111,3	103,6	107,5	107,2	138,6	109,6	109,0
Juli	110,9	108,7	113,9	112,5	104,2	108,1	108,4	143,5	110,7	108,3
August	110,7	107,6	114,5	113,0	104,6	108,3	108,6	142,8	110,9	108,0
September	110,9	107,2	115,5	113,6	105,2	108,5	108,9	143,0	111,1	107,9
Oktober	111,2	107,4	116,3	114,2	105,9	108,7	109,0	143,2	111,3	108,1
November	111,8	107,9	116,7	114,6	106,6	109,0	109,4	145,2	111,4	109,1
Dezember	112,2	108,6	117,0	114,7	107,0	109,2	109,6	147,5	111,5	110,5
1980 Januar	113,4	109,9	117,8	115,8	110,3	109,6	109,9	150,6	111,8	112,5
Februar	114,2	110,5	118,6	117,1	112,6	110,0	110,5	152,7	112,1	113,3
März	114,9	110,9	119,5	118,0	113,9	111,1	111,3	151,9	113,8	114,0
April	115,6	111,7	119,9	118,6	114,7	111,3	111,9	152,8	115,6	114,8
Mai	116,2	112,3	120,2	119,4	114,8	111,6	112,2	157,7	115,7	115,1
Juni	116,6	113,1	120,4	119,9	114,9	112,0	112,6	155,4	115,9	115,5
Juli	116,8	113,4	120,6	120,6	115,0	112,2	112,9	153,8	116,0	114,4
August	116,7	112,8	121,0	121,3	115,1	112,3	113,4	150,8	116,4	113,4
September	116,5	111,9	121,9	122,1	115,4	112,6	114,2	148,6	115,9	113,3
Oktober	116,7	111,2	122,5	122,6	115,7	113,1	114,6	153,0	116,0	114,3
November	117,4	111,8	123,1	123,3	116,0	113,8	114,8	157,2	116,1	115,9
Dezember	118,0	112,6	123,3	123,5	116,0	114,1	115,1	163,7	116,1	117,3
1981 Januar	119,0	114,0	124,0	124,4	116,4	114,5	115,4	165,1	116,1	119,9
Februar	119,7	114,8	124,7	125,5	116,7	115,4	116,6	168,3	116,4	120,1
März	120,7	115,9	125,3	126,5	117,2	116,1	117,1	173,9	116,9	121,0
April	121,5	117,4	125,7	127,3	117,7	116,8	117,5	173,4	117,0	120,7
Mai	122,3	118,5	126,2	128,2	118,1	117,4	118,0	170,9	119,1	121,8
Juni	122,6	118,6	126,5	128,5	118,2	117,9	118,2	171,9	119,7	121,2
Juli	122,7	118,1	126,7	129,1	118,3	118,2	118,6	176,6	119,8	120,4
August	122,5	116,5	127,0	129,5	118,5	118,6	118,7	184,2	120,2	119,3
September	123,1	116,7	127,9	130,2	118,9	119,2	119,1	187,8	120,6	119,8
Oktober	123,5	117,4	128,7	130,8	119,1	120,2	119,3	183,7	120,7	120,6
November	124,3	118,2	129,5	131,5	119,5	120,8	119,4	185,4	120,8	122,6
Dezember	124,7	118,8	129,6	131,8	119,5	121,1	119,5	184,7	121,7	123,6
1982 Januar	125,7	120,4	130,0	132,4	119,7	121,8	119,7	188,2	123,1	125,6
Februar	126,2	121,4	130,7	133,4	120,2	122,5	120,0	181,4	123,3	126,4
März	126,4	122,1	131,2	133,8	120,4	122,9	120,2	174,7	123,4	126,5
April	127,3	123,6	131,5	134,1	120,4	123,6	120,5	175,4	125,5	126,4
Mai	128,4	125,1	132,0	134,6	120,6	124,0	121,2	179,9	126,1	127,4
Juni	130,1	129,4	132,2	134,8	120,8	125,1	121,6	181,0	126,3	126,8
Juli	130,0	128,8	132,4	135,1	120,8	125,5	121,8	182,3	126,4	124,4
August	129,2	126,4	132,6	135,3	120,9	125,9	122,1	183,3	127,0	122,5
September	129,4	125,6	133,3	135,7	121,1	126,3	122,6	187,8	127,1	123,6
Oktober	129,8	125,2	133,8	136,0	121,3	127,1	123,8	195,9	127,2	124,3
November	130,3	125,6	134,2	136,2	121,5	127,5	124,2	196,4	128,4	125,4
Dezember	130,4	126,1	134,3	136,2	121,5	127,6	124,5	192,0	128,1	126,6
1983 Januar	130,6	126,9	134,6	136,7	121,6	127,9	125,6	185,5	127,9	128,7
Februar	130,7	127,5	134,9	137,3	122,0	128,5	126,4	177,9	127,9	128,6
März	130,6	127,6	135,2	137,7	122,2	128,9	126,6	169,8	127,7	128,3
April	130,9	128,0	135,4	138,0	122,3	129,8	127,0	171,1	127,6	127,9
Mai	131,5	128,5	135,8	138,3	122,4	130,0	127,5	172,6	129,5	127,9
Juni										
Juli										
August										
September										
Oktober										
November										
Dezember										

1) Nähere Beschreibung siehe S. 21.

4 Index der Einzelhandelspreise

(Mittelfristige Übersichten)

4.2 Gliederung nach Waren

(Systematik nach dem Güterverzeichnis für den Privaten Verbrauch, Ausgabe 1963)

1976 = 100

Jahr Monat	Einzelhandel insgesamt	Hauptgruppe ¹⁾							Persönliche Ausstattung; sonstige Waren
		Nahrungs- und Genuß- mittel	Kleidung, Schuhe	Brenn- stoffe	Übrige Waren für die Haushalts- führung	für Verkehrs- zwecke	Waren für die Körper- und Gesund- heits- pflege	für Bil- dungs- und Unter- haltungs- zwecke	
1978 D	106,4	106,6	108,9	102,7	106,8	105,9	104,2	102,0	104,9
1979 D	110,1	107,7	113,6	146,1	110,1	110,6	107,3	102,4	111,1
1980 D	116,1	111,8	120,0	166,8	116,7	117,6	112,2	104,9	133,2
1981 D	122,2	117,0	125,9	192,3	123,7	123,7	117,5	108,8	138,2
1982 D	128,6	125,0	131,5	203,3	129,6	129,9	121,3	112,9	140,0
1978 Januar	105,3	106,3	106,9	103,4	105,5	103,8	102,9	101,4	103,3
Februar	105,9	106,9	107,7	102,7	106,2	104,1	103,5	101,8	104,1
März	106,1	107,1	108,0	102,3	106,5	104,2	103,6	102,0	104,2
April	106,4	107,8	108,2	100,6	106,7	104,2	103,8	102,0	104,1
Mai	106,7	107,7	108,6	100,8	106,9	106,2	104,0	102,0	104,4
Juni	106,9	108,1	108,6	100,3	107,1	106,7	104,1	102,0	104,5
Juli	106,9	108,0	108,6	99,9	107,0	106,8	104,3	102,0	104,5
August	106,4	106,5	108,9	101,2	107,0	106,8	104,3	102,1	104,8
September	106,2	105,5	109,6	101,6	106,9	106,9	104,6	102,0	105,4
Oktober	106,3	105,0	110,0	102,8	107,2	106,9	104,8	102,2	105,9
November	106,5	105,1	110,5	106,2	107,5	106,9	104,9	102,0	106,6
Dezember	106,9	105,7	110,6	110,1	107,6	107,1	105,0	102,0	106,7
1979 Januar	107,5	106,3	111,0	117,5	108,2	107,4	105,3	102,0	107,0
Februar	108,2	106,9	111,5	126,8	108,5	107,5	105,9	102,0	107,3
März	108,8	107,4	112,0	135,1	108,9	108,1	106,2	102,1	107,8
April	109,4	108,0	112,5	136,5	109,2	109,5	106,4	102,2	108,5
Mai	109,7	108,5	112,9	138,2	109,3	109,7	106,5	102,1	108,9
Juni	110,1	108,3	113,1	152,0	109,5	110,3	106,7	102,2	109,5
Juli	110,9	108,7	113,4	158,1	110,1	111,6	107,9	102,4	110,8
August	110,7	107,6	114,0	155,7	110,6	112,2	108,1	102,5	111,6
September	110,9	107,2	114,9	156,0	111,0	112,4	108,4	102,7	112,9
Oktober	111,2	107,3	115,6	156,2	111,4	112,5	108,5	102,8	114,7
November	111,8	107,8	116,2	159,1	111,9	112,7	108,9	102,9	116,6
Dezember	112,2	108,5	116,5	162,1	112,2	112,9	109,1	103,0	117,7
1980 Januar	113,4	109,8	117,2	166,1	113,3	113,2	109,4	103,2	125,3
Februar	114,2	110,5	117,9	166,2	114,2	114,4	109,9	103,7	129,8
März	114,9	110,8	118,7	164,7	115,3	116,1	110,7	104,4	132,1
April	115,6	111,7	119,0	165,1	115,5	118,0	111,3	104,6	133,6
Mai	116,2	112,3	119,5	171,8	116,2	118,3	111,6	104,8	133,8
Juni	116,6	113,1	119,6	168,1	116,6	118,5	112,0	105,1	133,7
Juli	116,8	113,4	119,9	165,7	116,9	118,7	112,3	105,1	133,9
August	116,7	112,8	120,2	161,3	117,2	119,0	112,8	105,2	134,2
September	116,5	111,8	121,1	158,3	117,8	118,4	113,5	105,4	134,5
Oktober	116,7	111,0	121,6	164,8	118,3	118,4	114,1	105,6	135,2
November	117,4	111,6	122,4	170,7	119,2	118,7	114,3	106,0	135,8
Dezember	118,0	112,3	122,6	179,1	119,5	119,1	114,6	106,1	136,0
1981 Januar	119,0	113,9	123,2	180,3	120,5	119,3	114,9	106,4	136,6
Februar	119,7	114,6	123,8	184,1	121,2	119,7	116,1	106,9	137,0
März	120,7	115,8	124,4	191,0	122,0	120,5	116,6	107,5	137,3
April	121,5	117,4	124,7	187,3	122,5	121,6	116,9	107,9	137,8
Mai	122,3	118,5	125,3	183,4	123,5	123,6	117,4	108,4	138,2
Juni	122,6	118,6	125,5	184,0	123,7	124,4	117,6	108,7	138,4
Juli	122,7	118,1	125,7	189,8	124,0	124,8	117,9	108,9	138,4
August	122,5	116,3	126,0	200,0	124,2	125,6	118,1	109,1	138,4
September	123,1	116,5	126,8	203,8	124,7	126,3	118,5	109,7	138,7
Oktober	123,5	117,2	127,6	199,1	125,3	126,0	118,7	110,1	139,0
November	124,3	118,1	128,7	202,5	126,4	125,8	118,8	110,7	139,5
Dezember	124,7	118,7	128,9	202,4	126,8	126,3	119,0	110,9	139,2
1982 Januar	125,7	120,3	129,2	208,7	127,5	127,2	119,1	111,1	139,4
Februar	126,2	121,3	129,8	199,9	128,4	127,0	119,5	111,8	139,7
März	126,4	122,0	130,3	191,5	128,8	126,6	119,7	112,1	139,8
April	127,3	123,7	130,5	193,9	129,1	128,1	120,0	112,4	139,6
Mai	128,4	125,3	131,3	199,2	129,8	129,0	120,6	112,8	139,6
Juni	130,1	129,7	131,4	198,5	129,8	129,8	121,0	112,9	139,6
Juli	130,0	129,1	131,5	198,1	129,7	130,7	121,3	113,1	139,6
August	129,2	126,4	131,7	199,9	129,7	131,3	121,5	113,3	139,7
September	129,4	125,6	132,4	206,0	130,2	131,5	122,0	113,4	140,1
Oktober	129,8	125,1	132,8	216,3	130,4	132,1	123,2	113,8	140,6
November	130,3	125,5	133,6	217,1	130,9	133,2	123,5	113,8	140,9
Dezember	130,4	126,1	133,7	210,9	131,2	132,7	123,8	113,8	141,1
1983 Januar	130,6	126,9	133,9	203,2	131,8	131,9	124,9	114,0	141,3
Februar	130,7	127,5	134,2	193,3	132,2	131,5	125,7	114,2	141,9
März	130,6	127,6	134,5	184,3	132,5	130,4	125,9	114,5	142,2
April	130,9	128,1	134,7	187,0	132,6	130,0	126,3	114,8	142,3
Mai	131,5	128,5	135,2	187,4	132,8	132,4	126,8	114,9	142,5
Juni									
Juli									
August									
September									
Oktober									
November									
Dezember									

1) Nähere Beschreibung siehe S. 22.

4 Index der Einzelhandelspreise

(Mittelfristige Übersichten)

4.3 Gliederung nach Waren

(Systematik nach dem Warenverzeichnis für die Binnenhandelsstatistik, Ausgabe 1978)

1976 = 100

Jahr Monat	Einzelhandel insgesamt	Hauptbereich ¹⁾									
		Nahrungsmittel, Getränke, Tabakwaren	Textilien, Bekleidung, Pelzwaren, Schuhe, Leder- und Galanteriewaren	Elektro- und optische Erzeugnisse, Uhren, Schmuck, Spielwaren, Musikinstrumente	Möbel, Holz- und Formstoffwaren	Papier, Papierwaren, Schreibartikel, Druckereierzeugnisse, Büromaschinen	Eisenwaren, Hausrat, Sport- und Campingartikel	Fahrzeuge, Maschinen, Farben, Lacke, Tapeten	Wasch- und Putzmittel, Hygieneartikel, Körperpflege- und Arzneimittel	Brennstoffe, Mineralöl- erzeugnisse	lebende Tiere, Pflanzen, Futter- und Düngemittel
1978 D	106,4	106,6	108,7	101,1	108,6	103,9	106,0	106,6	103,7	101,9	105,5
1979 D	110,1	107,7	113,1	102,6	113,6	105,4	108,6	110,2	106,6	134,1	108,3
1980 D	116,1	111,8	119,3	110,4	122,6	109,2	115,2	115,5	111,2	154,1	112,6
1981 D	122,2	117,0	125,3	113,7	132,6	114,8	121,5	119,5	116,3	177,9	117,9
1982 D	128,6	125,0	131,1	116,2	139,1	120,7	127,3	126,6	120,1	185,1	121,3
1978 Januar	105,3	106,3	106,8	100,4	106,7	103,3	104,6	104,5	102,6	101,9	107,4
Februar	105,9	106,9	107,6	100,9	107,7	103,5	105,2	104,8	103,1	101,6	107,8
März	106,1	107,1	107,9	101,0	108,0	103,7	105,5	104,9	103,2	101,6	108,8
April	106,4	107,8	108,2	101,0	108,1	103,8	105,7	104,9	103,4	100,5	109,4
Mai	106,7	107,7	108,5	101,0	108,3	103,9	106,1	107,0	103,5	100,7	107,0
Juni	106,9	108,1	108,6	101,0	108,6	103,9	106,2	107,5	103,7	100,3	108,5
Juli	106,9	108,0	108,6	101,0	108,7	103,9	106,3	107,6	103,9	100,1	104,0
August	106,4	106,5	108,8	101,1	108,9	104,0	106,4	107,6	103,9	101,0	102,1
September	106,2	105,5	109,4	101,2	109,1	103,9	106,5	107,6	104,1	101,3	99,5
Oktober	106,3	105,0	109,8	101,4	109,3	104,3	106,7	107,7	104,3	102,0	101,7
November	106,5	105,1	110,2	101,4	109,6	104,3	106,6	107,7	104,4	104,2	104,3
Dezember	106,9	105,7	110,3	101,4	109,7	104,5	106,6	107,7	104,6	107,2	106,0
1979 Januar	107,5	106,3	110,7	101,4	110,3	104,6	106,8	108,0	104,7	112,2	109,7
Februar	108,2	106,9	111,1	101,4	110,9	104,6	107,0	108,2	105,3	118,4	109,3
März	108,8	107,4	111,6	101,7	111,6	104,7	107,3	108,5	105,5	124,6	109,5
April	109,4	108,0	112,0	101,8	112,2	104,9	107,6	109,7	105,7	125,9	110,3
Mai	109,7	108,5	112,3	101,8	112,5	105,0	107,8	109,8	105,8	127,4	110,1
Juni	110,1	108,3	112,5	101,9	112,9	105,1	108,0	109,9	106,0	137,9	109,8
Juli	110,9	108,7	113,0	102,4	114,1	105,5	108,6	111,0	107,1	142,8	107,0
August	110,7	107,6	113,6	102,7	114,7	105,7	109,1	111,1	107,3	142,4	106,1
September	110,9	107,2	114,4	103,1	115,3	105,9	109,5	111,4	107,6	142,7	105,2
Oktober	111,2	107,3	115,0	103,7	116,0	106,1	110,0	111,6	107,7	142,9	105,1
November	111,8	107,8	115,6	104,3	116,4	106,4	110,5	111,8	108,0	144,8	107,1
Dezember	112,2	108,5	115,8	104,6	116,5	106,6	110,6	111,9	108,2	147,2	109,8
1980 Januar	113,4	109,8	116,6	107,1	117,7	107,0	111,4	112,1	108,6	150,2	113,2
Februar	114,2	110,5	117,2	108,8	119,0	107,3	112,7	112,4	109,0	152,7	113,6
März	114,9	110,8	118,0	109,8	119,8	108,4	113,7	114,8	109,7	151,9	114,3
April	115,6	111,7	118,4	110,5	120,6	108,6	114,1	115,8	110,3	152,9	115,0
Mai	116,2	112,3	118,8	110,6	121,7	108,9	115,2	116,0	110,6	157,7	114,2
Juni	116,6	113,1	119,0	110,7	122,2	109,3	115,4	116,2	111,0	155,5	114,3
Juli	116,8	113,4	119,3	110,8	123,0	109,4	115,7	116,4	111,3	153,9	111,1
August	116,7	112,8	119,7	111,0	123,9	109,5	116,1	116,8	111,8	151,0	108,7
September	116,5	111,8	120,4	111,1	124,9	109,8	116,5	116,3	112,5	149,0	108,2
Oktober	116,7	111,0	121,0	111,3	125,6	110,3	116,7	116,4	112,9	153,2	110,1
November	117,4	111,6	121,7	111,6	126,5	110,9	117,7	116,5	113,2	157,3	113,0
Dezember	118,0	112,3	121,9	111,7	126,7	111,2	117,7	116,6	113,4	163,9	115,3
1981 Januar	119,0	113,9	122,5	112,0	127,8	111,6	118,2	116,6	113,8	165,3	120,5
Februar	119,7	114,6	123,2	112,2	129,0	112,4	118,8	116,8	114,8	168,6	120,2
März	120,7	115,8	123,8	112,7	130,2	113,0	119,5	117,3	115,3	174,2	121,0
April	121,5	117,4	124,2	113,0	130,9	113,6	120,2	117,4	115,6	174,3	118,7
Mai	122,3	118,5	124,7	113,5	132,3	114,1	121,4	119,4	116,0	171,7	120,1
Juni	122,6	118,6	125,0	113,7	132,6	114,7	121,7	120,0	116,3	172,8	118,2
Juli	122,7	118,1	125,3	113,8	133,2	114,9	122,1	120,1	116,7	177,6	115,6
August	122,5	116,3	125,6	113,9	133,6	115,3	122,4	120,6	116,8	185,3	112,7
September	123,1	116,5	126,4	114,3	134,4	115,9	122,7	120,9	117,2	189,0	113,3
Oktober	123,5	117,2	127,0	114,5	135,1	116,8	123,2	121,1	117,4	184,8	114,6
November	124,3	118,1	128,1	115,1	136,0	117,4	124,0	121,3	117,6	186,2	118,6
Dezember	124,7	118,7	128,3	115,1	136,3	117,7	124,3	122,2	117,7	185,3	120,8
1982 Januar	125,7	120,3	128,7	115,3	136,9	118,2	124,5	123,6	117,9	188,4	124,9
Februar	126,2	121,3	129,4	115,7	137,9	118,9	125,3	123,9	118,4	181,5	126,0
März	126,4	122,0	129,9	115,9	138,2	119,2	125,7	124,1	118,6	174,7	126,1
April	127,3	123,7	130,1	116,0	138,5	119,9	126,2	126,2	118,8	175,0	124,7
Mai	128,4	125,3	130,9	116,1	139,0	120,2	127,4	126,8	119,4	179,4	125,0
Juni	130,1	129,7	131,0	116,3	139,1	120,5	127,6	126,9	119,8	180,8	122,0
Juli	130,0	129,1	131,1	116,3	139,4	120,7	127,9	127,0	120,1	182,7	116,9
August	129,2	126,4	131,4	116,3	139,5	121,1	128,0	127,7	120,4	183,8	113,7
September	129,4	125,6	131,9	116,5	140,0	121,5	128,3	127,8	120,8	188,3	116,3
Oktober	129,8	125,1	132,3	116,6	140,2	122,3	128,5	127,8	121,9	196,6	117,4
November	130,3	125,5	133,0	116,6	140,5	122,7	129,0	128,9	122,2	197,0	119,7
Dezember	130,4	126,1	133,1	116,6	140,5	122,7	129,0	128,7	122,5	192,7	122,6
1983 Januar	130,6	126,9	133,3	116,7	141,1	123,1	129,2	128,5	123,5	185,9	127,8
Februar	130,7	127,5	133,6	117,0	141,8	123,6	129,6	128,6	124,1	178,4	127,5
März	130,6	127,6	133,9	117,2	142,2	124,0	129,9	128,5	124,3	170,0	127,0
April	130,9	128,1	134,1	117,3	142,5	124,9	130,2	128,4	124,6	171,0	125,2
Mai	131,5	128,5	134,6	117,3	142,9	125,0	130,8	130,3	125,0	172,7	123,9
Juni											
Juli											
August											
September											
Oktober											
November											
Dezember											

1) Nähere Beschreibung siehe S. 23.

5 Preisindex für die Lebenshaltung aller privaten Haushalte und für abgegrenzte Verbrauchergruppen

auf Originalbasis und umbasiert

(Langfristige Übersichten)

5.3 4-Personen-Arbeitnehmerhaushalte mit mittlerem Einkommen

5.3.1 Gesamtlebenshaltung umbasiert auf 1958, 1950, 1938, 1913/14 = 100

Jahr Monat	Gesamtlebenshaltung				Jahr Monat	Gesamtlebenshaltung			
	1958=100	1950=100	1938=100	1913/14=100		1958=100	1950=100	1938=100	1913/14=100
1938 D	54,5	64,1	100	125,6	1963 Januar	110,0	129,4	202,0	253,7
1948 D 2. Hj	91,8	108,0	168,3	211,4	Februar	111,1	130,7	204,0	256,2
1949 D	90,7	106,7	166,3	208,9	März	111,4	131,1	204,6	257,0
1950 D	85,0	100	155,8	195,7	April	111,5	131,2	204,8	257,2
1951 D	91,6	107,8	168,0	211,0	Mai	111,2	130,8	204,2	256,5
1952 D	93,5	110,0	171,5	215,4	Juni	111,1	130,7	204,0	256,2
1953 D	91,9	108,1	168,4	211,5	Juli	110,8	130,3	203,4	255,5
1954 D	92,0	108,2	168,7	211,9	August	110,4	129,8	202,6	254,5
1955 D	93,5	110,0	171,5	215,4	September	110,6	130,1	203,0	255,0
1956 D	95,9	112,9	176,0	221,1	Oktober	111,2	130,8	204,2	256,5
1957 D	97,9	115,2	179,5	225,5	November	111,7	131,3	205,0	257,5
1958 D	100	117,7	183,4	230,4	Dezember	112,2	132,0	205,9	258,6
1959 D	101,0	118,8	185,2	232,6	1964 Januar	112,8	132,7	207,1	260,1
1960 D	102,4	120,5	187,9	236,0	Februar	112,9	132,9	207,3	260,4
1961 D	104,7	123,2	192,3	241,5	März	113,2	133,1	207,7	260,9
1962 D	107,9	126,9	198,0	248,6	April	113,4	133,4	208,1	261,4
1963 D	111,1	130,7	204,0	256,2	Mai	113,5	133,5	208,3	261,6
1964 D	113,7	133,8	208,7	262,1	Juni	113,6	133,6	208,5	261,9
1965 D	117,5	138,3	215,8	271,0	Juli	114,0	134,1	209,3	262,9
1966 D	121,7	143,1	223,4	280,5	August	113,8	133,9	208,9	262,4
1967 D	123,4	145,2	226,5	284,5	September	113,8	133,9	208,9	262,4
1968 D	125,0	147,1	229,5	288,3	Oktober	114,0	134,1	209,3	262,9
1969 D	127,6	150,1	234,2	294,1	November	114,6	134,8	210,3	264,1
1970 D	131,7	154,9	241,7	303,5	Dezember	114,8	135,0	210,7	264,6
1971 D	138,4	162,8	254,0	319,0	1965 Januar	115,4	135,8	211,9	266,1
1972 D	145,8	171,5	267,6	336,0	Februar	115,5	135,9	212,1	266,4
1973 D	155,7	183,1	285,8	358,8	März	116,0	136,4	212,9	267,4
1974 D	166,2	195,5	305,1	383,2	April	116,3	136,8	213,5	268,2
1975 D	176,4	207,5	323,8	406,6	Mai	117,0	137,7	214,9	269,9
1976 D	184,1	216,6	337,9	424,4	Juni	118,1	139,0	216,8	272,3
1977 D	190,5	224,2	349,8	439,3	Juli	118,9	139,8	218,2	274,1
1978 D	195,3	229,9	358,6	450,4	August	118,2	139,1	217,0	272,6
1979 D	202,7	238,6	372,2	467,5	September	118,1	139,0	216,8	272,3
1980 D	213,4	251,1	391,8	492,1	Oktober	118,3	139,2	217,2	272,8
1981 D	226,1	266,0	415,1	521,3	November	119,0	140,0	218,4	274,3
1982 D	237,8	279,8	436,6	548,4	Dezember	119,6	140,7	219,6	275,8
1959 Januar	100,3	118,0	183,9	231,0	1966 Januar	120,3	141,5	220,8	277,3
Februar	100,2	117,9	183,7	230,7	Februar	120,5	141,8	221,2	277,8
März	100,3	118,0	183,9	231,0	März	120,9	142,3	222,0	278,8
April	99,9	117,5	183,2	230,1	April	121,6	143,0	223,2	280,3
Mai	100,3	118,0	183,9	231,0	Mai	122,2	143,8	224,4	281,8
Juni	100,8	118,6	184,8	232,1	Juni	122,2	143,8	224,4	281,8
Juli	101,4	119,3	185,9	233,5	Juli	122,2	143,8	224,4	281,8
August	101,5	119,5	186,2	233,9	August	121,7	143,1	223,4	280,6
September	101,2	119,1	185,6	233,1	September	121,5	142,9	223,0	280,1
Oktober	101,5	119,4	186,2	233,9	Oktober	121,7	143,1	223,4	280,6
November	102,2	120,2	187,4	235,4	November	122,4	144,0	224,8	282,3
Dezember	102,1	120,1	187,2	235,1	Dezember	122,8	144,4	225,3	283,0
1960 Januar	102,1	120,1	187,2	235,1	1967 Januar	123,1	144,8	225,9	283,7
Februar	101,9	120,0	187,0	234,9	Februar	123,2	144,9	226,1	284,0
März	101,9	119,9	186,9	234,7	März	123,3	145,1	226,3	284,2
April	102,1	120,1	187,2	235,1	April	123,5	145,3	226,7	284,7
Mai	102,8	120,9	188,5	236,8	Mai	123,8	145,7	227,3	285,5
Juni	102,6	120,8	188,2	236,4	Juni	124,1	145,9	227,7	286,0
Juli	102,8	120,9	188,5	236,8	Juli	124,2	146,1	227,9	286,2
August	102,3	120,4	187,6	235,6	August	123,4	145,2	226,5	284,5
September	102,2	120,2	187,4	235,4	September	123,1	144,8	225,9	283,7
Oktober	102,4	120,6	187,9	236,0	Oktober	123,0	144,7	225,7	283,5
November	103,0	121,2	188,9	237,3	November	123,2	144,9	226,1	284,0
Dezember	103,1	121,3	189,1	237,5	Dezember	123,2	144,9	226,1	284,0
1961 Januar	103,6	121,8	190,1	238,8	1968 Januar	124,8	146,8	229,1	287,7
Februar	103,7	122,0	190,3	239,0	Februar	124,8	146,8	229,1	287,7
März	103,9	122,2	190,7	239,5	März	124,9	147,0	229,3	288,0
April	103,9	122,2	190,7	239,5	April	124,9	147,0	229,3	288,0
Mai	104,5	123,0	191,9	241,0	Mai	124,9	147,0	229,3	288,0
Juni	105,2	123,7	193,1	242,5	Juni	125,1	147,1	229,6	288,3
Juli	105,4	124,0	193,5	243,0	Juli	124,9	147,0	229,3	288,0
August	105,1	123,6	192,9	242,3	August	124,7	146,6	228,9	287,4
September	105,0	123,5	192,7	242,0	September	124,7	146,6	228,9	287,4
Oktober	105,1	123,6	192,9	242,3	Oktober	125,1	147,1	229,6	288,3
November	105,7	124,4	194,1	243,8	November	125,7	147,9	230,8	289,8
Dezember	105,8	124,5	194,3	244,0	Dezember	126,0	148,2	231,3	290,4
1962 Januar	106,6	125,4	195,6	245,7	1969 Januar	126,8	149,1	232,7	292,3
Februar	106,7	125,5	195,8	245,9	Februar	127,0	149,4	233,2	292,9
März	107,1	126,0	196,6	246,9	März	127,2	149,5	233,5	293,2
April	107,8	126,8	197,8	248,4	April	127,4	149,9	233,9	293,8
Mai	108,1	127,2	198,4	249,2	Mai	127,6	150,1	234,2	294,1
Juni	108,6	127,8	199,4	250,4	Juni	127,7	150,2	234,4	294,4
Juli	109,0	128,2	200,0	251,2	Juli	127,7	150,2	234,4	294,4
August	108,0	127,0	198,2	248,9	August	127,4	149,9	233,9	293,8
September	107,8	126,8	197,8	248,4	September	127,6	150,1	234,2	294,1
Oktober	108,0	127,0	198,2	248,9	Oktober	127,7	150,2	234,4	294,4
November	108,2	127,3	198,6	249,4	November	128,1	150,7	235,1	295,3
Dezember	108,6	127,8	199,4	250,4	Dezember	128,6	151,3	236,1	296,5

5 Preisindex für die Lebenshaltung aller privaten Haushalte und für abgegrenzte Verbrauchergruppen
auf Originalbasis und umbasiert

(Langfristige Übersichten)

5.3 4-Personen-Arbeitnehmerhaushalte mit mittlerem Einkommen

5.3.1 Gesamtlebenshaltung umbasiert auf 1958, 1950, 1938, 1913/14 = 100

Jahr Monat	Gesamtlebenshaltung				Jahr Monat	Gesamtlebenshaltung			
	1958=100	1950=100	1938=100	1913/14=100		1958=100	1950=100	1938=100	1913/14=100
1970 Januar	130,2	153,1	239,0	300,1	1977 Januar	187,9	221,1	345,0	433,3
Februar	130,6	153,6	239,7	301,1	Februar	188,6	222,0	346,4	435,0
März	131,0	154,1	240,5	302,0	März	189,2	222,6	347,4	436,3
April	131,3	154,4	240,9	302,6	April	190,1	223,7	349,1	438,4
Mai	131,4	154,5	241,2	302,9	Mai	190,7	224,4	350,1	439,7
Juni	131,6	154,9	241,7	303,5	Juni	191,2	225,0	351,1	440,9
Juli	131,6	154,9	241,7	303,5	Juli	191,0	224,8	350,7	440,5
August	131,8	155,0	241,9	303,8	August	191,0	224,8	350,7	440,5
September	131,8	155,0	241,9	303,8	September	191,0	224,8	350,7	440,5
Oktober	132,3	155,6	242,9	305,0	Oktober	191,4	225,2	351,4	441,4
November	133,0	156,4	244,1	306,5	November	191,6	225,4	351,8	441,8
Dezember	133,5	157,0	245,1	307,7	Dezember	192,1	226,1	352,8	443,1
1971 Januar	135,2	159,0	248,2	311,7	1978 Januar	193,2	227,4	354,8	445,6
Februar	136,1	160,1	249,9	313,8	Februar	194,2	228,5	356,5	447,7
März	137,0	161,2	251,6	315,9	März	194,7	229,1	357,5	449,0
April	137,6	161,8	252,5	317,1	April	195,3	229,8	358,5	450,3
Mai	138,0	162,3	253,3	318,0	Mai	195,8	230,4	359,5	451,6
Juni	138,2	162,6	253,8	318,7	Juni	196,2	230,9	360,2	452,4
Juli	138,8	163,2	254,7	319,9	Juli	195,8	230,4	359,5	451,6
August	138,9	163,4	255,0	320,2	August	195,5	230,0	358,9	450,7
September	139,4	164,0	255,9	321,4	September	195,3	229,8	358,5	450,3
Oktober	139,9	164,6	256,9	322,6	Oktober	195,5	230,0	358,9	450,7
November	140,5	165,2	257,9	323,8	November	196,0	230,6	359,9	452,0
Dezember	141,0	165,8	258,8	325,0	Dezember	196,6	231,3	360,9	453,2
1972 Januar	142,4	167,5	261,5	328,4	1979 Januar	198,2	233,2	363,9	457,1
Februar	143,1	168,3	262,7	329,9	Februar	199,1	234,3	365,6	459,2
März	143,9	169,3	264,1	331,7	März	200,1	235,4	367,3	461,3
April	144,2	169,6	264,6	332,3	April	201,2	236,7	369,3	463,9
Mai	144,4	169,9	265,1	332,9	Mai	201,7	237,4	370,3	465,1
Juni	144,9	170,5	266,1	334,1	Juni	202,6	238,4	372,0	467,3
Juli	145,7	171,4	267,5	336,0	Juli	203,7	239,7	374,1	469,8
August	145,9	171,6	267,8	336,3	August	204,1	240,2	374,7	470,6
September	147,6	173,6	270,9	340,2	September	204,7	240,8	375,8	471,9
Oktober	148,4	174,5	272,4	342,0	Oktober	205,0	241,3	376,4	472,8
November	149,0	175,3	273,6	343,5	November	205,8	242,1	377,8	474,5
Dezember	149,7	176,1	274,8	345,1	Dezember	206,7	243,2	379,5	476,6
1973 Januar	151,1	177,8	277,4	348,4	1980 Januar	207,6	244,3	381,2	478,7
Februar	152,2	179,0	279,4	350,8	Februar	209,8	246,9	385,2	483,8
März	153,1	180,1	281,1	352,9	März	211,1	248,4	387,6	486,8
April	154,2	181,3	283,0	355,4	April	212,4	249,9	389,9	489,7
Mai	154,9	182,3	284,4	357,2	Mai	213,3	251,0	391,6	491,9
Juni	155,7	183,2	285,9	359,0	Juni	214,2	252,1	393,3	494,0
Juli	156,3	183,8	286,9	360,2	Juli	214,4	252,3	393,7	494,4
August	156,3	183,8	286,9	360,2	August	214,6	252,5	394,0	494,8
September	156,5	184,1	287,3	360,8	September	214,8	252,7	394,3	495,3
Oktober	157,7	185,5	289,5	363,6	Oktober	215,1	253,2	395,0	496,1
November	159,4	187,5	292,7	367,5	November	216,3	254,5	397,0	498,7
Dezember	160,5	188,8	294,6	369,9	Dezember	217,4	255,8	399,1	501,2
1974 Januar	161,8	190,3	297,0	373,0	1981 Januar	219,4	258,1	402,8	505,9
Februar	163,0	191,7	299,2	375,7	Februar	220,9	259,9	405,5	509,3
März	163,6	192,5	300,4	377,2	März	222,5	261,8	408,5	513,1
April	164,8	193,9	302,6	380,0	April	224,2	263,8	411,6	516,9
Mai	165,6	194,8	304,0	381,8	Mai	225,3	265,1	413,6	519,5
Juni	166,3	195,6	305,2	383,3	Juni	226,0	265,9	414,9	521,2
Juli	166,8	196,2	306,2	384,5	Juli	226,9	267,0	416,6	523,3
August	166,9	196,4	306,4	384,8	August	227,7	267,9	418,0	525,0
September	167,5	197,0	307,4	386,0	September	228,8	269,2	420,0	527,5
Oktober	168,4	198,1	309,1	388,2	Oktober	229,5	270,1	421,4	529,2
November	169,7	199,6	311,5	391,2	November	230,6	271,4	423,4	531,8
Dezember	170,2	200,2	312,5	392,4	Dezember	231,2	272,0	424,4	533,0
1975 Januar	171,8	202,1	315,4	396,0	1982 Januar	233,0	274,2	427,8	537,3
Februar	172,7	203,2	317,1	398,2	Februar	233,7	275,0	429,1	539,0
März	173,6	204,2	318,8	400,3	März	233,9	275,3	429,5	539,4
April	175,0	205,8	321,2	403,3	April	235,2	276,8	431,8	542,4
Mai	176,0	207,0	323,1	405,8	Mai	236,7	278,5	434,5	545,8
Juni	177,2	208,4	325,3	408,5	Juni	239,3	281,5	439,3	551,7
Juli	177,3	208,6	325,5	408,8	Juli	239,8	282,2	440,3	553,0
August	177,2	208,4	325,3	408,5	August	239,3	281,5	439,3	551,7
September	178,0	209,4	326,7	410,3	September	239,8	282,2	440,3	553,0
Oktober	178,6	210,1	327,9	411,8	Oktober	240,5	283,1	441,6	554,7
November	179,2	210,8	328,9	413,0	November	241,1	283,7	442,7	556,0
Dezember	179,7	211,4	329,9	414,3	Dezember	241,5	284,1	443,3	556,8
1976 Januar	181,1	213,1	332,5	417,6	1983 Januar	242,0	284,8	444,3	558,1
Februar	182,2	214,4	334,5	420,1	Februar	242,4	285,2	445,0	558,9
März	182,8	215,0	335,5	421,4	März	242,2	285,0	444,7	558,5
April	183,9	216,3	337,6	424,0	April	242,8	285,6	445,7	559,8
Mai	184,4	217,0	338,6	425,2	Mai	243,9	286,9	447,7	562,3
Juni	184,6	217,2	338,9	425,7	Juni				
Juli	184,0	216,6	337,9	424,4	Juli				
August	184,6	217,2	338,9	425,7	August				
September	184,8	217,4	339,3	426,1	September				
Oktober	185,0	217,6	339,6	426,5	Oktober				
November	185,3	218,1	340,3	427,4	November				
Dezember	186,1	218,9	341,6	429,1	Dezember				

5 Preisindex für die Lebenshaltung aller privaten Haushalte und für abgegrenzte Verbrauchergruppen
auf Originalbasis und umbasiert

(Langfristige Übersichten)

5.3 4-Personen-Arbeitnehmerhaushalte mit mittlerem Einkommen

5.3.2 Gliederung nach Bedarfsgruppen

1970 = 100

Jahr Monat	Gesamt- lebens- haltung	Bedarfsgruppe								
		Er- nährung	Getränke und Tabak- waren	Wohnung	Heizung und Beleuch- tung	Hausrat	Beklei- dung	Reinigung und Körper- pflege	Bildung, Unter- haltung und Erholung	Ver- kehr
1938 D	41,4	40,0	38,6	39,3	41,6	50,2	41,7	40,6	41,3	42,0
1945 D	48,2	44,3	70,0	41,0	43,1	66,8	55,7	51,6	47,8	42,1
1946 D	52,7	47,8	95,8	41,2	44,3	71,1	61,8	52,8	49,2	62,3
1947 D	56,3	50,7	113,6	41,5	46,4	79,8	69,0	55,7	50,0	64,2
1948 D	59,4	52,7	123,5	41,5	48,2	91,6	75,8	62,0	50,7	65,4
1948 D 1. Hj	69,7	65,0	140,9	41,1	54,0	107,5	97,9	72,5	54,7	63,0
1948 D 2. Hj	69,7	69,5	107,5	41,0	56,3	98,0	86,5	72,0	55,8	61,9
1949 D	68,9	64,6	103,5	41,4	56,0	84,2	76,4	65,2	52,2	61,2
1950 D	64,5	70,6	101,5	42,1	60,6	93,1	84,7	70,1	59,8	68,6
1951 D	69,6	73,7	103,1	42,8	65,1	92,3	78,9	69,6	61,4	71,6
1952 D	71,0	72,5	96,6	44,3	67,2	87,6	74,8	67,7	60,6	72,2
1953 D	69,8	73,4	89,6	44,3	70,9	86,1	73,8	67,3	59,6	72,7
1954 D	69,9	74,9	88,8	45,6	72,6	86,7	73,8	69,1	60,9	73,1
1955 D	71,0	77,1	88,6	48,6	74,0	88,5	74,5	70,4	62,5	72,4
1956 D	72,8	78,4	88,5	49,2	75,9	91,8	77,3	71,6	64,5	73,0
1957 D	74,4	80,0	88,3	50,0	79,1	92,3	79,6	73,2	66,2	78,5
1958 D	75,9	81,4	87,4	51,3	79,8	91,1	79,3	74,0	67,3	79,7
1959 D	76,7	81,9	87,3	54,4	80,7	91,0	80,8	75,0	69,1	80,9
1960 D	77,8	82,8	87,3	59,1	82,1	92,9	82,6	77,1	71,6	83,2
1961 D	79,6	86,1	88,1	61,1	83,6	94,4	84,8	79,9	74,8	84,2
1962 D	81,9	88,9	88,9	64,6	85,8	94,8	86,8	81,8	77,6	87,8
1963 D	84,4	89,5	89,5	68,6	87,0	95,5	88,5	83,3	80,2	88,7
1964 D	86,4	91,0	89,5	72,6	88,6	97,2	90,9	85,9	83,3	89,6
1965 D	89,3	92,4	89,7	79,2	89,7	98,4	93,8	89,7	86,6	93,1
1966 D	92,4	93,8	95,9	84,1	90,6	97,8	95,1	91,1	89,6	96,0
1967 D	93,8	95,0	97,5	89,5	96,9	96,6	95,1	95,7	93,9	97,9
1968 D	95,0	97,7	97,4	96,1	97,1	96,7	96,0	96,9	95,5	97,5
1969 D	100	100	100	100	100	100	100	100	100	100
1970 D	105,1	104,3	102,5	105,9	103,4	104,1	106,0	105,0	104,4	109,2
1971 D	110,7	110,3	108,0	112,1	107,3	107,8	112,5	109,7	108,9	115,9
1972 D	118,2	118,5	115,4	119,4	120,1	111,7	121,1	115,0	115,6	123,2
1973 D	126,3	125,4	118,2	126,3	137,0	119,5	130,0	122,7	126,3	134,0
1974 D	134,0	132,9	121,8	135,8	154,0	125,7	136,6	130,2	135,5	140,9
1975 D	139,9	140,2	126,0	143,0	163,6	128,4	141,4	134,3	141,0	147,0
1976 D	144,8	143,7	140,3	147,7	165,1	132,6	148,4	138,0	145,3	150,2
1977 D	148,4	146,2	141,0	151,9	169,1	136,4	155,1	142,0	149,9	154,1
1978 D	154,0	149,0	142,6	156,9	196,4	139,7	162,1	146,3	155,8	161,7
1979 D	162,2	155,6	147,3	165,1	215,2	146,9	172,0	153,1	163,3	171,4
1980 D	171,8	164,1	152,0	172,4	246,1	154,3	180,7	160,6	172,5	184,4
1981 D	180,7	172,0	168,3	181,1	267,2	160,2	188,7	167,6	181,4	191,1
1979 Januar	150,6	147,0	140,5	154,0	178,9	138,3	158,1	143,8	153,4	157,0
1979 Februar	151,3	147,9	140,2	154,4	184,5	138,4	144,2	158,8	153,7	157,1
1979 März	152,0	148,7	140,3	154,9	189,6	138,8	159,5	144,6	154,0	158,0
1979 April	152,8	149,8	140,3	155,3	191,2	139,1	160,9	145,0	154,1	159,6
1979 Mai	153,3	150,5	140,6	155,7	192,2	139,1	160,9	145,4	154,2	160,1
1979 Juni	154,0	150,0	140,8	156,0	200,4	139,2	161,2	145,7	156,1	161,4
1979 Juli	154,8	149,4	143,7	156,7	205,1	139,6	161,9	146,6	156,5	163,0
1979 August	155,1	148,6	144,2	157,4	203,5	139,8	162,8	147,2	156,6	164,5
1979 September	155,5	148,4	144,6	158,3	202,8	140,1	164,2	147,7	157,3	164,8
1979 Oktober	155,8	148,7	144,9	159,3	200,8	140,6	165,3	148,1	157,8	165,1
1979 November	156,3	149,4	145,4	160,0	202,8	141,2	166,0	148,5	157,8	165,4
1979 Dezember	157,0	150,1	145,6	160,6	204,8	141,9	166,3	148,6	158,5	165,4
1980 Januar	157,7	152,5	146,0	161,5	209,5	143,6	167,6	149,7	158,9	161,8
1980 Februar	159,4	153,5	146,8	162,3	210,3	144,7	168,8	150,5	159,5	167,9
1980 März	160,4	153,9	147,0	163,2	211,0	145,6	170,1	151,1	160,2	170,5
1980 April	161,4	155,4	147,1	164,0	212,3	146,2	171,7	151,7	160,6	171,7
1980 Mai	162,1	156,3	147,4	164,5	217,4	146,5	171,2	152,4	160,9	172,3
1980 Juni	162,8	157,2	147,4	164,9	215,2	146,9	171,5	152,9	164,7	172,7
1980 Juli	162,9	157,0	147,6	165,5	215,2	146,9	171,9	153,5	164,8	173,0
1980 August	163,0	157,0	147,6	166,0	212,8	147,0	172,5	154,0	165,1	173,2
1980 September	163,2	155,8	147,8	166,7	212,9	147,5	173,8	154,6	165,5	172,9
1980 Oktober	163,5	155,1	147,5	167,0	216,9	148,4	174,6	155,1	166,1	172,9
1980 November	164,3	156,4	147,5	167,6	221,6	149,5	175,5	155,6	166,4	173,2
1980 Dezember	165,1	157,4	147,8	167,9	227,0	150,1	175,8	155,9	167,2	174,5
1981 Januar	166,7	160,0	148,0	168,5	231,8	151,8	176,6	156,7	167,9	175,6
1981 Februar	167,8	161,3	148,8	169,0	235,8	152,4	177,6	157,6	168,9	177,3
1981 März	169,1	162,6	149,1	169,9	240,9	153,3	178,6	158,4	169,5	178,9
1981 April	170,3	164,7	151,0	170,7	240,1	153,4	179,2	159,3	169,9	181,7
1981 Mai	171,2	165,8	151,8	171,3	238,5	154,2	179,9	159,8	170,3	183,6
1981 Juni	171,7	165,1	152,3	172,0	239,4	154,2	180,1	160,3	173,1	185,1
1981 Juli	172,4	164,5	152,8	172,7	245,5	154,2	180,4	161,0	173,4	187,4
1981 August	173,0	163,0	153,6	173,6	253,0	154,1	181,0	161,5	173,7	188,6
1981 September	173,8	163,7	153,8	174,2	255,5	154,7	182,1	162,1	174,7	190,2
1981 Oktober	174,4	165,1	154,2	174,9	255,1	155,5	183,3	162,9	175,5	188,9
1981 November	175,2	166,5	154,4	175,6	258,4	156,8	184,4	163,4	176,0	188,0
1981 Dezember	175,6	167,3	154,6	176,2	259,1	157,5	184,7	163,8	176,8	187,8
1982 Januar	177,0	168,9	157,1	177,2	267,7	158,8	185,1	164,5	177,8	187,7
1982 Februar	177,6	170,4	157,7	177,9	263,3	160,1	186,4	165,4	178,5	187,0
1982 März	177,7	171,4	158,1	178,6	258,7	160,5	187,1	166,1	178,9	185,8
1982 April	178,7	173,1	159,7	179,0	260,9	160,4	187,5	166,4	179,6	186,4
1982 Mai	179,8	175,0	160,6	179,8	264,6	160,6	188,2	167,0	179,9	187,7
1982 Juni	181,8	176,2	174,0	180,5	264,3	160,4	188,4	167,6	182,2	189,8
1982 Juli	182,2	174,5	174,7	181,3	265,4	159,6	188,6	168,0	182,4	193,7
1982 August	181,8	171,7	175,0	182,0	266,6	159,2	189,1	168,2	182,6	194,0
1982 September	182,2	170,8	175,2	182,8	270,0	160,1	190,0	168,8	183,3	194,6
1982 Oktober	182,8	170,3	175,6	183,6	275,6	160,4	190,8	169,5	183,6	195,8
1982 November	183,2	170,8	175,7	184,6	276,4	161,0	191,5	169,7	183,9	195,5
1982 Dezember	183,5	171,3	175,7	185,5	272,6	161,7	191,6	170,4	184,6	195,5
1983 Januar	183,9	172,7	176,0	186,9	268,2	162,9	191,9	171,2	184,8	194,2
1983 Februar	184,2	173,6	175,8	188,0	262,7	163,5	192,5	171,7	185,5	193,7
1983 März	184,0	174,2	175,2	189,0	257,4	163,7	193,0	172,0	186,0	191,4
1983 April	184,4	175,6	174,8	189,8	259,6	163,5	193,3	172,4	186,5	190,9
1983 Mai	185,3	176,0	174,8	190,5	260,2	163,5	193,9	172,7	187,0	194,0

6 Index der Einzelhandelspreise

(Langfristige Übersichten)

6.1 Institutionelle Gliederung

1970 = 100

Jahr Monat	Einzelhandel insgesamt	Einzelhandel ¹⁾ mit								
		Nahrungs- und Genuß- mitteln und Gemisch- waren	Textil- waren, Schuhen	Metall- waren, Hausrat, Wohn- bedarf	Elektro- u. opti- schen Erzeug- nissen, Uhren	Papier- waren, Druck- erzeug- nissen	phar- maceut., kosmet. u.a. Erzeug- nissen	Kohle, Mineralöl- erzeug- nissen	Fahr- zeugen, Maschinen, Büroein- richtungen	sonstigen Waren
1972 D	109,5	108,6	112,2	109,6	106,0	109,9	108,8	109,2	110,4	108,1
1973 D	116,6	115,8	120,4	114,9	112,1	115,7	113,4	139,7	114,4	113,2
1974 D	125,1	121,4	129,6	124,3	122,7	124,6	119,8	172,5	122,5	123,4
1975 D	131,9	128,3	136,1	131,3	127,4	133,7	125,8	176,4	130,9	131,1
1976 D	136,1	133,1	140,4	134,9	128,3	137,3	128,5	190,4	134,5	136,4
1977 D	141,5	140,5	146,8	140,0	129,0	141,9	131,9	190,8	138,3	139,2
1978 D	144,8	141,7	153,4	145,5	131,0	145,7	134,4	194,3	142,9	142,9
1979 D	149,9	143,3	160,2	151,2	133,9	148,2	138,6	256,3	147,8	147,8
1980 D	158,0	148,8	169,5	162,2	146,9	153,8	145,0	293,2	154,8	156,3
1981 D	166,4	155,8	178,1	173,5	151,6	162,1	151,8	337,3	160,1	164,9
1982 D	175,1	166,3	185,8	181,9	155,0	171,6	156,6	352,0	169,4	171,2
1978 Januar	143,3	141,2	150,5	143,0	130,0	144,6	132,9	194,4	140,0	142,8
1978 Februar	144,2	142,0	151,8	144,4	130,6	145,0	133,5	193,8	140,5	143,6
1978 März	144,4	142,2	152,2	144,6	130,7	145,4	133,7	193,6	140,6	144,3
1978 April	144,8	143,0	152,6	144,9	130,7	145,6	133,9	191,7	140,6	145,3
1978 Mai	145,3	143,0	152,9	145,3	130,9	145,6	134,2	192,1	143,3	144,3
1978 Juni	145,5	143,4	153,0	145,6	130,9	145,7	134,4	191,5	144,1	145,3
1978 Juli	145,5	143,4	153,0	145,7	130,9	145,7	134,7	190,8	144,1	142,4
1978 August	144,8	141,6	153,5	145,9	131,0	145,8	134,7	192,5	144,3	140,9
1978 September	144,6	140,2	154,3	146,1	131,2	145,8	135,0	193,1	144,1	139,4
1978 Oktober	144,7	139,7	155,0	146,4	131,5	146,4	135,2	194,4	144,3	140,6
1978 November	145,0	139,8	155,6	146,7	131,7	146,4	135,3	198,8	144,3	142,3
1978 Dezember	145,5	140,6	155,9	146,8	131,6	146,6	135,5	204,5	144,4	143,5
1979 Januar	146,3	141,4	156,4	147,3	131,7	146,8	135,7	214,4	144,7	146,1
1979 Februar	147,3	142,1	157,1	148,0	131,9	146,9	136,8	226,6	144,9	146,4
1979 März	148,1	142,9	157,8	148,8	132,3	147,1	137,0	238,4	145,5	146,9
1979 April	148,9	143,6	158,5	149,4	132,6	147,3	137,4	241,0	147,2	147,9
1979 Mai	149,3	144,2	158,9	149,8	132,6	147,5	137,5	243,9	147,2	148,3
1979 Juni	149,9	144,1	159,2	150,2	132,9	147,6	137,8	263,9	147,4	148,7
1979 Juli	151,0	144,6	159,9	151,8	133,7	148,4	139,3	273,2	148,8	147,7
1979 August	150,7	143,2	160,8	152,5	134,2	148,7	139,6	271,9	149,1	147,3
1979 September	151,0	142,6	162,2	153,3	135,0	149,0	140,0	272,3	149,4	147,2
1979 Oktober	151,4	142,9	163,3	154,1	135,9	149,3	140,1	272,7	149,6	147,5
1979 November	152,2	143,6	163,9	154,6	136,8	149,7	140,6	276,5	149,8	148,8
1979 Dezember	152,7	144,5	164,3	154,8	137,3	149,9	140,9	280,8	149,9	150,7
1980 Januar	154,4	146,2	165,4	156,2	141,5	150,5	141,3	286,7	150,3	153,5
1980 Februar	155,5	147,0	166,5	158,0	144,4	151,0	142,0	290,7	150,7	154,6
1980 März	156,4	147,7	167,8	159,2	146,1	152,6	143,1	289,2	153,0	156,5
1980 April	157,4	148,6	168,3	160,0	147,1	152,8	143,8	290,9	155,4	156,6
1980 Mai	158,2	149,4	168,8	161,1	147,3	153,2	144,2	300,3	155,6	157,0
1980 Juni	158,7	150,5	169,0	161,8	147,4	153,8	144,7	295,9	155,8	157,6
1980 Juli	159,0	150,9	169,3	162,7	147,5	154,1	145,1	292,8	156,0	156,1
1980 August	158,9	150,1	169,9	163,7	147,7	154,2	145,8	287,1	156,5	154,7
1980 September	158,6	148,9	171,2	164,7	148,0	154,6	146,8	282,9	155,8	154,6
1980 Oktober	158,9	148,0	172,0	165,4	148,4	155,3	147,3	291,3	156,0	155,9
1980 November	159,8	148,8	172,8	166,4	148,8	156,3	147,6	299,3	156,1	158,1
1980 Dezember	160,6	149,8	173,1	166,6	148,8	156,7	147,9	311,7	156,1	160,0
1981 Januar	162,0	151,7	174,1	167,8	149,3	157,2	148,3	314,4	156,1	163,6
1981 Februar	163,0	152,8	175,1	169,3	149,7	158,5	149,9	320,4	156,5	163,8
1981 März	164,3	154,2	175,9	170,7	150,4	159,4	150,5	331,1	157,2	165,1
1981 April	165,4	156,2	176,5	171,8	151,0	160,4	151,0	330,2	157,3	164,6
1981 Mai	166,5	157,7	177,2	173,0	151,5	161,2	151,7	325,4	160,1	166,1
1981 Juni	166,9	157,8	177,6	173,4	151,6	161,9	151,9	327,3	160,9	165,3
1981 Juli	167,0	157,1	177,9	174,2	151,8	162,3	152,4	336,2	161,1	164,2
1981 August	166,8	155,0	178,3	174,7	152,0	162,9	152,6	350,7	161,6	162,7
1981 September	167,6	155,3	179,6	175,7	152,5	163,7	153,1	357,6	162,1	163,4
1981 Oktober	168,1	156,2	180,7	176,5	152,8	165,0	153,3	349,8	162,3	164,5
1981 November	169,2	157,3	181,8	177,4	153,3	165,9	153,5	353,0	162,4	167,2
1981 Dezember	169,8	158,1	182,0	177,8	153,3	166,3	153,6	351,7	163,6	168,6
1982 Januar	171,1	160,2	182,5	178,6	153,6	167,2	153,8	358,3	165,5	171,3
1982 Februar	171,8	161,5	183,5	180,0	154,2	168,2	154,2	345,4	165,8	172,4
1982 März	172,1	162,5	184,2	180,5	154,5	168,8	154,5	332,6	165,9	172,6
1982 April	173,3	164,5	184,6	180,9	154,5	169,7	154,9	334,0	168,7	172,4
1982 Mai	174,8	166,5	185,3r	181,6	154,7	170,3	155,8	342,5	169,5	173,8
1982 Juni	177,1	172,2	185,6	181,9	155,0	171,8	156,3	344,6	169,8	173,0
1982 Juli	177,0	171,4	185,9	182,3	155,0	172,3	156,5	347,1	169,9	169,7
1982 August	175,9	168,2	186,2	182,6	155,1	172,9	156,9	349,0	170,8	167,1
1982 September	176,2	167,1	187,2	183,1	155,4	173,4	157,6	357,6	170,9	168,6
1982 Oktober	176,7	166,6	187,9	183,5	155,6	174,5	159,1	373,0	171,0	169,6
1982 November	177,4	167,1	188,4	183,8	155,9	175,1	159,6	373,9	172,6	171,1
1982 Dezember	177,5	167,8	188,6	183,8	155,9	175,2	160,0	365,6	172,2	172,7
1983 Januar	177,8	168,9	189,0	184,4	156,0	175,6	161,4	353,2	172,0	175,6
1983 Februar	177,9	169,7	189,4	185,3	156,5	176,4	162,5	338,7	172,0	175,4
1983 März	177,8	169,8	189,8	185,8	156,8	177,0	162,7	323,3	171,7	175,0
1983 April	178,2	170,3	190,1	186,2	156,9	178,2	163,2	325,8	171,6	174,5
1983 Mai	179,0	171,0	190,7	186,6	157,0	178,5	163,9	328,6	174,1	174,5
1983 Juni										
1983 Juli										
1983 August										
1983 September										
1983 Oktober										
1983 November										
1983 Dezember										

1) Nähere Beschreibung siehe S. 21.

7 VERBRAUCHERPREISE
7.1 AUSGEWAHLTE GÜTER IM BUNDESDURCHSCHNITT

WARE	EINHEIT	1982		1983		1982		1983	
		MAI	APRIL	MAI	APRIL	MAI	APRIL	MAI	APRIL
		P R E I S I N D M				1 9 7 6 = 1 0 0			
NAHRUNGS- UND GENUSSMITTEL									
RINDFLEISCH Z. KOCHEN, V.D. QUERRIPPE, WIE GEWACHSEN	1 KILO	10,33	10,50	10,52	114,7	117,3	117,5		
RINDFLEISCH Z. SCHMOREN BZW. BRATEN, A.D.KEULE, OHNE KNOCHEN	1 KILO	17,48	17,90	17,92	119,5	122,7	123,0		
RINDFLEISCH, LENDENFILET	1 KILO	37,70	38,70	38,70	128,6	131,9	132,0		
ROASTBEEF	1 KILO	28,60	29,30	29,30	126,6	129,9	130,0		
RINDERLEBER, FRISCH	1 KILO	10,14	10,20	10,19	103,7	104,2	104,2		
SCHWEINEBAUCHFLEISCH, FRISCH, WIE GEWACHSEN	1 KILO	7,85	8,07	8,02	123,0	126,8	126,3		
SCHWEINEBRATEN, FRISCH, SCHULTER, WIE GEWACHSEN	1 KILO	10,82	10,81	10,78	111,0	112,1	111,8		
SCHWEINEFLEISCH, KOTELETT, OHNE FILET	1 KILO	12,39	12,42	12,29	112,8	113,5	112,9		
KALBSSCHNITZEL	1 KILO	28,70	29,30	29,50	117,5	119,6	119,9		
LAMMFLEISCH, FRISCH, AUS DER KEULE, OHNE KNOCHEN	1 KILO	21,20	21,90	22,00	123,1	127,9	127,9		
BRATHAEHNCHEN, BRATFERTIG, HANDELSKL. A (TIEFKUEHLKOST)	1 KILO	5,35	5,14	5,13	117,8	115,7	115,7		
PUTEN-UNTERSCHENKEL, HANDELSKLASSE A (TIEFKUEHLKOST)	1 KILO	6,33	6,21	6,22	118,9	120,9	121,0		
HASENRUECKEN (TIEFKUEHLKOST)	1 KILO	16,17	15,52	15,47	128,5	125,1	125,2		
HACKFLEISCH, HALB RIND-/HALB SCHWEINEFLEISCH, NICHT MEHR ALS 30 PROZENT FETTGEHALT	1 KILO	11,13	11,30	11,30	112,3	114,8	114,9		
CERVELATWURST, IA BZW. FEIN	1 KILO	23,70	24,30	24,30	124,5	127,0	127,1		
SALAMI INLAENDISCHER HERKUNFT, IA	1 KILO	23,00	23,70	23,70	123,1	126,2	126,3		
STREICHMETTWURST (BRAUNSCHWEIGER ART)	1 KILO	13,79	14,06	14,08	124,5	127,4	127,6		
FEINE LEBERWURST, GUTE QUALITAET	1 KILO	14,72	15,00	15,02	119,1	121,8	122,0		
FLEISCHWURST (BRUEHWURST)	1 KILO	10,73	10,99	10,98	127,4	130,9	130,8		
JAGDWURST, MITTLERE QUALITAET	1 KILO	14,92	15,20	15,20	125,8	128,5	128,6		
GEKOECHTER SCHINKEN (HINTERSCHINKEN)	1 KILO	22,80	23,20	23,20	122,3	125,1	125,0		
SCHINKENSPECK, MAGER	1 KILO	21,90	22,30	22,30	118,5	121,0	121,0		
BAUCHSPECK (OERRFLEISCH), GERAEUCHERT, MAGER	1 KILO	11,74	12,12	12,02	124,8	128,2	127,8		
RINDSGULASCH, IN DOSEN ZU ETWA 400 G FLEISCH/EINWAAGE	1 KILO	9,24	9,90	9,89	112,6	115,9	116,1		
BOCKWURST, IN DOSEN OBER GLAESERN ZU ETWA 250 G WURSTEINWAAGE	1 KILO	13,73	13,90	13,78	111,4	112,5	112,5		
FLEISCHSALAT, IN PACKG. ZU ETWA 200 G	1 KILO	8,37	8,44	8,44	121,5	123,9	123,9		
EIER-RAVIOLI MIT PASTETENFUELLUNG IN TOMATENSOSS	1/1 DOSE	2,69	2,70	2,71	108,4	110,3	110,6		
PIZZA, IN PACKG. ZU ETWA 300 G (TIEFKUEHLKOST)	1 KILO	11,25	11,40	11,34	113,9	115,6	115,3		
SEEFISCH, KABELJAU (DORSCH) IM ANSCHNITT (KEIN FILET), FRISCH (NICHT SEEGEFROSTET)	1 KILO	10,70	11,05	10,91	136,8	143,7	141,8		
SEELACHSFILET, FRISCH	1 KILO	9,79	9,37	9,04	151,7	145,4	140,4		
ROTBARSCH-/GOLDBARSCH-FILET, FRISCH	1 KILO	13,89	14,45	13,83	131,8	135,8	129,8		
ROTBARSCH-/GOLDBARSCH-FILET, IN PACKG. ZU ETWA 400 G (TIEFKUEHLKOST)	1 KILO	10,76	10,87	10,82	116,2	117,7	118,0		
HERINGE IN TOMATENSOSS, IN DOSEN ZU 190-200 G	1 DOSE	1,86	1,86	1,86	130,3	132,6	133,3		
DELSARDINEN OHNE HAUT U. OHNE GRAETEN, IN OLIVENOEL (1/4 CLUB, 30 MM, DOSE NETTO 125 G)	1 DOSE	1,73	1,74	1,75	111,8	113,4	113,9		
MAKRELEN MIT KOPF, GERAEUCHERT, AUSGENOMMEN	1 KILO	7,17	7,19	7,22	121,8	122,8	123,3		
ROLLMOPS, IN GLAESERN ZU ETWA 250 G FISCH/EINWAAGE	1 KILO	13,75	13,57	13,55	121,9	122,9	122,7		
FISCHSTAEBCHEN, IN PACKG. ZU ETWA 300 G (TIEFKUEHLKOST)	1 KILO	9,75	9,99	10,02	122,3	125,9	126,1		
DEUTSCHE EIER, GUETEKL. A, GEWICHTSKL. 3, IN PACKG. ZU 10 ST	10 STUECK	2,71	2,59	2,55	115,6	112,9	111,1		
FRISCHE VOLLMILCH, IN STANDFESTEN PACKG., 3,5 PROZENT FETTGEHALT	1 LITER	1,23	1,25	1,24	114,5	118,3	118,1		
H-MILCH, IN STANDFESTEN PACKG., 1,5 PROZENT FETTGEHALT	1 LITER	0,93	0,95	0,94	109,9	113,8	113,8		
SAHNE, SUESS, IN PLASTIKBECHERN ZU ETWA 200 G, MINDESTENS 30 PROZENT FETTGEHALT	200 GRAMM	1,28	1,28	1,28	116,9	120,5	120,7		
KONDENSIERTE MILCH, UNGEZUCKERT, 7,5 PROZENT FETTGEHALT, IN DOSEN ZU ETWA 340 G	340 GRAMM	1,09	1,10	1,10	129,4	130,8	130,5		
JOGHURT OHNE FRUCHTZUSAEATZE, IN PLASTIKBECHERN ZU ETWA 150 OD. 175 G, 3,5 PROZENT FETTGEHALT	1 KILO	3,68	3,78	3,78	120,9	124,6	124,9		
JOGHURT MIT FRUCHTZUSAEATZEN, IN PLASTIKBECHERN ZU ETWA 150 OD. 175 G, FETTARM	1 KILO	4,33	4,43	4,43	120,3	123,8	124,0		
SPEISEQUARK, MAGERSTUFE, IN PACKUNGEN ZU 250 G	250 GRAMM	0,89	0,91	0,91	116,4	120,2	119,9		
DEUTSCHE EMMENTALER, 45 PROZENT FETT I. TR., IM ANSCHNITT ODER IM STUECK ABGEPACKT	1 KILO	15,03	15,32	15,35	122,6	126,0	126,2		
EDAMER OD. GOUDA, 40-45 PROZENT FETT I. TR., IM ANSCHNITT ODER IM STUECK ABGEPACKT	1 KILO	11,93	12,04	12,06	120,6	122,6	122,6		
TILSITER, 45 PROZENT FETT I. TR., IM ANSCHNITT ODER IM STUECK ABGEPACKT	1 KILO	12,53	12,77	12,77	121,4	124,9	125,0		
CAMEMBERT INLAENDISCHER HERKUNFT, 45 PROZENT FETT I. TR., IN SCHACHTELN ZU 125 G	125 GRAMM	1,94	1,98	1,98	125,0	129,6	129,8		
HARZER/MAINZER KAESE/HANDKAESE (SAUERMILCHKAESE)	1 KILO	7,73	7,92	7,94	119,0	122,5	122,8		
DEUTSCHE MARKENBUTTER, IN PACKG. ZU 250 G	250 GRAMM	2,51	2,65	2,65	116,7	123,6	123,6		
MARGARINE, PFLANZEN-MARGARINE, IN PACKG. ZU 250 G	250 GRAMM	1,24	1,28	1,28	124,4	129,3	129,3		
PFLANZENFETT Z. BRATEN U. BACKEN, IN PACKG. ZU 250 G, MARKENWARE	250 GRAMM	1,41	1,41	1,41	124,5	128,5	129,0		
SCHWEINESCHMALZ INLAENDISCHER HERKUNFT, OHNE GRIEBEN	1 KILO	4,27	4,55	4,57	129,3	133,8	133,9		
PFLANZENOEL (KEIN OLIVENOEL), IN DOSEN OD. FLASCHEN, MITTLERE QUALITAET	1 LITER	4,12	4,06	4,03	111,6	112,9	112,3		
ORTSUEBLICHES ROGGENBROT	1 KILO	2,85	2,94	2,94	134,9	140,0	140,0		
HELLES MISCHBROT	1 KILO	2,87	2,96	2,95	136,7	141,8	141,9		
DUNKLES MISCHBROT	1 KILO	2,90	2,98	2,98	133,6	137,9	137,7		
WEISSBROT	500 GRAMM	1,95	2,01	2,01	137,7	142,3	142,5		
SCHNITTBROT, ROGGEN-VOLLKORNBROT, IN PACKG. ZU 500 G	500 GRAMM	1,98	2,04	2,04	135,7	139,7	139,8		
TOASTBROT, IN SCHEIBEN, IN PACKG. ZU 500 G	500 GRAMM	1,95	1,99	1,99	130,3	133,1	133,3		
ROGGEN-KNAECKEBROT (SCHWEDISCHER ART), IN PACKG. ZU ETWA 200 OD. 250 G	1 KILO	6,40	6,71	6,73	120,6	124,2	124,4		
ZWIEBACK, IN PACKG. ZU ETWA 225 G, MARKENWARE	1 KILO	6,61	6,85	6,84	125,4	128,7	128,8		
BROETCHEN, SEMMEL (NUR WASSERWARE)	1 KILO	4,82	5,01	5,02	145,7	151,0	151,3		
EINFACHES HEFEGEBAECK (HOERNCHEN, WICKELCHEN U. DGL.)	1 KILO	10,40	10,67	10,68	139,9	144,0	144,4		
KAESESÄHNETORTE, HOEHE ETWA 6 CM, DURCHMESSER ETWA 28 CM	1 TORTE	27,40	28,10	28,10	127,5	130,7	130,9		
TORTENBODEN (F. OBSTBELAG), BISKUIT, DURCHMESSER ETWA 28 CM	1 STUECK	2,67	2,74	2,74	129,7	136,1	136,4		
SANDKUCHEN, IN KASTENFORM, OHNE SCHOKOLADENGUSS, ETWA 500 G	500 GRAMM	4,61	4,72	4,73	123,8	126,3	126,6		
BUTTERKEKS (UNGEFUELLT), IN PACKG. ZU ETWA 175 G, MARKENWARE	1 KILO	10,80	11,01	11,03	118,3	120,4	120,6		
SALZSTAEBCHEN, IN BEUTELN ZU ETWA 150 G	1 KILO	7,94	8,22	8,23	115,1	120,2	120,4		
WEIZENMEHL, TYPE 405, IN PACKG. ZU 1 KG	1 KILO	1,42	1,43	1,43	125,0	126,5	126,6		
WEIZENGRIESS, IN PACKG. ZU 500 G	500 GRAMM	1,59	1,63	1,64	124,3	128,3	128,7		
HAFERFLOCKEN, I. SORTE, IN PACKG. ZU ETWA 500 G, MARKENWARE	1 KILO	3,59	3,69	3,69	124,7	127,0	127,1		
LANGKORNREIS, SPITZENREIS, GLASIERT, IN PACKG. ZU 500 G	500 GRAMM	1,84	1,89	1,89	114,7	118,4	118,6		
REIS IM KOCHBEUTEL, SPITZENREIS, IN PACKG. ZU 250 G	250 GRAMM	1,50	1,53	1,53	116,8	121,7	121,8		
CORNFLAKES, IN PACKUNGEN ZU ETWA 375 G	1 KILO	8,48	8,87	8,90	120,1	125,3	125,7		

ZU DEN ABSOLUTEN PREISANGABEN BITTE ERLAEUTERUNGEN, ARSCHNITT 12, BEACHTEN

7 VERBRAUCHERPREISE
7.1 AUSGEWAHLTE GUETER IM BUNDESDURCHSCHNITT

WARE	EINHEIT	1982			1983		
		MAI	APRIL	MAI	MAI	APRIL	MAI
		P R E I S I N D M			1 9 7 6 = 1 0 0		
EIERNUEDELN, IN PACKG. ZU 500 G, EINFACHE QUALITAET	500 GRAMM	1,54	1,54	1,54	112,2	114,4	114,3
FRISCHEI-NUEDELN, IN PACKG. ZU ETWA 250 G, MARKENWARE	1 KILO	5,55	5,61	5,60	117,3	118,5	118,6
PUDDINGPULVER Z. KOECHEN, VANILLEGESCHMACK, IN BEUTELN F. 1/2 L MILCH, IN PACKG. ZU ETWA 3 OD. 5 STUECK, MARKENWARE	15 BEUTEL	5,17	5,47	5,46	126,0	134,2	134,6
FERTIGE SUPPEN IN BEUTELN, Z.B. RINDFLEISCHSUPPE, BEUTEL F. 4 TELLER	1 BEUTEL	1,15	1,21	1,21	127,6	134,9	135,3
SUPPE IN DOSEN, GUTE QUALITAET, Z.B. OCHSENSCHWANZSUPPE, DOSE ZU ETWA 400 G INHALT	1 KILO	5,30	5,45	5,46	112,4	115,7	116,0
SUPPENWUERZE, IN FLASCHEN ZU 250 G	250 GRAMM	2,15	2,21	2,20	108,1	111,4	111,6
LINSEN, MITTLERE GROESSE, IN PACKG. ZU 500 G	500 GRAMM	1,85	1,79	1,78	121,1	119,3	119,1
SPEISEERBSEN, TROCKEN, GELB ODER GRUEN, GESCHAELT, IN PACKUNGEN ZU ETWA 500 G	1 KILO	2,62	2,64	2,64	107,7	109,2	109,0
SPEISESTAERKE, IN PACKG. ZU ETWA 400 G, MARKENWARE	1 KILO	4,72	4,73	4,72	116,6	118,3	118,1
POMMES FRITES, VORFRIERT, IN PACKG. ZU ETWA 1000 G (TIEFKUEHLKOST)	1 KILO	2,90	2,89	2,89	106,4	109,3	109,5
KARTOFFELCHIPS, IN BEUTELN ZU ETWA 150 G	1 KILO	15,24	15,06	14,99	114,1	115,9	115,9
KARTOFFELPUEREE, VORGEFERTIGT, IN PACKG. ZU ETWA 250 G	1 KILO	11,36	11,41	11,41	121,4	123,2	123,6
BABY-MILCHNAHRUNG, PULVERFORM, IN PACKG. ZU ETWA 1000 G	1 KILO	16,48	16,40	16,45	109,5	112,2	112,5
KINDERKOST, SAUGGLINGSNHRUNG (AB 5. MONAT), GEMUESE M. FLEISCH, PUERT, IN GLAESERN ZU 190 G	190 GRAMM	1,59	1,65	1,63	115,1	118,2	118,2
KARTOFFELN, IN 2 1/2-KG-PACKG. (VORWIEGEND FESTKOCHEND OD. MEHLIG FESTKOCHEND, KEINE SALATWARE), HANDELSKL. I	2 1/2 KILO	2,30	1,77	1,74	67,9	52,5	51,8
WEISSKOHL, HANDELSKL. II	1 KILO	1,70	1,02	1,09	127,0	75,8	81,4
WIRSIINGKOHL, HANDELSKL. II	1 KILO	2,63	1,54	1,84	176,7	104,6	125,0
BLUMENKOHL, HANDELSKL. II	1 KILO	2,84	2,46	2,40	152,9	132,5	129,0
ROTKOHL (BLAUKRAUT), HANDELSKL. II	1 KILO	1,60	1,10	1,21	114,5	77,9	86,2
MOHRRUEBEN (SPEISEMOEHREN, GELBE RUEBEN, WURZELN), HANDELSKL. II	1 KILO	2,07	1,74	1,88	151,2	127,1	137,2
KOPFSALAT, HANDELSKL. II	1 KILO	3,71	4,50	3,52	121,3	146,9	116,6
ZWIEBELN, HANDELSKL. II	1 KILO	2,00	1,42	1,71	113,4	81,1	97,8
LAUCH (PORREE), HANDELSKL. II	1 KILO	3,02	3,06	2,84	117,5	118,8	119,2
TOMATEN, HANDELSKL. II	1 KILO	5,35	5,83	4,79	155,8	169,5	139,1
GRUENE PAPRIKASCHOTEN, HANDELSKL. II	1 KILO	5,32	7,53	5,68	142,8	200,8	151,0
SALATGURKEN, HANDELSKL. II	1 KILO	2,89	3,31	2,87	114,4	131,4	113,3
CHAMPIGNONS, FRISCH, IN KLEINEN BEHAELTERN ZU ETWA 250 G ODER LOESE, HANDELSKL. II	1 KILO	8,73	8,94	9,01	138,1	140,0	141,2
ROTKOHL, IN GLAESERN, TAFELFERTIG, MARKENWARE	720 ML	1,73	1,73	1,73	122,0	124,8	124,6
JUNGE ERBSEN, SEHR FEIN, IN DOSEN, EG-NORM	850 ML	2,34	2,29	2,28	138,6	137,5	137,6
GRUENE BONNEN (BRECHBONNEN), IN DOSEN, EG-NORM	850 ML	1,70	1,65	1,64	130,3	129,5	129,1
ERBSEN M. KAROTTEN (MOEHREN), IN DOSEN	850 ML	2,29	2,23	2,22	135,3	135,0	134,9
CHAMPIGNONS, IN STUECK, I. WAHL, IN DOSEN	425 ML	2,91	2,87	2,85	107,2	108,4	108,2
STANGENSPIRGEL, IMPORTWARE, IN DOSEN	850 ML	5,47	5,73	5,77	116,2	120,4	120,7
TOMATENMARK, DREIFACH KONZENTRIERT, IN TUBEN ZU ETWA 200 G	200 GRAMM	1,79	1,83	1,83	110,8	113,7	113,8
TOMATENKETCHUP, IN FL. ZU 340 G	1 FLASCHE	1,71	1,76	1,78	115,8	118,0	118,4
SPINAT IN PACKG. ZU ETWA 450 G (TIEFKUEHLKOST)	1 KILO	3,60	3,64	3,62	117,3	119,2	119,4
SAUERKRAUT IN DOSEN, MARKENWARE	850 ML	2,19	2,21	2,21	122,4	125,8	125,9
DELIKATESSGURKEN (NICHT IN SCHEIBEN), IN GLAESERN	720 ML	2,17	2,16	2,16	124,6	126,2	126,3
YAFELAEFFEL, HANDELSKL. I	1 KILO	4,00	2,43	2,67	203,8	124,7	136,5
YAFELAEFFEL, HANDELSKL. II	1 KILO	2,85	1,69	1,82	201,9	120,5	129,8
YAFELBIRNEN, HANDELSKL. II	1 KILO	3,93	3,24	3,49	197,5	162,5	174,9
WEINTRAUBEN, HANDELSKL. II	1 KILO	8,28	7,36	7,14	191,6	168,5	163,5
ZITRONEN, HANDELSKL. II	1 KILO	2,64	2,55	2,56	118,2	114,8	115,2
APFELSINEN (ORANGEN), HANDELSKL. II	1 KILO	2,65	2,62	2,79	135,9	134,9	144,0
GRAPEFRUITS	1 KILO	2,63	2,48	2,52	130,1	123,7	125,7
BANANEN, NICHT UEBERREIF, MARKENWARE	1 KILO	2,66	2,73	2,87	176,4	180,3	189,7
SULTANINEN, IN BEUTELN ZU ETWA 250 G	1 KILO	6,25	5,81	5,89	150,3	144,9	147,3
ERDMUESSE, GEROESTET, GESALZEN, IN BEUTELN ZU ETWA 100 G	1 KILO	10,85	10,54	11,34	113,4	112,2	111,9
SUESSE MANDELN, IN BEUTELN ZU ETWA 200 G	1 KILO	13,34	12,79	12,77	119,5	117,5	117,5
APFELMUS, IN GLAESERN ZU ETWA 720 ML	720 ML	1,32	1,23	1,23	124,0	119,9	119,8
PFIRSICHE, HALBE FRUCHT, GESCHAELT, IN DOSEN	850 ML	2,23	2,25	2,25	114,4	116,2	116,2
ANANAS, IN SCHEIBEN, IN DOSEN	850 ML	2,65	2,72	2,73	116,2	120,1	120,2
ERDBEEREN, IN PACKG. ZU ETWA 300 G (TIEFKUEHLKOST)	1 KILO	11,33	11,72	11,74	115,5	120,8	121,2
ERDBEER-KONFITURE, IN GLAESERN ZU 450 G	1 GLAS	2,43	2,44	2,44	122,1	124,7	124,5
ZUCKER, KRISTALLRAFF., IN PACKG. ZU 1 KG, EG-KATEGORIE I	1 KILO	1,88	1,95	1,95	116,5	121,7	121,8
AUSLAENDISCHER BIENENHONIG, IN GLAESERN ZU ETWA 500 G, MITTLERE QUALITAET	1 KILO	7,61	7,89	7,91	110,0	112,6	112,7
FRUCHTBONBONS, UNGEFUELLT, EINZELN VERPACKT, IN BEUTELN ZU 150-175 G	1 KILO	8,07	8,33	8,35	116,6	119,2	119,5
VOLLMILCH-SCHOKOLADE, IN TAFELN, UNGEFUELLT, MARKENWARE	100 GRAMM	1,25	1,23	1,22	119,4	119,7	119,0
PRALINEN, IN PACKG. ZU ETWA 200-250 G, MARKENWARE	1 KILO	28,70	30,00	30,00	125,4	128,1	128,2
EISCREME, FUERST-PUECKLER-ART, HAUSHALTPACKG. ZU ETWA 500 ML (TIEFKUEHLKOST)	500 ML	2,65	2,68	2,69	123,0	125,5	125,5
KAKAO, SCHWACH ENTOELT, IN PACKG. ZU ETWA 200 G	1 KILO	18,66	18,07	18,02	143,2	142,4	142,5
KAKAO-SCHNELLGETRAENK, IN PACKG. ZU ETWA 400 G	1 KILO	8,95	8,73	8,74	119,0	118,4	119,3
KAKAOHALTIGER BROTAUFSTRICH, Z.B. NUSS-NOUGATCREME MIT KAKAO, IN GLAESERN ZU ETWA 400 G	1 KILO	7,37	7,34	7,30	-	-	-
SPEISESALZ, OHNE ZUSATZE, IN PACKG. ZU 500 G	500 GRAMM	0,43	0,44	0,44	122,4	125,0	125,1
WEISSIG, IN FLASCHEN ZU 0,7 L	0,7 LITER	1,85	1,90	1,90	124,3	127,8	127,7
SENF, IN GLAESERN ZU ETWA 250 G	1 KILO	5,76	5,82	5,83	119,0	122,3	122,2
GEMAHLENER WEISSER PFEFFER, IN STREUDOSEN OD. GLAESERN M. ETWA 40 G FUELLGEWICHT	100 GRAMM	3,90	4,08	4,10	117,3	121,4	121,5
PAPRIKA, IN STREUDOSEN OD. GLAESERN	100 GRAMM	3,98	4,25	4,26	116,3	120,1	120,3
BACKPULVER, IN PACKG. ZU ETWA 3 BEUTELN	6 BEUTEL	1,24	1,29	1,29	131,5	135,3	135,4
SUESSTOFF-TABLETTEN, IN PACKG. ZU 500 STUECK	100 STUECK	1,38	1,24	1,24	111,0	113,1	113,3
MAYONNAISE, 50 PROZENT FETTGEHALT, IN GLAESERN ZU 250 G	250 GRAMM	1,60	1,62	1,64	114,1	116,8	117,5
APFELSAFT, IN 0,7- ODER 1-L-EINWEG-FL. (SONST OHNE FL.-PFAND) ODER IN STANDFESTEN PACKUNGEN, MITTL. QUALITAET	1 LITER	1,37	1,34	1,33	127,3	127,8	127,7
ORANGENSAFT, IN 1-L-EINWEG-FL. (SONST OHNE FL.-PFAND) ODER IN STANDFESTEN PACKUNGEN, KEINE REFORMHAUSWARE	1 LITER	1,70	1,71	1,70	129,1	130,5	130,3
TRAUBENSAFT, WEISS, UNKONZENTRIERT, IN 0,7-L-EINWEG-FL. (SONST OHNE FL.-PFAND), KEINE REFORMHAUSWARE	0,7 LITER	2,02	2,10	2,10	122,6	125,1	125,0
JOHANNISBEERENKTRAKT, SCHWARZ, NICHT AUS KONZENTRAT, SUESSMOST, IN 0,7-L-EINWEG-FL. (SONST OHNE FL.-PFAND) ODER IN STANDFESTEN PACKUNGEN, KEINE REFORMHAUSWARE	0,7 LITER	2,63	2,67	2,67	128,4	130,0	130,2
EINFACHES TAFELWASSER, OHNE GESCHMACK (KEIN KURBRUNNEN), IN 0,7-L-FL., OHNE FL.-PFAND	0,7 LITER	0,60	0,61	0,61	112,3	115,0	115,0
ERFRISCHUNGSGETRAENK, MIT FRUCHTSAFTZUSATZEN, KOHLENSAEUREHALTIG, IN 0,7-L-FLASCHEN, OHNE FL.-PFAND	0,7 LITER	0,84	0,85	0,85	113,8	117,2	117,6

ZU DEN ABSOLUTEN PREISANGABEN BITTE ERLAEUTERUNGEN, ABSCHNITT 12, BEACHTEN

7 VERBRAUCHERPREISE
7.1 AUSGEWAHLTE GUETER IM BUNDESDURCHSCHNITT

WARE, LEISTUNG	EINHEIT	1982			1983		
		MAI	APRIL	MAI	MAI	APRIL	MAI
		P R E I S I N D M			1 9 7 6 = 1 0 0		
ERFRISCHUNGSGETRAENK, KOFFEINHALTIG (OHNE FRUCHTSAFT-ZUSATZ), IN 1-L-FL., OHNE FL.-PFAND	1 LITER	1,25	1,30	1,30	114,4	118,9	119,3
PFEFFERMINZTEE, IN AUFGUSSBEUTELN ZU JE 2,5 G, IN PACKG. ZU ETWA 20 BEUTELN	20 BEUTEL	2,15	2,18	2,19	118,2	121,4	121,5
BOHNENKAFFEE, UNGEMAHLEN, IN PACKG. ZU 500 G, MITTLERE QUALITAET	500 GRAMM	10,89	10,81	10,71	116,4	116,8	115,8
BOHNENKAFFEE, ENTKOFFEINIERT, UNGEMAHLEN, IN PACKG. ZU 200 G	200 GRAMM	5,64	5,76	5,76	115,2	118,5	118,4
INSTANT-BOHNENKAFFEE, IN GLAESERN ZU 100 G	100 GRAMM	7,20	7,25	7,27	115,6	117,9	117,9
SCHWARZER CEYLON-TEE (ORANGE-PEKOE), IN PACKG. ZU 100 G, MITTLERE QUALITAET (OHNE GRUS UND SPITZEN)	100 GRAMM	3,60	3,62	3,64	125,0	128,4	128,4
SCHWARZER TEE, IN AUFGUSSBEUTELN ZU JE 1,75 G, IN PACKG. ZU ETWA 20 BEUTELN	20 BEUTEL	2,48	2,47	2,47	122,9	125,9	125,8
FLASCHENBIER, GAENGIGE SORTE, 11-14 PROZENT STAMMUERZE-GEHALT, IN 0,5-L-FL., OHNE FL.-PFAND	0,5 LITER	0,90	0,91	0,91	121,0	122,9	123,1
DOPPELKORN OD. TAFELQUAVIT, 38 PROZENT, IN 0,7-L-FL.	0,7 LITER	12,56	12,68	12,69	146,8	149,4	149,5
WEINBRAND, IN 0,7-L-FL., GUTE QUALITAET	0,7 LITER	15,36	15,43	15,42	136,5	139,8	139,8
KRAEUTERLIKOER, INLAENDISCH, M. MINDESTENS 30 PROZENT ALKOHOLGEHALT, IN 0,7-L-FL., MARKENWARE	0,7 LITER	16,11	16,28	16,27	134,8	136,5	136,6
SCOTCH WHISKY, IN 0,7-L-FL., GUTE IMPORTWARE	0,7 LITER	18,32	18,42	18,37	131,9	133,9	133,8
WEISSWEIN, INLAENDISCH, QUALITAETSWEIN M. AMTLICHER PRUEFNR. (QBA-WEIN), IN 0,7-L-FL., LETZTER JAHRGANG	0,7 LITER	4,57	4,52	4,51	130,4	131,5	131,3
ROTWEIN, AUSLAENDISCH, TAFELWEIN, IN 0,7- OD. 1-L-FL.	1 LITER	3,71	3,70	3,71	128,6	130,4	130,2
DEUTSCHER SEKT (KEIN OBSTSCHAUPEIN), EINSCHL. SEKTSTEUER, IN 0,75-L-FL., MARKENWARE	0,75 LITER	7,08	7,12	7,12	122,5	124,1	124,2
ZIGARREN, MITTLERE PREISLAGE	1 STUECK	0,37	0,39	0,39	106,5	111,4	111,4
ZIGARREN, OBERE PREISLAGE	1 STUECK	0,80	1,07	1,07	100,0	133,4	133,4
ZIGARILLOS, UNTERE PREISLAGE	10 STUECK	2,85	3,05	3,05	121,3	129,8	129,8
ZIGARETTEN, MITTLERE PREISLAGE	20 STUECK	3,15	4,00	4,00	130,2	165,3	165,3
ZIGARETTEN, GAENGIGE PREISLAGE	20 STUECK	3,00	3,65	3,65	129,5	155,5	155,5
ZIGARETTEN, OBERE PREISLAGE	20 STUECK	3,40	4,20	4,20	129,9	160,4	160,4
TABAK, FEINSCHNITT, GAENGIGE PREISLAGE	50 GRAMM	3,03	4,30	4,30	135,9	193,1	193,1
KLEIDUNG, SCHUHE							
STRASSENANZUG F. HERREN, ZWEITEILIG, REINE SCHURWOLLE (IWS), VORDERHOSENFUETTER, GUTE VERARBEITUNG, GR. 50	1 STUECK	358,00	366,00	365,00	121,9	124,6	124,7
STRASSENANZUG F. HERREN, ZWEITEILIG, MISCHGEWEBE AUS ETWA 55 PROZENT SYNTHETISCHER FASER U. ETWA 45 PROZENT REINER SCHURWOLLE, MITTLERE QUALITAET, GR. 50	1 STUECK	307,00	313,00	313,00	125,1	128,2	128,4
HERREN-SAKKO, BLAZER, REINE SCHURWOLLE (IWS), GUTE VERARBEITUNG, GR. 50	1 STUECK	225,00	230,00	229,00	127,5	130,2	129,8
HERREN-LEDERJACKE, LAMM-VELOURS, SPORTLICH-GERADER SCHNITT, GEFUETTERT, GR. 50	1 STUECK	372,00	384,00	384,00	111,6	114,1	114,2
HERREN-HOSE, MISCHGEWEBE AUS ETWA 55 PROZENT SYNTH. FASER 1) U. ETWA 45 PROZENT SCHURWOLLE, MITTLERE QUALITAET, GR. 50	1 STUECK	95,00	97,50	97,60	135,4	140,1	140,4
JEANS (NIETENHOSE) F. KNABEN, BAUMWOLLE, KOEPER, GR. 152	1 STUECK	43,70	45,30	45,30	144,5	149,1	149,5
HERREN-MANTEL, SPORTLICH, MISCHGEWEBE AUS ETWA 67 PROZENT SYNTHETISCHER FASER U. ETWA 33 PROZENT BAUMWOLLE, MITTLERE QUALITAET, GR. 50	1 STUECK	221,00	225,00	226,00	126,6	130,2	130,5
BERUFSANZUG, OVERALL, KOEPER ODER DRELL, INDANTHREN, SANFOR, GR. 50	1 STUECK	54,50	56,00	56,20	130,0	134,0	134,6
HERREN-PULLOVER M. LANGEM ARM, EINFARBIG, REINE SCHURWOLLE (IWS), FEINE STRICKART, FILZFREI AUSGERUESTET, GUTE VERARBEITUNG, GR. 50	1 STUECK	76,00	78,70	78,50	129,3	134,0	134,0
KNABEN-PULLOVER M. LANGEM ARM, SYNTHETISCHE FASER, MITTLERE QUALITAET, GR. 152 1)	1 STUECK	32,00	32,70	32,60	132,1	135,8	136,0
BADERMANTEL F. HERREN, VELOURS, BAUMWOLLE, GUTE QUALITAET, GR. 50	1 STUECK	150,00	151,00	152,00	128,6	130,6	130,6
ANORAK (PARKA) MIT KAPUZE, MISCHGEWEBE AUS ETWA 65 PROZENT SYNTHETISCHER FASER U. ETWA 35 PROZENT BAUMWOLLE, MITTLERE QUALITAET, GR. 152	1 STUECK	85,90	88,60	88,60	130,9	134,2	134,4
AENDERUNGSSCHNEIDERARBEIT, KUERZEN EINER HERRENHOSE OHNE UMSCHLAG	1 MAL	13,69	13,74	13,75	133,5	136,4	136,6
DAMEN-KOSTUEM, REINE SCHURWOLLE (IWS), KAMMGARN ODER TWEED, GANZ AUF TAFT GEFUETTERT, KLASSISCHE FORM M. VARIANTEN ENTSPRECHEND D. MODE, GUTE VERARBEITUNG, GR. 42	1 STUECK	348,00	355,00	355,00	128,0	130,1	130,3
DAMEN-KLEID M. LANGEM ARM, ZWEITEILIG (JACKE U. ROCK), REINE SCHURWOLLE (IWS), GEFUETTERT, MOEGLICHST GLATTER STIL, GUTE VERARBEITUNG, GR. 42	1 STUECK	258,00	268,00	269,00	128,4	131,6	132,2
DAMEN-KLEID M. HALBEM OD. LANGEM ARM, AUS CHEMIEFASER (ZELLULOSISCHER OD. SYNTHETISCHER FASER), OHNE BESONDERE APPLIKATION, GERADER SCHNITT UND GUTE VERARBEITUNG, GUTE QUALITAET, GR. 42	1 STUECK	154,00	159,00	160,00	130,4	134,4	135,2
MAEDCHEN-KLEID M. HALBEM OD. LANGEM ARM, BAUMWOLLE ODER MISCHGEWEBE, GERADER SCHNITT UND GUTE VERARBEITUNG, MITTLERE QUALITAET, GR. 128	1 STUECK	58,70	58,70	58,60	135,6	138,1	138,3
DAMEN-ROCK, SYNTHETISCHE FASER M. WOLLE, AUF TAFT GEFUETTERT, EINFACHE VERARBEITUNG, MITTLERE QUALITAET, GR. 42	1 STUECK	86,50	88,10	88,30	143,2	146,3	146,7
DAMEN-HOSE, LANG, MISCHGEWEBE M. WOLLE, GUTE VERARBEITUNG, GR. 42	1 STUECK	92,90	94,50	94,40	133,8	137,4	137,2
JEANS FUER DAMEN, BAUMWOLLE, KOEPER, GR. 42	1 STUECK	64,70	66,80	67,30	125,8	128,0	128,4
HEMDBLUSE MIT LANGEM ARM, BAUMWOLLE, PFLEGELEICHT, GR. 42	1 STUECK	51,90	53,70	55,00	137,2	142,9	144,1
KLEIDERSCHUERZE OHNE ARM, NORMALE LAENGE, BAUMWOLLE, PFLEGELEICHT, MITTLERE QUALITAET, GR. 42 1)	1 STUECK	32,70	32,70	32,80	131,2	132,9	133,4
DAMEN-PELZMANTEL, SWAKARA-PERSIANER, OHNE ZUSAEZLICHEN FELLBESATZ, KLASSISCHE FORM, GR. 42	1 STUECK	2170,00	2164,00	2166,00	115,7	115,1	115,0
BERUFSKITTEL FUER DAMEN, DREIQUIERTELLANG, MISCHGEWEBE, GR. 42	1 STUECK	32,30	33,80	33,90	138,8	143,0	143,1
DAMEN-PULLOVER M. LANGEM ARM, MISCHGEWEBE M. WOLLE, FEINE STRICKART, KLASSISCHE FORM, HOCHGESCHLOSSEN, GUTE VERARBEITUNG, MITTLERE, LEICHTE QUALITAET, GR. 42 1)	1 STUECK	65,70	68,20	68,50	137,4	142,5	142,8
TRAININGS- ODER SPORTANZUG, ZWEITEILIG, AUS SYNTHETISCHER FASER UND BAUMWOLLE, GUTES ELASTISCHES MATERIAL, GUTE VERARBEITUNG, GR. 5	1 STUECK	96,20	97,20	97,10	128,6	129,8	129,9

1) 1982 MAI MESSZAHL BERICHTIGT.

ZU DEN ABSOLUTEN PREISANGABEN BITTE ERLAEUTERUNGEN, ABSCHNITT 12, BEACHTEN

7 VERBRAUCHERPREISE
7.1 AUSGEWAHLTE GUETER IM BUNDESDURCHSCHNITT

WARE, LEISTUNG	EINHEIT	1982	1983		1982	1983	
		MAI	APRIL	MAI	MAI	APRIL	MAI
		P R E I S I N D R			1 9 7 6 = 1 0 0		
DAMEN-KLEIDERSTOFF, EINFARBIG, MISCHGEWEBE AUS ETWA 55 PROZENT SYNTHETISCHER FASER U. ETWA 45 PROZENT REINER SCHURWOLLE, MITTLERE QUALITAET, 140 CM BREIT	1 METER	29,20	29,80	30,00	119,9	123,5	123,9
DAMEN-KLEIDERSTOFF, EINFACH GEMUSTERT, HOCHVEREDELTE BAUMWOLLE, PFLEGELEICHT, MITTLERE QUALITAET, 150 CM BREIT	1 METER	21,70	22,00	22,20	120,4	122,7	122,9
FUTTERTAFT, EINFARBIG, CHEMIEFASER (ZELLULOSISCHE OD. SYNTHETISCHE FASER), PFLEGELEICHT, CA. 140 CM BREIT	1 METER	8,60	8,80	8,87	123,2	125,9	126,4
SCHNEIDERINNENARBEIT, ANFERTIGUNG EINES SPORTLICHEN KLEIDES F. DAMEN, PREIS OHNE STOFF, ABER M. EINFACHEN ZUTATEN	1 MAL	241,00	254,00	253,00	132,2	137,4	137,6
HERREN-OBERHEMD, REINE BAUMWOLLE, PFLEGELEICHT, GUTE QUALITAET, GR. 40	1 STUECK	50,10	51,10	51,20	126,1	129,8	130,1
HERREN-OBERHEMD, MISCHGEWEBE AUS BAUMWOLLE M. SYNTHETISCHER FASER, MITTLERE QUALITAET, GR. 40	1 STUECK	37,50	38,30	38,30	131,7	135,1	135,5
HERREN-PULLI MIT ROLLKRAGEN, SYNTHETISCHE FASER ODER MISCHGEWEBE, GR. 50	1 STUECK	47,90	48,90	49,40	131,6	136,0	136,5
KNABEN-PULLIHEMD (T-SHIRT), BAUMWOLLE, PFLEGELEICHT, GR. 152	1 STUECK	17,39	17,72	17,61	132,4	136,6	137,1
HERREN-UNTERHEMD OHNE ARM, BAUMWOLLE, DOPPELRIPP, MITTLERE QUALITAET, GR. 5	1 STUECK	10,80	10,96	10,99	128,5	131,8	132,2
HERREN-UNTERHOSE, SLIP M. BREITEN WEICHELASTIKBUND, BAUMWOLLE, DOPPELRIPP, MARKENWARE, GR. 5	1 STUECK	11,74	11,96	11,99	121,1	123,7	123,9
DAMEN-HEMD, BAUMWOLLE, MITTLERE QUALITAET, GR. 42	1 STUECK	10,23	10,57	10,67	132,7	138,2	138,7
DAMEN-SLIP, BAUMWOLLE, GUTE QUALITAET, GR. 42	1 STUECK	5,96	6,21	6,25	133,3	138,3	139,9
MAEDCHEN-GARNITUR, ZWEIFTEILIG, BAUMWOLLE, MITTLERE QUALITAET, GR. 128	1 GARNITUR	11,97	12,02	12,08	130,1	133,5	134,0
HERREN-SCHLAFANZUG, BAUMWOLLE (GEBEBENFALLS MISCHGEWEBE), PFLEGELEICHT, GUTE VERARBEITUNG, GR. 50	1 STUECK	44,20	45,20	45,30	127,0	130,8	130,9
DAMEN-NACHTHEMD, BATIST, OHNE BESONDERE APPLIKATION, GUTE QUALITAET, GR. 42	1 STUECK	39,90	42,20	42,50	135,8	139,8	140,2
KNABEN-SCHLAFANZUG, BAUMWOLLE (GGF. MISCHGEWEBE), FROTTEESTRETCH, GR. 152	1 STUECK	32,70	34,50	34,30	120,4	124,3	124,3
NIEDERHOESCHEN, VOLLELASTISCH, SYNTHETISCHE FASER, VERSTAERKT, SPITZENEINSATZ, GR. 75	1 STUECK	32,70	33,60	33,80	125,1	129,1	129,2
HOSENKORSELETT, VOLLELASTISCH, SYNTHETISCHE FASER, VERSTAERKT, SPITZENEINSATZ, CUP B, GR. 80	1 STUECK	71,40	73,70	73,60	121,0	125,0	125,3
STRAMPELHOESCHEN AUS FROTTEESTRETCH, SYNTHETISCHE FASER M. BAUMWOLLE, MITTLERE QUALITAET, GR. 68	1 STUECK	17,23	17,81	17,80	140,8	146,2	147,4
HERREN-HUT, HAARFILZ, MITTLERE QUALITAET	1 STUECK	65,80	67,40	67,50	135,5	140,0	140,1
HERREN-TASCHENSCHIRM, CHEMIEFASERBEZUG, M. REISSVERSCHLUSS-FUTTERAL AUS SYNTHETISCHER MATERIAL, MITTLERE QUALITAET	1 STUECK	42,40	43,60	43,80	117,2	119,0	119,3
DAMEN-SCHIRM, STUETZSCHIRM, CHEMIEFASERBEZUG, M. EINFACHER KRUECKE AUS SYNTHETISCHER MATERIAL, GUTE VERARBEITUNG, MITTLERE QUALITAET	1 STUECK	43,90	45,30	45,10	124,0	126,5	126,3
HERREN-HANDSCHUHE, SCHWEINSLEDER, UNGEFUETTERT, GR. 8	1 PAAR	69,20	72,10	72,40	141,3	146,4	146,8
DAMEN-HANDSCHUHE, VENYL, GUTE VERARBEITUNG, GR. 7	1 PAAR	15,58	14,08	14,11	139,7	143,0	143,2
HERREN-KNIESTRUEMPFE (-SOCKEN, KNIELANG), SYNTHETISCHE FASER M. WOLLE, GR. 11	1 PAAR	10,85	11,07	11,17	129,5	132,8	133,1
HERREN-SOCKEN, KURZ, WOLLE BZW. BAUMWOLLE MIT SYNTHETISCHER FASER, GR. 11	1 PAAR	7,34	7,66	7,63	132,7	137,6	137,8
DAMEN-FEINSTRUMPFHOSE, M. ZWICKEL, SYNTHETISCHE FASER, I. WAHL, GR. 42/44	1 STUECK	4,86	4,92	4,98	121,2	122,8	123,6
KINDER-STRUEMPFE, KNIESTRUEMPFE, SYNTHETISCHE FASER M. WOLLE BZW. BAUMWOLLE, GR. 8	1 PAAR	6,47	6,60	6,61	125,6	128,8	129,1
KINDER-STRUMPFHOSE, SYNTHETISCHE FASER, MITTLERE QUALITAET, GR. 8	1 STUECK	12,06	12,28	12,27	121,2	124,8	124,8
MASCHINENGARN, 200/4-FACH, STAERKE 40, WEISS	1 ROLLE	2,93	3,07	3,10	148,1	155,7	157,0
STRICKGARN, BABYGARN, SYNTHETISCHE FASER, MITTLERE QUALITAET	100 GRAMM	6,10	6,30	6,33	121,8	126,4	126,8
STRICKGARN, REINE SCHURWOLLE, FARBIG, GUTE QUALITAET	100 GRAMM	7,51	7,74	7,66	119,2	123,6	123,8
REISSVERSCHLUSS AUS SYNTHETISCHER MATERIAL ODER METALL, LAENGE ETWA 20 CM	1 STUECK	2,26	2,42	2,45	140,8	149,5	150,0
GUMMIHAND, GEWEBT, STANDARDQUALITAET, SCHMAL, ZU ETWA 10 M LAENGE	10 METER	4,47	4,76	4,78	127,8	133,9	134,4
HERREN-STRASSENSCHUHE, SCHNURHALBSCHUHE, RINDBOX, LAUFSONLE AUS SYNTHETISCHER MATERIAL, MITTLERE QUALITAET, GR. 42	1 PAAR	85,40	87,40	87,50	149,7	153,3	153,6
HERREN-STRASSENSCHUHE, SCHNURHALBSCHUHE, SCHWARZ, KLASSISCHE FORM, BOXCALF (KEIN MASTBOX), LEDERBRANDSONLE, LEDERLAUFSONLE, GUTE QUALITAET, GR. 42	1 PAAR	124,00	127,00	128,00	145,1	149,1	149,3
HERREN-SLIPPER, LEDEROBERTEIL, LAUFSONLE AUS SYNTHETISCHER MATERIAL, MITTLERE QUALITAET, GR. 42	1 PAAR	88,10	90,80	91,00	144,0	147,8	148,0
DAMEN-STRASSENSCHUHE, SPORHALBSCHUHE, GAENGIGE LEDERART, LAUFSONLE AUS SYNTHETISCHER MATERIAL, MITTLERE QUALITAET, GR. 38	1 PAAR	86,70	89,10	89,30	150,4	154,5	154,9
DAMEN-STRASSENSCHUHE, GLATTER PUMPS, KLASSISCHE FORM, BOXCALF (KEIN MASTBOX), LEDERLAUFSONLE, GUTE QUALITAET, GR. 38	1 PAAR	114,00	118,00	119,00	143,0	147,1	147,4
KINDER-SCHUHE, HALBSCHUHE, RINDBOX, LAUFSONLE AUS SYNTHETISCHER MATERIAL, GR. 35	1 PAAR	60,30	61,70	61,80	144,4	148,1	148,3
KINDERSCHUHE, GAENGIGE LEDERART, FEINPROFIL-SOEHLE AUS SYNTHETISCHER MATERIAL, GR. 24	1 PAAR	55,10	56,50	56,50	144,9	148,6	148,6
KINDER-SCHLUPF-HAUSSCHUHE, OBERTEIL AUS STOFF, SOEHLE AUS SYNTHETISCHER MATERIAL, GR. 30	1 PAAR	25,20	25,60	25,60	150,3	154,4	154,6
FUSSBALLSTIEFEL, GUTES RINDBOXLEDER, ANVULKANISIERTE NOCKEN-SOEHLE, MITTLERE QUALITAET, GR. 42	1 PAAR	62,30	63,40	63,00	123,3	126,4	126,5
TENNISSCHUHE, LEINEN, GR. 38	1 PAAR	36,10	37,40	37,50	127,5	131,3	131,6
SCHNURSENKEL F. HERREN-HALBSCHUHE, ETWA 45 CM LANG	1 PAAR	1,54	1,60	1,61	155,7	162,1	162,5
BESOHLEN MIT LEDERSOEHLEN, EIN PAAR	1 MAL	22,70	23,40	23,40	136,8	141,4	141,3
HERRENSCHUHE, GR. 43	1 PAAR	19,49	19,99	20,00	138,2	142,1	142,4
BESOHLEN MIT MERKSTOFFSOEHLEN (GLATT), EIN PAAR	1 MAL	9,50	9,77	9,81	137,6	142,4	143,0
HERRENSCHUHE, GR. 43	1 PAAR						

1) 1982 MAI MESSZAHL BERICHTIGT.

ZU DEN ABSOLUTEN PREISANGABEN BITTE ERLAEUTERUNGEN, ABSCHNITT 12, BEACHTEN

7 VERBRAUCHERPREISE
7.1 AUSGEWAHLTE GÜTER IM BUNDESDURCHSCHNITT

LEISTUNG, TARIF, WARE	EINHEIT	1982			1983			1984		
		MAI	APRIL	MAI	MAI	APRIL	MAI	APRIL	MAI	
		PREIS IN DM								
		1 9 7 6 = 1 0 0								
WOHNUNGSMIETE, ENERGIE										
MIETE FUER EINE ABGESCHLOSSENE, LEERVERMIETETE										
2-ZIMMER-WOHNUNG MIT KUECHE										
ALTBAUWOHNUNG OHNE BAD, AUS DER ZEIT VOR DEM 1. 4. 1924	MONATSMIETE	166,00	177,00	177,00	129,8	137,8	138,3			
ALTBAUWOHNUNG MIT BAD, AUS DER ZEIT VOM 1. 4. 1924 BIS ZUM 20. 6. 1948	MONATSMIETE	226,00	242,00	243,00	128,3	136,4	136,8			
NEUBAUWOHNUNG AUS DER ZEIT NACH DEM 20. 6. 1948										
SOZIALER WOHNUNGSBAU, MIT BAD UND OFENHEIZUNG	MONATSMIETE	224,00	241,00	242,00	125,0	134,3	134,7			
SOZIALER WOHNUNGSBAU, MIT BAD UND ZENTRALHEIZUNG	MONATSMIETE	343,00	364,00	365,00	128,0	135,9	136,6			
FREIFINANZIIERTER WOHNUNGSBAU (3-ZIMMER-WOHNUNG), MIT KACHELBAD, BALKON UND ZENTRALHEIZUNG	MONATSMIETE	463,00	481,00	483,00	122,4	127,2	127,7			
ELEKTRISCHER STROM, GRUNDPREIS UND ARBEITSPREIS, FUER EINE WOHNUNG MIT KUECHE, GÜNSTIGSTER TARIF, BEI EINEM MONATSVERBRAUCH VON										
75 KWH (3-RAUM-WOHNUNG EINSCHL. KUECHE)	75 KWH	26,90	27,50	27,60	134,1	137,0	137,4			
200 KWH (4-RAUM-WOHNUNG EINSCHL. KUECHE)	200 KWH	52,90	54,10	54,20	134,3	137,0	137,3			
325 KWH (5-RAUM-WOHNUNG EINSCHL. KUECHE)	325 KWH	77,60	79,40	79,50	138,5	141,4	141,7			
1275 KWH, DAVON 950 KWH NACHTSTROM (5-RAUM-WOHNUNG EINSCHL. KUECHE)	1275 KWH	186,00	190,00	190,00	136,6	140,0	140,2			
GAS, MIT GRUND-(VERRECHNUNGS-) UND ARBEITSPREIS, FUER EINE WOHNUNG MIT KUECHE, GÜNSTIGSTER TARIF, BEI EINER ABNAHMEPENGHE VON										
1000 KWH	MONATLICH	92,10	93,20	93,10	166,7	165,8	165,5			
1600 KWH	MONATLICH	133,00	135,00	134,00	167,8	168,7	168,6			
2300 KWH	MONATLICH	172,00	174,00	174,00	176,7	175,7	175,6			
FLUESSIGGAS, FUELLUNG EINER 11-KG-FLASCHE										
STEINKOHLLENBRIKETS, INLAENDISCHE HERKUNFT, BEI ABNAHME VON ETWA 500 KG, FREI KELLER	1 FUELLUNG	28,00	28,90	28,90	146,6	151,1	150,8			
SPEZIALBRAND 3/FETT NUSS 4, INLAENDISCHE HERKUNFT, BEI ABNAHME VON ETWA 100 KG, FREI KELLER	50 KILO	27,80	28,60	28,50	155,4	159,9	158,7			
SPEZIALBRAND 3/FETT NUSS 4, INLAENDISCHE HERKUNFT, BEI ABNAHME VON ETWA 100 KG, FREI KELLER										
ANTHRACIT-NUSS 3, INLAENDISCHE HERKUNFT, BEI ABNAHME VON ETWA 500 KG, FREI KELLER	50 KILO	27,30	28,20	28,00	151,0	157,0	156,4			
ANTHRACIT-NUSS 3, INLAENDISCHE HERKUNFT, BEI ABNAHME VON ETWA 500 KG, FREI KELLER										
BRAUNKOHLLENBRIKETS, BEI ABNAHME V. ETWA 500 KG, FREI KELLER	50 KILO	31,00	31,70	31,60	149,0	152,8	152,1			
ZECHENBRECHKOKS 3, INLAENDISCHE HERKUNFT, BEI ABNAHME VON ETWA 2000 KG, FREI KELLER	50 KILO	17,64	18,37	18,16	157,0	164,3	162,3			
ZECHENBRECHKOKS 3, INLAENDISCHE HERKUNFT, BEI ABNAHME VON ETWA 2000 KG, FREI KELLER										
BRENNHOLZ, OFENFERTIG, FREI KELLER	50 KILO	29,30	29,90	29,60	148,4	152,2	150,6			
EXTRA LEICHTES HEIZOEL, BEI ABNAHME VON 5000 L (TANKWARE)	1 HL	19,92	20,50	20,40	151,0	156,3	156,3			
HAUSHALTSGÜTER										
KUECHENBLOCK, ETWA 280 BIS 330 CM BREIT, EINSCHL. KUEHLSCHRANK, HERD, DUNSTABZUGSHAUBE UND SPUELE										
HAENGESCHRANK AUS ANBAUKUECHE, KUNSTSTOFFBESCHICHTET, 2 TUEREN, 2 EINLEGEBOEDEN, ETWA 100 MAL 60 MAL 35 CM	1 STUECK	3039,00	3134,00	3106,00	142,2	146,7	146,6			
KUECHENSTUHL AUS METALLROHR, SITZ UND RUECKEN MIT KUNSTSTOFFREZUG AUF SCHAUMSTOFF-POLSTER	1 STUECK	200,00	205,00	205,00	144,4	149,2	149,7			
ANBAUTEIL AUS EINER WOHNWAND, NATURHOLZ FURNIERT, AUS DEM STILLBEREICH ODER MODERN, MIT EINLEGEBOEDEN BZW. GESCHLOSSENEM (TV-) FACH, ETWA 100 MAL 225 MAL 45 CM	1 STUECK	75,70	77,10	77,20	151,6	156,7	157,0			
SCHRANKWAND, MODERN, HOLZNACHBILDUNG, U.A. MIT GESCHLOSSENEM (TV-) FACH, VITRINENTEIL, SCHREIBFACH, ETWA 320 BIS 420 CM BREIT	1 STUECK	1145,00	1170,00	1175,00	140,0	142,4	142,8			
HIGHBOARD, NATURHOLZ FURNIERT, MATTIERTE ODER KUNSTSTOFFBESCHICHTETE OBERFLAECHE, ETWA 100 BIS 200 MAL 110 MAL 40 CM	1 STUECK	2225,00	2316,00	2304,00	146,8	148,4	149,2			
WOHNZIMMERTISCH, NATURHOLZ FURNIERT, MATTIERTE OBERFLAECHE, 110 MAL 80 CM, AUSGEZOGEN ETWA 180 MAL 80 CM	1 STUECK	1085,00	1097,00	1098,00	144,8	148,4	149,2			
KLAPPCOUCH, DREISITZIG, ETWA 200 CM ZARGENMASS, FEDERPOLSTER-GRUND, BEZUGSSTOFF AUS SYNTHET. FASER MITTLERER QUALITAET	1 STUECK	473,00	491,00	493,00	147,0	151,6	151,9			
POLSTERGARNITUR, BESTEHEND AUS EINEM 2-SITZIGEN SOFA UND 2 SESSLEN, FEDERKERN, BEZUGSSTOFF AUS SYNTH. FASER	1 GARNITUR	887,00	917,00	926,00	135,9	140,7	141,0			
POLSTER-ANBAUGRUPPE, 1 ELEMENT (KEIN ECKELEMENT), OHNE ARMLEHNE, FESTGEPOLSTERT	1 STUECK	2146,00	2206,00	2215,00	-	-	-			
KLEIDERSCHRANK, TYPEN-REIHENSCHRANK, NATURHOLZ FURNIERT, MATTIERTE ODER KUNSTSTOFFBESCHICHTETE OBERFLAECHE, 2 EINLEGEBOEDEN, KLEIDERSTANGE, ETWA 100 MAL 225 MAL 60 CM	1 STUECK	367,00	367,00	365,00	-	-	-			
KASTENDOPPELBETT (OHNE MATRATZENBODEN), ETWA 200 MAL 200 CM, NATURHOLZ FURNIERT, MATTIERTE OD. KUNSTSTOFFBESCH. OBERFL., U.A. MIT BETTUEBERBAU UND NACHTKONSOLEN (ETWA 50 CM HOCH)	1 STUECK	546,00	559,00	558,00	139,7	143,1	143,5			
MATRATZENBODEN, FEDERHOLZGRUND, MIT VERSTELLBAREM KOPF- UND FUSSTEIL, ETWA 90 MAL 190 CM	1 STUECK	1155,00	1179,00	1186,00	136,2	139,1	139,5			
DIELEN-SPIEGEL ZUM AUFHAENGEN, KRISTALLGLAS MIT EINFACHER, SCHMALER UMRANDUNG, ETWA 35 MAL 80 CM	1 STUECK	154,00	161,00	162,00	136,8	141,2	141,4			
MOEBELBEZUGSSTOFF, SYNTHETISCHE FASER, MITTLERE QUALITAET, ETWA 130 CM BREIT	1 METER	109,00	114,00	114,00	143,8	147,9	148,4			
TUFTINGBELAG, POLYAMID, BAHNENWARE	1 M2	52,80	52,10	52,70	128,6	130,6	130,8			
SCHLINGENWARE, AUSLEGWARE, WOLLE, ETWA 1000 G PRO M2, BAHNENWARE	1 M2	32,10	32,70	32,70	119,4	120,9	121,3			
PVC-BODENBELAG (VERBUNDBELAG), MIT GEPRAGTER OBERFLAECHE AUF SCHAUMTRAEGER	1 M2	51,20	52,50	52,10	-	-	-			
AUFLEGE-MATRATZE, FEDERKERN, EINTEILIG, GUTE POLSTERUNG UND VERARBEITUNG, ETWA 100 MAL 200 CM	1 STUECK	27,60	28,30	28,30	127,6	129,1	129,2			
SCHAUMSTOFFMATRATZE, EINTEILIG, MITTLERES RAUMGEWICHT, HOEHE ETWA 12 CM, ETWA 100 MAL 200 CM	1 STUECK	299,00	308,00	308,00	131,7	135,2	135,6			
SCHLAFDECKE, REINE SCHURWOLLE (IWS), BANDEINFASSUNG, ETWA 150 MAL 200 CM	1 STUECK	265,00	260,00	261,00	134,0	135,4	135,7			
SCHLAFDECKE, SYNTHETISCHE FASER, MITTLERE QUALITAET, ETWA 150 MAL 200 CM	1 STUECK	176,00	183,00	184,00	126,4	129,4	129,6			
STEPPDECKEN-SCHLAFSACK, AUSSENSEITE SYNTHETISCHE FASER, INNENSEITE BAUMWOLLE, FUELLUNG AUS SYNTHETISCHER FASER, WASCHBAR, RUNDUM-REISSVERSCHLUSS, ETWA 180 MAL 75 CM	1 STUECK	78,20	80,50	81,10	119,1	121,5	122,3			
DAUNEN-EINZIEHDECKE, GUTE DAUNENFUELLUNG, ETWA 150 MAL 200 CM	1 STUECK	80,00	82,30	82,30	119,5	122,4	122,7			
BETT FEDERN, GRAUE GAENSE-HALBDAAUNEN, MITTLERE QUALITAET	1 KILO	521,00	532,00	530,00	166,0	170,4	169,7			
INLETT F. OBERBETTEN, MAKOKOEPER, ETWA 130 BZW. 140 CM BREIT	1 METER	105,00	105,00	105,00	183,6	187,7	188,0			
		21,40	21,30	21,30	133,1	135,6	135,9			

ZU DEN ABSOLUTEN PREISANGABEN BITTE ERLAEUTERUNGEN, ABSCHNITT 12, BEACHTEN

7 VERBRAUCHERPREISE
7.1 AUSGEWAHLTE GUETER IM BUNDESDURCHSCHNITT

WARE	EINHEIT	1982	1983		1982	1983	
		MAI	APRIL	MAI	MAI	APRIL	MAI
		P R E I S I N D M			1 9 7 6 = 1 0 0		
BETTBEZUG-GARNITUR, BUNTDAMAST, REINE BAUMWOLLE, GUTE QUALITAET, ETWA 80 MAL 80 CM BZW. ETWA 135 MAL 200 CM	1 GARNITUR	77,30	79,20	80,00	128,7	131,3	131,4
BETTBEZUG-GARNITUR, MISCHEGEWEBE, SYNTHETISCHE FASER MIT BAUMWOLLE, BEDRUCKT, GUTE QUALITAET, ETWA 80 MAL 80 CM BZW. ETWA 135 MAL 200 CM	1 GARNITUR	66,90	67,60	67,00	122,0	124,2	124,2
BETTLAKEN, HAUSTUCH, REINE BAUMWOLLE, SCHWERE QUALITAET, ETWA 150 MAL 250 CM	1 STUECK	25,30	26,10	26,40	130,4	134,3	134,4
TISCHDECKE, BUNTGEWEBT, LEINENSTRUKTUR, PFLEGELEICHT, ETWA 130 MAL 160 CM	1 STUECK	45,40	47,00	46,80	136,6	140,5	140,7
GESCHIRRTUCH, HALBLEINEN, ETWA 55 MAL 75 CM	1 STUECK	5,00	5,12	5,10	139,7	143,4	143,7
GARDINENTUELL, SYNTHETISCHE FASER, ETWA 240 CM BREIT	1 METER	21,20	21,90	21,90	130,4	133,2	133,4
DEKORATIONSTOFF, SYNTHETISCHE FASER, DICHTGEWEBT, MITTLERE QUALITAET, ETWA 120 CM BREIT	1 METER	22,80	23,10	23,20	129,4	131,5	131,6
DAUERBRANDOFEN, WARMLUFTALLESBRENNER, AUS EMAILLIERTEM GUSS, NENNHEIZLEISTUNG ETWA 4,0 KW/H (ETWA 3000 KCAL/H), MIT UNTERLEGEPLATTE, MIT AUTOMATISCHEM REGLER	1 STUECK	787,00	803,00	808,00	130,7	133,9	134,0
GASHEIZOFEN FUER KAMINANSCHLUSS, NENNHEIZLEISTUNG ETWA 4,5 KW/H (ETWA 4000 KCAL/H), MIT WAERMEREGLER	1 STUECK	995,00	1011,00	1015,00	118,1	121,2	121,7
GASHERD (MIT ZUENDSICHERUNG), 4-FLAMMIG, WEISS EMAILLIERT, BACKOFEN MIT THERMOSTAT, MIT ABDECKPLATTE UND GERAETEWAGEN	1 STUECK	631,00	654,00	649,00	121,2	125,2	125,3
OELOFEN, NENNHEIZLEISTUNG ETWA 5,8 KW/H (ETWA 5000 KCAL/H), MIT EINGEBAUTEM TANK, KLAPPDECKEL UND DELAUFFANGSCHALE, MIT VORLEGEPLATTE	1 STUECK	386,00	396,00	391,00	122,1	125,7	126,1
RADIATOR MIT OELFUELLUNG UND THERMOSTAT, ANSCHLUSSWERT 2 KW	1 STUECK	158,00	159,00	159,00	110,3	112,6	113,0
ELEKTROHERD, 4 KOCHPLATTEN, DAVON 2 BLITZKOCHPLATTEN ODER 1 BLITZKOCHPLATTE UND 1 AUTOMATIKPLATTE, 7-STUFENSCHALTER, BRATOFEN MIT THERMOSTAT, DURCH REGLER GESTEUERT, MIT BRATPFANNE, ANSCHLUSSWERT ETWA 10000 WATT	1 STUECK	622,00	635,00	638,00	116,4	118,7	119,2
GAS-DURCHLAUFERHITZER, LEISTUNG ETWA 22 KW/H, MIT TEMPERATURWAELER, WASSER- UND GASMENGENREGLER, FERNZAPFER, MIT AUSLAUFZUBEHOER	1 STUECK	720,00	729,00	729,00	115,7	117,6	117,8
ELEKTRISCHER KOCHENDWASSER-AUTOMAT MIT STUFENLOSEM TEMPERATURWAELER, ETWA 5 L NUTZINHALT, ETWA 2000 WATT	1 STUECK	186,00	189,00	189,00	122,1	125,3	125,5
ELEKTR. BROTROESTER FUER ZWEI SCHEIBEN, TOAST-AUTOMAT, MIT ROSTSTADWAELER U. SELBSTSTAETIGEM AUSSTOSS, ETWA 1000 WATT	1 STUECK	53,10	53,00	52,70	113,7	115,5	115,7
SCHREIBTISCHLAMPE MIT VERSTELLBAREM METALLREFLEKTOR, DURCHMESSER 35-40 CM, HOEHE 30-40 CM	1 STUECK	54,20	53,90	54,50	119,2	120,9	121,6
LICHTLEISTE MIT LEUCHTSTOFFROEHRE, EINF. AUSFUEHRUNG, OHNE ABDECKUNG, WEISS, F. DECKENBELEUCHTUNG, 120 CM LG., 40 WATT	1 STUECK	34,90	37,20	37,10	120,0	122,5	122,8
ELEKTRISCHE GESCHIRRSPELWASCHMASCHINE, SPELBEHALTER AUS ROSTFREIEM EDELSTAHL, 2-4 SPELPROGRAMME, FASSUNGSVERMOEGEN 10-12 MASSGEDECKE	1 STUECK	1013,00	1025,00	1025,00	108,8	110,5	110,6
WASCHMASCHINE, VOLLAUTOMAT MIT PROGRAMMEINSTELLUNG, TROMMELSYSTEM, FUER 4-5 KG TROCKENWAESCHE	1 STUECK	989,00	1009,00	1005,00	114,4	116,4	116,6
KUEHLSCHRANK, TISCHFORM, KOMPRESSORSYSTEM, 3-STERN-GEFRIERFACH MIT ABTAU-AUTOMATIK, ETWA 160 L INHALT	1 STUECK	548,00	563,00	565,00	115,4	117,9	118,4
GEFRIERSCHRANK MIT VORGEFRIERFACH UND SCHNELLGEFRIER-EINRICHTUNG, ETWA 300 L INHALT	1 STUECK	965,00	998,00	1006,00	112,1	114,2	115,0
BODENSTAUBSAUGER MIT GLEITKUFEN ODER ROLLEN, STANDARD-ZUBEHOER, 600-800 WATT	1 STUECK	280,00	277,00	277,00	110,9	111,8	112,1
ELEKTRISCHE NUTZSTICH-NAEMMASCHINE, FREIARM, LEICHTMETALL, MIT KOEFFER	1 STUECK	724,00	727,00	734,00	115,8	117,4	117,6
ELEKTRO-BOHRMASCHINE, 2-GANG-SCHLAGBOHRER, ETWA 300-400 WATT	1 STUECK	172,00	172,00	170,00	114,9	116,6	116,6
REGLERBUEGELEISEN MIT KONTROLLAMPE UND EINSTELLSKALA, LEICHTE AUSFUEHRUNG, ETWA 1000 WATT	1 STUECK	39,40	38,80	38,90	121,1	123,0	123,5
KAFFEEMASCHINE, 8-10 TASSEN, M. WARMHALTEPLATTE U. GLASKANNE	1 STUECK	77,10	76,80	77,10	119,9	121,5	121,6
HANDNIXER, STANDARDAUSFUEHRUNG (2 QUIRLBESEN UND ZWEI KNETHAKEN), AUS ROSTFREIEM EDELSTAHL, 3-STUFEN-SCHALTUNG, ETWA 150 WATT	1 STUECK	68,20	68,10	68,60	115,2	116,4	117,1
KINDERWAGEN, FALTWAGEN MIT REGENDECKE, BETT UND VERDECK, BETT ABNEHMBAR FUER SPORTWAGENAUFSATZ, MITTLERE QUALITAET	1 STUECK	307,00	318,00	319,00	125,6	126,9	127,1
KAFFEESERVICE, GUTES PORZELLAN, FUER 6 PERSONEN, 15-TEILIG, 1. WAHL, MIT NACHKAUFGARANTIE (KEINE SPITZENQUALITAET)	1 SERVICE	158,00	157,00	156,00	137,3	141,2	141,9
PORZELLANTASSE, HOHE FORM, WEISS ODER MIT EINFACHEM DEKOR, MIT UNTERTASSE, 1. WAHL, ETWA 0,2 L INHALT	1 STUECK	5,22	5,41	5,43	144,4	149,9	150,4
SUPPENTELLER, PORZELLAN, WEISS ODER MIT EINFACHEM DEKOR, DURCHMESSER ETWA 24 CM, 1. WAHL	1 STUECK	5,90	6,13	6,14	145,7	150,5	150,8
KAFFEESERVICE, HARTSTEINGUT, FUER 6 PERSONEN, 15-TEILIG, SPELWASCHINENFEST, MARKENWARE	1 SERVICE	150,00	156,00	156,00	132,9	138,0	138,3
SCHUESSEL MIT SCHALENDECKEL, FEUERFEST, MITTLERE GROESSE, ETWA 2 L INHALT	1 STUECK	25,90	25,90	26,00	124,2	126,1	126,3
BABYFLASCHE AUS FEUERFESTEM GLAS, ETWA 250 CM3 INHALT	1 STUECK	3,61	3,78	3,83	124,3	126,7	127,2
TRINKGLAS AUS EINFACHEM PRESS- (ODER MASCHINEN- GEBLASENEM) GLAS, UNVERZIEHT, ETWA 1/4 L INHALT	1 STUECK	1,49	1,52	1,53	152,5	158,1	159,0
KAFFEEFILTER, KUNSTSTOFF, SCHNELLFILTER FUER 4-6 TASSEN	1 STUECK	5,77	5,98	6,04	131,1	136,0	136,7
ZITRUSPRESSE, KUNSTSTOFF, MIT SAFTBECHER	1 STUECK	4,67	4,74	4,79	135,0	140,0	140,6
EIMER, KUNSTSTOFF, BESTAENDIG GEGEN KOCHENDES WASSER, DURCHMESSER ETWA 30 CM, ETWA 10 L INHALT	1 STUECK	4,77	4,89	4,90	140,6	143,7	143,8
WAESCHEKORB MIT GRIFFEN, KUNSTSTOFF, RECHTECKIG, OBEN ETWA 65 MAL 45 CM, HOEHE ETWA 28 CM	1 STUECK	14,57	14,84	14,91	133,2	136,8	137,6
HEIZOELKANNE, KUNSTSTOFF, SAEUREBESTAENDIG, ETWA 10 L INHALT	1 STUECK	9,21	9,36	9,38	130,5	132,9	133,0
FLEISCHTOPF MIT DECKEL, FUER KOHLE-, GAS- UND ELEKTROHERD, EMAILLIERT, SCHWERE QUALITAET, ETWA 20 CM DURCHMESSER (ETWA 4 L INHALT)	1 STUECK	46,00	45,40	45,70	131,1	134,0	134,7
KOCHTOPF MIT DECKEL, FUER ELEKTROHERD, EDELSTAHL, ROSTFREI, 18/8, MIT GESCHLIFFENEM BODEN, ETWA 20 CM DURCHMESSER (ETWA 3 L INHALT)	1 STUECK	69,40	70,40	71,00	122,2	125,2	125,8
BRATPFANNE MIT DECKEL, ALUMINIUM, INNEN KUNSTSTOFF-BESCHICHTET, MIT ISOLIERGRIF, ETWA 24 CM DURCHMESSER	1 STUECK	42,50	43,70	43,80	131,0	135,1	135,5
WASSERKESSEL MIT ISOLIERGRIF, FUER ELEKTROHERD, EDELSTAHL, ETWA 3 L INHALT	1 STUECK	64,30	65,20	65,20	129,6	132,5	133,0
KUECHENMESSER, ROSTFREI, MITTLERE QUALITAET, GESAMTLAENGE ETWA 17 CM	1 STUECK	5,62	5,60	5,61	132,3	137,1	137,3
ESSBESTECK, 4-TEILIG, EDELSTAHL, ROSTFREI, 18/8, MIT GESCHMIEDETER KLINGE, MITTLERE QUALITAET	1 BESTECK	26,70	27,70	27,90	143,3	147,4	148,0
KESSEBESTECK, 4-TEILIG, 90 G VEPSILBERT, MITTLERE QUALITAET	1 BESTECK	104,00	110,00	111,00	173,4	178,7	179,9
KUECHEN-ZEIGERWAAGE MIT SCHALE, ETWA 3-5 KG GEWICHTSANZEIGE	1 STUECK	31,10	32,20	32,40	123,3	127,2	128,1

1) 1982 MAI MESSZAHL BERICHTIGT.

ZU DEN ABSOLUTEN PREISANGABEN BITTE ERLAEUTERUNGEN, ABSCHNITT 12, BEACHTEN

7 VERBPAUCHERPREISE
7.1 AUSGEWAHLTE GUETER IM BUNDES DURCHSCHNITT

WARE, LEISTUNG	EINHEIT	1982			1983		
		MAI	APRIL	MAI	MAI	APRIL	MAI
		P R E I S I N D M			1 9 7 6 = 1 0 0		
HAMMER (SCHLOSSERHAMMER), KOPF 500 G, POLIERTER STIEL	1 STUECK	9,06	9,07	9,12	128,8	131,0	131,2
BEISSZANGE, KOPF, SCHULTER UND KANTEN POLIERT, 210 MM	1 STUECK	9,46	9,77	9,80	131,7	135,6	136,1
FUCHSSCHWANZ, 350 MM BLATTLAENGE	1 STUECK	11,96	12,10	12,07	129,6	133,4	133,5
VORHAENGESCHLOSS, 2 SCHLUESSEL, EINFACHE AUSFUEHRUNG, ETWA 40-45 MM	1 STUECK	4,75	4,91	4,91	146,7	151,0	151,3
ZIMMERTUER-EINSTECKSCHLOSS, 2 BUNDBARTSCHLUESSEL, EINTOURIG, 55 MM DORN	1 STUECK	9,24	9,39	9,41	134,3	138,8	139,0
DRUECKERGARNITUR, LEICHTMETALL ELOXIERT, DRUECKER 105 MM, MIT LANGSCHILDERN, GEGOSSEN, 220 MAL 36 MM	1 GARNITUR	15,59	15,84	15,87	134,4	138,9	139,2
STUBENBESEN, KUNSTSTOFFHAAR ODER ROSSHAARMISCHUNG	1 STUECK	8,03	8,26	8,29	124,0	127,2	127,6
KLEIDERBUERSTE, NATURBORSTEN, EINFACHE AUSFUEHRUNG	1 STUECK	5,01	5,24	5,27	125,6	129,0	129,3
DECKENLEUCHE, EINFACHE AUSFUEHRUNG, OPALGLAS, EINFLAMMIG	1 STUECK	21,60	21,90	23,20	125,6	128,3	128,8
GERAETEZULEITUNG, KUNSTSTOFFSCHLAUCH, MIT GERAETE- UND SCHUKOSTECKER, 3 M LANG	1 STUECK	8,91	9,02	9,01	120,8	122,8	123,0
TASCHENLAMPENHUELSE, KLEINE STABFORM	1 STUECK	5,58	5,83	5,89	124,1	128,3	128,9
GLUEHLAMPE, MATT, 100 WATT	1 STUECK	1,96	1,95	1,95	112,6	113,6	113,8
KERZENLAMPE, MATT, 25 WATT	1 STUECK	2,44	2,46	2,46	112,1	114,4	114,7
LEUCHTSTOFFROEHRE, 120 CM LANG, 40 WATT	1 STUECK	7,83	8,18	8,18	124,4	128,5	128,8
TAPETE, RAUHFASER, KOERNUNG MITTEL, WEISS, EUROPAROLLE	1 ROLLE	11,05	11,11	11,02	117,2	119,6	119,6
TAPETENKLEISTER, IN BEUTELN ODER KARTONS ZU 125 G	1 PACKUNG	3,28	3,37	3,37	125,5	128,8	129,0
FARBROLLER, PERLONBEZUG, 20 CM, 18 MM SCHURLAENGE	1 STUECK	9,02	8,98	9,02	110,2	111,0	111,1
MALERPINSSEL, NATURBORSTEN, DURCHMESSER 3-4 CM	1 STUECK	6,16	6,39	6,36	116,9	118,4	118,3
KUNSTHARZLACKFARBE, WEISS, FUER INNEN- UND AUSSENANSTRICH, IN DOSEN ZU 750 ML	1 DOSE	13,94	14,42	14,47	131,3	134,5	134,9
DISPERSIONSFARBE FUER INNEN, LICHTECHT, GUT DECKEND, 1 KG AUSREICHEND FUER CA. 5 M2 STREICHFLAECHE, IN EIMERN ZU ETWA 10 KG FUELLGEWICHT	1 KILO	2,80	2,85	2,85	128,7	131,0	131,2
ZELLULOSE-WERKSTOFF (SPACHTEL), IN PAKETEN ZU 500 G	500 GRAMM	2,82	2,84	2,84	123,3	125,4	125,7
CHEMISCHE REINIGUNG (VOLLREINIGUNG) NEBST BUEGELN EINES ZWEITEILIGEN HERRENANZUGES	1 MAL	11,69	11,97	11,98	122,9	125,9	126,1
WASCHEN UND MANGELN, GLATTWAESCHE, 6 TEILE (BETTWAESCHE FUER 2 BETTEN), SCHRANKFERTIG	1 PAKET	11,83	12,24	12,28	139,5	144,1	144,5
ELEKTRO-RASENMAEHER, 220 VOLT, 800 WATT	1 STUECK	348,00	347,00	344,00	113,6	114,4	114,6
GARTENSCHERE, GESCHMIEDET UND GEAERTET	1 STUECK	25,30	26,00	26,10	128,7	131,9	132,6
ELEKTRISCHE HECKENSCHERE, 220 VOLT, 270 WATT, ETWA 45 CM ARBEITSBREITE	1 STUECK	211,00	219,00	219,00	118,2	121,2	121,6
SPATEN, GAERTNERSPATEN, MIT T-GRIFF	1 STUECK	40,30	41,70	41,70	127,1	130,5	130,7
BLUMENTOPF, TONTOFF, DURCHMESSER ETWA 13 CM	1 STUECK	0,96	1,04	0,97	135,5	139,7	139,2
GARTENSCHLAUCH, KUNSTSTOFF, 12 MAL 2,5 MM = 1/2 ZOLL, 20-M-ROLLE	1 ROLLE	24,70	24,60	24,40	116,8	118,8	119,1
GIESSKANNE, KUNSTSTOFF, 10 L INHALT	1 STUECK	9,45	9,23	9,22	120,1	121,0	120,8
PFLANZENSCHUTZMITTEL GEGEN SCHADINSEKTEN (INSEKTIZIDE), IN PACKUNGEN ZU ETWA 100 CM3/ML	100 CM3	9,23	9,49	9,50	118,8	121,8	121,8
BLUMENDUENGER, FLUESSIG, IN KUNSTSTOFF-FLASCHEN ZU ETWA 500 ML	500 ML	6,21	6,39	6,39	120,0	122,9	122,7
MITTEL GEGEN UNKRAEUTER IM ZIER- UND SPORTRASEN, SPRITZMITTEL, IN FLASCHEN ZU ETWA 60 ODER 240 CM3	240 CM3	15,30	15,78	15,88	109,9	111,5	111,6
WASCHPULVER FUER GROB-, WEISS- UND BUNTWAESCHE, FUELLGEWICHT ETWA 3 KG	1 KILO	3,51	3,50	3,53	114,0	116,5	116,7
WASCHPULVER FUER FEINWAESCHE, IN PACKUNGEN ZU ETWA 300 BIS 750 G	1 KILO	9,23	9,48	9,46	114,6	116,8	116,9
WAESCHEWEIFSPUELMITTEL, IN BEHAELTERN ZU ETWA 4 L SCHEUERTUCH, MITTLERE QUALITAET, ETWA 50 MAL 60 CM	4 LITER	5,85	5,74	5,71	110,5	110,6	110,3
SCHWAMMTUCH, ETWA 20 MAL 20 CM, IN PACKUNGEN ZU ETWA 2 ODER 5 STUECK	1 STUECK	1,94	1,97	1,96	125,0	127,7	127,7
GESCHIRRSPUELMITTEL, FLUESSIG, IN PLASTIKFLASCHEN ZU ETWA 1000 ML	10 STUECK	6,51	6,49	6,50	109,2	111,4	111,7
FUSSBODENPFLEGEMITTEL, WACHSHALTIGE EMULSION, FUELLGEWICHT ETWA 500 ML	1 LITER	3,63	3,63	3,63	115,2	115,8	115,9
SCHUNCREME, FARBLOS, IN DOSEN ZU ETWA 68 ML	500 ML	5,74	5,73	5,75	122,5	125,4	125,8
REINIGUNGSMITTEL FUER TOILETTE, DESINFIZIEREND, DESODORIEREND, IN PLASTIKBEHAELTERN ZU ETWA 600 G	100 ML	2,49	2,63	2,63	118,6	123,1	123,5
METALLPFLEGEMITTEL FUER EDELMETALLE, IN BEHAELTERN ZU ETWA 250 G FUELLGEWICHT	1 KILO	4,80	4,80	4,81	113,1	115,3	115,6
FLECKENENTFERNUNGSMITTEL, IN BEHAELTERN ZU ETWA 100 ML ODER 100 G FUELLGEWICHT	250 GRAMM	4,18	4,20	4,22	118,4	121,3	121,7
HAUSHALTSKERZEN, KOMPOSITIONS-KRONENKERZEN, IN PACKUNGEN ZU ETWA 6 STUECK, NETTOGEWICHT ETWA 300 G	100 ML/G	3,99	4,22	4,22	121,8	125,7	125,9
ZUENDHOELZER, IN PACKUNGEN ZU 10 SCHACHTELN	1 KILO	6,61	6,72	6,68	116,5	117,8	117,9
FEUERSTEINE FUER FEUERZEUGE, IN PACKUNGEN ZU 5 STUECK, MARKENWARE	1 PACKUNG	0,85	0,90	0,90	117,6	123,2	123,1
GASAMPULLE FUER FEUERZEUGE, AUSREICHEND FUER 10-12 FUELLUNGEN	1 PACKUNG	0,58	0,60	0,60	111,2	114,4	114,5
BATTERIE, MONOZELLE, 1,5 V, ALKALI-MANGAN, HOCHLEISTUNGSZELLE	1 STUECK	3,53	3,54	3,54	105,6	107,1	107,1
FILTERTUETEN FUER KAFFEEFILTER, 4-6 TASSEN, IN PACKUNGEN ZU 40 STUECK	1 STUECK	3,04	3,28	3,27	132,2	136,5	136,8
ALU-FOLIE (NICHT EXTRA STARK), ETWA 30 CM BREIT, ZU 10 ODER 20 M LAENGE	1 PACKUNG	1,61	1,60	1,60	109,6	110,8	110,8
KLARSICHT-FOLIE, MIT HAFTEFFEKT, ETWA 30 CM BREIT, ZU 15 ODER 20 M LAENGE	20 METER	4,31	4,32	4,33	112,4	113,6	113,7
KLEBSTOFF (KEIN KONTAKTKLEBER), IN TUBEN MIT ETWA 50 CM3 FUELLGEWICHT	20 METER	2,82	2,81	2,82	115,2	116,7	117,2
DRAHT, VERZINKT, 2,2 MM	50 CM3	2,42	2,56	2,57	135,4	138,9	139,3
DRAHTSTIFTE (NAEGEL), 20-60 MM LANG	1 KILO	4,88	4,93	4,94	120,7	125,3	125,5
HOLZSCHRAUBEN, EISEN, FLACHKOPF, 3,5 MAL 25 MM, DIN 97, IN KLEINPACKUNGEN	1 KILO	4,45	4,63	4,62	121,6	124,7	124,8
	100 STUECK	3,19	3,40	3,40	121,3	125,0	125,3

ZU DEN ABSOLUTEN PREISANGABEN BITTE ERLAEUTERUNGEN, ABSCHNITT 12, BEACHTEN

7 VERBRAUCHERPREISE
7.1 AUSGEWAHLTE GUEYER IM BUNDESDURCHSCHNITT

WARE, LEISTUNG, TARIF, GEBUEHR	EINHEIT	1982			1983			1982			1983		
		MAI			APRIL			MAI			APRIL		
		P	R	E	I	N	D	M	P	R	E	I	N
VERKEHR, NACHRICHTENUEBERMITTLUNG													
HERREN-SPORTRAD 28 ZOLL, MIT 3-GANG-SICHERHEITS-RUECKTRITT-BREMSENABE, LICHTANLAGE, GEPACKTRAEGER, SCHLOSS UND PARKSTUETZE, MITTLERE QUALITAET	1 STUECK	357,00	356,00	355,00	138,6	140,3	140,4						
MOFA, 49 CM3 HUBRAUM, 25 KM HOECHSTGESCHWINDIGKEIT	1 STUECK	1425,00	1489,00	1501,00	129,0	133,3	134,0						
NORMALBENZIN, MARKENWARE, MIT BEDienung	10 LITER	12,50	12,54	13,01	138,8	139,5	144,8						
NORMALBENZIN, MARKENWARE, SELBSTBEDienung	10 LITER	12,14	12,19	12,67	140,8	141,4	147,0						
NORMALBENZIN, RINGFREI, MIT BEDienung	10 LITER	12,11	12,10	12,59	140,6	140,9	146,6						
NORMALBENZIN, RINGFREI, SELBSTBEDienung	10 LITER	12,01	11,99	12,49	140,2	139,9	145,5						
SUPERBENZIN, MARKENWARE, MIT BEDienung	10 LITER	13,14	13,29	13,80	137,6	139,4	144,7						
SUPERBENZIN, MARKENWARE, SELBSTBEDienung	10 LITER	12,78	12,95	13,46	137,1	138,9	144,3						
SUPERBENZIN, RINGFREI, MIT BEDienung	10 LITER	12,74	12,86	13,36	140,8	142,5	148,0						
SUPERBENZIN, RINGFREI, SELBSTBEDienung	10 LITER	12,65	12,75	13,26	140,3	141,3	146,9						
DIESELKRAFTSTOFF, MARKENWARE, MIT BEDienung	10 LITER	12,89	12,37	12,65	146,2	140,6	143,7						
DIESELKRAFTSTOFF, MARKENWARE, SELBSTBEDienung	10 LITER	12,60	12,06	12,32	147,8	141,7	144,7						
DIESELKRAFTSTOFF, RINGFREI, MIT BEDienung	10 LITER	12,49	11,97	12,25	151,3	145,5	149,0						
DIESELKRAFTSTOFF, RINGFREI, SELBSTBEDienung	10 LITER	12,39	11,89	12,13	150,8	144,9	147,9						
FAHRRAD-BEREIFUNG, EINE DECKE (DRANTREIFEN), EIN SCHLAUCH, 28 MAL 1,75, MITTLERE QUALITAET	1 BEREIFUNG	20,60	21,00	21,10	138,0	141,0	141,3						
FAHRRAD-LICHTANLAGE, SCHEINWERFER VERCHROMT, MIT DYNAMO, 6 VOLT, 3 WATT	1 STUECK	17,20	17,63	17,69	125,8	129,3	129,6						
PKW-STAHLGUERTELREIFEN, SCHLAUCHLOS, 175 SR 14	1 STUECK	155,00	154,00	155,00	130,7	130,9	131,6						
PKW-STAHLGUERTELREIFEN, SCHLAUCHLOS, 165 SR 13	1 STUECK	126,00	126,00	127,00	134,3	134,9	135,5						
PKW-STAHLGUERTELREIFEN, SCHLAUCHLOS, 155 SR 13	1 STUECK	115,00	115,00	115,00	138,4	139,8	140,6						
PKW-STAHLGUERTELREIFEN, SCHLAUCHLOS, 6.40/700 13	1 STUECK	152,00	151,00	152,00	134,4	135,0	135,4						
LKW-STAHLGUERTELREIFEN, 11.00 R 20, 16 PR	1 STUECK	902,00	899,00	906,00	128,5	129,4	130,1						
AUTOBATTERIE, 36 AH, 12 V	1 STUECK	121,00	116,00	116,00	120,4	119,3	119,2						
ZUENDKERZE, FUER MITTELKLASSEWAGEN, IN PACKG. ZU VIER STUECK	1 PACKUNG	10,69	10,94	11,06	111,3	112,8	113,6						
AUTOFEUERLOESCHER, 2 KG, MIT AUTOMALTERUNG, BRANDKLASSEN A,B,C,E, DIN 14406	1 STUECK	48,70	51,40	51,50	113,5	116,6	117,1						
ABSCHLEPPSEIL, KUNSTSTOFF, FUER PKW BIS ETWA 2000 KG, LAENGE ETWA 4 M	1 STUECK	15,03	15,79	15,77	122,2	124,3	124,5						
SPURKREUZ-GLEITSCHEUT-SCHNEEKETTEN, HOCHWERTIGER KETTENSTAHL, GROSSE 155 SR 13	2 STUECK	201,00	204,00	205,00	118,0	120,7	120,9						
KRAFTWAGEN-VERBANDKASTEN NACH DIN 13164 B	1 STUECK	31,20	31,10	31,10	116,2	117,4	117,1						
MOTORENOEL, HD-MEHRBEREICHSOEL, SAE 20 W 50	1 LITER	9,79	9,88	9,88	129,2	131,8	131,8						
AUTOWACHS, HARTWACHS, FLUESSIG, IN METALLKAENNCHEN, MITTLERE GROSSE	300 CM3	7,17	7,19	7,18	120,1	122,5	122,7						
CHROMPFLEGE MITTEL, FLUESSIG ODER ALS PASTE, ZUM REINIGEN UND POLIEREN, IN METALLKAENNCHEN (OD. IN TUBEN), MITTL. GROSSE	300 CM3	5,81	5,81	5,76	118,3	120,5	120,5						
WISCHERBLAETTER, ETWA 400 MM LANG, MARKENWARE	1 PAAR	19,41	19,96	19,85	-	-	-						
MIETE FUER DIE ZUM GRUNDSTUECK GEMOERIGE GARAGE BEI BENUTZUNG DURCH DEN MIETER EINER FREIFINANZIERTEN WOHNUNG	MONATSMIETE	40,20	41,00	41,10	111,4	113,2	113,3						
GARAGENMIETE FUER EINEN PKW MITTLERER GROSSE, BEI GEBERBLICHER VERMIETUNG	MONATSMIETE	58,50	59,80	60,10	112,6	114,4	114,6						
PARKURGEBUEHR F. 1 STD., HAEUFIGSTER SATZ IM STADTZENTRUM FAHRSCHULUNTERRICHT AUF MITTELKLASSEWAGEN (CA. 1600 CM3 HUBRAUM), EINE FAHRSTUNDE	1 STUNDE	0,51	0,82	0,82	247,2	380,6	380,6						
EINFACHE PKW-OBERWAESCHE, MASCHINENWAESCHE, OHNE BERUECKSICHTIGUNG DER PKW-GROSSE	1 MAL	8,68	8,53	8,60	152,1	156,1	156,3						
GR. INSPEKTION LT. HERSTELLERVORSCHRIFT, INCL. MATERIAL (PAKETPREIS), BEI EINEM PKW MIT 1500 BIS 2000 CM3	1 MAL	228,00	235,00	236,00	147,4	151,6	152,1						
MOTORTEST (ZUENDEINSTELLUNG, GEMISCHAUFBEREITUNG UND ABGAS), BEI EINEM PKW MIT 900 BIS 1500 CM3	1 MAL	50,20	53,00	53,20	-	-	-						
BREMFLUESSIGKEIT WECHSELN, INCL. MATERIAL, BEI EINEM PKW MIT 1500 BIS 2000 CM3	1 MAL	50,90	52,70	53,40	-	-	-						
BREMSSKLOETZE VORNE ERSETZEN, INCL. MATERIAL, BEI EINEM PKW MIT 900 BIS 1500 CM3	1 MAL	93,10	97,50	98,20	-	-	-						
ZWEI STOSSDAEMPFER HINTEN ERNEuern, INCL. MATERIAL, BEI EINEM PKW MIT 1500 BIS 2000 CM3	1 MAL	190,00	195,00	196,00	-	-	-						
KOMPLETTER AUSTAUSCH EINER AUSPUFF-ANLAGE, INCL. MATERIAL, BEI EINEM PKW MIT 900 BIS 1500 CM3	1 MAL	302,00	320,00	323,00	143,6	148,8	150,1						
MECHANISCHE KUPPLUNG (DRUCKPLATTE, DRUCKSCHEIBE, DRUCKLAGER) ERNEuern, INCL. MATERIAL, BEI EINEM PKW MIT 900 BIS 1500 CM3	1 MAL	385,00	396,00	398,00	-	-	-						
LACKIEREN EINES VORDEREN KOTFLUEGELS, SPRITZLACKIERUNG, MIT NOTWENDIGEN VORARBEITEN, INCL. MATERIAL, BEI EINEM PKW MIT 1000 BIS 1200 CM3, DURCHSCHNITTLICHER ARBEITSAUFWAND	1 MAL	199,00	206,00	208,00	147,3	153,2	154,6						
STRASSENBAHN ODER OMNIBUS, EINZELFAHRT, FUER EINEN ERWACHSENEN, OHNE UMSTEIGEN	1 FAHRT	1,71	1,82	1,83	148,6	159,1	159,7						
STRASSENBAHN ODER OMNIBUS, MEHRFAHRTENKARTE BZW. FAHRSCHEINHEFT FUER ETWA 6 FAHRTEN, FUER EINEN ERWACHSENEN	1 FAHRT	1,37	1,48	1,48	146,6	158,0	158,0						
STRASSENBAHN ODER OMNIBUS, MONATSKARTE	1 KARTE	53,00	55,30	55,50	140,5	148,8	149,2						
TAXIFAHRT, ENTFERNUNG 3 KM, VON EINER TAXIHALTESTELLE AUS, MIT WARTZEITEN (VON INSGES. 3 MINUTEN)	1 FAHRT	8,58	8,69	8,69	139,4	141,3	141,3						
DB SCHIENENVERKEHR, EINFACHE FAHRT, 2.KLASSE	10 KM	2,20	2,40	2,40	183,3	200,0	200,0						
DB SCHIENENVERKEHR, VORZUGSKARTE (MIN. U. RUECKFAHRT), 2.KL.	250 KM	74,00	72,00	72,00	137,0	133,3	133,3						
DB SCHIENENVERKEHR, WOCHENKARTE, 2.KLASSE	15 KM	23,00	24,00	24,00	176,9	184,6	184,6						
DB SCHIENENVERKEHR, SCHUELERMONATSKARTE, 2.KLASSE	20 KM	69,00	71,00	71,00	197,1	202,9	202,9						
DB BAHNBUSLINIENVERKEHR, EINFACHE FAHRT	11 KM	3,00	3,20	3,20	166,7	177,8	177,8						
DB BAHNBUSLINIENVERKEHR, WOCHENKARTE	10 KM	18,00	18,50	18,50	163,6	168,2	168,2						
FLUGREISE FRANKFURT/M.-LONDON-FRANKFURT/M., WOCHENENDTARIF	1 FLUG	453,00	477,00	477,00	112,3	118,2	118,2						
FLUGREISE FRANKFURT/M.-NEW YORK-FRANKFURT/M., AUSFLUGTARIF, 14 BIS 60 TAGE	1 FLUG	1849,00	1935,00	1935,00	135,0	141,3	141,3						

ZU DEN ABSOLUTEN PREISANGABEN BITTE ERLAEUTERUNGEN, ABSCHNITT 12, BEACHTEN

7 VERBRAUCHERPREISE
7.1 AUSGEWAHLTE GUETER IM BUNDESDURCHSCHNITT

WARE, LEISTUNG, TARIF, GEBUEHR	EINHEIT	1982		1983		1982		1983	
		MAI	APRIL	MAI	MAI	APRIL	MAI		
		P R E I S I N D M						1 9 7 6 = 1 0 0	
DBP FERNSPRECHDIENST, GESPRACHSGEBUEHR FUER ORTS- UND NAHBEREICHE, 8-MINUTEN-TAKT, VOM EIGENEN APPARAT	1 MAL	0,23r	0,23	0,23	105,5	106,3	106,3		
DBP FERNSPRECHDIENST, GESPRACHSGEBUEHR FUER ORTS- UND NAHBEREICHE, 8-MINUTEN-TAKT, VOM MUENZFERNSPRECHER	1 MAL	0,20r	0,20	0,20	105,5	106,3	106,3		
DBP FERNSPRECHDIENST, INLANDSFERNGESPRACHPRAECH VON 8 BIS 18 UHR (MONTAG-FREITAG) BEI EINER ENTFERNUNG VON 200 BIS 300 KM	3 MINUTEN	3,45r	3,45	3,45	85,9	85,9	85,9		
DBP FERNSPRECHDIENST, ANSCHLIESSUNGSGEBUEHR FUER EINEN NEUANSCHLUSS	1 MAL	200,00	200,00	200,00	111,2	111,2	111,2		
DBP FERNSPRECHDIENST, MONATLICHE GRUNDGEBUEHR FUER EINEN HAUPTANSCHLUSS	1 MAL	27,00	27,00	27,00	84,4	84,4	84,4		
DBP POSTDIENST, INLAND, STANDARD BRIEF	1 BRIEF	0,60	0,80	0,80	120,0	160,0	160,0		
DBP POSTDIENST, INLAND, POSTKARTE	1 KARTE	0,50	0,60	0,60	125,0	150,0	150,0		
DBP POSTDIENST, INLAND, PAECKCHEN	1 PAECKCHEN	2,30	3,00	3,00	115,0	150,0	150,0		
DBP POSTDIENST, INLAND, PAKET BIS 5 KG, ZONE 200 KM (OHNE ZUSTELLGEBUEHR)	1 PAKET	3,70	4,70	4,70	112,1	142,4	142,4		
DBP GELDDIENST, INLAND, POSTANWEISUNG DM 30,00	1 MAL	3,60	5,00	5,00	120,0	166,7	166,7		
DBP GELDDIENST, INLAND, ZAHLKARTE DM 30,00	1 MAL	1,20	1,50	1,50	120,0	150,0	150,0		

KOERPER- UND GESUNDHEITSPFLEGE

PERSONENWAAGE FUER BADEZIMMER, HOECHSTGEWICHTSANZEIGE 115-130 KG	1 STUECK	39,20	39,80	40,00	122,4	125,0	125,7		
ELEKTRISCHER RASIERAPPARAT FUER NETZANSCHLUSS, KASSETTE IN NORMALAUSFUERHRUNG	1 STUECK	104,00	105,00	105,00	110,6	112,2	112,2		
KLINGEN-RASIERAPPARAT, MIT EINSTELLMOEGELICHKEIT	1 STUECK	10,13	10,44	10,46	114,1	117,4	117,8		
HAARBUERSTE, KUNSTSTOFF, BORSTEN AUS NYLON ODER AEHNLICHEM MATERIAL, 7-REIHZIG	1 STUECK	4,45	4,71	4,71	122,4	125,7	125,7		
NAGELSCHERE, GUTE QUALITAET	1 STUECK	15,04	15,82	15,89	130,7	134,7	135,2		
FROTTIERHANDTUCH, BAUMWOLLE, MITTLERE QUALITAET, ETWA 50 MAL 100 CM	1 STUECK	10,47	10,73	10,74	137,1	140,7	140,9		
EAU DE COLOGNE, IN FLASCHEN ZU ETWA 100 ML, BEKANNTE MARKENWARE	100 ML	13,32	13,92	14,04	120,1	125,6	126,6		
HAARNASSER, IN FLASCHEN ZU ETWA 300 ML	300 ML	11,77	11,61	11,62	116,2	117,8	117,8		
HAARSPRAY, IN DOSEN ZU ETWA 400 ML INHALT, MARKENWARE	400 ML	5,53	5,84	5,85	114,6	118,4	118,3		
SHAMPOO MIT EI, IN BEHAELTERN ZU ETWA 100 ML, MARKENWARE	100 ML	2,98	2,98	2,98	111,5	113,4	113,5		
HAUTCREME, IN DOSEN ZU ETWA 150 ML	150 ML	3,14	3,22	3,22	120,2	123,6	123,7		
TAGESCREME, IN TUBEN ODER DOSEN ZU ETWA 50 ML	50 ML	9,98	10,25	10,25	126,6	129,9	130,4		
KINDERCREME, IN DOSEN ZU ETWA 150 ML	150 ML	5,36	5,36	5,34	115,6	116,7	116,7		
ZAHNBUERSTE, MITTLERE QUALITAET, MARKENWARE	1 STUECK	2,70	2,75	2,76	109,7	111,7	112,0		
ZAHNCREME (KEINE MEDIZINISCHE), IN TUBEN ZU ETWA 67,5-90 ML	100 ML	3,08	3,16	3,15	105,3	108,0	108,1		
LIPPENSTIFT, MARKENWARE	1 STUECK	9,63	9,86	9,87	131,4	135,2	135,4		
NAGELLACK (KEIN PERLMUTT), IN FLAESCHCHEN ZU ETWA 15 ML	1 FL.	8,16	8,27	8,28	133,4	136,7	137,1		
HAKE UP, FLUESSIG, IN TUBEN ODER FLASCHEN	1 STUECK	9,49	10,34	10,37	129,2	134,1	134,5		
AUGENBRAUENSTIFT, MARKENWARE	1 STUECK	6,16	5,72	5,70	118,4	122,0	122,2		
RASIERKLINGEN, SPITZENQUALITAET, IN PACKUNGEN ZU 10 STUECK	1 PACKUNG	5,61	5,78	5,80	116,2	120,1	120,6		
RASIERCREME, IN TUBEN ZU ETWA 67,5 ML	100 ML	3,21	3,29	3,27	111,7	114,8	114,5		
RASIERWASSER, AFTER SHAVE, IN FLASCHEN ZU ETWA 100 ML	100 ML	10,96	11,43	11,53	122,3	128,2	129,2		
FEINSEIFE, FRISCHGEWICHT ETWA 150 G, MITTLERE QUALITAET, MARKENWARE	150 GRAMM	1,72	1,72	1,73	110,5	111,9	112,3		
BADEZUSATZ, IN PACKUNGEN ZU ETWA 500 ML, MARKENWARE	500 ML	7,36	7,25	7,22	104,8	106,4	106,5		
KOERPERSPRAY, DESODORIEREND, HAUTFREUNDLICH, OHNE ZUSAETZE, IN DOSEN ZU ETWA 200 ML INHALT	200 ML	4,67	4,65	4,66	100,1	101,2	101,4		
PAPIERTASCHENTUECHER, HYGIENISCH, REIBFEST, OHNE DUFT-ZUSAETZE, IN PACKUNGEN ZU ETWA 60 STUECK	60 STUECK	1,44	1,47	1,47	116,1	119,6	119,7		
TOILETTPAPIER, WEICH, IN PACKUNGEN ZU 2 ROLLEN MIT JE 250 BLATT	1 PACKUNG	2,03	2,03	2,03	116,1	116,2	116,8		
WINDELHOESCHEN, IN PACKUNGEN ZU ETWA 60 STUECK	60 STUECK	24,30	24,40	24,10	112,4	113,8	113,8		
FRISEURLEISTUNGEN FUER HERREN, HAARSCHNEIDEN, FASSONSNITT	1 MAL	9,95	10,36	10,39	155,2	161,8	162,2		
FRISEURLEISTUNGEN FUER DAMEN, WASCHEN, LEGEN, OHNE FESTIGER UND OHNE HAARSPRAY	1 MAL	14,66	15,17	15,18	150,0	155,9	156,5		
DAUERWELLEN EINSCHL. WASCHEN, SCHNEIDEN, LEGEN, MIT FESTIGER UND HAARSPRAY	1 MAL	53,70	55,90	56,10	143,7	148,8	149,3		
FAERBEN, OHNE ZUSAETZLICHE LEISTUNGEN	1 MAL	24,80	25,50	25,50	145,8	150,6	150,9		
HAARTROCKNER, 1000 WATT, 2-STUEFIG SCHALTBAR	1 STUECK	35,80	36,40	36,60	120,7	124,1	124,2		
HOENENSONNE MIT INFRAROT-STRAHLER, TISCHGERAET MIT ZEITUHR, ETWA 300 WATT	1 STUECK	167,00	176,00	177,00	120,7	124,1	124,2		
HEIZKISSEN MIT TEMPERATURREGLER, ETWA 30 MAL 40 CM, ETWA 60 WATT	1 STUECK	32,90	33,60	33,90	124,0	128,5	129,1		
BRILLENFASSUNG FUER HERREN, HALB KASCHIERT, MIT METALL-EINLAGE, 4,5 MM STARK, MARKENWARE	1 STUECK	72,80	74,80	74,70	117,9	119,1	119,2		
AUGENGLAS, WEISS, SPHAERISCH, BIS + 2,0, GUTE QUALITAET	1 GLAS	21,40	21,70	21,60	134,2	136,2	136,1		
Sonnenbrille fuer Herren, Acetat-Fassung, geschliffenes Glas (ohne Wirkung), mittlere Qualitaet	1 STUECK	52,60	53,40	53,40	114,0	114,6	114,6		
FIEBERTHERMOMETER, IN EINFACHER KUNSTSTOFFHUELSE	1 STUECK	7,22	7,30	7,30	115,8	118,2	118,3		
FORMWAERMFASCHKE AUS GUMMI (2 L), ETWA 20 MAL 30 CM	1 STUECK	8,65	8,84	8,94	126,8	130,7	130,9		
GURMISAUGER, FLASCHEN- ODER KAPPENSAUGER, EINHEITSGROESSE	1 STUECK	2,06	2,21	2,27	128,6	133,8	134,0		
MULLBINDE, 6 CM BREIT, 4 P LANG	1 STUECK	1,28	1,35	1,35	126,8	130,0	130,0		
WUNDPLASTER, ELASTISCH, MIT ANTISEPTISCHEM MITTELSTREIFEN, ETWA 6 CM BREIT	1 MEYER	3,83	3,94	3,98	128,0	132,4	132,8		
VERBANDWATTE, IN PACKUNGEN ZU 200 G	200 GRAMM	3,11	3,14	3,13	118,3	121,3	121,4		
DAMENTANFONS, IN PACKUNGEN ZU 20 STUECK	1 PACKUNG	4,37	4,44	4,43	116,3	119,3	119,5		
FEINDDESINFIZIATIONSMITTEL, IN FLASCHEN ZU 250 ML	250 ML	8,04	8,34	8,34	112,3	116,1	116,5		
MELISSEGEIST, IN FLASCHEN ZU ETWA 100 ML	100 ML	8,79	8,88	8,90	116,1	117,9	118,4		
VITAMIN-C-BRAUSETABLETTEN, IN PACKUNGEN ZU 10 TABLETTEN	1 PACKUNG	4,21	4,22	4,22	107,4	109,9	109,9		
KRANKENHAUSAUFENTHALT, ALLGEMEINER KRANKENHAUSPFLEGESATZ, EINSCHL. ZUSCHLAG FUER EIN ZWEIBETT-ZIMMER	1 TAG	257,00	273,00	274,00	148,8	157,4	158,0		

ZU DEN ABSOLUTEN PREISANGABEN BITTE ERLAEUTERUNGEN, ABSCHNITT 12, BEACHTEN

7 VERBRAUCHERPREISE
7.1 AUSGEWAHLTE GUETER IM BUNDESDURCHSCHNITT

WARE, LEISTUNG	EINHEIT	1982			1983		
		MAI	APRIL	MAI	MAI	APRIL	MAI
		P R E I S I N D M			1 9 7 6 = 1 0 0		
BILDUNG UND UNTERHALTUNG							
UHREN-RADIO, 2 WELLENBEREICHE,	1 STUECK	96,10	92,10	91,40	101,3	99,9	99,8
24-STUNDEN LED-DAUERANZEIGE							
RUNDFUNKGERAET MIT EINGEBAUTEM KASSETTEN-RECORDER, STEREO,	1 STUECK	326,00	317,00	314,00	96,2	94,7	94,4
KOFFERGERAET, NETZ- UND BATTERIEBETRIEB, ETWA 7 AM-,							
10 FM-KREISE, 4 WELLENBEREICHE, OHNE BATTERIE							
RUNDFUNKGERAET, HI-FI-STEREO-STEUERGERAET, SINUSAUSGANGS-	1 STUECK	522,00	489,00	486,00	93,6	92,3	92,1
LEISTUNG ETWA 2 MAL 20 WATT							
LAUTSPRECHERBOX, DIN 4550G, ETWA 50 WATT SINUS	1 STUECK	180,00	176,00	175,00	99,8	99,9	99,7
FERNSEHPFANGLER, SCHWARZ-WEISS, TRAGBAR, ETWA 31 CM	1 STUECK	259,00	247,00	247,00	92,9	91,8	91,6
FARBFERNSEHPFANGLER MIT DRAHTLOSER FERNSTEUERUNG,	1 STUECK	1785,00	1713,00	1708,00	92,7	90,3	90,1
TISCHGERAET, STANDARDAUSFUEHRUNG, ETWA 66 CM							
KASSETTEN-RECORDER, NETZ- UND BATTERIEBETRIEB, STEREO,	1 STUECK	195,00	196,00	195,00	94,3	93,6	93,6
STANDARDAUSFUEHRUNG, MIT LEERKASSETTE, OHNE EXTRAS							
HI-FI-STEREO-PLATTENSPIELER, DIN 45500, NETZBETRIEB,	1 STUECK	297,00	288,00	285,00	98,7	98,1	98,3
2-3 GESCHWINDIGKEITEN							
VIDEO-RECORDER, VHS-SYSTEM, 8 TAGE PROGRAMMIERBAR,	1 STUECK	2244,00	1807,00	1806,00	-	-	-
MIT FERNBEDIENUNG							
TV-MULTISPIEL MIT TON, FERNBEDIENUNG UND NETZANSCHLUSS	1 STUECK	273,00	266,00	261,00	-	-	-
TONGANGKASSETTE, C 90	1 STUECK	4,72	4,79	4,76	106,2	106,6	106,8
SCHALLPLATTE, LP, 30 CM, 33 1/3 UPM, UNTERHALTUNGSMUSIK,	1 STUECK	19,38	19,47	19,51	98,3	99,3	99,3
NEUAUFNAHME							
SCHALLPLATTE, STEREO, LP, 30 CM, 33 1/3 UPM, KLASSISCHE	1 STUECK	21,50	22,00	21,90	104,7	106,2	105,1
MUSIK, NEUAUFNAHME							
VIDEO-BAND, VHS-SYSTEM, ETWA 180 MINUTEN SPIELDauer	1 STUECK	41,50	30,60	29,80	-	-	-
TELEKASSETTE	1 STUECK	66,00	69,00	68,90	-	-	-
SPIEGELREFLEX-KAMERA, FUER MITTLERE ANSPRUECHE	1 STUECK	493,00	466,00	458,00	92,1	89,8	89,2
KLEINBILD-KAMERA (NICHT SPIEGELREFLEX-KAMERA), FUER	1 STUECK	205,00	199,00	198,00	93,6	91,9	91,8
MITTLERE ANSPRUECHE							
POCKET-KAMERA, FUER GERINGERE ANSPRUECHE	1 STUECK	56,80	59,70	58,70	97,0	96,6	96,3
SOFORTBILD-KAMERA, MIT BELICHTUNGSAUTOMATIK,	1 STUECK	120,00	114,00	114,00	-	-	-
FUER MITTLERE ANSPRUECHE							
SCHMALFILM-KAMERA (MIT TONAUFNAHME), FUER MITTL. ANSPRUECHE	1 STUECK	715,00	704,00	701,00	101,8	100,4	99,9
PROJEKTIONSGERAET FUER DIAS	1 STUECK	196,00	195,00	195,00	104,7	104,3	104,3
SCHMALFILM-PROJEKTOR (MIT TONWIEDERGABE), FUER	1 STUECK	566,00	566,00	565,00	96,5	95,8	95,8
MITTLERE ANSPRUECHE							
ELEKTROEN-BLITZGERAET, LEITZAHL CA. 26	1 STUECK	103,00	103,00	101,00	100,5	100,4	100,6
UNIVERSAL-BLITZLICHTWUERFEL, IN PACKUNGEN ZU 3 STUECK	1 PACKUNG	4,89	4,98	4,98	103,6	105,3	105,3
DIARAHMEN, 5 MAL 5 CM, OHNE GLAS, IN PACKUNGEN	50 STUECK	6,45	6,22	6,21	109,2	110,3	110,3
ZU ETWA 50 STUECK							
TAGESZEITUNG, OERTLICH BEVORZUGTES BLATT, EINZELVERKAUF	1 STUECK	0,77	0,80	0,80	143,3	148,3	149,2
(OHNE WOCHENENDAUSGABE)							
TAGESZEITUNG, OERTLICH BEVORZUGTES BLATT, ABONNEMENT							
KINOEINTRITTSKARTE, PLATZ IN DER MITTLEREN REIHE	1 KARTENBEZUG	16,27	16,89	17,02	145,1	150,5	151,6
THEATERKARTE (FUER SCHAUSPIEL), II. RANG MITTE,	1 KARTENBEZUG	7,18	7,43	7,44	136,9	141,1	141,3
AN DER TAGESKASSE							
THEATERKARTE (FUER SCHAUSPIEL), II. RANG MITTE,	1 KARTENBEZUG	13,69	14,50	14,50	134,4	143,9	143,9
IN ABONNEMENT (PLATZMIETE)							
OPERNKARTE (FUER OPER ODER OPERETTE), II. RANG MITTE,	1 KARTENBEZUG	10,73	11,59	11,59	131,2	139,0	139,1
AN DER TAGESKASSE							
OPERNKARTE (FUER OPER ODER OPERETTE), II. RANG MITTE,	1 KARTENBEZUG	17,92	19,17	19,17	141,1	151,3	151,3
IN ABONNEMENT (PLATZMIETE)							
OPERNKARTE (FUER OPER ODER OPERETTE), II. RANG MITTE,	1 KARTENBEZUG	12,50	13,93	13,93	141,1	153,5	153,5
IN ABONNEMENT (PLATZMIETE)							
EINTRITTSKARTE ZU FUSSBALLSPIEL (MEISTERSCHAFTSSPIEL	1 KARTENBEZUG	16,23	17,15	16,91	127,4	133,3	133,3
DES KLASSENHOECHSTEN VEREINS IN DER LAUFENDEN SPIEL-							
PERIODE), SITZPLATZ, UNTERSTE PREISKATEGORIE							
SCHREIBMASCHINE, ELEKTRISCH/ELEKTRONISCH, MIT KUGELKOPF	1 STUECK	2041,00	1831,00	1820,00	101,1	97,1	97,0
BZW. TYPENRAD, MIT KORREKTUREINRICHTUNG, OHNE SPEICHER							
REISE-SCHREIBMASCHINE, FLACHSCHREIBMASCHINE, BIS 9 CM HOEHE	1 STUECK	216,00	214,00	214,00	103,9	104,3	104,2
ELEKTROEN-TISCHRECHNER, ANZEIGEND UND DRUCKEND, 12-STELLIG,	1 STUECK	277,00	264,00	262,00	83,1	82,1	82,0
4 RECHENARTEN, MIT KONSTANTE UND SPEICHER							
ELEKTROENIK-TASCHENRECHNER, 8-STELLIG, NUR ANZEIGEND,	1 STUECK	41,00	35,50	35,40	55,8	54,4	54,3
4 RECHENARTEN, MIT 2 BIS 3 FUNKTIONSTASTEN, MIT							
EINEM ODER MEHREREN SPEICHERN							
TISCHKOPIERGERAET, VORLAGENGROESSE BIS DIN A 3,	1 STUECK	7449,00	7182,00	7166,00	-	-	-
NORMALPAPIER, KOPIERVERFAHREN NASS ODER TROCKEN							
PIANINO, SPITZENMARKE	1 STUECK	10618,00	11091,00	11168,00	135,9	140,5	140,5
AKKORDEON, 72 BAESSE, GUTES MARKENINSTRUMENT	1 STUECK	1517,00	1579,00	1583,00	136,6	142,5	143,0
KLARINETTE AUS GRENADILLE-HOLZ MIT 17 NEUSILBERKLAPPEN,	1 STUECK	942,00	963,00	962,00	130,7	135,5	135,5
2 FIS-BRILLEN, H-CIS, TRILLER-DIS, HEBER, ROLLEN							
BLOCKFLOETE, C-SOPRAN, BIRNBAUMHOLZ, BRAUN GEBEIZT, POLIERT	1 STUECK	35,80	36,20	36,50	148,2	151,6	151,7
GITARRE, NICHT ELEKTRISCH, 6-SAITIG	1 STUECK	197,00	213,00	216,00	-	-	-
(SCHUELER- ODER WANDERGITARRE)							
ELEKTRISCHE GITARRE, 6-SAITIG, GUTE QUALITAET	1 STUECK	625,00	642,00	656,00	115,7	118,4	118,4
SCHUELERGEIGE MIT BOGEN, FUTTERAL AUS KUNSTSTOFF	1 STUECK	456,00	487,00	489,00	144,2	149,3	149,7
FERNGLAS, PRISMENGLAS, 8 MAL 30, OHNE TASCHEN, MIT TRAGRIEMEN	1 STUECK	99,00	94,30	94,40	108,9	110,4	110,5
SCHLAUCHBOOT FUER ZWEI PERSONEN, MIT VERSTAERKTEM BODEN,	1 STUECK	307,00	323,00	324,00	120,4	121,4	121,7
SEEWASSERFEST, OHNE ZUBEHOER, MITTLERE QUALITAET							
SCHULMAPPE, SYNTHETISCHES MATERIAL, EINFACHE AUSFUEHRUNG	1 STUECK	56,70	59,80	60,10	140,0	144,0	144,4
SCHULFUELLER, MITTLERE QUALITAET	1 STUECK	13,76	14,26	14,26	128,7	133,2	133,3
KUGELSCHREIBER, MIT AUSTAUSCHBARER MINE,	1 STUECK	1,23	1,24	1,24	108,2	110,1	110,1
EINFACHE QUALITAET							
REISSZEUG FUER SCHULE, ETWA 10 TEILE, DARUNTER 2 HAUPT-	1 GARNITUR	42,90	43,30	43,40	118,3	120,8	121,1
ZIRKEL UND 1 STECHZIRKEL, MITTLERE QUALITAET							
BRIEFLOCHER, NORMALE LOECHUNG, EINFACHE AUSFUEHRUNG	1 STUECK	6,21	6,57	6,57	114,0	119,5	119,7
HEFTMASCHINE, NORMAL (24/6), MITTLERE AUSFUEHRUNG	1 STUECK	16,92	17,28	17,33	122,8	126,7	127,0
STEMPEL -DRUCKSACHE-, MITTLERE GROESSE	1 STUECK	4,24	4,60	4,65	134,9	139,4	139,5
STEMPELKISSEN, MITTLERE GROESSE	1 STUECK	6,89	7,44	7,46	143,5	153,1	153,6
HEBELORDNER, DIN A 4, 8 CM BREIT, OHNE REGISTER	1 STUECK	4,68	4,85	4,87	109,6	113,8	114,2
DURCHSCHREIBBLOCK, DIN A 5, 2 MAL 50 BLATT MIT DRUCK	1 STUECK	3,79	3,90	3,91	-	-	-
GESCHAFTSBUCH, HOLZFREI, KONTO LINIERT, PAPPBAND,	1 STUECK	31,10	32,00	32,50	141,9	147,5	147,8
DIN A 4, 96 BLATT							

ZU DEN ABSOLUTEN PREISANGABEN BITTE ERLAEUTERUNGEN, ABSCHNITT 12, BEACHTEN

7 VERBRAUCHERPREISE
7.1 AUSGEWAHLTE GÜTER IM BUNDESDURCHSCHNITT

WARE, LEISTUNG, GEBUEHR	EINHEIT	1982		1983		1982		1983	
		MAI	APRIL	MAI	MAI	APRIL	MAI		
		P R E I S I N D M						1 9 7 6 = 1 0 0	
HAUSZELT MIT APSIS FUER 4 PERSONEN, MIT NORMALEM ZUBEHOER, ETWA 280 MAL 200 MAL 180 CM, MITTLERE QUALITAET	1 STUECK	203,00	210,00	210,00	114,8	116,3	116,4		
CAMPING-LIEGE AUS STAHLROHR, DREIBEINLIEGE, MIT DRAHTFEDER-BESPANNUNG U. SCHAUMGUMMIAUFL., LIEGEFL. ETWA 65 MAL 195 CM	1 STUECK	76,50	80,00	80,00	117,5	118,8	119,5		
LUFTMATRATZE, SITZ- U. LIEGEMATRATZE, UNGEMUSTERT, 3-TEILIG, UNAUFGEBLASEN ETWA 70 MAL 200 CM, GUTE QUALITAET	1 STUECK	42,20	43,10	43,20	126,4	131,3	132,0		
SKI AUS KUNSTSTOFF, LAENGE 180-190 CM, OHNE BINDUNG, MITTLERE QUALITAET	1 PAAR	233,00	235,00	237,00	109,0	109,9	109,9		
JUGENDFUSSBALL, VOLLRINDLEDER, GUTE QUALITAET, GROESSE 4	1 STUECK	44,00	45,60	45,80	119,9	122,6	122,6		
SKATE-ROLLERS, GEPOLSTERTER SCHAFT, MIT STOPPER	1 PAAR	73,70	71,20	71,40	-	-	-		
SPORT-TAUCHMASKE, MIT SICHERHEITSGLAS UND SCHNORCHEL	1 SET	24,60	25,60	25,50	-	-	-		
SKATSPIEL IN PAPPSCHACHTEL, MITTLERE QUALITAET	1 STUECK	3,30	3,37	3,35	115,4	118,3	118,5		
MENSCH-AERGERE-DICH-NICHT- SPIEL, FUER 4 UND 6 PERSONEN	1 STUECK	12,70	13,00	13,06	137,8	141,7	142,4		
PUPPE, UNZERBRECHLICH, SCHLAUGEN MIT WIMPERN, MASCH- UND KAEMMBARE HAARE, BEKLEIDET, ETWA 40 CM GROSS, MARKENWARE	1 STUECK	44,60	45,10	45,20	115,8	118,7	119,9		
TEDDYBAER, ETWA 40 CM GROSS, MITTLERE QUALITAET	1 STUECK	49,80	51,80	52,30	121,4	124,1	124,5		
KUNSTSTOFFBAUKASTEN, GRUNDAUSSTATTUNG, MARKENWARE	1 PACKUNG	46,80	48,80	49,20	128,0	132,1	132,6		
METALLBAUKASTEN, GRUNDAUSSTATTUNG	1 PACKUNG	59,20	61,50	61,80	122,0	126,0	126,3		
ELEKTRISCHE EISENBahn, SPUR HO, GRUNDAUSSTATTUNG MIT TRANSFORMATOR	1 PACKUNG	128,00	126,00	126,00	115,0	118,0	118,3		
WELLENSITTICH, HARLEKIN, MAENNLICHES JUNGTIER	1 TIER	30,10	30,40	30,40	121,7	124,3	124,3		
ZIERFISCH, GUPPY, MAENNLICH	1 TIER	3,47	3,62	3,65	165,7	173,9	174,9		
DACKEL-WELPE, LANGHAAR, RUEDA MIT STAMMBAUM	1 TIER	347,00	350,00	350,00	136,0	137,0	137,0		
SCHULHEFT, EINFACH LINIERT, DIN A 5, 16 SEITEN	1 STUECK	0,41	0,43	0,43	125,4	129,5	129,4		
RINGBUCH, KUNSTSTOFFEINBAND, NICHT WATTIERT, MIT EINLAGEN, 50 BLATT, DIN A 4, MITTLERE QUALITAET	1 STUECK	7,29	7,36	7,32	-	-	-		
ZEICHENBLOCK, MITTELFEIN, KOPF- UND FUSSPERFORIERT, DIN A 3, 20 BLATT	1 STUECK	2,83	2,93	2,94	118,1	120,5	120,9		
FARBKASTEN, MIT 12 AUSWECHSELBAREN DECKFARBen UND 1 TUBE DECKWEISS	1 STUECK	10,18	10,58	10,60	133,5	138,1	138,7		
FUELLHALTERPATRONEN, BLAU ODER SCHWARZ, PACKUNG ZU 6 STUECK	1 PACKUNG	1,02	1,05	1,05	136,3	140,5	140,5		
BLEISTIFT, MARKENWARE	1 STUECK	1,16	1,22	1,23	134,1	142,5	143,2		
BRIEFUMSCHLAEGE, WEISS, UNGEFUETTERT, DIN C 6	25 STUECK	1,43	1,47	1,47	131,7	135,3	135,5		
BRIEFBLOCK, WEISS, HOLZFREI, DIN A 4, 50 BLATT	1 STUECK	2,35	2,40	2,40	125,4	128,1	129,0		
KLEBESTREIFEN AUF ROLLEN, DURCHSICHTIG, ETWA 12 MM MAL 10 M	1 ROLLE	1,41	1,46	1,46	140,4	145,9	146,4		
FARBAND, CARBON/FILMBAND, EINFARBIG	1 STUECK	7,66	7,88	7,90	136,4	142,7	143,0		
SCHREIBMASCHINENPAPIER, WEISS, HOLZFREI, DIN A 4, 70 G JE M2	1000 BLATT	27,90	28,20	28,20	116,6	119,0	119,1		
KONLEPAPIER, DIN A 4, GUTE QUALITAET	100 BLATT	29,20	30,50	30,50	136,4	141,4	141,7		
HEFTKLAMMERN 24/6	1000 STUECK	0,96	1,00	1,00	-	-	-		
FARBUMKEHRFILM FUER DIAS, 24 MAL 36 MM, 36 AUFNAHMEN	1 STUECK	12,77	12,78	12,72	121,2	122,5	122,4		
SUPER-ACHT-COLOR-SCHMALFILM	1 STUECK	13,41	13,88	13,91	118,8	122,8	123,2		
HUNDEFUTTER, IN DOSEN ZU ETWA 400 G	400 GRAMM	1,77	1,78	1,78	113,8	115,7	115,8		
VOGELFUTTER FUER WELLENSITTICHE, IN PACKUNGEN ZU ETWA 250 G	250 GRAMM	1,96	1,93	1,94	129,0	131,1	131,4		
LEHRGANGSGEBUEHR EINER VOLKSHOCHSCHULE, PREIS FUER 1 DOPPEL-STUNDE BEIM KAUF EINER HOERERKARTE FUER DEN BESUCH EINES LEHRGANGES VON 20 DOPPELSTUNDEN IN ENGLISCH (GRUNDKURS ODER UNTERSTUFE)	1 DOPPEL-STUNDE	3,33	3,52	3,53	145,0	152,1	152,5		
MONATLICHES ENTGELT FUER VOLLTAEGIGEN KINDERGARTENBESUCH (20 TAGE), EINSCHL. VERPFLEGUNG	MONATS-GEBUEHR	130,00	142,00	144,00	111,9	121,4	123,7		
EINTRITTSKARTE INS HALLENBAD FUER EINEN ERWACHSENEN, OHNE EINZELKABINE, GUELTIG FUER 1 BESUCH	1 BESUCH	2,72	2,80	2,80	143,3	146,5	146,5		
TENNISUNTERRICHT, 1 UNTERRICHTSSTUNDE	60 MINUTEN	35,90	37,10	37,40	131,7	135,2	136,1		
TANZUNTERRICHT, GRUPPENKURSUS FUER ANFAENGER	1 KURSUS	136,00	140,00	140,00	125,8	130,7	130,5		
HOERFUNKGEBUEHR	1 GEBUEHR	3,80	3,80	3,80	126,7	126,7	126,7		
FERNSEHGEBUEHR	1 GEBUEHR	13,00	13,00	13,00	123,8	123,8	123,8		
FOTOARBEITEN, ENTWICKLUNG EINES KLEINBILDFARBFILMES, 36 AUFNAHMEN 1)	1 FILM	2,65	2,78	2,78	118,7	123,3	123,4		
FOTOARBEITEN, VERGROESSERUNG AUF 9 MAL 13 CM VON EINEM KLEINBILDFARBFILM	1 BILO	0,81	0,76	0,76	100,5	98,8	98,8		
REPARATUR EINES FARBFERNSEHERS, PREIS EINER ARBEITSSTUNDE, OHNE MATERIALKOSTEN UND OHNE WEGEGELD	1 STUNDE	45,20	46,90	47,10	138,1	143,1	143,7		
PERSOENLICHER BEDARF, SONSTIGES									
DAMEN-QUARZARMBANDUHR, DOUBLE ODER STAHLGEHAEUSE, SCHLICHTE AUSFUERUNG, MIT LEDERBAND	1 STUECK	112,00	111,00	111,00	104,8	105,1	105,2		
HERREN-QUARZARMBANDUHR, EDELSTAHLGEHAEUSE, MIT STAHLBAND	1 STUECK	161,00	155,00	155,00	75,1	74,6	74,6		
QUARZUEHR, EINFACHE AUSFUERUNG	1 STUECK	39,20	37,30	37,00	96,0	95,6	95,6		
KUECHENUHR MIT QUARZWERK	1 STUECK	52,50	51,90	52,00	104,8	105,1	105,4		
TRAURINGE, 1 PAAR, 585/000, SCHLICHTES DESIGN	1 GRAMM	46,10	51,20	51,30	217,0	226,6	227,0		
DIAMANTRING, SOLITAER, 0,10 BIS 0,15 KARAT, LUPENREIN WEISS, EINFACHE (KRAPPEN-) FASSUNG, 585/000	1 STUECK	790,00	794,00	796,00	197,6	199,5	199,5		
SILBERKETTE, ANKER, 835/000	1 GRAMM	6,38	6,60	6,61	159,3	164,0	164,0		
AKTENTASCHE, BUEGELMAPPE, VOLLRINDLEDER, MIT ABSCHLIESSBAREM STECKSCHLOSS, ETWA 42 MAL 32 MAL 15 CM	1 STUECK	178,00	190,00	193,00	145,2	149,9	150,0		
KOLLEGMAPPE MIT ZWEI GRIFFEN UND REISSVERSCHLUSSVORTASCHE, SYNTHETISCHES MATERIAL, MITTLERE QUALITAET	1 STUECK	44,70	46,60	47,20	142,4	147,7	147,9		
KOFFER MIT ZWEI RIEMEN, SYNTH. MATERIAL, ETWA 65 CM LANG	1 STUECK	85,60	87,30	87,30	129,4	131,9	132,1		
SCHALENKOFFER (FLUGREISEKOFFER), BESONDERS WIDERSTANDSFAEHIGES MATERIAL, PROFILRAHMEN, ETWA 65 CM LANG	1 STUECK	218,00	217,00	217,00	126,2	127,7	127,8		
REISETASCHE (BORDCASE) MIT ZWEI KURZRIEMEN, SYNTHETISCHES MATERIAL, ETWA 45 CM LANG	1 STUECK	76,70	78,80	78,70	126,4	129,4	129,6		
GELDSCHIEINTASCHE FUER HERREN, MIT HARTGELDFACH, RINDLEDER	1 STUECK	43,20	44,90	44,70	137,3	141,5	141,8		
TABAKPFEIFE, BRUYERE-HOLZ, SANDGESTRAHLT, MIT PARASPITZE, MITTLERE QUALITAET	1 STUECK	41,90	43,10	43,10	125,7	128,2	128,5		
GASFEUERZEUG (TASCHENFEUERZEUG), MARKENWARE	1 STUECK	40,40	40,90	40,90	110,7	112,7	112,8		
HERREN-UHRRARMBAND, EDELSTAHL, ELASTISCH, MARKENWARE	1 STUECK	37,20	36,60	36,70	117,9	118,8	119,0		
REINIGUNG EINER HERREN-ARMBANDUHR, AUTOMATIK	1 MAL	55,20	56,40	56,50	133,0	135,3	135,4		
KOSTEN FUER DEN DRUCK EINER DANKSAGUNGSKARTE ZU EINEM FAMILIENEREIGNIS, FORMAT DIN A 6, EINSEITIG, 100 STUECK (EINSCHL. PAPIER UND UMSCHLAG)	100 STUECK	95,50	97,10	97,40	145,5	148,6	149,0		

1) 1982 MAI MESSZAHL BERICHTIGT.

ZU DEN ABSOLUTEN PREISANGABEN BITTE ERLAEUTERUNGEN, ABSCHNITT 12, BEACHTEN

7 Verbraucherpreise

7.2 Verbraucherpreise für Fleisch in ausgewählten Städten *)

DM je kg

Ware	Jahr Monat	Hamburg	Hannover	Braunschweig	Köln	Essen	Frankfurt	München	Nürnberg	Stuttgart
Schweinefleisch										
Schinken einschl. Schinkenbein	1982 D	12,61	9,81	10,36	12,70	14,00	15,66	14,01	11,38	14,51
	Mai	12,58	9,75	10,32	12,57	14,05	15,63	14,01	11,12	14,44
	1983 April	12,55	9,79	10,56	13,22	14,19	15,76	14,15	12,60	14,54
	Mai	12,46	9,79	10,62	13,16	14,11	15,67	14,01	12,54	14,34
Schnitzel	1982 D	20,46	17,81	16,78	17,90	16,81	19,58	18,86	17,09	18,55
	Mai	20,38	17,59	16,75	17,90	16,82	19,55	18,84	17,09	18,32
	1983 April	20,71	18,10	17,14	17,56	16,71	19,72	19,04	17,22	18,74
	Mai	20,57	18,06	17,18	17,54	16,45	19,60	18,74	17,03	18,33
Schulter, frisch, wie gewachsen 1)	1982 D	11,58	9,80	8,80	12,68	11,16	13,99	12,86	11,81	12,92
	Mai	12,38	9,62	8,79	13,89	12,19	15,41	13,74	12,94	14,76
	1983 April	9,58 I	10,00	9,01	8,99	8,53	10,16	10,02	9,39	8,86
	Mai	9,55	10,00	9,05	8,93	8,54	10,27	10,02	9,45	9,13
Nacken mit Knochen	1982 D	13,83	11,91	11,10	12,13	11,37	13,61	12,92	11,47	13,59
	Mai	13,68	11,81	11,05	11,78	11,28	13,54	12,91	11,46	13,52
	1983 April	13,08	12,14	11,38	11,78	11,21	13,88	12,84	11,74	13,57
	Mai	13,51	12,11	11,43	11,41	10,77	13,77	12,70	11,53	12,94
Kotelett mit Knochen ohne Filet (Stiel-)	1982 D	15,03	12,85	12,08	12,36	11,01	14,43	13,69	12,62	12,91
	Mai	15,05	12,65	12,03	12,19	10,90	14,33	13,70	12,48	12,67
	1983 April	14,71	13,15	12,36	12,32	10,93	14,53	13,40	12,78	13,07
	Mai	14,41	13,10	12,41	11,90	10,40	14,48	13,30	12,58	12,03
Filet	1982 D	29,18	24,77	19,41	25,41	24,18	26,23	26,69	24,94	24,62
	Mai	29,10	24,40	19,38	25,36	24,24	26,20	26,70	25,02	24,33
	1983 April	28,95	25,82	19,77	24,60	23,83	26,92	26,44	24,61 I	25,20
	Mai	28,95	25,82	19,81	24,47	23,41	26,92	26,44	24,61	24,69
Rückenspeck, frisch	1982 D	4,44	4,67	4,11	3,19	3,32	4,96	4,16	4,09	3,83
	Mai	4,34	4,38	4,13	3,18	3,40	4,95	4,18	4,09	3,77
	1983 April	4,31	4,99	4,24	2,88	3,27	5,03	4,23	3,87	3,89
	Mai	4,31	4,99	4,24	2,88	3,21	4,97	4,13	3,87	3,89
Flomen	1982 D	2,88	1,95	1,41	2,01	2,15	2,83	1,92	1,82	1,94
	Mai	2,89	1,85	1,41	2,00	2,15	2,83	1,90	1,80	1,92
	1983 April	2,95	2,20	1,41	2,05	2,06	3,00	1,91	2,01	2,01
	Mai	2,92	2,20	1,41	2,08	2,03	3,00	1,89	2,01	2,01
Bauchfleisch, frisch, wie gewachsen	1982 D	8,52	7,14	6,35	8,14	7,36	9,40	8,87	7,85	8,86
	Mai	8,30	7,08	6,33	7,97	7,31	9,41	8,79	7,77	8,80
	1983 April	8,48	7,43	6,55	8,26	7,58	9,41	9,14	8,08	8,91
	Mai	8,35	7,40	6,55	8,13	7,52	9,33	9,07	8,01	8,69
Vordereisbein	1982 D	6,67	6,54	5,14	5,72	5,07	7,49	6,56	6,59	7,16
	Mai	6,64	6,46	5,17	5,61	5,06	7,51	6,78	6,51	7,22
	1983 April	6,70	6,86	5,26	5,74	5,09 I	7,39	6,49	6,76	7,02
	Mai	6,60	6,86	5,26	5,74	5,05	7,37	6,45	6,69	7,02
Rindfleisch										
Keule ohne Knochen (verkaufsfähiges Schmorfleisch)	1982 D	19,80	18,31	16,24	19,81	18,73	18,81	21,11	17,31	19,17
	Mai	19,83	18,19	16,17	19,77	18,59	18,67	21,04	17,18	18,97
	1983 April	20,04	18,85	16,56	20,23	19,04	19,28	21,45	17,71	20,46
	Mai	20,15	18,85	16,60	20,13	19,05	19,28	21,47	17,71	20,35
Roastbeef ohne Knochen (ausgeputzt)	1982 D	36,87	32,18	26,74	32,09	28,82	34,04	32,03	26,41	31,13
	Mai	36,95	32,04	26,64	31,79	29,15	34,00	31,98	26,40	30,91
	1983 April	36,95	33,34	27,11	32,99	28,83	34,62	32,88	27,02	32,40
	Mai	36,97	33,34	27,24	32,79	28,83	34,82	32,88	27,02	32,30
Lendenfilet (ausgeputzt)	1982 D	47,62	41,10	32,90	43,36	39,07	43,99	44,38	36,84	40,87
	Mai	47,90	40,72	32,82	43,41	38,93	44,05	44,27	36,60	40,78
	1983 April	47,67	42,72	33,42	44,19	39,43	44,55	45,58	37,47	42,73
	Mai	47,67	42,72	33,44	44,19	39,43	44,68	45,58	37,47	42,73
Hochrippe oder Fehlrippe und Schultergrat mit Knochen	1982 D	14,92	13,06	12,27	13,33	12,50	10,25	14,53	13,44	13,74
	Mai	14,93	12,88	12,26	13,21	12,44	10,23	14,45	13,28	13,74
	1983 April	15,05	13,55	12,45	13,32	12,34	10,31	14,90	14,14	13,33
	Mai	15,15	13,55	12,47	13,32	12,32	10,34	14,81	14,14	13,58
Querrippe und Brust, mit Knochen	1982 D	11,47	10,93	10,16	9,31	8,76	10,25	12,75	9,29	11,17
	Mai	11,47	10,83	10,13	9,38	8,79	10,23	12,74	9,23	11,12
	1983 April	11,71	11,09	10,39	9,41	8,26	10,31	12,88	9,74	11,43
	Mai	11,74	11,09	10,43	9,31	8,76	10,34	12,86	9,74	11,60
Walm und Fleisch- dünnung ohne Knochen	1982 D	11,76	-	8,29	11,06	8,77	15,42	13,00	11,08	13,45
	Mai	11,73	-	8,27	11,09	8,71	15,22	13,08	11,22	13,30
	1983 April	12,01	-	8,52	11,11	8,85	15,88	13,22	11,60	13,37
	Mai	12,04	-	8,52	11,11	9,10	15,87	13,19	11,60	13,59
Hackfleisch, halb Rind-/halb Schwein, nicht mehr als 30 % Fettgehalt 2)	1982 D	10,38	12,06	10,62	10,93	9,95	12,01	11,96	11,02	12,33
	Mai	10,63	11,79	10,58	10,90	10,00	11,76	11,75	10,63	12,57
	1983 April	10,27	12,34	10,78	10,81	9,92	12,58	12,02	10,94	12,40
	Mai	10,37	12,34	10,86	10,74	9,82	12,61	12,02	10,94	12,37
Gulasch ohne Knochen	1982 D	18,23	15,96	14,49	15,04	14,42	15,86	16,15	15,53	15,87
	Mai	18,24	15,86	14,43	14,81	14,48	15,84	16,21	15,69	15,79
	1983 April	18,34	16,32	14,81	14,94	14,50	16,40	16,49	15,85	17,04
	Mai	18,44	16,32	14,84	14,89	14,55	16,43	16,43	15,85	16,43
Knochen	1982 D	2,13	1,51	1,10	1,72	1,82	0,96	1,54	0,85	1,18
	Mai	2,12	1,44	1,10	1,71	1,83	0,96	1,51	0,86	1,14
	1983 April	2,18	1,57	1,11	1,82	1,84	1,01	1,63	0,82	1,35
	Mai	2,19	1,57	1,11	1,82	1,91	1,01	1,63	0,82	1,35
Nierentalg	1982 D	1,49	1,59	1,37	1,24	1,83	3,56	0,93	0,99	1,06
	Mai	1,43	1,54	1,37	1,24	1,74	3,57	0,93	0,99	1,05
	1983 April	1,66	2,12	1,37	1,40 I	2,00	3,54	0,93	0,95	1,16
	Mai	1,66	2,12	1,37	1,40	2,08	3,54	0,93	0,95	1,16

*) Durchschnitt aus den Preisangaben für den ersten und dritten Mittwoch eines jeden Monats; die eine Hälfte der Berichtsstellen meldet zum ersten, die andere Hälfte zum dritten Mittwoch.

1) Bis September 1982 "ohne Knochen und ohne Fett".
2) Ab März 1982 neue Warenbeschreibung.

ZU DEN ABSOLUTEN PREISANGABEN BITTE ERLÄUTERUNGEN, ABSCHNITT 12, BEACHTEN

8 Kommunale Gebühren für Wasser, Abwasserbeseitigung, Müllabfuhr und Straßenreinigung für private Haushalte

1976 = 100

Jahr Monat	Allgemeine Wassertarife (ohne Gewerbe- und Sondertarife)			Abwasserbeseitigung		Müllabfuhr für die einmalige wöchentliche Leerung einer Ortsüblichen Tonne mit einem		Straßenreinigung für einen Meter Straßen- front oder für eine andere Bezugsinheit bei	
	Grund- und Arbeitspreis bei einer monatlichen Abnahmemenge von			bei Abnahme einer		kleineren größeren		zweimaliger sechsmaliger	
	6 m ³	15 m ³	20 m ³	kleineren größeren Frischwassermenge		Inhalt		Reinigung in der Woche	
				Jahresgebühr für 1 m ³		Jahresgebühr			
1976 D	100	100	100	100	100	100	100	100	100
1977 D	103,1	103,0	103,0	108,1	107,6	105,0	104,0	103,8	103,9
1978 D	106,5	105,8	105,6	114,6	114,7	108,9	108,0	105,5	105,6
1979 D	110,1	109,2	108,9	118,2	118,8	111,9	109,9	107,4	107,5
1980 D	116,3	114,5	114,0	129,1	129,1	118,2	115,0	114,1	110,7
1981 D	123,8	121,2	120,6	140,5	140,6	123,6	120,4	123,5	119,3
1982 D	133,4	129,7	128,8	153,2	152,9	132,4	125,2	131,3	126,6
1977 Januar	102,4	102,3	102,3	105,5	105,3	103,9	103,2	102,8	103,0
Februar	102,7	102,5	102,5	106,3	105,8	104,5	103,7	103,4	103,3
März	102,9	102,8	102,8	108,2	107,7	104,5	103,7	103,9	103,9
April	103,0	102,8	102,9	108,2	107,7	104,5	103,7	103,9	103,9
Mai	103,0	102,8	102,9	108,4	107,8	104,8	103,9	103,9	103,9
Juni	103,1	103,0	103,0	108,4	107,8	104,8	103,9	103,9	103,9
Juli	103,2	103,2	103,2	108,7	108,2	105,2	104,2	104,0	104,0
August	103,2	103,2	103,2	108,7	108,2	105,2	104,2	104,0	104,0
September	103,2	103,2	103,2	108,7	108,2	105,3	104,2	104,0	104,0
Oktober	103,4	103,2	103,2	108,8	108,3	105,5	104,4	104,1	104,1
November	103,4	103,2	103,2	108,8	108,3	105,5	104,4	104,1	104,1
Dezember	103,4	103,2	103,2	108,8	108,3	105,7	104,6	104,1	104,1
1978 Januar	105,2	104,7	104,6	112,7	113,4	106,4	106,4	104,1	104,3
Februar	106,0	105,2	105,1	114,3	114,3	108,4	107,4	105,4	105,3
März	106,1	105,4	105,3	114,8	114,8	108,6	107,5	105,5	105,6
April	106,1	105,4	105,3	114,8	114,8	108,6	107,5	105,5	105,6
Mai	106,1	105,4	105,3	114,8	114,8	108,6	107,5	105,5	105,6
Juni	106,2	105,5	105,3	114,8	114,9	109,5	108,4	105,5	105,6
Juli	106,2	105,5	105,3	114,9	114,9	109,5	108,4	105,5	105,6
August	107,1	106,2	106,0	114,9	114,9	109,5	108,4	105,5	105,6
September	107,3	106,4	106,2	114,9	114,9	109,5	108,4	105,5	105,6
Oktober	107,4	106,5	106,3	114,9	115,0	109,5	108,5	105,5	105,6
November	107,4	106,5	106,3	114,9	115,0	109,5	108,5	106,1	106,1
Dezember	107,4	106,5	106,3	114,9	115,0	109,6	108,6	106,1	106,1
1979 Januar	108,5	107,6	107,4	117,7	118,3	110,6	109,4	107,3	107,4
Februar	108,9	107,9	107,7	117,9	118,5	111,5	109,6	107,4	107,4
März	109,1	108,2	108,0	117,9	118,5	111,5	109,6	107,4	107,5
April	109,3	108,4	108,2	117,9	118,5	111,9	110,0	107,4	107,5
Mai	109,7	108,9	108,6	117,9	118,5	111,9	110,0	107,4	107,5
Juni	109,7	108,9	108,6	118,0	118,6	111,9	110,0	107,4	107,5
Juli	111,0	110,0	109,7	118,0	118,6	112,3	110,1	107,4	107,5
August	111,0	110,0	109,7	118,5	119,1	112,3	110,1	107,4	107,5
September	111,0	110,0	109,7	118,5	119,1	112,3	110,1	107,4	107,5
Oktober	111,1	110,1	109,8	118,7	119,3	112,3	110,1	107,4	107,5
November	111,1	110,1	109,8	118,7	119,3	112,3	110,1	107,4	107,5
Dezember	111,1	110,2	109,8	118,8	119,4	112,3	110,1	107,9	108,0
1980 Januar	112,8	111,7	111,3	122,8	122,9	115,8	113,1	110,8	109,4
Februar	114,4	112,9	112,4	125,6	125,5	117,6	114,4	113,6	110,0
März	115,5	113,9	113,4	128,0	127,9	117,6	114,4	113,6	110,0
April	116,2	114,6	114,1	129,5	129,5	117,9	114,8	114,9	111,2
Mai	116,3	114,6	114,1	129,5	129,5	117,9	114,9	114,5	110,9
Juni	116,4	114,7	114,2	130,3	130,3	118,2	115,0	114,6	111,0
Juli	117,1	115,2	114,6	130,5	130,5	118,9	115,5	114,6	111,0
August	117,1	115,2	114,6	130,5	130,5	118,9	115,5	114,6	111,0
September	117,1	115,2	114,6	130,5	130,5	118,9	115,5	114,6	111,0
Oktober	117,1	115,2	114,6	130,5	130,6	118,9	115,5	114,6	111,0
November	117,3	115,4	114,9	130,5	130,5	119,0	115,6	114,6	111,0
Dezember	117,7	115,8	115,3	130,8	130,8	119,0	115,6	114,6	111,0
1981 Januar	120,0	118,0	117,5	136,0	136,1	121,0	118,5	122,0	117,8
Februar	121,7	117,6	116,5	138,8	138,9	121,6	119,1	122,2	118,1
März	121,6	119,2	118,6	139,1	139,3	123,2	120,7	122,9	118,7
April	121,7	119,3	118,8	140,1	140,3	123,9	120,8	123,2	119,1
Mai	122,2	119,8	119,3	140,1	140,3	123,9	120,8	123,2	119,1
Juni	122,6	120,2	119,7	140,2	140,4	123,9	120,8	123,2	119,1
Juli	124,5	122,0	121,4	140,6	140,7	123,9	120,8	123,4	119,3
August	125,0	122,6	121,9	142,0	142,0	124,1	120,6	124,4	120,1
September	125,9	123,3	122,7	142,0	142,0	124,1	120,6	124,4	120,1
Oktober	126,5	123,8	123,1	142,2	142,2	124,4	120,6	124,4	120,1
November	127,1	124,3	123,6	142,7	142,7	124,4	120,6	124,4	120,1
Dezember	127,3	124,5	123,8	142,7	142,7	124,4	120,6	124,4	120,1
1982 Januar	130,4	127,4	126,6	149,0	148,8	128,9	122,6	128,5	123,7
Februar	131,6	128,4	127,5	151,0	150,8	130,8	124,3	129,1	124,4
März	131,7	128,5	127,6	151,4	151,2	131,1	124,2	129,1	124,4
April	132,7	129,2	128,3	152,3	151,9	132,5	125,8	131,8	126,9
Mai	133,4	129,7	128,8	152,4	152,0	133,3	126,4	132,1	127,3
Juni	133,4	129,7	128,8	152,6	152,4	133,3	127,5	132,2	127,5
Juli	134,0	130,2	129,2	154,1	154,0	133,2	125,3	132,2	127,5
August	134,0	130,2	129,2	154,6	154,3	133,2	125,3	132,2	127,5
September	134,6	130,6	129,6	155,0	154,7	133,2	125,3	132,2	127,5
Oktober	134,7	130,7	129,7	155,4	155,0	133,2	125,3	132,2	127,5
November	134,9	131,0	129,9	155,4	155,0	133,2	125,3	132,2	127,5
Dezember	134,9	131,0	129,9	155,4	155,0	133,2	125,3	132,2	127,5
1983 Januar	136,7	132,6	131,5	164,2	163,6	138,5	129,7	132,7	128,2
Februar	137,2	132,9	131,9	166,0	165,4	139,1	130,4	133,2	128,7
März	137,2	133,0	131,9	166,5	165,9	140,0	131,1	133,2	128,8
April	137,3	133,1	132,0	166,5	165,9	140,0	131,1	133,2	128,8
Mai	137,4	133,2	132,1	167,1	166,5	140,4	131,8	133,2	128,8
Juni									
Juli									
August									
September									
Oktober									
November									
Dezember									

Fachserie 17: Preise

Reihe 1: Preise und Preisindizes für die Land- und Forstwirtschaft

Der etwa 8 Wochen nach dem Berichtszeitraum erscheinende Monatsbericht enthält Angaben über Erzeugerpreise landwirtschaftlicher und forstwirtschaftlicher Produkte sowie über Einkaufspreise landwirtschaftlicher Betriebsmittel. Im Jahresbericht sind zu allen Veröffentlichungspositionen die Indexzahlen für einen mehrjährigen Zeitraum aufgeführt.

Zur Berechnung des Index der Erzeugerpreise landwirtschaftlicher Produkte werden ca. 1 100 Preisreihen für 145 Waren, beim Index der Erzeugerpreise forstwirtschaftlicher Produkte (aller Besitztarten) ca. 1 500 Preisreihen für 34 Waren und beim Index der Einkaufspreise landwirtschaftlicher Betriebsmittel ca. 5 000 Preisreihen für 180 Waren herangezogen.

Reihe 2: Preise und Preisindizes für gewerbliche Produkte (Erzeugerpreise)

In dem etwa 4 Wochen nach dem Berichtszeitraum vorliegenden Monatsbericht sind Angaben über Erzeugerpreise im Inlandsabsatz für rd. 800 Positionen nach dem „Warenverzeichnis für die Industriestatistik“ – für ausgewählte Warengruppen einschl. dem Auslandsabsatz – enthalten. Im Jahresbericht werden überwiegend Vergleichsdaten zurückliegender Jahre veröffentlicht. Zur Berechnung der Indizes werden ca. 15 000 Preisreihen für rd. 2 100 Waren verwendet.

Reihe 3: Index der Grundstoffpreise

Erfasst werden Einkaufspreise der vom verarbeitenden Gewerbe bezogenen Rohstoffe und Zwischenprodukte inländischer und ausländischer Herkunft. Der ca. 8 Wochen nach dem Berichtszeitraum verfügbare Monatsbericht enthält Angaben für Grundstoffe aus der Land- und Forstwirtschaft sowie aus dem Bergbau und dem Produzierenden Gewerbe. Im Jahresbericht werden bei gleicher fachlicher Gliederung wie im Monatsbericht umfangreichere Zeitreihen gebracht. Der Berechnung des Index liegen 9 119 Preisreihen für 1 427 Waren zugrunde.

Reihe 4: Maßzahlen für Bauleistungspreise und Preisindizes für Bauwerke

Für die Monate Februar, Mai, August und November werden neben einem vierteljährlichen Eilbericht mit den wichtigsten Eckdaten ausführliche Vierteljahresberichte herausgegeben. Die Nachweisungen enthalten Preisindizes für den Neubau von Wohngebäuden, Nichtwohngebäuden und Sonstigen Bauwerken, für Einfamilien-Fertighäuser sowie für die Instandhaltung von Wohngebäuden. Den Indexberechnungen liegen rd. 28 000 Preisreihen für 220 Bauleistungen zugrunde.

Reihe 5: Kaufwerte für Bauland

Angaben zu Baulandveräußerungen wie Fälle, Flächen, Kaufsummen werden vierteljährlich nach Baugebieten, Baulandarten sowie Gemeindegrößenklassen für Bund und Länder veröffentlicht. Der Jahresbericht ist zusätzlich u. a. nach Veräußerern und Erwerbern aufgegliedert und enthält die Ergebnisse ausgewählter Städte.

Reihe 6: Index der Großhandelsverkaufspreise

Der etwa 4 Wochen nach dem Berichtszeitraum erscheinende Monatsbericht zeigt die Entwicklung der bei Großhandelsunternehmen und -märkten ermittelten Preise im Inlandsabsatz in institutioneller Gliederung nach 76 Wirtschaftsklassen sowie in zwei Gliederungen nach rund 540 Warengruppen und Waren. Im Jahresbericht werden langfristige Übersichten veröffentlicht. Der Berechnung des Index liegen ca. 9 000 Preisreihen für rund 1 155 Waren zugrunde.

Reihe 7: Preise und Preisindizes für die Lebenshaltung

Der Preisindex für die Lebenshaltung wird für vier verschiedene Haushaltstypen berechnet und zwar für alle privaten Haushalte, für Vier-Personen-Haushalte von Angestellten und Beamten mit höherem Einkommen, für Vier-Personen-Arbeitnehmerhaushalte mit mittlerem Einkommen, für Zwei-Personen-Haushalte von Renten- und Sozialhilfeempfängern; ferner für die einfache Lebenshaltung eines Kindes.

Während ein etwa 14 Tage nach dem Berichtszeitraum erscheinender monatlicher Eilbericht ausgewählte Eckdaten der Lebenshaltungsindizes und des Index der Einzelhandelspreise (zum Teil Durchschnittswerte über 30 Jahre und bis zu 108 Monatszahlen) enthält, sind im Monatsbericht weitaus umfangreichere Nachweisungen veröffentlicht. Außer den verschiedenen Indizes, die in tiefer fachlicher Gliederung dargeboten werden, enthält der Monatsbericht Bundesdurchschnittspreise und -maßzahlen für rd. 650 Güter der Lebenshaltung. Ausführliche Ergebnisse in tiefer fachlicher Gliederung mit einem z.T. weit zurückreichenden zeitlichen Nachweis bringt der Jahresbericht.

Reihe 8: Preise und Preisindizes für die Ein- und Ausfuhr

Im Monatsbericht, der etwa 6 Wochen nach dem Berichtszeitraum vorliegt, werden der Einfuhrpreisindex für etwa 750, der Ausführpreisindex für etwa 500 Warengruppen und Waren, die Terms of Trade sowie absolute Einfuhrpreise für rd. 120 Produkte veröffentlicht. Der Jahresbericht bringt langfristige Übersichten. Für die Berechnung des Einfuhrpreisindex werden ca. 5 600 Preisrepräsentanten, für den Ausführpreisindex 5 900 herangezogen.

Reihe 9: Preise für Verkehrsleistungen

Mit Ablauf des Berichtsjahres 1981 wurde die vierteljährliche Berichterstattung eingestellt. Ab Berichtsjahr 1982 werden zusammengefaßte Ergebnisse in einem Jahresbericht veröffentlicht.

Reihe 10: Internationaler Vergleich der Preise für die Lebenshaltung

Die Verbrauchergeld- und Reisegeldparitäten sowie Devisenkurse werden in einem etwa 4 Wochen nach dem Berichtszeitraum erscheinenden Monatsbericht und einem Jahresbericht veröffentlicht; letzterer enthält umfangreichere Nachweisungen sowie längerfristige Zeitreihen. Verbrauchergeldparitäten werden monatlich für 50 Länder, Reisegeldparitäten halbjährlich für 10 Länder dargestellt.

Systematiken

Systematik der Wirtschaftszweige mit Erläuterungen, Ausgabe 1979
Systematisches Güterverzeichnis für Produktionsstatistiken, Ausgabe 1982
Güterverzeichnis für den Privaten Verbrauch, Ausgabe 1963
Systematik der Bauwerke, Ausgabe 1978



STATISTISCHES BUNDESAMT
GUSTAV-STRESEMANN-RING 11
6200 WIESBADEN 1

Veröffentlichungen und Prospekte sind durch den Verlag W. Kohlhammer GmbH, Philipp-Reis-Straße 3, Postfach 421120, 6500 Mainz 42, Tel.: (06131) 59094/95, erhältlich.