

**PREISE**

FACHSERIE

**17**

Reihe 7

**Preise und Preisindizes für die  
Lebenshaltung**

**März 1983**



HERAUSGEBER: STATISTISCHES BUNDESAMT WIESBADEN

VERLAG: W. KOHLHAMMER GMBH STUTTGART UND MAINZ

Herausgeber:  
Statistisches Bundesamt  
Gustav-Stresemann-Ring 11  
6200 Wiesbaden

Auslieferung:  
Verlag W. Kohlhammer GmbH  
Abt. Veröffentlichungen des Statistischen  
Bundesamtes  
Philipp-Reis-Str. 3  
6500 Mainz 42  
Telefon: 06131/59094-95  
Telex: 4187768 DGV

Erscheinungsfolge: monatlich  
Erschienen im April 1983  
Preis: DM 7,-  
Bestellnummer: 2170700 - 83103

Nachdruck - auch auszugsweise - nur mit Quellenangabe  
unter Einsendung eines Belegexemplares gestattet.

## Inhalt

Textteil	Seite
1 Erläuterungen .....	5
2 Aktuelle Ergebnisse .....	11
3 Schaubild .....	12
Tabelleenteil	
1 Preisindex für die Lebenshaltung (Aktuelle Ergebnisse)	
1.1 Alle privaten Haushalte .....	13
Gliederung nach Hauptgruppen (Verwendungszweck)	
Gliederung nach Dauerhaftigkeit und Wert der Güter	
Gliederung nach Waren, Leistungen und Wohnungsnutzung	
Kraftfahrer-Preisindex	
Gliederung nach Gruppen und Untergruppen (Verwendungszweck)	
1.2 4-Personen-Haushalte von Angestellten und Beamten mit höherem Einkommen .....	16
Gliederung nach Hauptgruppen (Verwendungszweck)	
Gliederung nach Dauerhaftigkeit und Wert der Güter	
Gliederung nach Waren, Leistungen und Wohnungsnutzung	
1.3 4-Personen-Arbeitnehmerhaushalte mit mittlerem Einkommen .....	17
Gliederung nach Hauptgruppen (Verwendungszweck)	
Gliederung nach Bedarfsgruppen	
Gliederung nach Dauerhaftigkeit und Wert der Güter	
Gliederung nach Waren, Leistungen und Wohnungsnutzung	
Gliederung nach Gruppen und Untergruppen (Verwendungszweck)	
1.4 2-Personen-Haushalte von Renten- und Sozialhilfeempfängern .....	20
Gliederung nach Hauptgruppen (Verwendungszweck)	
Gliederung nach Bedarfsgruppen	
Gliederung nach Dauerhaftigkeit und Wert der Güter	
Gliederung nach Waren, Leistungen und Wohnungsnutzung	
1.5 Einfache Lebenshaltung eines Kindes .....	20
Gliederung nach Hauptgruppen (Verwendungszweck)	
Gliederung nach Bedarfsgruppen	
2 Index der Einzelhandelspreise (Aktuelle Ergebnisse)	
2.1 Institutionelle Gliederung .....	21
2.2 Gliederung nach dem Güterverzeichnis für den Privaten Verbrauch .....	22
2.3 Gliederung nach dem Warenverzeichnis für die Binnenhandelsstatistik .....	23
3 Preisindex für die Lebenshaltung (Mittelfristige Übersichten)	
3.1 Preisindex für die Lebenshaltung aller privaten Haushalte	
3.1.1 Gliederung nach Hauptgruppen	
Absolute Werte .....	24
Relative Veränderungen gegenüber den entsprechenden Vorjahresergebnissen .....	25
3.1.2 Gliederung nach Waren, Leistungen und Wohnungsnutzung	
Absolute Werte .....	26
Relative Veränderungen gegenüber den entsprechenden Vorjahresergebnissen .....	27
3.1.3 Entwicklung der Wohnungsmieten .....	28
3.1.4 "Kraftfahrer-Preisindex" .....	28
3.2 Preisindex für die Lebenshaltung abgegrenzter Verbrauchergruppen	
3.2.1 Gliederung nach Hauptgruppen	
4-Personen-Haushalte von Angestellten und Beamten mit höherem Einkommen .....	29
4-Personen-Arbeitnehmerhaushalte mit mittlerem Einkommen .....	29
2-Personen-Haushalte von Renten- und Sozialhilfeempfängern .....	30
Einfache Lebenshaltung eines Kindes .....	30
3.2.2 Gliederung nach Waren, Leistungen und Wohnungsnutzung	
4-Personen-Haushalte von Angestellten und Beamten mit höherem Einkommen .....	31
4-Personen-Arbeitnehmerhaushalte mit mittlerem Einkommen .....	31
2-Personen-Haushalte von Renten- und Sozialhilfeempfängern .....	31

	Seite	
4	Index der Einzelhandelspreise (Mittelfristige Übersichten)	
4.1	Institutionelle Gliederung .....	32
4.2	Gliederung nach dem Güterverzeichnis für den Privaten Verbrauch .....	33
4.3	Gliederung nach dem Warenverzeichnis für die Binnenhandelsstatistik .....	34
5	Preisindex für die Lebenshaltung aller privaten Haushalte und für abgegrenzte Verbrauchergruppen auf Originalbasis und umbasiert (Langfristige Übersichten)	
5.1	Gesamtlebenshaltung auf Originalbasis und umbasiert auf 1970 = 100 und 1962 = 100 .....	35
5.2	Entwicklung der Wohnungsmieten umbasiert auf 1970 = 100 und 1962 = 100 .....	37
5.3	4-Personen-Arbeitnehmerhaushalte mit mittlerem Einkommen	
5.3.1	Gesamtlebenshaltung umbasiert auf 1958, 1950, 1938, 1913/14 = 100 .....	38
5.3.2	Gliederung nach Bedarfsgruppen .....	40
6	Index der Einzelhandelspreise (Langfristige Übersichten)	
6.1	Institutionelle Gliederung umbasiert auf 1970 = 100 .....	41
6.2	Gliederung nach Hauptbranchen umbasiert auf 1962 = 100 und 1950 = 100 .....	42
7	Verbraucherpreise	
7.1	Ausgewählte Güter der Lebenshaltung im Bundesdurchschnitt	
	Nahrungs- und Genußmittel .....	43
	Kleidung, Schuhe .....	45
	Wohnungsmiete, Energie .....	47
	Haushaltsgüter .....	47
	Verkehr, Nachrichtenübermittlung .....	50
	Körper- und Gesundheitspflege .....	51
	Bildung und Unterhaltung .....	52
	Persönlicher Bedarf, Sonstiges .....	53
7.2	Verbraucherpreise für Fleisch in ausgewählten Städten .....	54
8	Kommunale Gebühren für Wasser, Abwasserbeseitigung, Müllabfuhr und Straßenreinigung	55

Die Angaben beziehen sich auf das Bundesgebiet; sie schließen Berlin (West) ein.

#### Zeichenerklärung

r	=	berichtigte Zahl		=	grundsätzliche Änderung innerhalb einer Reihe, die den zeitlichen Vergleich beeinträchtigt.
-	=	nichts vorhanden			(In der Tabelle 7.2   = I)
.	=	Zahlenwert unbekannt oder geheimzuhalten			

#### Abkürzungen

D	=	Durchschnitt	m <sup>3</sup>	=	Kubikmeter
Hj.	=	Halbjahr	km	=	Kilometer
EH.M.	=	Einzelhandel mit	g	=	Gramm
a.n.g.	=	anderweitig nicht genannt	kg	=	Kilogramm
i. Tr.	=	in Trockenmasse	ml	=	Milliliter
mm	=	Millimeter	l	=	Liter
cm	=	Zentimeter	hl	=	Hektoliter
cm <sup>3</sup>	=	Kubikzentimeter	kw	=	Kilowatt
dm <sup>2</sup>	=	Quadratdezimeter	kwh	=	Kilowattstunde
m	=	Meter	V	=	Volt
m <sup>2</sup>	=	Quadratmeter			

Ergebnisse der Länder werden in den "Statistischen Berichten" der Statistischen Landesämter unter der Kennziffer M I 2 veröffentlicht.

## 1 Erläuterungen

- 1 Die Preisindizes für die Lebenshaltung und der Index der Einzelhandelspreise messen die Preisentwicklung auf der Stufe des Privaten Verbrauchs bzw. auf der Stufe des Einzelhandelsverkaufs. Die Bezugsgröße dieser Indizes ist die Summe der Ausgaben für den Privaten Verbrauch bei den zugrunde liegenden privaten Haushalten bzw. die Summe der Umsätze im Einzelhandel im Basisjahr (gegenwärtig: 1976), wie sie durch die Statistik der Wirtschaftsrechnungen privater Haushalte bzw. durch die Statistik der Umsätze im Einzelhandel nachgewiesen wird. Im Hinblick auf die wesentlichen Rechenvorgänge kann der Index als der gewogene Durchschnitt aus den Preisveränderungszahlen (Durchschnittsmeßzahlen) bezeichnet werden, die für eine repräsentative Auswahl von Lebenshaltungsgütern bzw. Einzelhandelswaren gebildet werden. Als Wägungszahlen (= Indexgewichte) dienen die Ausgaben der privaten Haushalte bzw. die Umsatzzahlen für diejenigen Güter im Basisjahr, für die Einzelpreisreihen als repräsentativ angesehen werden. Die Liste dieser Güter mit den jeweiligen Wägungszahlen wird in der Öffentlichkeit oft auch einfach als der "Warenkorb" bezeichnet.
- 2 Die Preisreihen werden in der Form von Meßzahlen auf der Grundlage des Preisstandes im Basisjahr (= 100) dargestellt. Sie beruhen in der Regel auf den Ergebnissen monatlicher Preiserehebungen bei einer repräsentativen Auswahl von Unternehmen des Einzelhandels, des Handwerks, des Beherbergungs- und Gaststättengewerbes, der öffentlichen Versorgung bzw. von Dienstleistungsunternehmen, freien Berufen, Inhabern von Mietwohnungen (z.T. auch Vermietern) u.a.; Erhebungszeitpunkt ist die Monatsmitte. Damit die monatlichen Werte einer Preisreihe nur "reine" Preisveränderungen zum Ausdruck bringen, müssen alle für die Höhe des Preises maßgeblichen Faktoren, die sog. preisbestimmenden Merkmale, so lange wie möglich konstant gehalten werden. Dies gilt nicht nur für die Mengeneinheit der beobachteten Ware bzw. Leistung und deren qualitative Beschaffenheit, sondern auch für die verschiedenen Handels-, Liefer- und Zahlungsbedingungen. Ändert sich eines dieser Merkmale, so kann die Differenz zwischen dem neuen und dem zuletzt gemeldeten Preis eine unechte Preisveränderung enthalten, die eliminiert werden muß.
- Die monatlich ermittelten Preise sind effektive Endverbraucherpreise (keine Listenpreise) einschl. Mehrwertsteuer sowie einschl. Verbrauchsteuern (z.B. Mineralölsteuer, Tabaksteuer) und anderer gesetzlicher Abgaben (z.B. Ausgleichsabgaben bei elektrischem Strom, Bevorratungsbeitrag bei Mineralölzeugnissen). Gegenwärtig erfassen die Statistischen Landesämter in 118 über das ganze Bundesgebiet verteilten Gemeinden mehr als 200 000 Einzelpreise für insgesamt rd. 780 verschiedene Güter. Für die Berechnung der verbraucherpreisstatistischen Indizes werden also entsprechend viele Durchschnittsmeßzahlen gebildet. Die Berichtsstellen in den Gemeinden werden so ausgewählt, daß einerseits Geschäfts- und Wohnviertel, andererseits die verschiedenen Handels- und Betriebsformen des Einzelhandels (selbständige Fachgeschäfte, Filialbetriebe, Warenhäuser, Supermärkte etc.) in angemessener Weise repräsentiert werden.
- 3 Die verbraucherpreisstatistischen Indizes werden nach der sog. Laspeyres-Formel berechnet. Das bedeutet, daß die aus dem gegenwärtigen Basisjahr (1976) stammenden Wägungszahlen bis zur Umstellung der Indizes auf ein neueres Basisjahr unverändert bleiben. Als nächstes Basisjahr ist das Jahr 1980 in Aussicht genommen. Das letzte Basisjahr vor dem gegenwärtigen Basisjahr war das Jahr 1970. Für längerfristige Vergleiche können durchlaufende Reihen durch Verkettung der gegenwärtigen Berechnungsergebnisse auf Basis 1976 = 100 mit den früheren Indexzahlen auf Basis 1970 = 100 für die Zeit vor 1976 gebildet werden. Zu diesem Zweck enthält der Tabellenteil Verkettungsfaktoren, mit denen die früher veröffentlichten Indexzahlen auf Basis 1970 = 100 für die Zeit vor 1976 zwecks Umbasierung auf 1976 = 100 zu multiplizieren sind. Die Angabe eines Verkettungsfaktors fehlt im Tabellenteil 1 bei denjenigen Positionen, für die es keine Indexreihe auf früherer Basis gibt bzw. bei denen eine Verbindung der alten mit der neuen Reihe wegen zu großer Unterschiede in der Auswahl von Preisrepräsentanten problematisch wäre.

Der Absatz 9 über das Rechnen mit Indexzahlen enthält dagegen eine Zusammenstellung von Verkettungsfaktoren, mit denen umgekehrt die verschiedenen Preisindizes für die Lebenshaltung auf Basis 1976 = 100, und zwar jeweils die Reihe für die Lebenshaltung bzw. den Einzelhandel insgesamt, auf ein früheres Basisjahr, z.B. auf 1970 oder 1962, umbasiert werden können.

4 Der wichtigste Preisindex für die Lebenshaltung ist der für die Gesamtheit aller privaten Haushalte berechnete Index. Daneben gibt es Indizes für verschiedene Haushaltstypen, und zwar für

- 4-Personen-Haushalte von Angestellten und Beamten mit höherem Einkommen,
- 4-Personen-Arbeitnehmerhaushalte mit mittlerem Einkommen,

- 2-Personen-Haushalte von Renten- und Sozialhilfeempfängern sowie
- die einfache Lebenshaltung eines Kindes.

Alle diese Indizes werden außer in der Darstellung für die Lebenshaltung insgesamt für eine große Zahl von Gütergruppen verschiedener Aggregationsstufen ermittelt und veröffentlicht. Die dabei vorrangig angewandten Gliederungsprinzipien sind die des "Güterverzeichnisses für den Privaten Verbrauch", das in erster Linie die Unterschiede im Verwendungszweck der Güter berücksichtigt. Daneben wird z.T. eine Gruppierung nach Waren (darunter Nahrungsmittel und Saisonnahrungsmittel), Leistungen sowie Wohnungs- und Garagennutzung vorgenommen und eine frühere Gliederung nach "Bedarfsgruppen" angewandt. Wie sich die Haushalte unterscheiden, auf die sich die verschiedenen Preisindizes für die Lebenshaltung beziehen, ist der folgenden Übersicht über wichtige Haushaltsmerkmale zu entnehmen:

Preisindex für die Lebenshaltung	Zahl der Haushaltsmitglieder	Zusammensetzung der Haushalte	Verbrauchsausgaben in DM je Monat je Haushalt
			Basisjahr 1976
Alle privaten Haushalte .....	2,6	.	2 326 <sup>a)</sup>
Haushalte von Angestellten und Beamten mit höherem Einkommen .	4	2 Erwachsene 2 Kinder	3 298 <sup>b)</sup>
Arbeitnehmerhaushalte mit mittlerem Einkommen .....	4	2 Erwachsene 2 Kinder	2 053 <sup>c)</sup>
Renten- und Sozialhilfeempfängerhaushalte .....	2	2 ältere Erwachsene	889 <sup>d)</sup>

a) Basisjahr 1970 (für die Zeit von Januar 1968 bis Januar 1976): 1 294 DM; Basisjahr 1962 (Januar 1961 bis Januar 1968): 740 DM.

b) Basisjahr 1970 (Januar 1968 bis Januar 1976): 1 996 DM; Basisjahr 1962 (Januar 1961 bis Januar 1968): 1 528 DM.

c) Basisjahr 1970 (Januar 1968 bis Januar 1976): 1 157 DM; Basisjahr 1962 (Januar 1961 bis Januar 1968): 742 DM; Basisjahr 1958 (Januar 1957 bis Januar 1961): 570 DM; Basisjahr 1950 (von 1945 bis Januar 1957): 260 DM.

d) Basisjahr 1970 (Januar 1968 bis Januar 1976): 532 DM; Basisjahr 1962 (Januar 1961 bis Januar 1968): 310 DM; Basisjahr 1958 (Januar 1957 bis Januar 1961): 260 DM.

Dem Preisindex für die einfache Lebenshaltung eines Kindes liegt nicht, wie den anderen Indizes, ein statistisch nachgewiesener "Warenkorb", sondern ein von Experten der Jugendhilfe und -betreu-

ung entwickeltes Bedarfsschema zugrunde. Es berücksichtigt den Mindestbedarf im Jahr 1976 von Kindern vom 1. bis 18. Lebensjahr, die als Erstkinder von der Mutter oder deren Verwandten betreut werden.

5 Der Index der Einzelhandelspreise wird sowohl institutionell nach der "Systematik der Wirtschaftszweige" (1961) als auch warenmäßig gegliedert. Die Gruppierung nach Waren erfolgt einmal nach dem "Güterverzeichnis für den Privaten Verbrauch" (1963), zum anderen nach dem "Warenverzeichnis für die Binnenhandelsstatistik" (1978).

Der durchlaufenden Reihe des Einzelhandelspreisindex liegt die Umsatzstruktur des Einzelhandels der nachfolgend genannten Jahre zugrunde: 1950 (für die Zeit bis Januar 1962); 1962 (von Januar 1962 bis Januar 1968); 1970 (von Januar 1968 bis Januar 1976) und 1976 (ab Januar 1976).

6 Während die Tabellenteile 1 und 2 dem kurzfristigen Vergleich dienen, enthalten die Tabellenteile 3 und 4 Reihen, die mit dem gegenwärtigen Basisjahr beginnen und für mittelfristige Vergleiche in Frage kommen. In den Tabellenteilen 5 und 6 werden langfristige Reihen des Preisindex für die Lebenshaltung bzw. des Einzelhandelspreisindex gebracht. Die Gesamtlebenshaltung wird auf Originalbasis und umbasiert auf 1970 = 100 und 1962 = 100 dargestellt. Der Preisindex für die Lebenshaltung von 4-Personen-Arbeitnehmerhaushalten mit mittlerem Einkommen wird darüber hinaus für die Gesamtlebenshaltung auch in der Umbasierung auf 1958 = 100, 1950 = 100, 1938 = 100 und 1913/14 = 100 angeboten. Eine weitere langfristige Darstellung hat diesen Index in der Gliederung nach Bedarfsgruppen zum Gegenstand. Die langfristigen Reihen des Index der Einzelhandelspreise liegen in institutioneller Gruppierung auf der Basis 1970 = 100 und in der Gruppierung nach Hauptbranchen auf der Basis 1962 = 100 und 1950 = 100 vor. Die Tabelle 8 ist eine langfristige Darstellung kommunaler Gebühren.

7 In der vorliegenden Reihe 7 der Fachserie 17 erscheinen auch Jahresberichte mit weiteren detaillierten Angaben, darunter über das Ausmaß der Preisstreuung. Ein monatlicher Eilbericht dient der kurzfristigen Unterrichtung über die neuesten Berechnungsergebnisse. Die Eilberichte erscheinen etwa zwei bis drei Wochen, die Monatsberichte etwa fünf Wochen, die Jahresberichte etwa fünf Monate nach Ablauf des Berichtszeitraumes und sind zu beziehen durch den Buchhandel oder direkt durch den

Verlag W. Kohlhammer GmbH  
Abt. Veröffentlichungen des  
Statistischen Bundesamtes  
Philipp-Reis-Str. 3  
Postfach 42 11 20

6500 Mainz 42 (Hechtsheim)

Tel.: 06131/ 5 90 94-95,

Telex: 4187768

(Geschäftszeit: 7.30 Uhr bis 14.15 Uhr).

Weitere methodische Fragen zur Verbraucherpreisstatistik wurden zuletzt in "Wirtschaft und Statistik" 7/1979, 11/1979, 4/1980 behandelt.

8 Für den Benutzer der verbraucherpreisstatistischen Veröffentlichungen könnte auch die Preisentwicklung auf anderen Wirtschaftsstufen bzw. für bestimmte Wirtschaftsbereiche von Interesse sein. Berechnet und veröffentlicht werden land- und forstwirtschaftliche Preisindizes (Bestell-Nr.: 2170100), Indizes der Erzeugerpreise gewerblicher Produkte (Bestell-Nr.: 2170200), Indizes der Grundstoffpreise (Bestell-Nr.: 2170300), der Ein- und Ausführpreise (Bestell-Nr.: 2170800), der Baupreise (Bestell-Nr.: 2170400) sowie der Großhandelsverkaufspreise (Bestell-Nr.: 2170600). Weitere Veröffentlichungen unterrichten über die Kaufwerte von Bauland (Bestell-Nr.: 2170500) und über die Preise in verschiedenen Verkehrsbereichen (Bestell-Nr.: 2170900).

Besonders sei auf die Ergebnisse internationaler Verbraucherpreisvergleiche (Kaufkraftparitäten auf der Stufe des Privaten Verbrauchs; Reisegeldparitäten) hingewiesen (Bestell-Nr.: 2171000). Hier wird das Niveau der deutschen Verbraucherpreise mit denen des Auslandes verglichen. Die Gegenüberstellung mit den Devisenkursen läßt erkennen, in welchen Ländern man billiger oder teurerer lebt als in der Bundesrepublik Deutschland.

9 Nachstehend werden einige Erläuterungen zum Rechnen mit Indexzahlen gegeben.

#### Messung von Indexveränderungen in Punkten und in Prozent

Die Indexveränderung von einem Zeitpunkt zum anderen kann in Punkten oder in Prozent ausgedrückt werden.

Die Indexentwicklung nach **P u n k t e n** ergibt sich als Differenz zwischen dem neuen und dem alten Indexstand. Das Ergebnis für einen bestimmten Zeitraum ist je nach Wahl des Basisjahres unterschiedlich.

$$152,1 - 143,5 = 8,6 \text{ Punkte}$$

aber, ebenso wie auf Basis 1976, um

$$\left(\frac{152,1}{143,5} \times 100\right) - 100 = 6,0 \%$$

Die Indexentwicklung in **P r o z e n t** kann nach der Formel

$$\left(\frac{\text{neuer Indexstand}}{\text{alter Indexstand}} \times 100\right) - 100$$

berechnet werden. Das Ergebnis ist von der Wahl des Basisjahres unabhängig, wenn man von geringfügigen Rundungsdifferenzen absieht.

Hierzu zwei Beispiele:

- (1) Die Steigerung eines Index von 120 auf 132 bedeutet eine Zunahme um

$$132 - 120 = 12 \text{ Punkte,}$$

aber um

$$\left(\frac{132}{120} \times 100\right) - 100 = 10 \%$$

- (2) Der Preisindex für die Lebenshaltung aller privaten Haushalte belief sich auf Basis 1976 = 100 im Januar 1977 auf 102,2 und im Januar 1979 auf 108,3 (siehe Tabelle 3.1.1, absolute Werte, erste Spalte). Er hat sich also in dieser Zeit um

$$108,3 - 102,2 = 6,1 \text{ Punkte}$$

oder um

$$\left(\frac{108,3}{102,2} \times 100\right) - 100 = 6,0 \%$$

erhöht. Auf Basis 1970 (siehe Tabelle 5.1) ergibt sich dagegen für die gleiche Zeitspanne eine Zunahme um

#### Messungen von Veränderungen der Kaufkraft

Will man mit Hilfe des Preisindex für die Lebenshaltung aller privaten Haushalte die Veränderung der Kaufkraft des Geldes in den Händen der Verbraucher feststellen, so ist die Formel

$$\left(\frac{\text{alter Indexstand}}{\text{neuer Indexstand}} \times 100\right) - 100$$

zugrunde zu legen.

Auch hierzu zwei Beispiele:

- (1) Die Steigerung eines Index von 120 auf 132, also um 10,0 %, bedeutet, daß sich die Kaufkraft des Geldes in der Hand des Konsumenten um

$$\left(\frac{120}{132} \times 100\right) - 100 = 9,9 - 100 = - 9,1 \%$$

verändert hat, d.h. um 9,1 % gesunken ist.

- (2) Der Preisindex für die Lebenshaltung aller privaten Haushalte auf Basis 1976 = 100 hat sich von 102,2 (Januar 1977) auf 108,3 (Januar 1979) - siehe Tabelle 3.1.1, absolute Werte, erste Spalte -, also um 6,0 % erhöht. Bei der Berechnung der Kaufkraft des Geldes in der Hand des Konsumenten ergibt sich eine Veränderung um

$$\left(\frac{102,2}{108,3} \times 100\right) - 100 = 94,4 - 100 = - 5,6 \%$$

also ein Kaufkraftverlust von 5,6 %.

#### Umbasierung

Umrechnung von Indizes auf ein anderes Basisjahr: Die Preisindizes für die Lebenshaltung (Gesamt-lebenshaltung) und der Index der Einzelhandelspreise (insgesamt) können auf die nachfolgend angegebenen früheren Basisjahre umbasiert werden, indem die Indexreihen 1976 = 100 jeweils mit den nachstehenden Faktoren multipliziert werden:

	1970	1962	1958	1950	1938	1913/14
Preisindex für die Lebenshaltung aller privaten Haushalte .....	1,40447	1,72154	.	.	.	.
4-Personen-Haushalte von Angestellten und Beamten mit höherem Einkommen .....	1,40447	1,70833	.	.	.	.
4-Personen-Arbeitnehmerhaushalte mit mittlerem Einkommen .....	1,39837	1,70630	1,84045	2,16565	3,37907	4,24390
2-Personen-Haushalte von Renten- und Sozialhilfeempfängern .....	1,41506	1,78332	1,93896	.	.	.
Index der Einzelhandelspreise .....	1,36134	1,51822	1,61437	1,79555	3,09818	.



### Beispiele:

Der auf Originalbasis 1976 = 100 errechnete Preisindex für die Lebenshaltung von 4-Personen-Arbeitnehmerhaushalten mit mittlerem Einkommen hatte im Januar 1979 einen Stand von 107,7. In der Umbasierung ergeben sich folgende Indizes:

auf Basis 1970 (107,7 x 1,39837 =) 150,6  
auf Basis 1962 (107,7 x 1,70630 =) 183,8  
auf Basis 1958 (107,7 x 1,84045 =) 198,2  
auf Basis 1950 (107,7 x 2,16565 =) 233,2  
auf Basis 1938 (107,7 x 3,37907 =) 363,9  
auf Basis 1913/14 (107,7 x 4,24390 =) 457,1

Soll ein Index für eine andere Zeitbasis berechnet werden, so braucht lediglich die Indexzahl in Prozent der Indexzahl für die gewünschte neue Basis ausgedrückt zu werden.

Um z.B. den Preisindex für die Lebenshaltung aller privaten Haushalte für Januar 1979 (Indexstand auf Basis 1976: 108,3) auf der Basis Januar 1977 (Indexstand auf Basis 1976: 102,2) zu berechnen, muß man 108,3 in Prozent von 102,2 ausdrücken:

$$\frac{108,3 \times 100}{102,2} = 106,0$$

Der Index für Januar 1979 auf Basis Januar 1977 = 100 beträgt also 106,0. Um eine längere Zahlenreihe auf die neue Basis Januar 1977 umzurechnen, empfiehlt es sich, zunächst den Bruch

$$\frac{100}{102,2} = 0,97847$$

auszurechnen und mit dem Ergebnis die umzubasierenden Werte nacheinander zu multiplizieren. Man erspart sich dadurch die lästigen Divisionen. Für Januar 1979 errechnet man auf diese Weise einen auf Januar 1977 umbasierten Index von (108,3 x 0,97847 =) 106,0 - wie oben - und für Juli 1979 einen Index von (111,5 x 0,97847 =) 109,1.

10 Die Tatsache, daß aus den Indexzahlen der Effekt von Qualitätsänderungen und anderen Änderungen in den preisbestimmenden Merkmalen der beobachteten Erzeugnissen herausgerechnet wurde, kann von besonderer Bedeutung sein, wenn die Indizes zur Ermittlung von Wiederbeschaffungswerten verwendet werden. Sind Güter in der ursprünglichen Qualität nicht mehr käuflich, weil von der betreffen-

den Güterart nur verbesserte Ausführungen am Markt sind, dann können sich bei der Verwendung der Preisindizes Wiederbeschaffungswerte ergeben, die unter den Beträgen liegen, die bei der Wiederbeschaffung tatsächlich aufgewendet werden müssen.

11 Preisindizes für die Lebenshaltung bzw. der Index der Einzelhandelspreise dienen häufig als Bezugsgrößen von Wertserunungsklauseln in Miet-, Pacht-, Übergabe-, Pensions- und anderen Verträgen über laufende Zahlungen. Das Statistische Bundesamt kann nicht über die währungsrechtliche Zulässigkeit solcher Klauseln befinden, sondern muß an die Deutsche Bundesbank oder die Landeszentralbanken verweisen, die für solche Fragen allein zuständig sind. Das Statistische Bundesamt kann auch keine Empfehlungen aussprechen, welcher Index bestimmten Vertragsverhältnissen zugrunde zu legen ist, da es sich dabei nicht um ein statistisches Problem, sondern um eine Ermessensfrage zu einem privatrechtlichen Vertrag handelt, die von den Vertragsparteien selbst zu entscheiden ist.

Beim Abschluß von Wertsicherungsklauseln, die sich auf den Preisindex für die Lebenshaltung bzw. den Einzelhandelspreisindex beziehen, empfiehlt es sich, die vorgesehenen Steigerungssätze in Prozent anzugeben, da das Ergebnis von der Wahl des Basisjahres unabhängig ist.

Bei Klauseln, die sich an der Indexveränderung in Punkten orientieren, sollte zur Vermeidung von Unklarheiten das Basisjahr unbedingt angegeben werden. Bei der Abfassung der Klauseln ist zu beachten, daß Indizes für Berichtsmonate vorliegen und nicht für bestimmte Stichtage.

12 Die Durchschnittspreise, die in diesem Bericht veröffentlicht werden (Abschnitt 7, S. 43 ff.), können im allgemeinen nur als grobe Anhaltspunkte für das absolute Preisniveau der betreffenden Waren angesehen werden, denn die Statistik der Verbraucherpreise ist, wie die gesamte amtliche Preisstatistik, auf den Nachweis von Preisveränderungen ausgerichtet. Deswegen sind ihre wichtigsten Ergebnisse Preisindizes und Preismeßzahlen und nicht etwa Durchschnittspreise. Wirklich zuverlässige Angaben über das absolute Preisniveau würden

andere Erhebungsverfahren und vor allem eine viel größere Anzahl von Einzelpreise (einzeln-berichtsstellen) voraussetzen.

13 Zum besseren Verständnis der m i e t e n - s t a t i s t i s c h e n Ergebnisse werden folgende Erläuterungen gegeben: Laufende Mietangaben werden im Rahmen der Verbraucherpreisstatistik für zwei Typen von A l t - b a u w o h n u n g e n (vor dem 20.6.1948 erbaut) und zwei Typen von N e u b a u - w o h n u n g e n nachgewiesen, nämlich für einen Typ von Wohnungen, die im Rahmen des öffentlich geförderten Wohnungsbauprogramms erstellt werden, und einen Typ freifinanzierter Neubauwohnungen. Bei den ersten drei Wohnungstypen handelt es sich um abgeschlossene, leervermietete 2-Zimmer-Wohnungen mit Küche (3 Räume) eines 3 - 4-Personen-Haushalts in mittlerer Entfernung zum Stadtzentrum mit Ofenheizung (bei den öffentlich geförderten Neubauwohnungen auch Zentralheizung). Die freifinanzierten Mietwohnungen werden repräsentiert durch eine abgeschlossene, leervermietete 3-Zimmer-Wohnung mit Küche (4 Räume) in einem Mehrfamilienhaus in guter Wohnlage, ausgestattet mit Zentralheizung, Kachelbad sowie Balkon oder Loggia. Der im Absatz 4 beschriebene Preisindex für die Lebenshaltung eines Kindes berücksichtigt nur die ersten drei Wohnungstypen. Das entsprechende gilt auch für die Indizes für

Haushalte von Arbeitnehmern mit mittlerem Einkommen und von Renten- und Sozialhilfeempfängern für die Zeit vor Januar 1968.

Als W o h n u n g s m i e t e gilt die tatsächliche Monatsmiete einschl. etwaiger Gemeindegzuschläge (Umlegung von Grundsteuer, Wohnraumsteuer und dgl.). Bei den N e - b e n k o s t e n , die ebenfalls eingeschlossen sind, handelt es sich um Gebühren für Kanalisation, Straßenreinigung, Müllabfuhr, Kaminreinigung, Treppenbeleuchtung, Wasserverbrauch und dgl.

Der E r h e b u n g s t u r n u s bei den Wohnungsmieten weicht insofern vom Erhebungsturnus bei den anderen in den Preisindex für die Lebenshaltung einbezogenen Gütern ab, als in jedem Monat nur die Mieten in einem - wechselnden - Drittel der Berichtsgemeinden beobachtet werden. Erst nach Ablauf eines Vierteljahres sind also jeweils die Wohnungen in allen 118 Berichtsgemeinden erfaßt. Eine eingehende Darstellung der rotierend vierteljährlichen Erhebung wurde in "Wirtschaft und Statistik" 6/1967 gegeben.

14 Die Angaben über die am stärksten ernte-, saison- und witterungsabhängigen Nahrungsmittel beziehen sich auf Kartoffeln, Frischgemüse, Frischobst (einschl. Südfrüchte) und Frischfisch. Bei den Blumen handelt es sich um Schnittblumen und Topfpflanzen.

## 2 Aktuelle Ergebnisse

Der Preisindex für die Lebenshaltung aller privaten Haushalte lag Mitte März 1983 mit 132,9 (1976 = 100) um 0,1 % niedriger als Mitte Februar 1983 und um 3,5 % über dem Stand von Mitte März 1982. Damit hat sich die Vorausschätzung des Statistischen Bundesamtes vom 30. März 1983 bestätigt. Im Februar 1983 hatte der Abstand gegenüber dem entsprechenden Vorjahresmonat + 3,7 % und im Januar 1983 + 3,9 % betragen.

In der Berechnung ohne die besonders ernte-, saison- und witterungsabhängigen Nahrungsmittelsowie ohne Blumen und Kohle ging der Index von Februar 1983 auf März 1983 um 0,2 % zurück. Der Abstand gegenüber dem entsprechenden Vorjahresmonat belief sich in dieser Berechnung auf + 3,8 %. Im Februar 1983 hatte er + 4,0 % und im Januar 1983 + 4,2 % betragen.

Der Teilindex für Nahrungsmittel stieg im März 1983 im Vergleich zum Vormonat um 0,2 % (darunter Saisonwaren + 1,9 %). Er übertraf den entsprechenden Vorjahresstand um 1,4 % (darunter Saisonwaren - 6,6 %). Bei den anderen Teilindizes betragen die Veränderungen gegenüber Februar 1983 bzw. März 1982:

Andere Verbrauchs- und Gebrauchsgüter (ohne Nahrungsmittel) - 0,6 bzw. + 3,3 %, Dienstleistungen und Reparaturen + 0,2 bzw. + 4,2 %, Wohnungs- und Garagennutzung + 0,6 % bzw. + 5,8 %.

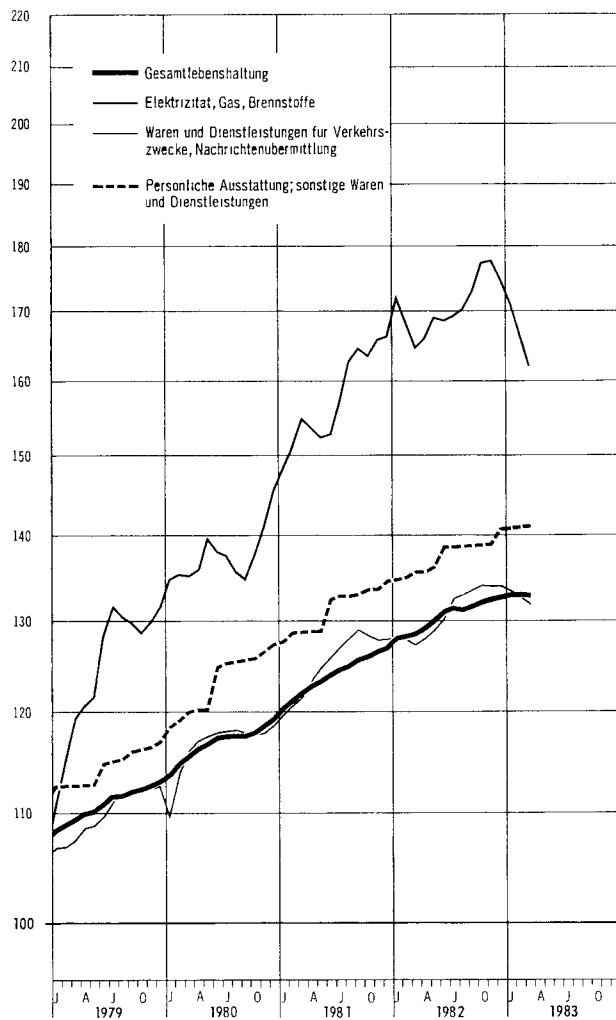
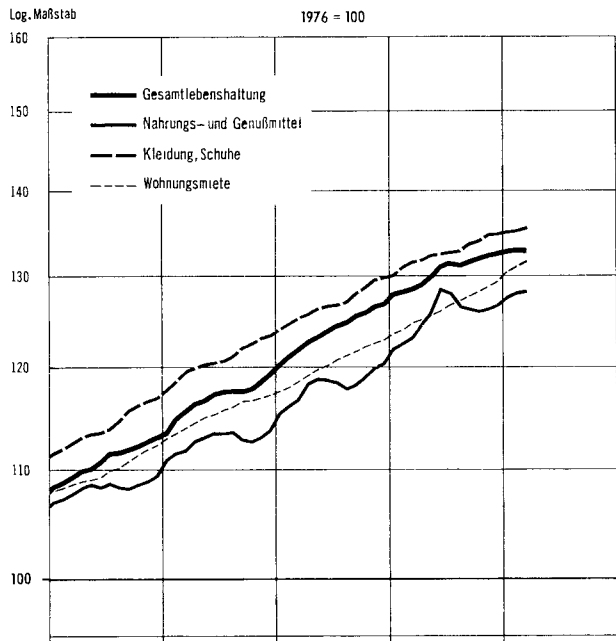
Im einzelnen waren im März 1983 nennenswerte Preisveränderungen gegenüber dem Vormonat bzw. gegenüber März 1982 zu verzeichnen bei: Frischen Fischen (- 4,2 bzw. + 1,8 %), Eiern (+ 0,7 bzw. - 6,8 %), Kartoffeln (- 1,1 bzw. - 8,5 %), Frischgemüse (+ 1,5 bzw. + 3,2 %), Frischobst (+ 3,6 bzw. - 13,6 %), leichtem Heizöl (- 7,7 bzw. - 8,3 %), Möbeln (+ 0,4 bzw. + 3,0 %), Kraftstoffen (- 5,3 bzw. + 0,4 %) sowie bei Dienstleistungen für die Gesundheitspflege (+ 0,8 bzw. + 5,0 %).

Der Preisindex für die Lebenshaltung von 4-Personen-Haushalten von Angestellten und Beamten mit höherem Einkommen lag im März 1983 mit 133,2 (1976 = 100) um 0,1 % niedriger als im Februar 1983 und um 3,4 % höher als im März 1982. Für 4-Personen-Arbeitnehmerhaushalte mit mittlerem Einkommen lauten die entsprechenden Zahlen 131,6 (- 0,1 bzw. + 3,5 %), für 2-Personen-Haushalte von Renten- und Sozialhilfeempfängern 130,8 (+ 0,1 bzw. + 3,5 %) und für die einfache Lebenshaltung eines Kindes 130,1 (+ 0,2 bzw. + 2,8 %). Der Preisindex für die Kraftfahrzeuganschaffung und -unterhaltung ("Kraftfahrer-Preisindex") ging von Februar 1983 auf März 1983 um 1,1 % auf einen Stand von 131,6 (1976 = 100) zurück und lag damit um 2,7 % höher als im März 1982.

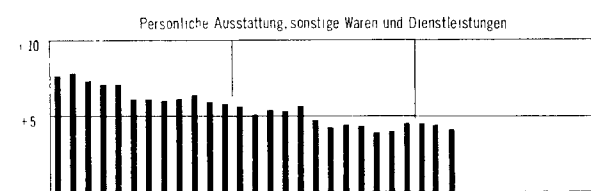
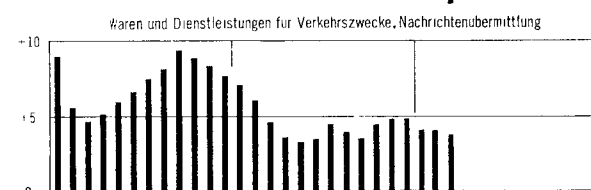
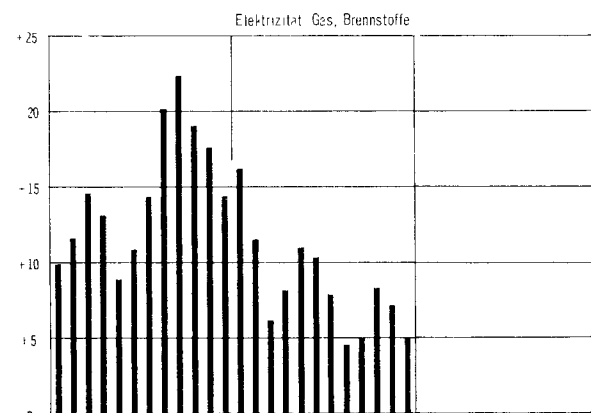
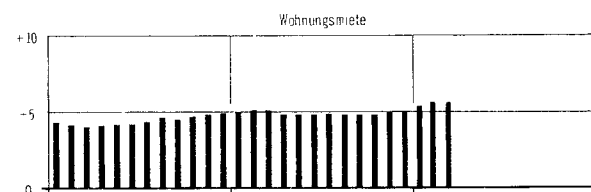

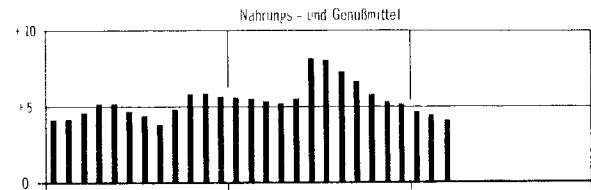
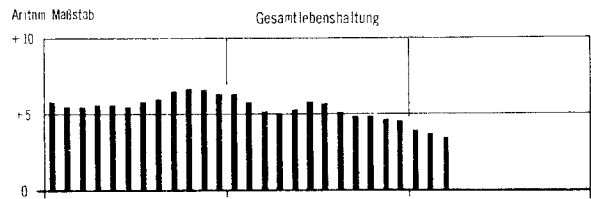
Der Index der Einzelhandelspreise ging gegenüber Februar 1983 um 0,1 % auf 130,6 (1976 = 100) zurück. Er überschritt den Stand des entsprechenden Vorjahresmonats damit um 3,3 %.

PREISINDEX FÜR DIE LEBENSHALTUNG ALLER PRIVATEN HAUSHALTE NACH AUSGEWÄHLTEN HAUPTGRUPPEN

Preisindex



Veränderung gegenüber dem jeweiligen Vorjahresmonat in %



1 PREISINDEX FUER DIE LEBENSHALTUNG

(AKTUELLE ERGEBNISSE)

1.1 ALLE PRIVATEN HAUSHALTE

1976 = 100

INDEX, INDEXGRUPPE	WAEGUNGS- ANTEIL AM GESAMT- INDEX IN PRO- MILLE	VERKET- TUNGS- FAKTOR	1982	1982	1983	VERAENDERUNG MAERZ 1993 GEGENUEBER 1982 1983		
			DURCH- SCHNITT	MAERZ	FEBR. MAERZ	MAERZ 1982	FEBR. 1983	IN PROZENT
GESAMTLEBENSHALTUNG	1000	0,71201	130,5	128,4	133,0	132,9	+ 3,5	- 0,1
GESAMTLEBENSHALTUNG OHNE BES. ERNTE-, SAISON- UND WITTERUNGS- ABHAENGIGE NAHRUNGSMITTEL SOWIE OHNE BLUMEN UND KOHLE	972,19	.	130,6	128,2	133,3	133,1	+ 3,8	- 0,2
BESONDERS ERNTE-, SAIS.- UND WITTERUNGSABHAENGIGE NAHRUNGSMITTEL SOWIE BLUMEN UND KOHLE	27,81	.	124,9	132,1	125,3	126,4	- 4,3	+ 0,9
GESAMTLEBENSHALTUNG OHNE BESONDERS ERNTE-, SAISON- U. WITTERUNGS- ABHAENGIGE NAHRUNGSMITTEL	979,91	0,71501	130,6	128,4	133,4	133,2	+ 3,7	- 0,1
BESONDERS ERNTE-, SAIS.- UND WITTERUNGSABHAENGIGE NAHRUNGSMITTEL	20,09	0,62118	121,6	127,2	116,6	118,8	- 6,6	+ 1,9
GUETER DES TAEGLICHEN BEDARFS	371,60	0,70538	127,7	125,4	130,4	130,0	+ 3,7	- 0,3
GESAMTLEBENSHALTUNG OHNE FLUESSIGE BRENNSTOFFE	987,46	.	129,0	127,1	131,9	131,9	+ 3,8	-
GESAMTLEBENSHALTUNG OHNE FLUESSIGE BRENNSTOFFE UND KRAFTSTOFFE	960,42	.	128,4	126,7	131,3	131,6	+ 3,9	+ 0,2

GLIEDERUNG NACH HAUPTGRUPPEN (VERWENDUNGSZWECK)

NAHRUNGS- UND GENUSSMITTEL	266,72	0,73518	125,5	123,2	128,0	128,1	+ 4,0	+ 0,1
KLEIDUNG, SCHUHE	87,46	0,70924	132,5	131,4	135,2	135,5	+ 3,1	+ 0,2
WOHNUNGSMIETE	133,27	0,71512	126,4	124,7	131,0	131,7	+ 5,6	+ 0,5
ELEKTRIZITAET, GAS, BRENNSTOFFE	49,13	0,56544	171,0	164,5	166,6	162,3	- 1,3	- 2,6
UEBRIGE WAREN UND DIENSTLEISTUNGEN FUER DIE HAUSHALTSFUHRUNG	100,10	0,74146	129,3	129,2	132,4	132,7	+ 2,7	+ 0,2
WAREN UND ) VERKEHRZWECKE, NACHRICHTENUEBERMITTLUNG	147,53	0,66849	130,9	127,2	133,1	131,8	+ 3,6	- 1,0
DIENST- ) FUER DIE KOERPER- UND GESUNDHEITSPFLEGE	43,16	0,67631	131,7	130,6	135,4	136,0	+ 4,1	+ 0,4
LEISTUNGEN) BILDUNGS- UND UNTERHALTUNGSZWECKE	78,73	0,74160	118,2	117,2	120,3	120,5	+ 2,8	+ 0,2
PERSOENLICHE AUSSTATTUNG, SONSTIGE WAREN UND DIENSTLEISTUNGEN	93,90	0,74829	137,5	135,6	140,9	141,1	+ 4,1	+ 0,1

GLIEDERUNG NACH DAUERHAFTIGKEIT UND WERT DER GUETER

VERBRAUCHSGUETER UND REPARATUREN	404,02	0,70782	133,0	130,2	134,7	133,8	+ 2,8	- 0,7
DARUNTER								
VERBRAUCHSGUETER	390,45	0,71191	132,6	129,7	134,3	133,3	+ 2,8	- 0,7
GEBRAUCHSGUETER VON MITTLERER LEBENSDAUER UND/ODER BEGRENZTEM WERT	150,78	0,72660	129,3	128,2	131,7	132,0	+ 3,0	+ 0,2
LANGLEBIGE, HOCHWERTIGE GEBRAUCHSGUETER	134,32	0,75788	125,8	124,1	127,4	127,6	+ 2,8	+ 0,2
DIENSTLEISTUNGEN UND WOHNUNGSMUTZUNG	310,88	0,69723	129,7	127,9	133,9	134,4	+ 5,1	+ 0,4
DARUNTER								
DIENSTLEISTUNGEN	177,61	0,68359	132,2	130,3	136,1	136,3	+ 4,6	+ 0,1

GLIEDERUNG NACH WAREN, LEISTUNGEN UND WOHNUNGSMUTZUNG

VERBRAUCHS- UND GEBRAUCHSGUETER	640,13	0,72182	130,3	127,9	132,0	131,5	+ 2,8	- 0,4
NAHRUNGSMITTEL	175,03	0,71658	121,3	121,1	122,5	122,8	+ 1,4	+ 0,2
BESONDERS ERNTE-, SAISON- U. WITTERUNGSABHAENGIGE NAHRUNGSMITTEL	20,09	0,62118	121,6	127,2	116,6	118,8	- 6,6	+ 1,9
SONSTIGE NAHRUNGSMITTEL	154,94	0,73314	121,3	120,3	123,2	123,4	+ 2,6	+ 0,2
ANDERE VERBRAUCHS- UND GEBRAUCHSGUETER	465,10	0,72507	133,6	130,5	135,6	134,8	+ 3,3	- 0,6
ANDERE VERBR.- U. GEBRAUCHSGUETER OHNE BLUMEN, KOHLE U. HEIZOEL	444,84	0,74060	130,4	127,6	132,9	132,5	+ 3,8	- 0,3
ANDERE VERBR.- U. GEBR.-GUET. OHNE BLUMEN, KOHLE, HEIZOEL U. KRAFTST.	417,80	.	129,0	126,6	131,7	131,9	+ 4,2	+ 0,2
ANDERE VERBRAUCHS- UND GEBRAUCHSGUETER OHNE DIE NORMALERWEISE NICHT IN DER WOHNUNG GELAGERTEN GUETER 1)	315,51	.	127,9	125,8	131,2	131,3	+ 4,4	+ 0,1
DIENSTLEISTUNGEN UND REPARATUREN	221,01	0,67724	133,8	132,0	137,3	137,6	+ 4,2	+ 0,2
DARUNTER								
GASTGEBWERBELEISTUNGEN	38,66	0,70512	137,6	136,2	140,6	140,9	+ 3,5	+ 0,2
VERZEHR IN GASTSTAETTEN	34,68	0,70461	136,2	134,8	139,0	139,2	+ 3,3	+ 0,1
UEBERNACHTUNG	3,98	0,71294	150,2	148,9	154,8	156,3	+ 5,0	+ 1,0
HANDWERKERLEISTUNGEN (OHNE BAUHANDWERKER)	22,50	0,60940	146,0	144,4	149,4	149,9	+ 3,8	+ 0,3
VERKEHRLEISTUNGEN	13,82	0,61567	148,1	147,2	154,5	154,5	+ 5,0	-
UNTERRICHT UND KINDERGARTENBESUCH	11,02	0,64000	132,7	130,9	138,4	138,4	+ 5,7	-
WOHNUNGS- UND GARAGENNUTZUNG	138,86	0,71795	126,2	124,5	130,9	131,7	+ 5,8	+ 0,6

KFZ - ANSCHAFFUNG UND -UNTERHALTUNG (-KRAFTFAHRER - PREISINDEX-)

INSGESAMT	131,63	0,69041	131,8	128,1	133,1	131,6	+ 2,7	- 1,1
DARUNTER								
MOTORRAEDER	1,86	0,74886	111,5	110,8	111,3	111,4	+ 0,5	+ 0,1
PERSONENKRAFTWAGEN	60,28	0,70982	127,6	124,4	129,4	129,4	+ 4,0	-
KRAFTSTOFFE	27,04	0,63055	151,4	142,3	150,9	142,9	+ 0,4	- 5,3
ERSATZTEILE, ZUBEHOER UND AUTOPFLEGEMITTEL	7,27	0,86269	125,3	124,6	126,1	126,3	+ 1,4	+ 0,2
REPARATUREN, INSPEKTION, WAGENWAESCHE	11,33	0,58554	147,2	145,3	150,3	150,9	+ 3,9	+ 0,4
GARAGENMIETE	5,59	0,87346	122,1	119,0	129,8	131,8	+ 10,8	+ 1,5
FAHRSCHULE	1,31	0,71606	136,5	135,7	138,1	138,1	+ 1,8	-
KFZ-HAFTPFLICHTVERSICHERUNG	11,58	0,61350	118,5	118,5	118,5	118,5	-	-
KFZ-STEUER	5,37	1,00000	100,0	100,0	100,0	100,0	-	-

1) ELEKTRIZITAET, GAS, BRENNSTOFFE; GEBRAUCHSGUETER FUER DIE GARTENPFLEGE; KLEINKRAFTRAEDER, MOTORRAEDER, PERSONEN- UND KOMBIKRAFTFAHRZEUGE, KRAFTSTOFFE, SONSTIGE GEBRAUCHSGUETER FUER EIGENE KRAFTFAHRZEUGE; WASSER- UND LANDFAHRZEUGE.

1 PREISINDEX FUER DIE LEBENSHALTUNG

(AKTUELLE ERGEBNISSE)

1.1 ALLE PRIVATEN HAUSHALTE

1976 = 100

INDEX, INDEXGRUPPE	WAEGUNGS- ANTEIL AM GESAMT- INDEX IN PRO- MILLE	VERKET- TUNGS- FAKTOR	1982	1982	1983	VERAENDERUNG MAERZ 1983 GEGENUEBER MAERZ 1982 IN PROZENT
			DURCH- SCHNITT	MAERZ	FEBR. MAERZ	
GLIEDERUNG NACH GRUPPEN UND UNTERGRUPPEN (VERWENDUNGSZWECK)						
NAHRUNGS- UND GENUSSMITTEL	266,72	0,73518	125,5	123,2	128,0	128,1 + 4,0 + 0,1
NAHRUNGSMITTEL	175,03	0,71658	121,3	121,1	122,5	122,8 + 1,4 + 0,2
NAHRUNGSMITTEL TIERISCHEN URSPRUNGS	85,06	0,72414	119,2	118,4	121,0	121,0 + 2,2 -
NAHRUNGSMITTEL PFLANZLICHEN URSPRUNGS	77,13	0,69606	124,3	124,8	124,7	125,4 + 0,5 + 0,6
FLEISCH UND FLEISCHWAREN, FISCH UND FISCHWAREN	59,63	0,72594	119,5	118,6	121,2	121,2 + 2,2 -
FLEISCH UND FLEISCHWAREN	55,87	0,73003	119,0	118,2	120,7	120,7 + 2,1 -
FRISCHES FLEISCH	29,14	0,73029	116,3	115,6	117,7	117,7 + 1,8 -
FLEISCHWAREN	26,73	0,72957	121,9	121,0	123,9	124,0 + 2,5 + 0,1
FISCHE UND FISCHWAREN	3,76	0,68589	126,6	125,2	129,7	127,5 + 1,8 - 1,7
FRISCHE FISCH	1,43	0,60058	131,2	128,9	136,9	131,2 + 1,8 - 4,2
FISCHWAREN	2,33	0,75056	123,9	123,0	125,2	125,3 + 1,9 + 0,1
EIER	4,79	0,73505	113,1	119,3	110,4	111,2 - 6,8 + 0,7
MILCH, KAESE, BUTTER	21,72	0,72169	119,5	117,4	122,2	122,3 + 4,2 + 0,1
MILCH	9,93	0,68560	117,8	115,8	120,4	120,4 + 4,0 -
KAESE	6,98	0,66263	121,6	120,3	124,1	124,2 + 3,2 + 0,1
BUTTER	4,81	0,83644	119,9	116,4	123,4	123,5 + 6,1 + 0,1
SPEISEFETTE UND -OELE (OHNE BUTTER)	4,38	0,71111	123,6	121,4	126,6	126,4 + 4,1 - 0,2
PFLANZENFETT	0,41	0,72423	125,7	123,4	128,5	128,6 + 4,2 + 0,1
MARGARINE	3,01	0,72062	126,1	123,4	129,6	129,4 + 4,9 - 0,2
SCHWEINESCHMALZ	0,16	0,72129	129,5	128,3	133,0	133,1 + 3,7 + 0,1
SPEISEOEL	0,80	0,65746	112,0	111,3	113,0	112,9 + 1,4 - 0,1
BROT UND BACKWAREN	23,90	0,68951	132,4	130,9	135,3	135,6 + 3,6 + 0,2
BROT UND KLEINGEBAECK	15,23	0,64225	136,9	135,1	140,1	140,4 + 3,9 + 0,2
FEINGEBAECK UND DAUERBACKWAREN	8,67	0,80356	124,7	123,6	126,9	127,1 + 2,8 + 0,2
MEHL, NAEHRMITTEL, KARTOFFELERZEUGNISSE	9,35	0,73716	118,0	116,8	120,4	120,5 + 3,2 + 0,1
MEHL UND NAEHRMITTEL	5,20	0,71819	120,3	119,0	122,5	122,7 + 3,1 + 0,2
DARUNTER						
MEHL	1,15	0,83236	125,3	124,8	126,7	126,8 + 1,6 + 0,1
FERTIGGERICHTE, KARTOFFELERZEUGNISSE	4,26	0,77655	115,2	114,2	117,7	117,9 + 3,2 + 0,2
KARTOFFELN	3,96	0,36129	75,3	57,5	53,2	52,6 - 8,5 - 1,1
GEMUESE, OBST UND MARMELADE	23,19	0,70776	129,0	136,6	128,4	130,8 - 4,2 + 1,9
FRISCHGEMUESE	6,74	0,70904	111,0	130,4	132,6	134,6 + 3,2 + 1,5
GEMUESEKONSERVEN	4,73	0,82797	123,0	121,9	124,3	124,3 + 2,0 -
FRISCHOBST	8,47	0,63682	149,8	156,2	130,2	134,9 - 13,6 + 3,6
OBSTKONSERVEN, TROCKENOBST	2,33	0,83167	119,8	119,1	119,9	119,9 + 0,7 -
MARMELADE	0,92	0,75725	122,7	121,7	124,6	124,8 + 2,5 + 0,2
ZUCKER, SUESSWAREN	12,17	0,78056	120,4	119,3	122,1	122,2 + 2,4 + 0,1
DARUNTER						
ZUCKER	2,24	0,71519	118,0	116,1	121,6	121,7 + 4,8 + 0,1
SUESSWAREN	8,34	0,81916	121,6	120,6	122,9	122,9 + 1,9 -
DARUNTER						
SCHOKOLADE	2,65	0,81923	119,3	118,5	119,6	119,3 + 0,7 - 0,3
HONIG	0,97	0,72110	110,3	109,2	112,0	112,4 + 2,9 + 0,4
GEWUERZE UND AEHNLICHE BACK- UND SPEISEZUTATEN	3,77	0,77252	118,8	117,7	121,3	121,4 + 3,1 + 0,1
ALKOHOLFREIE GETRAENKE	8,17	0,80891	117,6	116,3	119,7	120,0 + 3,2 + 0,3
DARUNTER						
OBSTSAEFTE	1,97	0,81103	128,0	127,0	128,8	129,1 + 1,7 + 0,2
GENUSSMITTEL	57,01	0,80941	131,8	122,9	138,1	137,5 + 11,9 - 0,4
BOHNENKAFFEE	8,82	0,84674	116,4	113,7	119,1	119,0 + 4,7 - 0,1
ECHTER TEE	0,50	0,82250	123,8	123,0	126,2	126,3 + 2,7 + 0,1
ALKOHOLISCHE GETRAENKE	27,70	0,81088	126,2	122,9	128,4	128,6 + 4,6 + 0,2
TABAKWAREN	19,99	0,78560	146,5	127,0	160,2	158,3 + 24,6 - 1,2
VERZEHM IN GASTSTAETTEN	34,68	0,70461	136,2	134,8	139,0	139,2 + 3,3 + 0,1
MAHLZEITEN IN GASTSTAETTEN	21,71	0,69444	136,6	135,3	139,2	139,4 + 3,0 + 0,1
GETRAENKE IN GASTSTAETTEN	12,97	0,71836	135,5	133,9	138,6	138,8 + 3,7 + 0,1
KLEIDUNG, SCHUHE	87,46	0,70924	132,5	131,4	135,2	135,5 + 3,1 + 0,2
KLEIDUNG INSGESAMT	72,81	0,72035	130,2	129,0	132,8	133,1 + 3,2 + 0,2
) WOLLE	13,49	0,71594	127,2	126,2	129,3	129,6 + 2,7 + 0,2
KLEIDUNG AUS ) BAUMWOLLE	16,86	0,69263	132,2	131,1	135,1	135,5 + 3,4 + 0,3
) SYNTHETISCHER FASER	16,02	0,77673	124,7	123,5	126,8	127,1 + 2,9 + 0,2
) MISCHEGEWEBE	19,86	0,70415	135,3	134,0	138,4	138,8 + 3,6 + 0,3
OBERBEKLEIDUNG	54,39	0,71129	130,7	129,6	133,3	133,6 + 3,1 + 0,2
HERREN- UND KNABEN OBERBEKLEIDUNG	18,79	0,72353	129,9	128,7	132,5	132,8 + 3,2 + 0,2
DARUNTER						
AEENDERUNGSSCHNEIDERARBEIT	0,45	0,66689	133,6	132,4	135,9	136,0 + 2,7 + 0,1
DAMEN- UND MAEDCHEN OBERBEKLEIDUNG	35,60	0,70394	131,2	130,1	133,7	134,0 + 3,0 + 0,2
DARUNTER						
SCHNEIDERINNENARBEIT	0,29	0,65646	132,6	131,0	136,8	137,1 + 4,7 + 0,2
SONSTIGE REKLEIDUNG	18,42	0,74249	128,4	127,2	131,3	131,7 + 3,5 + 0,3
LEIBWAESCHE UND SONSTIG UNTERBEKLEIDUNG	8,49	0,73185	129,0	127,7	131,9	132,4 + 3,7 + 0,4
UEBRIGE BEKLEIDUNG	9,93	0,75400	127,9	126,7	130,8	131,2 + 3,6 + 0,3
SCHUHE, ZUBEHOER, REPARATUREN	14,65	0,65374	144,3	143,2	147,1	147,4 + 2,9 + 0,2
DARUNTER						
SCHUHE	13,37	0,65793	144,7	143,7	147,5	147,8 + 2,9 + 0,2
SCHUHREPARATUREN	1,16	0,61315	138,0	136,7	141,3	141,6 + 3,6 + 0,2
WOHNUNGSMIETE	133,27	0,71512	126,4	124,7	131,0	131,7 + 5,6 + 0,5
ALTBAUWOHNUNGEN	42,25	0,71241	130,2	128,3	135,9	136,8 + 6,6 + 0,7
AUS DER ZEIT VOR DEM 1. 4. 1924	25,86	0,72276	130,7	128,8	136,4	137,5 + 6,8 + 0,8
AUS DER ZEIT VOM 1. 4. 1924 BIS ZUM 20. 6. 1948	16,39	0,69609	129,3	127,4	135,0	135,8 + 6,6 + 0,6
NEUBAUWOHNUNGEN	91,02	0,72378	124,6	123,1	128,7	129,4 + 5,1 + 0,5
SOZIALER WOHNUNGSBAU	30,25	0,69340	127,9	125,9	133,8	134,7 + 7,0 + 0,7
FREIFINANZIEPTER WOHNUNGSBAU	60,77	0,74338	123,0	121,7	126,2	126,7 + 4,1 + 0,4

1 PREISINDEX FUER DIE LEBENSHALTUNG

(AKTUELLE ERGEBNISSE)

1.1 ALLE PRIVATEN HAUSHALTE

1976 = 100

INDEX, INDEXGRUPPE	WAEGUNGS- ANTEIL AM GESAMT- INDEX IN PRO- MILLE	VERKET- TUNGS- FAKTOR	1982 DURCH- SCHNITT	1982 MAERZ	1983 FEBR.	1983 MAERZ	VERAENDERUNG MAERZ 1983 GEGENUEBER MAERZ 1982 IN PROZENT
GLIEDERUNG NACH GRUPPEN UND UNTERGRUPPEN (VERWENDUNGSZWECK)							
ELEKTRIZITAET, GAS, BRENNSTOFFE	49,13	0,56544	171,0	164,5	166,6	162,3	- 1,3 - 2,6
ELEKTRIZITAET	25,83	0,63316	136,9	135,4	138,9	139,1	+ 2,7 + 0,1
GAS UND FLUESSIGGAS	8,29	0,67512	166,2	166,0	167,6	167,7	+ 1,0 + 0,1
KOEHLE UND SONSTIGE FESTE BRENNSTOFFE	2,47	0,55973	155,4	154,4	160,2	160,2	+ 3,8 -
DARUNTER							
KOEHLE	2,29	0,55841	155,7	154,7	160,5	160,5	+ 3,7 -
FLUESSIGE BRENNSTOFFE (OHNE KRAFTSTOFFE)	12,54	0,42851	247,3	225,6	224,2	206,9	- 8,3 - 7,7
UEBRIGE WAREN UND DIENSTLEISTUNGEN FUER DIE HAUSHALTSFUEHRUNG	100,10	0,74146	129,3	129,2	132,4	132,7	+ 2,7 + 0,2
MOEBEL	28,97	0,73174	140,0	139,0	142,7	143,2	+ 3,0 + 0,4
HEIMTEXTILIEN, HAUSHALTSWAESCHE	15,86	0,77078	130,5	129,5	132,4	132,8	+ 2,5 + 0,3
FUSSBODENBELAG, MATRATZEN	5,84	0,83809	121,1	120,3	122,3	122,5	+ 1,8 + 0,2
SONSTIGE HEIMTEXTILIEN, HAUSHALTSWAESCHE	10,02	0,71802	135,9	134,8	138,2	138,7	+ 2,9 + 0,4
HEIZ- UND KOCHGERAETE, BELEUCHTUNGSKOERPER	5,23	0,80454	121,1	119,0	123,3	123,6	+ 3,9 + 0,2
DARUNTER							
OEFEN UND HERDE	1,14	0,77639	120,3	119,0	122,4	122,7	+ 3,1 + 0,2
HAUSHALTSMASCHINEN UND -GERAETE	17,72	0,75133	124,2	123,1	126,2	126,6	+ 2,8 + 0,3
DARUNTER							
LANGLEBIGE, HOCHWERTIGE ELEKTRISCHE HAUSHALTSMASCH. UND -GERAETE	6,79	0,84047	113,3	112,3	114,8	115,0	+ 2,4 + 0,2
SONSTIGE NICHELEKTRISCHE HAUSHALTSMASCHINEN UND -GERAETE	9,96	0,70791	132,1	130,9	134,6	135,0	+ 3,1 + 0,3
TAPETEN, FARBEN, BAUSTOFFE, WOHNUMREPARATUREN	3,87	0,64737	125,9	124,6	128,0	128,2	+ 2,9 + 0,2
TAPETEN, FARBEN, BAUSTOFFE	3,03	0,65709	121,8	120,7	123,6	123,8	+ 2,6 + 0,2
WOHNUMREPARATUREN	0,84	0,63554	140,7	139,0	143,9	143,9	+ 3,5 -
WAESCHEREI UND REINIGUNG	5,36	0,62215	134,1	132,5	137,1	137,2	+ 3,5 + 0,1
SONSTIGE WAREN UND DIENSTLEISTUNGEN FUER DIE HAUSHALTSFUEHRUNG	23,09	0,80062	120,4	123,6	126,1	125,8	+ 1,8 - 0,2
DARUNTER							
SONSTIGE VERBRAUCHSGUETER FUER DIE HAUSHALTSFUEHRUNG	11,11	0,80925	117,8	116,8	119,7	119,9	+ 2,7 + 0,2
DARUNTER							
WASCHMITTEL	4,52	0,84272	113,4	112,6	115,3	115,3	+ 2,4 -
FREMDE REPARATUREN AM HAUSRAT	1,15	0,62246	140,3	138,1	142,8	142,8	+ 3,4 -
WAREN UND DIENSTLEISTUNGEN F. VERKEHRZWECKE, NACHRICHTENUEBERMITTLUNG	147,53	0,66849	130,9	127,2	133,1	131,8	+ 3,6 - 1,0
KRAFTFAHRZEUGE UND FAHRRADER	63,02	0,71241	127,3	124,2	129,0	129,0	+ 3,9 -
DARUNTER							
PERSONENKRAFTWAGEN (OHNE KOMBI)	55,94	0,70982	127,5	124,3	129,3	129,3	+ 4,0 -
KRAFTSTOFFE	27,04	0,63055	151,4	142,3	150,9	142,9	+ 0,4 - 5,3
SONSTIGE WAREN UND DIENSTLEISTUNGEN FUER EIGENE KRAFTFAHRZEUGE	26,03	0,69710	134,8	133,1	138,2	138,9	+ 4,4 + 0,5
DARUNTER							
DIENSTLEISTUNGEN FUER EIGENE KRAFTFAHRZEUGE	9,70	0,72003	131,7	129,4	137,2	138,4	+ 7,0 + 0,9
REPARATUREN AM EIGENEN KRAFTFAHRZEUG	8,53	0,58020	146,8	144,7	150,0	150,6	+ 4,1 + 0,4
FREMDE VERKEHRZWECKE	13,82	0,61567	148,1	147,2	154,5	154,5	+ 5,0 -
DARUNTER							
OERTLICHE VERKEHRSMITTEL	7,33	0,59486	143,7	142,2	150,5	150,6	+ 5,9 + 0,1
BUNDESBAHN	5,08	0,63378	156,8	158,0	164,8	164,8	+ 4,3 -
FLUGVERKEHR	1,41	0,68849	139,5	134,5	138,3	138,2	+ 2,8 - 0,1
NACHRICHTENUEBERMITTLUNG	17,62	0,60398	93,2	90,1	96,2	96,2	+ 6,8 -
FERNSPRECHGEBUEHREN	14,30	0,63885	83,5	83,7	83,3	83,3	- 0,5 -
ANDERE POSTGEBUEHREN	3,32	0,53706	134,8	117,9	151,6	151,6	+ 28,6 -
WAREN UND DIENSTLEISTUNGEN FUER DIE KOERPER- UND GESUNDHEITSPFLEGE	43,16	0,67631	131,7	130,6	135,4	136,0	+ 4,1 + 0,4
WAREN UND DIENSTLEISTUNGEN FUER DIE KOERPERPFLEGE	19,44	0,72108	129,0	127,9	131,7	132,0	+ 3,2 + 0,2
GEBRAUCHSGUETER FUER DIE KOERPERPFLEGE	1,76	0,75381	124,9	124,0	126,7	127,1	+ 2,5 + 0,3
VERBRAUCHSGUETER FUER DIE KOERPERPFLEGE	10,30	0,81706	115,4	114,5	117,2	117,5	+ 2,6 + 0,3
FRISUEURLEISTUNGEN	7,38	0,62824	149,1	147,7	153,0	153,3	+ 3,8 + 0,2
WAREN UND DIENSTLEISTUNGEN FUER DIE GESUNDHEITSPFLEGE	23,72	0,63613	133,9	132,7	138,5	139,4	+ 5,0 + 0,6
GEBRAUCHSGUETER FUER DIE GESUNDHEITSPFLEGE	2,07	0,71574	122,7	122,0	124,3	124,6	+ 2,1 + 0,2
VERBRAUCHSGUETER FUER DIE GESUNDHEITSPFLEGE	4,70	0,77899	124,3	122,4	129,9	130,1	+ 6,3 + 0,2
DARUNTER							
PRAEPARATE ZUR INNEREN ANWENDUNG	4,20	0,78790	123,8	122,0	129,9	130,0	+ 6,6 + 0,1
PRAEPARATE ZUR AUESSEREN ANWENDUNG	0,50	0,71429	128,1	125,7	130,6	130,8	+ 4,1 + 0,2
ARZT-, KRANKENHAUS- UND SONSTIGE DIENSTLEISTUNGEN	16,95	0,57506	138,0	136,9	142,6	143,7	+ 5,0 + 0,8
WAREN UND DIENSTLEISTUNGEN FUER BILDUNGS- UND UNTERHALTUNGSZWECKE	78,73	0,74160	118,2	117,2	120,3	120,5	+ 2,8 + 0,2
DARUNTER							
RUNDFUNK-, FERNSEH- UND PHONOGERAETE (OHNE ZUBEHOERTEILE)	14,19	0,98239	94,4	94,7	93,1	93,0	- 1,8 - 0,1
FOTO- UND KINOAPPARATE (OHNE ZUBEHOERTEILE)	1,55	1,03723	97,7	98,2	96,8	96,7	- 1,5 - 0,1
BUECHER, ZEITUNGEN, ZEITSCHRIFTEN	12,72	0,68154	130,5	127,6	134,4	134,9	+ 5,7 + 0,4
KOSTEN FUER THEATER, KINO UND SPORTVERANSTALTUNGEN	2,32	0,66780	138,8	135,5	144,0	144,1	+ 6,3 + 0,1
SONST. WAREN UND DIENSTLEISTUNGEN F. BILDUNGS- UND UNTERHALTUNGSZW.	44,75	0,72157	122,9	122,0	125,5	125,8	+ 3,1 + 0,2
DARUNTER							
GEBRAUCHSGUETER ( BILDUNGS-	11,20	0,76525	122,0	121,0	124,0	124,5	+ 2,9 + 0,4
SONSTIGE VERBRAUCHSGUETER FUER ( UND	4,83	0,72038	122,0	120,9	124,2	124,5	+ 3,0 + 0,2
DIENSTLEISTUNGEN ( UNTERHALTUNGSZWECKE	19,95	0,70639	124,9	124,2	128,2	128,3	+ 3,3 + 0,1
PERSOENLICHE AUSSTATTUNG, SONSTIGE WAREN UND DIENSTLEISTUNGEN	93,90	0,74829	137,5	135,6	140,9	141,1	+ 4,1 + 0,1
PERSOENLICHE AUSSTATTUNG	9,39	0,70538	146,6	146,4	149,2	149,4	+ 2,0 + 0,1
SONSTIGE WAREN UND DIENSTLEISTUNGEN	84,51	0,75499	136,5	134,4	140,0	140,1	+ 4,2 + 0,1
DARUNTER							
DIENSTLEISTUNGEN DES BEHERBERGUNGSGEWERBES	42,18	0,68134	145,5	142,2	149,2	149,3	+ 5,0 + 0,1
DARUNTER							
URLAUBS- UND GESELLSCHAFTSREISEN	38,20	0,67521	145,0	141,5	148,6	148,6	+ 5,0 -
DIENSTLEISTUNGEN DER BANKEN	0,91	0,67613	135,8	129,6	139,8	141,8	+ 9,4 + 1,4
DIENSTLEISTUNGEN DER VERSICHERUNGEN	32,71	0,81653	132,1	131,2	136,2	136,3	+ 3,9 + 0,1
SONSTIGE DIENSTLEISTUNGEN (A.N.G.)	3,34	0,70592	124,9	124,3	125,5	125,6	+ 1,0 + 0,1

1 PREISINDEX FUER DIE LEBENSHALTUNG

(AKTUELLE ERGEBNISSE)

1.2 4-PERSONEN-HAUSHALTE VON ANGESTELLTEN UND BEAMTEN  
MIT HOEHEREM EINKOMMEN

1976 = 100

INDEX, INDEXGRUPPE	WAEGUNGS- ANTEIL AM GESAMT- INDEX IN PRO- MILLE	VERKET- TUNGS- FAKTOR	1982	1982	1983	VERAENDERUNG MAERZ 1983 GEGENUEBER MAERZ 1982 IN PROZENT
			DURCH- SCHNITT	MAERZ	FEBR. MAERZ	
GESAMTLEBENSHALTUNG	1000	0,71201	130,9	128,8	133,4	133,2 + 3,4 - 0,1
GESAMTLEBENSHALTUNG OHNE BESONDERS ERNTE-, SAISON- UND WITTERUNGS- ABHAENIGIGE NAHRUNGSMITTEL SOWIE OHNE BLUMEN UND KOHLE	975,72	.	131,0	128,7	133,6	133,4 + 3,7 - 0,1
BESONDERS ERNTE-, SAIS.- UND WITTERUNGSABHAENIGIGE NAHRUNGSMITTEL SOWIE BLUMEN UND KOHLE	24,28	.	124,9	133,3	124,7	125,8 - 5,6 + 0,9
GESAMTL. OHNE BES. ERNTE-, SAISON- U. WITTERUNGSABH. NAHRUNGSMITTEL	981,80	0,71429	131,0	128,8	133,7	133,5 + 3,6 - 0,1
BESONDERS ERNTE-, SAISON- UND WITTERUNGSABHAENIGIGE NAHRUNGSMITTEL	18,20	0,62661	124,3	130,6	118,4	120,6 - 7,7 + 1,9
GESAMTLEBENSHALTUNG OHNE FLUESSIGE BRENNSTOFFE	987,64	.	129,4	127,6	132,2	132,3 + 3,7 + 0,1
GESAMTLEBENSHALTUNG OHNE FLUESSIGE BRENNSTOFFE UND KRAFTSTOFFE	955,90	.	128,7	127,1	131,6	131,9 + 3,8 + 0,2

GLIEDERUNG NACH HAUPTGRUPPEN (VERWENDUNGSZWECK)

NAHRUNGS- UND GENUSSMITTEL	228,54	0,73408	126,1	124,2	128,4	128,7 + 3,6 + 0,2
KLEIDUNG, SCHUHE	90,81	0,70872	131,6	130,5	134,2	134,5 + 3,1 + 0,2
WOHNUNGSMIETE	138,46	0,70504	125,7	124,1	130,0	130,6 + 5,2 + 0,5
ELEKTRIZITAET, GAS, BRENNSTOFFE	42,51	0,58548	175,3	168,1	170,0	165,1 - 1,8 - 2,9
UEBRIGE WAREN UND DIENSTLEISTUNGEN FUER DIE HAUSHALTSFUHRUNG	90,70	0,75339	130,1	130,0	133,3	133,5 + 2,7 + 0,2
) VERKEHRZWECKE, NACHRICHTENUEBERMITTLUNG	170,09	0,67448	131,3	127,4	133,3	131,9 + 3,5 - 1,1
WAREN UND ) DIENST- ) FUER DIE KOERPER- UND GESUNDHEITSPFLEGE LEISTUNGEN )	56,07	0,65707	131,6	130,4	135,6	136,5 + 4,7 + 0,7
) BILDUNGS- UND UNTERHALTUNGSZWECKE	90,56	0,74307	119,7	118,8	122,0	122,2 + 2,9 + 0,2
PERSOENLICHE AUSSTATTUNG, SONSTIGE WAREN UND DIENSTLEISTUNGEN	92,26	0,75734	139,6	137,7	143,2	143,4 + 4,1 + 0,1

GLIEDERUNG NACH DAUERHAFTIGKEIT UND WERT DER GUETER

VERBRAUCHSGUETER UND REPARATUREN	367,02	0,70711	134,3	131,5	135,8	134,7 + 2,4 - 0,8
DARUNTER VERBRAUCHSGUETER	351,37	0,71398	133,9	131,0	135,4	134,2 + 2,4 - 0,9
GEBRAUCHSGUETER VON MITTLERER LEBENSDAUER UND/ODER BEGRENZTEM WERT	161,60	0,73165	128,4	127,3	130,7	131,1 + 3,0 + 0,3
LANGLEBIGE, HOCHWERTIGE GEBRAUCHSGUETER	137,85	0,75287	126,6	124,6	128,4	128,5 + 3,1 + 0,1
DIENSTLEISTUNGEN UND WOHNUNGSNUTZUNG	333,53	0,69356	130,0	128,3	134,1	134,6 + 4,9 + 0,4
DARUNTER DIENSTLEISTUNGEN	195,07	0,68649	133,0	131,3	136,9	137,3 + 4,6 + 0,3

GLIEDERUNG NACH WAREN, LEISTUNGEN UND WOHNUNGSNUTZUNG

VERBRAUCHS- UND GEBRAUCHSGUETER	611,62	0,72607	130,7	128,3	132,3	131,8 + 2,7 - 0,4
NAHRUNGSMITTEL	148,69	0,71868	121,7	121,5	122,7	123,0 + 1,2 + 0,2
BESONDERS ERNTE-, SAISON- UND WITTERUNGSABHAENIGIGE NAHRUNGSMITTEL	18,20	0,62661	124,3	130,6	118,4	120,6 - 7,7 + 1,9
SONSTIGE NAHRUNGSMITTEL	130,49	0,73586	121,3	120,3	123,3	123,4 + 2,6 + 0,1
ANDERE VERBRAUCHS- UND GEBRAUCHSGUETER	462,93	0,72915	133,6	130,5	135,4	134,6 + 3,1 - 0,6
ANDERE VERBR.- U. GEBRAUCHSGUETER OHNE BLUMEN, KOHLE U. HEIZOEL	444,49	0,73893	130,5	127,7	132,8	132,5 + 3,8 - 0,2
ANDERE VERBR.- U. GEBR.-GUET. OHNE BLUMEN, KOHLE, HEIZOEL U. KRAFTST.	412,75	.	128,9	126,6	131,5	131,7 + 4,0 + 0,2
DIENSTLEISTUNGEN UND REPARATUREN	242,60	0,67471	134,6	133,0	138,2	138,6 + 4,2 + 0,3
DARUNTER GASTGEWERBELEISTUNGEN	48,70	0,69857	139,5	138,1	142,6	143,1 + 3,6 + 0,4
VERZEHR IN GASTSTAETTEN	38,32	0,69587	136,3	134,9	139,1	139,3 + 3,3 + 0,1
UEBERNACHTUNG	10,38	0,71139	151,2	149,9	155,6	157,1 + 4,8 + 1,0
HANDWERKERLEISTUNGEN (OHNE BAUHANDWERKER)	25,01	0,60474	146,2	144,5	149,4	149,9 + 3,7 + 0,3
VERKEHRSLEISTUNGEN	12,62	0,62756	150,3	148,8	156,1	156,1 + 4,9 -
UNTERRICHT UND KINDERGARTENBESUCH	12,19	0,64333	135,1	133,5	140,9	140,9 + 5,5 -
WOHNUNGS- UND GARAGENNUTZUNG	145,78	0,71294	125,3	123,7	129,7	130,4 + 5,4 + 0,5



1 PREISINDEX FUER DIE LEBENSHALTUNG

(AKTUELLE ERGEBNISSE)

1.3 4-PERSONEN-ARBEITNEHMERHAUSHALTE MIT MITTLEREM EINKOMMEN

1976 = 100

INDEX, INDEXGRUPPE	WAEGUNGS- ANTEIL AM GESAMT- INDEX IN PRO- MILLE	VERKET- TUNGS- FAKTOR	1982 DURCH- SCHNITT	1982 MAERZ	1983 FEBR. MAERZ	VERAENDERUNG MAERZ 1983 GEGENUEBER MAERZ 1982 IN PROZENT
GESAMTLEBENSHALTUNG	1000	0,71512	129,2	127,1	131,7	131,6 + 3,5 - 0,1
GESAMTLEBENSHALTUNG OHNE BES. ERNTE-, SAISON- UND WITTERUNGS- ABHAENGIGE NAHRUNGSMITTEL SOWIE OHNE BLUMEN UND KOHLE	969,97	-	129,4	127,0	132,0	131,8 + 3,8 - 0,2
BESONDERS ERNTE-, SAIS.- UND WITTERUNGSABHAENGIGE NAHRUNGSMITTEL SOWIE BLUMEN UND KOHLE	30,03	-	123,6	129,8	122,3	123,4 - 4,9 + 0,9
GESAMTLEBENSHALTUNG OHNE BESONDERS ERNTE-, SAISON- U. WITTERUNGS- ABHAENGIGE NAHRUNGSMITTEL	977,13	0,71866	129,4	127,2	132,1	131,9 + 3,7 - 0,2
BESONDERS ERNTE-, SAIS.- UND WITTERUNGSABHAENGIGE NAHRUNGSMITTEL	22,87	0,61145	120,6	125,2	114,5	116,4 - 7,0 + 1,7
GESAMTLEBENSHALTUNG OHNE FLUESSIGE BRENNSTOFFE	990,02	-	128,0	126,1	130,8	130,8 + 3,7 -
GESAMTLEBENSHALTUNG OHNE FLUESSIGE BRENNSTOFFE UND KRAFTSTOFFE	959,77	-	127,3	125,6	130,1	130,4 + 3,8 + 0,2

GLIEDERUNG NACH HAUPTGRUPPEN (VERWENDUNGSZWECK)

NAHRUNGS- UND GENUSSMITTEL	302,66	0,73353	125,3	123,1	127,7	127,8 + 3,8 + 0,1
KLEIDUNG, SCHUHE	86,01	0,70821	133,3	132,1	136,0	136,3 + 3,2 + 0,2
WOHNUNGSMIETE	149,44	0,69979	126,5	124,8	131,4	132,1 + 5,8 + 0,5
ELEKTRIZITAET, GAS, BRENNSTOFFE	49,90	0,60806	165,0	159,6	162,1	158,7 - 0,6 - 2,1
UEBRIGE WAREN UND DIENSTLEISTUNGEN FUER DIE HAUSHALTSFUEHRUNG WAREN UND ) VERKEHRZWECKE, NACHRICHTENUEBERMITTLUNG	90,27	0,76260	128,7	128,6	131,8	132,0 + 2,6 + 0,2
(DIENST- ) FUER DIE KOERPER- UND GESUNDHEITSPFLEGE LEISTUNGEN) BILDUNGS- UND UNTERHALTUNGSZWECKE	136,46	0,67497	132,3	128,2	134,2	132,5 + 3,4 - 1,3
PERSOENLICHE AUSSTATTUNG, SONSTIGE WAREN UND DIENSTLEISTUNGEN	28,41	0,71971	127,8	126,7	130,8	131,2 + 3,6 + 0,3
	90,31	0,73501	118,2	117,2	120,3	120,5 + 2,8 + 0,2
	66,54	0,72915	131,0	129,5	133,3	133,6 + 3,2 + 0,2

GLIEDERUNG NACH BEDARFSGRUPPEN

ERNAEHRUNG	230,33	0,71356	122,8	122,3	123,9	124,3 + 1,6 + 0,3
GETRAENKE UND TABAKWAREN	72,33	0,79386	133,6	125,5	139,6	139,1 + 10,8 - 0,4
WOHNUNG	150,66	0,69929	126,6	124,9	131,5	132,2 + 5,8 + 0,5
HEIZUNG UND BELEUCHTUNG	51,85	0,61142	163,4	158,2	160,6	157,4 - 0,5 - 2,0
HAUSRAT	106,08	0,77882	124,8	125,0	127,3	127,5 + 2,0 + 0,2
BEKLEIDUNG	88,12	0,70719	133,4	132,3	136,1	136,5 + 3,2 + 0,3
REINIGUNG UND KOERPERPFLEGE	38,81	0,74473	124,8	123,7	127,9	128,1 + 3,6 + 0,2
BILDUNG, UNTERHALTUNG UND ERHOLUNG	107,66	0,70926	128,7	126,9	131,6	131,9 + 3,9 + 0,2
VERKEHR	156,16	0,68033	130,0	126,4	131,8	130,2 + 3,0 - 1,2

GLIEDERUNG NACH DAUERHAFTIGKEIT UND WERT DER GUETER

VERBRAUCHSGUETER UND REPARATUREN DARUNTER	443,54	0,71512	131,8	129,0	133,6	132,7 + 2,9 - 0,7
VERBRAUCHSGUETER	431,08	0,71825	131,5	128,6	133,2	132,3 + 2,9 - 0,7
GERAUCHSGUETER VON MITTLERER LEBENSDAUER UND/ODER BEGRENZTEM WERT	151,99	0,72607	129,4	128,3	131,8	132,2 + 3,0 + 0,3
LANGLEBIGE, HOCHWERTIGE GERAUCHSGUETER	118,63	0,75711	124,5	122,7	126,1	126,2 + 2,9 + 0,1
DIENSTLEISTUNGEN UND WOHNUNGSNUTZUNG DARUNTER	285,84	0,69498	127,1	125,4	131,1	131,6 + 4,9 + 0,4
DIENSTLEISTUNGEN	136,40	0,69021	127,7	126,1	130,9	131,2 + 4,0 + 0,2

GLIEDERUNG NACH WAREN, LEISTUNGEN UND WOHNUNGSNUTZUNG

VERBRAUCHS- UND GERAUCHSGUETER	663,74	0,72533	129,5	127,2	131,3	130,8 + 2,8 - 0,4
NAHRUNGSMITTEL	207,18	0,71533	121,2	120,8	122,3	122,6 + 1,5 + 0,2
BESONDERS ERNTE-, SAISON- U. WITTERUNGSABHAENGIGE NAHRUNGSMITTEL	22,87	0,61145	120,6	125,2	114,5	116,4 - 7,0 + 1,7
SONSTIGE NAHRUNGSMITTEL	184,31	0,73259	121,3	120,3	123,2	123,4 + 2,6 + 0,2
ANDERE VERBRAUCHS- UND GERAUCHSGUETER	456,56	0,73131	133,2	130,0	135,4	134,6 + 3,5 - 0,6
ANDERE VERBR.- U. GERAUCHSGUETER OHNE BLUMEN, KOHLE U. HEIZOEL	439,42	0,74116	130,7	127,6	133,2	132,7 + 4,0 - 0,4
ANDERE VERBR.- U. GEBR.-GUET. OHNE BLUMEN, KOHLE, HEIZOEL U. KRAFTST.	409,17	-	129,1	126,5	131,8	132,0 + 4,3 + 0,2
DIENSTLEISTUNGEN UND REPARATUREN DARUNTER	180,43	0,68097	130,9	129,3	133,9	134,1 + 3,7 + 0,1
GASTGEWERBELEISTUNGEN	43,59	0,70716	137,7	136,4	140,5	141,0 + 3,4 + 0,4
VERZEHR IN GASTSTAETTEN	37,45	0,70614	136,2	134,9	138,9	139,1 + 3,1 + 0,1
UEBERNACHTUNG	6,14	0,72173	146,4	145,5	150,4	152,1 + 4,5 + 1,1
HANDWERKERLEISTUNGEN (OHNE BAUHANDWERKER)	19,24	0,60625	146,1	144,5	149,4	149,9 + 3,7 + 0,3
VERKEHRSLAESTUNGEN	12,73	0,61650	149,5	148,3	155,7	155,7 + 5,0 -
UNTERRICHT UND KINDERGARTENBESUCH	10,80	0,63465	129,3	127,3	135,1	135,1 + 6,1 -
WOHNUNGS- UND GARAGENNUTZUNG	155,83	0,70330	126,2	124,4	131,0	131,8 + 5,9 + 0,6

GLIEDERUNG NACH GRUPPEN UND UNTERGRUPPEN (VERWENDUNGSZWECK)

NAHRUNGS- UND GENUSSMITTEL	302,66	0,73353	125,3	123,1	127,7	127,8 + 3,8 + 0,1
NAHRUNGSMITTEL	207,18	0,71533	121,2	120,8	122,3	122,6 + 1,5 + 0,2
NAHRUNGSMITTEL TIERISCHEN URSPRUNGS	108,94	0,72182	119,6	118,9	121,5	121,5 + 2,2 -
NAHRUNGSMITTEL PFLANZLICHEN URSPRUNGS	82,89	0,69540	124,0	124,3	123,8	124,5 + 0,2 + 0,6
FLEISCH UND FLEISCHWAREN, FISCHE UND FISCHWAREN	74,02	0,72788	120,2	119,4	122,0	122,0 + 2,2 -
FLEISCH UND FLEISCHWAREN	69,71	0,73145	119,9	119,1	121,6	121,6 + 2,1 -
FRISESCHES FLEISCH	32,82	0,73245	116,4	115,7	117,7	117,7 + 1,7 -
FLEISCHWAREN	36,89	0,73100	122,9	122,0	125,0	125,2 + 2,6 + 0,2
FISCHE UND FISCHWAREN	4,31	0,68059	126,4	124,9	129,2	127,5 + 2,1 - 1,3
FISCHE FISCHE	1,33	0,59814	151,2	128,9	137,0	131,2 + 1,8 - 4,2
FISCHWAREN	2,98	0,73766	124,2	123,2	125,8	125,8 + 2,1 -

1 PREISINDEX FUER DIE LEBENSHALTUNG

(AKTUELLE ERGEBNISSE)

1.3 4-PERSONEN-ARBEITNEHMERHAUSHALTE MIT MITTLEREM EINKOMMEN

1976 = 100

INDEX, INDEXGRUPPE	WAEGUNGS- ANTEIL AM GESAMT- INDEX IM PRO- MILLE	VERKET- TUNGS- FAKTOR	1982	1982	1983	VERAENDERUNG MAERZ 1983 GEGENUEBER MAERZ 1982 IN PROZENT
			DURCH- SCHNITT	MAERZ	FEBR. MAERZ	
GLIEDERUNG NACH GRUPPEN UND UNTERGRUPPEN (VERWENDUNGSZWECK)						
EIER	6,23	0,73505	113,1	119,3	110,4	111,2 - 5,8 + 0,7
MILCH, KAESE, BUTTER	29,65	0,71284	119,3	117,2	122,1	122,1 + 4,2 -
MILCH	14,45	0,68512	117,5	115,4	120,1	120,2 + 4,2 + 0,1
KAESE	9,41	0,65865	121,7	120,4	124,2	124,3 + 3,2 + 0,1
BUTTER	5,79	0,83644	119,9	116,4	123,4	123,5 + 6,1 + 0,1
SPEISEFETTE UND -OLEE (OHNE BUTTER)	4,80	0,71260	124,2	121,8	127,2	127,1 + 4,4 - 0,1
PFLANZENFETT	0,35	0,72423	125,7	123,4	128,5	128,6 + 4,2 + 0,1
MARGARINE	3,63	0,72062	126,1	123,4	129,6	129,4 + 4,9 - 0,2
SCHWEINESCHMALZ	0,13	0,72129	129,5	128,3	133,0	133,1 + 3,7 + 0,1
SPEISEOLEE	0,69	0,65409	112,0	111,3	113,0	112,9 + 1,4 - 0,1
BROT UND BACKWAREN	23,23	0,68615	132,6	131,1	135,5	135,8 + 3,6 + 0,2
BROT UND KLEINGEBAECK	15,10	0,63974	136,9	135,1	140,1	140,4 + 3,9 + 0,2
FEINGEBAECK UND DAUERBACKWAREN	8,13	0,80421	124,6	123,5	126,9	127,1 + 2,9 + 0,2
MEHL, MUEHPMITTEL, KARTOFFELERZEUGNISSE	8,47	0,76330	118,2	117,0	120,7	120,9 + 3,3 + 0,2
MEHL UND MUEHRMITTEL	4,82	0,74701	120,6	119,3	123,0	123,3 + 3,4 + 0,2
DARUNTER						
MEHL	0,81	0,83236	125,3	124,8	126,7	126,8 + 1,6 + 0,1
FERTIGGERICHTE, KARTOFFELERZEUGNISSE	3,65	0,78571	115,2	114,1	117,6	117,8 + 3,2 + 0,2
KARTOFFELN	5,09	0,36129	75,3	57,5	53,2	52,6 - 8,5 - 1,1
GEMUESE, OBST UND MARMELADE	25,74	0,70776	129,4	136,7	128,3	130,5 - 4,5 + 1,7
FRISCHGEMUESE	7,20	0,66955	111,3	131,0	133,3	135,0 + 3,1 + 1,3
GEMUESEKONSERVEN	5,26	0,82101	122,9	121,8	124,1	124,2 + 2,0 + 0,1
FRISCHOBST	9,72	0,65558	149,6	155,4	129,7	134,0 -13,8 + 3,3
OBSTKONSERVEN, TROCKENOBST	2,67	0,82616	119,5	118,8	119,7	119,6 + 0,7 - 0,1
MARMELADE	0,89	0,75725	122,7	121,7	124,6	124,8 + 2,5 + 0,2
ZUCKER, SUESSWAREN	15,83	0,79140	120,9	119,8	122,5	122,6 + 2,3 + 0,1
DARUNTER						
ZUCKER	2,17	0,71519	118,0	116,1	121,6	121,7 + 4,8 + 0,1
SUESSWAREN	12,27	0,82241	121,6	120,6	122,9	122,9 + 1,9 -
DARUNTER						
SCHOKOLADE	3,59	0,81321	119,3	118,5	119,6	119,3 + 0,7 - 0,3
HONIG	0,71	0,72162	110,3	109,2	112,0	112,4 + 2,9 + 0,4
GEWUERZE UND AEHNLICHE BACK- UND SPEISEZUTATEN	2,34	0,77372	118,8	117,7	121,3	121,4 + 3,1 + 0,1
ALKOHOLFREIE GETRAENKE	11,78	0,79665	117,8	116,5	119,9	120,3 + 3,3 + 0,3
DARUNTER						
OBSTSAEFTE	3,01	0,76805	128,0	127,0	128,8	129,1 + 1,7 + 0,2
GENUSSMITTEL	58,03	0,80508	133,1	123,4	139,8	139,2 +12,8 - 0,4
BOHNENKAFFEE	8,00	0,84117	116,4	113,7	119,1	119,0 + 4,7 - 0,1
ECHTER TEE	0,42	0,82594	123,9	123,0	126,2	126,3 + 2,7 + 0,1
ALKOHOLISCHE GETRAENKE	27,25	0,80891	126,1	122,7	128,4	128,7 + 4,9 + 0,2
TABAKWAREN	22,36	0,78560	147,6	127,7	161,4	159,4 +24,8 - 1,2
VERZEHRE IN GASTSTAETTEN	37,45	0,70614	136,2	134,9	138,9	139,1 + 3,1 + 0,1
MAHLZEITEN IN GASTSTAETTEN	23,15	0,69643	135,5	135,3	139,0	139,3 + 3,0 + 0,2
GETRAENKE IN GASTSTAETTEN	14,30	0,72206	135,7	134,1	138,7	138,9 + 3,6 + 0,1
KLEIDUNG, SCHUHE	86,01	0,70821	133,3	132,1	136,0	136,3 + 3,2 + 0,2
KLEIDUNG INSGESAMT	68,36	0,72459	130,3	129,1	132,9	133,2 + 3,2 + 0,2
) WOLLE	9,97	0,71542	127,0	125,9	129,3	129,5 + 2,9 + 0,2
KLEIDUNG AUS ) BAUMWOLLE	16,87	0,69313	132,2	131,1	135,1	135,5 + 3,4 + 0,3
) SYNTHETISCHER FASER	15,37	0,78351	125,3	124,1	127,5	127,8 + 3,0 + 0,2
) MISCHEGEBE	18,82	0,71595	135,8	134,6	138,9	139,3 + 3,5 + 0,3
OBERBEKLEIDUNG	50,02	0,71804	130,9	129,8	133,5	133,8 + 3,1 + 0,2
HERREN- UND KNABENBERBEKLEIDUNG	19,19	0,72727	129,9	128,8	132,5	132,9 + 3,2 + 0,3
DARUNTER						
AENDERUNGSSCHNEIDERARBEIT	0,31	0,66689	133,6	132,4	135,9	136,0 + 2,7 + 0,1
DAMEN- UND MAEDCHENBERBEKLEIDUNG	30,83	0,71159	131,5	130,4	134,0	134,3 + 3,0 + 0,2
DARUNTER						
SCHNEIDERINNENARBEIT	0,20	0,65646	132,6	131,0	136,8	137,1 + 4,7 + 0,2
SONSTIGE BEKLEIDUNG	18,34	0,74027	128,4	127,2	131,3	131,8 + 3,6 + 0,4
LEIBWAESCHE UND SONSTIGE UNTERBEKLEIDUNG	8,79	0,71855	129,0	127,7	131,9	132,4 + 3,7 + 0,4
UEBRIGE BEKLEIDUNG	9,55	0,75804	128,0	126,8	130,9	131,3 + 3,5 + 0,3
SCHUHE, ZUBEHOER, REPARATUREN	17,65	0,65157	144,9	143,9	147,8	148,1 + 2,9 + 0,2
DARUNTER						
SCHUHE	16,38	0,65661	145,4	144,3	148,2	148,5 + 2,9 + 0,2
SCHUHREPARATUREN	1,15	0,61160	137,8	136,5	141,0	141,4 + 3,6 + 0,3
WOHNUNGSMIETE	149,44	0,69979	126,5	124,8	131,4	132,1 + 5,8 + 0,5
ALTBAUWOHNUNGEN	31,98	0,70848	130,0	128,0	135,6	136,6 + 6,7 + 0,7
AUS DER ZEIT VOR DEM 1. 4. 1924	14,79	0,72276	130,7	128,8	136,4	137,5 + 6,8 + 0,8
AUS DER ZEIT VOM 1. 4. 1924 BIS ZUM 20. 6. 1948	17,19	0,69409	129,3	127,4	135,0	135,8 + 6,6 + 0,6
NEUBAUWOHNUNGEN	117,46	0,70330	125,6	123,9	130,2	130,9 + 5,6 + 0,5
SOZIALER WOHNUNGSBAU	60,53	0,69046	128,0	126,0	133,9	134,8 + 7,0 + 0,7
FREIFINANZIIERTER WOHNUNGSBAU	56,93	0,74338	123,0	121,7	126,2	126,7 + 4,1 + 0,4
ELEKTRIZITAET, GAS, BRENNSTOFFE	49,90	0,60806	165,0	159,6	162,1	158,7 - 0,6 - 2,1
ELEKTRIZITAET	28,80	0,67439	137,0	135,4	139,2	139,4 + 3,0 + 0,1
GAS UND FLUESSIGGAS	8,91	0,68450	165,6	165,4	166,9	167,0 + 1,0 + 0,1
KOHLE UND SONSTIGE FESTE BRENNSTOFFE	2,21	0,55754	155,2	154,1	160,0	160,0 + 3,8 -
DARUNTER						
KOHLE	2,05	0,55686	155,5	154,4	160,3	160,2 + 3,8 - 0,1
FLUESSIGE BRENNSTOFFE (OHNE KRAFTSTOFFE)	9,98	0,42851	247,3	225,6	224,2	206,9 - 8,3 - 7,7

## 1 PREISINDEX FUER DIE LEBENSHALTUNG

(AKTUELLE ERGEBNISSE)

## 1.3 4-PERSONEN-ARBEITNEHNERHAUSHALTE MIT MITTLEREM EINKOMMEN

1976 = 100

INDEX, INDEXGRUPPE	WAEGUNGS- ANTEIL AM GESAMT- INDEX IN PRO- MILLE	VERKET- TUNGS- FAKTOR	1982	1982	1983	VERAENDERUNG			
			DURCH- SCHNITT	MAERZ	FEBR.	MAERZ	MAERZ	FEBR.	
			1982	1982	1983	1982	1983		
			IN PROZENT					IN PROZENT	
GLIEDERUNG NACH GRUPPEN UND UNTERGRUPPEN (VERWENDUNGSZWECK)									
UEBRIGE WAREN UND DIENSTLEISTUNGEN FUER DIE HAUSHALTSFUHRUNG	90,27	0,76260	128,7	128,6	131,8	132,0	+ 2,6	+ 0,2	
MOEBEL	25,01	0,73338	140,0	139,1	142,7	143,2	+ 2,9	+ 0,4	
HEIMTEXTILIEN, HAUSHALTSWAESCHE	14,41	0,78357	129,8	128,8	131,6	132,0	+ 2,5	+ 0,3	
FUSSBODENBELAG, MATRATZEN	5,98	0,85751	121,1	120,3	122,3	122,5	+ 1,8	+ 0,2	
SONSTIGE HEIMTEXTILIEN, HAUSHALTSWAESCHE	8,43	0,72861	135,9	134,8	138,2	138,7	+ 2,9	+ 0,4	
HEIZ- UND KOCHGERAETE, BELEUCHTUNGSKOERPER	4,80	0,80259	121,0	118,8	123,2	123,5	+ 4,0	+ 0,2	
DARUNTER									
OEFEN UND HERDE	0,54	0,77882	120,3	119,1	122,5	122,7	+ 3,0	+ 0,2	
HAUSHALTSMASCHINEN UND GERAETE	15,59	0,75957	124,5	123,3	126,5	126,8	+ 2,8	+ 0,2	
DARUNTER									
LANGLEBIGE, HOCHWERTIGE ELEKTRISCHE HAUSHALTSMASCH. UND -GERAETE	5,84	0,83849	113,5	112,5	115,0	115,2	+ 2,4	+ 0,2	
SONSTIGE NICHELEKTRISCHE HAUSHALTSMASCHINEN UND -GERAETE	8,94	0,71253	132,0	130,8	134,5	134,9	+ 3,1	+ 0,3	
TAPETEN, FARBEN, BAUSTOFFE, WOHNUNGSREPARATUREN	4,80	0,65295	126,6	125,3	128,8	128,9	+ 2,9	+ 0,1	
TAPETEN, FARBEN, BAUSTOFFE	3,58	0,65885	121,8	120,7	123,6	123,8	+ 2,6	+ 0,2	
WOHNUNGSREPARATUREN	1,22	0,63554	140,7	139,0	143,9	143,9	+ 3,5	-	
WAESCHEREI UND REINIGUNG	2,68	0,71019	126,3	125,0	128,6	128,8	+ 3,0	+ 0,2	
SONSTIGE WAREN UND DIENSTLEISTUNGEN FUER DIE HAUSHALTSFUHRUNG	22,98	0,80327	120,8	123,7	126,3	126,0	+ 1,9	- 0,2	
DARUNTER									
SONSTIGE VERBRAUCHSGUETER FUER DIE HAUSHALTSFUHRUNG	12,14	0,81521	117,6	116,6	119,4	119,6	+ 2,6	+ 0,2	
DARUNTER									
WASCHMITTEL	5,15	0,84131	113,4	112,6	115,3	115,3	+ 2,4	-	
FRENDE REPARATUREN AM HAUSRAT	1,74	0,62325	140,3	138,1	142,7	142,7	+ 3,3	-	
WAREN UND DIENSTLEISTUNGEN F. VERKEHRZWECKE, NACHRICHTENUEBERMITTLUNG	136,46	0,67497	132,3	128,2	134,2	132,5	+ 3,4	- 1,3	
KRAFTFAHRZEUGE UND FAHRRADER	53,57	0,70181	128,8	125,6	130,6	130,6	+ 4,0	-	
DARUNTER									
PERSONENKRAFTWAGEN (OHNE KOMBI)	47,49	0,69777	128,6	125,3	130,3	130,3	+ 4,0	-	
KRAFTSTOFFE	30,25	0,62835	151,9	142,3	151,1	142,9	+ 0,4	- 5,4	
SONSTIGE WAREN UND DIENSTLEISTUNGEN FUER EIGENE KRAFTFAHRZEUGE	24,08	0,73234	132,5	131,1	135,3	136,0	+ 3,7	+ 0,5	
DARUNTER									
DIENSTLEISTUNGEN FUER EIGENE KRAFTFAHRZEUGE	10,16	0,76773	128,3	126,6	132,3	133,3	+ 5,3	+ 0,8	
REPARATUREN AM EIGENEN KRAFTFAHRZEUG	6,57	0,57841	146,7	144,7	149,8	150,3	+ 3,9	+ 0,3	
FRENDE VERKEHRLEISTUNGEN	12,73	0,61650	149,5	148,3	155,7	155,7	+ 5,0	-	
DARUNTER									
OERTLICHE VERKEHRSMITTEL	6,75	0,59196	143,9	142,3	150,7	150,7	+ 5,9	-	
BUNDESBAHN	4,69	0,65574	161,4	162,1	169,1	169,1	+ 4,3	-	
FLUGVERKEHR	1,29	0,67607	135,9	129,6	133,0	132,8	+ 2,5	- 0,2	
NACHRICHTENUEBERMITTLUNG	15,83	0,64479	92,4	89,2	95,6	95,6	+ 7,2	-	
FERNSPRECHGEBUEHREN	12,84	0,69056	82,5	82,5	82,6	82,6	+ 0,1	-	
ANDERE POSTGEBUEHREN	2,99	0,53908	134,7	117,8	151,5	151,5	+ 28,6	-	
WAREN UND DIENSTLEISTUNGEN FUER DIE KOERPER- UND GESUNDHEITSPFLEGE	28,41	0,71971	127,8	126,7	130,8	131,2	+ 3,6	+ 0,3	
WAREN UND DIENSTLEISTUNGEN FUER DIE KOERPERPFLEGE	20,04	0,73712	127,2	126,1	129,7	130,0	+ 3,1	+ 0,2	
GEBRAUCHSGUETER FUER DIE KOERPERPFLEGE	1,83	0,79010	124,3	123,3	126,0	126,4	+ 2,5	+ 0,3	
VERBRAUCHSGUETER FUER DIE KOERPERPFLEGE	11,68	0,80713	115,4	114,5	117,2	117,4	+ 2,5	+ 0,2	
FRISEURLEISTUNGEN	6,53	0,62299	149,0	147,7	153,0	153,3	+ 3,8	+ 0,2	
WAREN UND DIENSTLEISTUNGEN FUER DIE GESUNDHEITSPFLEGE	8,37	0,68432	129,3	128,0	133,5	134,0	+ 4,7	+ 0,4	
GEBRAUCHSGUETER FUER DIE GESUNDHEITSPFLEGE	1,83	0,70935	122,6	122,1	124,1	124,3	+ 1,8	+ 0,2	
VERBRAUCHSGUETER FUER DIE GESUNDHEITSPFLEGE	2,98	0,77072	126,8	124,5	132,4	132,6	+ 6,5	+ 0,2	
DARUNTER									
PRAEPARATE ZUR INNEREN ANWENDUNG	2,67	0,77510	126,6	124,3	132,6	132,8	+ 6,8	+ 0,2	
PRAEPARATE ZUR AUSSEREN ANWENDUNG	0,31	0,72214	128,5	126,1	131,1	131,2	+ 4,0	+ 0,1	
ARZT-, KRANKENHAUS- UND SONSTIGE DIENSTLEISTUNGEN	3,56	0,59803	134,9	134,0	139,1	140,2	+ 4,6	+ 0,8	
WAREN UND DIENSTLEISTUNGEN FUER BILDUNGS- UND UNTERHALTUNGSZWECKE	90,31	0,73501	118,2	117,2	120,3	120,5	+ 2,8	+ 0,2	
DARUNTER									
RUNDFUNK-, FERNSEH- UND PHONOGERAETE (OHNE ZUBEHOERTEILE)	13,92	0,97953	94,3	94,7	93,0	92,9	- 1,9	- 0,1	
FOTO- UND KINOAPPARATE (OHNE ZUBEHOERTEILE)	0,85	1,03830	97,7	98,2	96,8	96,8	- 1,4	-	
BUECHER, ZEITUNGEN, ZEITSCHRIFTEN	12,57	0,66510	130,6	127,7	134,5	135,0	+ 5,7	+ 0,4	
KOSTEN FUER THEATER, KINO UND SPORTVERANSTALTUNGEN	2,68	0,64620	138,1	134,9	143,2	143,3	+ 6,2	+ 0,1	
SONST. WAREN UND DIENSTLEISTUNGEN F. BILDUNGS- UND UNTERHALTUNGSZW.	57,41	0,71968	121,3	120,4	123,8	124,0	+ 3,0	+ 0,2	
DARUNTER									
GEBRAUCHSGUETER ( BILDUNGS-	16,62	0,73626	122,1	121,1	124,1	124,6	+ 2,9	+ 0,4	
SONSTIGE VERBRAUCHSGUETER FUER ( UND	6,88	0,72542	122,3	121,3	124,5	124,8	+ 2,9	+ 0,2	
DIENSTLEISTUNGEN ( UNTERHALTUNGSZWECKE	22,21	0,70207	122,0	121,3	125,0	125,0	+ 3,1	-	
PERSOENLICHE AUSSTATTUNG, SONSTIGE WAREN UND DIENSTLEISTUNGEN	66,54	0,72915	131,0	129,5	133,3	133,6	+ 3,2	+ 0,2	
PERSOENLICHE AUSSTATTUNG	6,52	0,70786	129,1	128,6	130,8	131,2	+ 2,0	+ 0,3	
SONSTIGE WAREN UND DIENSTLEISTUNGEN	60,02	0,73239	131,2	129,5	133,6	133,9	+ 3,4	+ 0,2	
DARUNTER									
DIENSTLEISTUNGEN DES BEHEBERGUNGSGEWERBES	29,97	0,68322	145,3	142,3	149,0	149,3	+ 4,9	+ 0,2	
DARUNTER									
URLAUBS- UND GESELLSCHAFTSREISEN	23,83	0,67614	145,0	141,5	148,6	148,6	+ 5,0	-	
DIENSTLEISTUNGEN DER BANKEN	0,96	0,64893	135,8	129,6	139,8	141,8	+ 9,4	+ 1,4	
DIENSTLEISTUNGEN DER VERSICHERUNGEN	20,71	0,72622	119,9	119,9	121,4	121,6	+ 1,4	+ 0,2	

1 PREISINDEX FUER DIE LEBENSHALTUNG

(AKTUELLE ERGEBNISSE)

1976 = 100

INDEX, INDEXGRUPPE	WAEGUNGS- ANTEIL AM GESAMT- INDEX IN PRO- MILLE	VERKET- TUNGS- FAKTOR	1982	1982	1983	VERAENDERUNG MAERZ 1983 GEGENUEBER 1982 1983 IN PROZENT		
			DURCH- SCHNITT	MAERZ	FEBR.	MAERZ	MAERZ 1982	FEBR. 1983
<b>1.4 2-PERSONEN-HAUSHALTE VON RENTEN- UND SOZIALHILFEEMPFANGERN</b>								
GESAMTLEBENSHALTUNG	1000	0,70669	128,0	126,4	130,7	130,8	+ 3,5	+ 0,1
GESAMTLEBENSHALTUNG OHNE BESONDERS ERNTE-, SAISON- UND WITTERUNGS- ABHAENIGE NAHRUNGSMITTEL SOWIE OHNE BLUMEN UND KOHLE	935,96	-	128,1	126,0	131,1	131,1	+ 4,0	-
BESONDERS ERNTE-, SAISON- U. WITTERUNGSABHAENIGE NAHRUNGSMITTEL SOWIE BLUMEN UND KOHLE	64,04	-	126,2	131,1	125,4	126,3	- 3,7	+ 0,7
GESAMTLEBENSHALTUNG OHNE BESONDERS ERNTE-, SAISON- U. WITTERUNGS- ABHAENIGE NAHRUNGSMITTEL	958,47	0,71315	128,4	126,5	131,6	131,6	+ 4,0	-
BESONDERS ERNTE-, SAISON- UND WITTERUNGSABH. NAHRUNGSMITTEL	41,53	0,59535	118,7	122,1	111,3	113,2	- 7,3	+ 1,7
GESAMTLEBENSHALTUNG OHNE FLUESSIGE BRENNSTOFFE	989,28	-	126,7	125,3	129,7	130,0	+ 3,8	+ 0,2
GESAMTLEBENSHALTUNG OHNE FLUESSIGE BRENNSTOFFE UND KRAFTSTOFFE	985,57	-	126,6	125,2	129,6	130,0	+ 3,8	+ 0,3
<b>GLIEDERUNG NACH HAUPTGRUPPEN (VERWENDUNGSZWECK)</b>								
NAHRUNGS- UND GENUSSMITTEL	388,12	0,72653	123,3	121,6	124,9	125,2	+ 3,0	+ 0,2
KLEIDUNG, SCHUHE	62,80	0,69837	132,8	131,6	135,4	135,8	+ 3,2	+ 0,3
WOHNUNGSMIETE	222,88	0,70208	126,5	124,7	131,3	132,1	+ 5,9	+ 0,6
ELEKTRIZITAET, GAS, BRENNSTOFFE	76,36	0,60303	157,9	153,9	156,7	154,4	+ 0,3	- 1,5
UEBRIGE WAREN UND DIENSTLEISTUNGEN FUER DIE HAUSHALTSFUEHRUNG	89,09	0,75298	126,9	128,0	131,2	131,2	+ 2,5	-
WAREN UND ) VERKEHRZWECKE, NACHRICHTENUEBERMITTLUNG	54,17	0,64941	125,5	122,5	130,9	130,4	+ 6,4	- 0,4
DIENST- ) FUER DIE KOERPER- UND GESUNDHEITSPFLEGE	34,95	0,71119	131,0	129,7	134,4	134,7	+ 3,9	+ 0,2
LEISTUNGEN) BILDUNGS- UND UNTERHALTUNGSZWECKE	46,57	0,70668	119,8	118,5	121,6	121,8	+ 2,8	+ 0,2
PERSONLICHE AUSSTATTUNG, SONSTIGE WAREN UND DIENSTLEISTUNGEN	25,06	0,75889	131,1	129,6	133,5	133,8	+ 3,2	+ 0,2
<b>GLIEDERUNG NACH BEDARFSGRUPPEN</b>								
ERNAEHRUNG	309,91	0,70776	121,7	121,3	122,4	122,8	+ 1,2	+ 0,3
GETRAENKE UND TABAKWAREN	78,21	0,79786	129,7	123,1	135,0	134,8	+ 9,5	- 0,1
WOHNUNG	226,41	0,70129	126,7	125,0	131,5	132,3	+ 5,8	+ 0,6
HEIZUNG UND BELEUCHTUNG	78,03	0,60634	157,2	153,2	156,0	153,8	+ 0,4	- 1,4
HAUSRAT	90,22	0,76338	122,3	123,7	125,9	125,8	+ 1,7	- 0,1
BEKLEIDUNG	63,85	0,69787	132,8	131,7	135,5	135,9	+ 3,2	+ 0,3
REINIGUNG UND KOERPERPFLEGE	50,55	0,73712	128,6	127,2	131,9	132,1	+ 3,9	+ 0,2
BILDUNG, UNTERHALTUNG UND ERHOLUNG	46,01	0,69069	132,1	129,9	135,1	135,4	+ 4,2	+ 0,2
VERKEHR	56,81	0,65112	124,9	122,0	130,1	129,6	+ 6,2	- 0,4
<b>GLIEDERUNG NACH DAUERHAFTIGKEIT UND WERT DER GUETER</b>								
VERBRAUCHSGUETER UND REPARATUREN	539,63	0,70567	129,0	127,3	130,7	130,5	+ 2,5	- 0,2
DARUNTER								
VERBRAUCHSGUETER	528,73	0,70872	128,7	127,0	130,4	130,2	+ 2,5	- 0,2
GEBRAUCHSGUETER VON MITTLERER LEBENSDAUER UND/ODER BEGRENZTEM WERT	101,77	0,71191	130,2	129,0	132,6	133,0	+ 3,1	+ 0,3
LANGLEBIGE, HOCHWERTIGE GEBRAUCHSGUETER	38,46	0,81306	115,3	114,7	116,1	116,3	+ 1,4	+ 0,2
DIENSTLEISTUNGEN UND WOHNUNGSNUTZUNG	320,14	0,69872	127,2	125,4	131,9	132,5	+ 5,7	+ 0,5
DARUNTER								
DIENSTLEISTUNGEN	97,26	0,69069	128,8	127,0	133,2	133,4	+ 5,0	+ 0,2
<b>GLIEDERUNG NACH WAREN, LEISTUNGEN UND WOHNUNGSNUTZUNG</b>								
VERBRAUCHS- UND GEBRAUCHSGUETER	644,09	0,71325	127,9	126,3	129,6	129,5	+ 2,5	- 0,1
NAHRUNGSMITTEL	295,33	0,70776	120,9	120,6	121,5	121,9	+ 1,1	+ 0,3
BESONDERS ERNTE-, SAISON- UND WITTERUNGSABH. NAHRUNGSMITTEL	41,53	0,59535	118,7	122,1	111,3	113,2	- 7,3	+ 1,7
SONSTIGE NAHRUNGSMITTEL	253,80	0,73151	121,3	120,3	123,2	123,4	+ 2,6	+ 0,2
ANDERE VERBRAUCHS- UND GEBRAUCHSGUETER	348,76	0,71800	133,8	131,2	136,4	135,9	+ 3,6	- 0,4
ANDERE VERBR.- U. GEBRAUCHSGUETER OHNE BLUMEN, KOHLE U. HEIZOEL	315,53	0,73893	129,5	126,8	132,4	132,4	+ 4,4	-
ANDERE VERBR.- U. GEBR.-GUET. OHNE BLUMEN, KOHLE, HEIZOEL U. KRAFTST.	311,82	-	129,2	126,6	132,1	132,3	+ 4,5	+ 0,2
DIENSTLEISTUNGEN UND REPARATUREN	311,82	0,68072	131,1	129,4	134,9	135,1	+ 4,4	+ 0,1
DARUNTER								
GASTGEBWERBELEISTUNGEN	25,61	0,71200	136,6	135,3	139,3	139,7	+ 3,3	+ 0,3
VERZEHR IN GASTSTAETTEN	23,92	0,71076	136,1	134,7	138,7	139,0	+ 3,2	+ 0,2
UEBERNACHTUNG	1,69	0,72835	144,0	143,4	147,7	149,6	+ 4,3	+ 1,3
HANDWERKERLEISTUNGEN (OHNE BAUHANDWERKER)	18,09	0,61926	145,3	143,8	148,9	149,2	+ 3,8	+ 0,2
VERKEHRSLAESTUNGEN	23,33	0,62987	142,0	141,6	149,1	149,1	+ 5,3	-
UNTERRICHT UND KINDERGARTENBESUCH	0,16	0,64876	146,0	145,0	152,1	152,1	+ 4,9	-
WOHNUNGS- UND GARAGENNUTZUNG	224,29	0,70330	126,5	124,8	131,4	132,2	+ 5,9	+ 0,6
<b>1.5 EINFACHE LEBENSHALTUNG EINES KINDES</b>								
GESAMTLEBENSHALTUNG	1000	0,67426	127,9	126,5	129,8	130,1	+ 2,8	+ 0,2
<b>GLIEDERUNG NACH HAUPTGRUPPEN (VERWENDUNGSZWECK)</b>								
NAHRUNGSMITTEL	484,31	0,66529	120,6	119,7	121,0	121,5	+ 1,5	+ 0,4
KLEIDUNG, SCHUHE	224,91	0,69541	134,1	133,0	137,0	137,3	+ 3,2	+ 0,2
WOHNUNGSMIETE	115,68	0,70827	129,2	127,3	135,0	136,0	+ 6,8	+ 0,7
ELEKTRIZITAET, GAS, BRENNSTOFFE	32,69	0,56689	172,1	165,7	168,3	164,0	- 1,0	- 2,6
UEBRIGE WAREN UND DIENSTLEISTUNGEN FUER DIE HAUSHALTSFUEHRUNG	41,46	0,73621	128,9	127,8	131,0	131,2	+ 2,7	+ 0,2
WAREN UND ) VERKEHRZWECKE, NACHRICHTENUEBERMITTLUNG	25,91	0,58988	150,1	146,0	159,5	159,5	+ 9,2	-
DIENST- ) FUER DIE KOERPER- UND GESUNDHEITSPFLEGE	42,48	0,69565	126,3	125,2	128,6	128,9	+ 3,0	+ 0,2
LEISTUNGEN) BILDUNGS- UND UNTERHALTUNGSZWECKE	25,88	0,66734	124,3	122,2	128,4	128,8	+ 5,4	+ 0,3
PERSONLICHE AUSSTATTUNG, SONSTIGE WAREN UND DIENSTLEISTUNGEN	6,68	-	136,1	134,7	138,8	139,5	+ 3,6	+ 0,5
<b>GLIEDERUNG NACH BEDARFSGRUPPEN</b>								
ERNAEHRUNG	476,19	-	120,3	119,4	120,7	121,1	+ 1,4	+ 0,3
GETRAENKE	8,12	-	137,6	135,9	141,1	141,1	+ 3,8	-
WOHNUNG	115,68	-	129,2	127,3	135,0	136,0	+ 6,8	+ 0,7
HEIZUNG UND BELEUCHTUNG	32,84	-	171,9	165,6	168,2	163,8	- 1,1	- 2,6
HAUSRAT	44,15	-	131,7	130,7	133,7	134,0	+ 2,5	+ 0,2
BEKLEIDUNG	231,35	-	134,3	133,2	137,2	137,5	+ 3,2	+ 0,2
REINIGUNG UND KOERPERPFLEGE	41,38	-	122,9	121,8	125,2	125,4	+ 3,0	+ 0,2
BILDUNG UND UNTERHALTUNG	24,38	-	123,5	121,2	127,6	128,0	+ 5,6	+ 0,3
VERKEHR	25,91	-	150,1	146,0	159,5	159,5	+ 9,2	-

## 2 INDEX DER EINZELHANDELSPREISE

(AKTUELLE ERGEBNISSE)

## 2.1 INSTITUTIONELLE GLIEDERUNG

1976 = 100

NR. DER SYSTEM- MATIK	INDEX, INDEXGRUPPE	WAEGUNGS- ANTEIL AM GESAMT- INDEX IN PRO- MILLE	VERKET- TUNGS- FAKTOR	1982	1982	1983	VERAENDERUNG	
				DURCH- SCHNITT	MAERZ	FEBR.	MAERZ	MAERZ 1983 GEGENUEBER MAERZ FEBR. 1982 1983 IN PROZENT
NACH WIRTSCHAFTSGRUPPEN								
43	EINZELHANDEL INSGESAMT	1000	0,73457	128,6	126,4	130,7	130,6	+ 3,3 - 0,1
DARUNTER								
43 1 1)	EH.M.NAHRUNGS- UND GENUSSMITTELN UND GEMISCHTWAREN	339,11	0,75153	125,0	122,1	127,5	127,6	+ 4,5 + 0,1
43 2	EH.M.BEKLEIDUNG, WAESCHE, AUSSTATTUNGS- UND SPORTARTIKELN SOWIE MIT SCHUHEN	152,90	0,71222	132,4	131,2	134,9	135,2	+ 3,0 + 0,2
43 3	EH.M.EISEN- UND METALLWAREN SOWIE MIT HAUSRAT UND WOHNBEDARF AUS KUNSTST., GLAS, FEINKERAMIK UND HOLZ (A.N.G.)	68,15	0,74116	134,8	133,8	137,3	137,7	+ 2,9 + 0,3
43 4	EH.M.ELEKTROTECHN., FEINMECH. U. OPT. ERZEUGN., SCHMUCK-, LEGER-, GALANTERIE- U. SPIELWAREN SOWIE MIT MUSIKINSTRUM.	49,40	0,77952	120,8	120,4	122,0	122,2	+ 1,5 + 0,2
43 5	EH.M.PAPIERWAREN UND DRUCKERZEUGNISSEN	18,81	0,72827	125,0	122,9	128,5	128,9	+ 4,9 + 0,3
43 6	EH.M.PHARMAZ., ORTHOPAED., MEDIZIN. UND KOSMET. ARTIKELN SOWIE MIT PUTZ- UND REINIGUNGSMITTELN	62,60	0,77804	121,9	120,2	126,4	126,6	+ 5,3 + 0,2
43 7	EH.M.KOEHLE, SONST. FESTEN BRENNSTOFFEN UND MINERALOELERZ.	35,62	0,52521	184,9	174,7	177,9	169,8	- 2,8 - 4,6
43 8	EH.M.FAHRZEUGEN, MASCHINEN UND BUEROEINRICHTUNGEN	92,61	0,74376	126,0	123,4	127,9	127,7	+ 3,5 - 0,2
43 9	EH.M.SONSTIGEN WAREN	19,59	0,73309	125,5	126,5	128,6	128,3	+ 1,4 - 0,2
NACH WIRTSCHAFTSUNTERGRUPPEN UND -KLASSEN								
43 1 1)	EINZELHANDEL MIT NAHRUNGS- UND GENUSSMITTELN UND GEMISCHTWAREN	339,11	0,75153	125,0	122,1	127,5	127,6	+ 4,5 + 0,1
DARUNTER								
43 10 1)	EH.M.NAHRUNGS- UND GENUSSMITTELN VERSCH. ART (OHNE AUSGEPRAGTEN SCHWERPUNKT) UND GEMISCHTWAREN	287,69	0,74848	123,4	121,7	125,1	125,4	+ 3,0 + 0,2
43 14 0	EH.M.KARTOFFELN, GEMUESE, OBST UND SUEDFRUECHTEN	4,48	0,62457	125,4	131,7	118,0	120,7	- 8,4 + 2,3
43 14 1	EH.M.MILCH, MILCHERZEUGNISSEN, FETTWAREN UND EIERN	4,04	0,71812	119,6	118,0	121,8	122,0	+ 3,4 + 0,2
43 14 2	EH.M.FISCHEN UND FISCHERZEUGNISSEN	1,37	0,63704	130,5	127,3	136,2	131,2	+ 3,1 - 3,7
43 14 4	EH.M.SUESSWAREN	2,12	0,81039	122,0	120,1	124,1	124,0	+ 3,2 - 0,1
43 14 5	EH.M.KAFFEE, TEE UND KAKAO	2,68	0,82682	119,5	116,9	122,0	121,9	+ 4,3 - 0,1
43 16	EH.M.GETRAENKEN	8,25	0,80875	125,3	121,6	128,1	128,2	+ 5,4 + 0,1
43 19	EH.M.TABAKWAREN	27,31	0,78268	143,2	126,4	155,2	153,5	+ 21,4 - 1,1
43 2	EINZELHANDEL MIT BEKLEIDUNG, WAESCHE, AUSSTATTUNGS- UND SPORTARTIKELN SOWIE MIT SCHUHEN	152,90	0,71222	132,4	131,2	134,9	135,2	+ 3,0 + 0,2
DAVON								
	EH.M.TEXTILWAREN INSGESAMT	131,97	0,72361	130,2	129,1	132,7	133,0	+ 3,0 + 0,2
43 20	EH.M.TEXTILWAREN VERSCH. ART (OHNE AUSGEPR. SCHWERPUNKT)	44,99	0,72287	130,4	129,1	133,0	133,3	+ 3,3 + 0,2
43 22	EH.M.OBERBEKLEIDUNG (OHNE EH.M.WIRK- UND STRICKWAREN)	62,25	0,71346	130,8	129,7	133,2	133,5	+ 2,9 + 0,2
43 23	EH.M.WAESCHE, WIPK-, STRICK- UND TEXTILKURZWAREN SOWIE MIT SCHNEIDEREIBEDARF	11,81	0,72149	130,0	128,7	132,9	133,3	+ 3,6 + 0,3
43 28	EH.M.SCHUHEN UND SCHUHWAREN	20,93	0,65331	145,8	144,8	148,7	149,1	+ 3,0 + 0,3
43 3	EINZELHANDEL MIT EISEN- UND METALLW. SOWIE MIT HAUSRAT UND WOHNBED. AUS KUNSTST., GLAS, FEINKERAMIK UND HOLZ (A.N.G.)	68,15	0,74116	134,8	133,8	137,3	137,7	+ 2,9 + 0,3
DAVON								
43 30	EH.M.EISEN-, METALL- UND KUNSTSTOFFWAREN (A.N.G.)	16,40	0,74269	125,6	124,2	127,8	128,0	+ 3,1 + 0,2
OHNE 43308	(OHNE EH.M.WAFFEN, MUNITION UND JAGDARTIKELN)							
43 33	EH.M.FEINKERAMISCHEN ERZEUGN. UND GLASWAREN F.D. HAUSHALT	2,78	0,68109	139,3	137,9	142,3	142,7	+ 3,5 + 0,3
43 36 0	EH.M.MOEBELN UND SONST. EINRICHTUNGSGEGENSTAENDEN (OHNE EH.M.GEBRAUCHTEN MOEBELN UND ANTIQUITAETEN)	48,97	0,74602	137,6	136,7	140,2	140,6	+ 2,9 + 0,3
43 4	EINZELHANDEL MIT ELEKTROTECHN., FEINMECH. UND OPTISCHEN ERZEUGNISSEN, SCHMUCK-, LEGER-, GALANTERIE- UND SPIELWAREN SOWIE MIT MUSIKINSTRUMENTEN	49,40	0,77952	120,8	120,4	122,0	122,2	+ 1,5 + 0,2
DARUNTER								
43 40	EH.M.ELEKTROTECHN. ERZEUGNISSEN (A.N.G.), RUNDFUNK-, FERNSEH- UND PHONOGERAETEN SOWIE MIT LEUCHTEN	22,37	0,89838	105,9	105,5	106,2	106,3	+ 0,8 + 0,1
43 5	EINZELHANDEL MIT PAPIERWAREN UND DRUCKERZEUGNISSEN	18,81	0,72827	125,0	122,9	128,5	128,9	+ 4,9 + 0,3
43 6	EINZELHANDEL MIT PHARMAZ., ORTHOPAED., MEDIZIN. UND KOSMET. ARTIKELN SOWIE MIT PUTZ- UND REINIGUNGSMITTELN	62,60	0,77804	121,9	120,2	126,4	126,6	+ 5,3 + 0,2
DARUNTER								
43 60 0	APOTHEKEN	43,82	0,77375	123,4	121,6	129,1	129,3	+ 6,3 + 0,2
43 60 4	DROGERIEN	13,72	0,78498	118,0	116,8	119,9	120,1	+ 2,8 + 0,2
43 7	EINZELHANDEL MIT KOEHLE, SONSTIGEN FESTEN BRENNSTOFFEN UND MINERALOELERZEUGNISSEN	35,62	0,52521	184,9	174,7	177,9	169,8	- 2,8 - 4,6
DAVON								
43 70	EH.M.BRENNSTOFFEN	28,58	0,50000	191,4	181,0	183,4	175,2	- 3,2 - 4,5
43 75	EH.M.MINERALOELERZ. (TANKSTELLEN-ABSATZ IN EIGENEM NAMEN)	7,04	0,61369	158,3	149,1	155,9	147,8	- 0,9 - 5,2
43 8	EINZELHANDEL MIT FAHRZEUGEN, MASCHINEN UND BUEROEINRICHTUNGEN	92,61	0,74376	126,0	123,4	127,9	127,7	+ 3,5 - 0,2
DARUNTER								
43 80	FH.M.FAHRZEUGEN, DEREN TEILEN UND ZUBEHOER	81,43	0,73982	127,0	124,2	128,8	128,6	+ 3,5 - 0,2
43 9	EINZELHANDEL MIT SONSTIGEN WAREN	19,59	0,73309	125,5	126,5	128,6	128,3	+ 1,4 - 0,2

1) EINSCHLIESSLICH 43 04

## 2 INDEX DER EINZELHANDELSPREISE

(AKTUELLE ERGEBNISSE)

2.2 GLIEDERUNG NACH DEM GÜTERVERZEICHNIS FÜR DEN PRIVATEN VERBRAUCH (AUSGABE 1963)

1976 = 100

INDEX, INDEXGRUPPE	WÄGUNGSGESAMT-INDEX IN PROMILLE	VERKEHRSGESAMT-FAKTOR	1982 DURCHSCHNITT	1982			1983		VERÄNDERUNG GEGENÜBER MAERZ 1983 IN PROZENT
				1982 MAERZ	1982 FEBR.	1982 MAERZ	1983 MAERZ	1983 FEBR.	
NACH HAUPTGRUPPEN									
EINZELHANDEL INSGESAMT	1000	0,73457	128,6	126,4	130,7	130,6	+ 3,3	- 0,1	
EINZELHANDEL OHNE BES. ERNTE-, SAISON- U. WITTERUNGSABH. NAHRUNGSMITTEL SOWIE OHNE BLUMEN UND KOHLE	954,94	-	128,4	125,8	130,8	130,6	+ 3,8	- 0,2	
BES. ERNTE-, SAISON- U. WITTERUNGSABH. NAHRUNGSMITTEL SOWIE BLUMEN UND KOHLE	45,06	-	133,2	138,6	129,4	131,1	- 5,4	+ 1,3	
GESAMTINDEX OHNE FLUESSIGE BRENNSTOFFE	987,11	-	127,0	125,1	129,5	129,6	+ 3,6	+ 0,1	
GESAMTINDEX OHNE FLUESSIGE BRENNSTOFFE UND KRAFTSTOFFE	975,95	-	126,8	124,9	129,3	129,5	+ 3,7	+ 0,2	
NAHRUNGS- UND GENUSSMITTEL	345,42	0,74828	125,0	122,0	127,5	127,6	+ 4,6	+ 0,1	
KLEIDUNG, SCHUHE	197,55	0,71037	131,5	130,3	134,2	134,5	+ 3,2	+ 0,2	
BRENNSTOFFE	24,54	0,48282	203,3	191,5	193,3	184,3	- 3,8	- 4,7	
UEBRIGE WAREN FÜR DIE HAUSHALTSFÜHRUNG	171,63	0,75057	129,6	128,8	132,2	132,5	+ 2,9	+ 0,2	
) VERKEHRZWECKE	94,04	0,73045	129,9	126,6	131,5	130,4	+ 3,0	- 0,8	
) DIE KÖRPER- UND GESUNDHEITSPFLEGE	65,70	0,77519	121,3	119,7	125,7	125,9	+ 5,2	+ 0,2	
) BILDUNGS- UND UNTERHALTUNGSZWECKE	79,36	0,81684	112,9	112,1	114,2	114,5	+ 2,1	+ 0,3	
PERSÖNLICHE AUSSTATTUNG, SONSTIGE WAREN	21,76	0,65289	140,0	139,8	141,9	142,2	+ 1,7	+ 0,2	
NACH GRUPPEN UND UNTERGRUPPEN									
NAHRUNGS- UND GENUSSMITTEL	345,42	0,74828	125,0	122,0	127,5	127,6	+ 4,6	+ 0,1	
NAHRUNGSMITTEL	247,53	0,72613	121,5	121,3	122,2	122,6	+ 1,1	+ 0,3	
FLEISCH UND FLEISCHWAREN, FISCHE UND FISCHWAREN	59,72	0,73972	119,7	118,9	121,5	121,3	+ 2,0	- 0,2	
FLEISCH UND FLEISCHWAREN	50,69	0,74754	118,9	118,2	120,5	120,5	+ 1,9	-	
FISCHE UND FISCHWAREN	9,03	0,70174	124,2	122,7	127,1	125,6	+ 2,4	- 1,2	
EIER	4,43	0,73394	113,3	119,4	110,6	111,4	- 6,7	+ 0,7	
MILCH, KÄSE, BUTTER	39,57	0,72328	120,1	117,8	123,0	123,1	+ 4,5	+ 0,1	
SPEISEFETTE UND -ÖLE (OHNE BUTTER)	10,79	0,72062	123,9	121,6	126,9	126,8	+ 4,3	- 0,1	
BROT UND BACKWAREN	22,18	0,70634	129,6	128,1	132,4	132,6	+ 3,5	+ 0,2	
MEHL, NÄHRMITTEL, KARTOFFELERZEUGNISSE	25,40	0,74143	118,2	117,0	120,6	120,7	+ 3,2	+ 0,1	
KARTOFFELN	4,69	0,36261	75,3	57,5	53,2	52,6	- 8,5	- 1,1	
GEMÜSE, OBST UND MARMELADE	39,79	0,70793	130,7	137,6	126,4	128,9	- 6,3	+ 2,0	
FRISCHGEMÜSE	10,13	0,66492	110,0	122,5	117,2	121,0	- 1,2	+ 3,2	
GEMÜSEKONSERVEN	10,50	0,82064	127,0	126,0	127,9	127,8	+ 1,4	- 0,1	
FRISCHOBST	13,16	0,63367	154,7	167,1	134,9	139,5	- 16,5	+ 3,4	
OBSTKONSERVEN, TROCKENOBST	3,43	0,83014	117,3	116,7	118,0	118,0	+ 1,1	-	
MARMELADE	2,57	0,75552	122,6	121,7	124,5	124,8	+ 2,5	+ 0,2	
ZUCKER, SÜSSWAREN	24,81	0,78583	120,0	118,8	121,9	121,9	+ 2,6	-	
GEWÜRZE UND ÄHNLICHE BACK- UND SPEISEZUTATEN	3,98	0,77873	118,0	117,0	120,2	120,4	+ 2,9	+ 0,2	
ALKOHOLFREIE GETRÄNKE	12,17	0,81270	119,5	118,2	121,4	121,7	+ 3,0	+ 0,2	
GENUSSMITTEL	97,89	0,80558	133,9	124,0	140,9	140,2	+ 13,1	- 0,5	
BOHNENKAFFEE	13,22	0,84754	116,3	113,7	119,1	118,9	+ 4,6	- 0,2	
ECHTER TEE	3,17	0,82265	124,1	123,2	126,3	126,4	+ 2,6	+ 0,1	
ALKOHOLISCHE GETRÄNKE	44,31	0,81818	129,6	124,9	132,5	132,7	+ 6,2	+ 0,2	
TABAKWAREN	37,19	0,78639	146,1	126,8	159,8	157,8	+ 24,4	- 1,3	
KLEIDUNG, SCHUHE	197,55	0,71037	131,5	130,3	134,2	134,5	+ 3,2	+ 0,2	
ORBERBEKLEIDUNG	121,61	0,71294	129,6	128,4	132,2	132,5	+ 3,2	+ 0,2	
HERREN- UND KNABENORBERBEKLEIDUNG	49,05	0,72275	127,6	126,5	130,2	130,6	+ 3,2	+ 0,3	
DAMEN- UND MÄDCHENORBERBEKLEIDUNG	72,56	0,70660	131,0	129,7	133,6	133,8	+ 3,2	+ 0,1	
SONSTIGE BEKLEIDUNG	48,12	0,74157	128,3	127,0	131,2	131,5	+ 3,5	+ 0,2	
SCHUHE UND ZUBEHÖR	27,82	0,65485	145,2	144,1	148,0	148,3	+ 2,9	+ 0,2	
BRENNSTOFFE	24,54	0,48282	203,3	191,5	193,3	184,3	- 3,8	- 4,7	
UEBRIGE WAREN FÜR DIE HAUSHALTSFÜHRUNG	171,63	0,75057	129,6	128,8	132,2	132,5	+ 2,9	+ 0,2	
MOEBEL	53,62	0,74077	138,9	138,0	141,5	142,0	+ 2,9	+ 0,4	
HEIMTEXTILIEN, HAUSHALTSWAESCHE	36,39	0,76092	128,5	127,2	130,6	130,9	+ 2,9	+ 0,2	
HEIZ- UND KOCHGERÄTE, BELEUCHTUNGSKÖRPER	9,64	0,79871	120,4	118,5	122,5	122,8	+ 3,6	+ 0,2	
HAUSHALTSMASCHINEN UND -GERÄTE	38,20	0,73225	128,1	126,8	130,4	130,7	+ 3,1	+ 0,2	
DARUNTER									
LANGLEBIGE, HOCHWERTIGE ELEKTR. HAUSHALTSMASCHINEN UND -GERÄTE	12,82	0,81811	113,7	112,3	115,3	115,5	+ 2,8	+ 0,2	
TAPETEN, FARBEN, BAUSTOFFE	4,87	0,66757	123,9	122,8	125,7	126,0	+ 2,6	+ 0,2	
SONSTIGE WAREN FÜR DIE HAUSHALTSFÜHRUNG	28,91	0,78197	119,7	120,7	123,5	123,4	+ 2,2	- 0,1	
WAREN FÜR VERKEHRZWECKE	94,04	0,73045	129,9	126,6	131,5	130,4	+ 3,0	- 0,8	
KRAFTFAHRZEUGE UND FAHRRÄDER	64,74	0,71033	128,5	125,2	130,7	130,5	+ 4,2	- 0,2	
KRAFTSTOFFE	11,16	0,63158	152,0	143,9	151,4	143,5	- 0,3	- 5,2	
SONSTIGE WAREN FÜR EIGENE KRAFTFAHRZEUGE	18,14	0,88292	121,5	120,8	122,2	122,3	+ 1,2	+ 0,1	
WAREN FÜR DIE KÖRPER- UND GESUNDHEITSPFLEGE	65,70	0,77519	121,3	119,7	125,7	125,9	+ 5,2	+ 0,2	
WAREN FÜR DIE KÖRPERPFLEGE	20,81	0,78549	116,9	115,8	118,7	118,9	+ 2,7	+ 0,2	
WAREN FÜR DIE GESUNDHEITSPFLEGE	44,89	0,77018	123,3	121,5	128,9	129,1	+ 6,3	+ 0,2	
DARUNTER									
PRAEPARATE ZUR INNEREN ANWENDUNG	41,50	0,77632	123,4	121,6	129,3	129,5	+ 6,5	+ 0,2	
WAREN FÜR BILDUNGS- UND UNTERHALTUNGSZWECKE	79,36	0,81684	112,9	112,1	114,2	114,5	+ 2,1	+ 0,3	
RUNDFUNK-, FERNSEH- UND PHONOGERÄTE UND DEREN ZUBEHÖRTEILE	21,49	0,96718	96,4	96,4	95,6	95,6	- 0,8	-	
FOTO- UND KINOAPPARATE UND DEREN ZUBEHÖRTEILE	5,48	1,01416	98,7	99,0	98,1	98,0	- 1,0	- 0,1	
BÜCHER, ZEITUNGEN, ZEITSCHRIFTEN	14,71	0,73397	125,9	123,9	129,7	130,2	+ 5,1	+ 0,4	
SONSTIGE WAREN FÜR BILDUNGS- UND UNTERHALTUNGSZWECKE	37,68	0,76223	119,2	118,3	121,2	121,5	+ 2,7	+ 0,2	
PERSÖNLICHE AUSSTATTUNG, SONSTIGE WAREN	21,76	0,65289	140,0	139,8	141,9	142,2	+ 1,7	+ 0,2	
UHREN, ECHTER SCHMUCK	11,07	0,61870	150,9	151,4	153,1	153,0	+ 1,1	- 0,1	
SONSTIGE PERSÖNLICHE AUSSTATTUNG	10,69	0,69541	128,6	127,8	130,3	130,9	+ 2,4	+ 0,5	

## 2 INDEX DER EINZELHANDELSPREISE

(AKTUELLE ERGEBNISSE)

## 2.3 GLIEDERUNG NACH DEM WARENVERZEICHNIS FUER DIE BINNENHANDELSSTATISTIK (AUSGABE 1978)

1976 = 100

NR.DER SYSTE- MATIK	HAUPTBEREICH BZW. WARENGRUPPE	WAEGUNGS- ANTEIL AM GESAMT- INDEX IN PRO- MILLE	1982	1982	1983	VERAENDERUNG MAERZ 1983 GEGENUEBER 1982 1983 IN PROZENT		
			DURCH- SCHNITT	MAERZ	FEBR. MAERZ	MAERZ 1982	FEBR. 1983	
	EINZELHANDEL INSGESAMT	1000	128,6	126,4	130,7	130,6	+ 3,3	- 0,1
NACH HAUPTBEREICHEN								
	NAHRUNGSMITTEL, GETRAENKE, TABAKWAREN	345,42	125,0	122,0	127,5	127,6	+ 4,6	+ 0,1
	TEXTILIEN, BEKLEIDUNG, PELZWAREN, SCHUHE, LEDER- UND GALANTERIEWAREN	246,94	131,1	129,9	133,6	133,9	+ 3,1	+ 0,2
	ELEKTROTECHN., FEINMECH. UND OPTISCHE ERZEUGNISSE (A.N.G.), UHREN, SCHMUCK, SPIELWAREN, MUSIKINSTRUMENTE	67,88	116,2	115,9	117,0	117,2	+ 1,1	+ 0,2
	MOEBEL, ANTIQUITAETEN 1), HOLZ-, KORB-1), KORK-1), FLECHT-1), SCHNITZ-1) UND FORMSTOFFWAREN (A.N.G.)	52,56	139,1	138,2	141,8	142,2	+ 2,9	+ 0,3
	PAPIER, PAPIERWAREN, SCHREIB- UND ZEICHENARTIKEL, BUERO- ORGANISATIONSMITTEL 1), -MASCHINEN UND -MOEBEL 1)	27,21	120,7	119,2	123,6	124,0	+ 4,0	+ 0,3
	EISENWAREN, HAUSRAT, INSTALLATIONSMATERIAL 1), BAUSTOFFE 1), HOLZ 1)	42,47	127,3	125,7	129,6	129,9	+ 3,3	+ 0,2
	FAHRZEUGE, MASCHINEN 1), TECHNISCHER BEDARF 1), ANSTRICHFARBEN, TAPETEN	93,09	126,6	124,1	128,6	128,5	+ 3,5	- 0,1
	WASCH-, PUTZ-, KOERPERPFLEGE MITTEL, MEDIZIN. ERZEUGNISSE 1), ARZNEIMITTEL	76,73	120,1	118,6	124,1	124,3	+ 4,8	+ 0,2
	ROHSTOFFE 1), BRENNSTOFFE, MINERALOELERZ., SCHROTT 1), ALTMATERIAL 1)	37,08	185,1	174,7	178,4	170,0	- 2,7	- 4,7
	LEBENDE TIERE, PFLANZEN, PFLANZL. UND TIERISCHE ROHSTOFFE F. NAHRUNGSM.	10,62	121,3	126,1	127,5	127,0	+ 0,7	- 0,4
NACH WARENGRUPPEN								
00	FLEISCH, WURST, FISCH, FISCHERZEUGNISSE	38,91	121,2	120,2	123,3	123,0	+ 2,3	- 0,2
01	OBST, GEMUESE (OHNE TIEFGEFRORENES, DIAETETISCHES UND KONSERVEN)	28,16	125,3	132,7	115,0	118,4	-10,8	+ 3,0
02	MILCH, KAESE, SPEISEFETTE UND -OELE, EIER	55,52	120,2	118,6	122,7	122,8	+ 3,5	+ 0,1
03	TIEFGEFRORENE UND GEFRORENE ERZEUGNISSE, SPEISEEIS	13,30	118,8	118,5	119,4	119,6	+ 0,9	+ 0,2
04	NAEHRMITTEL (OHNE SUPPEN, TIEFGEFRORENE UND DIAETETISCHE)	17,36	119,5	118,3	121,5	121,7	+ 2,9	+ 0,2
05	SUPPEN, GEWUERZE, BROTAUFSTRICH, ZUCKER	17,48	118,6	117,2	121,7	121,9	+ 4,0	+ 0,2
06	FLEISCH-, WURST- UND FISCHKONSERVEN, MARINADEN	10,96	115,7	114,8	117,4	117,4	+ 2,3	-
07	OBST- UND GEMUESEKONSERVEN (OHNE DIAETETISCHE)	10,82	126,6	125,5	127,6	127,4	+ 1,5	- 0,2
08	SUESSWAREN (OHNE KAKAOPULVER UND DIAETETISCHE SUESSWAREN)	20,78	119,7	118,8	121,3	121,3	+ 2,1	-
09	WEINE, SCHAUMWEINE (OHNE SOLCHE FUER DIABETIKER), SPIRITUOSEN	30,95	133,4	127,3	136,8	137,0	+ 7,6	+ 0,1
10	BIERE, ALKOHOLFREIE GETRAENKE (OHNE DIAETETISCHE)	24,36	120,3	118,8	122,0	122,3	+ 2,9	+ 0,2
11	KAFFEE, TEE, KAKAO, TABAKWAREN	56,28	136,8	123,3	146,7	145,3	+17,8	- 1,0
12	BACKWAREN (OHNE TIEFGEFRORENE, DIAETETISCHE UND DAUERBACKWAREN)	15,32	134,5	132,9	137,5	137,8	+ 3,7	+ 0,2
13	WASCH-, PUTZ- UND REINIGUNGSMITTEL	14,00	116,1	115,2	118,0	118,1	+ 2,5	+ 0,1
14	HYGIENEARTIKEL, VERBANDSTOFFE, KINDERKOERPERPFLEGE MITTEL	7,14	117,7	116,6	119,1	119,2	+ 2,2	+ 0,1
15	FEINSEIFEN, DESODORANTIEN, HAUT-, HAARPFLEGE MITTEL	9,56	113,4	112,5	115,1	115,4	+ 2,6	+ 0,3
16	HAUS-, TISCH- UND BETTWAESCHE, BETTWAREN	15,78	135,0	133,1	137,8	138,1	+ 3,8	+ 0,2
17	HEIMTEXTILIEN (OHNE BODENBELAEGE)	11,67	127,9	127,1	129,7	130,3	+ 2,5	+ 0,5
18	BODENBELAEGE	11,71	121,5	120,7	122,7	122,8	+ 1,7	+ 0,1
19	HERREN- OBERBEKLEIDUNG AB GROSSE 38	29,24	126,6	125,4	129,0	129,3	+ 3,1	+ 0,2
20	DAMEN- OBERBEKLEIDUNG AB GROSSE 34	35,11	131,7	130,3	134,4	134,7	+ 3,4	+ 0,2
21	KINDER- OBERBEKLEIDUNG AB GROSSE 104 BIS EINSCHL. 176	15,70	135,4	134,4	137,6	137,7	+ 2,5	+ 0,1
22	PULLOVER, WESTEN U. AE., GEWIRKT ODER GESTRICT, SAEUGLINGS- BEKLEIDUNG	21,55	133,6	132,1	137,2	137,7	+ 4,2	+ 0,4
23	HERREN-, DAMEN- UND KINDERWAESCHE, MIEDERWAREN	21,36	127,6	126,1	130,5	130,9	+ 3,8	+ 0,3
24	STRUMPFWAREN, BEKLEIDUNGSZUBEHOER, SCHIRME, STOECKE 1)	20,36	128,1	127,2	130,5	130,7	+ 2,8	+ 0,2
25	HERRENSCHUHE (OHNE SPORTSCHUHE)	7,14	145,9	144,9	148,6	149,0	+ 2,8	+ 0,3
26	DAMENSCHUHE (OHNE SPORTSCHUHE)	11,52	145,9	144,9	148,7	149,2	+ 3,0	+ 0,3
27	KINDERSCHUHE (OHNE SPORTSCHUHE), SCHUHZUBEHOER	7,67	146,6	145,4	149,5	149,8	+ 3,0	+ 0,2
28	LEDER- UND TAESCHNERWAREN (A.N.G.)	8,11	135,2	134,0	137,3	138,1	+ 3,1	+ 0,6
29	SPORTBEKLEIDUNG, SPORTSCHUHE (OHNE STRASSENSCHUHE)	16,22	124,5	123,6	126,5	126,6	+ 2,4	+ 0,1
30	RUNDFUNK-, FERNSEH- UND PHONOTECHNISCHE GERAETE	21,49	96,4	96,4	95,6	95,6	- 0,8	-
31	ELEKTROTECHNISCHE ERZEUGNISSE (A.N.G.)	10,33	117,4	116,4	118,9	119,2	+ 2,4	+ 0,3
32	FOTO- UND KINOGERAETE, FOTOTECHNISCHES UND -CHEMISCHES 1) MATERIAL	8,48	106,0	105,9	106,2	106,2	+ 0,3	-
33	UHREN (OHNE ARMATURBRETTUHR UND UHRENRADIOS)	4,86	98,6	99,0	97,7	97,6	- 1,4	- 0,1
34	SCHMUCK, GOLD- UND SILBERSCHMIEDEWAREN, EDELSTEINE	8,17	174,2	174,5	177,7	177,7	+ 1,8	-
35	SPIELWAREN, FEST- UND SCHERZARTIKEL 1) (A.N.G.)	9,48	122,6	121,5	124,7	125,3	+ 3,1	+ 0,5
36	MUSIKINSTRUMENTE (OHNE PHONOTECHNISCHE GERAETE UND MUSIK- SPIELWAREN), MUSIKALIEN 1)	1,80	132,1	131,2	135,2	135,9	+ 3,6	+ 0,5
37	SCHUL-1), LADEN-1), WOHN- UND KUECHENMOEBEL	51,69	139,4	138,4	142,0	142,5	+ 3,0	+ 0,4
38	SCHREIB-, ZEICHEN- UND MALGERAETE, LERNMITTEL 1) A.N.G. (OHNE DRUCKEREIERZEUGNISSE), ZEICHENMASCHINEN 1)	2,99	122,6	121,4	125,3	125,7	+ 3,5	+ 0,3
39	DRUCKEREIERZEUGNISSE (OHNE MUSIKALIEN, BEDRUCKTE BEHAELTER)	14,71	125,9	123,9	129,7	130,2	+ 5,1	+ 0,4
40	BUEROMASCHINEN, DATENVERARBEITUNGSGERAETE UND -EINRICHTUNGEN 1), BUEROMOEBEL 1)	3,49	87,9	88,2	87,7	87,6	- 0,7	- 0,1
41	SPIELPLATZGERAETE 1), CAMPING- UND SPORTARTIKEL, HANDELSWAFFEN 1), BASTELSAETZE 1)	4,39	115,6	114,2	117,1	117,2	+ 2,6	+ 0,1
42	TAFEL-, KUECHEN- U. AE. HAUSHALTSGERAETE (OHNE ELEKTRISCHE)	14,32	142,7	141,2	145,5	146,1	+ 3,5	+ 0,4
43	HEIZGERAETE, KUEHLMOEBEL, WASCHMASCHINEN FUER DEN HAUSHALT	12,33	116,1	114,4	118,1	118,3	+ 3,4	+ 0,2
44	KRAFTWAGEN, KRAFTWAGENTEILE UND -ZUBEHOER (A.N.G.), BEREIFUNGEN (A.N.G.)	78,70	126,7	124,0	128,6	128,5	+ 3,6	- 0,1
45	ZWEIRAEDELER, ZWEIRADTEILE UND -ZUBEHOER (A.N.G.)	3,18	133,3	131,4	135,5	135,6	+ 3,2	+ 0,1
46	ARZNEIMITTEL UND SONSTIGE PHARMAZEUTISCHE ERZEUGNISSE (A.N.G.)	41,50	123,4	121,6	129,3	129,5	+ 6,5	+ 0,2
47	FESTE BRENNSTOFFE, MINERALOELERZEUGNISSE	36,83	185,5	175,1	178,8	170,3	- 2,7	- 4,8

1) OHNE PREISREPRESENTANTEN FUER DIESE WARENART

3 Preisindex für die Lebenshaltung

(Mittelfristige Übersichten)

3.1 Preisindex für die Lebenshaltung aller privaten Haushalte

3.1.1 Gliederung nach Hauptgruppen

Absolute Werte 1976 = 100

Jahr Monat	Gesamt- lebens- haltung	Hauptgruppe								
		Nahrungs- und Genuß- mittel	Kleidung, Schuhe	Wohnungs- miete	Elektri- zität, Gas, Brenn- stoffe	Übrige Waren und Dienstlei- stungen für die Haushalts- führung	Waren und Dienstleistungen			Persón- liche Aus- stattung; sonstige Waren und Dienst- leistungen
							für Verkehrs- zwecke, Nachricht- tenüber- mittlung	für die Körper- und Gesund- heits- pflege	für Bildungs- und Unter- haltungs- zwecke	
1978 D .....	106,5	106,4	109,4	106,4	103,3	106,8	105,1	108,0	103,4	109,4
1979 D .....	110,9	108,2	114,2	109,8	124,8	110,2	110,0	112,6	106,1	114,5
1980 D .....	117,0	112,7	120,8	115,4	137,6	116,7	116,8	119,1	108,9	123,2
1981 D .....	123,9	118,2	126,8	120,4	157,8	123,7	125,2	126,0	113,0	131,3
1982 D .....	130,5	125,5	132,5	126,4	171,0	129,3	130,9	131,7	118,2	137,5
1978 Januar .....	105,3	105,8	107,5	105,1	102,1	105,9	103,6	106,1	102,7	107,8
Februar .....	105,8	106,5	108,4	105,4	102,0	106,6	103,9	106,7	103,0	107,9
März .....	106,1	106,7	108,7	105,7	103,0	107,0	104,3	106,9	103,2	108,0
April .....	106,4	107,4	108,9	105,9	102,8	107,2	104,4	107,3	103,3	108,2
Mai .....	106,6	107,3	109,1	106,2	103,0	106,9	105,7	107,5	103,4	108,2
Juni .....	106,9	107,2	109,1	106,4	102,8	107,2	106,1	107,8	103,4	110,1
Juli .....	106,7	107,0	109,2	106,6	102,7	106,6	105,3	108,2	103,5	110,1
August .....	106,6	106,2	109,4	106,7	103,3	106,5	105,4	108,5	103,5	110,2
September .....	106,5	105,6	110,1	106,9	103,2	106,2	105,5	108,8	103,6	110,3
Oktober .....	106,6	105,3	110,5	107,1	103,4	106,7	105,6	109,2	103,8	110,5
November .....	106,9	105,6	110,9	107,3	104,9	107,3	105,6	109,5	103,8	110,7
Dezember .....	107,3	106,1	111,0	107,6	106,7	107,7	105,9	109,6	103,8	111,1
1979 Januar .....	108,3	106,8	111,5	107,9	110,9	108,6	106,6	110,1	105,4	112,4
Februar .....	108,8	107,2	112,0	108,2	115,3	108,8	106,7	110,8	105,5	112,5
März .....	109,3	107,7	112,5	108,5	119,4	109,3	107,3	111,2	105,6	112,5
April .....	109,9	108,2	113,1	108,8	120,7	109,5	108,5	111,6	105,8	112,6
Mai .....	110,2	108,6	113,4	109,0	121,6	109,6	108,8	111,9	105,7	112,7
Juni .....	110,8	108,3	113,6	109,3	128,2	109,8	109,7	112,2	105,7	114,8
Juli .....	111,5	108,6	114,0	109,8	131,7	110,2	111,0	112,8	105,9	115,1
August .....	111,6	108,3	114,7	110,2	130,4	110,5	111,9	113,2	106,0	115,3
September .....	111,9	108,2	115,6	110,8	129,8	110,8	112,1	113,8	106,6	115,9
Oktober .....	112,2	108,5	116,3	111,4	128,5	111,2	114,2	114,2	106,7	116,2
November .....	112,6	108,9	116,7	111,9	129,9	111,9	112,3	114,6	106,9	116,4
Dezember .....	113,1	109,4	117,0	112,3	131,6	112,5	112,5	114,8	107,0	117,1
1980 Januar .....	113,7	110,8	117,8	112,9	134,8	113,8	109,7	115,9	107,3	118,5
Februar .....	114,9	111,5	118,6	113,5	135,3	114,6	114,1	116,7	107,7	119,2
März .....	115,6	111,8	119,5	114,1	135,2	115,4	116,1	117,4	108,2	120,0
April .....	116,3	112,6	119,9	114,6	135,9	115,8	117,2	118,1	108,4	120,3
Mai .....	116,8	113,0	120,3	115,0	139,8	116,2	117,6	118,4	108,6	120,3
Juni .....	117,4	113,5	120,5	115,3	138,0	116,6	117,9	118,9	108,9	124,8
Juli .....	117,6	113,5	120,7	115,7	137,5	116,6	118,1	119,3	109,0	125,3
August .....	117,7	113,6	121,2	116,0	135,5	116,8	118,2	119,8	109,1	125,4
September .....	117,7	112,9	122,1	116,5	134,7	117,4	117,8	120,4	109,4	125,5
Oktober .....	117,9	112,5	122,6	116,7	137,6	118,1	117,8	120,8	109,9	125,7
November .....	118,6	113,1	123,2	117,0	141,1	119,1	117,9	121,3	110,1	126,3
Dezember .....	119,3	113,8	123,4	117,3	145,4	119,7	118,7	121,6	110,2	127,2
1981 Januar .....	120,3	115,3	124,0	117,7	148,2	121,2	119,6	122,7	110,6	127,6
Februar .....	121,2	116,2	124,7	118,1	151,0	121,8	120,5	123,7	111,3	128,5
März .....	122,0	116,9	125,3	118,7	154,9	122,6	121,5	124,4	111,8	128,7
April .....	122,8	118,4	125,7	119,3	153,7	122,7	123,3	125,0	112,2	128,8
Mai .....	123,3	118,9	126,3	119,8	152,3	123,5	124,7	125,4	112,5	128,8
Juni .....	123,9	118,8	126,5	120,2	152,9	123,5	125,8	125,7	112,7	132,4
Juli .....	124,4	118,5	126,7	120,7	157,2	123,6	126,9	126,3	112,9	132,9
August .....	124,8	117,9	127,0	121,3	162,9	123,5	127,9	126,7	113,1	132,9
September .....	125,4	118,3	127,9	121,7	164,7	124,0	128,9	127,3	114,0	133,1
Oktober .....	125,8	119,0	128,6	122,2	163,8	124,8	128,3	127,9	114,8	133,7
November .....	126,4	119,8	129,5	122,6	166,0	126,1	127,7	128,3	115,2	133,7
Dezember .....	126,8	120,3	129,7	123,0	166,4	126,7	127,8	128,5	115,4	134,6
1982 Januar .....	127,9	121,7	130,0	123,6	172,2	127,9	128,1	129,3	116,3	134,7
Februar .....	128,2	122,6	130,9	124,1	168,4	128,9	127,8	130,2	116,9	135,0
März .....	128,4	123,2	131,4	124,7	164,5	129,2	127,2	130,6	117,2	135,6
April .....	129,0	124,5	131,7	125,0	166,1	129,2	127,9	130,9	117,7	135,6
Mai .....	129,8	125,6	132,2	125,6	169,1	129,6	128,8	131,2	117,8	136,2
Juni .....	131,1	128,6	132,3	126,0	168,7	129,4	130,2	131,5	118,2	138,6
Juli .....	131,4	128,0	132,5	126,6	169,3	128,8	132,6	131,8	118,4	138,6
August .....	131,2	126,5	132,8	127,1	170,2	128,5	133,0	132,1	118,6	138,7
September .....	131,6	126,2	133,5	127,6	172,9	129,3	133,4	132,6	119,1	138,8
Oktober .....	132,0	125,9	133,9	128,1	177,4	129,7	134,1	133,2	119,3	138,9
November .....	132,3	126,2	134,5	128,7	177,9	130,3	134,0	133,6	119,3	139,0
Dezember .....	132,6	126,6	134,6	129,2	174,8	130,9	134,0	133,9	119,4	140,6
1983 Januar .....	132,9	127,4	134,8	130,3	171,2	132,1	133,4	135,0	119,8	140,7
Februar .....	133,0	128,0	135,2	131,0	166,6	132,4	133,1	135,4	120,3	140,9
März .....	132,9	128,1	135,5	131,7	162,3	132,7	131,8	136,0	120,5	141,1
April .....										
Mai .....										
Juni .....										
Juli .....										
August .....										
September .....										
Oktober .....										
November .....										
Dezember .....										



3 Preisindex für die Lebenshaltung

(Mittelfristige Übersichten)

3.1 Preisindex für die Lebenshaltung aller privaten Haushalte

3.1.1 Gliederung nach Hauptgruppen

Relative Veränderungen gegenüber den entsprechenden Vorjahresergebnissen

Jahr Monat	Gesamt- lebens- haltung	Hauptgruppe								Persönl- liche Aus- stattung; sonstige Waren und Dienstlei- stungen
		Nahrungs- und Genuß- mittel	Kleidung, Schuhe	Wohnungs- miete	Elektri- zität, Gas, Brenn- stoffe	Übrige Waren und Dienstlei- stungen für die Haushalts- führung	Waren und Dienstleistungen			
Prozent										
1978 D .....	+ 2,7	+ 1,4	+ 4,4	+ 2,9	+ 2,4	+ 3,5	+ 2,9	+ 3,9	+ 1,7	+ 3,8
1979 D .....	+ 4,1	+ 1,7	+ 4,4	+ 3,2	+ 20,8	+ 3,2	+ 4,7	+ 4,3	+ 2,6	+ 4,7
1980 D .....	+ 5,5	+ 4,2	+ 5,8	+ 5,1	+ 10,3	+ 5,9	+ 6,2	+ 5,8	+ 2,6	+ 7,6
1981 D .....	+ 5,9	+ 4,9	+ 5,0	+ 4,3	+ 14,7	+ 6,0	+ 7,2	+ 5,8	+ 3,8	+ 6,6
1982 D .....	+ 5,3	+ 6,2	+ 4,5	+ 5,0	+ 8,4	+ 4,5	+ 4,6	+ 4,5	+ 4,6	+ 4,7
1978 Januar .....	+ 3,0	+ 2,5	+ 4,9	+ 3,2	+ 1,2	+ 3,7	+ 3,2	+ 4,1	+ 1,6	+ 3,9
Februar .....	+ 3,1	+ 2,5	+ 5,2	+ 3,1	+ 0,6	+ 3,9	+ 3,3	+ 4,1	+ 1,7	+ 3,8
März .....	+ 3,1	+ 2,4	+ 4,8	+ 3,1	+ 2,2	+ 4,0	+ 3,6	+ 4,0	+ 1,7	+ 3,6
April .....	+ 3,0	+ 2,2	+ 4,7	+ 3,1	+ 1,9	+ 4,2	+ 2,6	+ 3,9	+ 1,7	+ 3,7
Mai .....	+ 2,8	+ 1,7	+ 4,5	+ 3,1	+ 2,4	+ 3,4	+ 3,2	+ 3,8	+ 1,8	+ 3,7
Juni .....	+ 2,7	+ 1,0	+ 4,4	+ 3,1	+ 2,1	+ 3,8	+ 3,4	+ 3,8	+ 1,7	+ 4,1
Juli .....	+ 2,7	+ 1,3	+ 4,4	+ 3,0	+ 2,0	+ 3,4	+ 2,6	+ 3,9	+ 1,8	+ 4,1
August .....	+ 2,5	+ 0,9	+ 4,3	+ 2,8	+ 2,8	+ 3,1	+ 2,7	+ 3,9	+ 1,7	+ 4,1
September .....	+ 2,3	+ 0,4	+ 4,2	+ 2,8	+ 2,5	+ 3,3	+ 2,7	+ 3,9	+ 1,7	+ 4,0
Oktober .....	+ 2,3	+ 0,3	+ 4,0	+ 2,7	+ 2,5	+ 3,2	+ 2,7	+ 4,0	+ 1,8	+ 4,0
November .....	+ 2,4	+ 0,7	+ 3,8	+ 2,7	+ 3,9	+ 3,2	+ 2,6	+ 3,9	+ 1,8	+ 3,7
Dezember .....	+ 2,5	+ 0,8	+ 3,7	+ 2,8	+ 5,3	+ 3,0	+ 2,9	+ 3,8	+ 1,7	+ 3,6
1979 Januar .....	+ 2,8	+ 0,9	+ 3,7	+ 2,7	+ 8,6	+ 2,5	+ 2,9	+ 3,8	+ 2,6	+ 4,3
Februar .....	+ 2,8	+ 0,7	+ 3,3	+ 2,7	+ 13,0	+ 2,1	+ 2,7	+ 3,8	+ 2,4	+ 4,3
März .....	+ 3,0	+ 0,9	+ 3,5	+ 2,6	+ 15,9	+ 2,1	+ 2,9	+ 4,0	+ 2,3	+ 4,2
April .....	+ 3,3	+ 0,7	+ 3,9	+ 2,7	+ 17,4	+ 2,1	+ 3,9	+ 4,0	+ 2,4	+ 4,1
Mai .....	+ 3,4	+ 1,2	+ 3,9	+ 2,6	+ 18,1	+ 2,5	+ 2,9	+ 4,1	+ 2,2	+ 4,2
Juni .....	+ 3,6	+ 1,0	+ 4,1	+ 2,7	+ 24,7	+ 2,4	+ 3,4	+ 4,1	+ 2,2	+ 4,3
Juli .....	+ 4,5	+ 1,5	+ 4,4	+ 3,0	+ 28,2	+ 3,4	+ 5,4	+ 4,3	+ 2,3	+ 4,5
August .....	+ 4,7	+ 2,0	+ 4,8	+ 3,3	+ 26,2	+ 3,8	+ 6,2	+ 4,3	+ 2,4	+ 4,6
September .....	+ 5,1	+ 2,5	+ 5,0	+ 3,6	+ 25,8	+ 4,3	+ 6,3	+ 4,6	+ 2,9	+ 5,1
Oktober .....	+ 5,3	+ 3,0	+ 5,2	+ 4,0	+ 24,3	+ 4,2	+ 6,3	+ 4,6	+ 2,8	+ 5,2
November .....	+ 5,3	+ 3,1	+ 5,2	+ 4,3	+ 23,8	+ 4,3	+ 6,3	+ 4,7	+ 3,0	+ 5,1
Dezember .....	+ 5,4	+ 3,1	+ 5,4	+ 4,4	+ 23,3	+ 4,5	+ 6,2	+ 4,7	+ 3,1	+ 5,4
1980 Januar .....	+ 5,0	+ 3,7	+ 5,7	+ 4,6	+ 21,6	+ 4,8	+ 2,9	+ 5,3	+ 1,8	+ 5,4
Februar .....	+ 5,6	+ 4,0	+ 5,9	+ 4,9	+ 17,3	+ 5,3	+ 6,9	+ 5,3	+ 2,1	+ 6,0
März .....	+ 5,8	+ 3,8	+ 6,2	+ 5,2	+ 13,2	+ 5,6	+ 8,2	+ 5,6	+ 2,5	+ 6,7
April .....	+ 5,8	+ 4,1	+ 6,0	+ 5,3	+ 12,6	+ 5,8	+ 8,0	+ 5,8	+ 2,5	+ 6,8
Mai .....	+ 6,0	+ 4,1	+ 6,1	+ 5,5	+ 15,0	+ 6,0	+ 8,1	+ 5,8	+ 2,7	+ 6,7
Juni .....	+ 6,0	+ 4,8	+ 6,1	+ 5,5	+ 7,6	+ 6,2	+ 7,5	+ 6,0	+ 3,0	+ 8,7
Juli .....	+ 5,5	+ 4,5	+ 5,9	+ 5,4	+ 4,4	+ 5,8	+ 6,4	+ 5,8	+ 2,9	+ 8,9
August .....	+ 5,5	+ 4,9	+ 5,7	+ 5,3	+ 3,9	+ 5,7	+ 5,6	+ 5,8	+ 2,9	+ 8,8
September .....	+ 5,2	+ 4,3	+ 5,6	+ 5,1	+ 3,8	+ 6,0	+ 5,1	+ 5,8	+ 2,6	+ 8,3
Oktober .....	+ 5,1	+ 3,7	+ 5,4	+ 4,8	+ 7,1	+ 6,2	+ 5,0	+ 5,8	+ 3,0	+ 8,2
November .....	+ 5,3	+ 3,9	+ 5,6	+ 4,6	+ 8,6	+ 6,4	+ 5,0	+ 5,8	+ 3,0	+ 8,5
Dezember .....	+ 5,5	+ 4,0	+ 5,5	+ 4,5	+ 10,5	+ 6,4	+ 5,5	+ 5,9	+ 3,0	+ 8,6
1981 Januar .....	+ 5,8	+ 4,1	+ 5,3	+ 4,3	+ 9,9	+ 6,5	+ 9,0	+ 5,9	+ 3,1	+ 7,7
Februar .....	+ 5,5	+ 4,2	+ 5,1	+ 4,1	+ 11,6	+ 6,3	+ 5,6	+ 6,0	+ 3,3	+ 7,8
März .....	+ 5,5	+ 4,6	+ 4,9	+ 4,0	+ 14,6	+ 6,2	+ 4,7	+ 6,0	+ 3,3	+ 7,3
April .....	+ 5,6	+ 5,2	+ 4,8	+ 4,1	+ 13,1	+ 6,0	+ 5,2	+ 5,8	+ 3,5	+ 7,1
Mai .....	+ 5,6	+ 5,2	+ 5,0	+ 4,2	+ 8,9	+ 6,3	+ 6,0	+ 5,9	+ 3,6	+ 7,1
Juni .....	+ 5,5	+ 4,7	+ 5,0	+ 4,2	+ 10,8	+ 5,9	+ 6,7	+ 5,7	+ 3,5	+ 6,1
Juli .....	+ 5,8	+ 4,4	+ 5,0	+ 4,3	+ 14,3	+ 6,0	+ 7,5	+ 5,9	+ 3,6	+ 6,1
August .....	+ 6,0	+ 3,8	+ 4,8	+ 4,6	+ 20,2	+ 5,7	+ 8,2	+ 5,8	+ 3,7	+ 6,0
September .....	+ 6,5	+ 4,8	+ 4,8	+ 4,5	+ 22,3	+ 5,6	+ 9,4	+ 5,7	+ 4,2	+ 6,1
Oktober .....	+ 6,7	+ 5,8	+ 4,9	+ 4,7	+ 19,0	+ 5,7	+ 8,9	+ 5,9	+ 4,5	+ 6,4
November .....	+ 6,6	+ 5,9	+ 5,1	+ 4,8	+ 17,6	+ 5,9	+ 8,3	+ 5,8	+ 4,6	+ 5,9
Dezember .....	+ 6,3	+ 5,7	+ 5,1	+ 4,9	+ 14,4	+ 5,8	+ 7,7	+ 5,7	+ 4,7	+ 5,8
1982 Januar .....	+ 6,3	+ 5,6	+ 4,8	+ 5,0	+ 16,2	+ 5,5	+ 7,1	+ 5,4	+ 5,2	+ 5,6
Februar .....	+ 5,8	+ 5,5	+ 5,0	+ 5,1	+ 11,5	+ 5,8	+ 6,1	+ 5,3	+ 5,0	+ 5,1
März .....	+ 5,2	+ 5,4	+ 4,9	+ 5,1	+ 6,2	+ 5,4	+ 4,7	+ 5,0	+ 4,8	+ 5,4
April .....	+ 5,0	+ 5,2	+ 4,8	+ 4,8	+ 8,1	+ 5,3	+ 3,7	+ 4,7	+ 4,9	+ 5,3
Mai .....	+ 5,3	+ 5,6	+ 4,7	+ 4,8	+ 11,0	+ 4,9	+ 3,3	+ 4,6	+ 4,7	+ 5,7
Juni .....	+ 5,8	+ 8,2	+ 4,6	+ 4,8	+ 10,3	+ 4,8	+ 3,5	+ 4,6	+ 4,9	+ 4,7
Juli .....	+ 5,6	+ 8,0	+ 4,6	+ 4,9	+ 7,7	+ 4,2	+ 4,5	+ 4,4	+ 4,9	+ 4,3
August .....	+ 5,1	+ 7,3	+ 4,6	+ 4,8	+ 4,5	+ 4,0	+ 4,0	+ 4,3	+ 4,9	+ 4,4
September .....	+ 4,9	+ 6,7	+ 4,4	+ 4,8	+ 5,0	+ 4,3	+ 3,5	+ 4,2	+ 4,5	+ 4,3
Oktober .....	+ 4,9	+ 5,8	+ 4,1	+ 4,8	+ 8,3	+ 3,9	+ 4,5	+ 4,1	+ 3,9	+ 3,9
November .....	+ 4,7	+ 5,3	+ 3,9	+ 5,0	+ 7,2	+ 3,3	+ 4,9	+ 4,1	+ 3,6	+ 4,0
Dezember .....	+ 4,6	+ 5,2	+ 3,8	+ 5,0	+ 5,0	+ 3,3	+ 4,9	+ 4,2	+ 3,5	+ 4,5
1983 Januar .....	+ 3,9	+ 4,7	+ 3,7	+ 5,4	- 0,6	+ 3,3	+ 4,1	+ 4,4	+ 3,0	+ 4,5
Februar .....	+ 3,7	+ 4,4	+ 3,3	+ 5,6	- 1,1	+ 2,7	+ 4,1	+ 4,0	+ 2,9	+ 4,4
März .....	+ 3,5	+ 4,0	+ 3,1	+ 5,6	- 1,3	+ 2,7	+ 3,6	+ 4,1	+ 2,8	+ 4,1
April .....										
Mai .....										
Juni .....										
Juli .....										
August .....										
September .....										
Oktober .....										
November .....										
Dezember .....										

**3 Preisindex für die Lebenshaltung**  
(Mittelfristige Übersichten)

**3.1 Preisindex für die Lebenshaltung aller privaten Haushalte**

3.1.2 Gliederung nach Waren, Leistungen und Wohnungsnutzung

Absolute Werte 1976 = 100

Jahr Monat	Gesamt- lebens- haltung	Gesamt- lebens- haltung ohne Saisonwaren sowie ohne Blumen und Kohle	Verbrauchs- und Gebrauchsgüter				Dienst- leistungen und Repara- turen	Wohnungs- und Garagen- nutzung	
			ins- gesamt	Nahrungsmittel		andere Verbrauchs- und Gebrauchs- güter			
				ins- gesamt	Saison- waren				sonstige Nahrungs- mittel
1978 D .....	106,5	106,7	105,7	103,6	94,5	104,8	106,5	108,9	106,3
1979 D .....	110,9	111,1	110,0	105,4	98,6	106,2	111,8	114,0	109,6
1980 D .....	117,0	117,1	116,5	109,9	107,6	110,2	119,0	119,5	115,0
1981 D .....	123,9	124,0	123,7	115,8	118,9	115,4	126,7	127,1	120,1
1982 D .....	130,5	130,6	130,3	121,3	121,6	121,3	133,6	133,8	126,2
1978 Januar .....	105,3	105,5	104,7	102,9	91,8	104,4	105,3	107,4	105,0
1978 Februar .....	105,8	105,9	105,3	103,9	97,6	104,7	105,8	107,7	105,3
1978 März .....	106,1	106,2	105,5	103,9	97,2	104,8	106,1	108,0	105,6
1978 April .....	106,4	106,3	105,9	105,1	107,3	104,8	106,2	108,3	105,8
1978 Mai .....	106,6	106,6	106,1	105,0	106,6	104,8	106,5	108,5	106,1
1978 Juni .....	106,9	106,9	106,2	104,9	106,4	104,7	106,6	109,4	106,2
1978 Juli .....	106,7	106,8	106,0	104,5	102,3	104,8	106,5	109,1	106,4
1978 August .....	106,6	107,0	105,7	103,2	90,4	104,8	106,6	109,3	106,6
1978 September .....	106,5	107,1	105,4	102,4	82,8	105,0	106,6	109,5	106,7
1978 Oktober .....	106,6	107,3	105,5	102,0	79,1	105,0	106,8	109,7	106,9
1978 November .....	106,9	107,5	105,9	102,4	83,4	104,9	107,1	109,9	107,2
1978 Dezember .....	107,3	107,7	106,3	103,2	89,3	105,0	107,5	110,1	107,4
1979 Januar .....	108,3	108,5	107,1	104,0	95,0	105,2	108,3	111,9	107,7
1979 Februar .....	108,8	108,9	107,7	104,7	99,6	105,3	108,9	112,2	108,0
1979 März .....	109,3	109,4	108,5	105,4	105,5	105,4	109,7	112,4	108,3
1979 April .....	109,9	109,8	109,2	106,2	111,8	105,4	110,3	112,7	108,6
1979 Mai .....	110,2	110,0	109,5	106,7	115,4	105,6	110,6	112,9	108,8
1979 Juni .....	110,8	110,8	110,1	106,1	109,4	105,7	111,6	113,9	109,1
1979 Juli .....	111,5	111,7	110,9	105,7	102,9	106,0	112,8	114,4	109,5
1979 August .....	111,6	112,1	110,9	104,8	92,3	106,4	113,2	114,8	110,0
1979 September .....	111,9	112,5	111,1	104,6	87,5	106,8	113,5	115,3	110,5
1979 Oktober .....	112,2	112,8	111,3	104,8	85,7	107,2	113,7	115,5	111,1
1979 November .....	112,6	113,2	111,8	105,3	88,1	107,5	114,2	115,7	111,6
1979 Dezember .....	113,1	113,5	112,3	105,9	90,2	107,9	114,7	116,1	112,0
1980 Januar .....	113,7	113,8	113,6	107,7	102,0	108,5	115,8	114,6	112,6
1980 Februar .....	114,9	115,0	114,6	108,4	104,9	108,8	116,9	116,8	113,2
1980 März .....	115,6	115,8	115,3	108,7	104,7	109,2	117,8	117,8	113,8
1980 April .....	116,3	116,3	116,2	109,9	112,4	109,6	118,6	117,8	114,3
1980 Mai .....	116,8	116,8	116,8	110,4	114,6	109,8	119,3	118,0	114,7
1980 Juni .....	117,4	117,4	117,0	111,1	119,1	110,1	119,3	120,2	114,9
1980 Juli .....	117,6	117,6	117,0	111,0	116,6	110,3	119,3	120,6	115,3
1980 August .....	117,7	117,8	117,0	111,0	114,3	110,5	119,3	120,9	115,7
1980 September .....	117,7	118,0	116,8	109,9	102,6	110,8	119,4	121,2	116,1
1980 Oktober .....	117,9	118,4	117,0	109,2	94,8	111,1	119,9	121,5	116,3
1980 November .....	118,6	118,9	117,9	110,2	100,6	111,4	120,7	121,8	116,7
1980 Dezember .....	119,3	119,5	118,7	111,0	104,7	111,8	121,6	122,4	116,9
1981 Januar .....	120,3	120,2	120,0	113,3	119,6	112,4	122,5	123,2	117,3
1981 Februar .....	121,2	121,0	120,8	114,0	122,0	112,9	123,4	124,4	117,7
1981 März .....	122,0	121,8	121,9	115,0	127,7	113,4	124,5	124,8	118,3
1981 April .....	122,8	122,5	122,9	116,5	137,0	113,8	125,2	125,2	118,9
1981 Mai .....	123,3	123,0	123,5	117,1	137,9	114,4	125,8	125,5	119,3
1981 Juni .....	123,9	123,8	123,7	116,6	130,2	114,8	126,3	127,2	119,8
1981 Juli .....	124,4	124,5	124,1	116,0	121,8	115,3	127,1	128,0	120,3
1981 August .....	124,8	125,3	124,4	114,6	105,8	115,7	128,1	128,4	120,8
1981 September .....	125,4	126,0	125,2	115,1	102,5	116,7	129,0	128,8	121,2
1981 Oktober .....	125,8	126,3	125,5	116,1	103,8	117,7	129,0	129,4	121,9
1981 November .....	126,4	126,8	126,2	117,2	108,3	118,4	129,6	129,6	122,4
1981 Dezember .....	126,8	127,1	126,5	117,8	110,4	118,8	129,8	130,1	122,7
1982 Januar .....	127,9	127,9	127,8	119,2	118,0	119,3	131,0	130,8	123,4
1982 Februar .....	128,2	128,2	128,0	120,3	122,8	120,0	130,9	131,5	123,9
1982 März .....	128,4	128,2	127,9	121,1	127,2	120,3	130,5	132,0	124,5
1982 April .....	129,0	128,7	128,7	122,4	136,9	120,5	131,1	132,4	124,9
1982 Mai .....	129,8	129,4	129,8	123,8	147,2	120,7	132,0	132,8	125,4
1982 Juni .....	131,1	130,7	131,3	124,5	150,6	121,2	133,8	134,0	125,8
1982 Juli .....	131,4	131,4	131,4	123,2	136,8	121,5	134,4	134,6	126,4
1982 August .....	131,2	131,7	130,9	120,9	114,6	121,7	134,6	134,9	126,9
1982 September .....	131,6	132,2	131,2	120,2	105,1	122,1	135,4	135,2	127,4
1982 Oktober .....	132,0	132,8	131,8	119,6	98,0	122,4	136,4	135,3	128,0
1982 November .....	132,3	133,0	132,1	120,1	99,9	122,7	136,6	135,4	128,6
1982 Dezember .....	132,6	133,2	132,1	120,5	102,2	122,9	136,4	136,4	129,1
1983 Januar .....	132,9	133,3	132,1	121,6	109,6	123,2	136,0	136,9	130,1
1983 Februar .....	133,0	133,3	132,0	122,5	116,6	123,2	135,6	137,3	130,9
1983 März .....	132,9	133,1	131,5	122,8	118,8	123,4	134,8	137,6	131,7
1983 April .....									
1983 Mai .....									
1983 Juni .....									
1983 Juli .....									
1983 August .....									
1983 September .....									
1983 Oktober .....									
1983 November .....									
1983 Dezember .....									

3 Preisindex für die Lebenshaltung

(Mittelfristige Übersichten)

3.1 Preisindex für die Lebenshaltung aller privaten Haushalte

3.1.2 Gliederung nach Waren, Leistungen und Wohnungsnutzung

Relative Veränderungen gegenüber den entsprechenden Vorjahresergebnissen

Jahr Monat	Gesamt- lebens- haltung	Gesamt- lebens- haltung ohne Saisonwaren sowie ohne Blumen und Kohle	Verbrauchs- und Gebrauchsgüter					Dienst- leistungen und Repara- turen	Wohnungs- und Garagen- nutzung
			ins- gesamt	Nahrungsmittel		andere Verbrauchs- und Gebrauchs- güter			
				ins- gesamt	davon				
					Saison- waren		sonstige Nahrungs- mittel		
Prozent									
1978 D .....	+ 2,7	+ 2,8	+ 2,3	+ 1,2	- 5,6	+ 2,0	+ 2,7	+ 3,8	+ 2,9
1979 D .....	+ 4,1	+ 4,1	+ 4,1	+ 1,7	+ 4,3	+ 1,3	+ 5,0	+ 4,7	+ 3,1
1980 D .....	+ 5,5	+ 5,4	+ 5,9	+ 4,3	+ 9,1	+ 3,8	+ 6,4	+ 4,8	+ 4,9
1981 D .....	+ 5,9	+ 5,9	+ 6,2	+ 5,4	+ 10,5	+ 4,7	+ 6,5	+ 6,4	+ 4,4
1982 D .....	+ 5,3	+ 5,3	+ 5,3	+ 4,7	+ 2,3	+ 5,1	+ 5,4	+ 5,3	+ 5,1
1978 Januar .....	+ 3,0	+ 3,3	+ 2,6	+ 1,4	- 7,8	+ 2,7	+ 3,0	+ 4,4	+ 3,1
Februar .....	+ 3,1	+ 3,3	+ 2,7	+ 1,6	- 7,8	+ 2,8	+ 3,1	+ 4,5	+ 3,1
März .....	+ 3,1	+ 3,3	+ 2,7	+ 1,7	- 6,1	+ 2,7	+ 3,1	+ 4,3	+ 3,0
April .....	+ 3,0	+ 3,1	+ 2,4	+ 1,7	- 4,5	+ 2,6	+ 2,7	+ 4,3	+ 3,1
Mai .....	+ 2,8	+ 3,0	+ 2,3	+ 1,5	- 5,6	+ 2,5	+ 2,7	+ 4,1	+ 3,1
Juni .....	+ 2,7	+ 3,0	+ 2,2	+ 1,0	- 8,4	+ 2,3	+ 2,6	+ 4,2	+ 2,9
Juli .....	+ 2,7	+ 2,7	+ 2,3	+ 1,9	- 1,4	+ 2,2	+ 2,4	+ 3,7	+ 2,8
August .....	+ 2,5	+ 2,7	+ 2,1	+ 1,3	- 4,8	+ 1,9	+ 2,4	+ 3,5	+ 2,8
September .....	+ 2,3	+ 2,5	+ 1,8	+ 0,8	- 6,8	+ 1,6	+ 2,3	+ 3,5	+ 2,7
Oktober .....	+ 2,3	+ 2,5	+ 1,8	+ 0,4	- 9,0	+ 1,4	+ 2,3	+ 3,4	+ 2,6
November .....	+ 2,4	+ 2,6	+ 2,1	+ 0,7	- 3,1	+ 1,2	+ 2,5	+ 3,2	+ 2,7
Dezember .....	+ 2,5	+ 2,6	+ 2,2	+ 0,9	- 0,6	+ 1,0	+ 2,8	+ 3,2	+ 2,7
1979 Januar .....	+ 2,8	+ 2,8	+ 2,3	+ 1,1	+ 3,5	+ 0,8	+ 2,8	+ 4,2	+ 2,6
Februar .....	+ 2,8	+ 2,8	+ 2,3	+ 0,8	+ 2,0	+ 0,6	+ 2,9	+ 4,2	+ 2,6
März .....	+ 3,0	+ 3,0	+ 2,8	+ 1,4	+ 8,5	+ 0,6	+ 3,4	+ 4,1	+ 2,6
April .....	+ 3,3	+ 3,3	+ 3,1	+ 1,0	+ 4,2	+ 0,6	+ 3,9	+ 4,1	+ 2,6
Mai .....	+ 3,4	+ 3,2	+ 3,2	+ 1,6	+ 8,3	+ 0,8	+ 3,8	+ 4,1	+ 2,5
Juni .....	+ 3,6	+ 3,6	+ 3,7	+ 1,1	+ 2,8	+ 1,0	+ 4,7	+ 4,1	+ 2,7
Juli .....	+ 4,5	+ 4,6	+ 4,6	+ 1,1	+ 0,6	+ 1,1	+ 5,9	+ 4,9	+ 2,9
August .....	+ 4,7	+ 4,8	+ 4,9	+ 1,6	+ 2,1	+ 1,5	+ 6,2	+ 5,0	+ 3,2
September .....	+ 5,1	+ 5,0	+ 5,4	+ 2,1	+ 5,7	+ 1,7	+ 6,5	+ 5,3	+ 3,6
Oktober .....	+ 5,3	+ 5,1	+ 5,5	+ 2,7	+ 8,3	+ 2,1	+ 6,5	+ 5,3	+ 3,9
November .....	+ 5,3	+ 5,3	+ 5,6	+ 2,8	+ 5,6	+ 2,5	+ 6,6	+ 5,3	+ 4,1
Dezember .....	+ 5,4	+ 5,4	+ 5,6	+ 2,6	+ 1,0	+ 2,8	+ 6,7	+ 5,4	+ 4,3
1980 Januar .....	+ 5,0	+ 4,9	+ 6,1	+ 3,6	+ 7,4	+ 3,1	+ 6,9	+ 2,4	+ 4,5
Februar .....	+ 5,6	+ 5,6	+ 6,4	+ 3,5	+ 5,3	+ 3,3	+ 7,3	+ 4,1	+ 4,8
März .....	+ 5,8	+ 5,9	+ 6,3	+ 3,1	- 0,8	+ 3,6	+ 7,4	+ 4,8	+ 5,1
April .....	+ 5,8	+ 5,9	+ 6,4	+ 3,5	+ 0,5	+ 4,0	+ 7,5	+ 4,5	+ 5,2
Mai .....	+ 6,0	+ 6,2	+ 6,7	+ 3,5	- 0,7	+ 4,0	+ 7,9	+ 4,5	+ 5,4
Juni .....	+ 6,0	+ 6,0	+ 6,3	+ 4,7	+ 8,9	+ 4,2	+ 6,9	+ 5,5	+ 5,3
Juli .....	+ 5,5	+ 5,3	+ 5,5	+ 5,0	+ 13,3	+ 4,1	+ 5,8	+ 5,4	+ 5,3
August .....	+ 5,5	+ 5,1	+ 5,5	+ 5,9	+ 23,8	+ 3,9	+ 5,4	+ 5,3	+ 5,2
September .....	+ 5,2	+ 4,9	+ 5,1	+ 5,1	+ 17,3	+ 3,7	+ 5,2	+ 5,1	+ 5,1
Oktober .....	+ 5,1	+ 5,0	+ 5,1	+ 4,2	+ 10,6	+ 3,6	+ 5,5	+ 5,2	+ 4,7
November .....	+ 5,3	+ 5,0	+ 5,5	+ 4,7	+ 14,2	+ 3,6	+ 5,7	+ 5,3	+ 4,6
Dezember .....	+ 5,5	+ 5,3	+ 5,7	+ 4,8	+ 16,1	+ 3,6	+ 6,0	+ 5,4	+ 4,4
1981 Januar .....	+ 5,8	+ 5,6	+ 5,6	+ 5,2	+ 17,3	+ 3,6	+ 5,8	+ 7,5	+ 4,2
Februar .....	+ 5,5	+ 5,2	+ 5,4	+ 5,2	+ 16,3	+ 3,8	+ 5,6	+ 6,5	+ 4,0
März .....	+ 5,5	+ 5,2	+ 5,7	+ 5,8	+ 22,0	+ 3,8	+ 5,7	+ 5,9	+ 4,0
April .....	+ 5,6	+ 5,3	+ 5,8	+ 6,0	+ 21,9	+ 3,8	+ 5,6	+ 6,3	+ 4,0
Mai .....	+ 5,6	+ 5,3	+ 5,7	+ 6,1	+ 20,3	+ 4,2	+ 5,4	+ 6,4	+ 4,0
Juni .....	+ 5,5	+ 5,5	+ 5,7	+ 5,0	+ 9,3	+ 4,3	+ 5,9	+ 5,8	+ 4,3
Juli .....	+ 5,8	+ 5,9	+ 6,1	+ 4,5	+ 4,5	+ 4,5	+ 6,5	+ 6,1	+ 4,3
August .....	+ 6,0	+ 6,4	+ 6,3	+ 3,2	- 7,4	+ 4,7	+ 7,4	+ 6,2	+ 4,4
September .....	+ 6,5	+ 6,8	+ 7,2	+ 4,7	- 0,1	+ 5,3	+ 8,0	+ 6,3	+ 4,4
Oktober .....	+ 6,7	+ 6,7	+ 7,3	+ 6,3	+ 9,5	+ 5,9	+ 7,6	+ 6,5	+ 4,8
November .....	+ 6,6	+ 6,6	+ 7,0	+ 6,4	+ 7,7	+ 6,3	+ 7,4	+ 6,4	+ 4,9
Dezember .....	+ 6,3	+ 6,4	+ 6,6	+ 6,1	+ 5,4	+ 6,3	+ 6,7	+ 6,3	+ 5,0
1982 Januar .....	+ 6,3	+ 6,4	+ 6,5	+ 5,2	- 1,3	+ 6,1	+ 6,9	+ 6,2	+ 5,2
Februar .....	+ 5,8	+ 6,0	+ 6,0	+ 5,5	+ 0,7	+ 6,3	+ 6,1	+ 5,7	+ 5,3
März .....	+ 5,2	+ 5,3	+ 4,9	+ 5,3	- 0,4	+ 6,1	+ 4,8	+ 5,8	+ 5,2
April .....	+ 5,0	+ 5,1	+ 4,7	+ 5,1	- 0,1	+ 5,9	+ 4,7	+ 5,8	+ 5,0
Mai .....	+ 5,3	+ 5,2	+ 5,1	+ 5,7	+ 6,7	+ 5,5	+ 4,9	+ 5,8	+ 5,1
Juni .....	+ 5,8	+ 5,6	+ 6,1	+ 6,8	+ 15,7	+ 5,6	+ 5,9	+ 5,3	+ 5,0
Juli .....	+ 5,6	+ 5,5	+ 5,9	+ 6,2	+ 12,3	+ 5,4	+ 5,7	+ 5,2	+ 5,1
August .....	+ 5,1	+ 5,1	+ 5,2	+ 5,5	+ 8,3	+ 5,2	+ 5,1	+ 5,1	+ 5,0
September .....	+ 4,9	+ 4,9	+ 4,8	+ 4,4	+ 2,5	+ 4,6	+ 5,0	+ 5,0	+ 5,1
Oktober .....	+ 4,9	+ 5,1	+ 5,0	+ 3,0	- 5,6	+ 4,0	+ 5,7	+ 4,6	+ 5,0
November .....	+ 4,7	+ 4,9	+ 4,7	+ 2,5	- 7,8	+ 3,6	+ 5,4	+ 4,5	+ 5,1
Dezember .....	+ 4,6	+ 4,8	+ 4,4	+ 2,3	- 7,4	+ 3,5	+ 5,1	+ 4,8	+ 5,2
1983 Januar .....	+ 3,9	+ 4,2	+ 3,4	+ 2,0	- 7,1	+ 3,3	+ 3,8	+ 4,7	+ 5,4
Februar .....	+ 3,7	+ 4,0	+ 3,1	+ 1,8	- 5,0	+ 2,7	+ 3,6	+ 4,4	+ 5,6
März .....	+ 3,5	+ 3,8	+ 2,8	+ 1,4	- 6,6	+ 2,6	+ 3,3	+ 4,2	+ 5,8
April .....									
Mai .....									
Juni .....									
Juli .....									
August .....									
September .....									
Oktober .....									
November .....									
Dezember .....									

**3 Preisindex für die Lebenshaltung**  
(Mittelfristige Übersichten)

**3.1 Preisindex für die Lebenshaltung aller privaten Haushalte**

**3.1.3 Entwicklung der Wohnungsmieten**

1976 = 100

Jahr Monat	Wohnungsmiete						
	insgesamt	Altbauwohnungen			Neubauwohnungen		
		zusammen	aus der Zeit		zusammen	sozialer Wohnungsbau aus der Zeit nach dem 20.6.1948	frei- finanzierter Wohnungsbau aus der Zeit nach dem 20.6.1948
			vor dem 1.4.1924	vom 1.4.1924 bis zum 20.6.1948			
1978 D .....	106,4	107,9	108,3	107,2	105,7	105,9	105,7
1979 D .....	109,8	111,6	112,0	111,1	109,0	109,4	108,8
1980 D .....	115,4	117,8	118,3	116,9	114,3	116,1	113,4
1981 D .....	120,4	123,8	124,5	122,6	118,9	121,3	117,7
1982 D .....	126,4	130,2	130,7	129,3	124,6	127,9	123,0
1981 Juli .....	120,7	124,1	124,9	122,9	119,1	121,6	117,9
August .....	121,3	124,6	125,4	123,3	119,7	122,1	118,5
September .....	121,7	125,2	126,0	124,0	120,1	122,6	118,8
Oktober .....	122,2	125,7	126,4	124,5	120,5	123,2	119,2
November .....	122,6	126,2	126,9	125,0	121,0	123,8	119,6
Dezember .....	123,0	126,6	127,2	125,6	121,3	124,3	119,8
1982 Januar .....	123,6	127,2	127,7	126,3	122,0	125,0	120,5
Februar .....	124,1	127,6	128,0	126,9	122,5	125,4	121,1
März .....	124,7	128,3	128,8	127,4	123,1	125,9	121,7
April .....	125,0	128,5	129,1	127,6	123,4	126,3	122,0
Mai .....	125,6	129,2	129,8	128,3	123,9	126,8	122,4
Juni .....	126,0	129,8	130,2	129,2	124,3	127,2	122,8
Juli .....	126,6	130,5	131,1	129,6	124,8	127,9	123,3
August .....	127,1	131,1	131,6	130,2	125,2	128,5	123,6
September .....	127,6	131,7	132,2	130,8	125,7	129,1	124,0
Oktober .....	128,1	132,3	132,8	131,4	126,2	129,9	124,3
November .....	128,7	132,8	133,5	131,8	126,8	130,9	124,7
Dezember .....	129,2	133,4	134,0	132,5	127,3	131,7	125,1
1983 Januar .....	130,3	134,8	135,3	134,0	128,2	133,0	125,8
Februar .....	131,0	135,9	136,4	135,0	128,7	133,8	126,2
März .....	131,7	136,8	137,5	135,8	129,4	134,7	126,7
April .....							
Mai .....							
Juni .....							

**3.1.4 Kfz-Anschaffung und -Unterhaltung (\*Kraftfahrer-Preisindex\*\*)**

Sonderrechnung aus dem Preisindex für die Lebenshaltung aller privaten Haushalte

1976 = 100

Jahr Monat	Ins- gesamt	Darunter								
		Personen- kraft- wagen	Motor- räder	Kraft- stoffe	Ersatz- teile, Zubehör und Auto- pflege- mittel	Repara- turen, In- spektion, Wagen- wäsche	Garagen- miete	Fahr- schule	Kfz- Haft- pflicht- versi- cherung	Kfz- Steuer
1978 D .....	105,6	107,9	103,1	99,4	102,5	112,6	102,9	110,8	106,8	100,0
1979 D .....	111,4	112,1	104,8	109,8	105,4	120,4	104,0	115,7	115,6	100,0
1980 D .....	119,0	116,7	106,7	129,4	113,7	131,4	107,0	122,6	114,1	100,0
1981 D .....	127,1	119,6	110,1	154,2	120,7	140,9	110,7	128,6	116,5	100,0
1982 D .....	131,8	127,6	111,5	151,4	125,3	147,2	122,1	136,5	118,5	100,0
1981 Juli .....	128,9	120,6	110,2	159,5	121,2	142,2	109,6	129,4	118,5	100,0
August .....	129,9	121,1	110,7	162,7	121,6	142,7	109,7	130,0	118,5	100,0
September .....	130,9	121,2	111,4	166,8	122,4	143,3	109,8	130,9	118,5	100,0
Oktober .....	130,3	121,2	111,8	162,1	122,8	143,6	115,8	131,5	118,5	100,0
November .....	129,6	121,2	111,9	158,8	123,2	143,8	115,9	131,6	118,5	100,0
Dezember .....	129,6	122,5	112,0	155,8	123,4	143,9	116,0	131,8	118,5	100,0
1982 Januar .....	129,7	124,3	110,6	151,3	123,6	144,3	118,8	133,0	118,5	100,0
Februar .....	128,9	124,4	110,7	146,6	124,2	145,0	118,9	135,0	118,5	100,0
März .....	128,1	124,4	110,8	142,3	124,6	145,3	119,0	135,7	118,5	100,0
April .....	128,7	127,6	110,9	137,6	125,0	145,9	120,9	136,3	118,5	100,0
Mai .....	129,8	128,4	111,0	140,3	125,3	147,1	121,2	136,4	118,5	100,0
Juni .....	131,2	128,4	111,0	146,8	125,5	147,5	121,7	136,3	118,5	100,0
Juli .....	133,1	128,4	111,0	155,8	125,7	147,8	121,7	136,8	118,5	100,0
August .....	133,5	129,1	112,3	155,9	125,8	148,2	121,9	137,2	118,5	100,0
September .....	133,9	129,1	112,5	157,7	126,1	148,4	123,0	137,3	118,5	100,0
Oktober .....	134,9	129,1	112,5	162,0	126,1	148,8	124,4	137,5	118,5	100,0
November .....	134,8	129,1	113,0	160,8	126,0	149,2	126,5	138,0	118,5	100,0
Dezember .....	134,6	129,1	111,2	160,0	126,0	149,3	126,6	138,0	118,5	100,0
1983 Januar .....	133,5	129,1	111,2	154,2	126,1	149,6	126,9	138,1	118,5	100,0
Februar .....	133,1	129,4	111,3	150,9	126,1	150,3	129,8	138,1	118,5	100,0
März .....	131,6	129,4	111,4	142,9	126,3	150,9	131,8	138,1	118,5	100,0
April .....										
Mai .....										
Juni .....										

\*) Kraftfahrzeuge, Kraftstoffe, sonstige Waren und Dienstleistungen für eigene Kraftfahrzeuge, Kfz-Haftpflichtversicherung, Kfz-Steuer.

3 Preisindex für die Lebenshaltung  
(Mittelfristige Übersichten)

3.2 Preisindex für die Lebenshaltung abgegrenzter Verbrauchergruppen

3.2.1 Gliederung nach Hauptgruppen

1976 = 100

Jahr Monat	Gesamt- lebens- haltung	Hauptgruppe								
		Nahrungs- und Genuß- mittel	Kleidung, Schuhe	Wohnungs- miete	Elektri- zität, Gas, Brenn- stoffe	Übrige Waren und Dienstlei- stungen für die Haushalts- führung	Waren und Dienstleistungen			Persön- liche Aus- stattung; sonstige Waren und Dienstlei- stungen
							für Verkehrs- zwecke, Nachricht- über- mittlung	für die Körper- und Gesund- heits- pflege	für Bildungs- und Unter- haltungs- zwecke	
4-Personen-Haushalte von Angestellten und Beamten mit höherem Einkommen										
1978 D .....	106,7	106,7	109,4	106,1	102,7	106,9	105,3	108,2	104,0	110,7
1979 D .....	111,1	108,8	113,9	109,5	126,5	110,5	110,2	112,7	106,4	115,7
1980 D .....	117,3	113,3	120,4	114,8	140,1	117,2	117,2	119,3	109,8	124,0
1981 D .....	124,5	119,0	126,2	119,8	161,6	124,4	125,9	126,2	114,2	132,6
1982 D .....	130,9	126,1	131,6	125,7	175,3	130,1	131,3	131,6	119,7	139,6
1981 Juli .....	124,9	119,4	126,1	120,0	160,9	124,4	127,7	126,6	114,0	133,7
August .....	125,4	118,7	126,4	120,5	167,2	124,2	128,6	126,9	114,3	133,9
September .....	126,0	119,1	127,3	121,0	169,1	124,7	129,6	127,5	115,3	134,1
Oktober .....	126,4	119,9	128,0	121,5	167,7	125,5	128,9	128,1	116,3	135,0
November .....	127,0	120,7	128,8	122,0	170,3	126,9	128,3	128,4	116,6	135,1
Dezember .....	127,3	121,2	129,0	122,3	170,6	127,5	128,3	128,7	116,8	136,1
1982 Januar .....	128,3	122,5	129,2	123,0	177,0	128,8	128,6	129,3	117,9	136,3
Februar .....	128,7	123,5	130,0	123,5	172,6	129,7	128,1	130,1	118,4	136,6
März .....	128,8	124,2	130,5	124,1	168,1	130,0	127,4	130,4	118,8	137,7
April .....	129,4	125,4	130,8	124,4	169,9	130,0	128,2	130,9	119,2	137,8
Mai .....	130,2	126,5	131,3	124,9	173,3	130,4	129,1	131,1	119,3	138,7
Juni .....	131,3	129,2	131,5	125,3	172,9	130,2	130,5	131,4	119,6	140,6
Juli .....	131,7	128,6	131,6	125,9	173,5	129,5	133,1	131,7	119,7	140,7
August .....	131,6	127,1	131,9	126,4	174,4	129,2	133,4	131,9	119,9	140,7
September .....	132,0	126,6	132,6	126,9	177,4	130,0	133,8	132,4	120,6	140,9
Oktober .....	132,5	126,3	133,0	127,4	182,4	130,4	134,6	133,2	120,8	141,0
November .....	132,8	126,6	133,5	127,9	182,9	131,1	134,4	133,5	120,9	141,2
Dezember .....	133,0	126,9	133,6	128,4	179,4	131,7	134,4	133,7	121,1	142,8
1983 Januar .....	133,3	127,7	133,9	129,4	175,2	133,0	133,6	135,1	121,5	142,9
Februar .....	133,4	128,4	134,2	130,0	170,0	133,3	133,3	135,6	122,0	143,2
März .....	133,2	128,7	134,5	130,6	165,1	133,5	131,9	136,5	122,2	143,4
April .....										
Mai .....										
Juni .....										
4-Personen-Arbeitnehmerhaushalte mit mittlerem Einkommen										
1978 D .....	106,1	106,1	109,6	106,2	103,4	106,6	104,9	106,9	103,5	108,8
1979 D .....	110,2	108,0	114,6	109,7	120,6	109,9	110,0	110,8	106,1	113,8
1980 D .....	116,0	112,4	121,5	115,4	132,4	116,2	117,5	116,3	109,2	119,5
1981 D .....	122,8	118,0	127,6	120,4	151,8	123,1	127,3	122,4	113,3	126,1
1982 D .....	129,2	125,3	133,3	126,5	165,0	128,7	132,3	127,8	118,2	131,0
1981 Juli .....	123,3	118,3	127,5	120,7	151,4	123,1	129,4	122,8	113,2	127,6
August .....	123,7	117,7	127,8	121,2	156,2	122,9	130,4	123,1	113,4	127,7
September .....	124,3	118,1	128,7	121,7	157,7	123,4	131,6	123,7	114,2	127,9
Oktober .....	124,7	118,9	129,4	122,2	157,5	124,2	130,6	124,2	114,9	128,1
November .....	125,3	119,7	130,3	122,7	159,5	125,4	129,9	124,6	115,3	128,1
Dezember .....	125,6	120,2	130,5	123,1	159,9	126,1	129,8	124,9	115,5	128,8
1982 Januar .....	126,6	121,5	130,8	123,8	165,5	127,3	129,7	125,5	116,3	129,0
Februar .....	127,0	122,4	131,6	124,2	162,6	128,3	129,1	126,3	116,8	129,3
März .....	127,1	123,1	132,1	124,8	159,6	128,6	128,2	126,7	117,2	129,5
April .....	127,8	124,3	132,4	125,1	161,0	128,6	128,7	126,9	117,7	129,5
Mai .....	128,6	125,5	132,9	125,6	163,4	129,0	129,6	127,3	117,9	129,6
Juni .....	130,0	128,6	133,1	126,1	163,1	128,8	131,3	127,7	118,2	131,8
Juli .....	130,3	127,9	133,2	126,7	163,9	128,1	134,3	128,0	118,4	131,9
August .....	130,0	126,4	133,5	127,2	164,6	127,8	134,6	128,3	118,6	131,9
September .....	130,3	126,0	134,2	127,7	166,7	128,6	135,0	128,7	119,0	132,0
Oktober .....	130,7	125,7	134,7	128,3	170,3	129,0	135,9	129,3	119,2	132,1
November .....	131,0	126,1	135,2	128,9	170,8	129,6	135,6	129,5	119,3	132,2
Dezember .....	131,2	126,4	135,3	129,6	168,4	130,2	135,6	129,7	119,5	133,0
1983 Januar .....	131,5	127,1	135,6	130,6	165,6	131,4	134,7	130,3	119,8	133,0
Februar .....	131,7	127,7	136,0	131,4	162,1	131,8	134,2	130,8	120,3	133,3
März .....	131,6	127,8	136,3	132,1	158,7	132,0	132,5	131,2	120,5	133,6
April .....										
Mai .....										
Juni .....										

3 Preisindex für die Lebenshaltung

(Mittelfristige Übersichten)

3.2 Preisindex für die Lebenshaltung abgegrenzter Verbrauchergruppen

3.2.1 Gliederung nach Hauptgruppen

1976 = 100

Jahr Monat	Gesamt- lebens- haltung	Hauptgruppe								Persön- liche Aus- stattung; sonstige Waren und Dienstlei- stungen
		Nahrungs- und Genuß- mittel	Kleidung, Schuhe	Wohnungs- miete	Elektri- zität, Gas, Brenn- stoffe	Übrige Waren und Dienstlei- stungen für die Haushalts- führung	Waren und Dienstleistungen			
							für Verkehrs- zwecke, Nachrich- tenüber- mittlung	für die Körper- und Gesund- heits- pflege	für Bildungs- und Unter- haltungs- zwecke	
2-Personen-Haushalte von Renten- und Sozialhilfeempfängern										
1978 D .....	105,7	105,1	109,7	106,3	104,4	106,4	102,3	107,9	104,0	109,4
1979 D .....	109,3	106,5	114,7	109,7	118,2	109,5	106,0	112,5	108,2	113,4
1980 D .....	114,8	111,0	121,3	115,4	128,7	115,4	108,6	118,7	111,2	120,2
1981 D .....	121,4	116,7	127,4	120,5	145,8	121,7	116,9	125,3	115,3	126,7
1982 D .....	128,0	123,3	132,8	126,5	157,9	126,9	125,5	131,0	119,8	131,1
1981 Juli .....	121,7	117,2	127,2	120,7	145,3	121,1	118,6	125,8	115,4	128,0
August .....	121,6	116,0	127,6	121,3	149,2	120,3	119,2	126,1	115,7	128,1
September .....	122,1	116,3	128,4	121,7	150,7	120,8	119,7	126,7	115,9	128,3
Oktober .....	122,8	117,2	129,2	122,2	151,3	121,7	119,5	127,2	116,6	128,5
November .....	123,7	118,1	129,9	122,7	152,9	123,8	119,3	127,6	117,0	128,6
Dezember .....	124,1	118,7	130,1	123,0	153,3	124,8	119,3	127,9	117,2	128,8
1982 Januar .....	125,4	120,0	130,4	123,7	157,7	126,8	120,3	128,5	117,7	128,9
Februar .....	126,0	121,0	131,1	124,2	155,9	127,7	122,5	129,3	118,2	129,4
März .....	126,4	121,6	131,6	124,7	153,9	128,0	122,5	129,7	118,5	129,6
April .....	127,1	123,2	131,9	125,1	154,8	127,6	122,6	129,9	118,9	129,7
Mai .....	128,1	124,9	132,4	125,6	156,5	127,8	123,0	130,4	119,1	129,8
Juni .....	129,2	127,1	132,5	126,1	156,3	127,0	124,1	130,8	120,2	131,9
Juli .....	129,1	126,1	132,7	126,7	157,1	125,3	128,7	131,1	120,5	132,0
August .....	128,3	123,8	133,0	127,1	157,7	124,4	128,8	131,5	120,6	132,0
September .....	128,5	123,1	133,7	127,6	159,4	125,8	128,9	131,9	120,7	132,1
Oktober .....	128,7	122,6	134,2	128,2	162,2	126,5	127,7	132,6	120,9	132,2
November .....	129,2	122,9	134,7	128,9	162,7	127,6	127,7	132,9	121,0	132,4
Dezember .....	129,6	123,3	134,8	129,5	161,1	128,8	129,2	133,1	121,2	133,0
1983 Januar .....	130,4	124,2	135,0	130,6	159,2	131,0	130,8	133,8	121,4	133,1
Februar .....	130,7	124,9	135,4	131,3	156,7	131,2	130,9	134,4	121,6	133,5
März .....	130,8	125,2	135,8	132,1	154,4	131,2	130,4	134,7	121,8	133,8
April .....										
Mai .....										
Juni .....										

Einfache Lebenshaltung eines Kindes

Jahr Monat	Gesamt- lebens- haltung	Hauptgruppe								Ge- glättete Reihe für die Gesamt- lebens- haltung	
		Nahrungs- mittel	Kleidung, Schuhe	Wohnungs- miete	Elektri- zität, Gas, Brenn- stoffe	Übrige Waren und Dienstlei- stungen für die Haushalts- führung	Waren und Dienstleistungen				
							für Verkehrs- zwecke, Nachrich- tenüber- mittlung	für die Körper- und Gesund- heits- pflege	für Bildungs- und Unter- haltungs- zwecke	Persön- liche Aus- stattung; sonstige Waren und Dienstlei- stungen	
1978 D .....	105,1	102,0	109,6	107,0	103,8	107,5	109,4	105,6	105,7	109,5	-
1979 D .....	109,2	104,5	114,9	110,7	126,4	110,6	118,7	108,8	108,2	114,7	-
1980 D .....	115,0	109,2	122,1	117,1	140,2	116,5	123,7	113,9	112,0	123,4	114,7
1981 D .....	121,8	115,3	128,5	122,7	160,0	123,1	134,9	120,0	117,4	130,0	121,6
1982 D .....	127,9	120,6	134,1	129,2	172,1	128,9	150,1	126,3	124,3	136,1	127,8
1981 Juli .....	122,4	116,5	128,3	123,1	158,7	123,4	137,5	120,2	117,7	130,8	121,9
August .....	121,6	114,0	128,7	123,6	164,5	123,8	138,0	120,5	117,6	131,0	122,4
September .....	121,9	113,8	129,6	124,1	166,7	124,4	138,2	121,3	118,2	131,5	123,1
Oktober .....	122,5	114,5	130,4	124,6	166,1	125,0	138,4	122,0	118,9	131,9	123,8
November .....	123,4	115,5	131,4	125,2	168,2	125,7	138,5	122,6	119,3	132,4	124,5
Dezember .....	124,0	116,3	131,6	125,6	168,5	126,0	138,7	122,9	119,6	132,6	124,8
1982 Januar .....	125,1	117,8	131,9	126,3	173,5	126,5	140,4	123,6	120,7	133,1	125,4
Februar .....	126,0	118,9	132,5	126,7	169,6	127,4	145,7	124,8	121,4	134,1	125,9
März .....	126,5	119,7	133,0	127,3	165,7	127,8	146,0	125,2	122,2	134,7	126,2
April .....	127,8	121,9	133,2	127,6	167,1	128,2	146,3	125,6	123,6	135,0	126,5
Mai .....	129,5	124,8	133,8	128,2	169,8	128,7	146,5	125,8	123,9	135,3	127,0
Juni .....	130,5	126,6	133,9	128,7	169,5	128,9	146,7	126,2	124,3	136,2	127,5
Juli .....	129,5	123,7	134,0	129,4	170,0	129,1	154,9	126,5	124,7	136,5	128,2
August .....	127,7	119,6	134,3	130,0	170,9	129,3	155,0	127,0	125,3	136,8	128,5
September .....	127,6	118,5	135,0	130,6	173,9	129,8	155,0	127,3	126,0	137,1	129,1
Oktober .....	127,6	117,8	135,6	131,3	179,0	130,0	154,3	127,7	126,3	137,8	129,5
November .....	128,1	118,3	136,2	132,0	179,6	130,3	154,4	127,9	126,7	138,1	129,9
Dezember .....	128,5	119,0	136,3	132,7	176,6	130,4	155,5	128,0	126,8	138,1	130,0
1983 Januar .....	129,3	120,1	136,6	134,0	172,9	130,6	159,2	128,4	127,5	138,4	130,2
Februar .....	129,8	121,0	137,0	135,0	168,3	131,0	159,5	128,6	128,4	138,8	130,4
März .....	130,1	121,5	137,3	136,0	164,0	131,2	159,5	128,9	128,8	139,5	130,5
April .....											
Mai .....											
Juni .....											

3 Preisindex für die Lebenshaltung

(Mittelfristige Übersichten)

3.2 Preisindex für die Lebenshaltung abgegrenzter Verbrauchergruppen

3.2.2 Gliederung nach Waren, Leistungen und Wohnungsnutzung

1976 = 100

Jahr Monat	Gesamt- lebens- haltung	Gesamt- lebens- haltung ohne Saisonwaren sowie Blumen und Kohle	Verbrauchs- und Gebrauchsgüter					Dienst- leistungen und Repara- turen	Wohnungs- und Garagen- nutzung
			ins- gesamt	Nahrungsmittel		andere Verbrauchs- und Gebrauchs- güter			
				ins- gesamt	davon				
					Saison- waren		sonstige Nahrungs- mittel		
4-Personen-Haushalte von Angestellten und Beamten mit höherem Einkommen									
1978 D .....	106,7	106,8	105,8	104,0	97,3	104,9	106,4	109,3	105,9
1979 D .....	111,1	111,3	110,3	105,6	100,5	106,3	111,9	114,3	109,2
1980 D .....	117,3	117,5	116,9	110,2	110,1	110,2	119,1	120,1	114,5
1981 D .....	124,5	124,5	124,4	116,1	121,4	115,4	127,0	127,8	119,3
1982 D .....	130,9	131,0	130,7	121,7	124,3	121,3	133,6	134,6	125,3
1982 Januar .....	128,3	128,4	128,4	119,5	120,6	119,3	131,2	131,7	122,7
Februar .....	128,7	128,6	128,5	120,7	126,1	120,0	131,0	132,3	123,2
März .....	128,8	128,7	128,3	121,5	130,6	120,3	130,5	133,0	123,7
April .....	129,4	129,2	129,1	122,9	140,1	120,5	131,1	133,3	124,1
Mai .....	130,2	129,9	130,2	124,3	149,5	120,8	132,1	133,8	124,6
Juni .....	131,3	131,0	131,5	125,1	152,6	121,2	133,6	134,7	125,0
Juli .....	131,7	131,7	131,8	123,8	140,0	121,5	134,3	135,4	125,6
August .....	131,6	132,0	131,3	121,3	118,2	121,7	134,6	135,6	126,0
September .....	132,0	132,5	131,7	120,4	107,5	122,2	135,3	135,9	126,5
Oktober .....	132,5	133,2	132,3	119,7	100,4	122,4	136,3	136,2	127,0
November .....	132,8	133,4	132,6	120,2	102,0	122,7	136,5	136,3	127,6
Dezember .....	133,0	133,6	132,5	120,6	103,9	122,9	136,3	137,2	128,1
1983 Januar .....	133,3	133,6	132,4	121,7	111,2	123,2	135,9	137,8	129,0
Februar .....	133,4	133,6	132,3	122,7	118,4	123,3	135,4	138,2	129,7
März .....	133,2	133,4	131,8	123,0	120,6	123,4	134,6	138,6	130,4
April .....									
Mai .....									
Juni .....									
4-Personen-Arbeitnehmerhaushalte mit mittlerem Einkommen									
1978 D .....	106,1	106,4	105,5	103,5	93,4	104,8	106,5	108,4	106,1
1979 D .....	110,2	110,5	109,4	105,2	97,3	106,1	111,4	113,5	109,5
1980 D .....	116,0	116,2	115,6	109,6	106,5	110,1	118,3	118,0	115,1
1981 D .....	122,8	122,9	123,0	115,6	117,8	115,3	126,3	124,8	120,0
1982 D .....	129,2	129,4	129,5	121,2	120,6	121,3	133,2	130,9	126,2
1982 Januar .....	126,6	126,7	126,9	119,0	116,1	119,3	130,5	128,3	123,4
Februar .....	127,0	127,0	127,2	120,1	120,9	120,0	130,4	129,0	123,9
März .....	127,1	127,0	127,2	120,8	125,2	120,3	130,0	129,3	124,4
April .....	127,8	127,5	128,0	122,2	135,6	120,5	130,6	129,7	124,8
Mai .....	128,6	128,1	129,0	123,6	146,8	120,8	131,4	129,9	125,3
Juni .....	130,0	129,5	130,7	124,5	151,1	121,2	133,5	130,9	125,8
Juli .....	130,3	130,2	130,8	123,1	136,3	121,5	134,3	131,6	126,4
August .....	130,0	130,5	130,2	120,9	114,2	121,7	134,5	131,9	126,8
September .....	130,3	131,0	130,5	120,2	104,4	122,1	135,2	132,1	127,4
Oktober .....	130,7	131,6	131,0	119,6	97,2	122,4	136,1	132,3	127,9
November .....	131,0	131,8	131,2	120,0	98,9	122,7	136,3	132,4	128,6
Dezember .....	131,2	131,9	131,2	120,4	100,8	122,9	136,1	132,9	129,2
1983 Januar .....	131,5	132,0	131,3	121,5	107,8	123,2	135,8	133,5	130,2
Februar .....	131,7	132,0	131,3	122,3	114,5	123,2	135,4	133,9	131,0
März .....	131,6	131,8	130,8	122,6	116,4	123,4	134,6	134,1	131,8
April .....									
Mai .....									
Juni .....									
2-Personen-Haushalte von Renten- und Sozialhilfeempfängern									
1978 D .....	105,7	106,3	105,2	102,9	92,1	104,6	107,2	107,2	106,3
1979 D .....	109,3	109,8	108,5	104,7	96,6	106,0	111,8	112,8	109,7
1980 D .....	114,8	115,0	114,1	109,3	105,0	110,0	118,1	117,2	115,4
1981 D .....	121,4	121,3	121,1	115,4	116,0	115,4	125,9	124,4	120,4
1982 D .....	128,0	128,1	127,9	120,9	118,7	121,3	133,8	131,1	126,5
1982 Januar .....	125,4	125,3	125,5	118,7	114,1	119,4	131,3	127,6	123,7
Februar .....	126,0	125,8	126,1	119,8	118,5	120,0	131,4	129,0	124,2
März .....	126,4	126,0	126,3	120,6	122,1	120,3	131,2	129,4	124,8
April .....	127,1	126,5	127,3	122,2	132,3	120,6	131,7	129,6	125,1
Mai .....	128,1	127,0	128,6	124,1	144,6	120,8	132,5	129,9	125,6
Juni .....	129,2	128,0	130,0	125,3	150,5	121,2	134,0	130,7	126,1
Juli .....	129,1	128,8	129,3	123,5	135,5	121,5	134,2	132,4	126,7
August .....	128,3	129,1	127,9	120,4	112,4	121,7	134,2	132,7	127,2
September .....	128,5	129,6	127,9	119,4	102,6	122,2	135,1	132,9	127,7
Oktober .....	128,7	130,0	128,1	118,6	95,6	122,4	136,1	132,6	128,2
November .....	129,2	130,4	128,6	119,1	97,2	122,7	136,7	132,7	128,9
Dezember .....	129,6	130,6	128,8	119,6	99,3	122,9	136,6	133,6	129,6
1983 Januar .....	130,4	131,0	129,4	120,7	105,5	123,2	136,9	134,6	130,6
Februar .....	130,7	131,1	129,6	121,5	111,3	123,2	136,4	134,9	131,4
März .....	130,8	131,1	129,5	121,9	113,2	123,4	135,9	135,1	132,2
April .....									
Mai .....									
Juni .....									

4 Index der Einzelhandelspreise  
(Mittelfristige Übersichten)

4.1 Institutionelle Gliederung

1976 = 100

Jahr Monat	Einzelhandel insgesamt	Einzelhandel <sup>1)</sup> mit								
		Nahrungs- und Genuß- mitteln und Gemisch- waren	Textil- waren, Schuhen	Metall- waren, Hausrat, Wohn- bedarf	Elektro- u. opti- schen Erzeug- nissen, Uhren	Papier- waren, Druck- erzeug- nissen	phar- maceut., kosmet. u. ä. Erzeug- nissen	Kohle, Mineralöl- erzeug- nissen	Fahr- zeugen, Maschinen, Büroein- richtungen	sonstigen Waren
1978 D .....	106,4	106,5	109,2	107,8	102,1	106,1	104,6	102,0	106,3	104,8
1979 D .....	110,1	107,7	114,1	112,1	104,4	107,9	107,8	134,6	109,9	108,3
1980 D .....	116,1	111,8	120,7	120,2	114,5	112,0	112,8	154,0	115,1	114,5
1981 D .....	122,2	117,1	126,8	128,6	118,2	118,0	118,1	177,2	119,1	120,9
1982 D .....	128,6	125,0	132,4	134,8	120,8	125,0	121,9	184,9	126,0	125,5
1978 Januar .....	105,3	106,1	107,2	106,0	101,3	105,3	103,4	102,1	104,1	104,7
Februar .....	105,9	106,7	108,1	107,0	101,8	105,6	103,9	101,8	104,5	105,3
März .....	106,1	106,9	108,4	107,2	101,9	105,9	104,0	101,7	104,6	105,8
April .....	106,4	107,5	108,7	107,4	101,9	106,0	104,2	100,7	104,5	106,5
Mai .....	106,7	107,5	108,9	107,7	102,0	106,0	104,4	100,9	106,6	105,8
Juni .....	106,9	107,8	109,0	107,9	102,0	106,1	104,6	100,6	107,2	106,5
Juli .....	106,9	107,8	109,0	108,0	102,0	106,1	104,8	100,2	107,2	104,4
August .....	106,4	106,4	109,3	108,1	102,1	106,2	104,8	101,1	107,3	103,3
September .....	106,2	105,4	109,9	108,3	102,3	106,2	105,0	101,4	107,2	102,2
Oktober .....	106,3	105,0	110,4	108,5	102,5	106,6	105,2	102,1	107,3	103,1
November .....	106,5	105,1	110,8	108,7	102,7	106,6	105,3	104,4	107,3	104,3
Dezember .....	106,9	105,7	111,0	108,8	102,6	106,8	105,4	107,4	107,4	105,2
1979 Januar .....	107,5	106,3	111,4	109,2	102,7	106,9	105,6	112,6	107,6	107,1
Februar .....	108,2	106,8	111,9	109,7	102,8	107,0	106,4	119,0	107,8	107,3
März .....	108,8	107,4	112,4	110,3	103,1	107,1	106,6	125,2	108,2	107,7
April .....	109,4	107,9	112,9	110,7	103,4	107,3	106,9	126,6	109,5	108,4
Mai .....	109,7	108,4	113,2	111,0	103,4	107,4	107,0	128,1	109,5	108,7
Juni .....	110,1	108,3	113,4	111,3	103,6	107,5	107,2	138,6	109,6	109,0
Juli .....	110,9	108,7	113,9	112,5	104,2	108,1	108,4	143,5	110,7	108,3
August .....	110,7	107,6	114,5	113,0	104,6	108,3	108,6	142,8	110,9	108,0
September .....	110,9	107,2	115,5	113,6	105,2	108,5	108,9	143,0	111,1	107,9
Oktober .....	111,2	107,4	116,3	114,2	105,9	108,7	109,0	143,2	111,3	108,1
November .....	111,8	107,9	116,7	114,6	106,6	109,0	109,4	145,2	111,4	109,1
Dezember .....	112,2	108,6	117,0	114,7	107,0	109,2	109,6	147,5	111,5	110,5
1980 Januar .....	113,4	109,9	117,8	115,8	110,3	109,6	109,9	150,6	111,8	112,5
Februar .....	114,2	110,5	118,6	117,1	112,6	110,0	110,5	152,7	112,1	113,3
März .....	114,9	110,9	119,5	118,0	113,9	111,1	111,3	151,9	113,8	114,0
April .....	115,6	111,7	119,9	118,6	114,7	111,3	111,9	152,8	115,6	114,8
Mai .....	116,2	112,3	120,2	119,4	114,8	111,6	112,2	157,7	115,7	115,1
Juni .....	116,6	113,1	120,4	119,9	114,9	112,0	112,6	155,4	115,9	115,5
Juli .....	116,8	113,4	120,6	120,6	115,0	112,2	112,9	153,8	116,0	114,4
August .....	116,7	112,8	121,0	121,3	115,1	112,3	113,4	150,8	116,4	113,4
September .....	116,5	111,9	121,9	122,1	115,4	112,6	114,2	148,6	115,9	113,3
Oktober .....	116,7	111,2	122,5	122,6	115,7	113,1	114,6	153,0	116,0	114,3
November .....	117,4	111,8	123,1	123,3	116,0	113,8	114,8	157,2	116,1	115,9
Dezember .....	118,0	112,6	123,3	123,5	116,0	114,1	115,1	163,7	116,1	117,3
1981 Januar .....	119,0	114,0	124,0	124,4	116,4	114,5	115,4	165,1	116,1	119,9
Februar .....	119,7	114,8	124,7	125,5	116,7	115,4	116,6	168,3	116,4	120,1
März .....	120,7	115,9	125,3	126,5	117,2	116,1	117,1	173,9	116,9	121,0
April .....	121,5	117,4	125,7	127,3	117,7	116,8	117,5	173,4	117,0	121,7
Mai .....	122,3	118,5	126,2	128,2	118,1	117,4	118,0	170,9	119,1	120,8
Juni .....	122,6	118,6	126,5	128,5	118,2	117,9	118,2	171,9	119,7	121,2
Juli .....	122,7	118,1	126,7	129,1	118,3	118,2	118,6	176,6	119,8	120,4
August .....	122,5	116,5	127,0	129,5	118,5	118,6	118,7	184,2	120,2	119,3
September .....	123,1	116,7	127,9	130,2	118,9	119,2	119,1	187,8	120,6	119,8
Oktober .....	123,5	117,4	128,7	130,8	119,1	120,2	119,3	183,7	120,7	120,6
November .....	124,3	118,2	129,5	131,5	119,5	120,8	119,4	185,4	120,8	122,6
Dezember .....	124,7	118,8	129,6	131,8	119,5	121,1	119,5	184,7	121,7	123,6
1982 Januar .....	125,7	120,4	130,0	132,4	119,7	121,8	119,7	188,2	123,1	125,6
Februar .....	126,2	121,4	130,7	133,4	120,2	122,5	120,0	181,4	123,3	126,4
März .....	126,4	122,1	131,2	133,8	120,4	122,9	120,2	174,7	123,4	126,5
April .....	127,3	123,6	131,5	134,1	120,4	123,6	120,5	175,4	125,5	126,4
Mai .....	128,4	125,1	132,0	134,6	120,6	124,0	121,2	179,9	126,1	127,4
Juni .....	130,1	129,4	132,2	134,8	120,8	125,1	121,6	181,0	126,3	126,8
Juli .....	130,0	128,8	132,4	135,1	120,8	125,5	121,8	182,3	126,4	124,4
August .....	129,2	126,4	132,6	135,3	120,9	125,9	122,1	183,3	127,0	122,5
September .....	129,4	125,6	133,3	135,7	121,1	126,3	122,6	187,8	127,1	123,6
Oktober .....	129,8	125,2	133,8	136,0	121,3	127,1	123,8	195,9	127,2	124,3
November .....	130,3	125,6	134,2	136,2	121,5	127,5	124,2	196,4	128,4	125,4
Dezember .....	130,4	126,1	134,3	136,2	121,5	127,6	124,5	192,0	128,1	126,6
1983 Januar .....	130,6	126,9	134,6	136,7	121,6	127,9	125,6	185,5	127,9	128,7
Februar .....	130,7	127,5	134,9	137,3	122,0	128,5	126,4	177,9	127,9	128,6
März .....	130,6	127,6	135,2	137,7	122,2	128,9	126,6	169,8	127,7	128,3
April .....										
Mai .....										
Juni .....										
Juli .....										
August .....										
September .....										
Oktober .....										
November .....										
Dezember .....										

1) Nähere Beschreibung siehe S. 21.



4 Index der Einzelhandelspreise

(Mittelfristige Übersichten)

4.2 Gliederung nach Waren

(Systematik nach dem Güterverzeichnis für den Privaten Verbrauch, Ausgabe 1963)

1976 = 100

Jahr Monat	Einzelhandel insgesamt	Hauptgruppe <sup>1)</sup>							
		Nahrungs- und Genuß- mittel	Kleidung, Schuhe	Brenn- stoffe	Übrige Waren für die Haushalts- führung	für Verkehrs- zwecke	Waren für die Körper- und Gesund- heits- pflege	für Bil- dungs- und Unter- haltungs- zwecke	Persö- liche Aus- stattung; sonstige Waren
1978 D .....	106,4	106,6	108,9	102,7	106,8	105,9	104,2	102,0	104,9
1979 D .....	110,1	107,7	113,6	146,1	110,1	110,6	107,3	102,4	111,1
1980 D .....	116,1	111,8	120,0	166,8	116,7	117,6	112,2	104,9	133,2
1981 D .....	122,2	117,0	125,9	192,3	123,7	123,7	117,5	108,8	138,2
1982 D .....	128,6	125,0	131,5	203,3	129,6	129,9	121,3	112,9	140,0
1978 Januar .....	105,3	106,3	106,9	103,4	105,5	103,8	102,9	101,4	103,3
Februar .....	105,9	106,9	107,7	102,7	106,2	104,1	103,5	101,8	104,1
März .....	106,1	107,1	108,0	102,3	106,5	104,2	103,6	102,0	104,2
April .....	106,4	107,8	108,2	100,6	106,7	104,2	103,8	102,0	104,1
Mai .....	106,7	107,7	108,6	100,8	106,9	106,2	104,0	102,0	104,4
Juni .....	106,9	108,1	108,6	100,3	107,1	106,7	104,1	102,0	104,5
Juli .....	106,9	108,0	108,7	99,9	107,0	106,8	104,3	102,0	104,5
August .....	106,4	106,5	108,9	101,2	107,0	106,8	104,3	102,1	104,8
September .....	106,2	105,5	109,6	101,6	106,9	106,9	104,6	102,0	105,4
Oktober .....	106,3	105,0	110,0	102,8	107,2	106,9	104,8	102,2	105,9
November .....	106,5	105,1	110,5	106,2	107,5	106,9	104,9	102,0	106,6
Dezember .....	106,9	105,7	110,6	110,1	107,6	107,1	105,0	102,0	106,7
1979 Januar .....	107,5	106,3	111,0	117,5	108,2	107,4	105,3	102,0	107,0
Februar .....	108,2	106,9	111,5	126,8	108,5	107,5	105,9	102,0	107,3
März .....	108,8	107,4	112,0	135,1	108,9	108,1	106,2	102,1	107,8
April .....	109,4	108,0	112,5	136,5	109,2	109,5	106,4	102,2	108,5
Mai .....	109,7	108,5	112,9	138,2	109,3	109,7	106,5	102,1	108,9
Juni .....	110,1	108,3	113,1	152,0	109,5	110,3	106,7	102,2	109,5
Juli .....	110,9	108,7	113,4	158,1	110,1	111,6	107,9	102,4	110,8
August .....	110,7	107,6	114,0	155,7	110,6	112,2	108,1	102,5	111,6
September .....	110,9	107,2	114,9	156,0	111,0	112,4	108,4	102,7	112,9
Oktober .....	111,2	107,3	115,6	156,2	111,4	112,5	108,5	102,8	114,7
November .....	111,8	107,8	116,2	159,1	111,9	112,7	108,9	102,9	116,6
Dezember .....	112,2	108,5	116,5	162,1	112,2	112,9	109,1	103,0	117,7
1980 Januar .....	113,4	109,8	117,2	166,1	113,3	113,2	109,4	103,2	125,3
Februar .....	114,2	110,5	117,9	166,2	114,2	114,4	109,9	103,7	129,8
März .....	114,9	110,8	118,7	164,7	115,3	116,1	110,7	104,4	132,1
April .....	115,6	111,7	119,0	165,1	115,5	118,0	111,3	104,6	133,6
Mai .....	116,2	112,3	119,5	171,8	116,2	118,3	111,6	104,8	133,8
Juni .....	116,6	113,1	119,6	168,1	116,6	118,5	112,0	105,1	133,7
Juli .....	116,8	113,4	119,9	165,7	116,9	118,7	112,3	105,1	133,9
August .....	116,7	112,8	120,2	161,3	117,2	119,0	112,8	105,2	134,2
September .....	116,5	111,8	121,1	158,3	117,8	118,4	113,5	105,4	134,5
Oktober .....	116,7	111,0	121,6	164,8	118,3	118,4	114,1	105,6	135,2
November .....	117,4	111,6	122,4	170,7	119,2	118,7	114,3	106,0	135,8
Dezember .....	118,0	112,3	122,6	179,1	119,5	119,1	114,6	106,1	136,0
1981 Januar .....	119,0	113,9	123,2	180,3	120,5	119,3	114,9	106,4	136,6
Februar .....	119,7	114,6	123,8	184,1	121,2	119,7	116,1	106,9	137,0
März .....	120,7	115,8	124,4	191,0	122,0	120,5	116,6	107,5	137,3
April .....	121,5	117,4	124,7	187,3	122,5	121,6	116,9	107,9	137,8
Mai .....	122,3	118,5	125,3	183,4	123,5	123,6	117,4	108,4	138,2
Juni .....	122,6	118,6	125,5	184,0	123,7	124,4	117,6	108,7	138,4
Juli .....	122,7	118,1	125,7	189,8	124,0	124,8	117,9	108,9	138,4
August .....	122,5	116,3	126,0	200,0	124,2	125,6	118,1	109,1	138,4
September .....	123,1	116,5	126,8	203,8	124,7	126,3	118,5	109,7	138,7
Oktober .....	123,5	117,2	127,6	199,1	125,3	126,0	118,7	110,1	139,0
November .....	124,3	118,1	128,7	202,5	126,4	125,8	118,8	110,7	139,5
Dezember .....	124,7	118,7	128,9	202,4	126,8	126,3	119,0	110,9	139,2
1982 Januar .....	125,7	120,3	129,2	208,7	127,5	127,2	119,1	111,1	139,4
Februar .....	126,2	121,3	129,8	199,9	128,4	127,0	119,5	111,8	139,7
März .....	126,4	122,0	130,3	191,5	128,8	126,6	119,7	112,1	139,8
April .....	127,3	123,7	130,5	193,9	129,1	128,1	120,0	112,4	139,6
Mai .....	128,4	125,3	131,3	199,2	129,8	129,0	120,6	112,8	139,6
Juni .....	130,1	129,7	131,4	198,5	129,8	129,8	121,0	112,9	139,6
Juli .....	130,0	129,1	131,5	198,1	129,7	130,7	121,3	113,1	139,6
August .....	129,2	126,4	131,7	199,9	129,7	131,3	121,5	113,3	139,7
September .....	129,4	125,6	132,4	206,0	130,2	131,5	122,0	113,4	140,1
Oktober .....	129,8	125,1	132,8	216,3	130,4	132,1	123,2	113,8	140,6
November .....	130,3	125,5	133,6	217,1	130,9	133,2	123,5	113,8	140,9
Dezember .....	130,4	126,1	133,7	210,9	131,2	132,7	123,8	113,8	141,1
1983 Januar .....	130,6	126,9	133,9	203,2	131,8	131,9	124,9	114,0	141,3
Februar .....	130,7	127,5	134,2	193,3	132,2	131,5	125,7	114,2	141,9
März .....	130,6	127,6	134,5	184,3	132,5	130,4	125,9	114,5	142,2
April .....									
Mai .....									
Juni .....									
Juli .....									
August .....									
September .....									
Oktober .....									
November .....									
Dezember .....									

1) Nähere Beschreibung siehe S. 22.

## 4 Index der Einzelhandelspreise

(Mittelfristige Übersichten)

## 4.3 Gliederung nach Waren

(Systematik nach dem Warenverzeichnis für die Binnenhandelsstatistik, Ausgabe 1978)

1976 = 100

Jahr Monat	Einzelhandel insgesamt	Hauptbereich <sup>1)</sup>									
		Nahrungs- mittel, Ge- tränke, Tabak- waren	Texti- lien, Be- kleidung, Pelz- waren, Schuhe, Leder- und Galante- riewaren	Elektro- und optische Erzeug- nisse, Uhren, Schmuck, Spiel- waren, Musik- instru- mente	Möbel, Holz- und Form- stoff- waren	Papier, Papier- waren, Schreib- artikel, Drucke- reier- zeug- nisse, Büro- maschinen	Eisen- waren, Hausrat, Sport- und Camping- artikel	Fahr- zeuge, Ma- schinen, Farben, Lacke, Tapeten	Wasch- und Putz- mittel, Hygiene- artikel, Körper- pflege- und Arznei- mittel	Brenn- stoffe, Mineral- öl- erzeug- nisse	lebende Tiere, Pflanzen, Futter- und Dünge- mittel
1978 D .....	106,4	106,6	108,7	101,1	108,6	103,9	106,0	106,6	103,7	101,9	105,5
1979 D .....	110,1	107,7	113,1	102,6	113,6	105,4	108,6	110,2	106,6	134,1	108,3
1980 D .....	116,1	111,8	119,3	110,4	122,6	109,2	115,2	115,5	111,2	154,1	112,6
1981 D .....	122,2	117,0	125,3	113,7	132,6	114,8	121,5	119,5	116,3	177,9	117,9
1982 D .....	128,6	125,0	131,1	116,2	139,1	120,7	127,3	126,6	120,1	185,1	121,3
1978 Januar ....	105,3	106,3	106,8	100,4	106,7	103,3	104,6	104,5	102,6	101,9	107,4
Februar ...	105,9	106,9	107,6	100,9	107,7	103,5	105,2	104,8	103,1	101,6	107,8
März .....	106,1	107,1	107,9	101,0	108,0	103,7	105,5	104,9	103,2	101,6	108,8
April .....	106,4	107,8	108,2	101,0	108,1	103,8	105,7	104,9	103,4	100,5	109,4
Mai .....	106,7	107,7	108,5	101,0	108,3	103,9	106,1	107,0	103,5	100,7	107,0
Juni .....	106,9	108,1	108,6	101,0	108,6	103,9	106,2	107,5	103,7	100,3	108,5
Juli .....	106,9	108,0	108,6	101,0	108,7	103,9	106,3	107,6	103,9	100,1	104,0
August ....	106,4	106,5	108,8	101,1	108,9	104,0	106,4	107,6	103,9	101,0	102,1
September ..	106,2	105,5	109,4	101,2	109,1	103,9	106,5	107,6	104,1	101,3	99,5
Oktober ...	106,3	105,0	109,8	101,4	109,3	104,3	106,7	107,7	104,3	102,0	101,7
November ..	106,5	105,1	110,2	101,4	109,6	104,3	106,6	107,7	104,4	104,2	104,3
Dezember ...	106,9	105,7	110,3	101,4	109,7	104,5	106,6	107,7	104,6	107,2	106,0
1979 Januar ....	107,5	106,3	110,7	101,4	110,3	104,6	106,8	108,0	104,7	112,2	109,7
Februar ...	108,2	106,9	111,1	101,4	110,9	104,6	107,0	108,2	105,3	118,4	109,3
März .....	108,8	107,4	111,6	101,7	111,6	104,7	107,3	108,5	105,5	124,6	109,5
April .....	109,4	108,0	112,0	101,8	112,2	104,9	107,6	109,7	105,7	125,9	110,3
Mai .....	109,7	108,5	112,3	101,8	112,5	105,0	107,8	109,8	105,8	127,4	110,1
Juni .....	110,1	108,3	112,5	101,9	112,9	105,1	108,0	109,9	106,0	137,9	109,8
Juli .....	110,9	108,7	113,0	102,4	114,1	105,5	108,6	111,0	107,1	142,8	107,0
August ....	110,7	107,6	113,6	102,7	114,7	105,7	109,1	111,1	107,3	142,4	106,1
September ..	110,9	107,2	114,4	103,1	115,3	105,9	109,5	111,4	107,6	142,7	105,2
Oktober ...	111,2	107,3	115,0	103,7	116,0	106,1	110,0	111,6	107,7	142,9	105,1
November ..	111,8	107,8	115,6	104,3	116,4	106,4	110,5	111,8	108,0	144,8	107,1
Dezember ...	112,2	108,5	115,8	104,6	116,5	106,6	110,6	111,9	108,2	147,2	109,8
1980 Januar ....	113,4	109,8	116,6	107,1	117,7	107,0	111,4	112,1	108,6	150,2	113,2
Februar ...	114,2	110,5	117,2	108,8	119,0	107,3	112,7	112,4	109,0	152,7	113,6
März .....	114,9	110,8	118,0	109,8	119,8	108,4	113,7	114,8	109,7	151,9	114,3
April .....	115,6	111,7	118,4	110,5	120,6	108,6	114,1	115,8	110,3	152,9	115,0
Mai .....	116,2	112,3	118,8	110,6	121,7	108,9	115,2	116,0	110,6	157,7	114,2
Juni .....	116,6	113,1	119,0	110,7	122,2	109,3	115,4	116,2	111,0	155,5	114,3
Juli .....	116,8	113,4	119,3	110,8	123,0	109,4	115,7	116,4	111,3	153,9	111,1
August ....	116,7	112,8	119,7	111,0	123,9	109,5	116,1	116,8	111,8	151,0	108,7
September ..	116,5	111,8	120,4	111,1	124,9	109,8	116,5	116,3	112,5	149,0	108,2
Oktober ...	116,7	111,0	121,0	111,3	125,6	110,3	116,7	116,4	112,9	153,2	110,1
November ..	117,4	111,6	121,7	111,6	126,5	110,9	117,7	116,5	113,2	157,3	113,0
Dezember ...	118,0	112,3	121,9	111,7	126,7	111,2	117,7	116,6	113,4	163,9	115,3
1981 Januar ....	119,0	113,9	122,5	112,0	127,8	111,6	118,2	116,6	113,8	165,3	120,5
Februar ...	119,7	114,6	123,2	112,2	129,0	112,4	118,8	116,8	114,8	168,6	120,2
März .....	120,7	115,8	123,8	112,7	130,2	113,0	119,5	117,3	115,3	174,2	121,0
April .....	121,5	117,4	124,2	113,0	130,9	113,6	120,2	117,4	115,6	174,3	118,7
Mai .....	122,3	118,5	124,7	113,5	132,3	114,1	121,4	119,4	116,0	171,7	120,1
Juni .....	122,6	118,6	125,0	113,7	132,6	114,7	121,7	120,0	116,3	172,8	118,2
Juli .....	122,7	118,1	125,3	113,8	133,2	114,9	122,1	120,1	116,7	177,6	115,6
August ....	122,5	116,3	125,6	113,9	133,6	115,3	122,4	120,6	116,8	185,3	112,7
September ..	123,1	116,5	126,4	114,3	134,4	115,9	122,7	120,9	117,2	189,0	113,3
Oktober ...	123,5	117,2	127,0	114,5	135,1	116,8	123,2	121,1	117,4	184,8	114,6
November ..	124,3	118,1	128,1	115,1	136,0	117,4	124,0	121,3	117,6	186,2	118,6
Dezember ...	124,7	118,7	128,3	115,1	136,3	117,7	124,3	122,2	117,7	185,3	120,8
1982 Januar ....	125,7	120,3	128,7	115,3	136,9	118,2	124,5	123,6	117,9	188,4	124,9
Februar ...	126,2	121,3	129,4	115,7	137,9	118,9	125,3	123,9	118,4	181,5	126,0
März .....	126,4	122,0	129,9	115,9	138,2	119,2	125,7	124,1	118,6	174,7	126,1
April .....	127,3	123,7	130,1	116,0	138,5	119,9	126,2	126,2	118,8	175,0	124,7
Mai .....	128,4	125,3	130,9	116,1	139,0	120,2	127,4	126,8	119,4	179,4	125,0
Juni .....	130,1	129,7	131,0	116,3	139,1	120,5	127,6	126,9	119,8	180,8	122,0
Juli .....	130,0	129,1	131,1	116,3	139,4	120,7	127,9	127,0	120,1	182,7	116,9
August ....	129,2	126,4	131,4	116,3	139,5	121,1	128,0	127,7	120,4	183,8	113,7
September ..	129,4	125,6	131,9	116,5	140,0	121,5	128,3	127,8	120,8	188,3	116,3
Oktober ...	129,8	125,1	132,3	116,6	140,2	122,3	128,5	127,8	121,9	196,6	117,4
November ..	130,3	125,5	133,0	116,6	140,5	122,7	129,0	128,9	122,2	197,0	119,7
Dezember ...	130,4	126,1	133,1	116,6	140,5	122,7	129,0	128,7	122,5	192,7	122,6
1983 Januar ....	130,6	126,9	133,3	116,7	141,1	123,1	129,2	128,5	123,5	185,9	127,8
Februar ...	130,7	127,5	133,6	117,0	141,8	123,6	129,6	128,6	124,1	178,4	127,5
März .....	130,6	127,6	133,9	117,2	142,2	124,0	129,9	128,5	124,3	170,0	127,0
April .....											
Mai .....											
Juni .....											
Juli .....											
August ....											
September ..											
Oktober ...											
November ..											
Dezember ...											

1) Nähere Beschreibung siehe S. 23.

5 Preisindex für die Lebenshaltung aller privaten Haushalte und für abgegrenzte Verbrauchergruppen  
auf Originalbasis und umbasiert

(Langfristige Übersichten)

5.1 Gesamtlebenshaltung auf Originalbasis und umbasiert auf 1970 = 100 und auf 1962 = 100

Jahr Monat	Preisindex für die Gesamtlebenshaltung											
	Aller privaten Haushalte			4-Personen-Haushalte von Angestellten und Beamten mit höherem Einkommen			4-Personen- Arbeitnehmerhaushalte mit mittlerem Einkommen			2-Personen-Haushalte von Renten- und Sozialhilfeempfängern		
	1976=100	1970=100	1962=100	1976=100	1970=100	1962=100	1976=100	1970=100	1962=100	1976=100	1970=100	1962=100
1970 D	71,2	100	122,6	71,2	100	121,6	71,5	100	122,1	70,7	100	126,0
1971 D	74,9	105,3	129,0	75,1	105,4	128,2	75,2	105,1	128,3	74,0	104,7	131,9
1972 D	79,1	111,1	136,1	79,1	111,1	135,2	79,2	110,7	135,1	78,1	110,6	139,4
1973 D	84,6	118,8	145,7	84,5	118,7	144,3	84,6	118,2	144,3	83,8	118,5	149,4
1974 D	90,5	127,1	155,8	90,5	127,1	154,6	90,3	126,3	154,1	89,3	126,3	159,2
1975 D	95,9	134,7	165,1	95,9	134,7	163,8	95,8	134,0	163,5	95,2	134,7	169,8
1976 D	100	140,4	172,1	100	140,4	170,8	100	139,9	170,6	100	141,5	178,3
1977 D	103,7	145,6	178,5	103,7	145,6	177,1	103,5	144,8	176,6	103,5	146,5	184,6
1978 D	106,5	149,5	183,3	106,7	149,8	182,2	106,1	148,4	181,1	105,7	149,6	188,5
1979 D	110,9	155,7	190,8	111,1	156,1	189,9	110,2	154,0	188,0	109,3	154,7	194,9
1980 D	117,0	164,3	201,4	117,3	164,8	200,5	116,0	162,2	197,9	114,8	162,4	204,7
1981 D	123,9	174,1	213,4	124,5	174,8	212,6	122,8	171,8	209,6	121,4	171,7	216,4
1982 D	130,5	183,2	224,6	130,9	183,8	223,6	129,2	180,7	220,5	128,0	181,1	228,2
1971 Januar	73,2	102,8	126,0	73,3	102,9	125,2	73,4	102,7	125,3	72,3	102,3	128,9
1971 Februar	73,7	103,5	126,9	73,8	103,6	126,0	73,9	103,4	126,2	72,8	103,0	129,8
1971 März	74,2	104,2	127,7	74,3	104,3	126,9	74,4	104,1	127,0	73,4	103,8	130,8
1971 April	74,5	104,7	128,4	74,5	104,7	127,3	74,7	104,5	127,5	73,6	104,2	131,3
1971 Mai	74,7	104,9	128,6	74,8	105,0	127,7	74,9	104,8	127,9	73,6	104,1	131,2
1971 Juni	75,0	105,3	129,1	75,0	105,3	128,1	75,1	105,0	128,1	74,0	104,7	132,0
1971 Juli	75,2	105,6	129,5	75,3	105,7	128,6	75,4	105,4	128,6	74,4	105,3	132,7
1971 August	75,2	105,6	129,5	75,3	105,8	128,7	75,4	105,5	128,8	74,1	104,9	132,2
1971 September	75,5	106,0	130,0	75,7	106,3	129,3	75,7	105,9	129,2	74,3	105,2	132,6
1971 Oktober	75,8	106,4	130,4	76,0	106,7	129,8	76,0	106,3	129,7	74,6	105,5	133,0
1971 November	76,0	106,8	130,9	76,3	107,1	130,3	76,3	106,7	130,2	75,1	106,3	134,0
1971 Dezember	76,3	107,2	131,4	76,5	107,4	130,6	76,6	107,1	130,7	75,5	106,8	134,6
1972 Januar	77,2	108,4	132,9	77,3	108,5	132,0	77,4	108,2	132,1	76,3	107,9	136,0
1972 Februar	77,6	109,0	133,6	77,7	109,1	132,7	77,7	108,7	132,7	76,5	108,3	136,5
1972 März	78,0	109,5	134,2	78,1	109,7	133,4	78,2	109,3	133,4	76,8	108,7	137,0
1972 April	78,2	109,8	134,6	78,2	109,9	133,7	78,3	109,5	133,6	77,0	108,9	137,3
1972 Mai	78,4	110,1	135,0	78,4	110,1	133,9	78,4	109,7	133,9	77,4	109,5	138,0
1972 Juni	78,7	110,6	135,6	78,7	110,5	134,4	78,7	110,1	134,4	77,9	110,2	138,9
1972 Juli	79,2	111,2	136,3	79,2	111,3	135,4	79,2	110,7	135,1	78,5	111,1	140,0
1972 August	79,2	111,3	136,5	79,4	111,5	135,6	79,2	110,8	135,2	78,4	110,9	139,8
1972 September	80,0	112,4	137,8	80,1	112,5	136,8	80,2	112,1	136,8	79,1	112,0	141,2
1972 Oktober	80,4	112,9	138,4	80,5	113,0	137,4	80,6	112,7	137,5	79,5	112,5	141,8
1972 November	80,7	113,4	139,0	80,9	113,6	138,2	81,0	113,2	138,2	79,9	113,0	142,4
1972 Dezember	81,2	114,0	139,8	81,2	114,0	138,7	81,3	113,7	138,8	80,4	113,7	143,3
1973 Januar	82,0	115,2	141,2	82,0	115,1	140,0	82,1	114,8	140,1	81,4	115,2	145,2
1973 Februar	82,6	116,0	142,2	82,5	115,9	141,0	82,7	115,6	141,1	82,0	116,0	146,2
1973 März	83,2	116,8	143,2	83,1	116,7	141,9	83,2	116,3	141,9	82,4	116,6	147,0
1973 April	83,7	117,5	144,1	83,5	117,3	142,7	83,7	117,1	142,9	83,0	117,5	148,1
1973 Mai	84,2	118,2	144,9	83,9	117,9	143,4	84,2	117,7	143,6	83,7	118,4	149,2
1973 Juni	84,7	119,0	145,9	84,4	118,5	144,1	84,6	118,3	144,4	84,1	119,0	150,0
1973 Juli	84,9	119,3	146,3	84,8	119,1	144,9	84,9	118,7	144,9	84,1	119,0	150,0
1973 August	84,9	119,3	146,3	84,9	119,2	145,0	84,9	118,7	144,9	83,9	118,7	149,6
1973 September	85,0	119,4	146,4	85,1	119,5	145,3	85,0	118,9	145,1	84,0	118,8	149,7
1973 Oktober	85,7	120,3	147,5	85,7	120,3	146,3	85,7	119,8	146,2	84,4	119,5	150,6
1973 November	86,7	121,8	149,3	86,7	121,7	148,0	86,6	121,1	147,8	85,7	121,2	152,8
1973 Dezember	87,5	122,9	150,7	87,3	122,6	149,1	87,2	121,9	148,8	86,4	122,3	154,1
1974 Januar	88,1	123,7	151,7	87,9	123,4	150,1	87,9	122,9	150,0	87,3	123,5	155,7
1974 Februar	88,9	124,8	153,0	88,6	124,5	151,4	88,5	123,8	151,1	87,6	123,9	156,2
1974 März	89,1	125,2	153,5	89,0	125,0	152,0	88,9	124,3	151,7	87,8	124,3	156,7
1974 April	89,6	125,9	154,4	89,6	125,8	153,0	89,5	125,2	152,8	88,4	125,1	157,7
1974 Mai	90,2	126,7	155,3	90,1	126,5	153,9	90,0	125,8	153,5	89,1	126,1	158,9
1974 Juni	90,6	127,2	155,9	90,3	126,8	154,2	90,3	126,3	154,1	89,5	126,6	159,6
1974 Juli	90,8	127,5	156,3	90,8	127,5	155,1	90,6	126,7	154,6	89,6	126,8	159,8
1974 August	90,9	127,7	156,6	91,1	127,9	155,6	90,7	126,8	154,8	89,5	126,6	159,6
1974 September	91,2	128,1	157,0	91,4	128,3	156,0	91,0	127,2	155,2	89,7	126,9	159,9
1974 Oktober	91,7	128,8	157,9	91,8	129,0	156,9	91,5	127,9	156,1	90,1	127,5	160,7
1974 November	92,3	129,7	159,0	92,5	129,9	158,0	92,2	128,9	157,3	91,0	128,7	162,2
1974 Dezember	92,6	130,1	159,5	92,7	130,2	158,4	92,5	129,3	157,8	91,4	129,3	163,0
1975 Januar	93,5	131,3	161,0	93,5	131,3	159,7	93,3	130,5	159,3	92,3	130,6	164,6
1975 Februar	94,0	132,0	161,8	94,1	132,1	160,7	93,8	131,2	160,1	92,9	131,4	165,6
1975 März	94,4	132,6	162,6	94,5	132,7	161,4	94,3	131,9	161,0	93,4	132,2	166,1
1975 April	95,1	133,6	163,8	95,2	133,7	162,6	95,0	132,9	162,2	94,3	133,4	168,1
1975 Mai	95,7	134,4	164,8	95,6	134,3	163,3	95,6	133,7	163,2	95,0	134,5	169,5
1975 Juni	96,4	135,4	166,0	96,2	135,1	164,3	96,3	134,6	164,3	96,0	135,9	171,3
1975 Juli	96,4	135,4	166,0	96,3	135,2	164,4	96,3	134,7	164,4	96,1	136,0	171,4
1975 August	96,3	135,2	165,8	96,3	135,3	164,6	96,3	134,6	164,3	95,8	135,6	170,9
1975 September	96,8	135,9	166,6	96,8	136,0	165,4	96,7	135,2	165,0	96,2	136,1	171,5
1975 Oktober	97,0	136,3	167,1	97,2	136,5	166,0	97,0	135,7	165,6	96,5	136,5	172,0
1975 November	97,3	136,7	167,6	97,5	136,9	166,5	97,3	136,1	166,1	96,7	136,9	172,6
1975 Dezember	97,6	137,1	168,1	97,7	137,2	166,9	97,6	136,5	166,6	97,2	137,6	173,4
1976 Januar	98,4	138,2	169,4	98,4	138,2	168,1	98,4	137,6	167,9	98,3	139,1	175,3
1976 Februar	99,0	139,0	170,4	98,9	138,9	169,0	99,0	138,4	168,9	99,0	140,1	176,5
1976 März	99,2	139,3	170,8	99,1	139,2	169,3	99,3	138,9	169,4	99,5	140,8	177,4
1976 April	99,8	140,2	171,8	99,8	140,2	170,5	99,9	139,7	170,5	100,2	141,8	178,7
1976 Mai	100,0	140,4	172,2	100,0	140,4	170,8	100,2	140,1	171,0	100,4	142,1	179,0
1976 Juni	100,2	140,7	172,5	100,2	140,7	171,2	100,3	140,3	171,1	100,5	142,2	179,2
1976 Juli	100,0	140,4	172,2	100,0	140,4	170,8	100,0	139,8	170,6	99,8	141,2	178,0
1976 August	100,3	140,9	172,7	100,3	140,9	171,3	100,3	140,3	171,1	100,3	141,9	178,9
1976 September	100,4	141,0	172,8	100,4	141,0	171,5	100,4	140,4	171,3	100,1	141,6	178,5
1976 Oktober	100,6	141,3	173,2	100,6	141,3	171,9	100,5	140,5	171,5	100,2	141,8	178,7
1976 November	100,8	141,6	173,5	100,9	141,7	172,4	100,7	140,8	171,8	100,5	142,2	179,2
1976 Dezember	101,2	142,1	174,2	101,3	142,3	173,1	101,1	141,4	172,5	101,0	142,9	180,1

5 Preisindex für die Lebenshaltung aller privaten Haushalte und für abgegrenzte Verbrauchergruppen  
auf Originalbasis und umbasiert

(Langfristige Übersichten)

5.1 Gesamtlebenshaltung auf Originalbasis und umbasiert auf 1970 = 100 und auf 1962 = 100

Jahr Monat	Preisindex für die Gesamtlebenshaltung											
	Aller privaten Haushalte			4-Personen-Haushalte von Angestellten und Beamten mit höherem Einkommen			4-Personen- Arbeitnehmerhaushalte mit mittlerem Einkommen			2-Personen-Haushalte von Renten- und Sozialhilfeempfängern		
	1976=100	1970=100	1962=100	1976=100	1970=100	1962=100	1976=100	1970=100	1962=100	1976=100	1970=100	1962=100
1977 Januar	102,2	143,5	175,9	102,1	143,4	174,4	102,1	142,8	174,2	102,1	144,5	182,1
1977 Februar	102,6	144,1	176,6	102,5	144,0	175,1	102,5	143,3	174,9	102,7	145,3	183,1
1977 März	102,9	144,5	177,1	102,8	144,4	175,6	102,8	143,8	175,4	102,9	145,6	183,5
1977 April	103,3	145,1	177,8	103,4	145,2	176,6	103,3	144,5	176,3	103,4	146,3	184,4
1977 Mai	103,7	145,6	178,5	103,7	145,6	177,2	103,6	144,9	176,8	103,8	146,9	185,1
1977 Juni	104,1	146,2	179,2	104,0	146,1	177,7	103,9	145,3	177,3	104,3	147,6	186,0
1977 Juli	103,9	145,9	178,9	103,9	145,9	177,5	103,8	145,2	177,1	103,9	147,0	185,3
1977 August	104,0	146,1	179,0	104,0	146,1	177,7	103,8	145,2	177,1	103,7	146,7	184,9
1977 September	104,1	146,2	179,2	104,1	146,2	177,8	103,8	145,2	177,1	103,6	146,6	184,8
1977 Oktober	104,2	146,3	179,4	104,3	146,5	178,2	104,0	145,4	177,5	103,7	146,7	184,9
1977 November	104,4	146,6	179,7	104,5	146,8	178,5	104,1	145,6	177,6	103,9	147,0	185,3
1977 Dezember	104,7	147,0	180,2	104,8	147,2	179,0	104,4	146,0	178,1	104,2	147,4	185,8
1978 Januar	105,3	147,9	181,3	105,4	148,0	180,1	105,0	146,8	179,2	104,9	148,4	187,1
1978 Februar	105,8	148,6	182,1	105,9	148,7	180,9	105,5	147,5	180,0	105,4	149,1	188,0
1978 März	106,1	149,0	182,7	106,2	149,2	181,4	105,8	147,9	180,5	105,7	149,6	188,5
1978 April	106,4	149,4	183,2	106,5	149,6	181,9	106,1	148,4	181,0	106,2	150,3	189,4
1978 Mai	106,6	149,7	183,5	106,8	150,0	182,4	106,4	148,8	181,6	106,2	150,3	189,4
1978 Juni	106,9	150,1	184,0	107,0	150,3	182,8	106,6	149,1	181,9	106,4	150,6	189,7
1978 Juli	106,7	149,9	183,7	106,9	150,1	182,6	106,4	148,8	181,6	106,0	150,0	189,0
1978 August	106,6	149,7	183,5	106,8	150,0	182,4	106,2	148,5	181,2	105,5	149,3	188,1
1978 September	106,5	149,6	183,3	106,8	150,0	182,4	106,1	148,4	181,0	105,2	148,9	187,6
1978 Oktober	106,6	149,7	183,5	106,9	150,1	182,6	106,2	148,5	181,2	105,3	149,0	187,8
1978 November	106,9	150,1	184,0	107,2	150,6	183,1	106,5	148,9	181,7	105,7	149,6	188,5
1978 Dezember	107,3	150,7	184,7	107,6	151,1	183,8	106,8	149,3	182,2	106,1	150,1	189,2
1979 Januar	108,3	152,1	186,4	108,5	152,4	185,4	107,7	150,6	183,8	107,2	151,7	191,2
1979 Februar	108,8	152,8	187,3	109,0	153,1	186,2	108,2	151,3	184,6	107,7	152,4	192,1
1979 März	109,3	153,5	188,2	109,6	153,9	187,2	108,7	152,0	185,5	108,3	153,3	193,1
1979 April	109,9	154,4	189,2	110,1	154,6	188,1	109,3	152,8	186,5	108,8	154,0	194,0
1979 Mai	110,2	154,8	189,7	110,4	155,1	188,6	109,6	153,3	187,0	109,2	154,5	194,7
1979 Juni	110,8	155,6	190,7	111,1	156,0	189,8	110,1	154,0	187,9	109,5	154,9	195,3
1979 Juli	111,5	156,6	192,0	111,7	156,9	190,8	110,7	154,8	188,9	109,8	155,4	195,8
1979 August	111,6	156,7	192,1	112,0	157,3	191,3	110,9	155,1	189,2	109,6	155,1	195,5
1979 September	111,9	157,2	192,6	112,3	157,7	191,8	111,2	155,5	189,7	109,8	155,4	195,8
1979 Oktober	112,2	157,6	193,2	112,6	158,1	192,4	111,4	155,8	190,1	110,1	155,8	196,3
1979 November	112,6	158,1	193,8	113,0	158,7	193,0	111,8	156,3	190,8	110,6	156,5	197,2
1979 Dezember	113,1	158,8	194,7	113,4	159,3	193,7	112,3	157,0	191,6	111,2	157,4	198,3
1980 Januar	113,7	159,7	195,7	113,9	160,0	194,6	112,8	157,7	192,5	112,0	158,5	199,7
1980 Februar	114,9	161,4	197,8	115,2	161,8	196,8	114,0	159,4	194,5	112,9	159,8	201,3
1980 März	115,6	162,4	199,0	116,0	162,9	198,2	114,7	160,4	195,7	113,7	160,9	202,8
1980 April	116,3	163,3	200,2	116,7	163,9	199,4	115,4	161,4	196,9	114,3	161,7	203,8
1980 Mai	116,8	164,0	201,1	117,2	164,6	200,2	115,9	162,1	197,8	114,9	162,6	204,9
1980 Juni	117,4	164,9	202,1	117,8	165,4	201,2	116,4	162,8	198,6	115,4	163,3	205,8
1980 Juli	117,6	165,2	202,5	118,0	165,7	201,6	116,5	162,9	198,8	115,4	163,3	205,8
1980 August	117,7	165,3	202,6	118,1	165,9	201,8	116,6	163,0	199,0	115,3	163,2	205,6
1980 September	117,7	165,3	202,6	118,1	165,9	201,8	116,7	163,2	199,1	115,2	163,0	205,4
1980 Oktober	117,9	165,6	203,0	118,3	166,1	202,1	116,9	163,5	199,5	115,3	163,2	205,6
1980 November	118,6	166,6	204,2	119,0	167,1	203,3	117,5	164,3	200,5	116,1	164,3	207,0
1980 Dezember	119,3	167,6	205,4	119,7	168,1	204,5	118,1	165,1	201,5	116,8	165,3	208,3
1981 Januar	120,3	169,0	207,1	120,7	169,5	206,2	119,2	166,7	203,4	118,3	167,4	211,0
1981 Februar	121,2	170,2	208,7	121,6	170,8	207,7	120,0	167,8	204,8	119,0	168,4	212,2
1981 März	122,0	171,3	210,0	122,5	172,0	209,3	120,9	169,1	206,3	119,8	169,5	213,6
1981 April	122,8	172,5	211,4	123,3	173,2	210,6	121,8	170,3	207,8	120,7	170,8	215,2
1981 Mai	123,3	173,2	212,3	123,9	174,0	211,7	122,4	171,2	208,9	121,2	171,5	216,1
1981 Juni	123,9	174,0	213,3	124,4	174,7	212,5	122,8	171,7	209,5	121,4	171,8	216,5
1981 Juli	124,4	174,7	214,2	124,9	175,4	213,4	123,3	172,4	210,4	121,7	172,2	217,0
1981 August	124,8	175,3	214,8	125,4	176,1	214,2	123,7	173,0	211,1	121,6	172,1	216,9
1981 September	125,4	176,1	215,9	126,0	177,0	215,2	124,3	173,8	212,1	122,1	172,8	217,7
1981 Oktober	125,8	176,7	216,6	126,4	177,5	215,9	124,7	174,4	212,8	122,8	173,8	219,0
1981 November	126,4	177,5	217,6	127,0	178,4	217,0	125,3	175,2	213,8	123,7	175,0	220,6
1981 Dezember	126,8	178,1	218,3	127,3	178,8	217,5	125,6	175,6	214,3	124,1	175,6	221,3
1982 Januar	127,9	179,6	220,2	128,3	180,2	219,2	126,6	177,0	216,0	125,4	177,4	223,6
1982 Februar	128,2	180,1	220,7	128,7	180,8	219,9	127,0	177,6	216,7	126,0	178,3	224,7
1982 März	128,4	180,3	221,0	128,8	180,9	220,0	127,1	177,7	216,9	126,4	178,9	225,4
1982 April	129,0	181,2	222,1	129,4	181,7	221,1	127,8	178,7	218,1	127,1	179,9	226,7
1982 Mai	129,8	182,3	223,5	130,2	182,9	222,4	128,6	179,8	219,4	128,1	181,3	228,4
1982 Juni	131,1	184,1	225,7	131,3	184,4	224,3	130,0	181,8	221,8	129,2	182,8	230,4
1982 Juli	131,4	184,5	226,2	131,7	185,0	225,0	130,3	182,2	222,3	129,1	182,7	230,2
1982 August	131,2	184,3	225,9	131,6	184,8	224,8	130,0	181,8	221,8	128,3	181,6	228,8
1982 September	131,6	184,8	226,6	132,0	185,4	225,5	130,3	182,2	222,3	128,5	181,8	229,2
1982 Oktober	132,0	185,4	227,2	132,5	186,1	226,4	130,7	182,8	223,0	128,7	182,1	229,5
1982 November	132,3	185,8	227,8	132,8	186,5	226,9	131,0	183,2	223,5	129,2	182,8	230,4
1982 Dezember	132,6	186,2	228,3	133,0	186,8	227,2	131,2	183,5	223,9	129,6	183,4	231,1
1983 Januar	132,9	186,7	228,8	133,3	187,2	227,7	131,5	183,9	224,4	130,4	184,5	232,5
1983 Februar	133,0	186,8	229,0	133,4	187,4	227,9	131,7	184,2	224,7	130,7	184,9	233,1
1983 März	132,9	186,7	228,8	133,2	187,1	227,5	131,6	184,0	224,5	130,8	185,1	233,3
1983 April												
1983 Mai												
1983 Juni												
1983 Juli												
1983 August												
1983 September												
1983 Oktober												
1983 November												
1983 Dezember												



5 Preisindex für die Lebenshaltung aller privaten Haushalte und für abgegrenzte Verbrauchergruppen

auf Originalbasis und umbasiert

(Langfristige Übersichten)

5.3 4-Personen-Arbeitnehmerhaushalte mit mittlerem Einkommen

5.3.1 Gesamtlebenshaltung umbasiert auf 1958, 1950, 1938, 1913/14 = 100

Jahr Monat	Gesamtlebenshaltung				Jahr Monat	Gesamtlebenshaltung			
	1958=100	1950=100	1938=100	1913/14=100		1958=100	1950=100	1938=100	1913/14=100
1938 D .....	54,5	64,1	100	125,6	1963 Januar .....	110,0	129,4	202,0	253,7
1948 D 2. Hj .....	91,8	108,0	168,3	211,4	Februar .....	111,1	130,7	204,0	256,2
1949 D .....	90,7	106,7	166,3	208,9	März .....	111,4	131,1	204,6	257,0
1950 D .....	85,0	100	155,8	195,7	April .....	111,5	131,2	204,8	257,2
1951 D .....	91,6	107,8	168,0	211,0	Mai .....	111,2	130,8	204,2	256,5
1952 D .....	93,5	110,0	171,5	215,4	Juni .....	111,1	130,7	204,0	256,2
1953 D .....	91,9	108,1	168,4	211,5	Juli .....	110,8	130,3	203,4	255,5
1954 D .....	92,0	108,2	168,7	211,9	August .....	110,4	129,8	202,6	254,5
1955 D .....	93,5	110,0	171,5	215,4	September .....	110,6	130,1	203,0	255,0
1956 D .....	95,9	112,9	176,0	221,1	Oktober .....	111,2	130,8	204,2	256,5
1957 D .....	97,9	115,2	179,5	225,5	November .....	111,7	131,3	205,0	257,5
1958 D .....	100	117,7	183,4	230,4	Dezember .....	112,2	132,0	205,9	258,6
1959 D .....	101,0	118,8	185,2	232,6	1964 Januar .....	112,8	132,7	207,1	260,1
1960 D .....	102,4	120,5	187,9	236,0	Februar .....	112,9	132,9	207,3	260,4
1961 D .....	104,7	123,2	192,3	241,5	März .....	113,2	133,1	207,7	260,9
1962 D .....	107,9	126,9	198,0	248,6	April .....	113,4	133,4	208,1	261,4
1963 D .....	111,1	130,7	204,0	256,2	Mai .....	113,5	133,5	208,3	261,6
1964 D .....	113,7	133,8	208,7	262,1	Juni .....	113,6	133,6	208,5	261,9
1965 D .....	117,5	138,3	215,8	271,0	Juli .....	114,0	134,1	209,3	262,9
1966 D .....	121,7	143,1	223,4	280,5	August .....	113,8	133,9	208,9	262,4
1967 D .....	123,4	145,2	226,5	284,5	September .....	113,8	133,9	208,9	262,4
1968 D .....	125,0	147,1	229,5	288,3	Oktober .....	114,0	134,1	209,3	262,9
1969 D .....	127,6	150,1	234,2	294,1	November .....	114,6	134,8	210,3	264,1
1970 D .....	131,7	154,9	241,7	303,5	Dezember .....	114,8	135,0	210,7	264,6
1971 D .....	138,4	162,8	254,0	319,0	1965 Januar .....	115,4	135,8	211,9	266,1
1972 D .....	145,8	171,5	267,6	336,0	Februar .....	115,5	135,9	212,1	266,4
1973 D .....	155,7	183,1	285,8	358,8	März .....	116,0	136,4	212,9	267,4
1974 D .....	166,2	195,5	305,1	383,2	April .....	116,3	136,8	213,5	268,2
1975 D .....	176,4	207,5	323,8	406,6	Mai .....	117,0	137,7	214,9	269,9
1976 D .....	184,1	216,6	337,9	424,4	Juni .....	118,1	139,0	216,8	272,3
1977 D .....	190,5	224,2	349,8	439,3	Juli .....	118,9	139,8	218,2	274,1
1978 D .....	195,3	229,9	358,6	450,4	August .....	118,2	139,1	217,0	272,6
1979 D .....	202,7	238,6	372,2	467,5	September .....	118,1	139,0	216,8	272,3
1980 D .....	213,4	251,1	391,8	492,1	Oktober .....	118,3	139,2	217,2	272,8
1981 D .....	226,1	266,0	415,1	521,3	November .....	119,0	140,0	218,4	274,3
1982 D .....	237,8	279,8	436,6	548,4	Dezember .....	119,6	140,7	219,6	275,8
1959 Januar .....	100,3	118,0	183,9	231,0	1966 Januar .....	120,3	141,5	220,8	277,3
Februar .....	100,2	117,9	183,7	230,7	Februar .....	120,5	141,8	221,2	277,8
März .....	100,3	118,0	183,9	231,0	März .....	120,9	142,3	222,0	278,8
April .....	99,9	117,5	183,2	230,1	April .....	121,6	143,0	223,2	280,3
Mai .....	100,3	118,0	183,9	231,0	Mai .....	122,2	143,8	224,4	281,8
Juni .....	100,8	118,6	184,8	232,1	Juni .....	122,2	143,8	224,4	281,8
Juli .....	101,4	119,3	185,9	233,5	Juli .....	122,2	143,8	224,4	281,8
August .....	101,5	119,5	186,2	233,9	August .....	121,7	143,1	223,4	280,6
September .....	101,2	119,1	185,6	233,1	September .....	121,5	142,9	223,0	280,1
Oktober .....	101,5	119,4	186,2	233,9	Oktober .....	121,7	143,1	223,4	280,6
November .....	102,2	120,2	187,4	235,4	November .....	122,4	144,0	224,8	282,3
Dezember .....	102,1	120,1	187,2	235,1	Dezember .....	122,8	144,4	225,3	283,0
1960 Januar .....	102,1	120,1	187,2	235,1	1967 Januar .....	123,1	144,8	225,9	283,7
Februar .....	101,9	120,0	187,0	234,9	Februar .....	123,2	144,9	226,1	284,0
März .....	101,9	119,9	186,9	234,7	März .....	123,3	145,1	226,3	284,2
April .....	102,1	120,1	187,2	235,1	April .....	123,5	145,3	226,7	284,7
Mai .....	102,8	120,9	188,5	236,8	Mai .....	123,8	145,7	227,3	285,5
Juni .....	102,6	120,8	188,2	236,4	Juni .....	124,1	145,9	227,7	286,0
Juli .....	102,8	120,9	188,5	236,8	Juli .....	124,2	146,1	227,9	286,2
August .....	102,3	120,4	187,6	235,6	August .....	123,4	145,2	226,5	284,5
September .....	102,2	120,2	187,4	235,4	September .....	123,1	144,8	225,9	283,7
Oktober .....	102,4	120,6	187,9	236,0	Oktober .....	123,0	144,7	225,7	283,5
November .....	103,0	121,2	188,9	237,3	November .....	123,2	144,9	226,1	284,0
Dezember .....	103,1	121,3	189,1	237,5	Dezember .....	123,2	144,9	226,1	284,0
1961 Januar .....	103,6	121,8	190,1	238,8	1968 Januar .....	124,8	146,8	229,1	287,7
Februar .....	103,7	122,0	190,3	239,0	Februar .....	124,8	146,8	229,1	287,7
März .....	103,9	122,2	190,7	239,5	März .....	124,9	147,0	229,3	288,0
April .....	103,9	122,2	190,7	239,5	April .....	124,9	147,0	229,3	288,0
Mai .....	104,5	123,0	191,9	241,0	Mai .....	124,9	147,0	229,3	288,0
Juni .....	105,2	123,7	193,1	242,5	Juni .....	125,1	147,1	229,6	288,3
Juli .....	105,4	124,0	193,5	243,0	Juli .....	124,9	147,0	229,3	288,0
August .....	105,1	123,6	192,9	242,3	August .....	124,7	146,6	228,9	287,4
September .....	105,0	123,5	192,7	242,0	September .....	124,7	146,6	228,9	287,4
Oktober .....	105,1	123,6	192,9	242,3	Oktober .....	125,1	147,1	229,6	288,3
November .....	105,7	124,4	194,1	243,8	November .....	125,7	147,9	230,8	289,8
Dezember .....	105,8	124,5	194,3	244,0	Dezember .....	126,0	148,2	231,3	290,4
1962 Januar .....	106,6	125,4	195,6	245,7	1969 Januar .....	126,8	149,1	232,7	292,3
Februar .....	106,7	125,5	195,8	245,9	Februar .....	127,0	149,4	233,2	292,9
März .....	107,1	126,0	196,6	246,9	März .....	127,2	149,5	233,5	293,2
April .....	107,8	126,8	197,8	248,4	April .....	127,4	149,9	233,9	293,8
Mai .....	108,1	127,2	198,4	249,2	Mai .....	127,6	150,1	234,2	294,1
Juni .....	108,6	127,8	199,4	250,4	Juni .....	127,7	150,2	234,4	294,4
Juli .....	109,0	128,2	200,0	251,2	Juli .....	127,7	150,2	234,4	294,4
August .....	108,0	127,0	198,2	248,9	August .....	127,4	149,9	233,9	293,8
September .....	107,8	126,8	197,8	248,4	September .....	127,6	150,1	234,2	294,1
Oktober .....	108,0	127,0	198,2	248,9	Oktober .....	127,7	150,2	234,4	294,4
November .....	108,2	127,3	198,6	249,4	November .....	128,1	150,7	235,1	295,3
Dezember .....	108,6	127,8	199,4	250,4	Dezember .....	128,6	151,3	236,1	296,5

5 Preisindex für die Lebenshaltung aller privaten Haushalte und für abgegrenzte Verbrauchergruppen

auf Originalbasis und umbasiert

(Langfristige Übersichten)

5.3 4-Personen-Arbeitnehmerhaushalte mit mittlerem Einkommen

5.3.1 Gesamtlebenshaltung umbasiert auf 1958, 1950, 1938, 1913/14 = 100

Jahr Monat	Gesamtlebenshaltung				Jahr Monat	Gesamtlebenshaltung			
	1958=100	1950=100	1938=100	1913/14=100		1958=100	1950=100	1938=100	1913/14=100
1970 Januar .....	130,2	153,1	239,0	300,1	1977 Januar .....	187,9	221,1	345,0	433,3
Februar .....	130,6	153,6	239,7	301,1	Februar .....	188,6	222,0	346,4	435,0
März .....	131,0	154,1	240,5	302,0	März .....	189,2	222,6	347,4	436,3
April .....	131,3	154,4	240,9	302,6	April .....	190,1	223,7	349,1	438,4
Mai .....	131,4	154,5	241,2	302,9	Mai .....	190,7	224,4	350,1	439,7
Juni .....	131,6	154,9	241,7	303,5	Juni .....	191,2	225,0	351,1	440,9
Juli .....	131,6	154,9	241,7	303,5	Juli .....	191,0	224,8	350,7	440,5
August .....	131,8	155,0	241,9	303,8	August .....	191,0	224,8	350,7	440,5
September .....	131,8	155,0	241,9	303,8	September .....	191,0	224,8	350,7	440,5
Oktober .....	132,3	155,6	242,9	305,0	Oktober .....	191,4	225,2	351,4	441,4
November .....	133,0	156,4	244,1	306,5	November .....	191,6	225,4	351,8	441,8
Dezember .....	133,5	157,0	245,1	307,7	Dezember .....	192,1	226,1	352,8	443,1
1971 Januar .....	135,2	159,0	248,2	311,7	1978 Januar .....	193,2	227,4	354,8	445,6
Februar .....	136,1	160,1	249,9	313,8	Februar .....	194,2	228,5	356,5	447,7
März .....	137,0	161,2	251,6	315,9	März .....	194,7	229,1	357,5	449,0
April .....	137,6	161,8	252,5	317,1	April .....	195,3	229,8	358,5	450,3
Mai .....	138,0	162,3	253,3	318,0	Mai .....	195,8	230,4	359,5	451,6
Juni .....	138,2	162,6	253,8	318,7	Juni .....	196,2	230,9	360,2	452,4
Juli .....	138,8	163,2	254,7	319,9	Juli .....	195,8	230,4	359,5	451,6
August .....	138,9	163,4	255,0	320,2	August .....	195,5	230,0	358,9	450,7
September .....	139,4	164,0	255,9	321,4	September .....	195,3	229,8	358,5	450,3
Oktober .....	139,9	164,6	256,9	322,6	Oktober .....	195,5	230,0	358,9	450,7
November .....	140,5	165,2	257,9	323,8	November .....	196,0	230,6	359,9	452,0
Dezember .....	141,0	165,8	258,8	325,0	Dezember .....	196,6	231,3	360,9	453,2
1972 Januar .....	142,4	167,5	261,5	328,4	1979 Januar .....	198,2	233,2	363,9	457,1
Februar .....	143,1	168,3	262,7	329,9	Februar .....	199,1	234,3	365,6	459,2
März .....	143,9	169,3	264,1	331,7	März .....	200,1	235,4	367,3	461,3
April .....	144,2	169,6	264,6	332,3	April .....	201,2	236,7	369,3	463,9
Mai .....	144,4	169,9	265,1	332,9	Mai .....	201,7	237,4	370,3	465,1
Juni .....	144,9	170,5	266,1	334,1	Juni .....	202,6	238,4	372,0	467,3
Juli .....	145,7	171,4	267,5	336,0	Juli .....	203,7	239,7	374,1	469,8
August .....	145,9	171,6	267,8	336,3	August .....	204,1	240,2	374,7	470,6
September .....	147,6	173,6	270,9	340,2	September .....	204,7	240,8	375,8	471,9
Oktober .....	148,4	174,5	272,4	342,0	Oktober .....	205,0	241,3	376,4	472,8
November .....	149,0	175,3	273,6	343,5	November .....	205,8	242,1	377,8	474,5
Dezember .....	149,7	176,1	274,8	345,1	Dezember .....	206,7	243,2	379,5	476,6
1973 Januar .....	151,1	177,8	277,4	348,4	1980 Januar .....	207,6	244,3	381,2	478,7
Februar .....	152,2	179,0	279,4	350,8	Februar .....	209,8	246,9	385,2	483,8
März .....	153,1	180,1	281,1	352,9	März .....	211,1	248,4	387,6	486,8
April .....	154,2	181,3	283,0	355,4	April .....	212,4	249,9	389,9	489,7
Mai .....	154,9	182,3	284,4	357,2	Mai .....	213,3	251,0	391,6	491,9
Juni .....	155,7	183,2	285,9	359,0	Juni .....	214,2	252,1	393,3	494,0
Juli .....	156,3	183,8	286,9	360,2	Juli .....	214,4	252,3	393,7	494,4
August .....	156,3	183,8	286,9	360,2	August .....	214,6	252,5	394,0	494,8
September .....	156,5	184,1	287,3	360,8	September .....	214,8	252,7	394,3	495,3
Oktober .....	157,7	185,5	289,5	363,6	Oktober .....	215,1	253,2	395,0	496,1
November .....	159,4	187,5	292,7	367,5	November .....	216,3	254,5	397,0	498,7
Dezember .....	160,5	188,8	294,6	369,9	Dezember .....	217,4	255,8	399,1	501,2
1974 Januar .....	161,8	190,3	297,0	373,0	1981 Januar .....	219,4	258,1	402,8	505,9
Februar .....	163,0	191,7	299,2	375,7	Februar .....	220,9	259,9	405,5	509,3
März .....	163,6	192,5	300,4	377,2	März .....	222,5	261,8	408,5	513,1
April .....	164,8	193,9	302,6	380,0	April .....	224,2	263,8	411,6	516,9
Mai .....	165,6	194,8	304,0	381,8	Mai .....	225,3	265,1	413,6	519,5
Juni .....	166,3	195,6	305,2	383,3	Juni .....	226,0	265,9	414,9	521,2
Juli .....	166,8	196,2	306,2	384,5	Juli .....	226,9	267,0	416,6	523,3
August .....	166,9	196,4	306,4	384,8	August .....	227,7	267,9	418,0	525,0
September .....	167,5	197,0	307,4	386,0	September .....	228,8	269,2	420,0	527,5
Oktober .....	168,4	198,1	309,1	388,2	Oktober .....	229,5	270,1	421,4	529,2
November .....	169,7	199,6	311,5	391,2	November .....	230,6	271,4	423,4	531,8
Dezember .....	170,2	200,2	312,5	392,4	Dezember .....	231,2	272,0	424,4	533,0
1975 Januar .....	171,8	202,1	315,4	396,0	1982 Januar .....	233,0	274,2	427,8	537,3
Februar .....	172,7	203,2	317,1	398,2	Februar .....	233,7	275,0	429,1	539,0
März .....	173,6	204,2	318,8	400,3	März .....	233,9	275,3	429,5	539,4
April .....	175,0	205,8	321,2	403,3	April .....	235,2	276,8	431,8	542,4
Mai .....	176,0	207,0	323,1	405,8	Mai .....	236,7	278,5	434,5	545,8
Juni .....	177,2	208,4	325,3	408,5	Juni .....	239,3	281,5	439,3	551,7
Juli .....	177,3	208,6	325,5	408,8	Juli .....	239,8	282,2	440,3	553,0
August .....	177,2	208,4	325,3	408,5	August .....	239,3	281,5	439,3	551,7
September .....	178,0	209,4	326,7	410,3	September .....	239,8	282,2	440,3	553,0
Oktober .....	178,6	210,1	327,9	411,8	Oktober .....	240,5	283,1	441,6	554,7
November .....	179,2	210,8	328,9	413,0	November .....	241,1	283,7	442,7	556,0
Dezember .....	179,7	211,4	329,9	414,3	Dezember .....	241,5	284,1	443,3	556,8
1976 Januar .....	181,1	213,1	332,5	417,6	1983 Januar .....	242,0	284,8	444,3	558,1
Februar .....	182,2	214,4	334,5	420,1	Februar .....	242,4	285,2	445,0	558,9
März .....	182,8	215,0	335,5	421,4	März .....	242,2	285,0	444,7	558,5
April .....	183,9	216,3	337,6	424,0	April .....				
Mai .....	184,4	217,0	338,6	425,2	Mai .....				
Juni .....	184,6	217,2	338,9	425,7	Juni .....				
Juli .....	184,0	216,6	337,9	424,4	Juli .....				
August .....	184,6	217,2	338,9	425,7	August .....				
September .....	184,8	217,4	339,3	426,1	September .....				
Oktober .....	185,0	217,6	339,6	426,5	Oktober .....				
November .....	185,3	218,1	340,3	427,4	November .....				
Dezember .....	186,1	218,9	341,6	429,1	Dezember .....				

5 Preisindex für die Lebenshaltung aller privaten Haushalte und für abgegrenzte Verbrauchergruppen  
auf Originalbasis und umbasiert

(Langfristige Übersichten)

5.3 4-Personen-Arbeitnehmerhaushalte mit mittlerem Einkommen

5.3.2 Gliederung nach Bedarfsgruppen

1970 = 100

Jahr Monat	Gesamt- lebens- haltung	Bedarfsgruppe								
		Er- nährung	Getränke und Tabak- waren	Wohnung	Heizung und Beleuch- tung	Hausrat	Beklei- dung	Reinigung und Körper- pflege	Bildung, Unter- haltung und Erholung	Ver- kehr
1938 D	41,4	40,0	38,6	39,3	41,6	50,2	41,7	40,6	41,3	42,0
1945 D	48,2	44,3	70,0	41,0	43,1	66,8	55,7	51,6	47,8	42,1
1946 D	52,7	47,8	95,8	41,2	44,3	71,1	61,8	52,8	49,2	62,3
1947 D	56,3	50,7	113,6	41,5	46,4	79,8	69,0	55,7	50,0	64,2
1948 D 1. Hj	59,4	52,7	123,5	41,5	48,2	91,6	75,8	62,0	50,7	65,4
1948 D 2. Hj	69,7	65,0	140,9	41,1	54,0	107,5	97,9	72,5	54,7	63,0
1949 D	68,9	69,5	107,5	41,0	56,3	98,0	86,5	72,0	55,8	61,9
1950 D	64,5	64,6	103,5	41,4	56,0	84,2	76,4	65,2	55,2	61,2
1951 D	69,6	70,6	101,5	42,1	60,6	93,1	84,7	70,1	59,8	68,6
1952 D	71,0	73,7	103,1	42,8	65,1	92,3	78,9	69,6	61,4	71,6
1953 D	69,8	72,5	96,6	44,3	67,2	87,6	74,8	67,7	60,6	72,2
1954 D	69,9	73,4	89,6	44,3	70,9	86,1	73,8	67,3	59,6	72,7
1955 D	71,0	74,9	88,8	45,6	72,6	86,7	73,8	69,1	60,9	73,1
1956 D	72,8	77,1	88,6	48,6	74,0	88,5	74,5	70,4	62,5	72,4
1957 D	74,4	78,4	88,5	49,2	75,9	91,8	77,3	71,6	64,5	73,0
1958 D	75,9	80,0	88,3	50,0	79,1	92,3	79,6	73,2	66,2	78,5
1959 D	76,7	81,4	87,4	51,3	79,8	91,1	79,3	74,0	67,3	79,7
1960 D	77,8	81,9	87,3	54,4	80,7	91,0	80,8	75,1	69,1	80,9
1961 D	79,6	82,8	87,3	59,1	82,1	92,9	82,6	77,1	71,6	83,2
1962 D	81,9	86,1	88,1	61,1	83,6	94,4	84,8	79,9	74,8	84,2
1963 D	84,4	88,9	88,9	64,6	85,8	94,8	86,8	81,8	77,6	87,8
1964 D	86,4	91,0	89,5	68,6	87,0	95,5	88,5	83,3	80,2	88,7
1965 D	89,3	95,2	89,7	72,6	88,6	97,2	90,9	85,9	83,3	89,6
1966 D	92,4	97,5	93,3	79,2	89,7	98,4	93,8	89,7	86,6	93,1
1967 D	93,8	96,9	95,9	84,1	90,6	97,8	95,1	91,1	89,6	96,0
1968 D	95,0	95,0	97,5	89,5	89,5	96,6	95,1	95,7	93,9	97,9
1969 D	96,9	97,7	97,4	96,1	97,1	96,7	96,0	96,9	95,5	97,5
1970 D	100	100	100	100	100	100	100	100	100	100
1971 D	105,1	104,3	102,5	105,9	103,4	104,1	106,0	105,0	104,4	109,2
1972 D	110,7	110,3	108,0	112,1	107,3	107,8	112,5	109,7	108,9	115,9
1973 D	118,2	118,5	115,4	119,4	120,1	111,7	121,1	115,0	115,6	123,2
1974 D	126,3	125,4	118,2	126,3	137,0	119,5	130,0	122,7	126,3	134,0
1975 D	134,0	132,9	121,8	135,8	154,0	125,7	136,6	130,2	135,5	140,9
1976 D	139,9	140,2	126,0	143,0	163,6	128,4	141,4	134,3	141,0	147,0
1977 D	144,8	143,7	140,3	147,7	165,1	132,6	148,4	138,0	145,3	150,2
1978 D	148,4	146,2	141,0	151,9	169,1	136,4	155,1	142,0	149,9	154,1
1979 D	154,0	149,0	142,6	156,9	196,4	139,7	162,1	146,3	155,8	161,7
1980 D	162,2	155,6	147,3	165,1	215,2	146,9	172,0	153,1	163,3	171,4
1981 D	171,8	164,1	152,0	172,4	246,1	154,3	180,7	160,6	172,5	184,4
1982 D	180,7	172,0	168,3	181,1	267,2	160,2	188,7	167,6	181,4	191,1
1979 Januar	150,6	147,0	140,5	154,0	178,9	138,3	158,1	143,8	153,4	157,0
1979 Februar	151,3	147,9	140,2	154,4	184,5	138,4	158,8	144,2	153,7	157,1
1979 März	152,0	148,7	140,3	154,9	189,6	138,8	159,5	144,6	154,0	158,0
1979 April	152,8	149,8	140,3	155,3	191,2	139,1	160,5	145,0	154,1	159,6
1979 Mai	153,3	150,5	140,6	155,7	192,2	139,1	160,9	145,4	154,2	160,1
1979 Juni	154,0	150,0	140,8	156,0	200,4	139,2	161,2	145,7	156,1	161,4
1979 Juli	154,8	149,4	143,7	156,7	205,1	139,6	161,9	146,6	156,5	163,0
1979 August	155,1	148,6	144,2	157,4	203,5	139,8	162,8	147,2	156,6	164,5
1979 September	155,5	148,4	144,6	158,3	202,8	140,1	164,2	147,7	157,3	164,8
1979 Oktober	155,8	148,7	144,9	159,3	200,8	140,6	165,3	148,1	157,6	164,8
1979 November	156,3	149,4	145,4	160,0	202,8	141,2	166,0	148,5	157,8	165,1
1979 Dezember	157,0	150,1	145,6	160,6	204,8	141,9	166,3	148,6	158,5	165,4
1980 Januar	157,7	152,5	146,0	161,5	209,5	143,6	167,6	149,7	158,9	161,8
1980 Februar	159,4	153,5	146,8	162,3	210,3	144,7	168,8	150,5	159,5	167,9
1980 März	160,4	153,9	147,0	163,2	211,0	145,6	170,1	151,1	160,2	170,5
1980 April	161,4	155,4	147,1	164,0	212,3	146,2	170,7	151,7	160,6	171,7
1980 Mai	162,1	156,3	147,4	164,5	217,4	146,5	171,2	152,4	160,9	172,3
1980 Juni	162,8	157,2	147,4	164,9	215,2	146,9	171,5	152,9	164,7	172,7
1980 Juli	162,9	157,0	147,4	165,5	215,2	146,9	171,9	153,5	164,8	173,0
1980 August	163,0	157,0	147,6	166,0	212,8	147,0	172,5	154,0	165,1	173,2
1980 September	163,2	155,8	147,8	166,7	212,9	147,5	173,8	154,6	165,5	172,9
1980 Oktober	163,5	155,1	147,5	167,0	216,9	148,4	174,6	155,1	166,1	172,9
1980 November	164,3	156,4	147,5	167,6	221,6	149,5	175,5	155,6	166,4	173,2
1980 Dezember	165,1	157,4	147,8	167,9	227,0	150,1	175,8	155,9	167,2	174,5
1981 Januar	166,7	160,0	148,0	168,5	231,8	151,8	176,6	156,7	167,9	175,6
1981 Februar	167,8	161,3	148,8	169,0	235,8	152,4	177,6	157,6	168,9	177,3
1981 März	169,1	162,6	149,1	169,9	240,9	153,3	178,6	158,4	169,5	178,9
1981 April	170,3	164,7	151,0	170,7	240,1	153,4	179,2	159,3	169,9	181,7
1981 Mai	171,2	165,8	151,8	171,3	238,5	154,2	179,9	159,8	170,3	183,6
1981 Juni	171,7	165,1	152,3	172,0	239,4	154,2	180,1	160,3	173,1	185,1
1981 Juli	172,4	164,5	152,8	172,7	245,5	154,2	180,4	161,0	173,4	187,4
1981 August	173,0	163,0	153,6	173,6	253,0	154,1	181,0	161,5	173,7	188,6
1981 September	173,8	163,7	153,8	174,2	255,5	154,7	182,1	162,1	174,7	190,2
1981 Oktober	174,4	165,1	154,2	174,9	255,1	155,5	183,3	162,9	175,5	188,9
1981 November	175,2	166,5	154,4	175,6	258,4	156,8	184,4	163,4	176,0	188,0
1981 Dezember	175,6	167,3	154,6	176,2	259,1	157,5	184,7	163,8	176,8	187,8
1982 Januar	177,0	168,9	157,1	177,2	267,7	158,8	185,1	164,5	177,8	187,7
1982 Februar	177,6	170,4	157,7	177,9	263,3	160,1	186,4	165,4	178,5	187,0
1982 März	177,7	171,4	158,1	178,6	258,7	160,5	187,1	166,1	178,9	185,8
1982 April	178,7	173,1	159,7	179,0	260,9	160,4	187,5	166,4	179,6	186,4
1982 Mai	179,8	175,0	160,6	179,8	264,6	160,6	188,2	167,0	179,9	187,7
1982 Juni	181,8	176,2	174,0	180,5	264,3	160,4	188,4	167,6	182,2	189,8
1982 Juli	182,2	174,5	174,7	181,3	265,4	159,6	188,6	168,0	182,4	193,7
1982 August	181,8	171,7	175,0	182,0	266,6	159,2	189,1	168,2	182,6	194,0
1982 September	182,2	170,8	175,2	182,8	270,0	160,1	190,0	168,8	183,3	194,6
1982 Oktober	182,8	170,3	175,6	183,6	275,6	160,4	190,8	169,5	183,6	195,8
1982 November	183,2	170,8	175,7	184,6	276,4	161,0	191,5	169,7	183,9	195,5
1982 Dezember	183,5	171,3	175,7	185,5	272,6	161,7	191,6	170,4	184,6	195,5
1983 Januar	183,9	172,7	176,0	186,9	268,2	162,9	191,9	171,2	184,8	194,2
1983 Februar	184,2	173,6	175,8	188,0	262,7	163,5	192,5	171,7	185,5	193,7
1983 März	184,0	174,2	175,2	189,0	257,4	163,7	193,0	172,0	186,0	191,4
1983 April										
1983 Mai										
1983 Juni										



## 6 Index der Einzelhandelspreise

(Langfristige Übersichten)

## 6.1 Institutionelle Gliederung

1970 = 100

Jahr Monat	Einzelhandel <sup>1)</sup> mit									
	Einzelhandel insgesamt	Nahrungs- und Genuß- mitteln und Gemischt- waren	Textil- waren, Schuhen	Metall- waren, Hausrat, Wohn- bedarf	Elektro- u. opti- schen Erzeug- nissen, Uhren	Papier- waren, Druck- erzeug- nissen	phar- mazet., kosmet. u.a. Erzeug- nissen	Kohle, Mineralöl- erzeug- nissen	Fahr- zeugen, Maschinen, Büroein- richtungen	sonstigen Waren
1972 D .....	109,5	108,6	112,2	109,6	106,0	109,9	108,8	109,2	110,4	108,1
1973 D .....	116,6	115,8	120,4	114,9	112,1	115,7	113,4	139,7	114,4	113,2
1974 D .....	125,1	121,4	129,6	124,3	122,7	124,6	119,8	172,5	122,5	123,4
1975 D .....	131,9	128,3	136,1	131,3	127,4	133,7	125,8	176,4	130,9	131,1
1976 D .....	136,1	133,1	140,4	134,9	128,3	137,3	128,5	190,4	134,5	136,4
1977 D .....	141,5	140,5	146,8	140,0	129,0	141,9	131,9	190,8	138,3	139,2
1978 D .....	144,8	141,7	153,4	145,5	131,0	145,7	134,4	194,3	142,9	142,9
1979 D .....	149,9	143,3	160,2	151,2	133,9	148,2	138,6	256,3	147,8	147,8
1980 D .....	158,0	148,8	169,5	162,2	146,9	153,8	145,0	293,2	154,8	156,3
1981 D .....	166,4	155,8	178,1	173,5	151,6	162,1	151,8	337,3	160,1	164,9
1982 D .....	175,1	166,3	185,8	181,9	155,0	171,6	156,6	352,0	169,4	171,2
1978 Januar .....	143,3	141,2	150,5	143,0	130,0	144,6	132,9	194,4	140,0	142,8
Februar .....	144,2	142,0	151,8	144,4	130,6	145,0	133,5	193,8	140,5	143,6
März .....	144,4	142,2	152,2	144,6	130,7	145,4	133,7	193,6	140,6	144,3
April .....	144,8	143,0	152,6	144,9	130,7	145,6	133,9	191,7	140,6	145,3
Mai .....	145,3	143,0	152,9	145,3	130,9	145,6	134,2	192,1	143,3	144,3
Juni .....	145,5	143,4	153,0	145,6	130,9	145,7	134,4	191,5	144,1	145,3
Juli .....	145,5	143,4	153,0	145,7	130,9	145,7	134,7	190,8	144,1	142,4
August .....	144,8	141,6	153,5	145,9	131,0	145,8	134,7	192,5	144,3	140,9
September .....	144,6	140,2	154,3	146,1	131,2	145,8	135,0	193,1	144,1	139,4
Oktober .....	144,7	139,7	155,0	146,4	131,5	146,4	135,2	194,4	144,3	140,6
November .....	145,0	139,8	155,6	146,7	131,7	146,4	135,3	198,8	144,3	142,3
Dezember .....	145,5	140,6	155,9	146,8	131,6	146,6	135,5	204,5	144,4	143,5
1979 Januar .....	146,3	141,4	156,4	147,3	131,7	146,8	135,7	214,4	144,7	146,1
Februar .....	147,3	142,1	157,1	148,0	131,9	146,9	136,8	226,6	144,9	146,4
März .....	148,1	142,9	157,8	148,8	132,3	147,1	137,0	238,4	145,5	146,9
April .....	148,9	143,6	158,5	149,4	132,6	147,3	137,4	241,0	147,2	147,9
Mai .....	149,3	144,2	158,9	149,8	132,6	147,5	137,5	243,9	147,2	148,3
Juni .....	149,9	144,1	159,2	150,2	132,9	147,6	137,8	263,9	147,4	148,7
Juli .....	151,0	144,6	159,9	151,8	133,7	148,4	139,3	273,2	148,8	147,7
August .....	150,7	143,2	160,8	152,5	134,2	148,7	139,6	271,9	149,1	147,3
September .....	151,0	142,6	162,2	153,3	135,0	149,0	140,0	272,3	149,4	147,2
Oktober .....	151,4	142,9	163,3	154,1	135,9	149,3	140,1	272,7	149,6	147,5
November .....	152,2	143,6	163,9	154,6	136,8	149,7	140,6	276,5	149,8	148,8
Dezember .....	152,7	144,5	164,3	154,8	137,3	149,9	140,9	280,8	149,9	150,7
1980 Januar .....	154,4	146,2	165,4	156,2	141,5	150,5	141,3	286,7	150,3	153,5
Februar .....	155,5	147,0	166,5	158,0	144,4	151,0	142,0	290,7	150,7	154,6
März .....	156,4	147,7	167,8	159,2	146,1	152,6	143,1	289,2	153,0	156,5
April .....	157,4	148,6	168,3	160,0	147,1	152,8	143,8	290,9	155,4	156,6
Mai .....	158,2	149,4	168,8	161,1	147,3	153,2	144,2	300,3	155,6	157,0
Juni .....	158,7	150,5	169,0	161,8	147,4	153,8	144,7	295,9	155,8	157,6
Juli .....	159,0	150,9	169,3	162,7	147,5	154,1	145,1	292,8	156,0	156,1
August .....	158,9	150,1	169,9	163,7	147,7	154,2	145,8	287,1	156,5	154,7
September .....	158,6	148,9	171,2	164,7	148,0	154,6	146,8	282,9	155,8	154,6
Oktober .....	158,9	148,0	172,0	165,4	148,4	155,3	147,3	291,3	156,0	155,9
November .....	159,8	148,8	172,8	166,4	148,8	156,3	147,6	299,3	156,1	158,1
Dezember .....	160,6	149,8	173,1	166,6	148,8	156,7	147,9	311,7	156,1	160,0
1981 Januar .....	162,0	151,7	174,1	167,8	149,3	157,2	148,3	314,4	156,1	163,6
Februar .....	163,0	152,8	175,1	169,3	149,7	158,5	149,9	320,4	156,5	163,8
März .....	164,3	154,2	175,9	170,7	150,4	159,4	150,5	331,1	157,2	165,1
April .....	165,4	156,2	176,5	171,8	151,0	160,4	151,0	330,2	157,3	164,6
Mai .....	166,5	157,7	177,2	173,0	151,5	161,2	151,7	325,4	160,1	166,1
Juni .....	166,9	157,8	177,6	173,4	151,6	161,9	151,9	327,3	160,9	165,3
Juli .....	167,0	157,1	177,9	174,2	151,8	162,3	152,4	336,2	161,1	164,2
August .....	166,8	155,0	178,3	174,7	152,0	162,9	152,6	350,7	161,6	162,7
September .....	167,6	155,3	179,6	175,7	152,5	163,7	153,1	357,6	162,1	163,4
Oktober .....	168,1	156,2	180,7	176,5	152,8	165,0	153,3	349,8	162,3	164,5
November .....	169,2	157,3	181,8	177,4	153,3	165,9	153,5	353,0	162,4	167,2
Dezember .....	169,8	158,1	182,0	177,8	153,3	166,3	153,6	351,7	163,6	168,6
1982 Januar .....	171,1	160,2	182,5	178,6	153,6	167,2	153,8	358,3	165,5	171,3
Februar .....	171,8	161,5	183,5	180,0	154,2	168,2	154,2	345,4	165,8	172,4
März .....	172,1	162,5	184,2	180,5	154,5	168,8	154,5	332,6	165,9	172,6
April .....	173,3	164,5	184,6	180,9	154,5	169,7	154,9	334,0	168,7	172,4
Mai .....	174,8	166,5	185,3	181,6	154,7	170,3	155,8	342,5	169,5	173,8
Juni .....	177,1	172,2	185,6	181,9	155,0	171,8	156,3	344,6	169,8	173,0
Juli .....	177,0	171,4	185,9	182,3	155,0	172,3	156,5	347,1	169,9	169,7
August .....	175,9	168,2	186,2	182,6	155,1	172,9	156,9	349,0	170,8	167,1
September .....	176,2	167,1	187,2	183,1	155,4	173,4	157,6	357,6	170,9	168,6
Oktober .....	176,7	166,6	187,9	183,5	155,6	174,5	159,1	373,0	171,0	169,6
November .....	177,4	167,1	188,4	183,8	155,9	175,1	159,6	373,9	172,6	171,1
Dezember .....	177,5	167,8	188,6	183,8	155,9	175,2	160,0	365,6	172,2	172,7
1983 Januar .....	177,8	168,9	189,0	184,4	156,0	175,6	161,4	353,2	172,0	175,6
Februar .....	177,9	169,7	189,4	185,3	156,5	176,4	162,5	338,7	172,0	175,4
März .....	177,8	169,8	189,8	185,8	156,8	177,0	162,7	323,3	171,7	175,0
April .....										
Mai .....										
Juni .....										
Juli .....										
August .....										
September .....										
Oktober .....										
November .....										
Dezember .....										

1) Nähere Beschreibung siehe S. 21.

6 Index der Einzelhandelspreise  
(Langfristige Übersichten)  
6.2 Gliederung nach Hauptbranchen

Jahr Monat	Einzel- handel- ins- gesamt	Lebens- mittel- ge- schäfte	Ge- schäfte für Textil- waren und Schuh- werk	Ge- schäfte für Hausrat und Wohn- bedarf	Sonstige Branchen des Einzel- handels	Jahr Monat	Einzel- handel- ins- gesamt	Lebens- mittel- ge- schäfte	Ge- schäfte für Textil- waren und Schuh- werk	Ge- schäfte für Hausrat und Wohn- bedarf	Sonstige Branchen des Einzel- handels
1962 = 100						1950 = 100					
1938 D .....	49,0	49,1	51,5	47,9	46,3	1938 D .....	58,0	58,6	53,9	62,6	60,9
1948 D 2. Hj ..	100,3	95,6	123,5	93,0	83,0	1948 D 2. Hj ..	118,6	114,0	129,4	121,6	109,2
1949 D .....	93,7	91,7	109,5	86,9	80,9	1949 D .....	110,9	109,4	114,7	113,6	106,5
1950 D .....	84,5	83,8	95,4	76,5	76,0	1950 D .....	100	100	100	100	100
1951 D .....	92,4	89,9	105,6	84,9	84,1	1951 D .....	109,3	107,2	110,6	111,0	110,6
1952 D .....	92,0	92,1	97,0	89,3	86,7	1952 D .....	108,8	109,9	101,6	116,7	114,1
1953 D .....	88,1	88,9	90,3	85,7	85,0	1953 D .....	104,3	106,0	94,5	112,1	111,8
1954 D .....	87,6	88,7	88,6	84,2	85,9	1954 D .....	103,6	105,8	92,8	110,0	113,0
1955 D .....	88,5	90,2	88,1	85,8	87,0	1955 D .....	104,7	107,6	92,3	112,1	114,5
1956 D .....	89,9	92,0	88,6	88,2	88,3	1956 D .....	106,4	109,7	92,8	115,3	116,2
1957 D .....	92,2	93,1	92,2	90,7	90,7	1957 D .....	109,1	111,0	96,6	120,2	119,4
1958 D .....	94,1	94,5	94,7	93,9	92,7	1958 D .....	111,4	112,7	99,2	122,7	122,0
1959 D .....	94,7	96,2	93,9	93,6	93,3	1959 D .....	112,0	114,7	98,3	122,2	122,8
1960 D .....	95,4	96,1	95,2	94,5	94,4	1960 D .....	112,8	114,6	99,8	123,5	124,2
1961 D .....	97,3	96,8	97,5	98,2	97,3	1961 D .....	115,0	115,4	102,1	128,3	128,0
1962 D .....	100	100	100	100	100	1962 D .....	118,3	119,2	104,8	130,7	131,6
1963 D .....	101,5	101,8	102,1	99,8	101,3	1963 D .....	120,1	121,4	106,9	130,4	133,4
1964 D .....	102,6	102,7	103,4	100,2	102,5	1964 D .....	121,3	122,5	108,3	130,9	135,0
1965 D .....	104,6	105,3	105,2	101,5	104,3	1965 D .....	123,7	125,6	110,2	132,7	137,2
1966 D .....	106,7	107,3	107,5	102,5	106,9	1966 D .....	126,2	127,9	112,6	133,9	140,7
1967 D .....	107,2	107,5	108,5	101,8	108,0	1967 D .....	126,9	128,2	113,6	133,0	142,1
1968 D .....	107,1	106,5	108,2	100,7	109,4	1968 D .....	126,6	127,0	113,2	131,6	144,0
1969 D .....	108,2	108,3	108,9	100,8	110,2	1969 D .....	127,9	129,1	114,1	131,7	145,1
1970 D .....	111,5	110,3	112,9	104,4	114,8	1970 D .....	131,9	131,6	118,3	136,5	151,1
1971 D .....	116,7	114,0	119,3	109,2	121,1	1971 D .....	138,0	135,9	124,9	142,8	159,4
1972 D .....	122,1	119,8	126,2	112,9	125,5	1972 D .....	144,4	142,9	132,1	147,6	165,3
1973 D .....	130,1	127,7	135,1	117,2	134,5	1973 D .....	153,9	152,3	141,5	153,1	177,0
1974 D .....	139,5	134,0	145,8	125,3	147,6	1974 D .....	165,0	159,8	152,7	163,8	194,2
1975 D .....	147,1	141,5	153,4	131,9	155,8	1975 D .....	174,0	168,8	160,7	172,4	205,1
1976 D .....	151,8	146,9	157,9	134,2	160,8	1976 D .....	179,6	175,2	165,4	175,3	211,6
1977 D .....	157,8	155,0	164,6	137,5	164,2	1977 D .....	186,6	184,9	172,4	179,7	216,1
1978 D .....	161,5	156,3	171,7	141,3	168,5	1978 D .....	191,0	186,4	179,9	184,5	221,8
1979 D .....	167,2	158,1	178,6	144,8	179,9	1979 D .....	197,7	188,5	187,1	189,2	236,8
1980 D .....	176,2	164,2	188,4	152,9	193,0	1980 D .....	208,4	195,8	197,3	199,7	254,0
1981 D .....	185,6	171,9	197,8	162,1	204,6	1981 D .....	219,5	205,0	207,2	211,7	269,2
1982 D .....	195,3	183,3	206,9	169,3	213,4	1982 D .....	230,9	218,5	216,7	221,2	280,9
1979 Januar ..	163,2	156,2	174,9	142,3	172,5	1979 Januar ..	193,0	186,2	183,2	185,9	227,0
Februar ..	164,3	156,9	175,5	142,7	174,3	Februar ..	194,3	187,1	183,9	186,4	229,3
März .....	165,2	157,6	176,2	143,2	176,0	März .....	195,4	188,0	184,5	187,1	231,7
April ....	166,1	158,4	177,0	143,6	177,2	April ....	196,4	188,8	185,4	187,6	233,1
Mai .....	166,5	159,1	177,4	143,8	177,8	Mai .....	197,0	189,7	185,9	187,8	234,0
Juni .....	167,2	158,9	177,6	144,0	180,2	Juni .....	197,7	189,5	186,0	188,2	237,2
Juli .....	168,4	159,4	178,4	145,1	182,3	Juli .....	199,1	190,1	186,8	189,6	239,9
August ...	168,1	157,9	179,3	145,7	182,5	August ...	198,8	188,3	187,8	190,3	240,1
September	168,4	157,5	180,6	146,2	183,0	September	199,1	187,8	189,2	191,0	240,8
Oktober ..	168,8	157,6	181,5	146,7	183,4	Oktober ..	199,7	188,0	190,2	191,7	241,4
November.	169,7	158,4	182,5	147,1	184,6	November.	200,7	188,8	191,1	192,2	242,9
Dezember.	170,3	159,4	182,8	147,3	185,5	Dezember.	201,5	190,1	191,5	192,4	244,2
1980 Januar ..	172,2	161,3	184,1	148,3	187,6	1980 Januar ..	203,6	192,3	192,8	193,8	246,9
Februar ..	173,4	162,2	185,2	149,5	189,2	Februar ..	205,1	193,4	194,0	195,3	249,0
März .....	174,4	162,9	186,3	150,5	191,0	März .....	206,3	194,3	195,1	196,6	251,3
April ....	175,5	163,9	186,9	151,2	192,6	April ....	207,6	195,5	195,8	197,4	253,5
Mai .....	176,4	164,8	187,5	152,2	194,0	Mai .....	208,6	196,5	196,4	198,9	255,4
Juni .....	177,0	166,0	187,8	152,8	193,9	Juni .....	209,4	198,0	196,8	199,6	255,2
Juli .....	177,3	166,4	188,3	153,3	193,7	Juli .....	209,7	198,5	197,3	200,3	254,9
August ...	177,2	165,6	188,8	154,0	193,4	August ...	209,5	197,4	197,8	201,1	254,5
September	176,9	164,2	190,1	154,8	193,1	September	209,2	195,8	199,1	202,2	254,1
Oktober ..	177,2	163,3	190,8	155,3	194,5	Oktober ..	209,5	194,8	199,9	202,9	256,0
November.	178,2	164,1	192,1	156,4	195,8	November.	210,8	195,7	201,2	204,3	257,7
Dezember.	179,1	165,3	192,4	156,5	197,6	Dezember.	211,9	197,1	201,6	204,5	260,0
1981 Januar ..	180,7	167,3	193,4	157,3	198,4	1981 Januar ..	213,7	199,5	202,6	205,5	261,1
Februar ..	181,7	168,5	194,5	158,4	199,8	Februar ..	214,9	200,9	203,7	206,9	263,0
März .....	183,2	170,1	195,3	159,5	201,8	März .....	216,7	202,9	204,5	208,3	265,5
April ....	184,5	172,3	195,9	160,3	202,1	April ....	218,2	205,5	205,2	209,4	265,9
Mai .....	185,7	173,9	196,8	161,8	203,2	Mai .....	219,6	207,4	206,2	211,3	267,4
Juni .....	186,1	174,1	197,3	162,2	203,9	Juni .....	220,1	207,6	206,7	211,8	268,3
Juli .....	186,3	173,3	197,8	162,7	205,0	Juli .....	220,3	206,7	207,2	212,5	269,8
August ...	186,0	171,0	198,3	163,1	206,7	August ...	220,0	203,9	207,7	213,1	272,1
September	186,9	171,3	199,4	163,8	208,2	September	221,0	204,3	208,8	213,9	274,0
Oktober ..	187,5	172,5	200,5	164,4	207,7	Oktober ..	221,8	205,7	210,0	214,8	273,3
November.	188,7	173,6	202,2	165,7	208,7	November.	223,2	207,1	211,8	216,4	274,6
Dezember.	189,3	174,5	202,5	165,9	209,2	Dezember.	223,9	208,1	212,1	216,7	275,3
1982 Januar ..	190,8	176,7	203,0	166,5	211,1	1982 Januar ..	225,7	210,7	212,6	217,4	277,8
Februar ..	191,6	178,2	204,1	167,7	210,3	Februar ..	226,6	212,5	213,8	219,0	276,7
März .....	191,9	179,2	204,9	168,1	209,2	März .....	227,0	213,7	214,6	219,5	275,3
April ....	193,3	181,4	205,4	168,3	210,6	April ....	228,6	216,3	215,1	219,9	277,2
Mai .....	194,9	183,5	206,6	169,3	212,2	Mai .....	230,5	218,8	216,4	221,1	279,3
Juni .....	197,5	189,5	206,8	169,5	212,7	Juni .....	233,6	226,0	216,6	221,5	279,9
Juli .....	197,4	188,8	207,1	169,8	213,0	Juli .....	233,4	225,1	216,9	221,8	280,3
August ...	196,2	185,1	207,4	170,1	213,5	August ...	232,0	220,7	217,3	222,2	281,0
September	196,5	184,2	208,4	170,4	214,9	September	232,3	219,7	218,3	222,5	282,9
Oktober ..	197,1	183,6	209,0	170,6	217,4	Oktober ..	233,1	219,0	218,9	222,9	286,0
November.	197,8	184,1	210,1	170,9	218,5	November.	234,0	219,5	220,1	223,2	287,5
Dezember.	198,0	184,9	210,3	170,9	217,7	Dezember.	234,1	220,5	220,2	223,2	286,5
1983 Januar ..	198,3	186,0	210,6	171,3	216,9	1983 Januar ..	234,5	221,8	220,6	223,8	285,4
Februar ..	198,4	186,9	211,0	171,8	215,9	Februar ..	234,7	222,8	221,1	224,5	284,1
März .....	198,3	187,0	211,5	172,2	214,3	März .....	234,5	223,0	221,6	225,0	282,0
April ....						April ....					

7 VERBRAUCHERPREISE  
7.1 AUSGEWAHLTE GUETER IM BUNDESDURCHSCHNITT

WARE	EINHEIT	1982	1983		1982	1983		
		MAERZ	MAERZ	FEBR.	MAERZ	FEBR.	MAERZ	
		P R E I S I N D M						1 9 7 6 = 1 0 0
NAHRUNGS- UND GENUSSMITTEL								
RINDFLEISCH Z. KOCHEN, V.D. QUERRIPPE, WIE GEWACHSEN	1 KILO	10,26	10,52	10,52	113,8	117,3	117,4	
RINDFLEISCH Z. SCHMOREN BZW. BRATEN, A.D.KEULE, OHNE KNOCHEN	1 KILO	17,36	17,85	17,90	118,8	122,4	122,7	
RINDFLEISCH, LENDENFILET	1 KILO	37,50	38,50	38,60	127,9	131,3	131,7	
ROASTBEEF	1 KILO	28,40	29,20	29,30	125,7	129,7	129,8	
RINDERLEBER, FRISCH	1 KILO	10,10	10,21	10,19	103,3	104,3	104,2	
SCHWEINEBAUCHFLEISCH, FRISCH, WIE GEWACHSEN	1 KILO	7,83	8,10	8,09	123,0	127,2	127,0	
SCHWEINEBRATEN, FRISCH, SCHULTER, WIE GEWACHSEN	1 KILO	10,97	10,87	10,87	111,5	112,6	112,6	
SCHWEINEFLEISCH, KOTELETT, OHNE FILET	1 KILO	12,44	12,50	12,43	113,0	114,3	114,0	
KALBSSCHNITZEL	1 KILO	28,70	29,30	29,30	116,9	119,5	119,6	
LAMMFLEISCH, FRISCH, AUS DER KEULE, OHNE KNOCHEN	1 KILO	20,90	21,70	21,90	122,5	126,6	127,8	
BRATHAEHNCHEN, BRATFERTIG, HANDELSKL. A (TIEFKUEHLKOST)	1 KILO	5,36	5,16	5,16	118,1	116,0	115,9	
PUTEN-UNTERSCHENKEL, HANDELSKLASSE A (TIEFKUEHLKOST)	1 KILO	6,32	6,18	6,20	118,1	120,6	121,2	
HASENRUECKEN (TIEFKUEHLKOST)	1 KILO	16,18	15,68	15,62	128,4	126,0	125,7	
HACKFLEISCH, HALB RIND-/HALB SCHWEINEFLEISCH, NICHT MEHR ALS 30 PROZENT FETTGEHALT	1 KILO	11,09	11,30	11,31	111,9	114,8	114,9	
CERVELATWURST, IA BZW. FEIN	1 KILO	23,60	24,30	24,30	124,1	126,6	126,8	
SALAMI INLAENDISCHER HERKUNFT, IA	1 KILO	23,00	23,60	23,60	122,9	125,5	125,6	
STREICHMETTWURST (BRAUNSCHWEIGER ART)	1 KILO	13,77	14,05	14,06	124,2	127,2	127,3	
FEINE LEBERWURST, GUTE QUALITAET	1 KILO	14,70	14,97	14,99	118,9	121,5	121,8	
FLEISCHWURST (BRUEHWURST)	1 KILO	10,68	10,98	10,99	126,8	130,7	130,8	
JAGDWURST, MITTLERE QUALITAET	1 KILO	14,86	15,18	15,20	125,2	128,3	128,4	
GEKOECHTER SCHINKEN (WINTERSCHINKEN)	1 KILO	22,80	23,20	23,20	121,8	124,8	124,9	
SCHINKENSPECK, MAGER	1 KILO	21,80	22,30	22,30	118,2	120,8	120,9	
BAUCHSPECK (DOERRFLEISCH), GERAEUCHERT, MAGER	1 KILO	11,69	12,06	12,07	124,4	127,6	127,8	
RINDSGULASCH, IN DOSEN ZU ETWA 400 G FLEISCHINWAAGE	1 KILO	9,02	9,91	9,90	111,9	115,7	115,9	
BOCKWURST, IN DOSEN ODER GLAESERN ZU ETWA 250 G WURSTEINWAAGE	1 KILO	13,64	13,93	13,92	111,1	112,7	112,6	
FLEISCHSALAT, IM PACKG. ZU ETWA 200 G	1 KILO	8,34	8,43	8,44	120,9	123,5	123,9	
EIER-RAVIOLI MIT PASTETENFUELLUNG IN TOMATENSOSSE	1/1 DOSE	2,68	2,71	2,71	107,4	110,3	110,2	
PIZZA, IN PACKG. ZU ETWA 300 G (TIEFKUEHLKOST)	1 KILO	11,17	11,34	11,39	113,4	115,1	115,5	
SEEFISCH, KABELJAU (DORSCH) IM ANSCHNITT (KEIN FILET), FRISCH (NICHT SEEGEFROSTET)	1 KILO	10,22	11,54	10,86	130,8	147,7	140,4	
SEELACHSFILET, FRISCH	1 KILO	9,28	9,90	8,94	143,2	153,7	138,7	
ROTBARSCH-/GOLDBARSCH-FILET, FRISCH	1 KILO	14,53	15,00	14,48	137,6	141,3	136,0	
ROTBARSCH-/GOLDBARSCH-FILET, IN PACKG. ZU ETWA 400 G (TIEFKUEHLKOST)	1 KILO	10,78	10,85	10,86	115,9	117,4	117,5	
HERINGE IN TOMATENSOSSE, IN DOSEN ZU 190-200 G	1 DOSE	1,85	1,85	1,85	129,1	132,4	132,3	
DELSARDINEN OHNE HAUT U. OHNE GRAETEN, IN OLIVENOEL (1/4 CLUB, 30 MM, DOSE NETTO 125 G)	1 DOSE	1,73	1,75	1,75	111,4	113,5	113,6	
MAKRELEN MIT KOPF, GERAEUCHERT, AUSGENOMMEN	1 KILO	7,23	7,20	7,20	122,4	122,3	122,5	
ROLLMOPS, IN GLAESERN ZU ETWA 250 G FISCHEINWAAGE	1 KILO	13,74	13,59	13,56	121,5	123,0	123,1	
FISCHSTAEBCHEN, IN PACKG. ZU ETWA 300 G (TIEFKUEHLKOST)	1 KILO	9,68	9,98	9,97	122,0	125,6	125,8	
DEUTSCHE EIER, GUETEKL. A, GEWICHTSKL. 3, IN PACKG. ZU 10 STUECK	10 STUECK	2,81	2,54	2,56	119,3	110,4	111,2	
FRISCHE VOLLMILCH, IN STANDFESTEN PACKG., 3,5 PROZENT FETTGEHALT	1 LITER	1,21	1,25	1,25	113,0	118,3	118,5	
H-MILCH, IN STANDFESTEN PACKG., 1,5 PROZENT FETTGEHALT	1 LITER	0,93	0,95	0,95	109,3	113,3	113,5	
SAHNE, SUESS, IN PLASTIKBECHERN ZU ETWA 200 G, MINDESTENS 30 PROZENT FETTGEHALT	200 GRAMM	1,27	1,29	1,28	115,8	121,4	120,7	
KONDENSIERTE MILCH, UNGEZUCKERT, 7,5 PROZENT FETTGEHALT, IN DOSEN ZU ETWA 340 G	340 GRAMM	1,08	1,10	1,10	129,3	130,7	130,8	
JOGHURT OHNE FRUCHTZUSATZE, IN PLASTIKBECHERN ZU ETWA 150 OD. 175 G, 3,5 PROZENT FETTGEHALT	1 KILO	3,64	3,77	3,78	119,6	124,2	124,4	
JOGHURT MIT FRUCHTZUSATZEN, IN PLASTIKBECHERN ZU ETWA 150 OD. 175 G, FETTARM	1 KILO	4,29	4,44	4,44	119,4	123,9	123,9	
SPEISEQUARK, MAGERSTUFE, IN PACKUNGEN ZU 250 G	250 GRAMM	0,89	0,91	0,91	115,2	120,1	120,2	
DEUTSCHER EMMENTALER, 45 PROZENT FETT I. TR., IM ANSCHNITT ODER IM STUECK ABGEPAKT	1 KILO	14,94	15,29	15,31	121,9	125,7	125,8	
EDAMER OD. GOUDA, 40-45 PROZENT FETT I. TR., IM ANSCHNITT ODER IM STUECK ABGEPAKT	1 KILO	11,90	12,06	12,06	120,2	122,6	122,7	
TILSITER, 45 PROZENT FETT I. TR., IM ANSCHNITT ODER IM STUECK ABGEPAKT	1 KILO	12,47	12,81	12,77	120,6	124,6	124,8	
CAMEMBERT INLAENDISCHER HERKUNFT, 45 PROZENT FETT I.TR., IN SCHACHTELN ZU 125 G	125 GRAMM	1,93	1,98	1,98	124,8	129,5	129,6	
HARZER/MAINZER KAESE/HANDKAESE (SAUERMILCHKAESE)	1 KILO	7,68	7,96	7,96	118,5	122,5	122,5	
DEUTSCHE MARKENBUTTER, IN PACKG. ZU 250 G	250 GRAMM	2,50	2,65	2,65	116,4	123,4	123,5	
MARGARINE, PFLANZEN-MARGARINE, IN PACKG. ZU 250 G	250 GRAMM	1,23	1,28	1,28	123,4	129,6	129,4	
PFLANZENFETT Z. BRATEN U. BACKEN, IN PACKG. ZU 250 G, MARKENWARE	250 GRAMM	1,37	1,41	1,41	123,4	128,5	128,6	
SCHWEINESCHMALZ INLAENDISCHER HERKUNFT, OHNE GRIEBEN	1 KILO	4,20	4,45	4,45	128,3	133,0	133,1	
PFLANZENOEL (KEIN OLIVENOEL), IN DOSEN OD. FLASCHEN, MITTLERE QUALITAET	1 LITER	4,10	4,09	4,07	111,3	113,0	112,9	
ORTSUEBLICHES ROGGENBROT	1 KILO	2,83	2,93	2,94	134,0	139,1	139,6	
HELLES MISCHBROT	1 KILO	2,85	2,95	2,96	135,8	141,4	141,8	
DUNKLES MISCHBROT	1 KILO	2,88	2,98	2,98	133,1	137,2	137,7	
WEISSBROT	500 GRAMM	1,93	2,01	2,01	136,7	142,3	142,4	
SCHNITTBROT, ROGGEN-VOLLKORNBROT, IN PACKG. ZU 500 G	500 GRAMM	1,97	2,04	2,04	134,9	139,2	139,6	
TOASTBROT, IN SCHEIBEN, IN PACKG. ZU 500 G	500 GRAMM	1,93	1,98	1,99	128,9	132,6	133,0	
ROGGEN-KNAECKEBROT (SCHWEDISCHER ART), IN PACKG. ZU ETWA 200 OD. 250 G	1 KILO	6,32	6,68	6,69	119,1	123,8	124,1	
ZWIEBACK, IN PACKG. ZU ETWA 225 G, MARKENWARE	1 KILO	6,51	6,83	6,86	123,3	128,2	128,6	
BROETCHEN, SEMMEL (NUR WASSERWARE)	1 KILO	4,80	5,00	5,00	144,7	150,8	150,8	
EINFACHES HEFEGEBAECK (HOERNCHEN, WICKELCHEN U. DGL.)	1 KILO	10,30	10,74	10,71	139,1	144,0	144,0	
KAESESÄHNETORTE, HOEHE ETWA 6 CM, DURCHMESSER ETWA 28 CM	1 TORTE	27,30	28,10	28,00	126,9	130,4	130,5	
TORTENBODEN (F. OBSTBELAG), BISKUIT, DURCHMESSER ETWA 28 CM	1 STUECK	2,66	2,73	2,73	128,8	133,3	133,6	
SANDKUCHEN, IN KASTENFORM, OHNE SCHOKOLADENGUSS, ETWA 500 G	500 GRAMM	4,58	4,70	4,72	123,3	125,9	126,0	
BUTTERKEKS (UNGEFUELLT), IN PACKG. ZU ETWA 175 G, MARKENWARE	1 KILO	10,47	11,07	11,05	117,3	120,2	120,3	
SALZSTAEBCHEN, IN BEUTELN ZU ETWA 150 G	1 KILO	7,74	8,22	8,20	114,7	119,5	119,8	
WEIZENMEHL, TYPF 405, IN PACKG. ZU 1 KG	1 KILO	1,42	1,43	1,43	124,8	126,7	126,8	
WEIZENGRIESS, IN PACKG. ZU 500 G	500 GRAMM	1,58	1,63	1,63	123,5	127,5	128,1	
HAFERFLOCKEN, I. SORTE, IN PACKG. ZU ETWA 500 G, MARKENWARE	1 KILO	3,58	3,68	3,68	123,9	126,3	126,7	
LANGKORNNREIS, SPITZENREIS, GLASIIERT, IN PACKG. ZU 500 G	500 GRAMM	1,84	1,88	1,89	114,4	117,3	117,8	
REIS IM KOCHBEUTEL, SPITZENREIS, IN PACKG. ZU 250 G	250 GRAMM	1,50	1,52	1,53	116,0	120,0	120,6	
CORNFLAKES, IN PACKUNGEN ZU ETWA 375 G	1 KILO	8,35	8,76	8,83	119,5	123,9	124,7	

ZU DEN ABSOLUTEN PREISANGABEN BITTE ERLAEUTERUNGEN, ABSCHNITT 12, BEACHTEN

7 VERBRAUCHERPREISE  
7.1 AUSGEWAHLTE GUETER IM BUNDESDURCHSCHNITT

WARE	EINHEIT	1982			1983		
		MAERZ	FEBR.	MAERZ	MAERZ	FEBR.	MAERZ
		P R E I S I N D M					
		1 9 7 6 = 1 0 0					
EIERNUEDELN, IN PACKG. ZU 500 G, EINFACHE QUALITAET	500 GRAMM	1,53	1,54	1,54	111,5	114,2	114,1
FRISCHEI-NUEDELN, IN PACKG. ZU ETWA 250 G, MARKENWARE	1 KILO	5,51	5,62	5,60	116,2	118,7	118,5
PUDDINGPULVER Z. KOECHEN, VANILLEGESCHMACK, IN BEUTELN F.	15 BEUTEL	5,13	5,46	5,46	124,9	134,0	134,2
1/2 L MILCH, IN PACKG. ZU ETWA 3 OD. 5 STUECK, MARKENWARE	1 BEUTEL	1,15	1,20	1,21	126,7	133,9	134,6
FERTIGE SUPPEN IN BEUTELN, Z.B. RINDFLEISCHSUPPE, BEUTEL F.	4 TELLER	5,23	5,42	5,43	112,0	114,8	115,0
SUPPE IN DOSEN, GUTE QUALITAET, Z.B. OCHSENSCHWANZSUPPE,	1 KILO	2,25	2,20	2,20	107,8	111,3	111,3
DOSE ZU ETWA 400 G INHALT	250 GRAMM	1,86	1,81	1,80	121,2	120,0	119,5
SUPPENWUERZE, IN FLASCHEN ZU 250 G	500 GRAMM	2,60	2,64	2,64	107,4	108,9	109,1
LINSEN, MITTLERE GROESSE, IN PACKG. ZU 500 G	1 KILO	4,66	4,73	4,73	115,1	118,2	118,3
SPEISEERBSEN, TROCKEN, GELB ODER GRUEN, GESCHAELT,	1 KILO	2,81	2,90	2,88	103,7	109,5	109,2
IN PACKUNGEN ZU ETWA 500 G							
SPEISESTAERKE, IN PACKG. ZU ETWA 400 G, MARKENWARE	1 KILO	15,12	15,02	15,09	113,5	115,7	115,9
POMMES FRITES, VORFRITIERT, IN PACKG. ZU ETWA 1000 G	1 KILO	11,38	11,40	11,42	121,3	122,6	122,8
(TIEFKUEHLKOST)		16,53	16,40	16,44	109,4	111,7	112,1
KARTOFFELCHIPS, IN BEUTELN ZU ETWA 150 G	1 KILO	1,59	1,63	1,63	114,4	117,9	117,8
KARTOFFELPUEREE, VORGEFERTIGT, IN PACKG. ZU ETWA 250 G	1 KILO	1,95	1,79	1,77	57,5	53,2	52,6
BABY-MILCHNAHRUNG, PULVERFORM, IN PACKG. ZU ETWA 1000 G	1 KILO	1,16	0,94	0,98	86,8	69,8	73,1
KINDERKOST, SAEUGLINGSNAHRUNG (AB 5. MONAT), GEMUESE M.	1 KILO	1,79	1,25	1,41	119,9	84,8	95,7
FLEISCH, PUERIERT, IN GLAESERN ZU 190 G	1 KILO	2,60	2,56	2,83	140,1	136,0	151,5
KARTOFFELN, IN 2 1/2-KG-PACKG. (VORWIEGEND FESTKOCHEND OD.	2 1/2 KILO	1,18	0,94	1,03	84,6	66,9	73,3
MEHLIG FESTKOCHEND, KEINE SALATWARE), HANDELSKL. I	1 KILO	1,78	1,42	1,50	130,0	104,1	109,2
WEISSKOHL, HANDELSKL. II	1 KILO	4,28	5,02	4,98	139,2	163,3	162,1
WIRSINGKOHL, HANDELSKL. II	1 KILO	1,62	1,39	1,38	92,2	79,6	78,9
BLUMENKOHL, HANDELSKL. II	1 KILO	3,43	2,70	3,07	132,5	105,1	119,1
ROTKOHL (BLAUKRAUT), HANDELSKL. II	1 KILO	4,77	4,51	4,79	139,6	131,6	139,5
MOHRRUEBEN (SPEISEMOEHREN, GELBE RUEBEN, WURZELN),	1 KILO	5,20	4,99	5,65	139,9	132,8	149,7
HANDELSKL. II	1 KILO	3,51	4,72	4,08	138,7	186,4	161,4
KOPFSALAT, HANDELSKL. II	1 KILO	8,79	8,99	8,90	139,2	141,4	140,0
ZWIEBELN, HANDELSKL. II	1 KILO	1,71	1,73	1,73	121,2	124,7	124,8
LAUCH (PORREE), HANDELSKL. II	1 KILO	2,31	2,31	2,29	137,4	138,4	138,0
TOMATEN, HANDELSKL. II	1 KILO	1,69	1,66	1,65	129,5	129,8	129,5
GRUENE PAPRIKASCHOTEN, HANDELSKL. II	1 KILO	2,27	2,26	2,24	134,3	135,8	135,7
SALATGURKEN, HANDELSKL. II	1 KILO	2,88	2,90	2,91	106,6	108,0	108,4
CHAMPIGNONS, FRISCH, IN KLEINEN BEHAELTERN ZU ETWA 250 G	850 ML	5,39	5,68	5,72	115,0	119,7	120,0
ODER LOESE, HANDELSKL. II	200 GRAMM	1,77	1,80	1,82	110,4	112,4	113,4
ROTKOHL, IN GLAESERN, TAFELFERTIG, MARKENWARE	1 FLASCHE	1,69	1,75	1,76	114,6	117,6	117,8
JUNGE ERBSEN, SEHR FEIN, IN DOSEN, EG-NORM	1 KILO	3,55	3,60	3,63	116,7	118,1	118,9
GRUENE BOHNEN (BRECHBOHNEN), IN DOSEN, EG-NORM	850 ML	2,18	2,21	2,21	121,1	125,4	125,5
ERBSEN M. KAROTTEN (MOEHREN), IN DOSEN	720 ML	2,16	2,16	2,15	124,4	126,4	126,0
CHAMPIGNONS, IM STUECK, I. WAHL, IN DOSEN	1 KILO	3,44	2,14	2,19	175,5	110,1	112,3
STANGENSPIRGEL, IMPORTWARE, IN DOSEN	1 KILO	2,44	1,54	1,58	172,5	110,2	113,1
TOMATENMARK, DREIFACH KONZENTRIERT, IN TUBEN ZU ETWA 200 G	1 KILO	3,11	2,95	3,05	156,2	147,8	152,7
TOMATENKETCHUP, IN FL. ZU 340 G	1 KILO	8,99	7,85	8,31	206,2	178,7	189,1
SPINAT IN PACKG. ZU ETWA 450 G (TIEFKUEHLKOST)	1 KILO	2,77	2,57	2,55	122,6	115,4	114,4
SAUERKRAUT IN DOSEN, MARKENWARE	1 KILO	2,37	2,28	2,44	122,0	117,4	125,6
DELIKATESSGURKEN (NICHT IN SCHEIBEN), IN GLAESERN	1 KILO	2,44	2,48	2,50	120,8	123,6	124,6
TAFELAEPFEL, HANDELSKL. I	1 KILO	2,54	2,52	2,55	167,8	166,6	168,9
TAFELAEPFEL, HANDELSKL. II	1 KILO	6,19	5,97	5,94	149,6	147,4	147,4
TAFELBIRNEN, HANDELSKL. II	1 KILO	10,87	10,58	10,56	113,4	112,5	112,4
WEINTRAUBEN, HANDELSKL. II	1 KILO	13,36	12,74	12,77	119,3	116,9	117,3
ZITRONEN, HANDELSKL. II	720 ML	1,30	1,27	1,25	122,3	121,8	120,7
APFELSINEN (ORANGEN), HANDELSKL. II	850 ML	2,21	2,25	2,24	113,5	116,1	116,1
GRAPEFRUITS	850 ML	2,61	2,72	2,72	115,0	119,4	119,6
BAMANEN, NICHT UEBERREIF, MARKENWARE	1 KILO	11,36	11,60	11,63	115,3	119,4	119,9
SULTANINEN, IN BEUTELN ZU ETWA 250 G	1 KILO	2,42	2,44	2,44	121,7	124,6	124,8
ERDNUESSE, GEROESTET, GESALZEN, IN BEUTELN ZU ETWA 100 G	1 KILO	1,87	1,95	1,95	116,1	121,6	121,7
SUESSE MANDELN, IN BEUTELN ZU ETWA 200 G	1 KILO	7,57	7,81	7,88	109,3	112,1	112,5
APFELMUS, IN GLAESERN ZU ETWA 720 ML	1 KILO	8,00	8,30	8,32	116,1	118,8	119,0
PFIRSICHE, HALBE FRUCHT, GESCHAELT, IN DOSEN	1 KILO	1,24	1,23	1,23	118,5	119,6	119,3
ANANAS, IN SCHEIBEN, IN DOSEN	1 KILO	28,50	29,90	29,90	124,6	127,8	127,8
ERDBEEREN, IN PACKG. ZU ETWA 300 G (TIEFKUEHLKOST)	500 ML	2,62	2,68	2,68	122,2	124,9	125,1
ERDBEER-KONFITUEERE, IN GLAESERN ZU 450 G	1 KILO	18,96	17,99	17,99	143,3	142,6	142,6
ZUCKER, KRISTALLRAFF., IN PACKG. ZU 1 KG, EG-KATEGORIE I	1 KILO	8,98	8,79	8,75	118,6	119,4	118,8
AUSLAENDISCHER BIENENHONIG, IN GLAESERN ZU ETWA 500 G,	1 KILO	7,34	7,25	7,31	-	-	-
MITTLERE QUALITAET							
FRUCHTBONBONS, UNGEFUELLT, EINZELN VERPACKT, IN BEUTELN	1 KILO	0,42	0,44	0,44	120,5	124,9	124,8
ZU 150-175 G	500 GRAMM	1,83	1,88	1,89	123,0	126,7	127,3
VOLLMILCH-SCHOKOLADE, IN TAFELN, UNGEFUELLT, MARKENWARE	0,7 LITER	5,72	5,78	5,79	118,2	121,5	121,8
PRALINEN, IN PACKG. ZU ETWA 200-250 G, MARKENWARE	1 KILO	3,87	4,05	4,06	117,1	120,7	120,9
EISCREME, FUERST-PUECKLER-ART, HAUSHALTSPACKG. ZU ETWA	100 GRAMM	3,89	4,23	4,23	115,2	119,5	119,5
500 ML (TIEFKUEHLKOST)	6 BEUTEL	1,24	1,28	1,28	130,8	134,7	134,9
KAKAO, SCHWACH ENTOELT, IN PACKG. ZU ETWA 200 G	100 STUECK	1,42	1,24	1,24	110,2	112,5	112,6
KAKAO-SCHNELLGETRAENK, IN PACKG. ZU ETWA 400 G	250 GRAMM	1,60	1,61	1,62	113,5	115,9	116,0
KAKAOHALTIGER BROTAUFSTRICH, Z.B. NUSS-NOUGATCREME MIT	1 LITER	1,34	1,35	1,34	125,5	127,7	128,1
KAKAO, IN GLAESERN ZU ETWA 400 G							
SPEISESALZ, OHNE ZUSAETZE, IN PACKG. ZU 500 G	1 LITER	1,68	1,70	1,70	128,8	130,2	130,3
WEINESSIG, IN FLASCHEN ZU 0,7 L	1 LITER	1,99	2,08	2,09	122,0	124,3	124,5
SENF, IN GLAESERN ZU ETWA 250 G	0,7 LITER	2,61	2,66	2,66	127,4	129,3	129,6
GEMAHLENER WEISSER PFEFFER, IN STREUDOSEN OD. GLAESERN M.	0,7 LITER	0,59	0,61	0,61	111,2	114,8	114,9
ETWA 40 G FUELLGEWICHT							
PAPRIKA, IN STREUDOSEN OD. GLAESERN	0,7 LITER	0,84	0,84	0,84	112,6	116,9	117,2
BACKPULVER, IN PACKG. ZU ETWA 3 BEUTELN							
SUESSTOFF-TABLETTEN, IN PACKG. ZU 100 STUECK							
MAYONNAISE, 50 PROZENT FETTGEHALT, IN GLAESERN ZU 250 G							
APFELSAFT, IN 0,7- ODER 1-L-EINWEG-FL. (SONST OHNE							
FL.-PFAND) ODER IN STANDFESTEN PACKUNGEN, MITTL. QUALITAET							
ORANGENSAFT, IN 1-L-EINWEG-FL. (SONST OHNE FL.-PFAND)							
ODER IN STANDFESTEN PACKUNGEN, KEINE REFORMHAUSWARE							
TRAUBENSAFT, WEISS, UNKONZENTRIERT, IN 0,7-L-EINWEG-FL.							
(SONST OHNE FL.-PFAND), KEINE REFORMHAUSWARE							
JOHANNISBEERNEKTAR, SCHWARZ, NICHT AUS KONZENTRAT,							
SUESSMOST, IN 0,7-L-EINWEG-FL. (SONST OHNE FL.-PFAND)							
ODER IN STANDFESTEN PACKUNGEN, KEINE REFORMHAUSWARE							
EINFACHES TAFELWASSER, OHNE GESCHMACK (KEIN KURBRUNNEN),							
IN 0,7-L-FL., OHNE FL.-PFAND							
ERFRISCHUNGSGETRAENK, MIT FRUCHTSAFTZUSAETZEN, KOHLENSAEURE-							
HALTIG, IN 0,7-L-FLASCHEN, OHNE FL.-PFAND							

ZU DEN ABSOLUTEN PREISANGABEN BITTE ERLAEUTERUNGEN, ABSCHNITT 12, BEACHTEN

7 VERBRAUCHERPREISE  
7.1 AUSGEWAHLTE GUETER IM BUNDESDURCHSCHNITT

WARE, LEISTUNG	EINHEIT	1982			1983		
		MAERZ	FEBR.	MAERZ	MAERZ	FEBR.	MAERZ
		P R E I S I N D M					
		1 9 7 6 = 1 0 0					
ERFRISCHUNGSGETRAENK, KOFFEINHALTIG (OHNE FRUCHTSAFT-ZUSAEETZE), IN 1-L-FL., OHNE FL.-PFAND	1 LITER	1,24	1,28	1,29	113,8	117,6	118,7
PFEFFERMINZTEE, IN AUFGUSSBEUTELN ZU JE 2,5 G, IN PACKG. ZU ETWA 20 BEUTELN	20 BEUTEL	2,14	2,18	2,18	117,8	121,1	121,3
BOHNENKAFFEE, UNGEMAHLEN, IN PACKG. ZU 500 G, MITTLERE QUALITAET	500 GRAMM	10,29	11,12	11,08	113,7	119,3	119,1
BOHNENKAFFEE, ENTKOFFEINIERT, UNGEMAHLEN, IN PACKG. ZU 200 G	200 GRAMM	5,56	5,85	5,84	113,0	119,7	119,7
INSTANT-BOHNENKAFFEE, IN GLAESERN ZU 100 G	100 GRAMM	7,16	7,24	7,24	114,8	117,6	117,7
SCHWARZER CEYLON-TEE (ORANGE-PEKOE), IN PACKG. ZU 100 G, MITTLERE QUALITAET (OHNE GRUS UND SPITZEN)	100 GRAMM	3,59	3,63	3,62	124,5	127,3	127,4
SCHWARZER TEE, IN AUFGUSSBEUTELN ZU JE 1,75 G, IN PACKG. ZU ETWA 20 BEUTELN	20 BEUTEL	2,46	2,47	2,47	122,3	125,7	125,8
FLASCHENBIER, GAENGIGE SORTE, 11-14 PROZENT STAMMWUERZE-GEHALT, IN 0,5-L-FL., OHNE FL.-PFAND	0,5 LITER	0,89	0,91	0,91	119,3	122,5	122,8
DOPPELKORN OD. TAFELARQAVIT, 38 PROZENT, IN 0,7-L-FL.	0,7 LITER	11,52	12,69	12,68	135,2	149,3	149,2
WEINBRAND, IN 0,7-L-FL., GUTE QUALITAET	0,7 LITER	14,22	15,44	15,44	126,7	140,0	140,0
KRAEUTERLIKOER, INLAENDISCH, M. MINDESTENS 30 PROZENT ALKOHOLGEHALT, IN 0,7-L-FL., MARKENWARE	0,7 LITER	14,96	16,08	16,26	126,0	135,1	136,4
SCOTCH WHISKY, IN 0,7-L-FL., GUTE IMPORTWARE	0,7 LITER	16,96	18,42	18,39	122,9	133,6	133,7
WEISSWEIN, INLAENDISCH, QUALITAETSWEIN M. AMTLICHEN PRUEFNR. (QBA-WEIN), IN 0,7-L-FL., LETZTER JAHRGANG	0,7 LITER	4,48	4,55	4,54	128,2	131,5	131,6
RÖTWEIN, AUSLAENDISCH, TAFELWEIN, IN 0,7- OD. 1-L-FL.	1 LITER	3,65	3,70	3,70	126,8	130,4	130,5
DEUTSCHER SEKT (KEIN OBSTSCHAUMWEIN), EINSCHL. SEKTSTUEBER, IN 0,75-L-FL., MARKENWARE	0,75 LITER	6,48	7,12	7,13	113,1	123,9	124,0
ZIGARREN, MITTLERE PREISLAGE	1 STUECK	0,37	0,39	0,39	106,5	111,4	111,4
ZIGARREN, OBERE PREISLAGE	1 STUECK	0,80	1,07	1,07	100,0	133,4	133,4
ZIGARILLOS, UNTERE PREISLAGE	10 STUECK	2,85	3,05	3,05	121,3	129,8	129,8
ZIGARETTEN, MITTLERE PREISLAGE	20 STUECK	3,15	4,00	4,00	130,2	165,3	165,3
ZIGARETTEN, GAENGIGE PREISLAGE	20 STUECK	3,00	3,75	3,70	129,5	161,9	157,6
ZIGARETTEN, OBERE PREISLAGE	20 STUECK	3,40	4,20	4,20	129,9	160,4	160,4
TABAK, FEINSCHNITT, GAENGIGE PREISLAGE	50 GRAMM	3,03	4,30	4,30	135,9	193,1	193,1

KLEIDUNG, SCHUHE

STRASSENANZUG F. HERREN, ZWEITEILIG, REINE SCHURWOLLE (IWS), VORDENHOSENFUETTER, GUTE VERARBEITUNG, GR. 50	1 STUECK	356,00	363,00	365,00	121,3	124,0	124,4
STRASSENANZUG F. HERREN, ZWEITEILIG, MISCHGEWEBE AUS ETWA 55 PROZENT SYNTHETISCHER FASER U. ETWA 45 PROZENT REINER SCHURWOLLE, MITTLERE QUALITAET, GR. 50	1 STUECK	305,00	312,00	313,00	124,4	127,7	128,0
HERREN-SAKKO, BLAZER, REINE SCHURWOLLE (IWS), GUTE VERARBEITUNG, GR. 50	1 STUECK	224,00	229,00	229,00	127,1	129,8	130,0
HERREN-LEDERJACKE, LAMM-VELOURS, SPORTLICH-GERADER SCHNITT, GEFUETTERT, GR. 50	1 STUECK	370,00	383,00	384,00	111,1	113,8	114,0
HERREN-HOSE, MISCHGEWEBE AUS ETWA 55 PROZENT SYNTH. FASER U. ETWA 45 PROZENT SCHURWOLLE, MITTLERE QUALITAET, GR. 50	1 STUECK	94,40	96,90	97,30	134,5	139,1	139,7
JEANS (NIETENHOSE) F. KNABEN, BAUMWOLLE, KOEPER, GR. 152	1 STUECK	43,40	45,20	45,30	143,4	148,6	148,9
HERREN-MANTEL, SPORTLICH, MISCHGEWEBE AUS ETWA 67 PROZENT SYNTHETISCHER FASER U. ETWA 33 PROZENT BAUMWOLLE, MITTLERE QUALITAET, GR. 50	1 STUECK	219,00	226,00	226,00	125,6	129,6	129,9
BERUFSANZUG, OVERALL, KOEPER ODER DRELL, INDANTHREN, SANFOR, GR. 50	1 STUECK	54,30	55,90	56,00	129,5	133,3	133,8
HERREN-PULLOVER M. LANGEM ARM, EINFARBIG, REINE SCHURWOLLE (IWS), FEINE STRICKART, FILZFREI AUSGERUESTET, GUTE VERARBEITUNG, GR. 50	1 STUECK	75,30	78,00	78,20	128,3	133,0	133,5
KNABEN-PULLOVER M. LANGEM ARM, SYNTHETISCHE FASER, MITTLERE QUALITAET, GR. 152	1 STUECK	32,00	32,50	32,50	131,8	135,2	135,6
BADEMANTEL F. HERREN, VELOURS, BAUMWOLLE, GUTE QUALITAET, GR. 50	1 STUECK	149,00	151,00	151,00	128,2	130,0	130,6
ANORAK (PARKA) MIT KAPUZE, MISCHGEWEBE AUS ETWA 65 PROZENT SYNTHETISCHER FASER U. ETWA 35 PROZENT BAUMWOLLE, MITTLERE QUALITAET, GR. 152	1 STUECK	86,10	88,60	88,70	131,1	134,3	134,4
AENDERUNGSSCHNEIDERARBEIT, KUERZEN EINER HERRENHOSE OHNE UMSCHLAG	1 MAL	14,17	13,80	13,79	132,4	135,9	136,0
DAMEN-KOSTUEM, REINE SCHURWOLLE (IWS), KAMMGARN ODER TWEED, GANZ AUF TAFT GEFUETTERT, KLASSISCHE FORM M. VARIANTEN ENTSPRECHEND D. MODE, GUTE VERARBEITUNG, GR. 42	1 STUECK	349,00	354,00	354,00	127,4	129,8	130,0
DAMEN-KLEID M. LANGEM ARM, ZWEITEILIG (JACKE U. ROCK), REINE SCHURWOLLE (IWS), GEFUETTERT, MOEGLICHT GLATTER STIL, GUTE VERARBEITUNG, GR. 42	1 STUECK	258,00	267,00	268,00	127,9	131,3	131,4
DAMEN-KLEID M. HALBEM OD. LANGEM ARM, AUS CHEMIEFASER (ZELLULOSESCHNITT OD. SYNTHETISCHER FASER), OHNE BESONDERE APPLIKATION, GERADER SCHNITT UND GUTE VERARBEITUNG, GUTE QUALITAET, GR. 42	1 STUECK	154,00	158,00	158,00	129,3	133,8	134,1
MAEDCHEN-KLEID M. HALBEM OD. LANGEM ARM, BAUMWOLLE ODER MISCHGEWEBE, GERADER SCHNITT UND GUTE VERARBEITUNG, MITTLERE QUALITAET, GR. 128	1 STUECK	59,00	59,20	59,40	134,8	137,8	137,9
DAMEN-ROCK, SYNTHETISCHE FASER M. WOLLE, AUF TAFT GEFUETTERT, EINFACHE VERARBEITUNG, MITTLERE QUALITAET, GR. 42	1 STUECK	86,20	88,40	87,80	142,3	146,2	146,5
DAMEN-HOSE, LANG, MISCHGEWEBE M. WOLLE, GUTE VERARBEITUNG, GR. 42	1 STUECK	92,20	94,50	94,30	132,8	136,7	137,1
JEANS FUER DAMEN, BAUMWOLLE, KOEPER, GR. 42	1 STUECK	65,20	66,80	66,80	124,8	128,0	128,1
HEMDBLUSE MIT LANGEM ARM, BAUMWOLLE, PFLEGELEICHT, GR. 42	1 STUECK	51,70	53,70	53,90	135,9	142,6	142,9
KLEIDERSCHUERZE OHNE ARM, NORMALE LAENGE, BAUMWOLLE, PFLEGELEICHT, MITTLERE QUALITAET, GR. 42	1 STUECK	32,50	32,80	32,90	130,3	132,6	132,7
DAMEN-PELZMANTEL, SWAKARA-PERSIANER, OHNE ZUSAETZLICHEN FELLBESATZ, KLASSISCHE FORM, GR. 42	1 STUECK	2172,00	2195,00	2173,00	115,5	115,7	115,3
BERUFSSKITTEL FUER DAMEN, DREIVIERTELLANG, MISCHGEWEBE, GR. 42	1 STUECK	32,60	33,60	33,50	137,9	141,7	142,0
DAMEN-PULLOVER M. LANGEM ARM, MISCHGEWEBE M. WOLLE, FEINE STRICKART, KLASSISCHE FORM, HOCHGESCHLOSSEN, GUTE VERARBEITUNG, MITTLERE, LEICHTE QUALITAET, GR. 42	1 STUECK	65,30	67,80	67,90	136,5	141,7	142,3
TRAININGS- ODER SPORTANZUG, ZWEITEILIG, AUS SYNTHETISCHER FASER UND BAUMWOLLE, GUTES ELASTISCHES MATERIAL, GUTE VERARBEITUNG, GR. 5	1 STUECK	94,90	96,80	97,10	127,7	129,6	129,8

ZU DEN ABSOLUTEN PREISANGABEN BITTE ERLAEUERUNGEN, ABSCHNITT 12, BEACHTEN

7 VERBRAUCHERPREISE  
7.1 AUSGEWAHLTE GUETER IM BUNDESDURCHSCHNITT

WARE, LEISTUNG	EINHEIT	1982	1983	1982	1983		
		MAERZ	FEBR.	MAERZ	MAERZ		
		P R E I S I N D M			1 9 7 6 = 1 0 0		
DAMEN-KLEIDERSTOFF, EINFARBIG, MISCHGEWEBE AUS ETWA 55 PROZENT SYNTHETISCHER FASER U. ETWA 45 PROZENT REINER SCHURWOLLE, MITTLERE QUALITAET, 140 CM BREIT	1 METER	28,90	29,70	29,80	118,9	123,0	122,9
DAMEN-KLEIDERSTOFF, EINFACH GEMUSTERT, HOCHVEREDELTE BAUMWOLLE, PFLEGELEICHT, MITTLERE QUALITAET, 150 CM BREIT	1 METER	21,10	21,60	21,80	119,7	121,7	122,1
FUTTERTAFT, EINFARBIG, CHEMIEFASER (ZELLULOSISCHE OD. SYNTHETISCHE FASER), PFLEGELEICHT, CA. 140 CM BREIT	1 METER	8,54	8,72	8,77	122,7	124,8	125,5
SCHNEIDERINNENARBEIT, ANFERTIGUNG EINES SPORTLICHEN KLEIDES F. DAMEN, PREIS OHNE STOFF, ABER M. EINFACHEN ZUTATEN	1 MAL	236,00	249,00	251,00	131,0	136,8	137,1
HERREN-OBERHEMD, REINE BAUMWOLLE, PFLEGELEICHT, GUTE QUALITAET, GR. 40	1 STUECK	50,20	51,00	51,10	125,6	129,4	129,7
HERREN-OBERHEMD, MISCHGEWEBE AUS BAUMWOLLE M. SYNTHETISCHER FASER, MITTLERE QUALITAET, GR. 40	1 STUECK	37,40	38,10	38,30	130,6	134,4	134,9
HERREN-PULLI MIT ROLLKRAGEN, SYNTHETISCHE FASER ODER MISCHGEWEBE, GR. 50	1 STUECK	47,70	48,80	49,10	130,6	135,4	136,0
KNABEN-PULLIHEMD (T-SHIRT), BAUMWOLLE, PFLEGELEICHT, GR. 152	1 STUECK	17,54	17,70	17,78	131,3	135,8	136,5
HERREN-UNTERHEMD OHNE ARM, BAUMWOLLE, DOPPELRIPP, MITTLERE QUALITAET, GR. 5	1 STUECK	10,79	10,91	10,94	127,9	131,1	131,6
HERREN-UNTERHOSE, SLIP M. BREITEM WEICHELASTIKBUND, BAUMWOLLE, DOPPELRIPP, MARKENWARE, GR. 5	1 STUECK	11,64	11,91	11,91	120,6	123,2	123,5
DAMEN-HEMD, BAUMWOLLE, MITTLERE QUALITAET, GR. 42	1 STUECK	10,19	10,52	10,58	131,7	137,1	137,9
DAMEN-SLIP, BAUMWOLLE, GUTE QUALITAET, GR. 42	1 STUECK	5,94	6,20	6,21	132,4	137,3	137,8
MAEDCHEN-GARNITUR, ZWEITEILIG, BAUMWOLLE, MITTLERE QUALITAET, GR. 128	1 GARNITUR	11,92	11,97	12,01	129,4	132,6	133,2
HERREN-SCHLAFANZUG, BAUMWOLLE (GEGEBENENFALLS MISCHGEWEBE), PFLEGELEICHT, GUTE VERARBEITUNG, GR. 50	1 STUECK	43,90	45,10	45,30	126,0	130,1	130,5
DAMEN-NACHTHEMD, BATIST, OHNE BESONDERE APPLIKATION, GUTE QUALITAET, GR. 42	1 STUECK	40,00	41,70	42,00	134,3	138,7	139,6
KNABEN-SCHLAFANZUG, BAUMWOLLE (GGF. MISCHGEWEBE), FROTTEESTRETCH, GR. 152	1 STUECK	32,80	34,50	34,60	119,7	123,4	124,2
WIEDERHOESCHEN, VOLLELASTISCH, SYNTHETISCHE FASER, VERSTAERKT, SPITZENEINSATZ, GR. 75	1 STUECK	32,80	33,50	33,60	124,3	128,4	129,0
HOSENKORSELETT, VOLLELASTISCH, SYNTHETISCHE FASER, VERSTAERKT, SPITZENEINSATZ, CUP B, GR. 80	1 STUECK	71,00	73,80	73,80	120,2	124,6	124,9
STRAMPELHOESCHEN AUS FROTTEESTRETCH, SYNTHETISCHE FASER M. BAUMWOLLE, MITTLERE QUALITAET, GR. 68	1 STUECK	17,11	17,74	17,80	139,9	145,6	146,0
HERREN-HUT, HAARFILZ, MITTLERE QUALITAET	1 STUECK	65,70	66,90	67,20	134,7	139,1	139,8
HERREN-TASCHENSCHIRM, CHEMIEFASERBEZUG, M. REISSVERSCHLUSS-FUTTERAL AUS SYNTHETISCHEM MATERIAL, MITTLERE QUALITAET	1 STUECK	42,50	43,60	43,50	117,3	118,7	118,8
DAMEN-SCHIRM, STUETZSCHIRM, CHEMIEFASERBEZUG, M. EINFACHER KRUECKE AUS SYNTHETISCHEM MATERIAL, GUTE VERARBEITUNG, MITTLERE QUALITAET	1 STUECK	43,50	45,30	45,30	123,3	126,1	126,2
HERREN-HANDSCHUHE, SCHWEINSLEDER, UNGEFUETTERT, GR. 8	1 PAAR	68,30	71,40	71,70	140,5	145,2	145,6
DAMEN-HANDSCHUHE, VENYL, GUTE VERARBEITUNG, GR. 7	1 PAAR	15,70	14,18	14,02	139,2	142,3	142,4
HERREN-KNIESTRUEMPFE (-SOCKEN, KNIELANG), SYNTHETISCHE FASER M. WOLLE, GR. 11	1 PAAR	10,75	11,05	11,06	128,6	132,3	132,6
HERREN-SOCKEN, KURZ, WOLLE BZW. BAUMWOLLE MIT SYNTHETISCHER FASER, GR. 11	1 PAAR	7,26	7,60	7,63	131,4	136,6	137,0
DAMEN-FEINSTRUMPFHOSE, M. ZWICKEL, SYNTHETISCHE FASER, I. WAHL, GR. 42/44	1 STUECK	4,86	4,92	4,92	120,7	122,6	122,7
KINDER-STRUEMPFE, KNIFSTRUEMPFE, SYNTHETISCHE FASER M. WOLLE BZW. BAUMWOLLE, GR. 8	1 PAAR	6,48	6,56	6,58	125,2	128,2	128,7
KINDER-STRUMPFHOSE, SYNTHETISCHE FASER, MITTLERE QUALITAET, GR. 8	1 STUECK	12,00	12,28	12,27	120,4	124,3	124,6
MASCHINENGARN, 200/4-FACH, STAERKE 40, WEISS	1 ROLLE	2,90	3,05	3,06	147,3	154,7	155,3
STRICKGARN, BABYGARN, SYNTHETISCHE FASER, MITTLERE QUALITAET	100 GRAMM	6,01	6,25	6,27	120,1	125,8	125,8
STRICKGARN, REINE SCHURWOLLE, FARBIG, GUTE QUALITAET	100 GRAMM	7,46	7,70	7,72	117,6	123,0	123,2
REISSVERSCHLUSS AUS SYNTHETISCHEM MATERIAL ODER METALL, LAENGE ETWA 20 CM	1 STUECK	2,25	2,38	2,41	140,4	147,0	148,7
GUMMIBAND, GEWEBT, STANDARDQUALITAET, SCHMAL, ZU ETWA 10 M LAENGE	10 METER	4,55	4,72	4,73	126,9	133,0	133,4
HERREN-STRASSENSCHUHE, SCHNUEPPEHALBSCHUHE, RINDBOX, LAUFSOHLE AUS SYNTHETISCHEM MATERIAL, MITTLERE QUALITAET, GR. 42	1 PAAR	85,40	87,20	87,30	149,3	152,7	153,2
HERREN-STRASSENSCHUHE, SCHNUEPPEHALBSCHUHE, SCHWARZ, KLASSISCHE FORM, BOXCALF (KEIN MASTBOX), LEDERBRANDSOHLE, LEDERLAUFSOHLE, GUTE QUALITAET, GR. 42	1 PAAR	123,00	127,00	127,00	144,5	148,5	148,9
HERREN-SLIPPER, LEDEROBERTEIL, LAUF-SOEHLE AUS SYNTHETISCHEM MATERIAL, MITTLERE QUALITAET, GR. 42	1 PAAR	88,10	90,50	90,80	143,7	147,4	147,7
DAMEN-STRASSENSCHUHE, SPORTRHALBSCHUHE, GAENGIGE LEDERART, LAUFSOHLE AUS SYNTHETISCHEM MATERIAL, MITTLERE QUALITAET, GR. 38	1 PAAR	86,60	88,70	89,00	150,2	153,8	154,4
DAMEN-STRASSENSCHUHE, GLATTER PUMPS, KLASSISCHE FORM, BOXCALF (KEIN MASTBOX), LEDERLAUFSOHLE, GUTE QUALITAET, GR. 38	1 PAAR	114,00	118,00	118,00	142,5	146,4	146,8
KINDER-SCHUHE, HALBSCHUHE, RINDBOX, LAUFSOHLE AUS SYNTHETISCHEM MATERIAL, GR. 35	1 PAAR	60,20	61,80	61,70	144,0	147,7	147,9
KINDERSCHUHE, GAENGIGE LEDERART, FEINPROFIL-SOEHLE AUS SYNTHETISCHEM MATERIAL, GR. 24	1 PAAR	55,00	56,50	56,50	144,5	148,4	148,6
KINDER-SCHLUPF-HAUSSCHUHE, OBERTEIL AUS STOFF, SOEHLE AUS SYNTHETISCHEM MATERIAL, GR. 30	1 PAAR	25,10	25,60	25,60	149,8	153,9	154,1
FUSSBALLSTIEFEL, GUTES RINDBOXLEDER, ANVULKANISIERTE NOCKEN-SOEHLE, MITTLERE QUALITAET, GR. 42	1 PAAR	62,10	63,30	63,50	123,1	126,2	126,2
TENNISCHUHE, LEINEN, GR. 38	1 PAAR	36,10	37,30	37,30	126,5	130,8	131,0
SCHNUESENKEL F. HERREN-HALBSCHUHE, ETWA 45 CM LANG	1 PAAR	1,52	1,59	1,61	154,4	160,8	162,0
BESOHLEN MIT LEDERSOEHLEN, EIN PAAR	1 MAL	22,70	23,20	23,30	136,0	140,3	140,7
HERRENSCHUHE, GR. 43	1 MAL	19,54	19,93	19,97	137,5	141,7	141,9
BESOHLEN MIT WERKSTOFFSOEHLEN (GLATT), EIN PAAR	1 MAL	9,83	9,72	9,74	136,8	141,8	142,1
HERRENSCHUHE, GR. 43	1 MAL						

ZU DEN ABSOLUTEN PREISANGABEN BITTF ERLAEUTERUNGEN, ABSCHNITT 12, BEACHTEN

7 VERBRAUCHERPREISE  
7.1 AUSGEWAHLTE GUETER IM BUNDESDURCHSCHNITT

LEISTUNG, TARIF, WARE	EINHEIT	1982		1983		1982		1983	
		MAERZ	FEBR.	MAERZ	MAERZ	FEBR.	MAERZ		
		P R E I S I N D M						1 9 7 6 = 1 0 0	
WOHNUNGSMIETE, ENERGIE									
MIETE FUER EINE ABGESCHLOSSENE, LEERVERMIETETE									
2-ZIMMER-WOHNUNG MIT KUECHE									
ALTBAUWOHNUNG OHNE BAD, AUS DER ZEIT VOM 1. 4. 1924	MONATSMIETE	165,00	175,00	176,00	128,8	136,4	137,5		
ALTBAUWOHNUNG MIT BAD, AUS DER ZEIT VOM 1. 4. 1924 BIS ZUM 20. 6. 1948	MONATSMIETE	224,00	240,00	242,00	127,4	135,0	135,8		
NEUBAUWOHNUNG AUS DER ZEIT NACH DEM 20. 6. 1948									
SOZIALER WOHNUNGSBAU, MIT BAD UND OFENHEIZUNG									
SOZIALER WOHNUNGSBAU, MIT BAD UND ZENTRALHEIZUNG	MONATSMIETE	222,00	239,00	240,00	124,2	132,6	133,7		
FREIFINANZIIERTER WOHNUNGSBAU (3-ZIMMER-WOHNUNG), MIT KACHELBAD, BALKON UND ZENTRALHEIZUNG	MONATSMIETE	341,00	362,00	362,00	127,0	134,7	135,4		
ELEKTRISCHER STROM, GRUNDPREIS UND ARBEITSPREIS, FUER EINE WOHNUNG MIT KUECHE, GUENSTIGSTER TARIF, BEI EINEM MONATSVERBRAUCH VON									
75 KWH (3-RAUM-WOHNUNG EINSCHL. KUECHE)	75 KWH	26,70	27,40	27,50	133,2	136,6	136,8		
200 KWH (4-RAUM-WOHNUNG EINSCHL. KUECHE)	200 KWH	52,60	53,90	54,00	133,4	136,7	136,9		
325 KWH (5-RAUM-WOHNUNG EINSCHL. KUECHE)	325 KWH	77,00	79,20	79,30	137,4	141,0	141,2		
1275 KWH, DAVON 950 KWH NACHTSTROM (5-RAUM-WOHNUNG EINSCHL. KUECHE)	1275 KWH	185,00	189,00	190,00	135,5	139,6	139,8		
GAS, MIT GRUND-(VERRECHNUNGS-) UND ARBEITSPREIS, FUER EINE WOHNUNG MIT KUECHE, GUENSTIGSTER TARIF, BEI EINER ABNAHMENMENGE VON									
1000 KWH	MONATLICH	91,80	93,30	93,30	164,4	165,9	165,9		
1600 KWH	MONATLICH	133,00	135,00	135,00	167,5	168,8	168,9		
2300 KWH	MONATLICH	172,00	174,00	174,00	174,3	175,7	175,8		
FLUESSIGGAS, FUELLUNG EINER 11-KG-FLASCHE									
STEINKOEHLENBRIKETS, INLAENDISCHE HERKUNFT, BEI ABNAHME VON ETWA 500 KG, FREI KELLER	50 KILO	27,90	28,80	28,90	146,3	150,9	151,2		
SPEZIALBRAND 3/FETT MUSS 4, INLAENDISCHE HERKUNFT, BEI ABNAHME VON ETWA 100 KG, FREI KELLER	50 KILO	28,10	28,90	28,90	157,0	161,3	161,2		
ANTHRAZIT-MUSS 3, INLAENDISCHE HERKUNFT, BEI ABNAHME VON ETWA 100 KG, FREI KELLER	50 KILO	27,40	28,40	28,40	151,6	158,1	158,1		
ANTHRAZIT-MUSS 3, INLAENDISCHE HERKUNFT, BEI ABNAHME VON ETWA 500 KG, FREI KELLER	50 KILO	31,20	31,90	31,90	150,0	154,0	154,0		
BRUNKOEHLENBRIKETS, BEI ABNAHME V. ETWA 500 KG, FREI KELLER	50 KILO	17,80	18,64	18,63	158,3	166,5	166,5		
ZECHENBRECHKOKS 3, INLAENDISCHE HERKUNFT, BEI ABNAHME VON ETWA 2000 KG, FREI KELLER	50 KILO	29,40	30,10	30,10	149,3	153,3	153,3		
BRENNHOLZ, OFENFERTIG, FREI KELLER	50 KILO	20,10	20,40	20,40	150,3	156,4	156,8		
EXTRA LEICHTES HEIZOEL, BEI ABNAHME VON 5000 L (TANKWARE)	1 HL	71,00	70,60	65,10	225,6	224,2	206,9		
HAUSHALTSGUETER									
KUECHENBLOCK, ETWA 280 BIS 330 CM BREIT, EINSCHL. KUEHL-SCHRANK, HERD, DUNSTABZUGSHAUBE UND SPUELE	1 STUECK	3027,00	3112,00	3130,00	141,6	145,8	146,4		
HANGESCHRANK AUS ANBAUKUECHE, KUNSTSTOFFBESCHICHTET, 2 TUEREN, 2 EINLEGEBOEDEN, ETWA 100 MAL 60 MAL 35 CM	1 STUECK	199,00	203,00	204,00	143,5	148,0	148,8		
KUECHENSTUHL AUS METALLROHR, SITZ UND RUECKEN MIT KUNSTSTOFFBEZUG AUF SCHAUMSTOFF-POLSTER	1 STUECK	75,10	77,00	77,30	150,8	155,9	156,4		
ANBAUTEIL AUS EINER WOHNWAND, NATURHOLZ FURNIERT, AUS DEM STILBEREICH ODER MODERN, MIT EINLEGEBOEDEN BZW. GESCHLOSSENEM (TV-) FACH, ETWA 100 MAL 225 MAL 45 CM	1 STUECK	1133,00	1174,00	1179,00	139,3	141,8	142,2		
SCHRANKWAND, MODERN, HOLZNACHBILDUNG, U.A. MIT GESCHLOSSENEM (TV-) FACH, VITRINENTEIL, SCHREIBFACH, ETWA 320 BIS 420 CM BREIT	1 STUECK	2196,00	2281,00	2303,00	135,2	137,9	138,2		
HIGHBOARD, NATURHOLZ FURNIERT, MATTIERTE ODER KUNSTSTOFFBESCHICHTETE OBERFLAECHE, ETWA 100 BIS 200 MAL 110 MAL 40 CM	1 STUECK	1061,00	1093,00	1096,00	143,6	147,4	148,1		
WOHNZIMMERTISCH, NATURHOLZ FURNIERT, MATTIERTE OBERFLAECHE, 110 MAL 80 CM, AUSGEZOGEN ETWA 180 MAL 80 CM	1 STUECK	479,00	486,00	488,00	146,3	150,7	151,2		
KLAPPCOUCH, DREISITZIG, ETWA 200 CM ZARGENMASS, FEDERPOLSTER-GRUND, BEZUGSSTOFF AUS SYNTHET. FASER MITTLERER QUALITAET	1 STUECK	892,00	905,00	911,00	135,2	139,5	140,1		
POLSTERGARNITUR, BESTEHEND AUS EINEM 2-SITZIGEN SOFA UND 2 SESSELN, FEDERKERN, BEZUGSSTOFF AUS SYNTH. FASER	1 GARNITUR	2134,00	2192,00	2198,00	-	-	-		
POLSTER-ANBAUGRUPPE, 1 ELEMENT (KEIN ECKELEMENT), OHNE ARMLEHNE, FESTGEPOLSTERT	1 STUECK	361,00	365,00	365,00	-	-	-		
KLEIDERSCHRANK, TYPEN-REIHENSCHRANK, NATURHOLZ FURNIERT, MATTIERTE ODER KUNSTSTOFFBESCHICHTETE OBERFLAECHE, 2 EINLEGEBOEDEN, KLEIDERSTANGE, ETWA 100 MAL 225 MAL 60 CM	1 STUECK	1118,00	1175,00	1179,00	135,6	138,5	138,9		
KASTENDOPPELBETT (OHNE MATRATZENBODEN), ETWA 200 MAL 200 CM, NATURHOLZ FURNIERT, MATTIERTE OD. KUNSTSTOFFBESCH. OBERFL., U.A. MIT BETTUEBERBAU UND NACHTKONSOLEN (ETWA 50 CM HOCH)	1 STUECK	1118,00	1175,00	1179,00	135,6	138,5	138,9		
MATRATZENBODEN, FEDERHOLZGRUND, MIT VERSTELLBAREM KOPF- UND FUSSTEIL, ETWA 90 MAL 190 CM	1 STUECK	154,00	159,00	160,00	136,1	140,3	140,8		
DIELEN-SPIEGEL ZUM AUFHANGEN, KRISTALLGLAS MIT EINFACHER, SCHMALEP UMRANDUNG, ETWA 35 MAL 80 CM	1 STUECK	108,00	113,00	114,00	142,8	147,2	147,6		
MOEBELBEZUGSSTOFF, SYNTHETISCHE FASER, MITTLERE QUALITAET, ETWA 130 CM BREIT	1 METER	51,80	52,50	52,30	128,0	129,8	130,5		
TUFTINGBELAG, POLYAMID, BAHNENWARE	1 M2	32,60	32,60	32,70	118,7	120,6	120,8		
SCHLINGENWARE, AUSLEGWARE, WOLLE, ETWA 1000 G PRO M2, BAHNENWARE	1 M2	50,10	52,40	52,50	-	-	-		
PVC-BODENBELAG (VERPUNDBELAG), MIT GEPRAGTER OBERFLAECHE AUF SCHAUMTRAEGER	1 M2	27,40	28,20	28,30	126,1	128,6	129,0		
AUFLEGEMATRATZE, FEDERKERN, EINTEILIG, GUTE POLSTERUNG UND VERARBEITUNG, ETWA 100 MAL 200 CM	1 STUECK	296,00	305,00	306,00	130,9	134,2	134,5		
SCHAUMSTOFFMATRATZE, EINTEILIG, MITTLERES RAUMGEWICHT, HOEHE ETWA 12 CM, ETWA 100 MAL 200 CM	1 STUECK	264,00	259,00	259,00	132,6	134,7	135,0		
SCHLAFDECKE, REINE SCHURWOLLE (IWS), BANDEINFASSUNG, ETWA 150 MAL 200 CM	1 STUECK	173,00	181,00	181,00	125,9	128,7	128,8		
SCHLAFDECKE, SYNTHETISCHE FASER, MITTLERE QUALITAET, ETWA 150 MAL 200 CM	1 STUECK	78,50	79,40	80,40	118,4	120,6	121,4		
STEPPECKEN-SCHLAFSACK, AUSSENSEITE SYNTHETISCHE FASER, INNENSEITE BAUMWOLLE, FUELLUNG AUS SYNTHETISCHER FASER, WASCHBAR, RUNDUM-REISSVERSCHLUSS, ETWA 180 MAL 75 CM	1 STUECK	78,30	82,30	82,50	118,5	121,9	122,3		
DAUNEN-EINZIEHDECKE, GUTE DAUNENFUELLUNG, ETWA 150 MAL 200 CM	1 STUECK	510,00	527,00	529,00	163,3	169,7	170,1		
BETT FEDERN, GRAUE GAENSE-HALBDAUNEN, MITTLERE QUALITAET	1 KILO	105,00	105,00	106,00	181,4	186,3	187,6		
INLETT F. OBERBETTEN, MAKOKOEPER, ETWA 130 BZW. 140 CM BREIT	1 METER	21,20	21,40	21,20	132,6	135,0	135,1		

ZU DEN ABSOLUTEN PREISANGABEN BITTE ERLAEUTERUNGEN, ABSCHNITT 12, BEACHTEN

7 VERBRAUCHERPREISE  
7.1 AUSGEWAELTE GUETER IM BUNDESDURCHSCHNITT

WARE	EINHEIT	1982	1983	1982	1983	1982	1983
		MAERZ	FEBR.	MAERZ	FEBR.	MAERZ	FEBR.
		P R E I S I N D M			1 9 7 6 = 1 0 0		
BETTBEZUG-GARNITUR, BUNTDAMAST, REINE BAUMWOLLE, GUTE QUALITAET, ETWA 80 MAL 80 CM BZW. ETWA 135 MAL 200 CM	1 GARNITUR	77,30	78,20	78,70	128,0	130,5	130,7
BETTBEZUG-GARNITUR, MISCHGEWEBE, SYNTHETISCHE FASER MIT BAUMWOLLE, BEDRUCKT, GUTE QUALITAET, ETWA 80 MAL 80 CM BZW. ETWA 135 MAL 200 CM	1 GARNITUR	65,90	67,50	67,40	121,6	123,7	123,9
BETTLAKEN, HAUSTUCH, REINE BAUMWOLLE, SCHWERE QUALITAET, ETWA 150 MAL 250 CM	1 STUECK	25,10	25,90	25,90	129,5	133,5	133,7
TISCHDECKE, BUNTGEWEBT, LEINENSTRUKTUR, PFLEGELEICHT, ETWA 130 MAL 160 CM	1 STUECK	44,80	46,60	46,80	136,0	139,7	140,1
GESCHIRRTUCH, HALBLEINEN, ETWA 55 MAL 75 CM	1 STUECK	4,95	5,08	5,11	139,0	142,3	142,9
GARDINENTUELL, SYNTHETISCHE FASER, ETWA 240 CM BREIT	1 METER	21,50	22,00	22,00	129,6	132,6	133,3
DEKORATIONSTOFF, SYNTHETISCHE FASER, DICHTGEWEBT, MITTLERE QUALITAET, ETWA 120 CM BREIT	1 METER	22,70	23,20	23,20	128,4	131,2	131,8
DAUERBRANDOFEN, WARMLUFTALLESBRENNER, AUS EMAILLIERTEM GUSS, NENNHEIZLEISTUNG ETWA 4,0 KW/H (ETWA 3000 KCAL/H), MIT UNTERLEGEPLATTE, MIT AUTOMATISCHEM REGLER	1 STUECK	777,00	806,00	802,00	128,7	133,4	133,6
GASHEIZOFEN FUER KAMINANSCHLUSS, NENNHEIZLEISTUNG ETWA 4,5 KW/H (ETWA 4000 KCAL/H), MIT WAERMERGLER	1 STUECK	996,00	1015,00	1014,00	117,5	120,7	121,0
GASHERD (MIT ZUENDSICHERUNG), 4-FLAMMIG, WEISS EMAILLIERT, BACKOFEN MIT THERMOSTAT, MIT ABDECKPLATTE UND GERAETEWAGEN	1 STUECK	622,00	650,00	652,00	119,8	124,2	124,8
OEFEN, NENNHEIZLEISTUNG ETWA 5,8 KW/H (ETWA 5000 KCAL/H), MIT EINGEBAUTEM TANK, KLAPPDECKEL UND OELAUFFANGSCHALE, MIT VORLEGEPLATTE	1 STUECK	384,00	394,00	395,00	120,9	125,2	125,5
RADIATOR MIT OELFUELLUNG UND THERMOSTAT, ANSCHLUSSWERT 2 KW	1 STUECK	160,00	158,00	159,00	110,2	112,4	112,5
ELEKTROHERD, 4 KOCHPLATTEN, DAVON 2 BLITZKOCHPLATTEN ODER 1 BLITZKOCHPLATTE UND 1 AUTOMATIKPLATTE, 7-STUFENSCHALTER, BRATOFEN MIT THERMOSTAT, DURCH REGLER GESTEUERT, MIT BRATPFANNE, ANSCHLUSSWERT ETWA 10000 WATT	1 STUECK	611,00	632,00	634,00	115,9	118,4	118,6
GAS-DURCHLAUFERHITZER, LEISTUNG ETWA 22 KW/H, MIT TEMPERATURWAELER, WASSER- UND GASMENGENREGLER, FERNZAPFER, MIT AUSLAUFZUBEHOER	1 STUECK	719,00	729,00	730,00	115,2	117,3	117,5
ELEKTRISCHER KOCHENDWASSER-AUTOMAT MIT STUFENLOSEM TEMPERATURWAELER, ETWA 5 L NUTZINHALT, ETWA 2000 WATT	1 STUECK	187,00	189,00	189,00	121,2	124,9	125,1
ELEKTR. BROTROESTER FUER ZWEI SCHEIBEN, TOAST-AUTOMAT, MIT ROESTGRADWAELER U. SELBSTTAEITIGEM AUSSTOSS, ETWA 1000 WATT	1 STUECK	52,70	53,10	53,00	113,2	115,2	115,3
SCHREIBTISCHLAMPE MIT VERSTELLBAREM METALLREFLEKTOR, DURCHMESSER 35-40 CM, HOEHE 30-40 CM	1 STUECK	53,60	53,80	53,90	118,2	120,4	120,8
LICHTLEISTE MIT LEUCHTSTOFFROEHRE, EINF. AUSFUEHRUNG, OHNE ABDECKUNG, WEISS, F. DECKENBELEUCHTUNG, 120 CM LG., 40 WATT	1 STUECK	34,70	37,40	37,30	119,1	122,2	122,3
ELEKTRISCHE GESCHIRRSPUELMASCHINE, SPUELBEHALTER AUS ROSTFREIEM EDELSTAHL, 2-4 SPUELPROGRAMME, FASSUNGSVERMOEGEN 10-12 MASSGEDECKE	1 STUECK	1005,00	1024,00	1023,00	107,7	110,1	110,3
WASCHMASCHINE, VOLLAUTOMAT MIT PROGRAMMEINSTELLUNG, TROMMELSYSTEM, FUER 4-5 KG TROCKENWAESCHE	1 STUECK	982,00	1001,00	1008,00	113,1	116,2	116,3
KUEHLSCHRANK, TISCHFORM, KOMPRESSORSYSTEM, 3-STERN-GEFRIERFACH MIT ABTAU-AUTOMATIK, ETWA 160 L INHALT	1 STUECK	541,00	559,00	563,00	114,1	117,5	117,9
GEFRIERSCHRANK MIT VORGEFRIERFACH UND SCHNELLGEFRIER-EINRICHTUNG, ETWA 300 L INHALT	1 STUECK	961,00	994,00	997,00	111,0	113,7	114,0
BODENSTAUBSAUGER MIT GLEITKUFEN ODER ROLLEN, STANDARDZUBEHOER, 600-800 WATT	1 STUECK	278,00	277,00	276,00	110,7	111,5	111,7
ELEKTRISCHE NUTZSTICH-NAEHMASCHINE, FREIARM, LEICHTMETALL, MIT KOFFER	1 STUECK	711,00	723,00	729,00	115,1	116,9	116,9
ELEKTRO-BOHRMASCHINE, 2-GANG-SCHLAGBOHRER, ETWA 300-400 WATT	1 STUECK	172,00	172,00	172,00	114,6	116,4	116,6
REGLERBUEGELEISEN MIT KONTROLLAMPE UND EINSTELLSKALA, LEICHTE AUSFUEHRUNG, ETWA 1000 WATT	1 STUECK	38,20	39,00	39,10	119,7	122,6	122,9
KAFFEEMASCHINE, 8-10 TASSEN, M. WARMHALTEPLATTE U. GLASKANNE	1 STUECK	77,10	76,90	77,00	119,1	121,2	121,5
HANDMIXER, STANDARD-AUSFUEHRUNG (2 QUIRLBESEN UND ZWEI KNET-HAKEN), AUS ROSTFREIEM EDELSTAHL, 3-STUFEN-SCHALTUNG, ETWA 150 WATT	1 STUECK	68,10	68,80	68,40	114,3	116,4	116,7
KINDERWAGEN, FALTWAGEN MIT REGENDECKE, BETT UND VENDECK, BETT ABNEHMBAR FUER SPORTWAGENAUFSATZ, MITTLERE QUALITAET	1 STUECK	305,00	319,00	317,00	125,0	127,3	126,8
KAFFEESERVICE, GUTES PORZELLAN, FUER 6 PERSONEN, 15-TEILIG, I. WAHL, MIT NACHKAUFGARANTIE (KEINE SPITZENQUALITAET)	1 SERVICE	159,00	154,00	156,00	136,3	140,5	140,9
PORZELLANTASSE, HOHE FORM, WEISS ODER MIT EINFACHEM DEKOR, MIT UNTERASSE, I. WAHL, ETWA 0,2 L INHALT	1 STUECK	5,19	5,38	5,38	143,3	148,6	148,9
SUPPENTELLER, PORZELLAN, WEISS ODER MIT EINFACHEM DEKOR, DURCHMESSER ETWA 24 CM, I. WAHL	1 STUECK	5,83	6,10	6,11	144,6	149,5	149,8
KAFFEESERVICE, HARTSTEINGUT, FUER 6 PERSONEN, 15-TEILIG, SPUELMASCHINENFEST, MARKENWARE	1 SERVICE	149,00	156,00	156,00	132,1	137,6	137,8
SCHUESSEL MIT SCHALENDECKEL, FEUERFEST, MITTLERE GROESSE, ETWA 2 L INHALT	1 STUECK	25,90	25,80	26,20	123,6	125,8	125,9
BABYFLASCHE AUS FEUERFESTEM GLAS, ETWA 250 CM3 INHALT	1 STUECK	3,54	3,70	3,78	124,3	126,1	126,6
TRINKGLAS AUS EINFACHEM PRESS- (ODER MASCHINEN- GEBLASENEM) GLAS, UNVERZIERT, ETWA 1/4 L INHALT	1 STUECK	1,46	1,51	1,51	151,0	157,0	157,6
KAFFEEFILTER, KUNSTSTOFF, SCHNELLFILTER FUER 4-6 TASSEN	1 STUECK	5,71	5,91	5,94	129,3	134,9	135,6
ZITRUSPRESSE, KUNSTSTOFF, MIT SAFTBECHER	1 STUECK	4,67	4,65	4,69	134,2	138,5	138,9
EIMER, KUNSTSTOFF, BESTAENDIG GEGEN KOCHENDES WASSER, DURCHMESSER ETWA 30 CM, ETWA 10 L INHALT	1 STUECK	4,76	4,79	4,87	139,6	142,7	143,1
WAESCHEKORB MIT GRIFFEN, KUNSTSTOFF, RECHTECKIG, OBEN ETWA 65 MAL 45 CM, HOEHE ETWA 28 CM	1 STUECK	14,41	14,61	14,68	132,5	135,5	136,1
HEIZOELKANNE, KUNSTSTOFF, SAEDREBESTAENDIG, ETWA 10 L INHALT	1 STUECK	9,15	9,29	9,39	130,1	132,4	132,8
FLEISCHTOPF MIT DECKEL, FUER KOHLE-, GAS- UND ELEKTROHERD, EMAILLIERT, SCHWERE QUALITAET, ETWA 20 CM DURCHMESSER (ETWA 4 L INHALT)	1 STUECK	45,80	45,10	45,40	130,2	133,2	133,7
KOCHTOPF MIT DECKEL, FUER ELEKTROHERD, EDELSTAHL, ROSTFREI, 18/8, MIT GESCHLIFFENEM RODEN, ETWA 20 CM DURCHMESSER (ETWA 3 L INHALT)	1 STUECK	68,70	69,70	70,20	121,5	124,1	124,8
BRATPFANNE MIT DECKEL, ALUMINIUM, INNEN KUNSTSTOFF-BESCHICHTET, MIT ISOLIERGRIF, ETWA 24 CM DURCHMESSER	1 STUECK	41,90	43,30	43,40	129,9	134,1	134,4
WASSERKESSEL MIT ISOLIERGRIF, FUER ELEKTROHERD, EDELSTAHL, ETWA 3 L INHALT	1 STUECK	64,20	64,70	65,00	127,6	131,9	132,4
KUECHENMESSER, ROSTFREI, MITTLERE QUALITAET, GESAMTLAENGE ETWA 17 CM	1 STUECK	5,58	5,55	5,58	131,6	136,2	136,6
ESSBESTECK, 4-TEILIG, EDELSTAHL, ROSTFREI, 18/8, MIT GESCHMIEDETER KLINGE, MITTLERE QUALITAET	1 BESTECK	26,50	27,30	27,70	142,2	146,0	147,1
ESSBESTECK, 4-TEILIG, 90 G VERSILBERT, MITTLERE QUALITAET	1 BESTECK	103,00	108,00	109,00	171,2	175,6	177,0
KUECHEN-ZIEGERWAAGE MIT SCHALE, ETWA 3-5 KG GEWICHTSANZEIGE	1 STUECK	30,50	32,20	32,30	122,2	126,4	126,8

ZU DEN ABSOLUTEN PREISANGABEN BITTE ERLAEUTERUNGEN, ABSCHNITT 12, BEACHTEN



7 VERBRAUCHERPREISE  
7.1 AUSGEWAHLTE GUETER IM BUNDESDURCHSCHNITT

WARE, LEISTUNG	EINHEIT	1982			1983		
		MAERZ	FEBR.	MAERZ	MAERZ	FEBR.	MAERZ
		P R E I S I N D M					
		1 9 7 6 = 1 0 0					
HAMMER (SCHLOSSERHAMMER), KOPF 500 G, POLIERTEN STIJEL	1 STUECK	9,08	9,08	9,06	128,2	130,5	130,8
BEISSZANGE, KOPF, SCHULTER UND KANTEN POLIERT, 210 MM	1 STUECK	9,41	9,74	9,75	130,9	134,8	135,3
FUCHSSCHWANZ, 350 MM BLATTLAENGE	1 STUECK	11,92	12,14	12,09	128,9	133,2	133,3
VORHAENGESCHLOSS, 2 SCHLUESSEL, EINFACHE AUSFUEHRUNG, ETWA 40-45 MM	1 STUECK	4,73	4,90	4,89	145,6	150,3	150,8
ZIMMERTUER-EINSTECKSCHLOSS, 2 BUNDBARTSCHLUESSEL, EINTOURIG, 55 MM DORN	1 STUECK	9,08	9,38	9,36	133,8	137,7	138,3
D RUECKERGARNITUR, LEICHTMETALL ELOXIERT, D RUECKER 105 MM, MIT LANGSCHILDERN, GEGOSSEN, 220 MAL 36 MM	1 GARNITUR	15,51	15,78	15,82	133,7	138,2	138,7
STUBENBESSEN, KUNSTSTOFFHAAR ODER ROSSHAARMISCHUNG	1 STUECK	7,97	8,21	8,26	123,4	126,7	127,2
KLEIDERBUERSTE, NATURBORSTEN, EINFACHE AUSFUEHRUNG	1 STUECK	4,95	5,24	5,25	124,7	128,2	128,6
DECKENLEUCHE, EINFACHE AUSFUEHRUNG, OPALGLAS, EINFLAMMIG	1 STUECK	21,30	21,80	21,90	125,3	127,6	128,3
GERAETEZULEITUNG, KUNSTSTOFFSCHLAUCH, MIT GERAETE- UND SCHUKOSTECKER, 3 M LANG	1 STUECK	8,88	8,99	9,00	119,9	122,6	122,8
TASCHENLAMPENHUELSE, KLEINE STABFORM	1 STUECK	5,54	5,80	5,80	124,1	127,5	128,3
GLUEHLAMPE, MATT, 100 WATT	1 STUECK	1,96	1,95	1,95	112,6	113,4	113,5
KERZENLAMPE, MATT, 25 WATT	1 STUECK	2,44	2,47	2,46	112,2	114,3	114,2
LEUCHTSTOFFROEHRE, 120 CM LANG, 40 WATT	1 STUECK	7,76	8,14	8,15	123,7	128,1	128,3
TAPETE, RAUHFASER, KOERNUNG MITTEL, WEISS, EUROPAROLLE	1 ROLLE	11,12	11,08	11,11	116,5	119,4	119,6
TAPETENKLEISTER, IN BEUTELN ODER KARTONS ZU 125 G	1 PACKUNG	3,25	3,36	3,36	124,4	128,2	128,4
FARBROLLER, PERLONBEZUG, 20 CM, 18 MM SCHURLAENGE	1 STUECK	9,03	8,98	8,96	110,2	110,7	110,8
MALERPINSSEL, NATURBORSTEN, DURCHMESSER 3-4 CM	1 STUECK	6,19	6,31	6,38	116,7	118,0	118,2
KUNSTHARZLACKFARBE, WEISS, FUER INNEN- UND AUSSENANSTRICH, IN DOSEN ZU 750 ML	1 DOSE	13,81	14,30	14,39	130,2	133,8	134,3
DISPERSIONSFARBE FUER INNEN, LICHTTECHT, GUT DECKEND, 1 KG AUSREICHEND FUER CA. 5 M2 STREICHFLAECHE, IN EIMERN ZU ETWA 10 KG FUELLGEWICHT	1 KILO	2,88	2,84	2,85	127,8	130,4	130,7
ZELLULOSE-WERKSTOFF (SPACHTEL), IN PAKETEN ZU 500 G	500 GRAMM	2,80	2,82	2,83	122,6	124,7	124,9
CHEMISCHE REINIGUNG (VOLLREINIGUNG) NEBST BUEGELN EINES ZWEITEILIGEN HERRENANZUGES	1 MAL	11,61	11,90	11,93	122,0	125,1	125,4
WASCHEN UND MANGELN, GLATTWAESCHE, 6 TEILE (BETTWAESCHE FUER 2 BETTEN), SCHRANKFERTIG	1 PAKET	11,74	12,19	12,22	138,3	143,7	143,8
ELEKTRO-RASENMAEHER, 220 VOLT, 800 WATT	1 STUECK	357,00	348,00	349,00	113,2	113,9	114,2
GARTENSCHERE, GESCHMIEDET UND GEAERTET	1 STUECK	25,40	25,80	25,90	127,4	131,0	131,4
ELEKTRISCHE HECKENSCHERE, 220 VOLT, 270 WATT, ETWA 45 CM ARBEITSBREITE	1 STUECK	209,00	217,00	218,00	117,3	120,5	120,7
SPATEN, GAERTNERSPATEN, MIT T-GRIFF	1 STUECK	39,90	41,40	41,60	126,4	129,6	130,2
BLUMENTOPF, TONTOPF, DURCHMESSER ETWA 13 CM	1 STUECK	0,95	0,98	0,97	134,2	139,5	139,4
GARTENSCHLAUCH, KUNSTSTOFF, 12 MAL 2,5 MM = 1/2 ZOLL, 20-M-ROLLE	1 ROLLE	24,50	24,80	24,60	116,3	118,2	118,7
GIESSKANNE, KUNSTSTOFF, 10 L INHALT	1 STUECK	9,37	9,33	9,21	120,0	120,1	120,5
PFLANZENSCHUTZMITTEL GEGEN SCHADINSEKTEN (INSEKTIZIDE), IN PACKUNGEN ZU ETWA 100 CM3/ML	100 CM3	9,29	9,37	9,50	118,5	120,9	121,6
BLUMENDUENGER, FLUESSIG, IN KUNSTSTOFF-FLASCHEN ZU ETWA 500 ML	500 ML	6,18	6,33	6,36	119,8	122,2	122,8
MITTEL GEGEN UNKRAEUTER IM ZIER- UND SPORTRASEN, SPRITZMITTEL, IN FLASCHEN ZU ETWA 60 ODER 240 CM3	240 CM3	15,41	15,74	15,75	109,7	110,5	111,3
WASCHPULVER FUER GROB-, WEISS- UND BUNTWAESCHE, FUELLGEWICHT ETWA 3 KG	1 KILO	3,49	3,51	3,50	113,1	116,7	116,6
WASCHPULVER FUER FEINWAESCHE, IN PACKUNGEN ZU ETWA 300 BIS 750 G	1 KILO	9,15	9,50	9,51	114,0	116,6	117,0
WAESCHWEICHPUELMITTEL, IN BEHAELTERN ZU ETWA 4 L	4 LITER	5,85	5,80	5,78	109,9	111,3	111,0
SCHUEWERTUCH, MITTLERE QUALITAET, ETWA 50 MAL 60 CM	1 STUECK	1,94	1,96	1,97	124,1	126,9	127,3
SCHWAMMTUCH, ETWA 20 MAL 20 CM, IN PACKUNGEN ZU ETWA 2 ODER 5 STUECK	10 STUECK	6,54	6,51	6,52	108,5	111,5	111,6
GESCHIRKSPUELMITTEL, FLUESSIG, IN PLASTIKFLASCHEN ZU ETWA 1000 ML	1 LITER	3,62	3,66	3,65	114,7	116,6	116,4
FUSSBODENPFLEGEMITTEL, WACHSHALTIGE EMULSION, FUELLGEWICHT ETWA 500 ML	500 ML	5,72	5,72	5,72	121,6	125,0	125,2
SCHUHCREME, FARBLOS, IN DOSEN ZU ETWA 68 ML	100 ML	2,51	2,61	2,62	118,6	122,1	122,7
REINIGUNGSMITTEL FUER TOILETLEN, DESINFIZIEREND, DESODORIEREND, IN PLASTIKBEHAELTERN ZU ETWA 600 G	1 KILO	4,79	4,85	4,83	112,6	114,9	115,1
METALLPFLEGEMITTEL FUER EDELMETALLE, IN BEHAELTERN ZU ETWA 250 G FUELLGEWICHT	250 GRAMM	4,20	4,20	4,23	118,1	120,7	121,1
FLECKENENTFERNUNGSMITTEL, IN BEHAELTERN ZU ETWA 100 ML ODER 100 G FUELLGEWICHT	100 ML/G	3,97	4,21	4,21	121,1	125,3	125,3
HAUSHALTSKERZEN, KOMPOSITIONS-KRONENKERZEN, IN PACKUNGEN ZU ETWA 6 STUECK, NETTOGEWICHT ETWA 300 G	1 KILO	6,44	6,72	6,71	115,9	117,7	117,7
ZUENDHOELZER, IN PACKUNGEN ZU 10 SCHACHTELN	1 PACKUNG	0,84	0,91	0,90	116,6	123,6	123,1
FEBERSTEINE FUER FEUERZEUGE, IN PACKUNGEN ZU 5 STUECK, MARVENWARE	1 PACKUNG	0,58	0,59	0,59	111,0	113,5	113,1
GASAMPULLE FUER FEUERZEUGE, AUSRFICHEND FUER 10-12 FUELLUNGEN	1 STUECK	3,53	3,55	3,54	105,2	107,0	107,3
BATTERIE, MONOZELLE, 1,5 V, ALKALI-MANGAN, HOCHLEISTUNGSZELLE	1 STUECK	2,82	3,24	3,26	130,1	135,6	136,4
FILTERTUETEN FUER KAFFEEFILTER, 4-6 TASSEN, IN PACKUNGEN ZU 40 STUECK	1 PACKUNG	1,61	1,60	1,60	109,6	110,6	110,8
ALU-FOLIE (NICHT EXTRA STARK), ETWA 30 CM BREIT, ZU 10 ODER 20 M LAENGE	20 METER	4,30	4,30	4,33	112,0	113,2	113,5
KLARSICHT-FOLIE, MIT HAFTEFFEKT, ETWA 30 CM BREIT, ZU 15 ODER 20 M LAENGE	20 METER	2,80	2,81	2,81	115,2	116,4	116,6
KLEBSTOFF (KEIN KONTAKTKLEBER), IN TUBEN MIT ETWA 50 CM3 FUELLGEWICHT	50 CM3	2,39	2,53	2,55	134,4	138,0	138,4
DRAHT, VERZINKT, 2,2 MM	1 KILO	4,94	4,95	4,92	120,2	124,6	125,1
DRAHTSTIFTE (NAGEL), 20-60 MM LANG	1 KILO	4,31	4,53	4,62	121,1	123,9	124,4
HOLZSCHRAUBEN, EISEN, FLACHKOPF, 3,5 MAL 25 MM, DIN 97, IN KLEINPACKUNGEN	100 STUECK	3,23	3,37	3,37	120,4	123,9	124,0

ZU DEN ABSOLUTEN PREISANGABEN BITTE ERLAEUTERUNGEN, ABSCHNITT 12, BEACHTEN

7 VERBRAUCHERPREISE  
7.1 AUSGEWAHLTE GUETER IM BUNDESDURCHSCHNITT

WARE, LEISTUNG, TARIF, GEBUEHR	EINHEIT	1982			1983		
		MAERZ	FEBR.	MAERZ	MAERZ	FEBR.	MAERZ
		P R E I S I N D M			1 9 7 6 = 1 0 0		
VERKEHR, NACHRICHTENUEBERMITTLUNG							
HERREN-SPORTRAD 28 ZOLL, MIT 3-GANG-SICHERHEITS-RUECKTRITT-BREMSENABE, LICHTANLAGE, GEPAECKTRAEGER, SCHLOSS UND PARKSTUETZE, MITTLERE QUALITAET	1 STUECK	353,00	357,00	356,00	136,7	140,2	140,3
MOFA, 49 CM3 HUBRAUM, 25 KM HOECHSTGESCHWINDIGKEIT	1 STUECK	1436,00	1462,00	1464,00	127,7	132,1	132,5
NORMALBENZIN, MARKENWARE, MIT BEDIENUNG	10 LITER	12,78	13,51	12,75	141,7	150,2	141,8
NORMALBENZIN, MARKENWARE, SELBSTBEDIENUNG	10 LITER	12,39	13,14	12,39	143,6	152,4	143,7
NORMALBENZIN, RINGFREI, MIT BEDIENUNG	10 LITER	12,37	13,02	12,33	143,4	151,5	143,6
NORMALBENZIN, RINGFREI, SELBSTBEDIENUNG	10 LITER	12,23	12,95	12,25	142,8	151,1	142,8
SUPERBENZIN, MARKENWARE, MIT BEDIENUNG	10 LITER	13,35	14,24	13,52	139,7	149,3	141,7
SUPERBENZIN, MARKENWARE, SELBSTBEDIENUNG	10 LITER	12,96	13,90	13,15	139,0	149,0	141,0
SUPERBENZIN, RINGFREI, MIT BEDIENUNG	10 LITER	12,90	13,78	13,07	142,6	152,6	144,8
SUPERBENZIN, RINGFREI, SELBSTBEDIENUNG	10 LITER	12,80	13,68	12,99	141,9	151,4	143,8
DIESELKRAFTSTOFF, MARKENWARE, MIT BEDIENUNG	10 LITER	12,94	13,28	12,62	146,6	150,8	143,3
DIESELKRAFTSTOFF, MARKENWARE, SELBSTBEDIENUNG	10 LITER	12,63	12,98	12,30	148,1	152,4	144,4
DIESELKRAFTSTOFF, RINGFREI, MIT BEDIENUNG	10 LITER	12,58	12,92	12,22	152,3	157,1	148,7
DIESELKRAFTSTOFF, RINGFREI, SELBSTBEDIENUNG	10 LITER	12,45	12,78	12,14	151,6	155,8	148,0
FAHRRAD-BEREIFUNG, EINE DECKE (DRAHTREIFEN), EIN SCHLAUCH, 28 MAL 1,75, MITTLERE QUALITAET	1 BEREIFUNG	20,20	21,00	21,00	135,8	140,8	140,9
FAHRRAD-LICHTANLAGE, SCHEINWERFER VERCHROMT, MIT DYNAMO, 6 VOLT, 3 WATT	1 STUECK	16,99	17,58	17,58	124,6	128,9	128,9
PKW-STAHLGUERTELREIFEN, SCHLAUCHLOS, 175 SR 14	1 STUECK	155,00	153,00	154,00	130,2	130,3	130,3
PKW-STAHLGUERTELREIFEN, SCHLAUCHLOS, 165 SR 13	1 STUECK	126,00	125,00	126,00	133,3	134,2	134,4
PKW-STAHLGUERTELREIFEN, SCHLAUCHLOS, 155 SR 13	1 STUECK	113,00	114,00	114,00	137,0	138,7	139,0
PKW-STAHLGUERTELREIFEN, SCHLAUCHLOS, 6.40/700 13	1 STUECK	149,00	150,00	151,00	134,2	133,9	134,4
LKW-STAHLGUERTELREIFEN, 11.00 R 20, 16 PR	1 STUECK	894,00	892,00	895,00	126,9	128,1	128,4
AUTOBATTERIE, 36 AH, 12 V	1 STUECK	121,00	117,00	117,00	120,2	119,4	119,4
ZUENDKERZE, FUER MITTELKLASSEWAGEN, IN PACKG. ZU VIER STUECK	1 PACKUNG	10,59	10,94	10,94	110,5	112,7	112,7
AUTOFEUERLOESCHER, 2 KG, MIT AUTOHALTERUNG, BRANDKLASSE A,B,C,E, DIN 14406	1 STUECK	48,80	50,70	51,10	113,4	115,9	116,6
ABSCHLEPPSEIL, KUNSTSTOFF, FUER PKW BIS ETWA 2000 KG, LAENGE ETWA 4 M	1 STUECK	14,81	15,54	15,77	121,2	123,8	124,1
SPURKREUZ-GLEITSCHUTZ-SCHNEEKETTEN, HOCHWERTIGER KETTENSTAHL, GROESSE 155 SR 13	2 STUECK	200,00	205,00	203,00	117,8	120,6	120,7
KRAFTWAGEN-VERBANDKASTEN NACH DIN 13164 B	1 STUECK	31,30	31,30	31,30	116,0	117,8	117,8
MOTORENÖL, HD-MEHREBEREICHÖL, SAE 20 W 50	1 LITER	9,66	9,95	9,88	127,5	131,7	131,7
AUTOWACHS, HARTWACHS, FLUESSIG, IN METALLKAENNCHEN, MITTLERE GROESSE	300 CM3	7,13	7,17	7,16	119,5	121,6	122,1
CHROMPFLEGMITTEL, FLUESSIG ODER ALS PASTE, ZUM REINIGEN UND POLIEREN, IN METALLKAENNCHEN (OD. IN TUBEN), MITTL. GROESSE	300 CM3	5,77	5,83	5,82	117,8	120,0	120,3
WISCHERBLAETTER, ETWA 400 MM LANG, MARKENWARE	1 PAAR	19,50	19,87	19,89	-	-	-
MIETE FUER DIE ZUM GRUNDSTUECK GEHOERIGE GARAGE BEI BENUTZUNG DURCH DEN MIETER EINER FREIFINANZIERTEN WOHNUMG	MONATSMIETE	40,10	40,90	41,00	111,1	112,7	113,0
GARAGENMIETE FUER EINEN PKW MITTLERER GROESSE, BEI GEWERBLICHER VERMIETUNG	MONATSMIETE	57,50	59,40	59,80	112,4	113,7	114,4
PARKUHRGEBUEHR F. 1 STD., HAEUFIGSTER SATZ IM STADTZENTRUM	1 STUNDE	0,45	0,77	0,82	218,3	357,6	380,6
FAHRSCHULUNTERRICHT AUF MITTELKLASSEWAGEN (CA. 1600 CM3 HUBRAUM), EINE FAHRSTUNDE	45 MINUTEN	32,70	33,00	33,00	135,7	138,1	138,1
EINFACHE PKW-OBERWAESCHE, MASCHINENWAESCHE, OHNE BERUECKSICHTIGUNG DER PKW-GROESSE	1 MAL	8,79	8,50	8,51	151,8	155,3	155,6
GR. INSPEKTION LT. HERSTELLERVORSCHRIFT, INCL. MATERIAL (PAKETPREIS), BEI EINEM PKW MIT 1500 BIS 2000 CM3	1 MAL	226,00	233,00	234,00	145,6	150,5	150,9
MOTORTEST (ZUENDEEINSTELLUNG, GEMISCHAUFBEREITUNG UND ABGAS), BEI EINEM PKW MIT 900 BIS 1500 CM3	1 MAL	49,80	52,50	52,60	-	-	-
BREMSEFLUESSIGKEIT WECHSELN, INCL. MATERIAL, BEI EINEM PKW MIT 1500 BIS 2000 CM3	1 MAL	50,00	51,60	51,80	-	-	-
BREMSEKLOETZE VORNE ERSETZEN, INCL. MATERIAL, BEI EINEM PKW MIT 900 BIS 1500 CM3	1 MAL	92,20	95,80	96,60	-	-	-
ZWEI STOSSDAEMPFER HINTEN ERNEuern, INCL. MATERIAL, BEI EINEM PKW MIT 1500 BIS 2000 CM3	1 MAL	189,00	195,00	195,00	-	-	-
KOMPLETTER AUSTAUSCH EINER AUSPUFF-ANLAGE, INCL. MATERIAL, BEI EINEM PKW MIT 900 BIS 1500 CM3	1 MAL	295,00	318,00	320,00	141,8	147,1	148,0
MECHANISCHE KUPPLUNG (DRUCKPLATTE, DRUCKSCHEIBE, DRUCKLAGER) ERNEuern, INCL. MATERIAL, BEI EINEM PKW MIT 900 BIS 1500 CM3	1 MAL	382,00	391,00	394,00	-	-	-
LACKIEREN EINES VORDEREN KOTFLUEGELS, SPRITZLACKIERUNG, MIT NOTWENDIGEN VORARBEITEN, INCL. MATERIAL, BEI EINEM PKW MIT 1000 BIS 1200 CM3, DURCHSCHNITTLICHER ARBEITSAUFWAND	1 MAL	198,00	203,00	204,00	145,1	151,2	152,0
STRASSENBAHN ODER OMNIBUS, EINZELFAHRT, FUER EINEN ERWACHSENEN, OHNE UMSTEIGEN	1 FAHRT	1,69	1,80	1,80	147,5	157,4	157,6
STRASSENBAHN ODER OMNIBUS, MEHRFAHRTENKARTE BZW. FAHRSCHEINHEFT FUER ETWA 6 FAHRTEN, FUER EINEN ERWACHSENEN	1 FAHRT	1,36	1,46	1,46	145,6	156,3	156,3
STRASSENBAHN ODER OMNIBUS, MONATSKARTE	1 KARTE	52,50	55,10	55,10	139,8	148,3	148,3
TAXIFAHRT, ENTFERNUNG 3 KM, VON EINER TAXIHALTESTELLE AUS, MIT WARTENZEITEN (VON INSGES. 3 MINUTEN)	1 FAHRT	8,57	8,69	8,69	139,4	141,3	141,3
DS SCHIENENVERKEHR, EINFACHE FAHRT, 2.KLASSE	10 KM	2,20	2,40	2,40	183,3	200,0	200,0
DB SCHIENENVERKEHR, VORZUGSKARTE (HIN- U. RUECKFAHRT), 2.KL.	250 KM	74,00	72,00	72,00	137,0	133,3	133,3
DB SCHIENENVERKEHR, WOCHENKARTE, 2.KLASSE	15 KM	23,00	24,00	24,00	176,9	184,6	184,6
DB SCHIENENVERKEHR, SCHUELERMONATSKARTE, 2.KLASSE	20 KM	69,00	71,00	71,00	197,1	202,9	202,9
DB BAHNBUSLINIENVERKEHR, EINFACHE FAHRT	11 KM	3,00	3,20	3,20	166,7	177,8	177,8
DB BAHNBUSLINIENVERKEHR, WOCHENKARTE	10 KM	18,00	18,50	18,50	163,6	168,2	168,2
FLUGREISE FRANKFURT/M.-LONDON-FRANKFURT/M., WOCHENDTARIF	1 FLUG	435,00	467,00	467,00	107,8	115,7	115,7
FLUGREISE FRANKFURT/M.-NEW YORK-FRANKFURT/M., AUSFLUGTARIF, 14 BIS 60 TAGE	1 FLUG	1680,00	1849,00	1849,00	122,7	135,0	135,0

ZU DEN ABSOLUTEN PREISANGABEN BITTE ERLAEUTERUNGEN, ABSCHNITT 12, BEACHTEN

7 VERBRAUCHERPREISE  
7.1 AUSGEWAHLTE GUETER IM BUNDESDURCHSCHNITT

WARE, LEISTUNG, TARIF, GEBUEHR	EINHEIT	1982	1983		1982	1983	
		MAERZ	FEBR.	MAERZ	MAERZ	FEBR.	MAERZ
		P R E I S I N D M			1 9 7 6 = 1 0 0		
DBP FERNSPRECHDIENST, GESPRACHSGEBUEHR FUER ORTS- UND NAHBEREICHE, 8-MINUTEN-TAKT, VOM EIGENEN APPARAT	1 MAL	0,23 <sub>r</sub>	0,23	0,23	105,4	106,3	106,3
DBP FERNSPRECHDIENST, GESPRACHSGEBUEHR FUER ORTS- UND NAHBEREICHE, 8-MINUTEN-TAKT, VOM MUENZFERNSPRECHER	1 MAL	0,20 <sub>r</sub>	0,20	0,20	105,4	106,3	106,3
DBP FERNSPRECHDIENST, INLANDSFERNGESPRACHE VON 8 BIS 18 UHR (MONTAG-FREITAG) BEI EINER ENTFERNUNG VON 200 BIS 300 KM	3 MINUTEN	3,45 <sub>r</sub>	3,45	3,45	85,9	85,9	85,9
DBP FERNSPRECHDIENST, ANSCHLIESSUNGSGEBUEHR FUER EINEN NEUANSCHLUSS	1 MAL	200,00	200,00	200,00	111,2	111,2	111,2
DBP FERNSPRECHDIENST, MONATLICHE GRUNDGEBUEHR FUER EINEN HAUPTANSCHLUSS	1 MAL	27,00	27,00	27,00	84,4	84,4	84,4
DBP POSTDIENST, INLAND, STANDARD BRIEF	1 BRIEF	0,60	0,80	0,80	120,0	160,0	160,0
DBP POSTDIENST, INLAND, PGSTKARTE	1 KARTE	0,50	0,60	0,60	125,0	150,0	150,0
DBP POSTDIENST, INLAND, PAECKCHEN	1 PAECKCHEN	2,30	3,00	3,00	115,0	150,0	150,0
DBP POSTDIENST, INLAND, PAKET BIS 5 KG, ZONE 200 KM (OHNE ZUSTELLGEBUEHR)	1 PAKET	3,70	4,70	4,70	112,1	142,4	142,4
DBP GELDDIENST, INLAND, POSTANWEISUNG DM 30.00	1 MAL	3,60	5,00	5,00	120,0	166,7	166,7
DBP GELDDIENST, INLAND, ZAHLKARTE DM 30.00	1 MAL	1,20	1,50	1,50	120,0	150,0	150,0

KOERPER- UND GESUNDEHEITSPFLEGE

PERSONENWAAGE FUER BADEZIMMER, HOECHSTGEWICHTSANZEIGE 115-130 KG	1 STUECK	39,30	39,70	39,80	121,6	123,8	124,2
ELEKTROISCHER RASIERAPPARAT FUER NETZANSCHLUSS, KASSETTE IN NORMALAUSFUERUNG	1 STUECK	103,00	105,00	105,00	110,1	111,9	112,1
KLINGEN-RASIERAPPARAT, MIT EINSTELLMOEGELICHKEIT	1 STUECK	10,01	10,34	10,32	113,4	116,8	116,8
HAARBUERSTE, KUNSTSTOFF, BORSTEN AUS NYLON ODER AEHNLICHEM MATERIAL, 7-REIHIG	1 STUECK	4,43	4,74	4,68	122,1	125,0	125,3
NAGELSCHERE, GUTE QUALITAET	1 STUECK	15,05	15,72	15,81	129,7	133,7	134,5
FROTTIERHANDTUCH, BAUMWOLLE, MITTLERE QUALITAET, ETWA 50 MAL 100 CM	1 STUECK	10,40	10,63	10,67	136,2	139,5	140,0
EAU DE COLOGNE, IN FLASCHEN ZU ETWA 100 ML, BEKANNTE MARKENWARE	100 ML	13,14	13,74	13,77	118,5	124,0	124,3
HAARWASSER, IN FLASCHEN ZU ETWA 300 ML	300 ML	11,70	11,64	11,60	115,7	117,6	117,6
HAARSPRAY, IN DOSEN ZU ETWA 400 ML INHALT, MARKENWARE	400 ML	5,50	5,79	5,81	114,1	117,7	117,8
SHAMPOO MIT EI, IN BEHAELTERN ZU ETWA 100 ML, MARKENWARE	100 ML	2,94	2,98	2,98	111,1	113,2	113,3
HAUTCREME, IN DOSEN ZU ETWA 150 ML	150 ML	3,13	3,22	3,23	119,7	123,5	123,8
TAGESCREME, IN TUBEN ODER DOSEN ZU ETWA 50 ML	50 ML	9,96	10,14	10,22	125,6	129,3	129,8
KINDERCREME, IN DOSEN ZU ETWA 150 ML	150 ML	5,37	5,36	5,37	115,1	116,5	116,7
ZAHNBUERSTE, MITTLERE QUALITAET, MARKENWARE	1 STUECK	2,71	2,73	2,74	109,8	111,3	111,4
ZAHNCREME (KEINE MEDIZINISCHE), IN TUBEN ZU ETWA 67,5-90 ML	100 ML	3,03	3,15	3,18	104,8	107,4	107,8
LIPPENSTIFT, MARKENWARE	1 STUECK	9,56	9,73	9,79	130,4	133,9	134,4
NAGELLACK (KEIN PERLMUTT), IN FLAESCHCHEN ZU ETWA 15 ML	1 FL.	8,16	8,16	8,24	132,5	135,7	136,3
MAKE UP, FLUESSIG, IN TUBEN ODER FLASCHEN	1 STUECK	9,46	10,09	10,27	128,5	133,3	133,8
AUGENBRAUENSTIFT, MARKENWARE	1 STUECK	6,29	5,77	5,71	118,2	121,6	121,7
RASIERKLINGEN, SPITZENQUALITAET, IN PACKUNGEN ZU 10 STUECK	1 PACKUNG	5,57	5,71	5,74	115,2	119,3	119,6
RASIERCREME, IN TUBEN ZU ETWA 67,5 ML	100 ML	3,21	3,26	3,27	111,9	114,3	114,3
RASIERWASSER, AFTER SHAVE, IN FLASCHEN ZU ETWA 100 ML	100 ML	10,84	11,31	11,31	121,2	126,4	126,7
FEINSEIFE, FRISCHGEWICHT ETWA 150 G, MITTLERE QUALITAET, MARKENWARE	150 GRAMM	1,70	1,73	1,72	110,0	111,7	112,0
BADEZUSATZ, IN PACKUNGEN ZU ETWA 500 ML, MARKENWARE	500 ML	7,40	7,35	7,25	105,1	106,3	106,4
KOERPERSPRAY, DESODORIEREND, HAUTFREUNDLICH, OHNE ZUSAETZE, IN DOSEN ZU ETWA 200 ML INHALT	200 ML	4,63	4,67	4,65	100,1	101,1	101,0
PAPIERTASCHENTUECHER, HYGIENISCH, REIBFEST, OHNE DUFT-ZUSAETZE, IN PACKUNGEN ZU ETWA 60 STUECK	60 STUECK	1,43	1,47	1,47	114,6	119,7	119,5
TOILETTENPAPIER, WEICH, IN PACKUNGEN ZU 2 ROLLEN MIT JE 250 BLATT	1 PACKUNG	2,02	2,04	2,04	115,9	116,4	116,4
WINDELHOESCHEN, IN PACKUNGEN ZU ETWA 60 STUECK	60 STUECK	24,50	24,60	24,60	112,3	113,9	114,1
FRISEURLEISTUNGEN FUER HERREN, HAARSCHNEIDEN, FASSONSCHNITT	1 MAL	9,87	10,31	10,34	154,5	161,1	161,4
FRISEURLEISTUNGEN FUER DAMEN, WASCHEN, LEGEN, OHNE FESTIGER UND OHNE HAARSPRAY	1 MAL	14,65	15,08	15,13	149,6	155,0	155,5
DAUERWELLEN EINSCHL. WASCHEN, SCHNEIDEN, LEGEN, MIT FESTIGER UND HAARSPRAY	1 MAL	53,50	55,50	55,70	143,2	147,8	148,2
FAERBEN, OHNE ZUSAETZLICHE LEISTUNGEN	1 MAL	24,70	25,40	25,40	145,2	150,0	150,2
HAARTROCKNER, 1000 WATT, 2-STUFIG SCHALTBAR	1 STUECK	36,00	36,30	36,40	-	-	-
HOEHENSONNE MIT INFRAROT-STRAHLER, TISCHGERAET MIT ZEITUHR, ETWA 300 WATT	1 STUECK	165,00	177,00	176,00	119,9	123,8	124,1
HEIZKISSEN MIT TEMPERATURREGLER, ETWA 30 MAL 40 CM, ETWA 60 WATT	1 STUECK	32,70	33,40	33,60	123,7	127,6	128,0
BRILLENFASSUNG FUER HERREN, HALB KASCHIERT, MIT METALL-EINLAGE, 4,5 MM STARK, MARKENWARE	1 STUECK	72,80	74,30	74,50	117,9	118,7	118,9
AUGENGLAS, WEISS, SPHAERISCH, BIS + 2,0, GUTE QUALITAET	1 GLAS	21,40	21,60	21,60	134,1	135,8	135,8
SONNENBRILLE FUER HERREN, ACETAT-FASSUNG, GESCHLIFFENES GLAS (OHNE WIRKUNG), MITTLERE QUALITAET	1 STUECK	52,80	53,40	53,40	113,9	114,5	114,6
FIEBERTHERMOMETER, IN EINFACHER KUNSTSTOFFHUELSE	1 STUECK	7,15	7,29	7,35	114,9	117,8	118,2
FORMWAERMPFLASCHE AUS GUMMI (2 L), ETWA 20 MAL 30 CM	1 STUECK	8,72	8,84	8,85	126,4	130,2	130,6
GUMMISAUGER, FLASCHEN- ODER KAPPENSAUGER, EINHEITSGROESSE	1 STUECK	2,05	2,20	2,20	127,8	133,2	133,7
MULLBINDE, 6 CM BREIT, 4 M LANG	1 STUECK	1,25	1,33	1,35	125,1	129,9	129,9
WUNDPFLASTER, ELASTISCH, MIT ANTISEPTISCHEM MITTELSTREIFEN, ETWA 6 CM BREIT	1 METER	3,78	3,93	3,94	126,9	131,8	132,2
VERBANDWATTE, IN PACKUNGEN ZU 200 G	200 GRAMM	3,02	3,15	3,13	117,0	121,1	121,3
DAMENTAMPONS, IN PACKUNGEN ZU 20 STUECK	1 PACKUNG	4,34	4,44	4,43	115,7	118,7	119,0
FEINDESINFIZIATIONSMITTEL, IN FLASCHEN ZU 250 ML	250 ML	7,97	8,33	8,34	111,5	115,8	116,1
MELISSENGLEIST, IN FLASCHEN ZU ETWA 100 ML	100 ML	8,78	8,83	8,86	115,6	117,6	117,6
VITAMIN-C-BRAUSETABLETTEN, IN PACKUNGEN ZU 10 TABLETTEN	1 PACKUNG	4,22	4,23	4,22	107,3	109,4	109,8
KRANKENHAUSAUFENTHALT, ALLGEMEINER KRANKENHAUSPFLEGESATZ, EINSCHL. ZUSCHLAG FUER EIN ZWEIBETT-ZIMMER	1 TAG	257,00	272,00	272,00	148,8	156,8	157,0

ZU DEN ABSOLUTEN PREISANGABEN BITTE ERLAEUTERUNGEN, ABSCHNITT 12, BEACHTEN

7 VERBRAUCHERPREISE  
7.1 AUSGEWAHLTE GÜTER IM BUNDESDURCHSCHNITT

WARE, LEISTUNG	EINHEIT	1982	1983	1982	1983		
		MAERZ	FEBR.	MAERZ	FEBR.		
		P R E I S I N D M		1 9 7 6 = 1 0 0			
BILDUNG UND UNTERHALTUNG							
UHREN-RADIO, 2 WELLENBEREICHE, 24-STUNDEN LED-DAUERANZEIGE	1 STUECK	96,20	91,90	92,30	101,0	99,9	99,8
RUNDFUNKGERAET MIT EINGEBAUTEM KASSETTEN-RECORDER, STEREO, KOFFERGERAET, NETZ- UND BATTERIEBETRIEB, ETWA 7 AM-, 10 FM-KREISE, 4 WELLENBEREICHE, OHNE BATTERIE	1 STUECK	327,00	319,00	314,00	96,2	94,7	94,7
RUNDFUNKGERAET, HI-FI-STEREO-STEUERGERAET, SINUSAUSGANGS- LEISTUNG ETWA 2 MAL 20 WATT	1 STUECK	513,00	490,00	486,00	93,6	92,3	92,3
LAUTSPRECHERBOX, DIN 45500, ETWA 50 WATT SINUS	1 STUECK	179,00	176,00	177,00	99,4	99,5	99,6
FERNSEHPFAENGER, SCHWARZ-WEISS, TRAGBAR, ETWA 31 CM	1 STUECK	259,00	249,00	248,00	93,0	91,9	91,9
FARBfernsehmpfaenger mit drahtloser fernsteuerung, TISCHGERAET, STANDARDAUSFUEHRUNG, ETWA 66 CM	1 STUECK	1791,00	1719,00	1718,00	93,1	90,6	90,4
KASSETTEN-RECORDER, NETZ- UND BATTERIEBETRIEB, STEREO, STANDARDAUSFUEHRUNG, MIT LEERKASSETTE, OHNE EXTRAS	1 STUECK	197,00	194,00	195,00	94,5	93,7	93,7
HI-FI-STEREO-PLATTENSPIELER, DIN 45500, NETZBETRIEB, 2-3 GESCHWINDIGKEITEN	1 STUECK	298,00	285,00	287,00	98,2	98,1	98,1
VIDEO-RECORDER, VHS-SYSTEM, 8 TAGE PROGRAMMIERBAR, MIT FERNBEDIENUNG	-1 STUECK	2265,00	1827,00	1813,00	-	-	-
TV-MULTISPIEL MIT TON, FERNBEDIENUNG UND NETZANSCHLUSS	1 STUECK	267,00	269,00	269,00	-	-	-
TOMBANDKASSETTE, C 90	1 STUECK	4,64	4,70	4,74	106,0	106,7	106,7
SCHALLPLATTE, LP, 30 CM, 33 1/3 UPM, UNTERHALTUNGSMUSIK, NEUAUFNAHME	1 STUECK	19,33	19,42	19,48	98,2	99,0	99,2
SCHALLPLATTE, STEREO, LP, 30 CM, 33 1/3 UPM, KLASSISCHE MUSIK, NEUAUFNAHME	1 STUECK	21,30	21,80	21,90	103,6	105,6	106,0
VIDEO-BAND, VHS-SYSTEM, ETWA 180 MINUTEN SPIELDauer	1 STUECK	41,70	31,80	31,10	-	-	-
TELEKASSETTE	1 STUECK	65,00	69,30	69,20	-	-	-
SPIEGELREFLEX-KAMERA, FUER MITTLERE ANSPRUECHE	1 STUECK	497,00	469,00	468,00	92,4	89,9	89,5
KLEINBILD-KAMERA (NICHT SPIEGELREFLEX-KAMERA), FUER MITTLERE ANSPRUECHE	1 STUECK	203,00	200,00	200,00	94,0	91,8	92,0
POCKET-KAMERA, FUER GERINGERE ANSPRUECHE	1 STUECK	57,50	59,80	59,90	98,1	97,0	97,0
SOFORTBILD-KAMERA, MIT BELICHTUNGSAUTOMATIK, FUER MITTLERE ANSPRUECHE	1 STUECK	121,00	116,00	115,00	-	-	-
SCHMALFILM-KAMERA (MIT TONAUFNAHME), FUER MITTL. ANSPRUECHE	1 STUECK	707,00	710,00	702,00	102,0	100,7	100,5
PROJEKTIONSGERAET FUER DIAS	1 STUECK	195,00	195,00	195,00	104,7	104,3	104,3
SCHMALFILM-PROJEKTOR (MIT TONWIEDERGABE), FUER MITTLERE ANSPRUECHE	1 STUECK	560,00	560,00	563,00	96,8	95,8	95,8
ELEKTROEN-BLITZGERAET, LEITZAHL CA. 26	1 STUECK	103,00	102,00	103,00	100,4	100,1	100,4
UNIVERSAL-BLITZLICHTWUERFEL, IN PACKUNGEN ZU 3 STUECK	1 PACKUNG	4,79	4,95	4,97	101,8	104,9	105,2
DIARAHMEN, 5 MAL 5 CM, OHNE GLAS, IN PACKUNGEN ZU ETWA 50 STUECK	50 STUECK	6,84	6,28	6,24	108,5	109,9	110,2
TAGESZEITUNG, OERTLICH BEVORZUGTES BLATT, EINZELVERKAUF (OHNE WOCHENENDAUSGABE)	1 STUECK	0,76	0,80	0,80	140,9	148,1	148,2
TAGESZEITUNG, OERTLICH BEVORZUGTES BLATT, ABONNEMENT	MONATSBEZUG	15,97	16,85	16,87	142,4	150,1	150,3
KINOEINTRITTSKARTE, PLATZ IN DER MITTLEREN REIHE	1 KARTE	7,14	7,40	7,42	136,0	140,3	140,6
THEATERKARTE (FUER SCHAUSPIEL), II. RANG MITTE, AN DER TAGESKASSE	1 KARTE	13,69	14,50	14,50	134,2	143,9	143,9
THEATERKARTE (FUER SCHAUSPIEL), II. RANG MITTE, IM ABONNEMENT (PLATZMIETE)	1 KARTE	10,73	11,59	11,59	131,2	139,0	139,0
OPERNKARTE (FUER OPER ODER OPERETTE), II. RANG MITTE, AN DER TAGESKASSE	1 KARTE	17,78	19,17	19,17	140,1	151,3	151,3
OPERNKARTE (FUER OPER ODER OPERETTE), II. RANG MITTE, IM ABONNEMENT (PLATZMIETE)	1 KARTE	12,50	13,93	13,93	141,1	153,5	153,5
EINTRITTSKARTE ZUM FUSSBALLSPIEL (MEISTERSCHAFTSSPIEL DES KLASSENHOECHSTEN VEREINS IN DER LAUFENDEN SPIEL- PERIODE), SITZPLATZ, UNTERSTE PREISKATEGORIE	1 KARTE	16,08	17,15	17,15	126,2	133,3	133,3
SCHREIBMASCHINE, ELEKTRISCH/ELEKTRONISCH, MIT KUGELKOPF BZW. TYPENRAD, MIT KORREKTUREINRICHTUNG, OHNE SPEICHER	1 STUECK	2063,00	1856,00	1835,00	101,5	97,6	97,4
REISE-SCHREIBMASCHINE, FLACHSCHREIBMASCHINE, BIS 9 CM HOEHE	1 STUECK	215,00	217,00	215,00	104,0	104,4	104,4
ELEKTROEN-TISCHRECHNER, ANZEIGEND UND DRUCKEND, 12-STELLIG, 4 RECHENARTEN, MIT KONSTANTE UND SPEICHER	1 STUECK	278,00	271,00	265,00	83,0	82,1	82,1
ELEKTROEN-TASCHENRECHNER, 8-STELLIG, NUR ANZEIGEND, 4 RECHENARTEN, MIT 2 BIS 3 FUNKTIONSTASTEN, MIT EINEM ODER MEHREREN SPEICHERN	1 STUECK	41,60	36,40	36,10	55,9	54,7	54,6
TISCHKOPIERGERAET, VORLAGENGROESSE BIS DIN A 3, NORMALPAPIER, KOPIERVERFAHREN NASS ODER TROCKEN	1 STUECK	7463,00	7127,00	7204,00	-	-	-
PIANINO, SPITZENMARKE	1 STUECK	10559,00	11046,00	11042,00	135,1	139,4	139,9
AKKORDEON, 72 BAESE, GUTES MARKENINSTRUMENT	1 STUECK	1504,00	1560,00	1579,00	136,2	140,6	142,3
KLARINETTE AUS GRENADILLE-HOLZ MIT 17 NEUSILBERKLAPPEN, 2 FIS-BRILLEN, H-CIS, TRILLER-DIS, HEBER, ROLLEN	1 STUECK	933,00	956,00	959,00	130,5	135,0	135,1
BLOCKFLOETE, C-SOPRAN, BIRNBAUMHOLZ, BRAUN GEBEIZT, POLIERT	1 STUECK	35,60	35,90	36,10	147,2	150,6	151,4
GITARRE, NICHT ELEKTRISCH, 6-SAITIG (SCHUELER- ODER WANDERGITARRE)	1 STUECK	202,00	211,00	213,00	-	-	-
ELEKTRISCHE GITARRE, 6-SAITIG, GUTE QUALITAET	1 STUECK	622,00	644,00	637,00	115,4	118,0	118,2
SCHUELERGEIGE MIT BOGEN, FUTTERAL AUS KUNSTSTOFF	1 STUECK	449,00	480,00	483,00	143,8	148,9	149,1
FERNGLAS, PRISMENGLAS, 8 MAL 30, OHNE TASCHEN, MIT TRAGRIEMEN	1 STUECK	99,40	94,20	94,10	108,5	110,5	110,5
SCHLAUCHPOOT FUER ZWEI PERSONEN, MIT VERSTAERKTEM BODEN, SEEWASSERFEST, OHNE ZUBEHOER, MITTLERE QUALITAET	1 STUECK	308,00	310,00	312,00	119,3	120,6	121,2
SCHULMAPPE, SYNTHETISCHES MATERIAL, EINFACHE AUSFUEHRUNG	1 STUECK	55,30	59,40	59,70	139,0	143,2	143,9
SCHULFUELLER, MITTLERE QUALITAET	1 STUECK	13,76	14,28	14,29	127,4	132,7	133,0
KUGELSCHPEIBER, MIT AUSTAUSCHBARER MINE, EINFACHE QUALITAET	1 STUECK	1,24	1,23	1,24	108,1	109,6	109,9
REISSZUEG FUER SCHULE, ETWA 10 TEILE, DARUNTER 2 HAUPT- ZIRKEL UND 1 STECHZIRKEL, MITTLERE QUALITAET	1 GARNITUR	42,20	42,80	42,90	118,1	120,2	120,5
BRIEFLOECHER, NORMALE LOCHUNG, EINFACHE AUSFUEHRUNG	1 STUECK	6,19	6,51	6,54	113,2	118,9	119,1
HEFTMASCHINE, NORMAL (24/6), MITTLERE AUSFUEHRUNG	1 STUECK	16,88	17,05	17,20	121,9	125,8	126,3
STEMPEL -DRUCKSACHE-, MITTLERE GROESSE	1 STUECK	4,23	4,49	4,59	134,5	138,6	139,0
STEMPELKISSEN, MITTLERE GROESSE	1 STUECK	6,81	7,35	7,42	142,0	152,2	152,7
HEBELORDNER, DIN A 4, 8 CM BREIT, OHNE REGISTER	1 STUECK	4,65	4,81	4,83	109,2	113,1	113,4
DURCHSCHREIBEBLOCK, DIN A 5, 2 MAL 50 BLATT MIT DRUCK	1 STUECK	3,76	3,86	3,88	-	-	-
GESCHAFTSBUCH, HOLZFREI, KONTO LINIERT, PAPPBAND, DIN A 4, 96 BLATT	1 STUECK	31,00	31,80	32,00	140,7	146,3	147,0

ZU DEN ABSOLUTEN PREISANGABEN BITTE ERLAEUTERUNGEN, ABSCHNITT 12, BEACHTEN

7 VERBRAUCHERPREISE  
7.1 AUSGEWAHLTE GUETER IM BUNDESDURCHSCHNITT

WARE, LEISTUNG, GEBUEHR	EINHEIT	1982	1983	1982	1983		
		MAERZ	FEBR.	MAERZ	MAERZ	FEBR.	MAERZ
		P R E I S I N D M			1 9 7 6 = 1 0 0		
HAUSZELT MIT APIS FUEER 4 PERSONEN, MIT NORMALEM ZUBEHOER, ETWA 280 MAL 200 MAL 180 CM, MITTLERE QUALITAET	1 STUECK	200,00	207,00	208,00	113,8	115,9	116,1
CAMPING-LIEGE AUS STAHLROHR, DREIBEINLIEGE, MIT DRAHTFEDER-BESPAUNUNG U. SCHAUMGUMMAUFL., LIEGEFL. ETWA 65 MAL 195 CM	1 STUECK	76,00	78,50	80,20	115,9	118,5	118,8
LUFTMATRATZE, SITZ- U. LIEGEMATRATZE, UNGEMUSTERT, 3-TEILIG, UNAUFGEBLASEN ETWA 70 MAL 200 CM, GUTE QUALITAET	1 STUECK	41,20	42,90	43,20	123,5	130,1	130,7
SKI AUS KUNSTSTOFF, LAENGE 180-190 CM, OHNE BINDUNG, MITTLERE QUALITAET	1 PAAR	236,00	237,00	236,00	109,8	109,9	109,8
JUGENDFUSSBALL, VOLLRINDLEDER, GUTE QUALITAET, GROESSE 4	1 STUECK	44,70	45,90	45,70	119,0	122,2	122,3
SKATE-ROLLERS, GEPOLSTERTER SCHAFT, MIT STOPPER	1 PAAR	72,30	71,70	71,80	-	-	-
SPORT-TAUCHMASKE, MIT SICHERHEITSGLAS UND SCHNORCHEL	1 SET	25,40	25,60	25,80	-	-	-
SKATSPIEL IN PAPPSCHACHTEL, MITTLERE QUALITAET	1 STUECK	3,32	3,36	3,38	115,8	117,2	118,0
MENSCH-AERGERE-DICH-NICHT- SPIEL, FUEER 4 UND 6 PERSONEN	1 STUECK	12,65	12,85	12,93	136,9	140,1	140,9
PUPPE, UNZERBRECHLICH, SCHLAF AUGEN MIT WIMPERN, WASCHE- UND KAEMMBARE HAARE, BEKLEIDET, ETWA 40 CM GROSS, MARKENWARE	1 STUECK	44,40	45,50	45,80	115,2	117,9	118,5
TEDDYBAER, ETWA 40 CM GROSS, MITTLERE QUALITAET	1 STUECK	49,10	51,30	52,30	120,2	123,1	123,8
KUNSTSTOFFBAUKASTEN, GRUNDAUSSTATTUNG, MARKENWARE	1 PACKUNG	46,30	47,70	48,50	127,2	130,9	131,6
METALLBAUKASTEN, GRUNDAUSSTATTUNG	1 PACKUNG	59,60	60,20	60,90	121,7	124,6	125,4
ELEKTRISCHE EISENBAHN, SPUR HO, GRUNDAUSSTATTUNG MIT TRANSFORMATOR	1 PACKUNG	127,00	125,00	126,00	113,6	116,6	117,3
WELLENSITTICH, HARLEKIN, MAENNLICHES JUNGTIER	1 TIER	30,10	30,20	30,30	121,2	123,3	124,3
ZIERFISCH, GUPPY, MAENNLICH	1 TIER	3,45	3,56	3,60	165,3	171,1	174,0
DACKEL-WELPE, LANGHAAR, RUEDER MIT STAMMBAUM	1 TIER	344,00	351,00	350,00	134,3	137,1	137,0
SCHULHEFT, EINFACH LIMZERT, DIN A 5, 16 SEITEN	1 STUECK	0,41	0,42	0,42	124,0	128,9	129,3
RINGBUCH, KUNSTSTOFFEINBAND, NICHT WATTIERT, MIT EINLAGEN, 50 BLATT, DIN A 4, MITTLERE QUALITAET	1 STUECK	6,95	7,32	7,34	-	-	-
ZEICHENBLOCK, MITTELFEIN, KOPF- UND FUSSPERFORIERT, DIN A 3, 20 BLATT	1 STUECK	2,76	2,89	2,93	117,6	119,6	120,4
FARBKASTEN, MIT 12 AUSWECHSELBAREN DECKFARBEN UND 1 TUBE DECKWEISS	1 STUECK	10,15	10,47	10,52	133,1	137,0	137,4
FUELLHALTERPATRONEN, BLAU ODER SCHWARZ, PACKUNG ZU 6 STUECK	1 PACKUNG	1,00	1,05	1,05	133,9	140,0	140,0
BLEISTIFT, MARKENWARE	1 STUECK	1,15	1,21	1,22	133,6	141,4	142,0
BRIEFUMSCHLAEGE, WEISS, UNGEFUETTERT, DIN C 6	25 STUECK	1,41	1,46	1,47	129,7	134,7	135,1
BRIEFBLOCK, WEISS, HOLZFREI, DIN A 4, 50 BLATT	1 STUECK	2,34	2,39	2,40	124,8	127,4	127,9
KLEBESTREIFEN AUF ROLLEN, DURCHSICHTIG, ETWA 12 MM MAL 10 M	1 ROLLE	1,38	1,44	1,45	138,3	144,1	145,4
FARBAND, CARBON/FILMBAND, EINFARBIG	1 STUECK	7,88	7,80	7,82	135,3	141,5	142,2
SCHREIBMASCHINENPAPIER, WEISS, HOLZFREI, DIN A 4, 70 G JE M2	1000 BLATT	27,90	28,20	28,30	115,9	118,8	119,1
KOHLEPAPIER, DIN A 4, GUTE QUALITAET	100 BLATT	29,20	30,20	30,30	135,8	140,9	141,1
HEFTKLAMMERN 24/6	1000 STUECK	0,97	0,98	1,00	-	-	-
FARBUMKHEFRFILM FUER DIAS, 24 MAL 36 MM, 36 AUFNAHMEN	1 STUECK	12,73	12,88	12,85	120,6	123,0	122,9
SUPER-ACHT-COLOR-SCHMALFILM	1 STUECK	13,32	13,85	13,88	118,1	122,6	122,8
HUNDEFUTTER, IN DOSEN ZU ETWA 400 G	400 GRAMM	1,76	1,80	1,80	113,6	115,3	115,5
VOGELFUTTER FUER WELLENSITTICHE, IN PACKUNGEN ZU ETWA 250 G	250 GRAMM	1,95	1,92	1,93	128,3	130,5	130,9
LEHRGANGSGEBUEHR EINER VOLKSHOCHSCHULE, PREIS FUER 1 DOPPEL-STUNDE BEIM KAUF EINER HOERERKARTE FUER DEN BESUCH EINES LEHRGANGES VON 20 DOPPELSTUNDEN IN ENGLISCH (GRUNDKURS ODER UNTERSTUFE)	1 DOPPEL-STUNDE	3,34	3,52	3,52	145,0	152,1	152,1
MONATLICHES ENTGELT FUER VOLLTAEAGIGEN KINDERGARTENBESUCH (20 TAGE), EINSCHL. VERPFLEGUNG	MONATS- GEBUEHR	129,00	141,00	140,00	109,3	120,1	120,1
EINTRITTSKARTE INS HALLENBAD FUER EINEN ERWACHSENEN, OHNE EINZELKABINE, GUELTIG FUER 1 BESUCH	1 BESUCH	2,61	2,79	2,80	137,1	145,5	146,5
TENNISUNTERRICHT, 1 UNTERRICHTSSTUNDE	60 MINUTEN	35,10	37,00	37,00	128,8	134,6	134,7
TANZUNTERRICHT, GRUPPENKURSUS FUER ANFAENGER	1 KURSUS	134,00	140,00	140,00	124,7	130,4	130,4
HOERFUNKGEBUEHR	1 GEBUEHR	3,80	3,80	3,80	126,7	126,7	126,7
FERNSEHGEBUEHR	1 GEBUEHR	13,00	13,00	13,00	123,8	123,8	123,8
FOTOARBEITEN, ENTWICKLUNG EINES KLEINBILDFARBFILMES, 36 AUFNAHMEN	1 FILM	2,66	2,67	2,77	118,7	122,7	122,9
FOTOARBEITEN, VERGROESSERUNG AUF 9 MAL 13 CM VON EINEM KLEINBILDFARBFILM	1 BILD	0,84	0,76	0,76	103,4	99,0	98,8
REPARATUR EINES FAREFERNSEHERS, PREIS EINER ARBEITSSTUNDE, OHNE MATERIALKOSTEN UND OHNE WEGEGELD	1 STUNDE	44,90	46,50	46,70	136,8	142,0	142,5

PERSOENLICHER BEDARF, SONSTIGES

DAMEN-QUARZARMBANDUHR, DOUBLE ODER STAHLGEMAEUSE, SCHLICHTE AUSFUEHRUNG, MIT LEDERBAND	1 STUECK	112,00	110,00	110,00	104,7	104,9	105,0
HERREN-QUARZARMBANDUHR, EDELSTAHLGEMAEUSE, MIT STAHLBAND	1 STUECK	163,00	156,00	155,00	75,3	74,7	74,5
QUARZWECKER, EINFACHE AUSFUEHRUNG	1 STUECK	39,90	37,70	37,40	96,0	95,5	95,6
KUECHENUHR MIT QUARZWERK	1 STUECK	53,50	51,80	51,70	104,9	104,9	105,0
TRAUERINGE, 1 PAAR, 585/000, SCHLICHTES DESIGN	1 GRAMM	47,40	51,10	51,10	220,4	226,7	226,4
DIAMANTRING, SOLITAER, 0,10 BIS 0,15 KARAT, LUPENREIN WEISS, EINFACHE (KRAPPEN-) FASSUNG, 585/000	1 STUECK	810,00	797,00	796,00	197,8	199,2	199,2
SILBERKETTE, ANKER, 835/000	1 GRAMM	7,03	6,67	6,67	160,2	164,1	164,0
AKTENTASCHE, BUEGELMAPPE, VOLLRINDLEDER, MIT ABSCHLIESSBAREM STECKSCHLOSS, ETWA 42 MAL 32 MAL 15 CM	1 STUECK	172,00	186,00	190,00	144,4	148,3	149,6
KOLLEGEMAPPE MIT ZWEI GRIFFEN UND REISSVERSCHLUSSVORTASCHE, SYNTHETISCHES MATERIAL, MITTLERE QUALITAET	1 STUECK	43,80	46,30	46,60	141,8	146,7	147,6
KOFFER MIT ZWEI RIEMEN, SYNTH. MATERIAL, ETWA 65 CM LANG	1 STUECK	87,10	86,80	87,00	129,0	131,5	131,6
SCHALENKOFFER (FLUGREISEKOFFER), BESONDERS WIDERSTANDS-FAEHIGES MATERIAL, PROFILFAHMEN, ETWA 65 CM LANG	1 STUECK	217,00	217,00	216,00	125,2	127,2	127,5
REISETASCHE (BORDCASE) MIT ZWEI KURZRIEMEN, SYNTHETISCHES MATERIAL, ETWA 45 CM LANG	1 STUECK	78,10	78,30	78,90	126,0	128,2	129,4
GELDSCHIENTASCHE FUER HERREN, MIT HARTGELDFACH, RINDLEDER	1 STUECK	43,40	44,50	44,80	136,3	140,6	141,5
TABAKPFEIFE, BRUYERE-HOLZ, SANDGESTRAHLT, MIT PARASPITZE, MITTLERE QUALITAET	1 STUECK	41,70	43,20	43,20	125,3	128,0	128,1
GASFUEERZEUG (TASCHENFUEERZEUG), MARKENWARE	1 STUECK	40,30	41,50	40,90	110,7	112,7	112,7
HERREN-UHRRARMBAND, EDELSTAHL, ELASTISCH, MARKENWARE	1 STUECK	37,30	36,60	36,70	117,7	118,1	118,7
REINIGUNG EINER HERREN-ARMBANDUHR, AUTOMATIK	1 MAL	53,80	56,40	56,30	131,0	135,1	135,1
KOSTEN FUER DEN DRUCK EINER DANKSAGUNGSKARTE ZU EINEM FAMILIENEREIGNIS, FORMAT DIN A 6, EINSEITIG, 100 STUECK (EINSCHL. PAPIER UND UMSCHLAG)	100 STUECK	94,10	97,10	97,10	144,6	148,2	148,3

ZU DEN ABSOLUTEN PREISANGABEN BITTE ERLAEUTERUNGEN, ABSCHNITT 12, BEACHTEN

7 Verbraucherpreise  
7.2 Verbraucherpreise für Fleisch in ausgewählten Städten \*)  
DM je kg

Ware	Jahr Monat	Ham- burg	Han- nover	Braun- schweig	Köln	Essen	Frank- furt	Mün- chen	Nürn- berg	Stutt- gart
Schweinefleisch										
Schinken einschl. Schinkenbein	1982 D	12,61	9,81	10,36	12,70	14,00	15,66	14,01	11,38	14,51
	März	12,56	9,87	10,28	12,62	14,07	15,63	13,86	11,12	14,71
	1983 Februar	12,51	9,89	10,50	13,20 I	14,27 I	16,04	14,10	12,22	14,57
	März	12,47	9,79	10,53	13,33	14,23	16,02	14,14	12,22	14,57
Schnitzel	1982 D	20,46	17,81	16,78	17,90	16,81	19,58	18,86	17,09	18,55
	März	20,35	17,69	16,64	17,95	16,87	19,54	18,60	17,04	18,75
	1983 Februar	20,59	18,21	17,09	17,68	16,80 I	20,05	18,93	17,18	18,37
	März	20,69	18,16	17,13	17,65	16,75	20,04	19,04	17,18	18,62
Schulter, frisch, wie gewachsen 1)	1982 D	11,58	9,80	8,80	12,68	11,16	13,99	12,86	11,81	12,92
	März	12,48	9,71	8,72	14,04	12,19	15,43	13,72	12,72	14,89
	1983 Februar	9,79	10,02	8,97	9,00	8,61 I	9,98	9,29 I	9,53 I	9,35
	März	9,79	10,00	9,00	9,00	8,59	10,07	10,02	9,53	8,91
Nackten mit Knochen	1982 D	13,83	11,91	11,10	12,13	11,37	13,61	12,92	11,47	13,59
	März	13,83	11,96	11,02	12,22	11,48	13,57	12,83	11,34	13,81
	1983 Februar	13,54	12,14	11,30	11,66	11,14 I	14,09	13,00	11,65	13,38
	März	13,43	12,14	11,34	11,87	11,36	14,12	12,87	11,65	13,40
Kotelett mit Knochen ohne Filet (Stiel-)	1982 D	15,03	12,85	12,08	12,36	11,01	14,43	13,69	12,62	12,91
	März	15,15	12,86	11,96	12,56	11,14	14,40	13,64	12,48	13,03
	1983 Februar	14,67	13,15	12,30	12,46	10,83 I	14,81	13,60	12,77	12,80
	März	14,65	13,15	12,35	11,86	11,02	14,84	13,43	12,77	12,98
Filet	1982 D	29,18	24,77	19,41	25,41	24,18	26,23	26,69	24,94	24,62
	März	29,10	24,35	19,25	25,21	24,24	26,07	26,55	24,53	24,93
	1983 Februar	29,05	25,72	19,71	24,94	24,04 I	27,20	26,78	25,39	25,51
	März	29,08	25,82	19,73	24,74	24,04	27,15	26,62	25,08	25,20
Rückenspeck, frisch	1982 D	4,44	4,67	4,11	3,19	3,32	4,96	4,16	4,09	3,83
	März	4,35	4,42	4,03	3,18	3,40	4,95	4,03	4,09	3,77
	1983 Februar	4,33	5,16	4,22	2,92	3,26 I	5,09	4,23	3,91	3,95
	März	4,33	5,16	4,24	2,92	3,26	5,09	4,23	3,91	3,95
Flomen	1982 D	2,88	1,95	1,41	2,01	2,15	2,83	1,92	1,82	1,94
	Marz	2,81	1,88	1,41	2,00	2,18	2,83	1,96	1,80	1,92
	1983 Februar	2,95	2,28	1,41	2,06	2,04, I	2,99	1,91	1,88	2,04
	März	2,95	2,28	1,41	2,06	2,06	3,00	1,91	1,88	2,04
Bauchfleisch, frisch, wie gewachsen	1982 D	8,52	7,14	6,35	8,14	7,36	9,40	8,87	7,85	8,86
	März	8,55	7,13	6,27	8,09	7,31	9,39	8,74	7,67	8,88
	1983 Februar	8,60	7,44	6,54	8,35	7,69 I	9,58	9,09	8,07	8,71
	März	8,53	7,43	6,54	8,32	7,70	9,55	9,07	8,07	9,01
Vordereisbein	1982 D	6,67	6,54	5,14	5,72	5,07	7,49	6,56	6,59	7,16
	März	6,74	6,57	5,08	5,77	5,14	7,51	6,41	6,60	7,20
	1983 Februar	6,70	6,86	5,24	5,73	5,05 I	7,55	6,57	6,68	7,17
	März	6,68	6,86	5,25	5,78	5,05	7,46	6,46	6,68	7,17
Rindfleisch										
Keule ohne Knochen (verkaufsfähiges Schmorfleisch)	1982 D	19,80	18,31	16,24	19,81	18,73	18,81	21,11	17,31	19,17
	März	19,57	18,14	16,11	19,70	18,58	18,59	20,91	17,12	18,67
	1983 Februar	20,10	18,75	16,49	20,22	19,02 I	19,39	21,43	17,66	20,16
	März	20,02	18,85	16,54	20,22	19,04	19,55	21,49	17,66	19,96
Roastbeef ohne Knochen (ausgeputzt)	1982 D	36,87	32,18	26,74	32,09	28,82	34,04	32,03	26,41	31,13
	März	36,60	32,04	26,58	31,78	28,95	33,97	31,69	26,21	31,06
	1983 Februar	36,84	33,24	27,11	32,84	28,88 I	34,62	32,73	27,26	32,60
	März	36,88	33,34	27,14	32,99	28,83	35,09	32,81	27,26	32,60
Lendenfilet (ausgeputzt)	1982 D	47,62	41,10	32,90	43,36	39,07	43,99	44,38	36,84	40,87
	März	47,40	40,47	32,74	43,06	38,93	44,01	43,35	36,43	40,58
	1983 Februar	47,40	42,72	33,34	44,04	39,43 I	44,65	45,26	38,01	42,51
	März	47,57	42,72	33,37	44,04	39,43	45,28	45,26	38,01	42,68
Hochrippe oder Fehlrippe und Schultergrat mit Knochen	1982 D	14,92	13,06	12,27	13,33	12,50	10,25	14,53	13,44	13,54
	März	14,77	12,87	12,18	13,20	12,30	10,22	14,50	13,28	13,58
	1983 Februar	15,03	13,51	12,41	13,44	12,35 I	10,50	14,80	14,14	13,71
	März	15,04	13,55	12,44	13,44	12,34	10,52	14,86	14,14	13,67
Querrrippe und Brust, mit Knochen	1982 D	11,47	10,93	10,16	9,31	8,76	10,25	12,75	9,29	11,17
	März	11,35	10,83	10,08	9,28	8,77	10,22	12,72	9,20	11,19
	1983 Februar	11,71	11,03	10,32	9,45	8,26 I	10,50	12,98	9,68	11,49
	März	11,68	11,09	10,35	9,77	8,26	10,52	12,98	9,68	11,51
Walm und Fleisch- dünnung ohne Knochen	1982 D	11,76	-	8,29	11,06	8,77	15,42	13,00	11,08	13,45
	März	11,43	-	8,17	11,01	8,71	15,15	12,82	10,95	13,25
	1983 Februar	12,03	-	8,48	11,22	8,85	16,04	13,18	11,60	13,43
	März	12,01	-	8,48	11,22	8,85	16,08	13,18	11,60	13,34
Hackfleisch, halb Rind-/halb Schwein, nicht mehr als 30 % Fettgehalt 2)	1982 D	10,38	12,06	10,62	10,93	9,95	12,01	11,96	11,02	12,33
	März	10,45	11,80	10,54	10,75	10,00	11,99	11,83	10,60	12,45
	1983 Februar	10,29	12,34	10,77	10,79	9,90 I	12,42	12,06	10,87	12,57
	März	10,29	12,34	10,78	10,79	9,92	12,50	12,06	10,87	12,57
Gulasch ohne Knochen	1982 D	18,23	15,96	14,49	15,04	14,42	15,86	16,15	15,53	15,87
	März	18,20	15,78	14,39	14,83	14,36	15,77	15,81	15,65	15,39
	1983 Februar	18,32	16,24	14,77	15,00	14,50 I	16,31	16,47	15,94	16,33
	März	18,25	16,32	14,80	15,00	14,50	16,44	16,49	15,94	16,74
Knochen	1982 D	2,13	1,51	1,10	1,72	1,82	0,96	1,54	0,85	1,18
	März	2,07	1,44	1,10	1,71	1,83	0,96	1,51	0,86	1,14
	1983 Februar	2,17	1,57	1,11	1,79	1,84 I	0,98	1,61 I	0,84	1,35
	März	2,17	1,57	1,11	1,82	1,84	1,01	1,63	0,84	1,35
Nierentalg	1982 D	1,49	1,59	1,37	1,24	1,83	3,56	0,93	0,99	1,06
	Marz	1,39	1,54	1,37	1,24	1,74	3,57	0,93	0,99	1,05
	1983 Februar	1,66	1,74	1,37	1,40	2,00	3,49	0,93	0,95	1,16
	März	1,66	1,74	1,37	1,40	2,00	3,54	0,93	0,95	1,16

\*) Durchschnitt aus den Preisangaben für den ersten und dritten Mittwoch eines jeden Monats; die eine Hälfte der Berichtsstellen meldet zum ersten, die andere Hälfte zum dritten Mittwoch.

1) Bis September 1982 "ohne Knochen und ohne Fett".  
2) Ab März 1982 neue Warenbeschreibung.

ZU DEN ABSOLUTEN PREISANGABEN BITTE ERLÄUTERUNGEN, ABSCHNITT 12, BEACHTEN

8 Kommunale Gebühren für Wasser, Abwasserbeseitigung, Müllabfuhr und Straßenreinigung für private Haushalte

1976 = 100

Jahr Monat	Allgemeine Wassertarife (ohne Gewerbe- und Sondertarife) Grund- und Arbeitspreis bei einer monatlichen Abnahmemenge von			Abwasserbeseitigung bei Abnahme einer kleineren   größeren Frischwassermenge		Müllabfuhr für die einmalige wöchentliche Leerung einer Ortsüblichen Tonne mit einem kleineren   größeren Inhalt		Straßenreinigung für einen Meter Straßen- front oder für eine andere Bezugseinheit bei zweimaliger   sechsmaliger Reinigung in der Woche	
	6 m <sup>3</sup>	15 m <sup>3</sup>	20 m <sup>3</sup>	Jahresgebühr für 1 m <sup>3</sup>		Jahresgebühr			
1976 D	100	100	100	100	100	100	100	100	100
1977 D	103,1	103,0	103,0	108,1	107,6	105,0	104,0	103,8	103,9
1978 D	106,5	105,8	105,6	114,6	114,7	108,9	108,0	105,5	105,6
1979 D	110,1	109,2	108,9	118,2	118,8	111,9	109,9	107,4	107,5
1980 D	116,3	114,5	114,0	129,1	129,1	118,2	115,0	114,1	110,7
1981 D	123,8	121,2	120,6	140,5	140,6	123,6	120,4	123,5	119,3
1982 D	133,4	129,7	128,8	153,2	152,9	132,4	125,2	131,3	126,6
1977 Januar	102,4	102,3	102,3	105,5	105,3	103,9	103,2	102,8	103,0
1977 Februar	102,7	102,5	102,5	106,3	105,8	104,5	103,7	103,4	103,3
1977 März	102,9	102,8	102,8	108,2	107,7	104,5	103,7	103,9	103,9
1977 April	103,0	102,8	102,9	108,2	107,7	104,5	103,7	103,9	103,9
1977 Mai	103,0	102,8	102,9	108,4	107,8	104,8	103,9	103,9	103,9
1977 Juni	103,1	103,0	103,0	108,4	107,8	104,8	103,9	103,9	103,9
1977 Juli	103,2	103,2	103,2	108,7	108,2	105,2	104,2	104,0	104,0
1977 August	103,2	103,2	103,2	108,7	108,2	105,2	104,2	104,0	104,0
1977 September	103,2	103,2	103,2	108,7	108,2	105,3	104,2	104,0	104,0
1977 Oktober	103,4	103,2	103,2	108,8	108,3	105,5	104,4	104,1	104,1
1977 November	103,4	103,2	103,2	108,8	108,3	105,5	104,4	104,1	104,1
1977 Dezember	103,4	103,2	103,2	108,8	108,3	105,7	104,6	104,1	104,1
1978 Januar	105,2	104,7	104,6	112,7	113,4	106,4	106,4	104,1	104,3
1978 Februar	106,0	105,2	105,1	114,3	114,3	108,4	107,4	105,4	105,3
1978 März	106,1	105,4	105,3	114,8	114,8	108,6	107,5	105,5	105,6
1978 April	106,1	105,4	105,3	114,8	114,8	108,6	107,5	105,5	105,6
1978 Mai	106,1	105,4	105,3	114,8	114,8	108,6	107,5	105,5	105,6
1978 Juni	106,2	105,5	105,3	114,8	114,9	109,5	108,4	105,5	105,6
1978 Juli	106,2	105,5	105,3	114,9	114,9	109,5	108,4	105,5	105,6
1978 August	107,1	106,2	106,0	114,9	114,9	109,5	108,4	105,5	105,6
1978 September	107,3	106,4	106,2	114,9	114,9	109,5	108,4	105,5	105,6
1978 Oktober	107,4	106,5	106,3	114,9	115,0	109,5	108,5	105,5	105,6
1978 November	107,4	106,5	106,3	114,9	115,0	109,5	108,5	106,1	106,1
1978 Dezember	107,4	106,5	106,3	114,9	115,0	109,6	108,6	106,1	106,1
1979 Januar	108,5	107,6	107,4	117,7	118,3	110,6	109,4	107,3	107,4
1979 Februar	108,9	107,9	107,7	117,9	118,5	111,5	109,6	107,4	107,4
1979 März	109,1	108,2	108,0	117,9	118,5	111,5	109,6	107,4	107,5
1979 April	109,3	108,4	108,2	117,9	118,5	111,9	110,0	107,4	107,5
1979 Mai	109,7	108,9	108,6	117,9	118,5	111,9	110,0	107,4	107,5
1979 Juni	109,7	108,9	108,6	118,0	118,6	111,9	110,0	107,4	107,5
1979 Juli	111,0	110,0	109,7	118,0	118,6	112,3	110,1	107,4	107,5
1979 August	111,0	110,0	109,7	118,5	119,1	112,3	110,1	107,4	107,5
1979 September	111,0	110,0	109,7	118,5	119,1	112,3	110,1	107,4	107,5
1979 Oktober	111,1	110,1	109,8	118,7	119,3	112,3	110,1	107,4	107,5
1979 November	111,1	110,1	109,8	118,7	119,3	112,3	110,1	107,4	107,5
1979 Dezember	111,1	110,2	109,8	118,8	119,4	112,3	110,1	107,9	108,0
1980 Januar	112,8	111,7	111,3	122,8	122,9	115,8	113,1	110,8	109,4
1980 Februar	114,4	112,9	112,4	125,6	125,5	117,6	114,4	113,6	110,0
1980 März	115,5	113,9	113,4	128,0	127,9	117,6	114,4	113,6	110,0
1980 April	116,2	114,6	114,1	129,5	129,5	117,9	114,8	114,9	111,2
1980 Mai	116,3	114,6	114,1	129,5	129,5	117,9	114,9	114,5	110,9
1980 Juni	116,4	114,7	114,2	130,3	130,3	118,2	115,0	114,6	111,0
1980 Juli	117,1	115,2	114,6	130,5	130,5	118,9	115,5	114,6	111,0
1980 August	117,1	115,2	114,6	130,5	130,5	118,9	115,5	114,6	111,0
1980 September	117,1	115,2	114,6	130,5	130,5	118,9	115,5	114,6	111,0
1980 Oktober	117,1	115,2	114,6	130,5	130,6	118,9	115,5	114,6	111,0
1980 November	117,3	115,4	114,9	130,5	130,5	119,0	115,6	114,6	111,0
1980 Dezember	117,7	115,8	115,3	130,8	130,8	119,0	115,6	114,6	111,0
1981 Januar	120,0	118,0	117,5	136,0	136,1	121,0	118,5	122,0	117,8
1981 Februar	121,7	117,6	116,5	138,8	138,9	121,6	119,1	122,2	118,1
1981 März	121,6	119,2	118,6	139,1	139,3	123,2	120,7	122,9	118,7
1981 April	121,7	119,3	118,8	140,1	140,3	123,9	120,8	123,2	119,1
1981 Mai	122,2	119,8	119,3	140,1	140,3	123,9	120,8	123,2	119,1
1981 Juni	122,6	120,2	119,7	140,2	140,4	123,9	120,8	123,2	119,1
1981 Juli	124,5	122,0	121,4	140,6	140,7	123,9	120,8	123,4	119,3
1981 August	125,0	122,6	121,9	142,0	142,0	124,1	120,6	124,4	120,1
1981 September	125,9	123,3	122,7	142,0	142,0	124,1	120,6	124,4	120,1
1981 Oktober	126,5	123,8	123,1	142,2	142,2	124,4	120,6	124,4	120,1
1981 November	127,1	124,3	123,6	142,7	142,7	124,4	120,6	124,4	120,1
1981 Dezember	127,3	124,5	123,8	142,7	142,7	124,4	120,6	124,4	120,1
1982 Januar	130,4	127,4	126,6	149,0	148,8	128,9	122,6	128,5	123,7
1982 Februar	131,6	128,4	127,5	151,0	150,8	130,8	124,3	129,1	124,4
1982 März	131,7	128,5	127,6	151,4	151,2	131,1	124,2	129,1	124,4
1982 April	132,7	129,2	128,3	152,3	151,9	132,5	125,8	131,8	126,9
1982 Mai	133,4	129,7	128,8	152,4	152,0	133,3	126,4	132,1	127,3
1982 Juni	133,4	129,7	128,8	152,6	152,4	133,3	127,5	132,2	127,5
1982 Juli	134,0	130,2	129,2	154,1	154,0	133,2	125,3	132,2	127,5
1982 August	134,0	130,2	129,2	154,6	154,3	133,2	125,3	132,2	127,5
1982 September	134,6	130,6	129,6	155,0	154,7	133,2	125,3	132,2	127,5
1982 Oktober	134,7	130,7	129,7	155,4	155,0	133,2	125,3	132,2	127,5
1982 November	134,9	131,0	129,9	155,4	155,0	133,2	125,3	132,2	127,5
1982 Dezember	134,9	131,0	129,9	155,4	155,0	133,2	125,3	132,2	127,5
1983 Januar	136,7	132,6	131,5	164,2	163,6	138,5	129,7	132,7	128,2
1983 Februar	137,2	132,9	131,9	166,0	165,4	139,1	130,4	133,2	128,7
1983 März	137,2	133,0	131,9	166,5	165,9	140,0	131,1	133,2	128,8
1983 April									
1983 Mai									
1983 Juni									
1983 Juli									
1983 August									
1983 September									
1983 Oktober									
1983 November									
1983 Dezember									

# Fachserie 17: Preise

## Reihe 1: Preise und Preisindizes für die Land- und Forstwirtschaft

Der etwa 8 Wochen nach dem Berichtszeitraum erscheinende Monatsbericht enthält Angaben über Erzeugerpreise landwirtschaftlicher und forstwirtschaftlicher Produkte sowie über Einkaufspreise landwirtschaftlicher Betriebsmittel. Im Jahresbericht sind zu allen Veröffentlichungspositionen die Indexzahlen für einen mehrjährigen Zeitraum aufgeführt.

Zur Berechnung des Index der Erzeugerpreise landwirtschaftlicher Produkte werden ca. 1.100 Preisreihen für 145 Waren, beim Index der Erzeugerpreise forstwirtschaftlicher Produkte (aller Besitzarten) ca. 1.500 Preisreihen für 34 Waren und beim Index der Einkaufspreise landwirtschaftlicher Betriebsmittel ca. 5.000 Preisreihen für 180 Waren herangezogen.

## Reihe 2: Preise und Preisindizes für gewerbliche Produkte (Erzeugerpreise)

In dem etwa 4 Wochen nach dem Berichtszeitraum vorliegenden Monatsbericht sind Angaben über Erzeugerpreise im Inlandsabsatz für rd. 800 Positionen nach dem „Warenverzeichnis für die Industriestatistik“ – für ausgewählte Warengruppen einschli. dem Auslandsabsatz enthalten. Im Jahresbericht werden überwiegend Vergleichsdaten zurückliegender Jahre veröffentlicht. Zur Berechnung der Indizes werden ca. 15.000 Preisreihen für rd. 2.100 Waren verwendet.

## Reihe 3: Index der Grundstoffpreise

Erfasst werden Einkaufspreise der vom verarbeitenden Gewerbe bezogenen Rohstoffe und Zwischenprodukte inländischer und ausländischer Herkunft. Der ca. 8 Wochen nach dem Berichtszeitraum verfügbare Monatsbericht enthält Angaben für Grundstoffe aus der Land- und Forstwirtschaft sowie aus dem Bergbau und dem Produzierenden Gewerbe. Im Jahresbericht werden bei gleicher fachlicher Gliederung wie im Monatsbericht umfangreichere Zeitreihen gebracht. Der Berechnung des Index liegen 9.119 Preisreihen für 1.427 Waren zugrunde.

## Reihe 4: Maßzahlen für Bauleistungspreise und Preisindizes für Bauwerke

Für die Monate Februar, Mai, August und November werden neben einem vierteljährlichen Eilbericht mit den wichtigsten Eckdaten ausführliche Vierteljahresberichte herausgegeben. Die Nachweisungen enthalten Preisindizes für den Neubau von Wohngebäuden, Nichtwohngebäuden und Sonstigen Bauwerken, für Einfamilien-Fertighäuser sowie für die Instandhaltung von Wohngebäuden. Den Indexberechnungen liegen rd. 28.000 Preisreihen für 220 Bauleistungen zugrunde.

## Reihe 5: Kaufwerte für Bauland

Angaben zu Baulandveräußerungen wie Fälle, Flächen, Kaufsummen werden vierteljährlich nach Baugebieten, Baulandarten sowie Gemeindegrößenklassen für Bund und Länder veröffentlicht. Der Jahresbericht ist zusätzlich u.a. nach Veräußerern und Erwerbern aufgegliedert und enthält die Ergebnisse ausgewählter Städte.

## Reihe 6: Index der Großhandelsverkaufspreise

Der etwa 4 Wochen nach dem Berichtszeitraum erscheinende Monatsbericht zeigt die Entwicklung der bei Großhandelsunternehmen und -märkten ermittelten Preise im Inlandsabsatz in institutioneller Gliederung nach 76 Wirtschaftsklassen sowie in zwei Gliederungen nach rund 540 Warengruppen und Waren. Im Jahresbericht werden langfristige Übersichten veröffentlicht. Der Berechnung des Index liegen ca. 9.000 Preisreihen für rund 1.155 Waren zugrunde.

## Reihe 7: Preise und Preisindizes für die Lebenshaltung

Der Preisindex für die Lebenshaltung wird für vier verschiedene Haushaltstypen berechnet und zwar für alle privaten Haushalte, für Vier-Personen-Haushalte von Angestellten und Beamten mit höherem Einkommen, für Vier-Personen-Arbeitnehmerhaushalte mit mittlerem Einkommen, für Zwei-Personen-Haushalte von Renten- und Sozialhilfeempfängern, ferner für die einfache Lebenshaltung eines Kindes.

Während ein etwa 14 Tage nach dem Berichtszeitraum erscheinender monatlicher Eilbericht ausgewählte Eckdaten der Lebenshaltungsindizes und des Index der Einzelhandelspreise (zum Teil Durchschnittswerte über 30 Jahre und bis zu 108 Monatszahlen) enthält, sind im Monatsbericht weitaus umfangreichere Nachweisungen veröffentlicht. Außer den verschiedenen Indizes, die in tiefer fachlicher Gliederung dargeboten werden, enthält der Monatsbericht Bundesdurchschnittspreise und -maßzahlen für rd. 650 Güter der Lebenshaltung. Ausführliche Ergebnisse in tiefer fachlicher Gliederung mit einem zeitlich weit zurückreichenden Nachweis bringt der Jahresbericht.

## Reihe 8: Preise und Preisindizes für die Ein- und Ausfuhr

Im Monatsbericht, der etwa 6 Wochen nach dem Berichtszeitraum vorliegt, werden der Einfuhrpreisindex für etwa 750, der Ausfuhrpreisindex für etwa 500 Warengruppen und Waren, die Terms of Trade sowie absolute Einfuhrpreise für rd. 120 Produkte veröffentlicht. Der Jahresbericht bringt langfristige Übersichten. Für die Berechnung des Einfuhrpreisindex werden ca. 5.600 Preisrepräsentanten, für den Ausfuhrpreisindex 5.900 herangezogen.

## Reihe 9: Preise für Verkehrsleistungen

Mit Ablauf des Berichtsjahres 1981 wurde die vierteljährliche Berichterstattung eingestellt. Ab Berichtsjahr 1982 werden zusammengefaßte Ergebnisse in einem Jahresbericht veröffentlicht.

## Reihe 10: Internationaler Vergleich der Preise für die Lebenshaltung

Die Verbrauchergeld- und Reisegeldparitäten sowie Devisenkurse werden in einem etwa 4 Wochen nach dem Berichtszeitraum erscheinenden Monatsbericht und einem Jahresbericht veröffentlicht, letzterer enthält umfangreichere Nachweisungen sowie längerfristige Zeitreihen. Verbrauchergeldparitäten werden monatlich für 50 Länder, Reisegeldparitäten halbjährlich für 10 Länder dargestellt.

## Systematiken

Systematik der Wirtschaftszweige mit Erläuterungen, Ausgabe 1979  
Systematisches Güterverzeichnis für Produktionsstatistiken, Ausgabe 1982  
Güterverzeichnis für den Privaten Verbrauch, Ausgabe 1963  
Systematik der Bauwerke, Ausgabe 1978



STATISTISCHES BUNDESAMT  
GUSTAV-STRESEMANN-RING 11  
6200 WIESBADEN 1

Veröffentlichungen und Prospekte sind durch den Verlag W. Kohlhammer GmbH, Philipp-Reis-Straße 3, Postfach 421120, 6500 Mainz 42, Tel.: (06131) 59094/95, erhältlich.