

PREISE

FACHSERIE

17

Reihe 7

# Preise und Preisindizes für die Lebenshaltung

Februar 1983



HERAUSGEBER: STATISTISCHES BUNDESAMT WIESBADEN

VERLAG: W. KOHLHAMMER GMBH STUTTGART UND MAINZ

Herausgeber:  
Statistisches Bundesamt  
Gustav-Stresemann-Ring 11  
6200 Wiesbaden

Auslieferung:  
Verlag W. Kohlhammer GmbH  
Abt. Veröffentlichungen des Statistischen  
Bundesamtes  
Philipp-Reis-Str. 3  
6500 Mainz 42  
Telefon: 06131/59094-95  
Telex: 4187768 DGV

Erscheinungsfolge: monatlich

Erschienen im März 1983

Preis: DM 7,-

Bestellnummer: 2170700 - 83102

Nachdruck - auch auszugsweise - nur mit Quellenangabe  
unter Einsendung eines Belegexemplares gestattet.

## Inhalt

	Seite
<b>T e x t t e i l</b>	
1 Erläuterungen .....	5
2 Aktuelle Ergebnisse .....	11
3 Schaubild .....	12
<b>T a b e l l e n t e i l</b>	
1 Preisindex für die Lebenshaltung (Aktuelle Ergebnisse)	
1.1 Alle privaten Haushalte .....	13
Gliederung nach Hauptgruppen (Verwendungszweck)	
Gliederung nach Dauerhaftigkeit und Wert der Güter	
Gliederung nach Waren, Leistungen und Wohnungsnutzung	
Kraftfahrer-Preisindex	
Gliederung nach Gruppen und Untergruppen (Verwendungszweck)	
1.2 4-Personen-Haushalte von Angestellten und Beamten mit höherem Einkommen .....	16
Gliederung nach Hauptgruppen (Verwendungszweck)	
Gliederung nach Dauerhaftigkeit und Wert der Güter	
Gliederung nach Waren, Leistungen und Wohnungsnutzung	
1.3 4-Personen-Arbeitnehmerhaushalte mit mittlerem Einkommen .....	17
Gliederung nach Hauptgruppen (Verwendungszweck)	
Gliederung nach Bedarfsgruppen	
Gliederung nach Dauerhaftigkeit und Wert der Güter	
Gliederung nach Waren, Leistungen und Wohnungsnutzung	
Gliederung nach Gruppen und Untergruppen (Verwendungszweck)	
1.4 2-Personen-Haushalte von Renten- und Sozialhilfeempfängern .....	20
Gliederung nach Hauptgruppen (Verwendungszweck)	
Gliederung nach Bedarfsgruppen	
Gliederung nach Dauerhaftigkeit und Wert der Güter	
Gliederung nach Waren, Leistungen und Wohnungsnutzung	
1.5 Einfache Lebenshaltung eines Kindes .....	20
Gliederung nach Hauptgruppen (Verwendungszweck)	
Gliederung nach Bedarfsgruppen	
2 Index der Einzelhandelspreise (Aktuelle Ergebnisse)	
2.1 Institutionelle Gliederung .....	21
2.2 Gliederung nach dem Güterverzeichnis für den Privaten Verbrauch .....	22
2.3 Gliederung nach dem Warenverzeichnis für die Binnenhandelsstatistik .....	23
3 Preisindex für die Lebenshaltung (Mittelfristige Übersichten)	
3.1 Preisindex für die Lebenshaltung aller privaten Haushalte	
3.1.1 Gliederung nach Hauptgruppen	
Absolute Werte .....	24
Relative Veränderungen gegenüber den entsprechenden Vorjahresergebnissen .....	25
3.1.2 Gliederung nach Waren, Leistungen und Wohnungsnutzung	
Absolute Werte .....	26
Relative Veränderungen gegenüber den entsprechenden Vorjahresergebnissen .....	27
3.1.3 Entwicklung der Wohnungsmieten .....	28
3.1.4 "Kraftfahrer-Preisindex" .....	28
3.2 Preisindex für die Lebenshaltung abgegrenzter Verbrauchergruppen	
3.2.1 Gliederung nach Hauptgruppen	
4-Personen-Haushalte von Angestellten und Beamten mit höherem Einkommen .....	29
4-Personen-Arbeitnehmerhaushalte mit mittlerem Einkommen .....	29
2-Personen-Haushalte von Renten- und Sozialhilfeempfängern .....	30
Einfache Lebenshaltung eines Kindes .....	30
3.2.2 Gliederung nach Waren, Leistungen und Wohnungsnutzung	
4-Personen-Haushalte von Angestellten und Beamten mit höherem Einkommen .....	31
4-Personen-Arbeitnehmerhaushalte mit mittlerem Einkommen .....	31
2-Personen-Haushalte von Renten- und Sozialhilfeempfängern .....	31

	Seite	
4	Index der Einzelhandelspreise (Mittelfristige Übersichten)	
4.1	Institutionelle Gliederung .....	32
4.2	Gliederung nach dem Güterverzeichnis für den Privaten Verbrauch .....	33
4.3	Gliederung nach dem Warenverzeichnis für die Binnenhandelsstatistik .....	34
5	Preisindex für die Lebenshaltung aller privaten Haushalte und für abgegrenzte Verbrauchergruppen auf Originalbasis und umbasiert (Langfristige Übersichten)	
5.1	Gesamtlebenshaltung auf Originalbasis und umbasiert auf 1970 = 100 und 1962 = 100 .....	35
5.2	Entwicklung der Wohnungsmieten umbasiert auf 1970 = 100 und 1962 = 100 .....	37
5.3	4-Personen-Arbeitnehmerhaushalte mit mittlerem Einkommen	
5.3.1	Gesamtlebenshaltung umbasiert auf 1958, 1950, 1938, 1913/14 = 100 .....	38
5.3.2	Gliederung nach Bedarfsgruppen .....	40
6	Index der Einzelhandelspreise (Langfristige Übersichten)	
6.1	Institutionelle Gliederung umbasiert auf 1970 = 100 .....	41
6.2	Gliederung nach Hauptbranchen umbasiert auf 1962 = 100 und 1950 = 100 .....	42
7	Verbraucherpreise	
7.1	Ausgewählte Güter der Lebenshaltung im Bundesdurchschnitt	
	Nahrungs- und Genußmittel .....	43
	Kleidung, Schuhe .....	45
	Wohnungsmiete, Energie .....	47
	Haushaltsgüter .....	47
	Verkehr, Nachrichtenübermittlung .....	50
	Körper- und Gesundheitspflege .....	51
	Bildung und Unterhaltung .....	52
	Persönlicher Bedarf, Sonstiges .....	53
7.2	Verbraucherpreise für Fleisch in ausgewählten Städten .....	54
8	Kommunale Gebühren für Wasser, Abwasserbeseitigung, Müllabfuhr und Straßenreinigung	55

Die Angaben beziehen sich auf das Bundesgebiet; sie schließen Berlin (West) ein.

#### Zeichenerklärung

r =	berichtigte Zahl	=	grundsätzliche Änderung innerhalb einer Reihe, die den zeitlichen Vergleich beeinträchtigt. (In der Tabelle 7.2   = I)
- =	nichts vorhanden		
. =	Zahlenwert unbekannt oder geheimzuhalten		

#### Abkürzungen

D	= Durchschnitt	m <sup>3</sup>	= Kubikmeter
Hj.	= Halbjahr	km	= Kilometer
EH.M.	= Einzelhandel mit	g	= Gramm
a.n.g.	= anderweitig nicht genannt	kg	= Kilogramm
i. Tr.	= in Trockenmasse	ml	= Milliliter
mm	= Millimeter	l	= Liter
cm	= Zentimeter	hl	= Hektoliter
cm <sup>3</sup>	= Kubikzentimeter	kw	= Kilowatt
dm <sup>2</sup>	= Quadratdezimeter	kwh	= Kilowattstunde
m	= Meter	V	= Volt
m <sup>2</sup>	= Quadratmeter		

Ergebnisse der Länder werden in den "Statistischen Berichten" der Statistischen Landesämter unter der Kennziffer M I 2 veröffentlicht.

## 1 Erläuterungen

1 Die Preisindizes für die Lebenshaltung und der Index der Einzelhandelspreise messen die Preisentwicklung auf der Stufe des Privaten Verbrauchs bzw. auf der Stufe des Einzelhandelsverkaufs. Die Bezugsgröße dieser Indizes ist die Summe der Ausgaben für den Privaten Verbrauch bei den zugrunde liegenden privaten Haushalten bzw. die Summe der Umsätze im Einzelhandel im Basisjahr (gegenwärtig: 1976), wie sie durch die Statistik der Wirtschaftsrechnungen privater Haushalte bzw. durch die Statistik der Umsätze im Einzelhandel nachgewiesen wird. Im Hinblick auf die wesentlichen Rechenvorgänge kann der Index als der gewogene Durchschnitt aus den Preisveränderungszahlen (Durchschnittsmeßzahlen) bezeichnet werden, die für eine repräsentative Auswahl von Lebenshaltungsgütern bzw. Einzelhandelswaren gebildet werden. Als Wägungszahlen (= Indexgewichte) dienen die Ausgaben der privaten Haushalte bzw. die Umsatzzahlen für diejenigen Güter im Basisjahr, für die Einzelpreisreihen als repräsentativ angesehen werden. Die Liste dieser Güter mit den jeweiligen Wägungszahlen wird in der Öffentlichkeit oft auch einfach als der "Warenkorb" bezeichnet.

2 Die Preisreihen werden in der Form von Meßzahlen auf der Grundlage des Preisstandes im Basisjahr (= 100) dargestellt. Sie beruhen in der Regel auf den Ergebnissen monatlicher Preishebungen bei einer repräsentativen Auswahl von Unternehmen des Einzelhandels, des Handwerks, des Beherbergungs- und Gaststättengewerbes, der öffentlichen Versorgung bzw. von Dienstleistungsunternehmen, freien Berufen, Inhabern von Mietwohnungen (z.T. auch Vermietern) u.a.; Erhebungszeitpunkt ist die Monatsmitte. Damit die monatlichen Werte einer Preisreihe nur "reine" Preisveränderungen zum Ausdruck bringen, müssen alle für die Höhe des Preises maßgeblichen Faktoren, die sog. preisbestimmenden Merkmale, so lange wie möglich konstant gehalten werden. Dies gilt nicht nur für die Mengeneinheit der beobachteten Ware bzw. Leistung und deren qualitative Beschaffenheit, sondern auch für die verschiedenen Handels-, Liefer- und Zahlungsbedingungen. Ändert sich eines dieser Merkmale, so kann die Differenz zwischen dem neuen und dem zuletzt gemeldeten Preis eine unechte Preis-

veränderung enthalten, die eliminiert werden muß.

Die monatlich ermittelten Preise sind effektive Endverbraucherpreise (keine Listenpreise) einschl. Mehrwertsteuer sowie einschl. Verbrauchsteuern (z.B. Mineralölsteuer, Tabaksteuer) und anderer gesetzlicher Abgaben (z.B. Ausgleichsabgaben bei elektrischem Strom, Bevorratungsbeitrag bei Mineralölzeugnissen). Gegenwärtig erfassen die Statistischen Landesämter in 118 über das ganze Bundesgebiet verteilten Gemeinden mehr als 200 000 Einzelpreise für insgesamt rd. 780 verschiedene Güter. Für die Berechnung der verbraucherpreisstatistischen Indizes werden also entsprechend viele Durchschnittsmeßzahlen gebildet. Die Berichtsstellen in den Gemeinden werden so ausgewählt, daß einerseits Geschäfts- und Wohnviertel, andererseits die verschiedenen Handels- und Betriebsformen des Einzelhandels (selbständige Fachgeschäfte, Filialbetriebe, Warenhäuser, Supermärkte etc.) in angemessener Weise repräsentiert werden.

3 Die verbraucherpreisstatistischen Indizes werden nach der sog. Laspeyres-Formel berechnet. Das bedeutet, daß die aus dem gegenwärtigen Basisjahr (1976) stammenden Wägungszahlen bis zur Umstellung der Indizes auf ein neueres Basisjahr unverändert bleiben. Als nächstes Basisjahr ist das Jahr 1980 in Aussicht genommen. Das letzte Basisjahr vor dem gegenwärtigen Basisjahr war das Jahr 1970. Für längerfristige Vergleiche können durchlaufende Reihen durch Verkettung der gegenwärtigen Berechnungsergebnisse auf Basis 1976 = 100 mit den früheren Indexzahlen auf Basis 1970 = 100 für die Zeit vor 1976 gebildet werden. Zu diesem Zweck enthält der Tabellenteil Verkettungsfaktoren, mit denen die früher veröffentlichten Indexzahlen auf Basis 1970 = 100 für die Zeit vor 1976 zwecks Umbasierung auf 1976 = 100 zu multiplizieren sind. Die Angabe eines Verkettungsfaktors fehlt im Tabellenteil 1 bei denjenigen Positionen, für die es keine Indexreihe auf früherer Basis gibt bzw. bei denen eine Verbindung der alten mit der neuen Reihe wegen zu großer Unterschiede in der Auswahl von Preisrepräsentanten problematisch wäre.

Der Absatz 9 über das Rechnen mit Indexzahlen enthält dagegen eine Zusammenstellung von Verkettungsfaktoren, mit denen umgekehrt die verschiedenen Preisindizes für die Lebenshaltung auf Basis 1976 = 100, und zwar jeweils die Reihe für die Lebenshaltung bzw. den Einzelhandel insgesamt, auf ein früheres Basisjahr, z.B. auf 1970 oder 1962, umbasiert werden können.

4 Der wichtigste Preisindex für die Lebenshaltung ist der für die Gesamtheit aller privaten Haushalte berechnete Index. Daneben gibt es Indizes für verschiedene Haushaltstypen, und zwar für

- 4-Personen-Haushalte von Angestellten und Beamten mit höherem Einkommen,
- 4-Personen-Arbeitnehmerhaushalte mit mittlerem Einkommen,

- 2-Personen-Haushalte von Renten- und Sozialhilfeempfängern sowie
- die einfache Lebenshaltung eines Kindes.

Alle diese Indizes werden außer in der Darstellung für die Lebenshaltung insgesamt für eine große Zahl von Gütergruppen verschiedener Aggregationsstufen ermittelt und veröffentlicht. Die dabei vorrangig angewandten Gliederungsprinzipien sind die des "Güterverzeichnis für den Privaten Verbrauch", das in erster Linie die Unterschiede im Verwendungszweck der Güter berücksichtigt. Daneben wird z.T. eine Gruppierung nach Waren (darunter Nahrungsmittel und Saisonnahrungsmittel), Leistungen sowie Wohnungs- und Garagennutzung vorgenommen und eine frühere Gliederung nach "Bedarfsgruppen" angewandt. Wie sich die Haushalte unterscheiden, auf die sich die verschiedenen Preisindizes für die Lebenshaltung beziehen, ist der folgenden Übersicht über wichtige Haushaltsmerkmale zu entnehmen:

Preisindex für die Lebenshaltung	Zahl der Haushaltsmitglieder	Zusammensetzung der Haushalte	Verbrauchsausgaben in DM je Monat je Haushalt
			Basisjahr 1976
Alle privaten Haushalte .....	2,6	.	2 326 <sup>a)</sup>
Haushalte von Angestellten und Beamten mit höherem Einkommen .	4	2 Erwachsene 2 Kinder	3 298 <sup>b)</sup>
Arbeitnehmerhaushalte mit mittlerem Einkommen .....	4	2 Erwachsene 2 Kinder	2 053 <sup>c)</sup>
Renten- und Sozialhilfeempfängerhaushalte .....	2	2 ältere Erwachsene	889 <sup>d)</sup>

a) Basisjahr 1970 (für die Zeit von Januar 1968 bis Januar 1976): 1 294 DM; Basisjahr 1962 (Januar 1961 bis Januar 1968): 740 DM.

b) Basisjahr 1970 (Januar 1968 bis Januar 1976): 1 996 DM; Basisjahr 1962 (Januar 1961 bis Januar 1968): 1 528 DM.

c) Basisjahr 1970 (Januar 1968 bis Januar 1976): 1 157 DM; Basisjahr 1962 (Januar 1961 bis Januar 1968): 742 DM; Basisjahr 1958 (Januar 1957 bis Januar 1961): 570 DM; Basisjahr 1950 (von 1945 bis Januar 1957): 260 DM.

d) Basisjahr 1970 (Januar 1968 bis Januar 1976): 532 DM; Basisjahr 1962 (Januar 1961 bis Januar 1968): 310 DM; Basisjahr 1958 (Januar 1957 bis Januar 1961): 260 DM.

Dem Preisindex für die einfache Lebenshaltung eines Kindes liegt nicht, wie den anderen Indizes, ein statistisch nachgewiesener "Warenkorb", sondern ein von Experten der Jugendhilfe und -betreu-

ung entwickeltes Bedarfsschema zugrunde. Es berücksichtigt den Mindestbedarf im Jahr 1976 von Kindern vom 1. bis 18. Lebensjahr, die als Erstkinder von der Mutter oder deren Verwandten betreut werden.

5 Der Index der Einzelhandelspreise wird sowohl institutionell nach der "Systematik der Wirtschaftszweige" (1961) als auch warenmäßig gegliedert. Die Gruppierung nach Waren erfolgt einmal nach dem "Güterverzeichnis für den Privaten Verbrauch" (1963), zum anderen nach dem "Warenverzeichnis für die Binnenhandelsstatistik" (1978).

Der durchlaufenden Reihe des Einzelhandelspreisindex liegt die Umsatzstruktur des Einzelhandels der nachfolgend genannten Jahre zugrunde: 1950 (für die Zeit bis Januar 1962); 1962 (von Januar 1962 bis Januar 1968); 1970 (von Januar 1968 bis Januar 1976) und 1976 (ab Januar 1976).

6 Während die Tabellenteile 1 und 2 dem kurzfristigen Vergleich dienen, enthalten die Tabellenteile 3 und 4 Reihen, die mit dem gegenwärtigen Basisjahr beginnen und für mittelfristige Vergleiche in Frage kommen. In den Tabellenteilen 5 und 6 werden langfristige Reihen des Preisindex für die Lebenshaltung bzw. des Einzelhandelspreisindex gebracht. Die Gesamtlebenshaltung wird auf Originalbasis und umbasiert auf 1970 = 100 und 1962 = 100 dargestellt. Der Preisindex für die Lebenshaltung von 4-Personen-Arbeitnehmerhaushalten mit mittlerem Einkommen wird darüber hinaus für die Gesamtlebenshaltung auch in der Umbasierung auf 1958 = 100, 1950 = 100, 1938 = 100 und 1913/14 = 100 dargeboten. Eine weitere langfristige Darstellung hat diesen Index in der Gliederung nach Bedarfsgruppen zum Gegenstand. Die langfristigen Reihen des Index der Einzelhandelspreise liegen in institutioneller Gruppierung auf der Basis 1970 = 100 und in der Gruppierung nach Hauptbranchen auf der Basis 1962 = 100 und 1950 = 100 vor. Die Tabelle 8 ist eine langfristige Darstellung kommunaler Gebühren.

7 In der vorliegenden Reihe 7 der Fachserie 17 erscheinen auch Jahresberichte mit weiteren detaillierten Angaben, darunter über das Ausmaß der Preisstreuung. Ein monatlicher Eilbericht dient der kurzfristigen Unterrichtung über die neuesten Berechnungsergebnisse. Die Eilberichte erscheinen etwa zwei bis drei Wochen, die Monatsberichte etwa fünf Wochen, die Jahresberichte etwa fünf Monate nach Ablauf des Berichtszeitraumes und sind zu beziehen durch den Buchhandel oder direkt durch den

Verlag W. Kohlhammer GmbH  
Abt. Veröffentlichungen des  
Statistischen Bundesamtes  
Philipp-Reis-Str. 3  
Postfach 42 11 20

6500 Mainz 42 (Hechtsheim)

Tel.: 06131/ 5 90 94-95,

Telex: 4187768

(Geschäftszeit: 7.30 Uhr bis 14.15 Uhr).

Weitere methodische Fragen zur Verbraucherpreisstatistik wurden zuletzt in "Wirtschaft und Statistik" 7/1979, 11/1979, 4/1980 behandelt.

8 Für den Benutzer der verbraucherpreisstatistischen Veröffentlichungen könnte auch die Preisentwicklung auf anderen Wirtschaftsstufen bzw. für bestimmte Wirtschaftsbereiche von Interesse sein. Berechnet und veröffentlicht werden land- und forstwirtschaftliche Preisindizes (Bestell-Nr.: 2170100), Indizes der Erzeugerpreise gewerblicher Produkte (Bestell-Nr.: 2170200), Indizes der Grundstoffpreise (Bestell-Nr.: 2170300), der Ein- und Ausfuhrpreise (Bestell-Nr.: 2170800), der Baupreise (Bestell-Nr.: 2170400) sowie der Großhandelsverkaufspreise (Bestell-Nr.: 2170600). Weitere Veröffentlichungen unterrichten über die Kaufwerte von Bauland (Bestell-Nr.: 2170500) und über die Preise in verschiedenen Verkehrsbereichen (Bestell-Nr.: 2170900).

Besonders sei auf die Ergebnisse internationaler Verbraucherpreisvergleiche (Kaufkraftparitäten auf der Stufe des Privaten Verbrauchs; Reisegeldparitäten) hingewiesen (Bestell-Nr.: 2171000). Hier wird das Niveau der deutschen Verbraucherpreise mit denen des Auslandes verglichen. Die Gegenüberstellung mit den Devisenkursen läßt erkennen, in welchen Ländern man billiger oder teurer lebt als in der Bundesrepublik Deutschland.

9 Nachstehend werden einige Erläuterungen zum Rechnen mit Indexzahlen gegeben.

#### Messung von Indexveränderungen in Punkten und in Prozent

Die Indexveränderung von einem Zeitpunkt zum anderen kann in Punkten oder in Prozent ausgedrückt werden.

Die Indexentwicklung nach **P u n k t e n** ergibt sich als Differenz zwischen dem neuen und dem alten Indexstand. Das Ergebnis für einen bestimmten Zeitraum ist je nach Wahl des Basisjahres unterschiedlich.

$$152,1 - 143,5 = 8,6 \text{ Punkte}$$

aber, ebenso wie auf Basis 1976, um

$$\left(\frac{152,1}{143,5} \times 100\right) - 100 = 6,0 \%$$

Die Indexentwicklung in **P r o z e n t** kann nach der Formel

$$\left(\frac{\text{neuer Indexstand}}{\text{alter Indexstand}} \times 100\right) - 100$$

berechnet werden. Das Ergebnis ist von der Wahl des Basisjahres unabhängig, wenn man von geringfügigen Rundungsdifferenzen absieht.

Hierzu zwei Beispiele:

- (1) Die Steigerung eines Index von 120 auf 132 bedeutet eine Zunahme um

$$132 - 120 = 12 \text{ Punkte,}$$

aber um

$$\left(\frac{132}{120} \times 100\right) - 100 = 10 \%$$

- (2) Der Preisindex für die Lebenshaltung aller privaten Haushalte belief sich auf Basis 1976 = 100 im Januar 1977 auf 102,2 und im Januar 1979 auf 108,3 (siehe Tabelle 3.1.1, absolute Werte, erste Spalte). Er hat sich also in dieser Zeit um

$$108,3 - 102,2 = 6,1 \text{ Punkte}$$

oder um

$$\left(\frac{108,3}{102,2} \times 100\right) - 100 = 6,0 \%$$

erhöht. Auf Basis 1970 (siehe Tabelle 5.1) ergibt sich dagegen für die gleiche Zeitspanne eine Zunahme um

#### Messungen von Veränderungen der Kaufkraft

Will man mit Hilfe des Preisindex für die Lebenshaltung aller privaten Haushalte die Veränderung der Kaufkraft des Geldes in den Händen der Verbraucher feststellen, so ist die Formel

$$\left(\frac{\text{alter Indexstand}}{\text{neuer Indexstand}} \times 100\right) - 100$$

zugrunde zu legen.

Auch hierzu zwei Beispiele:

- (1) Die Steigerung eines Index von 120 auf 132, also um 10,0 %, bedeutet, daß sich die Kaufkraft des Geldes in der Hand des Konsumenten um

$$\left(\frac{120}{132} \times 100\right) - 100 = 90,9 - 100 = - 9,1 \%$$

verändert hat, d.h. um 9,1 % gesunken ist.

- (2) Der Preisindex für die Lebenshaltung aller privaten Haushalte auf Basis 1976 = 100 hat sich von 102,2 (Januar 1977) auf 108,3 (Januar 1979) - siehe Tabelle 3.1.1, absolute Werte, erste Spalte -, also um 6,0 % erhöht. Bei der Berechnung der Kaufkraft des Geldes in der Hand des Konsumenten ergibt sich eine Veränderung um

$$\left(\frac{102,2}{108,3} \times 100\right) - 100 = 94,4 - 100 = - 5,6 \%$$

also ein Kaufkraftverlust von 5,6 %.

#### Umbasierung

Umrechnung von Indizes auf ein anderes Basisjahr: Die Preisindizes für die Lebenshaltung (Gesamtlebenshaltung) und der Index der Einzelhandelspreise (insgesamt) können auf die nachfolgend angegebenen früheren Basisjahre umbasiert werden, indem die Indexreihen 1976 = 100 jeweils mit den nachstehenden Faktoren multipliziert werden:

	1970	1962	1958	1950	1938	1913/14
Preisindex für die Lebenshaltung aller privaten Haushalte .....	1,40447	1,72154	.	.	.	.
4-Personen-Haushalte von Angestellten und Beamten mit höherem Einkommen .....	1,40447	1,70833	.	.	.	.
4-Personen-Arbeitnehmerhaushalte mit mittlerem Einkommen .....	1,39837	1,70630	1,84045	2,16565	3,37907	4,24390
2-Personen-Haushalte von Renten- und Sozialhilfeempfängern .....	1,41506	1,78332	1,93896	.	.	.
Index der Einzelhandelspreise .....	1,36134	1,51822	1,61437	1,79555	3,09818	.



## Beispiele:

Der auf Originalbasis 1976 = 100 errechnete Preisindex für die Lebenshaltung von 4-Personen-Arbeitnehmerhaushalten mit mittlerem Einkommen hatte im Januar 1979 einen Stand von 107,7. In der Umbasierung ergeben sich folgende Indizes:

auf Basis 1970	(107,7 x 1,39837 =)	150,6
auf Basis 1962	(107,7 x 1,70630 =)	183,8
auf Basis 1958	(107,7 x 1,84045 =)	198,2
auf Basis 1950	(107,7 x 2,16565 =)	233,2
auf Basis 1938	(107,7 x 3,37907 =)	363,9
auf Basis 1913/14	(107,7 x 4,24390 =)	457,1

Soll ein Index für eine andere Zeitbasis berechnet werden, so braucht lediglich die Indexzahl in Prozent der Indexzahl für die gewünschte neue Basis ausgedrückt zu werden.

Um z.B. den Preisindex für die Lebenshaltung aller privaten Haushalte für Januar 1979 (Indexstand auf Basis 1976: 108,3) auf der Basis Januar 1977 (Indexstand auf Basis 1976: 102,2) zu berechnen, muß man 108,3 in Prozent von 102,2 ausdrücken:

$$\frac{108,3 \times 100}{102,2} = 106,0$$

Der Index für Januar 1979 auf Basis Januar 1977 = 100 beträgt also 106,0. Um eine längere Zahlenreihe auf die neue Basis Januar 1977 umzurechnen, empfiehlt es sich, zunächst den Bruch

$$\frac{100}{102,2} = 0,97847$$

auszurechnen und mit dem Ergebnis die umzubasierenden Werte nacheinander zu multiplizieren. Man erspart sich dadurch die lästigen Divisionen. Für Januar 1979 errechnet man auf diese Weise einen auf Januar 1977 umbasierten Index von (108,3 x 0,97847 =) 106,0 - wie oben - und für Juli 1979 einen Index von (111,5 x 0,97847 =) 109,1.

- 10 Die Tatsache, daß aus den Indexzahlen der Effekt von Qualitätsänderungen und anderen Änderungen in den preisbestimmenden Merkmalen der beobachteten Erzeugnissen herausgerechnet wurde, kann von besonderer Bedeutung sein, wenn die Indizes zur Ermittlung von Wiederbeschaffungswerten verwendet werden. Sind Güter in der ursprünglichen Qualität nicht mehr käuflich, weil von der betreffen-

den Güterart nur verbesserte Ausführungen am Markt sind, dann können sich bei der Verwendung der Preisindizes Wiederbeschaffungswerte ergeben, die unter den Beträgen liegen, die bei der Wiederbeschaffung tatsächlich aufgewendet werden müssen.

- 11 Preisindizes für die Lebenshaltung bzw. der Index der Einzelhandelspreise dienen häufig als Bezugsgrößen von Wertsicherungsklauseln in Miet-, Pacht-, Übergabe-, Pensions- und anderen Verträgen über laufende Zahlungen. Das Statistische Bundesamt kann nicht über die währungsrechtliche Zulässigkeit solcher Klauseln befinden, sondern muß an die Deutsche Bundesbank oder die Landeszentralbanken verweisen, die für solche Fragen allein zuständig sind. Das Statistische Bundesamt kann auch keine Empfehlungen aussprechen, welcher Index bestimmten Vertragsverhältnissen zugrunde zu legen ist, da es sich dabei nicht um ein statistisches Problem, sondern um eine Ermessensfrage zu einem privatrechtlichen Vertrag handelt, die von den Vertragsparteien selbst zu entscheiden ist.

Beim Abschluß von Wertsicherungsklauseln, die sich auf den Preisindex für die Lebenshaltung bzw. den Einzelhandelspreisindex beziehen, empfiehlt es sich, die vorgesehenen Steigerungssätze in Prozent anzugeben, da das Ergebnis von der Wahl des Basisjahres unabhängig ist.

Bei Klauseln, die sich an der Indexveränderung in Punkten orientieren, sollte zur Vermeidung von Unklarheiten das Basisjahr unbedingt angegeben werden. Bei der Abfassung der Klauseln ist zu beachten, daß Indizes für Berichtsmonate vorliegen und nicht für bestimmte Stichtage.

- 12 Die Durchschnittspreise, die in diesem Bericht veröffentlicht werden (Abschnitt 7, S. 43 ff.), können im allgemeinen nur als grobe Anhaltspunkte für das absolute Preisniveau der betreffenden Waren angesehen werden, denn die Statistik der Verbraucherpreise ist, wie die gesamte amtliche Preisstatistik, auf den Nachweis von Preisveränderungen ausgerichtet. Deswegen sind ihre wichtigsten Ergebnisse Preisindizes und Preisbezahlen und nicht etwa Durchschnittspreise. Wirklich zuverlässige Angaben über das absolute Preisniveau würden

andere Erhebungsverfahren und vor allem eine viel größere Anzahl von Einzelpreisen (einzeln-berichtsstellen) voraussetzen.

- 13 Zum besseren Verständnis der m i e t e n - s t a t i s t i s c h e n Ergebnisse werden folgende Erläuterungen gegeben: Laufende Mietangaben werden im Rahmen der Verbraucherpreisstatistik für zwei Typen von A l t - b a u w o h n u n g e n (vor dem 20.6.1948 erbaut) und zwei Typen von N e u b a u - w o h n u n g e n nachgewiesen, nämlich für einen Typ von Wohnungen, die im Rahmen des öffentlich geförderten Wohnungsbauprogramms erstellt werden, und einen Typ freifinanzierter Neubauwohnungen. Bei den ersten drei Wohnungstypen handelt es sich um abgeschlossene, leervermietete 2-Zimmer-Wohnungen mit Küche (3 Räume) eines 3 - 4-Personen-Haushalts in mittlerer Entfernung zum Stadtzentrum mit Ofenheizung (bei den öffentlich geförderten Neubauwohnungen auch Zentralheizung). Die freifinanzierten Mietwohnungen werden repräsentiert durch eine abgeschlossene, leervermietete 3-Zimmer-Wohnung mit Küche (4 Räume) in einem Mehrfamilienhaus in guter Wohnlage, ausgestattet mit Zentralheizung, Kachelbad sowie Balkon oder Loggia. Der im Absatz 4 beschriebene Preisindex für die Lebenshaltung eines Kindes berücksichtigt nur die ersten drei Wohnungstypen. Das entsprechende gilt auch für die Indizes für

Haushalte von Arbeitnehmern mit mittlerem Einkommen und von Renten- und Sozialhilfeempfängern für die Zeit vor Januar 1968.

Als W o h n u n g s m i e t e gilt die tatsächliche Monatsmiete einschl. etwaiger Gemeindegzuschläge (Umlegung von Grundsteuer, Wohnraumsteuer und dgl.). Bei den N e - b e n k o s t e n , die ebenfalls eingeschlossen sind, handelt es sich um Gebühren für Kanalisation, Straßenreinigung, Müllabfuhr, Kaminreinigung, Treppenbeleuchtung, Wasserverbrauch und dgl.

Der E r h e b u n g s t u r n u s bei den Wohnungsmieten weicht insofern vom Erhebungsturnus bei den anderen in den Preisindex für die Lebenshaltung einbezogenen Gütern ab, als in jedem Monat nur die Mieten in einem - wechselnden - Drittel der Berichtsgemeinden beobachtet werden. Erst nach Ablauf eines Vierteljahres sind also jeweils die Wohnungen in allen 118 Berichtsgemeinden erfaßt. Eine eingehende Darstellung der rotierend vierteljährlichen Erhebung wurde in "Wirtschaft und Statistik" 6/1967 gegeben.

- 14 Die Angaben über die am stärksten ernte-, saison- und witterungsabhängigen Nahrungsmittel beziehen sich auf Kartoffeln, Frischgemüse, Frischobst (einschl. Südfrüchte) und Frischfisch. Bei den Blumen handelt es sich um Schnittblumen und Topfpflanzen.

## 2 Aktuelle Ergebnisse

Der Preisindex für die Lebenshaltung aller privaten Haushalte lag Mitte Februar 1983 mit 133,0 (1976 = 100) um 0,1 % höher als Mitte Januar 1983 und um 3,7 % über dem Stand von Mitte Februar 1982. Damit hat sich die Vorausschätzung des Statistischen Bundesamtes vom 1. März 1983 bestätigt. Im Januar 1983 hatte der Abstand gegenüber dem entsprechenden Vorjahresmonat + 3,9 % und im Dezember 1982 + 4,6 % betragen.

In der Berechnung ohne die besonders ernte-, saison- und witterungsabhängigen Nahrungsmittel sowie ohne Blumen und Kohle blieb der Index von Januar 1983 auf Februar 1983 unverändert. Der Abstand gegenüber dem entsprechenden Vorjahresmonat belief sich in dieser Berechnung auf + 4,0 %. Im Januar 1983 hatte er + 4,2 % und im Dezember 1982 + 4,8 % betragen.

Der Teilindex für Nahrungsmittel stieg im Februar 1983 im Vergleich zum Vormonat um 0,7 % (darunter Saisonwaren + 6,4 %). Er übertraf den entsprechenden Vorjahresstand um 1,8 % (darunter Saisonwaren - 5,0 %). Bei den anderen Teilindizes betragen die Veränderungen gegenüber Januar 1983 bzw. Februar 1982: Andere Verbrauchs- und Gebrauchsgüter (ohne Nahrungsmittel) - 0,3 bzw. + 3,6 %, Dienstleistungen und Reparaturen + 0,3 bzw. + 4,4 %, Wohnungs- und Garagennutzung + 0,6 bzw. + 5,6 %.

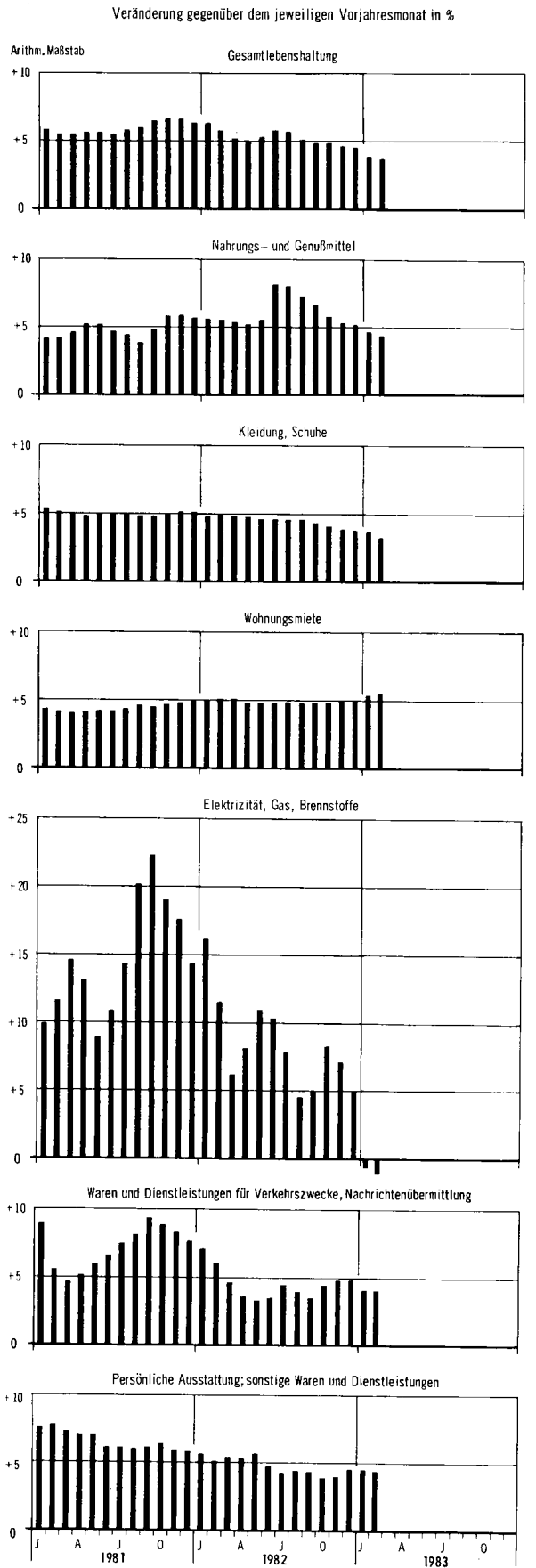
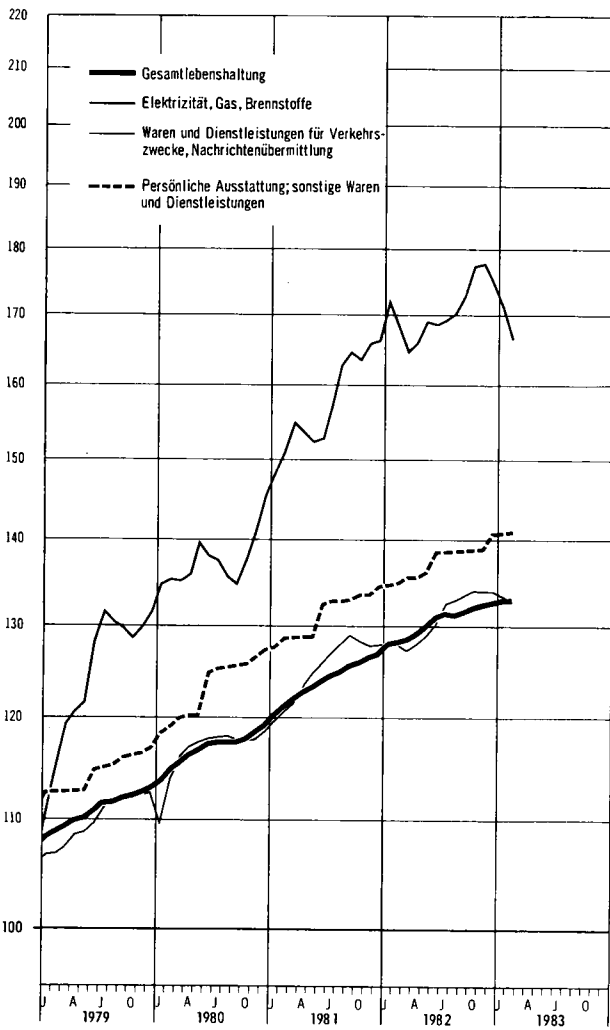
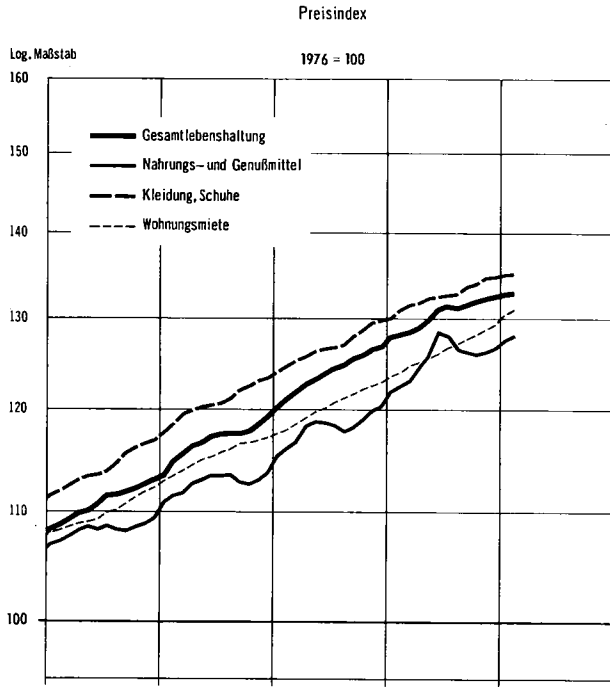
Im einzelnen waren im Februar 1983 nennenswerte Preisveränderungen gegenüber dem Vormo-

nat bzw. gegenüber Februar 1982 zu verzeichnen bei: Frischfleisch (- 0,2 bzw. + 2,0 %), frischen Fischen (- 2,1 bzw. + 3,3 %), Eiern (- 0,5 bzw. - 7,8 %), Kartoffeln (- 1,5 bzw. - 6,5 %), Frischgemüse (+ 7,5 bzw. + 5,0 %), Frischobst (+ 8,4 bzw. - 12,6 %), leichtem Heizöl (- 7,7 bzw. - 7,3 %), Möbeln (+ 0,5 bzw. + 2,9 %), Kraftstoffen (- 2,1 bzw. + 2,9 %), örtlichen Verkehrsmitteln (+ 0,5 bzw. + 6,2 %), Rundfunk-, Fernseh- und Phonogeräten (- 0,2 bzw. - 1,8 %) sowie bei Büchern, Zeitungen und Zeitschriften (+ 0,4 bzw. + 5,7 %).

Der Preisindex für die Lebenshaltung von 4-Personen-Haushalten von Angestellten und Beamten mit höherem Einkommen lag im Februar 1983 mit 133,4 (1976 = 100) um 0,1 % höher als im Januar 1983 und um 3,7 % höher als im Februar 1982. Für 4-Personen-Arbeitnehmerhaushalte mit mittlerem Einkommen lauten die entsprechenden Zahlen 131,7 (+ 0,2 bzw. + 3,7 %), für 2-Personen-Haushalte von Renten- und Sozialhilfeempfängern 130,7 (+ 0,2 bzw. + 3,7 %) und für die einfache Lebenshaltung eines Kindes 129,8 (+ 0,4 bzw. + 3,0 %). Der Preisindex für die Kraftfahrzeuganschaffung und -unterhaltung ("Kraftfahrer-Preisindex") ging von Januar 1983 auf Februar 1983 um 0,3 % auf einen Stand von 133,1 (1976 = 100) zurück und lag damit um 3,3 % höher als im Februar 1982.

Der Index der Einzelhandelspreise erhöhte sich gegenüber Januar 1983 um 0,1 % auf 130,7 (1976 = 100). Er überschritt den Stand des entsprechenden Vorjahresmonats damit um 3,6 %.

PREISINDEX FÜR DIE LEBENSHALTUNG ALLER PRIVATEN HAUSHALTE NACH AUSGEWÄHLTEN HAUPTGRUPPEN



1 PREISINDEX FUER DIE LEBENSHALTUNG

(AKTUELLE ERGEBNISSE)

1.1 ALLE PRIVATEN HAUSHALTE

1976 = 100

INDEX, INDEXGRUPPE	WAEGUNGS- ANTEIL AM GESAMT- INDEX IN PRO- MILLE	VERKET- TUNGS- FAKTOR	1982	1982	1983	VERAENDERUNG		
			DURCH- SCHNITT	FEBR.	JAN.	FEBR.	FEBR. 1982	JAN. 1983
GESAMTLEBENSHALTUNG	1000	0,71201	130,5	128,2	132,9	133,0	+ 3,7	+ 0,1
GESAMTLEBENSHALTUNG OHNE BES. ERNTE-, SAISON- UND WITTERUNGS- ABHAENIGIGE NAHRUNGSMITTEL SOWIE OHNE BLUMEN UND KOHLE	972,19	.	130,6	128,2	133,3	133,3	+ 4,0	-
BESONDERS ERNTE-, SAIS.- UND WITTERUNGSABHAENIGIGE NAHRUNGSMITTEL SOWIE BLUMEN UND KOHLE	27,81	.	124,9	129,1	120,4	125,3	- 2,9	+ 4,1
GESAMTLEBENSHALTUNG OHNE BESONDERS ERNTE-, SAISON- U. WITTERUNGS- ABHAENIGIGE NAHRUNGSMITTEL	979,91	0,71501	130,6	128,3	133,4	133,4	+ 4,0	-
BESONDERS ERNTE-, SAIS.- UND WITTERUNGSABHAENIGIGE NAHRUNGSMITTEL	20,09	0,62118	121,6	122,8	109,6	116,6	- 5,0	+ 6,4
GUETER DES TAEGLICHEN BEDARFS	371,60	0,70538	127,7	125,1	130,2	130,4	+ 4,2	+ 0,2
GESAMTLEBENSHALTUNG OHNE FLUESSIGE BRENNSTOFFE	987,46	.	129,0	126,8	131,5	131,9	+ 4,0	+ 0,3
GESAMTLEBENSHALTUNG OHNE FLUESSIGE BRENNSTOFFE UND KRAFTSTOFFE	960,42	.	128,4	126,2	130,9	131,3	+ 4,0	+ 0,3

GLIEDERUNG NACH HAUPTGRUPPEN (VERWENDUNGSZWECK)

NAHRUNGS- UND GENUSSMITTEL	266,72	0,73518	125,5	122,6	127,4	128,0	+ 4,4	+ 0,5
KLEIDUNG, SCHUHE	87,46	0,70924	132,5	130,9	134,8	135,2	+ 3,3	+ 0,3
WOHNUNGSMIETE	135,27	0,71512	126,4	124,1	130,3	131,0	+ 5,6	+ 0,5
ELEKTRIZITAET, GAS, BRENNSTOFFE	49,13	0,56544	171,0	168,4	171,2	166,6	- 1,1	- 2,7
UEBRIGE WAREN UND DIENSTLEISTUNGEN FUER DIE HAUSHALTSFUHRUNG	100,10	0,74146	129,3	128,9	132,1	132,4	+ 2,7	+ 0,2
WAREN UND ) VERKEHRSSZWECKE, NACHRICHTENUEBERMITTLUNG	147,53	0,66849	130,9	127,8	133,4	133,1	+ 4,1	- 0,2
DIENST- ) FUER DIE KOERPER- UND GESUNDHEITSPFLEGE	43,16	0,67631	131,7	130,2	135,0	135,4	+ 4,0	+ 0,3
LEISTUNGEN) BILDUNGS- UND UNTERHALTUNGSZWECKE	78,73	0,74160	118,2	116,9	119,8	120,3	+ 2,9	+ 0,4
PERSOENLICHE AUSSTATTUNG, SONSTIGE WAREN UND DIENSTLEISTUNGEN	93,90	0,74829	137,5	135,0	140,7	140,9	+ 4,4	+ 0,1

GLIEDERUNG NACH DAUERHAFTIGKEIT UND WERT DER GUETER

VERBRAUCHSGUETER UND REPARATUREN	404,02	0,70782	133,0	130,5	135,1	134,7	+ 3,2	- 0,3
DARUNTER								
VERBRAUCHSGUETER	390,45	0,71191	132,6	130,1	134,7	134,3	+ 3,2	- 0,3
GEBRAUCHSGUETER VON MITTLERER LEBENSDAUER UND/ODER BEGRENZTEM WERT	150,78	0,72660	129,3	127,7	131,3	131,7	+ 3,1	+ 0,3
LANGLEBIGE, HOCHWERTIGE GEBRAUCHSGUETER	136,32	0,75788	125,8	124,0	127,1	127,4	+ 2,7	+ 0,2
DIENSTLEISTUNGEN UND WOHNUNGSNUTZUNG	310,88	0,69723	129,7	127,4	133,3	133,9	+ 5,1	+ 0,5
DARUNTER								
DIENSTLEISTUNGEN	177,61	0,68359	132,2	129,8	135,6	136,1	+ 4,9	+ 0,4

GLIEDERUNG NACH WAREN, LEISTUNGEN UND WOHNUNGSNUTZUNG

VERBRAUCHS- UND GEBRAUCHSGUETER	640,13	0,72182	130,3	128,0	132,1	132,0	+ 3,1	- 0,1
NAHRUNGSMITTEL	175,03	0,71658	121,3	120,3	121,6	122,5	+ 1,8	+ 0,7
BESONDERS ERNTE-, SAISON- U. WITTERUNGSABHAENIGIGE NAHRUNGSMITTEL	20,09	0,62118	121,6	122,8	109,6	116,6	- 5,0	+ 6,4
SONSTIGE NAHRUNGSMITTEL	154,94	0,73314	121,3	120,0	123,2	123,2	+ 2,7	-
ANDERE VERBRAUCHS- UND GEBRAUCHSGUETER	465,10	0,72507	133,6	130,9	136,0	135,6	+ 3,6	- 0,3
ANDERE VERBR.- U. GEBRAUCHSGUETER OHNE BLUMEN, KOHLE U. HEIZOEL	444,84	0,74060	130,4	127,5	132,8	132,9	+ 4,2	+ 0,1
ANDERE VERBR.- U. GEBR.-GUET. OHNE BLUMEN, KOHLE, HEIZOEL U. KRAFTST.	417,80	.	129,0	126,3	131,4	131,7	+ 4,3	+ 0,2
ANDERE VERBRAUCHS- UND GEBRAUCHSGUETER OHNE DIE NORMALERWEISE	315,51	.	127,9	125,4	130,9	131,2	+ 4,6	+ 0,2
NICHT IN DER WOHNUNG GELAGERTEN GUETER 1)	221,01	0,67724	133,8	131,5	136,9	137,3	+ 4,4	+ 0,3
DIENSTLEISTUNGEN UND REPARATUREN								
DARUNTER								
GASTGEBERLEISTUNGEN	38,66	0,70512	137,6	135,8	140,0	140,6	+ 3,5	+ 0,4
VERZEHRE IN GASTSTAETTEN	34,68	0,70461	136,2	134,4	138,4	139,0	+ 3,4	+ 0,4
UEBERNACHTUNG	3,98	0,71294	150,2	148,4	153,8	154,8	+ 4,3	+ 0,7
HANDWERKERLEISTUNGEN (OHNE BAUHANDWERKER)	22,50	0,60940	146,0	144,0	148,7	149,4	+ 3,8	+ 0,5
VERKEHRSSLEISTUNGEN	13,82	0,61567	148,1	146,6	154,0	154,5	+ 5,4	+ 0,3
UNTERRICHT UND KINDERGARTENBESUCH	11,02	0,64000	132,7	130,3	136,5	138,4	+ 6,2	+ 1,4
WOHNUNGS- UND GARAGENNUTZUNG	138,86	0,71795	126,2	123,9	130,1	130,9	+ 5,6	+ 0,6

KFZ - ANSCHAFFUNG UND -UNTERHALTUNG (=KRAFTFAHRER - PREISINDEX-)

INSGESAMT	131,63	0,69041	131,8	128,9	133,5	133,1	+ 3,3	- 0,3
DARUNTER								
MOTORFAEHRER	1,86	0,74886	111,5	110,7	111,2	111,3	+ 0,5	+ 0,1
PERSONENKRAFTWAGEN	60,28	0,70982	127,6	124,4	129,1	129,4	+ 4,0	+ 0,2
KRAFTSTOFFE	27,04	0,63055	151,4	146,6	154,2	150,9	+ 2,9	- 2,1
ERSATZTEILE, ZUBEHOER UND AUTOPFLEGEMITTEL	7,27	0,86269	125,3	124,2	126,1	126,1	+ 1,5	-
REPARATUREN, INSPEKTION, WAGENWAESCHE	11,33	0,58534	147,2	145,0	149,6	150,3	+ 3,7	+ 0,5
GARAGENMIETE	5,59	0,87346	122,1	118,9	126,9	129,8	+ 9,2	+ 2,3
FAHRSCHULE	1,31	0,71606	136,5	135,0	138,1	138,1	+ 2,3	-
KFZ-HAFTPFLICHTVERSICHERUNG	11,58	0,61350	118,5	118,5	118,5	118,5	-	-
KFZ-STEUER	5,37	1,00000	100,0	100,0	100,0	100,0	-	-

1) ELEKTRIZITAET, GAS, BRENNSTOFFE; GEBRAUCHSGUETER FUER DIE GARTENPFLEGE; KLEINKRAFTFAEHRER, MOTORFAEHRER, PERSONEN- UND KOMBIKRAFTFAHRZEUGE, KRAFTSTOFFE, SONSTIGE GEBRAUCHSGUETER FUER EIGENE KRAFTFAHRZEUGE; WASSER- UND LANDFAHRZEUGE.

1 PREISINDEX FUER DIE LEBENSHALTUNG

(AKTUELLE ERGEBNISSE)

1.1 ALLE PRIVATEN HAUSHALTE

1976 = 100

INDEX, INDEXGRUPPE	WAEGUNGS- ANTEIL AM GESAMT- INDEX IN PRO- MILLE	VERKET- AM TUNGS- FAKTOR	1982 DURCH- SCHNITT	1982 FEBR.	1983 JAN. FEBR.	VERAENDERUNG FEBR. 1983 GEGENUEBER FEBR. JAN. 1982 1983 IN PROZENT
GLIEDERUNG NACH GRUPPEN UND UNTERGRUPPEN (VERWENDUNGSZWECK)						
NAHRUNGS- UND GENUSSMITTEL	266,72	0,73518	125,5	122,6	127,4	128,0 + 4,4 + 0,5
NAHRUNGSMITTEL	175,03	0,71658	121,3	120,3	121,6	122,5 + 1,8 + 0,7
NAHRUNGSMITTEL TIERISCHEN URSPRUNGS	85,06	0,72414	119,2	118,3	121,1	121,0 + 2,3 - 0,1
NAHRUNGSMITTEL PFLANZLICHEN URSPRUNGS	77,13	0,69606	124,3	123,3	122,6	124,7 + 1,1 + 1,7
FLEISCH UND FLEISCHWAREN, FISCHE UND FISCHEWAREN	59,63	0,72594	119,5	118,5	121,3	121,2 + 2,3 - 0,1
FLEISCH UND FLEISCHWAREN	55,87	0,73003	119,0	117,9	120,7	120,7 + 2,4 -
FRISCHES FLEISCH	29,14	0,73029	116,3	115,4	117,9	117,7 + 2,0 - 0,2
FLEISCHWAREN	26,73	0,72957	121,9	120,7	123,8	123,9 + 2,7 + 0,1
FISCHE UND FISCHEWAREN	3,76	0,68589	126,6	126,3	131,0	129,7 + 2,7 - 1,0
FRISCHE FISCHE	1,43	0,60058	131,2	132,5	139,9	136,9 + 3,3 - 2,1
FISCHEWAREN	2,33	0,75056	123,9	122,6	125,5	125,2 + 2,1 - 0,2
EIER	4,79	0,73505	113,1	119,7	111,0	110,4 - 7,8 - 0,5
MILCH, KAESE, BUTTER	21,72	0,72169	119,5	117,1	122,1	122,2 + 4,4 + 0,1
MILCH	9,93	0,68560	117,8	115,6	120,2	120,4 + 4,2 + 0,2
KAESE	6,98	0,66263	121,6	119,7	123,9	124,1 + 3,7 + 0,2
BUTTER	4,81	0,83644	119,9	116,4	123,5	123,4 + 6,0 - 0,1
SPEISEFETTE UND -OELE (OHNE BUTTER)	4,38	0,71111	123,6	121,2	126,6	126,6 + 4,5 -
PFLANZENFETT	0,41	0,72423	125,7	122,5	128,3	128,5 + 4,9 + 0,2
MARGARINE	3,01	0,72062	126,1	123,3	129,7	129,6 + 5,1 - 0,1
SCHWEINESCHMALZ	0,16	0,72129	129,5	127,9	132,9	133,0 + 4,0 + 0,1
SPEISEOELE	0,80	0,65746	112,0	111,3	113,0	113,0 + 1,5 -
BROT UND BACKWAREN	23,90	0,68951	132,4	130,4	135,0	135,3 + 3,8 + 0,2
BROT UND KLEINGEBAECK	15,23	0,64225	136,9	134,6	139,8	140,1 + 4,1 + 0,2
FEINGEBAECK UND DAUERBACKWAREN	8,67	0,80356	124,7	123,1	126,7	126,9 + 3,1 + 0,2
MEHL, NAHRMITTEL, KARTOFFELERZEUGNISSE	9,35	0,73716	118,0	116,3	120,1	120,4 + 3,5 + 0,2
MEHL UND NAHRMITTEL	5,09	0,71819	120,3	118,6	122,3	122,5 + 3,3 + 0,2
DARUNTER						
MEHL	1,15	0,83236	125,3	124,5	126,5	126,7 + 1,8 + 0,2
FERTIGGERICHTE, KARTOFFELERZEUGNISSE	4,26	0,77655	115,2	113,7	117,4	117,7 + 3,5 + 0,3
KARTOFFELN	3,96	0,36129	75,3	56,9	54,0	53,2 - 6,5 - 1,5
GEMUESE, OBST UND MARMELADE	23,19	0,70776	129,0	132,6	122,0	128,4 - 3,2 + 5,2
FRISCHGEMUESE	6,74	0,70904	111,0	126,3	123,4	132,6 + 5,0 + 7,5
GEMUESEKONSERVEN	4,73	0,82797	123,0	121,6	124,1	124,3 + 2,2 + 0,2
FRISCHOBST	8,67	0,63682	149,8	148,9	120,1	130,2 - 12,6 + 8,4
OBSTKONSERVEN, TROCKENOBST	2,33	0,83167	119,8	118,7	119,7	119,9 + 1,0 + 0,2
MARMELADE	0,92	0,75725	122,7	121,2	124,3	124,6 + 2,8 + 0,2
ZUCKER, SUESSWAREN	12,17	0,78056	120,4	118,9	122,1	122,1 + 2,7 -
DARUNTER						
ZUCKER	2,24	0,71519	118,0	115,9	121,5	121,6 + 4,9 + 0,1
SUESSWAREN	8,34	0,81916	121,6	120,2	122,9	122,9 + 2,2 -
DARUNTER						
SCHOKOLADE	2,65	0,81923	119,3	118,3	119,7	119,6 + 1,1 - 0,1
HONIG	0,97	0,72110	110,3	109,1	111,9	112,0 + 2,7 + 0,1
GEWUERZ UND AENHLICHE BACK- UND SPEISEZUTATEN	3,77	0,77252	118,8	117,3	121,1	121,3 + 3,4 + 0,2
ALKOHOLFREIE GETRAENKE	8,17	0,80891	117,6	115,9	119,3	119,7 + 3,3 + 0,3
DARUNTER						
OBSTSAEFTE	1,97	0,81103	128,0	126,5	128,7	128,8 + 1,8 + 0,1
GENUSSMITTEL	57,01	0,80941	131,8	122,6	138,3	138,1 + 12,6 - 0,1
BOHNENKAFFEE	8,82	0,84674	116,4	112,9	119,0	119,1 + 5,5 + 0,1
ECHTER TEE	0,50	0,82250	123,8	122,6	125,9	126,2 + 2,9 + 0,2
ALKOHOLISCHE GETRAENKE	27,70	0,81088	126,2	122,5	128,6	128,4 + 4,8 - 0,2
TABAKWAREN	19,99	0,78560	146,5	127,0	160,7	160,2 + 26,1 - 0,5
VERZEHR IN GASTSTAETTEN	34,68	0,70461	136,2	134,4	138,4	139,0 + 3,4 + 0,4
MAHLZEITEN IN GASTSTAETTEN	21,71	0,69444	136,6	134,9	138,6	139,2 + 3,2 + 0,4
GETRAENKE IN GASTSTAETTEN	12,97	0,71836	135,5	133,4	138,0	138,6 + 3,9 + 0,4
KLEIDUNG, SCHUHE	87,46	0,70924	132,5	130,9	134,8	135,2 + 3,3 + 0,3
KLEIDUNG INSGESAMT	72,81	0,72035	130,2	128,5	132,4	132,8 + 3,3 + 0,3
) WOLLE	13,49	0,71594	127,2	125,5	129,1	129,3 + 3,0 + 0,2
KLEIDUNG AUS ) BAUMWOLLE	16,86	0,69263	132,2	130,5	134,6	135,1 + 3,5 + 0,4
) SYNTHETISCHER FASER	16,02	0,77673	124,7	123,1	126,6	126,8 + 3,0 + 0,2
) MISCHGEWEBE	19,86	0,70415	135,3	133,4	137,9	138,4 + 3,7 + 0,4
OBERBEKLEIDUNG	54,39	0,71129	130,7	129,1	132,9	133,3 + 3,3 + 0,3
HERREN- UND KNABEN OBERBEKLEIDUNG	18,79	0,72353	129,9	128,2	132,1	132,5 + 3,4 + 0,3
DARUNTER						
AENDERUNGSSCHNEIDERARBEIT	0,45	0,66689	133,6	132,1	135,5	135,9 + 2,9 + 0,3
DAMEN- UND MAEDCHEN OBERBEKLEIDUNG	35,60	0,70394	131,2	129,6	133,4	133,7 + 3,2 + 0,2
DARUNTER						
SCHNEIDERINNENARBEIT	0,29	0,65646	132,6	130,9	135,5	136,8 + 4,5 + 1,0
SONSTIGE BEKLEIDUNG	18,42	0,74249	128,4	126,6	130,9	131,3 + 3,7 + 0,3
LEIBWAESCHE UND SONSTIGE UNTERBEKLEIDUNG	8,49	0,73185	129,0	127,2	131,4	131,9 + 3,7 + 0,4
UEBRIGE BEKLEIDUNG	9,93	0,75400	127,9	126,1	130,4	130,8 + 3,7 + 0,3
SCHUHE, ZUBEHOER, REPARATUREN	14,65	0,65374	144,3	142,9	146,6	147,1 + 2,9 + 0,3
DARUNTER						
SCHUHE	13,37	0,65793	144,7	143,3	147,0	147,5 + 2,9 + 0,3
SCHUHREPARATUREN	1,16	0,61315	138,0	136,5	140,5	141,3 + 3,5 + 0,6
WOHNUNGSMIETE	133,27	0,71512	126,4	124,1	130,3	131,0 + 5,6 + 0,5
ALTBAUWOHNUNGEN	42,25	0,71241	130,2	127,6	134,8	135,9 + 6,5 + 0,8
AUS DER ZEIT VOR DEM 1. 4. 1924	25,86	0,72276	130,7	128,0	135,3	136,4 + 6,6 + 0,8
AUS DER ZEIT VOM 1. 4. 1924 BIS ZUM 20. 6. 1948	16,39	0,69609	129,3	126,9	134,0	135,0 + 6,4 + 0,7
NEUBAUWOHNUNGEN	91,02	0,72378	124,6	122,5	128,2	128,7 + 5,1 + 0,4
SOZIALER WOHNUNGSBAU	30,25	0,69340	127,9	125,4	133,0	133,8 + 6,7 + 0,6
FREIFINANZIIERTER WOHNUNGSBAU	60,77	0,74338	123,0	121,1	125,8	126,2 + 4,2 + 0,3

1 PREISINDEX FUER DIE LEBENSHALTUNG

(AKTUELLE ERGEBNISSE)

1.1 ALLE PRIVATEN HAUSHALTE

1976 = 100

INDEX, INDEXGRUPPE	WAEGUNGS- ANTEIL AM GESAMT- INDEX IN PRO- MILLE	VERKET- TUNGS- FAKTOR	1982 DURCH- SCHNITT	1982 FEBR.	1983 JAN. FEBR.	VERAENDERUNG FEBR. 1983 GEGENUEBER FEBR. JAN. 1982 1983 IN PROZENT
GLIEDERUNG NACH GRUPPEN UND UNTERGRUPPEN (VERWENDUNGSZWECK)						
ELEKTRIZITAET, GAS, BRENNSTOFFE	49,13	0,56544	171,0	168,4	171,2 166,6	- 1,1 - 2,7
ELEKTRIZITAET	25,83	0,63316	136,9	135,1	138,6 138,9	+ 2,8 + 0,2
GAS UND FLUESSIGAS	8,29	0,67512	166,2	165,4	167,5 167,6	+ 1,3 + 0,1
KOHLE UND SONSTIGE FESTE BRENNSTOFFE	2,47	0,55973	155,4	154,2	160,2 160,2	+ 3,9 -
DARUNTER						
KOHLE	2,29	0,55841	155,7	154,5	160,5 160,5	+ 3,9 -
FLUESSIGE BRENNSTOFFE (OHNE KRAFTSTOFFE)	12,54	0,42851	247,3	241,8	243,0 224,2	- 7,3 - 7,7
UEBRIGE WAREN UND DIENSTLEISTUNGEN FUER DIE HAUSHALTSFUHRUNG	100,10	0,74146	129,3	128,9	132,1 132,4	+ 2,7 + 0,2
MOEBEL	28,97	0,73174	140,0	138,7	142,0 142,7	+ 2,9 + 0,5
HEIMTEXTILIEN, HAUSHALTSWAESCHE	15,86	0,77078	130,5	128,9	132,0 132,4	+ 2,7 + 0,3
FUSSBODENBELAG, MATRATZEN	5,84	0,83809	121,1	120,2	122,1 122,3	+ 1,7 + 0,2
SONSTIGE HEIMTEXTILIEN, HAUSHALTSWAESCHE	10,02	0,71802	135,9	134,1	137,8 138,2	+ 3,1 + 0,3
HEIZ- UND KOCHGERAETE, BELEUCHTUNGSKOERPER	5,23	0,80454	121,1	118,8	123,0 123,3	+ 3,8 + 0,2
DARUNTER						
OEFEN UND HERDE	1,14	0,77639	120,3	118,7	122,0 122,4	+ 3,1 + 0,3
HAUSHALTSMASCHINEN UND -GERAETE	17,72	0,75133	124,2	122,6	125,8 126,2	+ 2,9 + 0,3
DARUNTER						
LANGLEBIGE, HOCHWERTIGE ELEKTRISCHE HAUSHALTSMASCH. UND -GERAETE	6,79	0,84047	113,3	112,0	114,5 114,8	+ 2,5 + 0,3
SONSTIGE NICHELEKTRISCHE HAUSHALTSMASCHINEN UND -GERAETE	9,96	0,70791	132,1	130,2	134,1 134,6	+ 3,4 + 0,4
TAPETEN, FARBEN, BAUSTOFFE, WOHNUMREPARATUREN	3,87	0,64737	125,9	124,4	127,6 128,0	+ 2,9 + 0,3
TAPETEN, FARBEN, BAUSTOFFE	3,03	0,65709	121,8	120,4	123,1 123,6	+ 2,7 + 0,4
WOHNUNGREPARATUREN	0,84	0,63554	140,7	139,0	143,9 143,9	+ 3,5 -
WAESCHEREI UND REINIGUNG	5,36	0,62215	134,1	132,2	136,8 137,1	+ 3,7 + 0,2
SONSTIGE WAREN UND DIENSTLEISTUNGEN FUER DIE HAUSHALTSFUHRUNG	23,09	0,80062	120,4	123,5	126,2 126,1	+ 2,1 - 0,1
DARUNTER						
SONSTIGE VERBRAUCHSGUETER FUER DIE HAUSHALTSFUHRUNG	11,11	0,80925	117,8	116,3	119,5 119,7	+ 2,9 + 0,2
DARUNTER						
WASCHMITTEL	4,52	0,84272	113,4	112,0	115,1 115,3	+ 2,9 + 0,2
FREMDE REPARATUREN AM HAUSRAT	1,15	0,62246	140,3	138,1	142,8 142,8	+ 3,4 -
WAREN UND DIENSTLEISTUNGEN F. VERKEHRSZWECKE, NACHRICHTENUEBERMITTLUNG	147,53	0,66849	130,9	127,8	133,4 133,1	+ 4,1 - 0,2
KRAFTFAHRZEUGE UND FAHRRADER	63,02	0,71241	127,3	124,2	128,7 129,0	+ 3,9 + 0,2
DARUNTER						
PERSONENKRAFTWAGEN (OHNE KOMBI)	55,94	0,70982	127,5	124,3	129,0 129,3	+ 4,0 + 0,2
KRAFTSTOFFE	27,04	0,63055	151,4	146,6	154,2 150,9	+ 2,9 - 2,1
SONSTIGE WAREN UND DIENSTLEISTUNGEN FUER EIGENE KRAFTFAHRZEUGE	26,03	0,69710	134,8	132,8	137,2 138,2	+ 4,1 + 0,7
DARUNTER						
DIENSTLEISTUNGEN FUER EIGENE KRAFTFAHRZEUGE	9,70	0,72003	131,7	129,2	135,3 137,2	+ 6,2 + 1,4
REPARATUREN AM EIGENEN KRAFTFAHRZEUG	8,53	0,58020	146,8	144,4	149,1 150,0	+ 3,9 + 0,6
FREMDE VERKEHRSLEISTUNGEN	13,82	0,61567	148,1	146,6	154,0 154,5	+ 5,4 + 0,3
DARUNTER						
OERTLICHE VERKEHRSMITTEL	7,33	0,59486	143,7	141,7	149,7 150,5	+ 6,2 + 0,5
BUNDESBAHN	5,08	0,63378	156,8	156,9	164,8 164,8	+ 5,0 -
FLUGVERKEHR	1,41	0,68849	139,5	134,6	138,0 138,3	+ 2,7 + 0,2
NACHRICHTENUEBERMITTLUNG	17,62	0,60398	93,2	90,2	96,2 96,2	+ 6,7 -
FERNSPRECHGEBUEHREN	14,30	0,63885	83,5	83,7	83,3 83,3	- 0,5 -
ANDERE POSTGEBUEHREN	3,32	0,53706	134,8	118,0	151,6 151,6	+ 28,5 -
WAREN UND DIENSTLEISTUNGEN FUER DIE KOERPER- UND GESUNDHEITSPFLEGE	43,16	0,67631	131,7	130,2	135,0 135,4	+ 4,0 + 0,3
WAREN UND DIENSTLEISTUNGEN FUER DIE KOERPERPFLEGE	19,44	0,72108	129,0	127,6	131,3 131,7	+ 3,2 + 0,3
GEBRAUCHSGUETER FUER DIE KOERPERPFLEGE	1,76	0,75381	124,9	123,6	126,5 126,7	+ 2,5 + 0,2
VERBRAUCHSGUETER FUER DIE KOERPERPFLEGE	10,30	0,81706	115,4	114,1	117,1 117,2	+ 2,7 + 0,1
FRISEURLEISTUNGEN	7,38	0,62824	149,1	147,2	152,3 153,0	+ 3,9 + 0,5
WAREN UND DIENSTLEISTUNGEN FUER DIE GESUNDHEITSPFLEGE	23,72	0,63613	133,9	132,3	138,0 138,5	+ 4,7 + 0,4
GEBRAUCHSGUETER FUER DIE GESUNDHEITSPFLEGE	2,07	0,71574	122,7	121,9	124,1 124,3	+ 2,0 + 0,2
VERBRAUCHSGUETER FUER DIE GESUNDHEITSPFLEGE	4,70	0,77899	124,3	122,3	128,9 129,9	+ 6,2 + 0,8
DARUNTER						
PRAEPARATE ZUR INNEREN ANWENDUNG	4,20	0,78790	123,8	121,9	128,7 129,9	+ 6,6 + 0,9
PRAEPARATE ZUR AEUSSEREN ANWENDUNG	0,50	0,71429	128,1	125,6	130,4 130,6	+ 4,0 + 0,2
ARZT-, KRANKENHAUS- UND SONSTIGE DIENSTLEISTUNGEN	16,95	0,57506	138,0	136,3	142,2 142,6	+ 4,6 + 0,3
WAREN UND DIENSTLEISTUNGEN FUER BILDUNGS- UND UNTERHALTUNGSZWECKE	78,73	0,74160	118,2	116,9	119,8 120,3	+ 2,9 + 0,4
DARUNTER						
RUNDFUNK-, FERNSEH- UND PHONOGERAETE (OHNE ZUBEHOERTEILE)	14,19	0,98239	94,4	94,8	93,3 93,1	- 1,8 - 0,2
FOTO- UND KINOAPPARATE (OHNE ZUBEHOERTEILE)	1,55	1,03723	97,7	98,2	97,0 96,8	- 1,4 - 0,2
BUECHER, ZEITUNGEN, ZEITSCHRIFTEN	12,72	0,68154	130,5	127,2	133,8 134,4	+ 5,7 + 0,4
KOSTEN FUER THEATER, KINO UND SPORTVERANSTALTUNGEN	2,32	0,66780	138,8	135,3	144,0 144,0	+ 6,4 -
SONST. WAREN UND DIENSTLEISTUNGEN F. BILDUNGS- UND UNTERHALTUNGSZW.	44,75	0,72157	122,9	121,6	124,8 125,5	+ 3,2 + 0,6
DARUNTER						
GEBRAUCHSGUETER ( BILDUNGS-	11,20	0,76525	122,0	120,5	123,5 124,0	+ 2,9 + 0,4
SONSTIGE VERBRAUCHSGUETER FUER ( UND	4,83	0,72038	122,0	120,3	124,0 124,2	+ 3,2 + 0,2
DIENSTLEISTUNGEN ( UNTERHALTUNGSZWECKE	19,95	0,70639	124,9	123,9	127,2 128,2	+ 3,5 + 0,8
PERSOENLICHE AUSSTATTUNG, SONSTIGE WAREN UND DIENSTLEISTUNGEN	93,90	0,74829	137,5	135,0	140,7 140,9	+ 4,4 + 0,1
PERSOENLICHE AUSSTATTUNG	9,39	0,70538	146,6	146,4	148,5 149,2	+ 1,9 + 0,5
SONSTIGE WAREN UND DIENSTLEISTUNGEN	84,51	0,75499	136,5	133,7	139,8 140,0	+ 4,7 + 0,1
DARUNTER						
DIENSTLEISTUNGEN DES BEHERBERGUNGSGEWERBES	42,18	0,68134	145,5	142,2	149,1 149,2	+ 4,9 + 0,1
DARUNTER						
URLAUBS- UND GESELLSCHAFTSREISEN	38,20	0,67521	145,0	141,5	148,6 148,6	+ 5,0 -
DIENSTLEISTUNGEN DER BANKEN	0,91	0,67613	135,8	129,6	139,8 139,8	+ 7,9 -
DIENSTLEISTUNGEN DER VERSICHERUNGEN	32,71	0,81653	132,1	129,4	135,8 136,2	+ 5,3 + 0,3
SONSTIGE DIENSTLEISTUNGEN (A.N.G.)	3,34	0,70592	124,9	124,2	125,5 125,5	+ 1,0 -

## 1 PREISINDEX FUER DIE LEBENSHALTUNG

(AKTUELLE ERGEBNISSE)

1.2 4-PERSONEN-HAUSHALTE VON ANGESTELLTEN UND BEAMTEN  
MIT HOEHEREM EINKOMMEN

1976 = 100

INDEX, INDEXGRUPPE	WAEGUNGS- ANTEIL AM GESAMT- INDEX IN PRO- MILLE	VERKET- TUNGS- FAKTOR	1982 DURCH- SCHNITT	1982 FEBR.	1983 JAN.	1983 FEBR.	VERAENDERUNG FEBR. 1983 GEGENUEBER FEBR. JAN. 1982 1983 IN PROZENT
GESAMTLEBENSHALTUNG	1000	0,71201	130,9	128,7	133,3	133,4	+ 3,7 + 0,1
GESAMTLEBENSHALTUNG OHNE BESONDERS ERNTE-, SAISON- UND WITTERUNGS- ABHAENIGIGE NAHRUNGSMITTEL SOWIE OHNE BLUMEN UND KOHLE	975,72	.	131,0	128,6	133,6	133,6	+ 3,9 -
BESONDERS ERNTE-, SAIS.- UND WITTERUNGSABHAENIGIGE NAHRUNGSMITTEL SOWIE BLUMEN UND KOHLE	24,28	.	124,9	130,1	119,6	124,7	- 4,2 + 4,3
GESAMTL. OHNE BES. ERNTE-, SAISON- U. WITTERUNGSABH. NAHRUNGSMITTEL	981,80	0,71429	131,0	128,7	133,7	133,7	+ 3,9 -
BESONDERS ERNTE-, SAISON- UND WITTERUNGSABHAENIGIGE NAHRUNGSMITTEL	18,20	0,62661	124,3	126,1	111,2	118,4	- 6,1 + 6,5
GESAMTLEBENSHALTUNG OHNE FLUESSIGE BRENNSTOFFE	987,64	.	129,4	127,2	131,9	132,2	+ 3,9 + 0,2
GESAMTLEBENSHALTUNG OHNE FLUESSIGE BRENNSTOFFE UND KRAFTSTOFFE	955,90	.	128,7	126,6	131,1	131,6	+ 3,9 + 0,4
GLIEDERUNG NACH HAUPTGRUPPEN (VERWENDUNGSZWECK)							
NAHRUNGS- UND GENUSSMITTEL	228,54	0,73408	126,1	123,5	127,7	128,4	+ 4,0 + 0,5
KLEIDUNG, SCHUHE	90,81	0,70872	131,6	130,0	133,9	134,2	+ 3,2 + 0,2
WOHNUNGSMIETE	138,46	0,70504	125,7	123,5	129,4	130,0	+ 5,3 + 0,5
ELEKTRIZITAET, GAS, BRENNSTOFFE	42,51	0,58548	175,3	172,6	175,2	170,0	- 1,5 - 3,0
UEBRIGE WAREN UND DIENSTLEISTUNGEN FUER DIE HAUSHALTSFUEHRUNG	90,70	0,75339	130,1	129,7	133,0	133,3	+ 2,8 + 0,2
WAREN UND ) VERKEHRZWECKE, NACHRICHTENUEBERMITTLUNG	170,09	0,67448	131,3	128,1	133,6	133,3	+ 4,1 - 0,2
DIENST- ) FUER DIE KOERPER- UND GESUNDHEITSPFLEGE	56,07	0,65707	131,6	130,1	135,1	135,6	+ 4,2 + 0,4
LEISTUNGEN ) BILDUNGS- UND UNTERHALTUNGSZWECKE	90,56	0,74307	119,7	118,4	121,5	122,0	+ 3,0 + 0,4
PERSOENLICHE AUSSTATTUNG, SONSTIGE WAREN UND DIENSTLEISTUNGEN	92,26	0,75734	139,6	136,6	142,9	143,2	+ 4,8 + 0,2
GLIEDERUNG NACH DAUERHAFTIGKEIT UND WERT DER GUETER							
VERBRAUCHSGUETER UND REPARATUREN	367,02	0,70711	134,3	131,9	136,3	135,8	+ 3,0 - 0,4
DARUNTER VERBRAUCHSGUETER	351,37	0,71398	133,9	131,5	135,8	135,4	+ 3,0 - 0,3
GEBRAUCHSGUETER VON MITTLERER LEBENSDAUER UND/ODER BEGRENZTEM WERT	161,60	0,73165	128,4	126,9	130,4	130,7	+ 3,0 + 0,2
LANGLEBIGE, HOCHWERTIGE GEBRAUCHSGUETER	137,85	0,75287	126,6	124,5	128,0	128,4	+ 3,1 + 0,3
DIENSTLEISTUNGEN UND WOHNUNGSNUTZUNG	333,53	0,69356	130,0	127,7	133,5	134,1	+ 5,0 + 0,4
DARUNTER DIENSTLEISTUNGEN	195,07	0,68649	133,0	130,6	136,5	136,9	+ 4,8 + 0,3
GLIEDERUNG NACH WAREN, LEISTUNGEN UND WOHNUNGSNUTZUNG							
VERBRAUCHS- UND GEBRAUCHSGUETER	611,62	0,72607	130,7	128,5	132,4	132,3	+ 3,0 - 0,1
NAHRUNGSMITTEL	148,69	0,71868	121,7	120,7	121,7	122,7	+ 1,7 + 0,8
BESONDERS ERNTE-, SAISON- UND WITTERUNGSABHAENIGIGE NAHRUNGSMITTEL	18,20	0,62661	124,3	126,1	111,2	118,4	- 6,1 + 6,5
SONSTIGE NAHRUNGSMITTEL	130,49	0,73586	121,3	120,0	123,2	123,3	+ 2,8 + 0,1
ANDERE VERBRAUCHS- UND GEBRAUCHSGUETER	462,93	0,72915	133,6	131,0	135,9	135,4	+ 3,4 - 0,4
ANDERE VERBR.- U. GEBRAUCHSGUETER OHNE BLUMEN, KOHLE U. HEIZOEL	444,49	0,73893	130,5	127,8	132,8	132,8	+ 3,9 -
ANDERE VERBR.- U. GEBR.-GUET. OHNE BLUMEN, KOHLE, HEIZOEL U. KRAFTST.	412,75	.	128,9	126,3	131,1	131,5	+ 4,1 + 0,3
DIENSTLEISTUNGEN UND REPARATUREN	242,60	0,67471	134,6	132,3	137,8	138,2	+ 4,5 + 0,3
DARUNTER GASTGEMERBELEISTUNGEN	48,70	0,69857	139,5	137,7	141,9	142,6	+ 3,6 + 0,5
VERZEHR IN GASTSTAETTEN	38,32	0,69587	136,3	134,5	138,5	139,1	+ 3,4 + 0,4
UEBERNACHTUNG	10,38	0,71139	151,2	149,4	154,7	155,6	+ 4,1 + 0,6
HANDWERKERLEISTUNGEN (OHNE BAUHANDWERKER)	25,01	0,60474	146,2	144,2	148,8	149,4	+ 3,6 + 0,4
VERKEHRSLEISTUNGEN	12,62	0,62756	150,3	148,2	155,6	156,1	+ 5,3 + 0,3
UNTERRICHT UND KINDERGARTENBESUCH	12,19	0,64333	135,1	133,0	138,9	140,9	+ 5,9 + 1,4
WOHNUNGS- UND GARAGENNUTZUNG	145,78	0,71294	125,3	123,2	129,0	129,7	+ 5,3 + 0,5



1 PREISINDEX FUER DIE LEBENSHALTUNG

(AKTUELLE ERGEBNISSE)

1.3 4-PERSONEN-ARBEITNEHMERHAUSHALTE MIT MITTLEREM EINKOMMEN

1976 = 100

INDEX, INDEXGRUPPE	WAEGUNGS- ANTEIL AM GESAMT- INDEX IN PRO- MILLE	VERKET- TUNGS- FAKTOR	1982	1982	1983	VERAENDERUNG	
			DURCH- SCHNITT	FEBR.	JAN.	FEBR.	FEBR. 1983 GEGENUEBER 1982 1983 IN PROZENT
GESAMTLEBENSHALTUNG	1000	0,71512	129,2	127,0	131,5	131,7	+ 3,7 + 0,2
GESAMTLEBENSHALTUNG OHNE BES. ERNTE-, SAISON- UND WITTERUNGS- ABHAENIGE NAHRUNGSMITTEL SOWIE OHNE BLUMEN UND KOHLE	969,97	-	129,4	127,0	132,0	132,0	+ 3,9 -
BESONDERS ERNTE-, SAIS.- UND WITTERUNGSABHAENIGE NAHRUNGSMITTEL SOWIE BLUMEN UND KOHLE	30,03	-	123,6	126,7	117,5	122,3	- 3,5 + 4,1
GESAMTLEBENSHALTUNG OHNE BESONDERS ERNTE-, SAISON- U. WITTERUNGS- ABHAENIGE NAHRUNGSMITTEL	977,13	0,71866	129,4	127,1	132,1	132,1	+ 3,9 -
BESONDERS ERNTE-, SAIS.- UND WITTERUNGSABHAENIGE NAHRUNGSMITTEL	22,87	0,61145	120,6	120,9	107,8	114,5	- 5,3 + 6,2
GESAMTLEBENSHALTUNG OHNE FLUESSIGE BRENNSTOFFE	990,02	-	128,0	125,8	130,4	130,8	+ 4,0 + 0,3
GESAMTLEBENSHALTUNG OHNE FLUESSIGE BRENNSTOFFE UND KRAFTSTOFFE	959,77	-	127,3	125,2	129,7	130,1	+ 3,9 + 0,3

GLIEDERUNG NACH HAUPTGRUPPEN (VERWENDUNGSZWECK)

NAHRUNGS- UND GENUSSMITTEL	302,66	0,73353	125,3	122,4	127,1	127,7	+ 4,3 + 0,5
KLEIDUNG, SCHUHE	86,01	0,70821	133,3	131,6	135,6	136,0	+ 3,3 + 0,3
WOHNUNGSMIETE	149,44	0,69979	126,5	124,2	130,6	131,4	+ 5,8 + 0,6
ELEKTRIZITAET, GAS, BRENNSTOFFE	49,90	0,60806	165,0	162,6	165,6	162,1	- 0,3 - 2,1
UEBRIGE WAREN UND DIENSTLEISTUNGEN FUER DIE MAUSHALTSFUEHRUNG WAREN UND ) VERKEHRZWECKE, NACHRICHTENUEBERMITTLUNG DIENST- ) FUER DIE KOERPER- UND GESUNDHEITSPFLEGE	90,27	0,76260	128,7	128,3	131,4	131,8	+ 2,7 + 0,3
LEISTUNGEN) BILDUNGS- UND UNTERHALTUNGSZWECKE	136,46	0,67497	132,3	129,1	134,7	134,2	+ 4,0 - 0,4
PERSOENLICHE AUSSTATTUNG, SONSTIGE WAREN UND DIENSTLEISTUNGEN	28,41	0,71971	127,8	126,3	130,3	130,8	+ 3,6 + 0,4
	90,31	0,73501	118,2	116,8	119,8	120,3	+ 3,0 + 0,4
	66,54	0,72915	131,0	129,3	133,0	133,3	+ 3,1 + 0,2

GLIEDERUNG NACH BEDARFSGRUPPEN

ERNAEHRUNG	230,33	0,71356	122,8	121,6	123,2	123,9	+ 1,9 + 0,6
GETRAENKE UND TABAKWAREN	72,33	0,79386	133,6	125,2	139,7	139,6	+ 11,5 - 0,1
WOHNUNG	150,66	0,69929	126,6	124,4	130,7	131,5	+ 5,7 + 0,6
HEIZUNG UND BELEUCHTUNG	51,85	0,61142	163,4	161,0	164,0	160,6	- 0,2 - 2,1
HAUSRAT	106,08	0,77882	124,8	124,7	126,9	127,5	+ 2,1 + 0,3
BEKLEIDUNG	88,12	0,70719	133,4	131,8	135,7	136,1	+ 3,3 + 0,3
REINIGUNG UND KOERPERPFLEGE	38,81	0,74473	124,8	123,2	127,5	127,9	+ 3,8 + 0,3
BILDUNG, UNTERHALTUNG UND ERHOLUNG	107,66	0,70926	128,7	126,6	131,1	131,6	+ 3,9 + 0,4
VERKEHR	154,16	0,68033	130,0	127,2	132,1	131,8	+ 3,6 - 0,2

GLIEDERUNG NACH DAUERHAFTIGKEIT UND WERT DER GUETER

VERBRAUCHSGUETER UND REPARATUREN	443,54	0,71512	131,8	129,2	133,8	133,6	+ 3,4 - 0,1
DARUNTER							
VERBRAUCHSGUETER	431,08	0,71825	131,5	128,8	133,4	133,2	+ 3,4 - 0,1
VERBRAUCHSGUETER VON MITTLERER LEBENSDAUER UND/ODER BEGRENZTEM WERT	151,99	0,72607	129,4	127,8	131,4	131,8	+ 3,1 + 0,3
LANGLEBIGE, HOCHWERTIGE GEBRAUCHSGUETER	118,63	0,75711	124,5	122,6	125,7	126,1	+ 2,9 + 0,3
DIENSTLEISTUNGEN UND WOHNUNGSNUTZUNG	285,84	0,69498	127,1	125,0	130,5	131,1	+ 4,9 + 0,5
DARUNTER							
DIENSTLEISTUNGEN	136,40	0,69021	127,7	125,9	130,5	130,9	+ 4,0 + 0,3

GLIEDERUNG NACH WAREN, LEISTUNGEN UND WOHNUNGSNUTZUNG

VERBRAUCHS- UND GEBRAUCHSGUETER	663,74	0,72533	129,5	127,2	131,3	131,3	+ 3,2 -
NAHRUNGSMITTEL	207,18	0,71533	121,2	120,1	121,5	122,3	+ 1,8 + 0,7
BESONDERS ERNTE-, SAISON- U. WITTERUNGSABHAENIGE NAHRUNGSMITTEL	22,87	0,61145	120,6	120,9	107,8	114,5	- 5,3 + 6,2
SONSTIGE NAHRUNGSMITTEL	184,31	0,73259	121,3	120,0	123,2	123,2	+ 2,7 -
ANDERE VERBRAUCHS- UND GEBRAUCHSGUETER	456,56	0,73131	133,2	130,4	135,8	135,4	+ 3,8 - 0,3
ANDERE VERBR.- U. GEBRAUCHSGUETER OHNE BLUMEN, KOHLE U. HEIZOEL	439,42	0,74116	130,7	127,6	133,1	133,2	+ 4,4 + 0,1
ANDERE VERBR.- U. GEBR.-GUET. OHNE BLUMEN, KOHLE, HEIZOEL U. KRAFTST.	409,17	-	129,1	126,2	131,6	131,8	+ 4,4 + 0,2
DIENSTLEISTUNGEN UND REPARATUREN	180,43	0,68097	130,9	129,0	133,5	133,9	+ 3,8 + 0,3
DARUNTER							
GASTGEWERBELEISTUNGEN	43,59	0,70716	137,7	135,9	139,9	140,5	+ 3,4 + 0,4
VERZEHRE IN GASTSTAETTEN	37,45	0,70614	136,2	134,4	138,4	138,9	+ 3,3 + 0,4
UEBERNACHTUNG	6,14	0,72173	146,4	145,1	149,5	150,4	+ 3,7 + 0,6
HANDWERKERLEISTUNGEN (OHNE BAUHANDWERKER)	19,24	0,60625	146,1	144,1	148,7	149,4	+ 3,7 + 0,5
VERKEHRSLAESTUNGEN	12,73	0,61650	149,5	147,8	155,2	155,7	+ 5,3 + 0,3
UNTERRICHT UND KINDERGARTENBESUCH	10,80	0,63465	129,3	126,5	133,3	133,1	+ 6,8 + 1,4
WOHNUNGS- UND GARAGENNUTZUNG	155,83	0,70330	126,2	123,9	130,2	131,0	+ 5,7 + 0,6

GLIEDERUNG NACH GRUPPEN UND UNTERGRUPPEN (VERWENDUNGSZWECK)

NAHRUNGS- UND GENUSSMITTEL	302,66	0,73353	125,3	122,4	127,1	127,7	+ 4,3 + 0,5
NAHRUNGSMITTEL	207,18	0,71533	121,2	120,1	121,5	122,3	+ 1,8 + 0,7
NAHRUNGSMITTEL TIERISCHEN URSPRUNGS	108,94	0,72182	119,6	118,7	121,5	121,5	+ 2,4 -
NAHRUNGSMITTEL PFLANZLICHEN URSPRUNGS	82,89	0,69540	124,0	122,7	121,8	123,8	+ 0,9 + 1,6
FLEISCH UND FLEISCHWAREN, FISCH UND FISCHWAREN	74,02	0,72788	120,2	119,2	122,1	122,0	+ 2,3 - 0,1
FLEISCH UND FLEISCHWAREN	69,71	0,73145	119,9	118,8	121,6	121,6	+ 2,4 -
FRISES FLEISCH	32,82	0,73245	116,4	115,5	117,9	117,7	+ 1,9 - 0,2
FLEISCHWAREN	36,89	0,73100	122,9	121,7	124,9	125,0	+ 2,7 + 0,1
FISCHE UND FISCHWAREN	4,31	0,68059	126,4	125,8	130,3	129,2	+ 2,7 - 0,8
FISCHE	1,33	0,59814	131,2	132,5	140,0	137,0	+ 3,4 - 2,1
FISCHWAREN	2,98	0,73766	124,2	122,8	125,9	125,8	+ 2,4 - 0,1

1 PREISINDEX FUER DIE LEBENSHALTUNG

(AKTUELLE ERGEBNISSE)

1.3 4-PERSONEN-ARBEITNEHMERHAUSHALTE MIT MITTLEREM EINKOMMEN

1976 = 100

INDEX, INDEXGRUPPE	WAEGUNGS- ANTEIL AM GESAMT- INDEX IM PRO- MILLE	VERKET- TUNGS- FAKTOR	1982 DURCH- SCHNITT	1982 FEBR.	1983 JAN. FEBR.	VERAENDERUNG FEBR. 1983 GEGENUEBER FEBR. JAN. 1982 1983 IN PROZENT
GLIEDERUNG NACH GRUPPEN UND UNTERGRUPPEN (VERWENDUNGSZWECK)						
EIER	6,23	0,73505	113,1	119,7	111,0	110,4 - 7,8 - 0,5
MILCH, KAESE, BUTTER	29,65	0,71284	119,3	116,9	121,9	122,1 + 4,4 + 0,2
MILCH	14,45	0,68512	117,5	115,2	120,0	120,1 + 4,3 + 0,1
KAESE	9,41	0,65865	121,7	119,9	124,1	124,2 + 3,6 + 0,1
BUTTER	5,79	0,85644	119,9	116,4	123,5	123,4 + 6,0 - 0,1
SPEISEFETTE UND -OELE (OHNE BUTTER)	4,80	0,71260	124,2	121,6	127,3	127,2 + 4,6 - 0,1
PFLANZENFETT	0,35	0,72423	125,7	122,5	128,3	128,5 + 4,9 + 0,2
MARGARINE	3,63	0,72062	126,1	123,3	129,7	129,6 + 5,1 - 0,1
SCHWEINESCHMALZ	0,13	0,72129	129,5	127,9	132,9	133,0 + 4,0 + 0,1
SPEISEOELLE	0,69	0,65409	112,0	111,3	113,0	113,0 + 1,5 -
BROT UND BACKWAREN	23,23	0,68615	132,6	130,6	135,2	135,5 + 3,8 + 0,2
BROT UND KLEINGEBAECK	15,10	0,63974	136,9	134,6	139,8	140,1 + 4,1 + 0,2
FEINGEBAECK UND DAUERBACKWAREN	8,13	0,80421	124,6	123,1	126,6	126,9 + 3,1 + 0,2
MEHL, NAEHRMITTEL, KARTOFFELERZEUGNISSE	8,47	0,76330	118,2	116,6	120,4	120,7 + 3,5 + 0,2
MEHL UND NAEHRMITTEL	4,82	0,74701	120,6	118,8	122,8	123,0 + 3,5 + 0,2
DARUNTER						
MEHL	0,81	0,83236	125,3	124,5	126,5	126,7 + 1,8 + 0,2
FERTIGGERICHTE, KARTOFFELERZEUGNISSE	3,65	0,78571	115,2	113,6	117,3	117,6 + 3,5 + 0,3
KARTOFFELN	5,09	0,36129	75,3	56,9	54,0	55,2 - 6,5 - 1,5
GEMUESE, OBST UND MARMELADE	25,74	0,70776	129,4	132,7	122,0	128,3 - 3,3 + 5,2
FRISCHGEMUESE	7,20	0,46955	111,3	120,6	123,6	133,3 + 5,3 + 7,8
GEMUESEKONSERVEN	5,26	0,82101	122,9	121,5	124,0	124,1 + 2,1 + 0,1
FRISCHOBST	9,72	0,65558	148,6	148,3	120,3	129,7 - 12,5 + 7,8
OBSTKONSERVEN, TROCKENOBST	2,67	0,82616	119,5	118,3	119,6	119,7 + 1,2 + 0,1
MARMELADE	0,89	0,75725	122,7	121,2	124,3	124,6 + 2,8 + 0,2
ZUCKER, SUESSWAREN	15,83	0,79140	120,9	119,4	122,5	122,5 + 2,6 -
DARUNTER						
ZUCKER	2,17	0,71519	118,0	115,9	121,5	121,6 + 4,9 + 0,1
SUESSWAREN	12,27	0,82241	121,6	120,1	122,9	122,9 + 2,3 -
DARUNTER						
SCHOKOLADE	3,59	0,81321	119,3	118,3	119,7	119,6 + 1,1 - 0,1
HONIG	0,71	0,72162	110,3	109,1	111,9	112,0 + 2,7 + 0,1
GEWUERZE UND AENNLICHE BACK- UND SPEISEZUTATEN	2,34	0,77372	118,8	117,3	121,1	121,3 + 3,4 + 0,2
ALKOHOLFREIE GETRAENKE	11,78	0,79665	117,8	116,1	119,6	119,9 + 3,3 + 0,3
DARUNTER						
OBSTSAEFTE	3,01	0,76805	128,0	126,5	128,7	128,8 + 1,8 + 0,1
GENUSSMITTEL	58,03	0,80508	133,1	123,1	140,1	139,8 + 13,6 - 0,2
BOHNENKAFFEE	8,00	0,84117	116,4	112,9	119,0	119,1 + 5,5 + 0,1
ECHTER TEE	0,42	0,82594	123,9	122,6	125,9	126,2 + 2,9 + 0,2
ALKOHOLISCHE GETRAENKE	27,25	0,80891	126,1	122,3	128,6	128,4 + 5,0 - 0,2
TABAKWAREN	22,36	0,78560	147,6	127,7	162,0	161,4 + 26,4 - 0,4
VERZEHNR IN GASTSTAETTEN	37,45	0,70614	136,2	134,4	138,4	138,9 + 3,3 + 0,4
MAHLZEITEN IN GASTSTAETTEN	23,15	0,69643	135,5	134,9	138,5	139,0 + 3,0 + 0,4
GETRAENKE IN GASTSTAETTEN	14,30	0,72206	135,7	133,5	138,1	138,7 + 3,9 + 0,4
KLEIDUNG, SCHUHE	86,01	0,70821	133,3	131,6	135,6	136,0 + 3,3 + 0,3
KLEIDUNG INSGESAMT	68,36	0,72459	130,3	128,6	132,5	132,9 + 3,3 + 0,3
) WOLLE	9,97	0,71542	127,0	125,3	129,1	129,3 + 3,2 + 0,2
KLEIDUNG AUS ) BAUMWOLLE	16,87	0,69313	132,2	130,5	134,6	135,1 + 3,5 + 0,4
) SYNTHETISCHER FASER	15,37	0,78351	125,3	123,7	127,3	127,5 + 3,1 + 0,2
) MISCHGEMEBE	18,82	0,71595	135,8	133,9	138,4	138,9 + 3,7 + 0,4
OBERBEKLEIDUNG	50,02	0,71804	130,9	129,3	133,1	133,5 + 3,2 + 0,3
HERREN- UND KNABENOBEBEKLEIDUNG	19,19	0,72727	129,9	128,2	132,2	132,5 + 3,4 + 0,2
DARUNTER						
AENDERUNGSSCHNEIDERARBEIT	0,31	0,66689	133,6	132,1	135,5	135,9 + 2,9 + 0,3
DAMEN- UND MAEDCHENOBEBEKLEIDUNG	30,83	0,71159	131,5	129,9	133,7	134,0 + 3,2 + 0,2
DARUNTER						
SCHNEIDERINNENARBEIT	0,20	0,65646	132,6	130,9	135,5	136,8 + 4,5 + 1,0
SONSTIGE BEKLEIDUNG	18,34	0,74027	128,4	126,7	131,0	131,3 + 3,6 + 0,2
LEIBMAESCHE UND SONSTIGE UNTERBEKLEIDUNG	8,79	0,71855	129,0	127,2	131,4	131,9 + 3,7 + 0,4
UEBRIGE BEKLEIDUNG	9,55	0,75804	128,0	126,2	130,5	130,9 + 3,7 + 0,3
SCHUHE, ZUBEHOER, REPARATUREN	17,65	0,65157	144,9	143,5	147,3	147,8 + 3,0 + 0,3
DARUNTER						
SCHUHE	16,38	0,65661	145,4	143,9	147,7	148,2 + 3,0 + 0,3
SCHUHREPARATUREN	1,15	0,61160	137,8	136,3	140,3	141,0 + 3,4 + 0,5
WOHNUNGSMIETE	149,44	0,69979	126,5	124,2	130,6	131,4 + 5,8 + 0,6
ALTBAUWOHNUNGEN	31,98	0,70848	130,0	127,4	134,6	135,6 + 6,4 + 0,7
AUS DER ZEIT VOR DEM 1. 4. 1924	14,79	0,72276	130,7	128,0	135,3	136,4 + 6,6 + 0,8
AUS DER ZEIT VOM 1. 4. 1924 BIS ZUM 20. 6. 1948	17,19	0,69609	129,3	126,9	134,0	135,0 + 6,4 + 0,7
NEUBAUWOHNUNGEN	117,46	0,70330	125,6	123,4	129,5	130,2 + 5,5 + 0,5
SOZIALER WOHNUNGSBAU	60,53	0,69046	128,0	125,5	133,1	133,9 + 6,7 + 0,6
FREIFINANZIIERTER WOHNUNGSBAU	56,93	0,74338	123,0	121,1	125,8	126,2 + 4,2 + 0,3
ELEKTRIZITAET, GAS, BRENNSTOFFE	49,90	0,60806	165,0	162,6	165,6	162,1 - 0,3 - 2,1
ELEKTRIZITAET	28,80	0,67439	137,0	135,1	138,8	139,2 + 3,0 + 0,3
GAS UND FLEUSSIGGAS	8,91	0,68450	165,6	164,8	166,8	166,9 + 1,3 + 0,1
KOEHLE UND SONSTIGE FESTE BRENNSTOFFE	2,21	0,55754	155,2	153,9	159,9	160,0 + 4,0 + 0,1
DARUNTER						
KOEHLE	2,05	0,55686	155,5	154,3	160,2	160,3 + 3,9 + 0,1
FLEUSSIGE BRENNSTOFFE (OHNE KRAFTSTOFFE)	9,98	0,42851	247,3	241,8	243,0	224,2 - 7,3 - 7,7

1 PREISINDEX FUER DIE LEBENSHALTUNG

(AKTUELLE ERGEBNISSE)

1.3 4-PERSONEN-ARBEITNEHMERAUSHALTE MIT MITTLEREM EINKOMMEN

1976 = 100

INDEX, INDEXGRUPPE	WAEGUNGS- ANTEIL AM GESAMT- INDEX IN PRO- MILLE	VERKET- TUNGS- FAKTOR	1982	1982	1983	VERAENDERUNG
			DURCH- SCHNITT	FEBR. JAN.	FEBR.	FEBR. 1983 FEBR. JAN. 1982 1983 IN PROZENT
GLIEDERUNG NACH GRUPPEN UND UNTERGRUPPEN (VERWENDUNGSZWECK)						
UEBRIGE WAREN UND DIENSTLEISTUNGEN FUER DIE HAUSHALTSFUHRUNG	90,27	0,76260	128,7	128,3	131,4	131,8 + 2,7 + 0,3
MOEBEL	25,01	0,73338	140,0	138,7	142,0	142,7 + 2,9 + 0,5
HEIMTEXTILIEN, HAUSHALTSWAESCHE	14,41	0,78357	129,8	128,3	131,3	131,6 + 2,6 + 0,2
FUSSBODENBELAG, MATRATZEN	5,98	0,85751	121,1	120,2	122,1	122,3 + 1,7 + 0,2
SONSTIGE HEIMTEXTILIEN, HAUSHALTSWAESCHE	8,43	0,72861	135,9	134,1	137,8	138,2 + 3,1 + 0,3
HEIZ- UND KOCHGERAETE, BELEUCHTUNGSKOERPER	4,80	0,80259	121,0	118,6	122,9	123,2 + 3,9 + 0,2
DARUNTER						
OFEN UND HERDE	0,54	0,77882	120,3	118,7	122,1	122,5 + 3,2 + 0,3
HAUSHALTSMASCHINEN UND GERAETE	15,59	0,75957	124,5	122,9	126,1	126,5 + 2,9 + 0,3
DARUNTER						
LANGLEBIGE, HOCHWERTIGE ELEKTRISCHE HAUSHALTSMASCH. UND -GERAETE	5,84	0,83849	113,5	112,2	114,6	115,0 + 2,5 + 0,3
SONSTIGE NICHTELEKTRISCHE HAUSHALTSMASCHINEN UND -GERAETE	8,94	0,71253	132,0	130,2	134,0	134,5 + 3,3 + 0,4
TAPETEN, FARBEN, BAUSTOFFE, WOHNUNGSREPARATUREN	4,80	0,65295	126,6	125,1	128,4	128,8 + 3,0 + 0,3
TAPETEN, FARBEN, BAUSTOFFE	3,58	0,65885	121,8	120,4	123,1	123,6 + 2,7 + 0,4
WOHNUNGSREPARATUREN	1,22	0,63554	140,7	139,0	143,9	143,9 + 3,5 -
WAESCHEREI UND REINIGUNG	2,68	0,71019	126,3	124,6	128,4	128,6 + 3,2 + 0,2
SONSTIGE WAREN UND DIENSTLEISTUNGEN FUER DIE HAUSHALTSFUHRUNG	22,98	0,80327	120,8	123,6	126,4	126,3 + 2,2 - 0,1
DARUNTER						
SONSTIGE VERBRAUCHSGUETER FUER DIE HAUSHALTSFUHRUNG	12,14	0,81521	117,6	116,1	119,2	119,4 + 2,8 + 0,2
DARUNTER						
WASCHMITTEL	5,15	0,84131	113,4	112,0	115,1	115,3 + 2,9 + 0,2
FREMDE REPARATUREN AM HAUSRAT	1,74	0,62325	140,3	138,1	142,7	142,7 + 3,3 -
WAREN UND DIENSTLEISTUNGEN F. VERKEHRSZWECKE, NACHRICHTENUEBERMITTLUNG	136,46	0,67497	132,3	129,1	134,7	134,2 + 4,0 - 0,4
KRAFTFAHRZEUGE UND FAHRRADER	53,57	0,70181	128,8	125,6	130,2	130,6 + 4,0 + 0,3
DARUNTER						
PERSONENKRAFTWAGEN (OHNE KOMBI)	47,49	0,69777	128,6	125,3	130,0	130,3 + 4,0 + 0,2
KRAFTSTOFFE	30,25	0,62835	151,9	147,0	154,5	151,1 + 2,8 - 2,2
SONSTIGE WAREN UND DIENSTLEISTUNGEN FUER EIGENE KRAFTFAHRZEUGE	24,08	0,73234	132,5	130,8	134,6	135,3 + 3,4 + 0,5
DARUNTER						
DIENSTLEISTUNGEN FUER EIGENE KRAFTFAHRZEUGE	10,16	0,76773	128,3	126,4	131,0	132,3 + 4,7 + 1,0
REPARATUREN AM EIGENEN KRAFTFAHRZEUG	6,57	0,57841	146,7	144,4	149,0	149,8 + 3,7 + 0,5
FREMDE VERKEHRSLEISTUNGEN	12,73	0,61650	149,5	147,8	155,2	155,7 + 5,3 + 0,3
DARUNTER						
OERTLICHE VERKEHRSMITTEL	6,75	0,59196	143,9	141,8	149,9	150,7 + 6,3 + 0,5
BUNDESBAHN	4,69	0,65574	161,4	161,3	169,1	169,1 + 4,8 -
FLUGVERKEHR	1,29	0,67607	135,9	129,8	132,5	133,0 + 2,5 + 0,4
NACHRICHTENUEBERMITTLUNG	15,83	0,64479	92,4	89,2	95,6	95,6 + 7,2 -
FERNSPRECHGEBUEHREN	12,84	0,69056	82,5	82,5	82,6	82,6 + 0,1 -
ANDERE POSTGEBUEHREN	2,99	0,53908	134,7	118,0	151,5	151,5 + 28,4 -
WAREN UND DIENSTLEISTUNGEN FUER DIE KOERPER- UND GESUNDHEITSPFLEGE	28,41	0,71971	127,8	126,3	130,3	130,8 + 3,6 + 0,4
WAREN UND DIENSTLEISTUNGEN FUER DIE KOERPERPFLEGE	20,04	0,73712	127,2	125,7	129,3	129,7 + 3,2 + 0,3
GEBRAUCHSGUETER FUER DIE KOERPERPFLEGE	1,83	0,79010	124,3	123,0	125,8	126,0 + 2,4 + 0,2
VERBRAUCHSGUETER FUER DIE KOERPERPFLEGE	11,68	0,80713	115,4	114,1	117,1	117,2 + 2,7 + 0,1
FRISURLEISTUNGEN	6,53	0,62299	149,0	147,2	152,3	153,0 + 3,9 + 0,5
WAREN UND DIENSTLEISTUNGEN FUER DIE GESUNDHEITSPFLEGE	8,37	0,68432	129,3	127,8	132,7	133,5 + 4,5 + 0,6
GEBRAUCHSGUETER FUER DIE GESUNDHEITSPFLEGE	1,83	0,70935	122,6	122,0	123,9	124,1 + 1,7 + 0,2
VERBRAUCHSGUETER FUER DIE GESUNDHEITSPFLEGE	2,98	0,77072	126,8	124,3	131,0	132,4 + 6,5 + 1,1
DARUNTER						
PRAEPARATE ZUR INNEREN ANWENDUNG	2,67	0,77510	126,6	124,1	131,1	132,6 + 6,8 + 1,1
PRAEPARATE ZUR AUSSEREN ANWENDUNG	0,31	0,72214	128,5	126,0	130,8	131,1 + 4,0 + 0,2
ARZT-, KRANKENHAUS- UND SONSTIGE DIENSTLEISTUNGEN	3,56	0,59803	134,9	133,6	138,7	139,1 + 4,1 + 0,3
WAREN UND DIENSTLEISTUNGEN FUER BILDUNGS- UND UNTERHALTUNGSZWECKE	90,31	0,73501	118,2	116,8	119,8	120,3 + 3,0 + 0,4
DARUNTER						
RUMDFUNK-, FERNSEH- UND PHONOGERAETE (OHNE ZUBEHOERTEILE)	13,92	0,97953	94,3	94,7	93,2	93,0 - 1,8 - 0,2
FOTO- UND KINOAPPARATE (OHNE ZUBEHOERTEILE)	0,85	1,03830	97,7	98,2	97,0	96,8 - 1,4 - 0,2
BUECHER, ZEITUNGEN, ZEITSCHRIFTEN	12,57	0,66510	130,6	127,3	133,9	134,5 + 5,7 + 0,4
KOSTEN FUER THEATER, KINO UND SPORTVERANSTALTUNGEN	2,68	0,64620	138,1	134,8	143,2	143,2 + 6,2 -
SONST. WAREN UND DIENSTLEISTUNGEN F. BILDUNGS- UND UNTERHALTUNGSZW.	57,41	0,71968	121,3	120,0	123,1	123,8 + 3,2 + 0,6
DARUNTER						
GEBRAUCHSGUETER ( BILDUNGS-	16,62	0,73626	122,1	120,6	123,6	124,1 + 2,9 + 0,4
SONSTIGE VERBRAUCHSGUETER FUER ( UND	6,88	0,72542	122,3	120,7	124,3	124,5 + 3,1 + 0,2
DIENSTLEISTUNGEN ( UNTERHALTUNGSZWECKE	22,21	0,70207	122,0	121,0	124,1	125,0 + 3,3 + 0,7
PERSOENLICHE AUSSTATTUNG, SONSTIGE WAREN UND DIENSTLEISTUNGEN	66,54	0,72915	131,0	129,3	133,0	133,3 + 3,1 + 0,2
PERSOENLICHE AUSSTATTUNG	6,52	0,70786	129,1	128,3	130,5	130,8 + 1,9 + 0,2
SONSTIGE WAREN UND DIENSTLEISTUNGEN	60,02	0,73239	131,2	129,4	133,3	133,6 + 3,2 + 0,2
DARUNTER						
DIENSTLEISTUNGEN DES BEHERBERGUNGSGEWERBES	29,97	0,68322	145,3	142,2	148,8	149,0 + 4,8 + 0,1
DARUNTER						
URLAUBS- UND GESELLSCHAFTSREISEN	23,83	0,67614	145,0	141,5	148,6	148,6 + 5,0 -
DIENSTLEISTUNGEN DER BANKEN	0,96	0,64893	135,8	129,6	139,8	139,8 + 7,9 -
DIENSTLEISTUNGEN DER VERSICHERUNGEN	20,71	0,72622	119,9	119,7	120,8	121,4 + 1,4 + 0,5

1 PREISINDEX FÜR DIE LEBENSHALTUNG

(AKTUELLE ERGEBNISSE)

1976 = 100

INDEX, INDEXGRUPPE	WÄGUNGS- ANTEIL AM GESAMT- INDEX IN PRO- MILLE	VERKEHRS- FAKTOR	1982 DURCH- SCHNITT	1982 FEBR.	1983 JAN. FEBR.	VERÄNDERUNG FEBR. 1983 GEGENÜBER FEBR. 1982 IN PROZENT
<b>1.4 2-PERSONEN-HAUSHALTE VON RENTEN- UND SOZIALHILFEEMPFÄNGERN</b>						
GESAMTLEBENSHALTUNG	1000	0,70669	128,0	126,0	130,4 130,7	+ 3,7 + 0,2
GESAMTLEBENSHALTUNG OHNE BESONDERS ERNTE-, SAISON- UND WITTERUNGS- ABHÄNGIGE NAHRUNGSMITTEL SOWIE OHNE BLUMEN UND KOHLE	935,96	-	128,1	125,8	131,0 131,1	+ 4,2 + 0,1
BESONDERS ERNTE-, SAISON- U. WITTERUNGSABHÄNGIGE NAHRUNGSMITTEL SOWIE BLUMEN UND KOHLE	64,04	-	126,2	128,9	121,8 125,4	- 2,7 + 3,0
GESAMTLEBENSHALTUNG OHNE BESONDERS ERNTE-, SAISON- U. WITTERUNGS- ABHÄNGIGE NAHRUNGSMITTEL	958,47	0,71315	128,4	126,4	131,5 131,6	+ 4,1 + 0,1
BESONDERS ERNTE-, SAISON- UND WITTERUNGSABH. NAHRUNGSMITTEL	41,53	0,59535	118,7	118,5	105,5 111,3	- 6,1 + 5,5
GESAMTLEBENSHALTUNG OHNE FLÜESSIGE BRENNSTOFFE	989,28	-	126,7	124,8	129,2 129,7	+ 3,9 + 0,4
GESAMTLEBENSHALTUNG OHNE FLÜESSIGE BRENNSTOFFE UND KRAFTSTOFFE	985,57	-	126,6	124,7	129,1 129,6	+ 3,9 + 0,4
<b>GLIEDERUNG NACH HAUPTGRUPPEN (VERWENDUNGSZWECK)</b>						
NAHRUNGS- UND GENUSSMITTEL	388,12	0,72653	123,3	121,0	124,2 124,9	+ 3,2 + 0,6
KLEIDUNG, SCHUHE	62,80	0,69837	132,8	131,1	135,0 135,4	+ 3,3 + 0,3
WOHNUNGSMIETE	222,88	0,70208	126,5	124,2	130,6 131,3	+ 5,7 + 0,5
ELEKTRIZITÄT, GAS, BRENNSTOFFE	76,36	0,60303	157,9	155,9	159,2 156,7	+ 0,5 - 1,6
ÜBRIGE WAREN UND DIENSTLEISTUNGEN FÜR DIE HAUSHALTSFÜHRUNG (WAREN UND ) VERKEHRSZWECKE, NACHRICHTENUEBERMITTLUNG	89,09	0,75298	126,9	127,7	131,0 131,2	+ 2,7 + 0,2
(DIENST- ) FÜR DIE KÖRPER- UND GESUNDHEITSPFLEGE	54,17	0,64941	125,5	122,5	130,8 130,9	+ 6,9 + 0,1
LEISTUNGEN) BILDUNGS- UND UNTERHALTUNGSZWECKE	34,95	0,71119	131,0	129,5	133,8 134,4	+ 3,9 + 0,6
PERSÖNLICHE AUSSTATTUNG, SONSTIGE WAREN UND DIENSTLEISTUNGEN	46,57	0,70668	119,8	118,2	121,4 121,6	+ 2,9 + 0,2
	25,06	0,75889	131,1	129,4	133,1 133,5	+ 3,2 + 0,3
<b>GLIEDERUNG NACH BEDARFSGRUPPEN</b>						
ERNAHRUNG	309,91	0,70776	121,7	120,5	121,5 122,4	+ 1,6 + 0,7
GETRÄNKE UND TABAKWAREN	78,21	0,79786	129,7	122,6	135,0 135,0	+ 10,1 -
WOHNUNG	226,41	0,70129	126,7	124,4	130,8 131,5	+ 5,7 + 0,5
HEIZUNG UND BELEUCHTUNG	78,03	0,60634	157,2	155,1	158,4 156,0	+ 0,6 - 1,5
HAUSRAT	90,22	0,76338	122,3	123,5	125,7 125,9	+ 1,9 + 0,2
BEKLEIDUNG	63,85	0,69787	132,8	131,2	135,1 135,5	+ 3,3 + 0,3
REINIGUNG UND KÖRPERPFLEGE	50,55	0,73712	128,6	126,8	131,4 131,9	+ 4,0 + 0,4
BILDUNG, UNTERHALTUNG UND ERHOLUNG	46,01	0,69069	132,1	129,6	134,8 135,1	+ 4,2 + 0,2
VERKEHR	56,81	0,65112	124,9	122,0	129,9 130,1	+ 6,6 + 0,2
<b>GLIEDERUNG NACH DAUERHAFTIGKEIT UND WERT DER GÜTER</b>						
VERBRAUCHSGÜTER UND REPARATUREN	539,63	0,70567	129,0	127,1	130,5 130,7	+ 2,8 + 0,2
DARUNTER						
VERBRAUCHSGÜTER	528,73	0,70872	128,7	126,8	130,5 130,4	+ 2,8 + 0,1
GEBRAUCHSGÜTER VON MITTLERER LEBENSDAUER UND/ODER BEGRENZTEM WERT	101,77	0,71191	130,2	128,5	132,2 132,6	+ 3,2 + 0,3
LANGLEBIGE, HOCHWERTIGE GEBRAUCHSGÜTER	38,46	0,81306	115,3	114,5	115,9 116,1	+ 1,4 + 0,2
DIENSTLEISTUNGEN UND WOHNUNGSNUTZUNG	320,14	0,69872	127,2	124,9	131,3 131,9	+ 5,6 + 0,5
DARUNTER						
DIENSTLEISTUNGEN	97,26	0,69069	128,8	126,7	132,8 133,2	+ 5,1 + 0,3
<b>GLIEDERUNG NACH WAREN, LEISTUNGEN UND WOHNUNGSNUTZUNG</b>						
VERBRAUCHS- UND GEBRAUCHSGÜTER	644,09	0,71325	127,9	126,1	129,4 129,6	+ 2,8 + 0,2
NAHRUNGSMITTEL	295,33	0,70776	120,9	119,8	120,7 121,5	+ 1,4 + 0,7
BESONDERS ERNTE-, SAISON- UND WITTERUNGSABH. NAHRUNGSMITTEL	41,53	0,59535	118,7	118,5	105,5 111,3	- 6,1 + 5,5
SONSTIGE NAHRUNGSMITTEL	253,80	0,73151	121,3	120,0	123,2 123,2	+ 2,7 -
ANDERE VERBRAUCHS- UND GEBRAUCHSGÜTER	348,76	0,71800	133,8	131,4	136,9 136,4	+ 3,8 - 0,4
ANDERE VERBR.- U. GEBRAUCHSGÜTER OHNE BLUMEN, KOHLE U. HEIZÖL	315,53	0,73893	129,5	126,4	132,2 132,4	+ 4,7 + 0,2
ANDERE VERBR.- U. GEBR.-GÜTER. OHNE BLUMEN, KOHLE, HEIZÖL U. KRAFTST.	131,82	-	129,2	126,2	131,9 131,1	+ 4,7 + 0,2
DIENSTLEISTUNGEN UND REPARATUREN	131,62	0,68072	131,1	129,0	134,6 134,9	+ 4,6 + 0,2
DARUNTER						
GASTGEBWERBELEISTUNGEN	25,61	0,71200	136,6	134,8	138,8 139,3	+ 3,3 + 0,4
VERZEHRE IN GASTSTÄTTEN	23,92	0,71076	136,1	134,2	138,2 138,7	+ 3,4 + 0,4
ÜBERNACHTUNG	1,69	0,72835	144,0	143,0	146,9 147,7	+ 3,3 + 0,5
HANDWERKERLEISTUNGEN (OHNE BAUHANDWERKER)	18,09	0,61926	145,3	143,4	148,2 148,9	+ 3,8 + 0,5
VERKEHRSLEISTUNGEN	23,33	0,62987	142,0	140,8	148,6 149,1	+ 5,9 + 0,3
UNTERRICHT UND KINDERARTENBESUCH	0,16	0,64876	146,0	145,0	149,6 152,1	+ 4,9 + 1,7
WOHNUNGS- UND GARAGENNUTZUNG	224,29	0,70330	126,5	124,2	130,6 131,4	+ 5,8 + 0,6
<b>1.5 EINFACHE LEBENSHALTUNG EINES KINDES</b>						
GESAMTLEBENSHALTUNG	1000	0,67426	127,9	126,0	129,3 129,8	+ 3,0 + 0,4
<b>GLIEDERUNG NACH HAUPTGRUPPEN (VERWENDUNGSZWECK)</b>						
NAHRUNGSMITTEL	484,31	0,66529	120,6	118,9	120,1 121,0	+ 1,8 + 0,7
KLEIDUNG, SCHUHE	224,91	0,69541	134,1	132,5	136,6 137,0	+ 3,4 + 0,3
WOHNUNGSMIETE	115,68	0,70827	129,2	126,7	134,0 135,0	+ 6,6 + 0,7
ELEKTRIZITÄT, GAS, BRENNSTOFFE	32,69	0,56689	172,1	169,6	172,9 168,3	- 0,8 - 2,7
ÜBRIGE WAREN UND DIENSTLEISTUNGEN FÜR DIE HAUSHALTSFÜHRUNG (WAREN UND ) VERKEHRSZWECKE, NACHRICHTENUEBERMITTLUNG	41,46	0,73621	128,9	127,4	130,6 131,0	+ 2,8 + 0,3
(DIENST- ) FÜR DIE KÖRPER- UND GESUNDHEITSPFLEGE	25,91	0,58988	150,1	145,7	159,2 159,5	+ 9,5 + 0,2
LEISTUNGEN) BILDUNGS- UND UNTERHALTUNGSZWECKE	42,48	0,69565	126,3	124,8	128,4 128,6	+ 3,0 + 0,2
PERSÖNLICHE AUSSTATTUNG, SONSTIGE WAREN UND DIENSTLEISTUNGEN	25,88	0,66734	124,3	121,4	127,5 128,4	+ 5,8 + 0,7
	6,68	-	136,1	134,1	138,4 138,8	+ 3,5 + 0,3
<b>GLIEDERUNG NACH BEDARFSGRUPPEN</b>						
ERNAHRUNG	476,19	-	120,3	118,6	119,8 120,7	+ 1,8 + 0,8
GETRÄNKE	8,12	-	137,6	135,0	140,6 141,1	+ 4,5 + 0,4
WOHNUNG	115,68	-	129,2	126,7	134,0 135,0	+ 6,6 + 0,7
HEIZUNG UND BELEUCHTUNG	32,84	-	171,9	169,4	172,8 168,2	- 0,7 - 2,7
HAUSRAT	44,15	-	131,7	130,2	133,4 133,7	+ 2,7 + 0,2
BEKLEIDUNG	231,35	-	134,3	132,7	136,8 137,2	+ 3,4 + 0,3
REINIGUNG UND KÖRPERPFLEGE	41,38	-	122,9	121,4	125,0 125,2	+ 3,1 + 0,2
BILDUNG UND UNTERHALTUNG	24,38	-	123,5	120,4	126,6 127,6	+ 6,0 + 0,8
VERKEHR	25,91	-	150,1	145,7	159,2 159,5	+ 9,5 + 0,2

2 INDEX DER EINZELHANDELSPREISE

(AKTUELLE ERGEBNISSE)

2.1 INSTITUTIONELLE GLIEDERUNG

1976 = 100

NR. DER SYSTEMATIK	INDEX, INDEXGRUPPE	WAEGUNGS- ANTEIL AM GESAMT- INDEX IN PRO- WILLE	VERKET- TUNGS- FAKTOR	1982	1982	1983	VERAENDERUNG FEBR. 1983 GEGENUEBER FEBR. 1982 IN PROZENT
				DURCH- SCHNITT	FEBR. JAN.	FEBR.	
NACH WIRTSCHAFTSGRUPPEN							
43	EINZELHANDEL INSGESAMT	1000	0,73457	128,6	126,2	130,6	130,7 + 3,6 + 0,1
DARUNTER							
43 1 1)	EH.M.NAHRUNGS- UND GENUSSMITTELN UND GEMISCHTWAREN	339,11	0,75153	125,0	121,4	126,9	127,5 + 5,0 + 0,5
43 2	EH.M.BEKLEIDUNG, WAESCHE, AUSSTATTUNGS- UND SPORTARTIKELN SOWIE MIT SCHUHEN	152,90	0,71222	132,4	130,7	134,6	134,9 + 3,2 + 0,2
43 3	EH.M.EISEN- UND METALLWAREN SOWIE MIT HAUSRAT UND WOHN- BEDARF AUS KUNSTST., GLAS, FEINKERAMIK UND HOLZ (A.N.G.)	68,15	0,74116	134,8	133,4	136,7	137,3 + 2,9 + 0,4
43 4	EH.M.ELEKTROTECHN., FEINMECH. U. OPT. ERZEUGN., SCHMUCK-, LEDER-, GALANTERIE- U. SPIELWAREN SOWIE MIT MUSIKINSTRUM.	49,40	0,77952	120,8	120,2	121,6	122,0 + 1,5 + 0,3
43 5	EH. M PAPIERWAREN UND DRUCKERZEUGNISSEN	18,81	0,72827	125,0	122,5	127,9	128,5 + 4,9 + 0,5
43 6	EH.M.PHARMAZ., ORTHOPAED., MEDIZIN. UND KOSMET. ARTIKELN SOWIE MIT PUTZ- UND REINIGUNGSMITTELN	62,60	0,77804	121,9	120,0	125,6	126,4 + 5,3 + 0,6
43 7	EH.M.KOEHLE, SONST. FESTEN BRENNSTOFFEN UND MINERALOELERZ.	35,62	0,52521	184,9	181,4	185,5	177,9 - 1,9 - 4,1
43 8	EH.M.FAHRZEUGEN, MASCHINEN UND BUEROEINRICHTUNGEN	92,61	0,74376	126,0	123,3	127,9	127,9 + 3,7 -
43 9	EH.M.SONSTIGEN WAREN	19,59	0,73309	125,5	126,4	128,7	128,6 + 1,7 - 0,1
NACH WIRTSCHAFTSUNTERGRUPPEN UND -KLASSEN							
43 1 1)	EINZELHANDEL MIT NAHRUNGS- UND GENUSSMITTELN UND GEMISCHTWAREN	339,11	0,75153	125,0	121,4	126,9	127,5 + 5,0 + 0,5
DARUNTER							
43 10 1)	EH.M.NAHRUNGS- UND GENUSSMITTELN VERSCH. ART (OHNE AUSGEPRAEGTEN SCHWERPUNKT) UND GEMISCHTWAREN	287,69	0,74848	123,4	120,9	124,5	125,1 + 3,5 + 0,5
43 14 0	EH.M.KARTOFFELN, GEMUESE, OBST UND SUEDFRUECHTEN	4,48	0,62457	125,4	126,9	111,3	118,0 - 7,0 + 6,0
43 14 1	EH.M.MILCH, MILCHERZEUGNISSEN, FETTWAREN UND EIERN	1,04	0,71812	119,6	117,7	121,8	121,8 + 3,5 -
43 14 2	EH.M.FISCHEN UND FISCHERZEUGNISSEN	4,37	0,63704	130,5	130,2	139,5	136,2 + 4,6 - 2,4
43 14 4	EH.M.SUESSWAREN	2,12	0,81039	122,0	119,7	124,0	124,1 + 3,7 + 0,1
43 14 5	EH.M.KAFFEE, TEE UND KAKAO	2,68	0,82682	119,5	116,2	121,9	122,0 + 5,0 + 0,1
43 16	EH.M.GETRAENKEN	8,25	0,80875	125,3	121,2	128,2	128,1 + 5,7 - 0,1
43 19	EH.M.TABAKWAREN	27,31	0,78268	143,2	126,3	155,6	155,2 +22,9 - 0,3
43 2	EINZELHANDEL MIT BEKLEIDUNG, WAESCHE, AUSSTATTUNGS- UND SPORTARTIKELN SOWIE MIT SCHUHEN	152,90	0,71222	132,4	130,7	134,6	134,9 + 3,2 + 0,2
DAVON							
	EH.M.TEXTILWAREN INSGESAMT	131,97	0,72361	130,2	128,6	132,4	132,7 + 3,2 + 0,2
43 20	EH.M.TEXTILWAREN VERSCH. ART (OHNE AUSGEP. SCHWERPUNKT)	44,99	0,72287	130,4	128,6	132,7	133,0 + 3,4 + 0,2
43 22	EH.M.OBERBEKLEIDUNG (OHNE EH.M.WIRK- UND STRICKWAREN)	62,25	0,71346	130,8	129,2	133,0	133,2 + 3,1 + 0,2
43 23	EH.M.WAESCHE, WIRK-, STRICK- UND TEXTILKURZWAREN SOWIE MIT SCHNEIDEREIBEDARF	11,81	0,72149	130,0	128,2	132,6	132,9 + 3,7 + 0,2
43 28	EH.M.SCHUHEN UND SCHUHWAREN	20,93	0,65331	145,8	144,4	148,2	148,7 + 3,0 + 0,3
43 3	EINZELHANDEL MIT EISEN- UND METALLW. SOWIE MIT HAUSRAT UND WOHNBD. AUS KUNSTST., GLAS, FEINKERAMIK UND HOLZ (A.N.G.)	68,15	0,74116	134,8	133,4	136,7	137,3 + 2,9 + 0,4
DAVON							
43 30	EH.M.EISEN-, METALL- UND KUNSTSTOFFWAREN (A.N.G.) OHNE EH.M.WAFFEN, MUNITION UND JAGDARTIKELN)	16,40	0,74269	125,6	123,8	127,4	127,8 + 3,2 + 0,3
43 33	EH.M.FEINKERAMISCHEN ERZEUGN. UND GLASWAREN F.D. HAUSHALT	2,78	0,68109	139,3	137,2	141,8	142,3 + 3,7 + 0,4
43 36 0	EH.M.MOEBELN UND SONST. EINRICHTUNGSGEGENSTAENDEN (OHNE EH.M.GEBRAUCHTEN MOEBELN UND ANTIQUITAETEN)	48,97	0,74602	137,6	136,4	139,6	140,2 + 2,8 + 0,4
43 4	EINZELHANDEL MIT ELEKTROTECHN., FEINMECH. UND OPTISCHEN ERZEUGNISSEN, SCHMUCK-, LEDER-, GALANTERIE- UND SPIELWAREN SOWIE MIT MUSIKINSTRUMENTEN	49,40	0,77952	120,8	120,2	121,6	122,0 + 1,5 + 0,3
DARUNTER							
43 40	EH.M.ELEKTROTECHN. ERZEUGNISSEN (A.N.G.), RUNDPUNK-, FERNSEH- UND PHONOGERAETEN SOWIE MIT LEUCHTEN	22,37	0,89838	105,9	105,4	106,1	106,2 + 0,8 + 0,1
43 5	EINZELHANDEL MIT PAPIERWAREN UND DRUCKERZEUGNISSEN	18,81	0,72827	125,0	122,5	127,9	128,5 + 4,9 + 0,5
43 6	EINZELHANDEL MIT PHARMAZ., ORTHOPAED., MEDIZIN. UND KOSMET. ARTIKELN SOWIE MIT PUTZ- UND REINIGUNGSMITTELN	62,60	0,77804	121,9	120,0	125,6	126,4 + 5,3 + 0,6
DARUNTER							
43 60 0	APOTHEKEN	43,82	0,77375	123,4	121,5	128,1	129,1 + 6,3 + 0,8
43 60 4	DROGERIEN	13,72	0,78498	118,0	116,4	119,8	119,9 + 3,0 + 0,1
43 7	EINZELHANDEL MIT KOEHLE, SONSTIGEN FESTEN BRENNSTOFFEN UND MINERALOELERZEUGNISSEN	35,62	0,52521	184,9	181,4	185,5	177,9 - 1,9 - 4,1
DAVON							
43 70	EH.M.BRENNSTOFFEN	28,58	0,50000	191,4	188,1	191,7	183,4 - 2,5 - 4,3
43 75	EH.M.MINERALOELERZ. (TANKSTELLEN-ABSATZ IN EIGENEM NAMEN)	7,04	0,61369	158,3	154,0	160,4	155,9 + 1,2 - 2,8
43 8	EINZELHANDEL MIT FAHRZEUGEN, MASCHINEN UND BUEROEINRICHTUNGEN	92,61	0,74376	126,0	123,3	127,9	127,9 + 3,7 -
DARUNTER							
43 80	EH.M.FAHRZEUGEN, DEREN TEILEN UND ZUBEMOER	81,43	0,73982	127,0	124,1	128,8	128,8 + 3,8 -
43 9	EINZELHANDEL MIT SONSTIGEN WAREN	19,59	0,73309	125,5	126,4	128,7	128,6 + 1,7 - 0,1

1) EINSCHLIESSLICH 43 04

## 2 INDEX DER EINZELHANDELSPREISE

(AKTUELLE ERGEBNISSE)

## 2.2 GLIEDERUNG NACH DEM GÜTERVERZEICHNIS FUER DEN PRIVATEN VERBRAUCH (AUSGABE 1963)

1976 = 100

INDEX, INDEXGRUPPE	WAEGUNGS- ANTEIL AM GESAMT- INDEX IN PRO- ZENTE	VERKET- FAKTOR	1982 DURCH- SCHNITT	1982 FEBR.	1983 JAN.	1983 FEBR.	VERAENDERUNG GEGENUEBER FEBR. JAN. FEBR. 1983 IN PROZENT
NACH HAUPTGRUPPEN							
EINZELHANDEL INSGESAMT	1000	0,73457	128,6	126,2	130,6	130,7	+ 3,6 + 0,1
EINZELHANDEL OHNE BES. ERNTE-, SAISON- U. WITTERUNGSABH. NHRUNGSMITTEL SOWIE OHNE BLUMEN UND KOHLE	954,94	-	128,4	125,8	130,9	130,8	+ 4,0 - 0,1
BES. ERNTE-, SAISON- U. WITTERUNGSABH. NHRUNGSMITTEL SOWIE BLUMEN UND KOHLE	45,06	-	133,2	135,3	124,8	129,4	- 4,4 + 3,7
GESAMTINDEX OHNE FLUESSIGE BRENNSTOFFE	987,11	-	127,0	124,7	129,1	129,5	+ 3,8 + 0,3
GESAMTINDEX OHNE FLUESSIGE BRENNSTOFFE UND KRAFTSTOFFE	975,95	-	126,8	124,4	128,9	129,3	+ 3,9 + 0,3
NHRUNGS- UND GENUSSMITTEL	345,42	0,74828	125,0	121,3	126,9	127,5	+ 5,1 + 0,5
KLEIDUNG, SCHUHE	197,55	0,71037	131,5	129,8	133,9	134,2	+ 3,4 + 0,2
BRENNSTOFFE	24,54	0,48282	203,3	199,9	203,2	193,3	- 3,3 - 4,9
UEBRIGE WAREN FUER DIE HAUSHALTSFUEHRUNG	171,63	0,75057	129,6	128,4	131,8	132,2	+ 3,0 + 0,3
) VERKEHRSZWECKE	94,04	0,73045	129,9	127,0	131,9	131,5	+ 3,5 - 0,3
WAREN FUER ) DIE KOERPER- UND GESUNDHEITSPFLEGE	65,70	0,77519	121,3	119,5	124,9	125,7	+ 5,2 + 0,6
) BILDUNGS- UND UNTERHALTUNGSZWECKE	79,36	0,81684	112,9	111,8	114,0	114,2	+ 2,1 + 0,2
PERSOENLICHE AUSSTATTUNG, SONSTIGE WAREN	21,76	0,65289	140,0	139,7	141,3	141,9	+ 1,6 + 0,4
NACH GRUPPEN UND UNTERGRUPPEN							
NHRUNGS- UND GENUSSMITTEL	345,42	0,74828	125,0	121,3	126,9	127,5	+ 5,1 + 0,5
NHRUNGSMITTEL	247,53	0,72613	121,5	120,4	121,2	122,2	+ 1,5 + 0,8
FLEISCH UND FLEISCHWAREN, FISCHE UND FISCHWAREN	59,72	0,73972	119,7	118,8	121,7	121,5	+ 2,3 - 0,2
FLEISCH UND FLEISCHWAREN	50,69	0,74754	118,9	117,9	120,5	120,5	+ 2,2 -
FISCHE UND FISCHWAREN	9,03	0,70174	124,2	123,3	128,3	127,1	+ 3,1 - 0,9
EIER	4,43	0,73394	113,3	119,8	111,1	110,6	- 7,7 - 0,5
MILCH, KAESE, BUTTER	39,57	0,72328	120,1	117,6	122,9	123,0	+ 4,6 + 0,1
SPEISEFETTE UND -OELE (OHNE BUTTER)	10,79	0,72062	123,9	121,5	127,0	126,9	+ 4,4 - 0,1
BROT UND BACKWAREN	22,18	0,70634	129,6	127,6	132,1	132,4	+ 3,8 + 0,2
MEHL, NAEHRMITTEL, KARTOFFELERZEUGNISSE	25,40	0,74143	118,2	116,6	120,3	120,6	+ 3,4 + 0,2
KARTOFFELN	4,69	0,36261	75,3	56,9	54,0	53,2	- 6,5 - 1,5
GEMUESE, OBST UND MARMELADE	39,79	0,70793	130,7	133,6	120,7	126,4	- 5,4 + 4,7
FRISCHGEMUESE	10,13	0,66492	110,0	118,3	112,2	117,2	- 0,9 + 4,5
GEMUESEKONSERVEN	10,50	0,82064	127,0	125,7	127,7	127,9	+ 1,8 + 0,2
FRISCHOBST	13,16	0,63367	154,7	158,6	121,8	134,9	-14,9 +10,8
OBSTKONSERVEN, TROCKENOBST	3,43	0,83014	117,3	116,3	117,8	118,0	+ 1,5 + 0,2
MARMELADE	2,57	0,75552	122,6	121,2	124,2	124,5	+ 2,7 + 0,2
ZUCKER, SUESSWAREN	24,81	0,78583	120,0	118,6	121,9	121,9	+ 2,8 -
GEWUERZE UND AEHNLICHE BACK- UND SPEISEZUTATEN	3,98	0,77873	118,0	116,6	120,0	120,2	+ 3,1 + 0,2
ALKOHOLFREIE GETRAENKE	12,17	0,81270	119,5	117,8	121,0	121,4	+ 3,1 + 0,3
GENUSSMITTEL	97,89	0,80558	133,9	123,7	141,1	140,9	+13,9 - 0,1
BOHNENKAFFEE	13,22	0,84754	116,3	112,8	118,9	119,1	+ 5,6 + 0,2
ECHTER TEE	3,17	0,82265	124,1	122,9	126,0	126,3	+ 2,8 + 0,2
ALKOHOLISCHE GETRAENKE	44,31	0,81818	129,6	124,5	132,7	132,5	+ 6,4 - 0,2
TABAKWAREN	37,19	0,78639	146,1	126,8	160,3	159,8	+26,0 - 0,3
KLEIDUNG, SCHUHE	197,55	0,71037	131,5	129,8	133,9	134,2	+ 3,4 + 0,2
OBERBEKLEIDUNG	121,61	0,71294	129,6	127,9	132,0	132,2	+ 3,4 + 0,2
HERREN- UND KNABENBERBEKLEIDUNG	49,05	0,72275	127,6	125,9	130,0	130,2	+ 3,4 + 0,2
DAMEN- UND MAEDCHENBERBEKLEIDUNG	72,56	0,70660	131,0	129,3	133,3	133,6	+ 3,3 + 0,2
SONSTIGE BEKLEIDUNG	48,12	0,74157	128,3	126,5	130,8	131,2	+ 3,7 + 0,3
SCHUHE UND ZUBEHOER	27,82	0,65485	145,2	143,7	147,5	148,0	+ 3,0 + 0,3
BRENNSTOFFE	24,54	0,48282	203,3	199,9	203,2	193,3	- 3,3 - 4,9
UEBRIGE WAREN FUER DIE HAUSHALTSFUEHRUNG	171,63	0,75057	129,6	128,4	131,8	132,2	+ 3,0 + 0,3
MOEBEL	53,62	0,74077	138,9	137,7	140,9	141,5	+ 2,8 + 0,4
HEIMTEXTILIEN, HAUSHALTSWAESCHE	36,39	0,76092	128,5	126,8	130,3	130,6	+ 3,0 + 0,2
HEIZ- UND KOCHGERAETE, BELEUCHTUNGSKOERPER	9,64	0,79871	120,4	118,4	122,3	122,5	+ 3,5 + 0,2
HAUSHALTSMASCHINEN UND -GERAETE	38,20	0,73225	128,1	126,4	130,0	130,4	+ 3,2 + 0,3
DARUNTER							
LANGLEBIGE, HOCHWERTEIGE ELEKTR. HAUSHALTSMASCHINEN UND -GERAETE	12,82	0,81811	113,7	112,1	115,1	115,3	+ 2,9 + 0,2
TAPETEN, FARBEN, BAUSTOFFE	4,87	0,66757	123,9	122,3	125,3	125,7	+ 2,8 + 0,3
SONSTIGE WAREN FUER DIE HAUSHALTSFUEHRUNG	28,91	0,78197	119,7	120,3	123,4	123,5	+ 2,7 + 0,1
WAREN FUER VERKEHRSZWECKE	94,04	0,73045	129,9	127,0	131,9	131,5	+ 3,5 - 0,3
KRAFTFAHRZEUGE UND FAHRRADER	64,74	0,71033	128,5	125,1	130,7	130,7	+ 4,5 -
KRAFTSTOFFE	11,76	0,63158	152,0	147,9	154,8	151,4	+ 2,4 - 2,2
SONSTIGE WAREN FUER EIGENE KRAFTFAHRZEUGE	18,14	0,88292	121,5	120,5	122,1	122,2	+ 1,4 + 0,1
WAREN FUER DIE KOERPER- UND GESUNDHEITSPFLEGE	65,70	0,77519	121,3	119,5	124,9	125,7	+ 5,2 + 0,6
WAREN FUER DIE KOERPERPFLEGE	20,81	0,78549	116,9	115,5	118,6	118,7	+ 2,8 + 0,1
WAREN FUER DIE GESUNDHEITSPFLEGE	44,89	0,77018	123,3	121,4	127,9	128,9	+ 6,2 + 0,8
DARUNTER							
PRAEPARATE ZUR INNEREN ANWENDUNG	41,50	0,77632	123,4	121,5	128,2	129,3	+ 6,4 + 0,9
WAREN FUER BILDUNGS- UND UNTERHALTUNGSZWECKE	79,36	0,81684	112,9	111,8	114,0	114,2	+ 2,1 + 0,2
RUNDFUNK-, FERNSEH- UND PHONOGERAETE UND DEREN ZUBEHOERTEILE	21,49	0,96718	96,4	96,4	95,7	95,6	- 0,8 - 0,1
FOTO- UND KINOAPPARATE UND DEREN ZUBEHOERTEILE	5,48	1,01416	98,7	99,0	98,1	98,1	- 0,9 -
BUECHER, ZEITUNGEN, ZEITSCHRIFTEN	14,71	0,73397	125,9	123,6	128,9	129,7	+ 4,9 + 0,6
SONSTIGE WAREN FUER BILDUNGS- UND UNTERHALTUNGSZWECKE	37,68	0,76223	119,2	117,8	120,8	121,2	+ 2,9 + 0,3
PERSOENLICHE AUSSTATTUNG, SONSTIGE WAREN	21,76	0,65289	140,0	139,7	141,3	141,9	+ 1,6 + 0,4
UHREN, ECHTER SCHMUCK	11,07	0,61870	150,9	151,7	152,1	153,1	+ 0,9 + 0,7
SONSTIGE PERSOENLICHE AUSSTATTUNG	10,69	0,69541	128,6	127,3	130,3	130,3	+ 2,4 -

2 INDEX DER EINZELHANDELSPREISE

(AKTUELLE ERGEBNISSE)

2.3 GLIEDERUNG NACH DEM WARENVERZEICHNIS FUER DIE BINNENHANDELSSTATISTIK (AUSGABE 1978)

1976 = 100

NR. DER SYSTEMATIK	HAUPTBEREICH BZW. WARENGRUPPE	WAEGUNGS- ANTEIL AM GESAMT- INDEX IN PRO- MILLE	1982	1982	1983	VERAENDERUNG	
			DURCH- SCHNITT	FEBR. JAN.	FEBR.	FEBR. 1983 GEGENUEBER FEBR. JAN. 1982 IN PROZENT	
	EINZELHANDEL INSGESAMT	1000	128,6	126,2	130,6	130,7 + 3,6 + 0,1	
	NACH HAUPTBEREICHEN						
	NAHRUNGSMITTEL, GETRAENKE, TABAKWAREN	345,42	125,0	121,3	126,9	127,5 + 5,1 + 0,5	
	TEXTILIEN, BEKLEIDUNG, PELZWAREN, SCHUHE, LEDER- UND GALANTERIEWAREN	246,94	131,1	129,4	133,3	133,6 + 3,2 + 0,2	
	ELEKTROTECHN., FEINMECH. UND OPTISCHE ERZEUGNISSE (A.N.G.), UHREN, SCHMUCK, SPIELWAREN, MUSIKINSTRUMENTE	67,88	116,2	115,7	116,7	117,0 + 1,1 + 0,3	
	MOEBEL, ANTIQUITAETEN 1), HOLZ-, KORB-1), FLECHT-1), SCHNITZ-1) UND FORMSTOFFWAREN (A.N.G.)	52,56	139,1	137,9	141,1	141,8 + 2,8 + 0,5	
	PAPIER, PAPIERWAREN, SCHREIB- UND ZEICHENARTIKEL, BUERO- ORGANISATIONSMITTEL 1), -MASCHINEN UND -MOEBEL 1)	27,21	120,7	118,9	123,1	123,6 + 4,0 + 0,4	
	EISENWAREN, HAUSRAT, INSTALLATIONSMATERIAL 1), BAUSTOFFE 1), HOLZ 1) FAHRZEUGE, MASCHINEN 1), TECHNISCHE BEDARF 1), ANSTRICHFARBEN, TAPETEN	93,09	126,6	123,9	128,5	128,6 + 3,8 + 0,1	
	WASCH-, PUTZ-, KOERPERPFLEGEMITTEL, MEDIZIN. ERZEUGNISSE 1), ARZNEIMITTEL	76,73	120,1	118,4	123,5	124,1 + 4,8 + 0,5	
	ROHSTOFFE 1), BRENNSTOFFE, MINERALOELERZ., SCHROTT 1), ALTMATERIAL 1)	37,08	185,1	181,5	185,9	178,4 - 1,7 - 4,0	
	LEBENDE TIERE, PFLANZEN, PFLANZL. UND TIERISCHE ROHSTOFFE F. NAHRUNGSM.	10,62	121,3	126,0	127,8	127,5 + 1,2 - 0,2	
	NACH WARENGRUPPEN						
00	FLEISCH, WURST, FISCH, FISCHERZEUGNISSE	38,91	121,2	120,1	123,7	123,3 + 2,7 - 0,3	
01	OBST, GEMUESE (OHNE TIEFGEFRORENES, DIAETETISCHES UND KONSERVEN)	28,16	125,3	127,1	107,2	115,0 - 9,5 + 7,3	
02	MILCH, KAESE, SPEISEFETTE UND -OELE, EIER	55,52	120,2	118,4	122,7	122,7 + 3,6 -	
03	TIEFGEFRORENE UND GEFRORENE ERZEUGNISSE, SPEISEEIS	13,30	118,8	118,1	119,4	119,4 + 1,1 -	
04	NAHRMITTEL (OHNE SUPPEN, TIEFGEFRORENE UND DIAETETISCHE)	17,36	119,5	117,8	121,4	121,5 + 3,1 + 0,1	
05	SUPPEN, GEWUERZE, BROTAUFSTRICH, ZUCKER	17,48	118,6	116,9	121,4	121,7 + 4,1 + 0,2	
06	FLEISCH-, WURST- UND FISCHKONSERVEN, MARINADEN	10,96	115,7	114,4	117,2	117,4 + 2,6 + 0,2	
07	OBST- UND GEMUESEKONSERVEN (OHNE DIAETETISCHE)	10,82	126,6	125,1	127,4	127,6 + 2,0 + 0,2	
08	SUESSWAREN (OHNE KAKAOPULVER UND DIAETETISCHE SUESSWAREN)	20,78	119,7	118,4	121,2	121,3 + 2,4 + 0,1	
09	WEINE, SCHAUMWEINE (OHNE SOLCHE FUER DIABETIKER), SPIRITUOSEN	30,95	133,4	126,9	137,0	136,8 + 7,8 - 0,1	
10	BIERE, ALKOHOLFREIE GETRAENKE (OHNE DIAETETISCHE)	24,36	120,3	118,4	121,9	122,0 + 3,0 + 0,1	
11	KAFFEE, TEE, KAKAO, TABAKWAREN	56,28	136,8	123,1	147,0	146,7 + 19,2 - 0,2	
12	BACKWAREN (OHNE TIEFGEFRORENE, DIAETETISCHE UND DAUERBACKWAREN)	15,32	134,5	132,4	137,2	137,5 + 3,9 + 0,2	
13	WASCH-, PUTZ- UND REINIGUNGSMITTEL	14,00	116,1	114,7	117,8	118,0 + 2,9 + 0,2	
14	HYGIENEARTIKEL, VERBANDSTOFFE, KINDERKOERPERPFLEGEMITTEL	7,14	117,7	116,2	119,2	119,1 + 2,5 - 0,1	
15	FEINSEIFEN, DESODORANTIEN, HAUT-, HAARPFLEGEMITTEL	9,56	113,4	112,1	115,0	115,1 + 2,7 + 0,1	
16	HAUS-, TISCH- UND BETTWAESCHE, BETTWAREN	15,78	135,0	132,6	137,5	137,8 + 3,9 + 0,2	
17	HEIMTEXTILIEN (OHNE BODENBELAEGE)	11,67	127,9	126,6	129,3	129,7 + 2,4 + 0,3	
18	BODENBELAEGE	11,71	121,5	120,5	122,4	122,7 + 1,8 + 0,2	
19	HERREN- OBERBEKLEIDUNG AB GROSSE 38	29,24	126,6	124,9	128,8	129,0 + 3,3 + 0,2	
20	DAMEN- OBERBEKLEIDUNG AB GROSSE 34	35,11	131,7	129,7	134,2	134,4 + 3,6 + 0,1	
21	KINDER OBERBEKLEIDUNG AB GROSSE 104 BIS EINSCHL. 176	15,70	135,4	134,2	137,3	137,6 + 2,5 + 0,2	
22	PULLOVER, WESTEN U. AE., GEWIRKT ODER GESTRIKT, SAEUGLINGS- BEKLEIDUNG	21,55	133,6	131,6	136,9	137,2 + 4,3 + 0,2	
23	HERREN-, DAMEN- UND KINDERWAESCHE, MIEDERWAREN	21,36	127,6	125,7	130,1	130,5 + 3,8 + 0,3	
24	STRUMPFWAREN, BEKLEIDUNGSZUBEHOER, SCHIRME, STOECKE 1)	20,36	128,1	126,7	130,2	130,5 + 3,0 + 0,2	
25	HERRENSCHUHE (OHNE SPORTSCHUHE)	7,14	145,9	144,4	148,2	148,6 + 2,9 + 0,3	
26	DAMENSCHUHE (OHNE SPORTSCHUHE)	11,52	145,9	144,6	148,3	148,7 + 2,8 + 0,3	
27	KINDERSCHUHE (OHNE SPORTSCHUHE), SCHUHZUBEHOER	7,67	146,6	145,1	149,0	149,5 + 3,0 + 0,3	
28	LEDER- UND TASCHEWAREN (A.N.G.)	8,11	135,2	133,4	137,1	137,3 + 2,9 + 0,1	
29	SPORTBEKLEIDUNG, SPORTSCHUHE (OHNE STRASSENSCHUHE)	16,22	124,5	123,1	126,2	126,5 + 2,8 + 0,2	
30	RUMDFUNK-, FERNSEH- UND PHONOTECHNISCHE GERAETE	21,49	96,4	96,4	95,7	95,6 - 0,8 - 0,1	
31	ELEKTROTECHNISCHE ERZEUGNISSE (A.N.G.)	10,33	117,4	116,1	118,7	118,9 + 2,4 + 0,2	
32	FOTO- UND KINOGERAETE, FOTOTECHNISCHES UND -CHEMISCHES 1) MATERIAL	8,48	106,0	105,7	106,2	106,2 + 0,5 -	
33	UHREN (OHNE ARMATURBRETTUHREN UND UHRENRADIOS)	4,86	98,6	98,9	97,6	97,7 - 1,2 + 0,1	
34	SCHMUCK, GOLD- UND SILBERSCHMIEDEWAREN, EDELSTEINE	8,17	174,2	174,9	176,4	177,7 + 1,6 + 0,7	
35	SPIELWAREN, FEST- UND SCHERZARTIKEL 1) (A.N.G.)	9,48	122,6	120,9	124,1	124,7 + 3,1 + 0,5	
36	MUSIKINSTRUMENTE (OHNE PHONOTECHNISCHE GERAETE UND MUSIK- SPIELWAREN), MUSIKALIEN 1)	1,80	132,1	130,7	134,5	135,2 + 3,4 + 0,5	
37	SCHUL-1), LADEN-1), WOHN- UND KUECHENMOEBEL	51,69	139,4	138,1	141,4	142,0 + 2,8 + 0,4	
38	SCHREIB-, ZEICHEN- UND MALGERAETE, LERNMITTEL 1) A.N.G. (OHNE DRUCKEREIERZEUGNISSE), ZEICHENMASCHINEN 1)	2,99	122,6	121,1	124,9	125,3 + 3,5 + 0,3	
39	DRUCKEREIERZEUGNISSE (OHNE MUSIKALIEN, BEDRUCKTE BEHAELTER)	14,71	125,9	123,6	128,9	129,7 + 4,9 + 0,6	
40	BUEROMASCHINEN, DATENVERARBEITUNGSGERAETE UND -EINRICHTUNGEN 1), BUERO-MOEBEL 1)	3,49	87,9	88,1	87,6	87,7 - 0,5 + 0,1	
41	SPIELPLATZGERAETE 1), CAMPING- UND SPORTARTIKEL, HANDELSWAFFEN 1), BASTELSAETZE 1)	4,39	115,6	113,9	117,0	117,1 + 2,8 + 0,1	
42	TAFEL-, KUECHEN- U. AE. HAUSHALTSGERAETE (OHNE ELEKTRISCHE)	14,32	142,7	140,5	145,0	145,5 + 3,6 + 0,3	
43	HEIZGERAETE, KUEHLMOEBEL, WASCHMASCHINEN FUER DEN HAUSHALT	12,33	116,1	114,2	117,8	118,1 + 3,4 + 0,3	
44	KRAFTWAGEN, KRAFTWAGENTEILE UND -ZUBEHOER (A.N.G.), BEREIFUNGEN (A.N.G.)	78,70	126,7	123,9	128,6	128,6 + 3,8 -	
45	ZWEIRADER, ZWEIRADTEILE UND -ZUBEHOER (A.N.G.)	3,18	133,3	130,9	135,3	135,5 + 3,5 + 0,1	
46	ARZNEIMITTEL UND SONSTIGE PHARMAZEUTISCHE ERZEUGNISSE (A.N.G.)	41,50	123,4	121,5	128,2	129,3 + 6,4 + 0,9	
47	FESTE BRENNSTOFFE, MINERALOELERZEUGNISSE	36,83	185,5	181,9	186,4	178,8 - 1,7 - 4,1	

1) OHNE PREISREPRESENTANTEN FUER DIESE WARENART

3 Preisindex für die Lebenshaltung

(Mittelfristige Übersichten)

3.1 Preisindex für die Lebenshaltung aller privaten Haushalte

3.1.1 Gliederung nach Hauptgruppen

Absolute Werte 1976 = 100

Jahr Monat	Gesamt- lebens- haltung	Hauptgruppe								
		Nahrungs- und Genuß- mittel	Kleidung, Schuhe	Wohnungs- miete	Elektri- zität, Gas, Brenn- stoffe	Übrige Waren und Dienstlei- stungen für die Haushalts- führung	Waren und Dienstleistungen			Persö- nliche Aus- stattung; sonstige Waren und Dienst- leistungen
							für Verkehrs- zwecke, Nachricht- über- mittlung	für die Körper- und Gesund- heits- pflege	für Bildungs- und Unter- haltungs- zwecke	
1978 D .....	106,5	106,4	109,4	106,4	103,3	106,8	105,1	108,0	103,4	109,4
1979 D .....	110,9	108,2	114,2	109,8	124,8	110,2	110,0	112,6	106,1	114,5
1980 D .....	117,0	112,7	120,8	115,4	137,6	116,7	116,8	119,1	108,9	123,2
1981 D .....	123,9	118,2	126,8	120,4	157,8	123,7	125,2	126,0	113,0	131,3
1982 D .....	130,5	125,5	132,5	126,4	171,0	129,3	130,9	131,7	118,2	137,5
1978 Januar .....	105,3	105,8	107,5	105,1	102,1	105,9	103,6	106,1	102,7	107,8
Februar .....	105,8	106,5	108,4	105,4	102,0	106,6	103,9	106,7	103,0	107,9
März .....	106,1	106,7	108,7	105,7	103,0	107,0	104,3	106,9	103,2	108,0
April .....	106,4	107,4	108,9	105,9	102,8	107,2	104,4	107,3	103,3	108,2
Mai .....	106,6	107,3	109,1	106,2	103,0	106,9	105,7	107,5	103,4	108,2
Juni .....	106,9	107,2	109,1	106,4	102,8	107,2	106,1	107,8	103,4	110,1
Juli .....	106,7	107,0	109,2	106,6	102,7	106,6	105,3	108,2	103,5	110,1
August .....	106,6	106,2	109,4	106,7	103,3	106,5	105,4	108,5	103,5	110,2
September .....	106,5	105,6	110,1	106,9	103,2	106,2	105,5	108,8	103,6	110,3
Oktober .....	106,6	105,3	110,5	107,1	103,4	106,7	105,6	109,2	103,8	110,5
November .....	106,9	105,6	110,9	107,3	104,9	107,3	105,6	109,5	103,8	110,7
Dezember .....	107,3	106,1	111,0	107,6	106,7	107,7	105,9	109,6	103,8	111,1
1979 Januar .....	108,3	106,8	111,5	107,9	110,9	108,6	106,6	110,1	105,4	112,4
Februar .....	108,8	107,2	112,0	108,2	115,3	108,8	106,7	110,8	105,5	112,5
März .....	109,3	107,7	112,5	108,5	119,4	109,3	107,3	111,2	105,6	112,5
April .....	109,9	108,2	113,1	108,8	120,7	109,5	108,5	111,6	105,8	112,6
Mai .....	110,2	108,6	113,4	109,0	121,6	109,6	108,8	111,9	105,7	112,7
Juni .....	110,8	108,3	113,6	109,3	128,2	109,8	109,7	112,2	105,7	114,8
Juli .....	111,5	108,6	114,0	109,8	131,7	110,2	111,0	112,8	105,9	115,1
August .....	111,6	108,3	114,7	110,2	130,4	110,5	111,9	113,2	106,0	115,3
September .....	111,9	108,2	115,6	110,8	129,8	110,8	112,1	113,8	106,6	115,9
Oktober .....	112,2	108,5	116,3	111,4	128,5	111,2	112,2	114,2	106,7	116,2
November .....	112,6	108,9	116,7	111,9	129,9	111,9	112,3	114,6	106,9	116,4
Dezember .....	113,1	109,4	117,0	112,3	131,6	112,5	112,5	114,8	107,0	117,1
1980 Januar .....	113,7	110,8	117,8	112,9	134,8	113,8	109,7	115,9	107,3	118,5
Februar .....	114,9	111,5	118,6	113,5	135,3	114,6	114,1	116,7	107,7	119,2
März .....	115,6	111,8	119,5	114,1	135,2	115,4	116,1	117,4	108,2	120,0
April .....	116,3	112,6	119,9	114,6	135,9	115,8	117,2	118,1	108,4	120,3
Mai .....	116,8	113,0	120,3	115,0	139,8	116,2	117,6	118,4	108,6	120,3
Juni .....	117,4	113,5	120,5	115,3	138,0	116,6	117,9	118,9	108,9	124,8
Juli .....	117,6	113,5	120,7	115,7	137,5	116,6	118,1	119,3	109,0	125,3
August .....	117,7	113,6	121,2	116,0	135,5	116,8	118,2	119,8	109,1	125,4
September .....	117,7	112,9	122,1	116,5	134,7	117,4	117,8	120,4	109,4	125,5
Oktober .....	117,9	112,5	122,6	116,7	137,6	118,1	117,8	120,8	109,9	125,7
November .....	118,6	113,1	123,2	117,0	141,1	119,1	117,9	121,3	110,1	126,3
Dezember .....	119,3	113,8	123,4	117,3	145,4	119,7	118,7	121,6	110,2	127,2
1981 Januar .....	120,3	115,3	124,0	117,7	148,2	121,2	119,6	122,7	110,6	127,6
Februar .....	121,2	116,2	124,7	118,1	151,0	121,8	120,5	123,7	111,3	128,5
März .....	122,0	116,9	125,3	118,7	154,9	122,6	121,5	124,4	111,8	128,7
April .....	122,8	118,4	125,7	119,3	153,7	122,7	123,3	125,0	112,2	128,8
Mai .....	123,3	118,9	126,3	119,8	152,3	123,5	124,7	125,4	112,5	128,8
Juni .....	123,9	118,8	126,5	120,2	152,9	123,5	125,8	125,7	112,7	132,4
Juli .....	124,4	118,5	126,7	120,7	157,2	123,6	126,9	126,3	112,9	132,9
August .....	124,8	117,9	127,0	121,3	162,9	123,5	127,9	126,7	113,1	132,9
September .....	125,4	118,3	127,9	121,7	164,7	124,0	128,9	127,3	114,0	133,1
Oktober .....	125,8	119,0	128,6	122,2	163,8	124,8	128,3	127,9	114,8	133,7
November .....	126,4	119,8	129,5	122,6	166,0	126,1	127,7	128,3	115,2	133,7
Dezember .....	126,8	120,3	129,7	123,0	166,4	126,7	127,8	128,5	115,4	134,6
1982 Januar .....	127,9	121,7	130,0	123,6	172,2	127,9	128,1	129,3	116,3	134,7
Februar .....	128,2	122,6	130,9	124,1	168,4	128,9	127,8	130,2	116,9	135,0
März .....	128,4	123,2	131,4	124,7	164,5	129,2	127,2	130,6	117,2	135,6
April .....	129,0	124,5	131,7	125,0	166,1	129,2	127,9	130,9	117,7	135,6
Mai .....	129,8	125,6	132,2	125,6	169,1	129,6	128,8	131,2	117,8	136,2
Juni .....	131,1	128,6	132,3	126,0	168,7	129,4	130,2	131,5	118,2	138,6
Juli .....	131,4	128,0	132,5	126,6	169,3	128,8	132,6	131,8	118,4	138,6
August .....	131,2	126,5	132,8	127,1	170,2	128,5	133,0	132,1	118,6	138,7
September .....	131,6	126,2	133,5	127,6	172,9	129,3	133,4	132,6	119,1	138,8
Oktober .....	132,0	125,9	133,9	128,1	177,4	129,7	134,1	133,2	119,3	138,9
November .....	132,3	126,2	134,5	128,7	177,9	130,3	134,0	133,6	119,3	139,0
Dezember .....	132,6	126,6	134,6	129,2	174,8	130,9	134,0	133,9	119,4	140,6
1983 Januar .....	132,9	127,4	134,8	130,3	171,2	132,1	133,4	135,0	119,8	140,7
Februar .....	133,0	128,0	135,2	131,0	166,6	132,4	133,1	135,4	120,3	140,9



3 Preisindex für die Lebenshaltung

(Mittelfristige Übersichten)

3.1 Preisindex für die Lebenshaltung aller privaten Haushalte

3.1.1 Gliederung nach Hauptgruppen

Relative Veränderungen gegenüber den entsprechenden Vorjahresergebnissen

Jahr Monat	Gesamt- lebens- haltung	Hauptgruppe								Persön- liche Aus- stattung; sonstige Waren und Dienstlei- stungen
		Nahrungs- und Genuß- mittel	Kleidung, Schuhe	Wohnungs- miete	Elektri- zität, Gas, Brenn- stoffe	Übrige Waren und Dienstlei- stungen für die Haushalts- führung	Waren und Dienstleistungen			
Prozent										
1978 D .....	+ 2,7	+ 1,4	+ 4,4	+ 2,9	+ 2,4	+ 3,5	+ 2,9	+ 3,9	+ 1,7	+ 3,8
1979 D .....	+ 4,1	+ 1,7	+ 4,4	+ 3,2	+ 20,8	+ 3,2	+ 4,7	+ 4,3	+ 2,6	+ 4,7
1980 D .....	+ 5,5	+ 4,2	+ 5,8	+ 5,1	+ 10,3	+ 5,9	+ 6,2	+ 5,8	+ 2,6	+ 7,6
1981 D .....	+ 5,9	+ 4,9	+ 5,0	+ 4,3	+ 14,7	+ 6,0	+ 7,2	+ 5,8	+ 3,8	+ 6,6
1982 D .....	+ 5,3	+ 6,2	+ 4,5	+ 5,0	+ 8,4	+ 4,5	+ 4,6	+ 4,5	+ 4,6	+ 4,7
1978 Januar .....	+ 3,0	+ 2,5	+ 4,9	+ 3,2	+ 1,2	+ 3,7	+ 3,2	+ 4,1	+ 1,6	+ 3,9
Februar .....	+ 3,1	+ 2,5	+ 5,2	+ 3,1	+ 0,6	+ 3,9	+ 3,3	+ 4,1	+ 1,7	+ 3,8
März .....	+ 3,1	+ 2,4	+ 4,8	+ 3,1	+ 2,2	+ 4,0	+ 3,6	+ 4,0	+ 1,7	+ 3,6
April .....	+ 3,0	+ 2,2	+ 4,7	+ 3,1	+ 1,9	+ 4,2	+ 2,6	+ 3,9	+ 1,7	+ 3,7
Mai .....	+ 2,8	+ 1,7	+ 4,5	+ 3,1	+ 2,4	+ 3,4	+ 3,2	+ 3,8	+ 1,8	+ 3,7
Juni .....	+ 2,7	+ 1,0	+ 4,4	+ 3,1	+ 2,1	+ 3,8	+ 3,4	+ 3,8	+ 1,7	+ 4,1
Juli .....	+ 2,7	+ 1,3	+ 4,4	+ 3,0	+ 2,0	+ 3,4	+ 2,6	+ 3,9	+ 1,8	+ 4,1
August .....	+ 2,5	+ 0,9	+ 4,3	+ 2,8	+ 2,8	+ 3,1	+ 2,7	+ 3,9	+ 1,7	+ 4,1
September .....	+ 2,3	+ 0,4	+ 4,2	+ 2,8	+ 2,5	+ 3,3	+ 2,7	+ 3,9	+ 1,7	+ 4,0
Oktober .....	+ 2,3	+ 0,3	+ 4,0	+ 2,7	+ 2,5	+ 3,2	+ 2,7	+ 4,0	+ 1,8	+ 4,0
November .....	+ 2,4	+ 0,7	+ 3,8	+ 2,7	+ 3,9	+ 3,2	+ 2,6	+ 3,9	+ 1,8	+ 3,7
Dezember .....	+ 2,5	+ 0,8	+ 3,7	+ 2,8	+ 5,3	+ 3,0	+ 2,9	+ 3,8	+ 1,7	+ 3,6
1979 Januar .....	+ 2,8	+ 0,9	+ 3,7	+ 2,7	+ 8,6	+ 2,5	+ 2,9	+ 3,8	+ 2,6	+ 4,3
Februar .....	+ 2,8	+ 0,7	+ 3,3	+ 2,7	+ 13,0	+ 2,1	+ 2,7	+ 3,8	+ 2,4	+ 4,3
März .....	+ 3,0	+ 0,9	+ 3,5	+ 2,6	+ 15,9	+ 2,1	+ 2,9	+ 4,0	+ 2,3	+ 4,2
April .....	+ 3,3	+ 0,7	+ 3,9	+ 2,7	+ 17,4	+ 2,1	+ 3,9	+ 4,0	+ 2,4	+ 4,1
Mai .....	+ 3,4	+ 1,2	+ 3,9	+ 2,6	+ 18,1	+ 2,5	+ 2,9	+ 4,1	+ 2,2	+ 4,2
Juni .....	+ 3,6	+ 1,0	+ 4,1	+ 2,7	+ 24,7	+ 2,4	+ 3,4	+ 4,1	+ 2,2	+ 4,3
Juli .....	+ 4,5	+ 1,5	+ 4,4	+ 3,0	+ 28,2	+ 3,4	+ 5,4	+ 4,3	+ 2,3	+ 4,5
August .....	+ 4,7	+ 2,0	+ 4,8	+ 3,3	+ 26,2	+ 3,8	+ 6,2	+ 4,3	+ 2,4	+ 4,6
September .....	+ 5,1	+ 2,5	+ 5,0	+ 3,6	+ 25,8	+ 4,3	+ 6,3	+ 4,6	+ 2,9	+ 5,1
Oktober .....	+ 5,3	+ 3,0	+ 5,2	+ 4,0	+ 24,3	+ 4,2	+ 6,3	+ 4,6	+ 2,8	+ 5,2
November .....	+ 5,3	+ 3,1	+ 5,2	+ 4,3	+ 23,8	+ 4,3	+ 6,3	+ 4,7	+ 3,0	+ 5,1
Dezember .....	+ 5,4	+ 3,1	+ 5,4	+ 4,4	+ 23,3	+ 4,5	+ 6,2	+ 4,7	+ 3,1	+ 5,4
1980 Januar .....	+ 5,0	+ 3,7	+ 5,7	+ 4,6	+ 21,6	+ 4,8	+ 2,9	+ 5,3	+ 1,8	+ 5,4
Februar .....	+ 5,6	+ 4,0	+ 5,9	+ 4,9	+ 17,3	+ 5,3	+ 6,9	+ 5,3	+ 2,1	+ 6,0
März .....	+ 5,8	+ 3,8	+ 6,2	+ 5,2	+ 13,2	+ 5,6	+ 8,2	+ 5,6	+ 2,5	+ 6,7
April .....	+ 5,8	+ 4,1	+ 6,0	+ 5,3	+ 12,6	+ 5,8	+ 8,0	+ 5,8	+ 2,5	+ 6,8
Mai .....	+ 6,0	+ 4,1	+ 6,1	+ 5,5	+ 15,0	+ 6,0	+ 8,1	+ 5,8	+ 2,7	+ 6,7
Juni .....	+ 6,0	+ 4,8	+ 6,1	+ 5,5	+ 7,6	+ 6,2	+ 7,5	+ 6,0	+ 3,0	+ 8,7
Juli .....	+ 5,5	+ 4,5	+ 5,9	+ 5,4	+ 4,4	+ 5,8	+ 6,4	+ 5,8	+ 2,9	+ 8,9
August .....	+ 5,5	+ 4,9	+ 5,7	+ 5,3	+ 3,9	+ 5,7	+ 5,6	+ 5,8	+ 2,9	+ 8,8
September .....	+ 5,2	+ 4,3	+ 5,6	+ 5,1	+ 3,8	+ 6,0	+ 5,1	+ 5,8	+ 2,6	+ 8,3
Oktober .....	+ 5,1	+ 3,7	+ 5,4	+ 4,8	+ 7,1	+ 6,2	+ 5,0	+ 5,8	+ 3,0	+ 8,2
November .....	+ 5,3	+ 3,9	+ 5,6	+ 4,6	+ 8,6	+ 6,4	+ 5,0	+ 5,8	+ 3,0	+ 8,5
Dezember .....	+ 5,5	+ 4,0	+ 5,5	+ 4,5	+ 10,5	+ 6,4	+ 5,5	+ 5,9	+ 3,0	+ 8,6
1981 Januar .....	+ 5,8	+ 4,1	+ 5,3	+ 4,3	+ 9,9	+ 6,5	+ 9,0	+ 5,9	+ 3,1	+ 7,7
Februar .....	+ 5,5	+ 4,2	+ 5,1	+ 4,1	+ 11,6	+ 6,3	+ 5,6	+ 6,0	+ 3,3	+ 7,8
März .....	+ 5,5	+ 4,6	+ 4,9	+ 4,0	+ 14,6	+ 6,2	+ 4,7	+ 6,0	+ 3,3	+ 7,3
April .....	+ 5,6	+ 5,2	+ 4,8	+ 4,1	+ 13,1	+ 6,0	+ 5,2	+ 5,8	+ 3,5	+ 7,1
Mai .....	+ 5,6	+ 5,2	+ 5,0	+ 4,2	+ 8,9	+ 6,3	+ 6,0	+ 5,9	+ 3,6	+ 7,1
Juni .....	+ 5,5	+ 4,7	+ 5,0	+ 4,2	+ 10,8	+ 5,9	+ 6,7	+ 5,7	+ 3,5	+ 6,1
Juli .....	+ 5,8	+ 4,4	+ 5,0	+ 4,3	+ 14,3	+ 6,0	+ 7,5	+ 5,9	+ 3,6	+ 6,1
August .....	+ 6,0	+ 3,8	+ 4,8	+ 4,6	+ 20,2	+ 5,7	+ 8,2	+ 5,8	+ 3,7	+ 6,0
September .....	+ 6,5	+ 4,8	+ 4,8	+ 4,5	+ 22,3	+ 5,6	+ 9,4	+ 5,7	+ 4,2	+ 6,1
Oktober .....	+ 6,7	+ 5,8	+ 4,9	+ 4,7	+ 19,0	+ 5,7	+ 8,9	+ 5,9	+ 4,5	+ 6,4
November .....	+ 6,6	+ 5,9	+ 5,1	+ 4,8	+ 17,6	+ 5,9	+ 8,3	+ 5,8	+ 4,6	+ 5,9
Dezember .....	+ 6,3	+ 5,7	+ 5,1	+ 4,9	+ 14,4	+ 5,8	+ 7,7	+ 5,7	+ 4,7	+ 5,8
1982 Januar .....	+ 6,3	+ 5,6	+ 4,8	+ 5,0	+ 16,2	+ 5,5	+ 7,1	+ 5,4	+ 5,2	+ 5,6
Februar .....	+ 5,8	+ 5,5	+ 5,0	+ 5,1	+ 11,5	+ 5,8	+ 6,1	+ 5,3	+ 5,0	+ 5,1
März .....	+ 5,2	+ 5,4	+ 4,9	+ 5,1	+ 6,2	+ 5,4	+ 4,7	+ 5,0	+ 4,8	+ 5,4
April .....	+ 5,0	+ 5,2	+ 4,8	+ 4,8	+ 8,1	+ 5,3	+ 3,7	+ 4,7	+ 4,9	+ 5,3
Mai .....	+ 5,3	+ 5,6	+ 4,7	+ 4,8	+ 11,0	+ 4,9	+ 3,3	+ 4,6	+ 4,7	+ 5,7
Juni .....	+ 5,8	+ 8,2	+ 4,6	+ 4,8	+ 10,3	+ 4,8	+ 3,5	+ 4,6	+ 4,9	+ 4,7
Juli .....	+ 5,6	+ 8,0	+ 4,6	+ 4,9	+ 7,7	+ 4,2	+ 4,5	+ 4,4	+ 4,9	+ 4,3
August .....	+ 5,1	+ 7,3	+ 4,6	+ 4,8	+ 4,5	+ 4,0	+ 4,0	+ 4,3	+ 4,9	+ 4,4
September .....	+ 4,9	+ 6,7	+ 4,4	+ 4,8	+ 5,0	+ 4,3	+ 3,5	+ 4,2	+ 4,5	+ 4,3
Oktober .....	+ 4,9	+ 5,8	+ 4,1	+ 4,8	+ 8,3	+ 3,9	+ 4,5	+ 4,1	+ 3,9	+ 3,9
November .....	+ 4,7	+ 5,3	+ 3,9	+ 5,0	+ 7,2	+ 3,3	+ 4,9	+ 4,1	+ 3,6	+ 4,0
Dezember .....	+ 4,6	+ 5,2	+ 3,8	+ 5,0	+ 5,0	+ 3,3	+ 4,9	+ 4,2	+ 3,5	+ 4,5
1983 Januar .....	+ 3,9	+ 4,7	+ 3,7	+ 5,4	- 0,6	+ 3,3	+ 4,1	+ 4,4	+ 3,0	+ 4,5
Februar .....	+ 3,7	+ 4,4	+ 3,3	+ 5,6	- 1,1	+ 2,7	+ 4,1	+ 4,0	+ 2,9	+ 4,4
März .....										
April .....										
Mai .....										
Juni .....										
Juli .....										
August .....										
September .....										
Oktober .....										
November .....										
Dezember .....										

## 3 Preisindex für die Lebenshaltung

(Mittelfristige Übersichten)

## 3.1 Preisindex für die Lebenshaltung aller privaten Haushalte

## 3.1.2 Gliederung nach Waren, Leistungen und Wohnungsnutzung

Absolute Werte 1976 = 100

Jahr Monat	Gesamt- lebens- haltung	Gesamt- lebens- haltung ohne Saisonwaren sowie ohne Blumen und Kohle	Verbrauchs- und Gebrauchsgüter					Dienst- leistungen und Repara- turen	Wohnungs- und Garagen- nutzung
			ins- gesamt	Nahrungsmittel		andere Verbrauchs- und Gebrauchs- güter			
				ins- gesamt	Saison- waren		sonstige Nahrungs- mittel		
1978 D .....	106,5	106,7	105,7	103,6	94,5	104,8	106,5	108,9	106,3
1979 D .....	110,9	111,1	110,0	105,4	98,6	106,2	111,8	114,0	109,6
1980 D .....	117,0	117,1	116,5	109,9	107,6	110,2	119,0	119,5	115,0
1981 D .....	123,9	124,0	123,7	115,8	118,9	115,4	126,7	127,1	120,1
1982 D .....	130,5	130,6	130,3	121,3	121,6	121,3	133,6	133,8	126,2
1978 Januar .....	105,3	105,5	104,7	102,9	91,8	104,4	105,3	107,4	105,0
Februar .....	105,8	105,9	105,3	103,9	97,6	104,7	105,8	107,7	105,3
März .....	106,1	106,2	105,5	103,9	97,2	104,8	106,1	108,0	105,6
April .....	106,4	106,3	105,9	105,1	107,3	104,8	106,2	108,3	105,8
Mai .....	106,6	106,6	106,1	105,0	106,6	104,8	106,5	108,5	106,1
Juni .....	106,9	106,9	106,2	104,9	106,4	104,7	106,6	109,4	106,2
Juli .....	106,7	106,8	106,0	104,5	102,3	104,8	106,5	109,1	106,4
August .....	106,6	107,0	105,7	103,2	90,4	104,8	196,6	109,3	106,6
September .....	106,5	107,1	105,4	102,4	82,8	105,0	106,6	109,5	106,7
Oktober .....	106,6	107,3	105,5	102,0	79,1	105,0	106,8	109,7	106,9
November .....	106,9	107,5	105,9	102,4	83,4	104,9	107,1	109,9	107,2
Dezember .....	107,3	107,7	106,3	103,2	89,3	105,0	107,5	110,1	107,4
1979 Januar .....	108,3	108,5	107,1	104,0	95,0	105,2	108,3	111,9	107,7
Februar .....	108,8	108,9	107,7	104,7	99,6	105,3	108,9	112,2	108,0
März .....	109,3	109,4	108,5	105,4	105,5	105,4	109,7	112,4	108,3
April .....	109,9	109,8	109,2	106,2	111,8	105,4	110,3	112,7	108,6
Mai .....	110,2	110,0	109,5	106,7	115,4	105,6	110,6	112,9	108,8
Juni .....	110,8	110,8	110,1	106,1	109,4	105,7	111,6	113,9	109,1
Juli .....	111,5	111,7	110,9	105,7	102,9	106,0	112,8	114,4	109,5
August .....	111,6	112,1	110,9	104,8	92,3	106,4	113,2	114,8	110,0
September .....	111,9	112,5	111,1	104,6	87,5	106,8	113,5	115,3	110,5
Oktober .....	112,2	112,8	111,3	104,8	85,7	107,2	113,7	115,5	111,1
November .....	112,6	113,2	111,8	105,3	88,1	107,5	114,2	115,7	111,6
Dezember .....	113,1	113,5	112,3	105,9	90,2	107,9	114,7	116,1	112,0
1980 Januar .....	113,7	113,8	113,6	107,7	102,0	108,5	115,8	114,6	112,6
Februar .....	114,9	115,0	114,6	108,4	104,9	108,8	116,9	116,8	113,2
März .....	115,6	115,8	115,3	108,7	104,7	109,2	117,8	117,8	113,8
April .....	116,3	116,3	116,2	109,9	112,4	109,6	118,6	117,8	114,3
Mai .....	116,8	116,8	116,8	110,4	114,6	109,8	119,3	118,0	114,7
Juni .....	117,4	117,4	117,0	111,1	119,1	110,1	119,3	120,2	114,9
Juli .....	117,6	117,6	117,0	111,0	116,6	110,3	119,3	120,6	115,3
August .....	117,7	117,8	117,0	111,0	114,3	110,5	119,3	120,9	115,7
September .....	117,7	118,0	116,8	109,9	102,6	110,8	119,4	121,2	116,1
Oktober .....	117,9	118,4	117,0	109,2	94,8	111,1	119,9	121,5	116,3
November .....	118,6	118,9	117,9	110,2	100,6	111,4	120,7	121,8	116,7
Dezember .....	119,3	119,5	118,7	111,0	104,7	111,8	121,6	122,4	116,9
1981 Januar .....	120,3	120,2	120,0	113,3	119,6	112,4	122,5	123,2	117,3
Februar .....	121,2	121,0	120,8	114,0	122,0	112,9	123,4	124,4	117,7
März .....	122,0	121,8	121,9	115,0	127,7	113,4	124,5	124,8	118,3
April .....	122,8	122,5	122,9	116,5	137,0	113,8	125,2	125,2	118,9
Mai .....	123,3	123,0	123,5	117,1	137,9	114,4	125,8	125,5	119,3
Juni .....	123,9	123,8	123,7	116,6	130,2	114,8	126,3	127,2	119,8
Juli .....	124,4	124,5	124,1	116,0	121,8	115,3	127,1	128,0	120,3
August .....	124,8	125,3	124,4	114,6	105,8	115,7	128,1	128,4	120,8
September .....	125,4	126,0	125,2	115,1	102,5	116,7	129,0	128,8	121,2
Oktober .....	125,8	126,3	125,5	116,1	103,8	117,7	129,0	129,4	121,9
November .....	126,4	126,8	126,2	117,2	108,3	118,4	129,6	129,6	122,4
Dezember .....	126,8	127,1	126,5	117,8	110,4	118,8	129,8	130,1	122,7
1982 Januar .....	127,9	127,9	127,8	119,2	118,0	119,3	131,0	130,8	123,4
Februar .....	128,2	128,2	128,0	120,3	122,8	120,0	130,9	131,5	123,9
März .....	128,4	128,2	127,9	121,1	127,2	120,3	130,5	132,0	124,5
April .....	129,0	128,7	128,7	122,4	136,9	120,5	131,1	132,4	124,9
Mai .....	129,8	129,4	129,8	123,8	147,2	120,7	132,0	132,8	125,4
Juni .....	131,1	130,7	131,3	124,5	150,6	121,2	133,8	134,0	125,8
Juli .....	131,4	131,4	131,4	123,2	136,8	121,5	134,4	134,6	126,4
August .....	131,2	131,7	130,9	120,9	114,6	121,7	134,6	134,9	126,9
September .....	131,6	132,2	131,2	120,2	105,1	122,1	135,4	135,2	127,4
Oktober .....	132,0	132,8	131,8	119,6	98,0	122,4	136,4	135,3	128,0
November .....	132,3	133,0	132,1	120,1	99,9	122,7	136,6	135,4	128,6
Dezember .....	132,6	133,2	132,1	120,5	102,2	122,9	136,4	136,4	129,1
1983 Januar .....	132,9	133,3	132,1	121,6	109,6	123,2	136,0	136,9	130,1
Februar .....	133,0	133,3	132,0	122,5	116,6	123,2	135,6	137,3	130,9
März .....									
April .....									
Mai .....									
Juni .....									
Juli .....									
August .....									
September .....									
Oktober .....									
November .....									
Dezember .....									

3 Preisindex für die Lebenshaltung

(Mittelfristige Übersichten)

3.1 Preisindex für die Lebenshaltung aller privaten Haushalte

3.1.2 Gliederung nach Waren, Leistungen und Wohnungsnutzung

Relative Veränderungen gegenüber den entsprechenden Vorjahresergebnissen

Jahr Monat	Gesamt- lebens- haltung	Gesamt- lebens- haltung ohne Saisonwaren sowie ohne Blumen und Kohle	Verbrauchs- und Gebrauchsgüter					Dienst- leistungen und Repara- turen	Wohnungs- und Garagen- nutzung
			ins- gesamt	Nahrungsmittel		andere Verbrauchs- und Gebrauchs- güter			
				ins- gesamt	Saison- waren		sonstige Nahrungs- mittel		
Prozent									
1978 D .....	+ 2,7	+ 2,8	+ 2,3	+ 1,2	- 5,6	+ 2,0	+ 2,7	+ 3,8	+ 2,9
1979 D .....	+ 4,1	+ 4,1	+ 4,1	+ 1,7	+ 4,3	+ 1,3	+ 5,0	+ 4,7	+ 3,1
1980 D .....	+ 5,5	+ 5,4	+ 5,9	+ 4,3	+ 9,1	+ 3,8	+ 6,4	+ 4,8	+ 4,9
1981 D .....	+ 5,9	+ 5,9	+ 6,2	+ 5,4	+ 10,5	+ 4,7	+ 6,5	+ 6,4	+ 4,4
1982 D .....	+ 5,3	+ 5,3	+ 5,3	+ 4,7	+ 2,3	+ 5,1	+ 5,4	+ 5,3	+ 5,1
1978 Januar .....	+ 3,0	+ 3,3	+ 2,6	+ 1,4	- 7,8	+ 2,7	+ 3,0	+ 4,4	+ 3,1
Februar .....	+ 3,1	+ 3,3	+ 2,7	+ 1,6	- 7,8	+ 2,8	+ 3,1	+ 4,5	+ 3,1
März .....	+ 3,1	+ 3,3	+ 2,7	+ 1,7	- 6,1	+ 2,7	+ 3,1	+ 4,3	+ 3,0
April .....	+ 3,0	+ 3,1	+ 2,4	+ 1,7	- 4,5	+ 2,6	+ 2,7	+ 4,3	+ 3,1
Mai .....	+ 2,8	+ 3,0	+ 2,3	+ 1,5	- 5,6	+ 2,5	+ 2,7	+ 4,1	+ 3,1
Juni .....	+ 2,7	+ 3,0	+ 2,2	+ 1,0	- 8,4	+ 2,3	+ 2,6	+ 4,2	+ 2,9
Juli .....	+ 2,7	+ 2,7	+ 2,3	+ 1,9	- 1,4	+ 2,2	+ 2,4	+ 3,7	+ 2,8
August .....	+ 2,5	+ 2,7	+ 2,1	+ 1,3	- 4,8	+ 1,9	+ 2,4	+ 3,5	+ 2,8
September .....	+ 2,3	+ 2,5	+ 1,8	+ 0,8	- 6,8	+ 1,6	+ 2,3	+ 3,5	+ 2,7
Oktober .....	+ 2,3	+ 2,5	+ 1,8	+ 0,4	- 9,0	+ 1,4	+ 2,3	+ 3,4	+ 2,6
November .....	+ 2,4	+ 2,6	+ 2,1	+ 0,7	- 3,1	+ 1,2	+ 2,5	+ 3,2	+ 2,7
Dezember .....	+ 2,5	+ 2,6	+ 2,2	+ 0,9	- 0,6	+ 1,0	+ 2,8	+ 3,2	+ 2,7
1979 Januar .....	+ 2,8	+ 2,8	+ 2,3	+ 1,1	+ 3,5	+ 0,8	+ 2,8	+ 4,2	+ 2,6
Februar .....	+ 2,8	+ 2,8	+ 2,3	+ 0,8	+ 2,0	+ 0,6	+ 2,9	+ 4,2	+ 2,6
März .....	+ 3,0	+ 3,0	+ 2,8	+ 1,4	+ 8,5	+ 0,6	+ 3,4	+ 4,1	+ 2,6
April .....	+ 3,3	+ 3,3	+ 3,1	+ 1,0	+ 4,2	+ 0,6	+ 3,9	+ 4,1	+ 2,6
Mai .....	+ 3,4	+ 3,2	+ 3,2	+ 1,6	+ 8,3	+ 0,8	+ 3,8	+ 4,1	+ 2,5
Juni .....	+ 3,6	+ 3,6	+ 3,7	+ 1,1	+ 2,8	+ 1,0	+ 4,7	+ 4,1	+ 2,7
Juli .....	+ 4,5	+ 4,6	+ 4,6	+ 1,1	+ 0,6	+ 1,1	+ 5,9	+ 4,9	+ 2,9
August .....	+ 4,7	+ 4,8	+ 4,9	+ 1,6	+ 2,1	+ 1,5	+ 6,2	+ 5,0	+ 3,2
September .....	+ 5,1	+ 5,0	+ 5,4	+ 2,1	+ 5,7	+ 1,7	+ 6,5	+ 5,3	+ 3,6
Oktober .....	+ 5,3	+ 5,1	+ 5,5	+ 2,7	+ 8,3	+ 2,1	+ 6,5	+ 5,3	+ 3,9
November .....	+ 5,3	+ 5,3	+ 5,6	+ 2,8	+ 5,6	+ 2,5	+ 6,6	+ 5,3	+ 4,1
Dezember .....	+ 5,4	+ 5,4	+ 5,6	+ 2,6	+ 1,0	+ 2,8	+ 6,7	+ 5,4	+ 4,3
1980 Januar .....	+ 5,0	+ 4,9	+ 6,1	+ 3,6	+ 7,4	+ 3,1	+ 6,9	+ 2,4	+ 4,5
Februar .....	+ 5,6	+ 5,6	+ 6,4	+ 3,5	+ 5,3	+ 3,3	+ 7,3	+ 4,1	+ 4,8
März .....	+ 5,8	+ 5,9	+ 6,3	+ 3,1	- 0,8	+ 3,6	+ 7,4	+ 4,8	+ 5,1
April .....	+ 5,8	+ 5,9	+ 6,4	+ 3,5	+ 0,5	+ 4,0	+ 7,5	+ 4,5	+ 5,2
Mai .....	+ 6,0	+ 6,2	+ 6,7	+ 3,5	- 0,7	+ 4,0	+ 7,9	+ 4,5	+ 5,4
Juni .....	+ 6,0	+ 6,0	+ 6,3	+ 4,7	+ 8,9	+ 4,2	+ 6,9	+ 5,5	+ 5,3
Juli .....	+ 5,5	+ 5,3	+ 5,5	+ 5,0	+ 13,3	+ 4,1	+ 5,8	+ 5,4	+ 5,3
August .....	+ 5,5	+ 5,1	+ 5,5	+ 5,9	+ 23,8	+ 3,9	+ 5,4	+ 5,3	+ 5,2
September .....	+ 5,2	+ 4,9	+ 5,1	+ 5,1	+ 17,3	+ 3,7	+ 5,2	+ 5,1	+ 5,1
Oktober .....	+ 5,1	+ 5,0	+ 5,1	+ 4,2	+ 10,6	+ 3,6	+ 5,5	+ 5,2	+ 4,7
November .....	+ 5,3	+ 5,0	+ 5,5	+ 4,7	+ 14,2	+ 3,6	+ 5,7	+ 5,3	+ 4,6
Dezember .....	+ 5,5	+ 5,3	+ 5,7	+ 4,8	+ 16,1	+ 3,6	+ 6,0	+ 5,4	+ 4,4
1981 Januar .....	+ 5,8	+ 5,6	+ 5,6	+ 5,2	+ 17,3	+ 3,6	+ 5,8	+ 7,5	+ 4,2
Februar .....	+ 5,5	+ 5,2	+ 5,4	+ 5,2	+ 16,3	+ 3,8	+ 5,6	+ 6,5	+ 4,0
März .....	+ 5,5	+ 5,2	+ 5,7	+ 5,8	+ 22,0	+ 3,8	+ 5,7	+ 5,9	+ 4,0
April .....	+ 5,6	+ 5,3	+ 5,8	+ 6,0	+ 21,9	+ 3,8	+ 5,6	+ 6,3	+ 4,0
Mai .....	+ 5,6	+ 5,3	+ 5,7	+ 6,1	+ 20,3	+ 4,2	+ 5,4	+ 6,4	+ 4,0
Juni .....	+ 5,5	+ 5,5	+ 5,7	+ 5,0	+ 9,3	+ 4,3	+ 5,9	+ 5,8	+ 4,3
Juli .....	+ 5,8	+ 5,9	+ 6,1	+ 4,5	+ 4,5	+ 4,5	+ 6,5	+ 6,1	+ 4,3
August .....	+ 6,0	+ 6,4	+ 6,3	+ 3,2	- 7,4	+ 4,7	+ 7,4	+ 6,2	+ 4,4
September .....	+ 6,5	+ 6,8	+ 7,2	+ 4,7	- 0,1	+ 5,3	+ 8,0	+ 6,3	+ 4,4
Oktober .....	+ 6,7	+ 6,7	+ 7,3	+ 6,3	+ 9,5	+ 5,9	+ 7,6	+ 6,5	+ 4,8
November .....	+ 6,6	+ 6,6	+ 7,0	+ 6,4	+ 7,7	+ 6,3	+ 7,4	+ 6,4	+ 4,9
Dezember .....	+ 6,3	+ 6,4	+ 6,6	+ 6,1	+ 5,4	+ 6,3	+ 6,7	+ 6,3	+ 5,0
1982 Januar .....	+ 6,3	+ 6,4	+ 6,5	+ 5,2	- 1,3	+ 6,1	+ 6,9	+ 6,2	+ 5,2
Februar .....	+ 5,8	+ 6,0	+ 6,0	+ 5,5	+ 0,7	+ 6,3	+ 6,1	+ 5,7	+ 5,3
März .....	+ 5,2	+ 5,3	+ 4,9	+ 5,3	- 0,4	+ 6,1	+ 4,8	+ 5,8	+ 5,2
April .....	+ 5,0	+ 5,1	+ 4,7	+ 5,1	- 0,1	+ 5,9	+ 4,7	+ 5,8	+ 5,0
Mai .....	+ 5,3	+ 5,2	+ 5,1	+ 5,7	+ 6,7	+ 5,5	+ 4,9	+ 5,8	+ 5,1
Juni .....	+ 5,8	+ 5,6	+ 6,1	+ 6,8	+ 15,7	+ 5,6	+ 5,9	+ 5,3	+ 5,0
Juli .....	+ 5,6	+ 5,5	+ 5,9	+ 6,2	+ 12,3	+ 5,4	+ 5,7	+ 5,2	+ 5,1
August .....	+ 5,1	+ 5,1	+ 5,2	+ 5,5	+ 8,3	+ 5,2	+ 5,1	+ 5,1	+ 5,0
September .....	+ 4,9	+ 4,9	+ 4,8	+ 4,4	+ 2,5	+ 4,6	+ 5,0	+ 5,0	+ 5,1
Oktober .....	+ 4,9	+ 5,1	+ 5,0	+ 3,0	- 5,6	+ 4,0	+ 5,7	+ 4,6	+ 5,0
November .....	+ 4,7	+ 4,9	+ 4,7	+ 2,5	- 7,8	+ 3,6	+ 5,4	+ 4,5	+ 5,1
Dezember .....	+ 4,6	+ 4,8	+ 4,4	+ 2,3	- 7,4	+ 3,5	+ 5,1	+ 4,8	+ 5,2
1983 Januar .....	+ 3,9	+ 4,2	+ 3,4	+ 2,0	- 7,1	+ 3,3	+ 3,8	+ 4,7	+ 5,4
Februar .....	+ 3,7	+ 4,0	+ 3,1	+ 1,8	- 5,0	+ 2,7	+ 3,6	+ 4,4	+ 5,6
März .....									
April .....									
Mai .....									
Juni .....									
Juli .....									
August .....									
September .....									
Oktober .....									
November .....									
Dezember .....									

### 3 Preisindex für die Lebenshaltung

(Mittelfristige Übersichten)

#### 3.1 Preisindex für die Lebenshaltung aller privaten Haushalte

##### 3.1.3 Entwicklung der Wohnungsmieten

1976 = 100

Jahr Monat	Wohnungsmiete						
	insgesamt	Altbauwohnungen				Neubauwohnungen	
		zusammen	aus der Zeit		zusammen	sozialer Wohnungsbau aus der Zeit nach dem 20.6.1948	frei- finanzierter Wohnungsbau aus der Zeit nach dem 20.6.1948
			vor dem 1.4.1924	vom 1.4.1924 bis zum 20.6.1948			
1978 D .....	106,4	107,9	108,3	107,2	105,7	105,9	105,7
1979 D .....	109,8	111,6	112,0	111,1	109,0	109,4	108,8
1980 D .....	115,4	117,8	118,3	116,9	114,3	116,1	113,4
1981 D .....	120,4	123,8	124,5	122,6	118,9	121,3	117,7
1982 D .....	126,4	130,2	130,7	129,3	124,6	127,9	123,0
1981 Juli .....	120,7	124,1	124,9	122,9	119,1	121,6	117,9
August .....	121,3	124,6	125,4	123,3	119,7	122,1	118,5
September .....	121,7	125,2	126,0	124,0	120,1	122,6	118,8
Oktober .....	122,2	125,7	126,4	124,5	120,5	123,2	119,2
November .....	122,6	126,2	126,9	125,0	121,0	123,8	119,6
Dezember .....	123,0	126,6	127,2	125,6	121,3	124,3	119,8
1982 Januar .....	123,6	127,2	127,7	126,3	122,0	125,0	120,5
Februar .....	124,1	127,6	128,0	126,9	122,5	125,4	121,1
März .....	124,7	128,3	128,8	127,4	123,1	125,9	121,7
April .....	125,0	128,5	129,1	127,6	123,4	126,3	122,0
Mai .....	125,6	129,2	129,8	128,3	123,9	126,8	122,4
Juni .....	126,0	129,8	130,2	129,2	124,3	127,2	122,8
Juli .....	126,6	130,5	131,1	129,6	124,8	127,9	123,3
August .....	127,1	131,1	131,6	130,2	125,2	128,5	123,6
September .....	127,6	131,7	132,2	130,8	125,7	129,1	124,0
Oktober .....	128,1	132,3	132,8	131,4	126,2	129,9	124,3
November .....	128,7	132,8	133,5	131,8	126,8	130,9	124,7
Dezember .....	129,2	133,4	134,0	132,5	127,3	131,7	125,1
1983 Januar .....	130,3	134,8	135,3	134,0	128,2	133,0	125,8
Februar .....	131,0	135,9	136,4	135,0	128,7	133,8	126,2
März .....							
April .....							
Mai .....							
Juni .....							

##### 3.1.4 Kfz-Anschaffung und -Unterhaltung (\*Kraftfahrer-Preisindex\*\*)

Sonderrechnung aus dem Preisindex für die Lebenshaltung aller privaten Haushalte

1976 = 100

Jahr Monat	Ins- gesamt	Darunter								
		Personen- kraft- wagen	Motor- räder	Kraft- stoffe	Ersatz- teile, Zubehör und Auto- pflege- mittel	Repara- turen, In- spektion, Wagen- wäsche	Garagen- miete	Fahr- schule	Kfz- Haft- pflicht- versi- cherung	Kfz- Steuer
1978 D .....	105,6	107,9	103,1	99,4	102,5	112,6	102,9	110,8	106,8	100,0
1979 D .....	111,4	112,1	104,8	109,8	105,4	120,4	104,0	115,7	115,6	100,0
1980 D .....	119,0	116,7	106,7	129,4	113,7	131,4	107,0	122,6	114,1	100,0
1981 D .....	127,1	119,6	110,1	154,2	120,7	140,9	110,7	128,6	116,5	100,0
1982 D .....	131,8	127,6	111,5	151,4	125,3	147,2	122,1	136,5	118,5	100,0
1981 Juli .....	128,9	120,6	110,2	159,5	121,2	142,2	109,6	129,4	118,5	100,0
August .....	129,9	121,1	110,7	162,7	121,6	142,7	109,7	130,0	118,5	100,0
September .....	130,9	121,2	111,4	166,8	122,4	143,3	109,8	130,9	118,5	100,0
Oktober .....	130,3	121,2	111,8	162,1	122,8	143,6	115,8	131,5	118,5	100,0
November .....	129,6	121,2	111,9	158,8	123,2	143,8	115,9	131,6	118,5	100,0
Dezember .....	129,6	122,5	112,0	155,8	123,4	143,9	116,0	131,8	118,5	100,0
1982 Januar .....	129,7	124,3	110,6	151,3	123,6	144,3	118,8	133,0	118,5	100,0
Februar .....	128,9	124,4	110,7	146,6	124,2	145,0	118,9	135,0	118,5	100,0
März .....	128,1	124,4	110,8	142,3	124,6	145,3	119,0	135,7	118,5	100,0
April .....	128,7	127,6	110,9	137,6	125,0	145,9	120,9	136,3	118,5	100,0
Mai .....	129,8	128,4	111,0	140,3	125,3	147,1	121,2	136,4	118,5	100,0
Juni .....	131,2	128,4	111,0	146,8	125,5	147,5	121,7	136,3	118,5	100,0
Juli .....	133,1	128,4	111,0	155,8	125,7	147,8	121,7	136,8	118,5	100,0
August .....	133,5	129,1	112,3	155,9	125,8	148,2	121,9	137,2	118,5	100,0
September .....	133,9	129,1	112,5	157,7	126,1	148,4	123,0	137,3	118,5	100,0
Oktober .....	134,9	129,1	112,5	162,0	126,1	148,8	124,4	137,5	118,5	100,0
November .....	134,8	129,1	113,0	160,8	126,0	149,2	126,5	138,0	118,5	100,0
Dezember .....	134,6	129,1	111,2	160,0	126,0	149,3	126,6	138,0	118,5	100,0
1983 Januar .....	133,5	129,1	111,2	154,2	126,1	149,6	126,9	138,1	118,5	100,0
Februar .....	133,1	129,4	111,3	150,9	126,1	150,3	129,8	138,1	118,5	100,0
März .....										
April .....										
Mai .....										
Juni .....										

\* ) Kraftfahrzeuge, Kraftstoffe, sonstige Waren und Dienstleistungen für eigene Kraftfahrzeuge, Kfz-Haftpflichtversicherung, Kfz-Steuer.

3 Preisindex für die Lebenshaltung

(Mittelfristige Übersichten)

3.2 Preisindex für die Lebenshaltung abgegrenzter Verbrauchergruppen

3.2.1 Gliederung nach Hauptgruppen

1976 = 100

Jahr Monat	Gesamt- lebens- haltung	Hauptgruppe								
		Nahrungs- und Genuß- mittel	Kleidung, Schuhe	Wohnungs- miete	Elektri- zität, Gas, Brenn- stoffe	Übrige Waren und Dienstlei- stungen für die Haushalts- führung	Waren und Dienstleistungen			Persön- liche Aus- stattung; sonstige Waren und Dienstlei- stungen
							für Verkehrs- zwecke, Nachrich- tenüber- mittlung	für die Körper- und Gesund- heits- pflege	für Bildungs- und Unter- haltungs- zwecke	

4-Personen-Haushalte von Angestellten und Beamten mit höherem Einkommen

1978 D .....	106,7	106,7	109,4	106,1	102,7	106,9	105,3	108,2	104,0	110,7
1979 D .....	111,1	108,8	113,9	109,5	126,5	110,5	110,2	112,7	106,4	115,7
1980 D .....	117,3	113,3	120,4	114,8	140,1	117,2	117,2	119,3	109,8	124,0
1981 D .....	124,5	119,0	126,2	119,8	161,6	124,4	125,9	126,2	114,2	132,6
1982 D .....	130,9	126,1	131,6	125,7	175,3	130,1	131,3	131,6	119,7	139,6
1981 Juli .....	124,9	119,4	126,1	120,0	160,9	124,4	127,7	126,6	114,0	133,7
August .....	125,4	118,7	126,4	120,5	167,2	124,2	128,6	126,9	114,3	133,9
September .....	126,0	119,1	127,3	121,0	169,1	124,7	129,6	127,5	115,3	134,1
Oktober .....	126,4	119,9	128,0	121,5	167,7	125,5	128,9	128,1	116,3	135,0
November .....	127,0	120,7	128,8	122,0	170,3	126,9	128,3	128,4	116,6	135,1
Dezember .....	127,3	121,2	129,0	122,3	170,6	127,5	128,3	128,7	116,8	136,1
1982 Januar .....	128,3	122,5	129,2	123,0	177,0	128,8	128,6	129,3	117,9	136,3
Februar .....	128,7	123,5	130,0	123,5	172,6	129,7	128,1	130,1	118,4	136,6
März .....	128,8	124,2	130,5	124,1	168,1	130,0	127,4	130,4	118,8	137,7
April .....	129,4	125,4	130,8	124,4	169,9	130,0	128,2	130,9	119,2	137,8
Mai .....	130,2	126,5	131,3	124,9	173,3	130,4	129,1	131,1	119,3	138,7
Juni .....	131,3	129,2	131,5	125,3	172,9	130,2	130,5	131,4	119,6	140,6
Juli .....	131,7	128,6	131,6	125,9	173,5	129,5	133,1	131,7	119,7	140,7
August .....	131,6	127,1	131,9	126,4	174,4	129,2	133,4	131,9	119,9	140,7
September .....	132,0	126,6	132,6	126,9	177,4	130,0	133,8	132,4	120,6	140,9
Oktober .....	132,5	126,3	133,0	127,4	182,4	130,4	134,6	133,2	120,8	141,0
November .....	132,8	126,6	133,5	127,9	182,9	131,1	134,4	133,5	120,9	141,2
Dezember .....	133,0	126,9	133,6	128,4	179,4	131,7	134,4	133,7	121,1	142,8
1983 Januar .....	133,3	127,7	133,9	129,4	175,2	133,0	133,6	135,1	121,5	142,9
Februar .....	133,4	128,4	134,2	130,0	170,0	133,3	133,3	135,6	122,0	143,2
März .....										
April .....										
Mai .....										
Juni .....										

4-Personen-Arbeitnehmerhaushalte mit mittlerem Einkommen

1978 D .....	106,1	106,1	109,6	106,2	103,4	106,6	104,9	106,9	103,5	108,8
1979 D .....	110,2	108,0	114,6	109,7	120,6	109,9	110,0	110,8	106,1	113,8
1980 D .....	116,0	112,4	121,5	115,4	132,4	116,2	117,5	116,3	109,2	119,5
1981 D .....	122,8	118,0	127,6	120,4	151,8	123,1	127,3	122,4	113,3	126,1
1982 D .....	129,2	125,3	133,3	126,5	165,0	128,7	132,3	127,8	118,2	131,0
1981 Juli .....	123,3	118,3	127,5	120,7	151,4	123,1	129,4	122,8	113,2	127,6
August .....	123,7	117,7	127,8	121,2	156,2	122,9	130,4	123,1	113,4	127,7
September .....	124,3	118,1	128,7	121,7	157,7	123,4	131,6	123,7	114,2	127,9
Oktober .....	124,7	118,9	129,4	122,2	157,5	124,2	130,6	124,2	114,9	128,1
November .....	125,3	119,7	130,3	122,7	159,5	125,4	129,9	124,6	115,3	128,1
Dezember .....	125,6	120,2	130,5	123,1	159,9	126,1	129,8	124,9	115,5	128,8
1982 Januar .....	126,6	121,5	130,8	123,8	165,5	127,3	129,7	125,5	116,3	129,0
Februar .....	127,0	122,4	131,6	124,2	162,6	128,3	129,1	126,3	116,8	129,3
März .....	127,1	123,1	132,1	124,8	159,6	128,6	128,2	126,7	117,2	129,5
April .....	127,8	124,3	132,4	125,1	161,0	128,6	128,7	126,9	117,7	129,5
Mai .....	128,6	125,5	132,9	125,6	163,4	129,0	129,6	127,3	117,9	129,6
Juni .....	130,0	128,6	133,1	126,1	163,1	128,8	131,3	127,7	118,2	131,8
Juli .....	130,3	127,9	133,2	126,7	163,9	128,1	134,3	128,0	118,4	131,9
August .....	130,0	126,4	133,5	127,2	164,6	127,8	134,6	128,3	118,6	131,9
September .....	130,3	126,0	134,2	127,7	166,7	128,6	135,0	128,7	119,0	132,0
Oktober .....	130,7	125,7	134,7	128,3	170,3	129,0	135,9	129,3	119,2	132,1
November .....	131,0	126,1	135,2	128,9	170,8	129,6	135,6	129,5	119,3	132,2
Dezember .....	131,2	126,4	135,3	129,6	168,4	130,2	135,6	129,7	119,5	133,0
1983 Januar .....	131,5	127,1	135,6	130,6	165,6	131,4	134,7	130,3	119,8	133,0
Februar .....	131,7	127,7	136,0	131,4	162,1	131,8	134,2	130,8	120,3	133,3
März .....										
April .....										
Mai .....										
Juni .....										

3 Preisindex für die Lebenshaltung

(Mittelfristige Übersichten)

3.2 Preisindex für die Lebenshaltung abgegrenzter Verbrauchergruppen

3.2.1 Gliederung nach Hauptgruppen

1976 = 100

Jahr Monat	Gesamt- lebens- haltung	Hauptgruppe								Persön- liche Aus- stattung; sonstige Waren und Dienstlei- stungen
		Nahrungs- und Genuß- mittel	Kleidung, Schuhe	Wohnungs- miete	Elektri- zität, Gas, Brenn- stoffe	Übrige Waren und Dienstlei- stungen für die Haushalts- führung	Waren und Dienstleistungen			
							für Verkehrs- zwecke, Nachricht- über- mittlung	für die Körper- und Gesund- heits- pflege	für Bildungs- und Unter- haltungs- zwecke	
2-Personen-Haushalte von Renten- und Sozialhilfeempfängern										
1978 D	105,7	105,1	109,7	106,3	104,4	106,4	102,3	107,9	104,0	109,4
1979 D	109,3	106,5	114,7	109,7	118,2	109,5	106,0	112,5	108,2	113,4
1980 D	114,8	111,0	121,3	115,4	128,7	115,4	108,6	118,7	111,2	120,2
1981 D	121,4	116,7	127,4	120,5	145,8	121,7	116,9	125,3	115,3	126,7
1982 D	128,0	123,3	132,8	126,5	157,9	126,9	125,5	131,0	119,8	131,1
1981 Juli	121,7	117,2	127,2	120,7	145,3	121,1	118,6	125,8	115,4	128,0
August	121,6	116,0	127,6	121,3	149,2	120,3	119,2	126,1	115,7	128,1
September	122,1	116,3	128,4	121,7	150,7	120,8	119,7	126,7	115,9	128,3
Oktober	122,8	117,2	129,2	122,2	151,3	121,7	119,5	127,2	116,6	128,5
November	123,7	118,1	129,9	122,7	152,9	123,8	119,3	127,6	117,0	128,6
Dezember	124,1	118,7	130,1	123,0	153,3	124,8	119,3	127,9	117,2	128,8
1982 Januar	125,4	120,0	130,4	123,7	157,7	126,8	120,3	128,5	117,7	128,9
Februar	126,0	121,0	131,1	124,2	155,9	127,7	122,5	129,3	118,2	129,4
März	126,4	121,6	131,6	124,7	153,9	128,0	122,5	129,7	118,5	129,6
April	127,1	123,2	131,9	125,1	154,8	127,6	122,6	129,9	118,9	129,7
Mai	128,1	124,9	132,4	125,6	156,5	127,8	123,0	130,4	119,1	129,8
Juni	129,2	127,1	132,5	126,1	156,3	127,0	124,1	130,8	120,2	131,9
Juli	129,1	126,1	132,7	126,7	157,1	125,3	128,7	131,1	120,5	132,0
August	128,3	123,8	133,0	127,1	157,7	124,4	128,8	131,5	120,6	132,0
September	128,5	123,1	133,7	127,6	159,4	125,8	128,9	131,9	120,7	132,1
Oktober	128,7	122,6	134,2	128,2	162,2	126,5	127,7	132,6	120,9	132,2
November	129,2	122,9	134,7	128,9	162,7	127,6	127,7	132,9	121,0	132,4
Dezember	129,6	123,3	134,8	129,5	161,1	128,8	129,2	133,1	121,2	133,0
1983 Januar	130,4	124,2	135,0	130,6	159,2	131,0	130,8	133,8	121,4	133,1
Februar	130,7	124,9	135,4	131,3	156,7	131,2	130,9	134,4	121,6	133,5
März										
April										
Mai										
Juni										

Einfache Lebenshaltung eines Kindes

Jahr Monat	Gesamt- lebens- haltung	Hauptgruppe								Ge- glättete Reihe für die Gesamt- lebens- haltung	
		Nahrungs- mittel	Kleidung, Schuhe	Wohnungs- miete	Elektri- zität, Gas, Brenn- stoffe	Übrige Waren und Dienstlei- stungen für die Haushalts- führung	Waren und Dienstleistungen				
							für Verkehrs- zwecke, Nachricht- über- mittlung	für die Körper- und Gesund- heits- pflege	für Bildungs- und Unter- haltungs- zwecke		
1978 D	105,1	102,0	109,6	107,0	103,8	107,5	109,4	105,6	105,7	109,5	-
1979 D	109,2	104,5	114,9	110,7	126,4	110,6	118,7	108,8	108,2	114,7	-
1980 D	115,0	109,2	122,1	117,1	140,2	116,5	123,7	113,9	112,0	123,4	114,7
1981 D	121,8	115,3	128,5	122,7	160,0	123,1	134,9	120,0	117,4	130,0	121,6
1982 D	127,9	120,6	134,1	129,2	172,1	128,9	150,1	126,3	124,3	136,1	127,8
1981 Juli	122,4	116,5	128,3	123,1	158,7	123,4	137,5	120,2	117,7	130,8	121,9
August	121,6	114,0	128,7	123,6	164,5	123,8	138,0	120,5	117,6	131,0	122,4
September	121,9	113,8	129,6	124,1	166,7	124,4	138,2	121,3	118,2	131,5	123,1
Oktober	122,5	114,5	130,4	124,6	166,1	125,0	138,4	122,0	118,9	131,9	123,8
November	123,4	115,5	131,4	125,2	168,2	125,7	138,5	122,6	119,3	132,4	124,5
Dezember	124,0	116,3	131,6	125,6	168,5	126,0	138,7	122,9	119,6	132,6	124,8
1982 Januar	125,1	117,8	131,9	126,3	173,5	126,5	140,4	123,6	120,7	133,1	125,4
Februar	126,0	118,9	132,5	126,7	169,6	127,4	145,7	124,8	121,4	134,1	125,9
März	126,5	119,7	133,0	127,3	165,7	127,8	146,0	125,2	122,2	134,7	126,2
April	127,8	121,9	133,2	127,6	167,1	128,2	146,3	125,6	123,6	135,0	126,5
Mai	129,5	124,8	133,8	128,2	169,8	128,7	146,5	125,8	123,9	135,3	127,0
Juni	130,5	126,6	133,9	128,7	169,5	128,9	146,7	126,2	124,3	136,2	127,5
Juli	129,5	123,7	134,0	129,4	170,0	129,1	154,9	126,5	124,7	136,5	128,2
August	127,7	119,6	134,3	130,0	170,9	129,3	155,0	127,0	125,3	136,8	128,5
September	127,6	118,5	135,0	130,6	173,9	129,8	155,0	127,3	126,0	137,1	129,1
Oktober	127,6	117,8	135,6	131,3	179,0	130,0	154,3	127,7	126,3	137,8	129,5
November	128,1	118,3	136,2	132,0	179,6	130,3	154,4	127,9	126,7	138,1	129,9
Dezember	128,5	119,0	136,3	132,7	176,6	130,4	155,5	128,0	126,8	138,1	130,0
1983 Januar	129,3	120,1	136,6	134,0	172,9	130,6	159,2	128,4	127,5	138,4	130,2
Februar	129,8	121,0	137,0	135,0	168,3	131,0	159,5	128,6	128,4	138,8	130,4
März											
April											
Mai											
Juni											

3 Preisindex für die Lebenshaltung

(Mittelfristige Übersichten)

3.2 Preisindex für die Lebenshaltung abgegrenzter Verbrauchergruppen

3.2.2 Gliederung nach Waren, Leistungen und Wohnungsnutzung

1976 = 100

Jahr Monat	Gesamt- lebens- haltung	Gesamt- lebens- haltung ohne Saisonwaren sowie ohne Blumen und Kohle	Verbrauchs- und Gebrauchsgüter				Dienst- leistungen und Repara- turen	Wohnungs- und Garagen- nutzung	
			ins- gesamt	Nahrungsmittel		andere Verbrauchs- und Gebrauchs- güter			
				ins- gesamt	Saison- waren				sonstige Nahrungs- mittel
4-Personen-Haushalte von Angestellten und Beamten mit höherem Einkommen									
1978 D .....	106,7	106,8	105,8	104,0	97,3	104,9	106,4	109,3	105,9
1979 D .....	111,1	111,3	110,3	105,6	100,5	106,3	111,9	114,3	109,2
1980 D .....	117,3	117,5	116,9	110,2	110,1	110,2	119,1	120,1	114,5
1981 D .....	124,5	124,5	124,4	116,1	121,4	115,4	127,0	127,8	119,3
1982 D .....	130,9	131,0	130,7	121,7	124,3	121,3	133,6	134,6	125,3
1982 Januar .....	128,3	128,4	128,4	119,5	120,6	119,3	131,2	131,7	122,7
Februar .....	128,7	128,6	128,5	120,7	126,1	120,0	131,0	132,3	123,2
März .....	128,8	128,7	128,3	121,5	130,6	120,3	130,5	133,0	123,7
April .....	129,4	129,2	129,1	122,9	140,1	120,5	131,1	133,3	124,1
Mai .....	130,2	129,9	130,2	124,3	149,5	120,8	132,1	133,8	124,6
Juni .....	131,3	131,0	131,5	125,1	152,6	121,2	133,6	134,7	125,0
Juli .....	131,7	131,7	131,8	123,8	140,0	121,5	134,3	135,4	125,6
August .....	131,6	132,0	131,3	121,3	118,2	121,7	134,6	135,6	126,0
September .....	132,0	132,5	131,7	120,4	107,5	122,2	135,3	135,9	126,5
Oktober .....	132,5	133,2	132,3	119,7	100,4	122,4	136,3	136,2	127,0
November .....	132,8	133,4	132,6	120,2	102,0	122,7	136,5	136,3	127,6
Dezember .....	133,0	133,6	132,5	120,6	103,9	122,9	136,3	137,2	128,1
1983 Januar .....	133,3	133,6	132,4	121,7	111,2	123,2	135,9	137,8	129,0
Februar .....	133,4	133,6	132,3	122,7	118,4	123,3	135,4	138,2	129,7
März .....									
April .....									
Mai .....									
Juni .....									
4-Personen-Arbeitnehmerhaushalte mit mittlerem Einkommen									
1978 D .....	106,1	106,4	105,5	103,5	93,4	104,8	106,5	108,4	106,1
1979 D .....	110,2	110,5	109,4	105,2	97,3	106,1	111,4	113,5	109,5
1980 D .....	116,0	116,2	115,6	109,6	106,5	110,1	118,3	118,0	115,1
1981 D .....	122,8	122,9	123,0	115,6	117,8	115,3	126,3	124,8	120,0
1982 D .....	129,2	129,4	129,5	121,2	120,6	121,3	133,2	130,9	126,2
1982 Januar .....	126,6	126,7	126,9	119,0	116,1	119,3	130,5	128,3	123,4
Februar .....	127,0	127,0	127,2	120,1	120,9	120,0	130,4	129,0	123,9
März .....	127,1	127,0	127,2	120,8	125,2	120,3	130,0	129,3	124,4
April .....	127,8	127,5	128,0	122,2	135,6	120,5	130,6	129,7	124,8
Mai .....	128,6	128,1	129,0	123,6	146,8	120,8	131,4	129,9	125,3
Juni .....	130,0	129,5	130,7	124,5	151,1	121,2	133,5	130,9	125,8
Juli .....	130,3	130,2	130,8	123,1	136,3	121,5	134,3	131,6	126,4
August .....	130,0	130,5	130,2	120,9	114,2	121,7	134,5	131,9	126,8
September .....	130,3	131,0	130,5	120,2	104,4	122,1	135,2	132,1	127,4
Oktober .....	130,7	131,6	131,0	119,6	97,2	122,4	136,1	132,3	127,9
November .....	131,0	131,8	131,2	120,0	98,9	122,7	136,3	132,4	128,6
Dezember .....	131,2	131,9	131,2	120,4	100,8	122,9	136,1	132,9	129,2
1983 Januar .....	131,5	132,0	131,3	121,5	107,8	123,2	135,8	133,5	130,2
Februar .....	131,7	132,0	131,3	122,3	114,5	123,2	135,4	133,9	131,0
März .....									
April .....									
Mai .....									
Juni .....									
2-Personen-Haushalte von Renten- und Sozialhilfeempfängern									
1978 D .....	105,7	106,3	105,2	102,9	92,1	104,6	107,2	107,2	106,3
1979 D .....	109,3	109,8	108,5	104,7	96,6	106,0	111,8	112,8	109,7
1980 D .....	114,8	115,0	114,1	109,3	105,0	110,0	118,1	117,2	115,4
1981 D .....	121,4	121,3	121,1	115,4	116,0	115,4	125,9	124,4	120,4
1982 D .....	128,0	128,1	127,9	120,9	118,7	121,3	133,8	131,1	126,5
1982 Januar .....	125,4	125,3	125,5	118,7	114,1	119,4	131,3	127,6	123,7
Februar .....	126,0	125,8	126,1	119,8	118,5	120,0	131,4	129,0	124,2
März .....	126,4	126,0	126,3	120,6	122,1	120,3	131,2	129,4	124,8
April .....	127,1	126,5	127,3	122,2	132,3	120,6	131,7	129,6	125,1
Mai .....	128,1	127,0	128,6	124,1	144,6	120,8	132,5	129,9	125,6
Juni .....	129,2	128,0	130,0	125,3	150,5	121,2	134,0	130,7	126,1
Juli .....	129,1	128,8	129,3	123,5	135,5	121,5	134,2	132,4	126,7
August .....	128,3	129,1	127,9	120,4	112,4	121,7	134,2	132,7	127,2
September .....	128,5	129,6	127,9	119,4	102,6	122,2	135,1	132,9	127,7
Oktober .....	128,7	130,0	128,1	118,6	95,6	122,4	136,1	132,6	128,2
November .....	129,2	130,4	128,6	119,1	97,2	122,7	136,7	132,7	128,9
Dezember .....	129,6	130,6	128,8	119,6	99,3	122,9	136,6	133,6	129,6
1983 Januar .....	130,4	131,0	129,4	120,7	105,5	123,2	136,9	134,6	130,6
Februar .....	130,7	131,1	129,6	121,5	111,3	123,2	136,4	134,9	131,4
März .....									
April .....									
Mai .....									
Juni .....									

4 Index der Einzelhandelspreise

(Mittelfristige Übersichten)

4.1 Institutionelle Gliederung

1976 = 100

Jahr Monat	Einzelhandel insgesamt	Einzelhandel <sup>1)</sup> mit								
		Nahrungs- und Genuß- mitteln und Gemischt- waren	Textil- waren, Schuhen	Metall- waren, Hausrat, Wohn- bedarf	Elektro- u. opti- schen Erzeug- nissen, Uhren	Papier- waren, Druck- erzeug- nissen	phar- mazeut., kosmet. u.ä. Erzeug- nissen	Kohle, Mineralöl- erzeug- nissen	Fahr- zeugen, Maschinen, Büroein- richtungen	sonstigen Waren
1978 D .....	106,4	106,5	109,2	107,8	102,1	106,1	104,6	102,0	106,3	104,8
1979 D .....	110,1	107,7	114,1	112,1	104,4	107,9	107,8	134,6	109,9	108,3
1980 D .....	116,1	111,8	120,7	120,2	114,5	112,0	112,8	154,0	115,1	114,5
1981 D .....	122,2	117,1	126,8	128,6	118,2	118,0	118,1	177,2	119,1	120,9
1982 D .....	128,6	125,0	132,4	134,8	120,8	125,0	121,9	184,9	126,0	125,5
1978 Januar .....	105,3	106,1	107,2	106,0	101,3	105,3	103,4	102,1	104,1	104,7
Februar .....	105,9	106,7	108,1	107,0	101,8	105,6	103,9	101,8	104,5	105,3
März .....	106,1	106,9	108,4	107,2	101,9	105,9	104,0	101,7	104,6	105,8
April .....	106,4	107,5	108,7	107,4	101,9	106,0	104,2	100,7	104,5	106,5
Mai .....	106,7	107,5	108,9	107,7	102,0	106,0	104,4	100,9	106,6	105,8
Juni .....	106,9	107,8	109,0	107,9	102,0	106,1	104,6	100,6	107,2	106,5
Juli .....	106,9	107,8	109,0	108,0	102,0	106,1	104,8	100,2	107,2	104,4
August .....	106,4	106,4	109,3	108,1	102,1	106,2	104,8	101,1	107,3	103,3
September .....	106,2	105,4	109,9	108,3	102,3	106,2	105,0	101,4	107,2	102,2
Oktober .....	106,3	105,0	110,4	108,5	102,5	106,6	105,2	102,1	107,3	103,1
November .....	106,5	105,1	110,8	108,7	102,7	106,6	105,3	104,4	107,3	104,3
Dezember .....	106,9	105,7	111,0	108,8	102,6	106,8	105,4	107,4	107,4	105,2
1979 Januar .....	107,5	106,3	111,4	109,2	102,7	106,9	105,6	112,6	107,6	107,1
Februar .....	108,2	106,8	111,9	109,7	102,8	107,0	106,4	119,0	107,8	107,3
März .....	108,8	107,4	112,4	110,3	103,1	107,1	106,6	125,2	108,2	107,7
April .....	109,4	107,9	112,9	110,7	103,4	107,3	106,9	126,6	109,5	108,4
Mai .....	109,7	108,4	113,2	111,0	103,4	107,4	107,0	128,1	109,5	108,7
Juni .....	110,1	108,3	113,4	111,3	103,6	107,5	107,2	138,6	109,6	109,0
Juli .....	110,9	108,7	113,9	112,5	104,2	108,1	108,4	143,5	110,7	108,3
August .....	110,7	107,6	114,5	113,0	104,6	108,3	108,6	142,8	110,9	108,0
September .....	110,9	107,2	115,5	113,6	105,2	108,5	108,9	143,0	111,1	107,9
Oktober .....	111,2	107,4	116,3	114,2	105,9	108,7	109,0	143,2	111,3	108,1
November .....	111,8	107,9	116,7	114,6	106,6	109,0	109,4	145,2	111,4	109,1
Dezember .....	112,2	108,6	117,0	114,7	107,0	109,2	109,6	147,5	111,5	110,5
1980 Januar .....	113,4	109,9	117,8	115,8	110,3	109,6	109,9	150,6	111,8	112,5
Februar .....	114,2	110,5	118,6	117,1	112,6	110,0	110,5	152,7	112,1	113,3
März .....	114,9	110,9	119,5	118,0	113,9	111,1	111,3	151,9	113,8	114,0
April .....	115,6	111,7	119,9	118,6	114,7	111,3	111,9	152,8	115,6	114,8
Mai .....	116,2	112,3	120,2	119,4	114,8	111,6	112,2	157,7	115,7	115,1
Juni .....	116,6	113,1	120,4	119,9	114,9	112,0	112,6	155,4	115,9	115,5
Juli .....	116,8	113,4	120,6	120,6	115,0	112,2	112,9	153,8	116,0	114,4
August .....	116,7	112,8	121,0	121,3	115,1	112,3	113,4	150,8	116,4	113,4
September .....	116,5	111,9	121,9	122,1	115,4	112,6	114,2	148,6	115,9	113,3
Oktober .....	116,7	111,2	122,5	122,6	115,7	113,1	114,6	153,0	116,0	114,3
November .....	117,4	111,8	123,1	123,3	116,0	113,8	114,8	157,2	116,1	115,9
Dezember .....	118,0	112,6	123,3	123,5	116,0	114,1	115,1	163,7	116,1	117,3
1981 Januar .....	119,0	114,0	124,0	124,4	116,4	114,5	115,4	165,1	116,1	119,9
Februar .....	119,7	114,8	124,7	125,5	116,7	115,4	116,6	168,3	116,4	120,1
März .....	120,7	115,9	125,3	126,5	117,2	116,1	117,1	173,9	116,9	121,0
April .....	121,5	117,4	125,7	127,3	117,7	116,8	117,5	173,4	117,0	120,7
Mai .....	122,3	118,5	126,2	128,2	118,1	117,4	118,0	170,9	119,1	121,8
Juni .....	122,6	118,6	126,5	128,5	118,2	117,9	118,2	171,9	119,7	121,2
Juli .....	122,7	118,1	126,7	129,1	118,3	118,2	118,6	176,6	119,8	120,4
August .....	122,5	116,5	127,0	129,5	118,5	118,6	118,7	184,2	120,2	119,3
September .....	123,1	116,7	127,9	130,2	118,9	119,2	119,1	187,8	120,6	119,8
Oktober .....	123,5	117,4	128,7	130,8	119,1	120,2	119,3	183,7	120,7	120,6
November .....	124,3	118,2	129,5	131,5	119,5	120,8	119,4	185,4	120,8	122,6
Dezember .....	124,7	118,8	129,6	131,8	119,5	121,1	119,5	184,7	121,7	123,6
1982 Januar .....	125,7	120,4	130,0	132,4	119,7	121,8	119,7	188,2	123,1	125,6
Februar .....	126,2	121,4	130,7	133,4	120,2	122,5	120,0	181,4	123,3	126,4
März .....	126,4	122,1	131,2	133,8	120,4	122,9	120,2	174,7	123,4	126,5
April .....	127,3	123,6	131,5	134,1	120,4	123,6	120,5	175,4	125,5	126,4
Mai .....	128,4	125,1	132,0	134,6	120,6	124,0	121,2	179,9	126,1	127,4
Juni .....	130,1	129,4	132,2	134,8	120,8	125,1	121,6	181,0	126,3	126,8
Juli .....	130,0	128,8	132,4	135,1	120,8	125,5	121,8	182,3	126,4	124,4
August .....	129,2	126,4	132,6	135,3	120,9	125,9	122,1	183,3	127,0	122,5
September .....	129,4	125,6	133,3	135,7	121,1	126,3	122,6	187,8	127,1	123,6
Oktober .....	129,8	125,2	133,8	136,0	121,3	127,1	123,8	195,9	127,2	124,3
November .....	130,3	125,6	134,2	136,2	121,5	127,5	124,2	196,4	128,4	125,4
Dezember .....	130,4	126,1	134,3	136,2	121,5	127,6	124,5	192,0	128,1	126,6
1983 Januar .....	130,6	126,9	134,6	136,7	121,6	127,9	125,6	185,5	127,9	128,7
Februar .....	130,7	127,5	134,9	137,3	122,0	128,5	126,4	177,9	127,9	128,6

1) Nähere Beschreibung siehe S. 21.



4 Index der Einzelhandelspreise

(Mittelfristige Übersichten)

4.2 Gliederung nach Waren

(Systematik nach dem Güterverzeichnis für den Privaten Verbrauch, Ausgabe 1963)

1976 = 100

Jahr Monat	Einzelhandel insgesamt	Hauptgruppe <sup>1)</sup>							Persönliche Ausstattung; sonstige Waren
		Nahrungs- und Genuß- mittel	Kleidung, Schuhe	Brenn- stoffe	Ubrige Waren für die Haushalts- führung	für Verkehrs- zwecke	Waren für die Körper- und Gesund- heits- pflege	für Bil- dungs- und Unter- haltungs- zwecke	
1978 D .....	106,4	106,6	108,9	102,7	106,8	105,9	104,2	102,0	104,9
1979 D .....	110,1	107,7	113,6	146,1	110,1	110,6	107,3	102,4	111,1
1980 D .....	116,1	111,8	120,0	166,8	116,7	117,6	112,2	104,9	133,2
1981 D .....	122,2	117,0	125,9	192,3	123,7	123,7	117,5	108,8	138,2
1982 D .....	128,6	125,0	131,5	203,3	129,6	129,9	121,3	112,9	140,0
1978 Januar .....	105,3	106,3	106,9	103,4	105,5	103,8	102,9	101,4	103,3
Februar .....	105,9	106,9	107,7	102,7	106,2	104,1	103,5	101,8	104,1
März .....	106,1	107,1	108,0	102,3	106,5	104,2	103,6	102,0	104,2
April .....	106,4	107,8	108,2	100,6	106,7	104,2	103,8	102,0	104,1
Mai .....	106,7	107,7	108,6	100,8	106,9	106,2	104,0	102,0	104,4
Juni .....	106,9	108,1	108,6	100,3	107,1	106,7	104,1	102,0	104,5
Juli .....	106,9	108,0	108,7	99,9	107,0	106,8	104,3	102,0	104,5
August .....	106,4	106,5	108,9	101,2	107,0	106,8	104,3	102,1	104,8
September .....	106,2	105,5	109,6	101,6	106,9	106,9	104,6	102,0	105,4
Oktober .....	106,3	105,0	110,0	102,8	107,2	106,9	104,8	102,2	105,9
November .....	106,5	105,1	110,5	106,2	107,5	106,9	104,9	102,0	106,6
Dezember .....	106,9	105,7	110,6	110,1	107,6	107,1	105,0	102,0	106,7
1979 Januar .....	107,5	106,3	111,0	117,5	108,2	107,4	105,3	102,0	107,0
Februar .....	108,2	106,9	111,5	126,8	108,5	107,5	105,9	102,0	107,3
März .....	108,8	107,4	112,0	135,1	108,9	108,1	106,2	102,1	107,8
April .....	109,4	108,0	112,5	136,5	109,2	109,5	106,4	102,2	108,5
Mai .....	109,7	108,5	112,9	138,2	109,3	109,7	106,5	102,1	108,9
Juni .....	110,1	108,3	113,1	152,0	109,5	110,3	106,7	102,2	109,5
Juli .....	110,9	108,7	113,4	158,1	110,1	111,6	107,9	102,4	110,8
August .....	110,7	107,6	114,0	155,7	110,6	112,2	108,1	102,5	111,6
September .....	110,9	107,2	114,9	156,0	111,0	112,4	108,4	102,7	112,9
Oktober .....	111,2	107,3	115,6	156,2	111,4	112,5	108,5	102,8	114,7
November .....	111,8	107,8	116,2	159,1	111,9	112,7	108,9	102,9	116,6
Dezember .....	112,2	108,5	116,5	162,1	112,2	112,9	109,1	103,0	117,7
1980 Januar .....	113,4	109,8	117,2	166,1	113,3	113,2	109,4	103,2	125,3
Februar .....	114,2	110,5	117,9	166,2	114,2	114,4	109,9	103,7	129,8
März .....	114,9	110,8	118,7	164,7	115,3	116,1	110,7	104,4	132,1
April .....	115,6	111,7	119,0	165,1	115,5	118,0	111,3	104,6	133,6
Mai .....	116,2	112,3	119,5	171,8	116,2	118,3	111,6	104,8	133,8
Juni .....	116,6	113,1	119,6	168,1	116,6	118,5	112,0	105,1	133,7
Juli .....	116,8	113,4	119,9	165,7	116,9	118,7	112,3	105,1	133,9
August .....	116,7	112,8	120,2	161,3	117,2	119,0	112,8	105,2	134,2
September .....	116,5	111,8	121,1	158,3	117,8	118,4	113,5	105,4	134,5
Oktober .....	116,7	111,0	121,6	164,8	118,3	118,4	114,1	105,6	135,2
November .....	117,4	111,6	122,4	170,7	119,2	118,7	114,3	106,0	135,8
Dezember .....	118,0	112,3	122,6	179,1	119,5	119,1	114,6	106,1	136,0
1981 Januar .....	119,0	113,9	123,2	180,3	120,5	119,3	114,9	106,4	136,6
Februar .....	119,7	114,6	123,8	184,1	121,2	119,7	116,1	106,9	137,0
März .....	120,7	115,8	124,4	191,0	122,0	120,5	116,6	107,5	137,3
April .....	121,5	117,4	124,7	187,3	122,5	121,6	116,9	107,9	137,8
Mai .....	122,3	118,5	125,3	183,4	123,5	123,6	117,4	108,4	138,2
Juni .....	122,6	118,6	125,5	184,0	123,7	124,4	117,6	108,7	138,4
Juli .....	122,7	118,1	125,7	189,8	124,0	124,8	117,9	108,9	138,4
August .....	122,5	116,3	126,0	200,0	124,2	125,6	118,1	109,1	138,4
September .....	123,1	116,5	126,8	203,8	124,7	126,3	118,5	109,7	138,7
Oktober .....	123,5	117,2	127,6	199,1	125,3	126,0	118,7	110,1	139,0
November .....	124,3	118,1	128,7	202,5	126,4	125,8	118,8	110,7	139,5
Dezember .....	124,7	118,7	128,9	202,4	126,8	126,3	119,0	110,9	139,2
1982 Januar .....	125,7	120,3	129,2	208,7	127,5	127,2	119,1	111,1	139,4
Februar .....	126,2	121,3	129,8	199,9	128,4	127,0	119,5	111,8	139,7
März .....	126,4	122,0	130,3	191,5	128,8	126,6	119,7	112,1	139,8
April .....	127,3	123,7	130,5	193,9	129,1	128,1	120,0	112,4	139,6
Mai .....	128,4	125,3	131,3	192,2	129,8	129,0	120,6	112,8	139,6
Juni .....	130,1	129,7	131,4	198,5	129,8	129,8	121,0	112,9	139,6
Juli .....	130,0	129,1	131,5	198,1	129,7	130,7	121,3	113,1	139,6
August .....	129,2	126,4	131,7	199,9	129,7	131,3	121,5	113,3	139,7
September .....	129,4	125,6	132,4	206,0	130,2	131,5	122,0	113,4	140,1
Oktober .....	129,8	125,1	132,8	216,3	130,4	132,1	123,2	113,8	140,6
November .....	130,3	125,5	133,6	217,1	130,9	133,2	123,5	113,8	140,9
Dezember .....	130,4	126,1	133,7	210,9	131,2	132,7	123,8	113,8	141,1
1983 Januar .....	130,6	126,9	133,9	203,2	131,8	131,9	124,9	114,0	141,3
Februar .....	130,7	127,5	134,2	193,3	132,2	131,5	125,7	114,2	141,9
März .....									
April .....									
Mai .....									
Juni .....									
Juli .....									
August .....									
September .....									
Oktober .....									
November .....									
Dezember .....									

1) Nähere Beschreibung siehe S. 22.

















6 Index der Einzelhandelspreise

(Langfristige Übersichten)

6.1 Institutionelle Gliederung

1970 = 100

Jahr Monat	Einzelhandel insgesamt	Einzelhandel <sup>1)</sup> mit								
		Nahrungs- und Genuß- mitteln und Gemischt- waren	Textil- waren, Schuhen	Metall- waren, Hausrat, Wohn- bedarf	Elektro- u. opti- schen Erzeug- nissen, Uhren	Papier- waren, Druck- erzeug- nissen	phar- maceut., kosmet. u. a. Erzeug- nissen	Kohle, Mineralöl- erzeug- nissen	Fahr- zeugen, Maschinen, Büroein- richtungen	sonstigen Waren
1972 D	109,5	108,6	112,2	109,6	106,0	109,9	108,8	109,2	110,4	108,1
1973 D	116,6	115,8	120,4	114,9	112,1	115,7	113,4	139,7	114,4	113,2
1974 D	125,1	121,4	129,6	124,3	122,7	124,6	119,8	172,5	122,5	123,4
1975 D	131,9	128,3	136,1	131,3	127,4	133,7	125,8	176,4	130,9	131,1
1976 D	136,1	133,1	140,4	134,9	128,3	137,3	128,5	190,4	134,5	136,4
1977 D	141,5	140,5	146,8	140,0	129,0	141,9	131,9	190,8	138,3	139,2
1978 D	144,8	141,7	153,4	145,5	131,0	145,7	134,4	194,3	142,9	142,9
1979 D	149,9	143,3	160,2	151,2	133,9	148,2	138,6	256,3	147,8	147,8
1980 D	158,0	148,8	169,5	162,2	146,9	153,8	145,0	293,2	154,8	156,3
1981 D	166,4	155,8	178,1	173,5	151,6	162,1	151,8	337,3	160,1	164,9
1982 D	175,1	166,3	185,8	181,9	155,0	171,6	156,6	352,0	169,4	171,2
1978 Januar	143,3	141,2	150,5	143,0	130,0	144,6	132,9	194,4	140,0	142,8
1978 Februar	144,2	142,0	151,8	144,4	130,6	145,0	133,5	193,8	140,5	143,6
1978 März	144,4	142,2	152,2	144,6	130,7	145,4	133,7	193,6	140,6	144,3
1978 April	144,8	143,0	152,6	144,9	130,7	145,6	133,9	191,7	140,6	145,3
1978 Mai	145,3	143,0	152,9	145,3	130,9	145,6	134,2	192,1	143,3	144,3
1978 Juni	145,5	143,4	153,0	145,6	130,9	145,7	134,4	191,5	144,1	145,3
1978 Juli	145,5	143,4	153,0	145,7	130,9	145,7	134,7	192,5	144,3	140,9
1978 August	144,8	141,6	153,5	145,9	131,0	145,8	135,0	193,1	144,1	139,4
1978 September	144,6	140,2	154,3	146,1	131,2	145,8	135,2	194,4	144,3	140,6
1978 Oktober	144,7	139,7	155,0	146,4	131,5	146,4	135,3	198,8	144,3	142,3
1978 November	145,0	139,8	155,6	146,7	131,7	146,4	135,5	204,5	144,4	143,5
1978 Dezember	145,5	140,6	155,9	146,8	131,6	146,6	135,5			
1979 Januar	146,3	141,4	156,4	147,3	131,7	146,8	135,7	214,4	144,7	146,1
1979 Februar	147,3	142,1	157,1	148,0	131,9	146,9	136,8	226,6	144,9	146,4
1979 März	148,1	142,9	157,8	148,8	132,3	147,1	137,0	238,4	145,5	146,9
1979 April	148,9	143,6	158,5	149,4	132,6	147,3	137,4	241,0	147,2	147,9
1979 Mai	149,3	144,2	158,9	149,8	132,6	147,5	137,5	243,9	147,2	148,3
1979 Juni	149,9	144,1	159,2	150,2	132,9	147,6	137,8	263,9	147,4	148,7
1979 Juli	151,0	144,6	159,9	151,8	133,7	148,4	139,3	273,2	148,8	147,7
1979 August	150,7	143,2	160,8	152,5	134,2	148,7	139,6	271,9	149,1	147,3
1979 September	151,0	142,6	162,2	153,3	135,0	149,0	140,0	272,3	149,4	147,2
1979 Oktober	151,4	142,9	163,3	154,1	135,9	149,3	140,1	272,7	149,6	147,5
1979 November	152,2	143,6	163,9	154,6	136,8	149,7	140,6	276,5	149,8	148,8
1979 Dezember	152,7	144,5	164,3	154,8	137,3	149,9	140,9	280,8	149,9	150,7
1980 Januar	154,4	146,2	165,4	156,2	141,5	150,5	141,3	286,7	150,3	153,5
1980 Februar	155,5	147,0	166,5	158,0	144,4	151,0	142,0	290,7	150,7	154,6
1980 März	156,4	147,7	167,8	159,2	146,1	152,6	143,1	289,2	153,0	156,5
1980 April	157,4	148,6	168,3	160,0	147,1	152,8	143,8	290,9	155,4	156,6
1980 Mai	158,2	149,4	168,8	161,1	147,3	153,2	144,2	300,3	155,6	157,0
1980 Juni	158,7	150,5	169,0	161,8	147,4	153,8	144,7	295,9	155,8	157,6
1980 Juli	159,0	150,9	169,3	162,7	147,5	154,1	145,1	292,8	156,0	156,1
1980 August	158,9	150,1	169,9	163,7	147,7	154,2	145,8	287,1	156,5	154,7
1980 September	158,6	148,9	171,2	164,7	148,0	154,6	146,8	282,9	155,8	154,6
1980 Oktober	158,9	148,0	172,0	165,4	148,4	155,3	147,3	291,3	156,0	155,9
1980 November	159,8	148,8	172,8	166,4	148,8	156,3	147,6	299,3	156,1	158,1
1980 Dezember	160,6	149,8	173,1	166,6	148,8	156,7	147,9	311,7	156,1	160,0
1981 Januar	162,0	151,7	174,1	167,8	149,3	157,2	148,3	314,4	156,1	163,6
1981 Februar	163,0	152,8	175,1	169,3	149,7	158,5	149,9	320,4	156,5	163,8
1981 März	164,3	154,2	175,9	170,7	150,4	159,4	150,5	331,1	157,2	165,1
1981 April	165,4	156,2	176,5	171,8	151,0	160,4	151,0	330,2	157,3	164,6
1981 Mai	166,5	157,7	177,2	173,0	151,5	161,2	151,7	325,4	160,1	166,1
1981 Juni	166,9	157,8	177,6	173,4	151,6	161,9	151,9	327,3	160,9	165,3
1981 Juli	167,0	157,1	177,9	174,2	151,8	162,3	152,4	336,2	161,1	164,2
1981 August	166,8	155,0	178,3	174,7	152,0	162,9	152,6	350,7	161,6	162,7
1981 September	167,6	155,3	179,6	175,7	152,5	163,7	153,1	357,6	162,1	163,4
1981 Oktober	168,1	156,2	180,7	176,5	152,8	165,0	153,3	349,8	162,3	164,5
1981 November	169,2	157,3	181,8	177,4	153,3	165,9	153,5	353,0	162,4	167,2
1981 Dezember	169,8	158,1	182,0	177,8	153,3	166,3	153,6	351,7	163,6	168,6
1982 Januar	171,1	160,2	182,5	178,6	153,6	167,2	153,8	358,3	165,5	171,3
1982 Februar	171,8	161,5	183,5	180,0	154,2	168,2	154,2	345,4	165,8	172,4
1982 März	172,1	162,5	184,2	180,5	154,5	168,8	154,5	332,6	165,9	172,6
1982 April	173,3	164,5	184,6	180,9	154,5	169,7	154,9	334,0	168,7	172,4
1982 Mai	174,8	166,5	185,3	181,6	154,7	170,3	155,8	342,5	169,5	173,8
1982 Juni	177,1	172,2	185,6	181,9	155,0	171,8	156,3	344,6	169,8	173,0
1982 Juli	177,0	171,4	185,9	182,3	155,0	172,3	156,5	347,1	169,9	169,7
1982 August	175,9	168,2	186,2	182,6	155,1	172,9	156,9	349,0	170,8	167,1
1982 September	176,2	167,1	187,2	183,1	155,4	173,4	157,6	357,6	170,9	168,6
1982 Oktober	176,7	166,6	187,9	183,5	155,6	174,5	159,1	373,0	171,0	169,6
1982 November	177,4	167,1	188,4	183,8	155,9	175,1	159,6	373,9	172,6	171,1
1982 Dezember	177,5	167,8	188,6	183,8	155,9	175,2	160,0	365,6	172,2	172,7
1983 Januar	177,8	168,9	189,0	184,4	156,0	175,6	161,4	353,2	172,0	175,6
1983 Februar	177,9	169,7	189,4	185,3	156,5	176,4	162,5	338,7	172,0	175,4
1983 März										
1983 April										
1983 Mai										
1983 Juni										
1983 Juli										
1983 August										
1983 September										
1983 Oktober										
1983 November										
1983 Dezember										

1) Nähere Beschreibung siehe S. 21.

6 Index der Einzelhandelspreise

(Langfristige Übersichten)

6.2 Gliederung nach Hauptbranchen

Jahr Monat	Einzelhandel insgesamt	Lebensmittel- geschäfte	Ge- schäfte für Textil- waren und Schuh- werk	Ge- schäfte für Hausrat und Wohn- bedarf	Sonstige Branchen des Einzel- handels	Jahr Monat	Einzelhandel insgesamt	Lebensmittel- geschäfte	Ge- schäfte für Textil- waren und Schuh- werk	Ge- schäfte für Hausrat und Wohn- bedarf	Sonstige Branchen des Einzel- handels
1938 D .....	49,0	49,1	51,5	47,9	46,3	1938 D .....	58,0	53,9	62,6	60,9	
1948 D 2. Hj ..	100,3	95,6	123,5	93,0	83,0	1948 D 2. Hj ..	118,6	114,0	129,4	121,6	109,2
1949 D .....	93,7	91,7	109,5	86,9	80,9	1949 D .....	110,9	109,4	114,7	113,6	106,5
1950 D .....	84,5	83,8	95,4	76,5	76,0	1950 D .....	100	100	100	100	100
1951 D .....	92,4	89,9	105,6	84,9	84,1	1951 D .....	109,3	107,2	110,6	111,0	110,6
1952 D .....	92,0	92,1	97,0	89,3	86,7	1952 D .....	108,8	109,9	110,6	116,7	114,1
1953 D .....	88,1	88,9	90,3	85,7	85,0	1953 D .....	104,3	106,0	94,5	112,1	111,8
1954 D .....	87,6	88,7	88,6	84,2	85,9	1954 D .....	103,6	105,8	92,8	110,0	113,0
1955 D .....	88,5	90,2	88,1	85,8	87,0	1955 D .....	104,7	107,6	92,3	112,1	114,5
1956 D .....	89,9	92,0	88,6	88,2	88,3	1956 D .....	106,4	109,7	92,8	115,3	116,2
1957 D .....	92,2	93,1	92,2	92,0	90,7	1957 D .....	109,1	111,0	96,6	120,2	119,4
1958 D .....	94,1	94,5	94,7	93,9	92,7	1958 D .....	111,4	112,7	99,2	122,7	122,0
1959 D .....	94,7	96,2	93,9	93,6	93,3	1959 D .....	112,0	114,7	98,3	122,2	122,8
1960 D .....	95,4	96,1	95,2	94,5	94,4	1960 D .....	112,8	114,6	99,8	123,5	124,2
1961 D .....	97,3	96,8	97,5	98,2	97,3	1961 D .....	115,0	115,4	102,1	128,3	128,0
1962 D .....	100	100	100	100	100	1962 D .....	118,3	119,2	104,8	130,7	131,6
1963 D .....	101,5	101,8	102,1	99,8	101,3	1963 D .....	120,1	121,4	106,9	130,4	133,4
1964 D .....	102,6	102,7	103,4	100,2	102,5	1964 D .....	121,3	122,5	108,3	130,9	135,0
1965 D .....	104,6	105,3	105,2	101,5	104,3	1965 D .....	123,7	125,6	110,2	132,7	137,2
1966 D .....	106,7	107,3	107,5	102,5	106,9	1966 D .....	126,2	127,9	112,6	133,9	140,7
1967 D .....	107,2	107,5	108,5	101,8	108,0	1967 D .....	126,9	128,2	113,6	133,0	142,1
1968 D .....	107,1	106,5	108,2	100,7	109,4	1968 D .....	126,6	127,0	113,2	131,6	144,0
1969 D .....	108,2	108,3	108,9	100,8	110,2	1969 D .....	127,9	129,1	114,1	131,7	145,1
1970 D .....	111,5	110,3	112,9	104,4	114,8	1970 D .....	131,9	131,6	118,3	136,5	151,1
1971 D .....	116,7	114,0	119,3	109,2	121,1	1971 D .....	138,0	135,9	124,9	142,8	159,4
1972 D .....	122,1	119,8	126,2	112,9	125,5	1972 D .....	144,4	142,9	132,1	147,6	165,3
1973 D .....	130,1	127,7	135,1	117,2	134,5	1973 D .....	153,9	152,3	141,5	153,1	177,0
1974 D .....	139,5	134,0	145,8	125,3	147,6	1974 D .....	165,0	159,8	152,7	163,8	194,2
1975 D .....	147,1	141,5	153,4	131,9	155,8	1975 D .....	174,0	168,8	160,7	172,4	205,1
1976 D .....	151,8	146,9	157,9	134,2	160,8	1976 D .....	179,6	175,2	165,4	175,3	211,6
1977 D .....	157,8	155,0	164,6	137,5	164,2	1977 D .....	186,6	184,9	172,4	179,7	216,1
1978 D .....	161,5	156,3	171,7	141,3	168,5	1978 D .....	191,0	186,4	179,9	184,5	221,8
1979 D .....	167,2	158,1	178,6	144,8	179,9	1979 D .....	197,7	188,5	187,1	189,2	236,8
1980 D .....	176,2	164,2	188,4	152,9	193,0	1980 D .....	208,4	195,8	197,3	199,7	254,0
1981 D .....	185,6	171,9	197,8	162,1	204,6	1981 D .....	219,5	205,0	207,2	211,7	269,2
1982 D .....	195,3	183,3	206,9	169,3	213,4	1982 D .....	230,9	218,5	216,7	221,2	280,9
1979 Januar ..	163,2	156,2	174,9	142,3	172,5	1979 Januar ..	193,0	186,2	183,2	185,9	227,0
Februar ..	164,3	156,9	175,5	142,7	174,3	Februar ..	194,3	187,1	183,9	186,4	229,3
März ....	165,2	157,6	176,2	143,2	176,0	März ....	195,4	188,0	184,5	187,1	231,7
April ....	166,1	158,4	177,0	143,6	177,2	April ....	196,4	188,8	185,4	187,6	233,1
Mai .....	166,5	159,1	177,4	143,8	177,8	Mai .....	197,0	189,7	185,9	187,8	234,0
Juni .....	167,2	158,9	177,6	144,0	180,2	Juni .....	197,7	189,5	186,0	188,2	237,2
Juli .....	168,4	159,4	178,4	145,1	182,3	Juli .....	199,1	190,1	186,8	189,6	239,9
August ...	168,1	157,9	179,3	145,7	182,5	August ...	198,8	188,3	187,8	190,3	240,1
September	168,4	157,5	180,6	146,2	183,0	September	199,1	188,8	189,2	191,0	240,8
Oktober ..	168,8	157,6	181,5	146,7	183,4	Oktober ..	199,7	188,0	190,2	191,7	241,4
November .	169,7	158,4	182,5	147,1	184,6	November .	200,7	188,8	191,1	192,2	242,9
Dezember .	170,3	159,4	182,8	147,3	185,5	Dezember .	201,5	190,1	191,5	192,4	244,2
1980 Januar ..	172,2	161,3	184,1	148,3	187,6	1980 Januar ..	203,6	192,3	192,8	193,8	246,9
Februar ..	173,4	162,2	185,2	149,5	189,2	Februar ..	205,1	193,4	194,0	195,3	249,0
März ....	174,4	162,9	186,3	150,5	191,0	März ....	206,3	194,3	195,1	196,6	251,3
April ....	175,5	163,9	186,9	151,2	192,6	April ....	207,6	195,5	195,8	197,4	253,5
Mai .....	176,4	164,8	187,5	152,2	194,0	Mai .....	208,6	196,5	196,4	198,9	255,4
Juni .....	177,0	166,0	187,8	152,8	194,0	Juni .....	209,4	198,0	196,8	199,6	255,2
Juli .....	177,3	166,4	188,3	153,3	193,7	Juli .....	209,7	198,5	197,3	200,3	254,9
August ...	177,2	165,6	188,8	154,0	193,4	August ...	209,5	197,4	197,8	201,1	254,5
September	176,9	164,2	190,1	154,8	193,1	September	209,2	195,8	199,1	202,2	254,1
Oktober ..	177,2	163,3	190,8	155,3	194,5	Oktober ..	209,5	194,8	199,9	202,9	256,0
November .	178,2	164,1	192,1	156,4	195,8	November .	210,8	195,7	201,2	204,3	257,7
Dezember .	179,1	165,3	192,4	156,5	197,6	Dezember .	211,9	197,1	201,6	204,5	260,0
1981 Januar ..	180,7	167,3	193,4	157,3	198,4	1981 Januar ..	213,7	199,5	202,6	205,5	261,1
Februar ..	181,7	168,5	194,5	158,4	199,8	Februar ..	214,9	200,9	203,7	206,9	263,0
März ....	183,2	170,1	195,3	159,5	201,8	März ....	216,7	202,9	204,5	208,3	265,5
April ....	184,5	172,3	195,9	160,3	202,1	April ....	218,2	205,5	205,2	209,4	265,9
Mai .....	185,7	173,9	196,8	161,8	203,2	Mai .....	219,6	207,4	206,2	211,3	267,4
Juni .....	186,1	174,1	197,3	162,2	203,9	Juni .....	220,1	207,6	206,7	211,8	268,3
Juli .....	186,3	173,3	197,8	162,7	205,0	Juli .....	220,3	206,7	207,2	212,5	269,8
August ...	186,0	171,0	198,3	163,1	206,7	August ...	220,0	203,9	207,7	213,1	272,1
September	186,9	171,3	199,4	163,8	208,2	September	221,0	204,3	208,8	213,9	274,0
Oktober ..	187,5	172,5	200,5	164,4	207,7	Oktober ..	221,8	205,7	210,0	214,8	273,3
November .	188,7	173,6	202,2	165,7	208,7	November .	223,2	207,1	211,8	216,4	274,6
Dezember .	189,3	174,5	202,5	165,9	209,2	Dezember .	223,9	208,1	212,1	216,7	275,3
1982 Januar ..	190,8	176,7	203,0	166,5	211,1	1982 Januar ..	225,7	210,7	212,6	217,4	277,8
Februar ..	191,6	178,2	204,1	167,7	210,3	Februar ..	226,6	212,5	213,8	219,0	276,7
März ....	191,9	179,2	204,9	168,1	209,2	März ....	227,0	213,7	214,6	219,5	275,3
April ....	193,3	181,4	205,4	168,3	210,6	April ....	228,6	216,3	215,1	219,9	277,2
Mai .....	194,9	183,5	206,6	169,3	212,2	Mai .....	230,5	218,8	216,4	221,1	279,3
Juni .....	197,5	189,5	206,8	169,5	212,7	Juni .....	233,6	226,0	216,6	221,5	279,9
Juli .....	197,4	188,8	207,1	169,8	213,0	Juli .....	233,4	225,7	216,9	221,8	280,3
August ...	196,2	185,1	207,4	170,1	213,5	August ...	232,0	220,7	217,3	222,2	281,0
September	196,5	184,2	208,4	170,4	214,9	September	232,3	219,7	218,3	222,5	282,9
Oktober ..	197,1	183,6	209,0	170,6	217,4	Oktober ..	233,1	219,0	218,9	222,9	286,0
November .	197,8	184,1	210,1	170,9	218,5	November .	234,0	219,5	220,1	223,2	287,5
Dezember .	198,0	184,9	210,3	170,9	217,7	Dezember .	234,1	220,5	220,2	223,2	286,5
1983 Januar ..	198,3	186,0	210,6	171,3	216,9	1983 Januar ..	234,5	221,8	220,6	223,8	285,4
Februar ..	198,4	186,9	211,0	171,8	215,9	Februar ..	234,7	222,8	221,1	224,5	284,1
März ....						März ....					
April ....						April ....					
Mai .....						Mai .....					
Juni .....						Juni .....					
Juli .....						Juli .....					
August ...						August ...					
September						September					
Oktober ..						Oktober ..					
November .						November .					
Dezember .						Dezember .					

7 VERBRAUCHERPREISE  
7.1 AUSGEWAHLTE GUETER IM BUNDESDURCHSCHNITT

WARE	EINHEIT	1982			1983		
		FEBR.	JAN.	FEBR.	FEBR.	JAN.	FEBR.
		PREIS IN DM					
		1 9 7 6 = 1 0 0					
NAHRUNGS- UND GENUSSMITTEL							
RINDFLEISCH Z. KOCHEN, V.D. QUERRIPPE, WIE GEWACHSEN	1 KILO	10,23	10,52	10,52	113,5	117,4	117,3
RINDFLEISCH Z. SCHMOREN BZW. BRATEN, A.D.KEULE, OHNE KNOCHEN	1 KILO	17,29	17,85	17,85	118,3	122,3	122,4
RINDFLEISCH, LENDENFILET	1 KILO	37,40	38,40	38,50	127,5	131,0	131,3
ROASTBEEF	1 KILO	28,30	29,20	29,20	125,3	129,6	129,7
RINDERLEBER, FRISCH	1 KILO	10,09	10,21	10,21	103,1	104,3	104,3
SCHWEINEBAUCHFLEISCH, FRISCH, WIE GEWACHSEN	1 KILO	7,83	8,13	8,10	122,9	127,5	127,2
SCHWEINEBRATEN, FRISCH, SCHULTER, WIE GEWACHSEN	1 KILO	10,93	10,94	10,87	111,4	113,0	112,6
SCHWEINEFLEISCH, KOTELETT, OHNE FILET	1 KILO	12,46	12,98	12,50	113,1	114,7	114,3
KALBSSCHNITZEL	1 KILO	28,60	29,30	29,30	116,8	119,5	119,5
LAMMFLEISCH, FRISCH, AUS DER KEULE, OHNE KNOCHEN	1 KILO	20,90	21,60	21,70	122,0	126,0	126,6
BRATHAEHNCHEN, BRATFERTIG, HANDELSKL. A (TIEFKUEHLKOST)	1 KILO	5,34	5,20	5,16	117,6	116,3	116,0
PUTEN-UNTERSCHENKEL, HANDELSKLASSE A (TIEFKUEHLKOST)	1 KILO	6,33	6,20	6,18	117,6	120,8	120,6
HASENRUECKEN (TIEFKUEHLKOST)	1 KILO	16,19	15,72	15,68	128,4	126,5	126,0
HACKFLEISCH, HALB RIND-/HALB SCHWEINEFLEISCH, NICHT MEHR ALS 30 PROZENT FETTGEHALT	1 KILO	11,05	11,32	11,30	112,0	114,9	114,8
CERVELATWURST, IA BZW. FEIN	1 KILO	23,40	24,20	24,30	123,5	126,3	126,6
SALAMI INLAENDISCHER HERKUNFT, IA	1 KILO	23,00	23,60	23,60	122,8	125,5	125,5
STREICHMETTWURST (BRAUNSCHWEIGER ART)	1 KILO	13,74	14,06	14,05	123,8	127,1	127,2
FEINE LEBERWURST, GUTE QUALITAET	1 KILO	14,67	14,96	14,97	118,5	121,4	121,5
FLEISCHWURST (BRUEHWURST)	1 KILO	10,64	10,97	10,98	126,4	130,6	130,7
JAGDWURST, MITTLERE QUALITAET	1 KILO	14,84	15,18	15,18	125,0	128,1	128,3
GEKOECHTER SCHINKEN (HINTERSCHINKEN)	1 KILO	22,70	23,20	23,20	121,6	124,7	124,8
SCHINKENSPECK, MAGER	1 KILO	21,80	22,30	22,30	118,0	120,7	120,8
BAUCHSPECK (DOERRFLEISCH), GERAUECHERT, MAGER	1 KILO	11,62	12,02	12,06	123,8	127,3	127,3
RINDSGULASCH, IN DOSEN ZU ETWA 400 G FLEISCH/EINWAAGE	1 KILO	8,87	9,88	9,91	111,1	115,6	115,7
BOCKWURST, IN DOSEN ODER GLAESERN ZU ETWA 250 G WURSTEINWAAGE	1 KILO	13,57	13,93	13,93	110,9	112,6	112,7
FLEISCHSALAT, IN PACKG. ZU ETWA 200 G	1 KILO	8,32	8,43	8,43	120,4	123,0	123,5
EIER-RAVIOLI MIT PASTETENFUELLUNG IN TOMATENSOSSE	1/1 DOSE	2,68	2,71	2,71	107,1	109,9	110,3
PIZZA, IN PACKG. ZU ETWA 300 G (TIEFKUEHLKOST)	1 KILO	11,16	11,25	11,34	113,3	114,3	115,1
SEEFISCH, KABELJAU (DORSCH) IM ANSCHNITT (KEIN FILET), FRISCH (NICHT SEEGEFROSTET)	1 KILO	10,49	12,00	11,54	134,1	153,8	147,7
SEELACHSFILET, FRISCH	1 KILO	10,10	10,51	9,90	155,6	163,2	153,7
ROTBARSCH-/GOLDBARSCH-FILET, FRISCH	1 KILO	14,64	14,71	15,00	140,0	138,5	141,3
ROTBARSCH-/GOLDBARSCH-FILET, IN PACKG. ZU ETWA 400 G (TIEFKUEHLKOST)	1 KILO	10,84	10,87	10,85	115,8	117,3	117,4
HERINGE IN TOMATENSOSSE, IN DOSEN ZU 190-200 G	1 DOSE	1,85	1,86	1,85	128,8	132,4	132,4
OELSARDINEN OHNE HAUT U. OHNE GRAETEN, IN OLIVENOEL (1/4 CLUB, 30 MM, DOSE NETTO 125 G)	1 DOSE	1,73	1,74	1,75	111,1	113,3	113,5
MAKRELEN MIT KOPF, GERAUECHERT, AUSGENOMMEN	1 KILO	7,23	7,32	7,20	121,8	124,0	122,3
ROLLMOPS, IN GLAESERN ZU ETWA 250 G FISCHEINWAAGE	1 KILO	13,80	13,64	13,59	121,4	123,4	123,0
FISCHSTAEBCHEM, IN PACKG. ZU ETWA 300 G (TIEFKUEHLKOST)	1 KILO	9,66	9,96	9,98	121,2	125,5	125,6
DEUTSCHE EIER, GUETEKL. A, GEWICHTSKL. 3, IN PACKG. ZU 10 ST	10 STUECK	2,82	2,56	2,54	119,7	111,0	110,4
FRISCHE VOLLMILCH, IN STANDFESTEN PACKG., 3,5 PROZENT FETTGEHALT	1 LITER	1,21	1,26	1,25	112,9	118,3	118,3
H-MILCH, IN STANDFESTEN PACKG., 1,5 PROZENT FETTGEHALT	1 LITER	0,93	0,95	0,95	109,4	113,2	113,3
SAHNE, SUESS, IN PLASTIKBECHERN ZU ETWA 200 G, MINDESTENS 30 PROZENT FETTGEHALT	200 GRAMM	1,27	1,28	1,29	115,2	120,4	121,4
KONDENSIERTE MILCH, UNGEZUCKERT, 7,5 PROZENT FETTGEHALT, IN DOSEN ZU ETWA 340 G	340 GRAMM	1,07	1,09	1,10	128,9	130,5	130,7
JOGHURT OHNE FRUCHTZUSAEATZE, IN PLASTIKBECHERN ZU ETWA 150 OD. 175 G, 3,5 PROZENT FETTGEHALT	1 KILO	3,63	3,76	3,77	119,0	123,9	124,2
JOGHURT MIT FRUCHTZUSAEATZEN, IN PLASTIKBECHERN ZU ETWA 150 OD. 175 G, FETTARM	1 KILO	4,27	4,43	4,44	119,0	123,7	123,9
SPEISEQUARK, MAGERSTUFE, IN PACKUNGEN ZU 250 G	250 GRAMM	0,88	0,91	0,91	114,5	118,7	120,1
DEUTSCHER EMENTALER, 45 PROZENT FETT I. TR., IM ANSCHNITT ODER IN STUECK ABGEPACKT	1 KILO	14,83	15,31	15,29	121,2	125,7	125,7
EDAMER OD. GOUDA, 40-45 PROZENT FETT I. TR., IM ANSCHNITT ODER IN STUECK ABGEPACKT	1 KILO	11,84	12,09	12,06	119,6	122,7	122,6
TILSITER, 45 PROZENT FETT I. TR., IM ANSCHNITT ODER IN STUECK ABGEPACKT	1 KILO	12,42	12,83	12,81	120,2	124,7	124,6
CAMEMBERT INLAENDISCHER HERKUNFT, 45 PROZENT FETT I.TR., IN SCHNITTLINIE ZU 125 G	125 GRAMM	1,92	1,98	1,98	124,2	129,5	129,5
HARZER/MAENZER KAESE/HANDKAESE (SAUERMILCHKAESE)	1 KILO	7,70	8,00	7,96	118,5	123,1	122,5
DEUTSCHE MARKENBUTTER, IN PACKG. ZU 250 G	250 GRAMM	2,50	2,65	2,65	116,4	123,5	123,4
MARGARINE, PFLANZEN-MARGARINE, IN PACKG. ZU 250 G	250 GRAMM	1,23	1,29	1,28	123,3	129,7	129,6
PFLANZENFETT Z. BRATEN U. BACKEN, IN PACKG. ZU 250 G, MARKENWARE	250 GRAMM	1,48	1,41	1,41	122,5	128,3	128,5
SCHWEINESCHMALZ INLAENDISCHER HERKUNFT, OHNE GRIEBEN	1 KILO	4,20	4,45	4,45	127,9	132,9	133,0
PFLANZENOEL (KEIN OLIVENOEL), IN DOSEN ODER FLASCHEN, MITTLERE QUALITAET	1 LITER	4,09	4,10	4,09	111,3	113,0	113,0
ORTSUEBLICHES ROGGENBROT	1 KILO	2,82	2,93	2,93	133,4	138,7	139,1
HELLES MISCHBROT	1 KILO	2,85	2,94	2,95	135,4	141,2	141,4
DUNKLES MISCHBROT	1 KILO	2,86	2,97	2,98	132,6	137,0	137,2
WEISSBROT	500 GRAMM	1,93	2,01	2,01	136,3	141,8	142,3
SCHNITTBROT, ROGGEN-VOLLKORNBROT, IN PACKG. ZU 500 G	500 GRAMM	1,96	2,03	2,04	134,0	138,6	139,2
TOASTBROT, IN SCHEIBEN, IN PACKG. ZU 500 G	500 GRAMM	1,92	1,98	1,98	128,2	132,4	132,6
ROGGEN-KNAECKEBROT (SCHWEDISCHER ART), IN PACKG. ZU ETWA 200 OD. 250 G	1 KILO	6,31	6,63	6,68	118,8	123,4	123,8
ZWIEBACK, IN PACKG. ZU ETWA 225 G, MARKENWARE	1 KILO	6,52	6,78	6,83	122,9	128,2	128,2
BROETCHEN, SEMMEL (NUR WASSERWARE)	1 KILO	4,78	4,99	5,00	144,2	150,5	150,8
EINFACHES HEFEGERAECK (HOERNCHEN, WICKELCHEN U. DGL.)	1 KILO	10,27	10,71	10,74	138,5	143,8	144,0
KAESESAHNETORTE, HOEHE ETWA 6 CM, DURCHMESSER ETWA 28 CM	1 TORTE	27,10	28,00	28,10	126,5	129,9	130,4
TORTENBODEN (F. OBSTBELAG), BISKUIT, DURCHMESSER ETWA 28 CM	1 STUECK	2,65	2,73	2,73	128,4	133,1	133,3
SANDKUCHEN, IN KASTENFORM, OHNE SCHOKOLADENGUSS, ETWA 500 G	500 GRAMM	4,56	4,70	4,70	122,9	125,7	125,9
BUTTERKEKS (UNGEFUELLT), IN PACKG. ZU ETWA 175 G, MARKENWARE	1 KILO	10,70	11,06	11,07	116,9	120,1	120,2
SALZSTAEBCHEM, IN BEUTELN ZU ETWA 150 G	1 KILO	7,80	8,22	8,22	114,2	119,3	119,5
WEIZENMEHL, TYPE 405, IN PACKG. ZU 1 KG	1 KILO	1,42	1,44	1,43	124,5	126,5	126,7
WEIZENGRIESS, IN PACKG. ZU 500 G	500 GRAMM	1,58	1,63	1,63	123,1	127,4	127,5
HAFERFLOCKEN, I. SORTE, IN PACKG. ZU ETWA 500 G, MARKENWARE	1 KILO	3,59	3,67	3,68	123,1	125,8	126,3
LANGKORNREIS, SPITZENREIS, GLASIERT, IN PACKG. ZU 500 G	500 GRAMM	1,84	1,88	1,88	113,9	117,2	117,3
REIS IM KOCHBEUTEL, SPITZENREIS, IN PACKG. ZU 250 G	250 GRAMM	1,50	1,51	1,52	116,0	119,3	120,0
CORNFLAKES, IN PACKUNGEN ZU ETWA 375 G	1 KILO	8,19	8,72	8,76	119,2	123,4	123,9

ZU DEN ABSOLUTEN PREISANGABEN BITTE ERLAEUTERUNGEN, ABSCHNITT 12, BEACHTEN

7 VERBRAUCHERPREISE  
7.1 AUSGEWAHLTE GUETER IM BUNDESDURCHSCHNITT

WARE	EINHEIT	1982		1983		1982		1983	
		FEBR.	JAN.	FEBR.	FEBR.	JAN.	FEBR.		
		P R E I S I N D M						1 9 7 6 = 1 0 0	
EIERNUEDELN, IN PACKG. ZU 500 G, EINFACHE QUALITAET	500 GRAMM	1,53	1,54	1,54	110,7	113,8	114,2		
FRISCHEI-NUEDELN, IN PACKG. ZU ETWA 250 G, MARKENWARE	1 KILO	5,37	5,64	5,62	115,4	118,7	118,7		
PUDDINGPULVER Z. KOECHEN, VANILLEGESCHMACK, IN BEUTELN F. 1/2 L MILCH, IN PACKG. ZU ETWA 3 OD. 5 STUECK, MARKENWARE	15 BEUTEL	5,09	5,47	5,46	124,5	133,9	134,0		
FERTIGE SUPPEN IN BEUTELN, Z.B. RINDFLEISCHSUPPE, BEUTEL F. 4 TELLER	1 BEUTEL	1,15	1,19	1,20	126,9	132,6	133,9		
SUPPE IN DOSEN, GUTE QUALITAET, Z.B. OCHSENSCHWANZSUPPE, DOSE ZU ETWA 400 G INHALT	1 KILO	5,15	5,43	5,42	111,3	114,6	114,8		
SUPPENWUERZE, IN FLASCHEN ZU 250 G	250 GRAMM	2,24	2,19	2,20	107,3	110,8	111,3		
LINSEN, MITTLERE GROSSE, IN PACKG. ZU 500 G	500 GRAMM	1,86	1,83	1,81	121,2	120,6	120,0		
SPEISEERBSEN, TROCKEN, GELB ODER GRUEN, GESCHAEHLT, IN PACKUNGEN ZU ETWA 500 G	1 KILO	2,57	2,64	2,64	107,3	109,1	108,9		
SPEISESTAERKE, IN PACKG. ZU ETWA 400 G, MARKENWARE	1 KILO	4,62	4,72	4,73	114,7	117,9	118,2		
POMMES FRITES, VORFRIERT, IN PACKG. ZU ETWA 1000 G (TIEFKUEHLKOST)	1 KILO	2,81	2,94	2,90	102,7	109,5	109,5		
KARTOFFELCHIPS, IN BEUTELN ZU ETWA 150 G	1 KILO	15,09	15,26	15,02	113,4	115,7	115,7		
KARTOFFELPUEREE, VORGEFERTIGT, IN PACKG. ZU ETWA 250 G	1 KILO	11,29	11,40	11,40	120,9	122,6	122,6		
BABY-MILCHNAHRUNG, PULVERFORM, IN PACKG. ZU ETWA 1000 G	1 KILO	16,39	16,32	16,40	109,2	111,3	111,7		
KINDERKOST, SAUGLINGSNAHRUNG (AB 5. MONAT), GEMUESE M. FLEISCH, PUERT, IN GLAESERN ZU 190 G	190 GRAMM	1,58	1,63	1,63	114,0	117,8	117,9		
KARTOFFELN, IN 2 1/2-KG-PACKG. (VORWIEGEND FESTKOCHEND OD. MEHLIG FESTKOCHEND, KEINE SALATWARE), HANDELSKL. I	2 1/2 KILO	1,92	1,81	1,79	56,9	54,0	53,2		
WEISSKOHL, HANDELSKL. II	1 KILO	1,10	0,95	0,94	82,3	70,8	69,8		
WIRTSINGKOHL, HANDELSKL. II	1 KILO	1,64	1,21	1,25	109,8	82,0	84,8		
BLUMENKOHL, HANDELSKL. II	1 KILO	2,57	2,66	2,56	138,0	143,9	136,0		
ROTKOHL (BLAUKRAUT), HANDELSKL. II	1 KILO	1,14	0,97	0,94	81,8	68,6	66,9		
MOHRRUEBEN (SPEISEMOEHREN, GELBE RUEBEN, WURZELN), HANDELSKL. II	1 KILO	1,71	1,36	1,42	124,8	99,3	104,1		
KOPFSALAT, HANDELSKL. II	1 KILO	4,19	4,61	5,02	136,1	149,9	163,3		
ZWIEBELN, HANDELSKL. II	1 KILO	1,60	1,40	1,39	90,7	79,7	79,6		
LAUCH (PORREE), HANDELSKL. II	1 KILO	3,54	2,57	2,70	137,1	100,3	105,1		
TOMATEN, HANDELSKL. II	1 KILO	4,60	4,16	4,51	134,3	121,3	131,6		
GRUENE PAPRIKASCHOTEN, HANDELSKL. II	1 KILO	5,08	4,94	4,99	136,9	131,6	132,8		
SALATGURKEN, HANDELSKL. II	1 KILO	3,26	3,86	4,72	128,1	152,9	186,4		
CHAMPIGNONS, FRISCH, IN KLEINEN BEHAELTERN ZU ETWA 250 G ODER LOSE, HANDELSKL. II	1 KILO	8,76	9,00	8,99	139,2	142,1	141,4		
ROTKOHL, IN GLAESERN, TAFELFERTIG, MARKENWARE	720 ML	1,71	1,73	1,73	120,7	124,4	124,7		
JUNGE ERBSEN, SEHR FEIN, IN DOSEN, EG-NORM	850 ML	2,28	2,31	2,31	136,8	138,8	138,4		
GRUENE BOHNEN (BRECHBOHNEN), IN DOSEN, EG-NORM	850 ML	1,69	1,67	1,66	129,2	129,6	129,8		
ERBSEN M. KAROTTEN (MOEHREN), IN DOSEN	850 ML	2,25	2,27	2,26	133,9	136,2	135,8		
CHAMPIGNONS, IN STUECK, I. WAHL, IN DOSEN	425 ML	2,86	2,91	2,90	105,9	108,2	108,0		
STANGENSARGEL, IMPORTWARE, IN DOSEN	850 ML	5,33	5,66	5,68	114,6	119,1	119,7		
TOMATENMARK, DREIFACH KONZENTRIERT, IN TUBEN ZU ETWA 200 G	200 GRAMM	1,77	1,80	1,80	110,0	112,2	112,4		
TOMATENKETCHUP, IN FL. ZU 340 G	1 FLASCHE	1,69	1,74	1,75	114,6	117,2	117,6		
SPINAT IN PACKG. ZU ETWA 450 G (TIEFKUEHLKOST)	1 KILO	3,51	3,63	3,60	117,0	118,0	118,1		
SAUERKRAUT IN DOSEN, MARKENWARE	850 ML	2,18	2,20	2,21	121,0	124,5	125,4		
DELIKATESSGURKEN (NICHT IN SCHEIBEN), IN GLAESERN	720 ML	2,16	2,16	2,16	124,3	126,2	126,4		
TAFELAPFEL, HANDELSKL. I	1 KILO	3,33	2,09	2,14	169,8	107,2	110,1		
TAFELAPFEL, HANDELSKL. II	1 KILO	2,40	1,49	1,54	169,6	106,7	110,2		
TAFELBIRNEN, HANDELSKL. II	1 KILO	2,93	2,83	2,95	147,5	142,1	147,8		
WEINTRAUBEN, HANDELSKL. II	1 KILO	8,33	5,34	7,85	187,7	122,7	178,7		
ZITRONEN, HANDELSKL. II	1 KILO	2,88	2,63	2,57	127,8	118,2	115,4		
APFELSINEN (ORANGEN), HANDELSKL. II	1 KILO	2,29	2,30	2,28	117,8	118,1	117,4		
GRAPEFRUITS	1 KILO	2,38	2,60	2,48	118,0	129,3	123,6		
BANANEN, NICHT UEBERREIF, MARKENWARE	1 KILO	2,27	2,12	2,52	149,8	140,6	166,6		
SULTANINEN, IN BEUTELN ZU ETWA 250 G	1 KILO	6,21	5,97	5,97	149,7	147,4	147,4		
ERDNUESSE, GEROESTET, GESALZEN, IN BEUTELN ZU ETWA 100 G	1 KILO	10,82	10,60	10,58	113,1	112,7	112,5		
SUESSE WAENDLN, IN BEUTELN ZU ETWA 200 G	1 KILO	13,55	12,71	12,74	119,4	116,5	116,9		
APFELMUS, IN GLAESERN ZU ETWA 720 ML	720 ML	1,28	1,29	1,27	121,5	122,6	121,8		
PFIRSICHE, HALBE FRUCHT, GESCHAEHLT, IN DOSEN	850 ML	2,19	2,25	2,25	112,6	115,7	116,1		
ANANAS, IN SCHEIBEN, IN DOSEN	850 ML	2,60	2,71	2,72	114,5	118,9	119,4		
ERDBEEREN, IN PACKG. ZU ETWA 300 G (TIEFKUEHLKOST)	1 KILO	11,27	11,55	11,60	115,1	118,7	119,4		
ERDBEER-KOMPITUERE, IN GLAESERN ZU 450 G	1 GLAS	2,41	2,44	2,44	121,2	124,3	124,6		
ZUCKER, KRISTALLRAFF., IN PACKG. ZU 1 KG, EG-KATEGORIE I	1 KILO	1,87	1,95	1,95	115,9	121,5	121,6		
AUSLAENDISCHER BIENENHONIG, IN GLAESERN ZU ETWA 500 G, MITTLERE QUALITAET	1 KILO	7,54	7,81	7,81	109,2	112,0	112,1		
FRUCHTBONBONS, UNGEFUEHLT, EINZELN VERPACKT, IN BEUTELN ZU 150-175 G	1 KILO	7,92	8,28	8,30	115,5	118,7	118,8		
VOLLMILCH-SCHOKOLADE, IN TAFELN, UNGEFUEHLT, MARKENWARE	100 GRAMM	1,24	1,24	1,23	118,3	119,7	119,6		
PRALINEN, IN PACKG. ZU ETWA 200-250 G, MARKENWARE	1 KILO	28,10	29,90	29,90	124,4	127,6	127,8		
EISCREME, FUERST-PUECKLER-ART, HAUSHALTSPACKG. ZU ETWA 500 ML (TIEFKUEHLKOST)	500 ML	2,62	2,69	2,68	121,4	125,0	124,9		
KAKAO, SCHWACH ENTOELT, IN PACKG. ZU ETWA 200 G	1 KILO	19,00	18,14	17,99	143,3	142,9	142,6		
KAKAO-SCHNELLGETRAENK, IN PACKG. ZU ETWA 400 G	1 KILO	9,06	8,81	8,79	118,5	119,2	119,4		
KAKAOHALTIGER BROTAUFSTRICH, Z.B. NUSS-NOUGATCREME MIT KAKAO, IN GLAESERN ZU ETWA 400 G	1 KILO	7,27	7,29	7,25	-	-	-		
SPEISESALZ, OHNE ZUSAETZE, IN PACKG. ZU 500 G	500 GRAMM	0,42	0,44	0,44	119,7	125,2	124,9		
WEINESSIG, IN FLASCHEN ZU 0,7 L	0,7 LITER	1,83	1,88	1,88	122,8	126,7	126,7		
SENF, IN GLAESERN ZU ETWA 250 G	1 KILO	5,69	5,78	5,78	117,8	121,4	121,5		
GEMAHLENER WEISSER PFEFFER, IN STREUDOSEN OD. GLAESERN M. ETWA 40 G FUELLGEWICHT	100 GRAMM	3,84	4,05	4,05	117,0	120,5	120,7		
PAPRIKA, IN STREUDOSEN OD. GLAESERN	100 GRAMM	3,83	4,21	4,23	114,8	119,3	119,5		
BACKPULVER, IN PACKG. ZU ETWA 3 BEUTELN	6 BEUTEL	1,25	1,28	1,28	130,7	133,7	134,7		
SUESSTOFF-TABLETTEN, IN PACKG. ZU 100 STUECK	100 STUECK	1,43	1,26	1,24	109,8	112,2	112,5		
MAYONNAISE, 50 PROZENT FETTGEHALT, IN GLAESERN ZU 250 G	250 GRAMM	1,60	1,61	1,61	112,9	115,6	115,9		
APFELSAFT, IN 0,7- ODER 1-L-EINWEG-FL. (SONST OHNE FL.-PFAND) ODER IN STANDFESTEN PACKUNGEN, MITTL. QUALITAET	1 LITER	1,33	1,35	1,35	124,5	127,5	127,7		
ORANGENSAFT, IN 1-L-EINWEG-FL. (SONST OHNE FL.-PFAND) ODER IN STANDFESTEN PACKUNGEN, KEINE REFORMHAUSWARE	1 LITER	1,68	1,70	1,70	128,3	129,9	130,2		
TRAUBENSAFT, WEISS, UNKONZENTRIERT, IN 0,7-L-EINWEG-FL. (SONST OHNE FL.-PFAND), KEINE REFORMHAUSWARE	0,7 LITER	1,98	2,07	2,08	121,8	124,0	124,3		
JOHANNISBEERNEKTAR, SCHWARZ, NICHT AUS KONZENTRAT, SUESSMOST, IN 0,7-L-EINWEG-FL. (SONST OHNE FL.-PFAND) ODER IN STANDFESTEN PACKUNGEN, KEINE REFORMHAUSWARE	0,7 LITER	2,60	2,67	2,66	127,3	129,6	129,3		
EINFACHES TAFELWASSER, OHNE GESCHMACK (KEIN KURBRUNNEN), IN 0,7-L-FL., OHNE FL.-PFAND	0,7 LITER	0,59	0,61	0,61	110,5	114,6	114,8		
ERFRISCHUNGSGETRAENK, MIT FRUCHTSAFTZUSAETZEN, KOHLENSAEUREHALTIG, IN 0,7-L-FLASCHEN, OHNE FL.-PFAND	0,7 LITER	0,84	0,84	0,84	112,3	116,3	116,9		

ZU DEN ABSOLUTEN PREISANGABEN BITTE ERLAEUTERUNGEN, ABSCHNITT 12, BEACHTEN

**7 VERBRAUCHERPREISE  
7.1 AUSGEWAHLTE GUETER IM BUNDESDURCHSCHNITT**

WARE, LEISTUNG	EINHEIT	1982	1983		1982	1983		
		FEBR.	JAN.	FEBR.	FEBR.	JAN.	FEBR.	
		P R E I S I N D M						1 9 7 6 = 1 0 0
ERFRISCHUNGSGETRAENK, KOFFEINHALTIG (OHNE FRUCHTSAFT-ZUSATZ), IN 1-L-FL., OHNE FL.-PFAND	1 LITER	1,25	1,28	1,28	113,8	117,1	117,6	
PEFFERMINZTEE, IN AUFGUSSBEUTELN ZU JE 2,5 G, IN PACKG. ZU ETWA 20 BEUTELN	20 BEUTEL	2,15	2,18	2,18	117,3	120,7	121,1	
BOHNENKAFEE, UNGEMAHLEN, IN PACKG. ZU 500 G, MITTLERE QUALITAET	500 GRAMM	10,08	11,13	11,12	112,6	119,1	119,3	
BOHNENKAFEE, ENTKOFFEINIERT, UNGEMAHLEN, IN PACKG. ZU 200 G	200 GRAMM	5,55	5,84	5,85	112,6	119,5	119,7	
INSTANT-BOHNENKAFEE, IN GLAESERN ZU 100 G	100 GRAMM	7,17	7,28	7,24	114,7	117,5	117,6	
SCHWARZER CEYLON-TEE (ORANGE-PEKOE), IN PACKG. ZU 100 G, MITTLERE QUALITAET (OHNE GRUS UND SPITZEN)	100 GRAMM	3,59	3,63	3,63	124,3	127,1	127,3	
SCHWARZER TEE, IN AUFGUSSBEUTELN ZU JE 1,75 G, IN PACKG. ZU ETWA 20 BEUTELN	20 BEUTEL	2,48	2,49	2,47	121,9	125,4	125,7	
FLASCHENBIER, GAENGIGE SORTE, 11-14 PROZENT STAMMUERZE-GEHALT, IN 0,5-L-FL., OHNE FL.-PFAND	0,5 LITER	0,88	0,91	0,91	118,8	122,6	122,5	
DOPPELKORN OD. TAFELAGAVIT, 38 PROZENT, IN 0,7-L-FL. WEINBRAND, IN 0,7-L-FL., GUTE QUALITAET	0,7 LITER	11,47	12,69	12,69	134,7	149,2	149,3	
KRAEUTERLIKOER, INLAENDISCH, M. MINDESTENS 30 PROZENT ALKOHOLGEHALT, IN 0,7-L-FL., MARKENWARE	0,7 LITER	14,23	15,45	15,44	126,6	140,2	140,0	
SCOTCH WHISKY, IN 0,7-L-FL., GUTE IMPORTWARE	0,7 LITER	16,94	18,45	18,42	122,8	133,6	133,6	
WEISSWEIN, INLAENDISCH, QUALITAETSWEIN M. AMTLICHER PRUEFNR. (QBA-WEIN), IN 0,7-L-FL., LETZTER JAHRGANG	0,7 LITER	4,54	4,57	4,55	127,6	132,0	131,5	
ROTWEIN, AUSLAENDISCH, TAFELWEIN, IN 0,7- OD. 1-L-FL. DEUTSCHER SEKT (KEIN OBSTTSCHAUMWEIN), EINSCHL. SEKTSTEUER, IN 0,75-L-FL., MARKENWARE	0,75 LITER	6,46	7,11	7,12	113,1	123,6	123,9	
ZIGARREN, MITTLERE PREISLAGE	1 STUECK	0,37	0,37	0,39	106,5	106,5	111,4	
ZIGARREN, OBERE PREISLAGE	1 STUECK	0,80	1,07	1,07	100,0	133,4	133,4	
ZIGARILLOS, UNTERE PREISLAGE	10 STUECK	2,85	2,95	3,05	121,3	125,5	129,8	
ZIGARETTEN, MITTLERE PREISLAGE	20 STUECK	3,15	4,00	4,00	130,2	165,3	165,3	
ZIGARETTEN, GAENGIGE PREISLAGE	20 STUECK	3,00	3,80	3,75	129,5	164,1	161,9	
ZIGARETTEN, OBERE PREISLAGE	20 STUECK	3,40	4,20	4,20	129,9	160,4	160,4	
TABAK, FEINSCHNITT, GAENGIGE PREISLAGE	50 GRAMM	3,03	4,30	4,30	135,9	193,1	193,1	
<b>KLEIDUNG, SCHUHE</b>								
STRASSENANZUG F. HERREN, ZWEITEILIG, REINE SCHURWOLLE (IWS), VORDERHOSENPUYTER, GUTE VERARBEITUNG, GR. 50	1 STUECK	355,00	363,00	363,00	120,9	124,1	124,0	
STRASSENANZUG F. HERREN, ZWEITEILIG, MISCHGEWEBE AUS ETWA 55 PROZENT SYNTHETISCHER FASER U. ETWA 45 PROZENT REINER SCHURWOLLE, MITTLERE QUALITAET, GR. 50	1 STUECK	304,00	311,00	312,00	124,0	127,5	127,7	
HERREN-SAKKO, BLAZER, REINE SCHURWOLLE (IWS), GUTE VERARBEITUNG, GR. 50	1 STUECK	222,00	228,00	229,00	126,4	129,4	129,8	
HERREN-LEDERJACKE, LAMM-VELOURS, SPORTLICH-GERADER SCHNITT, GEFUETTERT, GR. 50	1 STUECK	364,00	383,00	383,00	110,1	113,6	113,8	
HERREN-MOESE, MISCHGEWEBE AUS ETWA 55 PROZENT SYNTH. FASER U. ETWA 45 PROZENT SCHURWOLLE, MITTLERE QUALITAET, GR. 50	1 STUECK	93,80	96,70	96,90	133,7	138,8	139,1	
JEANS (NIETENHOSE) F. KNABEN, BAUMWOLLE, KOEPER, GR. 152	1 STUECK	43,40	45,20	45,20	143,3	147,6	148,6	
HERREN-MANTEL, SPORTLICH, MISCHGEWEBE AUS ETWA 67 PROZENT SYNTHETISCHER FASER U. ETWA 33 PROZENT BAUMWOLLE, MITTLERE QUALITAET, GR. 50	1 STUECK	218,00	225,00	226,00	125,0	129,4	129,6	
BERUFSANZUG, OVERALL, KOEPER ODER DRELL, INDIANTHREN, SANFOR, GR. 50	1 STUECK	54,70	55,70	55,90	129,3	133,0	133,3	
HERREN-PULLOVER M. LANGEM ARM, EINFARBIG, REINE SCHURWOLLE (IWS), FEINE STRICKART, FILZFREI AUSGERUESTET, GUTE VERARBEITUNG, GR. 50	1 STUECK	75,00	77,70	78,00	127,7	132,7	133,0	
KNABEN-PULLOVER M. LANGEM ARM, SYNTHETISCHE FASER, MITTLERE QUALITAET, GR. 152	1 STUECK	32,10	32,50	32,50	131,3	135,2	135,2	
BADEMANTEL F. HERREN, VELOURS, BAUMWOLLE, GUTE QUALITAET, GR. 50	1 STUECK	149,00	150,00	151,00	127,4	129,7	130,0	
ANORAK (PARKA) MIT KAPUZE, MISCHGEWEBE AUS ETWA 65 PROZENT SYNTHETISCHER FASER U. ETWA 35 PROZENT BAUMWOLLE, MITTLERE QUALITAET, GR. 152	1 STUECK	85,40	87,80	88,60	130,1	133,7	134,3	
AENDERUNGSSCHNEIDERARBEIT, KUERZEN EINER HERRENHOSE OHNE URSCHLAG	1 MAL	14,20	13,76	13,80	132,1	135,5	135,9	
DAMEN-KOSTUEM, REINE SCHURWOLLE (IWS), KAMMGARN ODER TWEED, GANZ AUF TAFT GEFUETTERT, KLASSISCHE FORM M. VARIANTEN ENTSPRECHEND D. MODE, GUTE VERARBEITUNG, GR. 42	1 STUECK	347,00	356,00	354,00	126,8	129,6	129,8	
DAMEN-KLEID M. LANGEM ARM, ZWEITEILIG (JACKE U. ROCK), REINE SCHURWOLLE (IWS), GEFUETTERT, MOEGLICHSST GLATTER STIL, GUTE VERARBEITUNG, GR. 42	1 STUECK	260,00	265,00	267,00	127,3	131,1	131,3	
DAMEN-KLEID M. HALBEM OD. LANGEM ARM, AUS CHEMIEFASER (ZELLULOSISCHER OD. SYNTHETISCHER FASER), OHNE BESONDERE APPLIKATION, GERADER SCHNITT UND GUTE VERARBEITUNG, GUTE QUALITAET, GR. 42	1 STUECK	154,00	157,00	158,00	128,9	133,7	133,8	
MAEDCHEN-KLEID M. HALBEM OD. LANGEM ARM, BAUMWOLLE ODER MISCHGEWEBE, GERADER SCHNITT UND GUTE VERARBEITUNG, MITTLERE QUALITAET, GR. 128	1 STUECK	59,20	59,30	59,20	134,5	137,5	137,8	
DAMEN-ROCK, SYNTHETISCHE FASER M. WOLLE, AUF TAFT GEFUETTERT, EINFACHE VERARBEITUNG, MITTLERE QUALITAET, GR. 42	1 STUECK	85,20	87,70	88,40	141,3	145,6	146,2	
DAMEN-MOESE, LANG, MISCHGEWEBE M. WOLLE, GUTE VERARBEITUNG, GR. 42	1 STUECK	92,10	93,90	94,50	132,3	136,2	136,7	
JEANS FUER DAMEN, BAUMWOLLE, KOEPER, GR. 42	1 STUECK	64,20	66,70	66,80	124,4	127,6	128,0	
HEMDBLUSE MIT LANGEM ARM, BAUMWOLLE, PFLEGELEICHT, GR. 42	1 STUECK	51,30	53,40	53,70	134,9	142,1	142,6	
KLEIDERSCHUERZE OHNE ARM, NORMALE LAENGE, BAUMWOLLE, PFLEGELEICHT, MITTLERE QUALITAET, GR. 42	1 STUECK	32,40	32,80	32,80	129,9	132,5	132,6	
DAMEN-PELZMANTEL, SHAKARA-PERSIANER, OHNE ZUSAETZLICHEN FELLBESATZ, KLASSISCHE FORM, GR. 42	1 STUECK	2168,00	2198,00	2195,00	115,8	115,7	115,7	
BERUFSKITTEL FUER DAMEN, DREIQUIERTELLANG, MISCHGEWEBE, GR. 42	1 STUECK	33,40	33,30	33,60	137,4	141,1	141,7	
DAMEN-PULLOVER M. LANGEM ARM, MISCHGEWEBE M. WOLLE, FEINE STRICKART, KLASSISCHE FORM, HOCHGESCHLOSSEN, GUTE VERARBEITUNG, MITTLERE, LEICHTE QUALITAET, GR. 42	1 STUECK	65,20	67,70	67,80	136,1	141,2	141,7	
TRAININGS- ODER SPORTANZUG, ZWEITEILIG, AUS SYNTHETISCHER FASER UND BAUMWOLLE, GUTES ELASTISCHES MATERIAL, GUTE VERARBEITUNG, GR. 5	1 STUECK	94,40	96,70	96,80	127,4	129,5	129,6	

ZU DEN ABSOLUTEN PREISANGABEN BITTE ERLAEUTERUNGEN, ABSCHNITT 12, BEACHTEN

7 VERBRAUCHERPREISE  
7.1 AUSGEWAHLTE GUETER IM BUNDESDURCHSCHNITT

WARE, LEISTUNG	EINHEIT	1982	1983	1982	1983		
		FEBR.	JAN.	FEBR.	FEBR.	JAN.	FEBR.
		P R E I S I N D E X			1 9 7 6 = 1 0 0		
DAMEN-KLEIDERSTOFF, EINFARBIG, MISCHGEWEBE AUS ETWA 55 PROZENT SYNTHETISCHER FASER U. ETWA 45 PROZENT REINER SCHURWOLLE, MITTLERE QUALITAET, 140 CM BREIT	1 METER	28,80	29,50	29,70	118,0	122,7	123,0
DAMEN-KLEIDERSTOFF, EINFACH GEMUSTERT, HOCHVEREDELTE BAUMWOLLE, PFLEGELEICHT, MITTLERE QUALITAET, 150 CM BREIT	1 METER	21,60	21,60	21,60	118,9	121,5	121,7
FUTTERTAFT, EINFARBIG, CHEMIEFASER (ZELLULOSISCHE ODER SYNTHETISCHE FASER), PFLEGELEICHT, CA. 140 CM BREIT	1 METER	8,52	8,70	8,72	122,6	124,8	124,8
SCHNEIDERINNENARBEIT, ANFERTIGUNG EINES SPORTLICHEN KLEIDES F. DAMEN, PREIS OHNE STOFF, ABER M. EINFACHEN ZUTATEN	1 MAL	235,00	247,00	249,00	130,9	135,5	136,8
HERREN-OBERHEMD, REINE BAUMWOLLE, PFLEGELEICHT, GUTE QUALITAET, GR. 40	1 STUECK	50,50	50,70	51,00	125,3	128,7	129,4
HERREN-OBERHEMD, MISCHGEWEBE AUS BAUMWOLLE M. SYNTHETISCHER FASER, MITTLERE QUALITAET, GR. 40	1 STUECK	37,20	38,00	38,10	130,1	134,0	134,4
HERREN-PULLI MIT ROLLKRAGEN, SYNTHETISCHE FASER ODER MISCHGEWEBE, GR. 50	1 STUECK	46,90	48,60	48,80	130,1	135,0	135,4
KNABEN-PULLIHEMD (T-SHIRT), BAUMWOLLE, PFLEGELEICHT, GR. 152	1 STUECK	17,31	17,62	17,70	130,4	135,3	135,8
HERREN-UNTERHEMD OHNE ARM, BAUMWOLLE, DOPPELRIPP, MITTLERE QUALITAET, GR. 5	1 STUECK	10,69	10,86	10,91	127,5	130,8	131,1
HERREN-UNTERHOSE, SLIP M. BREITEM WEICHELASTIKBUND, BAUMWOLLE, DOPPELRIPP, MARKENWARE, GR. 5	1 STUECK	11,56	11,89	11,91	120,0	122,9	123,2
DAMEN-HEMD, BAUMWOLLE, MITTLERE QUALITAET, GR. 42	1 STUECK	10,12	10,46	10,52	131,0	136,5	137,1
DAMEN-SLIP, BAUMWOLLE, GUTE QUALITAET, GR. 42	1 STUECK	5,91	6,16	6,20	131,9	136,9	137,3
MAEDCHEN-GARNITUR, ZWEITEILIG, BAUMWOLLE, MITTLERE QUALITAET, GR. 128	1 GARNITUR	11,84	11,91	11,97	128,7	132,2	132,6
HERREN-SCHLAFANZUG, BAUMWOLLE (GEGEBENENFALLS MISCHGEWEBE), PFLEGELEICHT, GUTE VERARBEITUNG, GR. 50	1 STUECK	43,90	44,80	45,10	125,5	129,7	130,1
DAMEN-NACHTHEMD, BATIST, OHNE BESONDERE APPLIKATION, GUTE QUALITAET, GR. 42	1 STUECK	39,70	41,50	41,70	133,5	138,2	138,7
KNABEN-SCHLAFANZUG, BAUMWOLLE (GGF. MISCHGEWEBE), FROTTEESTRETCH, GR. 152	1 STUECK	32,90	34,30	34,50	119,5	123,0	123,4
NIEDERHOESCHEN, VOLLELASTISCH, SYNTHETISCHE FASER, VERSTAERKT, SPITZENEINSATZ, GR. 75	1 STUECK	32,80	33,30	33,50	123,5	127,9	128,4
HOSENKORSETT, VOLLELASTISCH, SYNTHETISCHE FASER, VERSTAERKT, SPITZENEINSATZ, CUP B, GR. 80	1 STUECK	70,40	73,30	73,80	119,8	123,7	124,6
STRAMPELHOESCHEN AUS FROTTEESTRETCH, SYNTHETISCHE FASER M. BAUMWOLLE, MITTLERE QUALITAET, GR. 68	1 STUECK	17,06	17,65	17,74	139,4	145,0	145,6
HERREN-HUT, HAARFILZ, MITTLERE QUALITAET	1 STUECK	65,20	66,40	66,90	133,6	138,4	139,1
HERREN-TASCHENSCHIRM, CHEMIEFASERBEZUG, M. REISSVERSCHLUSS-FUTTERAL AUS SYNTHETISCHER MATERIAL, MITTLERE QUALITAET	1 STUECK	42,50	43,20	43,60	117,0	118,6	118,7
DAMEN-SCHIRM, STUETZSCHIRM, CHEMIEFASERBEZUG, M. EINFACHER K RUECKE AUS SYNTHETISCHER MATERIAL, GUTE VERARBEITUNG, MITTLERE QUALITAET	1 STUECK	43,30	45,30	45,30	122,8	126,0	126,1
HERREN-HANDSCHUHE, SCHWEINSLEDER, UNGEFUETTERT, GR. 8	1 PAAR	68,00	70,80	71,40	140,2	144,9	145,2
DAMEN-HANDSCHUHE, VENYL, GUTE VERARBEITUNG, GR. 7	1 PAAR	16,40	14,23	14,18	139,2	142,6	142,3
HERREN-KNIESTRUEMPFE (-SOCKEN, KNIELANG), SYNTHETISCHE FASER M. WOLLE, GR. 11	1 PAAR	10,69	11,01	11,05	128,0	132,0	132,3
HERREN-SOCKEN, KURZ, WOLLE BZW. BAUMWOLLE MIT SYNTHETISCHER FASER, GR. 11	1 PAAR	7,20	7,56	7,60	130,7	136,1	136,6
DAMEN-FEINSTRUMPFHOSE, M. ZWICKEL, SYNTHETISCHE FASER, I. WAHL, GR. 42/44	1 STUECK	4,85	4,89	4,92	120,0	122,1	122,6
KINDER-STRUEMPFE, KNIESTRUEMPFE, SYNTHETISCHE FASER M. WOLLE BZW. BAUMWOLLE, GR. 8	1 PAAR	6,44	6,53	6,56	124,5	127,9	128,2
KINDER-STRUMPFHOSE, SYNTHETISCHE FASER, MITTLERE QUALITAET, GR. 8	1 STUECK	11,99	12,26	12,28	120,1	124,1	124,3
MASCHINENGARN, 200/4-FACH, STAERKE 40, WEISS	1 ROLLE	2,87	3,05	3,05	146,9	154,3	154,7
STRICKGARN, BABYGARN, SYNTHETISCHE FASER, MITTLERE QUALITAET	100 GRAMM	5,95	6,23	6,25	119,6	125,6	125,8
STRICKGARN, REINE SCHURWOLLE, FARBIG, GUTE QUALITAET	100 GRAMM	7,40	7,66	7,70	116,9	122,8	123,0
REISSVERSCHLUSS AUS SYNTHETISCHER MATERIAL ODER METALL, LAENGE ETWA 20 CM	1 STUECK	2,23	2,37	2,38	140,2	146,6	147,0
GUMMI BAND, GEWEBT, STANDARDQUALITAET, SCHMAL, ZU ETWA 10 M LAENGE	10 METER	4,49	4,74	4,72	126,7	133,0	133,0
HERREN-STRASSENSCHUHE, SCHNUEERHALBSCHUHE, RINDBOX, LAUFSONLE AUS SYNTHETISCHER MATERIAL, MITTLERE QUALITAET, GR. 42	1 PAAR	85,10	87,00	87,20	148,8	152,2	152,7
HERREN-STRASSENSCHUHE, SCHNUEERHALBSCHUHE, SCHWARZ, KLASSISCHE FORM, BOXCALF (KEIN MASTBOX), LEDERBRANDSONLE, LEDERLAUFSONLE, GUTE QUALITAET, GR. 42	1 PAAR	123,00	127,00	127,00	144,0	148,0	148,5
HERREN-SLIPPER, LEDERBERTEIL, LAUFSONLE AUS SYNTHETISCHER MATERIAL, MITTLERE QUALITAET, GR. 42	1 PAAR	87,50	90,30	90,50	143,2	147,0	147,4
DAMEN-STRASSENSCHUHE, SPORHALBSCHUHE, GAENGIGE LEDERART, LAUFSONLE AUS SYNTHETISCHER MATERIAL, MITTLERE QUALITAET, GR. 38	1 PAAR	86,60	88,30	88,70	150,0	153,2	153,8
DAMEN-STRASSENSCHUHE, GLATTER PUMPS, KLASSISCHE FORM, BOXCALF (KEIN MASTBOX), LEDERLAUFSONLE, GUTE QUALITAET, GR. 38	1 PAAR	114,00	117,00	118,00	142,1	146,0	146,4
KINDER-SCHUHE, HALBSCHUHE, RINDBOX, LAUFSONLE AUS SYNTHETISCHER MATERIAL, GR. 35	1 PAAR	60,10	61,40	61,80	143,6	147,0	147,7
KINDERSCHUHE, GAENGIGE LEDERART, FEINPROFILSONLE AUS SYNTHETISCHER MATERIAL, GR. 24	1 PAAR	55,30	56,10	56,50	144,4	148,0	148,4
KINDER-SCHLUPF-HAUSCHUHE, OBERTEIL AUS STOFF, SONLE AUS SYNTHETISCHER MATERIAL, GR. 30	1 PAAR	25,10	25,60	25,60	149,3	153,4	153,9
FUSSBALLSTIEFEL, GUTES RINDBOXLEDER, ANVULKANISIERTE NOCKENSONLE, MITTLERE QUALITAET, GR. 42	1 PAAR	61,80	63,40	63,30	122,6	125,8	126,2
TENNISCHUHE, LEINEN, GR. 38	1 PAAR	35,90	37,40	37,30	126,1	130,7	130,8
SCHNUEERSENKEL F. HERREN-HALBSCHUHE, ETWA 45 CM LANG	1 PAAR	1,51	1,58	1,59	153,7	160,0	160,8
BESOHLEN MIT LEDERSONLEN, EIN PAAR	1 MAL	22,80	23,20	23,20	135,8	139,7	140,3
HERRENSCHUHE, GR. 43	1 MAL	19,68	19,89	19,93	137,2	141,1	141,7
BESOHLEN MIT WERKSTOFFSONLEN (GLATT), EIN PAAR	1 MAL	19,68	19,89	19,93	137,2	141,1	141,7
HERRENSCHUHE, GR. 43	1 MAL	19,68	19,89	19,93	137,2	141,1	141,7
BESOHLEN MIT ABSAETZEN, GUMMIABSAETZE, AB GR. 66, EIN PAAR	1 MAL	9,82	9,65	9,72	136,7	140,7	141,8
HERRENSCHUHE, GR. 43	1 MAL	9,82	9,65	9,72	136,7	140,7	141,8

ZU DEN ABSOLUTEN PREISANGABEN BITTE ERLAEUTERUNGEN, ABSCHNITT 12, BEACHTEN

7 VERBRAUCHERPREISE  
7.1 AUSGEWAHLTE GUETER IM BUNDESDURCHSCHNITT

LEISTUNG, TARIF, WARE	EINHEIT	1982		1983		1982		1983	
		FEBR.	JAN.	FEBR.	FEBR.	JAN.	FEBR.		
		P R E I S I N D M						1 9 7 6 = 1 0 0	
<b>WOHNUNGSMIETE, ENERGIE</b>									
MIETE FUER EINE ABGESCHLOSSENE, LEERVERMIETETE									
2-ZIMMER-WOHNUMG MIT KUECHE									
ALTBAUWOHNUNG OHNE BAD, AUS DER ZEIT VOR DEM 1. 4. 1924	MONATSMIETE	164,00	174,00	175,00	128,0	135,3	136,4		
ALTBAUWOHNUNG MIT BAD, AUS DER ZEIT VOR 1. 4. 1924 BIS ZUM 20. 6. 1948	MONATSMIETE	223,00	238,00	240,00	126,9	134,0	135,0		
NEUBAUWOHNUNG AUS DER ZEIT NACH DEM 20. 6. 1948									
SOZIALER WOHNUNGSBAU, MIT BAD UND OFENHEIZUNG	MONATSMIETE	220,00	237,00	239,00	123,6	131,6	132,6		
SOZIALER WOHNUNGSBAU, MIT BAD UND ZENTRALHEIZUNG	MONATSMIETE	340,00	360,00	362,00	126,6	133,9	134,7		
FREIFINANZIIERTER WOHNUNGSBAU (3-ZIMMER-WOHNUMG), MIT KACHELBAD, BALKON UND ZENTRALHEIZUNG	MONATSMIETE	457,00	475,00	477,00	121,1	125,8	126,2		
ELEKTRISCHER STROM, GRUNDPREIS UND ARBEITSPREIS, FUER EINE WOHNUNG MIT KUECHE, GUENSTIGSTER TARIF, BEI EINEM MONATSVERBRAUCH VON									
75 KWH (3-RAUM-WOHNUMG EINSCHL. KUECHE)	75 KWH	26,60	27,30	27,40	132,9	136,3	136,6		
200 KWH (4-RAUM-WOHNUMG EINSCHL. KUECHE)	200 KWH	52,50	53,80	53,90	133,1	136,4	136,7		
325 KWH (5-RAUM-WOHNUMG EINSCHL. KUECHE)	325 KWH	76,90	79,00	79,20	137,1	140,6	141,0		
1275 KWH, DAVON 950 KWH NACHTSTROM (5-RAUM-WOHNUMG EINSCHL. KUECHE)	1275 KWH	184,00	189,00	189,00	135,2	139,2	139,6		
GAS, MIT GRUND-(VERRECHNUNGS-) UND ARBEITSPREIS, FUER EINE WOHNUNG MIT KUECHE, GUENSTIGSTER TARIF, BEI EINER ABNAHMEMENGE VON									
1000 KWH	MONATLICH	91,80	93,20	93,30	163,8	165,7	165,9		
1600 KWH	MONATLICH	133,00	135,00	135,00	166,8	168,7	168,8		
2300 KWH	MONATLICH	171,00	174,00	174,00	173,7	175,5	175,7		
FLUESSIGGAS, FUELLUNG EINER 11-KG-FLASCHE	1 FUELLUNG	27,90	28,70	28,80	146,3	150,3	150,9		
STEINKOEHLENBRICKETTS, INLAENDISCHE HERKUNFT, BEI ABNAHME VON ETWA 500 KG, FREI KELLER	50 KILO	28,00	29,00	28,90	156,5	161,3	161,3		
SPEZIALBRAND 3/FETT NUSS 4, INLAENDISCHE HERKUNFT, BEI ABNAHME VON ETWA 100 KG, FREI KELLER	50 KILO	27,30	28,40	28,40	151,4	158,0	158,1		
ANTHRAZIT-NUSS 3, INLAENDISCHE HERKUNFT, BEI ABNAHME VON ETWA 500 KG, FREI KELLER	50 KILO	31,30	32,00	31,90	150,0	154,1	154,0		
BRAUNKOEHLENBRICKETTS, BEI ABNAHME V. ETWA 500 KG, FREI KELLER	50 KILO	17,80	18,64	18,64	158,3	166,5	166,5		
ZECHENBRECHKOKS 3, INLAENDISCHE HERKUNFT, BEI ABNAHME VON ETWA 2000 KG, FREI KELLER	50 KILO	29,40	30,10	30,10	149,2	153,2	153,3		
BRENNHOLZ, OFENFERTIG, FREI KELLER	50 KILO	19,41	20,50	20,40	149,6	156,0	156,4		
EXTRA LEICHTES HEIZOEL, BEI ABNAHME VON 5000 L (TANKWARE)	1 ML	76,00	76,60	70,60	241,8	243,0	224,2		
<b>HAUSHALTSGUETER</b>									
KUECHENBLOCK, ETWA 280 BIS 330 CM BREIT, EINSCHL. KUEHLSCHRANK, HERD, DUNSTABZUGSHAUBE UND SPUELE	1 STUECK	3001,00	3103,00	3112,00	141,2	145,0	145,8		
HAENGESCHRANK AUS ANBAUKUECHE, KUNSTSTOFFBESCHICHTET, 2 TUEREN, 2 EINLEGEBOEDEN, ETWA 100 MAL 60 MAL 35 CM	1 STUECK	198,00	202,00	203,00	143,1	147,3	148,0		
KUECHENSTUHL AUS METALLROHR, SITZ UND RUECKEN MIT KUNSTSTOFFBEZUG AUF SCHAUMSTOFF-POLSTER	1 STUECK	74,10	76,50	77,00	149,6	155,1	155,9		
ANBAUTEIL AUS EINER WOHNWAND, NATURHOLZ FURNIERT, AUS DEM STILBEREICH ODER MODERN, MIT EINLEGEBOEDEN BZW. GESCHLOSSENEM (TV-) FACH, ETWA 100 MAL 225 MAL 45 CM	1 STUECK	1148,00	1172,00	1174,00	139,0	141,4	141,8		
SCHRANKWAND, MODERN, HOLZNACHBILDUNG, U.A. MIT GESCHLOSSENEM (TV-) FACH, VITRINENTEIL, SCHREIBFACH, ETWA 320 BIS 420 CM BREIT	1 STUECK	2183,00	2272,00	2281,00	135,2	137,3	137,9		
HIGHBOARD, NATURHOLZ FURNIERT, MATTIERTE ODER KUNSTSTOFFBESCHICHTETE OBERFLAECHE, ETWA 100 BIS 200 MAL 110 MAL 40 CM	1 STUECK	1039,00	1088,00	1093,00	143,4	146,8	147,4		
WOHNZIMMERTISCH, NATURHOLZ FURNIERT, MATTIERTE OBERFLAECHE, 110 MAL 80 CM, AUSGEZOGEN ETWA 180 MAL 80 CM	1 STUECK	470,00	483,00	486,00	145,7	150,0	150,7		
KLAPPCOUCH, DREISITZIG, ETWA 200 CM ZARGENMASS, FEDERPOLSTER-GRUND, BEZUGSSTOFF AUS SYNTHET. FASER MITTLERER QUALITAET	1 STUECK	879,00	900,00	905,00	134,9	138,7	139,5		
POLSTERGARNITUR, BESTEHEND AUS EINEM 2-SITZIGEN SOFA UND 2 SESSLEN; FEDERKERN, BEZUGSSTOFF AUS SYNTH. FASER	1 GARNITUR	2147,00	2198,00	2192,00	-	-	-		
POLSTER-ANBAUGRUPPE, 1 ELEMENT (KEIN ECKELEMENT), OHNE ARMLEHNE, FESTGEPOLSTERT	1 STUECK	367,00	364,00	365,00	-	-	-		
KLEIDERSCHRANK, TYPEN-REIHENSCHRANK, NATURHOLZ FURNIERT, MATTIERTE ODER KUNSTSTOFFBESCHICHTETE OBERFLAECHE, 2 EINLEGEBOEDEN, KLEIDERSTANGE, ETWA 100 MAL 225 MAL 60 CM	1 STUECK	555,00	552,00	554,00	138,9	141,4	142,4		
KASTENDOPELBETT (OHNE MATRATZENBODEN), ETWA 200 MAL 200 CM, NATURHOLZ FURNIERT, MATTIERTE OD. KUNSTSTOFFBESCH. OBERFL., U.A. MIT BETTUEBERBAU UND NACHTKONSOLEN (ETWA 50 CM HOCH)	1 STUECK	1138,00	1180,00	1175,00	135,5	137,9	138,5		
MATRATZENBODEN, FEDERHOLZGRUND, MIT VERSTELLBAREM KOPF- UND FUSSTEIL, ETWA 90 MAL 190 CM	1 STUECK	152,00	159,00	159,00	135,6	139,8	140,3		
DIELEN-SPIEGEL ZUM AUFHAENGEN, KRISTALLGLAS MIT EINFACHER, SCHMALER UMRANDUNG, ETWA 35 MAL 80 CM	1 STUECK	107,00	111,00	113,00	142,3	146,4	147,2		
MOEBELBEZUGSSTOFF, SYNTHETISCHE FASER, MITTLERE QUALITAET, ETWA 130 CM BREIT	1 METER	51,10	52,30	52,50	127,5	129,5	129,8		
TUFTINGBELAG, POLYAMID, BAHNENWARE	1 M2	32,90	32,50	32,60	118,6	120,4	120,6		
SCHLINGENWARE, AUSLEGWARE, WOLLE, ETWA 1000 G PRO M2, BAHNENWARE	1 M2	45,70	52,00	52,40	-	-	-		
PVC-BODENBELAG (VERBUNDBELAG), MIT GEPRAEGTER OBERFLAECHE AUF SCHAUMTRAEGER	1 M2	27,40	28,10	28,20	125,6	128,3	128,6		
AUFLEGEMATRATZE, FEDERKERN, EINTEILIG, GUTE POLSTERUNG UND VERARBEITUNG, ETWA 100 MAL 200 CM	1 STUECK	295,00	304,00	305,00	130,4	133,8	134,2		
SCHAUMSTOFFMATRATZE, EINTEILIG, MITTLERES RAUMGEWICHT, HOEHE ETWA 12 CM, ETWA 100 MAL 200 CM	1 STUECK	264,00	259,00	259,00	131,9	134,6	134,7		
SCHLAFDECKE, REINE SCHURWOLLE (IWS), BANDEINFASSUNG, ETWA 150 MAL 200 CM	1 STUECK	172,00	180,00	181,00	125,3	128,3	128,7		
SCHLAFDECKE, SYNTHETISCHE FASER, MITTLERE QUALITAET, ETWA 150 MAL 200 CM	1 STUECK	78,80	79,40	79,40	118,2	120,5	120,6		
STEPPEDECKEN-SCHLAFSACK, AUSSENSEITE SYNTHETISCHE FASER, INNENSEITE BAUMWOLLE, FUELLUNG AUS SYNTHETISCHER FASER, WASCHBAR, RUNDUM-REISSVERSCHLUSS, ETWA 180 MAL 75 CM	1 STUECK	77,80	81,00	82,30	117,8	121,5	121,9		
DAUNEN-EINZIEHDECKE, GUTE DAUNENFUELLUNG, ETWA 150 MAL 200 CM	1 STUECK	503,00	526,00	527,00	161,7	169,3	169,7		
BETT FEDERN, GRAUE GAENSE-HALBDAUNEN, MITTLERE QUALITAET	1 KILO	104,00	105,00	105,00	180,0	186,3	186,3		
INLETT F. OBERBETTEN, MAKOKOEPER, ETWA 130 BZW. 140 CM BREIT	1 METER	21,10	21,30	21,40	131,7	134,7	135,0		

ZU DEN ABSOLUTEN PREISANGABEN BITTE ERLAEUTERUNGEN, ABSCHNITT 12, BEACHTEN

7 VERBRAUCHERPREISE  
7.1 AUSGEWAHLTE GUETER IM BUNDESDURCHSCHNITT

WARE	EINHEIT	1982	1983		1982	1983	
		FEBR.	JAN.	FEBR.	FEBR.	JAN.	FEBR.
		P R E I S I N D M			1 9 7 6 = 1 0 0		
BETTBEZUG-GARNITUR, BUNTDAMAST, REINE BAUMWOLLE, GUTE QUALITAET, ETWA 80 MAL 80 CM BZW. ETWA 135 MAL 200 CM	1 GARNITUR	77,00	77,90	78,20	127,5	130,3	130,5
BETTBEZUG-GARNITUR, MISCHGEWEBE, SYNTHETISCHE FASER MIT BAUMWOLLE, BEDRUCKT, GUTE QUALITAET, ETWA 80 MAL 80 CM BZW. ETWA 135 MAL 200 CM	1 GARNITUR	65,90	67,50	67,50	121,1	123,6	123,7
BETTLAKEN, HAUSTUCH, REINE BAUMWOLLE, SCHWERE QUALITAET, ETWA 150 MAL 250 CM	1 STUECK	25,00	25,80	25,90	129,1	133,3	133,5
TISCHDECKE, BUNTGEWEBT, LEINENSTRUKTUR, PFLEGELEICHT, ETWA 130 MAL 160 CM	1 STUECK	44,70	46,50	46,60	135,3	139,4	139,7
GESCHIRRUCH, HALBLEINEN, ETWA 55 MAL 75 CM	1 STUECK	4,93	5,05	5,08	138,6	142,0	142,3
GARDINENTUELL, SYNTHETISCHE FASER, ETWA 240 CM BREIT	1 METER	21,40	21,90	22,00	129,1	132,0	132,6
DEKORATIONSTOFF, SYNTHETISCHE FASER, DICHTGEWEBT, MITTLERE QUALITAET, ETWA 120 CM BREIT	1 METER	22,70	23,10	23,20	127,7	130,9	131,2
DAUERBRANDOFEN, WARMLUFTALLESBRENNER, AUS EMAILLIERTEM GUSS, NENNHEIZLEISTUNG ETWA 4,0 KW/H (ETWA 3000 KCAL/H), MIT UNTERLEGEPLATTE, MIT AUTOMATISCHEM REGLER	1 STUECK	790,00	804,00	806,00	128,3	133,2	133,4
GASHEIZOFEN FUER KAMINANSCHLUSS, NENNHEIZLEISTUNG ETWA 4,5 KW/H (ETWA 4000 KCAL/H), MIT WAERMEREGLER	1 STUECK	988,00	1016,00	1015,00	117,5	120,6	120,7
GASHERD (MIT ZUENDSICHERUNG), 4-FLAMMIG, WEISS EMAILLIERT, BACKOFEN MIT THERMOSTAT, MIT ABDECKPLATTE UND GERAETEWAGEN	1 STUECK	622,00	647,00	650,00	119,7	123,5	124,2
OEFLOFEN, NENNHEIZLEISTUNG ETWA 5,8 KW/H (ETWA 5000 KCAL/H), MIT EINGEBAUTEM TANK, KLAPPDECKEL UND OELAUFFANGSCHALE, MIT VORLEGEPLATTE	1 STUECK	384,00	394,00	394,00	120,2	124,9	125,2
RADIATOR MIT OELFUELLUNG UND THERMOSTAT, ANSCHLUSSWERT 2 KW	1 STUECK	161,00	158,00	158,00	110,2	111,9	112,4
ELEKTROHERD, 4 KOCHPLATTEN, DAVON 2 BLITZKOCHPLATTEN ODER 1 BLITZKOCHPLATTE UND 1 AUTOMATIKPLATTE, 7-STUFENSCHALTER, BRATOFEN MIT THERMOSTAT, DURCH REGLER GESTEUERT, MIT BRATPFANNE, ANSCHLUSSWERT ETWA 10000 WATT	1 STUECK	610,00	629,00	632,00	115,5	118,0	118,4
GAS-DURCHLAUFERHITZER, LEISTUNG ETWA 22 KW/H, MIT TEMPERATURWAELER, WASSER- UND GASMENGENREGLER, FERNZAPPER, MIT AUSLAUFZUBEHOER	1 STUECK	715,00	729,00	729,00	115,2	117,2	117,3
ELEKTRISCHER KOCHENDWASSER-AUTOMAT MIT STUFENLOSEM TEMPERATURWAELER, ETWA 5 L NUTZINHALT, ETWA 2000 WATT	1 STUECK	186,00	188,00	189,00	121,1	124,3	124,9
ELEKTR. BROTROESTER FUER ZWEI SCHEIBEN, TOAST-AUTOMAT, MIT ROESTGRADWAELER U. SELBSTTAEITIGEM AUSSTOSS, ETWA 1000 WATT	1 STUECK	52,40	52,90	53,10	112,8	115,0	115,2
SCHREIBTISCHLAMPE MIT VERSTELLBAREM METALLREFLEKTOR, DURCHMESSER 35-40 CM, HOEHE 30-40 CM	1 STUECK	53,30	53,30	53,80	118,0	120,1	120,4
LICHTLEISTE MIT LEUCHTSTOFFROEHRE, EINF. AUSFUEHRUNG, OHNE ABDECKUNG, WEISS, F. DECKENBELEUCHTUNG, 120 CM LG., 40 WATT	1 STUECK	35,00	36,70	37,40	119,0	121,7	122,2
ELEKTRISCHE GESCHIRRSPUELMASCHINE, SPUELBEHAELTER AUS ROSTFREIEM EDELSTAHL, 2-4 SPUELPROGRAMME, FASSUNGSVERMOEGEN 10-12 MASSGEDECKE	1 STUECK	1002,00	1025,00	1024,00	107,5	110,3	110,1
WASCHMASCHINE, VOLLAUTOMAT MIT PROGRAMMEINSTELLUNG, TROMMELSYSTEM, FUER 4-5 KG TROCKENWAESCHE	1 STUECK	985,00	1003,00	1001,00	112,8	116,1	116,2
KUEHLSCHRANK, TISCHFORM, KOMPRESSORSYSTEM, 3-STERN-GEFRIERFACH MIT ABTAU-AUTOMATIK, ETWA 160 L INHALT	1 STUECK	537,00	552,00	559,00	113,8	115,7	117,5
GEFRIERSCHRANK MIT VORGEFRIERFACH UND SCHNELLGEFRIER-EINRICHTUNG, ETWA 300 L INHALT	1 STUECK	958,00	991,00	994,00	110,7	113,6	113,7
BODENSTAUBSAUGER MIT GLEITKUFEN ODER ROLLEN, STANDARD-ZUBEHOER, 600-800 WATT	1 STUECK	277,00	279,00	277,00	110,6	111,6	111,5
ELEKTRISCHE NUTZSTICH-NAEMMASCHINE, FREIARM, LEICHTMETALL, MIT KOFFER	1 STUECK	712,00	725,00	723,00	114,9	116,8	116,9
ELEKTRO-BOHRMASCHINE, 2-GANG-SCHLAGBOHRER, ETWA 300-400 WATT	1 STUECK	177,00	172,00	172,00	114,3	115,9	116,4
REGLERBUEGELEISEN MIT KONTROLLAMPE UND EINSTELLSKALA, LEICHTE AUSFUEHRUNG, ETWA 1000 WATT	1 STUECK	38,30	39,10	39,00	119,2	122,5	122,6
KAFFEEMASCHINE, 8-10 TASSEN, M. WARMHALTEPLATTE U. GLASKANNE	1 STUECK	77,50	76,90	76,90	119,0	120,9	121,2
HANDBLINDER, STANDARD-AUSFUEHRUNG (2 QUIRLBESEN UND ZWEI KNETHAKEN), AUS ROSTFREIEM EDELSTAHL, 3-STUFEN-SCHALTUNG, ETWA 150 WATT	1 STUECK	68,00	68,80	68,80	113,9	116,4	116,4
KINDERWAGEN, FALTWAGEN MIT REGENDECKE, BETT UND VERDECKE, BETT ABNEHMBAR FUER SPORTWAGENAUFSATZ, MITTLERE QUALITAET	1 STUECK	301,00	319,00	319,00	124,7	127,1	127,3
KAFFEESERVICE, GUTES PORZELLAN, FUER 6 PERSONEN, 15-TEILIG, I. WAHL, MIT NACHKAUFGARANTIE (KEINE SPITZENQUALITAET)	1 SERVICE	153,00	155,00	154,00	135,1	140,4	140,5
PORZELLANTASSE, HOME FORM, WEISS ODER MIT EINFACHEM DEKOR, MIT UNTERTASSE, I. WAHL, ETWA 0,2 L INHALT	1 STUECK	5,18	5,36	5,38	142,4	147,9	148,6
SUPPENTELLER, PORZELLAN, WEISS ODER MIT EINFACHEM DEKOR, DURCHMESSER ETWA 24 CM, I. WAHL	1 STUECK	5,80	6,08	6,10	144,0	149,0	149,5
KAFFEESERVICE, HARTSTEINGUT, FUER 6 PERSONEN, 15-TEILIG, SPUELMASCHINENFEST, MARKENWARE	1 SERVICE	149,00	155,00	156,00	131,6	136,9	137,6
SCHUESSEL MIT SCHALENDECKEL, FEUERFEST, MITTLERE GROSSE, ETWA 2 L INHALT	1 STUECK	25,60	25,90	25,80	123,0	125,7	125,8
BABYFLASCHE AUS FEUERFESTEM GLAS, ETWA 250 CM3 INHALT	1 STUECK	3,54	3,69	3,70	124,1	125,3	126,1
TRINKGLAS AUS EINFACHEM PRESS- (ODER MASCHINEN- GEBLASENEM) GLAS, UNVERZIERT, ETWA 1/4 L INHALT	1 STUECK	1,42	1,50	1,51	150,2	156,2	157,0
KAFFEEFILTER, KUNSTSTOFF, SCHNELLFILTER FUER 4-6 TASSEN	1 STUECK	5,69	5,87	5,91	128,8	134,1	134,9
ZITRUSPRESSE, KUNSTSTOFF, MIT SAFTBECHER	1 STUECK	4,65	4,65	4,65	133,2	138,1	138,5
EIMER, KUNSTSTOFF, BESTAENDIG GEGEN KOCHENDES WASSER, DURCHMESSER ETWA 30 CM, ETWA 10 L INHALT	1 STUECK	4,72	4,78	4,79	138,9	142,3	142,7
WASCHKORB MIT GRIFFEN, KUNSTSTOFF, RECHTECKIG, OBEN ETWA 65 MAL 45 CM, HOEHE ETWA 28 CM	1 STUECK	14,32	14,74	14,61	131,4	135,3	135,5
HEIZOELKANNE, KUNSTSTOFF, SAUREBESTAENDIG, ETWA 10 L INHALT	1 STUECK	9,10	9,25	9,29	129,6	132,2	132,4
FLEISCHTOPF MIT DECKEL, FUER KOHLE-, GAS- UND ELEKTROHERD, EMAILLIERT, SCHWERE QUALITAET, ETWA 20 CM DURCHMESSER (ETWA 4 L INHALT)	1 STUECK	45,30	45,30	45,10	129,4	133,1	133,2
KOCHTOPF MIT DECKEL, FUER ELEKTROHERD, EDELSTAHL, ROSTFREI, 18/8, MIT GESCHLIFFENEM BODEN, ETWA 20 CM DURCHMESSER (ETWA 3 L INHALT)	1 STUECK	68,40	69,80	69,70	120,2	123,7	124,1
BRATPFANNE MIT DECKEL, ALUMINIUM, INNEN KUNSTSTOFF-BESCHICHTET, MIT ISOLIERGRIF, ETWA 24 CM DURCHMESSER	1 STUECK	42,10	43,10	43,30	129,6	133,7	134,1
WASSERKESSEL MIT ISOLIERGRIF, FUER ELEKTROHERD, EDELSTAHL, ETWA 3 L INHALT	1 STUECK	65,00	64,80	64,70	127,1	131,6	131,9
KUECHENMESSER, ROSTFREI, MITTLERE QUALITAET, GESAMTLAENGE ETWA 17 CM	1 STUECK	5,59	5,54	5,55	131,1	135,6	136,2
ESSBESTECK, 4-TEILIG, EDELSTAHL, ROSTFREI, 18/8, MIT 6E-SCHMIEDETER KLINGE, MITTLERE QUALITAET	1 BESTECK	26,50	26,90	27,30	142,1	145,0	146,0
ESSBESTECK, 4-TEILIG, 90 G VERSILBERT, MITTLERE QUALITAET	1 BESTECK	103,00	107,00	108,00	171,1	174,3	175,6
KUECHEN-ZEIGERWAAGE MIT SCHALE, ETWA 3-5 KG GEWICHTSANZEIGE	1 STUECK	30,50	31,90	32,20	121,4	126,0	126,4

ZU DEN ABSOLUTEN PREISANGABEN BITTE ERLAEUTERUNGEN, ABSCHNITT 12, BEACHTEN



7 VERBRAUCHERPREISE  
7.1 AUSGEWAELTE GUETER IM BUNDESDURCHSCHNITT

WARE, LEISTUNG	EINHEIT	1982		1983		1982		1983	
		FEBR.	JAN.	FEBR.	JAN.	FEBR.	JAN.	FEBR.	JAN.
		P R E I S I N D M				1 9 7 6 = 1 0 0			
HAMMER (SCHLOSSERHAMMER), KOPF 500 G, POLIERTER STIEL	1 STUECK	9,03	9,16	9,08	127,4	130,3	130,5		
BEISSZANGE, KOPF, SCHULTER UND KANTEN POLIERT, 210 MM	1 STUECK	9,34	9,76	9,74	130,0	134,6	134,8		
FUCHSSCHWANZ, 350 MM BLATTLAENGE	1 STUECK	11,83	12,21	12,14	128,7	132,9	133,2		
VORHAENGESCHLOSS, 2 SCHLUESSEL, EINFACHE AUSFUEHRUNG, ETWA 40-45 MM	1 STUECK	4,67	4,90	4,90	144,5	149,8	150,3		
ZIMMERTUER-EINSTECKSCHLOSS, 2 BUNDBARTSCHLUESSEL, EINTOURIG, 55 MM DORN	1 STUECK	8,93	9,38	9,38	132,6	137,6	137,7		
DRUECKERGARNITUR, LEICHTMETALL ELOXIERT, DRUECKER 105 MM, MIT LANGSCHILDERN, GEGOSSEN, 220 MAL 36 MM	1 GARNITUR	15,27	15,65	15,78	132,8	137,2	138,2		
STUBENBESEN, KUNSTSTOFFHAAR ODER ROSSHAARRISCHUNG	1 STUECK	7,94	8,17	8,21	122,8	126,3	126,7		
KLEIDERBUERSTE, NATURBORSTEN, EINFACHE AUSFUEHRUNG	1 STUECK	4,99	5,21	5,24	124,3	127,9	128,2		
DECKENLEUCHE, EINFACHE AUSFUEHRUNG, OPALGLAS, EINFLAMMIG	1 STUECK	20,80	21,80	21,80	125,0	127,3	127,6		
GERAETEZULEITUNG, KUNSTSTOFFSCHLAUCH, MIT GERAETE- UND SCHUKOSTECKER, 3 M LANG	1 STUECK	8,85	8,99	8,99	119,5	122,1	122,6		
TASCHENLAMPENHUELSE, KLEINE STABFORM	1 STUECK	5,40	5,75	5,80	123,3	127,1	127,5		
GLUEHLAMPE, MATT, 100 WATT	1 STUECK	1,95	1,94	1,95	112,4	113,0	113,4		
KERZENLAMPE, MATT, 25 WATT	1 STUECK	2,44	2,44	2,47	112,2	113,2	114,3		
LEUCHTSTOFFROEHRE, 120 CM LANG, 40 WATT	1 STUECK	7,73	8,07	8,14	123,1	127,4	128,1		
TAPETE, RAUMFASER, KOERNUNG MITTEL, WEISS, EUROPAROLLE	1 ROLLE	11,24	11,03	11,08	116,4	118,8	119,4		
TAPETENKLEISTER, IN BEUTELN ODER KARTONS ZU 125 G	1 PACKUNG	3,23	3,35	3,36	123,8	127,8	128,2		
FARBROLLER, PERLONBEZUG, 20 CM, 18 MM SCHURLAENGE	1 STUECK	9,36	8,97	8,98	110,1	110,7	110,7		
MALERPINSEL, NATURBORSTEN, DURCHMESSER 3-4 CM	1 STUECK	6,15	6,30	6,31	116,4	117,9	118,0		
KUNSTHARZLACKFARBE, WEISS, FUER INNEN- UND AUSSENANSTRICH, IN DOSEN ZU 750 ML	1 DOSE	13,75	14,27	14,30	129,6	133,5	133,8		
DISPERSIONSFARBE FUER INNEN, LICHTECHT, GUT DECKEND, 1 KG AUSREICHEND FUER CA. 5 M2 STREICHFLAECHE, IN EIMERN ZU ETWA 10 KG FUELLGEWICHT	1 KILO	2,85	2,82	2,84	126,8	130,1	130,4		
ZELLULOSE-WERKSTOFF (SPACHTEL), IN PAKETEN ZU 500 G	500 GRAMM	2,76	2,84	2,82	122,3	124,5	124,7		
CHEMISCHE REINIGUNG (VOLLREINIGUNG) NEBST BUEGELN EINES ZWEITEILIGEN HERRENANZUGES	1 MAL	11,58	11,91	11,90	121,6	125,0	125,1		
WASCHEN UND MANGELN, GLATTWAESCHE, 6 TEILE (BETTWAESCHE FUER 2 BETTEN), SCHRANKFERTIG	1 PAKET	11,65	12,16	12,19	137,6	143,2	143,7		
ELEKTRO-RASENMAEHER, 220 VOLT, 800 WATT	1 STUECK	364,00	347,00	348,00	112,9	113,8	113,9		
GARTENSCHERE, GESCHNIEDET UND GENAERTET	1 STUECK	25,00	25,50	25,80	126,6	130,2	131,0		
ELEKTRISCHE HECKENSCHERE, 220 VOLT, 270 WATT, ETWA 45 CM ARBEITSBREITE	1 STUECK	210,00	214,00	217,00	116,8	120,3	120,5		
SPATEN, GAERTNERSPATEN, MIT T-GRIFF	1 STUECK	39,90	41,10	41,40	125,7	129,3	129,6		
BLUMENTOPF, TONTOPF, DURCHMESSER ETWA 13 CM	1 STUECK	0,94	1,01	0,98	133,7	139,1	139,5		
GARTENSCHLAUCH, KUNSTSTOFF, 12 MAL 2,5 MM = 1/2 ZOLL, 20-M-ROLLE	1 ROLLE	24,30	24,60	24,80	115,7	118,0	118,2		
GIESSKANNE, KUNSTSTOFF, 10 L INHALT	1 STUECK	9,32	9,40	9,33	119,8	120,4	120,1		
PFLANZENSCHUTZMITTEL GEGEN SCHADINSEKTEN (INSEKTIZIDE), IN PACKUNGEN ZU ETWA 100 CM3/ML	100 CM3	9,16	9,35	9,37	117,0	120,3	120,9		
BLUMENDUENGER, FLUESSIG, IN KUNSTSTOFF-FLASCHEN ZU ETWA 500 ML	500 ML	6,21	6,31	6,33	119,8	121,6	122,2		
MITTEL GEGEN UNKRAEUTER IN ZIER- UND SPORTRASEN, SPRITZMITTEL, IN FLASCHEN ZU ETWA 60 ODER 240 CM3	240 CM3	14,66	15,62	15,74	109,5	110,3	110,5		
WASCHPULVER FUER GROB-, WEISS- UND BUNTWAESCHE, FUELLGEWICHT ETWA 3 KG	1 KILO	3,47	3,51	3,51	112,6	116,5	116,7		
WASCHPULVER FUER FEINWAESCHE, IN PACKUNGEN ZU ETWA 300 BIS 750 G	1 KILO	9,05	9,47	9,50	113,3	116,5	116,6		
WAESCHEWEICHPUELMITTEL, IN BEHAELTERN ZU ETWA 4 L	4 LITER	5,82	5,82	5,80	109,4	111,2	111,3		
SCHUEBERTUCH, MITTLERE QUALITAET, ETWA 50 MAL 60 CM	1 STUECK	1,93	1,96	1,96	123,6	126,7	126,9		
SCHWANNTUCH, ETWA 20 MAL 20 CM, IN PACKUNGEN ZU ETWA 2 ODER 5 STUECK	10 STUECK	6,46	6,48	6,51	108,3	111,3	111,5		
GESCHIRRSPUELMITTEL, FLUESSIG, IN PLASTIKFLASCHEN ZU ETWA 1000 ML	1 LITER	3,61	3,67	3,66	114,1	116,6	116,6		
FUSSBODENPFLEGENMITTEL, WACHSHALTIGE EMULSION, FUELLGEWICHT ETWA 500 ML	500 ML	5,69	5,71	5,72	121,6	124,8	125,0		
SCHUMCREME, FARBLOS, IN DOSEN ZU ETWA 68 ML	100 ML	2,50	2,58	2,61	118,5	121,2	122,1		
REINIGUNGSMITTEL FUER TOILETTEN, DESINFIZIEREND, DESODORIEREND, IN PLASTIKBEHAELTERN ZU ETWA 600 G	1 KILO	4,78	4,85	4,85	112,6	114,8	114,9		
METALLPFLEGENMITTEL FUER EDELMETALLE, IN BEHAELTERN ZU ETWA 250 G FUELLGEWICHT	250 GRAMM	4,19	4,18	4,20	117,6	120,2	120,7		
FLECKENENTFERNUNGSMITTEL, IN BEHAELTERN ZU ETWA 100 ML OBER 100 G FUELLGEWICHT	100 ML/G	3,96	4,17	4,21	121,0	124,8	125,3		
HAUSHALTSKERZEN, KOMPOSITIONS-KRONENKERZEN, IN PACKUNGEN ZU ETWA 6 STUECK, NETTOGEWICHT ETWA 300 G	1 KILO	6,40	6,60	6,72	115,8	117,7	117,7		
ZUENDHOELZER, IN PACKUNGEN ZU 10 SCHACHTELN	1 PACKUNG	0,84	0,91	0,91	115,8	123,4	123,6		
FUEHRSTREIFEN, IN PACKUNGEN ZU 5 STUECK, MARKENWARE	1 PACKUNG	0,57	0,59	0,59	108,9	113,4	113,5		
GASAMPULLE FUER FEUERZUEGE, AUSREICHEND FUER 10-12 FUELLUNGEN	1 STUECK	3,52	3,55	3,55	105,0	106,8	107,0		
BATTERIE, MONOZELLE, 1,5 V, ALKALI-MANGAN, HOCHLEISTUNGSZELLE	1 STUECK	2,75	3,17	3,24	130,0	134,7	135,6		
FILTERTUETEN FUER KAFFEEFILTER, 4-6 TASSEN, IN PACKUNGEN ZU 40 STUECK	1 PACKUNG	1,61	1,60	1,60	109,3	110,4	110,6		
ALU-FOLIE (NICHT EXTRA STARK), ETWA 30 CM BREIT, ZU 10 OBER 20 M LAENGE	20 METER	4,32	4,29	4,30	112,0	112,9	113,2		
KLARSICHT-FOLIE, MIT HAFTEFFERT, ETWA 30 CM BREIT, ZU 15 OBER 20 M LAENGE	20 METER	2,81	2,80	2,81	115,0	116,2	116,4		
KLEBSTOFF (KEIN KONTAKTKLEBER), IN TUBEN MIT ETWA 50 CM3 FUELLGEWICHT	50 CM3	2,36	2,52	2,53	133,9	137,7	138,0		
DRAHT, VERZINKT, 2,2 MM	1 KILO	4,93	4,95	4,95	119,7	124,7	124,6		
DRAHTSTIFTE (NAEGEL), 20-60 MM LANG	1 KILO	4,40	4,52	4,53	120,5	123,1	123,9		
HOLZSCHRAUBEN, EISEN, FLACHKOPF, 3,5 MAL 25 MM, DIN 97, IN KLEINPACKUNGEN	100 STUECK	3,11	3,37	3,37	120,1	123,8	123,9		

ZU DEN ABSOLUTEN PREISANGABEN BITTE ERLAEUTERUNGEN, ABSCHNITT 12, BEACHTEN

7 VERBRAUCHERPREISE  
7.1 AUSGEWAHLTE GUETER IM BUNDESDURCHSCHNITT

WARE, LEISTUNG, TARIF, GEBUEHR	EINHEIT	1982	1983	1982	1983		
		FEBR.	JAN.	FEBR.	FEBR.	JAN.	FEBR.
		P R E I S I N D M			1 9 7 6 = 1 0 0		
VERKEHR, NACHRICHTENUEBERMITTLUNG							
HERREN-SPORTRAD 28 ZOLL, MIT 3-GANG-SICHERHEITS-RUECKTRITT-BREMSNABE, LICHTANLAGE, GEPAECKTRAEGER, SCHLOSS UND PARKSTUETZE, MITTLERE QUALITAET	1 STUECK	353,00	357,00	357,00	135,7	140,2	140,2
MOFA, 49 CM3 HUBRAUM, 25 KM HOECHSTGESCHWINDIGKEIT	1 STUECK	1438,00	1451,00	1462,00	127,5	131,4	132,1
NORMALBENZIN, MARKENWARE, MIT BEDienung	10 LITER	13,20	13,80	13,51	146,4	153,4	150,2
NORMALBENZIN, MARKENWARE, SELBSTBEDienung	10 LITER	12,84	13,44	13,14	148,9	155,8	152,4
NORMALBENZIN, RINGFREI, MIT BEDienung	10 LITER	12,82	13,35	13,02	148,5	155,4	151,5
NORMALBENZIN, RINGFREI, SELBSTBEDienung	10 LITER	12,68	13,25	12,95	147,8	154,6	151,1
SUPERBENZIN, MARKENWARE, MIT BEDienung	10 LITER	13,76	14,55	14,24	143,9	152,4	149,3
SUPERBENZIN, MARKENWARE, SELBSTBEDienung	10 LITER	13,35	14,18	13,90	143,1	152,0	149,0
SUPERBENZIN, RINGFREI, MIT BEDienung	10 LITER	13,33	14,12	13,78	147,3	156,4	152,6
SUPERBENZIN, RINGFREI, SELBSTBEDienung	10 LITER	13,20	13,97	13,68	146,4	154,7	151,4
DIESELKRAFTSTOFF, MARKENWARE, MIT BEDienung	10 LITER	13,16	13,59	13,28	149,3	154,2	150,8
DIESELKRAFTSTOFF, MARKENWARE, SELBSTBEDienung	10 LITER	12,86	13,28	12,98	150,9	156,0	152,4
DIESELKRAFTSTOFF, RINGFREI, MIT BEDienung	10 LITER	12,80	13,26	12,92	150,0	161,2	157,1
DIESELKRAFTSTOFF, RINGFREI, SELBSTBEDienung	10 LITER	12,67	13,08	12,78	154,3	159,5	155,8
FAHRRAD-BEREIFUNG, EINE DECKE (DRAHTREIFEN), EIN SCHLAUCH, 28 MAL 1,75, MITTLERE QUALITAET	1 BEREIFUNG	20,20	21,00	21,00	135,2	140,6	140,8
FAHRRAD-LICHTANLAGE, SCHEINWERFER VERCHROMT, MIT DYNAMO, 6 VOLT, 3 WATT	1 STUECK	16,98	17,58	17,58	124,3	128,6	128,9
PKW-STAHLGUERTELREIFEN, SCHLAUCHLOS, 175 SR 14	1 STUECK	155,00	153,00	153,00	129,9	130,5	130,3
PKW-STAHLGUERTELREIFEN, SCHLAUCHLOS, 165 SR 13	1 STUECK	125,00	125,00	125,00	132,3	134,0	134,2
PKW-STAHLGUERTELREIFEN, SCHLAUCHLOS, 155 SR 13	1 STUECK	112,00	113,00	114,00	135,4	138,6	138,7
PKW-STAHLGUERTELREIFEN, SCHLAUCHLOS, 6-40/700 13	1 STUECK	150,00	150,00	150,00	134,4	134,2	133,9
LKW-STAHLGUERTELREIFEN, 11,00 R 20, 16 PR	1 STUECK	881,00	895,00	892,00	126,0	128,5	128,1
AUTOBATTERIE, 36 AH, 12 V	1 STUECK	121,00	117,00	117,00	120,1	119,5	119,4
ZUENDKERZE, FUER MITTELKLASSENWAGEN, IN PACKG. ZU VIER STUECK	1 PACKUNG	10,58	10,93	10,94	110,5	112,5	112,7
AUTOFEUERLOESCHER, 2 KG, MIT AUTOMALTERUNG, BRANDKLASSEN A,B,C,E, DIM 14406	1 STUECK	48,40	50,60	50,70	113,1	115,6	115,9
ABSCHLEPPSEIL, KUNSTSTOFF, FUER PKW BIS ETWA 2000 KG, LAENGE ETWA 4 M	1 STUECK	14,81	15,41	15,54	121,3	123,8	123,8
SPURKREUZ-GLEITSCHUTZ-SCHNEEKETTEN, HOCHWERTIGEN KETTENSTAHL, GROSSE 155 SR 13	2 STUECK	200,00	206,00	205,00	117,8	120,3	120,6
KRAFTWAGEN-VERBANDKASTEN NACH DIN 13164 B	1 STUECK	31,30	31,30	31,30	115,9	117,7	117,8
MOTORENDEL, HD-MEHRBEREICHSOEL, SAE 20 W 50	1 LITER	9,64	9,89	9,95	127,1	131,6	131,7
AUTOWACHS, HARTWACHS, FLUESSIG, IN METALLKAENNCHEN, MITTLERE GROSSE	300 CM3	7,13	7,16	7,17	119,3	121,3	121,6
CHROMPFLEGMITTEL, FLUESSIG ODER ALS PASTE, ZUM REINIGEN UND POLIEREN, IN METALLKAENNCHEN (OD. IN TUBEN), MITTL. GROSSE	300 CM3	5,66	5,78	5,83	117,2	119,9	120,0
WISCHERBLAETTER, ETWA 400 MM LANG, MARKENWARE	1 PAAR	19,45	19,78	19,87	-	-	-
MIETE FUER DIE ZUM GRUNDSTUECK GEGHÖRIGE GARAGE BEI BENUTZUNG DURCH DEN MIETER EINER FREIFINANZIERTEN WOHNUMG	MONATSMIETE	40,00	40,60	40,90	111,0	112,3	112,7
GARAGENMIETE FUER EINEN PKW MITTLERER GROSSE, BEI GEWERBLICHER VERMIETUNG	MONATSMIETE	56,90	59,30	59,40	112,4	113,5	113,7
PARKURHUBGEBUEHR F. 1 STD., MAEUFIGSTER SATZ IM STADTZENTRUM	1 STUNDE	0,45	0,69	0,77	218,3	318,3	357,6
FAHRSCHULUNTERRICHT AUF MITTELKLASSENWAGEN (CA. 1600 CM3 HUBRAUM), EINE FAHRSTUNDE	45 MINUTEN	32,50	33,20	33,00	135,0	138,1	138,1
EINFACHE PKW-OBERWAESCHE, MASCHINENWAESCHE, OHNE BERUECKSICHTIGUNG DER PKW-GROSSE	1 MAL	9,47	8,53	8,50	151,6	155,3	155,3
GR. INSPEKTION LT. HERSTELLERVORSCHRIFT, INCL. MATERIAL (PAKETPREIS), BEI EINEM PKW MIT 1500 BIS 2000 CM3	1 MAL	225,00	231,00	233,00	145,2	149,7	150,5
MOTORTEST (ZUENDEINSTELLUNG, GEMISCHAUFBEREITUNG UND ABGAS), BEI EINEM PKW MIT 900 BIS 1500 CM3	1 MAL	50,40	51,90	52,50	-	-	-
BREMSPFLUESSIGKEIT WECHSELN, INCL. MATERIAL, BEI EINEM PKW MIT 1500 BIS 2000 CM3	1 MAL	50,30	51,40	51,60	-	-	-
BREMSEKLOETZE VORNE ERSETZEN, INCL. MATERIAL, BEI EINEM PKW MIT 900 BIS 1500 CM3	1 MAL	91,70	95,60	95,80	-	-	-
ZWEI STOSSDAEMPFER HINTEN ERNEuern, INCL. MATERIAL, BEI EINEM PKW MIT 1500 BIS 2000 CM3	1 MAL	189,00	194,00	195,00	-	-	-
KOMPLETTER AUSTAUSCH EINER AUSPUFFANLAGE, INCL. MATERIAL, BEI EINEM PKW MIT 900 BIS 1500 CM3	1 MAL	308,00	316,00	318,00	141,6	146,5	147,1
MECHANISCHE KUPPLUNG (DRUCKPLATTE, DRUCKSCHEIBE, DRUCKLAGER) ERNEuern, INCL. MATERIAL, BEI EINEM PKW MIT 900 BIS 1500 CM3	1 MAL	382,00	390,00	391,00	-	-	-
LACKIEREN EINES VORDEREN KOTFLUEGELS, SPRITZLACKIERUNG, MIT NOTWENDIGEN VORARBEITEN, INCL. MATERIAL, BEI EINEM PKW MIT 1000 BIS 1200 CM3, DURCHSCHNITTLICHER ARBEITSAUFWAND	1 MAL	196,00	202,00	203,00	144,9	150,1	151,2
STRASSENBAHN ODER OMNIBUS, EINZELFAHRT, FUER EINEN ERWACHSENEN, OHNE UMSTIEGEN	1 FAHRT	1,68	1,78	1,80	146,6	156,1	157,4
STRASSENBAHN ODER OMNIBUS, MEHRFAHRTENKARTE BZW. FAHRSCHEINHEFT FUER ETWA 6 FAHRTEN, FUER EINEN ERWACHSENEN	1 FAHRT	1,35	1,45	1,46	144,9	155,4	156,3
STRASSENBAHN ODER OMNIBUS, MONATSKARTE	1 FAHRT	52,30	54,70	55,10	139,5	147,4	148,3
TAXIFAHRT, ENTFERNUNG 3 KM, VON EINER TAXIHALTESTELLE AUS, MIT WARTENZEITEN (VON INSGES. 3 MINUTEN)	1 FAHRT	8,57	8,69	8,69	139,4	141,3	141,3
DB SCHIENENVERKEHR, EINFACHE FAHRT, 2-KLASSE	10 KM	2,20	2,40	2,40	183,3	200,0	200,0
DB SCHIENENVERKEHR, VORZUGSKARTE (HIN- U. RUECKFAHRT), 2-KL.	250 KM	74,00	72,00	72,00	137,0	133,3	133,3
DB SCHIENENVERKEHR, WOCHENKARTE, 2-KLASSE	15 KM	23,00	24,00	24,00	176,9	184,6	184,6
DB SCHIENENVERKEHR, SCHUELERMONATSKARTE, 2-KLASSE	20 KM	69,00	71,00	71,00	197,1	202,9	202,9
DB BAHNBUSLINIENVERKEHR, EINFACHE FAHRT	11 KM	2,92	3,20	3,20	162,2	177,8	177,8
DB BAHNBUSLINIENVERKEHR, WOCHENKARTE	10 KM	17,19	18,50	18,50	156,3	168,2	168,2
FLUGREISE FRANKFURT/M.-LONDON-FRANKFURT/M., WOCHENENDTARIF	1 FLUG	435,00	467,00	467,00	107,8	115,7	115,7
FLUGREISE FRANKFURT/M.-NEW YORK-FRANKFURT/M., AUSFLUGTARIF, 14 BIS 60 TAGE	1 FLUG	1680,00	1849,00	1849,00	122,7	135,0	135,0

ZU DEN ABSOLUTEN PREISANGABEN BITTE ERLAEUTERUNGEN, ABSCHNITT 12, BEACHTEN

7 VERBRAUCHERPREISE  
7.1 AUSGEWAHLTE GUETER IM BUNDESDURCHSCHNITT

WARE, LEISTUNG, TARIF, GEBUEHR	EINHEIT	1982			1983		
		FEBR.	JAN.	FEBR.	FEBR.	JAN.	FEBR.
DBP FERNSPRECHDIENST, GESPRACHSGEBUEHR FUER ORTS- UND NAHBEREICHE, 8-MINUTEN-TAKT, VOM EIGEMEN APPARAT	1 MAL	0,23r	0,23	0,23	105,4	106,3	106,3
DBP FERNSPRECHDIENST, GESPRACHSGEBUEHR FUER ORTS- UND NAHBEREICHE, 8-MINUTEN-TAKT, VOM MUENZFERNSPRECHER	1 MAL	0,20r	0,20	0,20	105,4	106,3	106,3
DBP FERNSPRECHDIENST, INLANDSFERNGESPRACHE VON 8 BIS 18 UHR (MONTAG-FREITAG) BEI EINER ENTFERNUNG VON 200 BIS 300 KM	3 MINUTEN	3,45r	3,45	3,45	85,9	85,9	85,9
DBP FERNSPRECHDIENST, ANSCHLIESSUNGSGEBUEHR FUER EINEN NEUANSCHLUSS	1 MAL	200,00	200,00	200,00	111,2	111,2	111,2
DBP FERNSPRECHDIENST, MONATLICHE GRUNDGEBUEHR FUER EINEN HAUPTANSCHLUSS	1 MAL	27,00	27,00	27,00	84,4	84,4	84,4
DBP POSTDIENST, INLAND, STANDARDBRIEF	1 BRIEF	0,60	0,80	0,80	120,0	160,0	160,0
DBP POSTDIENST, INLAND, POSTKARTE	1 KARTE	0,50	0,60	0,60	125,0	150,0	150,0
DBP POSTDIENST, INLAND, PAECKCHEN	1 PAECKCHEN	2,30	3,00	3,00	115,0	150,0	150,0
DBP POSTDIENST, INLAND, PAKET BIS 5 KG, ZONE 200 KM (OHNE ZUSTELLGEBUEHR)	1 PAKET	3,70	4,70	4,70	112,1	142,4	142,4
DBP GELDDIENST, INLAND, POSTANWEISUNG DM 30.00	1 MAL	3,60	5,00	5,00	120,0	166,7	166,7
DBP GELDDIENST, INLAND, ZAHLKARTE DM 30.00	1 MAL	1,20	1,50	1,50	120,0	150,0	150,0

KOERPER- UND GESUNDHEITSPFLEGE

WARE, LEISTUNG, TARIF, GEBUEHR	EINHEIT	1982	1983	1982	1983	1982	1983
		FEBR.	JAN.	FEBR.	FEBR.	JAN.	FEBR.
PERSONENWAAGE FUER BADEZIMMER, HOECHSTGEWICHTSANZEIGE 115-130 KG	1 STUECK	38,80	39,60	39,70	121,2	123,9	123,8
ELEKTRISCHER RASIERAPPARAT FUER NETZANSCHLUSS, KASSETTE IN NORMALAUSFUERHRUNG	1 STUECK	103,00	105,00	105,00	109,9	111,8	111,9
KLINGEN-RASIERAPPARAT, MIT EINSTELLMOEGELCKHEIT	1 STUECK	10,08	10,35	10,34	112,7	116,6	116,8
HAARBUERSTE, KUNSTSTOFF, BORSTEN AUS NYLON ODER AEMNLICHEM MATERIAL, 7-REIHIG	1 STUECK	4,37	4,72	4,74	121,8	124,6	125,0
NAGELSCHERE, GUTE QUALITAET	1 STUECK	14,92	15,64	15,72	129,6	133,4	133,7
FROTTIERHANDTUCH, BAUMWOLLE, MITTLERE QUALITAET, ETWA 50 MAL 100 CM	1 STUECK	10,38	10,59	10,63	135,7	139,2	139,5
EAU DE COLOGNE, IN FLASCHEN ZU ETWA 100 ML, BEKANNTE MARKENWARE	100 ML	13,10	13,72	13,74	118,5	123,8	124,0
HAARWASSER, IN FLASCHEN ZU ETWA 300 ML	300 ML	11,70	11,64	11,64	115,2	117,5	117,6
HAARSPRAY, IN DOSEN ZU ETWA 400 ML INHALT, MARKENWARE	400 ML	5,50	5,77	5,79	113,5	117,2	117,7
SHAMPOO MIT EI, IN BEHAELTERN ZU ETWA 100 ML, MARKENWARE	100 ML	2,98	2,98	2,98	110,6	113,0	113,2
HAUTCREME, IN DOSEN ZU ETWA 150 ML	150 ML	3,12	3,22	3,22	119,2	123,3	123,5
TAGESCREME, IN TUBEN ODER DOSEN ZU ETWA 50 ML	50 ML	9,97	10,16	10,14	125,5	129,2	129,3
KINDERCREME, IN DOSEN ZU ETWA 150 ML	150 ML	5,32	5,37	5,36	114,9	116,6	116,5
ZAHNBUERSTE, MITTLERE QUALITAET, MARKENWARE	1 STUECK	2,72	2,74	2,73	109,9	111,5	111,3
ZAHNCREME (KEINE MEDIZINISCHE), IN TUBEN ZU ETWA 67,5-90 ML	100 GRAMM	3,01	3,15	3,15	104,1	107,5	107,4
LIPPENSTIFT, MARKENWARE	1 STUECK	9,59	9,72	9,73	130,1	133,3	133,9
NAGELLACK (KEIN PERLMUTT), IN FLAESCHCHEN ZU ETWA 15 ML	1 FL.	8,19	8,14	8,16	132,3	135,1	135,7
MAKE UP, FLUESSIG, IN TUBEN ODER FLASCHEN	1 STUECK	9,48	10,00	10,09	128,0	132,1	133,3
AUGENBRAUENSTIFT, MARKENWARE	1 STUECK	6,30	5,76	5,77	118,0	121,3	121,6
RASIERKLINGEN, SPITZENQUALITAET, IN PACKUNGEN ZU 10 STUECK	1 PACKUNG	5,56	5,72	5,71	114,8	118,8	119,3
RASIERCREME, IN TUBEN ZU ETWA 67,5 ML	100 ML	3,18	3,22	3,26	111,3	113,3	114,3
RASIERWASSER, AFTER SHAVE, IN FLASCHEN ZU ETWA 100 ML	100 ML	10,76	11,31	11,31	121,0	126,3	126,4
FEINSEIFE, FRISCHGEWICHT ETWA 150 G, MITTLERE QUALITAET, MARKENWARE	150 GRAMM	1,68	1,73	1,73	109,6	111,8	111,7
BADEZUSATZ, IN PACKUNGEN ZU ETWA 500 ML, MARKENWARE	500 ML	7,41	7,24	7,35	104,8	106,1	106,3
KOERPERSPRAY, DESODORIEREND, HAUTFREUNDLICH, OHNE ZUSATZ, IN DOSEN ZU ETWA 200 ML INHALT	200 ML	4,60	4,69	4,67	100,0	100,9	101,1
PAPIERTASCHENTUECHER, HYGIENISCH, REIBFEST, OHNE DUFT-ZUSATZ, IN PACKUNGEN ZU ETWA 60 STUECK	60 STUECK	1,42	1,47	1,47	113,9	119,8	119,7
TOILETTEPAPIER, WEICH, IN PACKUNGEN ZU 2 ROLLEN MIT JE 250 BLATT	1 PACKUNG	2,00	2,06	2,04	115,5	117,0	116,4
WINDELHOESCHEN, IN PACKUNGEN ZU ETWA 60 STUECK	60 STUECK	24,40	24,60	24,60	112,2	113,6	113,9
FRISEURLEISTUNGEN FUER HERREN, HAARRSCHNEIDEN, FASSONSCNITT	1 MAL	9,83	10,27	10,31	154,1	160,3	161,1
FRISEURLEISTUNGEN FUER DAMEN, WASCHEN, LEGEN, OHNE FESTIGER UND OHNE HAARSPRAY	1 MAL	14,59	15,06	15,08	149,1	154,6	155,0
DAUERWELLEN EINSCHL. WASCHEN, SCHNEIDEN, LEGEN, MIT FESTIGER UND HAARSPRAY	1 MAL	53,20	55,30	55,50	142,8	147,1	147,8
FAERBEN, OHNE ZUSATZLICHE LEISTUNGEN	1 MAL	24,60	25,40	25,40	144,6	149,4	150,0
HAARTROCKNER, 1000 WATT, 2-STUEFIG SCHALTBAR	1 STUECK	35,50	36,10	36,30	-	-	-
HOEHENSUNNE MIT INFRAROT-STRAHLER, TISCHGERAET MIT ZEITUHR, ETWA 300 WATT	1 STUECK	164,00	172,00	177,00	119,8	123,8	123,8
HEIZKISSEN MIT TEMPERATURREGLER, ETWA 30 MAL 40 CM, ETWA 60 WATT	1 STUECK	32,60	33,30	33,40	123,6	127,3	127,6
BRILLENFASSUNG FUER HERREN, HALB KASCHIERT, MIT METALL-EINLAGE, 4,5 MM STARK, MARKENWARE	1 STUECK	72,90	74,20	74,30	117,9	118,6	118,7
AUGENGLAS, WEISS, SPHAERISCH, BIS + 2,0, GUTE QUALITAET	1 GLAS	21,40	21,60	21,60	134,0	135,6	135,8
SONNENBRILLE FUER HERREN, ACETAT-FASSUNG, GESCHLIFFENES GLAS (OHNE WIRKUNG), MITTLERE QUALITAET	1 STUECK	52,70	53,20	53,40	113,8	114,5	114,5
FIEBERTHERMOMETER, IN EINFACHER KUNSTSTOFFHUELSE	1 STUECK	7,11	7,29	7,29	114,6	117,5	117,8
FORMWAERMFASCHEN AUS GUMMI (2 L), ETWA 20 MAL 30 CM	1 STUECK	8,68	8,85	8,84	126,2	129,9	130,2
GUMMISAUGER, FLASCHEN- ODER KAPPENSAUGER, EINHEITSGROSSE	1 STUECK	2,05	2,19	2,20	127,8	132,6	133,2
MULLBINDE, 6 CM BREIT, 4 M LANG	1 STUECK	1,25	1,32	1,33	125,1	129,6	129,9
WUNDPFLASTER, ELASTISCH, MIT ANTISEPTISCHEM MITTELSTREIFEN, ETWA 6 CM BREIT	1 METER	3,78	3,94	3,93	126,9	131,5	131,8
VERBANDWATTE, IN PACKUNGEN ZU 200 G	200 GRAMM	2,99	3,11	3,15	116,6	120,7	121,1
DAMENTAMPONS, IN PACKUNGEN ZU 20 STUECK	1 PACKUNG	4,35	4,45	4,44	115,5	118,7	118,7
FEINDESINFIZIONSMITTEL, IN FLASCHEN ZU 250 ML	250 ML	7,94	8,29	8,33	111,3	115,4	115,8
MELISSENGEIST, IN FLASCHEN ZU ETWA 100 ML	100 ML	8,78	8,85	8,83	115,6	117,5	117,6
VITAMIN-C-BRAUSETABLETTEN, IN PACKUNGEN ZU 10 TABLETTEN	1 PACKUNG	4,20	4,22	4,23	106,8	109,3	109,4
KRANKENHAUSAUFENTHALT, ALLGEMEINER KRANKENHAUSPFLEGESATZ, EINSCHL. ZUSCHLAG FUER EIN ZWEIBETT-ZIMMER	1 TAG	256,00	270,00	272,00	147,7	156,2	156,8

ZU DEN ABSOLUTEN PREISANGABEN BITTE ERLAEUTERUNGEN, ABSCHNITT 12, BEACHTEN

7 VERBRAUCHERPREISE  
7.1 AUSGEWAHLTE GÜTER IM BUNDESDURCHSCHNITT

WARE, LEISTUNG	EINHEIT	1982	1983	1982	1983			
		FEBR.	FEBR.	FEBR.	FEBR.	JAN.	FEBR.	
		PREIS IN DM				1 9 7 6 = 1 0 0		
BILDUNG UND UNTERHALTUNG								
UHREN-RADIO, 2 WELLENBEREICHE, 24-STUNDEN LED-DAUERANZEIGE	1 STUECK	97,10	93,50		91,90	100,9	100,2	99,9
RUNDFUNKGERAET MIT EINGEBAUTEM KASSETTEN-RECORDER, STEREO, KOFFERGERAET, NETZ- UND BATTERIEBETRIEB, ETWA 7 AM-, 10 FM-KREISE, 4 WELLENBEREICHE, OHNE BATTERIE	1 STUECK	315,00	319,00		319,00	96,2	94,9	94,7
RUNDFUNKGERAET, HI-FI-STEREO-STEUERGERAET, SINUSAUSGANGS-LEISTUNG ETWA 2 MAL 20 WATT	1 STUECK	516,00	487,00		490,00	93,7	92,1	92,3
LAUTSPRECHERBOX, DIN 45500, ETWA 50 WATT SINUS	1 STUECK	180,00	173,00		176,00	99,4	99,4	99,5
FERNSEHPFAENGER, SCHWARZ-WEISS, TRAGBAR, ETWA 31 CM	1 STUECK	258,00	250,00		249,00	93,0	92,0	91,9
FARBFERNSEHPFAENGER MIT DRAHTLOSER FERNSTEUERUNG, TISCHGERAET, STANDARDAUSFUEHRUNG, ETWA 66 CM	1 STUECK	1793,00	1733,00		1719,00	93,1	90,9	90,6
KASSETTEN-RECORDER, NETZ- UND BATTERIEBETRIEB, STEREO, STANDARDAUSFUEHRUNG, MIT LEERKASSETTE, OHNE EXTRAS	1 STUECK	193,00	193,00		194,00	94,5	93,6	93,7
HI-FI-STEREO-PLATTENSPIELER, DIN 45500, NETZBETRIEB, 2-3 GESCHWINDIGKEITEN	1 STUECK	298,00	290,00		285,00	98,3	98,3	98,1
VIDEO-RECORDER, VHS-SYSTEM, 8 TAGE PROGRAMMIERBAR, MIT FERNBEDIENUNG	1 STUECK	2269,00	1881,00		1827,00	-	-	-
TV-MULTISPIEL MIT TON, FERNBEDIENUNG UND NETZANSCHLUSS	1 STUECK	261,00	266,00		269,00	-	-	-
TONBANDKASSETTE, C 90	1 STUECK	4,64	4,71		4,70	106,0	106,8	106,7
SCHALLPLATTE, LP, 30 CM, 33 1/3 UPM, UNTERHALTUNGSMUSIK, NEUAUFNAHME	1 STUECK	18,99	19,46		19,42	98,1	98,8	99,0
SCHALLPLATTE, STEREO, LP, 30 CM, 33 1/3 UPM, KLASSISCHE MUSIK, NEUAUFNAHME	1 STUECK	21,10	21,60		21,80	102,8	105,4	105,6
VIDEO-BAND, VHS-SYSTEM, ETWA 180 MINUTEN SPIELDAUER	1 STUECK	42,00	33,40		31,80	-	-	-
TELEKASSETTE	1 STUECK	64,40	68,00		69,30	-	-	-
SPIEGELREFLEX-KAMERA, FUER MITTLERE ANSPRUECHE	1 STUECK	497,00	465,00		469,00	92,5	90,0	89,9
KLEINBILD-KAMERA (NICHT SPIEGELREFLEX-KAMERA), FUER MITTLERE ANSPRUECHE	1 STUECK	205,00	200,00		200,00	94,2	92,2	91,8
POCKET-KAMERA, FUER GERINGERE ANSPRUECHE	1 STUECK	57,50	59,10		59,80	98,2	97,1	97,0
SOFORTBILD-KAMERA, MIT BELICHTUNGSAUTOMATIK, FUER MITTLERE ANSPRUECHE	1 STUECK	122,00	117,00		116,00	-	-	-
SCHMALFILM-KAMERA (MIT TONAUFNABME), FUER MITTL. ANSPRUECHE	1 STUECK	702,00	720,00		710,00	102,1	101,0	100,7
PROJEKTIONSGERAET FUER DIAS	1 STUECK	195,00	195,00		195,00	104,0	104,2	104,3
SCHMALFILM-PROJEKTOR (MIT TONWIEDERGABE), FUER MITTLERE ANSPRUECHE	1 STUECK	557,00	563,00		560,00	96,8	95,8	95,8
ELEKTROMEN-BLITZGERAET, LEITZAHL CA. 26	1 STUECK	104,00	101,00		102,00	100,2	99,8	100,1
UNIVERSAL-BLITZLICHTWUERFEL, IN PACKUNGEN ZU 3 STUECK	1 PACKUNG	4,78	4,93		4,95	101,7	104,7	104,9
DIARAHMEN, 5 MAL 5 CM, OHNE GLAS, IN PACKUNGEN ZU ETWA 50 STUECK	50 STUECK	7,20	6,31		6,28	108,5	110,0	109,9
TAGESZEITUNG, OERTLICH BEVORZUGTES BLATT, EINZELVERKAUF (OHNE WOCHENDARZAHL)	1 STUECK	0,75	0,79		0,80	140,4	147,6	148,1
TAGESZEITUNG, OERTLICH BEVORZUGTES BLATT, ABOONNEMENT KINOEINTRITTSKARTE, PLATZ IN DER MITTLEREN REIHE	MONATSBEZU	15,85	16,81		16,85	141,2	149,8	150,1
THEATERKARTE (FUER SCHAUSPIEL), II. RANG MITTE, AN DER TAGESKASSE	1 KARTE	7,12	7,39		7,40	135,5	140,3	140,3
THEATERKARTE (FUER SCHAUSPIEL), II. RANG MITTE, IM ABOONNEMENT (PLATZMIETE)	1 KARTE	13,69	14,50		14,50	134,2	143,9	143,9
OPERNKARTE (FUER OPER ODER OPERETTE), II. RANG MITTE, AN DER TAGESKASSE	1 KARTE	10,73	11,59		11,59	131,2	139,0	139,0
OPERNKARTE (FUER OPER ODER OPERETTE), II. RANG MITTE, IM ABOONNEMENT (PLATZMIETE)	1 KARTE	17,78	19,17		19,17	140,1	151,3	151,3
OPERNKARTE (FUER OPER ODER OPERETTE), II. RANG MITTE, IM ABOONNEMENT (PLATZMIETE)	1 KARTE	12,50	13,93		13,93	141,1	153,5	153,5
EINTRITTSKARTE ZUM FUSSBALLSPIEL (MEISTERSCHAFTSSPIEL DES KLASSENHOECHSTEN VEREINS IN DER LAUFENDEN SPIELPERIODE), SITZPLATZ, UNTERSTE PREISKATEGORIE	1 KARTE	16,08	17,15		17,15	126,2	133,3	133,3
SCHREIBMASCHINE, ELEKTRISCH/ELEKTRONISCH, MIT KUGELKOPF BZW. TYPENRAD, MIT KORREKTUREINRICHTUNG, OHNE SPEICHER	1 STUECK	2041,00	1871,00		1856,00	101,5	98,0	97,6
REISE-SCHREIBMASCHINE, FLACHSCHREIBMASCHINE, BIS 9 CM HOEHE	1 STUECK	214,00	217,00		217,00	103,7	104,0	104,4
ELEKTROMEN-TISCHRECHNER, ANZEIGEND UND DRUCKEND, 12-STELLIG, 4 RECHENARTEN, MIT KONSTANTE UND SPEICHER	1 STUECK	277,00	270,00		271,00	83,0	82,2	82,1
ELEKTROMEN-TASCHENRECHNER, 8-STELLIG, NUR ANZEIGEND, 4 RECHENARTEN, MIT 2 BIS 3 FUNKTIONSTASTEN, MIT EINEM ODER MEHREREN SPEICHERN	1 STUECK	42,20	36,50		36,40	55,7	54,6	54,7
TISCHKOPIERGERAET, VORLAGENGROESSE BIS DIN A 3, NORMALPAPIER, KOPIERVERFAHREN NASS ODER TROCKEN	1 STUECK	7435,00	7178,00		7127,00	-	-	-
PIANINO, SPITZENMARKE	1 STUECK	10501,00	10996,00		11046,00	134,4	138,6	139,4
AKKORDEON, 72 BAESSE, GUTES MARKENINSTRUMENT	1 STUECK	1500,00	1550,00		1560,00	135,7	139,6	140,6
KLARINETTE AUS GRENADILLE-HOLZ MIT 17 NEUSILBERKLAPPEN, 2 FIS-BRILLEN, H-CIS, TRILLER-DIS, WEBER, ROLLEN	1 STUECK	929,00	951,00		956,00	130,0	134,1	135,0
BLOCKFLOETE, C-SOPRAN, BIRNBAUMHOLZ, BRAUN GEBEIZT, POLIERT	1 STUECK	35,40	35,70		35,90	146,4	150,0	150,6
GITARRE, NICHT ELEKTRISCH, 6-SAITIG (SCHUELER- ODER WANDERGITARRE)	1 STUECK	204,00	210,00		211,00	-	-	-
ELEKTRISCHE GITARRE, 6-SAITIG, GUTE QUALITAET	1 STUECK	633,00	644,00		644,00	115,1	117,9	118,0
SCHUELERGEIGE MIT BOGEN, FUTTERAL AUS KUNSTSTOFF	1 STUECK	440,00	477,00		480,00	143,5	148,0	148,9
FERNGLAS, PRISMENGLAS, 8 MAL 30, OHNE TASCHEN, MIT TRAGRIEMEN	1 STUECK	99,00	96,10		94,20	108,1	110,5	110,5
SCHLAUCHBOOT FUER ZWEI PERSONEN, MIT VERSTAERKTEM BODEN, SEEWASSERFEST, OHNE ZUBEHOER, MITTLERE QUALITAET	1 STUECK	307,00	314,00		310,00	118,2	120,7	120,6
SCHULMAPPE, SYNTHETISCHES MATERIAL, EINFACHE AUSFUEHRUNG	1 STUECK	54,90	58,60		59,40	138,4	142,9	143,2
SCHULFUELLER, MITTLERE QUALITAET	1 STUECK	13,80	14,17		14,28	127,3	131,7	132,7
KUGELSCHREIBER, MIT AUSTAUSCHBARER MINE, EINFACHE QUALITAET	1 STUECK	1,24	1,23		1,23	108,1	109,5	109,6
REISSZUEG FUER SCHULE, ETWA 10 TEILE, DARUNTER 2 HAUPTZIRKEL UND 1 STECHZIRKEL, MITTLERE QUALITAET	1 GARNITUR	43,30	42,70		42,80	117,9	120,0	120,2
BRIEFLOCHER, NORMALE LOECHUNG, EINFACHE AUSFUEHRUNG	1 STUECK	6,20	6,47		6,51	113,3	118,0	118,9
HEFTMASCHINE, NORMAL (24/6), MITTLERE AUSFUEHRUNG	1 STUECK	16,58	16,98		17,05	121,6	125,4	125,8
STEMPEL -DRUCKSACHE-, MITTLERE GROESSE	1 STUECK	4,19	4,37		4,49	133,6	138,1	138,6
STEMPELKLISSEN, MITTLERE GROESSE	1 STUECK	6,80	7,31		7,35	141,7	151,1	152,2
HEBELORDNER, DIN A 4, 8 CM BREIT, OHNE REGISTER	1 STUECK	4,63	4,78		4,81	108,9	112,6	113,1
DURCHSCHREIBBLOCK, DIN A 5, 2 MAL 50 BLATT MIT DRUCK	1 STUECK	3,76	3,82		3,86	-	-	-
GESCHAEFTSBUCH, HOLZFREI, KONTO LINIERT, PAPPBAND, DIN A 4, 96 BLATT	1 STUECK	31,00	32,00		31,80	140,4	146,0	146,3

ZU DEN ABSOLUTEN PREISANGABEN BITTE ERLAEUTERUNGEN, ABSCHNITT 12, BEACHTEN

7 VERBRAUCHERPREISE  
7.1 AUSGEWAHLTE GÜTER IN BUNDESDURCHSCHNITT

WARE, LEISTUNG, GEBUEHR	EINHEIT	1982	1983		1982	1983	
		FEBR.	JAN.	FEBR.	FEBR.	JAN.	FEBR.
		PREIS I N D M			1 9 7 6 = 1 0 0		
HAUSZELT MIT APSIS FUER 4 PERSONEN, MIT NORMALEM ZUBEHOER, ETWA 280 MAL 200 MAL 180 CM, MITTLERE QUALITAET	1 STUECK	201,00	207,00	207,00	113,5	115,6	115,9
CAMPING-LIEGE AUS STAHLROHR, DREIBEINLIEGE, MIT DRAHTFEDERBESPAUNUNG U. SCHAUMGUMMIAUFL., LIEGEFL. ETWA 65 MAL 195 CM	1 STUECK	75,40	78,30	78,50	115,4	118,2	118,5
LUFTRATATZE, SITZ- U. LIEGEEMATATZE, UNGEMUSTERT, 3-TEILIG, UNAUFGEBLASEN ETWA 70 MAL 200 CM, GUTE QUALITAET	1 STUECK	40,80	42,80	42,90	122,8	130,0	130,1
SKI AUS KUNSTSTOFF, LAENGE 180-190 CM, OHNE BINDUNG, MITTLERE QUALITAET	1 PAAR	235,00	235,00	237,00	109,7	109,8	109,9
JUGENDFUSSBALL, VOLLRINDLEDER, GUTE QUALITAET, GROESSE 4	1 STUECK	44,50	45,80	45,90	118,8	122,0	122,2
SKATE-ROLLERS, GEPOLSTERTE SCHAFT, MIT STOPPER	1 PAAR	73,00	74,40	71,70	-	-	-
SPORT-TAUCHMASKE, MIT SICHERHEITSGLAS UND SCHNORCHEL	1 SET	25,80	25,70	25,60	-	-	-
SKATSPIEL IN PAPPSCHACHTEL, MITTLERE QUALITAET	1 STUECK	3,33	3,36	3,36	115,7	117,1	117,2
MENSCH-AERGERE-DICH-NICHT-SPIEL, FUER 4 UND 6 PERSONEN	1 STUECK	12,60	12,80	12,85	136,2	139,8	140,1
PUPPE, UNZERBRECHLICH, SCHLAF AUGEN MIT WIMPERN, WASCH- UND KAEMMBARE HAARE, BEKLEIDET, ETWA 40 CM GROSS, MARKENWARE	1 STUECK	43,70	45,40	45,50	114,7	117,8	117,9
TEDDYBAER, ETWA 40 CM GROSS, MITTLERE QUALITAET	1 STUECK	48,90	51,30	51,30	119,5	122,7	123,1
KUNSTSTOFFBAUKASTEN, GRUNDAUSSTATTUNG, MARKENWARE	1 PACKUNG	45,60	47,50	47,70	126,5	130,3	130,9
METALLBAUKASTEN, GRUNDAUSSTATTUNG	1 PACKUNG	58,90	60,30	60,20	120,6	124,2	124,6
ELEKTRISCHE EISENBAHN, SPUR HO, GRUNDAUSSTATTUNG MIT TRANSFORMATOR	1 PACKUNG	128,00	125,00	125,00	113,2	116,4	116,6
WELLENSTICHTIG, HARLEKIN, MAENNLICHES JUNG TIER	1 TIER	30,10	30,30	30,20	121,1	122,9	123,3
ZIERFISCH, GUPPY, MAENNLICH	1 TIER	3,39	3,55	3,56	163,0	169,9	171,1
DACKEL-WELPE, LANGHAAR, RUEDE MIT STAMMBAUMSCHULNEFT, EINFACH LINIERT, DIN A 5, 16 SEITEN	1 TIER	343,00	347,00	351,00	134,1	135,5	137,1
RINGBUCH, KUNSTSTOFFEINBAND, NICHT WATTIERT, MIT EINLAGEN	1 STUECK	0,40	0,42	0,42	122,0	128,7	128,9
50 BLATT, DIN A 4, MITTLERE QUALITAET	1 STUECK	6,95	7,32	7,32	-	-	-
ZEICHENBLOCK, MITTELFEIN, KOPF- UND FUSSPERFORIERT, DIN A 3, 20 BLATT	1 STUECK	2,71	2,88	2,89	117,6	119,3	119,6
FARBKASTEN, MIT 12 AUSWECHSELBAREN DECKFARBEN UND 1 TUBE DECKWEISS	1 STUECK	10,15	10,42	10,47	132,8	136,4	137,0
FUELLHALTERPATRONEN, BLAU ODER SCHWARZ, PACKUNG ZU 6 STUECK	1 PACKUNG	1,00	1,04	1,05	134,0	139,7	140,0
BLEISTIFT, MARKENWARE	1 STUECK	1,15	1,21	1,21	133,6	140,7	141,4
BRIEFUMSCHLAGE, WEISS, UNGEFUETTERT, DIN C 6	25 STUECK	1,41	1,46	1,46	129,1	134,6	134,7
BRIEFBLOCK, WEISS, HOLZFREI, DIN A 4, 50 BLATT	1 STUECK	2,33	2,38	2,39	124,4	127,0	127,4
KLEBESTREIFEN AUF ROLLEN, DURCHSICHTIG, ETWA 12 MM MAL 10 M FARBBAND, CARBON/FILMBAND, EINFARBIG	1 ROLLE	1,37	1,44	1,44	136,4	143,7	144,1
SCHREIBMASCHINENPAPIER, WEISS, HOLZFREI, DIN A 4, 70 G JE M2	1000 BLATT	27,80	28,10	28,20	115,5	118,4	118,8
KOHLSPAPIER, DIN A 4, GUTE QUALITAET	1000 BLATT	29,20	30,10	30,20	135,5	140,1	140,9
HEFTKLAMMERN 24/6	1000 STUECK	0,97	0,98	0,98	-	-	-
FARBKAMMERFILM FUER DIAS, 24 MAL 36 MM, 36 AUFNAHMEN	1 STUECK	12,63	12,85	12,88	120,1	122,8	123,0
SUPER-ACHT-COLOR-SCHWALFILM	1 STUECK	13,31	13,76	13,85	117,9	122,1	122,6
HUNDEFUTTER, IN DOSEN ZU ETWA 400 G	400 GRAMM	1,75	1,80	1,80	112,9	115,4	115,3
VOGELFUTTER FUER WELLENSTICHTIGE, IN PACKUNGEN ZU ETWA 250 G	250 GRAMM	1,95	1,94	1,92	127,6	131,0	130,5
LEHRSACHGEBUEHR EINER VOLKSHOCHSCHULE, PREIS FUER 1 DOPPEL-STUNDE BEIM KAUF EINER HOERERKARTE FUER DEN BESUCH EINES LEHRSACHGANGES VON 20 DOPPELSTUNDEN IN ENGLISCH (GRUNKURS OBER UNTERSTUFE)	1 DOPPEL-STUNDE	3,34	3,45	3,52	145,0	149,6	152,1
MONATLICHES ENTGELT FUER VOLLTAEIGIGEN KINDERGARTENBESUCH (20 TAGE), EINSCHL. VERPFLEGUNG	MONATS-GEBOEHR	127,00	137,00	141,00	107,6	117,9	120,1
EINTRITTSKARTE IMS HALLENBAD FUER EINEN ERWACHSENEN, OHNE EINZELKABINE, GUELTIG FUER 1 BESUCH	1 BESUCH	2,61	2,79	2,79	137,1	145,5	145,5
TENNISUNTERRICHT, 1 UNTERRICHTSSTUNDE	60 MINUTEN	35,00	36,80	37,00	128,5	134,0	134,6
TANZUNTERRICHT, GRUPPENKURSUS FUER ANFAENGER	1 KURSUS	134,00	139,00	140,00	124,3	129,7	130,4
HOERFUNKGEBUEHR	1 GEBOEHR	3,80	3,80	3,80	126,7	126,7	126,7
FERNSEHGEBUEHR	1 GEBOEHR	13,00	13,00	13,00	123,8	123,8	123,8
FOTOARBEITEN, ENTWICKLUNG EINES KLEINBILDFARBFILMES, 36 AUFNAHMEN	1 FILM	2,64	2,74	2,67	118,8	122,2	122,7
FOTOARBEITEN, VERGROESSERUNG AUF 9 MAL 13 CM VON EINEM KLEINBILDFARBFILM	1 BILD	0,84	0,77	0,76	103,2	99,3	99,0
REPARATUR EINES FARBFERNSEHERS, PREIS EINER ARBEITSSTUNDE, OHNE MATERIALKOSTEN UND OHNE WEGEGELD	1 STUNDE	44,80	46,30	46,50	136,5	141,1	142,0

PERSOENLICHER BEDARF, SONSTIGES

DAMEN-QUARZARMBANDUHR, DOUBLE ODER STAHLGEHAEUSE, SCHLICHTE AUSFUERUNG, MIT LEDERBAND	1 STUECK	116,00	110,00	110,00	104,4	104,7	104,9
HERREN-QUARZARMBANDUHR, EDELSTAHLGEHAEUSE, MIT STAHLBAND	1 STUECK	165,00	156,00	156,00	75,3	74,5	74,7
QUARZWECKER, EINFACHE AUSFUERUNG	1 STUECK	40,40	37,90	37,70	96,1	95,7	95,5
KUECHENUHR MIT QUARZWERK	1 STUECK	54,20	51,80	51,80	104,9	104,8	104,9
TRAURINGE, 1 PAAR, 585/000, SCHLICHTES DESIGN	1 GRAMM	48,10	49,60	51,10	221,4	224,1	226,7
DIAMANTRING, SOLITAER, 0,10 BIS 0,15 KARAT, LUPENREIN WEISS, EINFACHE (KRAPPEN-) FASSUNG, 585/000	1 STUECK	814,00	797,00	797,00	197,8	198,7	199,2
AKTENTASCHE, BUEGELKAPPE, VOLLRINDLEDER, MIT ABSCHLIESSBAREM STECKSCHLOSS, ETWA 42 MAL 32 MAL 15 CM	1 GRAMM	7,18	6,51	6,67	160,5	162,4	164,1
KOLLEGMAPPE MIT ZWEI GRIFFEN UND REISSVERSCHLUSSVORTASCHE, SYNTHETISCHES MATERIAL, MITTLERE QUALITAET	1 STUECK	171,00	184,00	186,00	143,8	148,1	148,3
KOFFER MIT ZWEI RIEMEN, SYNTH. MATERIAL, ETWA 65 CM LANG	1 STUECK	43,80	46,10	46,30	141,0	146,0	146,7
SCHALENKOFFER (FLUGREISEKOFFER), BESONDERS WIDERSTANDSFAENIGES MATERIAL, PROFILRAMMEN, ETWA 65 CM LANG	1 STUECK	87,40	86,10	86,80	128,6	131,1	131,5
REISETASCHE (BORDCASE) MIT ZWEI KURZRIEMEN, SYNTHETISCHES MATERIAL, ETWA 45 CM LANG	1 STUECK	217,00	217,00	217,00	124,2	127,1	127,2
GELDSCHIEINTASCHE FUER HERREN, MIT HARTGELDFACH, RINDLEDER	1 STUECK	77,90	77,50	78,30	125,3	128,0	128,2
TABAKPFEIFE, BRUYERE-HOLZ, SANDGESTRAHLT, MIT PARASITZER, MITTLERE QUALITAET	1 STUECK	43,30	44,30	44,50	135,5	140,5	140,6
GASFUEHRZEUG (TASCHENFUEHRZEUG), MARKENWARE	1 STUECK	41,60	42,90	43,20	125,1	127,6	128,0
HERREN-UHRARMBAND, EDELSTAHL, ELASTISCH, MARKENWARE	1 STUECK	40,20	41,50	41,50	110,7	112,6	112,7
REINIGUNG EINER HERREN-ARMBANDUHR, AUTOMATIK	1 MAL	37,70	36,80	36,60	117,6	118,6	118,1
KOSTEN FUER DEN DRUCK EINER DANKSAGUNGSKARTE ZU EINER FAMILIENEREIGNIS, FORMAT DIN A 6, EINSEITIG, 100 STUECK (EINSCHL. PAPIER UND UMSCHLAG)	100 STUECK	52,90	56,20	56,40	130,4	134,8	135,1
		92,00	97,00	97,10	144,5	148,0	148,2

ZU DEN ABSOLUTEN PREISANGABEN BITTE ERLAEUTERUNGEN, ABSCHNITT 12, BEACHTEN

**7 Verbraucherpreise**  
**7.2 Verbraucherpreise für Fleisch in ausgewählten Städten \*)**  
DM je kg

Ware	Jahr Monat	Ham- burg	Han- no-ver	Braun- schweig	Köln	Essen	Frank- furt	Mün- chen	Nürn- berg	Stutt- gart
<b>Schweinefleisch</b>										
Schinken einschl. Schinkenbein	1982 D	12,61	9,81	10,36	12,70	14,00	15,66	14,01	11,38	14,51
	Februar	12,57	9,87	10,28	12,61	13,82	15,44	13,82	11,02	14,56
	1983 Januar	12,59	9,89	10,49	12,56 I	14,09	16,01	14,24	12,22 I	14,31 I
	Februar	12,51	9,89	10,50	12,43	14,12	16,04	14,10	12,22	14,57
	1982 D	20,46	17,81	16,78	17,90	16,81	19,58	18,86	17,09	18,55
	Februar	20,35	17,69	16,60	18,00	16,85	19,30	18,43	16,91	18,88
1983 Januar	20,55	18,21	17,07	17,80 I	16,80	20,02	19,16	17,18 I	18,46 I	
Februar	20,59	18,21	17,09	17,68	16,88	20,05	18,93	17,18	18,37	
Schulter, frisch, wie gewachsen 1)	1982 D	11,58	9,80	8,80	12,68	11,16	13,99	12,86	11,81	12,92
	Februar	12,46	9,71	8,70	14,09	12,14	15,30	13,69	12,65	14,71
	1983 Januar	9,81	10,09	8,93	9,07 I	8,69 I	9,94	10,93	9,86 I	9,19 I
Februar	9,79	10,02	8,97	9,00	8,66	9,98	10,78	9,86	9,35	
Nacken mit Knochen	1982 D	13,83	11,91	11,10	12,13	11,37	13,61	12,92	11,47	13,59
	Februar	13,88	11,96	10,99	12,07	11,31	13,45	12,77	11,30	13,59
	1983 Januar	13,63	12,14	11,26	12,11 I	11,47	14,00	13,00	11,65 I	13,63 I
Februar	13,54	12,14	11,30	11,66	11,09	14,09	13,00	11,65	13,38	
Kotelett mit Knochen ohne Filet (Stiel-)	1982 D	15,03	12,85	12,08	12,36	11,01	14,43	13,69	12,62	12,91
	Februar	15,07	12,86	11,96	12,42	10,94	14,38	13,67	12,40	12,84
	1983 Januar	14,80	13,10	12,25	12,85 I	11,11	14,71	13,70	12,77 I	12,84 I
Februar	14,67	13,15	12,30	12,46	10,81	14,81	13,60	12,77	12,80	
Filet	1982 D	29,18	24,77	19,41	25,41	24,18	26,23	26,69	24,94	24,62
	Februar	29,00	24,35	19,23	25,55	24,19	25,82	26,14	24,14	24,65
	1983 Januar	29,05	25,72	19,64	25,35 I	24,22	27,11	26,85	25,45 I	25,45 I
Februar	29,05	25,72	19,71	24,94	24,20	27,20	26,78	25,39	25,51	
Rückenspeck, frisch	1982 D	4,44	4,67	4,11	3,19	3,32	4,96	4,16	4,09	3,83
	Februar	4,65	4,42	4,03	3,22	3,39	4,86	3,98	4,17	3,84
	1983 Januar	4,34	5,03	4,22	2,92 I	3,23	5,13	4,23	3,93 I	3,95 I
Februar	4,33	5,16	4,22	2,92	3,25	5,09	4,23	3,91	3,95	
Flomen	1982 D	2,88	1,95	1,41	2,01	2,15	2,83	1,92	1,82	1,94
	Februar	2,81	1,88	1,41	2,00	2,18	2,83	1,96	1,80	1,96
	1983 Januar	2,95	2,25	1,41	2,05 I	2,14	2,99	1,91	1,87 I	2,04 I
Februar	2,95	2,28	1,41	2,06	2,15	2,99	1,91	1,88	2,04	
Bauchfleisch, frisch, wie gewachsen	1982 D	8,52	7,14	6,35	8,14	7,36	9,40	8,87	7,85	8,86
	Februar	8,54	7,13	6,26	8,04	7,25	9,29	8,71	7,64	8,96
	1983 Januar	8,57	7,44	6,49	8,34 I	7,71	9,72	9,10	8,13 I	8,84 I
Februar	8,60	7,44	6,54	8,35	7,74	9,58	9,09	8,07	8,71	
Vordereisbein	1982 D	6,67	6,54	5,14	5,72	5,07	7,49	6,56	6,59	7,16
	Februar	6,62	6,57	5,07	5,75	5,11	7,54	6,42	6,53	7,02
	1983 Januar	6,70	6,81	5,24	5,76 I	5,12	7,56	6,57 I	6,70 I	7,10 I
Februar	6,70	6,86	5,24	5,73	5,13	7,55	6,57	6,68	7,17	
<b>Rindfleisch</b>										
Keule ohne Knochen (verkaufsfähiges Schmorfleisch)	1982 D	19,80	18,31	16,24	19,81	18,73	18,81	21,11	17,31	19,17
	Februar	19,46	18,14	16,10	19,60	18,51	18,43	20,87	17,02	18,91
	1983 Januar	20,03	18,77	16,47	20,17 I	19,03	19,35	21,48	17,66 I	20,35 I
Februar	20,10	18,75	16,49	20,22	19,12	19,39	21,43	17,66	20,16	
Roastbeef ohne Knochen (ausgeputzt)	1982 D	36,87	32,18	26,74	32,09	28,82	34,04	32,03	26,41	31,13
	Februar	36,55	32,04	26,53	31,78	28,81	33,81	31,39	26,13	31,29
	1983 Januar	36,98	33,24	27,02	32,79 I	28,84	34,48	32,57	27,26 I	32,25 I
Februar	36,84	33,24	27,11	32,84	29,09	34,62	32,73	27,26	32,60	
Lendenfilet (ausgeputzt)	1982 D	47,62	41,10	32,90	43,36	39,07	43,99	44,38	36,84	40,87
	Februar	47,35	40,47	32,69	42,98	38,69	43,75	44,15	36,19	40,64
	1983 Januar	47,51	42,59	33,24	43,88 I	39,64	44,43	45,26	38,01 I	42,61 I
Februar	47,40	42,72	33,34	44,04	39,79	44,65	45,26	38,01	42,51	
Hochrippe oder Fehlrippe und Schultergrat mit Knochen	1982 D	14,92	13,06	12,27	13,33	12,50	10,25	14,53	13,44	13,54
	Februar	14,78	12,87	12,16	12,99	12,28	10,10	14,45	13,42	13,86
	1983 Januar	15,03	13,51	12,41	13,43 I	12,71	10,50	14,83	14,14 I	13,67 I
Februar	15,03	13,51	12,41	13,44	12,80	10,50	14,80	14,14	13,71	
Querrippe und Brust, mit Knochen	1982 D	11,47	10,93	10,16	9,31	8,76	10,25	12,75	9,29	11,17
	Februar	11,21	10,83	10,07	9,05	8,80	10,10	12,53	9,10	11,37
	1983 Januar	11,71	11,02	10,32	9,36 I	8,33	10,50	12,98	9,78 I	11,54 I
Februar	11,71	11,03	10,32	9,45	8,34	10,50	12,98	9,68	11,49	
Walm und Fleisch- dünnung ohne Knochen	1982 D	11,76	-	8,29	11,06	8,77	15,42	13,00	11,08	13,45
	Februar	11,37	-	8,17	9,91	8,71	15,17	12,66	10,62	13,25
	1983 Januar	12,03 I	-	8,40	11,22 I	8,85	15,96	13,18	11,60 I	13,68 I
Februar	12,03	-	8,48	11,22	8,85	16,04	13,18	11,60	13,43	
Hackfleisch, halb Rind-/halb Schwein, nicht mehr als 30 % Fettgehalt 2)	1982 D	10,38	12,06	10,62	10,93	9,95	12,01	11,96	11,02	12,33
	Februar	10,81	11,80	10,52	10,89	10,01	12,11	11,83	10,69	12,41
	1983 Januar	10,18	12,34	10,71	10,72 I	9,83	12,34	12,11	10,87 I	12,35 I
Februar	10,29	12,34	10,77	10,79	9,90	12,42	12,06	10,87	12,57	
Gulasch ohne Knochen	1982 D	18,23	15,96	14,49	15,04	14,42	15,86	16,15	15,53	15,87
	Februar	17,96	15,78	14,36	14,83	14,31	15,66	15,91	15,55	15,72
	1983 Januar	18,15	16,24	14,73	15,00 I	14,44	16,19	16,48	15,94 I	16,84 I
Februar	18,32	16,24	14,77	15,00	14,40	16,31	16,47	15,94	16,33	
Knochen	1982 D	2,13	1,51	1,10	1,72	1,82	0,96	1,54	0,85	1,18
	Februar	2,07	1,44	1,10	1,71	1,83	0,94	1,50	0,82	1,12
	1983 Januar	2,17	1,57	1,11	1,79 I	1,80	0,97	1,59	0,84 I	1,35 I
Februar	2,17	1,57	1,11	1,79	1,80	0,98	1,59	0,84	1,35	
Nierentalg	1982 D	1,49	1,59	1,37	1,24	1,83	3,56	0,93	0,99	1,06
	Februar	1,39	1,54	1,37	1,24	1,74	3,57	0,93	0,99	1,05
	1983 Januar	1,66	1,74	1,37	1,40	2,00	3,49	0,93	0,95 I	1,16
Februar	1,66	1,74	1,37	1,40	2,00	3,49	0,93	0,95	1,16	

\*) Durchschnitt aus den Preisangaben für den ersten und dritten Mittwoch eines jeden Monats; die eine Hälfte der Berichtsstellen meldet zum ersten, die andere Hälfte zum dritten Mittwoch.

1) Bis September 1982 "ohne Knochen und ohne Fett".  
2) Ab März 1982 neue Warenbeschreibung.

ZU DEN ABSOLUTEN PREISANGABEN BITTE ERLÄUTERUNGEN, ABSCHNITT 12, BEACHTEN

8 Kommunale Gebühren für Wasser, Abwasserbeseitigung, Müllabfuhr und Straßenreinigung für private Haushalte

1976 = 100

Jahr Monat	Allgemeine Wassertarife (ohne Gewerbe- und Sondertarife) Grund- und Arbeitspreis bei einer monatlichen Abnahmemenge von			Abwasserbeseitigung bei Abnahme einer kleineren   größeren Frischwassermenge		Müllabfuhr für die einmalige wöchentliche Leerung einer örtlichen Tonne mit einem kleineren   größeren Inhalt	Straßenreinigung für einen Meter Straßen- front oder für eine andere Bezugseinheit bei zweimaliger   sechsmaliger Reinigung in der Woche		
	6 m <sup>3</sup>	15 m <sup>3</sup>	20 m <sup>3</sup>	Jahresgebühr für 1 m <sup>3</sup>		Jahresgebühr			
1976 D	100	100	100	100	100	100	100	100	100
1977 D	103,1	103,0	103,0	108,1	107,6	105,0	104,0	103,8	103,9
1978 D	106,5	105,8	105,6	114,6	114,7	108,9	108,0	105,5	105,6
1979 D	110,1	109,2	108,9	118,2	118,7	111,9	109,9	107,4	107,5
1980 D	116,3	114,5	114,0	129,1	129,1	118,2	115,0	114,1	110,7
1981 D	123,8	121,2	120,6	140,5	140,6	123,6	120,4	123,5	119,3
1982 D	133,4	129,7	128,8	153,2	152,9	132,4	125,2	131,3	126,6
1977 Januar	102,4	102,3	102,3	105,5	105,3	103,9	103,2	102,8	103,0
1977 Februar	102,7	102,5	102,5	106,3	105,8	104,5	103,7	103,4	103,3
1977 März	102,9	102,8	102,8	108,2	107,7	104,5	103,7	103,9	103,9
1977 April	103,0	102,8	102,9	108,2	107,7	104,5	103,7	103,9	103,9
1977 Mai	103,0	102,8	102,9	108,4	107,8	104,8	103,9	103,9	103,9
1977 Juni	103,1	103,0	103,0	108,4	107,8	104,8	103,9	103,9	103,9
1977 Juli	103,2	103,2	103,2	108,7	108,2	105,2	104,2	104,0	104,0
1977 August	103,2	103,2	103,2	108,7	108,2	105,2	104,2	104,0	104,0
1977 September	103,2	103,2	103,2	108,7	108,2	105,2	104,2	104,0	104,0
1977 Oktober	103,4	103,2	103,2	108,8	108,3	105,5	104,4	104,1	104,1
1977 November	103,4	103,2	103,2	108,8	108,3	105,5	104,4	104,1	104,1
1977 Dezember	103,4	103,2	103,2	108,8	108,3	105,5	104,4	104,1	104,1
1978 Januar	105,2	104,7	104,6	112,7	113,4	106,4	106,4	104,1	104,3
1978 Februar	106,0	105,2	105,1	114,3	114,3	108,4	107,4	105,4	105,3
1978 März	106,1	105,4	105,3	114,8	114,8	108,6	107,5	105,5	105,6
1978 April	106,1	105,4	105,3	114,8	114,8	108,6	107,5	105,5	105,6
1978 Mai	106,1	105,4	105,3	114,8	114,8	108,6	107,5	105,5	105,6
1978 Juni	106,2	105,5	105,3	114,8	114,9	109,5	108,4	105,5	105,6
1978 Juli	106,2	105,5	105,3	114,9	114,9	109,5	108,4	105,5	105,6
1978 August	107,1	106,2	106,0	114,9	114,9	109,5	108,4	105,5	105,6
1978 September	107,3	106,4	106,2	114,9	114,9	109,5	108,4	105,5	105,6
1978 Oktober	107,4	106,5	106,3	114,9	115,0	109,5	108,5	106,1	106,1
1978 November	107,4	106,5	106,3	114,9	115,0	109,6	108,6	106,1	106,1
1978 Dezember	107,4	106,5	106,3	114,9	115,0	109,6	108,6	106,1	106,1
1979 Januar	108,5	107,6	107,4	117,7	118,3	110,6	109,4	107,3	107,4
1979 Februar	108,9	107,9	107,7	117,9	118,5	111,5	109,6	107,4	107,5
1979 März	109,1	108,2	108,0	117,9	118,5	111,5	109,6	107,4	107,5
1979 April	109,3	108,4	108,2	117,9	118,5	111,9	110,0	107,4	107,5
1979 Mai	109,7	108,9	108,6	117,9	118,5	111,9	110,0	107,4	107,5
1979 Juni	109,7	108,9	108,6	118,0	118,6	111,9	110,0	107,4	107,5
1979 Juli	111,0	110,0	109,7	118,0	118,6	112,3	110,1	107,4	107,5
1979 August	111,0	110,0	109,7	118,5	119,1	112,3	110,1	107,4	107,5
1979 September	111,0	110,0	109,7	118,5	119,1	112,3	110,1	107,4	107,5
1979 Oktober	111,1	110,1	109,8	118,7	119,3	112,3	110,1	107,4	107,5
1979 November	111,1	110,1	109,8	118,7	119,3	112,3	110,1	107,4	107,5
1979 Dezember	111,1	110,2	109,8	118,8	119,4	112,3	110,1	107,9	108,0
1980 Januar	112,8	111,7	111,3	122,8	122,9	115,8	113,1	110,8	109,4
1980 Februar	114,4	112,9	112,4	125,6	125,5	117,6	114,4	113,6	110,0
1980 März	115,5	113,9	113,4	128,0	127,9	117,6	114,4	113,6	110,0
1980 April	116,2	114,6	114,1	129,5	129,5	117,9	114,8	114,9	111,2
1980 Mai	116,3	114,6	114,1	129,5	129,5	117,9	114,9	114,5	110,9
1980 Juni	116,4	114,7	114,2	130,3	130,3	118,2	115,0	114,6	111,0
1980 Juli	117,1	115,2	114,6	130,5	130,5	118,9	115,5	114,6	111,0
1980 August	117,1	115,2	114,6	130,5	130,5	118,9	115,5	114,6	111,0
1980 September	117,1	115,2	114,6	130,5	130,5	118,9	115,5	114,6	111,0
1980 Oktober	117,1	115,2	114,6	130,5	130,6	119,0	115,6	114,6	111,0
1980 November	117,3	115,4	114,9	130,5	130,5	119,0	115,6	114,6	111,0
1980 Dezember	117,7	115,8	115,3	130,8	130,8	119,0	115,6	114,6	111,0
1981 Januar	120,0	118,0	117,5	136,0	136,1	121,0	118,5	122,0	117,8
1981 Februar	121,7	117,6	116,5	138,8	138,9	121,6	119,1	122,2	118,1
1981 März	121,6	119,2	118,6	139,1	139,3	123,2	120,7	122,9	118,7
1981 April	121,7	119,3	118,8	140,1	140,3	123,9	120,8	123,2	119,1
1981 Mai	122,2	119,8	119,3	140,1	140,3	123,9	120,8	123,2	119,1
1981 Juni	122,6	120,2	119,7	140,2	140,4	123,9	120,8	123,2	119,1
1981 Juli	124,5	122,0	121,4	140,6	140,7	123,9	120,8	123,4	119,3
1981 August	125,0	122,6	121,9	142,0	142,0	124,1	120,6	124,4	120,1
1981 September	125,9	123,3	122,7	142,0	142,0	124,1	120,6	124,4	120,1
1981 Oktober	126,5	123,8	123,1	142,2	142,2	124,4	120,6	124,4	120,1
1981 November	127,1	124,3	123,6	142,7	142,7	124,4	120,6	124,4	120,1
1981 Dezember	127,3	124,5	123,8	142,7	142,7	124,4	120,6	124,4	120,1
1982 Januar	130,4	127,4	126,6	149,0	148,8	128,9	122,6	128,5	123,7
1982 Februar	131,6	128,4	127,5	151,0	150,8	130,8	124,3	129,1	124,4
1982 März	131,7	128,5	127,6	151,4	151,2	131,1	124,2	129,1	124,4
1982 April	132,7	129,2	128,3	152,3	151,9	132,5	125,8	131,8	126,9
1982 Mai	133,4	129,7	128,8	152,4	152,0	133,3	126,4	132,1	127,3
1982 Juni	133,4	129,7	128,8	152,6	152,4	133,3	127,5	132,2	127,5
1982 Juli	134,0	130,2	129,2	154,1	154,0	133,2	125,3	132,2	127,5
1982 August	134,0	130,2	129,2	154,6	154,3	133,2	125,3	132,2	127,5
1982 September	134,6	130,6	129,6	155,0	154,7	133,2	125,3	132,2	127,5
1982 Oktober	134,7	130,7	129,7	155,4	155,0	133,2	125,3	132,2	127,5
1982 November	134,9	131,0	129,9	155,4	155,0	133,2	125,3	132,2	127,5
1982 Dezember	134,9	131,0	129,9	155,4	155,0	133,2	125,3	132,2	127,5
1983 Januar	136,7	132,6	131,5	164,2	163,6	138,5	129,7	132,7	128,2
1983 Februar	137,2	132,9	131,9	166,0	165,4	139,1	130,4	133,2	128,7

# Fachserie 17: Preise

## Reihe 1: Preise und Preisindizes für die Land- und Forstwirtschaft

Der etwa 8 Wochen nach dem Berichtszeitraum erscheinende Monatsbericht enthält Angaben über Erzeugerpreise landwirtschaftlicher und forstwirtschaftlicher Produkte sowie über Einkaufspreise landwirtschaftlicher Betriebsmittel. Im Jahresbericht sind zu allen Veröffentlichungspositionen die Indizes für einen mehrjährigen Zeitraum aufgeführt.

Zur Berechnung des Index der Erzeugerpreise landwirtschaftlicher Produkte werden ca. 1 100 Preisreihen für 145 Waren, beim Index der Erzeugerpreise forstwirtschaftlicher Produkte (aller Besitzarten) ca. 1 500 Preisreihen für 34 Waren und beim Index der Einkaufspreise landwirtschaftlicher Betriebsmittel ca. 5 000 Preisreihen für 180 Waren herangezogen.

## Reihe 2: Preise und Preisindizes für gewerbliche Produkte (Erzeugerpreise)

In dem etwa 4 Wochen nach dem Berichtszeitraum vorliegenden Monatsbericht sind Angaben über Erzeugerpreise im Inlandsabsatz für rd. 800 Positionen nach dem „Warenverzeichnis für die Industriestatistik“ – für ausgewählte Warengruppen einschl. dem Auslandsabsatz – enthalten. Im Jahresbericht werden überwiegend Vergleichsdaten zurückliegender Jahre veröffentlicht. Zur Berechnung der Indizes werden ca. 15 000 Preisreihen für rd. 2 100 Waren verwendet.

## Reihe 3: Index der Grundstoffpreise

Erfasst werden Einkaufspreise der vom verarbeitenden Gewerbe bezogenen Rohstoffe und Zwischenprodukte inländischer und ausländischer Herkunft. Der ca. 8 Wochen nach dem Berichtszeitraum verfügbare Monatsbericht enthält Angaben für Grundstoffe aus der Land- und Forstwirtschaft sowie aus dem Bergbau und dem produzierenden Gewerbe. Im Jahresbericht werden bei gleicher fachlicher Gliederung wie im Monatsbericht umfangreichere Zeitreihen gebracht. Der Berechnung des Index liegen 9 119 Preisreihen für 1 427 Waren zugrunde.

## Reihe 4: Meßzahlen für Bauleistungspreise und Preisindizes für Bauwerke

Für die Monate Februar, Mai, August und November werden neben einem vierteljährlichen Eilbericht mit den wichtigsten Eckdaten ausführliche Vierteljahresberichte herausgegeben. Die Nachweisungen enthalten Preisindizes für den Neubau von Wohngebäuden, Nichtwohngebäuden und sonstigen Bauwerken, für Einfamilien-Fertighäuser sowie für die Instandhaltung von Wohngebäuden. Den Indexberechnungen liegen rd. 28 000 Preisreihen für 220 Bauleistungen zugrunde.

## Reihe 5: Kaufwerte für Bauland

Angaben zu Baulandveräußerungen wie Fläche, Flächen, Kaufsummen werden vierteljährlich nach Baugebieten, Baulandarten sowie Gemeindegrößenklassen für Bund und Länder veröffentlicht. Der Jahresbericht ist zusätzlich u. a. nach Veräußerern und Erwerbern aufgliedert und enthält die Ergebnisse ausgewählter Städte.

## Reihe 6: Index der Großhandelsverkaufspreise

Der etwa 4 Wochen nach dem Berichtszeitraum erscheinende Monatsbericht zeigt die Entwicklung der bei Großhandelsunternehmen und -märkten ermittelten Preise im Inlandsabsatz in institutioneller Gliederung nach 76 Wirtschaftsklassen sowie in zwei Gliederungen nach rund 540 Warengruppen und Waren. Im Jahresbericht werden langfristige Übersichten veröffentlicht. Der Berechnung des Index liegen ca. 9 000 Preisreihen für rund 1 155 Waren zugrunde.

## Reihe 7: Preise und Preisindizes für die Lebenshaltung

Der Preisindex für die Lebenshaltung wird für vier verschiedene Haushaltstypen berechnet und zwar für alle privaten Haushalte, für Vier-Personen-Haushalte von Angestellten und Beamten mit höherem Einkommen, für Vier-Personen-Arbeitnehmerhaushalte mit mittlerem Einkommen, für Zwei-Personen-Haushalte von Renten- und Sozialhilfeempfängern; ferner für die einfache Lebenshaltung eines Kindes.

Während ein etwa 14 Tage nach dem Berichtszeitraum erscheinender monatlicher Eilbericht ausgewählte Eckdaten der Lebenshaltungsindizes und des Index der Einzelhandelspreise (zum Teil Durchschnittswerte über 30 Jahre und bis zu 108 Monatszahlen) enthält, sind im Monatsbericht weitaus umfangreichere Nachweisungen veröffentlicht. Außer den verschiedenen Indizes, die in tiefer fachlicher Gliederung dargeboten werden, enthält der Monatsbericht Bundesdurchschnittspreise und -meßzahlen für rd. 650 Güter der Lebenshaltung. Ausführliche Ergebnisse in tiefer fachlicher Gliederung mit einem z.T. weit zurückreichenden zeitlichen Nachweis bringt der Jahresbericht.

## Reihe 8: Preise und Preisindizes für die Ein- und Ausfuhr

Im Monatsbericht, der etwa 6 Wochen nach dem Berichtszeitraum vorliegt, werden der Einfuhrpreisindex für etwa 750, der Ausfuhrpreisindex für etwa 500 Warengruppen und Waren, die Terms of Trade sowie absolute Einfuhrpreise für rd. 120 Produkte veröffentlicht. Der Jahresbericht bringt langfristige Übersichten. Für die Berechnung des Einfuhrpreisindex werden ca. 5 600 Preisrepräsentanten, für den Ausfuhrpreisindex 5 900 herangezogen.

## Reihe 9: Preise für Verkehrsleistungen

Mit Ablauf des Berichtsjahres 1981 wurde die vierteljährliche Berichterstattung eingestellt. Ab Berichtsjahr 1982 werden zusammengefaßte Ergebnisse in einem Jahresbericht veröffentlicht.

## Reihe 10: Internationaler Vergleich der Preise für die Lebenshaltung

Die Verbrauchergeld- und Reisegeldparitäten sowie Devisenkurse werden in einem etwa 4 Wochen nach dem Berichtszeitraum erscheinenden Monatsbericht und einem Jahresbericht veröffentlicht; letzterer enthält umfangreichere Nachweisungen sowie längerfristige Zeitreihen. Verbrauchergeldparitäten werden monatlich für 50 Länder, Reisegeldparitäten halbjährlich für 10 Länder dargestellt.

## Systematiken

Systematik der Wirtschaftszweige mit Erläuterungen, Ausgabe 1979  
Systematisches Güterverzeichnis für Produktionsstatistiken, Ausgabe 1982  
Güterverzeichnis für den Privaten Verbrauch, Ausgabe 1963  
Systematik der Bauwerke, Ausgabe 1978



STATISTISCHES BUNDESAMT  
GUSTAV-STRESEMANN-RING 11  
6200 WIESBADEN 1

Veröffentlichungen und Prospekte sind durch den Verlag W. Kohlhammer GmbH, Philipp-Reis-Straße 3, Postfach 421120, 6500 Mainz 42, Tel.: (06131) 59094/95, erhältlich.