

PREISE

FACHSERIE

17

Reihe 7

**Preise und Preisindizes für die
Lebenshaltung**

Januar 1983

Statistisches Bundesamt
Wiesbaden



HERAUSGEBER: STATISTISCHES BUNDESAMT WIESBADEN

VERLAG: W. KOHLHAMMER GMBH STUTTGART UND MAINZ

Herausgeber:
Statistisches Bundesamt
Gustav-Stresemann-Ring 11
6200 Wiesbaden

Auslieferung:
Verlag W. Kohlhammer GmbH
Abt. Veröffentlichungen des Statistischen
Bundesamtes
Philipp-Reis-Str. 3
6500 Mainz 42

Erscheinungsfolge: monatlich

Erschienen im Februar 1983

Preis: DM 7,-

Bestellnummer: 2170700 - 83 101

Nachdruck - auch auszugsweise - nur mit Quellenangabe
unter Einsendung eines Belegexemplares gestattet.

Inhalt

	Seite
T e x t t e i l	
1 Erläuterungen	5
2 Aktuelle Ergebnisse	11
3 Schaubild	12
 T a b e l l e n t e i l	
1 Preisindex für die Lebenshaltung (Aktuelle Ergebnisse)	
1.1 Alle privaten Haushalte	13
Gliederung nach Hauptgruppen (Verwendungszweck)	
Gliederung nach Dauerhaftigkeit und Wert der Güter	
Gliederung nach Waren, Leistungen und Wohnungsnutzung	
Kraftfahrer-Preisindex	
Gliederung nach Gruppen und Untergruppen (Verwendungszweck)	
1.2 4-Personen-Haushalte von Angestellten und Beamten mit höherem Einkommen	16
Gliederung nach Hauptgruppen (Verwendungszweck)	
Gliederung nach Dauerhaftigkeit und Wert der Güter	
Gliederung nach Waren, Leistungen und Wohnungsnutzung	
1.3 4-Personen-Arbeitnehmerhaushalte mit mittlerem Einkommen	17
Gliederung nach Hauptgruppen (Verwendungszweck)	
Gliederung nach Bedarfsgruppen	
Gliederung nach Dauerhaftigkeit und Wert der Güter	
Gliederung nach Waren, Leistungen und Wohnungsnutzung	
Gliederung nach Gruppen und Untergruppen (Verwendungszweck)	
1.4 2-Personen-Haushalte von Renten- und Sozialhilfeempfängern	20
Gliederung nach Hauptgruppen (Verwendungszweck)	
Gliederung nach Bedarfsgruppen	
Gliederung nach Dauerhaftigkeit und Wert der Güter	
Gliederung nach Waren, Leistungen und Wohnungsnutzung	
1.5 Einfache Lebenshaltung eines Kindes	20
Gliederung nach Hauptgruppen (Verwendungszweck)	
Gliederung nach Bedarfsgruppen	
2 Index der Einzelhandelspreise (Aktuelle Ergebnisse)	
2.1 Institutionelle Gliederung	21
2.2 Gliederung nach dem Güterverzeichnis für den Privaten Verbrauch	22
2.3 Gliederung nach dem Warenverzeichnis für die Binnenhandelsstatistik	23
3 Preisindex für die Lebenshaltung (Mittelfristige Übersichten)	
3.1 Preisindex für die Lebenshaltung aller privaten Haushalte	
3.1.1 Gliederung nach Hauptgruppen	
Absolute Werte	24
Relative Veränderungen gegenüber den entsprechenden Vorjahresergebnissen	25
3.1.2 Gliederung nach Waren, Leistungen und Wohnungsnutzung	
Absolute Werte	26
Relative Veränderungen gegenüber den entsprechenden Vorjahresergebnissen	27
3.1.3 Entwicklung der Wohnungsmieten	28
3.1.4 "Kraftfahrer-Preisindex"	28
3.2 Preisindex für die Lebenshaltung abgegrenzter Verbrauchergruppen	
3.2.1 Gliederung nach Hauptgruppen	
4-Personen-Haushalte von Angestellten und Beamten mit höherem Einkommen	29
4-Personen-Arbeitnehmerhaushalte mit mittlerem Einkommen	29
2-Personen-Haushalte von Renten- und Sozialhilfeempfängern	30
Einfache Lebenshaltung eines Kindes	30
3.2.2 Gliederung nach Waren, Leistungen und Wohnungsnutzung	
4-Personen-Haushalte von Angestellten und Beamten mit höherem Einkommen	31
4-Personen-Arbeitnehmerhaushalte mit mittlerem Einkommen	31
2-Personen-Haushalte von Renten- und Sozialhilfeempfängern	31

4	Index der Einzelhandelspreise (Mittelfristige Übersichten)	
4.1	Institutionelle Gliederung	32
4.2	Gliederung nach dem Güterverzeichnis für den Privaten Verbrauch	33
4.3	Gliederung nach dem Warenverzeichnis für die Binnenhandelsstatistik	34
5	Preisindex für die Lebenshaltung aller privaten Haushalte und für abgegrenzte Verbrauchergruppen auf Originalbasis und umbasiert (Langfristige Übersichten)	
5.1	Gesamtlebenshaltung auf Originalbasis und umbasiert auf 1970 = 100 und 1962 = 100	35
5.2	Entwicklung der Wohnungsmieten umbasiert auf 1970 = 100 und 1962 = 100	37
5.3	4-Personen-Arbeitnehmerhaushalte mit mittlerem Einkommen	
5.3.1	Gesamtlebenshaltung umbasiert auf 1958, 1950, 1938, 1913/14 = 100	38
5.3.2	Gliederung nach Bedarfsgruppen	40
6	Index der Einzelhandelspreise (Langfristige Übersichten)	
6.1	Institutionelle Gliederung umbasiert auf 1970 = 100	41
6.2	Gliederung nach Hauptbranchen umbasiert auf 1962 = 100 und 1950 = 100	42
7	Verbraucherpreise	
7.1	Ausgewählte Güter der Lebenshaltung im Bundesdurchschnitt	
	Nahrungs- und Genußmittel	43
	Kleidung, Schuhe	45
	Wohnungsmiete, Energie	47
	Haushaltsgüter	47
	Verkehr, Nachrichtenübermittlung	50
	Körper- und Gesundheitspflege	51
	Bildung und Unterhaltung	52
	Persönlicher Bedarf, Sonstiges	53
7.2	Verbraucherpreise für Fleisch in ausgewählten Städten	54
8	Kommunale Gebühren für Wasser, Abwasserbeseitigung, Müllabfuhr und Straßenreinigung	55

Die Angaben beziehen sich auf das Bundesgebiet; sie schließen Berlin (West) ein.

Zeichenerklärung

r	=	berichtigte Zahl		=	grundsätzliche Änderung innerhalb einer Reihe, die den zeitlichen Vergleich beeinträchtigt.
-	=	nichts vorhanden			(In der Tabelle 7.2 = I)
.	=	Zahlenwert unbekannt oder geheimzuhalten			

Abkürzungen

D	=	Durchschnitt	m ³	=	Kubikmeter
Hj.	=	Halbjahr	km	=	Kilometer
EH.M.	=	Einzelhandel mit	g	=	Gramm
a.n.g.	=	anderweitig nicht genannt	kg	=	Kilogramm
i. Tr.	=	in Trockenmasse	ml	=	Milliliter
mm	=	Millimeter	l	=	Liter
cm	=	Zentimeter	hl	=	Hektoliter
cm ³	=	Kubikzentimeter	kw	=	Kilowatt
dm ²	=	Quadratdezimeter	kwh	=	Kilowattstunde
m	=	Meter	v	=	Volt
m ²	=	Quadratmeter			

Ergebnisse der Länder werden in den "Statistischen Berichten" der Statistischen Landesämter unter der Kennziffer M I 2 veröffentlicht.

1 Erläuterungen

1 Die Preisindizes für die Lebenshaltung und der Index der Einzelhandelspreise messen die Preisentwicklung auf der Stufe des Privaten Verbrauchs bzw. auf der Stufe des Einzelhandelsverkaufs. Die Bezugsgröße dieser Indizes ist die Summe der Ausgaben für den Privaten Verbrauch bei den zugrunde liegenden privaten Haushalten bzw. die Summe der Umsätze im Einzelhandel im Basisjahr (gegenwärtig: 1976), wie sie durch die Statistik der Wirtschaftsrechnungen privater Haushalte bzw. durch die Statistik der Umsätze im Einzelhandel nachgewiesen wird. Im Hinblick auf die wesentlichen Rechenvorgänge kann der Index als der gewogene Durchschnitt aus den Preisveränderungszahlen (Durchschnittsmeßzahlen) bezeichnet werden, die für eine repräsentative Auswahl von Lebenshaltungsgütern bzw. Einzelhandelswaren gebildet werden. Als Wägungszahlen (= Indexgewichte) dienen die Ausgaben der privaten Haushalte bzw. die Umsatzzahlen für diejenigen Güter im Basisjahr, für die Einzelpreisreihen als repräsentativ angesehen werden. Die Liste dieser Güter mit den jeweiligen Wägungszahlen wird in der Öffentlichkeit oft auch einfach als der "Warenkorb" bezeichnet.

2 Die Preisreihen werden in der Form von Meßzahlen auf der Grundlage des Preisstandes im Basisjahr (= 100) dargestellt. Sie beruhen in der Regel auf den Ergebnissen monatlicher Preisserhebungen bei einer repräsentativen Auswahl von Unternehmen des Einzelhandels, des Handwerks, des Beherbergungs- und Gaststättengewerbes, der öffentlichen Versorgung bzw. von Dienstleistungsunternehmen, freien Berufen, Inhabern von Mietwohnungen (z.T. auch Vermietern) u.a.; Erhebungszeitpunkt ist die Monatsmitte. Damit die monatlichen Werte einer Preisreihe nur "reine" Preisveränderungen zum Ausdruck bringen, müssen alle für die Höhe des Preises maßgeblichen Faktoren, die sog. preisbestimmenden Merkmale, so lange wie möglich konstant gehalten werden. Dies gilt nicht nur für die Mengeneinheit der beobachteten Ware bzw. Leistung und deren qualitative Beschaffenheit, sondern auch für die verschiedenen Handels-, Liefer- und Zahlungsbedingungen. Ändert sich eines dieser Merkmale, so kann die Differenz zwischen dem neuen und dem zuletzt gemeldeten Preis eine unechte Preis-

veränderung enthalten, die eliminiert werden muß.

Die monatlich ermittelten Preise sind effektive Endverbraucherpreise (keine Listenpreise) einschl. Mehrwertsteuer sowie einschl. Verbrauchsteuern (z.B. Mineralölsteuer, Tabaksteuer) und anderer gesetzlicher Abgaben (z.B. Ausgleichsabgaben bei elektrischem Strom, Bevorratungsbeitrag bei Mineralölzeugnissen). Gegenwärtig erfassen die Statistischen Landesämter in 118 über das ganze Bundesgebiet verteilten Gemeinden mehr als 200 000 Einzelpreise für insgesamt rd. 780 verschiedene Güter. Für die Berechnung der verbraucherpreisstatistischen Indizes werden also entsprechend viele Durchschnittsmeßzahlen gebildet. Die Berichtsstellen in den Gemeinden werden so ausgewählt, daß einerseits Geschäfts- und Wohnviertel, andererseits die verschiedenen Handels- und Betriebsformen des Einzelhandels (selbständige Fachgeschäfte, Filialbetriebe, Warenhäuser, Supermärkte etc.) in angemessener Weise repräsentiert werden.

3 Die verbraucherpreisstatistischen Indizes werden nach der sog. Laspeyres-Formel berechnet. Das bedeutet, daß die aus dem gegenwärtigen Basisjahr (1976) stammenden Wägungszahlen bis zur Umstellung der Indizes auf ein neueres Basisjahr unverändert bleiben. Als nächstes Basisjahr ist das Jahr 1980 in Aussicht genommen. Das letzte Basisjahr vor dem gegenwärtigen Basisjahr war das Jahr 1970. Für längerfristige Vergleiche können durchlaufende Reihen durch Verkettung der gegenwärtigen Berechnungsergebnisse auf Basis 1976 = 100 mit den früheren Indexzahlen auf Basis 1970 = 100 für die Zeit vor 1976 gebildet werden. Zu diesem Zweck enthält der Tabellenteil Verkettungsfaktoren, mit denen die früher veröffentlichten Indexzahlen auf Basis 1970 = 100 für die Zeit vor 1976 zwecks Umbasierung auf 1976 = 100 zu multiplizieren sind. Die Angabe eines Verkettungsfaktors fehlt im Tabellenteil 1 bei denjenigen Positionen, für die es keine Indexreihe auf früherer Basis gibt bzw. bei denen eine Verbindung der alten mit der neuen Reihe wegen zu großer Unterschiede in der Auswahl von Preisrepräsentanten problematisch wäre.

Der Absatz 9 über das Rechnen mit Indexzahlen enthält dagegen eine Zusammenstellung von Verkettungsfaktoren, mit denen umgekehrt die verschiedenen Preisindizes für die Lebenshaltung auf Basis 1976 = 100, und zwar jeweils die Reihe für die Lebenshaltung bzw. den Einzelhandel insgesamt, auf ein früheres Basisjahr, z.B. auf 1970 oder 1962, umbasiert werden können.

4 Der wichtigste Preisindex für die Lebenshaltung ist der für die Gesamtheit aller privaten Haushalte berechnete Index. Daneben gibt es Indizes für verschiedene Haushaltstypen, und zwar für

- 4-Personen-Haushalte von Angestellten und Beamten mit höherem Einkommen,
- 4-Personen-Arbeitnehmerhaushalte mit mittlerem Einkommen,

- 2-Personen-Haushalte von Renten- und Sozialhilfeempfängern sowie
- die einfache Lebenshaltung eines Kindes.

Alle diese Indizes werden außer in der Darstellung für die Lebenshaltung insgesamt für eine große Zahl von Gütergruppen verschiedener Aggregationsstufen ermittelt und veröffentlicht. Die dabei vorrangig angewandten Gliederungsprinzipien sind die des "Güterverzeichnisses für den Privaten Verbrauch", das in erster Linie die Unterschiede im Verwendungszweck der Güter berücksichtigt. Daneben wird z.T. eine Gruppierung nach Waren (darunter Nahrungsmittel und Saisonnahrungsmittel), Leistungen sowie Wohnungs- und Garagennutzung vorgenommen und eine frühere Gliederung nach "Bedarfsgruppen" angewandt. Wie sich die Haushalte unterscheiden, auf die sich die verschiedenen Preisindizes für die Lebenshaltung beziehen, ist der folgenden Übersicht über wichtige Haushaltsmerkmale zu entnehmen:

Preisindex für die Lebenshaltung	Zahl der Haushaltsmitglieder	Zusammensetzung der Haushalte	Verbrauchsausgaben in DM je Monat je Haushalt
Alle privaten Haushalte	2,6	.	Basisjahr 1976 2 326 ^{a)}
Haushalte von Angestellten und Beamten mit höherem Einkommen .	4	2 Erwachsene 2 Kinder	3 298 ^{b)}
Arbeitnehmerhaushalte mit mittlerem Einkommen	4	2 Erwachsene 2 Kinder	2 053 ^{c)}
Renten- und Sozialhilfeempfängerhaushalte	2	2 ältere Erwachsene	889 ^{d)}

a) Basisjahr 1970 (für die Zeit von Januar 1968 bis Januar 1976): 1 294 DM; Basisjahr 1962 (Januar 1961 bis Januar 1968): 740 DM.

b) Basisjahr 1970 (Januar 1968 bis Januar 1976): 1 996 DM; Basisjahr 1962 (Januar 1961 bis Januar 1968): 1 528 DM.

c) Basisjahr 1970 (Januar 1968 bis Januar 1976): 1 157 DM; Basisjahr 1962 (Januar 1961 bis Januar 1968): 742 DM; Basisjahr 1958 (Januar 1957 bis Januar 1961): 570 DM; Basisjahr 1950 (von 1945 bis Januar 1957): 260 DM.

d) Basisjahr 1970 (Januar 1968 bis Januar 1976): 532 DM; Basisjahr 1962 (Januar 1961 bis Januar 1968): 310 DM; Basisjahr 1958 (Januar 1957 bis Januar 1961): 260 DM.

Dem Preisindex für die einfache Lebenshaltung eines Kindes liegt nicht, wie den anderen Indizes, ein statistisch nachgewiesener "Warenkorb", sondern ein von Experten der Jugendhilfe und -betreu-

ung entwickeltes Bedarfsschema zugrunde. Es berücksichtigt den Mindestbedarf im Jahr 1976 von Kindern vom 1. bis 18. Lebensjahr, die als Erstkinder von der Mutter oder deren Verwandten betreut werden.

5 Der Index der Einzelhandelspreise wird sowohl institutionell nach der "Systematik der Wirtschaftszweige" (1961) als auch warenmäßig gegliedert. Die Gruppierung nach Waren erfolgt einmal nach dem "Güterverzeichnis für den Privaten Verbrauch" (1963), zum anderen nach dem "Warenverzeichnis für die Binnenhandelsstatistik" (1978).

Verlag W. Kohlhammer GmbH
Abt. Veröffentlichungen des
Statistischen Bundesamtes
Philipp-Reis-Str. 3
Postfach 42 11 20
6500 Mainz 42 (Hechtsheim)
Tel.: 06131/ 5 90 94-95,
Telex: 4187768
(Geschäftszeit: 7.30 Uhr bis 14.15 Uhr).

Der durchlaufenden Reihe des Einzelhandelspreisindex liegt die Umsatzstruktur des Einzelhandels der nachfolgend genannten Jahre zugrunde: 1950 (für die Zeit bis Januar 1962); 1962 (von Januar 1962 bis Januar 1968); 1970 (von Januar 1968 bis Januar 1976) und 1976 (ab Januar 1976).

Weitere methodische Fragen zur Verbraucherpreisstatistik wurden zuletzt in "Wirtschaft und Statistik" 7/1979, 11/1979, 4/1980 behandelt.

6 Während die Tabellenteile 1 und 2 dem kurzfristigen Vergleichen dienen, enthalten die Tabellenteile 3 und 4 Reihen, die mit dem gegenwärtigen Basisjahr beginnen und für mittelfristige Vergleiche in Frage kommen. In den Tabellenteilen 5 und 6 werden langfristige Reihen des Preisindex für die Lebenshaltung bzw. des Einzelhandelspreisindex gebracht. Die Gesamtlebenshaltung wird auf Originalbasis und umbasiert auf 1970 = 100 und 1962 = 100 dargestellt. Der Preisindex für die Lebenshaltung von 4-Personen-Arbeitnehmerhaushalten mit mittlerem Einkommen wird darüber hinaus für die Gesamtlebenshaltung auch in der Umbasierung auf 1958 = 100, 1950 = 100, 1938 = 100 und 1913/14 = 100 dargeboten. Eine weitere langfristige Darstellung hat diesen Index in der Gliederung nach Bedarfsgruppen zum Gegenstand. Die langfristigen Reihen des Index der Einzelhandelspreise liegen in institutioneller Gruppierung auf der Basis 1970 = 100 und in der Gruppierung nach Hauptbranchen auf der Basis 1962 = 100 und 1950 = 100 vor. Die Tabelle 8 ist eine langfristige Darstellung kommunaler Gebühren.

8 Für den Benutzer der verbraucherpreisstatischen Veröffentlichungen könnte auch die Preisentwicklung auf anderen Wirtschaftsstufen bzw. für bestimmte Wirtschaftsbereiche von Interesse sein. Berechnet und veröffentlicht werden land- und forstwirtschaftliche Preisindizes (Bestell-Nr.: 2170100), Indizes der Erzeugerpreise gewerblicher Produkte (Bestell-Nr.: 2170200), Indizes der Grundstoffpreise (Bestell-Nr.: 2170300), der Ein- und Ausführpreise (Bestell-Nr.: 2170800), der Baupreise (Bestell-Nr.: 2170400) sowie der Großhandelsverkaufspreise (Bestell-Nr.: 2170600). Weitere Veröffentlichungen unterrichten über die Kaufwerte von Bauland (Bestell-Nr.: 2170500) und über die Preise in verschiedenen Verkehrsbereichen (Bestell-Nr.: 2170900).

Besonders sei auf die Ergebnisse internationaler Verbraucherpreisvergleiche (Kaufkraftparitäten auf der Stufe des Privaten Verbrauchs; Reisegeldparitäten) hingewiesen (Bestell-Nr.: 2171000). Hier wird das Niveau der deutschen Verbraucherpreise mit denen des Auslandes verglichen. Die Gegenüberstellung mit den Devisenkursen läßt erkennen, in welchen Ländern man billiger oder teurerer lebt als in der Bundesrepublik Deutschland.

7 In der vorliegenden Reihe 7 der Fachserie 17 erscheinen auch Jahresberichte mit weiteren detaillierten Angaben, darunter über das Ausmaß der Preisstreuung. Ein monatlicher Eilbericht dient der kurzfristigen Unterrichtung über die neuesten Berechnungsergebnisse. Die Eilberichte erscheinen etwa zwei bis drei Wochen, die Monatsberichte etwa fünf Wochen, die Jahresberichte etwa fünf Monate nach Ablauf des Berichtszeitraumes und sind zu beziehen durch den Buchhandel oder direkt durch den

9 Nachstehend werden einige Erläuterungen zum Rechnen mit Indexzahlen gegeben.

Messung von Indexveränderungen in Punkten und in Prozent

Die Indexveränderung von einem Zeitpunkt zum anderen kann in Punkten oder in Prozent ausgedrückt werden.

Die Indexentwicklung nach **P u n k t e n** ergibt sich als Differenz zwischen dem neuen und dem alten Indexstand. Das Ergebnis für einen bestimmten Zeitraum ist je nach Wahl des Basisjahres unterschiedlich.

$$152,1 - 143,5 = 8,6 \text{ Punkte}$$

aber, ebenso wie auf Basis 1976, um

$$\left(\frac{152,1}{143,5} \times 100\right) - 100 = 6,0 \%$$

Die Indexentwicklung in **P r o z e n t** kann nach der Formel

$$\left(\frac{\text{neuer Indexstand}}{\text{alter Indexstand}} \times 100\right) - 100$$

berechnet werden. Das Ergebnis ist von der Wahl des Basisjahres unabhängig, wenn man von geringfügigen Rundungsdifferenzen absieht.

Hierzu zwei Beispiele:

- (1) Die Steigerung eines Index von 120 auf 132 bedeutet eine Zunahme um

$$132 - 120 = 12 \text{ Punkte,}$$

aber um

$$\left(\frac{132}{120} \times 100\right) - 100 = 10 \%$$

- (2) Der Preisindex für die Lebenshaltung aller privaten Haushalte belief sich auf Basis 1976 = 100 im Januar 1977 auf 102,2 und im Januar 1979 auf 108,3 (siehe Tabelle 3.1.1, absolute Werte, erste Spalte). Er hat sich also in dieser Zeit um

$$108,3 - 102,2 = 6,1 \text{ Punkte}$$

oder um

$$\left(\frac{108,3}{102,2} \times 100\right) - 100 = 6,0 \%$$

erhöht. Auf Basis 1970 (siehe Tabelle 5.1) ergibt sich dagegen für die gleiche Zeitspanne eine Zunahme um

Messungen von Veränderungen der Kaufkraft

Will man mit Hilfe des Preisindex für die Lebenshaltung aller privaten Haushalte die Veränderung der Kaufkraft des Geldes in den Händen der Verbraucher feststellen, so ist die Formel

$$\left(\frac{\text{alter Indexstand}}{\text{neuer Indexstand}} \times 100\right) - 100$$

zugrunde zu legen.

Auch hierzu zwei Beispiele:

- (1) Die Steigerung eines Index von 120 auf 132, also um 10,0 %, bedeutet, daß sich die Kaufkraft des Geldes in der Hand des Konsumenten um

$$\left(\frac{120}{132} \times 100\right) - 100 = 90,9 - 100 = - 9,1 \%$$

verändert hat, d.h. um 9,1 % gesunken ist.

- (2) Der Preisindex für die Lebenshaltung aller privaten Haushalte auf Basis 1976 = 100 hat sich von 102,2 (Januar 1977) auf 108,3 (Januar 1979) - siehe Tabelle 3.1.1, absolute Werte, erste Spalte -, also um 6,0 % erhöht. Bei der Berechnung der Kaufkraft des Geldes in der Hand des Konsumenten ergibt sich eine Veränderung um

$$\left(\frac{102,2}{108,3} \times 100\right) - 100 = 94,4 - 100 = - 5,6 \%$$

also ein Kaufkraftverlust von 5,6 %.

Umbasierung

Umrechnung von Indizes auf ein anderes Basisjahr: Die Preisindizes für die Lebenshaltung (Gesamtlebenshaltung) und der Index der Einzelhandelspreise (insgesamt) können auf die nachfolgend angegebenen früheren Basisjahre umbasiert werden, indem die Indexreihen 1976 = 100 jeweils mit den nachstehenden Faktoren multipliziert werden:

	1970	1962	1958	1950	1938	1913/14
Preisindex für die Lebenshaltung aller privaten Haushalte	1,40447	1,72154
4-Personen-Haushalte von Angestellten und Beamten mit höherem Einkommen	1,40447	1,70833
4-Personen-Arbeitnehmerhaushalte mit mittlerem Einkommen	1,39837	1,70630	1,84045	2,16565	3,37907	4,24390
2-Personen-Haushalte von Renten- und Sozialhilfeempfängern	1,41506	1,78332	1,93896	.	.	.
Index der Einzelhandelspreise	1,36134	1,51822	1,61437	1,79555	3,09818	.

Beispiele:

Der auf Originalbasis 1976 = 100 errechnete Preisindex für die Lebenshaltung von 4-Personen-Arbeitnehmerhaushalten mit mittlerem Einkommen hatte im Januar 1979 einen Stand von 107,7. In der Umbasierung ergeben sich folgende Indizes:

auf Basis 1970	(107,7 x 1,39837 =)	150,6
auf Basis 1962	(107,7 x 1,70630 =)	183,8
auf Basis 1958	(107,7 x 1,84045 =)	198,2
auf Basis 1950	(107,7 x 2,16565 =)	233,2
auf Basis 1938	(107,7 x 3,37907 =)	363,9
auf Basis 1913/14	(107,7 x 4,24390 =)	457,1

Soll ein Index für eine andere Zeitbasis berechnet werden, so braucht lediglich die Indexzahl in Prozent der Indexzahl für die gewünschte neue Basis ausgedrückt zu werden.

Um z.B. den Preisindex für die Lebenshaltung aller privaten Haushalte für Januar 1979 (Indexstand auf Basis 1976: 108,3) auf der Basis Januar 1977 (Indexstand auf Basis 1976: 102,2) zu berechnen, muß man 108,3 in Prozent von 102,2 ausdrücken:

$$\frac{108,3 \times 100}{102,2} = 106,0$$

Der Index für Januar 1979 auf Basis Januar 1977 = 100 beträgt also 106,0. Um eine längere Zahlenreihe auf die neue Basis Januar 1977 umzurechnen, empfiehlt es sich, zunächst den Bruch

$$\frac{100}{102,2} = 0,97847$$

auszurechnen und mit dem Ergebnis die umzubasierenden Werte nacheinander zu multiplizieren. Man erspart sich dadurch die lästigen Divisionen. Für Januar 1979 errechnet man auf diese Weise einen auf Januar 1977 umbasierten Index von (108,3 x 0,97847 =) 106,0 - wie oben - und für Juli 1979 einen Index von (111,5 x 0,97847 =) 109,1.

- 10 Die Tatsache, daß aus den Indexzahlen der Effekt von Qualitätsänderungen und anderen Änderungen in den preisbestimmenden Merkmalen der beobachteten Erzeugnissen herausgerechnet wurde, kann von besonderer Bedeutung sein, wenn die Indizes zur Ermittlung von Wiederbeschaffungswerten verwendet werden. Sind Güter in der ursprünglichen Qualität nicht mehr käuflich, weil von der betreffen-

den Güterart nur verbesserte Ausführungen am Markt sind, dann können sich bei der Verwendung der Preisindizes Wiederbeschaffungswerte ergeben, die unter den Beträgen liegen, die bei der Wiederbeschaffung tatsächlich aufgewendet werden müssen.

- 11 Preisindizes für die Lebenshaltung bzw. der Index der Einzelhandelspreise dienen häufig als Bezugsgrößen von Wertsicherungsklauseln in Miet-, Pacht-, Übergabe-, Pensions- und anderen Verträgen über laufende Zahlungen. Das Statistische Bundesamt kann nicht über die währungsrechtliche Zulässigkeit solcher Klauseln befinden, sondern muß an die Deutsche Bundesbank oder die Landeszentralbanken verweisen, die für solche Fragen allein zuständig sind. Das Statistische Bundesamt kann auch keine Empfehlungen aussprechen, welcher Index bestimmten Vertragsverhältnissen zugrunde zu legen ist, da es sich dabei nicht um ein statistisches Problem, sondern um eine Ermessensfrage zu einem privatrechtlichen Vertrag handelt, die von den Vertragsparteien selbst zu entscheiden ist.

Beim Abschluß von Wertsicherungsklauseln, die sich auf den Preisindex für die Lebenshaltung bzw. den Einzelhandelspreisindex beziehen, empfiehlt es sich, die vorgesehenen Steigerungssätze in Prozent anzugeben, da das Ergebnis von der Wahl des Basisjahres unabhängig ist.

Bei Klauseln, die sich an der Indexveränderung in Punkten orientieren, sollte zur Vermeidung von Unklarheiten das Basisjahr unbedingt angegeben werden. Bei der Abfassung der Klauseln ist zu beachten, daß Indizes für Berichtsmonate vorliegen und nicht für bestimmte Stichtage.

- 12 Die Durchschnittspreise, die in diesem Bericht veröffentlicht werden (Abschnitt 7, S. 43 ff.), können im allgemeinen nur als grobe Anhaltspunkte für das absolute Preisniveau der betreffenden Waren angesehen werden, denn die Statistik der Verbraucherpreise ist, wie die gesamte amtliche Preisstatistik, auf den Nachweis von Preisveränderungen ausgerichtet. Deswegen sind ihre wichtigsten Ergebnisse Preisindizes und Preismeßzahlen und nicht etwa Durchschnittspreise. Wirklich zuverlässige Angaben über das absolute Preisniveau würden

andere Erhebungsverfahren und vor allem eine viel größere Anzahl von Einzelpreisen (einzeln-berichtsstellen) voraussetzen.

- 13 Zum besseren Verständnis der mietestatistischen Ergebnisse werden folgende Erläuterungen gegeben: Laufende Mietangaben werden im Rahmen der Verbraucherpreisstatistik für zwei Typen von Altbauwohnungen (vor dem 20.6.1948 erbaut) und zwei Typen von Neubauwohnungen nachgewiesen, nämlich für einen Typ von Wohnungen, die im Rahmen des öffentlich geförderten Wohnungsbauprogramms erstellt werden, und einen Typ freifinanzierter Neubauwohnungen. Bei den ersten drei Wohnungstypen handelt es sich um abgeschlossene, leervermietete 2-Zimmer-Wohnungen mit Küche (3 Räume) eines 3 - 4-Personen-Haushalts in mittlerer Entfernung zum Stadtzentrum mit Ofenheizung (bei den öffentlich geförderten Neubauwohnungen auch Zentralheizung). Die freifinanzierten Mietwohnungen werden repräsentiert durch eine abgeschlossene, leervermietete 3-Zimmer-Wohnung mit Küche (4 Räume) in einem Mehrfamilienhaus in guter Wohnlage, ausgestattet mit Zentralheizung, Kachelbad sowie Balkon oder Loggia. Der im Absatz 4 beschriebene Preisindex für die Lebenshaltung eines Kindes berücksichtigt nur die ersten drei Wohnungstypen. Das entsprechende gilt auch für die Indizes für

Haushalte von Arbeitnehmern mit mittlerem Einkommen und von Renten- und Sozialhilfeempfängern für die Zeit vor Januar 1968.

Als Wohnungsmiete gilt die tatsächliche Monatsmiete einschl. etwaiger Gemeindegzuschläge (Umlegung von Grundsteuer, Wohnraumsteuer und dgl.). Bei den Nebenkosten, die ebenfalls eingeschlossen sind, handelt es sich um Gebühren für Kanalisation, Straßenreinigung, Müllabfuhr, Kaminreinigung, Treppenbeleuchtung, Wasserverbrauch und dgl.

Der Erhebungsturnus bei den Wohnungsmieten weicht insofern vom Erhebungsturnus bei den anderen in den Preisindex für die Lebenshaltung einbezogenen Gütern ab, als in jedem Monat nur die Mieten in einem - wechselnden - Drittel der Berichtsgemeinden beobachtet werden. Erst nach Ablauf eines Vierteljahres sind also jeweils die Wohnungen in allen 118 Berichtsgemeinden erfaßt. Eine eingehende Darstellung der rotierend vierteljährlichen Erhebung wurde in "Wirtschaft und Statistik" 6/1967 gegeben.

- 14 Die Angaben über die am stärksten ernte-, saison- und witterungsabhängigen Nahrungsmittel beziehen sich auf Kartoffeln, Frischgemüse, Frischobst (einschl. Südfrüchte) und Frischfisch. Bei den Blumen handelt es sich um Schnittblumen und Topfpflanzen.

2 Aktuelle Ergebnisse

Der Preisindex für die Lebenshaltung aller privaten Haushalte lag Mitte Januar 1983 mit 132,9 (1976 = 100) um 0,2 % höher als Mitte Dezember 1982 und um 3,9 % über dem Stand von Mitte Januar 1982. Damit hat sich die Vorausschätzung des Statistischen Bundesamtes vom 31. Januar 1983 bestätigt. Im Dezember 1982 hatte der Abstand gegenüber dem entsprechenden Vorjahresmonat + 4,6 % und im November 1982 + 4,7 % betragen.

In der Berechnung ohne die besonders ernte-, saison- und witterungsabhängigen Nahrungsmittel sowie ohne Blumen und Kohle stieg der Index von Dezember 1982 auf Januar 1983 um 0,1 %. Der Abstand gegenüber dem entsprechenden Vorjahresmonat belief sich in dieser Berechnung auf + 4,2 %. Im Dezember 1982 hatte er + 4,8 % und im November 1982 + 4,9 % betragen.

Der Teilindex für Nahrungsmittel stieg im Januar 1983 im Vergleich zum Vormonat um 0,9 % (darunter Saisonwaren + 7,2 %). Er übertraf den entsprechenden Vorjahresstand um 2,0 % (darunter Saisonwaren - 7,1 %). Bei den anderen Teilindizes betragen die Veränderungen gegenüber Dezember 1982 bzw. Januar 1982: Andere Verbrauchs- und Gebrauchsgüter (ohne Nahrungsmittel) - 0,3 bzw. + 3,8 %, Dienstleistungen und Reparaturen + 0,4 bzw. + 4,7 %, Wohnungs- und Garagennutzung + 0,8 bzw. + 5,4 %.

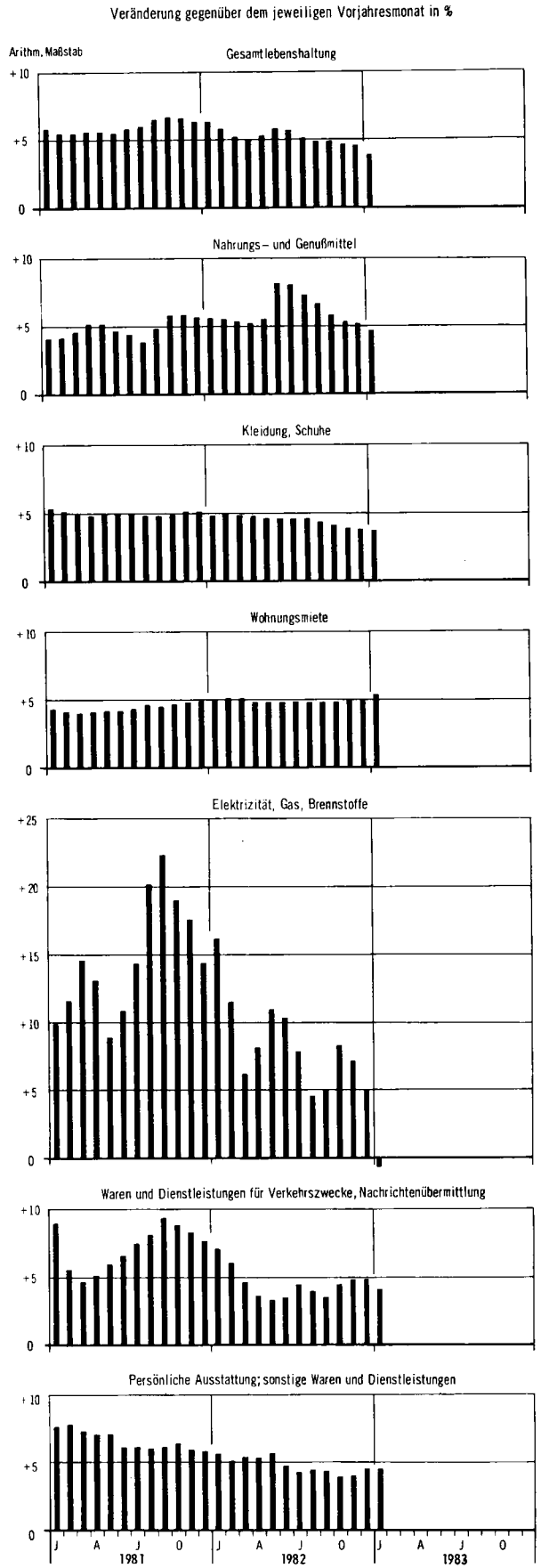
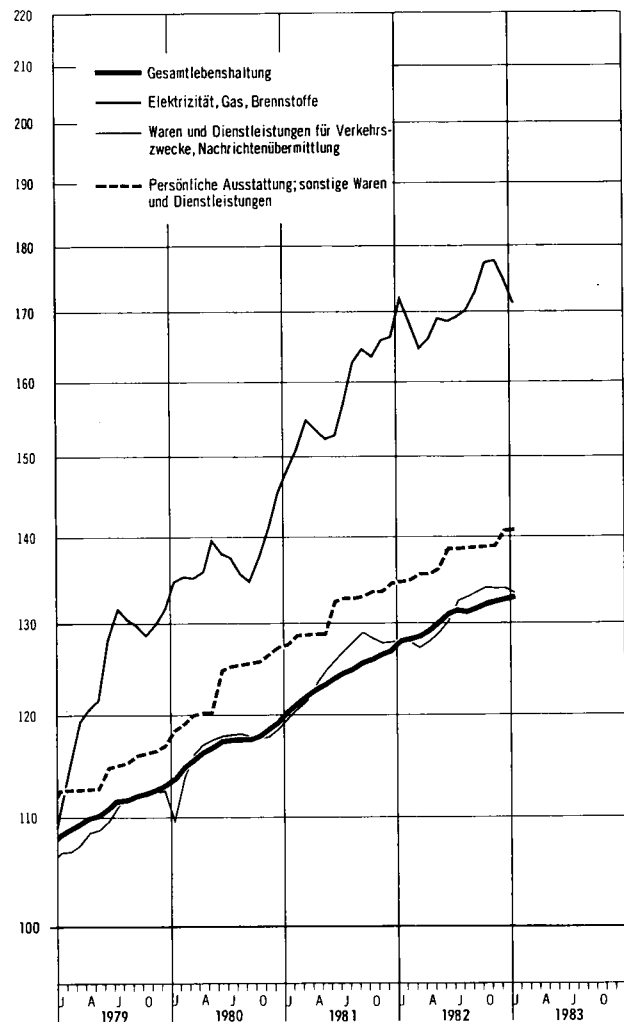
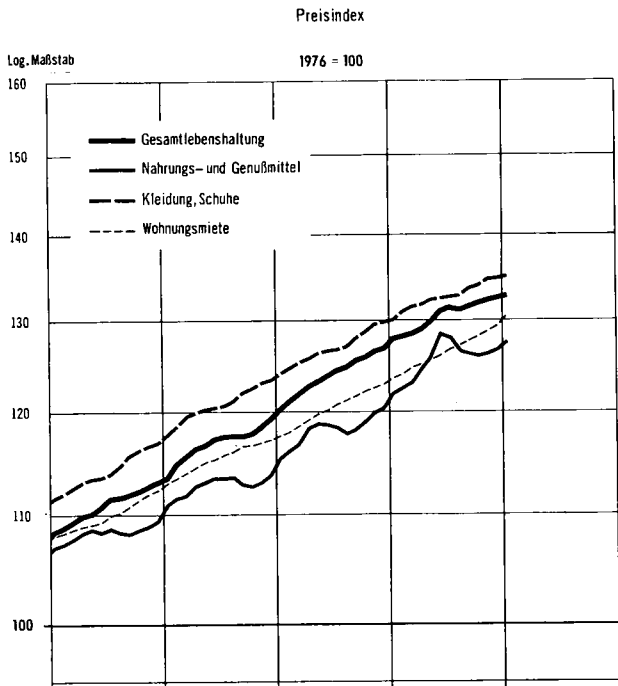
Im einzelnen waren im Januar 1983 nennenswerte Preisveränderungen gegenüber dem Vormonat bzw. gegenüber Januar 1982 zu ver-

zeichnen bei: Frischen Fischen (+ 1,5 bzw. + 5,3 %), Eiern (+ 0,5 bzw. - 7,2 %), Kartoffeln (- 0,6 bzw. - 3,9 %), Frischgemüse (+ 16,5 bzw. + 0,2 %), Frischobst (+ 3,1 bzw. - 14,3 %), Heizöl (- 5,8 bzw. - 6,1 %), Kraftstoffen (- 3,6 bzw. + 1,9 %), örtlichen Verkehrsmitteln (+ 2,4 bzw. + 6,3 %), Bundesbahnleistungen (+ 3,6 bzw. + 13,7 %), Dienstleistungen für die Gesundheitspflege (+ 1,4 bzw. + 4,9 %), Rundfunk-, Fernseh- und Phonogeräten (- 0,1 bzw. - 1,4 %), Büchern, Zeitungen und Zeitschriften (+ 0,4 bzw. + 5,5 %) sowie bei Eintrittskarten für Oper, Theater und Kino (+ 0,5 bzw. + 6,7 %).

Der Preisindex für die Lebenshaltung von 4-Personen-Haushalten von Angestellten und Beamten mit höherem Einkommen lag im Januar 1983 mit 133,3 (1976 = 100) um 0,2 % höher als im Dezember 1982 und um 3,9 % höher als im Januar 1982. Für 4-Personen-Arbeitnehmerhaushalte mit mittlerem Einkommen lauten die entsprechenden Zahlen 131,5 (+ 0,2 bzw. + 3,9 %), für 2-Personen-Haushalte von Renten- und Sozialhilfeempfängern 130,4 (+ 0,6 bzw. + 4,0 %) und für die einfache Lebenshaltung eines Kindes 129,3 (+ 0,6 bzw. + 3,4 %). Der Preisindex für die Kraftfahrzeuganschaffung und -unterhaltung ("Kraftfahrer-Preisindex") ging von Dezember 1982 auf Januar 1983 um 0,8 % auf einen Stand von 133,5 (1976 = 100) zurück und lag damit gegenüber Januar 1982 um 2,9 % höher.

Der Index der Einzelhandelspreise erhöhte sich gegenüber Dezember 1982 um 0,2 % auf 130,6 (1976 = 100). Er überschritt den Stand des entsprechenden Vorjahresmonats damit um 3,9 %.

PREISINDEX FÜR DIE LEBENSHALTUNG ALLER PRIVATEN HAUSHALTE NACH AUSGEWÄHLTEN HAUPTGRUPPEN



1 PREISINDEX FUER DIE LEBENSHALTUNG

(AKTUELLE ERGEBNISSE)

1.1 ALLE PRIVATEN HAUSHALTE

1976 = 100

INDEX, INDEXGRUPPE	WAEGUNGS- ANTEIL AM GESAMT- INDEX IN PRO- MILLE	VERKET- TUNGS- FAKTOR	1982	1982		1983	VERAENDERUNG	
			DURCH- SCHNITT	JAN.	DEZ.	JAN.	JAN.	DEZ.
GESAMTLEBENSHALTUNG	1000	0,71201	130,5	127,9	132,6	132,9	+ 3,9	+ 0,2
GESAMTLEBENSHALTUNG OHNE BES. ERNTE-, SAISON- UND WITTERUNGS- ABHAENIGIGE NAHRUNGSMITTEL SOWIE OHNE BLUMEN UND KOHLE	972,19	.	130,6	127,9	133,2	133,3	+ 4,2	+ 0,1
BESONDERS ERNTE-, SAIS.- UND WITTERUNGSABHAENIGIGE NAHRUNGSMITTEL SOWIE BLUMEN UND KOHLE	27,81	.	124,9	125,2	111,9	120,4	- 3,8	+ 7,6
GESAMTLEBENSHALTUNG OHNE BESONDERS ERNTE-, SAISON- U. WITTERUNGS- ABHAENIGIGE NAHRUNGSMITTEL	979,91	0,71501	130,6	128,1	133,2	133,4	+ 4,1	+ 0,2
BESONDERS ERNTE-, SAIS.- UND WITTERUNGSABHAENIGIGE NAHRUNGSMITTEL	20,09	0,62118	121,6	118,0	102,2	109,6	- 7,1	+ 7,2
GUETER DES TAEGLICHEN BEDARFS	371,60	0,70538	127,7	124,5	129,6	130,2	+ 4,6	+ 0,5
GESAMTLEBENSHALTUNG OHNE FLUESSIGE BRENNSTOFFE	987,46	.	129,0	126,2	131,0	131,5	+ 4,2	+ 0,4
GESAMTLEBENSHALTUNG OHNE FLUESSIGE BRENNSTOFFE UND KRAFTSTOFFE	960,42	.	128,4	125,5	130,2	130,9	+ 4,3	+ 0,5

GLIEDERUNG NACH HAUPTGRUPPEN (VERWENDUNGSZWECK)

NAHRUNGS- UND GENUSSMITTEL	266,72	0,73518	125,5	121,7	126,6	127,4	+ 4,7	+ 0,6
KLEIDUNG, SCHUHE	87,46	0,70924	132,5	130,0	134,6	134,8	+ 3,7	+ 0,1
WOHNUNGSMIETE	133,27	0,71512	126,4	123,6	129,2	130,3	+ 5,4	+ 0,9
ELEKTRIZITAET, GAS, BRENNSTOFFE	49,13	0,56544	171,0	172,2	174,8	171,2	- 0,6	- 2,1
UEBRIGE WAREN UND DIENSTLEISTUNGEN FUER DIE HAUSHALTSFUEHRUNG	100,10	0,74146	129,3	127,9	130,9	132,1	+ 3,3	+ 0,9
WAREN UND) VERKEHRSZWECKE, NACHRICHTENUEBERMITTLUNG	147,53	0,66849	130,9	128,1	134,0	133,4	+ 4,1	- 0,4
DIENST-) FUER DIE KOERPER- UND GESUNDHEITSPFLEGE	43,16	0,67631	131,7	129,3	133,9	135,0	+ 4,4	+ 0,8
LEISTUNGEN) BILDUNGS- UND UNTERHALTUNGSZWECKE	78,73	0,74160	118,2	116,3	119,4	119,8	+ 3,0	+ 0,3
PERSOENLICHE AUSSTATTUNG, SONSTIGE WAREN UND DIENSTLEISTUNGEN	93,90	0,74829	137,5	134,7	140,6	140,7	+ 4,5	+ 0,1

GLIEDERUNG NACH DAUERHAFTIGKEIT UND WERT DER GUETER

VERBRAUCHSGUETER UND REPARATUREN	404,02	0,70782	133,0	130,5	135,1	135,1	+ 3,5	-
DARUNTER								
VERBRAUCHSGUETER	390,45	0,71191	132,6	130,1	134,7	134,7	+ 3,5	-
GEBRAUCHSGUETER VON MITTLERER LEBENSDAUER UND/ODER BEGRENZTEM WERT	150,78	0,72660	129,3	126,8	131,1	131,3	+ 3,5	+ 0,2
LANGLEBIGE, HOCHWERTIGE GEBRAUCHSGUETER	134,32	0,75788	125,8	123,5	126,9	127,1	+ 2,9	+ 0,2
DIENSTLEISTUNGEN UND WOHNUNGSNUTZUNG	310,88	0,69723	129,7	126,8	132,5	133,3	+ 5,1	+ 0,6
DARUNTER								
DIENSTLEISTUNGEN	177,61	0,68359	132,2	129,1	135,0	135,6	+ 5,0	+ 0,4

GLIEDERUNG NACH WAREN, LEISTUNGEN UND WOHNUNGSNUTZUNG

VERBRAUCHS- UND GEBRAUCHSGUETER	640,13	0,72182	130,3	127,8	132,1	132,1	+ 3,4	-
NAHRUNGSMITTEL	175,03	0,71658	121,3	119,2	120,5	121,6	+ 2,0	+ 0,9
BESONDERS ERNTE-, SAISON- U. WITTERUNGSABHAENIGIGE NAHRUNGSMITTEL	20,09	0,62118	121,6	118,0	102,2	109,6	- 7,1	+ 7,2
SONSTIGE NAHRUNGSMITTEL	154,94	0,73314	121,3	119,3	122,9	123,2	+ 3,3	+ 0,2
ANDERE VERBRAUCHS- UND GEBRAUCHSGUETER	465,10	0,72507	133,6	131,0	136,4	136,0	+ 3,8	- 0,5
ANDERE VERBR.- U. GEBRAUCHSGUETER OHNE BLUMEN, KOHLE U. HEIZOEL	444,84	0,74060	130,4	127,2	133,0	132,8	+ 4,4	- 0,2
ANDERE VERBR.- U. GEBR.-GUET. OHNE BLUMEN, KOHLE, HEIZOEL U. KRAFTST.	417,80	.	129,0	125,6	131,2	131,4	+ 4,6	+ 0,2
ANDERE VERBRAUCHS- UND GEBRAUCHSGUETER OHNE DIE NORMALERWEISE NICHT IN DER WOHNUNG GELAGERTEN GUETER 1)	315,51	.	127,9	124,6	130,4	130,9	+ 5,1	+ 0,4
DIENSTLEISTUNGEN UND REPARATUREN	221,01	0,67724	133,8	130,8	136,4	136,9	+ 4,7	+ 0,4
DARUNTER								
GASTGEWERBELEISTUNGEN	38,66	0,70512	137,6	135,2	139,7	140,0	+ 3,6	+ 0,2
VERZEHR IN GASTSTAETTEN	34,68	0,70461	136,2	133,8	138,2	138,4	+ 3,4	+ 0,1
UEBERNACHTUNG	3,98	0,71294	150,2	147,7	153,3	153,8	+ 4,1	+ 0,3
HANDWERKERLEISTUNGEN (OHNE BAUHANDWERKER)	22,50	0,60940	146,0	143,2	148,2	148,7	+ 3,8	+ 0,3
VERKEHRSLAESTUNGEN	13,82	0,61567	148,1	141,7	150,1	154,0	+ 8,7	+ 2,6
UNTERRICHT UND KINDERGARTENBESUCH	11,02	0,64000	132,7	129,5	135,3	136,5	+ 5,4	+ 0,9
WOHNUNGS- UND GARAGENNUTZUNG	138,86	0,71795	126,2	123,4	129,1	130,1	+ 5,4	+ 0,8

KFZ - ANSCHAFFUNG UND -UNTERHALTUNG (-KRAFTFAHRER - PREISINDEX-)

INSGESAMT	131,63	0,69041	131,8	129,7	134,6	133,5	+ 2,9	- 0,8
DARUNTER								
MOTORRAEDER	1,86	0,74886	111,5	110,6	111,2	111,2	+ 0,5	-
PERSONENKRAFTWAGEN	60,28	0,70982	127,6	124,3	129,1	129,1	+ 3,9	-
KRAFTSTOFFE	27,04	0,63055	151,4	151,3	160,0	154,2	+ 1,9	- 3,6
ERSATZTEILE, ZUBEHOER UND AUTOPFLEGEMITTEL	7,27	0,86269	125,3	123,6	126,0	126,1	+ 2,0	+ 0,1
REPARATUREN, INSPEKTION, WAGENWAESCHE	11,33	0,58554	147,2	144,3	149,3	149,6	+ 3,7	+ 0,2
GARAGENMIETE	5,59	0,87346	122,1	118,8	126,6	126,9	+ 6,8	+ 0,2
FAHRSCHULE	1,31	0,71606	136,5	133,0	138,0	138,1	+ 3,8	+ 0,1
KFZ-HAFTPFLICHTVERSICHERUNG	11,58	0,61350	118,5	118,5	118,5	118,5	-	-
KFZ-STEUER	5,37	1,00000	100,0	100,0	100,0	100,0	-	-

1) ELEKTRIZITAET, GAS, BRENNSTOFFE; GEBRAUCHSGUETER FUER DIE GARTENPFLEGE; KLEINKRAFTRAEDER, MOTORRAEDER, PERSONEN- UND KOMBIKRAFTFAHRZEUGE, KRAFTSTOFFE, SONSTIGE GEBRAUCHSGUETER FUER EIGENE KRAFTFAHRZEUGE; WASSER- UND LANDFAHREZEUGE.

1 PREISINDEX FUER DIE LEBENSHALTUNG

(AKTUELLE ERGEBNISSE)

1.1 ALLE PRIVATEN HAUSHALTE

1976 = 100

INDEX, INDEXGRUPPE	WAEGUNGS- ANTEIL AM GESAMT- INDEX IN PRO- MILLE	VERKET- TUNGS- FAKTOR	1982		1983		VERAENDERUNG JAN. 1983 GEGENUEBER JAN. DEZ. 1982 IN PROZENT
			DURCH- SCHNITT	JAN.	DEZ.	JAN.	
GLIEDERUNG NACH GRUPPEN UND UNTERGRUPPEN (VERWENDUNGSZWECK)							
NAHRUNGS- UND GENUSSMITTEL	266,72	0,73518	125,5	121,7	126,6	127,4	+ 4,7 + 0,6
NAHRUNGSMITTEL	175,03	0,71658	121,3	119,2	120,5	121,6	+ 2,0 + 0,9
NAHRUNGSMITTEL TIERISCHEN URSPRUNGS	85,06	0,72414	119,2	117,7	120,7	121,1	+ 2,9 + 0,3
NAHRUNGSMITTEL PFLANZLICHEN URSPRUNGS	77,13	0,69606	124,3	121,5	120,5	122,6	+ 0,9 + 1,7
FLEISCH UND FLEISCHWAREN, FISCHE UND FISCHWAREN	59,63	0,72594	119,5	117,8	121,1	121,3	+ 3,0 + 0,2
FLEISCH UND FLEISCHWAREN	55,87	0,73003	119,0	117,2	120,5	120,7	+ 3,0 + 0,2
FRISCHES FLEISCH	29,14	0,73029	116,3	114,8	117,6	117,9	+ 2,7 + 0,3
FLEISCHWAREN	26,73	0,72957	121,9	119,9	123,6	123,8	+ 3,3 + 0,2
FISCHE UND FISCHWAREN	3,76	0,68589	126,6	126,3	129,9	131,0	+ 3,7 + 0,8
FRISCHE FISCHWE	1,43	0,60058	131,2	132,8	137,8	139,9	+ 5,3 + 1,5
FISCHWAREN	2,33	0,75056	123,9	122,2	125,1	125,5	+ 2,7 + 0,3
EIER	4,79	0,73505	113,1	119,6	110,4	111,0	- 7,2 + 0,5
MILCH, KAESE, BUTTER	21,72	0,72169	119,5	116,7	121,6	122,1	+ 4,6 + 0,4
MILCH	9,93	0,68560	117,8	115,1	119,3	120,2	+ 4,4 + 0,8
KAESE	6,98	0,66263	121,6	119,1	123,8	123,9	+ 4,0 + 0,1
BUTTER	4,81	0,83644	119,9	116,3	123,3	123,5	+ 6,2 + 0,2
SPEISEFETTE UND -OELE (OHNE BUTTER)	4,38	0,71111	123,6	120,5	126,2	126,6	+ 5,1 + 0,3
PFLANZENFETT	0,41	0,72423	125,7	122,3	127,9	128,3	+ 4,9 + 0,3
MARGARINE	3,01	0,72062	126,1	122,6	129,2	129,7	+ 5,8 + 0,4
SCHWEINESCHMALZ	0,16	0,72129	129,5	126,0	132,1	132,9	+ 5,5 + 0,6
SPEISEOELE	0,80	0,65746	112,0	110,8	112,7	113,0	+ 2,0 + 0,3
BROT UND BACKWAREN	23,90	0,68951	132,4	129,8	134,7	135,0	+ 4,0 + 0,2
BROT UND KLEINGEBAECK	15,23	0,64225	136,9	133,8	139,4	139,8	+ 4,5 + 0,3
FEINGEBAECK UND DAUERBACKWAREN	8,67	0,80356	124,7	122,6	126,3	126,7	+ 3,3 + 0,3
MEHL, NAEHRMITTEL, KARTOFFELERZEUGNISSE	9,35	0,73716	118,0	115,6	119,8	120,1	+ 3,9 + 0,3
MEHL UND NAEHRMITTEL	5,09	0,71819	120,3	117,8	122,0	122,3	+ 3,8 + 0,2
DARUNTER							
MEHL	1,15	0,83236	125,3	123,8	126,4	126,5	+ 2,2 + 0,1
FERTIGGERICHTE, KARTOFFELERZEUGNISSE	4,26	0,77655	115,2	112,9	117,0	117,4	+ 4,0 + 0,3
KARTOFFELN	3,96	0,36129	75,3	56,2	54,3	54,0	- 3,9 - 0,6
GEMUESE, OBST UND MARMELADE	23,19	0,70776	129,0	128,2	115,6	122,0	- 4,8 + 5,5
FRISCHGEMUESE	6,74	0,70904	111,0	123,1	105,9	123,4	+ 0,2 + 16,5
GEMUESEKONSERVEN	4,73	0,82797	123,0	120,7	124,0	124,1	+ 2,8 + 0,1
FRISCHOBST	8,47	0,63682	149,8	140,2	116,5	120,1	- 14,3 + 3,1
OBSTKONSERVEN, TROCKENOBST	2,33	0,83167	119,8	118,1	119,7	119,7	+ 1,4 -
MARMELADE	0,92	0,57225	122,7	120,7	124,0	124,3	+ 3,0 + 0,2
ZUCKER, SUESSWAREN	12,17	0,78056	120,4	118,3	122,0	122,1	+ 3,2 + 0,1
DARUNTER							
ZUCKER	2,24	0,71519	118,0	115,4	121,3	121,5	+ 5,3 + 0,2
SUESSWAREN	8,34	0,81916	121,6	119,4	122,8	122,9	+ 2,9 + 0,1
DARUNTER							
SCHOKOLADE	2,65	0,81923	119,3	118,4	119,9	119,7	+ 1,1 - 0,2
HONIG	0,97	0,72110	110,3	108,2	111,6	111,9	+ 3,4 + 0,3
GEMUERZE UND AEBNLIICHE BACK- UND SPEISEZUTATEN	3,77	0,77252	118,8	116,6	120,7	121,1	+ 3,9 + 0,3
ALKOHOLFREIE GETRAENKE	8,17	0,80891	117,6	115,1	119,2	119,3	+ 3,6 + 0,1
DARUNTER							
OBSTSAEFTE	1,97	0,81103	128,0	125,7	128,7	128,7	+ 2,4 -
GENUSSMITTEL	57,01	0,80941	131,8	122,2	138,1	138,3	+ 13,2 + 0,1
BONNENKAFFEE	8,82	0,84674	116,4	113,0	118,8	119,0	+ 5,3 + 0,2
ECHTER TEE	0,50	0,82250	123,8	121,4	125,5	125,9	+ 3,7 + 0,3
ALKOHOLISCHE GETRAENKE	27,70	0,81088	126,2	121,7	128,2	128,6	+ 5,7 + 0,3
TABAKWAREN	19,99	0,78560	146,5	126,9	160,7	160,7	+ 26,6 -
VERZEHR IN GASTSTAETTEN	34,68	0,70461	136,2	133,8	138,2	138,4	+ 3,4 + 0,1
MAHLZEITEN IN GASTSTAETTEN	21,71	0,69444	136,6	134,5	138,4	138,6	+ 3,0 + 0,1
GETRAENKE IN GASTSTAETTEN	12,97	0,71836	135,5	132,7	137,8	138,0	+ 4,0 + 0,1
KLEIDUNG, SCHUHE	87,46	0,70924	132,5	130,0	134,6	134,8	+ 3,7 + 0,1
KLEIDUNG INSGESAMT	72,81	0,72035	130,2	127,6	132,2	132,4	+ 3,8 + 0,2
) WOLLE	13,49	0,71594	127,2	124,8	129,1	129,1	+ 3,4 -
KLEIDUNG AUS) BAUMWOLLE	16,86	0,69263	132,2	129,4	134,3	134,6	+ 4,0 + 0,2
) SYNTHETISCHER FASER	16,02	0,77673	124,7	122,5	126,5	126,6	+ 3,3 + 0,1
) MISCHGEWEBE	19,86	0,70415	135,3	132,4	137,7	137,9	+ 4,2 + 0,1
OBERBEKLEIDUNG	54,39	0,71129	130,7	128,1	132,7	132,9	+ 3,7 + 0,2
HERREN- UND KNABENBERBEKLEIDUNG	18,79	0,72353	129,9	127,5	131,8	132,1	+ 3,6 + 0,2
DARUNTER							
AENDERUNGSSCHNEIDERARBEIT	0,45	0,66689	133,6	130,7	135,1	135,5	+ 3,7 + 0,3
DAMEN- UND MAEDCHENBERBEKLEIDUNG	35,60	0,70394	131,2	128,5	133,2	133,4	+ 3,8 + 0,2
DARUNTER							
SCHNEIDERINNENARBEIT	0,29	0,65646	132,6	129,6	134,3	135,5	+ 4,6 + 0,9
SONSTIGE BEKLEIDUNG	18,42	0,74249	128,4	125,9	130,7	130,9	+ 4,0 + 0,2
LEIBWAESCHE UND SONSTIGE UNTERBEKLEIDUNG	8,49	0,73185	129,0	126,4	131,1	131,4	+ 4,0 + 0,2
UEBRIGE BEKLEIDUNG	9,93	0,75400	127,9	125,4	130,2	130,4	+ 4,0 + 0,2
SCHUHE, ZUBEHOER, REPARATUREN	14,65	0,65374	144,3	141,9	146,3	146,6	+ 3,3 + 0,2
DARUNTER							
SCHUHE	13,37	0,65793	144,7	142,3	146,7	147,0	+ 3,3 + 0,2
SCHUHREPARATUREN	1,16	0,61315	138,0	136,4	139,7	140,5	+ 3,0 + 0,6
WOHNUNGSMIETE	133,27	0,71512	126,4	123,6	129,2	130,3	+ 5,4 + 0,9
ALTBAUWOHNUNGEN	42,25	0,71241	130,2	127,2	133,4	134,8	+ 6,0 + 1,0
AUS DER ZEIT VOR DEM 1. 4. 1924	25,86	0,72276	130,7	127,7	134,0	135,3	+ 6,0 + 1,0
AUS DER ZEIT VOM 1. 4. 1924 BIS ZUM 20. 6. 1948	16,39	0,69609	129,3	126,3	132,5	134,0	+ 6,1 + 1,1
NEUBAUWOHNUNGEN	91,02	0,72378	124,6	122,0	127,3	128,2	+ 5,1 + 0,7
SOZIALER WOHNUNGSBAU	30,25	0,69340	127,9	125,0	131,7	133,0	+ 6,4 + 1,0
FREIFINANZIIERTER WOHNUNGSBAU	60,77	0,74338	123,0	120,5	125,1	125,8	+ 4,4 + 0,6

1 PREISINDEX FUER DIE LEBENSHALTUNG

(AKTUELLE ERGEBNISSE)

1.1 ALLE PRIVATEN HAUSHALTE

1976 = 100

INDEX, INDEXGRUPPE	WAEGUNGS- ANTEIL AM GESAMT- INDEX IN PRO- MILLE	VERKET- TUNGS- FAKTOR	1982		1983		VERAENDERUNG JAN. 1983 GEGENUEBER JAN. 1982 IN PROZENT
			DURCH- SCHNITT	JAN.	DEZ.	JAN.	
GLIEDERUNG NACH GRUPPEN UND UNTERGRUPPEN (VERWENDUNGSZWECK)							
ELEKTRIZITAET, GAS, BRENNSTOFFE	49,13	0,56544	171,0	172,2	174,8	171,2	- 0,6 - 2,1
ELEKTRIZITAET	25,83	0,63316	136,9	134,3	138,5	138,6	+ 3,2 + 0,1
GAS UND FLUESSIGGAS	8,29	0,67512	166,2	164,7	166,7	167,5	+ 1,7 + 0,5
KOHLE UND SONSTIGE FESTE BRENNSTOFFE	2,47	0,55973	155,4	154,0	159,8	160,2	+ 4,0 + 0,3
DARUNTER							
KOHLE	2,29	0,55841	155,7	154,4	160,2	160,5	+ 4,0 + 0,2
FLUESSIGE BRENNSTOFFE (OHNE KRAFTSTOFFE)	12,54	0,42851	247,3	258,7	258,0	243,0	- 6,1 - 5,8
UEBRIGE WAREN UND DIENSTLEISTUNGEN FUER DIE HAUSHALTSFUEHRUNG	100,10	0,74146	129,3	127,9	130,9	132,1	+ 3,3 + 0,9
MOEBEL	28,97	0,73174	140,0	137,5	141,4	142,0	+ 3,3 + 0,4
HEIMTEXTILIEN, HAUSHALTSWAESCHE	15,86	0,77078	130,5	127,8	131,9	132,0	+ 3,3 + 0,1
FUSSBODENBELAG, MATRATZEN	5,84	0,83809	121,1	119,6	121,9	122,1	+ 2,1 + 0,2
SONSTIGE HEIMTEXTILIEN, HAUSHALTSWAESCHE	10,02	0,71802	135,9	132,6	137,7	137,8	+ 3,9 + 0,1
HEIZ- UND KOCHGERAETE, BELEUCHTUNGSKOERPER	5,23	0,80454	121,1	118,3	122,8	123,0	+ 4,0 + 0,2
DARUNTER							
OEFEN UND HERDE	1,14	0,77639	120,3	118,1	121,7	122,0	+ 3,3 + 0,2
HAUSHALTSMASCHINEN UND -GERAETE	17,72	0,75133	124,2	121,6	125,7	125,8	+ 3,5 + 0,1
DARUNTER							
LANGLEBIGE, HOCHWERTIGE ELEKTRISCHE HAUSHALTSMASCH. UND -GERAETE	6,79	0,84047	113,3	111,3	114,5	114,5	+ 2,9 -
SONSTIGE NICHELEKTRISCHE HAUSHALTSMASCHINEN UND -GERAETE	9,96	0,70791	132,1	129,0	133,8	134,1	+ 4,0 + 0,2
TAPETEN, FARBEN, BAUSTOFFE, WOHNUNGSREPARATUREN	3,87	0,64737	125,9	123,8	127,6	127,6	+ 3,1 -
TAPETEN, FARBEN, BAUSTOFFE	3,03	0,65709	121,8	119,5	123,1	123,1	+ 3,0 -
WOHNUNGSREPARATUREN	0,84	0,63554	140,7	139,0	143,9	143,9	+ 3,5 -
WAESCHEREI UND REINIGUNG	5,36	0,62215	134,1	131,5	136,5	136,8	+ 4,0 + 0,2
SONSTIGE WAREN UND DIENSTLEISTUNGEN FUER DIE HAUSHALTSFUEHRUNG	23,09	0,80062	120,4	122,6	122,2	123,2	+ 2,9 + 3,3
DARUNTER							
SONSTIGE VERBRAUCHSGUETER FUER DIE HAUSHALTSFUEHRUNG	11,11	0,80925	117,8	115,6	119,2	119,5	+ 3,4 + 0,3
DARUNTER							
WASCHMITTEL	4,52	0,84272	113,4	111,4	114,7	115,1	+ 3,3 + 0,3
FREMDE REPARATUREN AM HAUSRAT	1,15	0,62246	140,3	138,1	142,8	142,8	+ 3,4 -
WAREN UND DIENSTLEISTUNGEN F. VERKEHRSMITTEL, NACHRICHTENUEBERMITTLUNG	147,53	0,66849	130,9	128,1	134,0	133,4	+ 4,1 - 0,4
KRAFTFAHRZEUGE UND FAHRRADER	63,02	0,71241	127,3	124,1	128,7	128,7	+ 3,7 -
DARUNTER							
PERSONENKRAFTWAGEN (OHNE KOMBI)	55,94	0,70982	127,5	124,3	129,0	129,0	+ 3,8 -
KRAFTSTOFFE	27,04	0,63055	151,4	151,3	160,0	154,2	+ 1,9 - 3,6
SONSTIGE WAREN UND DIENSTLEISTUNGEN FUER EIGENE KRAFTFAHRZEUGE	26,03	0,69710	134,8	132,2	137,0	137,2	+ 3,8 + 0,1
DARUNTER							
DIENSTLEISTUNGEN FUER EIGENE KRAFTFAHRZEUGE	9,70	0,72003	131,7	128,5	135,0	135,3	+ 5,3 + 0,2
REPARATUREN AM EIGENEN KRAFTFAHRZEUG	8,53	0,58020	146,8	143,8	149,0	149,1	+ 3,7 + 0,1
FREMDE VERKEHRSMITTEL	13,82	0,61567	148,1	141,7	150,1	154,0	+ 8,7 + 2,6
DARUNTER							
OERTLICHE VERKEHRSMITTEL	7,33	0,59486	143,7	140,8	146,2	149,7	+ 6,3 + 2,4
BUNDESBAHN	5,08	0,63378	156,8	145,0	159,1	164,8	+ 13,7 + 3,6
FLUGVERKEHR	1,41	0,68849	139,5	135,0	138,0	138,0	+ 2,2 -
NACHRICHTENUEBERMITTLUNG	17,62	0,60398	93,2	90,2	96,1	96,2	+ 6,7 + 0,1
FERNSPRECHGEBUEHREN	14,30	0,63885	83,5	83,7	83,2	83,3	- 0,5 + 0,1
ANDERE POSTGEBUEHREN	3,32	0,53706	134,8	118,0	151,6	151,6	+ 28,5 -
WAREN UND DIENSTLEISTUNGEN FUER DIE KOERPER- UND GESUNDHEITSPFLEGE	43,16	0,67631	131,7	129,3	133,9	135,0	+ 4,4 + 0,8
WAREN UND DIENSTLEISTUNGEN FUER DIE KOERPERPFLEGE	19,44	0,72108	129,0	126,5	130,9	131,3	+ 3,8 + 0,3
GEBRAUCHSGUETER FUER DIE KOERPERPFLEGE	1,76	0,75381	124,9	122,5	126,3	126,5	+ 3,3 + 0,2
VERBRAUCHSGUETER FUER DIE KOERPERPFLEGE	10,30	0,81706	115,4	113,2	116,9	117,1	+ 3,4 + 0,2
FRISURLEISTUNGEN	7,38	0,62824	149,1	146,1	151,5	152,3	+ 4,2 + 0,5
WAREN UND DIENSTLEISTUNGEN FUER DIE GESUNDHEITSPFLEGE	23,72	0,63613	133,9	131,6	136,3	138,0	+ 4,9 + 1,2
GEBRAUCHSGUETER FUER DIE GESUNDHEITSPFLEGE	2,07	0,71574	122,7	121,2	123,9	124,1	+ 2,4 + 0,2
VERBRAUCHSGUETER FUER DIE GESUNDHEITSPFLEGE	4,70	0,77899	124,3	122,1	125,4	128,9	+ 5,6 + 1,2
DARUNTER							
PRAEPARATE ZUR INNEREN ANWENDUNG	4,20	0,78790	123,8	121,7	127,1	128,7	+ 5,8 + 1,3
PRAEPARATE ZUR AEUSSEREN ANWENDUNG	0,50	0,71429	128,1	124,6	130,3	130,4	+ 4,7 + 0,1
ARZT-, KRANKENHAUS- UND SONSTIGE DIENSTLEISTUNGEN	16,95	0,57506	138,0	135,5	140,3	142,2	+ 4,9 + 1,4
WAREN UND DIENSTLEISTUNGEN FUER BILDUNGS- UND UNTERHALTUNGSZWECKE	78,73	0,74160	118,2	116,3	119,4	119,8	+ 3,0 + 0,3
DARUNTER							
RUNDFUNK-, FERNSEN- UND PHONOGERAETE (OHNE ZUBEHOERTEILE)	14,19	0,98239	94,4	94,6	93,4	93,3	- 1,4 - 0,1
FOTO- UND KINOAPPARATE (OHNE ZUBEHOERTEILE)	1,55	1,03723	97,7	98,0	96,9	97,0	- 1,0 + 0,1
BUECHER, ZEITUNGEN, ZEITSCHRIFTEN	12,72	0,68154	130,5	126,8	133,3	133,8	+ 5,5 + 0,4
KOSTEN FUER THEATER, KINO UND SPORTVERANSTALTUNGEN	2,32	0,66780	138,8	135,1	143,4	144,0	+ 6,6 + 0,4
SONST. WAREN UND DIENSTLEISTUNGEN F. BILDUNGS- UND UNTERHALTUNGSZW.	44,75	0,72157	122,9	120,9	124,3	124,8	+ 3,2 + 0,4
DARUNTER							
GEBRAUCHSGUETER (BILDUNGS-	11,20	0,76525	122,0	119,8	123,4	123,5	+ 3,1 + 0,1
SONSTIGE VERBRAUCHSGUETER FUER (UND	4,83	0,72038	122,0	119,0	123,9	124,0	+ 4,2 + 0,1
DIENSTLEISTUNGEN (UNTERHALTUNGSZWECKE	19,95	0,70639	124,9	123,6	126,4	127,2	+ 2,9 + 0,6
PERSOENLICHE AUSSTATTUNG, SONSTIGE WAREN UND DIENSTLEISTUNGEN	93,90	0,74829	137,5	134,7	140,6	140,7	+ 4,5 + 0,1
PERSOENLICHE AUSSTATTUNG	9,39	0,70538	146,6	146,1	148,2	148,5	+ 1,6 + 0,2
SONSTIGE WAREN UND DIENSTLEISTUNGEN	84,51	0,75499	136,5	133,5	139,8	139,8	+ 4,7 -
DARUNTER							
DIENSTLEISTUNGEN DES BEHERBERGUNGSGEWERBES	42,18	0,68134	145,5	142,1	149,1	149,1	+ 4,9 -
DARUNTER							
URLAUBS- UND GESELLSCHAFTSREISEN	38,20	0,67521	145,0	141,5	148,6	148,6	+ 5,0 -
DIENSTLEISTUNGEN DER BANKEN	0,91	0,67613	135,8	129,6	139,8	139,8	+ 7,9 -
DIENSTLEISTUNGEN DER VERSICHERUNGEN	32,71	0,81653	132,1	128,9	135,8	135,8	+ 5,4 -
SONSTIGE DIENSTLEISTUNGEN (A.N.G.)	3,34	0,70592	124,9	124,3	125,5	125,5	+ 1,0 -

1 PREISINDEX FUER DIE LEBENSHALTUNG

(AKTUELLE ERGEBNISSE)

1.2 4-PERSONEN-HAUSHALTE VON ANGESTELLTEN UND BEAMTEN
MIT HOEHEREM EINKOMMEN

1976 = 100

INDEX, INDEXGRUPPE	WAEGUNGS- ANTEIL AM GESAMT- INDEX IN PRO- ZENTE	VERKET- TUNGS- FAKTOR	1982		1983		VERAENDERUNG JAN. 1983 GEGENUEBER JAN. 1982 IN PROZENT
			DURCH- SCHNITT	JAN.	DEZ.	JAN.	
GESAMTLEBENSHALTUNG	1000	0,71201	130,9	128,3	133,0	133,3	+ 3,9 + 0,2
GESAMTLEBENSHALTUNG OHNE BESONDERS ERNTE-, SAISON- UND WITTERUNGS- ABHAENGIGE NAHRUNGSMITTEL SOWIE OHNE BLUMEN UND KOHLE	975,72	.	131,0	128,4	133,6	133,6	+ 4,0 -
BESONDERS ERNTE-, SAISON- UND WITTERUNGSABHAENGIGE NAHRUNGSMITTEL SOWIE BLUMEN UND KOHLE	24,28	.	124,9	125,7	110,5	119,6	- 4,9 + 8,2
GESAMTL. OHNE BES. ERNTE-, SAISON- U. WITTERUNGSABH. NAHRUNGSMITTEL	981,80	0,71429	131,0	128,5	133,5	133,7	+ 4,0 + 0,1
BESONDERS ERNTE-, SAISON- UND WITTERUNGSABHAENGIGE NAHRUNGSMITTEL	18,20	0,62661	124,3	120,6	103,9	111,2	- 7,8 + 7,0
GESAMTLEBENSHALTUNG OHNE FLUESSIGE BRENNSTOFFE	987,64	.	129,4	126,7	131,4	131,9	+ 4,1 + 0,4
GESAMTLEBENSHALTUNG OHNE FLUESSIGE BRENNSTOFFE UND KRAFTSTOFFE	955,90	.	128,7	125,9	130,5	131,1	+ 4,1 + 0,5

GLIEDERUNG NACH HAUPTGRUPPEN (VERWENDUNGSZWECK)

NAHRUNGS- UND GENUSSMITTEL	228,54	0,73408	126,1	122,5	126,9	127,7	+ 4,2 + 0,6
KLEIDUNG, SCHUHE	90,81	0,70872	131,6	129,2	133,6	133,9	+ 3,6 + 0,2
WOHNUNGSMIETE	138,46	0,70504	125,7	123,0	128,4	129,4	+ 5,2 + 0,8
ELEKTRIZITAET, GAS, BRENNSTOFFE	42,51	0,58548	175,3	177,0	179,4	175,2	- 1,0 - 2,3
UEBRIGE WAREN UND DIENSTLEISTUNGEN FUER DIE HAUSHALTSFUERUNG	90,70	0,75339	130,1	128,8	131,7	133,0	+ 3,3 + 1,0
WAREN UND) VERKEHRZWECKE, NACHRICHTENUEBERMITTLUNG	170,09	0,67448	131,3	128,6	134,4	133,6	+ 3,9 - 0,6
DIENST-) FUER DIE KOERPER- UND GESUNDHEITSPFLEGE	56,07	0,65707	131,6	129,3	133,7	135,1	+ 4,5 + 1,0
LEISTUNGEN) BILDUNGS- UND UNTERHALTUNGSZWECKE	90,56	0,74307	119,7	117,9	121,1	121,5	+ 3,1 + 0,3
PERSONLICHE AUSSTATTUNG, SONSTIGE WAREN UND DIENSTLEISTUNGEN	92,26	0,75734	139,6	136,3	142,8	142,9	+ 4,8 + 0,1

GLIEDERUNG NACH DAUERHAFTIGKEIT UND WERT DER GUETER

VERBRAUCHSGUETER UND REPARATUREN	367,02	0,70711	134,3	132,1	136,4	136,3	+ 3,2 - 0,1
DARUNTER VERBRAUCHSGUETER	351,37	0,71398	133,9	131,7	136,0	135,8	+ 3,1 - 0,1
GEBRAUCHSGUETER VON MITTLERER LEBENSDAUER UND/ODER BEGRENZTEM WERT	161,60	0,73165	128,4	126,0	130,2	130,4	+ 3,5 + 0,2
LANGLEBIGE, HOCHWERTIGE GEBRAUCHSGUETER	137,85	0,75287	126,6	124,1	127,8	128,0	+ 3,1 + 0,2
DIENSTLEISTUNGEN UND WOHNUNGSNUTZUNG	333,53	0,69356	130,0	127,1	132,7	133,5	+ 5,0 + 0,6
DARUNTER DIENSTLEISTUNGEN	195,07	0,68649	133,0	129,9	135,7	136,5	+ 5,1 + 0,6

GLIEDERUNG NACH WAREN, LEISTUNGEN UND WOHNUNGSNUTZUNG

VERBRAUCHS- UND GEBRAUCHSGUETER	611,62	0,72607	130,7	128,4	132,5	132,4	+ 3,1 - 0,1
NAHRUNGSMITTEL	148,69	0,71868	121,7	119,5	120,6	121,7	+ 1,8 + 0,9
BESONDERS ERNTE-, SAISON- UND WITTERUNGSABHAENGIGE NAHRUNGSMITTEL	18,20	0,62661	124,3	120,6	103,9	111,2	- 7,8 + 7,0
SONSTIGE NAHRUNGSMITTEL	130,49	0,73586	121,3	119,3	122,9	123,2	+ 3,3 + 0,2
ANDERE VERBRAUCHS- UND GEBRAUCHSGUETER	462,93	0,72915	133,6	131,2	136,3	135,9	+ 3,6 - 0,3
ANDERE VERBR.- U. GEBRAUCHSGUETER OHNE BLUMEN, KOHLE U. HEIZOEL	444,49	0,73893	130,5	127,5	133,0	132,8	+ 4,2 - 0,2
ANDERE VERBR.- U. GEBR.-GUET. OHNE BLUMEN, KOHLE, HEIZOEL U. KRAFTST.	412,75	.	128,9	125,7	130,9	131,1	+ 4,3 + 0,2
DIENSTLEISTUNGEN UND REPARATUREN	242,60	0,67471	134,6	131,7	137,2	137,8	+ 4,6 + 0,4
DARUNTER GASTGEMERBELEISTUNGEN	48,70	0,69857	139,5	137,1	141,7	141,9	+ 3,5 + 0,1
VERZEHR IN GASTSTAETTEN	38,32	0,69587	136,3	133,9	138,3	138,5	+ 3,4 + 0,1
UEBERNACHTUNG	10,38	0,71139	151,2	148,6	154,2	154,7	+ 4,1 + 0,3
HANDWERKERLEISTUNGEN (OHNE BAUHANDWERKER)	25,01	0,60474	146,2	143,4	148,2	148,8	+ 3,8 + 0,4
VERKEHRSLAESTUNGEN	12,62	0,62756	150,3	143,2	152,0	155,6	+ 8,7 + 2,4
UNTERRICHT UND KINDERGARTENBESUCH	12,19	0,64333	135,1	132,2	137,6	138,9	+ 5,1 + 0,9
WOHNUNGS- UND GARAGENNUTZUNG	145,78	0,71294	125,3	122,7	128,1	129,0	+ 5,1 + 0,7

1 PREISINDEX FUER DIE LEBENSHALTUNG

(AKTUELLE ERGEBNISSE)

1.3 4-PERSONEN-ARBEITNEHMERHAUSHALTE MIT MITTLEREM EINKOMMEN

1976 = 100

INDEX, INDEXGRUPPE	WAEGUNGS- ANTEIL AM GESAMT- INDEX IN PRO- MILLE	VERKET- TUNGS- FAKTOR	1982		1983		VERAENDERUNG JAN. 1983 GEGENUEBER 1982 IN PROZENT
			DURCH- SCHNITT	JAN. DEZ.	JAN. DEZ.		
GESAMTLEBENSHALTUNG	1000	0,71512	129,2	126,6 131,2	131,5	+ 3,9	+ 0,2
GESAMTLEBENSHALTUNG OHNE BES. ERNTE-, SAISON- UND WITTERUNGS- ABHAENIGE NAHRUNGSMITTEL SOWIE OHNE BLUMEN UND KOHLE	969,97	.	129,4	126,7 131,9	132,0	+ 4,2	+ 0,1
BESONDERS ERNTE-, SAIS.- UND WITTERUNGSABHAENIGE NAHRUNGSMITTEL SOWIE BLUMEN UND KOHLE	30,03	.	123,6	122,7 109,4	117,5	- 4,2	+ 7,4
GESAMTLEBENSHALTUNG OHNE BESONDERS ERNTE-, SAISON- U. WITTERUNGS- ABHAENIGE NAHRUNGSMITTEL	977,13	0,71866	129,4	126,9 131,9	132,1	+ 4,1	+ 0,2
BESONDERS ERNTE-, SAIS.- UND WITTERUNGSABHAENIGE NAHRUNGSMITTEL	22,87	0,61145	120,6	116,1 100,8	107,8	- 7,1	+ 6,9
GESAMTLEBENSHALTUNG OHNE FLUESSIGE BRENNSTOFFE	990,02	.	128,0	125,3 130,0	130,4	+ 4,1	+ 0,3
GESAMTLEBENSHALTUNG OHNE FLUESSIGE BRENNSTOFFE UND KRAFTSTOFFE	959,77	.	127,3	124,4 129,0	129,7	+ 4,3	+ 0,5

GLIEDERUNG NACH HAUPTGRUPPEN (VERWENDUNGSZWECK)

NAHRUNGS- UND GENUSSMITTEL	302,66	0,73353	125,3	121,5 126,4	127,1	+ 4,6	+ 0,6
KLEIDUNG, SCHUHE	86,01	0,70821	133,3	130,8 135,3	135,6	+ 3,7	+ 0,2
WOHNUNGSMIETE	149,44	0,69979	126,5	123,8 129,6	130,6	+ 5,5	+ 0,8
ELEKTRIZITAET, GAS, BRENNSTOFFE	49,90	0,60806	165,0	165,5 168,4	165,6	+ 0,1	- 1,7
UEBRIGE WAREN UND DIENSTLEISTUNGEN FUER DIE HAUSHALTSFUEHRUNG	90,27	0,76260	128,7	127,3 130,2	131,4	+ 3,2	+ 0,9
WAREN UND) VERKEHRSZWECKE, NACHRICHTENUEBERMITTLUNG	136,66	0,67497	132,3	129,7 135,6	134,7	+ 3,9	- 0,7
DIENST-) FUER DIE KOERPER- UND GESUNDHEITSPFLEGE	28,41	0,71971	127,8	125,5 129,7	130,3	+ 3,8	+ 0,5
LEISTUNGEN) BILDUNGS- UND UNTERHALTUNGSZWECKE	90,31	0,73501	118,2	116,3 119,5	119,8	+ 3,0	+ 0,3
PERSOENLICHE AUSSTATTUNG, SONSTIGE WAREN UND DIENSTLEISTUNGEN	66,54	0,72915	131,0	129,0 133,0	133,0	+ 3,1	-

GLIEDERUNG NACH BEDARFSGRUPPEN

ERNAEHRUNG	230,33	0,71356	122,8	120,5 122,2	123,2	+ 2,2	+ 0,8
GETRAENKE UND TABAKWAREN	72,33	0,79386	133,6	124,7 139,5	139,7	+ 12,0	+ 0,1
WOHNUNG	150,66	0,69929	126,6	123,9 129,7	130,7	+ 5,5	+ 0,8
HEIZUNG UND BELEUCHTUNG	51,85	0,61142	163,4	163,7 166,7	164,0	+ 0,2	- 1,6
HAUSRAT	106,08	0,77882	124,8	123,7 125,9	126,9	+ 2,6	+ 0,8
BEKLEIDUNG	88,12	0,70719	133,4	130,9 135,5	135,7	+ 3,7	+ 0,1
REINIGUNG UND KOERPERPFLEGE	38,81	0,74473	124,8	122,5 126,9	127,5	+ 4,1	+ 0,5
BILDUNG, UNTERHALTUNG UND ERHOLUNG	107,66	0,70926	128,7	126,1 130,9	131,1	+ 4,0	+ 0,2
VERKEHR	154,16	0,68033	130,0	127,7 133,0	132,1	+ 3,4	- 0,7

GLIEDERUNG NACH DAUERHAFTIGKEIT UND WERT DER GUETER

VERBRAUCHSGUETER UND REPARATUREN	443,54	0,71512	131,8	129,1 133,8	133,8	+ 3,6	-
DARUNTER							
VERBRAUCHSGUETER	431,08	0,71825	131,5	128,8 133,4	133,4	+ 3,6	-
GEBRAUCHSGUETER VON MITTLERER LEBENSDAUER UND/ODER BEGRENZTEM WERT	151,99	0,72607	129,4	127,0 131,2	131,4	+ 3,5	+ 0,2
LANGLEBIGE, HOCHWERTIGE GEBRAUCHSGUETER	118,63	0,75711	124,5	122,1 125,5	125,7	+ 2,9	+ 0,2
DIENSTLEISTUNGEN UND WOHNUNGSNUTZUNG	285,84	0,69498	127,1	124,4 129,7	130,5	+ 4,9	+ 0,6
DARUNTER							
DIENSTLEISTUNGEN	136,40	0,69021	127,7	125,1 129,8	130,5	+ 4,3	+ 0,5

GLIEDERUNG NACH WAREN, LEISTUNGEN UND WOHNUNGSNUTZUNG

VERBRAUCHS- UND GEBRAUCHSGUETER	663,74	0,72533	129,5	126,9 131,2	131,3	+ 3,5	+ 0,1
NAHRUNGSMITTEL	207,18	0,71533	121,2	119,0 120,4	121,5	+ 2,1	+ 0,9
BESONDERS ERNTE-, SAISON- U. WITTERUNGSABHAENIGE NAHRUNGSMITTEL	22,87	0,61145	120,6	116,1 100,8	107,8	- 7,1	+ 6,9
SONSTIGE NAHRUNGSMITTEL	184,31	0,73259	121,3	119,3 122,9	123,2	+ 3,3	+ 0,2
ANDERE VERBRAUCHS- UND GEBRAUCHSGUETER	456,56	0,73131	133,2	130,5 136,1	135,8	+ 4,1	- 0,2
ANDERE VERBR.- U. GEBRAUCHSGUETER OHNE BLUMEN, KOHLE U. HEIZOEL	439,42	0,74116	130,7	127,4 133,4	133,1	+ 4,5	- 0,2
ANDERE VERBR.- U.GEBR.-GUET. OHNE BLUMEN,KOHLE,HEIZOEL U. KRAFTST.	409,17	.	129,1	125,5 131,4	131,6	+ 4,9	+ 0,2
DIENSTLEISTUNGEN UND REPARATUREN	180,43	0,68097	130,9	128,3 132,9	133,5	+ 4,1	+ 0,5
DARUNTER							
GASTGEBERBELEISTUNGEN	43,59	0,70716	137,7	135,3 139,7	139,9	+ 3,4	+ 0,1
VERZEHR IN GASTSTAETTEN	37,45	0,70614	136,2	133,8 138,1	138,4	+ 3,4	+ 0,2
UEBERNACHTUNG	6,14	0,72173	146,4	144,3 149,1	149,5	+ 3,6	+ 0,3
HANDWERKERLEISTUNGEN (OHNE BAUHANDWERKER)	19,24	0,60625	146,1	143,3 148,2	148,7	+ 3,8	+ 0,3
VERKEHRSLEISTUNGEN	12,73	0,61650	149,5	142,8 151,4	155,2	+ 8,7	+ 2,5
UNTERRICHT UND KINDERGARTENBESUCH	10,80	0,63465	129,3	125,8 132,0	133,3	+ 6,0	+ 1,0
WOHNUNGS- UND GARAGENNUTZUNG	155,83	0,70330	126,2	123,4 129,2	130,2	+ 5,5	+ 0,8

GLIEDERUNG NACH GRUPPEN UND UNTERGRUPPEN (VERWENDUNGSZWECK)

NAHRUNGS- UND GENUSSMITTEL	302,66	0,73353	125,3	121,5 126,4	127,1	+ 4,6	+ 0,6
NAHRUNGSMITTEL	207,18	0,71533	121,2	119,0 120,4	121,5	+ 2,1	+ 0,9
NAHRUNGSMITTEL TIERISCHEN URSPRUNGS	108,94	0,72182	119,6	118,1 121,2	121,5	+ 2,9	+ 0,2
NAHRUNGSMITTEL PFLANZLICHEN URSPRUNGS	82,89	0,69540	124,0	120,9 119,7	121,8	+ 0,7	+ 1,8
FLEISCH UND FLEISCHWAREN, FISCHE UND FISCHWAREN	74,02	0,72788	120,2	118,5 121,8	122,1	+ 3,0	+ 0,2
FLEISCH UND FLEISCHWAREN	69,71	0,73145	119,9	118,1 121,4	121,6	+ 3,0	+ 0,2
FRISESCHES FLEISCH	32,82	0,73245	116,4	114,9 117,6	117,9	+ 2,6	+ 0,3
FLEISCHWAREN	36,89	0,73100	122,9	121,0 124,7	124,9	+ 3,2	+ 0,2
FISCHE UND FISCHWAREN	4,31	0,68059	126,4	125,6 129,4	130,3	+ 3,7	+ 0,7
FISCHE UND FISCHWAREN	1,33	0,59814	131,2	132,8 137,8	140,0	+ 5,4	+ 1,6
FISCHE	1,33	0,59814	131,2	132,8 137,8	140,0	+ 5,4	+ 1,6
FISCHWAREN	2,98	0,73766	124,2	122,4 125,6	125,9	+ 2,9	+ 0,2

1 PREISINDEX FUER DIE LEBENSHALTUNG

(AKTUELLE ERGEBNISSE)

1.3 4-PERSONEN-ARBEITNEHMERHAUSHALTE MIT MITTLEREM EINKOMMEN

1976 = 100

INDEX, INDEXGRUPPE	WAEGUNGS- ANTEIL AM GESAMT- INDEX IM PRO- MILLE	VERKET- TUNGS- FAKTOR	1982		1983		VERAENDERUNG JAN. 1983 GEGENUEBER 1982 IN PROZENT
			DURCH- SCHNITT	JAN. DEZ.	JAN. DEZ.		
GLIEDERUNG NACH GRUPPEN UND UNTERGRUPPEN (VERWENDUNGSZWECK)							
EIER	6,23	0,73505	113,1	119,6	110,4	111,0	- 7,2 + 0,5
MILCH, KAESE, BUTTER	29,65	0,71284	119,3	116,5	121,4	121,9	+ 4,6 + 0,4
MILCH	14,45	0,68512	117,5	114,8	119,1	120,0	+ 4,5 + 0,8
KAESE	9,41	0,65865	121,7	119,2	123,9	124,1	+ 4,1 + 0,2
BUTTER	5,79	0,83644	119,9	116,3	123,3	123,5	+ 6,2 + 0,2
SPEISEFETTE UND -OELE (OHNE BUTTER)	4,80	0,71260	124,2	121,0	126,8	127,3	+ 5,2 + 0,4
PFLANZENFETT	0,35	0,72423	125,7	122,3	127,9	128,3	+ 4,9 + 0,3
MARGARINE	3,63	0,72062	126,1	122,6	129,2	129,7	+ 5,8 + 0,4
SCHWEINESCHMALZ	0,13	0,72129	129,5	126,0	132,1	132,9	+ 5,5 + 0,6
SPEISEOELE	0,69	0,65409	112,0	110,8	112,7	113,0	+ 2,0 + 0,3
BROT UND BACKWAREN	23,23	0,68615	132,6	129,9	134,8	135,2	+ 4,1 + 0,3
BROT UND KLEINGEBAECK	15,10	0,63974	136,9	133,9	139,4	139,8	+ 4,4 + 0,3
FEINGEBAECK UND DAUERBACKWAREN	8,13	0,80421	124,6	122,6	126,3	126,6	+ 3,3 + 0,2
MEHL, NAEHRMITTEL, KARTOFFELERZEUGNISSE	8,47	0,76330	118,2	115,8	120,1	120,4	+ 4,0 + 0,2
MEHL UND NAEHRMITTEL	4,82	0,74701	120,6	118,0	122,4	122,8	+ 4,1 + 0,3
DARUNTER							
MEHL	0,81	0,83236	125,3	123,8	126,4	126,5	+ 2,2 + 0,1
FERTIGGERICHTE, KARTOFFELERZEUGNISSE	3,65	0,78571	115,2	112,9	117,0	117,3	+ 3,9 + 0,3
KARTOFFELN	5,09	0,36129	75,3	56,2	54,3	54,0	- 3,9 - 0,6
GEMUESE, OBST UND MARMELADE	25,74	0,70776	129,4	128,3	115,9	122,0	- 4,9 + 5,3
FRISCHGEMUESE	7,20	0,66955	111,3	122,8	106,0	123,6	+ 0,7 + 16,6
GEMUESEKONSERVEN	5,26	0,82101	122,9	120,6	123,9	124,0	+ 2,8 + 0,1
FRISCHOBST	9,72	0,65558	149,6	140,2	117,1	120,3	- 14,2 + 2,7
OBSTKONSERVEN, TROCKENOBST	2,67	0,82616	119,5	117,6	119,5	119,6	+ 1,7 + 0,1
MARMELADE	0,89	0,75725	122,7	120,7	124,0	124,3	+ 3,0 + 0,2
ZUCKER, SUESSWAREN	15,83	0,79140	120,9	118,7	122,4	122,5	+ 3,2 + 0,1
DARUNTER							
ZUCKER	2,17	0,71519	118,0	115,4	121,3	121,5	+ 5,3 + 0,2
SUESSWAREN	12,27	0,82241	121,6	119,4	122,9	122,9	+ 2,9 -
DARUNTER							
SCHOKOLADE	3,59	0,81321	119,3	118,4	119,9	119,7	+ 1,1 - 0,2
HONIG	0,71	0,72162	110,3	108,2	111,6	111,9	+ 3,4 + 0,3
GEWUERZE UND AEMNLICHE BACK- UND SPEISEZUTATEN	2,34	0,77372	118,8	116,6	120,7	121,1	+ 3,9 + 0,3
ALKOHOLFREIE GETRAENKE	11,78	0,79665	117,8	115,3	119,4	119,6	+ 3,7 + 0,2
DARUNTER							
OBSTSAEFTE	3,01	0,76805	128,0	125,7	128,7	128,7	+ 2,4 -
GENUSSMITTEL	58,03	0,80508	133,1	122,7	139,9	140,1	+ 14,2 + 0,1
BOHNENKAFFEE	8,00	0,84117	116,4	113,0	118,8	119,0	+ 5,3 + 0,2
ECHTER TEE	0,42	0,82594	123,9	121,4	125,6	125,9	+ 3,7 + 0,2
ALKOHOLISCHE GETRAENKE	27,25	0,80891	126,1	121,5	128,3	128,6	+ 5,8 + 0,2
TABAKWAREN	22,36	0,78560	147,6	127,6	162,0	162,0	+ 27,0 -
VERZEHR IN GASTSTAETTEN	37,45	0,70614	136,2	133,8	138,1	138,4	+ 3,4 + 0,2
MAHLZEITEN IN GASTSTAETTEN	23,15	0,69643	136,5	134,4	138,3	138,5	+ 3,1 + 0,1
GETRAENKE IN GASTSTAETTEN	14,30	0,72206	135,7	132,9	137,9	138,1	+ 3,9 + 0,1
KLEIDUNG, SCHUHE	86,01	0,70821	133,3	130,8	135,3	135,6	+ 3,7 + 0,2
KLEIDUNG INSGESAMT	68,36	0,72459	130,3	127,7	132,3	132,5	+ 3,8 + 0,2
) WOLLE	9,97	0,71542	127,0	124,5	129,0	129,1	+ 3,7 + 0,1
KLEIDUNG AUS) BAUMWOLLE	16,87	0,69313	132,2	129,4	134,5	134,6	+ 4,0 + 0,2
) SYNTHETISCHER FASER	15,37	0,78351	125,3	123,0	127,1	127,3	+ 3,5 + 0,2
) MISCHGEWEBE	18,82	0,71595	135,8	133,0	138,2	138,4	+ 4,1 + 0,1
OBERBEKLEIDUNG	50,02	0,71804	130,9	128,4	132,9	133,1	+ 3,7 + 0,2
HERREN- UND KNABENOBEBEKLEIDUNG	19,19	0,72727	129,9	127,5	131,9	132,2	+ 3,7 + 0,2
DARUNTER							
AENDERUNGSSCHNEIDERARBEIT	0,31	0,66689	133,6	130,7	135,1	135,5	+ 3,7 + 0,3
DAMEN- UND MAEDCHENOBEBEKLEIDUNG	30,83	0,71159	131,5	128,9	133,5	133,7	+ 3,7 + 0,1
DARUNTER							
SCHNEIDERINNENARBEIT	0,20	0,65646	132,6	129,6	134,3	135,5	+ 4,6 + 0,9
SONSTIGE BEKLEIDUNG	18,34	0,74027	128,4	125,9	130,7	131,0	+ 4,1 + 0,2
LEIBHAESCHKE UND SONSTIGE UNTERBEKLEIDUNG	8,79	0,71855	129,0	126,4	131,2	131,4	+ 4,0 + 0,2
UEBRIGE BEKLEIDUNG	9,55	0,75804	128,0	125,5	130,3	130,5	+ 4,0 + 0,2
SCHUHE, ZUBEHOER, REPARATUREN	17,65	0,65157	144,9	142,5	147,0	147,3	+ 3,4 + 0,2
DARUNTER							
SCHUHE	16,38	0,65661	145,4	142,9	147,4	147,7	+ 3,4 + 0,2
SCHUHREPARATUREN	1,15	0,61160	137,8	136,2	139,6	140,3	+ 3,0 + 0,5
WOHNUNGSMIETE	149,44	0,69979	126,5	123,8	129,6	130,6	+ 5,5 + 0,8
ALTBAUWOHNUNGEN	31,98	0,70848	130,0	126,9	133,2	134,6	+ 6,1 + 1,1
AUS DER ZEIT VOR DEM 1. 4. 1924	14,79	0,72276	130,7	127,7	134,0	135,3	+ 6,0 + 1,0
AUS DER ZEIT VON 1. 4. 1924 BIS ZUM 20. 6. 1948	17,19	0,69609	129,3	126,3	132,5	134,0	+ 6,1 + 1,1
NEUBAUWOHNUNGEN	117,46	0,70330	125,6	122,9	128,6	129,5	+ 5,4 + 0,7
SOZIALER WOHNUNGSBAU	60,53	0,69046	128,0	125,1	131,9	133,1	+ 6,4 + 0,9
FREIFINANZIIERTER WOHNUNGSBAU	56,93	0,74338	123,0	120,5	125,1	125,8	+ 4,4 + 0,6
ELEKTRIZITAET, GAS, BRENNSTOFFE	49,90	0,60806	165,0	165,5	168,4	165,6	+ 0,1 - 1,7
ELEKTRIZITAET	28,80	0,67439	137,0	134,4	138,7	138,8	+ 3,3 + 0,1
GAS UND FLUESSIGAS	8,91	0,48450	165,6	164,2	166,1	166,8	+ 1,6 + 0,4
KOHLE UND SONSTIGE FESTE BRENNSTOFFE	2,21	0,55754	155,2	153,8	159,6	159,9	+ 4,0 + 0,2
DARUNTER							
KOHLE	2,05	0,55686	155,5	154,1	159,9	160,2	+ 4,0 + 0,2
FLUESSIGE BRENNSTOFFE (OHNE KRAFTSTOFFE)	9,98	0,42851	247,3	258,7	258,0	243,0	- 6,1 - 5,8

1 PREISINDEX FUER DIE LEBENSHALTUNG

(AKTUELLE ERGEBNISSE)

1.3 4-PERSONEN-ARBEITNEHMERHAUSHALTE MIT MITTLEREM EINKOMMEN

1976 = 100

INDEX, INDEXGRUPPE	WAEGUNGS- ANTEIL AM GESAMT- INDEX IN PRO- MILLE	VERKET- TUNGS- FAKTOR	1982	1982	1983	VERAENDERUNG	
			DURCH- SCHNITT	JAN. DEZ.	JAN. DEZ.	JAN. 1982	DEZ. 1983
GLIEDERUNG NACH GRUPPEN UND UNTERGRUPPEN (VERWENDUNGSZWECK)							
UEBRIGE WAREN UND DIENSTLEISTUNGEN FUER DIE HAUSHALTSFUEHRUNG	90,27	0,76260	128,7	127,3	130,2	131,4	+ 3,2 + 0,9
ROEBEL	25,01	0,73338	140,0	137,5	141,4	142,0	+ 3,3 + 0,4
HEIMTEXTILIEN, HAUSHALTSWAESCHE	14,41	0,78357	129,8	127,2	131,1	131,3	+ 3,2 + 0,2
FUSSBODENBELAG, MATRATZEN	5,98	0,85751	121,1	119,6	121,9	122,1	+ 2,1 + 0,2
SONSTIGE HEIMTEXTILIEN, HAUSHALTSWAESCHE	8,43	0,72861	135,9	132,6	137,7	137,8	+ 3,9 + 0,1
HEIZ- UND KOCHGERAETE, BELEUCHTUNGSKOERPER	4,80	0,80259	121,0	118,0	122,7	122,9	+ 4,2 + 0,2
DARUNTER							
OEFEN UND HERDE	0,54	0,77882	120,3	118,2	121,8	122,1	+ 3,3 + 0,2
HAUSHALTSMASCHINEN UND GERAETE	15,59	0,75957	124,5	121,9	126,0	126,1	+ 3,4 + 0,1
DARUNTER							
LANGLEBIGE, HOCHWERTIGE ELEKTRISCHE HAUSHALTSMASCH. UND -GERAETE	5,84	0,83849	113,5	111,5	114,7	114,6	+ 2,8 - 0,1
SONSTIGE NICHELEKTRISCHE HAUSHALTSMASCHINEN UND -GERAETE	8,94	0,71253	132,0	129,0	133,8	134,0	+ 3,9 + 0,1
TAPETEN, FARBEN, BAUSTOFFE, WOHNUMREPARATUREN	4,80	0,65295	126,6	124,5	128,4	128,4	+ 3,1 -
TAPETEN, FARBEN, BAUSTOFFE	3,58	0,65885	121,8	119,6	123,1	123,1	+ 2,9 -
WOHNUMREPARATUREN	1,22	0,63554	140,7	139,0	143,9	143,9	+ 3,5 -
WAESCHEREI UND REINIGUNG	2,68	0,71019	126,3	124,0	127,9	128,4	+ 3,5 + 0,4
SONSTIGE WAREN UND DIENSTLEISTUNGEN FUER DIE HAUSHALTSFUEHRUNG	22,98	0,80327	120,8	122,7	122,6	126,4	+ 3,0 + 3,1
DARUNTER							
SONSTIGE VERBRAUCHSGUETER FUER DIE HAUSHALTSFUEHRUNG	12,14	0,81521	117,6	115,4	118,9	119,2	+ 3,3 + 0,3
DARUNTER							
WASCHMITTEL	5,15	0,84131	113,4	111,4	114,7	115,1	+ 3,3 + 0,3
FREMDE REPARATUREN AM HAUSRAT	1,74	0,62325	140,3	138,1	142,7	142,7	+ 3,3 -
WAREN UND DIENSTLEISTUNGEN F. VERKEHRZWECKE, NACHRICHTENUEBERMITTLUNG	136,46	0,67497	132,3	129,7	135,6	134,7	+ 3,9 - 0,7
KRAFTFAHRZEUGE UND FAHRRADER	53,57	0,70181	128,8	125,5	130,2	130,2	+ 3,7 -
DARUNTER							
PERSONENKRAFTWAGEN (OHNE KOMBI)	47,49	0,69777	128,6	125,2	130,0	130,0	+ 3,8 -
KRAFTSTOFFE	30,25	0,62835	151,9	152,2	160,5	154,5	+ 1,5 - 3,7
SONSTIGE WAREN UND DIENSTLEISTUNGEN FUER EIGENE KRAFTFAHRZEUGE	24,08	0,73234	132,5	130,2	134,3	134,6	+ 3,4 + 0,2
DARUNTER							
DIENSTLEISTUNGEN FUER EIGENE KRAFTFAHRZEUGE	10,16	0,76773	128,3	125,9	130,7	131,0	+ 4,1 + 0,2
REPARATUREN AM EIGENEN KRAFTFAHRZEUG	6,57	0,57841	146,7	143,8	148,7	149,0	+ 3,6 + 0,2
FREMDE VERKEHRZWECKE	12,73	0,61650	149,5	142,8	151,4	155,2	+ 8,7 + 2,5
DARUNTER							
OERTLICHE VERKEHRSMITTEL	6,75	0,59196	143,9	140,9	146,4	149,9	+ 6,4 + 2,4
BUNDESBAHN	4,69	0,65574	161,4	148,9	163,8	169,1	+13,6 + 3,2
FLUGVERKEHR	1,29	0,67607	135,9	130,5	132,5	132,5	+ 1,5 -
NACHRICHTENUEBERMITTLUNG	15,83	0,64479	92,4	89,2	95,5	95,6	+ 7,2 + 0,1
FERNSPRECHGEBUEHREN	12,84	0,69056	82,5	82,5	82,4	82,6	+ 0,1 + 0,2
ANDERE POSTGEBUEHREN	2,99	0,53908	134,7	118,0	151,5	151,5	+28,4 -
WAREN UND DIENSTLEISTUNGEN FUER DIE KOERPER- UND GESUNDHEITSPFLEGE	28,41	0,71971	127,8	125,5	129,7	130,3	+ 3,8 + 0,5
WAREN UND DIENSTLEISTUNGEN FUER DIE KOERPERPFLEGE	20,04	0,73712	127,2	124,7	128,9	129,3	+ 3,7 + 0,3
GEBRAUCHSGUETER FUER DIE KOERPERPFLEGE	1,83	0,79010	124,3	121,9	125,6	125,8	+ 3,2 + 0,2
VERBRAUCHSGUETER FUER DIE KOERPERPFLEGE	11,68	0,80713	115,4	113,2	116,8	117,1	+ 3,4 + 0,3
FRISURLEISTUNGEN	6,53	0,62299	149,0	146,1	151,5	152,3	+ 4,2 + 0,5
WAREN UND DIENSTLEISTUNGEN FUER DIE GESUNDHEITSPFLEGE	8,37	0,68432	129,3	127,4	131,4	132,7	+ 4,2 + 1,0
GEBRAUCHSGUETER FUER DIE GESUNDHEITSPFLEGE	1,83	0,70935	122,6	121,3	123,7	123,9	+ 2,1 + 0,2
VERBRAUCHSGUETER FUER DIE GESUNDHEITSPFLEGE	2,98	0,77072	126,8	124,1	130,1	131,0	+ 5,6 + 0,7
DARUNTER							
PRAEPARATE ZUR INNEREN ANWENDUNG	2,67	0,77510	126,6	124,0	130,0	131,1	+ 5,7 + 0,8
PRAEPARATE ZUR AEUSSEREN ANWENDUNG	0,31	0,72214	128,5	125,0	130,8	130,8	+ 4,6 -
ARZT-, KRANKENHAUS- UND SONSTIGE DIENSTLEISTUNGEN	3,56	0,59803	134,9	133,2	136,5	138,7	+ 4,1 + 1,6
WAREN UND DIENSTLEISTUNGEN FUER BILDUNGS- UND UNTERHALTUNGSZWECKE	90,31	0,73501	118,2	116,3	119,5	119,8	+ 3,0 + 0,3
DARUNTER							
RUNDFUNK-, FERNSEH- UND PHONOGERAETE (OHNE ZUBEHOERTEILE)	13,92	0,97953	94,3	94,6	93,3	93,2	- 1,5 - 0,1
FOTO- UND KINOAPPARATE (OHNE ZUBEHOERTEILE)	0,85	1,03830	97,7	98,0	97,0	97,0	- 1,0 -
BUECHER, ZEITUNGEN, ZEITSCHRIFTEN	12,57	0,66510	130,6	126,9	133,5	133,9	+ 5,5 + 0,3
KOSTEN FUER THEATER, KINO UND SPORTVERANSTALTUNGEN	2,68	0,64620	138,1	134,6	142,6	143,2	+ 6,4 + 0,4
SONST. WAREN UND DIENSTLEISTUNGEN F. BILDUNGS- UND UNTERHALTUNGSZW.	57,41	0,71968	121,3	119,3	122,7	123,1	+ 3,2 + 0,3
DARUNTER							
GEBRAUCHSGUETER (BILDUNGS-	16,62	0,73626	122,1	119,8	123,4	123,6	+ 3,2 + 0,2
SONSTIGE VERBRAUCHSGUETER FUER (UND	6,88	0,72542	122,3	119,4	124,2	124,3	+ 4,1 + 0,1
DIENSTLEISTUNGEN (UNTERHALTUNGSZWECKE	22,21	0,70207	122,0	120,7	123,4	124,1	+ 2,8 + 0,6
PERSOENLICHE AUSSTATTUNG, SONSTIGE WAREN UND DIENSTLEISTUNGEN	66,54	0,72915	131,0	129,0	133,0	133,0	+ 3,1 -
PERSOENLICHE AUSSTATTUNG	6,52	0,70786	129,1	127,8	130,3	130,5	+ 2,1 + 0,2
SONSTIGE WAREN UND DIENSTLEISTUNGEN	60,02	0,73239	131,2	129,1	133,3	133,3	+ 3,3 -
DARUNTER							
DIENSTLEISTUNGEN DES BEHERBERGUNGSGEWERBES	29,97	0,68322	145,3	142,1	148,7	148,8	+ 4,7 + 0,1
DARUNTER							
URLAUBS- UND GESELLSCHAFTSREISEN	23,83	0,67614	145,0	141,5	148,6	148,6	+ 5,0 -
DIENSTLEISTUNGEN DER BANKEN	0,96	0,64893	135,8	129,6	139,8	139,8	+ 7,9 -
DIENSTLEISTUNGEN DER VERSICHERUNGEN	20,71	0,72622	119,9	118,9	120,8	120,8	+ 1,6 -

1 PREISINDEX FUER DIE LEBENSHALTUNG

(AKTUELLE ERGEBNISSE)

1976 = 100

INDEX, INDEXGRUPPE	WAEGUNGS- ANTEIL AM GESAMT- INDEX IN PRO- MILLE	VERKET- TUNGS- FAKTOR	1982 DURCH- SCHNITT	1982 JAN. DEZ.	1983 JAN. DEZ.	VERAENDERUNG JAN. 1983 GEGENUEBER 1982 IN PROZENT
1.4 2-PERSONEN-HAUSHALTE VON RENTEN- UND SOZIALHILFEMPFAEGERN						
GESAMTLEBENSHALTUNG	1000	0,70669	128,0	125,4 129,6	130,4 + 4,0 + 0,6	
GESAMTLEBENSHALTUNG OHNE BESONDERS ERNTE-, SAISON- UND WITTERUNGS- ABHAENIGIGE NAHRUNGSMITTEL SOWIE OHNE BLUMEN UND KOHLE	935,96	-	128,1	125,3 130,6	131,0 + 4,5 + 0,3	
BESONDERS ERNTE-, SAISON- U. WITTERUNGSABHAENIGIGE NAHRUNGSMITTEL SOWIE BLUMEN UND KOHLE	64,04	-	126,2	125,7 115,1	121,8 - 3,1 + 5,8	
GESAMTLEBENSHALTUNG OHNE BESONDERS ERNTE-, SAISON- U. WITTERUNGS- ABHAENIGIGE NAHRUNGSMITTEL	958,47	0,71315	128,4	125,9 130,9	131,5 + 4,4 + 0,5	
BESONDERS ERNTE-, SAISON- UND WITTERUNGSABH. NAHRUNGSMITTEL	41,53	0,59535	118,7	114,1 99,3	105,5 - 7,5 + 6,2	
GESAMTLEBENSHALTUNG OHNE FLUESSIGE BRENNSTOFFE	989,28	-	126,7	123,9 128,2	129,2 + 4,3 + 0,8	
GESAMTLEBENSHALTUNG OHNE FLUESSIGE BRENNSTOFFE UND KRAFTSTOFFE	985,57	-	126,6	123,8 128,1	129,1 + 4,3 + 0,8	
GLIEDERUNG NACH HAUPTGRUPPEN (VERWENDUNGSZWECK)						
NAHRUNGS- UND GENUSSMITTEL	388,12	0,72653	123,3	120,0 123,3	124,2 + 3,5 + 0,7	
KLEIDUNG, SCHUHE	62,80	0,69837	132,8	130,4 134,8	135,0 + 3,5 + 0,1	
WOHNUNGSMIETE	222,88	0,70208	124,5	123,7 129,5	130,6 + 5,6 + 0,8	
ELEKTRIZITAET, GAS, BRENNSTOFFE	76,36	0,60303	157,9	157,7 161,1	159,2 + 1,0 - 1,2	
UEBRIGE WAREN UND DIENSTLEISTUNGEN FUER DIE HAUSHALTSFUEHRUNG	89,09	0,75298	126,9	126,8 128,8	131,0 + 3,3 + 1,7	
WAREN UND) VERKEHRZWECKE, NACHRICHTENUEBERMITTLUNG	54,17	0,64941	125,5	120,3 129,2	130,8 + 8,7 + 1,2	
DIENST-) FUER DIE KOERPER- UND GESUNDHEITSPFLEGE	34,95	0,71119	131,0	128,5 133,1	133,8 + 4,1 + 0,5	
LEISTUNGEN) BILDUNGS- UND UNTERHALTUNGSZWECKE	46,57	0,70668	119,8	117,7 121,2	121,4 + 3,1 + 0,2	
PERSOENLICHE AUSSTATTUNG, SONSTIGE WAREN UND DIENSTLEISTUNGEN	25,06	0,75889	131,1	128,9 133,0	133,1 + 3,3 + 0,1	
GLIEDERUNG NACH BEDARFSGRUPPEN						
ERNAEHRUNG	309,91	0,70776	121,7	119,4 120,4	121,5 + 1,8 + 0,9	
GETRAENKE UND TABAKWAREN	78,21	0,79786	129,7	122,1 134,8	135,0 +10,6 + 0,1	
WOHNUNG	226,41	0,70129	126,7	123,9 129,7	130,8 + 5,6 + 0,8	
HEIZUNG UND BELEUCHTUNG	78,03	0,60634	157,2	156,9 160,2	158,4 + 1,0 - 1,1	
HAUSRAT	90,22	0,76338	122,3	122,5 123,6	125,7 + 2,6 + 1,7	
BEKLEIDUNG	63,85	0,69787	132,8	130,4 134,9	135,1 + 3,6 + 0,1	
REINIGUNG UND KOERPERPFLEGE	50,55	0,73712	128,6	126,1 130,8	131,4 + 4,2 + 0,5	
BILDUNG, UNTERHALTUNG UND ERHOLUNG	46,01	0,69069	132,1	129,2 134,5	134,8 + 4,3 + 0,2	
VERKEHR	56,81	0,65112	124,9	119,9 128,5	129,9 + 8,3 + 1,1	
GLIEDERUNG NACH DAUERHAFTIGKEIT UND WERT DER GUETER						
VERBRAUCHSGUETER UND REPARATUREN	539,63	0,70567	129,0	126,5 129,8	130,5 + 3,2 + 0,5	
DARUNTER						
VERBRAUCHSGUETER	528,73	0,70872	128,7	126,3 129,6	130,3 + 3,2 + 0,5	
GERAUCHSGUETER VON MITTLERER LEBENSDAUER UND/ODER BEGRENZTEM WERT	101,77	0,71191	130,2	127,7 132,0	132,2 + 3,5 + 0,2	
LANGLEBIGE, HOCHWERTIGE GERAUCHSGUETER	38,46	0,81306	115,3	113,8 115,8	115,9 + 1,8 + 0,1	
DIENSTLEISTUNGEN UND WOHNUNGSNUTZUNG	320,14	0,69872	127,2	124,1 130,1	131,3 + 5,8 + 0,9	
DARUNTER						
DIENSTLEISTUNGEN	97,26	0,69069	128,8	124,9 131,5	132,8 + 6,3 + 1,0	
GLIEDERUNG NACH WAREN, LEISTUNGEN UND WOHNUNGSNUTZUNG						
VERBRAUCHS- UND GERAUCHSGUETER	644,09	0,71325	127,9	125,5 128,8	129,4 + 3,1 + 0,5	
NAHRUNGSMITTEL	295,33	0,70776	120,9	118,7 119,6	120,7 + 1,7 + 0,9	
BESONDERS ERNTE-, SAISON- UND WITTERUNGSABH. NAHRUNGSMITTEL	41,53	0,59535	118,7	114,1 99,3	105,5 - 7,5 + 6,2	
SONSTIGE NAHRUNGSMITTEL	253,80	0,73151	121,3	119,4 122,9	123,2 + 3,2 + 0,2	
ANDERE VERBRAUCHS- UND GERAUCHSGUETER	348,76	0,71800	133,8	131,3 136,6	136,9 + 4,3 + 0,2	
ANDERE VERBR.- U. GERAUCHSGUETER OHNE BLUMEN, KOHLE U. HEIZOEL	315,53	0,73893	129,5	125,8 132,0	132,2 + 5,1 + 0,2	
ANDERE VERBR.- U. GEBR.-GUET. OHNE BLUMEN, KOHLE, HEIZOEL U. KRAFTST.	31,82	-	129,2	125,5 131,6	131,9 + 5,1 + 0,2	
DIENSTLEISTUNGEN UND REPARATUREN	131,62	0,68072	131,1	127,6 133,6	134,6 + 5,5 + 0,7	
DARUNTER						
GASTGEBERLEISTUNGEN	25,61	0,71200	136,6	134,2 138,5	138,8 + 3,4 + 0,2	
VERZEHR IN GASTSTAETTEN	23,92	0,71076	136,1	133,7 138,0	138,2 + 3,4 + 0,1	
UEBERNACHTUNG	1,69	0,72835	144,0	142,1 146,6	146,9 + 3,4 + 0,2	
HANDWERKERLEISTUNGEN (OHNE BAUHANDWERKER)	18,09	0,61926	145,3	142,5 147,5	148,2 + 4,0 + 0,5	
VERKEHRSLAESTUNGEN	23,33	0,62987	142,0	134,9 144,3	148,6 +10,2 + 3,0	
UNTERRICHT UND KINDERGARTENBESUCH	0,16	0,64876	146,0	144,2 148,2	149,6 + 3,7 + 0,9	
WOHNUNGS- UND GARAGENNUTZUNG	224,29	0,70330	126,5	123,7 129,6	130,6 + 5,6 + 0,8	
1.5 EINFACHE LEBENSHALTUNG EINES KINDES						
GESAMTLEBENSHALTUNG	1000	0,67426	127,9	125,1 128,5	129,3 + 3,4 + 0,6	
GLIEDERUNG NACH HAUPTGRUPPEN (VERWENDUNGSZWECK)						
NAHRUNGSMITTEL	484,31	0,66529	120,6	117,8 119,0	120,1 + 2,0 + 0,9	
KLEIDUNG, SCHUHE	224,91	0,69541	134,1	131,9 136,3	136,6 + 3,6 + 0,2	
WOHNUNGSMIETE	115,68	0,70827	129,2	126,3 132,7	134,0 + 6,1 + 1,0	
ELEKTRIZITAET, GAS, BRENNSTOFFE	32,69	0,56689	172,1	173,5 176,6	172,9 - 0,3 - 2,1	
UEBRIGE WAREN UND DIENSTLEISTUNGEN FUER DIE HAUSHALTSFUEHRUNG	41,46	0,73621	128,9	126,5 130,4	130,6 + 3,2 + 0,2	
WAREN UND) VERKEHRZWECKE, NACHRICHTENUEBERMITTLUNG	25,91	0,58988	150,1	140,4 155,5	159,2 +13,4 + 2,4	
DIENST-) FUER DIE KOERPER- UND GESUNDHEITSPFLEGE	42,48	0,69565	126,3	123,6 128,0	128,4 + 3,9 + 0,3	
LEISTUNGEN) BILDUNGS- UND UNTERHALTUNGSZWECKE	25,88	0,66734	124,3	120,7 126,8	127,5 + 5,6 + 0,6	
PERSOENLICHE AUSSTATTUNG, SONSTIGE WAREN UND DIENSTLEISTUNGEN	6,68	-	136,1	133,1 138,1	138,4 + 4,0 + 0,2	
GLIEDERUNG NACH BEDARFSGRUPPEN						
ERNAEHRUNG	476,19	-	120,3	117,5 118,6	119,8 + 2,0 + 1,0	
GETRAENKE	8,12	-	137,6	134,2 140,2	140,6 + 4,8 + 0,3	
WOHNUNG	115,68	-	129,2	126,3 132,7	134,0 + 6,1 + 1,0	
HEIZUNG UND BELEUCHTUNG	32,84	-	171,9	173,3 176,4	172,8 - 0,3 - 2,0	
HAUSRAT	44,15	-	131,7	129,2 135,2	133,4 + 3,3 + 0,2	
BEKLEIDUNG	231,35	-	134,3	132,1 136,5	136,8 + 3,6 + 0,2	
REINIGUNG UND KOERPERPFLEGE	41,38	-	122,9	120,4 124,6	125,0 + 3,8 + 0,3	
BILDUNG UND UNTERHALTUNG	24,38	-	123,5	119,7 126,0	126,6 + 5,8 + 0,5	
VERKEHR	25,91	-	150,1	140,4 155,5	159,2 +13,4 + 2,4	

2 INDEX DER EINZELHANDELSPREISE

(AKTUELLE ERGEBNISSE)

2.1 INSTITUTIONELLE GLIEDERUNG

1976 = 100

NR. DER SYSTEMATIK	INDEX, INDEXGRUPPE	WAEGUNGS- ANTEIL AM GESAMT- INDEX IN PRO- MILLE	VERKET- TUNGS- FAKTOR	1982		1983		VERAENDERUNG JAN. 1983 GEGENUEBER JAN. 1982 IN PROZENT
				DURCH- SCHNITT	JAN.	DEZ.	JAN.	
NACH WIRTSCHAFTSGRUPPEN								
43	EINZELHANDEL INSGESAMT	1000	0,73457	128,6	125,7	130,4	130,6	+ 3,9 + 0,2
DARUNTER								
43 1 1)	EH.M.NAHRUNGS- UND GENUSSMITTELN UND GEMISCHTWAREN	339,11	0,75153	125,0	120,4	126,1	126,9	+ 5,4 + 0,6
43 2	EH.M.BEKLEIDUNG, WAESCHE, AUSSTATTUNGS- UND SPORTARTIKELN SOWIE MIT SCHUHEN	152,90	0,71222	132,4	130,0	134,3	134,6	+ 3,5 + 0,2
43 3	EH.M.EISEN- UND METALLWAREN SOWIE MIT HAUSRAT UND WOHN- BEDARF AUS KUNSTST., GLAS, FEINKERAMIK UND HOLZ (A.N.G.)	68,15	0,74116	134,8	132,4	136,2	136,7	+ 3,2 + 0,4
43 4	EH.M.ELEKTROTECHN., FEINMECH. U. OPT. ERZEUGN., SCHMUCK-, LEDER-, GALANTERIE- U. SPIELWAREN SOWIE MIT MUSIKINSTRUM.	49,40	0,77952	120,8	119,7	121,5	121,6	+ 1,6 + 0,1
43 5	EH. M PAPIERWAREN UND DRUCKERZEUGNISSEN	18,81	0,72827	125,0	121,8	127,6	127,9	+ 5,0 + 0,2
43 6	EH.M.PHARMAZ., ORTHOPAED., MEDIZIN. UND KOSMET. ARTIKELN SOWIE MIT PUTZ- UND REINIGUNGSMITTELN	62,60	0,77804	121,9	119,7	124,5	125,6	+ 4,9 + 0,9
43 7	EH.M.KOEHLE, SONST. FESTEN BRENNSTOFFEN UND MINERALOELERZ.	35,62	0,52521	184,9	188,2	192,0	185,5	- 1,4 - 3,4
43 8	EH.M.FAHRZEUGEN, MASCHINEN UND BUEROEINRICHTUNGEN	92,61	0,74376	126,0	123,1	128,1	127,9	+ 3,9 - 0,2
43 9	EH.M.SONSTIGEN WAREN	19,59	0,73309	125,5	125,6	126,6	128,7	+ 2,5 + 1,7
NACH WIRTSCHAFTSUNTERGRUPPEN UND -KLASSEN								
43 1 1)	EINZELHANDEL MIT NAHRUNGS- UND GENUSSMITTELN UND GEMISCHTWAREN	339,11	0,75153	125,0	120,4	126,1	126,9	+ 5,4 + 0,6
DARUNTER								
43 10 1)	EH.M.NAHRUNGS- UND GENUSSMITTELN VERSCH. ART (OHNE AUSGEPRAEGTEN SCHWERPUNKT) UND GEMISCHTWAREN	287,69	0,74848	123,4	119,9	123,7	124,5	+ 3,8 + 0,6
43 14 0	EH.M.KARTOFFELN, GEMUESE, OBST UND SUEDFRUECHTEN	4,48	0,62457	125,4	121,4	105,4	111,3	- 8,3 + 5,6
43 14 1	EH.M.MILCH, MILCHERZEUGNISSEN, FETTWAREN UND EIERN	4,04	0,71812	119,6	117,3	121,4	121,8	+ 3,8 + 0,3
43 14 2	EH.M.FISCHEN UND FISCHERZEUGNISSEN	1,37	0,63704	130,5	131,1	137,4	139,5	+ 6,4 + 1,5
43 14 4	EH.M.SUESSWAREN	2,12	0,81039	122,0	119,2	123,7	124,0	+ 4,0 + 0,2
43 14 5	EH.M.KAFFEE, TEE UND KAKAO	2,68	0,82682	119,5	116,1	121,7	121,9	+ 5,0 + 0,2
43 16	EH.M.GETRAENKEN	8,25	0,80875	125,3	120,5	127,9	128,2	+ 6,4 + 0,2
43 19	EH.M.TABAKWAREN	27,31	0,78268	143,2	126,0	155,5	155,6	+ 23,5 + 0,1
43 2	EINZELHANDEL MIT BEKLEIDUNG, WAESCHE, AUSSTATTUNGS- UND SPORTARTIKELN SOWIE MIT SCHUHEN	152,90	0,71222	132,4	130,0	134,3	134,6	+ 3,5 + 0,2
DARUNTER								
43 20	EH.M.TEXTILWAREN INSGESAMT	131,97	0,72361	130,2	127,9	132,2	132,4	+ 3,5 + 0,2
43 22	EH.M.TEXTILWAREN VERSCH. ART (OHNE AUSGEPR. SCHWERPUNKT)	44,99	0,72287	130,4	127,9	132,4	132,7	+ 3,8 + 0,2
43 23	EH.M.OBERBEKLEIDUNG (OHNE EH.M.WIRK- UND STRICKWAREN)	62,25	0,71346	130,8	128,7	132,7	133,0	+ 3,3 + 0,2
43 28	EH.M.WAESCHE, WIRK-, STRICK- UND TEXTILKURZWAREN SOWIE MIT SCHNEIDEREIBEDARF	11,81	0,72149	130,0	127,3	132,4	132,6	+ 4,2 + 0,2
43 28	EH.M.SCHUHEN UND SCHUHWAREN	20,93	0,65331	145,8	143,4	147,8	148,2	+ 3,3 + 0,3
43 3	EINZELHANDEL MIT EISEN- UND METALLW. SOWIE MIT HAUSRAT UND WOHNBED. AUS KUNSTST., GLAS, FEINKERAMIK UND HOLZ (A.N.G.)	68,15	0,74116	134,8	132,4	136,2	136,7	+ 3,2 + 0,4
DARUNTER								
43 30	EH.M.EISEN-, METALL- UND KUNSTSTOFFWAREN (A.N.G.)	16,40	0,74269	125,6	122,9	127,1	127,4	+ 3,7 + 0,2
OHNE 43308	(OHNE EH.M.WAFFEN, MUNITION UND JAGDARTIKELN)							
43 33	EH.M.FEINKERAMISCHEN ERZEUGN. UND GLASWAREN F.D. HAUSHALT	2,78	0,68109	139,3	135,8	141,5	141,8	+ 4,4 + 0,2
43 36 0	EH.M.MOEBELN UND SONST. EINRICHTUNGS- GEGENSTAENDEN (OHNE EH.M.GEBRAUCHTEN MOEBELN UND ANTIQUITAETEN)	48,97	0,74602	137,6	135,3	139,0	139,6	+ 3,2 + 0,4
43 4	EINZELHANDEL MIT ELEKTROTECHN., FEINMECH. UND OPTISCHEN ERZEUGNISSEN, SCHMUCK-, LEDER-, GALANTERIE- UND SPIELWAREN SOWIE MIT MUSIKINSTRUMENTEN	49,40	0,77952	120,8	119,7	121,5	121,6	+ 1,6 + 0,1
43 40	EH.M.ELEKTROTECHN. ERZEUGNISSEN (A.N.G.), RUNDFUNK-, FERNSEH- UND PHONOGERAETEN SOWIE MIT LEUCHTEN	22,37	0,89838	105,9	104,9	106,1	106,1	+ 1,1 -
43 5	EINZELHANDEL MIT PAPIERWAREN UND DRUCKERZEUGNISSEN	18,81	0,72827	125,0	121,8	127,6	127,9	+ 5,0 + 0,2
43 6	EINZELHANDEL MIT PHARMAZ., ORTHOPAED., MEDIZIN. UND KOSMET. ARTIKELN SOWIE MIT PUTZ- UND REINIGUNGSMITTELN	62,60	0,77804	121,9	119,7	124,5	125,6	+ 4,9 + 0,9
DARUNTER								
43 60 0	APOTHEKEN	43,82	0,77375	123,4	121,3	126,6	128,1	+ 5,6 + 1,2
43 60 4	DROGERIEN	13,72	0,78498	118,0	115,6	119,6	119,8	+ 3,6 + 0,2
43 7	EINZELHANDEL MIT KOEHLE, SONSTIGEN FESTEN BRENNSTOFFEN UND MINERALOELERZEUGNISSEN	35,62	0,52521	184,9	188,2	192,0	185,5	- 1,4 - 3,4
DARUNTER								
43 70	EH.M.BRENNSTOFFEN	28,58	0,50000	191,4	195,4	198,4	191,7	- 1,9 - 3,4
43 75	EH.M.MINERALOELERZ. (TANKSTELLEN-ABSATZ IN EIGENEM NAMEN)	7,04	0,61369	158,3	158,9	166,3	160,4	+ 0,9 - 3,5
43 8	EINZELHANDEL MIT FAHRZEUGEN, MASCHINEN UND BUEROEINRICHTUNGEN	92,61	0,74376	126,0	123,1	128,1	127,9	+ 3,9 - 0,2
DARUNTER								
43 80	EH.M.FAHRZEUGEN, DEREN TEILEN UND ZUBEHOER	81,43	0,73982	127,0	124,0	129,1	128,8	+ 3,9 - 0,2
43 9	EINZELHANDEL MIT SONSTIGEN WAREN	19,59	0,73309	125,5	125,6	126,6	128,7	+ 2,5 + 1,7

1) EINSCHLIESSLICH 43 04

2 INDEX DER EINZELHANDELSPREISE

(AKTUELLE ERGEBNISSE)

2.2 GLIEDERUNG NACH DEM GUETERVERZEICHNIS FUER DEN PRIVATEN VERBRAUCH (AUSGABE 1963)

1976 = 100

INDEX, INDEXGRUPPE	WAEGUNGS- ANTEIL AM GESAMT- INDEX IN PRO- MILLE	VERKET- TUNGS- FAKTOR	1982		1983		VERAENDERUNG JAN. 1983 GEGENUEBER JAN. DEZ. 1982 IN PROZENT
			DURCH- SCHNITT	JAN.	DEZ.	JAN.	
NACH HAUPTGRUPPEN							
EINZELHANDEL INSGESAMT	1000	0,73457	128,6	125,7	130,4	130,6	+ 3,9 + 0,2
EINZELHANDEL OHNE BES. ERNTE-, SAISON- U. WITTERUNGSABH. NAHRUNGSMITTEL SOWIE OHNE BLUMEN UND KOHLE	954,94	-	128,4	125,5	130,9	130,9	+ 4,3 -
BES. ERNTE-, SAISON- U. WITTERUNGSABH. NAHRUNGSMITTEL SOWIE BLUMEN UND KOHLE	45,06	-	133,2	131,1	119,3	124,8	- 4,8 + 4,6
GESAMTINDEX OHNE FLUESSIGE BRENNSTOFFE	987,11	-	127,0	124,0	128,7	129,1	+ 4,1 + 0,3
GESAMTINDEX OHNE FLUESSIGE BRENNSTOFFE UND KRAFTSTOFFE	975,95	-	126,8	123,7	128,3	128,9	+ 4,2 + 0,5
NAHRUNGS- UND GENUSSMITTEL	345,42	0,74828	125,0	120,3	126,1	126,9	+ 5,5 + 0,6
KLEIDUNG, SCHUHE	197,55	0,71037	131,5	129,2	133,7	133,9	+ 3,6 + 0,1
BRENNSTOFFE	24,54	0,48282	203,3	208,7	210,9	203,2	- 2,6 - 3,7
UEBRIGE WAREN FUER DIE HAUSHALTSFUEHRUNG	171,63	0,75057	129,6	127,5	131,2	131,8	+ 3,4 + 0,5
) VERKEHRZWECKE	94,04	0,73045	129,9	127,2	132,7	131,9	+ 3,7 - 0,6
WAREN FUER) DIE KOERPER- UND GESUNDHEITSPFLEGE	65,70	0,77519	121,3	119,1	123,8	124,9	+ 4,9 + 0,9
) BILDUNGS- UND UNTERHALTUNGSZWECKE	79,36	0,81684	112,9	111,1	113,8	114,0	+ 2,6 + 0,2
PERSOENLICHE AUSSTATTUNG, SONSTIGE WAREN	21,76	0,65289	140,0	139,4	141,1	141,3	+ 1,4 + 0,1
NACH GRUPPEN UND UNTERGRUPPEN							
NAHRUNGS- UND GENUSSMITTEL	345,42	0,74828	125,0	120,3	126,1	126,9	+ 5,5 + 0,6
NAHRUNGSMITTEL	247,53	0,72613	121,5	119,1	120,2	121,2	+ 1,8 + 0,8
FLEISCH UND FLEISCHWAREN, FISCHE UND FISCHWAREN	59,72	0,73972	119,7	118,1	121,4	121,7	+ 3,0 + 0,2
FLEISCH UND FLEISCHWAREN	50,69	0,74754	118,9	117,2	120,3	120,5	+ 2,8 + 0,2
FISCHE UND FISCHWAREN	9,03	0,70174	124,2	123,2	127,4	128,3	+ 4,1 + 0,7
EIER	4,43	0,73394	113,3	119,6	110,6	111,1	- 7,1 + 0,5
MILCH, KAESE, BUTTER	39,57	0,72328	120,1	117,2	122,5	122,9	+ 4,9 + 0,3
SPEISEFETTE UND -OELE (OHNE BUTTER)	10,79	0,72062	123,9	120,8	126,5	127,0	+ 5,1 + 0,4
BROT UND BACKWAREN	22,18	0,70634	129,6	126,9	131,8	132,1	+ 4,1 + 0,2
MEHL, NAEHRMITTEL, KARTOFFELERZEUGNISSE	25,40	0,74143	118,2	115,8	120,0	120,3	+ 3,9 + 0,3
KARTOFFELN	4,69	0,36261	75,3	56,2	54,4	54,0	- 3,9 - 0,7
GEMUESE, OBST UND MARMELADE	39,79	0,70793	130,7	128,7	116,0	120,7	- 6,2 + 4,1
FRISCHGEMUESE	10,13	0,66492	110,0	116,4	102,5	112,2	- 3,6 + 9,5
GEMUESEKONSERVEN	10,50	0,82064	127,0	124,6	127,9	127,7	+ 2,5 - 0,2
FRISCHOBST	13,16	0,63367	154,7	146,5	114,8	121,8	-16,9 + 6,1
OBSTKONSERVEN, TROCKENOBST	3,43	0,83014	117,3	115,7	117,6	117,8	+ 1,8 + 0,2
MARMELADE	2,57	0,75552	122,6	120,6	123,9	124,2	+ 3,0 + 0,2
ZUCKER, SUESSWAREN	24,81	0,78583	120,0	118,1	121,7	121,9	+ 3,2 + 0,2
GEMUERZE UND AENNLICHE BACK- UND SPEISEZUTATEN	3,98	0,77873	118,0	116,0	119,6	120,0	+ 3,4 + 0,3
ALKOHOLFREIE GETRAENKE	12,17	0,81270	119,5	116,9	120,9	121,0	+ 3,5 + 0,1
GENUSSMITTEL	97,89	0,80558	133,9	123,3	140,9	141,1	+14,4 + 0,1
BOHNENKAFFEE	13,22	0,84754	116,3	113,0	118,8	118,9	+ 5,2 + 0,1
ECHTER TEE	3,17	0,82265	124,1	121,9	125,7	126,0	+ 3,4 + 0,2
ALKOHOLISCHE GETRAENKE	44,31	0,81818	129,6	123,8	132,2	132,7	+ 7,2 + 0,4
TABAKWAREN	37,19	0,78639	146,1	126,6	160,3	160,3	+26,6 -
KLEIDUNG, SCHUHE	197,55	0,71037	131,5	129,2	133,7	133,9	+ 3,6 + 0,1
OBERBEKLEIDUNG	121,61	0,71294	129,6	127,4	131,8	132,0	+ 3,6 + 0,2
HERREN- UND KNABENOBEBEKLEIDUNG	49,05	0,72275	127,6	125,8	129,7	130,0	+ 3,3 + 0,2
DAMEN- UND MAECHCHENOBEBEKLEIDUNG	72,56	0,70660	131,0	128,5	133,1	133,3	+ 3,7 + 0,2
SONSTIGE BEKLEIDUNG	48,12	0,74157	128,3	125,8	130,6	130,8	+ 4,0 + 0,2
SCHUHE UND ZUBEHOER	27,82	0,65485	145,2	142,8	147,2	147,5	+ 3,3 + 0,2
BRENNSTOFFE	24,54	0,48282	203,3	208,7	210,9	203,2	- 2,6 - 3,7
UEBRIGE WAREN FUER DIE HAUSHALTSFUEHRUNG	171,63	0,75057	129,6	127,5	131,2	131,8	+ 3,4 + 0,5
MOEBEL	53,62	0,74077	138,9	136,6	140,3	140,9	+ 3,1 + 0,4
HEIMTEXTILIEN, HAUSHALTSWAESCHE	36,39	0,76092	128,5	125,8	130,1	130,3	+ 3,6 + 0,2
HEIZ- UND KOCHGERAETE, BELEUCHTUNGSKOERPER	9,64	0,79871	120,4	117,9	122,0	122,3	+ 3,7 + 0,2
HAUSHALTSMASCHINEN UND -GERAETE	38,20	0,73225	128,1	125,4	129,8	130,0	+ 3,7 + 0,2
DARUNTER							
LANGLEBIGE, HOCHWERTIGE ELEKTR. HAUSHALTSMASCHINEN UND -GERAETE	12,82	0,81811	113,7	111,6	115,1	115,1	+ 3,1 -
TAPETEN, FARBEN, BAUSTOFFE	4,87	0,66757	123,9	121,5	125,3	125,3	+ 3,1 -
SONSTIGE WAREN FUER DIE HAUSHALTSFUEHRUNG	28,91	0,78197	119,7	119,5	121,3	123,4	+ 3,3 + 1,7
WAREN FUER VERKEHRZWECKE	94,04	0,73045	129,9	127,2	132,7	131,9	+ 3,7 - 0,6
KRAFTFAHRZEUGE UND FAHRRADER	64,74	0,71033	128,5	125,1	131,0	130,7	+ 4,5 - 0,2
KRAFTSTOFFE	11,16	0,63158	152,0	151,5	160,2	154,8	+ 2,2 - 3,4
SONSTIGE WAREN FUER EIGENE KRAFTFAHRZEUGE	18,14	0,88292	121,5	119,9	122,1	122,1	+ 1,8 -
WAREN FUER DIE KOERPER- UND GESUNDHEITSPFLEGE	65,70	0,77519	121,3	119,1	123,8	124,9	+ 4,9 + 0,9
WAREN FUER DIE KOERPERPFLEGE	20,81	0,78549	116,9	114,5	118,3	118,6	+ 3,6 + 0,3
WAREN FUER DIE GESUNDHEITSPFLEGE	44,89	0,77018	123,3	121,3	126,4	127,9	+ 5,4 + 1,2
DARUNTER							
PRAEPARATE ZUR INNEREN ANWENDUNG	41,50	0,77632	123,4	121,3	126,6	128,2	+ 5,7 + 1,3
WAREN FUER BILDUNGS- UND UNTERHALTUNGSZWECKE	79,36	0,81684	112,9	111,1	113,8	114,0	+ 2,6 + 0,2
RUNDFUNK-, FERNSEH- UND PHONOGERAETE UND DEREN ZUBEHOERTEILE	21,49	0,96718	96,4	96,0	95,7	95,7	- 0,3 -
FOTO- UND KINOAPPARATE UND DEREN ZUBEHOERTEILE	5,48	1,01416	98,7	98,7	98,1	98,1	- 0,6 -
BUECHER, ZEITUNGEN, ZEITSCHRIFTEN	14,71	0,73397	125,9	123,2	128,6	128,9	+ 4,6 + 0,2
SONSTIGE WAREN FUER BILDUNGS- UND UNTERHALTUNGSZWECKE	37,68	0,76223	119,2	116,9	120,6	120,8	+ 3,3 + 0,2
PERSOENLICHE AUSSTATTUNG, SONSTIGE WAREN	21,76	0,65289	140,0	139,4	141,1	141,3	+ 1,4 + 0,1
UHREN, ECHTER SCHMUCK	11,07	0,61870	150,9	151,9	151,8	152,1	+ 0,1 + 0,2
SONSTIGE PERSOENLICHE AUSSTATTUNG	10,69	0,69541	128,6	126,4	130,0	130,3	+ 3,1 + 0,2

2 INDEX DER EINZELHANDELSPREISE

(AKTUELLE ERGEBNISSE)

2,3 GLIEDERUNG NACH DEM WARENVERZEICHNIS FUER DIE BINNENHANDELSSTATISTIK (AUSGABE 1978)

1976 = 100

NR.DER SYSTE- MATIK	HAUPTBEREICH BZW. WARENGRUPPE	WAEGUNGS- ANTEIL AM GESAMT- INDEX IN PRO- ZENT	1982		1983		VERAENDERUNG JAN. 1983 GEGENUEBER JAN. 1982 IN PROZENT
			DURCH- SCHNITT	JAN. DEZ.	JAN. DEZ.		
	EINZELHANDEL INSGESAMT	1000	128,6	125,7 130,4	130,6	+ 3,9	+ 0,2
NACH HAUPTBEREICHEN							
	NAHRUNGSMITTEL, GETRAENKE, TABAKWAREN	345,42	125,0	120,3 126,1	126,9	+ 5,5	+ 0,6
	TEXTILIEN, BEKLEIDUNG, PELZWAREN, SCHUHE, LEDER- UND GALANTERIEWAREN	246,94	131,1	128,7 133,1	133,3	+ 3,6	+ 0,2
	ELEKTROTECHN., FEINMECH. UND OPTISCHE ERZEUGNISSE (A.N.G.), UHREN, SCHMUCK, SPIELWAREN, MUSIKINSTRUMENTE	67,88	116,2	115,3 116,6	116,7	+ 1,2	+ 0,1
	MOEBEL, HOLZ- UND FORMSTOFFWAREN (A.N.G.)	52,56	139,1	136,9 140,5	141,1	+ 3,1	+ 0,4
	PAPIER, PAPIERWAREN, SCHREIB- UND ZEICHENARTIKEL, DRUCKEREI- ERZEUGNISSE, BUEROMASCHINEN UND -MOEBEL	27,21	120,7	118,2 122,7	123,1	+ 4,1	+ 0,3
	EISENWAREN, HAUSRAT, SPORT- UND CAMPINGARTIKEL	42,47	127,3	124,5 129,0	129,2	+ 3,8	+ 0,2
	FAHRZEUGE, ANSTRICHFARBEN, LACKE, TAPETEN	93,09	126,6	123,6 128,7	128,5	+ 4,0	- 0,2
	MASCH- U. PUTZMITTEL, HYGIENEART., KOERPERPFLEGEMITTEL, ARZNEIMITTEL	76,73	120,1	117,9 122,5	123,5	+ 4,7	+ 0,8
	BRENNSTOFFE, MINERALOELERZEUGNISSE	37,08	185,1	188,4 192,7	185,9	- 1,3	- 3,5
	LEBENDE TIERE, PFLANZEN, FUTTER- UND DUENGEMITTEL	10,62	121,3	124,9 122,6	127,8	+ 2,3	+ 4,2
NACH WARENGRUPPEN							
00	FLEISCH, WURST, FISCH, FISCHERZEUGNISSE	38,91	121,2	119,5 123,2	123,7	+ 3,5	+ 0,4
01	OBST, GEMUESE	28,16	125,3	120,6 100,5	107,2	- 11,1	+ 6,7
02	MILCH, KAESE, SPEISEFETTE UND -OELE, EIER	55,52	120,2	118,0 122,3	122,7	+ 4,0	+ 0,3
03	TIEFGEFRORENE UND GEFRORENE ERZEUGNISSE, SPEISEEIS	13,30	118,8	117,3 119,4	119,4	+ 1,8	-
04	NAHRMITTEL	17,36	119,5	117,1 121,1	121,4	+ 3,7	+ 0,2
05	SUPPEN, GEWUERZE, BROTAUFSTRICH, ZUCKER	17,48	118,6	116,2 121,1	121,4	+ 4,5	+ 0,2
06	FLEISCH-, WURST- UND FISCHKONSERVEN, MARINADEN, KONSERVENFERTIGGERICHTE	10,96	115,7	113,9 117,0	117,2	+ 2,9	+ 0,2
07	OBST- UND GEMUESEKONSERVEN	10,82	126,6	124,0 127,7	127,4	+ 2,7	- 0,2
08	SUESSWAREN (EINSCHL. DAUERBACKWAREN, ABER OHNE KAKAO)	20,78	119,7	118,0 121,0	121,2	+ 2,7	+ 0,2
10	WEINE, SCHAUMWEINE (OHNE SOLICHE FUER DIABETIKER), SPIRITUOSEN	30,95	133,4	126,4 136,4	137,0	+ 8,4	+ 0,4
11	BIERE, ALKOHOLFREIE GETRAENKE	24,36	120,3	117,5 121,7	121,9	+ 3,7	+ 0,2
12	KAFFEE, TEE, KAKAO, TABAKWAREN	56,28	136,8	122,9 146,9	147,0	+ 19,6	+ 0,1
13	BACKWAREN (OHNE DAUERBACKWAREN)	15,32	134,5	131,7 136,9	137,2	+ 4,2	+ 0,2
15	MASCH- U. PUTZ- UND REINIGUNGSMITTEL	14,00	116,1	113,9 117,5	117,8	+ 3,4	+ 0,3
16	HYGIENEARTIKEL, VERBANDSTOFFE, KINDERKOERPERPFLEGEMITTEL	7,14	117,7	115,4 118,9	119,2	+ 3,3	+ 0,3
17	FEINSEIFEN, DESODORANTIEN, HAUT- UND HAARPFLEGEMITTEL	9,56	113,4	111,0 114,8	115,0	+ 3,6	+ 0,2
19	HAUS-, TISCH- UND BETTWAESCHE, BETTWAREN	15,78	135,0	131,6 137,4	137,5	+ 4,5	+ 0,1
20	HEIMTEXTILIEN (OHNE BODENBELAEGE)	11,67	127,9	124,9 129,2	129,3	+ 3,5	+ 0,1
21	BODENBELAEGE	11,71	121,5	119,9 122,2	122,4	+ 2,1	+ 0,2
23	HERRENROBERBEKLEIDUNG AB GROESSE 38	29,24	126,6	125,1 128,5	128,8	+ 3,0	+ 0,2
24	DAMENROBERBEKLEIDUNG AB GROESSE 34	35,11	131,7	129,0 134,0	134,2	+ 4,0	+ 0,1
25	KINDERROBERBEKLEIDUNG AB GROESSE 104 BIS EINSCHL. 176	13,70	135,4	133,4 137,0	137,3	+ 2,9	+ 0,2
26	PULLOVER, WESTEN U. AE., GEWIRKT ODER GESTRIKT, SAEGULINGS- BEKLEIDUNG	21,55	133,6	130,7 136,8	136,9	+ 4,7	+ 0,1
27	HERREN-, DAMEN- UND KINDERWAESCHE, NIEDERWAREN	21,36	127,6	125,0 129,9	130,1	+ 4,1	+ 0,2
29	STRUMPFWAREN, BEKLEIDUNGSZUBEHOER, SCHIRME	20,36	128,1	125,9 130,0	130,2	+ 3,4	+ 0,2
31	HERRENSCHUHE (OHNE SPORTSCHUHE)	7,14	145,9	143,6 147,8	148,2	+ 3,2	+ 0,3
32	DAMENSCHUHE (OHNE SPORTSCHUHE)	11,52	145,9	143,5 147,8	148,3	+ 3,3	+ 0,3
33	KINDERSCHUHE (OHNE SPORTSCHUHE), SCHUHZUBEHOER	7,67	146,6	144,1 148,8	149,0	+ 3,4	+ 0,1
34	LEDER- UND TAESCHNERWAREN (A.N.G.)	8,11	135,2	132,5 136,9	137,1	+ 3,5	+ 0,1
36	SPORTBEKLEIDUNG, SPORTSCHUHE (OHNE STRASSENSCHUHE)	16,22	124,5	122,4 126,1	126,2	+ 3,1	+ 0,1
37	RUNDFUNK-, FERNSEH- UND PHONOTECHNISCHE GERAETE	21,49	96,4	96,0 95,7	95,7	- 0,3	-
39	ELEKTROTECHNISCHE ERZEUGNISSE (A.N.G.)	10,33	117,4	115,4 118,5	118,7	+ 2,9	+ 0,2
40	FOTO- UND KINOGERAETE, FOTOTECHNISCHES MATERIAL	8,48	106,0	105,1 106,2	106,2	+ 1,0	-
42	UHREN (OHNE ARMATURBRETTUHREN UND UHRENRADIOS)	4,86	98,6	98,9 97,6	97,6	- 1,3	-
43	SCHMUCK, GOLD- UND SILBERSCHMIEDWAREN, EDELSTEINE, SCHMUCKSTEINE U. AE.	8,17	174,2	175,0 176,1	176,4	+ 0,8	+ 0,2
45	SPIELWAREN	9,48	122,6	120,0 124,0	124,1	+ 3,4	+ 0,1
47	MUSIKINSTRUMENTE (OHNE PHONOTECHNISCHE GERAETE UND MUSIK- SPIELWAREN)	1,80	132,1	129,2 133,7	134,5	+ 4,1	+ 0,6
49	WOHN- UND KUECHENMOEBEL (OHNE KORB-, GARTEN- UND CAMPINGMOEBEL)	51,69	139,4	137,1 140,8	141,4	+ 3,1	+ 0,4
54	SCHREIB-, ZEICHEN- UND MALGERAETE, A.N.G. (OHNE DRUCKEREIERZEUGNISSE)	2,99	122,6	120,3 124,6	124,9	+ 3,8	+ 0,2
56	DRUCKEREIERZEUGNISSE	14,71	125,9	123,2 128,6	128,9	+ 4,6	+ 0,2
58	BUEROMASCHINEN	3,49	87,9	88,0 87,7	87,6	- 0,5	- 0,1
65	CAMPING- UND SPORTARTIKEL	4,39	115,6	113,5 116,9	117,0	+ 3,1	+ 0,1
66	TAFEL-, KUECHEN- U. AE. HAUSHALTSGERAETE (OHNE ELEKTRISCHE)	14,32	142,7	139,4 144,7	145,0	+ 4,0	+ 0,2
67	HEIZ- UND KOCHGERAETE, KUEHLMOEBEL, WASCHMASCHINEN FUER DEN HAUSHALT	12,33	116,1	113,7 117,8	117,8	+ 3,6	-
77	KRAFTWAGEN, KRAFTWAGENZUBEHOER (A.N.G.), BEREIFUNGEN (A.N.G.)	78,70	126,7	123,7 128,8	128,6	+ 4,0	- 0,2
78	ZWEIRADELER, ZWEIRADTEILE UND -ZUBEHOER (A.N.G.)	3,18	133,3	130,6 135,2	135,3	+ 3,6	+ 0,1
87	ARZNEIMITTEL UND SONSTIGE PHARMAZEUTISCHE ERZEUGNISSE (A.N.G.)	41,50	123,4	121,3 126,6	128,2	+ 5,7	+ 1,3
92	FESTE BRENNSTOFFE, MINERALOELERZEUGNISSE	36,83	185,5	188,9 193,1	186,4	- 1,3	- 3,5

3 Preisindex für die Lebenshaltung

(Mittelfristige Übersichten)

3.1 Preisindex für die Lebenshaltung aller privaten Haushalte

3.1.1 Gliederung nach Hauptgruppen

Absolute Werte 1976 = 100

Jahr Monat	Gesamt- lebens- haltung	Hauptgruppe								Persön- liche Aus- stattung; sonstige Waren und Dienst- leistungen
		Nahrungs- und Genuß- mittel	Kleidung, Schuhe	Wohnungs- miete	Elektri- zität, Gas, Brenn- stoffe	Übrige Waren und Dienstlei- stungen für die Haushalts- führung	Waren und Dienstleistungen für Verkehrs- zwecke, Nachrich- tenüber- mittlung	für die Körper- und Gesund- heits- pflege	für Bildungs- und Unter- haltungs- zwecke	
1978 D	106,5	106,4	109,4	106,4	103,3	106,8	105,1	108,0	103,4	109,4
1979 D	110,9	108,2	114,2	109,8	124,8	110,2	110,0	112,6	106,1	114,5
1980 D	117,0	112,7	120,8	115,4	137,6	116,7	116,8	119,1	108,9	123,2
1981 D	123,9	118,2	126,8	120,4	157,8	123,7	125,2	126,0	113,0	131,3
1982 D	130,5	125,5	132,5	126,4	171,0	129,3	130,9	131,7	118,2	137,5
1978 Januar	105,3	105,8	107,5	105,1	102,1	105,9	103,6	106,1	102,7	107,8
1978 Februar	105,8	106,5	108,4	105,4	102,0	106,6	103,9	106,7	103,0	107,9
1978 März	106,1	106,7	108,7	105,7	103,0	107,0	104,3	106,9	103,2	108,0
1978 April	106,4	107,4	108,9	105,9	102,8	107,2	104,4	107,3	103,3	108,2
1978 Mai	106,6	107,3	109,1	106,2	103,0	106,9	105,7	107,5	103,4	108,2
1978 Juni	106,9	107,2	109,1	106,4	102,8	107,2	106,1	107,8	103,4	110,1
1978 Juli	106,7	107,0	109,2	106,6	102,7	106,6	105,3	108,2	103,5	110,1
1978 August	106,6	106,2	109,4	106,7	103,3	106,5	105,4	108,5	103,5	110,2
1978 September	106,5	105,6	110,1	106,9	103,2	106,2	105,5	108,8	103,6	110,3
1978 Oktober	106,6	105,3	110,5	107,1	103,4	106,7	105,6	109,2	103,8	110,5
1978 November	106,9	105,6	110,9	107,3	104,9	107,3	105,6	109,5	103,8	110,7
1978 Dezember	107,3	106,1	111,0	107,6	106,7	107,7	105,9	109,6	103,8	111,1
1979 Januar	108,3	106,8	111,5	107,9	110,9	108,6	106,6	110,1	105,4	112,4
1979 Februar	108,8	107,2	112,0	108,2	115,3	108,8	106,7	110,8	105,5	112,5
1979 März	109,3	107,7	112,5	108,5	119,4	109,3	107,3	111,2	105,6	112,5
1979 April	109,9	108,2	113,1	108,8	120,7	109,5	108,5	111,6	105,8	112,6
1979 Mai	110,2	108,6	113,4	109,0	121,6	109,6	108,8	111,9	105,7	112,7
1979 Juni	110,8	108,3	113,6	109,3	128,2	109,8	109,7	112,2	105,7	114,8
1979 Juli	111,5	108,6	114,0	109,8	131,7	110,2	111,0	112,8	105,9	115,1
1979 August	111,6	108,3	114,7	110,2	130,4	110,5	111,9	113,2	106,0	115,3
1979 September	111,9	108,2	115,6	110,8	129,8	110,8	112,1	113,8	106,6	115,9
1979 Oktober	112,2	108,5	116,3	111,4	128,5	111,2	112,2	114,2	106,7	116,2
1979 November	112,6	108,9	116,7	111,9	129,9	111,9	112,3	114,6	106,9	116,4
1979 Dezember	113,1	109,4	117,0	112,3	131,6	112,5	112,5	114,8	107,0	117,1
1980 Januar	113,7	110,8	117,8	112,9	134,8	113,8	109,7	115,9	107,3	118,5
1980 Februar	114,9	111,5	118,6	113,5	135,3	114,6	114,1	116,7	107,7	119,2
1980 März	115,6	111,8	119,5	114,1	135,2	115,4	116,1	117,4	108,2	120,0
1980 April	116,3	112,6	119,9	114,6	135,9	115,8	117,2	118,1	108,4	120,3
1980 Mai	116,8	113,0	120,3	115,0	139,8	116,2	117,6	118,4	108,6	120,3
1980 Juni	117,4	113,5	120,5	115,3	138,0	116,6	117,9	118,9	108,9	124,8
1980 Juli	117,6	113,5	120,7	115,7	137,5	116,6	118,1	119,3	109,0	125,3
1980 August	117,7	113,6	121,2	116,0	135,5	116,8	118,2	119,8	109,1	125,4
1980 September	117,7	112,9	122,1	116,5	134,7	117,4	117,8	120,4	109,4	125,5
1980 Oktober	117,9	112,5	122,6	116,7	137,6	118,1	117,8	120,8	109,9	125,7
1980 November	118,6	113,1	123,2	117,0	141,1	119,1	117,9	121,3	110,1	126,3
1980 Dezember	119,3	113,8	123,4	117,3	145,4	119,7	118,7	121,6	110,2	127,2
1981 Januar	120,3	115,3	124,0	117,7	148,2	121,2	119,6	122,7	110,6	127,6
1981 Februar	121,2	116,2	124,7	118,1	151,0	121,8	120,5	123,7	111,3	128,5
1981 März	122,0	116,9	125,3	118,7	154,9	122,6	121,5	124,4	111,8	128,7
1981 April	122,8	118,4	125,7	119,3	153,7	122,7	123,3	125,0	112,2	128,8
1981 Mai	123,3	118,9	126,3	119,8	152,3	123,5	124,7	125,4	112,5	128,8
1981 Juni	123,9	118,8	126,5	120,2	152,9	123,5	125,8	125,7	112,7	132,4
1981 Juli	124,4	118,5	126,7	120,7	157,2	123,6	126,9	126,3	112,9	132,9
1981 August	124,8	117,9	127,0	121,3	162,9	123,5	127,9	126,7	113,1	132,9
1981 September	125,4	118,3	127,9	121,7	164,7	124,0	128,9	127,3	114,0	133,1
1981 Oktober	125,8	119,0	128,6	122,2	163,8	124,8	128,3	127,9	114,8	133,7
1981 November	126,4	119,8	129,5	122,6	166,0	126,1	127,7	128,3	115,2	133,7
1981 Dezember	126,8	120,3	129,7	123,0	166,4	126,7	127,8	128,5	115,4	134,6
1982 Januar	127,9	121,7	130,0	123,6	172,2	127,9	128,1	129,3	116,3	134,7
1982 Februar	128,2	122,6	130,9	124,1	168,4	128,9	127,8	130,2	116,9	135,0
1982 März	128,4	123,2	131,4	124,7	164,5	129,2	127,2	130,6	117,2	135,6
1982 April	129,0	124,5	131,7	125,0	166,1	129,2	127,9	130,9	117,7	135,6
1982 Mai	129,8	125,6	132,2	125,6	169,1	129,6	128,8	131,2	117,8	136,2
1982 Juni	131,1	128,6	132,3	126,0	168,7	129,4	130,2	131,5	118,2	138,6
1982 Juli	131,4	128,0	132,5	126,6	169,3	128,8	132,6	131,8	118,4	138,6
1982 August	131,2	126,5	132,8	127,1	170,2	128,5	133,0	132,1	118,6	138,7
1982 September	131,6	126,2	133,5	127,6	172,9	129,3	133,4	132,6	119,1	138,8
1982 Oktober	132,0	125,9	133,9	128,1	177,4	129,7	134,1	133,2	119,3	138,9
1982 November	132,3	126,2	134,5	128,7	177,9	130,3	134,0	133,6	119,3	139,0
1982 Dezember	132,6	126,6	134,6	129,2	174,8	130,9	134,0	133,9	119,4	140,6
1983 Januar	132,9	127,4	134,8	130,3	171,2	132,1	133,4	135,0	119,8	140,7
1983 Februar										
1983 März										
1983 April										
1983 Mai										
1983 Juni										
1983 Juli										
1983 August										
1983 September										
1983 Oktober										
1983 November										
1983 Dezember										

3 Preisindex für die Lebenshaltung

(Mittelfristige Übersichten)

3.1 Preisindex für die Lebenshaltung aller privaten Haushalte

3.1.1 Gliederung nach Hauptgruppen

Relative Veränderungen gegenüber den entsprechenden Vorjahresergebnissen

Jahr Monat	Gesamt- lebens- haltung	Hauptgruppe								
		Nahrungs- und Genuss- mittel	Kleidung, Schuhe	Wohnungs- miete	Elektri- zität, Gas, Brenn- stoffe	Übrige Waren und Dienstlei- stungen für die Haushalts- führung	Waren und Dienstleistungen			Persön- liche Aus- stattung; sonstige Waren und Dienstlei- stungen
für Verkehr- zwecke, Nachricht- über- mittlung	für die Körper- und Gesund- heits- pflege						für Bildungs- und Unter- haltungs- zwecke			
Prozent										
1978 D	+ 2,7	+ 1,4	+ 4,4	+ 2,9	+ 2,4	+ 3,5	+ 2,9	+ 3,9	+ 1,7	+ 3,8
1979 D	+ 4,1	+ 1,7	+ 4,4	+ 3,2	+ 20,8	+ 3,2	+ 4,7	+ 4,3	+ 2,6	+ 4,7
1980 D	+ 5,5	+ 4,2	+ 5,8	+ 5,1	+ 10,3	+ 5,9	+ 6,2	+ 5,8	+ 2,6	+ 7,6
1981 D	+ 5,9	+ 4,9	+ 5,0	+ 4,3	+ 14,7	+ 6,0	+ 7,2	+ 5,8	+ 3,8	+ 6,6
1982 D	+ 5,3	+ 6,2	+ 4,5	+ 5,0	+ 8,4	+ 4,5	+ 4,6	+ 4,5	+ 4,6	+ 4,7
1978 Januar	+ 3,0	+ 2,5	+ 4,9	+ 3,2	+ 1,2	+ 3,7	+ 3,2	+ 4,1	+ 1,6	+ 3,9
Februar	+ 3,1	+ 2,5	+ 5,2	+ 3,1	+ 0,6	+ 3,9	+ 3,3	+ 4,1	+ 1,7	+ 3,8
März	+ 3,1	+ 2,4	+ 4,8	+ 3,1	+ 2,2	+ 4,0	+ 3,6	+ 4,0	+ 1,7	+ 3,6
April	+ 3,0	+ 2,2	+ 4,7	+ 3,1	+ 1,9	+ 4,2	+ 2,6	+ 3,9	+ 1,7	+ 3,7
Mai	+ 2,8	+ 1,7	+ 4,5	+ 3,1	+ 2,4	+ 3,4	+ 3,2	+ 3,8	+ 1,8	+ 3,7
Juni	+ 2,7	+ 1,0	+ 4,4	+ 3,1	+ 2,1	+ 3,8	+ 3,4	+ 3,8	+ 1,7	+ 4,1
Juli	+ 2,7	+ 1,3	+ 4,4	+ 3,0	+ 2,0	+ 3,4	+ 2,6	+ 3,9	+ 1,8	+ 4,1
August	+ 2,5	+ 0,9	+ 4,3	+ 2,8	+ 2,8	+ 3,1	+ 2,7	+ 3,9	+ 1,7	+ 4,1
September	+ 2,3	+ 0,4	+ 4,2	+ 2,8	+ 2,5	+ 3,3	+ 2,7	+ 3,9	+ 1,7	+ 4,0
Oktober	+ 2,3	+ 0,3	+ 4,0	+ 2,7	+ 2,5	+ 3,2	+ 2,7	+ 4,0	+ 1,8	+ 4,0
November	+ 2,4	+ 0,7	+ 3,8	+ 2,7	+ 3,9	+ 3,2	+ 2,6	+ 3,9	+ 1,8	+ 3,7
Dezember	+ 2,5	+ 0,8	+ 3,7	+ 2,8	+ 5,3	+ 3,0	+ 2,9	+ 3,8	+ 1,7	+ 3,6
1979 Januar	+ 2,8	+ 0,9	+ 3,7	+ 2,7	+ 8,6	+ 2,5	+ 2,9	+ 3,8	+ 2,6	+ 4,3
Februar	+ 2,8	+ 0,7	+ 3,3	+ 2,7	+ 13,0	+ 2,1	+ 2,7	+ 3,8	+ 2,4	+ 4,3
März	+ 3,0	+ 0,9	+ 3,5	+ 2,6	+ 15,9	+ 2,1	+ 2,9	+ 4,0	+ 2,3	+ 4,2
April	+ 3,3	+ 0,7	+ 3,9	+ 2,7	+ 17,4	+ 2,1	+ 3,9	+ 4,0	+ 2,4	+ 4,1
Mai	+ 3,4	+ 1,2	+ 3,9	+ 2,6	+ 18,1	+ 2,5	+ 2,9	+ 4,1	+ 2,2	+ 4,2
Juni	+ 3,6	+ 1,0	+ 4,1	+ 2,7	+ 24,7	+ 2,4	+ 3,4	+ 4,1	+ 2,2	+ 4,3
Juli	+ 4,5	+ 1,5	+ 4,4	+ 3,0	+ 28,2	+ 3,4	+ 5,4	+ 4,3	+ 2,3	+ 4,5
August	+ 4,7	+ 2,0	+ 4,8	+ 3,3	+ 26,2	+ 3,8	+ 6,2	+ 4,3	+ 2,4	+ 4,6
September	+ 5,1	+ 2,5	+ 5,0	+ 3,6	+ 25,8	+ 4,3	+ 6,3	+ 4,6	+ 2,9	+ 5,1
Oktober	+ 5,3	+ 3,0	+ 5,2	+ 4,0	+ 24,3	+ 4,2	+ 6,3	+ 4,6	+ 2,8	+ 5,2
November	+ 5,3	+ 3,1	+ 5,2	+ 4,3	+ 23,8	+ 4,3	+ 6,3	+ 4,7	+ 3,0	+ 5,1
Dezember	+ 5,4	+ 3,1	+ 5,4	+ 4,4	+ 23,3	+ 4,5	+ 6,2	+ 4,7	+ 3,1	+ 5,4
1980 Januar	+ 5,0	+ 3,7	+ 5,7	+ 4,6	+ 21,6	+ 4,8	+ 2,9	+ 5,3	+ 1,8	+ 5,4
Februar	+ 5,6	+ 4,0	+ 5,9	+ 4,9	+ 17,3	+ 5,3	+ 6,9	+ 5,3	+ 2,1	+ 6,0
März	+ 5,8	+ 3,8	+ 6,2	+ 5,2	+ 13,2	+ 5,6	+ 8,2	+ 5,6	+ 2,5	+ 6,7
April	+ 5,8	+ 4,1	+ 6,0	+ 5,3	+ 12,6	+ 5,8	+ 8,0	+ 5,8	+ 2,5	+ 6,8
Mai	+ 6,0	+ 4,1	+ 6,1	+ 5,5	+ 15,0	+ 6,0	+ 8,1	+ 5,8	+ 2,7	+ 6,7
Juni	+ 6,0	+ 4,8	+ 6,1	+ 5,5	+ 7,6	+ 6,2	+ 7,5	+ 6,0	+ 3,0	+ 8,7
Juli	+ 5,5	+ 4,5	+ 5,9	+ 5,4	+ 4,4	+ 5,8	+ 6,4	+ 5,8	+ 2,9	+ 8,9
August	+ 5,5	+ 4,9	+ 5,7	+ 5,3	+ 3,9	+ 5,7	+ 5,6	+ 5,8	+ 2,9	+ 8,8
September	+ 5,2	+ 4,3	+ 5,6	+ 5,1	+ 3,8	+ 6,0	+ 5,1	+ 5,8	+ 2,6	+ 8,3
Oktober	+ 5,1	+ 3,7	+ 5,4	+ 4,8	+ 7,1	+ 6,2	+ 5,0	+ 5,8	+ 3,0	+ 8,2
November	+ 5,3	+ 3,9	+ 5,6	+ 4,6	+ 8,6	+ 6,4	+ 5,0	+ 5,8	+ 3,0	+ 8,5
Dezember	+ 5,5	+ 4,0	+ 5,5	+ 4,5	+ 10,5	+ 6,4	+ 5,5	+ 5,9	+ 3,0	+ 8,6
1981 Januar	+ 5,8	+ 4,1	+ 5,3	+ 4,3	+ 9,9	+ 6,5	+ 9,0	+ 5,9	+ 3,1	+ 7,7
Februar	+ 5,5	+ 4,2	+ 5,1	+ 4,1	+ 11,6	+ 6,3	+ 5,6	+ 6,0	+ 3,3	+ 7,8
März	+ 5,5	+ 4,6	+ 4,9	+ 4,0	+ 14,6	+ 6,2	+ 4,7	+ 6,0	+ 3,3	+ 7,3
April	+ 5,6	+ 5,2	+ 4,8	+ 4,1	+ 13,1	+ 6,0	+ 5,2	+ 5,8	+ 3,5	+ 7,1
Mai	+ 5,6	+ 5,2	+ 5,0	+ 4,2	+ 8,9	+ 6,3	+ 6,0	+ 5,9	+ 3,6	+ 7,1
Juni	+ 5,5	+ 4,7	+ 5,0	+ 4,2	+ 10,8	+ 5,9	+ 6,7	+ 5,7	+ 3,5	+ 6,1
Juli	+ 5,8	+ 4,4	+ 5,0	+ 4,3	+ 14,3	+ 6,0	+ 7,5	+ 5,9	+ 3,6	+ 6,1
August	+ 6,0	+ 3,8	+ 4,8	+ 4,6	+ 20,2	+ 5,7	+ 8,2	+ 5,8	+ 3,7	+ 6,0
September	+ 6,5	+ 4,8	+ 4,8	+ 4,5	+ 22,3	+ 5,6	+ 9,4	+ 5,7	+ 4,2	+ 6,1
Oktober	+ 6,7	+ 5,8	+ 4,9	+ 4,7	+ 19,0	+ 5,7	+ 8,9	+ 5,9	+ 4,5	+ 6,4
November	+ 6,6	+ 5,9	+ 5,1	+ 4,8	+ 17,6	+ 5,9	+ 8,3	+ 5,8	+ 4,6	+ 5,9
Dezember	+ 6,3	+ 5,7	+ 5,1	+ 4,9	+ 14,4	+ 5,8	+ 7,7	+ 5,7	+ 4,7	+ 5,8
1982 Januar	+ 6,3	+ 5,6	+ 4,8	+ 5,0	+ 16,2	+ 5,5	+ 7,1	+ 5,4	+ 5,2	+ 5,6
Februar	+ 5,8	+ 5,5	+ 5,0	+ 5,1	+ 11,5	+ 5,8	+ 6,1	+ 5,3	+ 5,0	+ 5,1
März	+ 5,2	+ 5,4	+ 4,9	+ 5,1	+ 6,2	+ 5,4	+ 4,7	+ 5,0	+ 4,8	+ 5,4
April	+ 5,0	+ 5,2	+ 4,8	+ 4,8	+ 8,1	+ 5,3	+ 3,7	+ 4,7	+ 4,9	+ 5,3
Mai	+ 5,3	+ 5,6	+ 4,7	+ 4,8	+ 11,0	+ 4,9	+ 3,3	+ 4,6	+ 4,7	+ 5,7
Juni	+ 5,8	+ 8,2	+ 4,6	+ 4,8	+ 10,3	+ 4,8	+ 3,5	+ 4,6	+ 4,9	+ 4,7
Juli	+ 5,6	+ 8,0	+ 4,6	+ 4,9	+ 7,7	+ 4,2	+ 4,5	+ 4,4	+ 4,9	+ 4,3
August	+ 5,1	+ 7,3	+ 4,6	+ 4,8	+ 4,5	+ 4,0	+ 4,0	+ 4,3	+ 4,9	+ 4,4
September	+ 4,9	+ 6,7	+ 4,4	+ 4,8	+ 5,0	+ 4,3	+ 3,5	+ 4,2	+ 4,5	+ 4,3
Oktober	+ 4,9	+ 5,8	+ 4,1	+ 4,8	+ 8,3	+ 3,9	+ 4,5	+ 4,1	+ 3,9	+ 3,9
November	+ 4,7	+ 5,3	+ 3,9	+ 5,0	+ 7,2	+ 3,3	+ 4,9	+ 4,1	+ 3,6	+ 4,0
Dezember	+ 4,6	+ 5,2	+ 3,8	+ 5,0	+ 5,0	+ 3,3	+ 4,9	+ 4,2	+ 3,5	+ 4,5
1983 Januar	+ 3,9	+ 4,7	+ 3,7	+ 5,4	- 0,6	+ 3,3	+ 4,1	+ 4,4	+ 3,0	+ 4,5
Februar										
März										
April										
Mai										
Juni										
Juli										
August										
September										
Oktober										
November										
Dezember										

3 Preisindex für die Lebenshaltung

(Mittelfristige Übersichten)

3.1 Preisindex für die Lebenshaltung aller privaten Haushalte

3.1.2 Gliederung nach Waren, Leistungen und Wohnungsnutzung

Absolute Werte 1976 = 100

Jahr Monat	Gesamt- lebens- haltung	Gesamt- lebens- haltung ohne Saisonwaren sowie ohne Blumen und Kohle	Verbrauchs- und Gebrauchsgüter					Dienst- leistungen und Repara- turen	Wohnungs- und Garagen- nutzung
			ins- gesamt	Nahrungsmittel		andere Verbrauchs- und Gebrauchs- güter			
				ins- gesamt	davon				
					Saison- waren		sonstige Nahrungs- mittel		
1978 D	106,5	106,7	105,7	103,6	94,5	104,8	106,5	108,9	106,3
1979 D	110,9	111,1	110,0	105,4	98,6	106,2	111,8	114,0	109,6
1980 D	117,0	117,1	116,5	109,9	107,6	110,2	119,0	119,5	115,0
1981 D	123,9	124,0	123,7	115,8	118,9	115,4	126,7	127,1	120,1
1982 D	130,5	130,6	130,3	121,3	121,6	121,3	133,6	133,8	126,2
1978 Januar	105,3	105,5	104,7	102,9	91,8	104,4	105,3	107,4	105,0
Februar	105,8	105,9	105,3	103,9	97,6	104,7	105,8	107,7	105,3
März	106,1	106,2	105,5	103,9	97,2	104,8	106,1	108,0	105,6
April	106,4	106,3	105,9	105,1	107,3	104,8	106,2	108,3	105,8
Mai	106,6	106,6	106,1	105,0	106,6	104,8	106,5	108,5	106,1
Juni	106,9	106,9	106,2	104,9	106,4	104,7	106,6	109,4	106,2
Juli	106,7	106,8	106,0	104,5	102,3	104,8	106,5	109,1	106,4
August	106,6	107,0	105,7	103,2	90,4	104,8	196,6	109,3	106,6
September	106,5	107,1	105,4	102,4	82,8	105,0	106,6	109,5	106,7
Oktober	106,6	107,3	105,5	102,0	79,1	105,0	106,8	109,7	106,9
November	106,9	107,5	105,9	102,4	83,4	104,9	107,1	109,9	107,2
Dezember	107,3	107,7	106,3	103,2	89,3	105,0	107,5	110,1	107,4
1979 Januar	108,3	108,5	107,1	104,0	95,0	105,2	108,3	111,9	107,7
Februar	108,8	108,9	107,7	104,7	99,6	105,3	108,9	112,2	108,0
März	109,3	109,4	108,5	105,4	105,5	105,4	109,7	112,4	108,3
April	109,9	109,8	109,2	106,2	111,8	105,4	110,3	112,7	108,6
Mai	110,2	110,0	109,5	106,7	115,4	105,6	110,6	112,9	108,8
Juni	110,8	110,8	110,1	106,1	109,4	105,7	111,6	113,9	109,1
Juli	111,5	111,7	110,9	105,7	102,9	106,0	112,8	114,4	109,5
August	111,6	112,1	110,9	104,8	92,3	106,4	113,2	114,8	110,0
September	111,9	112,5	111,1	104,6	87,5	106,8	113,5	115,3	110,5
Oktober	112,2	112,8	111,3	104,8	85,7	107,2	113,7	115,5	111,1
November	112,6	113,2	111,8	105,3	88,1	107,5	114,2	115,7	111,6
Dezember	113,1	113,5	112,3	105,9	90,2	107,9	114,7	116,1	112,0
1980 Januar	113,7	113,8	113,6	107,7	102,0	108,5	115,8	114,6	112,6
Februar	114,9	115,0	114,6	108,4	104,9	108,8	116,9	116,8	113,2
März	115,6	115,8	115,3	108,7	104,7	109,2	117,8	117,8	113,8
April	116,3	116,3	116,2	109,9	112,4	109,6	118,6	117,8	114,3
Mai	116,8	116,8	116,8	110,4	114,6	109,8	119,3	118,0	114,7
Juni	117,4	117,4	117,0	111,1	119,1	110,1	119,3	120,2	114,9
Juli	117,6	117,6	117,0	111,0	116,6	110,3	119,3	120,6	115,3
August	117,7	117,8	117,0	111,0	114,3	110,5	119,3	120,9	115,7
September	117,7	118,0	116,8	109,9	102,6	110,8	119,4	121,2	116,1
Oktober	117,9	118,4	117,0	109,2	94,8	111,1	119,9	121,5	116,3
November	118,6	118,9	117,9	110,2	100,6	111,4	120,7	121,8	116,7
Dezember	119,3	119,5	118,7	111,0	104,7	111,8	121,6	122,4	116,9
1981 Januar	120,3	120,2	120,0	113,3	119,6	112,4	122,5	123,2	117,3
Februar	121,2	121,0	120,8	114,0	122,0	112,9	123,4	124,4	117,7
März	122,0	121,8	121,9	115,0	127,7	113,4	124,5	124,8	118,3
April	122,8	122,5	122,9	116,5	137,0	113,8	125,2	125,2	118,9
Mai	123,3	123,0	123,5	117,1	137,9	114,4	125,8	125,5	119,3
Juni	123,9	123,8	123,7	116,6	130,2	114,8	126,3	127,2	119,8
Juli	124,4	124,5	124,1	116,0	121,8	115,3	127,1	128,0	120,3
August	124,8	125,3	124,4	114,6	105,8	115,7	128,1	128,4	120,8
September	125,4	126,0	125,2	115,1	102,5	116,7	129,0	128,8	121,2
Oktober	125,8	126,3	125,5	116,1	103,8	117,7	129,0	129,4	121,9
November	126,4	126,8	126,2	117,2	108,3	118,4	129,6	129,6	122,4
Dezember	126,8	127,1	126,5	117,8	110,4	118,8	129,8	130,1	122,7
1982 Januar	127,9	127,9	127,8	119,2	118,0	119,3	131,0	130,8	123,4
Februar	128,2	128,2	128,0	120,3	122,8	120,0	130,9	131,5	123,9
März	128,4	128,2	127,9	121,1	127,2	120,3	130,5	132,0	124,5
April	129,0	128,7	128,7	122,4	136,9	120,5	131,1	132,4	124,9
Mai	129,8	129,4	129,8	123,8	147,2	120,7	132,0	132,8	125,4
Juni	131,1	130,7	131,3	124,5	150,6	121,2	133,8	134,0	125,8
Juli	131,4	131,4	131,4	123,2	136,8	121,5	134,4	134,6	126,4
August	131,2	131,7	130,9	120,9	114,6	121,7	134,6	134,9	126,9
September	131,6	132,2	131,2	120,2	105,1	122,1	135,4	135,2	127,4
Oktober	132,0	132,8	131,8	119,6	98,0	122,4	136,4	135,3	128,0
November	132,3	133,0	132,1	120,1	99,9	122,7	136,6	135,4	128,6
Dezember	132,6	133,2	132,1	120,5	102,2	122,9	136,4	136,4	129,1
1983 Januar	132,9	133,3	132,1	121,6	109,6	123,2	136,0	136,9	130,1
Februar									
März									
April									
Mai									
Juni									
Juli									
August									
September									
Oktober									
November									
Dezember									

3 Preisindex für die Lebenshaltung

(Mittelfristige Übersichten)

3.1 Preisindex für die Lebenshaltung aller privaten Haushalte

3.1.2 Gliederung nach Waren, Leistungen und Wohnungsnutzung

Relative Veränderungen gegenüber den entsprechenden Vorjahresergebnissen

Jahr Monat	Gesamt- lebens- haltung	Gesamt- lebens- haltung ohne Saisonwaren sowie ohne Blumen und Kohle	Verbrauchs- und Gebrauchsgüter					Dienst- leistungen und Repara- turen	Wohnungs- und Garagen- nutzung
			ins- gesamt	Nahrungsmittel		andere Verbrauchs- und Gebrauchs- güter			
				ins- gesamt	davon				
					Saison- waren		sonstige Nahrungs- mittel		
Prozent									
1978 D	+ 2,7	+ 2,8	+ 2,3	+ 1,2	- 5,6	+ 2,0	+ 2,7	+ 3,8	+ 2,9
1979 D	+ 4,1	+ 4,1	+ 4,1	+ 1,7	+ 4,3	+ 1,3	+ 5,0	+ 4,7	+ 3,1
1980 D	+ 5,5	+ 5,4	+ 5,9	+ 4,3	+ 9,1	+ 3,8	+ 6,4	+ 4,8	+ 4,9
1981 D	+ 5,9	+ 5,9	+ 6,2	+ 5,4	+ 10,5	+ 4,7	+ 6,5	+ 6,4	+ 4,4
1982 D	+ 5,3	+ 5,3	+ 5,3	+ 4,7	+ 2,3	+ 5,1	+ 5,4	+ 5,3	+ 5,1
1978 Januar	+ 3,0	+ 3,3	+ 2,6	+ 1,4	- 7,8	+ 2,7	+ 3,0	+ 4,4	+ 3,1
Februar	+ 3,1	+ 3,3	+ 2,7	+ 1,6	- 7,8	+ 2,8	+ 3,1	+ 4,5	+ 3,1
März	+ 3,1	+ 3,3	+ 2,7	+ 1,7	- 6,1	+ 2,7	+ 3,1	+ 4,3	+ 3,0
April	+ 3,0	+ 3,1	+ 2,4	+ 1,7	- 4,5	+ 2,6	+ 2,7	+ 4,3	+ 3,1
Mai	+ 2,8	+ 3,0	+ 2,3	+ 1,5	- 5,6	+ 2,5	+ 2,7	+ 4,1	+ 3,1
Juni	+ 2,7	+ 3,0	+ 2,2	+ 1,0	- 8,4	+ 2,3	+ 2,6	+ 4,2	+ 2,9
Juli	+ 2,7	+ 2,7	+ 2,3	+ 1,9	- 1,4	+ 2,2	+ 2,4	+ 3,7	+ 2,8
August	+ 2,5	+ 2,7	+ 2,1	+ 1,3	- 4,8	+ 1,9	+ 2,4	+ 3,5	+ 2,8
September	+ 2,3	+ 2,5	+ 1,8	+ 0,8	- 6,8	+ 1,6	+ 2,3	+ 3,5	+ 2,7
Oktober	+ 2,3	+ 2,5	+ 1,8	+ 0,4	- 9,0	+ 1,4	+ 2,3	+ 3,4	+ 2,6
November	+ 2,4	+ 2,6	+ 2,1	+ 0,7	- 3,1	+ 1,2	+ 2,5	+ 3,2	+ 2,7
Dezember	+ 2,5	+ 2,6	+ 2,2	+ 0,9	- 0,6	+ 1,0	+ 2,8	+ 3,2	+ 2,7
1979 Januar	+ 2,8	+ 2,8	+ 2,3	+ 1,1	+ 3,5	+ 0,8	+ 2,8	+ 4,2	+ 2,6
Februar	+ 2,8	+ 2,8	+ 2,3	+ 0,8	+ 2,0	+ 0,6	+ 2,9	+ 4,2	+ 2,6
März	+ 3,0	+ 3,0	+ 2,8	+ 1,4	+ 8,5	+ 0,6	+ 3,4	+ 4,1	+ 2,6
April	+ 3,3	+ 3,3	+ 3,1	+ 1,0	+ 4,2	+ 0,6	+ 3,9	+ 4,1	+ 2,6
Mai	+ 3,4	+ 3,2	+ 3,2	+ 1,6	+ 8,3	+ 0,8	+ 3,8	+ 4,1	+ 2,5
Juni	+ 3,6	+ 3,6	+ 3,7	+ 1,1	+ 2,8	+ 1,0	+ 4,7	+ 4,1	+ 2,7
Juli	+ 4,5	+ 4,6	+ 4,6	+ 1,1	+ 0,6	+ 1,1	+ 5,9	+ 4,9	+ 2,9
August	+ 4,7	+ 4,8	+ 4,9	+ 1,6	+ 2,1	+ 1,5	+ 6,2	+ 5,0	+ 3,2
September	+ 5,1	+ 5,0	+ 5,4	+ 2,1	+ 5,7	+ 1,7	+ 6,5	+ 5,3	+ 3,6
Oktober	+ 5,3	+ 5,1	+ 5,5	+ 2,7	+ 8,3	+ 2,1	+ 6,5	+ 5,3	+ 3,9
November	+ 5,3	+ 5,3	+ 5,6	+ 2,8	+ 5,6	+ 2,5	+ 6,6	+ 5,3	+ 4,1
Dezember	+ 5,4	+ 5,4	+ 5,6	+ 2,6	+ 1,0	+ 2,8	+ 6,7	+ 5,4	+ 4,3
1980 Januar	+ 5,0	+ 4,9	+ 6,1	+ 3,6	+ 7,4	+ 3,1	+ 6,9	+ 2,4	+ 4,5
Februar	+ 5,6	+ 5,6	+ 6,4	+ 3,5	+ 5,3	+ 3,3	+ 7,3	+ 4,1	+ 4,8
März	+ 5,8	+ 5,9	+ 6,3	+ 3,1	- 0,8	+ 3,6	+ 7,4	+ 4,8	+ 5,1
April	+ 5,8	+ 5,9	+ 6,4	+ 3,5	+ 0,5	+ 4,0	+ 7,5	+ 4,5	+ 5,2
Mai	+ 6,0	+ 6,2	+ 6,7	+ 3,5	- 0,7	+ 4,0	+ 7,9	+ 4,5	+ 5,4
Juni	+ 6,0	+ 6,0	+ 6,3	+ 4,7	+ 8,9	+ 4,2	+ 6,9	+ 5,5	+ 5,3
Juli	+ 5,5	+ 5,3	+ 5,5	+ 5,0	+ 13,3	+ 4,1	+ 5,8	+ 5,4	+ 5,3
August	+ 5,5	+ 5,1	+ 5,5	+ 5,9	+ 23,8	+ 3,9	+ 5,4	+ 5,3	+ 5,2
September	+ 5,2	+ 4,9	+ 5,1	+ 5,1	+ 17,3	+ 3,7	+ 5,2	+ 5,1	+ 5,1
Oktober	+ 5,1	+ 5,0	+ 5,1	+ 4,2	+ 10,6	+ 3,6	+ 5,5	+ 5,2	+ 4,7
November	+ 5,3	+ 5,0	+ 5,5	+ 4,7	+ 14,2	+ 3,6	+ 5,7	+ 5,3	+ 4,6
Dezember	+ 5,5	+ 5,3	+ 5,7	+ 4,8	+ 16,1	+ 3,6	+ 6,0	+ 5,4	+ 4,4
1981 Januar	+ 5,8	+ 5,6	+ 5,6	+ 5,2	+ 17,3	+ 3,6	+ 5,8	+ 7,5	+ 4,2
Februar	+ 5,5	+ 5,2	+ 5,4	+ 5,2	+ 16,3	+ 3,8	+ 5,6	+ 6,5	+ 4,0
März	+ 5,5	+ 5,2	+ 5,7	+ 5,8	+ 22,0	+ 3,8	+ 5,7	+ 5,9	+ 4,0
April	+ 5,6	+ 5,3	+ 5,8	+ 6,0	+ 21,9	+ 3,8	+ 5,6	+ 6,3	+ 4,0
Mai	+ 5,6	+ 5,3	+ 5,7	+ 6,1	+ 20,3	+ 4,2	+ 5,4	+ 6,4	+ 4,0
Juni	+ 5,5	+ 5,5	+ 5,7	+ 5,0	+ 9,3	+ 4,3	+ 5,9	+ 5,8	+ 4,3
Juli	+ 5,8	+ 5,9	+ 6,1	+ 4,5	+ 4,5	+ 4,5	+ 6,5	+ 6,1	+ 4,3
August	+ 6,0	+ 6,4	+ 6,3	+ 3,2	- 7,4	+ 4,7	+ 7,4	+ 6,2	+ 4,4
September	+ 6,5	+ 6,8	+ 7,2	+ 4,7	- 0,1	+ 5,3	+ 8,0	+ 6,3	+ 4,4
Oktober	+ 6,7	+ 6,7	+ 7,3	+ 6,3	+ 9,5	+ 5,9	+ 7,6	+ 6,5	+ 4,8
November	+ 6,6	+ 6,6	+ 7,0	+ 6,4	+ 7,7	+ 6,3	+ 7,4	+ 6,4	+ 4,9
Dezember	+ 6,3	+ 6,4	+ 6,6	+ 6,1	+ 5,4	+ 6,3	+ 6,7	+ 6,3	+ 5,0
1982 Januar	+ 6,3	+ 6,4	+ 6,5	+ 5,2	- 1,3	+ 6,1	+ 6,9	+ 6,2	+ 5,2
Februar	+ 5,8	+ 6,0	+ 6,0	+ 5,5	+ 0,7	+ 6,3	+ 6,1	+ 5,7	+ 5,3
März	+ 5,2	+ 5,3	+ 4,9	+ 5,3	- 0,4	+ 6,1	+ 4,8	+ 5,8	+ 5,2
April	+ 5,0	+ 5,1	+ 4,7	+ 5,1	- 0,1	+ 5,9	+ 4,7	+ 5,8	+ 5,0
Mai	+ 5,3	+ 5,2	+ 5,1	+ 5,7	+ 6,7	+ 5,5	+ 4,9	+ 5,8	+ 5,1
Juni	+ 5,8	+ 5,6	+ 6,1	+ 6,8	+ 15,7	+ 5,6	+ 5,9	+ 5,3	+ 5,0
Juli	+ 5,6	+ 5,5	+ 5,9	+ 6,2	+ 12,3	+ 5,4	+ 5,7	+ 5,2	+ 5,1
August	+ 5,1	+ 5,1	+ 5,2	+ 5,5	+ 8,3	+ 5,2	+ 5,1	+ 5,1	+ 5,0
September	+ 4,9	+ 4,9	+ 4,8	+ 4,4	+ 2,5	+ 4,6	+ 5,0	+ 5,0	+ 5,1
Oktober	+ 4,9	+ 5,1	+ 5,0	+ 3,0	- 5,6	+ 4,0	+ 5,7	+ 4,6	+ 5,0
November	+ 4,7	+ 4,9	+ 4,7	+ 2,5	- 7,8	+ 3,6	+ 5,4	+ 4,5	+ 5,1
Dezember	+ 4,6	+ 4,8	+ 4,4	+ 2,3	- 7,4	+ 3,5	+ 5,1	+ 4,8	+ 5,2
1983 Januar	+ 3,9	+ 4,2	+ 3,4	+ 2,0	- 7,1	+ 3,3	+ 3,8	+ 4,7	+ 5,4
Februar									
März									
April									
Mai									
Juni									
Juli									
August									
September									
Oktober									
November									
Dezember									

3 Preisindex für die Lebenshaltung

(Mittelfristige Übersichten)

3.1 Preisindex für die Lebenshaltung aller privaten Haushalte

3.1.3 Entwicklung der Wohnungsmieten

1976 = 100

Jahr Monat	Wohnungsmiete						
	insgesamt	Altbauwohnungen			Neubauwohnungen		
		zusammen	aus der Zeit		zusammen	sozialer Wohnungsbau aus der Zeit nach dem 20.6.1948	frei- finanzierter Wohnungsbau aus der Zeit nach dem 20.6.1948
vor dem 1.4.1924	vom 1.4.1924 bis zum 20.6.1948						
1978 D	106,4	107,9	108,3	107,2	105,7	105,9	105,7
1979 D	109,8	111,6	112,0	111,1	109,0	109,4	108,8
1980 D	115,4	117,8	118,3	116,9	114,3	116,1	113,4
1981 D	120,4	123,8	124,5	122,6	118,9	121,3	117,7
1982 D	126,4	130,2	130,7	129,3	124,6	127,9	123,0
1981 Juli	120,7	124,1	124,9	122,9	119,1	121,6	117,9
August	121,3	124,6	125,4	123,3	119,7	122,1	118,5
September	121,7	125,2	126,0	124,0	120,1	122,6	118,8
Oktober	122,2	125,7	126,4	124,5	120,5	123,2	119,2
November	122,6	126,2	126,9	125,0	121,0	123,8	119,6
Dezember	123,0	126,6	127,2	125,6	121,3	124,3	119,8
1982 Januar	123,6	127,2	127,7	126,3	122,0	125,0	120,5
Februar	124,1	127,6	128,0	126,9	122,5	125,4	121,1
März	124,7	128,3	128,8	127,4	123,1	125,9	121,7
April	125,0	128,5	129,1	127,6	123,4	126,3	122,0
Mai	125,6	129,2	129,8	128,3	123,9	126,8	122,4
Juni	126,0	129,8	130,2	129,2	124,3	127,2	122,8
Juli	126,6	130,5	131,1	129,6	124,8	127,9	123,3
August	127,1	131,1	131,6	130,2	125,2	128,5	123,6
September	127,6	131,7	132,2	130,8	125,7	129,1	124,0
Oktober	128,1	132,3	132,8	131,4	126,2	129,9	124,3
November	128,7	132,8	133,5	131,8	126,8	130,9	124,7
Dezember	129,2	133,4	134,0	132,5	127,3	131,7	125,1
1983 Januar	130,3	134,8	135,3	134,0	128,2	133,0	125,8
Februar							
März							
April							
Mai							
Juni							

3.1.4 Kfz-Anschaffung und -Unterhaltung (*Kraftfahrer-Preisindex)**

Sonderrechnung aus dem Preisindex für die Lebenshaltung aller privaten Haushalte

1976 = 100

Jahr Monat	Ins- gesamt	Darunter								
		Personen- kraft- wagen	Motor- räder	Kraft- stoffe	Ersatz- teile, Zubehör und Auto- pflege- mittel	Repara- turen, In- spektion, Wagen- wäsche	Garagen- miete	Fahr- schule	Kfz- Haft- pflicht- versi- cherung	Kfz- Steuer
1978 D	105,6	107,9	103,1	99,4	102,5	112,6	102,9	110,8	106,8	100,0
1979 D	111,4	112,1	104,8	109,8	105,4	120,4	104,0	115,7	115,6	100,0
1980 D	119,0	116,7	106,7	129,4	113,7	131,4	107,0	122,6	114,1	100,0
1981 D	127,1	119,6	110,1	154,2	120,7	140,9	110,7	128,6	116,5	100,0
1982 D	131,8	127,6	111,5	151,4	125,3	147,2	122,1	136,5	118,5	100,0
1981 Juli	128,9	120,6	110,2	159,5	121,2	142,2	109,6	129,4	118,5	100,0
August	129,9	121,1	110,7	162,7	121,6	142,7	109,7	130,0	118,5	100,0
September	130,9	121,2	111,4	166,8	122,4	143,3	109,8	130,9	118,5	100,0
Oktober	130,3	121,2	111,8	162,1	122,8	143,6	115,8	131,5	118,5	100,0
November	129,6	121,2	111,9	158,8	123,2	143,8	115,9	131,6	118,5	100,0
Dezember	129,6	122,5	112,0	155,8	123,4	143,9	116,0	131,8	118,5	100,0
1982 Januar	129,7	124,3	110,6	151,3	123,6	144,3	118,8	133,0	118,5	100,0
Februar	128,9	124,4	110,7	146,6	124,2	145,0	118,9	135,0	118,5	100,0
März	128,1	124,4	110,8	142,3	124,6	145,3	119,0	135,7	118,5	100,0
April	128,7	127,6	110,9	137,6	125,0	145,9	120,9	136,3	118,5	100,0
Mai	129,8	128,4	111,0	140,3	125,3	147,1	121,2	136,4	118,5	100,0
Juni	131,2	128,4	111,0	146,8	125,5	147,5	121,7	136,3	118,5	100,0
Juli	133,1	128,4	111,0	155,8	125,7	147,8	121,7	136,8	118,5	100,0
August	133,5	129,1	112,3	155,9	125,8	148,2	121,9	137,2	118,5	100,0
September	133,9	129,1	112,5	157,7	126,1	148,4	123,0	137,3	118,5	100,0
Oktober	134,9	129,1	112,5	162,0	126,1	148,8	124,4	137,5	118,5	100,0
November	134,8	129,1	113,0	160,8	126,0	149,2	126,5	138,0	118,5	100,0
Dezember	134,6	129,1	111,2	160,0	126,0	149,3	126,6	138,0	118,5	100,0
1983 Januar	133,5	129,1	111,2	154,2	126,1	149,6	126,9	138,1	118,5	100,0
Februar										
März										
April										
Mai										
Juni										

*) Kraftfahrzeuge, Kraftstoffe, sonstige Waren und Dienstleistungen für eigene Kraftfahrzeuge, Kfz-Haftpflichtversicherung, Kfz-Steuer.

3 Preisindex für die Lebenshaltung

(Mittelfristige Übersichten)

3.2 Preisindex für die Lebenshaltung abgegrenzter Verbrauchergruppen

3.2.1 Gliederung nach Hauptgruppen

1976 = 100

Jahr Monat	Gesamt- lebens- haltung	Hauptgruppe							
		Nahrungs- und Genuß- mittel	Kleidung, Schuhe	Wohnungs- miete	Elektri- zität, Gas, Brenn- stoffe	Übrige Waren und Dienstlei- stungen für die Haushalts- führung	Waren und Dienstleistungen		
						für Verkehrs- zwecke, Nachrich- tenüber- mittlung	für die Körper- und Gesund- heits- pflege	für Bildungs- und Unter- haltungs- zwecke	

4-Personen-Haushalte von Angestellten und Beamten mit höherem Einkommen

1978 D	106,7	106,7	109,4	106,1	102,7	106,9	105,3	108,2	104,0	110,7
1979 D	111,1	108,8	113,9	109,5	126,5	110,5	110,2	112,7	106,4	115,7
1980 D	117,3	113,3	120,4	114,8	140,1	117,2	117,2	119,3	109,8	124,0
1981 D	124,5	119,0	126,2	119,8	161,6	124,4	125,9	126,2	114,2	132,6
1982 D	130,9	126,1	131,6	125,7	175,3	130,1	131,3	131,6	119,7	139,6
1981 Juli	124,9	119,4	126,1	120,0	160,9	124,4	127,7	126,6	114,0	133,7
August	125,4	118,7	126,4	120,5	167,2	124,2	128,6	126,9	114,3	133,9
September	126,0	119,1	127,3	121,0	169,1	124,7	129,6	127,5	115,3	134,1
Oktober	126,4	119,9	128,0	121,5	167,7	125,5	128,9	128,1	116,3	135,0
November	127,0	120,7	128,8	122,0	170,3	126,9	128,3	128,4	116,6	135,1
Dezember	127,3	121,2	129,0	122,3	170,6	127,5	128,3	128,7	116,8	136,1
1982 Januar	128,3	122,5	129,2	123,0	177,0	128,8	128,6	129,3	117,9	136,3
Februar	128,7	123,5	130,0	123,5	172,6	129,7	128,1	130,1	118,4	136,6
März	128,8	124,2	130,5	124,1	168,1	130,0	127,4	130,4	118,8	137,7
April	129,4	125,4	130,8	124,4	169,9	130,0	128,2	130,9	119,2	137,8
Mai	130,2	126,5	131,3	124,9	173,3	130,4	129,1	131,1	119,3	138,7
Juni	131,3	129,2	131,5	125,3	172,9	130,2	130,5	131,4	119,6	140,6
Juli	131,7	128,6	131,6	125,9	173,5	129,5	133,1	131,7	119,7	140,7
August	131,6	127,1	131,9	126,4	174,4	129,2	133,4	131,9	119,9	140,7
September	132,0	126,6	132,6	126,9	177,4	130,0	133,8	132,4	120,6	140,9
Oktober	132,5	126,3	133,0	127,4	182,4	130,4	134,6	133,2	120,8	141,0
November	132,8	126,6	133,5	127,9	182,9	131,1	134,4	133,5	120,9	141,2
Dezember	133,0	126,9	133,6	128,4	179,4	131,7	134,4	133,7	121,1	142,8
1983 Januar	133,3	127,7	133,9	129,4	175,2	133,0	133,6	135,1	121,5	142,9
Februar										
März										
April										
Mai										
Juni										

4-Personen-Arbeitnehmerhaushalte mit mittlerem Einkommen

1978 D	106,1	106,1	109,6	106,2	103,4	106,6	104,9	106,9	103,5	108,8
1979 D	110,2	108,0	114,6	109,7	120,6	109,9	110,0	110,8	106,1	113,8
1980 D	116,0	112,4	121,5	115,4	132,4	116,2	117,5	116,3	109,2	119,5
1981 D	122,8	118,0	127,6	120,4	151,8	123,1	127,3	122,4	113,3	126,1
1982 D	129,2	125,3	133,3	126,5	165,0	128,7	132,3	127,8	118,2	131,0
1981 Juli	123,3	118,3	127,5	120,7	151,4	123,1	129,4	122,8	113,2	127,6
August	123,7	117,7	127,8	121,2	156,2	122,9	130,4	123,1	113,4	127,7
September	124,3	118,1	128,7	121,7	157,7	123,4	131,6	123,7	114,2	127,9
Oktober	124,7	118,9	129,4	122,2	157,5	124,2	130,6	124,2	114,9	128,1
November	125,3	119,7	130,3	122,7	159,5	125,4	129,9	124,6	115,3	128,1
Dezember	125,6	120,2	130,5	123,1	159,9	126,1	129,8	124,9	115,5	128,8
1982 Januar	126,6	121,5	130,8	123,8	165,5	127,3	129,7	125,5	116,3	129,0
Februar	127,0	122,4	131,6	124,2	162,6	128,3	129,1	126,3	116,8	129,3
März	127,1	123,1	132,1	124,8	159,6	128,6	128,2	126,7	117,2	129,5
April	127,8	124,3	132,4	125,1	161,0	128,6	128,7	126,9	117,7	129,5
Mai	128,6	125,5	132,9	125,6	163,4	129,0	129,6	127,3	117,9	129,6
Juni	130,0	128,6	133,1	126,1	163,1	128,8	131,3	127,7	118,2	131,8
Juli	130,3	127,9	133,2	126,7	163,9	128,1	134,3	128,0	118,4	131,9
August	130,0	126,4	133,5	127,2	164,6	127,8	134,6	128,3	118,6	131,9
September	130,3	126,0	134,2	127,7	166,7	128,6	135,0	128,7	119,0	132,0
Oktober	130,7	125,7	134,7	128,3	170,3	129,0	135,9	129,3	119,2	132,1
November	131,0	126,1	135,2	128,9	170,8	129,6	135,6	129,5	119,3	132,2
Dezember	131,2	126,4	135,3	129,6	168,4	130,2	135,6	129,7	119,5	133,0
1983 Januar	131,5	127,1	135,6	130,6	165,6	131,4	134,7	130,3	119,8	133,0
Februar										
März										
April										
Mai										
Juni										

3 Preisindex für die Lebenshaltung

(Mittelfristige Übersichten)

3.2 Preisindex für die Lebenshaltung abgegrenzter Verbrauchergruppen

3.2.1 Gliederung nach Hauptgruppen

1976 = 100

Jahr Monat	Gesamt- lebens- haltung	Hauptgruppe								Persön- liche Aus- stattung; sonstige Waren und Dienstlei- stungen
		Nahrungs- und Genuß- mittel	Kleidung, Schuhe	Wohnungs- miete	Elektri- zität, Gas, Brenn- stoffe	Übrige Waren und Dienstlei- stungen für die Haushalts- führung	Waren und Dienstleistungen			
2-Personen-Haushalte von Renten- und Sozialhilfeempfängern										
1978 D	105,7	105,1	109,7	106,3	104,4	106,4	102,3	107,9	104,0	109,4
1979 D	109,3	106,5	114,7	109,7	118,2	109,5	106,0	112,5	108,2	113,4
1980 D	114,8	111,0	121,3	115,4	128,7	115,4	108,6	118,7	111,2	120,2
1981 D	121,4	116,7	127,4	120,5	145,8	121,7	116,9	125,3	115,3	126,7
1982 D	128,0	123,3	132,8	126,5	157,9	126,9	125,5	131,0	119,8	131,1
1981 Juli	121,7	117,2	127,2	120,7	145,3	121,1	118,6	125,8	115,4	128,0
August	121,6	116,0	127,6	121,3	149,2	120,3	119,2	126,1	115,7	128,1
September	122,1	116,3	128,4	121,7	150,7	120,8	119,7	126,7	115,9	128,3
Oktober	122,8	117,2	129,2	122,2	151,3	121,7	119,5	127,2	116,6	128,5
November	123,7	118,1	129,9	122,7	152,9	123,8	119,3	127,6	117,0	128,6
Dezember	124,1	118,7	130,1	123,0	153,3	124,8	119,3	127,9	117,2	128,8
1982 Januar	125,4	120,0	130,4	123,7	157,7	126,8	120,3	128,5	117,7	128,9
Februar	126,0	121,0	131,1	124,2	155,9	127,7	122,5	129,3	118,2	129,4
März	126,4	121,6	131,6	124,7	153,9	128,0	122,5	129,7	118,5	129,6
April	127,1	123,2	131,9	125,1	154,8	127,6	122,6	129,9	118,9	129,7
Mai	128,1	124,9	132,4	125,6	156,5	127,8	123,0	130,4	119,1	129,8
Juni	129,2	127,1	132,5	126,1	156,3	127,0	124,1	130,8	120,2	131,9
Juli	129,1	126,1	132,7	126,7	157,1	125,3	128,7	131,1	120,5	132,0
August	128,3	123,8	133,0	127,1	157,7	124,4	128,8	131,5	120,6	132,0
September	128,5	123,1	133,7	127,6	159,4	125,8	128,9	131,9	120,7	132,1
Oktober	128,7	122,6	134,2	128,2	162,2	126,5	127,7	132,6	120,9	132,2
November	129,2	122,9	134,7	128,9	162,7	127,6	127,7	132,9	121,0	132,4
Dezember	129,6	123,3	134,8	129,5	161,1	128,8	129,2	133,1	121,2	133,0
1983 Januar	130,4	124,2	135,0	130,6	159,2	131,0	130,8	133,8	121,4	133,1
Februar										
März										
April										
Mai										
Juni										

Einfache Lebenshaltung eines Kindes

Jahr Monat	Gesamt- lebens- haltung	Hauptgruppe								Ge- glättete Reihe für die Gesamt- lebens- haltung	
		Nahrungs- mittel	Kleidung, Schuhe	Wohnungs- miete	Elektri- zität, Gas, Brenn- stoffe	Übrige Waren und Dienstlei- stungen für die Haushalts- führung	Waren und Dienstleistungen				
Einfache Lebenshaltung eines Kindes											
1978 D	105,1	102,0	109,6	107,0	103,8	107,5	109,4	105,6	105,7	109,5	-
1979 D	109,2	104,5	114,9	110,7	126,4	110,6	118,7	108,8	108,2	114,7	-
1980 D	115,0	109,2	122,1	117,1	140,2	116,5	123,7	113,9	112,0	123,4	114,7
1981 D	121,8	115,3	128,5	122,7	160,0	123,1	134,9	120,0	117,4	130,0	121,6
1982 D	127,9	120,6	134,1	129,2	172,1	128,9	150,1	126,3	124,3	136,1	127,8
1981 Juli	122,4	116,5	128,3	123,1	158,7	123,4	137,5	120,2	117,7	130,8	121,9
August	121,6	114,0	128,7	123,6	164,5	123,8	138,0	120,5	117,6	131,0	122,4
September	121,9	113,8	129,6	124,1	166,7	124,4	138,2	121,3	118,2	131,5	123,1
Oktober	122,5	114,5	130,4	124,6	166,1	125,0	138,4	122,0	118,9	131,9	123,8
November	123,4	115,5	131,4	125,2	168,2	125,7	138,5	122,6	119,3	132,4	124,5
Dezember	124,0	116,3	131,6	125,6	168,5	126,0	138,7	122,9	119,6	132,6	124,8
1982 Januar	125,1	117,8	131,9	126,3	173,5	126,5	140,4	123,6	120,7	133,1	125,4
Februar	126,0	118,9	132,5	126,7	169,6	127,4	145,7	124,8	121,4	134,1	125,9
März	126,5	119,7	133,0	127,3	165,7	127,8	146,0	125,2	122,2	134,7	126,2
April	127,8	121,9	133,2	127,6	167,1	128,2	146,3	125,6	123,6	135,0	126,5
Mai	129,5	124,8	133,8	128,2	169,8	128,7	146,5	125,8	123,9	135,3	127,0
Juni	130,5	126,6	133,9	128,7	169,5	128,9	146,7	126,2	124,3	136,2	127,5
Juli	129,5	123,7	134,0	129,4	170,0	129,1	154,9	126,5	124,7	136,5	128,2
August	127,7	119,6	134,3	130,0	170,9	129,3	155,0	127,0	125,3	136,8	128,5
September	127,6	118,5	135,0	130,6	173,9	129,8	155,0	127,3	126,0	137,1	129,1
Oktober	127,6	117,8	135,6	131,3	179,0	130,0	154,3	127,7	126,3	137,8	129,5
November	128,1	118,3	136,2	132,0	179,6	130,3	154,4	127,9	126,7	138,1	129,9
Dezember	128,5	119,0	136,3	132,7	176,6	130,4	155,5	128,0	126,8	138,1	130,0
1983 Januar	129,3	120,1	136,6	134,0	172,9	130,6	159,2	128,4	127,5	138,4	130,2
Februar											
März											
April											
Mai											
Juni											

3 Preisindex für die Lebenshaltung

(Mittelfristige Übersichten)

3.2 Preisindex für die Lebenshaltung abgegrenzter Verbrauchergruppen

3.2.2 Gliederung nach Waren, Leistungen und Wohnungsnutzung

1976 = 100

Jahr Monat	Gesamt- lebens- haltung	Gesamt- lebens- haltung ohne Saisonwaren sowie ohne Blumen und Kohle	Verbrauchs- und Gebrauchsgüter					Dienst- leistungen und Reparat- uren	Wohnungs- und Garagen- nutzung
			ins- gesamt	Nahrungsmittel		andere Verbrauchs- und Gebrauchs- güter			
				ins- gesamt	davon				
					Saison- waren		sonstige Nahrungs- mittel		
4-Personen-Haushalte von Angestellten und Beamten mit höherem Einkommen									
1978 D	106,7	106,8	105,8	104,0	97,3	104,9	106,4	109,3	105,9
1979 D	111,1	111,3	110,3	105,6	100,5	106,3	111,9	114,3	109,2
1980 D	117,3	117,5	116,9	110,2	110,1	110,2	119,1	120,1	114,5
1981 D	124,5	124,5	124,4	116,1	121,4	115,4	127,0	127,8	119,3
1982 D	130,9	131,0	130,7	121,7	124,3	121,3	133,6	134,6	125,3
1982 Januar	128,3	128,4	128,4	119,5	120,6	119,3	131,2	131,7	122,7
Februar	128,7	128,6	128,5	120,7	126,1	120,0	131,0	132,3	123,2
März	128,8	128,7	128,3	121,5	130,6	120,3	130,5	133,0	123,7
April	129,4	129,2	129,1	122,9	140,1	120,5	131,1	133,3	124,1
Mai	130,2	129,9	130,2	124,3	149,5	120,8	132,1	133,8	124,6
Juni	131,3	131,0	131,5	125,1	152,6	121,2	133,6	134,7	125,0
Juli	131,7	131,7	131,8	123,8	140,0	121,5	134,3	135,4	125,6
August	131,6	132,0	131,3	121,3	118,2	121,7	134,6	135,6	126,0
September	132,0	132,5	131,7	120,4	107,5	122,2	135,3	135,9	126,5
Oktober	132,5	133,2	132,3	119,7	100,4	122,4	136,3	136,2	127,0
November	132,8	133,4	132,6	120,2	102,0	122,7	136,5	136,3	127,6
Dezember	133,0	133,6	132,5	120,6	103,9	122,9	136,3	137,2	128,1
1983 Januar	133,3	133,6	132,4	121,7	111,2	123,2	135,9	137,8	129,0
Februar									
März									
April									
Mai									
Juni									
4-Personen-Arbeitnehmerhaushalte mit mittlerem Einkommen									
1978 D	106,1	106,4	105,5	103,5	93,4	104,8	106,5	108,4	106,1
1979 D	110,2	110,5	109,4	105,2	97,3	106,1	111,4	113,5	109,5
1980 D	116,0	116,2	115,6	109,6	106,5	110,1	118,3	118,0	115,1
1981 D	122,8	122,9	123,0	115,6	117,8	115,3	126,3	124,8	120,0
1982 D	129,2	129,4	129,5	121,2	120,6	121,3	133,2	130,9	126,2
1982 Januar	126,6	126,7	126,9	119,0	116,1	119,3	130,5	128,3	123,4
Februar	127,0	127,0	127,2	120,1	120,9	120,0	130,4	129,0	123,9
März	127,1	127,0	127,2	120,8	125,2	120,3	130,0	129,3	124,4
April	127,8	127,5	128,0	122,2	135,6	120,5	130,6	129,7	124,8
Mai	128,6	128,1	129,0	123,6	146,8	120,8	131,4	129,9	125,3
Juni	130,0	129,5	130,7	124,5	151,1	121,2	133,5	130,9	125,8
Juli	130,3	130,2	130,8	123,1	136,3	121,5	134,3	131,6	126,4
August	130,0	130,5	130,2	120,9	114,2	121,7	134,5	131,9	126,8
September	130,3	131,0	130,5	120,2	104,4	122,1	135,2	132,1	127,4
Oktober	130,7	131,6	131,0	119,6	97,2	122,4	136,1	132,3	127,9
November	131,0	131,8	131,2	120,0	98,9	122,7	136,3	132,4	128,6
Dezember	131,2	131,9	131,2	120,4	100,8	122,9	136,1	132,9	129,2
1983 Januar	131,5	132,0	131,3	121,5	107,8	123,2	135,8	133,5	130,2
Februar									
März									
April									
Mai									
Juni									
2-Personen-Haushalte von Renten- und Sozialhilfeempfängern									
1978 D	105,7	106,3	105,2	102,9	92,1	104,6	107,2	107,2	106,3
1979 D	109,3	109,8	108,5	104,7	96,6	106,0	111,8	112,8	109,7
1980 D	114,8	115,0	114,1	109,3	105,0	110,0	118,1	117,2	115,4
1981 D	121,4	121,3	121,1	115,4	116,0	115,4	125,9	124,4	120,4
1982 D	128,0	128,1	127,9	120,9	118,7	121,3	133,8	131,1	126,5
1982 Januar	125,4	125,3	125,5	118,7	114,1	119,4	131,3	127,6	123,7
Februar	126,0	125,8	126,1	119,8	118,5	120,0	131,4	129,0	124,2
März	126,4	126,0	126,3	120,6	122,1	120,3	131,2	129,4	124,8
April	127,1	126,5	127,3	122,2	132,3	120,6	131,7	129,6	125,1
Mai	128,1	127,0	128,6	124,1	144,6	120,8	132,5	129,9	125,6
Juni	129,2	128,0	130,0	125,3	150,5	121,2	134,0	130,7	126,1
Juli	129,1	128,8	129,3	123,5	135,5	121,5	134,2	132,4	126,7
August	128,3	129,1	127,9	120,4	112,4	121,7	134,2	132,7	127,2
September	128,5	129,6	127,9	119,4	102,6	122,2	135,1	132,9	127,7
Oktober	129,7	130,0	128,1	118,6	95,6	122,4	136,1	132,6	128,2
November	129,2	130,4	128,6	119,1	97,2	122,7	136,7	132,7	128,9
Dezember	129,6	130,6	128,8	119,6	99,3	122,9	136,6	133,6	129,6
1983 Januar	130,4	131,0	129,4	120,7	105,5	123,2	136,9	134,6	130,6
Februar									
März									
April									
Mai									
Juni									

4 Index der Einzelhandelspreise

(Mittelfristige Übersichten)

4.1 Institutionelle Gliederung

1976 = 100

Jahr Monat	Einzelhandel insgesamt	Einzelhandel ¹⁾ mit								
		Nahrungs- und Genuß- mitteln und Gemischt- waren	Textil- waren, Schuhen	Metall- waren, Hausrat, Wohn- bedarf	Elektro- u. opti- schen Erzeug- nissen, Uhren	Papier- waren, Druck- erzeug- nissen	phar- maceut., kosmet. u. ä. Erzeug- nissen	Kohle, Mineralöl- erzeug- nissen	Fahr- zeugen, Maschinen, Büroein- richtungen	sonstigen Waren
1978 D	106,4	106,5	109,2	107,8	102,1	106,1	104,6	102,0	106,3	104,8
1979 D	110,1	107,7	114,1	112,1	104,4	107,9	107,8	134,6	109,9	108,3
1980 D	116,1	111,8	120,7	120,2	114,5	112,0	112,8	154,0	115,1	114,5
1981 D	122,2	117,1	126,8	128,6	118,2	118,0	118,1	177,2	119,1	120,9
1982 D	128,6	125,0	132,4	134,8	120,8	125,0	121,9	184,9	126,0	125,5
1978 Januar	105,3	106,1	107,2	106,0	101,3	105,3	103,4	102,1	104,1	104,7
Februar	105,9	106,7	108,1	107,0	101,8	105,6	103,9	101,8	104,5	105,3
März	106,1	106,9	108,4	107,2	101,9	105,9	104,0	101,7	104,6	105,8
April	106,4	107,5	108,7	107,4	101,9	106,0	104,2	100,7	104,5	106,5
Mai	106,7	107,5	108,9	107,7	102,0	106,0	104,4	100,9	106,6	105,8
Juni	106,9	107,8	109,0	107,9	102,0	106,1	104,6	100,6	107,2	106,5
Juli	106,9	107,8	109,0	108,0	102,0	106,1	104,8	100,2	107,2	104,4
August	106,4	106,4	109,3	108,1	102,1	106,2	104,8	101,1	107,3	103,3
September	106,2	105,4	109,9	108,3	102,3	106,2	105,0	101,4	107,2	102,2
Oktober	106,3	105,0	110,4	108,5	102,5	106,6	105,2	102,1	107,3	103,1
November	106,5	105,1	110,8	108,7	102,7	106,6	105,3	104,4	107,3	104,3
Dezember	106,9	105,7	111,0	108,8	102,6	106,8	105,4	107,4	107,4	105,2
1979 Januar	107,5	106,3	111,4	109,2	102,7	106,9	105,6	112,6	107,6	107,1
Februar	108,2	106,8	111,9	109,7	102,8	107,0	106,4	119,0	107,8	107,3
März	108,8	107,4	112,4	110,3	103,1	107,1	106,6	125,2	108,2	107,7
April	109,4	107,9	112,9	110,7	103,4	107,3	106,9	126,6	109,5	108,4
Mai	109,7	108,4	113,2	111,0	103,4	107,4	107,0	128,1	109,5	108,7
Juni	110,1	108,3	113,4	111,3	103,6	107,5	107,2	138,6	109,6	109,0
Juli	110,9	108,7	113,9	112,5	104,2	108,1	108,4	143,5	110,7	108,3
August	110,7	107,6	114,5	113,0	104,6	108,3	108,6	142,8	110,9	108,0
September	110,9	107,2	115,5	113,6	105,2	108,5	108,9	143,0	111,1	107,9
Oktober	111,2	107,4	116,3	114,2	105,9	108,7	109,0	143,2	111,3	108,1
November	111,8	107,9	116,7	114,6	106,6	109,0	109,4	145,2	111,4	109,1
Dezember	112,2	108,6	117,0	114,7	107,0	109,2	109,6	147,5	111,5	110,5
1980 Januar	113,4	109,9	117,8	115,8	110,3	109,6	109,9	150,6	111,8	112,5
Februar	114,2	110,5	118,6	117,1	112,6	110,0	110,5	152,7	112,1	113,3
März	114,9	110,9	119,5	118,0	113,9	111,1	111,3	151,9	113,8	114,0
April	115,6	111,7	119,9	118,6	114,7	111,3	111,9	152,8	115,6	114,8
Mai	116,2	112,3	120,2	119,4	114,8	111,6	112,2	157,7	115,7	115,1
Juni	116,6	113,1	120,4	119,9	114,9	112,0	112,6	155,4	115,9	115,5
Juli	116,8	113,4	120,6	120,6	115,0	112,2	112,9	153,8	116,0	114,4
August	116,7	112,8	121,0	121,3	115,1	112,3	113,4	150,8	116,4	113,4
September	116,5	111,9	121,9	122,1	115,4	112,6	114,2	148,6	115,9	113,3
Oktober	116,7	111,2	122,5	122,6	115,7	113,1	114,6	153,0	116,9	114,3
November	117,4	111,8	123,1	123,3	116,0	113,8	114,8	157,2	116,1	115,9
Dezember	118,0	112,6	123,3	123,5	116,0	114,1	115,1	163,7	116,1	117,3
1981 Januar	119,0	114,0	124,0	124,4	116,4	114,5	115,4	165,1	116,1	119,9
Februar	119,7	114,8	124,7	125,5	116,7	115,4	116,6	168,3	116,4	120,1
März	120,7	115,9	125,3	126,5	117,2	116,1	117,1	173,9	116,9	121,0
April	121,5	117,4	125,7	127,3	117,7	116,8	117,5	173,4	117,0	120,7
Mai	122,3	118,5	126,2	128,2	118,1	117,4	118,0	170,9	119,1	121,8
Juni	122,6	118,6	126,5	128,5	118,2	117,9	118,2	171,9	119,7	121,2
Juli	122,7	118,1	126,7	129,1	118,3	118,2	118,6	176,6	119,8	120,4
August	122,5	116,5	127,0	129,5	118,5	118,6	118,7	184,2	120,2	119,3
September	123,1	116,7	127,9	130,2	118,9	119,2	119,1	187,8	120,6	119,8
Oktober	123,5	117,4	128,7	130,8	119,1	120,2	119,3	183,7	120,7	120,6
November	124,3	118,2	129,5	131,5	119,5	120,8	119,4	185,4	120,8	122,6
Dezember	124,7	118,8	129,6	131,8	119,5	121,1	119,5	184,7	121,7	123,6
1982 Januar	125,7	120,4	130,0	132,4	119,7	121,8	119,7	188,2	123,1	125,6
Februar	126,2	121,4	130,7	133,4	120,2	122,5	120,0	181,4	123,3	126,4
März	126,4	122,1	131,2	133,8	120,4	122,9	120,2	174,7	123,4	126,5
April	127,3	123,6	131,5	134,1	120,4	123,6	120,5	175,4	125,5	126,4
Mai	128,4	125,1	132,0	134,6	120,6	124,0	121,2	179,9	126,1	127,4
Juni	130,1	129,4	132,2	134,8	120,8	125,1	121,6	181,0	126,3	126,8
Juli	130,0	128,8	132,4	135,1	120,8	125,5	121,8	182,3	126,4	124,4
August	129,2	126,4	132,6	135,3	120,9	125,9	122,1	183,3	127,0	122,5
September	129,4	125,6	133,3	135,7	121,1	126,3	122,6	187,8	127,1	123,6
Oktober	129,8	125,2	133,8	136,0	121,3	127,1	123,8	195,9	127,2	124,3
November	130,3	125,6	134,2	136,2	121,5	127,5	124,2	196,4	128,4	125,4
Dezember	130,4	126,1	134,3	136,2	121,5	127,6	124,5	192,0	128,1	126,6
1983 Januar	130,6	126,9	134,6	136,7	121,6	127,9	125,6	185,5	127,9	128,7
Februar										
März										
April										
Mai										
Juni										
Juli										
August										
September										
Oktober										
November										
Dezember										

1) Nähere Beschreibung siehe S. 21.

4 Index der Einzelhandelspreise

(Mittelfristige Übersichten)

4.2 Gliederung nach Waren

(Systematik nach dem Güterverzeichnis für den Privaten Verbrauch, Ausgabe 1963)

1976 = 100

Jahr Monat	Einzelhandel insgesamt	Hauptgruppe ¹⁾							
		Nahrungs- und Genuß- mittel	Kleidung, Schuhe	Brenn- stoffe	Übrige Waren für die Haushalts- führung	Waren			Persön- liche Aus- stattung; sonstige Waren
						für Verkehrs- zwecke	für die Körper- und Gesund- heits- pflege	für Bil- dungs- und Unter- haltungs- zwecke	
1978 D	106,4	106,6	108,9	102,7	106,8	105,9	104,2	102,0	104,9
1979 D	110,1	107,7	113,6	146,1	110,1	110,6	107,3	102,4	111,1
1980 D	116,1	111,8	120,0	166,8	116,7	117,6	112,2	104,9	133,2
1981 D	122,2	117,0	125,9	192,3	123,7	123,7	117,5	108,8	138,2
1982 D	128,6	125,0	131,5	203,3	129,6	129,9	121,3	112,9	140,0
1978 Januar	105,3	106,3	106,9	103,4	105,5	103,8	102,9	101,4	103,3
Februar	105,9	106,9	107,7	102,7	106,2	104,1	103,5	101,8	104,1
März	106,1	107,1	108,0	102,3	106,5	104,2	103,6	102,0	104,2
April	106,4	107,8	108,2	100,6	106,7	104,2	103,8	102,0	104,1
Mai	106,7	107,7	108,6	100,8	106,9	106,2	104,0	102,0	104,4
Juni	106,9	108,1	108,6	100,3	107,1	106,7	104,1	102,0	104,5
Juli	106,9	108,0	108,7	99,9	107,0	106,8	104,3	102,1	104,8
August	106,4	106,5	108,9	101,2	107,0	106,8	104,3	102,1	104,8
September	106,2	105,5	109,6	101,6	106,9	106,9	104,6	102,0	105,4
Oktober	106,3	105,0	110,0	102,8	107,2	106,9	104,8	102,2	105,9
November	106,5	105,1	110,5	106,2	107,5	106,9	104,9	102,0	106,6
Dezember	106,9	105,7	110,6	110,1	107,6	107,1	105,0	102,0	106,7
1979 Januar	107,5	106,3	111,0	117,5	108,2	107,4	105,3	102,0	107,0
Februar	108,2	106,9	111,5	126,8	108,5	107,5	105,9	102,0	107,3
März	108,8	107,4	112,0	135,1	108,9	108,1	106,2	102,1	107,8
April	109,4	108,0	112,5	136,5	109,2	109,5	106,4	102,2	108,5
Mai	109,7	108,5	112,9	138,2	109,3	109,7	106,5	102,1	108,9
Juni	110,1	108,3	113,1	152,0	109,5	110,3	106,7	102,2	109,5
Juli	110,9	108,7	113,4	158,1	110,1	111,6	107,9	102,4	110,8
August	110,7	107,6	114,0	155,7	110,6	112,2	108,1	102,5	111,6
September	110,9	107,2	114,9	156,0	111,0	112,4	108,4	102,7	112,9
Oktober	111,2	107,3	115,6	156,2	111,4	112,5	108,5	102,8	114,7
November	111,8	107,8	116,2	159,1	111,9	112,7	108,9	102,9	116,6
Dezember	112,2	108,5	116,5	162,1	112,2	112,9	109,1	103,0	117,7
1980 Januar	113,4	109,8	117,2	166,1	113,3	113,2	109,4	103,2	125,3
Februar	114,2	110,5	117,9	166,2	114,2	114,4	109,9	103,7	129,8
März	114,9	110,8	118,7	164,7	115,3	116,1	110,7	104,4	132,1
April	115,6	111,7	119,0	165,1	115,5	118,0	111,3	104,6	133,6
Mai	116,2	112,3	119,5	171,8	116,2	118,3	111,6	104,8	133,8
Juni	116,6	113,1	119,6	168,1	116,6	118,5	112,0	105,1	133,7
Juli	116,8	113,4	119,9	165,7	116,9	118,7	112,3	105,1	133,9
August	116,7	112,8	120,2	161,3	117,2	119,0	112,8	105,2	134,2
September	116,5	111,8	121,1	158,3	117,8	118,4	113,5	105,4	134,5
Oktober	116,7	111,0	121,6	164,8	118,3	118,4	114,1	105,6	135,2
November	117,4	111,6	122,4	170,7	119,2	118,7	114,3	106,0	135,8
Dezember	118,0	112,3	122,6	179,1	119,5	119,1	114,6	106,1	136,0
1981 Januar	119,0	113,9	123,2	180,3	120,5	119,3	114,9	106,4	136,6
Februar	119,7	114,6	123,8	184,1	121,2	119,7	116,1	106,9	137,0
März	120,7	115,8	124,4	191,0	122,0	120,5	116,6	107,5	137,3
April	121,5	117,4	124,7	187,3	122,5	121,6	116,9	107,9	137,8
Mai	122,3	118,5	125,3	183,4	123,5	123,6	117,4	108,4	138,2
Juni	122,6	118,6	125,5	184,0	123,7	124,4	117,6	108,7	138,4
Juli	122,7	118,1	125,7	189,8	124,0	124,8	117,9	108,9	138,4
August	122,5	116,3	126,0	200,0	124,2	125,6	118,1	109,1	138,4
September	123,1	116,5	126,8	203,8	124,7	126,3	118,5	109,7	138,7
Oktober	123,5	117,2	127,6	199,1	125,3	126,0	118,7	110,1	139,0
November	124,3	118,1	128,7	202,5	126,4	125,8	118,8	110,7	139,5
Dezember	124,7	118,7	128,9	202,4	126,8	126,3	119,0	110,9	139,2
1982 Januar	125,7	120,3	129,2	208,7	127,5	127,2	119,1	111,1	139,4
Februar	126,2	121,3	129,8	199,9	128,4	127,0	119,5	111,8	139,7
März	126,4	122,0	130,3	191,5	128,8	126,6	119,7	112,1	139,8
April	127,3	123,7	130,5	193,9	129,1	128,1	120,0	112,4	139,6
Mai	128,4	125,3	131,3	199,2	129,8	129,0	120,6	112,8	139,6
Juni	130,1	129,7	131,4	198,5	129,8	129,8	121,0	112,9	139,6
Juli	130,0	129,1	131,5	198,1	129,7	130,7	121,3	113,1	139,6
August	129,2	126,4	131,7	199,9	129,7	131,3	121,5	113,3	139,7
September	129,4	125,6	132,4	206,0	130,2	131,5	122,0	113,4	140,1
Oktober	129,8	125,1	132,8	216,3	130,4	132,1	123,2	113,8	140,6
November	130,3	125,5	133,6	217,1	130,9	133,2	123,5	113,8	140,9
Dezember	130,4	126,1	133,7	210,9	131,2	132,7	123,8	113,8	141,1
1983 Januar	130,6	126,9	133,9	203,2	131,8	131,9	124,9	114,0	141,3
Februar									
März									
April									
Mai									
Juni									
Juli									
August									
September									
Oktober									
November									
Dezember									

1) Nähere Beschreibung siehe S. 22.

4 Index der Einzelhandelspreise

(Mittelfristige Übersichten)

4.3 Gliederung nach Waren

(Systematik nach dem Warenverzeichnis für die Binnenhandelsstatistik, Ausgabe 1978)

1976 = 100

Jahr Monat	Einzelhandel insgesamt	Hauptbereich ¹⁾									
		Nahrungsmittel, Getränke, Tabakwaren	Textilien, Bekleidung, Pelzwaren, Schuhe, Leder- und Galanteriewaren	Elektro- und optische Erzeugnisse, Uhren, Schmuck, Spielwaren, Musikinstrumente	Möbel, Holz- und Formstoffwaren	Papier, Papierwaren, Schreibartikel, Druckereizugehörigkeiten, Büromaschinen	Eisenwaren, Hausrat, Sport- und Campingartikel	Fahrzeuge, Maschinen, Farben, Lacke, Tapeten	Wasch- und Putzmittel, Hygieneartikel, Körperpflege- und Arzneimittel	Brennstoffe, Mineralöl- erzeugnisse	lebende Tiere, Pflanzen, Futter- und Düngemittel
1978 D	106,4	106,6	108,7	101,1	108,6	103,9	106,0	106,6	103,7	101,9	105,5
1979 D	110,1	107,7	113,1	102,6	113,6	105,4	108,6	110,2	106,6	134,1	108,3
1980 D	116,1	111,8	119,3	110,4	122,6	109,2	115,2	115,5	111,2	154,1	112,6
1981 D	122,2	117,0	125,3	113,7	132,6	114,8	121,5	119,5	116,3	177,9	117,9
1982 D	128,6	125,0	131,1	116,2	139,1	120,7	127,3	126,6	120,1	185,1	121,3
1978 Januar	105,3	106,3	106,8	100,4	106,7	103,3	104,6	104,5	102,6	101,9	107,4
Februar	105,9	106,9	107,6	100,9	107,7	103,5	105,2	104,8	103,1	101,6	107,8
März	106,1	107,1	107,9	101,0	108,0	103,7	105,5	104,9	103,2	101,6	108,8
April	106,4	107,8	108,2	101,0	108,1	103,8	105,7	104,9	103,4	100,5	109,4
Mai	106,7	107,7	108,5	101,0	108,3	103,9	106,1	107,0	103,5	100,7	107,0
Juni	106,9	108,1	108,6	101,0	108,6	103,9	106,2	107,5	103,7	100,3	108,5
Juli	106,9	108,0	108,6	101,0	108,7	103,9	106,3	107,6	103,9	100,1	104,0
August	106,4	106,5	108,8	101,1	108,9	104,0	106,4	107,6	103,9	101,0	102,1
September ..	106,2	105,5	109,4	101,2	109,1	103,9	106,5	107,6	104,1	101,3	99,5
Oktober	106,3	105,0	109,8	101,4	109,3	104,3	106,7	107,7	104,3	102,0	101,7
November ..	106,5	105,1	110,2	101,4	109,6	104,3	106,6	107,7	104,4	104,2	104,3
Dezember ..	106,9	105,7	110,3	101,4	109,7	104,5	106,6	107,7	104,6	107,2	106,0
1979 Januar	107,5	106,3	110,7	101,4	110,3	104,6	106,8	108,0	104,7	112,2	109,7
Februar	108,2	106,9	111,1	101,4	110,9	104,6	107,0	108,2	105,3	118,4	109,3
März	108,8	107,4	111,6	101,7	111,6	104,7	107,3	108,5	105,5	124,6	109,5
April	109,4	108,0	112,0	101,8	112,2	104,9	107,6	109,7	105,7	125,9	110,3
Mai	109,7	108,5	112,3	101,8	112,5	105,0	107,8	109,8	105,8	127,4	110,1
Juni	110,1	108,3	112,5	101,9	112,9	105,1	108,0	109,9	106,0	137,9	109,8
Juli	110,9	108,7	113,0	102,4	114,1	105,5	108,6	111,0	107,1	142,8	107,0
August	110,7	107,6	113,6	102,7	114,7	105,7	109,1	111,1	107,3	142,4	106,1
September ..	110,9	107,2	114,4	103,1	115,3	105,9	109,5	111,4	107,6	142,7	105,2
Oktober	111,2	107,3	115,0	103,7	116,0	106,1	110,0	111,6	107,7	142,9	105,1
November ..	111,8	107,8	115,6	104,3	116,4	106,4	110,5	111,8	108,0	144,8	107,1
Dezember ..	112,2	108,5	115,8	104,6	116,5	106,6	110,6	111,9	108,2	147,2	109,8
1980 Januar	113,4	109,8	116,6	107,1	117,7	107,0	111,4	112,1	108,6	150,2	113,2
Februar	114,2	110,5	117,2	108,8	119,0	107,3	112,7	112,4	109,0	152,7	113,6
März	114,9	110,8	118,0	109,8	119,8	108,4	113,7	114,8	109,7	151,9	114,3
April	115,6	111,7	118,4	110,5	120,6	108,6	114,1	115,8	110,3	152,9	115,0
Mai	116,2	112,3	118,8	110,6	121,7	108,9	115,2	116,0	110,6	157,7	114,2
Juni	116,6	113,1	119,0	110,7	122,2	109,3	115,4	116,2	111,0	155,5	114,3
Juli	116,8	113,4	119,3	110,8	123,0	109,4	115,7	116,4	111,3	153,9	111,1
August	116,7	112,8	119,7	111,0	123,9	109,5	116,1	116,8	111,8	151,0	108,7
September ..	116,5	111,8	120,4	111,1	124,9	109,8	116,5	116,3	112,5	149,0	108,2
Oktober	116,7	111,0	121,0	111,3	125,6	110,3	116,7	116,4	112,9	153,2	110,1
November ..	117,4	111,6	121,7	111,6	126,5	110,9	117,7	116,5	113,2	157,3	113,0
Dezember ..	118,0	112,3	121,9	111,7	126,7	111,2	117,7	116,6	113,4	163,9	115,3
1981 Januar	119,0	113,9	122,5	112,0	127,8	111,6	118,2	116,6	113,8	165,3	120,5
Februar	119,7	114,6	123,2	112,2	129,0	112,4	118,8	116,8	114,8	168,6	120,2
März	120,7	115,8	123,8	112,7	130,2	113,0	119,5	117,3	115,3	174,2	121,0
April	121,5	117,4	124,2	113,0	130,9	113,6	120,2	117,4	115,6	174,3	118,7
Mai	122,3	118,5	124,7	113,5	132,3	114,1	121,4	119,4	116,0	171,7	120,1
Juni	122,6	118,6	125,0	113,7	132,6	114,7	121,7	120,0	116,3	172,8	118,2
Juli	122,7	118,1	125,3	113,8	133,2	114,9	122,1	120,1	116,7	177,6	115,6
August	122,5	116,3	125,6	113,9	133,6	115,3	122,4	120,6	116,8	185,3	112,7
September ..	123,1	116,5	126,4	114,3	134,4	115,9	122,7	120,9	117,2	189,0	113,3
Oktober	123,5	117,2	127,0	114,5	135,1	116,8	123,2	121,1	117,4	184,8	114,6
November ..	124,3	118,1	128,1	115,1	136,0	117,4	124,0	121,3	117,6	186,2	118,6
Dezember ..	124,7	118,7	128,3	115,1	136,3	117,7	124,3	122,2	117,7	185,3	120,8
1982 Januar	125,7	120,3	128,7	115,3	136,9	118,2	124,5	123,6	117,9	188,4	124,9
Februar	126,2	121,3	129,4	115,7	137,9	118,9	125,3	123,9	118,4	181,5	126,0
März	126,4	122,0	129,9	115,9	138,2	119,2	125,7	124,1	118,6	174,7	126,1
April	127,3	123,7	130,1	116,0	138,5	119,9	126,2	126,2	118,8	175,0	124,7
Mai	128,4	125,3	130,9	116,1	139,0	120,2	127,4	126,8	119,4	179,4	125,0
Juni	130,1	129,7	131,0	116,3	139,1	120,5	127,6	126,9	119,8	180,8	122,0
Juli	130,0	129,1	131,1	116,3	139,4	120,7	127,9	127,0	120,1	182,7	116,9
August	129,2	126,4	131,4	116,3	139,5	121,1	128,0	127,7	120,4	183,8	113,7
September ..	129,4	125,6	131,9	116,5	140,0	121,5	128,3	127,8	120,8	188,3	116,3
Oktober	129,8	125,1	132,3	116,6	140,2	122,3	128,5	127,8	121,9	196,6	117,4
November ..	130,3	125,5	133,0	116,6	140,5	122,7	129,0	128,9	122,2	197,0	119,7
Dezember ..	130,4	126,1	133,1	116,6	140,5	122,7	129,0	128,7	122,5	192,7	122,6
1983 Januar	130,6	126,9	133,3	116,7	141,1	123,1	129,2	128,5	123,5	185,9	127,8
Februar											
März											
April											
Mai											
Juni											
Juli											
August											
September ..											
Oktober											
November ..											
Dezember ..											

1) Nähere Beschreibung siehe S. 23.

5 Preisindex für die Lebenshaltung aller privaten Haushalte und für abgegrenzte Verbrauchergruppen
auf Originalbasis und umbasiert

(Langfristige Übersichten)

5.1 Gesamtlebenshaltung auf Originalbasis und umbasiert auf 1970 = 100 und auf 1962 = 100

Jahr Monat	Preisindex für die Gesamtlebenshaltung											
	Aller privaten Haushalte			4-Personen-Haushalte von Angestellten und Beamten mit höherem Einkommen			4-Personen-Arbeitnehmerhaushalte mit mittlerem Einkommen			2-Personen-Haushalte von Renten- und Sozialhilfeempfängern		
	1976=100	1970=100	1962=100	1976=100	1970=100	1962=100	1976=100	1970=100	1962=100	1976=100	1970=100	1962=100
1970 D	71,2	100	122,6	71,2	100	121,6	71,5	100	122,1	70,7	100	126,0
1971 D	74,9	105,3	129,0	75,1	105,4	128,2	75,2	105,1	128,3	74,0	104,7	131,9
1972 D	79,1	111,1	136,1	79,1	111,1	135,2	79,2	110,7	135,1	78,1	110,6	139,4
1973 D	84,6	118,8	145,7	84,5	118,7	144,3	84,6	118,2	144,3	83,8	118,5	149,4
1974 D	90,5	127,1	155,8	90,5	127,1	154,6	90,3	126,3	154,1	89,3	126,3	159,2
1975 D	95,9	134,7	165,1	95,9	134,7	163,8	95,8	134,0	163,5	95,2	134,7	169,8
1976 D	100	140,4	172,1	100	140,4	170,8	100	139,9	170,6	100	141,5	178,3
1977 D	103,7	145,6	178,5	103,7	145,6	177,1	103,5	144,8	176,6	103,5	146,5	184,6
1978 D	106,5	149,5	183,3	106,7	149,8	182,2	106,1	148,4	181,1	105,7	149,6	188,5
1979 D	110,9	155,7	190,8	111,1	156,1	189,9	110,2	154,0	188,0	109,3	154,7	194,9
1980 D	117,0	164,3	201,4	117,3	164,8	200,5	116,0	162,2	197,9	114,8	162,4	204,7
1981 D	123,9	174,1	213,4	124,5	174,8	212,6	122,8	171,8	209,6	121,4	171,7	216,4
1982 D	130,5	183,2	224,6	130,9	183,8	223,6	129,2	180,7	220,5	128,0	181,1	228,2
1971 Januar	73,2	102,8	126,0	73,3	102,9	125,2	73,4	102,7	125,3	72,3	102,3	128,9
1971 Februar	73,7	103,5	126,9	73,8	103,6	126,0	73,9	103,4	126,2	72,8	103,0	129,8
1971 März	74,2	104,2	127,7	74,3	104,3	126,9	74,4	104,1	127,0	73,4	103,8	130,8
1971 April	74,5	104,7	128,4	74,5	104,7	127,3	74,7	104,5	127,5	73,6	104,2	131,3
1971 Mai	74,7	104,9	128,6	74,8	105,0	127,7	74,9	104,8	127,9	73,6	104,1	131,2
1971 Juni	75,0	105,3	129,1	75,0	105,3	128,1	75,1	105,0	128,1	74,0	104,7	132,0
1971 Juli	75,2	105,6	129,5	75,3	105,8	128,7	75,4	105,5	128,8	74,1	104,9	132,2
1971 August	75,2	105,6	129,5	75,3	105,8	128,7	75,4	105,5	128,8	74,1	104,9	132,2
1971 September	75,5	106,0	130,0	75,7	106,3	129,3	75,7	105,9	129,2	74,3	105,2	132,6
1971 Oktober	75,8	106,4	130,4	76,0	106,7	129,8	76,0	106,3	129,7	74,6	105,5	133,0
1971 November	76,0	106,8	130,9	76,3	107,1	130,3	76,3	106,7	130,2	75,1	106,3	134,0
1971 Dezember	76,3	107,2	131,4	76,5	107,4	130,6	76,6	107,1	130,7	75,5	106,8	134,6
1972 Januar	77,2	108,4	132,9	77,3	108,5	132,0	77,4	108,2	132,1	76,3	107,9	136,0
1972 Februar	77,6	109,0	133,6	77,7	109,1	132,7	77,7	108,7	132,7	76,5	108,3	136,5
1972 März	78,0	109,5	134,2	78,1	109,7	133,4	78,2	109,3	133,4	76,8	108,7	137,0
1972 April	78,2	109,8	134,6	78,2	109,9	133,7	78,3	109,5	133,6	77,0	108,9	137,3
1972 Mai	78,4	110,1	135,0	78,4	110,1	133,9	78,4	109,7	133,9	77,4	109,5	138,0
1972 Juni	78,7	110,6	135,6	78,7	110,5	134,4	78,7	110,1	134,4	77,9	110,2	138,9
1972 Juli	79,2	111,2	136,3	79,2	111,3	135,4	79,2	110,7	135,1	78,5	111,1	140,0
1972 August	79,2	111,3	136,5	79,4	111,5	135,6	79,2	110,8	135,2	78,4	110,9	139,8
1972 September	80,0	112,4	137,8	80,1	112,5	136,8	80,2	112,1	136,8	79,1	112,0	141,2
1972 Oktober	80,4	112,9	138,4	80,5	113,0	137,4	80,6	112,7	137,5	79,5	112,5	141,8
1972 November	80,7	113,4	139,0	80,9	113,6	138,2	81,0	113,2	138,2	79,9	113,0	142,4
1972 Dezember	81,2	114,0	139,8	81,2	114,0	138,7	81,3	113,7	138,8	80,4	113,7	143,3
1973 Januar	82,0	115,2	141,2	82,0	115,1	140,0	82,1	114,8	140,1	81,4	115,2	145,2
1973 Februar	82,6	116,0	142,2	82,5	115,9	141,0	82,7	115,6	141,1	82,0	116,0	146,2
1973 März	83,2	116,8	143,2	83,1	116,7	141,9	83,2	116,3	141,9	82,4	116,6	147,0
1973 April	83,7	117,5	144,1	83,5	117,3	142,7	83,7	117,1	142,9	83,0	117,5	148,1
1973 Mai	84,2	118,2	144,9	83,9	117,9	143,4	84,2	117,7	143,6	83,7	118,4	149,2
1973 Juni	84,7	119,0	145,9	84,4	118,5	144,1	84,6	118,3	144,4	84,1	119,0	150,0
1973 Juli	84,9	119,3	146,3	84,8	119,1	144,9	84,9	118,7	144,9	84,1	119,0	150,0
1973 August	84,9	119,3	146,3	84,9	119,2	145,0	84,9	118,7	144,9	83,9	118,7	149,6
1973 September	85,0	119,4	146,4	85,1	119,5	145,3	85,0	118,9	145,1	84,0	118,8	149,7
1973 Oktober	85,7	120,3	147,5	85,7	120,3	146,3	85,7	119,8	146,2	84,4	119,5	150,6
1973 November	86,7	121,8	149,3	86,7	121,7	148,0	86,6	121,1	147,8	85,7	121,2	152,8
1973 Dezember	87,5	122,9	150,7	87,3	122,6	149,1	87,2	121,9	148,8	86,4	122,3	154,1
1974 Januar	88,1	123,7	151,7	87,9	123,4	150,1	87,9	122,9	150,0	87,3	123,5	155,7
1974 Februar	88,9	124,8	153,0	88,6	124,5	151,4	88,5	123,8	151,1	87,6	123,9	156,2
1974 März	89,1	125,2	153,5	89,0	125,0	152,0	88,9	124,3	151,7	87,8	124,3	156,7
1974 April	89,6	125,9	154,4	89,6	125,8	153,0	89,5	125,2	152,8	88,4	125,1	157,7
1974 Mai	90,2	126,7	155,3	90,1	126,5	153,9	90,0	125,8	153,5	89,1	126,1	158,9
1974 Juni	90,6	127,2	155,9	90,3	126,8	154,2	90,3	126,3	154,1	89,5	126,6	159,6
1974 Juli	90,8	127,5	156,3	90,8	127,5	155,1	90,6	126,7	154,6	89,6	126,8	159,8
1974 August	90,9	127,7	156,6	91,1	127,9	155,6	90,7	126,8	154,8	89,5	126,6	159,6
1974 September	91,2	128,1	157,0	91,4	128,3	156,0	91,0	127,2	155,2	89,7	126,9	159,9
1974 Oktober	91,7	128,8	157,9	91,8	129,0	156,9	91,5	127,9	156,1	90,1	127,5	160,7
1974 November	92,3	129,7	159,0	92,5	129,9	158,0	92,2	128,9	157,3	91,0	128,7	162,2
1974 Dezember	92,6	130,1	159,5	92,7	130,2	158,4	92,5	129,3	157,8	91,4	129,3	163,0
1975 Januar	93,5	131,3	161,0	93,5	131,3	159,7	93,3	130,5	159,3	92,3	130,6	164,6
1975 Februar	94,0	132,0	161,8	94,1	132,1	160,7	93,8	131,2	160,1	92,9	131,4	165,6
1975 März	94,4	132,6	162,6	94,5	132,7	161,4	94,3	131,9	161,0	93,4	132,2	166,6
1975 April	95,1	133,6	163,8	95,2	133,7	162,6	95,0	132,9	162,2	94,3	133,4	168,1
1975 Mai	95,7	134,4	164,8	95,6	134,3	163,3	95,6	133,7	163,2	95,0	134,5	169,5
1975 Juni	96,4	135,4	166,0	96,2	135,1	164,3	96,3	134,6	164,3	96,0	135,9	171,4
1975 Juli	96,4	135,4	166,0	96,3	135,2	164,4	96,3	134,7	164,4	96,1	136,0	171,3
1975 August	96,3	135,2	165,8	96,3	135,3	164,6	96,3	134,6	164,3	95,8	135,6	170,9
1975 September	96,8	135,9	166,6	96,8	136,0	165,4	96,7	135,2	165,0	96,2	136,1	171,5
1975 Oktober	97,0	136,3	167,1	97,2	136,5	166,0	97,0	135,7	165,6	96,5	136,5	172,0
1975 November	97,3	136,7	167,6	97,5	136,9	166,5	97,3	136,1	166,1	96,7	136,9	172,6
1975 Dezember	97,6	137,1	168,1	97,7	137,2	166,9	97,6	136,5	166,6	97,2	137,6	173,4
1976 Januar	98,4	138,2	169,4	98,4	138,2	168,1	98,4	137,6	167,9	98,3	139,1	175,3
1976 Februar	99,0	139,0	170,4	98,9	138,9	169,0	99,0	138,4	168,9	99,0	140,1	176,5
1976 März	99,2	139,3	170,8	99,1	139,2	169,3	99,3	138,9	169,4	99,5	140,8	177,4
1976 April	99,8	140,2	171,8	99,8	140,2	170,5	99,9	139,7	170,5	100,2	141,8	178,7
1976 Mai	100,0	140,4	172,2	100,0	140,4	170,8	100,2	140,1	171,0	100,4	142,1	179,0
1976 Juni	100,2	140,7	172,5	100,2	140,7	171,2	100,3	140,3	171,1	100,5	142,2	179,2
1976 Juli	100,0	140,4	172,2	100,0	140,4	170,8	100,0	139,8	170,6	99,8	141,2	178,0
1976 August	100,3	140,9	172,7	100,3	140,9	171,3	100,3	140,3	171,1	100,3	141,9	178,9
1976 September	100,4	141,0	172,8	100,4	141,0	171,5	100,4	140,4	171,3	100,1	141,6	178,5
1976 Oktober	100,6	141,3	173,2	100,6	141,3	171,9	100,5	140,5	171,5	100,2	141,8	178,7
1976 November	100,8	141,6	173,5	100,9	141,7	172,4	100,7	140,8	171,8	100,5	142,2	179,2
1976 Dezember	101,2	142,1	174,2	101,3	142,3	173,1	101,1	141,4	172,5	101,0	142,9	180,1

5 Preisindex für die Lebenshaltung aller privaten Haushalte und für abgegrenzte Verbrauchergruppen

auf Originalbasis und umbasiert

(Langfristige Übersichten)

5.1 Gesamtlebenshaltung auf Originalbasis und umbasiert auf 1970 = 100 und auf 1962 = 100

Jahr Monat	Preisindex für die Gesamtlebenshaltung											
	Aller privaten Haushalte			4-Personen-Haushalte von Angestellten und Beamten mit höherem Einkommen			4-Personen- Arbeitnehmerhaushalte mit mittlerem Einkommen			2-Personen-Haushalte von Renten- und Sozialhilfeempfängern		
	1976=100	1970=100	1962=100	1976=100	1970=100	1962=100	1976=100	1970=100	1962=100	1976=100	1970=100	1962=100
1977 Januar	102,2	143,5	175,9	102,1	143,4	174,4	102,1	142,8	174,2	102,1	144,5	182,1
1977 Februar	102,6	144,1	176,6	102,5	144,0	175,1	102,5	143,3	174,9	102,7	145,3	183,1
1977 März	102,9	144,5	177,1	102,8	144,4	175,6	102,8	143,8	175,4	102,9	145,6	183,5
1977 April	103,3	145,1	177,8	103,4	145,2	176,6	103,3	144,5	176,3	103,4	146,3	184,4
1977 Mai	103,7	145,6	178,5	103,7	145,6	177,2	103,6	144,9	176,8	103,8	146,9	185,1
1977 Juni	104,1	146,2	179,2	104,0	146,1	177,7	103,9	145,3	177,3	104,3	147,6	186,0
1977 Juli	103,9	145,9	178,9	103,9	145,9	177,5	103,8	145,2	177,1	103,9	147,0	185,3
1977 August	104,0	146,1	179,0	104,0	146,1	177,7	103,8	145,2	177,1	103,7	146,7	184,9
1977 September	104,1	146,2	179,2	104,1	146,2	177,8	103,8	145,2	177,1	103,6	146,6	184,8
1977 Oktober	104,2	146,3	179,4	104,3	146,5	178,2	104,0	145,4	177,5	103,7	146,7	184,9
1977 November	104,4	146,6	179,7	104,5	146,8	178,5	104,1	145,6	177,6	103,9	147,0	185,3
1977 Dezember	104,7	147,0	180,2	104,8	147,2	179,0	104,4	146,0	178,1	104,2	147,4	185,8
1978 Januar	105,3	147,9	181,3	105,4	148,0	180,1	105,0	146,8	179,2	104,9	148,4	187,1
1978 Februar	105,8	148,6	182,1	105,9	148,7	180,9	105,5	147,5	180,0	105,4	149,1	188,0
1978 März	106,1	149,0	182,7	106,2	149,2	181,4	105,8	147,9	180,5	105,7	149,6	188,5
1978 April	106,4	149,4	183,2	106,5	149,6	181,9	106,1	148,4	181,0	106,2	150,3	189,4
1978 Mai	106,6	149,7	183,5	106,8	150,0	182,4	106,4	148,8	181,6	106,2	150,3	189,4
1978 Juni	106,9	150,1	184,0	107,0	150,3	182,8	106,6	149,1	181,9	106,4	150,6	189,7
1978 Juli	106,7	149,9	183,7	106,9	150,1	182,6	106,4	148,8	181,6	106,0	150,0	189,0
1978 August	106,6	149,7	183,5	106,8	150,0	182,4	106,2	148,5	181,2	105,5	149,3	188,1
1978 September	106,5	149,6	183,3	106,8	150,0	182,4	106,1	148,4	181,0	105,2	148,9	187,6
1978 Oktober	106,6	149,7	183,5	106,9	150,1	182,6	106,2	148,5	181,2	105,3	149,0	187,8
1978 November	106,9	150,1	184,0	107,2	150,6	183,1	106,5	148,9	181,7	105,7	149,6	188,5
1978 Dezember	107,3	150,7	184,7	107,6	151,1	183,8	106,8	149,3	182,2	106,1	150,1	189,2
1979 Januar	108,3	152,1	186,4	108,5	152,4	185,4	107,7	150,6	183,8	107,2	151,7	191,2
1979 Februar	108,8	152,8	187,3	109,0	153,1	186,2	108,2	151,3	184,6	107,7	152,4	192,1
1979 März	109,3	153,5	188,2	109,6	153,9	187,2	108,7	152,0	185,5	108,3	153,3	193,1
1979 April	109,9	154,4	189,2	110,1	154,6	188,1	109,3	152,8	186,5	108,8	154,0	194,0
1979 Mai	110,2	154,8	189,7	110,4	155,1	188,6	109,6	153,3	187,0	109,2	154,5	194,7
1979 Juni	110,8	155,6	190,7	111,1	156,0	189,8	110,1	154,0	187,9	109,5	154,9	195,3
1979 Juli	111,5	156,6	192,0	111,7	156,9	190,8	110,7	154,8	188,9	109,8	155,4	195,8
1979 August	111,6	156,7	192,1	112,0	157,3	191,3	110,9	155,1	189,2	109,6	155,1	195,5
1979 September	111,9	157,2	192,6	112,3	157,7	191,8	111,2	155,5	189,7	109,8	155,4	195,8
1979 Oktober	112,2	157,6	193,2	112,6	158,1	192,4	111,4	155,8	190,1	110,1	155,8	196,3
1979 November	112,6	158,1	193,8	113,0	158,7	193,0	111,8	156,3	190,8	110,6	156,5	197,2
1979 Dezember	113,1	158,8	194,7	113,4	159,3	193,7	112,3	157,0	191,6	111,2	157,4	198,3
1980 Januar	113,7	159,7	195,7	113,9	160,0	194,6	112,8	157,7	192,5	112,0	158,5	199,7
1980 Februar	114,9	161,4	197,8	115,2	161,8	196,8	114,0	159,4	194,5	112,9	159,8	201,3
1980 März	115,6	162,4	199,0	116,0	162,9	198,2	114,7	160,4	195,7	113,7	160,9	202,8
1980 April	116,3	163,3	200,2	116,7	163,9	199,4	115,4	161,4	196,9	114,3	161,7	203,8
1980 Mai	116,8	164,0	201,1	117,2	164,6	200,2	115,9	162,1	197,8	114,9	162,6	204,9
1980 Juni	117,4	164,9	202,1	117,8	165,4	201,2	116,4	162,8	198,6	115,4	163,3	205,8
1980 Juli	117,6	165,2	202,5	118,0	165,7	201,6	116,5	162,9	198,8	115,4	163,3	205,8
1980 August	117,7	165,3	202,6	118,1	165,9	201,8	116,6	163,0	199,0	115,3	163,2	205,6
1980 September	117,7	165,3	202,6	118,1	165,9	201,8	116,7	163,2	199,1	115,2	163,0	205,4
1980 Oktober	117,9	165,6	203,0	118,3	166,1	202,1	116,9	163,5	199,5	115,3	163,2	205,6
1980 November	118,6	166,6	204,2	119,0	167,1	203,3	117,5	164,3	200,5	116,1	164,3	207,0
1980 Dezember	119,3	167,6	205,4	119,7	168,1	204,5	118,1	165,1	201,5	116,8	165,3	208,3
1981 Januar	120,3	169,0	207,1	120,7	169,5	206,2	119,2	166,7	203,4	118,3	167,4	211,0
1981 Februar	121,2	170,2	208,7	121,6	170,8	207,7	120,0	167,8	204,8	119,0	168,4	212,2
1981 März	122,0	171,3	210,0	122,5	172,0	209,3	120,9	169,1	206,3	119,8	169,5	213,6
1981 April	122,8	172,5	211,4	123,3	173,2	210,6	121,8	170,3	207,8	120,7	170,8	215,2
1981 Mai	123,3	173,2	212,3	123,9	174,0	211,7	122,4	171,2	208,9	121,2	171,5	216,1
1981 Juni	123,9	174,0	213,3	124,4	174,7	212,5	122,8	171,7	209,5	121,4	171,8	216,5
1981 Juli	124,4	174,7	214,2	124,9	175,4	213,4	123,3	172,4	210,4	121,7	172,2	217,0
1981 August	124,8	175,3	214,8	125,4	176,1	214,2	123,7	173,0	211,1	121,6	172,1	216,9
1981 September	125,4	176,1	215,9	126,0	177,0	215,2	124,3	173,8	212,1	122,1	172,8	217,7
1981 Oktober	125,8	176,7	216,6	126,4	177,5	215,9	124,7	174,4	212,8	122,8	173,8	219,0
1981 November	126,4	177,5	217,6	127,0	178,4	217,0	125,3	175,2	213,8	123,7	175,0	220,6
1981 Dezember	126,8	178,1	218,3	127,3	178,8	217,5	125,6	175,6	214,3	124,1	175,6	221,3
1982 Januar	127,9	179,6	220,2	128,3	180,2	219,2	126,6	177,0	216,0	125,4	177,4	223,6
1982 Februar	128,2	180,1	220,7	128,7	180,8	219,9	127,0	177,6	216,7	126,0	178,3	224,7
1982 März	128,4	180,3	221,0	128,8	180,9	220,0	127,1	177,7	216,9	126,4	178,9	225,4
1982 April	129,0	181,2	222,1	129,4	181,7	221,1	127,8	178,7	218,1	127,1	179,9	226,7
1982 Mai	129,8	182,3	223,5	130,2	182,9	222,4	128,6	179,8	219,4	128,1	181,3	228,4
1982 Juni	131,1	184,1	225,7	131,3	184,4	224,3	130,0	181,8	221,8	129,2	182,8	230,4
1982 Juli	131,4	184,5	226,2	131,7	185,0	225,0	130,3	182,2	222,3	129,1	182,7	230,2
1982 August	131,2	184,3	225,9	131,6	184,8	224,8	130,0	181,8	221,8	128,3	181,6	228,8
1982 September	131,6	184,8	226,6	132,0	185,4	225,5	130,3	182,2	222,3	128,5	181,8	229,2
1982 Oktober	132,0	185,4	227,2	132,5	186,1	226,4	130,7	182,8	223,0	128,7	182,1	229,5
1982 November	132,3	185,8	227,8	132,8	186,5	226,9	131,0	183,2	223,5	129,2	182,8	230,4
1982 Dezember	132,6	186,2	228,3	133,0	186,8	227,2	131,2	183,5	223,9	129,6	183,4	231,1
1983 Januar	132,9	186,7	228,8	133,3	187,2	227,7	131,5	183,9	224,4	130,4	184,5	232,5
1983 Februar												
1983 März												
1983 April												
1983 Mai												
1983 Juni												
1983 Juli												
1983 August												
1983 September												
1983 Oktober												
1983 November												
1983 Dezember												

**5 Preisindex für die Lebenshaltung aller privaten Haushalte und für
abgegrenzte Verbrauchergruppen auf Originalbasis und umbasiert**

(Langfristige Übersichten)

5.2 Entwicklung der Wohnungsmieten umbasiert auf 1970 = 100 und auf 1962 = 100
aus dem Preisindex für die Lebenshaltung aller privaten Haushalte

Jahr Monat	Wohnungsmiete													
	insgesamt		Altbauwohnungen						Neubauwohnungen					
			zusammen		aus der Zeit		zusammen		sozialer Wohnungsbau		freifinanzierter Wohnungsbau			
	1970=100	1962=100	1970=100	1962=100	vor dem 1.4.1924	vom 1.4.1924 bis zum 20.6.1948	1970=100	1962=100	1970=100	1962=100	1970=100	1962=100	1970=100	1962=100
1972 D	112,3	181,5	112,9	197,8	112,5	199,2	113,5	195,1	112,0	172,8	110,9	175,2	112,6	171,9
1973 D	118,8	192,1	118,9	208,4	117,9	208,8	120,5	207,2	118,8	183,3	118,6	187,3	119,0	181,6
1974 D	124,6	201,4	124,7	218,6	123,4	218,5	126,9	218,1	124,5	192,1	125,5	198,3	123,9	189,2
1975 D	132,4	214,0	133,0	233,1	131,2	232,4	135,9	233,6	132,0	203,8	136,4	215,4	129,5	197,7
1976 D	138,9	224,6	140,4	246,1	138,4	245,1	143,7	247,1	138,2	213,2	144,2	227,8	134,5	205,4
1977 D	143,6	232,2	146,3	256,4	144,3	255,6	149,5	257,0	142,2	219,5	148,7	235,0	138,4	211,3
1978 D	147,8	239,0	151,4	265,3	149,9	265,4	154,0	264,8	146,1	225,5	152,7	241,2	142,1	217,0
1979 D	152,6	246,7	156,7	274,6	154,9	274,4	159,6	274,4	150,7	232,5	157,8	249,3	146,4	223,5
1980 D	160,3	259,2	165,3	289,7	163,7	289,9	167,9	288,7	157,9	243,7	167,4	264,5	152,5	232,9
1981 D	167,3	270,6	173,7	304,5	172,2	305,0	176,1	302,9	164,3	253,6	175,0	276,4	158,3	241,8
1982 D	175,5	283,8	182,8	320,3	180,9	320,3	185,8	319,5	172,2	265,7	184,4	291,4	165,4	252,6
1978 Januar	146,0	236,1	149,6	262,2	147,9	261,9	152,4	262,1	144,2	222,6	150,9	238,3	140,3	214,2
1978 Februar	146,4	236,7	150,1	263,0	148,5	262,9	152,7	262,6	144,7	223,3	151,1	238,8	140,7	214,8
1978 März	146,8	237,4	150,5	263,7	149,0	263,9	153,0	263,1	145,1	223,9	151,7	239,7	141,1	215,5
1978 April	147,1	237,9	150,8	264,2	149,2	264,1	153,4	263,8	145,3	224,4	152,0	240,1	141,4	215,9
1978 Mai	147,5	238,5	151,2	264,9	149,7	265,1	153,7	264,3	145,8	225,0	152,4	240,8	141,8	216,5
1978 Juni	147,8	239,0	151,3	265,2	149,8	265,4	153,7	264,3	146,0	225,4	152,6	241,1	142,2	217,1
1978 Juli	148,1	239,4	151,5	265,4	150,0	265,6	154,0	264,8	146,5	226,1	153,0	241,7	142,5	217,5
1978 August	148,2	239,7	151,7	265,9	150,1	265,9	154,3	265,3	146,6	226,3	153,2	242,0	142,6	217,7
1978 September	148,5	240,1	151,9	266,2	150,3	266,1	154,4	265,6	146,9	226,7	153,4	242,4	142,9	218,1
1978 Oktober	148,8	240,6	152,3	266,9	150,7	266,8	154,9	266,3	147,1	227,1	153,7	242,9	143,1	218,5
1978 November	149,1	241,0	152,9	267,9	151,2	267,8	155,6	267,5	147,3	227,3	154,0	243,3	143,3	218,7
1978 Dezember	149,5	241,7	153,3	268,6	151,8	268,8	155,7	267,8	147,7	228,0	154,3	243,8	143,7	219,4
1979 Januar	149,9	242,4	154,0	269,9	152,2	269,5	156,7	269,5	148,0	228,4	154,7	244,5	143,9	219,8
1979 Februar	150,3	243,0	154,1	270,1	152,6	270,3	156,6	269,3	148,4	229,0	155,0	244,9	144,5	220,6
1979 März	150,7	243,7	154,7	271,1	153,0	271,0	157,5	270,8	148,8	229,7	155,5	245,6	144,9	221,2
1979 April	151,1	244,4	155,1	271,8	153,6	272,0	157,6	271,0	149,4	230,5	156,0	246,5	145,3	221,8
1979 Mai	151,4	244,8	155,4	272,3	153,7	272,2	158,2	272,0	149,6	231,0	156,3	247,0	145,6	222,2
1979 Juni	151,8	245,5	155,9	273,3	154,1	273,0	158,7	273,0	149,9	231,4	156,8	247,7	145,8	222,7
1979 Juli	152,5	246,6	156,7	274,5	155,0	274,4	159,5	274,2	150,5	232,2	157,1	248,1	146,5	223,7
1979 August	153,1	247,5	157,2	275,5	155,4	275,2	160,2	275,4	151,2	233,3	158,1	249,7	147,0	224,5
1979 September	153,9	248,9	157,9	276,8	156,1	276,4	161,0	276,9	152,0	234,6	159,2	251,5	147,7	225,5
1979 Oktober	154,8	250,2	158,9	278,5	156,9	277,9	162,2	278,9	152,8	235,9	160,8	254,0	148,1	226,1
1979 November	155,4	251,3	160,0	280,4	158,1	280,1	163,1	280,4	153,4	236,7	161,7	255,4	148,5	226,8
1979 Dezember	156,0	252,2	160,4	281,2	158,6	280,8	163,5	281,1	153,8	237,4	162,4	256,5	148,9	227,4
1980 Januar	156,8	253,6	161,4	282,9	159,4	282,3	164,6	283,1	154,6	238,6	163,4	258,1	149,6	228,4
1980 Februar	157,7	254,9	162,3	284,4	160,4	284,0	165,4	284,3	155,4	239,9	164,1	259,3	150,5	229,8
1980 März	158,5	256,3	163,4	286,3	161,6	286,2	166,2	285,8	156,3	241,2	165,0	260,6	151,2	230,9
1980 April	159,2	257,4	164,1	287,6	162,3	287,4	166,9	287,1	157,0	242,3	166,1	262,5	151,7	231,7
1980 Mai	159,8	258,3	164,8	288,8	163,1	288,9	167,4	287,8	157,4	242,9	166,9	263,6	152,0	232,1
1980 Juni	160,2	259,0	164,9	289,1	163,4	289,4	167,5	288,0	157,8	243,5	167,3	264,3	152,4	232,7
1980 Juli	160,7	259,9	165,8	290,5	164,4	291,1	167,9	288,8	158,3	244,4	168,0	265,4	152,8	233,3
1980 August	161,1	260,6	166,1	291,0	164,6	291,6	168,5	289,8	158,7	245,0	168,7	266,6	153,2	233,9
1980 September	161,8	261,7	167,0	292,7	165,6	293,3	169,2	291,0	159,3	245,9	169,3	267,5	153,8	234,8
1980 Oktober	162,1	262,1	167,5	293,5	166,2	294,3	169,5	291,5	159,6	246,3	169,7	268,2	153,9	235,0
1980 November	162,5	262,8	167,9	294,2	166,4	294,8	170,4	293,0	160,0	247,0	170,0	268,6	154,4	235,8
1980 Dezember	162,9	263,5	168,6	295,5	167,1	296,0	171,1	294,2	160,1	247,2	170,3	269,1	154,6	236,0
1981 Januar	163,5	264,4	169,3	296,7	167,8	297,2	171,7	295,2	160,7	248,0	170,8	269,8	155,1	236,8
1981 Februar	164,1	265,3	169,8	297,7	168,4	298,2	172,1	295,9	161,4	249,1	171,3	270,7	155,8	237,8
1981 März	164,9	266,6	170,8	299,4	169,4	299,9	173,3	297,9	162,1	250,2	172,1	271,8	156,4	238,9
1981 April	165,7	268,0	172,1	301,6	170,6	302,1	174,4	299,9	162,8	251,2	173,1	273,4	157,0	239,7
1981 Mai	166,4	269,1	172,8	302,8	171,3	303,3	175,3	301,4	163,3	252,1	173,8	274,5	157,5	240,5
1981 Juni	167,0	270,0	173,6	304,3	172,1	304,8	176,1	302,9	163,9	252,9	174,5	275,7	157,9	241,1
1981 Juli	167,7	271,1	174,2	305,3	172,8	306,0	176,6	303,6	164,6	254,0	175,4	277,1	158,6	242,2
1981 August	168,5	272,5	174,9	306,5	173,5	307,7	177,1	304,6	165,4	255,3	176,1	278,2	159,4	243,4
1981 September	169,1	273,4	175,7	308,0	174,3	308,7	178,1	306,3	165,9	256,1	176,8	279,3	159,8	244,0
1981 Oktober	169,8	274,5	176,4	309,2	174,9	309,7	178,9	307,6	166,5	257,0	177,7	280,7	160,3	244,8
1981 November	170,3	275,4	177,1	310,5	175,6	310,9	179,6	308,8	167,2	258,1	178,5	282,1	160,9	245,7
1981 Dezember	170,9	276,3	177,7	311,4	176,0	311,7	180,4	310,3	167,6	258,7	179,3	283,2	161,2	246,1
1982 Januar	171,7	277,6	178,5	312,9	176,7	312,9	181,4	312,0	168,6	260,2	180,3	284,8	162,1	247,5
1982 Februar	172,4	278,7	179,1	313,9	177,1	313,6	182,3	313,5	169,2	261,2	180,8	285,7	162,9	248,7
1982 März	173,2	280,1	180,1	315,6	178,2	315,6	183,0	314,7	170,1	262,5	181,6	286,9	163,7	250,0
1982 April	173,6	280,8	180,4	316,1	178,6	316,3	183,3	315,2	170,5	263,2	182,1	287,8	164,1	250,6
1982 Mai	174,5	282,1	181,4	317,8	179,6	318,0	184,3	316,9	171,2	264,2	182,9	288,9	164,7	251,4
1982 Juni	175,0	283,0	182,2	319,3	180,1	319,0	185,6	319,2	171,7	265,1	183,4	289,8	165,2	252,2
1982 Juli	175,9	284,4	183,2	321,0	181,4	321,2	186,2	320,2	172,4	266,2	184,5	291,4	165,9	253,3
1982 August	176,6	285,5	184,0	322,5	182,1	322,5	187,0	321,6	173,0	267,0	185,3	292,8	166,3	253,9
1982 September	177,3	286,6	184,9	324,0	182,9	323,9	187,9	323,1	173,7	268,1	186,2	294,1	166,8	254,7
1982 Oktober	178,0	287,7	185,7	325,5	183,7	325,4	188,8	324,6	174,4	269,1	187,3	296,0	167,2	255,3
1982 November	178,8	289,1	186,4	326,7	184,7	327,1	189,3	325,6	175,2	270,4	188,8	298,2	167,7	256,1
1982 Dezember	179,5	290,2	187,3	328,2	185,4	328,3	190,4	327,3	175,9	271,5	189,9	300,1	168,3	257,0
1983 Januar	181,0	292,7	189,2	331,6	187,2	331,5	192,5	331,0	177,1	273,4	191,8	303,0	169,2	258,4

5 Preisindex für die Lebenshaltung aller privaten Haushalte und für abgegrenzte Verbrauchergruppen

auf Originalbasis und umbasiert

(Langfristige Übersichten)

5.3 4-Personen-Arbeitnehmerhaushalte mit mittlerem Einkommen

5.3.1 Gesamtlebenshaltung umbasiert auf 1958, 1950, 1938, 1913/14 = 100

Jahr Monat	Gesamtlebenshaltung				Jahr Monat	Gesamtlebenshaltung			
	1958=100	1950=100	1938=100	1913/14=100		1958=100	1950=100	1938=100	1913/14=100
1938 D	54,5	64,1	100	125,6	1963 Januar	110,0	129,4	202,0	253,7
1948 D 2. Hj	91,8	108,0	168,3	211,4	Februar	111,1	130,7	204,0	256,2
1949 D	90,7	106,7	166,3	208,9	März	111,4	131,1	204,6	257,0
1950 D	85,0	100	155,8	195,7	April	111,5	131,2	204,8	257,2
1951 D	91,6	107,8	168,0	211,0	Mai	111,2	130,8	204,2	256,5
1952 D	93,5	110,0	171,5	215,4	Juni	111,1	130,7	204,0	256,2
1953 D	91,9	108,1	168,4	211,5	Juli	110,8	130,3	203,4	255,5
1954 D	92,0	108,2	168,7	211,9	August	110,4	129,8	202,6	254,5
1955 D	93,5	110,0	171,5	215,4	September	110,6	130,1	203,0	255,0
1956 D	95,9	112,9	176,0	221,1	Oktober	111,2	130,8	204,2	256,5
1957 D	97,9	115,2	179,5	225,5	November	111,7	131,3	205,0	257,5
1958 D	100	117,7	183,4	230,4	Dezember	112,2	132,0	205,9	258,6
1959 D	101,0	118,8	185,2	232,6	1964 Januar	112,8	132,7	207,1	260,1
1960 D	102,4	120,5	187,9	236,0	Februar	112,9	132,9	207,3	260,4
1961 D	104,7	123,2	192,3	241,5	März	113,2	133,1	207,7	260,9
1962 D	107,9	126,9	198,0	248,6	April	113,4	133,4	208,1	261,4
1963 D	111,1	130,7	204,0	256,2	Mai	113,5	133,5	208,3	261,6
1964 D	113,7	133,8	208,7	262,1	Juni	113,6	133,6	208,5	261,9
1965 D	117,5	138,3	215,8	271,0	Juli	114,0	134,1	209,3	262,9
1966 D	121,7	143,1	223,4	280,5	August	113,8	133,9	208,9	262,4
1967 D	123,4	145,2	226,5	284,5	September	113,8	133,9	208,9	262,4
1968 D	125,0	147,1	229,5	288,3	Oktober	114,0	134,1	209,3	262,9
1969 D	127,6	150,1	234,2	294,1	November	114,6	134,8	210,3	264,1
1970 D	131,7	154,9	241,7	303,5	Dezember	114,8	135,0	210,7	264,6
1971 D	138,4	162,8	254,0	319,0	1965 Januar	115,4	135,8	211,9	266,1
1972 D	145,8	171,5	267,6	336,0	Februar	115,5	135,9	212,1	266,4
1973 D	155,7	183,1	285,8	358,8	März	116,0	136,4	212,9	267,4
1974 D	166,2	195,5	305,1	383,2	April	116,3	136,8	213,5	268,2
1975 D	176,4	207,5	323,8	406,6	Mai	117,0	137,7	214,9	269,9
1976 D	184,1	216,6	337,9	424,4	Juni	118,1	139,0	216,8	272,3
1977 D	190,5	224,2	349,8	439,3	Juli	118,9	139,8	218,2	274,1
1978 D	195,3	229,9	358,6	450,4	August	118,2	139,1	217,0	272,6
1979 D	202,7	238,6	372,2	467,5	September	118,1	139,0	216,8	272,3
1980 D	213,4	251,1	391,8	492,1	Oktober	118,3	139,2	217,2	272,8
1981 D	226,1	266,0	415,1	521,3	November	119,0	140,0	218,4	274,3
1982 D	237,8	279,8	436,6	548,4	Dezember	119,6	140,7	219,6	275,8
1959 Januar	100,3	118,0	183,9	231,0	1966 Januar	120,3	141,5	220,8	277,3
Februar	100,2	117,9	183,7	230,7	Februar	120,5	141,8	221,2	277,8
März	100,3	118,0	183,9	231,0	März	120,9	142,3	222,0	278,8
April	99,9	117,5	183,2	230,1	April	121,6	143,0	223,2	280,3
Mai	100,3	118,0	183,9	231,0	Mai	122,2	143,8	224,4	281,8
Juni	100,8	118,6	184,8	232,1	Juni	122,2	143,8	224,4	281,8
Juli	101,4	119,3	185,9	233,5	Juli	122,2	143,8	224,4	281,8
August	101,5	119,5	186,2	233,9	August	121,7	143,1	223,4	280,6
September	101,2	119,1	185,6	233,1	September	121,5	142,9	223,0	280,1
Oktober	101,5	119,4	186,2	233,9	Oktober	121,7	143,1	223,4	280,6
November	102,2	120,2	187,4	235,4	November	122,4	144,0	224,8	282,3
Dezember	102,1	120,1	187,2	235,1	Dezember	122,8	144,4	225,3	283,0
1960 Januar	102,1	120,1	187,2	235,1	1967 Januar	123,1	144,8	225,9	283,7
Februar	101,9	120,0	187,0	234,9	Februar	123,2	144,9	226,1	284,0
März	101,9	119,9	186,9	234,7	März	123,3	145,1	226,3	284,2
April	102,1	120,1	187,2	235,1	April	123,5	145,3	226,7	284,7
Mai	102,8	120,9	188,5	236,8	Mai	123,8	145,7	227,3	285,5
Juni	102,6	120,8	188,2	236,4	Juni	124,1	145,9	227,7	286,0
Juli	102,8	120,9	188,5	236,8	Juli	124,2	146,1	227,9	286,2
August	102,3	120,4	187,6	235,6	August	124,4	145,2	226,5	284,5
September	102,2	120,2	187,4	235,4	September	123,1	144,8	225,9	283,7
Oktober	102,4	120,6	187,9	236,0	Oktober	123,0	144,7	225,7	283,5
November	103,0	121,2	188,9	237,3	November	123,2	144,9	226,1	284,0
Dezember	103,1	121,3	189,1	237,5	Dezember	123,2	144,9	226,1	284,0
1961 Januar	103,6	121,8	190,1	238,8	1968 Januar	124,8	146,8	229,1	287,7
Februar	103,7	122,0	190,3	239,0	Februar	124,8	146,8	229,1	287,7
März	103,9	122,2	190,7	239,5	März	124,9	147,0	229,3	288,0
April	103,9	122,2	190,7	239,5	April	124,9	147,0	229,3	288,0
Mai	104,5	123,0	191,9	241,0	Mai	125,1	147,1	229,6	288,3
Juni	105,2	123,7	193,1	242,5	Juni	124,9	147,0	229,3	288,0
Juli	105,4	124,0	193,5	243,0	Juli	124,7	146,6	228,9	287,4
August	105,1	123,6	192,9	242,3	August	124,7	146,6	228,9	287,4
September	105,0	123,5	192,7	242,0	September	124,7	146,6	228,9	287,4
Oktober	105,1	123,6	192,9	242,3	Oktober	125,1	147,1	229,6	288,3
November	105,7	124,4	194,1	243,8	November	125,7	147,9	230,8	289,8
Dezember	105,8	124,5	194,3	244,0	Dezember	126,0	148,2	231,3	290,4
1962 Januar	106,6	125,4	195,6	245,7	1969 Januar	126,8	149,1	232,7	292,3
Februar	106,7	125,5	195,8	245,9	Februar	127,0	149,4	233,2	292,9
März	107,1	126,0	196,6	246,9	März	127,2	149,5	233,5	293,2
April	107,8	126,8	197,8	248,4	April	127,4	149,9	233,9	293,8
Mai	108,1	127,2	198,4	249,2	Mai	127,6	150,1	234,2	294,1
Juni	108,6	127,8	199,4	250,4	Juni	127,7	150,2	234,4	294,4
Juli	109,0	128,2	200,0	251,2	Juli	127,7	150,2	234,4	294,4
August	108,0	127,0	198,2	248,9	August	127,4	149,9	233,9	293,8
September	107,8	126,8	197,8	248,4	September	127,6	150,1	234,2	294,1
Oktober	108,0	127,0	198,2	248,9	Oktober	127,7	150,2	234,4	294,4
November	108,2	127,3	198,6	249,4	November	128,1	150,7	235,1	295,3
Dezember	108,6	127,8	199,4	250,4	Dezember	128,6	151,3	236,1	296,5

5 Preisindex für die Lebenshaltung aller privaten Haushalte und für abgegrenzte Verbrauchergruppen

auf Originalbasis und umbasiert

(Langfristige Übersichten)

5.3 4-Personen-Arbeitnehmerhaushalte mit mittlerem Einkommen

5.3.1 Gesamtlebenshaltung umbasiert auf 1958, 1950, 1938, 1913/14 = 100

Jahr Monat	Gesamtlebenshaltung				Jahr Monat	Gesamtlebenshaltung			
	1958=100	1950=100	1938=100	1913/14=100		1958=100	1950=100	1938=100	1913/14=100
1970 Januar	130,2	153,1	239,0	300,1	1977 Januar	187,9	221,1	345,0	433,3
1970 Februar	130,6	153,6	239,7	301,1	1977 Februar	188,6	222,0	346,4	435,0
1970 März	131,0	154,1	240,5	302,0	1977 März	189,2	222,6	347,4	436,3
1970 April	131,3	154,4	240,9	302,6	1977 April	190,1	223,7	349,1	438,4
1970 Mai	131,4	154,5	241,2	302,9	1977 Mai	190,7	224,4	350,1	439,7
1970 Juni	131,6	154,9	241,7	303,5	1977 Juni	191,2	225,0	351,1	440,9
1970 Juli	131,6	154,9	241,7	303,5	1977 Juli	191,0	224,8	350,7	440,5
1970 August	131,8	155,0	241,9	303,8	1977 August	191,0	224,8	350,7	440,5
1970 September	131,8	155,0	241,9	303,8	1977 September	191,0	224,8	350,7	440,5
1970 Oktober	132,3	155,6	242,9	305,0	1977 Oktober	191,4	225,2	351,4	441,4
1970 November	133,0	156,4	244,1	306,5	1977 November	191,6	225,4	351,8	441,8
1970 Dezember	133,5	157,0	245,1	307,7	1977 Dezember	192,1	226,1	352,8	443,1
1971 Januar	135,2	159,0	248,2	311,7	1978 Januar	193,2	227,4	354,8	445,6
1971 Februar	136,1	160,1	249,9	313,8	1978 Februar	194,2	228,5	356,5	447,7
1971 März	137,0	161,2	251,6	315,9	1978 März	194,7	229,1	357,5	449,0
1971 April	137,6	161,8	252,5	317,1	1978 April	195,3	229,8	358,5	450,3
1971 Mai	138,0	162,3	253,3	318,0	1978 Mai	195,8	230,4	359,5	451,6
1971 Juni	138,2	162,6	253,8	318,7	1978 Juni	196,2	230,9	360,2	452,4
1971 Juli	138,8	163,2	254,7	319,9	1978 Juli	195,8	230,4	359,5	451,6
1971 August	138,9	163,4	255,0	320,2	1978 August	195,5	230,0	358,9	450,7
1971 September	139,4	164,0	255,9	321,4	1978 September	195,3	229,8	358,5	450,3
1971 Oktober	139,9	164,6	256,9	322,6	1978 Oktober	195,5	230,0	358,9	450,7
1971 November	140,5	165,2	257,9	323,8	1978 November	196,0	230,6	359,9	452,0
1971 Dezember	141,0	165,8	258,8	325,0	1978 Dezember	196,6	231,3	360,9	453,2
1972 Januar	142,4	167,5	261,5	328,4	1979 Januar	198,2	233,2	363,9	457,1
1972 Februar	143,1	168,3	262,7	329,9	1979 Februar	199,1	234,3	365,6	459,2
1972 März	143,9	169,3	264,1	331,7	1979 März	200,1	235,4	367,3	461,3
1972 April	144,2	169,6	264,6	332,3	1979 April	201,2	236,7	369,3	463,9
1972 Mai	144,4	169,9	265,1	332,9	1979 Mai	201,7	237,4	370,3	465,1
1972 Juni	144,9	170,5	266,1	334,1	1979 Juni	202,6	238,4	372,0	467,3
1972 Juli	145,7	171,4	267,5	336,0	1979 Juli	203,7	239,7	374,1	469,8
1972 August	145,9	171,6	267,8	336,3	1979 August	204,1	240,2	374,7	470,6
1972 September	147,6	173,6	270,9	340,2	1979 September	204,7	240,8	375,8	471,9
1972 Oktober	148,4	174,5	272,4	342,0	1979 Oktober	205,0	241,3	376,4	472,8
1972 November	149,0	175,3	273,6	343,5	1979 November	205,8	242,1	377,8	474,5
1972 Dezember	149,7	176,1	274,8	345,1	1979 Dezember	206,7	243,2	379,5	476,6
1973 Januar	151,1	177,8	277,4	348,4	1980 Januar	207,6	244,3	381,2	478,7
1973 Februar	152,2	179,0	279,4	350,8	1980 Februar	209,8	246,9	385,2	483,8
1973 März	153,1	180,1	281,1	352,9	1980 März	211,1	248,4	387,6	486,8
1973 April	154,2	181,3	283,0	355,4	1980 April	212,4	249,9	389,9	489,7
1973 Mai	154,9	182,3	284,4	357,2	1980 Mai	213,3	251,0	391,6	491,9
1973 Juni	155,7	183,2	285,9	359,0	1980 Juni	214,2	252,1	393,3	494,0
1973 Juli	156,3	183,8	286,9	360,2	1980 Juli	214,4	252,3	393,7	494,4
1973 August	156,3	183,8	286,9	360,2	1980 August	214,6	252,5	394,0	494,8
1973 September	156,5	184,1	287,3	360,8	1980 September	214,8	252,7	394,3	495,3
1973 Oktober	157,7	185,5	289,5	363,6	1980 Oktober	215,1	253,2	395,0	496,1
1973 November	159,4	187,5	292,7	367,5	1980 November	216,3	254,5	397,0	498,7
1973 Dezember	160,5	188,8	294,6	369,9	1980 Dezember	217,4	255,8	399,1	501,2
1974 Januar	161,8	190,3	297,0	373,0	1981 Januar	219,4	258,1	402,8	505,9
1974 Februar	163,0	191,7	299,2	375,7	1981 Februar	220,9	259,9	405,5	509,3
1974 März	163,6	192,5	300,4	377,2	1981 März	222,5	261,8	408,5	513,1
1974 April	164,8	193,9	302,6	380,0	1981 April	224,2	263,8	411,6	516,9
1974 Mai	165,6	194,8	304,0	381,8	1981 Mai	225,3	265,1	413,6	519,5
1974 Juni	166,3	195,6	305,2	383,3	1981 Juni	226,0	265,9	414,9	521,2
1974 Juli	166,8	196,2	306,2	384,5	1981 Juli	226,9	267,0	416,6	523,3
1974 August	166,9	196,4	306,4	384,8	1981 August	227,7	267,9	418,0	525,0
1974 September	167,5	197,0	307,4	386,0	1981 September	228,8	269,2	420,0	527,5
1974 Oktober	168,4	198,1	309,1	388,2	1981 Oktober	229,5	270,1	421,4	529,2
1974 November	169,7	199,6	311,5	391,2	1981 November	230,6	271,4	423,4	531,8
1974 Dezember	170,2	200,2	312,5	392,4	1981 Dezember	231,2	272,0	424,4	533,0
1975 Januar	171,8	202,1	315,4	396,0	1982 Januar	233,0	274,2	427,8	537,3
1975 Februar	172,7	203,2	317,1	398,2	1982 Februar	233,7	275,0	429,1	539,0
1975 März	173,6	204,2	318,8	400,3	1982 März	233,9	275,3	429,5	539,4
1975 April	175,0	205,8	321,2	403,3	1982 April	235,2	276,8	431,8	542,4
1975 Mai	176,0	207,0	323,1	405,8	1982 Mai	236,7	278,5	434,5	545,8
1975 Juni	177,2	208,4	325,3	408,5	1982 Juni	239,3	281,5	439,3	551,7
1975 Juli	177,3	208,6	325,5	408,8	1982 Juli	239,8	282,2	440,3	553,0
1975 August	177,2	208,4	325,3	408,5	1982 August	239,3	281,5	439,3	551,7
1975 September	178,0	209,4	326,7	410,3	1982 September	239,8	282,2	440,3	553,0
1975 Oktober	178,6	210,1	327,9	411,8	1982 Oktober	240,5	283,1	441,6	554,7
1975 November	179,2	210,8	328,9	413,0	1982 November	241,1	283,7	442,7	556,0
1975 Dezember	179,7	211,4	329,9	414,3	1982 Dezember	241,5	284,1	443,3	556,8
1976 Januar	181,1	213,1	332,5	417,6	1983 Januar	242,0	284,8	444,3	558,1
1976 Februar	182,2	214,4	334,5	420,1	1983 Februar				
1976 März	182,8	215,0	335,5	421,4	1983 März				
1976 April	183,9	216,3	337,6	424,0	1983 April				
1976 Mai	184,4	217,0	338,6	425,2	1983 Mai				
1976 Juni	184,6	217,2	338,9	425,7	1983 Juni				
1976 Juli	184,0	216,6	337,9	424,4	1983 Juli				
1976 August	184,6	217,2	338,9	425,7	1983 August				
1976 September	184,8	217,4	339,3	426,1	1983 September				
1976 Oktober	185,0	217,6	339,6	426,5	1983 Oktober				
1976 November	185,3	218,1	340,3	427,4	1983 November				
1976 Dezember	186,1	218,9	341,6	429,1	1983 Dezember				

5 Preisindex für die Lebenshaltung aller privaten Haushalte und für abgegrenzte Verbrauchergruppen

auf Originalbasis und umbasiert

(Langfristige Übersichten)

5.3 4-Personen-Arbeitnehmerhaushalte mit mittlerem Einkommen

5.3.2 Gliederung nach Bedarfsgruppen

1970 = 100

Jahr Monat	Gesamt- lebens- haltung	Bedarfsgruppe								
		Er- nährung	Getränke und Tabak- waren	Wohnung	Heizung und Beleuch- tung	Hausrat	Beklei- dung	Reinigung und Körper- pflege	Bildung, Unter- haltung und Erholung	Ver- kehr
1938 D	41,4	40,0	38,6	39,3	41,6	50,2	41,7	40,6	41,3	42,0
1945 D	48,2	44,3	70,0	41,0	43,1	66,8	55,7	51,6	47,8	42,1
1946 D	52,7	47,8	95,8	41,2	44,3	71,1	61,8	52,8	49,2	62,3
1947 D	56,3	50,7	113,6	41,5	46,4	79,8	69,0	55,7	50,0	64,2
1948 D 1. Hj	59,4	52,7	123,5	41,5	48,2	91,6	75,8	62,0	50,7	65,4
1948 D 2. Hj	69,7	65,0	140,9	41,1	54,0	107,5	97,9	72,5	54,7	63,0
1949 D	68,9	69,5	107,5	41,0	56,3	98,0	86,5	72,0	55,8	61,9
1950 D	64,5	64,6	103,5	41,4	56,0	84,2	76,4	65,2	55,2	61,2
1951 D	69,6	70,6	101,5	42,1	60,6	93,1	84,7	70,1	59,8	68,6
1952 D	71,0	73,7	103,1	42,8	65,1	92,3	78,9	69,6	61,4	71,6
1953 D	69,8	72,5	96,6	44,3	67,2	87,6	74,8	67,7	60,6	72,2
1954 D	69,9	73,4	89,6	44,3	70,9	86,1	73,8	67,3	59,6	72,7
1955 D	71,0	74,9	88,8	45,6	72,6	86,7	73,8	69,1	60,9	73,1
1956 D	72,8	77,1	88,6	48,6	74,0	88,5	74,5	70,4	62,5	72,4
1957 D	74,4	78,4	88,5	49,2	75,9	91,8	77,3	71,6	64,5	73,0
1958 D	75,9	80,0	88,3	50,0	79,1	92,3	79,6	73,2	66,2	78,5
1959 D	76,7	81,4	87,4	51,3	79,8	91,1	79,3	74,0	67,3	79,7
1960 D	77,8	81,9	87,3	54,4	80,7	91,0	80,8	75,1	69,1	80,9
1961 D	79,6	82,8	87,3	59,1	82,1	92,9	82,6	77,1	71,6	83,2
1962 D	81,9	86,1	88,1	61,1	83,6	94,4	84,8	79,9	74,8	84,2
1963 D	84,4	88,9	88,9	64,6	85,8	94,8	86,8	81,8	77,6	87,8
1964 D	86,4	91,0	89,5	68,6	87,0	95,5	88,5	83,3	80,2	88,7
1965 D	89,3	95,2	89,7	72,6	88,6	97,2	90,9	85,9	83,3	89,6
1966 D	92,4	97,5	93,3	79,2	89,7	98,4	93,8	89,7	86,6	93,1
1967 D	93,8	96,9	95,9	84,1	90,6	97,8	95,1	91,1	89,6	96,0
1968 D	95,0	95,0	97,5	89,5	96,9	96,6	95,1	95,7	93,9	97,9
1969 D	96,9	97,7	97,4	96,1	97,1	96,7	96,0	96,9	95,5	97,5
1970 D	100	100	100	100	100	100	100	100	100	100
1971 D	105,1	104,3	102,5	105,9	103,4	104,1	106,0	105,0	104,4	109,2
1972 D	110,7	110,3	108,0	112,1	107,3	107,8	112,5	109,7	108,9	115,9
1973 D	118,2	118,5	115,4	119,4	120,1	111,7	121,1	115,0	115,6	123,2
1974 D	126,3	125,4	118,2	126,3	137,0	119,5	130,0	122,7	126,3	134,0
1975 D	134,0	132,9	121,8	135,8	154,0	125,7	136,6	130,2	135,5	140,9
1976 D	139,9	140,2	126,0	143,0	163,6	128,4	141,4	134,3	141,0	147,0
1977 D	144,8	143,7	140,3	147,7	165,1	132,6	148,4	138,0	145,3	150,2
1978 D	148,4	146,2	141,0	151,9	169,1	136,4	155,1	142,0	149,9	154,1
1979 D	154,0	149,0	142,6	156,9	196,4	139,7	162,1	146,3	155,8	161,7
1980 D	162,2	155,6	147,3	165,1	215,2	146,9	172,0	153,1	163,3	171,4
1981 D	171,8	164,1	152,0	172,4	246,1	154,3	180,7	160,6	172,5	184,4
1982 D	180,7	172,0	168,3	181,1	267,2	160,2	188,7	167,6	181,4	191,1
1979 Januar	150,6	147,0	140,5	154,0	178,9	138,3	158,1	143,8	153,4	157,0
1979 Februar	151,3	147,9	140,2	154,4	184,5	138,4	158,8	144,2	153,7	157,1
1979 März	152,0	148,7	140,3	154,9	189,6	138,8	159,5	144,6	154,0	158,0
1979 April	152,8	149,8	140,3	155,3	191,2	139,1	160,5	145,0	154,1	159,6
1979 Mai	153,3	150,5	140,6	155,7	192,2	139,1	160,9	145,4	154,2	160,1
1979 Juni	154,0	150,0	140,8	156,0	200,4	139,2	161,2	145,7	156,1	161,4
1979 Juli	154,8	149,4	143,7	156,7	205,1	139,6	161,9	146,6	156,5	163,0
1979 August	155,1	148,6	144,2	157,4	203,5	139,8	162,8	147,2	156,6	164,5
1979 September	155,5	148,4	144,6	158,3	202,8	140,1	164,2	147,7	157,3	164,8
1979 Oktober	155,8	148,7	144,9	159,3	200,8	140,6	165,3	148,1	157,6	164,8
1979 November	156,3	149,4	145,4	160,0	202,8	141,2	166,0	148,5	157,8	165,1
1979 Dezember	157,0	150,1	145,6	160,6	204,8	141,9	166,3	148,6	158,5	165,4
1980 Januar	157,7	152,5	146,0	161,5	209,5	143,6	167,6	149,7	158,9	161,8
1980 Februar	159,4	153,5	146,8	162,3	210,3	144,7	168,8	150,5	159,5	167,9
1980 März	160,4	153,9	147,0	163,2	211,0	145,6	170,1	151,1	160,2	170,5
1980 April	161,4	155,4	147,1	164,0	212,3	146,2	170,7	151,7	160,6	171,7
1980 Mai	162,1	156,3	147,4	164,5	217,4	146,5	171,2	152,4	160,9	172,3
1980 Juni	162,8	157,2	147,4	164,9	215,2	146,9	171,5	152,9	164,7	172,7
1980 Juli	162,9	157,0	147,4	165,5	215,2	146,9	171,9	153,5	164,8	173,0
1980 August	163,0	157,0	147,6	166,0	212,8	147,0	172,5	154,0	165,1	173,2
1980 September	163,2	155,8	147,8	166,7	212,9	147,5	173,8	154,6	165,5	172,9
1980 Oktober	163,5	155,1	147,5	167,0	216,9	148,4	174,6	155,1	166,1	172,9
1980 November	164,3	156,4	147,5	167,6	221,6	149,5	175,5	155,6	166,4	173,2
1980 Dezember	165,1	157,4	147,8	167,9	227,0	150,1	175,8	155,9	167,2	174,5
1981 Januar	166,7	160,0	148,0	168,5	231,8	151,8	176,6	156,7	167,9	175,6
1981 Februar	167,8	161,3	148,8	169,0	235,8	152,4	177,6	157,6	168,9	177,3
1981 März	169,1	162,6	149,1	169,9	240,9	153,3	178,6	158,4	169,5	178,9
1981 April	170,3	164,7	151,0	170,7	240,1	153,4	179,2	159,3	169,9	181,7
1981 Mai	171,2	165,8	151,8	171,3	238,5	154,2	179,9	159,8	170,3	183,6
1981 Juni	171,7	165,1	152,3	172,0	239,4	154,2	180,1	160,3	173,1	185,1
1981 Juli	172,4	164,5	152,8	172,7	245,5	154,2	180,4	161,0	173,4	187,4
1981 August	173,0	163,0	153,6	173,6	253,0	154,1	181,0	161,5	173,7	188,6
1981 September	173,8	163,7	153,8	174,2	255,5	154,7	182,1	162,1	174,7	190,2
1981 Oktober	174,4	165,1	154,2	174,9	255,1	155,5	183,3	162,9	175,5	188,9
1981 November	175,2	166,5	154,4	175,6	258,4	156,8	184,4	163,4	176,0	188,0
1981 Dezember	175,6	167,3	154,6	176,2	259,1	157,5	184,7	163,8	176,8	187,8
1982 Januar	177,0	168,9	157,1	177,2	267,7	158,8	185,1	164,5	177,8	187,7
1982 Februar	177,6	170,4	157,7	177,9	263,3	160,1	186,4	165,4	178,5	187,0
1982 März	177,7	171,4	158,1	178,6	258,7	160,5	187,1	166,1	178,9	185,8
1982 April	178,7	173,1	159,7	179,0	260,9	160,4	187,5	166,4	179,6	186,4
1982 Mai	179,8	175,0	160,6	179,8	264,6	160,6	188,2	167,0	179,9	187,7
1982 Juni	181,8	176,2	174,0	180,5	264,3	160,4	188,4	167,6	182,2	189,8
1982 Juli	182,2	174,5	174,7	181,3	265,4	159,6	188,6	168,0	182,4	193,7
1982 August	181,8	171,7	175,0	182,0	266,6	159,2	189,1	168,2	182,6	194,0
1982 September	182,2	170,8	175,2	182,8	270,0	160,1	190,0	168,8	183,3	194,6
1982 Oktober	182,8	170,3	175,6	183,6	275,6	160,4	190,8	169,5	183,6	195,8
1982 November	183,2	170,8	175,7	184,6	276,4	161,0	191,5	169,7	183,9	195,5
1982 Dezember	183,5	171,3	175,7	185,5	272,6	161,7	191,6	170,4	184,6	195,5
1983 Januar	183,9	172,7	176,0	186,9	268,2	162,9	191,9	171,2	184,8	194,2
1983 Februar										
1983 März										
1983 April										
1983 Mai										
1983 Juni										

6 Index der Einzelhandelspreise

(Langfristige Übersichten)

6.1 Institutionelle Gliederung

1970 = 100

Jahr Monat	Einzelhandel insgesamt	Einzelhandel ¹⁾ mit								
		Nahrungs- und Genuß- mitteln und Gemischt- waren	Textil- waren, Schuhen	Metall- waren, Hausrat, Wohn- bedarf	Elektro- u. opti- schen Erzeug- nissen, Uhren	Papier- waren, Druck- erzeug- nissen	phar- mazeut., kosmet. u.a. Erzeug- nissen	Kohle, Mineralöl- erzeug- nissen	Fahr- zeugen, Maschinen, Büroein- richtungen	sonstigen Waren
1972 D	109,5	108,6	112,2	109,6	106,0	109,9	108,8	109,2	110,4	108,1
1973 D	116,6	115,8	120,4	114,9	112,1	115,7	113,4	139,7	114,4	113,2
1974 D	125,1	121,4	129,6	124,3	122,7	124,6	119,8	172,5	122,5	123,4
1975 D	131,9	128,3	136,1	131,3	127,4	133,7	125,8	176,4	130,9	131,1
1976 D	136,1	133,1	140,4	134,9	128,3	137,3	128,5	190,4	134,5	136,4
1977 D	141,5	140,5	146,8	140,0	129,0	141,9	131,9	190,8	138,3	139,2
1978 D	144,8	141,7	153,4	145,5	131,0	145,7	134,4	194,3	142,9	142,9
1979 D	149,9	143,3	160,2	151,2	133,9	148,2	138,6	256,3	147,8	147,8
1980 D	158,0	148,8	169,5	162,2	146,9	153,8	145,0	293,2	154,8	156,3
1981 D	166,4	155,8	178,1	173,5	151,6	162,1	151,8	337,3	160,1	164,9
1982 D	175,1	166,3	185,8	181,9	155,0	171,6	156,6	352,0	169,4	171,2
1978 Januar	143,3	141,2	150,5	143,0	130,0	144,6	132,9	194,4	140,0	142,8
Februar	144,2	142,0	151,8	144,4	130,6	145,0	133,5	193,8	140,5	143,6
März	144,4	142,2	152,2	144,6	130,7	145,4	133,7	193,6	140,6	144,3
April	144,8	143,0	152,6	144,9	130,7	145,6	133,9	191,7	140,6	145,3
Mai	145,3	143,0	152,9	145,3	130,9	145,6	134,2	192,1	143,3	144,3
Juni	145,5	143,4	153,0	145,6	130,9	145,7	134,4	191,5	144,1	145,3
Juli	145,5	143,4	153,0	145,7	130,9	145,7	134,7	190,8	144,1	142,4
August	144,8	141,6	153,5	145,9	131,0	145,8	134,7	192,5	144,3	140,9
September	144,6	140,2	154,3	146,1	131,2	145,8	135,0	193,1	144,1	139,4
Oktober	144,7	139,7	155,0	146,4	131,5	146,4	135,2	194,4	144,3	140,6
November	145,0	139,8	155,6	146,7	131,7	146,4	135,3	198,8	144,3	142,3
Dezember	145,5	140,6	155,9	146,8	131,6	146,6	135,5	204,5	144,4	143,5
1979 Januar	146,3	141,4	156,4	147,3	131,7	146,8	135,7	214,4	144,7	146,1
Februar	147,3	142,1	157,1	148,0	131,9	146,9	136,8	226,6	144,9	146,4
März	148,1	142,9	157,8	148,8	132,3	147,1	137,0	238,4	145,5	146,9
April	148,9	143,6	158,5	149,4	132,6	147,3	137,4	241,0	147,2	147,9
Mai	149,3	144,2	158,9	149,8	132,6	147,5	137,5	243,9	147,2	148,3
Juni	149,9	144,1	159,2	150,2	132,9	147,6	137,8	263,9	147,4	148,7
Juli	151,0	144,6	159,9	151,8	133,7	148,4	139,3	273,2	148,8	147,7
August	150,7	143,2	160,8	152,5	134,2	148,7	139,6	271,9	149,1	147,3
September	151,0	142,6	162,2	153,3	135,0	149,0	140,0	272,3	149,4	147,2
Oktober	151,4	142,9	163,3	154,1	135,9	149,3	140,1	272,7	149,6	147,5
November	152,2	143,6	163,9	154,6	136,8	149,7	140,6	276,5	149,8	148,8
Dezember	152,7	144,5	164,3	154,8	137,3	149,9	140,9	280,8	149,9	150,7
1980 Januar	154,4	146,2	165,4	156,2	141,5	150,5	141,3	286,7	150,3	153,5
Februar	155,5	147,0	166,5	158,0	144,4	151,0	142,0	290,7	150,7	154,6
März	156,4	147,7	167,8	159,2	146,1	152,6	143,1	289,2	153,0	156,5
April	157,4	148,6	168,3	160,0	147,1	152,8	143,8	290,9	155,4	156,6
Mai	158,2	149,4	168,8	161,1	147,3	153,2	144,2	300,3	155,6	157,0
Juni	158,7	150,5	169,0	161,8	147,4	153,8	144,7	295,9	155,8	157,6
Juli	159,0	150,9	169,3	162,7	147,5	154,1	145,1	292,8	156,0	156,1
August	158,9	150,1	169,9	163,7	147,7	154,2	145,8	287,1	156,5	154,7
September	158,6	148,9	171,2	164,7	148,0	154,6	146,8	282,9	155,8	154,6
Oktober	158,9	148,0	172,0	165,4	148,4	155,3	147,3	291,3	156,0	155,9
November	159,8	148,8	172,8	166,4	148,8	156,3	147,6	299,3	156,1	158,1
Dezember	160,6	149,8	173,1	166,6	148,8	156,7	147,9	311,7	156,1	160,0
1981 Januar	162,0	151,7	174,1	167,8	149,3	157,2	148,3	314,4	156,1	163,6
Februar	163,0	152,8	175,1	169,3	149,7	158,5	149,9	320,4	156,5	163,8
März	164,3	154,2	175,9	170,7	150,4	159,4	150,5	331,1	157,2	165,1
April	165,4	156,2	176,5	171,8	151,0	160,4	151,0	330,2	157,3	164,6
Mai	166,5	157,7	177,2	173,0	151,5	161,2	151,7	325,4	160,1	166,1
Juni	166,9	157,8	177,6	173,4	151,6	161,9	151,9	327,3	160,9	165,3
Juli	167,0	157,1	177,9	174,2	151,8	162,3	152,4	336,2	161,1	164,2
August	166,8	155,0	178,3	174,7	152,0	162,9	152,6	350,7	161,6	162,7
September	167,6	155,3	179,6	175,7	152,5	163,7	153,1	357,6	162,1	163,4
Oktober	168,1	156,2	180,7	176,5	152,8	165,0	153,3	349,8	162,3	164,5
November	169,2	157,3	181,8	177,4	153,3	165,9	153,5	353,0	162,4	167,2
Dezember	169,8	158,1	182,0	177,8	153,3	166,3	153,6	351,7	163,6	168,6
1982 Januar	171,1	160,2	182,5	178,6	153,6	167,2	153,8	358,3	165,5	171,3
Februar	171,8	161,5	183,5	180,0	154,2	168,2	154,2	345,4	165,8	172,4
März	172,1	162,5	184,2	180,5	154,5	168,8	154,5	332,6	165,9	172,6
April	173,3	164,5	184,6	180,9	154,5	169,7	154,9	334,0	168,7	174,4
Mai	174,8	166,5	185,3	181,6	154,7	170,3	155,8	342,5	169,5	173,8
Juni	177,1	172,2	185,6	181,9	155,0	171,8	156,3	344,6	169,8	173,0
Juli	177,0	171,4	185,9	182,3	155,0	172,3	156,5	347,1	169,9	169,7
August	175,9	168,2	186,2	182,6	155,1	172,9	156,9	349,0	170,8	167,1
September	176,2	167,1	187,2	183,1	155,4	173,4	157,6	357,6	170,9	168,6
Oktober	176,7	166,6	187,9	183,5	155,6	174,5	159,1	373,0	171,0	169,6
November	177,4	167,1	188,4	183,8	155,9	175,1	159,6	373,9	172,6	171,1
Dezember	177,5	167,8	188,6	183,8	155,9	175,2	160,0	365,6	172,2	172,7
1983 Januar	177,8	168,9	189,0	184,4	156,0	175,6	161,4	353,2	172,0	175,6
Februar										
März										
April										
Mai										
Juni										
Juli										
August										
September										
Oktober										
November										
Dezember										

1) Nähere Beschreibung siehe S. 21.

6 Index der Einzelhandelspreise

(Langfristige Übersichten)

6.2 Gliederung nach Hauptbranchen

Jahr Monat	Einzelhandel insgesamt	Lebensmittel- geschäfte	Ge- schäfte für Textil- waren und Schuh- werk	Ge- schäfte für Hausrat und Wohn- bedarf	Sonstige Branchen des Einzel- handels	Jahr Monat	Einzelhandel insgesamt	Lebensmittel- geschäfte	Ge- schäfte für Textil- waren und Schuh- werk	Ge- schäfte für Hausrat und Wohn- bedarf	Sonstige Branchen des Einzel- handels
						1962 = 100					
1938 D	49,0	49,1	51,5	47,9	46,3	1938 D	58,0	58,6	53,9	62,6	60,9
1948 D 2. Hj ..	100,3	95,6	123,5	93,0	83,0	1948 D 2. Hj ..	118,6	114,0	129,4	121,6	109,2
1949 D	93,7	91,7	109,5	86,9	80,9	1949 D	110,9	109,4	114,7	113,6	106,5
1950 D	84,5	83,8	95,4	76,5	76,0	1950 D	100	100	100	100	100
1951 D	92,4	89,9	105,6	84,9	84,1	1951 D	109,3	107,2	110,6	111,0	110,6
1952 D	92,0	92,1	97,0	89,3	86,7	1952 D	108,8	109,9	101,6	116,7	114,1
1953 D	88,1	88,9	90,3	85,7	85,0	1953 D	104,3	106,0	94,5	112,1	111,8
1954 D	87,6	88,7	88,6	84,2	85,9	1954 D	103,6	105,8	92,8	110,0	113,0
1955 D	88,5	90,2	88,1	85,8	87,0	1955 D	104,7	107,6	92,3	112,1	114,5
1956 D	89,9	92,0	88,6	88,2	88,3	1956 D	106,4	109,7	92,8	115,3	116,2
1957 D	92,2	93,1	92,2	90,7	90,7	1957 D	109,1	111,0	96,6	120,2	119,4
1958 D	94,1	94,5	94,7	93,9	92,7	1958 D	111,4	112,7	99,2	122,7	122,0
1959 D	94,7	96,2	93,9	93,6	93,3	1959 D	112,0	114,7	98,3	122,2	122,8
1960 D	95,4	96,1	95,2	94,5	94,4	1960 D	112,8	114,6	99,8	123,5	124,2
1961 D	97,3	96,8	97,5	98,2	97,3	1961 D	115,0	115,4	102,1	128,3	128,0
1962 D	100	100	100	100	100	1962 D	118,3	119,2	104,8	130,7	131,6
1963 D	101,5	101,8	102,1	99,8	101,3	1963 D	120,1	121,4	106,9	130,4	133,4
1964 D	102,6	102,7	103,4	100,2	102,5	1964 D	121,3	122,5	108,3	130,9	135,0
1965 D	104,6	105,3	105,2	101,5	104,3	1965 D	123,7	125,6	110,2	132,7	137,2
1966 D	106,7	107,3	107,5	102,5	106,9	1966 D	126,2	127,9	112,6	133,9	140,7
1967 D	107,2	107,5	108,5	101,8	108,0	1967 D	126,9	128,2	113,6	133,0	142,1
1968 D	107,1	106,5	108,2	100,7	109,4	1968 D	126,6	127,0	113,2	131,6	144,0
1969 D	108,2	108,3	108,9	100,8	110,2	1969 D	127,9	129,1	114,1	131,7	145,1
1970 D	111,5	110,3	112,9	104,4	114,8	1970 D	131,9	131,6	118,3	136,5	151,1
1971 D	116,7	114,0	119,3	109,2	121,1	1971 D	138,0	135,9	124,9	142,8	159,4
1972 D	122,1	119,8	126,2	112,9	125,5	1972 D	144,4	142,9	132,1	147,6	165,3
1973 D	130,1	127,7	135,1	117,2	134,5	1973 D	153,9	152,3	141,5	153,1	177,0
1974 D	139,5	134,0	145,8	125,3	147,6	1974 D	165,0	159,8	152,7	163,8	194,2
1975 D	147,1	141,5	153,4	131,9	155,8	1975 D	174,0	168,8	160,7	172,4	205,1
1976 D	151,8	146,9	157,9	134,2	160,8	1976 D	179,6	175,2	165,4	175,3	211,6
1977 D	157,8	155,0	164,6	137,5	164,2	1977 D	186,6	184,9	172,4	179,7	216,1
1978 D	161,5	156,3	171,7	141,3	168,5	1978 D	191,0	186,4	179,9	184,5	221,8
1979 D	167,2	158,1	178,6	144,8	179,9	1979 D	197,7	188,5	187,1	189,2	236,8
1980 D	176,2	164,2	188,4	152,9	193,0	1980 D	208,4	195,8	197,3	199,7	254,0
1981 D	185,6	171,9	197,8	162,1	204,6	1981 D	219,5	205,0	207,2	211,7	269,2
1982 D	195,3	183,3	206,9	169,3	213,4	1982 D	230,9	218,5	216,7	221,2	280,9
1979 Januar ..	163,2	156,2	174,9	142,3	172,5	1979 Januar ..	193,0	186,2	183,2	185,9	227,0
Februar ..	164,3	156,9	175,5	142,7	174,3	Februar ..	194,3	187,1	183,9	186,4	229,3
März	165,2	157,6	176,2	143,2	176,0	März	195,4	188,0	184,5	187,1	231,7
April	166,1	158,4	177,0	143,6	177,2	April	196,4	188,8	185,4	187,6	233,1
Mai	166,5	159,1	177,4	143,8	177,8	Mai	197,0	189,7	185,9	187,8	234,0
Juni	167,2	158,9	177,6	144,0	180,2	Juni	197,7	189,5	186,0	188,2	237,2
Juli	168,4	159,4	178,4	145,1	182,3	Juli	199,1	190,1	186,8	189,6	239,9
August ...	168,1	157,9	179,3	145,7	182,5	August ...	198,8	188,3	187,8	190,3	240,1
September	168,4	157,5	180,6	146,2	183,0	September	199,1	187,8	189,2	191,0	240,8
Oktober ..	168,8	157,6	181,5	146,7	183,4	Oktober ..	199,7	188,0	190,2	191,7	241,4
November ..	169,7	158,4	182,5	147,1	184,6	November ..	200,7	188,8	191,1	192,2	242,9
Dezember ..	170,3	159,4	182,8	147,3	185,5	Dezember ..	201,5	190,1	191,5	192,4	244,2
1980 Januar ..	172,2	161,3	184,1	148,3	187,6	1980 Januar ..	203,6	192,3	192,8	193,8	246,9
Februar ..	173,4	162,2	185,2	149,5	189,2	Februar ..	205,1	193,4	194,0	195,3	249,0
März	174,4	162,9	186,3	150,5	191,0	März	206,3	194,3	195,1	196,6	251,3
April	175,5	163,9	186,9	151,2	192,6	April	207,6	195,5	195,8	197,4	253,5
Mai	176,4	164,8	187,5	152,2	194,0	Mai	208,6	196,5	196,4	198,9	255,4
Juni	177,0	166,0	187,8	152,8	193,9	Juni	209,4	198,0	196,8	199,6	255,2
Juli	177,3	166,4	188,3	153,3	193,7	Juli	209,7	198,5	197,3	200,3	254,9
August ...	177,2	165,6	188,8	154,0	193,4	August ...	209,5	197,4	197,8	201,1	254,5
September	176,9	164,2	190,1	154,8	193,1	September	209,2	195,8	199,1	202,2	254,1
Oktober ..	177,2	163,3	190,8	155,3	194,5	Oktober ..	209,5	194,8	199,9	202,9	256,0
November ..	178,2	164,1	192,1	156,4	195,8	November ..	210,8	195,7	201,2	204,3	257,7
Dezember ..	179,1	165,3	192,4	156,5	197,6	Dezember ..	211,9	197,1	201,6	204,5	260,0
1981 Januar ..	180,7	167,3	193,4	157,3	198,4	1981 Januar ..	213,7	199,5	202,6	205,5	261,1
Februar ..	181,7	168,5	194,5	158,4	199,8	Februar ..	214,9	200,9	203,7	206,9	263,0
März	183,2	170,1	195,3	159,5	201,8	März	216,7	202,9	204,5	208,3	265,5
April	184,5	172,3	195,9	160,3	202,1	April	218,2	205,5	205,2	209,4	265,9
Mai	185,7	173,9	196,8	161,8	203,2	Mai	219,6	207,4	206,2	211,3	267,4
Juni	186,1	174,1	197,3	162,2	203,9	Juni	220,1	207,6	206,7	211,8	268,3
Juli	186,3	173,3	197,8	162,7	205,0	Juli	220,3	207,6	207,2	212,5	269,8
August ...	186,0	171,0	198,3	163,1	206,7	August ...	220,0	203,9	207,7	213,1	272,1
September	186,9	171,3	199,4	163,8	208,2	September	221,0	204,3	208,8	213,9	274,0
Oktober ..	187,5	172,5	200,5	164,4	207,7	Oktober ..	221,8	205,7	210,0	214,8	273,3
November ..	188,7	173,6	202,2	165,7	208,7	November ..	223,2	207,1	211,8	216,4	274,6
Dezember ..	189,3	174,5	202,5	165,9	209,2	Dezember ..	223,9	208,1	212,1	216,7	275,3
1982 Januar ..	190,8	176,7	203,0	166,5	211,1	1982 Januar ..	225,7	210,7	212,6	217,4	277,8
Februar ..	191,6	178,2	204,1	167,7	210,3	Februar ..	226,6	212,5	213,8	219,0	276,7
März	191,9	179,2	204,9	168,1	209,2	März	227,0	213,7	214,6	219,5	275,3
April	193,3	181,4	205,4	168,3	210,6	April	228,6	216,3	215,1	219,9	277,2
Mai	194,9	183,5	206,6	169,3	212,2	Mai	230,5	218,8	216,4	221,1	279,3
Juni	197,5	189,5	206,8	169,5	212,7	Juni	233,6	226,0	216,6	221,5	279,9
Juli	197,4	188,8	207,1	169,8	213,0	Juli	233,4	225,1	216,9	221,8	280,3
August ...	196,2	185,1	207,4	170,1	213,5	August ...	232,0	220,7	217,3	222,2	281,0
September	196,5	184,2	208,4	170,4	214,9	September	232,3	219,7	218,3	222,5	282,9
Oktober ..	197,1	183,6	209,0	170,6	217,4	Oktober ..	233,1	219,0	218,9	222,9	286,0
November ..	197,8	184,1	210,1	170,9	218,5	November ..	234,0	219,5	220,1	223,2	287,5
Dezember ..	198,0	184,9	210,3	170,9	217,7	Dezember ..	234,1	220,5	220,2	223,2	286,5
1983 Januar ..	198,3	186,0	210,6	171,3	216,9	1983 Januar ..	234,5	221,8	220,6	223,8	285,4
Februar ..						Februar ..					
März						März					
April						April					
Mai						Mai					
Juni						Juni					
Juli						Juli					
August ...						August ...					
September						September					
Oktober ..						Oktober ..					
November ..						November ..					
Dezember ..						Dezember ..					

7 VERBRAUCHERPREISE
7.1 AUSGEWAHLTE GUETER IM BUNDESDURCHSCHNITT

WARE	EINHEIT	1982		1983		1982		1983	
		JAN.	DEZ.	JAN.	JAN.	DEZ.	JAN.		
P R E I S I N D M									
1 9 7 6 = 1 0 0									
N A H R U N G S - U N D G E N U S S M I T T E L									
RINDFLEISCH Z. KOCHEN, V.D. QUERRIPPE, WIE GEWACHSEN	1 KILO	10,14	10,49	10,52	112,6	117,0	117,4		
RINDFLEISCH Z. SCHMOREN BZW. BRATEN, A.D.KEULE, OHNE KNOCHEN	1 KILO	17,10	17,81	17,85	117,0	122,0	122,3		
RINDFLEISCH, LENDENFILET	1 KILO	37,00	38,30	38,40	126,3	130,7	131,0		
ROASTBEEF	1 KILO	27,90	29,10	29,20	124,0	129,0	129,6		
RINDERLEBER, FRISCH	1 KILO	10,05	10,18	10,21	102,7	104,1	104,3		
SCHWEINEBAUCHFLEISCH, FRISCH, WIE GEWACHSEN	1 KILO	7,73	8,08	8,13	121,4	127,0	127,5		
SCHWEINEBRATEN, FRISCH, SCHULTER, WIE GEWACHSEN	1 KILO	10,92	10,92	10,94	111,3	112,8	113,0		
SCHWEINEFLEISCH, KOTELETT, OHNE FILET	1 KILO	12,42	12,55	12,58	112,6	114,6	114,7		
KALBSSCHNITZEL	1 KILO	28,50	29,30	29,30	116,2	119,3	119,5		
LAMMFLEISCH, FRISCH, AUS DER KEULE, OHNE KNOCHEN	1 KILO	20,80	21,50	21,60	121,3	125,5	126,0		
BRATHAEHNCHEN, BRATFERTIG, HANDELSKL. A (TIEFKUEHLKOST)	1 KILO	5,34	5,21	5,20	117,1	116,2	116,3		
PUTEN-UNTERSCHENKEL, HANDELSKLASSE A (TIEFKUEHLKOST)	1 KILO	6,33	6,28	6,20	117,6	121,1	120,8		
HASENRUECKEN (TIEFKUEHLKOST)	1 KILO	15,90	15,78	15,72	128,1	126,9	126,5		
HACKFLEISCH, HALB RIND-/HALB SCHWEINEFLEISCH, NICHT MEHR ALS 30 PROZENT FETTGEHALT	1 KILO	11,05	11,28	11,32	112,0	114,5	114,9		
CERVELATWURST, IA BZW. FEIN	1 KILO	23,30	24,10	24,20	122,8	126,6	126,3		
SALAMI INLAENDISCHER HERKUNFT, IA	1 KILO	22,90	23,50	23,60	122,4	125,0	125,5		
STREICHMETTWURST (BRAUNSCHWEIGER ART)	1 KILO	13,64	14,08	14,06	123,1	126,9	127,1		
FEINE LEBERWURST, GUTE QUALITAET	1 KILO	14,63	14,92	14,96	118,1	121,2	121,4		
FLEISCHWURST (BRUEHWURST)	1 KILO	10,56	10,95	10,97	125,3	130,3	130,6		
JAGDWURST, MITTLERE QUALITAET	1 KILO	14,76	15,17	15,18	124,2	127,9	128,1		
GEKOECHTER SCHINKEN (HINTERSCHINKEN)	1 KILO	22,50	23,10	23,20	120,8	124,5	124,7		
SCHINKENSPECK, MAGER	1 KILO	21,70	22,20	22,30	117,4	120,5	120,7		
BAUCHSPECK (DOERRFLEISCH), GERAUECHERT, MAGER	1 KILO	11,49	11,98	12,02	122,7	127,1	127,3		
RINDSGULASCH, IN DOSEN ZU ETWA 400 G FLEISCH/EINWAAGE	1 KILO	8,84	9,88	9,88	110,7	115,3	115,6		
BOCKWURST, IN DOSEN ODER GLAESERN ZU ETWA 250 G WURSTEINWAAGE	1 KILO	13,50	13,94	13,93	110,3	112,4	112,6		
FLEISCHSALAT, IN PACKG. ZU ETWA 200 G	1 KILO	8,25	8,42	8,43	119,5	122,6	123,0		
EIER-RAVIOLI MIT PASTETENFUELLUNG IN TOMATENSOSSE	1/1 DOSE	2,66	2,71	2,71	106,6	109,8	109,9		
PIZZA, IN PACKG. ZU ETWA 300 G (TIEFKUEHLKOST)	1 KILO	11,18	11,35	11,25	112,0	114,9	114,3		
SEEFISCH, KABELJAU (DOORSCH) IM ANSCHNITT (KEIN FILET), FRISCH (NICHT SEEGEFROSTET)	1 KILO	10,72	11,64	12,00	137,5	149,8	153,8		
SEELACHSFILET, FRISCH	1 KILO	10,19	10,33	10,51	157,1	160,6	163,2		
ROTBARSCH-/GOLDBARSCH-FILET, FRISCH	1 KILO	14,08	14,46	14,71	134,5	136,0	138,5		
ROTBARSCH-/GOLDBARSCH-FILET, IN PACKG. ZU ETWA 400 G (TIEFKUEHLKOST)	1 KILO	10,89	10,87	10,87	115,8	117,1	117,3		
HERINGE IN TOMATENSOSSE, IN DOSEN ZU 190-200 G	1 DOSE	1,86	1,86	1,86	128,7	132,2	132,4		
OELSARDINEN OHNE HAUT U. OHNE GRAETEN, IN OLIVENOEL (1/4 CLUB, 30 MM, DOSE NETTO 125 G)	1 DOSE	1,73	1,74	1,74	110,6	113,2	113,3		
MAKRELEN MIT KOPF, GERAUECHERT, AUSGENOMMEN	1 KILO	7,23	7,24	7,32	122,1	122,5	124,0		
ROLLWOPS, IN GLAESERN ZU ETWA 250 G FISCHEINWAAGE	1 KILO	13,73	13,73	13,64	120,7	123,1	123,4		
FISCHSTAEBCHEN, IN PACKG. ZU ETWA 300 G (TIEFKUEHLKOST)	1 KILO	9,50	9,99	9,96	119,1	123,3	125,5		
DEUTSCHE EIER, GUETKLA. A, GEWICHTSKL. 3, IN PACKG. ZU 10 ST	10 STUECK	2,82	2,54	2,56	119,6	110,4	111,0		
FRISCHE VOLLMILCH, IN STANDFESTEN PACKG., 3,5 PROZENT FETTGEHALT	1 LITER	1,20	1,26	1,26	112,7	118,0	118,3		
H-MILCH, IN STANDFESTEN PACKG., 1,5 PROZENT FETTGEHALT	1 LITER	0,93	0,95	0,95	108,8	113,0r	113,2		
SAHNE, SUESS, IN PLASTIKBECHERN ZU ETWA 200 G, MINDESTENS 30 PROZENT FETTGEHALT	200 GRAMM	1,25	1,28	1,28	114,1	119,6r	120,4		
KONDENSIERTE MILCH, UNGEZUECKERT, 7,5 PROZENT FETTGEHALT, IN DOSEN ZU ETWA 340 G	340 GRAMM	1,07	1,10	1,09	128,9	130,9	130,5		
JOGHURT OHNE FRUCHTZUSATZ, IN PLASTIKBECHERN ZU ETWA 150 OD. 175 G, 3,5 PROZENT FETTGEHALT	1 KILO	3,59	3,76	3,76	117,8	123,8	123,9		
JOGHURT MIT FRUCHTZUSATZEN, IN PLASTIKBECHERN ZU ETWA 150 OD. 175 G, FETTARM	1 KILO	4,25	4,44	4,43	118,2	123,3	123,7		
SPEISEQUARK, MAGERSTUFE, IN PACKUNGEN ZU 250 G	250 GRAMM	0,88	0,91	0,91	114,3	119,8	118,7		
DEUTSCHER EMENTALER, 45 PROZENT FETT I. TR., IM ANSCHNITT ODER IM STUECK ABGEPACKT	1 KILO	14,77	15,27	15,31	120,7	125,4	125,7		
EDAMER OD. GOUDA, 40-45 PROZENT FETT I. TR., IM ANSCHNITT ODER IM STUECK ABGEPACKT	1 KILO	11,73	12,06	12,09	118,7	122,2	122,7		
TILSITER, 45 PROZENT FETT I. TR., IM ANSCHNITT ODER IM STUECK ABGEPACKT	1 KILO	12,34	12,78	12,83	119,4	124,2	124,7		
CAMEMBERT INLAENDISCHER HERKUNFT, 45 PROZENT FETT I. TR., IN SCHACHTELN ZU 125 G	125 GRAMM	1,91	1,97	1,98	123,5	129,2	129,5		
HARZER/MAINZER KAESE/HANDKAESE (SAUER MILCHKAESE)	1 KILO	7,65	7,97	8,00	117,8	122,4	123,1		
DEUTSCHE MARKENBUTTER, IN PACKG. ZU 250 G	250 GRAMM	2,50	2,65	2,65	116,3	123,3	123,5		
MARGARINE, PFLANZEN-MARGARINE, IN PACKG. ZU 250 G	250 GRAMM	1,23	1,28	1,29	122,6	129,2	129,7		
PFLANZENFETT Z. BRATEN U. BACKEN, IN PACKG. ZU 250 G, MARKENWARE	250 GRAMM	1,47	1,40	1,41	122,3	127,9	128,3		
SCHWEINESCHMALZ INLAENDISCHER HERKUNFT, OHNE GRIEBEN PFLANZENOEL (KEIN OLIVENOEL), IN DOSEN OD. FLASCHEN, MITTLERE QUALITAET	1 KILO	4,14	4,42	4,45	126,0	132,1	132,9		
ORTSUEBLICHES ROGGENBROT	1 KILO	2,79	2,94	2,93	132,7	138,3	138,7		
HELLES MISCHBROT	1 KILO	2,84	2,92	2,94	134,9	140,4	141,2		
DUNKLES MISCHBROT	1 KILO	2,84	2,95	2,97	131,7	136,6	137,0		
WEISSBROT	500 GRAMM	1,91	2,00	2,01	135,5	141,7	141,8		
SCHNITZBROT, ROGGEN-VOLLKORNBROT, IN PACKG. ZU 500 G	500 GRAMM	1,95	2,02	2,03	133,6	138,1	138,6		
TOASTBROT, IN SCHEIBEN, IN PACKG. ZU 500 G	500 GRAMM	1,91	1,98	1,98	127,5	132,3	132,4		
ROGGEN-KNAECKEBROT (SCHWEDISCHER ART), IN PACKG. ZU ETWA 200 OD. 250 G	1 KILO	6,24	6,61	6,63	118,1	123,0	123,4		
ZWIEBACK, IN PACKG. ZU ETWA 225 G, MARKENWARE	1 KILO	6,42	6,79	6,78	121,6	127,9	128,2		
BRÖETCHEN, SEMMEL (NUR WASSERWARE)	1 KILO	4,77	4,99	4,99	143,0	150,4	150,5		
EINFACHES HEFEGERAECK (HOERNCHEN, WICKELCHEN U. DGL.)	1 KILO	10,26	10,73	10,71	138,0	143,5	143,8		
KAESESÄHNERTORTE, HOEHE ETWA 6 CM, DURCHMESSER ETWA 28 CM	1 TORTE	27,00	27,90	28,00	125,9	129,7	129,9		
TORTENBODEN (F. OBSTBELAG), BISKUIT, DURCHMESSER ETWA 28 CM	1 STUECK	2,63	2,73	2,73	127,9	133,0	133,1		
SANDKUCHEN, IN KASTENFORM, OHNE SCHOKOLADENGUSS, ETWA 500 G	500 GRAMM	4,55	4,69	4,70	122,4	125,3	125,7		
BUTTERKEKS (UNGEFUELLT), IN PACKG. ZU ETWA 175 G, MARKENWARE	1 KILO	10,63	10,98	11,06	116,4	119,7	120,1		
SALZSTAEBCHEN, IN BEUTELN ZU ETWA 150 G	1 KILO	7,77	8,17	8,22	113,5	118,5	119,3		
WEIZENMEHL, TYPE 405, IN PACKG. ZU 1 KG	1 KILO	1,41	1,43	1,44	123,8	126,4	126,5		
WEIZENGRIESS, IN PACKG. ZU 500 G	500 GRAMM	1,58	1,62	1,63	122,1	126,8	127,4		
HAFERFLOCKEN, I. SORTE, IN PACKG. ZU ETWA 500 G, MARKENWARE	1 KILO	3,56	3,68	3,67	121,3	125,8	125,8		
LANGKORNEREIS, SPITZENREIS, GLASIERT, IN PACKG. ZU 500 G	500 GRAMM	1,83	1,88	1,88	111,1	116,9	117,2		
REIS IM KOCHBEUTEL, SPITZENREIS, IN PACKG. ZU 250 G	250 GRAMM	1,49	1,50	1,51	115,0	118,6	119,3		
CORNFLAKES, IN PACKUNGEN ZU ETWA 375 G	1 KILO	8,14	8,71	8,72	118,5	122,8	123,4		

ZU DEN ABSOLUTEN PREISANGABEN BITTE ERLAEUTERUNGEN, ABSCHNITT 12, BEACHTEN

7 VERBRAUCHERPREISE
7.1 AUSGEWAHLTE GÜTER IM BUNDESDURCHSCHNITT

WARE	EINHEIT	1982		1983		1982		1983	
		JAN.	DEZ.	JAN.	JAN.	DEZ.	JAN.		
		P R E I S I N D M						1 9 7 6 = 1 0 0	
EIERNÜDELN, IN PACKG. ZU 500 G, EINFACHE QUALITÄT	500 GRAMM	1,51	1,54	1,54	109,8	113,8	113,8		
FRISCHEI-NÜDELN, IN PACKG. ZU ETWA 250 G, MARKENWARE	1 KILO	5,35	5,64	5,64	115,0	118,5	118,7		
PUDDINGPULVER Z. KOCHEN, VANILLEGESCHMACK, IN BEUTELN F.	15 BEUTEL	5,04	5,43	5,47	123,7	133,1	133,9		
1/2 L MILCH, IN PACKG. ZU ETWA 3 OD. 5 STÜCK, MARKENWARE	1 BEUTEL	1,15	1,19	1,19	125,5	132,0	132,6		
FERTIGE SUPPEN IN BEUTELN, Z.B. RINDFLEISCHSUPPE, BEUTEL F. 4 TELLER	1 KILO	5,13	5,39	5,43	110,6	114,0	114,6		
SUPPE IN DOSEN, GUTE QUALITÄT, Z.B. OCHSENSCHWANZSUPPE, DOSE ZU ETWA 400 G INHALT	250 GRAMM	2,22	2,19	2,19	106,1	110,2	110,8		
SUPPENWUERZE, IN FLASCHEN ZU 250 G	500 GRAMM	1,86	1,84	1,83	121,0	120,7	120,6		
LINSEN, MITTLERE GROESSE, IN PACKG. ZU 500 G	1 KILO	2,57	2,64	2,64	106,9	108,8	109,1		
SPEISEERBSEN, TROCKEN, GELB ODER GRUEN, GESCHAELT, IN PACKUNGEN ZU ETWA 500 G	1 KILO	4,54	4,71	4,72	113,6	117,7	117,9		
SPEISESTAERKE, IN PACKG. ZU ETWA 400 G, MARKENWARE	1 KILO	2,79	2,93	2,94	102,1	109,4	109,5		
POMMES FRITES, VORFPIERT, IN PACKG. ZU ETWA 1000 G (TIEFKUEHLKOST)	1 KILO	14,74	15,24	15,26	112,8	115,5	115,7		
KARTOFFELCHIPS, IN BEUTELN ZU ETWA 150 G	1 KILO	11,25	11,40	11,40	120,6	122,5	122,6		
BABY-MILCHNAHRUNG, PULVERFORM, IN PACKG. ZU ETWA 1000 G	1 KILO	17,43	16,39	16,32	109,3	111,2	111,3		
KINDERKOST, SAEGULINGSNAHRUNG (AB 5. MONAT), GEMUESE M. FLEISCH, PUERIERT, IN GLAESERN ZU 190 G	190 GRAMM	1,57	1,63	1,63	112,9	117,6	117,8		
KARTOFFELN, IN 2 1/2-KG-PACKG. (VORWIEGEND FESTKOCHEND OD. MEHLIG FESTKOCHEND, KEINE SALATWARE), HANDELSKL. I	2 1/2 KILO	1,92	1,83	1,81	56,2	54,3	54,0		
WEISSKOHL, HANDELSKL. II	1 KILO	1,05	0,91	0,95	78,9	68,2	70,8		
WIRSINGKOHL, HANDELSKL. II	1 KILO	1,38	1,17	1,21	95,9	79,2	82,0		
BLUMENKOHL, HANDELSKL. II	1 KILO	2,94	2,79	2,66	151,3	151,3	143,9		
ROTKOHL (BLAU-KRAUT), HANDELSKL. II	1 KILO	1,10	0,94	0,97	79,1	66,5	68,6		
MOHRRUEBEN (SPEISEMOEHREN, GELBE RUEBEN, WURZELN), HANDELSKL. II	1 KILO	1,69	1,27	1,36	123,1	92,5	99,3		
KOPFSALAT, HANDELSKL. II	1 KILO	4,55	3,48	4,61	143,2	113,3	149,9		
ZWIEBELN, HANDELSKL. II	1 KILO	1,62	1,40	1,40	91,5	79,6	79,7		
LAUCH (PORREE), HANDELSKL. II	1 KILO	3,74	2,42	2,57	142,8	93,2	100,3		
TOMATEN, HANDELSKL. II	1 KILO	3,74	3,56	4,16	113,7	104,0	121,3		
GRUENE PAPRIKASCHOTEN, HANDELSKL. II	1 KILO	5,44	4,35	4,94	143,5	116,2	131,6		
SALATGURKEN, HANDELSKL. II	1 KILO	3,11	2,91	3,86	123,6	115,4	152,9		
CHAMPIGNONS, FRISCH, IN KLEINEN BEHAELTERN ZU ETWA 250 G ODER LOSE, HANDELSKL. II	1 KILO	8,92	8,99	9,00	140,2	141,8	142,1		
ROTKOHL, IN GLAESERN, TAFELFERTIG, MARKENWARE	720 ML	1,69	1,73	1,73	119,6	123,6	124,4		
JUNGE ERBSEN, SEHR FEIN, IN DOSEN, EG-NORM	850 ML	2,21	2,33	2,31	135,4	139,5	138,8		
GRUENE BOHNEN (BRECHBOHNEN), IN DOSEN, EG-NORM	850 ML	1,65	1,68	1,67	128,0	130,7	129,6		
ERBSEN M. KAROTTEN (MOEHREN), IN DOSEN	850 ML	2,20	2,28	2,27	131,8	136,7	136,2		
CHAMPIGNONS, IN STUECK, I. WAHL, IN DOSEN	425 ML	2,87	2,92	2,91	105,5	108,2	108,2		
STANGENSPIRGEL, IMPORTWARE, IN DOSEN	850 ML	5,18	5,61	5,66	113,9	118,6	119,1		
TOMATENMARK, DREIFACH KONZENTRIERT, IN TUBEN ZU ETWA 200 G	200 GRAMM	1,77	1,78	1,80	110,0	111,5	112,2		
TOMATENKETCHUP, IN FL. ZU 340 G	1 FLASCHE	1,68	1,75	1,74	113,8	117,0	117,2		
SPINAT IN PACKG. ZU ETWA 450 G (TIEFKUEHLKOST)	1 KILO	3,49	3,61	3,63	116,5	117,5	118,0		
SAUERKRAUT IN DOSEN, MARKENWARE	850 ML	2,13	2,19	2,20	119,5	123,4	124,5		
DELIKATESSGURKEN (NICHT IN SCHEIBEN), IN GLAESERN	720 ML	2,14	2,16	2,16	123,7	126,4	126,2		
TAFELAPFEL, HANDELSKL. I	1 KILO	3,08	2,08	2,09	156,9	106,6	107,2		
TAFELAPFEL, HANDELSKL. II	1 KILO	2,19	1,47	1,49	153,9	105,8	106,7		
TAFELBIRNEN, HANDELSKL. II	1 KILO	2,94	2,60	2,83	145,8	131,1	142,1		
WEINTRAUBEN, HANDELSKL. II	1 KILO	6,18	4,18	5,34	148,9	96,6	122,7		
ZITRONEN, HANDELSKL. II	1 KILO	3,05	2,65	2,63	132,2	118,9	118,2		
APFELSINEN (ORANGEN), HANDELSKL. II	1 KILO	2,36	2,39	2,30	119,9	122,9	118,1		
GRAPEFRUITS	1 KILO	2,56	2,72	2,60	125,8	135,1	129,3		
BANANEN, NICHT UEBERREIF, MARKENWARE	1 KILO	2,15	1,95	2,12	141,9	129,4	140,6		
SULTANINEN, IN BEUTELN ZU ETWA 250 G	1 KILO	6,21	6,01	5,97	149,6	147,5	147,4		
ERDNUESSE, GEROESTET, GESALZEN, IN BEUTELN ZU ETWA 100 G	1 KILO	10,79	10,69	10,60	112,9	112,8	112,7		
SUESSE MANDELN, IN BEUTELN ZU ETWA 200 G	1 KILO	13,90	12,71	12,71	119,8	115,8	116,5		
APFELMUS, IN GLAESERN ZU ETWA 720 ML	720 ML	1,27	1,31	1,29	120,5	123,7	122,6		
PFIRSICHE, HALBE FRUCHT, GESCHAELT, IN DOSEN	850 ML	2,16	2,25	2,25	111,4	115,6	115,7		
ANANAS, IN SCHEIBEN, IN DOSEN	850 ML	2,55	2,70	2,71	113,5	118,4	118,9		
ERDBEEREN, IN PACKG. ZU ETWA 300 G (TIEFKUEHLKOST)	1 KILO	11,11	11,49	11,55	114,3	117,7	118,7		
ERDBEER-KONFITTURE, IN GLAESERN ZU 450 G	1 GLAS	2,39	2,43	2,44	120,7	124,0	124,3		
ZUCKER, KRISTALLRAFF., IN PACKG. ZU 1 KG, EG-KATEGORIE I	1 KILO	1,86	1,94	1,95	115,4	121,3	121,5		
AUSLAENDISCHER BIENENHONIG, IN GLAESERN ZU ETWA 500 G, MITTLERE QUALITÄT	1 KILO	7,48	7,78	7,81	108,3	111,7	112,0		
FRUCHTBOMBONS, UNGEFUELLT, EINZELN VERPACKT, IN BEUTELN ZU 150-175 G	1 KILO	7,83	8,24	8,28	114,6	118,1	118,7		
VOLLMILCH-SCHOKOLADE, IN TAFELN, UNGEFUELLT, MARKENWARE	100 GRAMM	1,24	1,24	1,24	118,4	119,9	119,7		
PRALINEN, IN PACKG. ZU ETWA 200-250 G, MARKENWARE	1 KILO	27,80	29,70	29,90	123,9	127,5	127,6		
EISCREME, FUERST-PUECKLER-ART, HAUSHALTSPACKG. ZU ETWA 500 ML (TIEFKUEHLKOST)	500 ML	2,59	2,66	2,69	119,9	124,9	125,0		
KAKAO, SCHWACH ENTOELT, IN PACKG. ZU ETWA 200 G	1 KILO	19,00	18,28	18,14	143,4	142,8	142,9		
KAKAO-SCHNELLGETRAENK, IN PACKG. ZU ETWA 400 G	1 KILO	9,18	8,88	8,81	118,6	119,3	119,2		
KAKAOHALTIGER BROTAUFSTRICH, Z.B. NUSS-NOUGATCREME MIT KAKAO, IN GLAESERN ZU ETWA 400 G	1 KILO	7,26	7,28	7,29	-	-	-		
SPEISESALZ, OHNE ZUSAETZE, IN PACKG. ZU 500 G	500 GRAMM	0,42	0,44	0,44	118,8	124,6	125,2		
WEINSSIG, IN FLASCHEN ZU 0,7 L	0,7 LITER	1,83	1,88	1,88	122,1	126,3	126,7		
SENF, IN GLAESERN ZU ETWA 250 G	1 KILO	5,63	5,83	5,78	116,2	121,0	121,4		
GEMAHLENER WEISSER PFEFFER, IN STREUDOSEN OD. GLAESERN M. ETWA 40 G FUELLGEWICHT	100 GRAMM	3,79	4,03	4,05	116,4	119,9	120,5		
PAPRIKA, IN STREUDOSEN OD. GLAESERN	100 GRAMM	3,80	4,18	4,21	114,3	118,9	119,3		
BACKPULVER, IN PACKG. ZU ETWA 3 BEUTELN	6 BEUTEL	1,24	1,27	1,28	129,5	133,3	133,7		
SUESSTOFF-TABLETTEN, IN PACKG. ZU 100 STUECK	100 STUECK	1,61	1,24	1,26	109,7	112,1	112,2		
MAYONNAISE, 50 PROZENT FETTGEHALT, IN GLAESERN ZU 250 G	250 GRAMM	1,60	1,61	1,61	112,8	115,5	115,6		
APFELSAFT, IN 0,7- ODER 1-L-EINWEG-FL. (SONST OHNE FL.-PFAND) ODER IN STANDFESTEN PACKUNGEN, MITTL. QUALITÄT	1 LITER	1,32	1,37	1,35	123,3	127,8	127,5		
ORANGENSAFT, IN 1-L-EINWEG-FL. (SONST OHNE FL.-PFAND) ODER IN STANDFESTEN PACKUNGEN, KEINE REFORMHAUSWARE	1 LITER	1,68	1,70	1,70	127,6	130,0	129,9		
TRAUBENSAPFEL, WEISS, UNKONZENTRIERT, IN 0,7-L-EINWEG-FL. (SONST OHNE FL.-PFAND), KEINE REFORMHAUSWARE	0,7 LITER	1,96	2,05	2,07	120,6	123,6	124,0		
JOHANNISBEERENKTRAP, SCHWARZ, NICHT AUS KONZENTRAT, SUESSMOST, IN 0,7-L-EINWEG-FL. (SONST OHNE FL.-PFAND) ODER IN STANDFESTEN PACKUNGEN, KEINE REFORMHAUSWARE	0,7 LITER	2,60	2,67	2,67	127,0	129,3	129,6		
EINFACHES TAFELWASSER, OHNE GESCHMACK (KEIN KURBRUNNEN), IN 0,7-L-FL., OHNE FL.-PFAND	0,7 LITER	0,59	0,61	0,61	109,8	114,6	114,6		
ERFRISCHUNGSGETRAENK, MIT FRUCHTSAFTZUSAETZEN, KOHLENSAURE-HALTIG, IN 0,7-L-FLASCHEN, OHNE FL.-PFAND	0,7 LITER	0,84	0,84	0,84	111,5	116,2	116,3		

ZU DEN ABSOLUTEN PREISANGABEN BITTE ERLAEUTERUNGEN, ABSCHNITT 12, BEACHTEN

7 VERBRAUCHERPREISE
7.1 AUSGEWAHLTE GUETER IM BUNDESDURCHSCHNITT

WARE, LEISTUNG	EINHEIT	1982		1983		1982		1983	
		JAN.	DEZ.	JAN.	JAN.	DEZ.	JAN.		
		P R E I S I N D M						1 9 7 6 = 1 0 0	
ERFRISCHUNGSGETRAENK, KOFFEINHALTIG (OHNE FRUCHTSAFT-ZUSATZ), IN 1-L-FL., OHNE FL.-PFAND	1 LITER	1,24	1,27	1,28	113,1	116,0	117,1		
PFEFFERMINZTEE, IN AUFGUSSBEUTELN ZU JE 2,5 G, IN PACKG. ZU ETWA 20 BEUTELN	20 BEUTEL	2,15	2,18	2,18	116,1	120,6	120,7		
BOHNENKAFFEE, UNGEMAHLEN, IN PACKG. ZU 500 G, MITTLERE QUALITAET	500 GRAMM	10,11	11,14	11,13	112,9	119,0	119,1		
BOHNENKAFFEE, ENTKOFFEINIERT, UNGEMAHLEN, IN PACKG. ZU 200 G	200 GRAMM	5,56	5,84	5,84	112,4	119,2	119,5		
INSTANT-BOHNENKAFFEE, IN GLAESERN ZU 100 G	100 GRAMM	7,14	7,28	7,28	114,0	117,4	117,5		
SCHWARZER CEYLON-TEE (ORANGE-PEKOE), IN PACKG. ZU 100 G, MITTLERE QUALITAET (OHNE GRUS UND SPITZEN)	100 GRAMM	3,55	3,63	3,63	123,9	126,8	127,1		
SCHWARZER TEE, IN AUFGUSSBEUTELN ZU JE 1,75 G, IN PACKG. ZU ETWA 20 BEUTELN	20 BEUTEL	2,46	2,49	2,49	120,3	125,0	125,4		
FLASCHENBIER, GAENGIGE SORTE, 11-14 PROZENT STAMMWUERZGEHALT, IN 0,5-L-FL., OHNE FL.-PFAND	0,5 LITER	0,88	0,91	0,91	117,9	122,4	122,6		
DOPPELKORN OD. TAFELQUAVIT, 38 PROZENT, IN 0,7-L-FL.	0,7 LITER	11,42	12,71	12,69	134,5	149,1	149,2		
WEINBRAND, IN 0,7-L-FL., GUTE QUALITAET	0,7 LITER	14,19	15,44	15,45	126,2	137,4	140,2		
KPAEUERLIKOPF, INLAENDISCH, M. MINDESTENS 30 PROZENT ALKOHOLGEHALT, IN 0,7-L-FL., MARKENWARE	0,7 LITER	14,90	16,22	16,22	125,5	135,9	136,1		
SCOTCH WHISKY, IN 0,7-L-FL., GUTE IMPORTWARE	0,7 LITER	16,88	18,43	18,45	122,5	133,5	133,6		
WEISSWEIN, INLAENDISCH, QUALITAETSWEIN M. AMTLICHER PRUEFNR. (GABA-WEIN), IN 0,7-L-FL., LETZTER JAHRGANG	0,7 LITER	4,39	4,59	4,57	126,5	132,1	132,0		
ROTWEIN, AUSLAENDISCH, TAFELWEIN, IN 0,7- OD. 1-L-FL.	1 LITER	3,63	3,69	3,69	125,2	130,0	130,2		
DEUTSCHER SEKT (KEIN OBSTSCHAUMWEIN), EINSCHL. SEKTSTEUER, IN 0,75-L-FL., MARKENWARE	0,75 LITER	6,45	7,12	7,11	112,8	123,5	123,6		
ZIGARREN, MITTLERE PREISLAGE	1 STUECK	0,37	0,37	0,37	106,5	106,5	106,5		
ZIGARREN, OBERE PREISLAGE	1 STUECK	0,80	1,07	1,07	100,0	133,4	133,4		
ZIGARILLOS, UNTERE PREISLAGE	10 STUECK	2,85	2,95	2,95	121,3	125,5	125,5		
ZIGARETTEN, MITTLERE PREISLAGE	20 STUECK	3,15	4,00	4,00	130,2	165,3	165,3		
ZIGARETTEN, GAENGIGE PREISLAGE	20 STUECK	3,00	3,80	3,80	129,5	164,1	164,1		
ZIGARETTEN, OBERE PREISLAGE	20 STUECK	3,40	4,20	4,20	129,9	160,4	160,4		
TABAK, FEINSCHNITT, GAENGIGE PREISLAGE	50 GRAMM	2,88	4,30	4,30	129,3	193,1	193,1		
KLEIDUNG, SCHUHE									
STRASSENANZUG F. HERREN, ZWEITEILIG, REINE SCHURWOLLE (IWS), VORDERHOSENFUTTER, GUTE VERARBEITUNG, GR. 50	1 STUECK	353,00	363,00	363,00	120,1	123,9	124,1		
STRASSENANZUG F. HERREN, ZWEITEILIG, MISCHGEWEBE AUS ETWA 55 PROZENT SYNTHETISCHER FASER U. ETWA 45 PROZENT REINER SCHURWOLLE, MITTLERE QUALITAET, GR. 50	1 STUECK	304,00	311,00	311,00	123,4	127,2	127,5		
HERREN-SAKKO, BLAZER, REINE SCHURWOLLE (IWS), GUTE VERARBEITUNG, GR. 50	1 STUECK	218,00	227,00	228,00	125,8	129,1	129,4		
HERREN-LEDERJACKE, LAMM-VELOURS, SPORTLICH-GERADER SCHNITT, GEFUETTERT, GR. 50	1 STUECK	358,00	381,00	383,00	109,4	113,3	113,6		
HERREN-HOSE, MISCHGEWEBE AUS ETWA 55 PROZENT SYNTH. FASER U. ETWA 45 PROZENT SCHURWOLLE, MITTLERE QUALITAET, GR. 50	1 STUECK	93,50	96,50	96,70	132,8	138,2	138,8		
JEANS (NIETENHOSE) F. KNABEN, BAUMWOLLE, KOEPER, GR. 152	1 STUECK	42,60	44,90	45,20	141,6	147,3	147,6		
HERREN-MANTEL, SPORTLICH, MISCHGEWEBE AUS ETWA 67 PROZENT SYNTHETISCHER FASER U. ETWA 33 PROZENT BAUMWOLLE, MITTLERE QUALITAET, GR. 50	1 STUECK	233,00	225,00	225,00	129,9	129,1	129,4		
BERUFSANZUG, OVERALL, KOEPER ODER DRELL, INDANTHREN, SANFOP, GR. 50	1 STUECK	54,40	55,60	55,70	128,7	132,4	133,0		
HERREN-PULLOVER M. LANGEM ARM, EINFARBIG, REINE SCHURWOLLE (IWS), FEINE STRICKART, FILZFREI AUSGERUESTET, GUTE VERARBEITUNG, GR. 50	1 STUECK	74,00	77,50	77,70	126,6	132,5	132,7		
KNABEN-PULLOVER M. LANGEM ARM, SYNTHETISCHE FASER, MITTLERE QUALITAET, GR. 152	1 STUECK	32,00	32,50	32,50	130,4	134,9	135,2		
BADEMANTEL F. HERREN, VELOURS, BAUMWOLLE, GUTE QUALITAET, GR. 50	1 STUECK	147,00	150,00	150,00	126,6	129,6	129,7		
ANORAK (PARKA) MIT KAPUZE, MISCHGEWEBE AUS ETWA 65 PROZENT SYNTHETISCHER FASER U. ETWA 35 PROZENT BAUMWOLLE, MITTLERE QUALITAET, GR. 152	1 STUECK	84,80	87,90	87,80	129,2	133,5	133,7		
AENDERUNGSSCHNEIDERARBEIT, KUERZEN EINER HERRENHOSE OHNE UMSCHLAG	1 MAL	14,01	13,43	13,76	130,7	135,1	135,5		
DAMEN-KOSTUEN, REINE SCHURWOLLE (IWS), KAMMGARN ODER TWEED, GANZ AUF TAFT GEFUETTERT, KLASSISCHE FORM M. VARIANTEN ENTSPRECHEND D. MODE, GUTE VERARBEITUNG, GR. 42	1 STUECK	338,00	357,00	356,00	125,9	129,7	129,6		
DAMEN-KLEID M. LANGEM ARM, ZWEITEILIG (JACKE U. ROCK), REINE SCHURWOLLE (IWS), GEFUETTERT, MOEGLICHSST GLATTER STIL, GUTE VERARBEITUNG, GR. 42	1 STUECK	259,00	265,00	265,00	127,0	130,9	131,1		
DAMEN-KLEID M. HALBEM OD. LANGEM ARM, AUS CHEMIEFASER (ZELLULOSISCHER OD. SYNTHETISCHER FASER), OHNE BESONDERE APPLIKATION, GERADER SCHNITT UND GUTE VERARBEITUNG, GUTE QUALITAET, GR. 42	1 STUECK	153,00	158,00	157,00	128,3	133,4	133,7		
MAEDCHEN-KLEID M. HALBEM OD. LANGEM ARM, BAUMWOLLE ODER MISCHGEWEBE, GERADER SCHNITT UND GUTE VERARBEITUNG, MITTLERE QUALITAET, GR. 128	1 STUECK	59,00	59,50	59,30	133,7	137,2	137,5		
DAMEN-ROCK, SYNTHETISCHE FASER M. WOLLE, AUF TAFT GEFUETTERT, EINFACHE VERARBEITUNG, MITTLERE QUALITAET, GR. 42	1 STUECK	84,70	88,20	87,70	139,9	145,5	145,6		
DAMEN-HOSE, LANG, MISCHGEWEBE M. WOLLE, GUTE VERARBEITUNG, GR. 42	1 STUECK	91,00	94,20	93,90	130,4	135,9	136,2		
JEANS FUER DAMEN, BAUMWOLLE, KOEPER, GR. 42	1 STUECK	62,30	66,70	66,70	122,6	127,3	127,6		
HERDBLUSE MIT LANGEM ARM, BAUMWOLLE, PFLEGELEICHT, GR. 42	1 STUECK	50,90	53,10	53,40	133,5	141,3	142,1		
KLEIDERSCHUERZE OHNE ARM, NORMALE LAENGE, BAUMWOLLE, PFLEGELEICHT, MITTLERE QUALITAET, GR. 42	1 STUECK	32,30	32,80	32,80	129,0	132,4	132,5		
DAMEN-PELZMANTEL, SWAKARA-PERSIANER, OHNE ZUSATZLICHEN FELLBESATZ, KLASSISCHE FORM, GR. 42	1 STUECK	2172,00	2191,00	2198,00	115,7	115,7	115,7		
BERUFSKITTEL FUER DAMEN, DREIQUIERTELLANG, MISCHGEWEBE, GR. 42	1 STUECK	33,40	33,10	33,30	137,4	140,9	141,1		
DAMEN-PULLOVER M. LANGEM ARM, MISCHGEWEBE M. WOLLE, FEINE STRICKART, KLASSISCHE FORM, HOCHGESCHLOSSEN, GUTE VERARBEITUNG, MITTLERE, LEICHTE QUALITAET, GR. 42	1 STUECK	64,20	67,60	67,70	135,0	141,1	141,2		
TRAININGS- ODER SPORTANZUG, ZWEITEILIG, AUS SYNTHETISCHER FASER UND BAUMWOLLE, GUTES ELASTISCHES MATERIAL, GUTE VERARBEITUNG, GR. 5	1 STUECK	93,30	96,10	96,70	126,2	129,4	129,5		

ZU DEN ABSOLUTEN PREISANGABEN BITTE ERLAEUTERUNGEN, ABSCHNITT 12, BEACHTEN

7 VERBRAUCHERPREISE
7.1 AUSGEWAHLTE GUETER IM BUNDESDURCHSCHNITT

WARE, LEISTUNG	EINHEIT	1982		1983		1982		1983	
		JAN.	DEZ.	JAN.	JAN.	DEZ.	JAN.		
		P R E I S I N D M						1 9 7 6 = 1 0 0	
DAMEN-KLEIDERSTOFF, EINFARBIG, MISCHEGEBE AUS ETWA 55 PROZENT SYNTHETISCHER FASER U. ETWA 45 PROZENT REINER SCHURWOLLE, MITTLERE QUALITAET, 140 CM BREIT	1 METER	27,90	29,40	29,50	115,9	122,4	122,7		
DAMEN-KLEIDERSTOFF, EINFACH GEMUSTERT, HOCHVEREDELTE BAUMWOLLE, PFLEGELEICHT, MITTLERE QUALITAET, 150 CM BREIT	1 METER	21,50	21,60	21,60	118,5	121,6	121,5		
FUTTERTAFT, EINFARBIG, CHEMIEFASER (ZELLULOSISCHE OD. SYNTHETISCHE FASER), PFLEGELEICHT, CA. 140 CM BREIT	1 METER	8,38	8,68	8,70	121,4	124,8	124,8		
SCHNEIDERINNENARBEIT, ANFERTIGUNG EINES SPORTLICHEN KLEIDES F. DAMEN, PREIS OHNE STOFF, ABER M. EINFACHEN ZUTATEN	1 MAL	233,00	244,00	247,00	129,6	134,3	135,5		
HERREN-OBERHEMD, REINE BAUMWOLLE, PFLEGELEICHT, GUTE QUALITAET, GR. 40	1 STUECK	50,40	50,90	50,70	125,0	128,6	128,7		
HERREN-OBERHEMD, MISCHEGEBE AUS BAUMWOLLE M. SYNTHETISCHER FASER, MITTLERE QUALITAET, GR. 40	1 STUECK	36,90	38,00	38,00	129,1	133,8	134,0		
HERREN-PULLI MIT ROLLKRAGEN, SYNTHETISCHE FASER ODER MISCHEGEBE, GR. 50	1 STUECK	46,80	48,80	48,60	129,8	134,7	135,0		
KNABEN-PULLIHEMD (T-SHIRT), BAUMWOLLE, PFLEGELEICHT, GR. 152	1 STUECK	17,14	17,57	17,62	128,8	134,6	135,3		
HERREN-UNTERHEMD OHNE ARM, BAUMWOLLE, DOPPELRIPP, MITTLERE QUALITAET, GR. 5	1 STUECK	10,60	10,84	10,86	126,3	130,5	130,8		
HERREN-UNTERHOSE, SLIP M. BREITEM WEICHELASTIKBUND, BAUMWOLLE, DOPPELRIPP, MARKENWARE, GR. 5	1 STUECK	11,48	11,86	11,89	119,0	122,8	122,9		
DAMEN-HEMD, BAUMWOLLE, MITTLERE QUALITAET, GR. 42	1 STUECK	10,02	10,44	10,46	129,6	136,1	136,5		
DAMEN-SLIP, BAUMWOLLE, GUTE QUALITAET, GR. 42	1 STUECK	5,83	6,14	6,16	130,4	136,7	136,9		
MAEDCHEN-GARNITUR, ZWEITZELIG, BAUMWOLLE, MITTLERE QUALITAET, GR. 128	1 GARNITUR	11,78	11,91	11,91	127,2	132,1	132,2		
HERREN-SCHLAFANZUG, BAUMWOLLE (GEBEBENENFALLS MISCHEGEBE), PFLEGELEICHT, GUTE VERARBEITUNG, GR. 50	1 STUECK	43,20	44,80	44,80	124,5	129,4	129,7		
DAMEN-NACHTHEMD, BATIST, OHNE BESONDERE APPLIKATION, GUTE QUALITAET, GR. 42	1 STUECK	39,60	41,20	41,50	133,1	137,8	138,2		
KNABEN-SCHLAFANZUG, BAUMWOLLE (GGF. MISCHEGEBE), FROTTEESTRETCH, GR. 152	1 STUECK	32,90	34,20	34,30	119,1	122,5	123,0		
NIEDERHOESCHEN, VOLLELASTISCH, SYNTHETISCHE FASER, VERSTAERKT, SPITZENEINSATZ, GR. 75	1 STUECK	32,40	33,20	33,30	121,9	127,5	127,9		
HOSENKORSELETT, VOLLELASTISCH, SYNTHETISCHE FASER, VERSTAERKT, SPITZENEINSATZ, CUP B, GR. 80	1 STUECK	69,90	73,10	73,30	118,7	123,6	123,7		
STRAMPELHOESCHEN AUS FROTTEESTRETCH, SYNTHETISCHE FASER M. BAUMWOLLE, MITTLERE QUALITAET, GR. 68	1 STUECK	16,80	17,63	17,65	137,7	144,8	145,0		
HERREN-HUT, HAARFILZ, MITTLERE QUALITAET	1 STUECK	64,50	66,40	66,40	132,8	138,3	138,4		
HERREN-TASCHENSCHIRM, CHEMIEFASERBEZUG, M. REISSVERSCHLUSS-FUTTERAL AUS SYNTHETISCHEM MATERIAL, MITTLERE QUALITAET	1 STUECK	42,40	43,20	43,20	116,4	118,6	118,6		
DAMEN-SCHIRM, STUETZSCHIRM, CHEMIEFASERBEZUG, M. EINFACHER KRUECKE AUS SYNTHETISCHEM MATERIAL, GUTE VERARBEITUNG, MITTLERE QUALITAET	1 STUECK	42,90	45,20	45,30	123,0	126,0	126,0		
HERREN-HANDSCHUHE, SCHWEINSLEDER, UNGEFUETTERT, GR. 8	1 PAAR	66,80	70,60	70,80	138,9	144,6	144,9		
DAMEN-HANDSCHUHE, VENYL, GUTE VERARBEITUNG, GR. 7	1 PAAR	16,40	14,72	14,23	139,2	142,4	142,6		
HERREN-KNIESTRUEMPFE (-SOCKEN, KNIELANG), SYNTHETISCHE FASER M. WOLLE, GR. 11	1 PAAR	10,51	10,96	11,01	126,7	131,5	132,0		
HERREN-SOCKEN, KURZ, WOLLE BZW. BAUMWOLLE MIT SYNTHETISCHER FASER, GR. 11	1 PAAR	7,16	7,52	7,56	130,0	135,3	136,1		
DAMEN-FEINSTRUMPFHOSE, M. ZWICKEL, SYNTHETISCHE FASER, I. WAHL, GR. 42/44	1 STUECK	4,85	4,93	4,89	119,4	122,3	122,1		
KINDER-STRUEMPFE, KNIESTRUEMPFE, SYNTHETISCHE FASER M. WOLLE BZW. BAUMWOLLE, GR. 8	1 PAAR	6,42	6,54	6,53	123,7	127,6	127,9		
KINDER-STRUMPFHOSE, SYNTHETISCHE FASER, MITTLERE QUALITAET, GR. 8	1 STUECK	11,91	12,27	12,26	119,4	123,9	124,1		
MASCHINENGARN, 200/4-FACH, STAERKE 40, WEISS	1 ROLLE	2,85	3,04	3,05	146,3	153,9	154,3		
STRICKGARN, BABYGARN, SYNTHETISCHE FASER, MITTLERE QUALITAET	100 GRAMM	5,91	6,20	6,23	118,6	125,1	125,6		
STRICKGARN, REINE SCHURWOLLE, FARBIG, GUTE QUALITAET	100 GRAMM	7,37	7,68	7,66	116,2	122,8	122,8		
REISSVERSCHLUSS AUS SYNTHETISCHEM MATERIAL ODER METALL, LAENGE ETWA 20 CM	1 STUECK	2,22	2,36	2,37	139,6	145,6	146,6		
GUMMIKLEBEBAND, GEWEBT, STANDARDQUALITAET, SCHMAL, ZU ETWA 10 M LAENGE	10 METER	4,47	4,72	4,74	126,1	132,7	133,0		
HERREN-STRASSENSCHUHE, SCHNUEHALBSCHUHE, RINDBOX, LAUFSOHLE AUS SYNTHETISCHEM MATERIAL, MITTLERE QUALITAET, GR. 42	1 PAAR	84,70	86,70	87,00	147,7	151,9	152,2		
HERREN-STRASSENSCHUHE, SCHNUEHALBSCHUHE, SCHWARZ, KLASSISCHE FORM, BOXCALF (KEIN MASTBOX), LEDERBRANDSOHLE, LEDERLAUFSOHLE, GUTE QUALITAET, GR. 42	1 PAAR	122,00	126,00	127,00	143,0	147,4	148,0		
HERREN-SLIPPER, LEDEROBERTEIL, LAUF-SOEHLE AUS SYNTHETISCHEM MATERIAL, MITTLERE QUALITAET, GR. 42	1 PAAR	87,30	89,90	90,30	142,9	146,6	147,0		
DAMEN-STRASSENSCHUHE, SPORHALBSCHUHE, GAENGIGE LEDERART, LAUFSOHLE AUS SYNTHETISCHEM MATERIAL, MITTLERE QUALITAET, GR. 38	1 PAAR	85,80	88,00	88,30	148,8	152,8	153,2		
DAMEN-STRASSENSCHUHE, GLATTER PUMPS, KLASSISCHE FORM, BOXCALF (KEIN MASTBOX), LEDERLAUFSOHLE, GUTE QUALITAET, GR. 38	1 PAAR	113,00	117,00	117,00	141,0	145,5	146,0		
KINDER-SCHUHE, HALBSCHUHE, RINDBOX, LAUFSOHLE AUS SYNTHETISCHEM MATERIAL, GR. 35	1 PAAR	59,90	61,20	61,40	142,8	146,7	147,0		
KINDERSCHUHE, GAENGIGE LEDERART, FEINPROFIL-SOEHLE AUS SYNTHETISCHEM MATERIAL, GR. 24	1 PAAR	55,00	56,20	56,10	143,7	147,8	148,0		
KINDER-SCHLUPF-HAUSCHUHE, OBERTEIL AUS STOFF, SOEHLE AUS SYNTHETISCHEM MATERIAL, GR. 30	1 PAAR	24,90	25,70	25,60	148,1	153,3	153,4		
FUSSBALLSTIEFEL, GUTES RINDBOXLEDER, ANVULKANISIERTE NOCKEN-SOEHLE, MITTLERE QUALITAET, GR. 42	1 PAAR	61,20	63,40	63,40	122,1	125,5	125,8		
TENNISCHUHE, LEINEN, GR. 38	1 PAAR	35,30	37,30	37,40	124,3	130,6	130,7		
SCHNUESENKEL F. HERREN-HALBSCHUHE, ETWA 45 CM LANG	1 PAAR	1,48	1,58	1,58	151,4	159,5	160,0		
BESOHLEN MIT LEDEPFOHLEN, EIN PAAR	1 MAL	22,80	23,00	23,20	135,5	139,1	139,7		
HERRENSCHUHE, GR. 43									
BESOHLEN MIT WERKSTOFFSOEHLEN (GLATT), EIN PAAR	1 MAL	19,63	19,77	19,89	136,8	140,2	141,1		
HERRENSCHUHE, GR. 43									
BESOHLEN MIT ABSAETZEN, GUMMIABSAETZE, AB GR. 66, EIN PAAR	1 MAL	9,80	9,60	9,65	136,8	140,0	140,7		
HERRENSCHUHE, GR. 43									

ZU DEN ABSOLUTEN PREISANGABEN BITTE ERLAEUTERUNGEN, ABSCHNITT 12, BEACHTEN

7 VERBRAUCHERPREISE
7.1 AUSGEWAHLTE GUETER IM BUNDESDURCHSCHNITT

LEISTUNG, TARIF, WARE	EINHEIT	1982		1983		1982		1983	
		JAN.	DEZ.	JAN.	JAN.	DEZ.	JAN.		
		P R E I S I N D M			1 9 7 6 = 1 0 0				
WONNUMSMIETE, ENERGIE									
MIETE FUER EINE ABGESCHLOSSENE, LEERVERMIETETE									
2-ZIMMER-WOHNUNG MIT KUECHE									
ALTBAUWOHNUNG OHNE BAD, AUS DER ZEIT VOR DEM 1. 4. 1924	MONATSMIETE	165,00	172,00	174,00	127,7	134,0	135,3		
ALTBAUWOHNUNG MIT BAD, AUS DER ZEIT VOM 1. 4. 1924 BIS ZUM 20. 6. 1948	MONATSMIETE	222,00	234,00	238,00	126,3	132,5	134,0		
NEUBAUWOHNUNG AUS DER ZEIT NACH DEM 20. 6. 1948									
SOZIALER WOHNUNGSBAU, MIT BAD UND OFENHEIZUNG	MONATSMIETE	220,00	233,00	237,00	123,1	130,2	131,6		
SOZIALER WOHNUNGSBAU, MIT BAD UND ZENTRALHEIZUNG	MONATSMIETE	339,00	356,00	360,00	126,3	132,8	133,9		
FREIFINANZIERTER WOHNUNGSBAU (3-ZIMMER-WOHNUNG), MIT KACHELBAD, BALKON UND ZENTRALHEIZUNG	MONATSMIETE	455,00	472,00	475,00	120,5	125,1	125,8		
ELEKTRISCHER STROM, GRUNDPREIS UND ARBEITSPREIS, FUER EINE WOHNUNG MIT KUECHE, GUNSTIGSTER TARIF, BEI EINEM MONATSVBRUCH VON									
75 KWH (3-RAUM-WOHNUNG EINSCHL. KUECHE)	75 KWH	26,50	27,30	27,30	132,1	136,2	136,3		
200 KWH (4-RAUM-WOHNUNG EINSCHL. KUECHE)	200 KWH	52,20	53,70	53,80	132,3	136,3	136,4		
325 KWH (5-RAUM-WOHNUNG EINSCHL. KUECHE)	325 KWH	76,40	78,90	79,00	132,3	140,6	140,6		
1275 KWH, DAVON 950 KWH NACHTSTROM (5-RAUM-WOHNUNG EINSCHL. KUECHE)	1275 KWH	184,00	189,00	189,00	134,7	139,0	139,2		
GAS, MIT GRUND-(VERRECHNUNGS-) UND ARBEITSPREIS, FUER EINE WOHNUNG MIT KUECHE, GUNSTIGSTER TARIF, BEI EINER ABNAHMENMENGE VON									
1000 KWH	MONATLICH	91,50	92,80	93,20	163,2	165,1	165,7		
1600 KWH	MONATLICH	132,00	134,00	135,00	166,2	168,0	168,7		
2300 KWH	MONATLICH	170,00	173,00	174,00	173,0	174,7	175,5		
FLUESSIGGAS, FUELLUNG EINER 11-KG-FLASCHE	1 FUELLUNG	27,60	28,30	28,70	145,0	148,5	150,3		
STEINKOEHLENBRICKETTS, INLAENDISCHE HERKUNFT, BEI ABNAHME VON ETWA 500 KG, FREI KELLER	50 KILO	28,00	28,90	29,00	156,5	161,0	161,3		
SPEZIALBRAND 3/FETT NUSS 4, INLAENDISCHE HERKUNFT, BEI ABNAHME VON ETWA 100 KG, FREI KELLER	50 KILO	27,30	28,30	28,40	151,3	157,7	158,0		
ANTHRAZIT-NUSS 3, INLAENDISCHE HERKUNFT, BEI ABNAHME VON ETWA 100 KG, FREI KELLER	50 KILO	31,30	31,90	32,00	149,9	153,8	154,1		
BRAUNKOEHLENBRICKETTS, BEI ABNAHME V. ETWA 500 KG, FREI KELLER	50 KILO	17,80	18,60	18,64	158,0	166,1	166,5		
ZECHENBRECHKOKS 3, INLAENDISCHE HERKUNFT, BEI ABNAHME VON ETWA 2000 KG, FREI KELLER	50 KILO	29,40	30,10	30,10	149,1	153,0	153,2		
BRENNHOLZ, OFENFERTIG, FREI KELLER	50 KILO	19,37	20,40	20,50	149,3	155,2	156,0		
EXTRA LEICHTES HEIZOEL, BEI ABNAHME VON 5000 L (TANKWARE)	1 HL	79,50	81,30	76,60	258,7	258,0	243,0		

HAUSHALTSGUETER

KUECHENBLOCK, ETWA 280 BIS 330 CM BREIT, EINSCHL. KUEHLSCHRANK, HERD, DUNSTABZUGSHAUBE UND SPUELE	1 STUECK	2998,00	3084,00	3103,00	-	144,2	145,0		
HAENGESCHRANK AUS ANBAUKUECHE, KUNSTSTOFFBESCHICHTET, 2 TUEREN, 2 EINLEGEBOEDEN, ETWA 100 MAL 60 MAL 35 CM	1 STUECK	197,00	200,00	202,00	-	146,6	147,3		
KUECHENSTUHL AUS METALLROHR, SITZ UND RUECKEN MIT KUNSTSTOFFBEZUG AUF SCHAUMSTOFF-POLSTER	1 STUECK	72,80	76,10	76,50	147,6	154,6	155,1		
ANBAUTEIL AUS EINER WOHNWAND, NATURHOLZ FURNIERT, AUS DEM STILBEREICH ODER MODERN, MIT EINLEGEBOEDEN BZW. GESCHLOSSENEM (TV-) FACH, ETWA 100 MAL 225 MAL 45 CM	1 STUECK	1142,00	1172,00	1172,00	138,2	140,9	141,4		
SCHRANKWAND, MODERN, HOLZNACHBILDUNG, U.A. MIT GESCHLOSSENEM (TV-) FACH, VITRINENTEIL, SCHREIBFACH, ETWA 320 BIS 420 CM BREIT	1 STUECK	2178,00	2281,00	2272,00	-	136,9	137,3		
HIGHBOARD, NATURHOLZ FURNIERT, MATTIERTE ODER KUNSTSTOFFBESCHICHTETE OBERFLAECHE, ETWA 100 BIS 200 MAL 110 MAL 40 CM	1 STUECK	1036,00	1075,00	1088,00	143,0	146,0	146,8		
WOHNZIMMERTISCH, NATURHOLZ FURNIERT, MATTIERTE OBERFLAECHE, 110 MAL 80 CM, AUSGEZOGEN ETWA 180 MAL 80 CM	1 STUECK	449,00	480,00	483,00	144,3	149,2	150,0		
KLAPPOUCH, DREISITZIG, ETWA 200 CM ZARGENMASS, FEDERPOLSTER-GRUND, BEZUGSSTOFF AUS SYNTHET. FASER MITTLERER QUALITAET	1 STUECK	845,00	904,00	900,00	133,2	137,9	138,7		
POLSTERGARNITUR, BESTEHEND AUS EINEM 2-SITZIGEN SOFA UND 2 SESSLEN, FEDERKERN, BEZUGSSTOFF AUS SYNTH. FASER	1 GARNITUR	2144,00	2187,00	2198,00	-	-	-		
POLSTER-ANBAUGRUPPE, 1 ELEMENT (KEIN ECKELEMENT), OHNE ARMLEHNE, FESTGEPOLSTERT	1 STUECK	366,00	358,00	364,00	-	-	-		
KLEIDERSCHRANK, TYPEN-REIHENSCHRANK, NATURHOLZ FURNIERT, MATTIERTE ODER KUNSTSTOFFBESCHICHTETE OBERFLAECHE, 2 EINLEGEBOEDEN, KLEIDERSTANGE, ETWA 100 MAL 225 MAL 60 CM	1 STUECK	536,00	549,00	552,00	137,0	140,9	141,4		
KASTENDOPPELBETT (OHNE MATRATZENBODEN), ETWA 200 MAL 200 CM, NATURHOLZ FURNIERT, MATTIERTE ODER KUNSTSTOFFBESCH. OBERFL., U.A. MIT BETTUEBERBAU UND NACHTKONSOLEN (ETWA 50 CM HOCH)	1 STUECK	1136,00	1175,00	1180,00	135,3	137,4	137,9		
MATRATZENBODEN, FEDERHOLZGRUND, MIT VERSTELLBAREM KOPF- UND FUSSTEIL, ETWA 90 MAL 190 CM	1 STUECK	152,00	158,00	159,00	135,0	139,2	139,8		
DIELEN-SPIEGEL ZUM AUFHAENGEN, KRISTALLGLAS MIT EINFACHER, SCHMALER UMRANDUNG, ETWA 35 MAL 80 CM	1 STUECK	105,00	111,00	111,00	140,1	145,9	146,4		
MOEBELBEZUGSSTOFF, SYNTHETISCHE FASER, MITTLERE QUALITAET, ETWA 130 CM BREIT	1 METER	50,30	52,20	52,30	125,6	129,4	129,5		
TUFTINGBELAG, POLYAMID, BAHNENWARE	1 M2	33,00	32,30	32,50	118,1	120,1	120,4		
SCHLINGENWARE, AUSLEGWARE, WOLLE, ETWA 1000 G PRO M2, BAHNENWARE	1 M2	45,50	51,70	52,00	-	-	-		
PVC-BODENBELAG (VERBUNDBELAG), MIT GEPRAGTER OBERFLAECHE AUF SCHAUMTRAEGER	1 M2	27,30	27,70	28,10	124,8	128,1	128,3		
AUFLEGEMATRATZE, FEDERKERN, EINTEILIG, GUTE POLSTERUNG UND VERARBEITUNG, ETWA 100 MAL 200 CM	1 STUECK	292,00	303,00	304,00	129,2	133,5	133,8		
SCHAUMSTOFFMATRATZE, EINTEILIG, MITTLERES RAUMGEWICHT, HOEHE ETWA 12 CM, ETWA 100 MAL 200 CM	1 STUECK	262,00	260,00	259,00	130,8	134,5	134,6		
SCHLAFDECKE, REINE SCHURWOLLE (IWS), BANDEINFASSUNG, ETWA 150 MAL 200 CM	1 STUECK	170,00	180,00	180,00	124,4	128,2	128,3		
SCHLAFDECKE, SYNTHETISCHE FASER, MITTLERE QUALITAET, ETWA 150 MAL 200 CM	1 STUECK	78,80	79,30	79,40	117,3	120,3	120,5		
STEPPEDECKEN-SCHLAFSACK, AUSSENSEITE SYNTHETISCHE FASER, INNENSEITE BAUMWOLLE, FUELLUNG AUS SYNTHETISCHER FASER, WASCHBAR, RUNDUM-REISSVERSCHLUSS, ETWA 180 MAL 75 CM	1 STUECK	76,20	81,10	81,00	116,9	121,4	121,5		
DAUNEN-EINZIEHDECKE, GUTE DAUNENFUELLUNG, ETWA 150 MAL 200 CM	1 STUECK	489,00	527,00	526,00	159,5	169,3	169,3		
BETTFEDERN, GRAUE GAENSE-HALBDAUNEN, MITTLERE QUALITAET	1 KILO	100,00	105,00	105,00	178,5	186,1	186,3		
INLETT F. OBERBETTEN, MAKOKOEPER, ETWA 130 BZW. 140 CM BREIT 1 METER	1 METER	20,70	21,50	21,30	130,3	134,7	134,7		

ZU DEN ABSOLUTEN PREISANGABEN BITTE ERLAEUTERUNGEN, ABSCHNITT 12, BEACHTEN

7 VERBRAUCHERPREISE
7.1 AUSGEWAHLTE GUETER IN BUNDESDURCHSCHNITT

WARE	EINHEIT	1982		1983	1982		1983	
		JAN.	DEZ.	JAN.	JAN.	DEZ.	JAN.	
		PREIS IN DM						1976 = 100
BETTBEZUG-GARNITUR, BUNTDAMPST, REINE BAUMWOLLE, GUTE QUALITAET, ETWA 80 MAL 80 CM BZW. ETWA 135 MAL 200 CM	1 GARNITUR	76,10	77,80	77,90	126,8	130,2	130,3	
BETTBEZUG-GARNITUR, MISCHGEWEBE, SYNTHETISCHE FASER MIT BAUMWOLLE, BEDRUCKT, GUTE QUALITAET, ETWA 80 MAL 80 CM BZW. ETWA 135 MAL 200 CM	1 GARNITUR	65,20	67,40	67,50	120,6	123,4	123,6	
BETTLAKEN, HAUSTUCH, REINE BAUMWOLLE, SCHWERE QUALITAET, ETWA 150 MAL 250 CM	1 STUECK	24,90	25,70	25,80	128,4	133,1	133,3	
TISCHDECKE, BUNTGEWEBT, LEINENSTRUKTUR, PFLEGELEICHT, ETWA 130 MAL 160 CM	1 STUECK	43,90	46,30	46,50	134,4	139,3	139,4	
GESCHIRRUCH, HALBLEINEN, ETWA 55 MAL 75 CM	1 STUECK	4,95	5,06	5,05	137,6	142,0	142,0	
GARDINENTUELL, SYNTHETISCHE FASER, ETWA 240 CM BREIT	1 METER	21,00	21,80	21,90	127,5	131,8	132,0	
DEKORATIONSTOFF, SYNTHETISCHE FASER, DICHTGEWEBT, MITTLERE QUALITAET, ETWA 120 CM BREIT	1 METER	22,20	23,10	23,10	125,9	130,7	130,9	
DAUERBRANDOFEN, WARMLUFTALLESBRENNER, AUS EMAILLIERTEM GUSS, NENNHEIZLEISTUNG ETWA 4,0 KW/H (ETWA 3000 KCAL/H), MIT UNTERLEGEPLATTE, MIT AUTOMATISCHEM REGLER	1 STUECK	790,00	800,00	804,00	127,9	132,8	133,2	
GASHEIZOFEN FUER KAMINANSCHLUSS, NENNHEIZLEISTUNG ETWA 4,5 KW/H (ETWA 4000 KCAL/H), MIT WAERMEREGLER	1 STUECK	988,00	1006,00	1016,00	117,5	119,3	120,6	
GASHERD (MIT ZUENDSICHERUNG), 4-FLAMMIG, WEISS EMAILLIERT, BACKOFEN MIT THERMOSTAT, MIT ABDECKPLATTE UND GERAETEWAGEN	1 STUECK	614,00	646,00	647,00	118,8	123,2	123,5	
OELOFEN, NENNHEIZLEISTUNG ETWA 5,8 KW/H (ETWA 5000 KCAL/H), MIT EINGEBAUTEM TANK, KLAPPDECKEL UND OELAUFFANGSCHALE, MIT VORLEGEPLATTE	1 STUECK	378,00	393,00	394,00	119,5	124,6	124,9	
RADIATOR MIT OELFUELLUNG UND THERMOSTAT, ANSCHLUSSWERT 2 KW	1 STUECK	160,00	158,00	158,00	110,1	111,8	111,9	
ELEKTROHERD, 4 KOCHPLATTEN, DAVON 2 BLITZKOCHPLATTEN ODER 1 BLITZKOCHPLATTE UND 1 AUTOMATIKPLATTE, 7-STUFENSCHALTER, BRATOFEN MIT THERMOSTAT, DURCH REGLER GESTEUERT, MIT BRATPFANNE, ANSCHLUSSWERT ETWA 10000 WATT	1 STUECK	612,00	629,00	629,00	115,0	117,8	118,0	
GAS-DURCHLAUFERHITZER, LEISTUNG ETWA 22 KW/H, MIT TEMPERATURWAELER, WASSER- UND GASMENGENREGLER, FERNZAPFER, MIT AUSLAUFZUBEHOER	1 STUECK	715,00	728,00	729,00	115,1	117,1	117,2	
ELEKTRISCHER KOCHENDWASSER-AUTOMAT MIT STUFENLOSEM TEMPERATURWAELER, ETWA 5 L NUTZINHALT, ETWA 2000 WATT	1 STUECK	181,00	188,00	188,00	120,1	124,0	124,3	
ELEKTR. BROTRÖSTER FUER ZWEI SCHEIBEN, TOAST-AUTOMAT, MIT RÖSTGRADWAELER U. SELBSTTÄTIGEM AUSSTOSS, ETWA 1000 WATT	1 STUECK	52,00	52,90	52,90	111,9	114,9	115,0	
SCHREIBTISCHLAMPE MIT VERSTELLBAREM METALLREFLEKTOR, DURCHMESSER 35-40 CM, HOEHE 30-40 CM	1 STUECK	52,40	53,40	53,30	116,8	120,2	120,1	
LICHTLEISTE MIT LEUCHTSTOFFROEHRE, EINF. AUSFUEHRUNG, OHNE ABDECKUNG, WEISS, F. DECKENBELEUCHTUNG, 120 CM LG., 40 WATT	1 STUECK	34,80	36,30	36,70	118,4	121,1	121,7	
ELEKTRISCHE GESCHIRRSPUELMASCHINE, SPUELBEHAELTER AUS ROSTFREIEM EDELSTAHL, 2-4 SPUELPROGRAMME, FASSUNGSVERMOEGEN 10-12 MASSGEBECKE	1 STUECK	997,00	1025,00	1025,00	106,9	110,2	110,3	
WASCHMASCHINE, VOLLAUTOMAT MIT PROGRAMMEINSTELLUNG, TROMMELSYSTEM, FUER 4-5 KG TROCKENWAESCHE	1 STUECK	977,00	1006,00	1003,00	112,0	115,9	116,1	
KUEHLSCHRANK, TISCHFORM, KOMPRESSORSYSTEM, 3-STERN-GEFRIERFACH MIT ABTAU-AUTOMATIK, ETWA 160 L INHALT	1 STUECK	531,00	557,00	552,00	112,7	116,8	115,7	
GEFRIERSCHRANK MIT VORGEFRIERFACH UND SCHNELLGEFRIER-EINRICHTUNG, ETWA 300 L INHALT	1 STUECK	945,00	989,00	991,00	110,1	113,6	113,6	
BODENSTAUBSAUGER MIT GLEITKUFEN ODER ROLLEN, STANDARD-ZUBEHOER, 600-800 WATT	1 STUECK	276,00	279,00	279,00	110,1	111,5	111,6	
ELEKTRISCHE NUTZSTICH-MAEHMASCHINE, FREIARM, LEICHTMETALL, MIT KOFFER	1 STUECK	707,00	723,00	725,00	114,4	116,8	116,8	
ELEKTRO-BOHRMASCHINE, 2-GANG-SCHLAGBOHRER, ETWA 300-400 WATT	1 STUECK	176,00	172,00	172,00	114,0	115,8	115,9	
REGLERBUEGELEISEN MIT KONTROLLAMPE UND EINSTELLSKALA, LEICHTE AUSFUEHRUNG, ETWA 1000 WATT	1 STUECK	37,20	38,90	39,10	117,7	122,4	122,5	
KAFFEEMASCHINE, 8-10 TASSEN, M. WARMHALTEPLATTE U. GLASKANNE	1 STUECK	77,40	77,10	76,90	118,8	120,9	120,9	
HANDMIXER, STANDARD-AUSFUEHRUNG (2 QUIRLBESEN UND ZWEI KNETHAKEN), AUS ROSTFREIEM EDELSTAHL, 3-STUFEN-SCHALTUNG, ETWA 150 WATT	1 STUECK	67,80	68,50	68,80	113,2	116,0	116,4	
KINDERWAGEN, FALTWAGEN MIT REGENDECKE, BETT UND VERDECK, BETT ABNEHMBAR FUER SPORTWAGENAUFSATZ, MITTLERE QUALITAET	1 STUECK	299,00	321,00	319,00	123,5	127,1	127,1	
KAFFEESERVICE, GUTES PORZELLAN, FUER 6 PERSONEN, 15-TEILIG, I. WAHL, MIT NACHKAUFGARANTIE (KEINE SPITZENQUALITAET)	1 SERVICE	144,00	157,00	155,00	134,8	140,1	140,4	
PORZELLANTASSE, HOHE FORM, WEISS ODER MIT EINFACHEM DEKOR, MIT UNTERTASSE, I. WAHL, ETWA 0,2 L INHALT	1 STUECK	4,98	5,37	5,36	139,3	147,5	147,9	
SUPPENTELLER, PORZELLAN, WEISS ODER MIT EINFACHEM DEKOR, DURCHMESSER ETWA 24 CM, I. WAHL	1 STUECK	5,75	6,09	6,08	142,9	148,6	149,0	
KAFFEESERVICE, HARTSTEINGUT, FUER 6 PERSONEN, 15-TEILIG, SPUELMASCHINENFEST, MARKENWARE	1 SERVICE	147,00	155,00	155,00	130,3	136,6	136,9	
SCHUESSEL MIT SCHALENDECKEL, FEUERFEST, MITTLERE GROESSE, ETWA 2 L INHALT	1 STUECK	25,60	26,00	25,90	120,9	125,4	125,7	
BABYFLASCHE AUS FEUERFESTEM GLAS, ETWA 250 CM3 INHALT	1 STUECK	3,49	3,67	3,69	123,4	124,9	125,3	
TRINKGLAS AUS EINFACHEM PRESS- (ODER MASCHINEN-GEGLASENEM) GLAS, UNVERZIERT, ETWA 1/4 L INHALT	1 STUECK	1,34	1,49	1,50	148,4	156,0	156,2	
KAFFEEFILTER, KUNSTSTOFF, SCHNELLFILTER FUER 4-6 TASSEN	1 STUECK	5,64	5,86	5,87	127,5	134,0	134,1	
ZITRUSPRESSE, KUNSTSTOFF, MIT SAFTBECHER	1 STUECK	4,47	4,67	4,65	131,8	137,5	138,1	
EIMER, KUNSTSTOFF, BESTAENDIG GEGEN KOECHENDES WASSER, DURCHMESSER ETWA 30 CM, ETWA 10 L INHALT	1 STUECK	4,50	4,79	4,78	137,5	142,3	142,3	
WAESCHEKORB MIT GRIFFEN, KUNSTSTOFF, RECHTECKIG, OBEN ETWA 65 MAL 45 CM, HOEHE ETWA 28 CM	1 STUECK	13,96	14,76	14,74	130,2	135,3	135,3	
HEIZOELKANNE, KUNSTSTOFF, SAUREBESTAENDIG, ETWA 10 L INHALT	1 STUECK	8,87	9,25	9,25	128,2	132,1	132,2	
FLEISCHTOPF MIT DECKEL, FUER KOHLE-, GAS- UND ELEKTROHERD, EMAILLIERT, SCHWERE QUALITAET, ETWA 20 CM DURCHMESSER (ETWA 4 L INHALT)	1 STUECK	45,10	46,00	45,30	128,8	132,8	133,1	
KOCHTOPF MIT DECKEL, FUER ELEKTROHERD, EDELSTAHL, ROSTFREI, 18/8, MIT GESCHLIFFENEM BODEN, ETWA 20 CM DURCHMESSER (ETWA 3 L INHALT)	1 STUECK	68,10	69,50	69,80	119,5	123,5	123,7	
BRATPFANNE MIT DECKEL, ALUMINIUM, INNEN KUNSTSTOFF-BESCHICHTET, MIT ISOLIERGRIFF, ETWA 24 CM DURCHMESSER	1 STUECK	41,60	43,00	43,10	128,5	133,4	133,7	
WASSERKESSEL MIT ISOLIERGRIFF, FUER ELEKTROHERD, EDELSTAHL, ETWA 3 L INHALT	1 STUECK	65,00	64,70	64,80	126,9	131,3	131,6	
KUECHENMESSER, ROSTFREI, MITTLERE QUALITAET, GESAMTLAENGE ETWA 17 CM	1 STUECK	5,52	5,53	5,54	130,2	135,0	135,6	
ESSBESTECK, 4-TEILIG, EDELSTAHL, ROSTFREI, 18/8, MIT GESCHNIEDETER KLINGE, MITTLERE QUALITAET	1 BESTECK	26,10	26,90	26,90	140,9	144,8	145,0	
ESSBESTECK, 4-TEILIG, 90 G VERSILBERT, MITTLERE QUALITAET	1 BESTECK	102,00	107,00	107,00	170,2	174,1	174,3	
KUECHEN-ZEIGERWAAGE MIT SCHALE, ETWA 3-5 KG GEWICHTSANZEIGE	1 STUECK	29,70	31,80	31,90	120,0	125,9	126,0	

ZU DEN ABSOLUTEN PREISANGABEN BITTE ERLAEUTERUNGEN, ABSCHNITT 12, BEACHTEN

7 VERBRAUCHERPREISE
7.1 AUSGEWAHLTE GUETER IM BUNDESDURCHSCHNITT

WARE, LEISTUNG	EINHEIT	1982		1983	1982		1983
		JAN.	DEZ.	JAN.	JAN.	DEZ.	JAN.
		P R E I S I N D M			1 9 7 6 = 1 0 0		
HAMMER (SCHLOSSERHAMMER), KOPF 500 G, POLIERTER STIEL	1 STUECK	8,94	9,15	9,16	126,1	130,2	130,3
BEISSZANGE, KOPF, SCHULTER UND KANTEN POLIERT, 210 MM	1 STUECK	9,26	9,76	9,76	129,0	134,2	134,6
FUCHSSCHWANZ, 350 MM BLATTLAENGE	1 STUECK	11,74	12,19	12,21	128,5	132,3	132,9
VORHAENGESCHLOSS, 2 SCHLUESSEL, EINFACHE AUSFUHRUNG, ETWA 40-45 MM	1 STUECK	4,49	4,86	4,90	141,7	149,0	149,8
ZIMMERTUER-EINSTECKSCHLOSS, 2 BUNDBARTSCHLUESSEL, EINTOURIG, 55 MM DORN	1 STUECK	8,69	9,28	9,38	130,4	136,7	137,6
DRUECKERGARNITUR, LEICHTMETALL ELOXIERT, DRUECKER 105 MM, MIT LANGSCHILDERN, GEGOSSEN, 220 MAL 36 MM	1 GARNITUR	14,98	15,60	15,65	131,7	136,0	137,2
STUBENBESSEN, KUNSTSTOFFHAAR ODER ROSSHAARMISCHUNG	1 STUECK	7,88	8,15	8,17	122,0	125,9	126,3
KLEIDERBUESTE, NATURBORSTEN, EINFACHE AUSFUHRUNG	1 STUECK	4,94	5,13	5,21	123,1	127,7	127,9
DECKENLEUCHE, EINFACHE AUSFUHRUNG, OPALGLAS, EINFLAMMIG	1 STUECK	20,70	21,70	21,80	-	126,9	127,3
GERAETEZULEITUNG, KUNSTSTOFFSCHLAUCH, MIT GERAETE- UND SCHUKOSTECKER, 3 M LANG	1 STUECK	8,83	8,95	8,99	118,7	121,9	122,1
TASCHENLAMPENHUELSE, KLEINE STABFORM	1 STUECK	5,27	5,76	5,75	121,7	127,0	127,1
GLUEHLAMPE, MATT, 100 WATT	1 STUECK	1,96	1,94	1,94	111,9	112,9	113,0
KERZENLAMPE, MATT, 25 WATT	1 STUECK	2,45	2,44	2,44	111,9	113,1	113,2
LEUCHTSTOFFROEHRE, 120 CM LANG, 40 WATT	1 STUECK	7,56	8,01	8,07	120,8	126,8	127,4
TAPETE, RAUFASER, KOERNUNG MITTEL, WEISS, EUROPAROLLE	1 ROLLE	11,22	11,03	11,03	116,1	118,8	118,8
TAPETENKLEISTER, IN BEUTELN ODER KARTONS ZU 125 G	1 PACKUNG	3,20	3,35	3,35	122,2	127,8	127,8
FARBROLLER, PERLONBEZUG, 20 CM, 18 MM SCHURLAENGE	1 STUECK	9,34	8,96	8,97	109,9	110,5	110,7
MALERPINSSEL, NATURBORSTEN, DURCHMESSER 3-4 CM	1 STUECK	6,18	6,23	6,30	115,4	117,7	117,9
KUNSTHARZLACKFARBE, WEISS, FUER INNEN- UND AUSSENANSTRICH, IN DOSEN ZU 750 ML	1 KILO	13,60	14,26	14,27	127,4	133,4	133,5
DISPERSIONSFARBE FUER INNEN, LICHTECHT, GUT DECKEND, 1 KG AUSREICHEND FUER CA. 5 M2 STREICHFLAECHE, IN EIMERN ZU ETWA 10 KG FUELLGEWICHT	1 KILO	2,84	2,81	2,82	126,6	129,9	130,1
ZELLULOSE-WERKSTOFF (SPACHTEL), IN PAKETEN ZU 500 G	500 GRAMM	2,78	2,85	2,84	121,1	124,4	124,5
CHEMISCHE REINIGUNG (VOLLREINIGUNG) NEBST BUEGELN EINES ZWEITEILIGEN HERRENANZUGES	1 MAL	11,52	11,86	11,91	121,0	124,5	125,0
WASCHEN UND MANGELN, GLATTWAESCHE, 6 TEILE (BETTWAESCHE FUER 2 BETTEN), SCHRANKFERTIG	1 PAKET	11,55	12,09	12,16	136,7	142,6	143,2
ELEKTRO-RASENMAEHER, 220 VOLT, 800 WATT	1 STUECK	361,00	347,00	347,00	112,2	113,6	113,8
GARTENSCHERE, GESCHMIEDET UND GEHAERTET	1 STUECK	24,50	25,50	25,50	125,1	129,6	130,2
ELEKTRISCHE HECKENSCHERE, 220 VOLT, 270 WATT, ETWA 45 CM ARBEITSBREITE	1 STUECK	208,00	214,00	214,00	116,0	119,9	120,3
SPATEN, GAERTNERSPATEN, MIT T-GRIFF	1 STUECK	38,90	41,10	41,10	123,9	129,1	129,3
BLUMENTOPF, TONTOPF, DURCHMESSER ETWA 13 CM	1 STUECK	0,93	1,03	1,01	131,7	138,9	139,1
GARTENSCHLAUCH, KUNSTSTOFF, 12 MAL 2,5 MM = 1/2 ZOLL, 20-M-ROLLE	1 ROLLE	24,40	24,60	24,60	114,6	117,8	118,0
GIESSKANNE, KUNSTSTOFF, 10 L INHALT	1 STUECK	9,31	9,42	9,40	119,0	120,5	120,4
PFLANZENSCHUTZMITTEL GEGEN SCHADINSEKTEN (INSEKTIZIDE), IN PAKETEN ZU ETWA 100 CM3/ML	100 CM3	9,04	9,33	9,35	116,9	120,0	120,3
BLUMENDUENGER, FLUESSIG, IN KUNSTSTOFF-FLASCHEN ZU ETWA 500 ML	500 ML	6,19	6,28	6,31	119,4	121,1	121,6
MITTEL GEGEN UNKRAEUER IM ZIER- UND SPORTRASEN, SPRITZMITTEL, IN FLASCHEN ZU ETWA 60 ODER 240 CM3	240 CM3	14,39	15,58	15,62	108,2	110,0	110,3
WASCHPULVER FUER GROB-, WEISS- UND BUNTWAESCHE, FUELLGEWICHT ETWA 3 KG	1 KILO	3,46	3,48	3,51	111,9	115,8	116,5
WASCHPULVER FUER FEINWAESCHE, IN PAKETEN ZU ETWA 300 BIS 750 G	1 KILO	8,98	9,48	9,47	112,5	116,3	116,5
WAESCHEMEICHSPUELMITTEL, IN BEHAELTERN ZU ETWA 4 L	4 LITER	5,82	5,83	5,82	109,3	110,9	111,2
SCHUEVERTUCH, MITTLERE QUALITAET, ETWA 50 MAL 60 CM	1 STUECK	1,93	1,96	1,96	123,1	126,7	126,7
SCHWAMMTUCH, ETWA 20 MAL 20 CM, IN PAKETEN ZU ETWA 2 ODER 5 STUECK	10 STUECK	6,47	6,58	6,48	108,2	111,2	111,3
GESCHIRRSPUELMITTEL, FLUESSIG, IN PLASTIKFLASCHEN ZU ETWA 1000 ML	1 LITER	3,61	3,69	3,67	113,2	116,9	116,6
FUSSBODENPFLEGE MITTEL, WACHSMALTIGE EMULSION, FUELLGEWICHT ETWA 500 ML	500 ML	5,68	5,78	5,71	120,9	124,2	124,8
SCHUHCREME, FARBL0S, IN DOSEN ZU ETWA 68 ML	100 ML	2,48	2,57	2,58	117,1	120,9	121,2
REINIGUNGSMITTEL FUER TOILETTEN, DESINFIZIEREND, DESODORIEREND, IN PLASTIKBEHAELTERN ZU ETWA 600 G	1 KILO	4,76	4,84	4,85	111,8	114,8	114,8
METALLPFLEGE MITTEL FUER EDELMETALLE, IN BEHAELTERN ZU ETWA 250 G FUELLGEWICHT	250 GRAMM	4,14	4,18	4,18	115,9	120,0	120,2
FLECKENENTFERNUNGSMITTEL, IN BEHAELTERN ZU ETWA 100 ML ODER 100 G FUELLGEWICHT	100 ML/G	3,91	4,12	4,17	119,9	124,3	124,8
HAUSHALTSKERZEN, KOMPOSITIONS-KRONENKERZEN, IN PAKETEN ZU ETWA 6 STUECK, NETTOGEWICHT ETWA 300 G	1 KILO	6,43	6,64	6,60	115,1	117,6	117,7
ZUENDHOELZER, IN PAKETEN ZU 10 SCHACHTELN	1 PACKUNG	0,83	0,90	0,91	114,3	122,8	123,4
FUERERSTEINE FUER FUERERZEUGE, IN PAKETEN ZU 5 STUECK, MARKENWARE	1 PACKUNG	0,56	0,59	0,59	108,2	112,1	113,4
GASAMPULLE FUER FUERERZEUGE, AUSREICHEND FUER 10-12 FUELLUNGEN	1 STUECK	3,50	3,55	3,55	104,4	106,5	106,8
BATTERIE, MONOZELLE, 1,5 V, ALKALI-MANGAN, HOCHLEISTUNGSZELLE	1 STUECK	2,75	3,16	3,17	129,9	134,4	134,7
FILTERTUETEN FUER KAFFEEFILTER, 4-6 TASSEN, IN PAKETEN ZU 40 STUECK	1 PACKUNG	1,62	1,60	1,60	108,9	110,4	110,4
ALU-FOLIE (NICHT EXTRA STARK), ETWA 30 CM BREIT, ZU 10 ODER 20 M LAENGE	20 METER	4,42	4,30	4,29	111,5	112,8	112,9
KLARSICHT-FOLIE, MIT HAFFEFFEKT, ETWA 30 CM BREIT, ZU 15 ODER 20 M LAENGE	20 METER	2,71	2,80	2,80	114,7	116,1	116,2
KLEBSTOFF (KEIN KONTAKTKLEBER), IN TUBEN MIT ETWA 50 CM3 FUELLGEWICHT	50 CM3	2,32	2,50	2,52	132,1	137,7	137,7
DRAHT, VERZINKT, 2,2 MM	1 KILO	4,87	4,89	4,95	118,5	123,5	124,7
DRAHTSTIFTE (NAEGEL), 20-60 MM LANG	1 KILO	4,29	4,50	4,52	119,6	122,7	123,1
HOLZSCHRAUBEN, EISEN, FLACHKOPF, 3,5 MAL 25 MM, DIN 97, IN KLEINPACKUNGEN	100 STUECK	3,10	3,37	3,37	119,7	123,7	123,8

ZU DEN ABSOLUTEN PREISANGABEN BITTE ERLAEUTERUNGEN, ABSCHNITT 12, BEACHTEN

7 VERBRAUCHERPREISE
7.1 AUSGEWAHLTE GUETER IM BUNDESDURCHSCHNITT

WARE, LEISTUNG, TARIF, GEBUEHR	EINHEIT	1982		1983	1982		1983	
		JAN.	DEZ.	JAN.	JAN.	DEZ.	JAN.	
		P R E I S I N D E X						1 9 7 6 = 1 0 0
VERKEHR, NACHRICHTENUEBERMITTLUNG								
HEPREN-SPORTRAD 28 ZOLL, MIT 3-GANG-SICHERHEITS-RUECKTRITT-BREMSENABNE, LICHTANLAGE, GEPACKTRAEGER, SCHLOSS UND PARKSTUETZE, MITTLERE QUALITAET	1 STUECK	353,00	358,00	357,00	135,6	140,2	140,2	
MOFA, 49 CM3 HUBRAUM, 25 KM HOECHSTGESCHWINDIGKEIT	1 STUECK	1396,00	1449,00	1451,00	127,1	131,2	131,4	
NORMALBENZIN, MARKENWARE, MIT BEDIENUNG	10 LITER	13,69	14,34	13,80	151,8	159,4	153,4	
NORMALBENZIN, MARKENWARE, SELBSTBEDIENUNG	10 LITER	13,32	13,99	13,44	154,5	162,2	155,8	
NORMALBENZIN, RINGFREI, MIT BEDIENUNG	10 LITER	13,30	13,87	13,35	153,8	161,4	155,4	
NORMALBENZIN, RINGFREI, SELBSTBEDIENUNG	10 LITER	13,16	13,79	13,25	153,5	160,7	154,6	
SUPERBENZIN, MARKENWARE, MIT BEDIENUNG	10 LITER	14,22	15,10	14,55	148,8	158,1	152,4	
SUPERBENZIN, MARKENWARE, SELBSTBEDIENUNG	10 LITER	13,84	14,74	14,18	148,5	158,0	152,0	
SUPERBENZIN, RINGFREI, MIT BEDIENUNG	10 LITER	13,80	14,63	14,12	152,1	162,0	156,4	
SUPERBENZIN, RINGFREI, SELBSTBEDIENUNG	10 LITER	13,66	14,55	13,97	151,5	160,9	154,7	
DIESELKRAFTSTOFF, MARKENWARE, MIT BEDIENUNG	10 LITER	13,25	13,97	13,59	150,3	158,5	154,2	
DIESELKRAFTSTOFF, MARKENWARE, SELBSTBEDIENUNG	10 LITER	12,91	13,66	13,28	151,5	160,4	156,0	
DIESELKRAFTSTOFF, RINGFREI, MIT BEDIENUNG	10 LITER	12,85	13,58	13,26	155,5	164,9	161,2	
DIESELKRAFTSTOFF, RINGFREI, SELBSTBEDIENUNG	10 LITER	12,69	13,45	13,08	154,7	163,5	159,5	
FAHRRAD-BEREIFUNG, EINE DECKE (DRAHTREIFEN), EIN SCHLAUCH, 28 MAL 1,75, MITTLERE QUALITAET	1 BEREIFUNG	19,76	20,90	21,00	134,2	140,5	140,6	
FAHRRAD-LICHTANLAGE, SCHEINWERFER VERCHROMT, MIT DYNAMO, 6 VOLT, 3 WATT	1 STUECK	16,83	17,52	17,58	123,8	128,4	128,6	
PKW-STAHLGUERTELREIFEN, SCHLAUCHLOS, 175 SR 14	1 STUECK	154,00	154,00	153,00	129,1	130,7	130,5	
PKW-STAHLGUERTELREIFEN, SCHLAUCHLOS, 165 SR 13	1 STUECK	124,00	125,00	125,00	131,6	134,2	134,0	
PKW-STAHLGUERTELREIFEN, SCHLAUCHLOS, 155 SR 13	1 STUECK	111,00	114,00	113,00	134,3	138,8	138,6	
PKW-STAHLGUERTELREIFEN, SCHLAUCHLOS, 6.40/700 13	1 STUECK	149,00	150,00	150,00	134,0	134,2	134,2	
LKW-STAHLGUERTELREIFEN, 11.00 R 20, 16 PR	1 STUECK	881,00	897,00	895,00	126,1	128,7	128,5	
AUTOBATTERIE, 36 AH, 12 V	1 STUECK	121,00	118,00	117,00	119,3	119,5	119,5	
ZUENOKERZE, FUER MITTELKLASSEWAGEN, IN PACKG. ZU VIER STUECK	1 PACKUNG	10,53	10,97	10,93	110,0	112,6	112,5	
AUTOFUERLOESCHER, 2 KG, MIT AUTOHALTERUNG, BRANDKLASSEN A,B,C,E, DIN 14406	1 STUECK	46,80	50,50	50,60	112,1	115,6	115,6	
ABSCHLEPPSEIL, KUNSTSTOFF, FUER PKW BIS ETWA 2000 KG, LAENGE ETWA 4 M	1 STUECK	14,63	15,35	15,41	120,7	123,6	123,8	
SPURKREUZ-GLEITSCHEUTZ-SCHNEEKETTEN, HOCHWERTIGER KETTENSTAHL, GROSSE 155 SR 13	2 STUECK	204,00	208,00	206,00	117,6	120,0	120,3	
KRAFTWAGEN-VERBANDKASTEN NACH DIN 13164 B	1 STUECK	31,40	31,20	31,30	115,4	117,5	117,7	
MOTORENÖL, HD-MEHRBEREICHSOEL, SAE 20 W 50	1 LITER	9,63	9,91	9,89	127,0	131,3	131,6	
AUTOWACHS, HARTWACHS, FLUESSIG, IN METALLKANNCHEN, MITTLERE GROSSE	300 CM3	7,09	7,16	7,16	118,1	121,2	121,3	
CHROMPFLEGGEMITTEL, FLUESSIG ODER ALS PASTE, ZUM REINIGEN UND POLIEREN, IN METALLKANNCHEN (OD. IN TUBEN), MITTL. GROSSE	300 CM3	5,64	5,78	5,78	116,7	119,6	119,9	
WISCHERBLAETTER, ETWA 400 MM LANG, MARKENWARE	1 PAAR	19,45	19,76	19,78	-	-	-	
MIETE FUER DIE ZUM GRUNDSTUECK GEMOERIGE GARAGE BEI BENUTZUNG DURCH DEN MIETER EINER FREIFINANZIERTEN WOHNUNG	MONATSMIETE	40,00	40,50	40,60	111,0	112,0	112,3	
GARAGENMIETE FUER EINEN PKW MITTLERER GROSSE, BEI GEBERBLICHER VERMIETUNG	MONATSMIETE	57,80	59,10	59,30	112,0	113,2	113,5	
PARKURGEBUEHR F. 1 STD., HAEUFIGSTER SATZ IM STADTZENTRUM	1 STUNDE	0,45	0,69	0,69	218,3	318,3	318,3	
FAHRSCHULUNTERRICHT AUF MITTELKLASSEWAGEN (CA. 1600 CM3 HUBRAUM), EINE FAHRSTUNDE	45 MINUTEN	31,50	33,10	33,20	133,0	138,0	138,1	
EINFACHE PKW-OBERWAESCHE, MASCHINENWAESCHE, OHNE BERTUECKSICHTIGUNG DER PKW-GROSSE	1 MAL	9,51	8,48	8,53	152,3	154,3	155,3	
GR. INSPEKTION LT. HERSTELLERVORSCHRIFT, INCL. MATERIAL (PAKETPREIS), BEI EINEM PKW MIT 1500 BIS 2000 CM3	1 MAL	224,00	231,00	231,00	144,5	149,2	149,7	
MOTORTEST (ZUENDEINSTELLUNG, GEMISCHAUFBEREITUNG UND ABGAS), BEI EINEM PKW MIT 900 BIS 1500 CM3	1 MAL	50,20	52,00	51,90	-	-	-	
BREMFLUESSIGKEIT WECHSELN, INCL. MATERIAL, BEI EINEM PKW MIT 1500 BIS 2000 CM3	1 MAL	-	51,40	51,40	-	-	-	
BREMSKLOETZE VORNE ERSETZEN, INCL. MATERIAL, BEI EINEM PKW MIT 900 BIS 1500 CM3	1 MAL	91,60	94,80	95,60	-	-	-	
ZWEI STOSSDAEMPFER HINTEN ERNEuern, INCL. MATERIAL, BEI EINEM PKW MIT 1500 BIS 2000 CM3	1 MAL	189,00	193,00	194,00	-	-	-	
KOMPLETTER AUSTAUSCH EINER AUSPUFF-ANLAGE, INCL. MATERIAL, BEI EINEM PKW MIT 900 BIS 1500 CM3	1 MAL	307,00	316,00	316,00	141,3	146,4	146,5	
MECHANISCHE KUPPLUNG (DRUCKPLATTE, DRUCKSCHEIBE, DRUCKLAGER) ERNEuern, INCL. MATERIAL, BEI EINEM PKW MIT 900 BIS 1500 CM3	1 MAL	382,00	390,00	390,00	-	-	-	
LACKIEREN EINES VORDEREN KOTFLUEGELS, SPRITZLACKIERUNG, MIT NOTWENDIGEN VORARBEITEN, INCL. MATERIAL, BEI EINEM PKW MIT 1000 BIS 1200 CM3, DURCHSCHNITTLICHER ARBEITSAUFWAND	1 MAL	196,00	202,00	202,00	144,4	150,3	150,1	
STRASSENBAHN ODER OMNIBUS, EINZELFAHRT, FUER EINEN ERWACHSENEN, OHNE UMSTIEGEN	1 FAHRT	1,67	1,75	1,78	145,1	152,2	156,1	
STRASSENBAHN ODER OMNIBUS, MEHRFAHRTENKARTE BZW. FAHRSCHEINHEFT FUER ETWA 6 FAHRTEN, FUER EINEN ERWACHSENEN	1 FAHRT	1,33	1,41	1,45	143,3	151,4	155,4	
STRASSENBAHN ODER OMNIBUS, MONATSKARTE	1 KARTE	51,80	53,80	54,70	138,8	143,4	147,4	
TAXIFAHRT, ENTFERNUNG 3 KM, VON EINER TAXIHALTERSTELLE AUS, MIT WARTEZEITEN (VON INSGES. 3 MINUTEN)	1 FAHRT	8,57	8,69	8,69	139,4	141,3	141,3	
DB SCHIENENVERKEHR, EINFACHE FAHRT, 2.KLASSE	10 KM	2,00	2,20	2,40	166,7	183,3	200,0	
DB SCHIENENVERKEHR, VORZUGSKARTE (HIN- U. RUECKFAHRT), 2.KL.	250 KM	70,00	74,00	72,00	129,6	137,0	133,3	
DB SCHIENENVERKEHR, WOHENKARTE, 2.KLASSE	15 KM	20,50	23,00	24,00	157,7	176,9	184,6	
DB SCHIENENVERKEHR, SCHUELERMONATSKARTE, 2.KLASSE	20 KM	62,00	69,00	71,00	177,1	197,1	202,9	
DB BAHNBUSLINIENVERKEHR, EINFACHE FAHRT	11 KM	2,80	3,00	3,20	155,6	166,7	177,8	
DB BAHNBUSLINIENVERKEHR, WOHENKARTE	10 KM	16,00	18,00	18,50	145,5	163,6	168,2	
FLUGREISE FRANKFURT/M.-LONDON-FRANKFURT/M., WOCHENENDTARIF	1 FLUG	435,00	467,00	467,00	107,8	115,7	115,7	
FLUGREISE FRANKFURT/M.-NEW YORK-FRANKFURT/M., AUSFLUGTARIF, 14 BIS 60 TAGE	1 FLUG	1680,00	1849,00	1849,00	122,7	135,0	135,0	

ZU DEN ABSOLUTEN PREISANGABEN BITTE ERLAEUTERUNGEN, ABSCHNITT 12, BEACHTEN

7 VERBRAUCHERPREISE
7.1 AUSGEWAHLTE GUETER IM BUNDESDURCHSCHNITT

WARE, LEISTUNG, TARIF, GEBUEHR	EINHEIT	1982		1983	1982		1983
		JAN.	DEZ.	JAN.	JAN.	DEZ.	JAN.
		P R E I S I N D M					
DBP FERNSPRECHDIENST, GESPRACHSGEBUEHR FUER ORTS- UND NAEBEREGICH, 8-MINUTEN-TAKT, VOM EIGENEM APPARAT	1 MAL	0,23r	0,23	0,23	105,3	106,3	106,3
DBP FERNSPRECHDIENST, GESPRACHSGEBUEHR FUER ORTS- UND NAEBEREGICH, 8-MINUTEN-TAKT, VOM MUENZFERNSPRECHER	1 MAL	0,20r	0,20	0,20	105,3	106,3	106,3
DBP FERNSPRECHDIENST, INLANDSFERNGESPRACHPH VON 8 BIS 18 UHR (MONTAG-FREITAG) BEI EINER ENTFERNUNG VON 200 BIS 300 KM	3 MINUTEN	3,45r	3,45	3,45	85,9	85,9	85,9
DBP FERNSPRECHDIENST, ANSCHLIESSUNGSGEBUEHR FUER EINEN NEUANSCHLUSS	1 MAL	200,00	200,00	200,00	111,2	111,2	111,2
DBP FERNSPRECHDIENST, MONATLICHE GRUNDGEBUEHR FUER EINEN HAUPTANSCHLUSS	1 MAL	27,00	27,00	27,00	84,4	84,4	84,4
DBP POSTDIENST, INLAND, STANDARDBRIEF	1 BRIEF	0,60	0,80	0,80	120,0	160,0	160,0
DBP POSTDIENST, INLAND, POSTKARTE	1 KARTE	0,50	0,60	0,60	125,0	150,0	150,0
DBP POSTDIENST, INLAND, PAKECKHEN	1 PAKECKHEN	2,30	3,00	3,00	115,0	150,0	150,0
DBP POSTDIENST, INLAND, PAKET BIS 5 KG, ZONE 200 KM (OHNE ZUSTELLGEBUEHR)	1 PAKET	3,70	4,70	4,70	112,1	142,4	142,4
DBP GELDDIENST, INLAND, POSTANWEISUNG DM 30.00	1 MAL	3,60	5,00	5,00	120,0	166,7	166,7
DBP GELDDIENST, INLAND, ZAHLKARTE DM 30.00	1 MAL	1,20	1,50	1,50	120,0	150,0	150,0

KOEPPER- UND GESUNDHEITSPFLEGE

PERSONENWAAGE FUER BADEZIMMER, HOECHSTGEWICHTSANZEIGE 115-130 KG	1 STUECK	38,50	39,50	39,60	120,2	123,8	123,9
ELEKTRISCHER RASIERAPPARAT FUER NETZANSCHLUSS, CASSETTE IN NORMALAUSFUERHUNG	1 STUECK	103,00	105,00	105,00	109,5	111,6	111,8
KLINGEN-RASIERAPPARAT, MIT EINSTELLMOEGELICHKEIT	1 STUECK	9,78	10,24	10,35	111,5	116,4	116,6
HAARBUERSTE, KUNSTSTOFF, BORSTEN AUS NYLON ODER AEMNLICHEM MATERIAL, 7-REIHIG	1 STUECK	4,34	4,70	4,72	120,7	124,5	124,6
NAGELSCHERE, GUTE QUALITAET	1 STUECK	14,48	15,55	15,64	127,8	132,9	133,4
FROTTIERHANDTUCH, BAUMWOLLE, MITTLERE QUALITAET, ETWA 50 MAL 100 CM	1 STUECK	10,25	10,55	10,59	134,1	138,8	139,2
EAU DE COLOGNE, IN FLASCHEN ZU ETWA 100 ML, BEKANNTE MARKENWARE	100 ML	13,10	13,71	13,72	118,2	123,9	123,8
HAARWASSER, IN FLASCHEN ZU ETWA 300 ML	300 ML	11,33	11,71	11,64	113,9	117,5	117,5
HAARSPRAY, IN DOSEN ZU ETWA 400 ML INHALT, MARKENWARE	400 ML	4,53	5,72	5,77	112,4	117,2	117,2
SHAMPOO MIT EI, IN BEHAELTERN ZU ETWA 100 ML, MARKENWARE	100 ML	2,95	2,97	2,98	109,5	112,7	113,0
HAUTCREME, IN DOSEN ZU ETWA 150 ML	150 ML	3,10	3,20	3,22	118,3	123,1	123,3
TAGESCREME, IN TUBEN ODER DOSEN ZU ETWA 50 ML	50 ML	9,88	10,21	10,16	124,2	129,0	129,2
KINDERCREME, IN DOSEN ZU ETWA 150 ML	150 ML	5,30	5,38	5,37	114,0	116,5	116,6
ZAHNBUERSTE, MITTLERE QUALITAET, MARKENWARE	1 STUECK	2,73	2,75	2,74	109,2	111,4	111,5
ZAHNCREME (KEINE MEDIZINISCHE), IN TUBEN ZU ETWA 67,5-90 ML	100 ML	2,99	3,14	3,15	103,6	107,0	107,5
LIPPENSTIFT, MARKENWARE	1 STUECK	9,42	9,64	9,72	128,5	132,8	133,3
NAGELLACK (KEIN PERLMUTT), IN FLAESCHCHEN ZU ETWA 15 ML	1 FL.	8,16	8,17	8,14	131,8	134,7	135,1
MAKE UP, FLUESSIG, IN TUBEN ODER FLASCHEN	1 STUECK	9,46	9,70	10,00	126,1	131,5	132,1
AUGENBRAUENSTIFT, MARKENWARE	1 STUECK	6,28	5,74	5,76	117,6	120,7	121,3
RASIERKLINGEN, SPITZENQUALITAET, IN PACKUNGEN ZU 10 STUECK	1 PACKUNG	5,48	5,72	5,72	113,5	118,5	118,8
RASIERCREME, IN TUBEN ZU ETWA 67,5 ML	100 ML	3,17	3,22	3,22	110,9	113,3	113,3
RASIERWASSER, AFTER SHAVE, IN FLASCHEN ZU ETWA 100 ML	100 ML	10,75	11,23	11,31	119,8	126,0	126,3
FEINSEIFE, FRISCHGEWICHT ETWA 150 G, MITTLERE QUALITAET, MARKENWARE	150 GRAMM	1,65	1,70	1,73	107,7	111,7	111,8
BABEZUSATZ, IN PACKUNGEN ZU ETWA 500 ML, MARKENWARE	500 ML	7,44	7,27	7,24	104,4	106,1	106,1
KOEPPERSPRAY, DESODORIEREND, HAUTFREUNDLICH, OHNE ZUSAETZE, IN DOSEN ZU ETWA 200 ML INHALT	200 ML	4,60	4,69	4,69	99,9	100,9	100,9
PAPIERTASCHENTUECHER, HYGIENISCH, REIBFEST, OHNE DUFT-ZUSAETZE, IN PACKUNGEN ZU ETWA 60 STUECK	60 STUECK	1,41	1,47	1,47	112,6	119,4	119,8
TOILETTENPAPIER, WEICH, IN PACKUNGEN ZU 2 ROLLEN MIT JE 250 BLATT	1 PACKUNG	1,99	2,04	2,06	115,0	116,6	117,0
WINDELHOESCHEN, IN PACKUNGEN ZU ETWA 60 STUECK	60 STUECK	24,40	24,60	24,60	112,1	113,6	113,6
FRISEURLEISTUNGEN FUER HERREN, HAARSCHNEIDEN, FASSONSNITT	1 MAL	9,67	10,21	10,27	152,1	159,4	160,3
FRISEURLEISTUNGEN FUER DAMEN, WASCHEN, LEGEN, OHNE FESTIGER UND OHNE HAARSPRAY	1 MAL	14,48	14,97	15,06	148,0	153,7	154,6
DAUERWELLEN EINSCHL. WASCHEN, SCHNEIDEN, LEGEN, MIT FESTIGER UND HAARSPRAY	1 MAL	46,60	55,00	55,30	142,4	146,4	147,1
FAERBEN, OHNE ZUSAETZLICHE LEISTUNGEN	1 MAL	24,30	25,20	25,40	142,8	148,6	149,4
HAARTROCKNER, 1000 WATT, 2-STUFIG SCHALTBAR	1 STUECK	35,50	36,00	36,10	-	-	-
HOEHENSONNE MIT INFRAROT-STRAHLER, TISCHGERAET MIT ZEITUHR, ETWA 300 WATT	1 STUECK	161,00	171,00	172,00	118,8	123,2	123,8
HEIZKISSEN MIT TEMPERATURREGLER, ETWA 30 MAL 40 CM, ETWA 60 WATT	1 STUECK	31,30	33,20	33,30	122,3	127,0	127,3
BRILLENFASSUNG FUER HERREN, HALB KASCHIERT, MIT METALL-EINLAGE, 4,5 MM STARK, MARKENWARE	1 STUECK	72,80	74,10	74,20	117,6	118,6	118,6
AUGENGLAS, WEISS, SPHERISCH, BIS + 2,0, GUTE QUALITAET	1 GLAS	21,30	21,60	21,60	133,6	135,5	135,6
SONNENBRILLE FUER HERREN, ACETAT-FASSUNG, GESCHLIFFENES GLAS (OHNE WIRKUNG), MITTLERE QUALITAET	1 STUECK	52,10	53,20	53,20	113,9	114,4	114,5
FIEBERTHERMOMETER, IN EINFACHER KUNSTSTOFFHUELSE	1 STUECK	7,04	7,24	7,29	113,9	117,3	117,5
FORMWAERMFASCHHE AUS GUMMI (2 L), ETWA 20 MAL 30 CM	1 STUECK	8,53	8,80	8,85	124,1	129,5	129,9
GUMMISAUGER, FLASCHEN- ODER KAPPENSAUGER, EINHEITSGROSSE	1 STUECK	2,03	2,17	2,19	126,4	132,0	132,6
MULLBINDE, 6 CM BREIT, 4 M LANG	1 STUECK	1,23	1,31	1,32	124,5	129,9	129,6
WUNDPFLASTER, ELASTISCH, MIT ANTISEPTISCHEM MITTELSTREIFEN, ETWA 6 CM BREIT	1 METER	3,73	3,88	3,94	125,2	131,1	131,5
VERBANDWATTE, IN PACKUNGEN ZU 200 G	200 GRAMM	2,98	3,08	3,11	114,7	120,5	120,7
DAMENTAMPONS, IN PACKUNGEN ZU 20 STUECK	1 PACKUNG	4,34	4,40	4,45	114,5	118,0	118,7
FEINDESINFEKTIIONSMITTEL, IN FLASCHEN ZU 250 ML	250 ML	7,83	8,24	8,29	110,0	115,0	115,4
MELISSEGEIST, IN FLASCHEN ZU ETWA 100 ML	100 ML	8,71	8,82	8,85	114,4	117,3	117,5
VITAMIN-C-BRAUSETABLETTEN, IN PACKUNGEN ZU 10 TABLETTEN	1 PACKUNG	4,24	4,20	4,22	106,6	108,9	109,3
KRANKENHAUSAUFENTHALT, ALLGEMEINER KRANKENHAUSPFLEGESATZ, EINSCHL. ZUSCHLAG FUER EIN ZWEIBETT-ZIMMER	1 TAG	252,00	266,00	270,00	145,6	154,0	156,2

ZU DEN ABSOLUTEN PREISANGABEN BITTE ERLAEUTERUNGEN, ABSCHNITT 12, BEACHTEN

7 VERBRAUCHERPREISE
7.1 AUSGEWAHLTE GUETER IM BUNDESDURCHSCHNITT

WARE, LEISTUNG	EINHEIT	1982		1983		1982		1983	
		JAN.	DEZ.	JAN.	JAN.	DEZ.	JAN.		
		P R E I S I N D E X				1 9 7 6 = 1 0 0			
BILDUNG UND UNTERHALTUNG									
UHREN-RADIO, 2 WELLENBEREICHE, 24-STUNDEN LED-DAUERANZEIGE	1 STUECK	97,10	93,30	93,50	-	100,2	-	100,2	-
RUNDFUNKGERAET MIT EINGEBAUTEM KASSETTEN-RECORDER, STEREO, KOFFERGERAET, NETZ- UND BATTERIEBETRIEB, ETWA 7 AM-, 10 FM-KREISE, 4 WELLENBEREICHE, OHNE BATTERIE	1 STUECK	315,00	320,00	319,00	96,3	95,1	94,9	94,9	-
RUNDFUNKGERAET, HI-FI-STEREO-STEUERGERAET, SINUSAusgangs- LEISTUNG ETWA 2 MAL 20 WATT	1 STUECK	526,00	490,00	487,00	93,4	92,3	92,1	92,1	-
LAUTSPRECHERBOX, DIN 45500, ETWA 50 WATT SINUS	1 STUECK	179,00	175,00	173,00	99,1	99,4	99,4	99,4	-
FERNSEHEMPFAENGER, SCHWARZ-WEISS, TRAGBAR, ETWA 31 CM	1 STUECK	259,00	250,00	250,00	92,6	92,2	92,0	92,0	-
FARBfernsehempfaenger mit drahtlosem fernsteuerung, TISCHGERAET, STANDARDAusfuehrung, ETWA 66 CM	1 STUECK	1792,00	1736,00	1733,00	93,0	91,1	90,9	90,9	-
KASSETTEN-RECORDER, NETZ- UND BATTERIEBETRIEB, STEREO, STANDARDAusfuehrung, MIT LEERKASSETTE, OHNE EXTRAS	1 STUECK	193,00	194,00	193,00	94,5	93,6	93,6	93,6	-
HI-FI-STEREO-PLATTENSPIELER, DIN 45500, NETZBETRIEB, 2-3 GESCHWINDIGKEITEN	1 STUECK	302,00	290,00	290,00	98,0	98,3	98,3	98,3	-
VIDEO-RECORDER, VHS-SYSTEM, 8 TAGE PROGRAMMIERBAR, MIT FERNBEDIENUNG	1 STUECK	2272,00	1927,00	1881,00	-	-	-	-	-
TV-MULTISPIEL MIT TON, FERNBEDIENUNG UND NETZANSCHLUSS	1 STUECK	261,00	271,00	266,00	-	-	-	-	-
TONBANDKASSETTE, C 90	1 STUECK	4,57	4,71	4,71	104,3	106,6	106,8	106,8	-
SCHALLPLATTE, LP, 30 CM, 33 1/3 UPM, UNTERHALTUNGSMUSIK, NEUAUFNAHME	1 STUECK	19,00	19,41	19,46	98,2	98,6	98,8	98,8	-
SCHALLPLATTE, STEREO, LP, 30 CM, 33 1/3 UPM, KLASSISCHE MUSIK, NEUAUFNAHME	1 STUECK	20,80	21,50	21,60	101,6	105,1	105,4	105,4	-
VIDEO-BAND, VHS-SYSTEM, ETWA 180 MINUTEN SPIELDauer	1 STUECK	41,90	34,90	33,40	-	-	-	-	-
TELEKASSETTE	1 STUECK	64,20	67,80	68,00	-	-	-	-	-
SPIEGELREFLEX-KAMERA, FUER MITTLERE ANSPRUECHE	1 STUECK	497,00	482,00	465,00	92,5	90,4	90,0	90,0	-
KLEINBILD-KAMERA (NICHT SPIEGELREFLEX-KAMERA), FUER MITTLERE ANSPRUECHE	1 STUECK	199,00	201,00	200,00	94,0	92,1	92,2	92,2	-
POCKET-KAMERA, FUER GERINGERE ANSPRUECHE	1 STUECK	58,70	59,40	59,10	98,3	97,1	97,1	97,1	-
SOFORTBILD-KAMERA, MIT BELICHTUNGSAUTOMATIK, FUER MITTLERE ANSPRUECHE	1 STUECK	122,00	117,00	117,00	-	-	-	-	-
SCHMALFILM-KAMERA (MIT TONAufnahme), FUER MITTL. ANSPRUECHE	1 STUECK	702,00	724,00	720,00	102,1	100,9	101,0	101,0	-
PROJEKTIONSGERAET FUER DIAS	1 STUECK	195,00	196,00	195,00	103,2	104,2	104,2	104,2	-
SCHMALFILM-PROJEKTOR (MIT TONWIEDERGABE), FUER MITTLERE ANSPRUECHE	1 STUECK	553,00	559,00	563,00	96,2	95,8	95,8	95,8	-
ELEKTROEN-BLITZGERAET, LEITZAHL CA. 26	1 STUECK	103,00	101,00	101,00	99,9	99,8	99,8	99,8	-
UNIVERSAL-PLITZLICHTWUERFEL, IN PACKUNGEN ZU 3 STUECK	1 PACKUNG	4,72	4,93	4,93	100,4	104,6	104,7	104,7	-
DIARAHMEN, 5 MAL 5 CM, OHNE GLAS, IN PACKUNGEN ZU ETWA 50 STUECK	50 STUECK	7,19	6,38	6,31	108,3	109,7	110,0	110,0	-
TAGESZEITUNG, OERTLICH BEVORZUGTES BLATT, EINZELVERKAUF (OHNE WOCHENAusgabe)	1 STUECK	0,75	0,78	0,79	139,6	145,5	147,6	147,6	-
TAGESZEITUNG, OERTLICH BEVORZUGTES BLATT, ABONNEMENT KINOEINTRITTSKARTE, PLATZ IN DER MITTLEREN REIHE	MONATSBREZUG	15,78	16,69	16,81	140,7	148,6	149,8	149,8	-
THEATERKARTE (FUER SCHAUSPIEL), I. RANG MITTE, AN DER TAGESKASSE	1 KARTE	7,07	7,34	7,39	134,5	139,4	140,3	140,3	-
THEATERKARTE (FUER SCHAUSPIEL), II. RANG MITTE, IM ABONNEMENT (PLATZMIETE)	1 KARTE	13,72	14,46	14,50	134,4	143,2	143,9	143,9	-
OPERNKARTE (FUER OPER ODER OPERETTE), II. RANG MITTE, AN DER TAGESKASSE	1 KARTE	17,78	19,13	19,17	140,1	150,9	151,3	151,3	-
OPERNKARTE (FUER OPER ODER OPERETTE), II. RANG MITTE, IM ABONNEMENT (PLATZMIETE)	1 KARTE	12,50	13,88	13,93	141,1	152,9	153,5	153,5	-
EINTRITTSKARTE ZUM FUSSBALLSPIEL (MEISTERSCHAFTSSPIEL DES KLASSENHOECHSTEN VEREINS IN DER LAUFENDEN SPIEL- PERIODE), SITZPLATZ, UNTERSTE PREISKATEGORIE	1 KARTE	16,08	17,15	17,15	126,2	133,3	133,3	133,3	-
SCHREIBMASCHINE, ELEKTROEN/SCHREIBMASCHINE, MIT KUGELKOPF BZW. TYPENRAD, MIT KORREKTUREINRICHTUNG, OHNE SPEICHER	1 STUECK	2041,00	1909,00	1871,00	101,5	98,6	98,0	98,0	-
REISE-SCHREIBMASCHINE, FLACHSCHREIBMASCHINE, BIS 9 CM HOEHE	1 STUECK	213,00	216,00	217,00	103,5	103,8	104,0	104,0	-
ELEKTROEN-TISCHRECHNER, ANZEIGEND UND DRUCKEND, 12-STELLIG, 4 RECHENARTEN, MIT KONSTANTE UND SPEICHER	1 STUECK	277,00	270,00	270,00	82,9	82,1	82,2	82,2	-
ELEKTROEN-TASCHENRECHNER, 8-STELLIG, NUR ANZEIGEND, 4 RECHENARTEN, MIT 2 BIS 3 FUNKTIONSTASTEN, MIT EINEM ODER MEHREREN SPEICHERN	1 STUECK	42,20	37,10	36,50	55,7	54,7	54,6	54,6	-
TISCHKOPIERGERAET, VORLAGENGROESSE BIS DIN A 3, NORMALPAPIER, KOPIERVERFAHREN NASS ODER TROCKEN	1 STUECK	7433,00	7196,00	7178,00	-	-	-	-	-
PIANINO, SPITZENMARKE	1 STUECK	10186,00	10890,00	10996,00	132,5	137,3	138,6	138,6	-
AKKORDEON, 72 BAESSE, GUTES HOLKENINSTRUMENT	1 STUECK	1477,00	1540,00	1550,00	134,0	138,8	139,6	139,6	-
KLARINETTE AUS GRENADILLE-HOLZ MIT 17 NEUSILBERKLAPPEN, 2 FIS-BRILLEN, H-CIS, TRILLER-DIS, HEBER, ROLLEN	1 STUECK	918,00	943,00	951,00	128,6	132,9	134,1	134,1	-
BLOCKFLOETE, C-SOPRAN, BIRNBAUMHOLZ, BRAUN GEBEIZT, POLIERT	1 STUECK	34,90	35,60	35,70	144,4	150,0	150,0	150,0	-
GITARRE, NICHT ELEKTROEN, 6-SAETIG (SCHUELER- ODER WANDERGITARRE)	1 STUECK	204,00	208,00	210,00	-	-	-	-	-
ELEKTROENISCHE GITARRE, 6-SAETIG, GUTE QUALITAET	1 STUECK	633,00	644,00	644,00	114,7	117,8	117,9	117,9	-
SCHUELERGEIGE MIT BOGEN, FUTTERAL AUS KUNSTSTOFF	1 STUECK	436,00	469,00	477,00	142,3	146,2	148,0	148,0	-
FERNGLAS, PRISMENGLAS, 8 MAL 30, OHNE TASCHE, MIT TRAGRIEMEN	1 STUECK	99,70	95,60	96,10	107,1	110,0	110,5	110,5	-
SCHLAUCHBOOT FUER ZWEI PERSONEN, MIT VERSTAERKTEM BODEN, SEEWASSERFEST, OHNE ZUBEHOER, MITTLERE QUALITAET	1 STUECK	298,00	318,00	314,00	117,3	120,7	120,7	120,7	-
SCHULMAPPE, SYNTHETISCHES MATERIAL, EINFACHE AUSFUEHRUNG	1 STUECK	53,70	58,60	58,60	137,6	142,7	142,9	142,9	-
SCHULFUELLER, MITTLERE QUALITAET	1 STUECK	13,72	14,17	14,17	126,5	131,7	131,7	131,7	-
KUGELSCHREIBER, MIT AUStAUscHbARER MINE, EINFACHE QUALITAET	1 STUECK	1,23	1,23	1,23	107,5	109,2	109,5	109,5	-
REISSZEUG FUER SCHULE, ETWA 10 TEILE, DARUNTER 2 HAUPT- ZIRKEL UND 1 STECHZIRKEL, MITTLERE QUALITAET	1 GARNITUR	41,70	42,60	42,70	117,2	119,8	120,0	120,0	-
BRIEFLOECHER, NORMALE LOECHUNG, EINFACHE AUSFUEHRUNG	1 STUECK	6,20	6,43	6,47	112,4	117,7	118,0	118,0	-
HEFTMASCHINE, NORMAL (24/6), MITTLERE AUSFUEHRUNG	1 STUECK	16,34	16,88	16,98	119,0	124,7	125,4	125,4	-
STEMPEL -DRUCKSACHE-, MITTLERE GROESSE	1 STUECK	4,12	4,32	4,37	132,2	137,5	138,1	138,1	-
STEMPELKISSEN, MITTLERE GROESSE	1 STUECK	6,68	7,26	7,31	139,6	150,2	151,1	151,1	-
HEBELORDNER, DIN A 4, 8 CM BREIT, OHNE REGISTER	1 STUECK	4,59	4,77	4,78	107,8	112,3	112,6	112,6	-
DURCHSCHREIBBLOCK, DIN A 5, 2 MAL 50 BLATT MIT DRUCK	1 STUECK	3,76	3,80	3,82	-	-	-	-	-
GESCHAFTSBUCH, HOLZFREI, KONTO LINIERT, PAPPBAND, DIN A 4, 96 BLATT	1 STUECK	30,40	32,00	32,00	138,5	145,8	146,0	146,0	-

ZU DEN ABSOLUTEN PREISANGABEN BITTE ERLAEUTERUNGEN, ABSCHNITT 12, BEACHTEN

7 VERBRAUCHERPREISE
7.1 AUSGEWAHLTE GUETER IM BUNDESDURCHSCHNITT

WARE, LEISTUNG, GEBUEHR	EINHEIT	1982		1983	1982		1983
		JAN.	DEZ.	JAN.	JAN.	DEZ.	JAN.
		P R E I S I N D M			1 9 7 6 = 1 0 0		
HAUSZELT MIT APSIS FUER 4 PERSONEN, MIT NORMALEM ZUBEHOER, ETWA 280 MAL 200 MAL 180 CM, MITTLERE QUALITAET	1 STUECK	193,00	206,00	207,00	112,6	115,5	115,6
CAMPING-LIEGE AUS STAHLROHR, DREIBEINLIEGE, MIT DRANTFEDER-BESPANNUNG U. SCHAUMGUMMIAUFL., LIEGEFL. ETWA 65 MAL 195 CM	1 STUECK	75,50	78,30	78,30	115,1	118,1	118,2
LUFTMATRATZE, SITZ- U. LIEGEMATRATZE, UNGEMUSTERT, 3-TEILIG, UNAUFGEBLASEN ETWA 70 MAL 200 CM, GUTE QUALITAET	1 STUECK	39,60	42,60	42,80	121,0	129,7	130,0
SKI AUS KUNSTSTOFF, LAENGE 180-190 CM, OHNE BINDUNG, MITTLERE QUALITAET	1 PAAR	237,00	235,00	235,00	109,7	109,8	109,8
JUGENDFUSSBALL, VOLLRINDLEDER, GUTE QUALITAET, GROSSE 4	1 STUECK	44,40	45,70	45,80	118,5	121,9	122,0
SKATE-ROLLERS, GEPOLSTERTER SCHAFT, MIT STOPPER	1 PAAR	73,00	75,20	74,40	-	-	-
SPORT-TAUCHMASKE, MIT SICHERHEITSGLAS UND SCHNORCHEL	1 SET	25,80	25,40	25,70	-	-	-
SKATSPIEL IN PAPPSCHAFT, MITTLERE QUALITAET	1 STUECK	3,38	3,36	3,36	115,5	117,2	117,1
MENSCH-AERGERE-DICH-NICHT- SPIEL, FUER 4 UND 6 PERSONEN	1 STUECK	12,36	12,78	12,80	134,7	139,6	139,8
PUPPE, UNZERBRECHLICH, SCHLAFHAUGEN MIT WIMPERN, WASCH- UND KAEMMBARE HAARE, BEKLEIDET, ETWA 40 CM GROSS, MARKENWARE	1 STUECK	47,60	51,30	51,30	118,2	122,6	122,7
TEDDYBAER, ETWA 40 CM GROSS, MITTLERE QUALITAET	1 STUECK	43,40	47,40	47,50	125,2	130,3	130,3
KUNSTSTOFFBAUKASTEN, GRUNDAUSSTATTUNG, MARKENWARE	1 PACKUNG	58,60	60,30	60,30	119,9	124,2	124,2
METALLBAUKASTEN, GRUNDAUSSTATTUNG	1 PACKUNG	127,00	125,00	125,00	112,7	116,1	116,4
ELEKTRISCHE EISENBahn, SPUR HO, GRUNDAUSSTATTUNG MIT TRANSFORMATOR	1 PACKUNG	127,00	125,00	125,00	112,7	116,1	116,4
WELLENSITTICH, HARLEKIN, MAENNLICHES JUNG TIER	1 TIER	29,90	30,20	30,30	120,1	122,8	122,9
ZIERFISCH, GUPPY, MAENNLICH	1 TIER	3,38	3,56	3,55	162,8	169,4	169,9
DACKEL-WELPE, LANGHAAR, RUEDA MIT STAMMBAUM	1 TIER	346,00	347,00	347,00	133,9	134,9	135,5
SCHULHEFT, EINFACH LINIERT, DIN A 5, 16 SEITEN	1 STUECK	0,40	0,42	0,42	120,1	128,2	128,7
RINGBUCH, KUNSTSTOFFEINRAND, NICHT WATTIERT, MIT EINLAGEN, 50 BLATT, DIN A 4, MITTLERE QUALITAET	1 STUECK	69,40	7,29	7,32	-	-	-
ZEICHENBLOCK, MITTELFEIN, KOPF- UND FUSSPERFORIERT, DIN A 3, 20 BLATT	1 STUECK	2,70	2,88	2,88	117,3	119,4	119,3
FARBKASTEN, MIT 12 AUSWECHSELBAREN DECKFARBEN UND 1 TUBE DECKWEISS	1 STUECK	10,00	10,41	10,42	130,5	136,3	136,4
FUELLHALTERPATRONEN, BLAU ODER SCHWARZ, PACKUNG ZU 6 STUECK	1 PACKUNG	0,99	1,04	1,04	133,1	139,7	139,7
BLEISTIFT, MARKENWARE	1 STUECK	1,15	1,20	1,21	132,8	139,6	140,7
BRIEFUMSCHLAEGE, WEISS, UNGEFUETTERT, DIN C 6	25 STUECK	1,41	1,46	1,46	127,4	134,4	134,6
BRIEFBLOCK, WEISS, HOLZFREI, DIN A 4, 50 BLATT	1 STUECK	2,26	2,38	2,38	121,5	127,0	127,0
KLEBESTREIFEN AUF ROLLEN, DURCSICHTIG, ETWA 12 MM MAL 10 M	1 ROLLE	1,36	1,42	1,44	134,9	142,8	143,7
FARBAND, CARBON/FILMBAND, EINFARBIG	1 STUECK	7,84	7,70	7,68	135,1	140,1	140,6
SCHREIBMASCHINENPAPIER, WEISS, HOLZFREI, DIN A 4, 70 G JE M2	1000 BLATT	27,50	28,20	28,10	114,4	118,3	118,4
KOHLEPAPIER, DIN A 4, GUTE QUALITAET	100 BLATT	28,70	30,00	30,10	134,2	139,6	140,1
HEFTKLAMMERN 24/6	1000 STUECK	0,96	0,98	0,98	-	-	-
FARBKERNFILM FUER DIAS, 24 MAL 36 MM, 36 AUFNAHMEN	1 STUECK	12,58	12,86	12,85	118,9	122,9	122,8
SUPER-ACHT-COLOR-SCHMALFILM	1 STUECK	13,09	13,73	13,76	115,7	121,7	122,1
MUNDEFUTTER, IN DOSEN ZU ETWA 400 G	400 GRAMM	1,74	1,80	1,80	112,1	115,4	115,4
VOGELFUTTER FUER WELLENSITTICHE, IN PACKUNGEN ZU ETWA 250 G	250 GRAMM	1,92	1,94	1,94	125,6	130,6	131,0
LEHRGANGSGEBUEHR EINER VOLKSHOCHSCHULE, PREIS FUER 1 DOPPEL-STUNDE BEIM KAUF EINER HOERERKARTE FUER DEN BESUCH EINES LEHRGANGES VON 20 DOPPELSTUNDEN IN ENGLISCH (GRUNDKURS ODER UNTERSTUFE)	1 DOPPEL-STUNDE	3,32	3,41	3,45	144,2	148,2	149,6
MONATLICHES ENTGELT FUER VOLLTAEGIGEN KINDERGARTENBESUCH (20 TAGE), EINSCHL. VERPFLEGE	MONATS-GEBUEHR	127,00	135,00	137,00	107,4	116,5	117,9
EINTRITTSKARTE INS HALLENBAD FUER EINEN ERWACHSENEN, OHNE EINZELKABINE, GUELTIG FUER 1 BESUCH	1 BESUCH	2,61	2,77	2,79	137,1	144,4	145,5
TENNISUNTERRICHT, 1 UNTERRICHTSSTUNDE	60 MINUTEN	35,40	36,70	36,80	128,0	133,3	134,0
TANZUNTERRICHT, GRUPPENKURS FUER ANFAENGER	1 KURSUS	133,00	138,00	139,00	123,5	128,2	129,7
HOERFUNKGEBUEHR	1 GEBUEHR	3,80	3,80	3,80	126,7	126,7	126,7
FERNSEHGEBUEHR	1 GEBUEHR	13,00	13,00	13,00	123,8	123,8	123,8
FOTOARBEITEN, ENTWICKLUNG EINES KLEINBILDFARBFILMES, 36 AUFNAHMEN	1 FILM	29,20	2,73	2,74	118,6	121,9	122,2
FOTOARBEITEN, VERGROESSERUNG AUF 9 MAL 13 CM	1 BILD	-	0,78	0,77	103,0	99,3	99,3
REPARATUR EINES FARBFERNSEHERS, PREIS EINER ARBEITSSTUNDE, OHNE MATERIALKOSTEN UND OHNE WEGEGELD	1 STUNDE	43,20	46,20	46,30	135,9	140,8	141,1

PERSOENLICHER BEDARF, SONSTIGES

DAMEN-QUARZARMBANDUHR, DOUBLE ODER STAHLGEMAEUSE, SCHLICHTE AUSFUERUNG, MIT LEDERBAND	1 STUECK	116,00	110,00	110,00	104,4	104,7	104,7
HERRN-QUARZARMBANDUHR, EDELSTAHLGEMAEUSE, MIT STAHLBAND	1 STUECK	170,00	157,00	156,00	75,4	74,5	74,5
QUARZWECKER, EINFACHE AUSFUERUNG	1 STUECK	41,50	38,10	37,90	96,5	95,8	95,7
KUECHENUHR MIT QUARZWERK	1 STUECK	54,10	51,80	51,80	104,7	104,8	104,8
TRAURINGE, 1 PAAR, 585/000, SCHLICHTES DESIGN	1 GRAMM	47,40	48,90	49,60	221,8	223,3	224,1
DIAMANTRING, SOLITAER, 0,10 BIS 0,15 KARAT, LUPENREIN WEISS, EINFACHE (KRAPPEN-) FASSUNG, 585/000	1 STUECK	813,00	793,00	797,00	197,8	198,5	198,7
SILBERKETTE, ANKER, 835/000	1 GRAMM	7,25	6,50	6,51	161,2	162,2	162,4
AKTENTASCHEN, BUEGELMAPPE, VOLLRINDLEDER, MIT ABSCHLIESSBAREM STECKSCHLOSS, ETWA 42 MAL 32 MAL 15 CM	1 STUECK	168,00	183,00	184,00	142,3	147,8	148,1
KOLLEGMAPPE MIT ZWEI GRIFFEN UND REISSVERSCHLUSSVORTASCHE, SYNTHETISCHES MATERIAL, MITTLERE QUALITAET	1 STUECK	42,70	46,00	46,10	139,0	145,7	146,0
KOFFER MIT ZWEI RIEMEN, SYNTH. MATERIAL, ETWA 65 CM LANG	1 STUECK	86,80	86,10	86,10	128,1	131,1	131,1
SCHALENKOFFER (FLUGREISEKOFFER), BESONDERS WIDERSTANDSFAEHIGES MATERIAL, PROFILRAHMEN, ETWA 65 CM LANG	1 STUECK	213,00	218,00	217,00	123,3	127,2	127,1
REISETASCHEN (BORDCASE) MIT ZWEI KURZRIEMEN, SYNTHETISCHES MATERIAL, ETWA 45 CM LANG	1 STUECK	77,00	77,10	77,50	124,7	127,9	128,0
GELDSCHENKTASCHE FUER HERREN, MIT HARTGELDFACH, RINDLEDER	1 STUECK	42,80	44,20	44,30	135,1	139,9	140,5
TABAKPFEIFE, BRUYERE-HOLZ, SANDGESTRAHLT, MIT PARASPIITZE, MITTLERE QUALITAET	1 STUECK	41,00	42,80	42,90	123,4	127,2	127,6
GASFEUERZEUG (TASCHENFUEHRZEUG), MARKENWARE	1 STUECK	39,90	41,20	41,50	110,0	111,9	112,6
HERREN-UHRRAND, EDELSTAHL, ELASTISCH, MARKENWARE	1 STUECK	37,30	36,90	36,80	116,9	118,5	118,6
REINIGUNG EINER HERREN-ARMBANDUHR, AUTOMATIK	1 MAL	52,00	55,80	56,20	128,8	134,3	134,8
KOSTEN FUER DEN DRUCK EINER DANKSAGUNGSKARTE ZU EINEM FAMILIENEREIGNIS, FORMAT DIN A 6, EINSEITIG, 100 STUECK (EINSCHL. PAPIER UND UMSCHLAG)	100 STUECK	70,60	97,00	97,00	144,8	148,0	148,0

ZU DEN ABSOLUTEN PREISANGABEN BITTE ERLAEUTERUNGEN, ABSCHNITT 12, BEACHTEN

7 Verbraucherpreise
7.2 Verbraucherpreise für Fleisch in ausgewählten Städten *)
DM je kg

Ware	Jahr Monat	Hamburg	Hannover	Braunschweig	Köln	Essen	Frankfurt	München	Nürnberg	Stuttgart
Schweinefleisch										
Schinken einschl. Schinkenbein	1982 D	12,61	9,81	10,36	12,70	14,00	15,66	14,01	11,38	14,51
	Januar	12,50	9,87	10,26	12,59	13,80	15,32	13,82	10,98	14,43
	Dezember	12,57	9,84	10,46	12,81 I	13,99 I	15,96	14,13	11,88	14,57
Schnitzel	1983 Januar	12,59	9,89	10,49	12,76	14,09	16,01	14,24	11,81	14,19
	1982 D	20,46	17,81	16,78	17,90	16,81	19,58	18,86	17,09	18,55
	Januar	20,28	17,69	16,55	18,02	16,84	19,16	18,60	16,66	18,88
Schulter, frisch, wie gewachsen 1)	Dezember	20,52	18,20	16,99	17,95 I	16,73	19,95	19,19	17,25	18,68
	1983 Januar	20,55	18,21	17,07	17,95	16,80	20,02	19,16	17,28	18,27
	1982 D	11,58	9,80	8,80	12,68	11,16	13,99	12,86	11,81	12,92
Nacken mit Knochen	Januar	12,40	9,69	8,68	14,16	12,08	15,15	13,69	12,53	14,80
	Dezember	9,80 I	10,09	8,91	9,41 I	8,71	9,94	11,03 I	9,35	9,32
	1983 Januar	9,81	10,09	8,93	9,09	8,70	9,94	10,93	9,35	9,24
Kotelett mit Knochen ohne Filet (Stiel-)	1982 D	13,83	11,91	11,10	12,13	11,37	13,61	12,92	11,47	13,59
	Januar	13,80	11,91	10,93	12,18	11,50	13,37	12,77	11,19	13,31
	Dezember	13,82	12,03	11,26	12,10 I	11,29	13,92	13,02	11,60	13,51
Filet	1983 Januar	13,63	12,14	11,26	12,10	11,47	14,00	13,00	11,60	13,62
	1982 D	15,03	12,85	12,08	12,36	11,01	14,43	13,69	12,62	12,91
	Januar	15,08	12,84	11,92	12,53	11,19	14,26	13,64	12,19	12,81
Rückenspeck, frisch	Dezember	14,72 I	13,10	12,23	12,43 I	10,95	14,67	13,66	12,85	12,74
	1983 Januar	14,80	13,10	12,25	12,65	11,11	14,71	13,70	12,92	12,66
	1982 D	29,18	24,77	19,41	25,41	24,18	26,23	26,69	24,94	24,62
Flomen	Januar	29,15	24,28	19,08	25,55	24,16	25,55	26,18	23,66	24,35
	Dezember	29,02	25,72	19,59	25,57 I	24,17	26,79	26,81	25,44	24,26
	1983 Januar	29,05	25,72	19,64	25,50	24,22	27,11	26,85	25,59	25,15
Bauchfleisch, frisch, wie gewachsen	1982 D	4,44	4,67	4,11	3,19	3,32	4,96	4,16	4,09	3,83
	Januar	4,76	4,42	4,03	3,22	3,38	4,80	3,98	4,03	3,84
	Dezember	4,33	5,09	4,20	3,24 I	3,13	5,10	4,23	4,10	3,90
Vordereisbein	1983 Januar	4,34	5,03	4,22	3,25	3,23	5,13	4,23	4,10	3,90
	1982 D	2,88	1,95	1,41	2,01	2,15	2,83	1,92	1,82	1,94
	Januar	2,89	1,88	1,40	2,01	2,17	2,83	1,96	1,80	1,96
Schmorfleisch)	Dezember	2,95	2,20	1,41	2,09 I	2,12	2,91	1,91	1,83	1,96 I
	1983 Januar	2,95	2,25	1,41	2,09	2,14	2,99	1,91	1,83	2,02
	1982 D	8,52	7,14	6,35	8,14	7,36	9,40	8,87	7,85	8,86
Vordereisbein	Januar	8,46	7,02	6,23	7,97	7,24	9,19	8,71	7,56	8,95
	Dezember	8,55	7,41	6,45	8,40 I	7,59	9,67	9,11	8,14	9,00
	1983 Januar	8,57	7,44	6,49	8,35	7,71	9,72	9,10	8,14	8,90
Keule ohne Knochen (verkaufsfähiges Schmorfleisch)	1982 D	6,67	6,54	5,14	5,72	5,07	7,49	6,56	6,59	7,16
	Januar	6,68	6,50	5,06	5,73	5,04	7,44	6,40	6,39	7,02
	Dezember	6,70	6,79	5,22	5,81 I	5,12	7,54	6,62	6,70	7,23
Roastbeef ohne Knochen (ausgeputzt)	1983 Januar	6,70	6,81	5,24	5,81	5,12	7,56	6,62	6,70	7,18
	1982 D	19,80	18,31	16,24	19,81	18,73	18,81	21,11	17,31	19,17
	Januar	19,26	18,14	16,06	19,47	18,44	18,21	20,83	16,68	18,93
Lendenfilet (ausgeputzt)	Dezember	19,94	18,71	16,41	20,12 I	18,95	19,28	21,41	17,71	20,03
	1983 Januar	20,03	18,77	16,47	20,20	19,03	19,35	21,48	17,71	20,08
	1982 D	36,87	32,18	26,74	32,09	28,82	34,04	32,03	26,41	31,13
Hochrippe oder Fehlrippe und Schultergrat mit Knochen	Januar	36,35	31,72	26,51	31,47	28,81	33,45	31,25	25,60	31,12
	Dezember	36,90	33,11	26,99	33,29 I	28,64	34,42	32,53	27,06	31,67
	1983 Januar	36,98	33,24	27,02	33,14	28,84	34,48	32,57	27,31	31,37
Querrippe und Brust, mit Knochen	1982 D	47,62	41,10	32,90	43,36	39,07	43,99	44,38	36,84	40,87
	Januar	46,80	40,29	32,55	43,09	38,69	43,29	43,09	35,93	40,33
	Dezember	47,41	42,44	33,19	44,18 I	39,49	44,30	45,22	37,90	41,48
Walm und Fleisch- dünnung ohne Knochen	1983 Januar	47,51	42,59	33,24	44,38	39,64	44,43	45,26	38,18	41,72
	1982 D	14,92	13,06	12,27	13,33	12,50	10,25	14,53	13,44	13,54
	Januar	14,57	12,87	12,14	12,98	12,27	10,14	14,36	12,92	13,59
Hackfleisch, halb Rind-/halb Schwein, nicht mehr als 30 % Fettgehalt 2)	Dezember	14,99	13,47	12,39	13,42 I	12,71	10,47	14,69	14,12	13,30
	1983 Januar	15,03	13,51	12,41	13,42	12,71	10,50	14,83	14,15	13,47
	1982 D	11,47	10,93	10,16	9,31	8,76	10,25	12,75	9,29	11,17
Gulasch ohne Knochen	Januar	11,25	10,82	10,03	9,05	8,74	10,14	12,42	8,97	11,27
	Dezember	11,72	10,99	10,29	9,34 I	8,24 I	10,47	12,92	9,57	11,14
	1983 Januar	11,71	11,02	10,32	9,45	8,33	10,50	12,98	9,57	11,38
Knochen	1982 D	11,76	-	8,29	11,06	8,77	15,42	13,00	11,08	13,45
	Januar	11,70	-	8,14	9,91	8,68	14,97	12,61	10,52	13,14
	Dezember	11,86	-	8,37	11,29 I	8,85	15,91	13,18	11,23	13,79 I
Nierentalg	1983 Januar	11,90	-	8,40	11,29	8,85	15,96	13,18	11,33	13,97
	1982 D	10,38	12,06	10,62	10,93	9,95	12,01	11,96	11,02	12,33
	Januar	10,25	13,07	10,58	11,06	10,25	11,95	12,14	11,86	12,33
Knochen	Dezember	10,18	12,34	10,71	10,89 I	9,86 I	12,32	12,11	10,80	12,43
	1983 Januar	10,18	12,34	10,71	10,91	9,83	12,34	12,11	10,80	12,31
	1982 D	18,23	15,96	14,49	15,04	14,42	15,86	16,15	15,53	15,87
Nierentalg	Januar	17,62	15,78	14,31	15,00	14,21	15,43	15,88	15,35	15,65
	Dezember	18,25	16,24	14,64	15,28 I	14,37	16,12	16,34	16,03	16,45
	1983 Januar	18,15	16,24	14,73	15,35	14,44	16,19	16,48	15,97	16,55
Knochen	1982 D	2,13	1,51	1,10	1,72	1,82	0,96	1,54	0,85	1,18
	Januar	2,04	1,39	1,05	1,71	1,83	0,94	1,47	0,82	1,12
	Dezember	2,15	1,62	1,11	1,66 I	1,80	0,97	1,57	0,86	1,31
Nierentalg	1983 Januar	2,17	1,57	1,11	1,72	1,80	0,97	1,59	0,86	1,31
	1982 D	1,49	1,59	1,37	1,24	1,83	3,56	0,93	0,99	1,06
	Januar	1,50	1,54	1,37	1,24	1,83	3,57	0,93	0,99	1,05
Nierentalg	Dezember	1,66	1,74	1,37	1,37 I	2,00	3,51	0,93	0,99	1,16 I
	1983 Januar	1,66	1,74	1,37	1,40	2,00	3,49	0,93	0,99	1,16

*) Durchschnitt aus den Preisangaben für den ersten und dritten Mittwoch eines jeden Monats; die eine Hälfte der Berichtsstellen meldet zum ersten, die andere Hälfte zum dritten Mittwoch.

1) Bis September 1982 "ohne Knochen und ohne Fett".
2) Ab März 1982 neue Warenbeschreibung.

ZU DEN ABSOLUTEN PREISANGABEN BITTE ERLÄUTERUNGEN, ABSCHNITT 12, BEACHTEN

8 Kommunale Gebühren für Wasser, Abwasserbeseitigung, Müllabfuhr und Straßenreinigung für private Haushalte

1976 = 100

Jahr Monat	Allgemeine Wassertarife (ohne Gewerbe- und Sondertarife) Grund- und Arbeitspreis bei einer monatlichen Abnahmemenge von			Abwasserbeseitigung bei Abnahme einer kleineren größeren Frischwassermenge		Müllabfuhr für die einmalige wöchentliche Leerung einer örtlichen Tonne mit einem kleineren größeren Inhalt		Straßenreinigung für einen Meter Straßen- front oder für eine andere Bezugseinheit bei zweimaliger sechsmaliger Reinigung in der Woche	
	6 m ³	15 m ³	20 m ³	Jahresgebühr für 1 m ³		Jahresgebühr		Jahresgebühr	
1976 D	100	100	100	100	100	100	100	100	100
1977 D	103,1	103,0	103,0	108,1	107,6	105,0	104,0	103,8	103,9
1978 D	106,5	105,8	105,6	114,6	114,7	108,9	108,0	105,5	105,6
1979 D	110,1	109,2	108,9	118,2	118,8	111,9	109,9	107,4	107,5
1980 D	116,3	114,5	114,0	129,1	129,1	118,2	115,0	114,1	110,7
1981 D	123,8	121,2	120,6	140,5	140,6	123,6	120,4	123,5	119,3
1982 D	133,4	129,7	128,8	153,2	152,9	132,4	125,2	131,3	126,6
1977 Januar	102,4	102,3	102,3	105,5	105,3	103,9	103,2	102,8	103,0
Februar	102,7	102,5	102,5	106,3	105,8	104,5	103,7	102,4	103,3
März	102,9	102,8	102,8	108,2	107,7	104,5	103,7	103,9	103,9
April	103,0	102,8	102,9	108,2	107,7	104,5	103,7	103,9	103,9
Mai	103,0	102,8	102,9	108,4	107,8	104,8	103,9	103,9	103,9
Juni	103,1	103,0	103,0	108,4	107,8	104,8	103,9	103,9	103,9
Juli	103,2	103,2	103,2	108,7	108,2	105,2	104,2	104,0	104,0
August	103,2	103,2	103,2	108,7	108,2	105,2	104,2	104,0	104,0
September	103,2	103,2	103,2	108,7	108,2	105,3	104,2	104,0	104,0
Oktober	103,4	103,2	103,2	108,8	108,3	105,5	104,4	104,1	104,1
November	103,4	103,2	103,2	108,8	108,3	105,5	104,4	104,1	104,1
Dezember	103,4	103,2	103,2	108,8	108,3	105,7	104,6	104,1	104,1
1978 Januar	105,2	104,7	104,6	112,7	113,4	106,4	106,4	104,1	104,3
Februar	106,0	105,2	105,1	114,3	114,3	108,4	107,4	105,4	105,3
März	106,1	105,4	105,3	114,8	114,8	108,6	107,5	105,5	105,6
April	106,1	105,4	105,3	114,8	114,8	108,6	107,5	105,5	105,6
Mai	106,1	105,4	105,3	114,8	114,8	108,6	107,5	105,5	105,6
Juni	106,2	105,5	105,3	114,8	114,8	109,5	108,4	105,5	105,6
Juli	106,2	105,5	105,3	114,9	114,9	109,5	108,4	105,5	105,6
August	107,1	106,4	106,2	114,9	114,9	109,5	108,4	105,5	105,6
September	107,3	106,4	106,2	114,9	114,9	109,5	108,4	105,5	105,6
Oktober	107,4	106,5	106,3	114,9	115,0	109,5	108,5	105,5	105,6
November	107,4	106,5	106,3	114,9	115,0	109,5	108,5	106,1	106,1
Dezember	107,4	106,5	106,3	114,9	115,0	109,6	108,6	106,1	106,1
1979 Januar	108,5	107,6	107,4	117,7	118,3	110,6	109,4	107,3	107,4
Februar	108,9	107,9	107,7	117,9	118,5	111,5	109,6	107,4	107,4
März	109,1	108,2	108,0	117,9	118,5	111,5	109,6	107,4	107,5
April	109,3	108,4	108,2	117,9	118,5	111,9	110,0	107,4	107,5
Mai	109,7	108,9	108,6	117,9	118,5	111,9	110,0	107,4	107,5
Juni	109,7	108,9	108,6	118,0	118,6	111,9	110,0	107,4	107,5
Juli	111,0	110,0	109,7	118,0	118,6	112,3	110,1	107,4	107,5
August	111,0	110,0	109,7	118,5	119,1	112,3	110,1	107,4	107,5
September	111,0	110,0	109,7	118,5	119,1	112,3	110,1	107,4	107,5
Oktober	111,1	110,1	109,8	118,7	119,3	112,3	110,1	107,4	107,5
November	111,1	110,1	109,8	118,7	119,3	112,3	110,1	107,4	107,5
Dezember	111,1	110,2	109,8	118,8	119,4	112,3	110,1	107,9	108,0
1980 Januar	112,8	111,7	111,3	122,8	122,9	115,8	113,1	110,8	109,4
Februar	114,4	112,9	112,4	125,6	125,5	117,6	114,4	113,6	110,0
März	115,5	113,9	113,4	128,0	127,9	117,6	114,4	113,6	110,0
April	116,2	114,6	114,1	129,5	129,5	117,9	114,8	114,9	111,2
Mai	116,3	114,6	114,1	129,5	129,5	117,9	114,9	114,5	110,9
Juni	116,4	114,7	114,2	130,3	130,3	118,2	115,0	114,6	111,0
Juli	117,1	115,2	114,6	130,5	130,5	118,9	115,5	114,6	111,0
August	117,1	115,2	114,6	130,5	130,5	118,9	115,5	114,6	111,0
September	117,1	115,2	114,6	130,5	130,5	118,9	115,5	114,6	111,0
Oktober	117,1	115,2	114,6	130,5	130,6	118,9	115,5	114,6	111,0
November	117,3	115,4	114,9	130,5	130,5	119,0	115,6	114,6	111,0
Dezember	117,7	115,8	115,3	130,8	130,8	119,0	115,6	114,6	111,0
1981 Januar	120,0	118,0	117,5	136,0	136,1	121,0	118,5	122,0	117,8
Februar	121,7	117,6	116,5	138,8	138,9	121,6	119,1	122,2	118,1
März	121,6	119,2	118,6	139,1	139,3	123,2	120,7	122,9	118,7
April	121,7	119,3	118,8	140,1	140,3	123,9	120,8	123,2	119,1
Mai	122,2	119,8	119,3	140,1	140,3	123,9	120,8	123,2	119,1
Juni	122,6	120,2	119,7	140,2	140,4	123,9	120,8	123,2	119,1
Juli	124,5	122,0	121,4	140,6	140,7	123,9	120,8	123,4	119,3
August	125,0	122,6	121,9	142,0	142,0	124,1	120,6	124,4	120,1
September	125,9	123,3	122,7	142,0	142,0	124,1	120,6	124,4	120,1
Oktober	126,5	123,8	123,1	142,2	142,2	124,4	120,6	124,4	120,1
November	127,1	124,3	123,6	142,7	142,7	124,4	120,6	124,4	120,1
Dezember	127,3	124,5	123,8	142,7	142,7	124,4	120,6	124,4	120,1
1982 Januar	130,4	127,4	126,6	149,0	148,8	128,9	122,6	128,5	123,7
Februar	131,6	128,4	127,5	151,0	150,8	130,8	124,3	129,1	124,4
März	131,7	128,5	127,6	151,4	151,2	131,1	124,2	129,1	124,4
April	132,7	129,2	128,3	152,3	151,9	132,5	125,8	131,8	126,9
Mai	133,4	129,7	128,8	152,4	152,0	133,3	126,4	132,1	127,3
Juni	133,4	129,7	128,8	152,6	152,4	133,3	127,5	132,2	127,5
Juli	134,0	130,2	129,2	154,1	154,0	133,2	125,3	132,2	127,5
August	134,0	130,2	129,2	154,6	154,3	133,2	125,3	132,2	127,5
September	134,6	130,6	129,6	155,0	154,7	133,2	125,3	132,2	127,5
Oktober	134,7	130,7	129,7	155,4	155,0	133,2	125,3	132,2	127,5
November	134,9	131,0	129,9	155,4	155,0	133,2	125,3	132,2	127,5
Dezember	134,9	131,0	129,9	155,4	155,0	133,2	125,3	132,2	127,5
1983 Januar	136,7	132,6	131,5	164,2	163,6	138,5	129,7	132,7	128,2
Februar									
März									
April									
Mai									
Juni									
Juli									
August									
September									
Oktober									
November									
Dezember									

Fachserie 17: Preise

Reihe 1: Preise und Preisindizes für die Land- und Forstwirtschaft

Der etwa 8 Wochen nach dem Berichtszeitraum erscheinende Monatsbericht enthält Angaben über Erzeugerpreise landwirtschaftlicher und forstwirtschaftlicher Produkte sowie über Einkaufspreise landwirtschaftlicher Betriebsmittel. Im Jahresbericht sind zu allen Veröffentlichungspositionen die Indexzahlen für einen mehrjährigen Zeitraum aufgeführt.

Zur Berechnung des Index der Erzeugerpreise landwirtschaftlicher Produkte werden ca. 1 100 Preisreihen für 145 Waren, beim Index der Erzeugerpreise forstwirtschaftlicher Produkte (aller Besitzarten) ca. 1 500 Preisreihen für 34 Waren und beim Index der Einkaufspreise landwirtschaftlicher Betriebsmittel ca. 5 000 Preisreihen für 180 Waren herangezogen.

Reihe 2: Preise und Preisindizes für gewerbliche Produkte (Erzeugerpreise)

In dem etwa 4 Wochen nach dem Berichtszeitraum vorliegenden Monatsbericht sind Angaben über Erzeugerpreise im Inlandsabsatz für rd. 800 Positionen nach dem „Warenverzeichnis für die Industriestatistik“ – für ausgewählte Warengruppen einschl. dem Auslandsabsatz – enthalten. Im Jahresbericht werden überwiegend Vergleichsdaten zurückliegender Jahre veröffentlicht. Zur Berechnung der Indizes werden ca. 15 000 Preisreihen für rd. 2 100 Waren verwendet.

Reihe 3: Index der Grundstoffpreise

Erfaßt werden Einkaufspreise der vom verarbeitenden Gewerbe bezogenen Rohstoffe und Zwischenprodukte inländischer und ausländischer Herkunft. Der ca. 8 Wochen nach dem Berichtszeitraum verfügbare Monatsbericht enthält Angaben für Grundstoffe aus der Land- und Forstwirtschaft sowie aus dem Bergbau und dem Produzierenden Gewerbe. Im Jahresbericht werden bei gleicher fachlicher Gliederung wie im Monatsbericht umfangreichere Zeitreihen gebracht. Der Berechnung des Index liegen 9 119 Preisreihen für 1 427 Waren zugrunde.

Reihe 4: Meßzahlen für Bauleistungspreise und Preisindizes für Bauwerke

Für die Monate Februar, Mai, August und November werden neben einem vierteljährlichen Eilbericht mit den wichtigsten Eckdaten ausführliche Vierteljahresberichte herausgegeben. Die Nachweisungen enthalten Preisindizes für den Neubau von Wohngebäuden, Nichtwohngebäuden und Sonstigen Bauwerken, für Einfamilien-Fertighäuser sowie für die Instandhaltung von Wohngebäuden. Den Indexberechnungen liegen rd. 28 000 Preisreihen für 227 Bauleistungen zugrunde.

Reihe 5: Kaufwerte für Bauland

Angaben zu Baulandveräußerungen wie Fälle, Flächen, Kaufsummen werden vierteljährlich nach Baugebieten, Baulandarten sowie Gemeindegrößenklassen für Bund und Länder veröffentlicht. Der Jahresbericht ist zusätzlich u. a. nach Veräußerern und Erwerbem aufgliedert und enthält die Ergebnisse ausgewählter Städte.

Reihe 6: Index der Großhandelsverkaufspreise

Der etwa 4 Wochen nach dem Berichtszeitraum erscheinende Monatsbericht zeigt die Entwicklung der bei Großhandelsunternehmen und -märkten ermittelten Preise im Inlandsabsatz in institutioneller Gliederung nach 76 Wirtschaftsklassen sowie in zwei Gliederungen nach rund 540 Warengruppen und Waren. Im Jahresbericht werden langfristige Übersichten veröffentlicht. Der Berechnung des Index liegen ca. 9 000 Preisreihen für rund 1 155 Waren zugrunde.

Reihe 7: Preise und Preisindizes für die Lebenshaltung

Der Preisindex für die Lebenshaltung wird für vier verschiedene Haushaltstypen berechnet und zwar für alle privaten Haushalte, für Vier-Personen-Haushalte von Angestellten und Beamten mit höherem Einkommen, für Vier-Personen-Arbeitnehmerhaushalte mit mittlerem Einkommen, für Zwei-Personen-Haushalte von Renten- und Sozialhilfeempfängern; ferner für die einfache Lebenshaltung eines Kindes.

Während ein etwa 14 Tage nach dem Berichtszeitraum erscheinender monatlicher Eilbericht ausgewählte Eckdaten der Lebenshaltungsindizes und des Index der Einzelhandelspreise (zum Teil Durchschnittswerte über 30 Jahre und bis zu 96 Monatszahlen) enthält, sind im Monatsbericht weitaus umfangreichere Nachweisungen veröffentlicht. Außer den verschiedenen Indizes, die in tiefer fachlicher Gliederung dargeboten werden, enthält der Monatsbericht Bundesdurchschnittspreise und -meßzahlen für rd. 650 Güter der Lebenshaltung. Ausführliche Ergebnisse in tiefer fachlicher Gliederung mit einem z.T. weit zurückreichenden zeitlichen Nachweis bringt der Jahresbericht.

Reihe 8: Preise und Preisindizes für die Ein- und Ausfuhr

Im Monatsbericht, der etwa 6 Wochen nach dem Berichtszeitraum vorliegt, werden der Einfuhrpreisindex für etwa 750, der Ausfuhrpreisindex für etwa 500 Warengruppen und Waren, die Terms of Trade sowie absolute Einfuhrpreise für rd. 120 Produkte veröffentlicht. Der Jahresbericht bringt langfristige Übersichten. Für die Berechnung des Einfuhrpreisindex werden ca. 5 600 Preisrepräsentanten, für den Ausfuhrpreisindex 5 900 herangezogen.

Reihe 9: Preise für Verkehrsleistungen

Mit Ablauf des Berichtsjahres 1981 wurde die vierteljährliche Berichterstattung eingestellt. Ab Berichtsjahr 1982 werden zusammengefaßte Ergebnisse in einem Jahresbericht veröffentlicht.

Reihe 10: Internationaler Vergleich der Preise für die Lebenshaltung

Die Verbrauchergeld- und Reisegeldparitäten sowie Devisenkurse werden in einem etwa 4 Wochen nach dem Berichtszeitraum erscheinenden Monatsbericht und einem Jahresbericht veröffentlicht; letzterer enthält umfangreichere Nachweisungen sowie längerfristige Zeitreihen. Verbrauchergeldparitäten werden monatlich für 50 Länder, Reisegeldparitäten halbjährlich für 10 Länder dargestellt.

Systematiken

Systematik der Wirtschaftszweige mit Erläuterungen, Ausgabe 1979
Systematisches Güterverzeichnis für Produktionsstatistiken, Ausgabe 1982
Güterverzeichnis für den Privaten Verbrauch, Ausgabe 1963
Systematik der Bauwerke, Ausgabe 1978



STATISTISCHES BUNDESAMT

GUSTAV-STRESEMANN-RING 11

6200 WIESBADEN 1

Veröffentlichungen und Prospekte sind durch den Verlag W. Kohlhammer GmbH, Philipp-Reis-Straße 3, Postfach 421120, 6500 Mainz 42, Tel.: (06131) 59094/95, erhältlich.