

PREISE

FACHSERIE

17

Reihe 7

**Preise und Preisindizes für die
Lebenshaltung**

August 1980

Statistisches Bundesamt
Bibliothek - Dokumentation - Archiv



HERAUSGEBER: STATISTISCHES BUNDESAMT WIESBADEN
VERLAG: W. KOHLHAMMER GMBH STUTTGART UND MAINZ
Bestellnummer: 2170700 – 80108

Hinweis: Wegen Neuberechnung der Preisindizes für die Lebenshaltung und des Index der Einzelhandelspreise haben sich Verzögerungen bei der Herausgabe des Jahresberichtes ergeben. Mit dem Erscheinen des ausstehenden Jahresberichtes ist nicht vor November 1980 zu rechnen.

Erschienen im Oktober 1980

Nachdruck – auch auszugsweise – nur mit Quellenangabe gestattet

Preis: DM 6,-

Inhalt

	Seite
Textteil	
Erläuterungen	5
Einführung	9
Schaubild	11
Tabellenteil	
Kurzfristige Übersichten	
1 Indizes	
1.1 Preisindex für die Lebenshaltung	
1.1.1 Alle privaten Haushalte	13
Gliederung nach Hauptgruppen (Verwendungszweck)	
Gliederung nach Dauerhaftigkeit und Wert der Güter	
Gliederung nach Waren, Leistungen und Wohnungsnutzung	
Kraftfahrer-Preisindex	
Gliederung nach Gruppen und Untergruppen (Verwendungszweck)	
1.1.2 4-Personen-Haushalte von Angestellten und Beamten mit höherem Einkommen	16
Gliederung nach Hauptgruppen (Verwendungszweck)	
Gliederung nach Dauerhaftigkeit und Wert der Güter	
Gliederung nach Waren, Leistungen und Wohnungsnutzung	
1.1.3 4-Personen-Arbeitnehmerhaushalte mit mittlerem Einkommen	17
Gliederung nach Hauptgruppen (Verwendungszweck)	
Gliederung nach Bedarfsgruppen	
Gliederung nach Dauerhaftigkeit und Wert der Güter	
Gliederung nach Waren, Leistungen und Wohnungsnutzung	
Gliederung nach Gruppen und Untergruppen (Verwendungszweck)	
1.1.4 2-Personen-Haushalte von Renten- und Sozialhilfeempfängern	20
Gliederung nach Hauptgruppen (Verwendungszweck)	
Gliederung nach Bedarfsgruppen	
Gliederung nach Dauerhaftigkeit und Wert der Güter	
Gliederung nach Waren, Leistungen und Wohnungsnutzung	
1.1.5 Einfache Lebenshaltung eines Kindes	20
Gliederung nach Hauptgruppen (Verwendungszweck)	
Gliederung nach Bedarfsgruppen	
1.2 Index der Einzelhandelspreise	
1.2.1 Institutionelle Gliederung	21
1.2.2 Gliederung nach dem Güterverzeichnis für den privaten Verbrauch	22
1.2.3 Gliederung nach dem Warenverzeichnis für die Binnenhandelsstatistik	23
2 Verbraucherpreise	
2.1 Ausgewählte Güter der Lebenshaltung im Bundesdurchschnitt	
Nahrungs- und Genußmittel	24
Kleidung, Schuhe	26
Wohnungsmiete, Energie	28
Haushaltsgüter	28
Verkehr, Nachrichtenübermittlung	31
Körper- und Gesundheitspflege	32
Bildung und Unterhaltung	33
Persönlicher Bedarf, Sonstiges	34
2.2 Verbraucherpreise für Fleisch in ausgewählten Städten	35
Langfristige Übersichten	
3 Preisindex für die Lebenshaltung aller privaten Haushalte	
3.1 Gliederung nach Hauptgruppen	
Absolute Werte	36
Relative Veränderungen gegenüber dem entsprechenden Vorjahresergebnis	37
3.2 Gliederung nach Waren, Leistungen und Wohnungsnutzung	
Absolute Werte	38
Relative Veränderungen gegenüber dem entsprechenden Vorjahresergebnis	39
3.3 Sondertabellen	
3.3.1 Entwicklung der Wohnungsmieten	40
3.3.2 „Kraftfahrer-Preisindex“	40

4 Preisindex für die Lebenshaltung abgegrenzter Verbrauchergruppen	
4.1 Gliederung nach Hauptgruppen	
4-Personen-Haushalte von Angestellten und Beamten mit höherem Einkommen	41
4-Personen-Arbeitnehmerhaushalte mit mittlerem Einkommen	41
2-Personen-Haushalte von Renten- und Sozialhilfeempfängern	42
Einfache Lebenshaltung eines Kindes	42
4.2 Gliederung nach Waren, Leistungen und Wohnungsnutzung	
4-Personen-Haushalte von Angestellten und Beamten mit höherem Einkommen	43
4-Personen-Arbeitnehmerhaushalte mit mittlerem Einkommen	43
2-Personen-Haushalte von Renten- und Sozialhilfeempfängern	43
5 Preisindex für die Lebenshaltung aller priv. Haushalte u. für abgegrenzte Verbrauchergruppen auf Originalbasis u. umbasiert	
5.1 Gesamtlebenshaltung auf Originalbasis und umbasiert auf 1970 = 100 und 1962 = 100	44
5.2 Entwicklung der Wohnungsmieten umbasiert auf 1970 = 100 und 1962 = 100	46
5.3 4-Personen-Arbeitnehmerhaushalte mit mittlerem Einkommen	
5.3.1 Gesamtlebenshaltung umbasiert auf 1958, 1950, 1938, 1913/14 = 100	47
5.3.2 Gliederung nach Bedarfsgruppen	49
6 Index der Einzelhandelspreise	
6.1 Institutionelle Gliederung	50
6.2 Gliederung nach dem Güterverzeichnis für den privaten Verbrauch	51
6.3 Gliederung nach dem Warenverzeichnis für die Binnenhandelsstatistik	52
6.4 Institutionelle Gliederung umbasiert auf 1970 = 100	53
6.5 Gliederung nach Hauptbranchen umbasiert auf 1962 = 100 und 1950 = 100	54
7 Sondertabelle	
Kommunale Gebühren für Wasser, Abwasserbeseitigung, Müllabfuhr und Straßenreinigung	55

Die Angaben beziehen sich auf das Bundesgebiet; sie schließen Berlin (West) ein.
 Ergebnisse der Länder werden in den „Statistischen Berichten“ der Statistischen Landesämter
 unter der Kennziffer M 1 2 veröffentlicht.

Zeichenerklärung

r =	berichtigte Zahl	solche „unechten“ Preiseinflüsse rechnerisch ausgeschaltet. Bei den Preisen aus der Vorperiode wird eine Beeinträchtigung der Vergleichbarkeit nicht mehr kenntlich gemacht.	
— =	nichts vorhanden		
.	kein Nachweis vorhanden		
D =	einfacher Durchschnitt aus 6 bzw. 12 Monatszahlen	x =	Die in der Tabelle 2.2 mit diesem Zeichen versehenen vergleichbaren Vormonatspreise weichen von den Angaben im letzten Monatsbericht dieser Reihe ab; dies erklärt sich aus Änderungen in Qualität oder Menge der betreffenden Ware oder aus Änderungen im Kreis der Berichtsstellen.
* =	Die mit diesem Zeichen versehenen Preise aus der laufenden Berichtsperiode sind infolge von Änderungen in Qualität oder Menge bzw. von Änderungen im Berichtskreis mit den Preisen aus früheren Perioden nicht voll vergleichbar. In den zugehörigen Maßzahlen sind		

Abkürzungen

D	=	Jahresdurchschnitt	m ³	=	Kubikmeter
Hj.	=	Halbjahr	km	=	Kilometer
EH.M.	=	Einzelhandel mit	g	=	Gramm
A.N.G.	=	Anderweitig nicht genannt	kg	=	Kilogramm
i. Tr.	=	in Trockenmasse	ml	=	Milliliter
mm	=	Millimeter	l	=	Liter
cm	=	Zentimeter	hl	=	Hektoliter
cm ³	=	Kubikzentimeter	kw	=	Kilowatt
dm ²	=	Quadratdezimeter	kwh	=	Kilowattstunde
m	=	Meter	V	=	Volt
m ²	=	Quadratmeter			

Erläuterungen

1 Methodische Hinweise

Das Statistische Bundesamt beobachtet monatlich in 118 Gemeinden des Bundesgebietes über 200 000 Einzelpreise für rund 780 verschiedene Lebenshaltungsgüter (Waren und Dienstleistungen). Die Einzelangaben werden zu Bundesdurchschnittspreisen zusammengefaßt (siehe Abschnitt 2 dieses Heftes) und der Berechnung von fünf Preisindizes für die Lebenshaltung und des Index der Einzelhandelspreise zugrunde gelegt.

Die für einen bestimmten Monat veröffentlichten Preise und Preisindizes entsprechen jeweils dem Preisstand um die Monatsmitte. Sie werden jedoch hilfweise auch für andere Zeitpunkte des Monats benutzt. Alle Angaben beziehen sich auf das Bundesgebiet, für die Zeit vor 1962 auf das Bundesgebiet ohne Berlin (vor 1960 auch ohne Saarland).

Bei den einzelnen Indizes ist folgendes zu beachten:

Preisindex für die Lebenshaltung

Preisindizes für die Lebenshaltung werden berechnet für

- 1 alle privaten Haushalte,
- 2 4-Personen-Haushalte von Angestellten und Beamten mit höherem Einkommen,
- 3 4-Personen-Haushalte von Arbeitnehmern mit mittlerem Einkommen,
- 4 2-Personen-Haushalte von Renten- und Sozialhilfeempfängern,
- 5 die einfache Lebenshaltung eines Kindes.

Zu 1 Der Preisindex für die Lebenshaltung aller privaten Haushalte repräsentiert die Entwicklung der Verbraucherpreise im allgemeinen. Der Indexreihe liegen für die Zeit bis Januar 1968 die Ausgabenstruktur im Jahre 1962 bei einem Gesamtbetrag der Lebenshaltungsausgaben von rund 740 DM monatlich, von Januar 1968 bis Januar 1976 die Ausgabenstruktur im Jahre 1970 bei einem Gesamtbetrag der Lebenshaltungsausgaben von rund 1 294 DM monatlich, ab Januar 1976 die Ausgabenstruktur im Jahre 1976 bei einem Gesamtbetrag der Lebenshaltungsausgaben von rund 2 326 DM monatlich zugrunde. Als durchschnittliche Zahl der Haushaltsmitglieder im Jahre 1976 wurden 2,6 Personen je Haushalt errechnet.

Im Abschnitt 1.1.1 dieses Heftes ist der Index auf Basis 1976 entsprechend dem Güterverzeichnis für den privaten Verbrauch gegliedert, und zwar sowohl nach dem Verwendungszweck als auch nach der Dauerhaftigkeit und dem Wert der Güter. Außerdem wird der Index in einer Gliederung nach Waren, Leistungen und Wohnungsnutzung dargestellt. Die langfristigen Übersichten im Abschnitt 3 zeigen die Indexreihen auf Basis 1976 sowie die relativen Veränderungen gegenüber dem entsprechenden Vorjahresergebnis in den Gliederungen nach dem Verwendungszweck (Hauptgruppen) sowie nach Waren, Leistungen und Wohnungsnutzung seit 1976. Die Tabelle 5.1 enthält die verkettete Reihe für die Gesamtlebenshaltung, und zwar auch in der Umbasierung 1970 = 100 und 1962 = 100.

Die Entwicklung der Wohnungsmiete seit 1976 ist in einer längerfristigen Sondertabelle im Abschnitt 3 auf Basis 1976 sowie — als verkettete Reihe — in der Umbasierung 1970 = 100 und 1962 = 100 im Abschnitt 5 dargestellt. Ferner enthält der Abschnitt 3 eine Sonderrechnung über Kfz-Anschaffung und -Unterhaltung („Kraftfahrer-Preisindex“) auf Basis 1976.

Zu 2 Der Preisindex für die Lebenshaltung von Angestellten- und Beamtenhaushalten repräsentiert die Preisentwicklung bei den Gütern der Lebenshaltung von Haushalten mit höherem Einkommen. Die Haushalte setzen sich aus 2 Erwachsenen und 2 Kindern zusammen. Der Indexreihe liegen für die Zeit bis Januar 1968 die Ausgabenstruktur im Jahre 1965, bewertet mit den Preisen des Jahres 1962, bei einem Gesamtbetrag der Lebenshaltungsausgaben von rund 1 528 DM monatlich im Jahre 1962, von Januar 1968 bis Januar 1976 die Ausgabenstruktur im Jahre 1970 bei einem Gesamtbetrag der Lebenshaltungsausgaben von rund 1 996 DM monatlich, ab Januar 1976 die Ausgabenstruktur im Jahre 1976 bei einem Gesamtbetrag der Lebenshaltungsausgaben von rund 3 298 DM monatlich zugrunde.

In Abschnitt 1.1.2 ist der Index auf Basis 1976 entsprechend dem Güterverzeichnis für den Privaten Verbrauch gegliedert, und zwar sowohl nach dem Verwendungszweck als auch nach der Dauerhaftigkeit und dem Wert der Güter. Außerdem ist der Index in einer Gliederung nach Waren, Leistungen und Wohnungsnutzung dargestellt.

Die langfristigen Übersichten im Abschnitt 4 zeigen die Indexreihen auf Basis 1976 in den Gliederungen nach dem Verwendungszweck (Hauptgruppen) sowie nach Waren, Leistungen und Wohnungsnutzung seit 1976. Die Tabelle 5.1 enthält die verkettete Reihe für die Gesamtlebenshaltung, und zwar auch in der Umbasierung 1970 = 100 und 1962 = 100.

Zu 3 Der Preisindex für die Lebenshaltung von Arbeitnehmerhaushalten repräsentiert die Preisentwicklung bei den Gütern der Lebenshaltung von Haushalten mit mittlerem Einkommen. Bei dem ausgewählten Haushaltstyp handelt es sich um Haushalte mit 2 Erwachsenen und 2 Kindern, darunter mindestens einem Kind unter 15 Jahren.

Der Indexreihe liegen für die Zeit von 1945 bis Januar 1957 die Ausgabenstruktur im Jahre 1950 bei einem Gesamtbetrag der Lebenshaltungsausgaben von rund 300 DM monatlich, von Januar 1957 bis Januar 1961 die Ausgabenstruktur im Jahre 1958 bei einem Gesamtbetrag der Lebenshaltungsausgaben von rund 570 DM monatlich, von Januar 1961 bis Januar 1968 die Ausgabenstruktur im Jahre 1962 bei einem Gesamtbetrag der Lebenshaltungsausgaben von rund 742 DM monatlich, von Januar 1968 bis Januar 1976 die Ausgabenstruktur im Jahre 1970 bei einem Gesamtbetrag der Lebenshaltungsausgaben von rund 1 157 DM monatlich, ab Januar 1976 die Ausgabenstruktur im Jahre 1976 bei einem Gesamtbetrag der Lebenshaltungsausgaben von rund 2 053 DM monatlich zugrunde.

Im Abschnitt 1.1.3 ist der Index auf Basis 1976 in den gleichen Gliederungen wie der Preisindex für die Lebenshaltung aller privaten Haushalte, daneben aber auch in der Gliederung nach Bedarfsgruppen (alte Systematik) dargestellt.

Die langfristigen Übersichten im Abschnitt 4 zeigen die Indexreihen auf Basis 1976 in den Gliederungen nach dem Verwendungszweck (Hauptgruppen) sowie nach Waren, Leistungen und Wohnungsnutzung seit 1976. Die Tabelle 5.3.2 bringt Indexreihen nach Bedarfsgruppen seit 1938 bzw. 1945, die Tabelle 5.1 die verkettete Reihe für die Gesamtlebenshaltung, und zwar auch in der Umbasierung 1970 = 100 und 1962 = 100 seit 1968. Die langfristige Übersicht in Tabelle 5.3.1 hat weitere Umbasierungen der Gesamtlebenshaltung auf 1958 = 100, 1950 = 100, 1938 = 100 und 1913/14 = 100 seit 1938 bzw. 1948 zum Gegenstand.

Zu 4 Der Preisindex für die Lebenshaltung der Haushalte von Renten- und Sozialhilfeempfängern repräsentiert die Preisentwicklung bei den Gütern der Lebenshaltung von 2-Personen-Haushalten (überwiegend ältere Ehepaare) mit geringem Einkommen, das hauptsächlich aus Renten der Sozialversicherung, zum Teil auch aus Unterstützungen der Öffentlichen Sozialhilfe stammt. Der Indexreihe liegen für die Zeit bis Januar 1961 die Ausgabenstruktur im Jahre 1958 bei einem Gesamtbetrag der Lebenshaltungsausgaben von rund 260 DM monatlich, von Januar 1961 bis Januar 1968 die Ausgabenstruktur im Jahre 1962 bei einem Gesamtbetrag der Lebenshaltungsausgaben von rund 310 DM monatlich, von Januar 1968 bis Januar 1976 die Ausgabenstruktur im Jahre 1970 bei einem Gesamtbetrag der Lebenshaltungsausgaben von rund 532 DM monatlich, ab Januar 1976 die Ausgabenstruktur im Jahre 1976 bei einem Gesamtbetrag der Lebenshaltungsausgaben von rund 889 DM monatlich zugrunde.

Im Abschnitt 1.1.4 ist der Index auf Basis 1976 entsprechend dem Güterverzeichnis für den privaten Verbrauch gegliedert, und zwar sowohl nach dem Verwendungszweck als auch nach der Dauerhaftigkeit und dem Wert der Güter. Außerdem ist der Index in einer Gliederung nach Waren, Leistungen und Wohnungsnutzung sowie nach Bedarfsgruppen dargestellt.

Die langfristigen Übersichten im Abschnitt 4 zeigen die Indexreihen auf Basis 1976 in den Gliederungen nach dem Verwendungszweck (Hauptgruppen) sowie nach Waren, Leistungen und Wohnungsnutzung seit 1976. Die Tabelle 5.1 enthält die verkettete Reihe für die Gesamtlebenshaltung, und zwar auch in der Umbasierung 1970 = 100 und 1962 = 100 seit 1968.

Zu 5 Der Preisindex für die einfache Lebenshaltung eines Kindes ist auf den Bedarf von Kindern vom 1. bis zum 18. Lebensjahr abgestellt, die als Erstkinder von der Mutter oder den mütterlichen Verwandten betreut werden. Die Indexreihen beruhen auf dem Mindestunterhaltsbedarf 1976.

Im Abschnitt 1.1.5 dieses Heftes ist der Index in den Gliede-

rungen nach dem Verwendungszweck und nach Bedarfsgruppen auf Basis 1976 = 100 wiedergegeben.

Wegen des relativ hohen Anteils der frischen Ernährungsgüter am „Warenkorb“ eines Kindes unterliegt dieser Index in stärkerem Maße saisonalen und anderen kurzfristigen Einflüssen. Um sie auszuschalten, kann man bei der monatlichen Indexberechnung für die am stärksten ernte-, saison- und witterungsabhängigen Waren (Kartoffeln, Frischgemüse, Frischobst (einschl. Südfrüchte), Frischfisch) an Stelle der Preise des jeweiligen Monats die Preisdurchschnitte der letzten 12 Monate verwenden. Diese Reihe ist in der letzten Spalte der langfristigen Übersicht (Abschnitt 4.1) dargestellt.

Methodische Fragen der Verbraucherpreisstatistik wurden zuletzt in „Wirtschaft und Statistik“ 11/1979, 4/1980, behandelt.

Die nachstehende Darstellung enthält nochmals die wesentlichen Merkmale der vier Preisindizes für die Lebenshaltung:

Preisindex für die Lebenshaltung	Zahl der Haushaltsmitglieder	Zusammensetzung der Haushalte	Verbrauchsausgaben in DM je Monat je Haushalt
			Basisjahr 1976
Alle privaten Haushalte	2,6		2 326
Haushalte von Angestellten und Beamten mit höherem Einkommen	4	2 Erwachsene 2 Kinder	3 298
Arbeitnehmerhaushalte mit mittlerem Einkommen	4	2 Erwachsene 2 Kinder	2 053
Renten- und Sozialhilfeempfängerhaushalte	2	2 ältere Erwachsene	889

Index der Einzelhandelspreise

Der Index der Einzelhandelspreise stellt die Entwicklung der Verkaufspreise des Einzelhandels dar. Er bezieht sich nur auf die Umsätze der Einzelhandelsgeschäfte, nicht auch auf die Einzelhandelsumsätze des Handwerks, des produzierenden Gewerbes usw. Der Indexreihe liegt bis Januar 1962 die Umsatzstruktur des Einzelhandels im Jahre 1950, von Januar 1962 bis Januar 1968 die Umsatzstruktur des Einzelhandels im Jahre 1962, von Januar 1968 bis Januar 1976 die Umsatzstruktur des Einzelhandels im Jahre 1970, ab Januar 1976 die Umsatzstruktur des Einzelhandels im Jahre 1976 zugrunde.

Im Abschnitt 1.2 dieses Heftes wird der Einzelhandelspreisindex in einer institutionellen Gliederung (nach der Systematik der Wirt-

schaftszweige), in einer Warengliederung entsprechend dem Güterverzeichnis für den privaten Verbrauch sowie nach dem Warenverzeichnis für die Binnenhandelsstatistik wiedergegeben. In den langfristigen Übersichten (Abschnitt 6) wird der Index nicht nur in diesen drei Gliederungen ab 1976, sondern auch in der früher üblichen Darstellung nach vier Hauptbranchen in der Umbasierung auf 1962 = 100 und 1950 = 100 ab 1938 bzw. 1948 sowie die institutionelle Gliederung nach Wirtschaftsgruppen in der Umbasierung 1970 = 100 gebracht.

Die letzte ausführliche Darstellung methodischer Fragen ist in „Wirtschaft und Statistik“ 11/1979 enthalten.

2 Das Rechnen mit Indexzahlen

Messung von Indexveränderungen in Punkten und in Prozent

Die Indexveränderung von einem Zeitpunkt zum anderen kann in Punkten oder in Prozent ausgedrückt werden.

Die Indexentwicklung nach Punkten ergibt sich als Differenz zwischen dem neuen und dem alten Indexstand. Das Ergebnis ist je nach Wahl des Basisjahres unterschiedlich.

Die Indexentwicklung in Prozent kann nach der Formel

$$\left(\frac{\text{neuer Indexstand}}{\text{alter Indexstand}} \times 100 \right) - 100$$

berechnet werden. Das Ergebnis ist von der Wahl des Basisjahres unabhängig, wenn man von geringfügigen Rundungsdifferenzen absieht.

Hierzu zwei Beispiele:

(1) Die Steigerung eines Index von 120 auf 132 bedeutet eine Zunahme um

$$132 - 120 = 12 \text{ Punkte,}$$

aber um

$$\left(\frac{132}{120} \times 100 \right) - 100 = 10 \%$$

(2) Der Preisindex für die Lebenshaltung aller privaten Haushalte belief sich auf Basis 1976 (= 100) im Januar 1977 auf 102,2 und im Januar 1979 auf 108,3 (siehe Tabelle 3.1, absolute Werte, erste Spalte). Er hat sich also in dieser Zeit um

$$108,3 - 102,2 = 6,1 \text{ Punkte}$$

oder um

$$\left(\frac{108,3}{102,2} \times 100 \right) - 100 = 6,0 \%$$

erhöht. Auf Basis 1970 (siehe Tabelle 5.1) ergibt sich dagegen für die gleiche Zeitspanne eine Zunahme um

$$152,1 - 143,5 = 8,6 \text{ Punkte}$$

aber, ebenso wie auf Basis 1976, um

$$\left(\frac{152,1}{143,5} \times 100 \right) - 100 = 6,0 \%$$

Messungen von Veränderungen der Kaufkraft

Will man mit Hilfe des Preisindex für die Lebenshaltung aller privaten Haushalte die Veränderung der Kaufkraft des Geldes in den Händen der Verbraucher feststellen, so ist die Formel

$$\frac{\text{alter Indexstand}}{\text{neuer Indexstand}} \times 100 - 100$$

zugrunde zu legen.

Auch hierzu zwei Beispiele:

(1) Die Steigerung eines Index von 120 auf 132, also um 10,0 %, bedeutet, daß sich die Kaufkraft des Geldes in der Hand des Konsumenten um

$$\left(\frac{120}{132} \times 100\right) - 100 = 90,9 - 100 = - 9,1 \%$$

verändert hat, d. h. um 9,1 % gesunken ist.

(2) Der Preisindex für die Lebenshaltung aller privaten Haushalte auf Basis 1976 (= 100) hat sich von 102,2 (Januar 1977) auf 108,3 (Januar 1979) – siehe Tabelle 3.1, absolute Werte, erste Spalte –, also um 6,0 % erhöht. Bei der Berechnung der Kaufkraft des Geldes in der Hand des Konsumenten ergibt sich eine Veränderung um

$$\left(\frac{102,2}{108,3} \times 100\right) - 100 = 94,4 - 100 = - 5,6 \%$$

also ein Kaufkraftverlust von 5,6 %.

Umbasierung

Umrechnung von Indizes auf ein anderes Basisjahr: Die Preisindizes für die Lebenshaltung (Gesamtlebenshaltung) und der Index der Einzelhandelspreise (insgesamt) können auf die nachfolgend angegebenen früheren Basisjahre umbasiert werden, indem die Indexreihen 1976 (= 100) jeweils mit den nachstehenden Faktoren multipliziert werden:

	1970	1962	1958	1950	1938	1913/14
Preisindex für die Lebenshaltung aller privaten Haushalte	1,40447	1,72154
4-Personen-Haushalte von Angestellten und Beamten mit höherem Einkommen	1,40447	1,70833
4-Personen-Arbeitnehmerhaushalte mit mittlerem Einkommen	1,39837	1,70630	1,84045	2,16565	3,37907	4,24390
2-Personen-Haushalte von Renten- und Sozialhilfeempfängern	1,41506	1,78332	1,93896	.	.	.
Index der Einzelhandelspreise	1,36134	1,51822	1,61437	1,79555	3,09818	.

Beispiele:

Der auf Originalbasis 1976 (= 100) errechnete Preisindex für die Lebenshaltung von 4-Personen-Arbeitnehmerhaushalten mit mittlerem Einkommen hatte im Januar 1979 einen Stand von 107,7. In der Umbasierung ergeben sich folgende Indizes:

- auf Basis 1970 (107,7 x 1,39837 =) 150,6
- auf Basis 1962 (107,7 x 1,70630 =) 183,8
- auf Basis 1958 (107,7 x 1,84045 =) 198,2
- auf Basis 1950 (107,7 x 2,16565 =) 233,2
- auf Basis 1938 (107,7 x 3,37907 =) 363,9
- auf Basis 1913/14 (107,7 x 4,24390 =) 457,1

Soll ein Index für eine andere Zeitbasis berechnet werden, so braucht lediglich die Indexzahl in Prozent der Indexzahl für die gewünschte neue Basis ausgedrückt zu werden.

Um z. B. den Preisindex für die Lebenshaltung aller privaten Haushalte für Januar 1979 (Indexstand auf Basis 1976: 108,3) auf der

Basis Januar 1977 (Indexstand auf Basis 1976: 102,2) zu berechnen, muß man 108,3 in Prozent von 102,2 ausdrücken:

$$\frac{108,3 \times 100}{102,2} = 106,0$$

Der Index für Januar 1979 auf Basis Januar 1977 (= 100) beträgt also 106,0. Um eine längere Zahlenreihe auf die neue Basis Januar 1977 umzurechnen, empfiehlt es sich, zunächst den Bruch

$$\frac{100}{102,2} = 0,97847$$

auszurechnen und mit dem Ergebnis die umzubasierenden Werte nacheinander zu multiplizieren. Man erspart sich dadurch die lästigen Divisionen. Für Januar 1979 errechnet man auf diese Weise einen auf Januar 1977 umbasierten Index von (108,3 x 0,97847 =) 106,0 – wie oben – und für Juli 1979 einen Index von (111,5 x 0,97847 =) 109,1.

3 Anmerkungen zu einzelnen Indexreihen und Preisen

3.1 Absolute Preisangaben

Die Statistik der Verbraucherpreise ist wie die gesamte amtliche Preisstatistik in erster Linie auf den Nachweis von Preisveränderungen abgestellt. Deshalb sind ihre wichtigsten Ergebnisse Preisindizes und Preismaßzahlen und nicht etwa Durchschnittspreise in absoluter Höhe. Soweit dennoch in diesem Heft absolute Preise veröffentlicht werden, können sie daher im allgemeinen nur als grobe Anhaltspunkte angesehen werden. Wirklich zuverlässige Angaben über das absolute Preisniveau würden andere Erhebungsverfahren und vor allem eine viel größere Anzahl von Einzelpreisen (einzelner Berichtstellen) voraussetzen.

3.2 Wohnungsmiete einschl. Nebenkosten

Erfaßt werden zwei Typen von Altbauwohnungen (vor dem 20. 6. 1948 erbaut) und zwei Typen von Neubauwohnungen,

nämlich ein Typ von Wohnungen, die im Rahmen des öffentlich geförderten Wohnungsbauprogramms erstellt wurden, und ein Typ von freifinanzierten Neubauwohnungen. Alle Mietangaben zu den ersten drei Wohnungstypen beziehen sich auf eine abgeschlossene, leervermietete 2-Zimmer-Wohnung mit Küche (3 Räume) eines 3- bis 4-Personen-Haushalts in mittlerer Entfernung vom Stadtzentrum mit Ofenheizung (bei den öffentlich geförderten Neubauwohnungen zu einem Teil auch Zentralheizung). Die freifinanzierten Mietwohnungen werden repräsentiert durch eine abgeschlossene, leervermietete 3-Zimmer-Wohnung mit Küche (4 Räume) in einem Mehrfamilienhaus in guter Wohnlage, ausgestattet mit Zentralheizung, Kachelbad sowie Balkon oder Loggia. Als Wohnungsmiete gilt die tatsächliche Monatsmiete einschl. etwaiger Gemeindeguschläge (Umlegung von Grundsteuer, Wohnraumsteuer u. dgl.). Bei den Nebenkosten, die ebenfalls einzuschließen sind, handelt es sich um Gebühren für Kanalisation, Straßenreinigung, Müllabfuhr, Kaminreinigung, Treppenbeleuchtung, Wasserverbrauch u. dgl.

In dem unter 5 im Abschnitt 1 dieser Erläuterungen beschriebenen Preisindex für die Lebenshaltung werden nur die ersten drei Wohnungstypen berücksichtigt. Das Entsprechende gilt für die Zeit bis Dezember 1967 auch für die in den Abschnitten 3 und 4 beschriebenen Indizes.

Der Erhebungsturnus bei den Wohnungsmieten weicht insofern vom Erhebungsturnus bei den anderen in den Preisindex für die Lebenshaltung einbezogenen Gütern ab, als in jedem Monat nur die Mieten in einem – wechselnden – Drittel der Berichtsgemeinden beobachtet werden. Erst nach Ablauf eines Vierteljahres sind also jeweils die Wohnungen in allen 118 Berichtsgemeinden erfaßt. Eine eingehende Darstellung der rotierend vierteljährlichen Erhebung ist in „Wirtschaft und Statistik“ 6/1967 wiedergegeben.

3.3 Saisonabhängige Waren

Die Angaben über die am stärksten ernte-, saison- und witterungsabhängigen Nahrungsmittel beziehen sich auf Kartoffeln, Frischgemüse, Frischobst (einschl. Südfrüchte) und Frischfisch. Bei den Blumen handelt es sich um Schnittblumen und Topfpflanzen.

Bei einzelnen Gemüse- und Obstsorten liegen nicht immer für alle Länder und Monate Preisangaben vor. Bundesdurchschnittspreise wurden nur gebildet, wenn aus mindestens 6 Ländern Landesdurchschnittspreise gemeldet wurden. In den Monaten Mai bis Oktober werden die Preise für Kartoffeln, Frischgemüse und Frischobst (einschl. Südfrüchte) zweimal monatlich erhoben.

Einführung

Der Preisindex für die Lebenshaltung aller privaten Haushalte lag Mitte August 1980 mit 117,7 (1976 = 100) um 0,1 % höher als Mitte Juli 1980 und um 5,5 % höher als Mitte August 1979; im Juli und Juni 1980 hatte der Abstand gegenüber dem entsprechenden Vorjahresmonat + 5,5 bzw. + 6,0 % betragen.

In der Berechnung ohne die besonders ernte-, saison- und witterungsabhängigen Nahrungsmittel sowie ohne Blumen und Kohle stieg der Index von Juli auf August 1980 um 0,2 %. Der Abstand gegenüber dem entsprechenden Vorjahresmonat belief sich in dieser Berechnung auf + 5,1 %; im Juli und Juni 1980 hatte er + 5,3 % bzw. + 6,0 % betragen.


Der Teilindex für Nahrungsmittel blieb im Vergleich zum Vormonatsstand unverändert (wobei die Saisonwaren um 2,0 % billiger wurden). Er überschritt den entsprechenden Vorjahresstand um + 5,9 % (darunter Saisonwaren + 23,8 %). Bei den anderen Teilindizes betrugen die Veränderungen gegenüber Juli 1980 bzw. August 1979: Andere Verbrauchs- und Gebrauchsgüter (ohne Nahrungsmittel) ± 0 bzw. + 5,4 %, Dienstleistungen und Reparaturen + 0,2 bzw. + 5,3 %, Wohnungs- und Garagennutzung + 0,3 bzw. + 5,2 %.

Im einzelnen waren im August 1980 nennenswerte Preisänderungen gegenüber dem Vormonat bzw. gegenüber August 1979 zu verzeichnen bei: Eiern (- 0,5 bzw. + 11,5 %), Brot und Kleingebäck (+ 0,4 bzw. + 6,3 %), Kartoffeln

(- 19,0 bzw. + 17,4 %), Frischgemüse (+ 4,6 bzw. + 32,9 %), Frischobst (- 1,3 bzw. + 22,6 %), Bohnenkaffee (- 0,4 bzw. + 5,5 %), Schuhreparaturen (+ 0,2 bzw. 7,3 %), Gas (+ 0,5 bzw. + 19,3 %), Kohle (+ 1,0 bzw. + 14,7 %), Heizöl (- 4,7 bzw. - 2,2 %), Möbeln (+ 0,8 bzw. + 8,4 %), Kraftstoffen (- 0,2 bzw. + 13,2 %), Reparaturen an Kraftfahrzeugen (+ 0,2 bzw. + 8,3), Waschmitteln (+ 0,4 bzw. + 2,8 %) sowie Schmuck (+ 0,4 bzw. + 56,6 %).

Der Preisindex für die Lebenshaltung von 4-Personen-Haushalten von Angestellten und Beamten mit höherem Einkommen lag im August 1980 mit 118,1 (1976 = 100) um 0,1 % höher als im Juli 1980 und um 5,4 % höher als im August 1979. Für 4-Personen-Arbeitnehmerhaushalte mit mittlerem Einkommen lauten die entsprechenden Zahlen 116,6 (+ 0,1 bzw. + 5,1 %), für 2-Personen-Haushalte von Renten- und Sozialhilfeempfängern 115,3 (- 0,1 bzw. + 5,2 %), für die einfache Lebenshaltung eines Kindes 115,7 (- 0,3 bzw. + 6,0 %). Der Preisindex für Kraftfahrzeuganschaffung und -unterhaltung ("Kraftfahrer-Preisindex") hatte im August 1980 einen Stand von 120,3 (1976 = 100) und war damit um 0,1 % höher als im Juli 1980 und um 6,1 % höher als vor einem Jahr.

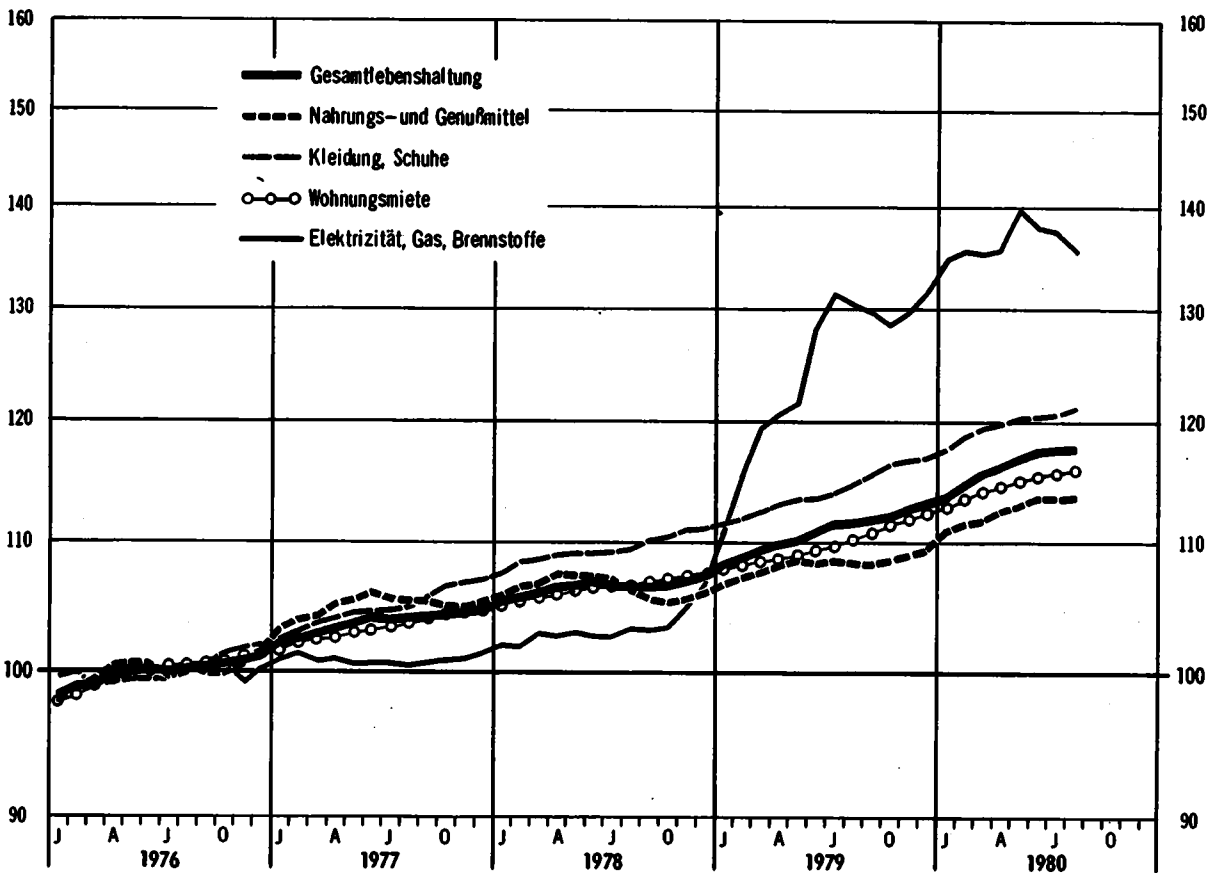
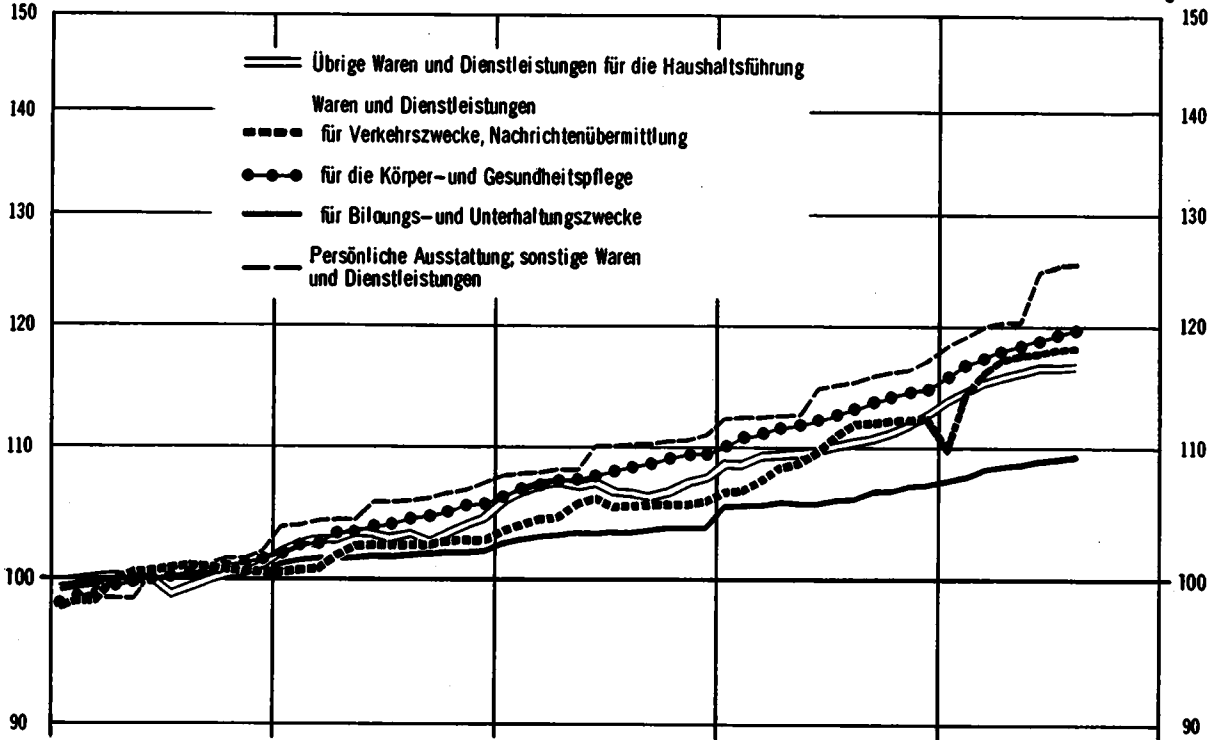
Der Index der Einzelhandelspreise sank gegenüber Juli 1980 um 0,1 % auf 116,7 (1976 = 100). Er lag damit um 5,4 % über dem Stand des Vorjahresmonats.



PREISINDEX FÜR DIE LEBENSHALTUNG ALLER PRIVATEN HAUSHALTE
1976 = 100

Log. Maßstab

Log. Maßstab



Statistisches Bundesamt 79 0775



1 INDIZES

1.1 PREISINDEX FUER DIE LEBENSHALTUNG

1.1.1 ALLE PRIVATEN HAUSHALTE

1976 = 100

INDEX, INDEXGRUPPE	WAEGUNGS- ANTEIL AN GESAMT- INDEX	VERKE- TUNGS- FAKTOR	1979	1979	1980	VERAENDERUNG		
			DURCH- SCHNITT	AUG.	JULI	AUG.	AUG. 1980 GEGENUEBER AUG. 1979	JULI 1980
GESAMTLEBENSHALTUNG	1000	0,71201	110,9	111,6	117,6	117,7	+ 5,5	+ 0,1
GESAMTLEBENSHALTUNG OHNE BES. ERNTE-, SAISON- UND WITTERUNGS- ABHAENIGE NAHRUNGS- SOWIE OHNE BLUMEN UND KOHLE	972,19	-	111,1	112,1	117,6	117,8	+ 5,1	+ 0,2
BESONDERS ERNTE-, SAIS.- UND WITTERUNGSABHAENIGE NAHRUNGSMITTEL SOWIE BLUMEN UND KOHLE	27,81	-	102,0	95,7	116,4	113,5	+ 18,6	- 2,5
GESAMTLEBENSHALTUNG OHNE BESONDERS ERNTE-, SAISON- U. WITTERUNGS- ABHAENIGE NAHRUNGSMITTEL	979,91	0,71501	111,1	112,0	117,6	117,7	+ 5,1	+ 0,1
BESONDERS ERNTE-, SAIS.- UND WITTERUNGSABHAENIGE NAHRUNGSMITTEL GUTER DES TAEGLICHEN BEDARFS	20,09	0,62118	98,6	92,3	116,6	114,3	+ 23,8	- 2,0
GESAMTLEBENSHALTUNG OHNE FLUESSIGE BRENNSTOFFE	371,60	0,70538	108,5	108,9	114,9	114,9	+ 5,5	-
GESAMTLEBENSHALTUNG OHNE FLUESSIGE BRENNSTOFFE UND KRAFTSTOFFE	987,46	-	110,1	110,6	116,5	116,8	+ 5,6	+ 0,3
	960,42	-	110,0	110,4	116,1	116,4	+ 5,4	+ 0,3

GLIEDERUNG NACH HAUPTGRUPPEN (VERWENDUNGSZWECK)

NAHRUNGS- UND GENUSSMITTEL	266,72	0,73518	108,2	108,3	113,5	113,6	+ 4,9	+ 0,1
KLEIDUNG, SCHUHE	87,46	0,70924	114,2	114,7	120,7	121,2	+ 5,7	+ 0,4
WOHNUNGSMIETE	133,27	0,71512	109,8	110,2	115,7	116,0	+ 5,3	+ 0,3
ELEKTRIZITAET, GAS, BRENNSTOFFE	49,13	0,56544	124,8	130,4	137,5	135,5	+ 3,9	- 1,5
UEBRIGE WAREN UND DIENSTLEISTUNGEN FUER DIE HAUSHALTSFUHRUNG	100,10	0,74146	110,2	110,5	116,6	116,8	+ 5,7	+ 0,2
WAREN UND) VERKEHRSZWECKE, NACHRICHTENUEBERMITTLUNG	147,53	0,66849	110,0	111,9	118,1	118,2	+ 5,6	+ 0,1
(DIENST-) FUER DIE KOERPER- UND GESUNDHEITSPFLEGE	43,16	0,47631	112,6	113,2	119,3	119,8	+ 5,8	+ 0,4
LEISTUNGEN) BILDUNGS- UND UNTERHALTUNGSZWECKE	78,73	0,74160	106,1	106,0	109,0	109,1	+ 2,9	+ 0,1
PERSOENLICHE AUSSTATTUNG, SONSTIGE WAREN UND DIENSTLEISTUNGEN	93,90	0,74829	114,5	115,3	125,3	125,4	+ 8,8	+ 0,1

GLIEDERUNG NACH DAUERHAFTIGKEIT UND WERT DER GUETER

VERBRAUCHSGUETER UND REPARATURFN	404,02	0,70782	110,6	111,7	117,9	117,7	+ 5,4	- 0,2
DARUNTER								
VERBRAUCHSGUETER	390,45	0,71191	110,3	111,4	117,5	117,3	+ 5,3	- 0,2
GEDRAUCHSGUETER VOM MITTLERER LEBENSDAUER UND JODER BEGRENZTEM WERT	150,78	0,72660	111,9	112,4	118,0	118,4	+ 5,3	+ 0,3
LANGLEBIGE, HOCHWERTIGE GEDRAUCHSGUETER	134,32	0,75788	109,0	109,7	116,1	116,5	+ 6,2	+ 0,3
DIENSTLEISTUNGEN UND WOHNUNGSNUTZUNG	310,88	0,69723	111,5	112,0	117,6	117,9	+ 5,3	+ 0,3
DARUNTER								
DIENSTLEISTUNGEN	177,61	0,68359	112,7	113,3	119,0	119,2	+ 5,2	+ 0,2

GLIEDERUNG NACH WAREN, LEISTUNGEN UND WOHNUNGSNUTZUNG

VERBRAUCHS- UND GEDRAUCHSGUETER	640,13	0,72182	110,0	110,9	117,0	117,0	+ 5,5	-
NAHRUNGSMITTEL	175,03	0,71658	105,4	104,8	111,0	111,0	+ 5,9	-
BESONDERS ERNTE-, SAISON- U. WITTERUNGSABHAENIGE NAHRUNGSMITTEL	20,09	0,62118	98,6	92,3	116,6	114,3	+ 23,8	- 2,0
SONSTIGE NAHRUNGSMITTEL	154,94	0,73314	106,2	106,4	110,3	110,5	+ 3,9	+ 0,2
ANDERE VERBRAUCHS- UND GEDRAUCHSGUETER	465,10	0,72507	111,8	113,2	119,3	119,3	+ 5,4	-
ANDERE VERBR.- U. GEDRAUCHSGUETER OHNE BLUMEN, KOHLE U. HEIZOEL	444,84	0,74060	110,1	111,1	117,1	117,4	+ 5,7	+ 0,3
ANDERE VERBR.- U. GEDR.-GUET. OHNE BLUMEN, KOHLE, HEIZOEL U. KRAFTST.	417,80	-	110,1	110,8	116,2	116,5	+ 5,1	+ 0,3
DIENSTLEISTUNGEN UND REPARATUREN	221,01	0,67724	114,0	114,8	120,6	120,9	+ 5,3	+ 0,2
DARUNTER								
GASTGEMEPBELEISTUNGEN	38,66	0,70512	117,5	118,6	123,7	124,7	+ 5,1	+ 0,8
VERZEHR IN GASTSTAETTEN	34,68	0,70461	117,1	118,1	123,0	123,9	+ 4,9	+ 0,7
UEBERNACHTUNG	3,98	0,71294	121,5	123,2	130,2	131,4	+ 6,7	+ 0,9
HANDWERKERLEISTUNGEN (OHNE BAUHANDWERKER)	22,50	0,60940	120,2	122,1	131,0	131,4	+ 7,6	+ 0,3
VERKEHRSLEISTUNGEN	13,82	0,61567	115,1	116,0	122,6	122,7	+ 5,8	+ 0,1
UNTERRICHT UND KINDERGARTENBESUCH	11,02	0,64000	109,6	109,2	112,5	113,0	+ 3,5	+ 0,4
WOHNUNGS- UND GARAGENNUTZUNG	138,86	0,71795	109,6	110,0	115,3	115,7	+ 5,2	+ 0,3

KFZ - ANSCHAFFUNG UND -UNTERHALTUNG (-KRAFTFAHRER - PREISINDEX-)

INSGESAMT	131,63	0,69041	111,4	113,4	120,2	120,3	+ 6,1	+ 0,1
DARUNTER								
MOTORRAEDER	1,86	0,74886	104,8	105,3	106,9	106,9	+ 1,5	-
PERSONENKRAFTWAGEN	60,28	0,70982	112,1	113,3	117,9	118,2	+ 4,3	+ 0,3
KRAFTSTOFFE	27,04	0,63055	109,8	116,0	131,5	131,3	+ 13,2	- 0,2
ERSATZTEILE, ZUBEHOER UND AUTOPFLEGENMITTEL	7,27	0,86269	105,4	106,0	114,6	115,2	+ 8,7	+ 0,5
REPARATUREN, INSPEKTION, WAGENWAESCHE	11,33	0,58554	120,4	122,8	132,8	133,1	+ 8,4	+ 0,2
GARAGENMIETE	5,59	0,87346	104,0	104,2	107,0	107,2	+ 2,9	+ 0,2
FAHRSCHULE	1,31	0,71606	115,7	116,5	123,1	123,5	+ 6,0	+ 0,3
KFZ-HAFTPF LICHTVERSICHERUNG	11,58	0,61350	115,6	115,6	114,1	114,1	- 1,3	-
KFZ-STEUER	5,37	1,00000	100,0	100,0	100,0	100,0	-	-

1 INDIZES
1.1 PREISINDEX FUER DIE LEBENSHALTUNG
1.1.1 ALLE PRIVATEN HAUSHALTE
1976 = 100

INDEX, INDEXGRUPPE	WAEGUNGS- ANTEIL AM GESAMT- INDEX	VERKET- TUNGS- FAKTOR	1979 DURCH- SCHNITT	1979 AUG.	1980 JULI	1980 AUG.	VERAENDERUNG AUG. 1980 GEGENUEBER AUG. 1979 IN PROZENT
GLIEDERUNG NACH GRUPPEN UND UNTERGRUPPEN (VERWENDUNGSZWECK)							
NAHRUNGS- UND GENUSSMITTEL	266,72	0,73518	108,2	108,3	113,5	113,6	+ 4,9 + 0,1
NAHRUNGSMITTEL	175,03	0,71658	105,4	104,8	111,0	111,0	+ 5,9 -
NAHRUNGSMITTEL TIERISCHEN URSPRUNGS	85,06	0,72414	104,0	103,9	107,7	107,9	+ 3,8 + 0,2
NAHRUNGSMITTEL PFLANZLICHEN URSPRUNGS	77,13	0,69606	106,8	105,7	115,2	114,8	+ 8,6 - 0,3
FLEISCH UND FLEISCHWAREN, FISCHE UND FISCHWAREN	59,63	0,72594	104,0	104,0	107,5	107,6	+ 3,5 + 0,1
FLEISCH UND FLEISCHWAREN	55,87	0,73003	103,3	103,4	106,8	107,0	+ 3,5 + 0,2
FRISCHES FLEISCH	29,14	0,73029	101,2	101,2	104,4	104,5	+ 3,3 + 0,1
FLEISCHWAREN	26,73	0,72957	105,7	105,7	109,5	109,7	+ 3,8 + 0,2
FISCHE UND FISCHWAREN	3,76	0,68589	113,4	113,4	117,1	116,9	+ 3,1 - 0,2
FISCHE	1,43	0,60058	115,6	114,5	120,0	119,3	+ 4,2 - 0,6
FISCHWAREN	2,33	0,75056	112,0	112,7	115,2	115,3	+ 2,3 + 0,1
EIER	4,79	0,73505	96,3	95,1	104,3	103,8	+ 11,5 - 0,5
MILCH, KAESE, BUTTER	21,72	0,72169	105,7	106,0	108,9	109,3	+ 3,1 + 0,4
MILCH	9,93	0,68560	104,6	104,9	108,0	108,5	+ 3,4 + 0,5
KAESE	6,98	0,66263	107,7	107,9	111,3	111,5	+ 3,3 + 0,2
BUTTER	4,81	0,83644	105,2	105,5	107,1	107,5	+ 1,9 + 0,4
SPEISEFETTE UND -OELE (OHNE BUTTER)	4,38	0,71111	109,0	109,7	113,4	113,6	+ 3,6 + 0,2
PFLANZENFETT	0,41	0,72423	110,7	111,3	117,1	117,3	+ 5,4 + 0,2
MARGARINE	3,01	0,72062	110,1	111,1	114,9	115,0	+ 3,5 + 0,1
SCHWEINESCHMALZ	0,16	0,72129	109,0	109,1	113,6	113,6	+ 4,1 -
SPEISEOEL	0,80	0,65746	103,9	104,0	105,9	106,2	+ 2,1 + 0,3
BROT UND BACKWAREN	23,90	0,68951	112,8	114,0	120,0	120,5	+ 5,7 + 0,4
BROT UND KLEINGEBAECK	15,23	0,64225	114,6	116,2	123,0	123,5	+ 6,3 + 0,4
FEINGEBAECK UND DAUERBACKWAREN	8,67	0,80356	109,5	110,1	114,8	115,1	+ 4,5 + 0,3
MEHL, WAERNMITTEL, KARTOFFELERZEUGNISSE	9,35	0,73716	105,2	105,5	108,9	109,1	+ 3,4 + 0,2
MEHL UND WAERNMITTEL	5,09	0,71819	106,0	106,2	110,4	110,6	+ 4,1 + 0,2
DARUNTER							
MEHL	1,15	0,83236	107,6	107,4	114,2	114,3	+ 6,4 + 0,1
FERTIGGERICHTE, KARTOFFELERZEUGNISSE	4,26	0,77655	104,2	104,5	107,0	107,3	+ 2,7 + 0,3
KARTOFFELN	3,96	0,36129	58,2	54,0	78,3	63,4	+ 17,4 - 19,0
GENUESE, OBST UND MARMLADE	23,19	0,70776	107,4	102,8	120,5	121,2	+ 17,9 + 0,6
FRISCHGENUESE	6,74	0,70904	100,9	76,3	96,9	101,4	+ 32,9 + 4,6
GENUESEKONSERVEN	4,73	0,82797	106,0	106,2	108,9	109,0	+ 2,6 + 0,1
FRISCHOBST	8,47	0,63682	113,6	120,3	149,5	147,5	+ 22,6 - 1,3
OBSTKONSERVEN, TROCKENOBST	2,33	0,83167	105,8	106,2	109,8	110,1	+ 3,7 + 0,3
MARMLADE	0,92	0,75725	109,6	109,7	113,4	113,8	+ 3,7 + 0,4
ZUCKER, SUESSWAREN	12,17	0,78056	109,9	110,0	112,4	112,7	+ 2,5 + 0,3
DARUNTER							
ZUCKER	2,24	0,71519	103,5	103,5	105,6	106,7	+ 3,1 + 1,0
SUESSWAREN	8,34	0,81916	111,1	111,2	113,9	114,1	+ 2,6 + 0,2
DARUNTER							
SCHOKOLADE	2,65	0,81923	113,5	113,2	115,6	116,0	+ 2,5 + 0,3
HONIG	0,97	0,72110	100,8	100,9	103,2	103,5	+ 2,6 + 0,3
GEWUERZE UND AENNLICHE BACK- UND SPEISEZUTATEN	3,77	0,77252	106,3	106,4	109,8	109,9	+ 3,3 + 0,1
ALKOHOLFREIE GETRAENKE	8,77	0,80891	106,0	106,2	108,8	108,8	+ 2,4 -
DARUNTER							
OBSTSAEFTE	1,97	0,81103	113,3	113,8	116,1	116,3	+ 2,2 + 0,2
GENUSSMITTEL	57,01	0,80941	111,8	112,9	115,3	115,3	+ 2,1 -
BOHNENKAFFEE	8,82	0,84674	108,9	109,0	115,9	115,0	+ 5,5 - 0,4
ECHTER TEE	0,50	0,82250	112,4	112,6	116,2	116,0	+ 3,0 - 0,2
ALKOHOLISCHE GETRAENKE	27,70	0,81088	108,3	108,6	111,2	111,4	+ 2,6 + 0,2
TABAKWAREN	19,99	0,78540	117,9	120,7	120,8	120,8	+ 0,1 -
VERZEHK IN GASTSTAETTEN	34,68	0,70461	117,1	118,1	123,0	123,9	+ 4,9 + 0,7
NAHLZEITEN IN GASTSTAETTEN	21,71	0,69444	117,1	118,1	123,5	124,4	+ 5,3 + 0,7
GETRAENKE IN GASTSTAETTEN	12,97	0,71836	117,0	118,2	122,2	123,1	+ 4,1 + 0,7
KLEIDUNG, SCHUHE	87,46	0,70924	114,2	114,7	120,7	121,2	+ 5,7 + 0,4
KLEIDUNG INSGESAMT	72,81	0,72035	113,1	113,6	118,5	118,9	+ 4,7 + 0,3
) WOLLE	13,49	0,71594	112,8	113,2	116,9	117,3	+ 3,6 + 0,3
KLEIDUNG AUS) BAUMWOLLE	16,86	0,69263	113,6	113,8	119,5	119,7	+ 5,2 + 0,2
) SYNTHETISCHER FASER	16,02	0,77673	110,3	110,7	115,3	115,5	+ 4,3 + 0,2
) MISCHEWEDE	19,86	0,70415	115,7	116,3	121,7	122,4	+ 5,2 + 0,6
OBERBEKLEIDUNG	54,39	0,71129	113,7	114,1	119,1	119,6	+ 4,8 + 0,4
HERREN- UND KNABENOBEBEKLEIDUNG	18,79	0,72353	112,8	113,1	118,3	118,5	+ 4,8 + 0,2
DARUNTER							
AENDERUNGSSCHNEIDERARBEIT	0,45	0,66689	114,4	115,4	122,5	122,8	+ 6,4 + 0,2
DAMEN- UND MACHENOBEBEKLEIDUNG	35,60	0,70394	114,2	114,7	119,6	120,1	+ 4,7 + 0,4
DARUNTER							
SCHNEIDERINNENARBEIT	0,29	0,65646	115,6	116,8	122,4	122,6	+ 5,0 + 0,2
SONSTIGE BEKLEIDUNG	18,42	0,74249	111,4	111,9	116,7	117,0	+ 4,6 + 0,3
LEIDMAESCHE UND SONSTIGE UNTERBEKLEIDUNG	8,49	0,73185	111,4	111,8	116,9	117,1	+ 4,7 + 0,2
UEDRIGE BEKLEIDUNG	9,93	0,75400	111,4	112,0	116,5	116,9	+ 4,4 + 0,3
SCHUHE, ZUGENOEER, REPARATUREN	14,65	0,65374	119,6	120,1	131,8	132,3	+ 10,2 + 0,4
DARUNTER							
SCHUHE	13,37	0,65793	119,7	120,1	132,1	132,6	+ 10,4 + 0,4
SCHUHREPARATUREN	1,16	0,61315	118,0	119,3	127,8	128,0	+ 7,3 + 0,2
WOHNUNGSMIETE	133,27	0,71512	109,8	110,2	115,7	116,0	+ 5,3 + 0,3
ALTBAUWOHNUNGEN	42,25	0,71241	111,6	112,0	118,1	118,3	+ 5,6 + 0,2
AUS DER ZEIT VOR DEM 1. 4. 1924	25,86	0,72276	112,0	112,3	118,8	119,0	+ 6,0 + 0,2
AUS DER ZEIT VOM 1. 4. 1924 BIS ZUM 20. 6. 1948	16,39	0,69609	111,1	111,5	116,9	117,3	+ 5,2 + 0,3
NEUBAUWOHNUNGEN	91,02	0,72378	109,0	109,4	114,6	114,9	+ 5,0 + 0,3
SOZIALER WOHNUNGSBAU	30,25	0,69340	109,4	109,6	116,5	117,0	+ 6,8 + 0,4
FREIFINANZIERTER WOHNUNGSBAU	60,77	0,74338	108,8	109,3	113,6	113,9	+ 4,2 + 0,3

1 INDIZES

1.1 PREISINDEX FUER DIE LEBENSHALTUNG

1.1.1 ALLE PRIVATEN HAUSHALTE

1976 = 100

INDEX, INDEXGRUPPE	WAEGUNGS- ANTEIL AM GESAMT- INDEX	VERKET- TUNGS- FAKTOR	1979	1979	1980	VERAENDERUNG AUG. 1980 GEGENUEBER AUG. JULI 1979 1980 IN PROZENT
			DURCH- SCHNITT	AUG.	JULI AUG.	
GLIEDERUNG NACH GRUPPEN UND UNTERGRUPPEN (VERWENDUNGSZWECK)						
ELEKTRIZITAET, GAS, BRENNSTOFFE	49,13	0,56544	124,8	130,4	137,5	135,5 + 3,9 - 1,5
ELEKTRIZITAET	25,83	0,63316	107,5	108,4	111,7	112,0 + 3,3 + 0,3
GAS UND FLUESSIGAS	8,29	0,67512	107,3	107,5	127,5	128,1 + 19,2 + 0,5
KOHLE UND SONSTIGE FESTE BRENNSTOFFE	2,47	0,55973	115,3	113,3	128,8	130,0 + 14,7 + 0,9
DARUNTER						
KOHLE	2,29	0,55841	115,5	113,4	128,8	130,1 + 14,7 + 1,0
FLUESSIGE BRENNSTOFFE (OHNE KRAFTSTOFFE)	12,54	0,42851	174,1	194,1	199,2	189,8 - 2,2 - 4,7
UEBRIGE WAREN UND DIENSTLEISTUNGEN FUER DIE HAUSHALTSFUEHRUNG	100,10	0,74146	110,2	110,5	116,6	116,8 + 5,7 + 0,2
MOEBEL	28,97	0,73174	113,9	114,9	123,5	124,5 + 8,4 + 0,8
HEINTEXTILIEN, HAUSHALTSWAESCHE	15,86	0,77078	111,7	112,4	117,4	117,7 + 4,7 + 0,3
FUSSBODENBELAG, PATRATZEN	5,84	0,83809	105,4	106,4	111,5	111,9 + 5,2 + 0,4
SONSTIGE HEINTEXTILIEN, HAUSHALTSWAESCHE	10,02	0,71802	115,4	115,9	120,8	121,1 + 4,5 + 0,2
HEIZ- UND KOCHGERAETE, BELEUCHTUNGSKOERPER	5,23	0,80454	106,5	106,7	110,0	111,4 + 4,6 + 0,4
DARUNTER						
OEFEN UND HERDE	1,14	0,77639	105,4	105,7	110,5	111,0 + 5,0 + 0,5
HAUSHALTSWASCHINEN UND -GERAETE	17,72	0,75133	107,8	108,4	113,8	114,2 + 5,4 + 0,4
DARUNTER						
LANGLEBIGE, HOCHWERTIGE ELEKTRISCHE HAUSHALTSMASCH. UND -GERAETE	6,79	0,84047	102,7	102,9	105,5	105,7 + 2,7 + 0,2
SONSTIGE NICHELEKTRISCHE HAUSHALTSMASCHINEN UND -GERAETE	9,96	0,70791	111,6	112,4	119,8	120,4 + 7,1 + 0,5
TAPETEN, FARBEN, BAUSTOFFE, WOHNUMGSRAPARATUREN	3,87	0,64737	108,9	109,6	114,1	114,8 + 4,7 + 0,6
TAPETEN, FARBEN, BAUSTOFFE	3,03	0,65709	106,7	107,2	112,2	112,8 + 5,2 + 0,5
WOHNUMGSRAPARATUREN	0,84	0,63554	116,8	118,2	120,9	122,2 + 3,4 + 1,1
WAESCHEREI UND REINIGUNG	5,36	0,62215	114,2	115,6	120,9	122,7 + 6,1 + 1,5
SONSTIGE WAREN UND DIENSTLEISTUNGEN FUER DIE HAUSHALTSFUEHRUNG	23,09	0,80062	106,6	105,1	110,0	108,9 + 3,6 - 1,0
DARUNTER						
SONSTIGE VERBRAUCHSGUETER FUER DIE HAUSHALTSFUEHRUNG	11,11	0,80925	105,1	105,5	109,0	109,5 + 3,8 + 0,5
DARUNTER						
WASCHMITTEL	4,52	0,84272	103,0	103,2	105,7	106,1 + 2,8 + 0,4
FREUDE REPARATUREN AM HAUSRAT	1,15	0,62246	114,1	115,6	118,7	123,6 + 6,9 + 4,1
WAREN UND DIENSTLEISTUNGEN F. VERKEHRZWECKE, NACHRICHTENUEBERMITTLUNG	147,53	0,66849	110,0	111,9	118,1	118,2 + 5,6 + 0,1
KRAFTFAHRZEUGE UND FAHRRADER	63,02	0,71241	111,9	113,0	117,6	117,9 + 4,3 + 0,3
KRAFTSTOFFE	27,04	0,63055	109,8	116,0	131,5	131,3 + 13,2 - 0,2
SONSTIGE WAREN UND DIENSTLEISTUNGEN FUER EIGENE KRAFTFAHRZEUGE	26,03	0,69710	112,2	113,5	121,4	121,7 + 7,2 + 0,2
DARUNTER						
DIENSTLEISTUNGEN FUER EIGENE KRAFTFAHRZEUGE	9,70	0,72003	110,6	111,5	117,0	117,3 + 5,2 + 0,3
REPARATUREN AM EIGENEN KRAFTFAHRZEUG	8,53	0,58020	120,0	122,5	132,4	132,7 + 8,3 + 0,2
FREUDE VERKEHRSLEISTUNGEN	13,82	0,61567	115,1	116,0	122,6	122,7 + 5,8 + 0,1
DARUNTER						
OERTLICHE VERKEHRSMITTEL	7,33	0,59486	116,1	116,6	121,3	121,5 + 4,2 + 0,2
BUNDESBAHN	5,08	0,63378	115,2	116,6	123,0	123,0 + 5,5 -
FLUGVERKEHR	1,41	0,68849	109,9	110,4	128,1	127,4 + 15,4 - 0,5
NACHRICHTENUEBERMITTLUNG	17,62	0,60398	96,2	96,3	90,5	90,5 - 6,0 -
FERNSPRECHGEBUEHREN	14,30	0,63885	91,1	91,2	84,2	84,2 - 7,7 -
ANDERE POSTGEBUEHREN	3,32	0,53706	117,9	117,9	117,8	117,8 - 0,1 -
WAREN UND DIENSTLEISTUNGEN FUER DIE KOERPER- UND GESUNDHEITSPFLEGE	43,16	0,67631	112,6	113,2	119,3	119,8 + 5,8 + 0,4
WAREN UND DIENSTLEISTUNGEN FUER DIE KOERPERPFLEGE	19,44	0,72108	111,2	112,0	116,8	117,2 + 4,6 + 0,3
GEDRACHSGUETER FUER DIE KOERPERPFLEGE	1,76	0,75381	109,3	109,9	114,2	114,5 + 4,2 + 0,3
VERBRAUCHSGUETER FUER DIE KOERPERPFLEGE	10,30	0,81706	103,6	104,0	106,7	107,0 + 2,9 + 0,3
FRISURLEISTUNGEN	7,38	0,62824	122,2	123,7	131,7	132,2 + 6,9 + 0,4
WAREN UND DIENSTLEISTUNGEN FUER DIE GESUNDHEITSPFLEGE	23,72	0,63613	113,8	114,2	121,2	121,8 + 6,7 + 0,5
GEDRACHSGUETER FUER DIE GESUNDHEITSPFLEGE	2,07	0,71574	109,3	110,0	114,3	114,7 + 4,3 + 0,3
VERBRAUCHSGUETER FUER DIE GESUNDHEITSPFLEGE	4,70	0,77899	109,3	110,4	115,2	115,8 + 4,9 + 0,5
DARUNTER						
PREPARATE ZUR INNEREN ANWENDUNG	4,20	0,78790	109,3	110,3	115,1	115,7 + 4,9 + 0,5
PREPARATE ZUR AUSSEREN ANWENDUNG	0,50	0,71429	109,5	111,1	116,7	116,9 + 5,2 + 0,2
ARTZ-, KRANKENHAUS- UND SONSTIGE DIENSTLEISTUNGEN	16,95	0,57506	115,6	115,8	123,8	124,4 + 7,4 + 0,5
WAREN UND DIENSTLEISTUNGEN FUER BILDUNGS- UND UNTERHALTUNGSZWECKE	78,73	0,74160	106,1	106,0	109,0	109,1 + 2,9 + 0,1
DARUNTER						
RUNDFUNK-, FERNSEH- UND PHONOGERAETE (OHNE ZUBEHOERTEILE)	14,19	0,98239	93,7	93,1	92,7	92,7 - 0,4 -
FOTO- UND KINOAPPARATE (OHNE ZUBEHOERTEILE)	1,55	1,03723	97,7	97,6	97,9	97,5 - 0,1 - 0,4
BUECHER, ZEITUNGEN, ZEITSCHRIFTEN	12,72	0,68154	111,3	111,4	115,8	115,8 + 3,9 -
KOSTEN FUER THEATER, KINO UND SPORTVERANSTALTUNGEN	2,32	0,66780	117,1	116,4	123,0	123,1 + 5,8 + 0,1
SONST. WAREN UND DIENSTLEISTUNGEN F. BILDUNGS- UND UNTERHALTUNGSZW.	44,75	0,72157	108,7	108,8	112,6	112,7 + 3,6 + 0,1
DARUNTER						
GEDRACHSGUETER (BILDUNGS-	11,20	0,76525	108,3	108,9	113,7	113,8 + 4,5 + 0,1
SONSTIGE VERBRAUCHSGUETER FUER (UND	4,83	0,72038	103,8	104,3	109,8	110,0 + 5,5 + 0,2
DIENSTLEISTUNGEN (UNTERHALTUNGSZWECKE	19,95	0,70639	111,4	111,2	113,7	113,9 + 2,4 + 0,2
PERSOENLICHE AUSSTATTUNG, SONSTIGE WAREN UND DIENSTLEISTUNGEN	93,90	0,74829	114,5	115,3	125,3	125,4 + 8,8 + 0,1
PERSOENLICHE WAREN	9,39	0,70538	112,0	112,5	141,0	141,4 + 25,7 + 0,3
DIENSTLEISTUNGEN	84,51	0,75499	114,7	115,6	123,6	123,7 + 7,0 + 0,1
DARUNTER						
GESELLSCHAFTSREISEN	38,20	0,67521	115,5	117,4	129,8	129,8 + 10,6 -
DIENSTLEISTUNGEN DER BANKEN	0,91	0,67613	106,7	106,7	112,7	112,7 + 5,6 -
DIENSTLEISTUNGEN DER VERSICHERUNGEN	32,71	0,81653	116,0	115,6	120,6	120,6 + 4,3 -

1 INDIZES

1.1 PREISINDEX FUER DIE LEBENSHALTUNG

1.1.2 4-PERSONEN-HAUSHALTE VON ANGESTELLTEN UND BEAMTEN
MIT HOEHEREM EINKOMMEN

1976 = 100

INDEX, INDEXGRUPPE	WAEGUNGS- ANTEIL AM GESAMT- INDEX	VERKET- TUNGS- FAKTOR	1979 DURCH- SCHNITT	1979 AUG.	1980 JULI AUG.	VERAENDERUNG AUG. 1980 GEGENUEBER AUG. JULI 1979 1980 IN PROZENT
GESAMTLEBENSHALTUNG	1000	0,71201	111,1	112,0	118,0	118,1 + 5,4 + 0,1
GESAMTLEBENSHALTUNG OHNE BESONDERS ERNTE-, SAISON- UND WITTERUNGS- ABHAENIGIGE NAHRUNGSMITTEL SOWIE OHNE BLUMEN UND KOHLE	975,72	.	111,3	112,3	118,0	118,2 + 5,3 + 0,2
BESONDERS ERNTE-, SAIS.- UND WITTERUNGSABHAENIGIGE NAHRUNGSMITTEL SOWIE BLUMEN UND KOHLE	24,82	.	102,7	96,7	117,7	114,7 +18,6 - 2,5
GESAMTL. OHNE BES. ERNTE-, SAISON- U. WITTERUNGSABH. NAHRUNGSMITTEL	981,80	0,71429	111,3	112,3	117,9	118,1 + 5,2 + 0,2
BESONDERS ERNTE-, SAISON- UND WITTERUNGSABHAENIGIGE NAHRUNGSMITTEL	18,20	0,62661	100,5	94,9	119,5	117,5 +23,8 - 1,7
GESAMTLEBENSHALTUNG OHNE FLUESSIGE BRENNSTOFFE	987,64	.	110,3	110,9	116,9	117,2 + 5,7 + 0,3
GESAMTLEBENSHALTUNG OHNE FLUESSIGE BRENNSTOFFE UND KRAFTSTOFFE	955,90	.	110,4	110,8	116,5	116,7 + 5,3 + 0,2
GLIEDERUNG NACH HAUPTGRUPPEN (VERWENDUNGSZWECK)						
NAHRUNGS- UND GENUSSMITTEL	228,54	0,73408	108,8	108,8	114,1	114,3 + 5,1 + 0,2
KLEIDUNG, SCHUHE	90,81	0,70872	113,9	114,3	120,3	120,7 + 5,6 + 0,3
WOHNUNGSMIETE	138,46	0,70504	109,5	109,9	115,1	115,5 + 5,1 + 0,3
ELEKTRIZITAET, GAS, BRENNSTOFFE	42,51	0,58548	126,5	132,8	140,1	137,7 + 3,7 - 1,7
UEBRIGE WAREN UND DIENSTLEISTUNGEN FUER DIE HAUSHALTSFUEHRUNG	90,70	0,75339	110,5	110,7	117,1	117,3 + 6,0 + 0,2
WAREN UND) VERKEHRSZWECKE, NACHRICHTENUEBERMITTLUNG	170,09	0,67448	110,2	112,2	118,6	118,8 + 5,9 + 0,2
DIENST-) FUER DIE KOERPER- UND GESUNDHEITSPFLEGE	56,07	0,65707	112,7	113,2	119,6	120,0 + 6,0 + 0,3
LEISTUNGEN) BILDUNGS- UND UNTERHALTUNGSZWECKE	90,56	0,74307	106,4	106,4	109,8	110,0 + 3,4 + 0,2
PERSOENLICHE AUSSTATTUNG, SONSTIGE WAREN UND DIENSTLEISTUNGEN	92,26	0,75734	115,7	116,4	125,7	125,9 + 8,2 + 0,2
GLIEDERUNG NACH DAUERHAFTIGKEIT UND WERT DER GUETER						
VERBRAUCHSGUETER UND REPARATUREN	367,02	0,70711	111,1	112,4	119,0	118,7 + 5,6 - 0,3
DARUNTER VERBRAUCHSGUETER	351,37	0,71398	110,8	112,1	118,5	118,3 + 5,5 - 0,2
GEBRAUCHSGUETER VON MITTLERER LEBENSDAUER UND/ODER BEGRENZTEM WERT	161,60	0,73165	111,5	112,0	117,5	117,9 + 5,3 + 0,3
LANGLEBIGE, HOCHWERTIGE GEBRAUCHSGUETER	137,85	0,75287	109,8	110,7	116,5	116,9 + 5,6 + 0,3
DIENSTLEISTUNGEN UND WOHNUNGSNUTZUNG	333,53	0,69356	111,5	112,0	117,7	118,0 + 5,4 + 0,3
DARUNTER DIENSTLEISTUNGEN	195,07	0,68649	113,0	113,4	119,5	119,7 + 5,6 + 0,2
GLIEDERUNG NACH WAREN, LEISTUNGEN UND WOHNUNGSNUTZUNG						
VERBRAUCHS- UND GEBRAUCHSGUETER	611,62	0,72607	110,3	111,3	117,5	117,5 + 5,6 -
NAHRUNGSMITTEL	148,69	0,71868	105,6	105,1	111,4	111,4 + 6,0 -
BESONDERS ERNTE-, SAISON- UND WITTERUNGSABHAENIGIGE NAHRUNGSMITTEL	18,20	0,62661	100,5	94,9	119,5	117,5 +23,8 - 1,7
SONSTIGE NAHRUNGSMITTEL	130,49	0,73586	106,3	106,5	110,3	110,5 + 3,8 + 0,2
ANDERE VERBRAUCHS- UND GEBRAUCHSGUETER	462,93	0,72915	111,9	113,3	119,5	119,4 + 5,4 - 0,1
ANDERE VERBR.- U. GEBRAUCHSGUETER OHNE BLUMEN, KOHLE U. HEIZOEL	444,49	0,73893	110,2	111,2	117,4	117,7 + 5,8 + 0,3
ANDERE VERBR.- U. GEBR.-GUET. OHNE BLUMEN, KOHLE, HEIZOEL U. KRAFTST.	412,75	.	110,2	110,9	116,3	116,6 + 5,1 + 0,3
DIENSTLEISTUNGEN UND REPARATUREN	242,60	0,67471	114,3	114,9	121,0	121,4 + 5,7 + 0,3
DARUNTER GASTGEWERBELEISTUNGEN	48,70	0,69857	118,4	119,6	124,9	125,9 + 5,3 + 0,8
VERZEHR IN GASTSTAETTEN	38,32	0,69587	117,4	118,4	123,2	124,1 + 4,8 + 0,7
UEBERNACHTUNG	10,38	0,71139	122,3	124,1	131,3	132,4 + 6,7 + 0,8
HANDWERKERLEISTUNGEN (OHNE BAUHANDWERKER)	25,01	0,60474	120,4	122,3	131,5	131,9 + 7,8 + 0,3
VERKEHRSLEISTUNGEN	12,62	0,62756	115,8	116,9	124,2	124,2 + 6,2 -
UNTERRICHT UND KINDERGARTENBESUCH	12,19	0,64333	109,7	109,1	112,7	113,2 + 3,8 + 0,4
WOHNUNGS- UND GARAGENNUTZUNG	145,78	0,71294	109,2	109,7	114,7	115,1 + 4,9 + 0,3

1 INDIZES

1.1 PREISINDEX FUER DIE LEBENSHALTUNG

1.1.3 4-PERSONEN-ARBEITNERHAUSHALTE MIT MITTLEREM EINKOMMEN

1976 = 100

INDEX, INDEXGRUPPE	WAEGUNGS- ANTEIL AM GESAMT- INDEX	VERKET- TUNGS- FAKTOR	1979 DURCH- SCHNITT	1979 AUG.	1980 JULI	1980 AUG.	VERAENDERUNG AUG. 1980 GEGENUEBER AUG. JULI 1979 IN PROZENT
GESAMTLEBENSHALTUNG	1000	0,71512	110,2	110,9	116,5	116,6	+ 5,1 + 0,1
GESAMTLEBENSHALTUNG OHNE BES. ERNTE-, SAISON- UND WITTERUNGS- ABHAENIGIGE NAHRUNGS- U. WITTERUNGSABHAENIGIGE NAHRUNGSMITTEL SOWIE BLUMEN UND KOHLE	969,97	.	110,5	111,4	116,6	116,8	+ 4,8 + 0,2
BESONDERS ERNTE-, SAIS.- UND WITTERUNGSABHAENIGIGE NAHRUNGSMITTEL SOWIE BLUMEN UND KOHLE	30,03	.	100,5	94,6	115,4	112,6	+19,0 - 2,4
GESAMTLEBENSHALTUNG OHNE BESONDERS ERNTE-, SAISON- U. WITTERUNGS- ABHAENIGIGE NAHRUNGSMITTEL	977,13	0,71866	110,5	111,4	116,6	116,7	+ 4,8 + 0,1
BESONDERS ERNTE-, SAIS.- UND WITTERUNGSABHAENIGIGE NAHRUNGSMITTEL	22,87	0,61145	97,3	91,6	115,4	113,1	+23,5 - 2,0
GESAMTLEBENSHALTUNG OHNE FLUESSIGE BRENNSTOFFE	990,02	.	109,5	110,1	115,7	115,9	+ 5,3 + 0,2
GESAMTLEBENSHALTUNG OHNE FLUESSIGE BRENNSTOFFE UND KRAFTSTOFFE	959,77	.	109,5	109,9	115,2	115,4	+ 5,0 + 0,2

GLIEDERUNG NACH HAUPTGRUPPEN (VERWENDUNGSZWECK)

NAHRUNGS- UND GENUSSMITTEL	302,66	0,73353	108,0	108,1	113,2	113,3	+ 4,8 + 0,1
KLEIDUNG, SCHUHE	84,01	0,70821	114,6	115,0	121,4	121,8	+ 5,9 + 0,3
WOHNUNGSMIETE	149,44	0,69979	109,7	110,0	115,7	116,1	+ 5,5 + 0,3
ELEKTRIZITAET, GAS, BRENNSTOFFE	49,90	0,60806	120,6	125,1	132,4	130,9	+ 4,6 - 1,1
UEBRIGE WAREN UND DIENSTLEISTUNGEN FUER DIE HAUSHALTSFUERUNG	90,27	0,76260	109,9	110,1	116,1	116,3	+ 5,6 + 0,2
WAREN UND) VERKEHRSZWECKE, NACHRICHTENUEBERMITTLUNG	136,46	0,67497	110,0	112,1	118,8	118,9	+ 6,1 + 0,1
DIENST-) FUER DIE KOERPER- UND GESUNDEITSPFLEGE	28,41	0,71971	110,8	111,5	116,6	116,9	+ 4,8 + 0,3
LEISTUNGEN) BILDUNGS- UND UNTERHALTUNGSZWECKE	90,31	0,73501	106,1	106,2	109,3	109,4	+ 3,0 + 0,1
PERSOENLICHE AUSSTATTUNG, SONSTIGE WAREN UND DIENSTLEISTUNGEN	66,54	0,72915	113,8	114,7	121,2	121,3	+ 5,8 + 0,1

GLIEDERUNG NACH BEDARFSGRUPPEN

ERNAHRUNG	230,33	0,71356	106,3	106,0	112,0	112,0	+ 5,7 -
GETRAENKE UND TABAKWAREN	72,33	0,79386	113,2	114,5	117,0	117,2	+ 2,4 + 0,2
WOHNUNG	150,66	0,69929	109,7	110,1	115,7	116,1	+ 5,4 + 0,3
HEIZUNG UND BELEUCHTUNG	51,83	0,61142	120,1	124,4	131,6	130,1	+ 4,6 - 1,1
HAUSRAT	106,08	0,77882	108,8	108,9	114,4	114,3	+ 5,1 + 0,1
BEKLEIDUNG	88,12	0,70719	114,7	115,1	121,6	122,0	+ 6,0 + 0,3
REINIGUNG UND KOERPERPFLEGE	38,81	0,74473	109,0	109,6	114,3	114,7	+ 4,7 + 0,3
BILDUNG, UNTERHALTUNG UND ERHOLUNG	107,66	0,70926	110,5	111,1	116,9	117,1	+ 5,4 + 0,2
VERKEHR	154,16	0,68033	110,0	111,9	117,7	117,8	+ 5,3 + 0,1

GLIEDERUNG NACH DAUERHAFTIGKEIT UND WERT DER GUETER

VERBRAUCHSGUETER UND REPARATUREN DARUNTER	443,54	0,71512	109,7	110,7	116,9	116,7	+ 5,4 - 0,2
VERBRAUCHSGUETER	431,08	0,71825	109,5	110,4	116,5	116,3	+ 5,3 - 0,2
GEBRAUCHSGUETER VON MITTLERER LEBENSDAUER UND/ODER BEGRENZTEM WERT	151,99	0,72607	112,0	112,4	118,2	118,6	+ 5,5 + 0,3
LANGLEBIGE, HOCHWERTIGE GEBRAUCHSGUETER	118,63	0,75711	108,4	109,2	114,5	114,8	+ 5,1 + 0,3
DIENSTLEISTUNGEN UND WOHNUNGSNUTZUNG DARUNTER	285,84	0,69498	110,7	111,2	116,0	116,3	+ 4,6 + 0,3
DIENSTLEISTUNGEN	136,40	0,69021	111,7	112,4	116,4	116,5	+ 3,6 + 0,1

GLIEDERUNG NACH WAREN, LEISTUNGEN UND WOHNUNGSNUTZUNG

VERBRAUCHS- UND GEBRAUCHSGUETER	663,74	0,72533	109,4	110,2	116,2	116,2	+ 5,4 -
NAHRUNGSMITTEL	207,18	0,71533	105,2	104,7	110,7	110,7	+ 5,7 -
BESONDERS ERNTE-, SAISON- U. WITTERUNGSABHAENIGIGE NAHRUNGSMITTEL	22,87	0,61145	97,3	91,6	115,4	113,1	+23,5 - 2,0
SONSTIGE NAHRUNGSMITTEL	184,31	0,73259	106,1	106,5	110,2	110,4	+ 3,9 + 0,2
ANDERE VERBRAUCHS- UND GEBRAUCHSGUETER	456,56	0,75131	111,4	112,7	118,7	118,6	+ 5,2 - 0,1
ANDERE VERBR.- U. GEBRAUCHSGUETER OHNE BLUMEN, KOHLE U. HEIZOEL	439,42	0,74116	110,0	111,0	116,9	117,1	+ 5,5 + 0,2
ANDERE VERBR.- U. GEBR.-GUET. OHNE BLUMEN, KOHLE, HEIZOEL U. KRAFTST.	409,17	.	109,9	110,6	115,8	116,1	+ 5,0 + 0,3
DIENSTLEISTUNGEN UND REPARATUREN DARUNTER	180,43	0,68097	113,5	114,4	118,9	119,2	+ 4,2 + 0,3
GASTGEBERBELEISTUNGEN	43,59	0,70716	117,5	118,6	123,8	124,5	+ 5,0 + 0,6
VERZEHR IN GASTSTAETTEN	37,45	0,70614	116,9	118,0	123,0	123,7	+ 4,8 + 0,6
UEBERNACHTUNG	6,14	0,72173	120,8	122,3	128,7	129,5	+ 5,9 + 0,6
HANDWERKERLEISTUNGEN (OHNE BAUANHANDWERKER)	19,24	0,60625	120,4	122,2	131,2	131,6	+ 7,7 + 0,3
VERKEHRSLEISTUNGEN	12,73	0,61650	115,8	116,8	123,4	123,4	+ 5,7 -
UNTERRICHT UND KINDERGARTENBESUCH	10,80	0,63465	109,0	108,7	111,4	111,9	+ 2,9 + 0,4
WOHNUNGS- UND GARAGENNUTZUNG	155,83	0,70330	109,5	109,8	115,3	115,7	+ 5,4 + 0,3

GLIEDERUNG NACH GRUPPEN UND UNTERGRUPPEN (VERWENDUNGSZWECK)

NAHRUNGS- UND GENUSSMITTEL	302,66	0,73353	108,0	108,1	113,2	113,3	+ 4,8 + 0,1
NAHRUNGSMITTEL	207,18	0,71533	105,2	104,7	110,7	110,7	+ 5,7 -
NAHRUNGSMITTEL TIERISCHEN URSPRUNGS	108,94	0,72182	104,1	104,1	107,9	108,1	+ 3,8 + 0,2
NAHRUNGSMITTEL PFLANZLICHEN URSPRUNGS	82,89	0,69540	106,4	105,3	114,9	114,5	+ 8,7 - 0,3
FLEISCH UND FLEISCHWAREN, FISCH UND FISCHWAREN	74,02	0,72788	104,2	104,3	107,8	108,0	+ 3,5 + 0,2
FLEISCH UND FLEISCHWAREN	69,71	0,73145	103,7	103,7	107,3	107,5	+ 3,7 + 0,2
FISCHES FLEISCH	32,82	0,73245	101,1	101,2	104,4	104,5	+ 3,3 + 0,1
FLEISCHWAREN	36,89	0,73100	105,9	106,0	110,7	110,2	+ 4,0 + 0,2
FISCHE UND FISCHWAREN	4,31	0,68059	112,9	113,0	116,3	116,2	+ 2,8 - 0,1
FRISCHE FISCH	1,33	0,59814	115,6	114,5	120,0	119,3	+ 4,2 - 0,6
FISCHWAREN	2,98	0,73766	111,7	112,4	114,7	114,8	+ 2,1 + 0,1

1 INDIZES

1.1 PREISINDEX FUER DIE LEBENSHALTUNG

1.1.3 4-PERSONEN-ARBEITNERHAUSHALTE MIT MITTLEREM EINKOMMEN

1976 = 100

INDEX, INDEXGRUPPE	WAEGUNGS- ANTEIL AM GESAMT- INDEX	VERKET- TUNGS- FAKTOR	1979 DURCH- SCHNITT	1979 AUG.	1980 JULI	1980 AUG.	VERAENDERUNG AUG. 1980 GEGENUEBER AUG. JULI 1979 1980 IN PROZENT
GLIEDERUNG NACH GRUPPEN UND UNTERGRUPPEN (VERWENDUNGSZWECK)							
EIER	6,23	0,73505	96,3	93,1	104,3	103,8	+11,5 - 0,5
MILCH, KAESE, BUTTER	29,65	0,71284	105,6	105,9	108,7	109,2	+ 3,1 + 0,5
MILCH	14,45	0,68512	104,4	104,7	107,6	108,2	+ 3,3 + 0,6
KAESE	9,41	0,65865	107,8	108,0	111,4	111,7	+ 3,4 + 0,3
BUTTER	5,79	0,83644	105,2	105,5	107,1	107,5	+ 1,9 + 0,4
SPEISEFETTE UND -OLEE (OHNE BUTTER)	4,80	0,71260	109,3	110,0	113,7	113,9	+ 3,5 + 0,2
PFLANZENFETT	0,35	0,72423	110,7	111,3	117,1	117,3	+ 5,4 + 0,2
MARGARINE	3,63	0,72062	110,1	111,1	114,9	115,0	+ 3,5 + 0,1
SCHWEINESCHMALZ	0,13	0,72129	109,0	109,1	113,6	113,6	+ 4,1 -
SPEISEOLEE	0,69	0,65409	103,9	104,0	105,9	106,2	+ 2,1 + 0,3
BROT UND BACKWAREN	23,23	0,68615	112,8	114,1	120,1	120,6	+ 5,7 + 0,4
BROT UND KLEINGEBAECK	15,10	0,63974	114,6	116,2	123,0	123,5	+ 6,3 + 0,4
FEINGEBAECK UND DAUERBACKWAREN	8,13	0,80421	109,5	110,1	114,8	115,1	+ 4,5 + 0,3
MEHL, MAENRMITTEL, KARTOFFELERZEUGNISSE	8,47	0,76330	105,4	105,7	109,1	109,3	+ 3,4 + 0,2
MEHL UND MAENRMITTEL	4,82	0,74701	106,4	106,6	110,6	110,9	+ 4,0 + 0,3
DARUNTER							
MEHL	0,81	0,83236	107,6	107,4	114,2	114,3	+ 6,4 + 0,1
FERTIGGERICHTE, KARTOFFELERZEUGNISSE	3,65	0,78571	104,2	104,5	107,0	107,2	+ 2,6 + 0,2
KARTOFFELN	5,09	0,36129	58,2	54,0	78,3	63,4	+17,4 -19,0
GEMUESE, OBST UND MARMELADE	25,74	0,70776	107,3	103,2	120,4	121,4	+17,6 + 0,8
FRISCHGEMUESE	7,20	0,66955	100,7	76,0	96,9	101,0	+32,9 + 4,2
GEMUESEKONSERVEN	5,26	0,82101	105,9	106,1	108,8	108,9	+ 2,6 + 0,1
FRISCHOBST	9,72	0,65558	113,4	120,6	147,8	147,3	+22,1 - 0,3
OBSTKONSERVEN, TROCKENOBST	2,67	0,82616	105,2	105,6	109,0	109,3	+ 3,5 + 0,3
MARMELADE	0,89	0,75725	109,6	109,7	113,4	113,8	+ 3,7 + 0,4
ZUCKER, SUESSWAREN	15,83	0,79140	110,3	110,4	112,9	113,2	+ 2,5 + 0,3
DARUNTER							
ZUCKER	2,17	0,71519	103,5	103,5	105,6	106,7	+ 3,1 + 1,0
SUESSWAREN	12,27	0,82241	110,9	111,0	113,7	113,9	+ 2,6 + 0,2
DARUNTER							
SCHOKOLADE	3,59	0,81321	113,5	113,2	115,6	116,0	+ 2,5 + 0,3
HONIG	0,71	0,72162	100,8	100,9	105,2	103,5	+ 2,6 + 0,3
GEMUERZE UND AENNLICHE BACK- UND SPEISEZUTATEN	2,34	0,77372	106,3	106,4	109,8	109,9	+ 3,3 + 0,1
ALKOHOLFREIE GETRAENKE	11,78	0,79665	106,2	106,5	108,9	108,9	+ 2,3 -
DARUNTER							
OBSTSAEFTE	3,01	0,76805	113,2	113,7	116,1	116,2	+ 2,2 + 0,1
GENUSSMITTEL	58,03	0,80508	112,3	113,6	115,7	115,8	+ 1,9 + 0,1
BONNENKAFFEE	8,00	0,84117	108,9	109,0	115,5	115,0	+ 5,5 - 0,4
ECHTER TEE	0,42	0,82594	112,5	112,7	116,2	116,0	+ 2,9 - 0,2
ALKOHOLISCHE GETRAENKE	27,25	0,80891	108,3	108,6	111,1	111,3	+ 2,5 + 0,2
TABAKWAREN	22,36	0,78560	118,5	121,4	121,5	121,5	+ 0,1 -
VERZEHK IN GASTSTAETTEN	37,45	0,70414	116,9	118,0	123,0	123,7	+ 4,8 + 0,6
WAHLZEITEN IN GASTSTAETTEN	23,15	0,69643	116,9	117,9	123,7	124,2	+ 5,3 + 0,4
GETRAENKE IN GASTSTAETTEN	14,30	0,72206	116,9	118,2	122,0	122,9	+ 4,0 + 0,7
KLEIDUNG, SCHUHE	86,01	0,70821	114,6	115,0	121,4	121,8	+ 5,9 + 0,3
KLEIDUNG INSGESAMT	68,36	0,72459	113,2	113,6	118,6	119,0	+ 4,8 + 0,3
) WOLLE	9,97	0,71542	112,4	112,8	116,5	116,8	+ 3,5 + 0,3
KLEIDUNG AUS) BAUMWOLLE	16,87	0,69313	113,6	113,8	119,5	119,7	+ 5,2 + 0,2
) SYNTHETISCHER FASER	15,37	0,78351	110,6	111,0	115,5	115,7	+ 4,2 + 0,2
) MISCHEWEDE	18,82	0,71595	116,2	116,8	122,2	122,8	+ 5,1 + 0,5
OBERBEKLEIDUNG	50,02	0,71804	113,8	114,2	119,3	119,7	+ 4,8 + 0,3
HERREN- UND KNABEN OBERBEKLEIDUNG	19,19	0,72727	112,9	113,1	118,3	118,5	+ 4,8 + 0,2
DARUNTER							
AEMDERUNGSSCHNEIDERARBEIT	0,31	0,66689	114,4	115,4	122,5	122,8	+ 6,4 + 0,2
DAMEN- UND MAEDCHEN OBERBEKLEIDUNG	30,83	0,71159	114,4	114,9	119,9	120,3	+ 4,7 + 0,3
DARUNTER							
SCHNEIDERINNENARBEIT	0,20	0,65646	115,6	116,8	122,4	122,6	+ 5,0 + 0,2
SONSTIGE BEKLEIDUNG	18,34	0,74027	111,4	111,9	116,7	117,0	+ 4,6 + 0,3
LEIBHAESCHKE UND SONSTIGE UNTERBEKLEIDUNG	8,79	0,71855	111,4	111,8	116,9	117,1	+ 4,7 + 0,2
UEBRIGE BEKLEIDUNG	9,55	0,75804	111,4	112,0	116,5	116,9	+ 4,4 + 0,3
SCHUHE, ZUBEHOER, REPARATUREN	17,65	0,65157	120,0	120,5	132,5	133,0	+10,4 + 0,4
DARUNTER							
SCHUHE	16,38	0,65661	120,1	120,5	132,8	133,3	+10,6 + 0,4
SCHUHREPARATUREN	1,15	0,61160	117,9	119,3	127,6	127,9	+ 7,2 + 0,2
WOHNUNGSRIETE	149,44	0,69979	109,7	110,0	115,7	116,1	+ 5,5 + 0,3
ALTBAUWOHNUNGEN	31,98	0,70848	111,5	111,9	117,8	118,1	+ 5,5 + 0,3
AUS DER ZEIT VOR DEM 1. 4. 1924	16,79	0,72276	112,0	112,3	118,8	119,0	+ 6,0 + 0,2
AUS DER ZEIT VOM 1. 4. 1924 BIS ZUM 20. 6. 1948	17,19	0,69609	111,1	111,5	116,9	117,3	+ 5,2 + 0,3
NEUBAUWOHNUNGEN	117,46	0,70330	109,2	109,5	115,1	115,5	+ 5,5 + 0,3
SOZIALER WOHNUNGSBAU	60,53	0,69046	109,5	109,7	116,6	117,0	+ 6,7 + 0,3
FREIFINANZIIERTER WOHNUNGSBAU	56,93	0,74338	108,8	109,3	113,6	113,9	+ 4,2 + 0,3
ELEKTRIZITAET, GAS, BRENNSTOFFE	49,90	0,60806	120,6	125,1	132,4	130,9	+ 4,6 - 1,1
ELEKTRIZITAET	28,80	0,67439	106,6	107,6	111,2	111,6	+ 3,7 + 0,4
GAS UND FLUESSIGGAS	8,91	0,68450	107,2	107,4	126,9	127,5	+18,7 + 0,5
KOEHLE UND SONSTIGE FESTE BRENNSTOFFE	2,21	0,55754	115,3	113,3	128,6	129,8	+14,6 + 0,9
DARUNTER							
KOEHLE	2,05	0,55686	115,4	113,3	128,6	129,9	+14,7 + 1,0
FLUESSIGE BRENNSTOFFE (OHNE KRAFTSTOFFE)	9,98	0,42851	174,1	194,1	199,2	189,8	- 2,2 - 4,7

1 INDIZES

1.1 PREISINDEX FUER DIE LEBENSHALTUNG

1.1.3 4-PERSONEN-ARBEITNEHMERAUSHALTE MIT MITTLEREM EINKOMMEN

1976 = 100

INDEX, INDEXGRUPPE	WAECHSUNGS- ANTEIL AM GESAMT- INDEX	VERKE- TUNGS- FAKTOR	1979	1979	1980	VERAENDERUNG	
			DURCH- SCHNITT	AUG.	JULI	AUG.	AUG. 1980 GEGENUEBER AUG. JULI 1979 1980 IN PROZENT
GLIEDERUNG NACH GRUPPEN UND UNTERGRUPPEN (VERWENDUNGSZWECK)							
UEBRIGE WAREN UND DIENSTLEISTUNGEN FUER DIE HAUSHALTSFUHRUNG	90,27	0,76260	109,9	110,1	116,1	116,3	+ 5,6 + 0,2
MOEBEL	25,01	0,73338	113,9	114,9	123,5	124,5	+ 8,4 + 0,8
WEINTEXTILIEN, HAUSHALTSWAESCHE	14,41	0,78357	111,2	111,9	117,0	117,3	+ 4,8 + 0,3
FUSSBODENBELAG, MATRATZEN	5,98	0,85751	105,4	106,4	111,5	111,9	+ 5,2 + 0,4
SONSTIGE WEINTEXTILIEN, HAUSHALTSWAESCHE	8,43	0,72841	115,4	115,9	120,8	121,1	+ 4,5 + 0,2
HEIZ- UND KOCHGERAETE, BELEUCHTUNGSKOERPER	4,80	0,80259	106,4	106,6	110,8	111,2	+ 4,5 + 0,4
DARUNTER							
OEFEN UND HERDE	0,54	0,77882	105,5	105,7	110,5	111,1	+ 5,1 + 0,5
HAUSHALTSMASCHINEN UND GERAETE	15,59	0,75957	108,0	108,6	114,2	114,6	+ 5,5 + 0,4
DARUNTER							
LANGLEBIGE, HOCHWERTIGE ELEKTRISCHE HAUSHALTSMASCH. UND -GERAETE	5,84	0,83849	103,0	103,2	106,0	106,2	+ 2,9 + 0,2
SONSTIGE NICHELEKTRISCHE HAUSHALTSMASCHINEN UND -GERAETE	8,94	0,71253	111,6	112,3	119,8	120,3	+ 7,1 + 0,4
TAPETEN, FARBEN, BAUSTOFFE, WOHNNUNGSREPARATUREN	4,80	0,65295	109,3	110,0	114,4	115,2	+ 4,7 + 0,7
TAPETEN, FARBEN, BAUSTOFFE	3,58	0,65885	106,7	107,2	112,2	112,8	+ 5,2 + 0,5
WOHNNUNGSREPARATUREN	1,22	0,63554	116,8	118,2	120,9	122,2	+ 3,4 + 1,1
WAESCHEREI UND REINIGUNG	2,68	0,71019	109,8	111,0	116,7	117,1	+ 5,5 + 0,3
SONSTIGE WAREN UND DIENSTLEISTUNGEN FUER DIE HAUSHALTSFUHRUNG	22,98	0,80327	106,7	105,3	110,1	109,3	+ 3,8 - 0,7
DARUNTER							
SONSTIGE VERBRAUCHSGUETER FUER DIE HAUSHALTSFUHRUNG	12,14	0,81521	105,0	105,3	108,9	109,3	+ 3,8 + 0,4
DARUNTER							
WASCHMITTEL	5,15	0,84131	103,0	103,2	105,7	106,1	+ 2,8 + 0,4
FREMDE REPARATUREN AN HAUSRAT	1,74	0,62325	114,1	115,6	118,6	123,6	+ 6,9 + 4,2
WAREN UND DIENSTLEISTUNGEN F. VERKEHRSZWECKE, NACHRICHTENUEBERMITTLUNG	136,46	0,67497	110,0	112,1	118,8	118,9	+ 6,1 + 0,1
KRAFTFAHRZEUGE UND FAHRRADER	53,57	0,70181	112,1	113,2	118,3	118,5	+ 4,7 + 0,2
KRAFTSTOFFE	30,25	0,62835	109,8	116,2	131,9	131,7	+13,3 - 0,2
SONSTIGE WAREN UND DIENSTLEISTUNGEN FUER EIGENE KRAFTFAHRZEUGE	24,08	0,73234	111,5	112,7	120,3	120,6	+ 7,0 + 0,2
DARUNTER							
DIENSTLEISTUNGEN FUER EIGENE KRAFTFAHRZEUGE	10,16	0,76773	110,2	111,0	116,2	116,5	+ 5,0 + 0,3
REPARATUREN AN EIGENEN KRAFTFAHRZEUG	6,57	0,57841	120,1	122,6	132,8	133,1	+ 8,6 + 0,2
FREMDE VERKEHRSLEISTUNGEN	12,73	0,61650	115,8	116,8	123,4	123,4	+ 5,7 -
DARUNTER							
OERTLICHE VERKEHRSMITTEL	6,75	0,59196	116,1	116,6	121,3	121,5	+ 4,2 + 0,2
BUNDESBAHN	4,69	0,65574	117,9	119,4	125,5	125,5	+ 5,1 -
FLUGVERKEHR	1,29	0,67607	106,5	108,6	126,8	125,7	+15,7 - 0,9
NACHRICHTENUEBERMITTLUNG	15,83	0,64479	96,2	96,3	89,2	89,2	- 7,4 -
FERNSPRECHGEBUEHREN	12,84	0,69056	91,2	91,3	82,5	82,5	- 9,6 -
ANDERE POSTGEBUEHREN	2,99	0,53908	117,8	117,8	117,8	117,8	- -
WAREN UND DIENSTLEISTUNGEN FUER DIE KOERPER- UND GESUNDHEITSPFLEGE	28,41	0,71971	110,8	111,5	116,6	116,9	+ 4,8 + 0,3
WAREN UND DIENSTLEISTUNGEN FUER DIE KOERPERPFLEGE	20,04	0,73712	110,1	110,9	115,5	115,9	+ 4,5 + 0,3
GEBRAUCHSGUETER FUER DIE KOERPERPFLEGE	1,83	0,79010	109,0	109,5	113,7	114,0	+ 4,1 + 0,3
VERBRAUCHSGUETER FUER DIE KOERPERPFLEGE	11,68	0,80713	103,6	104,0	106,7	107,2	+ 2,9 + 0,3
FRISURLEISTUNGEN	6,53	0,62299	122,2	123,7	131,6	132,2	+ 6,9 + 0,5
WAREN UND DIENSTLEISTUNGEN FUER DIE GESUNDHEITSPFLEGE	8,37	0,68432	112,3	112,9	119,2	119,6	+ 5,9 + 0,3
GEBRAUCHSGUETER FUER DIE GESUNDHEITSPFLEGE	1,83	0,70935	109,8	110,4	114,7	115,1	+ 4,3 + 0,3
VERBRAUCHSGUETER FUER DIE GESUNDHEITSPFLEGE	2,98	0,77072	110,1	111,3	116,5	117,0	+ 5,1 + 0,4
DARUNTER							
PRAEPARATE ZUR INNEREN ANWENDUNG	2,67	0,77510	110,2	111,3	116,5	117,0	+ 5,1 + 0,4
PRAEPARATE ZUR AUSSEREN ANWENDUNG	0,31	0,72214	109,7	111,4	117,0	117,3	+ 5,3 + 0,3
ARZT-, KRANKENHAUS- UND SONSTIGE DIENSTLEISTUNGEN	3,56	0,59803	115,4	115,6	123,8	124,0	+ 7,3 + 0,2
WAREN UND DIENSTLEISTUNGEN FUER BILDUNGS- UND UNTERHALTUNGSZWECKE	90,31	0,73501	106,1	106,2	109,3	109,4	+ 3,0 + 0,1
DARUNTER							
RUNDFUNK-, FERNSEH- UND PHONOGERAETE (OHNE ZUBEHOERTEILE)	13,92	0,97953	93,6	93,1	92,6	92,6	- 0,5 -
FOTO- UND KINOAPPARATE (OHNE ZUBEHOERTEILE)	0,85	1,03830	97,7	97,6	97,9	97,5	- 0,1 - 0,4
BUECHER, ZEITUNGEN, ZEITSCHRIFTEN	12,57	0,66510	111,4	111,4	115,9	115,9	+ 4,0 -
KOSTEN FUER THEATER, KINO UND SPORTVERANSTALTUNGEN	2,68	0,64620	117,0	116,3	122,8	123,0	+ 5,8 + 0,2
SONST. WAREN UND DIENSTLEISTUNGEN F. BILDUNGS- UND UNTERHALTUNGSZU.	57,41	0,71968	108,0	108,2	111,9	112,1	+ 3,6 + 0,2
DARUNTER							
GEBRAUCHSGUETER (BILDUNGS-	16,62	0,73626	108,3	108,9	113,7	113,8	+ 4,5 + 0,1
VERBRAUCHSGUETER FUER (UND	6,88	0,72542	104,3	104,8	110,3	110,4	+ 5,3 + 0,1
DIENSTLEISTUNGEN (UNTERHALTUNGSZWECKE	22,21	0,70207	110,5	110,3	112,7	113,0	+ 2,4 + 0,3
PERSOENLICHE AUSSTATTUNG, SONSTIGE WAREN UND DIENSTLEISTUNGEN	66,54	0,72915	113,8	114,7	121,2	121,3	+ 5,8 + 0,1
PERSOENLICHE WAREN	6,52	0,70786	109,8	110,3	122,6	122,9	+11,4 + 0,2
DIENSTLEISTUNGEN	60,02	0,73239	114,2	115,2	121,0	121,1	+ 5,1 + 0,1
DARUNTER							
GESELLSCHAFTSREISEN	23,83	0,67614	115,5	117,4	129,8	129,8	+10,6 -
DIENSTLEISTUNGEN DER BANKEN	0,96	0,64893	106,7	106,7	112,7	112,7	+ 5,6 -
DIENSTLEISTUNGEN DER VERSICHERUNGEN	20,71	0,72622	115,5	115,5	115,6	115,6	+ 0,1 -

1 INDIZES

1.1 PREISINDEX FUER DIE LEBENSHALTUNG

1976 = 100

INDEX, INDEXGRUPPE	WAEGUNGS- ANTEIL AN GESAMT- INDEX	VERKET- TUNGS- FAKTOR	1979	1979	1980	VERAENDERUNG
			DURCH- SCHNITT	AUG.	JULI	AUG.
1.1.4 2-PERSONEN-HAUSHALTE VON RENTEN- UND SOZIALHILFEMPFAERNERN						
GESAMTLEBENSHALTUNG	1000	0,70669	109,3	109,6	115,4	115,3 + 5,2 - 0,1
GESAMTLEBENSHALTUNG OHNE BESONDERS ERNTE-, SAISON- UND WITTERUNGS- ABHAENIGIGE NAHRUNGSMITTEL SOWIE OHNE BLUMEN UND KOHLE	935,96	.	109,8	110,5	115,3	115,4 + 4,4 + 0,1
BESONDERS ERNTE-, SAISON- U. WITTERUNGSABHAENIGIGE NAHRUNGSMITTEL SOWIE BLUMEN UND KOHLE	64,04	.	102,1	96,8	116,7	113,3 +17,0 - 2,9
GESAMTLEBENSHALTUNG OHNE BESONDERS ERNTE-, SAISON- U. WITTERUNGS- ABHAENIGIGE NAHRUNGSMITTEL	958,47	0,71315	109,9	110,4	115,4	115,5 + 4,6 + 0,1
BESONDERS ERNTE-, SAISON- UND WITTERUNGSABH. NAHRUNGSMITTEL	41,53	0,59535	96,6	91,2	115,2	111,5 +22,3 - 3,2
GESAMTLEBENSHALTUNG OHNE FLUESSIGE BRENNSTOFFE	989,28	.	108,6	108,7	114,5	114,5 + 5,3 -
GESAMTLEBENSHALTUNG OHNE FLUESSIGE BRENNSTOFFE UND KRAFTSTOFFE	985,57	.	108,6	108,7	114,4	114,4 + 5,2 -
GLIEDERUNG NACH HAUPTGRUPPEN (VERWENDUNGSZWECK)						
NAHRUNGS- UND GENUSSMITTEL	388,12	0,72653	106,5	106,2	112,2	112,0 + 5,5 - 0,2
KLEIDUNG, SCHUHE	62,80	0,69837	114,7	115,2	121,3	121,7 + 5,6 + 0,3
WOHNUNGSMIETE	222,88	0,70208	109,7	110,0	115,7	116,0 + 5,5 + 0,3
ELEKTRIZITAET, GAS, BRENNSTOFFE	78,36	0,60303	118,2	121,3	128,5	127,6 + 5,2 - 0,7
UEBRIGE WAREN UND DIENSTLEISTUNGEN FUER DIE HAUSHALTSFUEHRUNG	89,09	0,75298	109,5	109,1	114,7	114,5 + 4,9 - 0,2
WAREN UND) VERKEHRSZWECKE, NACHRICHTENUEBERMITTLUNG	54,17	0,64941	106,0	107,1	109,9	110,0 + 2,7 + 0,1
DIENST-) FUER DIE KOERPER- UND GESUNDHEITSPFLEGE	34,95	0,71119	112,5	113,5	118,9	119,4 + 5,2 + 0,4
LEISTUNGEN) BILDUNGS- UND UNTERHALTUNGSZWECKE	46,57	0,70668	108,2	108,1	111,4	111,5 + 3,1 + 0,1
PERSONLICHE AUSSTATTUNG, SONSTIGE WAREN UND DIENSTLEISTUNGEN	25,06	0,75889	113,4	114,4	122,2	122,3 + 6,9 + 0,1
GLIEDERUNG NACH BEDARFSGRUPPEN						
ERNAERHRUNG	309,91	0,70776	105,2	104,7	111,4	111,1 + 6,1 - 0,3
GETRAENKE UND TABAKWAREN	78,21	0,79786	111,5	112,4	115,5	115,6 + 2,8 + 0,1
WOHNUNG	226,41	0,70129	109,8	110,2	115,8	116,1 + 5,4 + 0,3
HEIZUNG UND BELEUCHTUNG	78,03	0,60634	117,9	120,9	128,1	127,2 + 5,2 - 0,7
HAUSRAT	90,22	0,76338	107,6	107,0	112,1	111,6 + 4,3 - 0,4
BEKLEIDUNG	63,85	0,69787	114,7	115,2	121,4	121,8 + 5,7 + 0,3
REINIGUNG UND KOERPERPFLEGE	50,55	0,73712	111,1	111,9	117,0	117,6 + 5,1 + 0,5
BILDUNG, UNTERHALTUNG UND ERHOLUNG	46,01	0,69069	114,0	114,6	121,0	121,1 + 5,7 + 0,1
VERKEHR	56,81	0,65112	106,2	107,3	109,9	110,0 + 2,5 + 0,1
GLIEDERUNG NACH DAUERHAFTIGKEIT UND WERT DER GUETER						
VERBRAUCHSGUETER UND REPARATUREN	539,63	0,70567	108,6	108,8	115,0	114,7 + 5,4 - 0,3
DARUNTER						
VERBRAUCHSGUETER	528,73	0,70872	108,5	108,7	114,8	114,5 + 5,3 - 0,3
GEBRAUCHSGUETER VON MITTLERER LEBENSDAUER UND/ODER BEGRENZTEM WERT	101,77	0,71191	112,7	113,2	118,8	119,2 + 5,3 + 0,3
LANGLEBIGE, HOCHWERTIGE GEBRAUCHSGUETER	38,46	0,81306	102,9	103,1	107,3	107,6 + 4,4 + 0,3
DIENSTLEISTUNGEN UND WOHNUNGSNUTZUNG	320,14	0,69872	110,2	110,6	115,8	116,1 + 5,0 + 0,3
DARUNTER						
DIENSTLEISTUNGEN	97,26	0,69069	111,3	112,1	116,0	116,2 + 3,7 + 0,2
GLIEDERUNG NACH WAREN, LEISTUNGEN UND WOHNUNGSNUTZUNG						
VERBRAUCHS- UND GEBRAUCHSGUETER	644,09	0,71325	108,5	108,7	114,7	114,5 + 5,3 - 0,2
NAHRUNGSMITTEL	295,33	0,70776	104,7	104,1	110,8	110,5 + 6,1 - 0,3
BESONDERS ERNTE-, SAISON- UND WITTERUNGSABH. NAHRUNGSMITTEL	41,53	0,59535	96,6	91,2	115,2	111,5 +22,3 - 3,2
SONSTIGE NAHRUNGSMITTEL	253,80	0,73151	106,0	106,2	110,1	110,3 + 3,9 + 0,2
ANDERE VERBRAUCHS- UND GEBRAUCHSGUETER	348,76	0,71800	111,8	112,6	118,0	117,8 + 4,6 - 0,2
ANDERE VERBR.- U. GEBRAUCHSGUETER OHNE BLUMEN, KOHLE U. HEIZOEL	315,53	0,73893	109,6	110,2	115,2	115,4 + 4,7 + 0,2
ANDERE VERBR.- U. GEBR.-GUET. OHNE BLUMEN, KOHLE, HEIZOEL U. KRAFTST.	311,82	.	109,6	110,2	115,0	115,2 + 4,5 + 0,2
DIENSTLEISTUNGEN UND REPARATUREN	131,62	0,68072	112,8	113,7	118,0	118,4 + 4,1 + 0,3
DARUNTER						
GASTGEMERBELEISTUNGEN	25,61	0,71200	116,8	117,9	123,1	123,8 + 5,0 + 0,6
VERZEHR IN GASTSTAETTEN	23,92	0,71076	116,6	117,6	122,8	123,4 + 4,9 + 0,5
UEBERNACHTUNG	1,69	0,72835	120,1	121,5	127,4	128,1 + 5,4 + 0,5
HANDWERKERLEISTUNGEN (OHNE BAUHANDWERKER)	18,09	0,61926	120,3	121,8	129,7	130,2 + 6,9 + 0,4
VERKEHRSLEISTUNGEN	23,33	0,62987	109,7	110,9	117,5	117,5 + 6,0 -
UNTERRICHT UND KINDERGARTENBESUCH	0,16	0,64876	110,0	108,7	113,9	114,5 + 5,3 + 0,5
WOHNUNGS- UND GARAGENNUTZUNG	224,29	0,70330	109,7	110,0	115,6	116,0 + 5,5 + 0,3
1.1.5 EINFACHE LEBENSHALTUNG EINES KINDES						
GESAMTLEBENSHALTUNG	1000	0,67426	109,2	109,2	116,0	115,7 + 6,0 - 0,3
GLIEDERUNG NACH HAUPTGRUPPEN (VERWENDUNGSZWECK)						
NAHRUNGSMITTEL	484,31	0,66529	104,5	103,6	111,1	110,3 + 6,5 - 0,7
KLEIDUNG, SCHUHE	224,91	0,69541	114,9	115,3	122,0	122,3 + 6,1 + 0,2
WOHNUNGSMIETE	115,68	0,70827	110,7	111,0	117,4	117,8 + 6,1 + 0,3
ELEKTRIZITAET, GAS, BRENNSTOFFE	32,69	0,56689	126,4	131,4	139,8	137,9 + 4,9 - 1,4
UEBRIGE WAREN UND DIENSTLEISTUNGEN FUER DIE HAUSHALTSFUEHRUNG	41,46	0,73621	110,6	111,2	116,8	117,2 + 5,4 + 0,3
WAREN UND) VERKEHRSZWECKE, NACHRICHTENUEBERMITTLUNG	25,91	0,58988	118,7	119,6	124,3	124,4 + 4,0 + 0,1
DIENST-) FUER DIE KOERPER- UND GESUNDHEITSPFLEGE	42,48	0,69565	108,8	109,5	113,9	114,4 + 4,5 + 0,4
LEISTUNGEN) BILDUNGS- UND UNTERHALTUNGSZWECKE	25,88	0,66734	108,2	108,6	112,1	112,4 + 3,5 + 0,3
PERSONLICHE AUSSTATTUNG, SONSTIGE WAREN UND DIENSTLEISTUNGEN	6,68	.	114,7	115,8	124,4	124,7 + 7,7 + 0,2
GLIEDERUNG NACH BEDARFSGRUPPEN						
ERNAERHRUNG	476,19	.	104,3	103,3	111,0	110,0 + 6,5 - 0,9
GETRAENKE	8,12	.	115,0	117,2	121,3	123,3 + 5,2 + 1,6
WOHNUNG	115,68	.	110,7	111,0	117,4	117,8 + 6,1 + 0,3
HEIZUNG UND BELEUCHTUNG	32,84	.	126,3	131,3	139,7	137,8 + 5,0 - 1,4
HAUSRAT	44,15	.	112,3	112,9	118,7	119,2 + 5,6 + 0,4
BEKLEIDUNG	231,35	.	114,9	115,4	122,1	122,5 + 6,2 + 0,3
REINIGUNG UND KOERPERPFLEGE	41,38	.	106,9	107,5	111,6	112,0 + 4,2 + 0,4
BILDUNG UND UNTERHALTUNG	24,38	.	107,6	108,0	111,3	111,5 + 3,2 + 0,2
VERKEHR	25,91	.	118,7	119,6	124,3	124,4 + 4,0 + 0,1

1 INDIZES
1.2 INDEX DER EINZELHANDELSPREISE
1.2.1 INSTITUTIONELLE GLIEDERUNG
1976 = 100

NR. DER SYSTEMATIK	INDEX, INDEXGRUPPE	WÄGUNGSA ANTEIL AM GESAMT INDEX	VERKET- TUNGS FAKTOR	1979	1979	1980	VERÄNDERUNG
				DURCH SCHNITT	AUG.	JULI AUG.	AUG. AUG. 1979 1980 IN PROZENT
NACH WIRTSCHAFTSGRUPPEN							
43	EINZELHANDEL INSGESAMT	1000	0,73457	110,1	110,7	116,8	116,7 + 5,4 - 0,1
DARUNTER							
43 1 1)	EN.M.NÄHRUNGS- UND GENUSSMITTELN UND GEMISCHTWAREN	339,11	0,75153	107,7	107,6	113,4	112,8 + 4,8 - 0,5
43 2	EN.M.BEKLEIDUNG, WAESCHE, AUSSTATTUNGS- UND SPORTARTIKELN SOWIE MIT SCHUHEN	152,90	0,71222	114,1	114,5	120,6	121,0 + 5,7 + 0,3
43 3	EN.M.EISEN- UND METALLWAREN SOWIE MIT HAUSRAT UND WOHNBED. AUS KUNSTST., GLAS, FEINKERAMIK UND HOLZ (A.M.G.)	68,15	0,74116	112,1	113,0	120,6	121,3 + 7,3 + 0,6
43 4	EN.M.ELEKTROTECHN., FEINMECH. U. OPT. ERZEUGN., SCHMUCK-, LEDER-, GALANTERIE- U. SPIELWAREN SOWIE MIT MUSIKINSTRUM.	49,40	0,77952	104,4	104,6	115,0	115,1 +10,0 + 0,1
43 5	EN.M.PAPIERWAREN UND DRUCKERZEUGNISSEN	18,81	0,72827	107,9	108,3	112,2	112,3 + 3,7 + 0,1
43 6	EN.M.PHARMAZ., ORTHOPAED., MEDIZIN. UND KOSMET. ARTIKELN SOWIE MIT PUTZ- UND REINIGUNGSMITTELN	62,60	0,77804	107,8	108,6	112,9	113,4 + 4,4 + 0,4
43 7	EN.M.KOHLE, SONST. FESTEN BRENNSTOFFEN UND MINERALOELERZ.	35,62	0,52521	134,6	142,8	153,8	150,8 + 5,6 - 2,0
43 8	EN.M.FAHRZEUGEN, MASCHINEN UND BUEROEINRICHTUNGEN	92,61	0,74376	109,9	110,9	116,0	116,4 + 5,0 + 0,3
43 9	EN.M.SONSTIGEN WAREN	19,59	0,73309	108,3	108,0	114,4	113,4 + 5,0 - 0,9
NACH WIRTSCHAFTSUNTERGRUPPEN UND -KLASSEN							
43 1 1)	EINZELHANDEL MIT NÄHRUNGS- UND GENUSSMITTELN UND GEMISCHTWAREN	339,11	0,75153	107,7	107,6	113,4	112,8 + 4,8 - 0,5
DARUNTER							
43 10 1)	EN.M.NÄHRUNGS- UND GENUSSMITTELN VERSCH. ART (OHNE AUSGEPRÄGTE SCHWERPUNKT) UND GEMISCHTWAREN	287,69	0,74848	106,9	106,7	112,8	112,2 + 5,2 - 0,5
43 14 0	EN.M.KARTOFFELN, GEMUESE, OBST UND SUEDFRUECHTEN	4,48	0,62457	101,9	95,7	127,3	118,6 +23,9 - 6,8
43 14 1	EN.M.MILCH, MILCHERZEUGNISSEN, FETTWAREN UND EIERN	4,04	0,71812	105,5	105,6	109,3	109,6 + 3,8 + 0,2
43 14 2	EN.M.FISCHEN UND FISCHERZEUGNISSEN	1,37	0,63704	113,7	112,9	117,3	117,5 + 4,1 + 0,2
43 14 4	EN.M.SUESSWAREN	2,12	0,81039	111,1	111,3	114,3	114,4 + 2,8 + 0,1
43 14 5	EN.M.KAFFEE, TEE UND KAKAO	2,68	0,82682	109,6	109,8	115,0	114,7 + 4,5 - 0,3
43 16	EN.M.GETRAENKEN	8,25	0,80875	108,4	108,8	111,3	111,5 + 2,5 + 0,2
43 19	EN.M.TABAKWAREN	27,31	0,78268	116,3	118,6	119,3	119,4 + 0,7 + 0,1
43 2	EINZELHANDEL MIT BEKLEIDUNG, WAESCHE, AUSSTATTUNGS- UND SPORTARTIKELN SOWIE MIT SCHUHEN	152,90	0,71222	114,1	114,5	120,6	121,0 + 5,7 + 0,3
DARUNTER							
43 20	EN.M.TEXTILWAREN INSGESAMT	131,97	0,72361	113,1	113,5	118,7	119,0 + 4,8 + 0,3
43 22	EN.M.TEXTILWAREN VERSCH. ART (OHNE AUSGEPR. SCHWERPUNKT)	44,99	0,72287	113,1	113,6	118,8	119,1 + 4,8 + 0,3
43 23	EN.M.OBERBEKLEIDUNG (OHNE EN.M.WIRK- UND STRICKWAREN)	62,25	0,71346	113,9	114,2	119,4	119,7 + 4,8 + 0,3
43 28	EN.M.SCHUHEN UND SCHUHWAREN SOWIE MIT SCHNEIDERBEDARF	11,81	0,72149	112,5	113,1	118,1	118,4 + 4,7 + 0,3
43 30	EN.M.SCHUHEN UND SCHUHWAREN	20,93	0,65331	120,4	120,8	132,8	133,4 +10,4 + 0,5
43 3	EINZELHANDEL MIT EISEN- UND METALLW. SOWIE MIT HAUSRAT UND WOHNBED. AUS KUNSTST., GLAS, FEINKERAMIK UND HOLZ (A.M.G.)	68,15	0,74116	112,1	113,0	120,6	121,3 + 7,3 + 0,6
DARUNTER							
43 30	EN.M.EISEN-, METALL- UND KUNSTSTOFFWAREN (A.M.G.)	16,40	0,74269	108,5	109,1	115,0	115,4 + 5,8 + 0,3
OHNE 4330B	(OHNE EN.M.WAFFEN, MUNITION UND JAGDARTIKELN)	2,78	0,68109	114,2	115,2	124,4	124,9 + 8,4 + 0,4
43 33	EN.M.FEINKERAMISCHEN ERZEUGN. UND GLASWAREN F.D. HAUSHALT	48,97	0,74602	113,2	114,2	122,2	123,0 + 7,7 + 0,7
43 36 0	EN.M.MOEBELN UND SONST. EINRICHTUNGSGEGENSTAENDEN (OHNE EN.M.GEDRACHTEN MOEBELN UND ANTIQUITAETEN)	48,97	0,74602	113,2	114,2	122,2	123,0 + 7,7 + 0,7
43 4	EINZELHANDEL MIT ELEKTROTECHN., FEINMECH. UND OPTISCHEN ERZEUGNISSEN, SCHMUCK-, LEDER-, GALANTERIE- UND SPIELWAREN SOWIE MIT MUSIKINSTRUMENTEN	49,40	0,77952	104,4	104,6	115,0	115,1 +10,0 + 0,1
DARUNTER							
43 40	EN.M.ELEKTROTECHN. ERZEUGNISSEN (A.M.G.), RUNDFUNK-, FERNSEH- UND PHONOGERAETEN SOWIE MIT LEUCHTEN	22,37	0,89838	99,1	99,1	101,0	101,1 + 2,0 + 0,1
43 5	EINZELHANDEL MIT PAPIERWAREN UND DRUCKERZEUGNISSEN	18,81	0,72827	107,9	108,3	112,2	112,3 + 3,7 + 0,1
43 6	EINZELHANDEL MIT PHARMAZ., ORTHOPAED., MEDIZIN. UND KOSMET. ARTIKELN SOWIE MIT PUTZ- UND REINIGUNGSMITTELN	62,60	0,77804	107,8	108,6	112,9	113,4 + 4,4 + 0,4
DARUNTER							
43 60 0	APOTHEKEN	43,82	0,77375	109,0	110,0	114,6	115,2 + 4,7 + 0,5
43 60 4	DROGERIEN	13,72	0,78498	104,9	105,3	108,8	109,1 + 3,6 + 0,3
43 7	EINZELHANDEL MIT KOHLE, SONSTIGEN FESTEN BRENNSTOFFEN UND MINERALOELERZEUGNISSEN	35,62	0,52521	134,6	142,8	153,8	150,8 + 5,6 - 2,0
DARUNTER							
43 70	EN.M.BRENNSTOFFEN	28,58	0,50000	139,2	147,6	158,0	154,4 + 4,6 - 2,3
43 75	EN.M.MINERALOELERZ. (TANKSTELLEN-ABSATZ IN EIGENEM NAMEN)	7,04	0,61369	116,0	123,1	136,8	135,8 +10,3 - 0,7
43 8	EINZELHANDEL MIT FAHRZEUGEN, MASCHINEN UND BUEROEINRICHTUNGEN	92,61	0,74376	109,9	110,9	116,0	116,4 + 5,0 + 0,3
DARUNTER							
43 80	EN.M.FAHRZEUGEN, DEDEN TEILEN UND ZUBEHOER	81,43	0,73982	110,5	111,5	116,8	117,2 + 5,1 + 0,3
43 9	EINZELHANDEL MIT SONSTIGEN WAREN	19,59	0,73309	108,3	108,0	114,4	113,4 + 5,0 - 0,9

1) EINSCHLIESSLICH 43 04

1 INDIZES

1.2 INDEX DER EINZELHANDELSPREISE

1.2.2 GLIEDERUNG NACH DEM GÜTERVERZEICHNIS FÜR DEN PRIVATEN VERBRAUCH (AUSGABE 1963)

1976 = 100

INDEX, INDEXGRUPPE	WÄGUNGS- ANTEIL AM GESAMT INDEX	VERKET- TUNGS FAKTOR	1979 DURCH SCHNITT	1979 AUG.	1980 JULI AUG.	VERÄNDERUNG AUG. 1980 GEGENÜBER AUG. JULI 1979 1980 IN PROZENT
NACH HAUPTGRUPPEN						
EINZELHANDEL INSGESAMT	1000	0,73457	110,1	110,7	116,8	116,7 + 5,4 - 0,1
EINZELHANDEL OHNE DES. ERNTE-, SAISON- U. WITTERUNGSABN. NÄHRUNGSMITTEL SOWIE OHNE BLUMEN, KOHLE U. HEIZÖL	942,05	0,74811	109,5	110,1	115,1	115,4 + 4,8 + 0,3
DES. ERNTE-, SAISON- U. WITTERUNGSABN. NÄHRUNGSMITTEL SOWIE BLUMEN, KOHLE U. HEIZÖL	57,95	0,56374	120,7	120,6	143,6	136,5 +13,2 - 4,9
GESAMTINDEX OHNE FLÜESSIGE BRENNSTOFFE	987,11	.	109,3	109,6	115,7	115,7 + 5,6 -
GESAMTINDEX OHNE FLÜESSIGE BRENNSTOFFE UND KRAFTSTOFFE	975,95	.	109,3	109,5	115,5	115,5 + 5,5 -
NÄHRUNGS- UND GENUSSMITTEL	345,42	0,74828	107,7	107,6	113,4	112,8 + 4,8 - 0,5
KLEIDUNG, SCHUHE	197,55	0,71037	113,6	114,0	119,9	120,2 + 5,4 + 0,3
BRENNSTOFFE	24,54	0,48282	146,1	155,7	165,7	161,3 + 3,6 - 2,7
ÜBRIGE WAREN FÜR DIE HAUSHALTSFÜHRUNG	171,63	0,75057	110,1	110,6	116,9	117,2 + 6,0 + 0,3
) VERKEHRSZWECKE	94,04	0,73045	110,6	112,2	118,7	119,0 + 6,1 + 0,3
WAREN FÜR) DIE KÖRPER- UND GESUNDHEITSPFLEGE	65,70	0,77519	107,3	108,1	112,3	112,8 + 4,3 + 0,4
) BILDUNGS- UND UNTERHALTUNGSZWECKE	79,36	0,81684	102,4	102,5	105,1	105,2 + 2,6 + 0,1
PERSÖNLICHE AUSSTATTUNG, SONSTIGE WAREN	21,76	0,65289	111,1	111,6	133,9	134,2 +20,3 + 0,2
NACH GRUPPEN UND UNTERGRUPPEN						
NÄHRUNGS- UND GENUSSMITTEL	345,42	0,74828	107,7	107,6	113,4	112,8 + 4,8 - 0,5
NÄHRUNGSMITTEL	247,53	0,72613	105,8	105,1	112,5	111,6 + 6,2 - 0,8
FLEISCH UND FLEISCHWAREN, FISCH UND FISCHWAREN	59,72	0,73972	104,6	104,6	108,0	108,2 + 3,4 + 0,2
FLEISCH UND FLEISCHWAREN	50,69	0,74754	103,4	103,4	106,9	107,1 + 3,6 + 0,2
FISCH UND FISCHWAREN	9,03	0,70174	111,1	111,1	114,1	114,2 + 2,8 + 0,1
EIER	4,43	0,73394	96,4	93,2	104,4	103,9 +11,5 - 0,5
MILCH, KÄSE, BUTTER	39,57	0,72328	106,0	106,3	109,1	109,5 + 3,0 + 0,4
SPEISEFETTE UND -ÖLE (OHNE BUTTER)	10,79	0,72062	109,1	109,9	113,6	113,7 + 3,5 + 0,1
BROT UND BACKWAREN	22,18	0,70634	111,0	112,1	117,6	118,0 + 5,3 + 0,3
MEHL, NÄHRMITTEL, KARTOFFELERZEUGNISSE	25,40	0,74143	104,8	105,1	108,7	109,0 + 3,7 + 0,3
KARTOFFELN	4,69	0,36261	58,1	54,1	78,4	63,4 +17,2 -19,1
GEMÜSE, OBST UND MARMELADE	39,79	0,70793	108,0	103,3	128,0	122,8 +18,9 - 4,1
FRISCHGEMÜSE	10,13	0,66492	98,8	81,9	105,0	102,4 +25,0 - 2,5
GEMÜSEKONSERVEN	10,50	0,82064	107,9	108,0	111,2	111,3 + 3,1 + 0,1
FRISCHOBST	13,16	0,63367	115,7	114,4	167,3	153,3 +34,0 - 8,4
OBSTKONSERVEN, TROCKENOBST	3,43	0,83014	105,0	105,3	107,8	108,1 + 2,7 + 0,3
MARMELADE	2,57	0,75552	109,5	109,6	113,3	113,7 + 3,7 + 0,4
ZUCKER, SÜSSWAREN	24,81	0,78583	109,6	109,7	112,2	112,6 + 2,6 + 0,4
GEMÜRZE UND ÄHNLICHE BACK- UND SPEISEZUTATEN	3,98	0,77873	105,8	106,0	109,3	109,4 + 3,2 + 0,1
ALKOHOLFREIE GETRÄNKE	12,17	0,81270	107,5	107,7	110,2	110,2 + 2,5 -
GENUSSMITTEL	97,89	0,80558	112,5	113,7	115,8	115,9 + 1,9 + 0,1
BONNENKAFFEE	13,22	0,84754	108,9	109,0	115,5	114,9 + 5,4 - 0,5
ECHTER TEE	3,17	0,82265	113,2	113,3	116,6	116,5 + 2,8 - 0,1
ALKOHOLISCHE GETRÄNKE	44,31	0,81818	109,3	109,6	112,0	112,2 + 2,6 + 0,2
TABAKWAREN	37,47	0,78639	117,6	120,2	120,5	120,5 + 0,2 -
KLEIDUNG, SCHUHE	197,55	0,71037	113,6	114,0	119,9	120,2 + 5,4 + 0,3
OBERBEKLEIDUNG	121,61	0,71294	113,0	113,4	118,2	118,6 + 4,6 + 0,3
HERREN- UND KNABENODERBEKLEIDUNG	49,05	0,72275	112,1	112,3	117,0	117,3 + 4,5 + 0,3
DAMEN- UND MÄDCHENODERBEKLEIDUNG	72,56	0,70660	113,7	114,1	119,1	119,4 + 4,6 + 0,3
SONSTIGE BEKLEIDUNG	48,12	0,74157	111,7	112,1	117,0	117,3 + 4,6 + 0,3
SCHUHE	27,82	0,65485	119,7	120,1	132,0	132,5 +10,3 + 0,4
BRENNSTOFFE	24,54	0,48282	146,1	155,7	165,7	161,3 + 3,6 - 2,7
ÜBRIGE WAREN FÜR DIE HAUSHALTSFÜHRUNG	171,63	0,75057	110,1	110,6	116,9	117,2 + 6,0 + 0,3
MOBEL	53,62	0,74077	113,6	114,6	122,9	123,7 + 7,9 + 0,7
HEIMTEXTILIEN, HAUSHALTSWAASCHE	36,39	0,76092	110,5	111,0	116,0	116,3 + 4,8 + 0,3
HEIZ- UND KOCHGERÄTE, BELEUCHTUNGSKÖRPER	9,64	0,79871	106,1	106,3	110,6	110,9 + 4,3 + 0,3
HAUSHALTSMASCHINEN UND -GERÄTE	38,20	0,73225	108,7	109,3	116,2	116,7 + 6,8 + 0,4
DARUNTER						
LANGLEBIGE, HOCHWERTIGE ELEKTR. HAUSHALTSMASCHINEN UND -GERÄTE	12,82	0,81811	101,7	101,9	104,7	104,8 + 2,8 + 0,1
TAPETEN, FARBEN, WAUSTOFFE	4,87	0,66757	106,9	107,5	113,5	114,0 + 6,0 + 0,4
SONSTIGE WAREN FÜR DIE HAUSHALTSFÜHRUNG	28,91	0,78197	106,6	106,0	110,4	109,8 + 3,6 - 0,5
WAREN FÜR VERKEHRSZWECKE	94,04	0,73045	110,6	112,2	118,7	119,0 + 6,1 + 0,3
KRAFTFAHRZEUGE UND FARRAEDER	64,74	0,71033	112,2	113,2	118,1	118,5 + 4,7 + 0,3
KRAFTSTOFFE	11,16	0,63158	110,9	117,4	132,5	132,4 +12,8 - 0,1
SONSTIGE WAREN FÜR EIGENE KRAFTFAHRZEUGE	18,14	0,88292	104,6	105,1	112,1	112,5 + 7,0 + 0,4
WAREN FÜR DIE KÖRPER- UND GESUNDHEITSPFLEGE	65,70	0,77519	107,3	108,1	112,3	112,8 + 4,3 + 0,4
WAREN FÜR DIE KÖRPERPFLEGE	20,81	0,78549	103,6	104,1	107,3	107,6 + 3,4 + 0,3
WAREN FÜR DIE GESUNDHEITSPFLEGE	44,89	0,77018	109,0	110,0	114,6	115,2 + 4,7 + 0,5
DARUNTER						
PRAEPARATE ZUR INNEREN ANWENDUNG	41,50	0,77632	109,1	110,1	114,7	115,3 + 4,7 + 0,5
WAREN FÜR BILDUNGS- UND UNTERHALTUNGSZWECKE	79,36	0,81684	102,4	102,5	105,1	105,2 + 2,6 + 0,1
RUNDFUNK-, FERNSEH- UND PHONOGERÄTE UND DEREN ZUBEHÖRTEILE	21,49	0,96718	94,1	93,8	93,2	93,3 - 0,5 + 0,1
FOTO- UND KINOAPPARATE UND DEREN ZUBEHÖRTEILE	5,48	1,01416	97,6	97,5	97,7	97,5 - - 0,2
BÜCHER, ZEITUNGEN, ZEITSCHRIFTEN	14,71	0,73397	109,2	109,2	112,6	112,6 + 3,1 -
SONSTIGE WAREN FÜR BILDUNGS- UND UNTERHALTUNGSZWECKE	37,68	0,76223	105,2	105,7	110,1	110,2 + 4,3 + 0,1
PERSÖNLICHE AUSSTATTUNG, SONSTIGE WAREN	21,76	0,65289	111,1	111,6	133,9	134,2 +20,3 + 0,2
UHREN, ECHTER SCHRUCK	11,07	0,61870	110,3	110,6	148,2	148,6 +34,4 + 0,3
SONSTIGE PERSÖNLICHE AUSSTATTUNG	10,69	0,69541	111,9	112,6	119,1	119,4 + 6,0 + 0,3

1 INDIZES

1.2 INDEX DER EINZELHANDELSPREISE

1.2.3 GLIEDERUNG NACH DEM WARENVERZEICHNIS FUER DIE BINNENHANDELSSTATISTIK 1)

1976 = 100

NR. DER SYSTEMATIK	HAUPTBEREICH BZW. WARENGRUPPE	WÄGUNGSGESAMT-INDEX	1979	1979	1980	VERÄNDERUNG AUG. 1980 GEGENÜBER AUG. 1979	VERÄNDERUNG JULI 1980
			AM DURCHSCHNITT	AUG.	JULI		
EINZELHANDEL INSGESAMT		1000	110,1	110,7	116,8	116,7	+ 5,4 - 0,1
NACH HAUPTBEREICHEN							
	NAHRUNGSMITTEL, GETRÄNKE, TABAKWAREN	345,42	107,7	107,6	113,4	112,8	+ 4,8 - 0,5
	TEXTILIEN, BEKLEIDUNG, PELZWAREN, SCHUHE, LEDER- UND GALANTERIEWAREN	246,94	113,1	113,6	119,3	119,7	+ 5,4 + 0,3
	ELEKTROTECHN., FEINMECH. UND OPTISCHE ERZEUGNISSE (A.N.G.), UHREN, SCHMUCK, SPIELWAREN, MUSIKINSTRUMENTE	67,88	102,6	102,7	110,8	111,0	+ 8,1 + 0,2
	ROEBEL, HOLZ- UND FORMSTOFFWAREN (A.N.G.)	52,56	113,6	114,7	123,0	123,9	+ 8,0 + 0,7
	PAPIER, PAPIERWAREN, SCHREIB- UND ZEICHENARTIKEL, DRUCKEREI-ERZEUGNISSE, BÜEROMASCHINEN UND -ROEBEL	27,21	105,4	105,7	109,4	109,5	+ 3,6 + 0,1
	EISENWAREN, HAUSRAT, SPORT- UND CAMPINGARTIKEL	42,47	108,6	109,1	115,7	116,1	+ 6,4 + 0,3
	FAHRZEUGE, ANSTRICHFARBEN, LACKE, TAPETEN	93,09	110,2	111,1	116,4	116,8	+ 5,1 + 0,3
	WASCH- U. PUTZMITTEL, HYGIENEART., KOERPERPFLEGE MITTEL, ARZNEIMITTEL	76,73	106,6	107,3	111,3	111,8	+ 4,2 + 0,4
	BRENNSTOFFE, MINERALOELERZEUGNISSE	37,08	134,1	142,4	153,9	151,0	+ 6,0 - 1,9
	LEBENDE TIERE, PFLANZEN, FUTTER- UND DUENGENMITTEL	10,62	108,3	106,1	111,1	108,7	+ 2,5 - 2,2
NACH WARENGRUPPEN							
00	FLEISCH, WURST, FISCH, FISCHERZEUGNISSE	38,91	104,2	104,2	108,1	108,2	+ 3,8 + 0,1
01	OBST, GEMUESE	28,16	100,1	92,7	129,9	119,9	+29,3 - 7,7
02	MILCH, KAESE, SPEISEFETT UND -OELE, EIER	55,52	105,8	105,9	109,5	109,8	+ 3,7 + 0,3
03	TIEFGEFRORENE UND GEFRORENE ERZEUGNISSE, SPEISEEIS	13,30	105,9	105,8	108,7	108,7	+ 2,7 -
04	NAHRMITTEL	17,36	105,8	106,0	110,0	110,2	+ 4,0 + 0,2
05	SUPPEN, GEWUERZE, BROTAUFSTRICH, ZUCKER	17,48	104,8	105,0	108,0	108,6	+ 3,4 + 0,6
06	FLEISCH-, WURST- UND FISCHKONSERVEN, MARINADEN, KONSERVENFERTIGGERICHTE	10,96	105,1	105,3	107,6	107,7	+ 2,3 + 0,1
07	OBST- UND GEMUESEKONSERVEN	10,82	107,6	107,6	110,7	110,7	+ 2,9 -
08	SUESSWAREN (EINSCHL. DAUERBACKWAREN, ABER OHNE KAKAO)	20,78	109,0	109,2	112,2	112,4	+ 2,9 + 0,2
09	WEINE, SCHAUMWEINE (OHNE SOLCHE FUER DIABETIKER), SPIRITUOSEN	30,95	110,5	110,7	113,0	113,3	+ 2,3 + 0,3
10	BIERE, ALKOHOLFREIE GETRAENKE	24,36	107,1	107,4	109,9	110,0	+ 2,4 + 0,1
11	KAFFEE, TEE, KAKAO, TABAKWAREN	56,28	115,4	117,2	119,1	119,0	+ 1,5 - 0,1
12	BACKWAREN (OHNE DAUERBACKWAREN)	15,32	113,7	115,1	121,7	122,2	+ 6,2 + 0,4
13	WASCH-, PUTZ- UND REINIGUNGSMITTEL	14,00	104,3	104,6	107,8	108,3	+ 3,3 + 0,5
14	HYGIENEARTIKEL, VERBANDSTOFFE, KINDERKOERPERPFLEGE MITTEL	7,14	101,7	102,3	106,6	107,1	+ 4,7 + 0,5
15	FEINSEIFEN, DESODORANTIEN, HAUT- UND HAARPFLEGE MITTEL	9,56	102,5	102,9	104,9	105,1	+ 2,1 + 0,2
16	HAUS-, TISCH- UND BETTWAESCHE, BETTWAREN	15,78	115,2	115,3	120,0	120,3	+ 4,3 + 0,3
17	HEIMTEXTILIEN (OHNE BODENBELAEGE)	11,67	110,1	110,7	115,6	115,8	+ 4,6 + 0,2
18	BODENBELAEGE	11,71	105,4	106,3	111,7	112,1	+ 5,5 + 0,4
19	HERRENODERBEKLEIDUNG AB GROESSE 38	29,24	111,6	112,0	116,2	116,5	+ 4,0 + 0,3
20	DAMENODERBEKLEIDUNG AB GROESSE 34	35,11	114,4	114,8	119,8	120,3	+ 4,8 + 0,4
21	KINDERODERBEKLEIDUNG AB GROESSE 104 BIS EINSCHL. 176	15,70	115,8	116,0	122,2	122,3	+ 5,4 + 0,1
22	PULLOVER, WESTEN U. AE., GEWIRKT ODER GESTRIKT, SAEGELINGS-BEKLEIDUNG	21,55	114,0	114,7	119,5	119,8	+ 4,4 + 0,3
23	HERREN-, DAMEN- UND KINDERWAESCHE, NIEDERWAREN	21,36	111,0	111,3	116,4	116,5	+ 4,7 + 0,1
24	STRUMPFWAREN, BEKLEIDUNGSZUBehoER, SCHIRME	20,36	112,2	112,6	117,7	118,0	+ 4,8 + 0,3
25	HERRENSCHUHE (OHNE SPORTSCHUHE)	7,14	119,8	120,3	132,4	133,0	+10,6 + 0,5
26	DAMENSCHUHE (OHNE SPORTSCHUHE)	11,52	120,5	120,9	133,1	133,5	+10,4 + 0,3
27	KINDERSCHUHE (OHNE SPORTSCHUHE), SCHUNZUBehoER	7,67	120,2	120,6	132,8	133,3	+10,5 + 0,4
28	LEDER- UND TAESCHNERWAREN (A.N.G.)	8,11	115,1	115,9	124,0	124,2	+ 7,2 + 0,2
29	SPORTBEKLEIDUNG, SPORTSCHUHE (OHNE STRASSENSCHUHE)	16,22	110,9	110,9	116,1	116,4	+ 5,0 + 0,3
30	RUMDFUNK-, FERNSEH- UND PHONOTECHNISCHE GERAETE	21,49	94,1	93,8	93,2	93,3	- 0,5 + 0,1
31	ELEKTROTECHNISCHE ERZEUGNISSE (A.N.G.)	10,33	104,9	105,1	109,0	109,4	+ 4,1 + 0,4
32	FOTO- UND KINOGERAETE, FOTOTECHNISCHES MATERIAL	8,48	98,6	98,6	101,4	101,3	+ 2,7 - 0,1
33	UHREN (OHNE ARMATURBRETTUHREN UND UHRENRADIOS)	4,86	98,3	98,4	98,8	98,8	+ 0,4 -
34	SCHMUCK, GOLD- UND SILBERSCHMIEDWAREN, EDELSTEINE, SCHMUCKSTEINE U. AE.	8,17	116,6	117,0	169,1	169,7	+45,0 + 0,4
35	SPIELWAREN	9,48	108,4	108,9	114,0	114,1	+ 4,8 + 0,1
36	MUSIKINSTRUMENTE (OHNE PHONOTECHNISCHE GERAETE UND MUSIK-SPIELWAREN)	1,80	113,5	114,2	119,9	120,1	+ 5,2 + 0,2
37	WOHN- UND KUECHENROEBEL (OHNE KORB-, GARTEN- UND CAMPINGROEBEL)	51,69	113,7	114,8	123,2	124,0	+ 8,0 + 0,6
38	SCHREIB-, ZEICHEN- UND MALGERAETE, A.N.G. (OHNE DRUCKEREIERZEUGNISSE)	2,99	105,5	106,4	111,6	111,8	+ 5,1 + 0,2
39	DRUCKEREIERZEUGNISSE	14,71	109,2	109,2	112,6	112,6	+ 3,1 -
40	BÜEROMASCHINEN	3,49	86,7	86,7	87,0	87,1	+ 0,5 + 0,1
41	CAMPING- UND SPORTARTIKEL	4,39	105,0	105,1	108,0	108,1	+ 2,9 + 0,1
42	TAFEL-, KUECHEN- U. AE. HAUSHALTSGERAETE (OHNE ELEKTRISCHE)	14,32	114,1	115,1	126,9	127,6	+10,9 + 0,6
43	HEIZ- UND KOCHGERAETE, KUECHENROEBEL, WASCHMASCHINEN FUER DEN HAUSHALT	12,33	102,1	102,2	105,7	105,8	+ 3,3 + 0,1
44	KRAFTVAGEN, KRAFTVAGENZUBehoER (A.N.G.), BEREIFUNGEN (A.N.G.)	78,70	110,6	111,5	116,7	117,1	+ 5,0 + 0,3
45	ZWEIRADER, ZWEIRADTEILE UND -ZUBehoER (A.N.G.)	3,18	109,6	110,0	118,2	118,7	+ 7,9 + 0,4
46	ARZNEIMITTEL UND SONSTIGE PHARMAZEUTISCHE ERZEUGNISSE (A.N.G.)	41,50	109,1	110,1	114,7	115,3	+ 4,7 + 0,5
47	FESTE BRENNSTOFFE, MINERALOELERZEUGNISSE	36,83	134,3	142,7	154,2	151,2	+ 6,0 - 1,9

2. VERBRAUCHERPREISE
2.1 AUSGEWAHLTE GOETER IM BUNDESDURCHSCHNITT

WARE	EINHEIT	1979		1980		1979		1980	
		AUG.	JULI	AUG.	JULI	AUG.	JULI	AUG.	
		P R E I S I N D M						1 9 7 6 = 1 0 0	
NANRUNGS- UND GENUSSMITTEL									
RINDFLEISCH Z. KOCHEN, V.O. QUERRIPPE, WIE GEWACHSEN	1 KILO	9,05	9,20	9,18*		99,8	102,1	102,1	
RINDFLEISCH Z. SCHMOREN BZW. BRATEN, A.D.KEULE, OHNE KNOCHEN	1 KILO	15,34	15,67	15,69*		104,4	107,2	107,4	
RINDFLEISCH, LENDENFILET	1 KILO	31,70	33,00	33,10*		108,7	113,2	113,4	
ROASTBEEF	1 KILO	24,30	25,10	25,10*		108,0	112,0	112,1	
RINDERLEBER, FRISCH	1 KILO	9,60	9,70	9,68*		97,6	98,8	98,7	
SCHWEINEBAUCHFLEISCH, FRISCH, WIE GEWACHSEN	1 KILO	6,28	6,58	6,60*		99,0	103,6	103,9	
SCHWEINEBRATEN, FRISCH, SCHULTER, OHNE KNOCHEN U. OHNE FETT	1 KILO	11,39	11,73	11,73*		98,5	101,8	101,8	
SCHWEINEFLEISCH, KOTELETT, OHNE FILET	1 KILO	10,83	11,19	11,24*		98,2	101,6	101,9	
KALBSSCHNITZEL	1 KILO	25,80	26,60	26,70*		105,6	108,8	109,0	
LAMMFLEISCH, A.D. KEULE, OHNE KNOCHEN (TIEFKUEHLKOST)	1 KILO	13,46	14,30	14,35*		101,2	105,3	105,3	
BRATHAENCHEN, BRATFERTIG, HANDELSKL. A (TIEFKUEHLKOST)	1 KILO	4,78	5,00	5,00*		104,1	108,4	108,4	
PUTEN-UNTERSCHENKEL, ADGEPACKT ZU 2 STUECK, HANDELSKL. A (TIEFKUEHLKOST)	1 KILO	5,74	5,68	5,62*		105,3	106,4	105,7	
HASENRUECKEN, HANDELSKL. A (TIEFKUEHLKOST)	1 KILO	11,52	12,60	12,72*		102,4	108,6	109,6	
RINDERHACKFLEISCH (NICHT MEHR ALS 20 PROZENT FETTGEHALT), KEIN TATAR	1 KILO	11,31	11,43	11,42*		102,3	104,1	104,3	
CERVELATWURST, IA BZW. FEIN	1 KILO	20,10	20,90	21,00*		107,1	111,1	111,3	
SALAMI INLAENDISCHER HERKUNFT, UNGARISCHE ART, IA	1 KILO	20,10	21,00	21,00*		108,0	112,0	112,2	
STREICHNETTWURST (BRAUNSCHEWIGER ART)	1 KILO	11,72	12,20	12,23*		106,1	110,4	110,6	
FEINE LEBERWURST, GUTE QUALITAET	1 KILO	12,97	13,36	13,39*		105,1	108,6	108,8	
FLEISCHWURST (BRUENWURST), MITTLERE QUALITAET	1 KILO	8,79	9,18	9,23*		106,9	111,4	111,8	
JAGDWURST, MITTLERE QUALITAET	1 KILO	12,69	13,29	13,28*		107,0	112,3	112,3	
GEKOECHTER SCHINKEN (HINTERSCHINKEN)	1 KILO	19,87	20,70	20,70*		106,7	110,9	111,2	
SCHINKENSPECK, MAGER	1 KILO	19,32	20,00	19,99*		104,9	108,4	108,5	
BAUCHSPECK (DOERRFLEISCH), GERAUECHERT, MAGER	1 KILO	9,81	10,18	10,16*		105,2	109,1	109,1	
RINDSGULASCH, IN DOSEN ZU ETWA 400 G NETTO, MARKENWARE	1 KILO	7,23	7,29	7,30*		101,3	103,3	103,3	
BOCKWURST, IN DOSEN O.B. GLAESERN ZU ETWA 360 G WURSTEINWAAGE, MARKENWARE	1 KILO	11,10	11,20	11,26*		102,9	104,9	105,1	
FLEISCHSALAT, IN PACKG. ZU ETWA 200 G	1 KILO	7,52	7,78	7,78*		106,8	110,3	110,4	
EIER-RAVIOLI MIT PASTETENFUELLUNG IN TOMATENSOSSE	1/1 DOSE	2,47	2,50	2,51*		100,2	101,5	101,8	
PIZZA, IN PACKG. ZU ETWA 300 G (TIEFKUEHLKOST)	1 KILO	10,56	10,69	10,75*		104,7	106,5	107,2	
SEEFISCH, KABELJAU (DORSCH) IM ANSCHNITT (KEIN FILET), FRISCH (NICHT SEEGEFROSTET)	1 KILO	8,87	9,12	9,32*		113,0	116,6	119,1	
SEELACHSFILET, FRISCH	1 KILO	8,12	8,83	8,65*		127,6	136,9	134,2	
ROTBARSCH-/GOLDBARSCH-FILET, FRISCH	1 KILO	11,69	12,96	12,36*		111,0	122,8	117,8	
ROTBARSCH-/GOLDBARSCH-FILET, IN PACKG. ZU ETWA 400 G (TIEFKUEHLKOST)	1 KILO	10,93	11,00	10,88*		110,7	112,9	112,6	
HERINGE IN TOMATENSOSSE, IN DOSEN ZU 190-200 G	1 DOSE	1,67	1,72	1,72*		117,6	119,7	119,9	
OELSARDINEN OHNE HAUT U. OHNE GRAETEN, IN OLIVENOEL (1/4 CLUB, 30 MM, DOSE NETTO 125 G)	1 DOSE	1,58	1,63	1,63*		102,7	105,4	105,4	
MAKRELEN MIT KOPF, GERAUECHERT, AUSGENOMMEN	1 KILO	6,94	7,08	7,05*		114,3	117,9	117,7	
ROLLPOPS, IN GLAESERN ZU ETWA 250 G FISCHWEINWAAGE	1 KILO	12,71	13,11	13,21*		113,5	116,7	117,1	
FISCHSTAEBCHE, IN PACKG. ZU ETWA 300 G (TIEFKUEHLKOST)	1 KILO	8,48	8,50	8,49*		106,6	107,6	107,6	
DEUTSCHE EIER, GUETEKL. A, GEWICHTSKL. 3, IN PACKG. ZU 10 ST	10 STUECK	2,21	2,47	2,45*		93,1	104,3	103,8	
FRISCHE VOLLMILCH, IN STANDFESTEN PACKG., 3,5 PROZENT FETTGEHALT	1 LITER	1,12	1,14	1,15*		103,4	106,2	107,1	
FRISCHE FETTARME MILCH, IN STANDFESTEN PACKG., 1,5 PROZENT FETTGEHALT	1 LITER	0,94	0,95	0,95*		103,7	105,9	106,3	
MILCH, IN STANDFESTEN PACKG., 1,5 PROZENT FETTGEHALT	1 LITER	0,88	0,88	0,88*		101,4	102,5	102,7	
SANNE, SUESS, IN PLASTIKBECHERN ZU 200 G, MINDESTENS 30 PROZENT FETTGEHALT	200 GRAMM	1,18	1,19	1,20*		104,7	107,1	107,2	
KONDENSIERTE MILCH, UNGEZUCKERT, 7,5 PROZENT FETTGEHALT, IN DOSEN ZU ETWA 170 G	1 DOSE	0,57	0,60	0,60*		114,4	120,0	120,5	
JOGHURT OHNE FRUCHTZUSATZ, IN PLASTIKBECHERN ZU ETWA 150 G O.B. 175 G, 3,5 PROZENT FETTGEHALT	1 KILO	3,20	3,32	3,34*		105,4	109,2	109,4	
JOGHURT MIT FRUCHTZUSATZEN, IN PLASTIKBECHERN ZU ETWA 150 G O.B. 175 G, FETTARM	1 KILO	3,79	3,96	3,98*		104,1	108,6	109,0	
SPEISEQUARK, MAGERSTUFE (MIT MENIGER ALS 10 PROZENT FETTGEHALT I. TR.), IN PACKG. ZU 250 G	250 GRAMM	0,81	0,83	0,84*		103,9	106,9	107,3	
ERMENTALER, 45 PROZENT FETT I. TR., IN ANSCHNITT O.B. IN STUECK ABGEPACKT	1 KILO	14,07	14,36	14,35*		109,9	112,7	112,8	
EDAMER O.B. GOUDA, 40-45 PROZENT FETT I. TR., IN ANSCHNITT O.B. IN STUECK ABGEPACKT	1 KILO	10,74	11,08	11,10*		108,0	111,8	112,1	
TILSITER, 45 PROZENT FETT I. TR., IN ANSCHNITT O.B. IN STUECK ABGEPACKT	1 KILO	11,27	11,53	11,58*		108,3	112,0	112,2	
CAEMBERT INLAENDISCHER HERKUNFT, 45 PROZENT FETT I. TR., IN SCHACHTELN ZU 125 G	125 GRAMM	1,72	1,77	1,77*		109,9	114,2	114,2	
HARZER/MAINZER KAESE/HANDKAESE (SAUERMILCHKAESE)	1 KILO	6,92	7,06	7,06*		106,7	109,7	109,9	
DEUTSCHE MARKENBUTTER, IN PACKG. ZU 250 G	250 GRAMM	2,31	2,34	2,35*		105,5	107,1	107,5	
MARGARINE, PFLANZEN-MARGARINE, IN PACKG. ZU 250 G	250 GRAMM	1,12	1,16	1,16*		111,1	114,9	115,0	
PFLANZENFETT Z. BRATEN U. BACKEN, IN PACKG. ZU 250 G, MARKENWARE	1 KILO	4,88	5,16	5,17*		111,3	117,1	117,3	
SCHWEINESCHMALZ INLAENDISCHER HERKUNFT, OHNE GRIEBEN	1 KILO	3,45	3,65	3,66*		109,1	113,6	113,6	
PFLANZENOEL (KEIN OLIVENOEL), IN DOSEN O.B. FLASCHE, MITTLERE QUALITAET	1 LITER	3,83	3,89	3,91*		104,0	105,9	106,2	
ORTSUEBLICHES ROGGENBROT	1 KILO	2,46	2,59	2,61*		116,6	122,7	123,4	
NELLES MISCHBROT	1 KILO	2,48	2,62	2,63*		117,8	124,0	124,5	
DUNKLES MISCHBROT	1 KILO	2,47	2,62	2,64*		115,4	122,0	122,5	
WEISSBROT	500 GRAMM	1,66	1,76	1,77*		116,9	124,4	124,7	
SCHNITZBROT, ROGGEN-VOLLKORNBROT, IN PACKG. ZU 500 G	500 GRAMM	1,70	1,82	1,82*		115,8	123,3	123,7	
TOSTBROT, IN SCHEIBEN, IN PACKG. ZU 500 G	500 GRAMM	1,71	1,80	1,81*		112,8	119,3	119,8	
ROGGEN-KNAECKEBROT (SCHWEDISCHER ART), IN PACKG. ZU ETWA 200 G O.B. 250 G	1 KILO	5,71	5,89	5,94*		108,5	111,8	112,5	
ZWIEBACK, IN PACKG. ZU ETWA 225 G, MARKENWARE	1 KILO	5,71	5,97	5,99*		110,4	114,8	115,1	
BRUETCHEN, SENNEL (NUR WASSERWARE)	1 KILO	3,91	4,23	4,25*		117,8	127,5	128,1	
EINFACHES HEFEGEBAECK (HOERNCHEN, WICKELCHEN U. DGL.)	1 KILO	8,58	9,20	9,26*		117,8	125,2	125,8	
KAFESAHNETORTE, HOENE 6 CM, DURCHMESSER ETWA 28 CM	1 TORTE	23,90	25,10	25,30*		112,1	118,2	118,3	
TORTENBODEN (F. OBSTBELAG), BISKUIT, DURCHMESSER ETWA 28 CM	1 STUECK	2,29	2,42	2,43*		112,2	119,0	119,5	
SANDKUCHEN, IN KASTENFORM, OHNE SCHOKOLADENGUSS, ETWA 500 G	500 GRAMM	4,08	4,24	4,25*		111,5	115,3	115,5	
BUTTERKEKS (UNGEFUELLT), IN PACKG. ZU ETWA 175 G, MARKENWARE	1 KILO	9,61	9,93	9,98*		104,9	108,5	108,8	
SALZSTAEBCHEN, IN BEUTELN ZU ETWA 150 G	1 KILO	6,97	7,08	7,08*		104,0	105,4	105,5	
WEIZENMEHL, TYPE 405, IN PACKG. ZU 1 KG	1 KILO	1,23	1,31	1,31*		107,4	114,2	114,3	
WEIZENGRUESS, IN PACKG. ZU 500 G	500 GRAMM	1,44	1,46	1,48*		107,1	112,6	113,2	
HAFERFLOCKEN, I. SORTE, IN PACKG. ZU ETWA 500 G, MARKENWARE	1 KILO	3,26	3,36	3,35*		111,1	114,2	114,1	
LANGKORNHREIS, SPITZENREIS, GLASIIERT, IN PACKG. ZU 500 G	500 GRAMM	1,71	1,75	1,75*		105,4	107,3	107,2	
REIS IM KOCHBEUTEL, SPITZENREIS, IN PACKG. ZU 250 G	250 GRAMM	1,41	1,44	1,45*		107,1	109,7	110,2	
CORNFLAKES, IN PACKG. ZU ETWA 340 G, MARKENWARE	1 KILO	7,38	7,61	7,66*		107,4	111,0	111,4	

ZU DEN ABSOLUTEN PREISANGABEN BITTE ERLAEUTERUNGEN, ABSCHNITT 3.1, BEACHTEN

2 VERBRAUCHERPREISE
2.1 AUSGEWAHLTE GÜTER IN BUNDES DURCHSCHNITT

WARE	EINHEIT	1979		1980		1979		1980	
		AUG.	JULI	AUG.	AUG.	JULI	AUG.		
		P R E I S I N D M						1 9 7 6 = 1 0 0	
EIERNUEDELN, IN PACKG. ZU 500 G, EINFACHE QUALITAET	500 GRAMM	1,38	1,43	1,44*	101,1	104,7	104,8		
FRISCHEI-NUEDELN, IN PACKG. ZU 250 G, MARKENWARE	250 GRAMM	1,29	1,32	1,33*	103,6	108,0	108,4		
PUDDINGPULVER Z. KOCHEN, VANILLEGESCHMACK, IN BEUTELN F. 1/2 L MILCH, IN PACKG. ZU 3 OD. 5 BEUTELN, MARKENWARE	15 BEUTEL	4,52	4,63	4,63*	112,2	115,4	115,5		
FERTIGE SUPPEN IN BEUTELN, Z.B. RINDFLEISCHSUPPE, BEUTEL F. 4 TELLER, MARKENWARE	1 BEUTEL	0,94	0,99	0,99*	107,9	113,7	114,2		
SUPPE IN DOSEN, GUTE QUALITAET, Z.B. OCHSENSCHWANZSUPPE, DOSE ZU ETWA 400 G INHALT, MARKENWARE	1 KILO	4,85	4,95	4,95*	103,6	105,8	106,1		
SUPPENWUERZE, IN FL. ZU 250 G, MARKENWARE	250 GRAMM	2,02	2,05	2,05*	102,2	103,3	103,6		
LINSEN, MITTLERE GROESSE, IN PACKG. ZU 500 G	500 GRAMM	1,62	1,70	1,72*	106,8	112,2	113,4		
SPEISEERBSEN, TROCKEN, GELB OD. GRUEN, UNGESCHAELT, IN PACKG. ZU 500 G, I. SORTE	500 GRAMM	1,20	1,21	1,21*	98,3	101,1	101,3		
SPEISESTAERKE, IN PACKG. ZU ETWA 400 G, MARKENWARE	1 KILO	4,06	4,20	4,23*	104,6	106,5	107,0		
POMMES FRITES, VORFRIERT, IN PACKG. ZU ETWA 450 G (TIEFKUEHLKOST)	1 KILO	3,01	2,97	2,98*	96,3	97,0	97,2		
KARTOFFELCHIPS, IN BEUTELN ZU ETWA 150 G	1 KILO	14,05	14,25	14,31*	107,1	108,8	109,4		
KARTOFFELPUEREE, VORGEFERTIGT, IN PACKG. ZU ETWA 250 G, MARKENWARE	1 KILO	10,31	10,53	10,51*	112,1	114,4	114,5		
BABY-MILCHNAHRUNG, PULVERFORM, IN PACKG. ZU ETWA 300 G, MARKENWARE	1 KILO	15,82	16,28	16,34*	102,1	104,1	104,4		
KINDERKOST, SAEUGLINGSNAHRUNG (AB 5. MONAT), GEMUESE M. FLEISCH, PUERIERT, IN GLAESERN ZU 190 G	190 GRAMM	1,42	1,46	1,46*	102,1	105,7	105,9		
KARTOFFELN IN 2 1/2-KG-PACKG. (VORWIEGEND FESTKOECHEND OD. NEHLIG FESTKOECHEND, KEINE SALATWARE), HANDELSKL. I	2 1/2 KILO	1,73	2,48	1,99*	54,0	78,3	63,4		
WEISSKOHLE, HANDELSKL. I	1 KILO	1,09	1,21	1,20*	82,2	91,8	90,6		
WIRSIKOHLE, HANDELSKL. I	1 KILO	1,14	1,44	1,44*	77,3	98,4	98,8		
BLUMENKOHLE, 15-20 CM AUFLAGEDURCHMESSER, HANDELSKL. I	1 KILO	1,79	2,17	1,93*	89,6	109,8	98,5		
ROTKOHL (BLAUKRAUT), HANDELSKL. I	1 KILO	1,12	1,31	1,35*	81,6	96,0	98,0		
MOHRRUEBEN (SPEISEMOEHREN, GELBE RUEBEN, WURZELN), HANDELSKL. I	1 KILO	1,42	2,06	1,80*	102,6	149,6	131,1		
KOPFSALAT, HANDELSKL. I	1 KILO	2,06	2,06	3,59*	63,1	63,3	108,4		
ZWIEBELN, HANDELSKL. I	1 KILO	1,81	2,31	2,12*	100,4	128,9	118,8		
LAUCH (PORREE), HANDELSKL. I	1 KILO	3,35	4,47	3,75*	124,0	166,4	141,1		
TOMATEN, HANDELSKL. I	1 KILO	2,91	2,91	2,75*	62,7	91,7	86,8		
GRUENE PAPRIKASCHOTEN, HANDELSKL. I	1 KILO	2,65	4,04	3,05*	65,7	101,7	77,9		
SALATGURKEN, HANDELSKL. I	1 KILO	1,48	1,99	2,13*	57,9	77,2	82,7		
CHAMPIGNONS, FRISCH, IN KLEINEN BEHAELTERN ZU ETWA 250 G OD. LOSE, HANDELSKL. I	1 KILO	7,39	7,72	7,64*	119,5	123,3	122,2		
ROTKOHL, IN GLAESERN, TAFELFERTIG, MARKENWARE	720 ML	1,45	1,47	1,48*	105,4	108,9	109,1		
JUNGE ERBSEN, SEHR FEIN, IN DOSEN, EG-NORM	1/1 DOSE	1,71	1,82	1,83*	110,1	115,8	116,3		
GRUENE BOHNEN (DRECHBOHNEN), IN DOSEN, EG-NORM	1/1 DOSE	1,37	1,42	1,42*	109,8	113,6	113,5		
ERBSEN M. KAROTTEN (MOEHREN), IN DOSEN	1/1 DOSE	1,70	1,80	1,80*	108,7	114,7	114,7		
CHAMPIGNONS, IN DOSEN, IM STUECK, I. WAHL	1/2 DOSE	2,74	2,71	2,71*	98,4	98,8	98,8		
STANGENSPIRGEL, IMPORWARE, IN DOSEN	1/1 DOSE	4,51	4,62	4,58*	101,3	104,2	104,2		
TOMATENMARK, DREIFACH KONZENTRIERT, IN TUBEN ZU ETWA 100 G	100 GRAMM	0,97	0,98	0,98*	101,0	102,9	103,5		
TOMATENKETCHUP, IN FL. ZU 340 G	1 FLASCHE	1,48	1,51	1,52*	103,3	105,9	106,2		
SPINAT IN PACKG. ZU ETWA 450 G (TIEFKUEHLKOST)	1 KILO	3,09	3,23	3,23*	102,4	105,7	106,0		
SAUERKRAUT IN DOSEN, MARKENWARE	1/1 DOSE	1,88	1,89	1,89*	104,4	107,8	107,7		
DELIKATESSGURKEN (NICHT IN SCHEIBEN), IN GLAESERN	720 ML	1,90	1,90	1,90*	113,4	113,2	113,2		
TAFELAPFEL, HANDELSKL. I	1 KILO	2,55	3,20	3,79*	131,7	164,8	192,4		
TAFELAPFEL, HANDELSKL. II	1 KILO	1,68	2,13	2,54*	122,4	150,4	176,4		
TAFELBIRNEN, HANDELSKL. I	1 KILO	2,19	4,03	2,71*	110,0	203,6	136,3		
WEINTRAUBEN, HANDELSKL. I	1 KILO	3,37	9,02	5,79*	75,5	212,5	136,1		
ZITRONEN, HANDELSKL. I	1 KILO	2,67	2,74	2,74*	117,6	117,6	118,6		
APFELSINEN (ORANGEN), HANDELSKL. I	1 KILO	2,72	2,50	2,54*	140,3	129,4	131,0		
GRAPEFRUITS, HANDELSKL. I	1 KILO	2,45	2,48	2,56*	119,9	122,8	126,8		
BANANEN, NICHT UEBERREIF, MARKENWARE	1 KILO	1,56	1,96	1,87*	103,8	130,1	124,9		
SULTANINEN, IN BEUTELN ZU ETWA 250 G, MITTLERE SORTE	1 KILO	5,07	5,88	5,93*	126,9	141,7	142,5		
ERNUESSE, GEROESTET, GESALZEN, IN BEUTELN ZU ETWA 60 G	1 KILO	8,84	8,92	8,92*	103,4	104,1	104,1		
SUESSE MANDELN, IN BEUTELN ZU ETWA 200 G	1 KILO	12,59	14,24	14,34*	110,5	119,9	120,4		
APFELMUS, IN GLAESERN ZU ETWA 700 G, I. QUALITAET	1/1 GLAS	1,12	1,11	1,12*	106,8	107,2	107,7		
PFIRSICHE, HALBE FRUCHT, GESCHAELT, IN DOSEN	1/1 DOSE	1,92	1,94	1,96*	100,1	101,9	102,2		
ANANAS, IN SCHEIBEN, IN DOSEN	1/1 DOSE	2,26	2,27	2,27*	102,2	103,1	103,3		
ERDBEEREN, IN PACKG. ZU ETWA 300 G (TIEFKUEHLKOST)	1 KILO	10,59	10,76	10,77*	109,8	111,9	112,0		
ERDBEER-KONFITUREN, GANZE FRUECHTE, IN GLAESERN ZU 450 G, MARKENWARE	1 GLAS	2,21	2,27	2,28*	109,7	113,8	113,8		
ZUCKER, KRISTALLRAFF., IN PACKG. ZU 1 KG, EG-KATEGORIE I	1 KILO	1,67	1,71	1,73*	103,5	105,6	106,7		
DEUTSCHER BIENENHONIG, IN GLAESERN ZU ETWA 500 G, MARKENWARE	1 KILO	10,08	10,58	10,58*	100,2	103,9	103,9		
AUSLAENDISCHER BIENENHONIG, IN GLAESERN ZU ETWA 500 G, MITTLERE QUALITAET	1 KILO	6,98	7,10	7,11*	101,1	103,1	103,4		
FRUCHTBOMBS, UNGEFUELLT, EINZELN VERPACKT, IN BEUTELN ZU 150-175 G	1 KILO	6,95	7,25	7,26*	106,9	109,6	109,7		
VOLLMILCH-SCHOKOLADE, IN TAFELN, UNGEFUELLT, MARKENWARE	100 GRAMM	1,18	1,21	1,21*	113,2	115,6	116,0		
PRALINEN, IN PACKG. ZU ETWA 200-250 G, MARKENWARE	1 KILO	24,30	25,60	25,60*	113,3	117,7	117,7		
EISCREME, FUERST-PUECKLER-ART, HAUSHALTSPACKG. ZU ETWA 500 ML (TIEFKUEHLKOST)	500 ML	2,40	2,45	2,45*	110,0	112,1	112,2		
KAKAO, SCHWACH ENTOELT, IN PACKG. ZU ETWA 125 G, MARKENWARE	1 KILO	24,80	24,40	24,30*	145,7	145,8	145,0		
KAKAO-SCHNELLGETRAENCK, IN PACKG. ZU ETWA 400 G	1 KILO	9,45	9,34	9,33*	120,2	119,9	120,1		
SPEISESALZ, OHNE ZUSAETZE, IN PACKG. ZU 500 G	500 GRAMM	0,39	0,39	0,39*	108,9	111,3	111,3		
WEINESSIG, IN FL. ZU 0,7 L, MARKENWARE	0,7 LITER	1,57	1,68	1,67*	107,3	113,6	113,8		
SENF, IN GLAESERN ZU ETWA 250 G	1 KILO	5,15	5,32	5,31*	105,6	109,6	109,4		
GEWAHLNER WEISSER PFEFFER, IN STREUDOSEN OD. GLAESERN M. ETWA 40 G FUELLGEWICHT	100 GRAMM	3,53	3,58	3,60*	107,6	110,6	110,9		
PAPRIKA, IN STREUDOSEN OD. GLAESERN	100 GRAMM	3,47	3,53	3,53*	105,7	108,0	107,9		
BACKPULVER, IN PACKG. ZU ETWA 3 BEUTELN, MARKENWARE	6 BEUTEL	1,09	1,16	1,17*	112,5	119,0	119,4		
SUESSTOFF-TABLETTEN, IN PACKG. ZU 100 STUECK	100 STUECK	1,60	1,64	1,64*	103,8	105,1	105,0		
RAYONHAISE, 80 PROZENT FETTGELALT, IN GLAESERN ZU 250 G	250 GRAMM	1,79	1,83	1,82*	103,1	106,1	106,4		
APFELSAFT, NATURREIN, IN 0,7-OD. 1-L-EINWEG-FL. (SONST OHNE FL.-PFAND), MITTLERE QUALITAET	1 LITER	1,18	1,20	1,20*	110,9	112,5	112,5		
ORANGENSAPFT, REIN, UNKONZENTRIERT, UNGESUESST, IN 0,7-OD. 1-L-EINWEG-FL. (SONST OHNE FL.-PFAND), KEINE REFORMHAUSWARE	1 LITER	1,43	1,49	1,49*	110,7	114,0	114,2		
TRAUBENSAPFT, WEISS, UNKONZENTRIERT, IN 0,7-L-EINWEG-FL. (SONST OHNE FL.-PFAND), KEINE REFORMHAUSWARE	0,7 LITER	1,69	1,80	1,81*	108,2	113,7	114,4		
JOHANNISBEERSAPFT, SCHWARZ, UNKONZENTRIERT, SUESSMOST, IN 0,7-L-EINWEG-FL. (SONST OHNE FL.-PFAND), MITTLERE QUALITAET, KEINE REFORMHAUSWARE	0,7 LITER	2,47	2,52	2,52*	121,3	122,6	122,7		
EINFACHES TAFELWASSER, OHNE GESCHMACK (KEIN KURBRUNNEN), IN 0,7-L-FL., OHNE FL.-PFAND	0,7 LITER	0,54	0,56	0,56*	100,6	103,5	103,9		
ERFRISCHUNGSGETRAENCK, M. FRUCHTZUSAETZEN, KONLENSAEUREHALTIG, IN 0,7-L-FL., OHNE FL.-PFAND	0,7 LITER	0,80	0,82	0,81*	104,8	107,3	106,9		

ZU DEN ABSOLUTEN PREISANGABEN BITTE ERLAEUTERUNGEN, ABSCHNITT 3.1, BEACHTEN

2 VERBRAUCHERPREISE
2.1 AUSGEWAHLTE GUETER IM BUNDESDURCHSCHNITT

WARE, LEISTUNG	EINHEIT	1979	1980		1979	1980	
		AUG.	JULI	AUG.	AUG.	JULI	AUG.
		P R E I S I N D M			1 9 7 6 = 1 0 0		
ERFRISCHUNGSGETRAENK, KOFFEINHALTIG (OHNE FRUCHTZUSATZ), IN 1-L-FL., OHNE FL.-PFAND	1 LITER	1,15	1,16	1,16*	104,7	105,9	106,4
PFEFFERMINZTEE IN AUFGUSSEBEUTELN ZU 2,5 G, IN PACKG. ZU ETWA 20 BEUTELN	20 BEUTEL	1,99	2,06	2,06*	106,7	110,6	110,4
BOHNENKAFFEE, GERUESTET, UNGEMAHLEN, IN PACKG. ZU 250 G, MITTLERE QUALITAET	250 GRAMM	5,42	5,79	5,75*	108,0	115,3	114,5
BOHNENKAFFEE, KOFFEINFREI, UNGEMAHLEN, IN PACKG. ZU 200 G	200 GRAMM	5,38	5,71	5,71*	108,4	114,9	114,7
INSTANT-BOHNENKAFFEE, IN GLASERN ZU 100 G	100 GRAMM	7,42	7,58	7,61*	115,4	117,4	117,7
SCHWARZER CEYLON-TEE (ORANGE-PEKOE), IN PACKG. ZU 100 G, MITTLERE QUALITAET (OHNE GRUS UND SPITZEN)	100 GRAMM	3,26	3,36	3,37*	115,3	118,1	118,2
SCHWARZER TEE IN AUFGUSSEBEUTELN ZU 1,75 G, IN PACKG. ZU ETWA 20 BEUTELN	20 BEUTEL	2,30	2,40	2,38*	111,5	115,4	115,0
FLASCHENDIER, GAENGIGE SORTE, 11-14 PROZENT STAMMUERZE- GEHALT, IN 0,5-L-FL., OHNE FL.-PFAND	0,5 LITER	0,81	0,82	0,82*	107,0	109,6	109,8
DOPPELKORN OD. TAFELQUAVIT, 38 PROZENT, IN 0,7-L-FL.	0,7 LITER	9,65	9,94	9,94*	114,0	117,6	117,8
WEINBRAND, IN 0,7-L-FL., GUTE QUALITAET, MARKENWARE	0,7 LITER	12,16	12,30	12,37*	112,1	111,0	111,4
KRAEUTERLIKOER, INLAENDISCH, N. MINDESTENS 30 PROZENT ALKOHOLGEHALT, IN 0,7-L-FL., MARKENWARE	0,7 LITER	13,02	13,22	13,26*	110,2	112,4	112,6
SCOTCH WHISKY, IN 0,7-L-FL., GUTE IMPORTWARE	0,7 LITER	14,93	15,05	15,07*	107,8	109,1	109,1
WEISSWEIN, INLAENDISCH, QUALITAETSWEIN N. AMTLICHER PRUEFNR. (QBA-WEIN), IN 0,7-L-FL., LETZTER JAHRGANG	0,7 LITER	3,66	3,85	3,86*	110,1	114,2	114,5
ROTWEIN, AUSLAENDISCH, TAFELWEIN, IN 0,7- OD. 1-L-FL.	1 LITER	3,09	3,23	3,25*	111,5	114,6	115,2
DEUTSCHER SEKT (KEIN OBSTSCHAUMWEIN), EINSCHL. SEKTSTUECK, IN 0,75-L-FL., MARKENWARE	0,75 LITER	5,98	6,06	6,07*	103,5	105,6	105,8
ZIGARREN, MITTLERE PREISLAGE	1 STUECK	0,35	0,35	0,35	100,0	100,0	100,0
ZIGARREN, OBERE PREISLAGE	1 STUECK	0,80	0,80	0,80	100,0	100,0	100,0
ZIGARILLOS, UNTERE PREISLAGE	10 STUECK	2,49	2,58	2,58	106,0	109,8	109,8
ZIGARETTEN, MITTLERE PREISLAGE	20 STUECK	3,00	3,00	3,00	124,0	124,0	124,0
ZIGARETTEN, GAENGIGE PREISLAGE	20 STUECK	2,85	2,85	2,85	123,1	123,1	123,1
ZIGARETTEN, OBERE PREISLAGE	20 STUECK	3,20	3,20	3,20	122,2	122,2	122,2
TABAK, FEINSCHNITT, GAENGIGE PREISLAGE	50 GRAMM	2,66	2,78	2,78	119,5	124,9	124,9

KLEIDUNG, SCHUHE

STRASSENANZUG F. HERREN, ZWEITEILIG, REINE SCHURWOLLE (MIT IWS), VORDERHOSENFUTTER, GUTE VERARBEITUNG, GR. 50	1 STUECK	322,00	332,00	333,00*	109,9	113,0	113,2
STRASSENANZUG F. HERREN, ZWEITEILIG, MISCHEWEBE AUS ETWA 55 PROZENT SYNTHETISCHER FASER U. ETWA 45 PROZENT REINER SCHURWOLLE, MITTLERE QUALITAET, GR. 50	1 STUECK	277,00	284,00	284,00*	112,0	115,6	115,7
HERREN-SAKKO, GLAZER, REINE SCHURWOLLE (MIT IWS), GUTE VERARBEITUNG, GR. 50	1 STUECK	201,00	206,00	208,00*	113,3	117,1	117,7
HERREN-LEDERJACKE, LAMM-VELOURS, SPORTLICH-GERADER SCHNITT, GEFUETTERT, GR. 50	1 STUECK	322,00	336,00	339,00*	97,2	101,0	101,8
HERREN-HOSE, MISCHEWEBE AUS ETWA 55 PROZENT SYNTN. FASER U. ETWA 45 PROZENT SCHURWOLLE, MITTLERE QUALITAET, GR. 50	1 STUECK	82,20	86,50	86,60*	117,2	122,1	122,4
JEANS (NIETENHOSE) F. KNABEN, BAUMWOLLE, KOEPER, GR. 152	1 STUECK	34,80	37,40	37,70*	120,6	128,9	129,0
HERREN-MANTEL, SPORTLICH, MISCHEWEBE AUS ETWA 67 PROZENT SYNTHETISCHER FASER U. ETWA 33 PROZENT BAUMWOLLE, MITTLERE QUALITAET, GR. 50	1 STUECK	190,00	200,00	201,00*	114,7	120,1	120,3
BERUFSANZUG, ZWEITEILIG, KOEPER OD. DRELL, INDANTHREN, SANFOR, GR. 50	1 STUECK	46,70	49,20	49,30*	113,1	119,1	119,4
HERREN-PULLOVER N. LANGEN ARM, EINFARBIG, REINE SCHURWOLLE (MIT IWS), FEINE STRICKART, FILZFREI AUSGERUESTET, GUTE VERARBEITUNG, GR. 50	1 STUECK	67,60	69,40	69,50*	113,1	117,3	117,6
KNABEN-PULLOVER N. LANGEN ARM, SYNTHETISCHE FASER, MITTLERE QUALITAET, GR. 152	1 STUECK	28,10	29,30	29,40*	112,7	118,4	118,5
BADEMANTEL F. HERREN, VELOURS, BAUMWOLLE, GUTE QUALITAET, GR. 50	1 STUECK	127,00	135,00	135,00*	113,9	119,5	119,6
ANORAK (PARKA) N. KAPUZE, MISCHEWEBE AUS ETWA 67 PROZENT SYNTHETISCHER FASER U. ETWA 33 PROZENT BAUMWOLLE, MITTLERE QUALITAET, GR. 152	1 STUECK	74,50	76,10	76,70*	114,3	120,6	121,0
AENDERUNGSSCHNEIDERARBEIT, KUERZEN EINER HERRENHOSE OHNE UMSCHLAG	1 MAL	13,29	13,62	13,66	115,4	122,5	122,8
DAMEN-KOSTUEN, REINE SCHURWOLLE (MIT IWS), KAMMGARN OD. TWEED, GANZ AUF TAFT GEFUETTERT, KLASSISCHE FORM N. VARIANTEN ENTSPRECHEND D. MODE, GUTE VERARBEITUNG, GR. 42	1 STUECK	302,00	314,00	315,00*	115,1	118,7	119,0
DAMEN-KLEID N. LANGEN ARM, ZWEITEILIG (JACKE U. ROCK), JERSEY AUS REINER SCHURWOLLE (MIT IWS), GEFUETTERT, MOEGLICHT GLATTER STIL, GUTE VERARBEITUNG, GR. 42	1 STUECK	216,00	229,00	231,00*	114,3	118,7	119,5
DAMEN-KLEID N. HALBEN ARM, AUS CHEMIEFASER (ZELLULOISCHER OD. SYNTHETISCHER FASER), OHNE BESONDERE APPLIKATION, GERADER SCHNITT U. GUTE VERARBEITUNG, GUTE QUALITAET, GR. 42	1 STUECK	134,00	140,00	141,00*	114,4	120,1	120,3
MAEDCHEN-KLEID N. HALBEN OD. LANGEN ARM, BAUMWOLLSTOFF HOCHVEREDELT, GERADER SCHNITT U. GUTE VERARBEITUNG, MITTLERE QUALITAET, GR. 128	1 STUECK	48,40	51,60	51,60*	116,0	122,5	122,6
DAMEN-ROCK, SYNTHETISCHE FASER N. WOLLE, AUF TAFT GE- FUETTERT, EINFACHE VERARBEITUNG, MITTLERE QUALITAET, GR. 42	1 STUECK	70,40	75,90	76,20*	121,6	127,9	128,8
DAMEN-HOSE, LANG, MISCHEWEBE N. WOLLE, GUTE VERARBEITUNG, GR. 42	1 STUECK	80,20	83,90	83,90*	115,0	120,1	121,8
DAMEN-JEANS, BAUMWOLLE, KOEPER, GR. 42	1 STUECK	56,00	57,40	57,50	110,2	115,5	115,7
HENDBLUSE N. LANGEN ARM, BAUMWOLLE, PFLEGELEICHT, EINFACHE VERARBEITUNG, GR. 42	1 STUECK	42,40	45,30	45,40*	117,5	123,4	123,6
KLEIDERSCHUERZE OHNE ARM, NORMALE LAENGE, BAUMWOLLE, PFLEGE- LEICHT, MITTLERE QUALITAET, GR. 42	1 STUECK	28,40	29,80	29,80*	115,2	120,2	120,4
DAMEN-PELZMANTEL, SVAKARA-PERSTANER, OHNE ZUSATZLICHEN FELLESATZ, KLASSISCHE FORM, GR. 42	1 STUECK	2038,00	2124,00	2121,00*	107,7	111,9	111,8
BERUFSKITTEL F. DAMEN, DREIQUIERTELLANG, SYNTHETISCHE FASER, GR. 42	1 STUECK	25,50	27,40	27,60*	118,7	125,6	126,3
DAMEN-PULLOVER N. LANGEN ARM, MISCHEWEBE N. WOLLE, FEINE STRICKART, KLASSISCHE FORM, NOCHGESCHLOSSEN, GUTE VER- ARBEITUNG, MITTLERE LEICHTE QUALITAET, GR. 42	1 STUECK	55,50	58,10	58,50*	117,1	122,8	123,2
TRAININGSANZUG, ZWEITEILIG, AUS SYNTHETISCHER FASER U. BAUM- WOLLE, GUTES ELASTISCHES MATERIAL, GUTE VERARBEITUNG, GR. 5	1 STUECK	78,40	83,20	83,60*	113,2	117,6	117,9

ZU DEN ABSOLUTEN PREISANGABEN BITTE ERLAEUTERUNGEN, ABSCHNITT 3.1, BEACHTEN

2 VERBRAUCHERPREISE
2.1 AUSGEWAENLTE GUETER IM BUNDESDURCHSCHNITT

WARE, LEISTUNG	EINHEIT	1979	1980	1979	1980	
		AUG.	JULI	AUG.	AUG.	
		P R E I S I N D M			1 9 7 6 = 1 0 0	
DAMEN-KLEIDERSTOFF, EINFARBIG, MISCHEGEWEBE AUS ETWA 55 PROZENT SYNTHETISCHER FASER U. ETWA 45 PROZENT REINER SCHURWOLLE, MITTLERE QUALITAET, 140 CM BREIT	1 METER	26,00	26,80	26,70*	107,2	110,7
DAMEN-KLEIDERSTOFF, EINFACH GEMUSTERT, HOCHVEREDELTE BAUMWOLLE, PFLEGELEICHT, MITTLERE QUALITAET, 140 CM BREIT	1 METER	20,60	21,50	21,70*	107,9	110,8
FUTTERTAFT, EINFARBIG, CHEMIEFASER (ZELLULOISISCHE OD. SYNTHETISCHE FASER), PFLEGELEICHT, CA. 140 CM BREIT	1 METER	7,49	8,00	8,04*	108,7	115,7
SCHNEIDERINNENARBEIT, ANFERTIGUNG EINES SPORTLICHEN KLEIDES F. DAMEN, PREIS OHNE STOFF, ABER M. EINFACHEN ZUTATEN	1 MAL	208,00	225,00	225,00	116,8	122,4
HERREN-OBERHEND, MAKO-POPELINE, PFLEGELEICHT, GUTE QUALITAET, GR. 40	1 STUECK	44,10	46,50	46,60*	112,7	117,2
HERREN-OBERHEND, MISCHEGEWEBE AUS BAUMWOLLE M. SYNTHETISCHER FASER, MITTLERE QUALITAET, GR. 40	1 STUECK	32,30	34,50	34,60*	115,0	120,8
STRICKHEND F. HERREN, SYNTHETISCHE FASER (GEGEBENENFALLS M. NATUPFASERN), GR. 50	1 STUECK	41,50	44,10	44,30*	114,0	119,7
KNABEN-PULLIHEMD (T-SHIRT), BAUMWOLLE, PFLEGELEICHT, GR. 152	1 STUECK	13,91	14,87	14,92*	109,1	115,9
HERREN-UNTERJACKE OHNE ARM, BAUMWOLLE, DOPPELRIPP, MITTLERE QUALITAET, GR. 5	1 STUECK	9,33	9,66	9,69*	111,6	115,8
HERREN-UNTERHOSE, SLIP M. BREITEN WEICHELASTBUND, BAUMWOLLE, DOPPELRIPP, MARKENWARE, GR. 5	1 STUECK	10,20	10,55	10,59*	106,9	111,0
DAMEN-HEND, BAUMWOLLE, MITTLERE QUALITAET, GR. 42	1 STUECK	8,44	8,83	8,86*	112,7	117,1
DAMEN-SLIP, BAUMWOLLE, GUTE QUALITAET, GR. 42	1 STUECK	4,83	5,09	5,11*	112,6	117,6
MAEHCHEEN-GARNITUR, ZWEITEILIG, BAUMWOLLE, MITTLERE QUALITAET, GR. 128	1 GARNITUR	10,22	10,54	10,58*	112,6	117,6
HERREN-SCHLAFANZUG, BAUMWOLLE (GEGEBENENFALLS MISCHEGEWEBE), PFLEGELEICHT, GUTE VERARBEITUNG, GR. 50	1 STUECK	37,30	38,90	39,00*	110,1	114,7
DAMEN-NACHTHEMD OHNE ARM, BATIST, OHNE BESONDERE APPLIKATION, SOLIDE VERARBEITUNG, GUTE QUALITAET, GR. 42	1 STUECK	31,50	34,10	34,30*	114,8	120,9
KNABEN-SCHLAFANZUG, BAUMWOLLE M. SYNTHETISCHER FASER, FROTTEESTRETCH, GR. 152	1 STUECK	26,80	29,00	28,90*	103,3	108,5
NIEDERHOESCHEN, VOLLELASTISCH, SYNTHETISCHE FASER, VERSTAERKT, SPITZENEINSATZ, GR. 75	1 STUECK	29,70	31,10	31,20	111,0	116,4
HOSENKORSELETT, VOLLELASTISCH, SYNTHETISCHE FASER, VERSTAERKT, SPITZENEINSATZ, CUP 8, MARKENWARE, GR. 80	1 STUECK	63,30	66,00	66,10	110,7	113,6
STRAMPELHOESCHEN AUS FROTTEESTRETCH, SYNTHETISCHE FASER M. BAUMWOLLE, MITTLERE QUALITAET, GR. 68	1 STUECK	13,85	14,78	14,78*	116,6	124,1
HERREN-HUT, HAARFIZ, MITTLERE QUALITAET	1 STUECK	55,00	58,60	58,80	116,3	122,5
HERREN-TASCHENSCHIRM, CHEMIEFASERBEZUG, M. REISSVERSCHLUSS-FUTTERAL AUS SYNTHETISCHER MATERIAL, MITTLERE QUALITAET	1 STUECK	39,60	40,50	40,60*	108,4	111,6
DAMEN-SCHIRR, STUETZSCHIRM, CHEMIEFASERBEZUG, M. EINFACHER KRUECKE AUS SYNTHETISCHER MATERIAL, GUTE VERARBEITUNG, MITTLERE QUALITAET	1 STUECK	37,30	39,30	39,30*	112,9	116,3
HERREN-HANDSCHUHE, SCHWEINSLEDER, UNGEFUETTERT, GR. 8	1 PAAR	55,70	60,40	60,80*	121,6	129,1
DAMEN-HANDSCHUHE, NAPPA, GEFUETTERT, EINFACHE AUSFUERUNG, GR. 7	1 PAAR	41,70	46,00	46,40*	119,0	127,9
HERREN-KNIESTRUENPFE (-SOCKEN, KNIELANG), SYNTHETISCHE FASER M. WOLLE, GR. 11	1 PAAR	9,33	9,70	9,72*	112,3	117,9
HERREN-SOCKEN, KURZ, SYNTHETISCHE FASER, GR. 11	1 PAAR	5,11	5,48	5,50*	112,8	119,5
DAMEN-STRUMPFHOSE, FEINKREPP, M. ZWICKEL, SYNTHETISCHE FASER, MITTLERE QUALITAET, GR. 42/44	1 STUECK	4,23	4,34	4,35*	108,3	111,5
DAMEN-FEINSTRUMPFHOSE, M. ZWICKEL, SYNTHETISCHE FASER, I. WAHL, GR. 42/44	1 STUECK	4,55	4,63	4,65*	109,0	112,9
KINDER-STRUENPFE, KNIESTRUENPFE, SYNTHETISCHE FASER M. WOLLE BZW. BAUMWOLLE, GR. 8	1 PAAR	5,70	5,88	5,89*	110,7	114,5
KINDER-STRUMPFHOSE, SYNTHETISCHE FASER, MITTLERE QUALITAET, GR. 8	1 STUECK	10,77	10,98	11,03*	109,3	111,9
MASCHINENGARN, 200/4-FACH, STAERKE 40, WEISS	1 ROLLE	2,32	2,49	2,54*	121,5	129,1
STRICKGARN, BABYGARN, SYNTHETISCHE FASER, MITTLERE QUALITAET	100 GRAMM	5,18	5,35	5,38*	106,4	109,9
STRICKGARN, REINE SCHURWOLLE, FARBIG, GUTE QUALITAET	100 GRAMM	6,31	6,44	6,45*	105,1	107,8
REISSVERSCHLUSS AUS SYNTHETISCHER MATERIAL, LAENGE ETWA 20 CM	1 STUECK	1,86	1,94	1,95	122,0	126,7
GUMMIHAND, GEWEBT, STANDARDQUALITAET, SCHMAL, ZU ETWA 10 M LAENGE	1 METER	0,39	0,41	0,42	111,6	115,8
HERREN-STRASSENSCHUHE, SCHNUERNALDSCHUHE, RINDBOX, LAUFSONLE AUS SYNTHETISCHER MATERIAL, MITTLERE QUALITAET, GR. 42	1 PAAR	69,70	78,50	78,70*	122,7	135,8
HERREN-STRASSENSCHUHE, SCHNUERNALDSCHUHE, SCHWARZ, KLASSISCHE FORM, BOXCALF (KEIN NASTBOX), LEDERBRANDSONLE, LEDERLAUFSONLE, GUTE QUALITAET, GR. 42	1 PAAR	102,00	113,00	114,00*	120,3	131,9
HERREN-STRASSENSCHUHE (MOKASSINFORM), LEDEROBERTEIL, LAUFSONLE AUS SYNTHETISCHER MATERIAL, MITTLERE QUALITAET, GR. 42	1 PAAR	73,30	82,20	82,30*	120,0	132,0
DAMEN-STRASSENSCHUHE, SPORTNALDSCHUHE, GAENGIGE LEDERART, LAUFSONLE AUS SYNTHETISCHER MATERIAL, MITTLERE QUALITAET, GR. 38	1 PAAR	71,50	80,00	80,10*	124,3	137,8
DAMEN-STRASSENSCHUHE, GLATTER PUMPS, KLASSISCHE FORM, BOXCALF (KEIN NASTBOX), LEDERLAUFSONLE, GUTE QUALITAET, GR. 38	1 PAAR	96,50	107,00	107,00*	119,5	131,2
KINDER-SCHUHE, HALBSCHUHE, RINDBOX, LAUFSONLE AUS SYNTHETISCHER MATERIAL, GR. 35	1 PAAR	50,10	55,80	56,00*	119,4	131,8
KINDERSCHUHE, SCHNUERSTIEFEL, GAENGIGE LEDERART, FEINPROFIL-SOHLA AUS SYNTHETISCHER MATERIAL, GR. 24	1 PAAR	49,80	55,60	55,80*	121,4	134,0
KINDER-SCHLUPF-HAUSSCHUHE, OBERTEIL AUS STOFF, SOHLA AUS SYNTHETISCHER MATERIAL, GR. 30	1 PAAR	20,20	22,90	23,00	123,7	138,2
FUSSBALLSTIEFEL, GUTES RINDBOXLEDER, ANVULKANISIERTE HOCKEN-SOHLA, MITTLERE QUALITAET, GR. 42	1 PAAR	54,40	57,60	57,60*	109,2	116,4
TENNISCHUHE, LEINEN, GR. 38	1 PAAR	30,60	32,40	32,50*	110,5	115,0
SCHNUERSENKEL F. HERREN-HALBSCHUHE, ETWA 45 CM LANG	1 PAAR	1,22	1,34	1,35*	127,1	137,5
BESOLEN M. ABSAETZEN EINSCHL. MATERIAL, LEDERSONLE U. GUMMIABSATZ, EIN PAAR HERRENSCHUHE GROESSE 40-42	1 MAL	25,90	27,80	27,90*	119,0	127,1
BESOLEN M. ABSAETZEN EINSCHL. MATERIAL, GUMMIISONLE U. GUMMIABSATZ, EIN PAAR HERRENSCHUHE GROESSE 40-42	1 MAL	23,10	24,90	25,00*	119,5	128,1

ZU DEN ABSOLUTEN PREISANGABEN BITTE ERLAEUTERUNGEN, ABSCHNITT 3.1, BEACHTEN

2 VERBRAUCHERPREISE
2.1 AUSGEWAHLTE GÜTER IM BUNDESDURCHSCHNITT

LEISTUNG, TARIF, WARE	EINHEIT	1979	1980	1979	1980		
		AUG.	JULI	AUG.	AUG.	JULI	AUG.
		P R E I S I N D R			1 9 7 6 = 1 0 0		
WOHNUNGSMIETE, ENERGIE							
MIETE FUER EINE ABGESCHLOSSENE, LEERVERMIETETE 2-ZIMMER-WOHNUNG MIT KUECHE							
ALTBAUWOHNUNG OHNE BAD, AUS DER ZEIT VOR DEM 1. 4. 1924	MONATSMIETE	142,00	151,00	151,00*	112,3	118,8	119,0
ALTBAUWOHNUNG MIT BAD, AUS DER ZEIT VOM 1. 4. 1924 BIS ZUM 20. 6. 1948	MONATSMIETE	192,00	203,00	203,00*	111,5	116,9	117,3
NEUBAUWOHNUNG AUS DER ZEIT NACH DEM 20. 6. 1948							
SOZIALER WOHNUNGSBAU, MIT BAD UND OFENHEIZUNG	MONATSMIETE	193,00	207,00	207,00*	108,4	115,6	115,9
SOZIALER WOHNUNGSBAU, MIT BAD UND ZENTRALHEIZUNG	MONATSMIETE	300,00	316,00	317,00*	110,5	117,1	117,7
FREIFINANZIIERTER WOHNUNGSBAU (3-ZIMMER-WOHNUNG), MIT KACHELOFEN, BALKON UND ZENTRALHEIZUNG	MONATSMIETE	413,00	429,00	430,00*	109,3	113,6	113,9
ELEKTRISCHER STROM, GRUNDPREIS UND ARBEITSPREIS, FUER EINE WOHNUNG MIT KUECHE, GÜENSTIGSTER TARIF, BEI EINEM MONATSVERBRAUCH VON							
75 KWH (3-RAUM-WOHNUNG EINSCHL. KUECHE)	75 KWH	21,90	22,40	22,40	108,5	110,9	111,1
200 KWH (4-RAUM-WOHNUNG EINSCHL. KUECHE)	200 KWH	42,90	44,00	44,20	108,9	111,8	112,1
325 KWH (5-RAUM-WOHNUNG EINSCHL. KUECHE)	325 KWH	61,60	63,50	63,70	109,2	112,5	112,9
1275 KWH, DAVON 950 KWH NACHTSTROM (5-RAUM-WOHNUNG EINSCHL. KUECHE)	1275 KWH	146,00	152,00	152,00	106,0	110,4	110,8
GAS, MIT GRUND-(VERRECHNUNGS-) UND ARBEITSPREIS, FUER EINE WOHNUNG MIT KUECHE, GÜENSTIGSTER TARIF, BEI EINER ABNAHMEENGE VON							
781,392 KWH	MONATLICH	49,00	57,40	57,60*	107,3	126,1	126,6
1416,273 KWH	MONATLICH	75,80	89,50	90,00	107,3	127,3	128,0
2539,524 KWH	MONATLICH	112,00	136,00	136,00*	108,0	130,0	130,8
FLUESSIGGAS, FUELLUNG EINER 11-KG-FLASCHE	1 FUELLUNG	21,50	24,30	24,30	108,7	127,9	127,9
ANTHRACIT-ENERGRIKETS, MAGER, INLAENDISCHER HERKUNFT, BEI ABNAHME VON 500 KG, FREI KELLER	50 KILO	20,50	24,30	24,50*	111,3	132,5	133,5
SPEZIALBRAND 3/FETT NUSS 3 INLAENDISCHER HERKUNFT, BEI ABNAHME VON 500 KG, FREI KELLER	50 KILO	20,00	22,60	22,70	112,5	128,0	128,6
ANTHRACIT-NUSS 4 INLAENDISCHER HERKUNFT, BEI ABNAHME VON 500 KG, FREI KELLER	50 KILO	23,10	26,10	26,30*	110,9	125,7	126,4
BRUNKOHLENERGRIKETS, BEI ABNAHME VON 500 KG, FREI KELLER	50 KILO	13,40	14,50	14,73	117,0	127,6	129,6
ZECHENBRECHKOKS 3 INLAENDISCHER HERKUNFT, BEI ABNAHME VON 5000 KG, FREI KELLER	50 KILO	22,40	25,70	25,90	111,5	128,3	129,6
BRENNHOLZ, OFENFERTIG, FREI KELLER	50 KILO	14,50	16,49	16,54*	113,3	129,2	129,4
EXTRA LEICHTES HEIZOEL, BEI ABNAHME VON 5000 L (TANKWARE)	1 HL	61,20	61,80	58,90*	194,1	199,2	189,8
HAUSHALTSGÜTER							
KUECHEN-ANRICHTEN, KUNSTSTOFFBESCHICHTET, 2 LADEN, 2 TUEREN, 1 EINLEGEBOEDEN, 100 MAL 85 MAL 55 CM	1 STUECK	277,00	300,00	304,00*	117,0	126,3	127,7
KUECHEN-WAND-HAENGESCHRANK, KUNSTSTOFFBESCHICHTET, 2 TUEREN, 2 EINLEGEBOEDEN, 100 MAL 60 MAL 35 CM	1 STUECK	167,00	181,00	182,00*	117,4	126,7	127,8
KUECHENSTUHL AUS METALLROHR, SITZ UND RUECKEN MIT KUNST- STOFFBEZUG AUF SCHAUMSTOFF-POLSTER	1 STUECK	56,60	62,20	63,20*	120,0	130,4	132,2
SCHRANKWAND-ANBAUTEIL, NATURNOLZ FURNIERT, MATTIERTE OBER- FLAECHE, OBERTEIL 4 EINLEGEBOEDEN, UNTERTEIL MIT MITTEL- WAND, 2 TUEREN, JE 1 EINLEGEBOEDEN, ETWA 100 MAL 225 MAL 46 CM (UNTERTEIL) BZW. ETWA 100 MAL 225 MAL 35 CM (OBERTEIL)	1 STUECK	823,00	895,00	906,00*	115,8	124,2	125,2
SCHREIBSCHRANK ALS SCHRANKWANDANBAUTEIL MIT SCHREIBKLAPPE ODER BARFACH, NATURNOLZ FURNIERT, MATTIERTE ODER KUNST- STOFFBESCHICHTETE OBERFLAECHE, SCHREIBKLAPPE ETWA 45 CM LANG, ETWA 100 MAL 225 MAL 45 CM	1 STUECK	664,00	728,00	735,00*	113,4	122,0	122,8
ANRICHTEN (SIDBOARD), NATURNOLZ FURNIERT, MATTIERTE ODER KUNSTSTOFFBESCHICHTETE OBERFLAECHE, 2 TUEREN, 2 EINLEGE- BOEDEN, ETWA 100 MAL 75 MAL 50 CM	1 STUECK	351,00	393,00	396,00*	117,5	127,4	128,3
WOHNZIMMERTISCH, NATURNOLZ FURNIERT, MATTIERTE OBERFLAECHE, 110 MAL 80 CM, AUSGEZOGEN ETWA 180 MAL 80 CM	1 STUECK	349,00	381,00	385,00*	118,5	127,8	128,7
KLAPPCOUCH, DREISITZIG, 200 CM ZANGENMASS, FEDERPOLSTER- GRUND, BEZUGSSTOFF AUS SYNTHET. FASER MITTLERER QUALITAET	1 STUECK	675,00	735,00	740,00*	113,3	120,9	121,5
KLEIDERSCHRANK-TYPEN-REINENSCHRANK, NATURNOLZ FURNIERT, MATTIERTE ODER KUNSTSTOFFBESCHICHTETE OBERFLAECHE, 2 EIN- LEGEBOEDEN, HLEIDERSTANGE, 100 MAL 225 MAL 60 CM	1 STUECK	440,00	477,00	484,00*	113,0	122,1	123,0
DOPPELBETT (OHNE MATRATZENBOEDEN), NATURNOLZ FURNIERT, MATTIERTE ODER KUNSTSTOFFBESCHICHTETE OBERFLAECHE, ETWA 200 MAL 200 CM (ODER 2 EINZELBETTEN JE 100 MAL 200 CM)	1 STUECK	308,00	341,00	345,00*	112,9	121,2	122,3
2 NACHTKONSOLEN, NATURNOLZ FURNIERT, MATTIERTE ODER KUNST- STOFFBESCHICHTETE OBERFLAECHE, MIT 1 LADE UND 1 TUER	2 STUECK	244,00	270,00	275,00*	116,8	126,8	128,0
FRISIERGEGENSTAND (-TOILETTE, -KORNMUDE), NATURNOLZ FUR- NIERT, MATTIERTE ODER KUNSTSTOFFBESCHICHTETE OBERFLAECHE	1 STUECK	306,00	340,00	347,00*	113,9	122,5	123,6
MATRATZENBOEDEN, FEDERNOLZGRUND, GLATTE AUSFUEHRUNG, ETWA 90 MAL 190 CM	1 STUECK	98,50	105,00	106,00*	114,7	122,2	122,7
DIELEN-SPIEGEL ZUM AUFNAEMGEN, KRISTALLGLAS MIT EINFACHER, SCHWALER UMRANDUNG, ETWA 35 MAL 80 CM	1 STUECK	83,00	90,20	91,10*	116,5	126,0	126,8
MOEBELBEZUGSSTOFF, SYNTHETISCHE FASER, MITTLERE QUALITAET, 130 CM BREIT	1 METER	42,60	44,70	44,90*	111,1	115,9	116,2
MADELFILZBELAG, SYNTHETISCH, ETWA 1000 G PRO M2, BAHNENWARE	1 M2	21,20	22,10	22,20*	106,5	111,7	112,0
TUFTINGBELAG, VOLLSYNTHET., ETWA 4200 G PRO M2, BAHNENWARE	1 M2	33,80	34,90	35,00	105,3	110,1	110,4
PVC-BODENBELAG AUF ASBEST, STRUKTURIERT, HETEROGEN MIT PVC- SCHAUMZWISCHENSCHICHT, BAHNENWARE	1 M2	21,20	22,60	22,80*	108,1	115,1	115,7
AUFLEGEMATRATZE, FEDERKERN, EINTEILIG, GUTE POLSTERUNG UND VERARBEITUNG, 100 MAL 200 CM	1 STUECK	251,00	268,00	268,00*	113,4	120,1	120,4
SCHAUMSTOFFMATRATZE, EINTEILIG, MITTLERES RAUMGEWICHT, HOENE ETWA 12 CM, 100 MAL 200 CM, MARKENWARE	1 STUECK	223,00	242,00	244,00*	112,8	120,9	121,2
SCHLAFBECKE, REINE SCHURWOLLE (MIT IWS), BANDEINFASSUNG, ETWA 150 MAL 200 CM	1 STUECK	150,00	156,00	156,00	111,8	115,5	115,6
SCHLAFBECKE, SYNTHETISCHE FASER, MITTLERE QUALITAET, ETWA 150 MAL 200 CM	1 STUECK	69,80	73,70	74,00	107,0	111,0	111,4
STIEPPDECKEN-SCHLAFSACK, AUSSENSEITE SYNTHETISCHE FASER, INNENSEITE BAUMWOLLE, FUELLUNG AUS SYNTHETISCHER FASER, WASCHBAR, RUNDUM-REISSVERSCHLUSS, ETWA 180 MAL 75 CM	1 STUECK	71,90	74,60	75,20*	107,7	110,2	110,6
BAUMEN-EINZIEHBECKE, GUTE BAUMENFUELLUNG, ETWA 150 MAL 200 CM	1 STUECK	386,00	394,00	396,00*	133,1	136,5	137,1
BETT FEDERN, GRAUE GAENSE-HALDBAUMEN, MITTLERE QUALITAET	1 KILO	75,70	77,10	77,30	143,8	147,6	148,1
INLETT FUER OBERBETTEN, MAKOKOEPPER, 130 BZW. 140 CM BREIT	1 METER	18,04	18,98	19,03	114,1	119,8	120,1

ZU DEN ABSOLUTEN PREISANGABEN BITTE ERLAUTERUNGEN, ANSCHNITT 3.1, BEACHTEN

2 VERBRAUCHERPREISE
2.1 AUSGEWAHLTE GÜTER IM BUNDESDURCHSCHNITT

VARE	EINHEIT	1979	1980		1979	1980	
		AUG.	JULI	AUG.	AUG.	JULI	AUG.
		P R E I S I N D M			1 9 7 6 = 1 0 0		
BETTBEZUG-GARNITUR, BUNTDAMAST, REINE BAUMWOLLE, GUTE QUALITAET, ETWA 80 MAL 80 CM BZW. ETWA 135 MAL 200 CM	1 GARNITUR	67,10	69,50	69,80*	112,7	117,4	117,7
BETTBEZUG-GARNITUR, MISCHGEMEBE, SYNTHETISCHE FASER MIT BAUMWOLLE, BEDRUCKT, GUTE QUALITAET, ETWA 80 MAL 80 CM BZW. ETWA 135 MAL 200 CM	1 GARNITUR	59,40	61,50	61,90*	110,1	113,9	114,4
BETTLAKEN, HAUSTUCH, REINE BAUMWOLLE, SCHWERE QUALITAET, 150 MAL 250 CM	1 STUECK	21,80	23,20	23,20*	112,7	118,8	119,2
TISCHDECKE, BUNTGEWEBT, LEINENSTRUKTUR, PFLEGELEICHT, 130 MAL 160 CM	1 STUECK	36,00	39,10	39,30*	117,8	124,5	124,7
GESCHIRRTUCH, HALBLEINEN, ETWA 55 MAL 75 CM	1 STUECK	4,19	4,43	4,45*	117,3	124,3	125,1
GARDINENTUELL, SYNTHETISCHE FASER, 240 CM BREIT	1 METER	17,60	18,55	18,58	112,5	117,8	118,0
DEKORATIONSTOFF, SYNTHETISCHE FASER, DICHTGEWEBT, MITTLERE QUALITAET, ETWA 120 CM BREIT	1 METER	19,24	20,20	20,30*	111,0	116,0	116,2
DAUERBRANDOFEN, WARMLUFTALLESBRENNER AUS EMAILLIERTEM GUSS, NENNHEIZLEISTUNG ETWA 5,8 KW (5000 WE), HEIZFLAECHE ETWA 1,20 M2, MIT UNTERLEGEPLATTE, MIT AUTOMATISCHEN REGLER	1 STUECK	679,00	747,00	753,00*	109,0	118,4	119,3
GASHEIZOFEN FUER KAMINANSSLUSS, NENNHEIZLEISTUNG ETWA 7,6 KW (6300 WE), MIT WAERMEREGLER	1 STUECK	920,00	981,00	980,00*	106,6	111,6	111,7
GASHERD (MIT ZUENDSICHERUNG), 4-FLAMMIG, WEISS EMAILLIERT, BACKOFEN MIT THERMOSTAT, ABDECKPLATTE UND GERAETEWAGEN	1 STUECK	528,00	547,00	551,00*	105,8	110,1	110,7
OEFEN, NENNHEIZLEISTUNG ETWA 5,8 KW (5000 WE), MIT EINGEBAUTEN TANK, KLAPPDECKEL UND OELAUFFANGSCHALE, MIT VORLEGEPLATTE	1 STUECK	327,00	353,00	356,00*	106,4	111,5	112,2
NACHTSTROM-SPEICHERHEIZGERAET, NORMALBAUWEISE, ANSCHLUSSWERT ETWA 6000 WATT	1 STUECK	1134,00	1166,00	1177,00*	102,0	104,5	104,8
ELEKTROHERD, 4 KOCHPLATTEN, DAVON 2 BLITZKOCHPLATTEN ODER 1 BLITZKOCHPLATTE UND 1 AUTOMATIKPLATTE, 7-STUFENSCHALTER, BRATOFEN MIT THERMOSTAT, DURCH REGLER GESTEUERT, MIT BRATPFANNE, ANSCHLUSSWERT ETWA 10000 WATT	1 STUECK	540,00	560,00	563,00*	104,5	108,1	108,5
GAS-DURCHLAUFERHEIZER, LEISTUNG ETWA 2,9 KW/MIN., MIT TEMPERATURWAELHLER, WASSER- UND GASMENGEREGLER, FERNZAPPER, MIT AUSLAUFZUBEHOER	1 STUECK	572,00	603,00	606,00*	106,9	110,1	110,6
ELEKTRISCHER KOCHENDWASSER-AUTOMAT MIT STUFENLOSEN TEMPERATURWAELHLER, ETWA 5 L NUTZINHALT, ETWA 2000 WATT	1 STUECK	162,00	167,00	168,00*	106,6	110,5	111,2
ELEKTR. BROTTOESTER FUER ZWEI SCHEIBEN, TOAST-AUTOMAT, MIT ROESTGRADWAELHLER U. SELBSTTAEITIGEN AUSSTOSS, ETWA 1000 WATT	1 STUECK	47,30	48,80	48,90*	102,5	106,0	106,3
SCHREIBTISCHLAMPE MIT VERSTELLBAREN METALLREFLEKTOR, DURCHMESSER 35-40 CM, HOEHE 30-40 CM	1 STUECK	46,20	48,40	48,40*	104,9	108,0	108,2
LICHTLEISTE O. LEUCHTSTOFFROEHRE, EINF. AUSFUHRUNG, OHNE ABDECKUNG, WEISS, F. DECKENBELEUCHTUNG, 120 CM LG., 40 WATT	1 STUECK	26,10	27,50	27,50*	107,6	111,6	112,0
ELEKTRISCHE GESCHIRRSPELWASCHMASCHINE, SPELBEWAELTLER AUS ROSTFREIEM EDELSTAHL, 2-4 SPELPROGRAMME, FASSUNGSVERMOEGEN 10-12 MASSGEDECKE	1 STUECK	927,00	945,00	942,00*	99,3	101,3	101,5
WASCHMASCHINE, VOLLAUTOMAT MIT PROGRAMMEINSTELLUNG, TROPPEL-SYSTEM, FUER 4-5 KG TROCKENWAESCHE	1 STUECK	894,00	912,00	912,00*	103,0	105,6	105,7
KUEHLSCHRANK, TISCHFORM, KOMPRESSORSYSTEM, 3-STERN-GEFRIERFACH MIT ABTAU-AUTOMATIK, INHALT ETWA 160 L	1 STUECK	471,00	491,00	493,00*	101,2	105,0	105,3
GEFRIERSCHRANK MIT VORGEFRIERFACH UND SCHNELLGEFRIER-EINRICHTUNG, INHALT ETWA 300 L	1 STUECK	841,00	854,00	857,00*	100,8	103,5	103,6
BODENSTAUBSAUGER MIT GLEITKUFEN ODER ROLLEN, STANDARDZUBEHOER, 600-800 WATT	1 STUECK	253,00	262,00	264,00*	102,1	106,0	106,4
ELEKTRISCHE ZICK-ZACK-KOFFERNAEMMASCHINE MIT FREIARM AUS LEICHTMETALL, EUROPAEISCHES MODELL	1 STUECK	643,00	655,00	658,00*	105,8	106,7	107,3
ELEKTRO-BOHRMASCHINE, 2-GANG-SCHLAGBOHRER, ETWA 300-400 WATT, MIT STANDARDZUBEHOER	1 STUECK	179,00	181,00	181,00*	110,9	113,0	113,1
REGLEDBUEGELEISEN MIT KONTROLLAMPE UND EINSTELLSKALA, LEICHTE AUSFUHRUNG, ETWA 1000 WATT	1 STUECK	33,00	34,40	34,70*	105,9	109,9	110,3
KAFFEEUEHLE, FASSUNGSVERMOEGEN ETWA 40 G, ETWA 100 WATT	1 STUECK	31,50	33,80	33,90*	106,1	111,5	111,9
HANDMIKSER, STANDARD-AUSFUHRUNG MIT 2 QUIRLBESEN UND 2 KNETHAKEN AUS ROSTFREIEM EDELSTAHL, 3-STUFEN-SCHALTUNG, ETWA 150 WATT	1 STUECK	61,90	65,40	65,60*	103,7	107,9	108,3
KINDERWAGEN, FALTWAGEN MIT REGENDECKE, BETT UND VERDECK AUS STARKEN PLASTIKMATERIAL, BETT ABNEHMBAR FUER SPORTWAGENAUFSATZ, MITTLERE QUALITAET	1 STUECK	241,00	241,00	242,00	109,6	115,1	115,5
KAFFEESERVICE, GUTES PORZELLAN, FUER 6 PERSONEN, 15-TEILIG, MARRENWARE	1 SERVICE	114,00	127,00	127,00*	115,1	124,1	124,7
PORZELLANTASSE, HOWE FORM, WEISS ODER MIT EINFACHEN DEKOR, MIT UNTERASSE, I. WABL, ETWA 0,2 L INHALT	1 STUECK	3,98	4,29	4,32*	116,8	125,6	126,3
SUPPENTELLER, PORZELLAN, WEISS ODER MIT EINFACHEN DEKOR, DURCHMESSER ETWA 24 CM, MITTLERE QUALITAET	1 STUECK	4,05	4,47	4,50*	117,1	129,2	129,7
KAFFEESERVICE, HARTSTEINGUT, FUER 6 PERSONEN, 15-TEILIG, SPELWASCHMASCHINENFEST, MARRENWARE	1 SERVICE	124,00	133,00	134,00*	112,7	118,8	119,6
SCHUESSEL MIT SCHALENDECKEL, FEUERFEST, MITTLERE GROESSE, ETWA 2 L INHALT	1 STUECK	23,10	24,10	24,20*	108,9	113,3	113,8
BABYFLASCHE AUS FEUERFESTEM GLAS, INHALT ETWA 250 CM3	1 STUECK	2,93	3,11	3,15*	113,1	117,4	118,1
HAUSHALTSBECHER AUS EINFACHEN (PRESS- ODER MASCHINEN-GEGLASENEM) GLAS, UNVERZIERT, ETWA 1/4 L INHALT	1 STUECK	1,04	1,14	1,15*	121,7	133,1	133,8
KAFFEEFILTER, KUNSTSTOFF, SCHNELLFILTER FUER 4-6 TASSEN	1 STUECK	4,77	5,12	5,14*	110,3	118,1	118,7
ZITRUSPRESSE, KUNSTSTOFF, MIT SAFTBECHER	1 STUECK	3,63	3,98	4,02*	115,0	121,9	123,4
KUNSTSTOFFEIMER, BESTAENDIG GEGEN KOECHENDES WASSER, DURCHMESSER 30 CM, ETWA 10 L INHALT	1 STUECK	3,48	4,01	4,04*	115,5	126,2	127,3
WAESCHERORD MIT GRIFLEN, KUNSTSTOFF, RECHTECKIG, OBEN ETWA 65 MAL 45 CM, HOEHE ETWA 28 CM	1 STUECK	11,21	12,81	12,89*	111,0	122,0	122,6
HEIZOELKANNE, KUNSTSTOFF, SAEUERBESTAENDIG, 10 L INHALT	1 STUECK	7,26	8,17	8,21*	110,2	119,4	119,8
FLEISCHTOPF MIT BECKEL FUER KOHLE-, GAS- UND ELEKTROHERD, EMAILLIERT, SCHWERE QUALITAET, ETWA 4 L INHALT	1 STUECK	37,40	40,50	40,70*	111,9	119,2	120,0
KOCHTOPF MIT BECKEL FUER ELEKTROHERD, EDELSTAHL, ROSTFREI, 18/8, MIT GESCHLIEFFENEM BODEN, ETWA 3 L INHALT	1 STUECK	55,50	60,10	60,40*	108,5	114,1	114,5
BRATPFANNE MIT BECKEL, ALUMINIUM, INNEN KUNSTSTOFF-BESCHICHTET, MIT ISOLIERGRIF, DURCHMESSER ETWA 24 CM	1 STUECK	33,50	36,80	37,10*	111,2	117,7	118,4
WASSERKESSEL MIT ISOLIERGRIF FUER ELEKTROHERD, MESSING, VERCHROMT, ETWA 3 L INHALT	1 STUECK	56,50	61,20	61,60*	112,6	118,6	119,3
KUECHENMESSER, ROSTFREI, MITTLERE QUALITAET, GESAMTLAENGE ETWA 17 CM	1 STUECK	4,82	5,11	5,14*	114,1	120,6	121,4
ESSBESTECK, 4-TEILIG, EDELSTAHL, ROSTFREI, 18/8, MIT GESCHMIEDETER KLINGE, MITTLERE QUALITAET	1 BESTECK	20,30	22,10	22,40*	114,1	122,0	123,1
ESSBESTECK, 4-TEILIG, 90 G VERSILBERT, MITTLERE QUALITAET	1 BESTECK	66,30	95,10	95,90*	121,3	161,8	162,2
KUECHEN-ZEIGERWAEGE MIT SCHALE, ETWA 3 L INHALT	1 STUECK	26,50	27,90	27,90*	106,7	111,6	112,1

ZU DEN ABSOLUTEN PREISANGABEN BITTE ERLAEUTERUNGEN, ABSCHNITT 3.1, BEACHTEN

2 VERBRAUCHERPREISE
2.1 AUSGEWAHLTE GÜTER IM BUNDESDURCHSCHNITT

WARE, LEISTUNG	EINHEIT	1979		1980		1979		1980	
		AUG.	JULI	AUG.	JULI	AUG.	JULI	AUG.	
		P R E I S I N D M						1 9 7 6 = 1 0 0	
HAMMER (SCHLOSSERHAMMER), KOPF 500 G, POLIERTER STIEL	1 STUECK	8,34	8,73	8,74*	114,0	119,1	119,3		
BEISSZANGE, KOPF, SCHULTER UND KANTEN POLIERT, 210 MM	1 STUECK	7,96	8,63	8,63*	114,8	121,3	121,6		
FUCHSSCHWANZ, 350 MM GLATTLAENGE	1 STUECK	10,28	11,00	11,04*	114,2	119,8	120,0		
VORHAENGESCHLOSS, 2 SCHLUESSEL, EINFACHE AUSFUEHRUNG, ETWA 40-45 MM	1 STUECK	3,80	4,09	4,12*	121,3	130,0	130,4		
ZIMMERTUER-EINSTECKSCHLOSS, 2 BUNDBARTSCHLUESSEL, EINTUERIG, 55 MM DORN	1 STUECK	7,51	8,04	8,07*	115,7	122,3	122,8		
DRUECKERGARNITUR, LEICHTMETALL ELOXIERT, DRUECKER 105 MM, MIT LANGSCHILDERN, GEGOSSEN, 220 MAL 36 MM	1 GARNITUR	12,82	13,71	13,81*	115,4	122,9	123,5		
STUEBENBESEN, KUNSTSTOFFHAAR ODER ROSSHAARMISCHUNG	1 STUECK	7,04	7,42	7,44*	108,8	113,9	114,4		
KLEIDERBUERSTE, NATURBORSTEN, EINFACHE AUSFUEHRUNG	1 STUECK	4,45	4,60	4,61*	110,3	114,9	115,1		
BECKENLEUCHTE, EINFACHE AUSFUEHRUNG, OPALGLAS, EINFLAMMIG	1 STUECK	16,73	17,18	17,24*	110,8	116,6	117,4		
GERAETEZULEITUNG, KUNSTSTOFFSCHLAUCH, MIT GERAETE- UND SCHUKOSTECKER, 3 M LANG	1 STUECK	7,93	8,23	8,27*	108,3	112,2	112,8		
TASCHENLAMPENHUELSE, KLEINE STAEDFORM	1 STUECK	4,50	4,81	4,83*	107,9	112,5	112,8		
GLUENLAMPE, MATT, 100 WATT	1 STUECK	1,85	1,90	1,90*	105,4	108,5	108,8		
KERZENLAMPE, MATT, 25 WATT	1 STUECK	2,31	2,36	2,37*	106,1	108,3	108,4		
LEUCHTSTOFFROEHRE, 120 CM LANG, 40 WATT	1 STUECK	6,57	6,88	6,88*	110,0	113,5	113,9		
TAPETE, ABWASCHBAR, MITTLERE QUALITAET, EUROPAROLLE	1 ROLLE	15,35	16,29	16,40*	105,9	109,6	110,4		
TAPETENKLEISTER, IN BEUTELN ODER KARTONS ZU 125 G	1 PACKUNG	2,80	3,01	3,02	107,4	114,6	115,1		
HAUSHALTSROLLER, DECKENROLLER, LAMMFELL, MITTLERE GROSSE	1 STUECK	10,96	11,43	11,46*	102,5	104,8	105,0		
MALERPINSSEL, NATURBORSTEN, DURCHMESSER 3-4 CM	1 STUECK	5,72	5,90	5,92*	105,7	109,8	110,0		
KUNSTHAARLACKFARBE, WEISS, FUER INNEN- UND AUSSENANSTRICH, IN DOSEN ZU 750 ML	1 DOSE	11,45	12,65	12,69	108,3	117,3	117,7		
VORGEFERTIGTE WISCHFESTE WANDFARBE, LICHTTECHT, GUT DECKEND, 1 KG AUSREICHEND FUER CA. 5 M2 STREICHFLAECHE, IN EIERN ZU ETWA 10 KG FUELLGEWICHT	1 KILO	2,13	2,34	2,34	109,8	117,0	117,1		
ZELLULOSE-MERKSTOFF (SPACHTEL), IN PAKETEN ZU 500 G	500 GRAMM	2,58	2,66	2,66*	109,4	113,8	114,1		
CHEMISCHE REINIGUNG (VOLLREINIGUNG) NEBST BUEGELN EINES ZWEITEILIGEN HERRENANZUGES	1 MAL	10,58	11,07	11,08*	109,4	114,9	115,0		
WASCHEN UND MANGELN, GLATTTAESCHE, 6 TEILE (BETTWAESCHE FUER 2 BETTEN), SCHRANKFERTIG	1 PAKET	9,76	10,52	10,51*	116,0	124,4	124,6		
ELEKTRO-RASENMAENER, 220 VOLT, 800 WATT	1 STUECK	341,00	351,00	351,00*	105,1	108,8	108,8		
GARTENSCHERE, GESCHMIEDET UND GENAERTET	1 STUECK	21,70	22,30	22,30*	111,7	116,3	116,5		
ELEKTRISCHE HECKENSCHERE, 220 VOLT, 270 WATT, CA. 45 CM ARBEITSBREITE	1 STUECK	191,00	198,00	198,00*	108,5	112,0	112,0		
SPATEN, GAERTNERSPATEN, MIT T-GRIFF	1 STUECK	34,30	36,00	36,10*	110,8	117,0	117,2		
BLUMENTOPF, TONTOPF, DURCHMESSER ETWA 13 CM	1 STUECK	0,78	0,83	0,83*	113,5	119,4	119,8		
GARTENSCHLAUCH, KUNSTSTOFF, 12 MAL 2,5 MM = 1/2 ZOLL, 20-M-ROLLE	1 ROLLE	20,80	22,80	22,90	106,0	111,9	111,9		
GIESSKANNE, KUNSTSTOFF, 10 L INHALT	1 STUECK	8,12	8,81	8,82*	104,8	112,0	112,1		
PFLANZENSCHUTZMITTEL GEGEN SCHADINSEKTEN (INSEKTIZIDE), IN PACKUNGEN ZU ETWA 100 CM3/ML	100 CM3	8,28	8,58	8,56*	107,2	110,9	110,8		
BLUMENDUENGER, FLUESSIG, IN KUNSTSTOFF-FLASCHEN, ETWA 1/4 L INHALT	1 FLASCHE	3,55	3,66	3,66*	107,4	109,8	110,2		
MITTEL GEGEN UNKRAEUTER IN ZIER- UND SPORTRASEN, SPRITZMITTEL, IN FLASCHEN ZU ETWA 60 ODER 240 CM3	240 CM3	13,62	13,82	13,81	102,2	103,8	103,8		
WASCHPULVER FUER GROB-, WEISS- UND BUNTWAESCHE, FUELLGEWICHT ETWA 3 KG	1 KILO	3,27	3,32	3,34*	103,6	105,8	106,2		
WASCHPULVER FUER FEINWAESCHE, IN PACKUNGEN ZU ETWA 300 BIS 750 G	1 KILO	8,21	8,44	8,48*	103,6	106,4	106,8		
WAESCHWEICHPUELMITTEL, IN BEHAELTERN ZU ETWA 2 L	1 LITER	2,29	2,32	2,34*	102,0	104,7	105,2		
SCHUEVERTUCH, MITTLERE QUALITAET, ETWA 50 MAL 60 CM	1 STUECK	1,74	1,82	1,84*	110,5	115,6	116,4		
SCHWAMMTUCH, ETWA 20 MAL 20 CM, IN PACKUNGEN ZU JE 2 ODER 5 STUECK	10 STUECK	5,86	6,20	6,24*	102,3	105,0	105,4		
GESCHIRRSPUELMITTEL, FLUESSIG, IN PLASTIKFLASCHEN ZU ETWA 1000 ML	1 LITER	3,32	3,41	3,44*	103,3	106,9	107,6		
FUSSBODENPFLEGENMITTEL, WACHSMALTIGE EMULSION, ZU ETWA 500 ML FUELLGEWICHT	500 ML	5,05	5,32	5,35*	109,8	113,6	114,0		
SCHUMCREME, FARBLOS, IN DOSEN ZU ETWA 68 ML, MARKENWARE	100 ML	2,25	2,36	2,35*	105,5	110,6	110,8		
REINIGUNGSMITTEL FUER TOILETTEN, DESINFIZIEREND, DESODORIEREND, IN PLASTIKBEHAELTERN ZU ETWA 600 G	1 KILO	4,64	4,67	4,71*	104,7	107,1	108,0		
METALLPFLEGENMITTEL FUER EDELMETALLE, IN BEHAELTERN ZU ETWA 250 G FUELLGEWICHT	250 GRAMM	3,93	3,91	3,93*	106,4	109,1	109,8		
FLECKENENTFERNUNGSMITTEL, IN BEHAELTERN ZU ETWA 100 ML ODER 100 G FUELLGEWICHT	100 ML/G	3,45	3,74	3,75*	111,0	115,8	116,1		
HAUSHALTSKERZEN, KOMPOSITIONS-KRONENKERZEN, IN PACKUNGEN ZU ETWA 6 STUECK, NETTOGEWICHT ETWA 300 G	1 KILO	5,30	5,59	5,66*	103,3	106,7	108,3		
ZUENDHOELZER, IN PACKUNGEN ZU 10 SCHACHTELN	1 PACKUNG	0,75	0,77	0,78*	105,6	107,7	108,5		
FUEHRSTREIFEN FUER FEUERZEUGE, IN PACKUNGEN ZU 5 STUECK, MARKENWARE	1 PACKUNG	0,55	0,54	0,55	103,9	105,3	105,5		
GASAMPULLE FUER FEUERZEUGE, AUSREICHEND FUER 10-12 FUELLUNGEN	1 STUECK	3,41	3,43	3,44*	100,4	101,7	101,8		
STABBATTERIE, 1,5 VOLT, MITTLERE LEISTUNGSKLASSE (Z.B. FUER TRANSISTOREN)	1 STUECK	1,17	1,24	1,25*	111,9	118,3	118,9		
FILTERTUEYEN FUER KAFFEEFILTER, 4-6 TASSEN, IN PACKUNGEN ZU 40 STUECK	1 PACKUNG	1,57	1,59	1,59	104,0	105,3	105,5		
ALU-FOLIE (NICHT EXTRA STARK), ETWA 30 CM BREIT, ZU 10 ODER 20 M LAENGE	20 METER	3,96	4,14	4,14*	102,4	106,1	106,4		
KLARSICHT-FOLIE, MIT HAFFEFFEKT, ETWA 30 CM BREIT, ZU 15 ODER 20 M LAENGE	20 METER	2,48	2,53	2,54*	105,7	109,2	109,8		
KLEBSTOFF (KEIN KONTAKTKLEBER), IN TUBEN MIT ETWA 50 CM3 FUELLGEWICHT	50 CM3	1,92	2,07	2,07*	113,8	121,5	121,7		
DRANT, VERZINKT, 2,2 MM	1 KILO	4,46	4,59	4,59	108,0	112,9	113,0		
DRANTSTIFTE (NAEGEL), VON 20-60 MM	1 KILO	4,01	4,17	4,18	110,4	114,8	115,1		
HOLZSCHRAUBEN, EISEN, FLACHKOPF, 3,5 MAL 25 MM, DIN 97, IN KLEINPACKUNGEN	200 STUECK	4,67	4,96	4,99*	109,6	113,9	114,2		

ZU DEN ABSOLUTEN PREISANGABEN BITTE ERLAEUTERUNGEN, ABSCHNITT 3.1, BEACHTEN

2 VERBRAUCHERPREISE
2.1 AUSGEWAHLTE GÜTER IM BUNDESDURCHSCHNITT

WARE, LEISTUNG, TARIF, GEBUEHR	EINHEIT	1979	1980		1979	1980		
		AUG.	JULI	AUG.	AUG.	JULI	AUG.	
		P R E I S I N D M						1 9 7 6 = 1 0 0
VERKEHR, NACHRICHTENUEBERMITTLUNG								
HERREN-SPORTRAD 26 ZOLL, MIT 3-GANG-SICHERHEITS-RUECKTRITT-BREMSNADE, LICHTANLAGE, GEPAECKTRAEGER, SCHLOSS UND PARKSTUETZE, MITTLERE QUALITAET	1 STUECK	262,00	295,00	297,00*	109,5	120,6	121,3	
MOFA, 49 CM3 HUBRAUM, 25 KM HOECHSTGESCHWINDIGKEIT	1 STUECK	1180,00	1261,00	1262,00	112,6	118,3	118,4	
NORMALBENZIN, MARKENWARE, MIT BEDIENUNG	10 LITER	10,45	11,83	11,82	115,2	131,2	131,1	
NORMALBENZIN, MARKENWARE, SELBSTBEDIENUNG	10 LITER	10,13	11,49	11,48	117,3	133,4	133,2	
NORMALBENZIN, RINGFREI, MIT BEDIENUNG	10 LITER	10,12	11,43	11,41	117,0	132,4	132,1	
NORMALBENZIN, RINGFREI, SELBSTBEDIENUNG	10 LITER	10,00	11,37	11,35*	117,0	132,8	132,6	
SUPERBENZIN, MARKENWARE, MIT BEDIENUNG	10 LITER	10,89	12,33	12,32	113,8	129,1	129,0	
SUPERBENZIN, MARKENWARE, SELBSTBEDIENUNG	10 LITER	10,56	11,98	11,97	113,2	128,6	128,5	
SUPERBENZIN, RINGFREI, MIT BEDIENUNG	10 LITER	10,55	11,90	11,89	115,5	131,3	131,1	
SUPERBENZIN, RINGFREI, SELBSTBEDIENUNG	10 LITER	10,40	11,82	11,81*	116,1	131,3	131,1	
DIESELKRAFTSTOFF, MARKENWARE, MIT BEDIENUNG	10 LITER	10,52	11,78	11,77*	119,4	133,8	133,7	
DIESELKRAFTSTOFF, MARKENWARE, SELBSTBEDIENUNG	10 LITER	10,32	11,54	11,53*	120,8	135,2	135,1	
DIESELKRAFTSTOFF, RINGFREI, MIT BEDIENUNG	10 LITER	10,32	11,48	11,46	124,8	138,7	138,4	
DIESELKRAFTSTOFF, RINGFREI, SELBSTBEDIENUNG	10 LITER	10,20	11,38	11,31*	124,0	138,3	137,7	
FAHRRAD-BEREIFUNG, EINE DECKE (DRANTREIFEN), EIN SCHLAUCH, 28 MAL 1,75, MITTLERE QUALITAET	1 BEREIFUNG	15,74	17,09	17,46*	108,0	117,7	119,4	
FAHRRAD-LICHTANLAGE, SCHEINWERFER VERCHROMT, MIT DYNAMO, 6 VOLT, 3 WATT	1 STUECK	14,41	15,18	15,25	109,7	115,3	115,8	
PKW-STAHLGUERTELREIFEN, SCHLAUCHLOS, 175 SR 14	1 STUECK	123,00	139,00	140,00	104,0	117,2	118,1	
PKW-STAHLGUERTELREIFEN, SCHLAUCHLOS, 165 SR 13	1 STUECK	97,90	111,00	112,00*	104,5	118,6	119,6	
PKW-STAHLGUERTELREIFEN, M+S-HAFTREIFEN, SCHLAUCHLOS, 155 SR 15	1 STUECK	123,00	136,00	136,00	107,4	121,0	121,8	
PKW-STAHLGUERTELREIFEN, SCHLAUCHLOS, 155 SR 13	1 STUECK	87,60	99,30	100,00*	106,7	120,8	122,0	
PKW-STAHLGUERTELREIFEN, SCHLAUCHLOS, 6,40/700 13	1 STUECK	117,00	133,00	134,00*	107,0	120,3	121,5	
LKW-STAHLGUERTELREIFEN, 10,00 R 20, 16 PR	1 STUECK	619,00	694,00	702,00*	103,7	116,4	117,5	
LKW-STAHLGUERTELREIFEN, 11,00 R 20, 16 PR	1 STUECK	723,00	809,00	819,00*	103,3	115,6	116,8	
WARMBLICKLEUCHTE MIT PRUEFFZEICHEN, MIT BATTERIE, MITTLERE QUALITAET	1 STUECK	32,00	33,10	33,20*	107,9	111,2	111,7	
AUTOBATTERIE, 36 AM, 12 V	1 STUECK	109,00	117,00	117,00	104,4	112,0	112,2	
ZUENDKERZE, W 200 T 35, IN PACKUNGEN ZU VIER STUECK	1 PACKUNG	10,02	10,11	10,14	101,7	103,3	103,5	
AUTOPFEUERLOESCHER, 2 KG, MIT AUTOMALTERUNG, BRANDKLASSEN A,B,C,E, DIN 14406	1 STUECK	39,80	42,00	42,10*	101,8	105,5	105,8	
ABSCHLEPPSEIL, KUNSTSTOFF, FUER EINEN PKW BIS ETWA 2000 KG, LAENGE ETWA 4 M	1 STUECK	11,30	12,70	12,77	107,5	112,7	113,3	
RUECKSPIEGEL, SEITENSPIEGEL ZUM ANSCHRAUBEN, MESSING, VERCHROMT, EINFACHE AUSFUHRUNG	1 STUECK	19,83	21,50	21,60*	115,8	122,0	122,0	
SPURKREUZ-GLEITSCHUTZ-SCHNECKENTEN, HOCHWERTIGER KETTENSTAHL, GROSSE 155 SR 13	2 STUECK	178,00	194,00	195,00	106,4	111,1	111,3	
KRAFTWAAGEN-VERBANDSKASTEN NACH DIN 13164 B	1 STUECK	28,20	30,50	30,50*	104,7	112,2	112,4	
MOTORENOEL, HD-MEHRBEREICHNOEL, SAE 20 W 50	1 LITER	8,47	9,12	9,14*	109,6	119,7	119,8	
AUTOWACHS, HARTWACHS, FLUESSIG, IN METALLKANNCHEN MITTLERER GROSSE	300 CM3	6,65	6,87	6,89	109,9	113,6	114,1	
CHROMPFLEGMITTEL, FLUESSIG, ZUM REINIGEN UND POLIEREN, IN METALLKANNCHEN (ODER IN TUBEN) MITTLERER GROSSE	300 CM3	4,89	5,19	5,20*	105,9	109,6	110,0	
MIETE FUER DIE ZUM GRUNDSTUECK GEMOERIGE GARAGE BEI BENUTZUNG DURCH DEN MIETER EINER FREIFINANZIERTEN WOHNUMG	MONATSMIETE	38,00	38,50	38,70*	103,8	107,5	107,7	
GARAGENMIETE FUER EINEN PKW MITTLERER GROSSE, BEI GEMOERLICHER VERMIETUNG DURCH GARAGENBETRIEBE	MONATSMIETE	53,60	54,40	54,60	105,3	107,6	107,8	
PARKUHRGEBUEHR F. 1 STD., HAEUFIGSTER SATZ IN STADTZENTRUM	1 STUNDE	0,21	0,21	0,21	100,0	100,0	100,0	
FAHRSCHULUNTERRICHT AUF MITTELKLASSEWAGEN (1300 CM3 HUBRAUM), EINE FAHRSCHULSTUNDE	45 MINUTEN	27,70	29,30	29,40*	116,5	123,1	123,5	
KRAFTFAHRZEUG-ODERWAESCHE EINES MITTELKLASSEWAGENS (1300 CM3 HUBRAUM) MIT INNENREINIGUNG DURCH TANKSTELLE	1 MAL	12,16	13,51	13,56	124,6	137,4	137,8	
KL. INSPEKTION (KONTROLL- BZW. WARTUNGS- OELU., PFLEGE- O.) BEI E. PKW (MOD. N. 1200-1499 CM3 HUBRAUM), O. MATERIALK.	1 MAL	41,40	44,20	44,50	126,8	137,5	138,2	
GR. INSPEKTION (WARTUNGS-/COMPUTER-DIAGNOSE) BEI EINEM PKW (MODEL MIT 1500-1999 CM3 HUBRAUM), O. MATERIALKOSTEN	1 MAL	121,00	130,00	131,00	123,9	133,9	134,2	
AUS- UND EINBAU EINES MOTORS BEI EINEM PKW MIT 1200-1499 CM3 HUBRAUM, OHNE MATERIALKOSTEN	1 MAL	208,00	223,00	223,00	121,9	131,4	131,6	
KOMPLETTER AUSTAUSCH EINER AUSPUFF-ANLAGE BEI EINEM PKW MIT 1500-1999 CM3 HUBRAUM UND FRONTMOTOR, DURCHSCHNITTLICHER ARBEITSAUFWAND, OHNE MATERIALKOSTEN	1 MAL	65,90	71,20	71,60	122,4	131,8	132,4	
AUSWUCHTEN (STATISCH U. DYNAMISCH) E. STAHLGUERTELREIFENS, SCHLAUCHLOS, 155 SR 13 MIT 100 G UNWUCHTGEV., O. MONTAGEK.	1 MAL	11,31	11,98	12,05*	120,7	131,1	131,3	
LACKIEREN E. V. KOTFLUEGELS M. NOTW. VORARBEITEN O. E. PKW N. 1000-1199 CM3, SPRITZLACKIERUNG, DURCHSCHN. ARBEITSAUFW.	1 MAL	158,00	172,00	173,00*	122,6	131,7	132,0	
REPARATUR-STUNDEN-VERRECHNUNGSSATZ FUER KFZ-REPARATURARBEITEN	1 STUNDE	51,80	56,30	56,40	124,3	136,0	136,3	
STRASSENBAHN ODER OMNIBUS, EINZELFAHRT, FUER EINEN ERWACHSENEN, OHNE UMSTIEGEN	1 FAHRT	1,39	1,43	1,43	118,8	124,3	124,4	
STRASSENBAHN ODER OMNIBUS, HENRFAHRKARTE BZW. FAHRSCHEINHEFT FUER ETWA 6 FAHRTEN, FUER EINEN ERWACHSENEN	1 FAHRT	1,09	1,12	1,13	116,4	121,0	121,3	
STRASSENBAHN ODER OMNIBUS, MONATSKARTE	1 KARTE	43,70	44,80	44,80	116,6	120,4	120,6	
TAXIFAHRT FUER 2 PERS. (ENTFERNUNG 3 KM) VON E. TAXIHALTERSTELLE AUS, MIT WARTZEITEN (VON INSGES. 3 MINUTEN)	1 FAHRT	6,93	7,41	7,41	114,9	122,3	122,3	
DB SCHIENENVERKEHR, EINFACHE FAHRT, 2.KLASSE	10 KM	1,60	1,80	1,80	133,3	150,0	150,0	
DB SCHIENENVERKEHR, VORZUGSKARTE (HIN- U. RUECKFAHRT), 2.KL.	250 KM	68,00	62,00	62,00	109,7	114,8	114,8	
DB SCHIENENVERKEHR, WOCHENKARTE, 2.KLASSE	15 KM	16,00	17,00	17,00	123,1	130,8	130,8	
DB SCHIENENVERKEHR, SCHUELERMONATSKARTE, 2.KLASSE	20 KM	48,00	51,00	51,00	137,1	143,7	143,7	
DB BAHNDUSLINIENVERKEHR, EINFACHE FAHRT	11 KM	2,20	2,40	2,40	122,2	133,3	133,3	
DB BAHNDUSLINIENVERKEHR, WOCHENKARTE	10 KM	12,50	13,50	13,50	113,6	122,7	122,7	
FLUGREISE FRANKFURT/M.-LONDON-FRANKFURT/M., WOCHENENDTARIF	1 FLUG	974,00	393,00	393,00	114,1	97,4	97,4	
FLUGREISE FRANKFURT/M.-NEW YORK-FRANKFURT/M., AUSFLUGTARIF, 14 BIS 60 TAGE	1 FLUG	1746,00	1699,00	1699,00	125,7	124,1	124,1	

ZU DEN ABSOLUTEN PREISANGABEN BITTE ERLAEUTERUNGEN, ABSCHNITT 3.1, BEACHTEN

2 VERBRAUCHERPREISE
2.1 AUSGEWAHLTE GÜTER IM BUNDESDURCHSCHNITT

WARE, LEISTUNG, TARIF, GEBUEHR	EINHEIT	1979			1980		
		AUG.	JULI	AUG.	AUG.	JULI	AUG.
DDP FERNSPRECHDIENST, GESPRÄCHSGEBUEHR FUER ORTS- UND NAHBEREICHE, 8-MINUTEN-TAKT, VON EIGENEN APPARAT	1 MAL	0,23	0,24	0,24*	100,0	103,9	104,0
DDP FERNSPRECHDIENST, GESPRÄCHSGEBUEHR FUER ORTS- UND NAHBEREICHE, 8-MINUTEN-TAKT, VON WENZIFERNSPRECHER	1 MAL	0,20	0,21	0,21	100,0	104,0	104,0
DDP FERNSPRECHDIENST, INLANDSFERNGESPRÄCH VON 6 BIS 18 UHR BEI EINER ENTFERNUNG VON 200 BIS 300 KM	3 MINUTEN	3,45	2,96	2,96	100,0	85,9	85,9
DDP FERNSPRECHDIENST, ANSCHLIESSUNGSGEBUEHR FUER EINEN NEUANSCHLUSS	1 MAL	200,00	200,00	200,00	111,2	111,2	111,2
DDP FERNSPRECHDIENST, MONATLICHE GRUNDGEBUEHR FUER EINEN HAUPTANSCHLUSS	1 MAL	27,00	27,00	27,00	84,4	84,4	84,4
DDP POSTDIENST, INLAND, STANDARD BRIEF	1 BRIEF	0,60	0,60	0,60	120,0	120,0	120,0
DDP POSTDIENST, INLAND, POSTKARTE	1 KARTE	0,50	0,50	0,50	125,0	125,0	125,0
DDP POSTDIENST, INLAND, PAKCKCHEN	1 PAKCKCHEN	2,30	2,30	2,30	115,0	115,0	115,0
DDP POSTDIENST, INLAND, PAKET BIS 5 KG, ZONE 200 KM (OHNE ZUSTELLGEBUEHR)	1 PAKET	3,60	3,60	3,60	109,1	109,1	109,1
DDP GELDDIENST, INLAND, POSTANWEISUNG DN 30.00	1 MAL	3,60	3,60	3,60	120,0	120,0	120,0
DDP GELDDIENST, INLAND, ZAHLKARTE DN 30.00	1 MAL	1,20	1,20	1,20	120,0	120,0	120,0

KOERPER- UND GESUNDEITSPFLEGE

WARE, LEISTUNG, TARIF, GEBUEHR	EINHEIT	1979			1980		
		AUG.	JULI	AUG.	AUG.	JULI	AUG.
PERSONENWAAGE FUER BADEZIMMER, HOECHSTGEWICHTSANZEIGE 115-130 KG, MARKENWARE	1 STUECK	32,80	34,80	34,90*	107,8	112,4	112,7
ELEKTRISCHER RASIERAPPARAT FUER NETZANSCHLUSS, CASSETTE IN NORMALAUSFUERUNG, MARKENWARE	1 STUECK	93,20	96,90	97,20*	101,9	104,2	104,4
KLINGEN-RASIERAPPARAT MIT EINSTELLMOEGELICHKEIT	1 STUECK	9,55	9,75	9,79	104,8	106,9	107,3
HAARBUERSTE, KUNSTSTOFF, BORSTEN AUS NYLON ODER AENHNLICHEN MATERIAL, 7-REINIG	1 STUECK	3,68	3,93	3,93*	109,5	113,6	113,7
MAGELSCHE, GUTE QUALITAET	1 STUECK	12,56	13,13	13,15*	113,4	118,9	119,3
PROTTIERHANDTUCH, BAUMWOLLE, MITTLERE QUALITAET, 50 MAL 100 CM	1 STUECK	8,75	9,21	9,27*	116,8	122,4	122,9
EAU DE COLOGNE, IN FLASCHEN ZU ETWA 100 ML, BEKANNTE MARKENWARE	100 ML	11,70	12,37	12,41	107,7	113,0	113,4
HAARWASSER, IN FLASCHEN ZU ETWA 300 ML	300 ML	10,40	10,41	10,43*	103,6	107,9	108,1
HAARSPRAY, IN DOSEN ZU ETWA 375 G INHALT, MARKENWARE	1 DOSE	3,97	3,85	3,85*	98,8	99,6	99,7
SHAMPOO MIT EI, IN BENAELTERN ZU ETWA 100 ML, MARKENWARE	100 ML	2,87	2,86	2,86*	103,8	104,9	104,8
HAUTCREME, IN DOSEN ZU ETWA 150 ML	150 ML	3,06	2,97	2,98*	105,3	109,4	109,7
TAGESCREME, IN TUBEN ODER DOSEN ZU ETWA 50 ML, MARKENWARE	50 ML	7,96	8,54	8,61*	112,7	116,7	117,5
KINDERCREME, IN TUBEN ZU ETWA 150 ML, MARKENWARE	150 ML	4,90	4,95	4,96*	103,1	105,8	105,9
ZAHNBUERSTE, MITTLERE QUALITAET, MARKENWARE	1 STUECK	2,63	2,67	2,68*	103,2	105,2	105,4
ZAHNCREME (KEINE MEDIZINISCHE), IN TUBEN ZU ETWA 67,5-90 ML, MARKENWARE	100 ML	3,14	3,06	3,06	99,9	99,6	99,7
LIPPENSTIFT, MARKENWARE	1 STUECK	8,26	8,67	8,69*	114,9	119,5	119,8
MAGELLACK (NICHT PERLNUTT), IN FLAESCHCHEN, MARKENWARE	1 FL.	6,88	7,29	7,34*	117,4	122,3	122,8
MAKE UP, FLUESSIG, IN TUBEN ODER FLASCHEN	1 STUECK	8,40	8,82	8,91*	113,8	118,4	118,9
AUGENBRAUEN-DREHSTIFT, MARKENWARE	1 STUECK	7,98	7,91	7,93	109,9	111,9	112,2
RASIERKLINGEN, SPITZENQUALITAET, IN PACKUNGEN ZU 10 STUECK	1 PACKUNG	4,94	5,06	5,08*	104,2	106,8	107,1
RASIERCREME, IN TUBEN ZU ETWA 67,5 ML, MARKENWARE	100 ML	3,14	3,12	3,13	104,7	106,6	106,6
RASIERWASSER, AFTER SHAVE, IN FLASCHEN ZU ETWA 100 ML	100 ML	9,64	9,97	9,99*	109,1	112,7	112,9
FEINSEIFE, FRISCHGEWICHT ETWA 150 G, MITTLERE QUALITAET, MARKENWARE	150 GRAMM	1,59	1,64	1,64	100,5	102,8	103,1
BADENZUSATZ, IN PACKUNGEN ZU ETWA 500 ML, MARKENWARE	500 ML	7,95	7,68	7,71*	99,1	99,6	99,8
KOERPERSPRAY, DESODORIEREND, HAUTFREUNDLICH, OHNE ZUSAETZE, IN DOSEN ZU ETWA 150 G	150 GRAMM	4,60	4,43	4,43	96,9	97,3	97,3
PAPIERTASCHENTUECHER, HYGIENISCH, REIBFEST, OHNE DUFT- ZUSAETZE, IN PACKUNGEN ZU ETWA 60 STUECK	60 STUECK	1,19	1,26	1,26	95,1	100,7	101,3
TOILETTENPAPIER, WEICH, IN PACKUNGEN ZU 2 ROLLEN MIT JE 300 BLATT	1 PACKUNG	1,81	1,92	1,94*	100,7	105,9	106,4
PAPIERMINDELEINLAGEN, IN PACKUNGEN ZU ETWA 50 STUECK	50 STUECK	4,16	4,68	4,68*	102,4	105,4	105,6
FRISURLEISTUNGEN FUER HERREN, HAARSCHNEIDEN, FASSONSSCHNITT	1 MAL	7,99	8,56	8,59*	126,0	134,5	135,3
FRISURLEISTUNGEN FUER DAMEN, WASCHEN UND LEGEN	1 MAL	12,26	13,09	13,13*	125,7	133,9	134,4
DAUERWELLEN EINSCHL. WASCHEN UND LEGEN, MITTLERE AUSFUERUNG	1 MAL	39,20	41,90	42,00*	121,8	129,5	130,0
FAERBEN OHNE ZUSATZLICHE LEISTUNGEN	1 MAL	20,90	22,00	22,20*	122,0	129,0	129,7
HOEMENSONNE MIT INFRAROT-STRAPLER, TISCHGERAET MIT ZEITUHR, ETWA 300 WATT	1 STUECK	142,00	149,00	150,00*	107,4	111,2	111,5
HEIZKISSEN MIT TEMPERATURREGLER, ETWA 30 MAL 40 CM, ETWA 60 WATT	1 STUECK	26,40	27,80	27,90*	107,5	112,9	113,3
BRILLENFASSUNG FUER HERREN, HALB KASCHIERT, MIT METALL- EINLAGE, 4,5 MM STARK, MARKENWARE	1 STUECK	68,00	70,70	70,90	110,8	113,8	114,1
AUGENGLAS, WEISS, SPHAERISCH, BIS + 2,0, GUTE QUALITAET	1 GLAS	18,56	19,77	19,86*	117,6	124,1	124,6
SONNENBRILLE FUER HERREN, ACETAT-FASSUNG, GESCHLIFFENES GLAS (OHNE WIRKUNG), MITTLERE QUALITAET	1 STUECK	47,80	49,80	49,80*	108,7	111,3	111,3
FIEBERTHERMOMETER, IN EINFACHER KUNSTSTOFFHUELSE	1 STUECK	6,57	6,76	6,78*	104,6	108,2	108,4
FORMWAERMFLASCHE AUS GUMMI (2 L), ETWA 20 MAL 30 CM	1 STUECK	7,37	7,69	7,79*	107,8	113,8	114,9
GURMISAUGER, FLASCHEN- ODER KAPPENSAUGER, EINHEITSGROESSE	1 STUECK	1,74	1,81	1,83*	110,3	114,8	115,2
MULLBINDE, 6 CM BREIT, 4 M LANG	1 STUECK	1,05	1,15	1,15	111,3	116,2	116,5
WUNDPLASTER, ELASTISCH, MIT ANTISEPTISCHEN MITTELSTREIFEN, ETWA 6 CM BREIT	1 NETEP	3,26	3,40	3,43*	111,8	118,6	119,4
VERBANDWATTE, IN PACKUNGEN ZU 200 G	200 GRAMM	2,85	2,86	2,87*	106,2	110,0	110,1
BARENTAMPONS, IN PACKUNGEN ZU 20 STUECK	1 PACKUNG	3,88	4,00	4,00*	103,3	106,4	106,8
FEINDESINFIZIATIONSMITTEL, IN FLASCHEN ZU 250 ML	250 ML	7,27	7,43	7,47*	101,9	104,6	104,9
MELISSENGEIST, IN FLASCHEN ZU ETWA 100 ML	100 ML	8,14	8,35	8,39*	105,5	108,8	109,4
MULTIVITAMINPRAEPARAT, IN PACKUNGEN ZU 20 KAPSELN	1 PACKUNG	5,03	5,12	5,15*	101,4	101,3	101,3
VITAMIN-C-BRAUSETABLETTEN, IN PACKUNGEN ZU 10 TABLETTEN	1 PACKUNG	4,19	4,21	4,22*	102,2	102,8	102,9
KRANKENHAUSAUFENTHALT, ALLGEMEINER KRANKENHAUSPFLEGESATZ, EINSCHL. ZUSCHLAG FUER EIN ZWEIBETT-ZIMMER	1 TAG	210,00	223,00	226,00*	119,6	127,7	129,4

ZU DEN ABSOLUTEN PREISANGABEN PITTE ERLAEUTERUNGEN, ABSCHNITT 3.1, BEACHTEN

2 VERBRAUCHERPREISE
2.1 AUSGEWÄHLTE GÜTER IM BUNDESDURCHSCHNITT

WARE, LEISTUNG	EINHEIT	1979	1980		1979	1980		
		AUG.	JULI	AUG.	AUG.	JULI	AUG.	
		P R E I S I N D M						1 9 7 6 = 1 0 0
BILDUNG UND UNTERHALTUNG								
RUNDFUNKGERÄT, TISCHGERÄT, HOLZ- ODER KUNSTSTOFFGENÄUSE, ETWA 7 AN-, 11 FM-KREISE, 4 WELLENBEREICHE, 1 LAUTSPRECHER, ANSCHLUSS FUER AUSSENLAUTSPRECHER, TONABNEHMER UND TONBANDGERÄT	1 STUECK	208,00	204,00	204,00*	98,5	98,6	98,6	
RUNDFUNKGERÄT, KOFFERGERÄT, NETZ- UND BATTERIEBETRIEB, ETWA 7 AN-, 10 FM-KREISE, 4 WELLENBEREICHE, OHNE BATTERIE	1 STUECK	147,00	142,00	142,00*	94,3	93,6	93,7	
RUNDFUNKGERÄT, HI-FI-STEREO-STEUERGERÄT, SINUSAUSGANGS-LEISTUNG 2 MAL 20 WATT	1 STUECK	556,00	520,00	521,00*	93,4	91,9	92,0	
LAUTSPRECHERBOX, DIN 45500, ETWA 30 WATT SINUS	1 STUECK	148,00	146,00	147,00*	97,7	97,3	97,4	
FERNSEHMPFAENGER, SCHWARZ-WEISS, TRAGBAR, ETWA 31 CM	1 STUECK	274,00	254,00	253,00*	91,8	90,7	90,6	
FARBFERNSEHMPFAENGER, TISCHGERÄT, STANDARDAUSFUERUNG, ETWA 66 CM	1 STUECK	1658,00	1661,00	1660,00*	91,4	91,4	91,3	
HI-FI-TONBANDGERÄT, DIN 45500, NETZBETRIEB, 18 CM SPULENDURCHMESSER, MINDESTENS 2 GESCHWINDIGKEITEN, STANDARD-AUSFUERUNG, MIT LEERSPULE, OHNE EXTRAS	1 STUECK	714,00	736,00	740,00*	96,5	97,4	97,5	
KASSETTEN-TONBANDGERÄT, NETZ- UND BATTERIEBETRIEB, MONO, STANDARDAUSFUERUNG, MIT LEERKASSETTE, OHNE EXTRAS	1 STUECK	117,00	106,00	107,00*	92,1	92,1	92,3	
HI-FI-STEREO-PLATTENSPIELER, DIN 45500, NETZBETRIEB, 2-3 GESCHWINDIGKEITEN	1 STUECK	301,00	302,00	302,00*	96,7	96,7	97,0	
TONBAND, DOPPELSPIELBAND, 18 CM SPULENDURCHMESSER, 730 M LANG	1 STUECK	24,90	25,10	25,10*	101,5	102,4	102,5	
TONBANDKASSETTE, C 90	1 STUECK	4,43	4,47	4,47*	101,4	102,6	102,7	
SCHALLPLATTE, SINGLE, 17 CM, 45 UPM, SCHLAGERMUSIK, NEUAUFNAHME	1 STUECK	5,77	5,66	5,63*	97,9	96,2	96,2	
SCHALLPLATTE, STEREO, LP 30 CM, 33 1/3 UPM, KLASSISCHE MUSIK, NEUAUFNAHME	1 STUECK	20,20	20,00	20,00	98,3	98,0	98,2	
SPIEGELREFLEX-KAMERA	1 STUECK	579,00	565,00	564,00*	94,9	92,0	92,0	
KLEINBILD-KAMERA (NICHT SPIEGELREFLEX-KAMERA), FUER MITTLERE ANSPRUECHE	1 STUECK	215,00	210,00	210,00*	97,2	96,8	96,5	
POCKET-KAMERA, FUER GERINGERE ANSPRUECHE	1 STUECK	58,50	60,60	59,80*	97,7	100,6	99,0	
SCHNALFILM-AUFNAHME-GERÄT, FUER MITTLERE ANSPRUECHE	1 STUECK	471,00	462,00	461,00*	98,8	98,5	98,5	
PROJEKTIONSGERÄT FUER DIAS	1 STUECK	187,00	190,00	190,00	98,9	101,0	100,9	
SCHNALFILM-WIEDERGABEGERÄT (MIT TONWIEDERGABE), FUER MITTLERE ANSPRUECHE	1 STUECK	583,00	545,00	545,00*	96,6	95,7	95,7	
ELEKTROEN-BLITZGERÄT	1 STUECK	105,00	102,00	102,00*	97,5	98,4	98,2	
UNIVERSAL-BLITZLICHTMUEFEL, IN PACKUNGEN ZU 3 STUECK	1 PACKUNG	4,65	4,63	4,63	97,7	98,4	98,4	
DIARAHMEN, 5 MAL 5 CM, IN PACKUNGEN ZU 50 STUECK	1 PACKUNG	8,49	8,63	8,64	101,9	103,7	103,9	
TAGESZEITUNG, OERTLICH BEVORZUGTES BLATT, EINZELVERKAUF (OHNE WOCHENENDAUSGABE)	1 STUECK	0,63	0,67	0,67	117,0	124,9	124,9	
TAGESZEITUNG, OERTLICH BEVORZUGTES BLATT, ABONNEMENT	MONATSBEZUG	13,30	14,21	14,21	118,6	126,7	126,7	
KINOEINTRITTSKARTE, PLATZ IN DER MITTLEREN REIHE, ABENDVORSTELLUNG	1 KARTE	6,06	6,50	6,53*	116,2	123,8	124,4	
THEATERKARTE (FUER SCHAUSPIEL), II. RANG MITTE, AN DER TAGESKASSE	1 KARTE	11,98	12,49	12,49	116,9	121,2	121,2	
THEATERKARTE (FUER SCHAUSPIEL), III. RANG MITTE, IM ABONNEMENT (PLATZMIETE)	1 KARTE	9,13	9,55	9,55	114,3	119,3	119,3	
OPERNKARTE (FUER OPER UND OPERETTE), II. RANG MITTE, AN DER TAGESKASSE	1 KARTE	14,74	15,78	15,78	117,4	125,1	125,1	
OPERNKARTE (FUER OPER UND OPERETTE), III. RANG MITTE, IM ABONNEMENT (PLATZMIETE)	1 KARTE	10,50	11,26	11,26	117,6	126,1	126,1	
EINTRITTSKARTE ZUM FUSSBALLSPIEL (MEISTERSCHAFTSSPIEL DES KLASSENHOECHSTEN VEREINS IN DER LAUFENDEN SPIELPERIODE), SITZPLATZ, UNTERSTE PREISKATEGORIE	1 KARTE	13,81	14,52	14,96*	115,3	119,5	119,5	
BUERO-SCHREIBMASCHINE, ELEKTRISCHE STANDARD-SCHREIBMASCHINE, UEBER 15 CM HOEHE	1 STUECK	1722,00	1692,00	1699,00*	99,3	100,1	100,5	
REISE-SCHREIBMASCHINE, FLACHSCHREIBMASCHINE, BIS 9 CM HOEHE	1 STUECK	212,00	213,00	214,00	99,8	101,5	102,0	
ELEKTROEN-RECHNER, SCHREIBEND, 12-STELLIG, 4 RECHENARTEN, MIT KONSTANTE UND SPEICHER	1 STUECK	338,00	310,00	310,00*	84,6	83,0	82,9	
ELEKTROENIK-TASCHENRECHNER FUER BATTERIE- UND NETZBETRIEB, ANSCHLUSSBUCHSE FUER NETZTEIL, 8-STELLIG, NUM ANZEIGEND, 4 GRUNDRECHENARTEN, MIT 1-2 FUNKTIONSTASTEN (Z.B. PROZENT-TASTE), MIT EINEM ODER MEHREREN SPEICHERN	1 STUECK	45,80	43,10	42,90	56,6	56,0	55,6	
VERVIELFAELTIGUNGSAPPARAT, SPIRIT-UMDRUCKER, VOM CARBONSATZ DRUCKEND	1 STUECK	1177,00	1235,00	1239,00*	107,8	110,3	110,5	
PIANINO, SPITZENMARKE	1 STUECK	8896,00	9301,00	9354,00*	117,2	122,6	122,9	
AKKORDEON, 72 BAESSE, GUTES MARKENINSTRUMENT	1 STUECK	1252,00	1344,00	1344,00	114,1	123,0	123,1	
KLARINETTE AUS GRENADILLE-HOLZ MIT 17 NEUSILBERKLAPPEN, 2 FIS-BRILLEN, H-CIS, TRILLER-BIS, HEBER, ROLLEN	1 STUECK	821,00	869,00	870,00	115,8	121,2	121,4	
BLOCKFLOETE, C-SOPRAN, BIRNBAUMHOLZ, BRAUN GEBEIZT, POLIERT	1 STUECK	29,10	31,70	31,80*	123,2	132,0	132,0	
ALT-SAXOPHON MIT ALLEN VERBESSERUNGEN, BIS TIEF-B GEHEND, AUTOMATISCHE OKTAV-KLAPPE, 6 ROLLEN, PERLMUTTER-FINGER-PLAETTCHEN, KAUTSCHUKMUNDSTUECK, HALBBANDT VERSILBERT MIT INNENGOLDBECKER	1 STUECK	1669,00	1747,00	1749,00	112,6	117,2	117,3	
ELEKTRISCHE GITARRE, 6-SAITIG, GUTE QUALITAET	1 STUECK	594,00	586,00	586,00	107,6	108,4	108,4	
SCHUELERGEIGE MIT BOGEN, FUTTERAL AUS KUNSTSTOFF	1 STUECK	361,00	386,00	387,00	121,0	129,7	130,0	
TROMMEL, MESSINGKESSEL, GLASIGE FELLE, LEDERUMWICKELTER KNEIGUEGEL, ETWA 38 MAL 17 CM, MIT STOECKEN UND SCHLUESSEL	1 STUECK	262,00	278,00	279,00	111,7	117,0	117,1	
FENGLAS, PRISMENGLAS, 8 MAL 30, OHNE TASCHEN, MIT TRAGRIEMEN	1 STUECK	95,20	95,90	95,80*	103,9	103,9	103,9	
SCHLAUCHBOOT FUER ZWEI PERSONEN, MIT VERSTAERKTEM BODEN, SEEWASSERFEST, OHNE ZUBEHOER, MITTLERE QUALITAET	1 STUECK	248,00	281,00	275,00*	106,6	112,2	111,6	
AUSSENBORDMOTOR, ETWA 7 PS, MARKENWARE	1 STUECK	1616,00	1587,00	1588,00*	101,6	102,8	102,8	
SCHULMAPPE, SYNTHETISCHES MATERIAL, EINFACHE AUSFUERUNG	1 STUECK	43,60	48,60	48,80*	118,8	128,3	128,5	
SCHULFUELLER, PATRONENFUELLER, KAPPE VERCHROMT, IRIDIUM-FEDER, MITTLERE QUALITAET	1 STUECK	12,17	12,90	12,91	113,6	120,1	120,2	
DRUCK-KUGELSCHREIBER, MIT AUSTAUSCHBARER NINE, EINFACHE QUALITAET	1 STUECK	1,20	1,25	1,25*	101,4	103,6	103,6	
REISSZUEG FUER SCHULE, ETWA 10 TEILE, DARUNTER 2 HAUPT-ZIRKEL UND 1 STECHZIRKEL, MITTLERE QUALITAET	1 GARNITUR	38,20	39,20	39,40*	107,3	110,8	110,9	
BRIEFLOECHER, NORMALE LOECHUNG, EINFACHE AUSFUERUNG	1 STUECK	5,60	5,90	5,90	102,8	107,0	107,0	
HEFTMASCHINE, NORMAL (24/6), MITTLERE AUSFUERUNG	1 STUECK	15,22	15,65	15,67	110,2	113,8	114,0	
STEMPEL -DRUCKSACHE-, MITTLERE GROESSE	1 STUECK	3,54	3,83	3,84*	115,7	124,3	124,8	
STEMPELKISSEN, MITTLERE GROESSE	1 STUECK	5,52	5,89	5,89	117,5	124,7	124,7	
HEBELORDNER, DIN A 4, 8 CM BREIT, OHNE REGISTER	1 STUECK	4,29	4,40	4,40	101,7	103,8	103,8	
GESCHAFTSBUCH, HOLZFREI, KONTO LINIERT, PAPPBAND, DIN A 4, 96 BRATT	1 STUECK	24,30	26,80	26,90*	114,5	125,0	125,2	

ZU DEN ABSOLUTEN PREISANGABEN BITTE ERLAEUTERUNGEN, ABSCHNITT 3.1, BEACHTEN

2 VERBRAUCHERPREISE
2.1 AUSGEWAHLTE GÜTER IM BUNDESDURCHSCHNITT

WARE, LEISTUNG, GEBUEHR	EINHEIT	1979	1980		1979	1980	
		AUG.	JULI	AUG.	AUG.	JULI	AUG.
		P R E I S I N D M			1 9 7 6 = 1 0 0		
HAUSZELT MIT APSIS FUER 4 PERSONEN, MIT NORMALEM ZUBehoER, ETWA 280 MAL 200 MAL 180 CM, MITTLERE QUALITAET	1 STUECK	178,00	185,00	185,00	105,8	107,7	107,7
CAMPING-LIEGE AUS STAHLROHR, DREIBEINLIEGE, MIT DRANTFEDER-BESPANNUNG U. SCHAUMGUMMIAUFL., LIEGEFL. ETWA 65 MAL 195 CM	1 STUECK	64,70	69,20	69,50*	106,1	108,7	109,0
LUFTMATRATZE, SITZ- U. LIEGEMATRATZE, UMGESTUERT, 3-TEILIG, UNAUFGEBLASEN ETWA 70 MAL 200 CM, GUTE QUALITAET	1 STUECK	34,90	36,30	36,50*	107,5	112,5	112,6
SKI AUS KUNSTSTOFF, LAENGE 180-190 CM, OHNE BINDUNG, MITTLERE QUALITAET	1 PAAR	217,00	225,00	226,00*	103,6	105,5	105,4
JUGENDFUSSBALL, VOLLRINDLEDER, GUTE QUALITAET, GROESSE 5	1 STUECK	38,10	40,50	40,80*	108,0	112,2	112,4
SKATSPIEL IN PAPPSCHACHTEL, MITTLERE QUALITAET	1 STUECK	3,19	3,52	3,52	107,3	110,1	110,3
MENSCH-AEGERE-DICH-NICHT- SPIEL, FUER 4 U. FUER 6 PERSONEN	1 STUECK	10,32	11,17	11,20	114,0	122,5	122,8
ROLLER MIT STAHLROHRRAMMEN U. BALLONREIFEN, MITTL. QUALITAET	1 STUECK	64,80	68,00	68,40*	112,2	116,9	117,4
PUPPE, UNZERBRECHLICH, SCHLAFAGEN MIT WIMPERN, MAMA-STIMME, MASCH- UND KAEHMBARE MARE, BERLEIDET, ETWA 40 CM GROSS, MARKENWARE	1 STUECK	36,90	39,10	39,80*	105,1	107,5	107,6
TEDDYBAER, ETWA 40 CM GROSS, MITTLERE QUALITAET	1 STUECK	42,20	44,80	44,90	108,3	111,6	111,8
KUNSTSTOFFBAUKASTEN, GRUNDAUSSTATTUNG, MARKENWARE	1 PACKUNG	36,30	39,30	39,60*	110,9	118,6	118,6
METALLBAUKASTEN, GRUNDAUSSTATTUNG, MARKENWARE	1 PACKUNG	53,10	55,00	54,90*	110,8	116,4	116,3
ELEKTRISCHE EISENBAHN, SPUR 40, KOMPLETTE SCHNELLZUGPACKUNG (E-LOK MIT ETWA 3 WAGEN UND SCHIENEN, FUER NETZANSCHLUSS, ABER OHNE TRANSFORMATOR)	1 PACKUNG	155,00	159,00	161,00*	105,3	109,3	109,4
WELLENSITTICH, HARLEKIN, MAENNLICHES JUNGTIER	1 TIER	26,50	26,90	27,10*	109,6	112,3	112,6
GOLDFISCH	1 TIER	2,21	2,50	2,51*	137,3	147,5	148,1
DACKEL-WELPE, LANGHAAR, RUEDE MIT STAMMBAUM	1 TIER	281,00	311,00	309,00*	116,0	125,9	124,2
SCHULWEFT, EINFACH LINIERT, DIN A 5, 32 SEITEN	1 STUECK	0,37	0,39	0,39*	99,6	106,6	107,0
ZEICHENBLOCK, MITTELFEIN, KOPF- UND FUSSPERFORIERT, DIN A 4, 10 BLATT	1 STUECK	0,87	0,90	0,90	103,4	108,7	108,8
FARBKASTEN, MIT 12 AUSWECHSELBAREN DECKFARBE N UND 1 TUBE DECKWEISS, BLECHKASTEN MIT PINSELHALTER	1 STUECK	8,46	9,12	9,13	113,0	120,6	120,6
FUELLHALTERPATRONEN, BLAU ODER SCHWARZ, PACKUNG ZU 6 STUECK	1 PACKUNG	0,84	0,92	0,93	113,7	124,6	124,7
BLEISTIFT, MARKENWARE	1 STUECK	0,96	1,00	1,00	114,4	119,4	119,5
BRUEFUMSCHLAEGE, WEISS, UMGEFUETTERT, DIN C 6	25 STUECK	1,16	1,25	1,25*	105,1	113,8	113,9
BRUEFBLOCK, WEISS, HOLZFREI, DIN A 4, 50 BLATT	1 STUECK	1,88	2,00	2,00	102,5	109,0	109,2
KLEBESTREIFEN AUF ROLLEN, DURCHSICHTIG, ETWA 12 MM MAL 10 M	1 ROLLE	1,12	1,22	1,22*	112,6	121,4	121,4
FARBBAEND, NATURSEIDE, 13 MM, 10 M LANG	1 STUECK	10,22	11,03	11,03*	113,4	120,4	120,5
SCHREIBMASCHINENPAPIER, WEISS, HOLZFREI, DIN A 4, 70 G/M2	1000 BLATT	23,70	24,90	25,00*	100,8	105,2	105,4
KOHLEPAPIER, DIN A 4, GUTE QUALITAET	100 BLATT	24,00	25,80	25,90	115,8	123,4	123,5
KLARSICHTHUELLE, MIT NEFTRAMP, DIN A 4	1 STUECK	0,47	0,49	0,48*	102,2	106,5	106,5
FARBKUNSTFILM FUER DIAS, 24 MAL 36 MM, 36 AUFNAHMEN	1 STUECK	10,46	11,55	11,57	101,2	109,7	109,9
SUPER-ACHT-COLOR-SCHWELFILM	1 STUECK	11,10	11,93	11,89	99,7	106,6	106,3
HUNDEFUTTER, IN DOSEN ZU ETWA 400 G, MARKENWARE	400 GRAMM	1,67	1,67	1,67	105,2	106,1	106,2
VOGELFUTTER FUER WELLENSITTICHE, IN PACKUNGEN ZU ETWA 250 G, MARKENWARE	250 GRAMM	1,68	1,77	1,78*	113,2	118,2	118,3
LEHRGANGSGEBUEHR EINER VOLKSHOCHSCHULE, PREIS FUER 1 DOPPEL-STUNDE BEIM KAUF EINER HOERREKARTE FUER DEN BESUCH EINES LEHRGANGES VON 20 DOPPELSTUNDEN IN ENGLISCH (GRUNDKURS ODER UERTSTUFE)	1 DOPPEL-STUNDE	2,51	2,66	2,67	108,7	113,9	114,5
MONATLICHES ENTGELT FUER VOLLTAEGIGEN KINDERGARTENBESUCH (20 TAGE) EINSCHL. VERPFLEGEUNG	MONATS-GEBUHR	118,00	124,00	125,00	104,0	103,0	103,6
EINTRITTSKARTE INS HALLENBAD FUER EINEN ERWACHSENEN, OHNE EINZELKABINE, GUELTIG FUER 1 BESUCH	1 BESUCH	2,17	2,21	2,25*	115,4	117,6	117,6
TENNISUNTERRICHT, 1 UNTERRICHTSSTUNDE	60 MINUTEN	31,10	32,30	32,30	119,3	123,0	123,0
TANZUNTERRICHT, GRUPPENKURS FUER ANFAENGER	1 KURSUS	122,00	125,00	125,00	113,0	116,4	116,5
RUNDFUNKGEBUEHR	1 GEBUEHR	4,00	4,00	4,00	133,3	133,3	133,3
FERNSEHGEBUEHR	1 GEBUEHR	13,00	13,00	13,00	123,8	123,8	123,8
ENTWICKELN E. KLEINBILDFILMES IN SCHWARZ-WEISS (24 MAL 36) UND VERGROESSERUNG AUF ETWA 7,5 MAL 10,5 CM, 36 AUFNAHMEN	1 MAL	16,71	17,68	17,72	106,1	114,4	114,6
ENTWICKELN EINES KLEINBILDFILMES IN FARBE (24 MAL 36) UND VERGROESSERUNG AUF ETWA 7,5 MAL 10,5 CM, 36 AUFNAHMEN	1 MAL	31,20	31,20	31,20	100,1	103,5	103,5
REPARATUR EINES FERNSEHREMPFAENGER, SCHWARZ-WEISS, PREIS EINER ARBEITSSTUNDE, OHNE MATERIALKOSTEN UND OHNE WEGEGELD	1 STUNDE	36,30	38,60	38,60*	116,5	123,1	123,3
PERSOENLICHER BEDARF, SONSTIGES							
DAMEN-ARMBANDUHR, RUNDGES, GEMAEUSE, DOUBLE, 17-STEINIGES, STOSSGESICHERTES WERK (KEINE AUTOMATIK), SCHLICHTE AUSFUHRUNG MIT LEDERBAND, MITTLERE QUALITAET	1 STUECK	84,20	84,10	84,00*	103,3	104,0	104,0
HERREN-ARMBANDUHR, RUNDGES, GEMAEUSE, EDELSTAHL, 17-STEINIGES, STOSSGESICHERTES WERK (AUTOMATIK), MIT LEDERBAND, MITTLERE QUALITAET	1 STUECK	120,00	119,00	119,00	102,5	104,1	103,9
HERREN-QUARZARMBANDUHR, EDELSTAHLGEMAEUSE MIT STAHLBAND	1 STUECK	202,00	192,00	190,00*	77,3	76,7	76,6
QUARZWECKER, EINFACHE AUSFUHRUNG	1 STUECK	49,40	45,50	45,20*	100,2	98,2	98,0
KUECHENUHR MIT BATTERIEANTRIEB	1 STUECK	54,50	54,40	54,10*	102,8	104,3	104,4
TRAURING, 585/000, SCHLICHT	1 GRAMM	25,60	45,30	45,50*	125,5	213,1	214,4
DIAMANTRING, SOLITAER, 0,25 KARAT, LUPENREIN WEISS, EINFACHE FASSUNG, 585/000	1 STUECK	1295,00	1640,00	1653,00*	151,3	182,0	182,8
SILBERKETTE, ANKER, 835/000	1 GRAMM	4,50	7,97	8,01*	98,1	163,4	163,5
AKTENTASCHE, BUEGELKLAPPE, VOLLRINDLEDER MIT ABSCHLIESSBAAREN STECKSCHLOSS, ETWA 42 MAL 32 MAL 15 CM	1 STUECK	133,00	152,00	152,00*	122,1	133,5	133,7
KOLLEGMAPPE MIT ZWEI GRIFFEN UND REISSVERSCHLUSSVORTASCHE, SYNTHETISCHES MATERIAL, MITTLERE QUALITAET	1 STUECK	35,00	39,40	39,60*	119,1	128,9	129,2
KOFFER MIT ZWEI RIEMEN, SYNTH. MATERIAL, ETWA 65 CM LANG	1 STUECK	80,00	84,00	84,20*	116,2	121,8	122,3
SCHALENKOFFER (FLUGREISEKOFFER), BESONDERS WIDERSTANDSFAEHIGES MATERIAL, PROFILRAMMEN, ETWA 65 CM LANG	1 STUECK	191,00	204,00	203,00*	113,0	118,5	118,7
REISETASCHE (BORDCASE) MIT ZWEI KURZRIEMEN, SYNTHETISCHES MATERIAL, ETWA 45 CM LANG	1 STUECK	67,50	71,60	71,80	112,2	117,0	117,3
GELDSCHIEMTASCHE FUER HERREN, MIT HARTGELDFACH, RINDLEDER	1 STUECK	35,40	39,20	39,40*	116,4	125,3	125,7
TABAKPFEIFE, BRUYERE-NOLZ, SANDGESTRAHLT, MIT PARASPIITZE, MITTLERE QUALITAET	1 STUECK	32,70	35,50	35,60*	110,7	114,7	114,9
GASFEUERZEUG (TASCHENFEUERZEUG), MARKENWARE	1 STUECK	35,30	37,30	37,30*	103,8	105,2	105,2
HERREN-UHRRAND, EDELSTAHL, ELASTISCH, MARKENWARE	1 STUECK	34,20	36,10	36,20*	107,0	112,6	112,8
REINIGUNG EINER HERREN-ARMBANDUHR MIT SELBSTAUFZUG	1 MAL	46,30	48,40	48,60	115,8	120,9	121,4
KOSTEN FUER DEN DRUCK EINER BANKSAGUNGSKARTE ZU EINER FAMILIENEREIGNIS, FORMAT DIN A 6, EINSEITIG, 100 STUECK (OHNE PAPIERKOSTEN)	100 STUECK	60,60	65,00	65,30	125,1	132,9	133,4

ZU DEN ABSOLUTEN PREISANGABEN BITTE ERLAEUTERUNGEN, ABSCHNITT 3.1, BEACHTEN

2 Verbraucherpreise
2.2 Verbraucherpreise für Fleisch in ausgewählten Städten*)

DM je kg

Ware	Jahr Monat	Han- burg	Han- no- ver	Braun- sch- weig	Köln	Essen	Frank- furt	Mün- chen	Nürn- berg	Stutt- gart
Schweinefleisch										
Schinken einschl. Schinkenbein	1979 D	11,11	8,74	9,36	8,96	12,00	13,40	11,66	9,79	12,16
	August	11,20	8,75	9,38	9,18	11,99	12,75	11,60	9,80	12,36
	1980 Juli	11,36	8,82	9,84	9,77x	12,19	13,92	12,09	9,79	12,93x
	August	11,53	8,82	9,85	9,97	12,21	14,02	12,13	9,84	12,98
Schnitzel	1979 D	18,54	16,08	15,39	15,08	15,47	16,73	16,53	15,60	16,68
	August	18,54	16,10	15,45	15,06	15,48	15,95	16,68	15,49	16,90
	1980 Juli	18,73	16,36	15,91	15,95	15,85	17,40	16,93	15,76	16,81x
	August	18,66	16,41	15,92	16,06	15,81	17,52	16,95	15,76	17,16
Schulter, frisch, ohne Knochen und ohne Fett 1)	1979 D	10,85	8,48	7,93	11,69	10,54	13,23	11,86	11,87	13,38
	August	10,77	8,43	7,96	11,92	10,43	12,39	11,78	11,91	13,59
	1980 Juli	11,09	8,58	8,32	12,67	10,68	13,87	12,25	11,78	13,58x
	August	11,08	8,58	8,32	12,51	10,68	13,89	12,29	11,78	13,32
Macken mit Knochen	1979 D	11,50	10,41	10,02	9,92	9,53	11,44	10,75	9,54	11,74
	August	11,53	10,40	10,14	10,07	9,71	11,39	10,71	9,54	11,80
	1980 Juli	11,98	10,62	10,48	10,82	9,87	12,01	11,30	9,78	12,51x
	August	11,99	10,70	10,48	10,90	9,83	12,12	11,30	9,78	12,27
Kotelett mit Knochen ohne Filet (Stiel-)	1979 D	12,68	11,33	10,94	10,24	9,16	12,44	11,93	11,09	11,73
	August	12,77	11,30	11,00	10,57	9,43	12,46	11,96	11,06	11,70
	1980 Juli	13,07	11,71	11,43	11,33	9,67	12,98	12,22	11,40	12,14x
	August	13,09	11,77	11,43	11,25	9,68	13,19	12,30	11,40	12,22
Filet	1979 D	25,07	20,45	17,68	20,24	20,32	21,17	21,59	20,53	20,69
	August	25,05	20,74	17,75	20,59	20,43	20,68	21,70	20,44	20,78
	1980 Juli	26,20	21,40	18,27	21,64	21,08	22,02	22,64	21,53	21,47x
	August	26,25	21,45	18,31	21,80	21,08	22,45	22,72	21,67	21,46
Rückenspeck, frisch	1979 D	4,25	3,51	3,49	2,50	2,47	3,97	3,50	3,80	3,06
	August	4,24	3,55	3,50	2,49	2,48	3,60	3,46	3,80	3,04
	1980 Juli	4,26	3,69	3,79	2,73	2,55	4,07	3,71	3,75	3,30x
	August	4,26	3,69	3,79	2,82	2,55	3,88	3,73	3,75	3,32
Flomen	1979 D	2,40	1,45	1,33	1,70	1,67	2,21	1,76	1,46	1,75
	August	2,38	1,43	1,34	1,70	1,64	2,14	1,77	1,44	1,75
	1980 Juli	2,56	1,58	1,39	1,83	1,71	2,33	1,75	1,62	1,72x
	August	2,56	1,58	1,39	1,88	1,71	2,29	1,75	1,62	1,72
Bauchfleisch, frisch, wie gewachsen	1979 D	6,67	5,56	5,60	5,99	5,93	7,42	7,37	6,30	6,98
	August	6,67	5,52	5,56	6,10	5,97	7,19	7,36	6,12	6,91
	1980 Juli	6,96	5,88	5,88	6,52	6,04	7,82	7,64	6,67	7,43x
	August	6,97	5,88	5,88	6,50	6,04	7,71	7,64	6,67	7,50
Vordereisbein	1979 D	5,86	5,78	4,39	4,68	4,27	6,42	5,69	5,79	6,56
	August	5,83	5,78	4,41	4,56	4,54	5,90	5,71	5,76	6,59
	1980 Juli	5,94	5,96	4,77	5,09	4,53	6,71	5,78	5,88	6,51x
	August	5,96	5,91	4,77	5,02	4,53	6,60	5,81	5,88	6,61
Rindfleisch										
Keule ohne Knochen (verkaufsfähiges Schmorfleisch)	1979 D	17,07	16,28	14,89	16,12	15,93	16,03	17,73	14,83	16,18
	August	17,16	16,37	14,95	16,22	16,01	15,71	17,93	14,82	16,31
	1980 Juli	17,66	16,60	15,50	17,13	16,22	16,45	18,16	15,08	16,84x
	August	17,67	16,65	15,50	17,24	16,22	16,55	18,21	15,10	16,73
Roastbeef ohne Knochen (ausgeputzt)	1979 D	30,51	26,46	24,84	25,79	23,55	28,85	25,54	21,57	25,70
	August	30,55	26,97	24,96	25,64	23,61	28,51	25,53	21,49	25,95
	1980 Juli	31,80	27,44	25,46	27,73	24,37	30,11	26,77	22,03	27,13x
	August	31,70	27,44	25,49	28,06	24,22	30,66	26,94	22,17	27,13
Lendenfilet (ausgeputzt)	1979 D	39,14	34,21	30,90	35,24	33,83	36,80	36,17	31,71	33,85
	August	39,35	34,53	30,97	35,38	33,93	36,70	36,20	31,67	33,96
	1980 Juli	41,75	35,40	31,57	37,46	34,51	38,63	38,69	32,35	35,43x
	August	41,75	35,46	31,59	37,86	34,36	39,32	38,60	32,42	35,44
Bochrippe oder Fehlrippe und Schultergrat mit Knochen	1979 D	12,86	11,61	11,23	10,38	10,65	9,12	12,35	11,17	11,27
	August	12,89	11,68	11,29	10,37	10,61	9,01	12,45	11,17	11,33
	1980 Juli	13,35	11,75	11,69	10,90	11,03	9,38	12,70	11,19	11,67x
	August	13,36	11,75	11,69	10,92	11,06	9,22	12,77	11,19	11,26
Querrippe und Brust, mit Knochen	1979 D	10,11	9,71	9,26	7,66	7,29	9,12	10,27	8,26	9,32
	August	10,06	9,75	9,34	7,53	7,27	9,01	10,25	8,30	9,47
	1980 Juli	10,36	9,83	9,69	8,10	7,66	9,38	10,84	8,17	9,84x
	August	10,32	9,83	9,69	7,96	7,66	9,22	10,88	8,17	9,56
Walm und Fleisch- dünnung ohne Knochen	1979 D	10,69	6,57	7,36	8,89	6,84	13,30	10,57	9,47	12,22
	August	10,62	6,50	7,30	9,13	6,81	13,02	10,55	9,53	12,48
	1980 Juli	10,99	6,70	7,83	9,20	6,97	13,52	10,76	10,04	12,29
	August	11,05	6,70	7,83	9,18	6,97	13,53	10,85	10,04	11,98
Hackfleisch (nicht mehr als 20 % Fettgehalt)	1979 D	8,84	11,64	14,31	9,77	8,84	10,50	10,19	10,52	10,82
	August	8,83	12,10	14,38	9,81	8,83	10,60	10,30	10,39	10,78
	1980 Juli	9,18	12,10	14,52	9,93	9,10	10,73	10,61	10,44	11,11x
	August	9,18	12,14	14,52	9,99	9,15	10,85	10,63	10,47	11,01
Gulasch ohne Knochen	1979 D	15,70	13,95	13,35	12,15	11,95	13,21	13,70	13,64	13,87
	August	15,70	13,95	13,38	12,06	11,88	12,76	13,72	13,57	13,70
	1980 Juli	16,25	14,17	13,79	13,00	11,46	13,68	14,21	13,82	14,23x
	August	16,25	14,17	13,81	13,11	11,62	13,55	14,20	13,82	14,09
Knochen	1979 D	1,65	1,13	1,00	1,47	1,41	0,87	1,20	0,70	0,94
	August	1,65	1,15	0,99	1,48	1,40	0,92	1,24	0,70	0,96
	1980 Juli	1,78	1,21	1,02	1,56	1,53	0,87	1,24	0,74	0,95
	August	1,76	1,21	1,02	1,56	1,53	0,90	1,24	0,74	0,95
Nierentalg	1979 D	1,20	1,38	1,37	1,24	1,29	1,75	0,99	0,90	0,81
	August	1,20	1,39	1,37	1,24	1,24	1,85	1,00	0,90	0,89
	1980 Juli	1,23	1,58	1,37	1,24	1,46	2,27	0,88	0,92	0,87x
	August	1,23	1,58	1,37	1,24	1,46	2,21	0,88	0,92	0,87

*) Durchschnitt aus den Preisangaben für den ersten und dritten Mittwoch eines jeden Monats; die eine Hälfte der Berichtsstellen meldet zum ersten, die andere Hälfte zum dritten Mittwoch.

1) In Hannover und Braunschweig "wie gewachsen".

ZU DEN ABSOLUTEN PREISANGABEN BITTE ERLÄUTERUNGEN, ABSCHNITT 3.1 BEACHTEN

3 Preisindex für die Lebenshaltung aller privaten Haushalte

3.1 Gliederung nach Hauptgruppen

Jahr Monat	Gesamt- lebens- haltung	Hauptgruppe								Persönliche Ausstattung; sonstige Waren und Dienst- leistungen
		Nahrungs- und Genußmittel	Kleidung, Schuhe	Wohnungs- miete	Elektri- zität, Gas, Brenn- stoffe	Übrige Waren und Dienst- leistungen für die Haus- haltsführung	Waren und Dienstleistungen			
							für Verkehrs- zwecke, Nachrichten- übermittlung	für die Körper- und Gesund- heitspflege	für Bildungs- und Unterhal- tungszwecke	
Absolute Werte 1976 = 100										
1975 D	95,9	95,6	96,7	95,2	93,6	97,1	95,8	95,6	97,0	96,9
1976 D	100	100	100	100	100	100	100	100	100	100
1977 D	103,7	104,9	104,8	103,4	100,9	103,2	102,1	103,9	101,7	106,4
1978 D	106,5	106,4	109,4	106,4	103,3	106,8	105,1	108,0	103,4	109,4
1979 D	110,9	108,2	114,2	109,8	124,8	110,2	110,0	112,6	106,1	114,5
1975 Januar	93,5	93,0	95,3	91,7	89,8	95,9	93,3	92,9	95,1	96,0
Februar	94,0	93,4	95,7	92,5	89,2	96,5	94,1	93,7	95,7	95,8
März	94,4	93,9	96,0	93,4	89,3	96,5	95,0	94,2	95,0	95,9
April	95,1	95,1	96,1	94,4	90,0	97,1	95,5	94,8	95,3	96,0
Mai	95,7	95,2	96,4	95,1	89,8	97,1	95,6	95,1	95,6	95,0
Juni	96,4	97,6	96,5	95,7	91,9	97,1	95,9	95,6	95,8	96,1
Juli	96,4	97,2	96,5	95,9	93,2	96,8	96,1	95,9	97,1	96,2
August	96,3	96,0	96,7	96,3	94,0	96,5	96,2	96,2	97,2	96,1
September	96,8	95,9	97,2	96,5	97,9	97,0	96,8	96,4	96,0	96,3
Oktober	97,0	96,0	97,6	96,8	99,5	97,8	96,9	97,0	96,3	96,3
November	97,3	96,2	97,9	97,1	99,3	98,4	97,3	97,3	96,3	96,3
Dezember	97,6	96,8	98,0	97,3	98,7	98,8	97,4	97,7	99,0	96,3
1976 Januar	98,4	98,0	98,3	97,9	99,8	99,8	98,0	98,2	99,3	98,4
Februar	99,0	99,1	98,8	98,4	100,0	99,9	98,5	98,6	99,5	98,6
März	99,2	99,5	99,1	99,1	99,0	100,2	98,5	98,9	99,7	98,6
April	99,8	100,3	99,3	99,5	100,2	100,3	99,9	99,6	99,9	98,6
Mai	100,0	100,7	99,6	99,9	99,7	100,1	100,4	99,8	99,8	98,6
Juni	100,2	100,5	99,6	100,1	100,1	99,8	100,6	100,0	99,9	100,4
Juli	100,0	99,7	99,6	100,3	99,9	98,9	100,8	100,2	100,0	100,6
August	100,3	100,3	99,9	100,5	100,3	99,4	100,9	100,4	100,0	100,9
September	100,4	99,9	100,6	100,7	100,6	99,9	100,8	100,7	100,4	101,0
Oktober	100,6	99,9	101,3	100,9	100,6	100,3	100,7	100,9	100,5	101,3
November	100,8	100,5	101,8	101,2	99,5	100,4	100,5	101,2	100,4	101,3
Dezember	101,2	101,6	102,0	101,4	100,2	100,9	100,4	101,4	100,5	101,9
1977 Januar	102,2	103,2	102,5	101,8	100,9	102,1	100,4	101,9	101,1	103,8
Februar	102,6	103,9	103,0	102,2	101,4	102,6	100,6	102,5	101,3	103,9
März	102,9	104,2	103,7	102,5	100,8	102,9	100,7	102,8	101,5	104,2
April	103,3	105,1	104,0	102,7	100,9	102,9	101,8	103,3	101,6	104,3
Mai	103,7	105,5	104,4	103,0	100,6	103,4	102,4	103,6	101,6	104,3
Juni	104,1	106,1	104,5	103,2	100,7	103,3	102,6	103,9	101,7	106,8
Juli	103,9	105,6	104,6	103,5	100,7	103,1	102,6	104,1	101,7	105,8
August	104,0	105,3	104,9	103,8	100,5	103,3	102,8	104,4	101,8	105,9
September	104,1	105,2	104,7	104,0	100,7	102,8	102,7	104,7	101,9	106,1
Oktober	104,2	105,0	106,3	104,3	100,9	103,4	102,8	105,0	102,0	106,3
November	104,4	104,9	106,8	104,5	101,0	104,0	102,9	106,4	102,0	106,7
Dezember	104,7	105,3	107,0	104,7	101,3	104,6	102,9	106,6	102,1	107,2
1978 Januar	105,3	105,8	107,5	105,1	102,1	105,9	103,6	106,1	102,7	107,8
Februar	105,8	106,5	108,4	105,4	102,0	106,6	103,9	106,7	103,0	107,9
März	106,1	106,7	108,7	106,7	103,0	107,0	104,3	106,9	103,2	108,0
April	106,4	107,4	108,9	106,9	102,8	107,2	104,4	107,3	103,3	108,2
Mai	106,6	107,3	109,1	106,2	103,0	106,9	106,7	107,5	103,4	108,2
Juni	106,9	107,2	109,1	106,4	102,8	107,2	106,1	107,8	103,4	110,1
Juli	106,7	107,0	109,2	106,6	102,7	106,6	105,3	108,2	103,5	110,1
August	106,6	106,2	109,4	106,7	103,3	106,5	105,4	108,5	103,5	110,2
September	106,5	105,6	110,1	106,9	103,2	106,2	105,5	108,8	103,6	110,3
Oktober	106,6	105,3	110,5	107,1	103,4	106,7	105,6	109,2	103,8	110,5
November	106,9	105,6	110,9	107,3	104,9	107,3	105,6	109,5	103,8	110,7
Dezember	107,3	106,1	111,0	107,6	106,7	107,7	105,9	109,6	103,8	111,1
1979 Januar	108,3	108,8	111,5	107,9	110,9	108,6	106,6	110,1	106,4	112,4
Februar	108,8	107,2	112,0	106,2	115,3	108,8	106,7	110,8	105,5	112,5
März	109,3	107,7	112,5	106,5	119,4	109,3	107,3	111,2	105,6	112,5
April	109,9	108,2	113,1	108,8	120,7	109,5	108,5	111,6	105,8	112,6
Mai	110,2	108,6	113,4	109,0	121,6	109,6	108,8	111,9	105,7	112,7
Juni	110,8	108,3	113,6	109,3	128,2	109,8	109,7	112,2	105,7	114,8
Juli	111,5	108,6	114,0	109,8	131,7	110,2	111,0	112,8	105,9	115,1
August	111,6	108,3	114,7	110,2	130,4	110,5	111,9	113,2	106,0	115,3
September	111,9	108,2	115,6	110,8	129,8	110,8	112,1	113,8	106,6	115,9
Oktober	112,2	108,5	116,3	111,4	128,5	111,2	112,2	114,2	106,7	116,2
November	112,6	108,9	116,7	111,9	129,9	111,9	112,3	114,6	106,9	116,4
Dezember	113,1	109,4	117,0	112,3	131,6	112,5	112,5	114,8	107,0	117,1
1980 Januar	113,7	110,8	117,8	112,9	134,8	113,8	109,7	115,9	107,3	118,5
Februar	114,9	111,5	118,6	113,5	135,3	114,6	114,1	116,7	107,7	119,2
März	115,6	111,8	119,5	114,1	135,2	115,4	116,1	117,4	108,2	120,0
April	116,3	112,6	119,9	114,6	135,9	115,8	117,2	118,1	108,4	120,3
Mai	116,8	113,0	120,3	115,0	139,8	116,2	117,6	118,4	108,6	120,3
Juni	117,4	113,5	120,5	115,3	138,0	116,6	117,9	118,9	108,9	124,8
Juli	117,6	113,5	120,7	115,7	137,5	116,6	118,1	119,3	109,0	125,3
August	117,7	113,6	121,2	116,0	135,5	116,8	118,2	119,8	109,1	126,4
September										
Oktober										
November										
Dezember										

3 Preisindex für die Lebenshaltung aller privaten Haushalte

3.1 Gliederung nach Hauptgruppen

Jahr Monat	Gesamt- lebens- haltung	Hauptgruppe								
		Nahrungs- und Genüsmittel	Kleidung, Schuhe	Wohnungs- miete	Elektri- zität, Gas, Brenn- stoffe	Übrige Waren und Dienst- leistungen für die Haus- haltungsführung	Waren und Dienstleistungen			Persönliche Ausstattung; sonstige Waren und Dienst- leistungen
							für Verkehrs- zwecke, Nachrichten- übermittlung	für die Körper- und Gesund- heitspflege	für Bildungs- und Unterhal- tungszwecke	
Relative Veränderungen gegenüber dem entsprechenden Vorjahresergebnis										
Prozent										
1975 D	+ 6,0	+ 5,3	+ 5,1	+ 6,5	+ 10,5	+ 6,4	+ 6,3	+ 7,2	+ 6,0	+ 4,0
1976 D	+ 4,3	+ 4,6	+ 3,4	+ 5,0	+ 6,8	+ 3,0	+ 4,4	+ 4,6	+ 3,1	+ 3,2
1977 D	+ 3,7	+ 4,9	+ 4,8	+ 3,4	+ 0,9	+ 3,2	+ 2,1	+ 3,9	+ 1,7	+ 5,4
1978 D	+ 2,7	+ 1,4	+ 4,4	+ 2,9	+ 2,4	+ 3,5	+ 2,9	+ 3,9	+ 1,7	+ 3,8
1979 D	+ 4,1	+ 1,7	+ 4,4	+ 3,2	+ 20,8	+ 3,2	+ 4,7	+ 4,3	+ 2,6	+ 4,7
1975 Januar	+ 6,1	+ 4,1	+ 7,2	+ 4,6	+ 3,6	+ 8,7	+ 10,4	+ 8,9	+ 7,8	+ 4,6
Februar	+ 5,7	+ 4,4	+ 6,9	+ 5,0	+ 1,0	+ 8,7	+ 8,4	+ 9,0	+ 7,6	+ 4,4
März	+ 5,9	+ 4,4	+ 6,3	+ 5,5	+ 5,2	+ 7,7	+ 8,4	+ 8,7	+ 7,3	+ 4,0
April	+ 6,1	+ 4,9	+ 5,5	+ 6,3	+ 11,0	+ 7,9	+ 6,9	+ 8,1	+ 6,6	+ 4,0
Mai	+ 6,1	+ 5,3	+ 5,4	+ 6,6	+ 9,6	+ 7,3	+ 6,3	+ 7,7	+ 6,3	+ 3,8
Juni	+ 6,4	+ 6,3	+ 5,2	+ 7,0	+ 12,2	+ 6,6	+ 6,0	+ 7,7	+ 6,0	+ 4,0
Juli	+ 6,2	+ 6,6	+ 4,8	+ 6,9	+ 12,2	+ 6,4	+ 4,0	+ 6,9	+ 5,9	+ 4,1
August	+ 5,9	+ 5,8	+ 4,7	+ 7,0	+ 11,9	+ 5,7	+ 4,2	+ 6,4	+ 6,4	+ 3,9
September	+ 6,1	+ 5,8	+ 4,3	+ 7,0	+ 15,2	+ 5,5	+ 5,1	+ 6,1	+ 5,4	+ 4,1
Oktober	+ 5,8	+ 5,5	+ 4,1	+ 7,0	+ 16,0	+ 5,0	+ 5,4	+ 6,0	+ 6,0	+ 3,9
November	+ 5,4	+ 4,8	+ 3,3	+ 7,1	+ 14,4	+ 4,0	+ 5,4	+ 5,8	+ 4,6	+ 3,8
Dezember	+ 5,4	+ 5,0	+ 3,2	+ 7,0	+ 14,1	+ 3,9	+ 5,3	+ 5,9	+ 4,9	+ 3,8
1976 Januar	+ 6,2	+ 5,4	+ 3,1	+ 6,8	+ 11,1	+ 4,1	+ 5,0	+ 5,7	+ 4,4	+ 3,6
Februar	+ 6,3	+ 6,1	+ 3,2	+ 6,4	+ 12,1	+ 3,5	+ 4,7	+ 5,2	+ 4,0	+ 2,9
März	+ 5,1	+ 6,0	+ 3,2	+ 6,1	+ 10,9	+ 3,8	+ 3,7	+ 5,0	+ 3,9	+ 2,8
April	+ 4,9	+ 5,5	+ 3,3	+ 5,4	+ 11,3	+ 3,3	+ 4,8	+ 5,1	+ 3,7	+ 2,7
Mai	+ 4,5	+ 4,7	+ 3,3	+ 5,0	+ 11,0	+ 3,1	+ 5,0	+ 4,9	+ 3,3	+ 2,7
Juni	+ 3,9	+ 3,0	+ 3,2	+ 4,6	+ 8,9	+ 2,8	+ 4,9	+ 4,6	+ 3,2	+ 4,5
Juli	+ 3,7	+ 2,6	+ 3,2	+ 4,6	+ 7,2	+ 2,2	+ 4,9	+ 4,5	+ 3,0	+ 4,8
August	+ 4,2	+ 4,5	+ 3,3	+ 4,4	+ 6,7	+ 3,0	+ 4,9	+ 4,4	+ 2,9	+ 2,9
September	+ 3,7	+ 4,2	+ 3,5	+ 4,4	+ 2,8	+ 3,0	+ 4,1	+ 4,5	+ 2,4	+ 2,7
Oktober	+ 3,7	+ 4,1	+ 3,8	+ 4,2	+ 1,1	+ 2,6	+ 3,9	+ 4,0	+ 2,2	+ 3,1
November	+ 3,6	+ 4,5	+ 4,0	+ 4,2	+ 0,2	+ 2,0	+ 3,3	+ 4,0	+ 2,1	+ 3,1
Dezember	+ 3,7	+ 5,0	+ 4,1	+ 4,2	+ 1,5	+ 2,1	+ 3,1	+ 3,8	+ 1,5	+ 3,7
1977 Januar	+ 3,9	+ 5,3	+ 4,3	+ 4,0	+ 1,1	+ 2,3	+ 2,4	+ 3,8	+ 1,8	+ 5,5
Februar	+ 3,6	+ 4,8	+ 4,3	+ 3,9	+ 1,4	+ 2,7	+ 2,1	+ 4,0	+ 1,8	+ 5,4
März	+ 3,7	+ 4,7	+ 4,6	+ 3,4	+ 1,8	+ 2,7	+ 2,2	+ 3,9	+ 1,8	+ 5,7
April	+ 3,5	+ 4,8	+ 4,7	+ 3,2	+ 0,7	+ 2,6	+ 1,9	+ 3,7	+ 1,7	+ 5,8
Mai	+ 3,7	+ 4,8	+ 4,8	+ 3,1	+ 0,9	+ 3,3	+ 2,0	+ 3,8	+ 1,8	+ 5,8
Juni	+ 3,9	+ 5,6	+ 4,9	+ 3,1	+ 0,6	+ 3,5	+ 2,0	+ 3,9	+ 1,8	+ 5,4
Juli	+ 3,9	+ 5,9	+ 5,0	+ 3,2	+ 0,8	+ 4,2	+ 1,8	+ 3,9	+ 1,7	+ 5,2
August	+ 3,7	+ 5,0	+ 5,0	+ 3,3	+ 0,2	+ 3,9	+ 1,7	+ 4,0	+ 1,8	+ 5,0
September	+ 3,7	+ 5,3	+ 5,1	+ 3,3	+ 0,1	+ 2,9	+ 1,9	+ 4,0	+ 1,5	+ 5,0
Oktober	+ 3,6	+ 5,1	+ 4,9	+ 3,4	+ 0,3	+ 3,1	+ 2,1	+ 4,1	+ 1,5	+ 4,9
November	+ 3,6	+ 4,4	+ 4,9	+ 3,3	+ 1,5	+ 3,6	+ 2,4	+ 4,2	+ 1,6	+ 5,3
Dezember	+ 3,5	+ 3,6	+ 4,9	+ 3,3	+ 1,1	+ 3,7	+ 2,5	+ 4,1	+ 1,6	+ 5,2
1978 Januar	+ 3,0	+ 2,5	+ 4,9	+ 3,2	+ 1,2	+ 3,7	+ 3,2	+ 4,1	+ 1,6	+ 3,9
Februar	+ 3,1	+ 2,5	+ 5,2	+ 3,1	+ 0,6	+ 3,9	+ 3,3	+ 4,1	+ 1,7	+ 3,8
März	+ 3,1	+ 2,4	+ 4,8	+ 3,1	+ 2,2	+ 4,0	+ 3,6	+ 4,0	+ 1,7	+ 3,6
April	+ 3,0	+ 2,2	+ 4,7	+ 3,1	+ 1,9	+ 4,2	+ 2,6	+ 3,9	+ 1,7	+ 3,7
Mai	+ 2,8	+ 1,7	+ 4,5	+ 3,1	+ 2,4	+ 3,4	+ 3,2	+ 3,8	+ 1,8	+ 3,7
Juni	+ 2,7	+ 1,0	+ 4,4	+ 3,1	+ 2,1	+ 3,8	+ 3,4	+ 3,8	+ 1,7	+ 4,1
Juli	+ 2,7	+ 1,3	+ 4,4	+ 3,0	+ 2,0	+ 3,4	+ 2,6	+ 3,9	+ 1,8	+ 4,1
August	+ 2,5	+ 0,9	+ 4,3	+ 2,8	+ 2,8	+ 3,1	+ 2,7	+ 3,9	+ 1,7	+ 4,1
September	+ 2,3	+ 0,4	+ 4,2	+ 2,8	+ 2,5	+ 3,3	+ 2,7	+ 3,9	+ 1,7	+ 4,0
Oktober	+ 2,3	+ 0,3	+ 4,0	+ 2,7	+ 2,5	+ 3,2	+ 2,7	+ 4,0	+ 1,8	+ 4,0
November	+ 2,4	+ 0,7	+ 3,8	+ 2,7	+ 3,9	+ 3,2	+ 2,6	+ 3,9	+ 1,8	+ 3,7
Dezember	+ 2,5	+ 0,8	+ 3,7	+ 2,8	+ 6,3	+ 3,0	+ 2,9	+ 3,8	+ 1,7	+ 3,5
1979 Januar	+ 2,8	+ 0,9	+ 3,7	+ 2,7	+ 8,6	+ 2,5	+ 2,9	+ 3,8	+ 2,6	+ 4,3
Februar	+ 2,8	+ 0,7	+ 3,3	+ 2,7	+ 13,0	+ 2,1	+ 2,7	+ 3,8	+ 2,4	+ 4,3
März	+ 3,0	+ 0,9	+ 3,5	+ 2,6	+ 15,9	+ 2,1	+ 2,9	+ 4,0	+ 2,3	+ 4,2
April	+ 3,3	+ 0,7	+ 3,9	+ 2,7	+ 17,4	+ 2,1	+ 3,9	+ 4,0	+ 2,4	+ 4,1
Mai	+ 3,4	+ 1,2	+ 3,9	+ 2,6	+ 18,1	+ 2,5	+ 2,9	+ 4,1	+ 2,2	+ 4,2
Juni	+ 3,6	+ 1,0	+ 4,1	+ 2,7	+ 24,7	+ 2,4	+ 3,4	+ 4,1	+ 2,2	+ 4,3
Juli	+ 4,5	+ 1,5	+ 4,4	+ 3,0	+ 28,2	+ 3,4	+ 5,4	+ 4,3	+ 2,3	+ 4,5
August	+ 4,7	+ 2,0	+ 4,8	+ 3,3	+ 28,2	+ 3,8	+ 6,2	+ 4,3	+ 2,4	+ 4,6
September	+ 5,1	+ 2,5	+ 5,0	+ 3,6	+ 25,8	+ 4,3	+ 6,3	+ 4,6	+ 2,9	+ 5,1
Oktober	+ 5,3	+ 3,0	+ 5,2	+ 4,0	+ 24,3	+ 4,2	+ 6,3	+ 4,6	+ 2,8	+ 5,2
November	+ 5,3	+ 3,1	+ 5,2	+ 4,3	+ 23,6	+ 4,3	+ 6,3	+ 4,7	+ 3,0	+ 5,1
Dezember	+ 5,4	+ 3,1	+ 5,4	+ 4,4	+ 23,3	+ 4,5	+ 6,2	+ 4,7	+ 3,1	+ 5,4
1980 Januar	+ 5,0	+ 3,7	+ 5,7	+ 4,6	+ 21,6	+ 4,8	+ 2,9	+ 5,3	+ 1,8	+ 5,4
Februar	+ 5,6	+ 4,0	+ 5,9	+ 4,9	+ 17,3	+ 5,3	+ 6,9	+ 5,3	+ 2,1	+ 6,0
März	+ 5,8	+ 3,8	+ 6,2	+ 5,2	+ 13,2	+ 5,6	+ 8,2	+ 5,6	+ 2,5	+ 6,7
April	+ 5,8	+ 4,1	+ 6,0	+ 5,3	+ 12,6	+ 5,8	+ 8,0	+ 5,8	+ 2,5	+ 6,8
Mai	+ 6,0	+ 4,1	+ 6,1	+ 5,5	+ 15,0	+ 6,0	+ 8,1	+ 5,8	+ 2,7	+ 6,7
Juni	+ 6,0	+ 4,8	+ 6,1	+ 5,5	+ 7,6	+ 6,2	+ 7,5	+ 6,0	+ 3,0	+ 8,7
Juli	+ 5,5	+ 4,5	+ 5,9	+ 5,4	+ 4,4	+ 5,8	+ 6,4	+ 5,8	+ 2,9	+ 8,9
August	+ 5,5	+ 4,9	+ 5,7	+ 5,3	+ 3,9	+ 5,7	+ 5,6	+ 5,8	+ 2,9	+ 8,8

3 Preisindex für die Lebenshaltung aller privaten Haushalte
3.2 Gliederung nach Waren, Leistungen und Wohnungsnutzung

Jahr Monat	Gesamt- lebens- haltung	Gesamtlebens- haltung ohne Saisonwaren sowie ohne Blumen und Kohle	Verbrauchs- und Gebrauchsgüter				andere Verbrauchs- und Gebrauchs- güter	Dienst- leistungen und Reparaturen	Wohnungs- und Garagen- nutzung
			insgesamt	Nahrungsmittel		sonstige Nahrungs- mittel			
				insgesamt	Saisonwaren				
Absolute Werte 1976 = 100									
1976 D	100	100	100	100	100	100	100	100	100
1977 D	103,7	103,8	103,3	102,4	100,1	102,7	103,7	104,9	103,3
1978 D	106,5	106,7	105,7	103,6	94,5	104,8	106,5	108,9	106,3
1979 D	110,9	111,1	110,0	105,4	98,6	106,2	111,8	114,0	108,6
1976 Januar	98,4	98,5	98,6	98,1	91,5	98,9	98,9	98,2	98,0
Februar	99,0	98,8	99,3	99,6	102,4	99,2	99,2	98,5	98,5
März	99,2	99,0	99,4	99,9	103,6	99,4	99,2	98,7	99,1
April	99,8	99,6	100,2	101,1	110,0	99,9	99,8	99,0	99,6
Mai	100,0	99,7	100,3	101,4	112,9	100,0	99,9	99,2	99,9
Juni	100,2	100,0	100,3	101,1	111,9	99,7	100,0	100,1	100,1
Juli	100,0	100,1	99,8	99,7	101,5	99,5	99,8	100,4	100,3
August	100,3	100,4	100,1	100,2	103,0	99,9	100,1	100,8	100,5
September	100,4	100,7	100,1	99,3	99,8	100,4	100,5	101,0	100,6
Oktober	100,6	100,9	100,3	99,1	86,5	100,7	100,7	101,2	100,9
November	100,8	101,0	100,5	99,9	91,6	101,0	100,7	101,4	101,2
Dezember	101,2	101,4	101,0	100,5	94,0	101,3	101,2	101,7	101,4
1977 Januar	102,2	102,1	102,0	101,5	99,6	101,7	102,2	102,9	101,8
Februar	102,6	102,5	102,5	102,3	105,8	101,8	102,6	103,1	102,1
März	102,9	102,8	102,7	102,2	103,5	102,0	102,9	103,5	102,5
April	103,3	103,1	103,4	103,3	112,3	102,1	103,4	103,8	102,6
Mai	103,7	103,5	103,7	103,4	112,9	102,2	103,7	104,2	102,9
Juni	104,1	103,8	103,9	103,9	116,2	102,3	103,9	105,0	103,2
Juli	103,9	104,0	103,6	102,6	103,7	102,5	104,0	105,2	103,5
August	104,0	104,2	103,5	101,9	95,0	102,8	104,1	105,6	103,7
September	104,1	104,5	103,6	101,6	88,8	103,3	104,2	105,8	103,9
Oktober	104,2	104,7	103,6	101,6	86,9	103,5	104,4	106,1	104,2
November	104,4	104,8	103,7	101,7	86,1	103,7	104,5	106,5	104,4
Dezember	104,7	105,0	104,0	102,3	89,8	104,0	104,6	106,7	104,6
1978 Januar	106,3	105,5	104,7	102,9	91,8	104,4	105,3	107,4	105,0
Februar	106,8	105,9	105,3	103,9	97,6	104,7	105,8	107,7	105,3
März	106,1	106,2	105,5	103,9	97,2	104,8	106,1	108,0	105,6
April	106,4	106,3	105,9	105,1	107,3	104,8	106,2	108,3	105,8
Mai	106,6	106,6	106,1	105,0	106,6	104,8	106,5	108,5	106,1
Juni	106,9	106,9	106,2	104,9	106,4	104,7	106,6	109,4	106,2
Juli	106,7	106,8	106,0	104,5	102,3	104,8	106,5	109,1	106,4
August	106,6	107,0	106,7	103,2	90,4	104,8	106,6	109,3	106,6
September	106,5	107,1	106,4	102,4	82,8	105,0	106,6	109,5	106,7
Oktober	106,6	107,3	106,5	102,0	79,1	105,0	106,8	109,7	106,9
November	106,9	107,5	105,9	102,4	83,4	104,9	107,1	109,9	107,2
Dezember	107,3	107,7	106,3	103,2	89,3	105,0	107,5	110,1	107,4
1979 Januar	108,3	108,5	107,1	104,0	95,0	105,2	108,3	111,9	107,7
Februar	108,8	108,9	107,7	104,7	99,6	105,3	108,9	112,2	108,0
März	109,3	109,4	108,5	105,4	105,5	105,4	109,7	112,4	108,3
April	109,9	109,8	109,2	106,2	111,8	105,4	110,3	112,7	108,6
Mai	110,2	110,0	109,5	106,7	115,4	105,6	110,6	112,9	108,8
Juni	110,8	110,8	110,1	106,1	109,4	105,7	111,6	113,9	109,1
Juli	111,5	111,7	110,9	105,7	102,9	106,0	112,8	114,4	109,5
August	111,6	112,1	110,9	104,8	92,3	106,4	113,2	114,8	110,0
September	111,9	112,5	111,1	104,6	87,5	106,8	113,5	115,3	110,5
Oktober	112,2	112,8	111,3	104,8	85,7	107,2	113,7	115,5	111,1
November	112,6	113,2	111,8	105,3	88,1	107,5	114,2	115,7	111,6
Dezember	113,1	113,5	112,3	105,9	90,2	107,9	114,7	116,1	112,0
1980 Januar	113,7	113,8	113,6	107,7	102,0	108,5	115,8	114,6	112,6
Februar	114,9	115,0	114,6	108,4	104,9	108,8	116,9	116,8	113,2
März	115,6	115,8	115,3	108,7	104,7	109,2	117,8	117,8	113,8
April	116,3	116,3	116,2	109,9	112,4	109,6	118,6	117,8	114,3
Mai	116,8	116,8	116,8	110,4	114,6	109,8	119,3	118,0	114,7
Juni	117,4	117,4	117,0	111,1	119,1	110,1	119,3	120,2	114,9
Juli	117,6	117,6	117,0	111,0	116,6	110,3	119,3	120,6	115,3
August	117,7	117,8	117,0	111,0	114,3	110,5	119,3	120,9	115,7
September									
Oktober									
November									
Dezember									

3 Preisindex für die Lebenshaltung aller privaten Haushalte
3.2 Gliederung nach Waren, Leistungen und Wohnungsnutzung

Jahr Monat	Gesamt- lebens- haltung	Gesamtlebens- haltung ohne Saisonwaren sowie ohne Blumen und Kohle	Verbrauchs- und Gebrauchsgüter				andere Verbrauchs- und Gebrauchs- güter	Dienst- leistungen und Reparaturen	Wohnungs- und Garagen- nutzung
			insgesamt	Nahrungsmittel		insgesamt			
				Saisonwaren	sonstige Nahrungs- mittel				
Relative Veränderungen gegenüber dem entsprechenden Vorjahresergebnis									
Prozent									
1976 D	+ 4,3		+ 4,1	+ 4,8	+ 11,4	+ 4,2	+ 3,6	+ 4,6	+ 4,9
1977 D	+ 3,7	+ 3,8	+ 3,3	+ 2,4	+ 0,1	+ 2,7	+ 3,7	+ 4,9	+ 3,3
1978 D	+ 2,7	+ 2,8	+ 2,3	+ 1,2	- 5,6	+ 2,0	+ 2,7	+ 3,8	+ 2,9
1979 D	+ 4,1	+ 4,1	+ 4,1	+ 1,7	+ 4,3	+ 1,3	+ 5,0	+ 4,7	+ 3,1
1976 Januar	+ 5,2		+ 4,9	+ 6,3	+ 9,4	+ 5,7	+ 4,2	+ 6,0	+ 6,8
Februar	+ 5,3		+ 5,3	+ 7,2	+ 20,5	+ 5,4	+ 4,3	+ 5,0	+ 6,5
März	+ 5,1		+ 5,0	+ 6,7	+ 19,4	+ 5,3	+ 4,1	+ 4,8	+ 6,0
April	+ 4,9		+ 5,0	+ 6,2	+ 18,3	+ 5,3	+ 4,4	+ 4,5	+ 5,4
Mai	+ 4,5		+ 4,6	+ 4,9	+ 12,5	+ 5,0	+ 4,5	+ 4,5	+ 4,9
Juni	+ 3,9		+ 3,5	+ 3,1	+ 6,1	+ 4,2	+ 3,7	+ 5,1	+ 4,8
Juli	+ 3,7		+ 3,2	+ 2,4	+ 1,2	+ 3,6	+ 3,4	+ 5,0	+ 4,6
August	+ 4,2		+ 4,2	+ 4,7	+ 15,6	+ 3,6	+ 3,7	+ 4,5	+ 4,4
September	+ 3,7		+ 3,5	+ 4,1	+ 6,6	+ 3,4	+ 3,2	+ 4,3	+ 4,1
Oktober	+ 3,7		+ 3,3	+ 3,9	+ 6,2	+ 3,1	+ 2,8	+ 4,1	+ 4,1
November	+ 3,6		+ 3,3	+ 4,4	+ 11,7	+ 3,1	+ 2,5	+ 4,0	+ 4,1
Dezember	+ 3,7		+ 3,4	+ 4,1	+ 11,0	+ 2,9	+ 3,0	+ 4,1	+ 4,1
1977 Januar	+ 3,9	+ 3,7	+ 3,4	+ 3,5	+ 8,9	+ 2,8	+ 3,3	+ 4,8	+ 3,9
Februar	+ 3,6	+ 3,7	+ 3,2	+ 2,7	+ 3,3	+ 2,6	+ 3,4	+ 4,7	+ 3,7
März	+ 3,7	+ 3,8	+ 3,3	+ 2,3	- 0,1	+ 2,6	+ 3,7	+ 4,9	+ 3,4
April	+ 3,5	+ 3,5	+ 3,2	+ 2,2	+ 2,1	+ 2,2	+ 3,6	+ 4,8	+ 3,0
Mai	+ 3,7	+ 3,8	+ 3,4	+ 2,0	-	+ 2,2	+ 3,8	+ 5,0	+ 3,0
Juni	+ 3,9	+ 3,8	+ 3,6	+ 2,8	+ 3,8	+ 2,6	+ 3,9	+ 4,9	+ 3,1
Juli	+ 3,9	+ 3,9	+ 3,8	+ 2,9	+ 2,2	+ 3,0	+ 4,2	+ 4,8	+ 3,2
August	+ 3,7	+ 3,8	+ 3,4	+ 1,7	- 7,8	+ 2,9	+ 4,0	+ 4,8	+ 3,2
September	+ 3,7	+ 3,8	+ 3,4	+ 2,3	- 2,2	+ 2,9	+ 3,7	+ 4,8	+ 3,3
Oktober	+ 3,6	+ 3,8	+ 3,3	+ 2,5	+ 0,5	+ 2,8	+ 3,7	+ 4,8	+ 3,3
November	+ 3,6	+ 3,8	+ 3,2	+ 1,8	- 6,0	+ 2,7	+ 3,8	+ 5,0	+ 3,2
Dezember	+ 3,5	+ 3,6	+ 3,0	+ 1,8	- 4,5	+ 2,7	+ 3,4	+ 4,9	+ 3,2
1978 Januar	+ 3,0	+ 3,3	+ 2,6	+ 1,4	- 7,8	+ 2,7	+ 3,0	+ 4,4	+ 3,1
Februar	+ 3,1	+ 3,3	+ 2,7	+ 1,6	- 7,8	+ 2,8	+ 3,1	+ 4,5	+ 3,1
März	+ 3,1	+ 3,3	+ 2,7	+ 1,7	- 6,1	+ 2,7	+ 3,1	+ 4,3	+ 3,0
April	+ 3,0	+ 3,1	+ 2,4	+ 1,7	- 4,5	+ 2,6	+ 2,7	+ 4,3	+ 3,1
Mai	+ 2,8	+ 3,0	+ 2,3	+ 1,5	- 5,6	+ 2,5	+ 2,7	+ 4,1	+ 3,1
Juni	+ 2,7	+ 3,0	+ 2,2	+ 1,0	- 8,4	+ 2,3	+ 2,6	+ 4,2	+ 2,9
Juli	+ 2,7	+ 2,7	+ 2,3	+ 1,9	- 1,4	+ 2,2	+ 2,4	+ 3,7	+ 2,8
August	+ 2,5	+ 2,7	+ 2,1	+ 1,3	- 4,8	+ 1,9	+ 2,4	+ 3,5	+ 2,8
September	+ 2,3	+ 2,5	+ 1,8	+ 0,8	- 6,8	+ 1,6	+ 2,3	+ 3,5	+ 2,7
Oktober	+ 2,3	+ 2,5	+ 1,8	+ 0,4	- 9,0	+ 1,4	+ 2,3	+ 3,4	+ 2,6
November	+ 2,4	+ 2,6	+ 2,1	+ 0,7	- 3,1	+ 1,2	+ 2,5	+ 3,2	+ 2,7
Dezember	+ 2,5	+ 2,6	+ 2,2	+ 0,9	- 0,6	+ 1,0	+ 2,8	+ 3,2	+ 2,7
1979 Januar	+ 2,8	+ 2,8	+ 2,3	+ 1,1	+ 3,5	+ 0,8	+ 2,8	+ 4,2	+ 2,6
Februar	+ 2,8	+ 2,8	+ 2,3	+ 0,8	+ 2,0	+ 0,6	+ 2,9	+ 4,2	+ 2,6
März	+ 3,0	+ 3,0	+ 2,8	+ 1,4	+ 8,5	+ 0,6	+ 3,4	+ 4,1	+ 2,6
April	+ 3,3	+ 3,3	+ 3,1	+ 1,0	+ 4,2	+ 0,6	+ 3,9	+ 4,1	+ 2,6
Mai	+ 3,4	+ 3,2	+ 3,2	+ 1,6	+ 8,3	+ 0,8	+ 3,8	+ 4,1	+ 2,5
Juni	+ 3,6	+ 3,6	+ 3,7	+ 1,1	+ 2,8	+ 1,0	+ 4,7	+ 4,1	+ 2,7
Juli	+ 4,5	+ 4,6	+ 4,6	+ 1,1	+ 0,6	+ 1,1	+ 5,9	+ 4,9	+ 2,9
August	+ 4,7	+ 4,8	+ 4,9	+ 1,6	+ 2,1	+ 1,5	+ 6,2	+ 5,0	+ 3,2
September	+ 5,1	+ 5,0	+ 5,4	+ 2,1	+ 5,7	+ 1,7	+ 6,5	+ 5,3	+ 3,6
Oktober	+ 5,3	+ 5,1	+ 5,5	+ 2,7	+ 8,3	+ 2,1	+ 6,5	+ 5,3	+ 3,9
November	+ 5,3	+ 5,3	+ 5,6	+ 2,8	+ 5,6	+ 2,5	+ 6,8	+ 5,3	+ 4,1
Dezember	+ 5,4	+ 5,4	+ 5,6	+ 2,6	+ 1,0	+ 2,8	+ 6,7	+ 5,4	+ 4,3
1980 Januar	+ 5,0	+ 4,9	+ 6,1	+ 3,6	+ 7,4	+ 3,1	+ 6,9	+ 2,4	+ 4,5
Februar	+ 5,6	+ 5,6	+ 6,4	+ 3,5	+ 5,3	+ 3,3	+ 7,3	+ 4,1	+ 4,8
März	+ 5,8	+ 5,9	+ 6,3	+ 3,1	- 0,8	+ 3,6	+ 7,4	+ 4,8	+ 5,1
April	+ 5,8	+ 5,9	+ 6,4	+ 3,5	+ 0,5	+ 4,0	+ 7,5	+ 4,5	+ 5,2
Mai	+ 6,0	+ 6,2	+ 6,7	+ 3,5	- 0,7	+ 4,0	+ 7,9	+ 4,5	+ 5,4
Juni	+ 6,0	+ 6,0	+ 6,3	+ 4,7	+ 8,9	+ 4,2	+ 6,9	+ 5,5	+ 5,3
Juli	+ 5,5	+ 5,3	+ 5,5	+ 5,0	+ 13,3	+ 4,1	+ 5,8	+ 5,4	+ 5,3
August	+ 5,5	+ 5,1	+ 5,5	+ 5,9	+ 23,8	+ 3,9	+ 5,4	+ 5,3	+ 5,2
September									
Oktober									
November									
Dezember									

3 Preisindex für die Lebenshaltung aller privaten Haushalte

3.3 Sondertabellen

3.3.1 Entwicklung der Wohnungsmieten

1976 = 100

Jahr Monat	Wohnungsmiete						
	insgesamt	Altbauwohnungen			Neubauwohnungen		
		zusammen	aus der Zeit		zusammen	sozialer Wohnungsbau aus der Zeit nach dem 20. 6. 1948	freifinanzierter Wohnungsbau aus der Zeit nach dem 20. 6. 1948
			vor dem 1. 4. 1924	vom 1. 4. 1924 bis zum 20. 6. 1948			
1976 D	100	100	100	100	100	100	100
1977 D	103,4	104,2	104,3	104,0	102,9	103,1	102,9
1978 D	106,4	107,9	108,3	107,2	105,7	105,9	105,7
1979 D	109,8	111,6	112,0	111,1	109,0	109,4	108,8
1979 Januar	107,9	109,7	110,0	109,1	107,1	107,3	107,0
Februar	108,2	109,8	110,3	109,0	107,4	107,5	107,4
März	108,5	110,2	110,8	109,6	107,7	107,8	107,7
April	108,8	110,5	111,0	109,7	108,1	108,2	108,0
Mai	109,0	110,7	111,1	110,1	108,3	108,4	108,2
Juni	109,3	111,1	111,4	110,5	108,5	108,7	108,4
Juli	109,8	111,6	112,0	111,0	108,9	108,9	108,9
August	110,2	112,0	112,3	111,5	109,4	109,6	109,3
September	110,8	112,5	112,8	112,1	110,0	110,4	109,8
Oktober	111,4	113,2	113,4	112,9	110,6	111,5	110,1
November	111,9	114,0	114,3	113,5	111,0	112,1	110,4
Dezember	112,3	114,3	114,6	113,8	111,3	112,6	110,7
1980 Januar	112,9	115,0	115,2	114,6	111,9	113,3	111,2
Februar	113,5	115,6	115,9	115,1	112,5	113,8	111,9
März	114,1	116,4	116,8	115,7	113,1	114,4	112,4
April	114,6	116,9	117,3	116,2	113,6	115,2	112,8
Mai	115,0	117,4	117,9	116,5	113,9	115,7	113,0
Juni	115,3	117,5	118,1	116,6	114,2	116,0	113,3
Juli	115,7	118,1	118,8	116,9	114,6	116,5	113,6
August	116,0	118,3	119,0	117,3	114,9	117,0	113,9
September							
Oktober							
November							
Dezember							

3.3.2 Kfz - Anschaffung und - Unterhaltung („Kraftfahrer - Preisindex“ *)

Sonderrechnung aus dem Preisindex für die Lebenshaltung aller privaten Haushalte

1976 = 100

Jahr Monat	Insgesamt	darunter								
		Personen- kraftwagen	Motorräder	Kraftstoffe	Ersatzteile, Zubehör u. Autopflege- mittel	Reparaturen, Inspektion, Wagenwäsche	Garagenmiete	Fahrschule	Kfz - Haftpflicht- versicherung	Kfz - Steuer
1976 D	100	100	100	100	100	100	100	100	100	100
1977 D	102,4	103,6	100,9	97,2	101,0	105,7	101,4	106,7	106,8	100,0
1978 D	105,6	107,9	103,1	99,4	102,5	112,6	102,9	110,8	106,8	100,0
1979 D	111,4	112,1	104,8	109,8	105,4	120,4	104,0	115,7	115,6	100,0
1979 Januar	107,9	109,6	103,9	101,1	103,0	115,6	103,4	112,9	115,5	100,0
Februar	108,0	109,7	103,9	101,3	103,2	116,4	103,5	113,1	115,5	100,0
März	108,7	110,2	104,1	102,8	103,5	117,2	103,5	113,5	115,5	100,0
April	109,8	112,0	104,4	104,0	103,7	117,9	103,6	114,3	115,6	100,0
Mai	110,1	112,0	104,5	104,9	104,1	118,6	103,7	114,5	115,6	100,0
Juni	111,0	112,0	104,5	109,4	104,6	118,8	103,7	115,0	115,6	100,0
Juli	112,5	113,3	106,2	111,7	105,7	122,1	104,1	115,9	115,6	100,0
August	113,4	113,3	105,3	116,0	106,0	122,8	104,2	116,5	115,6	100,0
September	113,6	113,3	105,3	116,3	106,8	123,2	104,4	117,1	115,6	100,0
Oktober	113,7	113,3	105,4	116,3	107,4	123,6	104,5	117,5	115,6	100,0
November	113,8	113,3	105,4	116,3	108,4	124,0	104,6	118,7	115,6	100,0
Dezember	114,0	113,3	105,4	117,1	109,0	124,2	104,7	118,8	115,6	100,0
1980 Januar	114,2	113,3	105,6	117,8	109,4	125,6	105,3	119,6	114,2	100,0
Februar	116,1	113,3	105,7	126,1	110,2	126,9	106,2	120,1	114,1	100,0
März	117,5	115,6	105,9	126,6	111,4	128,5	106,6	120,9	114,1	100,0
April	119,3	117,9	106,7	129,2	112,4	130,1	106,8	121,9	114,1	100,0
Mai	119,7	117,9	106,8	130,4	113,0	131,4	106,9	122,4	114,1	100,0
Juni	120,0	117,9	106,9	131,2	113,6	132,4	107,0	122,9	114,1	100,0
Juli	120,2	117,9	106,9	131,5	114,6	132,8	107,0	123,1	114,1	100,0
August	120,3	118,2	106,9	131,3	115,2	133,1	107,2	123,5	114,1	100,0
September										
Oktober										
November										
Dezember										

*) Kraftfahrzeuge, Kraftstoffe, sonstige Waren und Dienstleistungen für eigene Kraftfahrzeuge, Kfz-Haftpflichtversicherung, Kfz-Steuer.

4 Preisindex für die Lebenshaltung abgegrenzter Verbraucherguppen

4.1 Gliederung nach Hauptgruppen

1976 = 100

Jahr Monat	Gesamt- lebens- haltung	Hauptgruppe								Persönliche Ausstattung; sonstige Waren und Dienst- leistungen
		Nahrungs- und Genußmittel	Kleidung, Schuhe	Wohnungs- miete	Elektri- zität, Gas, Brenn- stoffe	Übrige Waren und Dienst- leistungen für die Haus- haltsführung	Waren und Dienstleistungen			
							für Verkehrs- zwecke, Nachrichten- übermittlung	für die Körper- und Gesund- heitspflege	für Bildungs- und Unterhal- tungszwecke	

4 - Personen - Haushalte von Angestellten und Beamten mit höherem Einkommen

1976 D	100	100	100	100	100	100	100	100	100	100
1977 D	103,7	104,9	104,9	103,1	100,8	103,3	102,2	104,1	102,0	106,1
1978 D	106,7	106,7	109,4	106,1	102,7	106,9	105,3	108,2	104,0	110,7
1979 D	111,1	108,8	113,9	109,5	126,5	110,5	110,2	112,7	106,4	115,7
1979 Januar	108,5	107,3	111,3	107,5	110,7	108,8	106,8	110,3	105,5	113,7
Februar	109,0	107,7	111,8	107,8	115,8	109,1	106,9	110,9	105,6	113,8
März	109,6	108,2	112,2	108,2	120,4	109,5	107,5	111,3	105,8	113,9
April	110,1	108,8	112,9	108,5	122,0	109,8	108,7	111,8	105,9	114,0
Mai	110,4	109,2	113,1	108,7	123,1	109,9	109,0	112,1	105,9	114,1
Juni	111,1	108,9	113,3	109,0	130,6	110,1	109,9	112,3	106,0	115,8
Juli	111,7	108,2	113,7	109,4	134,3	110,5	111,2	112,8	106,3	116,1
August	112,0	108,8	114,3	109,9	132,8	110,7	112,2	113,2	106,4	116,4
September	112,3	108,7	115,3	110,5	132,0	111,0	112,4	113,7	107,1	117,4
Oktober	112,6	109,0	116,0	111,0	130,4	111,5	112,4	114,2	107,3	117,6
November	113,0	109,4	116,4	111,5	132,0	112,2	112,5	114,7	107,4	117,8
Dezember	113,4	109,9	116,6	111,8	133,8	112,8	112,8	114,9	107,7	118,3
1980 Januar	113,9	111,3	117,5	112,4	137,4	114,2	110,2	116,0	107,9	119,6
Februar	115,2	112,0	118,3	113,0	137,8	115,1	114,4	117,0	108,4	120,1
März	116,0	112,3	119,1	113,6	137,6	115,9	116,4	117,8	109,0	121,0
April	116,7	113,2	119,5	114,1	138,4	116,4	117,6	118,5	109,2	121,4
Mai	117,2	113,6	119,9	114,4	142,7	116,8	118,1	118,8	109,4	121,5
Juni	117,8	114,1	120,1	114,7	140,7	117,1	118,4	119,3	109,7	124,9
Juli	118,0	114,1	120,3	115,1	140,1	117,1	118,6	119,6	109,8	125,7
August	118,1	114,3	120,7	115,5	137,7	117,3	118,6	120,0	110,0	125,9
September										
Oktober										
November										
Dezember										

4 - Personen - Arbeitnehmerhaushalte mit mittlerem Einkommen

1976 D	100	100	100	100	100	100	100	100	100	100
1977 D	103,5	104,7	104,9	103,3	100,9	103,1	101,9	103,3	101,7	105,4
1978 D	106,1	106,1	109,6	106,2	103,4	106,6	104,9	106,9	103,5	108,8
1979 D	110,2	108,0	114,6	109,7	120,6	109,9	110,0	110,8	106,1	113,8
1979 Januar	107,7	106,5	111,7	107,7	109,6	108,3	106,3	108,6	105,3	112,1
Februar	108,2	106,9	112,3	107,9	113,1	108,5	106,5	109,0	105,5	112,1
März	108,7	107,4	112,8	108,3	116,3	108,9	107,1	109,4	105,6	112,2
April	109,3	108,0	113,4	108,6	117,3	109,2	108,4	109,8	106,8	112,3
Mai	109,6	108,4	113,7	108,8	118,0	109,3	108,7	110,1	106,8	112,4
Juni	110,1	108,1	113,9	109,1	123,2	109,4	109,7	110,3	105,8	114,3
Juli	110,7	108,4	114,4	109,5	126,1	109,8	111,0	111,0	106,1	114,5
August	110,9	108,1	115,0	110,0	125,1	110,1	112,1	111,5	106,2	114,7
September	111,2	108,0	116,0	110,6	124,7	110,3	112,3	111,9	106,6	114,9
Oktober	111,4	108,2	116,8	111,3	123,4	110,8	112,4	112,3	106,8	115,0
November	111,8	108,7	117,3	111,8	124,6	111,5	112,5	112,6	107,0	115,2
Dezember	112,3	109,1	117,5	112,2	125,9	112,1	112,7	112,7	107,2	115,7
1980 Januar	112,8	110,5	118,4	112,9	128,9	113,4	110,1	113,5	107,4	116,1
Februar	114,0	111,1	119,2	113,5	129,4	114,2	114,8	114,2	107,9	116,5
März	114,7	111,4	120,2	114,1	129,8	115,0	116,9	114,7	108,5	116,7
April	115,4	112,3	120,6	114,6	130,6	115,4	117,7	115,3	108,7	117,0
Mai	115,9	112,8	121,0	115,0	133,8	115,8	118,2	115,7	108,9	117,1
Juni	116,4	113,3	121,1	115,3	132,4	116,1	118,6	116,2	109,2	121,1
Juli	116,5	113,2	121,4	115,7	132,4	116,1	118,8	116,6	109,3	121,2
August	116,6	113,3	121,8	116,1	130,9	116,3	118,9	116,9	109,4	121,3
September										
Oktober										
November										
Dezember										

4 Preisindex für die Lebenshaltung abgegrenzter Verbrauchergruppen

4.1 Gliederung nach Hauptgruppen

1976 = 100

Jahr Monat	Gesamt- lebens- haltung	Hauptgruppe								
		Nahrungs- und Genußmittel	Kleidung, Schuhe	Wohnungs- miete	Elektri- zität, Gas, Brenn- stoffe	Übrige Waren und Dienst- leistungen für die Haus- haltsführung	Waren und Dienstleistungen			Persönliche Ausstattung; sonstige Waren und Dienst- leistungen
							für Verkeh- rswir- zwecke, Nachrichten- übermittlung	für die Körper- und Gesund- heitspflege	für Bildungs- und Unterhal- tungszwecke	
2 - Personen - Haushalte von Renten- und Sozialhilfeempfängern										
1976 D	100	100	100	100	100	100	100	100	100	100
1977 D	103,5	104,5	104,8	103,3	101,1	103,0	100,7	104,0	101,8	105,7
1978 D	105,7	105,1	105,7	106,3	104,4	106,4	102,3	107,9	104,0	109,4
1979 D	109,3	106,5	114,7	109,7	118,2	109,5	106,0	112,5	108,2	113,4
1978 Juli	106,0	106,0	109,5	108,4	104,0	105,6	101,6	108,1	104,0	110,1
August	105,5	104,8	109,8	106,6	104,3	105,2	101,7	108,3	104,1	110,1
September	105,2	103,9	110,5	106,7	104,6	104,3	101,8	108,7	104,1	110,2
Oktober	105,3	103,4	110,9	106,9	105,0	105,3	101,7	109,1	104,6	110,3
November	105,7	103,7	111,3	107,2	106,0	106,4	101,7	109,3	104,6	110,4
Dezember	106,1	104,3	111,4	107,4	107,0	107,1	101,8	109,4	104,6	110,5
1979 Januar	107,2	105,1	111,8	107,7	110,2	108,9	104,0	109,9	107,9	111,5
Februar	107,7	105,5	112,4	108,0	112,7	108,9	104,1	110,5	107,9	111,6
März	108,3	106,1	112,9	108,3	115,0	109,2	104,3	110,9	107,9	111,7
April	108,8	106,9	113,5	108,6	115,3	109,4	106,4	111,3	108,1	111,8
Mai	109,2	107,5	113,9	108,8	115,7	109,4	106,6	111,7	107,9	111,9
Juni	109,5	107,1	114,1	109,1	119,4	109,5	106,1	111,9	107,9	113,9
Juli	109,8	107,0	114,6	109,5	121,9	109,1	106,6	112,9	108,0	114,3
August	109,6	106,2	115,2	110,0	121,3	109,1	107,1	113,5	108,1	114,4
September	109,8	106,0	116,1	110,7	121,4	109,0	107,2	114,0	108,2	114,6
Oktober	110,1	106,2	116,9	111,3	120,8	109,4	107,2	114,3	108,5	114,8
November	110,6	106,8	117,3	111,9	121,8	110,5	107,2	114,6	108,6	115,0
Dezember	111,2	107,3	117,6	112,3	122,7	111,6	107,3	114,8	108,9	115,6
1980 Januar	112,0	109,0	118,4	112,9	125,2	113,5	99,1	115,5	109,3	116,3
Februar	112,9	109,6	119,1	113,5	125,8	114,2	105,1	116,3	109,6	116,8
März	113,7	109,9	120,1	114,1	126,3	115,0	110,5	116,9	110,3	117,0
April	114,3	111,1	120,4	114,6	126,9	115,3	109,0	117,5	110,7	117,4
Mai	114,9	111,7	120,8	115,0	129,3	115,3	109,3	118,0	110,8	117,5
Juni	115,4	112,5	121,0	115,3	128,3	115,5	109,7	118,6	111,3	122,1
Juli	115,4	112,2	121,3	115,7	128,5	114,7	109,9	118,9	111,4	122,2
August	115,3	112,0	121,7	116,0	127,6	114,5	110,0	119,4	111,5	122,3

Einfache Lebenshaltung eines Kindes

Jahr Monat	Gesamt- lebens- haltung	Hauptgruppe									Gegliederte Reihe für die Gesamt- lebens- haltung
		Nahrungs- mittel	Kleidung, Schuhe	Wohnungs- miete	Elektri- zität, Gas, Brenn- stoffe	Übrige Waren und Dienst- leistungen für die Haus- haltsführung	Waren und Dienstleistungen			Persönliche Ausstattung; sonstige Waren und Dienst- leistungen	
							für Verkeh- rswir- zwecke, Nachrichten- übermittlung	für die Körper- und Gesund- heitspflege	für Bildungs- und Unterhal- tungszwecke		
1976 D	100	100	100	100	100	100	100	100	100	100	-
1977 D	102,7	101,5	104,8	103,8	101,1	103,5	104,4	102,5	103,0	105,2	-
1978 D	105,1	102,0	109,6	107,0	103,8	107,5	109,4	105,6	105,7	109,5	-
1979 D	109,2	104,5	114,9	110,7	126,4	110,6	118,7	108,8	108,2	114,7	-
1978 Juli	105,8	103,7	109,3	107,2	102,6	107,7	109,8	105,7	106,8	109,8	-
August	104,8	101,4	109,5	107,3	103,3	107,8	109,9	105,9	108,1	110,1	-
September	104,5	100,3	110,3	107,4	103,6	108,0	110,1	108,0	106,2	110,5	-
Oktober	104,4	99,8	110,7	107,7	104,2	108,1	110,2	106,4	106,4	110,7	-
November	104,9	100,3	111,2	108,0	106,0	108,3	110,2	106,5	106,5	110,6	-
Dezember	105,6	101,4	111,4	108,3	107,8	108,4	110,2	106,8	106,7	110,7	-
1979 Januar	106,7	102,7	111,8	108,6	112,3	108,7	115,9	107,1	106,7	111,1	-
Februar	107,5	103,6	112,4	108,8	116,8	109,0	115,9	107,2	106,9	111,6	-
März	108,2	104,6	112,9	109,2	120,9	109,3	116,0	107,5	107,2	112,2	-
April	109,2	106,0	113,5	109,5	121,5	109,6	119,2	107,8	107,3	112,8	-
Mai	110,0	107,2	113,9	109,8	122,3	109,7	119,2	108,1	107,6	113,1	-
Juni	110,0	106,6	114,1	110,1	129,0	110,0	119,2	108,3	107,8	114,3	-
Juli	109,8	105,3	114,7	110,5	132,5	110,7	119,4	108,9	108,4	115,3	-
August	109,2	103,6	115,3	111,0	131,4	111,2	119,6	109,5	108,6	115,8	-
September	109,3	103,0	116,5	111,6	131,6	111,6	119,7	109,9	109,0	116,5	-
Oktober	109,7	103,1	117,3	112,5	131,3	112,1	119,9	110,3	109,5	117,6	-
November	110,2	103,6	117,8	113,2	132,8	112,5	119,9	110,6	109,8	117,7	-
Dezember	110,8	104,4	118,1	113,6	134,4	112,7	120,0	110,6	110,0	118,1	-
1980 Januar	112,2	106,4	119,0	114,3	137,4	113,6	120,4	111,2	110,1	119,2	112,2
Februar	112,9	107,1	119,8	114,9	137,8	114,3	120,6	111,8	110,4	119,9	112,7
März	113,5	107,4	120,7	115,6	137,9	114,9	123,4	112,4	111,1	121,2	113,3
April	114,6	109,4	121,1	116,2	138,6	115,4	123,6	112,7	111,5	121,7	113,7
Mai	115,5	110,6	121,4	116,6	142,2	116,0	123,9	113,2	111,6	121,9	114,1
Juni	116,3	112,0	121,7	116,9	140,5	116,3	124,1	113,5	112,0	124,1	114,4
Juli	116,0	111,1	122,0	117,4	139,8	116,8	124,3	113,9	112,1	124,4	114,7
August	115,7	110,3	122,3	117,8	137,9	117,2	124,4	114,4	112,4	124,7	115,1

4 Preisindex für die Lebenshaltung abgegrenzter Verbrauchergruppen

4.2 Gliederung nach Waren, Leistungen und Wohnungsnutzung

1976 = 100

Jahr Monat	Gesamt- lebens- haltung	Gesamtlebens- haltung ohne Saisonwaren sowie ohne Blumen und Kohle	Verbrauchs- und Gebrauchsgüter					Dienst- leistungen und Reparaturen	Wohnungs- und Garten- nutzung
			insgesamt	Nahrungsmittel		andere Verbrauchs- und Gebrauchs- güter			
				insgesamt	davon				
					Saisonwaren		sonstige Nahrungs- mittel		

4 - Personen - Haushalte von Angestellten und Beamten mit höherem Einkommen

1976 D	100	100	100	100	100	100	100	100	100
1977 D	103,7	103,7	103,3	102,6	102,1	102,7	103,4	105,1	103,1
1978 D	106,7	106,8	106,8	104,0	97,3	104,9	106,4	109,3	105,9
1979 D	111,1	111,3	110,3	105,6	100,5	106,3	111,9	114,3	109,2
1979 Januar	108,5	108,6	107,3	104,3	96,8	105,3	108,2	112,1	107,3
Februar	109,0	109,1	107,9	105,0	101,1	105,5	108,9	112,4	107,6
März	109,6	109,6	108,7	105,7	106,6	105,8	109,7	112,7	108,0
April	110,1	110,1	109,5	106,5	113,0	105,8	110,4	113,0	108,3
Mai	110,4	110,3	109,8	107,0	116,5	105,7	110,7	113,2	108,5
Juni	111,1	111,1	110,5	106,4	110,8	105,8	111,8	114,0	108,7
Juli	111,7	111,9	111,2	106,0	104,9	106,1	112,9	114,5	109,2
August	112,0	112,3	111,3	105,1	94,9	106,5	113,3	114,9	109,7
September	112,3	112,8	111,5	104,8	90,0	106,8	113,6	115,7	110,2
Oktober	112,6	113,1	111,6	105,0	88,4	107,3	113,8	116,0	110,7
November	113,0	113,4	112,1	105,4	90,5	107,5	114,3	116,2	111,1
Dezember	113,4	113,8	112,6	106,0	92,4	107,9	114,7	116,5	111,5
1980 Januar	113,9	114,1	113,8	107,9	104,0	108,5	115,7	115,3	112,1
Februar	115,2	115,3	114,9	108,6	107,1	108,8	116,9	117,6	112,7
März	116,0	116,1	115,6	109,0	107,3	109,2	117,8	118,6	113,3
April	116,7	116,7	116,6	110,2	115,0	109,6	118,7	118,7	113,8
Mai	117,2	117,2	117,3	110,7	116,9	109,8	119,4	119,0	114,1
Juni	117,8	117,7	117,5	111,4	121,1	110,1	119,4	120,5	114,4
Juli	118,0	118,0	117,5	111,4	119,5	110,3	119,5	121,0	114,7
August	118,1	118,2	117,5	111,4	117,5	110,5	119,4	121,4	115,1

4 - Personen - Arbeitnehmerhaushalte mit mittlerem Einkommen

1976 D	100	100	100	100	100	100	100	100	100
1977 D	103,5	103,6	103,3	102,3	99,2	102,8	103,7	104,6	103,2
1978 D	106,1	106,4	106,5	103,5	93,4	104,8	106,5	108,4	106,1
1979 D	110,2	110,5	109,4	106,2	97,3	106,1	111,4	113,5	106,5
1979 Januar	107,7	108,0	106,8	103,8	93,2	105,2	108,1	111,5	107,5
Februar	108,2	108,4	107,3	104,4	97,4	105,3	108,6	111,8	107,8
März	108,7	108,8	108,0	105,1	102,7	105,4	109,3	112,0	108,1
April	109,3	109,3	108,7	105,9	109,7	105,4	109,9	112,4	108,4
Mai	109,6	109,5	109,0	106,5	114,1	105,5	110,2	112,6	108,6
Juni	110,1	110,1	109,5	105,9	108,7	105,6	111,1	113,4	108,9
Juli	110,7	111,0	110,2	105,5	101,7	105,9	112,3	114,0	109,3
August	110,9	111,4	110,2	104,7	91,6	106,3	112,7	114,4	109,8
September	111,2	111,8	110,4	104,5	87,0	106,7	113,1	114,7	110,4
Oktober	111,4	112,1	110,6	104,7	86,2	107,1	113,2	114,9	111,1
November	111,8	112,4	111,0	105,2	87,3	107,4	113,7	115,1	111,6
Dezember	112,3	112,8	111,5	105,7	89,1	107,8	114,1	115,4	111,9
1980 Januar	112,8	113,1	112,7	107,5	100,3	108,4	115,1	113,6	112,6
Februar	114,0	114,2	113,6	108,1	103,0	108,7	116,2	116,1	113,2
März	114,7	114,9	114,4	108,4	102,9	109,1	117,1	116,9	113,8
April	115,4	115,4	115,3	109,6	111,2	109,5	117,8	116,7	114,3
Mai	115,9	115,9	115,9	110,2	114,1	109,7	118,5	116,9	114,7
Juni	116,4	116,3	116,2	110,9	118,9	110,0	118,6	118,7	114,9
Juli	116,5	116,6	116,2	110,7	115,4	110,2	118,7	118,9	115,3
August	116,6	116,8	116,2	110,7	113,1	110,4	118,6	119,2	115,7

2 - Personen - Haushalte von Renten- und Sozialhilfeempfängern

1976 D	100	100	100	100	100	100	100	100	100
1977 D	103,5	103,8	103,6	101,9	97,9	102,6	105,0	103,6	103,3
1978 D	105,7	106,3	106,2	102,9	92,1	104,6	107,2	107,2	106,3
1979 D	109,3	109,8	108,5	104,7	96,6	106,0	111,8	112,8	109,7
1979 Januar	107,2	107,7	106,3	103,1	91,9	105,0	109,1	110,6	107,7
Februar	107,7	108,0	107,0	103,9	96,2	105,1	109,6	110,9	107,9
März	108,3	108,4	107,7	104,7	101,5	105,2	110,3	111,1	108,3
April	108,8	108,7	108,3	105,7	108,4	105,2	110,5	111,7	108,6
Mai	109,2	108,9	108,7	106,5	113,4	105,4	110,6	112,0	108,8
Juni	109,5	109,4	109,0	105,9	109,1	105,4	111,8	112,6	109,1
Juli	109,8	110,2	109,2	105,3	102,1	106,8	112,5	113,3	109,5
August	109,6	110,5	108,7	104,1	91,2	106,2	112,6	113,7	110,0
September	109,8	110,9	108,7	103,7	86,4	106,5	112,9	114,0	110,6
Oktober	110,1	111,2	108,8	103,8	84,6	107,0	113,1	114,2	111,3
November	110,6	111,7	109,5	104,3	86,3	107,2	113,8	114,4	111,9
Dezember	111,2	112,1	110,1	105,0	88,3	107,7	114,5	114,6	112,2
1980 Januar	112,0	112,3	111,7	105,9	98,4	108,3	115,8	111,7	112,9
Februar	112,9	113,2	112,4	107,6	101,0	108,7	116,5	114,3	113,5
März	113,7	114,0	112,9	107,9	100,7	109,1	117,2	116,7	114,1
April	114,3	114,3	113,8	109,3	109,0	109,4	117,6	116,3	114,6
Mai	114,9	114,8	114,5	110,1	112,6	109,7	118,3	116,5	115,0
Juni	115,4	115,0	114,9	111,1	115,5	109,9	118,2	117,0	115,2
Juli	115,4	115,3	114,7	110,8	115,2	110,1	118,0	117,7	115,6
August	115,3	115,4	114,5	110,5	111,5	110,3	117,8	118,4	116,0

5 Preisindex für die Lebenshaltung aller privaten Haushalte und für abgegrenzte Verbrauchergruppen auf Originalbasis und umbasiert

5.1 Gesamtlebenshaltung auf Originalbasis und umbasiert auf 1970 = 100 und auf 1962 = 100

Jahr Monat	Preisindex für die Gesamtlebenshaltung											
	Aller privaten Haushalte			4 - Personen - Haushalte von Angestellten und Beamten mit höherem Einkommen			4 - Personen - Arbeitnehmerhaushalte mit mittlerem Einkommen			2 - Personen - Haushalte von Renten- und Sozialhilfeempfängern		
	1976 = 100	1970 = 100	1962 = 100	1976 = 100	1970 = 100	1962 = 100	1976 = 100	1970 = 100	1962 = 100	1976 = 100	1970 = 100	1962 = 100
1968 D	67,6	94,9	116,4	67,7	95,1	115,7	67,9	95,0	115,9	66,5	94,0	118,5
1969 D	68,9	96,7	118,6	68,9	96,8	117,7	69,3	96,9	118,3	68,4	96,8	122,0
1970 D	71,2	100	122,6	71,2	100	121,6	71,5	100	122,1	70,7	100	126,0
1971 D	74,9	105,3	129,0	75,1	105,4	128,2	75,2	105,1	128,3	74,0	104,7	131,9
1972 D	79,1	111,1	136,1	79,1	111,1	135,2	79,2	110,7	135,1	78,1	110,6	139,4
1973 D	84,6	118,8	145,7	84,5	118,7	144,3	84,6	118,2	144,3	83,8	118,5	149,4
1974 D	90,5	127,1	155,8	90,5	127,1	154,6	90,3	126,3	154,1	89,3	126,3	159,2
1975 D	95,9	134,7	165,1	95,9	134,7	163,8	95,8	134,0	163,5	95,2	134,7	169,8
1976 D	100	140,4	172,1	100	140,4	170,8	100	139,9	170,6	100	141,5	178,3
1977 D	103,7	145,6	178,5	103,7	145,6	177,1	103,5	144,8	176,6	103,5	146,5	184,8
1978 D	106,5	149,5	183,3	106,7	149,8	182,2	106,1	148,4	181,1	105,7	149,6	188,5
1979 D	110,9	155,7	190,8	111,1	156,1	189,9	110,2	154,0	188,0	109,3	154,7	194,9
1968 Januar	67,4	94,7	116,1	67,5	94,8	115,3	67,8	94,8	115,7	66,2	93,7	118,1
1968 Februar	67,5	94,8	116,2	67,6	95,0	115,5	67,8	94,8	115,7	66,6	93,7	118,1
1968 März	67,5	94,8	116,2	67,6	95,0	115,5	67,9	94,9	115,8	66,3	93,8	118,2
1968 April	67,6	94,9	116,3	67,7	95,1	115,6	67,9	94,9	115,8	66,3	93,8	118,2
1968 Mai	67,6	94,9	116,3	67,6	95,0	115,5	67,9	94,9	115,8	66,4	94,0	118,6
1968 Juni	67,6	95,0	116,5	67,7	95,1	115,7	67,9	95,0	115,9	66,6	94,2	118,7
1968 Juli	67,6	94,9	116,3	67,7	95,1	115,7	67,9	94,9	115,8	66,5	94,1	118,6
1968 August	67,4	94,7	116,1	67,6	95,0	115,5	67,7	94,7	115,6	66,2	93,7	118,1
1968 September	67,4	94,6	116,0	67,6	94,9	115,4	67,7	94,7	115,6	66,2	93,7	118,1
1968 Oktober	67,6	94,9	116,3	67,8	95,2	115,8	67,9	95,0	115,9	66,4	94,0	118,5
1968 November	67,9	95,3	116,8	68,1	95,6	116,3	68,3	95,5	116,6	66,9	94,6	119,2
1968 Dezember	68,1	95,6	117,2	68,1	95,7	116,4	68,4	95,7	116,8	67,2	95,1	119,9
1969 Januar	68,4	96,1	117,8	68,5	96,2	117,0	68,9	96,3	117,5	67,8	95,9	120,9
1969 Februar	68,6	96,4	118,2	68,6	96,4	117,2	69,0	96,5	117,8	67,9	96,1	121,1
1969 März	68,7	96,5	118,3	68,7	96,5	117,4	69,1	96,6	117,9	68,1	96,3	121,4
1969 April	68,8	96,6	118,4	68,8	96,6	117,5	69,2	96,8	118,1	68,2	96,5	121,6
1969 Mai	68,9	96,8	118,7	68,9	96,8	117,7	69,3	96,9	118,3	68,5	96,9	122,1
1969 Juni	69,0	96,9	118,8	68,9	96,8	117,7	69,4	97,0	118,4	68,6	97,1	122,4
1969 Juli	68,9	96,8	118,7	68,9	96,8	117,7	69,4	97,0	118,4	68,6	97,1	122,4
1969 August	68,7	96,5	118,3	68,9	96,7	117,6	69,2	96,8	118,1	68,4	96,8	122,0
1969 September	68,7	96,5	118,3	68,9	96,8	117,7	69,3	96,9	118,3	68,5	96,9	122,1
1969 Oktober	68,9	96,7	118,6	69,1	97,0	118,0	69,4	97,0	118,4	68,6	97,1	122,4
1969 November	69,1	97,1	119,0	69,3	97,3	118,3	69,6	97,3	118,8	68,8	97,4	122,8
1969 Dezember	69,5	97,6	119,7	69,6	97,7	118,8	69,9	97,7	119,2	69,1	97,8	123,3
1970 Januar	70,3	98,7	121,0	70,3	98,7	120,0	70,7	98,9	120,7	70,0	99,0	124,8
1970 Februar	70,5	99,0	121,4	70,5	99,0	120,4	70,9	99,2	121,1	70,1	99,2	125,0
1970 März	70,8	99,4	121,9	70,7	99,3	120,8	71,2	99,5	121,4	70,4	99,6	125,5
1970 April	71,0	99,7	122,2	70,9	99,6	121,1	71,3	99,7	121,7	70,5	99,7	125,7
1970 Mai	71,1	99,8	122,4	71,0	99,7	121,3	71,4	99,8	121,8	70,6	99,9	125,9
1970 Juni	71,3	100,1	122,7	71,1	99,9	121,5	71,5	100,0	122,0	70,9	100,3	126,4
1970 Juli	71,3	100,1	122,7	71,1	99,9	121,5	71,5	100,0	122,0	70,8	100,2	126,3
1970 August	71,3	100,1	122,7	71,3	100,2	121,9	71,6	100,1	122,2	70,7	100,1	126,2
1970 September	71,3	100,1	122,7	71,4	100,3	122,0	71,6	100,1	122,2	70,7	100,0	126,0
1970 Oktober	71,6	100,6	123,2	71,7	100,7	122,5	71,9	100,5	122,7	70,8	100,2	126,3
1970 November	71,9	101,0	123,8	72,1	101,2	123,1	72,2	101,0	123,3	71,1	100,6	126,8
1970 Dezember	72,3	101,5	124,4	72,3	101,6	123,6	72,5	101,4	123,8	71,4	101,1	127,4
1971 Januar	73,2	102,8	126,0	73,3	102,9	125,2	73,4	102,7	125,3	72,3	102,3	128,9
1971 Februar	73,7	103,5	126,9	73,8	103,6	126,0	73,9	103,4	126,2	72,8	103,0	129,8
1971 März	74,2	104,2	127,7	74,3	104,3	126,9	74,4	104,1	127,0	73,4	103,8	130,8
1971 April	74,5	104,7	128,4	74,5	104,7	127,3	74,7	104,5	127,5	73,6	104,2	131,3
1971 Mai	74,7	104,9	128,6	74,8	105,0	127,7	74,9	104,8	127,9	73,6	104,1	131,2
1971 Juni	75,0	105,3	129,1	75,0	105,3	128,1	75,1	105,0	128,1	74,0	104,7	132,0
1971 Juli	75,2	105,6	129,5	75,3	105,7	128,6	75,4	105,4	128,6	74,4	105,3	132,7
1971 August	75,2	105,6	129,5	75,3	105,8	128,7	75,4	105,5	128,8	74,1	104,9	132,2
1971 September	75,5	106,0	130,0	75,7	106,3	129,3	75,7	105,9	129,2	74,3	105,2	132,6
1971 Oktober	75,8	106,4	130,4	76,0	106,7	129,8	76,0	106,3	129,7	74,6	105,5	133,0
1971 November	76,0	106,8	130,9	76,3	107,1	130,3	76,3	106,7	130,2	75,1	106,3	134,0
1971 Dezember	76,3	107,2	131,4	76,5	107,4	130,6	76,6	107,1	130,7	75,5	106,8	134,6
1972 Januar	77,2	108,4	132,9	77,3	108,5	132,0	77,4	108,2	132,1	76,3	107,9	136,0
1972 Februar	77,6	109,0	133,6	77,7	109,1	132,7	77,7	108,7	132,7	76,5	108,3	136,5
1972 März	78,0	109,5	134,2	78,1	109,7	133,4	78,2	109,3	133,4	76,8	108,7	137,0
1972 April	78,2	109,8	134,6	78,2	109,9	133,7	78,3	109,5	133,6	77,0	108,9	137,3
1972 Mai	78,4	110,1	135,0	78,4	110,1	133,9	78,4	109,7	133,9	77,4	109,5	138,0
1972 Juni	78,7	110,6	135,6	78,7	110,5	134,4	78,7	110,1	134,4	77,9	110,2	138,9
1972 Juli	79,2	111,2	136,3	79,2	111,3	135,4	79,2	110,7	135,1	78,5	111,1	140,0
1972 August	79,2	111,2	136,3	79,4	111,5	135,6	79,2	110,8	135,2	78,4	110,9	139,8
1972 September	80,0	112,4	137,8	80,1	112,5	136,8	80,2	112,1	136,8	79,1	112,0	141,2
1972 Oktober	80,4	112,9	138,4	80,5	113,0	137,4	80,5	112,7	137,5	79,5	112,5	141,8
1972 November	80,7	113,4	139,0	80,9	113,6	138,2	81,0	113,2	138,2	79,9	113,0	142,4
1972 Dezember	81,2	114,0	139,8	81,2	114,0	138,7	81,3	113,7	138,8	80,4	113,7	143,3
1973 Januar	82,0	115,2	141,2	82,0	115,1	140,0	82,1	114,8	140,1	81,4	115,2	145,2
1973 Februar	82,6	116,0	142,2	82,5	115,9	141,0	82,7	115,6	141,1	82,0	116,0	146,2
1973 März	83,2	116,8	143,2	83,1	116,7	141,9	83,2	116,3	141,9	82,4	116,6	147,0
1973 April	83,7	117,5	144,1	83,5	117,3	142,7	83,7	117,1	142,9	83,0	117,5	148,1
1973 Mai	84,2	118,2	144,9	83,9	117,9	143,4	84,2	117,7	143,6	83,7	118,4	149,2
1973 Juni	84,7	119,0	145,9	84,4	118,5	144,1	84,8	118,3	144,4	84,1	119,0	150,0
1973 Juli	84,9	119,3	146,3	84,8	119,1	144,9	84,9	118,7	144,9	84,1	119,0	150,0
1973 August	84,9	119,3	146,3	84,9	119,2	145,0	84,9	118,7	144,9	83,9	118,7	149,6
1973 September	85,0	119,4	146,4	85,1	119,5	145,3	85,0	118,9	145,1	84,0	118,8	149,7
1973 Oktober	85,7	120,3	147,5	85,7	120,3	146,3	85,7	119,8	146,2	84,4	119,5	150,8
1973 November	86,7	121,8	149,3	86,7	121,7	148,0	86,6	121,1	147,8	85,7	121,2	152,8
1973 Dezember	87,5	122,9	150,7	87,3	122,6	149,1	87,2	121,9	148,8	86,4	122,3	154,1

5 Preisindex für die Lebenshaltung aller privaten Haushalte und für abgegrenzte Verbrauchergruppen auf Originalbasis und umbesiert

5.1 Gesamtlebenshaltung auf Originalbasis und umbesiert auf 1970 = 100 und auf 1962 = 100

Jahr Monat	Preisindex für die Gesamtlebenshaltung												
	Alle privaten Haushalte			4 - Personen - Haushalte von Angestellten und Beamten mit höherem Einkommen			4 - Personen - Arbeiterhaushalte mit mittlerem Einkommen			2 - Personen - Haushalte von Renten- und Sozialhilfeempfängern			
	1976 = 100	1970 = 100	1962 = 100	1976 = 100	1970 = 100	1962 = 100	1976 = 100	1970 = 100	1962 = 100	1976 = 100	1970 = 100	1962 = 100	
1974	Januar	88,1	123,7	151,7	87,9	123,4	150,1	87,9	122,9	150,0	87,3	123,6	155,7
	Februar	88,9	124,8	153,0	88,6	124,5	151,4	88,5	123,8	151,1	87,8	123,9	156,2
	März	89,1	125,2	153,6	89,0	125,0	152,0	88,9	124,3	151,7	87,8	124,3	156,7
	April	89,6	125,9	154,4	89,6	125,8	153,0	89,5	125,2	152,8	88,4	125,1	157,7
	Mai	90,2	126,7	155,3	90,1	126,5	153,9	90,0	126,8	153,5	89,1	126,1	158,9
	Juni	90,6	127,2	155,9	90,3	126,8	154,2	90,3	126,3	154,1	89,5	126,6	159,6
	Juli	90,8	127,5	156,3	90,8	127,5	155,1	90,6	126,7	154,6	89,6	126,8	159,8
	August	90,9	127,7	156,6	91,1	127,9	155,6	90,7	126,8	154,8	89,6	126,8	159,6
	September	91,2	128,1	157,0	91,4	128,3	156,0	91,0	127,2	155,2	89,7	126,9	159,9
	Oktober	91,7	128,8	157,9	91,8	129,0	156,9	91,5	127,9	156,1	90,1	127,5	160,7
	November	92,3	129,7	159,0	92,5	129,9	158,0	92,2	128,9	157,3	91,0	128,7	162,2
	Dezember	92,6	130,1	159,5	92,7	130,2	158,4	92,5	129,3	157,8	91,4	129,3	163,0
1975	Januar	93,5	131,3	161,0	93,5	131,3	159,7	93,3	130,5	159,3	92,3	130,6	164,6
	Februar	94,0	132,0	161,8	94,1	132,1	160,7	93,8	131,2	160,1	92,9	131,4	165,6
	März	94,4	132,6	162,6	94,5	132,7	161,4	94,3	131,9	161,0	93,4	132,2	166,6
	April	95,1	133,5	163,8	95,2	133,7	162,6	95,0	132,9	162,2	94,3	133,4	168,1
	Mai	95,7	134,4	164,8	95,6	134,3	163,3	95,6	133,7	163,2	95,0	134,5	169,5
	Juni	96,4	135,4	166,0	96,2	135,1	164,3	96,3	134,6	164,3	96,0	135,9	171,3
	Juli	96,4	135,4	166,0	96,2	135,1	164,3	96,3	134,7	164,4	96,1	136,0	171,4
	August	96,3	135,2	165,8	96,3	135,2	164,6	96,3	134,6	164,3	96,8	136,8	170,9
	September	96,8	135,9	166,6	96,8	136,0	165,4	96,7	135,2	165,0	96,2	136,1	171,5
	Oktober	97,0	136,3	167,1	97,2	136,5	166,0	97,0	136,7	165,6	96,5	136,5	172,0
	November	97,3	136,7	167,6	97,5	136,9	166,5	97,3	136,1	166,1	96,7	136,9	172,6
	Dezember	97,6	137,1	168,1	97,7	137,2	166,9	97,6	136,5	166,6	97,2	137,6	173,4
1976	Januar	98,4	138,2	169,4	98,4	138,2	168,1	98,4	137,6	167,9	98,3	139,1	175,3
	Februar	99,0	139,0	170,4	99,0	138,9	169,0	99,0	138,4	168,9	99,0	140,1	176,5
	März	99,2	139,3	170,8	99,1	139,2	169,3	99,3	138,9	169,4	99,5	140,8	177,4
	April	99,8	140,2	171,8	99,8	140,2	170,5	99,9	139,7	170,5	100,2	141,8	178,7
	Mai	100,0	140,4	172,2	100,0	140,4	170,8	100,2	140,1	171,0	100,4	142,1	179,0
	Juni	100,2	140,7	172,5	100,2	140,7	171,2	100,3	140,3	171,1	100,5	142,2	179,2
	Juli	100,0	140,4	172,2	100,0	140,4	170,8	100,0	139,8	170,6	99,8	141,2	178,0
	August	100,3	140,9	172,7	100,3	140,9	171,3	100,3	140,3	171,1	100,3	141,9	178,9
	September	100,4	141,0	172,8	100,4	141,0	171,5	100,4	140,4	171,3	100,1	141,6	178,5
	Oktober	100,6	141,3	173,2	100,6	141,3	171,9	100,5	140,5	171,5	100,2	141,8	178,7
	November	100,8	141,6	173,5	100,9	141,7	172,4	100,7	140,8	171,8	100,5	142,2	179,2
	Dezember	101,2	142,1	174,2	101,3	142,3	173,1	101,1	141,4	172,5	101,0	142,9	180,1
1977	Januar	102,2	143,5	175,9	102,1	143,4	174,4	102,1	142,8	174,2	102,1	144,5	182,1
	Februar	102,6	144,1	176,6	102,5	144,0	175,1	102,5	143,3	174,9	102,7	145,3	183,1
	März	102,9	144,5	177,1	102,8	144,4	175,6	102,8	143,8	175,4	102,9	145,6	183,5
	April	103,3	145,1	177,8	103,4	145,2	176,6	103,3	144,5	176,3	103,4	146,3	184,4
	Mai	103,7	145,6	178,5	103,7	145,6	177,2	103,6	144,9	176,8	103,8	146,9	185,1
	Juni	104,1	146,2	179,2	104,0	146,1	177,7	103,9	145,3	177,3	104,3	147,6	186,0
	Juli	103,9	145,9	178,9	103,9	145,9	177,5	103,8	145,2	177,1	103,9	147,0	185,3
	August	104,0	146,1	179,0	104,0	146,1	177,7	103,8	145,2	177,1	103,7	147,7	184,9
	September	104,1	146,2	179,2	104,1	146,2	177,8	103,8	145,2	177,1	103,6	148,6	184,8
	Oktober	104,2	146,3	179,4	104,3	146,5	178,2	104,0	145,4	177,5	103,7	148,7	184,9
	November	104,4	146,6	179,7	104,5	146,8	178,5	104,1	145,6	177,8	103,9	147,0	185,3
	Dezember	104,7	147,0	180,2	104,8	147,2	179,0	104,4	146,0	178,1	104,2	147,4	185,8
1978	Januar	105,3	147,9	181,3	105,4	148,0	180,1	105,0	146,8	179,2	104,9	148,4	187,1
	Februar	105,6	148,6	182,1	105,9	148,7	180,9	105,5	147,5	180,0	105,4	149,1	188,0
	März	105,1	148,0	182,7	105,2	148,2	181,4	105,8	147,9	180,5	105,7	149,6	188,5
	April	105,4	148,4	183,2	105,5	148,6	181,9	106,1	148,4	181,0	106,2	150,3	189,4
	Mai	106,6	149,7	183,5	106,8	149,8	182,4	106,4	148,8	181,6	106,2	150,3	189,4
	Juni	106,9	150,1	184,0	107,0	150,3	182,8	106,6	149,1	181,9	106,4	150,6	189,7
	Juli	106,7	149,9	183,7	106,9	150,1	182,4	106,4	148,8	181,6	106,0	150,0	189,0
	August	106,6	149,7	183,5	106,8	150,0	182,6	106,2	148,5	181,2	105,6	149,3	188,1
	September	106,5	149,6	183,3	106,8	150,0	182,4	106,2	148,4	181,0	105,2	148,9	187,6
	Oktober	106,8	149,7	183,5	106,9	150,1	182,6	106,2	148,5	181,2	105,3	149,0	187,8
	November	106,9	150,1	184,0	107,2	150,6	183,1	106,5	148,9	181,7	105,7	149,6	188,5
	Dezember	107,3	150,7	184,7	107,6	151,1	183,8	106,8	149,3	182,2	106,1	150,1	189,2
1979	Januar	108,3	152,1	186,4	108,5	152,4	186,4	107,7	150,6	183,8	107,2	151,7	191,2
	Februar	108,8	152,8	187,3	109,0	153,1	186,2	108,2	151,3	184,6	107,7	152,4	192,1
	März	109,3	153,5	188,2	109,6	153,9	187,2	108,7	152,0	185,5	108,3	153,3	193,1
	April	109,9	154,4	189,2	110,1	154,6	188,1	109,3	152,8	186,5	108,8	154,0	194,0
	Mai	110,2	154,8	189,7	110,4	155,1	188,6	109,6	153,3	187,0	109,2	154,5	194,7
	Juni	110,8	155,6	190,7	111,1	156,0	189,8	110,1	154,0	187,9	109,5	154,9	195,3
	Juli	111,5	156,6	192,0	111,7	156,9	190,8	110,7	154,8	188,9	109,8	155,4	195,8
	August	111,6	156,7	192,1	112,0	157,3	191,3	110,9	155,1	189,2	109,6	155,1	195,5
	September	111,9	157,2	192,6	112,3	157,7	191,8	111,2	155,5	189,7	109,8	155,4	195,8
	Oktober	112,2	157,6	193,2	112,6	158,1	192,4	111,4	155,8	190,1	110,1	155,8	196,3
	November	112,6	158,1	193,8	113,0	158,7	193,0	111,8	156,3	190,8	110,6	156,5	197,2
	Dezember	113,1	158,8	194,7	113,4	159,3	193,7	112,3	157,0	191,6	111,2	157,4	198,3
1980	Januar	113,7	159,7	195,7	113,9	160,0	194,6	112,8	157,7	192,5	112,0	158,5	199,7
	Februar	114,9	161,4	197,8	115,2	161,8	196,8	114,0	159,4	194,6	112,9	159,8	201,3
	März	115,6	162,4	199,0	116,0	162,9	198,2	114,7	160,4	196,7	113,7	160,9	202,8
	April	116,3	163,3	200,2	116,7	163,9	199,4	115,4	161,4	198,1	114,3	161,7	203,8
	Mai	116,8	164,0	201,1	117,2	164,8	200,2	115,9	162,1	197,8	114,9	162,6	204,9
	Juni	117,4	164,9	202,1	117,8	165,4	201,2	116,4	162,8	198,6	115,4	163,3	205,8
	Juli	117,6	165,2	202,5	118,0	165,7	201,6	116,5	162,9	198,8	115,4	163,3	205,8
	August	117,7	165,3	202,6	118,1	165,9	201,8	116,6	163,0	199,0	115,3	163,2	205,6
	September												
	Oktober												
	November												
	Dezember												

5 Preisindex für die Lebenshaltung aller privaten Haushalte und für abgegrenzte Verbrauchergruppen auf Originalbasis und umbasiert

5.2 Preisindex für die Lebenshaltung aller privaten Haushalte

Entwicklung der Wohnungsmieten umbasiert auf 1970 = 100 und auf 1962 = 100

Jahr Monat	Wohnungsmiete													
	insgesamt		Altbauwohnungen						Neubauwohnungen					
			zusammen		aus der Zeit				zusammen		sozialer Wohnungsbau aus der Zeit nach dem 20.6.1948		freifinanzierter Wohnungsbau aus der Zeit nach dem 20.6.1948	
	1970 = 100	1962 = 100	1970 = 100	1962 = 100	1970 = 100	1962 = 100	1970 = 100	1962 = 100	1970 = 100	1962 = 100	1970 = 100	1962 = 100	1970 = 100	1962 = 100
1968 D	95,7	154,8	95,5	167,3	95,2	168,5	95,9	164,9	95,9	146,0	96,5	152,5	95,5	146,8
1970 D	100	161,7	100	175,2	100	177,1	100	171,9	100	154,3	100	158,0	100	152,7
1971 D	108,1	171,5	108,8	187,2	108,7	189,0	107,0	184,0	105,6	163,0	105,3	166,9	106,8	161,6
1972 D	112,3	181,5	112,9	197,8	112,5	199,2	113,5	195,1	112,0	172,8	110,9	175,2	110,9	167,2
1973 D	118,8	192,1	118,9	206,4	117,9	208,8	120,5	207,2	118,8	183,3	118,6	187,3	119,9	169,2
1974 D	124,6	201,4	124,7	218,6	123,4	218,5	126,9	216,1	124,5	192,1	125,5	198,3	123,9	187,7
1975 D	132,4	214,0	133,0	233,1	131,2	232,4	135,9	233,6	132,0	203,8	136,4	215,4	129,5	197,7
1976 D	138,9	224,6	140,4	246,1	138,4	245,1	143,7	247,1	138,2	213,2	144,2	227,8	134,5	206,4
1977 D	143,6	232,2	144,3	256,4	144,3	255,6	148,5	257,0	142,2	219,5	148,7	235,9	138,4	211,3
1978 D	147,8	239,0	151,4	265,3	149,9	265,4	154,0	264,8	146,1	225,5	152,7	241,2	142,1	217,0
1979 D	152,6	246,7	156,7	274,6	154,9	274,4	159,6	274,4	150,7	232,5	157,8	249,3	146,4	223,5
1976 Januar	127,6	206,3	128,3	224,8	128,9	224,7	130,5	224,4	127,2	196,3	128,6	203,1	126,3	192,8
1976 Februar	128,5	207,7	129,0	226,0	127,7	226,1	131,2	225,6	128,1	197,7	130,1	205,5	127,0	193,9
1976 März	129,8	209,8	130,2	228,1	128,6	227,7	132,7	226,1	129,8	200,0	132,2	208,8	128,1	195,6
1976 April	131,2	212,1	131,7	230,8	130,1	230,4	134,2	228,7	130,9	202,0	134,8	212,9	128,7	198,5
1976 Mai	132,2	213,7	132,8	232,4	130,8	231,6	136,4	232,8	132,0	203,7	138,5	215,6	129,3	197,4
1976 Juni	133,0	215,0	133,5	233,9	131,5	232,6	137,1	235,7	133,0	205,3	138,3	218,5	129,8	198,3
1976 Juli	133,3	215,5	133,9	234,7	131,9	233,6	137,6	236,6	133,5	206,0	138,8	219,3	130,3	198,9
1976 August	133,8	216,3	134,5	235,7	132,5	234,8	138,1	237,4	133,8	206,5	139,3	220,1	130,6	199,4
1976 September	134,8	217,1	135,1	236,7	133,5	236,0	138,4	237,9	134,2	207,1	139,8	220,8	130,9	199,9
1976 Oktober	134,8	217,6	135,4	237,3	133,6	236,7	138,3	239,5	134,6	207,8	140,2	221,6	131,4	200,6
1976 November	135,0	218,3	135,8	238,0	133,7	236,7	138,3	239,5	134,6	207,8	140,2	221,6	131,4	200,6
1976 Dezember	135,3	219,7	136,1	238,5	134,0	237,3	138,6	240,0	134,8	208,0	140,2	221,6	131,6	200,9
1976 Januar	136,0	219,9	137,0	240,1	134,9	238,9	140,5	241,8	136,4	209,0	140,9	222,6	132,1	201,7
1976 Februar	136,7	221,0	137,8	241,8	135,9	240,6	141,2	242,8	136,1	210,1	141,8	224,0	132,6	202,5
1976 März	137,7	222,6	138,0	243,5	137,0	242,6	142,2	244,6	137,1	211,8	142,9	225,8	133,4	203,8
1976 April	138,2	223,5	138,5	244,5	137,5	243,6	142,7	245,3	137,6	212,4	143,8	227,2	134,0	204,6
1976 Mai	138,8	224,4	138,9	245,3	137,9	244,3	143,1	246,0	138,0	213,1	144,2	227,8	134,4	205,2
1976 Juni	139,1	224,8	140,4	246,0	138,4	245,0	143,8	247,3	138,3	213,5	144,5	228,3	134,7	205,8
1976 Juli	139,3	225,3	140,9	247,0	138,9	246,0	144,1	247,8	138,6	213,9	144,6	228,5	134,9	206,0
1976 August	139,6	225,7	141,4	247,7	139,3	246,7	144,5	248,5	138,9	214,3	144,1	229,2	135,1	206,2
1976 September	139,9	226,2	141,6	248,2	139,6	247,2	144,8	249,0	139,0	214,5	144,6	229,4	135,2	206,4
1976 Oktober	140,2	226,6	141,9	248,7	140,0	248,0	145,1	249,5	139,3	215,0	145,5	229,9	135,6	206,8
1976 November	140,6	227,3	142,6	249,9	140,6	248,9	145,8	250,7	139,5	215,4	145,8	230,3	135,9	207,5
1976 Dezember	140,9	227,8	142,8	250,2	140,7	249,2	146,2	251,5	140,0	216,0	146,1	230,8	136,3	208,1
1977 Januar	141,4	228,7	143,5	251,4	141,4	250,4	146,8	252,5	140,4	216,7	146,7	231,7	136,7	208,7
1977 Februar	142,0	229,6	144,2	252,6	142,1	251,6	147,4	253,5	140,9	217,5	147,4	232,9	137,1	209,3
1977 März	142,4	230,2	144,7	253,6	142,6	252,6	148,1	254,7	141,3	218,2	147,7	233,3	137,5	209,9
1977 April	142,7	230,7	145,0	254,1	142,9	253,1	148,4	255,2	141,5	218,4	148,1	234,0	137,6	210,1
1977 Mai	143,1	231,4	145,7	254,4	143,6	254,3	149,1	256,4	141,8	218,8	148,4	234,4	137,9	210,5
1977 Juni	143,4	231,8	146,0	255,8	144,0	255,1	149,3	256,7	142,2	219,4	148,5	234,7	138,3	211,1
1977 Juli	143,8	232,5	146,5	256,8	144,5	256,3	149,7	257,4	142,4	219,9	149,0	235,4	138,6	211,6
1977 August	144,2	233,2	147,0	257,6	145,1	257,0	150,1	258,2	142,7	220,3	149,3	235,8	138,8	212,0
1977 September	144,5	233,6	147,5	258,8	145,7	258,0	150,4	258,6	142,9	220,5	149,6	236,3	139,0	212,2
1977 Oktober	144,9	234,3	148,1	259,5	146,4	259,2	151,0	259,6	143,3	221,2	149,8	236,7	139,4	212,8
1977 November	145,2	234,7	148,4	260,0	146,5	259,5	151,4	260,4	143,6	221,6	150,1	237,2	139,6	213,2
1977 Dezember	145,4	235,2	148,8	260,8	146,9	260,2	151,7	260,9	143,8	222,0	150,3	237,4	139,9	213,6
1978 Januar	146,0	236,1	149,6	262,2	147,9	261,9	152,4	262,1	144,2	222,6	150,9	238,3	140,3	214,2
1978 Februar	146,4	236,7	150,1	263,0	148,5	262,9	152,7	262,6	144,7	223,3	151,1	238,8	140,7	214,8
1978 März	146,8	237,4	150,5	263,7	149,0	263,9	153,0	263,1	145,1	223,9	151,7	239,7	141,1	215,5
1978 April	147,1	237,9	150,8	264,2	149,2	264,1	153,4	263,8	145,3	224,4	152,0	240,1	141,4	215,9
1978 Mai	147,5	238,5	151,2	264,9	149,7	265,1	153,7	264,3	145,8	225,0	152,4	240,8	141,8	216,5
1978 Juni	147,8	239,0	151,3	265,2	149,8	265,4	153,7	264,3	146,0	225,4	152,6	241,1	142,2	217,1
1978 Juli	148,1	239,4	151,5	265,4	150,0	265,6	154,0	264,8	146,5	226,1	153,0	241,7	142,5	217,5
1978 August	148,2	239,7	151,7	265,9	150,1	265,9	154,3	265,3	146,6	226,3	153,2	242,0	142,6	217,7
1978 September	148,5	240,1	151,9	266,2	150,3	266,1	154,4	265,6	146,9	226,7	153,4	242,4	142,9	218,1
1978 Oktober	148,8	240,6	152,3	266,9	150,7	266,8	154,9	266,3	147,1	227,1	153,7	242,9	143,1	218,5
1978 November	149,1	241,0	152,9	267,9	151,2	267,8	155,6	267,5	147,3	227,3	154,0	243,3	143,3	218,7
1978 Dezember	149,5	241,7	153,3	268,6	151,8	268,8	156,7	267,8	147,7	228,0	154,3	243,8	143,7	219,4
1979 Januar	149,9	242,4	154,0	269,9	152,2	269,5	156,7	268,5	148,0	228,4	154,7	244,5	143,9	219,8
1979 Februar	150,3	243,0	154,1	270,1	152,6	270,3	156,6	269,3	148,4	229,0	155,0	244,9	144,5	220,6
1979 März	150,7	243,7	154,7	271,1	153,0	271,0	157,5	270,8	148,8	229,7	155,5	245,6	144,8	221,2
1979 April	151,1	244,4	155,1	271,8	153,8	272,0	157,8	271,0	149,4	230,5	156,0	246,5	145,3	221,8
1979 Mai	151,4	244,8	155,4	272,3	153,7	272,2	158,2	272,0	149,6	231,0	156,3	247,0	145,6	222,2
1979 Juni	151,8	245,5	155,9	273,3	154,1	273,0	158,7	273,0	149,8	231,4	156,8	247,7	145,8	222,7
1979 Juli	152,5	246,8	156,7	274,5	155,0	274,4	159,5	274,2	150,5	232,2	157,1	248,1	146,5	223,7
1979 August	153,1	247,5	157,2	275,5	155,4	275,2	160,2	275,4	151,2	233,3	158,1	249,7	147,0	224,5
1979 September	153,9	248,9	157,9	276,8	156,1	276,4	161,0	276,9	152,0	234,6	159,2	251,5	147,7	225,5
1979 Oktober	154,8	250,2	158,9	278,5	156,9	277,9	162,2	278,9	152,8	235,9	160,8	254,0	148,1	226,1
1979 November	155,4	251,3	160,0	280,4	158,1	280,1	163,1	280,4	153,4	236,7	161,7	255,4	148,5	226,8
1979 Dezember	156,0	252,2	160,4	281,2	158,6	280,8	163,5	281,1	153,8	237,4	162,4	256,5	148,9	227,4
1980 Januar	156,8	253,6	161,4	282,9	159,4	282,3	164,6	283,1	154,6	238,6	163,4	258,1	149,6	228,4
1980 Februar	157,7	254,9	162,3	284,4	160,4	284,0	165,4	284,3	155,4	239,9	164,1	259,3	150,5	229,0
1980 März	158,5	256,3	163,4	286,3	161,6	286,2	166,2	285,8	156,3	241,2	165,0	260,6	151,2	230,9
1980 April	159,2	257,4	164,1	287,6	162,3	287,4	16							

5 Preisindex für die Lebenshaltung aller privaten Haushalte und für abgegrenzte Verbrauchergruppen auf Originalbasis und umbasiert

5.3 4 - Personen - Arbeitnehmerhaushalte mit mittlerem Einkommen

5.3.1 Gesamtlebenshaltung umbasiert auf 1958, 1960, 1938, 1913/14 = 100

Jahr Monat	Gesamtlebenshaltung				Jahr Monat	Gesamtlebenshaltung			
	1958 = 100	1950 = 100	1938 = 100	1913/14 = 100		1958 = 100	1950 = 100	1938 = 100	1913/14 = 100
1938 D	64,5	64,1	100	125,6	1960 Januar	102,1	120,1	187,2	235,1
1948 D 2. Hj.	91,8	108,0	168,3	211,4	Februar	101,9	120,0	187,0	234,9
1949 D	90,7	108,7	166,3	208,9	März	101,9	119,9	186,9	234,7
1950 D	85,0	100	155,8	195,7	April	102,1	120,1	187,2	235,1
1951 D	91,6	107,8	168,0	211,0	Mai	102,8	120,9	188,5	236,8
1952 D	93,5	110,0	171,5	215,4	Juni	102,6	120,8	188,2	236,4
1953 D	91,9	108,1	168,4	211,5	Juli	102,8	120,9	188,5	236,8
1954 D	92,0	108,2	168,7	211,9	August	102,3	120,4	187,6	235,6
1955 D	93,6	110,0	171,5	215,4	September	102,2	120,2	187,4	235,4
1956 D	95,9	112,9	176,0	221,1	Oktober	102,4	120,6	187,9	236,0
1957 D	97,9	115,2	179,5	225,5	November	103,0	121,2	188,9	237,3
1958 D	100	117,7	183,4	230,4	Dezember	103,1	121,3	189,1	237,5
1959 D	101,0	118,8	185,2	232,6	1961 Januar	103,6	121,8	190,1	238,8
1960 D	102,4	120,5	187,9	236,0	Februar	103,7	122,0	190,3	239,0
1961 D	104,7	123,2	192,3	241,5	März	103,9	122,2	190,7	239,5
1962 D	107,9	126,9	198,0	248,6	April	103,9	122,2	190,7	239,5
1963 D	111,1	130,7	204,0	256,2	Mai	104,5	123,0	191,9	241,0
1964 D	113,7	133,8	208,7	262,1	Juni	105,2	123,7	193,1	242,5
1965 D	117,6	138,3	215,8	271,0	Juli	105,4	124,0	193,5	243,0
1966 D	121,7	143,1	223,4	280,5	August	105,1	123,6	192,9	242,3
1967 D	123,4	145,2	226,5	284,5	September	105,0	123,5	192,7	242,0
1968 D	125,0	147,1	229,5	288,3	Oktober	105,1	123,6	192,9	242,3
1969 D	127,6	150,1	234,2	294,1	November	105,7	124,4	194,1	243,8
1970 D	131,7	154,9	241,7	303,5	Dezember	106,8	124,5	194,3	244,0
1971 D	138,4	162,8	254,0	319,0	1962 Januar	106,6	125,4	195,6	245,7
1972 D	145,8	171,5	267,6	336,0	Februar	106,7	125,5	195,8	245,9
1973 D	155,7	183,1	285,8	358,8	März	107,1	126,0	196,6	246,9
1974 D	166,2	195,5	305,1	383,2	April	107,8	126,8	197,8	248,4
1975 D	176,4	207,5	323,8	406,6	Mai	108,1	127,2	198,4	249,2
1976 D	184,1	216,8	337,9	424,4	Juni	108,6	127,8	199,4	250,4
1977 D	190,5	224,2	349,8	439,3	Juli	109,0	128,2	200,0	251,2
1978 D	195,3	229,9	358,6	450,4	August	108,0	127,0	198,2	248,9
1979 D	202,7	238,6	372,2	467,5	September	107,8	126,8	197,8	248,4
					Oktober	108,0	127,0	198,2	248,9
					November	108,2	127,3	198,6	249,4
					Dezember	108,6	127,8	199,4	250,4
1956 Januar	94,8	111,6	174,0	218,5	1963 Januar	110,0	129,4	202,0	253,7
Februar	95,1	111,9	174,4	219,0	Februar	111,1	130,7	204,0	256,2
März	96,2	113,2	176,5	221,7	März	111,4	131,1	204,6	257,0
April	96,1	113,0	176,2	221,3	April	111,5	131,2	204,8	257,2
Mai	96,0	112,9	176,0	221,1	Mai	111,2	130,8	204,2	256,5
Juni	95,9	112,9	176,0	221,1	Juni	111,1	130,7	204,0	256,2
Juli	96,2	113,1	176,4	221,6	Juli	111,0	130,3	203,4	256,5
August	95,6	112,5	175,4	220,3	August	110,4	129,8	202,6	256,5
September	95,8	112,8	175,8	220,8	September	110,6	130,1	203,0	256,0
Oktober	96,1	113,1	176,3	221,4	Oktober	111,2	130,8	204,2	256,5
November	96,6	113,6	177,1	222,4	November	111,7	131,3	205,0	257,5
Dezember	96,8	113,9	177,6	223,1	Dezember	112,2	132,0	205,9	258,6
1957 Januar	96,9	114,1	177,8	223,3	1964 Januar	112,8	132,7	207,1	260,1
Februar	96,9	114,0	177,7	223,2	Februar	112,9	132,9	207,3	260,4
März	96,6	113,6	177,1	222,4	März	113,2	133,1	207,7	260,9
April	96,9	114,0	177,6	223,1	April	113,4	133,4	208,1	261,4
Mai	97,6	114,8	179,0	224,8	Mai	113,5	133,5	208,3	261,6
Juni	96,0	115,3	179,7	225,7	Juni	113,6	133,6	208,5	261,9
Juli	96,8	116,3	181,2	227,6	Juli	114,0	134,1	209,3	262,9
August	98,5	116,9	180,7	227,0	August	113,8	133,9	208,9	262,4
September	98,3	116,7	180,3	226,5	September	113,8	133,9	208,9	262,4
Oktober	98,6	116,0	180,8	227,1	Oktober	114,0	134,1	209,3	262,9
November	98,9	116,4	181,4	227,8	November	114,6	134,8	210,3	264,1
Dezember	98,8	116,3	181,2	227,6	Dezember	114,8	135,0	210,7	264,6
1958 Januar	99,6	117,2	182,6	229,3	1965 Januar	115,4	135,8	211,9	266,1
Februar	99,8	117,5	183,1	230,0	Februar	115,5	135,9	212,1	266,4
März	99,8	117,5	183,1	230,0	März	116,0	136,4	212,9	267,4
April	100,3	118,0	183,9	231,0	April	116,3	136,8	213,5	268,2
Mai	100,9	118,8	185,1	232,5	Mai	117,0	137,7	214,9	269,9
Juni	101,2	119,1	185,6	233,1	Juni	118,1	139,0	216,8	272,3
Juli	100,6	118,3	184,5	231,7	Juli	118,9	139,8	218,2	274,1
August	99,5	117,1	182,5	229,2	August	118,2	139,1	217,0	272,6
September	99,0	116,5	181,6	228,1	September	118,1	139,0	216,8	272,3
Oktober	99,3	116,9	182,1	228,7	Oktober	118,3	139,2	217,2	272,8
November	99,8	117,5	183,1	230,0	November	119,0	140,0	218,4	274,3
Dezember	100,2	117,9	183,7	230,7	Dezember	119,6	140,7	219,6	275,8
1959 Januar	100,3	118,0	183,9	231,0	1966 Januar	120,3	141,5	220,8	277,3
Februar	100,2	117,9	183,7	230,7	Februar	120,5	141,8	221,2	277,8
März	100,3	118,0	183,9	231,0	März	120,9	142,3	222,0	278,8
April	99,9	117,5	183,2	230,1	April	121,6	143,0	223,2	280,3
Mai	100,3	118,0	183,9	231,0	Mai	122,2	143,8	224,4	281,8
Juni	100,8	118,6	184,8	232,1	Juni	122,2	143,8	224,4	281,8
Juli	101,4	119,3	185,9	233,5	Juli	122,2	143,8	224,4	281,8
August	101,5	119,5	186,2	233,9	August	121,7	143,1	223,4	280,6
September	101,2	119,1	185,6	233,1	September	121,5	142,9	223,0	280,1
Oktober	101,5	119,4	186,2	233,9	Oktober	121,7	143,1	223,4	280,6
November	102,2	120,2	187,4	235,4	November	122,4	144,0	224,8	282,3
Dezember	102,1	120,1	187,2	235,1	Dezember	122,8	144,4	225,3	283,0

5 Preisindex für die Lebenshaltung aller privaten Haushalte und für abgegrenzte Verbrauchergruppen auf Originalbasis und umbasiert

5.3 4 - Personen - Arbeitnehmerhaushalte mit mittlerem Einkommen

5.3.1 Gesamtlebenshaltung umbasiert auf 1958, 1950, 1938, 1913/14 = 100

Jahr Monat	Gesamtlebenshaltung				Jahr Monat	Gesamtlebenshaltung			
	1958 = 100	1950 = 100	1938 = 100	1913/14 = 100		1958 = 100	1950 = 100	1938 = 100	1913/14 = 100
1967 Januar	123,1	144,8	225,9	283,7	1974 Januar	161,8	190,3	297,0	373,0
1967 Februar	123,2	144,9	226,1	284,0	1974 Februar	163,0	191,7	299,2	375,7
1967 März	123,3	145,1	226,3	284,2	1974 März	163,6	192,5	300,4	377,2
1967 April	123,5	145,3	226,7	284,7	1974 April	164,8	193,9	302,6	380,0
1967 Mai	123,8	145,7	227,3	285,5	1974 Mai	165,6	194,8	304,0	381,8
1967 Juni	124,1	145,9	227,7	286,0	1974 Juni	166,3	195,6	305,2	383,3
1967 Juli	124,2	146,1	227,9	286,2	1974 Juli	166,8	196,2	306,3	384,5
1967 August	123,4	145,2	226,5	284,5	1974 August	166,9	196,4	306,4	384,8
1967 September	123,1	144,8	225,9	283,7	1974 September	167,5	197,0	307,4	386,0
1967 Oktober	123,0	144,7	225,7	283,5	1974 Oktober	168,4	198,1	309,1	388,2
1967 November	123,2	144,9	226,1	284,0	1974 November	169,7	199,6	311,5	391,2
1967 Dezember	123,2	144,9	226,1	284,0	1974 Dezember	170,2	200,2	312,5	392,4
1968 Januar	124,8	146,8	229,1	287,7	1975 Januar	171,8	202,1	315,4	396,0
1968 Februar	124,8	146,8	229,1	287,7	1975 Februar	172,7	203,2	317,1	398,2
1968 März	124,9	147,0	229,3	288,0	1975 März	173,6	204,2	318,8	400,3
1968 April	124,9	147,0	229,3	288,0	1975 April	175,0	205,8	321,2	403,3
1968 Mai	124,9	147,0	229,3	288,0	1975 Mai	176,0	207,0	323,1	405,8
1968 Juni	125,1	147,1	229,6	288,3	1975 Juni	177,2	208,4	325,3	408,5
1968 Juli	124,9	147,0	229,3	288,0	1975 Juli	177,3	208,6	325,5	408,8
1968 August	124,7	146,6	228,9	287,4	1975 August	177,2	208,4	325,3	408,5
1968 September	124,7	146,6	228,9	287,4	1975 September	178,0	209,4	326,7	410,3
1968 Oktober	125,1	147,1	229,6	288,3	1975 Oktober	178,6	210,1	327,9	411,8
1968 November	125,7	147,9	230,8	289,8	1975 November	179,2	210,8	328,9	413,0
1968 Dezember	126,0	148,2	231,3	290,4	1975 Dezember	179,7	211,4	329,9	414,3
1969 Januar	126,8	149,1	232,7	292,3	1976 Januar	181,1	213,1	332,5	417,6
1969 Februar	127,0	149,4	233,2	292,9	1976 Februar	182,2	214,4	334,5	420,1
1969 März	127,2	149,6	233,5	293,2	1976 März	182,8	215,0	335,5	421,4
1969 April	127,4	149,9	233,9	293,8	1976 April	183,9	216,3	337,6	424,0
1969 Mai	127,6	150,1	234,2	294,1	1976 Mai	184,4	217,0	338,6	425,2
1969 Juni	127,7	150,2	234,4	294,4	1976 Juni	184,6	217,2	338,9	425,7
1969 Juli	127,7	150,2	234,4	294,4	1976 Juli	184,0	216,6	337,9	424,4
1969 August	127,4	149,9	233,9	293,8	1976 August	184,6	217,2	338,9	425,7
1969 September	127,6	150,1	234,2	294,1	1976 September	184,8	217,4	339,3	426,1
1969 Oktober	127,7	150,2	234,4	294,4	1976 Oktober	185,0	217,6	339,6	426,5
1969 November	128,1	150,7	235,1	295,3	1976 November	185,3	218,1	340,3	427,4
1969 Dezember	128,6	151,3	236,1	296,5	1976 Dezember	186,1	218,9	341,6	429,1
1970 Januar	130,2	153,1	239,0	300,1	1977 Januar	187,9	221,1	345,0	433,3
1970 Februar	130,6	153,6	239,7	301,1	1977 Februar	188,6	222,0	346,4	435,0
1970 März	131,0	154,1	240,5	302,0	1977 März	189,2	222,6	347,4	436,3
1970 April	131,3	154,4	240,9	302,6	1977 April	190,1	223,7	349,1	438,4
1970 Mai	131,4	154,5	241,2	302,9	1977 Mai	190,7	224,4	350,1	439,7
1970 Juni	131,6	154,9	241,7	303,5	1977 Juni	191,2	225,0	351,1	440,9
1970 Juli	131,6	154,9	241,7	303,5	1977 Juli	191,0	224,8	350,7	440,5
1970 August	131,8	155,0	241,9	303,8	1977 August	191,0	224,8	350,7	440,5
1970 September	131,8	155,0	241,9	303,8	1977 September	191,0	224,8	350,7	440,5
1970 Oktober	132,3	155,6	242,9	305,0	1977 Oktober	191,4	225,2	351,4	441,4
1970 November	133,0	156,4	244,1	306,5	1977 November	191,6	225,4	351,8	441,8
1970 Dezember	133,5	157,0	245,1	307,7	1977 Dezember	192,1	226,1	352,8	443,1
1971 Januar	135,2	159,0	248,2	311,7	1978 Januar	193,2	227,4	354,8	445,6
1971 Februar	136,1	160,1	249,9	313,8	1978 Februar	194,2	228,5	356,5	447,7
1971 März	137,0	161,2	251,6	315,9	1978 März	194,7	229,1	357,5	449,0
1971 April	137,6	161,8	252,5	317,1	1978 April	195,3	229,8	358,5	450,3
1971 Mai	138,0	162,3	253,3	318,0	1978 Mai	195,8	230,4	359,5	451,6
1971 Juni	138,2	162,6	253,8	318,7	1978 Juni	196,2	230,9	360,2	452,4
1971 Juli	138,8	163,2	254,7	319,9	1978 Juli	196,8	231,4	360,9	453,1
1971 August	138,9	163,4	255,0	320,2	1978 August	196,5	231,0	360,9	453,1
1971 September	139,4	164,0	255,9	321,4	1978 September	196,3	230,8	360,9	453,1
1971 Oktober	139,9	164,6	256,9	322,8	1978 Oktober	196,5	231,0	360,9	453,1
1971 November	140,5	165,2	257,9	323,8	1978 November	196,8	231,3	360,9	453,2
1971 Dezember	141,0	165,8	258,8	325,0	1978 Dezember	196,6	231,3	360,9	453,2
1972 Januar	142,4	167,5	261,5	328,4	1979 Januar	198,2	233,2	363,9	457,1
1972 Februar	143,1	168,3	262,7	329,9	1979 Februar	199,1	234,3	365,6	459,2
1972 März	143,9	169,3	264,1	331,7	1979 März	200,1	235,4	367,3	461,3
1972 April	144,2	169,6	264,6	332,3	1979 April	201,2	236,7	369,3	463,9
1972 Mai	144,4	169,9	265,1	332,9	1979 Mai	201,7	237,4	370,3	465,1
1972 Juni	144,9	170,5	266,1	334,1	1979 Juni	202,6	238,4	372,0	467,3
1972 Juli	145,7	171,4	267,5	336,0	1979 Juli	203,7	239,7	374,1	469,8
1972 August	145,9	171,6	267,8	336,3	1979 August	204,1	240,2	374,7	470,6
1972 September	147,6	173,6	270,9	340,2	1979 September	204,7	240,8	375,8	471,9
1972 Oktober	148,4	174,5	272,4	342,0	1979 Oktober	205,0	241,3	376,4	472,8
1972 November	149,0	175,3	273,6	343,5	1979 November	205,8	242,1	377,8	474,5
1972 Dezember	149,7	176,1	274,8	345,1	1979 Dezember	206,7	243,2	379,5	476,6
1973 Januar	151,1	177,8	277,4	348,4	1980 Januar	207,6	244,3	381,2	478,7
1973 Februar	152,2	179,0	279,4	350,8	1980 Februar	208,8	246,0	385,2	483,8
1973 März	153,1	180,1	281,1	352,9	1980 März	211,1	248,4	387,6	486,8
1973 April	154,2	181,3	283,0	355,4	1980 April	212,4	249,9	389,9	489,7
1973 Mai	154,9	182,3	284,4	357,2	1980 Mai	213,3	251,0	391,6	491,9
1973 Juni	155,7	183,2	285,9	359,0	1980 Juni	214,2	252,1	393,3	494,0
1973 Juli	156,3	183,8	286,9	360,2	1980 Juli	214,4	252,3	393,7	494,4
1973 August	156,3	183,8	286,9	360,2	1980 August	214,6	252,5	394,0	494,8
1973 September	156,5	184,1	287,3	360,8	1980 September				
1973 Oktober	157,7	185,5	289,5	363,6	1980 Oktober				
1973 November	159,4	187,5	292,7	367,5	1980 November				
1973 Dezember	160,5	188,8	294,6	369,9	1980 Dezember				

5 Preisindex für die Lebenshaltung aller privaten Haushalte und für abgegrenzte Verbrauchergruppen auf Originalbasis und umbasiert

5.3 4 - Personen - Arbeitnehmerhaushalte mit mittlerem Einkommen

5.3.2 Gliederung nach Bedarfsgruppen

1970 = 100

Jahr Monat	Gesamt- lebens- haltung	Bedarfsgruppe								
		Ernährung	Getränke und Tabak- waren	Wohnung	Heizung und Beleuchtung	Hausrat	Bekleidung	Reinigung und Körper- pflege	Bildung, Unterhaltung und Erholung	Verkehr
1938 D	41,4	40,0	38,6	30,3	41,8	50,2	41,7	40,6	41,3	42,0
1945 D	48,2	44,3	70,0	41,0	43,1	66,8	55,7	51,6	47,8	42,1
1946 D	52,7	47,8	95,8	41,2	44,3	71,1	61,8	52,8	49,2	62,3
1947 D	56,3	50,7	113,6	41,5	46,4	79,8	69,0	55,7	50,0	64,2
1948 D 1. Hj.	59,4	52,7	123,5	41,5	48,2	91,8	75,8	62,0	50,7	66,4
1948 D 2. Hj.	60,7	65,0	140,9	41,1	54,0	107,5	97,9	72,5	54,7	63,0
1949 D	68,9	69,5	107,5	41,0	56,3	98,0	86,5	72,0	55,8	61,9
1950 D	64,5	64,8	103,5	41,4	56,0	84,2	76,4	65,2	55,2	61,2
1951 D	69,8	70,8	101,5	42,1	60,6	93,1	84,7	70,1	59,8	68,8
1952 D	71,0	73,7	103,1	42,8	65,1	92,3	78,9	69,6	61,4	71,8
1953 D	69,8	72,5	96,6	44,3	67,2	87,8	74,8	67,7	60,6	72,2
1954 D	69,9	73,4	99,6	44,3	70,9	86,1	73,8	67,3	59,6	72,7
1955 D	71,0	74,9	88,8	45,6	72,6	86,7	73,8	69,1	60,9	73,1
1956 D	72,8	77,1	88,6	48,8	74,0	88,6	74,5	70,4	62,5	72,4
1957 D	74,4	78,4	88,5	49,2	75,9	91,8	77,3	71,6	64,5	73,0
1958 D	76,9	80,0	88,3	50,0	79,1	92,3	79,6	73,2	66,2	76,7
1959 D	76,7	81,4	87,4	51,3	79,8	91,1	78,3	74,0	67,3	76,7
1960 D	77,8	81,9	87,3	54,4	80,7	91,0	80,8	75,1	69,1	80,9
1961 D	79,6	82,8	87,3	59,1	82,9	92,8	82,6	77,1	71,8	83,2
1962 D	81,9	85,1	88,1	61,1	83,8	94,4	84,8	79,9	74,8	84,2
1963 D	84,4	88,9	88,9	64,6	85,8	94,8	86,8	81,8	77,8	87,8
1964 D	86,4	91,0	89,5	68,8	87,0	95,5	88,5	83,3	80,2	88,7
1965 D	89,3	95,2	89,7	72,8	88,6	97,2	90,9	85,9	83,3	89,6
1966 D	92,4	97,5	93,3	79,2	89,7	98,4	93,8	89,7	86,6	93,1
1967 D	93,8	96,9	95,9	84,1	90,8	97,8	95,1	91,1	89,6	96,0
1968 D	96,0	95,0	97,5	89,5	98,9	96,6	95,1	95,7	93,9	97,9
1969 D	96,9	97,7	97,4	96,1	97,1	96,7	96,0	96,9	96,5	97,5
1970 D	100	100	100	100	100	100	100	100	100	100
1971 D	105,1	104,3	102,5	105,9	103,4	104,1	106,0	105,0	104,4	109,2
1972 D	110,7	110,3	108,0	112,1	107,3	107,8	112,5	109,7	109,9	115,9
1973 D	118,2	118,5	115,4	119,4	120,1	111,7	121,1	115,0	115,6	123,2
1974 D	126,3	126,4	118,2	126,3	137,0	119,5	130,0	122,7	126,3	134,0
1975 D	134,0	132,9	121,8	135,8	154,0	125,7	138,6	130,2	135,5	140,9
1976 D	139,9	140,2	126,0	143,0	163,6	128,4	141,4	134,3	141,0	147,0
1977 D	144,8	143,7	140,9	147,7	165,1	132,6	148,4	138,0	145,3	150,2
1978 D	148,4	146,2	141,0	151,9	169,1	136,4	155,1	142,0	149,9	154,1
1979 D	154,0	149,0	142,6	166,9	196,4	139,7	162,1	146,3	155,8	161,7
1976 Januar	137,6	137,2	123,7	140,0	162,9	128,4	139,0	132,8	139,3	143,9
1976 Februar	139,4	139,2	123,8	140,7	163,2	128,4	139,6	133,2	139,6	144,8
1976 März	138,9	139,7	124,3	141,7	162,1	128,8	140,0	133,3	139,9	144,9
1976 April	139,7	141,3	124,6	142,4	163,9	128,9	140,3	133,7	140,0	146,8
1976 Mai	140,1	142,0	124,8	142,9	163,2	128,5	140,7	134,0	139,9	147,6
1976 Juni	140,3	141,5	125,0	143,1	163,7	128,3	140,8	134,3	141,4	147,9
1976 Juli	139,8	139,7	125,5	143,4	163,6	127,1	140,8	134,4	141,8	148,3
1976 August	140,3	140,7	126,2	143,7	164,0	127,6	141,3	134,7	141,6	148,3
1976 September	140,4	139,6	127,0	144,0	164,4	128,1	142,3	134,8	142,0	148,2
1976 Oktober	140,5	139,4	127,6	144,3	164,4	128,7	143,2	135,1	142,1	148,0
1976 November	140,8	140,4	127,9	144,7	163,2	128,7	144,2	135,4	142,1	147,8
1976 Dezember	141,4	141,1	131,3	145,0	164,0	129,2	144,4	135,6	142,5	147,4
1977 Januar	142,8	142,2	135,9	145,6	165,0	131,7	145,2	136,0	143,4	148,2
1977 Februar	143,3	143,2	136,8	146,1	165,7	132,3	145,9	136,7	143,7	148,5
1977 März	143,8	143,2	138,1	146,6	164,9	132,5	146,9	137,0	144,0	148,5
1977 April	144,5	144,6	138,8	146,9	165,0	132,5	147,3	137,2	144,1	148,8
1977 Mai	144,9	144,9	139,9	147,2	164,7	132,9	147,9	137,6	144,4	150,7
1977 Juni	145,3	145,6	141,1	147,6	164,7	132,8	148,0	137,9	145,6	150,8
1977 Juli	145,2	144,1	142,1	148,0	164,9	132,4	148,2	138,2	145,8	151,0
1977 August	145,2	143,2	142,8	148,3	164,5	132,5	148,5	138,3	146,1	150,8
1977 September	145,2	142,9	143,1	148,4	164,9	132,0	149,7	138,7	146,2	151,1
1977 Oktober	145,4	143,1	142,3	148,9	165,2	132,5	150,6	139,0	146,3	151,1
1977 November	146,6	143,1	141,6	149,2	165,4	133,2	151,4	139,5	146,5	151,2
1977 Dezember	146,0	143,9	141,2	149,4	165,7	133,8	151,6	139,6	146,9	151,2
1978 Januar	146,8	144,9	141,3	150,0	167,0	135,6	152,3	139,9	147,8	152,1
1978 Februar	147,5	146,0	141,6	150,4	167,0	136,4	153,6	140,9	148,3	152,6
1978 März	147,9	146,2	141,7	150,9	168,8	136,7	154,0	141,1	148,6	153,2
1978 April	148,4	147,9	141,6	151,2	168,5	136,9	154,4	141,4	148,7	153,3
1978 Mai	148,8	147,9	141,2	151,6	168,8	136,8	154,7	141,7	149,0	154,9
1978 Juni	149,1	147,9	141,1	151,9	168,6	136,9	154,7	141,9	150,4	154,4
1978 Juli	148,8	147,3	141,1	152,2	168,3	136,2	154,7	142,2	150,6	154,3
1978 August	148,5	145,7	141,1	152,4	169,1	136,0	155,1	142,5	150,7	154,5
1978 September	148,4	144,9	140,5	152,6	169,0	135,6	155,1	142,7	150,9	154,6
1978 Oktober	148,5	144,5	140,3	152,9	169,3	136,1	156,7	143,3	151,0	154,6
1978 November	148,9	144,9	140,2	153,3	171,2	136,7	157,2	143,4	151,1	154,6
1978 Dezember	149,3	145,9	140,1	153,6	173,5	137,1	157,4	143,4	151,4	155,2
1979 Januar	150,6	147,0	140,5	154,0	178,9	139,3	158,1	143,8	153,4	157,0
1979 Februar	151,3	147,9	140,2	154,4	184,5	139,4	158,8	144,2	153,7	157,1
1979 März	152,0	148,7	140,3	154,9	189,6	139,8	159,5	144,6	154,0	158,0
1979 April	152,8	149,8	140,3	155,3	191,2	139,1	160,5	145,0	154,1	158,6
1979 Mai	153,3	150,5	140,6	155,7	192,2	139,1	160,9	145,4	154,2	160,1
1979 Juni	154,0	150,0	140,8	156,0	200,4	139,2	161,2	145,7	154,1	161,4
1979 Juli	154,8	149,4	143,7	156,7	205,1	139,6	161,9	146,6	154,5	163,0
1979 August	155,1	148,6	144,2	157,4	203,5	139,8	162,8	147,2	154,6	164,5
1979 September	155,5	148,4	144,6	158,3	202,8	140,1	164,2	147,7	154,7	164,8
1979 Oktober	155,8	148,7	144,9	159,3	200,8	140,6	165,3	148,1	154,8	164,8
1979 November	156,3	149,4	145,4	160,0	202,8	141,2	166,0	148,5	154,8	165,1
1979 Dezember	157,0	150,1	145,6	160,6	204,8	141,9	166,3	148,6	155,5	165,4
1980 Januar	157,7	152,5	146,0	161,5	209,5	143,6	167,6	149,7	158,9	161,8
1980 Februar	159,4	153,5	146,8	162,3	210,3	144,7	168,8	150,5	159,5	161,9
1980 März	160,4	153,9	147,0	163,2	211,0	145,6	170,1	151,1	160,2	170,5
1980 April	161,4	154,4	147,1	164,0	212,3	146,2	170,7	151,7	160,6	171,7
1980 Mai	162,1	156,3	147,4	164,5	217,4	146,5	171,2	152,4	160,9	172,3
1980 Juni	162,8	157,2	147,4	164,9	215,2	146,9	171,5	152,9	160,7	172,7
1980 Juli	162,9	157,0	147,4	165,5	215,2	146,9	171,9	153,5	164,8	173,0
1980 August	163,0	157,0	147,6	166,0	212,8	147,0	172,5	154,0	166,1	173,2

6 Index der Einzelhandelspreise

6.1 Institutionelle Gliederung

1976 = 100

Jahr Monat	Einzelhandel insgesamt	Einzelhandel ¹⁾ mit								
		Nahrungs- und Genüsmitteln und Gemischt- waren	Textil- waren, Schuhen	Metall- waren, Hausrat, Wohnbedarf	Elektro- u. optischen Erzeugnissen, Uhren	Papierwaren, Druck- erzeugnissen	pharmazeut., kosmet. u. ä. Erzeugnissen	Kohle, Mineralöl- erzeugnissen	Fahrzeugen, Maschinen, Büro- einrichtungen	sonstigen Waren
1976 D	100	100	100	100	100	100	100	100	100	100
1977 D	103,9	105,6	104,5	103,8	100,5	103,3	102,6	100,2	102,8	102,1
1978 D	106,4	106,5	109,2	107,8	102,1	106,1	104,6	102,0	106,3	104,8
1979 D	110,1	107,7	114,1	112,1	104,4	107,9	107,8	134,6	108,9	108,3
1976 Januar	98,8	98,3	98,5	98,5	99,7	99,7	99,9	100,0	98,4	100,8
Februar	99,3	99,1	98,9	98,9	99,8	99,8	100,1	100,9	98,5	100,8
März	99,4	99,5	99,2	99,1	100,0	99,9	100,1	99,2	98,4	101,2
April	100,0	100,3	99,4	99,5	100,1	100,0	100,2	99,7	100,1	101,4
Mai	100,2	100,8	99,6	99,7	100,0	99,8	99,7	99,2	100,4	101,5
Juni	100,3	100,9	99,6	99,9	100,1	99,9	99,8	99,9	100,5	100,9
Juli	99,9	100,1	99,6	100,0	100,1	100,0	99,8	99,6	100,5	97,7
August	100,1	100,1	99,9	100,3	100,1	100,0	99,9	100,3	100,5	98,3
September	100,1	99,6	100,5	100,5	100,2	100,1	100,0	100,7	100,6	98,8
Oktober	100,3	99,6	101,2	100,9	100,2	100,2	100,1	100,9	100,7	99,3
November	100,5	100,2	101,6	101,2	99,8	100,1	100,2	99,4	100,7	99,2
Dezember	101,1	101,5	101,8	101,3	99,9	100,3	100,2	100,2	100,7	100,0
1977 Januar	102,2	103,6	102,4	101,8	100,0	102,6	101,2	101,0	100,8	102,3
Februar	102,8	104,5	102,8	102,4	100,2	102,8	102,0	101,5	100,9	102,8
März	103,1	104,8	103,4	102,9	100,3	102,9	102,2	100,7	101,2	103,0
April	103,8	106,0	103,7	103,1	100,4	103,1	102,2	100,0	103,0	102,9
Mai	104,2	106,5	104,2	103,6	100,5	103,3	102,4	99,5	103,3	103,6
Juni	104,6	107,3	104,3	103,8	100,5	103,4	102,5	99,8	103,4	103,3
Juli	104,4	106,9	104,4	104,0	100,6	103,5	102,6	99,7	103,5	101,7
August	104,2	106,1	104,7	104,2	100,6	103,6	102,6	99,3	103,5	101,3
September	104,2	105,6	105,4	104,5	100,7	103,5	102,7	99,7	103,5	99,7
Oktober	104,3	105,3	106,0	104,8	100,8	103,6	103,1	100,2	103,6	100,6
November	104,5	105,2	106,5	105,1	100,9	103,6	103,7	100,5	103,5	101,4
Dezember	104,8	105,6	106,7	105,2	100,9	104,1	103,7	100,9	103,5	102,4
1978 Januar	105,3	106,1	107,2	106,0	101,3	105,3	103,4	102,1	104,1	104,7
Februar	105,9	106,7	108,1	107,0	101,8	105,6	103,9	101,8	104,5	105,3
März	106,1	106,9	108,4	107,2	101,9	105,9	104,0	101,7	104,6	105,8
April	106,4	107,5	108,7	107,4	101,9	106,0	104,2	100,7	104,6	106,6
Mai	106,7	107,5	108,9	107,7	102,0	106,0	104,4	100,9	106,6	105,8
Juni	106,9	107,8	109,0	107,9	102,0	106,1	104,6	100,6	107,2	106,5
Juli	106,9	107,8	109,0	108,0	102,0	106,1	104,8	100,2	107,2	104,4
August	106,4	106,4	109,3	108,1	102,1	106,2	104,8	101,1	107,3	103,3
September	106,2	105,4	109,9	108,3	102,3	106,2	105,0	101,4	107,2	102,2
Oktober	106,3	105,0	110,4	108,5	102,5	106,6	105,2	102,1	107,3	103,1
November	106,5	105,1	110,8	108,7	102,7	106,6	105,3	104,4	107,3	104,3
Dezember	106,9	105,7	111,0	108,8	102,6	106,8	105,4	107,4	107,4	105,2
1979 Januar	107,5	106,3	111,4	109,2	102,7	106,9	105,6	112,6	107,6	107,1
Februar	108,2	106,8	111,9	109,7	102,8	107,0	106,4	119,0	107,8	107,3
März	108,8	107,4	112,4	110,3	103,1	107,1	106,6	125,2	108,2	107,7
April	109,4	107,9	112,9	110,7	103,4	107,3	106,9	126,6	108,5	108,4
Mai	109,7	108,4	113,2	111,0	103,4	107,4	107,0	128,1	109,5	108,7
Juni	110,1	108,3	113,4	111,3	103,6	107,5	107,2	138,6	109,6	109,0
Juli	110,9	108,7	113,9	112,5	104,2	108,1	108,4	143,5	110,7	108,3
August	110,7	107,6	114,5	113,0	104,6	108,3	108,6	142,8	110,9	108,0
September	110,9	107,2	115,5	113,6	105,2	108,5	108,9	143,0	111,1	107,9
Oktober	111,2	107,4	116,3	114,2	105,9	108,7	109,0	143,2	111,3	108,1
November	111,8	107,9	116,7	114,6	106,6	109,0	109,4	145,2	111,4	109,1
Dezember	112,2	108,6	117,0	114,7	107,0	109,2	109,6	147,5	111,5	110,5
1980 Januar	113,4	109,9	117,8	115,8	110,3	109,6	109,9	150,6	111,8	112,5
Februar	114,2	110,5	118,6	117,1	112,6	110,0	110,5	152,7	112,1	113,3
März	114,9	111,0	119,5	118,0	113,9	111,1	111,3	151,9	113,8	114,7
April	115,6	111,7	119,9	118,6	114,7	111,3	111,9	152,8	115,6	114,8
Mai	116,2	112,3	120,2	119,4	114,8	111,6	112,2	157,7	115,7	115,1
Juni	116,6	113,1	120,4	119,9	114,9	112,0	112,6	155,4	115,9	115,5
Juli	116,8	113,4	120,6	120,6	115,0	112,2	112,9	153,8	116,0	114,4
August	116,7	112,8	121,0	121,3	115,1	112,3	113,4	150,8	116,4	113,4
September										
Oktober										
November										
Dezember										

1) Nähere Beschreibung siehe S. 21.

6 Index der Einzelhandelspreise

6.2 Gliederung nach Waren

(Systematik nach dem Güterverzeichnis für den privaten Verbrauch, Ausgabe 1963)

1976 = 100

Jahr Monat	Einzelhandel insgesamt	Hauptgruppe ¹⁾							
		Nahrungs- und Genußmittel	Kleidung, Schuhe	Brennstoffe	Übrige Waren für die Haushalts- führung	Waren			Persönliche Ausstattung; sonstige Waren
						für Verkehrs- zwecke	für die Körper- und Gesund- heitspflege	für Bildungs- und Unterhal- tungszwecke	
1976 D	100	100	100	100	100	100	100	100	100
1977 D	103,9	105,9	104,3	100,9	103,2	102,5	102,2	100,8	101,4
1978 D	106,4	106,6	108,9	102,7	106,8	105,9	104,2	102,0	104,9
1979 D	110,1	107,7	113,6	146,1	110,1	110,6	107,3	102,4	111,1
1976 Januar	98,8	98,1	98,6	101,2	99,3	98,1	100,0	99,9	99,5
Februar	99,3	99,0	98,9	101,8	99,5	98,3	100,1	99,9	100,0
März	99,4	99,5	99,2	99,2	99,7	98,3	100,2	100,1	100,1
April	100,0	100,3	99,4	99,6	99,9	100,1	100,2	100,2	100,1
Mai	100,2	100,9	99,6	98,3	99,9	100,5	99,8	99,9	100,0
Juni	100,3	100,9	99,6	99,3	99,9	100,6	99,8	100,0	100,0
Juli	99,9	100,1	99,6	98,8	99,6	100,7	99,8	100,0	100,1
August	100,1	100,1	99,9	99,8	99,9	100,7	99,9	100,0	100,2
September	100,1	99,6	100,5	100,7	100,2	100,7	99,9	100,1	100,3
Oktober	100,3	99,6	101,1	101,3	100,5	100,7	100,0	100,1	100,4
November	100,5	100,2	101,7	99,3	100,7	100,6	100,1	99,9	99,5
Dezember	101,1	101,6	101,8	100,6	100,9	100,6	100,2	99,9	99,7
1977 Januar	102,2	103,7	102,3	102,0	101,6	100,6	101,0	100,6	99,9
Februar	102,8	104,7	102,7	102,8	102,1	100,7	101,8	100,7	100,4
März	103,1	105,0	103,3	101,7	102,4	100,9	101,9	100,9	100,7
April	103,8	106,3	103,6	100,7	102,6	102,6	101,9	100,9	101,0
Mai	104,2	106,8	104,0	99,7	103,2	103,0	102,1	100,8	101,1
Juni	104,6	107,7	104,1	100,0	103,3	103,1	102,1	100,9	101,3
Juli	104,4	107,2	104,2	100,1	103,3	103,1	102,2	100,9	101,5
August	104,2	106,4	104,4	99,7	103,4	103,1	102,2	100,9	101,6
September	104,2	105,8	105,1	100,2	103,4	103,1	102,3	100,9	101,8
Oktober	104,3	106,5	105,6	101,1	103,8	103,1	102,6	100,9	102,2
November	104,5	106,4	106,3	101,4	104,3	103,1	103,2	100,8	102,5
Dezember	104,8	105,9	106,5	101,9	104,6	103,1	103,2	100,9	102,7
1978 Januar	105,3	106,3	106,9	103,4	105,5	103,8	102,9	101,4	103,3
Februar	105,9	106,9	107,7	102,7	106,2	104,1	103,5	101,8	104,1
März	106,1	107,1	106,0	102,3	106,5	104,2	103,6	102,0	104,2
April	106,4	107,8	106,2	100,6	106,7	104,2	103,8	102,0	104,1
Mai	106,7	107,7	106,6	100,8	106,9	106,2	104,0	102,0	104,4
Juni	106,9	108,1	106,6	100,3	107,1	106,7	104,1	102,0	104,5
Juli	106,9	108,0	106,7	99,9	107,0	106,8	104,3	102,0	104,5
August	106,4	106,5	106,9	101,2	107,0	106,8	104,3	102,1	104,8
September	106,2	105,5	106,6	101,6	106,9	106,9	104,6	102,0	105,4
Oktober	106,3	105,0	110,0	102,8	107,2	106,9	104,8	102,2	105,9
November	106,5	106,1	110,5	106,2	107,5	106,9	104,9	102,0	106,6
Dezember	106,9	105,7	110,6	110,1	107,6	107,1	105,0	102,0	106,7
1979 Januar	107,5	106,3	111,0	117,5	108,2	107,4	105,3	102,0	107,0
Februar	108,2	106,9	111,5	126,8	108,5	107,5	105,9	102,0	107,3
März	108,8	107,4	112,0	135,1	108,9	108,1	106,2	102,1	107,8
April	109,4	108,0	112,5	136,5	109,2	109,5	106,4	102,2	108,5
Mai	109,7	108,5	112,9	138,2	109,3	109,7	106,5	102,1	108,9
Juni	110,1	108,3	113,1	152,0	109,5	110,3	106,7	102,2	109,5
Juli	110,9	108,7	113,4	158,1	110,1	111,6	107,9	102,4	110,8
August	110,7	107,6	114,0	156,7	110,6	112,2	108,1	102,5	111,6
September	110,9	107,2	114,9	156,0	111,0	112,4	108,4	102,7	112,9
Oktober	111,2	107,3	115,6	156,2	111,4	112,5	108,5	102,8	114,7
November	111,8	107,8	116,2	159,1	111,9	112,7	108,9	102,9	116,6
Dezember	112,2	108,5	116,5	162,1	112,2	112,9	109,1	103,0	117,7
1980 Januar	113,4	109,8	117,2	166,1	113,3	113,2	109,4	103,2	125,3
Februar	114,2	110,6	117,9	166,2	114,2	114,4	109,9	103,7	129,8
März	114,9	110,8	118,7	164,7	115,3	116,1	110,7	104,4	132,1
April	115,6	111,7	119,0	165,1	115,5	118,0	111,3	104,6	133,6
Mai	116,2	112,3	119,5	171,8	116,2	118,3	111,6	104,8	133,8
Juni	116,6	113,1	119,6	168,1	116,6	118,5	112,0	105,1	133,7
Juli	116,8	113,4	119,9	165,7	116,9	118,7	112,3	105,1	133,9
August	116,7	112,8	120,2	161,3	117,2	119,0	112,8	105,2	134,2
September									
Oktober									
November									
Dezember									

1) Nähere Beschreibung siehe S. 22.

6 Index der Einzelhandelspreise

6.3 Gliederung nach Waren

(Systematik nach dem Warenverzeichnis für die Binnenhandelstatistik, Ausgabe 1978)

1976 = 100

Jahr Monat	Einzelhandel insgesamt	Hauptbereich ¹⁾									
		Nahrungs- mittel, Getränke, Tobakwaren	Textilien, Bekleidung, Pelzwaren, Schuhe, Leder- und Galanterie- waren	Elektro- und optische Erzeugnisse, Uhren, Schmuck, Spielwaren, Musik- instrumente	Möbel, Holz- und Form- stoffwaren	Papier, Papierwaren, Schreib- artikel, Druckerei- erzeugnisse, Büro- maschinen	Eisenwaren, Hausrat, Sport- und Camping- artikel	Fahrzeuge, Maschinen, Farben, Lacke, Tapeten	Wasch- und Putzmittel, Hygiene- artikel, Körperpflege- und Arzneimittel	Brennstoffe, Mineralöl- erzeugnisse	lebende Tiere, Pflanzen, Futter- und Dinge- mittel
1976 D	100	100	100	100	100	100	100	100	100	100	100
1977 D	103,9	106,9	104,2	100,1	104,1	101,7	102,8	103,1	101,9	100,0	102,5
1978 D	106,4	106,6	108,7	101,1	108,6	103,9	106,0	106,6	103,7	101,9	105,5
1979 D	110,1	107,7	113,1	102,6	113,6	106,4	108,6	110,2	106,6	134,1	108,3
1976 Januar	98,8	98,1	98,7	99,8	98,3	100,4	99,2	98,3	100,0	99,9	104,1
Februar	99,3	99,0	99,0	99,8	98,8	100,4	99,3	98,4	100,1	100,8	103,2
März	99,4	99,5	99,3	100,1	99,0	100,5	99,6	98,3	100,1	99,1	103,8
April	100,0	100,3	99,4	100,1	99,4	100,6	99,9	100,0	100,2	99,7	103,5
Mai	100,2	100,9	99,6	100,0	99,7	99,7	99,8	100,4	99,8	99,1	102,5
Juni	100,3	100,9	99,7	100,1	99,9	99,8	100,0	100,5	99,8	99,8	100,8
Juli	99,9	100,1	99,7	100,1	100,0	99,8	100,0	100,5	99,9	99,7	94,2
August	100,1	100,1	99,9	100,1	100,3	99,9	100,1	100,6	99,9	100,4	95,5
September	100,1	99,6	100,5	100,1	100,5	99,9	100,3	100,7	100,0	100,8	97,0
Oktober	100,3	99,6	101,0	100,1	101,0	99,9	100,5	100,8	100,0	100,9	98,1
November	100,5	100,2	101,5	99,7	101,4	99,6	100,6	100,8	100,1	99,4	97,7
Dezember	101,1	101,6	101,7	99,8	101,5	99,6	100,7	100,9	100,1	100,1	99,5
1977 Januar	102,2	103,7	102,2	99,8	102,0	101,4	101,0	101,0	100,9	100,8	104,3
Februar	102,8	104,7	102,6	100,0	102,6	101,5	101,4	101,1	101,5	101,3	105,1
März	103,1	106,0	103,1	100,0	103,2	101,6	101,8	101,4	101,6	100,5	105,2
April	103,8	106,3	103,4	100,1	103,4	101,8	102,1	103,2	101,6	99,8	104,5
Mai	104,2	106,8	103,9	100,0	104,0	101,7	102,8	103,5	101,8	99,3	105,3
Juni	104,6	107,7	104,1	100,1	104,2	101,7	102,9	103,7	101,9	99,5	103,7
Juli	104,4	107,2	104,2	100,1	104,3	101,8	103,1	103,7	101,9	99,4	100,9
August	104,2	106,4	104,4	100,1	104,5	101,8	103,3	103,8	101,9	99,0	100,8
September	104,2	106,8	106,0	100,1	104,8	101,8	103,5	103,8	102,0	99,5	97,1
Oktober	104,3	106,5	105,5	100,2	105,1	101,9	103,8	103,9	102,3	100,1	99,3
November	104,5	106,4	106,2	100,2	105,5	101,7	104,1	103,8	102,8	100,3	100,8
Dezember	104,8	105,9	106,3	100,2	105,7	102,1	104,1	103,8	102,9	100,7	103,0
1978 Januar	105,3	106,3	106,8	100,4	106,7	103,3	104,6	104,5	102,6	101,9	107,4
Februar	105,9	106,9	107,6	100,9	107,7	103,5	105,2	104,8	103,1	101,6	107,8
März	106,1	107,1	107,9	101,0	108,0	103,7	105,5	104,9	103,2	101,6	108,8
April	106,4	107,8	108,2	101,0	108,1	103,8	105,7	104,9	103,4	100,5	109,4
Mai	106,7	107,7	108,5	101,0	108,3	103,9	106,1	107,0	103,5	100,7	107,0
Juni	106,9	108,1	108,6	101,0	108,6	103,9	106,2	107,5	103,7	100,3	108,5
Juli	106,9	108,0	108,6	101,0	108,7	103,9	106,3	107,6	103,9	100,1	104,0
August	106,4	106,5	108,8	101,1	108,9	104,0	106,4	107,6	103,9	101,0	102,1
September	106,2	106,5	109,4	101,2	109,1	103,9	106,5	107,6	104,1	101,3	99,5
Oktober	106,3	106,0	109,8	101,4	109,3	104,3	106,7	107,7	104,3	102,0	101,7
November	106,5	105,1	110,2	101,4	109,6	104,3	106,6	107,7	104,4	104,2	104,3
Dezember	106,9	105,7	110,3	101,4	109,7	104,5	106,6	107,7	104,6	107,2	106,0
1979 Januar	107,5	106,3	110,7	101,4	110,3	104,6	106,8	108,0	104,7	112,2	109,7
Februar	108,2	106,9	111,1	101,4	110,9	104,6	107,0	108,2	105,3	118,4	109,3
März	108,8	107,4	111,6	101,7	111,6	104,7	107,3	108,5	105,5	124,6	109,5
April	109,4	108,0	112,0	101,8	112,2	104,9	107,6	109,7	105,7	125,9	110,3
Mai	109,7	108,5	112,3	101,8	112,5	105,0	107,8	109,8	105,8	127,4	110,1
Juni	110,1	108,3	112,5	101,9	112,9	105,1	108,0	109,9	106,0	137,9	109,8
Juli	110,9	108,7	113,0	102,4	114,1	105,5	108,6	111,0	107,1	142,8	107,0
August	110,7	107,6	113,6	102,7	114,7	105,7	109,1	111,1	107,3	142,4	106,1
September	110,9	107,2	114,4	103,1	115,3	105,9	109,5	111,4	107,6	142,7	105,2
Oktober	111,2	107,3	115,0	103,7	116,0	106,1	110,0	111,6	107,7	142,9	105,1
November	111,8	107,8	115,6	104,3	116,4	106,4	110,5	111,8	108,0	144,8	107,1
Dezember	112,2	108,5	115,8	104,6	116,5	106,6	110,6	111,9	108,2	147,2	108,8
1980 Januar	113,4	109,8	116,6	107,1	117,7	107,0	111,4	112,1	108,6	150,2	113,2
Februar	114,2	110,5	117,2	108,8	119,0	107,3	112,7	112,4	109,0	152,7	113,6
März	114,9	110,8	118,0	109,8	119,8	108,4	113,7	114,8	109,7	151,9	114,3
April	115,6	111,7	118,4	110,5	120,6	108,6	114,1	115,8	110,3	152,9	115,0
Mai	116,2	112,3	118,8	110,6	121,7	108,9	115,2	116,0	110,6	157,7	114,2
Juni	116,6	113,1	119,0	110,7	122,2	109,3	115,4	116,2	111,0	156,5	114,3
Juli	116,8	113,4	119,3	110,8	123,0	109,4	115,7	116,4	111,3	153,9	111,1
August	116,7	112,8	119,7	111,0	123,9	109,5	116,1	116,8	111,8	151,0	108,7
September											
Oktober											
November											
Dezember											

1) Nähere Beschreibung siehe S. 23.

6 Index der Einzelhandelspreise

6.4 Institutionelle Gliederung

1970 = 100

Jahr Monat	Einzelhandel insgesamt	Einzelhandel ¹⁾ mit								
		Nahrungs- und Genüßmitteln und Gemischt- waren	Textil- waren, Schuhen	Metall- waren, Hausrat, Wohnbedarf	Elektro- u. optischen Erzeugnissen, Uhren	Papierwaren, Druck- erzeugnissen	pharmazeut., kosmet. u. ä. Erzeugnissen	Kohle, Mineralöl- erzeugnissen	Fahrzeugen, Maschinen, Büro- einrichtungen	sonstigen Waren
1969 D	97,0	98,2	96,3	95,9	98,4	95,9	97,1	94,0	95,2	96,3
1970 D	100	100	100	100	100	100	100	100	100	100
1971 D	104,6	103,3	105,8	105,4	102,9	107,0	104,4	108,3	106,0	104,0
1972 D	109,5	108,6	112,2	109,6	106,0	109,9	108,8	109,2	110,4	108,1
1973 D	116,6	115,8	120,4	114,9	112,1	115,7	113,4	130,7	114,4	113,2
1974 D	126,1	121,4	129,6	124,3	122,7	124,6	119,8	172,5	122,5	123,4
1975 D	131,9	128,3	136,1	131,3	127,4	133,7	126,8	176,4	130,9	131,1
1976 D	136,1	133,1	140,4	134,9	128,3	137,3	128,5	190,4	134,5	136,4
1977 D	141,5	140,5	146,8	140,0	129,0	141,9	131,9	190,8	138,3	139,2
1978 D	144,8	141,7	153,4	145,5	131,0	145,7	134,4	194,3	142,9	142,9
1979 D	149,9	143,3	160,2	151,2	133,9	148,2	138,6	266,3	147,8	147,8
1975 Januar	129,4	125,0	134,3	129,3	125,7	131,4	123,6	172,4	127,6	131,7
1975 Februar	129,8	125,7	134,9	130,0	126,6	132,2	124,3	166,6	127,6	131,5
1975 März	130,3	126,2	135,1	130,3	126,9	132,7	124,5	164,7	130,1	131,2
1975 April	131,1	127,7	135,3	130,6	127,2	133,0	124,9	166,3	131,1	131,6
1975 Mai	131,9	129,1	135,7	131,1	127,4	133,3	125,3	165,5	131,5	131,3
1975 Juni	132,9	131,2	135,9	131,4	127,7	133,8	125,7	172,2	131,2	132,0
1975 Juli	132,7	130,4	135,9	131,7	127,7	133,9	126,0	173,8	131,3	129,8
1975 August	132,2	128,8	136,0	131,8	127,8	134,1	126,1	175,6	131,4	127,9
1975 September	132,8	128,6	136,8	132,2	127,9	134,3	126,5	188,2	131,7	129,0
1975 Oktober	133,1	128,5	137,3	132,3	128,0	134,7	127,0	191,7	132,1	130,9
1975 November	133,3	128,7	137,7	132,5	127,8	134,5	127,4	191,2	132,3	132,4
1975 Dezember	133,6	129,4	137,9	132,6	127,8	136,8	127,8	188,8	132,4	133,7
1976 Januar	134,5	130,8	139,3	132,9	127,9	136,9	128,4	190,4	132,3	137,5
1976 Februar	135,2	131,9	138,9	133,4	128,0	137,0	128,7	192,1	132,4	137,5
1976 März	135,3	132,4	139,3	133,7	128,3	137,2	128,7	188,9	132,3	138,0
1976 April	136,1	133,5	139,6	134,2	128,4	137,3	128,8	189,8	134,6	138,3
1976 Mai	136,4	134,1	139,8	134,5	128,3	137,0	128,1	188,9	136,0	138,5
1976 Juni	136,5	134,3	139,8	134,8	128,4	137,2	128,3	190,2	135,1	137,6
1976 Juli	136,0	133,2	139,8	134,9	128,4	137,3	128,3	189,6	135,1	133,3
1976 August	136,3	133,2	140,3	135,3	128,4	137,3	128,4	191,0	135,1	134,1
1976 September	136,3	132,5	141,1	135,6	128,5	137,4	128,5	191,7	135,3	134,8
1976 Oktober	136,5	132,5	142,1	136,1	128,5	137,6	128,7	192,1	135,4	135,5
1976 November	136,8	133,3	142,7	136,5	128,0	137,4	128,8	189,3	135,4	135,3
1976 Dezember	137,6	135,1	142,9	136,7	128,2	137,7	128,8	190,8	136,4	136,4
1977 Januar	139,1	137,9	143,8	137,4	128,3	140,9	130,1	192,3	135,5	139,5
1977 Februar	139,9	139,0	144,3	138,2	128,5	141,2	131,1	193,3	135,7	140,2
1977 März	140,4	139,4	145,2	138,8	128,7	141,3	131,4	191,7	136,1	140,5
1977 April	141,3	141,0	145,6	139,1	128,8	141,6	131,4	190,4	136,5	140,4
1977 Mai	141,9	141,7	146,3	139,8	128,9	141,8	131,6	189,4	136,9	141,3
1977 Juni	142,4	142,8	146,4	140,1	128,9	142,0	131,7	190,0	136,9	140,9
1977 Juli	142,1	142,2	146,6	140,3	129,1	142,1	131,9	189,8	139,2	138,7
1977 August	141,9	141,2	147,0	140,6	129,1	142,3	129,1	189,1	139,2	138,2
1977 September	141,9	140,5	148,0	141,0	129,2	142,1	132,0	189,8	139,2	136,0
1977 Oktober	142,0	140,1	148,8	141,4	129,3	142,3	132,5	190,8	139,3	137,2
1977 November	142,3	140,0	149,5	141,8	129,4	142,3	133,3	191,4	139,2	138,3
1977 Dezember	142,7	140,5	149,8	141,9	129,4	142,9	133,3	192,1	139,2	139,7
1978 Januar	143,3	141,2	150,5	143,0	130,0	144,6	132,9	194,4	140,0	142,8
1978 Februar	144,2	142,0	151,8	144,4	130,6	145,0	133,5	193,8	140,5	143,6
1978 März	144,4	142,2	152,2	144,6	130,7	145,4	133,7	193,6	140,6	144,3
1978 April	144,8	143,0	152,6	144,9	130,7	145,6	133,9	191,7	140,6	145,3
1978 Mai	145,3	143,0	152,9	145,3	130,9	145,6	134,2	192,1	143,3	144,3
1978 Juni	145,5	143,4	153,0	145,6	130,9	145,7	134,4	191,5	144,1	145,3
1978 Juli	145,5	143,4	153,0	145,7	130,9	145,7	134,7	190,8	144,1	142,4
1978 August	144,8	141,6	153,5	145,9	131,0	145,8	134,7	192,5	144,3	140,9
1978 September	144,6	140,2	154,3	146,1	131,2	145,8	135,0	193,1	144,1	139,4
1978 Oktober	144,7	139,7	155,0	146,4	131,5	146,4	135,2	194,4	144,3	140,6
1978 November	145,0	139,8	155,6	146,7	131,7	146,4	135,3	198,8	144,3	142,3
1978 Dezember	145,5	140,6	155,9	146,8	131,6	146,6	135,5	204,5	144,4	143,5
1979 Januar	146,3	141,4	156,4	147,3	131,7	146,8	135,7	214,4	144,7	146,1
1979 Februar	147,3	142,1	157,1	148,0	131,9	146,9	136,8	226,6	144,9	146,4
1979 März	148,1	142,9	157,8	148,8	132,3	147,1	137,0	238,4	145,5	146,9
1979 April	148,9	143,6	158,5	149,4	132,6	147,3	137,4	241,0	147,2	147,9
1979 Mai	149,3	144,2	158,9	149,8	132,6	147,5	137,5	243,9	147,2	148,3
1979 Juni	149,9	144,1	159,2	150,2	132,9	147,6	137,8	263,9	147,4	148,7
1979 Juli	151,0	144,6	159,9	151,8	133,7	148,4	139,3	273,2	148,8	147,7
1979 August	150,7	143,2	160,8	152,5	134,2	148,7	139,6	271,9	149,1	147,3
1979 September	151,0	142,6	162,2	153,3	135,0	149,0	140,0	272,3	149,4	147,2
1979 Oktober	151,4	142,9	163,3	154,1	135,9	149,3	140,1	272,7	149,6	147,5
1979 November	152,2	143,6	163,9	154,6	136,8	149,7	140,6	276,5	149,8	148,8
1979 Dezember	152,7	144,5	164,3	154,8	137,3	149,9	140,9	280,8	149,9	150,7
1980 Januar	154,4	146,2	165,4	156,2	141,5	150,5	141,3	286,7	150,3	153,5
1980 Februar	155,5	147,0	166,5	158,0	144,4	151,0	142,0	290,7	150,7	154,6
1980 März	156,4	147,7	167,8	159,2	146,1	152,6	143,1	289,2	153,0	156,5
1980 April	157,4	148,6	168,3	160,0	147,1	152,8	143,8	290,9	155,4	156,6
1980 Mai	158,2	149,4	168,8	161,1	147,3	153,2	144,2	300,3	155,6	157,0
1980 Juni	158,7	150,5	169,0	161,8	147,4	153,8	144,7	295,9	155,8	157,6
1980 Juli	159,0	150,9	169,3	162,7	147,5	154,1	145,1	292,8	156,0	156,1
1980 August	158,9	150,1	169,9	163,7	147,7	154,2	145,8	287,1	156,5	154,7
1980 September										
1980 Oktober										
1980 November										
1980 Dezember										

1) Nähere Beschreibung siehe S. 21.

6 Index der Einzelhandelspreise
6.5 Gliederung nach Hauptbranchen

Jahr Monat	Einzelhandel insgesamt	Lebensmittel- geschäfte	Geschäfte für Textil- waren und Schuhwerk	Geschäfte für Hausrat und Wohn- bedarf	Sonstige Branchen des Einzel- handels	Jahr Monat	Einzelhandel insgesamt	Lebensmittel- geschäfte	Geschäfte für Textil- waren und Schuhwerk	Geschäfte für Hausrat und Wohn- bedarf	Sonstige Branchen des Einzel- handels
1962 = 100						1960 = 100					
1938 D	49,0	49,1	51,5	47,9	46,3	1938 D	58,0	58,6	53,9	62,6	60,9
1948 D 2. Hj.	100,3	96,6	123,5	93,0	83,0	1948 D 2. Hj.	118,6	114,0	129,4	121,6	109,2
1949 D	93,7	91,7	109,5	88,9	80,9	1949 D	110,9	108,4	114,7	113,6	106,5
1950 D	84,5	83,8	96,4	78,5	76,0	1950 D	100	100	100	100	100
1951 D	92,4	89,9	106,6	84,9	84,1	1951 D	109,3	107,2	110,6	111,0	110,6
1952 D	92,0	92,1	97,0	89,3	86,7	1952 D	108,6	106,9	101,6	116,7	114,1
1953 D	88,1	88,9	90,3	85,7	85,0	1953 D	104,3	106,0	94,5	112,1	111,8
1954 D	87,6	88,7	88,6	84,2	85,9	1954 D	103,6	105,8	92,8	110,0	113,0
1955 D	88,5	90,2	88,1	85,8	87,0	1955 D	104,7	107,6	92,3	112,1	114,6
1956 D	89,9	92,0	88,8	88,2	88,3	1956 D	106,4	109,7	92,8	115,3	116,2
1957 D	92,2	92,2	92,0	90,7	90,7	1957 D	109,1	111,0	96,6	120,2	119,4
1958 D	94,1	94,5	94,7	93,9	92,7	1958 D	111,4	112,7	99,2	122,7	122,0
1959 D	94,7	96,2	93,9	93,8	93,3	1959 D	112,0	114,7	98,3	122,2	122,8
1960 D	95,4	96,1	95,2	94,5	94,4	1960 D	112,8	114,6	98,8	123,5	124,2
1961 D	97,3	96,8	97,5	98,2	97,3	1961 D	115,0	115,4	102,1	128,3	128,0
1962 D	100	100	100	100	100	1962 D	118,3	119,2	104,8	130,7	131,6
1963 D	101,5	101,8	102,1	99,8	101,3	1963 D	120,1	121,4	106,9	130,4	133,4
1964 D	102,6	102,7	103,4	102,5	102,5	1964 D	121,3	122,5	108,3	130,9	135,0
1965 D	104,6	105,3	106,2	101,5	104,3	1965 D	123,7	125,6	110,2	132,7	137,2
1966 D	106,7	107,3	107,5	102,6	106,9	1966 D	126,2	127,9	112,6	133,9	140,7
1967 D	107,2	107,5	108,5	101,8	108,0	1967 D	126,9	128,2	113,6	133,0	142,1
1968 D	107,1	106,5	108,2	109,7	109,4	1968 D	126,6	127,0	113,2	131,6	144,0
1969 D	108,2	108,3	108,9	100,8	110,2	1969 D	127,9	129,1	114,1	131,7	145,1
1970 D	111,5	110,3	112,9	104,4	114,8	1970 D	131,9	131,6	118,3	136,5	151,1
1971 D	116,7	114,0	119,3	109,2	121,1	1971 D	138,0	136,9	124,9	142,8	169,4
1972 D	122,1	119,8	126,2	112,9	125,5	1972 D	144,4	142,9	132,1	147,6	186,3
1973 D	130,1	127,7	136,1	117,2	134,5	1973 D	153,9	152,3	141,5	153,1	194,2
1974 D	139,5	134,0	145,8	125,3	147,6	1974 D	160,6	159,8	152,7	163,8	205,1
1975 D	147,1	141,5	163,4	131,9	155,8	1975 D	174,0	168,8	160,7	172,4	211,6
1976 D	151,8	148,9	167,9	134,2	160,8	1976 D	179,6	175,2	165,4	179,7	216,1
1977 D	157,8	156,0	164,6	137,5	164,2	1977 D	186,6	184,9	172,4	184,5	221,8
1978 D	161,5	156,3	171,7	141,3	168,5	1978 D	191,0	186,4	179,9	184,5	228,8
1979 D	167,2	158,1	178,6	144,8	179,9	1979 D	197,7	188,5	187,1	189,2	236,8
1976 Januar	150,0	144,4	156,8	132,9	159,8	1976 Januar	177,4	172,2	163,2	173,6	210,3
1976 Februar	150,8	145,6	156,3	133,2	160,3	1976 Februar	178,3	173,6	163,7	174,0	210,9
1976 März	150,9	146,2	156,7	133,6	160,0	1976 März	178,5	174,3	164,2	174,5	210,5
1976 April	151,8	147,3	156,9	133,8	161,1	1976 April	179,6	175,7	164,4	174,8	212,0
1976 Mai	152,1	148,1	157,2	134,0	160,9	1976 Mai	179,9	176,6	164,7	175,0	211,8
1976 Juni	152,3	148,1	157,2	134,1	161,1	1976 Juni	180,1	176,6	164,7	175,2	212,0
1976 Juli	151,7	147,0	157,4	134,2	160,6	1976 Juli	179,4	175,4	164,9	175,4	211,4
1976 August	152,0	147,0	157,7	134,6	160,9	1976 August	179,7	175,4	165,2	175,7	211,8
1976 September	152,0	146,3	158,6	134,8	161,2	1976 September	179,7	174,5	166,2	176,1	212,2
1976 Oktober	152,3	146,3	158,6	135,0	161,4	1976 Oktober	180,1	174,5	167,0	176,4	212,4
1976 November	152,6	147,2	160,4	135,2	160,9	1976 November	180,5	175,6	168,0	176,8	211,8
1976 Dezember	153,6	149,1	160,5	135,3	161,2	1976 Dezember	181,5	177,8	168,2	176,8	212,2
1977 Januar	155,2	152,0	161,3	135,7	162,4	1977 Januar	183,5	181,3	169,0	177,3	213,7
1977 Februar	156,1	153,4	162,0	136,3	163,2	1977 Februar	184,6	182,9	169,6	178,0	214,7
1977 März	156,6	153,8	162,9	136,8	163,3	1977 März	185,1	183,4	170,6	178,7	215,0
1977 April	157,6	155,6	163,4	136,9	164,1	1977 April	186,4	185,5	171,1	178,9	216,0
1977 Mai	158,2	156,3	164,2	137,5	164,5	1977 Mai	187,1	186,4	172,0	179,6	216,4
1977 Juni	158,8	157,5	164,3	137,6	164,6	1977 Juni	187,8	187,8	172,1	179,7	216,6
1977 Juli	158,5	156,9	164,5	137,7	164,5	1977 Juli	187,5	187,1	172,6	180,1	216,4
1977 August	158,2	155,7	164,8	137,9	164,5	1977 August	187,1	185,7	173,8	180,4	216,2
1977 September	158,2	155,0	165,9	138,1	164,3	1977 September	187,1	184,8	174,6	180,8	216,9
1977 Oktober	158,4	154,5	166,7	138,4	164,8	1977 Oktober	187,3	184,3	175,8	181,1	217,3
1977 November	158,7	154,5	167,6	138,7	165,1	1977 November	187,6	184,3	176,6	181,5	217,7
1977 Dezember	159,1	155,1	168,0	138,9	165,4	1977 Dezember	188,2	185,0	175,9	181,5	217,7
1978 Januar	159,9	155,7	168,7	139,6	166,6	1978 Januar	189,1	185,7	176,8	182,4	219,2
1978 Februar	160,8	156,6	169,8	140,6	167,0	1978 Februar	190,1	186,7	177,9	183,6	219,8
1978 März	161,1	156,9	170,3	140,8	167,4	1978 März	190,6	187,1	178,4	183,9	220,2
1978 April	161,5	157,9	170,8	141,0	167,4	1978 April	191,0	188,3	178,9	184,1	220,2
1978 Mai	162,0	157,8	171,4	141,2	168,5	1978 Mai	191,6	188,1	179,6	184,5	221,7
1978 Juni	162,3	158,4	171,4	141,4	168,8	1978 Juni	191,9	188,8	179,6	184,6	221,9
1978 Juli	162,3	158,2	171,6	141,5	168,6	1978 Juli	191,9	188,7	179,7	184,8	221,9
1978 August	161,6	156,2	171,9	141,6	168,8	1978 August	191,0	186,2	180,1	185,0	222,1
1978 September	161,2	154,8	172,8	141,8	168,8	1978 September	190,7	184,6	181,1	185,2	222,1
1978 Oktober	161,4	154,1	173,3	141,9	169,3	1978 Oktober	190,9	183,8	181,6	185,3	222,8
1978 November	161,7	154,4	174,1	141,9	170,1	1978 November	191,2	184,1	182,4	185,3	223,8
1978 Dezember	162,3	155,3	174,3	142,0	170,9	1978 Dezember	191,9	185,2	182,5	185,5	224,9
1979 Januar	163,2	156,2	174,9	142,3	172,5	1979 Januar	193,0	186,2	183,2	185,9	227,0
1979 Februar	164,3	156,9	175,5	142,7	174,3	1979 Februar	194,3	187,1	183,9	186,4	228,3
1979 März	165,2	157,6	176,2	143,2	176,0	1979 März	195,4	188,0	184,5	187,1	231,7
1979 April	166,1	158,4	177,0	143,6	177,2	1979 April	196,4	188,8	185,4	187,6	233,1
1979 Mai	166,5	159,1	177,4	143,8	177,8	1979 Mai	197,0	189,7	185,9	187,8	234,0
1979 Juni	167,2	159,9	177,6	144,0	180,2	1979 Juni	197,7	189,5	186,0	188,2	237,2
1979 Juli	168,4	160,4	178,4	145,1	182,3	1979 Juli	199,1	190,1	186,6	189,6	239,9
1979 August	168,1	157,9	179,3	145,7	182,5	1979 August	198,8	188,3	187,8	190,3	240,1
1979 September	168,4	157,5	180,6	146,2	183,0	1979 September	199,1	187,8	189,2	191,0	240,8
1979 Oktober	168,8	157,6	181,5	146,7	183,4	1979 Oktober	199,7	188,0	190,2	191,7	241,4
1979 November	169,7	158,4	182,5	147,1	184,6	1979 November	200,7	188,8	191,1	192,2	242,9
1979 Dezember	170,3	159,4	182,8	147,3	185,5	1979 Dezember	201,5	190,1	191,5	192,4	244,2
1980 Januar	172,2	161,3	184,1	148,3	187,6	1980 Januar	203,6	192,3	192,8	193,8	246,9
1980 Februar	173,4	162,2	185,2	149,5	189,2	1980 Februar	205,1	193,4	194,0	195,3	249,0
1980 März	174,4	162,9	186,3	150,6	191,0	1980 März	206,3	194,3	195,1	196,6	251,3
1980 April	175,5	163,9	186,9	151,2	192,6	1980 April	207,6	195,5	196,8	197,4	253,5
1980 Mai	176,4	164,8	187,5	152,2	194,0	1980 Mai	208,6	196,5	198,4	198,9	256,4
1980 Juni	177,0	166,0	187,8	152,8	193,9	1980 Juni	209,4	198,0	198,8	199,6	256,2
1980 Juli	177,3	166,4	188,3	153,3	193,7	1980 Juli	208,7	198,5	197,3	200,3	254,9
1980 August	177,2	165,6	188,8	154,0	193,4	1980 August	209,5	197,4	197,8	201,1	254,5
1980 September						1980 September					
1980 Oktober						1980 Oktober					
1980 November						1980 November					
1980 Dezember						1980 Dezember					

7 Sondertabelle

Kommunale Gebühren für Wasser, Abwässerbeseitigung, Müllabfuhr und Straßenreinigung für private Haushalte

1976 = 100

Jahr Monat	Allgemeine Wassertarife (ohne Gewerbe- und Sondertarife) Grund- und Arbeitspreis bei einer monatlichen Abnahmemenge von			Abwässerbeseitigung bei Abnahme einer kleineren größeren Frischwassermenge		Müllabfuhr für die einmalige wöchentliche Leerung einer ortsblichen Tonne mit einem kleineren größeren Inhalt		Straßenreinigung für einen Meter Straßenfront oder für eine andere Bezugsinheit bei zweimaliger sechsmaliger Reinigung in der Woche	
	6 m ³	15 m ³ 1)	20 m ³	Jahresgebühr für 1 m ³		Jahresgebühr			
1973 D		73,5		66,8	65,6	73,4	73,1	71,5	70,9
1974 D		82,4		74,2	72,3	80,4	78,7	78,1	76,9
1975 D	89,7	90,5	91,0	86,6	83,9	89,7	87,5	84,4	84,5
1976 D	100	100	100	100	100	100	100	100	100
1977 D	103,1	103,0	103,0	108,1	107,6	105,0	104,0	103,8	103,9
1978 D	106,5	105,8	105,6	114,6	114,7	108,9	108,0	105,6	105,6
1979 D	110,1	109,2	108,9	118,2	118,8	111,9	109,9	107,4	107,5
1974 Januar		79,0		70,1	68,1	77,5	76,5	75,9	74,8
Februar		79,5		71,2	69,1	78,3	77,4	77,2	76,4
März		80,5		73,2	71,5	79,2	78,1	77,2	76,4
April		81,3		73,2	71,5	80,5	78,7	77,3	76,5
Mai		81,9		73,4	71,7	80,5	78,7	77,4	76,6
Juni		81,9		73,7	71,8	80,6	78,7	77,6	76,9
Juli		83,2		75,0	73,9	80,7	78,9	77,6	76,9
August		83,3		75,3	73,9	80,7	78,9	79,5	77,7
September		83,3		76,0	74,0	80,7	78,9	79,5	77,7
Oktober		84,4		76,2	74,2	82,0	80,0	79,6	77,7
November		85,3		76,4	74,2	82,1	80,0	79,6	77,7
Dezember		85,3		76,4	74,2	82,1	80,0	79,5	77,7
1975 Januar	82,1	86,0	90,0	82,0	81,5	86,6	84,7	82,1	81,1
Februar	88,1	88,3	88,6	83,6	80,2	88,0	85,7	83,4	83,2
März	89,0	89,2	89,6	84,6	81,4	88,6	86,1	83,8	83,6
April	89,6	89,7	90,1	85,6	82,5	89,3	87,2	84,3	84,7
Mai	89,9	89,9	90,3	85,9	82,8	89,9	87,6	84,3	84,7
Juni	89,9	90,0	90,4	85,9	82,8	89,9	87,6	84,3	84,7
Juli	89,6	90,3	90,7	87,0	84,5	90,4	88,0	84,4	84,7
August	89,7	90,5	90,9	87,3	84,7	90,4	88,0	84,7	85,0
September	90,3	90,9	91,2	88,0	85,1	90,5	88,1	84,7	85,0
Oktober	91,4	91,6	91,9	88,8	86,0	90,8	88,6	85,0	85,2
November	93,2	93,5	93,7	90,4	87,8	91,2	89,0	86,1	86,0
Dezember	93,5	93,9	94,2	90,4	87,8	91,2	89,0	86,1	86,0
1976 Januar	96,2	96,8	97,0	96,1	96,1	97,1	96,3	97,1	96,5
Februar	97,7	98,1	98,2	97,3	97,5	98,6	98,5	97,5	96,8
März	98,7	98,8	98,9	98,3	98,4	99,4	99,5	99,4	99,5
April	100,2	100,1	100,1	99,5	99,4	99,8	100,0	100,2	100,2
Mai	100,5	100,3	100,3	99,5	99,5	99,8	100,0	100,7	100,3
Juni	100,6	100,5	100,4	99,6	99,6	100,1	100,2	100,7	100,3
Juli	101,0	100,9	100,8	101,1	101,1	100,3	100,2	100,7	100,3
August	101,0	100,9	100,9	101,4	101,4	101,0	100,4	100,7	100,3
September	101,0	100,9	100,9	101,5	101,5	101,0	100,4	100,7	100,3
Oktober	101,0	100,9	100,9	101,9	101,8	101,0	100,4	100,7	100,3
November	101,2	101,0	100,9	102,0	101,9	101,0	100,4	100,7	100,3
Dezember	101,2	101,0	100,9	102,0	101,9	101,0	100,4	100,7	100,3
1977 Januar	102,4	102,3	102,3	105,5	105,3	103,9	103,2	102,8	103,0
Februar	102,7	102,5	102,5	106,3	105,8	104,5	103,7	103,4	103,3
März	102,9	102,8	102,8	106,2	107,7	104,5	103,7	103,9	103,9
April	103,0	102,8	102,9	106,2	107,7	104,5	103,7	103,9	103,9
Mai	103,0	102,8	102,9	106,4	107,8	104,8	103,9	103,9	103,9
Juni	103,1	103,0	103,0	106,4	107,8	104,8	103,9	103,9	103,9
Juli	103,2	103,2	103,2	106,7	108,2	105,2	104,2	104,0	104,0
August	103,2	103,2	103,2	106,7	108,2	105,2	104,2	104,0	104,0
September	103,2	103,2	103,2	106,7	108,2	105,3	104,2	104,0	104,0
Oktober	103,4	103,2	103,2	106,8	108,3	105,5	104,4	104,1	104,1
November	103,4	103,2	103,2	106,8	108,3	105,5	104,4	104,1	104,1
Dezember	103,4	103,2	103,2	106,8	108,3	105,7	104,6	104,1	104,1
1978 Januar	105,2	104,7	104,6	112,7	113,4	106,4	106,4	104,1	104,3
Februar	106,0	105,2	105,1	114,3	114,3	108,4	107,4	106,4	105,3
März	106,1	105,4	105,3	114,8	114,8	108,6	107,5	106,5	105,6
April	106,1	105,4	105,3	114,8	114,8	108,6	107,5	106,5	105,6
Mai	106,1	105,4	105,3	114,8	114,8	108,6	107,5	106,5	105,6
Juni	106,2	105,5	105,3	114,8	114,9	109,5	108,4	106,5	105,6
Juli	106,2	105,5	105,3	114,9	114,9	109,5	108,4	106,5	105,6
August	107,1	106,2	106,0	114,9	114,9	109,5	108,4	106,5	105,6
September	107,3	106,4	106,2	114,9	114,9	109,5	108,4	106,5	105,6
Oktober	107,4	106,5	106,3	114,9	115,0	109,5	108,5	106,5	105,6
November	107,4	106,5	106,3	114,9	115,0	109,5	108,5	106,1	106,1
Dezember	107,4	106,5	106,3	114,9	115,0	109,6	108,6	106,1	106,1
1979 Januar	108,5	107,6	107,4	117,7	118,3	110,6	109,4	107,3	107,4
Februar	108,9	107,9	107,7	117,9	118,5	111,5	109,6	107,4	107,4
März	109,1	108,2	108,0	117,9	118,5	111,5	109,6	107,4	107,5
April	109,3	108,4	108,2	117,9	118,5	111,9	110,0	107,4	107,5
Mai	109,7	108,9	108,6	117,9	118,5	111,9	110,0	107,4	107,5
Juni	109,7	108,9	108,6	118,0	118,6	111,9	110,0	107,4	107,5
Juli	111,0	110,0	109,7	118,0	118,6	112,3	110,1	107,4	107,5
August	111,0	110,0	109,7	118,5	119,1	112,3	110,1	107,4	107,5
September	111,0	110,0	109,7	118,5	119,1	112,3	110,1	107,4	107,5
Oktober	111,1	110,1	109,8	118,7	119,3	112,3	110,1	107,4	107,5
November	111,1	110,1	109,8	118,7	119,3	112,3	110,1	107,4	107,5
Dezember	111,1	110,2	109,8	118,8	119,4	112,3	110,1	107,9	108,0
1980 Januar	112,8	111,7	111,3	122,8	122,9	115,8	113,1	110,8	109,4
Februar	114,4	112,9	112,4	125,6	125,5	117,6	114,4	110,8	110,0
März	115,5	113,9	113,4	128,0	127,9	117,6	114,4	113,6	110,0
April	116,2	114,6	114,1	129,5	129,5	117,9	114,8	114,9	111,2
Mai	116,3	114,6	114,1	129,5	129,5	117,9	114,9	114,6	110,9
Juni	116,4	114,7	114,2	130,3	130,3	118,2	115,0	114,6	111,0
Juli	117,1	115,2	114,6	130,5	130,5	118,9	115,5	114,6	111,0
August	117,1	115,2	114,6	130,5	130,5	118,9	115,5	114,6	111,0
September									
Oktober									
November									
Dezember									

1) Bis einschl. Dezember 1974 12 m³.

Carl Ritter & Co., Buch- und Offsetdruck, Wiesbaden