

**Fachserie 17 / Reihe 7**

# **PREISE**

**Verbraucherpreisindizes für Deutschland**

Statist. Bundesamt - Bibliothek



03-14164

**April 2003**

**Herausgeber:** Statistisches Bundesamt, Wiesbaden

**Fachliche Informationen**  
zu dieser Veröffentlichung:

Gruppe VI A,  
Tel.: 06 11 / 75 47 77  
Fax: 06 11 / 75 36 22  
Tel.: 06 11 / 75 28 88 (Anrufbeantworter)  
Fax: 06 11 / 75 38 88 (Abruffax)  
verbraucherpreisindex@destatis.de

**Allgemeine Informationen**  
zum Datenangebot:

Informationsservice,  
Tel.: 06 11 / 75 24 05  
Fax: 06 11 / 75 33 30  
info@destatis.de  
www.destatis.de

**Veröffentlichungskalender**  
**der Pressestelle:**  
[www.destatis.de/presse/deutsch/cal.htm](http://www.destatis.de/presse/deutsch/cal.htm)

Erscheinungsfolge: monatlich

Erschienen im Mai 2003

Preis: EUR 10,79 [D]

Bestellnummer: 2170700 - 03104

Recyclingpapier aus 100 % Altpapier.

© Statistisches Bundesamt, Wiesbaden 2003

Für nichtgewerbliche Zwecke sind Vervielfältigung und unentgeltliche Verbreitung, auch auszugsweise, mit Quellenangabe gestattet. Die Verbreitung, auch auszugsweise, über elektronische Systeme/Datenträger bedarf der vorherigen Zustimmung. Alle übrigen Rechte bleiben vorbehalten.

**Vertriebspartner:** SFG – Servicecenter Fachverlage GmbH  
Postfach 43 43  
72774 Reutlingen  
Tel.: 0 70 71 / 93 53 50  
Fax: 0 70 71 / 93 53 35  
www.s-f-g.com  
destatis@s-f-g.com



## Zeitreihenservice

In unserer Datenbank STATIS-BUND sind Daten aus verschiedenen Themenbereichen als Zeitreihen gespeichert und können gegen Entgelt via Internet ([www.destatis.de/zeitreih](http://www.destatis.de/zeitreih)) bezogen werden.

### Schwerpunkthemen:

- Produzierendes Gewerbe
- Volkswirtschaftliche Gesamtrechnungen
- Preise
- Löhne und Gehälter
- Erwerbstätigkeit
- Bevölkerung
- Binnen- und Außenhandel
- Bautätigkeit

### Nutzungsmöglichkeit:

- Datenrecherche kostenfrei
- Datenabruf als registrierter Kunde  
Anmeldung und Preisregelung über  
[www-zr.destatis.de/cgi-bin/regmeg.pl](http://www-zr.destatis.de/cgi-bin/regmeg.pl)
- Datenbanksegmente außerdem verfügbar als  
STATIS-CD-ROM (halbjährliche Ausgabe),  
Informationen und Demo-CD-ROM über

Das **komplette Datenbestandsverzeichnis** finden Sie als **kostenloses** Download unter:  
[www-zr.destatis.de/dbv/dbv.htm](http://www-zr.destatis.de/dbv/dbv.htm)

Informationen:

Telefon: 06 11 / 75 45 55

E-Mail: [statistat@destatis.de](mailto:statistat@destatis.de) ←



## Statistik-Shop

Über den Statistik-Shop stehen **rund um die Uhr** Daten aus verschiedenen Themenbereichen als Download sofort zur Verfügung. Außerdem können diverse Printprodukte, CD-ROMs bzw. Diskettenpakete online bestellt werden unter [www.destatis.de/shop](http://www.destatis.de/shop).

### Downloads-Themenauswahl:



- Gebiet, Bevölkerung, Erwerbstätigkeit, Wahlen
- Bildung, Sozialleistungen, Gesundheit, Rechtspflege
- Wohnen, Umwelt
- Wirtschaftsbereiche
- Außenhandel, Unternehmen, Handwerk
- Preise, Verdienste, Einkommen und Verbrauch
- Öffentliche Finanzen
- Volkswirtschaftliche und umweltökonomische Gesamtrechnungen
- Sonderbereiche
- Klassifikationen

### Bücher, Fachserien, CD-ROMs:



- Jahrbücher
- Fachserien zu den einzelnen Bereichen
- Schriftenreihe „Im Blickpunkt“
- Thematische Veröffentlichungen
- Gutachten für Umweltfragen
- Gutachten zur Begutachtung der gesamtwirtschaftlichen Entwicklung
- Organisations- und Methodenfragen
- Klassifikationen
- CD-ROMs und Diskettenpakete
- Gesamtkatalog

Informationen:

Telefon: 06 11 / 75 45 55

E-Mail: [shop-produkte@destatis.de](mailto:shop-produkte@destatis.de)

# Inhalt

|   | Seite     |
|---|-----------|
| <b>Textteil</b>   |           |
| Erläuterungen .....   | 5         |
| <b>Tabellenteil</b>   |           |
| <b>Teil I Deutschland</b>   |           |
| Schaubild .....   | 11        |
| <b>1 Verbraucherpreisindex</b>  |           |
| <b>1.1 Gliederung nach dem Verwendungszweck</b>   |           |
| Nahrungsmittel und alkoholfreie Getränke .....  | 12        |
| Alkoholische Getränke, Tabakwaren .....   | 16        |
| Bekleidung und Schuhe.....  | 18        |
| Wohnung, Wasser, Strom, Gas und andere Brennstoffe .....  | 20        |
| Einrichtungsgegenstände (Möbel), Apparate, Geräte und Ausrüstungen für den Haushalt<br>sowie deren Instandhaltung ..... | 24        |
| Gesundheitspflege .....   | 28        |
| Verkehr .....   | 32        |
| Nachrichtenübermittlung.....  | 36        |
| Freizeit, Unterhaltung und Kultur.....  | 38        |
| Bildungswesen.....  | 46        |
| Beherbergungs- und Gaststätdienstleistungen.....  | 46        |
| Andere Waren und Dienstleistungen .....   | 48        |
| <b>1.2 Sondergliederungen</b>   |           |
| Saisonwaren .....   | 52        |
| Administrierte Preise .....   | 54        |
| Heizöl und Kraftstoffe, Energie.....  | 56        |
| Gliederung nach der Dauerhaftigkeit der Waren und Dienstleistungen .....  | 58        |
| Wohnungsmiete .....   | 60        |
| Kraftfahrzeuganschaffung und -unterhaltung (Kraftfahrerpreisindex) .....  | 62        |
| <b>2 Index der Einzelhandelspreise nach Wirtschaftszweigen .....</b>  | <b>66</b> |
| <b>3 Verbraucherpreisindex und Indizes der Einzelhandelspreise .....</b>  | <b>76</b> |
| <b>Teil II Deutschland nach Ländern</b>   |           |
| Schaubild .....   | 83        |
| <b>4 Verbraucherpreisindizes .....</b>  | <b>84</b> |
| <b>Teil III Verbraucherpreisindizes in den Mitgliedstaaten der Europäischen Union</b>                                   |           |
| Schaubild .....   | 91        |
| <b>5 Harmonisierte Indizes .....</b>  | <b>92</b> |

## Gebietsstand

Die Angaben in Teil I für **Deutschland** beziehen sich auf die Bundesrepublik Deutschland nach dem Gebietsstand seit dem 3.10.1990.

Ergebnisse der Länder werden in den „Statistischen Berichten“ der Statistischen Ämter der Länder unter der Kennziffer M I 2 veröffentlicht.

## Abkürzungen

|          |   |   |            |   |  |
|----------|---|---|------------|---|--|
| a.n.g.   | = | anderweitig nicht genannt                           | COICOP     | = | Classification of Individual Consumption by Purpose  |
| WZ       | = | Klassifikation der Wirtschaftszweige (Ausgabe 1993) | COICOP-VPI | = | Abgrenzung nach der COICOP in der für den Verbraucherpreisindex (VPI) geltenden Fassung 6/98 |
| o. a. S. | = | ohne ausgeprägten Schwerpunkt                       |            |   |  |
| JD       | = | Jahresdurchschnitt                                  |            |   |  |

## Zeichenerklärung

|   |   |  |   |   |  |
|---|---|--|---|---|--|
| • | = | Zahlenwert unbekannt oder geheim zu halten   | r | = | berichtigte Zahl   |
|   | = | grundsätzliche Änderung innerhalb einer Reihe, die den zeitlichen Vergleich beeinträchtigt | - | = | nichts vorhanden   |
|   |   |  | 0 | = | weniger als die Hälfte von 1 in der letzten Stelle, jedoch mehr als nichts |
|   |   |  | p | = | vorläufige Zahl  |

## Systematische Abgrenzung

|  |   |  |
|--|---|--|
| Saisonabhängige Nahrungsmittel             | = | Saisonwaren nach COICOP-VPI, abgegrenzt nach den Einzelpositionen, d.h. nur frisches Obst und Gemüse |
| Saisonabhängige Waren                      | = | Saisonabhängige Nahrungsmittel, Blumen, Kohle und leichtes Heizöl                                    |
| Saisonabhängige Waren und Dienstleistungen | = | Saisonabhängige Nahrungsmittel sowie Pauschalreisen und Ferienwohnungen                              |
| Haushaltsenergie                           | = | Strom, Gas und andere Brennstoffe (COICOP 045)   |
| Energie                                    | = | Haushaltsenergie und Kraftstoff  |

Bei Energie (ohne Schmierstoffe) sowie saisonabhängigen Nahrungsmitteln weicht die Abgrenzung von der europäischen Definition ab. Auf europäischer Ebene erfolgt die Abgrenzung über den 4-Steller, national hat man sich für die Abgrenzung über die Einzelpositionen entschieden

## Erläuterungen

- 1 Der Verbraucherpreisindex und der Index der Einzelhandelspreise messen die Preisentwicklung auf der Stufe des Privaten Verbrauchs bzw. auf der Stufe des Einzelhandelsverkaufs. Die Bezugsgröße dieser Indizes ist die Summe der Verbrauchsausgaben der privaten Haushalte bzw. die Summe der Umsätze im Einzelhandel im Basisjahr (gegenwärtig 2000), wie sie durch die Einkommens- und Verbrauchsstichprobe, die Statistik der Laufenden Wirtschaftsrechnungen bzw. durch die Statistik der Umsätze im Einzelhandel nachgewiesen wird. Die Indizes werden als gewogener Durchschnitt aus den Preisveränderungszahlen (Durchschnittsmesszahlen) für eine repräsentative Auswahl der von den privaten Haushalten gekauften Waren und Dienstleistungen gebildet. Als Gewichtunggrundlage dienen die Ausgaben der privaten Haushalte bzw. die Umsatzzahlen für diejenigen Güter im Basisjahr, für die Einzelpreisleihen als repräsentativ angesehen werden. Die Liste dieser Güter mit den jeweiligen Gewichten wird in der Öffentlichkeit oft auch einfach als der „Warenkorb“ bezeichnet.
  - 2 Die Preisreihen werden in der Form von Messzahlen auf der Grundlage des Preisstandes im Basisjahr (= 100) dargestellt. Sie beruhen in der Regel auf den Ergebnissen monatlicher Preiserhebungen bei einer repräsentativen Auswahl von Unternehmen des Einzelhandels, des Handwerks, des Beherbergungs- und Gaststättengewerbes, der öffentlichen Versorgung bzw. von Dienstleistungsunternehmen, freien Berufen, Inhabern von Mietwohnungen (z. T. auch Vermietern) u.a.; Erhebungszeitpunkt ist die Monatsmitte. Damit die monatlichen Werte einer Preisreihe nur „reine“ Preisveränderungen zum Ausdruck bringen, müssen alle Faktoren, die für die Höhe des Preises maßgeblich sind, die sogenannten preisbestimmenden Merkmale, konstant gehalten werden. Dies gilt nicht nur für die Mengeneinheit der beobachteten Ware bzw. Leistung und deren qualitative Beschaffenheit, sondern auch für die verschiedenen Handels-, Liefer- und Zahlungsbedingungen. Ändert sich eines dieser Merkmale, so kann die Differenz zwischen dem neuen und dem zuletzt gemeldeten Preis eine unechte Preisveränderung enthalten, die eliminiert werden muss. Die monatlich ermittelten Preise sind im allgemeinen effektive Endverbraucherpreise (keine Listenpreise) einschließlich Mehrwertsteuer sowie einschließlich Verbrauchssteuern (z. B. Mineralölsteuer, Tabaksteuer) und anderer gesetzlicher Abgaben (z. B. Bevorratungsbeitrag bei Mineralölerzeugnissen). Gegenwärtig erfassen die Statistischen Landesämter in 190 Berichtsgemeinden ca. 350 000 Einzelpreise für insgesamt rund 700 Güter. Für die Berechnung der Verbraucherpreisindizes werden also entsprechend viele Durchschnittsmesszahlen gebildet. Die Berichtsstellen in den Gemeinden werden so ausgewählt, dass einerseits Geschäfts- und Wohnviertel, andererseits die verschiedenen Handels- und Betriebsformen des Einzelhandels (selbständige Fachgeschäfte, Filialbetriebe, Warenhäuser, Supermärkte, Discounter etc.) in angemessener Weise repräsentiert werden.
  - 3 Die Verbraucherpreisindizes werden nach der Laspeyres-Formel berechnet. Das bedeutet, dass die aus dem gegenwärtigen Basisjahr 2000 stammenden Wägungszahlen bis zur Umstellung der Indizes auf ein neueres Basisjahr unverändert bleiben. Das letzte Basisjahr vor dem gegenwärtigen Basisjahr war das Jahr 1995. Für diesen Bericht wurden durchlaufende Reihen durch Verkettung der gegenwärtigen Berechnungsergebnisse auf Basis 2000 = 100 mit den früheren Indexzahlen vor 2000 gebildet.
  - 4 Der wichtigste Verbraucherpreisindex ist der **Verbraucherpreisindex für Deutschland**. Zusätzlich werden für Deutschland der
    - Index der Einzelhandelspreise und der
    - Harmonisierte Verbraucherpreisindexberechnet.
- Die folgenden Verbraucherpreisindizes für das frühere Bundesgebiet und die neuen Länder und Berlin-Ost werden nicht mehr ermittelt:
- Preisindex für die Lebenshaltung
- aller privaten Haushalte
  - von 4-Personen-Haushalten von Beamten und Angestellten mit höherem Einkommen
  - von 4-Personen-Haushalten von Arbeitern und Angestellten mit mittlerem Einkommen
  - von 2-Personen-Rentnerhaushalten mit geringem Einkommen
- Der Verbraucherpreisindex wird außer in der Darstellung für die Lebenshaltung insgesamt für eine große Zahl von Gütergruppen verschiedener Aggregationsstufen ermittelt und veröffentlicht. Zugrunde liegt die Classification of Individual Consumption by Purpose (COICOP), eine inter-

national harmonisierte Klassifikation. Die Ergebnisse ab 1991 werden entsprechend dieser Klassifikation dargestellt.

5 Der Index der Einzelhandelspreise für Deutschland insgesamt wurde erstmalig auf der Basis 1991 = 100 berechnet. Die Ergebnisse sind in der institutionellen Gliederung an die international abgestimmte Klassifikation der Wirtschaftszweige, Ausgabe 1993, angelehnt. Entsprechend der bisherigen Praxis enthält der Index der Einzelhandelspreise auch den Einzelhandel mit Kraftwagen, den Einzelhandel mit Kraftwagenteilen und Zubehör, den Einzelhandel mit Krafträdern, Teilen und Zubehör sowie die Tankstellen. Die Ergebnisse dieser Reihe werden veröffentlicht als „Einzelhandel und Kraftfahrzeughandel, Tankstellen zusammen“, zusätzlich erfolgt die getrennte Nachweisung von „Einzelhandel insgesamt“ und „Kraftfahrzeughandel, Tankstellen“.

6 Die Berechnung der Indizes der administrierten Preise erfolgt aufgrund der Abgrenzung des Sachverständigenrates zur Begutachtung der gesamtwirtschaftlichen Entwicklung im Jahresgutachten 2002/2003, (Anhang IV, Tabelle D1). In diesem Teilindex „Administrierte Preise“ sind folgende Güter enthalten:

Direkt administrierte Preise:

- Personenbeförderung
- Rundfunk- und Fernsehgebühren
- Gebühren für den Besuch von kulturellen Einrichtungen, Sportanlagen, Bildungseinrichtungen
- Dienstleistungen im Zusammenhang mit der Wohnung
- Dienstleistungen im Zusammenhang mit dem Betrieb von Privatfahrzeugen
- Gebühren für andere Dienstleistungen

Teiladministrierte Preise:

- Versorgungstarife
- Nachrichtenübermittlung
- Mieten (netto) im öffentlich geförderten Wohnungsbau
- Beiträge zur Krankenversicherung
- Kosten der Gesundheitspflege
- Rechtsanwalts- und Notargebühren.

7 In der vorliegenden Reihe 7 der Fachserie 17 erscheint auch, letztmalig für 2002, ein Jahresbericht als Revisionsband mit weiteren detaillierten Angaben für die letzten zwölf Jahre. Ein monatlicher Eilbericht mit den wichtigsten Berechnungsergebnissen für den aktuellen

Berichtsmonat sowie zusammenfassenden Tabellen mit den Monatsdaten für längstens zwei Jahre dient der kurzfristigen Unterrichtung. In dem umfangreicheren Monatsbericht werden neben detaillierten Daten für den aktuellen Berichtsmonat auch Tabellen mit Monatsdaten für maximal vier Jahre abgedruckt. Die Eilberichte erscheinen etwa zwei Wochen, die Monatsberichte etwa vier Wochen, der Jahresbericht etwa drei Monate nach Ablauf des Berichtszeitraumes und sind im Buchhandel oder direkt durch unseren Vertriebspartner:

SFG - Servicecenter Fachverlage GmbH  
Postfach 43 43

72774 Reutlingen

Telefon: 07071 / 93 53 50

Telefax: 07071 / 93 53 35

Internet: [www.s-f-g.com](http://www.s-f-g.com)

E-Mail: [destatis@s-f-g.com](mailto:destatis@s-f-g.com)

zu beziehen.

Aktuelle Ergebnisse werden vom Statistischen Bundesamt auch über einen automatischen Anrufbeantworter und ein Abruffax bekannt gegeben.

Anrufbeantworter: 0611 / 75 28 88

Abruffax: 0611 / 75 38 88

(zusätzlich Ergebnisse ab 1991)

Weitere methodische Fragen zur Verbraucherpreisstatistik wurden zuletzt in „Wirtschaft und Statistik“ 7/1979, 11/1979, 4/1980, 7/1984, 1/1990, 12/1994, 11/1995, 3/1999 und 11/2002 behandelt.

8 Nachstehend werden einige Erläuterungen zum Rechnen mit Indexzahlen gegeben.

### **Messung von Indexveränderungen in Punkten und in Prozent**

Die Indexveränderung von einem Zeitpunkt zum anderen - berechnet als Veränderung in Prozent - kann als allgemeine Preisveränderungsrate aus der Sicht der Verbraucher interpretiert werden.

Formal ist auch eine Indexentwicklung nach Punkten als Differenz zwischen dem neuen und dem alten Indexstand berechenbar. Das Ergebnis ist inhaltlich nicht interpretierbar und unterscheidet sich je nach Wahl des Basisjahres.

Die Indexentwicklung in Prozent kann nach der Formel

$$\left( \frac{\text{neuer Indexstand}}{\text{alter Indexstand}} \cdot 100 \right) - 100$$

berechnet werden. Das Ergebnis ist von der Wahl des Basisjahres unabhängig, wenn man von geringfügigen Rundungsdifferenzen absieht.

Die zur Ermittlung einer **Prozentveränderung** notwendigen Indizes können direkt unseren Veröffentlichungen entnommen werden. Tabelle 3 enthält Indexwerte auf Basis 2000 = 100 ab 1991.

Um eine **Punkteveränderung** korrekt zu ermitteln, war es bisher erforderlich, die vom Statistischen Bundesamt auf der jeweiligen Originalbasis ermittelten Indexwerte auf das entsprechende alte Basisjahr umzurechnen. Dies geschah mittels Umbasierungsfaktoren, die zukünftig jedoch nicht mehr berechnet und veröffentlicht werden. Zur Umrechnung alter Wertsicherungsklauseln bzw. zur Unterstützung von Vertragsanpassungen, kann die komplette Berechnung, d.h. die Ermittlung der Schwellenwerte, entweder durch das Internetprogramm unter [www.destatis.de/wsk/](http://www.destatis.de/wsk/) oder mit Hilfe der schriftlichen Anleitung (anzufordern unter der Hotline 0611/75-3777) erfolgen. Unsere Serviceleistungen im Zusammenhang mit Wertsicherungsklauseln sind im Detail unter Punkt 9 beschrieben.

Wir weisen darauf hin, dass es sich hierbei um **befristete Angebote** handelt, die nur dem Umstieg von den weggefallenen Indizes auf den Verbraucherpreisindex für Deutschland dienen und empfehlen daher dringend, in Zukunft auf eine Veränderung in Prozent abzustellen.

Sollte sich weiterhin die Notwendigkeit zur Ermittlung einer Punktedifferenz ergeben, kann wie folgt vorgegangen werden: Die Punktezahl wird auf das jeweils aktuelle Basisjahr umbasiert. Dann kann anhand der vom Statistischen Bundesamt veröffentlichten Werte geprüft werden, ob sich eine Zahlungsanpassung ergibt. Diese Vorgehensweise soll an dieser Stelle für den Fall erläutert werden, dass sich die Wertsicherungsklausel auf den Verbraucherpreisindex für Deutschland oder den Index der Einzelhandelspreise bezieht. Falls Ihrem Vertrag ein weggefallener Index (z. B. für einen speziellen Haushaltstyp) zu Grunde liegt,

verweisen wir auf die ausführliche Anleitung zur Berechnung von Schwellenwerten (s. o.).

Die Umrechnung der Punktezahl von einem alten Basisjahr auf Basisjahr 2000 erfolgt nach folgender Formel:

$$\left( \frac{\text{Punkte (alte Basis)} \cdot \text{Index (Basis 2000)}_{12/99}}{\text{Index (alte Basis)}_{12/99}} \right)$$

Die zur Berechnung notwendigen Indexwerte für Dezember 1999 können Sie der untenstehenden Tabelle entnehmen. Indizes auf Basis 2000 = 100 enthalten die bekannten Quellen.

Preisindizes für den Berichtsmonat Dezember 1999 umbasiert auf alte Basisjahre

| Basisjahr  | Deutschland   |                               |
|------------|---|-------------------------------|
|            | Verbraucherpreisindex für Deutschland (bisher: Preisindex für die Lebenshaltung aller privaten Haushalte) | Index der Einzelhandelspreise |
| 1991 = 100 | 121,0   | 109,0                         |
| 1995 = 100 | 105,5   | 102,2                         |
| 2000 = 100 | 99,1  | 100,2                         |

- 9 Verbraucherpreisindizes bzw. der Index der Einzelhandelspreise dienen häufig als Bezugsgrößen für Wertsicherungsklauseln in Miet-, Pacht-, Übergabe-, Pensions- und anderen Verträgen über laufende Zahlungen. Für Nutzer von Wertsicherungsklauseln, deren Verträgen weggefallene Indizes zu Grunde liegen, ist ein rechnerischer Übergang von diesen Preisindizes auf den Verbraucherpreisindex für Deutschland notwendig. Das Statistische Bundesamt hat Vorsorge getroffen, dass der Umstieg von den alten Indizes auf den neuen Index einfach und nutzerfreundlich vollzogen werden kann.

Hilfestellung erhalten Sie im Internet unter [www.destatis.de/wsk/](http://www.destatis.de/wsk/) durch ein interaktives Programm, das eine selbständige Berechnung von Schwellenwerten ermöglicht. Unter der Telefonnummer 0611/75-3777 können Sie schriftliche Berechnungsanleitungen anfordern. Sollten Sie keinen Zugang zum Internet haben, bieten wir Ihnen als zusätzliche Serviceleistung - gegen Kostenerstattung in Höhe von 30,- € - an, die



Berechnung der Schwellenwerte aufgrund Ihrer Angaben für Sie durchzuführen.

Das Rechtsberatungsgesetz (RBerG) lässt eine über diese rechnerische Hilfeleistung hinausgehende bzw. juristische Beratung durch das Statistische Bundesamt nicht zu. Zum darüber hinaus gehenden Beratungsbedarf wird auf Rechtsanwälte und Notare sowie auf die Verbraucherzentralen verwiesen

Die gesetzlichen Regelungen zu Wertsicherungsklauseln sind in der Preisklauselverordnung (PrKV) vom 23. September 1998 (BGBl 1998, Teil I, Nr. 66) festgehalten.

Das Statistische Bundesamt kann nicht über die währungsrechtliche Zulässigkeit solcher Klauseln entscheiden, sondern muss an das **Bundesamt für Wirtschaft und Ausfuhrkontrolle, Postfach 5150, 65760 Eschborn** (Telefon-Nr.: 06196/908-0), verweisen, das für solche Fragen allein zuständig ist.

Das Statistische Bundesamt kann auch keine Empfehlungen aussprechen, welcher Index bestimmten Vertragsverhältnissen zugrunde zu legen ist, da es sich dabei nicht um ein statistisches Problem, sondern um eine Ermessensfrage zu einem privatrechtlichen Vertrag handelt, die von den Vertragsparteien selbst zu entscheiden ist.

Das Statistische Bundesamt muss sich bei Anfragen zu Verbraucherpreisindizes und deren Verwendung in Wertsicherungsklauseln auf allgemeine fachliche und methodische Beratungsleistungen beschränken.

### **Neu abzuschließende Wertsicherungsklauseln**

Wir empfehlen dringend, neue Wertsicherungsklauseln auf Basis des

#### **⇒ Verbraucherpreisindex für Deutschland**

abzuschließen bzw. bestehende Klauseln mit langer Restlaufzeit entsprechend umzustellen. Um die Probleme bei der Umstellung auf ein neues Basisjahr zu reduzieren, empfiehlt es sich darüber hinaus, auf eine

#### **⇒ Veränderung in Prozent**

abzustellen. In solchen Fällen spielt das Preisbasisjahr keine Rolle. Durch die Konsistenz der preisstatistischen Nachweisungen der amtlichen Statistik lassen sich die aktuellen Werte des Verbraucherpreisindex für Deutschland unmittelbar den Veröffentlichungen der amtlichen Statistik entnehmen.

Etwa alle 5 Jahre wird die Berechnung der Verbraucherpreisindizes in Deutschland auf ein neues Preisbasisjahr umgestellt. Die Berechnung erfolgt dann ausschließlich nach den neu festgestellten Verbrauchsgewohnheiten.

Verbraucherpreisindizes werden für Kalendermonate und Jahre berechnet, nicht aber für Stichtage. Eine Formulierung wie "der zum 1.1.2000 gültige Index" führt häufig zu auslegungsbedingten Rechtsstreitigkeiten und sollte daher unbedingt vermieden werden.

Seit einiger Zeit wird ein sogenannter Harmonisierter Verbraucherpreisindex für Deutschland berechnet. Dieser Preisindex wurde entwickelt, um die Preisveränderungsraten international, d.h. innerhalb der Europäischen Union, vergleichen und zu einer Gesamt-Inflationsrate zusammenfassen zu können. Dieser Preisindex wird in den nächsten Jahren noch in erheblichem Umfang weiterentwickelt. Dies macht seine Verwendung in Wertsicherungsklauseln nicht unmöglich, wirkt aber erschwerend.

Alle diese Ausführungen sind unverbindliche Hinweise aus Sicht der Statistik.

### **Alte Wertsicherungsklauseln**

Bestehende Wertsicherungsklauseln basieren häufig auf einem Preisindex für die Lebenshaltung für das frühere Bundesgebiet oder die neuen Länder bzw. für spezielle Haushaltstypen. Diese werden, wie oben erwähnt, nicht mehr berechnet und stehen nicht mehr zur Verfügung. Diese Wertsicherungsklauseln sollten daher auf den Verbraucherpreisindex für Deutschland umgestellt werden, der repräsentativ die Entwicklung der Verbraucherpreise aller privaten Haushalte in Deutschland misst. Der Übergang auf den Verbraucherpreisindex für Deutschland wird bei Anwendung von Wertsicherungsklauseln nur sehr geringe Auswirkungen haben, weil die Verläufe der verschiedenen Preisindizes nahezu identisch sind. Beispielsweise ist in den letzten 20 Jahren (1982 bis 2002) der Preisindex für die Lebenshaltung aller privaten Haushalte insgesamt um 49,3 % und der Preisindex von 4-Personen-Haushalten mit mittlerem Einkommen um 48,8 % gestiegen, d. h. im Jahresdurchschnitt ergibt sich eine Abweichung von nur 0,03 %.

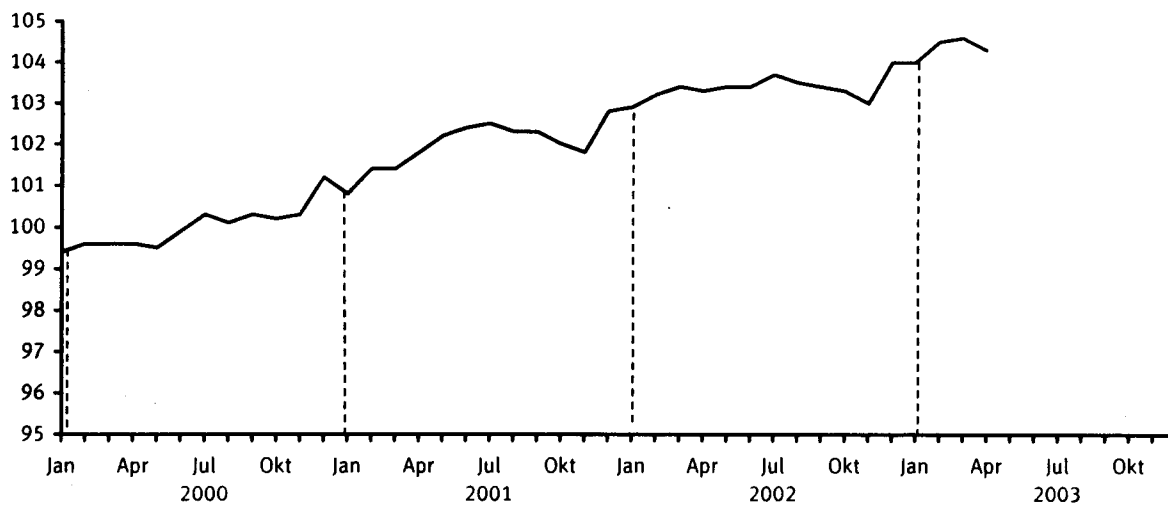
**Teil I**

**Deutschland**

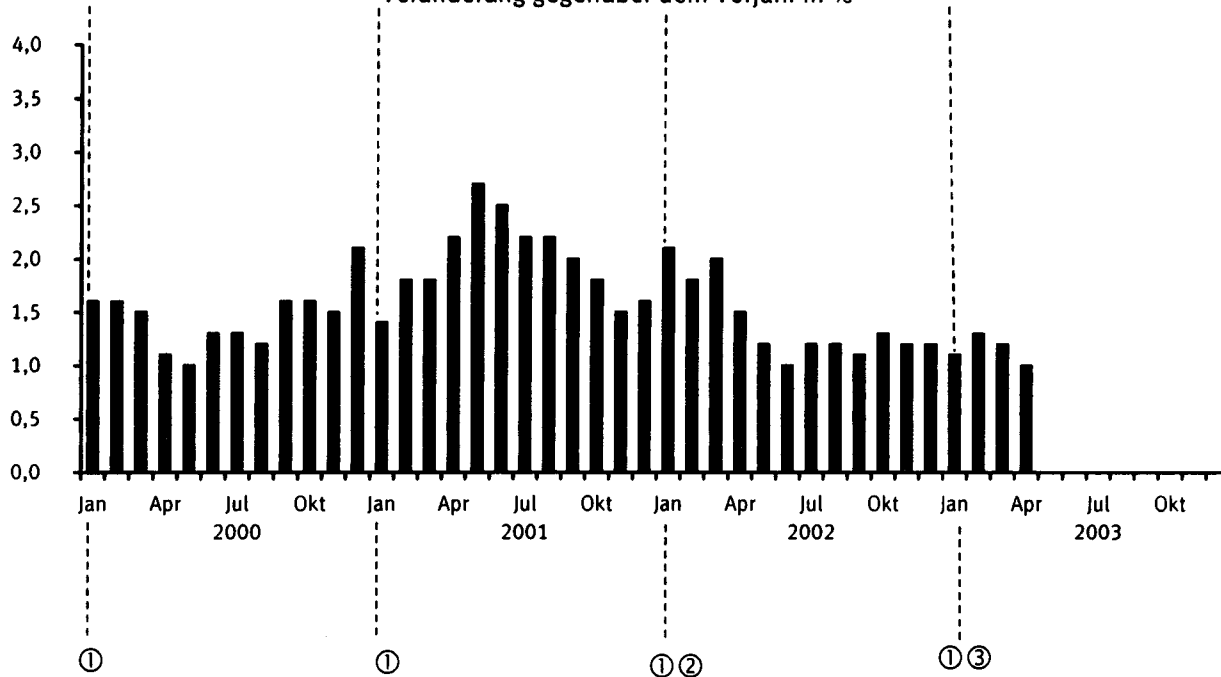


# Verbraucherpreisindex für Deutschland

2000 = 100



## Veränderung gegenüber dem Vorjahr in %



- ① Ökologische Steuerreform
- ② Einführung Euro-Bargeld
- ③ Erhöhung der Tabaksteuer

# 1 Verbraucherpreisindex für Deutschland

## 1.1 Gliederung nach dem Verwendungszweck

2000 = 100

| Jahr<br>Monat   | Gesamt-<br>index | Nahrungs-<br>mittel und<br>alkohol-<br>freie<br>Getränke | Nahrungs-<br>mittel | Brot und<br>Getreide-<br>erzeug-<br>nisse | Fleisch,<br>Fleisch-<br>waren | Fische,<br>Fisch-<br>waren | Molkerei-<br>produkte<br>und Eier | Speise-<br>fette und<br>-öle |
|-----------------|------------------|--|---------------------|---|-------------------------------|----------------------------|-----------------------------------|------------------------------|
| COICOP-VPI-Nr.  |                  | 01   | 011                 | 0111                                      | 0112                          | 0113                       | 0114                              | 0115                         |
| Gewichtung in % | 1000             | 103,35   | 90,47               | 17,20                                     | 22,74                         | 2,89                       | 14,31                             | 2,92                         |
| 2000 JD         | 100,0            | 100,0  | 100,0               | 100,0                                     | 100,0                         | 100,0                      | 100,0                             | 100,0                        |
| 2001 JD         | 102,0            | 104,5  | 105,1               | 102,8                                     | 107,7                         | 105,3                      | 105,2                             | 103,2                        |
| 2002 JD         | 103,4            | 105,3  | 106,1               | 105,7                                     | 107,5                         | 110,4                      | 107,3                             | 101,7                        |
| 2003 JD         |                  |  |                     |   |                               |                            |                                   |                              |
| 2000 Januar     | 99,4             | 100,0  | 100,0               | 99,9                                      | 99,4                          | 99,5                       | 100,3                             | 100,1                        |
| Februar         | 99,6             | 100,6  | 100,7               | 99,9                                      | 99,4                          | 98,8                       | 100,2                             | 99,9                         |
| März            | 99,6             | 99,9   | 99,9                | 99,9                                      | 99,3                          | 99,0                       | 100,1                             | 99,5                         |
| April           | 99,6             | 100,4  | 100,5               | 99,8                                      | 99,5                          | 99,1                       | 100,1                             | 99,5                         |
| Mai             | 99,5             | 100,8  | 100,9               | 99,8                                      | 99,6                          | 100,5                      | 100,0                             | 99,4                         |
| Juni            | 99,9             | 100,8  | 100,9               | 99,9                                      | 99,8                          | 99,9                       | 99,9                              | 99,3                         |
| Juli            | 100,3            | 100,4  | 100,4               | 99,8                                      | 100,0                         | 99,6                       | 99,6                              | 98,8                         |
| August          | 100,1            | 99,4   | 99,3                | 99,8                                      | 100,1                         | 100,1                      | 99,6                              | 99,3                         |
| September       | 100,3            | 99,1   | 98,9                | 100,0                                     | 100,3                         | 100,0                      | 99,6                              | 99,9                         |
| Oktober         | 100,2            | 99,0   | 98,9                | 100,1                                     | 100,6                         | 100,4                      | 99,9                              | 101,0                        |
| November        | 100,3            | 99,5   | 99,4                | 100,4                                     | 100,8                         | 101,3                      | 100,3                             | 101,4                        |
| Dezember        | 101,2            | 100,2  | 100,2               | 100,5                                     | 101,2                         | 101,7                      | 100,5                             | 101,7                        |
| 2001 Januar     | 100,8            | 101,8  | 102,0               | 101,0                                     | 102,8                         | 103,4                      | 100,8                             | 102,2                        |
| Februar         | 101,4            | 102,1  | 102,5               | 101,3                                     | 104,0                         | 103,0                      | 101,5                             | 102,3                        |
| März            | 101,4            | 103,1  | 103,5               | 101,8                                     | 105,5                         | 103,1                      | 102,0                             | 102,2                        |
| April           | 101,8            | 104,7  | 105,4               | 102,0                                     | 107,9                         | 103,4                      | 102,7                             | 102,4                        |
| Mai             | 102,2            | 106,6  | 107,5               | 102,4                                     | 108,8                         | 104,1                      | 104,4                             | 102,9                        |
| Juni            | 102,4            | 106,9  | 107,8               | 102,8                                     | 109,2                         | 104,9                      | 105,9                             | 103,6                        |
| Juli            | 102,5            | 106,3  | 107,1               | 103,2                                     | 109,4                         | 105,2                      | 106,5                             | 103,7                        |
| August          | 102,3            | 104,7  | 105,3               | 103,3                                     | 109,3                         | 106,7                      | 107,0                             | 103,7                        |
| September       | 102,3            | 104,5  | 105,1               | 103,7                                     | 109,2                         | 106,6                      | 107,3                             | 104,0                        |
| Oktober         | 102,0            | 104,6  | 105,2               | 103,8                                     | 109,1                         | 107,3                      | 107,7                             | 104,0                        |
| November        | 101,8            | 104,0  | 104,5               | 104,3                                     | 108,9                         | 107,6                      | 108,0                             | 103,7                        |
| Dezember        | 102,8            | 104,6  | 105,2               | 104,5                                     | 108,8                         | 107,7                      | 108,1                             | 103,3                        |
| 2002 Januar     | 102,9            | 107,6  | 108,7               | 105,4                                     | 108,6                         | 110,5                      | 108,3                             | 101,9                        |
| Februar         | 103,2            | 107,1  | 108,0               | 105,4                                     | 108,4                         | 109,1                      | 108,0                             | 101,6                        |
| März            | 103,4            | 106,9  | 107,8               | 105,6                                     | 108,1                         | 108,5                      | 108,3                             | 101,0                        |
| April           | 103,3            | 106,8  | 107,8               | 105,6                                     | 108,0                         | 108,5                      | 108,2                             | 101,0                        |
| Mai             | 103,4            | 106,7  | 107,7               | 105,6                                     | 107,8                         | 109,2                      | 107,8                             | 101,7                        |
| Juni            | 103,4            | 105,8  | 106,6               | 105,6                                     | 107,5                         | 109,8                      | 107,2                             | 101,7                        |
| Juli            | 103,7            | 105,1  | 105,9               | 105,8                                     | 107,3                         | 110,0                      | 106,9                             | 101,8                        |
| August          | 103,5            | 104,1  | 104,7               | 105,8                                     | 107,1                         | 111,2                      | 106,7                             | 101,8                        |
| September       | 103,4            | 103,9  | 104,5               | 105,8                                     | 107,1                         | 111,1                      | 106,6                             | 101,5                        |
| Oktober         | 103,3            | 103,5  | 104,1               | 105,8                                     | 106,9                         | 111,8                      | 106,2                             | 101,8                        |
| November        | 103,0            | 103,1  | 103,6               | 106,0                                     | 106,7                         | 112,7                      | 106,3                             | 102,2                        |
| Dezember        | 104,0            | 103,5  | 104,0               | 106,2                                     | 106,7                         | 112,6                      | 106,5                             | 102,1                        |
| 2003 Januar     | 104,0            | 104,6  | 105,3               | 106,2                                     | 106,5                         | 112,2                      | 106,2                             | 101,9                        |
| Februar         | 104,5            | 105,1  | 105,9               | 106,3                                     | 106,4                         | 112,2                      | 106,1                             | 102,2                        |
| März            | 104,6            | 105,5  | 106,3               | 106,4                                     | 106,4                         | 111,0                      | 106,0                             | 102,4                        |
| April           | 104,3            | 105,7  | 106,6               | 106,5                                     | 106,2                         | 111,3                      | 106,2                             | 102,5                        |
| Mai             |                  |  |                     |   |                               |                            |                                   |                              |
| Juni            |                  |  |                     |   |                               |                            |                                   |                              |
| Juli            |                  |  |                     |   |                               |                            |                                   |                              |
| August          |                  |  |                     |   |                               |                            |                                   |                              |
| September       |                  |  |                     |   |                               |                            |                                   |                              |
| Oktober         |                  |  |                     |   |                               |                            |                                   |                              |
| November        |                  |  |                     |   |                               |                            |                                   |                              |
| Dezember        |                  |  |                     |   |                               |                            |                                   |                              |

# 1 Verbraucherpreisindex für Deutschland

## 1.1 Gliederung nach dem Verwendungszweck

Veränderung gegenüber dem entsprechenden Vorjahresergebnis in Prozent

| Jahr<br>Monat   | Gesamt-<br>index | Nahrungs-<br>mittel und<br>alkohol-<br>freie<br>Getränke | Nahrungs-<br>mittel | Brot und<br>Getreide-<br>erzeug-<br>nisse | Fleisch,<br>Fleisch-<br>waren | Fische,<br>Fisch-<br>waren | Molkerei-<br>produkte<br>und Eier | Speise-<br>fette und<br>-öle |
|-----------------|------------------|--|---------------------|---|-------------------------------|----------------------------|-----------------------------------|------------------------------|
| COICOP-VPI-Nr.  | 01               | 011  | 0111                | 0112                                      | 0113                          | 0114                       | 0115                              |                              |
| Gewichtung in % | 1000             | 103,35   | 90,47               | 17,20                                     | 22,74                         | 2,89                       | 14,31                             | 2,92                         |
| 2000 JD         | 1,4              | -0,7   | -0,6                | 0,1                                       | 0,1                           | 1,3                        | -1,4                              | -2,1                         |
| 2001 JD         | 2,0              | 4,5  | 5,1                 | 2,8                                       | 7,7                           | 5,3                        | 5,2                               | 3,2                          |
| 2002 JD         | 1,4              | 0,8  | 1,0                 | 2,8                                       | -0,2                          | 4,8                        | 2,0                               | -1,5                         |
| 2003 JD         |                  |  |                     |   |                               |                            |                                   |                              |
| 2000 Januar     | 1,6              | -2,0   | -1,8                | -0,1                                      | -1,5                          | 0,5                        | -2,1                              | -4,8                         |
| Februar         | 1,6              | -1,4   | -1,1                | 0,0                                       | -1,2                          | 0,0                        | -2,0                              | -4,7                         |
| März            | 1,5              | -2,0   | -1,8                | -0,1                                      | -1,0                          | 0,6                        | -2,1                              | -4,1                         |
| April           | 1,1              | -1,8   | -1,6                | -0,2                                      | -0,6                          | 0,4                        | -1,8                              | -3,4                         |
| Mai             | 1,0              | -1,4   | -1,3                | -0,3                                      | -0,2                          | 2,0                        | -1,5                              | -3,2                         |
| Juni            | 1,3              | -0,8   | -0,7                | -0,1                                      | 0,2                           | 1,2                        | -1,5                              | -2,7                         |
| Juli            | 1,3              | -0,3   | -0,2                | -0,1                                      | 0,2                           | 1,4                        | -1,7                              | -2,7                         |
| August          | 1,2              | -0,3   | -0,2                | 0,0                                       | 0,5                           | 1,8                        | -1,4                              | -1,5                         |
| September       | 1,6              | -0,1   | 0,0                 | 0,2                                       | 0,8                           | 1,4                        | -1,1                              | -0,5                         |
| Oktober         | 1,6              | 0,1  | 0,3                 | 0,3                                       | 1,2                           | 1,7                        | -0,7                              | 0,7                          |
| November        | 1,5              | 0,5  | 0,6                 | 0,6                                       | 1,4                           | 2,4                        | -0,2                              | 1,2                          |
| Dezember        | 2,1              | 1,0  | 1,1                 | 0,7                                       | 1,8                           | 2,6                        | 0,0                               | 1,5                          |
| 2001 Januar     | 1,4              | 1,8  | 2,0                 | 1,1                                       | 3,4                           | 3,9                        | 0,5                               | 2,1                          |
| Februar         | 1,8              | 1,5  | 1,8                 | 1,4                                       | 4,6                           | 4,3                        | 1,3                               | 2,4                          |
| März            | 1,8              | 3,2  | 3,6                 | 1,9                                       | 6,2                           | 4,1                        | 1,9                               | 2,7                          |
| April           | 2,2              | 4,3  | 4,9                 | 2,2                                       | 8,4                           | 4,3                        | 2,6                               | 2,9                          |
| Mai             | 2,7              | 5,8  | 6,5                 | 2,6                                       | 9,2                           | 3,6                        | 4,4                               | 3,5                          |
| Juni            | 2,5              | 6,1  | 6,8                 | 2,9                                       | 9,4                           | 5,0                        | 6,0                               | 4,3                          |
| Juli            | 2,2              | 5,9  | 6,7                 | 3,4                                       | 9,4                           | 5,6                        | 6,9                               | 5,0                          |
| August          | 2,2              | 5,3  | 6,0                 | 3,5                                       | 9,2                           | 6,6                        | 7,4                               | 4,4                          |
| September       | 2,0              | 5,4  | 6,3                 | 3,7                                       | 8,9                           | 6,6                        | 7,7                               | 4,1                          |
| Oktober         | 1,8              | 5,7  | 6,4                 | 3,7                                       | 8,4                           | 6,9                        | 7,8                               | 3,0                          |
| November        | 1,5              | 4,5  | 5,1                 | 3,9                                       | 8,0                           | 6,2                        | 7,7                               | 2,3                          |
| Dezember        | 1,6              | 4,4  | 5,0                 | 4,0                                       | 7,5                           | 5,9                        | 7,6                               | 1,6                          |
| 2002 Januar     | 2,1              | 5,7  | 6,6                 | 4,4                                       | 5,6                           | 6,9                        | 7,4                               | -0,3                         |
| Februar         | 1,8              | 4,9  | 5,4                 | 4,0                                       | 4,2                           | 5,9                        | 6,4                               | -0,7                         |
| März            | 2,0              | 3,7  | 4,2                 | 3,7                                       | 2,5                           | 5,2                        | 6,2                               | -1,2                         |
| April           | 1,5              | 2,0  | 2,3                 | 3,5                                       | 0,1                           | 4,9                        | 5,4                               | -1,4                         |
| Mai             | 1,2              | 0,1  | 0,2                 | 3,1                                       | -0,9                          | 4,9                        | 3,3                               | -1,2                         |
| Juni            | 1,0              | -1,0   | -1,1                | 2,7                                       | -1,6                          | 4,7                        | 1,2                               | -1,8                         |
| Juli            | 1,2              | -1,1   | -1,1                | 2,5                                       | -1,9                          | 4,6                        | 0,4                               | -1,8                         |
| August          | 1,2              | -0,6   | -0,6                | 2,4                                       | -2,0                          | 4,2                        | -0,3                              | -1,8                         |
| September       | 1,1              | -0,6   | -0,6                | 2,0                                       | -1,9                          | 4,2                        | -0,7                              | -2,4                         |
| Oktober         | 1,3              | -1,1   | -1,0                | 1,9                                       | -2,0                          | 4,2                        | -1,4                              | -2,1                         |
| November        | 1,2              | -0,9   | -0,9                | 1,6                                       | -2,0                          | 4,7                        | -1,6                              | -1,4                         |
| Dezember        | 1,2              | -1,1   | -1,1                | 1,6                                       | -1,9                          | 4,5                        | -1,5                              | -1,2                         |
| 2003 Januar     | 1,1              | -2,8   | -3,1                | 0,8                                       | -1,9                          | 1,5                        | -1,9                              | 0,0                          |
| Februar         | 1,3              | -1,9   | -1,9                | 0,9                                       | -1,8                          | 2,8                        | -1,8                              | 0,6                          |
| März            | 1,2              | -1,3   | -1,4                | 0,8                                       | -1,6                          | 2,3                        | -2,1                              | 1,4                          |
| April           | 1,0              | -1,0   | -1,1                | 0,9                                       | -1,7                          | 2,6                        | -1,8                              | 1,5                          |
| Mai             |                  |  |                     |   |                               |                            |                                   |                              |
| Juni            |                  |  |                     |   |                               |                            |                                   |                              |
| Juli            |                  |  |                     |   |                               |                            |                                   |                              |
| August          |                  |  |                     |   |                               |                            |                                   |                              |
| September       |                  |  |                     |   |                               |                            |                                   |                              |
| Oktober         |                  |  |                     |   |                               |                            |                                   |                              |
| November        |                  |  |                     |   |                               |                            |                                   |                              |
| Dezember        |                  |  |                     |   |                               |                            |                                   |                              |

# 1 Verbraucherpreisindex für Deutschland

## 1.1 Gliederung nach dem Verwendungszweck

2000 = 100

| Jahr<br>Monat   | Obst  | Gemüse<br>(einschl.<br>Kartoffeln<br>u. a. Knollen-<br>gewächse) | Zucker,<br>Marme-<br>lade,<br>Konfitüre,<br>Honig,<br>Sirup und<br>Süßwaren | Nahrungs-<br>mittel a.n.g. | Alkohol-<br>freie<br>Getränke | Kaffee,<br>Tee,<br>Kakao | Mineral-<br>wasser,<br>Säfte,<br>Limo-<br>naden |
|-----------------|-------|--|---|----------------------------|-------------------------------|--------------------------|---|
| COICOP-VPI-Nr.  | 0116  | 0117   | 0118  | 0119                       | 012                           | 0121                     | 0122  |
| Gewichtung in ‰ | 8,43  | 10,56  | 7,57  | 3,85                       | 12,88                         | 4,54                     | 8,34  |
| 2000 JD         | 100,0 | 100,0  | 100,0   | 100,0                      | 100,0                         | 100,0                    | 100,0   |
| 2001 JD         | 108,2 | 104,9  | 101,4   | 101,8                      | 100,3                         | 97,8                     | 101,6   |
| 2002 JD         | 108,2 | 103,6  | 103,3   | 103,2                      | 100,1                         | 95,8                     | 102,4   |
| 2003 JD         |       |  |   |                            |                               |                          |   |
| 2000 Januar     | 100,0 | 100,4  | 100,3   | 100,3                      | 100,0                         | 100,0                    | 100,0   |
| Februar         | 101,8 | 105,9  | 100,2   | 100,2                      | 99,9                          | 100,0                    | 99,9  |
| März            | 99,3  | 101,4  | 100,1   | 100,0                      | 99,9                          | 100,2                    | 99,8  |
| April           | 100,0 | 105,6  | 100,1   | 100,0                      | 100,0                         | 100,7                    | 99,6  |
| Mai             | 103,0 | 106,1  | 100,0   | 99,9                       | 100,1                         | 100,9                    | 99,7  |
| Juni            | 107,9 | 103,0  | 99,8  | 99,8                       | 99,9                          | 100,3                    | 99,7  |
| Juli            | 108,5 | 98,3   | 99,8  | 99,9                       | 100,0                         | 100,4                    | 99,7  |
| August          | 99,5  | 95,6   | 99,8  | 100,0                      | 100,2                         | 100,7                    | 99,9  |
| September       | 95,2  | 94,6   | 99,9  | 99,9                       | 100,1                         | 100,2                    | 100,1   |
| Oktober         | 94,2  | 93,2   | 100,0   | 99,9                       | 100,1                         | 99,7                     | 100,4   |
| November        | 93,6  | 96,4   | 100,0   | 100,0                      | 99,9                          | 98,8                     | 100,4   |
| Dezember        | 96,9  | 99,4   | 100,0   | 100,0                      | 99,7                          | 98,0                     | 100,6   |
| 2001 Januar     | 105,2 | 102,7  | 100,3   | 100,4                      | 99,8                          | 98,2                     | 100,8   |
| Februar         | 106,0 | 101,3  | 100,5   | 100,8                      | 99,9                          | 97,8                     | 101,1   |
| März            | 107,6 | 104,4  | 100,7   | 101,0                      | 100,1                         | 98,1                     | 101,2   |
| April           | 110,9 | 110,9  | 101,0   | 101,3                      | 100,1                         | 97,7                     | 101,4   |
| Mai             | 114,3 | 120,7  | 101,1   | 101,6                      | 100,3                         | 97,8                     | 101,6   |
| Juni            | 117,0 | 117,0  | 101,5   | 102,0                      | 100,4                         | 97,9                     | 101,8   |
| Juli            | 118,7 | 107,6  | 101,7   | 102,1                      | 100,4                         | 97,7                     | 101,9   |
| August          | 108,8 | 98,8   | 101,7   | 102,2                      | 100,5                         | 97,8                     | 102,0   |
| September       | 106,2 | 97,7   | 101,8   | 102,5                      | 100,6                         | 97,9                     | 102,0   |
| Oktober         | 103,4 | 100,0  | 101,9   | 102,7                      | 100,4                         | 97,8                     | 101,9   |
| November        | 100,0 | 96,2   | 102,1   | 102,7                      | 100,4                         | 97,6                     | 101,9   |
| Dezember        | 100,5 | 101,6  | 102,2   | 102,7                      | 100,5                         | 97,7                     | 102,0   |
| 2002 Januar     | 111,8 | 120,1  | 102,2   | 102,8                      | 100,5                         | 97,4                     | 102,2   |
| Februar         | 111,7 | 116,2  | 102,2   | 102,8                      | 100,4                         | 97,0                     | 102,3   |
| März            | 111,4 | 114,6  | 102,4   | 102,8                      | 100,3                         | 96,7                     | 102,3   |
| April           | 113,1 | 113,1  | 102,7   | 102,9                      | 100,1                         | 96,3                     | 102,2   |
| Mai             | 114,6 | 111,7  | 102,8   | 103,0                      | 100,1                         | 96,0                     | 102,4   |
| Juni            | 115,7 | 103,0  | 102,8   | 103,2                      | 99,9                          | 95,4                     | 102,4   |
| Juli            | 113,0 | 98,9   | 103,2   | 103,2                      | 99,9                          | 95,2                     | 102,5   |
| August          | 106,3 | 93,9   | 103,7   | 103,3                      | 100,1                         | 95,5                     | 102,6   |
| September       | 102,3 | 95,1   | 104,1   | 103,4                      | 100,1                         | 95,5                     | 102,6   |
| Oktober         | 100,3 | 93,6   | 104,3   | 103,4                      | 99,9                          | 95,1                     | 102,5   |
| November        | 97,8  | 91,1   | 104,6   | 103,6                      | 99,9                          | 95,2                     | 102,5   |
| Dezember        | 100,0 | 92,3   | 104,7   | 103,6                      | 99,7                          | 94,7                     | 102,5   |
| 2003 Januar     | 108,1 | 98,0   | 105,0   | 103,7                      | 99,6                          | 94,3                     | 102,4   |
| Februar         | 106,2 | 103,2  | 106,2   | 103,9                      | 99,5                          | 94,5                     | 102,3   |
| März            | 105,6 | 107,4  | 107,1   | 103,9                      | 99,5                          | 94,4                     | 102,3   |
| April           | 108,2 | 107,5  | 107,4   | 104,3                      | 99,2                          | 93,5                     | 102,3   |
| Mai             |       |  |   |                            |                               |                          |   |
| Juni            |       |  |   |                            |                               |                          |   |
| Juli            |       |  |   |                            |                               |                          |   |
| August          |       |  |   |                            |                               |                          |   |
| September       |       |  |   |                            |                               |                          |   |
| Oktober         |       |  |   |                            |                               |                          |   |
| November        |       |  |   |                            |                               |                          |   |
| Dezember        |       |  |   |                            |                               |                          |   |

# 1 Verbraucherpreisindex für Deutschland

## 1.1 Gliederung nach dem Verwendungszweck

Veränderung gegenüber dem entsprechenden Vorjahresergebnis in Prozent

| Jahr<br>Monat   | Obst | Gemüse<br>(einschl.<br>Kartoffeln<br>u.a. Knollen-<br>gewächse) | Zucker,<br>Marme-<br>lade,<br>Konfitüre,<br>Honig,<br>Sirup und<br>Süßwaren | Nahrungs-<br>mittel a.n.g. | Alkohol-<br>freie<br>Getränke | Kaffee,<br>Tee,<br>Kakao | Mineral-<br>wasser,<br>Säfte,<br>Limo-<br>naden |
|-----------------|------|---|---|----------------------------|-------------------------------|--------------------------|---|
| COICOP-VPI-Nr.  | 0116 | 0117  | 0118  | 0119                       | 012                           | 0121                     | 0122  |
| Gewichtung in % | 8,43 | 10,56   | 7,57  | 3,85                       | 12,88                         | 4,54                     | 8,34  |
| 2000 JD         | -2,7 | -0,7  | -0,3  | -0,7                       | -1,4                          | -4,0                     | 0,1   |
| 2001 JD         | 8,2  | 4,9   | 1,4   | 1,8                        | 0,3                           | -2,2                     | 1,6   |
| 2002 JD         | 0,0  | -1,2  | 1,9   | 1,4                        | -0,2                          | -2,0                     | 0,8   |
| 2003 JD         |      |   |   |                            |                               |                          |   |
| 2000 Januar     | -2,4 | -6,5  | 0,2   | -0,9                       | -3,0                          | -7,8                     | -0,2  |
| 2000 Februar    | -2,4 | -1,4  | -0,2  | -0,7                       | -2,8                          | -6,9                     | -0,3  |
| 2000 März       | -5,4 | -5,1  | -0,2  | -0,9                       | -2,8                          | -6,9                     | -0,3  |
| 2000 April      | -5,7 | -5,0  | -0,3  | -1,0                       | -2,2                          | -5,5                     | -0,3  |
| 2000 Mai        | -4,0 | -4,8  | -0,5  | -0,9                       | -1,9                          | -4,6                     | -0,3  |
| 2000 Juni       | -1,2 | -2,2  | -0,6  | -0,9                       | -1,6                          | -4,1                     | -0,1  |
| 2000 Juli       | -0,4 | 1,5   | -0,5  | -0,8                       | -1,1                          | -3,1                     | -0,1  |
| 2000 August     | -4,1 | 4,4   | -0,4  | -0,5                       | -0,5                          | -1,7                     | 0,2   |
| 2000 September  | -4,1 | 4,2   | -0,3  | -0,5                       | -0,3                          | -1,3                     | 0,3   |
| 2000 Oktober    | -3,5 | 3,9   | -0,1  | -0,4                       | -0,2                          | -1,6                     | 0,6   |
| 2000 November   | -1,7 | 3,0   | -0,2  | -0,4                       | -0,2                          | -1,9                     | 0,6   |
| 2000 Dezember   | 2,3  | 3,1   | -0,2  | -0,3                       | -0,2                          | -2,1                     | 0,7   |
| 2001 Januar     | 5,2  | 2,3   | 0,0   | 0,1                        | -0,2                          | -1,8                     | 0,8   |
| 2001 Februar    | 4,1  | -4,3  | 0,3   | 0,6                        | 0,0                           | -2,2                     | 1,2   |
| 2001 März       | 8,4  | 3,0   | 0,6   | 1,0                        | 0,2                           | -2,1                     | 1,4   |
| 2001 April      | 10,9 | 5,0   | 0,9   | 1,3                        | 0,1                           | -3,0                     | 1,8   |
| 2001 Mai        | 11,0 | 13,8  | 1,1   | 1,7                        | 0,2                           | -3,1                     | 1,9   |
| 2001 Juni       | 8,4  | 13,6  | 1,7   | 2,2                        | 0,5                           | -2,4                     | 2,1   |
| 2001 Juli       | 9,4  | 9,5   | 1,9   | 2,2                        | 0,4                           | -2,7                     | 2,2   |
| 2001 August     | 9,3  | 3,3   | 1,9   | 2,2                        | 0,3                           | -2,9                     | 2,1   |
| 2001 September  | 11,6 | 3,3   | 1,9   | 2,6                        | 0,5                           | -2,3                     | 1,9   |
| 2001 Oktober    | 9,8  | 7,3   | 1,9   | 2,8                        | 0,3                           | -1,9                     | 1,5   |
| 2001 November   | 6,8  | -0,2  | 2,1   | 2,7                        | 0,5                           | -1,2                     | 1,5   |
| 2001 Dezember   | 3,7  | 2,2   | 2,2   | 2,7                        | 0,8                           | -0,3                     | 1,4   |
| 2002 Januar     | 6,3  | 16,9  | 1,9   | 2,4                        | 0,7                           | -0,8                     | 1,4   |
| 2002 Februar    | 5,4  | 14,7  | 1,7   | 2,0                        | 0,5                           | -0,8                     | 1,2   |
| 2002 März       | 3,5  | 9,8   | 1,7   | 1,8                        | 0,2                           | -1,4                     | 1,1   |
| 2002 April      | 2,0  | 2,0   | 1,7   | 1,6                        | 0,0                           | -1,4                     | 0,8   |
| 2002 Mai        | 0,3  | -7,5  | 1,7   | 1,4                        | -0,2                          | -1,8                     | 0,8   |
| 2002 Juni       | -1,1 | -12,0   | 1,3   | 1,2                        | -0,5                          | -2,6                     | 0,6   |
| 2002 Juli       | -4,8 | -8,1  | 1,5   | 1,1                        | -0,5                          | -2,6                     | 0,6   |
| 2002 August     | -2,3 | -5,0  | 2,0   | 1,1                        | -0,4                          | -2,4                     | 0,6   |
| 2002 September  | -3,7 | -2,7  | 2,3   | 0,9                        | -0,5                          | -2,5                     | 0,6   |
| 2002 Oktober    | -3,0 | -6,4  | 2,4   | 0,7                        | -0,5                          | -2,8                     | 0,6   |
| 2002 November   | -2,2 | -5,3  | 2,4   | 0,9                        | -0,5                          | -2,5                     | 0,6   |
| 2002 Dezember   | -0,5 | -9,2  | 2,4   | 0,9                        | -0,8                          | -3,1                     | 0,5   |
| 2003 Januar     | -3,3 | -18,4   | 2,7   | 0,9                        | -0,9                          | -3,2                     | 0,2   |
| 2003 Februar    | -4,9 | -11,2   | 3,9   | 1,1                        | -0,9                          | -2,6                     | 0,0   |
| 2003 März       | -5,2 | -6,3  | 4,6   | 1,1                        | -0,8                          | -2,4                     | 0,0   |
| 2003 April      | -4,3 | -5,0  | 4,6   | 1,4                        | -0,9                          | -2,9                     | 0,1   |
| 2003 Mai        |      |   |   |                            |                               |                          |   |
| 2003 Juni       |      |   |   |                            |                               |                          |   |
| 2003 Juli       |      |   |   |                            |                               |                          |   |
| 2003 August     |      |   |   |                            |                               |                          |   |
| 2003 September  |      |   |   |                            |                               |                          |   |
| 2003 Oktober    |      |   |   |                            |                               |                          |   |
| 2003 November   |      |   |   |                            |                               |                          |   |
| 2003 Dezember   |      |   |   |                            |                               |                          |   |



# 1 Verbraucherpreisindex für Deutschland

## 1.1 Gliederung nach dem Verwendungszweck

2000 = 100

| Jahr<br>Monat   | Alkoholische<br>Getränke,<br>Tabak-<br>waren | Alkoholische<br>Getränke | Spiri-<br>tuosen | Wein  | Bier  | Tabak-<br>waren |
|-----------------|--|--------------------------|------------------|-------|-------|-----------------|
| COICOP-VPI-Nr.  | 02   | 021                      | 0211             | 0212  | 0213  | 022             |
| Gewichtung in ‰ | 36,73  | 16,86                    | 2,10             | 4,85  | 9,91  | 19,87           |
| 2000 JD         | 100,0  | 100,0                    | 100,0            | 100,0 | 100,0 | 100,0           |
| 2001 JD         | 101,7  | 101,0                    | 101,1            | 100,9 | 101,0 | 102,3           |
| 2002 JD         | 105,8  | 102,3                    | 101,5            | 101,8 | 102,7 | 108,7           |
| 2003 JD         |  |                          |                  |       |       |                 |
| 2000 Januar     | 99,8   | 100,0                    | 100,0            | 100,2 | 99,9  | 99,7            |
| Februar         | 99,8   | 99,9                     | 100,0            | 100,1 | 99,8  | 99,7            |
| März            | 99,8   | 99,9                     | 99,9             | 100,0 | 99,8  | 99,7            |
| April           | 99,7   | 99,7                     | 99,8             | 99,9  | 99,5  | 99,7            |
| Mai             | 99,8   | 99,9                     | 99,9             | 100,0 | 99,8  | 99,7            |
| Juni            | 99,8   | 99,8                     | 100,0            | 100,0 | 99,7  | 99,7            |
| Juli            | 99,8   | 99,8                     | 100,1            | 100,0 | 99,6  | 99,7            |
| August          | 99,8   | 100,0                    | 100,1            | 100,0 | 100,0 | 99,7            |
| September       | 99,9   | 100,2                    | 100,1            | 100,0 | 100,3 | 99,7            |
| Oktober         | 100,0  | 100,3                    | 100,1            | 99,9  | 100,6 | 99,7            |
| November        | 100,8  | 100,2                    | 100,0            | 99,8  | 100,4 | 101,3           |
| Dezember        | 100,9  | 100,3                    | 100,0            | 100,0 | 100,5 | 101,3           |
| 2001 Januar     | 100,9  | 100,4                    | 100,0            | 99,9  | 100,8 | 101,4           |
| Februar         | 101,6  | 100,7                    | 100,2            | 100,3 | 100,9 | 102,4           |
| März            | 101,7  | 100,8                    | 100,3            | 100,6 | 101,0 | 102,4           |
| April           | 101,6  | 100,8                    | 100,6            | 100,5 | 100,9 | 102,4           |
| Mai             | 101,7  | 100,9                    | 100,9            | 100,8 | 100,9 | 102,4           |
| Juni            | 101,8  | 101,1                    | 101,2            | 100,9 | 101,1 | 102,4           |
| Juli            | 101,8  | 101,1                    | 101,5            | 101,1 | 101,0 | 102,4           |
| August          | 101,8  | 101,1                    | 101,6            | 101,3 | 100,9 | 102,4           |
| September       | 101,8  | 101,1                    | 101,7            | 101,3 | 100,8 | 102,4           |
| Oktober         | 101,8  | 101,1                    | 101,7            | 101,3 | 100,9 | 102,4           |
| November        | 101,9  | 101,4                    | 101,6            | 101,5 | 101,2 | 102,4           |
| Dezember        | 101,9  | 101,3                    | 101,6            | 101,5 | 101,1 | 102,4           |
| 2002 Januar     | 105,5  | 101,6                    | 101,7            | 101,5 | 101,6 | 108,7           |
| Februar         | 105,4  | 101,4                    | 101,6            | 101,4 | 101,4 | 108,7           |
| März            | 105,4  | 101,5                    | 101,5            | 101,5 | 101,5 | 108,7           |
| April           | 105,5  | 101,6                    | 101,6            | 101,6 | 101,6 | 108,7           |
| Mai             | 105,4  | 101,5                    | 101,5            | 101,8 | 101,3 | 108,7           |
| Juni            | 105,7  | 102,1                    | 101,6            | 102,0 | 102,2 | 108,7           |
| Juli            | 105,9  | 102,5                    | 101,6            | 102,0 | 103,0 | 108,7           |
| August          | 106,1  | 103,0                    | 101,7            | 102,0 | 103,7 | 108,7           |
| September       | 106,1  | 103,0                    | 101,6            | 102,2 | 103,7 | 108,7           |
| Oktober         | 106,0  | 102,9                    | 101,4            | 102,0 | 103,6 | 108,7           |
| November        | 106,2  | 103,2                    | 101,2            | 101,9 | 104,2 | 108,7           |
| Dezember        | 106,2  | 103,2                    | 101,1            | 101,7 | 104,3 | 108,7           |
| 2003 Januar     | 110,5  | 103,2                    | 101,2            | 101,8 | 104,3 | 116,7           |
| Februar         | 111,3  | 103,4                    | 101,3            | 102,0 | 104,5 | 117,9           |
| März            | 111,3  | 103,6                    | 101,4            | 102,0 | 104,8 | 117,9           |
| April           | 111,3  | 103,5                    | 101,5            | 101,9 | 104,7 | 117,9           |
| Mai             |  |                          |                  |       |       |                 |
| Juni            |  |                          |                  |       |       |                 |
| Juli            |  |                          |                  |       |       |                 |
| August          |  |                          |                  |       |       |                 |
| September       |  |                          |                  |       |       |                 |
| Oktober         |  |                          |                  |       |       |                 |
| November        |  |                          |                  |       |       |                 |
| Dezember        |  |                          |                  |       |       |                 |

# 1 Verbraucherpreisindex für Deutschland

## 1.1 Gliederung nach dem Verwendungszweck

Veränderung gegenüber dem entsprechenden Vorjahresergebnis in Prozent

| Jahr<br>Monat   | Alkoholi-<br>sche<br>Getränke,<br>Tabak-<br>waren | Alkoholi-<br>sche<br>Getränke | Spiri-<br>tuosen | Wein | Bier | Tabak-<br>waren |
|-----------------|---|-------------------------------|------------------|------|------|-----------------|
| COICOP-VPI-Nr.  | 02  | 021                           | 0211             | 0212 | 0213 | 022             |
| Gewichtung in % | 36,73   | 16,86                         | 2,10             | 4,85 | 9,91 | 19,87           |
| 2000 JD         | 1,5   | -0,2                          | -0,1             | -0,6 | 0,0  | 3,2             |
| 2001 JD         | 1,7   | 1,0                           | 1,1              | 0,9  | 1,0  | 2,3             |
| 2002 JD         | 4,0   | 1,3                           | 0,4              | 0,9  | 1,7  | 6,3             |
| 2003 JD         |   |                               |                  |      |      |                 |
| 2000 Januar     | 1,8   | -0,3                          | -0,7             | -0,6 | 0,0  | 3,9             |
| Februar         | 1,8   | -0,3                          | -0,5             | -0,8 | 0,0  | 3,9             |
| März            | 1,8   | -0,3                          | -0,6             | -0,8 | 0,0  | 3,9             |
| April           | 1,7   | -0,6                          | -0,5             | -0,9 | -0,5 | 3,9             |
| Mai             | 1,7   | -0,5                          | -0,4             | -0,9 | -0,3 | 3,9             |
| Juni            | 1,8   | -0,5                          | -0,2             | -0,7 | -0,4 | 3,9             |
| Juli            | 1,8   | -0,5                          | 0,0              | -0,7 | -0,5 | 3,9             |
| August          | 1,8   | -0,3                          | 0,1              | -0,6 | -0,2 | 3,9             |
| September       | 1,9   | 0,0                           | 0,3              | -0,5 | 0,1  | 3,9             |
| Oktober         | 0,2   | 0,3                           | 0,5              | -0,5 | 0,7  | 0,0             |
| November        | 0,9   | 0,1                           | 0,3              | -0,5 | 0,3  | 1,6             |
| Dezember        | 1,1   | 0,3                           | 0,2              | -0,2 | 0,5  | 1,6             |
| 2001 Januar     | 1,1   | 0,4                           | 0,0              | -0,3 | 0,9  | 1,7             |
| Februar         | 1,8   | 0,8                           | 0,2              | 0,2  | 1,1  | 2,7             |
| März            | 1,9   | 0,9                           | 0,4              | 0,6  | 1,2  | 2,7             |
| April           | 1,9   | 1,1                           | 0,8              | 0,6  | 1,4  | 2,7             |
| Mai             | 1,9   | 1,0                           | 1,0              | 0,8  | 1,1  | 2,7             |
| Juni            | 2,0   | 1,3                           | 1,2              | 0,9  | 1,4  | 2,7             |
| Juli            | 2,0   | 1,3                           | 1,4              | 1,1  | 1,4  | 2,7             |
| August          | 2,0   | 1,1                           | 1,5              | 1,3  | 0,9  | 2,7             |
| September       | 1,9   | 0,9                           | 1,6              | 1,3  | 0,5  | 2,7             |
| Oktober         | 1,8   | 0,8                           | 1,6              | 1,4  | 0,3  | 2,7             |
| November        | 1,1   | 1,2                           | 1,6              | 1,7  | 0,8  | 1,1             |
| Dezember        | 1,0   | 1,0                           | 1,6              | 1,5  | 0,6  | 1,1             |
| 2002 Januar     | 4,6   | 1,2                           | 1,7              | 1,6  | 0,8  | 7,2             |
| Februar         | 3,7   | 0,7                           | 1,4              | 1,1  | 0,5  | 6,2             |
| März            | 3,6   | 0,7                           | 1,2              | 0,9  | 0,5  | 6,2             |
| April           | 3,8   | 0,8                           | 1,0              | 1,1  | 0,7  | 6,2             |
| Mai             | 3,6   | 0,6                           | 0,6              | 1,0  | 0,4  | 6,2             |
| Juni            | 3,8   | 1,0                           | 0,4              | 1,1  | 1,1  | 6,2             |
| Juli            | 4,0   | 1,4                           | 0,1              | 0,9  | 2,0  | 6,2             |
| August          | 4,2   | 1,9                           | 0,1              | 0,7  | 2,8  | 6,2             |
| September       | 4,2   | 1,9                           | -0,1             | 0,9  | 2,9  | 6,2             |
| Oktober         | 4,1   | 1,8                           | -0,3             | 0,7  | 2,7  | 6,2             |
| November        | 4,2   | 1,8                           | -0,4             | 0,4  | 3,0  | 6,2             |
| Dezember        | 4,2   | 1,9                           | -0,5             | 0,2  | 3,2  | 6,2             |
| 2003 Januar     | 4,7   | 1,6                           | -0,5             | 0,3  | 2,7  | 7,4             |
| Februar         | 5,6   | 2,0                           | -0,3             | 0,6  | 3,1  | 8,5             |
| März            | 5,6   | 2,1                           | -0,1             | 0,5  | 3,3  | 8,5             |
| April           | 5,5   | 1,9                           | -0,1             | 0,3  | 3,1  | 8,5             |
| Mai             |   |                               |                  |      |      |                 |
| Juni            |   |                               |                  |      |      |                 |
| Juli            |   |                               |                  |      |      |                 |
| August          |   |                               |                  |      |      |                 |
| September       |   |                               |                  |      |      |                 |
| Oktober         |   |                               |                  |      |      |                 |
| November        |   |                               |                  |      |      |                 |
| Dezember        |   |                               |                  |      |      |                 |

# 1 Verbraucherpreisindex für Deutschland

## 1.1 Gliederung nach dem Verwendungszweck

2000 = 100

| Jahr<br>Monat   | Beklei-<br>dung<br>und<br>Schuhe | Beklei-<br>dung | Beklei-<br>dungs-<br>stoffe | Beklei-<br>dungs-<br>artikel | Andere<br>Beklei-<br>dungs-<br>artikel<br>und<br>Zubehör | Che-<br>mische<br>Reinigung,<br>Waschen<br>und<br>Reparatur<br>von<br>Bekleidung | Schuhe | Schuhe<br>und<br>Schuh-<br>zubehör | Reparatur<br>von<br>Schuhen |
|-----------------|----------------------------------|-----------------|-----------------------------|------------------------------|--|--|--------|------------------------------------|-----------------------------|
| COICOP-VPI-Nr.  | 03                               | 031             | 0311                        | 0312                         | 0313   | 0314   | 032    | 0321                               | 0322                        |
| Gewichtung in % | 55,09                            | 44,92           | 0,17                        | 41,44                        | 2,06   | 1,25   | 10,17  | 9,78                               | 0,39                        |
| 2000 JD         | 100,0                            | 100,0           | 100,0                       | 100,0                        | 100,0  | 100,0  | 100,0  | 100,0                              | 100,0                       |
| 2001 JD         | 100,8                            | 100,5           | 101,4                       | 100,5                        | 100,9  | 101,2  | 101,9  | 101,9                              | 102,7                       |
| 2002 JD         | 101,5                            | 100,9           | 106,8                       | 100,7                        | 102,7  | 104,9  | 104,1  | 103,9                              | 108,1                       |
| 2003 JD         |                                  |                 |                             |                              |  |  |        |                                    |                             |
| 2000 Januar     | 100,0                            | 100,0           | 99,9                        | 100,0                        | 100,0  | 100,0  | 99,8   | 99,8                               | 99,1                        |
| 2000 Februar    | 99,8                             | 99,8            | 100,1                       | 99,8                         | 99,9   | 99,9   | 99,6   | 99,7                               | 99,4                        |
| 2000 März       | 100,0                            | 100,1           | 100,1                       | 100,1                        | 99,9   | 99,7   | 100,0  | 100,0                              | 99,5                        |
| 2000 April      | 100,1                            | 100,1           | 99,7                        | 100,1                        | 99,8   | 99,8   | 100,0  | 100,0                              | 99,7                        |
| 2000 Mai        | 100,0                            | 100,1           | 99,8                        | 100,1                        | 99,9   | 99,8   | 100,0  | 100,0                              | 99,8                        |
| 2000 Juni       | 99,9                             | 99,9            | 99,7                        | 99,9                         | 99,9   | 99,9   | 100,0  | 100,0                              | 100,0                       |
| 2000 Juli       | 99,6                             | 99,6            | 99,8                        | 99,6                         | 99,9   | 99,9   | 99,8   | 99,7                               | 100,1                       |
| 2000 August     | 99,3                             | 99,2            | 100,0                       | 99,2                         | 99,7   | 100,0  | 99,4   | 99,4                               | 100,1                       |
| 2000 September  | 100,1                            | 100,0           | 100,1                       | 100,0                        | 100,0  | 100,2  | 100,1  | 100,1                              | 100,4                       |
| 2000 Oktober    | 100,3                            | 100,3           | 100,2                       | 100,3                        | 100,3  | 100,1  | 100,3  | 100,3                              | 100,5                       |
| 2000 November   | 100,4                            | 100,4           | 100,2                       | 100,4                        | 100,4  | 100,3  | 100,4  | 100,4                              | 100,6                       |
| 2000 Dezember   | 100,4                            | 100,4           | 100,2                       | 100,4                        | 100,4  | 100,4  | 100,5  | 100,4                              | 100,7                       |
| 2001 Januar     | 100,2                            | 100,2           | 100,4                       | 100,1                        | 100,4  | 100,6  | 100,4  | 100,4                              | 101,1                       |
| 2001 Februar    | 100,0                            | 99,9            | 100,6                       | 99,8                         | 100,3  | 100,7  | 100,6  | 100,5                              | 101,5                       |
| 2001 März       | 100,5                            | 100,3           | 100,5                       | 100,3                        | 100,5  | 100,9  | 101,3  | 101,3                              | 101,9                       |
| 2001 April      | 100,7                            | 100,5           | 100,8                       | 100,5                        | 100,6  | 100,9  | 101,6  | 101,5                              | 102,2                       |
| 2001 Mai        | 100,9                            | 100,7           | 100,5                       | 100,7                        | 100,7  | 101,0  | 101,8  | 101,7                              | 102,5                       |
| 2001 Juni       | 100,8                            | 100,6           | 100,5                       | 100,6                        | 100,6  | 101,1  | 101,8  | 101,7                              | 102,9                       |
| 2001 Juli       | 100,5                            | 100,2           | 100,8                       | 100,2                        | 100,7  | 101,2  | 101,6  | 101,5                              | 103,0                       |
| 2001 August     | 100,2                            | 99,9            | 101,0                       | 99,8                         | 100,7  | 101,4  | 101,6  | 101,6                              | 103,1                       |
| 2001 September  | 100,9                            | 100,6           | 102,2                       | 100,5                        | 101,1  | 101,5  | 102,4  | 102,4                              | 103,4                       |
| 2001 Oktober    | 101,3                            | 100,9           | 102,4                       | 100,9                        | 101,5  | 101,7  | 103,0  | 103,0                              | 103,6                       |
| 2001 November   | 101,6                            | 101,3           | 103,1                       | 101,2                        | 101,6  | 101,8  | 103,3  | 103,2                              | 103,8                       |
| 2001 Dezember   | 101,7                            | 101,3           | 104,4                       | 101,2                        | 101,8  | 101,9  | 103,4  | 103,4                              | 103,9                       |
| 2002 Januar     | 101,6                            | 101,2           | 106,0                       | 101,0                        | 102,3  | 104,2  | 103,5  | 103,4                              | 106,8                       |
| 2002 Februar    | 101,4                            | 100,9           | 106,0                       | 100,7                        | 102,2  | 104,6  | 103,6  | 103,5                              | 107,6                       |
| 2002 März       | 101,9                            | 101,4           | 106,5                       | 101,2                        | 102,5  | 104,7  | 103,9  | 103,8                              | 107,7                       |
| 2002 April      | 102,0                            | 101,5           | 106,7                       | 101,3                        | 102,5  | 104,8  | 104,1  | 103,9                              | 107,9                       |
| 2002 Mai        | 101,8                            | 101,3           | 107,0                       | 101,1                        | 102,5  | 104,9  | 104,1  | 104,0                              | 108,0                       |
| 2002 Juni       | 101,6                            | 101,0           | 107,1                       | 100,8                        | 102,7  | 104,9  | 104,2  | 104,1                              | 108,1                       |
| 2002 Juli       | 100,8                            | 100,2           | 107,1                       | 99,9                         | 102,5  | 105,0  | 103,8  | 103,6                              | 108,4                       |
| 2002 August     | 100,7                            | 100,0           | 106,6                       | 99,7                         | 102,6  | 105,1  | 103,8  | 103,6                              | 108,5                       |
| 2002 September  | 101,7                            | 101,1           | 106,7                       | 100,8                        | 103,0  | 105,1  | 104,4  | 104,2                              | 108,5                       |
| 2002 Oktober    | 101,9                            | 101,2           | 107,4                       | 101,0                        | 103,0  | 105,0  | 104,7  | 104,6                              | 108,6                       |
| 2002 November   | 101,7                            | 101,1           | 107,4                       | 100,8                        | 103,0  | 105,1  | 104,3  | 104,1                              | 108,6                       |
| 2002 Dezember   | 101,2                            | 100,4           | 107,5                       | 100,1                        | 103,0  | 105,2  | 104,4  | 104,2                              | 108,7                       |
| 2003 Januar     | 100,4                            | 99,7            | 107,5                       | 99,3                         | 102,8  | 105,1  | 103,7  | 103,5                              | 108,9                       |
| 2003 Februar    | 100,9                            | 100,2           | 107,6                       | 99,9                         | 102,5  | 105,3  | 103,9  | 103,7                              | 109,0                       |
| 2003 März       | 101,5                            | 100,9           | 108,2                       | 100,6                        | 102,8  | 105,2  | 104,3  | 104,1                              | 109,2                       |
| 2003 April      | 101,2                            | 100,5           | 108,3                       | 100,2                        | 102,8  | 105,2  | 104,2  | 104,0                              | 109,4                       |
| 2003 Mai        |                                  |                 |                             |                              |  |  |        |                                    |                             |
| 2003 Juni       |                                  |                 |                             |                              |  |  |        |                                    |                             |
| 2003 Juli       |                                  |                 |                             |                              |  |  |        |                                    |                             |
| 2003 August     |                                  |                 |                             |                              |  |  |        |                                    |                             |
| 2003 September  |                                  |                 |                             |                              |  |  |        |                                    |                             |
| 2003 Oktober    |                                  |                 |                             |                              |  |  |        |                                    |                             |
| 2003 November   |                                  |                 |                             |                              |  |  |        |                                    |                             |
| 2003 Dezember   |                                  |                 |                             |                              |  |  |        |                                    |                             |

# 1 Verbraucherpreisindex für Deutschland

## 1.1 Gliederung nach dem Verwendungszweck

Veränderung gegenüber dem entsprechenden Vorjahresergebnis in Prozent

| Jahr<br>Monat   | Beklei-<br>dung<br>und<br>Schuhe | Beklei-<br>dung | Beklei-<br>dungs-<br>stoffe | Beklei-<br>dungs-<br>artikel | Andere<br>Beklei-<br>dungs-<br>artikel<br>und<br>Zubehör | Che-<br>mische<br>Reinigung,<br>Waschen<br>und<br>Reparatur<br>von<br>Bekleidung | Schuhe | Schuhe<br>und<br>Schuh-<br>zubehör | Reparatur<br>von<br>Schuhen |
|-----------------|----------------------------------|-----------------|-----------------------------|------------------------------|--|--|--------|------------------------------------|-----------------------------|
| COICOP-VPI-Nr.  | 03                               | 031             | 0311                        | 0312                         | 0313   | 0314   | 032    | 0321                               | 0322                        |
| Gewichtung in % | 55,09                            | 44,92           | 0,17                        | 41,44                        | 2,06   | 1,25   | 10,17  | 9,78                               | 0,39                        |
| 2000 JD         | 0,1                              | 0,0             | 0,3                         | 0,0                          | 0,6  | 0,5  | 0,3    | 0,3                                | 1,7                         |
| 2001 JD         | 0,8                              | 0,5             | 1,4                         | 0,5                          | 0,9  | 1,2  | 1,9    | 1,9                                | 2,7                         |
| 2002 JD         | 0,7                              | 0,4             | 5,3                         | 0,2                          | 1,8  | 3,7  | 2,2    | 2,0                                | 5,3                         |
| 2003 JD         |                                  |                 |                             |                              |  |  |        |                                    |                             |
| 2000 Januar     | 0,2                              | 0,1             | -0,2                        | 0,1                          | 1,0  | 1,0  | 0,4    | 0,3                                | 1,7                         |
| Februar         | 0,1                              | 0,0             | 0,7                         | 0,0                          | 0,8  | 0,8  | 0,2    | 0,2                                | 1,9                         |
| März            | 0,1                              | 0,1             | 0,4                         | 0,1                          | 0,8  | 0,6  | 0,4    | 0,3                                | 1,7                         |
| April           | 0,2                              | 0,1             | -0,1                        | 0,1                          | 0,6  | 0,6  | 0,3    | 0,3                                | 1,6                         |
| Mai             | 0,0                              | 0,0             | 0,2                         | 0,0                          | 0,6  | 0,5  | 0,2    | 0,2                                | 1,6                         |
| Juni            | 0,0                              | -0,1            | -0,1                        | -0,1                         | 0,6  | 0,5  | 0,2    | 0,2                                | 1,7                         |
| Juli            | -0,1                             | -0,2            | 0,5                         | -0,2                         | 0,6  | 0,4  | 0,2    | 0,0                                | 1,7                         |
| August          | -0,3                             | -0,5            | 0,6                         | -0,5                         | 0,6  | 0,5  | -0,1   | -0,1                               | 1,7                         |
| September       | 0,1                              | 0,0             | 0,4                         | -0,1                         | 0,6  | 0,5  | 0,3    | 0,3                                | 1,8                         |
| Oktober         | 0,2                              | 0,1             | 0,4                         | 0,1                          | 0,8  | 0,3  | 0,4    | 0,4                                | 1,8                         |
| November        | 0,1                              | 0,1             | 0,3                         | 0,0                          | 0,5  | 0,4  | 0,5    | 0,4                                | 1,8                         |
| Dezember        | 0,2                              | 0,1             | 0,3                         | 0,1                          | 0,4  | 0,4  | 0,6    | 0,4                                | 1,8                         |
| 2001 Januar     | 0,2                              | 0,2             | 0,5                         | 0,1                          | 0,4  | 0,6  | 0,6    | 0,6                                | 2,0                         |
| Februar         | 0,2                              | 0,1             | 0,5                         | 0,0                          | 0,4  | 0,8  | 1,0    | 0,8                                | 2,1                         |
| März            | 0,5                              | 0,2             | 0,4                         | 0,2                          | 0,6  | 1,2  | 1,3    | 1,3                                | 2,4                         |
| April           | 0,6                              | 0,4             | 1,1                         | 0,4                          | 0,8  | 1,1  | 1,6    | 1,5                                | 2,5                         |
| Mai             | 0,9                              | 0,6             | 0,7                         | 0,6                          | 0,8  | 1,2  | 1,8    | 1,7                                | 2,7                         |
| Juni            | 0,9                              | 0,7             | 0,8                         | 0,7                          | 0,7  | 1,2  | 1,8    | 1,7                                | 2,9                         |
| Juli            | 0,9                              | 0,6             | 1,0                         | 0,6                          | 0,8  | 1,3  | 1,8    | 1,8                                | 2,9                         |
| August          | 0,9                              | 0,7             | 1,0                         | 0,6                          | 1,0  | 1,4  | 2,2    | 2,2                                | 3,0                         |
| September       | 0,8                              | 0,6             | 2,1                         | 0,5                          | 1,1  | 1,3  | 2,3    | 2,3                                | 3,0                         |
| Oktober         | 1,0                              | 0,6             | 2,2                         | 0,6                          | 1,2  | 1,6  | 2,7    | 2,7                                | 3,1                         |
| November        | 1,2                              | 0,9             | 2,9                         | 0,8                          | 1,2  | 1,5  | 2,9    | 2,8                                | 3,2                         |
| Dezember        | 1,3                              | 0,9             | 4,2                         | 0,8                          | 1,4  | 1,5  | 2,9    | 3,0                                | 3,2                         |
| 2002 Januar     | 1,4                              | 1,0             | 5,6                         | 0,9                          | 1,9  | 3,6  | 3,1    | 3,0                                | 5,6                         |
| Februar         | 1,4                              | 1,0             | 5,4                         | 0,9                          | 1,9  | 3,9  | 3,0    | 3,0                                | 6,0                         |
| März            | 1,4                              | 1,1             | 6,0                         | 0,9                          | 2,0  | 3,8  | 2,6    | 2,5                                | 5,7                         |
| April           | 1,3                              | 1,0             | 5,9                         | 0,8                          | 1,9  | 3,9  | 2,5    | 2,4                                | 5,6                         |
| Mai             | 0,9                              | 0,6             | 6,5                         | 0,4                          | 1,8  | 3,9  | 2,3    | 2,3                                | 5,4                         |
| Juni            | 0,8                              | 0,4             | 6,6                         | 0,2                          | 2,1  | 3,8  | 2,4    | 2,4                                | 5,1                         |
| Juli            | 0,3                              | 0,0             | 6,3                         | -0,3                         | 1,8  | 3,8  | 2,2    | 2,1                                | 5,2                         |
| August          | 0,5                              | 0,1             | 5,5                         | -0,1                         | 1,9  | 3,6  | 2,2    | 2,0                                | 5,2                         |
| September       | 0,8                              | 0,5             | 4,4                         | 0,3                          | 1,9  | 3,5  | 2,0    | 1,8                                | 4,9                         |
| Oktober         | 0,6                              | 0,3             | 4,9                         | 0,1                          | 1,5  | 3,2  | 1,7    | 1,6                                | 4,8                         |
| November        | 0,1                              | -0,2            | 4,2                         | -0,4                         | 1,4  | 3,2  | 1,0    | 0,9                                | 4,6                         |
| Dezember        | -0,5                             | -0,9            | 3,0                         | -1,1                         | 1,2  | 3,2  | 1,0    | 0,8                                | 4,6                         |
| 2003 Januar     | -1,2                             | -1,5            | 1,4                         | -1,7                         | 0,5  | 0,9  | 0,2    | 0,1                                | 2,0                         |
| Februar         | -0,5                             | -0,7            | 1,5                         | -0,8                         | 0,3  | 0,7  | 0,3    | 0,2                                | 1,3                         |
| März            | -0,4                             | -0,5            | 1,6                         | -0,6                         | 0,3  | 0,5  | 0,4    | 0,3                                | 1,4                         |
| April           | -0,8                             | -1,0            | 1,5                         | -1,1                         | 0,3  | 0,4  | 0,1    | 0,1                                | 1,4                         |
| Mai             |                                  |                 |                             |                              |  |  |        |                                    |                             |
| Juni            |                                  |                 |                             |                              |  |  |        |                                    |                             |
| Juli            |                                  |                 |                             |                              |  |  |        |                                    |                             |
| August          |                                  |                 |                             |                              |  |  |        |                                    |                             |
| September       |                                  |                 |                             |                              |  |  |        |                                    |                             |
| Oktober         |                                  |                 |                             |                              |  |  |        |                                    |                             |
| November        |                                  |                 |                             |                              |  |  |        |                                    |                             |
| Dezember        |                                  |                 |                             |                              |  |  |        |                                    |                             |

# 1 Verbraucherpreisindex für Deutschland

## 1.1 Gliederung nach dem Verwendungszweck

2000 = 100

| Jahr<br>Monat   | Wohnung,<br>Wasser,<br>Strom,<br>Gas u. a.<br>Brennstoffe | Wohnungs-<br>mieten<br>(einschl.<br>Mietwert<br>von Eigen-<br>tümerwoh-<br>nungen) | Wohnungs-<br>mieten<br>(einschl.<br>Mietwert<br>von Eigen-<br>tümerwoh-<br>nungen) | Regel-<br>mäßige<br>Instand-<br>haltung<br>und Repa-<br>ratur der<br>Wohnung | Erzeug-<br>nisse für die<br>regelmäßige<br>Instand-<br>haltung und<br>Reparatur<br>der<br>Wohnung | Dienstlei-<br>stungen für<br>die regel-<br>mäßige<br>Instandhal-<br>tung und<br>Reparatur<br>der Wohnung | Wasserver-<br>sorgung und<br>andere<br>Dienstlei-<br>stungen im<br>Zusammen-<br>hang mit der<br>Wohnung | Wasser-<br>versorgung |
|-----------------|---|--|--|--|---|--|---|-----------------------|
| COICOP-VPI-Nr.  | 04  | 041  | 0411   | 043  | 0431  | 0432   | 044   | 0441                  |
| Gewichtung in % | 302,66  | 212,17   | 212,17   | 11,49  | 6,48  | 5,01   | 31,98   | 10,78                 |
| 2000 JD         | 100,0   | 100,0  | 100,0  | 100,0  | 100,0   | 100,0  | 100,0   | 100,0                 |
| 2001 JD         | 102,4   | 101,1  | 101,1  | 100,6  | 100,8   | 100,4  | 101,8   | 101,4                 |
| 2002 JD         | 103,4   | 102,5  | 102,5  | 101,1  | 101,7   | 100,3  | 103,2   | 102,4                 |
| 2003 JD         |   |  |  |  |   |  |   |                       |
| 2000 Januar     | 98,5  | 99,4   | 99,4   | 99,8   | 99,8  | 99,8   | 99,7  | 99,4                  |
| 2000 Februar    | 98,8  | 99,6   | 99,6   | 99,8   | 99,9  | 99,8   | 99,7  | 99,5                  |
| 2000 März       | 99,1  | 99,7   | 99,7   | 99,9   | 99,9  | 99,8   | 99,8  | 99,5                  |
| 2000 April      | 99,2  | 99,8   | 99,8   | 99,9   | 100,0   | 99,8   | 99,8  | 99,5                  |
| 2000 Mai        | 99,5  | 99,9   | 99,9   | 99,9   | 100,0   | 99,8   | 99,9  | 99,9                  |
| 2000 Juni       | 99,6  | 100,0  | 100,0  | 99,9   | 100,1   | 99,8   | 99,9  | 99,9                  |
| 2000 Juli       | 99,9  | 100,1  | 100,1  | 100,1  | 100,1   | 100,0  | 99,9  | 99,9                  |
| 2000 August     | 100,2   | 100,1  | 100,1  | 100,1  | 100,1   | 100,0  | 100,1   | 100,2                 |
| 2000 September  | 101,2   | 100,2  | 100,2  | 100,1  | 100,2   | 100,0  | 100,2   | 100,3                 |
| 2000 Oktober    | 101,2   | 100,3  | 100,3  | 100,3  | 100,3   | 100,3  | 100,3   | 100,6                 |
| 2000 November   | 101,4   | 100,4  | 100,4  | 100,0  | 99,8  | 100,3  | 100,3   | 100,6                 |
| 2000 Dezember   | 101,4   | 100,5  | 100,5  | 100,0  | 99,8  | 100,3  | 100,4   | 100,6                 |
| 2001 Januar     | 101,7   | 100,6  | 100,6  | 100,1  | 99,8  | 100,4  | 101,5   | 101,2                 |
| 2001 Februar    | 102,0   | 100,7  | 100,7  | 100,2  | 100,0   | 100,4  | 101,6   | 101,2                 |
| 2001 März       | 102,0   | 100,8  | 100,8  | 100,2  | 100,1   | 100,4  | 101,7   | 101,3                 |
| 2001 April      | 102,2   | 100,9  | 100,9  | 100,2  | 100,2   | 100,2  | 101,7   | 101,4                 |
| 2001 Mai        | 102,4   | 100,9  | 100,9  | 100,5  | 100,8   | 100,2  | 101,8   | 101,4                 |
| 2001 Juni       | 102,6   | 101,0  | 101,0  | 100,6  | 100,9   | 100,2  | 101,8   | 101,4                 |
| 2001 Juli       | 102,6   | 101,1  | 101,1  | 100,7  | 101,0   | 100,3  | 101,9   | 101,4                 |
| 2001 August     | 102,8   | 101,3  | 101,3  | 100,7  | 101,1   | 100,3  | 101,9   | 101,4                 |
| 2001 September  | 103,0   | 101,4  | 101,4  | 100,9  | 101,3   | 100,3  | 101,9   | 101,4                 |
| 2001 Oktober    | 102,7   | 101,4  | 101,4  | 101,0  | 101,5   | 100,5  | 101,9   | 101,4                 |
| 2001 November   | 102,6   | 101,5  | 101,5  | 100,9  | 101,3   | 100,5  | 101,9   | 101,4                 |
| 2001 Dezember   | 102,4   | 101,6  | 101,6  | 101,0  | 101,4   | 100,5  | 101,9   | 101,4                 |
| 2002 Januar     | 102,9   | 101,9  | 101,9  | 101,0  | 101,5   | 100,4  | 103,0   | 102,3                 |
| 2002 Februar    | 103,1   | 102,1  | 102,1  | 101,1  | 101,7   | 100,4  | 103,0   | 102,3                 |
| 2002 März       | 103,3   | 102,3  | 102,3  | 101,2  | 101,9   | 100,4  | 103,0   | 102,3                 |
| 2002 April      | 103,4   | 102,4  | 102,4  | 101,2  | 101,9   | 100,2  | 103,0   | 102,3                 |
| 2002 Mai        | 103,3   | 102,4  | 102,4  | 101,0  | 101,5   | 100,2  | 103,1   | 102,3                 |
| 2002 Juni       | 103,3   | 102,5  | 102,5  | 101,0  | 101,6   | 100,2  | 103,2   | 102,4                 |
| 2002 Juli       | 103,3   | 102,6  | 102,6  | 101,1  | 101,7   | 100,3  | 103,2   | 102,5                 |
| 2002 August     | 103,4   | 102,7  | 102,7  | 101,0  | 101,6   | 100,3  | 103,2   | 102,5                 |
| 2002 September  | 103,6   | 102,7  | 102,7  | 101,0  | 101,6   | 100,3  | 103,3   | 102,6                 |
| 2002 Oktober    | 103,7   | 102,8  | 102,8  | 101,1  | 101,7   | 100,4  | 103,3   | 102,6                 |
| 2002 November   | 103,5   | 102,9  | 102,9  | 101,2  | 101,8   | 100,4  | 103,3   | 102,6                 |
| 2002 Dezember   | 103,7   | 103,0  | 103,0  | 101,2  | 101,9   | 100,4  | 103,3   | 102,6                 |
| 2003 Januar     | 104,5   | 103,1  | 103,1  | 101,3  | 102,0   | 100,4  | 104,3   | 103,0                 |
| 2003 Februar    | 104,8   | 103,2  | 103,2  | 101,4  | 102,1   | 100,4  | 104,6   | 103,1                 |
| 2003 März       | 105,1   | 103,3  | 103,3  | 101,4  | 102,2   | 100,4  | 104,8   | 103,1                 |
| 2003 April      | 104,7   | 103,5  | 103,5  | 101,4  | 102,2   | 100,3  | 104,8   | 103,3                 |
| 2003 Mai        |   |  |  |  |   |  |   |                       |
| 2003 Juni       |   |  |  |  |   |  |   |                       |
| 2003 Juli       |   |  |  |  |   |  |   |                       |
| 2003 August     |   |  |  |  |   |  |   |                       |
| 2003 September  |   |  |  |  |   |  |   |                       |
| 2003 Oktober    |   |  |  |  |   |  |   |                       |
| 2003 November   |   |  |  |  |   |  |   |                       |
| 2003 Dezember   |   |  |  |  |   |  |   |                       |

# 1 Verbraucherpreisindex für Deutschland

## 1.1 Gliederung nach dem Verwendungszweck

Veränderung gegenüber dem entsprechenden Vorjahresergebnis in Prozent

| Jahr<br>Monat   | Wohnung,<br>Wasser,<br>Strom,<br>Gas u. a.<br>Brenn-<br>stoffe | Wohnungs-<br>mieten<br>(einschl.<br>Mietwert<br>von Eigen-<br>tümerwoh-<br>nungen) | Wohnungs-<br>mieten<br>(einschl.<br>Mietwert<br>von Eigen-<br>tümerwoh-<br>nungen) | Regel-<br>mäßige<br>Instand-<br>haltung<br>und Repa-<br>ratur der<br>Wohnung | Erzeug-<br>nisse für die<br>regelmäßige<br>Instand-<br>haltung und<br>Reparatur<br>der<br>Wohnung | Dienstlei-<br>stungen für<br>die regel-<br>mäßige<br>Instandhal-<br>tung und<br>Reparatur<br>der Wohnung | Wasserver-<br>sorgung und<br>andere<br>Dienstlei-<br>stungen im<br>Zusammen-<br>hang mit der<br>Wohnung | Wasser-<br>versorgung |
|-----------------|--|--|--|--|---|--|---|-----------------------|
| COICOP-VPI-Nr.  | 04   | 041  | 0411   | 043  | 0431  | 0432   | 044   | 0441                  |
| Gewichtung in % | 302,66   | 212,17   | 212,17   | 11,49  | 6,48  | 5,01   | 31,98   | 10,78                 |
| 2000 JD         | 2,9  | 1,2  | 1,2  | 0,3  | 0,4   | 0,3  | 1,9   | 2,1                   |
| 2001 JD         | 2,4  | 1,1  | 1,1  | 0,6  | 0,8   | 0,4  | 1,8   | 1,4                   |
| 2002 JD         | 1,0  | 1,4  | 1,4  | 0,5  | 0,9   | -0,1   | 1,4   | 1,0                   |
| 2003 JD         |  |  |  |  |   |  |   |                       |
| 2000 Januar     | 2,5  | 1,1  | 1,1  | 0,2  | 0,4   | 0,1  | 1,8   | 1,8                   |
| 2000 Februar    | 2,8  | 1,1  | 1,1  | 0,2  | 0,5   | 0,1  | 1,7   | 1,9                   |
| 2000 März       | 2,9  | 1,2  | 1,2  | 0,3  | 0,4   | 0,1  | 1,9   | 1,9                   |
| 2000 April      | 2,1  | 1,2  | 1,2  | 0,3  | 0,5   | 0,2  | 1,7   | 1,8                   |
| 2000 Mai        | 2,4  | 1,2  | 1,2  | 0,2  | 0,3   | 0,2  | 1,8   | 2,1                   |
| 2000 Juni       | 2,4  | 1,1  | 1,1  | 0,2  | 0,4   | 0,2  | 2,0   | 2,1                   |
| 2000 Juli       | 2,4  | 1,2  | 1,2  | 0,4  | 0,4   | 0,4  | 1,8   | 1,9                   |
| 2000 August     | 2,6  | 1,2  | 1,2  | 0,4  | 0,4   | 0,4  | 2,0   | 2,2                   |
| 2000 September  | 3,5  | 1,2  | 1,2  | 0,4  | 0,5   | 0,4  | 2,0   | 2,2                   |
| 2000 Oktober    | 3,6  | 1,2  | 1,2  | 0,5  | 0,5   | 0,5  | 2,0   | 2,4                   |
| 2000 November   | 3,7  | 1,1  | 1,1  | 0,2  | 0,1   | 0,5  | 2,1   | 2,4                   |
| 2000 Dezember   | 3,5  | 1,2  | 1,2  | 0,2  | 0,1   | 0,5  | 2,2   | 2,4                   |
| 2001 Januar     | 3,2  | 1,2  | 1,2  | 0,3  | 0,0   | 0,6  | 1,8   | 1,8                   |
| 2001 Februar    | 3,2  | 1,1  | 1,1  | 0,4  | 0,1   | 0,6  | 1,9   | 1,7                   |
| 2001 März       | 2,9  | 1,1  | 1,1  | 0,3  | 0,2   | 0,6  | 1,9   | 1,8                   |
| 2001 April      | 3,0  | 1,1  | 1,1  | 0,3  | 0,2   | 0,4  | 1,9   | 1,9                   |
| 2001 Mai        | 2,9  | 1,0  | 1,0  | 0,6  | 0,8   | 0,4  | 1,9   | 1,5                   |
| 2001 Juni       | 3,0  | 1,0  | 1,0  | 0,7  | 0,8   | 0,4  | 1,9   | 1,5                   |
| 2001 Juli       | 2,7  | 1,0  | 1,0  | 0,6  | 0,9   | 0,3  | 2,0   | 1,5                   |
| 2001 August     | 2,6  | 1,2  | 1,2  | 0,6  | 1,0   | 0,3  | 1,8   | 1,2                   |
| 2001 September  | 1,8  | 1,2  | 1,2  | 0,8  | 1,1   | 0,3  | 1,7   | 1,1                   |
| 2001 Oktober    | 1,5  | 1,1  | 1,1  | 0,7  | 1,2   | 0,2  | 1,6   | 0,8                   |
| 2001 November   | 1,2  | 1,1  | 1,1  | 0,9  | 1,5   | 0,2  | 1,6   | 0,8                   |
| 2001 Dezember   | 1,0  | 1,1  | 1,1  | 1,0  | 1,6   | 0,2  | 1,5   | 0,8                   |
| 2002 Januar     | 1,2  | 1,3  | 1,3  | 0,9  | 1,7   | 0,0  | 1,5   | 1,1                   |
| 2002 Februar    | 1,1  | 1,4  | 1,4  | 0,9  | 1,7   | 0,0  | 1,4   | 1,1                   |
| 2002 März       | 1,3  | 1,5  | 1,5  | 1,0  | 1,8   | 0,0  | 1,3   | 1,0                   |
| 2002 April      | 1,2  | 1,5  | 1,5  | 1,0  | 1,7   | 0,0  | 1,3   | 0,9                   |
| 2002 Mai        | 0,9  | 1,5  | 1,5  | 0,5  | 0,7   | 0,0  | 1,3   | 0,9                   |
| 2002 Juni       | 0,7  | 1,5  | 1,5  | 0,4  | 0,7   | 0,0  | 1,4   | 1,0                   |
| 2002 Juli       | 0,7  | 1,5  | 1,5  | 0,4  | 0,7   | 0,0  | 1,3   | 1,1                   |
| 2002 August     | 0,6  | 1,4  | 1,4  | 0,3  | 0,5   | 0,0  | 1,3   | 1,1                   |
| 2002 September  | 0,6  | 1,3  | 1,3  | 0,1  | 0,3   | 0,0  | 1,4   | 1,2                   |
| 2002 Oktober    | 1,0  | 1,4  | 1,4  | 0,1  | 0,2   | -0,1   | 1,4   | 1,2                   |
| 2002 November   | 0,9  | 1,4  | 1,4  | 0,3  | 0,5   | -0,1   | 1,4   | 1,2                   |
| 2002 Dezember   | 1,3  | 1,4  | 1,4  | 0,2  | 0,5   | -0,1   | 1,4   | 1,2                   |
| 2003 Januar     | 1,6  | 1,2  | 1,2  | 0,3  | 0,5   | 0,0  | 1,3   | 0,7                   |
| 2003 Februar    | 1,6  | 1,1  | 1,1  | 0,3  | 0,4   | 0,0  | 1,6   | 0,8                   |
| 2003 März       | 1,7  | 1,0  | 1,0  | 0,2  | 0,3   | 0,0  | 1,7   | 0,8                   |
| 2003 April      | 1,3  | 1,1  | 1,1  | 0,2  | 0,3   | 0,1  | 1,7   | 1,0                   |
| 2003 Juni       |  |  |  |  |   |  |   |                       |
| 2003 Juli       |  |  |  |  |   |  |   |                       |
| 2003 August     |  |  |  |  |   |  |   |                       |
| 2003 September  |  |  |  |  |   |  |   |                       |
| 2003 Oktober    |  |  |  |  |   |  |   |                       |
| 2003 November   |  |  |  |  |   |  |   |                       |
| 2003 Dezember   |  |  |  |  |   |  |   |                       |

# 1 Verbraucherpreisindex für Deutschland

## 1.1 Gliederung nach dem Verwendungszweck

2000 = 100

| Jahr<br>Monat   | Müllabfuhr | Abwasser-<br>entsorgung | Dienstlei-<br>stungen im<br>Zusammen-<br>hang mit<br>der<br>Wohnung<br>a.n.g. | Strom,<br>Gas<br>und<br>andere<br>Brenn-<br>stoffe | Strom | Gas   | Flüssige<br>Brennstoffe<br>(leichtes<br>Heizöl) | Feste<br>Brenn-<br>stoffe | Zentral-<br>heizung,<br>Fern-<br>wärme<br>u.a. |
|-----------------|------------|-------------------------|---|--|-------|-------|---|---------------------------|--|
| COICOP-VPI-Nr.  | 0442       | 0443                    | 0444  | 045  | 0451  | 0452  | 0453  | 0454                      | 0455   |
| Gewichtung in ‰ | 6,52       | 8,98                    | 5,70  | 47,02  | 18,65 | 9,41  | 7,90  | 0,69                      | 10,37  |
| 2000 JD         | 100,0      | 100,0                   | 100,0   | 100,0  | 100,0 | 100,0 | 100,0   | 100,0                     | 100,0  |
| 2001 JD         | 102,8      | 102,0                   | 101,2   | 109,1  | 104,0 | 121,2 | 94,1  | 100,6                     | 119,4  |
| 2002 JD         | 104,3      | 103,6                   | 102,4   | 108,0  | 108,7 | 114,4 | 85,5  | 102,6                     | 118,3  |
| 2003 JD         |            |                         |   |  |       |       |   |                           |  |
| 2000 Januar     | 99,4       | 100,2                   | 99,6  | 93,4   | 100,0 | 90,7  | 82,6  | 99,5                      | 91,7   |
| 2000 Februar    | 100,0      | 99,7                    | 99,9  | 94,4   | 100,1 | 91,0  | 86,5  | 99,6                      | 93,0   |
| 2000 März       | 100,0      | 99,7                    | 100,0   | 95,6   | 100,1 | 91,3  | 91,3  | 99,8                      | 94,4   |
| 2000 April      | 100,0      | 99,7                    | 100,1   | 95,8   | 99,8  | 96,6  | 84,9  | 99,9                      | 95,9   |
| 2000 Mai        | 100,0      | 99,8                    | 100,1   | 97,2   | 99,7  | 97,9  | 90,2  | 99,6                      | 97,1   |
| 2000 Juni       | 99,9       | 99,9                    | 100,1   | 97,9   | 99,7  | 99,2  | 91,3  | 99,7                      | 98,4   |
| 2000 Juli       | 100,0      | 99,9                    | 100,1   | 99,1   | 99,7  | 100,6 | 94,8  | 99,7                      | 100,1  |
| 2000 August     | 100,0      | 100,1                   | 100,1   | 100,5  | 99,6  | 102,3 | 99,1  | 99,7                      | 101,5  |
| 2000 September  | 100,0      | 100,2                   | 100,1   | 106,5  | 99,8  | 102,8 | 131,6   | 100,0                     | 103,1  |
| 2000 Oktober    | 100,0      | 100,2                   | 100,1   | 106,4  | 100,2 | 107,4 | 120,6   | 100,6                     | 105,9  |
| 2000 November   | 100,0      | 100,2                   | 100,1   | 106,9  | 100,6 | 109,6 | 117,1   | 100,8                     | 108,4  |
| 2000 Dezember   | 100,2      | 100,4                   | 100,1   | 106,4  | 100,7 | 110,6 | 110,0   | 100,9                     | 110,5  |
| 2001 Januar     | 102,2      | 101,9                   | 100,8   | 107,2  | 103,3 | 120,0 | 94,6  | 100,9                     | 112,8  |
| 2001 Februar    | 102,5      | 101,9                   | 100,9   | 108,2  | 103,7 | 121,5 | 95,3  | 100,6                     | 114,4  |
| 2001 März       | 102,8      | 101,8                   | 101,0   | 108,1  | 103,7 | 122,0 | 92,7  | 100,7                     | 115,9  |
| 2001 April      | 102,7      | 101,8                   | 101,2   | 109,0  | 103,8 | 122,5 | 94,8  | 100,5                     | 117,5  |
| 2001 Mai        | 102,8      | 102,1                   | 101,2   | 109,7  | 103,9 | 123,0 | 96,1  | 100,2                     | 118,8  |
| 2001 Juni       | 102,8      | 102,1                   | 101,2   | 110,6  | 104,0 | 122,7 | 100,1   | 100,1                     | 120,0  |
| 2001 Juli       | 102,9      | 102,1                   | 101,2   | 110,1  | 104,1 | 122,0 | 96,6  | 100,2                     | 121,2  |
| 2001 August     | 102,9      | 102,1                   | 101,2   | 110,4  | 104,1 | 122,0 | 97,1  | 100,5                     | 122,1  |
| 2001 September  | 102,9      | 102,1                   | 101,3   | 111,7  | 104,2 | 122,2 | 103,1   | 100,6                     | 122,9  |
| 2001 Oktober    | 102,9      | 102,1                   | 101,3   | 109,4  | 104,3 | 118,9 | 93,5  | 101,1                     | 122,7  |
| 2001 November   | 102,9      | 102,1                   | 101,3   | 108,0  | 104,3 | 118,7 | 85,8  | 101,1                     | 122,4  |
| 2001 Dezember   | 103,0      | 102,1                   | 101,3   | 106,8  | 104,4 | 118,7 | 79,1  | 101,2                     | 121,9  |
| 2002 Januar     | 104,3      | 103,3                   | 102,3   | 108,1  | 108,4 | 116,8 | 79,9  | 102,4                     | 121,4  |
| 2002 Februar    | 104,2      | 103,3                   | 102,2   | 107,9  | 108,5 | 116,7 | 79,1  | 102,5                     | 121,0  |
| 2002 März       | 104,2      | 103,3                   | 102,3   | 108,6  | 108,5 | 116,5 | 84,3  | 102,5                     | 120,4  |
| 2002 April      | 104,2      | 103,3                   | 102,3   | 108,8  | 108,6 | 114,5 | 88,4  | 102,3                     | 119,8  |
| 2002 Mai        | 104,2      | 103,7                   | 102,3   | 108,3  | 108,6 | 114,0 | 87,0  | 102,3                     | 119,4  |
| 2002 Juni       | 104,2      | 103,7                   | 102,5   | 107,4  | 108,7 | 113,8 | 82,5  | 102,2                     | 118,8  |
| 2002 Juli       | 104,4      | 103,7                   | 102,6   | 107,5  | 108,7 | 113,6 | 84,1  | 102,4                     | 117,9  |
| 2002 August     | 104,3      | 103,7                   | 102,6   | 107,5  | 108,7 | 113,5 | 85,0  | 102,5                     | 117,2  |
| 2002 September  | 104,3      | 103,7                   | 102,6   | 108,2  | 108,7 | 113,5 | 90,4  | 102,6                     | 116,6  |
| 2002 Oktober    | 104,5      | 103,7                   | 102,5   | 108,5  | 108,9 | 113,2 | 92,6  | 102,9                     | 115,8  |
| 2002 November   | 104,5      | 103,7                   | 102,5   | 106,9  | 108,9 | 113,1 | 83,7  | 102,9                     | 115,6  |
| 2002 Dezember   | 104,5      | 103,7                   | 102,5   | 107,7  | 108,9 | 113,0 | 88,8  | 103,2                     | 115,3  |
| 2003 Januar     | 105,9      | 105,3                   | 103,8   | 111,5  | 113,5 | 118,8 | 93,7  | 103,6                     | 115,5  |
| 2003 Februar    | 106,4      | 105,4                   | 104,0   | 113,0  | 113,7 | 119,0 | 101,1   | 103,5                     | 116,1  |
| 2003 März       | 106,5      | 105,8                   | 104,3   | 114,2  | 113,7 | 119,0 | 107,3   | 103,6                     | 116,9  |
| 2003 April      | 106,5      | 105,8                   | 104,3   | 111,1  | 113,9 | 119,4 | 86,6  | 103,3                     | 117,8  |
| 2003 Juni       |            |                         |   |  |       |       |   |                           |  |
| 2003 Juli       |            |                         |   |  |       |       |   |                           |  |
| 2003 August     |            |                         |   |  |       |       |   |                           |  |
| 2003 September  |            |                         |   |  |       |       |   |                           |  |
| 2003 Oktober    |            |                         |   |  |       |       |   |                           |  |
| 2003 November   |            |                         |   |  |       |       |   |                           |  |
| 2003 Dezember   |            |                         |   |  |       |       |   |                           |  |

# 1 Verbraucherpreisindex für Deutschland

## 1.1 Gliederung nach dem Verwendungszweck

Veränderung gegenüber dem entsprechenden Vorjahresergebnis in Prozent

| Jahr<br>Monat   | Müllabfuhr | Abwasser-<br>entsorgung | Dienstlei-<br>stungen im<br>Zusammen-<br>hang mit<br>der<br>Wohnung<br>a.n.g. | Strom,<br>Gas<br>und<br>andere<br>Brenn-<br>stoffe | Strom | Gas  | Flüssige<br>Brennstoffe<br>(leichtes<br>Heizöl) | Feste<br>Brenn-<br>stoffe | Zentral-<br>heizung,<br>Fern-<br>wärme<br>u.a. |
|-----------------|------------|-------------------------|---|--|-------|------|---|---------------------------|--|
| COICOP-VPI-Nr.  | 0442       | 0443                    | 0444  | 045  | 0451  | 0452 | 0453  | 0454                      | 0455   |
| Gewichtung in ‰ | 6,52       | 8,98                    | 5,70  | 47,02  | 18,65 | 9,41 | 7,90  | 0,69                      | 10,37  |
| 2000 JD         | 1,9        | 1,1                     | 3,5   | 10,9   | -4,9  | 16,3 | 53,6  | 2,0                       | 16,4   |
| 2001 JD         | 2,8        | 2,0                     | 1,2   | 9,1  | 4,0   | 21,2 | -5,9  | 0,6                       | 19,4   |
| 2002 JD         | 1,5        | 1,6                     | 1,2   | -1,0   | 4,5   | -5,6 | -9,1  | 2,0                       | -0,9   |
| 2003 JD         |            |                         |   |  |       |      |   |                           |  |
| 2000 Januar     | 1,0        | 1,5                     | 3,9   | 8,6  | -1,2  | 5,8  | 65,2  | 1,7                       | 6,8  |
| Februar         | 1,5        | 0,9                     | 4,1   | 10,3   | -1,3  | 6,6  | 78,0  | 1,3                       | 9,2  |
| März            | 1,5        | 1,0                     | 4,2   | 10,1   | -1,3  | 6,9  | 61,6  | 1,4                       | 11,7   |
| April           | 1,1        | 0,9                     | 4,3   | 5,4  | -8,5  | 12,2 | 36,5  | 2,6                       | 13,8   |
| Mai             | 1,2        | 1,0                     | 4,2   | 7,0  | -8,8  | 13,7 | 46,9  | 2,8                       | 14,9   |
| Juni            | 2,4        | 1,1                     | 3,4   | 7,9  | -8,8  | 15,2 | 51,7  | 2,7                       | 16,4   |
| Juli            | 2,4        | 1,1                     | 3,4   | 8,1  | -8,4  | 17,0 | 41,5  | 2,5                       | 17,9   |
| August          | 2,4        | 1,2                     | 3,4   | 9,1  | -8,5  | 19,0 | 44,0  | 2,2                       | 18,7   |
| September       | 2,4        | 1,2                     | 2,9   | 15,4   | -6,6  | 19,8 | 78,6  | 1,8                       | 19,5   |
| Oktober         | 2,4        | 0,9                     | 2,9   | 16,5   | -2,8  | 24,7 | 63,2  | 1,9                       | 21,2   |
| November        | 2,5        | 1,1                     | 2,9   | 17,0   | -0,9  | 26,6 | 53,3  | 1,7                       | 22,5   |
| Dezember        | 2,7        | 1,3                     | 2,9   | 15,0   | 0,0   | 27,6 | 32,9  | 1,6                       | 23,1   |
| 2001 Januar     | 2,8        | 1,7                     | 1,2   | 14,8   | 3,3   | 32,3 | 14,5  | 1,4                       | 23,0   |
| Februar         | 2,5        | 2,2                     | 1,0   | 14,6   | 3,6   | 33,5 | 10,2  | 1,0                       | 23,0   |
| März            | 2,8        | 2,1                     | 1,0   | 13,1   | 3,6   | 33,6 | 1,5   | 0,9                       | 22,8   |
| April           | 2,7        | 2,1                     | 1,1   | 13,8   | 4,0   | 26,8 | 11,7  | 0,6                       | 22,5   |
| Mai             | 2,8        | 2,3                     | 1,1   | 12,9   | 4,2   | 25,6 | 6,5   | 0,6                       | 22,3   |
| Juni            | 2,9        | 2,2                     | 1,1   | 13,0   | 4,3   | 23,7 | 9,6   | 0,4                       | 22,0   |
| Juli            | 2,9        | 2,2                     | 1,1   | 11,1   | 4,4   | 21,3 | 1,9   | 0,5                       | 21,1   |
| August          | 2,9        | 2,0                     | 1,1   | 9,9  | 4,5   | 19,3 | -2,0  | 0,8                       | 20,3   |
| September       | 2,9        | 1,9                     | 1,2   | 4,9  | 4,4   | 18,9 | -21,7   | 0,6                       | 19,2   |
| Oktober         | 2,9        | 1,9                     | 1,2   | 2,8  | 4,1   | 10,7 | -22,5   | 0,5                       | 15,9   |
| November        | 2,9        | 1,9                     | 1,2   | 1,0  | 3,7   | 8,3  | -26,7   | 0,3                       | 12,9   |
| Dezember        | 2,8        | 1,7                     | 1,2   | 0,4  | 3,7   | 7,3  | -28,1   | 0,3                       | 10,3   |
| 2002 Januar     | 2,1        | 1,4                     | 1,5   | 0,8  | 4,9   | -2,7 | -15,5   | 1,5                       | 7,6  |
| Februar         | 1,7        | 1,4                     | 1,3   | -0,3   | 4,6   | -4,0 | -17,0   | 1,9                       | 5,8  |
| März            | 1,4        | 1,5                     | 1,3   | 0,5  | 4,6   | -4,5 | -9,1  | 1,8                       | 3,9  |
| April           | 1,5        | 1,5                     | 1,1   | -0,2   | 4,6   | -6,5 | -6,8  | 1,8                       | 2,0  |
| Mai             | 1,4        | 1,6                     | 1,1   | -1,3   | 4,5   | -7,3 | -9,5  | 2,1                       | 0,5  |
| Juni            | 1,4        | 1,6                     | 1,3   | -2,9   | 4,5   | -7,3 | -17,6   | 2,1                       | -1,0   |
| Juli            | 1,5        | 1,6                     | 1,4   | -2,4   | 4,4   | -6,9 | -12,9   | 2,2                       | -2,7   |
| August          | 1,4        | 1,6                     | 1,4   | -2,6   | 4,4   | -7,0 | -12,5   | 2,0                       | -4,0   |
| September       | 1,4        | 1,6                     | 1,3   | -3,1   | 4,3   | -7,1 | -12,3   | 2,0                       | -5,1   |
| Oktober         | 1,6        | 1,6                     | 1,2   | -0,8   | 4,4   | -4,8 | -1,0  | 1,8                       | -5,6   |
| November        | 1,6        | 1,6                     | 1,2   | -1,0   | 4,4   | -4,7 | -2,4  | 1,8                       | -5,6   |
| Dezember        | 1,5        | 1,6                     | 1,2   | 0,8  | 4,3   | -4,8 | 12,3  | 2,0                       | -5,4   |
| 2003 Januar     | 1,5        | 1,9                     | 1,5   | 3,1  | 4,7   | 1,7  | 17,3  | 1,2                       | -4,9   |
| Februar         | 2,1        | 2,0                     | 1,8   | 4,7  | 4,8   | 2,0  | 27,8  | 1,0                       | -4,0   |
| März            | 2,2        | 2,4                     | 2,0   | 5,2  | 4,8   | 2,1  | 27,3  | 1,1                       | -2,9   |
| April           | 2,2        | 2,4                     | 2,0   | 2,1  | 4,9   | 4,3  | -2,0  | 1,0                       | -1,7   |
| Mai             |            |                         |   |  |       |      |   |                           |  |
| Juni            |            |                         |   |  |       |      |   |                           |  |
| Juli            |            |                         |   |  |       |      |   |                           |  |
| August          |            |                         |   |  |       |      |   |                           |  |
| September       |            |                         |   |  |       |      |   |                           |  |
| Oktober         |            |                         |   |  |       |      |   |                           |  |
| November        |            |                         |   |  |       |      |   |                           |  |
| Dezember        |            |                         |   |  |       |      |   |                           |  |



# 1 Verbraucherpreisindex für Deutschland

## 1.1 Gliederung nach dem Verwendungszweck

2000 = 100

| Jahr<br>Monat   | Einrichtungsgegenstände (Möbel), Apparate, Geräte und Ausrüstungen für den Haushalt sowie deren Instandhaltung | Möbel, Innenausstattung, Teppiche und andere Bodenbeläge | Möbel und Einrichtungsgegenstände | Teppiche und andere Bodenbeläge | Reparatur an Möbeln, Einrichtungsgegenständen und Bodenbelägen | Heimtextilien | Haushaltsgeräte | Elektrische und andere Großgeräte |
|-----------------|--|--|-----------------------------------|---------------------------------|--|---------------|-----------------|-----------------------------------|
| COICOP-VPI-Nr.  | 05   | 051  | 0511                              | 0512                            | 0513   | 052           | 053             | 0531                              |
| Gewichtung in % | 68,54  | 33,61  | 28,01                             | 4,39                            | 1,21   | 4,79          | 11,28           | 8,05                              |
| 2000 JD         | 100,0  | 100,0  | 100,0                             | 100,0                           | 100,0  | 100,0         | 100,0           | 100,0                             |
| 2001 JD         | 100,9  | 101,4  | 101,5                             | 101,0                           | 100,7  | 99,9          | 99,4            | 99,0                              |
| 2002 JD         | 101,9  | 103,1  | 103,2                             | 103,1                           | 102,0  | 100,3         | 99,1            | 98,0                              |
| 2003 JD         |  |  |                                   |                                 |  |               |                 |                                   |
| 2000 Januar     | 100,0  | 99,8   | 99,5                              | 101,2                           | 99,9   | 100,7         | 100,4           | 100,5                             |
| 2000 Februar    | 100,0  | 99,9   | 99,7                              | 101,1                           | 99,9   | 100,7         | 100,3           | 100,4                             |
| 2000 März       | 100,1  | 100,0  | 99,8                              | 101,1                           | 99,7   | 100,8         | 100,3           | 100,4                             |
| 2000 April      | 100,1  | 100,1  | 99,9                              | 101,1                           | 99,8   | 100,8         | 100,3           | 100,4                             |
| 2000 Mai        | 99,9   | 99,8   | 99,9                              | 99,4                            | 100,0  | 99,8          | 100,0           | 100,1                             |
| 2000 Juni       | 99,9   | 99,9   | 100,0                             | 99,4                            | 100,0  | 99,8          | 100,0           | 100,0                             |
| 2000 Juli       | 100,0  | 100,0  | 100,1                             | 99,4                            | 100,2  | 99,7          | 99,9            | 99,9                              |
| 2000 August     | 99,9   | 99,9   | 100,0                             | 99,4                            | 100,2  | 99,5          | 99,8            | 99,7                              |
| 2000 September  | 100,0  | 100,0  | 100,1                             | 99,5                            | 100,0  | 99,7          | 99,8            | 99,7                              |
| 2000 Oktober    | 100,0  | 100,1  | 100,2                             | 99,4                            | 100,0  | 99,7          | 99,9            | 99,8                              |
| 2000 November   | 100,0  | 100,2  | 100,3                             | 99,4                            | 100,1  | 99,3          | 99,6            | 99,5                              |
| 2000 Dezember   | 100,0  | 100,2  | 100,4                             | 99,4                            | 99,9   | 99,4          | 99,6            | 99,5                              |
| 2001 Januar     | 100,1  | 100,4  | 100,5                             | 99,7                            | 100,4  | 99,4          | 99,5            | 99,4                              |
| 2001 Februar    | 100,3  | 100,7  | 100,8                             | 99,8                            | 100,5  | 99,4          | 99,6            | 99,4                              |
| 2001 März       | 100,5  | 101,0  | 101,2                             | 100,0                           | 100,5  | 99,7          | 99,6            | 99,4                              |
| 2001 April      | 100,6  | 101,1  | 101,3                             | 100,1                           | 100,5  | 99,8          | 99,6            | 99,4                              |
| 2001 Mai        | 100,8  | 101,4  | 101,4                             | 101,2                           | 100,7  | 99,9          | 99,4            | 99,0                              |
| 2001 Juni       | 100,9  | 101,5  | 101,6                             | 101,2                           | 100,7  | 99,9          | 99,3            | 98,9                              |
| 2001 Juli       | 100,9  | 101,5  | 101,6                             | 101,3                           | 100,7  | 99,9          | 99,3            | 98,9                              |
| 2001 August     | 101,0  | 101,6  | 101,7                             | 101,2                           | 100,7  | 99,8          | 99,2            | 98,8                              |
| 2001 September  | 101,1  | 101,7  | 101,9                             | 101,2                           | 100,7  | 100,1         | 99,2            | 98,7                              |
| 2001 Oktober    | 101,1  | 101,8  | 102,0                             | 101,2                           | 100,9  | 100,2         | 99,2            | 98,7                              |
| 2001 November   | 101,4  | 102,2  | 102,2                             | 102,6                           | 100,9  | 100,4         | 99,3            | 98,5                              |
| 2001 Dezember   | 101,5  | 102,3  | 102,3                             | 102,7                           | 100,9  | 100,4         | 99,3            | 98,5                              |
| 2002 Januar     | 101,8  | 102,8  | 102,8                             | 103,1                           | 101,2  | 100,6         | 99,5            | 98,5                              |
| 2002 Februar    | 101,9  | 103,0  | 103,0                             | 103,2                           | 101,7  | 100,6         | 99,5            | 98,5                              |
| 2002 März       | 102,0  | 103,1  | 103,1                             | 103,5                           | 101,9  | 100,6         | 99,5            | 98,5                              |
| 2002 April      | 102,0  | 103,2  | 103,2                             | 103,5                           | 101,8  | 100,7         | 99,3            | 98,3                              |
| 2002 Mai        | 101,9  | 103,1  | 103,2                             | 103,1                           | 101,8  | 100,1         | 99,2            | 98,0                              |
| 2002 Juni       | 101,9  | 103,1  | 103,1                             | 103,1                           | 101,9  | 100,0         | 99,1            | 98,0                              |
| 2002 Juli       | 101,9  | 103,1  | 103,2                             | 103,1                           | 102,2  | 99,9          | 99,0            | 97,7                              |
| 2002 August     | 101,8  | 103,1  | 103,2                             | 103,0                           | 102,3  | 99,8          | 99,0            | 97,7                              |
| 2002 September  | 101,9  | 103,1  | 103,2                             | 102,9                           | 102,2  | 100,0         | 98,9            | 97,7                              |
| 2002 Oktober    | 101,9  | 103,1  | 103,2                             | 102,9                           | 102,3  | 100,1         | 98,9            | 97,7                              |
| 2002 November   | 102,0  | 103,3  | 103,3                             | 102,9                           | 102,3  | 100,5         | 98,8            | 97,4                              |
| 2002 Dezember   | 102,0  | 103,3  | 103,4                             | 102,9                           | 102,3  | 100,4         | 98,7            | 97,4                              |
| 2003 Januar     | 102,1  | 103,4  | 103,6                             | 103,0                           | 102,2  | 100,4         | 98,7            | 97,4                              |
| 2003 Februar    | 102,2  | 103,6  | 103,7                             | 103,2                           | 102,8  | 100,3         | 98,7            | 97,3                              |
| 2003 März       | 102,2  | 103,7  | 103,8                             | 103,3                           | 102,7  | 100,3         | 98,7            | 97,3                              |
| 2003 April      | 102,3  | 103,8  | 103,9                             | 103,3                           | 102,7  | 100,4         | 98,7            | 97,3                              |
| 2003 Juni       |  |  |                                   |                                 |  |               |                 |                                   |
| 2003 Juli       |  |  |                                   |                                 |  |               |                 |                                   |
| 2003 August     |  |  |                                   |                                 |  |               |                 |                                   |
| 2003 September  |  |  |                                   |                                 |  |               |                 |                                   |
| 2003 Oktober    |  |  |                                   |                                 |  |               |                 |                                   |
| 2003 November   |  |  |                                   |                                 |  |               |                 |                                   |
| 2003 Dezember   |  |  |                                   |                                 |  |               |                 |                                   |

# 1 Verbraucherpreisindex für Deutschland

## 1.1 Gliederung nach dem Verwendungszweck

Veränderung gegenüber dem entsprechenden Vorjahresergebnis in Prozent

| Jahr<br>Monat   | Einrichtungsgegenstände (Möbel), Apparate, Geräte und Ausrüstungen für den Haushalt sowie deren Instandhaltung | Möbel, Innenausstattung, Teppiche und andere Bodenbeläge | Möbel und Einrichtungsgegenstände | Teppiche und andere Bodenbeläge | Reparatur an Möbeln, Einrichtungsgegenständen und Bodenbelägen | Heimtextilien | Haushaltsgeräte | Elektrische und andere Großgeräte |
|-----------------|--|--|-----------------------------------|---------------------------------|--|---------------|-----------------|-----------------------------------|
| COICOP-VPI-Nr.  | 05   | 051  | 0511                              | 0512                            | 0513   | 052           | 053             | 0531                              |
| Gewichtung in ‰ | 68,54  | 33,61  | 28,01                             | 4,39                            | 1,21   | 4,79          | 11,28           | 8,05                              |
| 2000 JD         | 0,0  | 0,3  | 0,7                               | -1,1                            | 0,5  | -0,8          | -0,9            | -1,1                              |
| 2001 JD         | 0,9  | 1,4  | 1,5                               | 1,0                             | 0,7  | -0,1          | -0,6            | -1,0                              |
| 2002 JD         | 1,0  | 1,7  | 1,7                               | 2,1                             | 1,3  | 0,4           | -0,3            | -1,0                              |
| 2003 JD         |  |  |                                   |                                 |  |               |                 |                                   |
| 2000 Januar     | 0,1  | 0,4  | 0,5                               | 0,2                             | 0,8  | -0,3          | -0,9            | -1,0                              |
| Februar         | 0,1  | 0,5  | 0,6                               | 0,2                             | 0,8  | -0,2          | -0,9            | -1,1                              |
| März            | 0,2  | 0,5  | 0,6                               | 0,1                             | 0,6  | -0,2          | -0,9            | -1,0                              |
| April           | 0,1  | 0,5  | 0,7                               | 0,1                             | 0,5  | -0,3          | -0,8            | -0,9                              |
| Mai             | -0,2   | 0,1  | 0,5                               | -1,9                            | 0,7  | -1,0          | -1,0            | -1,2                              |
| Juni            | -0,2   | 0,2  | 0,6                               | -1,9                            | 0,7  | -1,0          | -0,9            | -1,1                              |
| Juli            | -0,1   | 0,3  | 0,7                               | -1,9                            | 0,8  | -1,0          | -1,0            | -1,2                              |
| August          | -0,1   | 0,2  | 0,6                               | -1,8                            | 0,4  | -1,1          | -1,1            | -1,4                              |
| September       | 0,0  | 0,2  | 0,7                               | -1,7                            | 0,2  | -1,1          | -1,0            | -1,3                              |
| Oktober         | 0,0  | 0,3  | 0,7                               | -1,6                            | 0,2  | -1,1          | -0,8            | -1,1                              |
| November        | 0,0  | 0,4  | 0,8                               | -1,7                            | 0,2  | -1,5          | -0,9            | -1,2                              |
| Dezember        | 0,0  | 0,4  | 0,9                               | -1,6                            | 0,0  | -1,4          | -0,8            | -1,1                              |
| 2001 Januar     | 0,1  | 0,6  | 1,0                               | -1,5                            | 0,5  | -1,3          | -0,9            | -1,1                              |
| Februar         | 0,3  | 0,8  | 1,1                               | -1,3                            | 0,6  | -1,3          | -0,7            | -1,0                              |
| März            | 0,4  | 1,0  | 1,4                               | -1,1                            | 0,8  | -1,1          | -0,7            | -1,0                              |
| April           | 0,5  | 1,0  | 1,4                               | -1,0                            | 0,7  | -1,0          | -0,7            | -1,0                              |
| Mai             | 0,9  | 1,6  | 1,5                               | 1,8                             | 0,7  | 0,1           | -0,6            | -1,1                              |
| Juni            | 1,0  | 1,6  | 1,6                               | 1,8                             | 0,7  | 0,1           | -0,7            | -1,1                              |
| Juli            | 0,9  | 1,5  | 1,5                               | 1,9                             | 0,5  | 0,2           | -0,6            | -1,0                              |
| August          | 1,1  | 1,7  | 1,7                               | 1,8                             | 0,5  | 0,3           | -0,6            | -0,9                              |
| September       | 1,1  | 1,7  | 1,8                               | 1,7                             | 0,7  | 0,4           | -0,6            | -1,0                              |
| Oktober         | 1,1  | 1,7  | 1,8                               | 1,8                             | 0,9  | 0,5           | -0,7            | -1,1                              |
| November        | 1,4  | 2,0  | 1,9                               | 3,2                             | 0,8  | 1,1           | -0,3            | -1,0                              |
| Dezember        | 1,5  | 2,1  | 1,9                               | 3,3                             | 1,0  | 1,0           | -0,3            | -1,0                              |
| 2002 Januar     | 1,7  | 2,4  | 2,3                               | 3,4                             | 0,8  | 1,2           | 0,0             | -0,9                              |
| Februar         | 1,6  | 2,3  | 2,2                               | 3,4                             | 1,2  | 1,2           | -0,1            | -0,9                              |
| März            | 1,5  | 2,1  | 1,9                               | 3,5                             | 1,4  | 0,9           | -0,1            | -0,9                              |
| April           | 1,4  | 2,1  | 1,9                               | 3,4                             | 1,3  | 0,9           | -0,3            | -1,1                              |
| Mai             | 1,1  | 1,7  | 1,8                               | 1,9                             | 1,1  | 0,2           | -0,2            | -1,0                              |
| Juni            | 1,0  | 1,6  | 1,5                               | 1,9                             | 1,2  | 0,1           | -0,2            | -0,9                              |
| Juli            | 1,0  | 1,6  | 1,6                               | 1,8                             | 1,5  | 0,0           | -0,3            | -1,2                              |
| August          | 0,8  | 1,5  | 1,5                               | 1,8                             | 1,6  | 0,0           | -0,2            | -1,1                              |
| September       | 0,8  | 1,4  | 1,3                               | 1,7                             | 1,5  | -0,1          | -0,3            | -1,0                              |
| Oktober         | 0,8  | 1,3  | 1,2                               | 1,7                             | 1,4  | -0,1          | -0,3            | -1,0                              |
| November        | 0,6  | 1,1  | 1,1                               | 0,3                             | 1,4  | 0,1           | -0,5            | -1,1                              |
| Dezember        | 0,5  | 1,0  | 1,1                               | 0,2                             | 1,4  | 0,0           | -0,6            | -1,1                              |
| 2003 Januar     | 0,3  | 0,6  | 0,8                               | -0,1                            | 1,0  | -0,2          | -0,8            | -1,1                              |
| Februar         | 0,3  | 0,6  | 0,7                               | 0,0                             | 1,1  | -0,3          | -0,8            | -1,2                              |
| März            | 0,2  | 0,6  | 0,7                               | -0,2                            | 0,8  | -0,3          | -0,8            | -1,2                              |
| April           | 0,3  | 0,6  | 0,7                               | -0,2                            | 0,9  | -0,3          | -0,6            | -1,0                              |
| Mai             |  |  |                                   |                                 |  |               |                 |                                   |
| Juni            |  |  |                                   |                                 |  |               |                 |                                   |
| Juli            |  |  |                                   |                                 |  |               |                 |                                   |
| August          |  |  |                                   |                                 |  |               |                 |                                   |
| September       |  |  |                                   |                                 |  |               |                 |                                   |
| Oktober         |  |  |                                   |                                 |  |               |                 |                                   |
| November        |  |  |                                   |                                 |  |               |                 |                                   |
| Dezember        |  |  |                                   |                                 |  |               |                 |                                   |

# 1 Verbraucherpreisindex für Deutschland

## 1.1 Gliederung nach dem Verwendungszweck

2000 = 100

| Jahr<br>Monat   | Elektrische<br>Kleingeräte<br>für den<br>Haushalt | Repara-<br>turen<br>an Haus-<br>halts-<br>geräten | Glaswaren,<br>Tafelge-<br>schirr und<br>andere Ge-<br>brauchsgü-<br>ter für die<br>Haushalts-<br>führung | Werkzeuge<br>und Geräte<br>für Haus<br>und Garten | Motorbe-<br>triebene<br>Werkzeuge<br>und Geräte | Gartenge-<br>räte, Hand-<br>werkzeuge<br>und andere<br>Gebrauchs-<br>güter für<br>die<br>Haushalts-<br>führung | Waren und<br>Dienstlei-<br>stungen<br>für die<br>Haushalts-<br>führung | Verbrauchs-<br>güter für<br>die<br>Haushalts-<br>führung | Dienstlei-<br>stungen<br>von<br>Haushalts-<br>hilfen und<br>andere<br>häusliche<br>Dienste |
|-----------------|---|---|--|---|---|--|--|--|--|
| COICOP-VPI-Nr.  | 0532  | 0533  | 054  | 055   | 0551  | 0552   | 056  | 0561   | 0562   |
| Gewichtung in % | 2,14  | 1,09  | 4,91   | 5,73  | 1,80  | 3,93   | 8,22   | 6,03   | 2,19   |
| 2000 JD         | 100,0   | 100,0   | 100,0  | 100,0   | 100,0   | 100,0  | 100,0  | 100,0  | 100,0  |
| 2001 JD         | 99,7  | 101,8   | 101,5  | 100,1   | 99,4  | 100,4  | 101,1  | 100,9  | 101,7  |
| 2002 JD         | 100,3   | 105,4   | 103,5  | 100,6   | 99,0  | 101,4  | 101,7  | 101,3  | 102,8  |
| 2003 JD         |   |   |  |   |   |  |  |  |  |
| 2000 Januar     | 100,5   | 99,3  | 99,7   | 100,1   | 99,9  | 100,2  | 99,9   | 100,3  | 98,7   |
| 2000 Februar    | 100,3   | 99,4  | 99,9   | 100,1   | 99,8  | 100,2  | 99,8   | 100,3  | 98,7   |
| 2000 März       | 100,2   | 99,8  | 99,9   | 100,0   | 99,9  | 100,1  | 99,8   | 100,2  | 98,7   |
| 2000 April      | 100,2   | 99,9  | 100,0  | 100,0   | 100,0   | 100,0  | 100,0  | 100,2  | 99,5   |
| 2000 Mai        | 100,1   | 99,9  | 100,0  | 99,9  | 100,1   | 99,9   | 99,9   | 100,0  | 99,5   |
| 2000 Juni       | 100,0   | 99,9  | 99,9   | 100,0   | 100,1   | 99,9   | 99,8   | 99,9   | 99,5   |
| 2000 Juli       | 100,0   | 100,0   | 100,0  | 100,0   | 100,1   | 100,0  | 99,9   | 99,7   | 100,6  |
| 2000 August     | 99,9  | 100,1   | 100,0  | 100,0   | 100,0   | 99,9   | 99,9   | 99,6   | 100,6  |
| 2000 September  | 99,9  | 100,4   | 100,1  | 100,0   | 100,1   | 100,0  | 100,0  | 99,8   | 100,6  |
| 2000 Oktober    | 99,8  | 100,4   | 100,1  | 100,0   | 100,1   | 100,0  | 100,2  | 99,9   | 101,0  |
| 2000 November   | 99,6  | 100,4   | 100,2  | 100,0   | 100,0   | 100,0  | 100,3  | 100,1  | 101,0  |
| 2000 Dezember   | 99,5  | 100,5   | 100,2  | 99,9  | 99,9  | 99,9   | 100,3  | 100,1  | 101,0  |
| 2001 Januar     | 99,5  | 100,6   | 100,3  | 99,9  | 99,7  | 99,9   | 100,3  | 100,1  | 100,9  |
| 2001 Februar    | 99,5  | 101,1   | 100,6  | 99,9  | 99,9  | 99,9   | 100,4  | 100,2  | 100,9  |
| 2001 März       | 99,5  | 101,2   | 100,7  | 100,0   | 99,7  | 100,1  | 100,5  | 100,3  | 100,9  |
| 2001 April      | 99,6  | 101,3   | 100,8  | 99,9  | 99,5  | 100,1  | 100,8  | 100,5  | 101,5  |
| 2001 Mai        | 99,6  | 101,7   | 101,3  | 100,1   | 99,5  | 100,4  | 100,9  | 100,7  | 101,5  |
| 2001 Juni       | 99,5  | 101,8   | 101,4  | 100,1   | 99,3  | 100,4  | 101,1  | 101,0  | 101,5  |
| 2001 Juli       | 99,6  | 102,0   | 101,5  | 100,1   | 99,4  | 100,5  | 101,4  | 101,1  | 102,1  |
| 2001 August     | 99,6  | 102,0   | 101,8  | 100,2   | 99,2  | 100,6  | 101,5  | 101,3  | 102,1  |
| 2001 September  | 99,5  | 102,3   | 102,0  | 100,2   | 99,2  | 100,7  | 101,5  | 101,2  | 102,1  |
| 2001 Oktober    | 99,5  | 102,3   | 102,1  | 100,2   | 99,1  | 100,8  | 101,7  | 101,5  | 102,3  |
| 2001 November   | 100,3   | 102,6   | 102,8  | 100,2   | 99,1  | 100,7  | 101,7  | 101,5  | 102,3  |
| 2001 Dezember   | 100,3   | 102,9   | 102,9  | 100,2   | 99,0  | 100,8  | 101,8  | 101,7  | 102,3  |
| 2002 Januar     | 100,4   | 104,8   | 103,1  | 100,4   | 99,1  | 100,9  | 101,6  | 101,4  | 102,2  |
| 2002 Februar    | 100,4   | 104,8   | 103,2  | 100,5   | 99,4  | 101,0  | 101,7  | 101,5  | 102,2  |
| 2002 März       | 100,4   | 105,1   | 103,3  | 100,6   | 99,5  | 101,1  | 101,6  | 101,4  | 102,2  |
| 2002 April      | 100,4   | 105,1   | 103,3  | 100,5   | 99,2  | 101,1  | 101,6  | 101,4  | 102,2  |
| 2002 Mai        | 100,4   | 105,2   | 103,2  | 100,7   | 99,3  | 101,3  | 101,7  | 101,6  | 102,2  |
| 2002 Juni       | 100,4   | 105,5   | 103,3  | 100,7   | 99,0  | 101,5  | 101,7  | 101,6  | 102,2  |
| 2002 Juli       | 100,3   | 105,5   | 103,4  | 100,6   | 98,8  | 101,5  | 101,6  | 101,4  | 102,2  |
| 2002 August     | 100,2   | 105,7   | 103,5  | 100,7   | 98,9  | 101,5  | 101,5  | 101,2  | 102,2  |
| 2002 September  | 100,2   | 105,8   | 103,5  | 100,7   | 98,9  | 101,5  | 101,8  | 101,1  | 103,8  |
| 2002 Oktober    | 100,3   | 105,8   | 103,7  | 100,7   | 98,8  | 101,5  | 101,8  | 101,1  | 103,8  |
| 2002 November   | 100,2   | 105,9   | 104,1  | 100,6   | 98,4  | 101,6  | 101,8  | 101,1  | 103,8  |
| 2002 Dezember   | 100,1   | 105,9   | 104,2  | 100,7   | 98,5  | 101,7  | 102,0  | 101,2  | 104,4  |
| 2003 Januar     | 100,0   | 106,2   | 104,2  | 100,7   | 98,5  | 101,7  | 101,9  | 100,9  | 104,4  |
| 2003 Februar    | 100,0   | 106,5   | 104,1  | 100,7   | 98,5  | 101,7  | 102,0  | 100,8  | 105,2  |
| 2003 März       | 100,1   | 106,7   | 104,2  | 100,7   | 98,4  | 101,8  | 101,9  | 100,8  | 105,2  |
| 2003 April      | 100,1   | 106,8   | 104,4  | 100,8   | 98,3  | 101,9  | 101,9  | 100,7  | 105,2  |
| 2003 Mai        |   |   |  |   |   |  |  |  |  |
| 2003 Juni       |   |   |  |   |   |  |  |  |  |
| 2003 Juli       |   |   |  |   |   |  |  |  |  |
| 2003 August     |   |   |  |   |   |  |  |  |  |
| 2003 September  |   |   |  |   |   |  |  |  |  |
| 2003 Oktober    |   |   |  |   |   |  |  |  |  |
| 2003 November   |   |   |  |   |   |  |  |  |  |
| 2003 Dezember   |   |   |  |   |   |  |  |  |  |

# 1 Verbraucherpreisindex für Deutschland

## 1.1 Gliederung nach dem Verwendungszweck

Veränderung gegenüber dem entsprechenden Vorjahresergebnis in Prozent

| Jahr<br>Monat   | Elektrische<br>Kleingeräte<br>für den<br>Haushalt | Repara-<br>turen<br>an Haus-<br>halts-<br>geräten | Glaswaren,<br>Tafelge-<br>schirr und<br>andere Ge-<br>brauchsgü-<br>ter für die<br>Haushalts-<br>führung | Werkzeuge<br>und Geräte<br>für Haus<br>und Garten | Motorbe-<br>triebene<br>Werkzeuge<br>und Geräte | Gartenge-<br>räte, Hand-<br>werkzeuge<br>und andere<br>Gebrauchs-<br>güter für<br>die<br>Haushalts-<br>führung | Waren und<br>Dienstlei-<br>stungen<br>für die<br>Haushalts-<br>führung | Verbrauchs-<br>güter für<br>die<br>Haushalts-<br>führung | Dienstlei-<br>stungen<br>von<br>Haushalts-<br>hilfen und<br>andere<br>häusliche<br>Dienste |
|-----------------|---|---|--|---|---|--|--|--|--|
| COICOP-VPI-Nr.  | 0532  | 0533  | 054  | 055   | 0551  | 0552   | 056  | 0561   | 0562   |
| Gewichtung in % | 2,14  | 1,09  | 4,91   | 5,73  | 1,80  | 3,93   | 8,22   | 6,03   | 2,19   |
| 2000 JD         | -0,8  | 1,4   | 0,9  | 0,0   | 0,2   | -0,1   | -0,5   | -0,9   | 1,3  |
| 2001 JD         | -0,3  | 1,8   | 1,5  | 0,1   | -0,6  | 0,4  | 1,1  | 0,9  | 1,7  |
| 2002 JD         | 0,6   | 3,5   | 2,0  | 0,5   | -0,4  | 1,0  | 0,6  | 0,4  | 1,1  |
| 2003 JD         |   |   |  |   |   |  |  |  |  |
| 2000 Januar     | -0,5  | 1,8   | 1,9  | 0,2   | 0,0   | 0,4  | -1,0   | -1,1   | 0,0  |
| 2000 Februar    | -0,6  | 1,3   | 2,1  | 0,2   | -0,1  | 0,4  | -1,1   | -1,2   | 0,0  |
| 2000 März       | -0,8  | 1,7   | 2,0  | 0,2   | 0,3   | 0,2  | -1,1   | -1,2   | 0,0  |
| 2000 April      | -0,8  | 1,6   | 2,0  | 0,1   | 0,2   | 0,1  | -0,8   | -1,1   | 0,8  |
| 2000 Mai        | -0,9  | 1,5   | 0,4  | 0,0   | 0,4   | -0,1   | -0,9   | -1,3   | 0,8  |
| 2000 Juni       | -0,8  | 1,5   | 0,3  | 0,0   | 0,3   | -0,2   | -0,8   | -1,2   | 0,8  |
| 2000 Juli       | -0,8  | 1,4   | 0,4  | -0,1  | 0,3   | -0,2   | -0,5   | -1,2   | 1,9  |
| 2000 August     | -0,8  | 1,3   | 0,4  | -0,1  | 0,1   | -0,3   | -0,3   | -1,1   | 1,9  |
| 2000 September  | -0,7  | 1,4   | 0,4  | -0,2  | 0,2   | -0,3   | -0,1   | -0,7   | 1,9  |
| 2000 Oktober    | -0,8  | 1,3   | 0,4  | -0,2  | 0,2   | -0,2   | 0,2  | -0,5   | 2,3  |
| 2000 November   | -0,8  | 1,2   | 0,5  | -0,1  | 0,1   | -0,1   | 0,4  | -0,2   | 2,3  |
| 2000 Dezember   | -0,9  | 1,3   | 0,4  | -0,2  | 0,0   | -0,3   | 0,4  | -0,2   | 2,3  |
| 2001 Januar     | -1,0  | 1,3   | 0,6  | -0,2  | -0,2  | -0,3   | 0,4  | -0,2   | 2,2  |
| 2001 Februar    | -0,8  | 1,7   | 0,7  | -0,2  | 0,1   | -0,3   | 0,6  | -0,1   | 2,2  |
| 2001 März       | -0,7  | 1,4   | 0,8  | 0,0   | -0,2  | 0,0  | 0,7  | 0,1  | 2,2  |
| 2001 April      | -0,6  | 1,4   | 0,8  | -0,1  | -0,5  | 0,1  | 0,8  | 0,3  | 2,0  |
| 2001 Mai        | -0,5  | 1,8   | 1,3  | 0,2   | -0,6  | 0,5  | 1,0  | 0,7  | 2,0  |
| 2001 Juni       | -0,5  | 1,9   | 1,5  | 0,1   | -0,8  | 0,5  | 1,3  | 1,1  | 2,0  |
| 2001 Juli       | -0,4  | 2,0   | 1,5  | 0,1   | -0,7  | 0,5  | 1,5  | 1,4  | 1,5  |
| 2001 August     | -0,3  | 1,9   | 1,8  | 0,2   | -0,8  | 0,7  | 1,6  | 1,7  | 1,5  |
| 2001 September  | -0,4  | 1,9   | 1,9  | 0,2   | -0,9  | 0,7  | 1,5  | 1,4  | 1,5  |
| 2001 Oktober    | -0,3  | 1,9   | 2,0  | 0,2   | -1,0  | 0,8  | 1,5  | 1,6  | 1,3  |
| 2001 November   | 0,7   | 2,2   | 2,6  | 0,2   | -0,9  | 0,7  | 1,4  | 1,4  | 1,3  |
| 2001 Dezember   | 0,8   | 2,4   | 2,7  | 0,3   | -0,9  | 0,9  | 1,5  | 1,6  | 1,3  |
| 2002 Januar     | 0,9   | 4,2   | 2,8  | 0,5   | -0,6  | 1,0  | 1,3  | 1,3  | 1,3  |
| 2002 Februar    | 0,9   | 3,7   | 2,6  | 0,6   | -0,5  | 1,1  | 1,3  | 1,3  | 1,3  |
| 2002 März       | 0,9   | 3,9   | 2,6  | 0,6   | -0,2  | 1,0  | 1,1  | 1,1  | 1,3  |
| 2002 April      | 0,8   | 3,8   | 2,5  | 0,6   | -0,3  | 1,0  | 0,8  | 0,9  | 0,7  |
| 2002 Mai        | 0,8   | 3,4   | 1,9  | 0,6   | -0,2  | 0,9  | 0,8  | 0,9  | 0,7  |
| 2002 Juni       | 0,9   | 3,6   | 1,9  | 0,6   | -0,3  | 1,1  | 0,6  | 0,6  | 0,7  |
| 2002 Juli       | 0,7   | 3,4   | 1,9  | 0,5   | -0,6  | 1,0  | 0,2  | 0,3  | 0,1  |
| 2002 August     | 0,6   | 3,6   | 1,7  | 0,5   | -0,3  | 0,9  | 0,0  | -0,1   | 0,1  |
| 2002 September  | 0,7   | 3,4   | 1,5  | 0,5   | -0,3  | 0,8  | 0,3  | -0,1   | 1,7  |
| 2002 Oktober    | 0,8   | 3,4   | 1,6  | 0,5   | -0,3  | 0,7  | 0,1  | -0,4   | 1,5  |
| 2002 November   | -0,1  | 3,2   | 1,3  | 0,4   | -0,7  | 0,9  | 0,1  | -0,4   | 1,5  |
| 2002 Dezember   | -0,2  | 2,9   | 1,3  | 0,5   | -0,5  | 0,9  | 0,2  | -0,5   | 2,1  |
| 2003 Januar     | -0,4  | 1,3   | 1,1  | 0,3   | -0,6  | 0,8  | 0,3  | -0,5   | 2,2  |
| 2003 Februar    | -0,4  | 1,6   | 0,9  | 0,2   | -0,9  | 0,7  | 0,3  | -0,7   | 2,9  |
| 2003 März       | -0,3  | 1,5   | 0,9  | 0,1   | -1,1  | 0,7  | 0,3  | -0,6   | 2,9  |
| 2003 April      | -0,3  | 1,6   | 1,1  | 0,3   | -0,9  | 0,8  | 0,3  | -0,7   | 2,9  |
| 2003 Mai        |   |   |  |   |   |  |  |  |  |
| 2003 Juni       |   |   |  |   |   |  |  |  |  |
| 2003 Juli       |   |   |  |   |   |  |  |  |  |
| 2003 August     |   |   |  |   |   |  |  |  |  |
| 2003 September  |   |   |  |   |   |  |  |  |  |
| 2003 Oktober    |   |   |  |   |   |  |  |  |  |
| 2003 November   |   |   |  |   |   |  |  |  |  |
| 2003 Dezember   |   |   |  |   |   |  |  |  |  |

# 1 Verbraucherpreisindex für Deutschland

## 1.1 Gliederung nach dem Verwendungszweck

2000 = 100

| Jahr<br>Monat   | Gesundheits-<br>pflege | Medizi-<br>nische Er-<br>zeugnisse,<br>Geräte<br>und Aus-<br>rüstungen | Pharma-<br>zeutische<br>Erzeug-<br>nisse | Andere<br>medizi-<br>nische<br>Erzeug-<br>nisse | Therapeu-<br>tische<br>Geräte<br>und Aus-<br>rüstungen |
|-----------------|------------------------|--|--|---|--|
| COICOP-VPI-Nr.  | 06                     | 061  | 0611                                     | 0612  | 0613   |
| Gewichtung in ‰ | 35,46                  | 16,33  | 10,31                                    | 0,56  | 5,46   |
| 2000 JD         | 100,0                  | 100,0  | 100,0                                    | 100,0   | 100,0  |
| 2001 JD         | 101,3                  | 101,2  | 100,9                                    | 100,2   | 101,7  |
| 2002 JD         | 101,9                  | 100,9  | 99,3                                     | 100,6   | 104,0  |
| 2003 JD         |                        |  |  |   |  |
| 2000 Januar     | 99,6                   | 99,5   | 99,6                                     | 99,8  | 99,4   |
| Februar         | 99,7                   | 99,7   | 99,7                                     | 99,5  | 99,5   |
| März            | 99,6                   | 99,6   | 99,7                                     | 99,6  | 99,5   |
| April           | 99,8                   | 99,9   | 100,0                                    | 99,9  | 99,8   |
| Mai             | 99,9                   | 100,0  | 100,0                                    | 100,1   | 99,9   |
| Juni            | 99,9                   | 100,0  | 100,0                                    | 100,2   | 100,0  |
| Juli            | 100,1                  | 100,1  | 100,1                                    | 100,2   | 100,2  |
| August          | 100,1                  | 100,1  | 100,1                                    | 100,2   | 100,2  |
| September       | 100,2                  | 100,1  | 100,1                                    | 100,2   | 100,3  |
| Oktober         | 100,4                  | 100,3  | 100,3                                    | 100,2   | 100,5  |
| November        | 100,4                  | 100,3  | 100,3                                    | 100,1   | 100,4  |
| Dezember        | 100,5                  | 100,5  | 100,5                                    | 100,0   | 100,5  |
| 2001 Januar     | 100,7                  | 100,4  | 100,3                                    | 100,1   | 100,6  |
| Februar         | 100,9                  | 100,5  | 100,4                                    | 100,2   | 100,8  |
| März            | 101,0                  | 100,6  | 100,5                                    | 100,1   | 101,0  |
| April           | 101,1                  | 100,8  | 100,6                                    | 100,1   | 101,2  |
| Mai             | 101,2                  | 101,0  | 100,7                                    | 100,1   | 101,7  |
| Juni            | 101,2                  | 101,1  | 100,8                                    | 100,4   | 101,9  |
| Juli            | 101,4                  | 101,4  | 101,1                                    | 100,4   | 101,9  |
| August          | 101,4                  | 101,5  | 101,2                                    | 100,4   | 102,1  |
| September       | 101,5                  | 101,5  | 101,3                                    | 100,2   | 102,2  |
| Oktober         | 101,7                  | 101,7  | 101,4                                    | 99,9  | 102,2  |
| November        | 101,7                  | 101,7  | 101,4                                    | 99,9  | 102,4  |
| Dezember        | 101,7                  | 101,7  | 101,4                                    | 100,0   | 102,4  |
| 2002 Januar     | 101,7                  | 100,8  | 99,6                                     | 100,4   | 103,3  |
| Februar         | 101,8                  | 101,0  | 99,6                                     | 100,4   | 103,7  |
| März            | 101,9                  | 101,1  | 99,6                                     | 100,4   | 104,1  |
| April           | 101,9                  | 101,1  | 99,6                                     | 100,5   | 104,0  |
| Mai             | 102,0                  | 101,1  | 99,6                                     | 100,6   | 103,9  |
| Juni            | 102,0                  | 101,1  | 99,6                                     | 100,7   | 103,9  |
| Juli            | 101,8                  | 100,8  | 99,2                                     | 100,7   | 103,7  |
| August          | 102,0                  | 100,9  | 99,3                                     | 100,7   | 104,0  |
| September       | 102,0                  | 100,9  | 99,2                                     | 100,8   | 104,3  |
| Oktober         | 101,9                  | 100,5  | 98,3                                     | 100,9   | 104,4  |
| November        | 102,0                  | 100,7  | 98,8                                     | 100,8   | 104,5  |
| Dezember        | 102,0                  | 100,7  | 98,7                                     | 100,7   | 104,4  |
| 2003 Januar     | 102,2                  | 100,4  | 98,2                                     | 100,5   | 104,6  |
| Februar         | 102,3                  | 100,4  | 98,2                                     | 100,5   | 104,5  |
| März            | 102,3                  | 100,3  | 98,1                                     | 100,7   | 104,5  |
| April           | 102,2                  | 100,3  | 97,9                                     | 100,6   | 104,6  |
| Mai             |                        |  |  |   |  |
| Juni            |                        |  |  |   |  |
| Juli            |                        |  |  |   |  |
| August          |                        |  |  |   |  |
| September       |                        |  |  |   |  |
| Oktober         |                        |  |  |   |  |
| November        |                        |  |  |   |  |
| Dezember        |                        |  |  |   |  |

# 1 Verbraucherpreisindex für Deutschland

## 1.1 Gliederung nach dem Verwendungszweck

Veränderung gegenüber dem entsprechenden Vorjahresergebnis in Prozent

| Jahr<br>Monat   | Gesundheits-<br>pflege | Medizi-<br>nische Er-<br>zeugnisse,<br>Geräte<br>und Aus-<br>rüstungen | Pharma-<br>zeutische<br>Erzeug-<br>nisse | Andere<br>medizi-<br>nische<br>Erzeug-<br>nisse | Therapeu-<br>tische<br>Geräte<br>und Aus-<br>rüstungen |
|-----------------|------------------------|--|--|---|--|
| COICOP-VPI-Nr.  | 06                     | 061  | 0611                                     | 0612  | 0613   |
| Gewichtung in % | 35,46                  | 16,33  | 10,31                                    | 0,56  | 5,46   |
| 2000 JD         | 0,2                    | 0,4  | 0,1                                      | -0,7  | 1,3  |
| 2001 JD         | 1,3                    | 1,2  | 0,9                                      | 0,2   | 1,7  |
| 2002 JD         | 0,6                    | -0,3   | -1,6                                     | 0,4   | 2,3  |
| 2003 JD         |                        |  |  |   |  |
| 2000 Januar     | -0,2                   | 0,1  | -0,2                                     | -1,6  | 1,4  |
| 2000 Februar    | 0,1                    | 0,3  | 0,0                                      | -2,0  | 1,4  |
| 2000 März       | 0,0                    | 0,2  | 0,0                                      | -1,8  | 1,3  |
| 2000 April      | 0,1                    | 0,4  | 0,2                                      | -1,3  | 1,5  |
| 2000 Mai        | 0,2                    | 0,4  | 0,2                                      | -0,9  | 1,3  |
| 2000 Juni       | 0,1                    | 0,3  | 0,1                                      | -0,8  | 1,3  |
| 2000 Juli       | 0,3                    | 0,3  | 0,1                                      | -0,5  | 1,3  |
| 2000 August     | 0,2                    | 0,3  | 0,1                                      | -0,3  | 1,3  |
| 2000 September  | 0,3                    | 0,3  | 0,1                                      | 0,2   | 1,3  |
| 2000 Oktober    | 0,5                    | 0,5  | 0,3                                      | 0,3   | 1,5  |
| 2000 November   | 0,4                    | 0,6  | 0,4                                      | 0,3   | 1,3  |
| 2000 Dezember   | 0,5                    | 0,7  | 0,5                                      | 0,3   | 1,3  |
| 2001 Januar     | 1,1                    | 0,9  | 0,7                                      | 0,3   | 1,2  |
| 2001 Februar    | 1,2                    | 0,8  | 0,7                                      | 0,7   | 1,3  |
| 2001 März       | 1,4                    | 1,0  | 0,8                                      | 0,5   | 1,5  |
| 2001 April      | 1,3                    | 0,9  | 0,6                                      | 0,2   | 1,4  |
| 2001 Mai        | 1,3                    | 1,0  | 0,7                                      | 0,0   | 1,8  |
| 2001 Juni       | 1,3                    | 1,1  | 0,8                                      | 0,2   | 1,9  |
| 2001 Juli       | 1,3                    | 1,3  | 1,0                                      | 0,2   | 1,7  |
| 2001 August     | 1,3                    | 1,4  | 1,1                                      | 0,2   | 1,9  |
| 2001 September  | 1,3                    | 1,4  | 1,2                                      | 0,0   | 1,9  |
| 2001 Oktober    | 1,3                    | 1,4  | 1,1                                      | -0,3  | 1,7  |
| 2001 November   | 1,3                    | 1,4  | 1,1                                      | -0,2  | 2,0  |
| 2001 Dezember   | 1,2                    | 1,2  | 0,9                                      | 0,0   | 1,9  |
| 2002 Januar     | 1,0                    | 0,4  | -0,7                                     | 0,3   | 2,7  |
| 2002 Februar    | 0,9                    | 0,5  | -0,8                                     | 0,2   | 2,9  |
| 2002 März       | 0,9                    | 0,5  | -0,9                                     | 0,3   | 3,1  |
| 2002 April      | 0,8                    | 0,3  | -1,0                                     | 0,4   | 2,8  |
| 2002 Mai        | 0,8                    | 0,1  | -1,1                                     | 0,5   | 2,2  |
| 2002 Juni       | 0,8                    | 0,0  | -1,2                                     | 0,3   | 2,0  |
| 2002 Juli       | 0,4                    | -0,6   | -1,9                                     | 0,3   | 1,8  |
| 2002 August     | 0,6                    | -0,6   | -1,9                                     | 0,3   | 1,9  |
| 2002 September  | 0,5                    | -0,6   | -2,1                                     | 0,6   | 2,1  |
| 2002 Oktober    | 0,2                    | -1,2   | -3,1                                     | 1,0   | 2,2  |
| 2002 November   | 0,3                    | -1,0   | -2,6                                     | 0,9   | 2,1  |
| 2002 Dezember   | 0,3                    | -1,0   | -2,7                                     | 0,7   | 2,0  |
| 2003 Januar     | 0,5                    | -0,4   | -1,4                                     | 0,1   | 1,3  |
| 2003 Februar    | 0,5                    | -0,6   | -1,4                                     | 0,1   | 0,8  |
| 2003 März       | 0,4                    | -0,8   | -1,5                                     | 0,3   | 0,4  |
| 2003 April      | 0,3                    | -0,8   | -1,7                                     | 0,1   | 0,6  |
| 2003 Juni       |                        |  |  |   |  |
| 2003 Juli       |                        |  |  |   |  |
| 2003 August     |                        |  |  |   |  |
| 2003 September  |                        |  |  |   |  |
| 2003 Oktober    |                        |  |  |   |  |
| 2003 November   |                        |  |  |   |  |
| 2003 Dezember   |                        |  |  |   |  |

# 1 Verbraucherpreisindex für Deutschland

## 1.1 Gliederung nach dem Verwendungszweck

2000 = 100

| Jahr<br>Monat   | Ambulante<br>Gesund-<br>dienstlei-<br>stungen | Ärztliche<br>Dienstlei-<br>stungen | Zahnärzt-<br>liche Dienst-<br>leistungen | Dienstlei-<br>stungen<br>nichtärzt-<br>licher Ge-<br>sundheits-<br>dienst-<br>berufe | Stationäre<br>Gesund-<br>heitsdienst-<br>leistungen |
|-----------------|---|------------------------------------|--|--|---|
| COICOP-VPI-Nr.  | 062   | 0621                               | 0622                                     | 0623   | 063   |
| Gewichtung in ‰ | 13,50   | 6,62                               | 5,28                                     | 1,60   | 5,63  |
| 2000 JD         | 100,0   | 100,0                              | 100,0                                    | 100,0  | 100,0   |
| 2001 JD         | 100,7   | 100,0                              | 101,7                                    | 100,4  | 103,1   |
| 2002 JD         | 101,8   | 100,7                              | 103,4                                    | 100,8  | 105,3   |
| 2003 JD         |   |                                    |  |  |   |
| 2000 Januar     | 99,6  | 100,0                              | 99,2                                     | 99,4   | 99,6  |
| Februar         | 99,7  | 100,0                              | 99,3                                     | 99,5   | 100,0   |
| März            | 99,7  | 100,0                              | 99,3                                     | 99,5   | 99,6  |
| April           | 99,8  | 100,0                              | 99,6                                     | 99,5   | 99,6  |
| Mai             | 99,9  | 100,0                              | 99,9                                     | 99,6   | 99,6  |
| Juni            | 100,0   | 100,0                              | 100,0                                    | 100,2  | 99,6  |
| Juli            | 100,1   | 100,0                              | 100,2                                    | 100,2  | 99,7  |
| August          | 100,1   | 100,0                              | 100,3                                    | 100,2  | 99,8  |
| September       | 100,1   | 100,0                              | 100,3                                    | 100,2  | 100,5   |
| Oktober         | 100,3   | 100,0                              | 100,5                                    | 100,6  | 100,6   |
| November        | 100,3   | 100,0                              | 100,6                                    | 100,2  | 100,7   |
| Dezember        | 100,3   | 100,0                              | 100,7                                    | 100,6  | 100,7   |
| 2001 Januar     | 100,4   | 100,0                              | 101,2                                    | 99,5   | 102,2   |
| Februar         | 100,5   | 100,0                              | 101,3                                    | 99,5   | 102,8   |
| März            | 100,6   | 100,0                              | 101,5                                    | 100,1  | 102,8   |
| April           | 100,7   | 100,0                              | 101,6                                    | 100,4  | 103,0   |
| Mai             | 100,7   | 100,0                              | 101,6                                    | 100,4  | 102,9   |
| Juni            | 100,7   | 100,0                              | 101,6                                    | 100,4  | 102,9   |
| Juli            | 100,7   | 100,0                              | 101,7                                    | 100,5  | 102,9   |
| August          | 100,8   | 100,0                              | 101,8                                    | 100,5  | 102,9   |
| September       | 100,8   | 100,0                              | 101,8                                    | 100,6  | 103,1   |
| Oktober         | 100,9   | 100,0                              | 101,9                                    | 100,8  | 103,5   |
| November        | 100,9   | 100,0                              | 102,0                                    | 100,9  | 103,8   |
| Dezember        | 100,9   | 100,0                              | 102,0                                    | 100,9  | 103,9   |
| 2002 Januar     | 101,5   | 100,7                              | 102,8                                    | 100,3  | 104,6   |
| Februar         | 101,5   | 100,7                              | 103,0                                    | 100,4  | 104,7   |
| März            | 101,6   | 100,7                              | 103,1                                    | 100,4  | 104,9   |
| April           | 101,7   | 100,7                              | 103,4                                    | 100,5  | 104,9   |
| Mai             | 101,8   | 100,7                              | 103,5                                    | 100,6  | 105,1   |
| Juni            | 101,8   | 100,7                              | 103,5                                    | 100,6  | 105,1   |
| Juli            | 101,8   | 100,7                              | 103,5                                    | 100,7  | 105,1   |
| August          | 101,8   | 100,7                              | 103,6                                    | 100,7  | 105,3   |
| September       | 101,9   | 100,7                              | 103,6                                    | 101,4  | 105,5   |
| Oktober         | 102,0   | 100,7                              | 103,7                                    | 101,4  | 105,9   |
| November        | 102,0   | 100,7                              | 103,8                                    | 101,4  | 105,9   |
| Dezember        | 102,0   | 100,7                              | 103,8                                    | 101,6  | 106,0   |
| 2003 Januar     | 102,0   | 100,7                              | 103,8                                    | 101,2  | 107,9   |
| Februar         | 101,9   | 100,7                              | 103,7                                    | 101,1  | 108,6   |
| März            | 101,9   | 100,7                              | 103,7                                    | 101,1  | 108,8   |
| April           | 101,9   | 100,7                              | 103,8                                    | 101,1  | 108,7   |
| Mai             |   |                                    |  |  |   |
| Juni            |   |                                    |  |  |   |
| Juli            |   |                                    |  |  |   |
| August          |   |                                    |  |  |   |
| September       |   |                                    |  |  |   |
| Oktober         |   |                                    |  |  |   |
| November        |   |                                    |  |  |   |
| Dezember        |   |                                    |  |  |   |

# 1 Verbraucherpreisindex für Deutschland

## 1.1 Gliederung nach dem Verwendungszweck

Veränderung gegenüber dem entsprechenden Vorjahresergebnis in Prozent

| Jahr<br>Monat   | Ambulante<br>Gesund-<br>heits-<br>dienstlei-<br>stungen | Ärztliche<br>Dienstlei-<br>stungen | Zahnärzt-<br>liche Dienst-<br>leistungen | Dienstlei-<br>stungen<br>nichtärzt-<br>licher Ge-<br>sundheits-<br>dienst-<br>berufe | Stationäre<br>Gesund-<br>heitsdienst-<br>leistungen |
|-----------------|---|------------------------------------|--|--|---|
| COICOP-VPI-Nr.  | 062   | 0621                               | 0622                                     | 0623   | 063   |
| Gewichtung in % | 13,50   | 6,62                               | 5,28                                     | 1,60   | 5,63  |
| 2000 JD         | 1,0   | 0,0                                | 1,9                                      | 1,3  | -2,3  |
| 2001 JD         | 0,7   | 0,0                                | 1,7                                      | 0,4  | 3,1   |
| 2002 JD         | 1,1   | 0,7                                | 1,7                                      | 0,4  | 2,1   |
| 2003 JD         |   |                                    |  |  |   |
| 2000 Januar     | 0,7   | 0,0                                | 1,1                                      | 1,0  | -3,2  |
| Februar         | 0,9   | 0,0                                | 1,6                                      | 1,0  | -2,4  |
| März            | 0,9   | 0,0                                | 1,6                                      | 1,0  | -2,8  |
| April           | 1,0   | 0,0                                | 1,8                                      | 1,1  | -2,8  |
| Mai             | 1,0   | 0,0                                | 2,0                                      | 1,0  | -2,9  |
| Juni            | 1,1   | 0,0                                | 2,1                                      | 1,6  | -2,9  |
| Juli            | 1,1   | 0,0                                | 2,1                                      | 1,6  | -2,4  |
| August          | 1,1   | 0,0                                | 2,1                                      | 1,2  | -2,2  |
| September       | 1,1   | 0,0                                | 2,1                                      | 1,2  | -1,5  |
| Oktober         | 1,2   | 0,0                                | 2,3                                      | 1,6  | -1,9  |
| November        | 1,1   | 0,0                                | 2,1                                      | 1,1  | -1,7  |
| Dezember        | 1,1   | 0,0                                | 2,1                                      | 1,5  | -1,4  |
| 2001 Januar     | 0,8   | 0,0                                | 2,0                                      | 0,1  | 2,6   |
| Februar         | 0,8   | 0,0                                | 2,0                                      | 0,0  | 2,8   |
| März            | 0,9   | 0,0                                | 2,2                                      | 0,6  | 3,2   |
| April           | 0,9   | 0,0                                | 2,0                                      | 0,9  | 3,4   |
| Mai             | 0,8   | 0,0                                | 1,7                                      | 0,8  | 3,3   |
| Juni            | 0,7   | 0,0                                | 1,6                                      | 0,2  | 3,3   |
| Juli            | 0,6   | 0,0                                | 1,5                                      | 0,3  | 3,2   |
| August          | 0,7   | 0,0                                | 1,5                                      | 0,3  | 3,1   |
| September       | 0,7   | 0,0                                | 1,5                                      | 0,4  | 2,6   |
| Oktober         | 0,6   | 0,0                                | 1,4                                      | 0,2  | 2,9   |
| November        | 0,6   | 0,0                                | 1,4                                      | 0,7  | 3,1   |
| Dezember        | 0,6   | 0,0                                | 1,3                                      | 0,3  | 3,2   |
| 2002 Januar     | 1,1   | 0,7                                | 1,6                                      | 0,8  | 2,3   |
| Februar         | 1,0   | 0,7                                | 1,7                                      | 0,9  | 1,8   |
| März            | 1,0   | 0,7                                | 1,6                                      | 0,3  | 2,0   |
| April           | 1,0   | 0,7                                | 1,8                                      | 0,1  | 1,8   |
| Mai             | 1,1   | 0,7                                | 1,9                                      | 0,2  | 2,1   |
| Juni            | 1,1   | 0,7                                | 1,9                                      | 0,2  | 2,1   |
| Juli            | 1,1   | 0,7                                | 1,8                                      | 0,2  | 2,1   |
| August          | 1,0   | 0,7                                | 1,8                                      | 0,2  | 2,3   |
| September       | 1,1   | 0,7                                | 1,8                                      | 0,8  | 2,3   |
| Oktober         | 1,1   | 0,7                                | 1,8                                      | 0,6  | 2,3   |
| November        | 1,1   | 0,7                                | 1,8                                      | 0,5  | 2,0   |
| Dezember        | 1,1   | 0,7                                | 1,8                                      | 0,7  | 2,0   |
| 2003 Januar     | 0,5   | 0,0                                | 1,0                                      | 0,9  | 3,2   |
| Februar         | 0,4   | 0,0                                | 0,7                                      | 0,7  | 3,7   |
| März            | 0,3   | 0,0                                | 0,6                                      | 0,7  | 3,7   |
| April           | 0,2   | 0,0                                | 0,4                                      | 0,6  | 3,6   |
| Mai             |   |                                    |  |  |   |
| Juni            |   |                                    |  |  |   |
| Juli            |   |                                    |  |  |   |
| August          |   |                                    |  |  |   |
| September       |   |                                    |  |  |   |
| Oktober         |   |                                    |  |  |   |
| November        |   |                                    |  |  |   |
| Dezember        |   |                                    |  |  |   |



# 1 Verbraucherpreisindex für Deutschland

## 1.1 Gliederung nach dem Verwendungszweck

2000 = 100

| Jahr<br>Monat   | Verkehr | Kauf von<br>Fahrzeugen | Kraftwagen | Motorräder | Fahrräder | Waren und<br>Dienstlei-<br>stungen für<br>den Betrieb<br>von Privat-<br>fahrzeugen | Ersatzteile<br>und Zubehör<br>für Privat-<br>fahrzeuge | Kraft- und<br>Schmier-<br>stoffe<br>für Privat-<br>fahrzeuge |
|-----------------|---------|------------------------|------------|------------|-----------|--|--|--|
| COICOP-VPI-Nr.  | 07      | 071                    | 0711       | 0712       | 0713      | 072  | 0721   | 0722   |
| Gewichtung in ‰ | 138,65  | 37,26                  | 33,23      | 2,27       | 1,76      | 82,22  | 5,37   | 34,09  |
| 2000 JD         | 100,0   | 100,0                  | 100,0      | 100,0      | 100,0     | 100,0  | 100,0  | 100,0  |
| 2001 JD         | 102,5   | 101,2                  | 101,0      | 103,6      | 102,2     | 103,0  | 101,2  | 101,0  |
| 2002 JD         | 104,5   | 102,6                  | 102,5      | 104,3      | 103,2     | 105,0  | 102,1  | 103,4  |
| 2003 JD         |         |                        |            |            |           |  |  |  |
| 2000 Januar     | 98,4    | 100,0                  | 100,2      | 97,4       | 99,4      | 97,8   | 100,0  | 95,4   |
| Februar         | 98,5    | 99,8                   | 100,0      | 97,4       | 99,4      | 97,9   | 100,1  | 95,3   |
| März            | 99,6    | 99,8                   | 99,9       | 97,9       | 99,6      | 99,7   | 100,0  | 99,8   |
| April           | 98,8    | 99,9                   | 100,0      | 99,2       | 99,6      | 98,0   | 99,9   | 95,4   |
| Mai             | 98,6    | 99,9                   | 99,9       | 99,2       | 99,8      | 98,0   | 99,8   | 95,3   |
| Juni            | 100,7   | 99,8                   | 99,8       | 99,2       | 100,0     | 101,3  | 99,8   | 103,2  |
| Juli            | 100,9   | 100,1                  | 100,1      | 99,2       | 100,1     | 101,1  | 99,8   | 102,6  |
| August          | 100,5   | 100,2                  | 100,3      | 99,2       | 100,1     | 100,3  | 99,8   | 100,6  |
| September       | 101,5   | 100,0                  | 99,8       | 102,3      | 100,4     | 102,4  | 99,8   | 105,4  |
| Oktober         | 100,8   | 100,1                  | 99,8       | 103,0      | 100,4     | 101,2  | 99,9   | 102,6  |
| November        | 101,1   | 100,1                  | 99,9       | 103,0      | 100,5     | 101,8  | 100,5  | 103,8  |
| Dezember        | 100,6   | 100,2                  | 100,0      | 103,0      | 100,6     | 100,5  | 100,6  | 100,6  |
| 2001 Januar     | 100,7   | 100,2                  | 100,0      | 103,1      | 100,9     | 101,0  | 100,7  | 97,3   |
| Februar         | 102,4   | 100,4                  | 100,2      | 103,1      | 101,4     | 103,6  | 101,0  | 103,2  |
| März            | 102,4   | 100,5                  | 100,3      | 103,1      | 101,8     | 103,5  | 101,1  | 102,9  |
| April           | 103,2   | 100,7                  | 100,4      | 103,3      | 102,2     | 104,5  | 101,1  | 104,8  |
| Mai             | 104,4   | 100,8                  | 100,5      | 103,3      | 102,3     | 106,6  | 101,2  | 109,9  |
| Juni            | 103,8   | 101,1                  | 100,8      | 103,3      | 102,4     | 105,3  | 101,2  | 106,4  |
| Juli            | 103,0   | 101,5                  | 101,3      | 103,5      | 102,5     | 103,2  | 101,2  | 101,4  |
| August          | 102,7   | 101,7                  | 101,5      | 103,5      | 102,7     | 102,7  | 101,2  | 100,0  |
| September       | 102,9   | 101,8                  | 101,7      | 103,8      | 102,4     | 103,4  | 101,3  | 101,5  |
| Oktober         | 101,8   | 101,9                  | 101,7      | 104,2      | 102,5     | 101,3  | 101,5  | 96,5   |
| November        | 101,1   | 101,8                  | 101,6      | 104,2      | 102,7     | 100,5  | 101,6  | 94,5   |
| Dezember        | 101,3   | 101,9                  | 101,7      | 104,2      | 103,0     | 100,4  | 101,7  | 93,9   |
| 2002 Januar     | 102,5   | 102,6                  | 102,5      | 104,2      | 103,0     | 102,0  | 101,8  | 97,3   |
| Februar         | 103,0   | 102,6                  | 102,5      | 104,2      | 103,1     | 102,8  | 101,8  | 98,9   |
| März            | 104,0   | 102,7                  | 102,5      | 104,2      | 103,3     | 104,3  | 101,9  | 102,4  |
| April           | 105,2   | 102,5                  | 102,4      | 104,2      | 103,4     | 106,5  | 102,0  | 107,3  |
| Mai             | 104,7   | 102,6                  | 102,5      | 104,2      | 103,4     | 105,6  | 102,0  | 104,9  |
| Juni            | 104,7   | 102,6                  | 102,5      | 104,2      | 103,5     | 105,2  | 102,2  | 103,9  |
| Juli            | 104,9   | 102,6                  | 102,5      | 104,2      | 103,3     | 105,3  | 102,3  | 103,8  |
| August          | 105,0   | 102,6                  | 102,5      | 104,2      | 103,1     | 105,5  | 102,3  | 104,4  |
| September       | 105,2   | 102,7                  | 102,6      | 104,8      | 103,1     | 106,1  | 102,2  | 105,9  |
| Oktober         | 105,5   | 102,7                  | 102,5      | 104,8      | 103,3     | 106,6  | 102,3  | 106,5  |
| November        | 104,4   | 102,6                  | 102,5      | 104,5      | 103,2     | 105,0  | 102,4  | 102,5  |
| Dezember        | 104,7   | 102,6                  | 102,5      | 104,4      | 103,2     | 105,1  | 102,5  | 102,8  |
| 2003 Januar     | 106,5   | 102,9                  | 102,7      | 104,7      | 103,3     | 108,0  | 102,6  | 109,5  |
| Februar         | 107,3   | 102,7                  | 102,5      | 104,7      | 103,3     | 109,5  | 102,9  | 113,0  |
| März            | 107,5   | 102,9                  | 102,7      | 104,6      | 103,5     | 109,6  | 102,9  | 113,2  |
| April           | 106,7   | 103,1                  | 102,9      | 104,6      | 103,8     | 107,9  | 103,0  | 108,9  |
| Mai             |         |                        |            |            |           |  |  |  |
| Juni            |         |                        |            |            |           |  |  |  |
| Juli            |         |                        |            |            |           |  |  |  |
| August          |         |                        |            |            |           |  |  |  |
| September       |         |                        |            |            |           |  |  |  |
| Oktober         |         |                        |            |            |           |  |  |  |
| November        |         |                        |            |            |           |  |  |  |
| Dezember        |         |                        |            |            |           |  |  |  |

# 1 Verbraucherpreisindex für Deutschland

## 1.1 Gliederung nach dem Verwendungszweck

Veränderung gegenüber dem entsprechenden Vorjahresergebnis in Prozent

| Jahr<br>Monat   | Verkehr | Kauf von<br>Fahrzeugen | Kraftwagen | Motorräder | Fahrräder | Waren und<br>Dienstlei-<br>stungen für<br>den Betrieb<br>von Privat-<br>fahrzeugen | Ersatzteile<br>und Zubehör<br>für Privat-<br>fahrzeuge | Kraft- und<br>Schmier-<br>stoffe<br>für Privat-<br>fahrzeuge |
|-----------------|---------|------------------------|------------|------------|-----------|--|--|--|
| COICOP-VPI-Nr.  | 07      | 071                    | 0711       | 0712       | 0713      | 072  | 0721   | 0722   |
| Gewichtung in % | 138,65  | 37,26                  | 33,23      | 2,27       | 1,76      | 82,22  | 5,37   | 34,09  |
| 2000 JD         | 5,3     | 0,2                    | 0,0        | 4,1        | 0,5       | 8,5  | 0,2  | 18,6   |
| 2001 JD         | 2,5     | 1,2                    | 1,0        | 3,6        | 2,2       | 3,0  | 1,2  | 1,0  |
| 2002 JD         | 2,0     | 1,4                    | 1,5        | 0,7        | 1,0       | 1,9  | 0,9  | 2,4  |
| 2003 JD         |         |                        |            |            |           |  |  |  |
| 2000 Januar     | 6,7     | 0,5                    | 0,5        | 1,6        | -0,1      | 11,3   | 0,2  | 24,5   |
| 2000 Februar    | 6,6     | 0,1                    | 0,1        | 1,6        | -0,2      | 11,1   | 0,3  | 25,6   |
| 2000 März       | 7,4     | 0,1                    | 0,0        | 2,1        | 0,1       | 12,8   | 0,2  | 30,3   |
| 2000 April      | 4,6     | 0,2                    | 0,1        | 3,4        | 0,2       | 7,0  | 0,2  | 14,9   |
| 2000 Mai        | 4,9     | 0,3                    | 0,1        | 3,4        | 0,4       | 8,3  | 0,1  | 17,9   |
| 2000 Juni       | 6,1     | 0,2                    | 0,0        | 3,4        | 0,5       | 10,2   | -0,1   | 23,6   |
| 2000 Juli       | 5,5     | 0,5                    | 0,3        | 3,4        | 0,6       | 8,8  | 0,0  | 19,7   |
| 2000 August     | 4,1     | -0,1                   | -0,3       | 3,4        | 0,7       | 6,6  | 0,0  | 14,6   |
| 2000 September  | 5,2     | 0,0                    | -0,5       | 6,7        | 0,9       | 8,1  | 0,0  | 18,3   |
| 2000 Oktober    | 3,9     | 0,0                    | -0,5       | 7,0        | 0,8       | 6,2  | 0,0  | 13,7   |
| 2000 November   | 4,6     | 0,2                    | -0,2       | 6,4        | 1,0       | 6,9  | 0,6  | 15,5   |
| 2000 Dezember   | 3,2     | 0,1                    | -0,2       | 5,7        | 1,0       | 4,5  | 0,6  | 9,1  |
| 2001 Januar     | 2,3     | 0,2                    | -0,2       | 5,9        | 1,5       | 3,3  | 0,7  | 2,0  |
| 2001 Februar    | 4,0     | 0,6                    | 0,2        | 5,9        | 2,0       | 5,8  | 0,9  | 8,3  |
| 2001 März       | 2,8     | 0,7                    | 0,4        | 5,3        | 2,2       | 3,8  | 1,1  | 3,1  |
| 2001 April      | 4,5     | 0,8                    | 0,4        | 4,1        | 2,6       | 6,6  | 1,2  | 9,9  |
| 2001 Mai        | 5,9     | 0,9                    | 0,6        | 4,1        | 2,5       | 8,8  | 1,4  | 15,3   |
| 2001 Juni       | 3,1     | 1,3                    | 1,0        | 4,1        | 2,4       | 3,9  | 1,4  | 3,1  |
| 2001 Juli       | 2,1     | 1,4                    | 1,2        | 4,3        | 2,4       | 2,1  | 1,4  | -1,2   |
| 2001 August     | 2,2     | 1,5                    | 1,2        | 4,3        | 2,6       | 2,4  | 1,4  | -0,6   |
| 2001 September  | 1,4     | 1,8                    | 1,9        | 1,5        | 2,0       | 1,0  | 1,5  | -3,7   |
| 2001 Oktober    | 1,0     | 1,8                    | 1,9        | 1,2        | 2,1       | 0,1  | 1,6  | -5,9   |
| 2001 November   | 0,0     | 1,7                    | 1,7        | 1,2        | 2,2       | -1,3   | 1,1  | -9,0   |
| 2001 Dezember   | 0,7     | 1,7                    | 1,7        | 1,2        | 2,4       | -0,1   | 1,1  | -6,7   |
| 2002 Januar     | 1,8     | 2,4                    | 2,5        | 1,1        | 2,1       | 1,0  | 1,1  | 0,0  |
| 2002 Februar    | 0,6     | 2,2                    | 2,3        | 1,1        | 1,7       | -0,8   | 0,8  | -4,2   |
| 2002 März       | 1,6     | 2,2                    | 2,2        | 1,1        | 1,5       | 0,8  | 0,8  | -0,5   |
| 2002 April      | 1,9     | 1,8                    | 2,0        | 0,9        | 1,2       | 1,9  | 0,9  | 2,4  |
| 2002 Mai        | 0,3     | 1,8                    | 2,0        | 0,9        | 1,1       | -0,9   | 0,8  | -4,5   |
| 2002 Juni       | 0,9     | 1,5                    | 1,7        | 0,9        | 1,1       | -0,1   | 1,0  | -2,3   |
| 2002 Juli       | 1,8     | 1,1                    | 1,2        | 0,7        | 0,8       | 2,0  | 1,1  | 2,4  |
| 2002 August     | 2,2     | 0,9                    | 1,0        | 0,7        | 0,4       | 2,7  | 1,1  | 4,4  |
| 2002 September  | 2,2     | 0,9                    | 0,9        | 1,0        | 0,7       | 2,6  | 0,9  | 4,3  |
| 2002 Oktober    | 3,6     | 0,8                    | 0,8        | 0,6        | 0,8       | 5,2  | 0,8  | 10,4   |
| 2002 November   | 3,3     | 0,8                    | 0,9        | 0,3        | 0,5       | 4,5  | 0,8  | 8,5  |
| 2002 Dezember   | 3,4     | 0,7                    | 0,8        | 0,2        | 0,2       | 4,7  | 0,8  | 9,5  |
| 2003 Januar     | 3,9     | 0,3                    | 0,2        | 0,5        | 0,3       | 5,9  | 0,8  | 12,5   |
| 2003 Februar    | 4,2     | 0,1                    | 0,0        | 0,5        | 0,2       | 6,5  | 1,1  | 14,3   |
| 2003 März       | 3,4     | 0,2                    | 0,2        | 0,4        | 0,2       | 5,1  | 1,0  | 10,5   |
| 2003 April      | 1,4     | 0,6                    | 0,5        | 0,4        | 0,4       | 1,3  | 1,0  | 1,5  |
| 2003 Juni       |         |                        |            |            |           |  |  |  |
| 2003 Juli       |         |                        |            |            |           |  |  |  |
| 2003 August     |         |                        |            |            |           |  |  |  |
| 2003 September  |         |                        |            |            |           |  |  |  |
| 2003 Oktober    |         |                        |            |            |           |  |  |  |
| 2003 November   |         |                        |            |            |           |  |  |  |
| 2003 Dezember   |         |                        |            |            |           |  |  |  |

# 1 Verbraucherpreisindex für Deutschland

## 1.1 Gliederung nach dem Verwendungszweck

2000 = 100

| Jahr<br>Monat   | Wartung<br>und Repa-<br>ratur an<br>Privatfahr-<br>zeugen | Andere<br>Dienstlei-<br>stungen im<br>Zusammen-<br>hang mit<br>dem<br>Betrieb<br>von Privat-<br>fahrzeugen | Verkehrs-<br>dienstlei-<br>stungen | Personen-<br>beförde-<br>rung im<br>Schienen-<br>verkehr | Personen-<br>beförde-<br>rung im<br>Straßen-<br>verkehr | Personen-<br>beförde-<br>rung im<br>Luft-<br>verkehr | Personen-<br>beförde-<br>rung im<br>See- und<br>Binnen-<br>schiffsver-<br>kehr | Kombi-<br>nierte Per-<br>sonen-<br>beförde-<br>rungs-<br>dienst-<br>leistungen | Andere<br>Ausgaben<br>für<br>Verkehrs-<br>dienstlei-<br>stungen |
|-----------------|---|--|------------------------------------|--|---|--|--|--|---|
| COICOP-VPI-Nr.  | 0723  | 0724   | 073                                | 0731   | 0732  | 0733   | 0734   | 0735   | 0736  |
| Gewichtung in ‰ | 23,70   | 19,06  | 19,17                              | 4,98   | 1,90  | 2,39   | 1,07   | 8,21   | 0,62  |
| 2000 JD         | 100,0   | 100,0  | 100,0                              | 100,0  | 100,0   | 100,0  | 100,0  | 100,0  | 100,0   |
| 2001 JD         | 102,3   | 107,9  | 102,6                              | 99,4   | 105,1   | 103,1  | 102,3  | 104,0  | 102,0   |
| 2002 JD         | 105,1   | 108,5  | 105,8                              | 101,6  | 109,0   | 108,2  | 105,6  | 107,1  | 103,0   |
| 2003 JD         |   |  |                                    |  |   |  |  |  |   |
| 2000 Januar     | 99,3  | 99,6   | 98,0                               | 99,1   | 99,1  | 93,3   | 95,4   | 98,7   | 99,8  |
| 2000 Februar    | 99,5  | 99,7   | 98,5                               | 99,9   | 99,1  | 93,8   | 95,4   | 99,2   | 99,5  |
| 2000 März       | 99,6  | 99,8   | 98,6                               | 99,9   | 99,1  | 94,5   | 96,0   | 99,3   | 99,5  |
| 2000 April      | 99,8  | 99,9   | 99,9                               | 99,9   | 99,2  | 102,0  | 99,8   | 99,4   | 99,6  |
| 2000 Mai        | 100,0   | 100,0  | 99,0                               | 99,9   | 99,4  | 94,5   | 99,8   | 99,5   | 99,7  |
| 2000 Juni       | 99,9  | 100,0  | 100,1                              | 100,1  | 99,8  | 98,9   | 103,0  | 100,2  | 99,6  |
| 2000 Juli       | 100,0   | 100,1  | 101,6                              | 100,1  | 100,0   | 108,5  | 107,3  | 100,3  | 99,7  |
| 2000 August     | 100,2   | 100,1  | 101,5                              | 100,1  | 100,0   | 107,0  | 107,3  | 100,6  | 100,0   |
| 2000 September  | 100,3   | 100,2  | 100,6                              | 100,1  | 100,4   | 102,1  | 100,7  | 100,6  | 100,1   |
| 2000 Oktober    | 100,3   | 100,2  | 100,7                              | 100,1  | 100,6   | 102,0  | 100,7  | 100,6  | 100,8   |
| 2000 November   | 100,4   | 100,3  | 99,9                               | 100,4  | 101,5   | 95,6   | 97,3   | 100,7  | 100,7   |
| 2000 Dezember   | 100,5   | 100,3  | 101,5                              | 100,4  | 102,0   | 107,7  | 97,3   | 100,9  | 100,9   |
| 2001 Januar     | 100,8   | 107,8  | 100,6                              | 99,4   | 103,1   | 96,3   | 95,2   | 102,6  | 100,9   |
| 2001 Februar    | 101,5   | 107,8  | 100,9                              | 99,4   | 103,9   | 97,0   | 95,2   | 102,9  | 101,2   |
| 2001 März       | 101,7   | 107,8  | 101,1                              | 99,4   | 104,5   | 97,9   | 95,2   | 103,0  | 101,5   |
| 2001 April      | 102,1   | 107,9  | 102,4                              | 99,4   | 104,7   | 105,0  | 100,4  | 103,1  | 101,6   |
| 2001 Mai        | 102,2   | 107,9  | 101,5                              | 99,4   | 104,9   | 96,9   | 100,6  | 103,4  | 101,9   |
| 2001 Juni       | 102,5   | 107,9  | 102,9                              | 99,4   | 105,5   | 101,8  | 108,5  | 104,2  | 102,5   |
| 2001 Juli       | 102,6   | 108,0  | 104,7                              | 99,4   | 105,6   | 111,2  | 117,6  | 104,3  | 102,2   |
| 2001 August     | 102,7   | 108,0  | 104,6                              | 99,4   | 105,4   | 109,0  | 117,6  | 104,8  | 102,2   |
| 2001 September  | 102,8   | 108,0  | 103,0                              | 99,4   | 105,7   | 103,5  | 100,8  | 104,9  | 102,5   |
| 2001 Oktober    | 102,9   | 108,0  | 103,7                              | 99,4   | 105,8   | 108,3  | 100,8  | 105,0  | 102,6   |
| 2001 November   | 103,0   | 108,0  | 102,0                              | 99,4   | 105,9   | 95,9   | 97,7   | 105,0  | 102,6   |
| 2001 Dezember   | 103,1   | 108,1  | 104,3                              | 99,4   | 106,0   | 113,8  | 97,7   | 105,0  | 102,6   |
| 2002 Januar     | 103,8   | 108,3  | 104,2                              | 100,5  | 108,3   | 102,4  | 99,9   | 106,6  | 102,6   |
| 2002 Februar    | 104,3   | 108,2  | 104,3                              | 100,5  | 108,4   | 103,3  | 99,1   | 106,7  | 102,6   |
| 2002 März       | 104,5   | 108,4  | 105,4                              | 100,5  | 108,8   | 111,7  | 99,2   | 106,7  | 102,7   |
| 2002 April      | 104,7   | 108,5  | 104,9                              | 101,9  | 108,8   | 103,7  | 101,8  | 106,7  | 102,6   |
| 2002 Mai        | 104,9   | 108,5  | 104,8                              | 101,9  | 108,8   | 103,0  | 101,9  | 106,7  | 102,8   |
| 2002 Juni       | 105,2   | 108,5  | 106,7                              | 102,0  | 109,1   | 113,3  | 108,4  | 107,1  | 102,8   |
| 2002 Juli       | 105,5   | 108,5  | 107,5                              | 102,0  | 109,1   | 115,9  | 117,2  | 107,1  | 103,3   |
| 2002 August     | 105,4   | 108,5  | 107,2                              | 102,0  | 109,1   | 115,1  | 111,8  | 107,3  | 103,4   |
| 2002 September  | 105,4   | 108,7  | 106,2                              | 102,0  | 109,2   | 107,9  | 108,3  | 107,5  | 103,3   |
| 2002 Oktober    | 105,8   | 108,7  | 106,3                              | 102,0  | 109,2   | 109,7  | 106,6  | 107,5  | 103,3   |
| 2002 November   | 106,0   | 108,7  | 105,3                              | 102,0  | 109,2   | 100,8  | 106,6  | 107,7  | 103,3   |
| 2002 Dezember   | 106,0   | 108,8  | 106,7                              | 102,0  | 109,4   | 111,3  | 106,6  | 107,9  | 103,3   |
| 2003 Januar     | 106,4   | 108,9  | 106,7                              | 104,3  | 110,4   | 100,1  | 106,6  | 109,4  | 103,3   |
| 2003 Februar    | 106,5   | 109,0  | 106,8                              | 104,5  | 110,4   | 100,7  | 106,6  | 109,4  | 103,4   |
| 2003 März       | 106,5   | 109,0  | 107,1                              | 104,7  | 110,5   | 102,4  | 106,6  | 109,5  | 103,5   |
| 2003 April      | 106,8   | 109,1  | 108,5                              | 104,9  | 110,6   | 112,4  | 106,6  | 109,7  | 103,5   |
| 2003 Mai        |   |  |                                    |  |   |  |  |  |   |
| 2003 Juni       |   |  |                                    |  |   |  |  |  |   |
| 2003 Juli       |   |  |                                    |  |   |  |  |  |   |
| 2003 August     |   |  |                                    |  |   |  |  |  |   |
| 2003 September  |   |  |                                    |  |   |  |  |  |   |
| 2003 Oktober    |   |  |                                    |  |   |  |  |  |   |
| 2003 November   |   |  |                                    |  |   |  |  |  |   |
| 2003 Dezember   |   |  |                                    |  |   |  |  |  |   |

# 1 Verbraucherpreisindex für Deutschland

## 1.1 Gliederung nach dem Verwendungszweck

Veränderung gegenüber dem entsprechenden Vorjahresergebnis in Prozent

| Jahr<br>Monat   | Wartung<br>und Repara-<br>tur an<br>Privatfahr-<br>zeugen | Andere<br>Dienstlei-<br>stungen im<br>Zusammen-<br>hang mit<br>dem<br>Betrieb<br>von Privat-<br>fahrzeugen | Verkehrs-<br>dienstlei-<br>stungen | Personen-<br>beförde-<br>rung im<br>Schienen-<br>verkehr | Personen-<br>beförde-<br>rung im<br>Straßen-<br>verkehr | Personen-<br>beförde-<br>rung im<br>Luft-<br>verkehr | Personen-<br>beförde-<br>rung im<br>See- und<br>Binnen-<br>schiffsver-<br>kehr | Kombi-<br>nierte Per-<br>sonen-<br>beförde-<br>rungs-<br>dienst-<br>leistungen | Andere<br>Ausgaben<br>für<br>Verkehrs-<br>dienstlei-<br>stungen |
|-----------------|---|--|------------------------------------|--|---|--|--|--|---|
| COICOP-VPI-Nr.  | 0723  | 0724   | 073                                | 0731   | 0732  | 0733   | 0734   | 0735   | 0736  |
| Gewichtung in ‰ | 23,70   | 19,06  | 19,17                              | 4,98   | 1,90  | 2,39   | 1,07   | 8,21   | 0,62  |
| 2000 JD         | 1,4   | 1,5  | 2,1                                | 1,3  | 1,8   | 1,2  | 1,5  | 2,7  | 0,6   |
| 2001 JD         | 2,3   | 7,9  | 2,6                                | -0,6   | 5,1   | 3,1  | 2,3  | 4,0  | 2,0   |
| 2002 JD         | 2,7   | 0,6  | 3,1                                | 2,2  | 3,7   | 4,9  | 3,2  | 3,0  | 1,0   |
| 2003 JD         |   |  |                                    |  |   |  |  |  |   |
| 2000 Januar     | 1,6   | 3,3  | 1,7                                | 1,6  | 1,6   | 1,6  | 0,0  | 2,2  | 0,3   |
| 2000 Februar    | 1,6   | 1,8  | 1,9                                | 2,5  | 1,6   | -0,8   | 0,8  | 2,5  | 0,0   |
| 2000 März       | 1,5   | 1,8  | 1,9                                | 2,5  | 1,5   | -1,0   | 1,5  | 2,5  | -0,1  |
| 2000 April      | 1,5   | 1,6  | 2,6                                | 0,8  | 0,9   | 8,2  | 2,8  | 2,5  | 0,2   |
| 2000 Mai        | 1,4   | 1,7  | 1,4                                | 0,8  | 1,1   | -0,5   | 1,7  | 2,3  | 0,4   |
| 2000 Juni       | 1,2   | 1,6  | 1,3                                | 1,0  | 1,4   | -4,8   | -1,0   | 2,7  | 0,1   |
| 2000 Juli       | 1,2   | 1,6  | 2,5                                | 1,0  | 1,6   | 1,0  | 0,5  | 2,7  | 0,5   |
| 2000 August     | 1,4   | 0,9  | 2,4                                | 1,0  | 1,5   | 0,3  | 0,5  | 3,0  | 0,7   |
| 2000 September  | 1,5   | 1,0  | 2,4                                | 1,0  | 1,9   | 1,1  | 3,7  | 3,0  | 0,8   |
| 2000 Oktober    | 1,3   | 1,0  | 2,4                                | 1,0  | 2,0   | 1,2  | 2,9  | 2,9  | 1,4   |
| 2000 November   | 1,3   | 1,1  | 2,4                                | 1,3  | 2,9   | 2,8  | 2,6  | 3,0  | 1,3   |
| 2000 Dezember   | 1,3   | 1,1  | 3,3                                | 1,3  | 3,3   | 5,8  | 2,6  | 3,1  | 1,2   |
| 2001 Januar     | 1,5   | 8,2  | 2,7                                | 0,3  | 4,0   | 3,2  | -0,2   | 4,0  | 1,1   |
| 2001 Februar    | 2,0   | 8,1  | 2,4                                | -0,5   | 4,8   | 3,4  | -0,2   | 3,7  | 1,7   |
| 2001 März       | 2,1   | 8,0  | 2,5                                | -0,5   | 5,4   | 3,6  | -0,8   | 3,7  | 2,0   |
| 2001 April      | 2,3   | 8,0  | 2,5                                | -0,5   | 5,5   | 2,9  | 0,6  | 3,7  | 2,0   |
| 2001 Mai        | 2,2   | 7,9  | 2,5                                | -0,5   | 5,5   | 2,5  | 0,8  | 3,9  | 2,2   |
| 2001 Juni       | 2,6   | 7,9  | 2,8                                | -0,7   | 5,7   | 2,9  | 5,3  | 4,0  | 2,9   |
| 2001 Juli       | 2,6   | 7,9  | 3,1                                | -0,7   | 5,6   | 2,5  | 9,6  | 4,0  | 2,5   |
| 2001 August     | 2,5   | 7,9  | 3,1                                | -0,7   | 5,4   | 1,9  | 9,6  | 4,2  | 2,2   |
| 2001 September  | 2,5   | 7,8  | 2,4                                | -0,7   | 5,3   | 1,4  | 0,1  | 4,3  | 2,4   |
| 2001 Oktober    | 2,6   | 7,8  | 3,0                                | -0,7   | 5,2   | 6,2  | 0,1  | 4,4  | 1,8   |
| 2001 November   | 2,6   | 7,7  | 2,1                                | -1,0   | 4,3   | 0,3  | 0,4  | 4,3  | 1,9   |
| 2001 Dezember   | 2,6   | 7,8  | 2,8                                | -1,0   | 3,9   | 5,7  | 0,4  | 4,1  | 1,7   |
| 2002 Januar     | 3,0   | 0,5  | 3,6                                | 1,1  | 5,0   | 6,3  | 4,9  | 3,9  | 1,7   |
| 2002 Februar    | 2,8   | 0,4  | 3,4                                | 1,1  | 4,3   | 6,5  | 4,1  | 3,7  | 1,4   |
| 2002 März       | 2,8   | 0,6  | 4,3                                | 1,1  | 4,1   | 14,1   | 4,2  | 3,6  | 1,2   |
| 2002 April      | 2,5   | 0,6  | 2,4                                | 2,5  | 3,9   | -1,2   | 1,4  | 3,5  | 1,0   |
| 2002 Mai        | 2,6   | 0,6  | 3,3                                | 2,5  | 3,7   | 6,3  | 1,3  | 3,2  | 0,9   |
| 2002 Juni       | 2,6   | 0,6  | 3,7                                | 2,6  | 3,4   | 11,3   | -0,1   | 2,8  | 0,3   |
| 2002 Juli       | 2,8   | 0,5  | 2,7                                | 2,6  | 3,3   | 4,2  | -0,3   | 2,7  | 1,1   |
| 2002 August     | 2,6   | 0,5  | 2,5                                | 2,6  | 3,5   | 5,6  | -4,9   | 2,4  | 1,2   |
| 2002 September  | 2,5   | 0,6  | 3,1                                | 2,6  | 3,3   | 4,3  | 7,4  | 2,5  | 0,8   |
| 2002 Oktober    | 2,8   | 0,6  | 2,5                                | 2,6  | 3,2   | 1,3  | 5,8  | 2,4  | 0,7   |
| 2002 November   | 2,9   | 0,6  | 3,2                                | 2,6  | 3,1   | 5,1  | 9,1  | 2,6  | 0,7   |
| 2002 Dezember   | 2,8   | 0,6  | 2,3                                | 2,6  | 3,2   | -2,2   | 9,1  | 2,8  | 0,7   |
| 2003 Januar     | 2,5   | 0,6  | 2,4                                | 3,8  | 1,9   | -2,2   | 6,7  | 2,6  | 0,7   |
| 2003 Februar    | 2,1   | 0,7  | 2,4                                | 4,0  | 1,8   | -2,5   | 7,6  | 2,5  | 0,8   |
| 2003 März       | 1,9   | 0,6  | 1,6                                | 4,2  | 1,6   | -8,3   | 7,5  | 2,6  | 0,8   |
| 2003 April      | 2,0   | 0,6  | 3,4                                | 2,9  | 1,7   | 8,4  | 4,7  | 2,8  | 0,9   |
| 2003 Juni       |   |  |                                    |  |   |  |  |  |   |
| 2003 Juli       |   |  |                                    |  |   |  |  |  |   |
| 2003 August     |   |  |                                    |  |   |  |  |  |   |
| 2003 September  |   |  |                                    |  |   |  |  |  |   |
| 2003 Oktober    |   |  |                                    |  |   |  |  |  |   |
| 2003 November   |   |  |                                    |  |   |  |  |  |   |
| 2003 Dezember   |   |  |                                    |  |   |  |  |  |   |

# 1 Verbraucherpreisindex für Deutschland

## 1.1 Gliederung nach dem Verwendungszweck

2000 = 100

| Jahr<br>Monat   | Nach-<br>richten-<br>über-<br>mittlung | Post- und<br>Kurier-<br>dienstlei-<br>stungen | Telefon- und<br>Telefaxgeräte,<br>einschl.<br>Reparatur | Telefon- und<br>Telefax-<br>dienstleistungen |
|-----------------|--|---|---|--|
| COICOP-VPI-Nr.  | 08                                     | 081   | 082   | 083  |
| Gewichtung in ‰ | 25,21                                  | 2,70  | 1,55  | 20,96  |
| 2000 JD         | 100,0                                  | 100,0   | 100,0   | 100,0  |
| 2001 JD         | 94,1                                   | 101,1   | 96,1  | 93,1   |
| 2002 JD         | 95,7                                   | 102,3   | 92,8  | 95,1   |
| 2003 JD         |  |   |   |  |
| 2000 Januar     | 111,3                                  | 99,7  | 106,7   | 113,1  |
| Februar         | 106,8                                  | 99,7  | 106,7   | 107,7  |
| März            | 104,2                                  | 99,7  | 106,7   | 104,6  |
| April           | 103,0                                  | 100,1   | 106,7   | 103,1  |
| Mai             | 100,6                                  | 100,1   | 96,8  | 100,9  |
| Juni            | 98,4                                   | 100,1   | 96,8  | 98,3   |
| Juli            | 97,7                                   | 100,1   | 96,8  | 97,5   |
| August          | 96,0                                   | 100,1   | 96,8  | 95,4   |
| September       | 95,7                                   | 100,1   | 96,8  | 95,1   |
| Oktober         | 95,4                                   | 100,1   | 96,8  | 94,7   |
| November        | 95,4                                   | 100,1   | 96,3  | 94,7   |
| Dezember        | 95,4                                   | 100,1   | 96,3  | 94,7   |
| 2001 Januar     | 95,5                                   | 100,1   | 96,3  | 94,9   |
| Februar         | 95,4                                   | 100,1   | 96,3  | 94,7   |
| März            | 93,9                                   | 100,1   | 96,3  | 92,9   |
| April           | 93,8                                   | 100,1   | 96,3  | 92,8   |
| Mai             | 93,7                                   | 100,1   | 96,2  | 92,7   |
| Juni            | 93,6                                   | 100,1   | 96,2  | 92,6   |
| Juli            | 93,9                                   | 102,0   | 96,2  | 92,7   |
| August          | 93,9                                   | 102,0   | 96,2  | 92,7   |
| September       | 93,9                                   | 102,0   | 96,2  | 92,7   |
| Oktober         | 94,1                                   | 102,0   | 96,2  | 92,9   |
| November        | 94,0                                   | 102,0   | 95,6  | 92,8   |
| Dezember        | 94,0                                   | 102,0   | 95,6  | 92,8   |
| 2002 Januar     | 94,0                                   | 101,7   | 95,6  | 92,9   |
| Februar         | 95,7                                   | 101,7   | 95,6  | 94,9   |
| März            | 95,5                                   | 101,7   | 95,6  | 94,7   |
| April           | 95,6                                   | 101,7   | 95,6  | 94,8   |
| Mai             | 96,1                                   | 101,7   | 92,2  | 95,7   |
| Juni            | 96,2                                   | 101,7   | 92,2  | 95,8   |
| Juli            | 96,4                                   | 102,8   | 92,2  | 95,9   |
| August          | 95,9                                   | 102,8   | 92,2  | 95,3   |
| September       | 95,9                                   | 102,8   | 92,2  | 95,3   |
| Oktober         | 95,9                                   | 102,8   | 92,2  | 95,3   |
| November        | 95,6                                   | 102,8   | 89,2  | 95,2   |
| Dezember        | 95,8                                   | 102,8   | 89,2  | 95,4   |
| 2003 Januar     | 95,5                                   | 100,2   | 89,2  | 95,4   |
| Februar         | 95,9                                   | 100,2   | 89,2  | 95,8   |
| März            | 95,9                                   | 103,3   | 89,2  | 95,4   |
| April           | 96,2                                   | 103,3   | 89,2  | 95,8   |
| Mai             |  |   |   |  |
| Juni            |  |   |   |  |
| Juli            |  |   |   |  |
| August          |  |   |   |  |
| September       |  |   |   |  |
| Oktober         |  |   |   |  |
| November        |  |   |   |  |
| Dezember        |  |   |   |  |

# 1 Verbraucherpreisindex für Deutschland

## 1.1 Gliederung nach dem Verwendungszweck

Veränderung gegenüber dem entsprechenden Vorjahresergebnis in Prozent

| Jahr<br>Monat   | Nach-<br>richten-<br>über-<br>mittlung | Post- und<br>Kurier-<br>dienstlei-<br>stungen | Telefon- und<br>Telefaxgeräte,<br>einschl.<br>Reparatur | Telefon- und<br>Telefax-<br>dienstleistungen |
|-----------------|--|---|---|--|
| COICOP-VPI-Nr.  | 08                                     | 081   | 082   | 083  |
| Gewichtung in ‰ | 25,21                                  | 2,70  | 1,55  | 20,96  |
| 2000 JD         | -11,0                                  | 0,2   | -10,1   | -12,5  |
| 2001 JD         | -5,9                                   | 1,1   | -3,9  | -6,9   |
| 2002 JD         | 1,7                                    | 1,2   | -3,4  | 2,1  |
| 2003 JD         |  |   |   |  |
| 2000 Januar     | -2,5                                   | -0,1  | -7,8  | -2,9   |
| Februar         | -5,9                                   | -0,1  | -7,8  | -6,8   |
| März            | -9,2                                   | -0,1  | -7,8  | -10,8  |
| April           | -8,9                                   | 0,3   | -7,8  | -10,4  |
| Mai             | -10,8                                  | 0,3   | -11,8   | -12,1  |
| Juni            | -11,9                                  | 0,3   | -11,8   | -13,4  |
| Juli            | -12,5                                  | 0,4   | -11,8   | -14,0  |
| August          | -14,0                                  | 0,4   | -11,8   | -15,7  |
| September       | -14,2                                  | 0,4   | -11,8   | -16,0  |
| Oktober         | -14,4                                  | 0,4   | -11,8   | -16,3  |
| November        | -14,3                                  | 0,4   | -9,7  | -16,3  |
| Dezember        | -14,3                                  | 0,4   | -9,7  | -16,3  |
| 2001 Januar     | -14,2                                  | 0,4   | -9,7  | -16,1  |
| Februar         | -10,7                                  | 0,4   | -9,7  | -12,1  |
| März            | -9,9                                   | 0,4   | -9,7  | -11,2  |
| April           | -8,9                                   | 0,0   | -9,7  | -10,0  |
| Mai             | -6,9                                   | 0,0   | -0,6  | -8,1   |
| Juni            | -4,9                                   | 0,0   | -0,6  | -5,8   |
| Juli            | -3,9                                   | 1,9   | -0,6  | -4,9   |
| August          | -2,2                                   | 1,9   | -0,6  | -2,8   |
| September       | -1,9                                   | 1,9   | -0,6  | -2,5   |
| Oktober         | -1,4                                   | 1,9   | -0,6  | -1,9   |
| November        | -1,5                                   | 1,9   | -0,7  | -2,0   |
| Dezember        | -1,5                                   | 1,9   | -0,7  | -2,0   |
| 2002 Januar     | -1,6                                   | 1,6   | -0,7  | -2,1   |
| Februar         | 0,3                                    | 1,6   | -0,7  | 0,2  |
| März            | 1,7                                    | 1,6   | -0,7  | 1,9  |
| April           | 1,9                                    | 1,6   | -0,7  | 2,2  |
| Mai             | 2,6                                    | 1,6   | -4,2  | 3,2  |
| Juni            | 2,8                                    | 1,6   | -4,2  | 3,5  |
| Juli            | 2,7                                    | 0,8   | -4,2  | 3,5  |
| August          | 2,1                                    | 0,8   | -4,2  | 2,8  |
| September       | 2,1                                    | 0,8   | -4,2  | 2,8  |
| Oktober         | 1,9                                    | 0,8   | -4,2  | 2,6  |
| November        | 1,7                                    | 0,8   | -6,7  | 2,6  |
| Dezember        | 1,9                                    | 0,8   | -6,7  | 2,8  |
| 2003 Januar     | 1,6                                    | -1,5  | -6,7  | 2,7  |
| Februar         | 0,2                                    | -1,5  | -6,7  | 0,9  |
| März            | 0,4                                    | 1,6   | -6,7  | 0,7  |
| April           | 0,6                                    | 1,6   | -6,7  | 1,1  |
| Mai             |  |   |   |  |
| Juni            |  |   |   |  |
| Juli            |  |   |   |  |
| August          |  |   |   |  |
| September       |  |   |   |  |
| Oktober         |  |   |   |  |
| November        |  |   |   |  |
| Dezember        |  |   |   |  |

# 1 Verbraucherpreisindex für Deutschland

## 1.1 Gliederung nach dem Verwendungszweck

2000 = 100

| Jahr<br>Monat   | Freizeit,<br>Unterhaltung<br>und Kultur | Audio-<br>visuelle,<br>fotogra-<br>fische und<br>Informations-<br>verarbeitungs-<br>geräte und<br>Zubehör<br>einschließ-<br>lich Re-<br>paraturen | Geräte für<br>den Emp-<br>fang, die<br>Aufnahme<br>und Wieder-<br>gabe von<br>Ton und Bild | Foto- und<br>Filmaus-<br>rüstung,<br>optische<br>Geräte und<br>Zubehör | Informations-<br>verar-<br>beitungs-<br>geräte | Bild- und<br>Tonträger | Reparatur<br>an audiovi-<br>suellen, foto-<br>grafischen<br>und Informa-<br>tionsverarbei-<br>tungsgerä-<br>ten und<br>Zubehör |
|-----------------|---|---|--|--|--|------------------------|--|
| COICOP-VPI-Nr.  | 09                                      | 091   | 0911   | 0912   | 0913   | 0914                   | 0915   |
| Gewichtung in ‰ | 110,85                                  | 22,66   | 6,83   | 2,04   | 8,89   | 3,75                   | 1,15   |
| 2000 JD         | 100,0                                   | 100,0   | 100,0  | 100,0  | 100,0  | 100,0                  | 100,0  |
| 2001 JD         | 100,6                                   | 89,8  | 97,9   | 98,9   | 76,3   | 98,2                   | 102,1  |
| 2002 JD         | 101,3                                   | 84,3  | 95,7   | 96,2   | 63,7   | 98,9                   | 106,5  |
| 2003 JD         |   |   |  |  |  |                        |  |
| 2000 Januar     | 99,7                                    | 107,3   | 101,0  | 100,4  | 117,5  | 101,0                  | 99,4   |
| Februar         | 100,4                                   | 105,1   | 100,9  | 100,1  | 111,8  | 101,1                  | 99,6   |
| März            | 99,5                                    | 102,8   | 100,8  | 100,1  | 106,3  | 101,0                  | 99,7   |
| April           | 99,6                                    | 101,7   | 100,6  | 100,1  | 103,5  | 100,6                  | 99,8   |
| Mai             | 98,5                                    | 101,0   | 100,2  | 100,1  | 102,3  | 100,1                  | 99,9   |
| Juni            | 99,5                                    | 100,2   | 99,9   | 100,0  | 100,6  | 100,0                  | 100,0  |
| Juli            | 101,3                                   | 99,1  | 99,8   | 100,1  | 97,9   | 99,9                   | 100,1  |
| August          | 100,5                                   | 98,0  | 99,6   | 99,9   | 95,3   | 99,7                   | 100,1  |
| September       | 99,7                                    | 97,5  | 99,5   | 99,6   | 94,2   | 99,6                   | 100,3  |
| Oktober         | 98,6                                    | 96,7  | 99,4   | 99,8   | 92,3   | 99,2                   | 100,4  |
| November        | 98,2                                    | 95,7  | 99,1   | 99,9   | 90,1   | 98,9                   | 100,3  |
| Dezember        | 104,6                                   | 94,8  | 99,1   | 99,9   | 87,9   | 98,8                   | 100,4  |
| 2001 Januar     | 99,2                                    | 93,6  | 98,9   | 99,7   | 85,2   | 98,4                   | 101,1  |
| Februar         | 100,6                                   | 92,4  | 98,6   | 99,6   | 82,4   | 98,1                   | 101,4  |
| März            | 99,8                                    | 91,4  | 98,4   | 99,3   | 80,1   | 98,4                   | 101,4  |
| April           | 99,7                                    | 91,0  | 98,2   | 99,5   | 79,2   | 98,2                   | 101,6  |
| Mai             | 99,2                                    | 90,5  | 98,1   | 99,2   | 78,1   | 98,1                   | 101,8  |
| Juni            | 99,8                                    | 89,9  | 98,0   | 98,9   | 76,6   | 97,9                   | 101,8  |
| Juli            | 101,7                                   | 89,3  | 97,9   | 98,7   | 75,2   | 97,9                   | 101,9  |
| August          | 101,2                                   | 88,6  | 97,7   | 98,5   | 73,7   | 97,9                   | 102,1  |
| September       | 100,6                                   | 87,9  | 97,4   | 98,5   | 72,1   | 98,0                   | 102,4  |
| Oktober         | 99,7                                    | 87,7  | 97,2   | 98,3   | 71,6   | 98,0                   | 102,9  |
| November        | 99,5                                    | 87,5  | 97,1   | 98,1   | 71,1   | 98,5                   | 103,5  |
| Dezember        | 105,8                                   | 87,3  | 96,9   | 97,9   | 70,5   | 98,7                   | 103,5  |
| 2002 Januar     | 100,4                                   | 87,4  | 96,8   | 97,7   | 70,4   | 99,4                   | 105,0  |
| Februar         | 101,9                                   | 87,2  | 96,6   | 97,5   | 70,1   | 99,4                   | 105,2  |
| März            | 101,5                                   | 86,9  | 96,6   | 97,2   | 69,5   | 99,4                   | 105,6  |
| April           | 99,5                                    | 86,3  | 96,4   | 96,9   | 68,2   | 99,3                   | 105,8  |
| Mai             | 100,7                                   | 85,3  | 96,0   | 96,6   | 66,0   | 99,4                   | 105,9  |
| Juni            | 100,7                                   | 84,3  | 95,7   | 96,3   | 63,7   | 99,1                   | 106,8  |
| Juli            | 102,9                                   | 83,6  | 95,6   | 96,0   | 62,3   | 98,7                   | 107,0  |
| August          | 102,1                                   | 82,7  | 95,4   | 95,7   | 60,2   | 98,4                   | 107,1  |
| September       | 101,1                                   | 82,1  | 95,1   | 95,5   | 59,1   | 98,3                   | 107,2  |
| Oktober         | 100,1                                   | 81,8  | 94,8   | 95,3   | 58,5   | 98,3                   | 107,3  |
| November        | 99,4                                    | 81,7  | 94,6   | 95,0   | 58,4   | 98,3                   | 107,3  |
| Dezember        | 105,4                                   | 81,7  | 94,4   | 94,9   | 58,5   | 98,5                   | 107,3  |
| 2003 Januar     | 99,9                                    | 81,3  | 94,2   | 95,0   | 57,6   | 98,4                   | 107,5  |
| Februar         | 101,3                                   | 80,5  | 93,9   | 94,6   | 55,9   | 98,3                   | 107,9  |
| März            | 100,7                                   | 79,9  | 93,8   | 94,4   | 54,6   | 98,1                   | 108,0  |
| April           | 100,3                                   | 79,1  | 93,6   | 93,8   | 52,9   | 98,1                   | 108,1  |
| Mai             |   |   |  |  |  |                        |  |
| Juni            |   |   |  |  |  |                        |  |
| Juli            |   |   |  |  |  |                        |  |
| August          |   |   |  |  |  |                        |  |
| September       |   |   |  |  |  |                        |  |
| Oktober         |   |   |  |  |  |                        |  |
| November        |   |   |  |  |  |                        |  |
| Dezember        |   |   |  |  |  |                        |  |

# 1 Verbraucherpreisindex für Deutschland

## 1.1 Gliederung nach dem Verwendungszweck

Veränderung gegenüber dem entsprechenden Vorjahresergebnis in Prozent

| Jahr<br>Monat   | Freizeit,<br>Unterhaltung<br>und Kultur | Audio-<br>visuelle,<br>fotogra-<br>fische und<br>Informations-<br>verarbeitungs-<br>geräte und<br>Zubehör<br>einschließ-<br>lich Re-<br>paraturen | Geräte für<br>den Emp-<br>fang, die<br>Aufnahme<br>und Wieder-<br>gabe von<br>Ton und Bild | Foto- und<br>Filmaus-<br>rüstung,<br>optische<br>Geräte und<br>Zubehör | Informations-<br>verar-<br>beitungs-<br>geräte | Bild- und<br>Tonträger | Reparatur<br>an audiovi-<br>suellen, foto-<br>grafischen<br>und Informa-<br>tionsverarbei-<br>tungsgerä-<br>ten und<br>Zubehör |
|-----------------|---|---|--|--|--|------------------------|--|
| COICOP-VPI-Nr.  | 09                                      | 091   | 0911   | 0912   | 0913   | 0914                   | 0915   |
| Gewichtung in % | 110,85                                  | 22,66   | 6,83   | 2,04   | 8,89   | 3,75                   | 1,15   |
| 2000 JD         | 0,4                                     | -8,5  | -2,9   | -2,0   | -17,3  | -1,3                   | 1,0  |
| 2001 JD         | 0,6                                     | -10,2   | -2,1   | -1,1   | -23,7  | -1,8                   | 2,1  |
| 2002 JD         | 0,7                                     | -6,1  | -2,2   | -2,7   | -16,5  | 0,7                    | 4,3  |
| 2003 JD         |   |   |  |  |  |                        |  |
| 2000 Januar     | 0,7                                     | -3,5  | -3,6   | -3,1   | -5,6   | -0,8                   | 0,8  |
| Februar         | -0,2                                    | -5,1  | -3,5   | -3,1   | -9,8   | -0,5                   | 1,0  |
| März            | -0,8                                    | -7,0  | -3,3   | -2,8   | -13,8  | -0,4                   | 1,1  |
| April           | 1,6                                     | -7,8  | -3,4   | -2,6   | -15,6  | -1,0                   | 1,0  |
| Mai             | 0,1                                     | -7,9  | -3,0   | -2,2   | -15,9  | -1,4                   | 1,0  |
| Juni            | 0,7                                     | -8,4  | -3,1   | -2,0   | -17,0  | -1,3                   | 0,9  |
| Juli            | -0,3                                    | -9,2  | -2,8   | -1,7   | -19,0  | -1,4                   | 0,9  |
| August          | -0,5                                    | -9,8  | -2,8   | -1,5   | -20,4  | -1,5                   | 0,9  |
| September       | 0,0                                     | -10,0   | -2,7   | -1,7   | -20,8  | -1,6                   | 1,1  |
| Oktober         | 0,3                                     | -10,6   | -2,5   | -1,3   | -22,2  | -2,0                   | 1,1  |
| November        | -1,4                                    | -11,1   | -2,5   | -0,8   | -23,6  | -2,1                   | 1,0  |
| Dezember        | 4,3                                     | -11,7   | -2,0   | -0,5   | -25,5  | -2,1                   | 1,1  |
| 2001 Januar     | -0,5                                    | -12,8   | -2,1   | -0,7   | -27,5  | -2,6                   | 1,7  |
| Februar         | 0,2                                     | -12,1   | -2,3   | -0,5   | -26,3  | -3,0                   | 1,8  |
| März            | 0,3                                     | -11,1   | -2,4   | -0,8   | -24,6  | -2,6                   | 1,7  |
| April           | 0,1                                     | -10,5   | -2,4   | -0,6   | -23,5  | -2,4                   | 1,8  |
| Mai             | 0,7                                     | -10,4   | -2,1   | -0,9   | -23,7  | -2,0                   | 1,9  |
| Juni            | 0,3                                     | -10,3   | -1,9   | -1,1   | -23,9  | -2,1                   | 1,8  |
| Juli            | 0,4                                     | -9,9  | -1,9   | -1,4   | -23,2  | -2,0                   | 1,8  |
| August          | 0,7                                     | -9,6  | -1,9   | -1,4   | -22,7  | -1,8                   | 2,0  |
| September       | 0,9                                     | -9,8  | -2,1   | -1,1   | -23,5  | -1,6                   | 2,1  |
| Oktober         | 1,1                                     | -9,3  | -2,2   | -1,5   | -22,4  | -1,2                   | 2,5  |
| November        | 1,3                                     | -8,6  | -2,0   | -1,8   | -21,1  | -0,4                   | 3,2  |
| Dezember        | 1,1                                     | -7,9  | -2,2   | -2,0   | -19,8  | -0,1                   | 3,1  |
| 2002 Januar     | 1,2                                     | -6,6  | -2,1   | -2,0   | -17,4  | 1,0                    | 3,9  |
| Februar         | 1,3                                     | -5,6  | -2,0   | -2,1   | -14,9  | 1,3                    | 3,7  |
| März            | 1,7                                     | -4,9  | -1,8   | -2,1   | -13,2  | 1,0                    | 4,1  |
| April           | -0,2                                    | -5,2  | -1,8   | -2,6   | -13,9  | 1,1                    | 4,1  |
| Mai             | 1,5                                     | -5,7  | -2,1   | -2,6   | -15,5  | 1,3                    | 4,0  |
| Juni            | 0,9                                     | -6,2  | -2,3   | -2,6   | -16,8  | 1,2                    | 4,9  |
| Juli            | 1,2                                     | -6,4  | -2,3   | -2,7   | -17,2  | 0,8                    | 5,0  |
| August          | 0,9                                     | -6,7  | -2,4   | -2,8   | -18,3  | 0,5                    | 4,9  |
| September       | 0,5                                     | -6,6  | -2,4   | -3,0   | -18,0  | 0,3                    | 4,7  |
| Oktober         | 0,4                                     | -6,7  | -2,5   | -3,1   | -18,3  | 0,3                    | 4,3  |
| November        | -0,1                                    | -6,6  | -2,6   | -3,2   | -17,9  | -0,2                   | 3,7  |
| Dezember        | -0,4                                    | -6,4  | -2,6   | -3,1   | -17,0  | -0,2                   | 3,7  |
| 2003 Januar     | -0,5                                    | -7,0  | -2,7   | -2,8   | -18,2  | -1,0                   | 2,4  |
| Februar         | -0,6                                    | -7,7  | -2,8   | -3,0   | -20,3  | -1,1                   | 2,6  |
| März            | -0,8                                    | -8,1  | -2,9   | -2,9   | -21,4  | -1,3                   | 2,3  |
| April           | 0,8                                     | -8,3  | -2,9   | -3,2   | -22,4  | -1,2                   | 2,2  |
| Juni            |   |   |  |  |  |                        |  |
| Juli            |   |   |  |  |  |                        |  |
| August          |   |   |  |  |  |                        |  |
| September       |   |   |  |  |  |                        |  |
| Oktober         |   |   |  |  |  |                        |  |
| November        |   |   |  |  |  |                        |  |
| Dezember        |   |   |  |  |  |                        |  |



# 1 Verbraucherpreisindex für Deutschland

## 1.1 Gliederung nach dem Verwendungszweck

2000 = 100

| Jahr<br>Monat   | Andere<br>größere<br>langlebige<br>Gebrauchs-<br>güter für<br>Freizeit und<br>Kultur | Größere<br>langlebige<br>Gebrauchs-<br>güter für<br>Freizeit im<br>Freien | Musik-<br>instrumente<br>und Zubehör | Andere Geräte<br>und Artikel für<br>Freizeit Zwecke,<br>Gartenerzeug-<br>nisse und Ver-<br>brauchsgüter<br>für<br>Gartenpflege,<br>Haustiere | Spiele,<br>Spielzeug<br>und<br>Hobbywaren | Geräte und<br>Ausrüstungen<br>für Sport,<br>Camping und<br>Erholung im<br>Freien | Gartenerzeug-<br>nisse und<br>Verbrauchs-<br>güter für<br>Gartenpflege |
|-----------------|--|---|--------------------------------------|--|---|--|--|
| COICOP-VPI-Nr.  | 092  | 0921  | 0922                                 | 093  | 0931                                      | 0932   | 0933   |
| Gewichtung in ‰ | 1,63   | 0,77  | 0,86                                 | 18,89  | 3,28                                      | 3,02   | 7,70   |
| 2000 JD         | 100,0  | 100,0   | 100,0                                | 100,0  | 100,0                                     | 100,0  | 100,0  |
| 2001 JD         | 102,4  | 101,8   | 103,0                                | 101,2  | 100,4                                     | 100,3  | 102,4  |
| 2002 JD         | 104,6  | 103,1   | 105,9                                | 101,5  | 100,4                                     | 99,9   | 102,6  |
| 2003 JD         |  |   |                                      |  |   |  |  |
| 2000 Januar     | 99,4   | 99,8  | 99,1                                 | 100,8  | 100,1                                     | 100,2  | 101,5  |
| Februar         | 99,4   | 99,8  | 99,1                                 | 101,4  | 100,1                                     | 100,0  | 103,3  |
| März            | 99,4   | 99,8  | 99,1                                 | 100,5  | 100,2                                     | 100,2  | 100,9  |
| April           | 99,6   | 99,8  | 99,5                                 | 99,7   | 100,2                                     | 100,0  | 99,1   |
| Mai             | 99,8   | 99,8  | 99,7                                 | 99,5   | 100,1                                     | 99,9   | 98,7   |
| Juni            | 99,8   | 99,9  | 99,8                                 | 99,3   | 99,9                                      | 99,8   | 98,5   |
| Juli            | 99,9   | 99,9  | 100,0                                | 99,0   | 99,7                                      | 99,7   | 97,9   |
| August          | 99,9   | 99,9  | 100,0                                | 98,8   | 99,8                                      | 99,8   | 97,4   |
| September       | 100,1  | 99,7  | 100,4                                | 99,0   | 99,9                                      | 99,9   | 97,8   |
| Oktober         | 100,6  | 100,3   | 100,8                                | 99,5   | 99,9                                      | 100,1  | 98,8   |
| November        | 101,0  | 100,7   | 101,2                                | 100,6  | 100,0                                     | 100,1  | 101,6  |
| Dezember        | 101,0  | 100,7   | 101,3                                | 101,9  | 100,1                                     | 100,1  | 104,6  |
| 2001 Januar     | 101,3  | 100,9   | 101,7                                | 102,2  | 99,9                                      | 100,1  | 105,4  |
| Februar         | 101,5  | 100,9   | 102,0                                | 102,9  | 100,2                                     | 99,9   | 107,0  |
| März            | 101,5  | 101,1   | 101,9                                | 102,2  | 100,3                                     | 100,0  | 105,2  |
| April           | 101,8  | 101,1   | 102,4                                | 101,4  | 100,4                                     | 100,0  | 103,0  |
| Mai             | 102,0  | 101,1   | 102,7                                | 101,3  | 100,5                                     | 100,2  | 102,5  |
| Juni            | 102,4  | 101,8   | 103,0                                | 100,7  | 100,7                                     | 100,3  | 100,8  |
| Juli            | 102,5  | 101,8   | 103,2                                | 99,8   | 100,4                                     | 100,4  | 98,7   |
| August          | 102,7  | 102,1   | 103,3                                | 99,4   | 100,2                                     | 100,3  | 98,1   |
| September       | 102,9  | 102,1   | 103,7                                | 99,8   | 100,6                                     | 100,3  | 98,7   |
| Oktober         | 103,2  | 102,6   | 103,8                                | 100,9  | 100,6                                     | 100,5  | 101,2  |
| November        | 103,5  | 102,9   | 103,9                                | 101,5  | 100,5                                     | 100,6  | 102,8  |
| Dezember        | 103,5  | 102,9   | 104,0                                | 102,5  | 100,5                                     | 100,7  | 105,1  |
| 2002 Januar     | 103,9  | 102,9   | 104,9                                | 103,2  | 100,6                                     | 100,6  | 106,6  |
| Februar         | 104,2  | 102,9   | 105,3                                | 104,1  | 100,7                                     | 100,5  | 108,7  |
| März            | 104,3  | 102,9   | 105,4                                | 103,4  | 100,7                                     | 100,2  | 107,0  |
| April           | 104,4  | 102,9   | 105,7                                | 101,8  | 100,7                                     | 100,2  | 103,3  |
| Mai             | 104,5  | 102,9   | 106,0                                | 101,9  | 100,8                                     | 100,2  | 103,2  |
| Juni            | 104,6  | 103,0   | 106,1                                | 100,9  | 100,7                                     | 100,2  | 100,6  |
| Juli            | 104,8  | 103,3   | 106,2                                | 100,1  | 100,4                                     | 100,1  | 98,9   |
| August          | 104,8  | 103,3   | 106,2                                | 99,7   | 100,3                                     | 99,5   | 98,0   |
| September       | 104,9  | 103,4   | 106,2                                | 99,7   | 100,1                                     | 99,1   | 98,2   |
| Oktober         | 104,9  | 103,3   | 106,3                                | 100,4  | 100,0                                     | 99,2   | 100,1  |
| November        | 104,8  | 103,3   | 106,2                                | 101,3  | 100,1                                     | 99,4   | 102,2  |
| Dezember        | 104,9  | 103,3   | 106,4                                | 102,0  | 99,9                                      | 99,4   | 104,2  |
| 2003 Januar     | 105,0  | 103,4   | 106,4                                | 102,6  | 99,9                                      | 99,0   | 105,7  |
| Februar         | 105,0  | 103,4   | 106,5                                | 103,7  | 99,9                                      | 98,7   | 108,4  |
| März            | 105,1  | 103,4   | 106,6                                | 102,5  | 99,8                                      | 98,7   | 105,5  |
| April           | 105,1  | 103,4   | 106,7                                | 101,4  | 99,9                                      | 99,0   | 102,6  |
| Mai             |  |   |                                      |  |   |  |  |
| Juni            |  |   |                                      |  |   |  |  |
| Juli            |  |   |                                      |  |   |  |  |
| August          |  |   |                                      |  |   |  |  |
| September       |  |   |                                      |  |   |  |  |
| Oktober         |  |   |                                      |  |   |  |  |
| November        |  |   |                                      |  |   |  |  |
| Dezember        |  |   |                                      |  |   |  |  |

# 1 Verbraucherpreisindex für Deutschland

## 1.1 Gliederung nach dem Verwendungszweck

Veränderung gegenüber dem entsprechenden Vorjahresergebnis in Prozent

| Jahr<br>Monat   | Andere<br>größere<br>langlebige<br>Gebrauchs-<br>güter für<br>Freizeit und<br>Kultur | Größere<br>langlebige<br>Gebrauchs-<br>güter für<br>Freizeit im<br>Freien | Musik-<br>instrumente<br>und Zubehör | Andere Geräte<br>und Artikel für<br>Freizeit Zwecke,<br>Gartenerzeug-<br>nisse und Ver-<br>brauchsgüter<br>für<br>Gartenpflege,<br>Haustiere | Spiele,<br>Spielzeug<br>und<br>Hobbywaren | Geräte und<br>Ausrüstungen<br>für Sport,<br>Camping und<br>Erholung im<br>Freien | Gartenerzeug-<br>nisse und<br>Verbrauchs-<br>güter für<br>Gartenpflege |
|-----------------|--|---|--------------------------------------|--|---|--|--|
| COICOP-VPI-Nr.  | 092  | 0921  | 0922                                 | 093  | 0931                                      | 0932   | 0933   |
| Gewichtung in % | 1,63   | 0,77  | 0,86                                 | 18,89  | 3,28                                      | 3,02   | 7,70   |
| 2000 JD         | 0,9  | 0,7   | 1,0                                  | 0,5  | -0,5                                      | -0,2   | 1,3  |
| 2001 JD         | 2,4  | 1,8   | 3,0                                  | 1,2  | 0,4                                       | 0,3  | 2,4  |
| 2002 JD         | 2,1  | 1,3   | 2,8                                  | 0,3  | 0,0                                       | -0,4   | 0,2  |
| 2003 JD         |  |   |                                      |  |   |  |  |
| 2000 Januar     | 0,3  | 0,8   | 0,0                                  | 0,3  | -0,4                                      | -0,4   | 0,7  |
| Februar         | 0,3  | 0,6   | 0,1                                  | 0,9  | -0,4                                      | -0,2   | 2,4  |
| März            | 0,3  | 0,6   | 0,2                                  | 0,3  | -0,3                                      | -0,1   | 0,5  |
| April           | 0,5  | 0,6   | 0,5                                  | -0,1   | -0,4                                      | -0,3   | -0,2   |
| Mai             | 0,6  | 0,6   | 0,6                                  | 0,0  | -0,5                                      | -0,3   | 0,0  |
| Juni            | 0,9  | 0,9   | 1,0                                  | 0,3  | -0,6                                      | -0,3   | 0,8  |
| Juli            | 1,0  | 0,9   | 1,1                                  | 0,3  | -0,8                                      | -0,4   | 0,6  |
| August          | 0,9  | 0,9   | 1,0                                  | 0,3  | -0,7                                      | -0,3   | 1,5  |
| September       | 1,2  | 0,7   | 1,5                                  | 0,5  | -0,6                                      | -0,2   | 1,7  |
| Oktober         | 1,3  | 0,5   | 1,9                                  | 0,7  | -0,6                                      | -0,1   | 1,9  |
| November        | 1,6  | 0,9   | 2,2                                  | 0,6  | -0,1                                      | -0,2   | 2,0  |
| Dezember        | 1,6  | 0,9   | 2,3                                  | 1,5  | 0,0                                       | -0,2   | 4,1  |
| 2001 Januar     | 1,9  | 1,1   | 2,6                                  | 1,4  | -0,2                                      | -0,1   | 3,8  |
| Februar         | 2,1  | 1,1   | 2,9                                  | 1,5  | 0,1                                       | -0,1   | 3,6  |
| März            | 2,1  | 1,3   | 2,8                                  | 1,7  | 0,1                                       | -0,2   | 4,3  |
| April           | 2,2  | 1,3   | 2,9                                  | 1,7  | 0,2                                       | 0,0  | 3,9  |
| Mai             | 2,2  | 1,3   | 3,0                                  | 1,8  | 0,4                                       | 0,3  | 3,9  |
| Juni            | 2,6  | 1,9   | 3,2                                  | 1,4  | 0,8                                       | 0,5  | 2,3  |
| Juli            | 2,6  | 1,9   | 3,2                                  | 0,8  | 0,7                                       | 0,7  | 0,8  |
| August          | 2,8  | 2,2   | 3,3                                  | 0,6  | 0,4                                       | 0,5  | 0,7  |
| September       | 2,8  | 2,4   | 3,3                                  | 0,8  | 0,7                                       | 0,4  | 0,9  |
| Oktober         | 2,6  | 2,3   | 3,0                                  | 1,4  | 0,7                                       | 0,4  | 2,4  |
| November        | 2,5  | 2,2   | 2,7                                  | 0,9  | 0,5                                       | 0,5  | 1,2  |
| Dezember        | 2,5  | 2,2   | 2,7                                  | 0,6  | 0,4                                       | 0,6  | 0,5  |
| 2002 Januar     | 2,6  | 2,0   | 3,1                                  | 1,0  | 0,7                                       | 0,5  | 1,1  |
| Februar         | 2,7  | 2,0   | 3,2                                  | 1,2  | 0,5                                       | 0,6  | 1,6  |
| März            | 2,8  | 1,8   | 3,4                                  | 1,2  | 0,4                                       | 0,2  | 1,7  |
| April           | 2,6  | 1,8   | 3,2                                  | 0,4  | 0,3                                       | 0,2  | 0,3  |
| Mai             | 2,5  | 1,8   | 3,2                                  | 0,6  | 0,3                                       | 0,0  | 0,7  |
| Juni            | 2,1  | 1,2   | 3,0                                  | 0,2  | 0,0                                       | -0,1   | -0,2   |
| Juli            | 2,2  | 1,5   | 2,9                                  | 0,3  | 0,0                                       | -0,3   | 0,2  |
| August          | 2,0  | 1,2   | 2,8                                  | 0,3  | 0,1                                       | -0,8   | -0,1   |
| September       | 1,9  | 1,3   | 2,4                                  | -0,1   | -0,5                                      | -1,2   | -0,5   |
| Oktober         | 1,6  | 0,7   | 2,4                                  | -0,5   | -0,6                                      | -1,3   | -1,1   |
| November        | 1,3  | 0,4   | 2,2                                  | -0,2   | -0,4                                      | -1,2   | -0,6   |
| Dezember        | 1,4  | 0,4   | 2,3                                  | -0,5   | -0,6                                      | -1,3   | -0,9   |
| 2003 Januar     | 1,1  | 0,5   | 1,4                                  | -0,6   | -0,7                                      | -1,6   | -0,8   |
| Februar         | 0,8  | 0,5   | 1,1                                  | -0,4   | -0,8                                      | -1,8   | -0,3   |
| März            | 0,8  | 0,5   | 1,1                                  | -0,9   | -0,9                                      | -1,5   | -1,4   |
| April           | 0,7  | 0,5   | 0,9                                  | -0,4   | -0,8                                      | -1,2   | -0,7   |
| Juni            |  |   |                                      |  |   |  |  |
| Juli            |  |   |                                      |  |   |  |  |
| August          |  |   |                                      |  |   |  |  |
| September       |  |   |                                      |  |   |  |  |
| Oktober         |  |   |                                      |  |   |  |  |
| November        |  |   |                                      |  |   |  |  |
| Dezember        |  |   |                                      |  |   |  |  |

# 1 Verbraucherpreisindex für Deutschland

## 1.1 Gliederung nach dem Verwendungszweck

2000 = 100

| Jahr<br>Monat   | Haustiere<br>(einschließlich<br>Ge- und<br>Verbrauchs-<br>güter für die<br>Tierhaltung) | Veterinär-<br>und andere<br>Dienstlei-<br>stungen für<br>Tiere | Freizeit<br>und Kulturdienst-<br>leistungen | Sport- und<br>Kulturdienst-<br>leistungen | Kulturdienst-<br>leistungen | Glücksspiele<br>(ohne Wett-<br>einsätze) |
|-----------------|---|--|---|---|-----------------------------|--|
| COICOP-VPI-Nr.  | 0934  | 0935   | 094   | 0941                                      | 0942                        | 0943                                     |
| Gewichtung in % | 4,31  | 0,58   | 28,79                                       | 6,77                                      | 15,94                       | 6,08                                     |
| 2000 JD         | 100,0   | 100,0  | 100,0                                       | 100,0                                     | 100,0                       | 100,0                                    |
| 2001 JD         | 100,5   | 100,0  | 105,2                                       | 103,3                                     | 104,8                       | 108,3                                    |
| 2002 JD         | 101,9   | 100,1  | 108,4                                       | 107,0                                     | 106,3                       | 115,4                                    |
| 2003 JD         |   |  |   |   |                             |  |
| 2000 Januar     | 100,6   | 100,0  | 99,3  | 99,3                                      | 99,2                        | 99,5                                     |
| Februar         | 100,2   | 100,0  | 99,4  | 99,5                                      | 99,2                        | 99,5                                     |
| März            | 100,2   | 100,0  | 99,4  | 99,6                                      | 99,4                        | 99,5                                     |
| April           | 100,0   | 100,0  | 99,5  | 99,6                                      | 99,4                        | 99,5                                     |
| Mai             | 100,0   | 100,0  | 99,6  | 100,0                                     | 99,4                        | 99,5                                     |
| Juni            | 99,9  | 100,0  | 99,6  | 100,0                                     | 99,5                        | 99,5                                     |
| Juli            | 99,9  | 100,0  | 99,7  | 100,2                                     | 99,5                        | 99,5                                     |
| August          | 99,8  | 100,0  | 100,3                                       | 100,3                                     | 100,6                       | 99,5                                     |
| September       | 99,8  | 100,0  | 100,4                                       | 100,5                                     | 100,8                       | 99,5                                     |
| Oktober         | 99,9  | 100,0  | 100,5                                       | 100,4                                     | 100,9                       | 99,5                                     |
| November        | 99,7  | 100,0  | 100,5                                       | 100,3                                     | 101,0                       | 99,5                                     |
| Dezember        | 100,0   | 100,0  | 101,9                                       | 100,2                                     | 101,0                       | 106,0                                    |
| 2001 Januar     | 100,0   | 100,0  | 104,6                                       | 102,1                                     | 105,1                       | 106,0                                    |
| Februar         | 100,1   | 100,0  | 104,7                                       | 102,5                                     | 105,1                       | 106,0                                    |
| März            | 100,1   | 100,0  | 104,7                                       | 102,5                                     | 105,2                       | 106,0                                    |
| April           | 100,3   | 100,0  | 104,8                                       | 102,7                                     | 105,3                       | 106,0                                    |
| Mai             | 100,5   | 100,0  | 104,8                                       | 102,8                                     | 105,3                       | 106,0                                    |
| Juni            | 100,7   | 100,0  | 104,4                                       | 103,2                                     | 104,3                       | 106,0                                    |
| Juli            | 100,7   | 100,0  | 104,1                                       | 103,4                                     | 103,8                       | 106,0                                    |
| August          | 100,5   | 100,0  | 104,8                                       | 103,6                                     | 104,8                       | 106,0                                    |
| September       | 100,7   | 100,0  | 105,9                                       | 104,0                                     | 104,1                       | 112,9                                    |
| Oktober         | 100,7   | 100,0  | 106,3                                       | 104,0                                     | 104,7                       | 112,9                                    |
| November        | 100,7   | 100,0  | 106,3                                       | 104,0                                     | 104,8                       | 112,9                                    |
| Dezember        | 100,8   | 100,0  | 106,5                                       | 104,3                                     | 104,9                       | 112,9                                    |
| 2002 Januar     | 101,4   | 100,1  | 107,8                                       | 106,2                                     | 105,6                       | 115,4                                    |
| Februar         | 101,5   | 100,1  | 107,9                                       | 106,3                                     | 105,7                       | 115,4                                    |
| März            | 101,5   | 100,1  | 108,0                                       | 106,4                                     | 105,9                       | 115,4                                    |
| April           | 101,5   | 100,1  | 108,0                                       | 106,4                                     | 105,9                       | 115,4                                    |
| Mai             | 101,7   | 100,1  | 108,3                                       | 106,7                                     | 106,3                       | 115,4                                    |
| Juni            | 102,0   | 100,1  | 108,3                                       | 106,8                                     | 106,3                       | 115,4                                    |
| Juli            | 102,1   | 100,1  | 108,5                                       | 107,4                                     | 106,3                       | 115,4                                    |
| August          | 102,2   | 100,1  | 108,5                                       | 107,4                                     | 106,4                       | 115,4                                    |
| September       | 102,3   | 100,1  | 108,7                                       | 107,5                                     | 106,7                       | 115,4                                    |
| Oktober         | 102,1   | 100,1  | 108,8                                       | 107,6                                     | 106,7                       | 115,4                                    |
| November        | 102,0   | 100,1  | 108,9                                       | 107,6                                     | 107,0                       | 115,4                                    |
| Dezember        | 101,9   | 100,1  | 108,9                                       | 107,7                                     | 107,0                       | 115,4                                    |
| 2003 Januar     | 102,2   | 100,2  | 109,4                                       | 108,7                                     | 107,4                       | 115,4                                    |
| Februar         | 102,1   | 100,2  | 109,4                                       | 108,7                                     | 107,4                       | 115,4                                    |
| März            | 102,2   | 100,2  | 109,5                                       | 108,6                                     | 107,7                       | 115,4                                    |
| April           | 102,3   | 100,2  | 109,7                                       | 109,4                                     | 107,7                       | 115,4                                    |
| Mai             |   |  |   |   |                             |  |
| Juni            |   |  |   |   |                             |  |
| Juli            |   |  |   |   |                             |  |
| August          |   |  |   |   |                             |  |
| September       |   |  |   |   |                             |  |
| Oktober         |   |  |   |   |                             |  |
| November        |   |  |   |   |                             |  |
| Dezember        |   |  |   |   |                             |  |

# 1 Verbraucherpreisindex für Deutschland

## 1.1 Gliederung nach dem Verwendungszweck

Veränderung gegenüber dem entsprechenden Vorjahresergebnis in Prozent

| Jahr<br>Monat   | Hautiere<br>(einschließlich<br>Ge- und<br>Verbrauchs-<br>güter für die<br>Tierhaltung) | Veterinär-<br>und andere<br>Dienstlei-<br>stungen für<br>Tiere | Freizeit<br>und Kulturdienst-<br>leistungen | Sport- und<br>Kulturdienst-<br>leistungen | Kulturdienst-<br>leistungen | Glücksspiele<br>(ohne Wett-<br>einsätze) |
|-----------------|--|--|---|---|-----------------------------|--|
| COICOP-VPI-Nr.  | 0934   | 0935   | 094   | 0941                                      | 0942                        | 0943                                     |
| Gewichtung in ‰ | 4,31   | 0,58   | 28,79                                       | 6,77                                      | 15,94                       | 6,08                                     |
| 2000 JD         | -0,9   | 5,7  | 1,1   | 1,4                                       | 1,0                         | 0,5                                      |
| 2001 JD         | 0,5  | 0,0  | 5,2   | 3,3                                       | 4,8                         | 8,3                                      |
| 2002 JD         | 1,4  | 0,1  | 3,0   | 3,6                                       | 1,4                         | 6,6                                      |
| 2003 JD         |  |  |   |   |                             |  |
| 2000 Januar     | -0,7   | 10,1   | 0,8   | 1,8                                       | 0,3                         | 0,1                                      |
| Februar         | -1,2   | 10,1   | 0,8   | 1,4                                       | 0,4                         | 0,0                                      |
| März            | -1,0   | 10,1   | 0,8   | 1,6                                       | 0,6                         | 0,0                                      |
| April           | -1,3   | 10,1   | 0,9   | 1,6                                       | 0,6                         | 0,0                                      |
| Mai             | -1,3   | 10,1   | 0,8   | 1,3                                       | 0,6                         | 0,0                                      |
| Juni            | -1,1   | 10,1   | 0,8   | 1,2                                       | 0,7                         | 0,0                                      |
| Juli            | -0,9   | 10,1   | 0,7   | 1,2                                       | 0,6                         | 0,0                                      |
| August          | -1,0   | 0,0  | 1,3   | 1,3                                       | 1,7                         | 0,0                                      |
| September       | -0,7   | 0,0  | 1,3   | 1,5                                       | 1,7                         | 0,0                                      |
| Oktober         | -0,6   | 0,0  | 1,3   | 1,4                                       | 1,7                         | 0,0                                      |
| November        | -0,7   | 0,0  | 1,3   | 1,4                                       | 1,7                         | 0,0                                      |
| Dezember        | -0,6   | 0,0  | 2,7   | 1,3                                       | 1,7                         | 6,5                                      |
| 2001 Januar     | -0,6   | 0,0  | 5,3   | 2,8                                       | 5,9                         | 6,5                                      |
| Februar         | -0,1   | 0,0  | 5,3   | 3,0                                       | 5,9                         | 6,5                                      |
| März            | -0,1   | 0,0  | 5,3   | 2,9                                       | 5,8                         | 6,5                                      |
| April           | 0,3  | 0,0  | 5,3   | 3,1                                       | 5,9                         | 6,5                                      |
| Mai             | 0,5  | 0,0  | 5,2   | 2,8                                       | 5,9                         | 6,5                                      |
| Juni            | 0,8  | 0,0  | 4,8   | 3,2                                       | 4,8                         | 6,5                                      |
| Juli            | 0,8  | 0,0  | 4,4   | 3,2                                       | 4,3                         | 6,5                                      |
| August          | 0,7  | 0,0  | 4,5   | 3,3                                       | 4,2                         | 6,5                                      |
| September       | 0,9  | 0,0  | 5,5   | 3,5                                       | 3,3                         | 13,5                                     |
| Oktober         | 0,8  | 0,0  | 5,8   | 3,6                                       | 3,8                         | 13,5                                     |
| November        | 1,0  | 0,0  | 5,8   | 3,7                                       | 3,8                         | 13,5                                     |
| Dezember        | 0,8  | 0,0  | 4,5   | 4,1                                       | 3,9                         | 6,5                                      |
| 2002 Januar     | 1,4  | 0,1  | 3,1   | 4,0                                       | 0,5                         | 8,9                                      |
| Februar         | 1,4  | 0,1  | 3,1   | 3,7                                       | 0,6                         | 8,9                                      |
| März            | 1,4  | 0,1  | 3,2   | 3,8                                       | 0,7                         | 8,9                                      |
| April           | 1,2  | 0,1  | 3,1   | 3,6                                       | 0,6                         | 8,9                                      |
| Mai             | 1,2  | 0,1  | 3,3   | 3,8                                       | 0,9                         | 8,9                                      |
| Juni            | 1,3  | 0,1  | 3,7   | 3,5                                       | 1,9                         | 8,9                                      |
| Juli            | 1,4  | 0,1  | 4,2   | 3,9                                       | 2,4                         | 8,9                                      |
| August          | 1,7  | 0,1  | 3,5   | 3,7                                       | 1,5                         | 8,9                                      |
| September       | 1,6  | 0,1  | 2,6   | 3,4                                       | 2,5                         | 2,2                                      |
| Oktober         | 1,4  | 0,1  | 2,4   | 3,5                                       | 1,9                         | 2,2                                      |
| November        | 1,3  | 0,1  | 2,4   | 3,5                                       | 2,1                         | 2,2                                      |
| Dezember        | 1,1  | 0,1  | 2,3   | 3,3                                       | 2,0                         | 2,2                                      |
| 2003 Januar     | 0,8  | 0,1  | 1,5   | 2,4                                       | 1,7                         | 0,0                                      |
| Februar         | 0,6  | 0,1  | 1,4   | 2,3                                       | 1,6                         | 0,0                                      |
| März            | 0,7  | 0,1  | 1,4   | 2,1                                       | 1,7                         | 0,0                                      |
| April           | 0,8  | 0,1  | 1,6   | 2,8                                       | 1,7                         | 0,0                                      |
| Mai             |  |  |   |   |                             |  |
| Juni            |  |  |   |   |                             |  |
| Juli            |  |  |   |   |                             |  |
| August          |  |  |   |   |                             |  |
| September       |  |  |   |   |                             |  |
| Oktober         |  |  |   |   |                             |  |
| November        |  |  |   |   |                             |  |
| Dezember        |  |  |   |   |                             |  |

# 1 Verbraucherpreisindex für Deutschland

## 1.1 Gliederung nach dem Verwendungszweck

2000 = 100

| Jahr<br>Monat   | Zeitungen,<br>Bücher und<br>Schreibwaren | Bücher | Zeitungen<br>und<br>Zeitschriften | Andere Druck-<br>erzeugnisse | Schreibwaren<br>und Zeichen-<br>materialien | Pauschal-<br>reisen |
|-----------------|--|--------|-----------------------------------|------------------------------|---|---------------------|
| COICOP-VPI-Nr.  | 095                                      | 0951   | 0952                              | 0953                         | 0954  | 096                 |
| Gewichtung in ‰ | 19,08                                    | 6,70   | 8,80                              | 0,67                         | 2,91  | 19,80               |
| 2000 JD         | 100,0                                    | 99,9   | 100,0                             | 100,0                        | 100,0                                       | 100,0               |
| 2001 JD         | 102,5                                    | 101,6  | 103,3                             | 100,5                        | 102,8                                       | 103,6               |
| 2002 JD         | 104,8                                    | 101,9  | 107,3                             | 103,4                        | 104,3                                       | 106,7               |
| 2003 JD         |  |        |                                   |                              |   |                     |
| 2000 Januar     | 99,1                                     | 99,2   | 98,9                              | 99,8                         | 99,3  | 91,3                |
| Februar         | 99,5                                     | 99,7   | 99,3                              | 99,8                         | 99,4  | 96,5                |
| März            | 99,5                                     | 99,7   | 99,4                              | 99,8                         | 99,5  | 94,5                |
| April           | 99,7                                     | 99,8   | 99,6                              | 99,8                         | 99,6  | 97,2                |
| Mai             | 99,8                                     | 99,8   | 99,7                              | 100,0                        | 99,7  | 91,6                |
| Juni            | 99,9                                     | 99,9   | 99,8                              | 100,0                        | 99,9  | 98,1                |
| Juli            | 100,0                                    | 99,9   | 100,1                             | 100,1                        | 100,0                                       | 109,5               |
| August          | 100,0                                    | 99,8   | 100,2                             | 100,1                        | 99,9  | 106,1               |
| September       | 100,3                                    | 100,4  | 100,4                             | 100,1                        | 100,1                                       | 101,0               |
| Oktober         | 100,5                                    | 100,3  | 100,7                             | 100,1                        | 100,6                                       | 95,1                |
| November        | 100,7                                    | 100,4  | 100,8                             | 100,1                        | 100,9                                       | 92,7                |
| Dezember        | 100,7                                    | 100,4  | 100,9                             | 100,1                        | 101,2                                       | 126,4               |
| 2001 Januar     | 101,0                                    | 100,5  | 101,4                             | 100,1                        | 101,4                                       | 93,1                |
| Februar         | 101,4                                    | 100,8  | 101,8                             | 100,1                        | 101,7                                       | 100,8               |
| März            | 101,6                                    | 100,8  | 102,1                             | 100,2                        | 102,2                                       | 97,9                |
| April           | 101,8                                    | 101,0  | 102,3                             | 100,2                        | 102,5                                       | 98,2                |
| Mai             | 102,0                                    | 101,2  | 102,4                             | 100,3                        | 102,6                                       | 96,1                |
| Juni            | 102,2                                    | 101,4  | 102,7                             | 100,3                        | 103,1                                       | 101,1               |
| Juli            | 102,6                                    | 101,8  | 103,3                             | 100,3                        | 103,1                                       | 113,1               |
| August          | 103,0                                    | 102,3  | 103,7                             | 100,4                        | 103,0                                       | 110,1               |
| September       | 103,3                                    | 102,3  | 104,4                             | 100,4                        | 103,2                                       | 105,1               |
| Oktober         | 103,6                                    | 102,3  | 104,9                             | 100,5                        | 103,4                                       | 98,5                |
| November        | 103,7                                    | 102,4  | 105,0                             | 101,3                        | 103,6                                       | 97,2                |
| Dezember        | 103,9                                    | 102,4  | 105,3                             | 101,3                        | 103,6                                       | 131,5               |
| 2002 Januar     | 104,1                                    | 102,4  | 105,8                             | 101,4                        | 103,8                                       | 97,8                |
| Februar         | 104,5                                    | 102,2  | 106,6                             | 101,6                        | 104,0                                       | 105,4               |
| März            | 104,5                                    | 102,2  | 106,6                             | 101,8                        | 104,0                                       | 103,7               |
| April           | 104,8                                    | 102,6  | 106,8                             | 103,4                        | 104,1                                       | 94,6                |
| Mai             | 104,9                                    | 102,6  | 106,8                             | 103,6                        | 104,4                                       | 101,7               |
| Juni            | 104,9                                    | 102,6  | 106,9                             | 103,6                        | 104,5                                       | 104,0               |
| Juli            | 104,8                                    | 102,1  | 107,2                             | 103,6                        | 104,2                                       | 117,6               |
| August          | 104,8                                    | 101,8  | 107,4                             | 103,6                        | 104,1                                       | 114,5               |
| September       | 104,7                                    | 101,2  | 107,6                             | 103,8                        | 104,3                                       | 109,2               |
| Oktober         | 104,9                                    | 101,2  | 107,8                             | 104,0                        | 104,7                                       | 102,9               |
| November        | 105,3                                    | 101,2  | 108,6                             | 105,1                        | 104,7                                       | 97,9                |
| Dezember        | 105,4                                    | 101,2  | 108,9                             | 105,2                        | 104,7                                       | 130,8               |
| 2003 Januar     | 105,8                                    | 101,2  | 109,6                             | 105,2                        | 104,8                                       | 98,7                |
| Februar         | 105,9                                    | 101,2  | 109,9                             | 105,2                        | 104,7                                       | 106,5               |
| März            | 106,0                                    | 101,4  | 109,9                             | 105,3                        | 104,9                                       | 104,6               |
| April           | 106,1                                    | 101,9  | 109,7                             | 105,3                        | 104,9                                       | 103,6               |
| Mai             |  |        |                                   |                              |   |                     |
| Juni            |  |        |                                   |                              |   |                     |
| Juli            |  |        |                                   |                              |   |                     |
| August          |  |        |                                   |                              |   |                     |
| September       |  |        |                                   |                              |   |                     |
| Oktober         |  |        |                                   |                              |   |                     |
| November        |  |        |                                   |                              |   |                     |
| Dezember        |  |        |                                   |                              |   |                     |

# 1 Verbraucherpreisindex für Deutschland

## 1.1 Gliederung nach dem Verwendungszweck

Veränderung gegenüber dem entsprechenden Vorjahresergebnis in Prozent

| Jahr<br>Monat   | Zeitungen,<br>Bücher und<br>Schreibwaren | Bücher | Zeitungen<br>und<br>Zeitschriften | Andere Druck-<br>erzeugnisse | Schreibwaren<br>und Zeichen-<br>materialien | Pauschal-<br>reisen |
|-----------------|--|--------|-----------------------------------|------------------------------|---|---------------------|
| COICOP-VPI-Nr.  | 095                                      | 0951   | 0952                              | 0953                         | 0954  | 096                 |
| Gewichtung in % | 19,08                                    | 6,70   | 8,80                              | 0,67                         | 2,91  | 19,80               |
| 2000 JD         | 2,1                                      | 2,6    | 2,1                               | 1,4                          | 0,8   | 4,6                 |
| 2001 JD         | 2,5                                      | 1,7    | 3,3                               | 0,5                          | 2,8   | 3,6                 |
| 2002 JD         | 2,2                                      | 0,3    | 3,9                               | 2,9                          | 1,5   | 3,0                 |
| 2003 JD         |  |        |                                   |                              |   |                     |
| 2000 Januar     | 2,3                                      | 3,3    | 2,1                               | 2,0                          | 0,1   | -0,2                |
| 2000 Februar    | 2,4                                      | 3,4    | 2,1                               | 2,0                          | 0,1   | -3,7                |
| 2000 März       | 2,3                                      | 3,2    | 2,2                               | 2,0                          | 0,1   | -4,4                |
| 2000 April      | 2,3                                      | 3,3    | 2,0                               | 2,0                          | 0,3   | 12,9                |
| 2000 Mai        | 2,4                                      | 3,4    | 1,9                               | 2,2                          | 0,3   | 3,0                 |
| 2000 Juni       | 2,1                                      | 3,0    | 2,0                               | 1,0                          | 0,4   | 6,7                 |
| 2000 Juli       | 2,1                                      | 3,0    | 2,0                               | 1,1                          | 0,7   | 1,3                 |
| 2000 August     | 2,1                                      | 2,6    | 2,0                               | 1,1                          | 1,0   | 1,5                 |
| 2000 September  | 1,8                                      | 2,0    | 2,0                               | 1,1                          | 1,2   | 4,2                 |
| 2000 Oktober    | 1,8                                      | 1,7    | 2,1                               | 1,1                          | 1,5   | 8,3                 |
| 2000 November   | 1,8                                      | 1,5    | 2,1                               | 0,3                          | 1,7   | -2,2                |
| 2000 Dezember   | 1,8                                      | 1,3    | 2,3                               | 0,3                          | 1,9   | 29,0                |
| 2001 Januar     | 1,9                                      | 1,3    | 2,5                               | 0,3                          | 2,1   | 2,0                 |
| 2001 Februar    | 1,9                                      | 1,1    | 2,5                               | 0,3                          | 2,3   | 4,5                 |
| 2001 März       | 2,1                                      | 1,1    | 2,7                               | 0,4                          | 2,7   | 3,6                 |
| 2001 April      | 2,1                                      | 1,2    | 2,7                               | 0,4                          | 2,9   | 1,0                 |
| 2001 Mai        | 2,2                                      | 1,4    | 2,7                               | 0,3                          | 2,9   | 4,9                 |
| 2001 Juni       | 2,3                                      | 1,5    | 2,9                               | 0,3                          | 3,2   | 3,1                 |
| 2001 Juli       | 2,6                                      | 1,9    | 3,2                               | 0,2                          | 3,1   | 3,3                 |
| 2001 August     | 3,0                                      | 2,5    | 3,5                               | 0,3                          | 3,1   | 3,8                 |
| 2001 September  | 3,0                                      | 1,9    | 4,0                               | 0,3                          | 3,1   | 4,1                 |
| 2001 Oktober    | 3,1                                      | 2,0    | 4,2                               | 0,4                          | 2,8   | 3,6                 |
| 2001 November   | 3,0                                      | 2,0    | 4,2                               | 1,2                          | 2,7   | 4,9                 |
| 2001 Dezember   | 3,2                                      | 2,0    | 4,4                               | 1,2                          | 2,4   | 4,0                 |
| 2002 Januar     | 3,1                                      | 1,9    | 4,3                               | 1,3                          | 2,4   | 5,0                 |
| 2002 Februar    | 3,1                                      | 1,4    | 4,7                               | 1,5                          | 2,3   | 4,6                 |
| 2002 März       | 2,9                                      | 1,4    | 4,4                               | 1,6                          | 1,8   | 5,9                 |
| 2002 April      | 2,9                                      | 1,6    | 4,4                               | 3,2                          | 1,6   | -3,7                |
| 2002 Mai        | 2,8                                      | 1,4    | 4,3                               | 3,3                          | 1,8   | 5,8                 |
| 2002 Juni       | 2,6                                      | 1,2    | 4,1                               | 3,3                          | 1,4   | 2,9                 |
| 2002 Juli       | 2,1                                      | 0,3    | 3,8                               | 3,3                          | 1,1   | 4,0                 |
| 2002 August     | 1,7                                      | -0,5   | 3,6                               | 3,2                          | 1,1   | 4,0                 |
| 2002 September  | 1,4                                      | -1,1   | 3,1                               | 3,4                          | 1,1   | 3,9                 |
| 2002 Oktober    | 1,3                                      | -1,1   | 2,8                               | 3,5                          | 1,3   | 4,5                 |
| 2002 November   | 1,5                                      | -1,2   | 3,4                               | 3,8                          | 1,1   | 0,7                 |
| 2002 Dezember   | 1,4                                      | -1,2   | 3,4                               | 3,8                          | 1,1   | -0,5                |
| 2003 Januar     | 1,6                                      | -1,2   | 3,6                               | 3,7                          | 1,0   | 0,9                 |
| 2003 Februar    | 1,3                                      | -1,0   | 3,1                               | 3,5                          | 0,7   | 1,0                 |
| 2003 März       | 1,4                                      | -0,8   | 3,1                               | 3,4                          | 0,9   | 0,9                 |
| 2003 April      | 1,2                                      | -0,7   | 2,7                               | 1,8                          | 0,8   | 9,5                 |
| 2003 Juni       |  |        |                                   |                              |   |                     |
| 2003 Juli       |  |        |                                   |                              |   |                     |
| 2003 August     |  |        |                                   |                              |   |                     |
| 2003 September  |  |        |                                   |                              |   |                     |
| 2003 Oktober    |  |        |                                   |                              |   |                     |
| 2003 November   |  |        |                                   |                              |   |                     |
| 2003 Dezember   |  |        |                                   |                              |   |                     |

# 1 Verbraucherpreisindex für Deutschland

## 1.1 Gliederung nach dem Verwendungszweck

2000 = 100

| Jahr<br>Monat   | Bildungs-<br>wesen | Dienstlei-<br>stungen<br>der<br>Bildungs-<br>einrich-<br>tungen<br>des Elemen-<br>tar- und<br>Primar-<br>bereichs | Dienstlei-<br>stungen<br>der<br>Bildungs-<br>ein-<br>richtungen<br>des Tertiär-<br>bereichs | Dienstlei-<br>stungen<br>nicht ein-<br>stufbarer<br>Bildungs-<br>einrich-<br>tungen | Beher-<br>bergungs-<br>und Gast-<br>stätten-<br>dienstlei-<br>stungen | Verpfle-<br>gungs-<br>dienst-<br>leistungen | Restau-<br>rants,<br>Cafés,<br>Straßen-<br>verkauf<br>u.ä. | Kantinen,<br>Mensen | Beher-<br>bergungs-<br>dienstlei-<br>stungen |
|-----------------|--------------------|---|---|---|---|---|--|---------------------|--|
| COICOP-VPI-Nr.  | 10                 | 101   | 104   | 105   | 11  | 111   | 1111   | 1112                | 112  |
| Gewichtung in % | 6,66               | 4,13  | 1,72  | 0,81  | 46,57   | 36,86                                       | 32,25  | 4,61                | 9,71   |
| 2000 JD         | 100,0              | 100,0   | 100,0   | 100,0   | 100,0   | 100,0                                       | 100,0  | 100,0               | 100,0  |
| 2001 JD         | 101,3              | 101,1   | 101,8   | 101,2   | 101,9   | 101,8                                       | 101,8  | 102,2               | 102,2  |
| 2002 JD         | 104,0              | 102,5   | 106,6   | 105,6   | 105,6   | 105,5                                       | 105,8  | 104,2               | 105,9  |
| 2003 JD         |                    |   |   |   |   |   |  |                     |  |
| 2000 Januar     | 99,5               | 99,6  | 99,0  | 99,9  | 98,4  | 99,4  | 99,4   | 99,6                | 94,6   |
| 2000 Februar    | 99,7               | 99,6  | 99,8  | 99,9  | 99,4  | 99,7  | 99,8   | 99,6                | 98,3   |
| 2000 März       | 99,8               | 99,6  | 100,1   | 99,9  | 98,9  | 99,8  | 99,8   | 99,9                | 95,4   |
| 2000 April      | 99,8               | 99,6  | 100,1   | 99,9  | 99,2  | 99,8  | 99,8   | 100,0               | 96,7   |
| 2000 Mai        | 99,6               | 99,6  | 99,3  | 99,9  | 98,5  | 99,8  | 99,8   | 99,7                | 93,4   |
| 2000 Juni       | 99,6               | 99,6  | 99,3  | 99,9  | 99,5  | 99,9  | 99,9   | 99,9                | 98,2   |
| 2000 Juli       | 99,6               | 99,6  | 99,3  | 99,9  | 102,4   | 100,0                                       | 100,0  | 100,0               | 111,3  |
| 2000 August     | 100,1              | 100,3   | 99,5  | 100,0   | 102,2   | 100,1                                       | 100,1  | 100,1               | 110,3  |
| 2000 September  | 100,5              | 100,5   | 100,6   | 100,0   | 99,1  | 100,2                                       | 100,2  | 100,2               | 95,0   |
| 2000 Oktober    | 100,5              | 100,5   | 100,7   | 100,0   | 99,4  | 100,3                                       | 100,3  | 100,2               | 96,2   |
| 2000 November   | 100,6              | 100,5   | 101,2   | 100,2   | 98,9  | 100,3                                       | 100,3  | 100,3               | 93,8   |
| 2000 Dezember   | 100,6              | 100,5   | 101,2   | 100,2   | 103,8   | 100,4                                       | 100,5  | 100,4               | 116,6  |
| 2001 Januar     | 101,0              | 100,9   | 101,3   | 100,6   | 99,9  | 100,7                                       | 100,6  | 101,0               | 97,2   |
| 2001 Februar    | 101,1              | 101,1   | 101,3   | 100,8   | 100,8   | 101,0                                       | 100,9  | 101,5               | 99,7   |
| 2001 März       | 101,1              | 101,1   | 101,3   | 100,9   | 100,3   | 101,2                                       | 101,2  | 101,6               | 96,8   |
| 2001 April      | 101,0              | 100,9   | 101,3   | 100,9   | 100,4   | 101,4                                       | 101,3  | 101,9               | 96,7   |
| 2001 Mai        | 101,1              | 100,9   | 101,6   | 101,3   | 100,5   | 101,5                                       | 101,4  | 102,1               | 96,8   |
| 2001 Juni       | 101,1              | 100,9   | 101,6   | 101,3   | 101,8   | 101,8                                       | 101,7  | 102,3               | 101,8  |
| 2001 Juli       | 101,2              | 100,9   | 101,7   | 101,3   | 104,4   | 102,0                                       | 102,0  | 102,4               | 113,2  |
| 2001 August     | 101,3              | 101,1   | 101,7   | 101,3   | 104,3   | 102,2                                       | 102,2  | 102,3               | 112,1  |
| 2001 September  | 101,6              | 101,3   | 102,5   | 101,4   | 101,3   | 102,3                                       | 102,3  | 102,5               | 97,5   |
| 2001 Oktober    | 101,6              | 101,2   | 102,5   | 101,4   | 101,5   | 102,5                                       | 102,4  | 102,9               | 97,8   |
| 2001 November   | 101,6              | 101,3   | 102,5   | 101,4   | 101,5   | 102,7                                       | 102,7  | 102,9               | 96,9   |
| 2001 Dezember   | 101,6              | 101,3   | 102,5   | 101,5   | 106,3   | 102,8                                       | 102,7  | 103,2               | 119,8  |
| 2002 Januar     | 103,0              | 102,4   | 104,1   | 103,5   | 104,0   | 104,7                                       | 104,9  | 103,6               | 101,5  |
| 2002 Februar    | 103,4              | 102,4   | 105,4   | 103,9   | 104,7   | 105,0                                       | 105,2  | 103,8               | 103,6  |
| 2002 März       | 103,6              | 102,4   | 105,6   | 105,4   | 104,4   | 105,3                                       | 105,5  | 104,2               | 100,8  |
| 2002 April      | 103,6              | 102,4   | 105,7   | 105,4   | 103,6   | 105,3                                       | 105,5  | 104,1               | 97,2   |
| 2002 Mai        | 103,6              | 102,4   | 105,7   | 105,5   | 104,8   | 105,4                                       | 105,7  | 104,0               | 102,5  |
| 2002 Juni       | 103,7              | 102,4   | 105,9   | 105,4   | 105,7   | 105,6                                       | 105,8  | 104,0               | 106,0  |
| 2002 Juli       | 103,7              | 102,4   | 106,2   | 105,4   | 108,2   | 105,8                                       | 106,0  | 104,0               | 117,3  |
| 2002 August     | 104,2              | 102,6   | 106,9   | 106,4   | 107,8   | 105,8                                       | 106,0  | 104,3               | 115,4  |
| 2002 September  | 104,5              | 102,5   | 108,5   | 106,5   | 104,8   | 105,8                                       | 106,1  | 104,2               | 100,9  |
| 2002 Oktober    | 104,7              | 102,7   | 108,5   | 106,5   | 105,0   | 105,9                                       | 106,1  | 104,5               | 101,3  |
| 2002 November   | 104,7              | 102,7   | 108,5   | 106,6   | 104,9   | 105,9                                       | 106,1  | 104,5               | 101,0  |
| 2002 Dezember   | 104,7              | 102,7   | 108,5   | 106,6   | 109,6   | 105,9                                       | 106,1  | 104,7               | 123,5  |
| 2003 Januar     | 104,9              | 103,1   | 108,3   | 106,9   | 105,3   | 105,9                                       | 106,1  | 104,8               | 102,9  |
| 2003 Februar    | 105,0              | 103,1   | 108,6   | 106,9   | 105,7   | 106,0                                       | 106,1  | 105,1               | 104,8  |
| 2003 März       | 105,8              | 103,2   | 111,4   | 106,9   | 105,2   | 106,0                                       | 106,1  | 105,5               | 102,4  |
| 2003 April      | 106,0              | 103,3   | 112,1   | 106,9   | 105,4   | 106,0                                       | 106,1  | 105,4               | 103,2  |
| 2003 Juni       |                    |   |   |   |   |   |  |                     |  |
| 2003 Juli       |                    |   |   |   |   |   |  |                     |  |
| 2003 August     |                    |   |   |   |   |   |  |                     |  |
| 2003 September  |                    |   |   |   |   |   |  |                     |  |
| 2003 Oktober    |                    |   |   |   |   |   |  |                     |  |
| 2003 November   |                    |   |   |   |   |   |  |                     |  |
| 2003 Dezember   |                    |   |   |   |   |   |  |                     |  |

# 1 Verbraucherpreisindex für Deutschland

## 1.1 Gliederung nach dem Verwendungszweck

Veränderung gegenüber dem entsprechenden Vorjahresergebnis in Prozent

| Jahr<br>Monat   | Bildungswesen | Dienstleistungen der Bildungseinrichtungen des Elementar- und Primarbereichs | Dienstleistungen der Bildungseinrichtungen des Tertiärbereichs | Dienstleistungen nicht einstuftbarer Bildungseinrichtungen | Beherbergungs- und Gaststättenleistungen | Verpflegungsdienstleistungen | Restaurants, Cafés, Straßenverkauf u.ä. | Kantinen, Mensen | Beherbergungsdienstleistungen |
|-----------------|---------------|--|--|--|--|------------------------------|---|------------------|-------------------------------|
| COICOP-VPI-Nr.  | 10            | 101  | 104  | 105  | 11                                       | 111                          | 1111                                    | 1112             | 112                           |
| Gewichtung in ‰ | 6,66          | 4,13   | 1,72   | 0,81   | 46,57                                    | 36,86                        | 32,25                                   | 4,61             | 9,71                          |
| 2000 JD         | 1,6           | 1,3  | 2,6  | -  | 1,1                                      | 1,1                          | 1,0                                     | 1,4              | 0,0                           |
| 2001 JD         | 1,3           | 1,1  | 1,8  | 1,2  | 1,9                                      | 1,8                          | 1,8                                     | 2,2              | 2,2                           |
| 2002 JD         | 2,7           | 1,4  | 4,7  | 4,3  | 3,6                                      | 3,6                          | 3,9                                     | 2,0              | 3,6                           |
| 2003 JD         |               |  |  |  |  |                              |   |                  |                               |
| 2000 Januar     | 2,1           | 1,1  | 4,2  | -  | 1,1                                      | 1,3                          | 1,0                                     | 3,6              | 0,2                           |
| 2000 Februar    | 1,5           | 1,1  | 2,7  | -  | 1,5                                      | 1,5                          | 1,2                                     | 3,6              | 0,9                           |
| 2000 März       | 1,6           | 1,0  | 3,0  | -  | 1,2                                      | 1,1                          | 1,0                                     | 1,1              | 1,6                           |
| 2000 April      | 1,6           | 1,1  | 3,0  | -  | 0,9                                      | 1,0                          | 1,0                                     | 1,1              | -0,1                          |
| 2000 Mai        | 1,4           | 1,1  | 2,2  | -  | -0,4                                     | 1,0                          | 1,0                                     | 0,8              | -6,6                          |
| 2000 Juni       | 1,4           | 1,1  | 2,2  | -  | 0,2                                      | 1,0                          | 0,9                                     | 0,9              | -3,9                          |
| 2000 Juli       | 1,3           | 0,9  | 2,0  | -  | 1,4                                      | 0,9                          | 0,9                                     | 1,0              | -0,7                          |
| 2000 August     | 1,9           | 1,7  | 2,2  | -  | 0,7                                      | 1,0                          | 0,9                                     | 1,1              | -4,0                          |
| 2000 September  | 1,8           | 1,7  | 2,7  | -  | -0,1                                     | 1,1                          | 1,0                                     | 1,3              | -5,3                          |
| 2000 Oktober    | 1,8           | 1,6  | 2,8  | -  | 0,3                                      | 1,1                          | 1,0                                     | 1,2              | -3,0                          |
| 2000 November   | 1,4           | 1,2  | 2,1  | -  | 0,8                                      | 1,0                          | 1,0                                     | 0,9              | 0,8                           |
| 2000 Dezember   | 1,4           | 1,2  | 2,1  | -  | 5,3                                      | 1,0                          | 1,1                                     | 0,8              | 21,5                          |
| 2001 Januar     | 1,5           | 1,3  | 2,3  | 0,7  | 1,5                                      | 1,3                          | 1,2                                     | 1,4              | 2,7                           |
| 2001 Februar    | 1,4           | 1,5  | 1,5  | 0,9  | 1,4                                      | 1,3                          | 1,1                                     | 1,9              | 1,4                           |
| 2001 März       | 1,3           | 1,5  | 1,2  | 1,0  | 1,4                                      | 1,4                          | 1,4                                     | 1,7              | 1,5                           |
| 2001 April      | 1,2           | 1,3  | 1,2  | 1,0  | 1,2                                      | 1,6                          | 1,5                                     | 1,9              | 0,0                           |
| 2001 Mai        | 1,5           | 1,3  | 2,3  | 1,4  | 2,0                                      | 1,7                          | 1,6                                     | 2,4              | 3,6                           |
| 2001 Juni       | 1,5           | 1,3  | 2,3  | 1,4  | 2,3                                      | 1,9                          | 1,8                                     | 2,4              | 3,7                           |
| 2001 Juli       | 1,6           | 1,3  | 2,4  | 1,4  | 2,0                                      | 2,0                          | 2,0                                     | 2,4              | 1,7                           |
| 2001 August     | 1,2           | 0,8  | 2,2  | 1,3  | 2,1                                      | 2,1                          | 2,1                                     | 2,2              | 1,6                           |
| 2001 September  | 1,1           | 0,8  | 1,9  | 1,4  | 2,2                                      | 2,1                          | 2,1                                     | 2,3              | 2,6                           |
| 2001 Oktober    | 1,1           | 0,7  | 1,8  | 1,4  | 2,1                                      | 2,2                          | 2,1                                     | 2,7              | 1,7                           |
| 2001 November   | 1,0           | 0,8  | 1,3  | 1,2  | 2,6                                      | 2,4                          | 2,4                                     | 2,6              | 3,3                           |
| 2001 Dezember   | 1,0           | 0,8  | 1,3  | 1,3  | 2,4                                      | 2,4                          | 2,2                                     | 2,8              | 2,7                           |
| 2002 Januar     | 2,0           | 1,5  | 2,8  | 2,9  | 4,1                                      | 4,0                          | 4,3                                     | 2,6              | 4,4                           |
| 2002 Februar    | 2,3           | 1,3  | 4,0  | 3,1  | 3,9                                      | 4,0                          | 4,3                                     | 2,3              | 3,9                           |
| 2002 März       | 2,5           | 1,3  | 4,2  | 4,5  | 4,1                                      | 4,1                          | 4,2                                     | 2,6              | 4,1                           |
| 2002 April      | 2,6           | 1,5  | 4,3  | 4,5  | 3,2                                      | 3,8                          | 4,1                                     | 2,2              | 0,5                           |
| 2002 Mai        | 2,5           | 1,5  | 4,0  | 4,1  | 4,3                                      | 3,8                          | 4,2                                     | 1,9              | 5,9                           |
| 2002 Juni       | 2,6           | 1,5  | 4,2  | 4,0  | 3,8                                      | 3,7                          | 4,0                                     | 1,7              | 4,1                           |
| 2002 Juli       | 2,5           | 1,5  | 4,4  | 4,0  | 3,6                                      | 3,7                          | 3,9                                     | 1,6              | 3,6                           |
| 2002 August     | 2,9           | 1,5  | 5,1  | 5,0  | 3,4                                      | 3,5                          | 3,7                                     | 2,0              | 2,9                           |
| 2002 September  | 2,9           | 1,2  | 5,9  | 5,0  | 3,5                                      | 3,4                          | 3,7                                     | 1,7              | 3,5                           |
| 2002 Oktober    | 3,1           | 1,5  | 5,9  | 5,0  | 3,4                                      | 3,3                          | 3,6                                     | 1,6              | 3,6                           |
| 2002 November   | 3,1           | 1,4  | 5,9  | 5,1  | 3,3                                      | 3,1                          | 3,3                                     | 1,6              | 4,2                           |
| 2002 Dezember   | 3,1           | 1,4  | 5,9  | 5,0  | 3,1                                      | 3,0                          | 3,3                                     | 1,5              | 3,1                           |
| 2003 Januar     | 1,8           | 0,7  | 4,0  | 3,3  | 1,3                                      | 1,1                          | 1,1                                     | 1,2              | 1,4                           |
| 2003 Februar    | 1,5           | 0,7  | 3,0  | 2,9  | 1,0                                      | 1,0                          | 0,9                                     | 1,3              | 1,2                           |
| 2003 März       | 2,1           | 0,8  | 5,5  | 1,4  | 0,8                                      | 0,7                          | 0,6                                     | 1,2              | 1,6                           |
| 2003 April      | 2,3           | 0,9  | 6,1  | 1,4  | 1,7                                      | 0,7                          | 0,6                                     | 1,2              | 6,2                           |
| 2003 Mai        |               |  |  |  |  |                              |   |                  |                               |
| 2003 Juni       |               |  |  |  |  |                              |   |                  |                               |
| 2003 Juli       |               |  |  |  |  |                              |   |                  |                               |
| 2003 August     |               |  |  |  |  |                              |   |                  |                               |
| 2003 September  |               |  |  |  |  |                              |   |                  |                               |
| 2003 Oktober    |               |  |  |  |  |                              |   |                  |                               |
| 2003 November   |               |  |  |  |  |                              |   |                  |                               |
| 2003 Dezember   |               |  |  |  |  |                              |   |                  |                               |



# 1 Verbraucherpreisindex für Deutschland

## 1.1 Gliederung nach dem Verwendungszweck

2000 = 100

| Jahr<br>Monat   | Andere<br>Waren und<br>Dienstlei-<br>stungen | Körper-<br>pflege | Friseur-<br>leistungen | Elektrische<br>Geräte für<br>die Körper-<br>pflege | Andere<br>Artikel und<br>Erzeug-<br>nisse<br>für die<br>Körper-<br>pflege | Persön-<br>liche<br>Gebrauchs-<br>gegen-<br>stände | Schmuck<br>und Uhren<br>(einschl.<br>Repa-<br>raturen) | Andere<br>persönl-<br>iche<br>Gebrauchs-<br>gegen-<br>stände<br>a.n.g. | Dienstlei-<br>stungen<br>sozialer<br>Einrich-<br>tungen |
|-----------------|--|-------------------|------------------------|--|---|--|--|--|---|
| COICOP-VPI-Nr.  | 12   | 121               | 1211                   | 1212   | 1213  | 123  | 1231   | 1232   | 124   |
| Gewichtung in % | 70,23  | 19,60             | 9,05                   | 0,19   | 10,36   | 8,34   | 4,62   | 3,72   | 10,29   |
| 2000 JD         | 100,0  | 100,0             | 100,0                  | 100,0  | 100,0   | 100,0  | 100,0  | 100,0  | 100,0   |
| 2001 JD         | 103,0 r                                      | 101,8             | 102,0                  | 99,3   | 101,7   | 101,2  | 101,1  | 101,4  | 103,0   |
| 2002 JD         | 105,0 r                                      | 104,2             | 105,5                  | 99,8   | 103,1   | 102,6  | 102,5  | 102,7  | 106,3   |
| 2003 JD         |  |                   |                        |  |   |  |  |  |   |
| 2000 Januar     | 99,1   | 99,6              | 99,3                   | 100,2  | 99,8  | 99,8   | 99,6   | 99,9   | 99,6  |
| Februar         | 99,2   | 99,8              | 99,6                   | 100,3  | 99,9  | 99,8   | 99,7   | 100,0  | 99,6  |
| März            | 99,3   | 99,8              | 99,7                   | 100,5  | 99,9  | 99,9   | 99,8   | 99,9   | 99,8  |
| April           | 99,6   | 99,8              | 99,8                   | 100,5  | 99,8  | 99,9   | 99,8   | 100,0  | 99,6  |
| Mai             | 99,7   | 99,9              | 99,9                   | 100,1  | 99,8  | 99,9   | 99,9   | 99,9   | 99,8  |
| Juni            | 99,8   | 99,9              | 99,9                   | 99,8   | 99,8  | 99,9   | 100,0  | 99,8   | 99,8  |
| Juli            | 99,9   | 99,9              | 100,0                  | 99,8   | 99,8  | 99,9   | 100,0  | 99,9   | 99,9  |
| August          | 100,1  | 100,0             | 100,2                  | 99,8   | 99,9  | 100,0  | 100,0  | 99,9   | 100,1   |
| September       | 100,3  | 100,1             | 100,3                  | 99,8   | 100,0   | 100,0  | 100,1  | 99,9   | 100,2   |
| Oktober         | 100,9  | 100,3             | 100,4                  | 99,8   | 100,2   | 100,2  | 100,1  | 100,2  | 100,4   |
| November        | 100,9  | 100,4             | 100,5                  | 99,7   | 100,3   | 100,3  | 100,4  | 100,3  | 100,6   |
| Dezember        | 101,0  | 100,5             | 100,6                  | 99,8   | 100,5   | 100,4  | 100,5  | 100,3  | 100,6   |
| 2001 Januar     | 102,1 r                                      | 100,7             | 100,9                  | 99,6   | 100,6   | 100,5  | 100,5  | 100,5  | 101,3   |
| Februar         | 102,3 r                                      | 100,9             | 101,1                  | 99,5   | 100,8   | 100,6  | 100,6  | 100,7  | 101,5   |
| März            | 102,5 r                                      | 101,1             | 101,4                  | 99,3   | 101,0   | 100,7  | 100,7  | 100,8  | 102,0   |
| April           | 102,6 r                                      | 101,3             | 101,6                  | 99,3   | 101,1   | 100,9  | 100,8  | 101,0  | 102,2   |
| Mai             | 102,8 r                                      | 101,6             | 101,8                  | 99,2   | 101,4   | 101,1  | 100,9  | 101,3  | 102,6   |
| Juni            | 102,9 r                                      | 101,7             | 102,0                  | 99,2   | 101,6   | 101,2  | 100,9  | 101,5  | 102,9   |
| Juli            | 103,1 r                                      | 101,9             | 102,1                  | 99,2   | 101,8   | 101,3  | 101,1  | 101,6  | 103,3   |
| August          | 103,2 r                                      | 102,1             | 102,3                  | 99,0   | 102,0   | 101,4  | 101,2  | 101,7  | 103,5   |
| September       | 103,6 r                                      | 102,3             | 102,4                  | 99,3   | 102,3   | 101,5  | 101,3  | 101,9  | 103,8   |
| Oktober         | 103,5 r                                      | 102,5             | 102,6                  | 99,4   | 102,4   | 101,6  | 101,4  | 101,9  | 104,1   |
| November        | 103,6 r                                      | 102,7             | 102,7                  | 99,5   | 102,8   | 101,9  | 101,8  | 102,0  | 104,2   |
| Dezember        | 103,7 r                                      | 102,9             | 103,0                  | 99,3   | 102,8   | 101,9  | 101,9  | 101,9  | 104,4   |
| 2002 Januar     | 104,6 r                                      | 104,0             | 105,0                  | 99,7   | 103,1   | 102,2  | 102,2  | 102,2  | 105,4   |
| Februar         | 104,6 r                                      | 104,1             | 105,2                  | 99,8   | 103,2   | 102,3  | 102,3  | 102,3  | 105,5   |
| März            | 104,7 r                                      | 104,1             | 105,2                  | 99,7   | 103,1   | 102,5  | 102,4  | 102,6  | 105,5   |
| April           | 104,8 r                                      | 104,2             | 105,3                  | 100,0  | 103,2   | 102,5  | 102,4  | 102,6  | 105,7   |
| Mai             | 104,9 r                                      | 104,2             | 105,4                  | 99,8   | 103,2   | 102,5  | 102,4  | 102,6  | 105,8   |
| Juni            | 104,9 r                                      | 104,2             | 105,4                  | 99,8   | 103,1   | 102,5  | 102,4  | 102,7  | 105,8   |
| Juli            | 105,2 r                                      | 104,2             | 105,6                  | 99,9   | 103,2   | 102,6  | 102,4  | 102,7  | 106,1   |
| August          | 105,3 r                                      | 104,1             | 105,6                  | 99,7   | 102,9   | 102,6  | 102,4  | 102,8  | 106,7   |
| September       | 105,4 r                                      | 104,2             | 105,7                  | 99,6   | 103,0   | 102,7  | 102,5  | 102,9  | 106,8   |
| Oktober         | 105,2 r                                      | 104,2             | 105,7                  | 99,7   | 103,0   | 102,7  | 102,5  | 103,0  | 107,3   |
| November        | 105,2 r                                      | 104,3             | 105,8                  | 99,8   | 103,0   | 102,9  | 102,8  | 102,9  | 107,3   |
| Dezember        | 105,2 r                                      | 104,2             | 105,8                  | 99,8   | 102,9   | 102,9  | 102,8  | 103,0  | 107,4   |
| 2003 Januar     | 106,2 r                                      | 104,3             | 105,9                  | 99,6   | 103,0   | 102,9  | 102,9  | 102,9  | 108,8   |
| Februar         | 106,3 r                                      | 104,3             | 106,0                  | 99,7   | 103,0   | 103,0  | 103,0  | 103,0  | 109,5   |
| März            | 106,3 r                                      | 104,4             | 106,1                  | 99,7   | 103,0   | 103,1  | 103,1  | 103,1  | 109,7   |
| April           | 106,4  | 104,5             | 106,2                  | 100,1  | 103,1   | 103,2  | 103,1  | 103,3  | 110,8   |
| Mai             |  |                   |                        |  |   |  |  |  |   |
| Juni            |  |                   |                        |  |   |  |  |  |   |
| Juli            |  |                   |                        |  |   |  |  |  |   |
| August          |  |                   |                        |  |   |  |  |  |   |
| September       |  |                   |                        |  |   |  |  |  |   |
| Oktober         |  |                   |                        |  |   |  |  |  |   |
| November        |  |                   |                        |  |   |  |  |  |   |
| Dezember        |  |                   |                        |  |   |  |  |  |   |

# 1 Verbraucherpreisindex für Deutschland

## 1.1 Gliederung nach dem Verwendungszweck

Veränderung gegenüber dem entsprechenden Vorjahresergebnis in Prozent

| Jahr<br>Monat   | Andere<br>Waren und<br>Dienstlei-<br>stungen | Körper-<br>pflege | Friseur-<br>leistungen | Elektrische<br>Geräte für<br>die Körper-<br>pflege | Andere<br>Artikel und<br>Erzeug-<br>nisse<br>für die<br>Körper-<br>pflege | Persön-<br>liche<br>Gebrauchs-<br>gegen-<br>stände | Schmuck<br>und Uhren<br>(einschl.<br>Repa-<br>raturen) | Andere<br>persön-<br>liche<br>Gebrauchs-<br>gegen-<br>stände<br>a.n.g. | Dienstlei-<br>stungen<br>sozialer<br>Einrich-<br>tungen |
|-----------------|--|-------------------|------------------------|--|---|--|--|--|---|
| COICOP-VPI-Nr.  | 12   | 121               | 1211                   | 1212   | 1213  | 123  | 1231   | 1232   | 124   |
| Gewichtung in ‰ | 70,23  | 19,60             | 9,05                   | 0,19   | 10,36   | 8,34   | 4,62   | 3,72   | 10,29   |
| 2000 JD         | 2,5  | 0,9               | 1,7                    | -0,5   | 0,1   | 0,4  | 0,6  | 0,3  | -   |
| 2001 JD         | 3,0 r  | 1,8               | 2,0                    | -0,7   | 1,7   | 1,2  | 1,1  | 1,4  | 3,0   |
| 2002 JD         | 1,9  | 2,4               | 3,4                    | 0,5  | 1,4   | 1,4  | 1,4  | 1,3  | 3,2   |
| 2003 JD         |  |                   |                        |  |   |  |  |  |   |
| 2000            |  |                   |                        |  |   |  |  |  |   |
| Januar          | 2,4  | 0,8               | 1,7                    | -0,4   | -0,2  | 0,4  | 0,5  | 0,3  | -   |
| Februar         | 2,2  | 0,9               | 1,9                    | 0,0  | -0,2  | 0,4  | 0,5  | 0,5  | -   |
| März            | 2,3  | 0,8               | 1,8                    | -0,1   | -0,2  | 0,4  | 0,5  | 0,3  | -   |
| April           | 2,3  | 0,7               | 1,7                    | -0,2   | -0,3  | 0,3  | 0,5  | 0,3  | -   |
| Mai             | 2,2  | 0,8               | 1,8                    | -0,6   | -0,3  | 0,3  | 0,6  | 0,2  | -   |
| Juni            | 2,3  | 0,8               | 1,7                    | -0,7   | -0,2  | 0,3  | 0,6  | 0,1  | -   |
| Juli            | 2,4  | 0,7               | 1,7                    | -0,7   | -0,2  | 0,2  | 0,5  | 0,2  | -   |
| August          | 2,6  | 0,9               | 1,8                    | -0,7   | 0,1   | 0,3  | 0,5  | 0,2  | -   |
| September       | 2,8  | 0,9               | 1,7                    | -0,8   | 0,2   | 0,3  | 0,6  | 0,2  | -   |
| Oktober         | 3,1  | 1,1               | 1,6                    | -0,8   | 0,5   | 0,4  | 0,6  | 0,5  | -   |
| November        | 2,7  | 1,1               | 1,6                    | -0,7   | 0,6   | 0,5  | 0,8  | 0,5  | -   |
| Dezember        | 2,6  | 1,2               | 1,7                    | -0,5   | 0,8   | 0,5  | 0,9  | 0,4  | -   |
| 2001            |  |                   |                        |  |   |  |  |  |   |
| Januar          | 3,0 r  | 1,1               | 1,6                    | -0,6   | 0,8   | 0,7  | 0,9  | 0,6  | 1,7   |
| Februar         | 3,1 r  | 1,1               | 1,5                    | -0,8   | 0,9   | 0,8  | 0,9  | 0,7  | 1,9   |
| März            | 3,2 r  | 1,3               | 1,7                    | -1,2   | 1,1   | 0,8  | 0,9  | 0,9  | 2,2   |
| April           | 3,0 r  | 1,5               | 1,8                    | -1,2   | 1,3   | 1,0  | 1,0  | 1,0  | 2,6   |
| Mai             | 3,1 r  | 1,7               | 1,9                    | -0,9   | 1,6   | 1,2  | 1,0  | 1,4  | 2,8   |
| Juni            | 3,1 r  | 1,8               | 2,1                    | -0,6   | 1,8   | 1,3  | 0,9  | 1,7  | 3,1   |
| Juli            | 3,2 r  | 2,0               | 2,1                    | -0,6   | 2,0   | 1,4  | 1,1  | 1,7  | 3,4   |
| August          | 3,1 r  | 2,1               | 2,1                    | -0,8   | 2,1   | 1,4  | 1,2  | 1,8  | 3,4   |
| September       | 3,3 r  | 2,2               | 2,1                    | -0,5   | 2,3   | 1,5  | 1,2  | 2,0  | 3,6   |
| Oktober         | 2,6 r  | 2,2               | 2,2                    | -0,4   | 2,2   | 1,4  | 1,3  | 1,7  | 3,7   |
| November        | 2,7 r  | 2,3               | 2,2                    | -0,2   | 2,5   | 1,6  | 1,4  | 1,7  | 3,6   |
| Dezember        | 2,7 r  | 2,4               | 2,4                    | -0,5   | 2,3   | 1,5  | 1,4  | 1,6  | 3,8   |
| 2002            |  |                   |                        |  |   |  |  |  |   |
| Januar          | 2,4  | 3,3               | 4,1                    | 0,1  | 2,5   | 1,7  | 1,7  | 1,7  | 4,0   |
| Februar         | 2,2  | 3,2               | 4,1                    | 0,3  | 2,4   | 1,7  | 1,7  | 1,6  | 3,9   |
| März            | 2,1  | 3,0               | 3,7                    | 0,4  | 2,1   | 1,8  | 1,7  | 1,8  | 3,4   |
| April           | 2,1  | 2,9               | 3,6                    | 0,7  | 2,1   | 1,6  | 1,6  | 1,6  | 3,4   |
| Mai             | 2,0  | 2,6               | 3,5                    | 0,6  | 1,8   | 1,4  | 1,5  | 1,3  | 3,1   |
| Juni            | 1,9  | 2,5               | 3,3                    | 0,6  | 1,5   | 1,3  | 1,5  | 1,2  | 2,8   |
| Juli            | 2,0  | 2,3               | 3,4                    | 0,7  | 1,4   | 1,3  | 1,3  | 1,1  | 2,7   |
| August          | 2,0  | 2,0               | 3,2                    | 0,7  | 0,9   | 1,2  | 1,2  | 1,1  | 3,1   |
| September       | 1,7  | 1,9               | 3,2                    | 0,3  | 0,7   | 1,2  | 1,2  | 1,0  | 2,9   |
| Oktober         | 1,6 r  | 1,7               | 3,0                    | 0,3  | 0,6   | 1,1  | 1,1  | 1,1  | 3,1   |
| November        | 1,5  | 1,6               | 3,0                    | 0,3  | 0,2   | 1,0  | 1,0  | 0,9  | 3,0   |
| Dezember        | 1,4 r  | 1,3               | 2,7                    | 0,5  | 0,1   | 1,0  | 0,9  | 1,1  | 2,9   |
| 2003            |  |                   |                        |  |   |  |  |  |   |
| Januar          | 1,5  | 0,3               | 0,9                    | -0,1   | -0,1  | 0,7  | 0,7  | 0,7  | 3,2   |
| Februar         | 1,6  | 0,2               | 0,8                    | -0,1   | -0,2  | 0,7  | 0,7  | 0,7  | 3,8   |
| März            | 1,5  | 0,3               | 0,9                    | 0,0  | -0,1  | 0,6  | 0,7  | 0,5  | 4,0   |
| April           | 1,5  | 0,3               | 0,9                    | 0,1  | -0,1  | 0,7  | 0,7  | 0,7  | 4,8   |
| Mai             |  |                   |                        |  |   |  |  |  |   |
| Juni            |  |                   |                        |  |   |  |  |  |   |
| Juli            |  |                   |                        |  |   |  |  |  |   |
| August          |  |                   |                        |  |   |  |  |  |   |
| September       |  |                   |                        |  |   |  |  |  |   |
| Oktober         |  |                   |                        |  |   |  |  |  |   |
| November        |  |                   |                        |  |   |  |  |  |   |
| Dezember        |  |                   |                        |  |   |  |  |  |   |

# 1 Verbraucherpreisindex für Deutschland

## 1.1 Gliederung nach dem Verwendungszweck

2000 = 100

| Jahr<br>Monat   | Versicherungs-<br>dienstlei-<br>stungen | Versiche-<br>rungs-<br>dienstlei-<br>stungen im<br>Zusammen-<br>hang mit der<br>Wohnung | Versiche-<br>rungs-<br>dienstlei-<br>stungen im<br>Zusammen-<br>hang mit der<br>Gesundheit | Versiche-<br>rungs-<br>dienstlei-<br>stungen im<br>Zusammen-<br>hang mit<br>dem Verkehr | Andere<br>Versiche-<br>rungs-<br>dienstlei-<br>stungen | Finanz-<br>dienstlei-<br>stungen<br>a.n.g. | Sonstige<br>Finanz-<br>dienstlei-<br>stungen<br>a.n.g. | Andere<br>Dienstlei-<br>stungen,<br>a.n.g. |
|-----------------|---|---|--|---|--|--|--|--|
| COICOP-VPI-Nr.  | 125                                     | 1252  | 1253   | 1254  | 1255   | 126  | 1262   | 127  |
| Gewichtung in % | 24,58                                   | 1,92  | 8,91   | 7,58  | 6,17   | 3,59                                       | 3,59   | 3,83                                       |
| 2000 JD         | 100,0                                   | 100,0   | 100,0  | 100,0   | 100,0  | 100,0                                      | 100,0  | 100,0                                      |
| 2001 JD         | 104,6                                   | 98,3  | 103,5  | 109,3   | 102,3  | 104,3                                      | 104,3  | 101,3 r                                    |
| 2002 JD         | 105,2                                   | 100,0   | 107,2  | 104,5   | 104,7  | 111,1                                      | 111,1  | 104,4 r                                    |
| 2003 JD         |   |   |  |   |  |  |  |  |
| 2000 Januar     | 98,5                                    | 100,0   | 99,6   | 95,6  | 100,0  | 98,5                                       | 98,5   | 99,1                                       |
| Februar         | 98,6                                    | 100,0   | 99,8   | 95,6  | 100,0  | 98,5                                       | 98,5   | 99,2                                       |
| März            | 98,6                                    | 100,0   | 99,8   | 95,6  | 100,0  | 98,5                                       | 98,5   | 99,5                                       |
| April           | 99,6                                    | 100,0   | 99,8   | 98,9  | 100,0  | 98,5                                       | 98,5   | 99,6                                       |
| Mai             | 99,6                                    | 100,0   | 99,8   | 99,0  | 100,0  | 98,5                                       | 98,5   | 100,3                                      |
| Juni            | 99,6                                    | 100,0   | 100,0  | 98,9  | 100,0  | 98,5                                       | 98,5   | 100,7                                      |
| Juli            | 100,0                                   | 100,0   | 100,1  | 100,0   | 100,0  | 98,7                                       | 98,7   | 100,8                                      |
| August          | 100,3                                   | 100,0   | 100,2  | 100,8   | 100,0  | 98,7                                       | 98,7   | 100,8                                      |
| September       | 100,3                                   | 100,0   | 100,2  | 100,8   | 100,0  | 102,0                                      | 102,0  | 100,8                                      |
| Oktober         | 101,5                                   | 100,0   | 100,2  | 104,7   | 100,0  | 103,3                                      | 103,3  | 100,2                                      |
| November        | 101,6                                   | 100,0   | 100,2  | 105,0   | 100,0  | 103,3                                      | 103,3  | 99,4                                       |
| Dezember        | 101,6                                   | 100,0   | 100,2  | 105,0   | 100,0  | 103,3                                      | 103,3  | 99,4                                       |
| 2001 Januar     | 104,4                                   | 98,3  | 102,6  | 109,7   | 102,3  | 102,2                                      | 102,2  | 100,5 r                                    |
| Februar         | 104,6                                   | 98,3  | 103,2  | 109,7   | 102,3  | 102,2                                      | 102,2  | 100,7 r                                    |
| März            | 104,7                                   | 98,3  | 103,4  | 109,7   | 102,3  | 101,9                                      | 101,9  | 100,8 r                                    |
| April           | 104,7                                   | 98,3  | 103,4  | 109,7   | 102,3  | 101,9                                      | 101,9  | 101,2 r                                    |
| Mai             | 104,7                                   | 98,3  | 103,4  | 109,7   | 102,3  | 101,9                                      | 101,9  | 101,9 r                                    |
| Juni            | 104,7                                   | 98,3  | 103,4  | 109,7   | 102,3  | 101,9                                      | 101,9  | 102,1 r                                    |
| Juli            | 104,8                                   | 98,3  | 103,7  | 109,7   | 102,3  | 102,4                                      | 102,4  | 101,8 r                                    |
| August          | 104,8                                   | 98,3  | 103,7  | 109,7   | 102,3  | 102,5                                      | 102,5  | 102,1 r                                    |
| September       | 104,8                                   | 98,3  | 103,7  | 109,7   | 102,3  | 108,2                                      | 108,2  | 102,0 r                                    |
| Oktober         | 104,3                                   | 98,3  | 103,8  | 108,1   | 102,3  | 108,9                                      | 108,9  | 101,6 r                                    |
| November        | 104,3                                   | 98,3  | 103,8  | 108,1   | 102,3  | 108,9                                      | 108,9  | 100,7 r                                    |
| Dezember        | 104,3                                   | 98,3  | 103,8  | 108,1   | 102,3  | 108,9                                      | 108,9  | 100,7 r                                    |
| 2002 Januar     | 105,0                                   | 100,0   | 106,6  | 104,8   | 104,7  | 109,1                                      | 109,1  | 103,5 r                                    |
| Februar         | 105,0                                   | 100,0   | 106,5  | 104,8   | 104,7  | 109,1                                      | 109,1  | 103,5 r                                    |
| März            | 105,0                                   | 100,0   | 106,6  | 104,6   | 104,7  | 109,1                                      | 109,1  | 103,9 r                                    |
| April           | 105,2                                   | 100,0   | 107,1  | 104,6   | 104,7  | 109,2                                      | 109,2  | 104,1 r                                    |
| Mai             | 105,1                                   | 100,0   | 107,1  | 104,4   | 104,7  | 109,4                                      | 109,4  | 105,0 r                                    |
| Juni            | 105,1                                   | 100,0   | 107,1  | 104,4   | 104,7  | 109,4                                      | 109,4  | 105,2 r                                    |
| Juli            | 105,2                                   | 100,0   | 107,4  | 104,4   | 104,7  | 114,4                                      | 114,4  | 105,4 r                                    |
| August          | 105,2                                   | 100,0   | 107,4  | 104,4   | 104,7  | 114,6                                      | 114,6  | 105,4 r                                    |
| September       | 105,3                                   | 100,0   | 107,5  | 104,4   | 104,7  | 114,6                                      | 114,6  | 105,2 r                                    |
| Oktober         | 105,3                                   | 100,0   | 107,5  | 104,4   | 104,7  | 111,4                                      | 111,4  | 104,6 r                                    |
| November        | 105,3                                   | 100,0   | 107,6  | 104,4   | 104,7  | 111,5                                      | 111,5  | 103,6 r                                    |
| Dezember        | 105,3                                   | 100,0   | 107,6  | 104,4   | 104,7  | 111,5                                      | 111,5  | 103,6 r                                    |
| 2003 Januar     | 106,7                                   | 100,0   | 109,7  | 104,3   | 107,5  | 115,0                                      | 115,0  | 104,1 r                                    |
| Februar         | 106,8                                   | 101,0   | 110,1  | 103,9   | 107,5  | 115,0                                      | 115,0  | 104,1 r                                    |
| März            | 106,3                                   | 101,0   | 110,1  | 102,3   | 107,5  | 115,4                                      | 115,4  | 104,6 r                                    |
| April           | 105,9                                   | 101,0   | 110,1  | 100,8   | 107,5  | 117,1                                      | 117,1  | 104,8                                      |
| Mai             |   |   |  |   |  |  |  |  |
| Juni            |   |   |  |   |  |  |  |  |
| Juli            |   |   |  |   |  |  |  |  |
| August          |   |   |  |   |  |  |  |  |
| September       |   |   |  |   |  |  |  |  |
| Oktober         |   |   |  |   |  |  |  |  |
| November        |   |   |  |   |  |  |  |  |
| Dezember        |   |   |  |   |  |  |  |  |

# 1 Verbraucherpreisindex für Deutschland

## 1.1 Gliederung nach dem Verwendungszweck

Veränderung gegenüber dem entsprechenden Vorjahresergebnis in Prozent

| Jahr<br>Monat   | Versicherungs-<br>dienstlei-<br>stungen | Versiche-<br>rungs-<br>dienstlei-<br>stungen im<br>Zusammen-<br>hang mit der<br>Wohnung | Versiche-<br>rungs-<br>dienstlei-<br>stungen im<br>Zusammen-<br>hang mit der<br>Gesundheit | Versiche-<br>rungs-<br>dienstlei-<br>stungen im<br>Zusammen-<br>hang mit<br>dem Verkehr | Andere<br>Versiche-<br>rungs-<br>dienstlei-<br>stungen | Finanz-<br>dienstlei-<br>stungen<br>a.n.g. | Sonstige<br>Finanz-<br>dienstlei-<br>stungen<br>a.n.g. | Andere<br>Dienstlei-<br>stungen,<br>a.n.g. |
|-----------------|---|---|--|---|--|--|--|--|
| COICOP-VPI-Nr.  | 125                                     | 1252  | 1253   | 1254  | 1255   | 126  | 1262   | 127  |
| Gewichtung in ‰ | 24,58                                   | 1,92  | 8,91   | 7,58  | 6,17   | 3,59                                       | 3,59   | 3,83                                       |
| 2000 JD         | 5,0                                     | 0,0   | 3,7  | 9,8   | 2,8  | 4,6  | 4,6  | 1,4  |
| 2001 JD         | 4,6                                     | -1,7  | 3,5  | 9,3   | 2,3  | 4,3  | 4,3  | 1,3 r                                      |
| 2002 JD         | 0,6                                     | 1,7   | 3,6  | -4,4  | 2,3  | 6,5  | 6,5  | 3,1 r                                      |
| 2003 JD         |   |   |  |   |  |  |  |  |
| 2000 Januar     | 5,3                                     | 0,1   | 5,6  | 8,8   | 2,8  | 4,3  | 4,3  | 1,0  |
| Februar         | 4,4                                     | 0,0   | 4,3  | 7,4   | 2,6  | 4,3  | 4,3  | 0,8  |
| März            | 4,3                                     | 0,0   | 4,3  | 6,6   | 3,0  | 4,3  | 4,3  | 1,1  |
| April           | 4,8                                     | 0,0   | 3,1  | 9,5   | 3,0  | 4,3  | 4,3  | 1,1  |
| Mai             | 4,4                                     | 0,0   | 3,1  | 8,4   | 3,0  | 4,3  | 4,3  | 1,7  |
| Juni            | 4,4                                     | 0,0   | 3,3  | 8,3   | 3,0  | 4,3  | 4,3  | 2,1  |
| Juli            | 4,8                                     | 0,0   | 3,5  | 9,4   | 3,0  | 4,2  | 4,2  | 2,2  |
| August          | 5,1                                     | 0,0   | 3,5  | 10,3  | 3,0  | 4,2  | 4,2  | 2,0  |
| September       | 5,1                                     | 0,0   | 3,5  | 10,3  | 3,0  | 7,7  | 7,7  | 2,0  |
| Oktober         | 6,4                                     | 0,0   | 3,5  | 14,6  | 3,0  | 4,3  | 4,3  | 1,4  |
| November        | 5,6                                     | 0,0   | 3,5  | 11,9  | 3,0  | 4,3  | 4,3  | 0,5  |
| Dezember        | 5,0                                     | 0,0   | 3,5  | 11,7  | 1,3  | 4,3  | 4,3  | 0,5  |
| 2001 Januar     | 6,0                                     | -1,7  | 3,0  | 14,7  | 2,3  | 3,8  | 3,8  | 1,4 r                                      |
| Februar         | 6,1                                     | -1,7  | 3,4  | 14,7  | 2,3  | 3,8  | 3,8  | 1,5 r                                      |
| März            | 6,2                                     | -1,7  | 3,6  | 14,7  | 2,3  | 3,5  | 3,5  | 1,3 r                                      |
| April           | 5,1                                     | -1,7  | 3,6  | 10,9  | 2,3  | 3,5  | 3,5  | 1,6 r                                      |
| Mai             | 5,1                                     | -1,7  | 3,6  | 10,8  | 2,3  | 3,5  | 3,5  | 1,6 r                                      |
| Juni            | 5,1                                     | -1,7  | 3,4  | 10,9  | 2,3  | 3,5  | 3,5  | 1,4 r                                      |
| Juli            | 4,8                                     | -1,7  | 3,6  | 9,7   | 2,3  | 3,7  | 3,7  | 1,0 r                                      |
| August          | 4,5                                     | -1,7  | 3,5  | 8,8   | 2,3  | 3,9  | 3,9  | 1,3 r                                      |
| September       | 4,5                                     | -1,7  | 3,5  | 8,8   | 2,3  | 6,1  | 6,1  | 1,2 r                                      |
| Oktober         | 2,8                                     | -1,7  | 3,6  | 3,2   | 2,3  | 5,4  | 5,4  | 1,4 r                                      |
| November        | 2,7                                     | -1,7  | 3,6  | 3,0   | 2,3  | 5,4  | 5,4  | 1,3 r                                      |
| Dezember        | 2,7                                     | -1,7  | 3,6  | 3,0   | 2,3  | 5,4  | 5,4  | 1,3 r                                      |
| 2002 Januar     | 0,6                                     | 1,7   | 3,9  | -4,5  | 2,3  | 6,8  | 6,8  | 3,0  |
| Februar         | 0,4                                     | 1,7   | 3,2  | -4,5  | 2,3  | 6,8  | 6,8  | 2,8  |
| März            | 0,3                                     | 1,7   | 3,1  | -4,6  | 2,3  | 7,1  | 7,1  | 3,1 r                                      |
| April           | 0,5                                     | 1,7   | 3,6  | -4,6  | 2,3  | 7,2  | 7,2  | 2,9 r                                      |
| Mai             | 0,4                                     | 1,7   | 3,6  | -4,8  | 2,3  | 7,4  | 7,4  | 3,0 r                                      |
| Juni            | 0,4                                     | 1,7   | 3,6  | -4,8  | 2,3  | 7,4  | 7,4  | 3,0  |
| Juli            | 0,4                                     | 1,7   | 3,6  | -4,8  | 2,3  | 11,7                                       | 11,7   | 3,5 r                                      |
| August          | 0,4                                     | 1,7   | 3,6  | -4,8  | 2,3  | 11,8                                       | 11,8   | 3,2  |
| September       | 0,5                                     | 1,7   | 3,7  | -4,8  | 2,3  | 5,9  | 5,9  | 3,1  |
| Oktober         | 1,0                                     | 1,7   | 3,6  | -3,4  | 2,3  | 2,3  | 2,3  | 3,0 r                                      |
| November        | 1,0                                     | 1,7   | 3,7  | -3,4  | 2,3  | 2,4  | 2,4  | 2,9  |
| Dezember        | 1,0                                     | 1,7   | 3,7  | -3,4  | 2,3  | 2,4  | 2,4  | 2,9 r                                      |
| 2003 Januar     | 1,6                                     | 0,0   | 2,9  | -0,5  | 2,7  | 5,4  | 5,4  | 0,6 r                                      |
| Februar         | 1,7                                     | 1,0   | 3,4  | -0,9  | 2,7  | 5,4  | 5,4  | 0,6 r                                      |
| März            | 1,2                                     | 1,0   | 3,3  | -2,2  | 2,7  | 5,8  | 5,8  | 0,7  |
| April           | 0,7                                     | 1,0   | 2,8  | -3,6  | 2,7  | 7,2  | 7,2  | 0,7  |
| Mai             |   |   |  |   |  |  |  |  |
| Juni            |   |   |  |   |  |  |  |  |
| Juli            |   |   |  |   |  |  |  |  |
| August          |   |   |  |   |  |  |  |  |
| September       |   |   |  |   |  |  |  |  |
| Oktober         |   |   |  |   |  |  |  |  |
| November        |   |   |  |   |  |  |  |  |
| Dezember        |   |   |  |   |  |  |  |  |

1 Verbraucherpreisindex für Deutschland  
1.2 Sondergliederungen

2000 = 100

| Jahr<br>Monat   | Gesamtindex<br>ohne saison-<br>abhängige<br>Nahrungs-<br>mittel | Saison-<br>abhängige<br>Nahrungs-<br>mittel (frisches<br>Obst und<br>Gemüse,<br>frischer Fisch) | Gesamtindex<br>ohne saison-<br>abhängige<br>Waren | Saisonab-<br>hängige Waren<br>(saisonab-<br>hängige<br>Nahrungsmittel,<br>Blumen,Kohle<br>und leichtes<br>Heizöl) | Gesamtindex<br>ohne saison-<br>abhängige<br>Waren und<br>Dienst-<br>leistungen | Saison-<br>abhängige<br>Waren und<br>Dienst-<br>leistungen<br>(Pauschal-<br>reisen, Ferien-<br>wohnungen u.ä.) |
|-----------------|---|---|---|---|--|--|
| Gewichtung in % | 983,74  | 16,26   | 969,04  | 30,96   | 945,58   | 54,42  |
| 2000 JD         | 100,0   | 100,0   | 100,0   | 100,0   | 100,0  | 100,0  |
| 2001 JD         | 101,9   | 107,9   | 101,9 r   | 103,2   | 101,9  | 103,3  |
| 2002 JD         | 103,3   | 107,6   | 103,4 r   | 100,9   | 103,4  | 103,4  |
| 2003 JD         |   |   |   |   |  |  |
| 2000 Januar     | 99,4  | 100,0   | 99,5  | 95,9  | 99,8   | 93,7   |
| Februar         | 99,5  | 104,4   | 99,6  | 99,7  | 99,7   | 98,3   |
| März            | 99,6  | 100,3   | 99,6  | 98,2  | 99,8   | 96,2   |
| April           | 99,5  | 103,5   | 99,6  | 97,8  | 99,7   | 97,2   |
| Mai             | 99,4  | 105,7   | 99,4  | 100,1   | 99,7   | 95,9   |
| Juni            | 99,8  | 106,1   | 99,9  | 100,6   | 100,0  | 99,3   |
| Juli            | 100,2   | 103,3   | 100,3   | 99,9  | 100,0  | 105,4  |
| August          | 100,1   | 96,9  | 100,2   | 97,5  | 99,9   | 102,6  |
| September       | 100,4   | 94,0  | 100,2   | 104,4   | 100,2  | 101,9  |
| Oktober         | 100,3   | 92,8  | 100,2   | 101,2   | 100,3  | 98,1   |
| November        | 100,4   | 94,6  | 100,2   | 102,0   | 100,4  | 97,3   |
| Dezember        | 101,3   | 98,4  | 101,2   | 102,9   | 100,5  | 114,2  |
| 2001 Januar     | 100,8   | 105,0   | 100,8   | 102,6   | 101,0  | 98,4   |
| Februar         | 101,4   | 104,4   | 101,4   | 102,8   | 101,4  | 101,8  |
| März            | 101,3 r   | 107,1   | 101,4   | 103,1   | 101,5  | 100,4  |
| April           | 101,6   | 113,0   | 101,6 r   | 106,2   | 101,8  | 102,2  |
| Mai             | 101,9   | 121,1   | 101,9   | 110,7   | 102,1  | 104,0  |
| Juni            | 102,1   | 120,1   | 102,1   | 110,8   | 102,1  | 106,7  |
| Juli            | 102,3   | 114,8   | 102,4   | 106,6   | 102,0 r  | 110,7  |
| August          | 102,3   | 104,3   | 102,3 r   | 101,0   | 102,1  | 106,2  |
| September       | 102,3   | 102,2   | 102,3   | 101,6   | 102,3  | 102,1  |
| Oktober         | 102,0   | 102,3   | 102,0   | 99,8  | 102,2  | 98,7   |
| November        | 101,8 r   | 98,1  | 102,0   | 96,1  | 102,1  | 95,9   |
| Dezember        | 102,8   | 101,9   | 103,0   | 96,9  | 102,2  | 113,0  |
| 2002 Januar     | 102,6   | 120,2   | 102,8   | 107,1   | 102,9  | 103,0  |
| Februar         | 103,0   | 117,4   | 103,1   | 105,9   | 103,1  | 105,5  |
| März            | 103,2   | 116,1   | 103,3   | 106,1   | 103,3  | 104,4  |
| April           | 103,1   | 116,0   | 103,2   | 106,2   | 103,5  | 100,5  |
| Mai             | 103,2   | 115,9   | 103,3 r   | 105,7   | 103,4  | 103,8  |
| Juni            | 103,2   | 111,0   | 103,4   | 101,4   | 103,4  | 102,7  |
| Juli            | 103,6   | 106,9   | 103,8   | 99,2  | 103,4  | 108,3  |
| August          | 103,6   | 100,4   | 103,7 r   | 95,8  | 103,4  | 104,9  |
| September       | 103,5   | 99,1  | 103,6   | 96,5  | 103,5  | 100,8  |
| Oktober         | 103,4   | 97,3  | 103,5   | 96,6  | 103,6  | 98,7   |
| November        | 103,1   | 94,7  | 103,3   | 93,5  | 103,4  | 95,0   |
| Dezember        | 104,1   | 96,6  | 104,2   | 96,3  | 103,5  | 112,6  |
| 2003 Januar     | 103,9   | 104,5   | 104,0   | 102,0   | 104,1 r  | 100,5  |
| Februar         | 104,4   | 106,8   | 104,4   | 105,8   | 104,4  | 105,8  |
| März            | 104,5   | 108,9   | 104,5   | 107,8   | 104,5  | 105,7  |
| April           | 104,2   | 110,4   | 104,4   | 102,5   | 104,4  | 102,5  |
| Mai             |   |   |   |   |  |  |
| Juni            |   |   |   |   |  |  |
| Juli            |   |   |   |   |  |  |
| August          |   |   |   |   |  |  |
| September       |   |   |   |   |  |  |
| Oktober         |   |   |   |   |  |  |
| November        |   |   |   |   |  |  |
| Dezember        |   |   |   |   |  |  |

1 Verbraucherpreisindex für Deutschland  
1.2 Sondergliederungen

Veränderung gegenüber dem entsprechenden Vorjahresergebnis in Prozent

| Jahr<br>Monat   | Gesamtindex<br>ohne saison-<br>abhängige<br>Nahrungs-<br>mittel | Saison-<br>abhängige<br>Nahrungs-<br>mittel (frisches<br>Obst und<br>Gemüse,<br>frischer Fisch) | Gesamtindex<br>ohne saison-<br>abhängige<br>Waren | Saisonab-<br>hängige Waren<br>(saisonab-<br>hängige<br>Nahrungsmittel,<br>Blumen, Kohle<br>und leichtes<br>Heizöl) | Gesamtindex<br>ohne saison-<br>abhängige<br>Waren und<br>Dienst-<br>leistungen | Saison-<br>abhängige<br>Waren und<br>Dienst-<br>leistungen<br>(Pauschal-<br>reisen, Ferien-<br>wohnungen u.ä.) |
|-----------------|---|---|---|--|--|--|
| Gewichtung in % | 983,74  | 16,26   | 969,04  | 30,96  | 945,58   | 54,42  |
| 2000 JD         | 1,5   | -1,0  | -   | -  | -  | -  |
| 2001 JD         | 1,9   | 7,9   | 1,9 r   | 3,2  | 1,9  | 3,3  |
| 2002 JD         | 1,4   | -0,3  | 1,5   | -2,2   | 1,5  | 0,1  |
| 2003 JD         |   |   |   |  |  |  |
| 2000 Januar     | 1,8   | -3,6  | -   | -  | -  | -  |
| Februar         | 1,7   | 0,0   | -   | -  | -  | -  |
| März            | 1,7   | -3,8  | -   | -  | -  | -  |
| April           | 1,2   | -2,8  | -   | -  | -  | -  |
| Mai             | 1,1   | -1,4  | -   | -  | -  | -  |
| Juni            | 1,3   | 0,9   | -   | -  | -  | -  |
| Juli            | 1,3   | 1,9   | -   | -  | -  | -  |
| August          | 1,1   | -0,4  | -   | -  | -  | -  |
| September       | 1,6   | -1,6  | -   | -  | -  | -  |
| Oktober         | 1,5   | -1,7  | -   | -  | -  | -  |
| November        | 1,5   | -0,6  | -   | -  | -  | -  |
| Dezember        | 2,1   | 2,2   | -   | -  | -  | -  |
| 2001 Januar     | 1,4   | 5,0   | 1,3   | 7,0  | 1,2  | 5,0  |
| Februar         | 1,9   | 0,0   | 1,8   | 3,1  | 1,7  | 3,6  |
| März            | 1,7 r   | 6,8   | 1,8   | 5,0  | 1,7  | 4,4  |
| April           | 2,1   | 9,2   | 2,0 r   | 8,6  | 2,1  | 5,1  |
| Mai             | 2,5   | 14,6  | 2,5   | 10,6   | 2,4  | 8,4  |
| Juni            | 2,3   | 13,2  | 2,2   | 10,1   | 2,1  | 7,5  |
| Juli            | 2,1   | 11,1  | 2,1   | 6,7  | 2,0 r  | 5,0  |
| August          | 2,2   | 7,6   | 2,1 r   | 3,6  | 2,2  | 3,5  |
| September       | 1,9   | 8,7   | 2,1   | -2,7   | 2,1  | 0,2  |
| Oktober         | 1,7   | 10,2  | 1,8   | -1,4   | 1,9  | 0,6  |
| November        | 1,4 r   | 3,7   | 1,8   | -5,8   | 1,7  | -1,4   |
| Dezember        | 1,5   | 3,6   | 1,8   | -5,8   | 1,7  | -1,1   |
| 2002 Januar     | 1,8   | 14,5  | 2,0   | 4,4  | 1,9  | 4,7  |
| Februar         | 1,6   | 12,5  | 1,7   | 3,0  | 1,7  | 3,6  |
| März            | 1,9 r   | 8,4   | 1,9   | 2,9  | 1,8  | 4,0  |
| April           | 1,5   | 2,7   | 1,6 r   | 0,0  | 1,7  | -1,7   |
| Mai             | 1,3   | -4,3  | 1,4 r   | -4,5   | 1,3  | -0,2   |
| Juni            | 1,1   | -7,6  | 1,3   | -8,5   | 1,3  | -3,7   |
| Juli            | 1,3   | -6,9  | 1,4   | -6,9   | 1,4 r  | -2,2   |
| August          | 1,3   | -3,7  | 1,4   | -5,1   | 1,3  | -1,2   |
| September       | 1,2   | -3,0  | 1,3   | -5,0   | 1,2  | -1,3   |
| Oktober         | 1,4   | -4,9  | 1,5   | -3,2   | 1,4  | 0,0  |
| November        | 1,3 r   | -3,5  | 1,3   | -2,7   | 1,3  | -0,9   |
| Dezember        | 1,3   | -5,2  | 1,2   | -0,6   | 1,3  | -0,4   |
| 2003 Januar     | 1,3   | -13,1   | 1,2   | -4,8   | 1,2 r  | -2,4   |
| Februar         | 1,4   | -9,0  | 1,3   | -0,1   | 1,3  | 0,3  |
| März            | 1,3   | -6,2  | 1,2   | 1,6  | 1,2  | 1,2  |
| April           | 1,1   | -4,8  | 1,2   | -3,5   | 0,9  | 2,0  |
| Mai             |   |   |   |  |  |  |
| Juni            |   |   |   |  |  |  |
| Juli            |   |   |   |  |  |  |
| August          |   |   |   |  |  |  |
| September       |   |   |   |  |  |  |
| Oktober         |   |   |   |  |  |  |
| November        |   |   |   |  |  |  |
| Dezember        |   |   |   |  |  |  |

1 Verbraucherpreisindex für Deutschland  
1.2 Sondergliederungen

2000 = 100

| Jahr<br>Monat   | Gesamtindex<br>ohne<br>admini-<br>strierte Preise | Admini-<br>strierte<br>Preise | Gesamtindex<br>ohne Energie<br>und<br>saisonabhängige<br>Nahrungsmittel | Gesamtindex<br>ohne Energie<br>und<br>saisonabhängige<br>Waren und<br>Dienstleistungen | Gesamtindex<br>ohne Energie<br>und<br>administrierte<br>Preise | Gesamtindex<br>ohne Energie,<br>saisonabhängige<br>Waren und<br>Dienstleistungen<br>sowie<br>administrierte<br>Preise |
|-----------------|---|-------------------------------|---|--|--|---|
| Gewichtung in % | 812,25  | 187,75                        | 903,02  | 873,11   | 760,90   | 714,73  |
| 2000 JD         | 100,0   | 100,0                         | 100,0   | 100,0  | 100,0  | 100,0   |
| 2001 JD         | 101,7   | 103,3                         | 101,5   | 101,5  | 101,5  | 101,3   |
| 2002 JD         | 102,9   | 105,4                         | 103,1   | 103,0  | 102,9  | 102,7   |
| 2003 JD         |   |                               |   |  |  |   |
| 2000 Januar     | 99,1  | 100,7                         | 99,9  | 100,1  | 99,6   | 99,9  |
| Februar         | 99,5  | 100,2                         | 100,0   | 100,0  | 99,9   | 99,9  |
| März            | 99,5  | 100,0                         | 99,8  | 99,9   | 99,7   | 99,8  |
| April           | 99,5  | 99,9                          | 99,9  | 100,0  | 99,9   | 99,9  |
| Mai             | 99,4  | 99,8                          | 99,6  | 99,9   | 99,7   | 99,9  |
| Juni            | 100,0   | 99,6                          | 99,8  | 99,9   | 99,9   | 99,9  |
| Juli            | 100,4   | 99,7                          | 100,2   | 99,9   | 100,4  | 100,0   |
| August          | 100,2   | 99,6                          | 100,1   | 99,9   | 100,1  | 100,0   |
| September       | 100,4   | 99,8                          | 99,9  | 100,0  | 99,9   | 100,1   |
| Oktober         | 100,2   | 100,0                         | 99,9  | 100,1  | 99,8   | 100,2   |
| November        | 100,3   | 100,2                         | 99,9  | 100,1  | 99,9   | 100,2   |
| Dezember        | 101,4   | 100,6                         | 101,0   | 100,2  | 101,2  | 100,3   |
| 2001 Januar     | 100,4   | 102,6                         | 100,6   | 100,7  | 100,4  | 100,5   |
| Februar         | 101,1   | 102,8                         | 100,9   | 100,9  | 100,8  | 100,7   |
| März            | 101,1   | 102,8                         | 100,9   | 101,0  | 100,9  | 100,8   |
| April           | 101,5   | 102,9                         | 101,1   | 101,2  | 101,2  | 101,0 r   |
| Mai             | 102,0   | 103,1                         | 101,2   | 101,3  | 101,4 r  | 101,2   |
| Juni            | 102,2   | 103,2                         | 101,5   | 101,5  | 101,7  | 101,3 r   |
| Juli            | 102,3   | 103,4                         | 101,9 r   | 101,6  | 102,2  | 101,5   |
| August          | 102,0   | 103,5                         | 101,9   | 101,7  | 101,9  | 101,5 r   |
| September       | 101,9   | 103,9                         | 101,8   | 101,8  | 101,6 r  | 101,6   |
| Oktober         | 101,5   | 104,0                         | 101,8   | 101,9  | 101,6  | 101,7   |
| November        | 101,3   | 103,9                         | 101,8   | 102,0  | 101,5 r  | 101,8   |
| Dezember        | 102,5   | 104,0                         | 102,9   | 102,1  | 102,9 r  | 101,9   |
| 2002 Januar     | 102,4   | 105,0                         | 102,5 r   | 102,6  | 102,7  | 102,4 r   |
| Februar         | 102,7 r   | 105,2                         | 102,9   | 102,8  | 103,0  | 102,5 r   |
| März            | 102,9 r   | 105,2                         | 102,9   | 102,9  | 103,0  | 102,7   |
| April           | 102,9   | 105,3                         | 102,7   | 102,9  | 102,7  | 102,7   |
| Mai             | 103,0   | 105,4                         | 102,9   | 102,9  | 102,9  | 102,7   |
| Juni            | 102,9   | 105,5                         | 103,0   | 103,0  | 102,9  | 102,7   |
| Juli            | 103,3   | 105,5                         | 103,4   | 103,0  | 103,3  | 102,7   |
| August          | 103,1   | 105,4                         | 103,3   | 103,0  | 103,1  | 102,7   |
| September       | 102,9   | 105,5                         | 103,1   | 103,1  | 102,8  | 102,8   |
| Oktober         | 102,8   | 105,5                         | 103,0   | 103,1  | 102,6  | 102,8   |
| November        | 102,4   | 105,5                         | 102,9   | 103,1  | 102,4 r  | 102,8   |
| Dezember        | 103,6   | 105,5                         | 104,0   | 103,1 r  | 103,7  | 102,9   |
| 2003 Januar     | 103,4   | 106,4                         | 103,3   | 103,4 r  | 103,0  | 103,1   |
| Februar         | 104,0   | 106,7                         | 103,7   | 103,6  | 103,4  | 103,2   |
| März            | 104,1 r   | 106,8                         | 103,7 r   | 103,7 r  | 103,4 r  | 103,3 r   |
| April           | 103,7   | 107,0                         | 103,7   | 103,8  | 103,5  | 103,4   |
| Mai             |   |                               |   |  |  |   |
| Juni            |   |                               |   |  |  |   |
| Juli            |   |                               |   |  |  |   |
| August          |   |                               |   |  |  |   |
| September       |   |                               |   |  |  |   |
| Oktober         |   |                               |   |  |  |   |
| November        |   |                               |   |  |  |   |
| Dezember        |   |                               |   |  |  |   |

1 Verbraucherpreisindex für Deutschland  
1.2 Sondergliederungen

Veränderung gegenüber dem entsprechenden Vorjahresergebnis in Prozent

| Jahr<br>Monat   | Gesamtindex<br>ohne<br>admini-<br>strierte Preise | Admini-<br>strierte<br>Preise | Gesamtindex<br>ohne Energie<br>und<br>saisonabhängige<br>Nahrungsmittel | Gesamtindex<br>ohne Energie<br>und<br>saisonabhängige<br>Waren und<br>Dienstleistungen | Gesamtindex<br>ohne Energie<br>und<br>administrierte<br>Preise | Gesamtindex<br>ohne Energie,<br>saisonabhängige<br>Waren und<br>Dienstleistungen<br>sowie<br>administrierte<br>Preise |
|-----------------|---|-------------------------------|---|--|--|---|
| Gewichtung in ‰ | 812,25  | 187,75                        | 903,02  | 873,11   | 760,90   | 714,73  |
| 2000 JD         | 1,9   | -0,4                          | -   | -  | -  | -   |
| 2001 JD         | 1,7   | 3,3                           | 1,5   | 1,5  | 1,5  | 1,3   |
| 2002 JD         | 1,2   | 2,0                           | 1,6   | 1,5  | 1,4  | 1,4   |
| 2003 JD         |   |                               |   |  |  |   |
| 2000 Januar     | 1,8   | 1,1                           | -   | -  | -  | -   |
| Februar         | 1,9   | 0,4                           | -   | -  | -  | -   |
| März            | 1,8   | 0,2                           | -   | -  | -  | -   |
| April           | 1,6   | -0,8                          | -   | -  | -  | -   |
| Mai             | 1,5   | -0,9                          | -   | -  | -  | -   |
| Juni            | 1,9   | -1,0                          | -   | -  | -  | -   |
| Juli            | 1,8   | -1,0                          | -   | -  | -  | -   |
| August          | 1,7   | -1,2                          | -   | -  | -  | -   |
| September       | 2,1   | -0,9                          | -   | -  | -  | -   |
| Oktober         | 1,9   | -0,3                          | -   | -  | -  | -   |
| November        | 1,8   | -0,1                          | -   | -  | -  | -   |
| Dezember        | 2,5   | 0,3                           | -   | -  | -  | -   |
| 2001 Januar     | 1,3   | 1,9                           | 0,7   | 0,6  | 0,8  | 0,6   |
| Februar         | 1,6   | 2,6                           | 0,9   | 0,9  | 0,9  | 0,8   |
| März            | 1,6   | 2,8                           | 1,1   | 1,1  | 1,2  | 1,0   |
| April           | 2,0   | 3,0                           | 1,2   | 1,2  | 1,3  | 1,1 r   |
| Mai             | 2,6   | 3,3                           | 1,6   | 1,4  | 1,7 r  | 1,3   |
| Juni            | 2,2   | 3,6                           | 1,7   | 1,6  | 1,8  | 1,4 r   |
| Juli            | 1,9   | 3,7                           | 1,7 r   | 1,7  | 1,8  | 1,5   |
| August          | 1,8   | 3,9                           | 1,8   | 1,8  | 1,8  | 1,5 r   |
| September       | 1,5   | 4,1                           | 1,9   | 1,8  | 1,7 r  | 1,5   |
| Oktober         | 1,3   | 4,0                           | 1,9   | 1,8  | 1,8  | 1,5   |
| November        | 1,0   | 3,7                           | 1,9   | 1,9  | 1,6 r  | 1,6   |
| Dezember        | 1,1   | 3,4                           | 1,9   | 1,9  | 1,7 r  | 1,6   |
| 2002 Januar     | 2,0   | 2,3                           | 1,9 r   | 1,9  | 2,3  | 1,9 r   |
| Februar         | 1,6 r   | 2,3                           | 2,0   | 1,9  | 2,2  | 1,8 r   |
| März            | 1,8 r   | 2,3                           | 2,0   | 1,9  | 2,1  | 1,9   |
| April           | 1,4   | 2,3                           | 1,6   | 1,7  | 1,5  | 1,7 r   |
| Mai             | 1,0   | 2,2                           | 1,7   | 1,6  | 1,5 r  | 1,5   |
| Juni            | 0,7   | 2,2                           | 1,5   | 1,5  | 1,2  | 1,4 r   |
| Juli            | 1,0   | 2,0                           | 1,5 r   | 1,4  | 1,1  | 1,2   |
| August          | 1,1   | 1,8                           | 1,4   | 1,3  | 1,2  | 1,2 r   |
| September       | 1,0   | 1,5                           | 1,3   | 1,3  | 1,2 r  | 1,2   |
| Oktober         | 1,3   | 1,4                           | 1,2   | 1,2  | 1,0  | 1,1   |
| November        | 1,1   | 1,5                           | 1,1   | 1,1  | 0,9  | 1,0   |
| Dezember        | 1,1   | 1,4                           | 1,1   | 1,0 r  | 0,8 r  | 1,0   |
| 2003 Januar     | 1,0   | 1,3                           | 0,8 r   | 0,8 r  | 0,3  | 0,7 r   |
| Februar         | 1,3 r   | 1,4                           | 0,8   | 0,8  | 0,4  | 0,7 r   |
| März            | 1,2   | 1,5                           | 0,8   | 0,8  | 0,4  | 0,6   |
| April           | 0,8   | 1,6                           | 1,0   | 0,9  | 0,8  | 0,7   |
| Mai             |   |                               |   |  |  |   |
| Juni            |   |                               |   |  |  |   |
| Juli            |   |                               |   |  |  |   |
| August          |   |                               |   |  |  |   |
| September       |   |                               |   |  |  |   |
| Oktober         |   |                               |   |  |  |   |
| November        |   |                               |   |  |  |   |
| Dezember        |   |                               |   |  |  |   |



1 Verbraucherpreisindex für Deutschland  
1.2 Sondergliederungen

2000 = 100

| Jahr<br>Monat   | Gesamtindex<br>ohne Heizöl<br>und<br>Kraftstoffe | Heizöl und<br>Kraftstoffe | Gesamtindex<br>ohne Haushalts-<br>energie | Haushalts-<br>energie<br>(Strom, Gas<br>und andere<br>Brennstoffe) | Gesamtindex<br>ohne Energie<br>(Haushalts-<br>energie und<br>Kraftstoffe) | Energie<br>(Haushalts-<br>energie und<br>Kraftstoffe) |
|-----------------|--|---------------------------|---|--|---|---|
| Gewichtung in % | 958,40   | 41,60                     | 952,98                                    | 47,02  | 919,28  | 80,72   |
| 2000 JD         | 100,0  | 100,0                     | 100,0                                     | 100,0  | 100,0   | 100,0   |
| 2001 JD         | 102,1  | 99,7                      | 101,6                                     | 109,1  | 101,6 r   | 105,7   |
| 2002 JD         | 103,5  | 100,0                     | 103,1 r                                   | 108,0  | 103,1 r   | 106,0   |
| 2003 JD         |  |                           |   |  |   |   |
| 2000 Januar     | 99,7   | 92,9                      | 99,7                                      | 93,4   | 99,9  | 94,2  |
| Februar         | 99,9   | 93,6                      | 99,9                                      | 94,4   | 100,0   | 94,8  |
| März            | 99,6   | 98,2                      | 99,8                                      | 95,6   | 99,8  | 97,3  |
| April           | 99,9   | 93,4                      | 99,8                                      | 95,8   | 99,9  | 95,6  |
| Mai             | 99,7   | 94,3                      | 99,6                                      | 97,2   | 99,7  | 96,4  |
| Juni            | 99,9   | 101,0                     | 100,0                                     | 97,9   | 99,9  | 100,1   |
| Juli            | 100,3  | 101,1                     | 100,4                                     | 99,1   | 100,3   | 100,6   |
| August          | 100,1  | 100,3                     | 100,1                                     | 100,5  | 100,0   | 100,6   |
| September       | 99,9   | 110,4                     | 100,0                                     | 106,5  | 99,8  | 106,1   |
| Oktober         | 99,9   | 106,0                     | 99,9                                      | 106,4  | 99,8  | 104,8   |
| November        | 100,0  | 106,3                     | 99,9                                      | 106,9  | 99,8  | 105,6   |
| Dezember        | 101,2  | 102,4                     | 101,0                                     | 106,4  | 101,0   | 104,0   |
| 2001 Januar     | 101,0  | 96,7                      | 100,5                                     | 107,2  | 100,6   | 103,1   |
| Februar         | 101,4  | 101,7                     | 101,1                                     | 108,2  | 101,0   | 106,1   |
| März            | 101,5  | 100,9                     | 101,1                                     | 108,1  | 101,0 r   | 105,9   |
| April           | 101,7 r  | 102,9                     | 101,4 r                                   | 109,0  | 101,3   | 107,3   |
| Mai             | 102,0  | 107,3                     | 101,8                                     | 109,7  | 101,5   | 109,8   |
| Juni            | 102,2  | 105,3                     | 101,9 r                                   | 110,6  | 101,8   | 108,9   |
| Juli            | 102,6  | 100,5                     | 102,1 r                                   | 110,1  | 102,2   | 106,5   |
| August          | 102,4  | 99,4                      | 101,9                                     | 110,4  | 102,0   | 106,1   |
| September       | 102,3  | 101,8                     | 101,8                                     | 111,7  | 101,8   | 107,4   |
| Oktober         | 102,2  | 95,9                      | 101,6                                     | 109,4  | 101,8   | 104,0   |
| November        | 102,2  | 92,7                      | 101,5                                     | 108,0  | 101,7 r   | 102,3   |
| Dezember        | 103,3  | 91,0                      | 102,6                                     | 106,8  | 102,9   | 101,4   |
| 2002 Januar     | 103,3  | 93,9                      | 102,6 r                                   | 108,1  | 102,8 r   | 103,5   |
| Februar         | 103,6  | 95,1                      | 103,0                                     | 107,9  | 103,1 r   | 104,1   |
| März            | 103,6  | 98,9                      | 103,1                                     | 108,6  | 103,1 r   | 106,0   |
| April           | 103,3  | 103,7                     | 103,1                                     | 108,8  | 102,9   | 108,1   |
| Mai             | 103,5  | 101,5                     | 103,2                                     | 108,3  | 103,1   | 106,9   |
| Juni            | 103,5  | 99,8                      | 103,2                                     | 107,4  | 103,1   | 105,9   |
| Juli            | 103,8 r  | 100,0                     | 103,5                                     | 107,5  | 103,5   | 105,9   |
| August          | 103,6  | 100,7                     | 103,3                                     | 107,5  | 103,3   | 106,2   |
| September       | 103,4  | 102,9                     | 103,1 r                                   | 108,2  | 103,0 r   | 107,2   |
| Oktober         | 103,3  | 103,9                     | 103,0 r                                   | 108,5  | 102,9   | 107,6   |
| November        | 103,1 r  | 98,9                      | 102,8                                     | 106,9  | 102,8   | 105,1   |
| Dezember        | 104,1 r  | 100,1                     | 103,8                                     | 107,7  | 103,8   | 105,6   |
| 2003 Januar     | 103,8  | 106,5                     | 103,6                                     | 111,5  | 103,4   | 110,7   |
| Februar         | 104,2  | 110,8                     | 104,0 r                                   | 113,0  | 103,7   | 113,0   |
| März            | 104,2 r  | 112,1                     | 104,1 r                                   | 114,2  | 103,8 r   | 113,8   |
| April           | 104,3  | 104,7                     | 104,0                                     | 111,1  | 103,8   | 110,2   |
| Mai             |  |                           |   |  |   |   |
| Juni            |  |                           |   |  |   |   |
| Juli            |  |                           |   |  |   |   |
| August          |  |                           |   |  |   |   |
| September       |  |                           |   |  |   |   |
| Oktober         |  |                           |   |  |   |   |
| November        |  |                           |   |  |   |   |
| Dezember        |  |                           |   |  |   |   |

1 Verbraucherpreisindex für Deutschland  
1.2 Sondergliederungen

Veränderung gegenüber dem entsprechenden Vorjahresergebnis in Prozent

| Jahr<br>Monat   | Gesamtindex<br>ohne Heizöl<br>und<br>Kraftstoffe | Heizöl und<br>Kraftstoffe | Gesamtindex<br>ohne Haushalts-<br>energie | Haushalts-<br>energie<br>(Strom, Gas<br>und andere<br>Brennstoffe) | Gesamtindex<br>ohne Energie<br>(Haushalts-<br>energie und<br>Kraftstoffe) | Energie<br>(Haushalts-<br>energie und<br>Kraftstoffe) |
|-----------------|--|---------------------------|---|--|---|---|
| Gewichtung in % | 958,40   | 41,60                     | 952,98                                    | 47,02  | 919,28  | 80,72   |
| 2000 JD         | 0,6  | 24,4                      | -   | 10,9   | -   | -   |
| 2001 JD         | 2,1  | -0,3                      | 1,6                                       | 9,1  | 1,6 r   | 5,7   |
| 2002 JD         | 1,4  | 0,3                       | 1,5 r                                     | -1,0   | 1,5   | 0,3   |
| 2003 JD         |  |                           |   |  |   |   |
| 2000 Januar     | 0,7  | 30,7                      | -   | 8,6  | -   | -   |
| Februar         | 0,6  | 33,1                      | -   | 10,3   | -   | -   |
| März            | 0,3  | 35,6                      | -   | 10,1   | -   | -   |
| April           | 0,6  | 18,5                      | -   | 5,4  | -   | -   |
| Mai             | 0,2  | 22,8                      | -   | 7,0  | -   | -   |
| Juni            | 0,4  | 28,2                      | -   | 7,9  | -   | -   |
| Juli            | 0,5  | 23,4                      | -   | 8,1  | -   | -   |
| August          | 0,5  | 19,4                      | -   | 9,1  | -   | -   |
| September       | 0,6  | 28,4                      | -   | 15,4   | -   | -   |
| Oktober         | 0,8  | 21,8                      | -   | 16,5   | -   | -   |
| November        | 0,7  | 21,9                      | -   | 17,0   | -   | -   |
| Dezember        | 1,7  | 13,3                      | -   | 15,0   | -   | -   |
| 2001 Januar     | 1,3  | 4,1                       | 0,8                                       | 14,8   | 0,7   | 9,4   |
| Februar         | 1,5  | 8,7                       | 1,2                                       | 14,6   | 1,0   | 11,9  |
| März            | 1,9  | 2,7                       | 1,3                                       | 13,1   | 1,2 r   | 8,8   |
| April           | 1,8 r  | 10,2                      | 1,6 r                                     | 13,8   | 1,4   | 12,2  |
| Mai             | 2,3  | 13,8                      | 2,2                                       | 12,9   | 1,8   | 13,9  |
| Juni            | 2,3  | 4,3                       | 1,9 r                                     | 13,0   | 1,9   | 8,8   |
| Juli            | 2,3  | -0,6                      | 1,7 r                                     | 11,1   | 1,9   | 5,9   |
| August          | 2,3  | -0,9                      | 1,8                                       | 9,9  | 2,0   | 5,5   |
| September       | 2,4  | -7,8                      | 1,8                                       | 4,9  | 2,0   | 1,2   |
| Oktober         | 2,3  | -9,5                      | 1,7                                       | 2,8  | 2,0   | -0,8  |
| November        | 2,2  | -12,8                     | 1,6                                       | 1,0  | 1,9 r   | -3,1  |
| Dezember        | 2,1  | -11,1                     | 1,6                                       | 0,4  | 1,9   | -2,5  |
| 2002 Januar     | 2,3  | -2,9                      | 2,1 r                                     | 0,8  | 2,2 r   | 0,4   |
| Februar         | 2,2  | -6,5                      | 1,9                                       | -0,3   | 2,1 r   | -1,9  |
| März            | 2,1  | -2,0                      | 2,0                                       | 0,5  | 2,1   | 0,1   |
| April           | 1,6 r  | 0,8                       | 1,7 r                                     | -0,2   | 1,6   | 0,7   |
| Mai             | 1,5  | -5,4                      | 1,4                                       | -1,3   | 1,6   | -2,6  |
| Juni            | 1,3  | -5,2                      | 1,3 r                                     | -2,9   | 1,3   | -2,8  |
| Juli            | 1,2 r  | -0,5                      | 1,4 r                                     | -2,4   | 1,3   | -0,6  |
| August          | 1,2  | 1,3                       | 1,4                                       | -2,6   | 1,3   | 0,1   |
| September       | 1,1  | 1,1                       | 1,3 r                                     | -3,1   | 1,2 r   | -0,2  |
| Oktober         | 1,1  | 8,3                       | 1,4 r                                     | -0,8   | 1,1   | 3,5   |
| November        | 0,9 r  | 6,7                       | 1,3                                       | -1,0   | 1,1 r   | 2,7   |
| Dezember        | 0,8 r  | 10,0                      | 1,2                                       | 0,8  | 0,9   | 4,1   |
| 2003 Januar     | 0,5  | 13,4                      | 1,0 r                                     | 3,1  | 0,6 r   | 7,0   |
| Februar         | 0,6  | 16,5                      | 1,0 r                                     | 4,7  | 0,6 r   | 8,5   |
| März            | 0,6  | 13,3                      | 1,0                                       | 5,2  | 0,7   | 7,4   |
| April           | 1,0  | 1,0                       | 0,9                                       | 2,1  | 0,9   | 1,9   |
| Mai             |  |                           |   |  |   |   |
| Juni            |  |                           |   |  |   |   |
| Juli            |  |                           |   |  |   |   |
| August          |  |                           |   |  |   |   |
| September       |  |                           |   |  |   |   |
| Oktober         |  |                           |   |  |   |   |
| November        |  |                           |   |  |   |   |
| Dezember        |  |                           |   |  |   |   |

1 Verbraucherpreisindex für Deutschland  
1.2 Sondergliederungen

2000 = 100

| Jahr<br>Monat   | Gesamt-<br>index | Waren              |                      |  |  |                                   | Dienst-<br>leistungen |
|-----------------|------------------|--------------------|----------------------|--|--|-----------------------------------|-----------------------|
|                 |                  | zu-<br>sam-<br>men | Verbrauchs-<br>güter | Haushalts-<br>energie<br>(Strom, Gas<br>und andere<br>Brennstoffe) | Gebrauchs-<br>güter mit<br>mittlerer<br>Lebens-<br>dauer | langlebige<br>Gebrauchs-<br>güter |                       |
| Gewichtung in ‰ | 1000             | 484,48             | 278,37               | 47,02  | 101,15   | 104,96                            | 515,52                |
| 2000 JD         | 100,0            | 100,0              | 100,0                | 100,0  | 100,0  | 100,0                             | 100,0                 |
| 2001 JD         | 102,0            | 102,1              | 103,9                | 109,1  | 100,8  | 98,6                              | 101,8 r               |
| 2002 JD         | 103,4            | 102,9              | 105,0                | 108,0  | 101,5  | 98,4                              | 103,8 r               |
| 2003 JD         |                  |                    |                      |  |  |                                   |                       |
| 2000 Januar     | 99,4             | 99,3               | 98,3                 | 93,4   | 100,0  | 101,6                             | 99,5                  |
| Februar         | 99,6             | 99,5               | 98,7                 | 94,4   | 99,9   | 101,1                             | 99,7                  |
| März            | 99,6             | 99,7               | 99,1                 | 95,6   | 100,1  | 100,6                             | 99,5                  |
| April           | 99,6             | 99,4               | 98,8                 | 95,8   | 100,1  | 100,5                             | 99,7                  |
| Mai             | 99,5             | 99,5               | 99,1                 | 97,2   | 100,0  | 100,1                             | 99,4                  |
| Juni            | 99,9             | 100,1              | 100,2                | 97,9   | 99,9   | 99,9                              | 99,7                  |
| Juli            | 100,3            | 100,0              | 100,2                | 99,1   | 99,8   | 99,8                              | 100,6                 |
| August          | 100,1            | 99,7               | 99,9                 | 100,5  | 99,5   | 99,6                              | 100,4                 |
| September       | 100,3            | 100,7              | 101,4                | 106,5  | 100,0  | 99,4                              | 100,0                 |
| Oktober         | 100,2            | 100,5              | 101,0                | 106,4  | 100,1  | 99,3                              | 99,9                  |
| November        | 100,3            | 100,8              | 101,6                | 106,9  | 100,2  | 99,1                              | 99,8                  |
| Dezember        | 101,2            | 100,7              | 101,5                | 106,4  | 100,3  | 99,0                              | 101,7                 |
| 2001 Januar     | 100,8            | 100,9              | 101,9                | 107,2  | 100,1  | 98,8                              | 100,8                 |
| Februar         | 101,4            | 101,5              | 103,1                | 108,2  | 100,1  | 98,7                              | 101,3                 |
| März            | 101,4            | 101,7              | 103,4                | 108,1  | 100,4  | 98,6                              | 101,1 r               |
| April           | 101,8            | 102,3              | 104,4                | 109,0  | 100,6  | 98,7                              | 101,3                 |
| Mai             | 102,2            | 103,2              | 105,8                | 109,7  | 100,8  | 98,6                              | 101,2 r               |
| Juni            | 102,4            | 103,1              | 105,7                | 110,6  | 100,8  | 98,6                              | 101,6 r               |
| Juli            | 102,5            | 102,6              | 104,7                | 110,1  | 100,6  | 98,7                              | 102,5                 |
| August          | 102,3            | 102,1              | 104,0                | 110,4  | 100,5  | 98,6                              | 102,5                 |
| September       | 102,3            | 102,4              | 104,4                | 111,7  | 101,0  | 98,6                              | 102,1                 |
| Oktober         | 102,0            | 102,0              | 103,5                | 109,4  | 101,2  | 98,6                              | 102,0                 |
| November        | 101,8            | 101,7              | 102,9                | 108,0  | 101,5  | 98,6                              | 101,9                 |
| Dezember        | 102,8            | 101,7              | 103,0                | 106,8  | 101,5  | 98,6                              | 103,8                 |
| 2002 Januar     | 102,9            | 103,1              | 105,2                | 108,1  | 101,6  | 99,0                              | 102,7 r               |
| Februar         | 103,2            | 103,1              | 105,2                | 107,9  | 101,5  | 99,0                              | 103,3                 |
| März            | 103,4            | 103,4              | 105,6                | 108,6  | 101,8  | 99,0                              | 103,3 r               |
| April           | 103,3            | 103,7              | 106,2                | 108,8  | 101,9  | 98,9                              | 103,0                 |
| Mai             | 103,4            | 103,4              | 105,8                | 108,3  | 101,7  | 98,6                              | 103,5                 |
| Juni            | 103,4            | 102,9              | 105,1                | 107,4  | 101,6  | 98,3                              | 103,8                 |
| Juli            | 103,7            | 102,6              | 104,8                | 107,5  | 101,1  | 98,2                              | 104,7                 |
| August          | 103,5            | 102,4              | 104,5                | 107,5  | 101,0  | 98,0                              | 104,5 r               |
| September       | 103,4            | 102,6              | 104,8                | 108,2  | 101,5  | 97,9                              | 104,1                 |
| Oktober         | 103,3            | 102,6              | 104,8                | 108,5  | 101,7  | 97,9                              | 103,9                 |
| November        | 103,0            | 102,2              | 104,0                | 106,9  | 101,6  | 97,8                              | 103,7 r               |
| Dezember        | 104,0            | 102,3              | 104,4                | 107,7  | 101,3  | 97,8                              | 105,5 r               |
| 2003 Januar     | 104,0            | 103,7              | 106,9                | 111,5  | 101,0  | 97,8                              | 104,2                 |
| Februar         | 104,5            | 104,3              | 107,9                | 113,0  | 101,2  | 97,6                              | 104,6 r               |
| März            | 104,6            | 104,5              | 108,2                | 114,2  | 101,5  | 97,6                              | 104,6 r               |
| April           | 104,3            | 103,9              | 107,2                | 111,1  | 101,5  | 97,5                              | 104,8                 |
| Mai             |                  |                    |                      |  |  |                                   |                       |
| Juni            |                  |                    |                      |  |  |                                   |                       |
| Juli            |                  |                    |                      |  |  |                                   |                       |
| August          |                  |                    |                      |  |  |                                   |                       |
| September       |                  |                    |                      |  |  |                                   |                       |
| Oktober         |                  |                    |                      |  |  |                                   |                       |
| November        |                  |                    |                      |  |  |                                   |                       |
| Dezember        |                  |                    |                      |  |  |                                   |                       |

1 Verbraucherpreisindex für Deutschland  
1.2 Sondergliederungen

Veränderung gegenüber dem entsprechenden Vorjahresergebnis in Prozent

| Jahr<br>Monat   | Gesamt-<br>index | Waren              |                      |  |  |                                   | Dienst-<br>leistungen |
|-----------------|------------------|--------------------|----------------------|--|--|-----------------------------------|-----------------------|
|                 |                  | zu-<br>sam-<br>men | Verbrauchs-<br>güter | Haushalts-<br>energie<br>(Strom, Gas<br>und andere<br>Brennstoffe) | Gebrauchs-<br>güter mit<br>mittlerer<br>Lebens-<br>dauer | langlebige<br>Gebrauchs-<br>güter |                       |
| Gewichtung in % | 1000             | 484,48             | 278,37               | 47,02  | 101,15   | 104,96                            | 515,52                |
| 2000 JD         | 1,4              | 1,9                | 3,7                  | 10,9   | 0,2  | -1,8                              | 1,1                   |
| 2001 JD         | 2,0              | 2,1                | 3,9                  | 9,1  | 0,8  | -1,4                              | 1,8 r                 |
| 2002 JD         | 1,4              | 0,8                | 1,1                  | -1,0   | 0,7  | -0,2                              | 2,0                   |
| 2003 JD         |                  |                    |                      |  |  |                                   |                       |
| 2000 Januar     | 1,6              | 2,0                | 3,3                  | 8,6  | 0,4  | -0,3                              | 1,4                   |
| Februar         | 1,6              | 2,3                | 3,9                  | 10,3   | 0,3  | -0,8                              | 1,0                   |
| März            | 1,5              | 2,3                | 4,0                  | 10,1   | 0,4  | -1,3                              | 0,8                   |
| April           | 1,1              | 1,0                | 2,0                  | 5,4  | 0,4  | -1,4                              | 1,4                   |
| Mai             | 1,0              | 1,3                | 2,6                  | 7,0  | 0,2  | -1,7                              | 0,8                   |
| Juni            | 1,3              | 1,8                | 3,6                  | 7,9  | 0,1  | -1,8                              | 0,9                   |
| Juli            | 1,3              | 1,7                | 3,5                  | 8,1  | 0,1  | -1,9                              | 0,9                   |
| August          | 1,2              | 1,5                | 3,3                  | 9,1  | -0,1   | -2,3                              | 0,7                   |
| September       | 1,6              | 2,4                | 4,9                  | 15,4   | 0,0  | -2,3                              | 0,9                   |
| Oktober         | 1,6              | 2,1                | 4,3                  | 16,5   | 0,0  | -2,4                              | 1,0                   |
| November        | 1,5              | 2,4                | 4,9                  | 17,0   | 0,0  | -2,5                              | 0,7                   |
| Dezember        | 2,1              | 1,9                | 4,1                  | 15,0   | 0,2  | -2,6                              | 2,3                   |
| 2001 Januar     | 1,4              | 1,6                | 3,7                  | 14,8   | 0,1  | -2,8                              | 1,3                   |
| Februar         | 1,8              | 2,0                | 4,5                  | 14,6   | 0,2  | -2,4                              | 1,6                   |
| März            | 1,8              | 2,0                | 4,3                  | 13,1   | 0,3  | -2,0                              | 1,6 r                 |
| April           | 2,2              | 2,9                | 5,7                  | 13,8   | 0,5  | -1,8                              | 1,6                   |
| Mai             | 2,7              | 3,7                | 6,8                  | 12,9   | 0,8  | -1,5                              | 1,6 r                 |
| Juni            | 2,5              | 3,0                | 5,5                  | 13,0   | 0,9  | -1,3                              | 1,9 r                 |
| Juli            | 2,2              | 2,6                | 4,5                  | 11,1   | 0,8  | -1,1                              | 1,9                   |
| August          | 2,2              | 2,4                | 4,1                  | 9,9  | 1,0  | -1,0                              | 2,1                   |
| September       | 2,0              | 1,7                | 3,0                  | 4,9  | 1,0  | -0,8                              | 2,1                   |
| Oktober         | 1,8              | 1,5                | 2,5                  | 2,8  | 1,1  | -0,7                              | 2,1                   |
| November        | 1,5              | 0,9                | 1,3                  | 1,0  | 1,3  | -0,5                              | 2,1                   |
| Dezember        | 1,6              | 1,0                | 1,5                  | 0,4  | 1,2  | -0,4                              | 2,1                   |
| 2002 Januar     | 2,1              | 2,2                | 3,2                  | 0,8  | 1,5  | 0,2                               | 1,9 r                 |
| Februar         | 1,8              | 1,6                | 2,0                  | -0,3   | 1,4  | 0,3                               | 2,0                   |
| März            | 2,0              | 1,7                | 2,1                  | 0,5  | 1,4  | 0,4                               | 2,2                   |
| April           | 1,5              | 1,4                | 1,7                  | -0,2   | 1,3  | 0,2                               | 1,7                   |
| Mai             | 1,2              | 0,2                | 0,0                  | -1,3   | 0,9  | 0,0                               | 2,3 r                 |
| Juni            | 1,0              | -0,2               | -0,6                 | -2,9   | 0,8  | -0,3                              | 2,2 r                 |
| Juli            | 1,2              | 0,0                | 0,1                  | -2,4   | 0,5  | -0,5                              | 2,1                   |
| August          | 1,2              | 0,3                | 0,5                  | -2,6   | 0,5  | -0,6                              | 2,0                   |
| September       | 1,1              | 0,2                | 0,4                  | -3,1   | 0,5  | -0,7                              | 2,0                   |
| Oktober         | 1,3              | 0,6                | 1,3                  | -0,8   | 0,5  | -0,7                              | 1,9                   |
| November        | 1,2              | 0,5                | 1,1                  | -1,0   | 0,1  | -0,8                              | 1,8 r                 |
| Dezember        | 1,2              | 0,6                | 1,4                  | 0,8  | -0,2   | -0,8                              | 1,6 r                 |
| 2003 Januar     | 1,1              | 0,6                | 1,6                  | 3,1  | -0,6   | -1,2                              | 1,5 r                 |
| Februar         | 1,3              | 1,2                | 2,6                  | 4,7  | -0,3   | -1,4                              | 1,3 r                 |
| März            | 1,2              | 1,1                | 2,5                  | 5,2  | -0,3   | -1,4                              | 1,3                   |
| April           | 1,0              | 0,2                | 0,9                  | 2,1  | -0,4   | -1,4                              | 1,7                   |
| Mai             |                  |                    |                      |  |  |                                   |                       |
| Juni            |                  |                    |                      |  |  |                                   |                       |
| Juli            |                  |                    |                      |  |  |                                   |                       |
| August          |                  |                    |                      |  |  |                                   |                       |
| September       |                  |                    |                      |  |  |                                   |                       |
| Oktober         |                  |                    |                      |  |  |                                   |                       |
| November        |                  |                    |                      |  |  |                                   |                       |
| Dezember        |                  |                    |                      |  |  |                                   |                       |

1 Verbraucherpreisindex für Deutschland  
1.2 Sondergliederungen

2000 = 100

| Jahr<br>Monat   | Gesamt-<br>index | Gesamt-<br>index<br>ohne Woh-<br>nungs-<br>miete | Wohnungsmiete      |                          |                           |                           | Woh-<br>nungs-<br>neben-<br>kosten |
|-----------------|------------------|--|--------------------|--------------------------|---------------------------|---------------------------|------------------------------------|
|                 |                  |  | zu-<br>sam-<br>men | Netto-<br>kalt-<br>miete | davon                     |                           |                                    |
|                 |                  |  |                    |                          | Altbau-<br>woh-<br>nungen | Neubau-<br>woh-<br>nungen |                                    |
| Gewichtung in % | 1000             | 755,85   | 244,15             | 212,17                   | 33,93                     | 178,24                    | 31,98                              |
| 2000 JD         | 100,0            | 100,0  | 100,0              | 100,0                    | 100,0                     | 100,0                     | 100,0                              |
| 2001 JD         | 102,0            | 102,2  | 101,2              | 101,1                    | 101,7                     | 101,0                     | 101,8                              |
| 2002 JD         | 103,4            | 103,6  | 102,6              | 102,5                    | 103,5                     | 102,3                     | 103,2                              |
| 2003 JD         |                  |  |                    |                          |                           |                           |                                    |
| 2000 Januar     | 99,4             | 99,4   | 99,5               | 99,4                     | 99,2                      | 99,5                      | 99,7                               |
| Februar         | 99,6             | 99,6   | 99,6               | 99,6                     | 99,5                      | 99,7                      | 99,7                               |
| März            | 99,6             | 99,5   | 99,7               | 99,7                     | 99,7                      | 99,7                      | 99,8                               |
| April           | 99,6             | 99,5   | 99,8               | 99,8                     | 99,8                      | 99,8                      | 99,8                               |
| Mai             | 99,5             | 99,3   | 99,9               | 99,9                     | 99,9                      | 99,9                      | 99,9                               |
| Juni            | 99,9             | 99,9   | 100,0              | 100,0                    | 100,0                     | 99,9                      | 99,9                               |
| Juli            | 100,3            | 100,4  | 100,1              | 100,1                    | 100,1                     | 100,1                     | 99,9                               |
| August          | 100,1            | 100,1  | 100,1              | 100,1                    | 100,1                     | 100,1                     | 100,1                              |
| September       | 100,3            | 100,3  | 100,2              | 100,2                    | 100,2                     | 100,2                     | 100,2                              |
| Oktober         | 100,2            | 100,1  | 100,3              | 100,3                    | 100,4                     | 100,3                     | 100,3                              |
| November        | 100,3            | 100,2  | 100,4              | 100,4                    | 100,5                     | 100,4                     | 100,3                              |
| Dezember        | 101,2            | 101,5  | 100,5              | 100,5                    | 100,7                     | 100,4                     | 100,4                              |
| 2001 Januar     | 100,8            | 100,9  | 100,7              | 100,6                    | 100,8                     | 100,5                     | 101,5                              |
| Februar         | 101,4            | 101,6  | 100,8              | 100,7                    | 101,0                     | 100,7                     | 101,6                              |
| März            | 101,4            | 101,6  | 100,9              | 100,8                    | 101,2                     | 100,7                     | 101,7                              |
| April           | 101,8            | 102,1  | 101,0              | 100,9                    | 101,3                     | 100,8                     | 101,7                              |
| Mai             | 102,2            | 102,6  | 101,1              | 100,9                    | 101,5                     | 100,8                     | 101,8                              |
| Juni            | 102,4            | 102,7 r  | 101,1              | 101,0                    | 101,7                     | 100,9                     | 101,8                              |
| Juli            | 102,5            | 102,9  | 101,2              | 101,1                    | 101,8                     | 101,0                     | 101,9                              |
| August          | 102,3            | 102,6  | 101,4              | 101,3                    | 102,0                     | 101,2                     | 101,9                              |
| September       | 102,3            | 102,5  | 101,4              | 101,4                    | 102,1                     | 101,2                     | 101,9                              |
| Oktober         | 102,0            | 102,1  | 101,5              | 101,4                    | 102,2                     | 101,3                     | 101,9                              |
| November        | 101,8            | 101,9  | 101,6              | 101,5                    | 102,3                     | 101,4                     | 101,9                              |
| Dezember        | 102,8            | 103,1 r  | 101,6              | 101,6                    | 102,4                     | 101,4                     | 101,9                              |
| 2002 Januar     | 102,9            | 103,2  | 102,0              | 101,9                    | 102,7                     | 101,7                     | 103,0                              |
| Februar         | 103,2            | 103,5  | 102,2              | 102,1                    | 103,0                     | 102,0                     | 103,0                              |
| März            | 103,4            | 103,7  | 102,4              | 102,3                    | 103,2                     | 102,1                     | 103,0                              |
| April           | 103,3            | 103,6  | 102,4              | 102,4                    | 103,3                     | 102,2                     | 103,0                              |
| Mai             | 103,4            | 103,7  | 102,5              | 102,4                    | 103,4                     | 102,2                     | 103,1                              |
| Juni            | 103,4            | 103,6  | 102,6              | 102,5                    | 103,5                     | 102,3                     | 103,2                              |
| Juli            | 103,7            | 104,0  | 102,7              | 102,6                    | 103,5                     | 102,4                     | 103,2                              |
| August          | 103,5            | 103,7 r  | 102,8              | 102,7                    | 103,8                     | 102,5                     | 103,2                              |
| September       | 103,4            | 103,6  | 102,8              | 102,7                    | 103,9                     | 102,5                     | 103,3                              |
| Oktober         | 103,3            | 103,4  | 102,9              | 102,8                    | 103,9                     | 102,6                     | 103,3                              |
| November        | 103,0            | 103,0  | 103,0              | 102,9                    | 104,1                     | 102,7                     | 103,3                              |
| Dezember        | 104,0            | 104,3  | 103,0              | 103,0                    | 104,1                     | 102,8                     | 103,3                              |
| 2003 Januar     | 104,0            | 104,2  | 103,2              | 103,1                    | 104,1                     | 102,9                     | 104,3                              |
| Februar         | 104,5            | 104,8  | 103,4              | 103,2                    | 104,2                     | 103,0                     | 104,6                              |
| März            | 104,6            | 104,9 r  | 103,5              | 103,3                    | 104,4                     | 103,1                     | 104,8                              |
| April           | 104,3            | 104,6  | 103,7              | 103,5                    | 104,6                     | 103,3                     | 104,8                              |
| Mai             |                  |  |                    |                          |                           |                           |                                    |
| Juni            |                  |  |                    |                          |                           |                           |                                    |
| Juli            |                  |  |                    |                          |                           |                           |                                    |
| August          |                  |  |                    |                          |                           |                           |                                    |
| September       |                  |  |                    |                          |                           |                           |                                    |
| Oktober         |                  |  |                    |                          |                           |                           |                                    |
| November        |                  |  |                    |                          |                           |                           |                                    |
| Dezember        |                  |  |                    |                          |                           |                           |                                    |

1 Verbraucherpreisindex für Deutschland  
1.2 Sondergliederungen

Veränderung gegenüber dem entsprechenden Vorjahresergebnis in Prozent

| Jahr<br>Monat   | Gesamt-<br>index | Gesamt-<br>index<br>ohne Woh-<br>nungs-<br>miete | Wohnungsmiete      |                          |                           |                           | Woh-<br>nungs-<br>neben-<br>kosten |
|-----------------|------------------|--|--------------------|--------------------------|---------------------------|---------------------------|------------------------------------|
|                 |                  |  | zu-<br>sam-<br>men | Netto-<br>kalt-<br>miete | davon                     |                           |                                    |
|                 |                  |  |                    |                          | Altbau-<br>woh-<br>nungen | Neubau-<br>woh-<br>nungen |                                    |
| Gewichtung in ‰ | 1000             | 787,83   | 244,15             | 212,17                   | 33,93                     | 178,24                    | 31,98                              |
| 2000 JD         | 1,4              | 1,5  | 1,2                | 1,2                      | 1,6                       | 1,0                       | 1,9                                |
| 2001 JD         | 2,0              | 2,2  | 1,2                | 1,1                      | 1,7                       | 1,0                       | 1,8                                |
| 2002 JD         | 1,4              | 1,4  | 1,4                | 1,4                      | 1,8                       | 1,3                       | 1,4                                |
| 2003 JD         |                  |  |                    |                          |                           |                           |                                    |
| 2000 Januar     | 1,6              | 1,8  | 1,2                | 1,1                      | 1,6                       | 0,9                       | 1,8                                |
| Februar         | 1,6              | 1,8  | 1,2                | 1,1                      | 1,6                       | 1,0                       | 1,7                                |
| März            | 1,5              | 1,6  | 1,2                | 1,2                      | 1,7                       | 1,0                       | 1,9                                |
| April           | 1,1              | 1,1  | 1,2                | 1,2                      | 1,8                       | 1,0                       | 1,7                                |
| Mai             | 1,0              | 0,9  | 1,2                | 1,2                      | 1,8                       | 1,0                       | 1,8                                |
| Juni            | 1,3              | 1,4  | 1,3                | 1,1                      | 1,7                       | 1,0                       | 2,0                                |
| Juli            | 1,3              | 1,4  | 1,2                | 1,2                      | 1,6                       | 1,1                       | 1,8                                |
| August          | 1,2              | 1,2  | 1,2                | 1,2                      | 1,5                       | 1,1                       | 2,0                                |
| September       | 1,6              | 1,7  | 1,2                | 1,2                      | 1,5                       | 1,1                       | 2,0                                |
| Oktober         | 1,6              | 1,6  | 1,3                | 1,2                      | 1,5                       | 1,1                       | 2,0                                |
| November        | 1,5              | 1,5  | 1,2                | 1,1                      | 1,4                       | 1,0                       | 2,1                                |
| Dezember        | 2,1              | 2,4  | 1,3                | 1,2                      | 1,6                       | 1,0                       | 2,2                                |
| 2001 Januar     | 1,4              | 1,5  | 1,2                | 1,2                      | 1,6                       | 1,0                       | 1,8                                |
| Februar         | 1,8              | 2,0  | 1,2                | 1,1                      | 1,5                       | 1,0                       | 1,9                                |
| März            | 1,8              | 2,1  | 1,2                | 1,1                      | 1,5                       | 1,0                       | 1,9                                |
| April           | 2,2              | 2,6  | 1,2                | 1,1                      | 1,5                       | 1,0                       | 1,9                                |
| Mai             | 2,7              | 3,3  | 1,2                | 1,0                      | 1,6                       | 0,9                       | 1,9                                |
| Juni            | 2,5              | 2,8 r  | 1,1                | 1,0                      | 1,7                       | 1,0                       | 1,9                                |
| Juli            | 2,2              | 2,5  | 1,1                | 1,0                      | 1,7                       | 0,9                       | 2,0                                |
| August          | 2,2              | 2,5  | 1,3                | 1,2                      | 1,9                       | 1,1                       | 1,8                                |
| September       | 2,0              | 2,2  | 1,2                | 1,2                      | 1,9                       | 1,0                       | 1,7                                |
| Oktober         | 1,8              | 2,0  | 1,2                | 1,1                      | 1,8                       | 1,0                       | 1,6                                |
| November        | 1,5              | 1,7  | 1,2                | 1,1                      | 1,8                       | 1,0                       | 1,6                                |
| Dezember        | 1,6              | 1,6 r  | 1,1                | 1,1                      | 1,7                       | 1,0                       | 1,5                                |
| 2002 Januar     | 2,1              | 2,3  | 1,3                | 1,3                      | 1,9                       | 1,2                       | 1,5                                |
| Februar         | 1,8              | 1,9  | 1,4                | 1,4                      | 2,0                       | 1,3                       | 1,4                                |
| März            | 2,0              | 2,1  | 1,5                | 1,5                      | 2,0                       | 1,4                       | 1,3                                |
| April           | 1,5              | 1,5  | 1,4                | 1,5                      | 2,0                       | 1,4                       | 1,3                                |
| Mai             | 1,2              | 1,1  | 1,4                | 1,5                      | 1,9                       | 1,4                       | 1,3                                |
| Juni            | 1,0              | 0,9 r  | 1,5                | 1,5                      | 1,8                       | 1,4                       | 1,4                                |
| Juli            | 1,2              | 1,1  | 1,5                | 1,5                      | 1,7                       | 1,4                       | 1,3                                |
| August          | 1,2              | 1,1 r  | 1,4                | 1,4                      | 1,8                       | 1,3                       | 1,3                                |
| September       | 1,1              | 1,1  | 1,4                | 1,3                      | 1,8                       | 1,3                       | 1,4                                |
| Oktober         | 1,3              | 1,3  | 1,4                | 1,4                      | 1,7                       | 1,3                       | 1,4                                |
| November        | 1,2              | 1,1  | 1,4                | 1,4                      | 1,8                       | 1,3                       | 1,4                                |
| Dezember        | 1,2              | 1,2 r  | 1,4                | 1,4                      | 1,7                       | 1,4                       | 1,4                                |
| 2003 Januar     | 1,1              | 1,0  | 1,2                | 1,2                      | 1,4                       | 1,2                       | 1,3                                |
| Februar         | 1,3              | 1,3  | 1,2                | 1,1                      | 1,2                       | 1,0                       | 1,6                                |
| März            | 1,2              | 1,2  | 1,1                | 1,0                      | 1,2                       | 1,0                       | 1,7                                |
| April           | 1,0              | 1,0  | 1,3                | 1,1                      | 1,3                       | 1,1                       | 1,7                                |
| Mai             |                  |  |                    |                          |                           |                           |                                    |
| Juni            |                  |  |                    |                          |                           |                           |                                    |
| Juli            |                  |  |                    |                          |                           |                           |                                    |
| August          |                  |  |                    |                          |                           |                           |                                    |
| September       |                  |  |                    |                          |                           |                           |                                    |
| Oktober         |                  |  |                    |                          |                           |                           |                                    |
| November        |                  |  |                    |                          |                           |                           |                                    |
| Dezember        |                  |  |                    |                          |                           |                           |                                    |

1 Verbraucherpreisindex für Deutschland  
1.2 Sondergliederungen

2000 = 100

| Jahr<br>Monat   | Gesamt-<br>index | Kraftfahrer-Preisindex |                         |          |                     |                 |  |   |
|-----------------|------------------|------------------------|-------------------------|----------|---------------------|-----------------|--|---|
|                 |                  | zu-<br>sam-<br>men     | Kraftwagen<br>insgesamt | davon    |                     | Motor-<br>räder | Ersatz-<br>teile, Zu-<br>behör,<br>Pflege-<br>mittel | Repara-<br>turen,<br>Inspek-<br>tion,<br>Wagen-<br>wäsche |
|                 |                  |                        |                         | Neuwagen | Gebraucht-<br>wagen |                 |  |   |
| Gewichtung in ‰ | 1000             | 125,31                 | 33,23                   | 29,01    | 4,22                | 2,27            | 5,91   | 25,54   |
| 2000 JD         | 100,0            | 100,0                  | 100,0                   | 100,0    | 100,0               | 100,0           | 100,0  | 100,0   |
| 2001 JD         | 102,0            | 102,8                  | 101,0                   | 101,5    | 97,4                | 103,6           | 101,3  | 102,1   |
| 2002 JD         | 103,4            | 104,3                  | 102,5                   | 103,3    | 97,1                | 104,3           | 102,2  | 104,7   |
| 2003 JD         |                  |                        |                         |          |                     |                 |  |   |
| 2000 Januar     | 99,4             | 98,3                   | 100,2                   | 99,5     | 105,3               | 97,4            | 99,9   | 99,3  |
| Februar         | 99,6             | 98,3                   | 100,0                   | 99,6     | 102,9               | 97,4            | 100,0  | 99,5  |
| März            | 99,6             | 99,5                   | 99,9                    | 99,7     | 101,6               | 97,9            | 99,9   | 99,5  |
| April           | 99,6             | 98,6                   | 100,0                   | 99,8     | 101,5               | 99,2            | 99,9   | 99,8  |
| Mai             | 99,5             | 98,6                   | 99,9                    | 99,8     | 100,9               | 99,2            | 99,8   | 100,0   |
| Juni            | 99,9             | 100,7                  | 99,8                    | 99,9     | 99,5                | 99,2            | 99,8   | 100,0   |
| Juli            | 100,3            | 100,7                  | 100,1                   | 100,3    | 98,9                | 99,2            | 99,8   | 100,1   |
| August          | 100,1            | 100,3                  | 100,3                   | 100,5    | 98,9                | 99,2            | 99,8   | 100,2   |
| September       | 100,3            | 101,6                  | 99,8                    | 100,2    | 97,2                | 102,3           | 99,9   | 100,3   |
| Oktober         | 100,2            | 101,1                  | 99,8                    | 100,2    | 97,4                | 103,0           | 100,0  | 100,3   |
| November        | 100,3            | 101,5                  | 99,9                    | 100,2    | 97,8                | 103,0           | 100,5  | 100,4   |
| Dezember        | 101,2            | 100,7                  | 100,0                   | 100,3    | 97,6                | 103,0           | 100,6  | 100,5   |
| 2001 Januar     | 100,8            | 101,3                  | 100,0                   | 100,3    | 97,8                | 103,1           | 100,8  | 100,8   |
| Februar         | 101,4            | 103,1                  | 100,2                   | 100,6    | 97,1                | 103,1           | 101,1  | 101,4   |
| März            | 101,4            | 103,0                  | 100,3                   | 100,7    | 97,2                | 103,1           | 101,1  | 101,5   |
| April           | 101,8            | 103,7                  | 100,4                   | 100,9    | 97,1                | 103,3           | 101,1  | 101,9   |
| Mai             | 102,2            | 105,1                  | 100,5                   | 101,0    | 97,2                | 103,3           | 101,2  | 102,0   |
| Juni            | 102,4            | 104,3                  | 100,8                   | 101,3    | 97,6                | 103,3           | 101,3  | 102,3   |
| Juli            | 102,5            | 103,1                  | 101,3                   | 101,9    | 97,3                | 103,5           | 101,2  | 102,4   |
| August          | 102,3            | 102,8                  | 101,5                   | 102,1    | 97,6                | 103,5           | 101,2  | 102,4   |
| September       | 102,3            | 103,3                  | 101,7                   | 102,3    | 97,4                | 103,8           | 101,4  | 102,6   |
| Oktober         | 102,0            | 101,9                  | 101,7                   | 102,3    | 97,7                | 104,2           | 101,5  | 102,6   |
| November        | 101,8            | 101,3                  | 101,6                   | 102,3    | 97,0                | 104,2           | 101,6  | 102,7   |
| Dezember        | 102,8            | 101,2                  | 101,7                   | 102,3    | 97,6                | 104,2           | 101,6  | 102,8   |
| 2002 Januar     | 102,9            | 102,3                  | 102,5                   | 103,2    | 97,7                | 104,2           | 101,8  | 103,5   |
| Februar         | 103,2            | 102,9                  | 102,5                   | 103,3    | 96,9                | 104,2           | 101,8  | 103,9   |
| März            | 103,4            | 103,9                  | 102,5                   | 103,3    | 97,3                | 104,2           | 101,9  | 104,1   |
| April           | 103,3            | 105,2                  | 102,4                   | 103,2    | 96,8                | 104,2           | 102,0  | 104,3   |
| Mai             | 103,4            | 104,6                  | 102,5                   | 103,4    | 96,1                | 104,2           | 102,1  | 104,5   |
| Juni            | 103,4            | 104,4                  | 102,5                   | 103,4    | 96,0                | 104,2           | 102,2  | 104,8   |
| Juli            | 103,7            | 104,4                  | 102,5                   | 103,3    | 96,9                | 104,2           | 102,3  | 104,9   |
| August          | 103,5            | 104,6                  | 102,5                   | 103,3    | 97,0                | 104,2           | 102,3  | 104,9   |
| September       | 103,4            | 105,1                  | 102,6                   | 103,3    | 97,7                | 104,8           | 102,3  | 105,0   |
| Oktober         | 103,3            | 105,3                  | 102,5                   | 103,3    | 97,3                | 104,8           | 102,4  | 105,3   |
| November        | 103,0            | 104,2                  | 102,5                   | 103,2    | 97,3                | 104,5           | 102,5  | 105,5   |
| Dezember        | 104,0            | 104,3                  | 102,5                   | 103,2    | 97,6                | 104,4           | 102,6  | 105,6   |
| 2003 Januar     | 104,0            | 106,3                  | 102,7                   | 103,4    | 98,1                | 104,7           | 102,7  | 106,0   |
| Februar         | 104,5            | 107,2                  | 102,5                   | 103,3    | 96,7                | 104,7           | 102,9  | 106,1   |
| März            | 104,6            | 107,2                  | 102,7                   | 103,7    | 96,0                | 104,6           | 103,0  | 106,1   |
| April           | 104,3            | 106,1                  | 102,9                   | 103,9    | 96,1                | 104,6           | 103,1  | 106,3   |
| Mai             |                  |                        |                         |          |                     |                 |  |   |
| Juni            |                  |                        |                         |          |                     |                 |  |   |
| Juli            |                  |                        |                         |          |                     |                 |  |   |
| August          |                  |                        |                         |          |                     |                 |  |   |
| September       |                  |                        |                         |          |                     |                 |  |   |
| Oktober         |                  |                        |                         |          |                     |                 |  |   |
| November        |                  |                        |                         |          |                     |                 |  |   |
| Dezember        |                  |                        |                         |          |                     |                 |  |   |

1 Verbraucherpreisindex für Deutschland  
1.2 Sondergliederungen

Veränderung gegenüber dem entsprechenden Vorjahresergebnis in Prozent

| Jahr<br>Monat   | Gesamt-<br>index | Kraftfahrer-Preisindex |                         |          |                     |                 |  |   |
|-----------------|------------------|------------------------|-------------------------|----------|---------------------|-----------------|--|---|
|                 |                  | zu-<br>sam-<br>men     | Kraftwagen<br>insgesamt | davon    |                     | Motor-<br>räder | Ersatz-<br>teile, Zu-<br>behör,<br>Pflege-<br>mittel | Repara-<br>turen,<br>Inspek-<br>tion,<br>Wagen-<br>wäsche |
|                 |                  |                        |                         | Neuwagen | Gebraucht-<br>wagen |                 |  |   |
| Gewichtung in ‰ | 1000             | 125,31                 | 33,23                   | 29,01    | 4,22                | 2,27            | 5,91   | 25,54   |
| 2000 JD         | 1,4              | 6,0                    | 0,0                     | -        | -                   | 4,1             | 0,3  | 1,4   |
| 2001 JD         | 2,0              | 2,8                    | 1,0                     | 1,5      | -2,6                | 3,6             | 1,3  | 2,1   |
| 2002 JD         | 1,4              | 1,5                    | 1,5                     | 1,8      | -0,3                | 0,7             | 0,9  | 2,5   |
| 2003 JD         |                  |                        |                         |          |                     |                 |  |   |
| 2000 Januar     | 1,6              | 7,7                    | 0,5                     | -        | -                   | 1,6             | 0,3  | 1,5   |
| Februar         | 1,6              | 7,4                    | 0,1                     | -        | -                   | 1,6             | 0,5  | 1,4   |
| März            | 1,5              | 8,5                    | 0,0                     | -        | -                   | 2,1             | 0,3  | 1,3   |
| April           | 1,1              | 5,1                    | 0,1                     | -        | -                   | 3,4             | 0,4  | 1,4   |
| Mai             | 1,0              | 5,8                    | 0,1                     | -        | -                   | 3,4             | 0,3  | 1,4   |
| Juni            | 1,3              | 7,1                    | 0,0                     | -        | -                   | 3,4             | 0,1  | 1,3   |
| Juli            | 1,3              | 6,3                    | 0,3                     | -        | -                   | 3,4             | 0,2  | 1,4   |
| August          | 1,2              | 4,9                    | -0,3                    | -        | -                   | 3,4             | 0,1  | 1,4   |
| September       | 1,6              | 5,8                    | -0,5                    | -        | -                   | 6,7             | 0,2  | 1,6   |
| Oktober         | 1,6              | 5,0                    | -0,5                    | -        | -                   | 7,0             | 0,2  | 1,4   |
| November        | 1,5              | 5,3                    | -0,2                    | -        | -                   | 6,4             | 0,6  | 1,4   |
| Dezember        | 2,1              | 3,7                    | -0,2                    | -        | -                   | 5,7             | 0,6  | 1,4   |
| 2001 Januar     | 1,4              | 3,1                    | -0,2                    | 0,8      | -7,1                | 5,9             | 0,9  | 1,5   |
| Februar         | 1,8              | 4,9                    | 0,2                     | 1,0      | -5,6                | 5,9             | 1,1  | 1,9   |
| März            | 1,8              | 3,5                    | 0,4                     | 1,0      | -4,3                | 5,3             | 1,2  | 2,0   |
| April           | 2,2              | 5,2                    | 0,4                     | 1,1      | -4,3                | 4,1             | 1,2  | 2,1   |
| Mai             | 2,7              | 6,6                    | 0,6                     | 1,2      | -3,7                | 4,1             | 1,4  | 2,0   |
| Juni            | 2,5              | 3,6                    | 1,0                     | 1,4      | -1,9                | 4,1             | 1,5  | 2,3   |
| Juli            | 2,2              | 2,4                    | 1,2                     | 1,6      | -1,6                | 4,3             | 1,4  | 2,3   |
| August          | 2,2              | 2,5                    | 1,2                     | 1,6      | -1,3                | 4,3             | 1,4  | 2,2   |
| September       | 2,0              | 1,7                    | 1,9                     | 2,1      | 0,2                 | 1,5             | 1,5  | 2,3   |
| Oktober         | 1,8              | 0,8                    | 1,9                     | 2,1      | 0,3                 | 1,2             | 1,5  | 2,3   |
| November        | 1,5              | -0,2                   | 1,7                     | 2,1      | -0,8                | 1,2             | 1,1  | 2,3   |
| Dezember        | 1,6              | 0,5                    | 1,7                     | 2,0      | 0,0                 | 1,2             | 1,0  | 2,3   |
| 2002 Januar     | 2,1              | 1,0                    | 2,5                     | 2,9      | -0,1                | 1,1             | 1,0  | 2,7   |
| Februar         | 1,8              | -0,2                   | 2,3                     | 2,7      | -0,2                | 1,1             | 0,7  | 2,5   |
| März            | 2,0              | 0,9                    | 2,2                     | 2,6      | 0,1                 | 1,1             | 0,8  | 2,6   |
| April           | 1,5              | 1,4                    | 2,0                     | 2,3      | -0,3                | 0,9             | 0,9  | 2,4   |
| Mai             | 1,2              | -0,5                   | 2,0                     | 2,4      | -1,1                | 0,9             | 0,9  | 2,5   |
| Juni            | 1,0              | 0,1                    | 1,7                     | 2,1      | -1,6                | 0,9             | 0,9  | 2,4   |
| Juli            | 1,2              | 1,3                    | 1,2                     | 1,4      | -0,4                | 0,7             | 1,1  | 2,4   |
| August          | 1,2              | 1,8                    | 1,0                     | 1,2      | -0,6                | 0,7             | 1,1  | 2,4   |
| September       | 1,1              | 1,7                    | 0,9                     | 1,0      | 0,3                 | 1,0             | 0,9  | 2,3   |
| Oktober         | 1,3              | 3,3                    | 0,8                     | 1,0      | -0,4                | 0,6             | 0,9  | 2,6   |
| November        | 1,2              | 2,9                    | 0,9                     | 0,9      | 0,3                 | 0,3             | 0,9  | 2,7   |
| Dezember        | 1,2              | 3,1                    | 0,8                     | 0,9      | 0,0                 | 0,2             | 1,0  | 2,7   |
| 2003 Januar     | 1,1              | 3,9                    | 0,2                     | 0,2      | 0,4                 | 0,5             | 0,9  | 2,4   |
| Februar         | 1,3              | 4,2                    | 0,0                     | 0,0      | -0,2                | 0,5             | 1,1  | 2,1   |
| März            | 1,2              | 3,2                    | 0,2                     | 0,4      | -1,3                | 0,4             | 1,1  | 1,9   |
| April           | 1,0              | 0,9                    | 0,5                     | 0,7      | -0,7                | 0,4             | 1,1  | 1,9   |
| Mai             |                  |                        |                         |          |                     |                 |  |   |
| Juni            |                  |                        |                         |          |                     |                 |  |   |
| Juli            |                  |                        |                         |          |                     |                 |  |   |
| August          |                  |                        |                         |          |                     |                 |  |   |
| September       |                  |                        |                         |          |                     |                 |  |   |
| Oktober         |                  |                        |                         |          |                     |                 |  |   |
| November        |                  |                        |                         |          |                     |                 |  |   |
| Dezember        |                  |                        |                         |          |                     |                 |  |   |



1 Verbraucherpreisindex für Deutschland  
1.2 Sondergliederungen

2000 = 100

| Jahr<br>Monat   | noch: Kraftfahrer-Preisindex |                   |                  |        |                   |  |  |                                    |
|-----------------|------------------------------|-------------------|------------------|--------|-------------------|--|--|------------------------------------|
|                 | Kraft-<br>stoffe             | davon             |                  |        | Garagen-<br>miete | Fahr-<br>schule,<br>Führer-<br>schein-<br>gebühr | Kraft-<br>fahr-<br>zeug-<br>ver-<br>siche-<br>rung | Kraft-<br>fahr-<br>zeug-<br>steuer |
|                 |                              | Normal-<br>benzin | Super-<br>benzin | Diesel |                   |  |  |                                    |
| Gewichtung in % | 33,70                        | 12,56             | 17,26            | 3,88   | 9,70              | 1,30   | 7,58   | 6,08                               |
| 2000 JD         | 100,0                        | 100,0             | 100,0            | 100,0  | 100,0             | 100,0  | 100,0  | 100,0                              |
| 2001 JD         | 101,0                        | 101,0             | 100,7            | 102,2  | 100,7             | 102,5  | 109,3  | 123,4                              |
| 2002 JD         | 103,3                        | 103,4             | 103,0            | 104,3  | 101,3             | 106,0  | 104,5  | 123,4                              |
| 2003 JD         |                              |                   |                  |        |                   |  |  |                                    |
| 2000 Januar     | 95,3                         | 95,1              | 95,3             | 96,6   | 99,6              | 98,8   | 95,6   | 100,0                              |
| Februar         | 95,3                         | 95,1              | 95,2             | 96,1   | 99,7              | 99,4   | 95,6   | 100,1                              |
| März            | 99,8                         | 100,0             | 99,9             | 98,3   | 99,8              | 99,4   | 95,6   | 100,1                              |
| April           | 95,4                         | 95,9              | 96,0             | 90,6   | 99,7              | 99,5   | 98,9   | 100,1                              |
| Mai             | 95,2                         | 95,6              | 95,7             | 91,5   | 100,0             | 99,5   | 99,0   | 100,0                              |
| Juni            | 103,3                        | 104,2             | 104,0            | 96,8   | 100,0             | 100,0  | 98,9   | 100,0                              |
| Juli            | 102,6                        | 103,5             | 103,4            | 95,8   | 100,0             | 100,2  | 100,0  | 100,0                              |
| August          | 100,6                        | 101,0             | 100,9            | 98,3   | 100,0             | 100,1  | 100,8  | 100,0                              |
| September       | 105,5                        | 104,9             | 104,8            | 110,4  | 100,2             | 100,4  | 100,8  | 100,0                              |
| Oktober         | 102,6                        | 101,9             | 101,9            | 107,7  | 100,3             | 100,5  | 104,7  | 100,0                              |
| November        | 103,8                        | 103,0             | 103,0            | 109,9  | 100,3             | 100,9  | 105,0  | 100,0                              |
| Dezember        | 100,6                        | 99,6              | 99,6             | 107,7  | 100,3             | 101,2  | 105,0  | 100,0                              |
| 2001 Januar     | 97,3                         | 96,4              | 96,5             | 103,0  | 100,3             | 101,6  | 109,7  | 123,4                              |
| Februar         | 103,2                        | 103,2             | 103,0            | 103,9  | 100,4             | 101,8  | 109,7  | 123,4                              |
| März            | 102,9                        | 103,0             | 102,6            | 103,5  | 100,4             | 102,0  | 109,7  | 123,4                              |
| April           | 104,8                        | 105,2             | 104,8            | 103,9  | 100,7             | 102,1  | 109,7  | 123,4                              |
| Mai             | 109,9                        | 110,9             | 110,3            | 105,0  | 100,7             | 102,1  | 109,7  | 123,4                              |
| Juni            | 106,5                        | 107,1             | 106,6            | 104,0  | 100,7             | 102,1  | 109,7  | 123,4                              |
| Juli            | 101,4                        | 101,3             | 101,0            | 103,3  | 100,7             | 102,4  | 109,7  | 123,4                              |
| August          | 100,0                        | 99,8              | 99,7             | 102,0  | 100,8             | 102,6  | 109,7  | 123,4                              |
| September       | 101,5                        | 101,5             | 101,3            | 102,3  | 100,8             | 103,1  | 109,7  | 123,4                              |
| Oktober         | 96,4                         | 96,1              | 95,9             | 99,7   | 100,8             | 103,2  | 108,1  | 123,4                              |
| November        | 94,4                         | 93,8              | 93,8             | 98,6   | 100,8             | 103,2  | 108,1  | 123,4                              |
| Dezember        | 93,8                         | 93,3              | 93,3             | 97,6   | 100,9             | 103,6  | 108,1  | 123,4                              |
| 2002 Januar     | 97,1                         | 96,9              | 96,6             | 100,3  | 101,0             | 105,1  | 104,8  | 123,4                              |
| Februar         | 98,8                         | 98,7              | 98,3             | 101,4  | 100,9             | 105,7  | 104,8  | 123,4                              |
| März            | 102,3                        | 102,3             | 102,0            | 104,1  | 101,1             | 105,7  | 104,6  | 123,4                              |
| April           | 107,3                        | 107,6             | 107,1            | 107,4  | 101,1             | 105,8  | 104,6  | 123,4                              |
| Mai             | 104,9                        | 105,2             | 104,7            | 104,9  | 101,1             | 106,1  | 104,4  | 123,4                              |
| Juni            | 103,8                        | 104,1             | 103,7            | 103,4  | 101,2             | 106,2  | 104,4  | 123,4                              |
| Juli            | 103,8                        | 104,1             | 103,6            | 103,5  | 101,3             | 106,1  | 104,4  | 123,4                              |
| August          | 104,4                        | 104,6             | 104,3            | 103,9  | 101,5             | 106,1  | 104,4  | 123,4                              |
| September       | 105,9                        | 106,0             | 105,7            | 106,1  | 101,5             | 106,1  | 104,4  | 123,4                              |
| Oktober         | 106,5                        | 106,6             | 106,1            | 108,2  | 101,6             | 106,2  | 104,4  | 123,4                              |
| November        | 102,5                        | 102,5             | 102,1            | 104,0  | 101,6             | 106,3  | 104,4  | 123,4                              |
| Dezember        | 102,7                        | 102,5             | 102,3            | 104,9  | 101,6             | 106,5  | 104,4  | 123,4                              |
| 2003 Januar     | 109,5                        | 109,4             | 108,9            | 112,3  | 101,8             | 106,6  | 104,3  | 123,4                              |
| Februar         | 113,0                        | 112,9             | 112,4            | 116,1  | 101,9             | 106,8  | 103,9  | 123,4                              |
| März            | 113,2                        | 112,6             | 112,0            | 120,7  | 101,9             | 106,7  | 102,3  | 123,4                              |
| April           | 108,9                        | 108,6             | 108,1            | 113,5  | 102,0             | 106,8  | 100,8  | 123,4                              |
| Mai             |                              |                   |                  |        |                   |  |  |                                    |
| Juni            |                              |                   |                  |        |                   |  |  |                                    |
| Juli            |                              |                   |                  |        |                   |  |  |                                    |
| August          |                              |                   |                  |        |                   |  |  |                                    |
| September       |                              |                   |                  |        |                   |  |  |                                    |
| Oktober         |                              |                   |                  |        |                   |  |  |                                    |
| November        |                              |                   |                  |        |                   |  |  |                                    |
| Dezember        |                              |                   |                  |        |                   |  |  |                                    |

1 Verbraucherpreisindex für Deutschland  
1.2 Sondergliederungen

Veränderung gegenüber dem entsprechenden Vorjahresergebnis in Prozent

| Jahr<br>Monat   | noch: Kraftfahrer-Preisindex |                   |                  |        |                   |  |  |                                    |
|-----------------|------------------------------|-------------------|------------------|--------|-------------------|--|--|------------------------------------|
|                 | Kraft-<br>stoffe             | davon             |                  |        | Garagen-<br>miete | Fahr-<br>schule,<br>Führer-<br>schein-<br>gebühr | Kraft-<br>fahr-<br>zeug-<br>ver-<br>siche-<br>rung | Kraft-<br>fahr-<br>zeug-<br>steuer |
|                 |                              | Normal-<br>benzin | Super-<br>benzin | Diesel |                   |  |  |                                    |
| Gewichtung in % | 33,70                        | 12,56             | 17,26            | 3,88   | 9,70              | 1,30   | 7,58   | 6,08                               |
| 2000 JD         | 18,9                         | 18,2              | 17,6             | 26,1   | 0,8               | 1,9  | 9,8  | 2,6                                |
| 2001 JD         | 1,0                          | 1,0               | 0,7              | 2,2    | 0,7               | 2,5  | 9,3  | 23,4                               |
| 2002 JD         | 2,3                          | 2,4               | 2,3              | 2,1    | 0,6               | 3,4  | -4,4   | 0,0                                |
| 2003 JD         |                              |                   |                  |        |                   |  |  |                                    |
| 2000 Januar     | 24,9                         | 23,5              | 23,0             | 39,0   | 0,8               | 3,1  | 8,8  | 7,8                                |
| Februar         | 26,1                         | 24,5              | 24,0             | 40,1   | 0,9               | 1,9  | 7,4  | 3,7                                |
| März            | 30,8                         | 29,9              | 28,9             | 41,0   | 0,9               | 1,6  | 6,6  | 3,7                                |
| April           | 15,1                         | 15,0              | 14,6             | 16,5   | 0,8               | 1,3  | 9,5  | 2,9                                |
| Mai             | 18,1                         | 17,7              | 17,3             | 22,0   | 1,1               | 1,3  | 8,4  | 2,8                                |
| Juni            | 24,0                         | 24,2              | 23,5             | 23,9   | 0,9               | 1,6  | 8,3  | 2,8                                |
| Juli            | 20,0                         | 20,2              | 19,7             | 18,9   | 0,7               | 1,6  | 9,4  | 2,8                                |
| August          | 14,8                         | 14,6              | 14,1             | 18,4   | 0,6               | 1,4  | 10,3   | 0,9                                |
| September       | 18,5                         | 17,3              | 16,8             | 30,5   | 0,8               | 1,7  | 10,3   | 0,9                                |
| Oktober         | 13,9                         | 12,5              | 12,2             | 24,8   | 0,9               | 1,7  | 14,6   | 0,9                                |
| November        | 15,6                         | 14,2              | 13,8             | 27,3   | 0,8               | 2,5  | 11,9   | 0,9                                |
| Dezember        | 9,2                          | 8,0               | 7,9              | 17,2   | 0,8               | 3,1  | 11,7   | 0,9                                |
| 2001 Januar     | 2,1                          | 1,4               | 1,3              | 6,6    | 0,7               | 2,8  | 14,7   | 23,4                               |
| Februar         | 8,3                          | 8,5               | 8,2              | 8,1    | 0,7               | 2,4  | 14,7   | 23,3                               |
| März            | 3,1                          | 3,0               | 2,7              | 5,3    | 0,6               | 2,6  | 14,7   | 23,3                               |
| April           | 9,9                          | 9,7               | 9,2              | 14,7   | 1,0               | 2,6  | 10,9   | 23,3                               |
| Mai             | 15,4                         | 16,0              | 15,3             | 14,8   | 0,7               | 2,6  | 10,8   | 23,4                               |
| Juni            | 3,1                          | 2,8               | 2,5              | 7,4    | 0,7               | 2,1  | 10,9   | 23,4                               |
| Juli            | -1,2                         | -2,1              | -2,3             | 7,8    | 0,7               | 2,2  | 9,7  | 23,4                               |
| August          | -0,6                         | -1,2              | -1,2             | 3,8    | 0,8               | 2,5  | 8,8  | 23,4                               |
| September       | -3,8                         | -3,2              | -3,3             | -7,3   | 0,6               | 2,7  | 8,8  | 23,4                               |
| Oktober         | -6,0                         | -5,7              | -5,9             | -7,4   | 0,5               | 2,7  | 3,2  | 23,4                               |
| November        | -9,1                         | -8,9              | -8,9             | -10,3  | 0,5               | 2,3  | 3,0  | 23,4                               |
| Dezember        | -6,8                         | -6,3              | -6,3             | -9,4   | 0,6               | 2,4  | 3,0  | 23,4                               |
| 2002 Januar     | -0,2                         | 0,5               | 0,1              | -2,6   | 0,7               | 3,4  | -4,5   | 0,0                                |
| Februar         | -4,3                         | -4,4              | -4,6             | -2,4   | 0,5               | 3,8  | -4,5   | 0,0                                |
| März            | -0,6                         | -0,7              | -0,6             | 0,6    | 0,7               | 3,6  | -4,6   | 0,0                                |
| April           | 2,4                          | 2,3               | 2,2              | 3,4    | 0,4               | 3,6  | -4,6   | 0,0                                |
| Mai             | -4,5                         | -5,1              | -5,1             | -0,1   | 0,4               | 3,9  | -4,8   | 0,0                                |
| Juni            | -2,5                         | -2,8              | -2,7             | -0,6   | 0,5               | 4,0  | -4,8   | 0,0                                |
| Juli            | 2,4                          | 2,8               | 2,6              | 0,2    | 0,6               | 3,6  | -4,8   | 0,0                                |
| August          | 4,4                          | 4,8               | 4,6              | 1,9    | 0,7               | 3,4  | -4,8   | 0,0                                |
| September       | 4,3                          | 4,4               | 4,3              | 3,7    | 0,7               | 2,9  | -4,8   | 0,0                                |
| Oktober         | 10,5                         | 10,9              | 10,6             | 8,5    | 0,8               | 2,9  | -3,4   | 0,0                                |
| November        | 8,6                          | 9,3               | 8,8              | 5,5    | 0,8               | 3,0  | -3,4   | 0,0                                |
| Dezember        | 9,5                          | 9,9               | 9,6              | 7,5    | 0,7               | 2,8  | -3,4   | 0,0                                |
| 2003 Januar     | 12,8                         | 12,9              | 12,7             | 12,0   | 0,8               | 1,4  | -0,5   | 0,0                                |
| Februar         | 14,4                         | 14,4              | 14,3             | 14,5   | 1,0               | 1,0  | -0,9   | 0,0                                |
| März            | 10,7                         | 10,1              | 9,8              | 15,9   | 0,8               | 0,9  | -2,2   | 0,0                                |
| April           | 1,5                          | 0,9               | 0,9              | 5,7    | 0,9               | 0,9  | -3,6   | 0,0                                |
| Mai             |                              |                   |                  |        |                   |  |  |                                    |
| Juni            |                              |                   |                  |        |                   |  |  |                                    |
| Juli            |                              |                   |                  |        |                   |  |  |                                    |
| August          |                              |                   |                  |        |                   |  |  |                                    |
| September       |                              |                   |                  |        |                   |  |  |                                    |
| Oktober         |                              |                   |                  |        |                   |  |  |                                    |
| November        |                              |                   |                  |        |                   |  |  |                                    |
| Dezember        |                              |                   |                  |        |                   |  |  |                                    |

## 2 Index der Einzelhandelspreise nach Wirtschaftszweigen für Deutschland

2000 = 100

| Jahr<br>Monat   | Einzelhandel und Kraftfahrzeughandel, Tankstellen zusammen | Einzelhandel insgesamt | Einzelhandel mit Waren verschiedener Art (in Verkaufsräumen) | Einzelhandel mit Waren verschiedener Art, Hauptrichtung Nahrungsmittel, Getränke und Tabakwaren | Einzelhandel mit Nahrungsmitteln, Getränken und Tabakwaren o.a.S. | Sonstiger Einzelhandel mit Waren verschiedener Art, Hauptrichtung Nahrungsmittel, Getränke und Tabakwaren | Sonstiger Einzelhandel mit Waren verschiedener Art | Einzelhandel mit Waren verschiedener Art, Hauptrichtung Nichtnahrungsmittel |
|-----------------|--|------------------------|--|---|---|---|--|---|
| WZ-Nr.          | 52 + 50  | 52                     | 52.1   | 52.11   | 52.11.1   | 52.11.2   | 52.12  | 52.12.2   |
| Gewichtung in % | 1000   | 766,05                 | 313,81   | 266,26  | 205,27  | 60,99   | 47,55  | 40,81   |
| 2000 JD         | 100,0  | 100,0                  | 100,0  | 100,0   | 100,0   | 100,0   | 100,0  | 100,0   |
| 2001 JD         | 101,1  | 101,3                  | 102,7  | 103,1   | 103,3   | 102,6   | 100,5  | 100,5   |
| 2002 JD         | 101,8  | 101,9                  | 103,7  | 104,2   | 104,3   | 103,8   | 101,1  | 101,1   |
| 2003 JD         |  |                        |  |   |   |   |  |   |
| 2000 Januar     | 100,3  | 100,0                  | 100,1  | 100,0   | 100,1   | 100,0   | 100,3  | 100,3   |
| 2000 Februar    | 100,2  | 100,2                  | 100,4  | 100,5   | 100,5   | 100,3   | 100,2  | 100,2   |
| 2000 März       | 100,0  | 100,0                  | 100,0  | 100,0   | 100,0   | 100,0   | 100,2  | 100,2   |
| 2000 April      | 100,0  | 100,0                  | 100,2  | 100,3   | 100,3   | 100,1   | 100,2  | 100,2   |
| 2000 Mai        | 100,0  | 100,1                  | 100,4  | 100,5   | 100,6   | 100,3   | 100,0  | 100,0   |
| 2000 Juni       | 100,0  | 100,1                  | 100,5  | 100,6   | 100,6   | 100,4   | 99,9   | 99,9  |
| 2000 Juli       | 99,9   | 99,9                   | 100,2  | 100,3   | 100,3   | 100,2   | 99,7   | 99,7  |
| 2000 August     | 99,6   | 99,6                   | 99,5   | 99,5  | 99,5  | 99,6  | 99,6   | 99,5  |
| 2000 September  | 99,9   | 100,0                  | 99,4   | 99,3  | 99,2  | 99,6  | 99,9   | 99,9  |
| 2000 Oktober    | 99,8   | 99,9                   | 99,4   | 99,3  | 99,2  | 99,5  | 100,0  | 100,0   |
| 2000 November   | 100,0  | 100,1                  | 99,7   | 99,6  | 99,6  | 99,8  | 100,0  | 100,0   |
| 2000 Dezember   | 100,1  | 100,2                  | 100,1  | 100,1   | 100,1   | 100,2   | 100,1  | 100,1   |
| 2001 Januar     | 100,2  | 100,4                  | 101,0  | 101,2   | 101,3   | 100,9   | 100,0  | 100,0   |
| 2001 Februar    | 100,4  | 100,6                  | 101,3  | 101,5   | 101,6   | 101,3   | 100,0  | 100,0   |
| 2001 März       | 100,7  | 100,9                  | 101,9  | 102,2   | 102,3   | 101,8   | 100,2  | 100,2   |
| 2001 April      | 101,0  | 101,3                  | 102,8  | 103,2   | 103,4   | 102,7   | 100,3  | 100,3   |
| 2001 Mai        | 101,5  | 101,9                  | 103,9  | 104,5   | 104,8   | 103,8   | 100,5  | 100,5   |
| 2001 Juni       | 101,7  | 102,0                  | 104,1  | 104,8   | 105,0   | 104,0   | 100,5  | 100,5   |
| 2001 Juli       | 101,5  | 101,8                  | 103,7  | 104,3   | 104,6   | 103,6   | 100,4  | 100,4   |
| 2001 August     | 101,2  | 101,3                  | 102,8  | 103,2   | 103,4   | 102,7   | 100,2  | 100,2   |
| 2001 September  | 101,3  | 101,4                  | 102,7  | 103,1   | 103,2   | 102,7   | 100,6  | 100,6   |
| 2001 Oktober    | 101,3  | 101,5                  | 102,8  | 103,2   | 103,3   | 102,7   | 100,8  | 100,8   |
| 2001 November   | 101,2  | 101,4                  | 102,5  | 102,8   | 102,9   | 102,4   | 101,0  | 101,0   |
| 2001 Dezember   | 101,4  | 101,6                  | 102,9  | 103,2   | 103,4   | 102,8   | 101,1  | 101,1   |
| 2002 Januar     | 102,3  | 102,6                  | 105,0  | 105,7   | 105,9   | 104,8   | 101,3  | 101,3   |
| 2002 Februar    | 102,2  | 102,5                  | 104,7  | 105,4   | 105,6   | 104,6   | 101,3  | 101,3   |
| 2002 März       | 102,3  | 102,5                  | 104,6  | 105,2   | 105,4   | 104,5   | 101,4  | 101,4   |
| 2002 April      | 102,3  | 102,5                  | 104,6  | 105,2   | 105,4   | 104,6   | 101,5  | 101,4   |
| 2002 Mai        | 102,1  | 102,4                  | 104,6  | 105,2   | 105,4   | 104,5   | 101,3  | 101,3   |
| 2002 Juni       | 101,8  | 102,0                  | 104,1  | 104,6   | 104,7   | 104,0   | 101,2  | 101,1   |
| 2002 Juli       | 101,6  | 101,6                  | 103,6  | 104,1   | 104,2   | 103,7   | 100,8  | 100,8   |
| 2002 August     | 101,3  | 101,3                  | 102,9  | 103,4   | 103,4   | 103,1   | 100,7  | 100,6   |
| 2002 September  | 101,5  | 101,4                  | 102,9  | 103,2   | 103,3   | 103,0   | 101,0  | 101,0   |
| 2002 Oktober    | 101,4  | 101,3                  | 102,7  | 103,0   | 103,0   | 102,8   | 101,1  | 101,1   |
| 2002 November   | 101,3  | 101,2                  | 102,4  | 102,7   | 102,7   | 102,6   | 101,1  | 101,0   |
| 2002 Dezember   | 101,4  | 101,3                  | 102,6  | 102,9   | 103,0   | 102,8   | 100,9  | 100,9   |
| 2003 Januar     | 101,9  | 101,8                  | 103,7  | 104,2   | 104,3   | 103,9   | 100,8  | 100,7   |
| 2003 Februar    | 102,2  | 102,2                  | 104,1  | 104,7   | 104,7   | 104,3   | 101,0  | 100,9   |
| 2003 März       | 102,3  | 102,4                  | 104,4  | 104,9   | 105,0   | 104,6   | 101,2  | 101,2   |
| 2003 April      | 102,1  | 102,1                  | 104,5  | 105,1   | 105,2   | 104,6   | 101,1  | 101,1   |
| 2003 Mai        |  |                        |  |   |   |   |  |   |
| 2003 Juni       |  |                        |  |   |   |   |  |   |
| 2003 Juli       |  |                        |  |   |   |   |  |   |
| 2003 August     |  |                        |  |   |   |   |  |   |
| 2003 September  |  |                        |  |   |   |   |  |   |
| 2003 Oktober    |  |                        |  |   |   |   |  |   |
| 2003 November   |  |                        |  |   |   |   |  |   |
| 2003 Dezember   |  |                        |  |   |   |   |  |   |

## 2 Index der Einzelhandelspreise nach Wirtschaftszweigen für Deutschland

Veränderung gegenüber dem entsprechenden Vorjahresergebnis in Prozent

| Jahr<br>Monat   | Einzelhandel und Kraftfahrzeughandel, Tankstellen zusammen | Einzelhandel insgesamt | Einzelhandel mit Waren verschiedener Art (in Verkaufsräumen) | Einzelhandel mit Waren verschiedener Art, Hauptrichtung Nahrungsmittel, Getränke und Tabakwaren | Einzelhandel mit Nahrungsmitteln, Getränken und Tabakwaren o.a.S. | Sonstiger Einzelhandel mit Waren verschiedener Art, Hauptrichtung Nahrungsmittel, Getränke und Tabakwaren | Sonstiger Einzelhandel mit Waren verschiedener Art | Einzelhandel mit Waren verschiedener Art, Hauptrichtung Nichtnahrungsmittel |
|-----------------|--|------------------------|--|---|---|---|--|---|
| WZ-Nr.          | 52 + 50  | 52                     | 52.1   | 52.11   | 52.11.1   | 52.11.2   | 52.12  | 52.12.2   |
| Gewichtung in ‰ | 1000   | 766,05                 | 313,81   | 266,26  | 205,27  | 60,99   | 47,55  | 40,81   |
| 2000 JD         | 0,1  | -                      | -0,5   | -0,4  | -0,7  | 0,0   | -0,5   | -0,5  |
| 2001 JD         | 1,1  | 1,3                    | 2,7  | 3,1   | 3,3   | 2,6   | 0,5  | 0,5   |
| 2002 JD         | 0,7  | 0,6                    | 1,0  | 1,1   | 1,0   | 1,2   | 0,6  | 0,6   |
| 2003 JD         |  |                        |  |   |   |   |  |   |
| 2000 Januar     | 0,6  | -                      | -1,0   | -1,2  | -1,5  | -0,3  | -0,3   | -0,3  |
| 2000 Februar    | 0,6  | -                      | -0,6   | -0,6  | -1,0  | 0,1   | -0,3   | -0,3  |
| 2000 März       | 0,2  | -                      | -1,0   | -1,0  | -1,4  | -0,2  | -0,4   | -0,4  |
| 2000 April      | -0,1   | -                      | -0,9   | -0,8  | -1,2  | -0,3  | -0,4   | -0,4  |
| 2000 Mai        | 0,0  | -                      | -0,6   | -0,5  | -0,8  | 0,0   | -0,6   | -0,6  |
| 2000 Juni       | 0,1  | -                      | -0,3   | -0,2  | -0,5  | 0,2   | -0,6   | -0,6  |
| 2000 Juli       | 0,0  | -                      | -0,2   | 0,0   | -0,3  | 0,2   | -0,7   | -0,7  |
| 2000 August     | -0,2   | -                      | -0,4   | -0,3  | -0,5  | 0,0   | -0,6   | -0,7  |
| 2000 September  | 0,0  | -                      | -0,3   | -0,2  | -0,5  | 0,1   | -0,4   | -0,4  |
| 2000 Oktober    | -0,1   | -                      | -0,3   | -0,2  | -0,4  | -0,1  | -0,4   | -0,4  |
| 2000 November   | 0,0  | -                      | -0,1   | 0,0   | -0,1  | 0,2   | -0,4   | -0,4  |
| 2000 Dezember   | -0,1   | -                      | 0,2  | 0,4   | 0,3   | 0,5   | -0,3   | -0,3  |
| 2001 Januar     | -0,1   | 0,4                    | 0,9  | 1,2   | 1,2   | 0,9   | -0,3   | -0,3  |
| 2001 Februar    | 0,2  | 0,4                    | 0,9  | 1,0   | 1,1   | 1,0   | -0,2   | -0,2  |
| 2001 März       | 0,7  | 0,9                    | 1,9  | 2,2   | 2,3   | 1,8   | 0,0  | 0,0   |
| 2001 April      | 1,0  | 1,3                    | 2,6  | 2,9   | 3,1   | 2,6   | 0,1  | 0,1   |
| 2001 Mai        | 1,5  | 1,8                    | 3,5  | 4,0   | 4,2   | 3,5   | 0,5  | 0,5   |
| 2001 Juni       | 1,7  | 1,9                    | 3,6  | 4,2   | 4,4   | 3,6   | 0,6  | 0,6   |
| 2001 Juli       | 1,6  | 1,9                    | 3,5  | 4,0   | 4,3   | 3,4   | 0,7  | 0,7   |
| 2001 August     | 1,6  | 1,7                    | 3,3  | 3,7   | 3,9   | 3,1   | 0,6  | 0,7   |
| 2001 September  | 1,4  | 1,4                    | 3,3  | 3,8   | 4,0   | 3,1   | 0,7  | 0,7   |
| 2001 Oktober    | 1,5  | 1,6                    | 3,4  | 3,9   | 4,1   | 3,2   | 0,8  | 0,8   |
| 2001 November   | 1,2  | 1,3                    | 2,8  | 3,2   | 3,3   | 2,6   | 1,0  | 1,0   |
| 2001 Dezember   | 1,3  | 1,4                    | 2,8  | 3,1   | 3,3   | 2,6   | 1,0  | 1,0   |
| 2002 Januar     | 2,1  | 2,2                    | 4,0  | 4,4   | 4,5   | 3,9   | 1,3  | 1,3   |
| 2002 Februar    | 1,8  | 1,9                    | 3,4  | 3,8   | 3,9   | 3,3   | 1,3  | 1,3   |
| 2002 März       | 1,6  | 1,6                    | 2,6  | 2,9   | 3,0   | 2,7   | 1,2  | 1,2   |
| 2002 April      | 1,3  | 1,2                    | 1,8  | 1,9   | 1,9   | 1,9   | 1,2  | 1,1   |
| 2002 Mai        | 0,6  | 0,5                    | 0,7  | 0,7   | 0,6   | 0,7   | 0,8  | 0,8   |
| 2002 Juni       | 0,1  | 0,0                    | 0,0  | -0,2  | -0,3  | 0,0   | 0,7  | 0,6   |
| 2002 Juli       | 0,1  | -0,2                   | -0,1   | -0,2  | -0,4  | 0,1   | 0,4  | 0,4   |
| 2002 August     | 0,1  | 0,0                    | 0,1  | 0,2   | 0,0   | 0,4   | 0,5  | 0,4   |
| 2002 September  | 0,2  | 0,0                    | 0,2  | 0,1   | 0,1   | 0,3   | 0,4  | 0,4   |
| 2002 Oktober    | 0,1  | -0,2                   | -0,1   | -0,2  | -0,3  | 0,1   | 0,3  | 0,3   |
| 2002 November   | 0,1  | -0,2                   | -0,1   | -0,1  | -0,2  | 0,2   | 0,1  | 0,0   |
| 2002 Dezember   | 0,0  | -0,3                   | -0,3   | -0,3  | -0,4  | 0,0   | -0,2   | -0,2  |
| 2003 Januar     | -0,4   | -0,8                   | -1,2   | -1,4  | -1,5  | -0,9  | -0,5   | -0,6  |
| 2003 Februar    | 0,0  | -0,3                   | -0,6   | -0,7  | -0,9  | -0,3  | -0,3   | -0,4  |
| 2003 März       | 0,0  | -0,1                   | -0,2   | -0,3  | -0,4  | 0,1   | -0,2   | -0,2  |
| 2003 April      | -0,2   | -0,4                   | -0,1   | -0,1  | -0,2  | 0,0   | -0,4   | -0,3  |
| 2003 Mai        |  |                        |  |   |   |   |  |   |
| 2003 Juni       |  |                        |  |   |   |   |  |   |
| 2003 Juli       |  |                        |  |   |   |   |  |   |
| 2003 August     |  |                        |  |   |   |   |  |   |
| 2003 September  |  |                        |  |   |   |   |  |   |
| 2003 Oktober    |  |                        |  |   |   |   |  |   |
| 2003 November   |  |                        |  |   |   |   |  |   |
| 2003 Dezember   |  |                        |  |   |   |   |  |   |

## 2 Index der Einzelhandelspreise nach Wirtschaftszweigen für Deutschland

2000 = 100

| Jahr<br>Monat   | Facheinzelhandel mit Nahrungsmitteln, Getränken und Tabakwaren (in Verkaufsräumen) | Einzelhandel mit Obst, Gemüse und Kartoffeln | Einzelhandel mit Fleisch, Fleischwaren, Geflügel und Wild | Einzelhandel mit Fisch und Fischereuerzeugnissen | Einzelhandel mit Backwaren und Süßwaren | Einzelhandel mit Getränken | Einzelhandel mit Tabakwaren | Sonstiger Facheinzelhandel mit Nahrungsmitteln |
|-----------------|--|--|---|--|---|----------------------------|-----------------------------|--|
| WZ-Nr.          | 52.2   | 52.21  | 52.22   | 52.23  | 52.24                                   | 52.25                      | 52.26                       | 52.27  |
| Gewichtung in % | 30,76  | 2,06   | 6,07  | 0,62   | 2,20                                    | 11,01                      | 6,23                        | 2,57   |
| 2000 JD         | 100,0  | 100,0  | 100,0   | 100,0  | 100,0                                   | 100,0                      | 100,0                       | 100,0  |
| 2001 JD         | 103,3  | 107,5  | 107,4   | 105,4  | 102,1                                   | 101,3                      | 102,3                       | 101,3  |
| 2002 JD         | 105,1  | 107,2  | 107,4   | 110,6  | 104,6                                   | 102,6                      | 107,8                       | 101,8  |
| 2003 JD         |  |  |   |  |   |                            |                             |  |
| 2000 Januar     | 99,8   | 99,9   | 99,4  | 99,4   | 99,9                                    | 100,0                      | 99,7                        | 100,1  |
| 2000 Februar    | 100,0  | 104,0  | 99,4  | 98,8   | 99,9                                    | 99,9                       | 99,7                        | 100,1  |
| 2000 März       | 99,7   | 100,3  | 99,4  | 99,0   | 99,8                                    | 99,9                       | 99,7                        | 100,0  |
| 2000 April      | 100,0  | 103,3  | 99,5  | 99,1   | 99,9                                    | 99,7                       | 99,7                        | 100,2  |
| 2000 Mai        | 100,2  | 105,5  | 99,7  | 100,5  | 99,9                                    | 99,8                       | 99,8                        | 100,4  |
| 2000 Juni       | 100,3  | 106,5  | 99,8  | 99,9   | 99,9                                    | 99,8                       | 99,8                        | 100,3  |
| 2000 Juli       | 100,2  | 104,2  | 99,9  | 99,7   | 99,9                                    | 99,8                       | 99,8                        | 100,2  |
| 2000 August     | 99,8   | 97,1   | 100,1   | 100,1  | 99,9                                    | 100,0                      | 99,8                        | 100,1  |
| 2000 September  | 99,6   | 94,1   | 100,3   | 100,0  | 100,1                                   | 100,1                      | 99,8                        | 99,8   |
| 2000 Oktober    | 99,7   | 92,8   | 100,5   | 100,4  | 100,1                                   | 100,3                      | 99,9                        | 99,7   |
| 2000 November   | 100,1  | 94,2   | 100,8   | 101,3  | 100,3                                   | 100,3                      | 101,1                       | 99,6   |
| 2000 Dezember   | 100,5  | 98,0   | 101,2   | 101,7  | 100,4                                   | 100,4                      | 101,1                       | 99,5   |
| 2001 Januar     | 101,4  | 104,5  | 102,7   | 103,5  | 100,8                                   | 100,6                      | 101,2                       | 99,9   |
| 2001 Februar    | 101,9  | 104,2  | 103,8   | 103,1  | 101,1                                   | 100,9                      | 102,0                       | 100,2  |
| 2001 März       | 102,5  | 106,7  | 105,2   | 103,2  | 101,3                                   | 101,0                      | 102,2                       | 100,5  |
| 2001 April      | 103,4  | 112,4  | 107,5   | 103,4  | 101,5                                   | 101,1                      | 102,2                       | 100,8  |
| 2001 Mai        | 104,2  | 119,9  | 108,4   | 104,2  | 101,7                                   | 101,2                      | 102,2                       | 101,3  |
| 2001 Juni       | 104,4  | 119,2  | 108,9   | 105,0  | 102,0                                   | 101,4                      | 102,3                       | 101,9  |
| 2001 Juli       | 104,2  | 114,9  | 109,0   | 105,3  | 102,3                                   | 101,5                      | 102,4                       | 102,0  |
| 2001 August     | 103,6  | 104,3  | 109,0   | 106,8  | 102,4                                   | 101,5                      | 102,5                       | 101,8  |
| 2001 September  | 103,4  | 102,3  | 108,8   | 106,7  | 102,6                                   | 101,5                      | 102,7                       | 101,9  |
| 2001 Oktober    | 103,4  | 102,0  | 108,8   | 107,5  | 102,8                                   | 101,5                      | 102,7                       | 101,9  |
| 2001 November   | 103,2  | 97,9   | 108,5   | 107,7  | 103,1                                   | 101,6                      | 102,8                       | 101,9  |
| 2001 Dezember   | 103,5  | 101,1  | 108,5   | 107,8  | 103,3                                   | 101,6                      | 102,8                       | 102,0  |
| 2002 Januar     | 105,8  | 117,9  | 108,5   | 110,6  | 104,1                                   | 102,1                      | 107,5                       | 102,2  |
| 2002 Februar    | 105,6  | 116,0  | 108,2   | 109,3  | 104,0                                   | 102,1                      | 107,7                       | 102,1  |
| 2002 März       | 105,5  | 115,2  | 108,0   | 108,7  | 104,2                                   | 102,1                      | 107,7                       | 102,0  |
| 2002 April      | 105,6  | 115,6  | 107,9   | 108,7  | 104,3                                   | 102,1                      | 107,7                       | 102,1  |
| 2002 Mai        | 105,6  | 115,7  | 107,7   | 109,4  | 104,3                                   | 102,1                      | 107,8                       | 102,1  |
| 2002 Juni       | 105,3  | 111,4  | 107,4   | 110,0  | 104,2                                   | 102,4                      | 107,8                       | 102,0  |
| 2002 Juli       | 105,1  | 107,4  | 107,2   | 110,2  | 104,5                                   | 102,7                      | 107,8                       | 101,8  |
| 2002 August     | 104,8  | 100,7  | 107,0   | 111,4  | 104,7                                   | 103,0                      | 107,8                       | 101,7  |
| 2002 September  | 104,7  | 98,8   | 106,9   | 111,3  | 104,9                                   | 103,0                      | 107,9                       | 101,5  |
| 2002 Oktober    | 104,5  | 97,1   | 106,8   | 112,0  | 105,0                                   | 102,9                      | 107,9                       | 101,2  |
| 2002 November   | 104,4  | 94,3   | 106,6   | 112,9  | 105,1                                   | 103,0                      | 108,1                       | 101,2  |
| 2002 Dezember   | 104,5  | 96,3   | 106,6   | 112,9  | 105,4                                   | 103,1                      | 108,1                       | 101,2  |
| 2003 Januar     | 106,4  | 104,3  | 106,4   | 112,5  | 105,5                                   | 103,4                      | 114,1                       | 101,3  |
| 2003 Februar    | 106,8  | 106,0  | 106,4   | 112,5  | 106,0                                   | 103,5                      | 115,1                       | 101,5  |
| 2003 März       | 106,9  | 107,9  | 106,3   | 111,3  | 106,3                                   | 103,6                      | 115,1                       | 101,5  |
| 2003 April      | 107,0  | 109,9  | 106,2   | 111,5  | 106,4                                   | 103,6                      | 115,0                       | 101,4  |
| 2003 Mai        |  |  |   |  |   |                            |                             |  |
| 2003 Juni       |  |  |   |  |   |                            |                             |  |
| 2003 Juli       |  |  |   |  |   |                            |                             |  |
| 2003 August     |  |  |   |  |   |                            |                             |  |
| 2003 September  |  |  |   |  |   |                            |                             |  |
| 2003 Oktober    |  |  |   |  |   |                            |                             |  |
| 2003 November   |  |  |   |  |   |                            |                             |  |
| 2003 Dezember   |  |  |   |  |   |                            |                             |  |

## 2 Index der Einzelhandelspreise nach Wirtschaftszweigen für Deutschland

Veränderung gegenüber dem entsprechenden Vorjahresergebnis in Prozent

| Jahr<br>Monat          | Facheinzelhandel mit Nahrungsmitteln, Getränken und Tabakwaren (in Verkaufsräumen) | Einzelhandel mit Obst, Gemüse und Kartoffeln | Einzelhandel mit Fleisch, Fleischwaren, Geflügel und Wild | Einzelhandel mit Fisch und Fischereierzeugnissen | Einzelhandel mit Backwaren und Süßwaren | Einzelhandel mit Getränken | Einzelhandel mit Tabakwaren | Sonstiger Facheinzelhandel mit Nahrungsmitteln |
|------------------------|--|--|---|--|---|----------------------------|-----------------------------|--|
| <b>WZ-Nr.</b>          | 52.2   | 52.21  | 52.22   | 52.23  | 52.24                                   | 52.25                      | 52.26                       | 52.27  |
| <b>Gewichtung in ‰</b> | 30,76  | 2,06   | 6,07  | 0,62   | 2,20                                    | 11,01                      | 6,23                        | 2,57   |
| 2000 JD                | 0,4  | -1,0   | 0,0   | 2,7  | 0,2                                     | -0,1                       | 2,6                         | -1,2   |
| 2001 JD                | 3,3  | 7,5  | 7,4   | 5,4  | 2,1                                     | 1,3                        | 2,3                         | 1,3  |
| 2002 JD                | 1,7  | -0,3   | 0,0   | 4,9  | 2,4                                     | 1,3                        | 5,4                         | 0,5  |
| 2003 JD                |  |  |   |  |   |                            |                             |  |
| 2000 Januar            | -0,3   | -4,4   | -1,7  | 1,5  | 0,1                                     | -0,2                       | 3,1                         | -2,3   |
| Februar                | -0,1   | -1,1   | -1,4  | 1,3  | 0,1                                     | -0,2                       | 3,1                         | -2,1   |
| März                   | -0,2   | -4,6   | -1,1  | 2,2  | -0,1                                    | -0,2                       | 3,0                         | -2,1   |
| April                  | -0,1   | -4,1   | -0,7  | 2,1  | 0,0                                     | -0,4                       | 3,0                         | -1,8   |
| Mai                    | 0,1  | -2,9   | -0,3  | 3,6  | -0,1                                    | -0,4                       | 3,1                         | -1,5   |
| Juni                   | 0,5  | 0,4  | 0,0   | 2,8  | 0,0                                     | -0,3                       | 3,1                         | -1,2   |
| Juli                   | 0,7  | 2,7  | 0,0   | 3,2  | 0,0                                     | -0,3                       | 3,1                         | -0,9   |
| August                 | 0,8  | 0,6  | 0,3   | 3,3  | 0,1                                     | 0,0                        | 3,1                         | -0,4   |
| September              | 0,8  | -0,1   | 0,7   | 2,6  | 0,4                                     | 0,1                        | 3,1                         | -0,4   |
| Oktober                | 0,4  | -0,3   | 1,0   | 2,7  | 0,3                                     | 0,4                        | 0,1                         | -0,4   |
| November               | 0,7  | 0,1  | 1,3   | 3,4  | 0,5                                     | 0,3                        | 1,3                         | -0,4   |
| Dezember               | 1,0  | 2,7  | 1,6   | 3,0  | 0,6                                     | 0,4                        | 1,3                         | -0,4   |
| 2001 Januar            | 1,6  | 4,6  | 3,3   | 4,1  | 0,9                                     | 0,6                        | 1,5                         | -0,2   |
| Februar                | 1,9  | 0,2  | 4,4   | 4,4  | 1,2                                     | 1,0                        | 2,3                         | 0,1  |
| März                   | 2,8  | 6,4  | 5,8   | 4,2  | 1,5                                     | 1,1                        | 2,5                         | 0,5  |
| April                  | 3,4  | 8,8  | 8,0   | 4,3  | 1,6                                     | 1,4                        | 2,5                         | 0,6  |
| Mai                    | 4,0  | 13,6   | 8,7   | 3,7  | 1,8                                     | 1,4                        | 2,4                         | 0,9  |
| Juni                   | 4,1  | 11,9   | 9,1   | 5,1  | 2,1                                     | 1,6                        | 2,5                         | 1,6  |
| Juli                   | 4,0  | 10,3   | 9,1   | 5,6  | 2,4                                     | 1,7                        | 2,6                         | 1,8  |
| August                 | 3,8  | 7,4  | 8,9   | 6,7  | 2,5                                     | 1,5                        | 2,7                         | 1,7  |
| September              | 3,8  | 8,7  | 8,5   | 6,7  | 2,5                                     | 1,4                        | 2,9                         | 2,1  |
| Oktober                | 3,7  | 9,9  | 8,3   | 7,1  | 2,7                                     | 1,2                        | 2,8                         | 2,2  |
| November               | 3,1  | 3,9  | 7,6   | 6,3  | 2,8                                     | 1,3                        | 1,7                         | 2,3  |
| Dezember               | 3,0  | 3,2  | 7,2   | 6,0  | 2,9                                     | 1,2                        | 1,7                         | 2,5  |
| 2002 Januar            | 4,3  | 12,8   | 5,6   | 6,9  | 3,3                                     | 1,5                        | 6,2                         | 2,3  |
| Februar                | 3,6  | 11,3   | 4,2   | 6,0  | 2,9                                     | 1,2                        | 5,6                         | 1,9  |
| März                   | 2,9  | 8,0  | 2,7   | 5,3  | 2,9                                     | 1,1                        | 5,4                         | 1,5  |
| April                  | 2,1  | 2,8  | 0,4   | 5,1  | 2,8                                     | 1,0                        | 5,4                         | 1,3  |
| Mai                    | 1,3  | -3,5   | -0,6  | 5,0  | 2,6                                     | 0,9                        | 5,5                         | 0,8  |
| Juni                   | 0,9  | -6,5   | -1,4  | 4,8  | 2,2                                     | 1,0                        | 5,4                         | 0,1  |
| Juli                   | 0,9  | -6,5   | -1,7  | 4,7  | 2,2                                     | 1,2                        | 5,3                         | -0,2   |
| August                 | 1,2  | -3,5   | -1,8  | 4,3  | 2,2                                     | 1,5                        | 5,2                         | -0,1   |
| September              | 1,3  | -3,4   | -1,7  | 4,3  | 2,2                                     | 1,5                        | 5,1                         | -0,4   |
| Oktober                | 1,1  | -4,8   | -1,8  | 4,2  | 2,1                                     | 1,4                        | 5,1                         | -0,7   |
| November               | 1,2  | -3,7   | -1,8  | 4,8  | 1,9                                     | 1,4                        | 5,2                         | -0,7   |
| Dezember               | 1,0  | -4,7   | -1,8  | 4,7  | 2,0                                     | 1,5                        | 5,2                         | -0,8   |
| 2003 Januar            | 0,6  | -11,5  | -1,9  | 1,7  | 1,3                                     | 1,3                        | 6,1                         | -0,9   |
| Februar                | 1,1  | -8,6   | -1,7  | 2,9  | 1,9                                     | 1,4                        | 6,9                         | -0,6   |
| März                   | 1,3  | -6,3   | -1,6  | 2,4  | 2,0                                     | 1,5                        | 6,9                         | -0,5   |
| April                  | 1,3  | -4,9   | -1,6  | 2,6  | 2,0                                     | 1,5                        | 6,8                         | -0,7   |
| Mai                    |  |  |   |  |   |                            |                             |  |
| Juni                   |  |  |   |  |   |                            |                             |  |
| Juli                   |  |  |   |  |   |                            |                             |  |
| August                 |  |  |   |  |   |                            |                             |  |
| September              |  |  |   |  |   |                            |                             |  |
| Oktober                |  |  |   |  |   |                            |                             |  |
| November               |  |  |   |  |   |                            |                             |  |
| Dezember               |  |  |   |  |   |                            |                             |  |

2 Index der Einzelhandelspreise nach Wirtschaftszweigen für Deutschland

2000 = 100

| Jahr<br>Monat   | Apotheken;<br>Fachein-<br>zelhandel<br>mit med.,<br>orthop. und<br>kosm.<br>Artikeln (in<br>Verkaufs-<br>räumen) | Apotheken | Einzelhan-<br>del mit<br>medizi-<br>nischen<br>und ortho-<br>pädischen<br>Artikeln | Einzelhan-<br>del mit<br>kosme-<br>tischen<br>Artikeln<br>und Kör-<br>perpfle-<br>gemitteln | Sonstiger<br>Fachein-<br>zelhandel<br>(in Ver-<br>kaufs-<br>räumen) | Einzelhan-<br>del mit<br>Textilien | Einzelhan-<br>del mit<br>Bekleidung | Einzelhan-<br>del mit<br>Bekleidung<br>ohne aus-<br>geprägten<br>Schwer-<br>punkt |
|-----------------|--|-----------|--|---|---|------------------------------------|-------------------------------------|---|
| WZ-Nr.          | 52.3   | 52.31     | 52.32  | 52.33   | 52.4  | 52.41                              | 52.42                               | 52.42.1   |
| Gewichtung in ‰ | 82,24  | 57,68     | 2,54   | 22,02   | 279,61  | 3,32                               | 68,13                               | 35,11   |
| 2000 JD         | 100,0  | 100,0     | 100,0  | 100,0   | 100,0   | 100,0                              | 100,0                               | 100,0   |
| 2001 JD         | 101,0  | 100,9     | 98,6   | 101,5   | 100,1   | 100,9                              | 100,6                               | 100,6   |
| 2002 JD         | 100,2  | 99,4      | 97,3   | 102,6   | 100,5   | 102,8                              | 101,4                               | 101,2   |
| 2003 JD         |  |           |  |   |   |                                    |                                     |   |
| 2000 Januar     | 99,7   | 99,6      | 100,8  | 99,9  | 100,5   | 99,8                               | 99,9                                | 99,9  |
| Februar         | 99,9   | 99,8      | 100,7  | 99,9  | 100,4   | 99,8                               | 99,7                                | 99,8  |
| März            | 99,8   | 99,8      | 100,5  | 99,9  | 100,3   | 100,0                              | 99,9                                | 100,0   |
| April           | 100,0  | 100,0     | 100,6  | 99,9  | 100,1   | 100,1                              | 100,0                               | 100,1   |
| Mai             | 100,0  | 100,0     | 100,5  | 99,9  | 100,0   | 99,9                               | 100,0                               | 100,0   |
| Juni            | 100,0  | 100,0     | 100,1  | 99,9  | 99,9  | 100,0                              | 99,9                                | 99,9  |
| Juli            | 100,0  | 100,1     | 100,0  | 99,9  | 99,7  | 100,0                              | 99,7                                | 99,7  |
| August          | 100,0  | 100,1     | 99,7   | 99,9  | 99,5  | 100,0                              | 99,4                                | 99,3  |
| September       | 100,0  | 100,0     | 99,6   | 100,0   | 99,8  | 100,1                              | 100,1                               | 100,1   |
| Oktober         | 100,2  | 100,2     | 99,6   | 100,1   | 99,8  | 100,2                              | 100,3                               | 100,3   |
| November        | 100,2  | 100,2     | 99,0   | 100,3   | 99,9  | 100,1                              | 100,4                               | 100,4   |
| Dezember        | 100,4  | 100,4     | 99,0   | 100,4   | 100,0   | 100,1                              | 100,4                               | 100,4   |
| 2001 Januar     | 100,3  | 100,3     | 98,8   | 100,4   | 99,9  | 100,2                              | 100,2                               | 100,2   |
| Februar         | 100,4  | 100,4     | 98,6   | 100,7   | 100,0   | 100,3                              | 100,0                               | 100,0   |
| März            | 100,5  | 100,5     | 98,6   | 100,8   | 100,0   | 100,4                              | 100,4                               | 100,4   |
| April           | 100,6  | 100,6     | 98,8   | 101,0   | 100,0   | 100,5                              | 100,5                               | 100,5   |
| Mai             | 100,8  | 100,7     | 98,6   | 101,2   | 100,1   | 100,5                              | 100,7                               | 100,7   |
| Juni            | 100,8  | 100,7     | 98,6   | 101,4   | 100,0   | 100,7                              | 100,6                               | 100,6   |
| Juli            | 101,1  | 101,1     | 98,6   | 101,6   | 99,8  | 100,8                              | 100,4                               | 100,3   |
| August          | 101,2  | 101,2     | 98,6   | 101,7   | 99,7  | 100,8                              | 100,1                               | 100,1   |
| September       | 101,3  | 101,2     | 98,6   | 101,9   | 100,0   | 101,2                              | 100,8                               | 100,7   |
| Oktober         | 101,5  | 101,4     | 98,4   | 102,1   | 100,2   | 101,4                              | 101,1                               | 101,0   |
| November        | 101,5  | 101,4     | 98,3   | 102,3   | 100,5   | 101,7                              | 101,4                               | 101,4   |
| Dezember        | 101,5  | 101,4     | 98,1   | 102,3   | 100,6   | 101,9                              | 101,5                               | 101,4   |
| 2002 Januar     | 100,4  | 99,7      | 97,9   | 102,7   | 100,8   | 102,5                              | 101,5                               | 101,4   |
| Februar         | 100,4  | 99,7      | 97,6   | 102,7   | 100,9   | 102,5                              | 101,3                               | 101,1   |
| März            | 100,4  | 99,7      | 97,6   | 102,7   | 101,0   | 102,7                              | 101,7                               | 101,6   |
| April           | 100,4  | 99,7      | 97,6   | 102,7   | 100,9   | 102,8                              | 101,8                               | 101,7   |
| Mai             | 100,4  | 99,7      | 97,5   | 102,7   | 100,7   | 102,7                              | 101,7                               | 101,5   |
| Juni            | 100,4  | 99,7      | 97,5   | 102,7   | 100,4   | 102,8                              | 101,5                               | 101,3   |
| Juli            | 100,2  | 99,3      | 97,3   | 102,7   | 100,1   | 102,7                              | 100,8                               | 100,5   |
| August          | 100,2  | 99,4      | 97,2   | 102,5   | 99,9  | 102,7                              | 100,6                               | 100,4   |
| September       | 100,1  | 99,3      | 97,2   | 102,6   | 100,1   | 102,8                              | 101,5                               | 101,3   |
| Oktober         | 99,5   | 98,5      | 96,9   | 102,5   | 100,3   | 103,0                              | 101,7                               | 101,5   |
| November        | 99,8   | 98,9      | 96,7   | 102,6   | 100,3   | 103,1                              | 101,6                               | 101,3   |
| Dezember        | 99,8   | 98,9      | 96,4   | 102,5   | 100,3   | 103,2                              | 101,1                               | 100,8   |
| 2003 Januar     | 99,5   | 98,4      | 96,4   | 102,7   | 100,3   | 103,1                              | 100,4                               | 100,2   |
| Februar         | 99,5   | 98,4      | 96,3   | 102,8   | 100,5   | 103,1                              | 100,8                               | 100,6   |
| März            | 99,5   | 98,3      | 96,4   | 102,8   | 100,5   | 103,3                              | 101,5                               | 101,2   |
| April           | 99,3   | 98,1      | 96,2   | 102,9   | 100,3   | 103,4                              | 101,2                               | 100,9   |
| Mai             |  |           |  |   |   |                                    |                                     |   |
| Juni            |  |           |  |   |   |                                    |                                     |   |
| Juli            |  |           |  |   |   |                                    |                                     |   |
| August          |  |           |  |   |   |                                    |                                     |   |
| September       |  |           |  |   |   |                                    |                                     |   |
| Oktober         |  |           |  |   |   |                                    |                                     |   |
| November        |  |           |  |   |   |                                    |                                     |   |
| Dezember        |  |           |  |   |   |                                    |                                     |   |

## 2 Index der Einzelhandelspreise nach Wirtschaftszweigen für Deutschland

Veränderung gegenüber dem entsprechenden Vorjahresergebnis in Prozent

| Jahr<br>Monat   | Apotheken;<br>Fach-einzelhandel<br>mit med.,<br>orthop. und<br>kosm.<br>Artikeln (in<br>Verkaufs-<br>räumen) | Apotheken | Einzelhan-<br>del mit<br>medizi-<br>nischen<br>und ortho-<br>pädischen<br>Artikeln | Einzelhan-<br>del mit<br>kosme-<br>tischen<br>Artikeln<br>und Kör-<br>perpflege-<br>mitteln | Sonstiger<br>Fach-ein-<br>zelhandel<br>(in Ver-<br>kaufs-<br>räumen) | Einzelhan-<br>del mit<br>Textilien | Einzelhan-<br>del mit<br>Bekleidung | Einzelhan-<br>del mit<br>Bekleidung<br>ohne aus-<br>geprägten<br>Schwer-<br>punkt |
|-----------------|--|-----------|--|---|--|------------------------------------|-------------------------------------|---|
| WZ-Nr.          | 52.3   | 52.31     | 52.32  | 52.33   | 52.4   | 52.41                              | 52.42                               | 52.42.1   |
| Gewichtung in % | 82,24  | 57,68     | 2,54   | 22,02   | 279,61   | 3,32                               | 68,13                               | 35,11   |
| 2000 JD         | 0,4  | 0,6       | -1,7   | -0,1  | -0,5   | 0,3                                | -0,1                                | 0,0   |
| 2001 JD         | 1,0  | 0,9       | -1,4   | 1,5   | 0,1  | 0,9                                | 0,6                                 | 0,6   |
| 2002 JD         | -0,8   | -1,5      | -1,3   | 1,1   | 0,4  | 1,9                                | 0,8                                 | 0,6   |
| 2003 JD         |  |           |  |   |  |                                    |                                     |   |
| 2000 Januar     | 0,1  | 0,3       | -1,6   | -0,3  | 0,1  | 0,1                                | -0,2                                | 0,0   |
| Februar         | 0,3  | 0,5       | -1,8   | -0,4  | 0,0  | 0,2                                | -0,2                                | 0,0   |
| März            | 0,2  | 0,5       | -1,9   | -0,4  | -0,2   | 0,2                                | -0,3                                | 0,0   |
| April           | 0,4  | 0,6       | -1,7   | -0,4  | -0,4   | 0,3                                | -0,2                                | 0,1   |
| Mai             | 0,4  | 0,6       | -1,6   | -0,4  | -0,5   | 0,2                                | -0,2                                | 0,0   |
| Juni            | 0,3  | 0,6       | -2,0   | -0,3  | -0,5   | 0,3                                | -0,2                                | -0,1  |
| Juli            | 0,3  | 0,6       | -1,7   | -0,2  | -0,6   | 0,4                                | -0,2                                | 0,0   |
| August          | 0,4  | 0,6       | -1,8   | 0,0   | -0,8   | 0,4                                | -0,4                                | -0,3  |
| September       | 0,4  | 0,5       | -1,4   | 0,1   | -0,6   | 0,3                                | 0,0                                 | 0,1   |
| Oktober         | 0,6  | 0,7       | -1,3   | 0,3   | -0,7   | 0,3                                | 0,0                                 | 0,2   |
| November        | 0,7  | 0,8       | -1,9   | 0,5   | -0,7   | 0,3                                | 0,0                                 | 0,2   |
| Dezember        | 0,8  | 0,9       | -1,8   | 0,5   | -0,6   | 0,2                                | 0,1                                 | 0,3   |
| 2001 Januar     | 0,6  | 0,7       | -2,0   | 0,5   | -0,6   | 0,4                                | 0,3                                 | 0,3   |
| Februar         | 0,5  | 0,6       | -2,1   | 0,8   | -0,4   | 0,5                                | 0,3                                 | 0,2   |
| März            | 0,7  | 0,7       | -1,9   | 0,9   | -0,3   | 0,4                                | 0,5                                 | 0,4   |
| April           | 0,6  | 0,6       | -1,8   | 1,1   | -0,1   | 0,4                                | 0,5                                 | 0,4   |
| Mai             | 0,8  | 0,7       | -1,9   | 1,3   | 0,1  | 0,6                                | 0,7                                 | 0,7   |
| Juni            | 0,8  | 0,7       | -1,5   | 1,5   | 0,1  | 0,7                                | 0,7                                 | 0,7   |
| Juli            | 1,1  | 1,0       | -1,4   | 1,7   | 0,1  | 0,8                                | 0,7                                 | 0,6   |
| August          | 1,2  | 1,1       | -1,1   | 1,8   | 0,2  | 0,8                                | 0,7                                 | 0,8   |
| September       | 1,3  | 1,2       | -1,0   | 1,9   | 0,2  | 1,1                                | 0,7                                 | 0,6   |
| Oktober         | 1,3  | 1,2       | -1,2   | 2,0   | 0,4  | 1,2                                | 0,8                                 | 0,7   |
| November        | 1,3  | 1,2       | -0,7   | 2,0   | 0,6  | 1,6                                | 1,0                                 | 1,0   |
| Dezember        | 1,1  | 1,0       | -0,9   | 1,9   | 0,6  | 1,8                                | 1,1                                 | 1,0   |
| 2002 Januar     | 0,1  | -0,6      | -0,9   | 2,3   | 0,9  | 2,3                                | 1,3                                 | 1,2   |
| Februar         | 0,0  | -0,7      | -1,0   | 2,0   | 0,9  | 2,2                                | 1,3                                 | 1,1   |
| März            | -0,1   | -0,8      | -1,0   | 1,9   | 1,0  | 2,3                                | 1,3                                 | 1,2   |
| April           | -0,2   | -0,9      | -1,2   | 1,7   | 0,9  | 2,3                                | 1,3                                 | 1,2   |
| Mai             | -0,4   | -1,0      | -1,1   | 1,5   | 0,6  | 2,2                                | 1,0                                 | 0,8   |
| Juni            | -0,4   | -1,0      | -1,1   | 1,3   | 0,4  | 2,1                                | 0,9                                 | 0,7   |
| Juli            | -0,9   | -1,8      | -1,3   | 1,1   | 0,3  | 1,9                                | 0,4                                 | 0,2   |
| August          | -1,0   | -1,8      | -1,4   | 0,8   | 0,2  | 1,9                                | 0,5                                 | 0,3   |
| September       | -1,2   | -1,9      | -1,4   | 0,7   | 0,1  | 1,6                                | 0,7                                 | 0,6   |
| Oktober         | -2,0   | -2,9      | -1,5   | 0,4   | 0,1  | 1,6                                | 0,6                                 | 0,5   |
| November        | -1,7   | -2,5      | -1,6   | 0,3   | -0,2   | 1,4                                | 0,2                                 | -0,1  |
| Dezember        | -1,7   | -2,5      | -1,7   | 0,2   | -0,3   | 1,3                                | -0,4                                | -0,6  |
| 2003 Januar     | -0,9   | -1,3      | -1,5   | 0,0   | -0,5   | 0,6                                | -1,1                                | -1,2  |
| Februar         | -0,9   | -1,3      | -1,3   | 0,1   | -0,4   | 0,6                                | -0,5                                | -0,5  |
| März            | -0,9   | -1,4      | -1,2   | 0,1   | -0,5   | 0,6                                | -0,2                                | -0,4  |
| April           | -1,1   | -1,6      | -1,4   | 0,2   | -0,6   | 0,6                                | -0,6                                | -0,8  |
| Mai             |  |           |  |   |  |                                    |                                     |   |
| Juni            |  |           |  |   |  |                                    |                                     |   |
| Juli            |  |           |  |   |  |                                    |                                     |   |
| August          |  |           |  |   |  |                                    |                                     |   |
| September       |  |           |  |   |  |                                    |                                     |   |
| Oktober         |  |           |  |   |  |                                    |                                     |   |
| November        |  |           |  |   |  |                                    |                                     |   |
| Dezember        |  |           |  |   |  |                                    |                                     |   |



## 2 Index der Einzelhandelspreise nach Wirtschaftszweigen für Deutschland

2000 = 100

| Jahr<br>Monat   | Einzelhan-<br>del mit<br>Schuhen<br>und Leder-<br>waren | Einzelhan-<br>del mit<br>Möbeln, Ein-<br>richtungs-<br>gegen-<br>ständen<br>und Hausrat | Einzelhan-<br>del mit<br>Wohn-<br>möbeln | Einzelhan-<br>del mit<br>elektrischen<br>Haushalts-,<br>Rundfunk-<br>und Fern-<br>sehgeräten<br>sowie Musik-<br>instrumenten | Einzelhan-<br>del mit<br>Metallwaren,<br>Anstrichmit-<br>teln, Bau-<br>und Heim-<br>werker-<br>bedarf | Einzelhan-<br>del mit<br>Büchern,<br>Zeitschriften,<br>Zeitungen,<br>Schreibwaren<br>und<br>Bürobedarf | Facheinzel-<br>handel a.n.g.<br>(in Verkaufs-<br>räumen) |
|-----------------|---|---|--|--|---|--|--|
| WZ-Nr.          | 52.43   | 52.44   | 52.44.1                                  | 52.45  | 52.46   | 52.47  | 52.48  |
| Gewichtung in % | 16,73   | 56,33   | 47,82                                    | 28,49  | 37,80   | 12,74  | 56,07  |
| 2000 JD         | 100,0   | 100,0   | 100,0                                    | 100,0  | 100,0   | 100,0  | 100,0  |
| 2001 JD         | 101,8   | 101,3   | 101,4                                    | 96,6   | 100,6   | 101,8  | 98,5   |
| 2002 JD         | 103,8   | 102,8   | 103,0                                    | 94,6   | 101,3   | 103,1  | 97,8   |
| 2003 JD         |   |   |  |  |   |  |  |
| 2000 Januar     | 99,8  | 99,7  | 99,6                                     | 102,6  | 99,9  | 99,5   | 102,0  |
| Februar         | 99,7  | 99,9  | 99,8                                     | 102,0  | 100,1   | 99,8   | 101,7  |
| März            | 100,0   | 100,0   | 99,9                                     | 101,4  | 100,0   | 99,8   | 100,8  |
| April           | 100,0   | 100,0   | 100,0                                    | 101,1  | 99,9  | 99,8   | 100,2  |
| Mai             | 100,0   | 99,9  | 99,9                                     | 100,2  | 99,9  | 99,9   | 99,9   |
| Juni            | 100,0   | 100,0   | 100,0                                    | 99,8   | 99,9  | 99,9   | 99,7   |
| Juli            | 99,7  | 100,0   | 100,0                                    | 99,5   | 99,9  | 99,9   | 99,3   |
| August          | 99,4  | 99,9  | 100,0                                    | 99,1   | 99,8  | 99,8   | 98,9   |
| September       | 100,1   | 100,0   | 100,1                                    | 99,0   | 100,1   | 100,2  | 99,1   |
| Oktober         | 100,3   | 100,1   | 100,2                                    | 98,8   | 100,1   | 100,2  | 99,1   |
| November        | 100,5   | 100,2   | 100,3                                    | 98,4   | 100,1   | 100,4  | 99,5   |
| Dezember        | 100,5   | 100,3   | 100,3                                    | 98,2   | 100,3   | 100,5  | 99,8   |
| 2001 Januar     | 100,4   | 100,4   | 100,5                                    | 97,8   | 100,3   | 100,6  | 99,6   |
| Februar         | 100,6   | 100,7   | 100,8                                    | 97,4   | 100,6   | 100,9  | 99,7   |
| März            | 101,2   | 101,0   | 101,1                                    | 97,2   | 100,5   | 101,0  | 99,2   |
| April           | 101,5   | 101,1   | 101,2                                    | 97,0   | 100,4   | 101,2  | 98,8   |
| Mai             | 101,7   | 101,3   | 101,4                                    | 96,8   | 100,6   | 101,4  | 98,7   |
| Juni            | 101,7   | 101,4   | 101,5                                    | 96,6   | 100,6   | 101,6  | 98,3   |
| Juli            | 101,6   | 101,4   | 101,5                                    | 96,5   | 100,5   | 101,9  | 97,8   |
| August          | 101,6   | 101,5   | 101,6                                    | 96,2   | 100,5   | 102,2  | 97,5   |
| September       | 102,4   | 101,6   | 101,7                                    | 96,0   | 100,7   | 102,4  | 97,6   |
| Oktober         | 102,9   | 101,7   | 101,8                                    | 95,9   | 100,8   | 102,5  | 98,1   |
| November        | 103,2   | 102,0   | 102,1                                    | 95,9   | 100,9   | 102,6  | 98,4   |
| Dezember        | 103,3   | 102,0   | 102,1                                    | 95,8   | 101,1   | 102,7  | 98,8   |
| 2002 Januar     | 103,3   | 102,5   | 102,7                                    | 95,8   | 101,4   | 103,0  | 99,2   |
| Februar         | 103,4   | 102,7   | 102,8                                    | 95,7   | 101,7   | 103,1  | 99,6   |
| März            | 103,7   | 102,8   | 103,0                                    | 95,7   | 101,7   | 103,1  | 99,3   |
| April           | 103,9   | 102,9   | 103,0                                    | 95,5   | 101,4   | 103,5  | 98,5   |
| Mai             | 103,9   | 102,8   | 103,0                                    | 94,9   | 101,3   | 103,5  | 98,2   |
| Juni            | 104,0   | 102,8   | 103,0                                    | 94,6   | 101,1   | 103,5  | 97,4   |
| Juli            | 103,6   | 102,9   | 103,1                                    | 94,3   | 101,0   | 103,2  | 96,9   |
| August          | 103,6   | 102,8   | 103,0                                    | 94,0   | 100,9   | 102,9  | 96,5   |
| September       | 104,1   | 102,9   | 103,1                                    | 93,8   | 101,0   | 102,7  | 96,4   |
| Oktober         | 104,4   | 102,9   | 103,1                                    | 93,7   | 101,1   | 102,8  | 96,8   |
| November        | 104,0   | 103,0   | 103,2                                    | 93,4   | 101,3   | 103,1  | 97,2   |
| Dezember        | 104,1   | 103,1   | 103,2                                    | 93,3   | 101,5   | 103,1  | 97,6   |
| 2003 Januar     | 103,5   | 103,2   | 103,4                                    | 93,2   | 101,7   | 103,5  | 97,8   |
| Februar         | 103,7   | 103,3   | 103,5                                    | 92,9   | 102,0   | 103,6  | 98,2   |
| März            | 104,0   | 103,4   | 103,6                                    | 92,8   | 101,8   | 103,7  | 97,6   |
| April           | 104,0   | 103,5   | 103,7                                    | 92,5   | 101,5   | 103,9  | 96,9   |
| Mai             |   |   |  |  |   |  |  |
| Juni            |   |   |  |  |   |  |  |
| Juli            |   |   |  |  |   |  |  |
| August          |   |   |  |  |   |  |  |
| September       |   |   |  |  |   |  |  |
| Oktober         |   |   |  |  |   |  |  |
| November        |   |   |  |  |   |  |  |
| Dezember        |   |   |  |  |   |  |  |

## 2 Index der Einzelhandelspreise nach Wirtschaftszweigen für Deutschland

Veränderung gegenüber dem entsprechenden Vorjahresergebnis in Prozent

| Jahr<br>Monat   | Einzelhandel mit<br>Schuhen<br>und Leder-<br>waren | Einzelhan-<br>del mit<br>Möbeln, Ein-<br>richtungs-<br>gegen-<br>ständen<br>und Hausrat | Einzelhan-<br>del mit<br>Wohn-<br>möbeln | Einzelhan-<br>del mit<br>elektrischen<br>Haushalts-,<br>Rundfunk-<br>und Fern-<br>sehgeräten<br>sowie Musik-<br>instrumenten | Einzelhan-<br>del mit<br>Metallwaren,<br>Anstrichmit-<br>teln, Bau-<br>und Heim-<br>werker-<br>bedarf | Einzelhan-<br>del mit<br>Büchern,<br>Zeitschriften,<br>Zeitungen,<br>Schreibwaren<br>und<br>Bürobedarf | Facheinzel-<br>handel a.n.g.<br>(in Verkaufs-<br>räumen) |
|-----------------|--|---|--|--|---|--|--|
| WZ-Nr.          | 52.43  | 52.44   | 52.44.1                                  | 52.45  | 52.46   | 52.47  | 52.48  |
| Gewichtung in % | 16,73  | 56,33   | 47,82                                    | 28,49  | 37,80   | 12,74  | 56,07  |
| 2000 JD         | 0,3  | 0,5   | 0,6                                      | -3,8   | 0,3   | 1,5  | -1,5   |
| 2001 JD         | 1,8  | 1,3   | 1,4                                      | -3,4   | 0,6   | 1,8  | -1,5   |
| 2002 JD         | 2,0  | 1,5   | 1,6                                      | -2,1   | 0,7   | 1,3  | -0,7   |
| 2003 JD         |  |   |  |  |   |  |  |
| 2000 Januar     | 0,4  | 0,5   | 0,5                                      | -2,2   | 0,4   | 1,9  | 0,4  |
| Februar         | 0,3  | 0,6   | 0,6                                      | -2,7   | 0,7   | 2,0  | 0,2  |
| März            | 0,4  | 0,6   | 0,6                                      | -3,1   | 0,4   | 1,8  | -0,8   |
| April           | 0,3  | 0,5   | 0,6                                      | -3,3   | 0,2   | 1,7  | -1,3   |
| Mai             | 0,2  | 0,3   | 0,4                                      | -3,7   | 0,2   | 1,8  | -1,5   |
| Juni            | 0,2  | 0,4   | 0,5                                      | -3,9   | 0,2   | 1,6  | -1,6   |
| Juli            | 0,0  | 0,4   | 0,5                                      | -4,1   | 0,1   | 1,5  | -2,0   |
| August          | -0,1   | 0,3   | 0,5                                      | -4,3   | -0,1  | 1,3  | -2,2   |
| September       | 0,3  | 0,4   | 0,6                                      | -4,3   | 0,2   | 1,2  | -2,1   |
| Oktober         | 0,5  | 0,4   | 0,6                                      | -4,4   | 0,3   | 1,0  | -2,2   |
| November        | 0,6  | 0,5   | 0,7                                      | -4,4   | 0,3   | 0,9  | -2,2   |
| Dezember        | 0,6  | 0,6   | 0,7                                      | -4,4   | 0,4   | 0,9  | -2,1   |
| 2001 Januar     | 0,6  | 0,7   | 0,9                                      | -4,7   | 0,4   | 1,1  | -2,4   |
| Februar         | 0,9  | 0,8   | 1,0                                      | -4,5   | 0,5   | 1,1  | -2,0   |
| März            | 1,2  | 1,0   | 1,2                                      | -4,1   | 0,5   | 1,2  | -1,6   |
| April           | 1,5  | 1,1   | 1,2                                      | -4,1   | 0,5   | 1,4  | -1,4   |
| Mai             | 1,7  | 1,4   | 1,5                                      | -3,4   | 0,7   | 1,5  | -1,2   |
| Juni            | 1,7  | 1,4   | 1,5                                      | -3,2   | 0,7   | 1,7  | -1,4   |
| Juli            | 1,9  | 1,4   | 1,5                                      | -3,0   | 0,6   | 2,0  | -1,5   |
| August          | 2,2  | 1,6   | 1,6                                      | -2,9   | 0,7   | 2,4  | -1,4   |
| September       | 2,3  | 1,6   | 1,6                                      | -3,0   | 0,6   | 2,2  | -1,5   |
| Oktober         | 2,6  | 1,6   | 1,6                                      | -2,9   | 0,7   | 2,3  | -1,0   |
| November        | 2,7  | 1,8   | 1,8                                      | -2,5   | 0,8   | 2,2  | -1,1   |
| Dezember        | 2,8  | 1,7   | 1,8                                      | -2,4   | 0,8   | 2,2  | -1,0   |
| 2002 Januar     | 2,9  | 2,1   | 2,2                                      | -2,0   | 1,1   | 2,4  | -0,4   |
| Februar         | 2,8  | 2,0   | 2,0                                      | -1,7   | 1,1   | 2,2  | -0,1   |
| März            | 2,5  | 1,8   | 1,9                                      | -1,5   | 1,2   | 2,1  | 0,1  |
| April           | 2,4  | 1,8   | 1,8                                      | -1,5   | 1,0   | 2,3  | -0,3   |
| Mai             | 2,2  | 1,5   | 1,6                                      | -2,0   | 0,7   | 2,1  | -0,5   |
| Juni            | 2,3  | 1,4   | 1,5                                      | -2,1   | 0,5   | 1,9  | -0,9   |
| Juli            | 2,0  | 1,5   | 1,6                                      | -2,3   | 0,5   | 1,3  | -0,9   |
| August          | 2,0  | 1,3   | 1,4                                      | -2,3   | 0,4   | 0,7  | -1,0   |
| September       | 1,7  | 1,3   | 1,4                                      | -2,3   | 0,3   | 0,3  | -1,2   |
| Oktober         | 1,5  | 1,2   | 1,3                                      | -2,3   | 0,3   | 0,3  | -1,3   |
| November        | 0,8  | 1,0   | 1,1                                      | -2,6   | 0,4   | 0,5  | -1,2   |
| Dezember        | 0,8  | 1,1   | 1,1                                      | -2,6   | 0,4   | 0,4  | -1,2   |
| 2003 Januar     | 0,2  | 0,7   | 0,7                                      | -2,7   | 0,3   | 0,5  | -1,4   |
| Februar         | 0,3  | 0,6   | 0,7                                      | -2,9   | 0,3   | 0,5  | -1,4   |
| März            | 0,3  | 0,6   | 0,6                                      | -3,0   | 0,1   | 0,6  | -1,7   |
| April           | 0,1  | 0,6   | 0,7                                      | -3,1   | 0,1   | 0,4  | -1,6   |
| Mai             |  |   |  |  |   |  |  |
| Juni            |  |   |  |  |   |  |  |
| Juli            |  |   |  |  |   |  |  |
| August          |  |   |  |  |   |  |  |
| September       |  |   |  |  |   |  |  |
| Oktober         |  |   |  |  |   |  |  |
| November        |  |   |  |  |   |  |  |
| Dezember        |  |   |  |  |   |  |  |

## 2 Index der Einzelhandelspreise nach Wirtschaftszweigen für Deutschland

2000 = 100

| Jahr<br>Monat   | Einzelhan-<br>del (nicht<br>in Ver-<br>kaufs-<br>räumen) | Kraft-<br>fahr-<br>zeug-<br>handel,<br>Tank-<br>stellen<br>zu-<br>sam-<br>men | Einzelhan-<br>del mit<br>Kraft-<br>wagen | Einzelhan-<br>del mit<br>Kraftwa-<br>genteilen<br>und Zu-<br>behör | Einzelhan-<br>del mit<br>Kraft-<br>rädern,<br>Teilen<br>und Zu-<br>behör | Tank-<br>stellen |
|-----------------|--|---|--|--|--|------------------|
| WZ-Nr.          | 52.6   | 50  | 50.10.3                                  | 50.30.3  | 50.40.3  | 50.50            |
| Gewichtung in % | 59,63  | 233,95  | 205,13                                   | 12,08  | 3,55   | 13,19            |
| 2000 JD         | 100,0  | 100,0   | 100,0                                    | 100,0  | 100,0  | 100,0            |
| 2001 JD         | 99,7   | 100,4   | 100,2                                    | 101,1  | 103,2  | 101,3            |
| 2002 JD         | 99,4   | 101,5   | 101,3                                    | 101,8  | 104,1  | 103,5            |
| 2003 JD         |  |   |  |  |  |                  |
| 2000 Januar     | 98,0   | 101,0   | 101,4                                    | 100,2  | 97,8   | 97,1             |
| Februar         | 98,5   | 100,4   | 100,6                                    | 100,1  | 97,8   | 97,1             |
| März            | 99,0   | 100,2   | 100,3                                    | 100,0  | 98,2   | 99,4             |
| April           | 98,0   | 100,1   | 100,3                                    | 100,0  | 99,3   | 96,4             |
| Mai             | 98,6   | 99,9  | 100,1                                    | 99,8   | 99,3   | 96,6             |
| Juni            | 99,0   | 99,8  | 99,8                                     | 99,7   | 99,3   | 100,6            |
| Juli            | 99,2   | 99,8  | 99,8                                     | 99,7   | 99,3   | 100,3            |
| August          | 99,5   | 99,9  | 99,9                                     | 99,7   | 99,3   | 100,0            |
| September       | 104,0  | 99,6  | 99,3                                     | 99,8   | 101,9  | 104,4            |
| Oktober         | 102,6  | 99,6  | 99,4                                     | 99,9   | 102,6  | 102,6            |
| November        | 102,2  | 99,8  | 99,5                                     | 100,4  | 102,6  | 103,5            |
| Dezember        | 101,4  | 99,7  | 99,5                                     | 100,5  | 102,6  | 101,8            |
| 2001 Januar     | 99,4   | 99,7  | 99,6                                     | 100,7  | 102,7  | 99,4             |
| Februar         | 99,6   | 99,8  | 99,6                                     | 100,9  | 102,7  | 102,2            |
| März            | 99,4   | 99,9  | 99,7                                     | 100,9  | 102,8  | 102,0            |
| April           | 99,9   | 100,0   | 99,8                                     | 100,9  | 102,9  | 102,9            |
| Mai             | 100,4  | 100,3   | 99,9                                     | 101,0  | 102,9  | 105,2            |
| Juni            | 100,8  | 100,5   | 100,2                                    | 101,0  | 103,0  | 103,9            |
| Juli            | 100,1  | 100,5   | 100,4                                    | 101,0  | 103,1  | 101,7            |
| August          | 99,9   | 100,7   | 100,6                                    | 101,0  | 103,1  | 101,0            |
| September       | 100,8  | 100,8   | 100,7                                    | 101,1  | 103,5  | 101,9            |
| Oktober         | 99,6   | 100,8   | 100,8                                    | 101,3  | 103,8  | 99,3             |
| November        | 98,7   | 100,5   | 100,6                                    | 101,4  | 103,9  | 98,1             |
| Dezember        | 98,0   | 100,7   | 100,8                                    | 101,4  | 103,9  | 97,6             |
| 2002 Januar     | 98,9   | 101,3   | 101,3                                    | 101,5  | 104,0  | 100,2            |
| Februar         | 98,8   | 101,2   | 101,1                                    | 101,5  | 104,0  | 101,0            |
| März            | 99,6   | 101,5   | 101,3                                    | 101,6  | 104,0  | 103,0            |
| April           | 100,3  | 101,5   | 101,1                                    | 101,7  | 104,0  | 105,5            |
| Mai             | 99,9   | 101,3   | 101,0                                    | 101,7  | 104,0  | 104,2            |
| Juni            | 99,1   | 101,2   | 101,0                                    | 101,8  | 104,0  | 103,5            |
| Juli            | 99,0   | 101,5   | 101,3                                    | 101,9  | 104,0  | 103,6            |
| August          | 98,9   | 101,5   | 101,3                                    | 101,9  | 104,0  | 104,0            |
| September       | 99,7   | 101,8   | 101,5                                    | 101,9  | 104,5  | 105,0            |
| Oktober         | 100,1  | 101,7   | 101,4                                    | 101,9  | 104,6  | 105,6            |
| November        | 98,8   | 101,5   | 101,3                                    | 102,0  | 104,3  | 103,3            |
| Dezember        | 99,5   | 101,7   | 101,5                                    | 102,1  | 104,2  | 103,6            |
| 2003 Januar     | 100,5  | 102,2   | 101,8                                    | 102,2  | 104,4  | 108,6            |
| Februar         | 101,7  | 102,0   | 101,3                                    | 102,4  | 104,5  | 110,9            |
| März            | 102,8  | 102,0   | 101,3                                    | 102,4  | 104,4  | 111,8            |
| April           | 99,9   | 102,0   | 101,5                                    | 102,5  | 104,4  | 108,6            |
| Mai             |  |   |  |  |  |                  |
| Juni            |  |   |  |  |  |                  |
| Juli            |  |   |  |  |  |                  |
| August          |  |   |  |  |  |                  |
| September       |  |   |  |  |  |                  |
| Oktober         |  |   |  |  |  |                  |
| November        |  |   |  |  |  |                  |
| Dezember        |  |   |  |  |  |                  |

## 2 Index der Einzelhandelspreise nach Wirtschaftszweigen für Deutschland

Veränderung gegenüber dem entsprechenden Vorjahresergebnis in Prozent

| Jahr<br>Monat   | Einzelhandel (nicht<br>in Verkaufsräumen) | Kraftfahrzeughandel,<br>Tankstellen<br>zusammen | Einzelhandel mit<br>Kraftwagen | Einzelhandel mit<br>Kraftwagenteilen<br>und Zubehör | Einzelhandel mit<br>Krafträdern,<br>Teilen<br>und Zubehör | Tankstellen |
|-----------------|---|---|--------------------------------|---|---|-------------|
| WZ-Nr.          | 52.6                                      | 50  | 50.10.3                        | 50.30.3   | 50.40.3   | 50.50       |
| Gewichtung in ‰ | 59,63                                     | 233,95  | 205,13                         | 12,08   | 3,55  | 13,19       |
| 2000 JD         | 7,3                                       | -   | -1,0                           | 0,0   | 3,0   | 7,5         |
| 2001 JD         | -0,3                                      | 0,4   | 0,2                            | 1,1   | 3,2   | 1,3         |
| 2002 JD         | -0,3                                      | 1,1   | 1,1                            | 0,7   | 0,9   | 2,2         |
| 2003 JD         |   |   |                                |   |   |             |
| 2000 Januar     | 9,9                                       | -   | 0,9                            | 0,3   | 0,9   | 7,5         |
| Februar         | 10,9                                      | -   | -0,1                           | 0,2   | 0,9   | 7,9         |
| März            | 8,9                                       | -   | -0,5                           | 0,1   | 1,3   | 10,0        |
| April           | 5,8                                       | -   | -0,5                           | 0,2   | 2,5   | 4,2         |
| Mai             | 6,8                                       | -   | -0,6                           | 0,0   | 2,5   | 5,2         |
| Juni            | 7,6                                       | -   | -1,0                           | -0,2  | 2,5   | 8,6         |
| Juli            | 6,0                                       | -   | -1,0                           | -0,2  | 2,5   | 7,4         |
| August          | 5,9                                       | -   | -1,6                           | -0,2  | 2,5   | 6,2         |
| September       | 9,1                                       | -   | -2,0                           | -0,1  | 5,1   | 10,2        |
| Oktober         | 7,4                                       | -   | -2,0                           | -0,3  | 5,6   | 7,8         |
| November        | 6,2                                       | -   | -1,7                           | 0,2   | 5,3   | 8,7         |
| Dezember        | 3,6                                       | -   | -1,8                           | 0,3   | 4,9   | 5,9         |
| 2001 Januar     | 1,4                                       | -1,3  | -1,8                           | 0,5   | 5,0   | 2,4         |
| Februar         | 1,1                                       | -0,6  | -1,0                           | 0,8   | 5,0   | 5,3         |
| März            | 0,4                                       | -0,3  | -0,6                           | 0,9   | 4,7   | 2,6         |
| April           | 1,9                                       | -0,1  | -0,5                           | 0,9   | 3,6   | 6,7         |
| Mai             | 1,8                                       | 0,4   | -0,2                           | 1,2   | 3,6   | 8,9         |
| Juni            | 1,8                                       | 0,7   | 0,4                            | 1,3   | 3,7   | 3,3         |
| Juli            | 0,9                                       | 0,7   | 0,6                            | 1,3   | 3,8   | 1,4         |
| August          | 0,4                                       | 0,8   | 0,7                            | 1,3   | 3,8   | 1,0         |
| September       | -3,1                                      | 1,2   | 1,4                            | 1,3   | 1,6   | -2,4        |
| Oktober         | -2,9                                      | 1,2   | 1,4                            | 1,4   | 1,2   | -3,2        |
| November        | -3,4                                      | 0,7   | 1,1                            | 1,0   | 1,3   | -5,2        |
| Dezember        | -3,4                                      | 1,0   | 1,3                            | 0,9   | 1,3   | -4,1        |
| 2002 Januar     | -0,5                                      | 1,6   | 1,7                            | 0,8   | 1,3   | 0,8         |
| Februar         | -0,8                                      | 1,4   | 1,5                            | 0,6   | 1,3   | -1,2        |
| März            | 0,2                                       | 1,6   | 1,6                            | 0,7   | 1,2   | 1,0         |
| April           | 0,4                                       | 1,5   | 1,3                            | 0,8   | 1,1   | 2,5         |
| Mai             | -0,5                                      | 1,0   | 1,1                            | 0,7   | 1,1   | -1,0        |
| Juni            | -1,7                                      | 0,7   | 0,8                            | 0,8   | 1,0   | -0,4        |
| Juli            | -1,1                                      | 1,0   | 0,9                            | 0,9   | 0,9   | 1,9         |
| August          | -1,0                                      | 0,8   | 0,7                            | 0,9   | 0,9   | 3,0         |
| September       | -1,1                                      | 1,0   | 0,8                            | 0,8   | 1,0   | 3,0         |
| Oktober         | 0,5                                       | 0,9   | 0,6                            | 0,6   | 0,8   | 6,3         |
| November        | 0,1                                       | 1,0   | 0,7                            | 0,6   | 0,4   | 5,3         |
| Dezember        | 1,5                                       | 1,0   | 0,7                            | 0,7   | 0,3   | 6,1         |
| 2003 Januar     | 1,6                                       | 0,9   | 0,5                            | 0,7   | 0,4   | 8,4         |
| Februar         | 2,9                                       | 0,8   | 0,2                            | 0,9   | 0,5   | 9,8         |
| März            | 3,2                                       | 0,5   | 0,0                            | 0,8   | 0,4   | 8,5         |
| April           | -0,4                                      | 0,5   | 0,4                            | 0,8   | 0,4   | 2,9         |
| Juni            |   |   |                                |   |   |             |
| Juli            |   |   |                                |   |   |             |
| August          |   |   |                                |   |   |             |
| September       |   |   |                                |   |   |             |
| Oktober         |   |   |                                |   |   |             |
| November        |   |   |                                |   |   |             |
| Dezember        |   |   |                                |   |   |             |

### 3 Verbraucherpreisindex und Indizes der Einzelhandelspreise für Deutschland

| Jahr / Monat    | Verbraucherpreisindex |   | Einzelhandel und Kraftfahrzeughandel, Tankstellen zusammen <sup>1)</sup><br>WZ-Nr. 52 + WZ-Nr. 50 |   | Einzelhandel<br>WZ-Nr. 52 |   | Kraftfahrzeughandel, Tankstellen<br>WZ-Nr. 50 |   |
|-----------------|-----------------------|---|---|---|---------------------------|---|---|---|
|                 | 2000=100              | Veränderung gegenüber dem entsprechenden Vorjahresergebnis in Prozent | 2000=100  | Veränderung gegenüber dem entsprechenden Vorjahresergebnis in Prozent | 2000=100                  | Veränderung gegenüber dem entsprechenden Vorjahresergebnis in Prozent | 2000=100                                      | Veränderung gegenüber dem entsprechenden Vorjahresergebnis in Prozent |
| Gewichtung in ‰ | 1000                  |   | 1000  |   | 766,05                    |   | 233,95  |   |
| 1991 JD         | 81,9                  | -   | 92,0  | -   | -                         | -   | -   | -   |
| 1992 JD         | 86,1                  | 5,1   | 94,4  | 2,6   | -                         | -   | -   | -   |
| 1993 JD         | 89,9                  | 4,4   | 96,4  | 2,1   | -                         | -   | -   | -   |
| 1994 JD         | 92,3                  | 2,7   | 97,4  | 1,0   | -                         | -   | -   | -   |
| 1995 JD         | 93,9                  | 1,7   | 98,0  | 0,6   | -                         | -   | -   | -   |
| 1996 JD         | 95,3                  | 1,5   | 98,8  | 0,8   | -                         | -   | -   | -   |
| 1997 JD         | 97,1                  | 1,9   | 99,3  | 0,5   | -                         | -   | -   | -   |
| 1998 JD         | 98,0                  | 0,9   | 99,7  | 0,4   | -                         | -   | -   | -   |
| 1999 JD         | 98,6                  | 0,6   | 99,9  | 0,2   | -                         | -   | -   | -   |
| 2000 JD         | 100,0                 | 1,4   | 100,0   | 0,1   | 100,0                     | -   | 100,0   | -   |
| 2001 JD         | 102,0                 | 2,0   | 101,1   | 1,1   | 101,3                     | 1,3   | 100,4   | 0,4   |
| 2002 JD         | 103,4                 | 1,4   | 101,8   | 0,7   | 101,9                     | 0,6   | 101,5   | 1,1   |
| 2003 JD         |                       |   |   |   |                           |   |   |   |
| 1991 Januar     | 80,0                  | -   | 91,0  | -   | -                         | -   | -   | -   |
| Februar         | 80,4                  | -   | 91,2  | -   | -                         | -   | -   | -   |
| März            | 80,4                  | -   | 91,1  | -   | -                         | -   | -   | -   |
| April           | 80,7                  | -   | 91,3  | -   | -                         | -   | -   | -   |
| Mai             | 81,0                  | -   | 91,6  | -   | -                         | -   | -   | -   |
| Juni            | 81,4                  | -   | 91,8  | -   | -                         | -   | -   | -   |
| Juli            | 82,4                  | -   | 92,3  | -   | -                         | -   | -   | -   |
| August          | 82,4                  | -   | 92,2  | -   | -                         | -   | -   | -   |
| September       | 82,4                  | -   | 92,4  | -   | -                         | -   | -   | -   |
| Oktober         | 83,6                  | -   | 92,7  | -   | -                         | -   | -   | -   |
| November        | 84,0                  | -   | 93,1  | -   | -                         | -   | -   | -   |
| Dezember        | 84,1                  | -   | 93,1  | -   | -                         | -   | -   | -   |
| 1992 Januar     | 84,6                  | 5,7   | 93,2  | 2,4   | -                         | -   | -   | -   |
| Februar         | 85,1                  | 5,8   | 93,7  | 2,7   | -                         | -   | -   | -   |
| März            | 85,4                  | 6,2   | 94,0  | 3,2   | -                         | -   | -   | -   |
| April           | 85,8                  | 6,3   | 94,3  | 3,3   | -                         | -   | -   | -   |
| Mai             | 86,0                  | 6,2   | 94,6  | 3,3   | -                         | -   | -   | -   |
| Juni            | 86,2                  | 5,9   | 94,6  | 3,1   | -                         | -   | -   | -   |
| Juli            | 86,5                  | 5,0   | 94,5  | 2,4   | -                         | -   | -   | -   |
| August          | 86,5                  | 5,0   | 94,4  | 2,4   | -                         | -   | -   | -   |
| September       | 86,4                  | 4,9   | 94,5  | 2,3   | -                         | -   | -   | -   |
| Oktober         | 86,5                  | 3,5   | 94,6  | 2,0   | -                         | -   | -   | -   |
| November        | 86,8                  | 3,3   | 94,9  | 1,9   | -                         | -   | -   | -   |
| Dezember        | 86,9                  | 3,3   | 94,9  | 1,9   | -                         | -   | -   | -   |
| 1993 Januar     | 88,4                  | 4,5   | 95,5  | 2,5   | -                         | -   | -   | -   |
| Februar         | 89,1                  | 4,7   | 95,9  | 2,3   | -                         | -   | -   | -   |
| März            | 89,3                  | 4,6   | 96,2  | 2,3   | -                         | -   | -   | -   |
| April           | 89,6                  | 4,4   | 96,4  | 2,2   | -                         | -   | -   | -   |
| Mai             | 89,7                  | 4,3   | 96,5  | 2,0   | -                         | -   | -   | -   |
| Juni            | 90,0                  | 4,4   | 96,6  | 2,1   | -                         | -   | -   | -   |
| Juli            | 90,4                  | 4,5   | 96,5  | 2,1   | -                         | -   | -   | -   |
| August          | 90,4                  | 4,5   | 96,4  | 2,1   | -                         | -   | -   | -   |
| September       | 90,3                  | 4,5   | 96,4  | 2,0   | -                         | -   | -   | -   |
| Oktober         | 90,3                  | 4,4   | 96,5  | 2,0   | -                         | -   | -   | -   |
| November        | 90,4                  | 4,1   | 96,6  | 1,8   | -                         | -   | -   | -   |
| Dezember        | 90,6                  | 4,3   | 96,7  | 1,9   | -                         | -   | -   | -   |

1) Frühere Bezeichnung: Index der Einzelhandelspreise

### 3 Verbraucherpreisindex und Indizes der Einzelhandelspreise für Deutschland

| Jahr / Monat    | Verbraucherpreisindex |   | Einzelhandel und Kraftfahrzeughandel, Tankstellen zusammen <sup>1)</sup><br>WZ-Nr. 52 + WZ-Nr. 50 |   | Einzelhandel<br>WZ-Nr. 52 |   | Kraftfahrzeughandel, Tankstellen<br>WZ-Nr. 50 |   |
|-----------------|-----------------------|---|---|---|---------------------------|---|---|---|
|                 | 2000=100              | Veränderung gegenüber dem entsprechenden Vorjahresergebnis in Prozent | 2000=100  | Veränderung gegenüber dem entsprechenden Vorjahresergebnis in Prozent | 2000=100                  | Veränderung gegenüber dem entsprechenden Vorjahresergebnis in Prozent | 2000=100                                      | Veränderung gegenüber dem entsprechenden Vorjahresergebnis in Prozent |
| Gewichtung in ‰ | 1000                  |   | 1000  |   | 766,05                    |   | 233,95  |   |
| 1994 Januar     | 91,2                  | 3,2   | 96,9  | 1,5   | -                         | -   | -   | -   |
| Februar         | 91,8                  | 3,0   | 97,1  | 1,3   | -                         | -   | -   | -   |
| März            | 91,9                  | 2,9   | 97,1  | 0,9   | -                         | -   | -   | -   |
| April           | 92,0                  | 2,7   | 97,3  | 0,9   | -                         | -   | -   | -   |
| Mai             | 92,3                  | 2,9   | 97,4  | 0,9   | -                         | -   | -   | -   |
| Juni            | 92,4                  | 2,7   | 97,5  | 0,9   | -                         | -   | -   | -   |
| Juli            | 92,7                  | 2,5   | 97,4  | 0,9   | -                         | -   | -   | -   |
| August          | 92,9                  | 2,8   | 97,4  | 1,0   | -                         | -   | -   | -   |
| September       | 92,7                  | 2,7   | 97,5  | 1,1   | -                         | -   | -   | -   |
| Oktober         | 92,6                  | 2,5   | 97,5  | 1,0   | -                         | -   | -   | -   |
| November        | 92,7                  | 2,5   | 97,5  | 0,9   | -                         | -   | -   | -   |
| Dezember        | 92,9                  | 2,5   | 97,6  | 0,9   | -                         | -   | -   | -   |
| 1995 Januar     | 93,2                  | 2,2   | 97,8  | 0,9   | -                         | -   | -   | -   |
| Februar         | 93,7                  | 2,1   | 98,0  | 0,9   | -                         | -   | -   | -   |
| März            | 93,7                  | 2,0   | 98,0  | 0,9   | -                         | -   | -   | -   |
| April           | 93,8                  | 2,0   | 98,1  | 0,8   | -                         | -   | -   | -   |
| Mai             | 93,9                  | 1,7   | 98,2  | 0,8   | -                         | -   | -   | -   |
| Juni            | 94,0                  | 1,7   | 98,2  | 0,7   | -                         | -   | -   | -   |
| Juli            | 94,2                  | 1,6   | 98,0  | 0,6   | -                         | -   | -   | -   |
| August          | 94,2                  | 1,4   | 97,8  | 0,4   | -                         | -   | -   | -   |
| September       | 94,2                  | 1,6   | 97,9  | 0,4   | -                         | -   | -   | -   |
| Oktober         | 94,0                  | 1,5   | 97,9  | 0,4   | -                         | -   | -   | -   |
| November        | 94,0                  | 1,4   | 98,0  | 0,5   | -                         | -   | -   | -   |
| Dezember        | 94,3                  | 1,5   | 98,1  | 0,5   | -                         | -   | -   | -   |
| 1996 Januar     | 94,5                  | 1,4   | 98,4  | 0,6   | -                         | -   | -   | -   |
| Februar         | 95,0                  | 1,4   | 98,7  | 0,7   | -                         | -   | -   | -   |
| März            | 95,1                  | 1,5   | 98,8  | 0,8   | -                         | -   | -   | -   |
| April           | 95,1                  | 1,4   | 99,0  | 0,9   | -                         | -   | -   | -   |
| Mai             | 95,3                  | 1,5   | 98,8  | 0,6   | -                         | -   | -   | -   |
| Juni            | 95,4                  | 1,5   | 98,8  | 0,6   | -                         | -   | -   | -   |
| Juli            | 95,5                  | 1,4   | 98,8  | 0,8   | -                         | -   | -   | -   |
| August          | 95,5                  | 1,4   | 98,6  | 0,8   | -                         | -   | -   | -   |
| September       | 95,5                  | 1,4   | 98,7  | 0,8   | -                         | -   | -   | -   |
| Oktober         | 95,5                  | 1,6   | 98,9  | 1,0   | -                         | -   | -   | -   |
| November        | 95,4                  | 1,5   | 98,8  | 0,8   | -                         | -   | -   | -   |
| Dezember        | 95,7                  | 1,5   | 98,9  | 0,8   | -                         | -   | -   | -   |
| 1997 Januar     | 96,4                  | 2,0   | 99,3  | 0,9   | -                         | -   | -   | -   |
| Februar         | 96,7                  | 1,8   | 99,2  | 0,5   | -                         | -   | -   | -   |
| März            | 96,6                  | 1,6   | 99,0  | 0,2   | -                         | -   | -   | -   |
| April           | 96,4                  | 1,4   | 99,0  | 0,0   | -                         | -   | -   | -   |
| Mai             | 96,8                  | 1,6   | 99,3  | 0,5   | -                         | -   | -   | -   |
| Juni            | 96,9                  | 1,6   | 99,3  | 0,5   | -                         | -   | -   | -   |
| Juli            | 97,6                  | 2,2   | 99,3  | 0,5   | -                         | -   | -   | -   |
| August          | 97,7                  | 2,3   | 99,3  | 0,7   | -                         | -   | -   | -   |
| September       | 97,5                  | 2,1   | 99,3  | 0,6   | -                         | -   | -   | -   |
| Oktober         | 97,4                  | 2,0   | 99,4  | 0,5   | -                         | -   | -   | -   |
| November        | 97,4                  | 2,1   | 99,4  | 0,6   | -                         | -   | -   | -   |
| Dezember        | 97,6                  | 2,0   | 99,5  | 0,6   | -                         | -   | -   | -   |

1) Frühere Bezeichnung: Index der Einzelhandelspreise

Statistisches Bundesamt, Fachserie 17, R 7, 04/2003

### 3 Verbraucherpreisindex und Indizes der Einzelhandelspreise für Deutschland

| Jahr / Monat    | Verbraucherpreisindex |   | Einzelhandel und Kraftfahrzeughandel, Tankstellen zusammen <sup>1)</sup><br>WZ-Nr. 52 + WZ-Nr. 50 |   | Einzelhandel<br>WZ-Nr. 52 |   | Kraftfahrzeughandel, Tankstellen<br>WZ-Nr. 50 |   |
|-----------------|-----------------------|---|---|---|---------------------------|---|---|---|
|                 | 2000=100              | Veränderung gegenüber dem entsprechenden Vorjahresergebnis in Prozent | 2000=100  | Veränderung gegenüber dem entsprechenden Vorjahresergebnis in Prozent | 2000=100                  | Veränderung gegenüber dem entsprechenden Vorjahresergebnis in Prozent | 2000=100                                      | Veränderung gegenüber dem entsprechenden Vorjahresergebnis in Prozent |
| Gewichtung in ‰ | 1000                  |   | 1000  |   | 766,05                    |   | 233,95  |   |
| 1998 Januar     | 97,6                  | 1,2   | 99,5  | 0,2   | -                         | -   | -   | -   |
| Februar         | 97,8                  | 1,1   | 99,5  | 0,3   | -                         | -   | -   | -   |
| März            | 97,7                  | 1,1   | 99,4  | 0,4   | -                         | -   | -   | -   |
| April           | 97,8                  | 1,5   | 99,8  | 0,8   | -                         | -   | -   | -   |
| Mai             | 98,1                  | 1,3   | 100,0   | 0,7   | -                         | -   | -   | -   |
| Juni            | 98,2                  | 1,3   | 100,1   | 0,8   | -                         | -   | -   | -   |
| Juli            | 98,5                  | 0,9   | 99,9  | 0,6   | -                         | -   | -   | -   |
| August          | 98,3                  | 0,6   | 99,6  | 0,3   | -                         | -   | -   | -   |
| September       | 98,1                  | 0,6   | 99,7  | 0,4   | -                         | -   | -   | -   |
| Oktober         | 97,9                  | 0,5   | 99,6  | 0,2   | -                         | -   | -   | -   |
| November        | 97,9                  | 0,5   | 99,7  | 0,3   | -                         | -   | -   | -   |
| Dezember        | 98,0                  | 0,4   | 99,6  | 0,1   | -                         | -   | -   | -   |
| 1999 Januar     | 97,8                  | 0,2   | 99,7  | 0,2   | -                         | -   | -   | -   |
| Februar         | 98,0                  | 0,2   | 99,6  | 0,1   | -                         | -   | -   | -   |
| März            | 98,1                  | 0,4   | 99,8  | 0,4   | -                         | -   | -   | -   |
| April           | 98,5                  | 0,7   | 100,1   | 0,3   | -                         | -   | -   | -   |
| Mai             | 98,5                  | 0,4   | 100,0   | 0,0   | -                         | -   | -   | -   |
| Juni            | 98,6                  | 0,4   | 99,9  | -0,2  | -                         | -   | -   | -   |
| Juli            | 99,0                  | 0,5   | 99,9  | 0,0   | -                         | -   | -   | -   |
| August          | 98,9                  | 0,6   | 99,8  | 0,2   | -                         | -   | -   | -   |
| September       | 98,7                  | 0,6   | 99,9  | 0,2   | -                         | -   | -   | -   |
| Oktober         | 98,6                  | 0,7   | 99,9  | 0,3   | -                         | -   | -   | -   |
| November        | 98,8                  | 0,9   | 100,0   | 0,3   | -                         | -   | -   | -   |
| Dezember        | 99,1                  | 1,1   | 100,2   | 0,6   | -                         | -   | -   | -   |
| 2000 Januar     | 99,4                  | 1,6   | 100,3   | 0,6   | 100,0                     | -   | 101,0   | -   |
| Februar         | 99,6                  | 1,6   | 100,2   | 0,6   | 100,2                     | -   | 100,4   | -   |
| März            | 99,6                  | 1,5   | 100,0   | 0,2   | 100,0                     | -   | 100,2   | -   |
| April           | 99,6                  | 1,1   | 100,0   | -0,1  | 100,0                     | -   | 100,1   | -   |
| Mai             | 99,5                  | 1,0   | 100,0   | 0,0   | 100,1                     | -   | 99,9  | -   |
| Juni            | 99,9                  | 1,3   | 100,0   | 0,1   | 100,1                     | -   | 99,8  | -   |
| Juli            | 100,3                 | 1,3   | 99,9  | 0,0   | 99,9                      | -   | 99,8  | -   |
| August          | 100,1                 | 1,2   | 99,6  | -0,2  | 99,6                      | -   | 99,9  | -   |
| September       | 100,3                 | 1,6   | 99,9  | 0,0   | 100,0                     | -   | 99,6  | -   |
| Oktober         | 100,2                 | 1,6   | 99,8  | -0,1  | 99,9                      | -   | 99,6  | -   |
| November        | 100,3                 | 1,5   | 100,0   | 0,0   | 100,1                     | -   | 99,8  | -   |
| Dezember        | 101,2                 | 2,1   | 100,1   | -0,1  | 100,2                     | -   | 99,7  | -   |
| 2001 Januar     | 100,8                 | 1,4   | 100,2   | -0,1  | 100,4                     | 0,4   | 99,7  | -1,3  |
| Februar         | 101,4                 | 1,8   | 100,4   | 0,2   | 100,6                     | 0,4   | 99,8  | -0,6  |
| März            | 101,4                 | 1,8   | 100,7   | 0,7   | 100,9                     | 0,9   | 99,9  | -0,3  |
| April           | 101,8                 | 2,2   | 101,0   | 1,0   | 101,3                     | 1,3   | 100,0   | -0,1  |
| Mai             | 102,2                 | 2,7   | 101,5   | 1,5   | 101,9                     | 1,8   | 100,3   | 0,4   |
| Juni            | 102,4                 | 2,5   | 101,7   | 1,7   | 102,0                     | 1,9   | 100,5   | 0,7   |
| Juli            | 102,5                 | 2,2   | 101,5   | 1,6   | 101,8                     | 1,9   | 100,5   | 0,7   |
| August          | 102,3                 | 2,2   | 101,2   | 1,6   | 101,3                     | 1,7   | 100,7   | 0,8   |
| September       | 102,3                 | 2,0   | 101,3   | 1,4   | 101,4                     | 1,4   | 100,8   | 1,2   |
| Oktober         | 102,0                 | 1,8   | 101,3   | 1,5   | 101,5                     | 1,6   | 100,8   | 1,2   |
| November        | 101,8                 | 1,5   | 101,2   | 1,2   | 101,4                     | 1,3   | 100,5   | 0,7   |
| Dezember        | 102,8                 | 1,6   | 101,4   | 1,3   | 101,6                     | 1,4   | 100,7   | 1,0   |

1) Frühere Bezeichnung: Index der Einzelhandelspreise

Statistisches Bundesamt, Fachserie 17, R 7, 04/2003

### 3 Verbraucherpreisindex und Indizes der Einzelhandelspreise für Deutschland

| Jahr / Monat           | Verbraucherpreisindex |   | Einzelhandel und Kraftfahrzeughandel, Tankstellen zusammen <sup>1)</sup><br>WZ-Nr. 52 + WZ-Nr. 50 |   | Einzelhandel<br>WZ-Nr. 52 |   | Kraftfahrzeughandel, Tankstellen<br>WZ-Nr. 50 |   |
|------------------------|-----------------------|---|---|---|---------------------------|---|---|---|
|                        | 2000=100              | Veränderung gegenüber dem entsprechenden Vorjahresergebnis in Prozent | 2000=100  | Veränderung gegenüber dem entsprechenden Vorjahresergebnis in Prozent | 2000=100                  | Veränderung gegenüber dem entsprechenden Vorjahresergebnis in Prozent | 2000=100                                      | Veränderung gegenüber dem entsprechenden Vorjahresergebnis in Prozent |
| <b>Gewichtung in ‰</b> | 1000                  |   | 1000  |   | 766,05                    |   | 233,95  |   |
| 2002 Januar            | 102,9                 | 2,1   | 102,3   | 2,1   | 102,6                     | 2,2   | 101,3   | 1,6   |
| Februar                | 103,2                 | 1,8   | 102,2   | 1,8   | 102,5                     | 1,9   | 101,2   | 1,4   |
| März                   | 103,4                 | 2,0   | 102,3   | 1,6   | 102,5                     | 1,6   | 101,5   | 1,6   |
| April                  | 103,3                 | 1,5   | 102,3   | 1,3   | 102,5                     | 1,2   | 101,5   | 1,5   |
| Mai                    | 103,4                 | 1,2   | 102,1   | 0,6   | 102,4                     | 0,5   | 101,3   | 1,0   |
| Juni                   | 103,4                 | 1,0   | 101,8   | 0,1   | 102,0                     | 0,0   | 101,2   | 0,7   |
| Juli                   | 103,7                 | 1,2   | 101,6   | 0,1   | 101,6                     | -0,2  | 101,5   | 1,0   |
| August                 | 103,5                 | 1,2   | 101,3   | 0,1   | 101,3                     | 0,0   | 101,5   | 0,8   |
| September              | 103,4                 | 1,1   | 101,5   | 0,2   | 101,4                     | 0,0   | 101,8   | 1,0   |
| Oktober                | 103,3                 | 1,3   | 101,4   | 0,1   | 101,3                     | -0,2  | 101,7   | 0,9   |
| November               | 103,0                 | 1,2   | 101,3   | 0,1   | 101,2                     | -0,2  | 101,5   | 1,0   |
| Dezember               | 104,0                 | 1,2   | 101,4   | 0,0   | 101,3                     | -0,3  | 101,7   | 1,0   |
| 2003 Januar            | 104,0                 | 1,1   | 101,9   | -0,4  | 101,8                     | -0,8  | 102,2   | 0,9   |
| Februar                | 104,5                 | 1,3   | 102,2   | 0,0   | 102,2                     | -0,3  | 102,0   | 0,8   |
| März                   | 104,6                 | 1,2   | 102,3   | 0,0   | 102,4                     | -0,1  | 102,0   | 0,5   |
| April                  | 104,3                 | 1,0   | 102,1   | -0,2  | 102,1                     | -0,4  | 102,0   | 0,5   |
| Mai                    |                       |   |   |   |                           |   |   |   |
| Juni                   |                       |   |   |   |                           |   |   |   |
| Juli                   |                       |   |   |   |                           |   |   |   |
| August                 |                       |   |   |   |                           |   |   |   |
| September              |                       |   |   |   |                           |   |   |   |
| Oktober                |                       |   |   |   |                           |   |   |   |
| November               |                       |   |   |   |                           |   |   |   |
| Dezember               |                       |   |   |   |                           |   |   |   |
| 2004 Januar            |                       |   |   |   |                           |   |   |   |
| Februar                |                       |   |   |   |                           |   |   |   |
| März                   |                       |   |   |   |                           |   |   |   |
| April                  |                       |   |   |   |                           |   |   |   |
| Mai                    |                       |   |   |   |                           |   |   |   |
| Juni                   |                       |   |   |   |                           |   |   |   |
| Juli                   |                       |   |   |   |                           |   |   |   |
| August                 |                       |   |   |   |                           |   |   |   |
| September              |                       |   |   |   |                           |   |   |   |
| Oktober                |                       |   |   |   |                           |   |   |   |
| November               |                       |   |   |   |                           |   |   |   |
| Dezember               |                       |   |   |   |                           |   |   |   |
| 2005 Januar            |                       |   |   |   |                           |   |   |   |
| Februar                |                       |   |   |   |                           |   |   |   |
| März                   |                       |   |   |   |                           |   |   |   |
| April                  |                       |   |   |   |                           |   |   |   |
| Mai                    |                       |   |   |   |                           |   |   |   |
| Juni                   |                       |   |   |   |                           |   |   |   |
| Juli                   |                       |   |   |   |                           |   |   |   |
| August                 |                       |   |   |   |                           |   |   |   |
| September              |                       |   |   |   |                           |   |   |   |
| Oktober                |                       |   |   |   |                           |   |   |   |
| November               |                       |   |   |   |                           |   |   |   |
| Dezember               |                       |   |   |   |                           |   |   |   |

1) Frühere Bezeichnung: Index der Einzelhandelspreise





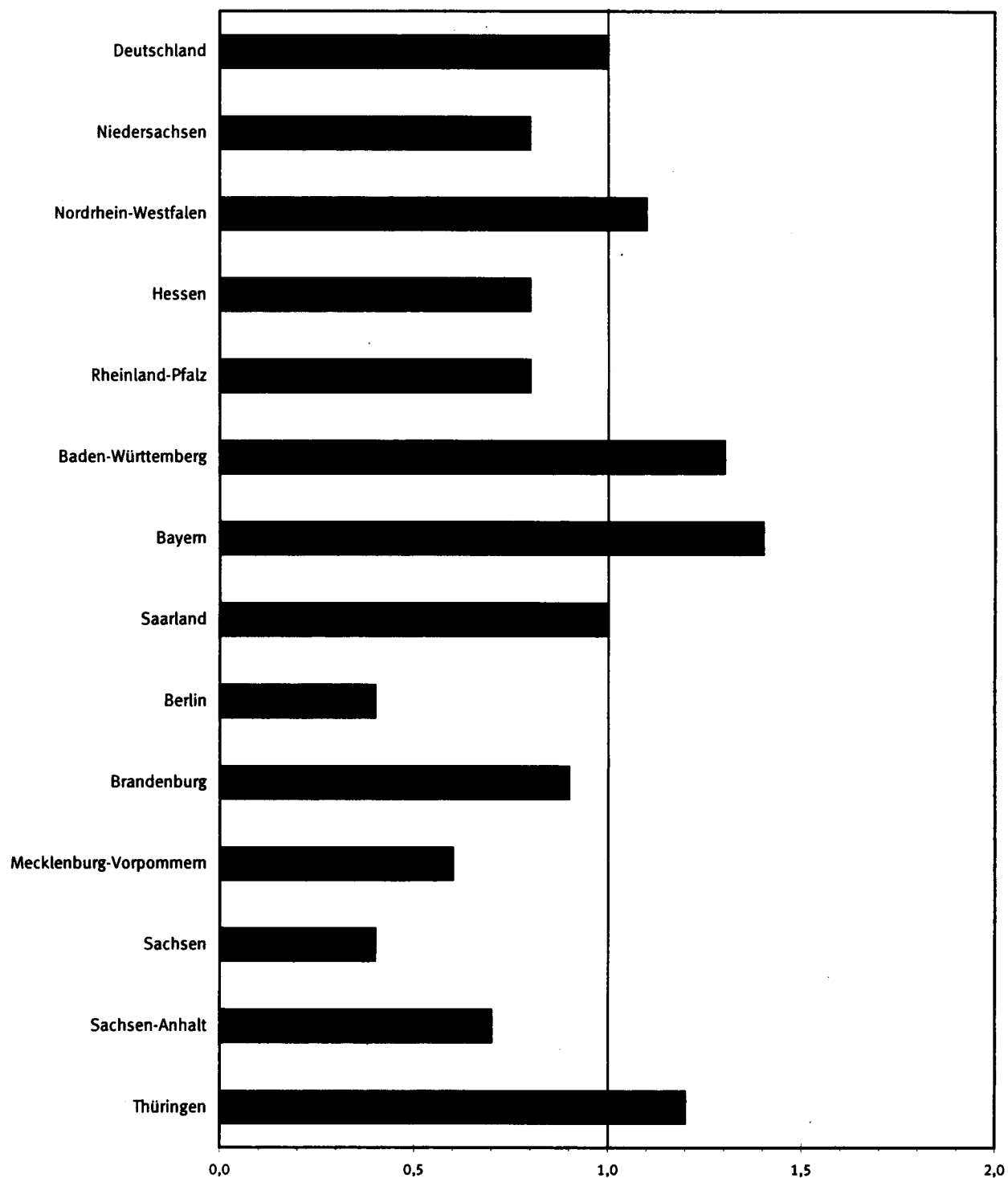
## **Teil II**

### **Deutschland nach Ländern**



## Verbraucherpreisindex nach Bundesländern <sup>\*)</sup>

Veränderungen April 2003 gegenüber April 2002 in %



\*) Nicht aufgeführte Bundesländer berechnen keine eigenen Preisindizes für die Lebenshaltung.-

| Jahr / Monat       | Deutschland | Niedersachsen | Nordrhein-Westfalen | Hessen | Rheinland-Pfalz | Baden-Württemberg | Bayern | Saarland |
|--------------------|-------------|---------------|---------------------|--------|-----------------|-------------------|--------|----------|
| Ländergewicht in % | 100,0       | 9,5           | 23,5                | 7,3    | 4,8             | 13,5              | 15,4   | 1,3      |
| 2000 JD            | 100,0       | 100,0         | 100,0               | 100,0  | 100,0           | 100,0             | 100,0  | 100,0    |
| 2001 JD            | 102,0       | 102,1         | 102,0               | 101,7  | 101,9           | 102,2             | 102,1  | 101,5    |
| 2002 JD            | 103,4       | 103,4         | 103,3               | 103,0  | 103,4           | 103,9             | 103,7  | 102,9    |
| 2003 JD            |             |               |                     |        |                 |                   |        |          |
| 2000 Januar        | 99,4        | 99,5          | 99,4                | 99,6   | 99,4            | 99,3              | 99,4   | 99,5     |
| Februar            | 99,6        | 99,6          | 99,6                | 99,7   | 99,7            | 99,6              | 99,6   | 99,7     |
| März               | 99,6        | 99,6          | 99,6                | 99,7   | 99,6            | 99,6              | 99,5   | 99,6     |
| April              | 99,6        | 99,5          | 99,6                | 99,6   | 99,6            | 99,6              | 99,6   | 99,7     |
| Mai                | 99,5        | 99,3          | 99,5                | 99,5   | 99,5            | 99,5              | 99,4   | 99,5     |
| Juni               | 99,9        | 99,9          | 99,9                | 99,9   | 99,9            | 99,9              | 99,9   | 99,8     |
| Juli               | 100,3       | 100,2         | 100,3               | 100,3  | 100,2           | 100,3             | 100,3  | 100,3    |
| August             | 100,1       | 100,0         | 100,1               | 100,1  | 100,1           | 100,1             | 100,1  | 100,1    |
| September          | 100,3       | 100,3         | 100,3               | 100,3  | 100,3           | 100,3             | 100,4  | 100,3    |
| Oktober            | 100,2       | 100,3         | 100,2               | 100,1  | 100,2           | 100,2             | 100,2  | 100,2    |
| November           | 100,3       | 100,4         | 100,3               | 100,2  | 100,3           | 100,3             | 100,3  | 100,3    |
| Dezember           | 101,2       | 101,4         | 101,3               | 101,0  | 101,2           | 101,3             | 101,2  | 101,0    |
| 2001 Januar        | 100,8       | 101,0         | 100,9               | 100,6  | 100,9           | 101,0             | 100,9  | 100,7    |
| Februar            | 101,4       | 101,6         | 101,5               | 101,2  | 101,4           | 101,6             | 101,4  | 101,1    |
| März               | 101,4       | 101,6         | 101,6               | 101,1  | 101,4           | 101,6             | 101,4  | 101,0    |
| April              | 101,8       | 102,0         | 101,9               | 101,5  | 101,7           | 101,9             | 101,8  | 101,5    |
| Mai                | 102,2       | 102,4         | 102,3               | 101,8  | 102,1           | 102,3             | 102,3  | 101,7    |
| Juni               | 102,4       | 102,7         | 102,4               | 102,0  | 102,3           | 102,6             | 102,4  | 101,7    |
| Juli               | 102,5       | 102,6         | 102,5               | 102,2  | 102,4           | 102,8             | 102,6  | 102,0    |
| August             | 102,3       | 102,6         | 102,3               | 102,0  | 102,2           | 102,6             | 102,4  | 101,9    |
| September          | 102,3       | 102,3         | 102,2               | 102,0  | 102,3           | 102,5             | 102,4  | 101,9    |
| Oktober            | 102,0       | 102,1         | 102,0               | 101,6  | 102,0           | 102,4             | 102,1  | 101,4    |
| November           | 101,8       | 101,9         | 101,7               | 101,5  | 101,8           | 102,2             | 101,9  | 101,2    |
| Dezember           | 102,8       | 102,9         | 102,7               | 102,4  | 102,8           | 103,1             | 103,0  | 102,3    |
| 2002 Januar        | 102,9       | 103,0         | 102,8               | 102,6  | 103,0           | 103,4             | 103,1  | 102,4    |
| Februar            | 103,2       | 103,3         | 103,2               | 103,0  | 103,3           | 103,7             | 103,4  | 102,7    |
| März               | 103,4       | 103,5         | 103,3               | 103,1  | 103,4           | 103,9             | 103,6  | 103,0    |
| April              | 103,3       | 103,4         | 103,3               | 103,0  | 103,4           | 103,8             | 103,5  | 102,8    |
| Mai                | 103,4       | 103,5         | 103,4               | 103,0  | 103,5           | 103,9             | 103,7  | 102,9    |
| Juni               | 103,4       | 103,3         | 103,3               | 102,9  | 103,4           | 103,9             | 103,7  | 102,9    |
| Juli               | 103,7       | 103,7         | 103,7               | 103,3  | 103,7           | 104,3             | 104,0  | 103,3    |
| August             | 103,5       | 103,5         | 103,5               | 103,1  | 103,5           | 104,1             | 103,8  | 103,1    |
| September          | 103,4       | 103,4         | 103,3               | 103,0  | 103,4           | 104,0             | 103,8  | 103,0    |
| Oktober            | 103,3       | 103,2         | 103,3               | 102,9  | 103,2           | 103,9             | 103,8  | 102,9    |
| November           | 103,0       | 102,9         | 102,9               | 102,6  | 102,8           | 103,6             | 103,4  | 102,4    |
| Dezember           | 104,0       | 103,9         | 103,9               | 103,6  | 103,8           | 104,6             | 104,5  | 103,6    |
| 2003 Januar        | 104,0       | 103,9         | 103,9               | 103,5  | 103,9           | 104,6             | 104,4  | 103,7    |
| Februar            | 104,5       | 104,4         | 104,4               | 104,0  | 104,4           | 105,3             | 105,0  | 104,2    |
| März               | 104,6       | 104,6         | 104,6               | 103,9  | 104,5           | 105,3             | 105,1  | 104,1    |
| April              | 104,3       | 104,2         | 104,4               | 103,8  | 104,2           | 105,1             | 104,9  | 103,8    |
| Mai                |             |               |                     |        |                 |                   |        |          |
| Juni               |             |               |                     |        |                 |                   |        |          |
| Juli               |             |               |                     |        |                 |                   |        |          |
| August             |             |               |                     |        |                 |                   |        |          |
| September          |             |               |                     |        |                 |                   |        |          |
| Oktober            |             |               |                     |        |                 |                   |        |          |
| November           |             |               |                     |        |                 |                   |        |          |
| Dezember           |             |               |                     |        |                 |                   |        |          |

\*) In der Tabelle nicht aufgeführte Bundesländer berechnen keine eigenen Preisindizes für die Lebenshaltung.

1) Hilfsweise Berechnung anhand der Gesamtindizes aus den neuen Bundesländern ohne Berlin-Ost.

nach Bundesländern \*)

= 100

| Berlin | Brandenburg | Mecklenburg-Vorpommern | Sachsen | Sachsen-Anhalt | Thüringen | nachrichtlich <sup>1)</sup>         |                           | Jahr / Monat       |
|--------|-------------|------------------------|---------|----------------|-----------|-------------------------------------|---------------------------|--------------------|
|        |             |                        |         |                |           | Früheres Bundesgebiet (ohne Berlin) | Neue Länder (ohne Berlin) |                    |
| 3,8    | 2,7         | 1,8                    | 4,6     | 2,7            | 2,5       | 81,9                                | 14,3                      | Ländergewicht in % |
| 100,0  | 100,0       | 100,0                  | 100,0   | 100,0          | 100,0     | 100,0                               | 100,0                     | JD 2000            |
| 101,3  | 102,2       | 101,6                  | 101,8   | 102,0          | 102,3     | 102,0                               | 102,0                     | JD 2001            |
| 102,5  | 103,4       | 102,1                  | 102,7   | 103,0          | 103,6     | 103,5                               | 103,0                     | JD 2002            |
|        |             |                        |         |                |           |                                     |                           | JD 2003            |
| 99,5   | 99,7        | 99,8                   | 99,3    | 99,4           | 99,5      | 99,4                                | 99,5                      | Januar 2000        |
| 99,7   | 99,8        | 99,7                   | 99,6    | 99,6           | 99,7      | 99,6                                | 99,7                      | Februar            |
| 99,7   | 99,6        | 99,7                   | 99,6    | 99,7           | 99,6      | 99,6                                | 99,6                      | März               |
| 99,7   | 99,6        | 99,7                   | 99,5    | 99,6           | 99,7      | 99,6                                | 99,6                      | April              |
| 99,7   | 99,5        | 99,5                   | 99,5    | 99,5           | 99,5      | 99,5                                | 99,5                      | Mai                |
| 100,1  | 99,9        | 100,1                  | 99,9    | 99,9           | 99,9      | 99,9                                | 99,9                      | Juni               |
| 100,3  | 100,2       | 100,4                  | 100,3   | 100,2          | 100,3     | 100,3                               | 100,3                     | Juli               |
| 100,0  | 100,1       | 99,8                   | 100,1   | 100,0          | 100,0     | 100,1                               | 100,0                     | August             |
| 100,2  | 100,3       | 100,1                  | 100,4   | 100,3          | 100,2     | 100,3                               | 100,3                     | September          |
| 100,1  | 100,1       | 99,9                   | 100,1   | 100,2          | 100,1     | 100,2                               | 100,1                     | Oktober            |
| 100,1  | 100,2       | 100,2                  | 100,3   | 100,3          | 100,2     | 100,3                               | 100,3                     | November           |
| 100,8  | 101,1       | 101,1                  | 101,3   | 101,2          | 101,3     | 101,2                               | 101,2                     | Dezember           |
| 100,3  | 100,9       | 100,6                  | 100,8   | 100,9          | 100,7     | 100,8                               | 100,8                     | Januar 2001        |
| 100,9  | 101,5       | 100,9                  | 101,3   | 101,3          | 101,4     | 101,4                               | 101,3                     | Februar            |
| 100,9  | 101,5       | 101,0                  | 101,3   | 101,4          | 101,5     | 101,4                               | 101,4                     | März               |
| 101,2  | 101,9       | 101,5                  | 101,7   | 101,9          | 101,9     | 101,8                               | 101,8                     | April              |
| 101,5  | 102,4       | 101,9                  | 102,1   | 102,1          | 102,5     | 102,2                               | 102,2                     | Mai                |
| 101,7  | 102,7       | 102,1                  | 102,3   | 102,4          | 102,6     | 102,4                               | 102,4                     | Juni               |
| 101,8  | 102,8       | 102,1                  | 102,4   | 102,5          | 103,0     | 102,5                               | 102,6                     | Juli               |
| 101,5  | 102,5       | 101,8                  | 102,0   | 102,1          | 102,7     | 102,4                               | 102,2                     | August             |
| 101,4  | 102,5       | 101,8                  | 102,0   | 102,3          | 102,6     | 102,4                               | 102,2                     | September          |
| 101,0  | 102,1       | 101,4                  | 101,8   | 101,9          | 102,5     | 102,1                               | 101,9                     | Oktober            |
| 100,9  | 102,0       | 101,2                  | 101,5   | 101,8          | 102,3     | 101,8                               | 101,8                     | November           |
| 101,9  | 103,1       | 102,3                  | 102,5   | 102,8          | 103,3     | 102,8                               | 102,8                     | Dezember           |
| 102,1  | 103,2       | 101,9                  | 102,7   | 102,6          | 103,5     | 103,0                               | 102,8                     | Januar 2002        |
| 102,3  | 103,4       | 101,8                  | 102,8   | 102,9          | 103,6     | 103,3                               | 102,9                     | Februar            |
| 102,6  | 103,5       | 102,1                  | 102,9   | 103,2          | 103,7     | 103,5                               | 103,1                     | März               |
| 102,4  | 103,4       | 102,1                  | 102,9   | 103,1          | 103,5     | 103,4                               | 103,0                     | April              |
| 102,7  | 103,5       | 102,1                  | 102,9   | 103,2          | 103,6     | 103,5                               | 103,1                     | Mai                |
| 102,5  | 103,4       | 102,2                  | 102,7   | 103,0          | 103,5     | 103,5                               | 103,0                     | Juni               |
| 102,8  | 103,6       | 102,4                  | 103,0   | 103,2          | 103,9     | 103,8                               | 103,2                     | Juli               |
| 102,7  | 103,3       | 102,2                  | 102,7   | 103,0          | 103,7     | 103,6                               | 103,0                     | August             |
| 102,3  | 103,3       | 102,1                  | 102,6   | 103,0          | 103,6     | 103,5                               | 102,9                     | September          |
| 102,3  | 103,1       | 102,0                  | 102,5   | 102,9          | 103,6     | 103,4                               | 102,8                     | Oktober            |
| 101,9  | 102,9       | 101,7                  | 102,1   | 102,6          | 103,3     | 103,1                               | 102,5                     | November           |
| 102,9  | 103,8       | 102,6                  | 103,1   | 103,4          | 104,2     | 104,2                               | 103,4                     | Dezember           |
| 102,7  | 104,0       | 102,4                  | 103,1   | 103,3          | 104,2     | 104,2                               | 103,4                     | Januar 2003        |
| 103,0  | 104,4       | 102,7                  | 103,6   | 103,8          | 105,0     | 104,7                               | 103,9                     | Februar            |
| 103,0  | 104,6       | 103,0                  | 103,7   | 104,1          | 105,0     | 104,8                               | 104,1                     | März               |
| 102,8  | 104,3       | 102,7                  | 103,3   | 103,8          | 104,7     | 104,5                               | 103,8                     | April              |
|        |             |                        |         |                |           |                                     |                           | Mai                |
|        |             |                        |         |                |           |                                     |                           | Juni               |
|        |             |                        |         |                |           |                                     |                           | Juli               |
|        |             |                        |         |                |           |                                     |                           | August             |
|        |             |                        |         |                |           |                                     |                           | September          |
|        |             |                        |         |                |           |                                     |                           | Oktober            |
|        |             |                        |         |                |           |                                     |                           | November           |
|        |             |                        |         |                |           |                                     |                           | Dezember           |

## 4 Verbraucherpreisindizes

## Veränderung gegenüber dem entsprechenden

| Jahr / Monat       | Deutschland | Niedersachsen | Nordrhein-Westfalen | Hessen | Rheinland-Pfalz | Baden-Württemberg | Bayern | Saarland |
|--------------------|-------------|---------------|---------------------|--------|-----------------|-------------------|--------|----------|
| Ländergewicht in % | 100,0       | 9,5           | 23,5                | 7,3    | 4,8             | 13,5              | 15,4   | 1,3      |
| 2000 JD            | 1,4         | 2,6           | 1,6                 | 1,5    | 1,3             | 1,7               | 1,4    | 1,3      |
| 2001 JD            | 2,0         | 2,1           | 2,0                 | 1,7    | 1,9             | 2,2               | 2,1    | 1,5      |
| 2002 JD            | 1,4         | 1,3           | 1,3                 | 1,3    | 1,5             | 1,7               | 1,6    | 1,4      |
| 2003 JD            |             |               |                     |        |                 |                   |        |          |
| 2000 Januar        | 1,6         | 3,0           | 1,9                 | 2,0    | 1,3             | 1,7               | 1,6    | 1,6      |
| Februar            | 1,6         | 2,9           | 1,9                 | 1,9    | 1,5             | 1,9               | 1,6    | 1,5      |
| März               | 1,5         | 2,8           | 1,8                 | 1,7    | 1,2             | 1,8               | 1,3    | 1,4      |
| April              | 1,1         | 2,3           | 1,4                 | 1,2    | 0,9             | 1,5               | 1,1    | 1,1      |
| Mai                | 1,0         | 2,1           | 1,2                 | 1,1    | 0,9             | 1,2               | 0,9    | 0,9      |
| Juni               | 1,3         | 2,5           | 1,4                 | 1,4    | 1,3             | 1,3               | 1,3    | 1,1      |
| Juli               | 1,3         | 2,2           | 1,4                 | 1,4    | 1,1             | 1,7               | 1,3    | 1,1      |
| August             | 1,2         | 2,1           | 1,2                 | 1,1    | 1,1             | 1,5               | 1,0    | 0,8      |
| September          | 1,6         | 2,6           | 1,6                 | 1,5    | 1,5             | 1,8               | 1,7    | 1,5      |
| Oktober            | 1,6         | 2,7           | 1,5                 | 1,3    | 1,4             | 1,8               | 1,6    | 1,2      |
| November           | 1,5         | 2,7           | 1,6                 | 1,2    | 1,4             | 1,8               | 1,6    | 1,2      |
| Dezember           | 2,1         | 3,4           | 2,2                 | 1,8    | 1,9             | 2,5               | 2,1    | 1,8      |
| 2001 Januar        | 1,4         | 1,5           | 1,5                 | 1,0    | 1,5             | 1,7               | 1,5    | 1,2      |
| Februar            | 1,8         | 2,0           | 1,9                 | 1,5    | 1,7             | 2,0               | 1,8    | 1,4      |
| März               | 1,8         | 2,0           | 2,0                 | 1,4    | 1,8             | 2,0               | 1,9    | 1,4      |
| April              | 2,2         | 2,5           | 2,3                 | 1,9    | 2,1             | 2,3               | 2,2    | 1,8      |
| Mai                | 2,7         | 3,1           | 2,8                 | 2,3    | 2,6             | 2,8               | 2,9    | 2,2      |
| Juni               | 2,5         | 2,8           | 2,5                 | 2,1    | 2,4             | 2,7               | 2,5    | 1,9      |
| Juli               | 2,2         | 2,4           | 2,2                 | 1,9    | 2,2             | 2,5               | 2,3    | 1,7      |
| August             | 2,2         | 2,6           | 2,2                 | 1,9    | 2,1             | 2,5               | 2,3    | 1,8      |
| September          | 2,0         | 2,0           | 1,9                 | 1,7    | 2,0             | 2,2               | 2,0    | 1,6      |
| Oktober            | 1,8         | 1,8           | 1,8                 | 1,5    | 1,8             | 2,2               | 1,9    | 1,2      |
| November           | 1,5         | 1,5           | 1,4                 | 1,3    | 1,5             | 1,9               | 1,6    | 0,9      |
| Dezember           | 1,6         | 1,5           | 1,4                 | 1,4    | 1,6             | 1,8               | 1,8    | 1,3      |
| 2002 Januar        | 2,1         | 2,0           | 1,9                 | 2,0    | 2,1             | 2,4               | 2,2    | 1,7      |
| Februar            | 1,8         | 1,7           | 1,7                 | 1,8    | 1,9             | 2,1               | 2,0    | 1,6      |
| März               | 2,0         | 1,9           | 1,7                 | 2,0    | 2,0             | 2,3               | 2,2    | 2,0      |
| April              | 1,5         | 1,4           | 1,4                 | 1,5    | 1,7             | 1,9               | 1,7    | 1,3      |
| Mai                | 1,2         | 1,1           | 1,1                 | 1,2    | 1,4             | 1,6               | 1,4    | 1,2      |
| Juni               | 1,0         | 0,6           | 0,9                 | 0,9    | 1,1             | 1,3               | 1,3    | 1,2      |
| Juli               | 1,2         | 1,1           | 1,2                 | 1,1    | 1,3             | 1,5               | 1,4    | 1,3      |
| August             | 1,2         | 0,9           | 1,2                 | 1,1    | 1,3             | 1,5               | 1,4    | 1,2      |
| September          | 1,1         | 1,1           | 1,1                 | 1,0    | 1,1             | 1,5               | 1,4    | 1,1      |
| Oktober            | 1,3         | 1,1           | 1,3                 | 1,3    | 1,2             | 1,5               | 1,7    | 1,5      |
| November           | 1,2         | 1,0           | 1,2                 | 1,1    | 1,0             | 1,4               | 1,5    | 1,2      |
| Dezember           | 1,2         | 1,0           | 1,2                 | 1,2    | 1,0             | 1,5               | 1,5    | 1,3      |
| 2003 Januar        | 1,1         | 0,9           | 1,1                 | 0,9    | 0,9             | 1,2               | 1,3    | 1,3      |
| Februar            | 1,3         | 1,1           | 1,2                 | 1,0    | 1,1             | 1,5               | 1,5    | 1,5      |
| März               | 1,2         | 1,1           | 1,3                 | 0,8    | 1,1             | 1,3               | 1,4    | 1,1      |
| April              | 1,0         | 0,8           | 1,1                 | 0,8    | 0,8             | 1,3               | 1,4    | 1,0      |
| Mai                |             |               |                     |        |                 |                   |        |          |
| Juni               |             |               |                     |        |                 |                   |        |          |
| Juli               |             |               |                     |        |                 |                   |        |          |
| August             |             |               |                     |        |                 |                   |        |          |
| September          |             |               |                     |        |                 |                   |        |          |
| Oktober            |             |               |                     |        |                 |                   |        |          |
| November           |             |               |                     |        |                 |                   |        |          |
| Dezember           |             |               |                     |        |                 |                   |        |          |

\*) In der Tabelle nicht aufgeführte Bundesländer berechnen keine eigenen Preisindizes für die Lebenshaltung.

1) Hilfsweise Berechnung anhand der Gesamtindizes aus den neuen Bundesländern ohne Berlin-Ost.

nach Bundesländern \*)

Vorjahresergebnis in Prozent

| Berlin | Brandenburg | Mecklenburg-Vorpommern | Sachsen | Sachsen-Anhalt | Thüringen | nachrichtlich <sup>1)</sup>         |                           | Jahr / Monat       |
|--------|-------------|------------------------|---------|----------------|-----------|-------------------------------------|---------------------------|--------------------|
|        |             |                        |         |                |           | Früheres Bundesgebiet (ohne Berlin) | Neue Länder (ohne Berlin) |                    |
| 3,8    | 2,7         | 1,8                    | 4,6     | 2,7            | 2,5       | 81,9                                | 14,3                      | Ländergewicht in % |
| 0,9    | 1,5         | 1,1                    | 1,5     | 1,5            | 1,1       | 1,5                                 | 1,4                       | JD 2000            |
| 1,3    | 2,2         | 1,6                    | 1,8     | 2,0            | 2,3       | 2,0                                 | 2,0                       | JD 2001            |
| 1,2    | 1,2         | 0,5                    | 0,9     | 1,0            | 1,3       | 1,5                                 | 1,0                       | JD 2002            |
|        |             |                        |         |                |           |                                     |                           | JD 2003            |
| 0,9    | 1,9         | 1,4                    | 1,4     | 1,7            | 1,1       | 1,7                                 | 1,5                       | Januar 2000        |
| 0,8    | 1,7         | 1,2                    | 1,5     | 1,6            | 1,0       | 1,7                                 | 1,5                       | Februar            |
| 0,9    | 1,5         | 1,1                    | 1,5     | 1,7            | 1,0       | 1,5                                 | 1,4                       | März               |
| 0,6    | 1,2         | 0,7                    | 1,0     | 1,1            | 0,8       | 1,1                                 | 1,0                       | April              |
| 0,7    | 1,0         | 0,6                    | 0,8     | 1,0            | 0,6       | 1,1                                 | 0,8                       | Mai                |
| 1,1    | 1,4         | 1,2                    | 1,2     | 1,2            | 1,0       | 1,3                                 | 1,2                       | Juni               |
| 0,9    | 1,3         | 1,3                    | 1,3     | 1,3            | 1,0       | 1,3                                 | 1,3                       | Juli               |
| 0,5    | 1,3         | 1,0                    | 1,3     | 1,2            | 0,8       | 1,2                                 | 1,1                       | August             |
| 0,9    | 1,7         | 1,1                    | 1,7     | 1,6            | 1,0       | 1,6                                 | 1,5                       | September          |
| 0,9    | 1,5         | 0,8                    | 1,4     | 1,6            | 1,3       | 1,6                                 | 1,4                       | Oktober            |
| 0,8    | 1,5         | 1,0                    | 1,7     | 1,5            | 1,1       | 1,5                                 | 1,5                       | November           |
| 1,2    | 2,2         | 1,7                    | 2,6     | 2,1            | 2,0       | 2,1                                 | 2,2                       | Dezember           |
| 0,8    | 1,2         | 0,8                    | 1,5     | 1,5            | 1,2       | 1,4                                 | 1,3                       | Januar 2001        |
| 1,2    | 1,7         | 1,2                    | 1,7     | 1,7            | 1,7       | 1,8                                 | 1,6                       | Februar            |
| 1,2    | 1,9         | 1,3                    | 1,7     | 1,7            | 1,9       | 1,8                                 | 1,8                       | März               |
| 1,5    | 2,3         | 1,8                    | 2,2     | 2,3            | 2,2       | 2,2                                 | 2,2                       | April              |
| 1,8    | 2,9         | 2,4                    | 2,6     | 2,6            | 3,0       | 2,7                                 | 2,7                       | Mai                |
| 1,6    | 2,8         | 2,0                    | 2,4     | 2,5            | 2,7       | 2,5                                 | 2,5                       | Juni               |
| 1,5    | 2,6         | 1,7                    | 2,1     | 2,3            | 2,7       | 2,2                                 | 2,3                       | Juli               |
| 1,5    | 2,4         | 2,0                    | 1,9     | 2,1            | 2,7       | 2,3                                 | 2,2                       | August             |
| 1,2    | 2,2         | 1,7                    | 1,6     | 2,0            | 2,4       | 2,1                                 | 1,9                       | September          |
| 0,9    | 2,0         | 1,5                    | 1,7     | 1,7            | 2,4       | 1,9                                 | 1,8                       | Oktober            |
| 0,8    | 1,8         | 1,0                    | 1,2     | 1,5            | 2,1       | 1,5                                 | 1,5                       | November           |
| 1,1    | 2,0         | 1,2                    | 1,2     | 1,6            | 2,0       | 1,6                                 | 1,6                       | Dezember           |
| 1,8    | 2,3         | 1,3                    | 1,9     | 1,7            | 2,8       | 2,2                                 | 2,0                       | Januar 2002        |
| 1,4    | 1,9         | 0,9                    | 1,5     | 1,6            | 2,2       | 1,9                                 | 1,6                       | Februar            |
| 1,7    | 2,0         | 1,1                    | 1,6     | 1,8            | 2,2       | 2,1                                 | 1,7                       | März               |
| 1,2    | 1,5         | 0,6                    | 1,2     | 1,2            | 1,6       | 1,6                                 | 1,2                       | April              |
| 1,2    | 1,1         | 0,2                    | 0,8     | 1,1            | 1,1       | 1,3                                 | 0,9                       | Mai                |
| 0,8    | 0,7         | 0,1                    | 0,4     | 0,6            | 0,9       | 1,1                                 | 0,6                       | Juni               |
| 1,0    | 0,8         | 0,3                    | 0,6     | 0,7            | 0,9       | 1,3                                 | 0,6                       | Juli               |
| 1,2    | 0,8         | 0,4                    | 0,7     | 0,9            | 1,0       | 1,2                                 | 0,8                       | August             |
| 0,9    | 0,8         | 0,3                    | 0,6     | 0,7            | 1,0       | 1,1                                 | 0,7                       | September          |
| 1,3    | 1,0         | 0,6                    | 0,7     | 1,0            | 1,1       | 1,3                                 | 0,9                       | Oktober            |
| 1,0    | 0,9         | 0,5                    | 0,6     | 0,8            | 1,0       | 1,3                                 | 0,7                       | November           |
| 1,0    | 0,7         | 0,3                    | 0,6     | 0,6            | 0,9       | 1,4                                 | 0,6                       | Dezember           |
| 0,6    | 0,8         | 0,5                    | 0,4     | 0,7            | 0,7       | 1,2                                 | 0,6                       | Januar 2003        |
| 0,7    | 1,0         | 0,9                    | 0,8     | 0,9            | 1,4       | 1,4                                 | 1,0                       | Februar            |
| 0,4    | 1,1         | 0,9                    | 0,8     | 0,9            | 1,3       | 1,3                                 | 1,0                       | März               |
| 0,4    | 0,9         | 0,6                    | 0,4     | 0,7            | 1,2       | 1,1                                 | 0,8                       | April              |
|        |             |                        |         |                |           |                                     |                           | Mai                |
|        |             |                        |         |                |           |                                     |                           | Juni               |
|        |             |                        |         |                |           |                                     |                           | Juli               |
|        |             |                        |         |                |           |                                     |                           | August             |
|        |             |                        |         |                |           |                                     |                           | September          |
|        |             |                        |         |                |           |                                     |                           | Oktober            |
|        |             |                        |         |                |           |                                     |                           | November           |
|        |             |                        |         |                |           |                                     |                           | Dezember           |





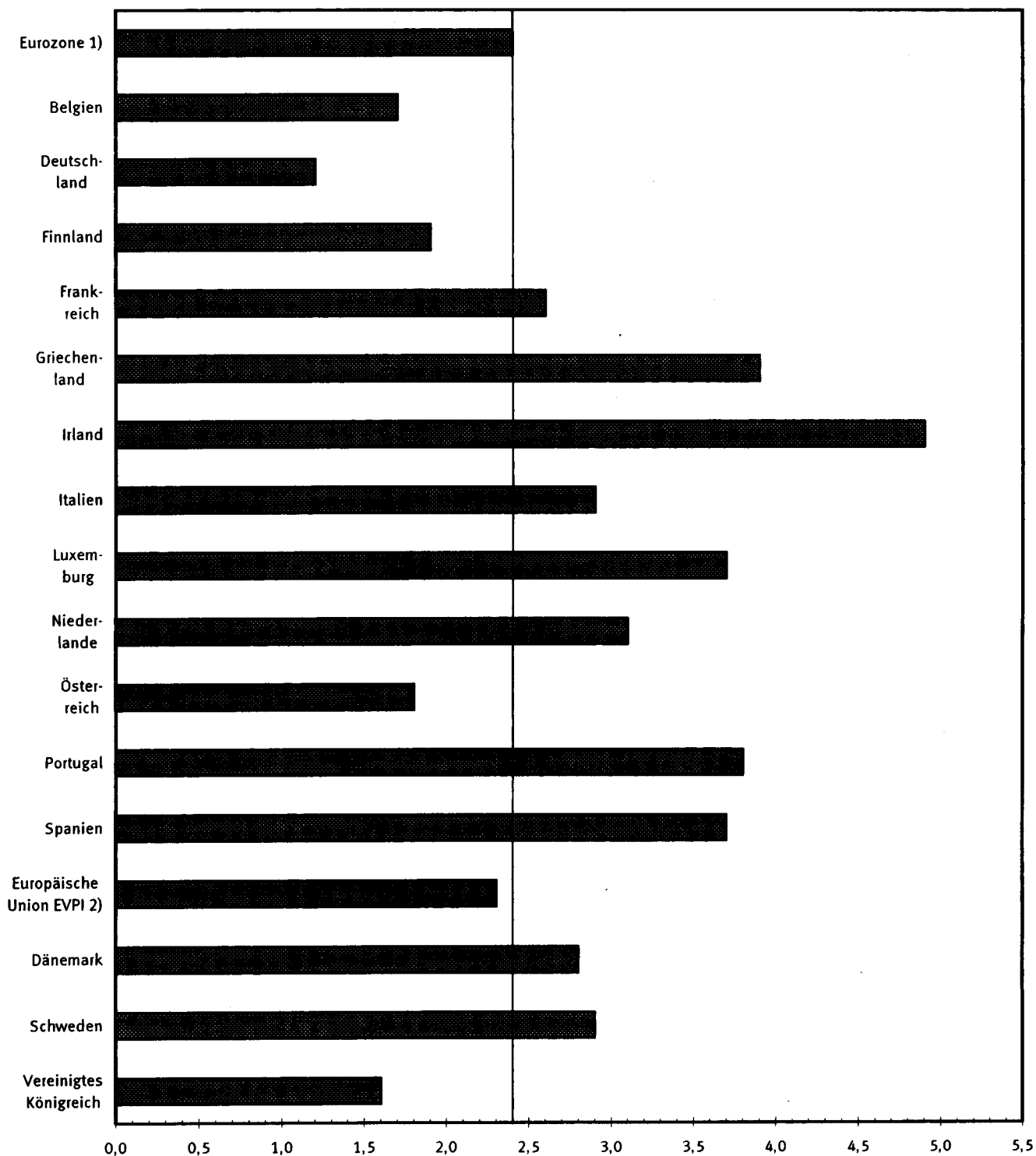
## **Teil III**

# **Verbraucherpreisindizes in den Mitgliedstaaten der Europäischen Union**



# Harmonisierte Indizes in den Mitgliedstaaten der Europäischen Union

Veränderungen März 2003 gegenüber März 2002 in %



1) Verbraucherpreisindex der europäischen Währungsunion. - 2) Verbraucherpreisindex der 15 EU-Mitgliedstaaten. -

## Mitgliedstaaten der

## 5 Harmonisierte

1996

| Jahr / Monat | Euro-<br>zone<br>VPI-EWU <sup>1)</sup> | Belgien | Deutsch-<br>land | Finnland | Frank-<br>reich | Griechen-<br>land | Irland | Italien |
|--------------|--|---------|------------------|----------|-----------------|-------------------|--------|---------|
| 2000 JD      | 106,0                                  | 106,4   | 104,3 r          | 107,0    | 104,4           | 115,8             | 111,5  | 108,4   |
| 2001 JD      | 108,5 r                                | 109,0   | 106,2 r          | 109,8    | 106,3           | 120,1             | 116,0  | 110,9   |
| 2002 JD      | 110,9 r                                | 110,7   | 107,6 r          | 112,0    | 108,3           | 124,8             | 121,5  | 113,8   |
| 2003 JD      |  |         |                  |          |                 |                   |        |         |
| 2000 Januar  | 104,7                                  | 103,1   | 103,6 r          | 104,8    | 103,3           | 113,2             | 108,2  | 106,9   |
| Februar      | 105,1                                  | 105,2   | 103,8 r          | 105,6    | 103,5           | 112,7             | 109,1  | 107,3   |
| März         | 105,4                                  | 105,7   | 103,8 r          | 106,3    | 104,0           | 115,6             | 109,8  | 107,7   |
| April        | 105,5                                  | 105,9   | 103,7 r          | 106,5    | 104,0           | 116,3             | 110,5  | 107,7   |
| Mai          | 105,6                                  | 106,2   | 103,6 r          | 107,0    | 104,2           | 116,6             | 111,3  | 108,1   |
| Juni         | 106,0                                  | 106,6   | 104,1 r          | 107,4    | 104,5           | 115,9             | 111,9  | 108,4   |
| Juli         | 106,1 r                                | 105,5   | 104,6 r          | 106,9    | 104,3           | 113,9             | 111,9  | 108,6   |
| August       | 106,2 r                                | 107,1   | 104,3 r          | 107,0    | 104,5           | 114,1             | 112,5  | 108,6   |
| September    | 106,7 r                                | 107,9   | 104,6 r          | 108,1    | 105,1           | 116,5             | 112,8  | 108,9   |
| Oktober      | 106,7 r                                | 107,7   | 104,4 r          | 108,2    | 105,0           | 117,8             | 113,4  | 109,2   |
| November     | 106,9 r                                | 107,9   | 104,5 r          | 108,1    | 105,2           | 118,3             | 113,6  | 109,6   |
| Dezember     | 107,3 r                                | 107,6   | 105,6 r          | 107,9    | 105,2           | 118,9             | 113,5  | 109,7   |
| 2001 Januar  | 106,8 r                                | 105,9   | 104,9 r          | 107,8    | 104,7           | 116,8             | 112,4  | 109,5   |
| Februar      | 107,1 r                                | 107,8   | 105,6 r          | 108,5    | 105,0           | 116,6             | 113,4  | 108,9   |
| März         | 107,7 r                                | 108,0   | 105,6 r          | 109,0    | 105,5           | 119,3             | 114,3  | 110,0   |
| April        | 108,4 r                                | 109,0   | 106,0 r          | 109,5    | 106,1           | 120,6             | 115,2  | 110,8   |
| Mai          | 108,9 r                                | 109,5   | 106,5 r          | 110,5    | 106,8           | 121,2             | 115,9  | 111,2   |
| Juni         | 109,0 r                                | 109,8   | 106,7 r          | 110,6    | 106,8           | 121,1             | 116,7  | 111,5   |
| Juli         | 108,8 r                                | 108,4   | 106,9 r          | 109,7    | 106,6           | 118,7             | 116,4  | 111,2   |
| August       | 108,7 r                                | 109,8   | 106,6 r          | 109,9    | 106,6           | 118,7             | 116,7  | 110,8   |
| September    | 109,0 r                                | 110,0   | 106,5 r          | 110,9    | 106,8           | 121,2             | 117,1  | 111,2   |
| Oktober      | 109,1 r                                | 109,8   | 106,1 r          | 110,8    | 106,9           | 121,6             | 117,7  | 111,8   |
| November     | 109,0 r                                | 109,8   | 105,9 r          | 110,4    | 106,6           | 121,7             | 117,5  | 112,0   |
| Dezember     | 109,5 r                                | 109,7   | 107,1 r          | 110,4    | 106,7           | 123,1             | 118,5  | 112,1   |
| 2002 Januar  | 109,6 r                                | 108,7   | 107,2 r          | 110,9    | 107,3           | 122,4             | 118,3  | 112,0 r |
| Februar      | 109,8 r                                | 110,5   | 107,5 r          | 111,2    | 107,4           | 121,0             | 119,0  | 111,8   |
| März         | 110,4 r                                | 110,7   | 107,7 r          | 111,8    | 107,8           | 124,5             | 120,1  | 112,8   |
| April        | 110,9 r                                | 110,8   | 107,6 r          | 112,3    | 108,3           | 125,5             | 121,0  | 113,6   |
| Mai          | 111,1 r                                | 111,0   | 107,7 r          | 112,5    | 108,4           | 125,8             | 121,7  | 113,9   |
| Juni         | 111,1                                  | 110,7   | 107,6 r          | 112,3    | 108,4           | 125,5             | 121,9  | 114,0   |
| Juli         | 111,0 r                                | 109,6   | 108,0 r          | 111,9    | 108,3           | 123,0             | 121,3  | 113,9   |
| August       | 111,0 r                                | 111,2   | 107,8 r          | 111,9    | 108,5           | 123,2             | 122,0  | 113,7   |
| September    | 111,3 r                                | 111,3   | 107,6 r          | 112,4    | 108,7           | 125,8             | 122,4  | 114,3   |
| Oktober      | 111,6                                  | 111,2   | 107,5 r          | 112,7    | 108,9           | 126,4             | 122,9  | 114,9   |
| November     | 111,5 r                                | 111,0   | 107,1 r          | 112,3    | 108,8           | 126,5             | 123,0  | 115,2   |
| Dezember     | 112,0 r                                | 111,1   | 108,3 r          | 112,3    | 109,0           | 127,4             | 123,9  | 115,5   |
| 2003 Januar  | 111,9 r                                | 110,0   | 108,2 r          | 112,5    | 109,3           | 126,4             | 123,9  | 115,2   |
| Februar      | 112,4 r                                | 112,3   | 108,8 r          | 113,5    | 110,1           | 126,1             | 125,1  | 114,7   |
| März         | 113,1 p                                | 112,6   | 109,0            | 113,9    | 110,6 p         | 129,3             | 126,0  | 116,1 p |
| April        |  |         | 108,7            |          |                 |                   |        |         |
| Mai          |  |         |                  |          |                 |                   |        |         |
| Juni         |  |         |                  |          |                 |                   |        |         |
| Juli         |  |         |                  |          |                 |                   |        |         |
| August       |  |         |                  |          |                 |                   |        |         |
| September    |  |         |                  |          |                 |                   |        |         |
| Oktober      |  |         |                  |          |                 |                   |        |         |
| November     |  |         |                  |          |                 |                   |        |         |
| Dezember     |  |         |                  |          |                 |                   |        |         |

1) Verbraucherpreisindex der europäischen Währungsunion (bis Dezember 2000 ohne Griechenland) .-

2) Verbraucherpreisindex der 15 EU-Mitgliedstaaten.

Quelle: EUROSTAT

Statistisches Bundesamt, Fachserie 17, R 7, 04/2003

Europäischen Union

Indizes (HVPI)

=100

| Luxemburg | Niederlande | Österreich | Portugal | Spanien | Europäische Union<br>EVPI <sup>2)</sup> | Dänemark | Schweden | Vereinigtes<br>Königreich | Jahr / Monat |
|-----------|-------------|------------|----------|---------|---|----------|----------|---------------------------|--------------|
| 107,3     | 108,2       | 104,5      | 109,4    | 109,7   | 106,2                                   | 108,3    | 104,8    | 105,6                     | JD 2000      |
| 109,9     | 113,8       | 106,9      | 114,2    | 112,8   | 108,6 r                                 | 110,7    | 107,6    | 106,9                     | JD 2001      |
| 112,1     | 118,3       | 108,8      | 118,4    | 116,8   | 110,8 r                                 | 113,4    | 109,7    | 108,3                     | JD 2002      |
|           |             |            |          |         |   |          |          |                           | JD 2003      |
| 104,3     | 105,8       | 103,5      | 107,3    | 107,7   | 104,9                                   | 106,5    | 103,5    | 104,5                     | Januar 2000  |
| 105,4     | 106,4       | 104,3      | 107,0    | 107,9   | 105,3                                   | 107,0    | 104,0    | 104,9                     | Februar      |
| 105,9     | 107,6       | 104,4      | 107,2    | 108,4   | 105,7                                   | 107,8    | 104,6    | 105,1                     | März         |
| 106,6     | 108,0       | 104,2      | 108,4    | 108,8   | 105,8                                   | 108,0    | 104,4    | 105,5                     | April        |
| 106,6     | 108,3       | 104,1      | 109,1    | 109,0   | 106,0                                   | 108,4    | 105,0    | 105,7                     | Mai          |
| 108,1     | 108,3       | 104,5      | 109,7    | 109,3   | 106,3                                   | 108,8    | 105,0    | 105,9                     | Juni         |
| 107,0     | 108,0       | 104,2      | 110,2    | 110,0   | 106,2 r                                 | 108,3    | 104,4    | 105,4                     | Juli         |
| 107,7     | 108,4       | 104,3      | 110,3    | 110,4   | 106,3 r                                 | 108,0    | 104,5    | 105,4                     | August       |
| 108,5     | 109,4       | 104,7      | 110,2    | 110,8   | 106,9 r                                 | 109,0    | 105,4    | 106,2                     | September    |
| 108,9     | 109,8       | 105,0      | 110,5    | 111,0   | 106,9 r                                 | 109,2    | 105,6    | 106,1                     | Oktober      |
| 109,2     | 109,7       | 105,4      | 111,2    | 111,3   | 107,1                                   | 109,3    | 105,7    | 106,4                     | November     |
| 109,4     | 109,2       | 105,8      | 111,6    | 111,6   | 107,5                                   | 109,1    | 105,5    | 106,4                     | Dezember     |
| 107,3     | 110,7       | 105,8      | 112,0    | 110,8   | 106,9 r                                 | 108,9    | 105,2    | 105,4                     | Januar 2001  |
| 108,5     | 111,7       | 106,2      | 112,2    | 110,8   | 107,2 r                                 | 109,5    | 105,6    | 105,7                     | Februar      |
| 109,1     | 113,0       | 106,4      | 112,7    | 111,7   | 107,8 r                                 | 110,2    | 106,4    | 106,1                     | März         |
| 109,5     | 113,9       | 106,9      | 113,4    | 112,7   | 108,5 r                                 | 110,8    | 107,5    | 106,7                     | April        |
| 110,7     | 114,2       | 107,1      | 114,4    | 113,1   | 109,0 r                                 | 111,4    | 108,3    | 107,5                     | Mai          |
| 111,0     | 113,8       | 107,2      | 114,7    | 113,4   | 109,1 r                                 | 111,2    | 108,1    | 107,7                     | Juni         |
| 109,6     | 113,7       | 107,1      | 114,9    | 112,6   | 108,8 r                                 | 110,8    | 107,4    | 106,9                     | Juli         |
| 110,4     | 114,0       | 106,8      | 114,7    | 112,7   | 108,8 r                                 | 110,7    | 107,6    | 107,3                     | August       |
| 110,6     | 115,2       | 107,2      | 114,7    | 113,3   | 109,1 r                                 | 111,3    | 108,9    | 107,6                     | September    |
| 110,7     | 115,3       | 107,4      | 115,1    | 113,8   | 109,2                                   | 111,4    | 108,7    | 107,4                     | Oktober      |
| 110,7     | 115,0       | 107,4      | 115,8    | 114,1   | 109,0 r                                 | 111,2    | 108,8    | 107,2                     | November     |
| 110,4     | 114,8       | 107,7      | 116,0    | 114,4   | 109,5 r                                 | 111,4    | 108,9    | 107,5                     | Dezember     |
| 109,6     | 116,1       | 107,9      | 116,1    | 114,2   | 109,5 r                                 | 111,6    | 108,2    | 107,1                     | Januar 2002  |
| 110,9     | 116,7       | 108,0      | 115,9    | 114,3   | 109,7 r                                 | 112,1    | 108,5    | 107,3                     | Februar      |
| 111,0     | 117,9       | 108,2      | 116,4    | 115,3   | 110,3 r                                 | 113,0    | 109,6    | 107,7                     | März         |
| 111,6     | 118,7       | 108,7      | 117,4    | 116,9   | 110,8 r                                 | 113,4    | 109,9    | 108,1                     | April        |
| 112,1     | 118,5       | 108,9      | 118,3    | 117,3   | 111,0 r                                 | 113,5    | 110,1    | 108,4                     | Mai          |
| 112,4     | 118,2       | 108,8      | 118,7    | 117,3   | 111,0                                   | 113,6    | 109,9    | 108,4                     | Juni         |
| 111,7     | 118,0       | 108,7      | 119,0    | 116,5   | 110,8 r                                 | 113,2    | 109,3    | 108,1                     | Juli         |
| 112,6     | 118,3       | 109,0      | 119,2    | 116,9   | 110,9 r                                 | 113,4    | 109,4    | 108,4                     | August       |
| 113,0     | 119,5       | 108,9      | 119,1    | 117,3   | 111,2 r                                 | 114,1    | 110,2    | 108,7                     | September    |
| 113,5     | 119,4       | 109,2      | 119,8    | 118,4   | 111,5                                   | 114,4    | 110,6    | 108,9                     | Oktober      |
| 113,7     | 118,9       | 109,2      | 120,5    | 118,6   | 111,4 r                                 | 114,3    | 110,3    | 108,9                     | November     |
| 113,5     | 118,8       | 109,5      | 120,6    | 119,0   | 111,9 r                                 | 114,3    | 110,7    | 109,3                     | Dezember     |
| 113,2     | 119,5       | 109,7      | 120,7    | 118,5   | 111,7 r                                 | 114,5    | 111,0    | 108,6                     | Januar 2003  |
| 114,5     | 120,4       | 109,9      | 120,7    | 118,7   | 112,2 r                                 | 115,3    | 112,1    | 109,0                     | Februar      |
| 115,1     | 121,5 p     | 110,1      | 120,7    | 119,6   | 112,8 p                                 | 116,2    | 112,8    | 109,4                     | März         |
|           |             |            |          |         |   |          |          |                           | April        |
|           |             |            |          |         |   |          |          |                           | Mai          |
|           |             |            |          |         |   |          |          |                           | Juni         |
|           |             |            |          |         |   |          |          |                           | Juli         |
|           |             |            |          |         |   |          |          |                           | August       |
|           |             |            |          |         |   |          |          |                           | September    |
|           |             |            |          |         |   |          |          |                           | Oktober      |
|           |             |            |          |         |   |          |          |                           | November     |
|           |             |            |          |         |   |          |          |                           | Dezember     |

## Veränderung gegenüber dem entsprechenden

| Jahr / Monat | Euro-<br>zone<br>Vp I-EWU<br>1) | Belgien | Deutsch-<br>land | Finnland | Frank-<br>reich | Griechen-<br>land | Irland | Italien |
|--------------|---------------------------------|---------|------------------|----------|-----------------|-------------------|--------|---------|
| 2000 JD      | 2,1                             | 2,7     | 1,4              | 3,0      | 1,8             | 2,9               | 5,3    | 2,6     |
| 2001 JD      | 2,3 r                           | 2,4     | 1,9 r            | 2,7      | 1,8             | 3,7               | 4,0    | 2,3     |
| 2002 JD      | 2,3 r                           | 1,6     | 1,3 r            | 2,0      | 1,9             | 3,9               | 4,7    | 2,6     |
| 2003 JD      |                                 |         |                  |          |                 |                   |        |         |
| 2000 Januar  | 1,8                             | 0,3     | 1,7 pr           | 2,3      | 1,7             | 2,4               | 4,4    | 2,2     |
| Februar      | 1,9                             | 2,1     | 1,7 pr           | 2,7      | 1,5             | 2,6               | 4,6    | 2,4     |
| März         | 1,9                             | 2,5     | 1,4 pr           | 3,2      | 1,7             | 2,8               | 5,0    | 2,6     |
| April        | 1,7                             | 2,3     | 1,1 pr           | 2,5      | 1,4             | 2,1               | 5,0    | 2,4     |
| Mai          | 1,7                             | 2,4     | 0,8 pr           | 2,7      | 1,6             | 2,6               | 5,1    | 2,5     |
| Juni         | 2,1                             | 3,0     | 1,4 pr           | 3,1      | 1,9             | 2,2               | 5,4    | 2,7     |
| Juli         | 2,0 r                           | 1,7     | 1,5 pr           | 2,9      | 2,0             | 2,6               | 5,9    | 2,6     |
| August       | 2,0 r                           | 3,5     | 1,2 pr           | 2,9      | 2,0             | 2,9               | 5,7    | 2,6     |
| September    | 2,5 r                           | 3,9     | 1,6 pr           | 3,4      | 2,3             | 3,0               | 5,5    | 2,6     |
| Oktober      | 2,4 r                           | 3,7     | 1,5 pr           | 3,4      | 2,1             | 3,8               | 6,0    | 2,7     |
| November     | 2,5 r                           | 3,7     | 1,4 pr           | 3,3      | 2,2             | 4,0               | 6,0    | 2,9     |
| Dezember     | 2,5 r                           | 3,0     | 2,4 pr           | 2,9      | 1,7             | 3,7               | 4,6    | 2,8     |
| 2001 Januar  | 2,0 r                           | 2,7     | 1,3 r            | 2,9      | 1,4             | 3,2               | 3,9    | 2,4     |
| Februar      | 1,9 r                           | 2,5     | 1,7 r            | 2,7      | 1,4             | 3,5               | 3,9    | 1,5     |
| März         | 2,2 r                           | 2,2     | 1,7 r            | 2,5      | 1,4             | 3,2               | 4,1    | 2,1     |
| April        | 2,7 r                           | 2,9     | 2,2 r            | 2,8      | 2,0             | 3,7               | 4,3    | 2,9     |
| Mai          | 3,1 r                           | 3,1     | 2,8 r            | 3,3      | 2,5             | 3,9               | 4,1    | 2,9     |
| Juni         | 2,8 r                           | 3,0     | 2,5 r            | 3,0      | 2,2             | 4,5               | 4,3    | 2,9     |
| Juli         | 2,5                             | 2,7     | 2,2 r            | 2,6      | 2,2             | 4,2               | 4,0    | 2,4     |
| August       | 2,4                             | 2,5     | 2,2 r            | 2,7      | 2,0             | 4,0               | 3,7    | 2,0     |
| September    | 2,2 r                           | 1,9     | 1,8 r            | 2,6      | 1,6             | 4,0               | 3,8    | 2,1     |
| Oktober      | 2,2 r                           | 1,9     | 1,6 r            | 2,4      | 1,8             | 3,2               | 3,8    | 2,4     |
| November     | 2,0 r                           | 1,8     | 1,3 r            | 2,1      | 1,3             | 2,9               | 3,4    | 2,2     |
| Dezember     | 2,1 r                           | 2,0     | 1,4 r            | 2,3      | 1,4             | 3,5               | 4,4    | 2,2     |
| 2002 Januar  | 2,6                             | 2,6     | 2,2 r            | 2,9      | 2,5             | 4,8               | 5,2    | 2,3 r   |
| Februar      | 2,5                             | 2,5     | 1,8 r            | 2,5      | 2,3             | 3,8               | 4,9    | 2,7     |
| März         | 2,5                             | 2,5     | 2,0 r            | 2,6      | 2,2             | 4,4               | 5,1    | 2,5     |
| April        | 2,3                             | 1,7     | 1,5 r            | 2,6      | 2,1             | 4,1               | 5,0    | 2,5     |
| Mai          | 2,0                             | 1,4     | 1,1 r            | 1,8      | 1,5             | 3,8               | 5,0    | 2,4     |
| Juni         | 1,9 r                           | 0,8     | 0,8 r            | 1,5      | 1,5             | 3,6               | 4,5    | 2,2     |
| Juli         | 2,0                             | 1,1     | 1,0              | 2,0      | 1,6             | 3,6               | 4,2    | 2,4     |
| August       | 2,1                             | 1,3     | 1,1              | 1,8      | 1,8             | 3,8               | 4,5    | 2,6     |
| September    | 2,1                             | 1,2     | 1,0 r            | 1,4      | 1,8             | 3,8               | 4,5    | 2,8     |
| Oktober      | 2,3 r                           | 1,3     | 1,3 r            | 1,7      | 1,9             | 3,9               | 4,4    | 2,8     |
| November     | 2,3                             | 1,1     | 1,1              | 1,7      | 2,1             | 3,9               | 4,7    | 2,9     |
| Dezember     | 2,3                             | 1,3     | 1,1              | 1,7      | 2,2             | 3,5               | 4,6    | 3,0     |
| 2003 Januar  | 2,1 r                           | 1,2     | 0,9 r            | 1,4      | 1,9             | 3,3               | 4,7    | 2,9     |
| Februar      | 2,4                             | 1,6     | 1,2 r            | 1,3      | 2,5             | 4,2               | 5,1    | 2,6     |
| März         | 2,4 p                           | 1,7     | 1,2              | 1,9      | 2,6 p           | 3,9               | 4,9    | 2,9 p   |
| April        |                                 |         | 1,0              |          |                 |                   |        |         |
| Mai          |                                 |         |                  |          |                 |                   |        |         |
| Juni         |                                 |         |                  |          |                 |                   |        |         |
| Juli         |                                 |         |                  |          |                 |                   |        |         |
| August       |                                 |         |                  |          |                 |                   |        |         |
| September    |                                 |         |                  |          |                 |                   |        |         |
| Oktober      |                                 |         |                  |          |                 |                   |        |         |
| November     |                                 |         |                  |          |                 |                   |        |         |
| Dezember     |                                 |         |                  |          |                 |                   |        |         |

\*) Die Veränderungsdaten sind durch einen Strukturbruch zum Jahreswechsel 2001/2000 - Erweiterung des Erfassungsbereiches - nur eingeschränkt interpretierbar. - 1) Verbraucherpreisindex der europäischen Währungsunion (bis Dezember 2000 ohne Griechenland). -

2) Verbraucherpreisindex der 15 EU-Mitgliedstaaten.

Quelle: EUROSTAT

Statistisches Bundesamt, Fachserie 17, R 7, 04/2003

Europäischen Union

Indizes (HVPI)

Vorjahresergebnis in Prozent <sup>1)</sup>

| Luxemburg | Niederlande | Österreich | Portugal | Spanien | Europäische Union (Vp I 2) | Dänemark | Schweden | Vereinigtes Königreich | Jahr / Monat |
|-----------|-------------|------------|----------|---------|----------------------------|----------|----------|------------------------|--------------|
| 3,8       | 2,3         | 2,0        | 2,8      | 3,5     | 1,9                        | 2,7      | 1,3      | 0,8                    | JD 2000      |
| 2,4       | 5,1         | 2,3        | 4,4      | 2,8     | 2,2 r                      | 2,3      | 2,7      | 1,2                    | JD 2001      |
| 2,1       | 3,9         | 1,7        | 3,7      | 3,6     | 2,1                        | 2,4      | 2,0      | 1,3                    | JD 2002      |
|           |             |            |          |         |                            |          |          |                        | JD 2003      |
| 3,5       | 1,6         | 1,4        | 1,9      | 2,9     | 1,7                        | 2,8      | 1,0      | 0,8                    | Januar 2000  |
| 2,6       | 1,5         | 2,0        | 1,6      | 3,0     | 1,8                        | 2,8      | 1,4      | 1,0                    | Februar      |
| 3,0       | 1,6         | 2,0        | 1,4      | 3,0     | 1,8                        | 3,0      | 1,4      | 0,7                    | März         |
| 3,2       | 1,7         | 1,8        | 1,9      | 3,0     | 1,6                        | 2,9      | 1,0      | 0,6                    | April        |
| 2,9       | 2,0         | 1,6        | 2,4      | 3,2     | 1,6                        | 2,8      | 1,3      | 0,5                    | Mai          |
| 4,4       | 2,5         | 2,4        | 2,8      | 3,5     | 1,9                        | 2,9      | 1,4      | 0,8                    | Juni         |
| 4,7       | 2,8         | 2,0        | 3,3      | 3,7     | 1,9                        | 2,8      | 1,3      | 1,0                    | Juli         |
| 3,7       | 2,5         | 1,9        | 3,6      | 3,6     | 1,8 r                      | 2,2      | 1,4      | 0,6                    | August       |
| 4,2       | 2,9         | 2,3        | 3,6      | 3,7     | 2,2                        | 2,7      | 1,3      | 1,0                    | September    |
| 4,3       | 3,2         | 2,2        | 3,7      | 4,0     | 2,2 r                      | 2,8      | 1,3      | 1,0                    | Oktober      |
| 4,5       | 2,9         | 2,3        | 3,6      | 4,1     | 2,3 r                      | 2,7      | 1,8      | 1,0                    | November     |
| 4,3       | 2,9         | 1,8        | 3,8      | 4,0     | 2,2 r                      | 2,3      | 1,3      | 0,9                    | Dezember     |
| 2,9       | 4,6         | 2,2        | 4,4      | 2,9     | 1,9                        | 2,3      | 1,6      | 0,9                    | Januar 2001  |
| 2,9       | 5,0         | 1,8        | 4,9      | 2,7     | 1,8 r                      | 2,3      | 1,5      | 0,8                    | Februar      |
| 3,0       | 5,0         | 1,9        | 5,1      | 3,0     | 2,0 r                      | 2,2      | 1,7      | 1,0                    | März         |
| 2,7       | 5,5         | 2,6        | 4,6      | 3,6     | 2,5 r                      | 2,6      | 3,0      | 1,1                    | April        |
| 3,8       | 5,4         | 2,9        | 4,9      | 3,8     | 2,9 r                      | 2,8      | 3,1      | 1,7                    | Mai          |
| 2,7       | 5,1         | 2,6        | 4,6      | 3,8     | 2,7                        | 2,2      | 3,0      | 1,7                    | Juni         |
| 2,4       | 5,3         | 2,8        | 4,3      | 2,4     | 2,4                        | 2,3      | 2,9      | 1,4                    | Juli         |
| 2,5       | 5,2         | 2,4        | 4,0      | 2,1     | 2,3                        | 2,5      | 3,0      | 1,8                    | August       |
| 1,9       | 5,3         | 2,4        | 4,1      | 2,3     | 2,1 r                      | 2,1      | 3,3      | 1,3                    | September    |
| 1,7       | 5,0         | 2,3        | 4,2      | 2,5     | 2,1 r                      | 2,0      | 2,9      | 1,2                    | Oktober      |
| 1,4       | 4,8         | 1,9        | 4,1      | 2,5     | 1,8 r                      | 1,7      | 2,9      | 0,8                    | November     |
| 0,9       | 5,1         | 1,8        | 3,9      | 2,5     | 1,9                        | 2,1      | 3,2      | 1,0                    | Dezember     |
| 2,1       | 4,9         | 2,0        | 3,7      | 3,1     | 2,5                        | 2,5      | 2,9      | 1,6                    | Januar 2002  |
| 2,2       | 4,5         | 1,7        | 3,3      | 3,2     | 2,4 r                      | 2,4      | 2,7      | 1,5                    | Februar      |
| 1,7       | 4,3         | 1,7        | 3,3      | 3,2     | 2,3                        | 2,5      | 3,0      | 1,5                    | März         |
| 1,9       | 4,2         | 1,7        | 3,5      | 3,7     | 2,1                        | 2,3      | 2,2      | 1,3                    | April        |
| 1,3       | 3,8         | 1,7        | 3,4      | 3,7     | 1,8                        | 1,9      | 1,7      | 0,8                    | Mai          |
| 1,3       | 3,9         | 1,5        | 3,5      | 3,4     | 1,7 r                      | 2,2      | 1,7      | 0,6                    | Juni         |
| 1,9       | 3,8         | 1,5        | 3,6      | 3,5     | 1,9                        | 2,2      | 1,8      | 1,1                    | Juli         |
| 2,0       | 3,8         | 2,1        | 3,9      | 3,7     | 1,9                        | 2,4      | 1,7      | 1,0                    | August       |
| 2,2       | 3,7         | 1,6        | 3,8      | 3,5     | 1,9                        | 2,5      | 1,2      | 1,0                    | September    |
| 2,5       | 3,6         | 1,7        | 4,1      | 4,0     | 2,1                        | 2,7      | 1,7      | 1,4                    | Oktober      |
| 2,7       | 3,4         | 1,7        | 4,1      | 3,9     | 2,2                        | 2,8      | 1,4      | 1,6                    | November     |
| 2,8       | 3,5         | 1,7        | 4,0      | 4,0     | 2,2                        | 2,6      | 1,7      | 1,7                    | Dezember     |
| 3,3       | 2,9         | 1,7        | 4,0      | 3,8     | 2,0 r                      | 2,6      | 2,6      | 1,4                    | Januar 2003  |
| 3,2       | 3,2         | 1,8 p      | 4,1      | 3,8     | 2,3                        | 2,9      | 3,3      | 1,6                    | Februar      |
| 3,7       | 3,1 p       | 1,8 p      | 3,8      | 3,7     | 2,3 p                      | 2,8      | 2,9      | 1,6                    | März         |
|           |             |            |          |         |                            |          |          |                        | April        |
|           |             |            |          |         |                            |          |          |                        | Mai          |
|           |             |            |          |         |                            |          |          |                        | Juni         |
|           |             |            |          |         |                            |          |          |                        | Juli         |
|           |             |            |          |         |                            |          |          |                        | August       |
|           |             |            |          |         |                            |          |          |                        | September    |
|           |             |            |          |         |                            |          |          |                        | Oktober      |
|           |             |            |          |         |                            |          |          |                        | November     |
|           |             |            |          |         |                            |          |          |                        | Dezember     |



# Fachserie 17: Preise

## Reihe 1: Preisindizes für die Land- und Forstwirtschaft

Der etwa 8 Wochen nach dem Berichtsmonat erscheinende Monatsbericht enthält Angaben über Erzeugerpreise landwirtschaftlicher und forstwirtschaftlicher Produkte sowie über Einkaufspreise landwirtschaftlicher Betriebsmittel. Im Jahresbericht sind zu allen Veröffentlichungspositionen die Indexzahlen für einen mehrjährigen Zeitraum aufgeführt.

Zur Berechnung des Index der Erzeugerpreise landwirtschaftlicher Produkte werden ca. 1 400 Preisreihen für 129 Waren, beim Index der Erzeugerpreise forstwirtschaftlicher Produkte aus den Staatsforsten ca. 600 Preisreihen für 75 Waren und beim Index der Einkaufspreise landwirtschaftlicher Betriebsmittel ca. 3 900 Preisreihen für 154 Waren und Leistungen herangezogen.

## Reihe 2: Preise und Preisindizes für gewerbliche Produkte (Erzeugerpreise)

In dem etwa 4 Wochen nach dem Berichtszeitraum vorliegenden Monatsbericht sind Angaben über Erzeugerpreise im Inlandsabsatz für rd. 800 Positionen nach dem „Systematischen Güterverzeichnis für Produktionsstatistiken“ – für ausgewählte Gütergruppen einschl. des Auslandsabsatzes – enthalten. Im Jahresbericht werden überwiegend Vergleichsdaten zurückliegender Jahre veröffentlicht. Zur Berechnung der Indizes werden ca. 13 000 Preisreihen für rd. 1 700 Waren verwendet.

## Reihe 2.S.2: Index der Erzeugerpreise gewerblicher Produkte – Lange Reihen auf Basis 1991 –

Dieser Sonderband enthält neben ausführlichen methodischen Informationen auch Hinweise zum Berechnen langer Reihen und zum Rechnen mit Preisleitklauseln Jahresindizes auf der Basis 1991 (= 100), die vielfach bis 1949 und für 1938 zurückgerechnet wurden. Die Darstellung der Monatsindizes reicht von 1976 bis 1990.

## Reihe 3: Preisindex für den Wareneingang des Produzierenden Gewerbes

Die Bundesregierung hat den Empfehlungen des Statistischen Beirats zugestimmt, die Berechnung des Preisindex für den Wareneingang des Produzierenden Gewerbes einzustellen. Ergebnisse dieses Index sind damit letztmalig für das Jahr 1998 verfügbar.

## Reihe 4: Messzahlen für Bauleistungspreise und Preisindizes für Bauwerke

Für die Monate Februar, Mai, August und November werden neben einem vierteljährlichen Eilbericht mit den wichtigsten Eckdaten ausführliche Vierteljahresberichte herausgegeben. Die Nachweisungen enthalten Preisindizes für den Neubau von Wohngebäuden, Nichtwohngebäuden und Sonstigen Bauwerken, für Einfamilien-Fertighäuser sowie für die Instandhaltung von Wohngebäuden. Den Indexberechnungen liegen rd. 31 000 Preisreihen für 220 Bauleistungen zugrunde.

## Reihe 5: Kaufwerte für Bauland

Angaben zu Baulandveräußerungen wie Fälle, Flächen, Kaufsummen werden vierteljährlich nach Baugebieten, Baulandarten sowie Gemeindegroßenklassen für Bund und Länder veröffentlicht. Der Jahresbericht ist zusätzlich u. a. nach Veräußerer und Erwerbem aufgliedert und enthält die Ergebnisse ausgewählter Städte.

## Reihe 6: Index der Großhandelsverkaufspreise

Der etwa 4 Wochen nach dem Berichtszeitraum erscheinende Monatsbericht zeigt die Entwicklung der bei Großhandelsunternehmen und -märkten ermittelten Verkaufspreise im Inlandsabsatz in institutioneller Gliederung nach 31 Wirtschaftsklassen sowie in warensystematischer Gliederung nach 434 Güterarten. Im Jahresbericht werden langfristige Übersichten veröffentlicht. In die Berechnung des Index werden 4 161 Preisreihen einbezogen.

## Reihe 7: Verbraucherpreisindizes für Deutschland

Verbraucherpreisindizes und Preisindizes für den Einzelhandel werden nur noch für Deutschland insgesamt bereitgestellt.

Während ein etwa 14 Tage nach dem Berichtszeitraum erscheinender monatlicher Eilbericht ausgewählte Eckdaten des Verbraucherpreisindex und des Index der Einzelhandelspreise enthält, sind im Monatsbericht weitaus umfangreichere Nachweisungen veröffentlicht. Ausführliche Ergebnisse in tiefer fachlicher Gliederung ab Januar 1991 enthält der Jahresbericht.

## Reihe 7.S.1: Preisindizes für die Lebenshaltung – Lange Reihen –

In diesem Sonderbeitrag werden lange Reihen (z.T. zurück bis 1948) des Preisindex für die Lebenshaltung veröffentlicht.

## Reihe 8: Preisindizes für die Ein- und Ausfuhr

Im Monatsbericht, der etwa 4 Wochen nach dem Berichtszeitraum vorliegt, werden der Einfuhrpreisindex für etwa 590, der Ausfuhrpreisindex für etwa 515 Warengruppen und Waren sowie die Terms of Trade veröffentlicht. Der Jahresbericht bringt langfristige Übersichten. Für die Berechnung des Einfuhrpreisindex werden ca. 7 230 Preisrepräsentanten, für den Ausfuhrpreisindex 5 970 herangezogen.

## Reihe 9: Preise und Preisindizes für Verkehr und Nachrichtenübermittlung

Der Jahresbericht enthält für den Bereich Personenverkehr Preisindizes für die Personen- und Gepäckbeförderung im Schienenverkehr sowie Preisindizes für die Personenbeförderung im Luftverkehr. Für den Bereich Güterverkehr werden Preise im Spediteursammelgutverkehr und Indizes der Seefrachtraten nachgewiesen. Im Bereich Nachrichtenübermittlung werden Erzeuger- und Verbraucherpreisindizes für Post- und Telekommunikationsdienstleistungen dargestellt.

## Reihe 10: Internationaler Vergleich der Preise für die Lebenshaltung

Verbrauchergeldparitäten, Devisenkurse und Preisindizes für ca. 80 Länder werden in einem etwa 4 Wochen nach dem Berichtszeitraum erscheinenden Monatsbericht und einem Jahresbericht veröffentlicht; letzterer enthält umfangreichere Nachweisungen sowie längerfristige Zeitreihen.

## Klassifikationen

Klassifikation der Wirtschaftszweige mit Erläuterungen, Ausgabe 1993

Systematisches Güterverzeichnis für Produktionsstatistiken, Ausgaben 1995

Internationales Warenverzeichnis für den Aussenhandel (SITC-Rev. 3), Ausgabe 1986

Systematik der Einnahmen und Ausgaben der privaten Haushalte, Ausgabe 1998

Systematik der Bauwerke, Ausgabe 1978

**D|STATIS**  
wissen.nutzen.

**Statistisches Bundesamt**  
Gustav-Stresemann-Ring 11  
65189 Wiesbaden

Die Veröffentlichungen sind über den Vertriebspartner: SFG – Servicecenter Fachverlage GmbH, Postfach 43 43, 72774 Reutlingen, Tel.: 0 70 71 / 93 53 50, E-Mail: destatis@s-f-g.com erhältlich.

# DEUTSCHLAND UND DIE WELT IN ZAHLEN!

Jetzt neu:

Das Statistische Jahrbuch 2002

Herausgeber: Statistisches Bundesamt

Das Statistische Jahrbuch 2002 ist ein unverzichtbares Nachschlagewerk für alle, die sich zuverlässig über Strukturen und Entwicklungen im In- und Ausland informieren wollen.



Das Statistische Jahrbuch für die Bundesrepublik Deutschland bietet in 26 Kapiteln ausführliche Informationen zu demographischen, ökonomischen, sozialen und kulturellen Gegebenheiten und Entwicklungen in Deutschland.

Das Auslandsjahrbuch enthält umfangreiche, vergleichbare Angaben zu den Mitgliedsländern der Europäischen Union und bietet in internationalen Übersichten aufschlussreiche Daten zu nahezu allen Ländern der Erde.

## Statistisches Jahrbuch 2002

- für die Bundesrepublik Deutschland und das Ausland  
Beide Bände mit der CD-ROM in einem Schuber zum Vorzugspreis: EUR 80,50  
ISBN 3-8246-0656-9

## Als Einzelbände:

- für die Bundesrepublik Deutschland  
714 S., EUR 65,-  
ISBN 3-8246-0657-7
- für das Ausland  
368 S., EUR 29,-  
ISBN 3-8246-0658-5



- auf CD-ROM  
EUR 25,-  
ISBN 3-8246-0659-3

Erhältlich bei Ihrem Buchhändler und über unseren Vertriebspartner SFG - Servicecenter Fachverlage GmbH, Postfach 43 43, 72774 Reutlingen, Tel. (07071) 93 53 50, Fax (07071) 93 53 35, [www.s-f-g.com](http://www.s-f-g.com), E-Mail: [destatis@s-f-g.com](mailto:destatis@s-f-g.com) oder direkt über den Internet-Shop des Statistischen Bundesamtes unter [www.destatis.de/shop](http://www.destatis.de/shop).