

**PREISE**

FACHSERIE

**17**

**Reihe 7**

**Preise und Preisindizes  
für die Lebenshaltung**

**Juni 1979**

**Statistisches Bundesamt**  
Bibliothek - Dokumentation - Archiv



**HERAUSGEBER: STATISTISCHES BUNDESAMT WIESBADEN**  
**VERLAG: W. KOHLHAMMER GMBH STUTTGART UND MAINZ**  
Bestellnummer: 2170700 – 79906

### **Hinweis**

Der Anhang dieses Berichts enthält einen einmaligen Beitrag: Zwischenörtlicher Vergleich des Verbraucherpreisniveaus in 31 Städten.

Erschienen im Juli 1979

Nachdruck — auch auszugsweise — nur mit Quellenangabe gestattet

Preis: DM 5,90

Inhalt

| Textteil  | Seite |
|---|-------|
| Erläuterungen .....   | 4     |
| Einführung .....  | 8     |
| Schaubild .....   | 9     |
| <b>Tabelleenteil</b>  |       |
| <b>Kurzfristige Übersichten</b>   |       |
| 1 Indizes   |       |
| 1.1 Preisindex für die Lebenshaltung  |       |
| 1.1.1 Alle privaten Haushalte .....   | 10    |
| Gliederung nach Hauptgruppen (Verwendungszweck)   |       |
| Gliederung nach Dauerhaftigkeit und Wert der Güter  |       |
| Gliederung nach Waren, Leistungen und Wohnungsnutzung   |       |
| Gliederung nach Gruppen und Untergruppen (Verwendungszweck)   |       |
| Kraftfahrer-Preisindex  |       |
| 1.1.2 4-Personen-Haushalte von Angestellten und Beamten mit höherem Einkommen .....   | 13    |
| Gliederung nach Hauptgruppen (Verwendungszweck)   |       |
| Gliederung nach Dauerhaftigkeit und Wert der Güter  |       |
| Gliederung nach Waren, Leistungen und Wohnungsnutzung   |       |
| 1.1.3 4-Personen-Arbeitnehmerhaushalte mit mittlerem Einkommen des alleinverdienenden Haushaltsvorstandes .....               | 14    |
| Gliederung nach Hauptgruppen (Verwendungszweck)   |       |
| Gliederung nach Bedarfsgruppen  |       |
| Gliederung nach Dauerhaftigkeit und Wert der Güter  |       |
| Gliederung nach Waren, Leistungen und Wohnungsnutzung   |       |
| Gliederung nach Gruppen und Untergruppen (Verwendungszweck)   |       |
| 1.1.4 2-Personen-Haushalte von Renten- und Sozialhilfeempfängern .....  | 17    |
| Gliederung nach Hauptgruppen (Verwendungszweck)   |       |
| Gliederung nach Bedarfsgruppen  |       |
| Gliederung nach Dauerhaftigkeit und Wert der Güter  |       |
| Gliederung nach Waren, Leistungen und Wohnungsnutzung   |       |
| 1.1.5 Einfache Lebenshaltung eines Kindes .....   | 17    |
| Gliederung nach Hauptgruppen (Verwendungszweck)   |       |
| Gliederung nach Bedarfsgruppen  |       |
| 1.2 Index der Einzelhandelspreise   |       |
| 1.2.1 Gliederung nach Wirtschaftsgruppen .....  | 18    |
| 1.2.2 Gliederung nach Waren .....   | 19    |
| 2 Verbraucherpreise   |       |
| 2.1 Ausgewählte Güter der Lebenshaltung im Bundesdurchschnitt   |       |
| Nahrungs- und Genußmittel .....   | 20    |
| Kleidung, Schuhe .....  | 22    |
| Wohnungsmiete, Energie .....  | 24    |
| Haushaltsgüter .....  | 24    |
| Verkehr, Nachrichtenübermittlung .....  | 27    |
| Körper- und Gesundheitspflege .....   | 28    |
| Bildung und Unterhaltung .....  | 29    |
| Persönlicher Bedarf, Sonstiges .....  | 30    |
| 2.2 Verbraucherpreise für Fleisch in ausgewählten Städten .....   | 31    |
| <b>Langfristige Übersichten</b>   |       |
| 3 Preisindex für die Lebenshaltung aller privaten Haushalte   |       |
| 3.1 Gliederung nach Hauptgruppen  |       |
| Absolute Werte .....  | 32    |
| Relative Veränderungen gegenüber dem entsprechenden Vorjahresergebnis .....   | 33    |
| 3.2 Gliederung nach Waren, Leistungen und Wohnungsnutzung   |       |
| Absolute Werte .....  | 34    |
| Relative Veränderungen gegenüber dem entsprechenden Vorjahresergebnis .....   | 35    |
| 3.3 Sondertabellen  |       |
| 3.3.1 Entwicklung der Wohnungsmieten .....  | 36    |
| 3.3.2 "Kraftfahrer-Preisindex" .....  | 36    |
| 4 Preisindex für die Lebenshaltung abgegrenzter Verbrauchergruppen  |       |
| 4.1 Gliederung nach Hauptgruppen  |       |
| 4-Personen-Haushalte von Angestellten und Beamten mit höherem Einkommen .....   | 37    |
| 4-Personen-Arbeitnehmerhaushalte mit mittlerem Einkommen des alleinverdienenden Haushaltsvorstandes .....                     | 37    |
| 2-Personen-Haushalte von Renten- und Sozialhilfeempfängern .....  | 38    |
| Einfache Lebenshaltung eines Kindes .....   | 38    |
| 4.2 Gliederung nach Waren, Leistungen und Wohnungsnutzung   |       |
| 4-Personen-Haushalte von Angestellten und Beamten mit höherem Einkommen .....   | 39    |
| 4-Personen-Arbeitnehmerhaushalte mit mittlerem Einkommen des alleinverdienenden Haushaltsvorstandes .....                     | 39    |
| 2-Personen-Haushalte von Renten- und Sozialhilfeempfängern .....  | 39    |
| 5 Preisindex für die Lebenshaltung aller priv. Haushalte u. für abgegrenzte Verbrauchergruppen auf Originalbasis u. umbasiert |       |
| 5.1 Gesamtlebenshaltung auf Originalbasis und umbasiert auf 1962 = 100 .....  | 40    |
| 5.2 Entwicklung der Wohnungsmieten umbasiert auf 1962 = 100 .....   | 42    |
| 5.3 4-Personen-Arbeitnehmerhaushalte mit mittlerem Einkommen des alleinverdienenden Haushaltsvorstandes                       |       |
| 5.3.1 Gesamtlebenshaltung umbasiert auf 1958, 1950, 1938, 1913/14 = 100 .....   | 43    |
| 5.3.2 Gliederung nach Bedarfsgruppen .....  | 45    |
| 6 Index der Einzelhandelspreise   |       |
| 6.1 Gliederung nach Wirtschaftsgruppen .....  | 46    |
| 6.2 Gliederung nach Waren .....   | 47    |
| 6.3 Gliederung nach Hauptbranchen .....   | 48    |
| 6.4 Gliederung nach Wirtschaftsgruppen umbasiert auf 1962 = 100 .....   | 49    |
| 6.5 Gliederung nach Hauptbranchen umbasiert auf 1962 = 100 und 1950 = 100 .....   | 50    |
| 7 Sondertabelle   |       |
| Kommunale Gebühren für Wasser, Abwässerbeseitigung, Müllabfuhr und Straßenreinigung .....                                     | 51    |
| <b>Anhang</b>   |       |
| Zwischenörtlicher Vergleich des Verbraucherpreisniveaus in 31 Städten .....   | 53    |

Die Angaben beziehen sich auf das Bundesgebiet; sie schließen Berlin (West) ein.  
Ergebnisse der Länder werden in den "Statistischen Berichten" der Statistischen Landesämter  
unter der Kennziffer M I 2 veröffentlicht.

# Erläuterungen

## 1 Methodische Hinweise

Das Statistische Bundesamt beobachtet monatlich in 118 Gemeinden des Bundesgebietes über 200 000 Einzelpreise für rund 900 verschiedene Lebenshaltungsgüter (Waren und Dienstleistungen). Die Einzelangaben werden zu Bundesdurchschnittspreisen zusammengefaßt (siehe Abschnitt 2 dieses Heftes) und der Berechnung von fünf Preisindizes der Lebenshaltung und des Index der Einzelhandelspreise zugrunde gelegt.

Die für einen bestimmten Monat veröffentlichten Preise und Preisindizes entsprechen jeweils dem Preisstand um die Monatsmitte. Sie werden jedoch hilfswiese auch für andere Zeitpunkte des Monats benutzt. Alle Angaben beziehen sich auf das Bundesgebiet, für die Zeit vor 1962 auf das Bundesgebiet ohne Berlin (vor 1960 auch ohne Saarland).

Bei den einzelnen Indizes ist folgendes zu beachten:

### Preisindex für die Lebenshaltung

Preisindizes für die Lebenshaltung werden berechnet für

- 1 alle privaten Haushalte,
- 2 4 - Personen - Haushalte von Angestellten und Beamten mit höherem Einkommen,
- 3 4 - Personen - Haushalte von Arbeitnehmern mit mittlerem Einkommen des alleinverdienenden Haushaltsvorstandes,
- 4 2 - Personen - Haushalte von Renten- und Sozialhilfeempfängern,
- 5 die einfache Lebenshaltung eines Kindes.

Zu 1 Der Preisindex für die Lebenshaltung aller privaten Haushalte repräsentiert die Entwicklung der Verbraucherpreise im allgemeinen. Der Indexreihe liegen für die Zeit bis Dezember 1967 die Ausgabenstruktur im Jahre 1962 bei einem Gesamtbetrag der Lebenshaltungsausgaben von rund 740 DM monatlich, ab Januar 1968 die Ausgabenstruktur im Jahre 1970 bei einem Gesamtbetrag der Lebenshaltungsausgaben von rund 1 294 DM monatlich zugrunde. Als durchschnittliche Zahl der Haushaltsmitglieder wurden 2,7 Personen je Haushalt errechnet.

Im Abschnitt 1.1.1 dieses Heftes ist der Index auf Basis 1970 entsprechend dem Güterverzeichnis für den Privaten Verbrauch gegliedert, und zwar sowohl nach dem Verwendungszweck als auch nach der Dauerhaftigkeit und dem Wert der Güter. Außerdem ist der Index in einer Gliederung nach Waren, Leistungen und Wohnungsnutzung dargestellt. Die langfristigen Übersichten im Abschnitt 3 zeigen die verketteten Indexreihen auf Basis 1970 sowie die relativen Veränderungen gegenüber dem entsprechenden Vorjahresergebnis in den Gliederungen nach dem Verwendungszweck (Hauptgruppen) sowie nach Waren, Leistungen und Wohnungsnutzung seit 1962, die Tabelle 5.1 die verkettete Reihe für die Gesamtlebenshaltung, und zwar auch in der Umbasierung 1962 = 100.

Die Entwicklung der Wohnungsmiete seit 1962 ist in einer längerfristigen Sondertabelle im Abschnitt 3 auf Basis 1970 sowie die verkettete Reihe in der Umbasierung 1962 = 100 im Abschnitt 5 dargestellt. Ferner enthält der Abschnitt 3 eine Sonderrechnung über Kfz - Anschaffung und -Unterhalt („Kraftfahrer - Preisindex“) auf Basis 1970.

Zu 2 Der Preisindex für die Lebenshaltung von Angestellten- und Beamtenhaushalten repräsentiert die Preisentwicklung bei den Gütern der Lebenshaltung von Haushalten mit höherem Einkommen. Die Haushalte setzen sich aus 2 Erwachsenen und 2 Kindern zusammen. Der Indexreihe liegen für die Zeit bis Dezember 1967 die Ausgabenstruktur im Jahre 1965, bewertet mit den Preisen des Jahres 1962, bei einem Gesamtbetrag der Lebenshaltungsausgaben von rund 1 528 DM im Jahre 1962, ab Januar 1968 die Ausgabenstruktur im Jahre 1970 bei einem Gesamtbetrag der Lebenshaltungsausgaben von rund 1 996 DM monatlich zugrunde.

In Abschnitt 1.1.2 ist der Index auf Basis 1970 entsprechend dem Güterverzeichnis für den Privaten Verbrauch gegliedert, und zwar sowohl nach dem Verwendungszweck als auch nach der Dauerhaftigkeit und dem Wert der Güter. Außerdem ist der Index in einer Gliederung nach Waren, Leistungen und Wohnungsnutzung dargestellt.

Die langfristigen Übersichten im Abschnitt 4 zeigen die verketteten Indexreihen auf Basis 1970 in den Gliederungen nach dem Verwendungszweck (Hauptgruppen) sowie nach Waren, Leistungen und Wohnungsnutzung seit 1966, die Tabelle 5.1 die verkettete Reihe für die Gesamtlebenshaltung, und zwar auch in der Umbasierung 1962 = 100.

Zu 3 Der Preisindex für die Lebenshaltung von Arbeitnehmerhaushalten repräsentiert die Preisentwicklung bei den Gütern der Lebenshaltung von Haushalten mit mittlerem Einkommen. Bei dem ausgewählten Haushaltstyp handelt es sich um Haushalte mit 2 Erwachsenen und 2 Kindern, darunter mindestens einem Kind unter 15 Jahren.

Der Indexreihe liegen für die Zeit von 1945 bis Dezember 1956 die Ausgabenstruktur im Jahre 1950 bei einem Gesamtbetrag der Lebenshaltungsausgaben von rund 300 DM monatlich, von Januar 1957 bis Dezember 1960 die Ausgabenstruktur im Jahre 1958 bei einem Gesamtbetrag der Lebenshaltungsausgaben von rund 570 DM monatlich, von Januar 1961 bis Dezember 1967 die Ausgabenstruktur im Jahre 1962 bei einem Gesamtbetrag der Lebenshaltungsausgaben von rund 742 DM monatlich, ab Januar 1968 die Ausgabenstruktur im Jahre 1970 bei einem Gesamtbetrag der Lebenshaltungsausgaben von rund 1 157 DM monatlich zugrunde.

Im Abschnitt 1.1.3 ist der Index auf Basis 1970 in den gleichen Gliederungen wie der Preisindex für die Lebenshaltung aller privaten Haushalte, daneben aber auch in der Gliederung nach Bedarfsgruppen (alte Systematik) dargestellt.

Die langfristigen Übersichten im Abschnitt 4 zeigen die seit 1962 verketteten Indexreihen auf Basis 1970 in den Gliederungen nach dem Verwendungszweck (Hauptgruppen) sowie nach Waren, Leistungen und Wohnungsnutzung seit 1966, die Tabelle 5.3 auch nach Bedarfsgruppen seit 1938 bzw. 1945, die Tabelle 5.1 die verkettete Reihe für die Gesamtlebenshaltung, und zwar auch in der Umbasierung 1962 = 100 seit 1966; die langfristige Übersicht in Tabelle 5.3 weitere Umbasierungen der Gesamtlebenshaltung auf 1958 = 100, 1950 = 100, 1938 = 100 und 1913/14 = 100 seit 1938 bzw. 1948.

Zu 4 Der Preisindex für die Lebenshaltung der Haushalte von Renten- und Sozialhilfeempfängern repräsentiert die Preisentwicklung bei den Gütern der Lebenshaltung von 2 - Personen - Haushalten (überwiegend ältere Ehepaare) mit geringem Einkommen, das hauptsächlich aus Renten der Sozialversicherung, zu einem geringen Teil auch aus Unterstützungen der Öffentlichen Sozialhilfe stammt. Der Indexreihe liegen für die Zeit bis Dezember 1960 die Ausgabenstruktur im Jahre 1958 bei einem Gesamtbetrag der Lebenshaltungsausgaben von rund 260 DM monatlich, von Januar 1961 bis Dezember 1967 die Ausgabenstruktur im Jahre 1962 bei einem Gesamtbetrag der Lebenshaltungsausgaben von 310 DM monatlich, ab Januar 1968 die Ausgabenstruktur im Jahre 1970 bei einem Gesamtbetrag der Lebenshaltungsausgaben von rund 532 DM monatlich zugrunde.

In Abschnitt 1.1.4 ist der Index auf Basis 1970 entsprechend dem Güterverzeichnis für den Privaten Verbrauch gegliedert, und zwar sowohl nach dem Verwendungszweck als auch nach der Dauerhaftigkeit und dem Wert der Güter. Außerdem ist der Index in einer Gliederung nach Waren, Leistungen und Wohnungsnutzung sowie nach Bedarfsgruppen dargestellt.

Die langfristigen Übersichten im Abschnitt 4 zeigen die verketteten Indexreihen auf Basis 1970 in den Gliederungen nach dem Verwendungszweck (Hauptgruppen) sowie nach Waren, Leistungen und Wohnungsnutzung seit 1966, die Tabelle 5.1 die verkettete Reihe für die Gesamtlebenshaltung, und zwar auch in der Umbasierung 1962 = 100 seit 1966.

Zu 5 Der Preisindex für die einfache Lebenshaltung eines Kindes ist auf den Bedarf von Kindern im 1. bis zum 18. Lebensjahr abgestellt, die als Erstkinder von der Mutter oder den mütterlichen Verwandten betreut werden. Die Indexreihen beruhen auf dem Mindestunterhaltsbedarf 1965 von Kindern im 1. bis zum 18. Lebensjahr.

Im Abschnitt 1.1.5 dieses Heftes ist der Index in den Gliederungen nach dem Verwendungszweck und nach Bedarfgruppen auf Basis 1970 = 100 wiedergegeben.

Die letzten ausführlichen Darstellungen methodischer Fragen der Verbraucherpreisstatistik sind in „Wirtschaft und Statistik“ 5/1968, 12/1973 enthalten.

In der nachstehenden Darstellung werden die wesentlichen Merkmale der fünf Preisindizes für die Lebenshaltung nochmals gegenübergestellt:

| Preisindex für die Lebenshaltung                                       | Zahl der Haushaltsmitglieder | Zusammensetzung der Haushalte | Verbrauchsausgaben in DM je Monat je Haushalt |
|--|------------------------------|-------------------------------|---|
|  |                              |                               | Basisjahr 1970                                |
| Alle privaten Haushalte . . . . .                                      | 2,7                          | 2 Erwachsene<br>0,7 Kinder    | 1 294   |
| Haushalte von Angestellten und Beamten mit höherem Einkommen . . . . . | 4                            | 2 Erwachsene<br>2 Kinder      | 1 996   |
| Arbeitnehmerhaushalte mit mittlerem Einkommen . . . . .                | 4                            | 2 Erwachsene<br>2 Kinder      | 1 157   |
| Renten- und Sozialhilfeempfängerhaushalte . . . . .                    | 2                            | 2 ältere Erwachsene           | 532   |
|  |                              |                               | Basisjahr 1962                                |
| Einfache Lebenshaltung eines Kindes . . . . .                          | 1                            | 1 Kind                        | 124   |

#### Index der Einzelhandelspreise

Der Index der Einzelhandelspreise stellt die Entwicklung der Verkaufspreise des Einzelhandels dar. Er bezieht sich nur auf die Umsätze der Einzelhandelsgeschäfte, nicht auch auf die Einzelhandelsumsätze des Handwerks, des produzierenden Gewerbes usw. Der Indexreihe liegt bis Dezember 1961 die Umsatzstruktur des Einzelhandels im Jahre 1950, von Januar 1962 bis Dezember 1967 die Umsatzstruktur des Einzelhandels im Jahre 1962, ab Januar 1968 die Umsatzstruktur des Einzelhandels im Jahre 1970 zugrunde. Die Indizes auf Originalbasis 1970 wurden bis Januar 1968 zurückgerechnet und über diesen Monat mit den bisherigen Reihen 1962 = 100 zu durchlaufenden Reihen verkettet. Die für die Zeit ab Januar 1968 auf Originalbasis 1962 und in der Umbasierung 1970

(= 100) bekanntgegebenen Werte werden durch die neuen Daten ersetzt.

Im Abschnitt 1.2 dieses Heftes wird der Einzelhandelspreisindex in einer institutionellen Gliederung (nach der Systematik der Wirtschaftszweige) sowie in einer Warengliederung entsprechend dem Güterverzeichnis für den privaten Verbrauch wiedergegeben. In den langfristigen Übersichten (Abschnitt 6) wird der Index nicht nur in diesen beiden Gliederungen, sondern auch in der früher üblichen Darstellung nach vier Hauptbranchen gebracht; und zwar – abgesehen von der Gliederung nach Warengruppen – auch in der Umbasierung auf 1962 (= 100).

Die letzte ausführliche Darstellung methodischer Fragen ist in „Wirtschaft und Statistik“ 12/1977 enthalten.

## 2 Das Rechnen mit Indexzahlen

#### Messung von Indexveränderungen in Punkten und in Prozent

Die Indexveränderung von einem Zeitpunkt zum anderen kann in Punkten oder in Prozent ausgedrückt werden.

Die Indexentwicklung nach Punkten ergibt sich als Differenz zwischen dem neuen und dem alten Indexstand. Das Ergebnis ist je nach Wahl des Basisjahres unterschiedlich.

Die Indexentwicklung in Prozent kann nach der Formel

$$\left( \frac{\text{neuer Indexstand}}{\text{alter Indexstand}} \times 100 \right) - 100$$

berechnet werden. Das Ergebnis ist von der Wahl des Basisjahres unabhängig, wenn man von geringfügigen Rundungsdifferenzen absieht.

Hierzu zwei Beispiele:

(1) Die Steigerung eines Index von 120 auf 132 bedeutet eine Zunahme um

$$132 - 120 = 12 \text{ Punkte,}$$

aber um

$$\left( \frac{132}{120} \times 100 \right) - 100 = 10 \text{ \% .}$$

(2) Der Preisindex für die Lebenshaltung aller privaten Haushalte belief sich auf Basis 1970 (= 100) im Januar 1971 auf 102,8 und im Januar 1973 auf 115,2 (siehe Tabelle 3.1, absolute Werte, erste Spalte). Er hat sich also in dieser Zeit um

$$115,2 - 102,8 = 12,4 \text{ Punkte}$$

oder um

$$\left( \frac{115,2}{102,8} \times 100 \right) - 100 = 12,1 \text{ \%}$$

erhöht. Auf Basis 1962 (siehe Tabelle 5.1) ergibt sich dagegen für die gleiche Zeitspanne eine Zunahme um

$$141,2 - 126,0 = 15,2 \text{ Punkte,}$$

aber, ebenso wie auf Basis 1970, um

$$\left( \frac{141,2}{126,0} \times 100 \right) - 100 = 12,1 \text{ \% .}$$

#### Messung von Veränderungen der Kaufkraft

Will man mit Hilfe des Preisindex für die Lebenshaltung aller privaten Haushalte die Veränderung der Kaufkraft des Geldes in den Händen der Verbraucher feststellen, so ist die Formel

$$\frac{\text{alter Indexstand}}{\text{neuer Indexstand}} \times 100 - 100$$

zugrunde zu legen.

Auch hierzu zwei Beispiele:

(1) Die Steigerung eines Index von 120 auf 132 bedeutet, daß sich die Kaufkraft des Geldes in der Hand des Konsumenten um

$$\left(\frac{120}{132} \times 100\right) - 100 = 90,9 - 100 = - 9,1 \%$$

verändert hat, d. h. um 9,1 % gesunken ist.

(2) Der Preisindex für die Lebenshaltung aller privaten Haushalte auf Basis 1970 (= 100) hat sich von 102,8 (Januar 1971) auf 115,2 (Januar 1973) – siehe Tabelle 3.1, absolute Werte, erste Spalte – erhöht. Bei der Berechnung der Kaufkraft des Geldes in der Hand des Konsumenten ergibt sich eine Veränderung um

$$\left(\frac{102,8}{115,2} \times 100\right) - 100 = 89,2 - 100 = - 10,8 \%$$

also ein Kaufkraftverlust von 10,8 %.

### Umbasierung

Umrechnung von Indizes auf ein anderes Basisjahr: Die Preisindizes der Lebenshaltung (Gesamtlebenshaltung) und der Index der Einzelhandelspreise (insgesamt) können auf die verschiedenen früheren Basisjahre umbasiert werden, indem die Indexreihen 1970 (= 100) jeweils mit den nachstehenden Faktoren multipliziert werden:

|   | 1962    | 1958    | 1950    | 1938    | 1913/14 |
|---|---------|---------|---------|---------|---------|
| Preisindex für die Lebenshaltung aller privaten Haushalte . . . . .                   | 1,22598 | .       | .       | .       | .       |
| 4 - Personen - Arbeitnehmerhaushalte mit mittlerem Einkommen . . . . .                | 1,22046 | 1,31646 | 1,54852 | 2,41667 | 3,03481 |
| 4 - Personen - Haushalte von Angestellten und Beamten mit höherem Einkommen . . . . . | 1,21624 | .       | .       | .       | .       |
| 2 - Personen - Haushalte von Renten- und Sozialhilfeempfängern . . . . .              | 1,26041 | 1,37033 | .       | .       | .       |
| Index der Einzelhandelspreise . . . . .   | 1,11538 | 1,18607 | 1,31913 | 2,27547 | .       |

Beispiele:

Der auf Originalbasis 1970 (= 100) errechnete Preisindex für die Lebenshaltung von 4 - Personen - Arbeitnehmerhaushalten mit mittlerem Einkommen hatte im November 1971 einen Stand von 106,7. In der Umbasierung ergeben sich folgende Indizes:

|                   |                           |
|-------------------|---------------------------|
| auf Basis 1962    | (106,7 x 1,22046 =) 130,2 |
| auf Basis 1958    | (106,7 x 1,31646 =) 140,5 |
| auf Basis 1950    | (106,7 x 1,54852 =) 165,2 |
| auf Basis 1938    | (106,7 x 2,41667 =) 257,9 |
| auf Basis 1913/14 | (106,7 x 3,03481 =) 323,8 |

Soll ein Index für eine andere Zeitbasis berechnet werden, so braucht lediglich die Indexzahl in Prozent der Indexzahl für die gewünschte neue Basis ausgedrückt zu werden.

Um z. B. den Preisindex für die Lebenshaltung aller privaten Haushalte für Januar 1973 (Indexstand auf Basis 1970: 115,2) auf

der Basis Januar 1972 (Indexstand auf Basis 1970: 108,4) zu berechnen, muß man 115,2 in Prozent von 108,4 ausdrücken:

$$\frac{115,2 \times 100}{108,4} = 106,3.$$

Der Index für Januar 1973 auf Basis Januar 1972 (= 100) beträgt also 106,3. Um eine längere Zahlenreihe auf die neue Basis Januar 1972 umzurechnen, empfiehlt es sich, zunächst den Bruch

$$\frac{100}{108,4} = 0,92251$$

auszurechnen und mit dem Ergebnis die umzubasierenden Werte nacheinander zu multiplizieren. Man erspart sich dadurch die lästigen Divisionen. Für Januar 1973 errechnet man auf diese Weise einen auf Januar 1972 umbasierten Index von (115,2 x 0,92251 =) 106,3 – wie oben – und für Juli 1973 einen Index von (119,3 x 0,92251 =) 110,1.

## 3 Anmerkungen zu einzelnen Indexreihen und Preisen

### 3.1 Absolute Preisangaben

Die Statistik der Verbraucherpreise ist wie die gesamte amtliche Preisstatistik in erster Linie auf den Nachweis von Preisveränderungen abgestellt. Deshalb sind ihre wichtigsten Ergebnisse Preisindizes und Preismaßzahlen und nicht etwa Durchschnittspreise in absoluter Höhe. Soweit dennoch in diesem Heft absolute Preise veröffentlicht werden, können sie daher im allgemeinen nur als grobe Anhaltspunkte angesehen werden. Wirklich zuverlässige Angaben über das absolute Preisniveau würden andere Erhebungsverfahren und vor allem eine viel größere Anzahl von Einzelpreisen (einzelner Berichtstellen) voraussetzen.

### 3.2 Wohnungsmiete einschl. Nebenkosten

Erfaßt werden zwei Typen von Altbauwohnungen (vor dem 20. 6. 1948 erbaut) und zwei Typen von Neubauwohnungen, nämlich im Rahmen des öffentlich geförderten Wohnungsbauprogramms erstellte und freifinanzierte. Alle Mietangaben zu den ersten drei Wohnungstypen beziehen sich auf eine abgeschlossene, leervermietete 2-Zimmer-Wohnung mit Küche (3 Räume) eines 3- bis 4-Personen-Haushaltes in mittlerer Entfernung vom Stadtzentrum mit Ofenheizung (bei den öf-

fentlich geförderten Neubauwohnungen zu einem Teil auch Zentralheizung). Die freifinanzierten Mietwohnungen werden repräsentiert durch eine abgeschlossene, leervermietete 3-Zimmer-Wohnung mit Küche (4 Räume) in einem Mehrfamilienhaus in guter Wohnlage, ausgestattet mit Zentralheizung, Kachelbad sowie Balkon oder Loggia. Als Wohnungsmiete gilt die tatsächliche Monatsmiete einschl. etwaiger Gemeindefürsorgezuschläge (Umlage von Grundsteuer, Wohnraumsteuer u. dgl.). Bei den Nebenkosten handelt es sich um Gebühren für Kanalisation, Straßenreinigung, Müllabfuhr, Kaminreinigung, Treppenbeleuchtung, Wasserverbrauch u. dgl.

In dem unter 5 im Abschnitt 1 dieser Erläuterung beschriebenen Preisindex für die Lebenshaltung werden nur die ersten drei Wohnungstypen berücksichtigt. Das Entsprechende gilt für die Zeit bis Dezember 1967 auch für die unter 3 und 4 beschriebenen Indizes.

Der Erhebungsturnus bei den Wohnungsmieten weicht insofern vom Erhebungsturnus bei den anderen in den Preisindex für die Lebenshaltung einbezogenen Gütern ab, als in jedem Monat nur die Mieten in einem – wechselnden – Drittel der Berichtsgemeinden beobachtet werden. Erst nach Ablauf eines Viertel-

jahres sind also jeweils die Wohnungen in allen 119 Berichtsgemeinden erfaßt. Eine eingehende Darstellung der rotierend vierteljährlichen Erhebung ist in „Wirtschaft und Statistik“ 6/1967 wiedergegeben.

### 3.3 Saisonabhängige Waren

Die Angaben über die am stärksten ernte-, saison- und witterungsabhängigen Nahrungsmittel beziehen sich auf Kartoffeln, Frischgemüse, Frischobst (einschl. Südfrüchte), Frischfisch und

Eier. Bei den Blumen handelt es sich um Schnittblumen und Topfpflanzen.

Bei einzelnen Gemüse- und Obstsorten liegen nicht immer für alle Länder und Monate Preisangaben vor. Bundesdurchschnittspreise wurden nur gebildet, wenn aus mindestens 6 Ländern Landesdurchschnittspreise gemeldet wurden. In den Monaten Mai bis Oktober werden die Preise für Kartoffeln, Frischgemüse und Frischobst (einschl. Südfrüchte) zweimal monatlich erhoben.

### Zeichenerklärung

- r = berichtigte Zahl
- = nichts vorhanden
- . = kein Nachweis vorhanden
- D = einfacher Durchschnitt aus 6 bzw. 12 Monatszahlen
- \* = Die mit diesem Zeichen versehenen Preise aus der laufenden Berichtsperiode sind infolge von Änderungen in Qualität oder Menge bzw. von Änderungen im Berichtskreis mit den Preisen aus früheren Perioden nicht voll vergleichbar. In den zugehörigen Meßzahlen sind solche „unechten“ Preiseinflüsse rechnerisch ausgeschaltet. Bei den Preisen aus der Vorperiode wird eine Beeinträchtigung der Vergleichbarkeit nicht mehr kenntlich gemacht.
- x = Die in der Tabelle 2.2 mit diesem Zeichen versehenen vergleichbaren Vormonatspreise weichen von den Angaben im letzten Monatsheft dieser Reihe ab; dies erklärt sich aus Änderungen in Qualität oder Menge der betreffenden Ware oder aus Änderungen im Kreis der Berichtsstellen.

### Abkürzungen

- E.H.M. = Einzelhandel mit
- A.N.G. = Anderweitig nicht genannt

## Einführung

Der Preisindex für die Lebenshaltung aller privaten Haushalte stieg von Mitte Mai 1979 bis Mitte Juni 1979 um 0,4 % auf 156,7 (1970 = 100). Er lag damit um 3,9 % höher als im Juni 1978. Im Mai 1979 hatte der Abstand gegenüber dem entsprechenden Vorjahresmonat + 3,7 und im April 1979 + 3,5 % betragen.

In der Berechnung ohne die besonders ernte-, saison- und witterungsabhängigen Nahrungsmittel sowie ohne Blumen, Kohle und Heizöl lag der Index im Juni 1979 um 0,3 % höher als im Mai 1979 und um 2,8 % über dem Stand von Juni 1978. Der Abstand gegenüber dem jeweiligen Vorjahresmonat hatte in dieser Berechnung im Mai 1979 und im April 1979 jeweils + 2,6 % betragen.

Der Teilindex für Nahrungsmittel ging im Juni 1979 im Vergleich zum Vormonat um 0,4 % zurück (darunter Saisonwaren - 2,7 %). Er überschritt damit den entsprechenden Vorjahresstand um 1,0 % (darunter Saisonwaren + 0,8 %). Bei den folgenden Teilindizes betragen die Veränderungen gegenüber dem Vormonat bzw. Vorjahresmonat: Andere Verbrauchs- und Gebrauchsgüter (ohne Nahrungsmittel) + 1,1 bzw. + 5,3 %, Dienstleistungen und Reparaturen + 0,2 bzw. + 4,8 %, Wohnungs- und Garagennutzung + 0,2 bzw. + 2,7 %.

Neben der herausragenden Steigerung der Preise für leichtes Heizöl (+ 15,7 bzw. + 97,6 %) waren im Juni 1979 im einzelnen nennenswerte Preisänderungen gegenüber dem Vormonat bzw. gegenüber Juni 1978 zu ver-

zeichnen bei Eiern (- 2,5 bzw. - 3,0 %), Speisefetten (+ 0,6 bzw. + 3,2 %), Brot und Backwaren (+ 0,6 bzw. + 3,8 %), Kartoffeln (+ 13,6 bzw. + 3,9 %), Frischgemüse (- 15,3 bzw. + 17,2 %), Frischobst (+ 2,2 bzw. - 6,3 %), Bohnenkaffee (- 0,2 bzw. - 13,6 %), Wäscherei und Reinigung (+ 0,9 bzw. + 5,7 %), Kohle (+ 0,7 bzw. + 5,5 %), Kraftstoffen (+ 3,9 bzw. + 9,0 %), Friseurleistungen (+ 0,4 bzw. + 6,6 %), Rundfunk-, Fernseh- und Phonogeräten (- 0,2 bzw. - 2,3 %) sowie bei Uhren und Schmuck (+ 1,0 bzw. + 10,3 %).

Der Preisindex für die Lebenshaltung von 4-Personen-Arbeitnehmer-Haushalten mit mittlerem Einkommen lag im Juni 1979 mit 154,5 (1970 = 100) um 0,3 % höher als im Mai 1979 und um 3,3 % höher als im Juni 1978. Für 4-Personen-Haushalte von Angestellten und Beamten mit höherem Einkommen lauten die entsprechenden Zahlen 156,0 (+ 0,4 bzw. + 3,9 %), für 2-Personen-Haushalte von Renten- und Sozialhilfeempfängern 155,8 (+ 0,3 bzw. + 3,5 %), für die einfache Lebenshaltung eines Kindes 161,8 (- 0,4 bzw. + 2,9 %).

Der Preisindex "Kraftfahrzeuganschaffung und -unterhaltung" ("Kraftfahrer-Preisindex") stieg im Juni 1979 um 1,0 % auf 162,7 (1970 = 100). Er war damit um 4,9 % höher als vor einem Jahr.

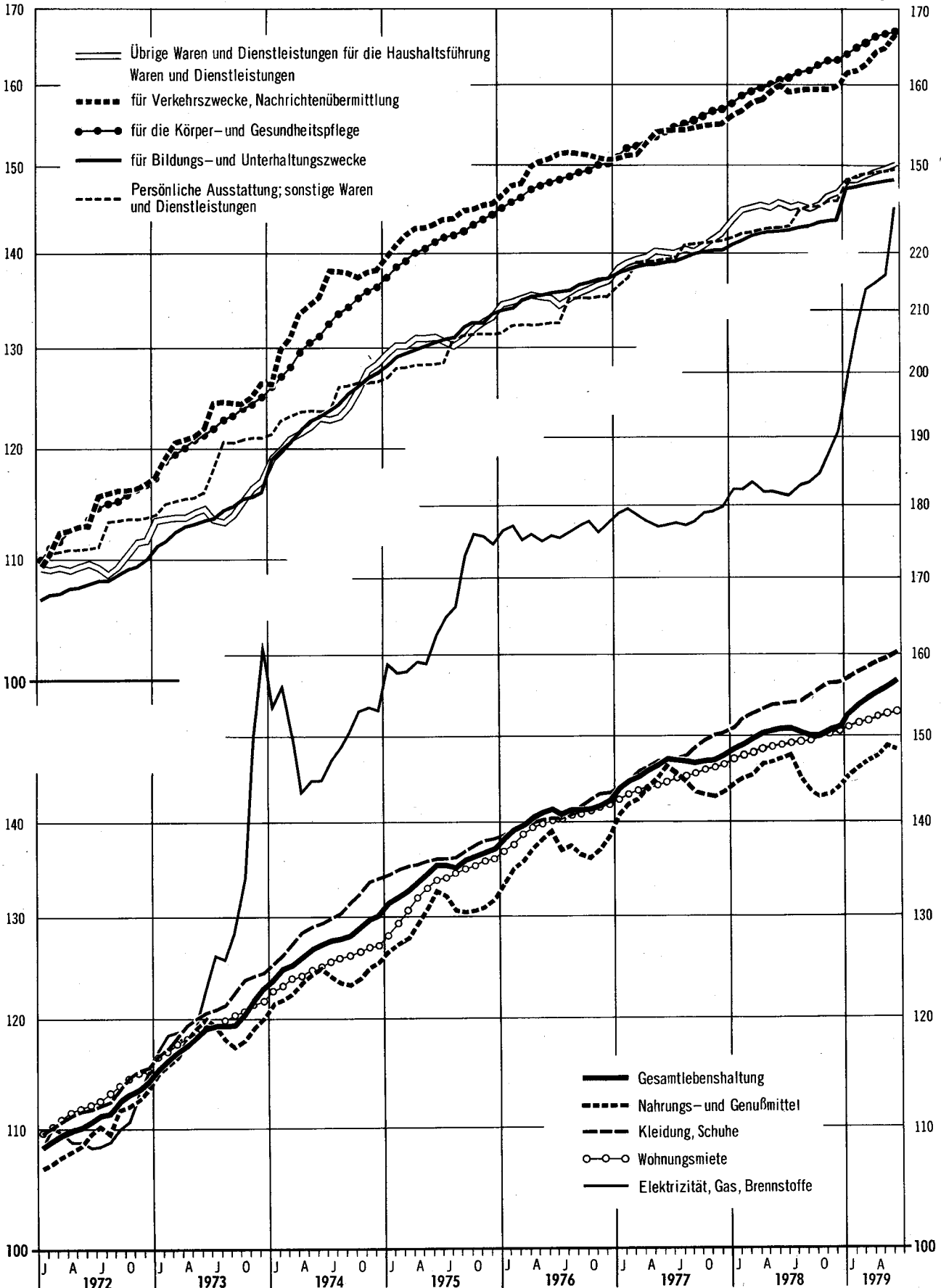
Der Index der Einzelhandelspreise zog um 0,5 % auf 151,6 an (1970 = 100) und lag um 3,9 % über dem Stand vom Juni 1978.



**PREISINDEX FÜR DIE LEBENSHALTUNG ALLER PRIVATEN HAUSHALTE**  
1970 = 100

Log. Maßstab

Log. Maßstab



Statistisches Bundesamt 79 0055

1 INDIZES

1.1 PREISINDEX FUER DIE LEBENSHALTUNG

1.1.1 ALLE PRIVATEN HAUSHALTE

1970 = 100

| INDEX, INDEXGRUPPE   | WAEGUNGS-<br>ANTEIL<br>AM<br>GESAMT-<br>INDEX | 1978              |       |       | VERAENDERUNG<br>JUNI 1979<br>GEGENUEBER<br>1978 1979 |             |
|--|---|-------------------|-------|-------|--|-------------|
|  |   | DURCH-<br>SCHNITT | JUNI  | MAI   | JUNI   | IN PROZENT  |
| GESAMTLEBENSHALTUNG  | 1000  | 150,1             | 150,8 | 156,0 | 156,7  | + 3,9 + 0,4 |
| GESAMTLEBENSHALTUNG OHNE BESONDERS ERNTE-, SAISON- UND WITTERUNGSABHAENIGE NAHRUNGSMITTEL SOWIE OHNE BLUMEN, KOHLE UND HEIZOEL | 937,58  | 148,7             | 148,7 | 152,4 | 152,8  | + 2,8 + 0,3 |
| BES. ERNTE-, SAISON- U. WITTERUNGSABH. NAHRUNGS- SOWIE BLUMEN, KOHLE U. HEIZOEL  | 62,42   | 171,7             | 182,4 | 210,5 | 216,2  | +18,5 + 2,7 |
| GESAMTLEBENSHALTUNG OHNE BES. ERNTE-, SAISON- U. WITTERUNGSABH. NAHRUNGSMITTEL   | 964,20  | 149,8             | 149,8 | 154,9 | 155,9  | + 4,1 + 0,6 |
| BESONDERS ERNTE-, SAISON- UND WITTERUNGSABHAENIGE NAHRUNGSMITTEL   | 35,80   | 158,1             | 178,0 | 184,4 | 179,5  | + 0,8 - 2,7 |

GLIEDERUNG NACH HAUPTGRUPPEN (VERWENDUNGSZWECK)

|   |        |       |       |       |       |             |
|---|--------|-------|-------|-------|-------|-------------|
| NAHRUNGS- UND GENUSSMITTEL                                    | 333,30 | 145,2 | 147,3 | 148,8 | 148,4 | + 0,7 - 0,3 |
| KLEIDUNG, SCHUHE  | 100,79 | 154,1 | 153,8 | 159,8 | 160,1 | + 4,1 + 0,2 |
| WOHNUNGSMIETE   | 126,16 | 149,0 | 148,9 | 152,7 | 153,0 | + 2,8 + 0,2 |
| ELEKTRIZITAET, GAS, BRENNSTOFFE                               | 45,86  | 183,6 | 181,6 | 216,1 | 228,0 | +25,6 + 5,5 |
| UEBRIGE WAREN UND DIENSTLEISTUNGEN FUER DIE HAUSHALTSFUHRUNG  | 113,60 | 145,4 | 145,8 | 149,7 | 150,1 | + 2,9 + 0,3 |
| WAREN UND ) VERKEHRZWECKE, NACHRICHTENUEBERMITTLUNG           | 105,37 | 158,7 | 160,0 | 164,9 | 166,4 | + 4,0 + 0,9 |
| (DIENST- ) FUER DIE KOERPER- UND GESUNDHEITSPFLEGE            | 40,41  | 160,7 | 160,4 | 166,7 | 167,1 | + 4,2 + 0,2 |
| LEISTUNGEN ) BILDUNGS- UND UNTERHALTUNGSZWECKE                | 60,72  | 142,6 | 142,5 | 148,2 | 148,3 | + 4,1 + 0,1 |
| PERSOENLICHE AUSSTATTUNG, SONSTIGE WAREN UND DIENSTLEISTUNGEN | 73,79  | 143,7 | 142,8 | 149,4 | 149,7 | + 4,8 + 0,2 |

GLIEDERUNG NACH DAUERHAFTIGKEIT UND WERT DER GUETER

|  |        |       |       |       |       |             |
|--|--------|-------|-------|-------|-------|-------------|
| VERBRAUCHSGUETER UND REPARATUREN                                   | 466,38 | 150,0 | 151,5 | 156,8 | 158,0 | + 4,3 + 0,8 |
| DARUNTER VERBRAUCHSGUETER  | 450,35 | 148,8 | 150,2 | 155,5 | 156,7 | + 4,3 + 0,8 |
| GEBRAUCHSGUETER VON MITTLERER LEBENSDAUER UND/ODER BEGRENZTEM WERT | 159,80 | 149,4 | 149,3 | 154,1 | 154,4 | + 3,4 + 0,2 |
| LANGLEBIGE, HOCHWERTIGE GEBRAUCHSGUETER                            | 96,39  | 141,0 | 141,6 | 145,6 | 145,8 | + 3,0 + 0,1 |
| DIENSTLEISTUNGEN UND WOHNUNGSMUTZUNG                               | 277,43 | 153,9 | 153,7 | 159,4 | 159,7 | + 3,9 + 0,2 |
| DARUNTER DIENSTLEISTUNGEN  | 151,27 | 157,9 | 157,7 | 165,0 | 165,3 | + 4,8 + 0,2 |

GLIEDERUNG NACH WAREN, LEISTUNGEN UND WOHNUNGSMUTZUNG

|  |        |       |       |       |       |             |
|--|--------|-------|-------|-------|-------|-------------|
| VERBRAUCHS- UND GEBRAUCHSGUETER                                  | 670,06 | 147,3 | 148,3 | 153,2 | 154,1 | + 3,9 + 0,6 |
| NAHRUNGSMITTEL   | 219,57 | 145,6 | 148,8 | 150,9 | 150,3 | + 1,0 - 0,4 |
| BESONDERS ERNTE-, SAISON- UND WITTERUNGSABHAENIGE NAHRUNGSMITTEL | 35,80  | 158,1 | 178,0 | 184,4 | 179,5 | + 0,8 - 2,7 |
| SONSTIGE NAHRUNGSMITTEL  | 183,77 | 143,2 | 143,1 | 144,3 | 144,6 | + 1,0 + 0,2 |
| ANDERE VERBRAUCHS- UND GEBRAUCHSGUETER                           | 450,49 | 148,1 | 148,1 | 154,3 | 156,0 | + 5,3 + 1,1 |
| ANDERE VERBR.- U. GEBRAUCHSGUETER OHNE BLUMEN, KOHLE U. HEIZOEL  | 423,87 | 145,4 | 145,6 | 148,6 | 149,1 | + 2,4 + 0,3 |
| DIENSTLEISTUNGEN UND REPARATUREN                                 | 201,22 | 160,9 | 160,7 | 168,0 | 168,4 | + 4,8 + 0,2 |
| DARUNTER   |        |       |       |       |       |             |
| GASTGEBERLEISTUNGEN  | 39,51  | 158,4 | 158,1 | 165,3 | 165,7 | + 4,8 + 0,2 |
| VERZEHRE IN GASTSTAETTEN   | 34,05  | 158,3 | 158,0 | 164,9 | 165,2 | + 4,6 + 0,2 |
| UEBERNACHTUNG  | 5,46   | 158,9 | 158,5 | 167,9 | 168,5 | + 6,3 + 0,4 |
| HANDWERKERLEISTUNGEN (OHNE BAUHANDWERKER)                        | 25,91  | 185,3 | 185,6 | 195,0 | 195,7 | + 5,4 + 0,4 |
| VERKEHRSLAUFEN   | 15,03  | 180,0 | 180,1 | 187,5 | 187,8 | + 4,3 + 0,2 |
| UNTERRICHT UND KINDERGARTENBESUCH                                | 10,95  | 166,4 | 166,3 | 169,4 | 169,5 | + 1,9 + 0,1 |
| WOHNUNGS- UND GARAGENNUTZUNG                                     | 128,72 | 148,4 | 148,3 | 152,0 | 152,3 | + 2,7 + 0,2 |

GLIEDERUNG NACH GRUPPEN UND UNTERGRUPPEN (VERWENDUNGSZWECK)

|   |        |       |       |       |       |             |
|---|--------|-------|-------|-------|-------|-------------|
| NAHRUNGS- UND GENUSSMITTEL                      | 333,30 | 145,2 | 147,3 | 148,8 | 148,4 | + 0,7 - 0,3 |
| NAHRUNGSMITTEL                                  | 219,57 | 145,6 | 148,8 | 150,9 | 150,3 | + 1,0 - 0,4 |
| NAHRUNGSMITTEL TIERISCHEN URSPRUNGS             | 118,92 | 143,2 | 143,0 | 143,4 | 143,2 | + 0,1 - 0,1 |
| NAHRUNGSMITTEL PFLANZLICHEN URSPRUNGS           | 88,69  | 150,7 | 158,9 | 163,4 | 162,2 | + 2,1 - 0,7 |
| FLEISCH UND FLEISCHWAREN, FISCHE UND FISCHWAREN | 76,13  | 143,3 | 143,1 | 142,9 | 142,9 | - 0,1 -     |
| FLEISCH UND FLEISCHWAREN                        | 69,98  | 141,8 | 141,8 | 141,2 | 141,3 | - 0,4 + 0,1 |
| FRISES FLEISCH                                  | 35,10  | 139,4 | 139,5 | 137,5 | 137,5 | - 1,4 -     |
| FLEISCHWAREN                                    | 34,88  | 144,2 | 144,2 | 145,0 | 145,2 | + 0,7 + 0,1 |
| FISCHE UND FISCHWAREN                           | 6,15   | 161,1 | 158,1 | 161,7 | 161,2 | + 2,0 - 0,3 |
| FISCHE FISCHE                                   | 2,30   | 189,7 | 181,5 | 187,2 | 185,5 | + 2,2 - 0,9 |
| FISCHWAREN                                      | 3,85   | 144,0 | 144,2 | 146,4 | 146,8 | + 1,8 + 0,3 |
| EIER  | 8,22   | 133,5 | 133,0 | 132,3 | 129,0 | - 3,0 - 2,5 |
| MILCH, KAESE, BUTTER                            | 34,04  | 144,8 | 144,5 | 146,4 | 146,4 | + 1,3 -     |
| MILCH   | 14,15  | 151,8 | 151,5 | 152,9 | 152,9 | + 0,9 -     |
| KAESE   | 8,80   | 159,7 | 159,6 | 162,0 | 161,7 | + 1,3 - 0,2 |
| BUTTER  | 11,09  | 123,9 | 123,6 | 125,7 | 126,0 | + 1,9 + 0,2 |
| SPEISEFETTE UND -OELE (OHNE BUTTER)             | 6,19   | 149,9 | 149,4 | 152,9 | 153,7 | + 2,9 + 0,5 |
| PLANZENFETT                                     | 0,50   | 148,9 | 148,9 | 151,4 | 151,7 | + 1,9 + 0,2 |
| MARGARINE                                       | 4,47   | 148,7 | 148,1 | 152,2 | 153,2 | + 3,4 + 0,7 |
| SCHWEINESCHMALZ                                 | 0,29   | 146,5 | 146,7 | 150,6 | 150,7 | + 2,7 + 0,1 |
| SPEISEOELE                                      | 0,93   | 156,9 | 156,6 | 157,7 | 157,9 | + 0,8 + 0,1 |

1 INDIZES  
1.1 PREISINDEX FUER DIE LEBENSHALTUNG  
1.1.1 ALLE PRIVATEN HAUSHALTE  
1970 = 100

| INDEX, INDEXGRUPPE  | WAEGUNGS-<br>ANTEIL<br>GESAMT-<br>INDEX | 1978                    |              |             | VERAENDERUNG<br>JUNI 1979<br>GEGENUEBER<br>JUNI MAI<br>1978 1979<br>IN PROZENT |             |
|---|---|-------------------------|--------------|-------------|--|-------------|
|   |   | AM<br>DURCH-<br>SCHNITT | 1978<br>JUNI | 1978<br>MAI | 1979<br>JUNI   |             |
| GLIEDERUNG NACH GRUPPEN UND UNTERGRUPPEN (VERWENDUNGSZWECK)   |   |                         |              |             |  |             |
| BROT UND BACKWAREN  | 25,39                                   | 156,3                   | 155,9        | 160,8       | 161,8  | + 3,8 + 0,6 |
| BROT UND KLEINGEBAECK   | 16,78                                   | 169,5                   | 169,1        | 175,4       | 176,8  | + 4,6 + 0,8 |
| FEINGEBAECK UND DAUERBACKWAREN                                | 8,61                                    | 130,4                   | 130,3        | 132,5       | 132,8  | + 1,9 + 0,2 |
| MEHL, NAEHRMITTEL, KARTOFFELERZEUGNISSE                       | 8,94                                    | 140,0                   | 139,9        | 141,3       | 141,5  | + 1,1 + 0,1 |
| MEHL UND NAEHRMITTEL  | 5,62                                    | 144,4                   | 144,4        | 145,8       | 146,0  | + 1,1 + 0,1 |
| DARUNTER  |   |                         |              |             |  |             |
| MEHL  | 0,83                                    | 127,7                   | 127,9        | 128,8       | 128,7  | + 0,6 - 0,1 |
| FERTIGGERICHTE, KARTOFFELERZEUGNISSE                          | 3,32                                    | 132,6                   | 132,3        | 133,6       | 133,9  | + 1,2 + 0,2 |
| KARTOFFELN  | 3,45                                    | 127,5                   | 197,5        | 180,7       | 205,2  | + 3,9 +13,6 |
| GEMUESE, OBST UND MARMELADE                                   | 30,57                                   | 158,4                   | 174,6        | 183,8       | 176,4  | + 1,0 - 4,0 |
| FRISCHGEMUESE   | 9,24                                    | 135,3                   | 146,9        | 203,1       | 172,1  | +17,2 -15,3 |
| GEMUESEKONSERVEN  | 4,62                                    | 130,7                   | 130,7        | 130,6       | 130,7  | - + 0,1     |
| FRISCHOBST  | 13,08                                   | 192,1                   | 221,9        | 203,5       | 207,9  | - 6,3 + 2,2 |
| OBSTKONSERVEN, TROCKENOBST                                    | 2,31                                    | 124,2                   | 124,2        | 124,7       | 124,9  | + 0,6 + 0,2 |
| MARMELADE   | 1,32                                    | 141,5                   | 141,1        | 144,2       | 144,2  | + 2,2 -     |
| ZUCKER, SUESSWAREN  | 14,69                                   | 137,6                   | 137,7        | 138,8       | 139,0  | + 0,9 + 0,1 |
| DARUNTER  |   |                         |              |             |  |             |
| ZUCKER  | 4,27                                    | 143,2                   | 142,8        | 144,3       | 144,3  | + 1,1 -     |
| SUESSWAREN  | 8,60                                    | 133,9                   | 134,0        | 135,1       | 135,4  | + 1,0 + 0,2 |
| DARUNTER  |   |                         |              |             |  |             |
| SCHOKOLADE  | 2,96                                    | 138,3                   | 138,4        | 137,5       | 137,8  | - 0,4 + 0,2 |
| HONIG   | 0,88                                    | 138,8                   | 139,0        | 139,3       | 139,5  | + 0,4 + 0,1 |
| GEWUERZE UND AEHNLICHE BACK- UND SPEISEZUTATEN                | 3,42                                    | 134,9                   | 134,9        | 136,6       | 136,9  | + 1,5 + 0,2 |
| ALKOHOLFREIE GETRAENKE  | 8,53                                    | 131,1                   | 131,0        | 132,6       | 132,6  | + 1,2 -     |
| DARUNTER  |   |                         |              |             |  |             |
| OBSTSAEFTE  | 3,04                                    | 136,8                   | 137,2        | 138,8       | 139,0  | + 1,3 + 0,1 |
| GENUSSMITTEL  | 79,68                                   | 138,4                   | 138,5        | 136,1       | 136,2  | - 1,7 + 0,1 |
| BOHNENKAFFEE  | 13,54                                   | 143,8                   | 144,5        | 125,0       | 124,8  | -13,6 - 0,2 |
| ECHTER TEE  | 0,94                                    | 136,5                   | 136,4        | 137,5       | 137,7  | + 1,0 + 0,1 |
| ALKOHOLISCHE GETRAENKE  | 39,87                                   | 131,9                   | 131,9        | 133,4       | 133,8  | + 1,4 + 0,3 |
| TABAKWAREN  | 25,33                                   | 145,9                   | 145,9        | 146,1       | 146,1  | + 0,1 -     |
| VERZEHR IN GASTSTAETTEN                                       | 34,05                                   | 158,3                   | 158,0        | 164,9       | 165,2  | + 4,6 + 0,2 |
| MAHLZEITEN IN GASTSTAETTEN                                    | 20,15                                   | 160,3                   | 159,8        | 167,2       | 167,5  | + 4,8 + 0,2 |
| GETRAENKE IN GASTSTAETTEN                                     | 13,90                                   | 155,4                   | 155,4        | 161,7       | 162,0  | + 4,2 + 0,2 |
| KLEIDUNG, SCHUHE  | 100,79                                  | 154,1                   | 153,8        | 159,8       | 160,1  | + 4,1 + 0,2 |
| KLEIDUNG INSGESAMT  | 85,15                                   | 150,9                   | 150,7        | 156,0       | 156,2  | + 3,6 + 0,1 |
| ) WOLLE   | 27,77                                   | 151,7                   | 151,5        | 157,1       | 157,1  | + 3,7 -     |
| KLEIDUNG AUS ) BAUMWOLLE                                      | 12,96                                   | 156,1                   | 155,9        | 161,2       | 161,3  | + 3,5 + 0,1 |
| ) SYNTHETISCHER FASER   | 21,26                                   | 138,3                   | 138,3        | 142,2       | 142,4  | + 3,0 + 0,1 |
| ) MISCHGEBEWE   | 15,70                                   | 156,1                   | 155,8        | 162,0       | 162,2  | + 4,1 + 0,1 |
| OBERBEKLEIDUNG  | 58,61                                   | 153,2                   | 152,9        | 158,7       | 158,8  | + 3,9 + 0,1 |
| HERREN- UND KNABENOBEBEKLEIDUNG                               | 21,92                                   | 149,3                   | 149,0        | 153,7       | 153,9  | + 3,3 + 0,1 |
| DARUNTER  |   |                         |              |             |  |             |
| AEENDERUNGSSCHNEIDERARBEIT                                    | 0,90                                    | 164,2                   | 163,6        | 169,8       | 170,9  | + 4,5 + 0,6 |
| DAMEN- UND MAEDCHENOBEBEKLEIDUNG                              | 36,69                                   | 155,5                   | 155,2        | 161,7       | 161,7  | + 4,2 -     |
| DARUNTER  |   |                         |              |             |  |             |
| SCHNEIDERINNENARBEIT  | 1,53                                    | 167,7                   | 167,6        | 175,0       | 175,5  | + 4,7 + 0,3 |
| SONSTIGE BEKLEIDUNG   | 26,54                                   | 145,7                   | 145,7        | 150,0       | 150,5  | + 3,3 + 0,3 |
| LEIBWAESCHE UND SONSTIGE UNTERBEKLEIDUNG                      | 13,54                                   | 148,1                   | 148,3        | 152,6       | 152,7  | + 3,0 + 0,1 |
| UEBRIGE BEKLEIDUNG  | 13,00                                   | 143,1                   | 143,0        | 147,4       | 148,2  | + 3,6 + 0,5 |
| SCHUHE, ZUBehoER, REPARATUREN                                 | 15,64                                   | 171,6                   | 170,9        | 180,7       | 181,2  | + 6,0 + 0,3 |
| DARUNTER  |   |                         |              |             |  |             |
| SCHUHE  | 14,43                                   | 170,5                   | 169,8        | 179,7       | 180,1  | + 6,1 + 0,2 |
| SCHUHREPARATUREN  | 1,13                                    | 182,0                   | 182,1        | 190,4       | 191,1  | + 4,9 + 0,4 |
| WOHNUNGSMIETE   | 126,16                                  | 149,0                   | 148,9        | 152,7       | 153,0  | + 2,8 + 0,2 |
| MIETE   | 123,67                                  | 147,9                   | 147,9        | 151,5       | 151,9  | + 2,7 + 0,3 |
| ALTBAUWOHNUNGEN   | 43,54                                   | 151,5                   | 151,4        | 155,6       | 156,0  | + 3,0 + 0,3 |
| AUS DER ZEIT VOR DEM 1. 4. 1924                               | 26,84                                   | 149,9                   | 149,9        | 154,0       | 154,4  | + 3,0 + 0,3 |
| AUS DER ZEIT VOM 1. 4. 1924 BIS ZUM 20. 6. 1948               | 16,70                                   | 154,0                   | 153,8        | 158,3       | 158,6  | + 3,1 + 0,2 |
| NEUBAUWOHNUNGEN   | 80,13                                   | 146,0                   | 146,0        | 149,3       | 149,6  | + 2,5 + 0,2 |
| SOZIALER WOHNUNGSBAU  | 29,67                                   | 152,6                   | 152,5        | 156,0       | 156,3  | + 2,5 + 0,2 |
| FREIFINANZIIERTER WOHNUNGSBAU                                 | 50,46                                   | 142,1                   | 142,1        | 145,4       | 145,7  | + 2,5 + 0,2 |
| WASSERVERBRAUCH   | 2,49                                    | 202,9                   | 202,3        | 208,7       | 208,7  | + 3,2 -     |
| ELEKTRIZITAET, GAS, BRENNSTOFFE                               | 45,86                                   | 183,6                   | 181,6        | 216,1       | 228,0  | +25,6 + 5,5 |
| ELEKTRIZITAET   | 18,80                                   | 166,0                   | 166,5        | 170,5       | 170,5  | + 2,4 -     |
| GAS   | 6,38                                    | 157,3                   | 157,4        | 157,7       | 157,7  | + 0,2 -     |
| KOHLE UND SONSTIGE FESTE BRENNSTOFFE                          | 11,82                                   | 192,8                   | 187,9        | 196,7       | 198,1  | + 5,4 + 0,7 |
| DARUNTER  |   |                         |              |             |  |             |
| KOHLE   | 11,50                                   | 193,3                   | 188,3        | 197,2       | 198,6  | + 5,5 + 0,7 |
| FLUESSIGE BRENNSTOFFE (OHNE KRAFTSTOFFE)                      | 8,86                                    | 227,9                   | 222,9        | 380,8       | 440,4  | +97,6 +15,7 |
| UEBRIGE WAREN UND DIENSTLEISTUNGEN FUER DIE HAUSHALTSFUEHRUNG | 113,60                                  | 145,4                   | 145,8        | 149,7       | 150,1  | + 2,9 + 0,3 |
| MOEBEL  | 24,69                                   | 148,7                   | 148,8        | 154,7       | 155,3  | + 4,4 + 0,4 |
| HEIMTEXTILIEN, HAUSHALTSWAESCHE                               | 12,04                                   | 141,9                   | 142,2        | 144,1       | 144,2  | + 1,4 + 0,1 |
| FUSSBODENBELAG, MATRATZEN                                     | 5,83                                    | 124,2                   | 124,1        | 126,3       | 126,3  | + 1,8 -     |
| SONSTIGE HEIMTEXTILIEN, HAUSHALTSWAESCHE                      | 6,21                                    | 158,5                   | 159,2        | 160,9       | 161,0  | + 1,1 + 0,1 |
| HEIZ- UND KOCHGERAETE, BELEUCHTUNGSKOERPER                    | 5,96                                    | 128,6                   | 128,7        | 130,2       | 130,3  | + 1,2 + 0,1 |
| DARUNTER  |   |                         |              |             |  |             |
| OEFEN UND HERDE   | 2,35                                    | 134,5                   | 134,8        | 136,1       | 136,2  | + 1,0 + 0,1 |

## 1 INDIZES

## 1.1 PREISINDEX FUER DIE LEBENSHALTUNG

## 1.1.1 ALLE PRIVATEN HAUSHALTE

1970 = 100

| INDEX, INDEXGRUPPE   | WAEGUNGS-<br>ANTEIL<br>AM<br>GESAMT-<br>INDEX | 1978              |       | 1979  |       | VERAENDERUNG<br>JUNI 1979<br>GEGENUEBER<br>JUNI MAI<br>1978 1979<br>IN PROZENT |       |
|--|---|-------------------|-------|-------|-------|--|-------|
|  |   | DURCH-<br>SCHNITT | JUNI  | MAI   | JUNI  |  |       |
| GLIEDERUNG NACH GRUPPEN UND UNTERGRUPPEN (VERWENDUNGSZWECK)                |   |                   |       |       |       |  |       |
| HAUSHALTMASCHINEN UND -GERAETE   | 27,68   | 142,4             | 142,6 | 145,5 | 146,0 | + 2,4  | + 0,3 |
| DARUNTER   |   |                   |       |       |       |  |       |
| LANGLEBIGE, HOCHWERTIGE ELEKTRISCHE HAUSHALTMASCHINEN UND -GERAETE         | 8,47  | 121,0             | 121,0 | 121,2 | 121,3 | + 0,2  | + 0,1 |
| SONSTIGE NICHELEKTRISCHE HAUSHALTMASCHINEN UND -GERAETE                    | 17,79   | 154,1             | 154,3 | 158,5 | 159,4 | + 3,3  | + 0,6 |
| TAPETEN, FARBEN, BAUSTOFFE, WOHNUMREPARATUREN                              | 4,91  | 165,7             | 164,9 | 169,2 | 169,4 | + 2,7  | + 0,1 |
| TAPETEN, FARBEN, BAUSTOFFE   | 2,85  | 160,1             | 160,3 | 161,1 | 161,4 | + 0,7  | + 0,2 |
| WOHNUMREPARATUREN  | 2,06  | 173,4             | 171,4 | 180,3 | 180,3 | + 5,2  | -     |
| MAESCHEREI UND REINIGUNG   | 11,98   | 178,8             | 176,8 | 185,2 | 186,8 | + 5,7  | + 0,9 |
| SONSTIGE WAREN UND DIENSTLEISTUNGEN FUER DIE HAUSHALTSFUEHRUNG             | 26,34   | 131,9             | 134,1 | 136,4 | 136,2 | + 1,6  | - 0,1 |
| DARUNTER   |   |                   |       |       |       |  |       |
| SONSTIGE VERBRAUCHSGUETER FUER DIE HAUSHALTSFUEHRUNG                       | 13,59   | 128,0             | 127,9 | 129,5 | 129,7 | + 1,4  | + 0,2 |
| DARUNTER   |   |                   |       |       |       |  |       |
| WASCHMITTEL  | 5,50  | 121,5             | 121,3 | 122,2 | 122,5 | + 1,0  | + 0,2 |
| FREMDE REPARATUREN AM HAUSRAT  | 1,81  | 174,7             | 174,8 | 181,4 | 181,4 | + 3,8  | -     |
| WAREN UND DIENSTLEISTUNGEN FUER VERKEHRZWECKE, NACHRICHTENUEBERMITTLUNG    | 105,37  | 158,7             | 160,0 | 164,9 | 166,4 | + 4,0  | + 0,9 |
| DARUNTER   |   |                   |       |       |       |  |       |
| KRAFTFAHRZEUGE UND FAHRRADER   | 38,53   | 151,3             | 152,7 | 156,8 | 156,8 | + 2,7  | -     |
| KRAFTSTOFFE  | 19,99   | 159,2             | 159,5 | 167,3 | 173,9 | + 9,0  | + 3,9 |
| SONSTIGE WAREN UND DIENSTLEISTUNGEN FUER EIGENE KRAFTFAHRZEUGE             | 23,06   | 157,0             | 157,5 | 162,9 | 163,5 | + 3,8  | + 0,4 |
| DARUNTER   |   |                   |       |       |       |  |       |
| DIENSTLEISTUNGEN FUER EIGENE KRAFTFAHRZEUGE                                | 6,59  | 154,0             | 154,3 | 159,7 | 160,0 | + 3,7  | + 0,2 |
| REPARATUREN AM EIGENEN KRAFTFAHRZEUG                                       | 8,51  | 193,3             | 194,3 | 203,2 | 204,1 | + 5,0  | + 0,4 |
| FREMDE VERKEHRSLIESTUNGEN  | 15,03   | 180,0             | 180,1 | 187,5 | 187,8 | + 4,3  | + 0,2 |
| DARUNTER   |   |                   |       |       |       |  |       |
| OERTLICHE VERKEHRSMITTEL   | 7,73  | 188,1             | 187,1 | 194,5 | 194,5 | + 4,0  | -     |
| BUNDESBahn   | 6,26  | 173,4             | 174,4 | 183,8 | 183,8 | + 5,4  | -     |
| FLUGVERKEHR  | 1,04  | 159,1             | 162,1 | 158,5 | 161,8 | - 0,2  | + 2,1 |
| NACHRICHTENUEBERMITTLUNG   | 8,76  | 158,7             | 165,9 | 162,3 | 162,3 | - 2,2  | -     |
| FERNSPRECHGEBUEHREN  | 6,09  | 146,7             | 157,0 | 136,3 | 136,3 | - 13,2   | -     |
| ANDERE POSTGEBUEHREN   | 2,67  | 186,2             | 186,2 | 221,4 | 221,4 | + 18,9   | -     |
| WAREN UND DIENSTLEISTUNGEN FUER DIE KOERPER- UND GESUNDHEITSPFLEGE         | 40,41   | 160,7             | 160,4 | 166,7 | 167,1 | + 4,2  | + 0,2 |
| DARUNTER   |   |                   |       |       |       |  |       |
| WAREN UND DIENSTLEISTUNGEN FUER DIE KOERPERPFLEGE                          | 20,39   | 151,0             | 150,9 | 156,5 | 157,0 | + 4,0  | + 0,3 |
| GEBRAUCHSGUETER FUER DIE KOERPERPFLEGE                                     | 1,36  | 143,2             | 143,3 | 146,6 | 146,9 | + 2,5  | + 0,2 |
| VERBRAUCHSGUETER FUER DIE KOERPERPFLEGE                                    | 10,23   | 125,0             | 124,9 | 126,2 | 126,3 | + 1,1  | + 0,1 |
| FRISEURLEISTUNGEN  | 8,80  | 182,5             | 182,2 | 193,4 | 194,2 | + 6,6  | + 0,4 |
| WAREN UND DIENSTLEISTUNGEN FUER DIE GESUNDHEITSPFLEGE                      | 20,02   | 170,6             | 170,2 | 177,0 | 177,4 | + 4,2  | + 0,2 |
| GEBRAUCHSGUETER FUER DIE GESUNDHEITSPFLEGE                                 | 1,29  | 149,3             | 149,6 | 152,1 | 152,2 | + 1,7  | + 0,1 |
| VERBRAUCHSGUETER FUER DIE GESUNDHEITSPFLEGE                                | 6,52  | 135,8             | 136,0 | 138,6 | 138,8 | + 2,1  | + 0,1 |
| DARUNTER   |   |                   |       |       |       |  |       |
| PRAEPARATE ZUR INNEREN ANWENDUNG   | 5,83  | 134,5             | 134,6 | 137,3 | 137,5 | + 2,2  | + 0,1 |
| PRAEPARATE ZUR AEUSSEREN ANWENDUNG   | 0,69  | 147,3             | 147,4 | 149,4 | 149,4 | + 1,4  | -     |
| ARZT-, KRANKENHAUS- UND SONSTIGE DIENSTLEISTUNGEN                          | 12,21   | 191,4             | 190,6 | 200,2 | 200,6 | + 5,2  | + 0,2 |
| WAREN UND DIENSTLEISTUNGEN FUER BILDUNGS- UND UNTERHALTUNGSZWECKE          | 60,72   | 142,6             | 142,5 | 148,2 | 148,3 | + 4,1  | + 0,1 |
| DARUNTER   |   |                   |       |       |       |  |       |
| RUNDFUNK-, FERNSEH- UND PHONOGERAETE (OHNE ZUBEHOERTEILE)                  | 6,75  | 98,6              | 98,7  | 96,6  | 96,4  | - 2,3  | - 0,2 |
| FOTO- UND KINOAPPARATE (OHNE ZUBEHOERTEILE)                                | 0,84  | 94,8              | 94,9  | 94,0  | 93,9  | - 1,1  | - 0,1 |
| BUECHER, ZEITUNGEN, ZEITSCHRIFTEN  | 10,58   | 160,4             | 160,0 | 164,3 | 164,3 | + 2,7  | -     |
| KOSTEN FUER THEATER, KINO UND SPORTVERANSTALTUNGEN                         | 4,04  | 166,3             | 166,0 | 172,5 | 173,6 | + 4,6  | + 0,6 |
| SONSTIGE WAREN UND DIENSTLEISTUNGEN FUER BILDUNGS- UND UNTERHALTUNGSZWECKE | 36,22   | 146,0             | 146,0 | 153,9 | 154,0 | + 5,5  | + 0,1 |
| DARUNTER   |   |                   |       |       |       |  |       |
| GEBRAUCHSGUETER ( BILDUNGS-  | 8,24  | 137,2             | 137,3 | 140,4 | 140,6 | + 2,4  | + 0,1 |
| SONSTIGE VERBRAUCHSGUETER FUER ( UND                                       | 4,01  | 141,7             | 141,9 | 142,8 | 143,1 | + 0,8  | + 0,2 |
| DIENSTLEISTUNGEN ( UNTERHALTUNGSZWECKE                                     | 18,95   | 148,2             | 148,1 | 160,6 | 160,6 | + 8,4  | -     |
| PERSOENLICHE AUSSTATTUNG, SONSTIGE WAREN UND DIENSTLEISTUNGEN              | 73,79   | 143,7             | 142,8 | 149,4 | 149,7 | + 4,8  | + 0,2 |
| DARUNTER   |   |                   |       |       |       |  |       |
| PERSOENLICHE WAREN   | 8,88  | 156,3             | 155,5 | 165,5 | 166,7 | + 7,2  | + 0,7 |
| DIENSTLEISTUNGEN   | 64,91   | 142,0             | 141,1 | 147,2 | 147,3 | + 4,4  | + 0,1 |
| DARUNTER   |   |                   |       |       |       |  |       |
| GESELLSCHAFTSREISEN  | 23,84   | 162,8             | 160,4 | 168,4 | 168,4 | + 5,0  | -     |
| DIENSTLEISTUNGEN DER BANKEN  | 1,35  | 161,2             | 161,2 | 172,8 | 172,8 | + 7,2  | -     |
| DIENSTLEISTUNGEN DER VERSICHERUNGEN  | 26,95   | 127,1             | 127,1 | 132,2 | 132,2 | + 4,0  | -     |
| KFZ - ANSCHAFFUNG UND -UNTERHALTUNG (-KRAFTFAHRER - PREISINDEX-)           |   |                   |       |       |       |  |       |
| INSGESAMT  | 94,75   | 154,3             | 155,1 | 161,1 | 162,7 | + 4,9  | + 1,0 |
| DARUNTER   |   |                   |       |       |       |  |       |
| MOTORRAEDER  | 0,23  | 137,8             | 138,0 | 139,6 | 139,6 | + 1,2  | -     |
| PERSONENKRAFTWAGEN   | 33,32   | 151,7             | 153,1 | 157,3 | 157,3 | + 2,7  | -     |
| KRAFTSTOFFE  | 19,99   | 159,2             | 159,5 | 167,3 | 173,9 | + 9,0  | + 3,9 |
| ERSATZTEILE, ZUBEHOER UND AUTOPFLEGEMITTEL                                 | 7,65  | 119,3             | 119,5 | 121,1 | 121,9 | + 2,0  | + 0,7 |
| REPARATUREN, INSPEKTION, WAGENWAESCHE                                      | 11,03   | 192,6             | 193,6 | 202,8 | 203,5 | + 5,1  | + 0,3 |
| GARAGENMIETE   | 2,56  | 117,7             | 117,7 | 118,6 | 118,7 | + 0,8  | + 0,1 |
| FAHRSCHULE   | 1,51  | 154,6             | 154,4 | 159,8 | 160,5 | + 4,0  | + 0,4 |
| KFZ - HAFTPFLICHTVERSICHERUNG  | 8,98  | 181,4             | 181,4 | 196,5 | 196,5 | + 8,3  | -     |
| KFZ - STEUER   | 5,63  | 100,0             | 100,0 | 100,0 | 100,0 | -  | -     |

## 1 INDIZES

## 1.1 PREISINDEX FUER DIE LEBENSHALTUNG

1.1.2 4-PERSONEN-HAUSHALTE VON ANGESTELLTEN UND BEAMTEN  
MIT HOEHEREM EINKOMMEN

1970 = 100

| INDEX, INDEXGRUPPE  | WAEGUNGS-<br>ANTEIL<br>AM<br>GESAMT-<br>INDEX | 1978<br>DURCH-<br>SCHNITT | 1978  |       | 1979  |       | VERAENDERUNG<br>JUNI 1979<br>GEGENUEBER<br>JUNI MAI<br>1978 1979<br>IN PROZENT |  |  |
|---|---|---------------------------|-------|-------|-------|-------|--|--|--|
|   |   |                           | JUNI  | MAI   | JUNI  | MAI   |  |  |  |
| GESAMTLEBENSHALTUNG   | 1000  | 149,8                     | 150,2 | 155,4 | 156,0 | + 3,9 | + 0,4  |  |  |
| GESAMTLEBENSHALTUNG OHNE BESONDERS ERNTE-, SAISON- UND WITTERUNGSABHAENIGE<br>NAHRUNGSMITTEL SOWIE OHNE BLUMEN, KOHLE UND HEIZOEL | 954,62  | 149,1                     | 149,1 | 153,0 | 153,4 | + 2,9 | + 0,3  |  |  |
| BES. ERNTE-, SAISON- U. WITTERUNGSABH. NAHRUNGS- SOWIE BLUMEN, KOHLE U. HEIZOEL   | 45,38   | 165,2                     | 173,5 | 207,9 | 211,9 | +22,1 | + 1,9  |  |  |
| GESAMTLEBENSHALTUNG OHNE BES. ERNTE-, SAISON- U. WITTERUNGSABH. NAHRUNGSMITTEL  | 971,72  | 149,7                     | 149,8 | 154,7 | 155,6 | + 3,9 | + 0,6  |  |  |
| BESONDERS ERNTE-, SAISON- UND WITTERUNGSABHAENIGE NAHRUNGSMITTEL  | 28,28   | 152,0                     | 165,4 | 179,7 | 171,5 | + 3,7 | - 4,6  |  |  |
| GLIEDERUNG NACH HAUPTGRUPPEN (VERWENDUNGSZWECK)   |   |                           |       |       |       |       |  |  |  |
| NAHRUNGS- UND GENUSSMITTEL  | 267,15  | 144,8                     | 146,1 | 148,8 | 148,2 | + 1,4 | - 0,4  |  |  |
| KLEIDUNG, SCHUHE  | 99,75   | 154,0                     | 153,7 | 159,9 | 160,1 | + 4,2 | + 0,1  |  |  |
| WOHNUNGSMIETE   | 131,07  | 150,6                     | 150,6 | 154,3 | 154,7 | + 2,7 | + 0,3  |  |  |
| ELEKTRIZITAET, GAS, BRENNSTOFFE   | 35,35   | 177,4                     | 176,1 | 210,2 | 222,1 | +26,1 | + 5,7  |  |  |
| UEBRIGE WAREN UND DIENSTLEISTUNGEN FUER DIE HAUSHALTSFUEHRUNG   | 97,11   | 142,6                     | 143,0 | 146,8 | 147,1 | + 2,9 | + 0,2  |  |  |
| ) VERKEHRZWECKE, NACHRICHTENUEBERMITTLUNG   | 141,54  | 156,0                     | 157,5 | 161,3 | 162,7 | + 3,3 | + 0,9  |  |  |
| WAREN UND )<br>DIENST- ) FUER DIE KOERPER- UND GESUNDHEITSPFLEGE<br>LEISTUNGEN )  | 61,03   | 165,5                     | 165,1 | 172,0 | 172,4 | + 4,4 | + 0,2  |  |  |
| ) BILDUNGS- UND UNTERHALTUNGSZWECKE   | 78,73   | 143,3                     | 143,2 | 147,3 | 147,4 | + 2,9 | + 0,1  |  |  |
| PERSOENLICHE AUSSTATTUNG, SONSTIGE WAREN UND DIENSTLEISTUNGEN   | 88,27   | 140,9                     | 140,0 | 146,2 | 146,4 | + 4,6 | + 0,1  |  |  |
| GLIEDERUNG NACH DAUERHAFTIGKEIT UND WERT DER GUETER   |   |                           |       |       |       |       |  |  |  |
| VERBRAUCHSGUETER UND REPARATUREN  | 400,38  | 149,4                     | 150,4 | 156,4 | 157,5 | + 4,7 | + 0,7  |  |  |
| DARUNTER VERBRAUCHSGUETER   | 381,90  | 147,6                     | 148,6 | 154,6 | 155,7 | + 4,8 | + 0,7  |  |  |
| GEBRAUCHSGUETER VON MITTLERER LEBENSDAUER UND/ODER BEGRENZTEM WERT  | 163,96  | 148,3                     | 148,2 | 152,9 | 153,2 | + 3,4 | + 0,2  |  |  |
| LANGLEBIGE, HOCHWERTIGE GEBRAUCHSGUETER   | 115,92  | 141,9                     | 142,5 | 146,5 | 146,7 | + 2,9 | + 0,1  |  |  |
| DIENSTLEISTUNGEN UND WOHNUNGSNUTZUNG  | 319,74  | 153,9                     | 153,9 | 158,8 | 159,1 | + 3,4 | + 0,2  |  |  |
| DARUNTER DIENSTLEISTUNGEN   | 188,67  | 156,2                     | 156,2 | 161,9 | 162,1 | + 3,8 | + 0,1  |  |  |
| GLIEDERUNG NACH WAREN, LEISTUNGEN UND WOHNUNGSNUTZUNG   |   |                           |       |       |       |       |  |  |  |
| VERBRAUCHS- UND GEBRAUCHSGUETER   | 628,49  | 146,1                     | 146,8 | 152,0 | 152,7 | + 4,0 | + 0,5  |  |  |
| NAHRUNGSMITTEL  | 175,06  | 144,4                     | 146,5 | 149,9 | 148,8 | + 1,6 | - 0,7  |  |  |
| BESONDERS ERNTE-, SAISON- UND WITTERUNGSABHAENIGE NAHRUNGSMITTEL  | 28,28   | 152,0                     | 165,4 | 179,7 | 171,5 | + 3,7 | - 4,6  |  |  |
| SONSTIGE NAHRUNGSMITTEL   | 146,78  | 142,9                     | 142,8 | 144,2 | 144,4 | + 1,1 | + 0,1  |  |  |
| ANDERE VERBRAUCHS- UND GEBRAUCHSGUETER  | 453,43  | 146,8                     | 146,9 | 152,8 | 154,3 | + 5,0 | + 1,0  |  |  |
| ANDERE VERBR.- U. GEBRAUCHSGUETER OHNE BLUMEN, KOHLE U. HEIZOEL   | 436,33  | 145,2                     | 145,3 | 148,8 | 149,4 | + 2,8 | + 0,4  |  |  |
| DIENSTLEISTUNGEN UND REPARATUREN  | 232,87  | 160,4                     | 160,4 | 166,6 | 167,0 | + 4,1 | + 0,2  |  |  |
| DARUNTER  |   |                           |       |       |       |       |  |  |  |
| GASTGEWERBELEISTUNGEN   | 38,57   | 160,2                     | 159,9 | 167,5 | 167,9 | + 5,0 | + 0,2  |  |  |
| VERZEHR IN GASTSTAETTEN   | 32,13   | 160,3                     | 160,0 | 167,2 | 167,5 | + 4,7 | + 0,2  |  |  |
| UEBERNACHTUNG   | 6,44  | 159,9                     | 159,5 | 169,2 | 169,9 | + 6,5 | + 0,4  |  |  |
| HANDWERKERLEISTUNGEN (OHNE BAUHANDWERKER)   | 25,94   | 186,6                     | 187,0 | 196,4 | 197,2 | + 5,5 | + 0,4  |  |  |
| VERKEHRSLAESTUNGEN  | 15,33   | 176,5                     | 176,9 | 183,0 | 183,5 | + 3,7 | + 0,3  |  |  |
| UNTERRICHT UND KINDERGARTENBESUCH   | 14,74   | 165,8                     | 165,6 | 169,0 | 169,1 | + 2,1 | + 0,1  |  |  |
| WOHNUNGS- UND GARAGENNUTZUNG  | 138,64  | 148,8                     | 148,8 | 152,4 | 152,8 | + 2,7 | + 0,3  |  |  |

## 1 INDIZES

## 1.1 PREISINDEX FUER DIE LEBENSHALTUNG

1.1.3 4-PERSONEN-ARBEITNEHMERHAUSHALTE MIT MITTLEREM EINKOMMEN  
DES ALLEINVERDIENENDEN HAUSHALTSVORSTANDES

1970 = 100

| INDEX, INDEXGRUPPE  | WAEGUNGS-<br>ANTEIL<br>AM<br>GESAMT-<br>INDEX | 1978              |       |       | VERAENDERUNG<br>JUNI 1979<br>GEGENUEBER<br>JUNI MAI<br>1978 IN PROZENT |             |
|---|---|-------------------|-------|-------|--|-------------|
|   |   | DURCH-<br>SCHNITT | JUNI  | MAI   | JUNI   | MAI         |
| GESAMTLEBENSHALTUNG   | 1000  | 148,9             | 149,5 | 154,1 | 154,5  | + 3,3 + 0,3 |
| GESAMTLEBENSHALTUNG OHNE BESONDERS ERNTE-, SAISON- UND WITTERUNGSABHAENIGE<br>NAHRUNGSMITTEL SOWIE OHNE BLUMEN, KOHLE UND HEIZOEL | 944,50  | 148,1             | 148,1 | 151,6 | 152,0  | + 2,6 + 0,3 |
| BES. ERNTE-, SAISON- U. WITTERUNGSABH. NAHRUNGSM. SOWIE BLUMEN, KOHLE U. HEIZOEL  | 55,50   | 162,5             | 172,1 | 196,6 | 198,1  | +15,1 + 0,8 |
| GESAMTLEBENSHALTUNG OHNE BES. ERNTE-, SAISON- U. WITTERUNGSABH. NAHRUNGSMITTEL  | 962,80  | 148,9             | 148,9 | 153,2 | 153,9  | + 3,4 + 0,5 |
| BESONDERS ERNTE-, SAISON- UND WITTERUNGSABHAENIGE NAHRUNGSMITTEL  | 37,20   | 150,3             | 165,2 | 176,4 | 169,9  | + 2,8 - 3,7 |

## GLIEDERUNG NACH HAUPTGRUPPEN (VERWENDUNGSZWECK)

|   |        |       |       |       |       |             |
|---|--------|-------|-------|-------|-------|-------------|
| NAHRUNGS- UND GENUSSMITTEL                                    | 368,35 | 144,2 | 145,6 | 147,6 | 147,2 | + 1,1 - 0,3 |
| KLEIDUNG, SCHUHE  | 102,11 | 154,2 | 153,9 | 160,2 | 160,5 | + 4,3 + 0,2 |
| WOHNUNGSMIETE   | 145,64 | 152,1 | 152,0 | 155,7 | 156,1 | + 2,7 + 0,3 |
| ELEKTRIZITAET, GAS, BRENNSTOFFE                               | 43,94  | 171,8 | 170,5 | 193,7 | 201,3 | +18,1 + 3,9 |
| UEBRIGE WAREN UND DIENSTLEISTUNGEN FUER DIE HAUSHALTSFUERUNG  | 85,27  | 140,2 | 140,8 | 143,9 | 144,2 | + 2,4 + 0,2 |
| WAREN UND ) VERKEHRZWECKE, NACHRICHTENUEBERMITTLUNG           | 102,13 | 157,0 | 157,9 | 162,9 | 164,3 | + 4,1 + 0,9 |
| DIENST- ) FUER DIE KOERPER- UND GESUNDHEITSPFLEGE             | 33,87  | 149,8 | 149,6 | 154,6 | 154,9 | + 3,5 + 0,2 |
| LEISTUNGEN ) BILDUNGS- UND UNTERHALTUNGSZWECKE                | 68,69  | 144,0 | 144,0 | 149,3 | 149,4 | + 3,8 + 0,1 |
| PERSOENLICHE AUSSTATTUNG, SONSTIGE WAREN UND DIENSTLEISTUNGEN | 50,00  | 149,0 | 148,1 | 155,2 | 155,4 | + 4,9 + 0,1 |

## GLIEDERUNG NACH BEDARFSGRUPPEN

|                                    |        |       |       |       |       |             |
|------------------------------------|--------|-------|-------|-------|-------|-------------|
| ERNAEHRUNG                         | 271,35 | 145,4 | 147,3 | 150,4 | 149,7 | + 1,6 - 0,5 |
| GETRAENKE UND TABAKWAREN           | 97,00  | 140,7 | 140,8 | 139,9 | 140,0 | - 0,6 + 0,1 |
| WOHNUNG                            | 146,68 | 152,2 | 152,1 | 155,9 | 156,3 | + 2,8 + 0,3 |
| HEIZUNG UND BELEUCHTUNG            | 45,12  | 170,9 | 169,6 | 192,2 | 199,6 | +17,7 + 3,9 |
| HAUSRAT                            | 88,89  | 136,8 | 137,3 | 140,2 | 140,4 | + 2,3 + 0,1 |
| BEKLEIDUNG                         | 104,08 | 154,5 | 154,2 | 160,5 | 160,8 | + 4,3 + 0,2 |
| REINIGUNG UND KOERPERPFLEGE        | 48,38  | 143,2 | 143,0 | 147,1 | 147,5 | + 3,1 + 0,3 |
| BILDUNG, UNTERHALTUNG UND ERHOLUNG | 80,52  | 151,6 | 151,1 | 157,7 | 157,8 | + 4,4 + 0,1 |
| VERKEHR                            | 117,98 | 156,2 | 157,0 | 162,6 | 163,8 | + 4,3 + 0,7 |

## GLIEDERUNG NACH DAUERHAFTIGKEIT UND WERT DER GUETER

|  |        |       |       |       |       |             |
|--|--------|-------|-------|-------|-------|-------------|
| VERBRAUCHSGUETER UND REPARATUREN                                   | 495,16 | 147,4 | 148,5 | 152,8 | 153,4 | + 3,3 + 0,4 |
| DARUNTER   |        |       |       |       |       |             |
| VERBRAUCHSGUETER   | 483,66 | 146,5 | 147,6 | 151,8 | 152,4 | + 3,3 + 0,4 |
| GEBRAUCHSGUETER VON MITTLERER LEBENSDAUER UND/ODER BEGRENZTEM WERT | 160,31 | 149,5 | 149,3 | 154,2 | 154,5 | + 3,5 + 0,2 |
| LANGLEBIGE, HOCHWERTIGE GEBRAUCHSGUETER                            | 87,06  | 140,9 | 141,5 | 145,0 | 145,2 | + 2,6 + 0,1 |
| DIENSTLEISTUNGEN UND WOHNUNGSNUTZUNG                               | 257,47 | 154,2 | 154,1 | 159,6 | 159,9 | + 3,8 + 0,2 |
| DARUNTER   |        |       |       |       |       |             |
| DIENSTLEISTUNGEN   | 111,83 | 157,0 | 156,8 | 164,5 | 164,7 | + 5,0 + 0,1 |

## GLIEDERUNG NACH WAREN, LEISTUNGEN UND WOHNUNGSNUTZUNG

|  |        |       |       |       |       |             |
|--|--------|-------|-------|-------|-------|-------------|
| VERBRAUCHS- UND GEBRAUCHSGUETER                                  | 700,58 | 146,0 | 146,8 | 151,0 | 151,5 | + 3,2 + 0,3 |
| NAHRUNGSMITTEL   | 252,78 | 144,4 | 146,5 | 149,2 | 148,5 | + 1,4 - 0,5 |
| BESONDERS ERNTE-, SAISON- UND WITTERUNGSABHAENIGE NAHRUNGSMITTEL | 37,20  | 150,3 | 165,2 | 176,4 | 169,9 | + 2,8 - 3,7 |
| SONSTIGE NAHRUNGSMITTEL  | 215,58 | 143,3 | 143,2 | 144,5 | 144,8 | + 1,1 + 0,2 |
| ANDERE VERBRAUCHS- UND GEBRAUCHSGUETER                           | 447,80 | 147,0 | 147,0 | 152,0 | 153,2 | + 4,2 + 0,8 |
| ANDERE VERBR.- U. GEBRAUCHSGUETER OHNE BLUMEN, KOHLE U. HEIZOEL  | 429,50 | 145,3 | 145,4 | 148,3 | 148,8 | + 2,3 + 0,3 |
| DIENSTLEISTUNGEN UND REPARATUREN                                 | 149,36 | 160,5 | 160,3 | 168,1 | 168,4 | + 5,1 + 0,2 |
| DARUNTER   |        |       |       |       |       |             |
| GASTGEWERBELEISTUNGEN  | 32,37  | 157,3 | 157,1 | 164,5 | 164,8 | + 4,9 + 0,2 |
| VERZEHR IN GASTSTAETTEN  | 29,61  | 157,3 | 157,0 | 164,2 | 164,5 | + 4,8 + 0,2 |
| UEBERNACHTUNG  | 2,76   | 157,9 | 157,8 | 166,8 | 167,7 | + 6,3 + 0,5 |
| HANDWERKERLEISTUNGEN (OHNE BAUHANDWERKER)                        | 18,48  | 186,3 | 186,5 | 196,1 | 196,9 | + 5,6 + 0,4 |
| VERKEHRSLAESTUNGEN   | 15,07  | 180,3 | 180,4 | 187,3 | 187,6 | + 4,0 + 0,2 |
| UNTERRICHT UND KINDERGARTENBESUCH                                | 10,90  | 167,3 | 167,0 | 169,6 | 169,7 | + 1,6 + 0,1 |
| WOHNUNGS- UND GARAGENNUTZUNG                                     | 150,06 | 151,1 | 151,0 | 154,6 | 155,0 | + 2,6 + 0,3 |

## GLIEDERUNG NACH GRUPPEN UND UNTERGRUPPEN (VERWENDUNGSZWECK)

|   |        |       |       |       |       |             |
|---|--------|-------|-------|-------|-------|-------------|
| NAHRUNGS- UND GENUSSMITTEL                      | 368,35 | 144,2 | 145,6 | 147,6 | 147,2 | + 1,1 - 0,3 |
| NAHRUNGSMITTEL                                  | 252,78 | 144,4 | 146,5 | 149,2 | 148,5 | + 1,4 - 0,5 |
| NAHRUNGSMITTEL TIERISCHEN URSPRUNGS             | 136,37 | 143,4 | 143,3 | 143,6 | 143,4 | + 0,1 - 0,1 |
| NAHRUNGSMITTEL PFLANZLICHEN URSPRUNGS           | 103,12 | 147,4 | 152,8 | 159,0 | 157,4 | + 3,0 - 1,0 |
| FLEISCH UND FLEISCHWAREN, FISCHE UND FISCHWAREN | 85,17  | 142,8 | 142,7 | 142,4 | 142,4 | - 0,2 -     |
| FLEISCH UND FLEISCHWAREN                        | 79,95  | 141,4 | 141,5 | 140,9 | 141,0 | - 0,4 + 0,1 |
| FISCHES FLEISCH                                 | 39,56  | 139,2 | 139,3 | 137,3 | 137,3 | - 1,4 -     |
| FLEISCHWAREN                                    | 40,39  | 143,6 | 143,7 | 144,4 | 144,6 | + 0,6 + 0,1 |
| FISCHE UND FISCHWAREN                           | 5,22   | 163,3 | 160,6 | 164,3 | 163,9 | + 2,1 - 0,2 |
| FISCHE UND FISCHWAREN                           | 1,81   | 190,3 | 181,9 | 188,1 | 186,4 | + 2,5 - 0,9 |
| FISCHWAREN                                      | 3,41   | 149,0 | 149,3 | 151,6 | 152,0 | + 1,8 + 0,3 |

## 1 INDIZES

## 1.1 PREISINDEX FUER DIE LEBENSHALTUNG

1.1.3 4-PERSONEN-ARBEITNEHMERHAUSHALTE MIT MITTLEREM EINKOMMEN  
DES ALLEINVERDIENENDEN HAUSHALTSVORSTANDES

1970 = 100

| INDEX, INDEXGRUPPE  | WAEGUNGS-<br>ANTEIL    |                           |              | VERAENDERUNG<br>JUNI 1979<br>GEGENUEBER<br>JUNI MAI<br>1978 1979 |             | IN PROZENT  |
|---|------------------------|---------------------------|--------------|--|-------------|-------------|
|   | AM<br>GESAMT-<br>INDEX | 1978<br>DURCH-<br>SCHNITT | 1978<br>1979 | JUNI<br>MAI  | JUNI<br>MAI |             |
| GLIEDERUNG NACH GRUPPEN UND UNTERGRUPPEN (VERWENDUNGSZWECK) |                        |                           |              |  |             |             |
| EIER  | 8,62                   | 133,5                     | 133,0        | 132,3  | 129,0       | - 3,0 - 2,5 |
| MILCH, KAESE, BUTTER  | 42,18                  | 146,0                     | 145,8        | 147,5  | 147,5       | + 1,2 -     |
| MILCH   | 20,59                  | 151,2                     | 150,8        | 152,1  | 152,2       | + 0,9 + 0,1 |
| KAESE   | 10,20                  | 160,3                     | 160,2        | 162,6  | 162,3       | + 1,3 - 0,2 |
| BUTTER  | 11,39                  | 123,9                     | 123,6        | 125,7  | 126,0       | + 1,9 + 0,2 |
| SPEISEFETTE UND -OLEE (OHNE BUTTER)                         | 7,93                   | 149,7                     | 149,2        | 152,8  | 153,7       | + 3,0 + 0,6 |
| PFLANZENFETT  | 0,54                   | 148,9                     | 148,9        | 151,4  | 151,7       | + 1,9 + 0,2 |
| MARGARINE   | 6,16                   | 148,7                     | 148,1        | 152,2  | 153,2       | + 3,4 + 0,7 |
| SCHWEINESCHMALZ   | 0,28                   | 146,5                     | 146,7        | 150,6  | 150,7       | + 2,7 + 0,1 |
| SPEISEOLEE  | 0,95                   | 157,7                     | 157,4        | 158,5  | 158,7       | + 0,8 + 0,1 |
| BROT UND BACKWAREN  | 30,94                  | 157,2                     | 156,9        | 161,9  | 162,9       | + 3,8 + 0,6 |
| BROT UND KLEINGEBAECK                                       | 20,84                  | 170,3                     | 169,8        | 174,2  | 177,6       | + 4,6 + 0,8 |
| FEINGEBAECK UND DAUERBACKWAREN                              | 10,10                  | 130,2                     | 130,1        | 132,3  | 132,6       | + 1,9 + 0,2 |
| MEHL, NAEHRMITTEL, KARTOFFELERZEUGNISSE                     | 10,71                  | 135,6                     | 135,5        | 136,9  | 137,1       | + 1,2 + 0,1 |
| MEHL UND NAEHRMITTEL<br>DARUNTER                            | 6,16                   | 138,9                     | 138,9        | 140,8  | 140,9       | + 1,4 + 0,1 |
| MEHL  | 1,60                   | 127,7                     | 127,9        | 128,8  | 128,7       | + 0,6 - 0,1 |
| FERTIGGERICHTE, KARTOFFELERZEUGNISSE                        | 4,55                   | 131,2                     | 131,0        | 131,6  | 131,8       | + 0,6 + 0,2 |
| KARTOFFELN  | 4,32                   | 127,5                     | 127,5        | 180,7  | 205,2       | + 3,9 +13,6 |
| GEMUESE, OBST UND MARMELADE                                 | 32,99                  | 149,2                     | 157,4        | 172,3  | 162,7       | + 3,4 - 5,6 |
| FRISCHGEMUESE   | 8,85                   | 137,8                     | 139,0        | 199,5  | 163,2       | +17,4 -18,2 |
| GEMUESEKONSERVEN  | 5,78                   | 130,7                     | 130,6        | 130,7  | 130,7       | + 0,1 -     |
| FRISCHOBST  | 13,97                  | 170,8                     | 189,5        | 185,8  | 186,0       | - 1,8 + 0,1 |
| OBSTKONSERVEN, TROCKENOBST                                  | 3,52                   | 124,5                     | 124,5        | 125,5  | 125,7       | + 1,0 + 0,2 |
| MARMELADE   | 0,87                   | 141,5                     | 141,1        | 144,2  | 144,2       | + 2,2 -     |
| ZUCKER, SUESSWAREN  | 17,73                  | 136,9                     | 137,1        | 138,0  | 138,2       | + 0,8 + 0,1 |
| DARUNTER  |                        |                           |              |  |             |             |
| ZUCKER  | 3,74                   | 143,2                     | 142,8        | 144,3  | 144,3       | + 1,1 -     |
| SUESSWAREN  | 12,03                  | 133,4                     | 133,6        | 134,4  | 134,6       | + 0,7 + 0,1 |
| DARUNTER SCHOKOLADE   | 4,32                   | 139,3                     | 139,4        | 138,5  | 138,8       | - 0,4 + 0,2 |
| HONIG   | 0,95                   | 138,7                     | 138,9        | 139,2  | 139,4       | + 0,4 + 0,1 |
| GEMUERZE UND AEHNLICHE BACK- UND SPEISEZUTATEN              | 2,74                   | 135,0                     | 135,0        | 136,7  | 136,9       | + 1,4 + 0,1 |
| ALKOHOLFREIE GETRAENKE                                      | 9,45                   | 132,1                     | 132,0        | 133,5  | 133,5       | + 1,1 -     |
| DARUNTER  |                        |                           |              |  |             |             |
| OBSTSAEFTE  | 2,96                   | 144,3                     | 144,7        | 146,2  | 146,5       | + 1,2 + 0,2 |
| GENUSSMITTEL  | 85,96                  | 139,0                     | 139,1        | 137,3  | 137,4       | - 1,2 + 0,1 |
| BOHNENKAFFEE  | 12,14                  | 144,0                     | 144,6        | 126,0  | 125,8       | -13,0 - 0,2 |
| ECHTER TEE  | 0,64                   | 136,3                     | 136,1        | 137,3  | 137,5       | + 1,0 + 0,1 |
| ALKOHOLISCHE GETRAENKE                                      | 42,34                  | 132,2                     | 132,2        | 133,8  | 134,1       | + 1,4 + 0,2 |
| TABAKWAREN  | 30,84                  | 146,5                     | 146,5        | 146,6  | 146,6       | + 0,1 -     |
| VERZEHNR IN GASTSTAETTEN                                    | 29,61                  | 157,3                     | 157,0        | 164,2  | 164,5       | + 4,8 + 0,2 |
| NAHLZEITEN IN GASTSTAETTEN                                  | 18,57                  | 159,3                     | 158,9        | 166,6  | 166,9       | + 5,0 + 0,2 |
| GETRAENKE IN GASTSTAETTEN                                   | 11,04                  | 153,8                     | 153,8        | 160,2  | 160,5       | + 4,4 + 0,2 |
| KLEIDUNG, SCHUHE  | 102,11                 | 154,2                     | 153,9        | 160,2  | 160,5       | + 4,3 + 0,2 |
| KLEIDUNG INSGESAMT  | 81,02                  | 149,5                     | 149,3        | 154,7  | 155,0       | + 3,8 + 0,2 |
| WOLLE   | 24,44                  | 151,5                     | 151,2        | 157,0  | 157,0       | + 3,8 -     |
| KLEIDUNG AUS ) BAUMWOLLE                                    | 14,61                  | 156,0                     | 155,8        | 161,5  | 161,6       | + 3,7 + 0,1 |
| ) SYNTHETISCHER FASER                                       | 21,20                  | 137,0                     | 136,9        | 140,9  | 141,1       | + 3,1 + 0,1 |
| ) MISCHGEWEBE   | 14,78                  | 152,6                     | 152,3        | 158,1  | 158,4       | + 4,0 + 0,2 |
| OBERBEKLEIDUNG  | 54,06                  | 151,4                     | 151,1        | 157,0  | 157,1       | + 4,0 + 0,1 |
| HERREN- UND KNABENOBEBEKLEIDUNG                             | 21,86                  | 148,4                     | 148,1        | 152,7  | 152,9       | + 3,2 + 0,1 |
| DARUNTER  |                        |                           |              |  |             |             |
| AENDERUNGSSCHNEIDERARBEIT                                   | 0,34                   | 164,2                     | 163,6        | 169,8  | 170,9       | + 4,5 + 0,6 |
| DAMEN- UND MAEDCHENOBEBEKLEIDUNG                            | 32,20                  | 153,4                     | 153,1        | 159,9  | 159,9       | + 4,4 -     |
| DARUNTER  |                        |                           |              |  |             |             |
| SCHNEIDERINNENARBEIT  | 0,50                   | 167,7                     | 167,6        | 175,0  | 175,5       | + 4,7 + 0,3 |
| SONSTIGE BEKLEIDUNG   | 26,96                  | 145,9                     | 145,8        | 150,2  | 150,7       | + 3,4 + 0,3 |
| LEIBWAESCHE UND SONSTIGE UNTERBEKLEIDUNG                    | 11,83                  | 150,7                     | 150,8        | 155,3  | 155,4       | + 3,1 + 0,1 |
| UEBRIGE BEKLEIDUNG  | 15,13                  | 142,1                     | 141,9        | 146,3  | 147,0       | + 3,6 + 0,5 |
| SCHUHE, ZUBEHOER, REPARATUREN                               | 21,09                  | 172,1                     | 171,4        | 181,3  | 181,8       | + 6,1 + 0,3 |
| DARUNTER  |                        |                           |              |  |             |             |
| SCHUHE  | 19,31                  | 170,7                     | 170,0        | 179,9  | 180,4       | + 6,1 + 0,3 |
| SCHUHREPARATUREN  | 1,54                   | 182,7                     | 182,7        | 191,0  | 191,8       | + 5,0 + 0,4 |
| WOHNUNGSMIETE   | 145,64                 | 152,1                     | 152,0        | 155,7  | 156,1       | + 2,7 + 0,3 |
| MIETE   | 142,47                 | 150,9                     | 150,9        | 154,6  | 154,9       | + 2,7 + 0,2 |
| ALTBAUWOHNUNGEN   | 31,48                  | 152,1                     | 152,0        | 156,3  | 156,6       | + 3,0 + 0,2 |
| AUS DER ZEIT VOR DEM 1. 4. 1924                             | 14,67                  | 149,9                     | 149,9        | 154,0  | 154,4       | + 3,0 + 0,3 |
| AUS DER ZEIT VOM 1. 4. 1924 BIS ZUM 20. 6. 1948             | 16,81                  | 154,0                     | 153,8        | 158,3  | 158,6       | + 3,1 + 0,2 |
| NEUBAUWOHNUNGEN   | 110,99                 | 150,6                     | 150,5        | 154,1  | 154,4       | + 2,6 + 0,2 |
| SOZIALER WOHNUNGSBAU  | 84,63                  | 153,2                     | 153,2        | 156,8  | 157,2       | + 2,6 + 0,3 |
| FREIFINANZIERTER WOHNUNGSBAU                                | 26,36                  | 142,1                     | 142,1        | 145,4  | 145,7       | + 2,5 + 0,2 |
| WASSERVERBRAUCH   | 3,17                   | 203,4                     | 202,7        | 209,3  | 209,3       | + 3,3 -     |
| ELEKTRIZITAET, GAS, BRENNSTOFFE                             | 43,94                  | 171,8                     | 170,5        | 193,7  | 201,3       | +18,1 + 3,9 |
| ELEKTRIZITAET   | 23,62                  | 156,2                     | 156,6        | 160,4  | 160,4       | + 2,4 -     |
| GAS   | 6,68                   | 154,9                     | 155,0        | 155,2  | 155,2       | + 0,1 -     |
| KOHLE UND SONSTIGE FESTE BRENNSTOFFE                        | 8,22                   | 193,4                     | 188,5        | 197,3  | 198,7       | + 5,4 + 0,7 |
| DARUNTER  |                        |                           |              |  |             |             |
| KOHLE   | 8,09                   | 193,8                     | 188,7        | 197,6  | 199,0       | + 5,5 + 0,7 |
| FLUESSIGE BRENNSTOFFE (OHNE KRAFTSTOFFE)                    | 5,42                   | 227,9                     | 222,9        | 380,8  | 440,4       | +97,6 +15,7 |

## 1 INDIZES

## 1.1 PREISINDEX FUER DIE LEBENSHALTUNG

1.1.3 4-PERSONEN-ARBEITNEHMERHAUSHALTE MIT MITTLEREM EINKOMMEN  
DES ALLEINVERDIENENDEN HAUSHALTSVORSTANDES

1970 = 100

| INDEX, INDEXGRUPPE   | WAEGUNGS-<br>ANTEIL    |                           |              | VERAENDERUNG<br>JUNI 1979<br>GEGENUEBER-<br>JUNI MAI<br>1978 1979 |                   |
|--|------------------------|---------------------------|--------------|---|-------------------|
|  | AM<br>GESAMT-<br>INDEX | 1978<br>DURCH-<br>SCHNITT | 1978<br>JUNI | 1979<br>MAI   | IN PROZENT        |
| GLIEDERUNG NACH GRUPPEN UND UNTERGRUPPEN (VERWENDUNGSZWECK)                |                        |                           |              |   |                   |
| UEBRIGE WAREN UND DIENSTLEISTUNGEN FUER DIE HAUSHALTSFUEHRUNG              | 85,27                  | 140,2                     | 140,8        | 143,9   | 144,2 + 2,4 + 0,2 |
| MOEBEL   | 16,76                  | 148,7                     | 148,7        | 154,8   | 155,3 + 4,4 + 0,3 |
| HEIMTEXTILIEN, HAUSHALTSWAESCHE  | 13,70                  | 139,2                     | 139,4        | 141,2   | 141,4 + 1,4 + 0,1 |
| FUSSBODENBELAG, MATRATZEN  | 6,49                   | 121,3                     | 121,3        | 122,8   | 123,1 + 1,5 + 0,2 |
| SONSTIGE HEIMTEXTILIEN, HAUSHALTSWAESCHE                                   | 7,21                   | 155,2                     | 155,8        | 157,7   | 157,8 + 1,3 + 0,1 |
| HEIZ- UND KOCHGERAETE, BELEUCHTUNGSKOERPER                                 | 5,82                   | 128,9                     | 129,1        | 130,5   | 130,7 + 1,2 + 0,2 |
| DARUNTER   |                        |                           |              |   |                   |
| OEFEN UND HERDE  | 2,33                   | 134,0                     | 134,3        | 135,6   | 135,7 + 1,0 + 0,1 |
| HAUSHALTSMASCHINEN UND GERAETE   | 16,31                  | 140,2                     | 140,3        | 143,0   | 143,5 + 2,3 + 0,3 |
| DARUNTER   |                        |                           |              |   |                   |
| LANGLEBIGE, HOCHWERTIGE ELEKTRISCHE HAUSHALTSMASCHINEN UND -GERAETE        | 5,61                   | 121,3                     | 121,4        | 121,5   | 121,6 + 0,2 + 0,1 |
| SONSTIGE NICHELEKTRISCHE HAUSHALTSMASCHINEN UND -GERAETE                   | 9,71                   | 152,8                     | 152,9        | 157,0   | 157,8 + 3,2 + 0,5 |
| TAPETEN, FARBEN, BAUSTOFFE, WOHNUNGSREPARATUREN                            | 4,19                   | 163,0                     | 162,7        | 165,5   | 165,8 + 1,9 + 0,2 |
| TAPETEN, FARBEN, BAUSTOFFE   | 3,15                   | 159,6                     | 159,8        | 160,6   | 161,0 + 0,8 + 0,2 |
| WOHNUNGSREPARATUREN  | 1,04                   | 173,4                     | 171,4        | 180,3   | 180,3 + 5,2 -     |
| WAESCHEREI UND REINIGUNG   | 4,44                   | 152,4                     | 151,6        | 157,6   | 158,5 + 4,6 + 0,6 |
| SONSTIGE WAREN UND DIENSTLEISTUNGEN FUER DIE HAUSHALTSFUEHRUNG             | 24,05                  | 131,4                     | 133,2        | 135,5   | 135,4 + 1,7 - 0,1 |
| DARUNTER   |                        |                           |              |   |                   |
| SONSTIGE VERBRAUCHSGUETER FUER DIE HAUSHALTSFUEHRUNG                       | 14,31                  | 126,8                     | 126,7        | 128,1   | 128,3 + 1,3 + 0,2 |
| DARUNTER   |                        |                           |              |   |                   |
| WASCHMITTEL  | 6,85                   | 121,7                     | 121,4        | 122,4   | 122,6 + 1,0 + 0,2 |
| FREMDE REPARATUREN AM HAUSRAT  | 1,86                   | 174,2                     | 174,3        | 180,7   | 180,7 + 3,7 -     |
| WAREN UND DIENSTLEISTUNGEN FUER VERKEHRZWECKE, NACHRICHTENUEBERMITTLUNG    | 102,13                 | 157,0                     | 157,9        | 162,9   | 164,3 + 4,1 + 0,9 |
| KRAFTFAHRZEUGE UND FAHRRADER   | 41,71                  | 153,3                     | 154,5        | 158,8   | 158,8 + 2,8 -     |
| KRAFTSTOFFE  | 18,59                  | 159,0                     | 159,3        | 167,1   | 173,7 + 9,0 + 3,9 |
| SONSTIGE WAREN UND DIENSTLEISTUNGEN FUER EIGENE KRAFTFAHRZEUGE             | 19,55                  | 147,0                     | 147,4        | 151,7   | 152,4 + 3,4 + 0,5 |
| DARUNTER   |                        |                           |              |   |                   |
| DIENSTLEISTUNGEN FUER EIGENE KRAFTFAHRZEUGE                                | 7,66                   | 140,7                     | 140,9        | 144,6   | 144,9 + 2,8 + 0,2 |
| REPARATUREN AM EIGENEM KRAFTFAHRZEUG                                       | 5,15                   | 193,3                     | 194,3        | 203,2   | 204,1 + 5,0 + 0,4 |
| FREMDE VERKEHRSLAESTUNGEN  | 15,07                  | 180,3                     | 180,4        | 187,3   | 187,6 + 4,0 + 0,2 |
| DARUNTER   |                        |                           |              |   |                   |
| OERTLICHE VERKEHRSMITTEL   | 8,84                   | 189,4                     | 188,4        | 195,9   | 195,9 + 4,0 -     |
| BUNDESBAHN   | 5,57                   | 168,2                     | 169,4        | 177,2   | 177,2 + 4,6 -     |
| FLUGVERKEHR  | 0,66                   | 160,3                     | 165,4        | 156,7   | 163,3 - 1,3 + 4,2 |
| NACHRICHTENUEBERMITTLUNG   | 7,21                   | 151,0                     | 155,4        | 155,4   | -                 |
| FERNSPRECHGEBUEHREN  | 5,37                   | 139,2                     | 145,1        | 133,3   | 133,3 - 8,1 -     |
| ANDERE POSTGEBUEHREN   | 1,84                   | 185,5                     | 185,5        | 220,0   | 220,0 + 18,6 -    |
| WAREN UND DIENSTLEISTUNGEN FUER DIE KOERPER- UND GESUNDHEITSPFLEGE         | 33,87                  | 149,8                     | 149,6        | 154,6   | 154,9 + 3,5 + 0,2 |
| WAREN UND DIENSTLEISTUNGEN FUER DIE KOERPERPFLEGE                          | 23,11                  | 146,2                     | 146,1        | 150,7   | 151,1 + 3,4 + 0,3 |
| GEBRAUCHSGUETER FUER DIE KOERPERPFLEGE                                     | 2,72                   | 135,3                     | 135,4        | 137,9   | 138,3 + 2,1 + 0,3 |
| VERBRAUCHSGUETER FUER DIE KOERPERPFLEGE                                    | 13,00                  | 126,7                     | 126,7        | 127,9   | 128,1 + 1,1 + 0,2 |
| FRISURLEISTUNGEN   | 7,39                   | 184,4                     | 184,1        | 195,5   | 196,3 + 6,6 + 0,4 |
| WAREN UND DIENSTLEISTUNGEN FUER DIE GESUNDHEITSPFLEGE                      | 10,76                  | 157,5                     | 157,2        | 162,9   | 163,1 + 3,8 + 0,1 |
| GEBRAUCHSGUETER FUER DIE GESUNDHEITSPFLEGE                                 | 1,71                   | 150,9                     | 151,2        | 153,8   | 153,9 + 1,8 + 0,1 |
| VERBRAUCHSGUETER FUER DIE GESUNDHEITSPFLEGE                                | 4,87                   | 136,3                     | 136,5        | 139,0   | 139,3 + 2,1 + 0,2 |
| DARUNTER   |                        |                           |              |   |                   |
| PRAEPARATE ZUR INNEREN ANWENDUNG   | 4,48                   | 135,5                     | 135,8        | 138,3   | 138,6 + 2,1 + 0,2 |
| PRAEPARATE ZUR AUSSEREN ANWENDUNG  | 0,39                   | 145,2                     | 145,3        | 146,9   | 147,0 + 1,2 + 0,1 |
| ARZT-, KRANKENHAUS- UND SONSTIGE DIENSTLEISTUNGEN                          | 4,18                   | 185,0                     | 183,9        | 194,4   | 194,5 + 5,8 + 0,1 |
| WAREN UND DIENSTLEISTUNGEN FUER BILDUNGS- UND UNTERHALTUNGSZWECKE          | 68,69                  | 144,0                     | 144,0        | 149,3   | 149,4 + 3,8 + 0,1 |
| DARUNTER   |                        |                           |              |   |                   |
| RUNDFUNK-, FERNSEH- UND PHONOGERAETE (OHNE ZUBEHOERTEILE)                  | 7,48                   | 99,1                      | 99,2         | 97,3  | 97,0 - 2,2 - 0,3  |
| FOTO- UND KINOAPPARATE (OHNE ZUBEHOERTEILE)                                | 0,95                   | 94,8                      | 94,9         | 94,0  | 93,9 - 1,1 - 0,1  |
| BUECHER, ZEITUNGEN, ZEITSCHRIFTEN  | 11,60                  | 166,8                     | 166,4        | 171,1   | 171,1 + 2,8 -     |
| KOSTEN FUER THEATER, KINO UND SPORTVERANSTALTUNGEN                         | 3,51                   | 171,7                     | 171,2        | 178,4   | 179,2 + 4,7 + 0,4 |
| SONSTIGE WAREN UND DIENSTLEISTUNGEN FUER BILDUNGS- UND UNTERHALTUNGSZWECKE | 42,92                  | 146,2                     | 146,2        | 153,3   | 153,5 + 5,0 + 0,1 |
| DARUNTER   |                        |                           |              |   |                   |
| GEBRAUCHSGUETER ( BILDUNGS-  | 13,83                  | 143,9                     | 143,9        | 147,5   | 147,8 + 2,7 + 0,2 |
| SONSTIGE VERBRAUCHSGUETER FUER ( UND                                       | 5,72                   | 140,7                     | 140,9        | 141,9   | 142,2 + 0,9 + 0,2 |
| DIENSTLEISTUNGEN ( UNTERHALTUNGSZWECKE                                     | 18,96                  | 148,8                     | 148,7        | 161,2   | 161,2 + 8,4 -     |
| PERSOENLICHE AUSSTATTUNG, SONSTIGE WAREN UND DIENSTLEISTUNGEN              | 50,00                  | 149,0                     | 148,1        | 155,2   | 155,4 + 4,9 + 0,1 |
| PERSOENLICHE WAREN   | 6,59                   | 153,3                     | 152,9        | 159,4   | 160,3 + 4,8 + 0,6 |
| DIENSTLEISTUNGEN   | 43,41                  | 148,3                     | 147,3        | 154,6   | 154,6 + 5,0 -     |
| DARUNTER   |                        |                           |              |   |                   |
| GESELLSCHAFTSREISEN  | 16,47                  | 162,9                     | 160,3        | 168,5   | 168,5 + 5,1 -     |
| DIENSTLEISTUNGEN DER BANKEN  | 0,13                   | 160,2                     | 160,2        | 167,6   | 167,6 + 4,6 -     |
| DIENSTLEISTUNGEN DER VERSICHERUNGEN  | 16,57                  | 149,2                     | 149,2        | 158,2   | 158,2 + 6,0 -     |



## 1 INDIZES

## 1.1 PREISINDEX FUER DIE LEBENSHALTUNG

1970 = 100

| INDEX, INDEXGRUPPE   | WAEGUNGS-<br>ANTEIL<br>AM<br>GESAMT-<br>INDEX | VERAENDERUNG<br>JUNI 1979<br>GEGENUEBER<br>JUNI MAI<br>1978 1979<br>IN PROZENT |                     |                     |
|--|---|--|---------------------|---------------------|
|  |   | 1978<br>DURCH-<br>SCHNITT  | 1978<br>JUNI<br>MAI | 1979<br>JUNI<br>MAI |
| <b>1.1.4 2-PERSONEN-HAUSHALTE VON RENTEN- UND SOZIALHILFEEMPFANGERN</b>  |   |  |                     |                     |
| <b>GESAMTLEBENSHALTUNG</b>   | 1000  | 149,9  | 150,6 155,4         | 155,8 + 3,5 + 0,3   |
| GESAMTLEBENSHALTUNG OHNE BESONDERS ERNTE-, SAISON- UND WITTERUNGSABHAENGIGE<br>NAHRUNGSMITTEL SOWIE OHNE BLUMEN, KOHLE UND HEIZOEL | 901,56  | 148,2  | 148,2 151,2         | 151,4 + 2,2 + 0,1   |
| BES. ERNTE-, SAISON- U. WITTERUNGSABH. NAHRUNGSM. SOWIE BLUMEN, KOHLE U. HEIZOEL   | 98,44   | 165,1  | 173,0 194,5         | 195,2 + 12,8 + 0,4  |
| GESAMTLEBENSHALTUNG OHNE BES. ERNTE-, SAISON- U. WITTERUNGSABH. NAHRUNGSMITTEL   | 941,55  | 149,8  | 149,6 153,9         | 154,6 + 3,3 + 0,5   |
| BESONDERS ERNTE-, SAISON- UND WITTERUNGSABHAENGIGE NAHRUNGSMITTEL  | 58,45   | 151,3  | 166,5 179,9         | 173,7 + 4,3 - 3,4   |
| <b>GLIEDERUNG NACH HAUPTGRUPPEN (VERWENDUNGSZWECK)</b>   |   |  |                     |                     |
| NAHRUNGS- UND GENUSSMITTEL   | 438,14  | 143,9  | 145,9 148,0         | 147,4 + 1,0 - 0,4   |
| KLEIDUNG, SCHUHE   | 70,16   | 157,7  | 157,4 164,1         | 164,4 + 4,4 + 0,2   |
| WOHNUNGSMIETE  | 199,46  | 152,1  | 152,0 155,8         | 156,1 + 2,7 + 0,2   |
| ELEKTRIZITAET, GAS, BRENNSTOFFE  | 75,26   | 174,3  | 172,2 191,1         | 197,0 + 14,4 + 3,1  |
| UEBRIGE WAREN UND DIENSTLEISTUNGEN FUER DIE HAUSHALTSFUEHRUNG  | 79,88   | 144,1  | 144,9 148,0         | 148,3 + 2,3 + 0,2   |
| WAREN UND ) VERKEHRZWECKE, NACHRICHTENUEBERMITTLUNG  | 37,74   | 158,9  | 159,8 166,7         | 167,5 + 4,8 + 0,5   |
| DIENST- ) FUER DIE KOERPER- UND GESUNDHEITSPFLEGE  | 35,03   | 151,7  | 151,6 156,6         | 156,9 + 3,5 + 0,2   |
| LEISTUNGEN ) BILDUNGS- UND UNTERHALTUNGSZWECKE   | 42,73   | 151,2  | 151,0 161,7         | 161,8 + 7,2 + 0,1   |
| PERSOENLICHE AUSSTATTUNG, SONSTIGE WAREN UND DIENSTLEISTUNGEN  | 21,60   | 140,3  | 139,6 144,3         | 144,5 + 3,5 + 0,1   |
| <b>GLIEDERUNG NACH BEDARFSGRUPPEN</b>  |   |  |                     |                     |
| ERNAERHUNG   | 338,08  | 145,1  | 147,6 151,1         | 150,2 + 1,8 - 0,6   |
| GETRAENKE UND TABAKWAREN   | 100,06  | 139,9  | 140,0 137,5         | 137,6 - 1,7 + 0,1   |
| WOHNUNG  | 202,48  | 152,4  | 152,3 156,1         | 156,5 + 2,8 + 0,3   |
| HEIZUNG UND BELEUCHTUNG  | 77,39   | 173,4  | 172,2 189,7         | 195,5 + 14,2 + 3,1  |
| HAUSRAT  | 69,67   | 141,8  | 142,9 145,5         | 145,6 + 1,9 + 0,1   |
| BEKLEIDUNG   | 70,97   | 157,8  | 157,5 164,2         | 164,5 + 4,4 + 0,2   |
| REINIGUNG UND KOERPERPFLEGE  | 58,12   | 144,7  | 144,6 148,7         | 149,1 + 3,1 + 0,3   |
| BILDUNG, UNTERHALTUNG UND ERHOLUNG   | 43,73   | 155,4  | 154,9 166,4         | 166,5 + 7,5 + 0,1   |
| VERKEHR  | 39,50   | 158,9  | 159,7 166,9         | 167,6 + 4,9 + 0,4   |
| <b>GLIEDERUNG NACH DAUERHAFTIGKEIT UND WERT DER GUETER</b>   |   |  |                     |                     |
| VERBRAUCHSGUETER UND REPARATUREN   | 587,80  | 148,9  | 150,2 154,8         | 155,1 + 3,3 + 0,2   |
| DARUNTER VERBRAUCHSGUETER  | 573,78  | 148,1  | 149,4 153,9         | 154,2 + 3,2 + 0,2   |
| GEBRAUCHSGUETER VON MITTLERER LEBENSDAUER UND/ODER BEGRENZTEM WERT   | 104,41  | 154,0  | 153,9 159,0         | 159,3 + 3,5 + 0,2   |
| LANGLEBIGE, HOCHWERTIGE GEBRAUCHSGUETER  | 25,57   | 127,4  | 127,5 129,3         | 129,5 + 1,6 + 0,2   |
| DIENSTLEISTUNGEN UND WOHNUNGSNUTZUNG   | 282,22  | 152,4  | 152,4 157,9         | 158,3 + 3,9 + 0,3   |
| DARUNTER DIENSTLEISTUNGEN  | 82,76   | 153,0  | 153,1 163,1         | 163,4 + 6,7 + 0,2   |
| <b>GLIEDERUNG NACH WAREN, LEISTUNGEN UND WOHNUNGSNUTZUNG</b>   |   |  |                     |                     |
| VERBRAUCHS- UND GEBRAUCHSGUETER  | 687,67  | 148,0  | 149,1 153,5         | 153,8 + 3,2 + 0,2   |
| NAHRUNGSMITTEL   | 329,18  | 144,8  | 147,4 150,7         | 149,8 + 1,6 - 0,6   |
| BESONDERS ERNTE-, SAISON- UND WITTERUNGSABHAENGIGE NAHRUNGSMITTEL  | 58,45   | 151,3  | 166,5 179,9         | 173,7 + 4,3 - 3,4   |
| SONSTIGE NAHRUNGSMITTEL  | 270,73  | 143,3  | 143,2 144,5         | 144,7 + 1,0 + 0,1   |
| ANDERE VERBRAUCHS- UND GEBRAUCHSGUETER   | 358,49  | 151,1  | 150,8 156,1         | 157,5 + 4,4 + 0,9   |
| ANDERE VERBR.- U. GEBRAUCHSGUETER OHNE BLUMEN, KOHLE U. HEIZOEL  | 318,50  | 146,8  | 146,8 148,6         | 148,8 + 1,4 + 0,1   |
| DIENSTLEISTUNGEN UND REPARATUREN   | 111,90  | 157,6  | 157,5 166,9         | 167,3 + 6,2 + 0,2   |
| DARUNTER   |   |  |                     |                     |
| GASTGEWERBELEISTUNGEN  | 15,48   | 156,0  | 155,7 163,0         | 163,3 + 4,9 + 0,2   |
| VERZEHR IN GASTSTAETTEN  | 14,65   | 156,0  | 155,7 163,0         | 163,2 + 4,8 + 0,1   |
| UEBERNACHTUNG  | 0,83  | 155,6  | 155,6 163,6         | 164,5 + 5,7 + 0,6   |
| HANDWERKERLEISTUNGEN (OHNE BAUHANDWERKER)  | 20,88   | 181,6  | 181,5 190,8         | 191,5 + 5,5 + 0,4   |
| VERKEHRSLAESTUNGEN   | 21,21   | 165,2  | 165,5 171,6         | 172,0 + 3,9 + 0,2   |
| UNTERRICHT UND KINDERGARTENBESUCH  | 0,30  | 164,7  | 164,4 167,5         | 167,5 + 1,9 -       |
| WOHNUNGS- UND GARAGENNUTZUNG   | 200,43  | 151,9  | 151,9 155,6         | 155,9 + 2,6 + 0,2   |
| <b>1.1.5 EINFACHE LEBENSHALTUNG EINES KINDES</b>   |   |  |                     |                     |
| <b>GLIEDERUNG NACH HAUPTGRUPPEN (VERWENDUNGSZWECK)</b>   |   |  |                     |                     |
| <b>GESAMTLEBENSHALTUNG</b>   | 1000  | 154,1  | 157,2 162,5         | 161,8 + 2,9 - 0,4   |
| NAHRUNGSMITTEL   | 497,97  | 149,6  | 156,1 161,1         | 159,0 + 1,9 - 1,3   |
| KLEIDUNG, SCHUHE   | 149,00  | 157,0  | 156,7 163,2         | 163,5 + 4,3 + 0,2   |
| WOHNUNGSMIETE  | 146,69  | 150,6  | 150,5 154,1         | 154,4 + 2,6 + 0,2   |
| ELEKTRIZITAET, GAS, BRENNSTOFFE  | 41,35   | 188,1  | 185,3 198,8         | 202,3 + 9,2 + 1,8   |
| UEBRIGE WAREN UND DIENSTLEISTUNGEN FUER DIE HAUSHALTSFUEHRUNG  | 50,97   | 148,0  | 148,2 151,6         | 151,9 + 2,5 + 0,2   |
| WAREN UND ) VERKEHRZWECKE, NACHRICHTENUEBERMITTLUNG  | 19,84   | 192,6  | 191,6 202,4         | 202,4 + 5,6 -       |
| DIENST- ) FUER DIE KOERPER- UND GESUNDHEITSPFLEGE  | 45,77   | 156,5  | 156,3 161,8         | 162,3 + 3,8 + 0,3   |
| LEISTUNGEN ) BILDUNGS- UND UNTERHALTUNGSZWECKE   | 48,41   | 161,7  | 161,5 165,7         | 165,9 + 2,7 + 0,1   |
| <b>GLIEDERUNG NACH BEDARFSGRUPPEN</b>  |   |  |                     |                     |
| ERNAERHUNG   | 497,97  | 149,6  | 156,1 161,1         | 159,0 + 1,9 - 1,3   |
| WOHNUNG  | 146,69  | 150,6  | 150,5 154,1         | 154,4 + 2,6 + 0,2   |
| HEIZUNG UND BELEUCHTUNG  | 41,35   | 188,1  | 185,3 198,8         | 202,3 + 9,2 + 1,8   |
| HAUSRAT  | 39,12   | 153,4  | 153,6 157,5         | 157,7 + 2,7 + 0,1   |
| BEKLEIDUNG   | 149,00  | 157,0  | 156,7 163,2         | 163,5 + 4,3 + 0,2   |
| REINIGUNG UND KOERPERPFLEGE  | 57,62   | 151,1  | 150,9 155,7         | 156,1 + 3,4 + 0,3   |
| BILDUNG UND UNTERHALTUNG   | 48,41   | 161,7  | 161,5 165,7         | 165,9 + 2,7 + 0,1   |
| VERKEHR  | 19,84   | 192,6  | 191,6 202,4         | 202,4 + 5,6 -       |

## 1 INDIZES

1.2 INDEX DER EINZELHANDELSPREISE  
1.2.1 GLIEDERUNG NACH WIRTSCHAFTSGRUPPEN

1970 = 100

| NR. DER<br>SYSTEMATIK                     | INDEX, INDEXGRUPPE   | WAEGUNGS-<br>ANTEIL<br>AN<br>GESAMT-<br>INDEX | 1978              |       |       | VERAENDERUNG<br>JUNI 1979<br>GEGENUEBER<br>JUNI 1978<br>IN PROZENT |             |
|---|--|---|-------------------|-------|-------|--|-------------|
|   |  |   | DURCH-<br>SCHNITT | JUNI  | MAI   | JUNI   | MAI         |
| NACH WIRTSCHAFTSGRUPPEN                   |  |   |                   |       |       |  |             |
| 43  | EINZELHANDEL INSGESAMT   | 1000  | 145,1             | 145,9 | 150,8 | 151,6  | + 3,9 + 0,5 |
|   | DARUNTER   |   |                   |       |       |  |             |
| 43 1 1)                                   | EH. M. NAHRUNGS- UND GENUSSMITTELN UND GEMISCHTWAREN   | 341,27  | 141,4             | 143,5 | 144,7 | 144,4  | + 0,6 - 0,2 |
| 43 2                                      | EH. M. BEKLEIDUNG, WAESCHE, AUSSTATTUNGS- UND SPORTARTIKELN<br>SOWIE MIT SCHUHEN   | 160,53  | 153,9             | 153,6 | 159,8 | 160,0  | + 4,2 + 0,1 |
| 43 3                                      | EH. M. EISEN- UND METALLWAREN SOWIE MIT HAUSRAT UND WOHNBEDARF<br>AUS KUNSTSTOFFEN, GLAS, FEINKERAMIK UND HOLZ (A.N.G.)                              | 63,99   | 145,6             | 145,7 | 150,2 | 150,7  | + 3,4 + 0,3 |
| 43 4                                      | EH. M. ELEKTROTECHN., FEINMECH. UND OPT. ERZEUGN., SCHMUCK-, LEDER-,<br>GALANTERIE- UND SPIELWAREN SOWIE MIT MUSIKINSTRUMENTEN                       | 48,23   | 132,7             | 132,5 | 136,3 | 137,0  | + 3,4 + 0,5 |
| 43 5                                      | EH. M. PAPIERWAREN UND DRUCKERZEUGNISSEN   | 19,20   | 146,4             | 146,4 | 148,9 | 149,1  | + 1,8 + 0,1 |
| 43 6                                      | EH. M. PHARMAZ., ORTHOPAEDISCHEN, MEDIZIN. UND KOSMETISCHEN ARTIKELN<br>SOWIE MIT PUTZ- UND REINIGUNGSMITTELN  | 58,80   | 135,6             | 135,7 | 138,1 | 138,3  | + 1,9 + 0,1 |
| 43 7                                      | EH. M. KOHLE, SONSTIGEN FESTEN BRENNSTOFFEN UND MINERALOELERZEUGNISSEN   | 30,68   | 192,7             | 189,7 | 251,7 | 275,4  | +45,2 + 9,4 |
| 43 8                                      | EH. M. FAHRZEUGEN, MASCHINEN UND BUEROEINRICHTUNGEN  | 113,73  | 143,6             | 144,7 | 148,1 | 148,3  | + 2,5 + 0,1 |
| 43 9                                      | EH. M. SONSTIGEN WAREN   | 21,65   | 143,1             | 145,4 | 148,9 | 149,7  | + 3,0 + 0,5 |
| NACH WIRTSCHAFTSUNTERGRUPPEN UND -KLASSEN |  |   |                   |       |       |  |             |
| 43 1 1)                                   | EINZELHANDEL MIT NAHRUNGS- UND GENUSSMITTELN UND GEMISCHTWAREN   | 341,27  | 141,4             | 143,5 | 144,7 | 144,4  | + 0,6 - 0,2 |
|   | DARUNTER   |   |                   |       |       |  |             |
| 43 10 1)                                  | EH. M. NAHRUNGS- UND GENUSSMITTELN VERSCH. ART (OHNE AUSGEPRAGTEN<br>SCHWERPUNKT) UND GEMISCHTWAREN  | 272,63  | 140,7             | 142,9 | 144,2 | 143,9  | + 0,7 - 0,2 |
| 43 14 0                                   | EH. M. KARTOFFELN, GEMUESE, OBST UND SUEDFRUECHTEN   | 5,80  | 155,1             | 179,5 | 186,3 | 182,4  | + 1,6 - 2,1 |
| 43 14 1                                   | EH. M. MILCH, MILCHERZEUGNISSEN, FETTWAREN UND EIERN   | 7,07  | 145,3             | 145,1 | 146,3 | 146,1  | + 0,7 - 0,1 |
| 43 14 2                                   | EH. M. FISCHEN UND FISCHERZEUGNISSEN   | 1,72  | 176,8             | 170,6 | 175,4 | 174,1  | + 2,1 - 0,7 |
| 43 14 4                                   | EH. M. SUESSWAREN  | 2,72  | 136,3             | 136,5 | 135,8 | 136,0  | - 0,4 + 0,1 |
| 43 14 5                                   | EH. M. KAFFEE, TEE UND KAKAO   | 2,59  | 141,0             | 141,4 | 129,7 | 129,7  | - 8,3 -     |
| 43 16                                     | EH. M. GETRAENKEN  | 10,55   | 131,9             | 131,9 | 133,3 | 133,6  | + 1,3 + 0,2 |
| 43 19                                     | EH. M. TABAKWAREN  | 37,05   | 145,0             | 144,9 | 145,3 | 145,4  | + 0,3 + 0,1 |
| 43 2                                      | EINZELHANDEL MIT BEKLEIDUNG, WAESCHE, AUSSTATTUNGS- UND SPORTARTIKELN<br>SOWIE MIT SCHUHEN   | 160,53  | 153,9             | 153,6 | 159,8 | 160,0  | + 4,2 + 0,1 |
|   | DAVON  |   |                   |       |       |  |             |
| 43 20                                     | EH. M. TEXTILWAREN INSGESAMT   | 136,93  | 150,7             | 150,5 | 156,0 | 156,2  | + 3,8 + 0,1 |
| 43 22                                     | EH. M. TEXTILWAREN VERSCHIEDENER ART (OHNE AUSGEPR. SCHWERPUNKT)   | 50,89   | 151,1             | 151,0 | 156,2 | 156,4  | + 3,6 + 0,1 |
| 43 23                                     | EH. M. OBERBEKLEIDUNG (OHNE EH. M. WIRK- UND STRICKWAREN)  | 58,08   | 153,3             | 152,9 | 159,5 | 159,6  | + 4,4 + 0,1 |
| 43 28                                     | EH. M. WAESCHE, WIRK-, STRICK- UND TEXTILKURZWAREN SOWIE MIT<br>SCHNEIDEREIBEDARF  | 14,31   | 150,5             | 150,3 | 155,7 | 155,9  | + 3,7 + 0,1 |
| 43 28                                     | EH. M. SCHUHEN UND SCHUHWAREN  | 23,60   | 172,5             | 171,7 | 181,8 | 182,3  | + 6,2 + 0,3 |
| 43 3                                      | EINZELHANDEL MIT EISEN- UND METALLWAREN SOWIE MIT HAUSRAT UND WOHNBEDARF<br>AUS KUNSTSTOFFEN, GLAS, FEINKERAMIK UND HOLZ (A.N.G.)                    | 63,99   | 145,6             | 145,7 | 150,2 | 150,7  | + 3,4 + 0,3 |
|   | DAVON  |   |                   |       |       |  |             |
| 43 30<br>OHNE 43308                       | EH. M. EISEN-, METALL- UND KUNSTSTOFFWAREN (A.N.G.) (OHNE EH. M.<br>WAFFEN, MUNITION UND JAGDARTIKELN)   | 18,98   | 143,1             | 143,3 | 145,8 | 146,3  | + 2,1 + 0,3 |
| 43 33                                     | EH. M. FEINKERAMISCHEN ERZEUGNISSEN UND GLASWAREN FUER DEN HAUSHALT  | 3,16  | 161,4             | 161,4 | 166,0 | 166,9  | + 3,4 + 0,5 |
| 43 36 0                                   | EH. M. MOEBELN UND SONSTIGEN EINRICHTUNGSGEGENSTAENDEN (OHNE EH. M.<br>GEBRAUCHTEN MOEBELN UND ANTIQUITAETEN)  | 41,85   | 145,5             | 145,6 | 151,0 | 151,5  | + 4,1 + 0,3 |
| 43 4                                      | EINZELHANDEL MIT ELEKTROTECHN., FEINMECH. UND OPTISCHEN ERZEUGNISSEN,<br>SCHMUCK-, LEDER-, GALANTERIE- UND SPIELWAREN<br>SOWIE MIT MUSIKINSTRUMENTEN | 48,23   | 132,7             | 132,5 | 136,3 | 137,0  | + 3,4 + 0,5 |
|   | DARUNTER   |   |                   |       |       |  |             |
| 43 40                                     | EH. M. ELEKTROTECHN. ERZEUGNISSEN (A.N.G.), RUNDFUNK-, FERNSEH- UND<br>PHONOGERAETEN SOWIE MIT LEUCHTEN  | 22,91   | 111,1             | 111,1 | 110,6 | 110,5  | - 0,5 - 0,1 |
| 43 5                                      | EINZELHANDEL MIT PAPIERWAREN UND DRUCKERZEUGNISSEN   | 19,20   | 146,4             | 146,4 | 148,9 | 149,1  | + 1,8 + 0,1 |
| 43 6                                      | EINZELHANDEL MIT PHARMAZ., ORTHOPAED., MEDIZIN. UND KOSMETISCHEN<br>ARTIKELN SOWIE MIT PUTZ- UND REINIGUNGSMITTELN                                   | 58,80   | 135,6             | 135,7 | 138,1 | 138,3  | + 1,9 + 0,1 |
|   | DARUNTER   |   |                   |       |       |  |             |
| 43 60 0                                   | APOTHEKEN  | 38,68   | 137,4             | 137,6 | 140,6 | 140,8  | + 2,3 + 0,1 |
| 43 60 4                                   | DROGERIEN  | 15,62   | 132,6             | 132,6 | 133,7 | 133,9  | + 1,0 + 0,1 |
| 43 7                                      | EINZELHANDEL MIT KOHLE, SONSTIGEN FESTEN BRENNST. UND MINERALOELERZEUGN.   | 30,68   | 192,7             | 189,7 | 251,7 | 275,4  | +45,2 + 9,4 |
|   | DAVON  |   |                   |       |       |  |             |
| 43 70                                     | EH. M. BRENNSTOFFEN  | 22,79   | 203,0             | 199,1 | 274,7 | 302,8  | +52,1 +10,2 |
| 43 75                                     | EH. M. MINERALOELERZEUGNISSEN (TANKSTELLEN-ABSATZ IN EIGENEM NAMEN)  | 7,89  | 162,9             | 162,6 | 185,2 | 196,4  | +20,8 + 6,0 |
| 43 8                                      | EINZELHANDEL MIT FAHRZEUGEN, MASCHINEN UND BUEROEINRICHTUNGEN  | 113,73  | 143,6             | 144,7 | 148,1 | 148,3  | + 2,5 + 0,1 |
|   | DARUNTER   |   |                   |       |       |  |             |
| 43 80                                     | EH. M. FAHRZEUGEN, DEREN TEILEN UND ZUBEHOER   | 100,13  | 144,5             | 145,7 | 149,3 | 149,4  | + 2,5 + 0,1 |
| 43 9                                      | EINZELHANDEL MIT SONSTIGEN WAREN   | 21,65   | 143,1             | 145,4 | 148,9 | 149,7  | + 3,0 + 0,5 |

1) EINSCHLIESSLICH 43 04

## 1 INDIZES

1.2 INDEX DER EINZELHANDELSPREISE  
1.2.2 GLIEDERUNG NACH WAREN

1970 = 100

| INDEX, INDEXGRUPPE   | WÄGUNGS-<br>ANTEIL<br>AM<br>GESAMT-<br>INDEX | 1978              |       |       | VERÄNDERUNG<br>JUNI 1979<br>GEGENÜBER<br>JUNI MAI<br>1978 1979<br>IN PROZENT |             |
|--|--|-------------------|-------|-------|--|-------------|
|  |  | DURCH-<br>SCHNITT | JUNI  | MAI   | JUNI   | MAI         |
| NACH HAUPTGRUPPEN  |  |                   |       |       |  |             |
| EINZELHANDEL INSGESAMT   | 1000   | 145,1             | 145,9 | 150,8 | 151,6  | + 3,9 + 0,5 |
| EINZELHANDEL OHNE BES. ERNTE-, SAISON- U. WITTERUNGSABH. NÄHRUNGSMITTEL SOWIE OHNE BLUMEN, KOHLE U. HEIZÖL | 941,10                                       | 143,3             | 143,3 | 146,2 | 146,5  | + 2,2 + 0,2 |
| BES. ERNTE-, SAISON- U. WITTERUNGSABH. NÄHRUNGSM. SOWIE BLUMEN, KOHLE U. HEIZÖL                            | 58,90  | 175,0             | 187,6 | 223,1 | 232,1  | +23,7 + 4,0 |
| NÄHRUNGS- UND GENUSSMITTEL   | 343,45                                       | 142,0             | 144,3 | 145,2 | 145,0  | + 0,5 - 0,1 |
| KLEIDUNG, SCHUHE   | 196,86                                       | 154,0             | 153,7 | 160,0 | 160,2  | + 4,2 + 0,1 |
| BRENNSTOFFE  | 21,21  | 210,6             | 205,8 | 293,0 | 325,2  | +58,0 +11,0 |
| UEBRIGE WAREN FUER DIE HAUSHALTSFUEHRUNG   | 166,41                                       | 142,6             | 143,0 | 146,1 | 146,4  | + 2,4 + 0,2 |
| ) VERKEHRZWECKE  | 110,83                                       | 145,6             | 146,7 | 150,8 | 151,5  | + 3,3 + 0,5 |
| WAREN FUER ) DIE KOERPER- UND GESUNDHEITSPFLEGE  | 62,03  | 135,5             | 135,6 | 138,1 | 138,2  | + 1,9 + 0,1 |
| ) BILDUNGS- UND UNTERHALTUNGSZWECKE  | 78,46  | 126,3             | 126,4 | 127,3 | 127,3  | + 0,7 -     |
| PERSOENLICHE AUSSTATTUNG, SONSTIGE WAREN   | 20,75  | 163,6             | 162,8 | 172,7 | 174,5  | + 7,2 + 1,0 |
| NACH GRUPPEN UND UNTERGRUPPEN  |  |                   |       |       |  |             |
| NÄHRUNGS- UND GENUSSMITTEL   | 343,45                                       | 142,0             | 144,3 | 145,2 | 145,0  | + 0,5 - 0,1 |
| NÄHRUNGSMITTEL   | 238,61                                       | 143,1             | 146,4 | 148,5 | 148,1  | + 1,2 - 0,3 |
| FLEISCH UND FLEISCHWAREN, FISCHE UND FISCHWAREN  | 56,28  | 141,0             | 140,7 | 140,6 | 140,6  | - 0,1 -     |
| FLEISCH UND FLEISCHWAREN   | 47,43  | 138,0             | 137,4 | 137,5 | -  | 0,4 + 0,1   |
| FISCHE UND FISCHWAREN  | 8,85   | 156,6             | 154,6 | 157,5 | 157,3  | + 1,7 - 0,1 |
| EIER   | 4,42   | 134,0             | 133,6 | 132,9 | 129,6  | - 3,0 - 2,5 |
| MILCH, KAESE, BUTTER   | 39,20  | 144,5             | 144,2 | 146,2 | 146,2  | + 1,4 -     |
| SPEISEFETTE UND -DELE (OHNE BUTTER)  | 10,43  | 149,8             | 149,4 | 152,9 | 153,6  | + 2,8 + 0,5 |
| BROT UND BACKWAREN   | 20,88  | 152,2             | 151,9 | 156,3 | 157,2  | + 3,5 + 0,6 |
| MEHL, NAEHRMITTEL, KARTOFFELERZEUGNISSE  | 24,07  | 139,5             | 139,4 | 140,7 | 140,9  | + 1,1 + 0,1 |
| KARTOFFELN   | 4,64   | 127,1             | 127,1 | 127,1 | 127,1  | + 0,0 -     |
| GEMUESE, OBST UND MARMELADE  | 38,62  | 151,7             | 151,7 | 151,7 | 151,7  | + 0,0 -     |
| FRISCHGEMUESE  | 9,98   | 134,2             | 134,2 | 134,2 | 134,2  | + 0,0 -     |
| GEMUESEKONSERVEN   | 9,94   | 131,1             | 131,1 | 131,1 | 131,1  | + 0,0 -     |
| FRISCHOBST   | 13,01  | 189,5             | 189,5 | 189,5 | 189,5  | + 0,0 -     |
| OBSTKONSERVEN, TROCKENOBST   | 3,24   | 125,0             | 125,0 | 125,0 | 125,0  | + 0,0 -     |
| MARMELADE  | 2,45   | 141,7             | 141,7 | 141,7 | 141,7  | + 0,0 -     |
| ZUCKER, SUESSWAREN   | 24,30  | 137,1             | 137,1 | 137,1 | 137,1  | + 0,0 -     |
| GEMUERZE UND AEHNLICHE BACK- UND SPEISEZUTATEN   | 3,74   | 134,1             | 134,2 | 135,5 | 135,6  | + 1,0 + 0,1 |
| ALKOHOLFREIE GETRAENKE   | 12,03  | 130,2             | 130,1 | 131,7 | 131,7  | + 1,2 -     |
| GENUSSMITTEL   | 104,84                                       | 139,5             | 139,5 | 137,8 | 137,9  | - 1,2 + 0,1 |
| BOHNENKAFFEE   | 12,63  | 143,7             | 144,4 | 124,9 | 124,7  | -13,6 - 0,2 |
| ECHTER TEE   | 2,97   | 136,7             | 136,6 | 137,6 | 137,8  | + 0,9 + 0,1 |
| ALKOHOLISCHE GETRAENKE   | 44,44  | 132,0             | 132,0 | 133,3 | 133,4  | + 1,1 + 0,1 |
| TABAKWAREN   | 44,80  | 145,9             | 145,9 | 146,1 | 146,1  | + 0,1 -     |
| KLEIDUNG, SCHUHE   | 196,86                                       | 154,0             | 153,7 | 160,0 | 160,2  | + 4,2 + 0,1 |
| OBERBEKLEIDUNG   | 119,17                                       | 152,8             | 152,4 | 158,6 | 158,7  | + 4,1 + 0,1 |
| HERREN- UND KNABENBERBEKLEIDUNG  | 47,87  | 150,6             | 150,4 | 155,6 | 155,8  | + 3,6 + 0,1 |
| DAMEN- UND MAEDCHENBERBEKLEIDUNG   | 71,30  | 154,2             | 153,8 | 160,6 | 160,6  | + 4,4 -     |
| SONSTIGE BEKLEIDUNG  | 47,94  | 145,9             | 145,9 | 150,5 | 150,9  | + 3,4 + 0,3 |
| SCHUHE   | 29,75  | 171,8             | 171,1 | 180,7 | 181,2  | + 5,9 + 0,3 |
| BRENNSTOFFE  | 21,21  | 210,6             | 205,8 | 293,0 | 325,2  | +58,0 +11,0 |
| UEBRIGE WAREN FUER DIE HAUSHALTSFUEHRUNG   | 166,41                                       | 142,6             | 143,0 | 146,1 | 146,4  | + 2,4 + 0,2 |
| MOEBEL   | 47,65  | 146,6             | 146,7 | 152,5 | 153,0  | + 4,3 + 0,3 |
| HEIMTEXTILIEN, HAUSHALTSWAESCHE  | 35,46  | 142,6             | 142,9 | 144,4 | 144,6  | + 1,2 + 0,1 |
| HEIZ- UND KOCHGERAETE, BELEUCHTUNGSKOERPER   | 9,48   | 130,3             | 130,5 | 131,7 | 131,8  | + 1,0 + 0,1 |
| HAUSHALTSMASCHINEN UND -GERAETE  | 39,14  | 145,6             | 145,7 | 148,6 | 149,1  | + 2,3 + 0,3 |
| DARUNTER   |  |                   |       |       |  |             |
| LANGLEBIGE, HOCHWERTIGE ELEKTR. HAUSHALTSMASCHINEN UND -GERAETE  | 12,91  | 123,8             | 124,0 | 124,2 | 124,2  | + 0,2 -     |
| TAPETEN, FARBEN, BAUSTOFFE   | 5,12   | 157,4             | 157,6 | 158,5 | 158,9  | + 0,8 + 0,3 |
| SONSTIGE WAREN FUER DIE HAUSHALTSFUEHRUNG  | 29,56  | 133,9             | 135,2 | 137,3 | 137,3  | + 1,6 -     |
| WAREN FUER VERKEHRZWECKE   | 110,83                                       | 145,6             | 146,7 | 150,8 | 151,5  | + 3,3 + 0,5 |
| KRAFTFAHRZEUGE UND FAHRRADER   | 79,18  | 151,9             | 153,4 | 157,5 | 157,5  | + 2,7 -     |
| KRAFTSTOFFE  | 10,24  | 158,7             | 158,9 | 168,5 | 175,3  | +10,3 + 4,0 |
| SONSTIGE WAREN FUER EIGENE KRAFTFAHRZEUGE  | 21,41  | 115,9             | 116,0 | 117,3 | 117,6  | + 1,4 + 0,3 |
| WAREN FUER DIE KOERPER- UND GESUNDHEITSPFLEGE  | 62,03  | 135,5             | 135,6 | 138,1 | 138,2  | + 1,9 + 0,1 |
| WAREN FUER DIE KOERPERPFLEGE   | 21,35  | 130,5             | 130,4 | 131,9 | 132,1  | + 1,3 + 0,2 |
| WAREN FUER DIE GESUNDHEITSPFLEGE   | 40,68  | 138,1             | 138,4 | 141,3 | 141,5  | + 2,2 + 0,1 |
| DARUNTER   |  |                   |       |       |  |             |
| PRAEPARATE ZUR INNEREN ANWENDUNG   | 37,39  | 137,1             | 137,4 | 140,4 | 140,6  | + 2,3 + 0,1 |
| WAREN FUER BILDUNGS- UND UNTERHALTUNGSZWECKE   | 78,46  | 126,3             | 126,4 | 127,3 | 127,3  | + 0,7 -     |
| RUNDFUNK-, FERNSEH- UND PHONOGERAETE UND DEREN ZUBEHOERTEILE   | 21,87  | 100,2             | 100,2 | 98,1  | 97,9   | - 2,3 - 0,2 |
| FOTO- UND KINOAPPARATE UND DEREN ZUBEHOERTEILE   | 4,62   | 97,3              | 97,4  | 96,5  | 96,5   | - 0,9 -     |
| BUECHER, ZEITUNGEN, ZEITSCHRIFTEN  | 15,01  | 146,5             | 146,4 | 149,0 | 149,0  | + 1,8 -     |
| SONSTIGE WAREN FUER BILDUNGS- UND UNTERHALTUNGSZWECKE  | 36,96  | 137,3             | 137,5 | 139,6 | 139,8  | + 1,7 + 0,1 |
| PERSOENLICHE AUSSTATTUNG, SONSTIGE WAREN   | 20,75  | 163,6             | 162,8 | 172,7 | 174,5  | + 7,2 + 1,0 |
| UHREN, ECHTER SCHMUCK  | 10,75  | 170,5             | 169,1 | 183,7 | 186,6  | +10,3 + 1,6 |
| SONSTIGE PERSOENLICHE AUSSTATTUNG  | 10,00  | 156,2             | 156,1 | 160,9 | 161,4  | + 3,4 + 0,3 |





2 VERBRAUCHERPREISE  
2.1 AUSGEWAHLTE GÜTER DER LEBENSHALTUNG IM BUNDESDURCHSCHNITT

| WARE, LEISTUNG   | EINHEIT    | 1978              |       |        | 1979  |       |       |
|--|------------|-------------------|-------|--------|-------|-------|-------|
|  |            | JUNI              | MAI   | JUNI   | JUNI  | MAI   | JUNI  |
|  |            | P R E I S I N D M |       |        |       |       |       |
|  |            | 1 9 7 0 = 1 0 0   |       |        |       |       |       |
| ERFRISCHUNGSGETRAENK, KOFFEINHALTIG (OHNE FRUCHTZUSATZ), IN 1-L-FLASCHEN, OHNE FLASCHENPFAND                     | 1 LITER    | 1,11              | 1,14  | 1,14*  | 124,7 | 128,8 | 128,6 |
| PFEFFERMINZTEE IN AUFGUSSBEUTELN ZU 2,5 G, IN PACKUNGEN ZU ETWA 20 BEUTELN                                       | 20 BEUTEL  | 1,99              | 1,98  | 1,98*  | 124,7 | 125,9 | 126,0 |
| BOHNENKAFFEE, GEROESTET, UNGEMAHLEN, IN PACKUNGEN ZU 250 G, MITTLERE QUALITAET                                   | 250 GRAMM  | 6,26              | 5,26  | 5,25*  | 144,4 | 123,1 | 122,8 |
| BOHNENKAFFEE, KOFFEINFREI, UNGEMAHLEN, IN PACKUNGEN ZU 200 G   | 200 GRAMM  | 6,08              | 5,22  | 5,21*  | 140,2 | 122,4 | 122,3 |
| INSTANT-BOHNENKAFFEE, IN GLAESERN ZU 100 G   | 100 GRAMM  | 7,99              | 7,39  | 7,38*  | 147,7 | 137,7 | 137,9 |
| SCHWARZER CEYLON-TEE (ORANGE-PEKOE), IN PACKUNGEN ZU 100 G, MITTLERE QUALITAET (OHNE GRUS UND SPITZEN)           | 100 GRAMM  | 3,26              | 3,28  | 3,28*  | 134,3 | 135,9 | 136,3 |
| SCHWARZER TEE IN AUFGUSSBEUTELN ZU 1,75 G, IN PACKUNGEN ZU ETWA 20 BEUTELN                                       | 20 BEUTEL  | 2,27              | 2,29  | 2,29*  | 138,1 | 138,8 | 138,8 |
| FLASCHENBIER, GAENGIGE SORTEN, 11-14 PROZENT STAMMWUERZEGEHALT, IN 0,5-L-FLASCHEN, OHNE FLASCHENPFAND            | 0,5 LITER  | 0,80              | 0,80  | 0,81*  | 130,9 | 133,1 | 133,7 |
| DOPPELKORN ODER TAFELAQUAVIT, 38 PROZENT, IN 0,7-L-FLASCHEN  | 0,7 LITER  | 9,56              | 9,61  | 9,61*  | 140,8 | 141,2 | 141,2 |
| WEINBRAND, IN 0,7-L-FLASCHEN, GUTE QUALITAET, MARKENWARE   | 0,7 LITER  | 12,14             | 12,12 | 12,10* | 143,6 | 144,0 | 143,5 |
| KRAEUTERLIKOER, INLAENDISCH, MIT MINDESTENS 30 PROZENT ALKOHOL-GEHALT, IN 0,7-L-FLASCHEN, MARKENWARE             | 0,7 LITER  | 13,07             | 12,99 | 13,00* | 126,9 | 127,3 | 127,3 |
| SCOTCH WHISKY, IN 0,7-L-FLASCHEN, GUTE IMPORTWARE  | 0,7 LITER  | 14,92             | 14,89 | 14,86* | 122,1 | 122,3 | 122,2 |
| WEISSWEIN, INLAENDISCH, QUALITAETSWEIN MIT AMTLICHER PRUEFNUMMER (QBA-WEIN), IN 0,7-L-FLASCHEN, LETZTER JAHRGANG | 0,7 LITER  | 3,63              | 3,61  | 3,62*  | 130,2 | 131,4 | 131,7 |
| ROTWEIN, AUSLAENDISCH, TAFELWEIN, IN 0,7- ODER 1-L-FLASCHEN  | 1 LITER    | 2,98              | 3,06  | 3,06*  | 136,5 | 140,2 | 140,5 |
| DEUTSCHER SEKT (KEIN OBSTSCHAUMWEIN), EINSCHL. SEKTSTEUER, IN 0,75-L-FLASCHEN, MARKENWARE                        | 0,75 LITER | 5,88              | 5,94  | 5,96*  | 105,3 | 105,8 | 106,0 |
| ZIGARREN, MITTLERE PREISLAGE   | 1 STUECK   | 0,35              | 0,35  | 0,35   | 116,7 | 116,7 | 116,7 |
| ZIGARREN, OBERE PREISLAGE  | 1 STUECK   | 0,80              | 0,80  | 0,80   | 120,0 | 120,0 | 120,0 |
| ZIGARILLOS, UNTERE PREISLAGE   | 10 STUECK  | 2,39              | 2,49  | 2,49   | 129,5 | 134,9 | 134,9 |
| ZIGARETTEN, MITTLERE PREISLAGE   | 20 STUECK  | 2,85              | 2,85  | 2,85   | 142,5 | 142,5 | 142,5 |
| ZIGARETTEN, GAENGIGE PREISLAGE   | 20 STUECK  | 2,70              | 2,70  | 2,70   | 149,1 | 149,1 | 149,1 |
| ZIGARETTEN, OBERE PREISLAGE  | 20 STUECK  | 3,00              | 3,00  | 3,00   | 136,4 | 136,4 | 136,4 |
| TABAK, FEINSCHNITT, GAENGIGE PREISLAGE   | 50 GRAMM   | 2,61              | 2,65  | 2,65   | 156,6 | 159,0 | 159,0 |

KLEIDUNG, SCHUHE

|  |          |         |         |         |       |       |       |
|--|----------|---------|---------|---------|-------|-------|-------|
| STRASSENANZUG FUER HERREN, ZWEITEILIG, REINE SCHURWOLLE (MIT IWS), VORDERHOSENFUETTER, GUTE VERARBEITUNG, GR. 50   | 1 STUECK | 311,00  | 319,00  | 320,00* | 145,1 | 148,4 | 148,6 |
| STRASSENANZUG FUER HERREN, ZWEITEILIG, MISCHGEWEBE AUS ETWA 55 PROZENT SYNTHETISCHER FASER UND ETWA 45 PROZENT REINER SCHURWOLLE, MITTLERE QUALITAET, GR. 50                     | 1 STUECK | 266,00  | 274,00  | 275,00* | 145,5 | 149,7 | 150,1 |
| HERREN-SAKKO, BLAZER, REINE SCHURWOLLE (MIT IWS), GUTE VERARBEITUNG, GR. 50  | 1 STUECK | 194,00  | 200,00  | 200,00  | 156,3 | 161,0 | 160,7 |
| HERREN-LEDERJAECKE, LAMM-VELOURS, SPORTLICH-GERADER SCHNITT, GEFUETTERT, GR. 50  | 1 STUECK | 318,00  | 318,00  | 319,00* | -     | -     | -     |
| HERREN-HOSE, MISCHGEWEBE AUS ETWA 55 PROZENT SYNTHETISCHER FASER UND ETWA 45 PROZENT SCHURWOLLE, MITTLERE QUALITAET, GR. 50  | 1 STUECK | 77,40   | 81,20   | 81,40*  | 164,8 | 172,6 | 173,0 |
| JEANS (NIETENHOSE) FUER KNABEN, BAUMWOLLE, KOEPER, GR. 152   | 1 STUECK | 33,00   | 34,80   | 34,60*  | 173,1 | 181,8 | 181,3 |
| HERREN-MANTEL, SPORTLICH, MISCHGEWEBE AUS ETWA 67 PROZENT SYNTHETISCHER FASER UND ETWA 33 PROZENT BAUMWOLLE, MITTLERE QUALITAET, GR. 50  | 1 STUECK | 179,00  | 189,00  | 189,00* | 160,2 | 166,9 | 167,4 |
| BERUFSANZUG, ZWEITEILIG, KOEPER ODER DRELL, INDANTHREN, SANFOR, GR. 50   | 1 STUECK | 44,30   | 46,00   | 46,20*  | 162,4 | 166,9 | 167,1 |
| HERREN-PULLOVER MIT LANGEM ARM, EINFARBIG, REINE SCHURWOLLE (MIT IWS), FEINE STRICKART, FILZFREI AUSGERUESTET, GUTE VERARBEITUNG, GR. 50   | 1 STUECK | 64,10   | 67,10   | 67,20*  | 149,2 | 155,3 | 155,4 |
| KNABEN-PULLOVER MIT LANGEM ARM, SYNTHETISCHE FASER, MITTLERE QUALITAET, GR. 152  | 1 STUECK | 27,20   | 27,50   | 27,50*  | 135,6 | 141,4 | 141,2 |
| BADMANTEL FUER HERREN, VELOURS, BAUMWOLLE, GUTE QUALITAET, GR. 50  | 1 STUECK | 122,00  | 126,00  | 126,00* | 151,6 | 155,1 | 155,3 |
| ANORAK (PARKA) MIT KAPUZE, MISCHGEWEBE AUS ETWA 67 PROZENT SYNTHETISCHER FASER UND ETWA 33 PROZENT BAUMWOLLE, MITTLERE QUALITAET, GR. 152  | 1 STUECK | 70,00   | 74,30   | 74,50   | 139,2 | 145,9 | 146,2 |
| AENDERUNGSSCHNEIDERARBEIT, KUERZEN EINER HERRENHOSE OHNE UNSCHLAG  | 1 MAL    | 13,34   | 13,02   | 13,10*  | 163,6 | 169,8 | 170,9 |
| DAMEN-KOSTUEM, REINE SCHURWOLLE (MIT IWS), KAMMGARN ODER TWEED, GANZ AUF TAFT GEFUETTERT, KLASSISCHE FORM MIT VARIANTEN ENTSPRECHEND DER MODE, GUTE VERARBEITUNG, GR. 42         | 1 STUECK | 286,00  | 300,00  | 299,00* | 157,2 | 163,1 | 162,8 |
| DAMEN-KLEID MIT LANGEM ARM, ZWEITEILIG (JAECKE UND ROCK), JERSEY AUS REINER SCHURWOLLE (MIT IWS), GEFUETTERT, MOEGLICHT GLATTER STIL, GUTE VERARBEITUNG, GR. 42                  | 1 STUECK | 205,00  | 214,00  | 214,00* | 151,6 | 157,3 | 157,3 |
| DAMEN-KLEID MIT HALBEM ARM, AUS CHEMIEFASER (ZELLULOSISCHER ODER SYNTHETISCHER FASER), OHNE BESONDERE APPLIKATION, GERADER SCHNITT UND GUTE VERARBEITUNG, GUTE QUALITAET, GR. 42 | 1 STUECK | 127,00  | 132,00  | 132,00* | 160,9 | 167,1 | 167,1 |
| MADCHEN-KLEID MIT HALBEM ODER LANGEM ARM, BAUMWOLLSTOFF HOCHVEREDELTE, GERADER SCHNITT UND GUTE VERARBEITUNG, MITTLERE QUALITAET, GR. 128  | 1 STUECK | 44,20   | 48,00   | 47,60*  | 148,1 | 156,5 | 156,4 |
| DAMEN-ROCK, SYNTHETISCHE FASER MIT WOLLE, AUF TAFT GEFUETTERT, EINFACHE VERARBEITUNG, MITTLERE QUALITAET, GR. 42   | 1 STUECK | 65,60   | 69,80   | 69,90*  | 175,4 | 185,4 | 185,5 |
| DAMEN-HOSE, LANG, MISCHGEWEBE MIT WOLLE, GUTE VERARBEITUNG, GR. 42   | 1 STUECK | 76,80   | 79,60   | 79,80*  | 165,1 | 171,8 | 172,1 |
| JEANS FUER DAMEN, BAUMWOLLE, KOEPER, GR. 42  | 1 STUECK | 54,50   | 55,40   | 55,40*  | -     | -     | -     |
| HEMDBLUSE MIT LANGEM ARM, BAUMWOLLE, PFLEGELEICHT, EINFACHE VERARBEITUNG, GR. 42   | 1 STUECK | 39,50   | 41,90   | 41,90*  | 167,1 | 177,3 | 177,6 |
| KLEIDERSCHUERZE OHNE ARM, NORMALE LAENGE, BAUMWOLLE, PFLEGELEICHT, MITTLERE QUALITAET, GR. 42  | 1 STUECK | 26,70   | 27,90   | 28,00*  | 154,4 | 160,7 | 161,0 |
| DAMEN-PELZMANTEL, SWAKARA-PERSIANER, OHNE ZUSATZLICHEN FELLBESATZ, KLASSISCHE FORM, GR. 42   | 1 STUECK | 2082,00 | 2014,00 | 2015,00 | -     | -     | -     |
| BERUFSMITTEL FUER DAMEN, DREI/VIERTELLANG, SYNTHETISCHE FASER, GR. 42  | 1 STUECK | 22,50   | 25,00   | 25,00*  | 136,6 | 146,2 | 146,4 |
| DAMEN-PULLOVER MIT LANGEM ARM, MISCHGEWEBE MIT WOLLE, FEINE STRICKART, KLASSISCHE FORM, HOCHGESCHLOSSEN, GUTE VERARBEITUNG, MITTLERE LEICHTE QUALITAET, GR. 42                   | 1 STUECK | 52,40   | 55,00   | 54,90*  | 159,5 | 169,9 | 169,9 |
| TRAININGSANZUG, ZWEITEILIG, AUS SYNTHETISCHER FASER UND BAUMWOLLE, GUTES ELASTISCHES MATERIAL, GUTE VERARBEITUNG, GR. 5  | 1 STUECK | 74,10   | 77,50   | 77,70*  | 138,3 | 142,4 | 142,7 |
| DAMEN-KLEIDERSTOFF, EINFARBIG, MISCHGEWEBE AUS ETWA 55 PROZENT SYNTHETISCHER FASER UND ETWA 45 PROZENT REINER SCHURWOLLE, MITTLERE QUALITAET, 140 CM BREIT                       | 1 METER  | 25,70   | 25,60   | 25,70*  | 138,2 | 139,3 | 139,5 |
| DAMEN-KLEIDERSTOFF, EINFACH GEMUSTERT, HOCHVEREDELTE BAUMWOLLE, PFLEGELEICHT, MITTLERE QUALITAET, 140 CM BREIT   | 1 METER  | 20,40   | 20,60   | 20,60*  | 149,1 | 149,7 | 149,8 |
| FUTTERTAFT, EINFARBIG, CHEMIEFASER (ZELLULOSISCHE ODER SYNTHETISCHE FASER), PFLEGELEICHT, CA. 140 CM BREIT   | 1 METER  | 7,35    | 7,37    | 7,39    | 134,6 | 136,1 | 136,5 |
| SCHNEIDERINNENARBEIT, ANFERTIGUNG EINES SPORTLICHEN KLEIDES FUER DAMEN, PREIS OHNE STOFF, ABER MIT EINFACHEN ZUTATEN   | 1 MAL    | 190,00  | 204,00  | 205,00  | 167,6 | 175,0 | 175,5 |

ZU DEN ABSOLUTEN PREISANGABEN BITTE ERLAEUTERUNGEN, ABSCHNITT 3.1, BEACHTEN

2 VERBRAUCHERPREISE  
2.1 AUSGEWAHLTE GUETER DER LEBENSHALTUNG IM BUNDESDURCHSCHNITT

| WARE, LEISTUNG   | EINHEIT    | 1978        | 1979   | 1978    | 1979  |            |       |
|--|------------|-------------|--------|---------|-------|------------|-------|
|  |            | JUNI        | JUNI   | JUNI    | JUNI  |            |       |
|  |            | PREIS IN DM |        |         |       | 1970 = 100 |       |
| HERREN-OBERHEMD, MAKO-POPELINE, PFLEGELEICHT, GUTE QUALITAET, GR. 40   | 1 STUECK   | 42,80       | 43,80  | 43,80*  | 151,5 | 154,9      | 154,8 |
| HERREN-OBERHEMD, MISCHGEWEBE AUS BAUMWOLLE MIT SYNTHETISCHER FASER, MITTLERE QUALITAET, GR. 40   | 1 STUECK   | 30,50       | 32,00  | 32,00*  | 143,7 | 149,8      | 149,8 |
| STRICKHEMD FUER HERREN, SYNTHETISCHE FASER (GEBEBENENFALLS MIT NATURFASERN), GR. 50  | 1 STUECK   | 38,30       | 41,00  | 41,00*  | 138,1 | 143,8      | 143,8 |
| KNABEN-PULLIHEMD (T-SHIRT), BAUMWOLLE, PFLEGELEICHT, GR. 152   | 1 STUECK   | 13,45       | 13,86  | 13,89*  | 149,8 | 154,6      | 154,3 |
| HERREN-UNTERJACKE OHNE ARM, BAUMWOLLE, DOPPELRIPP, MITTLERE QUALITAET, GR. 5   | 1 STUECK   | 9,05        | 9,23   | 9,25*   | 167,6 | 171,0      | 171,4 |
| HERREN-UNTERHOSE, SLIP MIT BREITEM WEICHELASTIKBUND, BAUMWOLLE, DOPPELRIPP, MARKENWARE, GR. 5  | 1 STUECK   | 10,04       | 10,10  | 10,10*  | 159,0 | 159,8      | 160,0 |
| DAMEN-HEMD, BAUMWOLLE, MITTLERE QUALITAET, GR. 42  | 1 STUECK   | 8,07        | 8,32   | 8,34*   | 161,6 | 166,1      | 166,3 |
| DAMEN-SLIP, BAUMWOLLE, GUTE QUALITAET, GR. 42  | 1 STUECK   | 4,64        | 4,76   | 4,78*   | 159,1 | 163,7      | 164,1 |
| MAEDCHEN-GARNITUR, ZWEITEILIG, BAUMWOLLE, MITTLERE QUALITAET, GR. 128  | 1 GARNITUR | 9,81        | 10,15  | 10,16*  | 169,2 | 174,7      | 174,9 |
| HERREN-SCHLAFANZUG, BAUMWOLLE (GEBEBENENFALLS MISCHGEWEBE), PFLEGELEICHT, GUTE VERARBEITUNG, GR. 50  | 1 STUECK   | 35,60       | 36,90  | 37,00*  | 142,7 | 146,3      | 146,5 |
| DAMEN-NACHTHEMD OHNE ARM, BAST, OHNE BESONDERE APPLIKATION, SOLIDE VERARBEITUNG, GUTE QUALITAET, GR. 42  | 1 STUECK   | 29,20       | 30,90  | 31,10*  | 158,5 | 163,6      | 164,3 |
| KNABEN-SCHLAFANZUG, BAUMWOLLE MIT SYNTHETISCHER FASER, FROTTEESTRETCH, GR. 152   | 1 STUECK   | 25,40       | 26,80  | 26,60*  |       |            |       |
| NIEDERHOESCHEN, VOLLELASTISCH, SYNTHETISCHE FASER, VERSTAERKT, SPITZENEINSATZ, GR. 75  | 1 STUECK   | 28,60       | 29,40  | 29,40*  | 126,7 | 130,3      | 130,4 |
| HOSENKORSELETT, VOLLELASTISCH, SYNTHETISCHE FASER, VERSTAERKT, SPITZENEINSATZ, CUP B, MARKENWARE, GR. 80   | 1 STUECK   | 61,20       | 62,70  | 62,80   | 129,3 | 133,6      | 133,8 |
| STRAMPELHOESCHEN AUS FROTTEESTRETCH, SYNTHETISCHE FASER MIT BAUMWOLLE, MITTLERE QUALITAET, GR. 68  | 1 STUECK   | 12,93       | 13,68  | 13,69*  | 174,8 | 183,5      | 183,6 |
| HERREN-HUT, HAARFILZ, MITTLERE QUALITAET   | 1 STUECK   | 51,50       | 54,40  | 54,60*  | 145,4 | 152,1      | 152,5 |
| HERREN-TASCHENSCHIRM, CHEMIEFASERBEZUG, MIT REISSVERSCHLUSS-FUTTERAL AUS SYNTHETISCHEM MATERIAL, MITTLERE QUALITAET                                  | 1 STUECK   | 38,20       | 38,90  | 39,00*  | 123,2 | 126,7      | 127,0 |
| DAMEN-SCHIRM, STUETZSCHIRM, CHEMIEFASERBEZUG, MIT EINFACHER KRUECKE AUS SYNTHETISCHEM MATERIAL, GUTE VERARBEITUNG, MITTLERE QUALITAET                | 1 STUECK   | 34,50       | 36,20  | 36,30   | 135,7 | 140,2      | 140,8 |
| HERREN-HANDSCHUHE, SCHWEINSLEDER, UNGEFUETTERT, GR. 8  | 1 PAAR     | 49,00       | 54,10  | 54,60*  | 154,6 | 167,2      | 167,6 |
| DAMEN-HANDSCHUHE, NAPPA, BEFUETTERT, EINFACHE AUSFUERUNG, GR. 7  | 1 PAAR     | 37,60       | 40,90  | 41,20*  | 158,8 | 168,1      | 168,4 |
| HERREN-KNIESTRUEMPFE (-SOCKEN, KNIELANG), SYNTHETISCHE FASER MIT WOLLE, GR. 11   | 1 PAAR     | 8,82        | 9,21   | 9,23*   | 148,7 | 153,5      | 153,9 |
| HERREN-SOCKEN, KURZ, SYNTHETISCHE FASER, GR. 11  | 1 PAAR     | 4,82        | 5,01   | 5,02*   | 135,2 | 138,9      | 139,3 |
| DAMEN-STRUMPFHOSE, FEINKREPP, MIT ZWICKEL, SYNTHETISCHE FASER, MITTLERE QUALITAET, GR. 42/44   | 1 STUECK   | 4,18        | 4,18   | 4,20*   | 119,7 | 122,3      | 122,8 |
| DAMEN-FEINSTRUMPFHOSE, MIT ZWICKEL, SYNTHETISCHE FASER, I. WAHL, GR. 42/44   | 1 STUECK   | 4,35        | 4,50   | 4,53*   | 124,6 | 127,9      | 128,6 |
| KINDER-STRUEMPFE, KNIESTRUEMPFE, SYNTHETISCHE FASER MIT WOLLE BZW. BAUMWOLLE, GR. 8  | 1 PAAR     | 5,49        | 5,69   | 5,71*   | 143,2 | 147,0      | 147,3 |
| KINDER-STRUMPFHOSE, SYNTHETISCHE FASER, MITTLERE QUALITAET, GR. 8  | 1 STUECK   | 10,68       | 10,75  | 10,73*  | 129,6 | 133,2      | 133,3 |
| MASCHINENGARN, 200/4-FACH, STAERKE 40, WEISS   | 1 ROLLE    | 2,16        | 2,24   | 2,27    | 206,1 | 213,1      | 216,2 |
| STRICKGARN, BABYGARN, SYNTHETISCHE FASER, MITTLERE QUALITAET   | 100 GRAMM  | 5,35        | 5,40   | 5,42*   | 138,5 | 140,2      | 141,0 |
| STRICKGARN, REIME SCHURWOLLE, FARBIG, GUTE QUALITAET   | 100 GRAMM  | 6,43        | 6,49   | 6,51*   | 141,1 | 143,0      | 143,4 |
| REISSVERSCHLUSS AUS SYNTHETISCHEM MATERIAL, LAENGE ETWA 20 CM  | 1 STUECK   | 1,72        | 1,79   | 1,82*   | 186,1 | 192,7      | 195,7 |
| GUMMIBAND, GEWEBT, STANDARDQUALITAET, SCHMAL, ZU ETWA 10 M LAENGE  | 1 METER    | 0,36        | 0,37   | 0,37    | 141,9 | 145,9      | 146,6 |
| HERREN-STRASSENSCHUHE, SCHNUEERHALBSCHUHE, RINDBOX, LAUFSOHLE AUS SYNTHETISCHEM MATERIAL, MITTLERE QUALITAET, GR. 42                                 | 1 PAAR     | 63,30       | 67,90  | 68,00*  | 168,6 | 179,6      | 180,2 |
| HERREN-STRASSENSCHUHE, SCHNUEERHALBSCHUHE, SCHWARZ, KLASSISCHE FORM, BOXCALF (KEIN NASTBOX), LEDERBRANDSOHLE, LEDERLAUFSOHLE, GUTE QUALITAET, GR. 42 | 1 PAAR     | 94,20       | 100,00 | 101,00* | 168,7 | 178,4      | 178,7 |
| HERREN-STRASSENSCHUHE (MOKASSINFORM), LEDEROBERTEIL, LAUFSOHLE AUS SYNTHETISCHEM MATERIAL, MITTLERE QUALITAET, GR. 42                                | 1 PAAR     | 67,50       | 71,70  | 72,00*  | 154,0 | 162,4      | 163,0 |
| DAMEN-STRASSENSCHUHE, SPORHALBSCHUHE, GAENGIGE LEDERART, LAUF-SOEHLE AUS SYNTHETISCHEM MATERIAL, MITTLERE QUALITAET, GR. 38                          | 1 PAAR     | 64,70       | 69,90  | 70,10*  | 176,8 | 189,2      | 189,7 |
| DAMEN-STRASSENSCHUHE, GLATTER PUMPS, KLASSISCHE FORM, BOXCALF (KEIN NASTBOX), LEDERLAUFSOHLE, GUTE QUALITAET, GR. 38                                 | 1 PAAR     | 89,20       | 94,70  | 94,80*  | 172,5 | 181,7      | 181,9 |
| KINDER-SCHUHE, HALBSCHUHE, RINDBOX, LAUFSOHLE AUS SYNTHETISCHEM MATERIAL, GR. 35   | 1 PAAR     | 46,30       | 49,20  | 49,30*  | 168,0 | 177,8      | 178,1 |
| KINDER-SCHUHE, SCHNUEERSTIEFEL, GAENGIGE LEDERART, FEINPROFIL-SOEHLE AUS SYNTHETISCHEM MATERIAL, GR. 24  | 1 PAAR     | 45,50       | 48,70  | 48,90*  | 175,7 | 185,8      | 186,6 |
| KINDER-SCHLUPE-MAUSSCHUHE, OBERTEIL AUS STOFF, SOEHLE AUS SYNTHETISCHEM MATERIAL, GR. 30   | 1 PAAR     | 18,43       | 19,76  | 19,91*  | 180,2 | 192,2      | 193,5 |
| FUSSBALLSTIEFEL, GUTES RINDBOXLEDER, ANVULKANISIERTE NOCKEN-SOEHLE, MITTLERE QUALITAET, GR. 42   | 1 PAAR     | 51,60       | 53,30  | 53,70*  | 134,1 | 137,9      | 138,6 |
| TENNISCHUHE, LEINEN, GR. 38  | 1 PAAR     | 29,30       | 30,10  | 30,20*  | 152,9 | 158,7      | 159,1 |
| SCHNUEERSENKEL FUER HERREN-HALBSCHUHE, ETWA 45 CM LANG   | 1 PAAR     | 1,11        | 1,20   | 1,21*   | 217,9 | 230,3      | 231,9 |
| BESOHLEN MIT ABSAETZEN EINSCHL. MATERIAL, LEDERSOEHLE UND GUMMI-ABSATZ, EIN PAAR HERRENSCHUHE GROESSE 40-42  | 1 MAL      | 24,20       | 25,30  | 25,40*  | 178,3 | 186,4      | 187,2 |
| BESOHLEN MIT ABSAETZEN EINSCHL. MATERIAL, GUMMI-SOEHLE UND GUMMI-ABSATZ, EIN PAAR HERRENSCHUHE GROESSE 40-42   | 1 MAL      | 21,70       | 22,70  | 22,70*  | 184,6 | 193,0      | 193,7 |

ZU DEN ABSOLUTEN PREISANGABEN BITTE ERLAEUTERUNGEN, ABSCHNITT 3.1, BEACHTEN

2 VERBRAUCHERPREISE  
2.1 AUSGEWAHLTE GUETER DER LEBENSHALTUNG IM BUNDESDURCHSCHNITT

| LEISTUNG, TARIF, WARE  | EINHEIT     | 1978              |        |         | 1979            |       |       |
|--|-------------|-------------------|--------|---------|-----------------|-------|-------|
|  |             | JUNI              | MAI    | JUNI    | JUNI            | MAI   | JUNI  |
|  |             | P R E I S I N D M |        |         | 1 9 7 0 = 1 0 0 |       |       |
| WOHNUNGSMIETE, ENERGIE   |             |                   |        |         |                 |       |       |
| MIETE FUER EINE ABGESCHLOSSENE, LEERVERMIETETE 2-ZIMMER-WOHNUNG MIT KUECHE   |             |                   |        |         |                 |       |       |
| ALTBAUWOHNUNG OHNE BAD, AUS DER ZEIT VOR DEM 1. 4. 1924  | MONATSMIETE | 136,00            | 140,00 | 140,00* | 149,9           | 154,0 | 154,4 |
| ALTBAUWOHNUNG MIT BAD, AUS DER ZEIT VOM 1. 4. 1924 BIS ZUM 20. 6. 1948   | MONATSMIETE | 182,00            | 189,00 | 190,00* | 153,8           | 158,3 | 158,6 |
| NEUBAUWOHNUNG AUS DER ZEIT NACH DEM 20. 6. 1948  |             |                   |        |         |                 |       |       |
| SOZIALER WOHNUNGSBAU, MIT BAD UND OFENHEIZUNG  | MONATSMIETE | 188,00            | 191,00 | 192,00* | 149,5           | 152,3 | 152,5 |
| SOZIALER WOHNUNGSBAU, MIT BAD UND ZENTRALHEIZUNG   | MONATSMIETE | 289,00            | 297,00 | 298,00* | 156,8           | 161,2 | 161,8 |
| FREIFINANZIIERTER WOHNUNGSBAU (3-ZIMMER-WOHNUNG), MIT KACHELBAD, BALKON UND ZENTRALHEIZUNG                                       | MONATSMIETE | 397,00            | 408,00 | 409,00* | 142,1           | 145,4 | 145,7 |
| WASSERGELD, 1/3 GRUNDGEBUEHR UND KUBIKMETERPREIS JE HAUSHALT BEI EINER MONATLICHEN ABNAHMENGE VON                                |             |                   |        |         |                 |       |       |
| 6 CBM  | 6 CBM       | 10,53             | 9,43   | 9,43    | 210,7           | 217,6 | 217,6 |
| 15 CBM   | 15 CBM      | 23,70             | 22,00  | 22,00   | 195,2           | 201,6 | 201,6 |
| 20 CBM   | 20 CBM      | 30,10             | 28,70  | 28,70*  | 190,5           | 196,4 | 196,4 |
| ELEKTRISCHER STROM, GRUNDPREIS UND ARBEITSPREIS, FUER EINE WOHNUNG MIT KUECHE, GUENSTIGSTER TARIF, BEI EINEM MONATSVERBRAUCH VON |             |                   |        |         |                 |       |       |
| 75 KWH (3-RAUM-WOHNUNG EINSCHL. KUECHE)  | 75 KWH      | 21,10             | 21,70  | 21,70   | 165,8           | 169,8 | 169,8 |
| 200 KWH (4-RAUM-WOHNUNG EINSCHL. KUECHE)   | 200 KWH     | 41,40             | 42,40  | 42,40   | 161,6           | 165,5 | 165,5 |
| 325 KWH (5-RAUM-WOHNUNG EINSCHL. KUECHE)   | 325 KWH     | 59,60             | 60,90  | 60,90   | 168,4           | 172,5 | 172,5 |
| 1275 KWH, DAVON 950 KWH NACHTSTROM (5-RAUM-WOHNUNG EINSCHL. KUECHE)  | 1275 KWH    | 143,00            | 145,00 | 145,00  | 164,5           | 168,5 | 168,5 |
| GAS, MIT GRUND-(VERRECHNUNGS-) UND ARBEITSPREIS, FUER EINE WOHNUNG MIT KUECHE, GUENSTIGSTER TARIF, BEI EINER ABNAHMENGE VON      |             |                   |        |         |                 |       |       |
| 781,392 KWH  | MONATLICH   | 47,90             | 48,40  | 48,40   | 159,1           | 159,6 | 159,6 |
| 1416,273 KWH   | MONATLICH   | 74,80             | 75,10  | 75,10   | 159,3           | 159,4 | 159,4 |
| 2539,524 KWH   | MONATLICH   | 112,00            | 113,00 | 113,00  | 156,5           | 156,8 | 156,8 |
| 1 FUELLUNG   | 1 FUELLUNG  | 20,60             | 20,70  | 20,60*  | 137,5           | 137,9 | 137,9 |
| FLUESSIGGAS, FUELLUNG EINER 11-KG-FLASCHE  |             |                   |        |         |                 |       |       |
| ANTHRACIT-EIERBRIKETS, MAGER, INLAENDISCHER HERKUNFT, BEI ABNAHME VON 500 KG, FREI KELLER  | 50 KILO     | 19,26             | 19,97  | 20,10*  | 192,5           | 200,9 | 202,3 |
| SPEZIALBRAND 3/FETT NUSS 3 INLAENDISCHER HERKUNFT, BEI ABNAHME VON 500 KG, FREI KELLER   | 50 KILO     | 18,74             | 19,45  | 19,60*  | 181,2           | 188,5 | 190,5 |
| BRAUNKOHLBRIKETS, BEI ABNAHME VON 500 KG, FREI KELLER  | 50 KILO     | 12,21             | 12,90  | 13,08*  | 178,4           | 190,0 | 191,7 |
| ZECHENBRECHKOKS 3 INLAENDISCHER HERKUNFT, BEI ABNAHME VON 5000 KG, FREI KELLER   | 50 KILO     | 21,20             | 21,80  | 21,90*  | 201,4           | 209,1 | 209,9 |
| BRENNHOLZ, OFENFERTIG, FREI KELLER   | 50 KILO     | 14,00             | 14,06  | 14,37*  | 173,0           | 178,4 | 179,2 |
| EXTRA LEICHTES HEIZOEL, BEI ABNAHME VON 5000 L (TANKWARE)  | 1 HL        | 29,90             | 31,40  | 31,50*  | 222,9           | 380,8 | 440,4 |

HAUSHALTSGUETER

|   |          |        |        |         |       |       |       |
|---|----------|--------|--------|---------|-------|-------|-------|
| KUECHEN-ANRICHE, KUNSTSTOFFBESCHICHTET, 2 LADEN, 2 TUEREN, 1 EINLEGEBOEDEN, 100 MAL 85 MAL 55 CM  | 1 STUECK | 259,00 | 269,00 | 270,00* | 142,4 | 148,9 | 149,5 |
| KUECHEN-WAND-HAENGESCHRANK, KUNSTSTOFFBESCHICHTET, 2 TUEREN, 2 EINLEGEBOEDEN, 100 MAL 60 MAL 35 CM  | 1 STUECK | 157,00 | 163,00 | 163,00* | 143,4 | 149,9 | 150,5 |
| KUECHENSTUHL AUS METALLROHR, SITZ UND RUECKEN MIT KUNSTSTOFFBEZUG AUF SCHAUMSTOFF-POLSTER   | 1 STUECK | 51,80  | 55,20  | 55,20*  | 167,9 | 176,1 | 176,7 |
| SCHRANKWAND-ANBAUTEIL, NATURHOLZ FURNIERT, MATTIERTE OBERFLAECHE, OBERTEIL 4 EINLEGEBOEDEN, UNTERTEIL MIT MITTELWAND, 2 TUEREN, JE 1 EINLEGEBOEDEN, ETWA 100 MAL 225 MAL 46 CM (UNTERTEIL) BZW. ETWA 100 MAL 225 MAL 35 CM (OBERTEIL) | 1 STUECK | 759,00 | 799,00 | 802,00* | 147,9 | 154,6 | 155,2 |
| SCHREIBSCHRANK ALS SCHRANKWANDANBAUTEIL MIT SCHREIBKLAPPE ODER BARFACH, NATURHOLZ FURNIERT, MATTIERTE ODER KUNSTSTOFFBESCHICHTETE OBERFLAECHE, SCHREIBKLAPPE ETWA 45 CM LANG, ETWA 100 MAL 225 MAL 45 CM                              | 1 STUECK | 613,00 | 645,00 | 647,00* | 147,4 | 152,1 | 152,5 |
| ANRICHE (SIDEBOARD), NATURHOLZ FURNIERT, MATTIERTE ODER KUNSTSTOFFBESCHICHTETE OBERFLAECHE, 2 TUEREN, 2 EINLEGEBOEDEN, ETWA 100 MAL 75 MAL 50 CM  | 1 STUECK | 322,00 | 342,00 | 343,00* | 151,5 | 158,5 | 159,2 |
| WOHNZIMMERTISCH, NATURHOLZ FURNIERT, MATTIERTE OBERFLAECHE, 110 MAL 80 CM, AUSGEZOGEN ETWA 180 MAL 80 CM  | 1 STUECK | 316,00 | 337,00 | 338,00* | 159,8 | 167,2 | 168,1 |
| KLAPPCOUCH, DREISITZIG, 200 CM ZARGENMASS, FEDERPOLSTERGRUND, BEZUGSSTOFF AUS SYNTHETISCHER FASER MITTLERER QUALITAET   | 1 STUECK | 629,00 | 652,00 | 655,00* | 147,2 | 152,5 | 153,2 |
| KLEIDERSCHRANK-TYPEN-REIHENSCHRANK, NATURHOLZ FURNIERT, MATTIERTE ODER KUNSTSTOFFBESCHICHTETE OBERFLAECHE, 2 EINLEGEBOEDEN, KLEIDERSTANGE, 100 MAL 225 MAL 60 CM  | 1 STUECK | 416,00 | 433,00 | 433,00* | 139,0 | 144,5 | 144,6 |
| DOPPELBETT (OHNE MATRATZENBOEDEN), NATURHOLZ FURNIERT, MATTIERTE ODER KUNSTSTOFFBESCHICHTETE OBERFLAECHE, ETWA 200 MAL 200 CM (ODER 2 EINZELBETTEN JE 100 MAL 200 CM)   | 1 STUECK | 291,00 | 303,00 | 304,00  | 141,0 | 145,3 | 145,6 |
| 2 NACHTKONSOLEN, NATURHOLZ FURNIERT, MATTIERTE ODER KUNSTSTOFFBESCHICHTETE OBERFLAECHE, MIT 1 LADE UND 1 TUER   | 2 STUECK | 234,00 | 241,00 | 242,00* | 145,8 | 150,9 | 151,4 |
| FRISIERGELEGENHEIT (-TOILETTE, -KOMMODE), NATURHOLZ FURNIERT, MATTIERTE ODER KUNSTSTOFFBESCHICHTETE OBERFLAECHE   | 1 STUECK | 294,00 | 303,00 | 304,00  | 141,4 | 146,7 | 147,1 |
| MATRATZENBOEDEN, FEDERHOLZGRUND, GLATTE AUSFUEHRUNG, ETWA 90 MAL 190 CM   | 1 STUECK | 92,40  | 96,70  | 97,00*  | 154,8 | 160,2 | 160,8 |
| DIELEN-SPIEGEL ZUM AUFHAENGEN, KRISTALLGLAS MIT EINFACHER, SCHMALER UMRANDUNG, ETWA 35 MAL 80 CM  | 1 STUECK | 76,20  | 80,70  | 81,00*  | 150,6 | 156,9 | 157,2 |
| MOEBELBEZUGSSTOFF, SYNTHETISCHE FASER, MITTLERE QUALITAET, 130 CM BREIT   | 1 METER  | 42,60  | 42,00  | 42,10*  | 141,7 | 144,9 | 145,2 |
| NADELFILZBELAG, SYNTHETISCH, ETWA 1000 G PRO QM, BAHNENWARE   | 1 QM     | 19,92  | 19,98  | 20,00   | 118,7 | 120,0 | 120,3 |
| TUFTINGBELAG, VOLLSYNTHETISCH, ETWA 4200 G PRO QM, BAHNENWARE   | 1 QM     | 31,30  | 32,40  | 32,30*  | 120,4 | 121,5 | 121,6 |
| PVC-BODENBELAG AUF ASBEST, STRUKTURIERT, HETEROGEN MIT PVC-SCHAUMZWISCHENSCHICHT, BAHNENWARE  | 1 QM     | 20,10  | 20,80  | 20,70*  | 128,9 | 132,5 | 131,6 |
| AUFLEGEMATRAZZE, FEDERKERN, EINTEILIG, GUTE POLSTERUNG UND VERARBEITUNG, 100 MAL 200 CM   | 1 STUECK | 241,00 | 246,00 | 248,00* | 141,8 | 145,2 | 145,8 |
| SCHAUMSTOFFMATRAZZE, EINTEILIG, MITTLERES RAUMGEWICHT, HOEHE ETWA 12 CM, 100 MAL 200 CM, MARKENWARE   | 1 STUECK | 211,00 | 216,00 | 218,00* | 136,6 | 139,1 | 140,2 |
| SCHLAFDECKE, REINE SCHURWOLLE (MIT IWS), BANDEINFASSUNG, ETWA 150 MAL 200 CM  | 1 STUECK | 148,00 | 148,00 | 149,00* | 149,1 | 151,7 | 152,1 |
| SCHLAFDECKE, SYNTHETISCHE FASER, MITTLERE QUALITAET, ETWA 150 MAL 200 CM  | 1 STUECK | 69,20  | 68,80  | 69,00   | 127,5 | 128,6 | 128,8 |
| STIEPPDECKEN-SCHLAFSACK, AUSSENSEITE SYNTHETISCHE FASER, INNENSEITE BAUMWOLLE, FUELLUNG AUS SYNTHETISCHER FASER, WASCHBAR, RUNDUM-REISSVERSCHLUSS, ETWA 180 MAL 75 CM   | 1 STUECK | 69,80  | 72,00  | 71,60*  | 117,9 | 120,3 | 120,4 |
| DAUNEN-EINZIEHDECKE, GUTE DAUNENFUELLUNG, ETWA 150 MAL 200 CM   | 1 STUECK | 381,00 | 382,00 | 381,00* | 190,0 | 187,2 | 186,8 |
| BETTFEDERN, GRAUE GAENSE-HALBDAUNEN, MITTLERE QUALITAET   | 1 KILO   | 78,30  | 75,90  | 75,60   | 196,1 | 190,4 | 189,6 |
| INLETT FUER OBERBETTEN, MAKOKOEPER, 130 BZW. 140 CM BREIT   | 1 METER  | 17,43  | 18,09  | 18,13   | 161,4 | 164,1 | 164,4 |

ZU DEN ABSOLUTEN PREISANGABEN BITTE ERLAEUTERUNGEN, ABSCHNITT 3.1, BEACHTEN





2 VERBRAUCHERPREISE  
 2.1 AUSGEWAHLTE GUETER DER LEBENSHALTUNG IM BUNDESDURCHSCHNITT

| WARE, LEISTUNG   | EINHEIT    | 1978         |        |         | 1979  |       |       | 1978            |     |      | 1979 |     |      |
|--|------------|--------------|--------|---------|-------|-------|-------|-----------------|-----|------|------|-----|------|
|  |            | JUNI         | MAI    | JUNI    | JUNI  | MAI   | JUNI  | JUNI            | MAI | JUNI | JUNI | MAI | JUNI |
|  |            | PREISE IN DM |        |         |       |       |       | 1 9 7 0 = 1 0 0 |     |      |      |     |      |
| ZIMMERTUER-EINSTECKSCHLOSS, 2 BUNDBARTSCHLUESSEL, EINTUERIG, 55 MM DORN  | 1 STUECK   | 7,21         | 7,50   | 7,51*   | 162,3 | 167,8 | 168,1 |                 |     |      |      |     |      |
| DRUECKERGARNITUR, LEICHTMETALL ELOXIERT, DRUECKER 105 MM, MIT LANGSCHILDERN, GEGOSSEN, 220 MAL 36 MM   | 1 GARNITUR | 12,42        | 12,71  | 12,77   | 170,3 | 173,6 | 174,5 |                 |     |      |      |     |      |
| STUBENBESSEN, KUNSTSTOFFHAAR ODER ROSSHAARMISCHUNG   | 1 STUECK   | 7,25         | 7,37   | 7,39*   | 137,8 | 141,0 | 141,3 |                 |     |      |      |     |      |
| KLEIDERBUERSTE, NATURBORSTEN, EINFACHE AUSFUEHRUNG   | 1 STUECK   | 4,26         | 4,36   | 4,38*   | 162,9 | 166,4 | 167,1 |                 |     |      |      |     |      |
| DECKENLEUCHE, EINFACHE AUSFUEHRUNG, OPALGLAS, EINFLAMMIG   | 1 STUECK   | 15,83        | 16,63  | 16,77*  | 159,5 | 162,8 | 162,9 |                 |     |      |      |     |      |
| GERAETEZULEITUNG, KUNSTSTOFFSCHLAUCH, MIT GERAETE- UND SCHUKO-STECKER, 3 M LANG  | 1 STUECK   | 7,70         | 7,89   | 7,89    | 145,0 | 148,7 | 148,6 |                 |     |      |      |     |      |
| TASCHENLAMPENHUELSE, KLEINE STABFORM   | 1 STUECK   | 4,27         | 4,41   | 4,45*   | 162,0 | 165,7 | 166,5 |                 |     |      |      |     |      |
| GLUEHLAMPE, MATT, 100 WATT   | 1 STUECK   | 1,80         | 1,80   | 1,81*   | 121,9 | 122,6 | 123,0 |                 |     |      |      |     |      |
| KERZENLAMPE, MATT, 25 WATT   | 1 STUECK   | 2,29         | 2,30   | 2,30*   | 127,5 | 128,7 | 129,3 |                 |     |      |      |     |      |
| LEUCHTSTOFFROEHRE, 120 CM LANG, 40 WATT  | 1 STUECK   | 6,31         | 6,48   | 6,50    | 108,7 | 111,9 | 112,2 |                 |     |      |      |     |      |
| TAPETE, ABWASCHBAR, MITTLERE QUALITAET, EUROPAROLLE  | 1 ROLLE    | 15,08        | 15,17  | 15,21*  | 170,7 | 170,9 | 171,0 |                 |     |      |      |     |      |
| TAPETENKLEISTER, IN BEUTELN ODER KARTONS ZU 125 G  | 1 PACKUNG  | 2,77         | 2,77   | 2,78    | 146,4 | 147,1 | 147,2 |                 |     |      |      |     |      |
| HAUSHALTSROLLER, DECKENROLLER, LAMPFELL, MITTLERE GROESSE  | 1 STUECK   | 10,88        | 10,85  | 10,87*  | 125,8 | 125,6 | 125,6 |                 |     |      |      |     |      |
| MALERPINSEL, NATURBORSTEN, DURCHMESSER 3-4 CM  | 1 STUECK   | 5,64         | 5,67   | 5,69*   | 144,3 | 144,9 | 145,1 |                 |     |      |      |     |      |
| KUNSTHARZLACKFARBE, WEISS, FUER INNEN- UND AUSSENANSTRICH, IN DOSEN ZU 750 ML  | 1 DOSE     | 11,12        | 11,15  | 11,22*  | 153,1 | 154,5 | 155,2 |                 |     |      |      |     |      |
| VORGEFERTIGTE WISCHFESTE WANDFARBE, LICHTLECHT, GUT DECKEND, 1 KG AUSREICHEND FUER CA. 5 QM STREICHFLAECHE, IN EIMERN ZU ETWA 10 KG FUELLGEWICHT | 1 KILO     | 2,05         | 2,07   | 2,08*   | 142,3 | 144,0 | 144,6 |                 |     |      |      |     |      |
| ZELLULOSE-WERKSTOFF (SPACHTEL), IN PAKETEN ZU 500 G  | 500 GRAMM  | 2,49         | 2,53   | 2,54    | 144,0 | 146,2 | 146,6 |                 |     |      |      |     |      |
| CHEMISCHE REINIGUNG (VOLLREINIGUNG) NEBST BUEGELN EINES ZWEI-TEILIGEN HERRENANZUGES  | 1 MAL      | 10,07        | 10,39  | 10,42*  | 127,3 | 131,2 | 131,6 |                 |     |      |      |     |      |
| WASCHEN UND MANGELN, GLATTWAESCHE, 6 TEILE (BETTWAESCHE FUER 2 BETTEN), SCHRANKFERTIG  | 1 PAKET    | 9,12         | 9,49   | 9,54    | 169,3 | 176,6 | 177,6 |                 |     |      |      |     |      |
| ELEKTRO-RASENMAEHER, 220 VOLT, 800 WATT  | 1 STUECK   | 345,00       | 343,00 | 341,00* | 118,3 | 118,7 | 118,0 |                 |     |      |      |     |      |
| GARTENSCHERE, GESCHNIDEN UND GEHAERTET   | 1 STUECK   | 20,80        | 21,20  | 21,40*  | -     | -     | -     |                 |     |      |      |     |      |
| ELEKTRISCHE HECKENSCHERE, 220 VOLT, 270 WATT, CA. 45 CM ARBEITSBREITE  | 1 STUECK   | 183,00       | 189,00 | 189,00* | 160,0 | 163,7 | 164,0 |                 |     |      |      |     |      |
| SPATEN, GAERTNERSPATEN, MIT T-GRIFF  | 1 STUECK   | 33,40        | 34,20  | 34,20   | 153,8 | 156,7 | 157,0 |                 |     |      |      |     |      |
| BLUMENTOPF, TONTOPF, DURCHMESSER ETWA 13 CM  | 1 STUECK   | 0,75         | 0,76   | 0,76*   | 174,7 | 178,1 | 178,8 |                 |     |      |      |     |      |
| GARTENSCHLAUCH, KUNSTSTOFF, 12 MAL 2,5 MM = 1/2 ZOLL, 20 M ROLLE   | 1 ROLLE    | 20,30        | 20,60  | 20,60*  | 127,8 | 130,6 | 130,9 |                 |     |      |      |     |      |
| GIESSKANNE, KUNSTSTOFF, 10 L INHALT  | 1 STUECK   | 8,05         | 8,04   | 8,07*   | 140,5 | 140,6 | 140,8 |                 |     |      |      |     |      |
| PFLANZENSCHUTZMITTEL GEGEN SCHADINSEKTEN (INSEKTIZIDE), IN PACKUNGEN ZU ETWA 100 CCM/ML  | 100 CCM    | 7,74         | 8,19   | 8,26*   | 132,1 | 136,9 | 137,9 |                 |     |      |      |     |      |
| BLUMENDUENGER, FLUESSIG, IN KUNSTSTOFF-FLASCHEN, ETWA 1/4 L INHALT   | 1 FLASCHE  | 3,46         | 3,51   | 3,52*   | 137,1 | 138,9 | 139,1 |                 |     |      |      |     |      |
| MITTEL GEGEN UNKRAEUTER IM ZIER- UND SPORTRASEN, SPRITZMITTEL, IN FLASCHEN ZU ETWA 60 ODER 240 CCM   | 240 CCM    | 13,59        | 13,59  | 13,60*  | 118,6 | 117,8 | 117,9 |                 |     |      |      |     |      |
| WASCHPULVER FUER GROB-, WEISS- UND BUNTWAESCHE, FUELLGEWICHT ETWA 3 KG   | 1 KILO     | 3,29         | 3,23   | 3,24*   | 123,0 | 123,9 | 124,3 |                 |     |      |      |     |      |
| WASCHPULVER FUER FEINWAESCHE, IN PACKUNGEN ZU ETWA 300-750 G   | 1 KILO     | 8,00         | 8,06   | 8,04*   | 117,3 | 118,3 | 118,4 |                 |     |      |      |     |      |
| WAESCHEWICHSPUELMITTEL, IN BEHAELTERN ZU ETWA 2 L  | 1 LITER    | 2,36         | 2,33   | 2,33*   | 115,4 | 116,2 | 116,1 |                 |     |      |      |     |      |
| SCHWUERTUCH, MITTLERE QUALITAET, ETWA 50 MAL 60 CM   | 1 STUECK   | 1,70         | 1,71   | 1,72*   | 158,8 | 161,6 | 161,7 |                 |     |      |      |     |      |
| SCHWAMMTUCH, ETWA 20 MAL 20 CM, IN PACKUNGEN ZU JE 2 OD. 5 STUECK  | 10 STUECK  | 6,02         | 6,12   | 6,09*   | 145,5 | 147,2 | 146,9 |                 |     |      |      |     |      |
| GESCHIRRSPUELMITTEL, FLUESSIG, IN PLASTIKFLASCHEN ZU ETWA 1000 ML  | 1 LITER    | 3,36         | 3,34   | 3,34*   | 112,1 | 112,4 | 112,6 |                 |     |      |      |     |      |
| FUSSBOEDENPFLEGEMITTEL, WACHSALTIGE EMULSION, ZU ETWA 500 ML FUELLGEWICHT  | 500 ML     | 4,99         | 5,01   | 5,01    | 138,4 | 139,8 | 139,9 |                 |     |      |      |     |      |
| SCHUHCREME, FARBLOS, IN DOSEN ZU ETWA 68 ML, MARKENWARE  | 100 ML     | 2,16         | 2,25   | 2,24*   | 165,3 | 167,2 | 166,7 |                 |     |      |      |     |      |
| REINIGUNGSMITTEL FUER TOILET TEN, DESINFIZIEREND, DESODORIEREND, IN PLASTIKBEHAELTERN ZU ETWA 600 G  | 1 KILO     | 4,56         | 4,56   | 4,56*   | 123,1 | 125,1 | 125,3 |                 |     |      |      |     |      |
| METALLPFLEGEMITTEL FUER EDELMETALLE, IN BEHAELTERN ZU ETWA 250 G FUELLGEWICHT  | 250 GRAMM  | 3,87         | 3,88   | 3,88*   | 137,8 | 139,6 | 139,8 |                 |     |      |      |     |      |
| FLECKENENTFERNUNGSMITTEL, IN BEHAELTERN ZU ETWA 100 ML ODER 100 G FUELLGEWICHT   | 100 ML/G   | 3,21         | 3,39   | 3,39*   | 141,2 | 144,5 | 144,5 |                 |     |      |      |     |      |
| HAUSHALTSKERZEN, KOMPOSITIONS-KRONENKERZEN, IN PACKUNGEN ZU ETWA 6 STUECK, NETTOGEWICHT ETWA 300 G   | 1 KILO     | 5,28         | 5,22   | 5,22*   | 130,1 | 130,3 | 130,4 |                 |     |      |      |     |      |
| ZUENDHOELZER, IN PACKUNGEN ZU 10 SCHACHTELN  | 1 PACKUNG  | 0,74         | 0,74   | 0,74    | 133,8 | 134,8 | 134,8 |                 |     |      |      |     |      |
| FEUERSTEINE FUER FEUERZEUGE, IN PACKUNGEN ZU 5 STUECK, MARKENWARE  | 1 PACKUNG  | 0,54         | 0,54   | 0,54*   | 106,2 | 106,8 | 106,8 |                 |     |      |      |     |      |
| GASAMPULLE FUER FEUERZEUGE, AUSREICHEND FUER 10-12 FUELLUNGEN  | 1 STUECK   | 3,50         | 3,40   | 3,39*   | 109,7 | 108,1 | 108,2 |                 |     |      |      |     |      |
| STABBATTERIE, 1,5 VOLT, MITTLERE LEISTUNGSKLASSE (Z.B. FUER TRANSISTOREN)  | 1 STUECK   | 1,11         | 1,14   | 1,14*   | 154,6 | 159,8 | 160,0 |                 |     |      |      |     |      |
| FILTERTUETEN FUER KAFFEEFILTER, 4-6 TASSEN, IN PACKUNGEN ZU 40 STUECK  | 1 PACKUNG  | 1,56         | 1,56   | 1,56    | 121,5 | 123,3 | 123,4 |                 |     |      |      |     |      |
| ALU-FOLIE (NICHT EXTRA STARK), ETWA 30 CM BREIT, ZU 10 ODER 20 M LAENGE  | 20 METER   | 3,94         | 3,93   | 3,96*   | 125,7 | 125,4 | 125,5 |                 |     |      |      |     |      |
| KLARSICHT-FOLIE, MIT HAFFEFFEKT, ETWA 30 CM BREIT, ZU 15 ODER 20 M LAENGE  | 20 METER   | 2,45         | 2,47   | 2,46*   | 123,8 | 124,9 | 125,2 |                 |     |      |      |     |      |
| KLEBSTOFF (KEIN KONTAKTKLEBER), IN TUBEN MIT ETWA 50 CCM FUELLGEWICHT  | 50 CCM     | 1,80         | 1,85   | 1,86*   | 145,1 | 148,3 | 148,9 |                 |     |      |      |     |      |
| DRAHT, VERZINKT, 2,2 MM  | 1 KILO     | 4,33         | 4,41   | 4,41*   | 195,6 | 198,8 | 199,3 |                 |     |      |      |     |      |
| DRAHTSTIFTE, VON 20-60 MM  | 1 KILO     | 3,87         | 4,00   | 4,01*   | 181,7 | 185,1 | 185,3 |                 |     |      |      |     |      |
| HOLZSCHRAUBEN, EISEN, FLACHKOPF, 3,5 MAL 25 MM, DIN 97, IN KLEINPACKUNGEN  | 200 STUECK | 4,46         | 4,58   | 4,59    | 170,4 | 172,7 | 172,7 |                 |     |      |      |     |      |

ZU DEN ABSOLUTEN PREISANGABEN BITTE ERLAEUTERUNGEN, ABSCHNITT 3.1, BEACHTEN



2 VERBRAUCHERPREISE  
2.1 AUSGEWAHLTE GUETER DER LEBENSHALTUNG IM BUNDESDURCHSCHNITT

| WARE, LEISTUNG  | EINHEIT   | 1978              |        |         | 1979            |       |       |
|---|-----------|-------------------|--------|---------|-----------------|-------|-------|
|   |           | JUNI              | MAI    | JUNI    | JUNI            | MAI   | JUNI  |
|   |           | P R E I S I N D M |        |         | 1 9 7 0 = 1 0 0 |       |       |
| KOERPER- UND GESUNDHEITSPFLEGE  |           |                   |        |         |                 |       |       |
| PERSONENWAAGE FUER BADEZIMMER, 115-130 KG, MARKENWARE   | 1 STUECK  | 32,10             | 32,50  | 32,60   | 123,9           | 125,0 | 125,4 |
| ELEKTRISCHER RASIERAPPARAT FUER NETZANSCHLUSS, CASSETTE IN<br>NORMALAUSFUERUNG, MARKENWARE              | 1 STUECK  | 92,20             | 91,80  | 91,80*  | 101,7           | 101,3 | 101,4 |
| KLINGEN-RASIERAPPARAT MIT EINSTELLMOEGELICHKEIT   | 1 STUECK  | 9,37              | 9,52   | 9,54*   | 108,5           | 110,4 | 110,6 |
| HAARBUESTERE, KUNSTSTOFF, BORSTEN AUS NYLON ODER AEHNLICHEM<br>MATERIAL, 7-REIHIG                       | 1 STUECK  | 3,63              | 3,64   | 3,67*   | 146,6           | 148,9 | 149,4 |
| NAGELSCHERE, GUTE QUALITAET   | 1 STUECK  | 11,79             | 12,37  | 12,41   | 157,5           | 163,0 | 163,7 |
| FROTTIERHANDTUCH, BAUMWOLLE, MITTLERE QUALITAET, 50 MAL 100 CM  | 1 STUECK  | 8,23              | 8,54   | 8,57*   | 176,6           | 182,9 | 183,2 |
| EAU DE COLOGNE, IN FLASCHEN ZU ETWA 100 ML, BEKANNTE MARKENWARE   | 100 ML    | 11,36             | 11,64  | 11,63*  | 140,1           | 142,1 | 142,2 |
| HAARWASSER, IN FLASCHEN ZU ETWA 300 ML  | 300 ML    | 10,38             | 10,26  | 10,29*  | 117,4           | 118,3 | 118,5 |
| HAARSPRAY, IN DOSEN ZU ETWA 375 G INHALT, MARKENWARE  | 1 DOSE    | 4,04              | 3,94   | 3,95*   | 99,1            | 98,7  | 98,7  |
| SHAMPOO MIT EI, IN BEHAELTERN ZU ETWA 100 ML, MARKENWARE  | 100 ML    | 2,86              | 2,76   | 2,77*   | 124,5           | 124,7 | 124,8 |
| HAUTCREME, IN DOSEN ZU ETWA 150 ML  | 150 ML    | 3,03              | 3,11   | 3,11*   | 118,6           | 120,7 | 120,7 |
| TAGESCREME, IN TUBEN ODER DOSEN ZU ETWA 50 ML, MARKENWARE   | 50 ML     | 7,87              | 7,85   | 7,87*   | 145,5           | 148,4 | 149,0 |
| KINDERCREME, IN DOSEN ZU ETWA 150 ML, MARKENWARE  | 150 ML    | 4,90              | 4,85   | 4,86    | 121,0           | 121,9 | 122,1 |
| ZAHNBUESTERE, MITTLERE QUALITAET, MARKENWARE  | 1 STUECK  | 2,62              | 2,62   | 2,61*   | 123,6           | 126,5 | 126,4 |
| ZAHNCREME (KEINE MEDIZINISCHE), IN TUBEN ZU ETWA 67,5-90 ML,<br>MARKENWARE                              | 100 ML    | 3,18              | 3,14   | 3,13*   | 123,6           | 123,9 | 123,7 |
| LIPPENSTIFT, MARKENWARE   | 1 STUECK  | 7,58              | 7,98   | 8,06*   | 121,5           | 126,3 | 127,3 |
| NAGELACK (NICHT PERLMUTT), IN FLAESCHCHEN, MARKENWARE   | 1 FL.     | 6,36              | 6,56   | 6,62*   | 139,8           | 144,3 | 145,5 |
| MAKE UP, FLUESSIG, IN TUBEN ODER FLASCHEN   | 1 STUECK  | 7,98              | 8,16   | 8,23*   | 137,4           | 141,9 | 142,4 |
| AUGENBRAEUEN-DREHSTIFT, MARKENWARE  | 1 STUECK  | 7,48              | 7,74   | 7,81*   | 125,2           | 125,9 | 125,9 |
| RASIERKLINGEN, SPITZENQUALITAET, IN PACKUNGEN ZU 10 STUECK  | 1 PACKUNG | 4,99              | 5,03   | 5,03*   | 133,3           | 134,5 | 134,2 |
| SHAMPOO MIT EI, IN TUBEN ZU ETWA 67,5 ML, MARKENWARE  | 100 ML    | 3,12              | 3,12   | 3,13*   | 132,6           | 135,0 | 135,4 |
| RASIERWASSER, AFTER SHAVE, IN FLASCHEN ZU ETWA 100 ML   | 100 ML    | 9,34              | 9,53   | 9,59*   | 134,5           | 137,9 | 138,8 |
| FEINSEIFE, FRISCHGEWICHT ETWA 150 G, MITTLERE QUALITAET,<br>MARKENWARE                                  | 150 GRAMM | 1,61              | 1,60   | 1,60*   | 121,5           | 123,1 | 122,8 |
| BADEZUSATZ, IN PACKUNGEN ZU ETWA 500 ML, MARKENWARE   | 500 ML    | 8,27              | 7,94   | 7,91*   | 111,0           | 111,3 | 111,3 |
| KOERPERSPRAY, DESODORIEREND, HAUTFREUNDLICH, OHNE ZUSAEETZE,<br>IN DOSEN ZU ETWA 150 G                  | 150 GRAMM | 4,72              | 4,63   | 4,59*   | 97,6            | 97,0  | 96,9  |
| PAPIERTASCHENTUECHER, HYGIENISCH, REIBFEST, OHNE DUFTZUSAEETZE,<br>IN PACKUNGEN ZU ETWA 60 STUECK       | 60 STUECK | 1,19              | 1,17   | 1,17*   | 126,2           | 125,4 | 125,4 |
| TOILETTPAPIER, WEICH, IN PACKUNGEN ZU 2 ROLLEN MIT JE 300 BLATT   | 1 PACKUNG | 1,82              | 1,79   | 1,79*   | 136,2           | 135,6 | 136,4 |
| PAPIERWINDELEINLAGEN, IN PACKUNGEN ZU ETWA 50 STUECK  | 50 STUECK | 3,81              | 4,03   | 4,02*   | 118,5           | 119,9 | 120,0 |
| FRISEURLEISTUNGEN FUER HERREN,<br>HAARSCHNEIDEN, FASSONSNITT  | 1 MAL     | 7,31              | 7,81   | 7,88*   | 200,0           | 212,6 | 213,8 |
| FRISEURLEISTUNGEN FUER DAMEN,<br>WASCHEN UND LEGEN  | 1 MAL     | 11,20             | 11,95  | 12,00   | 190,5           | 202,9 | 203,7 |
| DAUERWELLEN EINSCHL. WASCHEN UND LEGEN, MITTLERE AUSFUERUNG   | 1 MAL     | 35,80             | 38,20  | 38,40*  | 160,5           | 170,0 | 170,6 |
| FARBBEN OHNE ZUSAEETZLICHE LEISTUNGEN   | 1 MAL     | 19,25             | 20,30  | 20,40*  | 172,1           | 181,3 | 181,8 |
| HOEHENSONNE MIT INFRAROT-STRAHLER, TISCHGERAET MIT ZEITUHR,<br>ETWA 300 WATT                            | 1 STUECK  | 131,00            | 138,00 | 138,00* | 125,7           | 128,0 | 128,0 |
| HEIZKISSEN MIT TEMPERATURREGLER, ETWA 30 MAL 40 CM, ETWA 60 WATT  | 1 STUECK  | 25,80             | 25,40  | 25,60*  | 143,3           | 143,6 | 144,1 |
| BRILLENFASSUNG FUER HERREN, HALB KASCHIERT, MIT METALLEINLAGE,<br>4,5 MM STARK, MARKENWARE              | 1 STUECK  | 65,50             | 68,30  | 67,50*  | 149,3           | 153,7 | 153,9 |
| AUGENGLAS, WEISS, SPHAERISCH, BIS + 2,0, GUTE QUALITAET   | 1 GLAS    | 17,80             | 18,27  | 18,30   | 190,1           | 194,4 | 194,8 |
| SONNENBRILLE FUER HERREN, ACETAT-FASSUNG, GESCHLIFFENES GLAS<br>(OHNE WIRKUNG), MITTLERE QUALITAET      | 1 STUECK  | 46,80             | 47,50  | 47,50*  | 153,4           | 155,0 | 155,0 |
| FIEBERTHERMOMETER, IN EINFACHER KUNSTSTOFFHUELSE  | 1 STUECK  | 6,48              | 6,55   | 6,55    | 140,6           | 142,1 | 142,0 |
| FORMWAERMFASCHEN AUS GUMMI (2 L), ETWA 20 MAL 30 CM   | 1 STUECK  | 7,26              | 7,30   | 7,30    | 134,2           | 135,6 | 135,5 |
| GUMMISAUGER, FLASCHEN- ODER KAPPENSAUGER, EINHEITSGROESSE   | 1 STUECK  | 1,69              | 1,71   | 1,71*   | 154,5           | 157,3 | 157,9 |
| MULLBINDE, 6 CM BREIT, 4 M LANG   | 1 STUECK  | 1,00              | 1,04   | 1,03*   | 152,3           | 156,4 | 156,4 |
| WUNDPFLASTER, ELASTISCH, MIT ANTISEPTISCHEM MITTELSTREIFEN,<br>ETWA 6 CM BREIT                          | 1 METER   | 3,14              | 3,20   | 3,21*   | 135,0           | 137,8 | 138,1 |
| VERBANDWATTE, IN PACKUNGEN ZU 200 G   | 200 GRAMM | 2,82              | 2,78   | 2,78*   | 141,3           | 141,6 | 141,6 |
| DAMENTAMPONS, IN PACKUNGEN ZU 20 STUECK   | 1 PACKUNG | 3,82              | 3,82   | 3,83*   | 156,4           | 157,6 | 157,7 |
| FEINDESINFIZIATIONSMITTEL, IN FLASCHEN ZU 250 ML  | 250 ML    | 7,21              | 7,21   | 7,22    | 148,2           | 148,8 | 149,0 |
| MELISSENGEIST, IN FLASCHEN ZU ETWA 100 ML   | 100 ML    | 7,90              | 8,06   | 8,09    | 122,4           | 124,8 | 125,3 |
| MULTIVITAMINPREPARAT, IN PACKUNGEN ZU 20 KAPSELN  | 1 PACKUNG | 5,01              | 5,00   | 5,01*   | 109,3           | 109,5 | 109,7 |
| VITAMIN-C-BRAUSETABLETTEN, IN PACKUNGEN ZU 10 TABLETTEN   | 1 PACKUNG | 4,23              | 4,19   | 4,18*   | 96,6            | 96,6  | 96,6  |
| KRANKENHAUSAUFENTHALT, ALLGEMEINER KRANKENHAUSPFLEGESATZ,<br>EINSCHL. ZUSCHLAG FUER EIN ZWEIBETT-ZIMMER | 1 TAG     | 190,00            | 204,00 | 206,00  | 273,2           | 291,4 | 293,2 |

ZU DEN ABSOLUTEN PREISANGABEN BITTE ERLAEUTERUNGEN, ABSCHNITT 3.1, BEACHTEN



2 VERBRAUCHERPREISE  
2.1 AUSGEWAHLTE GUETER DER LEBENSHALTUNG IM BUNDESDURCHSCHNITT

| WARE, LEISTUNG, GEBUEHR   | EINHEIT        | 1978              |        |         | 1979  |       |       |
|---|----------------|-------------------|--------|---------|-------|-------|-------|
|   |                | JUNI              | MAI    | JUNI    | JUNI  | MAI   | JUNI  |
|   |                | P R E I S I N D M |        |         |       |       |       |
| SKATSPIEL IN PAPPSCHACHEL, MITTLERE QUALITAET   | 1 STUECK       | 3,23              | 3,20   | 3,20*   | 150,3 | 153,2 | 153,3 |
| MENSCH-AERGERE-DICH-NICHT- SPIEL, FUER 4 UND FUER 6 PERSONEN  | 1 STUECK       | 9,73              | 10,13  | 10,16   | 188,9 | 195,0 | 195,5 |
| ROLLER MIT STAHLROHRRAHMEN UND BALLONREIFEN, MITTLERE QUALITAET   | 1 STUECK       | 61,70             | 63,50  | 64,00*  | 143,3 | 148,0 | 148,8 |
| PUPPE, UNZERBRECHLICH, SCHLAFUGEN MIT WIMPERN, MAMA-STIMME, WASCHE- UND KAEMMBARE HAARE, BEKLEIDET, ETWA 40 CM GROSS, MARKENWARE  | 1 STUECK       | 35,60             | 36,50  | 36,60*  | 125,9 | 127,6 | 128,2 |
| TEDDYBAER, ETWA 40 CM GROSS, MITTLERE QUALITAET   | 1 STUECK       | 40,80             | 42,00  | 42,00   | 147,4 | 149,4 | 149,4 |
| KUNSTSTOFFBAUKASTEN, GRUNDAUSSTATTUNG, MARKENWARE   | 1 PACKUNG      | 35,00             | 36,00  | 36,00*  | 136,9 | 140,3 | 140,5 |
| METALLBAUKASTEN, GRUNDAUSSTATTUNG, MARKENWARE   | 1 PACKUNG      | 50,20             | 52,00  | 52,10   | 171,8 | 178,1 | 178,3 |
| ELEKTRISCHE EISENBAHN, SPUR HO, KOMPLETTE SCHNELLZUGPACKUNG (E-LOK MIT ETWA 3 WAGEN UND SCHIENEN, FUER NETZANSCHLUSS, ABER OHNE TRANSFORMATOR)  | 1 PACKUNG      | 152,00            | 154,00 | 154,00  | 143,7 | 147,2 | 147,4 |
| WELLENSITTICH, HARLEKIN, MAENNLICHES JUNG TIER  | 1 TIER         | 26,00             | 26,40  | 26,40   | 151,2 | 153,1 | 153,2 |
| GOLDFISCH   | 1 TIER         | 1,85              | 2,05   | 2,13*   | 167,7 | 186,4 | 189,6 |
| DACKEL-WELPE, LANGHAAR, RUEDE MIT STAMMBAUM   | 1 TIER         | 255,00            | 274,00 | 276,00* | 147,1 | 156,8 | 158,0 |
| SCHULHEFT, EINFACH LINIERT, DIN A 5, 32 SEITEN  | 1 STUECK       | 0,37              | 0,37   | 0,37*   | 169,2 | 169,6 | 169,7 |
| ZEICHENBLOCK, MITTELFEIN, KOPF- UND FUSSPERFORIERT, DIN A 4, 10 BLATT   | 1 STUECK       | 0,88              | 0,86   | 0,86*   | 144,0 | 143,0 | 143,3 |
| FARBKASTEN, MIT 12 AUSWECHSELBAREN DECKFARBEN UND 1 TUBE DECKWEISS, BLECHKASTEN MIT PINSELHALTER  | 1 STUECK       | 7,83              | 8,19   | 8,24    | 136,9 | 142,6 | 143,4 |
| FUELLHALTERPATRONEN, BLAU ODER SCHWARZ, PACKUNG ZU 6 STUECK   | 1 PACKUNG      | 0,78              | 0,80   | 0,81    | 133,2 | 136,4 | 139,0 |
| BLEISTIFT, MARKENWARE   | 1 STUECK       | 0,90              | 0,94   | 0,94    | 156,2 | 162,2 | 162,5 |
| BRIEFUMSCHLAEGE, WEISS, UNGEFUETTERT, DIN C 6   | 25 STUECK      | 1,11              | 1,11   | 1,11*   | 170,1 | 173,1 | 173,1 |
| BRIEFBLOCK, WEISS, HOLZFREI, DIN A 4, 50 BLATT  | 1 STUECK       | 1,85              | 1,84   | 1,84    | 152,3 | 152,8 | 152,8 |
| KLEBESTREIFEN AUF ROLLEN, DURCHSICHTIG, ETWA 12 MM MAL 10 M   | 1 ROLLE        | 1,07              | 1,10   | 1,10*   | 119,6 | 123,2 | 123,8 |
| FARBAND, NATURSEIDE, 13 MM, 10 M LANG   | 1 STUECK       | 9,18              | 9,68   | 9,80    | 163,1 | 170,8 | 172,9 |
| SCHREIBMASCHINENPAPIER, WEISS, HOLZFREI, DIN A 4, 70 G JE QM  | 1000 BLATT     | 23,80             | 23,60  | 23,60*  | 149,7 | 149,6 | 150,0 |
| KOHLPAPIER, DIN A 4, GUTE QUALITAET   | 100 BLATT      | 21,70             | 22,90  | 23,20   | 177,2 | 188,8 | 191,0 |
| KLARSICHTHUELLE, MIT HEFTRAND, DIN A 4  | 1 STUECK       | 0,48              | 0,47   | 0,47*   | 179,4 | 182,6 | 182,3 |
| FARBUNKEHRFILM FUER DIAS, 24 MAL 36 MM, 36 AUFNAHMEN  | 1 STUECK       | 10,53             | 10,48  | 10,49*  | 106,0 | 105,9 | 106,1 |
| SUPER-ACHT-COLOR-SCHWALFILM   | 1 STUECK       | 11,36             | 11,12  | 11,12*  | 108,1 | 107,1 | 107,1 |
| HUNDEFUTTER, IN DOSEN ZU ETWA 400 G, MARKENWARE   | 400 GRAMM      | 1,66              | 1,65   | 1,64*   | 135,5 | 135,3 | 135,3 |
| VOGELFUTTER FUER WELLENSITTICHE, IN PACKUNGEN ZU ETWA 250 G, MARKENWARE   | 250 GRAMM      | 1,63              | 1,64   | 1,65*   | 163,3 | 165,7 | 166,3 |
| LEHRGANGSGEBUEHR EINER VOLKSHOCHSCHULE, PREIS FUER 1 DOPPELSTUNDE BEIM KAUF EINER HOERERKARTE FUER DEN BESUCH EINES LEHRGANGES VON 20 DOPPELSTUNDEN IN ENGLISCH (GRUNDKURS ODER UNTERSTUFE) | 1 DOPPELSTUNDE | 2,46              | 2,51   | 2,51    | 164,4 | 167,5 | 167,5 |
| MONATLICHES ENTGELT FUER VOLLTAEIGEN KINDERGARTENBESUCH (20 TAGE) EINSCHL. VERPFLEGEUNG   | MONATS-GEBUEHR | 118,00            | 118,00 | 118,00* | 175,1 | 175,0 | 175,0 |
| EINTRITTSKARTE INS HALLENBAD FUER EINEN ERWACHSENEN, OHNE EINZELKABINE, GUELTIG FUER 1 BESUCH   | 1 BESUCH       | 2,10              | 2,17   | 2,17    | 175,9 | 182,0 | 182,0 |
| TENNISUNTERRICHT, 1 UNTERRICHTSSTUNDE   | 60 MINUTEN     | 28,00             | 29,50  | 30,00*  | 186,1 | 195,0 | 196,0 |
| TANZUNTERRICHT, GRUPPENKURSUS FUER ANFAENGER  | 1 KURSUS       | 115,00            | 121,00 | 121,00  | 147,5 | 154,9 | 154,9 |
| RUNDFUNKGEBUEHR   | 1 GEBUEHR      | 3,00              | 4,00   | 4,00    | 120,0 | 160,0 | 160,0 |
| FERNSEHGEBUEHR  | 1 GEBUEHR      | 10,50             | 13,00  | 13,00   | 123,5 | 152,9 | 152,9 |
| ENTWICKELN EINES KLEINBILDFILMES IN SCHWARZ-WEISS (24 MAL 36) UND VERGROESSERUNG AUF ETWA 7,5 MAL 10,5 CM, 36 AUFNAHMEN   | 1 MAL          | 16,07             | 16,59  | 16,70*  | 128,0 | 129,9 | 130,0 |
| ENTWICKELN EINES KLEINBILDFILMES IN FARBE (24 MAL 36) UND VERGROESSERUNG AUF ETWA 7,5 MAL 10,5 CM, 36 AUFNAHMEN   | 1 MAL          | 31,80             | 31,10  | 31,10*  | 103,5 | 103,2 | 103,1 |
| REPARATUR EINES FERNSEHPFLEGERNS, SCHWARZ-WEISS, PREIS EINER ARBEITSSTUNDE, OHNE MATERIALKOSTEN UND OHNE WEGEGELD   | 1 STUNDE       | 32,70             | 34,20  | 34,20*  | 192,1 | 200,1 | 200,3 |

PERSOENLICHER BEDARF, SONSTIGES

|   |            |         |         |          |       |       |       |
|---|------------|---------|---------|----------|-------|-------|-------|
| DAMEN-ARMBANDUHR, RUNDDES GEHAEUSE, DOUBLE, 17-STEINIGES, STOSSGESICHERTES WERK (KEINE AUTOMATIK), SCHLICHTE AUSFUERUNG MIT LEDERBAND, MITTLERE QUALITAET | 1 STUECK   | 82,00   | 83,40   | 83,50*   | 119,5 | 120,9 | 121,0 |
| HERREN-ARMBANDUHR, RUNDDES GEHAEUSE, EDELSTAHL, 17 STEINIGES, STOSSGESICHERTES WERK (AUTOMATIK), MIT LEDERBAND, MITTLERE QUALITAET                        | 1 STUECK   | 118,00  | 119,00  | 120,00*  | 119,9 | 120,5 | 120,5 |
| HERREN-QUARZARMBANDUHR, EDELSTAHLGEHAEUSE MIT STAHLBAND   | 1 STUECK   | 213,00  | 207,00  | 207,00*  | -     | -     | -     |
| QUARZWECKER, EINFACHE AUSFUERUNG  | 1 STUECK   | 52,90   | 50,90   | 50,90    | 126,9 | 124,6 | 124,5 |
| KUECHENUHR MIT BATTERIEANTRIEB  | 1 STUECK   | 55,50   | 54,50   | 54,50*   | 119,6 | 119,8 | 120,0 |
| TRAURING 585/000, SCHLICHT  | 1 GRAMM    | 20,10   | 23,10   | 23,60    | 217,8 | 242,9 | 248,8 |
| DIAMANTRING, SOLITAER, 0,25 KARAT, LUPENREIN WEISS, EINFACHE FASSUNG, 585/000   | 1 STUECK   | 1014,00 | 1248,00 | 1260,00* | 158,2 | 184,9 | 186,4 |
| SILBERKETTE, ANKER, 835/000   | 1 GRAMM    | 4,18    | 4,26    | 4,31     | -     | -     | -     |
| AKTENTASCHE, BUEGELMAPPE, VOLLRINDLEDER MIT ABSCHLIESSBAREN STECKSCHLOSS, ETWA 42 MAL 32 MAL 15 CM  | 1 STUECK   | 118,00  | 130,00  | 131,00*  | 179,9 | 191,5 | 192,9 |
| KOLLEGMAPPE MIT ZWEI GRIFFEN UND REISSVERSCHLUSSVORTASCHE, SYNTHETISCHES MATERIAL, MITTLERE QUALITAET   | 1 STUECK   | 31,50   | 34,10   | 34,20    | 159,1 | 167,1 | 167,8 |
| KOFFER MIT ZWEI RIEMEN, SYNTHETISCHES MATERIAL, ETWA 65 CM LANG   | 1 STUECK   | 77,20   | 78,90   | 78,90*   | 189,5 | 195,1 | 195,9 |
| SCHALENKOFFER (FLUGREISEKOFFER), BESONDERS WIDERSTANDSFAEHIGES MATERIAL, PROFILRAHMEN, ETWA 65 CM LANG  | 1 STUECK   | 180,00  | 188,00  | 188,00*  | 142,3 | 146,1 | 146,5 |
| REISETASCHE (BOORCASE) MIT ZWEI KURZRIEMEN, SYNTHETISCHES MATERIAL, ETWA 45 CM LANG   | 1 STUECK   | 65,50   | 66,80   | 67,10*   | 143,4 | 145,8 | 146,8 |
| GELDSCHIEINTASCHE FUER HERREN, MIT HARTGELDFACH, RINDLEDER  | 1 STUECK   | 33,20   | 34,90   | 34,80*   | 179,0 | 186,2 | 186,8 |
| TABAKPFEIFE, BRUYERE-HOLZ, SANDGESTRAHLT, MIT PARASPIITZE, MITTLERE QUALITAET   | 1 STUECK   | 30,70   | 32,10   | 32,20    | 141,6 | 146,3 | 147,1 |
| GASFEUERZEUG (TASCHENFEUERZEUG), MARKENWARE   | 1 STUECK   | 34,50   | 35,20   | 35,20*   | 108,6 | 109,8 | 110,0 |
| HERREN-UHRRARMBAND, EDELSTAHL, ELASTISCH, MARKENWARE  | 1 STUECK   | 33,20   | 33,80   | 33,80    | 159,6 | 157,9 | 158,0 |
| REINIGUNG EINER HERREN-ARMBANDUHR MIT SELBSTAUFZUG  | 1 MAL      | 43,90   | 45,40   | 45,80    | 157,2 | 161,2 | 162,5 |
| KOSTEN FUER DEN DRUCK EINER DANKSAGUNGSKARTE ZU EINEM FAMILIENEREIGNIS, FORMAT DIN A 6, EINSEITIG, 100 STUECK (OHNE PAPIERKOSTEN)                         | 100 STUECK | 57,20   | 59,40   | 58,90*   | 201,3 | 210,0 | 211,7 |

ZU DEN ABSOLUTEN PREISANGABEN BITTE ERLAEUTERUNGEN, ABSCHNITT 3.1, BEACHTEN











3 Preisindex für die Lebenshaltung aller privaten Haushalte  
3.2 Gliederung nach Waren, Leistungen und Wohnungsnutzung

| Jahr<br>Monat   | Gesamtlebenshaltung | Gesamtlebenshaltung ohne Saisonwaren sowie ohne Blumen, Kohle und Heizöl | Verbrauchs- und Gebrauchsgüter |                |             |                                       | Dienleistungen und Reparaturen | Wohnungs- und Garagen-nutzung |                         |
|---|---------------------|--|--------------------------------|----------------|-------------|---------------------------------------|--------------------------------|-------------------------------|-------------------------|
|   |                     |  | insgesamt                      | Nahrungsmittel |             | andere Verbrauchs- und Gebrauchsgüter |                                |                               |                         |
|   |                     |  |                                | insgesamt      | Saisonwaren |                                       |                                |                               | sonstige Nahrungsmittel |
| Relative Veränderungen gegenüber dem entsprechenden Vorjahresergebnis |                     |  |                                |                |             |                                       |                                |                               |                         |
|   |                     |  |                                | Prozent        |             |                                       |                                |                               |                         |
| 1968 D  | + 1,6               | + 1,8  | - 0,5                          | - 2,3          | - 4,1       | - 1,9                                 | + 0,8                          | + 5,3                         | + 7,2                   |
| 1969 D  | + 1,9               | + 1,6  | + 1,0                          | + 3,3          | + 10,5      | + 1,9                                 | -                              | + 2,1                         | + 6,1                   |
| 1970 D  | + 3,4               | + 3,6  | + 2,9                          | + 1,9          | - 4,9       | + 3,3                                 | + 3,3                          | + 4,6                         | + 4,4                   |
| 1971 D  | + 5,3               | + 5,2  | + 4,4                          | + 4,0          | + 5,1       | + 3,8                                 | + 4,6                          | + 7,6                         | + 6,0                   |
| 1972 D  | + 5,5               | + 5,5  | + 5,0                          | + 6,0          | + 8,0       | + 5,5                                 | + 4,5                          | + 6,9                         | + 6,0                   |
| 1973 D  | + 6,9               | + 6,2  | + 7,2                          | + 8,0          | + 14,3      | + 6,7                                 | + 6,9                          | + 7,0                         | + 5,8                   |
| 1974 D  | + 7,0               | + 6,8  | + 7,1                          | + 5,4          | + 2,2       | + 6,2                                 | + 8,0                          | + 7,6                         | + 5,0                   |
| 1975 D  | + 6,0               | + 5,9  | + 5,7                          | + 6,1          | + 9,1       | + 5,6                                 | + 5,5                          | + 6,5                         | + 6,3                   |
| 1976 D  | + 4,5               | + 4,1  | + 4,4                          | + 5,7          | + 13,3      | + 4,0                                 | + 3,8                          | + 4,8                         | + 5,1                   |
| 1977 D  | + 3,9               | + 4,1  | + 3,7                          | + 2,5          | + 1,9       | + 2,6                                 | + 4,3                          | + 4,7                         | + 3,3                   |
| 1978 D  | + 2,6               | + 3,0  | + 2,2                          | + 1,0          | - 5,3       | + 2,4                                 | + 2,8                          | + 3,9                         | + 3,0                   |
| 1974 Januar   | + 7,4               | + 6,1  | + 7,8                          | + 6,9          | + 9,9       | + 6,3                                 | + 8,3                          | + 7,3                         | + 5,2                   |
| 1974 Februar  | + 7,6               | + 6,5  | + 8,1                          | + 6,3          | + 5,3       | + 6,5                                 | + 9,0                          | + 7,3                         | + 5,3                   |
| 1974 März   | + 7,2               | + 6,5  | + 7,6                          | + 6,0          | + 3,0       | + 6,7                                 | + 8,6                          | + 7,2                         | + 5,1                   |
| 1974 April  | + 7,1               | + 6,8  | + 7,4                          | + 5,2          | - 0,8       | + 6,7                                 | + 8,4                          | + 7,7                         | + 5,1                   |
| 1974 Mai  | + 7,2               | + 6,9  | + 7,3                          | + 4,9          | - 2,1       | + 6,6                                 | + 8,6                          | + 7,8                         | + 5,1                   |
| 1974 Juni   | + 6,9               | + 6,9  | + 7,0                          | + 4,5          | - 2,3       | + 6,2                                 | + 8,3                          | + 7,7                         | + 5,0                   |
| 1974 Juli   | + 6,9               | + 6,9  | + 6,9                          | + 4,4          | - 2,7       | + 6,1                                 | + 8,0                          | + 7,9                         | + 5,1                   |
| 1974 August   | + 7,0               | + 6,8  | + 7,2                          | + 5,1          | + 1,8       | + 5,8                                 | + 8,4                          | + 7,7                         | + 4,9                   |
| 1974 September  | + 7,3               | + 7,0  | + 7,5                          | + 5,7          | + 6,5       | + 5,5                                 | + 8,4                          | + 7,8                         | + 4,7                   |
| 1974 Oktober  | + 7,1               | + 6,8  | + 7,3                          | + 5,6          | + 6,5       | + 5,6                                 | + 8,2                          | + 7,6                         | + 4,8                   |
| 1974 November   | + 6,5               | + 7,1  | + 6,5                          | + 5,4          | + 3,0       | + 6,0                                 | + 7,0                          | + 7,8                         | + 4,5                   |
| 1974 Dezember   | + 5,9               | + 7,0  | + 5,6                          | + 5,1          | + 1,1       | + 5,9                                 | + 6,8                          | + 7,6                         | + 4,5                   |
| 1975 Januar   | + 6,1               | + 6,8  | + 6,1                          | + 4,5          | + 0,1       | + 5,5                                 | + 6,9                          | + 7,0                         | + 4,5                   |
| 1975 Februar  | + 5,8               | + 6,5  | + 5,5                          | + 4,9          | + 3,2       | + 5,3                                 | + 5,8                          | + 7,3                         | + 4,9                   |
| 1975 März   | + 5,9               | + 6,3  | + 5,6                          | + 5,2          | + 5,5       | + 5,1                                 | + 5,8                          | + 7,3                         | + 5,4                   |
| 1975 April  | + 6,1               | + 6,1  | + 5,8                          | + 5,7          | + 8,3       | + 5,1                                 | + 5,9                          | + 7,0                         | + 6,2                   |
| 1975 Mai  | + 6,1               | + 5,9  | + 5,7                          | + 6,6          | + 14,0      | + 4,9                                 | + 5,4                          | + 6,8                         | + 6,6                   |
| 1975 Juni   | + 6,4               | + 6,0  | + 6,3                          | + 7,5          | + 17,1      | + 5,3                                 | + 5,7                          | + 6,8                         | + 6,9                   |
| 1975 Juli   | + 6,2               | + 5,6  | + 6,1                          | + 7,8          | + 18,7      | + 5,5                                 | + 5,4                          | + 6,0                         | + 6,7                   |
| 1975 August   | + 5,9               | + 5,6  | + 5,6                          | + 7,0          | + 12,5      | + 5,8                                 | + 5,0                          | + 6,0                         | + 6,9                   |
| 1975 September  | + 6,1               | + 5,6  | + 6,0                          | + 7,2          | + 11,9      | + 6,3                                 | + 5,4                          | + 5,9                         | + 7,0                   |
| 1975 Oktober  | + 5,8               | + 5,5  | + 5,7                          | + 6,5          | + 7,2       | + 6,3                                 | + 5,2                          | + 6,0                         | + 7,0                   |
| 1975 November   | + 5,4               | + 5,3  | + 5,0                          | + 5,5          | + 3,8       | + 5,8                                 | + 4,7                          | + 6,0                         | + 7,0                   |
| 1975 Dezember   | + 5,4               | + 5,2  | + 5,0                          | + 5,7          | + 5,6       | + 5,7                                 | + 4,5                          | + 6,0                         | + 7,0                   |
| 1976 Januar   | + 5,3               | + 4,9  | + 4,9                          | + 6,3          | + 9,4       | + 5,6                                 | + 4,2                          | + 6,0                         | + 6,7                   |
| 1976 Februar  | + 5,5               | + 4,7  | + 5,4                          | + 7,4          | + 17,2      | + 5,4                                 | + 4,3                          | + 5,2                         | + 6,4                   |
| 1976 März   | + 5,4               | + 4,5  | + 5,3                          | + 7,4          | + 17,6      | + 5,2                                 | + 4,2                          | + 5,0                         | + 6,1                   |
| 1976 April  | + 5,2               | + 4,4  | + 5,2                          | + 7,0          | + 16,4      | + 4,9                                 | + 4,5                          | + 4,9                         | + 5,5                   |
| 1976 Mai  | + 5,0               | + 4,4  | + 5,1                          | + 6,4          | + 12,6      | + 4,8                                 | + 4,5                          | + 4,9                         | + 5,1                   |
| 1976 Juni   | + 4,5               | + 4,0  | + 4,5                          | + 5,6          | + 11,3      | + 4,2                                 | + 3,8                          | + 4,8                         | + 4,7                   |
| 1976 Juli   | + 4,1               | + 3,8  | + 3,8                          | + 4,1          | + 5,9       | + 3,6                                 | + 3,6                          | + 4,7                         | + 4,8                   |
| 1976 August   | + 4,6               | + 3,9  | + 4,7                          | + 6,0          | + 18,1      | + 3,5                                 | + 3,9                          | + 4,7                         | + 4,5                   |
| 1976 September  | + 4,0               | + 3,7  | + 3,8                          | + 4,7          | + 11,8      | + 3,3                                 | + 3,3                          | + 4,5                         | + 4,3                   |
| 1976 Oktober  | + 3,8               | + 3,6  | + 3,5                          | + 4,4          | + 11,6      | + 2,9                                 | + 3,1                          | + 4,3                         | + 4,2                   |
| 1976 November   | + 3,7               | + 3,5  | + 3,5                          | + 4,7          | + 14,2      | + 2,9                                 | + 2,9                          | + 4,2                         | + 4,2                   |
| 1976 Dezember   | + 3,9               | + 3,6  | + 3,8                          | + 4,5          | + 14,1      | + 2,8                                 | + 3,4                          | + 4,2                         | + 4,2                   |
| 1977 Januar   | + 4,1               | + 4,0  | + 4,0                          | + 4,0          | + 10,7      | + 2,5                                 | + 4,0                          | + 4,3                         | + 4,0                   |
| 1977 Februar  | + 4,0               | + 3,9  | + 3,8                          | + 3,2          | + 6,4       | + 2,4                                 | + 4,1                          | + 4,3                         | + 3,9                   |
| 1977 März   | + 3,9               | + 4,0  | + 3,7                          | + 2,6          | + 3,7       | + 2,4                                 | + 4,3                          | + 4,7                         | + 3,5                   |
| 1977 April  | + 3,8               | + 3,9  | + 3,6                          | + 2,5          | + 3,2       | + 2,2                                 | + 4,1                          | + 4,6                         | + 3,1                   |
| 1977 Mai  | + 3,8               | + 4,0  | + 3,7                          | + 2,0          | + 1,4       | + 2,1                                 | + 4,5                          | + 5,0                         | + 3,1                   |
| 1977 Juni   | + 4,0               | + 4,2  | + 3,9                          | + 2,4          | + 2,2       | + 2,5                                 | + 4,6                          | + 5,0                         | + 3,2                   |
| 1977 Juli   | + 4,3               | + 4,3  | + 4,3                          | + 3,3          | + 5,1       | + 2,9                                 | + 4,8                          | + 4,9                         | + 3,1                   |
| 1977 August   | + 3,9               | + 4,2  | + 3,7                          | + 1,8          | - 3,0       | + 2,9                                 | + 4,6                          | + 4,7                         | + 3,2                   |
| 1977 September  | + 3,7               | + 4,2  | + 3,6                          | + 2,1          | - 1,4       | + 2,9                                 | + 4,3                          | + 4,7                         | + 3,3                   |
| 1977 Oktober  | + 3,8               | + 4,1  | + 3,6                          | + 2,3          | + 0,1       | + 2,8                                 | + 4,2                          | + 4,9                         | + 3,3                   |
| 1977 November   | + 3,7               | + 4,1  | + 3,4                          | + 1,7          | - 2,8       | + 2,7                                 | + 4,2                          | + 4,9                         | + 3,3                   |
| 1977 Dezember   | + 3,5               | + 3,8  | + 3,1                          | + 1,8          | - 2,4       | + 2,8                                 | + 3,8                          | + 4,9                         | + 3,3                   |
| 1978 Januar   | + 3,2               | + 3,6  | + 2,7                          | + 1,3          | - 5,0       | + 2,8                                 | + 3,3                          | + 4,8                         | + 3,2                   |
| 1978 Februar  | + 3,1               | + 3,7  | + 2,6                          | + 1,2          | - 6,8       | + 3,1                                 | + 3,4                          | + 4,7                         | + 3,2                   |
| 1978 März   | + 3,1               | + 3,6  | + 2,7                          | + 1,4          | - 5,6       | + 3,1                                 | + 3,4                          | + 4,4                         | + 3,1                   |
| 1978 April  | + 2,9               | + 3,3  | + 2,4                          | + 1,4          | - 4,6       | + 3,0                                 | + 2,9                          | + 4,3                         | + 3,1                   |
| 1978 Mai  | + 2,7               | + 3,1  | + 2,2                          | + 1,0          | - 6,0       | + 2,9                                 | + 2,8                          | + 4,0                         | + 3,1                   |
| 1978 Juni   | + 2,4               | + 3,0  | + 1,9                          | + 0,5          | - 7,8       | + 2,7                                 | + 2,6                          | + 3,9                         | + 3,0                   |
| 1978 Juli   | + 2,6               | + 2,8  | + 2,2                          | + 1,9          | - 0,6       | + 2,5                                 | + 2,4                          | + 3,5                         | + 2,9                   |
| 1978 August   | + 2,4               | + 2,7  | + 1,9                          | + 1,0          | - 4,4       | + 2,3                                 | + 2,3                          | + 3,5                         | + 2,8                   |
| 1978 September  | + 2,2               | + 2,5  | + 1,7                          | + 0,7          | - 5,6       | + 2,0                                 | + 2,3                          | + 3,4                         | + 2,8                   |
| 1978 Oktober  | + 2,1               | + 2,5  | + 1,6                          | + 0,1          | - 8,1       | + 1,8                                 | + 2,3                          | + 3,4                         | + 2,7                   |
| 1978 November   | + 2,3               | + 2,5  | + 1,9                          | + 0,4          | - 5,7       | + 1,6                                 | + 2,6                          | + 3,3                         | + 2,7                   |
| 1978 Dezember   | + 2,4               | + 2,5  | + 2,1                          | + 0,6          | - 3,5       | + 1,3                                 | + 2,9                          | + 3,2                         | + 2,7                   |
| 1979 Januar   | + 2,9               | + 2,7  | + 2,3                          | + 0,9          | + 0,1       | + 1,1                                 | + 3,0                          | + 4,7                         | + 2,6                   |
| 1979 Februar  | + 2,9               | + 2,4  | + 2,5                          | + 1,0          | + 1,8       | + 0,8                                 | + 3,2                          | + 4,6                         | + 2,6                   |
| 1979 März   | + 3,3               | + 2,4  | + 3,0                          | + 1,6          | + 5,5       | + 0,8                                 | + 3,7                          | + 4,6                         | + 2,6                   |
| 1979 April  | + 3,5               | + 2,6  | + 3,3                          | + 1,2          | + 3,0       | + 0,8                                 | + 4,2                          | + 4,8                         | + 2,6                   |
| 1979 Mai  | + 3,7               | + 2,6  | + 3,5                          | + 2,0          | + 6,2       | + 0,9                                 | + 4,3                          | + 4,7                         | + 2,6                   |
| 1979 Juni   | + 3,9               | + 2,8  | + 3,9                          | + 1,0          | + 0,8       | + 1,0                                 | + 5,3                          | + 4,8                         | + 2,7                   |
| 1979 Juli   |                     |  |                                |                |             |                                       |                                |                               |                         |
| 1979 August   |                     |  |                                |                |             |                                       |                                |                               |                         |
| 1979 September  |                     |  |                                |                |             |                                       |                                |                               |                         |
| 1979 Oktober  |                     |  |                                |                |             |                                       |                                |                               |                         |
| 1979 November   |                     |  |                                |                |             |                                       |                                |                               |                         |
| 1979 Dezember   |                     |  |                                |                |             |                                       |                                |                               |                         |

3 Preisindex für die Lebenshaltung aller privaten Haushalte

3.3 Sondertabellen

3.3.1 Entwicklung der Wohnungsmieten

1970 = 100

| Jahr<br>Monat         | Wohnungsmiete                            |                 |              |       |                 |  |  |
|-----------------------|--|-----------------|--------------|-------|-----------------|--|--|
|                       | insgesamt                                | Altbauwohnungen |              |       | Neubauwohnungen |  |  |
|                       |  | zusammen        | aus der Zeit |       | zusammen        | sozialer<br>Wohnungsbau<br>aus der Zeit<br>nach dem<br>20. 6. 1948 | freifinanzierter<br>Wohnungsbau<br>aus der Zeit<br>nach dem<br>20. 6. 1948 |
| vor dem<br>1. 4. 1924 | vom 1. 4. 1924<br>bis zum<br>20. 6. 1948 |                 |              |       |                 |  |  |
| 1967 D                | 83,9                                     | 83,7            | 83,8         | 83,7  | 84,0            | 82,4   | 84,6   |
| 1968 D                | 90,0                                     | 89,7            | 89,6         | 89,9  | 90,2            | 88,1   | 91,4   |
| 1969 D                | 95,7                                     | 95,5            | 95,2         | 95,9  | 95,9            | 96,5   | 95,5   |
| 1970 D                | 100                                      | 100             | 100          | 100   | 100             | 100  | 100  |
| 1971 D                | 106,1                                    | 106,8           | 106,7        | 107,0 | 105,6           | 105,3  | 105,8  |
| 1972 D                | 112,3                                    | 112,9           | 112,5        | 113,5 | 112,0           | 110,9  | 112,6  |
| 1973 D                | 118,8                                    | 118,9           | 117,9        | 120,5 | 118,8           | 118,6  | 119,0  |
| 1974 D                | 124,6                                    | 124,7           | 123,4        | 126,9 | 124,5           | 125,5  | 123,9  |
| 1975 D                | 132,4                                    | 133,0           | 131,2        | 135,9 | 132,0           | 136,4  | 129,5  |
| 1976 D                | 138,9                                    | 140,5           | 138,4        | 143,7 | 138,1           | 144,3  | 134,5  |
| 1977 D                | 143,6                                    | 146,3           | 144,4        | 149,5 | 142,2           | 148,7  | 138,4  |
| 1978 D                | 147,9                                    | 151,5           | 149,9        | 154,0 | 146,0           | 152,6  | 142,1  |
| 1977 Juli             | 143,9                                    | 146,7           | 144,8        | 149,7 | 142,4           | 149,0  | 138,6  |
| August                | 144,2                                    | 147,1           | 145,2        | 150,1 | 142,6           | 149,2  | 138,8  |
| September             | 144,5                                    | 147,5           | 145,7        | 150,5 | 142,9           | 149,4  | 139,0  |
| Oktober               | 144,9                                    | 148,2           | 146,4        | 151,0 | 143,2           | 149,8  | 139,3  |
| November              | 145,2                                    | 148,4           | 146,6        | 151,4 | 143,5           | 150,1  | 139,6  |
| Dezember              | 145,5                                    | 148,8           | 147,0        | 151,7 | 143,7           | 150,3  | 139,9  |
| 1978 Januar           | 146,1                                    | 149,6           | 147,9        | 152,4 | 144,2           | 150,8  | 140,3  |
| Februar               | 146,6                                    | 150,1           | 148,5        | 152,8 | 144,6           | 151,2  | 140,7  |
| März                  | 147,0                                    | 150,6           | 149,1        | 153,0 | 145,0           | 151,6  | 141,1  |
| April                 | 147,2                                    | 150,8           | 149,2        | 153,4 | 145,3           | 151,9  | 141,4  |
| Mai                   | 147,6                                    | 151,2           | 149,7        | 153,7 | 145,7           | 152,3  | 141,8  |
| Juni                  | 147,9                                    | 151,4           | 149,9        | 153,8 | 146,0           | 152,5  | 142,1  |
| Juli                  | 148,1                                    | 151,6           | 150,0        | 154,1 | 146,2           | 152,8  | 142,4  |
| August                | 148,3                                    | 151,7           | 150,1        | 154,3 | 146,5           | 153,0  | 142,6  |
| September             | 148,5                                    | 151,9           | 150,3        | 154,5 | 146,7           | 153,2  | 142,8  |
| Oktober               | 148,8                                    | 152,3           | 150,7        | 154,9 | 146,9           | 153,5  | 143,1  |
| November              | 149,2                                    | 152,9           | 151,3        | 155,6 | 147,2           | 153,7  | 143,3  |
| Dezember              | 149,6                                    | 153,3           | 151,8        | 155,8 | 147,5           | 154,2  | 143,6  |
| 1979 Januar           | 150,0                                    | 154,0           | 152,2        | 156,8 | 147,8           | 154,4  | 143,9  |
| Februar               | 150,3                                    | 154,2           | 152,7        | 156,7 | 148,2           | 154,7  | 144,4  |
| März                  | 150,8                                    | 154,8           | 153,1        | 157,5 | 148,6           | 155,2  | 144,8  |
| April                 | 151,2                                    | 155,1           | 153,6        | 157,6 | 149,1           | 155,6  | 145,2  |
| Mai                   | 151,5                                    | 155,6           | 154,0        | 158,3 | 149,3           | 156,0  | 145,4  |
| Juni                  | 151,9                                    | 156,0           | 154,4        | 158,6 | 149,6           | 156,3  | 145,7  |

3.3.2 Kfz - Anschaffung und - Unterhaltung („Kraftfahrer - Preisindex“ \*)

Sonderrechnung aus dem Preisindex für die Lebenshaltung aller privaten Haushalte

1970 = 100

| Jahr<br>Monat | insgesamt | darunter                |            |             |   |  |              |            |                                       |                 |
|---------------|-----------|-------------------------|------------|-------------|---|--|--------------|------------|---------------------------------------|-----------------|
|               |           | Personen-<br>kraftwagen | Motorräder | Kraftstoffe | Ersatzteile,<br>Zubehör u.<br>Autopflege-<br>mittel | Reparaturen,<br>Inspektion,<br>Wagenwäsche | Garagenmiete | Fahrschule | Kfz -<br>Haftpflicht-<br>versicherung | Kfz -<br>Steuer |
| 1971 D        | 110,1     | 106,3                   | 107,4      | 105,2       | 104,3   | 114,8                                      | 102,2        | 107,0      | 144,5                                 | 100,0           |
| 1972 D        | 116,1     | 111,8                   | 115,0      | 110,6       | 104,9   | 126,0                                      | 105,4        | 114,0      | 156,4                                 | 100,0           |
| 1973 D        | 123,2     | 116,2                   | 118,6      | 124,2       | 106,8   | 137,3                                      | 107,8        | 122,1      | 164,7                                 | 100,0           |
| 1974 D        | 134,4     | 124,9                   | 125,3      | 149,3       | 111,0   | 150,2                                      | 109,9        | 128,5      | 168,5                                 | 100,0           |
| 1975 D        | 139,4     | 136,4                   | 130,3      | 148,3       | 115,2   | 161,0                                      | 112,3        | 133,2      | 163,0                                 | 100,0           |
| 1976 D        | 145,3     | 141,2                   | 133,5      | 159,2       | 116,3   | 170,9                                      | 114,4        | 139,6      | 163,0                                 | 100,0           |
| 1977 D        | 149,4     | 146,3                   | 134,1      | 155,0       | 117,4   | 180,7                                      | 116,0        | 149,0      | 179,4                                 | 100,0           |
| 1978 D        | 154,3     | 151,7                   | 137,8      | 159,2       | 119,3   | 192,6                                      | 117,7        | 154,6      | 181,4                                 | 100,0           |
| 1977 Juli     | 150,2     | 147,5                   | 134,1      | 154,9       | 117,5   | 181,9                                      | 116,0        | 150,2      | 181,4                                 | 100,0           |
| August        | 150,1     | 147,6                   | 134,2      | 153,8       | 117,6   | 182,4                                      | 116,0        | 150,4      | 181,4                                 | 100,0           |
| September     | 150,3     | 147,5                   | 134,0      | 154,8       | 117,7   | 182,7                                      | 116,4        | 150,5      | 181,4                                 | 100,0           |
| Oktober       | 150,3     | 147,5                   | 134,0      | 154,1       | 117,8   | 183,3                                      | 116,5        | 150,8      | 181,4                                 | 100,0           |
| November      | 150,3     | 147,1                   | 134,0      | 154,9       | 117,7   | 183,6                                      | 116,5        | 151,1      | 181,4                                 | 100,0           |
| Dezember      | 150,4     | 147,1                   | 134,1      | 154,8       | 117,7   | 183,9                                      | 116,6        | 151,4      | 181,4                                 | 100,0           |
| 1978 Januar   | 151,6     | 148,4                   | 135,0      | 156,3       | 118,2   | 186,6                                      | 117,1        | 152,9      | 181,4                                 | 100,0           |
| Februar       | 152,2     | 148,7                   | 135,1      | 157,5       | 119,1   | 188,5                                      | 117,3        | 153,3      | 181,4                                 | 100,0           |
| März          | 152,7     | 148,7                   | 136,5      | 158,9       | 119,2   | 189,3                                      | 117,5        | 153,5      | 181,4                                 | 100,0           |
| April         | 152,8     | 148,7                   | 137,6      | 159,0       | 119,1   | 190,1                                      | 117,6        | 153,7      | 181,4                                 | 100,0           |
| Mai           | 154,6     | 152,2                   | 137,7      | 159,4       | 119,5   | 192,1                                      | 117,7        | 154,3      | 181,4                                 | 100,0           |
| Juni          | 155,1     | 153,1                   | 138,0      | 159,5       | 119,5   | 193,6                                      | 117,7        | 154,4      | 181,4                                 | 100,0           |
| Juli          | 155,2     | 153,1                   | 138,9      | 159,5       | 119,6   | 194,1                                      | 117,9        | 154,7      | 181,4                                 | 100,0           |
| August        | 155,3     | 153,3                   | 138,9      | 159,6       | 119,5   | 194,7                                      | 117,9        | 154,8      | 181,4                                 | 100,0           |
| September     | 155,4     | 153,4                   | 139,0      | 159,6       | 119,5   | 195,0                                      | 118,0        | 155,1      | 181,4                                 | 100,0           |
| Oktober       | 155,5     | 153,4                   | 139,0      | 159,8       | 119,5   | 195,3                                      | 118,0        | 155,6      | 181,4                                 | 100,0           |
| November      | 155,5     | 153,5                   | 139,0      | 159,2       | 119,7   | 195,9                                      | 118,0        | 156,3      | 181,4                                 | 100,0           |
| Dezember      | 156,0     | 153,5                   | 139,1      | 161,7       | 119,7   | 196,0                                      | 118,1        | 156,7      | 181,4                                 | 100,0           |
| 1979 Januar   | 158,0     | 154,1                   | 139,3      | 162,0       | 119,9   | 198,1                                      | 118,4        | 157,6      | 196,1                                 | 100,0           |
| Februar       | 158,2     | 154,2                   | 139,3      | 162,1       | 120,1   | 199,3                                      | 118,4        | 157,9      | 196,3                                 | 100,0           |
| März          | 159,2     | 154,9                   | 139,3      | 164,3       | 120,4   | 200,6                                      | 118,4        | 158,4      | 196,3                                 | 100,0           |
| April         | 160,6     | 157,2                   | 139,6      | 165,9       | 120,7   | 201,8                                      | 118,6        | 159,6      | 196,5                                 | 100,0           |
| Mai           | 161,1     | 157,3                   | 139,6      | 167,3       | 121,1   | 202,8                                      | 118,6        | 159,8      | 196,5                                 | 100,0           |
| Juni          | 162,7     | 157,3                   | 139,6      | 173,9       | 121,9   | 203,5                                      | 118,7        | 160,5      | 196,5                                 | 100,0           |

\*) Kraftfahrzeuge, Kraftstoffe, sonstige Waren und Dienstleistungen für eigene Kraftfahrzeuge, Kfz - Haftpflichtversicherung, Kfz - Steuern.

4 Preisindex für die Lebenshaltung abgegrenzter Verbraucherguppen

4.1 Gliederung nach Hauptgruppen

1970 = 100

| Jahr<br>Monat | Gesamt-<br>lebens-<br>haltung | Hauptgruppe                     |                     |                    |  |  |   |  |   |   |
|---------------|-------------------------------|---------------------------------|---------------------|--------------------|--|--|---|--|---|---|
|               |                               | Nahrungs-<br>und<br>Genußmittel | Kleidung,<br>Schuhe | Wohnungs-<br>miete | Elektri-<br>zität,<br>Gas,<br>Brenn-<br>stoffe | Obrige<br>Waren und<br>Dienst-<br>leistungen<br>für die Haus-<br>haltungsführung | Waren und Dienstleistungen                                  |  |   | Persönliche<br>Ausstattung;<br>sonstige<br>Waren und<br>Dienst-<br>leistungen |
|               |                               |                                 |                     |                    |  |  | für<br>Verkehrs-<br>zwecke,<br>Nachrichten-<br>übermittlung | für die<br>Körper-<br>und Gesund-<br>heitspflege | für<br>Bildungs-<br>und<br>Unterhal-<br>tungszwecke |   |

4 - Personen - Haushalte von Angestellten und Beamten mit höherem Einkommen

|                |       |       |       |       |       |       |       |       |       |       |
|----------------|-------|-------|-------|-------|-------|-------|-------|-------|-------|-------|
| 1967 D         | 93,0  | 96,2  | 95,3  | 83,9  | 90,5  | 95,8  | 95,3  | 86,5  | 92,2  | 93,5  |
| 1968 D         | 95,1  | 95,8  | 95,2  | 90,3  | 97,6  | 96,0  | 97,7  | 91,6  | 95,0  | 96,6  |
| 1969 D         | 96,8  | 97,8  | 96,1  | 96,1  | 97,1  | 96,3  | 97,1  | 94,3  | 96,1  | 98,2  |
| 1970 D         | 100   | 100   | 100   | 100   | 100   | 100   | 100   | 100   | 100   | 100   |
| 1971 D         | 105,4 | 104,1 | 106,0 | 105,8 | 103,9 | 105,0 | 106,5 | 107,9 | 104,5 | 106,5 |
| 1972 D         | 111,1 | 110,0 | 112,4 | 112,2 | 106,9 | 109,2 | 113,8 | 115,5 | 108,1 | 110,7 |
| 1973 D         | 118,7 | 117,7 | 120,9 | 119,6 | 119,6 | 113,7 | 121,9 | 123,8 | 113,6 | 118,2 |
| 1974 D         | 127,1 | 123,5 | 129,9 | 126,3 | 144,5 | 122,0 | 133,8 | 134,9 | 122,2 | 122,5 |
| 1975 D         | 134,7 | 130,1 | 136,3 | 135,1 | 160,1 | 129,2 | 142,0 | 145,2 | 130,3 | 127,2 |
| 1976 D         | 140,7 | 136,5 | 141,0 | 142,0 | 170,8 | 133,2 | 148,2 | 152,5 | 135,7 | 131,4 |
| 1977 D         | 145,8 | 142,8 | 147,4 | 146,5 | 172,5 | 137,7 | 151,5 | 159,0 | 139,8 | 137,1 |
| 1978 D         | 149,8 | 144,8 | 154,0 | 150,6 | 177,4 | 142,6 | 156,0 | 165,5 | 143,3 | 140,9 |
| 1978 Januar    | 148,0 | 143,6 | 151,1 | 148,8 | 175,5 | 141,2 | 153,9 | 162,4 | 141,6 | 139,0 |
| 1978 Februar   | 148,7 | 144,7 | 152,4 | 149,2 | 175,3 | 142,1 | 154,4 | 163,2 | 142,2 | 139,5 |
| 1978 März      | 149,2 | 144,9 | 152,9 | 149,6 | 176,9 | 142,6 | 155,2 | 163,6 | 142,7 | 139,6 |
| 1978 April     | 149,6 | 146,0 | 153,2 | 149,9 | 176,1 | 142,8 | 155,4 | 164,2 | 142,9 | 139,8 |
| 1978 Mai       | 150,0 | 146,2 | 153,6 | 150,3 | 176,4 | 142,6 | 157,0 | 164,6 | 143,1 | 139,9 |
| 1978 Juni      | 150,2 | 146,1 | 153,7 | 150,6 | 176,1 | 143,0 | 157,5 | 165,1 | 143,2 | 140,0 |
| 1978 Juli      | 150,1 | 146,4 | 153,8 | 150,9 | 176,9 | 142,3 | 156,1 | 165,7 | 143,5 | 140,1 |
| 1978 August    | 150,1 | 144,8 | 154,1 | 151,1 | 177,0 | 142,2 | 156,2 | 166,5 | 143,7 | 142,2 |
| 1978 September | 149,9 | 143,5 | 155,1 | 151,3 | 177,1 | 141,9 | 156,4 | 166,9 | 143,8 | 142,5 |
| 1978 Oktober   | 150,1 | 143,0 | 155,7 | 151,6 | 177,7 | 142,6 | 156,5 | 167,6 | 144,2 | 142,7 |
| 1978 November  | 150,5 | 143,5 | 156,3 | 151,9 | 180,5 | 143,4 | 156,5 | 168,0 | 144,3 | 143,0 |
| 1978 Dezember  | 151,1 | 144,3 | 156,4 | 152,3 | 183,9 | 143,9 | 156,9 | 168,2 | 144,5 | 143,0 |
| 1979 Januar    | 152,4 | 145,6 | 157,0 | 152,7 | 191,5 | 145,1 | 158,1 | 168,9 | 146,3 | 144,9 |
| 1979 Februar   | 153,2 | 146,3 | 157,7 | 153,1 | 199,5 | 145,4 | 158,3 | 169,9 | 146,6 | 145,7 |
| 1979 März      | 154,1 | 147,2 | 158,5 | 153,6 | 206,9 | 145,9 | 159,2 | 170,6 | 146,9 | 145,8 |
| 1979 April     | 154,9 | 147,9 | 159,3 | 154,0 | 208,8 | 146,4 | 160,8 | 171,4 | 147,1 | 146,0 |
| 1979 Mai       | 155,4 | 148,8 | 159,9 | 154,3 | 210,2 | 146,8 | 161,3 | 172,0 | 147,3 | 146,2 |
| 1979 Juni      | 156,0 | 148,2 | 160,1 | 154,7 | 222,1 | 147,1 | 162,7 | 172,4 | 147,4 | 146,4 |
| 1979 Juli      |       |       |       |       |       |       |       |       |       |       |
| 1979 August    |       |       |       |       |       |       |       |       |       |       |
| 1979 September |       |       |       |       |       |       |       |       |       |       |
| 1979 Oktober   |       |       |       |       |       |       |       |       |       |       |
| 1979 November  |       |       |       |       |       |       |       |       |       |       |
| 1979 Dezember  |       |       |       |       |       |       |       |       |       |       |

4 - Personen - Arbeitnehmerhaushalte mit mittlerem Einkommen des alleinverdienenden Haushaltsvorstandes

|                |       |       |       |       |       |       |       |       |       |       |
|----------------|-------|-------|-------|-------|-------|-------|-------|-------|-------|-------|
| 1967 D         | 93,8  | 96,8  | 95,3  | 83,9  | 90,4  | 96,8  | 96,1  | 89,1  | 91,5  | 92,4  |
| 1968 D         | 95,0  | 95,7  | 95,1  | 89,5  | 96,9  | 96,4  | 98,0  | 94,8  | 94,3  | 96,3  |
| 1969 D         | 96,9  | 97,6  | 96,1  | 96,2  | 97,1  | 96,6  | 97,3  | 96,2  | 95,3  | 98,0  |
| 1970 D         | 100   | 100   | 100   | 100   | 100   | 100   | 100   | 100   | 100   | 100   |
| 1971 D         | 105,1 | 103,8 | 106,1 | 105,8 | 103,4 | 104,6 | 106,3 | 105,6 | 104,7 | 110,6 |
| 1972 D         | 110,7 | 109,7 | 112,5 | 112,0 | 107,3 | 108,6 | 112,9 | 111,0 | 108,5 | 115,8 |
| 1973 D         | 118,2 | 117,7 | 120,9 | 119,4 | 120,4 | 112,6 | 120,6 | 117,5 | 114,3 | 122,3 |
| 1974 D         | 126,3 | 123,5 | 129,9 | 126,1 | 137,5 | 120,8 | 132,6 | 126,1 | 124,3 | 128,8 |
| 1975 D         | 134,0 | 130,0 | 136,4 | 135,7 | 154,7 | 127,9 | 141,1 | 134,1 | 132,2 | 133,2 |
| 1976 D         | 140,2 | 136,6 | 141,0 | 143,2 | 164,3 | 131,5 | 148,2 | 139,3 | 137,0 | 137,7 |
| 1977 D         | 145,3 | 142,6 | 147,5 | 147,9 | 166,2 | 135,6 | 151,7 | 144,5 | 140,6 | 145,1 |
| 1978 D         | 148,9 | 144,2 | 154,2 | 152,1 | 171,8 | 140,2 | 157,0 | 149,8 | 144,0 | 149,0 |
| 1978 Januar    | 147,3 | 143,3 | 151,3 | 150,2 | 169,9 | 138,8 | 154,3 | 147,0 | 142,2 | 147,1 |
| 1978 Februar   | 148,1 | 144,2 | 152,6 | 150,7 | 170,1 | 139,8 | 154,9 | 148,2 | 142,9 | 147,6 |
| 1978 März      | 148,5 | 144,4 | 153,0 | 151,1 | 171,7 | 140,2 | 155,7 | 148,5 | 143,4 | 147,7 |
| 1978 April     | 149,0 | 145,5 | 153,4 | 151,4 | 170,6 | 140,5 | 155,9 | 148,9 | 143,6 | 147,9 |
| 1978 Mai       | 149,3 | 145,6 | 153,8 | 151,8 | 170,6 | 140,3 | 157,4 | 149,3 | 143,8 | 148,0 |
| 1978 Juni      | 149,5 | 145,6 | 153,9 | 152,0 | 170,5 | 140,8 | 157,9 | 149,6 | 144,0 | 148,1 |
| 1978 Juli      | 149,5 | 145,7 | 154,0 | 152,3 | 170,6 | 140,1 | 157,5 | 150,0 | 144,2 | 148,1 |
| 1978 August    | 149,1 | 144,1 | 154,3 | 152,5 | 171,4 | 140,0 | 157,7 | 150,3 | 144,4 | 150,3 |
| 1978 September | 148,8 | 142,8 | 155,3 | 152,7 | 171,9 | 139,6 | 157,9 | 150,7 | 144,5 | 150,5 |
| 1978 Oktober   | 148,9 | 142,4 | 155,9 | 153,0 | 172,7 | 140,3 | 157,9 | 151,3 | 144,9 | 150,6 |
| 1978 November  | 149,4 | 142,8 | 156,5 | 153,3 | 174,7 | 140,9 | 157,9 | 151,6 | 145,0 | 150,8 |
| 1978 Dezember  | 149,9 | 143,5 | 156,7 | 153,7 | 176,9 | 141,3 | 158,4 | 151,8 | 145,1 | 150,8 |
| 1979 Januar    | 151,3 | 144,6 | 157,3 | 154,1 | 182,6 | 142,4 | 159,5 | 152,4 | 148,4 | 154,0 |
| 1979 Februar   | 152,0 | 145,3 | 158,0 | 154,5 | 187,8 | 142,7 | 159,6 | 153,1 | 148,6 | 154,7 |
| 1979 März      | 152,8 | 146,1 | 158,7 | 155,0 | 192,4 | 143,1 | 160,5 | 153,5 | 148,9 | 154,8 |
| 1979 April     | 153,5 | 146,7 | 159,6 | 155,4 | 193,0 | 143,6 | 162,5 | 154,1 | 149,1 | 155,1 |
| 1979 Mai       | 154,1 | 147,6 | 160,2 | 155,7 | 193,7 | 143,9 | 162,9 | 154,6 | 149,3 | 155,2 |
| 1979 Juni      | 154,5 | 147,2 | 160,5 | 156,1 | 201,3 | 144,2 | 164,3 | 154,9 | 149,4 | 155,4 |
| 1979 Juli      |       |       |       |       |       |       |       |       |       |       |
| 1979 August    |       |       |       |       |       |       |       |       |       |       |
| 1979 September |       |       |       |       |       |       |       |       |       |       |
| 1979 Oktober   |       |       |       |       |       |       |       |       |       |       |
| 1979 November  |       |       |       |       |       |       |       |       |       |       |
| 1979 Dezember  |       |       |       |       |       |       |       |       |       |       |

4 Preisindex für die Lebenshaltung abgegrenzter Verbrauchergruppen

4.1 Gliederung nach Hauptgruppen

1970 = 100

| Jahr<br>Monat | Gesamt-<br>lebens-<br>haltung | Hauptgruppe                     |                     |                    |  |   |   |  |  | Persönliche<br>Ausstattung;<br>sonstige<br>Waren und<br>Dienst-<br>leistungen |
|---------------|-------------------------------|---------------------------------|---------------------|--------------------|--|---|---|--|--|---|
|               |                               | Nahrungs-<br>und<br>Genußmittel | Kleidung,<br>Schuhe | Wohnungs-<br>miete | Elektri-<br>zität,<br>Gas,<br>Brenn-<br>stoffe | Übrige<br>Waren und<br>Dienst-<br>leistungen<br>für die Haus-<br>haltsführung | Waren und Dienstleistungen                                  |  |  |   |
|               |                               |                                 |                     |                    |  |   | für<br>Verkehrs-<br>zwecke,<br>Nachrichten-<br>übermittlung | für die<br>Körper-<br>und Gesund-<br>heitspflege | für<br>Bildungs-<br>und Unter-<br>haltungszwecke |   |

2 - Personen - Haushalte von Renten- und Sozialhilfeempfängern

|             |       |       |       |       |       |       |       |       |       |       |
|-------------|-------|-------|-------|-------|-------|-------|-------|-------|-------|-------|
| 1967 D      | 92,7  | 97,2  | 95,0  | 82,9  | 96,9  | 95,2  | 92,8  | 90,7  | 88,7  | 91,4  |
| 1968 D      | 94,0  | 95,6  | 95,2  | 88,8  | 95,4  | 95,7  | 97,5  | 94,3  | 91,2  | 96,2  |
| 1969 D      | 96,8  | 97,8  | 96,1  | 96,0  | 96,2  | 96,2  | 99,2  | 95,9  | 92,4  | 97,8  |
| 1970 D      | 100   | 100   | 100   | 100   | 100   | 100   | 100   | 100   | 100   | 100   |
| 1971 D      | 104,7 | 103,5 | 106,1 | 106,0 | 104,5 | 105,0 | 108,3 | 105,5 | 104,7 | 104,4 |
| 1972 D      | 110,6 | 109,5 | 112,7 | 112,0 | 110,5 | 109,4 | 116,4 | 111,1 | 108,8 | 108,5 |
| 1973 D      | 118,5 | 117,7 | 121,6 | 118,8 | 122,3 | 113,9 | 130,7 | 117,8 | 114,5 | 114,6 |
| 1974 D      | 126,3 | 123,4 | 131,3 | 125,2 | 139,2 | 122,5 | 138,7 | 126,5 | 127,8 | 121,6 |
| 1975 D      | 134,7 | 130,0 | 138,3 | 134,9 | 155,9 | 130,5 | 150,1 | 135,3 | 136,9 | 127,1 |
| 1976 D      | 141,9 | 138,0 | 143,3 | 142,8 | 165,4 | 134,9 | 153,7 | 140,8 | 142,6 | 131,5 |
| 1977 D      | 146,7 | 143,3 | 150,4 | 147,7 | 168,0 | 139,2 | 154,0 | 146,4 | 146,4 | 136,8 |
| 1978 D      | 149,9 | 143,9 | 157,7 | 152,1 | 174,3 | 144,1 | 158,9 | 151,7 | 151,2 | 140,3 |
| 1978 Januar | 148,4 | 143,1 | 154,5 | 150,3 | 173,2 | 142,8 | 156,6 | 148,9 | 148,8 | 138,7 |
| Februar     | 149,2 | 144,0 | 155,9 | 150,8 | 173,9 | 143,6 | 156,9 | 149,9 | 149,3 | 139,1 |
| März        | 149,6 | 144,0 | 156,4 | 151,2 | 174,6 | 144,0 | 158,9 | 150,3 | 150,2 | 139,3 |
| April       | 150,2 | 145,5 | 156,8 | 151,4 | 172,4 | 144,5 | 159,2 | 150,6 | 150,5 | 139,4 |
| Mai         | 150,4 | 145,7 | 157,3 | 151,8 | 172,2 | 144,3 | 159,4 | 151,1 | 150,8 | 139,5 |
| Juni        | 150,6 | 145,9 | 157,4 | 152,0 | 172,2 | 144,9 | 159,8 | 151,6 | 151,0 | 139,6 |
| Juli        | 150,7 | 146,1 | 157,5 | 152,3 | 172,4 | 143,9 | 158,8 | 152,0 | 151,5 | 139,6 |
| August      | 149,9 | 143,8 | 157,8 | 152,5 | 173,1 | 143,7 | 159,1 | 152,3 | 151,7 | 141,5 |
| September   | 149,4 | 142,2 | 158,9 | 152,7 | 174,4 | 143,3 | 159,4 | 152,7 | 151,8 | 141,7 |
| Oktober     | 149,5 | 141,6 | 159,5 | 153,0 | 176,0 | 144,2 | 159,4 | 153,2 | 152,6 | 141,8 |
| November    | 150,0 | 142,0 | 160,2 | 153,4 | 177,9 | 144,9 | 159,5 | 153,5 | 153,0 | 141,9 |
| Dezember    | 150,7 | 142,9 | 160,4 | 153,8 | 179,6 | 145,4 | 159,6 | 153,7 | 153,1 | 141,9 |
| 1979 Januar | 152,5 | 144,4 | 161,0 | 154,2 | 184,6 | 146,6 | 163,9 | 154,4 | 161,0 | 143,0 |
| Februar     | 153,3 | 145,1 | 161,8 | 154,5 | 188,5 | 146,7 | 164,1 | 155,1 | 161,2 | 143,8 |
| März        | 154,2 | 146,1 | 162,5 | 155,0 | 191,8 | 147,1 | 164,5 | 155,6 | 161,3 | 143,9 |
| April       | 154,7 | 146,8 | 163,4 | 155,4 | 190,9 | 147,8 | 166,4 | 156,1 | 161,6 | 144,1 |
| Mai         | 155,4 | 148,0 | 164,1 | 155,8 | 191,1 | 148,0 | 166,7 | 156,6 | 161,7 | 144,3 |
| Juni        | 155,8 | 147,4 | 164,4 | 156,1 | 197,0 | 148,3 | 167,5 | 156,9 | 161,8 | 144,5 |
| Juli        |       |       |       |       |       |       |       |       |       |       |
| August      |       |       |       |       |       |       |       |       |       |       |
| September   |       |       |       |       |       |       |       |       |       |       |
| Oktober     |       |       |       |       |       |       |       |       |       |       |
| November    |       |       |       |       |       |       |       |       |       |       |
| Dezember    |       |       |       |       |       |       |       |       |       |       |

Einfache Lebenshaltung eines Kindes

|             |       |       |       |       |       |       |       |       |       |   |
|-------------|-------|-------|-------|-------|-------|-------|-------|-------|-------|---|
| 1970 D      | 100   | 100   | 100   | 100   | 100   | 100   | 100   | 100   | 100   | — |
| 1971 D      | 106,2 | 104,4 | 106,3 | 105,9 | 106,4 | 105,0 | 106,7 | 104,8 | 106,9 | — |
| 1972 D      | 111,8 | 111,1 | 113,2 | 111,5 | 116,6 | 109,7 | 117,8 | 110,2 | 112,7 | — |
| 1973 D      | 120,6 | 120,8 | 121,9 | 117,9 | 128,5 | 115,1 | 127,1 | 118,2 | 121,7 | — |
| 1974 D      | 129,4 | 128,8 | 131,5 | 123,8 | 147,0 | 124,8 | 138,6 | 128,8 | 134,1 | — |
| 1975 D      | 139,2 | 138,3 | 138,9 | 133,3 | 167,2 | 132,5 | 155,2 | 139,2 | 144,6 | — |
| 1976 D      | 149,4 | 151,9 | 143,8 | 141,2 | 177,1 | 135,9 | 172,8 | 144,8 | 150,9 | — |
| 1977 D      | 151,6 | 150,7 | 150,4 | 146,2 | 180,3 | 141,4 | 182,5 | 150,0 | 156,9 | — |
| 1978 D      | 154,1 | 149,6 | 157,0 | 150,6 | 188,1 | 148,0 | 192,6 | 156,5 | 161,7 | — |
| 1978 Januar | 151,9 | 147,4 | 154,2 | 149,0 | 187,1 | 145,4 | 189,6 | 153,4 | 159,4 | — |
| Februar     | 153,7 | 150,1 | 155,3 | 149,4 | 188,1 | 146,8 | 190,2 | 154,9 | 160,3 | — |
| März        | 153,8 | 149,9 | 155,8 | 149,7 | 188,8 | 147,2 | 190,6 | 155,4 | 160,9 | — |
| April       | 155,9 | 154,1 | 156,2 | 149,9 | 185,6 | 147,6 | 191,5 | 155,6 | 161,2 | — |
| Mai         | 156,3 | 154,5 | 156,6 | 150,3 | 185,2 | 148,0 | 191,5 | 156,0 | 161,4 | — |
| Juni        | 157,2 | 156,1 | 156,7 | 150,5 | 185,3 | 148,2 | 191,6 | 156,3 | 161,5 | — |
| Juli        | 156,3 | 154,2 | 156,8 | 150,7 | 185,8 | 148,4 | 192,8 | 156,6 | 161,7 | — |
| August      | 152,9 | 147,0 | 157,1 | 150,9 | 186,4 | 148,5 | 193,3 | 157,0 | 162,2 | — |
| September   | 151,7 | 144,0 | 158,1 | 151,0 | 188,5 | 148,7 | 194,9 | 157,4 | 162,4 | — |
| Oktober     | 151,7 | 143,4 | 158,7 | 151,3 | 190,7 | 149,0 | 195,2 | 158,0 | 162,8 | — |
| November    | 153,3 | 146,1 | 159,4 | 151,8 | 192,3 | 149,2 | 195,2 | 158,4 | 163,1 | — |
| Dezember    | 154,9 | 148,9 | 159,6 | 152,2 | 193,3 | 149,3 | 195,2 | 158,5 | 163,3 | — |
| 1979 Januar | 157,3 | 152,6 | 160,3 | 152,6 | 197,7 | 149,9 | 200,7 | 159,5 | 164,0 | — |
| Februar     | 159,0 | 155,4 | 161,0 | 152,8 | 199,9 | 150,3 | 201,0 | 160,1 | 164,6 | — |
| März        | 160,7 | 158,1 | 161,7 | 153,2 | 201,6 | 150,8 | 201,6 | 160,5 | 165,2 | — |
| April       | 161,5 | 159,4 | 162,6 | 153,6 | 199,1 | 151,2 | 202,3 | 161,2 | 165,5 | — |
| Mai         | 162,5 | 161,1 | 163,2 | 154,1 | 198,8 | 151,6 | 202,4 | 161,8 | 165,7 | — |
| Juni        | 161,8 | 159,0 | 163,5 | 154,4 | 202,3 | 151,9 | 202,4 | 162,3 | 165,9 | — |
| Juli        |       |       |       |       |       |       |       |       |       |   |
| August      |       |       |       |       |       |       |       |       |       |   |
| September   |       |       |       |       |       |       |       |       |       |   |
| Oktober     |       |       |       |       |       |       |       |       |       |   |
| November    |       |       |       |       |       |       |       |       |       |   |
| Dezember    |       |       |       |       |       |       |       |       |       |   |



5 Preisindex für die Lebenshaltung aller privaten Haushalte und für abgegrenzte Verbrauchergruppen auf Originalbasis und umbasiert

5.1 Gesamtlebenshaltung auf Originalbasis und umbasiert auf 1962 = 100

| Jahr<br>Monat  | Preisindex für die Gesamtlebenshaltung |            |  |            |  |            |  |            |
|----------------|--|------------|--|------------|--|------------|--|------------|
|                | Aller<br>privaten Haushalte            |            | 4 - Personen - Haushalte<br>von Angestellten<br>und Beamten<br>mit höherem Einkommen |            | 4 - Personen -<br>Arbeitnehmerhaushalte<br>mit mittlerem Einkommen |            | 2 - Personen - Haushalte<br>von Renten- und<br>Sozialhilfeempfängern |            |
|                | 1970 = 100                             | 1962 = 100 | 1970 = 100   | 1962 = 100 | 1970 = 100   | 1962 = 100 | 1970 = 100   | 1962 = 100 |
| 1967 D         | 93,4                                   | 114,6      | 93,0   | 113,1      | 93,8   | 114,4      | 92,7   | 116,8      |
| 1968 D         | 94,9                                   | 116,4      | 95,1   | 115,7      | 95,0   | 115,9      | 94,0   | 118,5      |
| 1969 D         | 96,7                                   | 118,6      | 96,8   | 117,7      | 96,9   | 118,3      | 96,8   | 122,0      |
| 1970 D         | 100                                    | 122,6      | 100  | 121,6      | 100  | 122,1      | 100  | 126,0      |
| 1971 D         | 105,3                                  | 129,0      | 105,4  | 128,2      | 105,1  | 128,3      | 104,7  | 131,9      |
| 1972 D         | 111,1                                  | 136,1      | 111,1  | 135,2      | 110,7  | 135,1      | 110,6  | 139,4      |
| 1973 D         | 118,8                                  | 145,7      | 118,7  | 144,3      | 118,2  | 144,3      | 118,5  | 149,4      |
| 1974 D         | 127,1                                  | 155,8      | 127,1  | 154,6      | 126,3  | 154,1      | 126,3  | 159,2      |
| 1975 D         | 134,7                                  | 165,1      | 134,7  | 163,8      | 134,0  | 163,5      | 134,7  | 169,8      |
| 1976 D         | 140,8                                  | 172,7      | 140,7  | 171,1      | 140,2  | 171,1      | 141,9  | 178,8      |
| 1977 D         | 146,3                                  | 179,3      | 145,8  | 177,3      | 145,3  | 177,3      | 146,7  | 184,9      |
| 1978 D         | 150,1                                  | 184,0      | 149,8  | 182,2      | 148,9  | 181,8      | 149,9  | 188,9      |
| 1967 Januar    | 93,2                                   | 114,3      | 92,4   | 112,4      | 93,5   | 114,1      | 92,6   | 116,7      |
| 1967 Februar   | 93,2                                   | 114,3      | 92,5   | 112,5      | 93,6   | 114,2      | 92,7   | 116,8      |
| 1967 März      | 93,4                                   | 114,5      | 92,7   | 112,7      | 93,7   | 114,3      | 92,7   | 116,9      |
| 1967 April     | 93,4                                   | 114,5      | 92,8   | 112,9      | 93,8   | 114,5      | 92,7   | 116,9      |
| 1967 Mai       | 93,6                                   | 114,7      | 92,9   | 113,0      | 94,1   | 114,8      | 93,1   | 117,4      |
| 1967 Juni      | 93,6                                   | 114,8      | 93,0   | 113,1      | 94,2   | 115,0      | 93,3   | 117,6      |
| 1967 Juli      | 93,7                                   | 114,9      | 93,2   | 113,4      | 94,3   | 115,1      | 93,4   | 117,7      |
| 1967 August    | 93,3                                   | 114,4      | 93,2   | 113,3      | 93,7   | 114,4      | 92,4   | 116,5      |
| 1967 September | 93,2                                   | 114,3      | 93,2   | 113,3      | 93,5   | 114,1      | 92,1   | 116,1      |
| 1967 Oktober   | 93,4                                   | 114,5      | 93,2   | 113,4      | 93,4   | 114,0      | 92,0   | 116,0      |
| 1967 November  | 93,6                                   | 114,7      | 93,4   | 113,6      | 93,6   | 114,2      | 92,4   | 116,4      |
| 1967 Dezember  | 93,6                                   | 114,7      | 93,5   | 113,7      | 93,6   | 114,2      | 92,4   | 116,4      |
| 1968 Januar    | 94,7                                   | 116,1      | 94,8   | 115,3      | 94,8   | 115,7      | 93,7   | 118,1      |
| 1968 Februar   | 94,8                                   | 116,2      | 95,0   | 115,5      | 94,8   | 115,7      | 93,7   | 118,1      |
| 1968 März      | 94,8                                   | 116,2      | 95,0   | 115,5      | 94,9   | 115,8      | 93,8   | 118,2      |
| 1968 April     | 94,9                                   | 116,3      | 95,1   | 115,7      | 94,9   | 115,8      | 93,8   | 118,2      |
| 1968 Mai       | 94,9                                   | 116,3      | 95,0   | 115,5      | 94,9   | 115,8      | 94,0   | 118,5      |
| 1968 Juni      | 95,0                                   | 116,5      | 95,1   | 115,7      | 95,0   | 115,9      | 94,2   | 118,7      |
| 1968 Juli      | 94,9                                   | 116,3      | 95,1   | 115,7      | 94,9   | 115,8      | 94,1   | 118,6      |
| 1968 August    | 94,7                                   | 116,1      | 95,0   | 115,5      | 94,7   | 115,6      | 93,7   | 118,1      |
| 1968 September | 94,6                                   | 116,0      | 94,9   | 115,4      | 94,7   | 115,6      | 93,7   | 118,1      |
| 1968 Oktober   | 94,9                                   | 116,3      | 95,2   | 115,8      | 95,0   | 115,9      | 94,0   | 118,5      |
| 1968 November  | 95,3                                   | 116,8      | 95,6   | 116,3      | 95,5   | 116,6      | 94,6   | 119,2      |
| 1968 Dezember  | 95,6                                   | 117,2      | 95,7   | 116,4      | 95,7   | 116,8      | 95,1   | 119,9      |
| 1969 Januar    | 96,1                                   | 117,8      | 96,2   | 117,0      | 96,3   | 117,5      | 95,9   | 120,9      |
| 1969 Februar   | 96,4                                   | 118,2      | 96,4   | 117,2      | 96,5   | 117,8      | 96,1   | 121,1      |
| 1969 März      | 96,5                                   | 118,3      | 96,5   | 117,4      | 96,6   | 117,9      | 96,3   | 121,4      |
| 1969 April     | 96,6                                   | 118,4      | 96,6   | 117,5      | 96,8   | 118,1      | 96,5   | 121,6      |
| 1969 Mai       | 96,8                                   | 118,7      | 96,8   | 117,7      | 96,9   | 118,3      | 96,9   | 122,1      |
| 1969 Juni      | 96,9                                   | 118,8      | 96,8   | 117,7      | 97,0   | 118,4      | 97,1   | 122,4      |
| 1969 Juli      | 96,8                                   | 118,7      | 96,8   | 117,7      | 97,0   | 118,4      | 97,1   | 122,4      |
| 1969 August    | 96,5                                   | 118,3      | 96,7   | 117,6      | 96,8   | 118,1      | 96,8   | 122,0      |
| 1969 September | 96,5                                   | 118,3      | 96,8   | 117,7      | 96,9   | 118,3      | 96,9   | 122,1      |
| 1969 Oktober   | 96,7                                   | 118,6      | 97,0   | 118,0      | 97,0   | 118,4      | 97,1   | 122,4      |
| 1969 November  | 97,1                                   | 119,0      | 97,3   | 118,3      | 97,3   | 118,8      | 97,4   | 122,8      |
| 1969 Dezember  | 97,6                                   | 119,7      | 97,7   | 118,8      | 97,7   | 119,2      | 97,8   | 123,3      |
| 1970 Januar    | 98,7                                   | 121,0      | 98,7   | 120,0      | 98,9   | 120,7      | 99,0   | 124,8      |
| 1970 Februar   | 99,0                                   | 121,4      | 99,0   | 120,4      | 99,2   | 121,1      | 99,2   | 125,0      |
| 1970 März      | 99,4                                   | 121,9      | 99,3   | 120,8      | 99,5   | 121,4      | 99,6   | 125,5      |
| 1970 April     | 99,7                                   | 122,2      | 99,6   | 121,1      | 99,7   | 121,7      | 99,7   | 125,7      |
| 1970 Mai       | 99,8                                   | 122,4      | 99,7   | 121,3      | 99,8   | 121,8      | 99,9   | 125,9      |
| 1970 Juni      | 100,1                                  | 122,7      | 99,9   | 121,5      | 100,0  | 122,0      | 100,3  | 126,4      |
| 1970 Juli      | 100,1                                  | 122,7      | 99,9   | 121,5      | 100,0  | 122,0      | 100,2  | 126,3      |
| 1970 August    | 100,1                                  | 122,7      | 100,2  | 121,9      | 100,1  | 122,2      | 100,1  | 126,2      |
| 1970 September | 100,1                                  | 122,7      | 100,3  | 122,0      | 100,1  | 122,2      | 100,0  | 126,0      |
| 1970 Oktober   | 100,5                                  | 123,2      | 100,7  | 122,5      | 100,5  | 122,7      | 100,2  | 126,3      |
| 1970 November  | 101,0                                  | 123,8      | 101,2  | 123,1      | 101,0  | 123,3      | 100,6  | 126,8      |
| 1970 Dezember  | 101,5                                  | 124,4      | 101,6  | 123,6      | 101,4  | 123,8      | 101,1  | 127,4      |
| 1971 Januar    | 102,8                                  | 126,0      | 102,9  | 125,2      | 102,7  | 125,3      | 102,3  | 128,9      |
| 1971 Februar   | 103,5                                  | 126,9      | 103,6  | 126,0      | 103,4  | 126,2      | 103,0  | 129,8      |
| 1971 März      | 104,2                                  | 127,7      | 104,3  | 126,9      | 104,1  | 127,0      | 103,8  | 130,8      |
| 1971 April     | 104,7                                  | 128,4      | 104,7  | 127,3      | 104,5  | 127,5      | 104,2  | 131,3      |
| 1971 Mai       | 104,9                                  | 128,6      | 105,0  | 127,7      | 104,8  | 127,9      | 104,1  | 131,2      |
| 1971 Juni      | 105,3                                  | 129,1      | 105,3  | 128,1      | 105,0  | 128,1      | 104,7  | 132,0      |
| 1971 Juli      | 105,6                                  | 129,5      | 105,7  | 128,6      | 105,4  | 128,6      | 105,3  | 132,7      |
| 1971 August    | 105,6                                  | 129,5      | 105,8  | 128,7      | 105,5  | 128,8      | 104,9  | 132,2      |
| 1971 September | 106,0                                  | 130,0      | 106,3  | 129,3      | 105,9  | 129,2      | 105,2  | 132,6      |
| 1971 Oktober   | 106,4                                  | 130,4      | 106,7  | 129,8      | 106,3  | 129,7      | 105,5  | 133,0      |
| 1971 November  | 106,8                                  | 130,9      | 107,1  | 130,3      | 106,7  | 130,2      | 106,3  | 134,0      |
| 1971 Dezember  | 107,2                                  | 131,4      | 107,4  | 130,6      | 107,1  | 130,7      | 106,8  | 134,6      |
| 1972 Januar    | 108,4                                  | 132,9      | 108,5  | 132,0      | 108,2  | 132,1      | 107,9  | 136,0      |
| 1972 Februar   | 109,0                                  | 133,6      | 109,1  | 132,7      | 108,7  | 132,7      | 108,3  | 136,5      |
| 1972 März      | 109,5                                  | 134,2      | 109,7  | 133,4      | 109,3  | 133,4      | 108,7  | 137,0      |
| 1972 April     | 109,8                                  | 134,6      | 109,9  | 133,7      | 109,5  | 133,6      | 108,9  | 137,3      |
| 1972 Mai       | 110,1                                  | 135,0      | 110,1  | 133,9      | 109,7  | 133,9      | 109,5  | 138,0      |
| 1972 Juni      | 110,6                                  | 135,6      | 110,5  | 134,4      | 110,1  | 134,4      | 110,2  | 138,9      |
| 1972 Juli      | 111,2                                  | 136,3      | 111,3  | 135,4      | 110,7  | 135,1      | 111,1  | 140,0      |
| 1972 August    | 111,3                                  | 136,5      | 111,5  | 135,6      | 110,8  | 135,2      | 110,9  | 139,8      |
| 1972 September | 112,4                                  | 137,8      | 112,5  | 136,8      | 112,1  | 136,8      | 112,0  | 141,2      |
| 1972 Oktober   | 112,9                                  | 138,4      | 113,0  | 137,4      | 112,7  | 137,5      | 112,5  | 141,8      |
| 1972 November  | 113,4                                  | 139,0      | 113,6  | 138,2      | 113,2  | 138,2      | 113,0  | 142,4      |
| 1972 Dezember  | 114,0                                  | 139,8      | 114,0  | 138,7      | 113,7  | 138,8      | 113,7  | 143,3      |



5 Preisindex für die Lebenshaltung aller privaten Haushalte und für abgegrenzte Verbrauchergruppen auf Originalbasis und umbasiert

5.1 Gesamtlebenshaltung auf Originalbasis und umbasiert auf 1962 = 100

| Jahr<br>Monat  | Preisindex für die Gesamtlebenshaltung |            |   |            |  |            |  |            |
|----------------|--|------------|---|------------|--|------------|--|------------|
|                | Aller privaten Haushalte               |            | 4 - Personen - Haushalte von Angestellten und Beamten mit höherem Einkommen |            | 4 - Personen - Arbeitnehmerhaushalte mit mittlerem Einkommen |            | 2 - Personen - Haushalte von Renten- und Sozialhilfeempfängern |            |
|                | 1970 = 100                             | 1962 = 100 | 1970 = 100  | 1962 = 100 | 1970 = 100   | 1962 = 100 | 1970 = 100   | 1962 = 100 |
| 1973 Januar    | 115,2                                  | 141,2      | 115,1   | 140,0      | 114,8  | 140,1      | 115,2  | 145,2      |
| 1973 Februar   | 116,0                                  | 142,2      | 115,9   | 141,0      | 115,6  | 141,1      | 116,0  | 146,2      |
| 1973 März      | 116,8                                  | 143,2      | 116,7   | 141,9      | 116,3  | 141,9      | 116,6  | 147,0      |
| 1973 April     | 117,5                                  | 144,1      | 117,3   | 142,7      | 117,1  | 142,9      | 117,5  | 148,1      |
| 1973 Mai       | 118,2                                  | 144,9      | 117,9   | 143,4      | 117,7  | 143,6      | 118,4  | 149,2      |
| 1973 Juni      | 119,0                                  | 145,9      | 118,5   | 144,1      | 118,3  | 144,4      | 119,0  | 150,0      |
| 1973 Juli      | 119,3                                  | 146,3      | 119,1   | 144,9      | 118,7  | 144,9      | 119,0  | 150,0      |
| 1973 August    | 119,3                                  | 146,3      | 119,2   | 145,0      | 118,7  | 144,9      | 118,7  | 149,6      |
| 1973 September | 119,4                                  | 146,4      | 119,5   | 145,3      | 118,9  | 145,1      | 118,8  | 149,7      |
| 1973 Oktober   | 120,3                                  | 147,5      | 120,3   | 146,3      | 119,8  | 146,2      | 119,5  | 150,6      |
| 1973 November  | 121,8                                  | 149,3      | 121,7   | 148,0      | 121,1  | 147,8      | 121,2  | 152,8      |
| 1973 Dezember  | 122,9                                  | 150,7      | 122,6   | 149,1      | 121,9  | 148,8      | 122,3  | 154,1      |
| 1974 Januar    | 123,7                                  | 151,7      | 123,4   | 150,1      | 122,9  | 150,0      | 123,5  | 155,7      |
| 1974 Februar   | 124,8                                  | 153,0      | 124,5   | 151,4      | 123,8  | 151,1      | 123,9  | 156,2      |
| 1974 März      | 125,2                                  | 153,5      | 125,0   | 152,0      | 124,3  | 151,7      | 124,3  | 156,7      |
| 1974 April     | 125,9                                  | 154,4      | 125,8   | 153,0      | 125,2  | 152,8      | 125,1  | 157,7      |
| 1974 Mai       | 126,7                                  | 155,3      | 126,5   | 153,9      | 125,8  | 153,5      | 126,1  | 158,9      |
| 1974 Juni      | 127,2                                  | 155,9      | 126,8   | 154,2      | 126,3  | 154,1      | 126,6  | 159,6      |
| 1974 Juli      | 127,5                                  | 156,3      | 127,5   | 155,1      | 126,7  | 154,6      | 126,8  | 159,8      |
| 1974 August    | 127,7                                  | 156,6      | 127,9   | 155,6      | 126,8  | 154,8      | 126,6  | 159,6      |
| 1974 September | 128,1                                  | 157,0      | 128,3   | 156,0      | 127,2  | 155,2      | 126,9  | 159,9      |
| 1974 Oktober   | 128,8                                  | 157,9      | 129,0   | 156,9      | 127,9  | 156,1      | 127,5  | 160,7      |
| 1974 November  | 129,7                                  | 159,0      | 129,9   | 158,0      | 128,9  | 157,3      | 128,7  | 162,2      |
| 1974 Dezember  | 130,1                                  | 159,5      | 130,2   | 158,4      | 129,3  | 157,8      | 129,3  | 163,0      |
| 1975 Januar    | 131,3                                  | 161,0      | 131,3   | 159,7      | 130,5  | 159,3      | 130,6  | 164,6      |
| 1975 Februar   | 132,0                                  | 161,8      | 132,1   | 160,7      | 131,2  | 160,1      | 131,4  | 165,6      |
| 1975 März      | 132,6                                  | 162,6      | 132,7   | 161,4      | 131,9  | 161,0      | 132,2  | 166,6      |
| 1975 April     | 133,6                                  | 163,8      | 133,7   | 162,6      | 132,9  | 162,2      | 133,4  | 168,1      |
| 1975 Mai       | 134,4                                  | 164,8      | 134,3   | 163,3      | 133,7  | 163,2      | 134,5  | 169,5      |
| 1975 Juni      | 135,4                                  | 166,0      | 135,1   | 164,3      | 134,6  | 164,3      | 135,9  | 171,3      |
| 1975 Juli      | 135,4                                  | 166,0      | 135,2   | 164,4      | 134,7  | 164,4      | 136,0  | 171,4      |
| 1975 August    | 135,2                                  | 165,8      | 135,3   | 164,6      | 134,6  | 164,3      | 135,6  | 170,9      |
| 1975 September | 135,9                                  | 166,6      | 136,0   | 165,4      | 135,2  | 165,0      | 136,1  | 171,5      |
| 1975 Oktober   | 136,3                                  | 167,1      | 136,5   | 166,0      | 135,7  | 165,6      | 136,5  | 172,0      |
| 1975 November  | 136,7                                  | 167,6      | 136,9   | 166,5      | 136,1  | 166,1      | 136,9  | 172,6      |
| 1975 Dezember  | 137,1                                  | 168,1      | 137,2   | 166,9      | 136,5  | 166,6      | 137,6  | 173,4      |
| 1976 Januar    | 138,2                                  | 169,4      | 138,2   | 168,1      | 137,6  | 167,9      | 139,1  | 175,3      |
| 1976 Februar   | 139,2                                  | 170,7      | 139,1   | 169,2      | 138,7  | 169,3      | 140,4  | 177,0      |
| 1976 März      | 139,7                                  | 171,3      | 139,5   | 169,7      | 139,1  | 169,8      | 141,0  | 177,7      |
| 1976 April     | 140,6                                  | 172,4      | 140,4   | 170,8      | 140,0  | 170,9      | 141,9  | 178,9      |
| 1976 Mai       | 141,1                                  | 173,0      | 140,8   | 171,2      | 140,5  | 171,5      | 142,5  | 179,6      |
| 1976 Juni      | 141,5                                  | 173,5      | 141,1   | 171,6      | 140,9  | 172,0      | 143,2  | 180,5      |
| 1976 Juli      | 140,9                                  | 172,7      | 140,7   | 171,1      | 140,2  | 171,1      | 142,1  | 179,1      |
| 1976 August    | 141,4                                  | 173,4      | 141,3   | 171,9      | 140,7  | 171,7      | 142,6  | 179,7      |
| 1976 September | 141,4                                  | 173,4      | 141,3   | 171,9      | 140,6  | 171,6      | 142,0  | 179,0      |
| 1976 Oktober   | 141,5                                  | 173,5      | 141,5   | 172,1      | 140,7  | 171,7      | 142,1  | 179,1      |
| 1976 November  | 141,8                                  | 173,8      | 141,8   | 172,5      | 141,1  | 172,2      | 142,6  | 179,7      |
| 1976 Dezember  | 142,5                                  | 174,7      | 142,4   | 173,2      | 141,8  | 173,1      | 143,2  | 180,5      |
| 1977 Januar    | 143,8                                  | 176,3      | 143,5   | 174,5      | 143,1  | 174,6      | 144,8  | 182,5      |
| 1977 Februar   | 144,7                                  | 177,4      | 144,2   | 175,4      | 143,9  | 175,6      | 145,7  | 183,6      |
| 1977 März      | 145,2                                  | 178,0      | 144,7   | 176,0      | 144,3  | 176,1      | 145,9  | 183,9      |
| 1977 April     | 145,9                                  | 178,9      | 145,3   | 176,7      | 144,9  | 176,8      | 146,4  | 184,5      |
| 1977 Mai       | 146,5                                  | 179,6      | 145,8   | 177,3      | 145,5  | 177,6      | 147,1  | 185,4      |
| 1977 Juni      | 147,2                                  | 180,5      | 146,3   | 177,9      | 146,1  | 178,3      | 148,0  | 186,5      |
| 1977 Juli      | 147,0                                  | 180,2      | 146,2   | 177,8      | 145,8  | 177,9      | 147,4  | 185,8      |
| 1977 August    | 146,9                                  | 180,1      | 146,3   | 177,9      | 145,7  | 177,8      | 146,9  | 185,2      |
| 1977 September | 146,7                                  | 179,9      | 146,3   | 177,9      | 145,7  | 177,8      | 146,7  | 184,9      |
| 1977 Oktober   | 146,9                                  | 180,1      | 146,6   | 178,3      | 145,9  | 178,1      | 146,9  | 185,2      |
| 1977 November  | 147,1                                  | 180,3      | 146,8   | 178,5      | 146,1  | 178,3      | 147,0  | 185,3      |
| 1977 Dezember  | 147,5                                  | 180,8      | 147,1   | 178,9      | 146,4  | 178,7      | 147,5  | 185,9      |
| 1978 Januar    | 148,4                                  | 181,9      | 148,0   | 180,0      | 147,3  | 179,8      | 148,4  | 187,0      |
| 1978 Februar   | 149,2                                  | 182,9      | 148,7   | 180,9      | 148,1  | 180,8      | 149,2  | 188,1      |
| 1978 März      | 149,7                                  | 183,5      | 149,2   | 181,5      | 148,5  | 181,2      | 149,6  | 188,6      |
| 1978 April     | 150,1                                  | 184,0      | 149,6   | 181,9      | 149,0  | 181,8      | 150,2  | 189,3      |
| 1978 Mai       | 150,5                                  | 184,5      | 150,0   | 182,4      | 149,3  | 182,2      | 150,4  | 189,6      |
| 1978 Juni      | 150,8                                  | 184,9      | 150,2   | 182,7      | 149,5  | 182,5      | 150,6  | 189,8      |
| 1978 Juli      | 150,8                                  | 184,9      | 150,1   | 182,6      | 149,5  | 182,5      | 150,7  | 189,9      |
| 1978 August    | 150,4                                  | 184,4      | 150,1   | 182,6      | 149,1  | 182,0      | 149,9  | 188,9      |
| 1978 September | 150,0                                  | 183,9      | 149,9   | 182,3      | 148,8  | 181,6      | 149,4  | 188,3      |
| 1978 Oktober   | 150,0                                  | 183,9      | 150,1   | 182,6      | 148,9  | 181,7      | 149,5  | 188,4      |
| 1978 November  | 150,5                                  | 184,5      | 150,5   | 183,0      | 149,4  | 182,3      | 150,0  | 189,1      |
| 1978 Dezember  | 151,1                                  | 185,2      | 151,1   | 183,8      | 149,9  | 182,9      | 150,7  | 189,9      |
| 1979 Januar    | 152,7                                  | 187,2      | 152,4   | 185,4      | 151,3  | 184,7      | 152,5  | 192,2      |
| 1979 Februar   | 153,6                                  | 188,3      | 153,2   | 186,3      | 152,0  | 185,5      | 153,3  | 193,2      |
| 1979 März      | 154,6                                  | 189,5      | 154,1   | 187,4      | 152,8  | 186,5      | 154,2  | 194,4      |
| 1979 April     | 155,4                                  | 190,5      | 154,9   | 188,4      | 153,5  | 187,3      | 154,7  | 195,0      |
| 1979 Mai       | 156,0                                  | 191,3      | 155,4   | 189,0      | 154,1  | 188,1      | 155,4  | 195,9      |
| 1979 Juni      | 156,7                                  | 192,1      | 156,0   | 189,7      | 154,5  | 188,6      | 155,8  | 196,4      |
| 1979 Juli      |  |            |   |            |  |            |  |            |
| 1979 August    |  |            |   |            |  |            |  |            |
| 1979 September |  |            |   |            |  |            |  |            |
| 1979 Oktober   |  |            |   |            |  |            |  |            |
| 1979 November  |  |            |   |            |  |            |  |            |
| 1979 Dezember  |  |            |   |            |  |            |  |            |

## 5 Preisindex für die Lebenshaltung aller privaten Haushalte und für abgegrenzte Verbrauchergruppen auf Originalbasis und umbasiert

## 5.2 Preisindex für die Lebenshaltung aller privaten Haushalte

## Entwicklung der Wohnungsmieten umbasiert auf 1962 = 100

| Jahr<br>Monat         | Wohnungsmiete |                       |  |       |                 |  |  |
|-----------------------|---------------|-----------------------|--|-------|-----------------|--|--|
|                       | insgesamt     | Altbauwohnungen       |  |       | Neubauwohnungen |  |  |
|                       |               | zusammen              | aus der Zeit                             |       | zusammen        | sozialer<br>Wohnungsbau<br>aus der Zeit<br>nach dem<br>20. 6. 1948 | freifinanzierter<br>Wohnungsbau<br>aus der Zeit<br>nach dem<br>20. 6. 1948 |
|                       |               | vor dem<br>1. 4. 1924 | vom 1. 4. 1924<br>bis zum<br>20. 6. 1948 |       |                 |  |  |
| 1967 D . . . . .      | 135,6         | 146,6                 | 148,3                                    | 143,8 | 129,6           | 130,1  | 129,2  |
| 1968 D . . . . .      | 145,5         | 157,2                 | 158,6                                    | 154,6 | 139,1           | 139,1  | 139,5  |
| 1969 D . . . . .      | 154,8         | 167,3                 | 168,5                                    | 164,9 | 148,0           | 152,5  | 145,8  |
| 1970 D . . . . .      | 161,7         | 175,2                 | 177,1                                    | 171,9 | 154,3           | 158,0  | 152,7  |
| 1971 D . . . . .      | 171,5         | 187,2                 | 189,0                                    | 184,0 | 163,0           | 166,3  | 161,6  |
| 1972 D . . . . .      | 181,5         | 197,8                 | 199,2                                    | 195,1 | 172,8           | 175,2  | 171,9  |
| 1973 D . . . . .      | 192,1         | 208,4                 | 208,8                                    | 207,2 | 183,3           | 187,3  | 181,6  |
| 1974 D . . . . .      | 201,4         | 218,6                 | 218,5                                    | 218,1 | 192,1           | 198,3  | 189,2  |
| 1975 D . . . . .      | 214,0         | 233,1                 | 232,4                                    | 233,6 | 203,8           | 215,4  | 197,7  |
| 1976 D . . . . .      | 224,6         | 246,1                 | 245,1                                    | 247,0 | 213,1           | 228,0  | 206,3  |
| 1977 D . . . . .      | 232,2         | 256,4                 | 255,7                                    | 257,0 | 219,4           | 234,8  | 211,2  |
| 1978 D . . . . .      | 239,1         | 265,4                 | 265,4                                    | 264,8 | 225,3           | 241,0  | 217,0  |
| 1974 Januar . . . . . | 197,6         | 213,8                 | 213,7                                    | 213,4 | 188,6           | 194,3  | 186,0  |
| Februar . . . . .     | 198,4         | 214,7                 | 214,6                                    | 214,2 | 189,5           | 195,1  | 186,9  |
| März . . . . .        | 199,3         | 215,7                 | 215,9                                    | 215,1 | 190,4           | 196,0  | 187,8  |
| April . . . . .       | 200,0         | 216,8                 | 216,7                                    | 216,1 | 190,9           | 196,8  | 188,1  |
| Mai . . . . .         | 200,6         | 217,5                 | 217,4                                    | 216,8 | 191,5           | 197,6  | 188,7  |
| Juni . . . . .        | 201,3         | 218,2                 | 218,3                                    | 217,5 | 192,1           | 198,3  | 189,2  |
| Juli . . . . .        | 202,1         | 219,6                 | 219,7                                    | 218,7 | 192,6           | 198,7  | 189,6  |
| August . . . . .      | 202,6         | 220,3                 | 220,1                                    | 219,9 | 192,9           | 199,2  | 189,9  |
| September . . . . .   | 203,1         | 220,6                 | 220,5                                    | 220,4 | 193,5           | 199,8  | 190,4  |
| Oktober . . . . .     | 203,5         | 221,5                 | 221,2                                    | 221,3 | 194,0           | 200,6  | 190,7  |
| November . . . . .    | 204,0         | 221,8                 | 221,5                                    | 222,0 | 194,0           | 201,3  | 191,2  |
| Dezember . . . . .    | 204,5         | 222,4                 | 222,0                                    | 222,3 | 194,8           | 201,6  | 191,5  |
| 1975 Januar . . . . . | 206,3         | 224,8                 | 224,7                                    | 224,4 | 196,3           | 203,1  | 192,8  |
| Februar . . . . .     | 207,7         | 226,0                 | 226,1                                    | 225,6 | 197,7           | 205,5  | 193,9  |
| März . . . . .        | 209,8         | 228,1                 | 227,7                                    | 228,1 | 200,0           | 208,8  | 195,6  |
| April . . . . .       | 212,1         | 230,8                 | 230,4                                    | 230,7 | 202,0           | 212,9  | 196,5  |
| Mai . . . . .         | 213,7         | 232,4                 | 231,6                                    | 232,8 | 203,7           | 215,6  | 197,4  |
| Juni . . . . .        | 215,0         | 233,9                 | 232,9                                    | 234,8 | 204,8           | 217,5  | 198,2  |
| Juli . . . . .        | 215,5         | 234,6                 | 233,6                                    | 235,7 | 205,3           | 218,5  | 198,3  |
| August . . . . .      | 216,3         | 235,7                 | 234,8                                    | 236,6 | 206,0           | 219,3  | 198,9  |
| September . . . . .   | 217,1         | 236,7                 | 236,0                                    | 237,4 | 206,5           | 220,1  | 199,4  |
| Oktober . . . . .     | 217,6         | 237,3                 | 236,4                                    | 237,9 | 207,1           | 220,8  | 199,9  |
| November . . . . .    | 218,3         | 238,0                 | 236,7                                    | 239,5 | 207,6           | 221,2  | 200,6  |
| Dezember . . . . .    | 218,7         | 238,5                 | 237,3                                    | 240,0 | 208,0           | 221,5  | 200,9  |
| 1976 Januar . . . . . | 219,9         | 240,1                 | 238,9                                    | 241,6 | 209,0           | 222,6  | 201,7  |
| Februar . . . . .     | 221,0         | 241,8                 | 240,6                                    | 242,9 | 209,9           | 224,0  | 202,5  |
| März . . . . .        | 222,6         | 243,6                 | 242,6                                    | 244,5 | 211,3           | 225,9  | 203,7  |
| April . . . . .       | 223,6         | 244,6                 | 243,7                                    | 245,3 | 212,4           | 227,3  | 204,6  |
| Mai . . . . .         | 224,2         | 245,3                 | 244,4                                    | 246,0 | 213,0           | 228,1  | 205,0  |
| Juni . . . . .        | 224,9         | 246,2                 | 245,1                                    | 247,2 | 213,4           | 228,6  | 205,5  |
| Juli . . . . .        | 225,4         | 247,1                 | 246,1                                    | 247,9 | 213,9           | 228,7  | 206,0  |
| August . . . . .      | 225,9         | 247,6                 | 246,7                                    | 248,4 | 214,2           | 229,4  | 206,3  |
| September . . . . .   | 226,2         | 248,1                 | 247,2                                    | 248,9 | 214,5           | 229,7  | 206,4  |
| Oktober . . . . .     | 226,7         | 248,8                 | 248,1                                    | 249,5 | 214,8           | 230,0  | 206,7  |
| November . . . . .    | 227,3         | 249,9                 | 249,0                                    | 250,8 | 215,3           | 230,3  | 207,3  |
| Dezember . . . . .    | 227,8         | 250,2                 | 249,1                                    | 251,5 | 215,9           | 230,8  | 207,9  |
| 1977 Januar . . . . . | 228,8         | 251,6                 | 250,6                                    | 252,6 | 216,7           | 231,6  | 208,7  |
| Februar . . . . .     | 229,6         | 252,7                 | 251,8                                    | 253,4 | 217,3           | 232,5  | 209,3  |
| März . . . . .        | 230,4         | 253,7                 | 252,7                                    | 254,6 | 218,1           | 233,2  | 209,9  |
| April . . . . .       | 230,7         | 254,1                 | 253,0                                    | 255,3 | 218,2           | 233,6  | 210,1  |
| Mai . . . . .         | 231,3         | 255,3                 | 254,3                                    | 256,3 | 218,7           | 234,3  | 210,5  |
| Juni . . . . .        | 232,0         | 256,0                 | 255,2                                    | 256,7 | 219,3           | 234,7  | 211,0  |
| Juli . . . . .        | 232,6         | 257,1                 | 256,4                                    | 257,4 | 219,8           | 235,4  | 211,6  |
| August . . . . .      | 233,1         | 257,8                 | 257,1                                    | 258,1 | 220,1           | 235,7  | 211,9  |
| September . . . . .   | 233,6         | 258,5                 | 258,0                                    | 258,7 | 220,5           | 236,0  | 212,2  |
| Oktober . . . . .     | 234,3         | 259,2                 | 259,2                                    | 259,6 | 221,0           | 236,6  | 212,7  |
| November . . . . .    | 234,7         | 260,0                 | 259,6                                    | 260,3 | 221,5           | 237,1  | 213,1  |
| Dezember . . . . .    | 235,2         | 260,7                 | 260,3                                    | 260,8 | 221,8           | 237,4  | 213,6  |
| 1978 Januar . . . . . | 236,2         | 262,1                 | 261,9                                    | 262,0 | 222,5           | 238,2  | 214,2  |
| Februar . . . . .     | 237,0         | 263,0                 | 263,0                                    | 262,7 | 223,2           | 238,8  | 214,8  |
| März . . . . .        | 237,7         | 263,9                 | 264,0                                    | 263,0 | 223,8           | 239,5  | 215,4  |
| April . . . . .       | 238,0         | 264,2                 | 264,2                                    | 263,7 | 224,2           | 240,0  | 215,9  |
| Mai . . . . .         | 238,6         | 264,9                 | 265,1                                    | 264,2 | 224,9           | 240,6  | 216,5  |
| Juni . . . . .        | 239,1         | 265,3                 | 265,4                                    | 264,4 | 225,3           | 240,9  | 217,0  |
| Juli . . . . .        | 239,4         | 265,6                 | 265,6                                    | 264,9 | 225,6           | 241,4  | 217,4  |
| August . . . . .      | 239,8         | 265,8                 | 265,8                                    | 265,3 | 226,1           | 241,7  | 217,7  |
| September . . . . .   | 240,1         | 266,2                 | 266,1                                    | 265,6 | 226,4           | 242,0  | 218,0  |
| Oktober . . . . .     | 240,6         | 266,9                 | 266,9                                    | 266,3 | 226,7           | 242,5  | 218,5  |
| November . . . . .    | 241,2         | 267,9                 | 267,9                                    | 267,5 | 227,2           | 242,8  | 218,8  |
| Dezember . . . . .    | 241,9         | 268,6                 | 268,8                                    | 267,9 | 227,6           | 243,6  | 219,2  |
| 1979 Januar . . . . . | 242,5         | 269,9                 | 269,5                                    | 269,6 | 228,1           | 243,9  | 219,7  |
| Februar . . . . .     | 243,0         | 270,2                 | 270,4                                    | 269,4 | 228,7           | 244,4  | 220,5  |
| März . . . . .        | 243,8         | 271,3                 | 271,1                                    | 270,8 | 229,3           | 245,2  | 221,1  |
| April . . . . .       | 244,4         | 271,8                 | 272,0                                    | 270,9 | 230,1           | 245,8  | 221,7  |
| Mai . . . . .         | 244,9         | 272,2                 | 272,7                                    | 272,2 | 230,4           | 246,4  | 222,0  |
| Juni . . . . .        | 245,6         | 273,4                 | 273,4                                    | 272,7 | 230,9           | 246,9  | 222,5  |
| Juli . . . . .        |               |                       |  |       |                 |  |  |
| August . . . . .      |               |                       |  |       |                 |  |  |
| September . . . . .   |               |                       |  |       |                 |  |  |
| Oktober . . . . .     |               |                       |  |       |                 |  |  |
| November . . . . .    |               |                       |  |       |                 |  |  |
| Dezember . . . . .    |               |                       |  |       |                 |  |  |









## 6 Index der Einzelhandelspreise

## 6.2 Gliederung nach Waren

1970 = 100

| Jahr<br>Monat | Einzelhandel<br>insgesamt | Hauptgruppe                    |                     |             |  |                           |  |  | Persönliche<br>Ausstattung;<br>sonstige<br>Waren |
|---------------|---------------------------|--------------------------------|---------------------|-------------|--|---------------------------|--|--|--|
|               |                           | Nahrungs-<br>und<br>Genümittel | Kleidung,<br>Schuhe | Brennstoffe | Übrige Waren<br>für die<br>Haushalts-<br>führung | für<br>Verkehr-<br>zwecke | für die<br>Körper-<br>und Gesund-<br>heitspflege | für<br>Bildungs- und<br>Unterhal-<br>tungszwecke |  |
| 1968 D        | 96,0                      | 96,4                           | 95,4                | 92,9        | 96,2   | 96,3                      | 95,6   | 97,3   | 95,6   |
| 1969 D        | 97,0                      | 98,1                           | 96,3                | 91,1        | 96,5   | 95,5                      | 97,2   | 97,7   | 97,4   |
| 1970 D        | 100                       | 100                            | 100                 | 100         | 100  | 100                       | 100  | 100  | 100  |
| 1971 D        | 104,6                     | 103,2                          | 105,8               | 109,8       | 104,8  | 106,0                     | 104,5  | 104,2  | 103,3  |
| 1972 D        | 109,5                     | 108,7                          | 112,1               | 108,7       | 108,9  | 110,6                     | 108,7  | 106,6  | 108,7  |
| 1973 D        | 116,6                     | 116,2                          | 120,5               | 148,0       | 113,5  | 115,3                     | 113,4  | 109,9  | 122,9  |
| 1974 D        | 125,1                     | 121,7                          | 129,9               | 185,8       | 122,6  | 124,9                     | 119,9  | 116,4  | 142,1  |
| 1975 D        | 131,9                     | 128,5                          | 136,5               | 191,1       | 130,3  | 132,6                     | 126,5  | 121,2  | 151,3  |
| 1976 D        | 136,5                     | 134,2                          | 140,9               | 206,7       | 133,3  | 137,4                     | 129,7  | 123,1  | 153,3  |
| 1977 D        | 141,7                     | 141,2                          | 147,3               | 208,2       | 137,7  | 141,0                     | 133,1  | 124,5  | 156,1  |
| 1978 D        | 145,1                     | 142,0                          | 154,0               | 210,6       | 142,6  | 145,6                     | 135,5  | 126,3  | 163,6  |
| 1974 Januar   | 121,3                     | 119,0                          | 125,5               | 207,0       | 117,4  | 117,2                     | 115,6  | 114,2  | 130,8  |
| Februar       | 122,4                     | 119,5                          | 126,3               | 213,3       | 118,4  | 119,2                     | 116,6  | 114,9  | 134,4  |
| März          | 123,0                     | 120,0                          | 127,3               | 195,3       | 119,6  | 121,0                     | 117,1  | 115,8  | 139,3  |
| April         | 123,8                     | 121,3                          | 128,6               | 176,3       | 120,8  | 123,7                     | 117,8  | 114,5  | 141,3  |
| Mai           | 124,7                     | 122,5                          | 129,1               | 178,3       | 121,7  | 124,6                     | 118,6  | 115,2  | 142,1  |
| Juni          | 125,2                     | 123,2                          | 129,4               | 176,1       | 122,3  | 125,5                     | 119,1  | 115,7  | 143,0  |
| Juli          | 125,5                     | 122,5                          | 129,9               | 176,2       | 122,8  | 127,5                     | 120,2  | 116,3  | 143,8  |
| August        | 125,6                     | 121,8                          | 130,3               | 177,8       | 123,3  | 127,8                     | 121,1  | 116,8  | 144,3  |
| September     | 126,2                     | 121,6                          | 131,5               | 181,9       | 124,2  | 127,9                     | 122,1  | 117,4  | 145,3  |
| Oktober       | 126,9                     | 122,1                          | 132,4               | 183,8       | 125,4  | 127,9                     | 122,6  | 118,1  | 146,1  |
| November      | 128,1                     | 123,3                          | 134,1               | 183,2       | 127,4  | 128,2                     | 123,6  | 119,0  | 146,9  |
| Dezember      | 128,5                     | 123,9                          | 134,4               | 180,8       | 128,0  | 128,3                     | 123,8  | 119,3  | 147,8  |
| 1975 Januar   | 129,4                     | 125,1                          | 134,8               | 185,9       | 128,7  | 129,4                     | 124,2  | 119,6  | 148,6  |
| Februar       | 129,8                     | 125,7                          | 135,4               | 177,3       | 129,3  | 130,1                     | 125,1  | 120,4  | 149,8  |
| März          | 130,3                     | 126,3                          | 135,6               | 174,5       | 129,4  | 131,7                     | 125,3  | 120,8  | 150,3  |
| April         | 131,1                     | 127,8                          | 135,8               | 177,1       | 129,8  | 132,7                     | 125,7  | 121,0  | 150,8  |
| Mai           | 131,9                     | 129,4                          | 136,2               | 178,0       | 130,3  | 133,0                     | 126,1  | 121,2  | 151,3  |
| Juni          | 132,9                     | 131,6                          | 136,3               | 184,9       | 130,5  | 132,8                     | 126,5  | 121,3  | 151,6  |
| Juli          | 132,7                     | 130,8                          | 136,3               | 187,2       | 130,4  | 132,9                     | 126,7  | 121,4  | 151,6  |
| August        | 132,2                     | 129,1                          | 136,5               | 190,1       | 130,2  | 133,0                     | 126,9  | 121,5  | 151,9  |
| September     | 132,8                     | 128,8                          | 137,2               | 207,6       | 130,6  | 133,5                     | 127,3  | 121,6  | 152,1  |
| Oktober       | 133,1                     | 128,7                          | 137,8               | 212,8       | 131,1  | 133,9                     | 127,7  | 121,7  | 152,4  |
| November      | 133,3                     | 128,9                          | 138,2               | 211,5       | 131,3  | 134,2                     | 128,0  | 121,4  | 152,3  |
| Dezember      | 133,6                     | 129,5                          | 138,4               | 207,9       | 131,6  | 134,3                     | 128,4  | 122,2  | 152,3  |
| 1976 Januar   | 134,5                     | 131,1                          | 138,8               | 209,6       | 132,3  | 134,3                     | 129,0  | 122,3  | 152,4  |
| Februar       | 135,3                     | 132,8                          | 139,3               | 210,6       | 132,6  | 134,8                     | 129,3  | 122,4  | 153,4  |
| März          | 135,6                     | 133,4                          | 139,7               | 204,7       | 132,8  | 134,8                     | 129,4  | 122,8  | 153,5  |
| April         | 136,4                     | 134,5                          | 140,0               | 206,1       | 133,1  | 137,5                     | 129,5  | 123,0  | 153,4  |
| Mai           | 136,9                     | 135,8                          | 140,3               | 203,3       | 133,2  | 138,2                     | 129,5  | 123,0  | 153,5  |
| Juni          | 137,4                     | 136,9                          | 140,4               | 205,4       | 133,2  | 138,4                     | 129,6  | 123,2  | 153,5  |
| Juli          | 136,5                     | 134,5                          | 140,4               | 204,2       | 132,9  | 138,5                     | 129,6  | 123,2  | 153,7  |
| August        | 136,8                     | 134,8                          | 140,7               | 206,6       | 133,2  | 138,5                     | 129,8  | 123,3  | 153,5  |
| September     | 136,7                     | 133,5                          | 141,7               | 208,3       | 133,7  | 138,5                     | 129,8  | 123,4  | 153,1  |
| Oktober       | 136,9                     | 133,3                          | 142,5               | 209,1       | 134,1  | 138,6                     | 129,9  | 123,5  | 153,1  |
| November      | 137,2                     | 133,9                          | 143,3               | 204,5       | 134,3  | 138,5                     | 130,2  | 123,7  | 152,9  |
| Dezember      | 138,0                     | 135,9                          | 143,5               | 207,4       | 134,6  | 138,4                     | 130,2  | 123,7  | 153,3  |
| 1977 Januar   | 139,5                     | 138,9                          | 144,2               | 210,7       | 135,5  | 138,3                     | 131,4  | 123,9  | 153,5  |
| Februar       | 140,3                     | 140,2                          | 144,8               | 212,3       | 136,2  | 138,5                     | 132,6  | 124,1  | 154,3  |
| März          | 140,7                     | 140,5                          | 145,6               | 208,8       | 136,7  | 138,9                     | 132,7  | 124,3  | 154,7  |
| April         | 141,5                     | 141,8                          | 146,1               | 208,2       | 136,9  | 141,2                     | 132,7  | 124,4  | 155,2  |
| Mai           | 142,2                     | 142,8                          | 146,9               | 206,0       | 137,7  | 141,8                     | 133,0  | 124,5  | 155,6  |
| Juni          | 142,9                     | 144,5                          | 147,0               | 206,5       | 137,8  | 142,0                     | 133,0  | 124,6  | 155,9  |
| Juli          | 142,5                     | 143,2                          | 147,1               | 206,7       | 137,8  | 142,0                     | 133,1  | 124,7  | 156,2  |
| August        | 142,1                     | 141,7                          | 147,5               | 205,6       | 138,0  | 142,0                     | 133,1  | 124,8  | 156,5  |
| September     | 141,9                     | 140,6                          | 148,5               | 206,4       | 138,0  | 142,0                     | 133,3  | 124,8  | 156,9  |
| Oktober       | 142,1                     | 140,1                          | 149,3               | 208,2       | 138,6  | 142,0                     | 133,6  | 124,8  | 157,6  |
| November      | 142,3                     | 139,9                          | 150,2               | 208,6       | 139,1  | 141,8                     | 134,4  | 124,8  | 158,2  |
| Dezember      | 142,7                     | 140,5                          | 150,4               | 209,8       | 139,5  | 141,8                     | 134,4  | 124,8  | 158,6  |
| 1978 Januar   | 143,4                     | 141,1                          | 151,1               | 212,2       | 140,8  | 142,9                     | 133,6  | 125,2  | 159,6  |
| Februar       | 144,2                     | 142,0                          | 152,2               | 210,4       | 141,8  | 143,3                     | 134,6  | 125,8  | 161,4  |
| März          | 144,5                     | 142,2                          | 152,7               | 209,4       | 142,2  | 143,4                     | 134,6  | 126,1  | 161,6  |
| April         | 145,0                     | 143,4                          | 153,1               | 206,4       | 142,4  | 143,5                     | 134,8  | 126,3  | 162,2  |
| Mai           | 145,6                     | 143,7                          | 153,6               | 207,0       | 142,7  | 146,1                     | 135,2  | 126,3  | 162,6  |
| Juni          | 145,9                     | 144,3                          | 153,7               | 205,8       | 143,0  | 146,7                     | 135,6  | 126,4  | 162,8  |
| Juli          | 145,9                     | 144,3                          | 153,7               | 204,7       | 142,9  | 146,7                     | 135,9  | 126,5  | 163,0  |
| August        | 145,3                     | 142,0                          | 154,0               | 207,9       | 142,8  | 146,8                     | 135,9  | 126,6  | 163,6  |
| September     | 145,0                     | 140,4                          | 155,0               | 208,2       | 142,8  | 146,9                     | 136,1  | 126,5  | 164,8  |
| Oktober       | 145,0                     | 139,6                          | 155,6               | 210,2       | 143,1  | 147,0                     | 136,3  | 126,8  | 166,0  |
| November      | 145,5                     | 139,9                          | 156,4               | 217,9       | 143,5  | 147,0                     | 136,4  | 126,7  | 167,8  |
| Dezember      | 146,1                     | 140,7                          | 156,6               | 226,9       | 143,7  | 147,2                     | 136,5  | 126,8  | 167,9  |
| 1979 Januar   | 147,1                     | 141,8                          | 157,2               | 244,0       | 144,4  | 147,6                     | 136,6  | 126,8  | 168,6  |
| Februar       | 148,2                     | 142,6                          | 157,9               | 265,5       | 144,8  | 147,9                     | 137,5  | 126,8  | 169,3  |
| März          | 149,2                     | 143,4                          | 158,6               | 285,2       | 145,6  | 148,6                     | 137,7  | 127,0  | 170,4  |
| April         | 150,0                     | 144,1                          | 159,3               | 289,3       | 145,8  | 150,5                     | 137,9  | 127,1  | 172,0  |
| Mai           | 150,8                     | 145,2                          | 160,0               | 293,0       | 146,1  | 150,8                     | 138,1  | 127,3  | 172,7  |
| Juni          | 151,6                     | 145,0                          | 160,2               | 325,2       | 146,4  | 151,5                     | 138,2  | 127,3  | 174,5  |
| Juli          |                           |                                |                     |             |  |                           |  |  |  |
| August        |                           |                                |                     |             |  |                           |  |  |  |
| September     |                           |                                |                     |             |  |                           |  |  |  |
| Oktober       |                           |                                |                     |             |  |                           |  |  |  |
| November      |                           |                                |                     |             |  |                           |  |  |  |
| Dezember      |                           |                                |                     |             |  |                           |  |  |  |











A n h a n g

# Zwischenörtlicher Vergleich des Verbraucherpreisniveaus in 31 Städten

## Vorbemerkung

Aufgabe der amtlichen Preisstatistik in der Bundesrepublik Deutschland ist in erster Linie der Nachweis der Änderung des Preisniveaus im Zeitablauf. Für diesen Zweck wird laufend eine beträchtliche Zahl von Indizes berechnet, mit denen die Preisentwicklung in fast allen Wirtschaftsbereichen dargestellt werden kann. Neben diesem nahezu lückenlosen System von Statistiken über die zeitlichen Preisbewegungen gab es bisher nur wenig Informationen über regionale oder zwischenörtliche Unterschiede des Preisniveaus innerhalb der Bundesrepublik Deutschland<sup>1)</sup>.

Andererseits gab es schon immer ein lebhaftes Interesse an Zahlen über regionale und zwischenörtliche Preisunterschiede, vor allem über die Unterschiede des Verbraucherpreisniveaus in großen und kleinen Gemeinden, im Süden, Westen und Norden der Bundesrepublik Deutschland, in Ballungsgebieten und in Gegenden mit geringer Bevölkerungsdichte. Dieses allgemeine Interesse an zwischenörtlichen Verbraucherpreisvergleichen — beispielsweise auch ausgeprägt in der oft aufgeworfenen Frage, welche Stadt die teuerste sei — traf in den letzten Jahren mit ähnlichen Informationsbedürfnissen der Europäischen Gemeinschaften zusammen. Das Statistische Amt der Europäischen Gemeinschaften hatte von 1970 bis 1975 in Zusammenarbeit mit den Statistischen Ämtern der Mitgliedsländer jährlich Verbrauchergeldparitäten berechnet, die sich — mit Ausnahme der Paritäten für 1971 — nur auf Preiserhebungen in den Hauptstädten stützten. 1971 war zwar der Versuch unternommen worden, die Erhebungsgrundlage durch die Einbeziehung weiterer Städte (in der Bundesrepublik Deutschland neun Städte; siehe auch Tabelle 2) zu verbreitern; der Unterschied im Preisniveau zwischen der Hauptstadt und dem ganzen Land konnte mit dieser Erweiterung allerdings nicht zuverlässig erfaßt werden. In Vorbereitung der für 1980 vorgesehenen Ermittlung neuer EG-Kaufkraftparitäten sollten die Bundesrepublik Deutschland, Frankreich und Italien neue zwischenörtliche Verbraucherpreisvergleiche anstellen, und zwar diesmal so umfassend, daß es möglich sein wird, die Hauptstadtergebnisse der EG-Erhebung 1980 auf fundierte Landesdurchschnitte umzurechnen.

Die entsprechenden Erhebungen in Frankreich fanden im Oktober/November 1977 statt; die Ergebnisse wurden im Dezember 1978 veröffentlicht<sup>2)</sup>. Die Ermittlungen in der Bundesrepublik Deutschland wurden im September/Oktober 1978 durchgeführt. Über die Ergebnisse, denen fast 60 000 Einzelpreise für etwa 400 Waren und Leistungen aus 31 deutschen Städten zugrunde liegen und die über den Verwendungszweck für die EG hinaus Informationen auch über die Preisabstufung zwischen den 31 deutschen Städten bieten, soll nachfolgend berichtet werden.

## Methodische Erläuterungen

### Bemerkungen zum Konzept

Ziel der Untersuchung der zwischenörtlichen Unterschiede des Verbraucherpreisniveaus war im Prinzip die Frage, welche Unterschiede aus der Sicht der Bevölkerung einer Gemeinde bestehen. Es sollten also — mit an-

<sup>1)</sup> Umfassende (räumliche) Preisvergleiche führt das Statistische Bundesamt allerdings seit mehr als 20 Jahren laufend auf dem Gebiete des internationalen Verbraucherpreisvergleichs durch. —  
<sup>2)</sup> Siehe „Economie et Statistique“, Nr. 106, Dezember 1978, „Les prix dans les grandes villes de France“.

deren Worten — nicht nur Preise innerhalb der politischen Grenze einer Gemeinde berücksichtigt werden, sondern auch Preise aus der Nachbarschaft dieser Gemeinde, sofern davon ausgegangen werden konnte, daß die Bevölkerung auch in den außerhalb liegenden Geschäften tatsächlich einkauft. Dementsprechend wurden Verbrauchermärkte „auf der grünen Wiese“ ebenso in die Erhebung einbezogen wie Warenhäuser in Nachbargemeinden, falls in der Berichtsgemeinde selbst kein Warenhaus vorhanden war. In einem Punkt allerdings wurde vom Prinzip abgegangen, die Preisniveauunterschiede aus der Sicht der Bewohner einer bestimmten Gemeinde zu messen: Die Preise für die Hotelübernachtung und für die Benutzung des nächstgelegenen Campingplatzes hätten nach diesem Konzept nicht der Berichtsgemeinde zugeordnet werden dürfen, da nur in seltenen Fällen Bewohner einer Stadt in einem Hotel derselben Stadt übernachteten. Andererseits sind die Ausgabenanteile für die Leistungen des Beherbergungsgewerbes zu hoch, als daß sie vernachlässigt werden könnten. So mußte also die erwähnte Inkonzistenz hingenommen werden.

### Indexformel und Wägungsschema

Weder die Indexformel nach Laspeyres noch die Paasche-Formel ließen sich für den vorliegenden zwischenörtlichen Preisvergleich in ihrer Originalform verwenden: Im ersten Fall hätte man bei der Ableitung der Wägungsanteile von der Verbrauchsstruktur in Bonn, im zweiten Fall von den Verbrauchsstrukturen in jeder der anderen 30 Berichtsgemeinden ausgehen müssen. Beides wäre nicht möglich gewesen, da keine auch nur einigermaßen zuverlässigen Informationen über die örtlichen Verbrauchsgewohnheiten vorliegen.

Statt dessen wurde von der durchschnittlichen Struktur des Privaten Verbrauchs im Bundesgebiet ausgegangen, wie sie auch dem Wägungsschema des Preisindex für die Lebenshaltung aller privaten Haushalte zugrunde gelegt wird. Diese Strukturdaten mußten allerdings zunächst um die Ausgaben für die Wohnungsnutzung reduziert (siehe unter „Nichtberücksichtigte Bereiche der Lebenshaltung“) und im Hinblick auf den andersartigen Erhebungskatalog abgewandelt werden.

Eine weitere Umrechnung der Wägungszahlen wurde wegen des Umstandes erforderlich, daß Bonn als Bezugs-gemeinde gewählt worden ist. Um die Vergleichbarkeit aller Ergebnisse der 31 Gemeinden untereinander zu gewährleisten, mußten die Wägungsanteile für jede einzelne Position vom Bundesdurchschnittspreis auf den Bonner Durchschnittspreis umgerechnet werden.

Es wurde nachstehende Indexformel für die Berechnung der einzelnen Städte-Indizes angewandt:

$$I_x = \frac{\sum_{i=1}^{399} \frac{p_{ix}}{p_{ib}} \cdot p_{ib} \cdot q_{iz}}{\sum_{i=1}^{399} p_{ib} \cdot q_{iz}}$$

wobei die Symbole folgende Bedeutung haben:

|          |   |   |
|----------|---|---|
| $I_x$    | = | Index der Stadt x                           |
| $p_{ix}$ | = | Durchschnittspreis für Gut i in der Stadt x |
| $p_{ib}$ | = | Durchschnittspreis für Gut i in Bonn        |
| $q_{iz}$ | = | Menge von Gut i im Bundesdurchschnitt       |

Die vorstehend erläuterte Umrechnung der Wägungszahlen und die Indexformel fußen auf der Annahme, daß hinsichtlich der Mengenkompente die Verbrauchsstruktur in allen 31 Städten etwa gleichartig ist.

Umrechnungen auf eine beliebige andere Basisstadt (= 100), wie sie möglicherweise von dem einen oder anderen Statistischen Landesamt vorgenommen werden, zeigen für den Gesamtindex wie für Gruppenindizes dieselbe Städte-Abstufung wie auf der Basis Bonn (= 100). Lediglich die Wägungsanteile ändern sich insofern, als von der Preiskompente Bonn auf die Preiskompente der neuen Basisstadt umzurechnen ist.

Auch hinsichtlich der Verwendung des Preismaterials war zu entscheiden, ob eine Annäherung an das Laspeyres-Konzept oder an das Paasche-Konzept zu bevorzugen sei. Letzteres hätte bedeutet, daß alle in einer bestimmten Berichtsgemeinde vorgefundenen Preisrepräsentanten hätten verwendet werden können (vorausgesetzt, daß für dieselbe Position auch ein Preis aus Bonn vorlag), während nach der Grundidee eines Laspeyres-Index mit einheitlichem Warenkorb nur Preisrepräsentanten in die Berechnung einbezogen werden durften, für die in jeder der 31 Berichtsgemeinden ein Durchschnittspreis vorlag.

Das Paasche-Konzept wäre für die Fragestellung des Statistischen Amtes der Europäischen Gemeinschaften (Differenz zwischen dem Verbraucherpreisniveau im Bundesgebiet und dem Bonner Preisniveau) ausreichend gewesen. Die Unterschiede zwischen zwei beliebigen Orten in der Bundesrepublik Deutschland lassen sich ohne Verzerrung jedoch nur dann darstellen, wenn man alle Städte-Indizes für einen auch hinsichtlich der Preisrepräsentanten einheitlichen Warenkorb berechnet. Dabei war hinzunehmen, daß das ursprünglich 425 Positionen umfassende Erhebungsprogramm wegen der mancherorts nicht vorgefundenen Preisrepräsentanten auf 399 Positionen schrumpfte (siehe unter „Aufbereitung der Preise“).

#### **Nicht berücksichtigte Bereiche der Lebenshaltung**

An sich soll der zwischenörtliche Vergleich die Preisniveauunterschiede für den gesamten Bereich des Privaten Verbrauchs aufzeigen. Nur eine (allerdings sehr gewichtige) Art von Lebenshaltungsausgaben mußte von vornherein ausgeklammert werden, die Wohnungsmieten. Dafür gibt es zwei Gründe: Erstens ist es außerordentlich schwierig, überhaupt voll vergleichbare Wohnungen zu definieren, d. h. Wohnungen, die bezüglich ihrer Größe und ihrer Ausstattung übereinstimmen müssen, im Grunde aber auch hinsichtlich der Wohnqualität in all ihren Ausprägungen vergleichbar sind. Dabei wäre u. a. an folgende Kriterien zu denken: Grad der Lärmbelastigung und der Luftverschmutzung, Angebot an Spiel- und Parkplätzen, verkehrsmäßige Erschließung, landschaftliche Umgebung usw. — Zweitens wäre es, wenn man fünf oder acht einigermaßen vergleichbare Wohnungstypen definiert hätte, sehr aufwendig, Wohnungen der beschriebenen Art in den 31 Städten zu finden. Dies folgt daraus, daß es keine behördliche Information darüber gibt, wo in jeder einzelnen Stadt die Wohnungen mit genau den Eigenschaften liegen, die in die statistischen Untersuchungen einbezogen werden sollten.

Abgesehen von der Wohnungsnutzung gibt es — wie übrigens auch beim Preisindex für die Lebenshaltung — eine Reihe von kleineren Gütergruppen, die sich für preisstatistische Vergleiche nicht eignen, z. B. Kunstgegenstände und Antiquitäten. Es ist aber kaum anzunehmen, daß durch solche — geringfügigen — Lücken das Gesamtergebnis des Städtevergleichs in seiner Aussagekraft beeinträchtigt wird.

#### **Abgrenzung gegenüber dem internationalen und dem zeitlichen Preisvergleich**

Meist sind räumliche Preisvergleiche Gegenüberstellungen des Preisniveaus verschiedener Staaten. Das bedeutet selbst bei benachbarten Ländern mit weitgehend überein-

stimmendem Lebensstandard — etwa bei einem Vergleich zwischen Frankreich und der Bundesrepublik Deutschland —, daß zumindest teilweise erhebliche Unterschiede im Güterangebot und in den Verbrauchsgewohnheiten bestehen, die den Vergleich erschweren (man denke an die Vorliebe der Franzosen für Calvados, der dort billig, hier aber teuer ist, während in der Bundesrepublik Deutschland z. B. Korn oder Steinhäger getrunken werden, Getränke, die in Frankreich verhältnismäßig teuer sind). Dieses Problem läßt sich bisweilen nur so lösen, daß man vom sonst vorrangigen Prinzip der Identität der in einen Preisvergleich einzubeziehenden Güter abweicht und statt dessen Güter gleicher Repräsentativität miteinander vergleicht. Ferner sei darauf hingewiesen, daß man beim internationalen Vergleich wegen der Unterschiede in der Struktur der Lebenshaltungsausgaben stets eine Doppelberechnung unter Verwendung der beiden (nationalen) Warenkörbe oder — bei Vergleichen zwischen mehr als zwei Ländern — ein besonderes Verfahren der Multilateralisierung anstreben muß.

Auch innerhalb der Bundesrepublik Deutschland gibt es gewisse Unterschiede im Verbrauchsverhalten: In Baden-Württemberg haben Spätzle etwa die gleiche Bedeutung wie in Schleswig-Holstein die Kartoffeln, in Bayern trinkt man Bier vielfach in größeren Mengen, aber mit geringerem Alkoholgehalt, in Niedersachsen kleinere Mengen mit höherem Alkoholgehalt. Doch diese Unterschiede halten sich in engen Grenzen. Sie führen nicht zu Schwierigkeiten bei den Preiserhebungen und erfordern auch nicht die Verwendung unterschiedlicher Warenkörbe.

Da das Identitätsgebot sowohl für den zeitlichen wie auch für den regionalen Preisvergleich gilt, erscheint es naheliegend, die mehr als 200 000 Einzelpreise, die monatlich für rd. 900 Waren und Leistungen in 119 Gemeinden des Bundesgebietes ermittelt werden, auch für die Feststellung zwischenörtlicher Preisdifferenzen auszuwerten. Das ist aber deshalb nicht möglich, weil sich beim zeitlichen Preisvergleich die unter einer bestimmten Erhebungsposition ermittelten Einzelpreise nicht auf die (von Berichtsstelle zu Berichtsstelle) genau gleiche Güterausführung beziehen. Die relativ weit gefaßten Güterbeschreibungen lassen vielmehr zunächst Raum für Ergänzungen, die gemäß der Umsatzbedeutung der verschiedenen Güterausführungen von der Berichtsstelle selbst vorgenommen werden (und zwar in der Weise, daß jede einzelne Berichtsstelle aus den verschiedenen unter einer Erhebungsposition möglichen Ausführungen diejenige auswählt und solange wie möglich beibehält, die bei ihr die größte Umsatzbedeutung hat).

Demgegenüber mußten die Güterbeschreibungen der etwa 400 für den zwischenörtlichen Preisvergleich ausgewählten Waren und Leistungen von vornherein so detailliert wie möglich sein, weil es hier — wie bereits gesagt — nicht auf Identität im Zeitablauf, sondern auf Identität von Ort zu Ort ankam. Die Konsequenzen dieses Unterschiedes zeigt Tabelle 1 für fünf ausgewählte Güter: Bei den für den zeitlichen Preisvergleich mit Absicht nur grob umschriebenen Positionen liegt der Variationskoeffizient zwischen 23 und 70 %, bei den sehr eng abgegrenzten Positionen für den zwischenörtlichen Vergleich dagegen nur zwischen 2 und 9 %. Die Anforderungen, die einerseits für den zeitlichen, andererseits für den räumlichen Vergleich an das Preismaterial gestellt werden müssen, sind mithin so unterschiedlich, daß — trotz des beträchtlichen Aufwandes — für den zwischenörtlichen Preisniveauvergleich eine gesonderte Erhebung unumgänglich war. Allerdings wurde dabei auf dieselben Berichtsgemeinden zurückgegriffen, die ständig Preise für den Lebenshaltungsindex melden und deren statistische Ämter deshalb genügend Erfahrung in der Erhebung von Verbraucherpreisen haben.

Tabelle 1: Streuung der Verbraucherpreise nach Erhebungen im Jahr 1978

| Warenbeschreibung gemäß Erhebungsbogen  | a)<br>b) | Erhobene Einzelpreise | Durchschnittspreis | Variationskoeffizient |
|---|----------|-----------------------|--------------------|-----------------------|
|   |          | Anzahl                | DM                 | %                     |
| Orangensaft, rein, unkonzentriert, ungesüßt, in 0,7- oder 1-l-Einwegflaschen (sonst ohne Flaschenpfand), keine Reformhausware | a        | 275                   | 1,40 <sup>2)</sup> | 38                    |
| Orangensaft, in 0,7-l-Einwegflaschen, bestimmte Marke   | b        | 148                   | 1,82               | 9                     |
| Weinbrand, in 0,7-l-Flaschen, gute Qualität, Markenware   | a        | 280                   | 12,31              | 23                    |
| Weinbrand, in 0,7-l-Flaschen, bestimmte Marke   | b        | 153                   | 18,17              | 6                     |
| Kaffeesservice, gutes Porzellan, für 6 Personen, 15-teilig, Markenware  | a        | 134                   | 105,27             | 50                    |
| Kaffeesservice für 6 Personen, 15-teilig, I. Wahl, bestimmte Marke  | b        | 81                    | 540,36             | 2                     |
| Waschpulver für Grob-, Weiß- und Buntwäsche, Füllgewicht etwa 3 kg  | a        | 239                   | 3,37 <sup>3)</sup> | 27                    |
| Waschpulver, bestimmte Marke 3-kg-Paket   | b        | 142                   | 9,45               | 8                     |
| Spiegelreflex-Kamera  | a        | 115                   | 659,79             | 70                    |
| Spiegelreflex-Kamera, mit Objektiv 1:1,8/50 mm, ohne Tasche, bestimmte Marke  | b        | 136                   | 704,21             | 6                     |

<sup>1)</sup> a = für den zeitlichen Vergleich (Juni 1978); b = für den zwischenörtlichen Vergleich (September/Oktober 1978). — <sup>2)</sup> Preis für 1 Liter. — <sup>3)</sup> Preis für 1 kg.

## Vorbereitung der Erhebung

### Auswahl der Berichtsgemeinden

Die 31 Berichtsgemeinden wurden so ausgewählt, daß alle eventuell für die Höhe des Preisniveaus bedeutenden Aspekte angemessen berücksichtigt wurden: Allgemeine räumliche Verteilung, Bevölkerungsdichte, Grenznähe und nicht zuletzt die Gemeindegrößenklasse. Die getroffene Auswahl bedeutet auch für jede der drei Größenklassen (Städte mit mehr als 500 000 Einwohnern, mit rd. 200 000 bis 300 000 Einwohnern sowie mit rd. 40 000 bis 60 000 Einwohnern) eine ausreichende Besetzung und eine gute räumliche Verteilung (etwas außerhalb der genannten Einwohnerzahlen liegen Mainz mit 185 000 Einwohnern und Herford mit 64 000 Einwohnern; Siegen — wo Preise nur im alten Stadtgebiet erhoben wurden — ist erst infolge der Gebietsreform von 57 000 auf 115 000 Einwohner angewachsen). Gemeinden einer noch niedrigeren Größenklasse auszuwählen kam deshalb nicht in Betracht, weil eine Reihe von hochwertigen, langlebigen Artikeln — wie Waschmaschinen und Kraftfahrzeuge — dort nicht in der für diese Statistik erforderlichen Vielfalt angeboten werden und einige der vorgegebenen Berichtsstellenkategorien, wie Warenhäuser, Verbrauchermärkte oder Feinkostgeschäfte, kaum vorkommen.

Tabelle 2: Vergleich der zwischenörtlichen Unterschiede des Verbraucherpreisniveaus für ausgewählte Städte

Bonn = 100

| Gemeinde         | Verbraucherpreisniveau |       |
|------------------|------------------------|-------|
|                  | 1971                   | 1978  |
| Bonn .....       | 100                    | 100   |
| München .....    | 102,8                  | 100,7 |
| Frankfurt .....  | 102,5                  | 101,6 |
| Hamburg .....    | 99,5                   | 101,7 |
| Pirmasens .....  | 96,9                   | 98,2  |
| Duisburg .....   | 96,8                   |       |
| Herford .....    | 95,4                   | 96,3  |
| Wolfsburg .....  | 95,0                   |       |
| Heidenheim ..... | 94,1                   | 98,4  |
| Weiden .....     | 93,6                   | 96,0  |

Acht der 31 Städte waren auch in den eingangs erwähnten zwischenörtlichen Vergleich von 1971 einbezogen worden (außerdem zwei Städte, die diesmal nicht dabei waren), allerdings mit einem internationalen, für deutsche Verhältnisse nur begrenzt repräsentativen Erhebungsprogramm. Die Ergebnisse waren damals, wie Tabelle 2 zeigt, tendenziell ähnlich ausgefallen wie diesmal. Der Abstand zwischen der billigsten und der teuersten Stadt war seinerzeit — als Stuttgart noch nicht dabei war — mit 9,2 Prozentpunkten allerdings etwas größer.

### Auswahl der Berichtsfirmen

Hinsichtlich der Auswahl der Einzelhandels- und Handwerksbetriebe, bei denen die Preise für zwischenörtliche Vergleiche zu erheben sind, kommen zwei Konzepte in Betracht. Einerseits kann man von der Frage ausgehen: Welche Preisniveaunterschiede ergeben sich unter Berücksichtigung der konkreten Einkaufsmöglichkeiten in den einzelnen Gemeinden? Bei dieser Fragestellung müssen die Berichtsstellen so gewählt werden, daß sie ein repräsentatives Bild der Einzelhandels- und Handwerksstruktur der jeweiligen Stadt widerspiegeln. Demgegenüber entspricht es eher dem Gedanken des reinen Preisvergleichs — demzufolge nicht allein Qualität und Quantität der hinsichtlich ihres Preises zu vergleichenden Güter identisch sein müssen, sondern auch die anderen preisbestimmenden Merkmale —, daß auch der Berichtsstellenkreis in jeder Stadt gleichartig sein muß. Nach diesem Konzept soll also vermieden werden, daß sich für eine bestimmte Gemeinde nur deswegen ein relativ hohes Preisniveau ergibt, weil sie z. B. einen höheren Anteil von Feinkostgeschäften und eine geringere Zahl an Verbrauchermärkten hat als andere Gemeinden.

Das letztgenannte Konzept ist beim jetzt durchgeführten zwischenörtlichen Verbraucherpreisvergleich angewandt worden. Entsprechend den handelsüblichen Sortimenten war im Erhebungsprogramm bei den einzelnen Waren vorgegeben, ob die Preise in Fachgeschäften, Lebensmittel-Supermärkten, Warenhäusern und/oder in Verbrauchermärkten zu erheben seien. Bei der Aufbereitung wurde erst ein Durchschnittspreis für jede Berichtsstellenkategorie — soweit sie bei der einzelnen Position zu berücksichtigen war — errechnet und daraus ein (entsprechend der auf die Handelsform entfallenden Umsatzbedeutung) gewogener Gemeindedurchschnittspreis ermittelt. Durch dieses Verfahren konnte gewährleistet werden, daß der Anteil beispielsweise der Warenhauspreise in allen 31 Gemeinden gleich hoch war, selbst dann, wenn in einer Gemeinde nicht — wie vorgesehen — zwei der fünf Preise für alle Bekleidungspositionen in Warenhäusern erhoben werden konnten, weil es in dieser Gemeinde nur ein Warenhaus gibt.

Die — freilich recht grobe — Differenzierung nach den genannten vier Berichtsstellenkategorien erwies sich als zweckmäßig: Tatsächlich zeigten sich zwischen den Preisen bei diesen Handelsformen bei einzelnen Warengruppen systematische Unterschiede, wobei in einer bestimmten Kategorie einige Warengruppen meist teurer, andere Warengruppen meist billiger als in den anderen Kategorien waren.

Besonders schwierig war die Sicherung der Gleichartigkeit der Berichtsbetriebe bei den Hotels und Restaurants. Letztere sollten nach den Richtlinien zur Auswahl der Berichtsfirmen größere Speiserestaurants mit umfangreichem Angebot sein, wie sie vielfach unter dem Namen überregional bekannter Brauereien betrieben werden. Trotz dieses Versuchs einer relativ engen Eingrenzung waren die von den Gemeindebehörden für die Preiserhebung vorgeschlagenen Restaurants zunächst sehr verschiedenartig, und erst während der Erhebung selbst konnte durch Auswahl anderer Betriebe ein annähernd gleiches Niveau erreicht werden. Ähnlich war es hinsichtlich der Hotels.

## Preisrepräsentanten

Wie bereits erwähnt, müssen die Preisrepräsentanten für einen zwischenörtlichen Preisvergleich so definiert werden, daß sämtliche Preisfeststellungen für eine Position sich möglichst auf identische Waren bzw. Dienstleistungen beziehen. Es gibt Bereiche, wo die Erfüllung dieser Forderung ganz unproblematisch ist, z. B. bei elektrischem Strom und Gas, bei Benzin und Heizöl. Etwas schwieriger wird es schon bei der Wasserversorgung (man denke an die Unterschiede im Chlorgehalt) und bei der Benutzung örtlicher Verkehrsmittel (wo das Beförderungsangebot z. B. in Hamburg mit dem in Cuxhaven gewiß nur begrenzt vergleichbar ist). Doch solche Ungleichheiten sind unbedeutend angesichts der Probleme, die sich beim Preisvergleich von Herren- oder gar Damenoberbekleidung ergeben, beim Vergleich von Arzt- und Friseurleistungen und von Speisen in Gaststätten (von der Gleichartigkeit der Betriebsbetriebe abgesehen). Besonders groß sind die Schwierigkeiten schließlich beim Vergleich von Wohnungsmieten, worauf bereits näher eingegangen wurde.

Problematisch ist auch die Verwendung von Markenartikeln als Preisrepräsentanten. An sich scheinen solche Waren für den zwischenörtlichen Preisvergleich besonders geeignet zu sein, weil hier schon der Hersteller die Gleichartigkeit der Produkte garantiert. Andererseits ist zu bedenken, daß eine Bevorzugung der Markenartikel insofern zu einer Untertreibung der tatsächlich vorhandenen Preisdifferenzen führen kann, als der Einzelhandel — wie sich gezeigt hat — bei vielen Markenartikeln die vom Hersteller gegebenen Preisempfehlungen weitgehend einhält. So sind beispielsweise die relativ geringen Preisunterschiede bei Unterwäsche oder bei Spielwaren zumindest auch darauf zurückzuführen, daß hier vorwiegend Markenwaren mit fast einheitlichen Preisen in die Erhebung einbezogen wurden.

Sicherlich hätte man diesem Problem aus dem Weg gehen und statt der Markenbezeichnung neutrale Warenbeschreibungen vorgeben können. Aber fraglich wäre dann gewesen, inwieweit größere Preisunterschiede hier nicht eine Folge der gleichzeitig stärker variierenden Warenqualitäten gewesen wären. Immerhin hat sich bei der Aufbereitung des Preismaterials eine Möglichkeit ergeben zu prüfen, ob die verhältnismäßig geringen Preisniveauunterschiede zwischen den 31 Städten eine Folge der bevorzugten Verwendung von Markenartikeln als Preisrepräsentanten sind. Aus Tabelle 3 ist zu ersehen, daß in einer Sonderrechnung ohne die Waren mit bundeseinheitlichen Preisen und ohne die Markenartikel, bei denen die Preisempfehlungen meistens oder immer eingehalten wurden, das Preisniveau der verbleibenden Waren nicht stärker variiert als der Gesamtindex.

Der erste Entwurf des Erhebungskatalogs hatte aus etwa 600 Positionen bestanden. Zur Prüfung der Fragen, ob die vorgesehenen Preisrepräsentanten

- allenthalben überhaupt vorgefunden werden,
- auch nennenswerte Verbrauchsbedeutung haben und
- so präzise beschrieben sind, daß eine eindeutige Preisangabe möglich ist,

wurde der Entwurf Anfang 1978 in sechs regional gut verteilten Städten eingehend getestet. Zusätzlich wurden insbesondere im Hinblick auf die Verbrauchsbedeutung von bestimmten Markenartikeln und die im September/Oktober 1978 am Markt befindlichen Modelle umfangreiche Erkundigungen bei den Herstellern und bei Einzelhändlern im Raum Wiesbaden/Mainz eingezogen. Wie die Durchführung der Erhebung zeigte, war die Beratung seitens der Hersteller und des Fachhandels allerdings nicht immer ganz zuverlässig.

Tabelle 3: Verbraucherpreisniveau in 31 Städten<sup>1)</sup> nach Gütern mit einheitlichen Preisen, Markenartikeln mit weitgehend eingehaltenen Preisempfehlungen und sonstigen Gütern

Bonn = 100

| Gemeinde  | Gesamtlebenshaltung (ohne Wohnungsmiete) | Waren und Dienstleistungen mit (außer in Berlin) einheitlichen Preisen | Markenartikel, bei denen die Preisempfehlungen weitgehend eingehalten werden | Andere Waren | Dienstleistungen und Reparaturen |
|---|--|--|--|--------------|----------------------------------|
|   | 1  | 2  | 3  |              |                                  |
| Wägungsanteil .....                                       | 1 000                                    | 130,91   | 62,20  | 629,58       | 177,31                           |
| Gemeindegrößenklasse A<br>(über 500 000 Einwohner)        |  |  |  |              |                                  |
| Hamburg .....   | 101,7                                    | 100,0  | 101,0  | 100,7        | 106,9                            |
| Hannover .....  | 100,4                                    | 100,0  | 100,6  | 100,2        | 101,2                            |
| Düsseldorf .....  | 100,3                                    | 100,0  | 101,5  | 100,0        | 101,2                            |
| Essen .....   | 97,5                                     | 100,0  | 99,8   | 97,1         | 96,3                             |
| Frankfurt .....   | 101,6                                    | 100,0  | 102,8  | 101,3        | 103,2                            |
| Stuttgart .....   | 103,2                                    | 100,0  | 99,2   | 103,5        | 105,8                            |
| München .....   | 100,7                                    | 100,0  | 101,4  | 101,1        | 99,6                             |
| Berlin (West) .....                                       | 100,9                                    | 96,8   | 100,6  | 100,6        | 105,4                            |
| Durchschnitt .....  | 100,8                                    | 99,6   | 100,9  | 100,6        | 102,5                            |
| Gemeindegrößenklasse B<br>(200 000 bis 300 000 Einwohner) |  |  |  |              |                                  |
| Kiel .....  | 99,7                                     | 100,0  | 100,6  | 99,7         | 98,7                             |
| Braunschweig .....  | 97,9                                     | 100,0  | 100,8  | 97,3         | 97,4                             |
| Bonn .....  | 100                                      | 100  | 100  | 100          | 100                              |
| Aachen .....  | 99,5                                     | 100,0  | 99,5   | 99,1         | 100,6                            |
| Kassel .....  | 99,1                                     | 100,0  | 100,8  | 99,7         | 95,5                             |
| Mainz .....   | 100,4                                    | 100,0  | 99,9   | 100,7        | 100,1                            |
| Karlsruhe .....   | 98,9                                     | 100,0  | 97,8   | 99,1         | 98,0                             |
| Augsburg .....  | 97,6                                     | 100,0  | 101,7  | 97,9         | 93,6                             |
| Saarbrücken .....   | 100,8                                    | 100,0  | 101,1  | 101,7        | 98,2                             |
| Durchschnitt .....  | 99,3                                     | 100,0  | 100,2  | 99,5         | 98,0                             |
| Gemeindegrößenklasse C<br>(40 000 bis 60 000 Einwohner)   |  |  |  |              |                                  |
| Cuxhaven .....  | 100,1                                    | 100,0  | 101,5  | 99,5         | 101,6                            |
| Nordhorn .....  | 95,5                                     | 100,0  | 100,8  | 95,1         | 91,6                             |
| Siegen .....  | 98,6                                     | 100,0  | 100,8  | 95,1         | 91,6                             |
| Herford .....   | 96,3                                     | 100,0  | 100,1  | 95,9         | 93,5                             |
| Unna .....  | 97,0                                     | 100,0  | 101,0  | 96,7         | 94,7                             |
| Fulda .....   | 95,8                                     | 100,0  | 99,1   | 96,9         | 87,6                             |
| Pirmasens .....   | 98,2                                     | 100,0  | 99,3   | 98,7         | 95,0                             |
| Friedrichshafen .....                                     | 99,9                                     | 100,0  | 100,6  | 101,1        | 95,3                             |
| Heidenheim .....  | 98,4                                     | 100,0  | 100,7  | 98,6         | 95,6                             |
| Offenburg .....   | 99,2                                     | 100,0  | 99,5   | 99,8         | 96,2                             |
| Schweinfurt .....   | 96,3                                     | 100,0  | 100,1  | 97,6         | 87,8                             |
| Weiden .....  | 96,0                                     | 100,0  | 100,2  | 96,5         | 89,9                             |
| Passau .....  | 97,0                                     | 100,0  | 101,1  | 98,0         | 89,9                             |
| Landshut .....  | 95,9                                     | 100,0  | 100,4  | 98,0         | 84,1                             |
| Durchschnitt .....  | 97,4                                     | 100,0  | 100,4  | 97,7         | 92,5                             |

<sup>1)</sup> Nach dem Stand vom Herbst 1978.

## Erhebung und Aufbereitung

### Durchführung der Erhebung

Optimal für die Gestaltung eines zwischenörtlichen Preisvergleichs wäre es, wenn die Erhebung in allen beteiligten Städten von ein und derselben Gruppe von Preiserhebungsgruppen durchgeführt würde und dies innerhalb einer Woche geschähe; denn so ließe sich ein Höchstmaß an Vergleichbarkeit der einbezogenen Güter erreichen. Auch wäre gleichzeitig der störende Effekt ausgeschaltet, der sich daraus ergibt, daß die Preise sich während einer länger dauernden Erhebung ändern können und schon deshalb nicht mehr miteinander vergleichbar sind.

Der angesichts dieser miteinander nicht zu vereinbarenden Idealforderungen notwendige Kompromiß bestand darin, daß einerseits die Erhebung auf fünf Wochen verteilt wurde und andererseits rund zehn Gruppen von Preisermittlern — Mitarbeitern der Statistischen Landesämter und des Statistischen Bundesamtes — eingesetzt wurden. Auf die Konsequenzen, die aus der Ausdehnung der Erhebung über einen mehrwöchigen Zeitraum zu ziehen waren, wird weiter unten kurz eingegangen.

Die Nachteile, die mit dem Einsatz einer größeren Zahl von Preisermittlern verbunden waren, wurden auf zweierlei Weise eingeschränkt. Einerseits wurden die Preiserheber durch eingehende theoretische Unterweisung und durch Probeerhebungen gründlich auf ihre Aufgabe vorbereitet, andererseits wurden sie während der Erhe-



bung von vier Mitarbeitern des Statistischen Bundesamtes beraten, die alle Erhebergruppen mindestens eine, teils sogar zwei bis drei Wochen begleiteten und dabei besonders um die Vergleichbarkeit der einzubeziehenden Berichtsstellen von Land zu Land bemüht waren.

Für jede der 399 Waren und Dienstleistungen sollten in der Regel in jeder Berichtsgemeinde fünf Preise ermittelt werden. Ausnahmen galten einerseits für Frischfleisch, Kartoffeln, Frischgemüse und Frischobst, für Waren also, bei denen wegen der starken Streuung der Einzelpreise fünf Angaben nicht ausreichend erschienen, andererseits für solche Positionen, bei denen in den kleineren Erhebungsgemeinden mit weniger als fünf Angaben bereits eine Totalerfassung aller die fragliche Ware oder Dienstleistung anbietenden Verkäufer erreicht war (Beispiele: Personenkraftwagen einer bestimmten Marke, Besuch des öffentlichen Hallenbades).

### Aufbereitung der Preise

Bei der Aufbereitung des Preismaterials erforderten zwei Umstände besondere Umrechnungen.

Trotz der intensiven Vorbereitungen wurden in der einen oder anderen Berichtsgemeinde bestimmte Erzeugnisse gar nicht oder in einer der vorgegebenen Berichtsstellenarten nicht vorgefunden. Falls solche Lücken ein bestimmtes Ausmaß überschritten, mußte die entsprechende Erhebungsposition ganz gestrichen werden, was — wie schon erwähnt — zur Folge hatte, daß sich der Erhebungsumfang von ursprünglich 425 auf 399 Positionen reduzierte. In anderen Fällen wurde beispielsweise die zunächst vorgesehene Berichtsstellenkategorie „Warenhaus“ bei einer Position gestrichen, weil sich herausgestellt hatte, daß in einer größeren Zahl von Gemeinden Warenhäuser diese Waren nicht führen. — Kleinere Lücken wurden dagegen rechnerisch ergänzt, wobei der Durchschnittspreis der betreffenden Ware oder Dienstleistung aus sämtlichen Berichtsgemeinden derselben Gemeindegrößenklasse eingesetzt wurde. Der Umfang solcher Ergänzungen war allerdings sehr gering: Nur rund zwei Dutzend der rd. 60 000 für diese Statistik verwendeten Preise wurde auf diesem Wege gewonnen.

Bei der Mehrzahl aller Erhebungspositionen dürfte sich der Umstand, daß die ersten Preise am 18. September, die letzten am 20. Oktober 1978 erhoben wurden — die Erhebung also fünf Wochen dauerte —, nicht meßbar ausgewirkt haben. Dies zeigt ein Vergleich mit dem Preisindex für die Lebenshaltung aller privaten Haushalte, der insgesamt von Mitte September bis Mitte Oktober unverändert blieb. Auch bei den einzelnen Gütergruppen gab es fast ausnahmslos nur geringfügige Indexveränderungen nach oben oder unten. Anders war dies jedoch bei Kartoffeln, Frischgemüse und Frischobst. Deshalb wurden die für diese Positionen in der ersten, zweiten, vierten und fünften Erhebungswoche ermittelten Preise jeweils auf die dritte Woche umgerechnet, wofür die Ergebnisse der laufenden Verbraucherpreisstatistik verwendet werden konnten. In ähnlicher Weise wurden die im September erhobenen Kohlepreise auf den Stand Oktober umgerechnet.

## Ergebnisse

### Preisniveau in den großen Städten am höchsten

Teuerste unter den in die Erhebung einbezogenen 31 Städten ist Stuttgart mit einem Index von 103,2 (Bonn = 100). In der Rangfolge der Gemeinden mit einem überdurchschnittlich hohen Verbraucherpreisniveau folgen mit Hamburg (101,7), Frankfurt (101,6) und Berlin (West) (100,9) drei weitere Städte aus der Gruppe der Gemeinden mit mehr als 500 000 Einwohnern (Gemeindegrößenklasse A). Saarbrücken auf Platz 5 der Rangfolge (100,8) ist die teuerste Stadt aus der Gruppe mit rd. 200 000 bis 300 000 Einwohnern (Gemeindegrößenklasse B). Auf einige weitere Städte der Größenklasse A sowie Mainz (100,4) aus der Größenklasse B folgt mit Cuxhaven (100,1) die teuerste Stadt aus der Gruppe der Gemeinden mit rd. 40 000 bis

60 000 Einwohnern (Gemeindegrößenklasse C). Verhältnismäßig billig ist die Lebenshaltung in Nordhorn (95,5), Fulda (95,8) und Landshut (95,9), alles Städte der Gemeindegrößenklasse C.

Von einigen — vorstehend angedeuteten — Ausnahmen abgesehen hat sich gezeigt, daß das Niveau der Verbraucherpreise in der Gemeindegrößenklasse A am höchsten, in der Gemeindegrößenklasse C am niedrigsten ist. Bildet man aus den Indexzahlen aller Gemeinden einer Größenklasse jeweils einen — ungewogenen — Durchschnitt, so ergibt sich eine Abstufung, die von 100,8 bei der Gemeindegrößenklasse A über 99,3 bei Gruppe B bis 97,4 bei Gruppe C reicht.

Insgesamt sind die Unterschiede des Verbraucherpreisniveaus nicht allzu groß, was auch kaum überraschen kann, wenn man die enge Verflechtung der Marktvorgänge in der Bundesrepublik Deutschland bedenkt. Die Gesamtergebnisse der 31 Städte streuen von 95,5 bis 103,2; der Abstand zwischen der billigsten und der teuersten Stadt beträgt also 7,7 Prozentpunkte. Ausgehend von den monatlichen Ausgaben für den Privaten Verbrauch (ohne Wohnungsmiete), die dem verwendeten Wägungsschema zugrunde liegen, bedeutet das je Haushalt eine absolute Differenz in einer Größenordnung von 150 Mark, um die

Schaubild 1

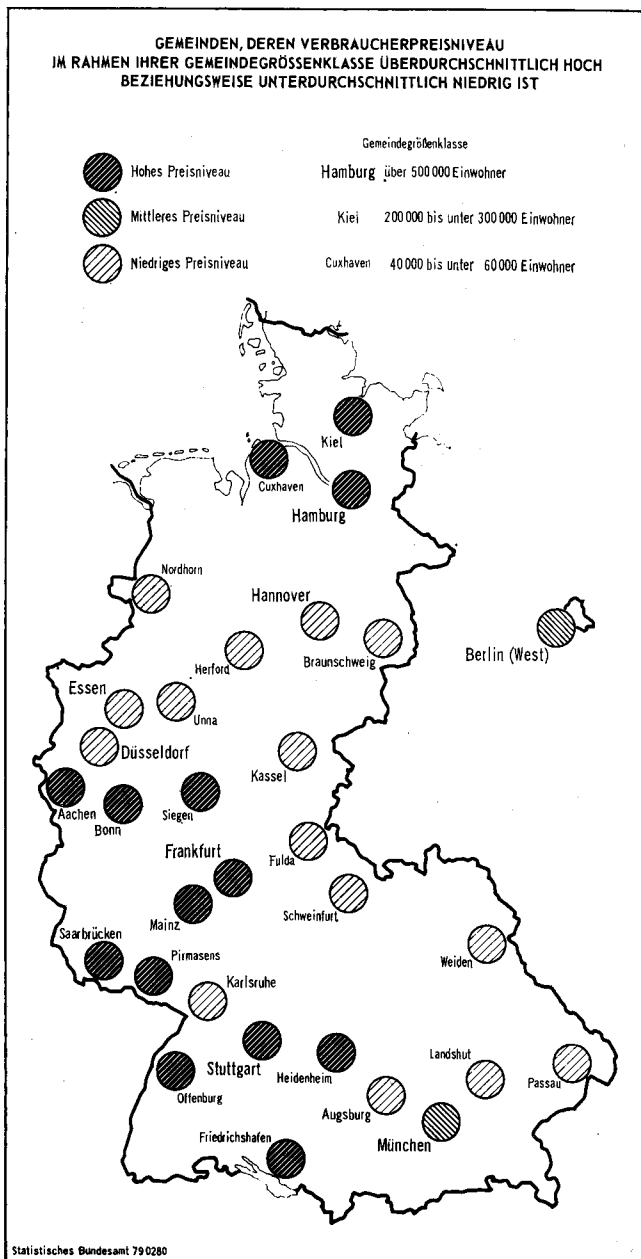




Schaubild 2

LEBENSHALTUNG INSGESAMT UND NACH SECHS AUSGEWÄHLTEN GÜTERGRUPPEN  
Bonn - 100

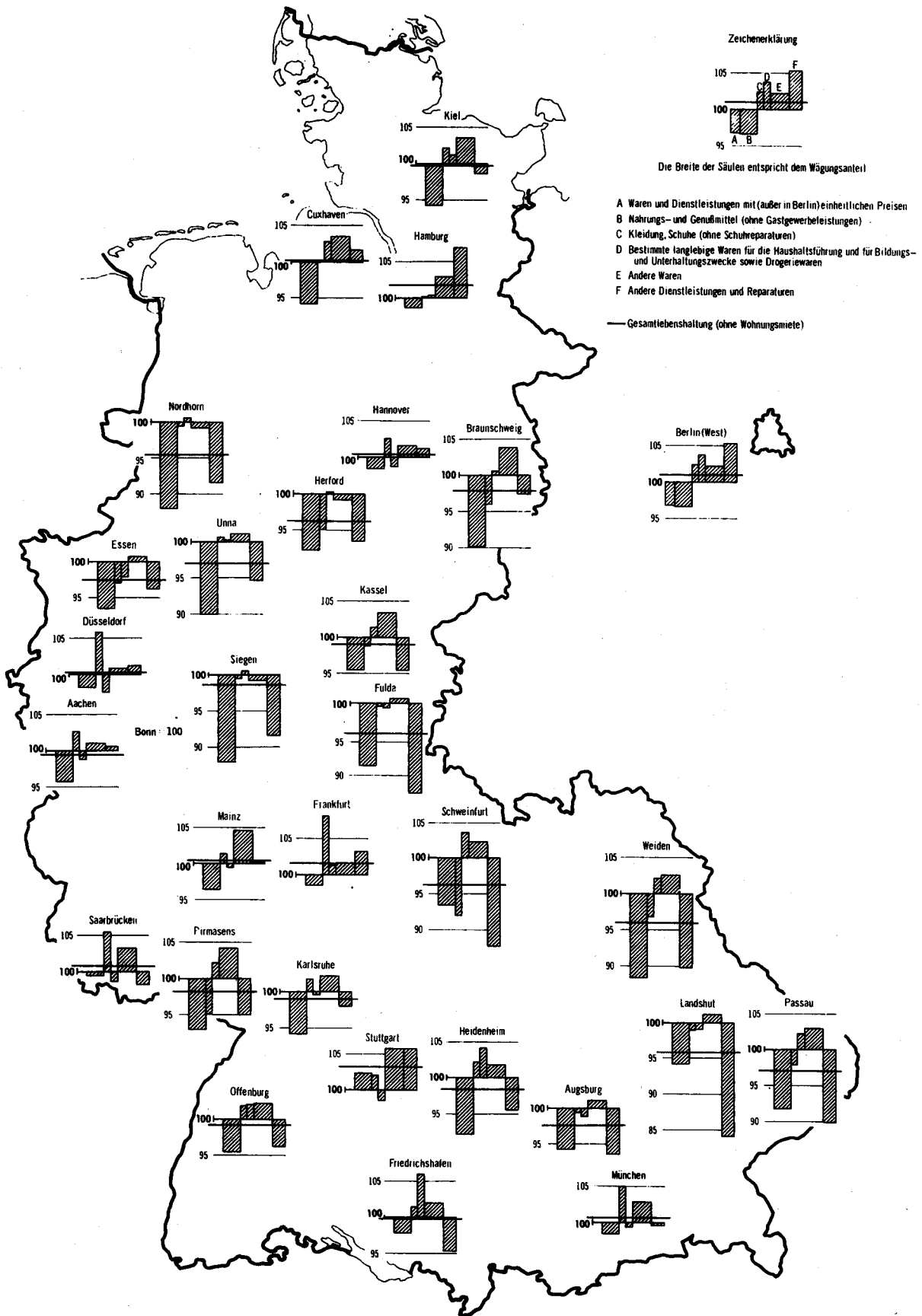


Tabelle 5: Verbraucherpreisniveau in 31 Städten <sup>1)</sup> nach besonderen Zusammenfassungen von Gütern  
Bonn = 100

| Gemeinde  | Gesamtlebenshaltung (ohne Wohnungsmiete) | Waren und Dienstleistungen mit (außer in Berlin) einheitlichen Preisen | Nahrungs- und Genußmittel (ohne Gastgewerleistungen) | Kleidung, Schuhe (ohne Schuhreparaturen) | Bestimmte langlebige Waren für die Haushaltsführung, Bildungs- und Unterhaltungszwecke sowie Drogeriewaren <sup>2)</sup> | Andere Waren | Dienstleistungen und Reparaturen |
|---|--|--|--|--|--|--------------|----------------------------------|
|   | 1  | 2  | 3  | 4  | 5  | 6            | 7                                |
| Wägungsanteil .....                                       | 1 000                                    | 130,91   | 237,93   | 96,82                                    | 92,35  | 262,68       | 177,31                           |
| Gemeindegrößenklasse A<br>(über 500 000 Einwohner)        |  |  |  |  |  |              |                                  |
| Hamburg .....   | 101,7                                    | 100,0  | 98,7   | 100,1                                    | 100,4  | 102,9        | 106,9                            |
| Hannover .....  | 100,4                                    | 100,0  | 98,4   | 102,6                                    | 98,7   | 101,6        | 101,2                            |
| Düsseldorf .....  | 100,3                                    | 100,0  | 98,1   | 105,8                                    | 97,5   | 100,8        | 101,2                            |
| Essen .....   | 97,5                                     | 100,0  | 93,5   | 97,1                                     | 97,9   | 100,7        | 96,3                             |
| Frankfurt .....   | 101,6                                    | 100,0  | 98,5   | 108,1                                    | 101,3  | 101,6        | 103,2                            |
| Stuttgart .....   | 103,2                                    | 100,0  | 102,3  | 102,0                                    | 98,5   | 105,8        | 105,8                            |
| München .....   | 100,7                                    | 100,0  | 98,4   | 104,9                                    | 99,3   | 102,8        | 99,6                             |
| Berlin (West) .....                                       | 100,9                                    | 96,8   | 96,7   | 102,4                                    | 103,8  | 102,2        | 105,4                            |
| Durchschnitt .....  | 100,8                                    | 99,6   | 98,1   | 102,9                                    | 99,7   | 102,3        | 102,5                            |
| Gemeindegrößenklasse B<br>(200 000 bis 300 000 Einwohner) |  |  |  |  |  |              |                                  |
| Kiel .....  | 99,7                                     | 100,0  | 94,2   | 102,1                                    | 101,2  | 103,6        | 98,7                             |
| Braunschweig .....  | 97,9                                     | 100,0  | 90,1   | 96,0                                     | 100,6  | 103,9        | 97,4                             |
| Bonn .....  | 100                                      | 100  | 100  | 100                                      | 100  | 100          | 100                              |
| Aachen .....  | 99,5                                     | 100,0  | 95,7   | 102,1                                    | 98,8   | 101,1        | 100,6                            |
| Kassel .....  | 99,1                                     | 100,0  | 95,5   | 98,9                                     | 101,4  | 103,4        | 95,5                             |
| Mainz .....   | 100,4                                    | 100,0  | 96,4   | 101,3                                    | 99,5   | 104,6        | 100,1                            |
| Karlsruhe .....   | 98,9                                     | 100,0  | 94,1   | 101,7                                    | 99,6   | 102,1        | 98,0                             |
| Augsburg .....  | 97,6                                     | 100,0  | 94,3   | 99,3                                     | 98,8   | 101,1        | 93,6                             |
| Saarbrücken .....   | 100,8                                    | 100,0  | 99,5   | 105,5                                    | 98,6   | 103,2        | 98,2                             |
| Durchschnitt .....  | 99,3                                     | 100,0  | 95,5   | 100,8                                    | 99,8   | 102,6        | 98,0                             |
| Gemeindegrößenklasse C<br>(40 000 bis 60 000 Einwohner)   |  |  |  |  |  |              |                                  |
| Cuxhaven .....  | 100,1                                    | 100,0  | 94,1   | 100,2                                    | 102,8  | 103,5        | 101,6                            |
| Nordhorn .....  | 95,5                                     | 100,0  | 88,0   | 99,5                                     | 100,5  | 99,2         | 91,6                             |
| Siegen .....  | 98,6                                     | 100,0  | 88,0   | 99,5                                     | 100,5  | 99,2         | 91,6                             |
| Herford .....   | 96,3                                     | 100,0  | 92,1   | 95,1                                     | 100,3  | 99,2         | 93,5                             |
| Unna .....  | 97,0                                     | 100,0  | 90,0   | 100,6                                    | 100,2  | 101,1        | 94,7                             |
| Fulda .....   | 95,8                                     | 100,0  | 91,3   | 99,6                                     | 99,4   | 100,7        | 87,6                             |
| Pirmasens .....   | 98,2                                     | 100,0  | 92,9   | 95,1                                     | 102,1  | 104,2        | 95,0                             |
| Friedrichshafen .....                                     | 99,9                                     | 100,0  | 97,8   | 101,4                                    | 106,0  | 102,0        | 95,3                             |
| Heidenheim .....  | 98,4                                     | 100,0  | 92,1   | 102,1                                    | 104,2  | 101,7        | 95,6                             |
| Offenburg .....   | 99,2                                     | 100,0  | 95,5   | 101,9                                    | 102,0  | 102,1        | 96,2                             |
| Schweinfurt .....   | 96,3                                     | 100,0  | 93,4   | 92,0                                     | 103,5  | 102,1        | 87,8                             |
| Weiden .....  | 96,0                                     | 100,0  | 88,4   | 96,8                                     | 102,1  | 102,6        | 89,9                             |
| Passau .....  | 97,0                                     | 100,0  | 91,8   | 97,8                                     | 102,3  | 102,9        | 89,9                             |
| Landshut .....  | 95,9                                     | 100,0  | 94,1   | 99,0                                     | 99,1   | 101,2        | 84,1                             |
| Durchschnitt .....  | 97,4                                     | 100,0  | 92,1   | 98,6                                     | 101,8  | 101,6        | 92,5                             |

<sup>1)</sup> Nach dem Stand vom Herbst 1978. — <sup>2)</sup> Zusammenfassung der Ergebnisse aus Tabelle 4, Spalten 10, 11, 12, 15, 17 und 18.

In fast jeder Stadt gibt es irgendeine Gruppe von Waren oder Dienstleistungen, die dort besonders billig — oder teuer — ist. Es lassen sich aber auch gewisse Regelmäßigkeiten im Preisgefälle beobachten, insbesondere, wenn man die Durchschnitte der drei Gemeindegrößenklassen miteinander vergleicht. Bei einigen Gütergruppen findet sich das schon bei der Gesamtlebenshaltung dargestellte Gefälle von hohem Preisniveau in der Gruppe A zu niedrigem Preisniveau bei den kleinen Städten in verstärkter Form wieder, nämlich bei den Nahrungs- und Genußmitteln (siehe Tabelle 5, Spalte 3, und Schaubild 2, Säule B), bei Kleidung und Schuhen (Spalte 4 bzw. Säule C) sowie bei den Dienstleistungen ohne diejenigen mit einheitlichem Preis (Spalte 7 bzw. Säule F). Der umgekehrte Zusammenhang, nämlich ein verhältnismäßig hohes Preisniveau in der Gemeindegrößenklasse C, findet sich bei einigen Warengruppen, die entweder langlebige, meist elektrotechnische Artikel umfassen, wie Öfen, Herde und andere Haushaltsmaschinen und -geräte, Rundfunk-, Fernseh- und Phonogeräte, Foto- und Filmgeräte sowie Möbel, daneben bei Warengruppen, die man vereinfachend unter dem Begriff „Drogeriewaren“ zusammenfassen kann: Wasch- und Putzmittel sowie Körperpflegemittel. Bei allen diesen Waren, dargestellt in Spalte 5 der Tabelle bzw. Säule D des Schaubilds, handelt es sich um Markenartikel mit lebhaftem Preiswettbewerb, der in größeren Städten vielfach wirkungsvoller ist als in kleineren.

#### Gliederungstiefe

Die tiefste Gliederung der Ergebnisse ist in Tabelle 4 wiedergegeben. Ausschlaggebend dafür, welche Gütergruppen in welcher Abgrenzung innerhalb der acht (hier

vorkommenden) Hauptgruppen des Systematischen Güterverzeichnisses für den Privaten Verbrauch nachgewiesen werden, war in erster Linie die statistische Zuverlässigkeit der Daten, die ihrerseits abhängig ist von

- der Zahl der Preisrepräsentanten („Positionen“),
- der Zahl der Einzelpreise je Position,
- der Preisstreuung je Position,
- dem Ausmaß der Schwierigkeit, identische Güter in allen Gemeinden zu finden.

Für sich allein nicht hinreichend zuverlässig dürfte beispielsweise das Ergebnis des Gruppenindex für Frischfleisch sein, obwohl die Zahl der Preisrepräsentanten nicht gering ist (11 Positionen), die Zahl der Einzelpreise je Berichtsgemeinde mit acht sogar höher als bei anderen Gütern angesetzt wurde und die Sicherung der Vergleichbarkeit keine besonderen Schwierigkeiten mit sich brachte; die Streuung der Einzelpreise war jedoch so beträchtlich, daß eine Veröffentlichung speziell der Ergebnisse für Frischfleisch nicht vertretbar erschien. Andererseits können z. B. die Meßzahlen für elektrischen Strom als besonders zuverlässig angesehen werden, obwohl nur drei Positionen mit einem Einzelpreis je Gemeinde erfaßt wurden.

Neben der statistischen Zuverlässigkeit war für die Frage der Veröffentlichung auch maßgebend, ob bei einer bestimmten Gütergruppe eine ausgeprägte Differenzierung der Ergebnisse in den einzelnen Gemeinden zu erwarten war.

Die Bekanntgabe von Daten in einer tieferen Gliederung als der vorliegenden ist nicht beabsichtigt.