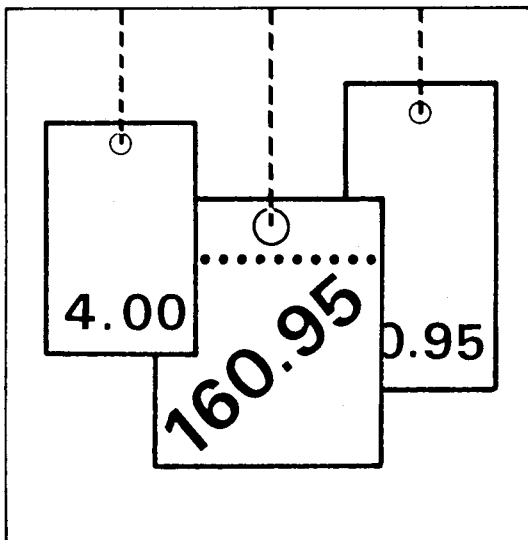


Statistisches Bundesamt

Preise



Fachserie 17

Reihe 6

Index der Großhandelsverkaufspreise

November 1995

Statistisches Bundesamt
11355 Berlin

**METZLER
POESCHEL**

Herausgeber:

Statistisches Bundesamt, Wiesbaden, Gustav-Stresemann-Ring 11

Postanschrift:

Statistisches Bundesamt
65180 Wiesbaden

Verlag:

Metzler-Poeschel, Stuttgart

Verlagsauslieferung:

Hermann Leins GmbH & Co. KG
Postfach 11 52
72125 Kusterdingen
Telefon: 07071/935350
Telex: 7 262 891 mepo d
Telefax: 07071/33653

Erscheinungsfolge: monatlich

Erschienen im Januar 1996

Preis: DM 7,40

Bestellnummer: 2170600 - 95111

© Statistisches Bundesamt, Wiesbaden 1996

Alle Rechte vorbehalten. Es ist insbesondere nicht gestattet, ohne ausdrückliche Genehmigung des Statistischen Bundesamtes diese Veröffentlichung oder Teile daraus für gewerbliche Zwecke zu übersetzen, zu vervielfältigen, auf Mikrofilm/-fiche zu verfilmen oder in elektronische Systeme einzuspeichern.

Recyclingpapier aus 100 % Altpapier.

Inhalt

| | Seite |
|---|-------|
| Textteil | |
| 1 Erläuterungen..... | 4 |
| 2 Aktuelle Ergebnisse..... | 6 |
| 3 Schaubild..... | 7 |
| | |
| Tabellenteil | |
| 1 Aktuelle Ergebnisse | |
| 1.1 Zusammenfassende Übersicht..... | 9 |
| 1.2 Institutionelle Gliederung | |
| 1.2.1 Nach Wirtschaftszweigen des Großhandels..... | 10 |
| 1.3 Gütersystematische Gliederung | |
| 1.3.1 Nach dem Warenverzeichnis für die Binnenhandelsstatistik..... | 12 |
| 1.3.2 Nach dem produktionswirtschaftlichen Zusammenhang..... | 14 |
| | |
| 2 Mittelfristige Übersichten | |
| 2.1 Institutionelle Gliederung | |
| 2.1.1 Nach Wirtschaftszweigen des Großhandels..... | 22 |
| 2.2 Gütersystematische Gliederung | |
| 2.2.1 Nach dem produktionswirtschaftlichen Zusammenhang..... | 24 |
| | |
| 3 Langfristige Übersichten | |
| 3.1 Institutionelle Gliederung..... | 26 |
| 3.2 Gütersystematische Gliederung..... | 27 |
| | |
| Anhang: Alt- und Reststoffe..... | 28 |

Gebietstand

Angaben für die Bundesrepublik Deutschland nach dem Gebietsstand seit dem 3.10.1990.

Zeichenerklärung

- = nichts vorhanden
- . = Zahlenwert unbekannt oder geheimzuhalten
- r = berichtigte Zahl

Abkürzungen

- OAS = ohne ausgeprägten Schwerpunkt
- ANG = anderweitig nicht genannt
- U.AE. = und ähnliches
- = Durchschnitt

Deutschland

1 Erläuterungen

- 1 Der **Index der Großhandelsverkaufspreise** mißt die Entwicklung der Preise für die von Großhändlern im Inland abgesetzten Waren, soweit diese Verkäufe der Großhandelsfunktion zuzurechnen sind, wie z.B. Abschlüsse mit Wiederverkäufern, mit Verarbeitern oder mit anderen Großabnehmern. Dabei kann es sich um im Inland erzeugte oder um eingeführte Waren handeln. Die Bezugsgröße des Gesamtindex ist die Summe aller Umsätze des Großhandels im Basisjahr 1991, vermindert um den Einzelhandelsabsatz und andere Verkäufe, die nicht der Großhandelsfunktion zuzurechnen sind, sowie um die Ausfuhrwerte. Damit werden also auch die Umsätze zwischen den Großhandelsunternehmen preisstatistisch berücksichtigt (sog. Bruttoprinzip der auf Wirtschaftsbereiche bezogenen Preisindexberechnung). Im Hinblick auf die wesentlichen Rechengänge kann der Index als das gewogene Mittel aus den Preisveränderungszahlen (Durchschnittsmeßzahlen) bezeichnet werden, die für eine repräsentative Auswahl von Handelswaren (die sog. Preisrepräsentanten) gebildet werden. Als Wägungszahlen (= Indexgewichte) dienen die Umsatzanteile jeweils derjenigen Artikel im Basisjahr, für die Einzelpreisreihen als repräsentativ angesehen werden.
- 2 Die Einzelpreisreihen werden in der Form von Meßzahlen auf der Grundlage des Preisstandes im Basisjahr (= 100) dargestellt. Sie beruhen auf den Ergebnissen **monatlicher Preiserhebungen** bei einer repräsentativen Auswahl von Großhandelsunternehmen. Stichtag der Erhebungen ist der 10. des Monats. Erfragt werden die an diesem Tag (ggf. kurz davor oder danach) vertraglich vereinbarten Preise. Damit die monatlichen Werte einer Einzelpreisreihe nur „reine“ Preisveränderungen zum Ausdruck bringen, müssen alle für die Höhe des Preises maßgeblichen Faktoren, die sogenannten preisbestimmenden Merkmale, so lange wie möglich konstant gehalten werden. Dies gilt nicht nur für Mengeneinheit der beobachteten Ware und deren qualitative Beschaffenheit, sondern auch für die verschiedenen Handels-, Liefer- und Zahlungsbedingungen. Ändert sich eines dieser Merkmale, so kann die Differenz zwischen dem neuen und dem zuletzt gemeldeten Preis eine unechte Preisveränderung enthalten, die eliminiert werden muß.

Die monatlich ermittelten Preise sind Effektivpreise (keine Listen- oder Grundpreise bzw. Durchschnittserlöse) ohne Umsatzsteuer, aber ggf. einschließlich Verbrauchsteuern (z.B. Mineralölsteuer, Tabaksteuer) und anderer gesetzlicher Abgaben (z.B. Bevorratungsbeitrag bei Mineralöl-erzeugnissen). Gegenwärtig werden 1 080 Berichtsstellen (zumeist Firmen) nach ihren Verkaufspreisen für etwa 800 Preisrepräsentanten befragt. Dem Index liegen zusammen rund 6 740 Einzelpreisreihen zugrunde, die bei den Warenbereichen Obst und Gemüse, Kartoffeln und Futtermittel, Fleisch und Vieh sowie Seefische auch aus den Preisnotierungen wichtiger Großmärkte und Warenbörsen gebildet werden.
- 3 Der Index wird nach der sog. **Laspeyres-Formel** berechnet. Das bedeutet, daß die aus dem gegenwärtigen Basisjahr (1991) stammenden **Wägungszahlen** bis zur Umstellung des Index auf ein neueres Basisjahr **unverändert bleiben**. Als nächstes Basisjahr ist das Jahr 1995 in Aussicht genommen. Das letzte Basisjahr vor dem gegenwärtigen Basisjahr war das Jahr 1985. Für längerfristige Vergleiche können durchlaufende Reihen durch Verkettung der gegenwärtigen Berechnungsergebnisse auf Basis 1991 (= 100) mit den früheren Indexzahlen auf Basis 1985 (= 100) für die Zeit vor 1991 gebildet werden. Zu diesem Zweck enthalten die Tabellen 1.1 bis 1.3.2 Verkettungsfaktoren, die als Quotienten aus den Indexzahlen für Januar 1991 auf der neuen Basis 1991 = 100 und den entsprechenden Januarindizes auf der früheren Basis 1985 = 100 gebildet worden sind. Mit diesen Faktoren sind die Indexzahlen 1985 = 100 für die Zeit vor 1991 zwecks Umbasierung auf 1991 = 100 zu multiplizieren bzw. durch sie sind die Indexzahlen 1991 = 100 für die Zeit ab Januar 1991 zwecks Umbasierung auf 1985 = 100 zu dividieren. Die Angabe eines Verkettungsfaktors fehlt bei denjenigen Positionen, für die es keine Indexreihe auf der früheren Basis gibt, bzw. bei denen eine Verbindung der alten mit der neuen Reihe wegen zu großer Unterschiede in der Auswahl der Preisrepräsentanten problematisch wäre.
- 4 Der Index der Großhandelsverkaufspreise wird nicht nur als Gesamtreihe, d.h. für die Gesamtheit der Großhandelsgüter, sondern auch für eine große Zahl von **Gütergruppen verschiedener Aggregationsstufen** berechnet und veröffentlicht. Dabei ist der Index sowohl nach institutionellen als auch nach gütersystematischen Gesichtspunkten gegliedert worden, und zwar in den Tabellen 1.2.1, 2.1.1 und 3.1 nach der Systematik der Wirtschaftszweige (WZ, Ausgabe 1979), in der Tabelle 1.3.1 nach dem Warenverzeichnis für die Binnenhandelsstatistik (WB, Ausgabe 1978) sowie in den Tabellen 1.3.2, 2.2.1 und 3.2 nach dem produktionswirtschaftlichen Zusammenhang entsprechend dem systematischen Güterverzeichnis für Produktionsstatistiken (GP, Ausgabe 1989). Die Beschreibung der verschiedenen Indexexpositionen lehnt sich ebenfalls an die vorgenannten Systematiken an.
- 5 Während die Tabellen 1.1 bis 1.3.2 dem kurzfristigen Vergleich dienen, enthalten die Tabellen 2.1.1 und 2.2.1 Reihen für einen **mehrwährigen Zeitraum**. In diesen Tabellen werden auch jährlich und monatlich die prozentualen Indexveränderungen im Jahresabstand (= Jahresveränderungsraten) ausgewiesen. Eine langfristige Übersicht mit jährlichen Angaben ab 1960 bzw. 1968 für die wichtigsten Teilindizes bieten die Tabellen 3.1 und 3.2.

6 In der vorliegenden Reihe 6 der Fachserie 17 erscheinen auch **Jahresberichte**. Sie enthalten zu allen Positionen der Tabellen 1.2.1 bis 1.3.2 (also nicht nur zu den größeren Zusammenfassungen der Tabellen 2.1.1 bis 3.2) Indexzahlen für einen mehrjährigen Zeitraum.

7 **Weitere methodische Erläuterungen** zur Berechnung des Index der Großhandelsverkaufspreise auf Basis 1991 enthält ein Aufsatz in Heft 12/1995 der Zeitschrift „Wirtschaft und Statistik“, der auch im Jahresbericht 1995 der Fachserie 17, Reihe 6, abgedruckt wird.

8 Indexzahlen für viele der im **Großhandelspreisindex** erfaßten und dargestellten **Warenarten** werden auch in den folgenden, für **andere Wirtschaftsstufen** monatlich berechneten Preisindizes des Statistischen Bundesamtes nachgewiesen, die ebenfalls in der Fachserie 17 veröffentlicht sind:

Index der Erzeugerpreise landwirtschaftlicher Produkte und Index der Einkaufspreise landwirtschaftlicher Betriebsmittel (Best.-Nr. 2170 100), Index der Erzeugerpreise gewerblicher Produkte (Best.-Nr. 2170 200), Preisindizes für die Lebenshaltung und Index der Einzelhandelspreise (Best.-Nr. 2170 700), Index der Einfuhrpreise sowie Index der Ausfuhrpreise (Best.-Nr. 2170 800).

Wichtige Informationen bietet ferner der Preisindex für den Wareneingang des Produzierenden Gewerbes (Best.-Nr. 2170 300), der sich auf die Einkaufsseite der Unternehmen des Produzierenden Gewerbes bezieht.

9 Die Tatsache, daß aus den Indexzahlen der Effekt von Qualitätsänderungen und anderen Änderungen in den preisbestimmenden Merkmalen der beobachteten Preisrepräsentanten herausgerechnet wurde, kann von besonderer Bedeutung sein, wenn Indizes zur **Ermittlung von Wiederbeschaffungswerten** verwendet werden. Sind Güter in der ursprünglichen Qualität nicht mehr käuflich, weil von der betreffenden Güterart nur noch verbesserte Ausführungen am Markt sind, dann können sich bei der Verwendung der Preisindizes Wiederbeschaffungswerte ergeben, die unter den Beträgen liegen, die bei der Wiederbeschaffung tatsächlich aufgewendet werden müssen.

10 Die Monatsberichte der Fachserie 17, Reihe 6, „Index der Großhandelsverkaufspreise“ erscheinen etwa 4 Wochen, die Jahresberichte etwa 3 Monate nach Ablauf des Berichtszeitraumes.

2 Aktuelle Ergebnisse

Der für Deutschland errechnete Index der Großhandelsverkaufspreise ist von Oktober 1995 (Indexstand 102,1, 1991=100) auf November 1995 (102,0) um 0,1 % zurückgegangen. Gegenüber dem Vorjahresmonat (Indexstand 102,4) ist der Index um 0,4 % gesunken. Im Oktober bzw. im September 1995 hatten die Jahresveränderungsraten - 0,4 bzw. + 0,5 betragen.

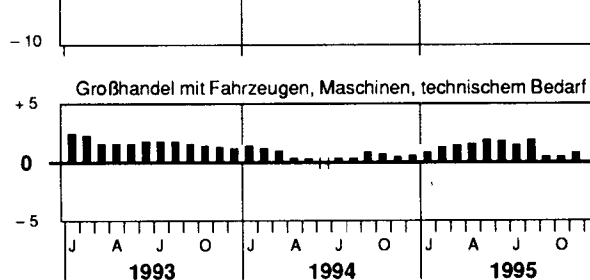
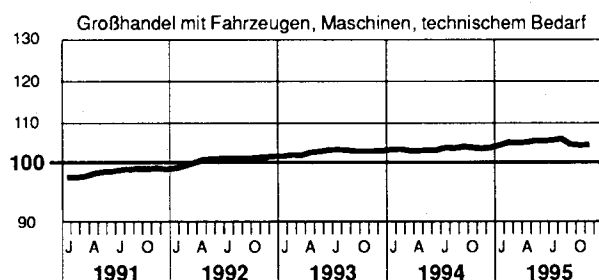
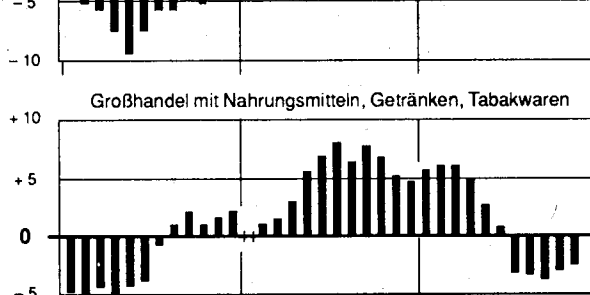
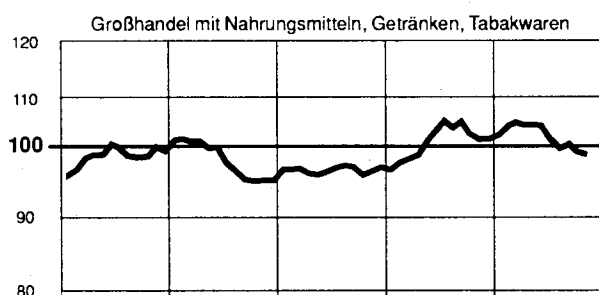
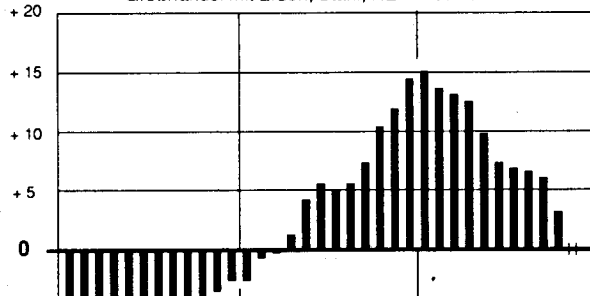
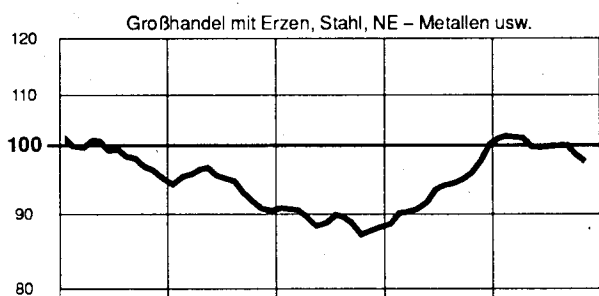

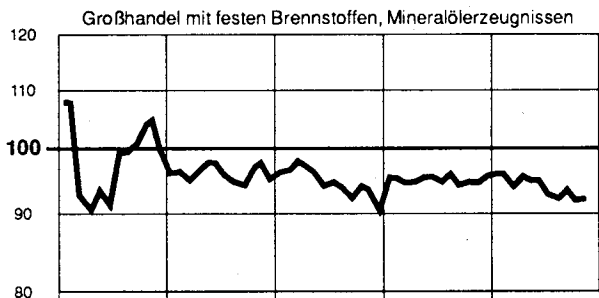


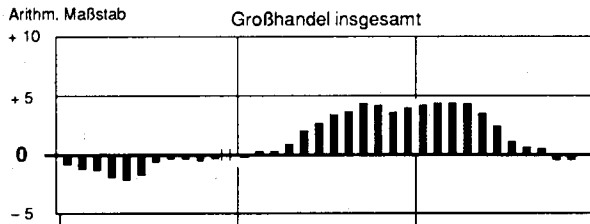

Von Oktober bis November 1995 verbilligten sich vor allem Orangen (- 13 %), Stahlschrott bzw. Seefische (jeweils - 8,1 %), gekühltes Fleisch (- 2,3 %), NE-Metalle und -Metallhalbzeug (- 2,1 %), lebendes Schlachtvieh (- 1,1 %) sowie Walzstahl (- 0,8 %).

Verteuerungen gegenüber dem Vormonat ergaben sich im November 1995 u.a. bei Bananen (+ 6,3 %), organischen Grundstoffen und Chemikalien (+ 3,7 %), Druckereierzeugnissen (+ 3,6 %), Getreide (+ 2,8 %), Motorenbenzin, Dieselmotorenkraftstoff sowie Fischmehl und Mischfutter (jeweils - 1,0 %).

Deutschland
INDEX DER GROSSHANDELSVERKAUFSPREISE NACH AUSGEWÄHLTEN WIRTSCHAFTSGRUPPEN

PREISINDEX
 1991 = 100

VERÄNDERUNG GEGENÜBER
 DEM JEWEILIGEN VORJAHRESMONAT IN %



J A J O J A J O J A J O J A J O J A J O
 1991 1992 1993 1994 1995

J A J O J A J O J A J O
 1993 1994 1995

DEUTSCHLAND
INDEX DER GROSSHANDELSVERKAUFSPREISE
I AKTUELLE ERGEBNISSE

1.1 ZUSAMMENFASSENDE UEBERSICHT

1991 = 100

| LFD. NR. | NR. DER SYSTEMATIK | WARENGRUPPE BZW. WIRTSCHAFTSGRUPPE (GH.M. = GROSSHANDEL MIT) | WAEGUNGS- ANTEIL AM GESAMT- INDEX- IN PROMILLE | VERKET- TUNGS- FAKTOR | 1994 | 1994 | | 1995 | | VERAENDERUNG NOV. 1995 GEGENUEBER NOV. OKT. 1994 1995 IN PROZENT | |
|--|--------------------|--|---|-----------------------------|-------------------|--------|-------|-------|-----------|---|--|
| | | | | | DURCH- SCHNITT | NOV. | OKT. | NOV. | NOV. 1994 | OKT. 1995 | |
| 1 | | GESAMTINDEX | 1000 | 1,03534 | 101,6 | 102,4 | 102,1 | 102,0 | - 0,4 | - 0,1 | |
| 2 | | DARUNTER: | | | | | | | | | |
| 3 | | FERTIGWAREN | 322,44 | 1,01523 | 102,8 | 102,61 | 102,0 | 102,3 | - 0,3 | + 0,3 | |
| 4 | | INVESTITIONSGUETER | 116,93 | 0,90934 | 103,1 | 102,9 | 102,6 | 102,7 | - 0,2 | + 0,1 | |
| 4 | | VERBRAUCHSGUETER OHNE NAHRUNGS-U.GENUSSMITTEL | 205,51 | 1,05462 | 102,6 | 102,4 | 101,7 | 102,0 | - 0,4 | + 0,3 | |
| 5 | | DARUNTER: | | | | | | | | | |
| 5 | | VERBRAUCHSGUETER OHNE NAHRUNGS-U.GENUSSMITTEL SOWIE OHNE KRAFTSTOFFE UND LEICHTES HEIZOEL | 162,90 | 0,93139 | 104,2 | 104,3 | 104,6 | 104,8 | + 0,5 | + 0,2 | |
| 6 | | NACHRICHTLICH: | | | | | | | | | |
| 6 | | VERBRAUCHSGUETER EINSCHL.NAHRUNGS-U.GENUSSMITTEL | 449,22 | 1,01026 | 99,9 | 99,2 | 99,1 | 99,1 | - 0,1 | - | |
| 7 | | GESAMTINDEX OHNE MINERALOELERZEUGNISSE | 922,92 | 0,99198 | 102,1 | 103,0 | 102,9 | 102,7 | - 0,3 | - 0,2 | |
| 8 | | GESAMTINDEX OHNE BRENN- UND TREIBSTOFFE | 920,61 | 0,99297 | 102,0 | 102,8 | 102,8 | 102,6 | - 0,2 | - 0,2 | |
| 9 | | GESAMTINDEX OHNE SAISONWAREN 1) | 956,26 | 1,04603 | 102,0 | 103,0 | 102,7 | 102,6 | - 0,4 | - 0,1 | |
| 10 | | SAISONWAREN 1) | 43,74 | 0,82044 | 92,7 | 87,3 | 89,0 | 88,4 | + 1,3 | - 0,7 | |
| 11 | | ERZEUGNISSE DER LAND- UND FORSTWIRTSCHAFT, FISCHEREI | 111,77 | 1,05876 | 96,9 | 97,3 | 89,4 | 89,4 | - 8,1 | - | |
| 12 | | ERZEUGNISSE DES PRODUZIERENDEN GEWERBES | 888,23 | 1,03302 | 102,2 | 103,0 | 103,7 | 103,5 | + 0,5 | - 0,2 | |
| 13 | | DARUNTER: | | | | | | | | | |
| 13 | | BRENN- UND TREIBSTOFFE | 79,39 | 1,45148 | 97,4 | 96,8 | 94,4 | 95,0 | - 1,9 | + 0,6 | |
| 14 | | ERZEUGNISSE DES PRODUZIERENDEN GEWERBES OHNE MINERALOELERZEUGNISSE | 811,15 | 0,98416 | 102,8 | 103,7 | 104,8 | 104,5 | + 0,8 | - 0,3 | |
| 15 | | ERZEUGNISSE DES PRODUZIERENDEN GEWERBES OHNE BRENN- UND TREIBSTOFFE | 808,84 | 0,98513 | 102,7 | 103,6 | 104,7 | 104,4 | + 0,8 | - 0,3 | |
| 16 | | ERZEUGNISSE DES VERARBEITENDEN GEWERBES | 871,09 | 1,02564 | 102,5 | 103,3 | 104,1 | 103,9 | + 0,6 | - 0,2 | |
| 17 | | ERZEUGNISSE DES VERARBEITENDEN GEWERBES OHNE MINERALOELERZEUGNISSE | 794,01 | 0,97446 | 103,1 | 104,1 | 105,2 | 105,0 | + 0,9 | - 0,2 | |
| 18 | | GUETER DER ERNAERHUNGSWIRTSCHAFT | 305,96 | 1,04194 | 98,8 | 98,8 | 96,2 | 96,2 | - 2,6 | - | |
| 19 | | GUETER DER GEWERBLICHEN WIRTSCHAFT | 694,04 | 1,03173 | 102,9 | 103,9 | 104,8 | 104,5 | + 0,6 | - 0,3 | |
| NACH WIRTSCHAFTSZWEIGEN DES GROSSHANDELS | | | | | | | | | | | |
| 20 | 40 | GH.M.ROHSTOFFEN UND HALBWAREN | 336,06 | 1,16800 | 98,2 | 99,8 | 99,2 | 98,9 | - 0,9 | - 0,3 | |
| 21 | 401 | GH.M.GETREIDE, FUTTER- UND DUENGEMITTELN, TIEREN | 77,54 | 1,17324 | 88,2 | 87,2 | 85,8 | 87,0 | - 0,2 | + 1,4 | |
| 22 | 402 | GH.M.TEXTILEN ROHSTOFFEN UND HALBWAREN, HAEUTEN USW. | 3,83 | 1,47781 | 116,3 | 121,7 | 109,5 | 109,2 | -10,3 | - 0,3 | |
| 23 | 404 | GH.M.TECHNISCHEN CHEMIKALIEN, ROHDROGEN, KAUTSCHUK | 12,98 | 1,04204 | 98,6 | 102,0 | 112,7 | 114,0 | +11,8 | + 1,2 | |
| 24 | 405 | GH.M.FESTEN BRENNSTOFFEN, MINERALOELERZEUGNISSEN | 83,52 | 1,46549 | 95,8 | 95,3 | 92,7 | 92,9 | - 2,5 | + 0,2 | |
| 25 | 406 | GH.M.ERZEN, STAHL, NE-METALLE USW. | 75,95 | 1,03947 | 94,2 | 98,6 | 99,7 | 98,6 | - | - 1,1 | |
| 26 | 407 | GH.M.HOLZ, BAUSTOFFEN, INSTALLATIONSBEDARF | 72,34 | 0,87556 | 109,6 | 110,3 | 113,1 | 113,2 | + 2,6 | + 0,1 | |
| 27 | 408 | GH.M.ALTATERIAL, RESTSTOFFEN | 9,90 | 1,62285 | 135,4 | 157,1 | 132,1 | 114,9 | -26,9 | -13,0 | |
| 28 | 41 | GH.M.FERTIGWAREN | 663,94 | 0,95344 | 103,4 | 103,7 | 103,6 | 103,5 | - 0,2 | - 0,1 | |
| 29 | 411 | GH.M.NAHRUNGSMITTELN, GETRAENKEN, TABAKWAREN | 245,16 | 1,00000 | 102,4 | 102,7 | 100,6 | 100,2 | - 2,4 | - 0,4 | |
| 30 | 412 | GH.M.TEXTILTEN, BEKLEIDUNG, SCHUHEN, LEDERWAREN | 44,33 | 0,93845 | 106,5 | 106,7 | 107,2 | 107,4 | + 0,7 | + 0,2 | |
| 31 | 413 | GH.M.METALLWAREN, EINRICHTUNGSGEGENSTAEENDEN | 118,02 | 0,92978 | 103,5 | 103,5 | 104,9 | 104,8 | + 1,3 | - 0,1 | |
| 32 | 414 | GH.M.FEINMECH. UND OPT. ERZEUGNISSEN, SCHMUCK USW. | 7,17 | 0,98424 | 103,9 | 103,8 | 103,8 | 103,6 | - 0,2 | - 0,2 | |
| 33 | 416 | GH.M.FAHRZEUGEN, MASCHINEN, TECHNISCHEM BEDARF | 147,63 | 0,89502 | 104,8 | 104,8 | 105,5 | 105,6 | + 0,8 | + 0,1 | |
| 34 | 418 | GH.M.PHARMAZEUT., KOSMETISCHEN U.AE. ERZEUGNISSEN | 48,58 | 0,93579 | 103,4 | 104,0 | 105,0 | 104,9 | + 0,9 | - 0,1 | |
| 35 | 419 | GH.M.PAPIER, DRUCKERZEUGN., WAREN VERSCH. ART (DAS) | 53,05 | 0,92315 | 101,4 | 102,5 | 105,2 | 105,7 | + 3,1 | + 0,5 | |

1) FRISCHOBST EINSCHL. SUEDFRUECHTE, FRISCHGEMUESE, SCHNITTBLUMEN UND FRISCHFISCH.

DEUTSCHLAND
INDEX DER GROSSHANDELSVERKAUFSPREISE
1 AKTUELLE ERGEBNISSE
1.2 INSTITUTIONELLE GLIEDERUNG
1.2.1 NACH WIRTSCHAFTSZWEIGEN DES GROSSHANDELS

1991 = 100

| LFD. NR. | NR. DER SYSTEMATIK | WIRTSCHAFTSGRUPPE, -KLASSE (GH.M. = GROSSHANDEL MIT) | WAEGUNGS- ANTEIL AM GESAMT- INDEX IN PROMILLE | VERKET- TUNGS- FAKTOR | 1994 | 1994 | | 1995 | | VERAENDERUNG NOV. 1995 GEGENUEBER NOV. OKT. 1994 1995 IN PROZENT | |
|----------|--------------------|---|---|-----------------------|----------------|--------|-------|-------|-----------|--|--|
| | | | | | DURCH- SCHNITT | NOV. | OKT. | NOV. | NOV. 1994 | OKT. 1995 | |
| 1 | 401 | GH.M.GETREIDE, FUTTER- UND DUENGEMITTELN, TIEREN | 77,54 | 1,17324 | 88,2 | 87,2 | 85,8 | 87,0 | - 0,2 | + 1,4 | |
| | | DARUNTER | | | | | | | | | |
| 2 | 401 11 | GH.M.GETREIDE, FUTTER- UND DUENGEMITTELN (OAS) | 25,37 | 1,16023 | 85,9 | 83,8 | 82,2 | 83,9 | + 0,1 | + 2,1 | |
| 3 | 401 14 | GH.M.GETREIDE, SAATEN, FUTTERMITTELN | 25,14 | 1,27756 | 86,6 | 84,7 | 81,6 | 83,5 | - 1,4 | + 2,3 | |
| 4 | 401 17 | GH.M.DUENGEMITTELN | 3,91 | 1,16686 | 89,5 | 89,9 | 98,0 | 98,6 | + 9,7 | + 0,6 | |
| 5 | 401 51 | GH.M.LEBENDEM VIEH | 17,89 | 1,14810 | 91,4 | 91,6 | 92,2 | 91,3 | - 0,3 | - 1,0 | |
| 6 | 402 | GH.M.TEXTILEN ROHSTOFFEN UND HALBWAREN, HAEUTEN USW | 3,83 | 1,47781 | 116,3 | 121,7 | 109,5 | 109,2 | -10,3 | - 0,3 | |
| | | DARUNTER | | | | | | | | | |
| 7 | 402 17 | GH.M.BAUMWOLLE | 0,84 | 1,35502 | 102,6 | 100,4 | 112,4 | 112,2 | +11,8 | - 0,2 | |
| 8 | 402 19 | GH.M.SONSTIGEN TEXTILEN ROHSTOFFEN UND HALBWAREN | 0,90 | 1,15709 | 95,5 | 97,2 | 101,7 | 101,7 | + 4,6 | - | |
| 9 | 402 50 | GH.M.HAEUTEN, FELLE | 0,77 | 2,01685 | 139,6 | 141,4 | 116,3 | 115,8 | -18,1 | - 0,4 | |
| 10 | 404 | GH.M.TECHNISCHEN CHEMIKALIEN, ROHDROGEN, KAUSCHUK | 12,98 | 1,04204 | 98,6 | 102,0 | 112,7 | 114,0 | +11,8 | + 1,2 | |
| 11 | 405 | GH.M.FESTEN BRENNSTOFFEN, MINERALOELERZEUGNISSEN | 83,52 | 1,46549 | 95,8 | 95,3 | 92,7 | 92,9 | - 2,5 | + 0,2 | |
| | | DARUNTER | | | | | | | | | |
| 12 | 405 40 | GH.M.FESTEN BRENNSTOFFEN | 4,89 | . | 106,0 | 1106,6 | 108,2 | 108,1 | + 1,4 | - 0,1 | |
| 13 | 405 70 | GH.M.MINERALOELERZEUGNISSEN | 77,64 | 1,49588 | 95,1 | 94,5 | 91,7 | 91,9 | - 2,8 | + 0,2 | |
| 14 | 406 | GH.M.ERZEN, STAHL, NE-METALLEN USW | 75,95 | 1,03947 | 94,2 | 98,6 | 99,7 | 98,6 | - | - 1,1 | |
| | | DARUNTER | | | | | | | | | |
| 15 | 406 45 | GH.M.EISEN (OHNE ROHEISEN) UND STAHL UND -HALBZEUG | 49,99 | 1,00589 | 92,1 | 94,0 | 97,5 | 96,8 | + 3,0 | - 0,7 | |
| 16 | 406 71 | GH.M.NE-METALLEN | 17,83 | 1,15894 | 100,1 | 112,5 | 105,4 | 103,4 | - 8,1 | - 1,9 | |
| 17 | 406 75 | GH.M.NE-METALLHALBZEUG | 6,36 | 0,98927 | 95,4 | 99,0 | 104,5 | 103,1 | + 4,1 | - 1,3 | |
| 18 | 407 | GH.M.HOLZ, BAUSTOFFEN, INSTALLATIONSBEDARF | 72,34 | 0,87556 | 109,6 | 110,3 | 113,1 | 113,2 | + 2,6 | + 0,1 | |
| | | DARUNTER | | | | | | | | | |
| 19 | 407 14 | GH.M.SCHNITTHOLZ | 2,33 | 0,89856 | 102,4 | 103,7 | 104,6 | 104,8 | + 1,1 | + 0,2 | |
| 20 | 407 17 | GH.M.SONST. HOLZHALBWAREN, BAUELEMENTEN AUS HOLZ | 8,04 | 0,90261 | 102,5 | 103,8 | 104,7 | 104,9 | + 1,1 | + 0,2 | |
| 21 | 407 40 | GH.M.BAUSTOFFEN, BAUELEMENTEN AUS MINERAL. STOFFEN | 36,64 | 0,90800 | 112,6 | 113,4 | 116,7 | 116,8 | + 3,0 | + 0,1 | |
| 22 | 407 60 | GH.M.FLACHGLAS | 2,22 | 0,72287 | 108,7 | 109,51 | 112,7 | 112,7 | + 2,9 | - | |
| 23 | 407 81 | GH.M.INSTALLATIONSBEDARF FUER GAS UND WASSER | 15,31 | 0,82501 | 107,9 | 108,4 | 111,2 | 111,3 | + 2,7 | + 0,1 | |
| 24 | 407 85 | GH.M.INSTALLATIONSBEDARF FUER HEIZUNG | 7,74 | 0,82056 | 108,5 | 108,8 | 111,2 | 111,4 | + 2,4 | + 0,2 | |
| 25 | 408 | GH.M.ALT MATERIAL, RESTSTOFFEN | 9,90 | 1,62285 | 135,4 | 157,1 | 132,1 | 114,9 | -26,9 | -13,0 | |
| | | DARUNTER | | | | | | | | | |
| 26 | 408 31 | GH.M.EISEN- UND STAHLSCROTT | 5,31 | 1,57846 | 125,2 | 129,7 | 125,6 | 115,2 | -11,2 | - 8,3 | |
| 27 | 408 35 | GH.M.NE-METALLSCROTT | 3,46 | 1,34286 | 98,9 | 111,8 | 104,8 | 102,5 | - 8,3 | - 2,2 | |
| 28 | 408 74 | GH.M.LUMPEN, TEXTILEN RESTSTOFFEN | 0,07 | 2,49443 | 343,5 | 507,3 | 291,8 | 165,7 | -67,3 | -43,2 | |
| 29 | 408 77 | GH.M.ALTPAPIER U.-PAPPE, RESTST.A.PAPIER U.PAPPE | 0,91 | 8,44961 | 284,7 | 408,3 | 236,2 | 147,7 | -63,8 | -37,5 | |
| 30 | 411 | GH.M.NAHRUNGSMITTELN, GETRAENKEN, TABAKWAREN | 245,16 | 1,00000 | 102,4 | 102,7 | 100,6 | 100,2 | - 2,4 | - 0,4 | |
| | | DARUNTER | | | | | | | | | |
| 31 | 411 10 | GH.M.NAHRUNGSMITTELN, GETRAENKEN, TABAKWAREN (OAS) | 86,62 | 0,98693 | 101,3 | 101,0 | 101,8 | 101,7 | + 0,7 | - 0,1 | |
| 32 | 411 21 | GH.M.SPEISE- UND INDUSTRIEKARTOFFELN | 1,72 | 0,44722 | 90,8 | 98,0 | 76,4 | 77,1 | -21,3 | + 0,9 | |
| 33 | 411 25 | GH.M.OBST, GEMUESE, FRUECHTEN | 30,99 | 0,88241 | 93,7 | 87,5 | 86,7 | 86,2 | - 1,5 | - 0,6 | |
| 34 | 411 31 | GH.M.ZUCKER | 3,78 | 1,01012 | 99,4 | 99,4 | 97,7 | 97,8 | - 1,6 | + 0,1 | |
| 35 | 411 36 | GH.M.SUESSWAREN | 4,34 | 1,03638 | 102,2 | 102,2 | 101,9 | 101,9 | - 0,3 | - | |
| 36 | 411 41 | GH.M.MILCHERZEUGNISSEN, FETTWAREN | 20,43 | 1,01717 | 100,4 | 99,9 | 101,2 | 101,8 | + 1,9 | + 0,6 | |
| 37 | 411 45 | GH.M.EIERN | 1,90 | 0,97457 | 92,6 | 92,6 | 92,4 | 92,0 | - 0,6 | - 0,4 | |
| 38 | 411 51 | GH.M.WILD, GEFLUEGEL | 2,43 | 1,07494 | 94,1 | 94,2 | 94,5 | 93,3 | - 1,0 | - 1,3 | |
| 39 | 411 55 | GH.M.FLEISCH, FLEISCHWAREN | 27,83 | 1,12729 | 91,6 | 91,8 | 92,4 | 90,8 | - 1,1 | - 1,7 | |
| 40 | 411 61 | GH.M.KAFFEE, TEE, ROHKAKAO | 13,81 | 1,57327 | 140,7 | 160,1 | 114,1 | 114,1 | -28,7 | - | |
| 41 | 411 75 | GH.M.FISCHEN, FISCHERZEUGNISSEN | 3,76 | 0,82126 | 94,9 | 91,9 | 116,0 | 111,2 | +21,0 | - 4,1 | |
| 42 | 411 79 | GH.M.SONSTIGEN NAHRUNGSMITTELN (ANG) | 9,70 | 1,05695 | 105,6 | 107,3 | 101,9 | 102,0 | - 4,9 | + 0,1 | |
| 43 | 411 81 | GH.M.WEIN | 4,66 | 0,91304 | 101,9 | 102,0 | 103,1 | 103,3 | + 1,3 | + 0,2 | |
| 44 | 411 83 | GH.M.SPIRITUOSEN | 3,65 | 0,97515 | 104,4 | 104,3 | 103,8 | 103,9 | - 0,4 | + 0,1 | |
| 45 | 411 87 | GH.M.BIER, ALKOHOLFREIEN GETRAENKEN | 13,13 | 0,87411 | 110,8 | 112,1 | 111,1 | 111,2 | - 0,8 | + 0,1 | |
| 46 | 411 90 | GH.M.TABAKWAREN | 15,46 | 0,88021 | 110,8 | 111,1 | 113,3 | 113,3 | + 2,0 | - | |

DEUTSCHLAND
INDEX DER GROSSHANDELSVERKAUFSPREISE
1 AKTUELLE ERGEBNISSE
1.2 INSTITUTIONELLE GLIEDERUNG
1.2.1 NACH WIRTSCHAFTSZWEIGEN DES GROSSHANDELS

1991 = 100

| LFD. NR. | NR. DER SYSTEMATIK | WIRTSCHAFTSGRUPPE, -KLASSE (GH.M. = GROSSHANDEL MIT) | WÄGUNGSGEAMGESAMT-INDEX IN PROMILLE | VERKETTUNGSFAKTOR | 1994 DURCHSCHNITT | 1995 | | | VERÄNDERUNG NOV. 1995 GEGENUEBER NOV. 1994 NOV. 1995 GEGENUEBER OKT. 1995 IN PROZENT | |
|----------|--------------------|---|-------------------------------------|-------------------|----------------------|-------|-------|-------|--|-------|
| | | | | | | NOV. | OKT. | NOV. | | |
| 47 | 412 | GH.M.TEXTILIEN, BEKLEIDUNG, SCHUHEN, LEDERWAREN | 44,33 | 0,93845 | 106,5 | 106,7 | 107,2 | 107,4 | + 0,7 | + 0,2 |
| | | DARUNTER | | | | | | | | |
| 48 | 412 10 | GH.M.TEXTILIEN, BEKLEIDUNG, SCHUHEN, LEDERWAREN (DAS) | 11,74 | 0,94471 | 107,5 | 107,5 | 107,0 | 107,1 | - 0,4 | + 0,1 |
| 49 | 412 20 | GH.M.METERWARE FÜR BEKLEIDUNG UND WAESCHE | 2,80 | 0,96304 | 106,4 | 106,4 | 106,6 | 106,5 | + 0,1 | - 0,1 |
| 50 | 412 30 | GH.M.OBERBEKLEIDUNG | 10,27 | 0,96132 | 106,3 | 105,6 | 104,6 | 104,7 | - 0,9 | + 0,1 |
| 51 | 412 45 | GH.M.PULLOVERN, SÄUGLINGSBEKL., KURZWAREN U.AE. | 3,07 | 0,94882 | 105,6 | 106,3 | 106,7 | 107,3 | + 0,9 | + 0,6 |
| 52 | 412 71 | GH.M.HEIMTEXTILIEN, BODENBELAEGEN | 7,37 | 0,89554 | 108,3 | 108,3 | 110,8 | 110,7 | + 2,2 | - 0,1 |
| 53 | 412 80 | GH.M.SCHUHEN | 4,99 | 0,90608 | 105,2 | 106,1 | 110,3 | 110,3 | + 4,0 | - |
| 54 | 412 95 | GH.M.GALANTERIEWAREN, GESCHENKARTIKELN | 2,06 | 0,95320 | 101,5 | 104,1 | 105,3 | 105,3 | + 1,2 | - |
| 55 | 413 | GH.M.METALLWAREN, EINRICHTUNGSGEGENSTÄNDE | 118,02 | 0,92978 | 103,5 | 103,5 | 104,9 | 104,8 | + 1,3 | - 0,1 |
| | | DARUNTER | | | | | | | | |
| 56 | 413 11 | GH.M.METALL- UND KUNSTSTOFFWAREN | 4,08 | 0,85950 | 106,5 | 107,7 | 110,6 | 110,5 | + 2,6 | - 0,1 |
| 57 | 413 12 | GH.M.SCHRAUBEN, NORM- UND FASSONDREHTEILEN | 4,33 | 0,83038 | 110,8 | 112,1 | 116,7 | 116,0 | + 3,5 | - 0,6 |
| 58 | 413 14 | GH.M.KLEINMETALLWAREN USW. | 8,61 | 0,85603 | 109,2 | 110,4 | 114,3 | 113,8 | + 3,1 | - 0,4 |
| 59 | 413 15 | GH.M.HAUSRAT AUS METALL UND KUNSTSTOFF (ANG) | 3,24 | 0,88330 | 107,8 | 108,5 | 111,8 | 111,4 | + 2,7 | - 0,4 |
| 60 | 413 18 | GH.M.SONSTIGEN METALL- UND KUNSTSTOFFWAREN (ANG) | 11,09 | 0,85185 | 109,1 | 109,5 | 115,9 | 115,9 | + 5,8 | - |
| 61 | 413 19 | GH.M.VERPACKUNGSMITTELN A.EISEN, METALL U. KUNSTST. | 1,90 | 0,98824 | 97,3 | 97,5 | 101,5 | 101,5 | + 4,1 | - |
| 62 | 413 20 | GH.M.ELEKTROTECHNISCHEN ERZEUGNISSEN (ANG) | 32,96 | 0,92120 | 103,1 | 102,0 | 104,0 | 103,9 | + 1,9 | - 0,1 |
| 63 | 413 30 | GH.M.FEINKERAMIK UND GLASWAREN FÜR DEN HAUSHALT | 1,55 | 0,87100 | 107,4 | 108,1 | 110,0 | 110,1 | + 1,9 | + 0,1 |
| 64 | 413 60 | GH.M.MOEBELN, KUNSTGEGENSTÄNDE U.AE. | 10,90 | 0,83602 | 111,9 | 113,9 | 116,6 | 116,7 | + 2,5 | + 0,1 |
| 65 | 413 71 | GH.M.RUNDFUNK-, FERNSEH- UND PHONOTECHN. GERÄTEN | 31,75 | 1,16229 | 94,6 | 94,4 | 90,5 | 90,4 | - 4,2 | - 0,1 |
| 66 | 413 80 | GH.M.LACKEN, FÄRBE, TAPETEN | 5,87 | 0,83805 | 111,5 | 111,8 | 118,0 | 118,2 | + 5,7 | + 0,2 |
| 67 | 414 | GH.M.FEINMECH. UND OPT. ERZEUGNISSEN, SCHMUCK USW. | 7,17 | 0,98424 | 103,9 | 103,8 | 103,8 | 103,6 | - 0,2 | - 0,2 |
| | | DARUNTER | | | | | | | | |
| 68 | 414 31 | GH.M.FOTO-U. KINOSG., FOTOTECHN. U. CHEM. MAT. | 2,27 | 1,01006 | 100,7 | 101,1 | 98,9 | 99,0 | - 2,1 | + 0,1 |
| 69 | 414 65 | GH.M.EDELMETALLWAREN, SCHMUCK U.AE. | 1,68 | 1,10726 | 101,8 | 100,4 | 98,9 | 98,9 | - 1,5 | - |
| 70 | 414 94 | GH.M.SPIELWAREN | 1,15 | | 113,7 | 114,7 | 115,3 | 115,3 | + 0,5 | - |
| 71 | 416 | GH.M.FAHRZEUGEN, MASCHINEN, TECHNISCHEM BEDARF | 147,63 | 0,89502 | 104,8 | 104,8 | 105,5 | 105,6 | + 0,8 | + 0,1 |
| | | DARUNTER | | | | | | | | |
| 72 | 416 11 | GH.M.KRAFTWAGEN | 45,69 | 0,81214 | 109,4 | 110,4 | 113,4 | 113,5 | + 2,8 | + 0,1 |
| 73 | 416 14 | GH.M.KRAFTFAHRZEUGTEILEN UND -REIFEN | 14,91 | 0,86554 | 107,2 | 107,2 | 108,1 | 107,4 | + 0,2 | - 0,6 |
| 74 | 416 17 | GH.M.KRAFTRAEDERN, FAHRRADERN, FAHRRADTEILEN | 3,29 | 0,82368 | 110,5 | 110,9 | 110,9 | 110,7 | - 0,2 | - 0,2 |
| 75 | 416 19 | GH.M.SONSTIGEN FAHRZEUGEN UND DEREN TEILEN | 1,20 | 0,85230 | 107,9 | 107,8 | 108,9 | 108,2 | + 1,3 | + 0,3 |
| 76 | 416 20 | GH.M.LANDMASCHINEN, LANDWIRTSCHAFTLICHEN GERÄTEN | 7,96 | 0,85243 | 107,5 | 107,4 | 108,1 | 108,5 | + 1,0 | + 0,4 |
| 77 | 416 41 | GH.M.WERKZEUGMASCHINEN | 6,67 | 0,84496 | 108,0 | 108,0 | 108,3 | 109,6 | + 1,5 | + 0,3 |
| 78 | 416 42 | GH.M.BÄUMASCHINEN, BAUGERÄTEN | 8,87 | 0,84351 | 107,8 | 107,7 | 108,7 | 109,1 | + 1,3 | + 0,4 |
| 79 | 416 44 | GH.M.BUEROMASCH., DATENVERARBEITUNGSGER.U.-EINR. | 27,46 | 1,40822 | 90,7 | 88,7 | 83,7 | 83,4 | - 6,0 | - 0,4 |
| 80 | 416 49 | GH.M.SONSTIGEN MASCHINEN | 18,87 | 0,85839 | 107,4 | 107,4 | 108,1 | 108,5 | + 1,0 | + 0,4 |
| 81 | 416 53 | GH.M.TECHNISCHEM FLEISCHEREIBEDARF | 1,77 | 0,92315 | 100,9 | 100,9 | 102,0 | 102,1 | + 1,2 | + 0,1 |
| 82 | 416 61 | GH.M.CHEMISCH-TECHNISCHER ERZEUGNISSEN | 2,20 | 1,00301 | 106,1 | 107,6 | 117,3 | 117,4 | + 9,1 | + 0,1 |
| 83 | 416 65 | GH.M.TECHNISCHER BEDARF (ANG) | 5,00 | 0,99013 | 104,0 | 105,5 | 114,2 | 114,2 | + 8,2 | - |
| 84 | 416 90 | GH.M.VERPACKUNGSGLAS UND- KERAMIK | 2,27 | 0,91436 | 105,7 | 108,5 | 103,4 | 103,7 | - 4,4 | + 0,3 |
| 85 | 418 | GH.M.PHARMAZEUT., KOSMETISCHEN U.AE. ERZEUGNISSEN | 48,58 | 0,93579 | 103,4 | 104,0 | 105,0 | 104,9 | + 0,9 | - 0,1 |
| | | DARUNTER | | | | | | | | |
| 86 | 418 10 | GH.M.PHARMAZEUTISCHEN ERZEUGNISSEN | 31,51 | 0,95841 | 100,7 | 101,4 | 102,5 | 102,4 | + 1,0 | - 0,1 |
| 87 | 418 31 | GH.M.DENTALBEDARF | 3,36 | 0,85591 | 108,1 | 108,2 | 109,2 | 109,2 | + 0,9 | - |
| 88 | 418 35 | GH.M.LABORBED., SONST.MEDIZIN.U. ORTHOP. ARTIKELN | 8,67 | 0,86111 | 107,9 | 107,9 | 109,0 | 109,0 | + 1,0 | - |
| 89 | 418 60 | GH.M.KOSMETISCHEN ERZEUGNISSEN, KOERPERPFLEGE MIT. | 2,95 | 0,90792 | 107,3 | 107,8 | 109,2 | 109,5 | + 1,6 | + 0,3 |
| 90 | 418 80 | GH.M.WASCH-, PUTZ- UND REINIGUNGSMITTELN | 1,85 | 0,90751 | 113,4 | 113,8 | 114,0 | 114,0 | + 0,2 | - |
| 91 | 419 | GH.M.PAPIER, DRUCKERZEUGN., WAREN VERSCH. ART (DAS) | 53,05 | 0,92315 | 101,4 | 102,5 | 105,2 | 105,7 | + 3,1 | + 0,5 |
| | | DARUNTER | | | | | | | | |
| 92 | 419 11 | GH.M.SCHREIB- UND DRUCKPAPIER | 7,90 | 0,95283 | 93,3 | 96,9 | 107,5 | 107,2 | + 10,6 | - 0,3 |
| 93 | 419 13 | GH.M.PAPIER (OHNE SCHREIB- UND DRUCKPAPIER) | 1,29 | 0,94382 | 94,1 | 97,3 | 107,5 | 107,3 | + 10,3 | - 0,2 |
| 94 | 419 17 | GH.M.SCHREIB- U. PAPIERWAREN, SCHUL- U. BUEROART. | 5,21 | 0,91217 | 101,6 | 102,1 | 107,4 | 107,4 | + 5,2 | - |
| 95 | 419 45 | GH.M.UNTERHALTUNGSZEITSCHRIFTEN, ZEITUNGEN | 6,09 | 0,78647 | 111,3 | 111,4 | 103,7 | 107,4 | - 3,6 | + 3,6 |
| 96 | 419 81 | GH.M.ROHSTOFFEN, HALB- UND FERTIGWAREN (DAS) | 9,87 | 0,99602 | 98,7 | 99,6 | 102,9 | 103,5 | + 3,9 | + 0,6 |
| 97 | 419 82 | GH.M.ROHSTOFFEN UND HALBWAREN (DAS) | 2,03 | 1,09619 | 88,0 | 88,9 | 90,0 | 88,3 | - 0,7 | - 1,9 |
| 98 | 419 83 | GH.M.FERTIGWAREN (DAS) | 18,88 | 0,94095 | 105,0 | 105,4 | 106,9 | 106,8 | + 1,3 | - 0,1 |

DEUTSCHLAND
INDEX DER GROSSHANDELSVERKAUFSPREISE
1 AKTUELLE ERGEBNISSE
1.3 GUETERSYSTEMATISCHE GLIEDERUNG
1.3.1 NACH DEM WARENVERZEICHNIS FUER DIE BINNENHANDELSSTATISTIK

1991 = 100

| LFD. NR. | NR. DER SYSTEMATIK | HAUPTBEREICH BZW. WARENGRUPPE | WAEGUNGS- ANTEIL AM GESAMT- INDEX IN PROMILLE | VERKET- TUNGS- FAKTOR | 1994 | 1995 | | VERAENDERUNG | | |
|---------------------------|--------------------|--|---|-----------------------|----------------|-------|-------|--------------|---|-----------|
| | | | | | DURCH- SCHNITT | NOV. | OKT. | NOV. | NOV. 1995 GEGENUEBER NOV. 1994 IN PROZENT | OKT. 1995 |
| 1 | | GESAMTINDEX | 1000 | 1,03534 | 101,6 | 102,4 | 102,1 | 102,0 | - 0,4 | - 0,1 |
| HAUPTBEREICHE | | | | | | | | | | |
| 2 | | NAHRUNGSMITTEL, GETRAENKE, TABAKWAREN DARUNTER | 225,72 | 0,98673 | 99,3 | 98,3 | 99,1 | 98,7 | + 0,4 | - 0,4 |
| 3 | | OHNE SAISONNAHRUNGSMITTEL | 186,44 | 1,02403 | 100,8 | 100,9 | 101,3 | 101,1 | + 0,2 | - 0,2 |
| 4 | | TEXT., BEKLEIDUNG, SCHUHE, LEDER- UND GALANTERIEWAREN | 49,51 | 0,93756 | 106,5 | 106,7 | 107,2 | 107,3 | + 0,6 | + 0,1 |
| 5 | | ELEKTROTECH., FEINMECH., OPT. ERZG. (ANG), SCHMUCK, SPIELW. | 69,84 | 1,01628 | 99,0 | 98,4 | 97,4 | 97,3 | - 1,1 | - 0,1 |
| 6 | | MOEBEL, HOLZWAREN | 9,29 | 0,80788 | 115,9 | 117,3 | 120,1 | 120,3 | + 2,6 | + 0,2 |
| 7 | | PAPIER-, WAREN, SCHREIBW., BUEROORG. MIT., -MASCH., -MOEBEL | 55,36 | 1,03058 | 95,3 | 95,2 | 94,5 | 94,8 | - 0,4 | + 0,3 |
| 8 | | EISENWAREN, HAUSRAT, INSTALLATIONSMAT., BAUSTOFFE, HOLZ | 118,75 | 0,87080 | 109,8 | 110,5 | 113,9 | 113,8 | + 3,0 | - 0,1 |
| 9 | | FAHRZEUGE, MASCH., TECHN. BEDARF, ANSTRICHFARBEN, TAPETEN | 131,17 | 0,85292 | 107,8 | 108,1 | 110,7 | 110,8 | + 2,5 | + 0,1 |
| 10 | | WASCH-, PUTZ-, KOERPERPFLEGEMIT., MED. ERZG., ARZNEIMITTEL | 57,07 | 0,93052 | 104,6 | 105,1 | 106,0 | 106,0 | + 0,9 | - |
| 11 | | ROHSTOFFE, BRENNST., MINERALOELERZG., SCHROTT, ALTMATERIAL | 197,32 | 1,26499 | 97,4 | 100,4 | 99,3 | 98,1 | - 2,3 | - 1,2 |
| 12 | | LEB. TIERE, PFLANZEN, PFLANZL. U. TIER. ROHST. F. NAHRUNGSMIT. | 85,97 | 1,24617 | 96,8 | 99,6 | 88,9 | 90,0 | - 9,6 | + 1,2 |
| AUSGEWAELHTE WARENGRUPPEN | | | | | | | | | | |
| 13 | 00 | FLEISCH, WURST, FISCHE, FISCHERZEUGNISSE | 36,12 | 1,09346 | 91,3 | 90,7 | 96,7 | 94,1 | + 3,7 | - 2,7 |
| 14 | 01 | OBST, GEMUESE (OHNE TIEFGEFR., DIAET. UND KONSERVEN) | 37,85 | 0,82451 | 92,3 | 86,4 | 84,2 | 83,8 | - 3,0 | - 0,5 |
| 15 | 02 | MILCH, KAESE, SPEISEFETTE UND -OELE, EIER | 33,41 | 1,02530 | 100,6 | 100,2 | 101,3 | 101,7 | + 1,5 | + 0,4 |
| 16 | 03 | TIEFGEFRORENE UND GEFRORENE ERZEUGNISSE | 12,95 | 1,05479 | 97,6 | 98,2 | 95,3 | 95,1 | - 3,2 | - 0,2 |
| 17 | 04 | NAEHRMITTEL (OHNE SUPPEN, TIEFGEFR. UND DIAETETISCHE) | 8,36 | 1,07492 | 99,6 | 97,9 | 95,7 | 95,9 | - 2,0 | + 0,2 |
| 18 | 05 | SUPPEN, GEWUERZE, BROTAUFSTRICH, ZUCKER | 11,06 | 0,99302 | 99,1 | 98,7 | 98,2 | 98,4 | - 0,3 | + 0,2 |
| 19 | 06 | FLEISCH-, WURST- UND FISCHKONSERVEN, MARINADEN | 4,05 | 1,07492 | 98,5 | 98,5 | 98,4 | 98,5 | - | + 0,1 |
| 20 | 07 | OBST- UND GEMUESEKONSERVEN (OHNE DIAETETISCHE) | 5,22 | 1,07047 | 92,8 | 92,5 | 94,2 | 94,7 | + 2,4 | + 0,5 |
| 21 | 08 | SUESSWAREN (OHNE KAKAOPULVER UND DIAET. SUESSWAREN) | 8,33 | 1,03306 | 101,8 | 101,8 | 101,3 | 101,3 | - 0,5 | - |
| 22 | 09 | DIAETETISCHE NAHRUNGSMITTEL UND GETRAENKE | 2,34 | 0,89774 | 101,6 | 101,4 | 105,1 | 105,4 | + 3,9 | + 0,3 |
| 23 | 10 | WEINE, SCHAUMWEINE (OHNE FUER DIABETIKER), SPIRITUOSEN | 18,52 | 0,95117 | 103,1 | 103,0 | 103,2 | 103,4 | + 0,4 | + 0,2 |
| 24 | 11 | BIERE, ALKOHOLFREIE GETRAENKE (OHNE DIAETETISCHE) | 16,68 | 0,87189 | 109,7 | 110,2 | 111,5 | 111,7 | + 1,4 | + 0,2 |
| 25 | 12 | KAFFEE, TEE, KAKAO, TABAKWAREN | 28,66 | 1,01012 | 109,1 | 110,8 | 111,5 | 111,5 | + 0,6 | - |
| 26 | 15 | WASCH-, PUTZ- UND REINIGUNGSMITTEL | 6,89 | 0,90009 | 114,0 | 114,5 | 114,6 | 114,6 | + 0,1 | - |
| 27 | 16 | HYGIENEARTIKEL, VERBANDSTOFFE | 4,28 | 0,93561 | 104,7 | 105,3 | 107,3 | 107,9 | + 2,5 | + 0,6 |
| 28 | 17 | FEINSEIFEN, DESODORANTIEN, HAUT-, HAARPFLEGEMITTEL | 3,11 | 0,89982 | 108,9 | 109,4 | 109,5 | 109,6 | + 0,2 | + 0,1 |
| 29 | 18 | SONST. KOERPERPFLEGEMITTEL, MECH. KOERPERPFLEGEGERAETE | 0,98 | 0,85413 | 113,0 | 113,4 | 113,5 | 113,5 | + 0,1 | - |
| 30 | 19 | HAUS-, TISCH- UND BETTWAESCHE, BETTWAREN | 2,67 | 0,96325 | 103,5 | 103,9 | 103,2 | 103,2 | - 0,7 | - |
| 31 | 20 | HEIMTEXTILIEN (OHNE BODENBELAEGE) | 2,88 | 0,93768 | 107,5 | 107,5 | 108,7 | 108,7 | + 1,1 | - |
| 32 | 21 | BODENBELAEGE | 5,55 | 0,88140 | 108,8 | 108,7 | 111,8 | 111,7 | + 2,8 | - 0,1 |
| 33 | 22 | METERWARE FUER BEKLEIDUNG | 1,01 | 0,97085 | 105,5 | 105,8 | 106,7 | 106,7 | + 0,9 | - |
| 34 | 23 | HERREN OBERBEKLEIDUNG AB GROESSE 38 | 5,59 | 1,00404 | 108,7 | 109,4 | 110,1 | 110,1 | + 0,6 | - |
| 35 | 24 | DAMEN OBERBEKLEIDUNG AB GROESSE 34 | 6,97 | 0,94245 | 104,0 | 104,1 | 99,4 | 99,4 | - 4,5 | - |
| 36 | 25 | KINDER OBERBEKLEIDUNG AB GR. 104 BIS EINSCHL. 176 | 1,67 | 1,09976 | 121,4 | 118,6 | 117,2 | 117,2 | - 1,2 | - |
| 37 | 26 | PULLOVER U. AE., GEWIRKT, GESTRICKT, SAEUGLINGSBEKLEIDUNG | 4,44 | 0,96278 | 105,7 | 106,8 | 107,4 | 108,7 | + 1,8 | + 1,2 |
| 38 | 27 | HERREN-, DAMEN- UND KINDERWAESCHE, MIEDERWAREN | 1,91 | 0,83460 | 117,3 | 116,9 | 117,5 | 117,0 | + 0,1 | - 0,4 |
| 39 | 28 | KURZWAREN | 1,58 | 0,94497 | 107,4 | 106,7 | 108,5 | 108,5 | + 1,7 | - |
| 40 | 29 | STRUMPFWAREN, BEKLEIDUNGSZUBEHOER | 3,14 | 0,93058 | 102,8 | 103,4 | 103,6 | 103,4 | - | - 0,2 |
| 41 | 31 | HERRENSCHUHE (OHNE SPORTSCHUHE) | 2,33 | 0,90364 | 107,4 | 107,9 | 111,7 | 111,7 | + 3,5 | - |
| 42 | 32 | DAMENSCHUHE (OHNE SPORTSCHUHE) | 2,77 | 0,90884 | 103,5 | 104,7 | 108,2 | 108,2 | + 3,3 | - |
| 43 | 33 | KINDERSCHUHE (OHNE SPORTSCHUHE), SCHUHZUBEHOER | 0,85 | 0,90388 | 107,1 | 109,9 | 118,1 | 118,1 | + 7,5 | - |

DEUTSCHLAND
INDEX DER GROSSHANDELSVERKAUFSPREISE
1 AKTUELLE ERGEBNISSE
1.3 QUATERSYSTEMATISCHE GLIEDERUNG
1.3.1 NACH DEM WARENVERZEICHNIS FUER DIE BINNENHANDELSSTATISTIK

1991 = 100

| LFD. NR. | NR. DER SYSTEMATIK | WARENGRUPPE | WAEGUNGS- ANTEIL AM GESAMT- INDEX IN PROMILLE | VERKET- TUNGS- FAKTOR | 1994 | 1994 | | 1995 | | VERAENDERUNG NOV. 1995 GEGENUEBER NOV. 1994 IN PROZENT | OKT. 1995 |
|----------|--------------------|---|---|-----------------------|----------------|-------|-------|-------|-------|--|-----------|
| | | | | | DURCH- SCHNITT | NOV. | OKT. | NOV. | | | |
| 44 | 37 | RUNDFUNK-, FERNSEH- UND PHONOTECHNISCHE GERAETE | 31,74 | 1,18372 | 94,4 | 94,3 | 90,1 | 90,1 | - 4,5 | - | |
| 45 | 38 | GERAETE UND EINRICH.T. DER ELEKT. ERZG., -VERTEILUNG | 14,96 | 0,85451 | 103,8 | 101,3 | 104,6 | 104,3 | + 3,0 | - 0,3 | |
| 46 | 39 | ELEKTROTECHNISCHE ERZEUGNISSE (ANG) | 12,99 | 0,92662 | 101,9 | 101,5 | 103,5 | 103,5 | + 2,0 | - | |
| 47 | 40 | FOTO- UND KINOGERAETE, FOTOTECHN. UND -CHEM. MATERIAL | 3,33 | 1,04132 | 100,9 | 101,8 | 100,1 | 100,2 | - 1,6 | + 0,1 | |
| 48 | 41 | FEINMECHANISCHE UND OPTISCHE ERZEUGNISSE (ANG) | 0,94 | 0,90367 | 101,9 | 101,0 | 98,2 | 98,2 | - 2,8 | - | |
| 49 | 42 | UHREN (OHNE ARMATURBRETTUHREN, UHRENRADIOS) | 1,04 | 0,95784 | 101,6 | 102,3 | 102,8 | 102,8 | + 0,5 | - | |
| 50 | 43 | SCHMUCK, GOLD- UND SILBERSCHMIEDEWAREN | 1,66 | 1,12629 | 101,8 | 99,9 | 98,0 | 98,0 | - 1,9 | - | |
| 51 | 45 | SPIELWAREN, FEST- UND SCHERZARTIKEL (ANG) | 2,09 | 0,85615 | 113,9 | 114,9 | 115,5 | 115,5 | + 0,5 | - | |
| 52 | 49 | SCHUL-, LADEN-, WOHN-, KUECHENMOEBEL | 8,28 | 0,80039 | 117,2 | 118,8 | 122,1 | 122,3 | + 2,9 | + 0,2 | |
| 53 | 52 | PAPIER, PAPPE | 11,42 | 0,95553 | 93,1 | 96,8 | 107,3 | 107,1 | +10,6 | - 0,2 | |
| 54 | 53 | PAPIER- UND PAPPEWAREN (ANG) SOWIE VERWANDTE ERZG. | 2,03 | 0,95134 | 96,8 | 96,0 | 108,9 | 109,3 | +13,9 | + 0,4 | |
| 55 | 54 | SCHREIB-, ZEICHEN- UND MALGERAETE, ZEICHENMASCHINEN | 2,66 | 0,88356 | 103,1 | 103,6 | 107,6 | 107,7 | + 4,0 | + 0,1 | |
| 56 | 56 | DRUCKEREIERZEUGNISSE (OHNE MUSIKAL., BEDR. BEHAELTER) | 7,09 | 0,78566 | 111,3 | 111,5 | 103,7 | 107,4 | - 3,7 | + 3,6 | |
| 57 | 57 | BUEROORGANISATIONSMITTEL UND -KLEINARTIKEL | 2,42 | 0,85332 | 111,3 | 110,9 | 113,6 | 113,6 | + 2,4 | - | |
| 58 | 58 | BUEROMASCHINEN, ADV-GERAETE UND -EINRICH.T., BUEROMOEBEL | 29,74 | 1,38223 | 90,3 | 88,7 | 83,7 | 83,4 | - 6,0 | - 0,4 | |
| 59 | 59 | EISENERZE, STAHL, GUSSEISEN | 50,05 | 1,00196 | 90,5 | 92,1 | 95,9 | 95,3 | + 3,5 | - 0,6 | |
| 60 | 60 | NE-MATALLE UND -HALBZEUG, EDELMETALLE UND -HALBZEUG | 24,20 | 1,10566 | 99,4 | 110,2 | 105,6 | 103,5 | - 6,1 | - 2,0 | |
| 61 | 61 | WERKZEUGE (ANG) | 6,19 | 0,84708 | 113,9 | 115,4 | 117,8 | 117,8 | + 2,1 | - | |
| 62 | 62 | MASCHINEN-, ELEKTROWERKZEUGE, BAUGERAETE, BEHAELTER (ANG) | 8,12 | 0,83489 | 108,2 | 107,9 | 117,9 | 118,2 | + 9,5 | + 0,3 | |
| 63 | 63 | BESCHLAEGE UND SCHLOSSER, EISENKURZWAREN | 12,76 | 0,83235 | 110,8 | 112,1 | 116,2 | 115,5 | + 3,0 | - 0,6 | |
| 64 | 64 | GARTEN-, LANDW.-, FORSTW. GERAETE, KETTEN, DRAHTGEFLECHTE | 4,60 | 0,96812 | 104,6 | 104,6 | 108,2 | 108,4 | + 3,6 | + 0,2 | |
| 65 | 66 | TAFEL-, KUECHEN- U. AE. HAUSHALTSGERAETE | 6,60 | 0,86791 | 107,7 | 108,4 | 110,3 | 110,3 | + 1,8 | - | |
| 66 | 67 | HEIZGERAETE, KUEHLMOEBEL, WASCHMASCHINEN F. D. HAUSHALT | 4,37 | 0,90529 | 106,4 | 106,1 | 106,1 | 105,9 | - 0,2 | - 0,2 | |
| 67 | 68 | INSTALLATIONSGERAETE UND -MAT. F. WASSER, GAS U. HEIZUNG | 21,76 | 0,82010 | 109,4 | 109,6 | 111,9 | 112,2 | + 2,4 | + 0,3 | |
| 68 | 69 | HOLZ, BAUELEMENTE AUS HOLZ, METALL UND KUNSTSTOFF | 13,19 | 0,90099 | 102,4 | 103,7 | 104,6 | 104,8 | + 1,1 | + 0,2 | |
| 69 | 70 | BAUSTOFFE, MIN. BAUELEMENTE, FLACHGLAS | 39,05 | 0,89536 | 113,4 | 114,1 | 117,6 | 117,6 | + 3,1 | - | |
| 70 | 72 | ANSTRICHFARBEN (OHNE KUNSTLERFARBEN, LACKE) | 0,82 | 0,82550 | 111,3 | 111,4 | 119,1 | 119,1 | + 6,9 | - | |
| 71 | 74 | LACKE UND LACKFARBEN (EINSCHLIESSLICH POLITUREN) | 0,68 | 0,79083 | 113,0 | 113,1 | 121,1 | 121,3 | + 7,3 | + 0,2 | |
| 72 | 75 | SONSTIGE ANSTRICHSTOFFE, MALERPINSEL UND -BUERSTEN | 1,26 | 0,84179 | 109,8 | 109,3 | 114,9 | 114,9 | + 5,1 | - | |
| 73 | 76 | TAPETEN (EINSCHLIESSLICH WAND- UND DECKENBELAEGE) | 1,99 | 0,86264 | 109,4 | 110,4 | 117,4 | 117,6 | + 6,5 | + 0,2 | |
| 74 | 77 | KRAFTWAGEN, -TEILE, -ZUBEHOER, BEREIFUNG (ANG) | 60,10 | 0,82767 | 108,6 | 109,2 | 111,9 | 112,0 | + 2,6 | + 0,1 | |
| 75 | 78 | ZWEIRAEDELER, ZWEIRADTEILE UND -ZUBEHOER (ANG) | 3,64 | 0,82660 | 110,6 | 111,1 | 110,9 | 110,7 | - 0,4 | - 0,2 | |
| 76 | 80 | LANDMASCHINEN | 15,16 | 0,83788 | 111,6 | 111,6 | 114,7 | 115,7 | + 3,7 | + 0,9 | |
| 77 | 81 | WERKZEUG- UND BAUMASCHINEN | 23,61 | 0,84370 | 106,7 | 106,8 | 104,8 | 104,9 | - 1,8 | + 0,1 | |
| 78 | 82 | MASCHINEN (ANG) | 4,62 | 0,85554 | 101,3 | 100,2 | 103,2 | 103,5 | + 3,3 | + 0,3 | |
| 79 | 83 | TECHNISCHER SPEZIALBEDARF, VERPACKUNGSMITTEL (ANG) | 9,02 | 0,91268 | 99,6 | 99,4 | 101,6 | 101,7 | + 2,3 | + 0,1 | |
| 80 | 85 | ORTHOPAED. UND MEDIZIN. ERZG., DENTALBEDARF, LABORGER. | 11,89 | 0,85665 | 108,3 | 108,2 | 109,0 | 109,0 | + 0,7 | - | |
| 81 | 87 | ARZNEIMITTEL UND SONST. PHARMAZEUT. ERZEUGNISSE (ANG) | 29,92 | 0,96214 | 100,2 | 100,9 | 102,1 | 102,0 | + 1,1 | - 0,1 | |
| 82 | 90 | CHEMISCHE GRUNDSTOFFE UND CHEMIKALIEN | 12,52 | 0,96329 | 109,6 | 113,7 | 126,8 | 129,7 | +14,1 | + 2,3 | |
| 83 | 91 | KUNSTSTOFFE | 5,85 | 1,13678 | 79,2 | 81,8 | 90,5 | 89,4 | + 9,3 | - 1,2 | |
| 84 | 92 | FESTE BRENNSTOFFE, MINERALOELERZEUGNISSE | 89,98 | 1,48093 | 95,1 | 94,5 | 91,8 | 91,8 | - 2,9 | - | |
| 85 | 93 | TEXT. ROHSTOFFE U. VORERZEUGNISSE, HAEUTE, FELLE, LEDER | 4,18 | 1,38292 | 108,1 | 109,6 | 107,5 | 107,2 | - 2,2 | - 0,3 | |
| 86 | 94 | SCHROTT, ALTMATERIAL (ANG) | 10,54 | 1,59877 | 137,0 | 159,1 | 133,5 | 115,6 | -27,3 | -13,4 | |
| 87 | 95 | LEBENDES VIEH | 19,57 | 1,14933 | 91,4 | 91,7 | 92,3 | 91,3 | - 0,4 | - 1,1 | |
| 88 | 97 | PFLANZEN, BAUMSCHULERZEUGNISSE | 4,46 | 0,91414 | 96,8 | 100,0 | 91,3 | 96,3 | - 3,7 | + 5,5 | |
| 89 | 98 | SAATEN, ROHSTOFFE F. NAHRUNGSMIT.; FUTTER- U. DUENGENMITTEL | 61,94 | 1,31150 | 98,5 | 102,0 | 87,6 | 89,1 | -12,6 | + 1,7 | |

DEUTSCHLAND
INDEX DER GROSSHANDELSVERKAUFSPREISE
1 AKTUELLE ERGEBNISSE
1.3 GUETERSYSTEMATISCHE GLIEDERUNG
1.3.2 NACH DEM PRODUKTIONSWIRTSCHAFTLICHEN ZUSAMMENHANG

1991 = 100

| LFD. NR. | NR. DER SYSTEMATIK | GUETERGRUPPE, -POSITION | WAEGUNGS- ANTEIL AM GESAMT- INDEX IN PROMILLE | VERKET- TUNGS- FAKTOR | 1994 | 1995 | | VERAENDERUNG NOV. 1995 GEGENUEBER NOV. 1994 IN PROZENT | | |
|----------|--------------------|--|---|-----------------------|----------------|-------|-------|--|-----------|-----------|
| | | | | | DURCH- SCHNITT | NOV. | OKT. | NOV. | NOV. 1995 | NOV. 1994 |
| 1 | | GESAMTINDEX | 1000 | 1,03534 | 101,6 | 102,4 | 102,1 | 102,0 | - 0,4 | - 0,1 |
| 2 | | ERZEUGNISSE DER LANDWIRTSCHAFT | 107,60 | 1,06757 | 97,1 | 97,7 | 87,8 | 88,1 | - 9,8 | + 0,3 |
| 3 | 01 | PFLANZLICHE ERZEUGNISSE DER LANDWIRTSCHAFT | 84,80 | 1,04190 | 98,5 | 99,3 | 86,6 | 87,2 | -12,2 | + 0,7 |
| 4 | 011/019 | PFLANZL. ERZGN. D. ALLGEM. LANDWIRTSCHAFT | 26,41 | . | 78,0 | 75,4 | 70,9 | 72,7 | - 3,6 | + 2,5 |
| 5 | 0111 | GETREIDE | 24,35 | 1,25156 | 76,5 | 73,7 | 68,2 | 70,1 | - 4,9 | + 2,8 |
| 6 | | BROTGETREIDE | 16,15 | 1,25062 | 76,5 | 73,8 | 67,1 | 68,7 | - 6,9 | + 2,4 |
| 7 | 01111 | WEIZEN | 12,12 | 1,23058 | 76,7 | 74,9 | 68,6 | 70,4 | - 6,0 | + 2,6 |
| 8 | 01112 | ROGGEN | 4,03 | 1,31613 | 75,8 | 70,3 | 62,4 | 63,4 | - 9,8 | + 1,6 |
| 9 | | FUTTERGETREIDE | 8,20 | 1,25095 | 76,5 | 73,7 | 70,4 | 73,0 | - 0,9 | + 3,7 |
| 10 | 01113 | GERSTE | 4,18 | 1,30530 | 80,6 | 77,4 | 70,8 | 73,0 | - 5,7 | + 3,1 |
| 11 | 01114 | HAFER | 0,69 | 1,24495 | 78,6 | 73,2 | 72,9 | 75,9 | + 3,7 | + 4,1 |
| 12 | 01115 | MAIS | 3,33 | 1,18826 | 71,0 | 69,2 | 69,5 | 72,5 | + 4,8 | + 4,3 |
| 13 | 0116 | PFLANZENFASERN, UNBEARBEITET | 1,78 | 1,47076 | 97,6 | 98,0 | 107,8 | 107,5 | + 9,7 | - 0,3 |
| 14 | 0117/019111 | HEU UND STROH | 0,28 | 1,03448 | 118,1 | 96,1 | 83,8 | 85,1 | -11,4 | + 1,6 |
| 15 | 013/015 | ERZEUGNISSE DES DAUERKULTUR- UND GARTENBAUES DARUNTER | 58,99 | . | 107,7 | 110,0 | 93,6 | 93,7 | -14,8 | + 0,1 |
| 16 | 0131/013511 | FRISCHOBST | 23,58 | 0,85045 | 93,8 | 85,8 | 89,6 | 87,9 | + 2,4 | - 1,9 |
| 17 | 01311-01315/013511 | FRISCHOBST (O. ZITR.- U. TROP. FRUECHTE) | 11,50 | 0,65196 | 66,9 | 59,6 | 65,5 | 65,2 | + 9,4 | - 0,5 |
| 18 | 013111 | AEPFEL | 9,02 | 0,60731 | 64,3 | 57,2 | 65,8 | 64,2 | +12,2 | - 2,4 |
| 19 | 013114 | BIRNEN | 1,98 | 0,78451 | 73,4 | 66,7 | 66,5 | 68,2 | + 2,2 | + 2,6 |
| 20 | 013511 | TAFELTRAUBEN, IMPORTIERT | 0,50 | 0,92078 | 88,2 | 74,3 | 55,1 | 70,7 | - 4,8 | +28,3 |
| 21 | 01318-01319 | FRISCHE ZITRUS- UND TROPISCHE FRUECHTE DARUNTER | 12,08 | 1,25140 | 119,4 | 110,8 | 112,6 | 109,5 | - 1,2 | - 2,8 |
| 22 | 013181 | ORANGEN | 4,58 | 1,25036 | 92,7 | 77,5 | 107,5 | 94,0 | +21,3 | -12,6 |
| 23 | 013185 | ZITRONEN | 1,08 | 1,37414 | 118,5 | 118,5 | 137,6 | 136,0 | +14,8 | - 1,2 |
| 24 | 013187 | GRAPEFRUITS | 0,67 | 1,15062 | 82,2 | 79,7 | 88,8 | 86,4 | + 8,4 | - 2,7 |
| 25 | 013195 | BANANEN | 5,17 | 1,20130 | 152,8 | 147,7 | 118,3 | 125,8 | -14,8 | + 6,3 |
| 26 | 01357 | TRAUBENWEIN (OHNE VERARBEITETER WEIN) | 5,80 | 0,88522 | 101,1 | 101,4 | 103,2 | 103,3 | + 1,9 | + 0,1 |
| 27 | 013571 | WEISSWEIN | 4,90 | . | 102,3 | 102,6 | 104,2 | 104,1 | + 1,5 | - 0,1 |
| 28 | 013575 | ROTWEIN | 0,90 | . | 94,3 | 95,0 | 97,7 | 98,8 | + 4,0 | + 1,1 |
| 29 | 013950 | ROHKAFFEE | 11,88 | 2,79825 | 161,7 | 190,6 | 119,6 | 119,5 | -37,3 | - 0,1 |
| 30 | 0152 | FRISCHGEMUESE | 12,67 | . | 89,6 | 86,7 | 73,2 | 75,0 | -13,5 | + 2,5 |
| 31 | 015211 | BLUMENKOHL | 0,52 | 0,93537 | 83,1 | 64,7 | 73,5 | 74,6 | +15,3 | + 1,5 |
| 32 | 015213 | WEISSKOHL | 0,06 | 0,51872 | 77,8 | 56,5 | 58,4 | 58,3 | + 3,2 | - 0,2 |
| 33 | 015214 | ROTKOHL | 0,04 | 0,49190 | 55,2 | 46,3 | 50,9 | 48,7 | + 5,2 | - 4,3 |
| 34 | 015215 | WIRSINGKOHL | 0,05 | 0,99685 | 92,8 | 71,1 | 76,4 | 72,4 | + 1,8 | - 5,2 |
| 35 | 015223 | KOPFSALAT | 1,18 | 0,82916 | 101,7 | 82,3 | 82,8 | 105,6 | +28,3 | +27,5 |
| 36 | 015225 | SPINAT | 0,04 | 0,88766 | 91,4 | 82,9 | 82,2 | 84,5 | + 1,9 | + 2,8 |
| 37 | 015231 | TOMATEN | 3,21 | 0,97866 | 83,9 | 82,7 | 75,4 | 65,4 | -20,9 | -13,3 |
| 38 | 015232 | SALATGURKEN | 1,75 | 1,00707 | 84,5 | 81,5 | 64,4 | 75,0 | - 8,0 | +16,5 |
| 39 | 015234 | AUBERGINEN | 0,13 | 1,11353 | 86,9 | 76,5 | 75,2 | 70,4 | - 8,0 | - 6,4 |
| 40 | 015236 | GEMUESEPAPRIKA | 0,08 | 0,84989 | 88,3 | 69,7 | 51,8 | 66,8 | - 4,2 | +29,0 |
| 41 | 01525 | SPEISEKARTOFFELN | 3,92 | 0,42539 | 91,2 | 99,6 | 76,2 | 76,8 | -22,9 | + 0,8 |
| 42 | 015263 | SPEISEMOEHREN | 0,34 | 0,87375 | 83,6 | 75,2 | 66,8 | 68,6 | - 8,8 | + 2,7 |
| 43 | 015264 | SELLERIEKNOLLEN | 0,09 | 0,98033 | 77,8 | 63,3 | 61,1 | 58,3 | - 7,9 | - 4,6 |
| 44 | 015267 | RADIESCHEN | 0,05 | 0,98616 | . | . | 62,8 | 91,5 | . | +45,7 |
| 45 | 015275 | SPEISEZWIEBELN | 1,02 | 0,85400 | 109,7 | 95,7 | 67,1 | 72,7 | -24,0 | + 8,3 |
| 46 | 015278 | PORREE | 0,19 | 1,05256 | 78,9 | 59,2 | 58,9 | 56,3 | - 4,9 | - 4,4 |
| 47 | 02 | LEBENDE TIERE UND TIER. ERZEUGN. DER LANDWIRTSCHAFT DARUNTER | 22,80 | . | 91,7 | 91,9 | 92,4 | 91,5 | - 0,4 | - 1,0 |
| 48 | | SCHLACHTVIEH, LEBEND | 19,57 | 1,14933 | 91,4 | 91,7 | 92,3 | 91,3 | - 0,4 | - 1,1 |
| 49 | 02126/8 | SCHLACHTRINDER, LEBEND | 5,20 | 1,26375 | 105,1 | 102,4 | 93,8 | 92,0 | -10,2 | - 1,9 |
| 50 | 02135 | SCHLACHTSCHWEINE, LEBEND | 14,37 | 1,10000 | 86,5 | 87,8 | 91,8 | 91,1 | + 3,8 | - 0,8 |
| 51 | 0292 | EIER, FRISCH | 3,04 | 0,96847 | 92,6 | 92,6 | 92,5 | 92,1 | - 0,5 | - 0,4 |
| 52 | 05 | FORSTWIRTSCHAFTLICHE ERZEUGNISSE | 1,14 | . | 89,2 | 92,9 | 87,6 | 89,4 | - 3,8 | + 2,1 |
| 53 | 0525 | NICHTTROPISCHES LAUBHOLZ | 0,57 | . | 93,5 | 96,2 | 78,3 | 82,5 | -14,2 | + 5,4 |
| 54 | 0541 | NICHTTROPISCHES NADELHOLZ | 0,57 | . | 84,9 | 89,5 | 96,8 | 96,2 | + 7,5 | - 0,6 |
| 55 | 07 | FISCHEREIERZEUGNISSE | 3,03 | 0,81742 | 91,6 | 83,3 | 147,7 | 135,7 | +62,9 | - 8,1 |
| 56 | 0711 | SEEFISCHE, FRISCH, GEKUEHLT ODER TIEFGEFROREN | 3,03 | 0,81742 | 91,6 | 83,3 | 147,7 | 135,7 | +62,9 | - 8,1 |

DEUTSCHLAND
INDEX DER GROSSHANDELSVERKAUFSPREISE
1 AKTUELLE ERGEBNISSE
1.3 GUETERSYSTEMATISCHE GLIEDERUNG
1.3.2 NACH DEM PRODUKTIONSWIRTSCHAFTLICHEN ZUSAMMENHANG

1991 = 100

| LFD. NR. | NR. DER SYSTEMATIK | GUETERGRUPPE, -POSITION | WAEGUNGS- ANTEIL AM GESAMT- INDEX IN PROMILLE | VERKET- TUNGS- FAKTOR | 1994 | 1995 | | VERAENDERUNG NOV. 1995 GEGENUEBER NOV. OKT. 1994 1995 IN PROZENT | | |
|----------|--------------------|---|---|-----------------------|----------------|-------|-------|--|-------|-------|
| | | | | | DURCH- SCHNITT | NOV. | OKT. | NOV. | | |
| 57 | 21 | BERGBAULICHE ERZEUGNISSE | 17,14 | 1,32218 | 89,8 | 89,5 | 87,2 | 84,9 | - 5,1 | - 2,6 |
| | | DARUNTER | | | | | | | | |
| 58 | 211 | KOHLE, BRIKETS UND KOKS, KOHLENWERTSTOFFE | 12,90 | . | 90,0 | 90,1 | 87,2 | 84,2 | - 6,5 | - 3,4 |
| | | DARUNTER | | | | | | | | |
| 59 | 211110/50 | STEINKOEHLE UND STEINKOEHLENBRIKETS | 5,14 | 0,97849 | 101,7 | 102,6 | 103,1 | 103,1 | + 0,5 | - |
| 60 | 211131 | STEINKOEHLENKOKS | 1,32 | 1,06452 | 107,0 | 107,3 | 106,6 | 106,6 | - 0,7 | - |
| 61 | 211350 | BRAUNKOEHLENBRIKETS | 2,28 | 0,85923 | 120,5 | 121,3 | 128,1 | 128,1 | + 5,6 | - |
| 62 | 215310 | KALISALZE | 0,28 | 0,99601 | 102,9 | 102,1 | 106,3 | 106,9 | + 4,7 | + 0,6 |
| 63 | 216110 | SPEISESALZ | 1,46 | 1,01628 | 92,4 | 91,9 | 89,9 | 89,9 | - 2,2 | - |
| 64 | 22 | MINERALOELERZEUGNISSE | 77,08 | 1,49517 | 95,9 | 95,2 | 92,5 | 93,1 | - 2,2 | + 0,6 |
| | | DARUNTER | | | | | | | | |
| 65 | 2213 | KRAFTSTOFFE | 34,99 | 1,23960 | 110,6 | 110,5 | 108,4 | 109,3 | - 1,1 | + 0,8 |
| | | DARUNTER | | | | | | | | |
| 66 | 221311-13 | MOTORENBENZIN | 18,01 | 1,14321 | 115,2 | 115,2 | 112,2 | 113,3 | - 1,6 | + 1,0 |
| 67 | 221311 | NORMALBENZIN | 8,12 | 1,08494 | 114,7 | 114,5 | 112,3 | 113,6 | - 0,8 | + 1,2 |
| 68 | 221313 | SUPERBENZIN | 3,89 | 1,19921 | 115,5 | 115,7 | 112,2 | 113,0 | - 2,3 | + 0,7 |
| 69 | 221390 | DIESELKRAFTSTOFF | 14,63 | 1,43785 | 104,4 | 104,1 | 101,5 | 102,5 | - 1,5 | + 1,0 |
| 70 | 2217 | HEIZOELE | 32,29 | 1,81212 | 81,8 | 80,1 | 76,1 | 76,6 | - 4,4 | + 0,7 |
| 71 | 221720 | HEIZOEL, LEICHT | 24,60 | 1,62270 | 82,5 | 80,1 | 74,9 | 75,2 | - 6,1 | + 0,4 |
| 72 | 221760 | HEIZOEL, SCHWER | 7,69 | 2,64786 | 79,6 | 80,1 | 79,9 | 81,2 | + 1,4 | + 1,6 |
| 73 | 223100 | FLUESSIGGAS (PROPAN) | 1,79 | 1,11980 | 94,2 | 94,6 | 93,0 | 94,0 | - 0,6 | + 1,1 |
| 74 | 225 | SCHMIERMITTEL | 1,96 | 0,96996 | 88,7 | 89,7 | 89,6 | 89,8 | + 0,1 | + 0,2 |
| 75 | 25 | STEINE UND ERDEN, ASBESTWAREN, SCHLEIFMITTEL | 36,13 | 0,90210 | 113,8 | 114,4 | 117,6 | 117,7 | + 2,9 | + 0,1 |
| | | DARUNTER | | | | | | | | |
| 76 | 253 | ZEMENT, KALK UND GIPS | 14,49 | 0,94112 | 110,3 | 110,9 | 113,1 | 113,6 | + 2,4 | + 0,4 |
| 77 | 2531 | ZEMENT | 2,86 | 0,92344 | 108,3 | 109,2 | 109,4 | 110,4 | + 1,1 | + 0,9 |
| 78 | 2532 | BEARBEITETER KALK | 8,39 | 0,91076 | 109,5 | 110,3 | 112,4 | 112,9 | + 2,4 | + 0,4 |
| 79 | 253332 | BAUGIPS | 1,22 | 0,90237 | 112,9 | 113,0 | 116,2 | 116,3 | + 2,9 | + 0,1 |
| 80 | 253371 | GIPSPLATTEN | 1,88 | 1,18203 | 115,7 | 115,7 | 120,3 | 120,3 | + 4,0 | - |
| 81 | 253375 | GIPSKARTONPLATTEN | 0,14 | . | 106,8 | 104,8 | 106,3 | 106,3 | + 1,4 | - |
| 82 | 254 | GROBKERAMISCHE ERZEUGNISSE | 9,38 | 0,84914 | 115,5 | 116,6 | 119,3 | 118,8 | + 1,9 | - 0,4 |
| 83 | 2541 | ZIEGELERZEUGNISSE | 7,04 | 0,85269 | 116,2 | 117,1 | 120,6 | 119,9 | + 2,4 | - 0,6 |
| 84 | 25412/3 | MAUERZIEGEL | 6,14 | 0,84622 | 117,1 | 118,1 | 121,6 | 120,8 | + 2,3 | - 0,7 |
| 85 | 25415 | DACHZIEGEL | 0,90 | 0,90397 | 109,8 | 110,1 | 114,1 | 114,1 | + 3,6 | - |
| 86 | 2545 | GROBSTEINZEUG | 2,34 | 0,83800 | 113,4 | 115,0 | 115,2 | 115,2 | + 0,2 | - |
| 87 | 255 | BETONERZEUGNISSE (EINSCHLIESSLICH KALKSANDSTEINE) | 9,79 | 0,89204 | 120,1 | 120,5 | 126,6 | 126,6 | + 5,1 | - |
| 88 | 2551 | KALKSANDSTEINE | 3,37 | 0,89517 | 118,4 | 119,0 | 127,4 | 127,4 | + 7,1 | - |
| 89 | 2554 | BETONERZEUGNISSE FUER DEN HOCHBAU | 6,05 | 0,88757 | 120,6 | 121,0 | 125,7 | 125,7 | + 3,9 | - |
| 90 | 2557 | BETONERZEUGNISSE FUER DEN TIEFBAU | 0,37 | . | 126,2 | 127,6 | 133,2 | 133,2 | + 4,4 | - |
| 91 | 25641 | DAEMM-, LEICHTBAUPLATTEN U.AE. ERZEUGNISSE | 1,22 | 0,87292 | 106,7 | 106,0 | 106,5 | 106,8 | + 0,8 | + 0,3 |
| 92 | 25731 | ASBESTWAREN | 1,16 | 0,94523 | 97,8 | 98,4 | 96,9 | 96,9 | - 1,5 | - |
| 93 | 27 | EISEN UND STAHL | 42,37 | 1,08641 | 91,9 | 93,7 | 97,6 | 96,0 | + 2,5 | - 1,6 |
| | | DARUNTER | | | | | | | | |
| 94 | 2715 | WALZSTAHL | 27,71 | 1,08142 | 88,2 | 90,6 | 94,7 | 93,9 | + 3,6 | - 0,8 |
| 95 | 271522 | FORMSTAHL | 5,12 | 1,04964 | 87,1 | 87,5 | 91,5 | 90,8 | + 3,8 | - 0,8 |
| 96 | 271527 | STABSTAHL | 11,37 | 1,06742 | 85,9 | 88,0 | 90,9 | 90,5 | + 2,8 | - 0,4 |
| 97 | 271542 | BREITFLACHSTAHL | 0,44 | 1,18192 | 89,7 | 91,8 | 94,7 | 94,0 | + 2,4 | - 0,7 |
| 98 | 271545 | BANDSTAHL | 0,44 | 1,09034 | 89,7 | 90,8 | 94,3 | 93,8 | + 3,3 | - 0,5 |
| 99 | 27155 | STAHLBLECHE | 10,34 | 1,11147 | 91,2 | 95,1 | 100,5 | 99,2 | + 4,3 | - 1,3 |
| 100 | 2716 | WEITERVERARBEITETER WALZSTAHL | 1,67 | 0,98689 | 89,4 | 90,1 | 95,8 | 95,3 | + 5,8 | - 0,5 |
| 101 | 271910 | STAHLSCROTT | 3,71 | 1,65309 | 137,1 | 137,2 | 136,6 | 125,6 | - 8,5 | - 8,1 |

DEUTSCHLAND
INDEX DER GROSSHANDELSVERKAUFSPREISE
1 AKTUELLE ERGEBNISSE
1.3 GUETERSYSTEMATISCHE GLIEDERUNG
1.3.2 NACH DEM PRODUKTIONSWIRTSCHAFTLICHEN ZUSAMMENHANG

1991 = 100

| LFD. NR. | NR.DER SYSTEMATIK | GUETERGRUPPE, -POSITION | WAEGUNGS- ANTEIL AM GESAMT- INDEX IN PROMILLE | VERKET- TUNGS- FAKTOR | 1994 DURCH- SCHNITT | 1995 | | | VERAENDERUNG NOV. 1995 GEGENUEBER NOV. 1994 OKT. 1995 IN PROZENT | |
|----------|-------------------|--|---|-----------------------|---------------------|-------|-------|-------|--|-----------|
| | | | | | | NOV. | OKT. | NOV. | NOV. 1995 | OKT. 1995 |
| 102 | 273 | STAHLROHRE | 9,28 | 0,87759 | 85,4 | 86,3 | 90,8 | 90,4 | + 4,8 | - 0,4 |
| 103 | 273310 | PRAEZISIONSSTAHLROHRE,NAHTLOS | 0,59 | 0,74408 | 103,6 | 105,2 | 118,9 | 118,9 | +13,0 | - |
| 104 | 273510 | ANDERE NAHTLOSE STAHLROHRE | 6,68 | 0,84564 | 82,2 | 83,5 | 88,4 | 87,9 | + 5,3 | - 0,6 |
| 105 | 273560 | GESCHWEISSTE STAHLROHRE | 2,01 | 0,94958 | 90,8 | 90,0 | 90,3 | 90,3 | + 0,3 | - |
| 106 | 28 | NE-METALLE UND -METALLHALBZEUG | 26,31 | 1,15282 | 100,0 | 111,9 | 106,4 | 104,2 | - 6,9 | - 2,1 |
| 107 | 281 | NE-METALLE, ROH | 14,95 | 1,24353 | 102,6 | 118,9 | 107,6 | 104,9 | -11,8 | - 2,5 |
| 108 | 2811 | ALUMINIUM, AUCH LEGIERT | 4,75 | 1,57580 | 125,3 | 154,2 | 124,8 | 108,1 | -29,9 | -13,4 |
| 109 | 2813 | SCHWERMETALLE UND DEREN LEGIERUNGEN | 9,70 | 1,11475 | 91,6 | 101,5 | 99,1 | 103,3 | + 1,8 | + 4,2 |
| 110 | 281311/17 | DARUNTER KUPFER, AUCH LEGIERT | 7,56 | 1,07619 | 92,3 | 102,3 | 102,2 | 106,5 | + 4,1 | + 4,2 |
| 111 | 284 | NE-METALLHALBZEUG | 8,37 | 0,96286 | 95,3 | 98,6 | 104,8 | 103,3 | + 4,8 | - 1,4 |
| 112 | 2841 | ALUMINIUMHALBZEUG, AUCH LEGIERT | 2,27 | 1,18771 | 86,1 | 92,9 | 101,3 | 100,9 | + 8,6 | - 0,4 |
| 113 | 2843/5 | HALBZEUG A. SCHWERMETALLEN U. DEREN LEGIERUNGEN | 6,10 | 0,89373 | 98,8 | 100,8 | 106,1 | 104,2 | + 3,4 | - 1,8 |
| 114 | 2843 | DARUNTER HALBZEUG AUS KUPFER, AUCH LEGIERT | 5,71 | 0,89030 | 98,6 | 100,9 | 106,3 | 104,3 | + 3,4 | - 1,9 |
| 115 | 287 | BEARBEITUNGSRESTSTOFFE UND SCHROTT AUS NE-METALLEN | 3,49 | 1,25841 | 100,1 | 114,7 | 105,6 | 103,6 | - 9,7 | - 1,9 |
| 116 | 2871 | BEARBEITUNGSRESTSTOFFE UND SCHROTT AUS ALUMINIUM | 0,98 | 1,66224 | 119,1 | 145,5 | 118,6 | 110,3 | -24,2 | - 7,0 |
| 117 | 2874 | BEARBEITUNGSRESTST. U. SCHROTT A. SCHWERMETALLEN | 2,51 | 1,13774 | 92,8 | 102,6 | 100,6 | 100,9 | - 1,7 | + 0,3 |
| 118 | | DARUNTER AUS KUPFER, AUCH LEGIERT | 2,29 | 1,11526 | 93,4 | 103,1 | 101,7 | 101,7 | - 1,4 | - |
| 119 | 29 | GIESSEREIERZEUGNISSE | 5,19 | 1,20100 | 101,1 | 103,5 | 104,5 | 102,3 | - 1,2 | - 2,1 |
| 120 | 2912 | GUSSEISEN | 2,48 | 0,84048 | 107,6 | 108,2 | 109,4 | 109,8 | + 1,5 | + 0,4 |
| 121 | 291900 | MASCHINENGUSSBRUCH | 1,11 | 1,61491 | 102,9 | 101,3 | 103,1 | 93,5 | - 7,7 | - 9,3 |
| 122 | 2954 | SCHWERMETALLFORMGUSS | 0,66 | 1,23990 | 93,7 | 98,7 | 101,0 | 101,1 | + 2,4 | + 0,1 |
| 123 | 295900 | BEARBEITUNGSRESTSTOFFE AUS NE-METALLGUSS | 0,94 | 1,41143 | 86,9 | 97,0 | 95,5 | 94,1 | - 3,0 | - 1,5 |
| 124 | 30 | ERZEUGN. D. ZIEH. U. KALTWALZW. U. D. STAHLVERF. | 14,33 | 0,84122 | 102,6 | 103,5 | 108,3 | 108,0 | + 4,3 | - 0,3 |
| 125 | 3017 | DARUNTER DRAHTERZEUGNISSE | 5,93 | 1,07594 | 96,5 | 97,4 | 100,4 | 99,7 | + 2,4 | - 0,7 |
| 126 | 301734 | DARUNTER BETONSTAHLMATTEN | 2,57 | 1,10820 | 96,2 | 97,6 | 97,6 | 96,0 | - 1,6 | - 1,6 |
| 127 | 3025 | SCHRAUBEN,NORM-U.FASSONDREHT.A.STAHL U.NE-METALLEN | 3,45 | 0,82481 | 107,6 | 109,2 | 116,5 | 116,6 | + 6,8 | + 0,1 |
| 128 | 31 | STAHLBAUERZEUGNISSE | 1,44 | | 109,1 | 109,9 | 111,4 | 111,4 | + 1,4 | - |
| 129 | 32 | MASCHINENBAUERZEUGNISSE | 57,06 | 0,84337 | 108,5 | 108,4 | 109,1 | 109,4 | + 0,9 | + 0,3 |
| 130 | 321 | DARUNTER METALL-U. HOLZBEARBEITUNGSMASCH. U. DEREN WERKZ. | 19,59 | | 108,6 | 108,6 | 107,9 | 107,9 | - 0,6 | - |
| 131 | 3236 | BAUMASCHINEN | 8,54 | 0,86028 | 104,7 | 104,7 | 102,6 | 102,6 | - 2,0 | - |
| 132 | 324 | LAND- UND NAHRUNGSMITTELMASCHINEN | 19,18 | | 109,8 | 109,8 | 112,3 | 113,1 | + 3,0 | + 0,7 |
| 133 | 3272 | ARMATUREN | 5,12 | 0,79180 | 115,4 | 116,0 | 117,8 | 117,9 | + 1,6 | + 0,1 |
| 134 | 33 | STRASSENFAHRZEUGE | 53,53 | 0,81605 | 110,4 | 111,3 | 114,2 | 114,3 | + 2,7 | + 0,1 |
| 135 | | KRAFTWAGEN UND DEREN TEILE | 49,89 | 0,81674 | 110,4 | 111,3 | 114,5 | 114,6 | + 3,0 | + 0,1 |
| 136 | 3311/13/14 | KRAFTWAGEN | 40,38 | 0,80627 | 108,6 | 109,7 | 112,8 | 112,9 | + 2,9 | + 0,1 |
| 137 | 3311 | PERSONENKRAFTWAGEN | 37,65 | 0,80296 | 108,6 | 109,8 | 112,5 | 112,6 | + 2,6 | + 0,1 |
| 138 | 3313/14 | LASTKRAFTWAGEN | 2,73 | 0,84283 | 109,2 | 109,3 | 116,1 | 117,2 | + 7,2 | + 0,9 |
| 139 | 333 | TEILE FUER KRAFTWAGEN UND KRAFTWAGENMOTOREN | 9,51 | 0,85247 | 117,7 | 117,9 | 121,7 | 121,9 | + 3,4 | + 0,2 |
| 140 | 3371 | KRAFTRAEDER | 1,75 | 0,81027 | 110,5 | 111,2 | 111,4 | 110,8 | - 0,4 | - 0,5 |
| 141 | 3375/76 | FAHRRAEUER UND DEREN TEILE | 1,89 | 0,83759 | 110,6 | 110,9 | 110,5 | 110,5 | - 0,4 | - |
| 142 | 3375 | FAHRRAEUER | 1,04 | 0,85702 | 107,0 | 106,9 | 106,7 | 106,7 | - 0,2 | - |
| 143 | 3376 | TEILE FUER FAHRRAEUER | 0,85 | 0,81050 | 115,0 | 115,9 | 115,2 | 115,2 | - 0,6 | - |
| 144 | 36 | ELEKTROTECHNISCHE ERZEUGNISSE | 71,20 | 0,98908 | 100,1 | 99,5 | 98,7 | 98,6 | - 0,9 | - 0,1 |
| 145 | 362 | DARUNTER GERAETE UND EINRICHTUNGEN DER ELEKTRIZITAETSVERT. | 10,89 | 0,86118 | 103,3 | 100,9 | 104,9 | 104,5 | + 3,6 | - 0,4 |
| 146 | 3624 | DARUNTER ISOLIERROHRE AUS KUNSTSTOFF | 3,07 | 0,80298 | 105,0 | 98,8 | 100,7 | 99,6 | + 0,8 | - 1,1 |
| 147 | 3625 | ISOLIERTE DRAEHTE UND LEITUNGEN | 4,71 | 0,97044 | 95,8 | 95,1 | 101,8 | 101,9 | + 7,2 | + 0,1 |
| 148 | 363 | ELEKTRISCHE GERAETE FUER GEWERBE UND HAUSHALT | 11,37 | 0,91119 | 106,0 | 105,6 | 105,5 | 105,5 | - 0,1 | - |
| 149 | 3635 | DARUNTER ELEKTROWAERMEGER. U.EINR. FUER DEN HAUSHALT | 4,64 | 0,89817 | 107,9 | 107,3 | 107,9 | 108,0 | + 0,7 | + 0,1 |
| 150 | 3637 | ELEKTROMOTORISCHE WIRTSCHAFTSGER. F.D. HAUSHALT | 2,32 | 0,94667 | 102,0 | 101,7 | 101,6 | 101,6 | - 0,1 | - |
| 151 | 3638 | ELEKTRISCHE HAUSHALTSKUEHLMOEBEL | 1,13 | 0,89266 | 110,1 | 109,7 | 110,9 | 110,9 | + 1,1 | - |
| 152 | 3639 | ELEKTRISCHE HAUSHALTSWASCHMASCH. UND -GERAETE | 1,35 | 0,96397 | 100,9 | 100,2 | 99,1 | 98,5 | - 1,7 | - 0,6 |

DEUTSCHLAND
INDEX DER GROSSHANDELSVERKAUFSPREISE
1 AKTUELLE ERGEBNISSE
1.3 GUETERSYSTEMATISCHE GLIEDERUNG
1.3.2 NACH DEM PRODUKTIONSWIRTSCHAFTLICHEN ZUSAMMENHANG

1991 = 100

| LFD. NR. | NR. DER SYSTEMATIK | GUETERGRUPPE, -POSITION | WAEGUNGS- ANTEIL AM GESAMT- INDEX IN PROMILLE | VERKET- TUNGS- FAKTOR | 1994 | 1994 | | 1995 | | VERAENDERUNG NOV. 1994 GEGENUEBER NOV. 1994 IN PROZENT | OKT. 1995 GEGENUEBER NOV. 1995 IN PROZENT |
|----------|--------------------|--|---|-----------------------|----------------|-------|-------|-------|--------|--|---|
| | | | | | DURCH- SCHNITT | NOV. | OKT. | NOV. | | | |
| 153 | 364 | ELEKTRISCHE LEUCHTEN UND LAMPEN | 10,28 | 0,93454 | 101,3 | 101,0 | 103,4 | 103,5 | + 2,5 | + 0,1 | |
| 154 | 3641 | ELEKTRISCHE LEUCHTEN | 5,74 | 0,89455 | 106,8 | 107,1 | 109,6 | 109,6 | + 2,3 | - | |
| 155 | 3645/6 | ELEKTRISCHE GLUEH- UND ENTLADUNGSLAMPEN | 4,54 | 0,99095 | 94,3 | 93,3 | 95,6 | 95,8 | + 2,7 | + 0,2 | |
| 156 | 3645 | ELEKTRISCHE GLUEHLAMPEN | 2,60 | 0,97337 | 101,0 | 100,8 | 102,9 | 102,9 | + 2,1 | - | |
| 157 | 3646 | ENTLADUNGSLAMPEN | 1,94 | 1,01339 | 85,2 | 83,3 | 85,7 | 86,2 | + 3,5 | + 0,6 | |
| 158 | 366 | RUNDFUNK-, FERNSEH-, PHONOTECHN. GER. U. EINRICHT. U. AE. DARUNTER | 31,20 | 1,18510 | 94,4 | 94,4 | 90,2 | 90,2 | - 4,4 | - | |
| 159 | 366110 | RUNDFUNKEMPFANGSGERAETE | 5,99 | 1,31299 | 87,4 | 86,0 | 82,6 | 82,6 | - 4,0 | - | |
| 160 | 366176 | FERNSEHMEMPANGSGERAETE | 7,72 | 1,23068 | 90,3 | 89,1 | 86,3 | 86,7 | - 2,7 | + 0,5 | |
| 161 | 3663 | PHONOTECHNISCHE GERAETE | 13,71 | 1,16100 | 94,4 | 94,6 | 92,2 | 92,2 | - 2,5 | - | |
| 162 | 3686 | ELEKTR. AUSRUEST. F. FAHRR., KFZ U. VERBRENNUNGSMOT | 3,39 | 0,78860 | 112,8 | 113,0 | 113,3 | 113,2 | + 0,2 | - 0,1 | |
| 163 | 37 | FEINMECHANISCHE UND OPTISCHE ERZEUGNISSE, UHREN DARUNTER | 13,43 | 0,94256 | 105,3 | 105,6 | 105,5 | 105,6 | - | + 0,1 | |
| 164 | 371 | OPTISCHE ERZEUGNISSE | 1,75 | 0,86877 | 104,4 | 105,1 | 104,5 | 104,5 | - 0,6 | - | |
| 165 | 372 | FOTO- PROJEKTIONS- UND KINOTECHNISCHE GERAETE | 2,65 | 1,03179 | 102,4 | 103,8 | 102,8 | 103,0 | - 0,8 | + 0,2 | |
| 166 | 375/61 | FEINMECHANISCHE UND MEDIZINMECHANISCHE ERZEUGNISSE | 5,29 | 0,86261 | 107,5 | 107,2 | 105,9 | 105,9 | - 1,2 | - | |
| 167 | 377 | UHREN | 1,01 | 0,96143 | 101,3 | 102,0 | 102,4 | 102,4 | + 0,4 | - | |
| 168 | 3771 | DARUNTER TASCHE- UND ARMBANDUHREN | 0,68 | 0,96649 | 100,8 | 102,1 | 103,2 | 103,2 | + 1,1 | - | |
| 169 | 3773 | ANDERE UHREN | 0,29 | 0,99505 | 100,4 | 99,6 | 98,5 | 98,5 | - 1,1 | - | |
| 170 | 38 | EISEN-, BLECH- UND METALLWAREN | 32,40 | 0,83546 | 109,3 | 110,3 | 115,0 | 114,9 | + 4,2 | - 0,1 | |
| 171 | 382 | WERKZEUGE | 6,32 | 0,83067 | 113,6 | 115,0 | 127,9 | 128,0 | + 11,3 | + 0,1 | |
| 172 | 3821 | HAND- U. MONTAGWERKZEUGE | 3,12 | 1,111 | 111,1 | 112,0 | 115,1 | 115,2 | + 2,9 | + 0,1 | |
| 173 | 3823 | SAEGEN UND SAEGEBLAETTER | 1,59 | 0,90550 | 117,6 | 121,6 | 124,2 | 124,2 | + 2,1 | - | |
| 174 | 3825 | AUSWECHSELB. WERKZ. F. D. BEARB. V. NICHTMET. WERKST | 1,61 | 1,114,5 | 114,5 | 114,3 | 156,5 | 156,5 | + 36,9 | - | |
| 175 | 383 | HEIZ- UND KOCHGERAETE | 1,31 | 0,85000 | 110,2 | 110,4 | 110,3 | 110,3 | - 0,1 | - | |
| 176 | 384 | BLECHW., BLECHKONSTRUKTIONEN U. FEINSTBLECHPACKUNGEN DARUNTER | 12,94 | 0,83248 | 104,5 | 105,6 | 108,8 | 109,3 | + 3,5 | + 0,5 | |
| 177 | 3841 | GER. U. BEDARFSART. A. STAHLBL. F. DIE LANDWIRTSCHAFT | 0,79 | 0,85304 | 111,5 | 111,9 | 114,5 | 114,6 | + 2,4 | + 0,1 | |
| 178 | 3842 | GER. U. BEDARFSART. A. STAHLBL. F. HAUSWIRTSCH. U. GEW. | 2,74 | 0,86831 | 106,7 | 106,9 | 109,7 | 110,0 | + 2,9 | + 0,3 | |
| 179 | 3843 | ERZEUGNISSE AUS STAHLBLECH FUER DEN BAUBEDARF | 4,44 | 0,80213 | 103,9 | 104,0 | 107,9 | 108,1 | + 3,9 | + 0,2 | |
| 180 | 3845 | MOEBEL AUS METALL | 3,52 | 0,80731 | 102,3 | 106,1 | 109,7 | 110,6 | + 4,2 | + 0,8 | |
| 181 | 3848 | SPEZIALBEDARFSARTIKEL VERSCHIEDENER ART | 0,92 | 0,98603 | 102,8 | 101,9 | 104,8 | 105,5 | + 3,5 | + 0,7 | |
| 182 | 385 | SCHLOESSER UND BESCHLAEGE | 8,65 | 1,113,3 | 113,3 | 114,5 | 117,6 | 116,4 | + 1,7 | - 1,0 | |
| 183 | 387 | SCHNEIDWAREN UND BESTECKE | 0,73 | 0,83131 | 111,6 | 110,5 | 109,3 | 109,3 | - 1,1 | - | |
| 184 | 388 | METALLWAREN UND METALLKURZWAREN | 2,45 | 0,88899 | 107,8 | 108,1 | 109,5 | 109,5 | + 1,3 | - | |
| 185 | 39 | MUSIKINSTR., SPIELW., SPORTGER., SCHMUCK, FUELLHALTER U. AE. | 7,34 | 1,105,6 | 105,6 | 104,8 | 107,9 | 107,2 | + 2,3 | - 0,6 | |
| 186 | 392 | MUSIKINSTRUMENTE | 1,09 | 1,91,9 | 91,9 | 89,0 | 87,6 | 87,6 | - 1,6 | - | |
| 187 | 393 | SPIELWAREN | 1,59 | 0,85953 | 114,0 | 114,7 | 115,5 | 115,5 | + 0,7 | - | |
| 188 | 394 | TURN- UND SPORTGERAETE | 2,11 | 1,108,2 | 108,2 | 107,9 | 120,2 | 117,7 | + 9,1 | - 2,1 | |
| 189 | 395 | SCHMUCK | 1,66 | 1,12629 | 101,8 | 99,9 | 98,0 | 98,0 | - 1,9 | - | |
| 190 | 398 | FUELLHALTER, KUGELSCHREIBER U. AE. | 0,89 | 0,90668 | 108,2 | 107,7 | 108,3 | 108,3 | + 0,6 | - | |
| 191 | 40 | CHEMISCHE ERZEUGNISSE | 79,14 | 1,00200 | 101,5 | 102,8 | 107,4 | 107,8 | + 4,9 | + 0,4 | |
| 192 | 41 | ANORGANISCHE GRUNDSTOFFE UND CHEMIKALIEN DARUNTER | 5,92 | 0,79871 | 93,8 | 96,4 | 104,8 | 104,8 | + 8,7 | - | |
| 193 | 412110 | SALZSAEURE | 0,95 | 0,66463 | 91,1 | 96,5 | 109,1 | 108,2 | + 12,1 | - 0,8 | |
| 194 | 412240 | SCHWEFELSAEURE | 0,91 | 0,88235 | 97,7 | 101,3 | 107,6 | 107,6 | + 6,2 | - | |
| 195 | 412310 | SALPETERSAEURE | 0,40 | 0,92561 | 96,2 | 96,6 | 101,4 | 101,4 | + 5,0 | - | |
| 196 | 414400 | AMMONIAK, GELOEST (SALMIKGEIST) | 0,95 | 0,96318 | 99,6 | 101,5 | 108,5 | 109,7 | + 8,1 | + 1,1 | |
| 197 | 4146 | OXIDE UND HYDROXIDE DER ALKALIMETALLE | 2,12 | 0,76638 | 88,6 | 90,3 | 98,8 | 98,8 | + 9,4 | - | |
| 198 | 415245 | CHLORLAUGE (CALZIUMHYPOCHLORIT, GELOEST) | 0,39 | 0,78978 | 99,8 | 102,8 | 111,2 | 111,7 | + 8,7 | + 0,4 | |
| 199 | 415931 | NATRIUMKARBONAT (SODA) | 0,16 | 0,96607 | 97,0 | 98,9 | 98,9 | 98,8 | + 0,9 | + 0,9 | |
| 200 | 419600 | WASSERSTOFFPEROXID | 0,26 | 0,67843 | 109,9 | 109,9 | 122,9 | 122,9 | + 11,8 | - | |
| 201 | 42 | ORGANISCHE GRUNDSTOFFE UND CHEMIKALIEN | 6,60 | 1,17544 | 123,8 | 129,1 | 146,6 | 152,0 | + 17,7 | + 3,7 | |
| 202 | 4228 | HALOGENDERIVATE DER KOHLENWASSERSTOFFE | 4,99 | 1,25217 | 129,8 | 130,1 | 155,1 | 160,4 | + 23,3 | + 3,4 | |
| 203 | 423211 | METHANOL (METHYLALKOHOL) | 0,52 | 0,92998 | 134,4 | 180,0 | 142,5 | 160,7 | - 10,7 | + 12,8 | |
| 204 | 425720 | ACETON | 0,13 | 1,25090 | 98,2 | 113,7 | 135,0 | 136,0 | + 19,6 | + 0,7 | |
| 205 | 4261 | EINBASISCHE SAEUREN UND IHRE SALZE | 1,00 | 0,99812 | 92,9 | 100,5 | 109,2 | 109,2 | + 8,7 | - | |
| 206 | 427631 | HARNSTOFF | 0,02 | 1,16263 | 95,5 | 99,1 | 101,9 | 101,9 | + 2,8 | - | |
| 207 | 43 | DUENGEM., PFLANZENSCH.-U. SCHAEDLINGSBEKAEMPFUNGSM. DARUNTER | 8,67 | 1,18353 | 88,6 | 89,1 | 98,1 | 98,6 | + 10,7 | + 0,5 | |
| 208 | 4311 | EINNAEHRSTOFFDUENGER (OHNE KALIDUENGER) | 3,76 | 1,20047 | 87,5 | 87,4 | 99,0 | 99,8 | + 14,2 | + 0,8 | |
| 209 | 4314 | MEHRNAEHRSTOFFDUENGER | 4,12 | 1,21135 | 86,4 | 87,6 | 94,9 | 95,2 | + 8,7 | + 0,3 | |
| 210 | 44 | KUNSTSTOFFE | 6,88 | 1,11854 | 83,0 | 85,3 | 93,3 | 92,4 | + 8,3 | - 1,0 | |
| 211 | 46 | ANSTRICHSTOFFE UND VERDUENNUNGEN | 2,27 | 0,81074 | 111,8 | 111,7 | 119,5 | 119,6 | + 7,1 | + 0,1 | |

DEUTSCHLAND
INDEX DER GROSSHANDELSVERKAUFSPREISE
I AKTUELLE ERGEBNISSE
1.3 GUETERSYSTEMATISCHE GLIEDERUNG
1.3.2 NACH DEM PRODUKTIONSWIRTSCHAFTLICHEN ZUSAMMENHANG

1991 = 100

| LFD. NR. | NR. DER SYSTEMATIK | GUETERGRUPPE, -POSITION | WAEGUNGS- ANTEIL AM GESAMT- INDEX IN PROMILLE | VERKET- TUNGS- FAKTOR | 1994 | 1994 | | 1995 | | VERAENDERUNG NOV. 1995 GEGENUEBER NOV. 1994 | OKT. 1995 IN PROZENT |
|----------|--------------------|--|---|-----------------------|----------------|-------|-------|-------|-------|---|----------------------|
| | | | | | DURCH- SCHNITT | NOV. | OKT. | NOV. | | | |
| 212 | 47 | PHARMAZEUTISCHE ERZEUGNISSE DARUNTER | 35,24 | 0,95376 | 102,5 | 103,1 | 104,1 | 104,0 | + 0,9 | - 0,1 | |
| 213 | 471-475 | HUMAN-PHARMAZEUTISCHE SPEZIALITAETEN | 24,14 | 0,98904 | 98,5 | 99,0 | 100,9 | 100,7 | + 1,7 | - 0,2 | |
| 214 | 4794 | VERBANDZEUG, WATTE, PFLASTER | 0,78 | 0,85092 | 112,3 | 112,7 | 117,3 | 117,3 | + 4,1 | - | |
| 215 | 4797 | DESINFEKTIONSMITTEL | 4,54 | 0,91474 | 115,6 | 116,0 | 115,1 | 115,1 | - 0,8 | - | |
| 216 | 49 | SONSTIGE CHEMISCHE ERZEUGNISSE DARUNTER | 13,56 | 0,93815 | 107,5 | 107,9 | 109,2 | 109,3 | + 1,3 | + 0,1 | |
| 217 | 491 | KLEBSTOFFE | 1,09 | 0,80508 | 118,2 | 118,7 | 124,4 | 124,8 | + 5,1 | + 0,3 | |
| 218 | 4941 | DACHPAPPE | 2,77 | 1,03838 | 102,6 | 103,8 | 105,8 | 105,8 | + 1,9 | - | |
| 219 | 4952 | PHOTOCHEMISCHE ERZEUGNISSE | 0,51 | 1,05914 | 99,2 | 98,1 | 91,7 | 91,7 | - 6,5 | - | |
| 220 | 496 | SEIFEN, WASCH- UND REINIGUNGSMITTEL | 3,01 | 0,89196 | 110,7 | 111,4 | 111,9 | 111,9 | + 0,4 | - | |
| 221 | 4961 | SEIFEN | 0,77 | 0,94502 | 109,7 | 110,7 | 107,2 | 107,2 | - 3,2 | - | |
| 222 | 4965 | WASCH-, SPUEL- UND REINIGUNGSMITTEL | 2,24 | 0,87173 | 111,1 | 111,6 | 113,6 | 113,6 | + 1,8 | - | |
| 223 | 497 | KOERPERPFLEGEMITTEL DARUNTER | 2,97 | 0,87168 | 109,7 | 110,0 | 111,3 | 111,4 | + 1,3 | + 0,1 | |
| 224 | 4973 | HAUTPFLEGEMITTEL | 1,05 | 0,88430 | 108,2 | 108,9 | 109,5 | 109,6 | + 0,6 | + 0,1 | |
| 225 | 497510 | ZAHNPASTA | 0,45 | 0,94610 | 103,1 | 102,7 | 100,5 | 100,5 | - 2,1 | - | |
| 226 | 4976 | HAARPFLEGEMITTEL | 0,47 | 0,95340 | 113,8 | 114,3 | 121,4 | 121,5 | + 3,4 | + 0,1 | |
| 227 | 498 | BLEISTIFTE UND CHEMISCHER BUEROBEDARF | 1,60 | 0,90145 | 108,2 | 108,6 | 111,9 | 112,3 | + 3,4 | + 0,4 | |
| 228 | 4991 | PUTZ- UND PFLEGEMITTEL | 0,11 | 0,92817 | 103,4 | 110,2 | 113,4 | 112,0 | + 1,6 | - 1,2 | |
| 229 | 50 | BUEROMASCH., DATENVERARBEITUNGSGER.U. -EINRICHTUNGEN DARUNTER | 27,31 | 1,52212 | 89,3 | 86,9 | 81,2 | 80,9 | - 6,9 | - 0,4 | |
| 230 | 505 | GERAETE UND EINRICHTUNGEN FUER DIE DATENVERARBEITUNG | 21,04 | . | 87,2 | 84,3 | 77,3 | 76,9 | - 8,8 | - 0,5 | |
| 231 | 51 | FEINKERAMISCHE ERZEUGNISSE | 7,68 | 0,83775 | 107,7 | 109,0 | 111,1 | 111,2 | + 2,0 | + 0,1 | |
| 232 | 511 | HAUSHALTSGEGENSTAENDE AUS PORZELLAN | 1,01 | 0,94028 | 105,2 | 106,2 | 108,2 | 108,2 | + 1,9 | - | |
| 233 | 513/514 | HAUSHALTSGEGENSTAENDE AUS STEINGUT UND TON | 3,29 | 0,93396 | 103,2 | 105,6 | 106,4 | 106,4 | + 0,8 | - | |
| 234 | 515 | KERAM. INSTALLATIONS- GEGENST.F. SANIT. U. HYG. ZWECKE | 2,47 | 0,74308 | 112,4 | 112,8 | 116,6 | 116,6 | + 3,4 | - | |
| 235 | 516 | FEINKERAM. ERZ. FUER CHEM. UND ANDERE TECHN. ZWECKE | 0,91 | 0,77840 | 114,2 | 114,1 | 116,3 | 116,7 | + 2,3 | + 0,3 | |
| 236 | 52 | GLAS UND GLASWAREN | 5,92 | . | 108,6 | 109,2 | 112,6 | 112,6 | + 3,1 | - | |
| 237 | 5211 | FLACHGLAS | 0,72 | 0,73799 | 110,4 | 111,3 | 116,2 | 116,2 | + 4,4 | - | |
| 238 | 5221 | HOHLGLAS | 1,63 | 0,83682 | 105,6 | 106,3 | 107,6 | 107,6 | + 1,2 | - | |
| 239 | 5231 | VERARBEITETES GLAS | 1,88 | 0,84747 | 110,5 | 110,7 | 114,3 | 114,2 | + 3,2 | - 0,1 | |
| 240 | 5241 | VEREDELTES FLACHGLAS | 1,49 | 0,71089 | 108,0 | 108,8 | 111,3 | 111,3 | + 2,3 | - | |
| 241 | 5261 | GLASWOLLE | 0,20 | 0,82945 | 114,1 | 114,1 | 134,1 | 134,1 | +17,5 | - | |
| 242 | 53 | SCHNITTHOLZ, SPERRHOLZ UND SONSTIGES BEARBEITETES HOLZ | 6,35 | . | 99,4 | 100,5 | 100,5 | 100,5 | - | - | |
| 243 | 5316 | SCHNITTHOLZ | 2,08 | 0,91375 | 106,2 | 103,9 | 99,8 | 99,4 | - 4,3 | - 0,4 | |
| 244 | 532 | HOBELWARE UND RAUHPUND | 1,50 | 0,83729 | 94,5 | 100,5 | 98,6 | 98,4 | - 2,1 | - 0,2 | |
| 245 | 5322 | HOBELWARE | 1,15 | 0,81855 | 96,1 | 101,7 | 102,1 | 102,1 | + 0,4 | - | |
| 246 | 5325 | RAUHPUND | 0,35 | 0,90231 | 89,3 | 96,4 | 87,2 | 86,2 | -10,6 | - 1,1 | |
| 247 | 536 | SPERRHOLZ | 1,26 | 0,91744 | 101,6 | 102,3 | 102,6 | 102,6 | + 0,3 | - | |
| 248 | 536110 | FURNIERPLATTEN | 0,90 | 0,92250 | 102,7 | 103,8 | 102,7 | 102,7 | - 1,1 | - | |
| 249 | 536120 | TISCHLERPLATTEN | 0,36 | 0,90685 | 98,8 | 98,7 | 102,3 | 102,3 | + 3,6 | - | |
| 250 | 5381 | HOLZSPANPLATTEN | 1,51 | 0,92458 | 93,3 | 94,2 | 101,6 | 102,4 | + 8,7 | + 0,8 | |
| 251 | 54 | HOLZWAREN DARUNTER | 13,25 | 0,82561 | 113,8 | 115,1 | 118,3 | 118,4 | + 2,9 | + 0,1 | |
| 252 | 5411 | BAUELEMENTE | 2,01 | 0,87319 | 112,9 | 114,7 | 115,7 | 115,7 | + 0,9 | - | |
| 253 | 5422 | ZIMMER- UND KUECHENMOEBEL A.HOLZ, AUCH POLSTERMOEBEL | 8,01 | 0,79837 | 117,4 | 119,0 | 122,6 | 122,8 | + 3,2 | + 0,2 | |
| 254 | 5466 | PINSEL UND BUERSTEN | 0,46 | 0,91256 | 107,4 | 106,5 | 108,5 | 108,5 | + 1,9 | - | |
| 255 | 55/56 | PAPIER UND PAPPE, PAPIER- UND PAPPEWAREN | 20,76 | 0,98824 | 110,0 | 120,4 | 117,4 | 111,3 | - 7,6 | - 5,2 | |
| 256 | 55 | PAPIER UND PAPPE (EINSCHL. PAPIER- UND PAPPERESTST.) | 12,20 | 1,06139 | 114,5 | 131,9 | 122,3 | 111,5 | -15,5 | - 8,8 | |
| 257 | 5517 | PAPIER- UND PAPPERESTST. Z. PAPIER- UND PAPPEHERST. DARUNTER | 1,08 | . | 339,1 | 497,3 | 279,0 | 159,4 | -67,9 | -42,9 | |
| 258 | | ZEITUNGEN U. ILLUSTRIERTE | 0,30 | 5,04484 | 328,3 | 424,9 | 395,3 | 297,1 | -30,1 | -24,8 | |
| 259 | | TAGESZEITUNGEN | 0,08 | 3,76834 | 159,5 | 209,2 | 209,3 | 152,6 | -27,1 | -27,1 | |
| 260 | | KAUFHAUSALTPAPIER | 0,48 | 11,20388 | 431,2 | 662,1 | 197,4 | 62,8 | -90,5 | -68,2 | |
| 261 | | GEBRAUCHTE WELLPAPPE | 0,09 | 4,62054 | 190,7 | 288,8 | 174,5 | 142,0 | -50,8 | -18,6 | |

DEUTSCHLAND
INDEX DER GROSSHANDELSVERKAUFSPREISE
1 AKTUELLE ERGEBNISSE
1.3 GUETERSYSTEMATISCHE GLIEDERUNG
1.3.2 NACH DEM PRODUKTIONSWIRTSCHAFTLICHEN ZUSAMMENHANG

1991 = 100

| LFD. NR. | NR. DER SYSTE-MATIK | GUETERGRUPPE, -POSITION | WAEGUNGS- ANTEIL AM GESAMT- INDEX IN PROMILLE | VERKET- TUNGS- FAKTOR | 1994 | | | 1995 | | VERAENDERUNG NOV. 1995 GEGENUEBER NOV. 1994 IN PROZENT |
|----------|---------------------|--|---|-----------------------|----------------|-------|-------|-------|-------|--|
| | | | | | DURCH- SCHNITT | NOV. | OKT. | NOV. | | |
| 262 | 553 | PAPIER, UNVEREDELT | 9,89 | 0,95113 | 92,1 | 96,2 | 107,2 | 106,9 | +11,1 | - 0,3 |
| 263 | 5532 | DRUCK- UND SCHREIBPAPIER | 8,75 | 0,94845 | 91,4 | 95,3 | 106,6 | 106,5 | +11,8 | - 0,1 |
| 264 | 553211 | DRUCK- UND SCHREIBPAPIER, HOLZHALTIG | 0,30 | 0,86678 | 92,6 | 95,9 | 109,1 | 108,9 | +13,6 | - 0,2 |
| 265 | 553215 | MASCHINENGESTRICHENES PAPIER, HOLZHALTIG | 1,54 | 0,98348 | 93,3 | 97,5 | 112,6 | 112,2 | +15,1 | - 0,4 |
| 266 | 553251 | DRUCK- UND SCHREIBPAPIER, HOLZFREI | 3,82 | 0,92949 | 92,1 | 95,9 | 109,7 | 109,7 | +14,4 | - |
| 267 | 553255 | MASCHINENGESTRICHENES PAPIER, HOLZFREI | 3,09 | 0,96374 | 89,6 | 93,4 | 99,6 | 99,6 | + 6,6 | - |
| 268 | 5534 | PACKPAPIER | 1,14 | 0,97321 | 97,6 | 103,0 | 111,5 | 109,4 | + 6,2 | - 1,9 |
| 269 | 5571 | KUNSTDRUCKPAPIER | 1,23 | 1,00201 | 97,3 | 98,2 | 106,4 | 106,4 | + 8,4 | - |
| 270 | 56 | PAPIER- UND PAPPEWAREN | 8,56 | 0,89029 | 103,6 | 103,9 | 110,5 | 110,9 | + 6,7 | + 0,4 |
| 271 | 5611 | DARUNTER TAPETEN AUS PAPIER | 1,99 | 0,86264 | 109,4 | 110,4 | 117,4 | 117,6 | + 6,5 | + 0,2 |
| 272 | 563 | DARUNTER BUEROBEDARF UND SCHREIBWAREN AUS PAPIER | 3,73 | 0,87401 | 101,9 | 101,7 | 110,4 | 110,6 | + 8,8 | + 0,2 |
| 273 | 563110 | GESCHAEFTSBUECHER | 0,47 | 0,81390 | 117,4 | 118,3 | 125,6 | 126,0 | + 6,5 | + 0,3 |
| 274 | 563210 | ORDNER | 0,96 | 0,83926 | 110,2 | 108,8 | 109,0 | 108,8 | - | - 0,2 |
| 275 | 563170 | LERNMITTEL AUS PAPIER | 0,87 | 0,83305 | 91,6 | 94,2 | 103,9 | 103,9 | +10,3 | - |
| 276 | 5633 | BRIEFUMSCHLAEGE UND -BLOECKE | 1,43 | 0,93509 | 97,4 | 96,0 | 110,3 | 110,7 | +15,3 | + 0,4 |
| 277 | 5681 | ZELLSTOFFWATTEWAREN | 2,00 | 1,00408 | 100,1 | 100,4 | 102,3 | 103,6 | + 3,2 | + 1,3 |
| 278 | 57 | DRUCKEREIERZEUGNISSE | 7,09 | 0,78566 | 111,3 | 111,5 | 103,7 | 107,4 | - 3,7 | + 3,6 |
| 279 | 5714 | ZEITUNGEN | 1,72 | 0,73161 | 114,2 | 115,7 | 119,2 | 119,2 | + 3,0 | - |
| 280 | 5715 | ZEITSCHRIFTEN | 5,12 | 0,80429 | 109,3 | 109,1 | 96,8 | 101,9 | - 6,6 | + 5,3 |
| 281 | 5717 | BILDDRUCKE UND KARTEN | 0,25 | 0,81460 | 131,8 | 130,7 | 138,4 | 138,5 | + 6,0 | + 0,1 |
| 282 | 58 | KUNSTSTOFFERZEUGNISSE | 14,74 | 0,96314 | 107,1 | 108,4 | 115,7 | 115,8 | + 6,8 | + 0,1 |
| 283 | 581 | DARUNTER HALBZEUG AUS KUNSTSTOFF | 9,20 | 0,99303 | 106,1 | 107,8 | 118,8 | 118,7 | +10,1 | - 0,1 |
| 284 | 583 | BAUELEMENTE AUS KUNSTSTOFF | 1,26 | . | 108,9 | 109,6 | 112,2 | 112,3 | + 2,5 | + 0,1 |
| 285 | 585 | SONST. FERTIGERZEUGNISSE AUS KUNSTSTOFF | 1,97 | . | 106,6 | 106,2 | 105,8 | 105,8 | - 0,4 | - |
| 286 | 59 | GUMMIWAREN | 6,67 | 0,93048 | 95,4 | 92,7 | 94,2 | 94,3 | + 1,7 | + 0,1 |
| 287 | 591 | BEREIFUNGEN | 4,43 | 0,91572 | 85,8 | 81,4 | 81,9 | 81,9 | + 0,6 | - |
| 288 | 592 | WEICHGUMMIWAREN | 2,24 | 0,96046 | 114,3 | 115,0 | 118,5 | 118,7 | + 3,2 | + 0,2 |
| 289 | 61 | LEDER | 0,26 | 0,93762 | 104,0 | 106,3 | 108,6 | 107,8 | + 1,4 | - 0,7 |
| 290 | 6121 | OBERLEDER | 0,16 | 0,99803 | 103,4 | 107,0 | 109,8 | 108,7 | + 1,6 | - 1,0 |
| 291 | 612110 | BOXCALF | 0,04 | 0,99306 | 106,3 | 110,4 | 114,3 | 113,8 | + 3,1 | - 0,4 |
| 292 | 612120 | RINDBOX | 0,09 | 0,99026 | 102,8 | 106,4 | 109,2 | 107,4 | + 0,9 | - 1,6 |
| 293 | 612150 | CHEVREAU | 0,03 | 1,04124 | 101,3 | 104,3 | 105,6 | 105,6 | + 1,2 | - |
| 294 | 6124 | FUTTERLEDER | 0,01 | 0,98518 | 102,0 | 104,4 | 106,6 | 106,4 | + 1,9 | - 0,2 |
| 295 | 6125 | ANDERE FLAECHENLEDER | 0,09 | 0,84034 | 105,2 | 105,3 | 106,7 | 106,3 | + 0,9 | - 0,4 |
| 296 | 62 | LEDERWAREN UND SCHUHE | 5,82 | 0,90691 | 104,4 | 105,5 | 109,5 | 109,5 | + 3,8 | - |
| 297 | 625 | DARUNTER SCHUHE | 5,52 | 0,90608 | 104,4 | 105,6 | 109,4 | 109,4 | + 3,6 | - |
| 298 | 6251 | ARBEITSTIEFEL | 0,17 | 0,89162 | 104,5 | 104,1 | 105,1 | 105,1 | + 1,0 | - |
| 299 | 6253 | STRASSENSCHUHE | 4,72 | 0,90691 | 104,7 | 106,1 | 110,2 | 110,2 | + 3,9 | - |
| 300 | 625340 | HERRENSTRASSENSCHUHE | 1,73 | 0,90571 | 104,5 | 105,0 | 107,6 | 107,6 | + 2,5 | - |
| 301 | 625370 | DAMENSTRASSENSCHUHE | 2,14 | 0,90605 | 103,9 | 105,4 | 109,1 | 109,1 | + 3,5 | - |
| 302 | 625310 | KINDERSTRASSENSCHUHE | 0,85 | 0,90388 | 107,1 | 109,9 | 118,1 | 118,1 | + 7,5 | - |
| 303 | 63 | TEXTILIEN | 20,66 | 0,94571 | 107,2 | 107,9 | 108,8 | 109,0 | + 1,0 | + 0,2 |
| 304 | 6311 | DARUNTER TEXTILE ALTWAREN UND LUMPEN | 0,21 | 1,65124 | 112,8 | 130,2 | 123,1 | 125,6 | - 3,5 | + 2,0 |
| 305 | | HADERN, UNSORTIERT, ALT | 0,02 | 1,86303 | 117,3 | 132,9 | 131,9 | 135,1 | + 1,7 | + 2,4 |
| 306 | | HADERN, BUNT, GESTRIKT, ALT | 0,02 | 3,06702 | 136,7 | 141,8 | 120,0 | 117,4 | -17,2 | - 2,2 |
| 307 | | HADERN, DUNKELKATTUN, ALT | 0,02 | 1,52012 | 90,3 | 108,0 | 113,4 | 113,4 | + 5,0 | - |
| 308 | | HADERN, HALBTUCH | 0,03 | 1,63380 | 121,5 | 164,4 | 145,7 | 143,9 | - 8,8 | + 2,9 |
| 309 | | SYNTHETIK, GESTRIKT, ALT | 0,02 | 4,01261 | 177,8 | 201,2 | 169,7 | 174,8 | -13,1 | + 3,0 |
| 310 | | ALTWOLLTUCH | 0,02 | . | 114,2 | 114,5 | 134,6 | 146,1 | +27,6 | + 8,5 |
| 311 | | PUTZLAPPEN | 0,02 | . | 67,4 | 67,9 | 68,8 | 69,0 | + 1,6 | + 0,3 |
| 312 | | GEBRAUCHE BEKLEIDUNG | 0,03 | 1,00794 | 112,6 | 130,8 | 116,9 | 119,0 | - 9,0 | + 1,8 |
| 313 | | NEUE KONFEKTIONSABFAELLE | 0,03 | 2,06772 | 86,6 | 105,4 | 106,5 | 106,5 | + 1,0 | - |
| 314 | 632 | GARN | 1,75 | 0,96752 | 103,5 | 103,4 | 104,5 | 104,6 | + 1,2 | + 0,1 |
| 315 | 6328 | DARUNTER NAEH-, STOPF-, STRICK- UND HAEKELGARN | 0,94 | 0,99601 | 106,5 | 106,6 | 106,6 | 106,6 | - | - |
| 316 | 635 | SPINNSTOFFWAREN | 1,20 | 0,86075 | 110,6 | 111,9 | 113,6 | 113,6 | + 1,5 | - |
| 317 | 637 | METERWARE (FERTIGGEWEBE) | 1,06 | 0,97374 | 105,7 | 106,0 | 106,8 | 106,8 | + 0,8 | - |
| 318 | 638 | HEIM- UND HAUSTEXTILIEN | 7,27 | 0,89800 | 108,4 | 108,3 | 110,8 | 110,7 | + 2,2 | - 0,1 |
| 319 | 6384 | DARUNTER MOEBEL- UND DEKORATIONSSTOFF (DICHTES GEWEBE) | 2,12 | 0,93667 | 108,1 | 108,5 | 109,1 | 109,1 | + 0,6 | - |
| 320 | 6385 | GARDINENSTOFF (METERWARE) | 0,71 | 0,93427 | 105,5 | 104,2 | 107,2 | 107,2 | + 2,9 | - |
| 321 | 6386 | TEPPICHE UND FUSSBODENBELAG AUS TEXTILEM MATERIAL | 4,22 | 0,87835 | 108,8 | 108,8 | 112,1 | 112,0 | + 2,9 | - 0,1 |

DEUTSCHLAND
INDEX DER GROSSHANDELSVERKAUFSPREISE
1 AKTUELLE ERGEBNISSE
1.3 GUETERSYSTEMATISCHE GLIEDERUNG
1.3.2 NACH DEM PRODUKTIONSWIRTSCHAFTLICHEN ZUSAMMENHANG

1991 = 100

| LFD. NR. | NR. DER SYSTEMATIK | GUTERGRUPPE, -POSITION | WÄGUNGSAnteil AM GESAMT-INDEX IN PROMILLE | VERKET-TUNGS-FAKTOR | 1994 | 1995 | | VERÄNDERUNG | | |
|----------|--------------------|---|---|---------------------|---------------|-------|-------|-------------|-----------|-----------|
| | | | | | DURCH-SCHNITT | NOV. | OKT. | NOV. | NOV. 1994 | OKT. 1995 |
| 322 | 639 | WIRK- UND STRICKWAREN DARUNTER | 8,75 | 0,93197 | 106,8 | 107,4 | 107,7 | 108,2 | + 0,7 | + 0,5 |
| 323 | 6395/6/7 | HERREN-, DAMEN- UND KINDERWAESCHE | 2,60 | 0,88374 | 113,2 | 113,5 | 114,2 | 113,9 | + 0,4 | - 0,3 |
| 324 | 6395 | HERRENWAESCHE, GEWIRKT ODER GESTRIKT | 1,06 | 0,85591 | 121,6 | 119,8 | 119,9 | 119,1 | - 0,6 | - 0,7 |
| 325 | 6396/7 | DAMEN- UND KINDERWAESCHE, GEWIRKT ODER GESTRIKT | 1,54 | 0,91600 | 107,5 | 109,1 | 110,2 | 110,2 | + 1,0 | - |
| 326 | 6398 | STRUMPFWAREN | 2,79 | 0,93139 | 102,0 | 102,5 | 102,8 | 102,4 | - 0,1 | - 0,4 |
| 327 | 64 | BEKLEIDUNG DARUNTER | 21,07 | 0,96304 | 106,7 | 106,1 | 104,8 | 104,9 | - 1,1 | + 0,1 |
| 328 | 641 | OBERBEKLEIDUNG DARUNTER | 17,46 | 0,97244 | 107,2 | 106,4 | 104,9 | 104,9 | - 1,4 | - |
| 329 | 6411 | HERRENOBERBEKLEIDUNG (AB GROESSE 38) | 5,24 | 1,00909 | 107,9 | 108,6 | 109,2 | 109,2 | + 0,6 | - |
| 330 | 648 | HAUS-, BETT- UND TISCHWAESCHE DARUNTER | 2,57 | 0,96609 | 103,7 | 104,0 | 103,2 | 103,2 | - 0,8 | - |
| 331 | 6483 | BETTWAESCHE | 0,93 | 0,99900 | 102,3 | 102,9 | 103,2 | 103,2 | + 0,3 | - |
| 332 | 6485 | HAUS- UND TISCHWAESCHE | 1,39 | 0,94677 | 105,0 | 105,2 | 103,4 | 103,4 | - 1,7 | - |
| 333 | 68 | ERZEUGNISSE DES ERNAHRUNGSGEWERBES DARUNTER | 177,58 | 1,07253 | 98,9 | 98,7 | 98,8 | 98,9 | + 0,2 | + 0,1 |
| 334 | 6811 | MAHL- UND SCHAELMUEHLENERZEUGNISSE DARUNTER | 4,38 | 1,11838 | 93,7 | 91,4 | 86,6 | 86,8 | - 5,0 | + 0,2 |
| 335 | 681112/14 | MEHL | 2,25 | 1,15820 | 89,8 | 88,7 | 83,7 | 83,7 | - 5,6 | - |
| 336 | 681112 | WEIZENMEHL UND -SCHROT | 2,02 | 1,16222 | 89,2 | 88,1 | 83,2 | 83,2 | - 5,6 | - |
| 337 | 681114 | ROGGENMEHL UND -SCHROT | 0,23 | 1,12192 | 94,8 | 93,9 | 88,3 | 88,3 | - 6,0 | - |
| 338 | 681117 | WEIZEN- UND ROGGENERZEUGNISSE F. FUTTERZWECKE | 0,69 | 1,24160 | 86,7 | 75,6 | 72,9 | 74,6 | - 1,3 | + 2,3 |
| 339 | 681151 | HAFERERZEUGNISSE FUER NAHRUNGZWECKE | 0,22 | 0,97002 | 98,9 | 95,6 | 88,0 | 88,5 | - 7,4 | + 0,6 |
| 340 | 681171 | REISERZEUGNISSE | 1,06 | 1,00509 | 104,1 | 104,7 | 99,1 | 98,6 | - 5,8 | - 0,5 |
| 341 | 681173 | BEARBEITETE HUELSENFRUECHTE | 0,07 | 1,20525 | 107,0 | 107,1 | 108,9 | 108,9 | + 1,7 | - |
| 342 | 681200 | TEIGWAREN | 2,20 | 1,08753 | 95,3 | 93,7 | 91,6 | 91,9 | - 1,9 | + 0,3 |
| 343 | 6815 | NAEHRMITTEL (OHNE TEIGWAREN) DARUNTER | 4,36 | 0,89827 | 102,4 | 101,1 | 102,0 | 102,0 | + 0,9 | - |
| 344 | 68151 | PUDDINGPULVER | 1,14 | 0,93120 | 105,9 | 105,1 | 106,0 | 106,0 | + 0,9 | - |
| 345 | 68155 | SAEUGLINGS- UND KLEINKINDERNAHRUNG | 1,24 | 0,85777 | 108,0 | 108,0 | 109,8 | 109,8 | + 1,7 | - |
| 346 | 68156 | SUPPEN (OHNE SUESSE SUPPEN) | 1,61 | 0,90036 | 94,9 | 92,0 | 92,6 | 92,6 | + 0,7 | - |
| 347 | 6816 | STAERKEERZEUGNISSE | 1,25 | 1,07341 | 85,3 | 86,6 | 90,7 | 90,6 | + 4,6 | - 0,1 |
| 348 | 6818 | BACKWAREN DARUNTER | 4,82 | 0,98900 | 104,4 | 104,0 | 105,1 | 105,1 | + 1,1 | - |
| 349 | 68187 | DAUERBACKWAREN | 2,25 | 0,96132 | 103,2 | 102,7 | 102,5 | 102,5 | - 0,2 | - |
| 350 | 6821 | ZUCKER (EINSCHL. ZUCKERRUEBENSCHNITZEL) DARUNTER | 5,53 | 1,02492 | 97,4 | 96,8 | 96,3 | 96,9 | + 0,1 | + 0,6 |
| 351 | | VERBRAUCHSZUCKER | 5,01 | 1,01626 | 99,1 | 98,9 | 98,3 | 98,3 | - 0,6 | - |
| 352 | | GRUNDSORTE | 1,76 | 1,02147 | 98,7 | 97,9 | 97,4 | 97,4 | - 0,5 | - |
| 353 | | RAFFINADE | 2,48 | 1,01213 | 99,1 | 99,2 | 98,3 | 98,3 | - 0,9 | - |
| 354 | | SONDERSORTEN | 0,77 | 1,02145 | 99,8 | 100,1 | 100,5 | 100,5 | + 0,4 | - |
| 355 | 6825 | VERARBEITETES OBST UND GEMUESE | 12,61 | 1,04711 | 97,5 | 97,2 | 98,4 | 99,1 | + 2,0 | + 0,7 |
| 356 | | VERARBEITETES OBST DARUNTER | 9,06 | 1,05832 | 97,0 | 97,0 | 99,3 | 100,1 | + 3,2 | + 0,8 |
| 357 | 682511-15 | OBSTKONSERVEN | 2,92 | 1,09989 | 89,0 | 89,7 | 95,0 | 95,5 | + 6,5 | + 0,5 |
| 358 | 682528 | TROCKENOBST | 1,60 | 1,12275 | 91,9 | 91,8 | 92,1 | 92,7 | + 1,0 | + 0,7 |
| 359 | 682531 | MARMELADE UND KONFITURE | 2,07 | 0,92642 | 107,5 | 107,9 | 107,2 | 107,6 | - 0,3 | + 0,4 |
| 360 | | VERARBEITETES GEMUESE | 3,55 | 1,02211 | 98,7 | 97,9 | 96,1 | 96,5 | - 1,4 | + 0,4 |
| 361 | 682516-19 | GEMUESEKONSERVEN DARUNTER | 2,30 | 1,00421 | 97,8 | 96,1 | 93,2 | 93,8 | - 2,4 | + 0,6 |
| 362 | 68254 | SAUERKONSERVEN | 0,16 | 1,03544 | 93,1 | 91,4 | 92,5 | 92,5 | + 1,2 | - |
| 363 | 682524/26 | TIEFGEFRORENES GEMUESE | 1,25 | 1,05258 | 100,4 | 101,1 | 101,6 | 101,6 | + 0,5 | - |
| 364 | 6827 | SUESSWAREN DARUNTER | 11,29 | 1,11474 | 102,1 | 102,4 | 100,9 | 100,9 | - 1,5 | - |
| 365 | 68272 | KAKAOERZEUGNISSE | 3,84 | 1,30667 | 101,0 | 101,4 | 98,5 | 98,5 | - 2,9 | - |
| 366 | 68273 | SCHOKOLADENERZEUGNISSE | 4,43 | 1,10318 | 99,2 | 99,0 | 97,3 | 97,3 | - 1,7 | - |
| 367 | 682731 | TAFELSCHOKOLADE | 2,86 | 1,17169 | 98,3 | 97,3 | 94,8 | 94,8 | - 2,6 | - |
| 368 | 682737/38 | PRALINEN | 1,57 | 0,99700 | 100,8 | 102,2 | 101,8 | 101,8 | - 0,4 | - |
| 369 | 68276/7 | BONBONS UND KARAMELLEN | 0,76 | 0,91862 | 109,0 | 111,0 | 113,9 | 113,9 | + 2,6 | - |
| 370 | 682793 | SPEISEEIS | 1,24 | 0,94327 | 108,0 | 108,8 | 108,6 | 108,6 | - 0,2 | - |

DEUTSCHLAND
INDEX DER GROSSHANDELSVERKAUFSPREISE
1 AKTUELLE ERGEBNISSE
1.3 GUETERSYSTEMATISCHE GLIEDERUNG
1.3.2 NACH DEM PRODUKTIONSWIRTSCHAFTLICHEN ZUSAMMENHANG

1991 = 100

| LFD. NR. | NR. DER SYSTEMATIK | GUETERGRUPPE, -POSITION | WAEGUNGS- ANTEIL AM GESAMT- INDEX IN PROMILLE | VERKET- TUNGS- FAKTOR | 1994 DURCH- SCHNITT | 1994 1995 | | | VERAENDERUNG NOV. 1995 GEGENUEBER NOV. 1994 IN PROZENT | |
|----------|--------------------|--|---|-----------------------|---------------------|-----------|-------|-------|--|-----------|
| | | | | | | NOV. | OKT. | NOV. | NOV. 1995 | OKT. 1995 |
| 371 | 6834 | MILCH, BUTTER UND KAESE DARUNTER | 27,63 | 1,01002 | 100,7 | 100,0 | 101,2 | 101,8 | + 1,8 | + 0,6 |
| 372 | 683421/23 | SAHNE | 6,24 | 0,96839 | 101,7 | 100,2 | 100,0 | 100,3 | + 0,1 | + 0,3 |
| 373 | 683440 | BUTTER | 8,53 | 1,14286 | 98,9 | 98,7 | 103,9 | 104,9 | + 6,3 | + 1,0 |
| 374 | 68345/7 | KAESE | 7,92 | 0,95627 | 101,1 | 100,7 | 99,2 | 99,7 | - 1,0 | + 0,5 |
| 375 | 683451 | HART- UND SCHNITTKAESE | 2,80 | 0,97028 | 97,7 | 97,9 | 94,1 | 95,4 | - 2,6 | + 1,4 |
| 376 | 683458 | WEICHKAESE | 3,76 | 0,94612 | 104,1 | 104,0 | 103,5 | 103,5 | - 0,5 | - |
| 377 | 683470 | FRISCHKAESE | 1,36 | 0,91131 | 99,6 | 97,1 | 97,8 | 98,3 | + 1,2 | + 0,5 |
| 378 | 683492/3 | JOGHURT | 0,90 | 1,03402 | 98,6 | 98,0 | 98,2 | 98,2 | + 0,2 | - |
| 379 | 683413/4 | DAUERMILCH DARUNTER | 3,50 | 0,95185 | 102,1 | 100,7 | 101,3 | 101,9 | + 1,2 | + 0,6 |
| 380 | 683414 | KONDENS MILCH | 1,96 | 0,98441 | 102,8 | 101,9 | 101,8 | 101,8 | - 0,1 | - |
| 381 | 6842 | ERZEUGNISSE DER OELMUEHLEN | 4,11 | 1,47295 | 102,1 | 91,8 | 91,6 | 98,3 | + 7,1 | + 7,3 |
| 382 | 684240 | SPEISEOEL | 0,44 | 1,63931 | 114,6 | 117,4 | 115,8 | 115,4 | - 1,7 | - 0,3 |
| 383 | 684275 | OELKUCHEN UND -SCHROTE | 3,67 | 1,44444 | 100,5 | 88,7 | 88,7 | 96,3 | + 8,6 | + 8,6 |
| 384 | 6845 | MARGARINE UND PLATTENFETTE | 2,01 | 1,32005 | 108,5 | 109,6 | 111,6 | 111,4 | + 1,6 | - 0,2 |
| 385 | 684510 | MARGARINE | 1,54 | 1,32000 | 108,3 | 109,3 | 111,5 | 111,3 | + 1,8 | - 0,2 |
| 386 | 684550 | PLATTENFETTE | 0,47 | 1,32021 | 109,0 | 110,5 | 111,8 | 111,8 | + 1,2 | - |
| 387 | 684770 | SCHWEINESCHMALZ | 0,19 | 1,20492 | 100,5 | 99,2 | 99,9 | 99,9 | + 0,7 | - |
| 388 | 6853 | FLEISCH- UND FLEISCHERZEUGNISSE DARUNTER | 47,76 | 1,11611 | 92,3 | 92,3 | 92,2 | 91,0 | - 1,4 | - 1,3 |
| 389 | 685311-14 | FLEISCH, GEKUEHLT | 26,57 | 1,15167 | 90,0 | 90,0 | 91,7 | 89,6 | - 0,4 | - 2,3 |
| 390 | 685311 | SCHWEINEFLEISCH | 19,50 | 1,14380 | 82,5 | 82,7 | 86,0 | 83,9 | + 1,5 | - 2,4 |
| 391 | 685313 | KALBFLEISCH | 0,95 | 1,01367 | 107,4 | 105,8 | 101,1 | 103,5 | - 2,2 | + 2,4 |
| 392 | 685314 | RINDFLEISCH | 6,72 | 1,24266 | 110,8 | 110,5 | 107,7 | 105,3 | - 4,7 | - 2,2 |
| 393 | 685315-25 | SCHLACHTGEFLUEGEL DARUNTER | 8,72 | 1,08405 | 94,2 | 93,6 | 89,6 | 89,5 | - 4,4 | - 0,1 |
| 394 | 685322/25 | SCHLACHTGEFLUEGEL, TIEFGEFROREN DARUNTER | 8,21 | 1,08146 | 94,3 | 93,5 | 89,3 | 89,1 | - 4,7 | - 0,2 |
| 395 | 685322 | HAEHNCHEN UND HUEHNER | 7,31 | . | 95,0 | 93,9 | 89,4 | 89,2 | - 5,0 | - 0,2 |
| 396 | 685331/51 | WURST UND WURSTKONSERVEN | 5,33 | . | 98,7 | 98,9 | 98,3 | 98,4 | - 0,5 | + 0,1 |
| 397 | 685381 | SCHINKEN | 3,07 | . | 93,6 | 94,5 | 88,7 | 88,1 | - 6,8 | - 0,7 |
| 398 | 685391 | NATURDAERME | 2,43 | 1,06310 | 88,8 | 88,3 | 90,9 | 90,9 | + 2,9 | - |
| 399 | 6859 | FISCHERZEUGNISSE | 1,49 | 0,99294 | 99,5 | 98,9 | 97,8 | 97,9 | - 1,0 | + 0,1 |
| 400 | 685965 | FISCHMARINADEN | 0,96 | 1,03455 | 99,2 | 99,0 | 99,6 | 99,6 | + 0,6 | - |
| 401 | 685967 | FISCHDAUERKONSERVEN | 0,53 | 0,92351 | 100,1 | 98,6 | 94,5 | 94,8 | - 3,9 | + 0,3 |
| 402 | 6865 | ROESTKAFFEE UND BEARBEITETER TEE | 5,84 | 1,39810 | 108,0 | 115,1 | 113,3 | 113,3 | - 1,6 | - |
| 403 | 68651/4 | KAFFEE UND KAFFEE-EXTRAKT | 3,47 | 1,40140 | 110,0 | 121,1 | 118,6 | 118,6 | - 2,1 | - |
| 404 | 68651 | ROESTKAFFEE | 2,99 | 1,44863 | 110,6 | 121,4 | 118,5 | 118,5 | - 2,4 | - |
| 405 | 68654 | KAFFEE-EXTRAKT | 0,48 | 1,15783 | 106,3 | 119,4 | 119,4 | 119,4 | - | - |
| 406 | 68657 | BEARBEITETER TEE UND TEEAENHLICHE ERZEUGNISSE | 2,37 | 1,15818 | 105,2 | 106,2 | 105,5 | 105,5 | - 0,7 | - |
| 407 | 6871 | BIER | 9,47 | 0,85540 | 109,6 | 109,7 | 111,4 | 111,4 | + 1,5 | - |
| 408 | 6876 | SPIRITUOSEN DARUNTER | 10,16 | 0,98498 | 104,1 | 103,8 | 103,3 | 103,4 | - 0,4 | + 0,1 |
| 409 | 687630 | WEINBRAND | 3,64 | 1,05021 | 101,1 | 100,8 | 100,1 | 100,5 | - 0,3 | + 0,4 |
| 410 | 68761/4/5 | KLARER BRANNTWEIN | 2,94 | 0,95266 | 105,4 | 105,2 | 104,9 | 104,9 | - 0,3 | - |
| 411 | 6877 | VERARBEITETE WEINE | 2,56 | 1,01054 | 104,1 | 103,7 | 103,3 | 103,5 | - 0,2 | + 0,2 |
| 412 | 6879 | TAFELWASSER UND ALKOHOLFREIE ERFRISCHUNGSGETRAENKE | 6,17 | 0,89595 | 111,9 | 113,4 | 114,3 | 114,6 | + 1,1 | + 0,3 |
| 413 | 68791 | NATUERLICHE MINERALWASSER | 4,08 | 0,87149 | 113,5 | 115,5 | 116,4 | 116,4 | + 0,8 | - |
| 414 | 68795 | FRUCHTSAFTGETRAENKE | 1,26 | 0,95769 | 106,0 | 105,6 | 105,5 | 106,7 | + 1,0 | + 1,1 |
| 415 | 68797 | LIMONADEN | 0,83 | 0,85864 | 112,8 | 115,0 | 117,6 | 117,6 | + 2,3 | - |
| 416 | 6882 | ESSIG, SENF, GEWUERZE DARUNTER | 0,72 | 1,10853 | 96,1 | 97,4 | 100,5 | 101,9 | + 4,6 | + 1,4 |
| 417 | 688210 | ESSIG | 0,15 | 0,90295 | 111,5 | 112,6 | 113,2 | 113,2 | + 0,5 | - |
| 418 | 688271 | GEWUERZE | 0,49 | 1,21259 | 88,5 | 89,8 | 94,3 | 96,3 | + 7,2 | + 2,1 |
| 419 | 6883 | KARTOFFELERZEUGNISSE | 0,26 | 1,00934 | 97,0 | 109,6 | 115,9 | 115,9 | + 5,7 | - |
| 420 | 6889 | FISCHMEHL UND MISCHFUTTER | 11,52 | 1,23718 | 89,7 | 89,4 | 90,6 | 91,5 | + 2,3 | + 1,0 |
| 421 | 69 | TABAKWAREN | 18,98 | 0,87710 | 111,0 | 111,3 | 113,6 | 113,6 | + 2,1 | - |
| 422 | 6911 | ZIGARETTEN | 18,27 | 0,87633 | 110,9 | 111,2 | 113,3 | 113,3 | + 1,9 | - |
| 423 | 6971 | RAUCHTABAK | 0,71 | 0,89863 | 115,8 | 114,7 | 121,5 | 121,5 | + 5,9 | - |

DEUTSCHLAND

2. MITTELFRISTIGE ÜBERSICHTEN

2.1 INSTITUTIONELLE GLIEDERUNG

2.1.1 NACH WIRTSCHAFTSZWEIGEN DES GROSSHANDELS

| J A H R / M O N A T | GROSSHANDEL INSGESAMT | GROSSHANDEL MIT ... | | | | | | |
|---|--------------------------|---|---|---|---|---|--|-----------------------------|
| | | GETREIDE, FUTTER- UND DÜNGEMITTELN, TIEREN | TEXTILEN ROHSTOFFEN UND HALBWAAREN, HAUTEN USW. | TECHNISCHEN CHEMIKALIEN, ROHRODEN, KAUTSCHUK | FESTEN BRENNSTOFFEN, MINERALÖL- ERZEUGNISSEN | ERZEN, STAHL, NE-METALLEN USW. | HOLZ, BAUSTOFFEN, INSTALLA- TIONSBEDARF | ALTMATERIAL, RESTSTOFFEN |
| ABSOLUTE WERTE 1991 = 100 | | | | | | | | |
| 1991 D..... | 100.0 | 100.0 | 100.0 | 100.0 | 100.0 | 100.0 | 100.0 | 100.0 |
| 1992 D..... | 100.1 | 98.3 | 90.9 | 98.2 | 96.9 | 94.9 | 104.3 | 91.0 |
| 1993 D..... | 99.2 | 91.4 | 92.7 | 96.8 | 95.5 | 89.6 | 106.9 | 92.1 |
| 1994 D..... | 101.6 | 88.2 | 116.3 | 98.6 | 95.8 | 94.2 | 109.6 | 135.4 |
| 1993 JANUAR..... | 99.5 | 95.3 | 91.8 | 97.4 | 96.9 | 91.4 | 105.9 | 81.7 |
| FEBRUAR..... | 99.6 | 95.1 | 91.1 | 96.6 | 97.2 | 91.2 | 106.6 | 88.3 |
| MÄRZ..... | 99.8 | 95.1 | 92.4 | 96.5 | 98.7 | 91.1 | 107.0 | 87.8 |
| APRIL..... | 99.5 | 95.1 | 91.2 | 97.0 | 97.8 | 90.1 | 107.1 | 83.6 |
| MAI..... | 99.3 | 95.4 | 91.6 | 96.7 | 96.8 | 88.5 | 107.2 | 85.9 |
| JUNI..... | 99.6 | 95.4 | 91.1 | 97.8 | 94.9 | 89.2 | 107.1 | 98.3 |
| JULI..... | 99.5 | 90.8 | 92.6 | 96.5 | 95.4 | 90.4 | 107.1 | 100.6 |
| AUGUST..... | 99.1 | 87.1 | 93.7 | 96.0 | 94.6 | 90.1 | 107.2 | 94.9 |
| SEPTEMBER..... | 98.7 | 86.4 | 92.9 | 96.3 | 93.2 | 89.2 | 107.1 | 93.1 |
| OKTOBER..... | 98.4 | 85.4 | 91.5 | 96.6 | 94.9 | 87.6 | 106.9 | 93.4 |
| NOVEMBER..... | 98.8 | 87.5 | 94.8 | 97.5 | 94.2 | 88.1 | 107.0 | 98.7 |
| DEZEMBER..... | 98.8 | 87.6 | 97.3 | 96.8 | 91.8 | 88.6 | 107.1 | 99.4 |
| 1994 JANUAR..... | 99.3 | 88.2 | 100.4 | 96.9 | 96.1 | 89.0 | 107.7 | 101.3 |
| FEBRUAR..... | 99.9 | 87.9 | 105.5 | 97.0 | 96.0 | 90.6 | 108.4 | 106.3 |
| MÄRZ..... | 100.1 | 88.3 | 107.2 | 96.4 | 95.3 | 90.8 | 109.0 | 107.5 |
| APRIL..... | 100.4 | 88.7 | 109.8 | 96.5 | 95.4 | 91.2 | 109.1 | 110.1 |
| MAI..... | 101.3 | 89.8 | 114.8 | 96.2 | 96.1 | 92.1 | 109.7 | 109.8 |
| JUNI..... | 102.3 | 91.7 | 117.8 | 96.5 | 96.2 | 94.1 | 109.8 | 123.2 |
| JULI..... | 102.9 | 88.4 | 127.0 | 97.9 | 95.5 | 94.8 | 110.1 | 153.5 |
| AUGUST..... | 102.8 | 86.8 | 123.2 | 98.7 | 96.8 | 95.1 | 110.4 | 167.9 |
| SEPTEMBER..... | 103.0 | 87.4 | 125.8 | 98.8 | 95.0 | 95.7 | 109.9 | 167.3 |
| OKTOBER..... | 102.5 | 87.3 | 121.1 | 100.9 | 95.4 | 96.7 | 110.1 | 159.6 |
| NOVEMBER..... | 102.4 | 87.2 | 121.7 | 102.0 | 95.3 | 98.6 | 110.3 | 157.1 |
| DEZEMBER..... | 102.8 | 87.2 | 121.3 | 105.5 | 96.3 | 101.4 | 110.4 | 160.8 |
| 1995 JANUAR..... | 103.5 | 87.7 | 124.4 | 107.8 | 96.6 | 102.4 | 111.3 | 164.1 |
| FEBRUAR..... | 104.3 | 89.1 | 125.8 | 109.1 | 96.6 | 102.9 | 111.9 | 170.0 |
| MÄRZ..... | 104.5 | 89.0 | 127.3 | 112.1 | 94.9 | 102.7 | 112.3 | 174.3 |
| APRIL..... | 104.7 | 88.8 | 125.3 | 112.2 | 96.3 | 102.6 | 112.8 | 182.1 |
| MAI..... | 104.8 | 89.2 | 124.3 | 112.3 | 95.6 | 101.1 | 113.2 | 194.0 |
| JUNI..... | 104.8 | 89.3 | 124.4 | 112.5 | 95.6 | 101.0 | 113.2 | 198.6 |
| JULI..... | 104.0 | 86.8 | 117.7 | 114.5 | 93.5 | 101.2 | 113.2 | 207.0 |
| AUGUST..... | 103.4 | 84.8 | 115.9 | 112.8 | 93.0 | 101.3 | 113.2 | 207.5 |
| SEPTEMBER..... | 103.5 | 86.1 | 113.6 | 112.2 | 94.4 | 101.4 | 113.1 | 191.4 |
| OKTOBER..... | 102.1 | 85.8 | 109.5 | 112.7 | 92.7 | 99.7 | 113.1 | 132.1 |
| NOVEMBER..... | 102.0 | 87.0 | 109.2 | 114.0 | 92.9 | 96.6 | 113.2 | 114.9 |
| DEZEMBER..... | | | | | | | | |
| RELATIVE VERÄNDERUNGEN GEGENÜBER DEM ENTSPRECHENDEN VORJAHRESEERGEBNIS PROZENT | | | | | | | | |
| 1991 D..... | | | | | | | | |
| 1992 D..... | + 0.1 | - 1.7 | - 9.1 | - 1.8 | - 3.1 | - 5.1 | + 4.3 | - 9.0 |
| 1993 D..... | - 0.9 | - 7.0 | + 2.0 | - 1.4 | - 1.4 | - 5.6 | + 2.6 | + 1.2 |
| 1994 D..... | + 2.4 | - 3.5 | + 25.5 | + 1.9 | + 0.3 | + 5.1 | + 2.5 | + 47.0 |
| 1993 JANUAR..... | - 0.8 | - 5.5 | - 1.9 | + 2.2 | + 0.1 | - 3.9 | + 3.3 | - 8.8 |
| FEBRUAR..... | - 1.2 | - 6.2 | - 1.3 | + 0.3 | + 0.2 | - 5.2 | + 3.5 | - 3.3 |
| MÄRZ..... | - 1.3 | - 6.9 | - 2.6 | - 1.1 | + 3.0 | - 5.7 | + 3.3 | - 5.7 |
| APRIL..... | - 1.9 | - 6.2 | - 4.7 | - 1.4 | + 0.6 | - 7.5 | + 3.0 | - 11.1 |
| MAI..... | - 2.1 | - 6.1 | - 2.6 | - 1.8 | - 1.6 | - 9.4 | + 2.9 | - 11.1 |
| JUNI..... | - 1.7 | - 5.3 | - 1.9 | - 1.3 | - 3.5 | - 7.5 | + 2.5 | + 2.3 |
| JULI..... | - 0.6 | - 6.0 | + 2.3 | - 2.7 | - 1.0 | - 5.7 | + 2.5 | + 4.5 |
| AUGUST..... | - 0.3 | - 8.0 | + 6.5 | - 2.9 | - 0.8 | - 5.7 | + 2.4 | - 2.2 |
| SEPTEMBER..... | - 0.3 | - 9.3 | + 9.8 | - 2.0 | - 1.9 | - 4.8 | + 2.0 | + 1.9 |
| OKTOBER..... | - 0.5 | - 9.8 | + 7.6 | - 1.3 | - 2.7 | - 5.2 | + 1.8 | + 10.7 |
| NOVEMBER..... | - 0.3 | - 8.6 | + 7.6 | - 1.5 | - 4.4 | - 3.5 | + 1.8 | + 21.0 |
| DEZEMBER..... | - | - 7.3 | + 6.9 | - 2.8 | - 4.4 | - 2.6 | + 2.0 | + 24.2 |
| 1994 JANUAR..... | - 0.2 | - 7.5 | + 9.4 | - 0.5 | - 0.8 | - 2.6 | + 1.7 | + 24.0 |
| FEBRUAR..... | + 0.3 | - 7.6 | + 15.8 | + 0.4 | - 1.2 | - 0.7 | + 1.7 | + 20.4 |
| MÄRZ..... | + 0.3 | - 7.2 | + 16.0 | - 0.1 | - 3.4 | - 0.3 | + 1.9 | + 22.4 |
| APRIL..... | + 0.9 | - 6.7 | + 20.4 | - 0.5 | - 2.5 | + 1.2 | + 1.9 | + 31.7 |
| MAI..... | + 2.0 | - 5.9 | + 25.3 | - 0.5 | - 0.7 | + 4.1 | + 2.3 | + 27.8 |
| JUNI..... | + 2.7 | - 3.9 | + 29.3 | - 1.3 | + 1.4 | + 5.5 | + 2.5 | + 25.3 |
| JULI..... | + 3.4 | - 2.6 | + 37.1 | + 1.5 | + 0.1 | + 4.9 | + 2.8 | + 52.6 |
| AUGUST..... | + 3.7 | - 0.3 | + 31.5 | + 2.8 | + 2.3 | + 5.5 | + 3.0 | + 76.9 |
| SEPTEMBER..... | + 4.4 | + 1.2 | + 35.4 | + 2.6 | + 1.9 | + 7.3 | + 2.6 | + 79.7 |
| OKTOBER..... | + 4.2 | + 2.2 | + 32.3 | + 4.5 | + 0.5 | + 10.4 | + 3.0 | + 70.9 |
| NOVEMBER..... | + 3.6 | - 0.3 | + 28.4 | + 4.6 | + 1.2 | + 11.9 | + 3.1 | + 59.2 |
| DEZEMBER..... | + 4.0 | - 0.5 | + 24.7 | + 9.0 | + 4.9 | + 14.4 | + 3.1 | + 61.8 |
| 1995 JANUAR..... | + 4.2 | - 0.6 | + 23.9 | + 11.2 | + 0.6 | + 15.1 | + 3.3 | + 62.0 |
| FEBRUAR..... | + 4.4 | + 1.4 | + 19.2 | + 12.5 | + 0.6 | + 13.6 | + 3.2 | + 59.9 |
| MÄRZ..... | + 4.4 | + 0.8 | + 18.7 | + 16.3 | - 0.4 | + 13.1 | + 3.0 | + 62.1 |
| APRIL..... | + 4.3 | + 0.1 | + 14.1 | + 16.3 | + 0.9 | + 12.5 | + 3.4 | + 65.4 |
| MAI..... | + 3.5 | - 0.7 | + 8.3 | + 16.7 | - 0.5 | + 9.8 | + 3.2 | + 76.7 |
| JUNI..... | + 2.4 | - 2.6 | + 5.6 | + 16.6 | - 0.6 | + 7.3 | + 3.1 | + 61.2 |
| JULI..... | + 1.1 | - 1.8 | - 7.3 | + 17.0 | - 2.1 | + 6.8 | + 2.8 | + 34.9 |
| AUGUST..... | + 0.6 | - 2.3 | - 5.9 | + 14.3 | - 3.9 | + 6.5 | + 2.5 | + 23.6 |
| SEPTEMBER..... | + 0.5 | - 1.5 | - 9.7 | + 13.6 | - 0.6 | + 6.0 | + 2.9 | + 14.4 |
| OKTOBER..... | - 0.4 | - 1.7 | - 9.6 | + 11.7 | - 2.8 | + 3.1 | + 2.7 | - 17.2 |
| NOVEMBER..... | - 0.4 | - 0.2 | - 10.3 | + 11.8 | - 2.5 | - | + 2.6 | - 26.9 |
| DEZEMBER..... | | | | | | | | |

DEUTSCHLAND
2 MITTELFRISTIGE ÜBERSICHTEN
2.1 INSTITUTIONELLE GLIEDERUNG
2.1.1 NACH WIRTSCHAFTSZWEIGEN DES GROSSHANDELS

| JAHR / MONAT | GROSSHANDEL MIT ... | | | | | | |
|---|--|---|---|--|--|---|---|
| | NAHRUNGS- MITTELEN, GETRÄNKEN, TABAKWAREN | TEXTILIEN, BEKLEIDUNG, SCHUHEN, LEDERWAREN | METALLWAREN, EINRICHTUNGS- GEGENSTÄNDEN | FEINMECH. UND OPTISCHEN ERZEUGNISSEN, SCHMUCK, USW. | FAHRZEUGEN, MASCHINEN, TECHNISCHEM BEDARF | PHARMAZEUT., KOSMETISCHEN UND ÄHNL. ERZEUGNISSEN | PAPIER, DRUCKERZEUGN., WAREN VERSCH. ART (D.A.S.) |
| ABSOLUTE WERTE 1991 = 100 | | | | | | | |
| 1991 D..... | 100.0 | 100.0 | 100.0 | 100.0 | 100.0 | 100.0 | 100.0 |
| 1992 D..... | 99.5 | 102.6 | 102.1 | 101.3 | 102.4 | 102.2 | 100.8 |
| 1993 D..... | 97.7 | 104.4 | 102.5 | 102.3 | 104.1 | 102.5 | 100.0 |
| 1994 D..... | 102.4 | 106.5 | 103.5 | 103.9 | 104.8 | 103.4 | 101.4 |
| 1993 JANUAR..... | 97.8 | 103.7 | 102.2 | 102.2 | 103.2 | 102.4 | 100.8 |
| FEBRUAR..... | 97.8 | 103.8 | 102.3 | 101.9 | 103.5 | 102.2 | 100.7 |
| MÄRZ..... | 98.0 | 103.9 | 102.4 | 101.8 | 103.4 | 102.3 | 100.5 |
| APRIL..... | 97.2 | 104.2 | 102.5 | 101.7 | 104.0 | 102.3 | 100.3 |
| MAI..... | 97.0 | 104.2 | 102.6 | 101.9 | 104.2 | 102.3 | 100.2 |
| JUNI..... | 97.5 | 104.3 | 102.9 | 102.3 | 104.5 | 102.3 | 100.2 |
| JULI..... | 98.1 | 104.3 | 102.7 | 102.1 | 104.6 | 102.3 | 100.1 |
| AUGUST..... | 98.5 | 104.4 | 102.6 | 102.5 | 104.5 | 102.5 | 99.6 |
| SEPTEMBER..... | 98.2 | 104.4 | 102.4 | 102.4 | 104.3 | 102.8 | 99.4 |
| OKTOBER..... | 97.0 | 104.8 | 102.5 | 102.6 | 104.3 | 102.8 | 99.4 |
| NOVEMBER..... | 97.6 | 105.1 | 102.4 | 102.9 | 104.3 | 102.8 | 99.5 |
| DEZEMBER..... | 98.2 | 105.2 | 102.4 | 102.8 | 104.4 | 102.8 | 99.7 |
| 1994 JANUAR..... | 97.8 | 106.0 | 102.9 | 103.2 | 104.6 | 102.5 | 99.9 |
| FEBRUAR..... | 98.9 | 106.2 | 103.1 | 103.5 | 104.7 | 102.7 | 100.3 |
| MÄRZ..... | 99.5 | 106.2 | 103.3 | 103.9 | 104.4 | 102.8 | 100.3 |
| APRIL..... | 100.1 | 106.3 | 103.4 | 103.9 | 104.4 | 102.8 | 100.5 |
| MAI..... | 102.4 | 106.6 | 103.7 | 103.9 | 104.5 | 103.2 | 101.0 |
| JUNI..... | 104.2 | 106.7 | 103.7 | 104.0 | 104.5 | 103.5 | 101.4 |
| JULI..... | 106.0 | 106.6 | 103.8 | 104.0 | 105.0 | 103.7 | 101.7 |
| AUGUST..... | 104.8 | 106.8 | 103.7 | 104.0 | 104.9 | 103.9 | 101.9 |
| SEPTEMBER..... | 105.9 | 106.8 | 103.5 | 104.1 | 105.2 | 104.0 | 102.1 |
| OKTOBER..... | 103.6 | 107.0 | 103.5 | 104.3 | 105.0 | 104.0 | 102.4 |
| NOVEMBER..... | 102.7 | 106.7 | 103.5 | 103.8 | 104.8 | 104.0 | 102.5 |
| DEZEMBER..... | 102.8 | 106.6 | 103.5 | 103.6 | 105.0 | 103.9 | 103.0 |
| 1995 JANUAR..... | 103.4 | 107.2 | 104.0 | 103.6 | 105.5 | 104.2 | 103.6 |
| FEBRUAR..... | 104.9 | 107.5 | 104.4 | 103.4 | 106.1 | 104.8 | 104.9 |
| MÄRZ..... | 105.6 | 107.7 | 104.6 | 103.3 | 106.0 | 104.8 | 106.0 |
| APRIL..... | 105.1 | 107.7 | 104.7 | 103.5 | 106.1 | 104.8 | 106.5 |
| MAI..... | 105.2 | 106.6 | 105.0 | 104.6 | 106.5 | 104.9 | 106.8 |
| JUNI..... | 105.0 | 106.6 | 105.0 | 104.6 | 106.4 | 104.9 | 106.8 |
| JULI..... | 102.7 | 106.7 | 105.1 | 104.4 | 106.6 | 105.1 | 106.7 |
| AUGUST..... | 101.3 | 106.9 | 105.1 | 104.6 | 106.9 | 105.2 | 106.4 |
| SEPTEMBER..... | 102.0 | 107.2 | 105.3 | 104.0 | 105.7 | 105.0 | 105.2 |
| OKTOBER..... | 100.6 | 107.2 | 104.9 | 103.8 | 105.5 | 105.0 | 105.2 |
| NOVEMBER..... | 100.2 | 107.4 | 104.8 | 103.6 | 105.6 | 104.9 | 105.7 |
| DEZEMBER..... | | | | | | | |
| RELATIVE VERÄNDERUNGEN GEGENÜBER DEM ENTSPRECHENDEN VORJAHRESEERGEBNIS PROZENT | | | | | | | |
| 1991 D..... | - 0.5 | + 2.6 | + 2.1 | + 1.3 | + 2.4 | + 2.2 | + 0.8 |
| 1992 D..... | - 1.8 | + 1.8 | + 0.4 | + 1.0 | + 1.7 | + 0.3 | - 0.8 |
| 1993 D..... | + 4.8 | + 2.0 | + 1.0 | + 1.6 | + 0.7 | + 0.9 | + 1.4 |
| 1993 JANUAR..... | - 4.7 | + 2.3 | + 1.7 | + 2.2 | + 2.5 | + 1.7 | + 0.3 |
| FEBRUAR..... | - 4.9 | + 2.0 | + 1.2 | + 0.8 | + 2.3 | + 0.8 | - 0.1 |
| MÄRZ..... | - 4.3 | + 1.8 | + 0.3 | + 0.5 | + 1.6 | + 0.4 | - 0.5 |
| APRIL..... | - 5.1 | + 1.8 | + 0.1 | + 0.3 | + 1.6 | + 0.1 | - 0.8 |
| MAI..... | - 4.2 | + 1.8 | - 0.1 | + 0.5 | + 1.6 | - 0.1 | - 0.9 |
| JUNI..... | - 3.8 | + 1.7 | + 0.2 | + 0.9 | + 1.8 | - 0.1 | - 1.0 |
| JULI..... | - 0.7 | + 1.5 | - | + 0.7 | + 1.8 | + 0.3 | - 0.6 |
| AUGUST..... | + 1.0 | + 1.5 | + 0.1 | + 1.6 | + 1.8 | + 0.5 | - 0.8 |
| SEPTEMBER..... | + 2.1 | + 1.3 | - | + 1.0 | + 1.6 | + 0.7 | - 1.1 |
| OKTOBER..... | + 1.0 | + 1.6 | + 0.3 | + 0.9 | + 1.4 | - | - 1.1 |
| NOVEMBER..... | + 1.6 | + 1.7 | + 0.2 | + 0.9 | + 1.3 | - 0.2 | - 1.2 |
| DEZEMBER..... | + 2.2 | + 1.6 | + 0.2 | + 1.0 | + 1.2 | - 0.3 | - 1.0 |
| 1994 JANUAR..... | - | + 2.2 | + 0.7 | + 1.0 | + 1.4 | + 0.1 | - 0.9 |
| FEBRUAR..... | + 1.1 | + 2.3 | + 0.8 | + 1.6 | + 1.2 | + 0.5 | - 0.4 |
| MÄRZ..... | + 1.5 | + 2.2 | + 0.9 | + 2.1 | + 1.0 | + 0.5 | - 0.2 |
| APRIL..... | + 3.0 | + 2.0 | + 0.9 | + 2.2 | + 0.4 | + 0.5 | + 0.2 |
| MAI..... | + 5.6 | + 2.3 | + 1.1 | + 2.0 | + 0.3 | + 0.9 | + 0.8 |
| JUNI..... | + 6.9 | + 2.3 | + 0.8 | + 1.7 | - | + 1.2 | + 1.2 |
| JULI..... | + 8.1 | + 2.2 | + 1.1 | + 1.9 | + 0.4 | + 1.4 | + 1.6 |
| AUGUST..... | + 6.4 | + 2.3 | + 1.1 | + 1.5 | + 0.4 | + 1.4 | + 2.3 |
| SEPTEMBER..... | + 7.8 | + 2.3 | + 1.1 | + 1.7 | + 0.9 | + 1.2 | + 2.7 |
| OKTOBER..... | + 6.8 | + 2.1 | + 1.0 | + 1.7 | + 0.7 | + 1.2 | + 3.0 |
| NOVEMBER..... | + 5.2 | + 1.5 | + 1.1 | + 0.9 | + 0.5 | + 1.2 | + 3.0 |
| DEZEMBER..... | + 4.7 | + 1.3 | + 1.1 | + 0.8 | + 0.6 | + 1.1 | + 3.3 |
| 1995 JANUAR..... | + 5.7 | + 1.1 | + 1.1 | + 0.4 | + 0.9 | + 1.7 | + 3.7 |
| FEBRUAR..... | + 6.1 | + 1.2 | + 1.3 | - 0.1 | + 1.3 | + 2.0 | + 4.6 |
| MÄRZ..... | + 6.1 | + 1.4 | + 1.3 | - 0.6 | + 1.5 | + 1.9 | + 5.7 |
| APRIL..... | + 5.0 | + 1.3 | + 1.3 | - 0.4 | + 1.6 | + 1.9 | + 6.0 |
| MAI..... | + 2.7 | - | + 1.3 | + 0.7 | + 1.9 | + 1.6 | + 5.7 |
| JUNI..... | + 0.8 | - 0.1 | + 1.3 | + 0.6 | + 1.8 | + 1.4 | + 5.3 |
| JULI..... | - 3.1 | + 0.1 | + 1.3 | + 0.4 | + 1.5 | + 1.4 | + 4.9 |
| AUGUST..... | - 3.3 | + 0.1 | + 1.4 | + 0.6 | + 1.9 | + 1.3 | + 4.4 |
| SEPTEMBER..... | - 3.7 | + 0.4 | + 1.7 | - 0.1 | + 0.5 | + 1.0 | + 3.0 |
| OKTOBER..... | - 2.9 | + 0.2 | + 1.4 | - 0.5 | + 0.5 | + 1.0 | + 2.7 |
| NOVEMBER..... | - 2.4 | + 0.7 | + 1.3 | - 0.2 | + 0.8 | + 0.9 | + 3.1 |
| DEZEMBER..... | | | | | | | |

DEUTSCHLAND

2 MITTELFRISTIGE ÜBERSICHTEN

2.2 GÜTERSYSTEMATISCHE GLIEDERUNG

2.2.1 NACH DEM PRODUKTIONSWIRTSCHAFTLICHEN ZUSAMMENHANG

| J A H R M O N A T | ERZEUG- NISSE DER LAND- WIRT- SCHAFT | BERG- BAU- LICHE ERZEUG- NISSE | MINERAL- ÖL- ERZEUG- NISSE | STEINE UND ERDEN, ASBEST- WAREN, SCHLEIF- MITTEL | EISEN UND STAHL | NE- METALLE UND -METALL- HALB- ZEUG | MASCHINEN- BAU- ERZEUG- NISSE | STRASSEN- FAHR- ZEUGE | ELEKTRO- TECH- NISCHE ERZEUG- NISSE | FEIN- MECHA- NISCHE UND OPTISCHE ERZEUG- NISSE, UHREN |
|--|---|--|-------------------------------------|--|-----------------------|--|--|-----------------------------|---|--|
| ABSOLUTE WERTE 1991 = 100 | | | | | | | | | | |
| 1991 D..... | 100.0 | 100.0 | 100.0 | 100.0 | 100.0 | 100.0 | 100.0 | 100.0 | 100.0 | 100.0 |
| 1992 D..... | 92.4 | 98.4 | 96.3 | 104.6 | 93.0 | 93.0 | 104.0 | 104.2 | 101.5 | 102.8 |
| 1993 D..... | 87.8 | 95.8 | 94.8 | 109.8 | 89.8 | 84.7 | 107.0 | 108.1 | 100.6 | 104.6 |
| 1994 D..... | 97.1 | 89.8 | 95.9 | 113.8 | 91.9 | 100.0 | 108.5 | 110.4 | 100.1 | 105.3 |
| 1993 JANUAR..... | 89.3 | 99.0 | 96.1 | 107.8 | 86.5 | 91.3 | 106.2 | 105.4 | 101.3 | 104.8 |
| FEBRUAR..... | 89.4 | 97.6 | 96.4 | 109.0 | 88.3 | 91.2 | 106.3 | 106.4 | 101.1 | 104.6 |
| MÄRZ..... | 90.7 | 97.7 | 98.2 | 109.5 | 89.2 | 89.3 | 106.2 | 106.5 | 101.1 | 104.7 |
| APRIL..... | 89.4 | 96.3 | 97.3 | 109.7 | 88.8 | 85.8 | 106.6 | 107.6 | 101.0 | 104.5 |
| MAI..... | 89.4 | 95.8 | 96.2 | 109.8 | 89.3 | 80.5 | 107.0 | 108.1 | 101.0 | 104.5 |
| JUNI..... | 89.6 | 96.1 | 94.0 | 110.0 | 91.7 | 81.9 | 107.4 | 108.9 | 101.2 | 104.7 |
| JULI..... | 87.3 | 97.0 | 94.4 | 110.0 | 91.8 | 85.7 | 107.3 | 109.0 | 100.8 | 104.5 |
| AUGUST..... | 86.6 | 95.6 | 93.9 | 110.0 | 90.7 | 85.2 | 107.4 | 109.2 | 100.5 | 104.5 |
| SEPTEMBER..... | 86.4 | 95.5 | 92.2 | 110.0 | 89.9 | 83.6 | 107.5 | 108.9 | 100.2 | 104.4 |
| OKTOBER..... | 83.8 | 95.0 | 94.1 | 110.4 | 89.8 | 79.1 | 108.1 | 109.0 | 99.8 | 104.7 |
| NOVEMBER..... | 85.5 | 91.9 | 93.8 | 110.4 | 91.0 | 80.4 | 107.9 | 109.1 | 99.7 | 104.9 |
| DEZEMBER..... | 86.2 | 92.1 | 91.1 | 110.5 | 90.9 | 82.3 | 108.3 | 109.2 | 99.7 | 104.7 |
| 1994 JANUAR..... | 86.7 | 90.9 | 96.1 | 111.7 | 90.7 | 84.4 | 108.3 | 109.4 | 100.2 | 104.8 |
| FEBRUAR..... | 89.2 | 89.9 | 96.2 | 112.8 | 91.5 | 89.5 | 108.4 | 109.7 | 100.3 | 104.9 |
| MÄRZ..... | 90.4 | 89.6 | 95.4 | 113.7 | 91.3 | 90.7 | 108.5 | 109.8 | 100.6 | 105.2 |
| APRIL..... | 92.5 | 88.5 | 95.7 | 113.8 | 91.4 | 92.3 | 108.3 | 109.9 | 100.5 | 105.2 |
| MAI..... | 98.0 | 88.7 | 96.5 | 113.9 | 90.8 | 94.9 | 108.5 | 110.3 | 100.4 | 105.3 |
| JUNI..... | 102.5 | 89.6 | 96.6 | 114.0 | 89.8 | 101.1 | 108.6 | 109.6 | 100.4 | 105.4 |
| JULI..... | 106.9 | 89.7 | 95.6 | 114.0 | 90.4 | 102.4 | 108.5 | 110.0 | 100.3 | 105.2 |
| AUGUST..... | 101.8 | 89.7 | 97.0 | 114.1 | 92.6 | 102.7 | 108.5 | 110.1 | 100.2 | 105.4 |
| SEPTEMBER..... | 104.3 | 89.7 | 95.0 | 114.1 | 93.4 | 103.5 | 108.5 | 111.4 | 99.8 | 105.5 |
| OKTOBER..... | 98.8 | 89.7 | 95.4 | 114.4 | 93.0 | 106.7 | 108.5 | 111.3 | 99.6 | 105.5 |
| NOVEMBER..... | 97.7 | 89.5 | 95.2 | 114.4 | 93.7 | 111.9 | 108.4 | 111.3 | 99.5 | 105.6 |
| DEZEMBER..... | 96.1 | 92.5 | 95.9 | 114.5 | 94.4 | 119.4 | 108.4 | 111.6 | 99.4 | 105.6 |
| 1995 JANUAR..... | 98.2 | 92.3 | 96.3 | 116.0 | 95.3 | 121.4 | 109.1 | 112.3 | 99.9 | 105.1 |
| FEBRUAR..... | 101.4 | 92.4 | 96.1 | 116.7 | 97.6 | 119.8 | 109.3 | 112.4 | 100.0 | 105.1 |
| MÄRZ..... | 102.5 | 92.0 | 94.2 | 116.7 | 100.3 | 114.5 | 109.3 | 112.7 | 100.0 | 105.1 |
| APRIL..... | 101.8 | 91.0 | 96.0 | 117.1 | 98.4 | 113.7 | 109.6 | 113.0 | 99.9 | 105.4 |
| MAI..... | 102.2 | 87.2 | 95.9 | 117.4 | 98.7 | 108.7 | 110.0 | 113.1 | 99.8 | 105.4 |
| JUNI..... | 101.8 | 87.3 | 95.8 | 117.4 | 98.7 | 108.8 | 110.0 | 113.3 | 99.8 | 105.4 |
| JULI..... | 94.6 | 87.8 | 93.3 | 117.5 | 99.6 | 109.9 | 109.9 | 113.7 | 99.9 | 105.5 |
| AUGUST..... | 90.1 | 87.0 | 92.9 | 117.7 | 99.6 | 110.8 | 109.8 | 114.0 | 99.7 | 105.9 |
| SEPTEMBER..... | 91.7 | 87.9 | 94.4 | 117.6 | 98.6 | 111.6 | 109.1 | 114.1 | 99.5 | 105.7 |
| OKTOBER..... | 87.8 | 87.2 | 92.5 | 117.6 | 97.6 | 106.4 | 109.1 | 114.2 | 98.7 | 105.5 |
| NOVEMBER..... | 88.1 | 84.9 | 93.1 | 117.7 | 96.0 | 104.2 | 109.4 | 114.3 | 98.6 | 105.6 |
| DEZEMBER..... | | | | | | | | | | |
| RELATIVE VERÄNDERUNGEN GEGENÜBER DEM ENTSPRECHENDEN VORJAHRESERGEBNIS PROZENT | | | | | | | | | | |
| 1991 D..... | - 7.6 | - 1.6 | - 3.7 | + 4.6 | - 7.0 | - 7.0 | + 4.0 | + 4.2 | + 1.5 | + 2.8 |
| 1992 D..... | - 5.0 | - 2.6 | - 1.6 | + 5.0 | - 3.4 | - 8.9 | + 3.1 | + 3.7 | + 0.9 | + 1.8 |
| 1993 D..... | + 10.6 | - 6.3 | + 1.2 | + 3.6 | + 2.3 | + 18.1 | + 1.2 | + 2.1 | - 0.5 | + 0.7 |
| 1993 JANUAR..... | - 11.8 | - 0.1 | - | + 4.7 | - 10.0 | + 2.4 | + 4.4 | + 3.1 | + 1.1 | + 4.0 |
| FEBRUAR..... | - 11.4 | - 2.4 | + 0.1 | + 5.4 | - 8.6 | - | + 3.7 | + 3.7 | + 0.5 | + 3.7 |
| MÄRZ..... | - 10.1 | - 2.0 | + 3.4 | + 5.6 | - 6.9 | - 5.2 | + 3.3 | + 3.5 | - 0.7 | + 2.3 |
| APRIL..... | - 10.9 | - 2.3 | + 0.5 | + 5.3 | - 7.0 | - 11.5 | + 3.0 | + 3.5 | - 1.1 | + 1.7 |
| MAI..... | - 8.8 | - 2.0 | - 2.1 | + 5.3 | - 6.6 | - 17.9 | + 2.8 | + 3.5 | - 1.2 | + 1.7 |
| JUNI..... | - 7.3 | - 1.2 | - 4.3 | + 5.1 | - 2.2 | - 15.7 | + 3.1 | + 4.1 | - 0.9 | + 1.9 |
| JULI..... | - 1.8 | - 0.2 | - 1.7 | + 5.0 | - 1.7 | - 11.4 | + 2.8 | + 4.0 | - 1.3 | + 1.8 |
| AUGUST..... | + 2.2 | - 1.4 | - 0.8 | + 4.9 | - 2.2 | - 11.8 | + 2.7 | + 4.1 | - 1.2 | + 1.8 |
| SEPTEMBER..... | + 3.8 | - 2.2 | - 1.9 | + 4.5 | - 2.0 | - 8.8 | + 2.8 | + 3.7 | - 1.3 | + 1.6 |
| OKTOBER..... | + 0.4 | - 3.5 | - 2.7 | + 4.6 | - 0.3 | - 11.1 | + 3.1 | + 3.6 | - 1.4 | + 0.2 |
| NOVEMBER..... | + 0.6 | - 7.5 | - 4.2 | + 4.4 | + 3.5 | - 8.5 | + 2.5 | + 3.9 | - 1.6 | + 0.5 |
| DEZEMBER..... | + 1.2 | - 6.8 | - 4.3 | + 4.5 | + 4.1 | - 6.1 | + 2.7 | + 3.8 | - 1.5 | + 0.3 |
| 1994 JANUAR..... | - 2.9 | - 8.2 | - | + 3.6 | + 4.9 | - 7.6 | + 2.0 | + 3.8 | - 1.1 | - |
| FEBRUAR..... | - 0.2 | - 7.9 | - 0.2 | + 3.5 | + 3.6 | - 1.9 | + 2.0 | + 3.1 | - 0.8 | + 0.3 |
| MÄRZ..... | - 0.3 | - 8.3 | - 2.9 | + 3.8 | + 2.4 | + 1.6 | + 2.2 | + 3.1 | - 0.5 | + 0.5 |
| APRIL..... | + 3.5 | - 8.1 | - 1.6 | + 3.7 | + 2.9 | + 7.6 | + 1.6 | + 2.1 | - 0.5 | + 0.7 |
| MAI..... | + 9.6 | - 7.4 | + 0.3 | + 3.7 | + 1.7 | + 17.9 | + 1.4 | + 2.0 | - 0.6 | + 0.8 |
| JUNI..... | + 14.4 | - 6.8 | + 2.8 | + 3.6 | - 2.1 | + 23.4 | + 1.1 | + 0.6 | - 0.8 | + 0.7 |
| JULI..... | + 22.5 | - 7.5 | + 1.3 | + 3.6 | - 1.5 | + 19.5 | + 1.1 | + 0.9 | - 0.5 | + 0.7 |
| AUGUST..... | + 17.6 | - 6.2 | + 3.3 | + 3.7 | + 2.1 | + 20.5 | + 1.0 | + 0.8 | - 0.3 | + 0.9 |
| SEPTEMBER..... | + 20.7 | - 6.1 | + 3.0 | + 3.7 | + 3.9 | + 23.8 | + 0.9 | + 2.3 | - 0.4 | + 1.1 |
| OKTOBER..... | + 17.9 | - 5.6 | + 1.4 | + 3.6 | + 3.6 | + 34.9 | + 0.4 | + 2.1 | - 0.2 | + 0.8 |
| NOVEMBER..... | + 14.3 | - 2.6 | + 1.5 | + 3.6 | + 3.0 | + 39.2 | + 0.5 | + 2.0 | - 0.2 | + 0.7 |
| DEZEMBER..... | + 11.5 | + 0.4 | + 5.3 | + 3.6 | + 3.9 | + 45.1 | + 0.1 | + 2.2 | - 0.3 | + 0.9 |
| 1995 JANUAR..... | + 13.3 | + 1.5 | + 0.2 | + 3.8 | + 5.1 | + 43.8 | + 0.7 | + 2.7 | - 0.3 | + 0.3 |
| FEBRUAR..... | + 13.7 | + 2.8 | - 0.1 | + 3.5 | + 6.7 | + 33.9 | + 0.8 | + 2.5 | - 0.3 | + 0.2 |
| MÄRZ..... | + 13.4 | + 2.7 | - 1.3 | + 2.6 | + 9.9 | + 26.2 | + 0.7 | + 2.6 | - 0.6 | - 0.1 |
| APRIL..... | + 10.1 | + 2.8 | + 0.3 | + 2.9 | + 8.8 | + 23.2 | + 1.2 | + 2.8 | - 0.6 | + 0.2 |
| MAI..... | + 4.3 | - 1.7 | - 0.6 | + 3.1 | + 8.7 | + 14.5 | + 1.4 | + 2.5 | - 0.6 | + 0.1 |
| JUNI..... | - 0.7 | - 2.6 | - 0.8 | + 3.0 | + 9.9 | + 7.6 | + 1.3 | + 3.4 | - 0.6 | - |
| JULI..... | - 11.5 | - 2.1 | - 2.4 | + 3.1 | + 10.2 | + 7.3 | + 1.3 | + 3.4 | - 0.4 | + 0.3 |
| AUGUST..... | - 11.5 | - 3.0 | - 4.2 | + 3.2 | + 7.6 | + 7.9 | + 1.2 | + 3.5 | - 0.5 | + 0.5 |
| SEPTEMBER..... | - 12.1 | - 2.0 | - 0.6 | + 3.1 | + 5.6 | + 7.8 | + 0.6 | + 2.4 | - 0.3 | + 0.2 |
| OKTOBER..... | - 11.1 | - 2.8 | - 3.0 | + 2.8 | + 4.9 | - 0.3 | + 0.6 | + 2.6 | - 0.9 | - |
| NOVEMBER..... | - 9.8 | - 5.1 | - 2.2 | + 2.9 | + 2.5 | - 6.9 | + 0.9 | + 2.7 | - 0.9 | - |
| DEZEMBER..... | | | | | | | | | | |

DEUTSCHLAND

2 MITTELFRISTIGE ÜBERSICHTEN

2.2 GÜTERSYSTEMATISCHE GLIEDERUNG

2.2.1 NACH DEM PRODUKTIONSWIRTSCHAFTLICHEN ZUSAMMENHANG

| JAHR / MONAT | EISEN-, BLECH- UND METALL WAREN | CHEMISCHE ERZEUG- NISSE | SCHNITT- HOLZ, SPERRHOLZ UND SONST. BEARBEI- TETES HOLZ | PAPIER UND PAPPE PAPIER- UND PAPPEWAREN | | | LEDER- WAREN UND SCHUHE | TEXTILIEN | BEKLEI- DUNG, HAUS-, BETT- UND TISCH- WASCHE | ERZEUG- NISSE DES ERNÄH- RUNGS- GEBERBES |
|--|---|-------------------------------|--|--|------------------------|----------------------------------|----------------------------------|-----------|--|---|
| | | | | ZU- SAMMEN | PAPIER UND PAPPE | PAPIER UND PAPPE- WAREN | | | | |
| ABSOLUTE WERTE 1991 = 100 | | | | | | | | | | |
| 1991 D..... | 100.0 | 100.0 | 100.0 | 100.0 | 100.0 | 100.0 | 100.0 | 100.0 | 100.0 | 100.0 |
| 1992 D..... | 104.9 | 100.7 | 98.8 | 100.5 | 99.4 | 102.1 | 103.0 | 102.9 | 102.3 | 102.2 |
| 1993 D..... | 106.3 | 100.3 | 94.6 | 96.0 | 90.4 | 104.0 | 103.7 | 104.8 | 103.7 | 99.2 |
| 1994 D..... | 109.3 | 101.5 | 99.4 | 110.0 | 114.5 | 103.6 | 104.4 | 107.2 | 106.7 | 98.9 |
| 1993 JANUAR..... | 104.8 | 100.4 | 96.5 | 98.8 | 95.2 | 103.9 | 103.6 | 103.9 | 103.2 | 99.9 |
| FEBRUAR..... | 105.2 | 100.1 | 95.8 | 97.6 | 93.0 | 104.2 | 103.6 | 104.2 | 103.2 | 99.7 |
| MÄRZ..... | 105.6 | 100.2 | 95.0 | 96.6 | 90.7 | 105.1 | 103.1 | 104.4 | 103.2 | 99.6 |
| APRIL..... | 106.0 | 100.5 | 94.7 | 96.0 | 90.3 | 104.1 | 103.4 | 104.9 | 103.3 | 99.3 |
| MAI..... | 106.5 | 100.4 | 94.3 | 96.3 | 91.1 | 103.8 | 103.5 | 104.9 | 103.3 | 99.4 |
| JUNI..... | 106.2 | 100.6 | 94.2 | 96.1 | 90.8 | 103.6 | 103.6 | 105.0 | 103.3 | 99.8 |
| JULI..... | 107.0 | 100.2 | 93.9 | 96.1 | 90.9 | 103.6 | 104.1 | 104.9 | 103.3 | 99.7 |
| AUGUST..... | 107.1 | 99.7 | 93.7 | 94.9 | 88.6 | 103.8 | 104.4 | 105.1 | 103.4 | 99.2 |
| SEPTEMBER..... | 107.2 | 100.0 | 93.7 | 94.9 | 88.6 | 103.8 | 104.5 | 104.8 | 103.4 | 98.6 |
| OKTOBER..... | 106.7 | 100.3 | 94.0 | 94.7 | 88.2 | 103.9 | 103.6 | 104.8 | 104.6 | 97.9 |
| NOVEMBER..... | 106.7 | 100.5 | 94.5 | 95.0 | 88.7 | 103.9 | 103.6 | 105.2 | 105.1 | 98.4 |
| DEZEMBER..... | 106.8 | 100.5 | 94.4 | 94.9 | 88.4 | 104.1 | 103.6 | 105.2 | 105.2 | 98.9 |
| 1994 JANUAR..... | 107.4 | 100.4 | 94.7 | 94.8 | 88.3 | 104.1 | 103.4 | 105.6 | 106.6 | 98.5 |
| FEBRUAR..... | 107.5 | 100.8 | 94.9 | 95.3 | 89.2 | 104.1 | 103.4 | 106.3 | 106.7 | 98.2 |
| MÄRZ..... | 107.6 | 100.7 | 95.4 | 94.9 | 89.0 | 103.9 | 103.2 | 106.5 | 106.8 | 98.6 |
| APRIL..... | 108.0 | 100.7 | 95.2 | 95.9 | 90.9 | 103.1 | 104.0 | 106.6 | 106.8 | 98.7 |
| MAI..... | 109.6 | 100.9 | 102.1 | 97.7 | 94.0 | 103.0 | 104.0 | 107.3 | 106.8 | 99.2 |
| JUNI..... | 109.8 | 101.0 | 102.9 | 106.1 | 108.2 | 103.0 | 104.5 | 107.6 | 106.7 | 99.7 |
| JULI..... | 110.0 | 101.5 | 103.4 | 121.8 | 134.7 | 103.3 | 103.6 | 107.5 | 106.8 | 98.8 |
| AUGUST..... | 110.0 | 101.7 | 104.8 | 125.2 | 140.2 | 103.9 | 103.9 | 104.7 | 107.6 | 99.2 |
| SEPTEMBER..... | 110.1 | 101.8 | 98.7 | 125.0 | 140.1 | 103.5 | 105.2 | 107.8 | 106.9 | 99.5 |
| OKTOBER..... | 110.4 | 102.3 | 100.1 | 122.8 | 136.0 | 103.9 | 105.5 | 107.6 | 106.9 | 99.0 |
| NOVEMBER..... | 110.3 | 102.8 | 100.5 | 120.4 | 131.9 | 103.9 | 105.5 | 107.9 | 106.1 | 98.7 |
| DEZEMBER..... | 110.3 | 103.7 | 100.6 | 120.3 | 131.8 | 104.0 | 105.4 | 108.0 | 106.1 | 98.9 |
| 1995 JANUAR..... | 110.5 | 104.6 | 100.7 | 121.2 | 132.8 | 104.7 | 106.8 | 108.6 | 106.3 | 98.7 |
| FEBRUAR..... | 110.9 | 105.5 | 101.7 | 124.7 | 137.9 | 105.9 | 106.8 | 109.1 | 106.6 | 99.6 |
| MÄRZ..... | 112.0 | 106.7 | 101.8 | 130.7 | 147.7 | 106.4 | 106.8 | 109.4 | 106.7 | 99.6 |
| APRIL..... | 112.5 | 107.0 | 102.1 | 138.9 | 161.3 | 107.0 | 107.0 | 109.4 | 106.7 | 99.9 |
| MAI..... | 112.8 | 107.1 | 101.9 | 148.8 | 177.8 | 107.4 | 106.8 | 109.1 | 104.4 | 99.2 |
| JUNI..... | 112.8 | 107.3 | 101.9 | 150.8 | 181.2 | 107.4 | 106.8 | 109.1 | 104.4 | 99.2 |
| JULI..... | 112.9 | 107.9 | 101.6 | 152.5 | 183.9 | 107.7 | 107.6 | 109.0 | 104.4 | 98.7 |
| AUGUST..... | 113.0 | 107.5 | 101.8 | 151.9 | 182.4 | 108.4 | 108.9 | 109.0 | 104.3 | 98.6 |
| SEPTEMBER..... | 114.9 | 107.2 | 101.2 | 144.6 | 169.5 | 109.2 | 109.2 | 108.9 | 104.8 | 99.2 |
| OKTOBER..... | 115.0 | 107.4 | 100.5 | 117.4 | 122.3 | 110.5 | 109.5 | 108.8 | 104.8 | 98.8 |
| NOVEMBER..... | 114.9 | 107.8 | 100.5 | 111.3 | 111.5 | 110.9 | 109.5 | 109.0 | 104.9 | 98.9 |
| DEZEMBER..... | | | | | | | | | | |
| RELATIVE VERÄNDERUNGEN GEGENÜBER DEM ENTSPRECHENDEN VORJAHRESERGEBNIS PROZENT | | | | | | | | | | |
| 1991 D..... | | | | | | | | | | |
| 1992 D..... | + 4.9 | + 0.7 | - 1.2 | + 0.5 | - 0.6 | + 2.1 | + 3.0 | + 2.9 | + 2.3 | + 2.2 |
| 1993 D..... | + 1.3 | - 0.4 | - 4.3 | - 4.5 | - 9.1 | + 1.9 | + 0.7 | + 1.8 | + 1.4 | - 2.9 |
| 1994 D..... | + 2.8 | + 1.2 | + 5.1 | + 14.6 | + 26.7 | - 0.4 | + 0.7 | + 2.3 | + 2.9 | - 0.3 |
| 1993 JANUAR..... | + 2.5 | + 1.2 | - 2.7 | - 1.1 | - 4.0 | + 2.9 | + 0.5 | + 2.8 | + 2.0 | - 2.4 |
| FEBRUAR..... | + 1.8 | + 0.1 | - 3.3 | - 2.2 | - 5.7 | + 2.6 | + 0.5 | + 2.3 | + 1.8 | - 3.1 |
| MÄRZ..... | + 1.6 | - 0.4 | - 4.0 | - 3.2 | - 8.0 | + 3.4 | - 0.2 | + 1.5 | + 1.8 | - 3.2 |
| APRIL..... | + 1.4 | - 0.4 | - 4.2 | - 3.8 | - 8.1 | + 2.2 | + 0.2 | + 1.9 | + 1.3 | - 3.6 |
| MAI..... | + 1.5 | - 0.7 | - 4.8 | - 4.4 | - 8.9 | + 2.2 | + 0.9 | + 1.8 | + 1.3 | - 3.6 |
| JUNI..... | + 0.8 | - 0.6 | - 4.9 | - 4.6 | - 9.3 | + 2.1 | + 1.6 | + 1.9 | + 0.6 | - 3.5 |
| JULI..... | + 1.6 | - 0.6 | - 5.2 | - 4.9 | - 9.6 | + 1.6 | + 2.2 | + 1.5 | + 0.6 | - 3.1 |
| AUGUST..... | + 1.5 | - 1.1 | - 5.4 | - 6.5 | - 12.3 | + 1.7 | + 2.1 | + 1.7 | + 0.6 | - 3.1 |
| SEPTEMBER..... | + 1.3 | - 0.6 | - 5.4 | - 6.8 | - 12.6 | + 1.4 | + 1.0 | + 1.6 | + 0.6 | - 3.3 |
| OKTOBER..... | + 0.9 | - 0.4 | - 4.8 | - 5.9 | - 11.1 | + 1.2 | - 0.1 | + 1.5 | + 1.7 | - 3.2 |
| NOVEMBER..... | + 0.9 | - 0.7 | - 3.8 | - 5.3 | - 9.9 | + 0.9 | - | + 1.7 | + 2.0 | - 2.4 |
| DEZEMBER..... | + 0.9 | - 0.9 | - 3.0 | - 4.8 | - 8.9 | + 0.5 | - 0.3 | + 1.6 | + 1.9 | - 1.0 |
| 1994 JANUAR..... | + 2.5 | - | - 1.9 | - 4.0 | - 7.2 | + 0.2 | - 0.2 | + 1.6 | + 3.3 | - 1.4 |
| FEBRUAR..... | + 2.2 | + 0.7 | - 0.9 | - 2.4 | - 4.1 | - 0.1 | - 0.2 | + 2.0 | + 3.4 | - 1.5 |
| MÄRZ..... | + 1.9 | + 0.5 | + 0.4 | - 1.8 | - 1.9 | - 1.7 | + 0.1 | + 2.0 | + 3.5 | - 1.0 |
| APRIL..... | + 1.9 | + 0.2 | + 0.5 | - 0.1 | + 0.7 | - 1.0 | + 0.6 | + 1.6 | + 3.4 | - 0.6 |
| MAI..... | + 2.9 | + 0.5 | + 8.3 | + 1.5 | + 3.2 | - 0.8 | + 0.5 | + 2.3 | + 3.4 | - 0.2 |
| JUNI..... | + 3.4 | + 0.4 | + 9.2 | + 10.4 | + 19.2 | - 0.6 | + 0.9 | + 2.5 | + 3.3 | - 0.1 |
| JULI..... | + 2.8 | + 1.3 | + 10.1 | + 26.7 | + 48.2 | - 0.3 | - 0.5 | + 2.5 | + 3.4 | - 0.9 |
| AUGUST..... | + 2.7 | + 2.0 | + 11.8 | + 31.9 | + 58.2 | + 0.1 | + 0.3 | + 2.4 | + 3.4 | - |
| SEPTEMBER..... | + 2.7 | + 1.8 | + 5.3 | + 31.7 | + 58.1 | - 0.3 | + 0.7 | + 2.9 | + 3.4 | + 0.9 |
| OKTOBER..... | + 3.5 | + 2.0 | + 6.5 | + 29.7 | + 54.2 | - | + 1.8 | + 2.7 | + 2.2 | + 1.1 |
| NOVEMBER..... | + 3.4 | + 2.3 | + 6.3 | + 26.7 | + 48.7 | - | + 1.8 | + 2.6 | + 1.0 | + 0.3 |
| DEZEMBER..... | + 3.3 | + 3.2 | + 6.6 | + 26.8 | + 49.1 | - 0.1 | + 1.7 | + 2.7 | + 0.9 | - |
| 1995 JANUAR..... | + 2.9 | + 4.2 | + 6.3 | + 27.8 | + 50.4 | + 0.6 | + 3.3 | + 2.8 | - 0.3 | + 0.2 |
| FEBRUAR..... | + 3.2 | + 4.7 | + 7.2 | + 30.8 | + 54.6 | + 1.7 | + 3.3 | + 2.6 | - 0.1 | + 1.4 |
| MÄRZ..... | + 4.1 | + 6.0 | + 6.7 | + 37.7 | + 66.0 | + 3.0 | + 3.5 | + 2.7 | - 0.1 | + 1.0 |
| APRIL..... | + 4.2 | + 6.3 | + 7.2 | + 44.8 | + 77.4 | + 3.8 | + 2.9 | + 2.6 | - 0.1 | + 0.2 |
| MAI..... | + 2.9 | + 6.1 | - 0.2 | + 52.3 | + 89.1 | + 4.3 | + 2.7 | + 1.7 | - 2.2 | - |
| JUNI..... | + 2.7 | + 6.2 | - 1.0 | + 42.1 | + 67.5 | + 4.3 | + 2.2 | + 1.4 | - 2.2 | - 0.5 |
| JULI..... | + 2.6 | + 6.3 | - 1.7 | + 25.2 | + 36.5 | + 4.3 | + 3.9 | + 1.4 | - 2.2 | - 0.1 |
| AUGUST..... | + 2.7 | + 5.7 | - 2.9 | + 21.3 | + 30.1 | + 4.3 | + 4.0 | + 1.3 | - 2.4 | - 0.6 |
| SEPTEMBER..... | + 4.4 | + 5.3 | + 2.5 | + 15.7 | + 21.0 | + 5.5 | + 3.8 | + 1.0 | - 2.0 | - 0.3 |
| OKTOBER..... | + 4.2 | + 5.0 | + 0.4 | - 4.4 | - 10.1 | + 6.4 | + 3.8 | + 1.1 | - 2.0 | - 0.2 |
| NOVEMBER..... | + 4.2 | + 4.9 | - | - 7.6 | - 15.5 | + 6.7 | + 3.8 | + 1.0 | - 1.1 | + 0.2 |
| DEZEMBER..... | | | | | | | | | | |

3 Langfristige Übersichten

3.1 Institutionelle Gliederung

1991 = 100 *)

| Jahr | Großhandel insgesamt | Großhandel mit ... | | | | | | | | |
|--------------------|----------------------|---|---|--|-------------------------------|---------------------------------------|--------------------------|--|--|--|
| | | Getreide, Futtermittel und Düngemitteln, Tieren | Technischen Chemikalien, Rohdrogen, Kautschuk | festen Brennstoffen, Mineralölerzeugnissen | Erzen, Stahl, N-Metallen usw. | Holz, Baustoffen, Installationsbedarf | Altmaterial, Reststoffen | Nahrungsmitteln, Getränken, Tabakwaren | Textilien, Bekleidung, Schuhen, Lederwaren | pharmazeutischen, kosmetischen u.ä. Erzeugnissen |
| 1960 | 48,9 | 83,5 | 52,0 | 37,2 | 58,2 | 33,7 | 167,3 | 55,3 | 42,1 | 38,3 |
| 1961 | 48,9 | 82,1 | 52,1 | 37,1 | 57,2 | 34,7 | 166,2 | 54,9 | 42,7 | 48,8 |
| 1962 | 49,5 | 85,1 | 51,5 | 37,5 | 55,9 | 35,2 | 147,8 | 56,3 | 42,9 | 40,9 |
| 1963 | 49,7 | 85,9 | 51,8 | 38,0 | 56,2 | 35,8 | 127,9 | 56,5 | 43,7 | 42,0 |
| 1964 | 49,8 | 85,9 | 50,2 | 36,8 | 57,3 | 36,6 | 133,9 | 56,3 | 44,7 | 42,0 |
| 1965 | 50,7 | 87,9 | 50,5 | 37,5 | 58,1 | 37,1 | 139,2 | 58,0 | 46,0 | 42,9 |
| 1966 | 51,4 | 88,7 | 51,3 | 37,5 | 58,7 | 37,5 | 128,7 | 58,6 | 47,1 | 45,0 |
| 1967 | 51,1 | 84,7 | 51,6 | 39,3 | 56,2 | 36,6 | 116,0 | 59,2 | 47,1 | 47,2 |
| 1968 ¹⁾ | 50,2 | 79,4 | 50,6 | 37,8 | 55,3 | 36,2 | 117,2 | 58,6 | 47,0 | 47,6 |
| 1969 | 51,4 | 80,6 | 50,4 | 36,1 | 59,1 | 37,2 | 130,0 | 60,1 | 47,4 | 47,8 |
| 1970 | 52,8 | 79,3 | 54,8 | 38,5 | 62,7 | 40,6 | 134,4 | 59,0 | 48,8 | 50,2 |
| 1971 | 54,3 | 78,7 | 56,5 | 42,1 | 62,4 | 44,1 | 109,1 | 60,1 | 50,5 | 52,5 |
| 1972 | 56,1 | 82,8 | 55,9 | 42,1 | 62,6 | 45,7 | 99,3 | 63,5 | 52,6 | 55,9 |
| 1973 | 61,6 | 93,9 | 58,0 | 50,1 | 70,3 | 49,4 | 123,7 | 68,0 | 56,5 | 58,4 |
| 1974 | 69,7 | 94,4 | 77,8 | 65,8 | 84,4 | 56,0 | 185,0 | 70,7 | 63,0 | 64,0 |
| 1975 | 72,1 | 99,6 | 78,7 | 69,8 | 78,7 | 58,0 | 119,6 | 76,2 | 65,6 | 68,8 |
| 1976 | 76,2 | 109,7 | 79,4 | 77,5 | 83,1 | 60,0 | 132,4 | 80,0 | 66,0 | 69,4 |
| 1977 | 77,5 | 111,8 | 76,9 | 75,2 | 75,4 | 62,4 | 113,9 | 87,5 | 70,1 | 71,1 |
| 1978 | 77,0 | 107,9 | 71,7 | 75,2 | 76,5 | 63,5 | 106,8 | 84,3 | 72,7 | 73,5 |
| 1979 | 82,3 | 110,0 | 79,3 | 96,6 | 81,4 | 66,8 | 140,1 | 84,2 | 75,0 | 75,4 |
| 1980 | 89,0 | 113,1 | 87,5 | 116,7 | 84,7 | 74,0 | 141,5 | 87,4 | 79,3 | 78,6 |
| 1981 | 95,3 | 122,4 | 91,0 | 140,4 | 89,0 | 78,3 | 138,3 | 92,4 | 83,2 | 83,8 |
| 1982 | 100,5 | 127,2 | 90,9 | 142,6 | 103,9 | 82,7 | 137,0 | 98,0 | 87,3 | 84,7 |
| 1983 | 100,5 | 126,8 | 94,9 | 138,0 | 100,1 | 84,3 | 135,5 | 98,7 | 89,4 | 88,4 |
| 1984 | 103,3 | 125,8 | 100,2 | 144,6 | 102,7 | 85,9 | 164,1 | 100,8 | 91,2 | 90,8 |
| 1985 | 103,5 | 117,3 | 104,2 | 146,5 | 103,9 | 87,6 | 162,3 | 100,0 | 93,8 | 93,6 |
| 1986 | 95,9 | 110,4 | 100,7 | 92,0 | 96,8 | 88,6 | 116,4 | 98,2 | 95,5 | 95,5 |
| 1987 | 92,4 | 101,4 | 96,4 | 84,6 | 89,1 | 89,2 | 98,0 | 93,7 | 96,8 | 96,9 |
| 1988 | 93,1 | 100,2 | 99,3 | 75,8 | 99,1 | 90,3 | 135,0 | 93,4 | 98,0 | 98,7 |
| 1989 | 97,8 | 102,3 | 102,1 | 91,9 | 109,6 | 92,8 | 153,4 | 96,4 | 97,5 | 100,6 |
| 1990 | 98,6 | 98,4 | 99,6 | 96,6 | 105,4 | 96,3 | 125,0 | 97,9 | 98,2 | 99,7 |
| 1991 | 100 | 100 | 100 | 100 | 100 | 100 | 100 | 100 | 100 | 100 |
| 1992 | 100,1 | 98,3 | 98,2 | 96,9 | 94,9 | 104,3 | 91,0 | 99,5 | 102,6 | 102,2 |
| 1993 | 99,2 | 91,4 | 96,8 | 95,5 | 89,6 | 106,9 | 92,1 | 97,7 | 104,4 | 102,5 |
| 1994 | 101,6 | 88,2 | 96,8 | 95,8 | 94,2 | 109,6 | 135,4 | 102,4 | 106,5 | 103,4 |

*) Vor 1968 umbasiert von Originalbasis 1962 (= 100), von 1968 bis 1975 einschließlich umbasiert von Originalbasis 1970 (= 100), von 1976 bis 1979 einschließlich umbasiert von Originalbasis 1976 (= 100),

von 1980 bis 1984 einschließlich umbasiert von Originalbasis 1980 (= 100), von 1985 bis 1990 einschließlich umbasiert von Originalbasis 1985 (=100).
¹⁾ Ab 1968 ohne Umsatzsteuer.

Deutschland

3 Langfristige Übersichten
3.2 Gütersystematische Gliederung *)
 1991 = 100 **)

| Jahr | Erzeugnisse der Landwirtschaft | Bergbau-liche Erzeugnisse | Mineralöl-erzeugnisse | Eisen und Stahl | NE-Metalle und -Metallhalbzeug | Straßenfahrzeuge | Elektrotechnische Erzeugnisse | Chemische Erzeugnisse | Bekleidung, Haus-, Bett- und Tischwäsche | Erzeugnisse des Ernährungs-gewerbes |
|--------------------------|--------------------------------|---------------------------|-----------------------|-----------------|--------------------------------|------------------|-------------------------------|-----------------------|--|-------------------------------------|
| 1968 ¹⁾ | 69,7 | 37,9 | 38,9 | 53,5 | 99,8 | 38,8 | 72,3 | 48,9 | 47,1 | 68,4 |
| 1969 | 73,0 | 38,9 | 36,0 | 56,4 | 115,4 | 39,3 | 72,2 | 48,7 | 48,2 | 69,3 |
| 1970 | 67,7 | 44,3 | 36,9 | 61,6 | 110,7 | 41,1 | 75,3 | 50,8 | 50,2 | 69,9 |
| 1971 | 67,4 | 48,7 | 40,1 | 63,4 | 88,2 | 43,9 | 77,0 | 53,4 | 52,3 | 70,9 |
| 1972 | 72,5 | 50,8 | 38,6 | 64,2 | 82,4 | 45,6 | 77,4 | 55,3 | 54,8 | 74,6 |
| 1973 | 77,8 | 52,8 | 49,6 | 72,0 | 100,1 | 47,3 | 78,9 | 57,7 | 59,5 | 81,8 |
| 1974 | 77,6 | 64,7 | 67,1 | 87,9 | 125,2 | 51,4 | 86,9 | 68,6 | 63,8 | 83,9 |
| 1975 | 84,4 | 78,0 | 67,6 | 83,0 | 82,7 | 56,7 | 89,6 | 73,6 | 66,8 | 87,9 |
| 1976 | 95,2 | 83,3 | 75,7 | 86,6 | 95,2 | 59,2 | 88,6 | 74,8 | 62,7 | 92,1 |
| 1977 | 102,3 | 82,8 | 72,8 | 76,7 | 90,5 | 61,4 | 89,5 | 74,9 | 69,0 | 96,3 |
| 1978 | 94,2 | 86,7 | 71,2 | 80,6 | 82,8 | 63,1 | 89,1 | 75,0 | 73,4 | 94,6 |
| 1979 | 94,4 | 89,9 | 96,7 | 84,5 | 100,6 | 65,4 | 88,8 | 78,3 | 75,4 | 95,5 |
| 1980 | 97,5 | 104,3 | 118,9 | 85,4 | 106,9 | 68,1 | 92,3 | 84,3 | 81,1 | 98,0 |
| 1981 | 104,9 | 118,5 | 144,1 | 89,6 | 107,2 | 70,8 | 95,9 | 89,8 | 85,0 | 103,9 |
| 1982 | 109,6 | 124,2 | 146,1 | 109,8 | 100,6 | 74,8 | 98,7 | 92,9 | 89,0 | 108,4 |
| 1983 | 108,5 | 125,9 | 140,2 | 103,6 | 107,9 | 76,8 | 98,4 | 94,5 | 91,2 | 109,5 |
| 1984 | 114,4 | 130,2 | 147,4 | 106,5 | 118,9 | 79,3 | 98,8 | 96,5 | 92,6 | 109,4 |
| 1985 | 106,8 | 132,2 | 149,5 | 108,6 | 115,3 | 81,6 | 98,9 | 100,2 | 96,3 | 107,3 |
| 1986 | 101,7 | 98,5 | 90,0 | 104,2 | 90,7 | 84,3 | 98,5 | 99,9 | 98,0 | 103,7 |
| 1987 | 95,0 | 94,8 | 81,2 | 92,9 | 88,9 | 87,3 | 97,2 | 95,9 | 100,0 | 98,1 |
| 1988 | 93,6 | 83,2 | 73,1 | 101,9 | 120,1 | 89,9 | 96,5 | 97,6 | 101,6 | 97,9 |
| 1989 | 95,4 | 100,0 | 89,4 | 111,5 | 138,5 | 92,6 | 97,2 | 99,1 | 98,6 | 101,2 |
| 1990 | 97,1 | 101,4 | 95,7 | 107,3 | 116,4 | 96,0 | 98,6 | 98,3 | 98,2 | 99,3 |
| 1991 | 100 | 100 | 100 | 100 | 100 | 100 | 100 | 100 | 100 | 100 |
| 1992 | 89,6 | 98,4 | 96,3 | 93,0 | 93,0 | 104,2 | 101,5 | 100,7 | 102,3 | 102,2 |
| 1993 | 87,1 | 95,8 | 94,8 | 89,8 | 84,7 | 108,1 | 100,6 | 100,3 | 103,7 | 99,2 |
| 1994 | 97,1 | 89,8 | 95,9 | 91,9 | 100,0 | 110,4 | 100,1 | 101,5 | 106,7 | 98,9 |

*) Nach dem produktionswirtschaftlichen Zusammenhang.

***) Von 1968 bis 1975 einschließlich umbasiert von Originalbasis 1970 (= 100), von 1976 bis 1979 einschließlich umbasiert von Originalbasis 1976 (= 100),

von 1980 bis 1984 einschließlich umbasiert von Originalbasis 1980 (= 100), von 1985 bis 1990 einschließlich umbasiert von Originalbasis 1985 (=100).

¹⁾ Ab 1968 ohne Umsatzsteuer.

ANHANG
DEUTSCHLAND
INDEX DER GROSSHANDELSVERKAUFSPREISE
ALT - UND RESTSTOFFE
GUETERSYSTEMATISCHE GLIEDERUNG
NACH DEM PRODUKTIONSWIRTSCHAFTLICHEN ZUSAMMENHANG

1991

| LFD. NR. | GUETERGRUPPE, -POSITION | WAEGUNGS- ANTEIL AM GESAMT- INDEX IN PROMILLE | VERKET- TUNGS- FAKTOR | 1994 | 1994 | | 1994 | | VERAENDERUNG | |
|-------------|---|--|-----------------------------|-------------------|-------|-------|-------|-----------|--------------|------------|
| | | | | DURCH- SCHNITT | NOV. | OKT. | NOV. | NOV. 1994 | OKT. 1995 | IN PROZENT |
| ALTMETALLE | | | | | | | | | | |
| 1 | STAHLSCHROTT | 3,71 | 1,65309 | 137,1 | 137,2 | 136,6 | 125,6 | - 8,5 | - 8,1 | |
| 2 | BEARBEITUNGSRESTSTOFFE UND SCHROTT AUS NE-METALLEN | 3,49 | 1,25841 | 100,1 | 114,7 | 105,6 | 103,6 | - 9,7 | - 1,9 | |
| 3 | BEARBEITUNGSRESTSTOFFE UND SCHROTT AUS ALUMINIUM | 0,98 | 1,66224 | 119,1 | 145,5 | 118,6 | 110,3 | -24,2 | - 7,0 | |
| 4 | BEARBEITUNGSRESTSTOFFE UND SCHROTT AUS SCHWERMETALLEN | 2,51 | 1,13774 | 92,8 | 102,6 | 100,6 | 100,9 | - 1,7 | + 0,3 | |
| DARUNTER | | | | | | | | | | |
| 5 | AUS KUPFER, AUCH LEGIERT | 2,29 | 1,11526 | 93,4 | 103,1 | 101,7 | 101,7 | - 1,4 | - | |
| 6 | MASCHINENGUSSBRUCH | 1,11 | 1,61491 | 102,9 | 101,3 | 103,1 | 93,5 | - 7,7 | - 9,3 | |
| 7 | BEARBEITUNGSRESTSTOFFE AUS NE-METALLEGUSS | 0,94 | 1,41143 | 86,9 | 97,0 | 95,5 | 94,1 | - 3,0 | - 1,5 | |
| 8 | PAPIER- UND PAPPERESTST. Z. PAPIER-UND PAPPEHERSTELLUNG | 1,08 | . | 339,1 | 497,3 | 279,0 | 159,4 | -67,9 | -42,9 | |
| 9 | ZEITUNGEN UND ILLUSTRIERTE | 0,30 | 5,04484 | 328,3 | 424,9 | 395,3 | 297,1 | -30,1 | -24,8 | |
| 10 | TAGESZEITUNGEN | 0,08 | 3,76834 | 159,5 | 209,2 | 209,3 | 152,6 | -27,1 | -27,1 | |
| 11 | KAUFHAUSALTPAPIER | 0,48 | 11,20388 | 431,2 | 662,1 | 197,4 | 62,8 | -90,5 | -68,2 | |
| 12 | GEBRAUCHTE WELLPAPPE | 0,09 | 4,62054 | 190,7 | 288,8 | 174,5 | 142,0 | -50,8 | -18,6 | |
| 13 | TEXTILE ALTWAREN UND LUMPEN | 0,21 | 1,65124 | 112,8 | 130,2 | 123,1 | 125,6 | - 3,5 | + 2,0 | |
| 14 | HADERN, UNSORTIERT, ALT | 0,02 | 1,86303 | 117,3 | 132,9 | 131,9 | 135,1 | + 1,7 | + 2,4 | |
| 15 | HADERN, BUNT, GESTRIKT, ALT | 0,02 | 3,06702 | 136,7 | 141,8 | 120,0 | 117,4 | -17,2 | - 2,2 | |
| 16 | HADERN, DUNKELKATTUN, ALT | 0,02 | 1,52012 | 90,3 | 108,0 | 113,4 | 113,4 | + 5,0 | - | |
| 17 | HADERN, HALBTUCH | 0,03 | 1,63380 | 121,5 | 164,4 | 145,7 | 149,9 | - 8,8 | + 2,9 | |
| 18 | SYNTHETIK, GESTRIKT, ALT | 0,02 | 4,01261 | 177,8 | 201,2 | 169,7 | 174,8 | -13,1 | + 3,0 | |
| 19 | ALTWOLLTUCH | 0,02 | . | 114,2 | 114,5 | 134,6 | 146,1 | +27,6 | + 8,5 | |
| 20 | PUTZLAPPEN | 0,02 | . | 67,4 | 67,9 | 68,8 | 69,0 | + 1,6 | + 0,3 | |
| 21 | GEBRAUCHTE BEKLEIDUNG | 0,03 | 1,00794 | 112,6 | 130,8 | 116,9 | 119,0 | - 9,0 | + 1,8 | |
| 22 | NEUE KONFEKTIONSABFAELLE | 0,03 | 2,06772 | 86,6 | 105,4 | 106,5 | 106,5 | + 1,0 | - | |