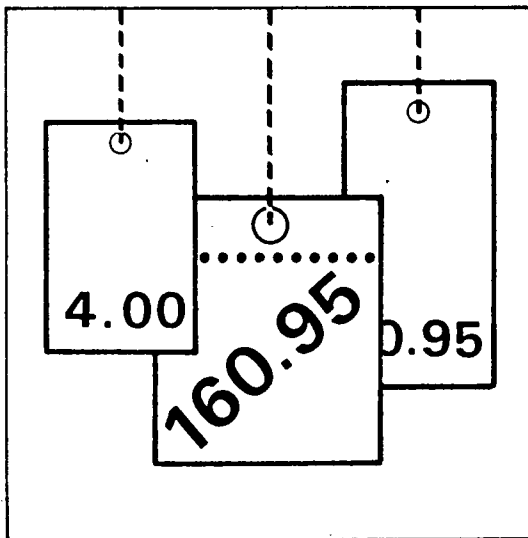


Statistisches Bundesamt

# Preise



Fachserie 17

Reihe 6

Index der Großhandelsverkaufspreise

**Oktober 1993**

Statistisches Bundesamt  
Bibliothek - Dokumentation - Archiv

**METZLER  
POESCHEL**

Herausgeber:  
Statistisches Bundesamt, Wiesbaden  
Gustav-Stresemann-Ring 11

Postanschrift

Statistisches Bundesamt  
65180 Wiesbaden

Verlag: Metzler-Poeschel Stuttgart

Verlagsauslieferung  
Hermann Leins GmbH & Co. KG  
Postfach 11 52  
72125 Kusterdingen  
Telefon: 07071/935350  
Telex: 7 262 891 mepo d  
Telefax: 07071/33653

Erscheinungsfolge monatlich

Erschienen im Dezember 1993

Preis: DM 6,90

Bestellnummer: 2170600 - 93110

Copyright: Statistisches Bundesamt, Wiesbaden 1993

Vervielfältigung - außer für gewerbliche Zwecke -  
mit Quellenangabe gestattet.

Umweltfreundliches Papier aus 100 % Altpapier

## Inhalt

Seite

### Textteil

|   |                           |   |
|---|---------------------------|---|
| 1 | Erläuterungen .....       | 4 |
| 2 | Aktuelle Ergebnisse ..... | 6 |
| 3 | Schaubild .....           | 7 |

### Tabellenteil

#### Index der Großhandelsverkaufspreise

|       |  |    |
|-------|--|----|
| 1     | Aktuelle Ergebnisse  |    |
| 1.1   | Zusammenfassende Übersicht .....                               | 9  |
| 1.2   | Institutionelle Gliederung                                     |    |
| 1.2.1 | Nach Wirtschaftszweigen des Großhandels .....                  | 10 |
| 1.3   | Gütersystematische Gliederung                                  |    |
| 1.3.1 | Nach dem Warenverzeichnis für die Binnenhandelsstatistik ..... | 12 |
| 1.3.2 | Nach dem produktionswirtschaftlichen Zusammenhang .....        | 14 |
| 2     | Mittelfristige Übersichten                                     |    |
| 2.1   | Institutionelle Gliederung                                     |    |
| 2.1.1 | Nach Wirtschaftszweigen des Großhandels .....                  | 22 |
| 2.2   | Gütersystematische Gliederung                                  |    |
| 2.2.1 | Nach dem produktionswirtschaftlichen Zusammenhang .....        | 24 |
| 3     | Langfristige Übersichten                                       |    |
| 3.1   | Institutionelle Gliederung .....                               | 26 |
| 3.2   | Gütersystematische Gliederung .....                            | 27 |
|       | Anhang: Alt- und Reststoffe .....                              | 28 |

Angaben für die Bundesrepublik Deutschland nach dem Gebietsstand bis zum 03.10.1990;  
sie schließen Berlin-West ein.

#### Zeichenerklärung

- = nichts vorhanden
- . = Zahlenwert unbekannt oder geheimzuhalten
- r = berichtigte Zahl

#### Abkürzungen

- OAS = ohne ausgeprägten Schwerpunkt
- ANG = anderweitig nicht genannt
- U.AE. = und ähnliches
- D = Durchschnitt

1 Erläuterungen

- 1 Der Index der Großhandelsverkaufspreise mißt die Entwicklung der Preise für die von Großhändlern im Inland abgesetzten Waren, soweit diese Verkäufe der Großhandelsfunktion zuzurechnen sind, wie z.B. Abschlüsse mit Wiederverkäufern, mit Verarbeitern oder mit anderen Großabnehmern. Dabei kann es sich um im Inland erzeugte oder um eingeführte Waren handeln. Die Bezugsgröße des Gesamtindex ist die Summe aller Umsätze des Großhandels im Basisjahr 1985, vermindert um den Einzelhandelsabsatz und andere Verkäufe, die nicht der Großhandelsfunktion zuzurechnen sind, sowie um die Ausfuhrwerte. Damit werden also auch die Umsätze zwischen den Großhandelsunternehmen preisstatistisch berücksichtigt (sog. Bruttoprinzip der auf Wirtschaftsbereiche bezogenen Preisindexberechnung). Im Hinblick auf die wesentlichen Rechengänge kann der Index als das gewogene Mittel aus den Preisveränderungszahlen (Durchschnittsmeßzahlen) bezeichnet werden, die für eine repräsentative Auswahl von Handelswaren (die sog. Preisrepräsentanten) gebildet werden. Als Wägungszahlen (= Indexgewichte) dienen die Umsatzanteile jeweils derjenigen Artikel im Basisjahr, für die Einzelpreisreihen als repräsentativ angesehen werden.
- 2 Die Einzelpreisreihen werden in der Form von Meßzahlen auf der Grundlage des Preisstandes im Basisjahr (= 100) dargestellt. Sie beruhen auf den Ergebnissen monatlicher Preisereibungen bei einer repräsentativen Auswahl von Großhandelsunternehmen. Stichtag der Erhebungen ist der 10. des Berichtsmonats. Erfragt werden die an diesem Tag (ggf. kurz davor oder danach) vertraglich vereinbarten Preise. Damit die monatlichen Werte einer Einzelpreisreihe nur "reine" Preisveränderungen zum Ausdruck bringen, müssen alle für die Höhe des Preises maßgeblichen Faktoren, die sogenannten preisbestimmenden Merkmale, so lange wie möglich konstant gehalten werden. Dies gilt nicht nur für die Mengeneinheit der beobachteten Ware und deren qualitative Beschaffenheit, sondern auch für die verschiedenen Handels-, Liefer- und Zahlungsbedingungen. Ändert sich eines dieser Merkmale, so kann die Differenz zwischen dem neuen und dem zuletzt gemeldeten Preis eine unechte Preisveränderung enthalten, die eliminiert werden muß.
- Die monatlich ermittelten Preise sind Effektivpreise (keine Listen- oder Grundpreise bzw. Durchschnittserlöse) ohne Mehrwertsteuer, aber ggf. einschließlich Verbrauchssteuern (z.B. Mineralölsteuer, Tabaksteuer) und anderer gesetzlicher Abgaben (z.B. Bevorratungsbeitrag bei Mineralölerzeugnissen). Gegenwärtig werden 881 Berichtsstellen (zumeist Firmen) nach ihren Verkaufspreisen für etwa 1 026 Preisrepräsentanten befragt. Dem Index liegen zusammen rund 6 838 Einzelpreisreihen zugrunde, die bei den Warenbereichen Obst und Gemüse, Kartoffeln und Futtermittel, Fleisch und Vieh sowie Seefische auch aus den Preisnotierungen wichtiger Großmärkte und Warenbörsen gebildet werden.
- 3 Der Index wird nach der sog. Laspeyres-Formel berechnet. Das bedeutet, daß die aus dem gegenwärtigen Basisjahr (1985) stammenden Wägungszahlen bis zur Umstellung des Index auf ein neueres Basisjahr unverändert bleiben. Als nächstes Basisjahr ist das Jahr 1991 in Aussicht genommen. Das letzte Basisjahr vor dem gegenwärtigen Basisjahr war das Jahr 1980. Für längerfristige Vergleiche können durchlaufende Reihen durch Verkettung der gegenwärtigen Berechnungsergebnisse auf Basis 1985 (= 100) mit den früheren Indexzahlen auf Basis 1980 (= 100) für die Zeit vor 1985 gebildet werden. Zu diesem Zweck enthalten die Tabellen 1.1 bis 1.3.2 Verkettungsfaktoren, die als Quotienten aus den Indexzahlen für Januar 1985 auf der neuen Basis 1985 = 100 und den entsprechenden Januarindizes auf der früheren Basis 1980 = 100 gebildet worden sind. Mit diesen Faktoren sind die Indexzahlen 1980 = 100 für die Zeit vor 1985 zwecks Umbasierung auf 1985 = 100 zu multiplizieren bzw. durch sie sind die Indexzahlen 1985 = 100 für die Zeit ab Januar 1985 zwecks Umbasierung auf 1980 = 100 zu dividieren. Die Angabe eines Verkettungsfaktors fehlt bei denjenigen Positionen,

## Früheres Bundesgebiet

für die es keine Indexreihe auf der früheren Basis gibt bzw. bei denen eine Verbindung der alten mit der neuen Reihe wegen zu großer Unterschiede in der Auswahl der Preisrepräsentanten problematisch wäre.

- 4 Der Index der Großhandelsverkaufspreise wird nicht nur als Gesamtreihe, d.h. für die Gesamtheit der Großhandelsgüter, sondern auch für eine große Zahl von Gütergruppen verschiedener Aggregationsstufen berechnet und veröffentlicht. Dabei ist der Index sowohl nach institutionellen als auch nach gütersystematischen Gesichtspunkten gegliedert worden, und zwar in den Tabellen 1.2.1, 2.1.1 und 3.1 nach der Systematik der Wirtschaftszweige (WZ, Ausgabe 1979), in der Tabelle 1.3.1 nach dem Warenverzeichnis für die Binnenhandelsstatistik (WB, Ausgabe 1978) sowie in den Tabellen 1.3.2, 2.2.1 und 3.2 nach dem produktionswirtschaftlichen Zusammenhang entsprechend dem systematischen Güterverzeichnis für Produktionsstatistiken (GP, Ausgabe 1982). Die Beschreibung der verschiedenen Indexpositionen lehnt sich ebenfalls an die vorgenannten Systematiken an.
- 5 Während die Tabellen 1.1 bis 1.3.2 dem kurzfristigen Vergleich dienen, enthalten die Tabellen 2.1.1 und 2.2.1 Reihen für einen mehrjährigen Zeitraum. In diesen Tabellen werden auch jährlich und monatlich die prozentualen Indexveränderungen im Jahresabstand (= Jahresveränderungsraten) ausgewiesen. Eine langfristige Übersicht mit jährlichen Angaben ab 1960 bzw. 1968 für die wichtigsten Teilindizes bieten die Tabellen 3.1 und 3.2.
- 6 In der vorliegenden Reihe 6 der Fachserie 17 erscheinen auch Jahresberichte. Sie enthalten zu allen Positionen der Tabellen 1.2.1 bis 1.3.2 (also nicht nur zu den größeren Zusammenfassungen der Tabellen 2.1.1 bis 3.2) Indexzahlen für einen mehrjährigen Zeitraum.
- 7 Weitere methodische Erläuterungen zur Berechnung des Index der Großhandelsverkaufspreise auf Basis 1985 enthält ein Aufsatz in Heft

3/1990 der Zeitschrift "Wirtschaft und Statistik", der auch im Monatsbericht für März 1990 der Fachserie 17, Reihe 6, abgedruckt wurde.

- 8 Indexzahlen für viele der im Großhandelspreisindex erfaßten und dargestellten Warenarten werden auch in den folgenden, für andere Wirtschaftsstufen monatlich berechneten Preisindizes des Statistischen Bundesamtes nachgewiesen, die ebenfalls in der Fachserie 17 veröffentlicht sind:

Index der Erzeugerpreise landwirtschaftlicher Produkte und Index der Einkaufspreise landwirtschaftlicher Betriebsmittel (Best.-Nr. 2170 100), Index der Erzeugerpreise gewerblicher Produkte (Best.-Nr. 2170 200), Preisindizes für die Lebenshaltung und Index der Einzelhandelspreise (Best.-Nr. 2170 700), Index der Einfuhrpreise sowie Index der Ausfuhrpreise (Best.-Nr. 2170 800).

Wichtige Informationen bietet ferner der Preisindex für den Wareneingang des Produzierenden Gewerbes (Best.-Nr. 2170 300), der sich auf die Einkaufsseite der Unternehmen des Produzierenden Gewerbes bezieht.

- 9 Die Tatsache, daß aus den Indexzahlen der Effekt von Qualitätsänderungen und anderen Änderungen in den preisbestimmenden Merkmalen der beobachteten Preisrepräsentanten herausgerechnet wurde, kann von besonderer Bedeutung sein, wenn Indizes zur Ermittlung von Wiederbeschaffungswerten verwendet werden. Sind Güter in der ursprünglichen Qualität nicht mehr käuflich, weil von der betreffenden Güterart nur noch verbesserte Ausführungen am Markt sind, dann können sich bei der Verwendung der Preisindizes Wiederbeschaffungswerte ergeben, die unter den Beträgen liegen, die bei der Wiederbeschaffung tatsächlich aufgewendet werden müssen.
- 10 Die Monatsberichte der Fachserie 17, Reihe 6, "Index der Großhandelsverkaufspreise" erscheinen etwa 4 Wochen, die Jahresberichte etwa 3 Monate nach Ablauf des Berichtszeitraumes.

## Früheres Bundesgebiet

### 2 Aktuelle Ergebnisse

Der für das frühere Bundesgebiet errechnete Index der Großhandelsverkaufspreise ist von September 1993 (Indexstand 95,1, 1985 = 100) auf Oktober 1993 (94,9) um 0,2 % gefallen. Gegenüber dem Vorjahresmonat (Indexstand 95,5) ist der Index um 0,6 % rückläufig. Im September bzw. August 1993 hatten die Jahresveränderungsraten - 0,5 bzw. - 0,4 % betragen.

Von September bis Oktober 1993 verbilligten sich vor allem Mais (- 13 %), Rohkaffee (- 12 %), Speisekartoffeln (- 11 %), Frischobst (ohne Zitrus- und tropische Früchte - 9,6 %), Bereifungen für Personenkraftwagen (- 5,7 %), NE-Metalle und Metallhalbzeug (- 5,5 %), gekühltes Fleisch (- 4,3 %), Fischmehl und Mischfutter (- 3,6 %), Orangen (- 3,0 %), lebendes Schlachtvieh (- 2,9 %), anorganische Grundstoffe und Chemikalien (- 2,7 %), Erzeugnisse der Ölmühlen (- 1,5 %), verarbeitetes Obst (- 1,4 %) sowie Stabstahl (- 1,3 %).

Verteuerungen gegenüber dem Vormonat gab es im Oktober 1993 u.a. bei Stahlschrott (+ 5,1 %), Heizölen (+ 4,5 %), Frischgemüse (+ 3,9 %), Dieseldieselkraftstoff (+ 3,1 %), Margarine und Plattenfetten (+ 2,8 %), Werkzeugen (+ 2,1 %), Organischen Grundstoffen und Chemikalien (+ 2,0 %), Düngemitteln, Pflanzenbehandlungs- und Schädlingsbekämpfungsmitteln (+ 1,8 %) sowie bei Brotgetreide (+ 1,5 %).


Früheres Bundesgebiet  
**INDEX DER GROSSHANDELSVERKAUFSPREISE NACH AUSGEWÄHLTEN WIRTSCHAFTSGRUPPEN**  
 1985=100

**PREISINDEX**


**VERÄNDERUNG GEGENÜBER  
 DEM JEWEILIGEN VORJAHRESMONAT IN %**

Log. Maßstab

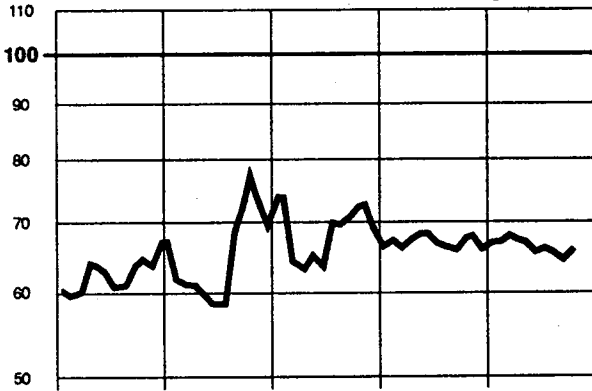
Großhandel insgesamt



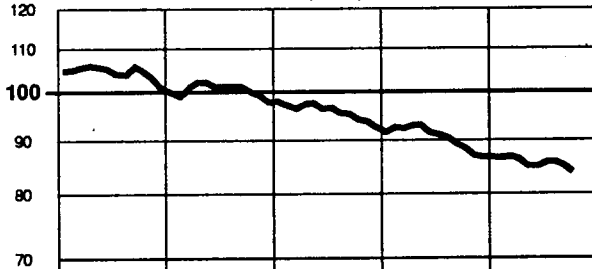
Großhandel mit Getreide, Futter- und Düngemitteln, Tiere



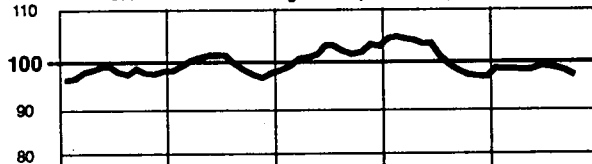
Großhandel mit festen Brennstoffen, Mineralölerzeugnissen



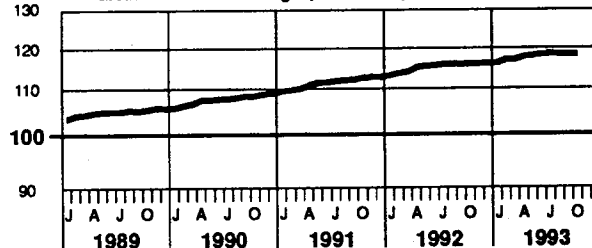
Großhandel mit Erzen, Stahl, NE - Metallen usw.



Großhandel mit Nahrungsmitteln, Getränken, Tabakwaren




Großhandel mit Fahrzeugen, Maschinen, technischem Bedarf

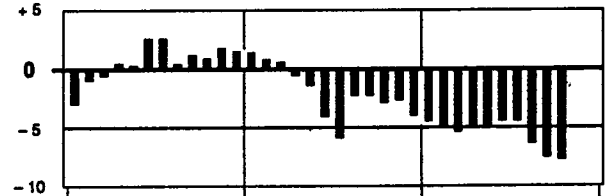


Arthm. Maßstab

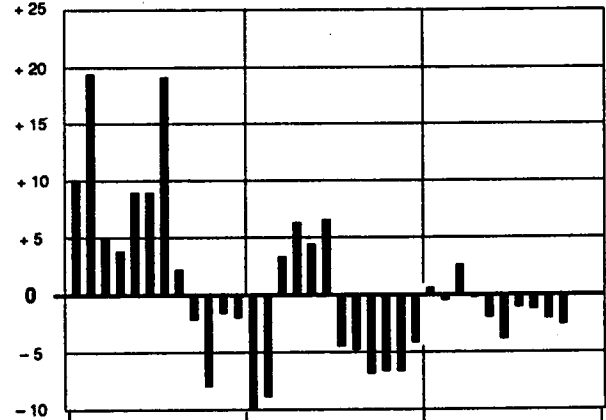
Großhandel insgesamt



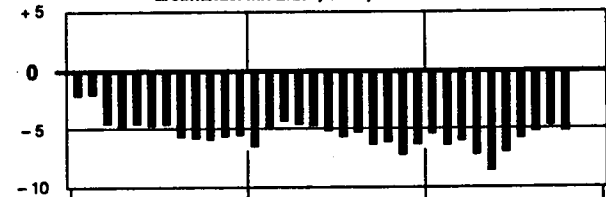
Großhandel mit Getreide, Futter- und Düngemitteln, Tiere



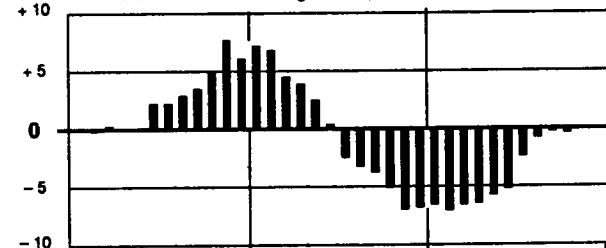
Großhandel mit festen Brennstoffen, Mineralölerzeugnissen



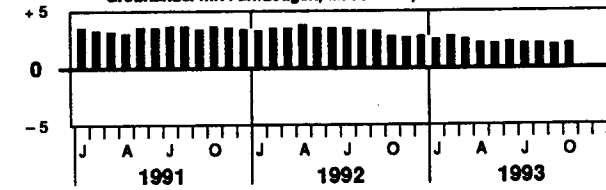
Großhandel mit Erzen, Stahl, NE - Metallen usw.



Großhandel mit Nahrungsmitteln, Getränken, Tabakwaren



Großhandel mit Fahrzeugen, Maschinen, technischem Bedarf







FRÜHERES BUNDESGBIET  
INDEX DER GROSSHANDELSVERKAUFSPREISE  
1 AKTUELLE ERGEBNISSE

1.1 ZUSAMMENFASSENDE UEBERSICHT

1985 = 100

| LFD. NR.                                 | NR. DER SYSTEMATIK | WARENGRUPPE<br>BZH.<br>WIRTSCHAFTSGRUPPE<br>(GH.M. = GROSSHANDEL MIT)                        | WÄGUNGSAnteil<br>AM<br>GESAMT-<br>INDEX-<br>IN PROMILLE | VERKET-<br>TUNGS-<br>FAKTOR | 1992              |       |       | 1993  |           | VERÄNDERUNG<br>OKT. 1993<br>GEGENUEBER<br>OKT. 1992<br>IN PROZENT |  |
|--|--------------------|--|---|-----------------------------|-------------------|-------|-------|-------|-----------|---|--|
|  |                    |  |   |                             | DURCH-<br>SCHNITT | OKT.  | SEPT. | OKT.  | OKT. 1992 | SEPT. 1993  |  |
| 1  |                    | GESAMTINDEX  | 1000  | 0,85422                     | 96,8              | 95,5  | 95,1  | 94,9  | - 0,8     | - 0,2   |  |
| 2  |                    | DARUNTER:  |   |                             |                   |       |       |       |           |   |  |
| 3  |                    | FERTIGWAREN  | 299,96  | 0,86116                     | 100,1             | 100,8 | 100,9 | 101,4 | + 0,6     | + 0,5   |  |
| 4  |                    | INVESTITIONSGÜTER  | 70,96   | 0,85566                     | 113,8             | 114,4 | 116,6 | 118,7 | + 2,0     | + 0,1   |  |
| 4  |                    | VERBRAUCHSGÜTER OHNE NAHRUNGS- U. GENUSSMITTEL   | 228,40  | 0,85141                     | 95,9              | 96,5  | 96,1  | 96,6  | + 0,1     | + 0,5   |  |
| 5  |                    | DARUNTER:  |   |                             |                   |       |       |       |           |   |  |
| 5  |                    | VERBRAUCHSGÜTER OHNE NAHRUNGS- U. GENUSSMITTEL<br>SOWIE OHNE KRAFTSTOFFE UND LEICHTES HEIZÖL | 147,46  | 0,86463                     | 110,8             | 111,4 | 112,5 | 112,4 | + 0,9     | - 0,1   |  |
| 6  |                    | NACHRICHTLICH:   |   |                             |                   |       |       |       |           |   |  |
| 6  |                    | VERBRAUCHSGÜTER EINSCHL. NAHRUNGS- U. GENUSSMITTEL   | 434,57  | 0,86533                     | 98,6              | 96,7  | 96,9  | 96,9  | + 0,2     | -   |  |
| 7  |                    | GESAMTINDEX OHNE MINERALÖLERZEUGNISSE  | 873,19  | 0,86407                     | 101,3             | 99,8  | 99,8  | 99,4  | - 0,4     | - 0,4   |  |
| 8  |                    | GESAMTINDEX OHNE BRENN- UND TREIBSTOFFE  | 868,12  | 0,86482                     | 101,2             | 99,6  | 99,6  | 99,1  | - 0,5     | - 0,5   |  |
| 9  |                    | GESAMTINDEX OHNE SAISONWAREN 1)  | 962,10  | 0,85349                     | 96,4              | 96,0  | 95,3  | 95,1  | - 0,9     | - 0,2   |  |
| 10                                       |                    | SAISONWAREN 1)   | 37,90   | 0,86696                     | 105,5             | 80,8  | 91,0  | 89,4  | +10,6     | - 1,8   |  |
| 11                                       |                    | ERZEUGNISSE DER LAND- UND FORSTWIRTSCHAFT,<br>FISCHEREI                                      | 107,21  | 0,91031                     | 87,7              | 77,5  | 77,8  | 76,3  | - 1,5     | - 1,9   |  |
| 12                                       |                    | ERZEUGNISSE DES PRODUZIERENDEN GEMERBES  | 892,79  | 0,84674                     | 97,9              | 97,6  | 97,2  | 97,1  | - 0,5     | - 0,1   |  |
| 13                                       |                    | DARUNTER:  |   |                             |                   |       |       |       |           |   |  |
| 13                                       |                    | BRENN- UND TREIBSTOFFE   | 131,88  | 0,79565                     | 67,9              | 68,5  | 65,9  | 67,4  | - 1,6     | + 2,3   |  |
| 14                                       |                    | ERZEUGNISSE DES PRODUZIERENDEN GEMERBES OHNE<br>MINERALÖLERZEUGNISSE                         | 765,98  | 0,85788                     | 103,2             | 102,9 | 102,9 | 102,6 | - 0,3     | - 0,3   |  |
| 15                                       |                    | ERZEUGNISSE DES PRODUZIERENDEN GEMERBES OHNE<br>BRENN- UND TREIBSTOFFE                       | 760,91  | 0,85862                     | 103,0             | 102,7 | 102,6 | 102,3 | - 0,4     | - 0,3   |  |
| 16                                       |                    | ERZEUGNISSE DES VERARBEITENDEN GEMERBES  | 863,27  | 0,84805                     | 98,6              | 98,4  | 98,0  | 98,0  | - 0,4     | -   |  |
| 17                                       |                    | ERZEUGNISSE DES VERARBEITENDEN GEMERBES OHNE<br>MINERALÖLERZEUGNISSE                         | 736,46  | 0,85998                     | 104,3             | 104,0 | 104,1 | 103,8 | - 0,2     | - 0,3   |  |
| 18                                       |                    | GÜTER DER ERNÄHRUNGSWIRTSCHAFT   | 309,32  | 0,90468                     | 95,4              | 91,3  | 90,3  | 89,3  | - 2,2     | - 1,1   |  |
| 19                                       |                    | GÜTER DER GEMERBLICHEN WIRTSCHAFT  | 690,68  | 0,83126                     | 97,4              | 97,3  | 97,2  | 97,4  | + 0,1     | + 0,2   |  |
| NACH WIRTSCHAFTSZWEIGEN DES GROSSHANDELS |                    |  |   |                             |                   |       |       |       |           |   |  |
| 20                                       | 40                 | GH.M. ROHSTOFFEN UND HALBWAREN   | 441,72  | 0,84474                     | 83,7              | 82,8  | 80,5  | 80,6  | - 2,7     | + 0,1   |  |
| 21                                       | 401                | GH.M. GETREIDE, FUTTER- UND DÜNGEMITTELN, TIEREN   | 94,54   | 0,96412                     | 82,8              | 80,2  | 74,4  | 74,0  | - 7,7     | - 0,5   |  |
| 22                                       | 402                | GH.M. TEXTILN ROHSTOFFEN UND HALBWAREN, HAUTEN USW.  | 8,09  | 0,73898                     | 61,9              | 58,5  | 61,1  | 60,6  | + 3,6     | - 0,8   |  |
| 23                                       | 404                | GH.M. TECHNISCHEM CHEMIKALIEN, ROHDROGEN, KAUTSCHUK  | 21,92   | 0,83945                     | 94,1              | 93,6  | 90,1  | 89,8  | - 4,1     | - 0,3   |  |
| 24                                       | 405                | GH.M. FESTEN BRENNSTOFFEN, MINERALÖLERZEUGNISSEN   | 147,79  | 0,79595                     | 67,0              | 67,5  | 64,6  | 65,8  | - 2,5     | + 1,9   |  |
| 25                                       | 406                | GH.M. ERZEN, STAHL, NE-METALLE USW.  | 90,96   | 0,81536                     | 91,3              | 89,1  | 85,8  | 84,5  | - 5,2     | - 1,5   |  |
| 26                                       | 407                | GH.M. HOLZ, BAUSTOFFEN, INSTALLATIONSBEDARF  | 63,60   | 0,84530                     | 119,2             | 120,2 | 123,0 | 122,9 | + 2,2     | - 0,1   |  |
| 27                                       | 408                | GH.M. ALTMATERIAL, RESTSTOFFEN   | 14,82   | 0,87180                     | 54,3              | 49,4  | 60,5  | 61,6  | +24,7     | + 1,8   |  |
| 28                                       | 41                 | GH.M. FERTIGWAREN  | 558,28  | 0,86198                     | 107,1             | 105,5 | 106,7 | 106,3 | + 0,8     | - 0,4   |  |
| 29                                       | 411                | GH.M. NAHRUNGSMITTELN, GETRÄNKEN, TABAKWAREN   | 234,29  | 0,87380                     | 100,1             | 95,7  | 96,5  | 95,5  | - 0,2     | - 1,0   |  |
| 30                                       | 412                | GH.M. TEXTILIEN, BEKLEIDUNG, SCHUHEN, LEDERWAREN   | 35,85   | 0,84483                     | 109,5             | 110,2 | 111,9 | 111,6 | + 1,3     | - 0,3   |  |
| 31                                       | 413                | GH.M. METALLWAREN, EINRICHTUNGSGEGENSTÄNDEN  | 84,75   | 0,87335                     | 111,1             | 111,3 | 112,6 | 112,7 | + 1,3     | + 0,1   |  |
| 32                                       | 414                | GH.M. FEINMECH. UND OPT. ERZEUGNISSEN, SCHMUCK USW.  | 17,46   | 0,91316                     | 104,5             | 105,2 | 106,1 | 106,4 | + 1,1     | + 0,3   |  |
| 33                                       | 416                | GH.M. FAHRZEUGEN, MASCHINEN, TECHNISCHEM BEDARF  | 109,27  | 0,85517                     | 116,1             | 116,7 | 119,1 | 119,1 | + 2,1     | -   |  |
| 34                                       | 418                | GH.M. PHARMAZEUT., KOSMETISCHEM U.Ä. ERZEUGNISSEN  | 36,37   | 0,83990                     | 110,8             | 111,5 | 111,8 | 111,8 | + 0,3     | -   |  |
| 35                                       | 419                | GH.M. PAPIER, DRUCKERZEUGN., WAREN VERSCH. ART (DAS)   | 40,29   | 0,81609                     | 110,8             | 110,6 | 110,7 | 110,6 | -         | - 0,1   |  |

1) KARTOFFELN, FRISCHGEMÜSE, FRISCHOBST EINSCHL. SÜEDFRÜCHTE, FRISCHFISCH UND SCHNITTBLUMEN.

FRUEHERES BUNDESGBIET  
INDEX DER GROSSHANDELSVERKAUFSPREISE  
1 AKTUELLE ERGEBNISSE  
1.2 INSTITUTIONELLE GLIEDERUNG  
1.2.1 NACH WIRTSCHAFTSZWEIGEN DES GROSSHANDELS

1985 = 100

| LFD. NR. | NR. DER SYSTEMATIK | WIRTSCHAFTSGRUPPE, -KLASSE<br>(GH.M. = GROSSHANDEL MIT) | WAEGUNGS- ANTEIL AM GESAMT- INDEX IN PROMILLE | VERKET- TUNGS- FAKTOR | 1992           | 1992  |       | 1993  |           | VERAENDERUNG GEGENUEBER |  |
|----------|--------------------|---|---|-----------------------|----------------|-------|-------|-------|-----------|-------------------------|--|
|          |                    |   |   |                       | DURCH- SCHNITT | OKT.  | SEPT. | OKT.  | OKT. 1992 | SEPT. 1993              |  |
| 1        | 401                | GH.M.GETREIDE, FUTTER- UND DUENGEMITTELN, TIEREN        | 94,54   | 0,96412               | 82,8           | 80,2  | 74,4  | 74,0  | - 7,7     | - 0,5                   |  |
|          |                    | DARUNTER  |   |                       |                |       |       |       |           |                         |  |
| 2        | 401 11             | GH.M.GETREIDE, FUTTER- UND DUENGEMITTELN (DAS)          | 31,45   | 0,95351               | 84,2           | 82,3  | 76,9  | 76,9  | - 6,6     | -                       |  |
| 3        | 401 14             | GH.M.GETREIDE, SAATEN, FUTTERMITTELN                    | 30,49   | 1,00586               | 75,7           | 72,8  | 66,3  | 65,1  | -10,8     | - 1,8                   |  |
| 4        | 401 17             | GH.M.DUENGEMITTELN                                      | 7,15  | 0,84769               | 82,3           | 80,7  | 76,1  | 77,6  | - 3,8     | + 2,0                   |  |
| 5        | 401 51             | GH.M.LEBENDEM VIEH                                      | 20,50   | 0,97173               | 88,4           | 85,9  | 79,3  | 77,0  | -10,4     | - 2,9                   |  |
| 6        | 402                | GH.M.TEXTILEN ROHSTOFFEN UND HALBWAREN, HAEUTEN USW     | 8,09  | 0,73898               | 61,9           | 58,5  | 61,1  | 60,6  | + 3,6     | - 0,8                   |  |
|          |                    | DARUNTER  |   |                       |                |       |       |       |           |                         |  |
| 7        | 402 17             | GH.M.BAUMWOLLE  | 1,93  | .                     | 53,9           | 49,2  | 53,5  | 54,3  | +10,4     | + 1,5                   |  |
| 8        | 402 19             | GH.M.SONSTIGEN TEXTILEN ROHSTOFFEN UND HALBWAREN        | 1,12  | .                     | 81,8           | 79,8  | 79,1  | 78,4  | - 1,8     | - 0,9                   |  |
| 9        | 402 50             | GH.M.HAEUTEN, FELLE                                     | 1,76  | 0,49556               | 54,5           | 53,0  | 56,3  | 56,4  | + 6,4     | + 0,2                   |  |
| 10       | 402 70             | GH.M.LEDER  | 0,41  | 0,78302               | 108,2          | 108,7 | 107,6 | 107,5 | - 1,1     | - 0,1                   |  |
| 11       | 404                | GH.M.TECHNISCHEN CHEMIKALIEN, ROHDROGEN, KAUTSCHUK      | 21,92   | 0,83945               | 94,1           | 93,6  | 90,1  | 89,8  | - 4,1     | - 0,3                   |  |
| 12       | 405                | GH.M.FESTEN BRENNSTOFFEN, MINERALOELERZEUGNISSEN        | 147,79  | 0,79595               | 67,0           | 67,5  | 64,6  | 65,8  | - 2,5     | + 1,9                   |  |
| 13       | 405 10             | GH.M.FESTEN BRENNSTOFFEN, MINERALOELERZEUGN. (DAS)      | 5,86  | 0,76889               | 76,0           | 76,8  | 75,3  | 76,5  | - 0,4     | + 1,6                   |  |
| 14       | 405 40             | GH.M.FESTEN BRENNSTOFFEN                                | 4,78  | 0,79180               | 99,3           | 100,0 | 100,5 | 100,9 | + 0,9     | + 0,4                   |  |
| 15       | 405 70             | GH.M.MINERALOELERZEUGNISSEN                             | 137,15  | 0,79657               | 65,5           | 66,0  | 62,9  | 64,1  | - 2,9     | + 1,9                   |  |
| 16       | 406                | GH.M.ERZEN, STAHL, NE-METALLEN USW                      | 90,96   | 0,81536               | 91,3           | 89,1  | 85,8  | 84,5  | - 5,2     | - 1,5                   |  |
|          |                    | DARUNTER  |   |                       |                |       |       |       |           |                         |  |
| 17       | 406 45             | GH.M.EISEN (OHNE ROHEISEN) UND STAHL UND -HALBZEUG      | 66,70   | 0,79500               | 94,2           | 92,5  | 89,1  | 88,7  | - 4,1     | - 0,4                   |  |
| 18       | 406 71             | GH.M.NE-METALLEN  | 12,68   | 0,96133               | 81,2           | 78,8  | 73,9  | 69,8  | - 9,1     | - 5,5                   |  |
| 19       | 406 75             | GH.M.NE-METALLHALBZEUG                                  | 5,61  | 0,85665               | 97,8           | 97,4  | 91,7  | 89,5  | - 8,1     | - 2,4                   |  |
| 20       | 407                | GH.M.HOLZ, BAUSTOFFEN, INSTALLATIONSBEDARF              | 63,60   | 0,84530               | 119,2          | 120,2 | 123,0 | 122,9 | + 2,2     | - 0,1                   |  |
|          |                    | DARUNTER  |   |                       |                |       |       |       |           |                         |  |
| 21       | 407 14             | GH.M.SCHNITTHOLZ  | 5,88  | 0,96314               | 109,7          | 109,8 | 108,2 | 108,1 | - 1,5     | - 0,1                   |  |
| 22       | 407 17             | GH.M.SONST. HOLZHALBWAREN, BAUELEMENTEN AUS HOLZ        | 7,05  | 0,96602               | 112,7          | 112,7 | 111,5 | 111,3 | - 1,2     | - 0,2                   |  |
| 23       | 407 40             | GH.M.BAUSTOFFEN, BAUELEMENTEN AUS MINERAL. STOFFEN      | 32,68   | 0,80309               | 115,9          | 117,2 | 121,9 | 122,0 | + 4,1     | + 0,1                   |  |
| 24       | 407 60             | GH.M.FLACHGLAS  | 2,10  | 0,87304               | 143,0          | 145,4 | 147,2 | 147,3 | + 1,3     | + 0,1                   |  |
| 25       | 407 81             | GH.M.INSTALLATIONSBEDARF FUER GAS UND WASSER            | 9,54  | 0,82511               | 129,6          | 130,7 | 133,1 | 132,8 | + 1,6     | - 0,2                   |  |
| 26       | 407 85             | GH.M.INSTALLATIONSBEDARF FUER HEIZUNG                   | 5,85  | .                     | 130,2          | 131,2 | 133,6 | 133,3 | + 1,6     | - 0,2                   |  |
| 27       | 408                | GH.M.ALTATERIAL, RESTSTOFFEN                            | 14,82   | 0,87180               | 54,3           | 49,4  | 60,5  | 61,6  | +24,7     | + 1,8                   |  |
|          |                    | DARUNTER  |   |                       |                |       |       |       |           |                         |  |
| 28       | 408 31             | GH.M.EISEN- UND STAHLSCROTT                             | 10,06   | 0,82784               | 54,4           | 48,6  | 66,5  | 68,9  | +41,8     | + 3,6                   |  |
| 29       | 408 35             | GH.M.NE-METALLSCHROTT                                   | 3,12  | 0,93689               | 66,2           | 61,0  | 61,9  | 59,7  | - 2,1     | - 3,6                   |  |
| 30       | 408 74             | GH.M.LUMPEN, TEXTILEN RESTSTOFFEN                       | 0,30  | 1,30109               | 46,7           | 46,6  | 36,6  | 36,7  | -21,2     | + 0,3                   |  |
| 31       | 408 77             | GH.M.ALTPAPIER U.-PAPPE, RESTST.A.PAPIER U.PAPPE        | 0,93  | 1,09129               | 13,5           | 15,7  | 6,7   | 6,7   | -57,3     | -                       |  |
| 32       | 411                | GH.M.NAHRUNGSMITTELN, GETRAENKEN, TABAKWAREN            | 234,29  | 0,87380               | 100,1          | 95,7  | 96,5  | 95,5  | - 0,2     | - 1,0                   |  |
|          |                    | DARUNTER  |   |                       |                |       |       |       |           |                         |  |
| 33       | 411 10             | GH.M.NAHRUNGSMITTELN, GETRAENKEN, TABAKWAREN (DAS)      | 69,59   | 0,86344               | 102,9          | 100,2 | 100,2 | 99,8  | - 0,4     | - 0,4                   |  |
| 34       | 411 21             | GH.M.SPEISE- UND INDUSTRIEKARTOFFELN                    | 0,80  | 1,18750               | 156,2          | 113,3 | 113,5 | 101,3 | -10,6     | -10,7                   |  |
| 35       | 411 25             | GH.M.GEMUESE, OBST, FRUECHTEN                           | 26,57   | 0,83391               | 101,0          | 77,1  | 89,5  | 86,8  | +12,6     | - 3,0                   |  |
| 36       | 411 31             | GH.M.ZUCKER   | 4,39  | 0,90285               | 100,8          | 100,2 | 98,7  | 98,6  | - 1,6     | - 0,1                   |  |
| 37       | 411 36             | GH.M.SUESSWAREN   | 4,87  | 0,88050               | 99,1           | 99,2  | 98,9  | 98,8  | - 0,4     | - 0,1                   |  |
| 38       | 411 41             | GH.M.MILCHERZEUGNISSEN, FETTWAREN                       | 19,87   | 0,93674               | 99,9           | 99,7  | 100,3 | 100,5 | + 0,8     | + 0,2                   |  |
| 39       | 411 45             | GH.M.EIERN  | 2,00  | 1,05616               | 98,6           | 99,5  | 106,3 | 105,4 | + 5,9     | - 0,8                   |  |
| 40       | 411 51             | GH.M.WILD, GEFLUEGEL                                    | 3,46  | 0,97101               | 93,7           | 92,1  | 88,2  | 87,2  | - 5,3     | - 1,1                   |  |
| 41       | 411 55             | GH.M.FLEISCH, FLEISCHWAREN                              | 36,11   | 0,95360               | 91,9           | 89,2  | 80,9  | 78,2  | -12,3     | - 3,3                   |  |
| 42       | 411 61             | GH.M.KAFFEE, TEE, ROHKAKAO                              | 12,45   | .                     | 59,5           | 57,5  | 61,5  | 60,2  | + 4,7     | - 2,1                   |  |
| 43       | 411 75             | GH.M.FISCHEN, FISCHERZEUGNISSEN                         | 3,25  | 0,86678               | 113,6          | 106,0 | 106,1 | 106,7 | + 0,7     | + 0,6                   |  |
| 44       | 411 79             | GH.M.SONSTIGEN NAHRUNGSMITTELN (ANG)                    | 13,95   | .                     | 95,5           | 93,8  | 95,0  | 94,5  | + 0,7     | - 0,5                   |  |
| 45       | 411 81             | GH.M.WEIN   | 6,36  | 0,88859               | 112,5          | 112,9 | 112,0 | 111,8 | - 1,0     | - 0,2                   |  |
| 46       | 411 83             | GH.M.SPIRITUOSEN  | 3,92  | 0,85739               | 105,2          | 105,9 | 106,3 | 106,1 | + 0,2     | - 0,2                   |  |
| 47       | 411 87             | GH.M.BIER, ALKOHOLFREIEN GETRAENKEN                     | 9,83  | 0,86195               | 118,6          | 119,3 | 121,1 | 121,3 | + 1,7     | + 0,2                   |  |
| 48       | 411 90             | GH.M.TABAKWAREN   | 16,07   | 0,77205               | 119,3          | 119,9 | 123,5 | 123,5 | + 3,0     | -                       |  |

FRUEHERES BUNDESGBEIT  
INDEX DER GROSSHANDELSVERKAUFSPREISE  
1 AKTUELLE ERGEBNISSE  
1.2 INSTITUTIONELLE GLIEDERUNG  
1.2.1 NACH WIRTSCHAFTSZWEIGEN DES GROSSHANDELS

1985 = 100

| LFD. NR. | NR. DER SYSTEMATIK | WIRTSCHAFTSGRUPPE, -KLASSE<br>(GH.M. = GROSSHANDEL MIT) | WAEGUNGS- ANTEIL AM GESAMT- INDEX IN PROMILLE | VERKET- TUNGS- FAKTOR | 1992<br>DURCH- SCHNITT | 1992  |       |       | 1993  |       | VERAENDERUNG<br>OKT. 1993<br>GEGENUEBER<br>OKT. 1992<br>IN PROZENT |
|----------|--------------------|---|---|-----------------------|------------------------|-------|-------|-------|-------|-------|--|
|          |                    |   |   |                       |                        | 1992  | 1992  | 1993  | OKT.  | SEPT. |  |
| 49       | 412                | GH.M.TEXTILIEN, BEKLEIDUNG, SCHUHEN, LEDERWAREN         | 35,85   | 0,84483               | 109,5                  | 110,2 | 111,9 | 111,6 | + 1,3 | - 0,3 |  |
|          |                    | DARUNTER  |   |                       |                        |       |       |       |       |       |  |
| 50       | 412 10             | GH.M.TEXTILIEN, BEKLEIDUNG, SCHUHEN, LEDERWAREN (DAS)   | 7,56  | 0,83319               | 108,3                  | 108,9 | 110,5 | 110,4 | + 1,4 | - 0,1 |  |
| 51       | 412 20             | GH.M.METERWARE FUER BEKLEIDUNG UND WAESCHE              | 1,06  | 0,84099               | 105,5                  | 105,8 | 107,9 | 107,7 | + 1,8 | - 0,2 |  |
| 52       | 412 30             | GH.M.OBERBEKLEIDUNG                                     | 9,36  | .                     | 107,1                  | 107,9 | 109,1 | 109,1 | + 1,1 | -     |  |
| 53       | 412 45             | GH.M.PULLOVERN, SAEUGLINGSBEKL., KURZWAREN U.AE.        | 5,25  | 0,84955               | 107,9                  | 108,7 | 110,7 | 110,8 | + 1,9 | + 0,1 |  |
| 54       | 412 71             | GH.M.HEIMTEXTILIEN, BODENBELAEGEN                       | 5,01  | 0,83745               | 115,1                  | 116,1 | 119,2 | 118,4 | + 2,0 | - 0,7 |  |
| 55       | 412 80             | GH.M.SCHUHEN  | 4,44  | 0,87467               | 114,9                  | 115,6 | 116,7 | 115,5 | - 0,1 | - 1,0 |  |
| 56       | 412 95             | GH.M.GALANTERIEWAREN, GESCHENKARTIKELN                  | 1,12  | .                     | 105,0                  | 105,0 | 105,3 | 105,3 | + 0,3 | -     |  |
| 57       | 413                | GH.M.METALLWAREN, EINRICHTUNGSGEGENSTAENDEN             | 84,75   | 0,87335               | 111,1                  | 111,3 | 112,6 | 112,7 | + 1,3 | + 0,1 |  |
|          |                    | DARUNTER  |   |                       |                        |       |       |       |       |       |  |
| 58       | 413 11             | GH.M.METALL- UND KUNSTSTOFFWAREN                        | 3,97  | 0,81430               | 121,1                  | 121,8 | 124,5 | 125,0 | + 2,6 | + 0,4 |  |
| 59       | 413 12             | GH.M.SCHRAUBEN, NORM- UND FASSONREHTEILEN               | 2,37  | 0,83784               | 126,9                  | 127,5 | 133,7 | 133,5 | + 4,7 | - 0,1 |  |
| 60       | 413 14             | GH.M.KLEINWEISENWAREN USW                               | 6,22  | 0,75744               | 121,4                  | 121,8 | 125,7 | 125,7 | + 3,2 | -     |  |
| 61       | 413 15             | GH.M.HAUSRAT AUS METALL UND KUNSTSTOFF (ANG)            | 1,42  | 0,82471               | 117,2                  | 118,2 | 118,8 | 118,6 | + 0,3 | - 0,2 |  |
| 62       | 413 18             | GH.M.SONSTIGEN METALL- UND KUNSTSTOFFWAREN (ANG)        | 10,49   | 0,82090               | 121,6                  | 122,6 | 125,9 | 127,2 | + 3,8 | + 1,0 |  |
| 63       | 413 19             | GH.M.VERPACKUNGSMITTELN A.EISEN, METALL U.KUNSTST.      | 1,35  | .                     | 103,1                  | 103,3 | 102,3 | 101,9 | - 1,4 | - 0,4 |  |
| 64       | 413 20             | GH.M.ELEKTROTECHNISCHEN ERZEUGNISSEN (ANG)              | 24,71   | 0,88434               | 112,1                  | 112,5 | 112,1 | 111,9 | - 0,5 | - 0,2 |  |
| 65       | 413 30             | GH.M.FEINKERAMIK UND GLASWAREN FUER DEN HAUSHALT        | 2,97  | 0,78406               | 117,9                  | 118,7 | 119,1 | 118,6 | - 0,1 | - 0,4 |  |
| 66       | 413 60             | GH.M.MOEBELN, KUNSTGEGENSTAENDEN U.AE.                  | 7,45  | 0,82015               | 126,8                  | 128,2 | 131,3 | 131,4 | + 2,5 | + 0,1 |  |
| 67       | 413 71             | GH.M.RUNDFUNK-, FERNSEH- UND PHONOTECHN. GERAETEN       | 18,20   | 1,08306               | 85,3                   | 83,7  | 83,3  | 83,2  | - 0,6 | - 0,1 |  |
| 68       | 413 80             | GH.M.LACKEN, FARBEN, TAPETEN                            | 4,60  | 0,82353               | 124,3                  | 125,0 | 129,6 | 129,6 | + 3,7 | -     |  |
| 69       | 414                | GH.M.FEINMECH. UND OPT. ERZEUGNISSEN, SCHMUCK USW       | 17,46   | 0,91316               | 104,5                  | 105,2 | 106,1 | 106,4 | + 1,1 | + 0,3 |  |
|          |                    | DARUNTER  |   |                       |                        |       |       |       |       |       |  |
| 70       | 414 31             | GH.M.FOTO-U. KINOGER., FOTOTECHN. U. CHEM. MAT.         | 5,66  | 0,90027               | 101,8                  | 102,2 | 100,3 | 101,0 | - 1,2 | + 0,7 |  |
| 71       | 414 35             | GH.M.SONSTIGEN FEINMECH. U. OPTISCHEN ERZEUGNISSEN      | 2,48  | 0,87954               | 101,8                  | 102,4 | 100,2 | 101,0 | - 1,4 | + 0,8 |  |
| 72       | 414 61             | GH.M.UHREN  | 1,33  | 1,01175               | 106,9                  | 107,5 | 106,9 | 107,4 | - 0,1 | + 0,5 |  |
| 73       | 414 65             | GH.M.EDELMETALLWAREN, SCHMUCK U.AE.                     | 3,65  | 1,01394               | 90,1                   | 88,7  | 92,5  | 91,9  | + 3,6 | - 0,6 |  |
| 74       | 414 94             | GH.M.SPIELWAREN   | 2,69  | .                     | 124,8                  | 127,5 | 133,2 | 133,2 | + 4,5 | -     |  |
| 75       | 414 96             | GH.M.SPORT- UND CAMPINGARTIKELN                         | 1,65  | .                     | 115,3                  | 117,4 | 120,1 | 120,1 | + 2,3 | -     |  |
| 76       | 416                | GH.M.FAHRZEUGEN, MASCHINEN, TECHNISCHEM BEDARF          | 109,27  | 0,85517               | 116,1                  | 116,7 | 119,1 | 119,1 | + 2,1 | -     |  |
|          |                    | DARUNTER  |   |                       |                        |       |       |       |       |       |  |
| 77       | 416 11             | GH.M.KRAFTWAGEN   | 36,27   | 0,83319               | 128,4                  | 129,8 | 133,6 | 133,9 | + 3,2 | + 0,2 |  |
| 78       | 416 14             | GH.M.KRAFTFAHRZEUGTEILEN UND -REIFEN                    | 15,10   | 0,85312               | 120,7                  | 121,7 | 123,3 | 122,6 | + 0,7 | - 0,6 |  |
| 79       | 416 17             | GH.M.KRAFTRAEDERN, FAHRRADERN, FAHRRADTEILEN            | 1,69  | 0,86585               | 126,1                  | 127,1 | 129,8 | 129,8 | + 2,1 | -     |  |
| 80       | 416 19             | GH.M.SONSTIGEN FAHRZEUGEN UND DEREN TEILEN              | 1,03  | .                     | 122,6                  | 123,5 | 126,9 | 126,9 | + 2,8 | -     |  |
| 81       | 416 20             | GH.M.LANDMASCHINEN, LANDWIRTSCHAFTLICHEN GERAETEN       | 8,28  | .                     | 121,9                  | 122,6 | 125,9 | 126,1 | + 2,9 | + 0,2 |  |
| 82       | 416 41             | GH.M.WERKZEUGMASCHINEN                                  | 6,53  | 0,83686               | 123,0                  | 123,8 | 127,0 | 127,2 | + 2,7 | + 0,2 |  |
| 83       | 416 42             | GH.M.BAUMASCHINEN, BAUGERAETEN                          | 4,39  | 0,89837               | 122,9                  | 123,7 | 127,1 | 127,4 | + 3,0 | + 0,2 |  |
| 84       | 416 44             | GH.M.BUEROMASCH., DATENVERARBEITUNGSGER.U.-EINR.        | 11,84   | .                     | 68,1                   | 66,4  | 65,3  | 65,7  | - 1,1 | + 0,6 |  |
| 85       | 416 49             | GH.M.SONSTIGEN MASCHINEN                                | 10,56   | .                     | 120,4                  | 121,1 | 123,5 | 123,7 | + 2,1 | + 0,2 |  |
| 86       | 416 53             | GH.M. TECHNISCHEM FLEISCHEREIBEDARF                     | 2,54  | 0,81796               | 111,8                  | 112,5 | 109,4 | 109,3 | - 2,8 | - 0,1 |  |
| 87       | 416 61             | GH.M.CHEMISCH-TECHNISCHEM ERZEUGNISSEN                  | 3,57  | .                     | 101,8                  | 101,5 | 104,2 | 104,1 | + 2,6 | - 0,1 |  |
| 88       | 416 65             | GH.M. TECHNISCHEM BEDARF (ANG)                          | 5,46  | .                     | 103,0                  | 102,7 | 103,6 | 103,4 | + 0,7 | - 0,2 |  |
| 89       | 416 90             | GH.M.VERPACKUNGSGLAS UND- KERAMIK                       | 1,09  | .                     | 112,4                  | 113,1 | 110,9 | 110,9 | - 1,9 | -     |  |
| 90       | 418                | GH.M.PHARMAZEUT., KOSMETISCHEN U.AE. ERZEUGNISSEN       | 36,37   | 0,83990               | 110,8                  | 111,5 | 111,8 | 111,8 | + 0,3 | -     |  |
|          |                    | DARUNTER  |   |                       |                        |       |       |       |       |       |  |
| 91       | 418 10             | GH.M.PHARMAZEUTISCHEN ERZEUGNISSEN                      | 26,55   | 0,85217               | 107,5                  | 108,1 | 107,4 | 107,3 | - 0,7 | - 0,1 |  |
| 92       | 418 31             | GH.M.DENTALBEDARF                                       | 1,59  | .                     | 123,6                  | 124,9 | 128,4 | 128,3 | + 2,7 | - 0,1 |  |
| 93       | 418 35             | GH.M.LABORBED., SONST.MEDIZIN.U. ORTHOP. ARTIKELN       | 4,36  | 0,79194               | 122,6                  | 123,9 | 127,2 | 127,1 | + 2,6 | - 0,1 |  |
| 94       | 418 60             | GH.M.KOSMETISCHEN ERZEUGNISSEN, KOERPERPFLEGEMIT.       | 2,55  | 0,83829               | 115,0                  | 116,1 | 117,6 | 117,8 | + 1,5 | + 0,2 |  |
| 95       | 418 80             | GH.M.WASCH-, PUTZ- UND REINIGUNGSMITTELN                | 1,32  | 0,90264               | 115,0                  | 114,6 | 119,8 | 120,2 | + 4,9 | + 0,3 |  |
| 96       | 419                | GH.M.PAPIER, DRUCKERZEUGN., WAREN VERSCH. ART (DAS)     | 40,29   | 0,81609               | 110,8                  | 110,6 | 110,7 | 110,6 | -     | - 0,1 |  |
|          |                    | DARUNTER  |   |                       |                        |       |       |       |       |       |  |
| 97       | 419 11             | GH.M.SCHREIB- UND DRUCKPAPIER                           | 6,80  | 0,76733               | 103,1                  | 102,1 | 97,2  | 97,2  | - 4,8 | -     |  |
| 98       | 419 13             | GH.M.PAPIER (OHNE SCHREIB- UND DRUCKPAPIER)             | 2,11  | 0,81908               | 104,6                  | 103,9 | 99,8  | 99,8  | - 3,9 | -     |  |
| 99       | 419 17             | GH.M.SCHREIB- U. PAPIERWAREN, SCHUL- U. BUEROART.       | 4,35  | 0,79710               | 112,2                  | 112,9 | 114,5 | 114,7 | + 1,6 | + 0,2 |  |
| 100      | 419 45             | GH.M.UNTERHALTUNGSZEITSCHRIFTEN, ZEITUNGEN              | 6,15  | .                     | 133,0                  | 134,1 | 139,1 | 138,9 | + 3,6 | - 0,1 |  |
| 101      | 419 81             | GH.M.ROHSTOFFEN, HALB- UND FERTIGWAREN (DAS)            | 4,58  | 0,81908               | 101,0                  | 100,7 | 100,2 | 99,8  | - 0,9 | - 0,4 |  |
| 102      | 419 82             | GH.M.ROHSTOFFEN UND HALBWAREN (DAS)                     | 0,78  | 0,80227               | 95,9                   | 95,3  | 92,7  | 92,3  | - 3,1 | - 0,4 |  |
| 103      | 419 83             | GH.M.FERTIGWAREN (DAS)                                  | 14,21   | 0,85090               | 109,2                  | 108,9 | 109,9 | 109,8 | + 0,8 | - 0,1 |  |

FRUEHERES BUNDESGBIET  
INDEX DER GROSSHANDELSVERKAUFSPREISE  
1 AKTUELLE ERGEBNISSE  
1.3 QUERTERSYSTEMATISCHE GLIEDERUNG  
1.3.1 NACH DEM WARENVERZEICHNIS FUER DIE BINNENHANDELSSTATISTIK

1985 = 100

| LFD. NR.                 | NR. DER SYSTEMATIK | HAUPTBEREICH BZW. WARENGRUPPE                                  | WAEGUNGS- ANTEIL AM GESAMT- INDEX IN PROMILLE | VERKET- TUNGS- FAKTOR | 1992           | 1992  |       | 1993  |        | VERAENDERUNG OKT. 1992 OKT. 1993 IN PROZENT |
|--------------------------|--------------------|--|---|-----------------------|----------------|-------|-------|-------|--------|---|
|                          |                    |  |   |                       | DURCH- SCHNITT | OKT.  | SEPT. | OKT.  |        |   |
| 1                        |                    | GESAMTINDEX  | 1000  | 0,85422               | 96,8           | 95,5  | 95,1  | 94,9  | - 0,6  | - 0,2                                       |
| HAUPTBEREICHE            |                    |  |   |                       |                |       |       |       |        |   |
| 2                        |                    | NAHRUNGSMITTEL, GETRAENKE, TABAKWAREN DARUNTER                 | 226,76  | 0,88455               | 101,5          | 96,9  | 97,3  | 96,4  | - 0,5  | - 0,9                                       |
| 3                        |                    | OHNE SAISONNAHRUNGSMITTEL                                      | 193,37  | 0,88800               | 100,5          | 99,9  | 98,3  | 97,7  | - 2,2  | - 0,6                                       |
| 4                        |                    | TEXT., BEKLEIDUNG, SCHUHE, LEDER- UND GALANTERIEWAREN          | 40,18   | 0,84410               | 109,6          | 110,3 | 112,0 | 111,8 | + 1,4  | - 0,2                                       |
| 5                        |                    | ELEKTROTECH., FEINMECH., OPT. ERZG. (ANG), SCHMUCK, SPIELW.    | 56,17   | 0,94240               | 100,3          | 100,0 | 99,9  | 99,9  | - 0,1  | -   |
| 6                        |                    | MOEBEL, HOLZWAREN  | 7,93  | 0,81369               | 131,7          | 133,1 | 136,7 | 136,9 | + 2,9  | + 0,1                                       |
| 7                        |                    | PAPIER, -WAREN, SCHREIBW., BUEROORG. MIT., -MASCH., -MOEBEL    | 36,16   | 0,82986               | 98,0           | 97,6  | 97,0  | 97,1  | - 0,5  | + 0,1                                       |
| 8                        |                    | EISENWAREN, HAUSRAT, INSTALLATIONSMAT., BAUSTOFFE, HOLZ        | 104,52  | 0,84041               | 119,6          | 120,6 | 123,7 | 123,8 | + 2,7  | + 0,1                                       |
| 9                        |                    | FAHRZEUGE, MASCH., TECHN. BEDARF, ANSTRICHFARBEN, TAPETEN      | 107,39  | 0,84484               | 121,7          | 122,7 | 125,3 | 125,3 | + 2,1  | -   |
| 10                       |                    | WASCH-, PUTZ-, KOERPERPFLEGEMIT., MED. ERZG., ARZNEIMITTEL     | 40,69   | 0,83932               | 111,6          | 112,3 | 113,1 | 113,0 | + 0,6  | - 0,1                                       |
| 11                       |                    | ROHSTOFFE, BRENNST., MINERALOELERZG., SCHROTT, ALTMATERIAL     | 286,14  | 0,80812               | 76,1           | 75,2  | 72,9  | 73,2  | - 2,7  | + 0,4                                       |
| 12                       |                    | LEB. TIERE, PFLANZEN, PFLANZL. U. TIER. ROHST. F. NAHRUNGSMIT. | 94,06   | 0,94204               | 77,0           | 74,0  | 68,9  | 68,2  | - 7,8  | - 1,0                                       |
| AUSGEWAELTE WARENGRUPPEN |                    |  |   |                       |                |       |       |       |        |   |
| 13                       | 00                 | FLEISCH, WURST, FISCH, FISCHERZEUGNISSE                        | 44,42   | 0,94569               | 94,2           | 91,0  | 82,9  | 80,2  | - 11,9 | - 3,3                                       |
| 14                       | 01                 | OBST, GEMUESE (OHNE TIEFGEFR., DIAET. UND KONSERVEN)           | 32,26   | 0,87354               | 104,6          | 77,5  | 89,6  | 86,4  | + 11,5 | - 3,6                                       |
| 15                       | 02                 | MILCH, KAESE, SPEISEFETTE UND -OELE, EIER                      | 33,33   | 0,92026               | 98,6           | 98,5  | 99,8  | 100,0 | + 1,5  | + 0,2                                       |
| 16                       | 03                 | TIEFGEFRORENE UND GEFRORENE ERZEUGNISSE                        | 10,64   | 0,94633               | 96,2           | 95,6  | 94,4  | 94,9  | - 0,7  | + 0,5                                       |
| 17                       | 04                 | NAHRMITTEL (OHNE SUPPEN, TIEFGEFR. UND DIAETETISCHE)           | 6,96  | 0,89803               | 95,5           | 95,3  | 95,6  | 95,6  | + 0,3  | -   |
| 18                       | 05                 | SUPPEN, GEWUERZE, BROTAUFSTRICH, ZUCKER                        | 11,24   | 0,88597               | 102,9          | 103,0 | 101,0 | 101,1 | - 1,8  | + 0,1                                       |
| 19                       | 06                 | FLEISCH-, WURST- UND FISCHKONSERVEN, MARINADEN                 | 3,32  | 1,05031               | 99,5           | 99,5  | 91,2  | 91,7  | - 1,9  | + 0,5                                       |
| 20                       | 07                 | OBST- UND GEMUESEKONSERVEN (OHNE DIAETETISCHE)                 | 5,45  | 0,81296               | 98,8           | 95,9  | 88,3  | 87,0  | - 9,3  | - 1,5                                       |
| 21                       | 08                 | SUESSWAREN (OHNE KAKAOPULVER UND DIAET. SUESSWAREN)            | 8,02  | 0,88981               | 99,4           | 99,5  | 98,5  | 98,5  | - 1,0  | -   |
| 22                       | 09                 | DIAETETISCHE NAHRUNGSMITTEL UND GETRAENKE                      | 2,42  | 0,83126               | 117,1          | 115,0 | 118,0 | 118,0 | + 2,6  | -   |
| 23                       | 10                 | WEINE, SCHAUMWEINE (OHNE FUER DIABETIKER), SPIRITUOSEN         | 20,37   | 0,86121               | 107,9          | 108,4 | 108,2 | 108,0 | - 0,4  | - 0,2                                       |
| 24                       | 11                 | BIERE, ALKOHOLFREIE GETRAENKE (OHNE DIAETETISCHE)              | 14,18   | 0,85899               | 119,1          | 119,8 | 121,4 | 121,6 | + 1,5  | + 0,2                                       |
| 25                       | 12                 | KAFFEE, TEE, KAKAO, TABAKWAREN                                 | 31,97   | 0,78316               | 102,5          | 102,4 | 105,0 | 105,0 | + 2,5  | -   |
| 26                       | 15                 | WASCH-, PUTZ- UND REINIGUNGSMITTEL                             | 4,25  | 0,82957               | 116,5          | 116,0 | 121,9 | 122,2 | + 5,3  | + 0,2                                       |
| 27                       | 16                 | HYGIENEARTIKEL, VERBANDSTOFFE                                  | 3,04  | 0,82609               | 109,8          | 110,9 | 111,7 | 111,8 | + 0,8  | + 0,1                                       |
| 28                       | 17                 | FEINSEIFEN, DESODORANTIEN, HAUT-, HAARPFLEGEMITTEL             | 2,22  | 0,86387               | 116,4          | 117,6 | 119,5 | 119,7 | + 1,8  | + 0,2                                       |
| 29                       | 18                 | SONST. KOERPERPFLEGEMITTEL, MECH. KOERPERPFLEGEGERAETE         | 0,94  | 0,79639               | 127,7          | 128,7 | 131,0 | 131,0 | + 1,8  | -   |
| 30                       | 19                 | HAUS-, TISCH- UND BETTWAESCHE, BETTWAREN                       | 2,42  | 0,81697               | 104,8          | 104,9 | 105,3 | 105,7 | + 0,8  | + 0,4                                       |
| 31                       | 20                 | HEIMTEXTILIEN (OHNE BODENBELAEGE)                              | 2,11  | 0,84297               | 108,3          | 108,4 | 110,9 | 110,9 | + 2,3  | -   |
| 32                       | 21                 | BODENBELAEGE   | 4,05  | 0,83729               | 118,6          | 120,1 | 123,5 | 122,2 | + 1,7  | - 1,1                                       |
| 33                       | 22                 | METERWARE FUER BEKLEIDUNG                                      | 0,93  | 0,85814               | 103,6          | 104,4 | 104,5 | 104,5 | + 0,1  | -   |
| 34                       | 23                 | HERREN OBERBEKLEIDUNG AB GROESSE 38                            | 4,36  | 0,82447               | 104,4          | 105,8 | 106,4 | 106,4 | + 0,6  | -   |
| 35                       | 24                 | DAMEN OBERBEKLEIDUNG AB GROESSE 34                             | 5,89  | 0,83923               | 106,8          | 106,8 | 106,8 | 106,8 | -      | -   |
| 36                       | 25                 | KINDER OBERBEKLEIDUNG AB GR. 104 BIS EINSCHL. 176              | 1,43  | 0,68963               | 94,8           | 98,2  | 99,3  | 99,3  | + 1,1  | -   |
| 37                       | 26                 | PULLOVER U. AE., GEWIRKT, GESTRIKT, SAEUGLINGSBEKLEIDUNG       | 4,53  | 0,82956               | 106,0          | 106,9 | 108,4 | 108,6 | + 1,6  | + 0,2                                       |
| 38                       | 27                 | HERREN-, DAMEN- UND KINDERWAESCHE, MIEDERWAREN                 | 2,14  | 0,84543               | 125,4          | 125,6 | 132,7 | 133,0 | + 5,9  | + 0,2                                       |
| 39                       | 28                 | KURZWAREN  | 1,48  | 0,77273               | 107,2          | 107,8 | 108,5 | 108,5 | + 0,6  | -   |
| 40                       | 29                 | STRUMPFWAREN, BEKLEIDUNGSZUBEHOER                              | 2,92  | 0,88356               | 111,4          | 111,7 | 116,2 | 115,8 | + 3,7  | - 0,3                                       |
| 41                       | 31                 | HERRENSCHUHE (OHNE SPORTSCHUHE)                                | 2,18  | 0,86099               | 114,6          | 114,7 | 119,0 | 117,8 | + 2,7  | - 1,0                                       |
| 42                       | 32                 | DAMENSCHUHE (OHNE SPORTSCHUHE)                                 | 2,56  | 0,87721               | 115,2          | 116,5 | 115,3 | 113,9 | - 2,2  | - 1,2                                       |
| 43                       | 33                 | KINDERSCHUHE (OHNE SPORTSCHUHE), SCHUHZUBEHOER                 | 0,56  | 0,89039               | 116,4          | 116,8 | 117,4 | 116,7 | - 0,1  | - 0,6                                       |

FRUEHERES BUNDESGBIET  
INDEX DER GROSSHANDELSVERKAUFSPREISE  
1 AKTUELLE ERGEBNISSE  
1.3 GUETERSYSTEMATISCHE GLIEDERUNG  
1.3.1 NACH DEM WARENVERZEICHNIS FUER DIE BINNENHANDELSSTATISTIK

1985 = 100

| LFD. NR. | NR. DER SYSTEMATIK | WARENGRUPPE   | WAEGUNGS- ANTEIL AM GESAMT- INDEX IN PROMILLE | VERKET- TUNGS- FAKTOR | 1992 DURCH- SCHNITT | 1992  |       |       | 1993   |       | VERAENDERUNG OKT. 1993 GEGENUEBER OKT. 1992 | SEPT. 1993 IN PROZENT |
|----------|--------------------|---|---|-----------------------|---------------------|-------|-------|-------|--------|-------|---|-----------------------|
|          |                    |   |   |                       |                     | OKT.  | SEPT. | OKT.  | OKT.   | SEPT. |   |                       |
| 44       | 37                 | RUNDFUNK-, FERNSEH- UND PHONOTECHNISCHE GERAETE             | 20,37   | 1,09597               | 83,3                | 81,6  | 81,2  | 81,0  | - 0,7  | - 0,2 |   |                       |
| 45       | 38                 | GERAETE UND EINRICHT. DER ELEKT. ERZG., -VERTEILUNG         | 8,67  | 0,87954               | 122,0               | 122,2 | 123,5 | 123,1 | + 0,7  | - 0,3 |   |                       |
| 46       | 39                 | ELEKTROTECHNISCHE ERZEUGNISSE (ANG)                         | 9,94  | 0,85259               | 111,3               | 111,9 | 110,0 | 110,0 | - 1,7  | -     |   |                       |
| 47       | 40                 | FOTO- UND KINOGERAETE, FOTOTECHN. UND -CHEM. MATERIAL       | 6,25  | 0,82797               | 99,0                | 99,4  | 96,4  | 97,4  | - 2,0  | + 1,0 |   |                       |
| 48       | 41                 | FEINMECHANISCHE UND OPTISCHE ERZEUGNISSE (ANG)              | 1,72  | 0,90191               | 111,3               | 112,5 | 113,0 | 113,0 | + 0,4  | -     |   |                       |
| 49       | 42                 | UHREN (OHNE ARMATURBRETTUHREN, UHRENRADIOS)                 | 1,82  | 1,00291               | 108,2               | 109,0 | 107,9 | 108,5 | - 0,5  | + 0,6 |   |                       |
| 50       | 43                 | SCHMUCK, GOLD- UND SILBERSCHMIEDEWAREN                      | 3,81  | 1,02626               | 87,8                | 86,2  | 90,5  | 89,8  | + 4,2  | - 0,8 |   |                       |
| 51       | 45                 | SPIELWAREN, FEST- UND SCHERZARTIKEL (ANG)                   | 2,95  | 0,76328               | 124,7               | 127,4 | 133,1 | 133,1 | + 4,5  | -     |   |                       |
| 52       | 49                 | SCHUL-, LADEN-, WOHN-, KUECHENMOEBEL                        | 7,09  | 0,81152               | 133,2               | 134,6 | 138,3 | 138,5 | + 2,9  | + 0,1 |   |                       |
| 53       | 52                 | PAPIER, PAPPE   | 9,51  | 0,77813               | 102,6               | 101,5 | 96,3  | 96,3  | - 5,1  | -     |   |                       |
| 54       | 53                 | PAPIER- UND PAPPEWAREN (ANG) SOWIE VERWANDTE ERZG.          | 1,90  | 0,79391               | 104,9               | 104,7 | 105,2 | 105,4 | + 0,7  | + 0,2 |   |                       |
| 55       | 54                 | SCHREIB-, ZEICHEN- UND MALGERAETE, ZEICHENMASCHINEN         | 2,48  | 0,77329               | 114,5               | 115,5 | 115,5 | 115,5 | -      | -     |   |                       |
| 56       | 56                 | DRUCKEREIERZEUGNISSE (OHNE MUSIKAL., BEDR. BEHAELTER)       | 6,88  | 0,81998               | 133,0               | 134,2 | 139,5 | 139,4 | + 3,9  | - 0,1 |   |                       |
| 57       | 57                 | BUERDORGANISATIONSMITTEL UND -KLEINARTIKEL                  | 1,79  | 0,79489               | 122,1               | 124,1 | 128,5 | 128,5 | + 3,5  | -     |   |                       |
| 58       | 58                 | BUEROMASCHINEN, ADV-GERAETE UND -EINRICHT., BUEROMOEBEL     | 13,58   | 0,91201               | 70,0                | 68,5  | 67,1  | 67,5  | - 1,5  | + 0,6 |   |                       |
| 59       | 59                 | EISENERZE, STAHL, GUSSEISEN                                 | 67,55   | 0,79244               | 94,2                | 92,3  | 88,6  | 88,1  | - 4,6  | - 0,6 |   |                       |
| 60       | 60                 | NE-MATALLE UND -HALBZEUG, EDELMETALLE UND -HALBZEUG         | 20,18   | 0,89956               | 85,3                | 81,9  | 78,1  | 74,1  | - 9,5  | - 5,1 |   |                       |
| 61       | 61                 | WERKZEUGE (ANG)   | 6,32  | 0,84893               | 122,2               | 123,6 | 129,4 | 130,6 | + 5,7  | + 0,9 |   |                       |
| 62       | 62                 | MASCHINEN-, ELEKTROWERKZEUGE, BAUGERAETE, BEHAELTER (ANG)   | 7,01  | 0,86087               | 123,4               | 124,2 | 125,4 | 127,2 | + 2,4  | + 1,4 |   |                       |
| 63       | 63                 | BESCHLAEGE UND SCHLOSSER, EISENKURZWAREN                    | 7,60  | 0,77682               | 126,5               | 127,1 | 133,4 | 133,3 | + 4,9  | - 0,1 |   |                       |
| 64       | 64                 | GARTEN-, LANDW., FORSTW. GERAETE, KETTEN, DRAHTGEFLECHTE    | 2,10  | 0,84193               | 106,0               | 106,5 | 107,5 | 107,6 | + 1,0  | + 0,1 |   |                       |
| 65       | 66                 | TAFEL-, KUECHEN- U. AE. HAUSHALTSGERAETE                    | 5,07  | 0,81322               | 118,6               | 119,4 | 120,1 | 119,7 | + 0,3  | - 0,3 |   |                       |
| 66       | 67                 | HEIZGERAETE, KUEHLMOEBEL, WASCHMASCHINEN F. D. HAUSHALT     | 3,99  | 0,86678               | 116,6               | 117,8 | 118,4 | 118,3 | + 0,4  | - 0,1 |   |                       |
| 67       | 68                 | INSTALLATIONSGERAETE UND -MAT. F. WASSER, GAS U. HEIZUNG    | 16,53   | 0,84202               | 130,4               | 131,6 | 134,3 | 133,9 | + 1,7  | - 0,3 |   |                       |
| 68       | 69                 | HOLZ, BAUELEMENTE AUS HOLZ, METALL UND KUNSTSTOFF           | 16,53   | 0,97642               | 111,2               | 111,2 | 109,6 | 109,5 | - 1,5  | - 0,1 |   |                       |
| 69       | 70                 | BAUSTOFFE, MIN. BAUELEMENTE, FLACHGLAS                      | 36,79   | 0,80653               | 117,5               | 118,9 | 124,0 | 124,1 | + 4,4  | + 0,1 |   |                       |
| 70       | 72                 | ANSTRICHFARBEN (OHNE KUENSTLERFARBEN, LACKE)                | 0,68  | 0,76777               | 126,3               | 126,8 | 131,8 | 131,8 | + 3,9  | -     |   |                       |
| 71       | 74                 | LACKE UND LACKFARBEN (EINSCHLIESSLICH POLITUREN)            | 0,57  | 0,79462               | 131,6               | 131,9 | 139,7 | 139,8 | + 6,0  | + 0,1 |   |                       |
| 72       | 75                 | SONSTIGE ANSTRICHSTOFFE, MALERPINSEL UND -BUERSTEN          | 1,05  | 0,81291               | 123,3               | 124,1 | 128,6 | 128,7 | + 3,7  | + 0,1 |   |                       |
| 73       | 76                 | TAPETEN (EINSCHLIESSLICH WAND- UND DECKENBELAEGE)           | 1,63  | 0,86268               | 119,9               | 120,4 | 123,9 | 124,0 | + 3,0  | + 0,1 |   |                       |
| 74       | 77                 | KRAFTWAGEN, -TEILE, -ZUBEHOER, BEREIFUNG (ANG)              | 51,85   | 0,83997               | 126,1               | 127,4 | 130,4 | 130,3 | + 2,3  | - 0,1 |   |                       |
| 75       | 78                 | ZWEIRAEDER, ZWEIRADTEILE UND -ZUBEHOER (ANG)                | 2,05  | 0,87445               | 125,6               | 126,5 | 129,4 | 129,4 | + 2,3  | -     |   |                       |
| 76       | 80                 | LANDMASCHINEN   | 10,65   | 0,81758               | 124,5               | 124,6 | 129,1 | 129,3 | + 3,8  | + 0,2 |   |                       |
| 77       | 81                 | WERKZEUG- UND BAUMASCHINEN                                  | 16,55   | 0,84247               | 122,9               | 124,0 | 127,1 | 127,3 | + 2,7  | + 0,2 |   |                       |
| 78       | 82                 | MASCHINEN (ANG)   | 3,24  | 0,89017               | 120,0               | 120,7 | 123,9 | 123,9 | + 2,7  | -     |   |                       |
| 79       | 83                 | TECHNISCHER SPEZIALBEDARF, VERPACKUNGSMITTEL (ANG)          | 10,23   | 0,81879               | 112,7               | 113,4 | 110,6 | 110,6 | - 2,5  | -     |   |                       |
| 80       | 85                 | ORTHOPAED. UND MEDIZIN. ERZG., DENTALBEDARF, LABORGER.      | 6,16  | 0,78749               | 123,4               | 124,8 | 128,2 | 128,1 | + 2,6  | - 0,1 |   |                       |
| 81       | 87                 | ARZNEIMITTEL UND SONST. PHARMAZEUT. ERZEUGNISSE (ANG)       | 24,08   | 0,86104               | 106,9               | 107,5 | 106,5 | 106,4 | - 1,0  | - 0,1 |   |                       |
| 82       | 90                 | CHEMISCHE GRUNDSTOFFE UND CHEMIKALIEN                       | 16,02   | 0,83419               | 106,7               | 106,7 | 105,1 | 104,7 | - 1,9  | - 0,4 |   |                       |
| 83       | 91                 | KUNSTSTOFFE   | 8,00  | 0,87600               | 77,1                | 75,8  | 68,5  | 68,4  | - 9,8  | - 0,1 |   |                       |
| 84       | 92                 | FESTE BRENNSTOFFE, MINERALOELERZEUGNISSE                    | 149,22  | 0,79549               | 66,3                | 66,8  | 63,8  | 65,0  | - 2,7  | + 1,9 |   |                       |
| 85       | 93                 | TEXT. ROHSTOFFE U. VORERZEUGNISSE, HAUTE, FELLE, LEDER      | 7,76  | 0,73688               | 67,0                | 63,8  | 65,0  | 64,9  | + 1,7  | - 0,2 |   |                       |
| 86       | 94                 | SCHROTT, ALTMATERIAL (ANG)                                  | 17,41   | 0,87542               | 55,0                | 49,9  | 60,3  | 61,3  | + 22,8 | + 1,7 |   |                       |
| 87       | 95                 | LEBENDES VIEH   | 21,09   | 0,97264               | 88,4                | 85,9  | 79,3  | 77,0  | - 10,4 | - 2,9 |   |                       |
| 88       | 97                 | PFLANZEN, BAUMSCHULERZEUGNISSE                              | 4,51  | 0,88207               | 95,5                | 87,2  | 85,7  | 93,9  | + 7,7  | + 8,6 |   |                       |
| 89       | 98                 | SAATEN, ROHSTOFFE F. NAHRUNGSMIT. ; FUTTER- U. DUENGEMITTEL | 68,46   | 0,93560               | 72,2                | 69,5  | 64,6  | 63,8  | - 8,2  | - 1,2 |   |                       |

FRUEHERES BUNDESGBEIT  
INDEX DER GROSSHANDELSVERKAUFSPREISE  
1 AKTUELLE ERGEBNISSE  
1.3 GUETERSYSTEMATISCHE GLIEDERUNG  
1.3.2 NACH DEM PRODUKTIONSWIRTSCHAFTLICHEN ZUSAMMENHANG

1985 = 100

| LFD. NR. | GUETERGRUPPE, -POSITION                                    | WAEGUNGS- ANTEIL AM GESAMT- INDEX IN PROMILLE | VERKET- TUNGS- FAKTOR | 1992           | 1992  |       | 1993  |           | VERAENDERUNG |            |
|----------|--|---|-----------------------|----------------|-------|-------|-------|-----------|--------------|------------|
|          |  |   |                       | DURCH- SCHNITT | OKT.  | SEPT. | OKT.  | OKT. 1992 | SEPT. 1993   | IN PROZENT |
| 1        | GESAMTINDEX  | 1000  | 0,85422               | 96,8           | 95,5  | 95,1  | 94,9  | - 0,6     | - 0,2        |            |
| 2        | ERZEUGNISSE DER LANDWIRTSCHAFT                             | 104,33  | 0,91269               | 86,8           | 76,6  | 76,9  | 75,3  | - 1,7     | - 2,1        |            |
| 3        | PFLANZLICHE ERZEUGNISSE DER LANDWIRTSCHAFT                 | 78,56   | 0,89460               | 86,7           | 73,7  | 75,6  | 74,2  | + 0,7     | - 1,9        |            |
| 4        | PFLANZLICHE ERZEUGNISSE DER ALLGEMEINEN LANDWIRTSCHAFT     | 38,93   | 0,93813               | 70,0           | 64,1  | 58,3  | 56,4  | -12,0     | - 3,3        |            |
| 5        | GETREIDE   | 24,80   | 1,02845               | 76,6           | 73,8  | 60,1  | 59,7  | -19,1     | - 0,7        |            |
| 6        | BROTGETREIDE   | 16,45   | 1,05696               | 77,7           | 74,9  | 59,7  | 60,6  | -19,1     | + 1,5        |            |
| 7        | WEIZEN   | 12,34   | 1,06057               | 78,6           | 75,7  | 60,2  | 60,9  | -19,6     | + 1,2        |            |
| 8        | ROGGEN   | 4,11  | 1,02947               | 74,7           | 72,6  | 58,3  | 59,8  | -17,6     | + 2,6        |            |
| 9        | FUTTERGETREIDE   | 8,35  | 1,00294               | 74,6           | 71,5  | 60,7  | 57,9  | -19,0     | - 4,6        |            |
| 10       | GERSTE   | 4,26  | 1,00787               | 74,7           | 72,0  | 59,2  | 59,6  | -17,2     | + 0,7        |            |
| 11       | HAFER  | 0,70  | 1,06634               | 89,2           | 89,3  | 70,2  | 71,8  | -19,6     | + 2,3        |            |
| 12       | MAIS   | 3,99  | 0,97244               | 71,4           | 67,2  | 60,7  | 53,0  | -21,1     | -12,7        |            |
| 13       | SPEISEKARTOFFELN   | 2,47  | 1,18846               | 157,9          | 113,7 | 114,4 | 101,9 | -10,4     | -10,9        |            |
| 14       | PFLANZENFASERN, UNBEARBEITET                               | 3,22  | 0,81631               | 52,1           | 47,8  | 50,3  | 50,2  | + 5,0     | - 0,2        |            |
| 15       | FUTTERPFLANZEN, GETROCKNET                                 | 0,28  | 0,93671               | 108,4          | 105,8 | 116,3 | 121,3 | +14,7     | + 4,3        |            |
| 16       | ROHKAFFEE  | 8,16  | 0,71694               | 28,9           | 24,9  | 37,0  | 32,7  | +31,3     | -11,6        |            |
| 17       | ERZEUGNISSE DES DAUERKULTUR- UND GARTENBAUES DARUNTER      | 39,63   | 0,85332               | 103,1          | 83,1  | 92,5  | 91,6  | +10,2     | - 1,0        |            |
| 18       | FRISCHOBST   | 19,63   | 0,80226               | 102,7          | 67,3  | 93,2  | 88,4  | +31,4     | - 5,2        |            |
| 19       | FRISCHOBST (OHNE ZITRUS- UND TROPISCHE FRUECHTE)           | 10,67   | 0,85891               | 130,3          | 67,1  | 89,6  | 81,0  | +20,7     | - 9,6        |            |
| 20       | AEPFEL   | 8,37  | 0,84662               | 138,2          | 68,2  | 95,3  | 84,2  | +23,5     | -11,6        |            |
| 21       | BIRNEN   | 1,84  | 0,85756               | 103,1          | 65,9  | 75,6  | 74,8  | +13,5     | - 1,1        |            |
| 22       | TAFELTRAUBEN, IMPORTIERT                                   | 0,46  | 1,14448               | 95,3           | 51,4  | 41,4  | 48,0  | - 6,6     | +15,9        |            |
| 23       | FRISCHE ZITRUS- UND TROPISCHE FRUECHTE DARUNTER            | 8,96  | 0,74357               | 69,8           | 67,5  | 97,6  | 97,1  | +43,9     | - 0,5        |            |
| 24       | ORANGEN  | 3,40  | 0,75150               | 74,3           | 70,7  | 85,8  | 83,2  | +17,7     | - 3,0        |            |
| 25       | ZITRONEN   | 0,80  | 0,79731               | 69,9           | 72,7  | 90,5  | 92,5  | +27,2     | + 2,2        |            |
| 26       | GRAPEFRUITS  | 0,50  | 0,72955               | 78,3           | 77,7  | 86,4  | 87,4  | +12,5     | + 1,2        |            |
| 27       | BANANEN  | 3,83  | 0,71281               | 68,3           | 65,5  | 116,6 | 118,0 | +80,2     | + 1,2        |            |
| 28       | TRAUBENWEIN (OHNE VERARBEITETER WEIN)                      | 7,08  | 0,89643               | 116,2          | 116,6 | 115,3 | 115,4 | - 1,0     | + 0,1        |            |
| 29       | TRAUBENWEIN, INLAENDISCH                                   | 4,93  | 0,90648               | 108,9          | 109,4 | 108,9 | 109,0 | - 0,4     | + 0,1        |            |
| 30       | TRAUBENWEIN, IMPORTIERT                                    | 2,15  | 0,87792               | 133,0          | 133,2 | 130,0 | 129,9 | - 2,5     | - 0,1        |            |
| 31       | FRISCHGEMUESE  | 8,41  | 0,81912               | 97,1           | 89,4  | 75,2  | 78,1  | -12,6     | + 3,9        |            |
| 32       | BLUMENKOHL   | 0,50  | 0,74573               | 86,5           | 78,5  | 62,8  | 76,6  | - 2,4     | +22,0        |            |
| 33       | WEISSKOHL  | 0,06  | 0,92465               | 120,2          | 98,6  | 95,0  | 90,9  | - 7,8     | - 4,3        |            |
| 34       | ROTKOHL  | 0,04  | 0,84574               | 101,2          | 85,6  | 85,8  | 77,7  | - 9,2     | - 9,4        |            |
| 35       | WIRSINGKOHL  | 0,05  | 0,89419               | 87,1           | 81,3  | 52,8  | 54,6  | -32,8     | + 3,4        |            |
| 36       | PORREE   | 0,18  | 0,71356               | 65,6           | 56,2  | 76,2  | 53,2  | - 5,3     | -30,2        |            |
| 37       | KOPFSALAT  | 1,13  | 0,75313               | 116,4          | 110,0 | 79,3  | 98,3  | -10,6     | +24,0        |            |
| 38       | TOMATEN  | 0,04  | 0,81622               | 104,7          | 95,5  | 91,1  | 93,3  | - 2,3     | + 2,4        |            |
| 39       | SALATGURKEN  | 3,08  | 1,03974               | 90,6           | 96,0  | 77,5  | 78,1  | -18,6     | + 0,8        |            |
| 40       | AUBERGINEN   | 1,68  | 0,94833               | 99,3           | 84,5  | 77,0  | 76,2  | - 9,8     | - 1,0        |            |
| 41       | GEMUESEPAPRIKA   | 0,12  | 0,88396               | 99,3           | 104,0 | 60,9  | 69,8  | -32,9     | +14,6        |            |
| 42       | SPEISEMOEHREN  | 0,08  | 0,85714               | 110,7          | 81,1  | 74,0  | 71,3  | -12,1     | - 3,6        |            |
| 43       | SELLERIEKNOLLEN  | 0,33  | 0,94436               | 87,0           | 71,7  | 73,8  | 68,4  | - 3,2     | - 6,0        |            |
| 44       | RADIESCHEN   | 0,09  | 0,49283               | 82,8           | 74,8  | 72,7  | 60,4  | -19,3     | -16,9        |            |
| 45       | SPEISEZNIEBELN   | 0,05  | 0,95707               | 95,2           | 72,9  | 70,7  | 72,7  | - 0,3     | + 2,8        |            |
| 46       |  | 0,98  | 1,28876               | 104,7          | 71,8  | 67,7  | 70,0  | - 2,5     | + 3,4        |            |
| 47       | LEBENDE TIERE UND TIERISCHE ERZEUGNISSE DER LANDWIRTSCHAFT | 25,77   | 0,96071               | 87,3           | 85,3  | 80,8  | 78,9  | - 7,5     | - 2,4        |            |
| 48       | SCHLACHTVIEH, LEBEND                                       | 21,09   | 0,97264               | 88,4           | 85,9  | 79,3  | 77,0  | -10,4     | - 2,9        |            |
| 49       | SCHLACHTRINDER, LEBEND                                     | 8,96  | 0,99133               | 81,3           | 83,4  | 84,6  | 83,2  | - 0,2     | - 1,7        |            |
| 50       | SCHLACHTSCHWEINE, LEBEND                                   | 12,13   | 0,96995               | 93,7           | 87,8  | 75,3  | 72,4  | -17,5     | - 3,9        |            |
| 51       | EIER, FRISCH   | 2,92  | 1,06776               | 98,9           | 100,0 | 107,1 | 106,2 | + 6,2     | - 0,8        |            |
| 52       | ROHE HAEUTE UND FELLE                                      | 1,76  | 0,49556               | 54,5           | 53,0  | 56,3  | 56,4  | + 6,4     | + 0,2        |            |
| 53       | RINDSHAEUTE  | 1,56  | 0,49240               | 52,7           | 51,1  | 55,2  | 55,4  | + 8,4     | + 0,4        |            |
| 54       | BULLENSHAEUTE  | 0,71  | 0,48464               | 55,5           | 53,2  | 57,8  | 57,9  | + 8,8     | + 0,2        |            |
| 55       | KUHSHAEUTE   | 0,54  | 0,49041               | 50,6           | 50,6  | 53,7  | 54,0  | + 6,7     | + 0,6        |            |
| 56       | FAERSENHAEUTE  | 0,31  | 0,51371               | 49,7           | 47,2  | 52,0  | 52,4  | +11,0     | + 0,8        |            |
| 57       | KALBFELLE  | 0,20  | 0,52626               | 68,9           | 67,9  | 64,8  | 64,0  | - 5,7     | - 1,2        |            |
| 58       | FISCHEREIERZEUGNISSE                                       | 2,88  | 0,81139               | 120,0          | 109,7 | 110,6 | 111,0 | + 1,2     | + 0,4        |            |
| 59       | SEEFISCHE, FRISCH, GEKUEHLT ODER TIEFGEFROREN              | 2,88  | 0,81139               | 120,0          | 109,7 | 110,6 | 111,0 | + 1,2     | + 0,4        |            |

FRUEHERES BUNDESGBEIT  
INDEX DER GROSSHANDELSVERKAUFSPREISE  
1 AKTUELLE ERGEBNISSE  
1.3 GUETERSYSTEMATISCHE GLIEDERUNG  
1.3.2 NACH DEM PRODUKTIONSWIRTSCHAFTLICHEN ZUSAMMENHANG

1985 = 100

| LFD.<br>NR. | GUETERGRUPPE, -POSITION                           | WAEGUNGS-<br>ANTEIL<br>AM<br>GESAMT-<br>INDEX<br>IN PROMILLE | VERKET-<br>TUNGS-<br>FAKTOR | 1992              | 1993  |       | VERAENDERUNG |  |  |
|-------------|---|--|-----------------------------|-------------------|-------|-------|--------------|--|--|
|             |   |  |                             | DURCH-<br>SCHNITT | OKT.  | SEPT. | OKT.         | OKT. 1993<br>GEGENUEBER<br>OKT. 1992<br>IN PROZENT | SEPT. 1993<br>GEGENUEBER<br>SEPT. 1992<br>IN PROZENT |
| 60          | BERGBAULICHE ERZEUGNISSE                          | 29,52  | 0,78927                     | 75,3              | 74,9  | 73,8  | 73,8         | - 1,7  | - 0,3  |
|             | DARUNTER  |  |                             |                   |       |       |              |  |  |
| 61          | KOEHLE, BRIKETT UND KOKS                          | 10,54  | 0,78639                     | 108,3             | 110,4 | 112,6 | 113,0        | + 2,4  | + 0,4  |
| 62          | STEINKOEHLE UND STEINKOEHLENBRIKETT               | 6,17   | 0,78893                     | 106,4             | 106,5 | 107,2 | 107,2        | + 0,7  | -  |
| 63          | BRAUNKOEHLENBRIKETT                               | 2,23   | 0,69433                     | 126,1             | 135,8 | 143,4 | 145,5        | + 7,1  | + 1,5  |
| 64          | STEINKOEHLENKOKS                                  | 2,14   | 0,83893                     | 95,4              | 95,4  | 95,9  | 96,0         | + 0,6  | + 0,1  |
| 65          | KALIDUENGEMITTEL                                  | 1,51   | 0,78956                     | 101,5             | 100,4 | 100,6 | 103,7        | + 3,3  | + 3,1  |
| 66          | SPEISESALZ  | 1,11   | 0,84543                     | 105,8             | 106,3 | 96,9  | 94,8         | -10,8  | - 2,2  |
| 67          | MINERALOELERZEUGNISSE                             | 126,81   | 0,79519                     | 65,5              | 65,9  | 62,7  | 64,2         | - 2,6  | + 2,4  |
|             | DARUNTER  |  |                             |                   |       |       |              |  |  |
| 68          | KRAFTSTOFFE                                       | 52,32  | 0,82583                     | 83,8              | 83,9  | 82,0  | 83,0         | - 1,1  | + 1,2  |
|             | DARUNTER  |  |                             |                   |       |       |              |  |  |
| 69          | MOTORENBENZIN                                     | 31,29  | 0,82266                     | 91,3              | 90,9  | 88,5  | 88,9         | - 2,2  | + 0,5  |
| 70          | SUPERBENZIN                                       | 17,19  | 0,81552                     | 87,3              | 87,1  | 85,2  | 85,3         | - 2,1  | + 0,1  |
| 71          | NORMALBENZIN                                      | 14,10  | 0,83275                     | 96,2              | 95,6  | 92,6  | 93,3         | - 2,4  | + 0,8  |
| 72          | DIESELKRAFTSTOFF                                  | 19,06  | 0,83237                     | 68,6              | 69,2  | 67,5  | 68,6         | + 0,6  | + 3,1  |
| 73          | HEIZOEL   | 65,16  | 0,71419                     | 49,6              | 50,4  | 46,4  | 48,5         | - 3,8  | + 4,5  |
| 74          | HEIZOEL, LEICHT                                   | 49,65  | 0,78144                     | 54,4              | 55,8  | 52,0  | 54,5         | - 2,3  | + 4,8  |
| 75          | HEIZOEL, SCHWER                                   | 15,51  | 0,66502                     | 34,2              | 33,1  | 28,4  | 29,4         | -11,2  | + 3,5  |
| 76          | FLUESSIGGAS (PROPAN)                              | 0,89   | 0,74141                     | 96,1              | 95,4  | 91,6  | 92,0         | - 3,6  | + 0,4  |
| 77          | FUER GEWERBLICHE ABNEHMER                         | 0,48   | 0,73545                     | 89,5              | 89,0  | 84,4  | 85,2         | - 4,3  | + 0,9  |
| 78          | FUER HAUSHALTUNGEN                                | 0,41   | 0,74772                     | 103,8             | 102,8 | 100,0 | 100,0        | - 2,7  | -  |
| 79          | SCHMIERMITTEL                                     | 1,68   | 0,78943                     | 110,0             | 112,2 | 92,8  | 92,5         | -17,6  | - 0,3  |
| 80          | STEINE UND ERDEN, ASBESTWAREN, SCHLEIFMITTEL      | 34,92  | 0,81624                     | 116,7             | 117,8 | 122,9 | 123,1        | + 4,5  | + 0,2  |
|             | DARUNTER  |  |                             |                   |       |       |              |  |  |
| 81          | ZEMENT, KALK UND GIPS                             | 13,46  | 0,77839                     | 108,9             | 109,5 | 113,5 | 113,6        | + 3,7  | + 0,1  |
| 82          | ZEMENT  | 2,68   | 0,73547                     | 112,5             | 112,8 | 115,9 | 115,7        | + 2,6  | - 0,2  |
| 83          | BEARBEITETER KALK                                 | 7,87   | 0,77813                     | 112,3             | 112,7 | 118,2 | 118,2        | + 3,1  | -  |
| 84          | BAUGIPS   | 1,15   | 0,79157                     | 112,9             | 113,4 | 122,6 | 123,9        | + 9,3  | + 1,1  |
| 85          | GIPSPLATTEN                                       | 1,76   | 0,84343                     | 85,9              | 88,2  | 91,9  | 92,2         | + 4,5  | + 0,3  |
| 86          | GROBKERAMISCHE ERZEUGNISSE                        | 8,81   | 0,78839                     | 125,5             | 127,8 | 133,0 | 133,7        | + 4,6  | + 0,5  |
| 87          | ZIEGELEIERZEUGNISSE                               | 6,61   | 0,79456                     | 125,4             | 126,8 | 133,1 | 134,0        | + 5,7  | + 0,7  |
| 88          | MAUERZIEGEL                                       | 5,76   | 0,79299                     | 127,0             | 128,6 | 134,8 | 136,8        | + 5,6  | + 0,7  |
| 89          | DACHZIEGEL  | 0,85   | 0,80772                     | 114,6             | 114,6 | 121,7 | 121,7        | + 6,2  | -  |
| 90          | GROBSTEINZUEG                                     | 2,20   | 0,76784                     | 126,0             | 131,0 | 132,7 | 132,8        | + 1,4  | + 0,1  |
| 91          | BETONERZEUGNISSE (EINSCHLIESSLICH KALKSANDSTEINE) | 9,21   | 0,84081                     | 121,3             | 122,4 | 130,2 | 130,2        | + 6,4  | -  |
|             | DARUNTER  |  |                             |                   |       |       |              |  |  |
| 92          | KALKSANDSTEINE                                    | 3,17   | 0,78439                     | 120,4             | 121,2 | 129,4 | 129,6        | + 6,9  | + 0,2  |
| 93          | BETONERZEUGNISSE FUER DEN HOCHBAU                 | 5,69   | 0,87587                     | 121,8             | 123,2 | 130,5 | 130,4        | + 5,8  | - 0,1  |
|             | DARUNTER  |  |                             |                   |       |       |              |  |  |
| 94          | BIMBSAUSTEINE                                     | 2,17   | 0,85580                     | 122,1             | 124,3 | 131,3 | 131,2        | + 5,6  | - 0,1  |
| 95          | DAEMM-, LEICHTBAUPLATTEN U.AE. ERZEUGNISSE        | 0,74   | 0,80482                     | 119,8             | 121,5 | 124,8 | 125,0        | + 2,9  | + 0,2  |
| 96          | ASBESTWAREN                                       | 2,62   | 0,97505                     | 108,8             | 108,4 | 109,5 | 109,3        | + 0,8  | - 0,2  |
| 97          | EISEN UND STAHL                                   | 61,98  | 0,78634                     | 84,7              | 82,0  | 81,0  | 81,0         | - 1,2  | -  |
|             | DARUNTER  |  |                             |                   |       |       |              |  |  |
| 98          | WALZSTAHL   | 42,18  | 0,79645                     | 84,4              | 82,3  | 79,0  | 78,6         | - 4,5  | - 0,5  |
| 99          | FORMSTAHL   | 7,80   | 0,84524                     | 87,4              | 84,8  | 80,7  | 80,9         | - 4,6  | + 0,2  |
| 100         | BREITFLANSCHTRAEGER                               | 3,99   | 0,83684                     | 86,1              | 83,8  | 80,8  | 80,7         | - 3,7  | - 0,1  |
| 101         | ANDERER FORMSTAHL (PROFILHOEHE 80 MM UND MEHR)    | 3,81   | 0,85370                     | 88,8              | 85,9  | 80,6  | 81,1         | - 5,6  | + 0,6  |
| 102         | STABSTAHL   | 17,31  | 0,83504                     | 84,4              | 82,6  | 79,8  | 78,8         | - 4,6  | - 1,3  |
| 103         | HANDELSSTABSTAHL                                  | 8,88   | 0,83122                     | 91,3              | 89,0  | 83,5  | 82,7         | - 7,1  | - 1,0  |
| 104         | BETONSTAHL  | 8,43   | 0,83810                     | 77,1              | 75,9  | 74,6  | 74,6         | - 1,7  | - 1,7  |
| 105         | BREITFLACHSTAHL                                   | 0,67   | 0,75381                     | 79,3              | 77,4  | 76,8  | 74,5         | - 3,7  | - 3,0  |
| 106         | BANDSTAHL (WARMBAND UNTER 600 MM BREITE)          | 0,67   | 0,76015                     | 85,7              | 84,0  | 85,5  | 85,0         | + 1,2  | - 0,6  |
| 107         | STAHLBLECHE                                       | 15,79  | 0,74271                     | 83,3              | 80,7  | 77,1  | 77,2         | - 4,3  | + 0,1  |
| 108         | GROB- UND MITTELBLECH                             | 10,57  | 0,72376                     | 81,2              | 78,8  | 75,1  | 75,3         | - 4,4  | + 0,3  |
| 109         | FEINBLECH   | 5,16   | 0,78295                     | 87,4              | 84,7  | 81,1  | 81,1         | - 4,3  | -  |
| 110         | WEITERVERARBEITETER WALZSTAHL                     | 2,56   | 0,75189                     | 93,6              | 91,0  | 86,5  | 86,5         | - 4,9  | -  |
| 111         | VERZINKTES FEINBLECH                              | 2,24   | 0,74906                     | 92,4              | 89,5  | 84,8  | 84,7         | - 5,4  | - 0,1  |
| 112         | VERZINKTES BAND                                   | 0,31   | 0,77847                     | 102,3             | 101,7 | 99,1  | 99,1         | - 2,6  | -  |
| 113         | STAHLSCHROTT                                      | 7,89   | 0,76440                     | 52,1              | 45,6  | 69,2  | 72,7         | +59,4  | + 5,1  |

FRUEHERES BUNDESGBIET  
INDEX DER GROSSHANDELSVERKAUFSPREISE  
1 AKTUELLE ERGEBNISSE  
1.3 GUETERSYSTEMATISCHE GLIEDERUNG  
1.3.2 NACH DEM PRODUKTIONSWIRTSCHAFTLICHEN ZUSAMMENHANG

1985 = 100

| LFD.<br>NR. | GUETERGRUPPE, -POSITION  | WAEGUNGS-<br>ANTEIL<br>AM<br>GESAMT-<br>INDEX<br>IN PROMILLE | VERKET-<br>TUNGS-<br>FAKTOR | 1992<br>DURCH-<br>SCHNITT | 1993  |       |       | VERAENDERUNG<br>OKT. 1993<br>GEGENUEBER<br>OKT. SEPT.<br>1992 1993<br>IN PROZENT |       |
|-------------|--|--|-----------------------------|---------------------------|-------|-------|-------|--|-------|
|             |  |  |                             |                           | OKT.  | SEPT. | OKT.  |  |       |
| 114         | STAHLROHRE   | 9,36   | 0,73499                     | 110,9                     | 109,0 | 98,4  | 97,3  | -10,7  | -1,1  |
| 115         | PRAEZISIONSSTAHLROHRE  | 0,59   | 0,69415                     | 137,7                     | 137,3 | 132,4 | 132,4 | -3,6   | -     |
| 116         | ANDERE NAHTLOSE STAHLROHRE   | 4,97   | 0,72038                     | 118,7                     | 115,1 | 103,2 | 102,8 | -10,7  | -0,4  |
| 117         | SIEDERROHRE  | 2,43   | 0,76741                     | 111,7                     | 108,3 | 94,0  | 93,4  | -13,8  | -0,6  |
| 118         | GEWINDERROHRE, NAHTLOS, AUCH VERZINKT                              | 2,54   | 0,68138                     | 121,6                     | 121,7 | 111,9 | 111,7 | -8,2   | -0,2  |
| 119         | GESCHWEISSTE STAHLROHRE  | 3,80   | 0,76209                     | 99,2                      | 96,7  | 86,9  | 84,8  | -12,3  | -2,4  |
| 120         | GEWINDERROHRE, GESCHWEISST   | 2,02   | 0,75534                     | 107,8                     | 104,7 | 90,3  | 90,1  | -13,9  | -0,2  |
| 121         | QUADRAT- UND RECHTECKROHRE   | 1,78   | 0,78942                     | 89,5                      | 87,5  | 83,0  | 78,8  | -9,9   | -5,1  |
| 122         | NE-METALLE UND -METALLHALBZEUG                                     | 22,66  | 0,92666                     | 81,5                      | 78,3  | 73,0  | 69,0  | -11,9  | -5,5  |
| 123         | NE-METALLE, ROH  | 11,96  | 0,97407                     | 74,3                      | 69,8  | 64,7  | 59,6  | -14,6  | -7,9  |
| 124         | ALUMINIUM, AUCH LEGIERT  | 3,94   | 1,06043                     | 57,7                      | 53,6  | 54,2  | 52,3  | -2,4   | -3,5  |
| 125         | SCHWERMETALLE UND DEREN LEGIERUNGEN<br>DARUNTER                    | 8,02   | 0,93490                     | 82,4                      | 77,7  | 69,8  | 63,2  | -18,7  | -9,5  |
| 126         | KUPFER, AUCH LEGIERT   | 6,25   | 0,91978                     | 84,6                      | 80,0  | 73,7  | 65,5  | -18,1  | -11,1 |
| 127         | NE-METALLHALBZEUG  | 6,37   | 0,86280                     | 102,1                     | 102,3 | 96,3  | 94,0  | -8,1   | -2,4  |
| 128         | ALUMINIUMHALBZEUG, AUCH LEGIERT                                    | 1,71   | 0,82641                     | 80,2                      | 81,0  | 72,4  | 72,5  | -10,5  | +0,1  |
| 129         | HALBZEUG AUS SCHWERMETALLEN UND DEREN LEGIERUNGEN<br>DARUNTER      | 4,66   | 0,87783                     | 110,1                     | 110,1 | 105,1 | 101,8 | -7,5   | -3,1  |
| 130         | HALBZEUG AUS KUPFER, AUCH LEGIERT                                  | 4,31   | 0,89144                     | 110,3                     | 110,3 | 105,3 | 101,9 | -7,6   | -3,2  |
| 131         | BEARBEITUNGSRESTSTOFFE UND SCHROTT AUS NE-METALLEN                 | 4,33   | 0,94118                     | 71,5                      | 66,6  | 61,9  | 58,2  | -12,6  | -6,0  |
| 132         | BEARBEITUNGSRESTSTOFFE UND SCHROTT AUS ALUMINIUM                   | 1,22   | 1,10307                     | 49,7                      | 49,3  | 44,8  | 42,9  | -0,9   | -4,2  |
| 133         | BEARBEITUNGSRESTSTOFFE UND SCHROTT AUS SCHWERMETALLEN<br>DARUNTER  | 3,11   | 0,68665                     | 80,1                      | 75,8  | 68,6  | 64,2  | -15,3  | -6,4  |
| 134         | AUS KUPFER, AUCH LEGIERT   | 2,84   | 0,91930                     | 81,6                      | 77,1  | 70,7  | 65,8  | -14,7  | -6,9  |
| 135         | GIESSEREIERZEUGNISSE   | 5,76   | 0,87208                     | 76,8                      | 73,7  | 80,4  | 81,2  | +10,2  | +1,0  |
| 136         | GUSSEISEN  | 1,81   | 0,77190                     | 124,0                     | 124,7 | 128,1 | 128,1 | +2,7   | -     |
| 137         | NE-METALLFORMGUSS  | 0,39   | 0,94867                     | 72,9                      | 70,4  | 61,0  | 59,1  | -16,1  | -3,1  |
| 138         | MASCHINENGUSSBRUCH   | 2,40   | 0,78374                     | 48,8                      | 43,7  | 61,4  | 64,5  | +47,6  | +5,0  |
| 139         | BEARBEITUNGSRESTSTOFFE AUS NE-METALLGUSS                           | 1,16   | 0,95652                     | 62,6                      | 57,2  | 51,9  | 49,8  | -12,9  | -4,0  |
| 140         | ERZEUGN. DER ZIEHEREIEN U. KALTHALZW. U. DER STAHLVERFORMUNG       | 17,73  | 0,81110                     | 123,6                     | 124,0 | 126,6 | 126,3 | +1,9   | -0,2  |
| 141         | DARUNTER<br>DRAHTERZEUGNISSE                                       | 6,40   | 0,88641                     | 91,6                      | 91,1  | 90,8  | 90,1  | -1,1   | -0,8  |
| 142         | BETONSTAHLMATTEN   | 3,91   | 0,88049                     | 88,2                      | 87,6  | 86,7  | 86,9  | -0,8   | +0,2  |
| 143         | SCHRAUBEN, NORM- U. FASSONDREHTEILE A. STAHL U. NE-METALLEN        | 7,30   | 0,77457                     | 128,1                     | 128,7 | 135,2 | 135,2 | +5,1   | -     |
| 144         | MASCHINENBAUERZEUGNISSE  | 40,47  | 0,84099                     | 123,6                     | 124,4 | 127,8 | 127,9 | +2,8   | +0,1  |
| 145         | DARUNTER<br>WERKZEUGMASCHINEN                                      | 12,92  | 0,82422                     | 125,6                     | 126,8 | 129,3 | 129,3 | +2,0   | -     |
| 146         | BAUMASCHINEN   | 5,99   | 0,88720                     | 119,4                     | 120,7 | 124,6 | 125,0 | +3,6   | +0,3  |
| 147         | NAHRUNGSMITTELMASCHINEN  | 2,66   | 0,85355                     | 114,7                     | 115,7 | 113,9 | 113,9 | -1,6   | -     |
| 148         | ARMATUREN  | 3,54   | 0,86140                     | 135,7                     | 136,3 | 143,2 | 142,9 | +4,8   | -0,2  |
| 149         | STRASSENFAHRZEUGE  | 43,98  | 0,83517                     | 128,0                     | 129,4 | 133,7 | 134,0 | +3,6   | +0,2  |
| 150         | DARUNTER<br>KRAFTWAGEN UND DEREN TEILE                             | 42,03  | 0,82402                     | 128,1                     | 129,5 | 133,9 | 134,2 | +3,6   | +0,2  |
| 151         | KRAFTWAGEN   | 32,92  | 0,83151                     | 129,1                     | 130,6 | 134,2 | 134,3 | +2,8   | +0,1  |
| 152         | PERSONENKRAFTWAGEN   | 30,69  | 0,83291                     | 129,5                     | 130,9 | 134,5 | 134,7 | +2,9   | +0,1  |
| 153         | LASTKRAFTWAGEN   | 2,23   | 0,81653                     | 124,6                     | 125,8 | 129,5 | 129,5 | +2,9   | -     |
| 154         | TEILE FUER KRAFTWAGEN UND KRAFTWAGENMOTOREN                        | 9,11   | 0,79839                     | 124,7                     | 125,6 | 132,9 | 134,0 | +6,7   | +0,8  |
| 155         | KRAFTRAEDER  | 0,99   |                             | 128,3                     | 128,8 | 132,8 | 132,9 | +3,2   | +0,1  |
| 156         | FAHRRADER UND DEREN TEILE  | 0,96   | 0,86348                     | 122,8                     | 123,9 | 125,6 | 125,6 | +1,4   | -     |
| 157         | FAHRRADER  | 0,58   | 0,88790                     | 120,6                     | 121,0 | 122,0 | 122,0 | +0,8   | -     |
| 158         | TEILE FUER FAHRRADER   | 0,38   | 0,82927                     | 126,1                     | 128,4 | 131,2 | 131,2 | +2,2   | -     |
| 159         | ELEKTROTECHNISCHE ERZEUGNISSE                                      | 50,06  | 0,93265                     | 103,9                     | 103,6 | 103,6 | 103,4 | -0,2   | -0,2  |
| 160         | DARUNTER<br>GERAETE UND EINRICHTUNGEN DER ELEKTRIZITAETSVERTEILUNG | 6,31   | 0,88329                     | 119,8                     | 119,7 | 122,4 | 121,8 | +1,8   | -0,5  |
| 161         | ISOLIERROHRE AUS KUNSTSTOFF  | 1,78   | 0,90270                     | 130,4                     | 131,1 | 135,0 | 135,0 | +3,0   | -     |
| 162         | ISOLIERTE DRAEHTE UND LEITUNGEN                                    | 2,38   | 0,92237                     | 102,5                     | 100,6 | 100,9 | 99,4  | -1,2   | -1,5  |
| 163         | KABEL  | 0,35   | 0,90240                     | 102,7                     | 102,6 | 94,5  | 93,8  | -8,6   | -0,7  |
| 164         | ELEKTRISCHE GERAETE FUER GWERBE UND HAUSHALT<br>DARUNTER           | 9,56   | 0,89028                     | 114,7                     | 115,6 | 116,5 | 116,4 | +0,7   | -0,1  |
| 165         | ELEKTROHAERMEGERAETE U. EINRICHTUNGEN FUER DEN HAUSHALT            | 3,98   | 0,86976                     | 118,3                     | 119,9 | 121,2 | 121,1 | +1,0   | -0,1  |
| 166         | ELEKTROMOTORISCHE WIRTSCHAFTSGERAETE FUER DEN HAUSHALT             | 2,02   | 0,89774                     | 106,8                     | 107,1 | 107,7 | 107,7 | +0,6   | -     |
| 167         | ELEKTRISCHE HAUSHALTSKUEHLMOEBEL                                   | 1,28   | 0,88087                     | 120,3                     | 121,7 | 123,8 | 123,8 | +1,7   | -     |
| 168         | ELEKTRISCHE HAUSHALTSWASCHMASCHINEN UND -GERAETE                   | 1,22   | 0,94162                     | 108,5                     | 109,6 | 107,1 | 106,9 | -2,5   | -0,2  |



FRUEHERES BUNDESGBEIT  
INDEX DER GROSSHANDELSVERKAUFSPREISE  
1 AKTUELLE ERGEBNISSE  
1.3 QUETERSYSTEMATISCHE GLIEDERUNG  
1.3.2 NACH DEM PRODUKTIONSWIRTSCHAFTLICHEN ZUSAMMENHANG

1985 = 100

| LFD. NR. | GRUPPE, -POSITION   | WAEGUNGS- ANTEIL AM GESAMT- INDEX IN PROMILLE | VERKET- TUNGS- FAKTOR | 1992           |       |       | 1993  |       |       | VERAENDERUNG OKT. 1993 GEGENUEBER OKT. SEPT. 1992 IN PROZENT |
|----------|---|---|-----------------------|----------------|-------|-------|-------|-------|-------|--|
|          |   |   |                       | DURCH- SCHNITT | OKT.  | SEPT. | OKT.  | SEPT. | OKT.  |  |
| 169      | ELEKTRISCHE LEUCHTEN UND LAMPEN   | 8,52  | 0,84143               | 110,9          | 111,8 | 108,5 | 108,3 | - 3,1 | - 0,2 |  |
| 170      | ELEKTRISCHE LEUCHTEN  | 4,85  | 0,82397               | 118,3          | 117,1 | 118,7 | 118,8 | + 1,5 | + 0,1 |  |
| 171      | ELEKTRISCHE GLUEH- UND ENTLADUNGSLAMPEN                                 | 3,67  | 0,86725               | 103,8          | 104,7 | 95,0  | 94,3  | - 8,9 | - 0,7 |  |
| 172      | ELEKTRISCHE GLUEHLAMPEN   | 2,04  | 0,89347               | 107,0          | 108,6 | 102,4 | 101,3 | - 6,7 | - 1,1 |  |
| 173      | ENTLADUNGSLAMPEN  | 1,63  | 0,83489               | 99,7           | 99,8  | 85,8  | 85,6  | -14,2 | - 0,2 |  |
| 174      | RUNDFUNK-, FERNSEH-, PHONOTECHN. GERAETE UND EINRICH. U.AE.<br>DARUNTER | 19,96   | 1,09836               | 83,2           | 81,4  | 81,0  | 80,9  | - 0,6 | - 0,1 |  |
| 175      | RUNDFUNKEMPFANGSGERAETE   | 5,07  | 1,12612               | 72,8           | 67,8  | 65,0  | 65,5  | - 3,4 | + 0,8 |  |
| 176      | FERNSEHEMPFANGSGERAETE  | 5,69  | 1,13098               | 75,9           | 74,3  | 75,8  | 75,4  | + 1,5 | - 0,5 |  |
| 177      | PHONOTECHNISCHE GERAETE   | 6,34  | 1,13184               | 86,6           | 85,9  | 84,6  | 84,2  | - 2,0 | - 0,5 |  |
| 178      | ELEKTRISCHE AUSRUESTUNG FUER STRASSENFAHRZEUGE<br>DARUNTER              | 3,34  | 0,80472               | 131,2          | 132,5 | 137,4 | 137,4 | + 3,7 | -     |  |
| 179      | ELEKTR. AUSRUESTUNG F. KRAFTFAHRZ. U. VERBRENNUNGSMOT.                  | 3,24  | 0,80538               | 131,3          | 132,6 | 137,6 | 137,6 | + 3,8 | -     |  |
| 180      | FEINMECHANISCHE UND OPTISCHE ERZEUGNISSE, UHREN                         | 11,85   | 0,93110               | 109,0          | 110,0 | 109,2 | 109,9 | - 0,1 | + 0,6 |  |
| 181      | OPTISCHE ERZEUGNISSE  | 1,26  | 0,87865               | 116,3          | 117,8 | 118,3 | 118,3 | + 0,4 | -     |  |
| 182      | FOTO-, PROJEKTIONS- UND KINOTECHNISCHE GERAETE                          | 5,30  | 0,98327               | 99,3           | 99,8  | 97,1  | 98,3  | - 1,5 | + 1,2 |  |
| 183      | FEINMECHANISCHE UND MEDIZINMECHANISCHE ERZEUGNISSE                      | 3,52  | 0,82733               | 121,4          | 123,2 | 125,0 | 125,0 | + 1,5 | -     |  |
| 184      | UHREN<br>DARUNTER   | 1,77  | 1,01271               | 107,9          | 108,6 | 107,5 | 108,1 | - 0,5 | + 0,6 |  |
| 185      | TASCHEN- UND ARMBANDUHREN   | 1,19  | 1,02240               | 109,0          | 109,7 | 107,0 | 107,9 | - 1,6 | + 0,8 |  |
| 186      | ANDERE UHREN  | 0,51  | 1,00099               | 99,5           | 100,0 | 100,9 | 100,9 | + 0,9 | -     |  |
| 187      | EISEN-, BLECH- UND METALLWAREN  | 25,33   | 0,83178               | 124,9          | 126,2 | 128,4 | 129,1 | + 2,3 | + 0,5 |  |
| 188      | WERKZEUGE<br>DARUNTER   | 7,42  | 0,84359               | 123,4          | 124,7 | 129,8 | 132,5 | + 6,3 | + 2,1 |  |
| 189      | HOBELEISEN, HAEMMER U.AE.   | 0,21  | 0,82407               | 126,0          | 127,2 | 132,5 | 133,6 | + 5,0 | + 0,8 |  |
| 190      | MASCHINENWERKZEUGE  | 0,43  | 0,87479               | 122,2          | 125,3 | 147,8 | 149,6 | +19,4 | + 1,2 |  |
| 191      | SAEGEN UND SAEGEBLAETTER  | 1,63  | 0,87290               | 114,8          | 117,7 | 123,9 | 124,5 | + 5,8 | + 0,5 |  |
| 192      | ZANGEN, BLECHSCHEREN, FEILEN U.AE.                                      | 1,09  | 0,81531               | 123,0          | 123,5 | 126,6 | 131,9 | + 6,8 | + 4,2 |  |
| 193      | MONTAGEWERKZEUGE  | 1,88  | 0,84017               | 125,9          | 126,2 | 129,5 | 132,6 | + 5,1 | + 2,4 |  |
| 194      | HEIZ- UND KOCHGERAETE   | 0,98  | 0,81691               | 122,8          | 124,0 | 125,4 | 125,5 | + 1,2 | + 0,1 |  |
| 195      | BLECHWAREN, BLECHKONSTRUKTIONEN UND FEINSTBLECHPACKUNGEN<br>DARUNTER    | 15,03   | 0,84017               | 126,1          | 127,6 | 128,3 | 128,1 | + 0,4 | - 0,2 |  |
| 196      | GERAETE U.BEDARFSART.A.STAHLBL.F.DIE LANDWIRTSCHAFT                     | 0,28  | 0,88261               | 122,1          | 123,4 | 127,4 | 126,9 | + 2,8 | - 0,4 |  |
| 197      | GERAETE U.BEDARFSART.A.STAHLBL.F.HAUSWIRTSCH.U.GEWERBE                  | 3,38  | 0,83866               | 120,6          | 121,4 | 122,1 | 122,2 | + 0,7 | + 0,1 |  |
| 198      | ERZEUGNISSE AUS STAHLBLECH FUER DEN BAUBEDARF                           | 4,00  | 0,83319               | 133,8          | 135,7 | 139,2 | 139,1 | + 2,5 | - 0,1 |  |
| 199      | MOEBEL AUS STAHL- UND NE-METALLROEHREN UND -PROFILIEN                   | 5,87  | 0,84891               | 129,2          | 131,0 | 131,2 | 130,7 | - 0,2 | - 0,4 |  |
| 200      | SPEZIALBEDARFSARTIKEL VERSCHIEDENER ART                                 | 0,69  | 0,91912               | 103,0          | 103,2 | 103,2 | 103,2 | -     | -     |  |
| 201      | SCHNEIDWAREN UND BESTECKE   | 0,59  | 0,77389               | 129,4          | 131,0 | 133,1 | 133,2 | + 1,7 | + 0,1 |  |
| 202      | METALLWAREN UND METALLKURZWAREN   | 1,31  | 0,75440               | 117,9          | 119,4 | 122,2 | 122,4 | + 2,5 | + 0,2 |  |
| 203      | SPIELWAREN, SCHMUCK, FUELLHALTER U.AE.<br>DARUNTER                      | 10,11   | 0,88095               | 106,1          | 106,3 | 110,5 | 110,3 | + 3,8 | - 0,2 |  |
| 204      | SPIELWAREN  | 2,24  | 0,75195               | 124,8          | 126,5 | 131,8 | 131,8 | + 4,2 | -     |  |
| 205      | SCHMUCK   | 3,81  | 1,02626               | 87,8           | 86,2  | 90,5  | 89,8  | + 4,2 | - 0,8 |  |
| 206      | FUELLHALTER, KUGELSCHREIBER U.AE.                                       | 0,84  | 0,90742               | 113,1          | 113,5 | 118,0 | 118,0 | + 4,0 | -     |  |
| 207      | CHEMISCHE ERZEUGNISSE   | 81,06   | 0,84138               | 99,9           | 99,7  | 98,1  | 98,2  | - 1,5 | + 0,1 |  |
| 208      | ANORGANISCHE GRUNDSTOFFE UND CHEMIKALIEN<br>DARUNTER                    | 7,57  | 0,82382               | 126,5          | 125,9 | 116,4 | 113,2 | -10,1 | - 2,7 |  |
| 209      | SALZSAEURE  | 1,21  | 0,88301               | 150,2          | 150,0 | 119,7 | 109,3 | -27,1 | - 8,7 |  |
| 210      | SCHWEFELSAEURE  | 1,16  | 0,81597               | 113,6          | 112,9 | 110,4 | 108,5 | - 3,9 | - 1,7 |  |
| 211      | SALPETERSAEURE  | 0,51  | 0,91529               | 108,8          | 108,0 | 106,1 | 106,0 | - 1,9 | - 0,1 |  |
| 212      | AMMONIAK, GELDEST (SALMIKGEIST)   | 0,45  | 0,94358               | 102,4          | 102,2 | 97,6  | 97,6  | - 4,5 | -     |  |
| 213      | OXIDE UND HYDROXIDE DER ALKALIMETALLE                                   | 2,71  | 0,76965               | 131,9          | 130,4 | 122,5 | 119,5 | - 8,4 | - 2,4 |  |
| 214      | CHLORLAUGE (CALZIUMHYPOCHLORIT, GELDEST)                                | 0,50  | 0,87455               | 134,0          | 133,7 | 129,2 | 128,0 | - 4,3 | - 0,9 |  |
| 215      | NATRIUMKARBONAT (SODA)  | 0,21  | 0,77717               | 100,6          | 100,2 | 102,2 | 102,2 | + 2,0 | -     |  |
| 216      | WASSERSTOFFPEROXID  | 0,33  | 0,90834               | 154,1          | 158,2 | 150,7 | 149,7 | - 5,4 | - 0,7 |  |
| 217      | ORGANISCHE GRUNDSTOFFE UND CHEMIKALIEN                                  | 8,45  | 0,84493               | 89,0           | 89,5  | 95,1  | 97,0  | + 8,4 | + 2,0 |  |
| 218      | HALOGENDERIVATE DER KOHLENWASSERSTOFFE                                  | 6,31  | 0,82916               | 87,3           | 88,3  | 96,8  | 99,6  | +12,8 | + 2,9 |  |
| 219      | METHANOL (METHYLALKOHOL)  | 0,66  | 0,94342               | 99,6           | 100,6 | 99,4  | 99,2  | - 1,4 | - 0,2 |  |
| 220      | ACETON  | 0,17  | 0,82180               | 76,2           | 73,9  | 75,4  | 75,9  | + 2,7 | + 0,7 |  |
| 221      | EINBASISCHE SAEUREN UND IHRE SALZE                                      | 1,28  | 0,88667               | 93,5           | 91,7  | 87,0  | 86,3  | - 5,9 | - 0,8 |  |
| 222      | HARNSTOFF   | 0,03  | 0,73373               | 88,4           | 87,0  | 83,0  | 88,4  | + 1,6 | + 6,5 |  |
| 223      | DUENGEMITTEL, PFLANZENBEH.-U.SCHAEDLINGSBEKAEMPFUNGSMITTEL<br>DARUNTER  | 16,83   | .                     | 80,4           | 78,7  | 73,8  | 75,1  | - 4,6 | + 1,8 |  |
| 224      | EINNAEHRSTOFFDUENGER (OHNE KALIDUENGER)                                 | 7,70  | 0,84285               | 78,9           | 77,2  | 71,1  | 73,3  | - 5,1 | + 3,1 |  |
| 225      | MEHRNAEHRSTOFFDUENGER   | 8,44  | 0,86412               | 78,3           | 76,4  | 71,2  | 71,8  | - 6,0 | + 0,8 |  |
| 226      | KUNSTSTOFFE   | 8,00  | 0,87600               | 77,1           | 75,8  | 68,5  | 68,4  | - 9,8 | - 0,1 |  |
| 227      | ANSTRICHSTOFFE UND VERDUENNUNGEN  | 2,06  | 0,78450               | 128,3          | 128,8 | 134,8 | 134,9 | + 4,7 | + 0,1 |  |

FRUEHERES BUNDESGBEIT  
INDEX DER GROSSHANDELSVERKAUFSPREISE  
1 AKTUELLE ERGEBNISSE  
1.3 GUETERSYSTEMATISCHE GLIEDERUNG  
1.3.2 NACH DEM PRODUKTIONSWIRTSCHAFTLICHEN ZUSAMMENHANG

1985 = 100

| LFD. NR. | GUETERGRUPPE, -POSITION   | WAEGUNGS- ANTEIL AM GESAMT- INDEX IN PROMILLE | VERKET- TUNGS- FAKTOR | 1992           | 1992  |       | 1993  |           | VERAENDERUNG |  |
|----------|---|---|-----------------------|----------------|-------|-------|-------|-----------|--------------|--|
|          |   |   |                       | DURCH- SCHNITT | OKT.  | SEPT. | OKT.  | OKT. 1992 | SEPT. 1993   |  |
| 228      | PHARMAZEUTISCHE ERZEUGNISSE<br>DARUNTER                               | 27,42   | 0,84862               | 108,2          | 108,6 | 108,5 | 108,4 | - 0,2     | - 0,1        |  |
| 229      | HUMAN-PHARMAZEUTISCHE SPEZIALITAETEN                                  | 19,42   | 0,85664               | 103,9          | 103,8 | 101,7 | 101,7 | - 2,0     | -            |  |
| 230      | VERBANDZEUG, WATTE, PFLASTER  | 0,54  | 0,76558               | 122,0          | 122,5 | 127,0 | 127,0 | + 3,7     | -            |  |
| 231      | DESINFIZIATIONSMITTEL   | 2,80  | 0,79409               | 115,8          | 114,8 | 122,5 | 122,5 | + 6,7     | -            |  |
| 232      | SONSTIGE CHEMISCHE ERZEUGNISSE<br>DARUNTER                            | 10,73   | 0,82487               | 110,8          | 111,9 | 114,3 | 114,0 | + 1,9     | - 0,3        |  |
| 233      | KLEBSTOFFE  | 0,90  | 0,81286               | 131,5          | 132,7 | 138,1 | 138,6 | + 4,4     | + 0,4        |  |
| 234      | DACHPAPPE   | 2,60  | 0,81677               | 101,2          | 103,5 | 107,6 | 105,4 | + 1,8     | - 2,0        |  |
| 235      | PHOTOCHEMISCHE ERZEUGNISSE  | 0,95  | 0,70161               | 97,3           | 97,2  | 92,3  | 92,3  | - 5,0     | -            |  |
| 236      | SEIFEN, WASCH- UND REINIGUNGSMITTEL                                   | 1,94  | 0,90302               | 116,2          | 116,9 | 118,7 | 119,7 | + 2,4     | + 0,8        |  |
| 237      | SEIFEN  | 0,56  | 0,88104               | 110,9          | 112,0 | 113,3 | 113,6 | + 1,4     | + 0,3        |  |
| 238      | WASCH-, SPUEL- UND REINIGUNGSMITTEL                                   | 1,38  | 0,91228               | 118,4          | 118,9 | 120,9 | 122,2 | + 2,8     | + 1,1        |  |
| 239      | KOERPERPFLEGE MITTEL<br>DARUNTER                                      | 2,10  | 0,84484               | 120,9          | 122,2 | 124,6 | 124,7 | + 2,0     | + 0,1        |  |
| 240      | HAUTPFLEGE MITTEL   | 0,76  | 0,83038               | 118,5          | 119,9 | 121,7 | 121,9 | + 1,7     | + 0,2        |  |
| 241      | ZAHNPASTA   | 0,32  | 0,91583               | 108,2          | 108,9 | 109,7 | 109,5 | + 0,6     | - 0,2        |  |
| 242      | HAARPFLEGE MITTEL   | 0,32  | 0,83473               | 110,6          | 112,3 | 116,3 | 116,7 | + 3,9     | + 0,3        |  |
| 243      | BLEISTIFTE UND CHEMISCHER BUEROBEDARF                                 | 1,10  | 0,75359               | 114,0          | 114,9 | 120,1 | 120,2 | + 4,6     | + 0,1        |  |
| 244      | PUTZ- UND PFLEGE MITTEL   | 0,07  | 0,81302               | 110,6          | 110,7 | 114,5 | 113,8 | + 2,8     | - 0,6        |  |
| 245      | ZUENDHOELZER  | 0,04  | 1,02650               | 121,1          | 119,1 | 119,3 | 116,7 | - 2,0     | - 2,2        |  |
| 246      | BUEROMASCH., DATENVERARBEITUNGSGERAETE UND -EINRICHTUNGEN<br>DARUNTER | 11,90   | 0,92851               | 61,5           | 59,4  | 57,9  | 58,3  | - 1,9     | + 0,7        |  |
| 247      | BUEROMASCHINEN  | 2,73  | 0,98431               | 85,0           | 84,7  | 84,4  | 84,6  | - 0,1     | + 0,2        |  |
| 248      | FEINKERAMISCHE ERZEUGNISSE  | 4,79  | 0,76072               | 125,9          | 126,2 | 126,8 | 126,1 | - 0,1     | - 0,6        |  |
| 249      | HAUSHALTSGEGENSTAENDE AUS PORZELLAN                                   | 0,77  | 0,78548               | 106,9          | 107,5 | 108,8 | 108,4 | + 0,8     | - 0,4        |  |
| 250      | HAUSHALTSGEGENSTAENDE AUS STEINGUT                                    | 1,71  | 0,78658               | 108,2          | 108,3 | 108,7 | 107,7 | - 0,6     | - 0,9        |  |
| 251      | KERAM. INSTALLATIONS- GEGENSTAENDE F. SANIT. U. HYG. ZWECKE           | 1,97  | 0,74068               | 147,6          | 147,9 | 146,3 | 145,7 | - 1,5     | - 0,4        |  |
| 252      | FEINKERAM. ERZEUGNISSE FUER CHEM. UND ANDERE TECHN. ZWECKE            | 0,44  | 0,68632               | 135,5          | 136,2 | 145,2 | 145,2 | + 6,6     | -            |  |
| 253      | GLAS UND GLASWAREN  | 4,53  | 0,83572               | 131,8          | 133,8 | 132,6 | 132,8 | - 0,7     | + 0,2        |  |
| 254      | FLACHGLAS   | 0,72  | 0,86430               | 140,3          | 142,3 | 144,6 | 144,7 | + 1,7     | + 0,1        |  |
| 255      | HOHLGLAS  | 0,82  | 0,74638               | 124,2          | 125,9 | 117,1 | 117,0 | - 7,1     | - 0,1        |  |
| 256      | VERARBEITETES GLAS  | 1,17  | 0,76517               | 123,6          | 124,1 | 128,5 | 128,5 | + 3,5     | -            |  |
| 257      | VEREDELTES FLACHGLAS  | 1,47  | 0,88256               | 145,1          | 147,7 | 149,3 | 149,4 | + 1,2     | + 0,1        |  |
| 258      | GLASFASER   | 0,19  | 1,24420               | 124,2          | 133,6 | 136,1 | 138,4 | + 3,6     | + 1,7        |  |
| 259      | ALTGLAS   | 0,16  | .                     | .              | .     | .     | .     | .         | .            |  |
| 260      | MISCHGLAS   | 0,12  | .                     | .              | .     | .     | .     | .         | .            |  |
| 261      | WEISSGLAS, GEREINIGT  | 0,02  | .                     | .              | .     | .     | .     | .         | .            |  |
| 262      | GRUENGLAS, GEREINIGT  | 0,01  | .                     | .              | .     | .     | .     | .         | .            |  |
| 263      | BRAUNGLAS, GEREINIGT  | 0,01  | .                     | .              | .     | .     | .     | .         | .            |  |
| 264      | SCHNITTHOLZ, SPERRHOLZ UND SONSTIGES BEARBEITETES HOLZ                | 11,83   | 1,00915               | 108,6          | 108,3 | 105,4 | 105,5 | - 2,6     | + 0,1        |  |
| 265      | FASERHOLZ   | 1,91  | 1,06202               | 103,0          | 102,6 | 98,4  | 98,4  | - 4,1     | -            |  |
| 266      | SCHNITTHOLZ   | 3,50  | 0,95977               | 108,4          | 108,8 | 107,3 | 107,5 | - 1,2     | + 0,2        |  |
| 267      | HOBELWARE UND RAUHSPUND   | 2,13  | 1,07074               | 116,5          | 115,0 | 112,8 | 112,6 | - 2,1     | - 0,2        |  |
| 268      | HOBELWARE   | 1,63  | 1,08009               | 119,6          | 117,9 | 118,1 | 118,1 | + 0,2     | -            |  |
| 269      | RAUHSPUND   | 0,50  | 1,04475               | 106,2          | 105,4 | 95,6  | 94,8  | - 10,1    | - 0,8        |  |
| 270      | SPERRHOLZ   | 1,63  | 0,99101               | 109,3          | 108,8 | 108,2 | 108,8 | -         | + 0,6        |  |
| 271      | FURNIERPLATTEN  | 1,16  | 0,94185               | 108,8          | 108,1 | 108,1 | 108,7 | + 0,6     | + 0,6        |  |
| 272      | TISCHLERPLATTEN   | 0,47  | 0,99504               | 110,5          | 110,4 | 108,6 | 109,0 | - 1,3     | + 0,4        |  |
| 273      | PANEELE   | 0,70  | 1,02971               | 100,7          | 101,2 | 97,2  | 97,2  | - 4,0     | -            |  |
| 274      | HOLZSPANPLATTEN   | 1,96  | 1,00613               | 108,2          | 107,7 | 101,5 | 101,3 | - 5,9     | - 0,2        |  |
| 275      | HOLZWAREN   | 11,12   | 0,84412               | 128,6          | 129,9 | 132,9 | 132,7 | + 2,2     | - 0,2        |  |
| 276      | DARUNTER  |   |                       |                |       |       |       |           |              |  |
| 277      | BAUELEMENTE   | 3,07  | 0,93030               | 121,4          | 122,4 | 124,6 | 123,8 | + 1,1     | - 0,6        |  |
| 278      | ZIMMER- UND KUECHENMOEBEL AUS HOLZ, AUCH POLSTERMOEBEL                | 6,86  | 0,81219               | 133,7          | 135,1 | 138,8 | 139,0 | + 2,9     | + 0,1        |  |
| 279      | PAPIER UND PAPPE, PAPIER- UND PAPPEWAREN                              | 18,46   | 0,81200               | 101,9          | 102,0 | 99,1  | 99,2  | - 2,7     | + 0,1        |  |
| 280      | PAPIER UND PAPPE (EINSCHL. PAPIER- UND PAPPERESTSTOFFE)               | 11,27   | 0,81166               | 93,5           | 92,8  | 87,5  | 87,6  | - 5,6     | + 0,1        |  |
| 281      | PAPIER- UND PAPPERESTST. 2. PAPIER- UND PAPPERESTSTELLUNG             | 1,18  | .                     | 12,4           | 14,6  | 5,9   | 5,9   | - 59,6    | -            |  |
| 282      | GEMISCHTES ALTPAPIER  | 0,43  | 1,15984               | 2,2            | 4,4   | .     | .     | .         | .            |  |
| 283      | ZEITUNGEN U. ILLUSTRIRTE  | 0,18  | .                     | 19,8           | 25,8  | 14,3  | 13,8  | - 46,5    | - 3,5        |  |
| 284      | TAGESZEITUNGEN  | 0,07  | 0,97234               | 31,9           | 33,4  | 26,3  | 26,9  | - 19,5    | + 2,3        |  |
| 285      | KAUFHAUSALTPAPIER 1)  | 0,35  | .                     | 11,5           | 12,4  | .     | .     | .         | .            |  |
| 286      | ENDLOSFORMULARE   | 0,02  | .                     | 49,9           | 52,3  | 44,7  | 43,0  | - 17,8    | - 3,8        |  |
| 287      | GEBRAUCHTE WELLPAPPE  | 0,13  | 1,05062               | 21,9           | 22,9  | 8,2   | 8,7   | - 62,0    | + 6,1        |  |

1) Da nicht mehr genügend Preisermittlungen mit Preisen größer Null vorliegen, muß vorübergehend auf eine Veröffentlichung verzichtet werden.

2) Unter Berücksichtigung negativer Preisermittlungen hätte sich folgender "Indexwert" ergeben: Oktober 1993 = - 35,5

FRUEHERES BUNDESGBEIT  
INDEX DER GROSSHANDELSVERKAUFSPREISE  
1 AKTUELLE ERGEBNISSE  
1.3 QUETERSYSTEMATISCHE GLIEDERUNG  
1.3.2 NACH DEM PRODUKTIONSWIRTSCHAFTLICHEN ZUSAMMENHANG

1985 = 100

| LFD. NR. | QUETERGRUPPE, -POSITION                           | WAEGUNGS- ANTEIL AM GESAMT- INDEX IN PROMILLE | VERKET- TUNGS- FAKTOR | 1982           | 1983  |            | VERAENDERUNG OKT. 1993 GEGENUEBER OKT. SEPT. 1992 IN PROZENT |       |       |
|----------|---|---|-----------------------|----------------|-------|------------|--|-------|-------|
|          |   |   |                       | DURCH- SCHNITT | OKT.  | SEPT. OKT. |  |       |       |
| 288      | PAPIER, UNVEREDELT                                | 8,78  | 0,77012               | 102,9          | 101,7 | 96,4       | 96,4   | - 5,2 | -     |
| 289      | DRUCK- UND SCHREIBPAPIER                          | 7,48  | 0,75437               | 102,7          | 101,4 | 95,3       | 95,4   | - 5,9 | + 0,1 |
| 290      | DRUCK- UND SCHREIBPAPIER, HOLZHALTIG              | 0,26  | 0,75169               | 112,9          | 111,9 | 104,2      | 104,2  | - 6,9 | -     |
| 291      | DRUCK- UND SCHREIBPAPIER, HOLZFREI                | 3,26  | 0,77269               | 104,4          | 102,5 | 97,8       | 96,7   | - 3,7 | + 0,9 |
| 292      | MASCHINENGESTRICHENES PAPIER, HOLZHALTIG          | 1,32  | 0,77049               | 98,6           | 97,7  | 94,9       | 94,9   | - 2,9 | -     |
| 293      | MASCHINENGESTRICHENES PAPIER, HOLZFREI            | 2,64  | 0,72632               | 101,7          | 100,8 | 91,6       | 90,7   | -10,0 | - 1,0 |
| 294      | KRAFT- UND PACKPAPIER                             | 1,30  | 0,82425               | 104,0          | 103,8 | 102,7      | 102,5  | - 1,3 | - 0,2 |
| 295      | SELBSTDURCHSCHREIBENDES PAPIER                    | 0,26  | .                     | 120,1          | 120,6 | 121,4      | 121,4  | + 0,7 | -     |
| 296      | KUNSTDRUCKPAPIER                                  | 1,05  | .                     | 99,1           | 99,0  | 96,8       | 96,8   | - 2,2 | -     |
| 297      | PAPIER- UND PAPPEWAREN                            | 7,19  | 0,81564               | 115,1          | 116,5 | 117,4      | 117,5  | + 0,9 | + 0,1 |
|          | DARUNTER  |   |                       |                |       |            |  |       |       |
| 298      | TAPETEN AUS PAPIER                                | 1,63  | 0,96268               | 119,9          | 120,4 | 123,9      | 124,0  | + 3,0 | + 0,1 |
| 299      | BUEROBEDARF UND SCHREIBWAREN AUS PAPIER           | 3,05  | 0,75303               | 115,8          | 116,9 | 115,8      | 115,9  | - 0,9 | + 0,1 |
|          | DARUNTER  |   |                       |                |       |            |  |       |       |
| 300      | GESCHAFTSBUECHER                                  | 0,30  | 0,66689               | 130,3          | 132,4 | 138,7      | 138,7  | + 4,8 | -     |
| 301      | ORDNER  | 0,61  | 0,87325               | 124,2          | 126,7 | 132,5      | 132,5  | + 4,6 | -     |
| 302      | SCHREIBHEFTE                                      | 0,79  | 0,67957               | 118,1          | 119,7 | 108,2      | 108,2  | - 9,8 | -     |
| 303      | BRIEFUMSCHLAEGE UND -BLOECKE                      | 1,33  | 0,76411               | 107,4          | 107,4 | 107,6      | 107,7  | + 0,3 | + 0,1 |
| 304      | ZELLSTOFFWATTEWAREN                               | 1,43  | 0,84433               | 103,5          | 104,4 | 102,8      | 103,0  | - 1,3 | + 0,2 |
| 305      | DRUCKEREIERZEUGNISSE                              | 6,88  | 0,81998               | 133,0          | 134,2 | 139,5      | 139,4  | + 3,9 | - 0,1 |
|          | DARUNTER  |   |                       |                |       |            |  |       |       |
| 306      | ZEITUNGEN   | 1,67  | .                     | 145,3          | 147,1 | 150,7      | 150,0  | + 2,0 | - 0,5 |
| 307      | ZEITSCHRIFTEN                                     | 4,97  | .                     | 128,9          | 129,8 | 135,3      | 135,3  | + 4,2 | -     |
| 308      | BILDDRUCKE UND KARTEN                             | 0,24  | 0,76880               | 133,2          | 134,9 | 148,4      | 151,0  | +11,9 | + 1,8 |
| 309      | KUNSTSTOFFERZEUGNISSE                             | 12,38   | 0,84636               | 106,1          | 106,0 | 107,9      | 107,8  | + 1,7 | - 0,1 |
|          | DARUNTER  |   |                       |                |       |            |  |       |       |
| 310      | HALBZEUG AUS KUNSTSTOFF                           | 9,37  | 0,83347               | 101,5          | 101,3 | 102,8      | 102,7  | + 1,4 | - 0,1 |
| 311      | FERTIGERZEUGNISSE AUS KUNSTSTOFF                  | 3,01  | 0,87179               | 120,2          | 120,6 | 124,0      | 123,8  | + 2,7 | - 0,2 |
| 312      | GUMMIWAREN  | 4,80  | 0,87710               | 111,7          | 113,1 | 105,8      | 101,7  | -10,1 | - 3,9 |
|          | DARUNTER  |   |                       |                |       |            |  |       |       |
| 313      | BEREIFUNGEN FUER PERSONENKRAFTWAGEN               | 3,29  | 0,87887               | 111,9          | 113,5 | 101,5      | 95,7   | -15,7 | - 5,7 |
| 314      | WEICHGUMMIWAREN                                   | 1,51  | 0,87511               | 111,2          | 112,3 | 115,2      | 114,8  | + 2,2 | - 0,3 |
| 315      | LEDER   | 0,41  | 0,78302               | 108,2          | 108,7 | 107,6      | 107,5  | - 1,1 | - 0,1 |
|          | DARUNTER  |   |                       |                |       |            |  |       |       |
| 316      | OBERLEDER   | 0,25  | 0,76376               | 101,1          | 101,2 | 99,1       | 99,0   | - 2,2 | - 0,1 |
| 317      | BOXCALF   | 0,06  | 0,77269               | 103,6          | 102,8 | 102,7      | 102,5  | - 0,3 | - 0,2 |
| 318      | RINDBOX   | 0,15  | 0,73280               | 101,9          | 102,6 | 100,2      | 100,0  | - 2,5 | - 0,2 |
| 319      | CHEVREAU  | 0,04  | 0,86877               | 94,6           | 93,3  | 89,8       | 89,8   | - 3,8 | -     |
| 320      | FUTTERLEDER                                       | 0,02  | 0,80630               | 99,7           | 98,8  | 98,4       | 98,4   | - 0,4 | -     |
| 321      | ANDERE FLAECHELEDER UND UNTERLEDER                | 0,14  | 0,81705               | 122,0          | 123,5 | 123,9      | 123,9  | + 0,3 | -     |
| 322      | LEDERWAREN UND SCHUHE                             | 5,21  | 0,87710               | 114,2          | 115,0 | 115,9      | 114,8  | - 0,2 | - 0,9 |
|          | DARUNTER  |   |                       |                |       |            |  |       |       |
| 323      | SCHUHE  | 4,90  | 0,87555               | 114,6          | 115,4 | 116,2      | 114,9  | - 0,4 | - 1,1 |
| 324      | ARBEITSTIEFEL                                     | 0,16  | 0,89946               | 116,3          | 116,7 | 119,7      | 119,3  | + 2,2 | - 0,3 |
| 325      | STRASSENSCHUHE                                    | 4,74  | 0,87478               | 114,6          | 115,3 | 116,1      | 114,8  | - 0,4 | - 1,1 |
| 326      | HERRENSTRASSENSCHUHE                              | 1,62  | 0,85419               | 113,0          | 112,9 | 116,8      | 115,6  | + 2,4 | - 1,0 |
| 327      | DAMENSTRASSENSCHUHE                               | 2,56  | 0,87721               | 115,2          | 116,5 | 115,3      | 113,9  | - 2,2 | - 1,2 |
| 328      | KINDERSTRASSENSCHUHE                              | 0,56  | 0,89039               | 116,4          | 116,8 | 117,4      | 116,7  | - 0,1 | - 0,6 |
| 329      | TEXTILIEN   | 19,47   | 0,84327               | 108,6          | 108,7 | 110,9      | 110,7  | + 1,8 | - 0,2 |
|          | DARUNTER  |   |                       |                |       |            |  |       |       |
| 330      | TEXTILE ALTWAREN UND LUMPEN                       | 0,21  | 1,16324               | 62,8           | 61,6  | 50,7       | 50,9   | -17,4 | + 0,4 |
| 331      | HADERN, BUNT, UNSORTIERT, ALT                     | 0,02  | 1,23596               | 65,2           | 67,4  | 51,4       | 51,0   | -24,3 | - 0,8 |
| 332      | HADERN, BUNT, GESTRIKT, ALT                       | 0,02  | 0,78875               | 35,4           | 35,8  | 37,5       | 37,8   | + 5,6 | + 0,8 |
| 333      | HADERN, DUNKELKATTUN, ALT                         | 0,02  | 1,91304               | 66,4           | 66,6  | 55,6       | 60,3   | - 9,5 | + 8,5 |
| 334      | ALTUUCH UND HALBTUUCH                             | 0,03  | 1,33967               | 61,2           | 55,2  | 44,1       | 43,8   | -20,7 | - 0,7 |
| 335      | SYNTHETIK, GESTRIKT, ALT                          | 0,02  | 0,92316               | 31,4           | 32,5  | 29,2       | 28,8   | -11,4 | - 1,4 |
| 336      | PUTZLAPPEN UND WOLLTUCH, ALT                      | 0,04  | 1,34573               | 75,6           | 73,7  | 60,9       | 58,8   | -20,2 | - 3,4 |
| 337      | GEBRAUCHTE BEKLEIDUNG                             | 0,03  | 1,31242               | 100,8          | 103,0 | 93,2       | 94,0   | - 8,7 | + 0,9 |
| 338      | NEUE KONFEKTIONSABFAELLE                          | 0,03  | 0,93666               | 44,4           | 39,6  | 20,7       | 21,5   | -45,7 | + 3,9 |
| 339      | GARN  | 2,23  | 0,78880               | 103,6          | 103,7 | 104,4      | 104,3  | + 0,6 | - 0,1 |
|          | DARUNTER  |   |                       |                |       |            |  |       |       |
| 340      | NAEH-, STOPF-, STRICK- UND HAEKELGARN             | 0,88  | 0,81420               | 101,5          | 102,2 | 103,4      | 103,4  | + 1,2 | -     |
| 341      | SPINNSTOFFWAREN                                   | 0,92  | 0,79887               | 120,6          | 122,9 | 123,5      | 123,5  | + 1,0 | -     |
| 342      | METERWARE (FERTIGGEWEBE)                          | 0,97  | 0,85453               | 103,4          | 104,2 | 104,3      | 104,3  | + 0,1 | -     |
| 343      | HEIM- UND HAUSTEXTILIEN                           | 5,31  | 0,84854               | 115,2          | 116,2 | 119,3      | 118,3  | + 1,8 | - 0,8 |
|          | DARUNTER  |   |                       |                |       |            |  |       |       |
| 344      | MOEBEL- UND DEKORATIONSSTOFF (DICHTES GEWEBE)     | 1,55  | 0,83765               | 108,4          | 108,5 | 111,0      | 111,0  | + 2,3 | -     |
| 345      | GARDINENSTOFF (METERWARE)                         | 0,52  | 0,86234               | 108,6          | 108,7 | 111,4      | 111,4  | + 2,5 | -     |
| 346      | TEPPICHE UND FUSSBODENBELAG AUS TEXTILEM MATERIAL | 3,08  | 0,86099               | 119,1          | 120,5 | 123,9      | 122,2  | + 1,4 | - 1,4 |

FRUEHERES BUNDESGBEIT  
INDEX DER GROSSHANDELSVERKAUFSPREISE  
1 AKTUELLE ERGEBNISSE  
1.3 GUETERSYSTEMATISCHE GLIEDERUNG  
1.3.2 NACH DEM PRODUKTIONSWIRTSCHAFTLICHEN ZUSAMMENHANG

1985 = 100

| LFD.<br>NR. | GUETERGRUPPE, -POSITION                          | WAEGUNGS-<br>ANTEIL<br>AM<br>GESAMT-<br>INDEX<br>IN PROMILLE | VERKET-<br>TUNGS-<br>FAKTOR | 1992              | 1992  |       | 1993  |           | VERAENDERUNG |            |
|-------------|--|--|-----------------------------|-------------------|-------|-------|-------|-----------|--------------|------------|
|             |  |  |                             | DURCH-<br>SCHNITT | OKT.  | SEPT. | OKT.  | OKT. 1992 | SEPT. 1993   | IN PROZENT |
| 347         | WIRK- UND STRICKWAREN                            | 8,81   | 0,85714                     | 110,8             | 111,3 | 114,8 | 114,9 | + 3,2     | + 0,1        |            |
|             | DARUNTER   |  |                             |                   |       |       |       |           |              |            |
| 348         | HERREN-, DAMEN- UND KINDERWAEISCHE               | 1,89   | 0,85052                     | 121,5             | 121,9 | 128,5 | 128,8 | + 5,7     | + 0,2        |            |
| 349         | HERRENWAEISCHE, GEWIRKT ODER GESTRICT            | 1,18   | 0,87171                     | 122,3             | 122,5 | 130,8 | 131,1 | + 7,0     | + 0,2        |            |
| 350         | DAMEN- UND KINDERWAEISCHE, GEWIRKT ODER GESTRICT | 0,71   | 0,80902                     | 120,2             | 121,0 | 124,8 | 124,9 | + 3,2     | + 0,1        |            |
| 351         | STRUMPFWAREN                                     | 2,59   | 0,88043                     | 111,5             | 111,4 | 116,1 | 115,6 | + 3,8     | - 0,4        |            |
| 352         | BEKLEIDUNG                                       | 16,20  | 0,84233                     | 106,1             | 106,9 | 107,4 | 107,5 | + 0,6     | + 0,1        |            |
|             | DARUNTER   |  |                             |                   |       |       |       |           |              |            |
| 353         | OBERBEKLEIDUNG                                   | 12,84  | 0,85221                     | 105,4             | 106,3 | 106,6 | 106,6 | + 0,3     | -            |            |
|             | DARUNTER   |  |                             |                   |       |       |       |           |              |            |
| 354         | HERREN- OBERBEKLEIDUNG (AB GROSSE 38)            | 4,09   | 0,92529                     | 103,4             | 104,9 | 104,5 | 104,5 | - 0,4     | -            |            |
| 355         | HAUS-, BETT- UND TISCHWAEISCHE                   | 2,33   | 0,81750                     | 104,4             | 104,6 | 105,1 | 105,4 | + 0,8     | + 0,3        |            |
|             | DARUNTER   |  |                             |                   |       |       |       |           |              |            |
| 356         | BETTWAEISCHE                                     | 0,84   | 0,82224                     | 101,2             | 101,5 | 101,9 | 102,8 | + 1,3     | + 0,9        |            |
| 357         | HAUS- UND TISCHWAEISCHE                          | 1,26   | 0,81054                     | 106,6             | 106,7 | 107,0 | 107,0 | + 0,3     | -            |            |
| 358         | ERZEUGNISSE DES ERNAHRUNGSGEWERBES               | 182,20   | 0,91379                     | 95,4              | 94,3  | 92,1  | 91,3  | - 3,2     | - 0,9        |            |
|             | DARUNTER   |  |                             |                   |       |       |       |           |              |            |
| 359         | MAHL- UND SCHAELMUEHLNERZEUGNISSE                | 3,73   | 0,93796                     | 89,4              | 88,9  | 87,5  | 87,6  | - 1,5     | + 0,1        |            |
|             | DARUNTER   |  |                             |                   |       |       |       |           |              |            |
| 360         | MEHL   | 1,85   | 1,00000                     | 85,8              | 85,6  | 84,4  | 84,2  | - 1,6     | - 0,2        |            |
| 361         | WEIZENMEHL                                       | 1,86   | 1,01294                     | 85,6              | 85,5  | 84,2  | 83,9  | - 1,9     | - 0,4        |            |
| 362         | ROGGENMEHL                                       | 0,19   | 0,98738                     | 87,4              | 86,4  | 86,2  | 86,9  | + 0,6     | + 0,8        |            |
| 363         | WEIZEN- UND ROGGENKLEIE                          | 0,70   | 1,02390                     | 76,2              | 74,5  | 69,0  | 70,1  | - 5,9     | + 1,6        |            |
| 364         | HAFERFLOCKEN                                     | 0,18   | 0,85976                     | 103,7             | 103,4 | 106,0 | 106,0 | + 2,5     | -            |            |
| 365         | BEARBEITETER REIS                                | 0,87   | 0,78597                     | 103,7             | 103,3 | 103,7 | 103,8 | + 0,5     | + 0,1        |            |
| 366         | BEARBEITETE HUELSENFUECHTE                       | 0,06   | 0,91308                     | 87,9              | 89,3  | 90,3  | 90,3  | + 1,1     | -            |            |
| 367         | TEIGWAREN  | 1,81   | 0,91261                     | 95,6              | 96,0  | 94,0  | 93,4  | - 2,7     | - 0,6        |            |
| 368         | NAEHRMITTEL (OHNE TEIGWAREN)                     | 4,07   | 0,82305                     | 113,4             | 113,4 | 116,5 | 117,1 | + 3,3     | + 0,5        |            |
|             | DARUNTER   |  |                             |                   |       |       |       |           |              |            |
| 369         | PUDDINGPULVER                                    | 0,93   | 0,80383                     | 112,0             | 111,8 | 114,8 | 115,5 | + 3,3     | + 0,6        |            |
| 370         | SAEUGLINGS- UND KLEINKINDERNAEHRUNG              | 1,42   | 0,82805                     | 120,4             | 121,7 | 125,7 | 125,8 | + 3,4     | + 0,1        |            |
| 371         | SUPPEN (OHNE SUESSE SUPPEN)                      | 1,42   | 0,83389                     | 109,7             | 108,9 | 111,2 | 112,2 | + 3,0     | + 0,9        |            |
| 372         | STAERKEERZEUGNISSE                               | 1,06   | 1,01531                     | 88,9              | 88,5  | 73,0  | 71,4  | - 19,3    | - 2,2        |            |
| 373         | BACKWAREN  | 4,96   | .                           | 105,9             | 105,8 | 104,9 | 105,1 | - 0,7     | + 0,2        |            |
|             | DARUNTER   |  |                             |                   |       |       |       |           |              |            |
| 374         | DAUERBACKWAREN                                   | 2,28   | .                           | 108,8             | 108,4 | 107,1 | 107,3 | - 1,0     | + 0,2        |            |
| 375         | ZUCKER (EINSCHL. ZUCKERRUEBENSCHNITZEL)          | 7,28   | 0,91137                     | 98,3              | 97,6  | 95,7  | 95,5  | - 2,2     | - 0,2        |            |
|             | DARUNTER   |  |                             |                   |       |       |       |           |              |            |
| 376         | VERBRAUCHSZUCKER                                 | 6,75   | 0,90625                     | 100,4             | 100,6 | 98,7  | 98,7  | - 1,9     | -            |            |
| 377         | GRUNDSORTE                                       | 2,37   | 0,91081                     | 99,8              | 99,8  | 97,9  | 97,9  | - 1,9     | -            |            |
| 378         | RAFFINADE  | 3,35   | 0,89239                     | 101,1             | 101,4 | 98,9  | 98,9  | - 2,5     | -            |            |
| 379         | SONDERSORTEN                                     | 1,03   | 0,94393                     | 99,2              | 99,6  | 99,7  | 99,9  | + 0,3     | + 0,2        |            |
| 380         | VERARBEITETES OBST UND GEMUESE                   | 10,82  | 0,83403                     | 99,0              | 96,9  | 93,1  | 92,4  | - 4,6     | - 0,8        |            |
|             | DARUNTER   |  |                             |                   |       |       |       |           |              |            |
| 381         | VERARBEITETES OBST                               | 7,36   | 0,76625                     | 97,9              | 95,1  | 91,4  | 90,1  | - 5,3     | - 1,4        |            |
|             | DARUNTER   |  |                             |                   |       |       |       |           |              |            |
| 382         | OBSTKONSERVEN                                    | 3,40   | 0,71641                     | 97,3              | 91,9  | 84,1  | 81,4  | - 11,4    | - 3,2        |            |
|             | DARUNTER   |  |                             |                   |       |       |       |           |              |            |
| 383         | PFIRSICHE  | 1,54   | 0,80791                     | 96,2              | 93,3  | 87,8  | 85,1  | - 8,8     | - 3,1        |            |
| 384         | ANANAS   | 0,91   | 0,61680                     | 72,6              | 72,0  | 59,5  | 59,4  | - 17,5    | - 0,2        |            |
| 385         | TROCKENOBST                                      | 1,75   | .                           | 85,8              | 84,2  | 82,9  | 81,9  | - 2,7     | - 1,2        |            |
| 386         | MARMELADE  | 1,66   | 0,92155                     | 112,2             | 112,8 | 114,7 | 115,5 | + 2,4     | + 0,7        |            |
| 387         | VERARBEITETES GEMUESE                            | 3,46   | 0,94195                     | 101,4             | 100,7 | 96,8  | 97,3  | - 3,4     | + 0,5        |            |
|             | DARUNTER   |  |                             |                   |       |       |       |           |              |            |
| 388         | GEMUESEKONSERVEN                                 | 2,40   | 0,94107                     | 103,9             | 102,6 | 96,4  | 97,1  | - 5,4     | + 0,7        |            |
|             | DARUNTER   |  |                             |                   |       |       |       |           |              |            |
| 389         | SAUERKONSERVEN                                   | 0,17   | .                           | 96,8              | 92,9  | 88,0  | 89,0  | - 4,2     | + 1,1        |            |
| 390         | TIEFGEFRORENES GEMUESE                           | 1,06   | 0,89750                     | 95,8              | 96,4  | 97,6  | 97,8  | + 1,5     | + 0,2        |            |
| 391         | SUESSWAREN                                       | 8,27   | 0,90722                     | 90,8              | 90,9  | 90,6  | 90,7  | - 0,2     | + 0,1        |            |
|             | DARUNTER   |  |                             |                   |       |       |       |           |              |            |
| 392         | KAKAOPULVER                                      | 1,59   | 0,97736                     | 74,5              | 74,3  | 72,6  | 72,8  | - 2,0     | + 0,3        |            |
| 393         | SCHOKOLADENERZEUGNISSE                           | 4,48   | 0,91346                     | 91,5              | 91,7  | 90,3  | 90,1  | - 1,7     | - 0,2        |            |
| 394         | TAFELSCHOKOLADE                                  | 2,89   | 0,94807                     | 86,6              | 86,6  | 85,4  | 85,0  | - 1,8     | - 0,5        |            |
| 395         | PRALINEN   | 1,59   | 0,86089                     | 100,3             | 101,0 | 99,3  | 99,4  | - 1,6     | + 0,1        |            |
| 396         | BONBONS UND KAMELLEN                             | 0,76   | 0,83138                     | 114,4             | 115,5 | 117,0 | 117,9 | + 2,1     | + 0,8        |            |
| 397         | SPEISEEIS  | 0,75   | .                           | 109,4             | 110,4 | 113,3 | 113,6 | + 2,9     | + 0,3        |            |

FRUEHERES BUNDESGBIET  
INDEX DER GROSSHANDELSVERKAUFSPREISE  
1 AKTUELLE ERGEBNISSE  
1.3 GUETERSYSTEMATISCHE GLIEDERUNG  
1.3.2 NACH DEM PRODUKTIONSWIRTSCHAFTLICHEN ZUSAMMENHANG

1985 = 100

| LFD.<br>NR. | GUETERGRUPPE, -POSITION                            | WAEGUNGS-<br>ANTEIL<br>AM<br>GESAMT-<br>INDEX<br>IN PROMILLE | VERKET-<br>TUNGS-<br>FAKTOR | 1992<br>DURCH-<br>SCHNITT | 1993         |               |              | VERAENDERUNG   |       |
|-------------|--|--|-----------------------------|---------------------------|--------------|---------------|--------------|--|-------|
|             |  |  |                             |                           | 1992<br>OKT. | 1993<br>SEPT. | 1993<br>OKT. | OKT. 1993<br>GEGENUEBER<br>OKT. SEPT.<br>1992 1993<br>IN PROZENT |       |
| 398         | MILCH, BUTTER UND KAESE                            | 23,58  | 0,96180                     | 100,9                     | 100,7        | 101,6         | 101,6        | + 0,9  | -     |
|             | DARUNTER   |  |                             |                           |              |               |              |  |       |
| 399         | SAHNE  | 6,51   |                             | 105,1                     | 104,8        | 108,6         | 108,6        | + 3,6  | -     |
| 400         | BUTTER   | 8,31   | 1,02711                     | 89,2                      | 89,0         | 87,6          | 87,6         | - 1,6  | -     |
| 401         | KAESE  | 5,83   | 0,90063                     | 106,4                     | 105,8        | 106,7         | 106,7        | + 0,9  | -     |
| 402         | HART- UND SCHNITTKAESE                             | 2,49   |                             | 101,7                     | 99,6         | 102,2         | 102,2        | + 2,6  | -     |
| 403         | WEICHKAESE   | 3,34   | 0,88236                     | 109,9                     | 110,5        | 110,1         | 110,1        | - 0,4  | -     |
| 404         | SPEISEQUARK  | 1,21   | 0,89574                     | 112,4                     | 112,4        | 113,2         | 113,9        | + 1,3  | + 0,6 |
| 405         | JOGHURT  | 0,80   | 0,83389                     | 100,0                     | 99,8         | 98,6          | 98,8         | - 1,0  | + 0,2 |
| 406         | DAUERMILCH   | 3,31   | 0,87014                     | 106,3                     | 106,2        | 106,5         | 107,1        | + 0,8  | + 0,6 |
|             | DARUNTER   |  |                             |                           |              |               |              |  |       |
| 407         | KONDENSMILCH                                       | 1,78   | 0,86673                     | 103,7                     | 103,3        | 103,0         | 103,4        | + 0,1  | + 0,4 |
| 408         | ERZEUGNISSE DER OELMUEHLEN                         | 4,29   | 0,95292                     | 67,8                      | 65,3         | 72,8          | 71,7         | + 9,8  | - 1,5 |
| 409         | SPEISEDEL  | 0,57   | 0,72242                     | 59,7                      | 59,5         | 59,7          | 61,2         | + 2,9  | + 2,5 |
| 410         | OELKUCHEN UND -SCHROTE                             | 3,72   | 0,99459                     | 69,1                      | 66,2         | 74,8          | 73,3         | +10,7  | - 2,0 |
|             | DARUNTER   |  |                             |                           |              |               |              |  |       |
| 411         | SOJASCHROT   | 2,64   | 0,96757                     | 68,3                      | 63,8         | 76,0          | 73,1         | +14,6  | - 3,8 |
| 412         | MARGARINE UND PLATTENFETTE                         | 2,61   | 0,71489                     | 78,2                      | 78,2         | 77,6          | 79,8         | + 2,0  | + 2,8 |
| 413         | MARGARINE  | 1,99   | 0,72497                     | 77,9                      | 78,0         | 77,4          | 80,0         | + 2,6  | + 3,4 |
| 414         | PLATTENFETTE                                       | 0,62   | 0,67588                     | 79,1                      | 78,9         | 78,2          | 79,2         | + 0,4  | + 1,3 |
| 415         | SCHWEINESCHMALZ                                    | 0,25   | 0,81422                     | 82,4                      | 82,1         | 82,7          | 82,5         | + 0,5  | - 0,2 |
| 416         | FLEISCH- UND FLEISCHERZEUGNISSE                    | 54,47  | 0,95627                     | 92,8                      | 90,6         | 83,2          | 81,1         | -10,5  | - 2,5 |
|             | DARUNTER   |  |                             |                           |              |               |              |  |       |
| 417         | FLEISCH, GEKUEHLT                                  | 34,94  | 0,96268                     | 89,9                      | 86,3         | 76,9          | 73,6         | -14,7  | - 4,3 |
| 418         | SCHWEINEFLEISCH                                    | 20,47  | 0,95822                     | 90,7                      | 82,6         | 67,0          | 63,9         | -22,6  | - 4,6 |
| 419         | KALBFLEISCH  | 1,39   | 0,93842                     | 108,5                     | 112,7        | 111,5         | 109,8        | - 2,6  | - 1,5 |
| 420         | RINDFLEISCH  | 13,08  | 0,97014                     | 86,5                      | 89,2         | 88,8          | 84,8         | - 4,9  | - 4,5 |
| 421         | SCHLACHTGEFLUEGEL                                  | 7,61   | 0,97090                     | 93,1                      | 91,8         | 90,1          | 90,2         | - 1,7  | + 0,1 |
|             | DARUNTER   |  |                             |                           |              |               |              |  |       |
| 422         | SCHLACHTGEFLUEGEL, TIEFGEFROREN                    | 6,94   | 0,96805                     | 93,9                      | 92,8         | 91,0          | 91,2         | - 1,7  | + 0,2 |
|             | DARUNTER   |  |                             |                           |              |               |              |  |       |
| 423         | BRATHAEHNCHEN                                      | 3,18   | 0,91273                     | 86,2                      | 85,9         | 83,1          | 83,1         | - 3,3  | -     |
| 424         | JUNGHUEHNER  | 1,74   | 0,98445                     | 102,2                     | 99,8         | 99,5          | 99,5         | - 0,3  | -     |
| 425         | SUPPENHUEHNER                                      | 1,26   | 1,10341                     | 104,1                     | 102,4        | 103,4         | 104,7        | + 2,2  | + 1,3 |
| 426         | WURST UND SCHINKEN                                 | 7,79   |                             | 103,6                     | 105,4        | 100,0         | 100,0        | - 5,1  | -     |
| 427         | NATURDAERME  | 2,74   | 0,94787                     | 94,6                      | 94,6         | 88,3          | 88,3         | - 6,7  | -     |
| 428         | FISCHDAUERKONSERVEN                                | 1,31   | 1,03774                     | 100,5                     | 100,6        | 98,6          | 98,8         | - 0,8  | + 1,2 |
|             | DARUNTER   |  |                             |                           |              |               |              |  |       |
| 429         | FISCHMARINADEN                                     | 0,84   | 1,07667                     | 97,8                      | 97,8         | 95,5          | 96,6         | - 1,2  | + 1,2 |
| 430         | HERINGSFILET IN DOSEN                              | 0,44   | 1,00805                     | 105,3                     | 105,3        | 104,0         | 105,6        | + 0,3  | + 1,5 |
| 431         | ROESTKAFEE UND BEARBEITETER TEE                    | 10,01  | 0,84297                     | 71,8                      | 70,5         | 71,4          | 71,5         | + 1,4  | + 0,1 |
| 432         | KAFEE UND KAFEE-EXTRAKT                            | 9,02   | 0,88283                     | 70,8                      | 69,5         | 69,9          | 69,9         | + 0,6  | -     |
| 433         | ROESTKAFEE   | 7,78   | 0,87722                     | 68,3                      | 66,9         | 67,2          | 67,3         | + 0,6  | + 0,1 |
| 434         | KAFEE-EXTRAKT                                      | 1,24   | 0,91952                     | 86,3                      | 85,6         | 86,5          | 86,5         | + 1,1  | -     |
| 435         | KRAEUTERTEE  | 0,99   | 0,61603                     | 81,1                      | 80,0         | 85,8          | 85,8         | + 7,3  | -     |
| 436         | BIER   | 8,59   | 0,86783                     | 121,5                     | 122,3        | 125,7         | 125,7        | + 2,8  | -     |
| 437         | FASSBIER   | 2,10   | 0,77847                     | 128,4                     | 129,4        | 135,0         | 135,0        | + 4,3  | -     |
| 438         | FLASCHENBIER                                       | 6,49   | 0,90154                     | 119,3                     | 120,0        | 122,7         | 122,7        | + 2,3  | -     |
| 439         | SPIRITUOSEN  | 10,64  | 0,84255                     | 104,1                     | 104,9        | 105,4         | 105,2        | + 0,3  | - 0,2 |
|             | DARUNTER   |  |                             |                           |              |               |              |  |       |
| 440         | WEINBRAND  | 3,82   | 0,80144                     | 96,4                      | 96,0         | 96,5          | 96,5         | + 0,5  | -     |
| 441         | KLARER BRANNTWEIN                                  | 3,08   | 0,85072                     | 108,1                     | 108,8        | 110,7         | 110,5        | + 1,6  | - 0,2 |
| 442         | VERARBEITETE WEINE                                 | 2,65   | 0,86013                     | 100,7                     | 100,4        | 100,4         | 99,6         | - 0,8  | - 0,8 |
| 443         | TAFELWASSER UND ALKOHOLFREIE ERFRISCHUNGSGETRAENKE | 5,59   | 0,84615                     | 115,4                     | 115,9        | 114,9         | 115,4        | - 0,4  | + 0,4 |
|             | DARUNTER   |  |                             |                           |              |               |              |  |       |
| 444         | NATUERLICHE MINERALWASSER                          | 3,16   | 0,86133                     | 118,5                     | 119,7        | 119,9         | 120,8        | + 0,9  | + 0,8 |
| 445         | FRUCHTSAFTGETRAENKE                                | 0,98   | 0,84131                     | 110,8                     | 110,1        | 110,1         | 110,1        | -  | -     |
| 446         | LIMONADEN  | 0,64   | 0,78802                     | 122,5                     | 122,3        | 117,3         | 117,3        | - 4,1  | -     |
| 447         | ESSIG, SENF, GEWUERZE                              | 0,62   | 0,79704                     | 91,8                      | 91,2         | 88,2          | 89,4         | - 2,0  | + 1,4 |
|             | DARUNTER   |  |                             |                           |              |               |              |  |       |
| 448         | ESSIG  | 0,11   | 0,95573                     | 111,2                     | 109,3        | 111,7         | 114,0        | + 4,3  | + 2,1 |
| 449         | GEWUERZE   | 0,36   | 0,73103                     | 83,0                      | 82,8         | 75,9          | 77,0         | - 7,0  | + 1,4 |
| 450         | KARTOFFELERZEUGNISSE                               | 0,22   |                             | 100,2                     | 97,9         | 91,2          | 90,4         | - 7,7  | - 0,9 |
| 451         | FISCHMEHL UND MISCHFUTTER                          | 11,74  | 1,04331                     | 79,6                      | 76,8         | 75,3          | 72,6         | - 5,5  | - 3,6 |
| 452         | TABAKWAREN   | 20,37  | 0,76905                     | 119,7                     | 120,3        | 124,0         | 124,0        | + 3,1  | -     |
| 453         | ZIGARETTEN   | 19,61  | 0,77630                     | 119,8                     | 120,3        | 123,9         | 123,9        | + 3,0  | -     |
| 454         | RAUCHTABAK   | 0,76   | 0,62808                     | 118,3                     | 120,6        | 127,3         | 127,5        | + 5,7  | + 0,2 |

## FRÜHERES BUNDESGBIET

## 2 MITTELFRISTIGE ÜBERSICHTEN

## 2.1 INSTITUTIONELLE GLIEDERUNG

## 2.1.1 NACH WIRTSCHAFTSZWEIGEN DES GROSSHANDELS

| JAHR /<br>MONAT  | GROSSHANDEL<br>INSGESAMT | GROSSHANDEL MIT ...                                 |  |  |   |   |  |                             |
|--|--------------------------|---|--|--|---|---|--|-----------------------------|
|  |                          | GETREIDE,<br>FUTTER- UND<br>DÜNGEMITTELN,<br>TIEREN | TEXTILEN<br>ROHSTOFFEN<br>UND<br>HALBWAREN,<br>HAUTEN USW. | TECHNISCHEN<br>CHEMIKALIEN,<br>ROHDROGEN,<br>KAUTSCHUK | FESTEN<br>BRENNSTOFFEN,<br>MINERALÖL-<br>ERZEUGNISSEN | ERZEN,<br>STAHL,<br>NE-METALLEN<br>USW. | HOLZ,<br>BAUSTOFFEN,<br>INSTALLA-<br>TIONSBEDARF | ALTMATERIAL,<br>RESTSTOFFEN |
| ABSOLUTE WERTE<br>1985 = 100   |                          |   |  |  |   |   |  |                             |
| 1989 D.....  | 94.5                     | 87.2  | 84.2   | 98.0   | 62.7  | 105.4                                   | 106.0  | 94.5                        |
| 1990 D.....  | 95.2                     | 83.9  | 75.8   | 95.6   | 65.9  | 101.4                                   | 110.0  | 77.0                        |
| 1991 D.....  | 96.7                     | 84.4  | 67.9   | 96.6   | 69.1  | 96.7                                    | 114.2  | 62.9                        |
| 1992 D.....  | 96.8                     | 82.8  | 61.9   | 94.1   | 67.0  | 91.3                                    | 119.2  | 54.3                        |
| 1991 JANUAR.....   | 96.2                     | 83.7  | 67.6   | 99.9   | 73.9  | 98.8                                    | 112.5  | 63.9                        |
| FEBRUAR.....   | 96.5                     | 84.5  | 67.1   | 101.0  | 73.8  | 98.0                                    | 112.8  | 63.3                        |
| MÄRZ.....  | 95.7                     | 85.2  | 67.2   | 100.4  | 64.2  | 97.3                                    | 113.4  | 64.4                        |
| APRIL.....   | 95.9                     | 85.5  | 69.0   | 98.8   | 63.4  | 98.2                                    | 113.7  | 68.8                        |
| MAI.....   | 96.5                     | 86.4  | 70.9   | 97.5   | 65.3  | 98.4                                    | 114.0  | 68.1                        |
| JUNI.....  | 96.8                     | 87.9  | 71.4   | 96.0   | 64.0  | 97.2                                    | 114.1  | 62.2                        |
| JULI.....  | 97.6                     | 86.3  | 71.2   | 95.7   | 69.9  | 97.4                                    | 114.3  | 61.0                        |
| AUGUST.....  | 96.7                     | 81.7  | 69.2   | 95.1   | 69.6  | 96.3                                    | 114.5  | 60.0                        |
| SEPTEMBER.....   | 96.8                     | 82.2  | 67.5   | 95.0   | 70.7  | 96.1                                    | 115.0  | 61.1                        |
| OKTOBER.....   | 97.1                     | 82.5  | 65.6   | 94.0   | 72.3  | 94.9                                    | 115.2  | 60.1                        |
| NOVEMBER.....  | 97.6                     | 83.1  | 64.3   | 93.0   | 72.7  | 94.5                                    | 115.3  | 58.2                        |
| DEZEMBER.....  | 96.9                     | 83.7  | 63.8   | 92.7   | 68.9  | 93.3                                    | 115.3  | 56.1                        |
| 1992 JANUAR.....   | 97.2                     | 84.9  | 63.1   | 92.6   | 66.5  | 92.4                                    | 117.0  | 54.8                        |
| FEBRUAR.....   | 97.8                     | 85.2  | 62.6   | 93.3   | 67.3  | 93.3                                    | 117.6  | 56.0                        |
| MÄRZ.....  | 97.8                     | 85.7  | 64.0   | 94.1   | 66.3  | 93.1                                    | 118.3  | 56.9                        |
| APRIL.....   | 98.1                     | 85.1  | 64.5   | 94.5   | 67.4  | 93.7                                    | 118.7  | 57.0                        |
| MAI.....   | 98.1                     | 85.3  | 64.4   | 94.3   | 68.2  | 93.8                                    | 118.9  | 57.4                        |
| JUNI.....  | 98.0                     | 84.4  | 63.9   | 94.5   | 68.2  | 92.2                                    | 119.4  | 57.3                        |
| JULI.....  | 96.7                     | 81.3  | 62.3   | 94.4   | 66.8  | 91.8                                    | 119.4  | 57.2                        |
| AUGUST.....  | 96.0                     | 79.9  | 60.7   | 94.1   | 66.3  | 91.2                                    | 119.7  | 56.9                        |
| SEPTEMBER.....   | 95.6                     | 80.4  | 58.6   | 93.7   | 65.9  | 90.0                                    | 120.0  | 53.5                        |
| OKTOBER.....   | 95.5                     | 80.2  | 58.5   | 93.6   | 67.5  | 89.1                                    | 120.2  | 49.4                        |
| NOVEMBER.....  | 95.5                     | 80.9  | 59.5   | 94.5   | 67.9  | 87.7                                    | 120.3  | 48.2                        |
| DEZEMBER.....  | 95.1                     | 80.4  | 60.5   | 95.0   | 66.1  | 87.4                                    | 120.3  | 47.3                        |
| 1993 JANUAR.....   | 95.8                     | 81.2  | 61.5   | 93.2   | 66.9  | 87.4                                    | 121.1  | 49.0                        |
| FEBRUAR.....   | 96.0                     | 81.0  | 61.3   | 92.3   | 67.0  | 87.3                                    | 121.9  | 56.0                        |
| MÄRZ.....  | 96.2                     | 81.2  | 61.9   | 92.1   | 68.0  | 87.5                                    | 122.4  | 55.7                        |
| APRIL.....   | 96.1                     | 81.0  | 61.1   | 92.5   | 67.3  | 87.0                                    | 122.6  | 52.6                        |
| MAI.....   | 96.0                     | 81.1  | 61.3   | 91.9   | 66.9  | 85.7                                    | 122.8  | 54.6                        |
| JUNI.....  | 96.2                     | 80.7  | 61.2   | 91.7   | 65.6  | 85.7                                    | 122.7  | 64.4                        |
| JULI.....  | 96.0                     | 77.7  | 61.9   | 90.6   | 66.1  | 86.5                                    | 122.7  | 65.7                        |
| AUGUST.....  | 95.6                     | 74.9  | 62.1   | 90.1   | 65.5  | 86.5                                    | 122.9  | 61.8                        |
| SEPTEMBER.....   | 95.1                     | 74.4  | 61.1   | 90.1   | 64.6  | 85.8                                    | 123.0  | 60.5                        |
| OKTOBER.....   | 94.9                     | 74.0  | 60.6   | 89.8   | 65.8  | 84.5                                    | 122.9  | 61.6                        |
| NOVEMBER.....  |                          |   |  |  |   |   |  |                             |
| DEZEMBER.....  |                          |   |  |  |   |   |  |                             |
| RELATIVE VERÄNDERUNGEN GEGENÜBER DEM ENTSPRECHENDEN VORJAHRESERGEBNIS<br>PROZENT |                          |   |  |  |   |   |  |                             |
| 1989 D.....  | + 5.1                    | + 2.1   | + 5.4  | + 2.8  | + 21.3  | + 10.6                                  | + 2.8  | + 13.6                      |
| 1990 D.....  | + 0.7                    | - 3.8   | - 10.0   | - 2.4  | + 5.1   | - 3.8                                   | + 3.8  | - 18.5                      |
| 1991 D.....  | + 1.6                    | + 0.6   | - 10.4   | + 1.0  | + 4.9   | - 4.6                                   | + 3.8  | - 19.1                      |
| 1992 D.....  | + 0.1                    | - 1.9   | - 8.8  | - 2.6  | - 3.0   | - 5.6                                   | + 4.4  | - 12.8                      |
| 1991 JANUAR.....   | + 1.6                    | - 2.9   | - 15.9   | + 4.3  | + 10.1  | - 2.1                                   | + 4.4  | - 23.7                      |
| FEBRUAR.....   | + 2.6                    | - 0.9   | - 15.7   | + 6.3  | + 19.4  | - 2.0                                   | + 4.2  | - 16.9                      |
| MÄRZ.....  | + 1.1                    | - 0.5   | - 17.1   | + 5.5  | + 4.9   | - 4.5                                   | + 4.1  | - 15.8                      |
| APRIL.....   | + 0.9                    | + 0.5   | - 14.6   | + 4.7  | + 3.8   | - 4.8                                   | + 3.9  | - 13.4                      |
| MAI.....   | + 1.3                    | + 0.3   | - 11.3   | + 2.7  | + 9.0   | - 4.5                                   | + 3.8  | - 21.3                      |
| JUNI.....  | + 1.9                    | + 2.6   | - 9.7  | + 1.8  | + 9.0   | - 4.7                                   | + 3.6  | - 26.3                      |
| JULI.....  | + 3.1                    | + 2.6   | - 7.7  | + 1.3  | + 19.1  | - 4.6                                   | + 3.6  | - 23.8                      |
| AUGUST.....  | + 1.3                    | + 0.4   | - 7.7  | + 0.8  | + 2.2   | - 5.7                                   | + 3.5  | - 24.5                      |
| SEPTEMBER.....   | + 1.0                    | + 1.2   | - 7.9  | + 0.1  | - 2.1   | - 5.8                                   | + 3.9  | - 20.6                      |
| OKTOBER.....   | + 0.7                    | + 0.9   | - 5.3  | - 2.2  | - 7.9   | - 5.9                                   | + 3.9  | - 15.2                      |
| NOVEMBER.....  | + 2.2                    | + 1.8   | - 3.9  | - 5.5  | - 1.5   | - 5.6                                   | + 3.6  | - 12.6                      |
| DEZEMBER.....  | + 1.8                    | + 1.5   | - 4.8  | - 7.1  | - 1.9   | - 5.5                                   | + 3.5  | - 11.8                      |
| 1992 JANUAR.....   | + 1.0                    | + 1.4   | - 6.7  | - 7.3  | - 10.0  | - 6.5                                   | + 4.0  | - 14.2                      |
| FEBRUAR.....   | + 1.3                    | + 0.8   | - 6.7  | - 7.6  | - 8.8   | - 4.8                                   | + 4.3  | - 11.5                      |
| MÄRZ.....  | + 2.2                    | + 0.6   | - 4.8  | - 6.3  | + 3.3   | - 4.3                                   | + 4.3  | - 11.6                      |
| APRIL.....   | + 2.3                    | - 0.5   | - 6.5  | - 4.4  | + 6.3   | - 4.6                                   | + 4.4  | - 17.2                      |
| MAI.....   | + 1.7                    | - 1.3   | - 9.2  | - 3.3  | + 4.4   | - 4.7                                   | + 4.3  | - 15.7                      |
| JUNI.....  | + 1.2                    | - 4.0   | - 10.5   | - 1.6  | + 6.6   | - 5.1                                   | + 4.6  | - 7.9                       |
| JULI.....  | - 0.9                    | - 5.8   | - 12.5   | - 1.4  | - 4.4   | - 5.7                                   | + 4.5  | - 6.2                       |
| AUGUST.....  | - 0.7                    | - 2.2   | - 12.3   | - 1.1  | - 4.7   | - 5.3                                   | + 4.5  | - 5.2                       |
| SEPTEMBER.....   | - 1.2                    | - 2.2   | - 13.2   | - 1.4  | - 6.8   | - 6.3                                   | + 4.3  | - 12.4                      |
| OKTOBER.....   | - 1.6                    | - 2.8   | - 10.8   | - 0.4  | - 6.6   | - 6.1                                   | + 4.3  | - 17.8                      |
| NOVEMBER.....  | - 2.2                    | - 2.6   | - 7.5  | + 1.6  | - 6.6   | - 7.2                                   | + 4.3  | - 17.2                      |
| DEZEMBER.....  | - 1.9                    | - 3.9   | - 5.2  | + 2.5  | - 4.1   | - 6.3                                   | + 4.3  | - 15.7                      |
| 1993 JANUAR.....   | - 1.4                    | - 4.4   | - 2.5  | + 0.6  | + 0.6   | - 5.4                                   | + 3.5  | - 10.6                      |
| FEBRUAR.....   | - 1.8                    | - 4.9   | - 2.1  | - 1.1  | - 0.4   | - 6.4                                   | + 3.7  | -                           |
| MÄRZ.....  | - 1.6                    | - 5.3   | - 3.3  | - 2.1  | + 2.6   | - 6.0                                   | + 3.5  | - 2.1                       |
| APRIL.....   | - 2.0                    | - 4.8   | - 5.9  | - 2.1  | - 0.1   | - 7.2                                   | + 3.9  | - 7.7                       |
| MAI.....   | - 2.1                    | - 4.9   | - 4.8  | - 2.5  | - 1.9   | - 8.6                                   | + 3.9  | - 4.9                       |
| JUNI.....  | - 1.8                    | - 4.4   | - 4.2  | - 3.0  | - 3.8   | - 7.0                                   | + 2.8  | + 12.4                      |
| JULI.....  | - 0.7                    | - 4.4   | - 0.6  | - 4.0  | - 1.0   | - 5.8                                   | + 2.8  | + 14.9                      |
| AUGUST.....  | - 0.4                    | - 6.3   | + 2.3  | - 4.3  | - 1.2   | - 5.2                                   | + 2.7  | + 8.6                       |
| SEPTEMBER.....   | 0.5                      | - 7.5   | + 4.3  | - 3.8  | - 2.0   | - 4.7                                   | + 2.6  | + 13.1                      |
| OKTOBER.....   | 0.6                      | - 7.7   | + 3.6  | - 4.1  | - 2.5   | - 5.2                                   | + 2.2  | + 24.7                      |
| NOVEMBER.....  |                          |   |  |  |   |   |  |                             |
| DEZEMBER.....  |                          |   |  |  |   |   |  |                             |

## FRÜHERES BUNDESGBIET

## 2 MITTELFRISTIGE ÜBERSICHTEN

## 2.1 INSTITUTIONELLE GLIEDERUNG

## 2.1.1 NACH WIRTSCHAFTSZWEIGEN DES GROSSHANDELS

| JAHR /<br>MONAT  | GROSSHANDEL MIT ...                               |   |   |  |  |   |   |
|--|---|---|---|--|--|---|---|
|  | NAHRUNGS-<br>MITTELN,<br>GETRÄNKEN,<br>TABAKWAREN | TEXTILIEN,<br>BEKLEIDUNG,<br>SCHUHEN,<br>LEDERWAREN | METALLWAREN,<br>EINRICHTUNGS-<br>GEGENSTÄNDEN | FEINMECH.<br>UND<br>OPTISCHEN<br>ERZEUGNISSEN,<br>SCHMUCK,<br>USW. | FAHRZEUGEN,<br>MASCHINEN,<br>TECHNISCHEM<br>BEDARF | PHARMAZEUT.,<br>KOSMETISCHEN<br>UND ÄHNL.<br>ERZEUGNISSEN | PAPIER,<br>DRUCKERZEUGN.,<br>WAREN<br>VERSCH. ART<br>(O.A.S.) |
| ABSOLUTE WERTE<br>1985 = 100   |   |   |   |  |  |   |   |
| 1989 D.....  | 96.4  | 103.9   | 102.9   | 98.4   | 105.8  | 107.5   | 104.8   |
| 1990 D.....  | 97.9  | 104.6   | 105.3   | 100.2  | 108.6  | 106.5   | 107.0   |
| 1991 D.....  | 100.4   | 106.7   | 108.1   | 102.2  | 112.4  | 107.6   | 109.2   |
| 1992 D.....  | 100.1   | 109.5   | 111.1   | 104.5  | 116.1  | 110.8   | 110.8   |
| 1991 JANUAR.....   | 96.8  | 105.6   | 106.8   | 101.5  | 110.5  | 105.9   | 108.0   |
| FEBRUAR.....   | 97.6  | 105.7   | 107.1   | 101.4  | 110.7  | 106.8   | 108.5   |
| MÄRZ.....  | 99.2  | 106.2   | 107.6   | 101.6  | 111.0  | 106.8   | 108.9   |
| APRIL.....   | 99.5  | 106.3   | 107.9   | 101.9  | 111.8  | 107.1   | 109.0   |
| MAI.....   | 100.1   | 106.3   | 108.3   | 102.0  | 112.4  | 107.4   | 109.3   |
| JUNI.....  | 102.3   | 106.4   | 108.2   | 102.1  | 112.5  | 107.4   | 109.4   |
| JULI.....  | 102.2   | 106.6   | 108.3   | 102.6  | 112.8  | 107.5   | 109.4   |
| AUGUST.....  | 101.0   | 106.8   | 108.2   | 102.6  | 113.0  | 107.7   | 109.4   |
| SEPTEMBER...   | 100.3   | 106.9   | 108.6   | 102.6  | 113.1  | 108.3   | 109.4   |
| OKTOBER.....   | 100.7   | 107.6   | 108.6   | 102.8  | 113.5  | 108.6   | 109.5   |
| NOVEMBER.....  | 102.5   | 107.8   | 108.7   | 102.9  | 113.7  | 108.8   | 109.7   |
| DEZEMBER....   | 102.1   | 107.9   | 108.8   | 102.9  | 113.7  | 108.8   | 109.9   |
| 1992 JANUAR.....   | 103.8   | 108.3   | 109.2   | 103.2  | 114.1  | 109.0   | 110.5   |
| FEBRUAR.....   | 104.2   | 108.6   | 109.9   | 104.1  | 114.6  | 110.2   | 110.7   |
| MÄRZ.....  | 103.7   | 109.0   | 110.9   | 104.3  | 114.9  | 110.5   | 110.9   |
| APRIL.....   | 103.4   | 109.2   | 111.3   | 104.5  | 116.0  | 110.8   | 110.9   |
| MAI.....   | 102.6   | 109.2   | 111.6   | 104.5  | 116.3  | 111.0   | 110.9   |
| JUNI.....  | 102.7   | 109.4   | 111.6   | 104.5  | 116.4  | 111.1   | 111.0   |
| JULI.....  | 99.7  | 109.6   | 111.7   | 104.5  | 116.7  | 110.7   | 110.8   |
| AUGUST.....  | 97.8  | 109.7   | 111.5   | 104.1  | 116.7  | 110.7   | 110.7   |
| SEPTEMBER...   | 96.6  | 109.9   | 111.4   | 104.8  | 116.8  | 110.9   | 110.8   |
| OKTOBER.....   | 95.7  | 110.2   | 111.3   | 105.2  | 116.7  | 111.5   | 110.6   |
| NOVEMBER....   | 95.4  | 110.3   | 111.3   | 105.4  | 116.8  | 111.7   | 110.8   |
| DEZEMBER....   | 95.3  | 110.5   | 111.4   | 105.4  | 116.9  | 111.8   | 110.6   |
| 1993 JANUAR.....   | 97.1  | 111.0   | 111.8   | 105.9  | 117.0  | 111.3   | 110.8   |
| FEBRUAR.....   | 96.9  | 111.2   | 112.0   | 105.8  | 117.8  | 111.0   | 110.8   |
| MÄRZ.....  | 97.0  | 111.2   | 112.2   | 105.7  | 117.8  | 111.0   | 110.8   |
| APRIL.....   | 96.8  | 111.7   | 112.3   | 105.6  | 118.5  | 111.2   | 110.7   |
| MAI.....   | 96.8  | 111.7   | 112.5   | 105.7  | 118.8  | 111.2   | 110.5   |
| JUNI.....  | 97.5  | 111.7   | 112.8   | 106.1  | 119.1  | 111.2   | 110.6   |
| JULI.....  | 97.4  | 111.8   | 112.8   | 105.9  | 119.2  | 111.2   | 110.8   |
| AUGUST.....  | 97.1  | 112.0   | 112.6   | 106.2  | 119.1  | 111.6   | 110.9   |
| SEPTEMBER...   | 96.5  | 111.9   | 112.6   | 106.1  | 119.1  | 111.8   | 110.7   |
| OKTOBER.....   | 95.5  | 111.6   | 112.7   | 106.4  | 119.1  | 111.8   | 110.6   |
| NOVEMBER.....  |   |   |   |  |  |   |   |
| DEZEMBER....   |   |   |   |  |  |   |   |
| RELATIVE VERÄNDERUNGEN GEGENÜBER DEM ENTSPRECHENDEN VORJAHRESERGEBNIS<br>PROZENT |   |   |   |  |  |   |   |
| 1989 D.....  | + 3.2   | - 0.5   | + 2.4   | + 0.9  | + 2.7  | + 1.9   | + 3.5   |
| 1990 D.....  | + 1.6   | + 0.7   | + 2.3   | + 1.8  | + 2.6  | - 0.9   | + 2.1   |
| 1991 D.....  | + 2.6   | + 2.0   | + 2.7   | + 2.0  | + 3.5  | + 1.0   | + 2.1   |
| 1992 D.....  | - 0.3   | + 2.6   | + 2.8   | + 2.3  | + 3.3  | + 3.0   | + 1.5   |
| 1991 JANUAR.....   | + 0.1   | + 1.5   | + 3.2   | + 2.8  | + 3.6  | + 0.3   | + 1.7   |
| FEBRUAR.....   | - 0.1   | + 1.5   | + 3.0   | + 2.5  | + 3.3  | + 0.6   | + 1.9   |
| MÄRZ.....  | + 0.3   | + 1.7   | + 3.0   | + 2.6  | + 3.2  | + 0.3   | + 2.1   |
| APRIL.....   | -   | + 1.7   | + 2.9   | + 1.9  | + 3.0  | + 0.4   | + 2.1   |
| MAI.....   | + 0.1   | + 1.5   | + 2.9   | + 2.0  | + 3.6  | + 0.4   | + 2.1   |
| JUNI.....  | + 2.2   | + 1.6   | + 2.7   | + 2.0  | + 3.5  | + 0.2   | + 2.1   |
| JULI.....  | + 2.2   | + 2.7   | + 2.5   | + 2.1  | + 3.7  | + 1.1   | + 2.2   |
| AUGUST.....  | + 2.9   | + 2.8   | + 2.2   | + 2.0  | + 3.7  | + 1.4   | + 2.3   |
| SEPTEMBER...   | + 3.5   | + 1.8   | + 2.5   | + 2.0  | + 3.4  | + 1.8   | + 2.2   |
| OKTOBER.....   | + 5.0   | + 2.3   | + 2.5   | + 1.6  | + 3.7  | + 2.1   | + 2.1   |
| NOVEMBER....   | + 7.7   | + 2.5   | + 2.3   | + 1.7  | + 3.6  | + 2.2   | + 2.0   |
| DEZEMBER....   | + 6.1   | + 2.6   | + 2.4   | + 1.9  | + 3.4  | + 1.8   | + 1.9   |
| 1992 JANUAR.....   | + 7.2   | + 2.6   | + 2.2   | + 1.7  | + 3.3  | + 2.9   | + 2.3   |
| FEBRUAR.....   | + 6.8   | + 2.7   | + 2.6   | + 2.7  | + 3.5  | + 3.2   | + 2.0   |
| MÄRZ.....  | + 4.5   | + 2.6   | + 3.1   | + 2.7  | + 3.5  | + 3.5   | + 1.8   |
| APRIL.....   | + 3.9   | + 2.7   | + 3.2   | + 2.6  | + 3.8  | + 3.5   | + 1.7   |
| MAI.....   | + 2.5   | + 2.7   | + 3.0   | + 2.5  | + 3.5  | + 3.4   | + 1.5   |
| JUNI.....  | + 0.4   | + 2.8   | + 3.1   | + 2.4  | + 3.5  | + 3.4   | + 1.5   |
| JULI.....  | - 2.4   | + 2.8   | + 3.1   | + 1.9  | + 3.5  | + 3.0   | + 1.9   |
| AUGUST.....  | - 3.2   | + 2.7   | + 3.0   | + 1.5  | + 3.3  | + 2.8   | + 1.2   |
| SEPTEMBER...   | - 3.7   | + 2.8   | + 2.6   | + 2.1  | + 3.3  | + 2.4   | + 1.9   |
| OKTOBER.....   | - 5.0   | + 2.4   | + 2.5   | + 2.3  | + 2.8  | + 2.7   | + 1.0   |
| NOVEMBER....   | - 6.9   | + 2.3   | + 2.4   | + 2.4  | + 2.7  | + 2.7   | + 1.0   |
| DEZEMBER....   | - 6.7   | + 2.4   | + 2.4   | + 2.4  | + 2.8  | + 2.8   | + 0.6   |
| 1993 JANUAR.....   | - 6.5   | + 2.5   | + 2.4   | + 2.6  | + 2.5  | + 2.1   | + 0.3   |
| FEBRUAR.....   | - 7.0   | + 2.4   | + 1.9   | + 1.6  | + 2.9  | + 0.7   | + 0.1   |
| MÄRZ.....  | - 6.5   | + 2.0   | + 1.2   | + 1.3  | + 2.5  | + 0.5   | - 0.1   |
| APRIL.....   | - 6.4   | + 2.3   | + 0.9   | + 1.1  | + 2.2  | + 0.4   | - 0.2   |
| MAI.....   | - 5.7   | + 2.3   | + 0.9   | + 1.1  | + 2.1  | + 0.2   | - 0.4   |
| JUNI.....  | - 5.1   | + 2.1   | + 1.1   | + 1.5  | + 2.3  | + 0.1   | - 0.4   |
| JULI.....  | - 2.3   | + 2.0   | + 1.0   | + 1.3  | + 2.1  | + 0.5   | -   |
| AUGUST.....  | - 0.7   | + 2.1   | + 1.0   | + 2.0  | + 2.1  | + 0.8   | + 0.2   |
| SEPTEMBER...   | - 0.1   | + 1.8   | + 1.1   | + 1.2  | + 2.0  | + 0.8   | - 0.1   |
| OKTOBER.....   | - 0.2   | + 1.3   | + 1.3   | + 1.1  | + 2.1  | + 0.3   | -   |
| NOVEMBER....   |   |   |   |  |  |   |   |
| DEZEMBER....   |   |   |   |  |  |   |   |

FRÜHERES BUNDESGBIET  
2. MITTELERSTIGE ÜBERSICHTEN  
2.2 GÜTERSYSTEMATISCHE GLIEDERUNG  
2.2.1 NACH DEM PRODUKTIONSWIRTSCHAFTLICHEN ZUSAMMENHANG

| J A H R<br>M O N A T   | ERZEUG-<br>NISSE<br>DER<br>LAND-<br>WIRT-<br>SCHAFT | BERG-<br>BAU-<br>LICHE<br>ERZEUG-<br>NISSE | MINERAL-<br>ÖL-<br>ERZEUG-<br>NISSE | STEINE<br>UND<br>ERDEN,<br>ASBEST-<br>WAREN,<br>SCHLEIF-<br>MITTEL | EISEN<br>UND<br>STAHL | NE-<br>METALLE<br>UND<br>-METALL-<br>HALB-<br>ZEUG | MASCHINEN-<br>BAU-<br>ERZEUG-<br>NISSE | STRASSEN-<br>FAHR-<br>ZEUGE | ELEKTRO-<br>TECH-<br>NISCHE<br>ERZEUG-<br>NISSE | FEIN-<br>MECHA-<br>NISCHE<br>UND<br>OPTISCHE<br>ERZEUG-<br>NISSE,<br>UHREN |
|--|---|--|-------------------------------------|--|-----------------------|--|--|-----------------------------|---|--|
| ABSOLUTE WERTE<br>1985 = 100   |   |  |                                     |  |                       |  |  |                             |   |  |
| 1989 D.....  | 89.4  | 75.6                                       | 59.8                                | 105.0  | 102.6                 | 120.1  | 109.5                                  | 113.5                       | 98.3  | 100.9  |
| 1990 D.....  | 91.0  | 76.7                                       | 64.0                                | 107.0  | 98.8                  | 101.0  | 113.5                                  | 117.7                       | 99.7  | 103.9  |
| 1991 D.....  | 93.9  | 76.4                                       | 67.9                                | 111.0  | 91.8                  | 87.4   | 118.8                                  | 122.6                       | 101.8   | 106.3  |
| 1992 D.....  | 86.8  | 75.3                                       | 65.5                                | 116.7  | 84.7                  | 81.5   | 123.6                                  | 128.0                       | 103.9   | 109.0  |
| 1991 JANUAR.....   | 88.8  | 80.7                                       | 72.5                                | 109.3  | 94.9                  | 90.3   | 116.2                                  | 119.6                       | 100.7   | 106.2  |
| FEBRUAR.....   | 91.0  | 78.3                                       | 73.1                                | 109.7  | 94.8                  | 85.7   | 116.8                                  | 120.0                       | 101.2   | 106.2  |
| MÄRZ.....  | 94.1  | 74.8                                       | 62.2                                | 110.5  | 93.5                  | 87.9   | 117.3                                  | 120.2                       | 101.7   | 105.8  |
| APRIL.....   | 94.9  | 75.7                                       | 61.2                                | 110.6  | 93.9                  | 92.1   | 118.0                                  | 121.2                       | 101.9   | 105.8  |
| MAI.....   | 95.2  | 76.1                                       | 63.5                                | 110.9  | 93.9                  | 91.5   | 118.9                                  | 122.4                       | 102.1   | 106.0  |
| JUNI.....  | 100.5   | 74.8                                       | 62.4                                | 111.0  | 92.2                  | 88.2   | 119.1                                  | 122.6                       | 102.0   | 105.8  |
| JULI.....  | 99.5  | 75.7                                       | 69.3                                | 111.1  | 91.1                  | 89.7   | 119.3                                  | 123.3                       | 102.0   | 106.4  |
| AUGUST.....  | 92.9  | 75.9                                       | 68.9                                | 111.4  | 90.6                  | 87.0   | 119.6                                  | 123.9                       | 101.7   | 106.6  |
| SEPTEMBER.....   | 90.2  | 76.5                                       | 70.0                                | 111.8  | 90.6                  | 86.3   | 119.6                                  | 123.9                       | 102.0   | 106.6  |
| OKTOBER.....   | 91.2  | 76.4                                       | 71.9                                | 111.9  | 89.3                  | 85.0   | 119.9                                  | 124.5                       | 101.9   | 106.8  |
| NOVEMBER.....  | 94.6  | 76.6                                       | 72.4                                | 111.9  | 88.7                  | 83.9   | 120.3                                  | 124.7                       | 102.0   | 106.6  |
| DEZEMBER.....  | 94.0  | 75.8                                       | 67.7                                | 111.9  | 88.1                  | 81.2   | 120.5                                  | 124.7                       | 102.1   | 106.8  |
| 1992 JANUAR.....   | 97.1  | 75.7                                       | 64.7                                | 114.5  | 87.9                  | 78.0   | 121.0                                  | 125.1                       | 102.4   | 108.1  |
| FEBRUAR.....   | 97.0  | 76.7                                       | 65.7                                | 115.1  | 88.0                  | 80.0   | 122.0                                  | 125.6                       | 102.9   | 108.3  |
| MÄRZ.....  | 96.3  | 76.2                                       | 64.4                                | 115.5  | 87.3                  | 82.6   | 122.3                                  | 125.9                       | 104.2   | 108.4  |
| APRIL.....   | 96.2  | 75.5                                       | 66.0                                | 116.1  | 87.1                  | 84.9   | 123.1                                  | 127.9                       | 104.4   | 108.8  |
| MAI.....   | 93.7  | 75.1                                       | 67.0                                | 116.1  | 87.2                  | 85.4   | 123.7                                  | 128.4                       | 104.4   | 108.8  |
| JUNI.....  | 92.1  | 74.5                                       | 67.0                                | 116.8  | 85.3                  | 85.0   | 123.8                                  | 128.7                       | 104.4   | 108.7  |
| JULI.....  | 84.0  | 74.4                                       | 65.3                                | 116.9  | 85.0                  | 84.6   | 124.0                                  | 129.1                       | 104.5   | 108.7  |
| AUGUST.....  | 78.6  | 74.4                                       | 64.5                                | 117.1  | 84.3                  | 84.4   | 124.2                                  | 129.1                       | 104.0   | 108.8  |
| SEPTEMBER.....   | 77.0  | 74.6                                       | 64.0                                | 117.6  | 83.4                  | 80.8   | 124.2                                  | 129.2                       | 103.9   | 109.0  |
| OKTOBER.....   | 76.6  | 74.9                                       | 65.9                                | 117.8  | 82.0                  | 78.3   | 124.4                                  | 129.4                       | 103.6   | 110.0  |
| NOVEMBER.....  | 77.2  | 75.7                                       | 66.4                                | 118.2  | 79.8                  | 77.3   | 125.1                                  | 129.0                       | 103.7   | 110.0  |
| DEZEMBER.....  | 77.3  | 75.4                                       | 64.5                                | 118.2  | 79.1                  | 77.2   | 125.4                                  | 129.1                       | 103.8   | 109.8  |
| 1993 JANUAR.....   | 81.6  | 75.3                                       | 65.3                                | 120.0  | 78.3                  | 80.2   | 125.9                                  | 129.6                       | 104.2   | 110.1  |
| FEBRUAR.....   | 81.4  | 74.7                                       | 65.5                                | 121.5  | 80.1                  | 79.9   | 126.2                                  | 131.2                       | 104.0   | 109.9  |
| MÄRZ.....  | 82.2  | 74.9                                       | 66.7                                | 122.3  | 80.8                  | 78.4   | 126.4                                  | 131.4                       | 104.0   | 109.9  |
| APRIL.....   | 82.4  | 74.2                                       | 65.9                                | 122.7  | 80.5                  | 75.5   | 127.0                                  | 132.1                       | 104.0   | 109.5  |
| MAI.....   | 82.7  | 73.7                                       | 65.5                                | 122.8  | 81.0                  | 70.2   | 127.3                                  | 132.7                       | 104.0   | 109.4  |
| JUNI.....  | 82.7  | 73.8                                       | 63.8                                | 122.8  | 82.6                  | 71.2   | 127.6                                  | 133.3                       | 104.4   | 109.7  |
| JULI.....  | 79.7  | 74.5                                       | 64.3                                | 122.8  | 82.5                  | 74.2   | 127.7                                  | 133.5                       | 104.1   | 109.1  |
| AUGUST.....  | 77.8  | 73.6                                       | 64.0                                | 122.8  | 81.7                  | 74.2   | 127.7                                  | 133.7                       | 103.7   | 109.3  |
| SEPTEMBER.....   | 76.9  | 73.8                                       | 62.7                                | 122.9  | 81.0                  | 73.0   | 127.8                                  | 133.7                       | 103.6   | 109.2  |
| OKTOBER.....   | 75.3  | 73.6                                       | 64.2                                | 123.1  | 81.0                  | 69.0   | 127.9                                  | 134.0                       | 103.4   | 109.9  |
| NOVEMBER.....  |   |  |                                     |  |                       |  |  |                             |   |  |
| DEZEMBER.....  |   |  |                                     |  |                       |  |  |                             |   |  |
| RELATIVE VERÄNDERUNGEN GEGENÜBER DEM ENTSPRECHENDEN VORJAHRESERGNIS<br>PROZENT |   |  |                                     |  |                       |  |  |                             |   |  |
| 1989 D.....  | + 1.9   | + 20.2                                     | + 22.3                              | + 1.4  | + 9.4                 | + 15.3   | + 2.9                                  | + 3.0                       | + 0.7   | + 1.0  |
| 1990 D.....  | + 1.8   | + 1.5                                      | + 7.0                               | + 1.9  | - 3.7                 | - 15.9   | + 3.7                                  | + 3.7                       | + 1.4   | + 3.0  |
| 1991 D.....  | + 3.2   | - 0.4                                      | + 6.1                               | + 3.7  | - 7.1                 | - 13.5   | + 4.7                                  | + 4.2                       | + 2.1   | + 2.3  |
| 1992 D.....  | - 7.6   | - 1.4                                      | - 3.5                               | + 5.1  | - 7.7                 | - 6.8  | + 4.0                                  | + 4.4                       | + 2.1   | + 2.5  |
| 1991 JANUAR.....   | - 2.1   | + 6.3                                      | + 11.0                              | + 3.6  | - 5.7                 | - 9.7  | + 4.6                                  | + 4.0                       | + 2.7   | + 4.2  |
| FEBRUAR.....   | - 1.5   | + 0.3                                      | + 24.3                              | + 3.9  | - 4.5                 | - 8.2  | + 4.8                                  | + 3.1                       | + 2.5   | + 3.9  |
| MÄRZ.....  | - 0.9   | - 4.2                                      | + 6.9                               | + 4.0  | - 5.5                 | - 14.1   | + 4.6                                  | + 2.7                       | + 2.8   | + 3.4  |
| APRIL.....   | - 0.3   | - 2.2                                      | + 5.2                               | + 3.5  | - 5.7                 | - 13.8   | + 4.3                                  | + 3.2                       | + 2.5   | + 2.1  |
| MAI.....   | - 0.9   | - 2.1                                      | + 12.2                              | + 3.5  | - 7.2                 | - 13.9   | + 4.8                                  | + 4.3                       | + 2.3   | + 2.3  |
| JUNI.....  | + 5.0   | - 2.9                                      | + 13.5                              | + 3.6  | - 8.3                 | - 15.4   | + 4.6                                  | + 4.3                       | + 2.2   | + 1.8  |
| JULI.....  | + 6.0   | - 1.6                                      | + 26.0                              | + 3.5  | - 8.6                 | - 14.2   | + 4.6                                  | + 4.7                       | + 1.8   | + 1.9  |
| AUGUST.....  | + 4.1   | + 0.3                                      | + 3.3                               | + 3.6  | - 8.9                 | - 16.6   | + 4.6                                  | + 5.0                       | + 1.4   | + 2.2  |
| SEPTEMBER.....   | + 3.2   | + 1.1                                      | - 2.2                               | + 3.9  | - 7.7                 | - 18.6   | + 4.5                                  | + 4.5                       | + 1.7   | + 2.1  |
| OKTOBER.....   | + 6.9   | + 0.9                                      | - 9.4                               | + 3.9  | - 7.8                 | - 15.8   | + 4.8                                  | + 4.9                       | + 1.5   | + 1.2  |
| NOVEMBER.....  | + 12.1  | + 0.9                                      | - 1.5                               | + 3.9  | - 7.8                 | - 10.6   | + 4.6                                  | + 4.7                       | + 1.5   | + 1.1  |
| DEZEMBER.....  | + 7.9   | - 0.1                                      | - 2.0                               | + 3.7  | - 7.6                 | - 9.5  | + 4.6                                  | + 4.4                       | + 1.7   | + 1.4  |
| 1992 JANUAR.....   | + 9.3   | - 6.2                                      | - 10.8                              | + 4.8  | - 7.4                 | - 13.6   | + 4.1                                  | + 4.6                       | + 1.7   | + 1.8  |
| FEBRUAR.....   | + 6.6   | - 2.0                                      | - 10.1                              | + 4.9  | - 7.2                 | - 6.7  | + 4.5                                  | + 4.7                       | + 1.7   | + 2.0  |
| MÄRZ.....  | + 2.3   | + 1.9                                      | + 3.5                               | + 4.5  | - 6.6                 | - 6.0  | + 4.3                                  | + 4.7                       | + 2.5   | + 2.5  |
| APRIL.....   | + 0.3   | - 0.3                                      | + 7.8                               | + 5.0  | - 7.2                 | - 7.8  | + 4.3                                  | + 5.5                       | + 2.5   | + 2.8  |
| MAI.....   | - 1.6   | - 1.3                                      | + 5.5                               | + 4.7  | - 7.1                 | - 6.7  | + 4.0                                  | + 4.9                       | + 2.3   | + 2.6  |
| JUNI.....  | - 8.4   | - 0.4                                      | + 7.4                               | + 5.2  | - 7.5                 | - 3.6  | + 3.9                                  | + 5.0                       | + 2.4   | + 2.7  |
| JULI.....  | - 15.6  | - 1.7                                      | - 5.8                               | + 5.2  | - 6.7                 | - 5.7  | + 3.9                                  | + 4.7                       | + 2.5   | + 2.2  |
| AUGUST.....  | - 15.4  | - 2.0                                      | - 6.4                               | + 5.1  | - 7.0                 | - 3.0  | + 3.8                                  | + 4.2                       | + 2.3   | + 2.1  |
| SEPTEMBER.....   | - 14.6  | - 2.5                                      | - 8.6                               | + 5.2  | - 7.9                 | - 6.4  | + 3.8                                  | + 4.3                       | + 1.9   | + 2.3  |
| OKTOBER.....   | - 16.0  | - 2.0                                      | - 8.3                               | + 5.3  | - 8.2                 | - 7.9  | + 3.8                                  | + 3.9                       | + 1.7   | + 3.0  |
| NOVEMBER.....  | - 18.4  | - 1.2                                      | - 8.3                               | + 5.6  | - 10.0                | - 7.9  | + 4.0                                  | + 3.4                       | + 1.7   | + 3.2  |
| DEZEMBER.....  | - 17.8  | - 0.5                                      | - 4.7                               | + 5.6  | - 10.2                | - 4.9  | + 4.1                                  | + 3.5                       | + 1.7   | + 2.8  |
| 1993 JANUAR.....   | - 16.0  | - 0.5                                      | + 0.9                               | + 4.8  | - 10.9                | + 2.8  | + 4.0                                  | + 3.6                       | + 1.8   | + 1.9  |
| FEBRUAR.....   | - 16.1  | - 2.6                                      | - 0.3                               | + 5.6  | - 9.0                 | - 0.1  | + 3.4                                  | + 4.5                       | + 1.1   | + 1.5  |
| MÄRZ.....  | - 14.6  | - 1.7                                      | + 3.6                               | + 5.9  | - 7.4                 | - 5.1  | + 3.4                                  | + 4.4                       | - 0.2   | + 1.4  |
| APRIL.....   | - 13.4  | - 1.7                                      | - 0.2                               | + 5.7  | - 7.6                 | - 11.1   | + 3.2                                  | + 3.3                       | - 0.4   | + 0.6  |
| MAI.....   | - 11.7  | - 1.9                                      | - 2.2                               | + 5.8  | - 7.1                 | - 17.8   | + 2.9                                  | + 3.3                       | - 0.4   | + 0.6  |
| JUNI.....  | - 10.2  | - 0.9                                      | - 4.8                               | + 5.1  | - 3.2                 | - 16.2   | + 3.1                                  | + 3.6                       | -   | + 0.9  |
| JULI.....  | - 5.1   | + 0.1                                      | - 1.5                               | + 5.0  | - 2.9                 | - 12.3   | + 3.0                                  | + 3.4                       | - 0.4   | + 0.4  |
| AUGUST.....  | - 1.0   | - 1.1                                      | - 0.8                               | + 4.9  | - 3.1                 | - 12.1   | + 2.8                                  | + 3.6                       | - 0.3   | + 0.5  |
| SEPTEMBER.....   | - 0.1   | - 1.1                                      | - 2.0                               | + 4.5  | - 2.9                 | - 9.7  | + 2.9                                  | + 3.5                       | - 0.3   | + 0.2  |
| OKTOBER.....   | - 1.7   | - 1.7                                      | - 2.6                               | + 4.5  | - 1.2                 | - 11.9   | + 2.8                                  | + 3.6                       | - 0.2   | - 0.1  |
| NOVEMBER.....  |   |  |                                     |  |                       |  |  |                             |   |  |
| DEZEMBER.....  |   |  |                                     |  |                       |  |  |                             |   |  |



## FRÜHERES BUNDESGBEIT

## 2. MITTELFRISTIGE ÜBERSICHTEN

## 2.2 GÜTERSYSTEMATISCHE GLIEDERUNG

## 2.2.1 NACH DEM PRODUKTIONSWIRTSCHAFTLICHEN ZUSAMMENHANG

| JAHR /<br>MONAT   | EISEN-<br>BLECH-<br>UND<br>METALL<br>WAREN | CHEMISCHE<br>ERZEUG-<br>NISSE | SCHNITT-<br>HOLZ,<br>SPERRHOLZ<br>UND<br>SONST.<br>BEARBEI-<br>TETES<br>HOLZ | PAPIER UND PAPPE<br>PAPIER- UND PAPPEWAREN |                        |                                  | LEDER-<br>WAREN<br>UND<br>SCHUHE | TEXTILIEN | BEKLEI-<br>DUNG,<br>HAUS-<br>BETT-<br>UND<br>TISCH-<br>WASCHE | ERZEUG-<br>NISSE<br>DES<br>ERNÄH-<br>RUNGS-<br>GEWERBES |
|---|--|-------------------------------|--|--|------------------------|----------------------------------|----------------------------------|-----------|---|---|
|   |  |                               |  | ZU-<br>SAMMEN                              | PAPIER<br>UND<br>PAPPE | PAPIER<br>UND<br>PAPPE-<br>WAREN |                                  |           |   |   |
| ABSOLUTE WERTE<br>1985 = 100  |  |                               |  |  |                        |                                  |                                  |           |   |   |
| 1989 D.....   | 110.9                                      | 98.9                          | 105.1  | 101.9                                      | 98.5                   | 107.1                            | 104.3                            | 104.6     | 102.4   | 94.4  |
| 1990 D.....   | 115.4                                      | 98.1                          | 112.3  | 102.0                                      | 96.8                   | 110.1                            | 105.9                            | 104.6     | 102.0   | 92.6  |
| 1991 D.....   | 119.6                                      | 99.8                          | 110.1  | 102.0                                      | 95.3                   | 112.5                            | 110.6                            | 105.8     | 103.8   | 93.3  |
| 1992 D.....   | 124.9                                      | 99.9                          | 108.6  | 101.9                                      | 93.5                   | 115.1                            | 114.2                            | 108.6     | 106.1   | 95.4  |
| 1991 JANUAR.....  | 117.3                                      | 100.0                         | 111.5  | 102.0                                      | 96.1                   | 111.2                            | 108.5                            | 105.0     | 102.8   | 91.0  |
| FEBRUAR.....  | 117.7                                      | 100.9                         | 111.0  | 101.8                                      | 95.7                   | 111.4                            | 108.5                            | 105.0     | 102.8   | 91.6  |
| MÄRZ.....   | 118.5                                      | 101.1                         | 110.7  | 102.1                                      | 95.6                   | 112.2                            | 108.8                            | 104.8     | 103.6   | 92.2  |
| APRIL.....  | 118.9                                      | 101.0                         | 110.4  | 102.2                                      | 95.5                   | 112.7                            | 109.1                            | 105.1     | 103.6   | 92.3  |
| MAI.....  | 119.4                                      | 100.6                         | 110.7  | 102.1                                      | 95.4                   | 112.7                            | 109.2                            | 105.6     | 103.7   | 93.3  |
| JUNI.....   | 119.2                                      | 100.0                         | 109.9  | 102.1                                      | 95.3                   | 112.7                            | 109.5                            | 106.0     | 103.6   | 93.8  |
| JULI.....   | 119.7                                      | 99.4                          | 109.6  | 102.1                                      | 95.5                   | 112.4                            | 110.5                            | 106.3     | 103.7   | 93.8  |
| AUGUST.....   | 120.1                                      | 99.1                          | 109.6  | 101.9                                      | 95.2                   | 112.5                            | 111.5                            | 106.1     | 103.7   | 93.5  |
| SEPTEMBER.....  | 120.4                                      | 99.4                          | 109.6  | 101.9                                      | 95.2                   | 112.5                            | 112.0                            | 106.0     | 103.9   | 94.3  |
| OKTOBER.....  | 120.8                                      | 98.9                          | 109.6  | 101.9                                      | 94.8                   | 113.0                            | 113.0                            | 106.1     | 104.5   | 94.3  |
| NOVEMBER.....   | 121.0                                      | 98.7                          | 109.3  | 101.9                                      | 94.7                   | 113.1                            | 113.3                            | 106.8     | 104.6   | 94.6  |
| DEZEMBER.....   | 121.0                                      | 98.6                          | 109.1  | 101.7                                      | 94.4                   | 113.2                            | 113.3                            | 106.9     | 104.8   | 95.0  |
| 1992 JANUAR.....  | 121.7                                      | 98.6                          | 109.1  | 101.9                                      | 94.4                   | 113.6                            | 114.3                            | 107.0     | 105.0   | 95.5  |
| FEBRUAR.....  | 122.1                                      | 98.5                          | 109.0  | 101.9                                      | 94.0                   | 114.3                            | 114.4                            | 107.7     | 105.1   | 95.9  |
| MÄRZ.....   | 124.1                                      | 99.9                          | 108.8  | 101.9                                      | 94.0                   | 114.3                            | 114.6                            | 108.7     | 105.1   | 96.1  |
| APRIL.....  | 124.5                                      | 100.3                         | 108.6  | 101.8                                      | 93.8                   | 114.6                            | 114.6                            | 108.8     | 105.4   | 96.0  |
| MAI.....  | 124.8                                      | 100.4                         | 108.8  | 101.7                                      | 93.6                   | 114.5                            | 113.7                            | 108.9     | 105.4   | 96.2  |
| JUNI.....   | 125.3                                      | 100.4                         | 108.8  | 101.7                                      | 93.7                   | 114.9                            | 112.8                            | 108.8     | 106.3   | 96.5  |
| JULI.....   | 125.5                                      | 99.9                          | 108.8  | 102.0                                      | 93.7                   | 114.9                            | 112.8                            | 108.9     | 106.4   | 96.1  |
| AUGUST.....   | 125.7                                      | 99.8                          | 108.7  | 101.8                                      | 93.4                   | 115.0                            | 113.3                            | 108.8     | 106.5   | 95.7  |
| SEPTEMBER.....  | 126.0                                      | 99.8                          | 108.5  | 102.2                                      | 93.6                   | 115.8                            | 114.8                            | 108.5     | 106.5   | 95.3  |
| OKTOBER.....  | 126.2                                      | 99.7                          | 108.3  | 102.0                                      | 92.8                   | 116.5                            | 115.0                            | 108.7     | 106.9   | 94.3  |
| NOVEMBER.....   | 126.2                                      | 100.2                         | 108.0  | 102.1                                      | 92.7                   | 116.8                            | 115.0                            | 108.9     | 106.9   | 94.0  |
| DEZEMBER.....   | 126.1                                      | 100.4                         | 107.8  | 101.9                                      | 92.3                   | 117.0                            | 115.3                            | 108.9     | 107.1   | 93.2  |
| 1993 JANUAR.....  | 126.4                                      | 99.5                          | 106.9  | 101.9                                      | 92.1                   | 117.2                            | 114.8                            | 110.1     | 107.2   | 93.1  |
| FEBRUAR.....  | 126.5                                      | 99.0                          | 106.4  | 101.6                                      | 91.3                   | 117.7                            | 114.8                            | 110.2     | 107.2   | 93.0  |
| MÄRZ.....   | 126.8                                      | 99.0                          | 105.6  | 101.3                                      | 90.2                   | 118.7                            | 114.1                            | 110.3     | 107.2   | 93.0  |
| APRIL.....  | 127.1                                      | 99.4                          | 105.3  | 100.7                                      | 90.1                   | 117.3                            | 114.4                            | 111.1     | 107.2   | 92.7  |
| MAI.....  | 127.5                                      | 99.2                          | 104.9  | 100.3                                      | 89.6                   | 117.2                            | 114.6                            | 111.1     | 107.2   | 92.8  |
| JUNI.....   | 127.7                                      | 98.9                          | 105.0  | 100.1                                      | 89.4                   | 116.9                            | 114.8                            | 111.2     | 107.2   | 93.2  |
| JULI.....   | 128.4                                      | 98.6                          | 104.7  | 100.2                                      | 89.4                   | 117.1                            | 115.4                            | 111.2     | 107.2   | 93.3  |
| AUGUST.....   | 128.1                                      | 97.9                          | 105.4  | 99.4                                       | 87.9                   | 117.4                            | 115.8                            | 111.3     | 107.4   | 92.7  |
| SEPTEMBER.....  | 128.4                                      | 98.1                          | 105.4  | 99.1                                       | 87.5                   | 117.4                            | 115.9                            | 110.9     | 107.4   | 92.1  |
| OKTOBER.....  | 129.1                                      | 98.2                          | 105.5  | 99.2                                       | 87.6                   | 117.5                            | 114.8                            | 110.7     | 107.5   | 91.3  |
| NOVEMBER.....   |  |                               |  |  |                        |                                  |                                  |           |   |   |
| DEZEMBER.....   |  |                               |  |  |                        |                                  |                                  |           |   |   |
| RELATIVE VERÄNDERUNGEN GEGENÜBER DEM ENTSPRECHENDEN VORJAHRESEERGEBNIS<br>PROZENT |  |                               |  |  |                        |                                  |                                  |           |   |   |
| 1989 D.....   | + 3.3                                      | + 1.5                         | + 5.1  | + 3.8                                      | + 4.3                  | + 2.8                            | + 2.0                            | + 0.8     | - 2.9   | + 3.4   |
| 1990 D.....   | + 4.1                                      | - 0.8                         | + 6.9  | + 0.1                                      | - 1.7                  | + 2.8                            | + 1.5                            | -         | - 0.4   | - 1.9   |
| 1991 D.....   | + 3.6                                      | + 1.7                         | - 2.0  | -  | - 1.5                  | + 2.2                            | + 4.4                            | + 1.1     | + 1.8   | + 0.8   |
| 1992 D.....   | + 4.6                                      | + 0.1                         | - 1.4  | - 0.1                                      | - 1.9                  | + 2.3                            | + 3.3                            | + 2.6     | + 2.2   | + 2.3   |
| 1991 JANUAR.....  | + 4.5                                      | + 2.8                         | + 0.8  | - 0.6                                      | - 2.3                  | + 1.8                            | + 4.4                            | + 0.1     | + 1.1   | - 2.2   |
| FEBRUAR.....  | + 4.0                                      | + 3.6                         | - 0.7  | - 0.6                                      | - 2.2                  | + 1.8                            | + 4.2                            | + 0.1     | + 0.9   | - 1.1   |
| MÄRZ.....   | + 4.2                                      | + 3.5                         | - 1.4  | - 0.2                                      | - 1.9                  | + 2.3                            | + 3.4                            | - 0.2     | + 1.5   | - 0.8   |
| APRIL.....  | + 3.4                                      | + 3.2                         | - 2.1  | + 0.2                                      | - 1.6                  | + 2.6                            | + 3.7                            | + 0.1     | + 1.5   | - 1.0   |
| MAI.....  | + 3.4                                      | + 2.4                         | - 1.9  | + 0.3                                      | - 1.2                  | + 2.5                            | + 3.8                            | + 0.6     | + 1.1   | - 0.6   |
| JUNI.....   | + 3.0                                      | + 1.9                         | - 2.6  | + 0.4                                      | - 1.1                  | + 2.4                            | + 4.2                            | + 1.3     | + 1.0   | - 0.1   |
| JULI.....   | + 3.0                                      | + 1.8                         | - 2.8  | + 0.5                                      | - 0.8                  | + 2.3                            | + 4.2                            | + 1.7     | + 3.8   | - 0.2   |
| AUGUST.....   | + 3.1                                      | + 1.8                         | - 2.7  | + 0.2                                      | - 1.0                  | + 2.0                            | + 4.9                            | + 1.6     | + 3.6   | + 0.9   |
| SEPTEMBER.....  | + 3.3                                      | + 1.8                         | - 2.7  | + 0.2                                      | - 1.0                  | + 2.1                            | + 4.8                            | + 1.5     | + 1.1   | + 2.6   |
| OKTOBER.....  | + 3.5                                      | + 0.8                         | - 2.4  | - 0.2                                      | - 1.8                  | + 1.9                            | + 5.0                            | + 1.6     | + 1.7   | + 2.8   |
| NOVEMBER.....   | + 3.6                                      | - 0.6                         | - 2.6  | - 0.1                                      | - 1.8                  | + 2.1                            | + 5.4                            | + 2.5     | + 1.8   | + 4.1   |
| DEZEMBER.....   | + 3.5                                      | - 1.5                         | - 2.5  | - 0.3                                      | - 2.0                  | + 2.1                            | + 5.4                            | + 2.4     | + 1.9   | + 4.5   |
| 1992 JANUAR.....  | + 3.8                                      | - 1.4                         | - 2.2  | - 0.1                                      | - 1.8                  | + 2.2                            | + 5.3                            | + 1.9     | + 2.1   | + 4.9   |
| FEBRUAR.....  | + 3.7                                      | - 1.4                         | - 1.8  | + 0.1                                      | - 1.8                  | + 2.6                            | + 5.4                            | + 2.6     | + 2.2   | + 4.7   |
| MÄRZ.....   | + 4.7                                      | - 1.2                         | - 1.7  | - 0.2                                      | - 1.7                  | + 1.9                            | + 5.3                            | + 3.7     | + 1.4   | + 4.2   |
| APRIL.....  | + 4.7                                      | - 0.7                         | - 1.6  | - 0.4                                      | - 2.0                  | + 1.7                            | + 5.0                            | + 3.5     | + 1.7   | + 4.0   |
| MAI.....  | + 4.5                                      | - 0.2                         | - 1.7  | - 0.4                                      | - 1.9                  | + 1.6                            | + 4.1                            | + 3.1     | + 1.6   | + 3.1   |
| JUNI.....   | + 5.1                                      | + 0.4                         | - 1.0  | - 0.4                                      | - 1.7                  | + 1.4                            | + 3.0                            | + 2.6     | + 2.6   | + 2.9   |
| JULI.....   | + 4.8                                      | + 0.5                         | - 0.7  | - 0.1                                      | - 1.9                  | + 2.2                            | + 2.1                            | + 2.4     | + 2.6   | + 2.5   |
| AUGUST.....   | + 4.7                                      | + 0.7                         | - 0.8  | - 0.1                                      | - 1.9                  | + 2.2                            | + 1.6                            | + 2.5     | + 2.7   | + 2.4   |
| SEPTEMBER.....  | + 4.7                                      | + 0.4                         | - 1.0  | + 0.3                                      | - 1.7                  | + 2.9                            | + 2.5                            | + 2.4     | + 2.5   | + 1.1   |
| OKTOBER.....  | + 4.5                                      | + 0.8                         | - 1.2  | + 0.1                                      | - 2.1                  | + 3.1                            | + 1.8                            | + 2.5     | + 2.3   | -   |
| NOVEMBER.....   | + 4.3                                      | + 1.5                         | - 1.2  | + 0.2                                      | - 2.1                  | + 3.3                            | + 1.5                            | + 2.0     | + 2.2   | - 0.6   |
| DEZEMBER.....   | + 4.2                                      | + 1.8                         | - 1.2  | + 0.2                                      | - 2.2                  | + 3.4                            | + 1.8                            | + 1.9     | + 2.2   | - 1.9   |
| 1993 JANUAR.....  | + 3.9                                      | + 0.9                         | - 2.0  | -  | - 2.4                  | + 3.2                            | + 0.4                            | + 2.9     | + 2.1   | - 2.5   |
| FEBRUAR.....  | + 3.6                                      | - 0.5                         | - 2.4  | - 0.3                                      | - 2.9                  | + 3.0                            | + 0.9                            | + 2.3     | + 2.0   | - 3.0   |
| MÄRZ.....   | + 2.2                                      | - 0.9                         | - 2.9  | - 0.6                                      | - 4.0                  | + 3.8                            | - 0.4                            | + 1.5     | + 2.0   | - 3.2   |
| APRIL.....  | + 2.1                                      | - 0.9                         | - 3.0  | - 1.1                                      | - 3.7                  | + 2.4                            | - 0.2                            | + 2.1     | + 1.7   | - 3.4   |
| MAI.....  | + 2.2                                      | - 1.2                         | - 3.6  | - 1.4                                      | - 4.3                  | + 2.4                            | + 0.8                            | + 2.0     | + 1.7   | - 3.5   |
| JUNI.....   | + 1.9                                      | - 1.5                         | - 3.5  | - 1.6                                      | - 4.6                  | + 2.3                            | + 1.8                            | + 2.2     | + 0.8   | - 3.4   |
| JULI.....   | + 2.3                                      | - 1.3                         | - 3.8  | - 1.8                                      | - 4.6                  | + 1.9                            | + 2.3                            | + 2.1     | + 0.8   | - 2.9   |
| AUGUST.....   | + 1.9                                      | - 1.9                         | - 3.0  | - 2.4                                      | - 5.9                  | + 2.1                            | + 2.2                            | + 2.3     | + 0.8   | - 3.1   |
| SEPTEMBER.....  | + 1.9                                      | - 1.7                         | - 2.9  | - 3.0                                      | - 6.5                  | + 1.4                            | + 1.0                            | + 2.2     | + 0.8   | - 3.4   |
| OKTOBER.....  | + 2.3                                      | - 1.5                         | - 2.6  | - 2.7                                      | - 5.6                  | + 0.9                            | - 0.2                            | + 1.8     | + 0.6   | - 3.2   |
| NOVEMBER.....   |  |                               |  |  |                        |                                  |                                  |           |   |   |
| DEZEMBER.....   |  |                               |  |  |                        |                                  |                                  |           |   |   |

## Früheres Bundesgebiet

3 Langfristige Übersichten  
 3.1 Institutionelle Gliederung  
 1985 = 100\*)

| Jahr               | Großhandel insgesamt | Großhandel mit ...                           |   |   |                                |                                       |                          |  |  |  |
|--------------------|----------------------|--|---|---|--------------------------------|---------------------------------------|--------------------------|--|--|--|
|                    |                      | Getreide, Futtermittel, Düngemitteln, Tieren | technischen Chemikalien, Rohdrogen, Kautschuk | festen Brennstoffen, Mineralöl-erzeugnissen | Erzen, Stahl, NE-Metallen usw. | Holz, Baustoffen, Installationsbedarf | Altmaterial, Reststoffen | Nahrungsmitteln, Getränken, Tabakwaren | Textilien, Bekleidung, Schuhen, Lederwaren | pharmazeutischen, kosmetischen u.ä. Erzeugnissen |
| 1960               | 47,2                 | 71,2   | 49,9  | 25,4  | 56,0                           | 38,5                                  | 103,1                    | 55,3                                   | 44,9                                       | 40,9   |
| 1961               | 47,2                 | 70,0   | 50,0  | 25,3  | 55,0                           | 39,6                                  | 102,4                    | 54,9                                   | 45,5                                       | 42,1   |
| 1962               | 47,8                 | 72,5   | 49,4  | 25,6  | 53,8                           | 40,2                                  | 91,1                     | 56,3                                   | 45,7                                       | 43,7   |
| 1963               | 48,0                 | 73,2   | 49,7  | 25,9  | 54,1                           | 40,9                                  | 78,8                     | 56,5                                   | 46,6                                       | 44,9   |
| 1964               | 48,1                 | 73,2   | 48,2  | 25,1  | 55,1                           | 41,8                                  | 82,5                     | 56,3                                   | 47,6                                       | 44,9   |
| 1965               | 49,0                 | 74,9   | 48,5  | 25,6  | 55,9                           | 42,4                                  | 85,8                     | 58,0                                   | 49,0                                       | 45,8   |
| 1966               | 49,6                 | 75,6   | 49,2  | 25,6  | 56,5                           | 42,8                                  | 79,3                     | 58,6                                   | 50,2                                       | 48,1   |
| 1967               | 49,4                 | 72,2   | 49,5  | 26,8  | 54,1                           | 41,8                                  | 71,5                     | 59,2                                   | 50,2                                       | 50,4   |
| 1968 <sup>1)</sup> | 48,5                 | 67,7   | 48,6  | 25,8  | 53,2                           | 41,3                                  | 72,2                     | 58,6                                   | 50,1                                       | 50,9   |
| 1969               | 49,5                 | 68,7   | 48,4  | 24,6  | 56,9                           | 42,5                                  | 80,1                     | 60,1                                   | 50,5                                       | 51,1   |
| 1970               | 51,0                 | 67,6   | 52,6  | 26,3  | 60,3                           | 46,4                                  | 82,8                     | 59,0                                   | 52,0                                       | 53,6   |
| 1971               | 52,5                 | 67,1   | 54,2  | 28,7  | 60,0                           | 50,4                                  | 67,2                     | 60,1                                   | 53,8                                       | 56,1   |
| 1972               | 54,2                 | 70,6   | 53,6  | 28,7  | 60,2                           | 52,2                                  | 61,2                     | 63,5                                   | 56,0                                       | 59,7   |
| 1973               | 59,5                 | 80,0   | 55,7  | 34,2  | 67,6                           | 56,4                                  | 76,2                     | 68,0                                   | 60,2                                       | 62,4   |
| 1974               | 67,3                 | 80,5   | 74,7  | 44,9  | 81,2                           | 64,0                                  | 114,0                    | 70,7                                   | 67,1                                       | 68,4   |
| 1975               | 69,6                 | 84,9   | 75,5  | 47,6  | 75,7                           | 66,3                                  | 73,7                     | 76,2                                   | 69,9                                       | 73,5   |
| 1976               | 73,6                 | 93,5   | 76,2  | 52,9  | 79,9                           | 68,5                                  | 81,6                     | 80,0                                   | 70,3                                       | 74,2   |
| 1977               | 75,0                 | 95,3   | 73,8  | 51,3  | 72,5                           | 71,3                                  | 70,2                     | 87,5                                   | 74,7                                       | 76,0   |
| 1978               | 74,4                 | 92,0   | 68,8  | 51,3  | 73,6                           | 72,5                                  | 65,8                     | 84,3                                   | 77,5                                       | 78,5   |
| 1979               | 79,5                 | 93,8   | 76,1  | 65,9  | 78,3                           | 76,3                                  | 86,3                     | 84,2                                   | 79,9                                       | 80,6   |
| 1980               | 85,4                 | 96,4   | 84,0  | 79,6  | 81,5                           | 84,5                                  | 87,2                     | 87,4                                   | 84,5                                       | 84,0   |
| 1981               | 92,0                 | 104,3  | 87,3  | 95,8  | 85,6                           | 89,4                                  | 85,2                     | 92,4                                   | 88,7                                       | 89,5   |
| 1982               | 97,0                 | 108,4  | 87,2  | 97,3  | 100,0                          | 94,4                                  | 84,4                     | 98,0                                   | 93,0                                       | 90,5   |
| 1983               | 97,1                 | 108,1  | 91,1  | 94,2  | 96,3                           | 96,3                                  | 83,5                     | 98,7                                   | 95,3                                       | 94,5   |
| 1984               | 99,9                 | 107,2  | 96,2  | 98,7  | 98,8                           | 98,1                                  | 101,1                    | 100,8                                  | 97,2                                       | 97,0   |
| 1985               | 100                  | 100  | 100   | 100   | 100                            | 100                                   | 100                      | 100                                    | 100  | 100  |
| 1986               | 92,6                 | 94,1   | 96,6  | 62,8  | 93,1                           | 101,2                                 | 71,7                     | 98,2                                   | 101,8                                      | 102,1  |
| 1987               | 89,2                 | 86,4   | 92,5  | 57,7  | 85,7                           | 101,9                                 | 60,4                     | 93,7                                   | 103,1                                      | 103,5  |
| 1988               | 89,9                 | 85,4   | 95,3  | 51,7  | 95,3                           | 103,1                                 | 83,2                     | 93,4                                   | 104,4                                      | 105,5  |
| 1989               | 94,5                 | 87,2   | 98,0  | 62,7  | 105,4                          | 106,0                                 | 94,5                     | 96,4                                   | 103,9                                      | 107,5  |
| 1990               | 95,2                 | 83,9   | 95,6  | 65,9  | 101,4                          | 110,0                                 | 77,0                     | 97,9                                   | 104,6                                      | 106,5  |
| 1991               | 96,7                 | 84,4   | 96,6  | 69,1  | 96,7                           | 114,2                                 | 62,3                     | 100,4                                  | 106,7                                      | 107,6  |
| 1992               | 96,8                 | 82,8   | 94,1  | 67,0  | 91,3                           | 119,2                                 | 54,3                     | 100,1                                  | 109,5                                      | 110,8  |

\*) Vor 1968 umbasiert von Originalbasis 1962 (= 100), von 1968 bis 1975 einschließlich umbasiert von Originalbasis 1970 (= 100), von 1976 bis 1979 einschließlich umbasiert von Originalbasis 1976 (= 100),

von 1980 bis 1984 einschließlich umbasiert von Originalbasis 1980 (= 100),  
 1) Ab 1968 ohne Umsatz-(Mehrwert-)steuer.

## Früheres Bundesgebiet

3 Langfristige Übersichten  
 3.2 Gütersystematische Gliederung\*)  
 1985 = 100\*\*)

| Jahr               | Erzeugnisse der Landwirtschaft | Bergbau-liche Erzeugnisse | Mineral-öl-erzeugnisse | Eisen und Stahl | NE-Metalle und -Metall-halb-zeug | Straßen-fahr-zeuge | Elektro-technische Erzeugnisse | Chemische Erzeugnisse | Beklei-dung, Haus-, Bett- und Tisch-wäsche | Erzeugnisse des Ernäh-rungs-gewerbes |
|--------------------|--------------------------------|---------------------------|------------------------|-----------------|----------------------------------|--------------------|--------------------------------|-----------------------|--|--------------------------------------|
| 1968 <sup>1)</sup> | 65,3                           | 28,7                      | 26,0                   | 49,2            | 86,6                             | 47,6               | 73,1                           | 48,8                  | 48,9                                       | 63,8                                 |
| 1969               | 68,4                           | 29,4                      | 24,1                   | 51,9            | 100,1                            | 48,1               | 73,0                           | 48,6                  | 50,0                                       | 64,6                                 |
| 1970               | 63,4                           | 33,5                      | 24,7                   | 56,7            | 96,0                             | 50,4               | 76,1                           | 50,7                  | 52,1                                       | 65,2                                 |
| 1971               | 63,1                           | 36,8                      | 26,8                   | 58,4            | 76,5                             | 53,8               | 77,9                           | 53,3                  | 54,3                                       | 66,1                                 |
| 1972               | 67,9                           | 38,4                      | 25,8                   | 59,1            | 71,5                             | 55,9               | 78,3                           | 55,2                  | 56,9                                       | 69,6                                 |
| 1973               | 72,9                           | 39,9                      | 33,2                   | 66,3            | 86,8                             | 58,0               | 79,8                           | 57,6                  | 61,8                                       | 76,3                                 |
| 1974               | 72,7                           | 48,9                      | 44,9                   | 80,9            | 108,6                            | 63,0               | 87,9                           | 68,5                  | 66,2                                       | 78,2                                 |
| 1975               | 79,1                           | 59,0                      | 45,2                   | 76,4            | 71,7                             | 69,5               | 90,6                           | 73,5                  | 69,4                                       | 82,0                                 |
| 1976               | 89,2                           | 63,0                      | 50,6                   | 79,7            | 82,6                             | 72,5               | 89,6                           | 74,7                  | 65,1                                       | 85,9                                 |
| 1977               | 95,8                           | 62,6                      | 48,7                   | 70,6            | 78,5                             | 75,2               | 90,5                           | 74,8                  | 71,6                                       | 89,8                                 |
| 1978               | 88,2                           | 65,6                      | 47,6                   | 74,2            | 71,8                             | 77,3               | 90,1                           | 74,9                  | 76,2                                       | 88,2                                 |
| 1979               | 88,4                           | 68,0                      | 64,7                   | 77,8            | 87,3                             | 80,1               | 89,8                           | 78,1                  | 78,3                                       | 89,0                                 |
| 1980               | 91,3                           | 78,9                      | 79,5                   | 78,6            | 92,7                             | 83,5               | 93,3                           | 84,1                  | 84,2                                       | 91,4                                 |
| 1981               | 98,3                           | 89,6                      | 96,4                   | 82,5            | 93,0                             | 86,8               | 97,0                           | 89,6                  | 88,3                                       | 96,9                                 |
| 1982               | 102,7                          | 93,9                      | 97,7                   | 101,1           | 87,3                             | 91,7               | 99,8                           | 92,7                  | 92,4                                       | 101,1                                |
| 1983               | 101,6                          | 95,2                      | 93,8                   | 95,4            | 93,6                             | 94,1               | 99,5                           | 94,3                  | 94,7                                       | 102,1                                |
| 1984               | 107,2                          | 98,5                      | 98,6                   | 98,0            | 103,1                            | 97,2               | 99,9                           | 96,3                  | 96,2                                       | 102,0                                |
| 1985               | 100                            | 100                       | 100                    | 100             | 100                              | 100                | 100                            | 100                   | 100  | 100                                  |
| 1986               | 95,3                           | 74,5                      | 60,2                   | 95,9            | 78,7                             | 103,3              | 99,6                           | 99,7                  | 101,8                                      | 96,7                                 |
| 1987               | 89,0                           | 71,7                      | 54,3                   | 85,5            | 77,1                             | 107,0              | 98,3                           | 95,7                  | 103,8                                      | 91,5                                 |
| 1988               | 87,7                           | 62,9                      | 48,9                   | 93,8            | 104,2                            | 110,2              | 97,6                           | 97,4                  | 105,5                                      | 91,3                                 |
| 1989               | 89,4                           | 75,6                      | 59,8                   | 102,6           | 120,1                            | 113,5              | 98,3                           | 98,9                  | 102,4                                      | 94,4                                 |
| 1990               | 91,0                           | 76,7                      | 64,0                   | 98,8            | 101,0                            | 117,7              | 99,7                           | 98,1                  | 102,0                                      | 92,6                                 |
| 1991               | 93,9                           | 76,4                      | 67,9                   | 91,8            | 87,4                             | 122,6              | 101,8                          | 99,8                  | 103,8                                      | 93,3                                 |
| 1992               | 86,8                           | 75,3                      | 65,5                   | 84,7            | 81,5                             | 128,0              | 103,9                          | 99,9                  | 106,1                                      | 95,4                                 |

\*) Nach dem produktionswirtschaftlichen Zusammenhang.  
 \*\*) Vor 1968 umbasiert von Originalbasis 1962 (= 100),  
 von 1968 bis 1975 einschließlich umbasiert von  
 Originalbasis 1970 (= 100), von 1976 bis 1979 ein-

schließlich umbasiert von Originalbasis 1976 (= 100),  
 von 1980 bis 1984 einschließlich umbasiert von Ori-  
 ginalbasis 1980 (= 100).  
 1) Ab 1968 ohne Umsatz-(Mehrwert-)steuer.

ANHANG  
FRÜHERES BUNDESGBIET  
INDEX DER GROSSHANDELSVERKAUFSPREISE  
ALT- UND RESTSTOFFE  
GÜTERSYSTEMATISCHE GLIEDERUNG  
NACH DEM PRODUKTIONSWIRTSCHAFTLICHEN ZUSAMMENHANG

1985 = 100

| LFD.<br>NR. | GÜTERGRUPPE, -POSITION                                  | WÄGUNGS-<br>ANTEIL<br>AM<br>GESAMT-<br>INDEX<br>IN PROMILLE | VERKET-<br>TUNGS-<br>FAKTOR | 1992              | 1993  |       | VERÄNDERUNG |   |
|-------------|---|---|-----------------------------|-------------------|-------|-------|-------------|---|
|             |   |   |                             | DURCH-<br>SCHNITT | OKT.  | SEPT. | OKT.        | OKT. 1993<br>GEGENÜBER<br>OKT. SEPT.<br>1992 1993<br>IN PROZENT |
| ALTMETALLE  |   |   |                             |                   |       |       |             |   |
| 1           | STAHLSCROTT   | 7,89  | 0,76440                     | 52,1              | 45,6  | 69,2  | 72,7        | +59,4 + 5,1   |
| 2           | BEARBEITUNGSRESTSTOFFE UND SCHROTT AUS NE-METALLEN      | 4,33  | 0,94118                     | 71,5              | 66,6  | 61,9  | 58,2        | -12,6 - 6,0   |
| 3           | BEARBEITUNGSRESTSTOFFE UND SCHROTT AUS ALUMINIUM        | 1,22  | 1,10307                     | 49,7              | 43,3  | 44,8  | 42,9        | - 0,9 - 4,2   |
| 4           | BEARBEITUNGSRESTSTOFFE UND SCHROTT AUS SCHWERMETALLEN   | 3,11  | 0,88665                     | 80,1              | 75,8  | 68,6  | 64,2        | -15,3 - 6,4   |
| DARUNTER    |   |   |                             |                   |       |       |             |   |
| 5           | AUS KUPFER, AUCH LEGIERT                                | 2,84  | 0,91930                     | 81,6              | 77,1  | 70,7  | 65,8        | -14,7 - 6,9   |
| 6           | MASCHINENGUSSBRUCH                                      | 2,40  | 0,78374                     | 48,8              | 43,7  | 61,4  | 64,5        | +47,6 + 5,0   |
| 7           | BEARBEITUNGSRESTSTOFFE AUS NE-METALLEGUSS               | 1,16  | 0,95652                     | 62,6              | 57,2  | 51,9  | 49,8        | -12,9 - 4,0   |
| 8           | ALTGLAS   | 0,16  | .                           | .                 | .     | .     | .           | .   |
| 9           | MISCHGLAS   | 0,12  | .                           | .                 | .     | .     | .           | .   |
| 10          | WEISSGLAS, GEREINIGT                                    | 0,02  | .                           | .                 | .     | .     | .           | .   |
| 11          | GRUENGLAS, GEREINIGT                                    | 0,01  | .                           | .                 | .     | .     | .           | .   |
| 12          | BRAUNGLAS, GEREINIGT                                    | 0,01  | .                           | .                 | .     | .     | .           | .   |
| 13          | PAPIER- UND PAPPERESTST. Z. PAPIER-UND PAPPEHERSTELLUNG | 1,18  | .                           | 12,4              | 14,6  | 5,9   | 5,9         | -59,6 -   |
| 14          | GEMISCHTES ALTPAPIER 1) 2)                              | 0,43  | 1,15984                     | 2,2               | 4,4   | .     | .           | .   |
| 15          | ZEITUNGEN UND ILLUSTRIERTE                              | 0,18  | .                           | 19,8              | 25,8  | 14,3  | 13,8        | -46,5 - 3,5   |
| 16          | TAGESZEITUNGEN  | 0,07  | 0,97234                     | 31,9              | 33,4  | 26,3  | 26,9        | -19,5 + 2,3   |
| 17          | KAUFHAUSALTPAPIER 1)                                    | 0,35  | .                           | 11,5              | 12,4  | .     | .           | .   |
| 18          | ENDLOSFORMULÄRE   | 0,02  | .                           | 49,9              | 52,3  | 44,7  | 43,0        | -17,8 - 3,8   |
| 19          | GEBRAUCHTE WELLPAPPE                                    | 0,13  | 1,05062                     | 21,9              | 22,9  | 8,2   | 8,7         | -62,0 + 6,1   |
| 20          | TEXTILE ALTWAREN UND LUMPEN                             | 0,21  | 1,16324                     | 62,8              | 61,6  | 50,7  | 50,9        | -17,4 + 0,4   |
| 21          | HADERN, BUNT, UNSORTIERT, ALT                           | 0,02  | 1,23596                     | 65,2              | 67,4  | 51,4  | 51,0        | -24,3 - 0,8   |
| 22          | HADERN, BUNT, GESTRIKT, ALT                             | 0,02  | 0,78875                     | 35,4              | 35,8  | 37,5  | 37,8        | + 5,6 + 0,8   |
| 23          | HADERN, DUNKELKATTUN, ALT                               | 0,02  | 1,91304                     | 66,4              | 66,6  | 55,6  | 60,3        | - 3,5 + 8,5   |
| 24          | ALTTUCH UND HALBTUCH                                    | 0,03  | 1,33967                     | 61,2              | 55,2  | 44,1  | 43,8        | -20,7 - 0,7   |
| 25          | SYNTHETIK, GESTRIKT, ALT                                | 0,02  | 0,92316                     | 31,4              | 32,5  | 29,2  | 28,8        | -11,4 - 1,4   |
| 26          | PUTZLAPPEN UND WOLLTUCH, ALT                            | 0,04  | 1,34573                     | 75,6              | 73,7  | 60,9  | 58,8        | -20,2 - 3,4   |
| 27          | GEBRAUCHTE BEKLEIDUNG                                   | 0,03  | 1,31242                     | 100,8             | 103,0 | 93,2  | 94,0        | - 8,7 + 0,9   |
| 28          | NEUE KONFEKTIONSABFAELLE                                | 0,03  | 0,93666                     | 44,4              | 39,6  | 20,7  | 21,5        | -45,7 + 3,9   |

1) Da nicht mehr genügend Preismeldungen mit Preisen größer Null vorliegen, muß vorübergehend auf eine Veröffentlichung verzichtet werden.

2) Unter Berücksichtigung negativer Preismeldungen hätte sich folgender "Indexwert" ergeben: Oktober 1993 = - 35,5

# Fachserie 17: Preise

## Reihe 1: Preise und Preisindizes für die Land- und Forstwirtschaft

Der etwa 8 Wochen nach dem Berichtszeitraum erscheinende Monatsbericht enthält Angaben über Erzeugerpreise landwirtschaftlicher und forstwirtschaftlicher Produkte sowie über Einkaufspreise landwirtschaftlicher Betriebsmittel. Im Jahresbericht sind zu allen Veröffentlichungspositionen die Indexzahlen für einen mehrjährigen Zeitraum aufgeführt.

Zur Berechnung des Index der Erzeugerpreise landwirtschaftlicher Produkte werden ca. 1 150 Preisreihen für 161 Waren, beim Index der Erzeugerpreise forstwirtschaftlicher Produkte (aller Besitzarten) ca. 3 350 Preisreihen für 73 Waren und beim Index der Einkaufspreise landwirtschaftlicher Betriebsmittel ca. 4 500 Preisreihen für 195 Waren und Leistungen herangezogen.

## Reihe 2: Preise und Preisindizes für gewerbliche Produkte (Erzeugerpreise)

In dem etwa 4 Wochen nach dem Berichtszeitraum vorliegenden Monatsbericht sind Angaben über Erzeugerpreise im Inlandsabsatz für rd. 950 Positionen nach dem „Systematischen Güterverzeichnis für Produktionsstatistiken“ – für ausgewählte Gütergruppen einschl. des Auslandsabsatzes – enthalten. Im Jahresbericht werden überwiegend Vergleichsdaten zurückliegender Jahre veröffentlicht. Zur Berechnung der Indizes werden ca. 15 500 Preisreihen für rd. 2 400 Waren verwendet.

## Reihe 2.S. 1: Index der Erzeugerpreise gewerblicher Produkte – Lange Reihen –

Dieser Sonderband enthält neben ausführlichen methodischen Informationen Jahresindizes auf der aktuellen Basis 1985 (= 100), die vielfach bis 1949 und für 1938 zurückgerechnet wurden. Die Darstellung der Monatsindizes reicht von 1976 bis 1984.

## Reihe 3: Preisindex für den Wareneingang des Produzierenden Gewerbes

Erfasst werden Einkaufspreise der vom Produzierenden Gewerbe bezogenen Rohstoffe und Zwischenprodukte inländischer und ausländischer Herkunft. Der ca. 7 Wochen nach dem Berichtszeitraum verfügbare Monatsbericht enthält nach der Herkunft, dem Bearbeitungsgrad sowie dem vorwiegenden Verwendungsbereich gegliederte Indizes. Im Jahresbericht werden bei gleicher fachlicher Gliederung wie im Monatsbericht umfangreichere Zeitreihen für mehrere Jahre gebracht.

## Reihe 4: Meßzahlen für Bauleistungspreise und Preisindizes für Bauwerke

Für die Monate Februar, Mai, August und November werden neben einem vierteljährlichen Eilbericht mit den wichtigsten Eckdaten ausführliche Vierteljahresberichte herausgegeben. Die Nachweisungen enthalten Preisindizes für den Neubau von Wohngebäuden, Nichtwohngebäuden und Sonstigen Bauwerken, für Einfamilien-Fertighäuser sowie für die Instandhaltung von Wohngebäuden. Den Indexberechnungen liegen rd. 35 000 Preisreihen für 220 Bauleistungen zugrunde.

## Reihe 5: Kaufwerte für Bauland

Angaben zu Baulandveräußerungen wie Fälle, Flächen, Kaufsummen werden vierteljährlich nach Baugebieten, Baulandarten sowie Gemeindegrößenklassen für Bund und Länder veröffentlicht. Der Jahresbericht ist zusätzlich u.a. nach Veräußerern und Erwerbern aufgliedert und enthält die Ergebnisse ausgewählter Städte.

## Reihe 6: Index der Großhandelsverkaufspreise

Der etwa 4 Wochen nach dem Berichtszeitraum erscheinende Monatsbericht zeigt die Entwicklung der bei Großhandelsunternehmen und -märkten ermittelten Verkaufspreise im Inlandsabsatz in institutioneller Gliederung nach 89 Wirtschaftsklassen sowie in zwei warensystematischen Gliederungen nach rund 540 Warengruppen und Warenarten. Im Jahresbericht werden langfristige Übersichten veröffentlicht. In die Berechnung des Index werden ca. 6 850 Preisreihen für rund 1 030 Waren einbezogen.

## Reihe 7: Preise und Preisindizes für die Lebenshaltung

Der Preisindex für die Lebenshaltung wird für alle privaten Haushalte und für drei abgegrenzte Haushaltstypen (Vier-Personen-Haushalte von Beamten und Angestellten mit höherem Einkommen, Vier-Personen-Haushalte von Arbeitern und Angestellten mit mittlerem Einkommen, Zwei-Personen-Haushalte von Renten- und Sozialhilfeempfängern mit geringem Einkommen) berechnet; darüber hinaus für die einfache Lebenshaltung eines Kindes.

Während ein etwa 14 Tage nach dem Berichtszeitraum erscheinender monatlicher Eilbericht ausgewählte Eckdaten der Lebenshaltungsindizes und des Index der Einzelhandelspreise (zum Teil Durchschnittswerte über 30 Jahre und bis zu 120 Monatszahlen) enthält, sind im Monatsbericht weitaus umfangreichere Nachweisungen veröffentlicht. Außer den verschiedenen Indizes, die in tiefer fachlicher Gliederung dargeboten werden, enthält der Monatsbericht Bundesdurchschnittspreise und -meßzahlen für rd. 630 Güter der Lebenshaltung. Ausführliche Ergebnisse in tiefer fachlicher Gliederung mit einem z.T. weit zurückreichenden zeitlichen Nachweis bringt der Jahresbericht.

## Reihe 8: Preise und Preisindizes für die Ein- und Ausfuhr

Im Monatsbericht, der etwa 6 Wochen nach dem Berichtszeitraum vorliegt, werden der Einfuhrpreisindex für etwa 690, der Ausfuhrpreisindex für etwa 580 Warengruppen und Waren, die Terms of Trade sowie absolute Einfuhrpreise für rd. 60 Produkte veröffentlicht. Der Jahresbericht bringt langfristige Übersichten. Für die Berechnung des Einfuhrpreisindex werden ca. 6 500 Preisrepräsentanten, für den Ausfuhrpreisindex 6 600 herangezogen.

## Reihe 9: Preise und Preisindizes für Verkehrsleistungen

Der Jahresbericht enthält Angaben über Fahrpreise, Flugpreise und Frachtsätze des Eisenbahn-, Straßen-, Schiffs- und Luftverkehrs sowie der Spedition; ferner werden Indizes der Seefrachten und der Gebühren des Post- und Fernmeldewesens in langfristiger Übersicht nachgewiesen.

## Reihe 10: Internationaler Vergleich der Preise für die Lebenshaltung

Die Verbrauchergeld- und Reisegeldparitäten sowie Devisenkurse werden in einem etwa 4 Wochen nach dem Berichtszeitraum erscheinenden Monatsbericht und einem Jahresbericht veröffentlicht; letzterer enthält umfangreichere Nachweisungen sowie längerfristige Zeitreihen. Verbrauchergeldparitäten werden monatlich für ca. 40 Länder, Reisegeldparitäten halbjährlich für 8 Länder dargestellt.

## Reihe 11: Preise und Preisindizes im Ausland

Der etwa 6 Wochen nach dem Berichtszeitraum erscheinende Monatsbericht enthält neben Angaben von Preisindizes für die Lebenshaltung (z.Z. für mehr als 80 Länder), für Erzeugnisse des Großhandels und der gewerblichen Produktion sowie für Baustoffe und Bauwerke auch absolute Preise für Welthandelsgüter in Originalwährung. Im Jahresbericht werden außerdem umfassende Informationen über Verbraucherpreise (für rd. 80 Länder) nachgewiesen.

## Systematiken

Systematik der Wirtschaftszweige mit Erläuterungen, Ausgabe 1979  
Systematisches Güterverzeichnis für Produktionsstatistiken, Ausgabe 1982

Systematik der Einnahmen und Ausgaben der privaten Haushalte, Ausgabe 1983

Systematik der Bauwerke, Ausgabe 1978

Warenverzeichnis für die Binnenhandelsstatistik, Ausgabe 1978



STATISTISCHES BUNDESAMT  
GUSTAV-STRESEMANN-RING 11  
65189 WIESBADEN

Veröffentlichungen und Prospekte sind durch den Verlag METZLER-POESCHEL, Verlagsauslieferung Hermann Leins, Postfach 11 52, 72125 Kusterdingen, erhältlich.