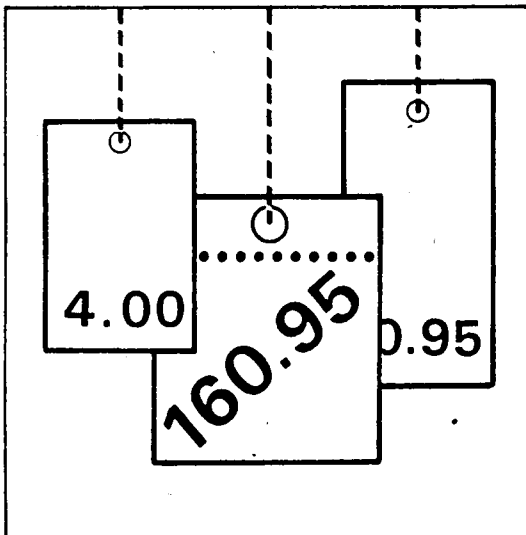


Statistisches Bundesamt

Preise



Fachserie 17

Reihe 6

Index der Großhandelsverkaufspreise

September 1991

**METZLER
POESCHEL**

Herausgeber:
Statistisches Bundesamt
Gustav-Stresemann-Ring 11
6200 Wiesbaden 1

Verlag:
Metzler-Poeschel Stuttgart

Verlagsauslieferung:
Hermann Leins GmbH & Co. KG
Holzwiesenstr. 2
Postfach 11 52
7408 Kusterdingen
Telefon: 07071/33046
Telex: 7 262 891 mepo d
Telefax: 07071/33653

Erscheinungsfolge: monatlich

Erschienen im Oktober 1991

Preis: DM 6,40

Bestellnummer: 2170600 - 91109

Copyright: Statistisches Bundesamt, Wiesbaden 1991

Vervielfältigung - außer für gewerbliche Zwecke -
mit Quellenangabe gestattet.

Umweltfreundliches Papier aus 100 % Altpapier

Inhalt

Seite

Textteil

1	Erläuterungen	4
2	Aktuelle Ergebnisse	6
3	Schaubild	7

Tabellentteil

Index der Großhandelsverkaufspreise

1	Aktuelle Ergebnisse	
1.1	Zusammenfassende Übersicht	9
1.2	Institutionelle Gliederung	
1.2.1	Nach Wirtschaftszweigen des Großhandels	10
1.3	Gütersystematische Gliederung	
1.3.1	Nach dem Warenverzeichnis für die Binnenhandelsstatistik	12
1.3.2	Nach dem produktionswirtschaftlichen Zusammenhang	14
2	Mittelfristige Übersichten	
2.1	Institutionelle Gliederung	
2.1.1	Nach Wirtschaftszweigen des Großhandels	22
2.2	Gütersystematische Gliederung	
2.2.1	Nach dem produktionswirtschaftlichen Zusammenhang	24
3	Langfristige Übersichten	
3.1	Institutionelle Gliederung	26
3.2	Gütersystematische Gliederung	27

Angaben für die Bundesrepublik Deutschland nach dem Gebietsstand vor dem 03.10.1990;
sie schließen Berlin (West) ein.

Zeichenerklärung

- = nichts vorhanden
- . = Zahlenwert unbekannt oder geheimzuhalten
- r = berichtigte Zahl

Abkürzungen

- OAS = ohne ausgeprägten Schwerpunkt
- ANG = anderweitig nicht genannt
- U.AE. = und ähnliches

1 Erläuterungen

1 Der Index der Großhandelsverkaufspreise mißt die Entwicklung der Preise für die von Großhändlern im Inland abgesetzten Waren, soweit diese Verkäufe der Großhandelsfunktion zuzurechnen sind, wie z.B. Abschlüsse mit Wiederverkäufern, mit Verarbeitern oder mit anderen Großabnehmern. Dabei kann es sich um im Inland erzeugte oder um eingeführte Waren handeln. Die Bezugsgröße des Gesamtindex ist die Summe aller Umsätze des Großhandels im Basisjahr 1985, vermindert um den Einzelhandelsabsatz und andere Verkäufe, die nicht der Großhandelsfunktion zuzurechnen sind, sowie um die Ausfuhrwerte. Damit werden also auch die Umsätze zwischen den Großhandelsunternehmen preisstatistisch berücksichtigt (sog. Bruttoprinzip der auf Wirtschaftsbereiche bezogenen Preisindexberechnung). Im Hinblick auf die wesentlichen Rechengänge kann der Index als das gewogene Mittel aus den Preisveränderungszahlen (Durchschnittsmeßzahlen) bezeichnet werden, die für eine repräsentative Auswahl von Handelswaren (die sog. Preisrepräsentanten) gebildet werden. Als Wägungszahlen (= Indexgewichte) dienen die Umsatzanteile jeweils derjenigen Artikel im Basisjahr, für die Einzelpreisreihen als repräsentativ angesehen werden.

2 Die Einzelpreisreihen werden in der Form von Meßzahlen auf der Grundlage des Preisstandes im Basisjahr (= 100) dargestellt. Sie beruhen auf den Ergebnissen monatlicher Preiserehebungen bei einer repräsentativen Auswahl von Großhandelsunternehmen. Stichtag der Erhebungen ist der 10. des Berichtsmontats. Erfragt werden die an diesem Tag (ggf. kurz davor oder danach) vertraglich vereinbarten Preise. Damit die monatlichen Werte einer Einzelpreisreihe nur "reine" Preisveränderungen zum Ausdruck bringen, müssen alle für die Höhe des Preises maßgeblichen Faktoren, die sogenannten preisbestimmenden Merkmale, so lange wie möglich konstant gehalten werden. Dies gilt nicht nur für die Mengeneinheit der beobachteten Ware und deren qualitative Beschaffenheit, sondern auch für die verschiedenen Handels-, Liefer- und Zahlungs-

bedingungen. Ändert sich eines dieser Merkmale, so kann die Differenz zwischen dem neuen und dem zuletzt gemeldeten Preis eine unechte Preisveränderung enthalten, die eliminiert werden muß.

Die monatlich ermittelten Preise sind Effektivpreise (keine Listen- oder Grundpreise bzw. Durchschnittserlöse) ohne Mehrwertsteuer, aber ggf. einschließlich Verbrauchssteuern (z.B. Mineralölsteuer, Tabaksteuer) und anderer gesetzlicher Abgaben (z.B. Bevorratungsbeitrag bei Mineralölherzeugnissen). Gegenwärtig werden 881 Berichtsstellen (zumeist Firmen) nach ihren Verkaufspreisen für etwa 1 026 Preisrepräsentanten befragt. Dem Index liegen zusammen rund 6 838 Einzelpreisreihen zugrunde, die bei den Warenbereichen Obst und Gemüse, Kartoffeln und Futtermittel, Fleisch und Vieh sowie Seefische auch aus den Preisnotierungen wichtiger Großmärkte und Warenbörsen gebildet werden.

3 Der Index wird nach der sog. Laspeyres-Formel berechnet. Das bedeutet, daß die aus dem gegenwärtigen Basisjahr (1985) stammenden Wägungszahlen bis zur Umstellung des Index auf ein neueres Basisjahr unverändert bleiben. Als nächstes Basisjahr ist das Jahr 1991 in Aussicht genommen. Das letzte Basisjahr vor dem gegenwärtigen Basisjahr war das Jahr 1980. Für längerfristige Vergleiche können durchlaufende Reihen durch Verkettung der gegenwärtigen Berechnungsergebnisse auf Basis 1985 (= 100) mit den früheren Indexzahlen auf Basis 1980 (= 100) für die Zeit vor 1985 gebildet werden. Zu diesem Zweck enthalten die Tabellen 1.1 bis 1.3.2 Verkettungsfaktoren, die als Quotienten aus den Indexzahlen für Januar 1985 auf der neuen Basis 1985 = 100 und den entsprechenden Januarindizes auf der früheren Basis 1980 = 100 gebildet worden sind. Mit diesen Faktoren sind die Indexzahlen 1980 = 100 für die Zeit vor 1985 zwecks Umbasierung auf 1985 = 100 zu multiplizieren bzw. durch sie sind die Indexzahlen 1985 = 100 für die Zeit ab Januar 1985 zwecks Umbasierung auf 1980 = 100 zu dividieren. Die Angabe eines Verkettungsfaktors fehlt bei denjenigen Positionen,

- für die es keine Indexreihe auf der früheren Basis gibt bzw. bei denen eine Verbindung der alten mit der neuen Reihe wegen zu großer Unterschiede in der Auswahl der Preisrepräsentanten problematisch wäre.
- 4 Der Index der Großhandelsverkaufspreise wird nicht nur als Gesamtreihe, d.h. für die Gesamtheit der Großhandelsgüter, sondern auch für eine große Zahl von Gütergruppen verschiedener Aggregationsstufen berechnet und veröffentlicht. Dabei ist der Index sowohl nach institutionellen als auch nach gütersystematischen Gesichtspunkten gegliedert worden, und zwar in den Tabellen 1.2.1, 2.1.1 und 3.1 nach der Systematik der Wirtschaftszweige (WZ, Ausgabe 1979), in der Tabelle 1.3.1 nach dem Warenverzeichnis für die Binnenhandelsstatistik (WB, Ausgabe 1978) sowie in den Tabellen 1.3.2, 2.2.1 und 3.2 nach dem produktionswirtschaftlichen Zusammenhang entsprechend dem systematischen Güterverzeichnis für Produktionsstatistiken (GP, Ausgabe 1982). Die Beschreibung der verschiedenen Indexpositionen lehnt sich ebenfalls an die vorgenannten Systematiken an.
 - 5 Während die Tabellen 1.1 bis 1.3.2 dem kurzfristigen Vergleich dienen, enthalten die Tabellen 2.1.1 und 2.2.1 Reihen für einen mehrjährigen Zeitraum. In diesen Tabellen werden auch jährlich und monatlich die prozentualen Indexveränderungen im Jahresabstand (= Jahresveränderungsraten) ausgewiesen. Eine langfristige Übersicht mit jährlichen Angaben ab 1960 bzw. 1968 für die wichtigsten Teilindizes bieten die Tabellen 3.1 und 3.2.
 - 6 In der vorliegenden Reihe 6 der Fachserie 17 erscheinen auch Jahresberichte. Sie enthalten zu allen Positionen der Tabellen 1.2.1 bis 1.3.2 (also nicht nur zu den größeren Zusammenfassungen der Tabellen 2.1.1 bis 3.2) Indexzahlen für einen mehrjährigen Zeitraum.
 - 7 Weitere methodische Erläuterungen zur Berechnung des Index der Großhandelsverkaufspreise auf Basis 1985 enthält ein Aufsatz in Heft 3/1990 der Zeitschrift "Wirtschaft und Statistik", der auch im Monatsbericht für März 1990 der Fachserie 17, Reihe 6, abgedruckt wurde.
 - 8 Indexzahlen für viele der im Großhandelspreisindex erfaßten und dargestellten Warenarten werden auch in den folgenden, für andere Wirtschaftsstufen monatlich berechneten Preisindizes des Statistischen Bundesamtes nachgewiesen, die ebenfalls in der Fachserie 17 veröffentlicht sind:

Index der Erzeugerpreise landwirtschaftlicher Produkte und Index der Einkaufspreise landwirtschaftlicher Betriebsmittel (Best.-Nr. 2170 100), Index der Erzeugerpreise gewerblicher Produkte (Best.-Nr. 2170 200), Preisindizes für die Lebenshaltung und Index der Einzelhandelspreise (Best.-Nr. 2170 700), Index der Einfuhrpreise sowie Index der Ausfuhrpreise (Best.-Nr. 2170 800).

Wichtige Informationen bietet ferner der Preisindex für den Wareneingang des Produzierenden Gewerbes (Best.-Nr. 2170 300), der sich auf die Einkaufsseite der Unternehmen des Produzierenden Gewerbes bezieht.
 - 9 Die Tatsache, daß aus den Indexzahlen der Effekt von Qualitätsänderungen und anderen Änderungen in den preisbestimmenden Merkmalen der beobachteten Preisrepräsentanten herausgerechnet wurde, kann von besonderer Bedeutung sein, wenn Indizes zur Ermittlung von Wiederbeschaffungswerten verwendet werden. Sind Güter in der ursprünglichen Qualität nicht mehr käuflich, weil von der betreffenden Güterart nur noch verbesserte Ausführungen am Markt sind, dann können sich bei der Verwendung der Preisindizes Wiederbeschaffungswerte ergeben, die unter den Beträgen liegen, die bei der Wiederbeschaffung tatsächlich aufgewendet werden müssen.
 - 10 Die Monatsberichte der Fachserie 17, Reihe 6, "Index der Großhandelsverkaufspreise" erscheinen etwa 4 Wochen, die Jahresberichte etwa 3 Monate nach Ablauf des Berichtszeitraumes.

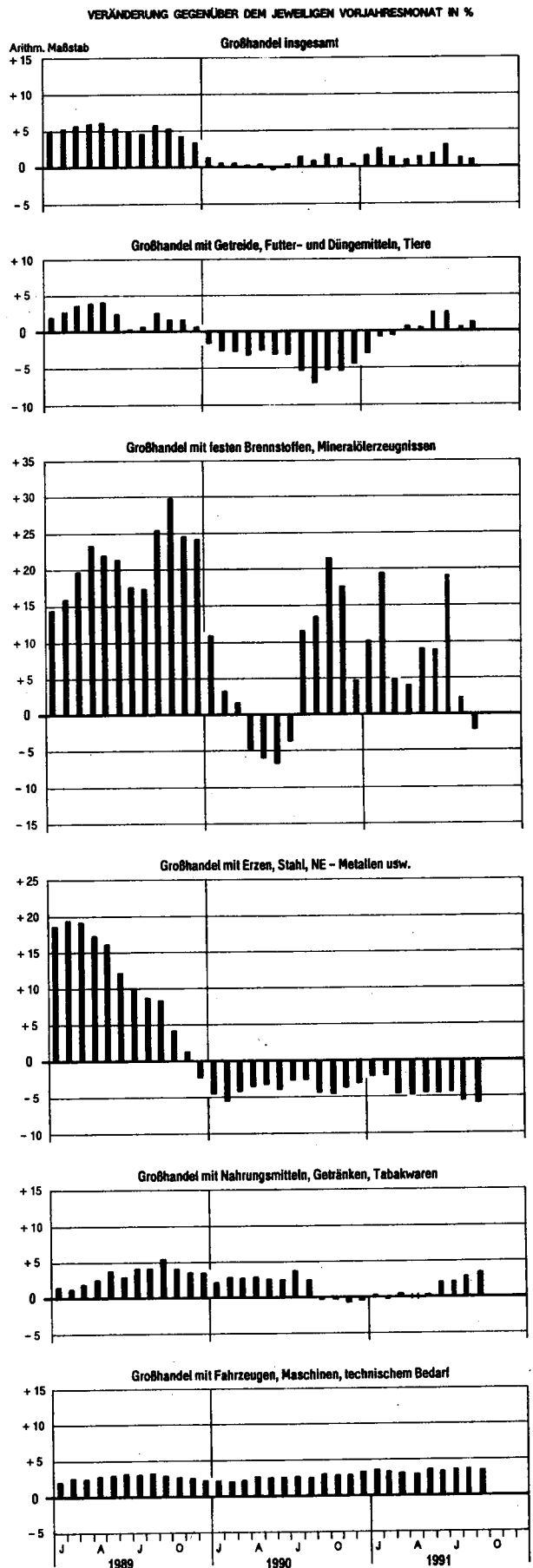
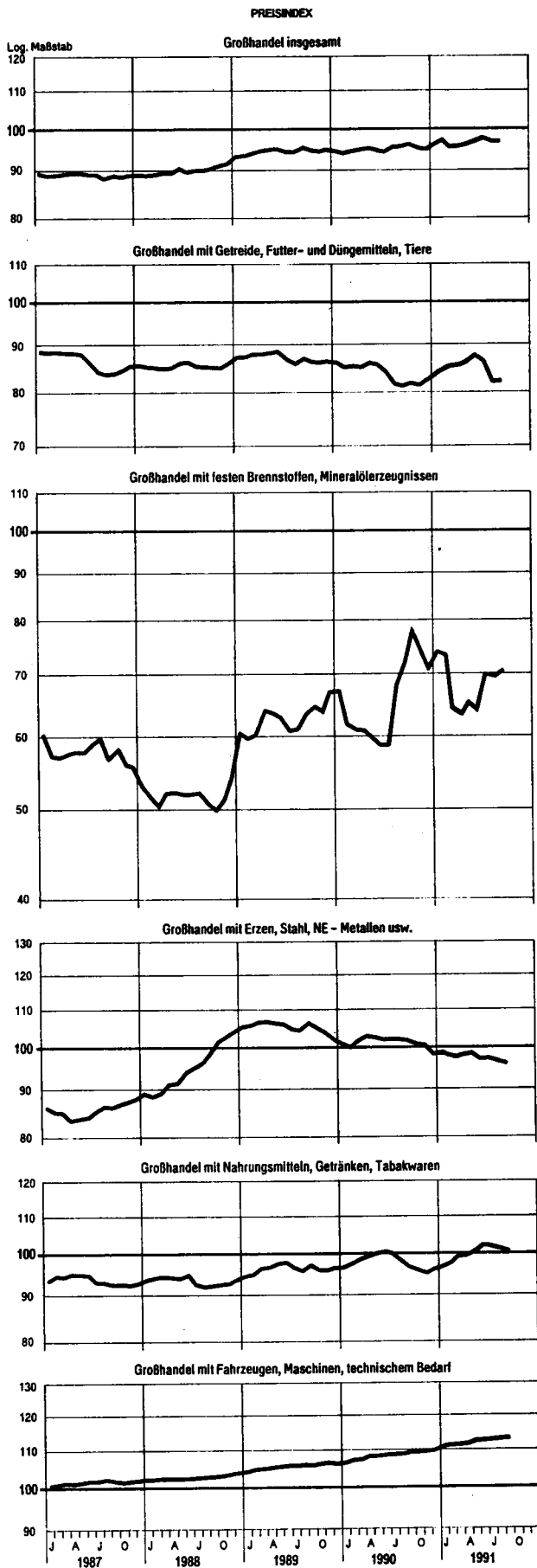
2 Aktuelle Ergebnisse

Der Index der Großhandelsverkaufspreise für das bisherige Gebiet der Bundesrepublik ist von August 1991 (Indexstand 96,7; 1985 = 100) auf September (96,8) um 0,1 % gestiegen. In der Berechnung ohne Mineralölerzeugnisse ergab sich ein Rückgang um 0,1 %. Der Gesamtindex lag um 1,0 % über dem Stand des entsprechenden Vorjahresmonats (95,8). Ohne Mineralölerzeugnisse stieg der Index von September 1990 auf September 1991 um 1,3 %. Im August bzw. Juli 1991 hatten die Jahresveränderungsraten des Gesamtindex + 1,3 bzw. + 3,1 % betragen.

Von August bis September 1991 verteuerten sich vor allem lebende Schlachtschweine (+ 8,3 %), Rohkaffee und frische Eier (jeweils + 5,6 %), gekühltes Fleisch (+ 5,0 %), Sojaschrot (+ 4,7 %), Stärkerzeugnisse (+ 4,2 %), Dieselkraftstoff (+ 2,8 %), leichtes Heizöl (+ 2,0 %), Kohle, Briketts und Koks (+ 1,9 %) sowie Motorenbenzin (+ 1,2 %).

Verbilligungen gegenüber dem Vormonat gab es im September 1991 u.a. bei Speisekartoffeln (- 17 %), Frischgemüse (- 15 %), Bearbeitungsreststoffen und Schrott aus Aluminium (- 11 %), Mais (- 8,8 %), Frischobst (- 6,1 %), Fischmehl und Mischfutter (- 2,6 %) sowie bei Einnährstoffdünger (- 1,2 %).

INDEX DER GROSSHANDELSVERKAUFSPREISE NACH AUSGEWÄHLTEN WIRTSCHAFTSGRUPPEN
1985 = 100



INDEX DER GROSSHANDELSVERKAUFSPREISE

1 AKTUELLE ERGEBNISSE

1.1 ZUSAMMENFASSENDE UEBERSICHT

1985 = 100

LFD. NR.	NR. DER SYSTEMATIK	WARENGRUPPE BZW. WIRTSCHAFTSGRUPPE (GH.M. = GROSSHANDEL MIT)	WÄGUNGS- ANTEIL AM GESAMT- INDEX- IN PROMILLE	VERKET- TUNGS- FAKTOR	1990	1990		1991		VERÄNDERUNG SEPT. 1991 GEGENUEBER SEPT. AUG. 1990 1991 IN PROZENT	
					DURCH- SCHNITT	SEPT.	AUG.	SEPT.			
1		GESAMTINDEX	1000	0,85422	95,2	95,8	96,7	96,8	+ 1,0	+ 0,1	
		DARUNTER:									
2		FERTIGWAREN	299,36	0,85116	95,0	98,1	99,4	99,9	+ 1,8	+ 0,5	
3		INVESTITIONSGUETER	70,96	0,85566	107,4	108,1	111,1	111,2	+ 2,9	+ 0,1	
4		VERBRAUCHSGUETER OHNE NAHRUNGS- U. GENUSSMITTEL	228,40	0,85141	91,1	94,9	95,8	96,4	+ 1,6	+ 0,6	
		DARUNTER:									
5		VERBRAUCHSGUETER OHNE NAHRUNGS- U. GENUSSMITTEL SOWIE OHNE KRAFTSTOFFE UND LEICHTES HEIZÖL	147,46	0,86463	104,9	105,4	108,0	108,3	+ 2,8	+ 0,3	
6		NACHRICHTLICH: VERBRAUCHSGUETER EINSCHL. NAHRUNGS- U. GENUSSMITTEL	434,57	0,86533	95,3	96,7	99,2	98,7	+ 2,1	- 0,5	
7		GESAMTINDEX OHNE MINERALÖLERZEUGNISSE	873,19	0,86407	99,7	99,4	100,8	100,7	+ 1,3	- 0,1	
8		GESAMTINDEX OHNE BRENN- UND TREIBSTOFFE	868,12	0,86482	99,6	99,2	100,6	100,5	+ 1,3	- 0,1	
9		GESAMTINDEX OHNE SAISONWAREN 1)	962,10	0,85349	94,5	95,5	95,6	96,1	+ 0,6	+ 0,5	
10		SAISONWAREN 1)	37,90	0,86696	111,8	105,0	124,6	114,9	+ 9,4	- 7,8	
11		ERZEUGNISSE DER LAND- UND FORSTWIRTSCHAFT, FISCHEREI	107,21	0,91031	91,7	88,1	93,8	91,2	+ 3,5	- 2,8	
12		ERZEUGNISSE DES PRODUZIERENDEN GEWERBES	892,79	0,84674	95,6	96,8	97,1	97,5	+ 0,7	+ 0,4	
13		DARUNTER: BRENN- UND TREIBSTOFFE	131,88	0,79565	66,1	73,5	71,1	72,3	- 1,6	+ 1,7	
14		ERZEUGNISSE DES PRODUZIERENDEN GEWERBES OHNE MINERALÖLERZEUGNISSE	765,98	0,85788	100,8	100,9	101,7	102,0	+ 1,1	+ 0,3	
15		ERZEUGNISSE DES PRODUZIERENDEN GEWERBES OHNE BRENN- UND TREIBSTOFFE	760,91	0,85862	100,7	100,8	101,6	101,9	+ 1,1	+ 0,3	
16		ERZEUGNISSE DES VERARBEITENDEN GEWERBES	863,27	0,84805	96,2	97,5	97,8	98,2	+ 0,7	+ 0,4	
17		ERZEUGNISSE DES VERARBEITENDEN GEWERBES OHNE MINERALÖLERZEUGNISSE	736,46	0,85998	101,8	101,9	102,8	103,1	+ 1,2	+ 0,3	
18		GUETER DER ERNÄHRUNGSWIRTSCHAFT	309,32	0,90468	94,3	92,6	95,7	95,3	+ 2,9	- 0,4	
19		GUETER DER GEWERBLICHEN WIRTSCHAFT	690,68	0,83126	95,6	97,3	97,2	97,5	+ 0,2	+ 0,3	
NACH WIRTSCHAFTSZWEIGEN DES GROSSHANDELS											
20	40	GH.M. ROHSTOFFEN UND HALBWAREN	441,72	0,84474	85,4	87,1	85,1	85,6	- 1,7	+ 0,6	
21	401	GH.M. GETREIDE, FUTTER- UND DUENGMITTELN, TIEREN	94,54	0,96412	83,9	81,2	81,7	82,2	+ 1,2	+ 0,6	
22	402	GH.M. TEXTILIEN, BEKLEIDUNG, SCHUHEN, LEDERWAREN	8,09	0,73898	75,8	73,3	69,2	67,5	- 7,9	- 2,5	
23	404	GH.M. TECHNISCHEM CHEMIKALIEN, RÖHROGEN, KAUSCHUK	21,92	0,83945	95,6	94,9	95,1	95,0	+ 0,1	- 0,1	
24	405	GH.M. FESTEN BRENNSTOFFEN, MINERALÖLERZEUGNISSEN	147,79	0,79595	65,9	72,2	69,6	70,7	- 2,1	+ 1,6	
25	406	GH.M. ERZEN, STAHL, NE-METALLEN USH.	90,96	0,81536	101,4	102,0	96,3	96,1	- 5,8	- 0,2	
26	407	GH.M. HOLZ, BAUSTOFFEN, INSTALLATIONSBEDARF	63,60	0,84530	110,0	110,7	114,5	115,0	+ 3,9	+ 0,4	
27	408	GH.M. ALTHATERIAL, RESTSTOFFEN	14,82	0,87180	77,0	77,0	60,0	61,1	- 20,6	+ 1,8	
28	41	GH.M. FERTIGWAREN	558,28	0,86198	102,9	102,7	105,9	105,7	+ 2,9	- 0,2	
29	411	GH.M. NAHRUNGSMITTELN, GETRÄNKEN, TABAKWAREN	234,29	0,87380	97,9	96,9	101,0	100,3	+ 3,5	- 0,7	
30	412	GH.M. TEXTILIEN, BEKLEIDUNG, SCHUHEN, LEDERWAREN	35,85	0,84483	104,6	105,0	106,8	106,9	+ 1,8	+ 0,1	
31	413	GH.M. METALLWAREN, EINRICHTUNGSGEGENSTÄNDEN	84,75	0,87335	105,3	105,9	108,2	108,5	+ 2,5	+ 0,4	
32	414	GH.M. FEINMECH. UND OPT. ERZEUGNISSEN, SCHMUCK USH.	17,46	0,91316	100,2	100,6	102,6	102,6	+ 2,0	-	
33	416	GH.M. FAHRZEUGEN, MASCHINEN, TECHNISCHEM BEDARF	109,27	0,85517	108,6	109,4	113,0	113,1	+ 3,4	+ 0,1	
34	418	GH.M. PHARMAZEUT., KOSMETISCHEM U.AE. ERZEUGNISSEN	36,37	0,83990	106,5	106,4	107,7	108,3	+ 1,8	+ 0,6	
35	419	GH.M. PAPIER, DRUCKERZEUGN., WAREN VERSCH. ART (DAS)	40,29	0,81609	107,0	107,0	109,4	109,4	+ 2,2	-	

1) KARTOFFELN, FRISCHGEMÜSE, FRISCHOBST EINSCHL. SUEDFRÜCHTE, FRISCHFISCH UND SCHNITTBLUMEN.

INDEX DER GROSSHANDELSVERKAUFSPREISE
1 AKTUELLE ERGEBNISSE
1.2 INSTITUTIONELLE GLIEDERUNG
1.2.1 NACH WIRTSCHAFTSZWEIGEN DES GROSSHANDELS

1985 = 100

LFD. NR.	NR. DER SYSTEMATIK	WIRTSCHAFTSGRUPPE, -KLASSE (GH.M. = GROSSHANDEL MIT)	WAEGUNGS- ANTEIL AM GESAMT- INDEX IN PROMILLE	VERKET- TUNGS- FAKTOR	1990 DURCH- SCHNITT	1991			VERAENDERUNG GEGENUEBER SEPT. 1990	
						1990 SEPT.	1991 AUG.	1991 SEPT.	SEPT. 1991	AUG. 1991
1	401	GH.M.GETREIDE, FUTTER- UND DUENGEMITTELN, TIEREN	94,54	0,96412	83,9	81,2	81,7	82,2	+ 1,2	+ 0,6
		DARUNTER								
2	401 11	GH.M.GETREIDE, FUTTER- UND DUENGEMITTELN (DAS)	31,45	0,95351	84,0	82,3	84,3	83,8	+ 1,8	- 0,6
3	401 14	GH.M.GETREIDE, SAATEN, FUTTERMITTELN	30,49	1,00586	77,3	74,3	76,0	75,4	+ 1,5	- 0,8
4	401 17	GH.M.DUENGEMITTELN	7,15	0,84769	83,1	82,8	84,8	84,1	+ 1,6	- 0,8
5	401 51	GH.M.LEBENDEM VIEH	20,50	0,97173	89,8	88,1	84,0	87,9	- 0,2	+ 4,6
6	402	GH.M.TEXTILEN ROHSTOFFEN UND HALBWAREN, HAEUTEN USW	8,09	0,73898	75,8	73,3	69,2	67,5	- 7,9	- 2,5
		DARUNTER								
7	402 17	GH.M.BAUMWOLLE	1,93	.	73,7	73,2	75,7	71,3	- 2,6	- 5,8
8	402 19	GH.M.SONSTIGEN TEXTILEN ROHSTOFFEN UND HALBWAREN	1,12	.	89,8	88,1	87,0	86,0	- 2,4	- 1,1
9	402 50	GH.M.HAEUTEN, FELLE	1,76	0,49556	75,7	68,3	49,5	48,5	-29,0	- 2,0
10	402 70	GH.M.LEDER	0,41	0,78302	107,1	108,0	106,5	106,5	- 1,4	-
11	404	GH.M.TECHNISCHEN CHEMIKALIEN, ROHDROGEN, KAUSCHUK	21,92	0,83945	95,6	94,9	95,1	95,0	+ 0,1	- 0,1
12	405	GH.M.FESTEN BRENNSTOFFEN, MINERALOELERZEUGNISSEN	147,79	0,79595	65,9	72,2	69,6	70,7	- 2,1	+ 1,6
13	405 10	GH.M.FESTEN BRENNSTOFFEN, MINERALOELERZEUGN. (DAS)	5,86	0,76889	74,3	79,5	76,9	78,0	- 1,9	+ 1,4
14	405 40	GH.M.FESTEN BRENNSTOFFEN	4,78	0,79180	94,6	95,6	96,2	97,7	+ 2,2	+ 1,6
15	405 70	GH.M.MINERALOELERZEUGNISSEN	137,15	0,79657	64,6	71,0	68,4	69,4	- 2,3	+ 1,5
16	406	GH.M.ERZEN, STAHL, NE-METALLEN USW	90,96	0,81536	101,4	102,0	96,3	96,1	- 5,8	- 0,2
		DARUNTER								
17	406 45	GH.M.EISEN (OHNE ROHEISEN) UND STAHL UND -HALBZEUG	66,70	0,79500	102,1	101,9	98,5	98,5	- 3,3	-
18	406 71	GH.M.NE-METALLEN	12,68	0,96133	102,0	106,0	88,9	88,2	-16,8	- 0,8
19	406 75	GH.M.NE-METALLHALBZEUG	5,61	0,85665	107,4	109,2	100,6	100,3	- 8,2	- 0,3
20	407	GH.M.HOLZ, BAUSTOFFEN, INSTALLATIONSBEDARF	63,60	0,84530	110,0	110,7	114,5	115,0	+ 3,9	+ 0,4
		DARUNTER								
21	407 14	GH.M.SCHNITTHOLZ	5,88	0,96314	112,2	112,5	109,6	109,6	- 2,6	-
22	407 17	GH.M.SONST. HOLZHALBWAREN, BAUELEMENTEN AUS HOLZ	7,05	0,96602	110,5	111,0	111,4	111,5	+ 0,5	+ 0,1
23	407 40	GH.M.BAUSTOFFEN, BAUELEMENTEN AUS MINERAL. STOFFEN	32,68	0,80309	106,1	106,5	110,6	111,4	+ 4,6	+ 0,7
24	407 60	GH.M.FLACHGLAS	2,10	0,87304	134,0	135,9	139,7	139,7	+ 2,8	-
25	407 81	GH.M.INSTALLATIONSBEDARF FUER GAS UND WASSER	9,54	0,82511	113,7	115,3	122,5	122,9	+ 6,6	+ 0,3
26	407 85	GH.M.INSTALLATIONSBEDARF FUER HEIZUNG	5,85	.	113,8	115,4	122,9	123,2	+ 6,8	+ 0,2
27	408	GH.M.ALT MATERIAL, RESTSTOFFEN	14,82	0,87180	77,0	77,0	60,0	61,1	-20,6	+ 1,8
		DARUNTER								
28	408 31	GH.M.EISEN- UND STAHLSCROTT	10,06	0,82784	78,8	78,1	60,4	62,0	-20,6	+ 2,6
29	408 35	GH.M.NE-METALLSCROTT	3,12	0,93683	90,5	94,6	73,6	73,5	-22,3	- 0,1
30	408 74	GH.M.LUMPEN, TEXTILEN RESTSTOFFEN	0,30	1,30109	49,3	47,7	43,6	43,4	- 9,0	- 0,5
31	408 77	GH.M.ALTPAPIER U.-PAPPE, RESTST.A.PAPIER U.PAPPE	0,93	1,09129	24,3	20,3	13,6	13,8	-32,0	+ 1,5
32	411	GH.M.NAHRUNGSMITTELN, GETRAENKEN, TABAKWAREN	234,29	0,87380	97,9	96,9	101,0	100,3	+ 3,5	- 0,7
		DARUNTER								
33	411 10	GH.M.NAHRUNGSMITTELN, GETRAENKEN, TABAKWAREN (DAS)	69,59	0,86344	99,4	98,8	102,5	101,7	+ 2,9	- 0,8
34	411 21	GH.M.SPEISE- UND INDUSTRIEKARTOFFELN	0,80	1,18750	189,1	139,8	225,6	187,0	+33,8	-17,1
35	411 25	GH.M.GEMUESE, OBST, FRUECHTEN	26,57	0,83391	105,9	102,9	120,4	111,4	+ 8,3	- 7,5
36	411 31	GH.M.ZUCKER	4,89	0,90285	98,8	98,9	99,7	99,4	+ 0,5	- 0,3
37	411 36	GH.M.SUESSWAREN	4,87	0,88050	95,9	95,8	97,1	97,5	+ 1,8	+ 0,4
38	411 41	GH.M.MILCHERZEUGNISSEN, FETTWAREN	19,87	0,93674	100,1	99,0	97,5	97,5	- 1,5	-
39	411 45	GH.M.EIERN	2,00	1,05616	100,2	97,4	95,6	101,8	+ 4,5	+ 5,4
40	411 51	GH.M.WILD, GEFLUEGEL	3,46	0,97101	91,6	91,3	92,4	94,0	+ 3,0	+ 1,7
41	411 55	GH.M.FLEISCH, FLEISCHWAREN	36,11	0,95360	88,7	86,8	88,1	91,8	+ 5,8	+ 4,2
42	411 61	GH.M.KAFFEE, TEE, ROHKAKAO	12,45	.	63,0	63,9	61,8	62,5	- 2,2	+ 1,1
43	411 75	GH.M.FISCHEN, FISCHERZEUGNISSEN	3,25	0,86678	111,2	109,3	118,3	119,6	+ 9,4	+ 1,1
44	411 79	GH.M.SONSTIGEN NAHRUNGSMITTELN (ANG)	13,95	.	92,6	92,6	94,7	94,5	+ 2,1	- 0,2
45	411 81	GH.M.WEIN	6,36	0,88859	104,3	104,2	110,6	110,6	+ 6,1	-
46	411 83	GH.M.SPIRITUOSEN	3,92	0,85739	99,9	100,5	103,7	103,5	+ 3,0	- 0,2
47	411 87	GH.M.BIER, ALKOHOLFREIEN GETRAENKEN	9,83	0,86195	110,4	111,0	114,9	114,9	+ 3,5	-
48	411 90	GH.M.TABAKWAREN	16,07	0,77205	112,4	112,6	113,3	112,9	+ 0,3	- 0,4

INDEX DER GROSSHANDELSVERKAUFSPREISE
1 AKTUELLE ERGEBNISSE
1.3 GUETERSYSTEMATISCHE GLIEDERUNG

1.3.1 NACH DEM WARENVERZEICHNIS FUER DIE BINNENHANDELSSTATISTIK

1985 = 100

LFD. NR.	NR. DER SYSTEMATIK	HAUPTBEREICH BZW. WARENGRUPPE	WAEGUNGS- ANTEIL AM GESAMT- INDEX IN PROMILLE	VERKET- TUNGS- FAKTOR	1990	1991			VERAENDERUNG	
					DURCH- SCHNITT	SEPT.	AUG.	SEPT.	SEPT. 1990	SEPT. 1991
1		GESAMTINDEX	1000	0,85422	95,2	95,8	96,7	96,8	+ 1,0	+ 0,1
HAUPTBEREICHE										
2		NAHRUNGSMITTEL, GETRAENKE, TABAKWAREN	226,76	0,88455	99,3	98,1	102,4	101,6	+ 3,6	- 0,8
3		DARUNTER OHNE SAISONNAHRUNGSMITTEL	193,37	0,88800	96,8	96,4	97,7	98,6	+ 2,3	+ 0,9
4		TEXT., BEKLEIDUNG, SCHUHE, LEDER- UND GALANTERIEWAREN	40,18	0,84410	104,6	105,1	106,8	107,0	+ 1,8	+ 0,2
5		ELEKTROTECH., FEINMECH., OPT. ERZG. (ANG), SCHMUCK, SPIELW.	56,17	0,94240	97,5	97,9	98,9	99,2	+ 1,3	+ 0,3
6		MOEBEL, HOLZWAREN	7,93	0,81969	118,6	119,2	124,6	125,8	+ 5,5	+ 1,0
7		PAPIER, -WAREN, SCHREIBW., BUEROERG. MIT., -MASCH., -MOEBEL	36,16	0,82986	98,0	98,2	98,1	98,1	- 0,1	-
8		EISENWAREN, HAUSRAT, INSTALLATIONSMAT., BAUSTOFFE, HOLZ	104,52	0,84041	110,7	111,5	115,1	115,4	+ 3,5	+ 0,3
9		FAHRZEUGE, MASCH., TECHN. BEDARF, ANSTRICHFARBEN, TAPETEN	107,39	0,84484	112,7	113,4	118,0	118,1	+ 4,1	+ 0,1
10		WASCH-, PUTZ-, KOERPERPFLEGE MIT., MED. ERZG., ARZNEIMITTEL	40,69	0,83932	106,9	106,7	108,2	108,7	+ 1,9	+ 0,5
11		ROHSTOFFE, BRENNST., MINERALOELERZG., SCHROTT, ALTMATERIAL	286,14	0,80812	80,5	83,8	79,7	80,2	- 4,3	+ 0,6
12		LEB. TIERE, PFLANZEN, PFLANZL. U. TIER. ROHST. F. NAHRUNGSMIT.	94,06	0,94204	79,1	76,5	76,3	77,0	+ 0,7	+ 0,9
AUSGEWAHLTE WARENGRUPPEN										
13	00	FLEISCH, WURST, FISCH, FISCHERZEUGNISSE	44,42	0,94569	90,8	88,8	90,7	94,4	+ 6,3	+ 4,1
14	01	OBST, GEMUESE (OHNE TIEFGEFR., DIAET. UND KONSERVEN)	32,26	0,87354	111,6	106,0	127,9	116,5	+ 9,9	- 8,9
15	02	MILCH, KAESE, SPEISEFETTE UND -OEL, EIER	33,33	0,92026	98,8	97,6	96,2	96,6	- 1,0	+ 0,4
16	03	TIEFGEFRORENE UND GEFRORENE ERZEUGNISSE	10,64	0,94633	94,2	95,4	96,5	96,2	+ 0,8	- 0,3
17	04	NAEHRMITTEL (OHNE SUPPEN, TIEFGEFR. UND DIAETETISCHE)	6,96	0,89803	93,3	93,4	93,2	92,3	- 0,1	+ 0,1
18	05	SUPPEN, GEWUERZE, BROTAUFSTRICH, ZUCKER	11,24	0,88597	99,9	100,1	100,7	100,6	+ 0,5	- 0,1
19	06	FLEISCH-, WURST- UND FISCHKONSERVEN, MARINADEN	3,32	1,05031	90,6	89,7	93,2	93,7	+ 4,5	+ 0,5
20	07	OBST- UND GEMUESEKONSERVEN (OHNE DIAETETISCHE)	5,45	0,81296	85,1	86,1	95,8	95,7	+11,1	- 0,1
21	08	SUESSWAREN (OHNE KAKAOPULVER UND DIAET. SUESSWAREN)	8,02	0,88981	96,7	96,2	97,0	97,6	+ 1,5	+ 0,6
22	09	DIAETETISCHE NAHRUNGSMITTEL UND GETRAENKE	2,42	0,83126	108,3	109,6	114,9	114,6	+ 4,6	- 0,3
23	10	WEINE, SCHAUMWEINE (OHNE FUER DIABETIKER), SPIRITUOSEN	20,37	0,86121	101,3	101,6	106,3	106,2	+ 4,5	- 0,1
24	11	BIERE, ALKOHOLFREIE GETRAENKE (OHNE DIAETETISCHE)	14,18	0,85899	110,8	111,5	115,3	115,4	+ 3,5	+ 0,1
25	12	KAFFEE, TEE, KAKAO, TABAKWAREN	31,97	0,78316	96,7	99,0	98,7	98,5	- 0,5	- 0,2
26	15	WASCH-, PUTZ- UND REINIGUNGSMITTEL	4,25	0,82957	109,1	107,5	110,4	110,6	+ 2,9	+ 0,2
27	16	HYGIENEARTIKEL, VERBANDSTOFFE	3,04	0,82609	104,9	105,2	105,9	106,1	+ 0,9	+ 0,2
28	17	FEINSEIFEN, DESODORANTIEN, HAUT-, HAARPFLEGEMITTEL	2,22	0,86387	107,3	107,8	111,6	111,5	+ 3,4	- 0,1
29	18	SONST. KOERPERPFLEGEMITTEL, MECH. KOERPERPFLEGEGERAETE	0,94	0,79639	112,6	112,8	119,9	120,0	+ 6,4	+ 0,1
30	19	HAUS-, TISCH- UND BETTWAESCHE, BETTWAREN	2,42	0,81697	103,3	103,4	104,0	104,0	+ 0,6	-
31	20	HEIMTEXTILIEN (OHNE BODENBELAEGE)	2,11	0,84297	105,1	105,3	106,7	106,7	+ 1,3	-
32	21	BODENBELAEGE	4,05	0,83729	110,1	110,1	114,1	114,1	+ 3,6	-
33	22	METERWARE FUER BEKLEIDUNG	0,93	0,85814	102,6	102,9	103,0	103,0	+ 0,1	-
34	23	HERREN OBERBEKLEIDUNG AB GROESSE 38	4,36	0,92447	96,9	99,1	99,4	100,1	+ 1,0	+ 0,7
35	24	DAMEN OBERBEKLEIDUNG AB GROESSE 34	5,89	0,83923	103,9	104,1	106,0	106,0	+ 1,8	-
36	25	KINDER OBERBEKLEIDUNG AB GR. 104 BIS EINSCHL. 176	1,43	0,88963	90,1	91,0	91,0	91,0	-	-
37	26	PULLOVER U. AE., GEWIRKT, GESTRICT, SAEUGLINGSBEKLEIDUNG	4,53	0,82956	104,8	104,8	104,6	104,6	- 0,2	-
38	27	HERREN-, DAMEN- UND KINDERWAESCHE, MIEDERWAREN	2,14	0,84543	115,7	115,3	119,3	119,7	+ 3,8	+ 0,3
39	28	KURZWAREN	1,48	0,77273	105,2	105,4	105,6	105,6	+ 0,2	-
40	29	STRUMPFWAREN, BEKLEIDUNGSZUBEHOER	2,92	0,88356	104,7	104,8	106,6	106,6	+ 1,7	-
41	31	HERRENSCHUHE (OHNE SPORTSCHUHE)	2,18	0,86099	107,9	108,3	112,5	112,5	+ 3,9	-
42	32	DAMENSCHUHE (OHNE SPORTSCHUHE)	2,56	0,87721	103,8	105,1	110,5	111,6	+ 6,2	+ 1,0
43	33	KINDERSCHUHE (OHNE SPORTSCHUHE), SCHUHZUBEHOER	0,56	0,89039	107,8	108,8	113,2	113,2	+ 4,0	-

INDEX DER GROSSHANDELSVERKAUFSPREISE
1 AKTUELLE ERGEBNISSE
1.3 GUETERSYSTEMATISCHE GLIEDERUNG

1.3.1 NACH DEM WARENVERZEICHNIS FUER DIE BINNENHANDELSSTATISTIK

1985 = 100

LFD. NR.	NR. DER SYSTEMATIK	WARENGRUPPE	WÄGUNGS- ANTEIL AM GESAMT- INDEX IN PROMILLE	VERKET- TUNGS- FAKTOR	1990	1991		VERÄNDERUNG SEPT. 1991 GEGENÜBER SEPT. 1990 1991 1991 IN PROZENT		
					DURCH- SCHNITT	SEPT.	AUG.	SEPT.	SEPT.	AUG.
44	37	RUNDFUNK-, FERNSEH- UND PHONOTECHNISCHE GERÄTE	20,37	1,09597	85,5	85,4	84,4	84,4	- 1,2	-
45	38	GERÄTE UND EINRICHT. DER ELEKT. ERZG., -VERTEILUNG	8,67	0,87954	112,6	114,7	116,6	118,0	+ 2,9	+ 1,2
46	39	ELEKTROTECHNISCHE ERZEUGNISSE (ANG)	9,94	0,85259	105,9	106,2	108,6	108,6	+ 2,3	-
47	40	FOTO- UND KINOGERÄTE, FOTOTECHN. UND -CHEM. MATERIAL	6,25	0,92797	94,7	94,7	97,0	97,4	+ 2,9	+ 0,4
48	41	FEINMECHANISCHE UND OPTISCHE ERZEUGNISSE (ANG)	1,72	0,90191	108,1	108,5	110,9	110,9	+ 2,2	-
49	42	UHREN (OHNE ARMATURBRETTUHREN, UHRENRADIOS)	1,82	1,00291	107,5	109,8	106,3	106,7	- 2,8	+ 0,4
50	43	SCHMUCK, GOLD- UND SILBERSCHMIEDEWAREN	3,81	1,02626	87,5	87,6	90,0	89,7	+ 2,4	- 0,3
51	45	SPIELWAREN, FEST- UND SCHERZARTIKEL (ANG)	2,95	0,76328	112,7	113,3	117,9	117,0	+ 3,3	- 0,8
52	49	SCHUL-, LADEN-, WOHN-, KÜCHENMOBEL	7,09	0,81152	119,1	119,8	125,8	127,2	+ 6,2	+ 1,1
53	52	PAPIER, PAPPE	9,51	0,77813	105,2	105,0	104,6	104,7	- 0,3	+ 0,1
54	53	PAPIER- UND PAPPEWAREN (ANG) SOWIE VERWANDTE ERZG.	1,90	0,79391	104,7	104,7	105,0	105,0	+ 0,3	-
55	54	SCHREIB-, ZEICHEN- UND MALGERÄTE, ZEICHENMASCHINEN	2,48	0,77329	111,7	111,7	112,9	112,9	+ 1,1	-
56	56	DRUCKEREIERZEUGNISSE (OHNE MUSIKAL., BEDR. BEHÄLTER)	6,88	0,81998	121,4	121,8	128,8	128,8	+ 5,7	-
57	57	BÜROORGANISATIONSMITTEL UND -KLEINARTIKEL	1,79	0,79489	113,9	113,6	116,2	116,2	+ 2,3	-
58	58	BÜROMASCHINEN, ADV-GERÄTE UND -EINRICHT., BÜROMOBEL	13,58	0,91201	75,5	76,1	71,9	71,9	- 5,5	-
59	59	EISENERZE, STAHL, GUSSEISEN	67,55	0,79244	101,8	101,2	99,0	98,9	- 2,3	- 0,1
60	60	NE-METALLE UND -HALBZEUG, EDELMETALLE UND -HALBZEUG	20,18	0,89956	104,2	107,9	91,9	91,3	-15,4	- 0,7
61	61	WERKZEUGE (ANG)	6,32	0,84893	115,3	116,5	118,6	118,9	+ 2,1	+ 0,3
62	62	MASCHINEN-, ELEKTROWERKZEUGE, BAUGERÄTE, BEHÄLTER (ANG)	7,01	0,86087	115,3	116,9	120,3	120,3	+ 2,9	-
63	63	BESCHLÄGE UND SCHLOSSER, EISENKURZWAREN	7,60	0,77682	115,9	116,8	120,7	120,5	+ 3,2	- 0,2
64	64	GARTEN-, LÄNDW., FORSTW. GERÄTE, KETTEN, DRAHTGEFLECHTE	2,10	0,84193	103,6	103,9	103,5	103,6	- 0,3	+ 0,1
65	66	TAFEL-, KÜCHEN- U. AE. HAUSHALTSGERÄTE	5,07	0,81322	110,8	111,1	115,2	115,6	+ 4,1	+ 0,3
66	67	HEIZGERÄTE, KÜHLMÖBEL, MASCHMASCHINEN F. D. HAUSHALT	3,99	0,86678	105,5	106,8	111,4	111,6	+ 4,5	+ 0,2
67	68	INSTALLATIONSGERÄTE UND -MAT. F. WASSER, GAS U. HEIZUNG	16,53	0,84202	113,9	115,6	122,9	123,1	+ 6,5	+ 0,2
68	69	HOLZ, BAUELEMENTE AUS HOLZ, METALL UND KUNSTSTOFF	16,53	0,97642	111,3	111,7	110,6	110,6	- 1,0	-
69	70	BAUSTOFFE, MIN. BAUELEMENTE, FLACHGLAS	36,79	0,80653	107,3	107,8	112,1	112,8	+ 4,6	+ 0,6
70	72	ANSTRICHFARBEN (OHNE KUNSTLERFARBEN, LACKE)	0,68	0,76777	115,0	114,9	121,3	121,3	+ 5,6	-
71	74	LACKE UND LACKFARBEN (EINSCHLIESSLICH POLITUREN)	0,57	0,79462	119,4	119,3	126,7	126,7	+ 6,2	-
72	75	SONSTIGE ANSTRICHSTOFFE, MALERPINSEL UND -BÜRSTEN	1,05	0,81291	112,3	112,7	116,8	118,8	+ 5,4	-
73	76	TAPETEN (EINSCHLIESSLICH WAND- UND DECKENBELÄGE)	1,63	0,86268	112,4	112,5	116,5	116,5	+ 3,6	-
74	77	KRAFTWAGEN, -TEILE, -ZUBEHÖR, BEREIFUNG (ANG)	51,85	0,83997	116,0	116,9	121,8	121,9	+ 4,3	+ 0,1
75	78	ZWEIRÄDER, ZWEIRADTEILE UND -ZUBEHÖR (ANG)	2,05	0,87445	116,2	116,8	121,6	121,6	+ 4,1	-
76	80	LANDMASCHINEN	10,65	0,81758	114,1	114,1	119,8	119,9	+ 5,1	+ 0,1
77	81	WERKZEUG- UND BAUMASCHINEN	16,55	0,84247	114,4	115,4	119,5	119,4	+ 3,5	- 0,1
78	82	MASCHINEN (ANG)	3,24	0,89017	105,0	105,9	117,2	117,6	+11,0	+ 0,3
79	83	TECHNISCHER SPEZIALBEDARF, VERPACKUNGSMITTEL (ANG)	10,23	0,81879	107,9	108,4	109,6	109,9	+ 1,4	+ 0,3
80	85	ORTHOPÄD. UND MEDIZIN. ERZG., DENTALBEDARF, LABORGER.	6,16	0,78749	113,8	114,1	118,1	118,2	+ 3,6	+ 0,1
81	87	ARZNEIMITTEL UND SONST. PHARMAZEUT. ERZEUGNISSE (ANG)	24,08	0,86104	104,8	104,5	104,8	105,6	+ 1,1	+ 0,8
82	90	CHEMISCHE GRUNDSTOFFE UND CHEMIKALIEN	16,02	0,83419	101,4	101,3	104,2	104,1	+ 2,8	- 0,1
83	91	KUNSTSTOFFE	8,00	0,87600	90,8	88,2	83,9	83,7	- 5,1	- 0,2
84	92	FESTE BRENNSTOFFE, MINERALÖLERZEUGNISSE	149,22	0,79549	65,1	71,5	68,9	70,0	- 2,1	+ 1,6
85	93	TEXT. ROHSTOFFE U. VORERZEUGNISSE, HAUTE, FELLE, LEDER	7,76	0,73688	81,2	78,2	74,4	72,3	- 7,5	- 2,8
86	94	SCHROTT, ALTMATERIAL (ANG)	17,41	0,87542	78,1	78,5	61,0	61,9	-21,1	+ 1,5
87	95	LEBENDES VIEH	21,09	0,57264	89,8	88,2	84,0	88,0	- 0,2	+ 4,8
88	97	PFLANZEN, BAUMSCHULERZEUGNISSE	4,51	0,88207	100,3	85,4	85,8	85,5	+ 0,1	- 0,3
89	98	SAATEN, ROHSTOFFE F. NAHRUNGSMIT., FUTTER- U. DUENGMITTEL	68,46	0,93560	74,4	72,3	73,4	73,1	+ 1,1	- 0,4

INDEX DER GROSSHANDELSVERKAUFSPREISE
1 AKTUELLE ERGEBNISSE
1.3 GUETERSYSTEMATISCHE GLIEDERUNG

1.3.2 NACH DEM PRODUKTIONSWIRTSCHAFTLICHEN ZUSAMMENHANG

1985 = 100

LFD. NR.	GUETERGRUPPE, -POSITION	WÄGUNGSMANTEIL AM GESAMTINDEX IN PROHILLE	VERKÄUFERSFAKTOR	1990	1991		VERÄNDERUNG		
				DURCHSCHNITT	SEPT.	AUG.	SEPT.	SEPT. 1991 GEGENUEBER SEPT. AUG. 1990	1991 IN PROZENT
1	GESAMTINDEX	1000	0,85422	95,2	95,8	96,7	96,8	+ 1,0	+ 0,1
2	ERZEUGNISSE DER LANDWIRTSCHAFT	104,33	0,91269	91,0	87,4	92,9	90,2	+ 3,2	- 2,9
3	PFLANZLICHE ERZEUGNISSE DER LANDWIRTSCHAFT	78,56	0,89460	91,3	87,2	96,1	91,3	+ 4,7	- 5,0
4	PFLANZLICHE ERZEUGNISSE DER ALLGEMEINEN LANDWIRTSCHAFT	38,93	0,93813	76,9	71,7	75,8	73,2	+ 2,1	- 3,4
5	GETREIDE	24,80	1,02645	79,2	75,7	74,2	73,9	- 2,4	- 0,4
6	BROTGETREIDE	16,45	1,05696	80,1	75,5	72,3	73,0	- 3,3	+ 1,0
7	WEIZEN	12,34	1,06057	80,6	76,1	73,8	74,3	- 2,4	+ 0,7
8	ROGGEN	4,11	1,02947	78,6	73,6	67,8	69,0	- 6,2	+ 1,8
9	FUTTERGETREIDE	8,35	1,00294	77,4	76,2	78,1	75,6	- 0,8	- 3,2
10	GERSTE	4,26	1,00787	76,9	71,9	69,8	71,1	- 1,1	+ 1,9
11	HAFER	0,70	1,06534	81,5	76,7	75,3	76,0	- 0,9	+ 0,9
12	MAIS	3,39	0,97244	77,2	81,6	89,0	81,2	- 0,5	- 8,8
13	SPEISEKARTOFFELN	2,47	1,18846	191,1	141,0	229,4	190,2	+34,9	-17,1
14	PFLANZENFASERN, UNBEARBEITET	3,22	0,81631	72,2	70,7	70,7	67,0	- 5,2	- 5,2
15	FUTTERPFLANZEN, GETROCKNET	0,28	0,93671	84,8	81,2	92,9	89,5	+10,2	- 3,7
16	ROHKAFFEE	8,16	0,71694	36,6	38,7	35,7	37,7	- 2,6	+ 5,6
17	ERZEUGNISSE DES DAUERKULTUR- UND GARTENBAUES	39,63	0,85332	105,6	102,4	116,0	105,1	+ 6,5	- 5,9
18	DARUNTER								
18	FRISCHOBST	19,63	0,80226	105,7	106,9	134,9	126,7	+18,5	- 6,1
19	FRISCHOBST (OHNE ZITRUS- UND TROPISCHE FRUECHTE)	10,67	0,85891	124,3	122,6	186,6	171,4	+39,2	- 8,1
20	ÄPFEL	8,37	0,84662	127,0	131,2	205,5	186,5	+42,1	- 9,2
21	BIRNEN	1,84	0,85796	117,0	101,4	127,2	131,7	+29,9	+ 3,5
22	TAFELTRAUBEN, IMPORTIERT	0,46	1,14448	104,9	50,7	81,3	55,4	+ 9,3	-31,9
23	FRISCHE ZITRUS- UND TROPISCHE FRUECHTE	8,96	0,74357	83,5	88,3	73,3	73,6	-16,6	+ 0,4
24	DARUNTER								
24	ORANGEN	3,40	0,75150	78,5	92,7	79,4	74,4	-19,7	- 6,3
25	ZITRONEN	0,80	0,79721	64,5	77,7	83,8	83,4	+ 7,3	- 0,5
26	GRAPEFRUITS	0,50	0,72955	85,3	87,5	96,8	102,6	+17,9	+ 6,0
27	BANANEN	3,83	0,71281	96,0	91,0	63,6	68,0	-25,3	+ 6,9
28	TRAUBENWEIN (OHNE VERARBEITETER WEIN)	7,08	0,89643	106,9	106,8	113,8	113,9	+ 6,6	+ 0,1
29	TRAUBENWEIN, INLAENDISCH	4,93	0,90648	102,0	101,5	107,2	107,3	+ 5,7	+ 0,1
30	TRAUBENWEIN, IMPORTIERT	2,15	0,87992	119,1	119,1	128,9	128,9	+ 8,2	-
31	FRISCHGEMUESE	8,41	0,91912	107,0	97,0	90,0	76,7	-20,9	-14,8
32	BLUMENKOHL	0,50	0,74573	91,5	116,8	77,5	74,4	-36,3	- 4,0
33	WEISSKOHL	0,06	0,92465	113,0	121,8	153,2	114,0	- 6,4	-25,6
34	ROTKOHL	0,04	0,84574	102,2	107,9	123,5	94,8	-12,1	-23,2
35	WIRSINGKOHL	0,05	0,69419	83,6	72,2	64,7	56,4	-21,9	-12,8
36	PORREE	0,18	0,71356	74,7	77,9	79,9	67,3	-13,6	-15,8
37	KOPFSALAT	1,13	0,75313	116,5	108,1	96,0	80,6	-25,4	-16,0
38	SPINAT	0,04	0,81622	99,2	101,2	104,0	95,9	- 5,2	- 7,8
39	TOMATEN	3,08	1,03974	109,9	91,2	79,3	62,8	-31,1	-20,8
40	SALATGURKEN	1,68	0,94833	103,7	109,5	73,9	80,6	-26,4	+ 9,1
41	AUBERGINEN	0,12	0,88396	99,1	84,9	61,9	72,4	-14,7	+17,0
42	GEMUESEPAPRIKA	0,08	0,85714	127,1	90,2	92,4	74,0	-18,0	-19,9
43	SPEISEMOEHREN	0,33	0,94436	100,7	77,9	100,5	84,4	+ 8,3	-16,0
44	SELLERIEKNOLLEN	0,09	0,49283	74,8	85,7	186,1	140,5	+63,9	-24,5
45	RADIESCHEN	0,05	0,95707	101,4	84,7	84,8	76,4	- 9,8	- 9,9
46	SPEISEZWIEBELN	0,98	1,28876	112,6	83,6	139,0	101,3	+21,2	-27,1
47	LEBENDE TIERE UND TIERISCHE ERZEUGNISSE DER LANDWIRTSCHAFT	25,77	0,96071	90,1	87,9	83,1	86,9	- 1,1	+ 4,6
48	SCHLACHTVIEH, LEBEND	21,09	0,97264	89,8	88,2	84,0	88,0	- 0,2	+ 4,8
49	SCHLACHTRINDER, LEBEND	8,96	0,99133	88,7	85,4	78,5	77,9	- 8,8	- 0,8
50	SCHLACHTSCHWEINE, LEBEND	12,13	0,96995	90,7	90,2	88,1	95,4	+ 5,8	+ 8,3
51	EIER, FRISCH	2,92	1,06776	100,5	97,6	96,9	102,3	+ 4,8	+ 5,6
52	ROHE HAEUTE UND FELLE	1,76	0,49556	75,7	68,3	49,5	48,5	-29,0	- 2,0
53	RINDSHAEUTE	1,56	0,49240	75,4	68,0	48,0	46,9	-31,0	- 2,3
54	BULLENHAEUTE	0,71	0,48464	75,8	66,8	50,5	49,2	-26,3	- 2,6
55	KUHHAUTE	0,54	0,49041	75,6	71,2	46,4	45,6	-36,0	- 1,7
56	FAERSENHAEUTE	0,31	0,51371	74,0	65,0	45,1	43,8	-32,6	- 2,9
57	KALBFELLE	0,20	0,52626	78,5	71,3	61,1	61,3	-14,0	+ 0,3
58	FISCHEREIERZEUGNISSE	2,88	0,81139	117,6	114,6	126,1	128,1	+11,8	+ 1,6
59	SEEFISCHE, FRISCH, GEKUEHLT ODER TIEFGEFROREN	2,88	0,81139	117,6	114,6	126,1	128,1	+11,8	+ 1,6

INDEX DER GROSSHANDELSVERKAUFSPREISE
I AKTUELLE ERGEBNISSE
1.3 GUETERSYSTEMATISCHE GLIEDERUNG
1.3.2 NACH DEM PRODUKTIONSWIRTSCHAFTLICHEN ZUSAMMENHANG

1985 = 100

LFD. NR.	GUETERGRUPPE, -POSITION	WÄGUNG- ANTEIL AM GESAMT- INDEX IN PROMILLE	VERKET- TUNGS- FAKTOR	1990	1990		1991		VERÄNDERUNG	
				DURCH- SCHNITT	SEPT.	AUG.	SEPT.	SEPT. 1991 GEGENÜBER SEPT. AUG. 1990 1991 IN PROZENT		
60	BERGBAULICHE ERZEUGNISSE	29,52	0,78927	76,7	75,7	75,9	76,5	+ 1,1	+ 0,8	
	DARUNTER									
61	KOHLE, BRIKETS UND KOKS	10,54	0,78639	99,9	100,1	104,5	106,5	+ 6,4	+ 1,9	
62	STEINKOHLE UND STEINKOHLENBRIKETS	6,17	0,78893	101,2	101,1	101,8	102,8	+ 1,7	+ 1,0	
63	BRAUNKOHLENBRIKETS	2,23	0,69433	103,9	104,9	122,9	127,9	+21,9	+ 4,1	
64	STEINKOHLENKOKS	2,14	0,83893	91,8	92,2	93,0	95,1	+ 3,1	+ 2,3	
65	KALIDUENGEMITTEL	1,51	0,78956	98,7	98,5	99,5	98,2	- 0,3	- 1,3	
66	SPEISESALZ	1,11	0,84543	98,1	97,8	98,1	97,7	- 0,1	- 0,4	
67	MINERALÖLERZEUGNISSE	126,81	0,79519	64,0	71,6	68,9	70,0	- 2,2	+ 1,6	
	DARUNTER									
68	KRAFTSTOFFE	52,32	0,82583	73,5	82,0	87,4	88,8	+ 8,3	+ 1,6	
	DARUNTER									
69	MOTORENBENZIN	31,29	0,82266	76,6	87,5	96,2	97,4	+11,3	+ 1,2	
70	SUPERBENZIN	17,19	0,81552	73,1	83,5	91,5	93,2	+11,6	+ 1,9	
71	NORMALBENZIN	14,10	0,83275	80,8	92,3	101,9	102,5	+11,1	+ 0,6	
72	DIESELKRAFTSTOFF	19,06	0,83237	65,7	71,1	70,7	72,7	+ 2,3	+ 2,8	
73	HEIZÖLE	65,16	0,71419	55,3	62,9	53,4	54,3	-13,7	+ 1,7	
74	HEIZÖL, LEICHT	49,65	0,78144	59,2	68,6	59,4	60,6	-11,7	+ 2,0	
75	HEIZÖL, SCHWER	15,51	0,65502	42,7	44,6	34,4	34,3	-23,1	- 0,3	
76	FLUESSIGGAS (PROPAN)	0,89	0,74141	83,8	81,4	88,6	88,6	+ 8,8	-	
77	FUER GENERBLICHE ABNEHMER	0,48	0,73545	79,4	76,6	85,4	85,8	+12,0	+ 0,5	
78	FUER HAUSHALTUNGEN	0,41	0,74772	89,0	87,1	92,3	91,9	+ 5,5	- 0,4	
79	SCHMIERMITTEL	1,68	0,78943	95,9	97,6	102,6	102,8	+ 5,3	+ 0,2	
80	STEINE UND ERDEN, ASBESTWAREN, SCHLEIFMITTEL	34,92	0,81624	107,0	107,6	111,4	111,8	+ 3,9	+ 0,4	
	DARUNTER									
81	ZEMENT, KALK UND GIPS	13,46	0,77839	104,5	104,8	106,7	106,8	+ 1,9	+ 0,1	
82	ZEMENT	2,68	0,73547	105,2	105,7	108,6	108,6	+ 2,7	-	
83	BEARBEITETER KALK	7,87	0,77813	107,8	108,1	110,5	110,5	+ 2,2	-	
84	BAUGIPS	1,15	0,79157	109,0	109,4	110,6	111,6	+ 2,0	+ 0,9	
85	GIPSPLATTEN	1,76	0,84343	85,5	85,7	84,1	84,5	- 1,4	+ 0,5	
86	GROBKERAMISCHE ERZEUGNISSE	8,81	0,78839	111,8	112,3	118,1	118,9	+ 5,9	+ 0,7	
87	ZIEGELERZEUGNISSE	6,61	0,79456	111,0	111,8	117,8	118,3	+ 5,8	+ 0,4	
88	MAUERZIEGEL	5,76	0,79299	111,9	112,7	118,8	119,4	+ 5,9	+ 0,5	
89	DACHZIEGEL	0,85	0,80772	105,0	105,5	111,2	111,2	+ 5,4	-	
90	GROBSTEINZEUG	2,20	0,76784	114,0	114,0	118,9	120,5	+ 5,7	+ 1,3	
91	BETONERZEUGNISSE (EINSCHLIESSLICH KALKSANDSTEINE)	9,21	0,84081	106,4	107,1	112,8	113,2	+ 5,7	+ 0,4	
	DARUNTER									
92	KALKSANDSTEINE	3,17	0,78439	106,9	107,0	112,1	112,1	+ 4,8	-	
93	BETONERZEUGNISSE FUER DEN HOCHBAU	5,69	0,87587	106,4	107,5	113,4	114,1	+ 6,1	+ 0,6	
	DARUNTER									
94	BIMSBAUSTEINE	2,17	0,85580	107,0	108,1	113,2	114,2	+ 5,6	+ 0,9	
95	DAEMM-, LEICHTBAUPLATTEN U.AE. ERZEUGNISSE	0,74	0,80482	113,5	113,7	115,0	115,3	+ 1,4	+ 0,3	
96	ASBESTWAREN	2,62	0,97505	103,6	104,8	106,4	106,4	+ 1,5	-	
97	EISEN UND STAHL	61,98	0,78634	98,6	98,2	90,6	90,6	- 7,7	-	
	DARUNTER									
98	WALZSTAHL	42,18	0,79645	98,8	98,2	91,1	90,8	- 7,5	- 0,3	
99	FORMSTAHL	7,80	0,84524	97,6	97,0	95,0	95,1	- 2,0	+ 0,1	
100	BREITFLANSCHTRAEGER	3,99	0,83684	96,0	95,1	93,6	93,7	- 1,5	+ 0,1	
101	ANDERER FORMSTAHL (PROFILHOEHE 80 MM UND MEHR)	3,91	0,85370	99,3	98,9	96,5	96,5	- 2,4	-	
102	STABSTAHL	17,31	0,83504	101,0	100,9	91,1	90,8	-10,0	- 0,3	
103	HANDELSSTABSTAHL	8,88	0,83122	101,1	100,8	99,0	98,4	- 2,4	- 0,6	
104	BETONSTAHL	8,43	0,83810	100,9	101,1	82,8	82,7	-18,2	- 0,1	
105	BREITFLACHSTAHL	0,67	0,75381	89,1	88,7	84,4	84,2	- 5,1	- 0,2	
106	BANDSTAHL (WARMBAND UNTER 600 MM BREITE)	0,67	0,76015	97,5	97,3	92,3	92,1	- 5,3	- 0,2	
107	STAHLBLECHE	15,73	0,74271	97,4	96,2	89,4	88,9	- 7,6	- 0,6	
108	GROB- UND MITTELBLECH	10,57	0,72376	96,4	95,2	87,3	87,1	- 8,5	- 0,2	
109	FEINBLECH	5,16	0,78295	99,5	98,2	93,7	92,6	- 5,7	- 1,2	
110	WEITERVERARBEITETER WALZSTAHL	2,55	0,75189	109,8	109,1	101,1	100,1	- 8,2	- 1,0	
111	VERZINKTES FEINBLECH	2,24	0,74906	110,5	109,6	100,6	99,4	- 9,3	- 1,2	
112	VERZINKTES BAND	0,31	0,77847	105,3	105,1	104,9	104,9	- 0,2	-	
113	STAHLSCHROTT	7,89	0,76440	76,6	74,0	56,9	59,6	-19,5	+ 4,7	

INDEX DER GROSSHANDELSVERKAUFSPREISE
1 AKTUELLE ERGEBNISSE
1.3 GUETERSYSTEMATISCHE GLIEDERUNG

1.3.2 NACH DEM PRODUKTIONSWIRTSCHAFTLICHEN ZUSAMMENHANG

1985 = 100

LFD. NR.	GUETERGRUPPE, -POSITION	WÄGUNGS- ANTEIL AM GESAMT- INDEX IN PROMILLE	VERKET- TUNGS- FAKTOR	1990			1991			VERÄNDERUNG SEPT. 1991 GEGENÜBER SEPT. AUG. 1990 IN PROZENT
				DURCH- SCHNITT	SEPT.	AUG.	SEPT.	AUG.	SEPT.	
114	STAHLROHRE	9,36	0,73499	114,9	115,5	113,9	113,7	-1,6	-0,2	
115	PRÄZISIONSSTAHLROHRE	0,59	0,69415	133,8	135,6	134,7	134,6	-0,7	-0,1	
116	ANDERE NAHTLOSE STAHLROHRE	4,97	0,72098	118,4	119,1	119,3	119,2	+0,1	-0,1	
117	SIEDEROHRE	2,43	0,76741	117,6	118,3	117,6	117,4	-0,8	-0,2	
118	GEWINDEROHRE, NAHTLOS, AUCH VERZINKT	2,54	0,68138	119,1	119,9	120,9	120,8	+0,8	-0,1	
119	GESCHWEISSTE STAHLROHRE	3,80	0,76209	107,4	107,6	103,6	103,2	-4,1	-0,4	
120	GEWINDEROHRE, GESCHWEISST	2,02	0,75534	111,4	111,8	109,9	109,7	-1,9	-0,2	
121	QUADRAT- UND RECHTECKROHRE	1,78	0,76942	102,9	102,8	96,5	95,9	-6,7	-0,6	
122	NE-METALLE UND -METALLHALBZEUG	22,66	0,92666	101,0	106,0	87,0	86,3	-18,6	-0,8	
123	NE-METALLE, ROH	11,96	0,97407	98,0	104,5	80,8	80,0	-23,4	-1,0	
124	ALUMINIUM, AUCH LEGIERT	3,94	1,06043	84,2	88,2	62,4	59,8	-32,2	-4,2	
125	SCHWERMETALLE UND DEREN LEGIERUNGEN	8,02	0,93490	104,8	112,5	89,9	89,9	-20,1	-	
	DARUNTER									
126	KUPFER, AUCH LEGIERT	6,25	0,91978	104,0	113,1	92,8	94,1	-16,8	+1,4	
127	NE-METALLHALBZEUG	6,37	0,86280	110,1	112,0	103,8	103,4	-7,7	-0,4	
128	ALUMINIUMHALBZEUG, AUCH LEGIERT	1,71	0,82641	94,8	92,1	81,1	81,1	-11,9	-	
129	HALBZEUG AUS SCHWERMETALLEN UND DEREN LEGIERUNGEN	4,66	0,87783	115,8	119,3	112,1	111,6	-6,5	-0,4	
	DARUNTER									
130	HALBZEUG AUS KUPFER, AUCH LEGIERT	4,31	0,89144	115,2	118,8	112,5	112,0	-6,7	-0,4	
131	BEARBEITUNGSRESTSTOFFE UND SCHROTT AUS NE-METALLEN	4,33	0,94118	96,0	101,4	79,6	78,6	-22,5	-1,3	
132	BEARBEITUNGSRESTSTOFFE UND SCHROTT AUS ALUMINIUM	1,22	1,10307	77,3	81,4	60,7	54,0	-33,7	-11,0	
133	BEARBEITUNGSRESTSTOFFE UND SCHROTT AUS SCHWERMETALLEN	3,11	0,88665	103,3	109,2	87,0	88,3	-19,1	+1,5	
	DARUNTER									
134	AUS KUPFER, AUCH LEGIERT	2,84	0,91930	103,5	109,4	88,8	90,5	-17,3	+1,9	
135	GIESSEEREIERZEUGNISSE	5,76	0,87208	89,9	91,7	81,1	81,2	-11,5	+0,1	
136	GUSSEISEN	1,81	0,77190	112,7	113,5	119,7	119,8	+5,6	+0,1	
137	NE-METALLFORMGUSS	0,39	0,94867	88,2	89,9	78,2	79,0	-12,1	+1,0	
138	MASCHINENGUSSBRUCH	2,40	0,79374	75,6	76,3	57,3	57,2	-25,0	-0,2	
139	BEARBEITUNGSRESTSTOFFE AUS NE-METALLGUSS	1,16	0,95652	84,6	90,1	71,2	71,2	-21,0	-	
140	ERZEUGN. DER ZIEHEREIEN U. KALTHALZW. U. DER STAHLVERFORMUNG	17,73	0,81110	110,4	110,0	119,3	119,9	+9,0	+0,5	
	DARUNTER									
141	DRAHTERZEUGNISSE	6,40	0,88641	94,6	94,8	93,1	93,2	-1,7	+0,1	
	DARUNTER									
142	BETONSTAHLMATTEN	3,91	0,88049	99,3	93,6	89,8	90,3	-3,5	+0,6	
143	SCHRAUBEN, NORM- U. FASSONDREHTEILE A. STAHL U. NE-METALLEN	7,30	0,77457	117,0	118,0	122,0	121,8	+3,2	-0,2	
144	MASCHINENBAUERZEUGNISSE	40,47	0,84099	113,5	114,4	119,6	119,6	+4,5	-	
	DARUNTER									
145	WERKZEUGMASCHINEN	12,92	0,82422	116,2	117,3	121,9	121,8	+3,8	-0,1	
146	BAUMASCHINEN	5,99	0,88720	112,3	113,4	116,7	116,7	+2,9	-	
147	NAHRUNGSMITTELMASCHINEN	2,66	0,85355	109,0	109,4	112,0	112,0	+2,4	-	
148	ARMATUREN	3,54	0,86140	118,1	120,8	127,7	127,9	+5,9	+0,2	
149	STRASSENFAHRZEUGE	43,98	0,83517	117,7	118,6	123,9	123,9	+4,5	-	
	DARUNTER									
150	KRAFTWAGEN UND DEREN TEILE	42,03	0,82402	117,7	118,7	124,0	124,1	+4,5	+0,1	
151	KRAFTWAGEN	32,92	0,83151	119,3	120,3	125,6	125,6	+4,4	-	
152	PERSONENKRAFTWAGEN	30,69	0,83291	119,6	120,7	126,0	126,0	+4,4	-	
153	LASTKRAFTWAGEN	2,23	0,81653	115,4	115,8	119,1	119,1	+2,8	-	
154	TEILE FUER KRAFTWAGEN UND KRAFTWAGENMOTOREN	9,11	0,79839	112,1	112,9	118,3	118,5	+5,0	+0,2	
155	KRAFTRAEDER	0,99		119,5	119,3	124,5	124,5	+4,4	-	
156	FAHRRADER UND DEREN TEILE	0,96	0,86348	113,4	114,9	119,1	119,1	+3,7	-	
157	FAHRRADER	0,58	0,88790	111,9	112,9	116,1	116,1	+2,8	-	
158	TEILE FUER FAHRRADER	0,38	0,82827	115,7	118,0	123,6	123,6	+4,7	-	
159	ELEKTROTECHNISCHE ERZEUGNISSE	50,06	0,93265	99,7	100,3	101,7	102,0	+1,7	+0,3	
	DARUNTER									
160	GERAETE UND EINRICHTUNGEN DER ELEKTRIZITAETSVERTEILUNG	6,31	0,88329	112,4	114,3	116,1	116,4	+1,8	+0,3	
	DARUNTER									
161	ISOLIERROHRE AUS KUNSTSTOFF	1,78	0,90270	118,9	118,6	124,2	124,2	+4,7	-	
162	ISOLIERTE DRAEHTE UND LEITUNGEN	2,38	0,92237	101,9	106,1	102,2	102,9	-3,0	+0,7	
163	KABEL	0,35	0,90240	99,9	100,7	97,7	98,3	-2,4	+0,6	
164	ELEKTRISCHE GERAETE FUER GEMERBE UND HAUSHALT	9,56	0,89028	106,2	107,3	110,5	110,6	+3,1	+0,1	
	DARUNTER									
165	ELEKTROWAERMEGERAETE U. EINRICHTUNGEN FUER DEN HAUSHALT	3,38	0,86976	107,0	108,0	112,4	112,4	+4,1	-	
166	ELEKTROMOTORISCHE WIRTSCHAFTSGERAETE FUER DEN HAUSHALT	2,02	0,89774	103,8	104,2	105,8	105,9	+1,6	-	
167	ELEKTRISCHE HAUSHALTSKUEHLMOEBEL	1,28	0,88087	106,3	108,4	113,7	113,9	+5,1	+0,2	
168	ELEKTRISCHE HAUSHALTSWASCHMASCHINEN UND -GERAETE	1,22	0,94162	101,2	101,8	103,5	104,1	+2,3	+0,6	

INDEX DER GROSSHANDELSVERKAUFSPREISE
1 AKTUELLE ERGEBNISSE
1.3 GUETERSYSTEMATISCHE GLIEDERUNG

1.3.2 NACH DEM PRODUKTIONSWIRTSCHAFTLICHEN ZUSAMMENHANG

1985 = 100

LFD. NR.	GUETERGRUPPE, -POSITION	WAEGUNGS- ANTEIL AM GESAMT- INDEX IN PROMILLE	VERKET- TUNGS- FAKTOR	1990	1991		VERAENDERUNG		
				DURCH- SCHNITT	SEPT.	AUG.	SEPT.	SEPT. 1991 GEGENUEBER SEPT. 1990 IN PROZENT	SEPT. 1991 GEGENUEBER SEPT. 1990 IN PROZENT
169	ELEKTRISCHE LEUCHTEN UND LAMPEN	8,52	0,84143	105,5	105,7	108,1	108,1	+ 2,3	-
170	ELEKTRISCHE LEUCHTEN	4,85	0,82357	109,7	110,2	112,7	112,7	+ 2,3	-
171	ELEKTRISCHE GLEUH- UND ENTLADUNGSLAMPEN	3,87	0,86725	100,1	99,8	101,9	101,9	+ 2,1	-
172	ELEKTRISCHE GLEUHLAMPEN	2,04	0,89347	102,3	102,0	104,4	104,4	+ 2,4	-
173	ENTLADUNGSLAMPEN	1,63	0,83489	97,2	97,0	98,8	98,8	+ 1,9	-
174	RUNDFUNK-, FERNSEH-, PHONOTECHN. GERAETE UND EINRICH. U.AE. DARUNTER	19,96	1,09836	85,4	85,3	84,2	84,3	- 1,2	+ 0,1
175	RUNDFUNKEMPFANGSGERAETE	5,07	1,12612	77,4	76,8	76,1	76,1	- 0,9	-
176	FERNSEHEMPFANGSGERAETE	5,69	1,13098	82,8	82,8	79,6	79,6	- 3,9	-
177	PHONOTECHNISCHE GERAETE	6,34	1,13184	87,4	88,0	86,8	86,9	- 1,2	+ 0,1
178	ELEKTRISCHE AUSRUESTUNG FUER STRASSENFAHRZEUGE DARUNTER	3,34	0,80472	118,9	119,5	126,5	126,9	+ 6,2	+ 0,3
179	ELEKTR. AUSRUESTUNG F. KRAFTFAHRZ. U. VERBRENNUNGSMOT.	3,24	0,80538	119,2	119,8	126,8	127,2	+ 6,2	+ 0,3
180	FEINMECHANISCHE UND OPTISCHE ERZEUGNISSE, UHREN	11,85	0,93110	103,9	104,4	106,6	106,6	+ 2,1	-
181	OPTISCHE ERZEUGNISSE	1,26	0,87865	113,4	113,7	116,0	116,0	+ 2,0	-
182	FOTO-, PROJEKTIONS- UND KINOTECHNISCHE GERAETE	5,30	0,98327	94,8	94,9	97,7	97,5	+ 2,7	- 0,2
183	FEINMECHANISCHE UND MEDIZINMECHANISCHE ERZEUGNISSE	3,52	0,82733	112,4	112,6	117,0	117,0	+ 3,9	-
184	UHREN DARUNTER	1,77	1,01271	107,5	109,6	106,0	106,4	- 2,9	+ 0,4
185	TASCHEN- UND ARMBANDUHREN	1,19	1,02240	109,0	111,5	106,8	107,4	- 3,7	+ 0,6
186	ANDERE UHREN	0,51	1,00099	100,7	101,3	99,5	99,5	- 1,8	-
187	EISEN-, BLECH- UND METALLWAREN	25,33	0,83178	115,4	116,6	120,1	120,4	+ 3,3	+ 0,2
188	WERKZEUGE DARUNTER	7,42	0,84359	117,2	118,7	120,1	120,4	+ 1,4	+ 0,2
189	HOBELISEN, HAEMMER U.AE.	0,21	0,82407	117,5	119,1	122,1	122,0	+ 2,4	- 0,1
190	MASCHINENWERKZEUGE	0,43	0,87479	115,9	115,9	116,5	117,4	+ 1,3	+ 0,8
191	SAEGEN UND SAEGEBLAETTER	1,63	0,87290	107,8	109,0	111,5	111,5	+ 2,3	-
192	ZANGEN, BLECHSCHEREN, FEILEN U.AE.	1,09	0,81531	117,5	118,7	119,7	120,1	+ 1,2	+ 0,3
193	MONTAGWERKZEUGE	1,88	0,84017	117,4	119,0	122,9	123,1	+ 3,4	+ 0,2
194	HEIZ- UND KOCHGERAETE	0,98	0,81691	109,0	111,0	118,9	118,3	+ 7,5	+ 0,3
195	BLECHWAREN, BLECHKONSTRUKTIONEN UND FEINSTBLECHPACKUNGEN DARUNTER	15,03	0,84017	115,5	116,6	120,7	121,0	+ 3,8	+ 0,2
196	GERAETE U. BEDARFSART. A. STAHLBL. F. DIE LANDWIRTSCHAFT	0,28	0,88261	112,9	113,4	118,0	118,5	+ 4,5	+ 0,4
197	GERAETE U. BEDARFSART. A. STAHLBL. F. HAUSKIRTSCH. U. GEMERBE	3,38	0,83866	109,6	111,0	116,8	117,0	+ 5,4	+ 0,2
198	ERZEUGNISSE AUS STAHLBLECH FUER DEN BAUBEDARF	4,00	0,83319	119,9	121,2	126,3	127,0	+ 4,8	+ 0,6
199	HOEBEL AUS STAHL- UND NE-METALLROHREN UND -PROFILIEN	5,87	0,84891	119,2	120,0	123,4	123,4	+ 2,8	-
200	SPEZIALBEDARFSARTIKEL VERSCHIEDENER ART	0,89	0,91912	99,6	100,0	101,2	101,2	+ 1,2	-
201	SCHNEIDWAREN UND BESTECKE	0,59	0,77389	114,0	115,2	123,7	123,8	+ 7,5	+ 0,1
202	METALLWAREN UND METALLKURZWAREN	1,31	0,75440	109,5	109,5	112,3	112,3	+ 2,6	-
203	SPIELWAREN, SCHMUCK, FUELLHALTER U.AE. DARUNTER	10,11	0,88095	101,3	101,3	104,2	104,3	+ 3,0	+ 0,1
204	SPIELWAREN	2,24	0,75135	112,1	112,1	117,1	115,9	+ 3,4	- 1,0
205	SCHMUCK	3,81	1,02626	87,5	87,6	90,0	89,7	+ 2,4	- 0,3
206	FUELLHALTER, KUGELSCHREIBER U.AE.	0,84	0,90742	108,6	108,8	109,9	109,9	+ 1,0	-
207	CHEMISCHE ERZEUGNISSE	81,06	0,84138	98,1	97,6	99,1	99,4	+ 1,8	+ 0,3
208	ANORGANISCHE GRUNDSTOFFE UND CHEMIKALIEN DARUNTER	7,57	0,82382	118,4	120,8	126,8	126,2	+ 4,5	+ 0,3
209	SALZSAEURE	1,21	0,88301	139,2	144,6	150,5	151,7	+ 4,9	+ 0,8
210	SCHWEFELSAEURE	1,16	0,81597	110,5	110,4	114,0	114,0	+ 3,3	-
211	SALPETERSAEURE	0,51	0,91529	105,9	105,8	109,4	109,5	+ 3,5	+ 0,1
212	AMMONIAK, GELOEST (SALMIKGEIST)	0,45	0,94358	101,8	101,7	103,3	103,7	+ 2,0	+ 0,4
213	OXIDE UND HYDROXIDE DER ALKALIMETALLE	2,71	0,76965	122,7	124,8	130,5	130,8	+ 4,8	+ 0,2
214	CHLORLAUGE (CALZIUMHYPOCHLORIT, GELOEST)	0,50	0,87455	118,1	119,3	132,5	133,7	+ 12,1	+ 0,9
215	NATRIUMKARBONAT (SODA)	0,21	0,77717	99,9	98,1	103,0	102,9	+ 4,9	- 0,1
216	WASSERSTOFFPEROXID	0,33	0,90834	129,1	147,0	147,4	147,4	+ 0,3	-
217	ORGANISCHE GRUNDSTOFFE UND CHEMIKALIEN	8,45	0,84493	86,2	83,7	84,9	84,2	+ 0,6	- 0,8
218	HALOGENDERIVATE DER KOHLENWASSERSTOFFE	6,31	0,82916	84,1	81,6	79,5	79,0	- 3,2	- 0,6
219	METHANOL (METHYLALKOHOL)	0,66	0,94342	92,4	90,3	108,2	104,7	+ 15,9	- 3,2
220	ACETON	0,17	0,82180	86,2	80,5	77,1	81,9	+ 1,7	+ 6,2
221	EINBASISCHE SAEUREN UND IHRE SALZE	1,28	0,88667	93,6	91,3	100,1	99,8	+ 9,3	- 0,3
222	HARNSTOFF	0,03	0,73373	85,4	85,3	85,2	85,7	+ 0,5	+ 0,6
223	DUENGEMITTEL, PFLANZENBEH.-U. SCHAEDLINGSBEKAEMPFUNGSMITTEL DARUNTER	16,83	.	81,5	81,2	83,7	83,0	+ 2,2	- 0,8
224	EINNAEHRSTOFFDUENGER (OHNE KALIDUENGER)	7,70	0,84285	79,8	79,4	81,7	80,7	+ 1,6	- 1,2
225	MEHRNAEHRSTOFFDUENGER	8,44	0,86412	80,7	80,2	82,4	81,8	+ 2,0	- 0,7
226	KUNSTSTOFFE	8,00	0,87600	90,8	88,2	83,9	83,7	- 5,1	- 0,2
227	ANSTRICHSTOFFE UND VERDUENNUNGEN	2,06	0,78450	116,4	116,5	123,6	123,6	+ 6,1	-

INDEX DER GROSSHANDELSVERKAUFSPREISE
1 AKTUELLE ERGEBNISSE
1.3 GÜTERSYSTEMATISCHE GLIEDERUNG

1.3.2 NACH DEM PRODUKTIONSWIRTSCHAFTLICHEN ZUSAMMENHANG

1985 = 100

LFD. NR.	GÜTERGRUPPE, -POSITION	WEGUNGS- ANTEIL AM GESAMT- INDEX IN: PROMILLE	VERKET- TURGS- FAKTOR	1990	1990		1991		VERÄNDERUNG SEPT. 1991 GEGENÜBER SEPT. 1990 IN PROZENT	
				DURCH- SCHNITT	SEPT.	AUG.	SEPT.	SEPT. 1991	SEPT. 1990	
228	PHARMAZEUTISCHE ERZEUGNISSE	27,42	0,84862	105,2	104,7	105,5	106,2	+ 1,4	+ 0,7	
	DARUNTER									
229	HUMAN-PHARMAZEUTISCHE SPEZIALITÄTEN	19,42	0,85664	103,1	102,7	102,2	102,7	-	+ 0,5	
230	VERBANDZEUG, WATTE, PFLASTER	0,54	0,76558	113,9	114,4	117,1	117,8	+ 3,0	+ 0,6	
231	DESINFIZIENSMITTEL	2,80	0,79409	107,4	104,7	108,7	108,7	+ 3,8	-	
232	SONSTIGE CHEMISCHE ERZEUGNISSE	10,73	0,82487	102,6	102,8	106,0	107,8	+ 4,9	+ 1,7	
	DARUNTER									
233	KLEBSTOFFE	0,90	0,81286	116,2	116,6	125,1	125,6	+ 7,7	+ 0,4	
234	DACHPAPPE	2,60	0,81677	87,5	87,1	94,7	100,5	+15,4	+ 6,1	
235	PHOTOCHEMISCHE ERZEUGNISSE	0,95	0,70161	94,0	93,4	92,9	96,8	+ 3,6	+ 4,2	
236	SEIFEN, WASCH- UND REINIGUNGSMITTEL	1,94	0,90302	110,0	110,8	111,8	111,9	+ 1,0	+ 0,1	
237	SEIFEN	0,56	0,88104	103,6	104,8	106,1	105,5	+ 0,7	- 0,6	
238	WASCH-, SPÜL- UND REINIGUNGSMITTEL	1,38	0,92229	112,5	113,2	114,1	114,5	+ 1,1	+ 0,4	
239	KÖRPERPFLEGMITTEL	2,10	0,84484	110,5	110,9	115,2	115,3	+ 4,0	+ 0,1	
	DARUNTER									
240	HAUTPFLEGMITTEL	0,76	0,83038	109,7	109,8	113,8	113,7	+ 3,6	- 0,1	
241	ZAHNPASTA	0,32	0,91583	101,0	101,0	105,3	106,3	+ 5,2	-	
242	HAARPFLEGMITTEL	0,32	0,83473	101,0	101,2	105,2	106,2	+ 4,9	+ 1,0	
243	BLEISTIFTE UND CHEMISCHER BÜROBEDARF	1,10	0,75359	110,1	110,6	110,7	110,7	+ 0,1	-	
244	PUTZ- UND PFLEGMITTEL	0,07	0,81302	104,9	104,9	108,1	108,1	+ 3,1	-	
245	ZUENDHOELZER	0,04	1,02650	111,1	112,2	117,8	117,8	+ 5,0	-	
246	BÜROMASCH., DATENVERARBEITUNGSGERÄTE UND -EINRICHTUNGEN	11,90	0,92851	69,3	69,9	64,3	64,3	- 8,0	-	
	DARUNTER									
247	BÜROMASCHINEN	2,73	0,98431	88,4	88,2	85,8	85,8	- 2,7	-	
248	FEINKERAMISCHE ERZEUGNISSE	4,79	0,76072	111,0	111,7	119,5	119,9	+ 7,3	+ 0,3	
249	HAUSHALTSGEGENSTÄNDE AUS PORZELLAN	0,77	0,78548	105,4	104,3	105,4	105,7	+ 1,3	+ 0,3	
250	HAUSHALTSGEGENSTÄNDE AUS STEINGUT	1,71	0,78662	105,6	106,0	106,8	107,3	+ 1,2	+ 0,5	
251	KERAM. INSTALLATIONSGEGENSTÄNDE F. SANIT. U. HYG. ZWECKE	1,87	0,74056	115,4	117,1	134,5	134,7	+15,0	+ 0,1	
252	FEINKERAM. ERZEUGNISSE FUER CHEM. UND ANDERE TECHN. ZWECKE	0,44	0,68632	122,8	124,0	129,9	131,3	+ 5,9	+ 1,1	
253	GLAS UND GLASWAREN	4,53	0,83572	123,6	124,7	126,2	128,2	+ 2,8	-	
254	FLACHGLAS	0,72	0,86430	131,2	132,3	136,4	136,4	+ 3,1	-	
255	HOHLGLAS	0,82	0,74538	113,7	113,8	120,4	120,1	+ 5,5	- 0,2	
256	VERARBEITETES GLAS	1,17	0,76517	116,0	116,3	117,9	117,9	+ 1,4	-	
257	VEREDELTES FLACHGLAS	1,47	0,88256	136,1	136,3	142,1	142,1	+ 2,7	-	
258	GLASFASER	0,19	1,24420	117,9	120,2	120,2	121,3	+ 0,5	+ 0,9	
259	ALTGLAS	0,16	.	88,0	88,4	89,2	89,2	+ 0,9	-	
260	MISCHGLAS	0,12	.	86,3	86,6	88,1	88,1	+ 1,7	-	
261	WEISSGLAS, GEREINIGT	0,02	.	99,7	100,7	100,1	100,1	- 0,6	-	
262	GRÜNGLAS, GEREINIGT	0,01	
263	BRAUNGLAS, GEREINIGT	0,01	
264	SCHNITTHOLZ, SPERRHOLZ UND SONSTIGES BEARBEITETES HOLZ	11,83	1,00915	112,3	112,6	109,6	109,6	- 2,7	-	
265	FASERHOLZ	1,91	1,06202	112,1	112,6	105,3	105,3	- 6,5	-	
266	SCHNITTHOLZ	3,50	0,95977	113,9	113,9	108,9	108,9	- 4,4	-	
267	HOBELWARE UND RAUMSPUND	2,13	1,07074	122,5	123,6	119,3	119,3	- 4,3	-	
268	HOBELWARE	1,63	1,08009	123,6	125,0	120,7	120,8	- 3,4	+ 0,1	
269	RAUMSPUND	0,50	1,04475	119,0	119,4	110,3	110,3	- 7,6	-	
270	SPERRHOLZ	1,63	0,99101	107,2	107,5	109,4	109,4	+ 1,8	-	
271	FURNIERPLATTEN	1,16	0,94185	106,4	106,8	108,9	108,9	+ 2,0	-	
272	TISCHLERPLATTEN	0,47	0,99504	109,3	109,2	110,7	110,7	+ 1,4	-	
273	PANEELE	0,70	1,02971	98,4	98,3	99,6	99,6	+ 1,3	-	
274	HOLZSPANPLATTEN	1,96	1,00613	107,6	107,4	109,3	109,3	+ 1,8	-	
275	HOLZWAREN	11,12	0,84412	115,7	116,6	122,0	122,9	+ 5,4	+ 0,7	
	DARUNTER									
276	BAUELEMENTE	3,07	0,83030	109,0	109,9	114,8	114,8	+ 4,5	-	
277	ZIMMER- UND KÜCHENMOEBEL AUS HOLZ, AUCH POLSTERMOEBEL	6,86	0,81219	119,5	120,2	126,8	127,7	+ 6,2	+ 1,1	
278	PINSEL UND BÜRSTEN	0,38	0,86911	105,5	105,8	109,2	109,2	+ 3,2	-	
279	PAPIER UND PAPPE, PAPIER- UND PAPPEWAREN	18,46	0,81200	102,0	101,7	101,9	101,9	+ 0,2	-	
280	PAPIER UND PAPPE (EINSCHL. PAPIER- UND PAPPERESTSTOFFE)	11,27	0,81166	96,8	96,2	95,2	95,2	- 1,0	-	
281	PAPIER- UND PAPPERESTST. Z. PAPIER- UND PAPPEHERSTELLUNG 1)	1,18	.	23,2	19,0	12,5	12,7	-33,2	+ 1,6	
282	GEMISCHTES ALTPAPIER 2)	0,43	1,15984	.	4,6	1,4	1,3	-71,7	- 7,1	
283	ZEITUNGEN U. ILLUSTRIERTE	0,18	.	34,1	32,1	17,7	18,4	-42,7	+ 4,0	
284	TAGESZEITUNGEN	0,07	0,97234	31,6	29,1	25,7	28,6	- 1,7	+ 7,1	
285	KAUFHAUSALTPAPIER	0,35	.	23,0	19,8	14,0	13,8	-30,3	- 1,4	
286	ENDLOSFORMULARE	0,02	.	80,1	78,6	58,6	58,7	-26,3	+ 0,2	
287	GEBRAUCHTE WELLPAPPE	0,13	1,05062	35,1	31,9	23,2	23,7	-25,7	+ 2,2	

1) Unter Berücksichtigung negativer Preismeldungen hätte sich folgender "Indexwert" ergeben: September 1991 = + 4,3.

2) Unter Berücksichtigung negativer Preismeldungen hätte sich folgender "Indexwert" ergeben: September 1991 = - 21,7.

INDEX DER GROSSHANDELSVERKAUFSPREISE
1 AKTUELLE ERGEBNISSE
1.3 GUETERSYSTEMATISCHE GLIEDERUNG

1.3.2 NACH DEM PRODUKTIONSWIRTSCHAFTLICHEN ZUSAMMENHANG

1985 = 100

LFD. NR.	GUETERGRUPPE, -POSITION	HAEGUNGS- ANTEIL AM GESAMT- INDEX IN PROMILLE	VERKET- TUNGS- FAKTOR	1990	1991		VERAENDERUNG		
				DURCH- SCHNITT	SEPT.	AUG.	SEPT.	SEPT. 1991 GEGENUEBER SEPT. AUG. 1990 1991 IN PROZENT	
288	PAPIER, UNVEREDELT	8,78	0,77012	105,8	105,5	105,0	105,1	- 0,4	+ 0,1
289	DRUCK- UND SCHREIBPAPIER	7,48	0,75437	106,0	105,8	105,3	105,3	- 0,5	-
290	DRUCK- UND SCHREIBPAPIER, HOLZHALTIG	0,26	0,75169	112,5	112,7	115,9	115,9	+ 2,8	-
291	DRUCK- UND SCHREIBPAPIER, HOLZFREI	3,26	0,77283	107,9	107,4	107,5	107,5	+ 0,1	-
292	MASCHINENGESTRICHENES PAPIER, HOLZHALTIG	1,32	0,77049	103,0	102,9	101,2	101,2	- 1,7	-
293	MASCHINENGESTRICHENES PAPIER, HOLZFREI	2,64	0,72632	104,7	104,5	103,7	103,7	- 0,8	-
294	KRAFT- UND PACKPAPIER	1,30	0,82425	104,4	104,1	103,2	103,5	- 0,6	+ 0,3
295	SELBSTDURCHSCHREIBENDES PAPIER	0,26		117,6	117,3	118,7	118,7	+ 1,2	-
296	KUNSTDRUCKPAPIER	1,05		99,4	99,4	99,9	99,9	+ 0,5	-
297	PAPIER- UND PAPPEWAREN	7,19	0,81564	110,1	110,2	112,5	112,5	+ 2,1	-
	DARUNTER								
298	TAPETEN AUS PAPIER	1,63	0,86268	112,4	112,5	116,5	116,5	+ 3,6	-
299	BUEROBEDARF UND SCHREIBWAREN AUS PAPIER	3,05	0,75303	112,2	112,0	114,1	114,1	+ 1,9	-
	DARUNTER								
300	GESCHAFTSBUECHER	0,30	0,66689	117,8	118,1	122,1	122,1	+ 3,4	-
301	ORDNER	0,61	0,87325	115,4	114,6	118,2	118,2	+ 3,1	-
302	SCHREIBHEFTE	0,79	0,67957	118,0	117,1	119,7	119,7	+ 2,2	-
303	BRIEFUMSCHLAEGE UND -BLOECKE	1,33	0,76411	105,8	106,4	107,2	107,2	+ 0,8	-
304	ZELLSTOFFMATTWAREN	1,43	0,84433	98,8	98,6	99,8	100,0	+ 1,4	+ 0,2
305	DRUCKEREIERZEUGNISSE	6,88	0,81998	121,4	121,8	128,8	128,8	+ 5,7	-
306	ZEITUNGEN	1,67		126,5	127,5	140,9	140,9	+10,5	-
307	ZEITSCHRIFTEN	4,97		120,0	120,1	124,9	124,9	+ 4,0	-
308	BILDDRUCKE UND KARTEN	0,24	0,76880	115,8	116,3	124,2	126,4	+ 8,7	+ 1,8
309	KUNSTSTOFFERZEUGNISSE	12,38	0,84635	99,8	100,3	104,5	104,5	+ 4,2	-
310	HALBZEUG AUS KUNSTSTOFF	9,37	0,83347	97,6	98,1	101,2	101,2	+ 3,2	-
311	FERTIGERZEUGNISSE AUS KUNSTSTOFF	3,01	0,87173	106,6	107,1	114,7	115,0	+ 7,4	+ 0,3
312	GUMMIWAREN	4,80	0,87710	102,7	102,7	105,5	105,5	+ 2,7	-
313	BEREIFUNGEN FUER PERSONENKRAFTWAGEN	3,29	0,87887	102,9	102,7	105,2	105,2	+ 2,4	-
314	WEICHGUMMIWAREN	1,51	0,87511	102,3	102,5	106,0	106,0	+ 3,4	-
315	LEDER	0,41	0,78302	107,1	108,0	106,5	106,5	- 1,4	-
316	OBERLEDER	0,25	0,76376	102,5	102,4	99,9	99,9	- 2,4	-
317	BOXCALF	0,06	0,77269	103,1	102,8	101,2	101,2	- 1,6	-
318	RINDBOX	0,15	0,73280	103,2	102,9	100,5	100,5	- 2,3	-
319	CHEVREAU	0,04	0,86877	98,9	99,8	95,6	95,6	- 4,2	-
320	FUTTERLEDER	0,02	0,80630	104,8	104,6	101,2	101,8	- 2,7	+ 0,6
321	ANDERE FLAECHELEDER UND UNTERLEDER	0,14	0,81705	115,6	118,5	119,0	119,0	+ 0,4	-
322	LEDERWAREN UND SCHUHE	5,21	0,87710	105,9	106,9	111,5	112,0	+ 4,8	+ 0,4
	DARUNTER								
323	SCHUHE	4,90	0,87555	105,9	106,9	111,5	112,1	+ 4,9	+ 0,5
324	ARBEITSTIEFEL	0,16	0,89946	107,0	107,2	113,5	113,5	+ 5,9	-
325	STRASSENSCHUHE	4,74	0,87478	105,9	106,9	111,5	112,0	+ 4,8	+ 0,4
326	HERRENSTRASSENSCHUHE	1,62	0,85419	108,5	109,1	112,4	112,4	+ 3,0	-
327	DAMENSTRASSENSCHUHE	2,56	0,87721	103,8	105,1	110,5	111,6	+ 6,2	+ 1,0
328	KINDERSTRASSENSCHUHE	0,56	0,89039	107,8	108,8	113,2	113,2	+ 4,0	-
329	TEXTILIEN	19,47	0,84327	104,6	104,4	106,1	106,0	+ 1,5	- 0,1
	DARUNTER								
330	TEXTILE ALTWAREN UND LUMPEN	0,21	1,16324	61,7	61,4	58,3	58,1	- 5,4	- 0,3
331	HADERN, BUNT, UNSORTIERT, ALT	0,02	1,23596	64,0	65,6	50,5	48,8	-25,6	- 3,4
332	HADERN, BUNT, GESTRIKT, ALT	0,02	0,78875	42,5	43,4	33,1	32,6	-24,9	- 1,5
333	HADERN, DUNKELKATTUN, ALT	0,02	1,91304	67,1	68,1	66,3	66,1	- 2,9	- 0,3
334	ALTUUCH UND HALBTUUCH	0,03	1,33967	50,1	48,1	51,5	55,2	+14,8	+ 7,2
335	SYNTHETIK, GESTRIKT, ALT	0,02	0,92316	26,1	25,9	25,0	25,4	- 1,9	+ 1,6
336	PUTZLAPPEN UND WOLLTUUCH, ALT	0,04	1,34573	75,9	76,2	72,1	71,5	- 6,2	- 0,8
337	GEBRAUCHTE BEKLEIDUNG	0,03	1,31242	101,4	100,4	97,3	99,9	- 5,5	- 3,5
338	NEUE KONFEKTIONSABFAELLE	0,03	0,93666	46,4	44,4	46,9	46,9	+ 5,6	-
339	GARN	2,23	0,78880	101,3	101,3	103,1	103,2	+ 1,9	+ 0,1
	DARUNTER								
340	NAEH-, STOFF-, STRICK- UND HAEKELGARN	0,88	0,81420	100,1	100,2	99,8	99,9	- 0,3	+ 0,1
341	SPINNSTOFFWAREN	0,92	0,79867	112,2	113,0	116,9	116,9	+ 3,5	-
342	METERWARE (FERTIGGEWEBE)	0,97	0,85453	102,5	102,8	102,8	102,8	-	-
343	HEIM- UND HAUSTEXTILIEN	5,31	0,84854	108,8	108,8	111,8	111,8	+ 2,8	-
	DARUNTER								
344	MOEBEL- UND DEKORATIONSSTOFF (DICHTES GEWEBE)	1,55	0,83765	105,5	105,7	106,8	106,8	+ 1,0	-
345	GARDINENSTOFF (METERWARE)	0,52	0,86234	104,6	104,8	107,2	107,2	+ 2,3	-
346	TEPPICHE UND FUSSBODENBELAG AUS TEXTILEM MATERIAL	3,08	0,86099	110,9	110,8	114,6	114,6	+ 3,4	-

INDEX DER GROSSHANDELSVERKAUFSPREISE
1 AKTUELLE ERGEBNISSE
1.3 GUETERSYSTEMATISCHE GLIEDERUNG

1.3.2 NACH DEM PRODUKTIONSWIRTSCHAFTLICHEN ZUSAMMENHANG

1985 = 100

LFD. NR.	GUETERGRUPPE, -POSITION	WAEGUNGS- ANTEIL AM GESAMT- INDEX IN PROMILLE	VERKET- TUNGS- FAKTOR	1990 DURCH- SCHNITT	1991			VERAENDERUNG SEPT. 1991 GEGENUEBER SEPT. AUG. 1990 1991 IN PROZENT	
					SEPT.	AUG.	SEPT.		
347	WIRK- UND STRICKWAREN	8,81	0,85714	106,2	106,1	107,4	107,4	+ 1,2	-
	DARUNTER								
348	HERREN-, DAMEN- UND KINDERWAESCHE	1,89	0,85052	112,1	111,6	115,2	115,6	+ 3,6	+ 0,3
349	HERRENWAESCHE, GEWIRKT ODER GESTRICT	1,18	0,87171	112,5	112,2	116,6	117,2	+ 4,5	+ 0,5
350	DAMEN- UND KINDERWAESCHE, GEWIRKT ODER GESTRICT	0,71	0,80902	111,3	110,5	112,9	112,9	+ 2,2	-
351	STRUMPFWAREN	2,59	0,88043	104,3	104,4	106,4	106,4	+ 1,9	-
352	BEKLEIDUNG	16,20	0,84233	102,0	102,8	103,7	103,9	+ 1,1	+ 0,2
	DARUNTER								
353	OBERBEKLEIDUNG	12,84	0,85221	100,8	101,7	102,7	102,9	+ 1,2	+ 0,2
	DARUNTER								
354	HERRENBERBEKLEIDUNG (AB GROESSE 38)	4,09	0,92529	96,6	99,0	99,0	99,0	-	-
355	HAUS-, BETT- UND TISCHWAESCHE	2,33	0,81750	103,0	103,2	103,7	103,7	+ 0,5	-
	DARUNTER								
356	BETTWAESCHE	0,84	0,82224	99,5	99,7	99,9	99,9	+ 0,2	-
357	HAUS- UND TISCHWAESCHE	1,26	0,81054	105,0	105,2	105,9	105,9	+ 0,7	-
358	ERZEUGNISSE DES ERNAHRUNGSGEWERBES	182,20	0,91379	82,6	91,9	93,5	94,3	+ 2,6	+ 0,9
	DARUNTER								
359	MAHL- UND SCHAELMUEHLNERZEUGNISSE	3,73	0,93796	87,8	86,8	88,2	88,3	+ 1,7	+ 0,1
	DARUNTER								
360	MEHL	1,85	1,00000	87,2	86,7	86,3	86,2	- 0,6	- 0,1
361	WEIZENMEHL	1,66	1,01294	86,9	86,4	86,0	85,9	- 0,6	- 0,1
362	ROGGENMEHL	0,19	0,98738	89,7	89,4	89,1	89,0	- 0,4	- 0,1
363	WEIZEN- UND ROGGENKLEIE	0,70	1,02390	72,2	67,8	73,8	74,6	+10,0	+ 1,1
364	HAFERFLOCKEN	0,18	0,85976	102,5	102,3	103,1	102,5	+ 0,2	- 0,6
365	BEARBEITETER REIS	0,87	0,76597	98,1	98,4	99,7	99,6	+ 1,2	- 0,1
366	BEARBEITETE HUELSENFRUECHTE	0,06	0,91308	84,3	84,5	82,2	83,0	- 1,8	+ 1,0
367	TEIGWAREN	1,81	0,91261	94,6	95,6	92,8	91,9	- 3,9	- 1,0
368	NAHRMITTEL (OHNE TEIGWAREN)	4,07	0,82305	108,9	109,7	111,8	112,1	+ 2,2	+ 0,3
	DARUNTER								
369	PUDDINGPULVER	0,93	0,80383	106,1	106,0	106,0	107,8	+ 1,7	+ 1,7
370	SAEUGLINGS- UND KLEINKINDERNNAHRUNG	1,42	0,82805	112,4	113,9	117,6	117,9	+ 3,5	+ 0,3
371	SUPPEN (OHNE SUESSE SUPPEN)	1,42	0,83389	105,3	110,3	112,3	111,6	+ 1,2	- 0,6
372	STAERKEERZEUGNISSE	1,06	1,01531	88,9	90,9	92,5	96,4	+ 6,1	+ 4,2
373	BACKWAREN	4,96	.	98,6	98,5	100,6	101,7	+ 3,2	+ 1,1
	DARUNTER								
374	DAUERBACKWAREN	2,28	.	100,5	100,5	103,3	105,6	+ 5,1	+ 2,2
375	ZUCKER (EINSCHL. ZUCKERRUEBENSCHNITZEL)	7,28	0,91137	96,6	96,3	97,5	97,0	+ 0,7	- 0,5
	DARUNTER								
376	VERBRAUCHSZUCKER	6,75	0,90625	98,4	98,4	98,5	98,4	-	- 0,1
377	GRUNDSORTE	2,37	0,91081	97,9	98,0	98,0	98,0	-	-
378	RAFFINADE	3,35	0,89239	98,9	98,9	98,9	98,9	-	-
379	SONDERSORTEN	1,03	0,94393	97,8	97,9	98,2	97,7	- 0,2	- 0,5
380	VERARBEITETES OBST UND GEMUESE	10,82	0,83403	90,7	91,4	97,3	97,2	+ 6,3	- 0,1
381	VERARBEITETES OBST	7,36	0,76625	90,0	91,0	95,9	95,8	+ 5,9	- 0,1
	DARUNTER								
382	OBSTKONSERVEN	3,40	0,71641	82,4	83,8	93,7	93,4	+11,5	- 0,3
	DARUNTER								
383	PFIRSICHE	1,54	0,80791	85,3	86,0	97,8	97,8	+13,7	-
384	ANANAS	0,91	0,61680	63,3	66,3	75,4	75,4	+13,7	-
385	TROCKENOBST	1,75	.	88,6	88,9	88,4	88,4	- 0,6	-
386	MARMELADE	1,66	0,92155	105,0	105,5	107,8	107,8	+ 2,2	-
387	VERARBEITETES GEMUESE	3,46	0,94195	92,1	92,4	100,3	100,1	+ 8,3	- 0,2
388	GEMUESEKONSERVEN	2,40	0,94107	91,4	91,8	102,6	102,3	+11,4	- 0,3
	DARUNTER								
389	SAUERKONSERVEN	0,17	.	79,2	77,5	97,2	97,1	+25,3	- 0,1
390	TIEFGEFRORENES GEMUESE	1,06	0,89750	93,6	93,8	95,1	95,1	+ 1,4	-
391	SUESSWAREN	8,27	0,90722	90,4	90,1	90,3	90,3	+ 0,2	-
	DARUNTER								
392	KAKAOPULVER	1,59	0,97736	77,4	78,3	77,1	77,1	- 1,5	-
393	SCHOKLADENERZEUGNISSE	4,48	0,91346	92,7	91,7	91,3	91,1	- 0,7	- 0,2
394	TAFELSCHOKOLADE	2,89	0,94807	88,4	86,8	86,5	86,2	- 0,7	- 0,3
395	PRALINEN	1,59	0,86089	100,6	100,7	100,0	100,0	- 0,7	-
396	BONBONS UND KARAMELLEN	0,76	0,83138	105,8	105,9	109,0	109,0	+ 2,9	-
397	SPEISEEIS	0,75	.	103,5	103,8	106,5	106,5	+ 2,6	-

INDEX DER GROSSHANDELSVERKAUFSPREISE
1 AKTUELLE ERGEBNISSE
1.3 GUETERSYSTEMATISCHE GLIEDERUNG

1.3.2 NACH DEM PRODUKTIONSWIRTSCHAFTLICHEN ZUSAMMENHANG

1985 = 100

LFD. NR.	GUETERGRUPPE, -POSITION	WAEGLUNGS- ANTEIL AM GESAMT- INDEX IN PROMILLE	VERKET- TUNGS- FAKTOR	1990	1990		1991		VERAENDERUNG SEPT. 1991 GEGENUEBER SEPT. AUG. 1990 1991 IN PROZENT	
				DURCH- SCHNITT	SEPT.	AUG.	SEPT.			
398	MILCH, BUTTER UND KAESE	23,58	0,96180	101,0	99,9	98,4	98,4	- 1,5	-	
	DARUNTER									
399	SAHNE	6,51		104,7	104,4	103,6	103,6	- 0,8	-	
400	BUTTER	8,31	1,02711	89,2	88,0	86,2	86,6	- 1,6	+ 0,5	
401	KAESE	5,83	0,90063	105,2	104,6	104,8	104,2	- 0,4	- 0,6	
402	HART- UND SCHNITTKAESE	2,49		104,5	103,1	103,6	102,3	- 0,8	- 1,3	
403	WEICHKAESE	3,34	0,88235	105,8	105,8	105,7	105,7	- 0,1	-	
404	SPEISEQUARK	1,21	0,89574	112,2	112,2	108,7	108,5	- 3,3	- 0,2	
405	JOGHURT	0,80	0,83389	97,2	97,6	96,7	96,3	- 1,2	- 0,4	
406	DAUERMILCH	3,31	0,87014	108,1	107,2	103,7	103,3	- 3,6	- 0,4	
	DARUNTER									
407	KONDENSMILCH	1,78	0,86673	102,6	101,3	100,8	100,7	- 0,6	- 0,1	
408	ERZEUGNISSE DER OELMUEHLEN	4,29	0,95292	66,8	63,2	66,9	68,9	+10,6	+ 4,5	
409	SPEISEOEL	0,57	0,72242	59,0	58,3	59,1	59,3	+ 1,7	+ 0,3	
410	OELKUCHEN UND -SCHROTE	3,72	0,99459	68,1	64,0	68,1	71,5	+11,7	+ 5,0	
	DARUNTER									
411	SOJASCHROT	2,64	0,96757	69,1	67,1	69,8	73,1	+ 8,9	+ 4,7	
412	MARGARINE UND PLATTENFETTE	2,61	0,71469	75,4	75,4	75,4	75,4	-	-	
413	MARGARINE	1,99	0,72497	75,1	75,1	75,5	75,5	+ 0,5	-	
414	PLATTENFETTE	0,62	0,67588	76,3	76,2	74,9	74,9	- 1,7	-	
415	SCHWEINESCHMALZ	0,25	0,81422	83,4	83,8	82,3	82,3	- 1,8	-	
416	FLEISCH- UND FLEISCHERZEUGNISSE	54,47	0,95627	89,8	88,5	89,7	92,6	+ 4,6	+ 3,2	
	DARUNTER									
417	FLEISCH, GEKUEHLT	34,94	0,96268	86,3	83,6	85,7	90,0	+ 7,7	+ 5,0	
418	SCHWEINFLEISCH	20,47	0,95822	84,2	82,5	87,9	95,2	+15,4	+ 8,3	
419	KALBFLEISCH	1,39	0,83842	103,5	99,2	94,6	98,2	- 1,0	+ 3,8	
420	RINDFLEISCH	13,08	0,97014	87,7	83,7	81,2	81,1	- 3,1	- 0,1	
421	SCHLACHTGEFLUEGEL	7,61	0,97090	92,1	93,7	93,9	93,8	+ 0,1	- 0,1	
	DARUNTER									
422	SCHLACHTGEFLUEGEL, TIEFGEFROREN	6,94	0,96805	92,4	94,3	94,7	94,6	+ 0,3	- 0,1	
	DARUNTER									
423	BRATHAEHNCHEN	3,18	0,91273	88,1	89,2	87,4	87,4	- 2,0	-	
424	JUNGHUEHNER	1,74	0,98445	97,8	103,8	105,5	104,6	+ 0,8	- 0,9	
425	SUPPENHUEHNER	1,26	1,10341	100,2	100,1	102,0	101,7	+ 1,6	- 0,3	
426	WURST UND SCHINKEN	7,79		100,4	101,9	99,9	101,0	- 0,9	+ 1,1	
427	NATURDAERME	2,74	0,94787	93,5	93,5	94,0	94,6	+ 1,2	+ 0,6	
428	FISCHDAUERKONSERVEN	1,31	1,03774	95,0	95,3	100,9	100,9	+ 5,9	-	
	DARUNTER									
429	FISCHMARINADEN	0,84	1,07667	91,7	92,2	98,3	98,3	+ 6,6	-	
430	HERINGSFILET IN DOSEN	0,44	1,00805	101,5	101,0	105,8	105,8	+ 4,8	-	
431	ROESTKAFFEE UND BEARBEITETER TEE	10,01	0,84297	73,6	74,0	71,9	72,0	- 2,7	+ 0,1	
432	KAFFEE UND KAFFEE-EXTRAKT	9,02	0,88283	71,8	72,3	70,8	71,0	- 1,8	+ 0,3	
433	ROESTKAFFEE	7,78	0,87722	69,4	70,3	68,3	68,5	- 2,6	+ 0,3	
434	KAFFEE-EXTRAKT	1,24	0,91952	86,6	85,1	86,4	86,4	+ 1,5	-	
435	KRAEUTERTEE	0,99	0,61603	90,0	88,8	81,8	81,8	- 7,9	-	
436	BIER	8,59	0,86783	112,8	113,0	117,5	117,5	+ 4,0	-	
437	FASSBIER	2,10	0,77847	118,2	119,3	123,1	123,1	+ 3,2	-	
438	FLASCHENBIER	6,49	0,90154	110,8	110,9	115,7	115,7	+ 4,3	-	
439	SPIRITUOSEN	10,64	0,84255	99,2	99,9	102,7	102,5	+ 2,6	- 0,2	
	DARUNTER									
440	WEINBRAND	3,82	0,80144	93,5	93,7	97,0	96,4	+ 2,9	- 0,6	
441	KLARER BRANNTWEIN	3,08	0,85072	102,4	103,5	105,9	105,9	+ 2,3	-	
442	VERARBEITETE WEINE	2,65	0,86013	95,0	94,7	100,9	100,9	+ 6,5	-	
443	TAFELWASSER UND ALKOHOLFREIE ERFRISCHUNGSGETRAENKE	5,59	0,84615	108,0	109,3	112,0	112,1	+ 2,6	+ 0,1	
	DARUNTER									
444	NATUERLICHE MINERALWASSER	3,16	0,86133	110,2	110,5	116,4	116,4	+ 5,3	-	
445	FRUCHTSAFTGETRAENKE	0,98	0,84131	103,2	104,0	103,8	103,8	- 0,2	-	
446	LIMONADEN	0,64	0,78802	111,5	114,6	116,8	116,8	+ 1,9	-	
447	ESSIG, SENF, GEWUERZE	0,62	0,79704	89,9	89,5	91,0	91,0	+ 1,7	-	
	DARUNTER									
448	ESSIG	0,11	0,95573	104,5	105,1	110,5	109,6	+ 4,3	- 0,8	
449	GEWUERZE	0,36	0,73103	83,6	82,7	82,8	82,8	+ 0,1	-	
450	KARTOFFELERZEUGNISSE	0,22		100,9	102,0	100,9	99,9	- 2,1	- 1,0	
451	FISCHMEHL UND MISCHFUTTER	11,74	1,04331	80,4	76,3	81,9	78,8	+ 4,6	- 2,6	
452	TABAKHAREN	20,37	0,76905	112,8	113,0	113,5	113,2	+ 0,2	- 0,3	
453	ZIGARETTEN	19,61	0,77630	112,9	113,1	113,6	113,2	+ 0,1	- 0,4	
454	RAUCHTABAK	0,76	0,62808	109,5	109,5	112,0	112,0	+ 2,3	-	

2 Mittelfristige Übersichten

2.1 Institutionelle Gliederung

2.1.1 Nach Wirtschaftszweigen des Großhandels

Absolute Werte

1985 = 100

Jahr Monat	Großhandel insgesamt	Großhandel mit ...						
		Getreide, Futter- und Düngemitteln, Tieren	textilen Rohstoffen und Halbwaren, Häuten usw.	technischen Chemikalien, Rohdrogen, Kautschuk	festen Brennstoffen, Mineralöl- erzeugnissen	Erzen, Stahl, NE-Metallen usw.	Holz, Baustoffen, Installationsbedarf	Altmaterial, Reststoffen
1986 D	92,6	94,1	81,1	96,6	62,8	93,1	101,2	71,7
1987 D	89,2	86,4	75,7	92,5	57,7	85,2	101,9	60,4
1988 D	89,9	85,4	79,9	95,3	51,7	95,3	103,1	83,2
1989 D	94,5	87,2	84,2	98,0	62,7	105,4	106,0	94,5
1990 D	95,2	83,9	75,8	95,6	65,9	101,4	110,0	77,0
1989 September	95,1	87,3	85,9	97,0	63,6	106,7	106,6	94,6
Oktober	94,9	86,4	85,0	96,5	64,7	105,6	107,1	93,7
November	94,6	86,3	84,2	96,2	63,9	104,1	107,1	91,4
Dezember	94,9	86,4	82,0	95,5	67,0	101,9	107,3	88,2
1990 Januar	94,7	86,2	80,4	95,8	67,1	100,9	107,8	83,7
Februar	94,1	85,3	79,6	95,0	61,8	100,0	108,3	76,2
März	94,7	85,6	81,1	95,2	61,2	101,9	108,9	76,5
April	95,0	85,1	80,8	94,4	61,1	103,1	109,4	79,4
Mai	95,3	86,1	79,9	94,9	59,9	103,0	109,8	86,5
Juni	95,0	85,7	79,1	94,3	58,7	102,0	110,1	84,4
Juli	94,7	84,1	77,1	94,5	58,7	102,1	110,3	80,0
August	95,5	81,4	75,0	94,3	68,1	102,1	110,6	79,5
September	95,8	81,2	73,3	94,9	72,2	102,0	110,7	77,0
Oktober	96,4	81,8	69,3	96,1	78,5	100,9	110,9	70,9
November	95,5	81,6	66,9	98,4	73,8	100,1	111,3	66,6
Dezember	95,2	82,5	67,0	99,8	70,2	98,7	111,4	63,6
1991 Januar	96,2	83,7	67,6	99,9	73,9	98,8	112,5	63,9
Februar	96,5	84,5	67,1	101,0	73,8	98,0	112,8	63,3
März	95,7	85,2	67,2	100,4	64,2	97,3	113,4	64,4
April	95,9	85,5	69,0	98,8	63,4	98,2	113,7	68,8
Mai	96,5	86,4	70,9	97,5	65,3	98,4	114,0	68,1
Juni	96,8	87,9	71,4	96,0	64,0	97,2	114,1	62,2
Juli	97,6	86,3	71,2	95,7	69,9	97,4	114,3	61,0
August	96,7	81,7	69,2	95,1	69,6	96,3	114,5	60,0
September	96,8	82,2	67,5	95,0	70,7	96,1	115,0	61,1

Jahr Monat	Großhandel mit ...						
	Nahrungs- mitteln, Getränken, Tabakwaren	Textilien, Bekleidung, Schuhen, Lederwaren,	Metallwaren, Einrichtungs- gegenständen	feinmech. und optischen Erzeugnissen, Schmuck usw.	Fahrzeugen, Maschinen, technischem Bedarf	pharmazeut., kosmetischen und ähnl. Erzeugnissen	Papier, Druckerzeugn., Waren versch. Art (o.a.S.)
1986 D	98,2	101,8	100,4	99,1	100,8	102,1	99,9
1987 D	93,7	103,1	100,1	98,6	101,6	103,5	99,9
1988 D	93,4	104,4	100,5	97,5	103,0	105,5	101,3
1989 D	96,4	103,9	102,9	98,4	105,8	107,5	104,8
1990 D	97,9	104,6	105,3	100,2	108,6	106,5	107,0
1989 September	97,2	103,5	103,4	98,2	106,1	107,1	105,5
Oktober	96,2	103,5	103,5	98,7	106,3	107,5	105,6
November	96,0	104,0	103,4	98,8	106,7	107,5	105,8
Dezember	96,6	104,1	103,4	98,9	106,6	107,7	106,2
1990 Januar	96,7	104,0	103,5	98,7	106,7	105,6	106,2
Februar	97,7	104,1	104,0	98,9	107,2	106,2	106,5
März	98,9	104,4	104,5	99,0	107,6	106,5	106,7
April	99,5	104,5	104,9	100,0	108,5	106,7	106,8
Mai	100,0	104,7	105,2	100,0	108,5	107,0	107,1
Juni	100,1	104,7	105,4	100,1	108,7	107,2	107,1
Juli	100,0	103,8	105,7	100,5	108,8	106,3	107,0
August	98,2	103,9	105,9	100,6	109,0	106,2	106,9
September	96,9	105,0	105,9	100,6	109,4	106,4	107,0
Oktober	95,9	105,2	106,0	101,2	109,4	106,4	107,3
November	95,2	105,2	106,3	101,2	109,8	106,5	107,5
Dezember	96,2	105,2	106,3	101,0	110,0	106,9	107,8
1991 Januar	96,8	105,6	106,8	101,5	110,5	105,9	108,0
Februar	97,6	105,7	107,1	101,4	110,7	106,8	108,5
März	99,2	106,2	107,6	101,6	111,0	106,8	108,9
April	99,5	106,3	107,9	101,9	111,8	107,1	109,0
Mai	100,1	106,3	108,3	102,0	112,4	107,4	109,3
Juni	102,3	106,4	108,2	102,1	112,5	107,4	109,4
Juli	102,2	106,6	108,3	102,6	112,8	107,5	109,4
August	101,0	106,8	108,2	102,6	113,0	107,7	109,4
September	100,3	106,9	108,6	102,6	113,1	108,3	109,4

2 Mittelfristige Übersichten
2.1 Institutionelle Gliederung
2.1.1 Nach Wirtschaftszweigen des Großhandels
Relative Veränderung gegenüber dem entsprechenden Vorjahresergebnis
Prozent

Jahr Monat	Großhandel insgesamt	Großhandel mit ...						
		Getreide, Futter- und Düngemitteln, Tieren	textilen Rohstoffen und Halbwaren, Häuten usw.	technischen Chemikalien, Rohdrogen, Kautschuk	festen Brennstoffen, Mineralöl- erzeugnissen	Erzen, Stahl, NE-Metallen usw.	Holz, Baustoffen, Installa- tionsbedarf	Altmaterial, Reststoffen
1986 D	- 7,4	- 5,9	- 18,9	- 3,4	- 37,2	- 6,9	+ 1,2	- 28,3
1987 D	- 3,7	- 8,2	- 6,7	- 4,2	- 8,1	- 7,9	+ 0,7	- 15,8
1988 D	+ 0,8	- 1,2	+ 5,5	+ 3,0	- 10,4	+ 11,2	+ 1,2	+ 37,7
1989 D	+ 5,1	+ 2,1	+ 5,4	+ 2,8	+ 21,3	+ 10,6	+ 2,8	+ 13,6
1990 D	+ 0,7	- 3,8	- 10,0	- 2,4	+ 5,1	- 3,8	+ 3,8	- 18,5
1989 September	+ 5,7	+ 2,6	+ 5,7	+ 1,6	+ 25,4	+ 8,4	+ 3,1	- 0,2
1989 Oktober	+ 5,1	+ 1,6	+ 5,9	- 0,3	+ 29,7	+ 4,0	+ 3,2	- 0,2
1989 November	+ 4,2	+ 1,6	+ 7,7	- 0,7	+ 24,6	+ 1,1	+ 3,2	- 1,8
1989 Dezember	+ 3,5	+ 0,6	+ 5,7	- 2,3	+ 24,1	- 2,4	+ 3,2	- 6,3
1990 Januar	+ 1,4	- 1,5	- 1,2	- 3,1	+ 10,9	- 4,5	+ 3,0	- 12,2
1990 Februar	+ 0,6	- 2,5	- 2,5	- 3,9	+ 3,3	- 5,5	+ 3,2	- 20,3
1990 März	+ 0,6	- 2,6	- 1,6	- 4,0	+ 1,7	- 4,2	+ 3,7	- 19,6
1990 April	+ 0,1	- 3,2	- 4,3	- 5,1	- 4,7	- 3,5	+ 3,8	- 13,7
1990 Mai	+ 0,2	- 2,5	- 7,4	- 4,6	- 6,0	- 3,3	+ 4,0	- 4,9
1990 Juni	- 0,2	- 3,1	- 8,9	- 4,8	- 6,5	- 3,9	+ 4,0	- 15,9
1990 Juli	+ 0,4	- 3,1	- 9,4	- 3,7	- 3,6	- 2,7	+ 4,0	- 18,9
1990 August	+ 1,5	- 5,1	- 11,8	- 3,2	+ 11,5	- 2,6	+ 4,0	- 19,0
1990 September	+ 0,7	- 7,0	- 14,7	- 2,2	+ 13,5	- 4,4	+ 3,8	- 18,6
1990 Oktober	+ 1,6	- 5,3	- 18,5	- 0,4	+ 21,3	- 4,5	+ 3,5	- 24,3
1990 November	+ 1,0	- 5,4	- 20,5	+ 2,3	+ 15,5	- 3,8	+ 3,9	- 27,1
1990 Dezember	+ 0,3	- 4,5	- 18,3	+ 4,5	+ 4,8	- 3,1	+ 3,8	- 27,9
1991 Januar	+ 1,6	- 2,9	- 15,9	+ 4,3	+ 10,1	- 2,1	+ 4,4	- 23,7
1991 Februar	+ 2,6	- 0,9	- 15,7	+ 6,3	+ 19,4	- 2,0	+ 4,2	- 16,9
1991 März	+ 1,1	- 0,5	- 17,1	+ 5,5	+ 4,9	- 4,5	+ 4,1	- 15,8
1991 April	+ 0,9	+ 0,5	- 14,6	+ 4,7	+ 3,8	- 4,8	+ 3,9	- 13,4
1991 Mai	+ 1,3	+ 0,3	- 11,3	+ 2,7	+ 9,0	- 4,5	+ 3,8	- 21,3
1991 Juni	+ 1,9	+ 2,6	- 9,7	+ 1,8	+ 9,0	- 4,7	+ 3,6	- 26,3
1991 Juli	+ 3,1	+ 2,6	- 7,7	+ 1,3	+ 19,1	- 4,6	+ 3,6	- 23,7
1991 August	+ 1,3	+ 0,4	- 7,7	+ 0,8	+ 2,2	- 5,7	+ 3,5	- 24,5
1991 September	+ 1,0	+ 1,2	- 7,9	+ 0,1	- 2,1	- 5,8	+ 3,9	- 20,6

Jahr Monat	Großhandel mit ...						
	Nahrungs- mitteln, Getränken, Tabakwaren	Textilien, Bekleidung, Schuhen, Lederwaren,	Metallwaren, Einrichtungs- gegenständen	feinmech. und optischen Erzeugnissen, Schmuck usw.	Fahrzeugen, Maschinen, technischem Bedarf	pharmazeut., kosmetischen und ähnl. Erzeugnissen	Papier, Druckerzeugn., Waren versch. Art (o.a.S.)
1986 D	- 1,8	+ 1,8	+ 0,4	- 0,9	+ 0,8	+ 2,1	- 0,1
1987 D	- 4,6	+ 1,3	- 0,3	- 0,5	+ 0,8	+ 1,4	-
1988 D	- 0,3	+ 1,3	+ 0,4	- 1,1	+ 1,4	+ 1,9	+ 1,4
1989 D	+ 3,2	- 0,5	+ 2,4	+ 0,9	+ 2,7	+ 1,9	+ 3,5
1990 D	+ 1,6	+ 0,7	+ 2,3	+ 1,8	+ 2,6	- 0,9	+ 2,1
1989 September	+ 5,4	- 1,3	+ 2,7	+ 0,8	+ 2,9	+ 1,1	+ 3,6
1989 Oktober	+ 4,2	- 1,2	+ 2,8	+ 1,3	+ 2,6	+ 1,5	+ 3,2
1989 November	+ 3,6	- 0,8	+ 2,4	+ 1,1	+ 2,5	+ 1,3	+ 3,3
1989 Dezember	+ 3,4	- 0,8	+ 2,1	+ 1,3	+ 2,3	+ 1,4	+ 3,5
1990 Januar	+ 2,1	+ 0,5	+ 1,7	+ 0,7	+ 2,2	- 0,7	+ 3,2
1990 Februar	+ 2,8	+ 0,3	+ 1,9	+ 0,6	+ 2,1	- 0,7	+ 3,0
1990 März	+ 2,7	- 0,1	+ 2,1	+ 0,5	+ 2,3	- 0,7	+ 2,8
1990 April	+ 2,8	-	+ 2,1	+ 1,3	+ 2,7	- 1,0	+ 2,5
1990 Mai	+ 2,6	+ 0,2	+ 2,2	+ 1,8	+ 2,6	- 0,9	+ 2,3
1990 Juni	+ 2,4	+ 0,9	+ 2,2	+ 2,0	+ 2,6	- 0,8	+ 1,7
1990 Juli	+ 3,7	+ 0,5	+ 2,4	+ 2,4	+ 2,7	- 1,7	+ 1,7
1990 August	+ 2,4	+ 0,5	+ 2,5	+ 2,4	+ 2,6	- 1,8	+ 1,6
1990 September	- 0,3	+ 1,4	+ 2,4	+ 2,4	+ 3,1	- 0,7	+ 1,4
1990 Oktober	- 0,3	+ 1,6	+ 2,4	+ 2,5	+ 2,9	- 1,0	+ 1,6
1990 November	- 0,8	+ 1,2	+ 2,8	+ 2,4	+ 2,9	- 0,9	+ 1,6
1990 Dezember	- 0,4	+ 1,1	+ 2,8	+ 2,1	+ 3,2	- 0,7	+ 1,5
1991 Januar	+ 0,1	+ 1,5	+ 3,2	+ 2,8	+ 3,6	+ 0,3	+ 1,7
1991 Februar	- 0,1	+ 1,5	+ 3,0	+ 2,5	+ 3,3	+ 0,6	+ 1,9
1991 März	+ 0,3	+ 1,7	+ 3,0	+ 2,6	+ 3,2	+ 0,3	+ 2,1
1991 April	-	+ 1,7	+ 2,9	+ 1,9	+ 3,0	+ 0,4	+ 2,1
1991 Mai	+ 0,1	+ 1,5	+ 2,9	+ 2,0	+ 3,6	+ 0,4	+ 2,1
1991 Juni	+ 2,2	+ 1,6	+ 2,7	+ 2,0	+ 3,5	+ 0,2	+ 2,1
1991 Juli	+ 2,2	+ 2,7	+ 2,5	+ 2,1	+ 3,7	+ 1,1	+ 2,2
1991 August	+ 2,9	+ 2,8	+ 2,2	+ 2,0	+ 3,7	+ 1,4	+ 2,3
1991 September	+ 3,5	+ 1,8	+ 2,5	+ 2,0	+ 3,4	+ 1,8	+ 2,2

2 Mittelfristige Übersichten
2.2 Gütersystematische Gliederung
2.2.1 Nach dem produktionswirtschaftlichen Zusammenhang

Absolute Werte

1985 = 100

Jahr Monat	Erzeugnisse der Landwirtschaft	Bergbau-liche Erzeugnisse	Mineral-öl-erzeugnisse	Steine und Erden, Asbest-waren, Schleifmittel	Eisen und Stahl	NE-Metalle und -Metallhalbzeug	Maschinenbau-erzeugnisse	Straßenfahrzeuge	Elektrotechnische Erzeugnisse	Feinmechanische und optische Erzeugnisse, Uhren
1986 D	95,3	74,5	60,2	101,6	95,9	78,7	102,2	103,3	99,6	100,8
1987 D	89,0	71,7	54,3	102,6	85,5	77,1	104,4	107,0	98,3	101,0
1988 D	87,7	62,9	48,9	103,5	93,8	104,2	106,4	110,2	97,6	99,9
1989 D	89,4	75,6	59,8	105,0	102,6	120,1	109,5	113,5	98,3	100,9
1990 D	91,0	76,7	64,0	107,0	98,8	101,0	113,5	117,7	99,7	103,9
1989 September	88,1	76,0	61,1	105,0	102,4	123,7	110,0	113,6	98,5	101,1
1989 Oktober	86,2	76,0	62,4	105,0	102,1	119,7	110,3	113,8	98,5	101,3
1989 November	86,8	75,7	61,4	104,8	101,8	113,9	110,7	114,5	98,4	101,4
1989 Dezember	88,9	76,2	65,3	104,9	101,2	103,8	110,8	114,6	98,2	101,4
1990 Januar	90,7	75,9	65,3	105,5	100,6	100,0	111,1	115,0	98,1	101,9
1990 Februar	92,4	78,5	58,8	105,6	99,3	93,4	111,4	116,4	98,7	102,2
1990 März	95,0	78,1	58,2	105,3	98,9	102,3	112,1	117,0	98,9	102,3
1990 April	95,2	77,4	58,2	105,9	99,6	106,9	113,1	117,4	99,4	103,6
1990 Mai	96,1	77,7	56,6	107,1	101,2	106,3	113,5	117,4	99,8	103,6
1990 Juni	95,7	77,0	55,0	107,1	100,6	104,2	113,9	117,5	99,8	103,9
1990 Juli	93,9	76,9	55,0	107,3	99,7	104,5	114,0	117,8	100,2	104,4
1990 August	89,2	75,7	66,7	107,5	99,5	104,3	114,3	118,0	100,3	104,3
1990 September	87,4	75,7	71,6	107,6	98,2	106,0	114,4	118,6	100,3	104,4
1990 Oktober	85,3	75,7	79,4	107,7	96,9	100,9	114,4	118,7	100,4	105,5
1990 November	84,4	75,9	73,5	107,7	96,2	93,9	115,0	119,1	100,5	105,4
1990 Dezember	87,1	75,9	69,1	107,9	95,3	89,7	115,2	119,4	100,4	105,3
1991 Januar	88,8	80,7	72,5	109,3	94,9	90,3	116,2	119,6	100,7	106,2
1991 Februar	91,0	78,3	73,1	109,7	94,8	85,7	116,8	120,0	101,2	106,2
1991 März	94,1	74,8	62,2	110,5	93,5	87,9	117,3	120,2	101,7	105,8
1991 April	94,9	75,7	61,2	110,6	93,9	92,1	118,0	121,2	101,9	105,8
1991 Mai	95,2	76,1	63,5	110,9	93,9	91,5	118,9	122,4	102,1	106,0
1991 Juni	100,5	74,8	62,4	111,0	92,2	88,2	119,1	122,6	102,0	105,8
1991 Juli	99,5	75,7	69,3	111,1	91,1	89,7	119,3	123,3	102,0	106,4
1991 August	92,9	75,9	68,9	111,4	90,6	87,0	119,6	123,9	101,7	106,6
1991 September	90,2	76,5	70,0	111,8	90,6	86,3	119,6	123,9	102,0	106,6

Jahr Monat	Eisen-, Blech- und Metallwaren	Chemische Erzeugnisse	Schnittholz, Sperrholz und sonst. bearbeitetes Holz	Papier und Pappe, Papier- und Pappwaren			Lederwaren und Schuhe	Textilien	Bekleidung, Haus-, Bett- und Tischwäsche	Erzeugnisse des Ernährungs-gewerbes
				zu- sammen	Papier und Pappe	Papier- und Papp-waren				
1986 D	102,5	99,7	100,8	95,9	92,3	101,6	101,3	100,6	101,8	96,7
1987 D	104,9	95,7	100,0	95,8	91,3	102,8	102,0	101,4	103,8	91,5
1988 D	107,4	97,4	100,0	98,2	94,4	104,2	102,3	103,8	105,5	91,3
1989 D	110,9	98,9	105,1	101,9	98,5	107,1	104,3	104,6	102,4	94,4
1990 D	115,4	98,1	112,3	102,0	96,8	110,1	105,9	104,6	102,0	92,6
1989 September	111,8	98,3	106,8	102,1	98,5	107,7	104,9	104,5	101,1	96,6
1989 Oktober	111,9	98,5	108,7	102,1	98,5	107,8	105,4	104,4	101,1	95,3
1989 November	111,9	98,3	109,1	102,4	98,8	108,1	105,4	105,2	101,1	94,7
1989 Dezember	112,0	98,2	110,0	102,7	98,8	108,7	105,4	105,1	101,1	94,1
1990 Januar	112,3	97,3	110,6	102,6	98,4	109,2	103,9	104,9	101,7	93,0
1990 Februar	113,2	97,4	111,8	102,4	97,9	109,4	104,1	104,9	101,9	92,6
1990 März	113,7	97,7	112,3	102,3	97,5	109,7	105,2	105,0	102,1	92,9
1990 April	115,0	97,9	112,8	102,0	97,1	109,8	105,2	105,0	102,1	93,2
1990 Mai	115,5	98,2	112,8	101,8	96,6	109,9	105,2	105,0	102,6	93,9
1990 Juni	115,7	98,1	112,8	101,7	96,4	110,1	105,1	104,6	102,6	93,9
1990 Juli	116,2	97,6	112,7	101,6	96,3	109,9	106,0	104,5	99,9	94,0
1990 August	116,5	97,3	112,6	101,7	96,2	110,3	106,3	104,4	100,1	92,7
1990 September	116,6	97,6	112,6	101,7	96,2	110,2	106,9	104,4	102,8	91,9
1990 Oktober	116,7	98,1	112,3	102,1	96,5	110,9	107,6	104,4	102,8	91,7
1990 November	116,8	99,3	112,2	102,0	96,4	110,8	107,5	104,2	102,8	90,9
1990 Dezember	116,9	100,1	111,9	102,0	96,3	110,9	107,5	104,4	102,8	90,9
1991 Januar	117,3	100,0	111,5	102,0	96,1	111,2	108,5	105,0	102,8	91,0
1991 Februar	117,7	100,9	111,0	101,8	95,7	111,4	108,5	105,0	102,8	91,6
1991 März	118,5	101,1	110,7	102,1	95,6	112,2	108,8	104,8	103,6	92,2
1991 April	118,9	101,0	110,4	102,2	95,5	112,7	109,1	105,1	103,6	92,3
1991 Mai	119,4	100,6	110,7	102,1	95,4	112,7	109,2	105,6	103,7	93,3
1991 Juni	119,2	100,0	109,9	102,1	95,3	112,7	109,5	106,0	103,6	93,8
1991 Juli	119,7	99,4	109,6	102,1	95,5	112,4	110,5	106,3	103,7	93,8
1991 August	120,1	99,1	109,6	101,9	95,2	112,5	111,5	106,1	103,7	93,5
1991 September	120,4	99,4	109,6	101,9	95,2	112,5	112,0	106,0	103,9	94,3

2 Mittelfristige Übersichten

2.2 Gütersystematische Gliederung

2.2.1 Nach dem produktionswirtschaftlichen Zusammenhang

Relative Veränderung gegenüber dem entsprechenden Vorjahresergebnis
Prozent

Jahr Monat	Erzeugnisse der Land- wirtschaft	Berg- bau- liche Erzeug- nisse	Mineral- öl- erzeug- nisse	Steine und Erden, Asbest- waren, Schleif- mittel	Eisen und Stahl	NE- Metalle und -Metall- halb- zeug	Maschinen- bau- erzeug- nisse	Straßen- fahr- zeuge	Elektro- techni- sche Erzeug- nisse	Fein- mecha- nische und optische Erzeug- nisse, Uhren
1986 D	- 4,7	- 25,5	- 39,8	+ 1,6	- 4,1	- 21,3	+ 2,2	+ 3,3	- 0,4	+ 0,8
1987 D	- 6,6	- 3,8	- 9,8	+ 1,0	- 10,8	- 2,0	+ 2,2	+ 3,6	- 1,3	+ 0,2
1988 D	- 1,5	- 12,3	- 9,9	+ 0,9	+ 9,7	+ 35,1	+ 1,9	+ 3,0	- 0,7	- 1,1
1989 D	+ 1,9	+ 20,2	+ 22,3	+ 1,4	+ 9,4	+ 15,3	+ 2,9	+ 3,0	+ 0,7	+ 1,0
1990 D	+ 1,8	+ 1,5	+ 7,0	+ 1,9	- 3,7	- 15,9	+ 3,7	+ 3,7	+ 1,4	+ 3,0
1989 September	+ 6,3	+ 19,5	+ 28,1	+ 1,2	+ 4,0	+ 15,3	+ 3,1	+ 3,1	+ 1,0	+ 1,5
1989 Oktober	+ 3,5	+ 14,3	+ 35,7	+ 1,2	+ 1,2	+ 6,1	+ 3,1	+ 2,2	+ 1,0	+ 1,9
1989 November	+ 4,5	+ 14,2	+ 29,0	+ 1,1	+ 1,0	- 4,0	+ 3,3	+ 2,7	+ 0,8	+ 1,7
1989 Dezember	+ 5,3	+ 15,3	+ 28,3	+ 1,2	- 0,3	- 15,8	+ 3,0	+ 2,8	+ 0,4	+ 1,7
1990 Januar	+ 3,1	+ 3,5	+ 14,4	+ 0,6	- 1,2	- 21,2	+ 3,0	+ 3,0	-	+ 1,9
1990 Februar	+ 4,4	+ 5,9	+ 4,4	+ 0,7	- 2,9	- 25,7	+ 3,0	+ 3,3	+ 0,7	+ 1,8
1990 März	+ 3,7	+ 4,6	+ 2,8	+ 1,2	- 3,6	- 19,4	+ 3,5	+ 3,4	+ 0,7	+ 1,5
1990 April	+ 1,7	+ 2,8	- 5,5	+ 1,6	- 2,3	- 15,2	+ 3,8	+ 3,6	+ 0,9	+ 2,6
1990 Mai	+ 1,7	- 0,4	- 6,3	+ 1,6	- 1,2	- 13,6	+ 3,7	+ 3,5	+ 1,3	+ 2,6
1990 Juni	+ 2,1	+ 0,3	- 7,9	+ 1,8	+ 2,7	- 13,6	+ 3,9	+ 3,4	+ 1,4	+ 3,0
1990 Juli	+ 7,1	+ 2,0	- 5,0	+ 2,0	- 4,1	- 9,3	+ 3,8	+ 3,6	+ 1,9	+ 3,5
1990 August	+ 4,7	+ 0,7	+ 14,8	+ 2,4	- 4,0	- 9,8	+ 3,9	+ 3,6	+ 1,9	+ 3,3
1990 September	- 0,8	- 0,4	+ 17,2	+ 2,5	- 4,1	- 14,3	+ 4,0	+ 4,4	+ 1,8	+ 3,3
1990 Oktober	- 1,0	- 0,4	+ 27,2	+ 2,6	- 5,1	- 15,7	+ 3,7	+ 4,3	+ 1,9	+ 4,1
1990 November	- 2,8	+ 0,3	+ 19,7	+ 2,8	- 5,5	- 17,6	+ 3,9	+ 4,0	+ 2,1	+ 3,9
1990 Dezember	- 2,0	- 0,4	+ 5,8	+ 2,9	- 5,8	- 13,6	+ 4,0	+ 4,2	+ 2,2	+ 3,8
1991 Januar	- 2,1	+ 6,3	+ 11,0	+ 3,6	- 5,7	- 9,7	+ 4,6	+ 4,0	+ 2,7	+ 4,2
1991 Februar	- 1,5	- 0,3	+ 24,3	+ 3,9	- 4,5	- 8,2	+ 4,8	+ 3,1	+ 2,5	+ 3,9
1991 März	- 0,9	- 4,2	+ 6,9	+ 4,0	- 5,5	- 14,1	+ 4,6	+ 2,7	+ 2,8	+ 3,4
1991 April	- 0,3	- 2,2	+ 5,2	+ 3,5	- 5,7	- 13,8	+ 4,3	+ 3,2	+ 2,5	+ 2,1
1991 Mai	- 0,9	- 2,1	+ 12,2	+ 3,5	- 7,2	- 13,9	+ 4,8	+ 4,3	+ 2,3	+ 2,3
1991 Juni	+ 5,0	- 2,9	+ 13,5	+ 3,6	- 8,3	- 15,4	+ 4,6	+ 4,3	+ 2,2	+ 1,8
1991 Juli	+ 6,0	- 1,6	+ 26,0	+ 3,5	- 8,6	- 14,2	+ 4,6	+ 4,7	+ 1,8	+ 1,9
1991 August	+ 4,1	+ 0,3	+ 3,3	+ 3,6	- 8,9	- 16,6	+ 4,6	+ 5,0	+ 1,4	+ 2,2
1991 September	+ 3,2	+ 1,1	- 2,2	+ 3,9	- 7,7	- 18,6	+ 4,5	+ 4,5	+ 1,7	+ 2,1

Jahr Monat	Eisen-, Blech- und Metall- waren	Chemische Erzeug- nisse	Schnitt- holz, Sperr- holz und sonst. bearbei- tetes Holz	Papier und Pappe, Papier- und Pappwaren			Leder- waren und Schuhe	Textilien	Beklei- dung, Haus-, Bett- und Tisch- wäsche	Erzeug- nisse des Ernäh- rungs- gewerbes
				zu- sam- men	Papier und Pappe	Papier- und Pappe- waren				
1986 D	+ 2,5	- 0,3	+ 0,8	- 4,1	- 7,7	+ 1,6	+ 1,3	+ 0,6	+ 1,8	- 3,3
1987 D	+ 2,3	- 4,0	- 0,8	- 0,1	- 1,2	+ 1,2	+ 0,7	+ 0,8	+ 2,0	- 5,4
1988 D	+ 2,4	+ 1,8	-	+ 2,5	+ 3,4	+ 1,4	+ 0,3	+ 2,4	+ 1,6	- 0,2
1989 D	+ 3,3	+ 1,5	+ 5,1	+ 3,8	+ 4,3	+ 2,8	+ 2,0	+ 0,8	- 2,9	+ 3,4
1990 D	+ 4,1	- 0,8	+ 6,9	+ 0,1	- 1,7	+ 2,8	+ 1,5	-	- 0,4	- 1,9
1989 September	+ 3,6	+ 0,8	+ 6,6	+ 3,1	+ 3,0	+ 3,3	+ 2,4	-	- 4,7	+ 4,8
1989 Oktober	+ 3,3	+ 0,7	+ 7,6	+ 2,0	+ 1,1	+ 3,3	+ 2,7	+ 0,1	- 4,8	+ 3,1
1989 November	+ 3,2	+ 0,3	+ 8,3	+ 2,0	+ 1,1	+ 3,2	+ 2,7	+ 0,9	- 4,8	+ 2,7
1989 Dezember	+ 3,3	-	+ 8,6	+ 2,1	+ 0,8	+ 3,7	+ 2,1	+ 0,9	- 4,8	+ 1,4
1990 Januar	+ 3,2	- 1,3	+ 8,8	+ 1,9	+ 0,5	+ 3,9	+ 0,9	+ 0,2	- 1,0	-
1990 Februar	+ 3,8	- 1,4	+ 9,6	+ 1,5	+ 0,1	+ 3,5	+ 0,7	-	- 1,3	- 0,6
1990 März	+ 3,9	- 1,5	+ 9,5	+ 1,1	- 0,5	+ 3,2	+ 1,5	+ 0,3	- 2,5	- 0,5
1990 April	+ 4,1	- 1,6	+ 9,4	+ 0,1	- 1,6	+ 2,6	+ 1,5	+ 0,4	- 2,5	- 0,2
1990 Mai	+ 4,1	- 1,4	+ 9,3	- 0,3	- 2,3	+ 2,6	+ 1,3	+ 0,6	- 2,0	-
1990 Juni	+ 4,1	- 1,4	+ 8,7	- 0,4	- 2,5	+ 2,7	+ 1,0	+ 0,3	-	- 0,9
1990 Juli	+ 4,2	- 1,6	+ 7,8	- 0,4	- 2,4	+ 2,4	+ 1,4	+ 0,2	- 1,0	- 1,4
1990 August	+ 4,4	- 1,7	+ 6,2	- 0,5	- 2,5	+ 2,4	+ 1,3	-	- 0,9	- 3,0
1990 September	+ 4,3	- 0,7	+ 5,4	- 0,4	- 2,3	+ 2,3	+ 1,9	- 0,1	+ 1,7	- 4,9
1990 Oktober	+ 4,3	- 0,4	+ 3,3	-	- 2,0	+ 2,9	+ 2,1	-	+ 1,7	- 3,8
1990 November	+ 4,4	+ 1,0	+ 2,8	- 0,4	- 2,4	+ 2,5	+ 2,0	- 1,0	+ 1,7	- 4,0
1990 Dezember	+ 4,4	+ 1,9	+ 1,7	- 0,7	- 2,5	+ 2,0	+ 2,0	- 0,7	+ 1,7	- 3,4
1991 Januar	+ 4,5	+ 2,8	+ 0,8	- 0,6	- 2,3	+ 1,8	+ 4,4	+ 0,1	+ 1,1	- 2,2
1991 Februar	+ 4,0	+ 3,6	- 0,7	- 0,6	- 2,2	+ 1,8	+ 4,2	+ 0,1	+ 0,9	- 1,1
1991 März	+ 4,2	+ 3,5	- 1,4	- 0,2	- 1,9	+ 2,3	+ 3,4	- 0,2	+ 1,5	- 0,8
1991 April	+ 3,4	+ 3,2	- 2,1	+ 0,2	- 1,6	+ 2,6	+ 3,7	+ 0,1	+ 1,5	- 1,0
1991 Mai	+ 3,4	+ 2,4	- 1,9	+ 0,3	- 1,2	+ 2,5	+ 3,8	+ 0,6	+ 1,1	- 0,6
1991 Juni	+ 3,0	+ 1,9	- 2,6	+ 0,4	- 1,1	+ 2,4	+ 4,2	+ 1,3	+ 1,0	- 0,1
1991 Juli	+ 3,0	+ 1,8	- 2,8	+ 0,5	- 0,8	+ 2,3	+ 4,2	+ 1,7	+ 3,8	- 0,2
1991 August	+ 3,1	+ 1,8	- 2,7	+ 0,2	- 1,0	+ 2,0	+ 4,9	+ 1,6	+ 3,6	+ 0,9
1991 September	+ 3,3	+ 1,8	- 2,7	+ 0,2	- 1,0	+ 2,1	+ 4,8	+ 1,5	+ 1,1	+ 2,6

3 Langfristige Übersichten
3.1 Institutionelle Gliederung
1985 = 100*)

Jahr	Großhandel insgesamt	Großhandel mit ...								
		Getreide, Futter- und Düngemitteln, Tieren	technischen Chemikalien, Rohdrogen, Kautschuk	festen Brennstoffen, Mineralölerzeugnissen	Erzen, Stahl, NE-Metallen usw.	Holz, Baustoffen, Installationsbedarf	Altmaterial, Reststoffen	Nahrungsmitteln, Getränken, Tabakwaren	Textilien, Bekleidung, Schuhen, Lederwaren	pharmazeutischen, kosmetischen u.ä. Erzeugnissen
1960	47,2	71,2	49,9	25,4	56,0	38,5	103,1	55,3	44,9	40,9
1961	47,2	70,0	50,0	25,3	55,0	39,6	102,4	54,9	45,5	42,1
1962	47,8	72,5	49,4	25,6	53,8	40,2	91,1	56,3	45,7	43,7
1963	48,0	73,2	49,7	25,9	54,1	40,9	78,8	56,5	46,6	44,9
1964	48,1	73,2	48,2	25,1	55,1	41,8	82,5	56,3	47,6	44,9
1965	49,0	74,9	48,5	25,6	55,9	42,4	85,8	58,0	49,0	45,8
1966	49,6	75,6	49,2	25,6	56,5	42,8	79,3	58,6	50,2	48,1
1967	49,4	72,2	49,5	26,8	54,1	41,8	71,5	59,2	50,2	50,4
1968 ¹⁾	48,5	67,7	48,6	25,8	53,2	41,3	72,2	58,6	50,1	50,9
1969	49,5	68,7	48,4	24,6	56,9	42,5	80,1	60,1	50,5	51,1
1970	51,0	67,6	52,6	26,3	60,3	46,4	82,8	59,0	52,0	53,6
1971	52,5	67,1	54,2	28,7	60,0	50,4	67,2	60,1	53,8	56,1
1972	54,2	70,6	53,6	28,7	60,2	52,2	61,2	63,5	56,0	59,7
1973	59,5	80,0	55,7	34,2	67,6	56,4	76,2	68,0	60,2	62,4
1974	67,3	80,5	74,7	44,9	81,2	64,0	114,0	70,7	67,1	68,4
1975	69,6	84,9	75,5	47,6	75,7	66,3	73,7	76,2	69,9	73,5
1976	73,6	93,5	76,2	52,9	79,9	68,5	81,6	80,0	70,3	74,2
1977	75,0	95,3	73,8	51,3	72,5	71,3	70,2	87,5	74,7	76,0
1978	74,4	92,0	68,8	51,3	73,6	72,5	65,8	84,3	77,5	78,5
1979	79,5	93,8	76,1	65,9	78,3	76,3	86,3	84,2	79,9	80,6
1980	85,4	96,4	84,0	79,6	81,5	84,5	87,2	87,4	84,5	84,0
1981	92,0	104,3	87,3	95,8	85,6	89,4	85,2	92,4	88,7	89,5
1982	97,0	108,4	87,2	97,3	100,0	94,4	84,4	98,0	93,0	90,5
1983	97,1	108,1	91,1	94,2	96,3	96,3	83,5	98,7	95,3	94,5
1984	99,9	107,2	96,2	98,7	98,8	98,1	101,1	100,8	97,2	97,0
1985	100	100	100	100	100	100	100	100	100	100
1986	92,6	94,1	96,6	62,8	93,1	101,2	71,7	98,2	101,8	102,1
1987	89,2	86,4	92,5	57,7	85,7	101,9	60,4	93,7	103,1	103,5
1988	89,9	85,4	95,3	51,7	95,3	103,1	83,2	93,4	104,4	105,5
1989	94,5	87,2	98,0	62,7	105,4	106,0	94,5	96,4	103,9	107,5
1990	95,2	83,9	95,6	65,9	101,4	110,0	77,0	97,9	104,6	106,5

*) Vor 1968 umbasiert von Originalbasis 1962 (= 100), von 1968 bis 1975 einschließlich umbasiert von Originalbasis 1970 (= 100), von 1976 bis 1979 einschließlich umbasiert von Originalbasis 1976 (= 100),

von 1980 bis 1984 einschließlich umbasiert von Originalbasis 1980 (= 100).
1) Ab 1968 ohne Umsatz-(Mehrwert-)steuer.

3 Langfristige Übersichten
3.2 Gütersystematische Gliederung*
 1985 = 100**)

Jahr	Erzeugnisse der Landwirtschaft	Bergbau-liche Erzeugnisse	Mineral-öl-erzeugnisse	Eisen und Stahl	NE-Metalle und -Metallhalbzeug	Straßenfahrzeuge	Elektrotechnische Erzeugnisse	Chemische Erzeugnisse	Bekleidung, Haus-, Bett- und Tischwäsche	Erzeugnisse des Ernährungs-gewerbes
1968 ¹⁾	65,3	28,7	26,0	49,2	86,6	47,6	73,1	48,8	48,9	63,8
1969	68,4	29,4	24,1	51,9	100,1	48,1	73,0	48,6	50,0	64,6
1970	63,4	33,5	24,7	56,7	96,0	50,4	76,1	50,7	52,1	65,2
1971	63,1	36,8	26,8	58,4	76,5	53,8	77,9	53,3	54,3	66,1
1972	67,9	38,4	25,8	59,1	71,5	55,9	78,3	55,2	56,9	69,6
1973	72,9	39,9	33,2	66,3	86,8	58,0	79,8	57,6	61,8	76,3
1974	72,7	48,9	44,9	80,9	108,6	63,0	87,9	68,5	66,2	78,2
1975	79,1	59,0	45,2	76,4	71,7	69,5	90,6	73,5	69,4	82,0
1976	89,2	63,0	50,6	79,7	82,6	72,5	89,6	74,7	65,1	85,9
1977	95,8	62,6	48,7	70,6	78,5	75,2	90,5	74,8	71,6	89,8
1978	88,2	65,6	47,6	74,2	71,8	77,3	90,1	74,9	76,2	88,2
1979	88,4	68,0	64,7	77,8	87,3	80,1	89,8	78,1	78,3	89,0
1980	91,3	78,9	79,5	78,6	92,7	83,5	93,3	84,1	84,2	91,4
1981	98,3	89,6	96,4	82,5	93,0	86,8	97,0	89,6	88,3	96,9
1982	102,7	93,9	97,7	101,1	87,3	91,7	99,8	92,7	92,4	101,1
1983	101,6	95,2	93,8	95,4	93,6	94,1	99,5	94,3	94,7	102,1
1984	107,2	98,5	98,6	98,0	103,1	97,2	99,9	96,3	96,2	102,0
1985	100	100	100	100	100	100	100	100	100	100
1986	95,3	74,5	60,2	95,9	78,7	103,3	99,6	99,7	101,8	96,7
1987	89,0	71,7	54,3	85,5	77,1	107,0	98,3	95,7	103,8	91,5
1988	87,7	62,9	48,9	93,8	104,2	110,2	97,6	97,4	105,5	91,3
1989	89,4	75,6	59,8	102,6	120,1	113,5	98,3	98,9	102,4	94,4
1990	91,0	76,7	64,0	98,8	101,0	117,7	99,7	98,1	102,0	92,6

*) Nach dem produktionswirtschaftlichen Zusammenhang.
 **) Vor 1968 umbasiert von Originalbasis 1962 (= 100), von 1968 bis 1975 einschließlich umbasiert von Originalbasis 1970 (= 100), von 1976 bis 1979 ein-

schließlich umbasiert von Originalbasis 1976 (= 100), von 1980 bis 1984 einschließlich umbasiert von Originalbasis 1980 (= 100).
 1) Ab 1968 ohne Umsatz-(Mehrwert-)steuer.