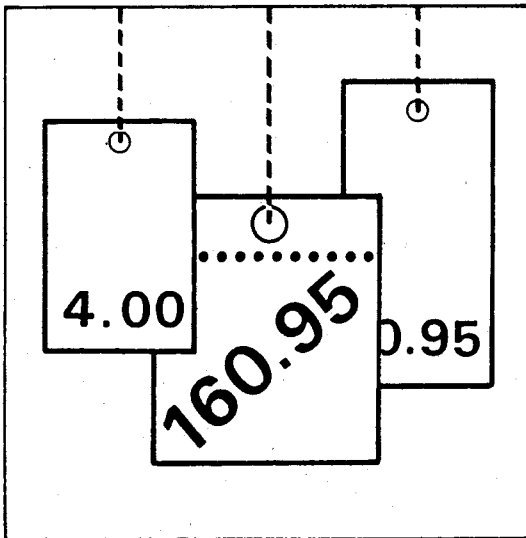


Statistisches Bundesamt

Preise



Fachserie **17**

Reihe 6

Index der Großhandelsverkaufspreise

Juli 1991

Herausgeber:
Statistisches Bundesamt
Gustav-Stresemann-Ring 11
6200 Wiesbaden 1

Verlag:
Metzler-Poeschel Stuttgart

Verlagsauslieferung:
Hermann Leins GmbH & Co. KG
Holzwiesenstr. 2
Postfach 11 52
7408 Kusterdingen
Telefon: 07071/33046
Telex: 7 262 891 mepo d
Telefax: 07071/33653

Erscheinungsfolge: monatlich

Erschienen im August 1991

Preis: DM 6,40

Bestellnummer: 2170600 - 91107

Copyright: Statistisches Bundesamt, Wiesbaden 1991

Vervielfältigung - außer für gewerbliche Zwecke -
mit Quellenangabe gestattet.

Umweltfreundliches Papier aus 100 % Altpapier

Inhalt

Seite

Textteil

| | | |
|---|---------------------------|---|
| 1 | Erläuterungen | 4 |
| 2 | Aktuelle Ergebnisse | 6 |
| 3 | Schaubild | 7 |

Tabellenteil

Index der Großhandelsverkaufspreise

| | | |
|-------|--|----|
| 1 | Aktuelle Ergebnisse | |
| 1.1 | Zusammenfassende Übersicht | 9 |
| 1.2 | Institutionelle Gliederung | |
| 1.2.1 | Nach Wirtschaftszweigen des Großhandels | 10 |
| 1.3 | Gütersystematische Gliederung | |
| 1.3.1 | Nach dem Warenverzeichnis für die Binnenhandelsstatistik | 12 |
| 1.3.2 | Nach dem produktionswirtschaftlichen Zusammenhang | 14 |
| 2 | Mittelfristige Übersichten | |
| 2.1 | Institutionelle Gliederung | |
| 2.1.1 | Nach Wirtschaftszweigen des Großhandels | 22 |
| 2.2 | Gütersystematische Gliederung | |
| 2.2.1 | Nach dem produktionswirtschaftlichen Zusammenhang | 24 |
| 3 | Langfristige Übersichten | |
| 3.1 | Institutionelle Gliederung | 26 |
| 3.2 | Gütersystematische Gliederung | 27 |

Angaben für die Bundesrepublik Deutschland nach dem Gebietsstand vor dem 03.10.1990;
sie schließen Berlin (West) ein.

Zeichenerklärung

- = nichts vorhanden
- . = Zahlenwert unbekannt oder geheimzuhalten
- r = berichtigte Zahl

Abkürzungen

- OAS = ohne ausgeprägten Schwerpunkt
- ANG = anderweitig nicht genannt
- U.AE. = und ähnliches

1 Erläuterungen

- 1 Der Index der Großhandelsverkaufspreise mißt die Entwicklung der Preise für die von Großhändlern im Inland abgesetzten Waren, soweit diese Verkäufe der Großhandelsfunktion zuzurechnen sind, wie z.B. Abschlüsse mit Wiederverkäufern, mit Verarbeitern oder mit anderen Großabnehmern. Dabei kann es sich um im Inland erzeugte oder um eingeführte Waren handeln. Die Bezugsgröße des Gesamtindex ist die Summe aller Umsätze des Großhandels im Basisjahr 1985, vermindert um den Einzelhandelsabsatz und andere Verkäufe, die nicht der Großhandelsfunktion zuzurechnen sind, sowie um die Ausfuhrwerte. Damit werden also auch die Umsätze zwischen den Großhandelsunternehmen preisstatistisch berücksichtigt (sog. Bruttoprinzip der auf Wirtschaftsbereiche bezogenen Preisindexberechnung). Im Hinblick auf die wesentlichen Rechenvorgänge kann der Index als das gewogene Mittel aus den Preisveränderungszahlen (Durchschnittsmaßzahlen) bezeichnet werden, die für eine repräsentative Auswahl von Handelswaren (die sog. Preisrepräsentanten) gebildet werden. Als Wägungszahlen (= Indexgewichte) dienen die Umsatzanteile jeweils derjenigen Artikel im Basisjahr, für die Einzelpreisreihen als repräsentativ angesehen werden.
- 2 Die Einzelpreisreihen werden in der Form von Maßzahlen auf der Grundlage des Preisstandes im Basisjahr (= 100) dargestellt. Sie beruhen auf den Ergebnissen monatlicher Preisereibungen bei einer repräsentativen Auswahl von Großhandelsunternehmen. Stichtag der Erhebungen ist der 10. des Berichtsmonats. Erfragt werden die an diesem Tag (ggf. kurz davor oder danach) vertraglich vereinbarten Preise. Damit die monatlichen Werte einer Einzelpreisreihe nur "reine" Preisveränderungen zum Ausdruck bringen, müssen alle für die Höhe des Preises maßgeblichen Faktoren, die sogenannten preisbestimmenden Merkmale, so lange wie möglich konstant gehalten werden. Dies gilt nicht nur für die Mengeneinheit der beobachteten Ware und deren qualitative Beschaffenheit, sondern auch für die verschiedenen Handels-, Liefer- und Zahlungsbedingungen. Ändert sich eines dieser Merkmale, so kann die Differenz zwischen dem neuen und dem zuletzt gemeldeten Preis eine unechte Preisveränderung enthalten, die eliminiert werden muß.
- Die monatlich ermittelten Preise sind Effektivpreise (keine Listen- oder Grundpreise bzw. Durchschnittserlöse) ohne Mehrwertsteuer, aber ggf. einschließlich Verbrauchssteuern (z.B. Mineralölsteuer, Tabaksteuer) und anderer gesetzlicher Abgaben (z.B. Bevorratungsbeitrag bei Mineralölerzeugnissen). Gegenwärtig werden 881 Berichtsstellen (zumeist Firmen) nach ihren Verkaufspreisen für etwa 1 026 Preisrepräsentanten befragt. Dem Index liegen zusammen rund 6 838 Einzelpreisreihen zugrunde, die bei den Warenbereichen Obst und Gemüse, Kartoffeln und Futtermittel, Fleisch und Vieh sowie Seefische auch aus den Preisnotierungen wichtiger Großmärkte und Warenbörsen gebildet werden.
- 3 Der Index wird nach der sog. Laspeyres-Formel berechnet. Das bedeutet, daß die aus dem gegenwärtigen Basisjahr (1985) stammenden Wägungszahlen bis zur Umstellung des Index auf ein neueres Basisjahr unverändert bleiben. Als nächstes Basisjahr ist das Jahr 1991 in Aussicht genommen. Das letzte Basisjahr vor dem gegenwärtigen Basisjahr war das Jahr 1980. Für längerfristige Vergleiche können durchlaufende Reihen durch Verkettung der gegenwärtigen Berechnungsergebnisse auf Basis 1985 (= 100) mit den früheren Indexzahlen auf Basis 1980 (= 100) für die Zeit vor 1985 gebildet werden. Zu diesem Zweck enthalten die Tabellen 1.1 bis 1.3.2 Verkettungsfaktoren, die als Quotienten aus den Indexzahlen für Januar 1985 auf der neuen Basis 1985 = 100 und den entsprechenden Januarindizes auf der früheren Basis 1980 = 100 gebildet worden sind. Mit diesen Faktoren sind die Indexzahlen 1980 = 100 für die Zeit vor 1985 zwecks Umbasierung auf 1985 = 100 zu multiplizieren bzw. durch sie sind die Indexzahlen 1985 = 100 für die Zeit ab Januar 1985 zwecks Umbasierung auf 1980 = 100 zu dividieren. Die Angabe eines Verkettungsfaktors fehlt bei denjenigen Positionen,

- für die es keine Indexreihe auf der früheren Basis gibt bzw. bei denen eine Verbindung der alten mit der neuen Reihe wegen zu großer Unterschiede in der Auswahl der Preisrepräsentanten problematisch wäre.
- 4 Der Index der Großhandelsverkaufspreise wird nicht nur als Gesamtreihe, d.h. für die Gesamtheit der Großhandelsgüter, sondern auch für eine große Zahl von Gütergruppen verschiedener Aggregationsstufen berechnet und veröffentlicht. Dabei ist der Index sowohl nach institutionellen als auch nach gütersystematischen Gesichtspunkten gegliedert worden, und zwar in den Tabellen 1.2.1, 2.1.1 und 3.1 nach der Systematik der Wirtschaftszweige (WZ, Ausgabe 1979), in der Tabelle 1.3.1 nach dem Warenverzeichnis für die Binnenhandelsstatistik (WB, Ausgabe 1978) sowie in den Tabellen 1.3.2, 2.2.1 und 3.2 nach dem produktionswirtschaftlichen Zusammenhang entsprechend dem systematischen Güterverzeichnis für Produktionsstatistiken (GP, Ausgabe 1982). Die Beschreibung der verschiedenen Indexpositionen lehnt sich ebenfalls an die vorgenannten Systematiken an.
 - 5 Während die Tabellen 1.1 bis 1.3.2 dem kurzfristigen Vergleich dienen, enthalten die Tabellen 2.1.1 und 2.2.1 Reihen für einen mehrjährigen Zeitraum. In diesen Tabellen werden auch jährlich und monatlich die prozentualen Indexveränderungen im Jahresabstand (= Jahresveränderungsraten) ausgewiesen. Eine langfristige Übersicht mit jährlichen Angaben ab 1960 bzw. 1968 für die wichtigsten Teilindizes bieten die Tabellen 3.1 und 3.2.
 - 6 In der vorliegenden Reihe 6 der Fachserie 17 erscheinen auch Jahresberichte. Sie enthalten zu allen Positionen der Tabellen 1.2.1 bis 1.3.2 (also nicht nur zu den größeren Zusammenfassungen der Tabellen 2.1.1 bis 3.2) Indexzahlen für einen mehrjährigen Zeitraum.
 - 7 Weitere methodische Erläuterungen zur Berechnung des Index der Großhandelsverkaufspreise auf Basis 1985 enthält ein Aufsatz in Heft 3/1990 der Zeitschrift "Wirtschaft und Statistik", der auch im Monatsbericht für März 1990 der Fachserie 17, Reihe 6, abgedruckt wurde.
 - 8 Indexzahlen für viele der im Großhandelspreisindex erfaßten und dargestellten Warenarten werden auch in den folgenden, für andere Wirtschaftsstufen monatlich berechneten Preisindizes des Statistischen Bundesamtes nachgewiesen, die ebenfalls in der Fachserie 17 veröffentlicht sind:

Index der Erzeugerpreise landwirtschaftlicher Produkte und Index der Einkaufspreise landwirtschaftlicher Betriebsmittel (Best.-Nr. 2170 100), Index der Erzeugerpreise gewerblicher Produkte (Best.-Nr. 2170 200), Preisindizes für die Lebenshaltung und Index der Einzelhandelspreise (Best.-Nr. 2170 700), Index der Einfuhrpreise sowie Index der Ausfuhrpreise (Best.-Nr. 2170 800).

Wichtige Informationen bietet ferner der Preisindex für den Wareneingang des produzierenden Gewerbes (Best.-Nr. 2170 300), der sich auf die Einkaufsseite der Unternehmen des produzierenden Gewerbes bezieht.
 - 9 Die Tatsache, daß aus den Indexzahlen der Effekt von Qualitätsänderungen und anderen Änderungen in den preisbestimmenden Merkmalen der beobachteten Preisrepräsentanten herausgerechnet wurde, kann von besonderer Bedeutung sein, wenn Indizes zur Ermittlung von Wiederbeschaffungswerten verwendet werden. Sind Güter in der ursprünglichen Qualität nicht mehr käuflich, weil von der betreffenden Güterart nur noch verbesserte Ausführungen am Markt sind, dann können sich bei der Verwendung der Preisindizes Wiederbeschaffungswerte ergeben, die unter den Beträgen liegen, die bei der Wiederbeschaffung tatsächlich aufgewendet werden müssen.
 - 10 Die Monatsberichte der Fachserie 17, Reihe 6, "Index der Großhandelsverkaufspreise" erscheinen etwa 4 Wochen, die Jahresberichte etwa 3 Monate nach Ablauf des Berichtszeitraumes.

2 Aktuelle Ergebnisse

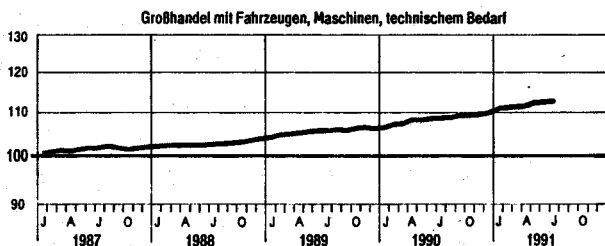
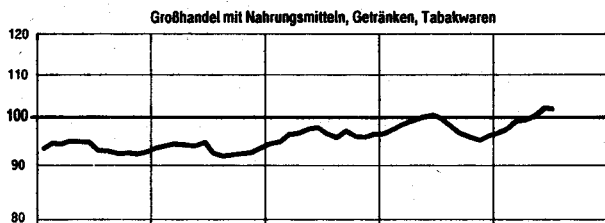
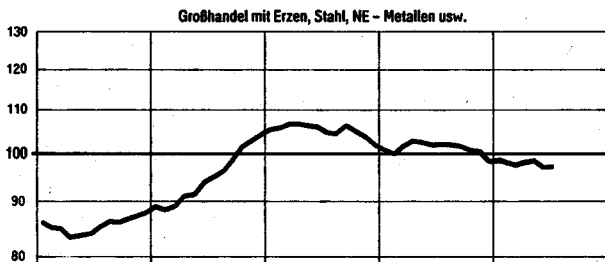
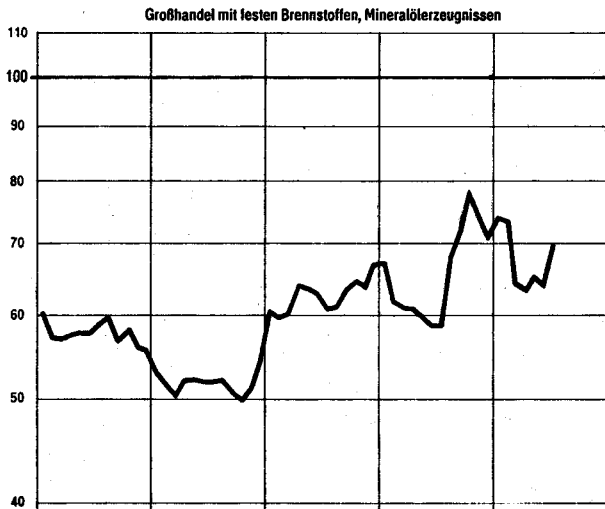
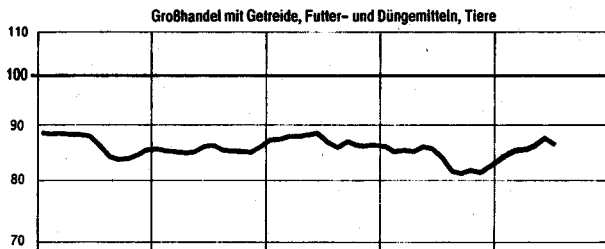
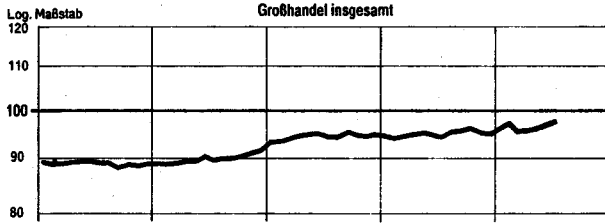
Der Index der Großhandelsverkaufspreise ist von Juni 1991 (Indexstand 96,8; 1985 = 100) auf Juli 1991 (97,6) um 0,8 % gestiegen. In der Berechnung ohne Mineralölerzeugnisse ergab sich ein Rückgang um 0,2 %. Der Gesamtindex lag um 3,1 % über dem Stand des Vorjahresmonats (94,7). Ohne Mineralölerzeugnisse stieg der Index von Juli 1990 auf Juli 1991 um 1,1 %. Im Juni bzw. Mai 1991 hatten die Jahresveränderungsraten des Gesamtindex + 1,9 bzw. + 1,3 % betragen.

Von Juni bis Juli 1991 verteuerten sich vor allem Superbenzin (+ 24 %), Normalbenzin (+ 22 %), Frischobst (ohne Zitrus- und tropische Früchte + 17 %) Dieselkraftstoff (+ 14 %), leichtes Heizöl (+ 6,2 %) sowie NE-Metalle und -Metallhalbzeug (+ 1,7 %).

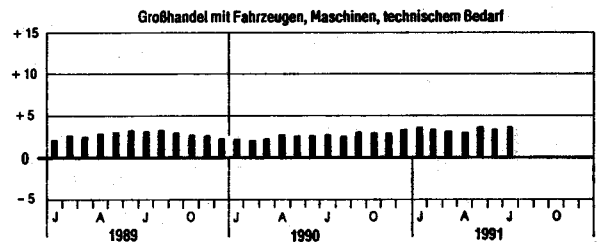

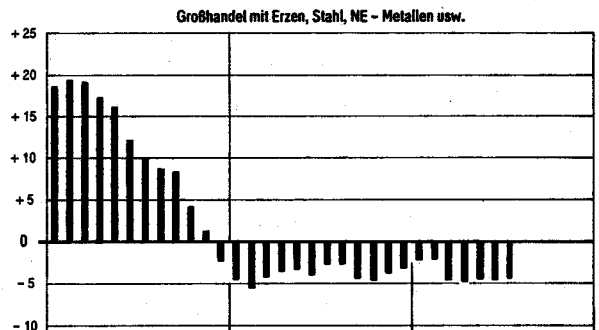
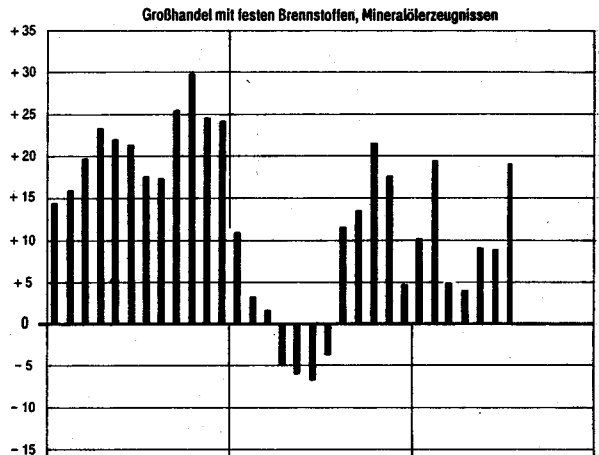
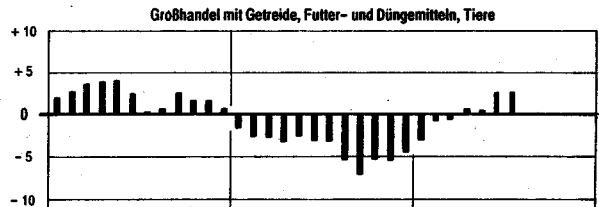

Verbilligungen gegenüber dem Vormonat gab es im Juli 1991 u.a. bei frischen Zitrus- und tropischen Früchten (- 17 %), Seefischen (- 16 %), Speisekartoffeln (- 12 %), Ölkuchen, entfetteten Schrotten (- 7,3 %), Frischgemüse (- 5,8 %), schwerem Heizöl (- 4,7 %), frischen Eiern (- 4,1 %), Düngemitteln, Pflanzenbehandlungs- und Schädlingsbekämpfungsmitteln (- 2,5 %), Getreide (- 2,1 %) sowie bei Walzstahl (- 1,0 %).

INDEX DER GROSSHANDELSVERKAUFSPREISE NACH AUSGEWÄHLTEN WIRTSCHAFTSGRUPPEN
1985 = 100

PREISINDEX



VERÄNDERUNG GEGENÜBER DEM JEWEILIGEN VORJAHRESMONAT IN %





INDEX DER GROSSHANDELSVERKAUFSPREISE

1 AKTUELLE ERGEBNISSE

1.1 ZUSAMMENFASSENDE UEBERSICHT

1985 = 100

| LFD. NR. | NR. DER SYSTEMATIK | WARENGRUPPE BZW. WIRTSCHAFTSGRUPPE (GH.M. = GROSSHANDEL MIT) | WAEGUNGS- ANTEIL AM GESAMT- INDEX- IN PROMILLE | VERKET- TUNGS- FAKTOR | 1990 | 1991 | | VERAENDERUNG | | |
|----------|--------------------|--|--|-----------------------|----------------|-------|-------|--------------|-----------|-----------|
| | | | | | DURCH- SCHNITT | JULI | JUNI | JULI | JULI 1990 | JUNI 1991 |
| 1 | | GESAMTINDEX | 1000 | 0,85422 | 95,2 | 94,7 | 96,8 | 97,6 | + 3,1 | + 0,8 |
| | | DARUNTER: | | | | | | | | |
| 2 | | FERTIGWAREN | 299,36 | 0,85116 | 95,0 | 92,4 | 96,7 | 99,4 | + 7,6 | + 2,8 |
| 3 | | INVESTITIONSGUETER | 70,96 | 0,85566 | 107,4 | 107,6 | 110,7 | 111,0 | + 3,2 | + 0,3 |
| 4 | | VERBRAUCHSGUETER OHNE NAHRUNGS-U. GENUSSMITTEL | 228,40 | 0,85141 | 91,1 | 87,7 | 92,4 | 95,8 | + 9,2 | + 3,7 |
| | | DARUNTER: | | | | | | | | |
| 5 | | VERBRAUCHSGUETER OHNE NAHRUNGS-U. GENUSSMITTEL SOWIE OHNE KRAFTSTOFFE UND LEICHTES HEIZOEL | 147,46 | 0,86463 | 104,9 | 104,8 | 107,5 | 107,7 | + 2,8 | + 0,2 |
| | | NACHRICHTLICH: | | | | | | | | |
| 6 | | VERBRAUCHSGUETER EINSCHL. NAHRUNGS-U. GENUSSMITTEL | 434,57 | 0,86533 | 95,3 | 93,9 | 98,6 | 100,2 | + 6,7 | + 1,6 |
| 7 | | GESAMTINDEX OHNE MINERALOELERZEUGNISSE | 873,19 | 0,86407 | 99,7 | 100,5 | 101,8 | 101,6 | + 1,1 | - 0,2 |
| 8 | | GESAMTINDEX OHNE BRENN- UND TREIBSTOFFE | 868,12 | 0,86482 | 99,6 | 100,4 | 101,7 | 101,5 | + 1,1 | - 0,2 |
| 9 | | GESAMTINDEX OHNE SAISONWAREN 1) | 962,10 | 0,85349 | 94,5 | 93,9 | 95,3 | 96,1 | + 2,3 | + 0,8 |
| 10 | | SAISONWAREN 1) | 37,90 | 0,86696 | 111,8 | 116,1 | 135,8 | 133,5 | +15,0 | - 1,7 |
| 11 | | ERZEUGNISSE DER LAND- UND FORSTWIRTSCHAFT, FISCHEREI | 107,21 | 0,91031 | 91,7 | 94,5 | 101,4 | 99,9 | + 5,7 | - 1,5 |
| 12 | | ERZEUGNISSE DES PRODUZIERENDEN GEWERBES | 892,79 | 0,84674 | 95,6 | 94,8 | 96,2 | 97,3 | + 2,6 | + 1,1 |
| | | DARUNTER: | | | | | | | | |
| 13 | | BRENN- UND TREIBSTOFFE | 131,88 | 0,79565 | 66,1 | 57,5 | 64,5 | 71,2 | +23,8 | +10,4 |
| 14 | | ERZEUGNISSE DES PRODUZIERENDEN GEWERBES OHNE MINERALOELERZEUGNISSE | 765,98 | 0,85788 | 100,8 | 101,3 | 101,9 | 101,9 | + 0,6 | - |
| 15 | | ERZEUGNISSE DES PRODUZIERENDEN GEWERBES OHNE BRENN- UND TREIBSTOFFE | 760,91 | 0,85862 | 100,7 | 101,2 | 101,7 | 101,8 | + 0,6 | + 0,1 |
| 16 | | ERZEUGNISSE DES VERARBEITENDEN GEWERBES | 863,27 | 0,84805 | 96,2 | 95,4 | 97,0 | 98,0 | + 2,7 | + 1,0 |
| 17 | | ERZEUGNISSE DES VERARBEITENDEN GEWERBES OHNE MINERALOELERZEUGNISSE | 736,46 | 0,85998 | 101,8 | 102,3 | 102,9 | 102,9 | + 0,6 | - |
| 18 | | GUETER DER ERNAHRUNGSWIRTSCHAFT | 309,32 | 0,90468 | 94,3 | 96,0 | 98,5 | 98,0 | + 2,1 | - 0,5 |
| 19 | | GUETER DER GEBERBLICHEN WIRTSCHAFT | 690,68 | 0,83126 | 95,6 | 94,2 | 96,1 | 97,4 | + 3,4 | + 1,4 |
| | | NACH WIRTSCHAFTSZWEIGEN DES GROSSHANDELS | | | | | | | | |
| 20 | 40 | GH.M. ROHSTOFFEN UND HALBWAREN | 441,72 | 0,84474 | 85,4 | 83,3 | 84,8 | 86,4 | + 3,7 | + 1,9 |
| 21 | 401 | GH.M. GETREIDE, FUTTER- UND DUENGEMITTELN, TIEREN | 94,54 | 0,96412 | 83,9 | 84,1 | 87,9 | 86,3 | + 2,6 | - 1,8 |
| 22 | 402 | GH.M. TEXTILIEN, BEKLEIDUNG, SCHUHEN, LEDERWAREN | 8,09 | 0,73898 | 75,8 | 77,1 | 71,4 | 71,2 | - 7,7 | - 0,3 |
| 23 | 404 | GH.M. TECHNISCHEM CHEMIKALIEN, ROHDROGEN, KAUSCHUK | 21,92 | 0,83945 | 95,6 | 94,5 | 96,0 | 95,7 | + 1,3 | - 0,3 |
| 24 | 405 | GH.M. FESTEN BRENNSTOFFEN, MINERALOELERZEUGNISSEN | 147,79 | 0,79595 | 65,9 | 58,7 | 64,0 | 69,9 | +19,1 | + 3,2 |
| 25 | 406 | GH.M. ERZEN, STAHL, NE-METALLEN USW. | 90,96 | 0,81536 | 101,4 | 102,1 | 97,2 | 97,4 | - 4,6 | + 0,2 |
| 26 | 407 | GH.M. HOLZ, BAUSTOFFEN, INSTALLATIONSBEDARF | 63,60 | 0,84530 | 110,0 | 110,3 | 114,1 | 114,3 | + 3,6 | + 0,2 |
| 27 | 408 | GH.M. ALTMATERIAL, RESTSTOFFEN | 14,82 | 0,87180 | 77,0 | 80,0 | 62,2 | 61,0 | -23,7 | - 1,9 |
| 28 | 41 | GH.M. FERTIGWAREN | 558,28 | 0,86198 | 102,9 | 103,8 | 106,3 | 106,3 | + 2,4 | - |
| 29 | 411 | GH.M. NAHRUNGSMITTELN, GETRAENKEN, TABAKWAREN | 234,29 | 0,87380 | 97,9 | 100,0 | 102,3 | 102,2 | + 2,2 | - 0,1 |
| 30 | 412 | GH.M. TEXTILIEN, BEKLEIDUNG, SCHUHEN, LEDERWAREN | 35,85 | 0,84483 | 104,6 | 103,8 | 106,4 | 106,6 | + 2,7 | + 0,2 |
| 31 | 413 | GH.M. METALLWAREN, EINRICHTUNGSGEGENSTAEENDEN | 84,75 | 0,87335 | 105,3 | 105,7 | 108,2 | 108,3 | + 2,5 | + 0,1 |
| 32 | 414 | GH.M. FEINMECH. UND OPT. ERZEUGNISSEN, SCHMUCK USW. | 17,46 | 0,91316 | 100,2 | 100,5 | 102,1 | 102,6 | + 2,1 | + 0,5 |
| 33 | 416 | GH.M. FAHRZEUGEN, MASCHINEN, TECHNISCHEM BEDARF | 109,27 | 0,85517 | 108,6 | 108,8 | 112,5 | 112,8 | + 3,7 | + 0,3 |
| 34 | 418 | GH.M. PHARMAZEUT., KOSMETISCHEM U.AE. ERZEUGNISSEN | 36,37 | 0,83990 | 106,5 | 106,3 | 107,4 | 107,5 | + 1,1 | + 0,1 |
| 35 | 419 | GH.M. PAPIER, DRUCKERZEUGN., WAREN VERSCH. ART (DAS) | 40,29 | 0,81609 | 107,0 | 107,0 | 109,4 | 109,4 | + 2,2 | - |

1) KARTOFFELN, FRISCHGEMUESE, FRISCHOBST EINSCHL. SUEDFRUECHTE, FRISCHFISCH UND SCHNITTBLUMEN.

INDEX DER GROSSHANDELSVERKAUFSPREISE
1 AKTUELLE ERGEBNISSE
1.2 INSTITUTIONELLE GLIEDERUNG
1.2.1 NACH WIRTSCHAFTSZWEIGEN DES GROSSHANDELS

1985 = 100

| LFD. NR. | NR. DER SYSTEMATIK | WIRTSCHAFTSGRUPPE, -KLASSE (GH.M. = GROSSHANDEL MIT) | WÄGUNGS- ANTEIL AM GESAMT- INDEX IN PROMILLE | VERKET- TUNGS- FAKTOR | 1990 DURCH- SCHNITT | 1991 | | | VERÄNDERUNG JULI 1991 GEGENÜBER JULI 1990 IN PROZENT | |
|----------|--------------------|---|--|-----------------------|------------------------|-------|-------|-------|--|--------------|
| | | | | | | JULI | JUNI | JULI | 1990 JULI | 1991 JULI |
| 1 | 401 | GH.M.GETREIDE, FUTTER- UND DUENGEMITTELN, TIEREN | 94,54 | 0,96412 | 83,9 | 84,1 | 87,9 | 86,3 | + 2,6 | - 1,8 |
| | | DARUNTER | | | | | | | | |
| 2 | 401 11 | GH.M.GETREIDE, FUTTER- UND DUENGEMITTELN (OAS) | 31,45 | 0,95351 | 84,0 | 83,0 | 90,3 | 88,9 | + 7,1 | - 1,6 |
| 3 | 401 14 | GH.M.GETREIDE, SAATEN, FUTTERMITTELN | 30,49 | 1,00586 | 77,3 | 76,1 | 84,3 | 82,6 | + 8,5 | - 2,0 |
| 4 | 401 17 | GH.M.DUENGEMITTELN | 7,15 | 0,84769 | 83,1 | 82,9 | 87,7 | 85,7 | + 3,4 | - 2,3 |
| 5 | 401 51 | GH.M.LEBENDEM VIEH | 20,50 | 0,97173 | 89,8 | 97,2 | 85,8 | 85,2 | -12,3 | - 0,7 |
| 6 | 402 | GH.M.TEXTILEN ROHSTOFFEN UND HALBWAREN, HAEUTEN USW | 8,09 | 0,73898 | 75,8 | 77,1 | 71,4 | 71,2 | - 7,7 | - 0,3 |
| | | DARUNTER | | | | | | | | |
| 7 | 402 17 | GH.M.BAUMWOLLE | 1,93 | . | 73,7 | 78,2 | 82,8 | 81,3 | + 4,0 | - 1,8 |
| 8 | 402 19 | GH.M.SONSTIGEN TEXTILEN ROHSTOFFEN UND HALBWAREN | 1,12 | . | 89,8 | 90,4 | 86,5 | 86,4 | - 4,4 | - 0,1 |
| 9 | 402 50 | GH.M.HAEUTEN, FELLE | 1,76 | 0,49556 | 75,7 | 77,4 | 50,6 | 49,4 | -36,2 | - 2,4 |
| 10 | 402 70 | GH.M.LEDER | 0,41 | 0,78302 | 107,1 | 106,8 | 106,1 | 106,3 | - 0,5 | + 0,2 |
| 11 | 404 | GH.M.TECHNISCHEN CHEMIKALIEN, ROHDROGEN, KAUTSCHUK | 21,92 | 0,83945 | 95,6 | 94,5 | 96,0 | 95,7 | + 1,3 | - 0,3 |
| 12 | 405 | GH.M.FESTEN BRENNSTOFFEN, MINERALOELERZEUGNISSEN | 147,79 | 0,79595 | 65,9 | 58,7 | 64,0 | 69,9 | +19,1 | + 9,2 |
| 13 | 405 10 | GH.M.FESTEN BRENNSTOFFEN, MINERALOELERZEUGN. (DAS) | 5,86 | 0,76889 | 74,3 | 67,3 | 73,3 | 76,8 | +14,1 | + 4,8 |
| 14 | 405 40 | GH.M.FESTEN BRENNSTOFFEN | 4,78 | 0,79180 | 94,6 | 92,5 | 95,2 | 95,7 | + 3,5 | + 0,5 |
| 15 | 405 70 | GH.M.MINERALOELERZEUGNISSEN | 137,15 | 0,79657 | 64,6 | 57,1 | 62,6 | 68,7 | +20,3 | + 9,7 |
| 16 | 406 | GH.M.ERZEN, STAHL, NE-METALLEN USW | 90,86 | 0,81536 | 101,4 | 102,1 | 97,2 | 97,4 | - 4,6 | + 0,2 |
| | | DARUNTER | | | | | | | | |
| 17 | 406 45 | GH.M.EISEN (OHNE ROHEISEN) UND STAHL UND -HALBZEUG | 66,70 | 0,79500 | 102,1 | 102,0 | 99,5 | 99,1 | - 2,8 | - 0,4 |
| 18 | 406 71 | GH.M.NE-METALLEN | 12,68 | 0,96133 | 102,0 | 105,2 | 89,7 | 91,8 | -12,7 | + 2,3 |
| 19 | 406 75 | GH.M.NE-METALLHALBZEUG | 5,61 | 0,85665 | 107,4 | 108,6 | 101,6 | 102,1 | - 6,0 | + 0,5 |
| 20 | 407 | GH.M.HOLZ, BAUSTOFFEN, INSTALLATIONSBEDARF | 63,60 | 0,84530 | 110,0 | 110,3 | 114,1 | 114,3 | + 3,6 | + 0,2 |
| | | DARUNTER | | | | | | | | |
| 21 | 407 14 | GH.M.SCHNITTHOLZ | 5,88 | 0,96314 | 112,2 | 112,6 | 109,7 | 109,6 | - 2,7 | - 0,1 |
| 22 | 407 17 | GH.M.SONST. HOLZHALBWAREN, BAUELEMENTEN AUS HOLZ | 7,05 | 0,96602 | 110,5 | 110,9 | 111,6 | 111,4 | + 0,5 | - 0,2 |
| 23 | 407 40 | GH.M.BAUSTOFFEN, BAUELEMENTEN AUS MINERAL. STOFFEN | 32,68 | 0,80309 | 106,1 | 106,2 | 110,3 | 110,4 | + 4,0 | + 0,1 |
| 24 | 407 60 | GH.M.FLACHGLAS | 2,10 | 0,87304 | 134,0 | 134,9 | 138,3 | 139,2 | + 3,2 | + 0,7 |
| 25 | 407 81 | GH.M.INSTALLATIONSBEDARF FUER GAS UND WASSER | 9,54 | 0,82511 | 113,7 | 114,4 | 121,7 | 122,3 | + 6,9 | + 0,5 |
| 26 | 407 85 | GH.M.INSTALLATIONSBEDARF FUER HEIZUNG | 5,85 | . | 113,8 | 114,4 | 121,9 | 122,7 | + 7,3 | + 0,7 |
| 27 | 408 | GH.M.ALT MATERIAL, RESTSTOFFEN | 14,82 | 0,87180 | 77,0 | 80,0 | 62,2 | 61,0 | -23,7 | - 1,9 |
| | | DARUNTER | | | | | | | | |
| 28 | 408 31 | GH.M.EISEN- UND STAHLSCROTT | 10,06 | 0,82784 | 78,8 | 82,2 | 63,4 | 61,1 | -25,7 | - 3,6 |
| 29 | 408 35 | GH.M.NE-METALLSCROTT | 3,12 | 0,93683 | 90,5 | 94,5 | 75,5 | 76,3 | -19,3 | + 1,1 |
| 30 | 408 74 | GH.M.LUMPEN, TEXTILEN RESTSTOFFEN | 0,30 | 1,30109 | 49,3 | 48,4 | 43,3 | 43,6 | - 9,9 | + 0,7 |
| 31 | 408 77 | GH.M.ALTPAPIER U.-PAPPE, RESTST.A.PAPIER U.PAPPE | 0,93 | 1,09129 | 24,3 | 21,4 | 10,6 | 12,0 | -43,9 | +13,2 |
| 32 | 411 | GH.M.NAHRUNGSMITTELN, GETRAENKEN, TABAKWAREN | 234,29 | 0,87380 | 97,9 | 100,0 | 102,3 | 102,2 | + 2,2 | - 0,1 |
| | | DARUNTER | | | | | | | | |
| 33 | 411 10 | GH.M.NAHRUNGSMITTELN, GETRAENKEN, TABAKWAREN (OAS) | 69,59 | 0,86344 | 99,4 | 100,2 | 103,0 | 103,2 | + 3,0 | + 0,2 |
| 34 | 411 21 | GH.M.SPEISE- UND INDUSTRIEKARTOFFELN | 0,80 | 1,18750 | 183,1 | 186,8 | 331,4 | 291,5 | +56,0 | -12,0 |
| 35 | 411 25 | GH.M.GEMUESE, OBST, FRUECHTEN | 26,57 | 0,83391 | 105,9 | 113,1 | 125,7 | 126,8 | +12,1 | + 0,9 |
| 36 | 411 31 | GH.M.ZUCKER | 4,39 | 0,90285 | 98,8 | 99,4 | 99,3 | 99,6 | + 0,2 | + 0,3 |
| 37 | 411 36 | GH.M.SUESSWAREN | 4,87 | 0,88050 | 95,9 | 95,9 | 97,0 | 96,8 | + 0,9 | - 0,2 |
| 38 | 411 41 | GH.M.MILCHERZEUGNISSEN, FETTWAREN | 19,87 | 0,93674 | 100,1 | 99,0 | 97,6 | 97,5 | - 1,5 | - 0,1 |
| 39 | 411 45 | GH.M.EIERN | 2,00 | 1,05616 | 100,2 | 92,5 | 96,0 | 92,3 | - 0,2 | - 3,9 |
| 40 | 411 51 | GH.M.WILD, GEFLUEGEL | 3,46 | 0,97101 | 91,6 | 94,4 | 92,6 | 92,7 | - 1,8 | + 0,1 |
| 41 | 411 55 | GH.M.FLEISCH, FLEISCHWAREN | 36,11 | 0,95360 | 88,7 | 95,5 | 88,8 | 89,0 | - 6,8 | + 0,2 |
| 42 | 411 61 | GH.M.KAFFEE, TEE, ROHKAKAO | 12,45 | . | 63,0 | 62,8 | 62,7 | 62,8 | - | + 0,2 |
| 43 | 411 75 | GH.M.FISCHEN, FISCHERZEUGNISSEN | 3,25 | 0,86678 | 111,2 | 109,5 | 123,5 | 108,4 | - 1,0 | -12,2 |
| 44 | 411 79 | GH.M.SONSTIGEN NAHRUNGSMITTELN (ANG) | 13,95 | . | 92,6 | 92,8 | 94,9 | 95,0 | + 2,4 | + 0,1 |
| 45 | 411 81 | GH.M.WEIN | 6,36 | 0,88859 | 104,3 | 104,2 | 109,6 | 110,3 | + 5,9 | + 0,6 |
| 46 | 411 83 | GH.M.SPIRITUOSEN | 3,92 | 0,85739 | 99,9 | 100,2 | 103,2 | 103,7 | + 3,5 | + 0,5 |
| 47 | 411 87 | GH.M.BIER, ALKOHOLFREIEN GETRAENKEN | 9,83 | 0,86195 | 110,4 | 111,0 | 114,2 | 114,8 | + 3,4 | + 0,5 |
| 48 | 411 90 | GH.M.TABAKWAREN | 16,07 | 0,77205 | 112,4 | 112,6 | 112,9 | 112,9 | + 0,3 | - |

INDEX DER GROSSHANDELSVERKAUFSPREISE
1 AKTUELLE ERGEBNISSE
1.2 INSTITUTIONELLE GLIEDERUNG

1.2.1 NACH WIRTSCHAFTSZWEIGEN DES GROSSHANDELS

1985 = 100

| LFD. NR. | NR. DER SYSTEMATIK | WIRTSCHAFTSGRUPPE, -KLASSE (GH.M. = GROSSHANDEL MIT) | WÄGUNGS- ANTEIL AM GESAMT- INDEX IN PROMILLE | VERKET- TUNGS- FAKTOR | 1990 | 1991 | | | VERÄNDERUNG | |
|----------|--------------------|---|--|-----------------------|----------------|-------|-------|-------|--------------------------------|-----------|
| | | | | | DÜRCH- SCHNITT | JULI | JUNI | JULI | JULI 1991 GEGENUEBER JULI 1990 | JUNI 1991 |
| 49 | 412 | GH.M. TEXTILIEN, BEKLEIDUNG, SCHUHEN, LEDERWAREN | 35,85 | 0,84483 | 104,6 | 103,8 | 106,4 | 106,6 | + 2,7 | + 0,2 |
| | | DARUNTER | | | | | | | | |
| 50 | 412 10 | GH.M. TEXTILIEN, BEKLEIDUNG, SCHUHEN, LEDERWAREN (DAS) | 7,56 | 0,83319 | 103,9 | 102,9 | 105,5 | 105,6 | + 2,6 | + 0,1 |
| 51 | 412 20 | GH.M. METERWARE FUER BEKLEIDUNG UND WAESCHE | 1,06 | 0,84099 | 102,2 | 102,1 | 103,1 | 103,1 | + 1,0 | - |
| 52 | 412 30 | GH.M. OBERBEKLEIDUNG | 9,36 | . | 102,5 | 100,4 | 104,3 | 104,3 | + 3,9 | - |
| 53 | 412 45 | GH.M. PULLOVERN, SAEUGLINGSBEKL., KURZWAREN U.AE. | 5,25 | 0,84955 | 104,9 | 104,9 | 105,5 | 105,6 | + 0,7 | + 0,1 |
| 54 | 412 71 | GH.M. HEIMTEXTILIEN, BODENBELAEGEN | 5,01 | 0,83745 | 108,5 | 108,5 | 111,4 | 111,6 | + 2,9 | + 0,2 |
| 55 | 412 80 | GH.M. SCHUHEN | 4,44 | 0,87467 | 106,0 | 105,9 | 109,6 | 110,3 | + 4,2 | + 0,6 |
| 56 | 412 95 | GH.M. GALANTERIEWAREN, GESCHENKARTIKELN | 1,12 | . | 104,3 | 104,7 | 104,8 | 104,8 | + 0,1 | - |
| 57 | 413 | GH.M. METALLWAREN, EINRICHTUNGS- GEGENSTAENDEN | 84,75 | 0,87335 | 105,3 | 105,7 | 108,2 | 108,3 | + 2,5 | + 0,1 |
| | | DARUNTER | | | | | | | | |
| 58 | 413 11 | GH.M. METALL- UND KUNSTSTOFFWAREN | 3,97 | 0,81430 | 112,4 | 112,8 | 116,8 | 117,0 | + 3,7 | + 0,2 |
| 59 | 413 12 | GH.M. SCHRAUBEN, NORM- UND FASSONDREHTEILEN | 2,37 | 0,83784 | 115,9 | 116,6 | 120,6 | 120,5 | + 3,3 | - 0,1 |
| 60 | 413 14 | GH.M. KLEINSENNKAREN USW | 6,22 | 0,75744 | 113,6 | 114,3 | 117,0 | 116,9 | + 2,3 | - 0,1 |
| 61 | 413 15 | GH.M. HAUSRAT AUS METALL UND KUNSTSTOFF (ANG) | 1,42 | 0,82471 | 108,7 | 110,0 | 113,2 | 113,6 | + 3,3 | + 0,4 |
| 62 | 413 18 | GH.M. SONSTIGEN METALL- UND KUNSTSTOFFWAREN (ANG) | 10,49 | 0,82090 | 114,1 | 115,0 | 117,6 | 117,9 | + 2,5 | + 0,3 |
| 63 | 413 19 | GH.M. VERPACKUNGSMITTELN A. EISEN, METALL U. KUNSTST. | 1,35 | . | 101,2 | 101,4 | 102,5 | 102,3 | + 0,9 | - 0,2 |
| 64 | 413 20 | GH.M. ELEKTROTECHNISCHEN ERZEUGNISSEN (ANG) | 24,71 | 0,88434 | 105,6 | 106,2 | 108,6 | 108,8 | + 2,4 | + 0,2 |
| 65 | 413 30 | GH.M. FEINKERAMIK UND GLASWAREN FUER DEN HAUSHALT | 2,97 | 0,78406 | 110,3 | 110,5 | 114,2 | 114,6 | + 3,7 | + 0,4 |
| 66 | 413 60 | GH.M. MOEBELN, KUNSTGEGENSTAENDEN U.AE. | 7,46 | 0,82015 | 115,4 | 115,7 | 120,1 | 120,9 | + 4,5 | + 0,7 |
| 67 | 413 71 | GH.M. RUNDFUNK-, FERNSEH- UND PHONOTECHN. GERAETEN | 18,20 | 1,08306 | 86,9 | 86,9 | 86,9 | 86,7 | - 0,2 | - 0,2 |
| 68 | 413 80 | GH.M. LACKEN, FARBEN, TAPETEN | 4,60 | 0,82353 | 113,9 | 114,0 | 119,6 | 119,7 | + 5,0 | + 0,1 |
| 69 | 414 | GH.M. FEINMECH. UND OPT. ERZEUGNISSEN, SCHMUCK USW | 17,46 | 0,91316 | 100,2 | 100,5 | 102,1 | 102,6 | + 2,1 | + 0,5 |
| | | DARUNTER | | | | | | | | |
| 70 | 414 31 | GH.M. FOTO-U. KINDER., FOTOTECHN. U. CHEM. MAT. | 5,66 | 0,90027 | 97,6 | 97,9 | 98,9 | 99,8 | + 1,9 | + 0,9 |
| 71 | 414 35 | GH.M. SONSTIGEN FEINMECH. U. OPTISCHEN ERZEUGNISSEN | 2,48 | 0,87954 | 97,7 | 97,9 | 98,9 | 99,9 | + 2,0 | + 1,0 |
| 72 | 414 61 | GH.M. UHREN | 1,33 | 1,01175 | 106,2 | 108,7 | 105,7 | 105,8 | - 2,7 | + 0,1 |
| 73 | 414 65 | GH.M. EDELMETALLWAREN, SCHMUCK U.AE. | 3,65 | 1,01394 | 89,7 | 90,0 | 92,0 | 92,1 | + 2,3 | + 0,1 |
| 74 | 414 94 | GH.M. SPIELWAREN | 2,69 | . | 112,8 | 112,3 | 117,9 | 117,9 | + 5,0 | - |
| 75 | 414 96 | GH.M. SPORT- UND CAMPINGARTIKELN | 1,65 | . | 109,9 | 110,0 | 111,7 | 111,7 | + 1,5 | - |
| 76 | 416 | GH.M. FAHRZEUGEN, MASCHINEN, TECHNISCHEM BEDARF | 109,27 | 0,85517 | 108,6 | 108,8 | 112,5 | 112,8 | + 3,7 | + 0,3 |
| | | DARUNTER | | | | | | | | |
| 77 | 416 11 | GH.M. KRAFTWAGEN | 36,27 | 0,83319 | 118,3 | 118,5 | 123,3 | 124,1 | + 4,7 | + 0,6 |
| 78 | 416 14 | GH.M. KRAFTFAHRZEUGTEILEN UND -REIFEN | 15,10 | 0,85312 | 110,3 | 110,8 | 114,9 | 115,1 | + 3,9 | + 0,2 |
| 79 | 416 17 | GH.M. KRAFTRAEDERN, FAHRRADERN, FAHRRADTEILEN | 1,69 | 0,86585 | 116,6 | 116,5 | 120,9 | 121,6 | + 4,4 | + 0,6 |
| 80 | 416 19 | GH.M. SONSTIGEN FAHRZEUGEN UND DEREN TEILEN | 1,03 | . | 112,1 | 112,4 | 117,6 | 117,8 | + 4,8 | + 0,2 |
| 81 | 416 20 | GH.M. LANDMASCHINEN, LANDWIRTSCHAFTLICHEN GERAETEN | 8,28 | . | 112,4 | 112,7 | 117,9 | 118,0 | + 4,7 | + 0,1 |
| 82 | 416 41 | GH.M. WERKZEUGMASCHINEN | 6,53 | 0,83686 | 113,4 | 113,8 | 118,8 | 118,9 | + 4,5 | + 0,1 |
| 83 | 416 42 | GH.M. BAUMASCHINEN, BAUGERAETEN | 4,39 | 0,89837 | 113,4 | 113,8 | 118,8 | 119,0 | + 4,6 | + 0,2 |
| 84 | 416 44 | GH.M. BUEROMASCH., DATENVERARBEITUNGSGER. U. -EINR. | 11,84 | . | 74,2 | 74,1 | 70,9 | 70,9 | - 4,3 | - |
| 85 | 416 49 | GH.M. SONSTIGEN MASCHINEN | 10,56 | . | 111,5 | 111,8 | 116,5 | 116,6 | + 4,3 | + 0,1 |
| 86 | 416 53 | GH.M. TECHNISCHEM FLEISCHEREIBEDARF | 2,54 | 0,81796 | 107,1 | 107,5 | 109,1 | 109,2 | + 1,6 | + 0,1 |
| 87 | 416 61 | GH.M. CHEMISCH-TECHNISCHEN ERZEUGNISSEN | 3,57 | . | 97,2 | 96,8 | 100,4 | 100,4 | + 3,7 | - |
| 88 | 416 65 | GH.M. TECHNISCHEM BEDARF (ANG) | 5,46 | . | 99,0 | 98,8 | 101,8 | 101,8 | + 3,0 | - |
| 89 | 416 90 | GH.M. VERPACKUNGSGLAS UND- KERAMIK | 1,09 | . | 107,6 | 108,0 | 109,4 | 109,5 | + 1,4 | + 0,1 |
| 90 | 418 | GH.M. PHARMAZEUT., KOSMETISCHEN U.AE. ERZEUGNISSEN | 36,37 | 0,83990 | 106,5 | 106,3 | 107,4 | 107,5 | + 1,1 | + 0,1 |
| 91 | 418 10 | GH.M. PHARMAZEUTISCHEN ERZEUGNISSEN | 26,55 | 0,85217 | 104,8 | 104,5 | 105,0 | 105,1 | + 0,6 | + 0,1 |
| 92 | 418 31 | GH.M. DENTALBEDARF | 1,59 | . | 113,9 | 114,1 | 117,3 | 117,4 | + 2,9 | + 0,1 |
| 93 | 418 35 | GH.M. LABORBED., SONST. MEDIZIN. UND ORTHOP. ARTIKELN | 4,36 | 0,79194 | 113,3 | 113,5 | 116,5 | 116,6 | + 2,7 | + 0,1 |
| 94 | 418 60 | GH.M. KOSMETISCHEN ERZEUGNISSEN, KOERPERPFLEGE MIT. | 2,55 | 0,83929 | 107,2 | 107,2 | 110,0 | 110,0 | + 2,6 | - |
| 95 | 418 80 | GH.M. WASCH-, PUTZ- UND REINIGUNGSMITTELN | 1,32 | 0,90264 | 108,0 | 106,3 | 109,4 | 109,5 | + 3,0 | + 0,1 |
| 96 | 419 | GH.M. PAPIER, DRUCKERZEUGN., WAREN VERSCH. ART (DAS) | 40,29 | 0,81609 | 107,0 | 107,0 | 109,4 | 109,4 | + 2,2 | - |
| | | DARUNTER | | | | | | | | |
| 97 | 419 11 | GH.M. SCHREIB- UND DRUCKPAPIER | 6,80 | 0,76733 | 105,4 | 105,3 | 105,4 | 105,5 | + 0,2 | + 0,1 |
| 98 | 419 13 | GH.M. PAPIER (OHNE SCHREIB- UND DRUCKPAPIER) | 2,11 | 0,81908 | 106,2 | 106,1 | 106,5 | 106,4 | + 0,3 | - 0,1 |
| 99 | 419 17 | GH.M. SCHREIB- U. PAPIERWAREN, SCHUL- U. BUERDART. | 4,35 | 0,79710 | 108,5 | 108,5 | 110,2 | 110,2 | + 1,6 | - |
| 100 | 419 45 | GH.M. UNTERHALTUNGSZEITSCHRIFTEN, ZEITUNGEN | 6,15 | . | 121,6 | 121,7 | 127,4 | 127,4 | + 4,7 | - |
| 101 | 419 81 | GH.M. ROHSTOFFEN, HALB- UND FERTIGWAREN (DAS) | 4,58 | 0,81908 | 99,0 | 98,8 | 100,9 | 100,9 | + 2,1 | - |
| 102 | 419 82 | GH.M. ROHSTOFFEN UND HALBWAREN (DAS) | 0,78 | 0,80227 | 96,5 | 95,7 | 97,6 | 97,4 | + 1,8 | - 0,2 |
| 103 | 419 83 | GH.M. FERTIGWAREN (DAS) | 14,21 | 0,85090 | 104,0 | 104,2 | 106,8 | 106,8 | + 2,5 | - |

INDEX DER GROSSHANDELSVERKAUFSPREISE
1 AKTUELLE ERGEBNISSE
1.3 GUETERSYSTEMATISCHE GLIEDERUNG

1.3.1 NACH DEM WARENVERZEICHNIS FUER DIE BINNENHANDELSSTATISTIK

1985 = 100

| LFD. NR. | NR. DER SYSTEMATIK | HAUPTBEREICH BZW. WARENGRUPPE | WAEGUNGS- ANTEIL AM GESAMT- INDEX IN PROMILLE | VERKET- TUNGS- FAKTOR | 1990 | | | 1991 | | | VERAENDERUNG JULI 1990 JULI 1991 | |
|--------------------------|--------------------|--|---|-----------------------|----------------|-------|-------|-------|-----------|-----------|----------------------------------|--|
| | | | | | DURCH- SCHNITT | JULI | JUNI | JULI | JULI 1990 | JULI 1991 | IN PROZENT | |
| 1 | | GESAMTINDEX | 1000 | 0,85422 | 95,2 | 94,7 | 96,8 | 97,6 | + 3,1 | + 0,8 | | |
| HAUPTBEREICHE | | | | | | | | | | | | |
| 2 | | NAHRUNGSMITTEL, GETRAENKE, TABAKWAREN | 226,76 | 0,88455 | 99,9 | 101,4 | 103,8 | 103,6 | + 2,2 | - 0,2 | | |
| 3 | | DARUNTER OHNE SAISONNAHRUNGSMITTEL | 193,97 | 0,88800 | 96,8 | 98,2 | 97,6 | 97,7 | - 0,5 | + 0,1 | | |
| 4 | | TEXT., BEKLEIDUNG, SCHUHE, LEDER- UND GALANTERIEWAREN | 40,18 | 0,84410 | 104,6 | 103,8 | 106,5 | 106,7 | + 2,8 | + 0,2 | | |
| 5 | | ELEKTROTECH., FEINMECH., OPT. ERZG. (ANG), SCHMUCK, SPIELW. | 56,17 | 0,94240 | 97,5 | 97,8 | 99,0 | 99,2 | + 1,4 | + 0,2 | | |
| 6 | | MOEBEL, HOLZWAREN | 7,93 | 0,81369 | 118,6 | 119,0 | 124,0 | 124,5 | + 4,6 | + 0,4 | | |
| 7 | | PAPIER-, WAREN, SCHREIBW., BUEROORG. MIT., -MASCH., -MOEBEL | 36,16 | 0,82986 | 98,0 | 97,9 | 98,2 | 98,3 | + 0,4 | + 0,1 | | |
| 8 | | EISENWAREN, HAUSRAT, INSTALLATIONSMAT., BAUSTOFFE, HOLZ | 104,52 | 0,84041 | 110,7 | 111,2 | 114,6 | 114,8 | + 3,2 | + 0,2 | | |
| 9 | | FAHRZEUGE, MASCH., TECHN. BEDARF, ANSTRICHFARBEN, TAPETEN | 107,39 | 0,84484 | 112,7 | 112,9 | 117,3 | 117,7 | + 4,3 | + 0,3 | | |
| 10 | | WASCH-, PUTZ-, KOERPERPFLEGE MIT., MED. ERZG., ARZNEIMITTEL | 40,69 | 0,83932 | 106,9 | 106,6 | 108,0 | 108,0 | + 1,3 | - | | |
| 11 | | ROHSTOFFE, BRENNST., MINERALOELERZG., SCHROTT, ALTMATERIAL | 286,14 | 0,80812 | 80,5 | 77,0 | 77,3 | 80,3 | + 4,3 | + 3,9 | | |
| 12 | | LEB. TIERE, PFLANZEN, PFLANZL. U. TIER. ROHST. F. NAHRUNGSMIT. | 94,06 | 0,94204 | 79,1 | 79,6 | 82,7 | 81,1 | + 1,9 | - 1,9 | | |
| AUSGEWAHLTE WARENGRUPPEN | | | | | | | | | | | | |
| 13 | 00 | FLEISCH, WURST, FISCH, FISCHERZEUGNISSE | 44,42 | 0,94569 | 90,8 | 97,3 | 91,8 | 90,6 | - 6,9 | - 1,3 | | |
| 14 | 01 | OBST, GEMUESE (OHNE TIEFGEFR., DIAET. UND KONSERVEN) | 32,26 | 0,87354 | 111,6 | 118,8 | 137,8 | 137,9 | +16,1 | + 0,1 | | |
| 15 | 02 | MILCH, KAESE, SPEISEFETTE UND -OEL, EIER | 33,33 | 0,92026 | 98,8 | 97,3 | 96,2 | 95,8 | - 1,5 | - 0,4 | | |
| 16 | 03 | TIEFGEFRORENE UND GEFRORENE ERZEUGNISSE | 10,64 | 0,94633 | 94,2 | 94,4 | 96,4 | 96,8 | + 2,5 | + 0,4 | | |
| 17 | 04 | NAEHRMITTEL (OHNE SUPPEN, TIEFGEFR. UND DIAETETISCHE) | 6,96 | 0,89803 | 93,3 | 93,1 | 92,7 | 93,0 | - 0,1 | + 0,3 | | |
| 18 | 05 | SUPPEN, GEWUERZE, BROTAUFSTRICH, ZUCKER | 11,24 | 0,88597 | 99,9 | 100,1 | 100,9 | 100,7 | + 0,6 | - 0,2 | | |
| 19 | 06 | FLEISCH-, WURST- UND FISCHKONSERVEN, MARINADEN | 3,32 | 1,05031 | 90,6 | 91,0 | 92,9 | 92,9 | + 2,1 | - | | |
| 20 | 07 | OBST- UND GEMUESEKONSERVEN (OHNE DIAETETISCHE) | 5,45 | 0,81296 | 85,1 | 84,2 | 93,5 | 94,3 | +12,0 | + 0,9 | | |
| 21 | 08 | SUESSWAREN (OHNE KAKADPULVER UND DIAET. SUESSWAREN) | 8,02 | 0,88981 | 96,7 | 96,6 | 97,0 | 96,6 | - | - 0,4 | | |
| 22 | 09 | DIAETETISCHE NAHRUNGSMITTEL UND GETRAENKE | 2,42 | 0,83126 | 108,3 | 109,2 | 111,8 | 112,5 | + 3,0 | + 0,6 | | |
| 23 | 10 | WEINE, SCHAUMWEINE (OHNE FUER DIABETIKER), SPIRITUOSEN | 20,37 | 0,86121 | 101,3 | 101,4 | 105,6 | 106,3 | + 4,8 | + 0,7 | | |
| 24 | 11 | BIERE, ALKOHOLFREIE GETRAENKE (OHNE DIAETETISCHE) | 14,18 | 0,85899 | 110,8 | 111,5 | 114,7 | 115,2 | + 3,3 | + 0,4 | | |
| 25 | 12 | KAFFEE, TEE, KAKAO, TABAKWAREN | 31,97 | 0,78316 | 98,7 | 98,8 | 98,4 | 98,5 | - 0,3 | + 0,1 | | |
| 26 | 15 | WASCH-, PUTZ- UND REINIGUNGSMITTEL | 4,25 | 0,82957 | 109,1 | 107,2 | 110,4 | 110,4 | + 3,0 | - | | |
| 27 | 16 | HYGIENEARTIKEL, VERBANDSTOFFE | 3,04 | 0,82609 | 104,9 | 105,0 | 105,8 | 105,8 | + 0,8 | - | | |
| 28 | 17 | FEINSEIFEN, DESODORANTEN, HAUT-, HAARPFLEGE MITTEL | 2,22 | 0,86387 | 107,3 | 107,3 | 111,4 | 111,5 | + 3,9 | + 0,1 | | |
| 29 | 18 | SONST. KOERPERPFLEGE MITTEL, MECH. KOERPERPFLEGEGERAETE | 0,94 | 0,79639 | 112,6 | 112,8 | 118,8 | 118,8 | + 5,3 | - | | |
| 30 | 19 | HAUS-, TISCH- UND BETTWAESCHE, BETTWAREN | 2,42 | 0,81697 | 103,3 | 103,2 | 103,7 | 104,0 | + 0,8 | + 0,3 | | |
| 31 | 20 | HEIMTEXTILIEN (OHNE BODENBELAEGE) | 2,11 | 0,84297 | 105,1 | 105,3 | 106,6 | 106,7 | + 1,3 | + 0,1 | | |
| 32 | 21 | BODENBELAEGE | 4,05 | 0,83729 | 110,1 | 110,1 | 113,8 | 114,0 | + 3,5 | + 0,2 | | |
| 33 | 22 | METERWARE FUER BEKLEIDUNG | 0,93 | 0,85814 | 102,6 | 102,9 | 103,0 | 103,0 | + 0,1 | - | | |
| 34 | 23 | HERREN OBERBEKLEIDUNG AB GROESSE 38 | 4,36 | 0,92447 | 96,9 | 89,3 | 99,4 | 99,4 | +11,3 | - | | |
| 35 | 24 | DAMEN OBERBEKLEIDUNG AB GROESSE 34 | 5,89 | 0,83923 | 103,9 | 104,0 | 106,0 | 106,0 | + 1,9 | - | | |
| 36 | 25 | KINDER OBERBEKLEIDUNG AB GR. 104 BIS EINSCHL. 176 | 1,43 | 0,68963 | 90,1 | 89,4 | 91,0 | 91,0 | + 1,8 | - | | |
| 37 | 26 | PULLOVER U. AE., GEWIRKT, GESTRIKT, SAEUGLINGSBEKLEIDUNG | 4,53 | 0,82956 | 104,8 | 104,8 | 104,4 | 104,6 | - 0,2 | + 0,2 | | |
| 38 | 27 | HERREN-, DAMEN- UND KINDERWAESCHE, MIEDERWAREN | 2,14 | 0,84543 | 115,7 | 115,3 | 119,4 | 119,3 | + 3,5 | - 0,1 | | |
| 39 | 28 | KURZWAREN | 1,48 | 0,77273 | 105,2 | 105,3 | 105,3 | 105,3 | - | - | | |
| 40 | 29 | STRUMPFWAREN, BEKLEIDUNGSZUBEHOER | 2,92 | 0,88356 | 104,7 | 104,8 | 106,6 | 106,6 | + 1,7 | - | | |
| 41 | 31 | HERRENSCHUHE (OHNE SPORTSCHUHE) | 2,18 | 0,86099 | 107,9 | 107,3 | 110,0 | 111,3 | + 3,7 | + 1,2 | | |
| 42 | 32 | DAMENSCHUHE (OHNE SPORTSCHUHE) | 2,56 | 0,87721 | 103,8 | 104,0 | 109,5 | 109,6 | + 5,4 | + 0,1 | | |
| 43 | 33 | KINDERSCHUHE (OHNE SPORTSCHUHE), SCHUHZUBEHOER | 0,56 | 0,89039 | 107,8 | 108,1 | 108,6 | 111,1 | + 2,8 | + 2,3 | | |

INDEX DER GROSSHANDELSVERKAUFSPREISE
1 AKTUELLE ERGEBNISSE
1.3 GUETERSYSTEMATISCHE GLIEDERUNG

1.3.1 NACH DEM WARENVERZEICHNIS FUER DIE BINNENHANDELSSTATISTIK

1985 = 100

| LFD. NR. | NR. DER SYSTEMATIK | WARENGRUPPE | WAEGUNGS- ANTEIL AM GESAMT- INDEX IN PROMILLE | VERKET- TUNGS- FAKTOR | 1990 | 1991 | | VERAENDERUNG | | |
|----------|--------------------|---|---|-----------------------|----------------|-------|-------|--------------|-----------|-----------|
| | | | | | DURCH- SCHNITT | JULI | JUNI | JULI | JULI 1990 | JUNI 1991 |
| 44 | 37 | RUNDFUNK-,FERNSEH- UND PHONOTECHNISCHE GERAETE | 20,37 | 1,09597 | 85,5 | 85,4 | 85,3 | 85,0 | - 0,5 | - 0,4 |
| 45 | 38 | GERAETE UND EINRICHT.DER ELEKT.ERZG.,-VERTEILUNG | 8,67 | 0,87954 | 112,6 | 113,9 | 116,7 | 117,1 | + 2,8 | + 0,3 |
| 46 | 39 | ELEKTROTECHNISCHE ERZEUGNISSE (ANG) | 9,94 | 0,85259 | 105,9 | 106,3 | 108,4 | 108,4 | + 2,0 | - |
| 47 | 40 | FOTO- UND KINOGERAETE,FOTOTECHN.UND -CHEM.MATERIAL | 6,25 | 0,92797 | 94,7 | 94,9 | 95,6 | 96,9 | + 2,1 | + 1,4 |
| 48 | 41 | FEINMECHANISCHE UND OPTISCHE ERZEUGNISSE (ANG) | 1,72 | 0,90191 | 108,1 | 108,3 | 110,3 | 110,3 | + 1,8 | - |
| 49 | 42 | UHREN (OHNE ARMATURBRETTUHREN,UHRENRADIOS) | 1,82 | 1,00291 | 107,5 | 110,3 | 106,7 | 106,8 | - 3,2 | + 0,1 |
| 50 | 43 | SCHMUCK,GOLD- UND SILBERSCHMIEDEWAREN | 3,81 | 1,02626 | 87,5 | 87,5 | 90,1 | 90,2 | + 3,1 | + 0,1 |
| 51 | 45 | SPIELWAREN,FEST- UND SCHERZARTIKEL (ANG) | 2,95 | 0,76328 | 112,7 | 112,2 | 117,8 | 117,8 | + 5,0 | - |
| 52 | 49 | SCHUL-,LADEN-,WOHN-,KUECHENMOEBEL | 7,09 | 0,81152 | 119,1 | 119,5 | 125,1 | 125,7 | + 5,2 | + 0,5 |
| 53 | 52 | PAPIER,PAPPE | 9,51 | 0,77813 | 105,2 | 105,0 | 105,1 | 105,1 | + 0,1 | - |
| 54 | 53 | PAPIER- UND PAPPEWAREN (ANG) SOWIE VERWANDTE ERZG. | 1,90 | 0,79391 | 104,7 | 104,5 | 105,7 | 105,4 | + 0,9 | - 0,3 |
| 55 | 54 | SCHREIB-,ZEICHEN- UND MALGERAETE,ZEICHENMASCHINEN | 2,48 | 0,77329 | 111,7 | 112,1 | 113,4 | 112,9 | + 0,7 | - 0,4 |
| 56 | 56 | DRUCKEREIERZEUGNISSE (OHNE MUSIKAL.,BEDR.BEHAEALTER) | 6,88 | 0,81998 | 121,4 | 121,5 | 127,4 | 127,4 | + 4,9 | - |
| 57 | 57 | BUERDORGANISATIONSMITTEL UND -KLEINARTIKEL | 1,79 | 0,79489 | 113,9 | 113,4 | 116,2 | 116,2 | + 2,5 | - |
| 58 | 58 | BUERDMASCHINEN,ADV-GERAETE UND -EINRICHT.,BUEROMOEBEL | 13,58 | 0,91201 | 75,5 | 75,4 | 72,5 | 72,7 | - 3,6 | + 0,3 |
| 59 | 59 | EISENERZE,STAHL,GUSSEISEN | 67,55 | 0,79244 | 101,8 | 102,0 | 100,1 | 99,6 | - 2,4 | - 0,5 |
| 60 | 60 | NE-MATALLE UND -HALBZEUG,EDELMETALLE UND -HALBZEUG | 20,18 | 0,89956 | 104,2 | 107,0 | 92,8 | 94,7 | -11,5 | + 2,0 |
| 61 | 61 | WERKZEUGE (ANG) | 6,32 | 0,84893 | 115,3 | 116,6 | 118,0 | 118,2 | + 1,4 | + 0,2 |
| 62 | 62 | MASCHINEN-,ELEKTROWERKZEUGE,BAUGERAETE,BEHAEALTER (ANG) | 7,01 | 0,86087 | 115,3 | 116,1 | 119,7 | 120,1 | + 3,4 | + 0,3 |
| 63 | 63 | BESCHLAEGE UND SCHLOSSER,EISENKURZWAREN | 7,60 | 0,77682 | 115,9 | 116,7 | 120,2 | 120,1 | + 2,9 | - 0,1 |
| 64 | 64 | GARTEN-,LANDW.-,FORSTW.GERAETE,KETTEN,DRAHTGEFLECHTE | 2,10 | 0,84193 | 103,6 | 103,8 | 103,4 | 103,5 | - 0,3 | + 0,1 |
| 65 | 66 | TAFEL-,KUECHEN- U.AE.HAUSHALTSGERAETE | 5,07 | 0,81322 | 110,8 | 111,0 | 114,7 | 115,2 | + 3,8 | + 0,4 |
| 66 | 67 | HEIZGERAETE,KUEHLMOEBEL,WASCHMASCHINEN F.D.HAUSHALT | 3,99 | 0,86678 | 105,5 | 106,0 | 111,2 | 111,4 | + 5,1 | + 0,2 |
| 67 | 68 | INSTALLATIONSGERAETE UND -MAT.F.WASSER,GAS U.HEIZUNG | 16,53 | 0,84202 | 113,9 | 114,7 | 121,8 | 122,6 | + 6,9 | + 0,7 |
| 68 | 69 | HOLZ,BAUELEMENTE AUS HOLZ,METALL UND KUNSTSTOFF | 16,53 | 0,97642 | 111,3 | 111,7 | 110,8 | 110,6 | - 1,0 | - 0,2 |
| 69 | 70 | BAUSTOFFE,MIN.BAUELEMENTE,FLACHGLAS | 36,79 | 0,80653 | 107,3 | 107,4 | 111,6 | 111,7 | + 4,0 | + 0,1 |
| 70 | 72 | ANSTRICHFARBEN (OHNE KUENSTLERFARBEN,LACKE) | 0,68 | 0,76777 | 115,0 | 114,9 | 120,9 | 120,9 | + 5,2 | - |
| 71 | 74 | LACKE UND LACKFARBEN (EINSCHLIESSLICH POLITUREN) | 0,57 | 0,79462 | 119,4 | 119,3 | 126,4 | 126,4 | + 6,0 | - |
| 72 | 75 | SONSTIGE ANSTRICHSTOFFE,MALERPINSEL UND -BUERSTEN | 1,05 | 0,81291 | 112,3 | 112,4 | 118,7 | 118,8 | + 5,7 | + 0,1 |
| 73 | 76 | TAPETEN (EINSCHLIESSLICH WAND- UND DECKENBELAEGE) | 1,63 | 0,86268 | 112,4 | 112,5 | 116,5 | 116,5 | + 3,6 | - |
| 74 | 77 | KRAFTWAGEN,-TEILE,-ZUBEHOER,BEREIFUNG (ANG) | 51,85 | 0,83997 | 116,0 | 116,2 | 120,7 | 121,4 | + 4,5 | + 0,6 |
| 75 | 78 | ZWEIRAEDE,ZWEIRADTEILE UND -ZUBEHOER (ANG) | 2,05 | 0,87445 | 116,2 | 116,1 | 120,4 | 120,9 | + 4,1 | + 0,4 |
| 76 | 80 | LANDMASCHINEN | 10,65 | 0,81758 | 114,1 | 113,7 | 119,0 | 119,0 | + 4,7 | - |
| 77 | 81 | WERKZEUG- UND BAUMASCHINEN | 16,55 | 0,84247 | 114,4 | 115,1 | 119,4 | 119,5 | + 3,8 | + 0,1 |
| 78 | 82 | MASCHINEN (ANG) | 3,24 | 0,89017 | 105,0 | 105,9 | 116,5 | 117,1 | +10,6 | + 0,5 |
| 79 | 83 | TECHNISCHER SPEZIALBEDARF,VERPACKUNGSMITTEL (ANG) | 10,23 | 0,81879 | 107,9 | 108,4 | 109,6 | 109,6 | + 1,1 | - |
| 80 | 85 | ORTHOPAED.UND MEDIZIN.ERZG.,DENTALBEDARF,LABORGER. | 6,16 | 0,78749 | 113,8 | 114,0 | 117,2 | 117,3 | + 2,9 | + 0,1 |
| 81 | 87 | ARZNEIMITTEL UND SONST.PHARMAZEUT.ERZEUGNISSE (ANG) | 24,08 | 0,86104 | 104,8 | 104,4 | 104,7 | 104,8 | + 0,4 | + 0,1 |
| 82 | 90 | CHEMISCHE GRUNDSTOFFE UND CHEMIKALIEN | 16,02 | 0,83419 | 101,4 | 101,0 | 104,9 | 104,9 | + 3,9 | - |
| 83 | 91 | KUNSTSTOFFE | 8,00 | 0,87600 | 90,8 | 89,4 | 85,4 | 84,3 | - 5,7 | - 1,3 |
| 84 | 92 | FESTE BRENNSTOFFE,MINERALOELERZEUGNISSE | 149,22 | 0,79549 | 65,1 | 57,5 | 63,2 | 69,1 | +20,2 | + 9,3 |
| 85 | 93 | TEXT.ROHSTOFFE U.VORERZEUGNISSE,HAEUTE,FELLE,LEDER | 7,76 | 0,73688 | 81,2 | 82,7 | 76,3 | 76,1 | - 8,0 | - 0,3 |
| 86 | 94 | SCHROTT,ALTMATERIAL (ANG) | 17,41 | 0,87542 | 78,1 | 81,2 | 63,2 | 62,1 | -23,5 | - 1,7 |
| 87 | 95 | LEBENDES VIEH | 21,09 | 0,97264 | 89,8 | 97,3 | 85,8 | 85,2 | -12,4 | - 0,7 |
| 88 | 97 | PFLANZEN,BAUMSCHULERZEUGNISSE | 4,51 | 0,88207 | 100,3 | 87,3 | 104,7 | 97,9 | +12,1 | - 6,5 |
| 89 | 98 | SAATEN,ROHSTOFFE F.NAHRUNGSMIT.;FUTTER- U.DUENGEMITTEL | 68,46 | 0,93560 | 74,4 | 73,6 | 80,3 | 78,7 | + 6,9 | - 2,0 |

INDEX DER GROSSHANDELSVERKAUFSPREISE
1 AKTUELLE ERGEBNISSE
1.3 GUETERSYSTEMATISCHE GLIEDERUNG

1.3.2 NACH DEM PRODUKTIONSWIRTSCHAFTLICHEN ZUSAMMENHANG

1985 = 100

| LFD. NR. | GUETERGRUPPE, -POSITION | WAEGUNGS- ANTEIL AM GESAMT- INDEX IN PROMILLE | VERKET- TUNGS- FAKTOR | 1990 | | | 1991 | | VERAENDERUNG | |
|-------------|--|--|-----------------------------|-------------------|-------|-------|-------|--|--|--|
| | | | | DURCH- SCHNITT | JULI | JUNI | JULI | JULI 1991 GEGENUEBER JULI 1990 IN PROZENT | JUNI 1991 GEGENUEBER JUNI 1990 IN PROZENT | |
| 1 | GESAMTINDEX | 1000 | 0,85422 | 95,2 | 94,7 | 96,8 | 97,6 | + 3,1 | + 0,8 | |
| 2 | ERZEUGNISSE DER LANDWIRTSCHAFT | 104,33 | 0,91269 | 91,0 | 93,9 | 100,5 | 99,5 | + 6,0 | - 1,0 | |
| 3 | PFLANZLICHE ERZEUGNISSE DER LANDWIRTSCHAFT | 78,56 | 0,89460 | 91,3 | 93,4 | 105,7 | 104,8 | +12,2 | - 0,9 | |
| 4 | PFLANZLICHE ERZEUGNISSE DER ALLGEMEINEN LANDWIRTSCHAFT | 38,93 | 0,93813 | 76,9 | 76,7 | 91,9 | 88,0 | +14,7 | - 4,2 | |
| 5 | GETREIDE | 24,80 | 1,02645 | 79,2 | 78,7 | 86,9 | 85,1 | + 8,1 | - 2,1 | |
| 6 | BROTGETREIDE | 16,45 | 1,05696 | 80,1 | 79,2 | 86,8 | 85,5 | + 8,0 | - 1,5 | |
| 7 | WEIZEN | 12,34 | 1,06057 | 80,6 | 80,5 | 88,2 | 86,9 | + 8,0 | - 1,5 | |
| 8 | ROGGEN | 4,11 | 1,02947 | 78,6 | 75,3 | 82,4 | 81,3 | + 8,0 | - 1,3 | |
| 9 | FUTTERGETREIDE | 8,35 | 1,00294 | 77,4 | 77,8 | 87,3 | 84,3 | + 8,4 | - 3,4 | |
| 10 | GERSTE | 4,26 | 1,00787 | 76,9 | 74,2 | 82,7 | 77,4 | + 4,3 | - 6,4 | |
| 11 | HAFER | 0,70 | 1,06534 | 81,5 | 84,6 | 83,0 | 83,3 | - 1,5 | + 0,4 | |
| 12 | HAIS | 3,39 | 0,97244 | 77,2 | 81,0 | 93,9 | 93,2 | +15,1 | - 0,7 | |
| 13 | SPEISEKARTOFFELN | 2,47 | 1,18846 | 191,1 | 189,6 | 337,5 | 296,1 | +56,2 | -12,3 | |
| 14 | PFLANZENFASERN, UNBEARBEITET | 3,22 | 0,81631 | 72,2 | 75,9 | 75,1 | 73,9 | - 2,6 | - 1,6 | |
| 15 | FUTTERPFLANZEN, GETROCKNET | 0,28 | 0,93671 | 84,8 | 83,3 | 99,0 | 97,6 | +17,2 | - 1,4 | |
| 16 | ROHKAFFEE | 8,16 | 0,71694 | 36,8 | 36,3 | 38,9 | 38,9 | + 7,2 | - | |
| 17 | ERZEUGNISSE DES DAUERKULTUR- UND GARTENBAUES | 39,63 | 0,85332 | 105,6 | 109,9 | 119,2 | 121,3 | +10,4 | + 1,8 | |
| 18 | DARUNTER | 19,63 | 0,80226 | 105,7 | 125,9 | 128,0 | 136,2 | + 8,2 | + 6,4 | |
| 19 | FRISCHOBST | 10,67 | 0,85891 | 124,3 | 159,2 | 160,4 | 188,2 | +18,2 | +17,3 | |
| 20 | FRISCHOBST (OHNE ZITRUS- UND TROPISCHE FRUECHTE) | 8,37 | 0,84662 | 127,0 | 176,1 | 166,1 | 193,8 | +10,1 | +16,7 | |
| 21 | AEPFEL | 1,84 | 0,85796 | 117,0 | 97,3 | 133,4 | 168,9 | +73,6 | +26,6 | |
| 22 | BIRNEN | 0,46 | 1,14448 | 104,9 | 100,4 | 165,6 | 162,4 | +61,8 | - 1,9 | |
| 23 | TAFELTRAUBEN, IMPORTIERT | 8,96 | 0,74357 | 83,5 | 86,1 | 89,3 | 74,4 | -13,6 | -16,7 | |
| 24 | FRISCHE ZITRUS- UND TROPISCHE FRUECHTE | 3,40 | 0,75150 | 78,5 | 79,8 | 79,7 | 81,5 | + 2,1 | + 2,3 | |
| 25 | DARUNTER | 0,80 | 0,79731 | 64,5 | 68,1 | 67,6 | 75,7 | +11,2 | +12,0 | |
| 26 | ORANGEN | 0,50 | 0,72955 | 85,3 | 100,1 | 84,7 | 86,0 | -14,1 | + 1,5 | |
| 27 | ZITRONEN | 3,83 | 0,71281 | 96,0 | 97,7 | 106,8 | 68,1 | -30,3 | -36,2 | |
| 28 | GRAPEFRUITS | 7,08 | 0,89643 | 106,9 | 106,7 | 112,8 | 113,4 | + 6,3 | + 0,5 | |
| 29 | TRAUBENWEIN (OHNE VERARBEITETER WEIN) | 4,93 | 0,90648 | 102,0 | 101,5 | 106,4 | 106,5 | + 4,9 | + 0,1 | |
| 30 | TRAUBENWEIN, INLAENDISCH | 2,15 | 0,87792 | 118,1 | 118,7 | 127,6 | 129,3 | + 8,9 | + 1,3 | |
| 31 | TRAUBENWEIN, IMPORTIERT | 8,41 | 0,91912 | 107,0 | 87,5 | 112,1 | 105,6 | +20,7 | - 5,8 | |
| 32 | FRISCHGEMUESE | 0,50 | 0,74573 | 91,5 | 62,0 | 95,2 | 62,8 | + 1,3 | -34,0 | |
| 33 | BLUMENKOHL | 0,06 | 0,92465 | 113,0 | 116,9 | 410,8 | 221,2 | +89,2 | -46,2 | |
| 34 | WEISSKOHL | 0,04 | 0,84574 | 102,2 | 123,7 | 457,6 | 187,2 | +51,3 | -59,1 | |
| 35 | ROTKOHL | 0,05 | 0,69419 | 83,6 | 73,2 | 117,8 | 84,0 | +14,8 | -28,7 | |
| 36 | HIRSINGKOHL | 0,18 | 0,71356 | 74,7 | 102,5 | 159,4 | 112,5 | + 9,8 | -29,4 | |
| 37 | PORREE | 1,13 | 0,75313 | 116,5 | 83,0 | 87,4 | 87,4 | + 5,3 | - | |
| 38 | KOPFSALAT | 0,04 | 0,81622 | 99,2 | 95,4 | 76,9 | 79,3 | -16,9 | + 3,1 | |
| 39 | SPINAT | 3,08 | 1,03974 | 109,9 | 82,9 | 95,7 | 111,4 | +34,4 | +16,4 | |
| 40 | TOMATEN | 1,68 | 0,94833 | 103,7 | 91,9 | 97,4 | 86,6 | - 5,8 | -11,1 | |
| 41 | SALATGURKEN | 0,12 | 0,88396 | 99,1 | 77,5 | 77,9 | 68,4 | -11,7 | -12,2 | |
| 42 | AUBERGINEN | 0,08 | 0,85714 | 127,1 | 83,2 | 99,1 | 87,2 | + 4,8 | -12,0 | |
| 43 | GEMUESEPAPRIKA | 0,33 | 0,94436 | 100,7 | 93,2 | 163,6 | 136,8 | +46,8 | -16,4 | |
| 44 | SPEISEMOEHREN | 0,09 | 0,49283 | 74,8 | 145,5 | 155,5 | 190,1 | +30,7 | +22,3 | |
| 45 | SELLERIEKNOLLEN | 0,05 | 0,95707 | 101,4 | 66,4 | 77,7 | 87,9 | +32,4 | +13,1 | |
| 46 | RADISECHEN | 0,98 | 1,28876 | 112,6 | 102,7 | 171,5 | 141,9 | +38,2 | -17,3 | |
| 47 | SPEISEZWIEBELN | 25,77 | 0,96071 | 90,1 | 95,4 | 84,6 | 83,6 | -12,4 | - 1,2 | |
| 48 | LEBENDE TIERE UND TIERISCHE ERZEUGNISSE DER LANDWIRTSCHAFT | 21,09 | 0,97264 | 89,8 | 97,3 | 85,8 | 85,2 | -12,4 | - 0,7 | |
| 49 | SCHLACHTVIEH, LEBEND | 8,96 | 0,99133 | 88,7 | 90,7 | 78,6 | 78,9 | -13,0 | + 0,4 | |
| 50 | SCHLACHTRINDER, LEBEND | 12,13 | 0,96995 | 90,7 | 102,2 | 91,2 | 89,9 | -12,0 | - 1,4 | |
| 51 | SCHLACHTSCHWEINE, LEBEND | 2,92 | 1,06776 | 100,5 | 92,5 | 96,2 | 92,3 | - 0,2 | - 4,1 | |
| 52 | EIER, FRISCH | 1,76 | 0,49556 | 75,7 | 77,4 | 50,6 | 49,4 | -36,2 | - 2,4 | |
| 53 | ROHE HAEUTE UND FELLE | 1,56 | 0,49240 | 75,4 | 77,4 | 49,0 | 47,9 | -38,1 | - 2,2 | |
| 54 | RINDSHAEUTE | 0,71 | 0,48464 | 75,8 | 77,6 | 51,7 | 50,4 | -35,1 | - 2,5 | |
| 55 | BULLENHAEUTE | 0,54 | 0,48041 | 75,6 | 77,9 | 46,7 | 46,4 | -40,4 | - 0,6 | |
| 56 | KUHHAUTE | 0,31 | 0,51371 | 74,0 | 76,1 | 46,9 | 44,9 | -41,0 | - 4,3 | |
| 57 | FAERSENHAEUTE | 0,20 | 0,52626 | 78,5 | 77,5 | 63,2 | 61,1 | -21,2 | - 3,3 | |
| 58 | KALBFELLE | 2,88 | 0,81139 | 117,6 | 115,3 | 133,3 | 112,6 | - 2,3 | -15,5 | |
| 59 | FISCHEREIERZEUGNISSE | 2,88 | 0,81139 | 117,6 | 115,3 | 133,3 | 112,6 | - 2,3 | -15,5 | |
| 59 | SEEFISCHE, FRISCH, GEKUEHLT ODER TIEFGEFROREN | 2,88 | 0,81139 | 117,6 | 115,3 | 133,3 | 112,6 | - 2,3 | -15,5 | |

INDEX DER GROSSHANDELSVERKAUFSPREISE
1 AKTUELLE ERGEBNISSE
1.3 GUETERSYSTEMATISCHE GLIEDERUNG
1.3.2 NACH DEM PRODUKTIONSWIRTSCHAFTLICHEN ZUSAMMENHANG

1985 = 100

| LFD. NR. | GUETERGRUPPE, -POSITION | WÄGUNGS- ANTEIL AM GESAMT- INDEX IN PROMILLE | VERKET- TUNGS- FAKTOR | 1990 | 1990 | | 1991 | | VERÄNDERUNG | |
|----------|---|--|-----------------------|----------------|-------|-------|-------|-----------|-------------|------------|
| | | | | DÜRCH- SCHNITT | JULI | JUNI | JULI | JULI 1990 | JULI 1991 | IN PROZENT |
| 60 | BERGBAULICHE ERZEUGNISSE | 29,52 | 0,78927 | 76,7 | 76,9 | 74,8 | 75,7 | - 1,6 | + 1,2 | |
| | DARUNTER | | | | | | | | | |
| 61 | KOHLE, BRIKETTS UND KOKS | 10,54 | 0,78639 | 99,9 | 98,8 | 101,4 | 102,3 | + 3,5 | + 0,9 | |
| 62 | STEINKOHLE UND STEINKOHLBRIKETTS | 6,17 | 0,78893 | 101,2 | 100,3 | 101,8 | 101,8 | + 1,5 | - | |
| 63 | BRAUNKOHLBRIKETTS | 2,23 | 0,69433 | 103,9 | 101,6 | 108,5 | 112,8 | +11,0 | + 4,0 | |
| 64 | STEINKOHLKOKS | 2,14 | 0,83893 | 91,8 | 91,4 | 93,0 | 93,0 | + 1,8 | - | |
| 65 | KALIDUENGEMITTEL | 1,51 | 0,78956 | 98,7 | 98,4 | 101,2 | 99,9 | + 1,5 | - 1,3 | |
| 66 | SPEISESALZ | 1,11 | 0,84543 | 98,1 | 98,3 | 98,3 | 98,3 | - | - | |
| 67 | MINERALÖLERZEUGNISSE | 126,81 | 0,79519 | 64,0 | 55,0 | 62,4 | 69,3 | +26,0 | +11,1 | |
| | DARUNTER | | | | | | | | | |
| 68 | KRAFTSTOFFE | 52,32 | 0,82583 | 73,5 | 68,1 | 74,1 | 88,1 | +29,4 | +18,9 | |
| | DARUNTER | | | | | | | | | |
| 69 | MOTORENBENZIN | 31,29 | 0,82266 | 76,6 | 72,8 | 78,8 | 96,8 | +33,0 | +22,8 | |
| 70 | SUPERBENZIN | 17,19 | 0,81552 | 73,1 | 69,4 | 74,7 | 92,3 | +33,0 | +23,6 | |
| 71 | NORMALBENZIN | 14,10 | 0,83275 | 80,8 | 76,9 | 83,8 | 102,3 | +33,0 | +22,1 | |
| 72 | DIESELKRAFTSTOFF | 19,06 | 0,83237 | 65,7 | 57,2 | 62,8 | 71,7 | +25,3 | +14,2 | |
| 73 | HEIZÖLE | 65,16 | 0,71419 | 55,3 | 43,1 | 51,4 | 53,7 | +24,6 | + 4,5 | |
| 74 | HEIZÖL, LEICHT | 49,65 | 0,78144 | 59,2 | 46,4 | 56,2 | 59,7 | +28,7 | + 6,2 | |
| 75 | HEIZÖL, SCHWER | 15,51 | 0,65502 | 42,7 | 32,5 | 36,0 | 34,3 | + 5,5 | - 4,7 | |
| 76 | FLUESSIGGAS (PROPAN) | 0,89 | 0,74141 | 83,8 | 76,8 | 89,1 | 87,7 | +14,2 | - 1,6 | |
| 77 | FUER GEWERBLICHE ABNEHMER | 0,48 | 0,73545 | 79,4 | 70,1 | 85,4 | 84,5 | +20,5 | - 1,1 | |
| 78 | FUER HAUSHALTUNGEN | 0,41 | 0,74772 | 89,0 | 84,7 | 93,4 | 91,4 | + 7,9 | - 2,1 | |
| 79 | SCHMIERMITTEL | 1,68 | 0,78943 | 95,9 | 95,5 | 101,3 | 102,1 | + 6,9 | + 0,8 | |
| 80 | STEINE UND ERDEN, ASBESTWAREN, SCHLEIFMITTEL | 34,92 | 0,81624 | 107,0 | 107,3 | 111,0 | 111,1 | + 3,5 | + 0,1 | |
| | DARUNTER | | | | | | | | | |
| 81 | ZEMENT, KALK UND GIPS | 13,46 | 0,77839 | 104,5 | 104,6 | 106,6 | 106,7 | + 2,0 | + 0,1 | |
| 82 | ZEMENT | 2,68 | 0,73547 | 105,2 | 105,7 | 108,6 | 108,6 | + 2,7 | - | |
| 83 | BEARBEITETER KALK | 7,87 | 0,77813 | 107,8 | 108,1 | 110,4 | 110,5 | + 2,2 | + 0,1 | |
| 84 | BAUGIPS | 1,15 | 0,79157 | 109,0 | 108,8 | 110,6 | 110,6 | + 1,7 | - | |
| 85 | GIPSPLATTEN | 1,76 | 0,84343 | 85,5 | 84,4 | 84,1 | 84,1 | - 0,4 | - | |
| 86 | GROBKERAMISCHE ERZEUGNISSE | 8,81 | 0,78839 | 111,8 | 112,2 | 117,3 | 117,3 | + 4,5 | - | |
| 87 | ZIEGELERZEUGNISSE | 6,61 | 0,79456 | 111,0 | 111,6 | 116,7 | 116,7 | + 4,6 | - | |
| 88 | MAUERZIEGEL | 5,76 | 0,79299 | 111,9 | 112,5 | 117,7 | 117,7 | + 4,6 | - | |
| 89 | DACHZIEGEL | 0,85 | 0,80772 | 105,0 | 105,4 | 110,2 | 110,2 | + 4,6 | - | |
| 90 | GROBSTEINZEUG | 2,20 | 0,76784 | 114,0 | 114,0 | 118,9 | 118,9 | + 4,3 | - | |
| 91 | BETONERZEUGNISSE (EINSCHLIESSLICH KALKSANDSTEINE) | 9,21 | 0,84081 | 106,4 | 106,8 | 112,3 | 112,6 | + 5,4 | + 0,3 | |
| | DARUNTER | | | | | | | | | |
| 92 | KALKSANDSTEINE | 3,17 | 0,78439 | 106,9 | 107,0 | 112,1 | 112,1 | + 4,8 | - | |
| 93 | BETONERZEUGNISSE FUER DEN HOCHBAU | 5,69 | 0,87587 | 106,4 | 106,9 | 112,5 | 113,1 | + 5,8 | + 0,5 | |
| | DARUNTER | | | | | | | | | |
| 94 | BIMSBAUSTEINE | 2,17 | 0,85580 | 107,0 | 107,2 | 111,7 | 112,2 | + 4,7 | + 0,4 | |
| 95 | DAEMM-, LEICHTBAUPLATTEN U.AE. ERZEUGNISSE | 0,74 | 0,80482 | 113,5 | 113,3 | 114,2 | 114,0 | + 0,6 | - 0,2 | |
| 96 | ASBESTWAREN | 2,62 | 0,97505 | 103,6 | 104,3 | 106,0 | 106,4 | + 2,0 | + 0,4 | |
| 97 | EISEN UND STAHL | 61,98 | 0,78634 | 98,8 | 99,7 | 92,2 | 91,1 | - 8,6 | - 1,2 | |
| | DARUNTER | | | | | | | | | |
| 98 | WALZSTAHL | 42,18 | 0,79645 | 98,8 | 99,3 | 92,5 | 91,6 | - 7,8 | - 1,0 | |
| 99 | FORMSTAHL | 7,80 | 0,84524 | 97,6 | 97,4 | 95,8 | 95,6 | - 1,8 | - 0,2 | |
| 100 | BREITFLANSCHTRAEGER | 3,99 | 0,83684 | 96,0 | 96,0 | 94,6 | 94,2 | - 1,9 | - 0,4 | |
| 101 | ANDERER FORMSTAHL (PROFILHOEHE 80 MM UND MEHR) | 3,81 | 0,85370 | 99,3 | 98,9 | 97,1 | 97,0 | - 1,9 | - 0,1 | |
| 102 | STABSTAHL | 17,31 | 0,83504 | 101,0 | 102,0 | 93,2 | 91,5 | -10,3 | - 1,8 | |
| 103 | HANDELSSTABSTAHL | 8,88 | 0,83122 | 101,1 | 101,1 | 100,0 | 99,6 | - 1,5 | - 0,4 | |
| 104 | BETONSTAHL | 8,43 | 0,83810 | 100,9 | 102,9 | 86,0 | 82,9 | -19,4 | - 3,6 | |
| 105 | BREITFLACHSTAHL | 0,67 | 0,75381 | 89,1 | 89,2 | 85,2 | 84,6 | - 5,2 | - 0,7 | |
| 106 | BANDSTAHL (WARMBAND UNTER 600 MM BREITE) | 0,67 | 0,76015 | 97,5 | 97,7 | 93,0 | 92,3 | - 5,5 | - 0,8 | |
| 107 | STAHLBLECHE | 15,73 | 0,74271 | 97,4 | 97,8 | 90,3 | 90,0 | - 8,0 | - 0,3 | |
| 108 | GROB- UND MITTELBLECH | 10,57 | 0,72376 | 96,4 | 96,6 | 88,4 | 88,0 | - 8,9 | - 0,5 | |
| 109 | FEINBLECH | 5,16 | 0,78295 | 99,5 | 100,2 | 94,1 | 94,0 | - 6,2 | - 0,1 | |
| 110 | WEITERVERARBEITETER WALZSTAHL | 2,55 | 0,75189 | 109,8 | 110,2 | 102,1 | 101,6 | - 7,8 | - 0,5 | |
| 111 | VERZINKTES FEINBLECH | 2,24 | 0,74906 | 110,5 | 110,9 | 101,7 | 101,1 | - 8,8 | - 0,6 | |
| 112 | VERZINKTES BAND | 0,31 | 0,77847 | 105,3 | 105,4 | 104,9 | 104,9 | - 0,5 | - | |
| 113 | STAHLSCHROTT | 7,89 | 0,76440 | 76,6 | 79,6 | 60,1 | 56,9 | -28,5 | - 5,3 | |

INDEX DER GROSSHANDELSVERKAUFSPREISE
1 AKTUELLE ERGEBNISSE
1.3 GUETERSYSTEMATISCHE GLIEDERUNG

1.3.2 NACH DEM PRODUKTIONSWIRTSCHAFTLICHEN ZUSAMMENHANG

1985 = 100

| LFD. NR. | GUETERGRUPPE, -POSITION | WÄGUNGSM- ANTEIL AM GESAMT- INDEX IN PROMILLE | VERKET- TUNGS- FAKTOR | 1990 | | | 1991 | | | VERÄNDERUNG JULI 1991 GEGENUEBER JULI 1990 IN PROZENT | |
|----------|--|---|-----------------------|----------------|-------|-------|-------|-----------|-----------|---|--|
| | | | | DURCH- SCHNITT | JULI | JUNI | JULI | JULI 1991 | JUNI 1991 | | |
| 114 | STAHLROHRE | 9,36 | 0,73499 | 114,9 | 115,5 | 115,5 | 115,3 | -0,2 | -0,2 | | |
| 115 | PRÄZISIONSSTAHLROHRE | 0,59 | 0,69415 | 133,8 | 133,9 | 134,7 | 134,7 | +0,6 | - | | |
| 116 | ANDERE NAHTLOSE STAHLROHRE | 4,97 | 0,72038 | 118,4 | 118,0 | 122,0 | 121,9 | +2,4 | -0,1 | | |
| 117 | SIEDEROHRE | 2,43 | 0,76741 | 117,6 | 118,9 | 118,1 | 117,8 | -0,9 | -0,3 | | |
| 118 | GEWINDEROHRE, NAHTLOS, AUCH VERZINKT | 2,54 | 0,68138 | 119,1 | 119,1 | 125,8 | 125,8 | +5,6 | - | | |
| 119 | GESCHWEISSTE STAHLROHRE | 3,80 | 0,76209 | 107,4 | 108,0 | 103,9 | 103,6 | -4,1 | -0,3 | | |
| 120 | GEWINDEROHRE, GESCHWEISST | 2,02 | 0,75534 | 111,4 | 111,8 | 110,0 | 109,9 | -1,7 | -0,1 | | |
| 121 | QUADRAT- UND RECHTECKROHRE | 1,78 | 0,76942 | 102,9 | 103,6 | 96,9 | 96,5 | -6,9 | -0,4 | | |
| 122 | NE-METALLE UND -METALLHALBZEUG | 22,66 | 0,82666 | 101,0 | 104,5 | 88,2 | 89,7 | -14,2 | +1,7 | | |
| 123 | NE-METALLE, ROH | 11,96 | 0,97407 | 98,0 | 102,6 | 81,9 | 83,9 | -18,2 | +2,4 | | |
| 124 | ALUMINIUM, AUCH LEGIERT | 3,84 | 1,06043 | 84,2 | 84,5 | 65,3 | 63,6 | -24,7 | -2,6 | | |
| 125 | SCHWERMETALLE UND DEREN LEGIERUNGEN | 8,02 | 0,93490 | 104,8 | 111,5 | 90,1 | 93,8 | -15,9 | +4,1 | | |
| | DARUNTER | | | | | | | | | | |
| 126 | KUPFER, AUCH LEGIERT | 6,25 | 0,91978 | 104,0 | 108,1 | 93,1 | 96,6 | -10,6 | +3,8 | | |
| 127 | NE-METALLHALBZEUG | 6,37 | 0,86280 | 110,1 | 111,4 | 104,6 | 105,3 | -5,5 | +0,7 | | |
| 128 | ALUMINIUMHALBZEUG, AUCH LEGIERT | 1,71 | 0,82541 | 94,8 | 94,0 | 86,4 | 83,9 | -10,7 | +2,9 | | |
| 129 | HALBZEUG AUS SCHWERMETALLEN UND DEREN LEGIERUNGEN | 4,66 | 0,87783 | 115,8 | 117,8 | 111,3 | 113,1 | -4,0 | +1,6 | | |
| | DARUNTER | | | | | | | | | | |
| 130 | HALBZEUG AUS KUPFER, AUCH LEGIERT | 4,31 | 0,89144 | 115,2 | 117,0 | 111,6 | 113,6 | -2,9 | +1,8 | | |
| 131 | BEARBEITUNGSRESTSTOFFE UND SCHROTT AUS NE-METALLEN | 4,33 | 0,94118 | 96,0 | 99,7 | 81,2 | 82,9 | -16,9 | +2,1 | | |
| 132 | BEARBEITUNGSRESTSTOFFE UND SCHROTT AUS ALUMINIUM | 1,22 | 1,10307 | 77,3 | 74,5 | 63,3 | 62,8 | -15,7 | -0,8 | | |
| 133 | BEARBEITUNGSRESTSTOFFE UND SCHROTT AUS SCHWERMETALLEN | 3,11 | 0,88665 | 103,3 | 109,5 | 88,2 | 90,8 | -17,1 | +2,9 | | |
| | DARUNTER | | | | | | | | | | |
| 134 | AUS KUPFER, AUCH LEGIERT | 2,84 | 0,91930 | 103,5 | 108,8 | 90,0 | 92,4 | -15,1 | +2,7 | | |
| 135 | GIESSEREIERZEUGNISSE | 5,76 | 0,87208 | 89,9 | 93,0 | 82,9 | 82,6 | -11,2 | -0,4 | | |
| 136 | GUSSEISEN | 1,81 | 0,77190 | 112,7 | 113,3 | 119,3 | 119,7 | +5,6 | +0,3 | | |
| 137 | NE-METALLFORMGUSS | 0,39 | 0,94867 | 88,2 | 88,2 | 79,5 | 81,1 | -8,0 | +2,0 | | |
| 138 | MASCHINENGUSSBRUCH | 2,40 | 0,78374 | 75,6 | 80,3 | 61,3 | 59,1 | -26,4 | -3,6 | | |
| 139 | BEARBEITUNGSRESTSTOFFE AUS NE-METALLGUSS | 1,16 | 0,95652 | 84,6 | 89,4 | 72,0 | 74,0 | -17,2 | +2,8 | | |
| 140 | ERZEUGN. DER ZIEHEREIEN U. KALTWALZW. U. DER STAHLVERFORMUNG | 17,73 | 0,81110 | 110,4 | 109,4 | 119,2 | 119,1 | +8,9 | -0,1 | | |
| | DARUNTER | | | | | | | | | | |
| 141 | DRAHTERZEUGNISSE | 6,40 | 0,88641 | 94,6 | 95,3 | 93,2 | 93,1 | -2,3 | -0,1 | | |
| | DARUNTER | | | | | | | | | | |
| 142 | BETONSTAHLMATTEN | 3,91 | 0,88049 | 93,3 | 94,4 | 90,1 | 89,8 | -4,9 | -0,3 | | |
| 143 | SCHRAUBEN, NORM- U. FASSONDREHTEILE A. STAHL U. NE-METALLEN | 7,30 | 0,77457 | 117,0 | 117,8 | 121,4 | 121,3 | +3,0 | -0,1 | | |
| 144 | MASCHINENBAUERZEUGNISSE | 40,47 | 0,84099 | 113,5 | 114,0 | 119,1 | 119,3 | +4,6 | +0,2 | | |
| | DARUNTER | | | | | | | | | | |
| 145 | WERKZEUGMASCHINEN | 12,92 | 0,82422 | 116,2 | 117,1 | 121,5 | 121,8 | +4,0 | +0,2 | | |
| 146 | BAUMASCHINEN | 5,99 | 0,88720 | 112,3 | 112,6 | 116,7 | 116,7 | +3,6 | - | | |
| 147 | NAHRUNGSMITTELMASCHINEN | 2,66 | 0,85355 | 109,0 | 109,4 | 112,0 | 112,0 | +2,4 | - | | |
| 148 | ARMATUREN | 3,54 | 0,86140 | 118,1 | 119,1 | 127,2 | 127,6 | +7,1 | +0,3 | | |
| 149 | STRASSENFAHRZEUGE | 43,98 | 0,83517 | 117,7 | 117,8 | 122,6 | 123,3 | +4,7 | +0,6 | | |
| | DARUNTER | | | | | | | | | | |
| 150 | KRAFTWAGEN UND DEREN TEILE | 42,03 | 0,82402 | 117,7 | 117,8 | 122,7 | 123,4 | +4,8 | +0,6 | | |
| 151 | KRAFTWAGEN | 32,92 | 0,83151 | 119,3 | 119,3 | 124,2 | 125,1 | +4,9 | +0,7 | | |
| 152 | PERSONENKRAFTWAGEN | 30,69 | 0,83291 | 119,6 | 119,6 | 124,6 | 125,6 | +5,0 | +0,8 | | |
| 153 | LASTKRAFTWAGEN | 2,23 | 0,81653 | 115,4 | 115,8 | 118,6 | 118,6 | +2,4 | - | | |
| 154 | TEILE FUER KRAFTWAGEN UND KRAFTWAGENMOTOREN | 9,11 | 0,79839 | 112,1 | 112,6 | 117,2 | 117,9 | +4,2 | +0,1 | | |
| 155 | KRAFTRAEDER | 0,99 | 0,88790 | 119,5 | 119,3 | 123,1 | 123,2 | +3,3 | +0,1 | | |
| 156 | FAHRRADER UND DEREN TEILE | 0,96 | 0,86348 | 113,4 | 113,6 | 118,2 | 119,1 | +4,8 | +0,8 | | |
| 157 | FAHRRADER | 0,58 | 0,88790 | 111,9 | 112,2 | 115,1 | 116,1 | +3,5 | +0,9 | | |
| 158 | TEILE FUER FAHRRADER | 0,38 | 0,82927 | 115,7 | 115,7 | 122,9 | 123,6 | +6,8 | +0,6 | | |
| 159 | ELEKTROTECHNISCHE ERZEUGNISSE | 50,06 | 0,93265 | 99,7 | 100,2 | 102,0 | 102,0 | +1,8 | - | | |
| | DARUNTER | | | | | | | | | | |
| 160 | GERAETE UND EINRICHTUNGEN DER ELEKTRIZITAETSVERTEILUNG | 6,31 | 0,88329 | 112,4 | 113,3 | 116,3 | 116,8 | +3,1 | +0,4 | | |
| | DARUNTER | | | | | | | | | | |
| 161 | ISOLIERROHRE AUS KUNSTSTOFF | 1,78 | 0,90270 | 118,9 | 119,0 | 124,2 | 124,2 | +4,4 | - | | |
| 162 | ISOLIERTE DRAEHTE UND LEITUNGEN | 2,38 | 0,92237 | 101,9 | 103,8 | 102,6 | 104,0 | +0,2 | +1,4 | | |
| 163 | KABEL | 0,35 | 0,90240 | 99,9 | 99,3 | 98,3 | 98,5 | -0,8 | +0,2 | | |
| 164 | ELEKTRISCHE GERAETE FUER GEMERBE UND HAUSHALT | 9,56 | 0,89028 | 106,2 | 107,0 | 110,0 | 110,3 | +3,1 | +0,3 | | |
| | DARUNTER | | | | | | | | | | |
| 165 | ELEKTROAERNEGERAETE U. EINRICHTUNGEN FUER DEN HAUSHALT | 3,38 | 0,86976 | 107,0 | 107,6 | 111,3 | 112,0 | +4,1 | +0,6 | | |
| 166 | ELEKTROMOTORISCHE WIRTSCHAFTSGERAETE FUER DEN HAUSHALT | 2,02 | 0,89774 | 103,8 | 104,0 | 105,7 | 105,8 | +1,7 | +0,1 | | |
| 167 | ELEKTRISCHE HAUSHALTSKUEHLMOEBEL | 1,28 | 0,88087 | 106,3 | 107,0 | 113,7 | 113,7 | +6,3 | - | | |
| 168 | ELEKTRISCHE HAUSHALTSWASCHMASCHINEN UND -GERAETE | 1,22 | 0,94162 | 101,2 | 101,9 | 103,5 | 103,5 | +1,6 | - | | |

INDEX DER GROSSHANDELSVERKAUFSPREISE
1 AKTUELLE ERGEBNISSE
1.3 GUETERSYSTEMATISCHE GLIEDERUNG

1.3.2 NACH DEM PRODUKTIONSWIRTSCHAFTLICHEN ZUSAMMENHANG

1985 = 100

| LFD. NR. | GUETERGRUPPE, -POSITION | WAEGUNGS- ANTEIL AM GESAMT- INDEX IN PROMILLE | VERKET- TUNGS- FAKTOR | 1990 | 1991 | | | VERAENDERUNG | |
|----------|---|---|-----------------------|----------------|-------|-------|-------|--------------|-----------|
| | | | | DURCH- SCHNITT | JULI | JUNI | JULI | JULI 1990 | JUNI 1991 |
| 169 | ELEKTRISCHE LEUCHTEN UND LAMPEN | 8,52 | 0,84143 | 105,5 | 105,9 | 107,9 | 107,9 | + 1,9 | - |
| 170 | ELEKTRISCHE LEUCHTEN | 4,85 | 0,82397 | 108,7 | 110,2 | 112,2 | 112,4 | + 2,0 | + 0,2 |
| 171 | ELEKTRISCHE GLUEH- UND ENTLADUNGSLAMPEN | 3,67 | 0,86725 | 100,1 | 100,4 | 102,1 | 101,8 | + 1,4 | - 0,3 |
| 172 | ELEKTRISCHE GLUEHLAMPEN | 2,04 | 0,89947 | 102,3 | 102,8 | 104,3 | 104,2 | + 1,4 | - 0,1 |
| 173 | ENTLADUNGSLAMPEN | 1,63 | 0,83489 | 97,2 | 97,3 | 99,4 | 98,8 | + 1,5 | - 0,6 |
| 174 | RUNDFUNK-, FERNSEH-, PHONOTECHN. GERAETE UND EINRICHT. U.AE. DARUNTER | 19,96 | 1,09836 | 85,4 | 85,3 | 85,2 | 84,9 | - 0,5 | - 0,4 |
| 175 | RUNDFUNKEMPFANGSGERAETE | 5,07 | 1,12612 | 77,4 | 76,8 | 76,5 | 76,4 | - 0,5 | - 0,1 |
| 176 | FERNSEHEMPFANGSGERAETE | 5,69 | 1,13098 | 82,8 | 82,8 | 82,8 | 81,3 | - 1,8 | - 1,8 |
| 177 | PHONOTECHNISCHE GERAETE | 6,34 | 1,13184 | 87,4 | 88,0 | 86,6 | 87,0 | - 1,1 | + 0,5 |
| 178 | ELEKTRISCHE AUSRUESTUNG FUER STRASSENFAHRZEUGE DARUNTER | 3,34 | 0,80472 | 118,9 | 120,1 | 126,4 | 126,5 | + 5,3 | + 0,1 |
| 179 | ELEKTR. AUSRUESTUNG F. KRAFTFAHRZ. U. VERBRENNUNGSMOT. | 3,24 | 0,80538 | 119,2 | 120,4 | 126,8 | 126,8 | + 5,3 | - |
| 180 | FEINMECHANISCHE UND OPTISCHE ERZEUGNISSE, UHREN | 11,85 | 0,93110 | 103,9 | 104,4 | 105,8 | 106,4 | + 1,9 | + 0,6 |
| 181 | OPTISCHE ERZEUGNISSE | 1,26 | 0,87865 | 113,4 | 113,8 | 115,5 | 115,5 | + 1,5 | - |
| 182 | FOTO-, PROJEKTIONS- UND KINOTECHNISCHE GERAETE | 5,30 | 0,88327 | 94,8 | 94,9 | 96,1 | 97,6 | + 2,8 | + 1,6 |
| 183 | FEINMECHANISCHE UND MEDIZINMECHANISCHE ERZEUGNISSE | 3,52 | 0,82733 | 112,4 | 112,3 | 116,5 | 116,5 | + 3,7 | - |
| 184 | UHREN DARUNTER | 1,77 | 1,01271 | 107,5 | 110,2 | 106,4 | 106,5 | - 3,4 | + 0,1 |
| 185 | TASCHEN- UND ARMBANDUHREN | 1,19 | 1,02240 | 109,0 | 112,9 | 106,7 | 106,9 | - 5,3 | + 0,2 |
| 186 | ANDERE UHREN | 0,51 | 1,00099 | 100,7 | 100,4 | 101,3 | 101,1 | + 0,7 | - 0,2 |
| 187 | EISEN-, BLECH- UND METALLWAREN | 25,33 | 0,83178 | 115,4 | 116,2 | 119,2 | 119,7 | + 3,0 | + 0,4 |
| 188 | WERKZEUGE DARUNTER | 7,42 | 0,84359 | 117,2 | 118,6 | 119,5 | 119,6 | + 0,8 | + 0,1 |
| 189 | HOBELEISEN, HAEMMER U.AE. | 0,21 | 0,82407 | 117,5 | 119,1 | 121,5 | 121,5 | + 2,0 | - |
| 190 | MASCHINENWERKZEUGE | 0,43 | 0,87479 | 115,9 | 119,6 | 116,5 | 116,4 | - 2,7 | - 0,1 |
| 191 | SAEGEN UND SAEGEBLAETTER | 1,63 | 0,87290 | 107,8 | 109,0 | 111,5 | 111,5 | + 2,3 | - |
| 192 | ZANGEN, BLECHSCHEREN, FEILEN U.AE. | 1,09 | 0,81531 | 117,5 | 118,5 | 119,6 | 119,5 | + 0,8 | - 0,1 |
| 193 | MONTAGEWERKZEUGE | 1,88 | 0,84017 | 117,4 | 118,4 | 121,1 | 121,6 | + 2,7 | + 0,4 |
| 194 | HEIZ- UND KOCHGERAETE | 0,98 | 0,81691 | 109,0 | 109,3 | 119,0 | 119,2 | + 9,1 | + 0,2 |
| 195 | BLECHWAREN, BLECHKONSTRUKTIONEN UND FEINSTBLECHPACKUNGEN DARUNTER | 15,03 | 0,84017 | 115,5 | 116,0 | 119,6 | 120,4 | + 3,8 | + 0,7 |
| 196 | GERAETE U.BEDARFSART.A.STAHLBL.F.DIE LANDWIRTSCHAFT | 0,28 | 0,88261 | 112,9 | 113,2 | 118,0 | 118,0 | + 4,2 | - |
| 197 | GERAETE U.BEDARFSART.A.STAHLBL.F.HAUSWIRTSCH.U.GEMERBE | 3,38 | 0,83866 | 109,6 | 109,8 | 115,4 | 116,8 | + 6,4 | + 1,2 |
| 198 | ERZEUGNISSE AUS STAHLBLECH FUER DEN BAUBEDARF | 4,00 | 0,83319 | 119,9 | 120,5 | 125,7 | 125,8 | + 4,4 | + 0,1 |
| 199 | MOEBEL AUS STAHL- UND NE-METALLROHREN UND -PROFILIEN | 5,87 | 0,84891 | 119,2 | 119,9 | 121,8 | 123,0 | + 2,6 | + 1,0 |
| 200 | SPEZIALBEDARFSARTIKEL VERSCHIEDENER ART | 0,69 | 0,91912 | 99,6 | 99,3 | 101,2 | 101,2 | + 1,9 | - |
| 201 | SCHNEIDWAREN UND BESTECKE | 0,59 | 0,77389 | 114,0 | 114,6 | 121,7 | 122,0 | + 6,5 | + 0,2 |
| 202 | METALLWAREN UND METALLKURZWAREN | 1,31 | 0,75440 | 109,5 | 109,5 | 111,7 | 111,7 | + 2,0 | - |
| 203 | SPIELWAREN, SCHMUCK, FUELLHALTER U.AE. DARUNTER | 10,11 | 0,88095 | 101,3 | 101,3 | 104,0 | 104,1 | + 2,8 | + 0,1 |
| 204 | SPIELWAREN | 2,24 | 0,75135 | 112,1 | 112,1 | 117,1 | 117,1 | + 4,5 | - |
| 205 | SCHMUCK | 3,81 | 1,02626 | 87,5 | 87,5 | 90,1 | 90,2 | + 3,1 | + 0,1 |
| 206 | FUELLHALTER, KUGELSCHREIBER U.AE. | 0,84 | 0,90742 | 108,6 | 108,6 | 109,9 | 109,9 | + 1,2 | - |
| 207 | CHEMISCHE ERZEUGNISSE | 81,06 | 0,84198 | 98,1 | 97,6 | 100,0 | 99,4 | + 1,8 | - 0,6 |
| 208 | ANORGANISCHE GRUNDSTOFFE UND CHEMIKALIEN DARUNTER | 7,57 | 0,82382 | 118,4 | 117,4 | 126,0 | 126,1 | + 7,4 | + 0,1 |
| 209 | SALZSAEURE | 1,21 | 0,88301 | 139,2 | 139,6 | 151,3 | 151,5 | +13,4 | + 0,1 |
| 210 | SCHWEFELSAEURE | 1,16 | 0,81597 | 110,5 | 110,5 | 113,9 | 113,9 | + 3,1 | - |
| 211 | SALPETERSAEURE | 0,51 | 0,91529 | 105,9 | 105,7 | 108,9 | 108,8 | + 2,9 | - 0,1 |
| 212 | AMMONIAK, GELDEST (SALMIKGEIST) | 0,45 | 0,94358 | 101,8 | 101,3 | 103,3 | 103,3 | + 2,0 | - |
| 213 | OXIDE UND HYDROXIDE DER ALKALIMETALLE | 2,71 | 0,76965 | 122,7 | 122,4 | 131,0 | 131,2 | + 7,2 | + 0,2 |
| 214 | CHLORLAUGE (CALZIUMHYPOCHLORIT, GELDEST) | 0,50 | 0,87455 | 118,1 | 118,2 | 131,9 | 131,9 | +11,6 | - |
| 215 | NATRIUMKARBONAT (SODA) | 0,21 | 0,77717 | 99,9 | 97,8 | 102,9 | 103,0 | + 5,3 | + 0,1 |
| 216 | WASSERSTOFFPEROXID | 0,33 | 0,90834 | 129,1 | 130,7 | 147,4 | 147,4 | +12,8 | - |
| 217 | ORGANISCHE GRUNDSTOFFE UND CHEMIKALIEN | 8,45 | 0,84493 | 86,2 | 86,3 | 86,1 | 85,9 | - 0,5 | - 0,2 |
| 218 | HALOGENDERIVATE DER KOHLENWASSERSTOFFE | 6,31 | 0,82916 | 84,1 | 84,1 | 81,3 | 81,3 | - 3,3 | - |
| 219 | METHANOL (METHYLALKOHOL) | 0,66 | 0,94942 | 92,4 | 97,2 | 105,4 | 105,8 | + 8,8 | + 0,4 |
| 220 | ACETON | 0,17 | 0,82180 | 86,2 | 90,0 | 81,4 | 79,3 | -11,9 | - 2,6 |
| 221 | EINBASISCHE SAEUREN UND IHRE SALZE | 1,28 | 0,88667 | 93,6 | 90,8 | 100,0 | 99,3 | + 9,4 | - 0,7 |
| 222 | HARNSTOFF | 0,03 | 0,73373 | 85,4 | 86,0 | 85,8 | 85,2 | - 0,9 | - 0,7 |
| 223 | DUENGEMITTEL, PFLANZENBEH.-U.SCHAEDLINGSBEKAEMPFUNGSMITTEL DARUNTER | 16,83 | | 81,5 | 81,6 | 86,9 | 84,7 | + 3,8 | - 2,5 |
| 224 | EINNAHRSTOFFDUENGER (OHNE KALIDUENGER) | 7,70 | 0,84285 | 79,8 | 80,2 | 86,9 | 83,3 | + 3,9 | - 4,1 |
| 225 | MEHRNAHRSTOFFDUENGER | 8,44 | 0,86412 | 80,7 | 80,2 | 84,0 | 82,8 | + 3,2 | - 1,4 |
| 226 | KUNSTSTOFFE | 8,00 | 0,87600 | 90,8 | 89,4 | 85,4 | 84,3 | - 5,7 | - 1,3 |
| 227 | ANSTRICHSTOFFE UND VERDUENNUNGEN | 2,06 | 0,78450 | 116,4 | 116,5 | 123,3 | 123,4 | + 5,9 | + 0,1 |

INDEX DER GROSSHANDELSVERKAUFSPREISE
1 AKTUELLE ERGEBNISSE
1.3 GUETERSYSTEMATISCHE GLIEDERUNG
1.3.2 NACH DEM PRODUKTIONSWIRTSCHAFTLICHEN ZUSAMMENHANG
1985 = 100

| LFD. NR. | GUETERGRUPPE, -POSITION | WÄGUNGSAnteil AM GESAMT-INDEX IN PROMILLE | VERKETTUNGSFAKTOR | 1990 | 1991 | | VERÄNDERUNG JULI 1991 GEGENÜBER JULI 1990 1991 IN PROZENT | | |
|----------|---|---|-------------------|--------------|-------|-------|---|--------|--------|
| | | | | DURCHSCHNITT | JULI | JUNI | JULI | JULI | JUNI |
| 228 | PHARMAZEUTISCHE ERZEUGNISSE | 27,42 | 0,84862 | 105,2 | 104,7 | 105,3 | 105,4 | + 0,7 | + 0,1 |
| | DARUNTER | | | | | | | | |
| 229 | HUMAN-PHARMAZEUTISCHE SPEZIALITÄTEN | 19,42 | 0,85664 | 103,1 | 102,8 | 102,1 | 102,2 | - 0,6 | + 0,1 |
| 230 | VERBANDZEUG, MATTE, PFLASTER | 0,54 | 0,76558 | 113,9 | 114,4 | 117,1 | 117,1 | + 2,4 | - |
| 231 | DESINFIZIATIONSMITTEL | 2,80 | 0,79409 | 107,4 | 104,7 | 108,7 | 108,7 | + 3,8 | - |
| 232 | SONSTIGE CHEMISCHE ERZEUGNISSE | 10,73 | 0,82487 | 102,6 | 102,3 | 105,8 | 105,9 | + 3,5 | + 0,1 |
| | DARUNTER | | | | | | | | |
| 233 | KLEBSTOFFE | 0,90 | 0,81286 | 116,2 | 116,6 | 125,1 | 125,1 | + 7,3 | - |
| 234 | DACHPAPPE | 2,60 | 0,81677 | 87,5 | 86,0 | 94,3 | 94,4 | + 9,8 | + 0,1 |
| 235 | PHOTOCHEMISCHE ERZEUGNISSE | 0,95 | 0,70161 | 94,0 | 94,8 | 92,9 | 92,9 | - 2,0 | - |
| 236 | SEIFEN, WASCH- UND REINIGUNGSMITTEL | 1,94 | 0,90302 | 110,0 | 110,0 | 111,7 | 111,8 | + 1,6 | + 0,1 |
| 237 | SEIFEN | 0,56 | 0,88104 | 103,6 | 104,3 | 106,0 | 106,0 | + 1,6 | - |
| 238 | WASCH-, SPÜEL- UND REINIGUNGSMITTEL | 1,38 | 0,81228 | 112,5 | 112,3 | 114,0 | 114,1 | + 1,6 | + 0,1 |
| 239 | KÖRPERPFLEGE MITTEL | 2,10 | 0,84484 | 110,5 | 110,4 | 115,1 | 115,1 | + 4,3 | - |
| | DARUNTER | | | | | | | | |
| 240 | HAUTPFLEGE MITTEL | 0,76 | 0,83038 | 109,7 | 109,7 | 113,8 | 113,8 | + 3,7 | - |
| 241 | ZAHNPASTA | 0,32 | 0,91583 | 101,0 | 101,0 | 105,9 | 106,1 | + 5,0 | + 0,2 |
| 242 | HAARPFLEGE MITTEL | 0,32 | 0,83473 | 101,0 | 101,5 | 104,9 | 105,0 | + 3,4 | + 0,1 |
| 243 | BLEISTIFTE UND CHEMISCHER BUEROBEDARF | 1,10 | 0,75359 | 110,1 | 110,6 | 110,7 | 110,7 | + 0,1 | - |
| 244 | PUTZ- UND PFLEGE MITTEL | 0,07 | 0,81302 | 104,9 | 104,9 | 107,1 | 107,4 | + 2,4 | + 0,3 |
| 245 | ZUENDHOLZER | 0,04 | 1,02650 | 111,1 | 112,2 | 118,2 | 117,8 | + 5,0 | - 0,3 |
| 246 | BUEROMASCH., DATENVERARBEITUNGSGERAETE UND -EINRICHTUNGEN | 11,90 | 0,92851 | 89,3 | 89,2 | 85,3 | 85,1 | - 5,9 | - 0,3 |
| | DARUNTER | | | | | | | | |
| 247 | BUEROMASCHINEN | 2,73 | 0,98431 | 88,4 | 88,5 | 86,1 | 85,8 | - 3,1 | - 0,3 |
| 248 | FEINKERAMISCHE ERZEUGNISSE | 4,79 | 0,76072 | 111,0 | 111,6 | 118,4 | 119,2 | + 6,8 | + 0,7 |
| 249 | HAUSHALTSGEGENSTAENDE AUS PORZELLAN | 0,77 | 0,78548 | 105,4 | 104,5 | 105,0 | 105,4 | + 0,9 | + 0,4 |
| 250 | HAUSHALTSGEGENSTAENDE AUS STEINGUT | 1,71 | 0,78668 | 105,6 | 106,0 | 106,8 | 106,8 | + 0,8 | - |
| 251 | KERAM. INSTALLATIONS- GEGENSTAENDE F. SANIT. U. HYG. ZWECKE | 1,87 | 0,74068 | 115,4 | 117,1 | 132,3 | 134,0 | + 14,4 | + 1,9 |
| 252 | FEINKERAM. ERZEUGNISSE FUER CHEM. UND ANDERE TECHN. ZWECKE | 0,44 | 0,68632 | 122,8 | 122,7 | 127,7 | 129,1 | + 5,2 | + 1,1 |
| 253 | GLAS UND GLASHAREN | 4,53 | 0,83572 | 123,6 | 124,1 | 127,5 | 127,9 | + 3,1 | + 0,3 |
| 254 | FLACHGLAS | 0,72 | 0,86430 | 131,2 | 131,5 | 135,4 | 136,2 | + 3,6 | + 0,6 |
| 255 | HOHLGLAS | 0,82 | 0,74638 | 113,7 | 113,8 | 120,4 | 120,4 | + 5,8 | - |
| 256 | VERARBEITETES GLAS | 1,17 | 0,76517 | 116,0 | 116,3 | 117,9 | 117,9 | + 1,4 | - |
| 257 | VEREDELTES FLACHGLAS | 1,47 | 0,88256 | 136,1 | 137,3 | 140,3 | 141,3 | + 2,9 | + 0,7 |
| 258 | GLASFASER | 0,19 | 1,24420 | 117,9 | 116,4 | 120,2 | 120,2 | + 3,3 | - |
| 259 | ALTGLAS | 0,16 | . | 88,0 | 88,4 | 89,2 | 89,2 | + 0,9 | - |
| 260 | MISCHGLAS | 0,12 | . | 86,3 | 85,6 | 88,1 | 88,1 | + 1,7 | - |
| 261 | WEISSGLAS, GEREINIGT | 0,02 | . | 99,7 | 100,7 | 100,1 | 100,1 | - 0,6 | - |
| 262 | GRUENGLAS, GEREINIGT | 0,01 | . | . | . | . | . | . | . |
| 263 | BRAUNGLAS, GEREINIGT | 0,01 | . | . | . | . | . | . | . |
| 264 | SCHNITTHOLZ, SPERRHOLZ UND SONSTIGES BEARBEITETES HOLZ | 11,83 | 1,00915 | 112,3 | 112,7 | 109,9 | 109,6 | - 2,8 | - 0,3 |
| 265 | FASERHOLZ | 1,91 | 1,06202 | 112,1 | 112,6 | 105,3 | 105,3 | - 6,5 | - |
| 266 | SCHNITTHOLZ | 3,50 | 0,95977 | 113,9 | 114,4 | 108,9 | 108,9 | - 4,8 | - |
| 267 | HOBELWARE UND RAUMSPUND | 2,13 | 1,07074 | 122,5 | 123,5 | 120,4 | 118,3 | - 4,2 | - 1,7 |
| 268 | HOBELWARE | 1,63 | 1,08009 | 123,6 | 124,7 | 123,1 | 120,5 | - 3,4 | - 2,1 |
| 269 | RAUMSPUND | 0,50 | 1,04475 | 119,0 | 119,7 | 111,6 | 111,1 | - 7,2 | - 0,4 |
| 270 | SPERRHOLZ | 1,63 | 0,99101 | 107,2 | 107,6 | 109,3 | 109,4 | + 1,7 | + 0,1 |
| 271 | FURNIERPLATTEN | 1,16 | 0,94185 | 106,4 | 106,8 | 108,9 | 108,9 | + 2,0 | - |
| 272 | TISCHLERPLATTEN | 0,47 | 0,99504 | 109,3 | 109,5 | 110,3 | 110,7 | + 1,1 | + 0,4 |
| 273 | PANEELE | 0,70 | 1,02971 | 98,4 | 98,3 | 99,3 | 99,6 | + 1,3 | + 0,3 |
| 274 | HOLZSPANPLATTEN | 1,96 | 1,00613 | 107,6 | 107,7 | 109,2 | 109,2 | + 1,4 | - |
| 275 | HOLZWAREN | 11,12 | 0,84412 | 115,7 | 116,1 | 121,5 | 121,9 | + 5,0 | + 0,3 |
| | DARUNTER | | | | | | | | |
| 276 | BAUELEMENTE | 3,07 | 0,93030 | 109,0 | 108,1 | 114,7 | 114,8 | + 5,2 | + 0,1 |
| 277 | ZIMMER- UND KUECHENMOEBEL AUS HOLZ, AUCH POLSTERMOEBEL | 6,86 | 0,81219 | 119,5 | 119,9 | 125,6 | 126,2 | + 5,3 | + 0,5 |
| 278 | PINSEL UND BUERSTEN | 0,38 | 0,86911 | 105,5 | 105,3 | 109,2 | 109,2 | + 3,7 | - |
| 279 | PAPIER UND PAPPE, PAPIER- UND PAPPENWAREN | 18,46 | 0,81200 | 102,0 | 101,6 | 102,1 | 102,1 | + 0,5 | - |
| 280 | PAPIER UND PAPPE (EINSCHL. PAPIER- UND PAPPERESTSTOFFE) | 11,27 | 0,81166 | 96,8 | 96,3 | 95,3 | 95,5 | - 0,8 | + 0,2 |
| 281 | PAPIER- UND PAPPERESTST. 2. PAPIER- UND PAPPENHERSTELLUNG ¹⁾ | 1,18 | . | 23,2 | 20,2 | 9,6 | 11,0 | - 45,5 | + 14,6 |
| 282 | GEMISCHTES ALTPAPIER 2) 3) | 0,43 | 1,15984 | . | . | . | . | . | . |
| 283 | ZEITUNGEN U. ILLUSTRIERTE | 0,18 | . | 34,1 | 32,7 | 16,6 | 17,0 | - 48,0 | + 2,4 |
| 284 | TAGESZEITUNGEN | 0,07 | 0,97234 | 31,6 | 30,6 | 23,2 | 24,5 | - 19,9 | + 5,6 |
| 285 | KAUFHAUSALTPAPIER | 0,35 | . | 23,0 | 20,5 | 8,6 | 11,8 | - 42,4 | + 37,2 |
| 286 | ENDLOSFORMULARE | 0,02 | . | 80,1 | 80,6 | 59,0 | 59,0 | - 26,8 | - |
| 287 | GEBRAUCHTE WELLPAPPE | 0,13 | 1,05062 | 35,1 | 32,4 | 19,1 | 21,3 | - 34,3 | + 11,5 |

1) UNTER BERUECKSICHTIGUNG NEGATIVER PREISMELDUNGEN HAETTE SICH FOLGENDE "INDEX"-ENTWICKLUNG ERGEBEN: JUNI 1990 = + 19,6, JULI 1990 = + 18,1, AUGUST 1990 = + 17,3, SEPTEMBER 1990 = + 16,3, OKTOBER 1990 = + 13,1, NOVEMBER 1990 = + 11,4, DEZEMBER 1990 = + 8,1, JANUAR 1991 = + 4,5, FEBRUAR 1991 = + 1,9, MAERZ 1991 = - 0,8, APRIL 1991 = - 2,4, MAI 1991 = - 3,5, JUNI 1991 = - 2,5, JULI 1991 = + 0,9.

2) DA NICHT MEHR GENUEGEND PREISMELDUNGEN MIT PREISSEN GROESSER NULL VORLIEGEN, MUSS VORUEBERGEHEND AUF EINE VEROEFFENTLICHUNG DER ERGEBNISSE VERZICHTET WERDEN.

3) UNTER BERUECKSICHTIGUNG NEGATIVER PREISMELDUNGEN HAETTE SICH FOLGENDER "INDEXWERT" ERGEBEN: JULI 1991 = - 27,5.

INDEX DER GROSSHANDELSVERKAUFSPREISE
1 AKTUELLE ERGEBNISSE
1.3 GUETERSYSTEMATISCHE GLIEDERUNG
1.3.2 NACH DEM PRODUKTIONSWIRTSCHAFTLICHEN ZUSAMMENHANG

1985 = 100

| LFD. NR. | GUETERGRUPPE, -POSITION | WAEGUNGS- ANTEIL AM GESAMT- INDEX IN PROMILLE | VERKET- TUNGS- FAKTOR | 1990 DURCH- SCHNITT | 1991 | | | VERAENDERUNG JULI 1991 GEGENUEBER JULI 1990 IN PROZENT | |
|----------|--|---|-----------------------|---------------------|-------|-------|-------|--|-----------|
| | | | | | JULI | JUNI | JULI | JULI 1991 | JUNI 1991 |
| 288 | PAPIER, UNVEREDELT | 8,78 | 0,77012 | 105,8 | 105,5 | 105,6 | 105,6 | + 0,1 | - |
| 289 | DRUCK- UND SCHREIBPAPIER | 7,48 | 0,75437 | 106,0 | 105,8 | 106,0 | 106,0 | + 0,2 | - |
| 290 | DRUCK- UND SCHREIBPAPIER, HOLZHALTIG | 0,26 | 0,75169 | 112,5 | 112,7 | 115,9 | 115,9 | + 2,8 | - |
| 291 | DRUCK- UND SCHREIBPAPIER, HOLZFREI | 3,26 | 0,77283 | 107,9 | 107,4 | 108,2 | 108,2 | + 0,7 | - |
| 292 | MASCHINENGESTRICHENES PAPIER, HOLZHALTIG | 1,32 | 0,77049 | 103,0 | 102,9 | 102,2 | 102,2 | - 0,7 | - |
| 293 | MASCHINENGESTRICHENES PAPIER, HOLZFREI | 2,64 | 0,72632 | 104,7 | 104,6 | 104,1 | 104,1 | - 0,5 | - |
| 294 | KRAFT- UND PACKPAPIER | 1,30 | 0,82425 | 104,4 | 104,1 | 103,5 | 103,8 | - 0,3 | + 0,3 |
| 295 | SELBSTDURCHSCHREIBENDES PAPIER | 0,26 | . | 117,6 | 117,3 | 118,7 | 118,7 | + 1,2 | - |
| 296 | KUNSTDRUCKPAPIER | 1,05 | . | 99,4 | 99,4 | 100,0 | 100,0 | + 0,6 | - |
| 297 | PAPIER- UND PAPPEWAREN | 7,19 | 0,81564 | 110,1 | 109,9 | 112,7 | 112,4 | + 2,3 | - 0,3 |
| 298 | DARUNTER TAPETEN AUS PAPIER | 1,63 | 0,86268 | 112,4 | 112,5 | 116,5 | 116,5 | + 3,6 | - |
| 299 | DARUNTER BUEROBEDARF UND SCHREIBWAREN AUS PAPIER | 3,05 | 0,75303 | 112,2 | 112,0 | 114,7 | 114,1 | + 1,9 | - 0,5 |
| 300 | DARUNTER GESCHAFTSBUECHER | 0,30 | 0,66689 | 117,8 | 117,3 | 122,1 | 122,1 | + 4,1 | - |
| 301 | ORDNER | 0,61 | 0,87325 | 115,4 | 114,6 | 118,2 | 118,2 | + 3,1 | - |
| 302 | SCHREIBHEFTE | 0,79 | 0,67957 | 118,0 | 118,3 | 121,2 | 119,7 | + 1,2 | - 1,2 |
| 303 | BRIEFUMSCHLAEGE UND -BLOECKE | 1,33 | 0,76411 | 105,8 | 105,8 | 107,6 | 107,2 | + 1,3 | - 0,4 |
| 304 | ZELLSTOFFWATTEWAREN | 1,43 | 0,84433 | 98,8 | 98,6 | 99,6 | 99,5 | + 0,9 | - 0,1 |
| 305 | DRUCKEREIERZEUGNISSE | 6,88 | 0,81998 | 121,4 | 121,5 | 127,4 | 127,4 | + 4,9 | - |
| 306 | ZEITUNGEN | 1,67 | . | 126,5 | 126,5 | 136,7 | 136,7 | + 8,1 | - |
| 307 | ZEITSCHRIFTEN | 4,97 | . | 120,0 | 120,1 | 124,4 | 124,4 | + 3,6 | - |
| 308 | BILDDRUCKE UND KARTEN | 0,24 | 0,76880 | 115,8 | 116,3 | 124,2 | 124,2 | + 6,8 | - |
| 309 | KUNSTSTOFFERZEUGNISSE | 12,38 | 0,84635 | 99,8 | 99,4 | 104,3 | 104,5 | + 5,1 | + 0,2 |
| 310 | HALBZEUG AUS KUNSTSTOFF | 9,37 | 0,83347 | 97,6 | 97,1 | 101,2 | 101,2 | + 4,2 | - |
| 311 | FERTIGERZEUGNISSE AUS KUNSTSTOFF | 3,01 | 0,87173 | 106,6 | 106,4 | 113,9 | 114,6 | + 7,7 | + 0,6 |
| 312 | GUMMIWAREN | 4,80 | 0,87710 | 102,7 | 102,5 | 105,1 | 105,1 | + 2,5 | - |
| 313 | BEREIFUNGEN FUER PERSONENKRAFTWAGEN | 3,29 | 0,87887 | 102,9 | 102,7 | 105,2 | 105,2 | + 2,4 | - |
| 314 | WEICHGUMMIWAREN | 1,51 | 0,87511 | 102,3 | 102,2 | 104,8 | 104,8 | + 2,5 | - |
| 315 | LEDER | 0,41 | 0,78302 | 107,1 | 106,8 | 106,1 | 106,3 | - 0,5 | + 0,2 |
| 316 | OBERLEDER | 0,25 | 0,76376 | 102,5 | 102,8 | 99,3 | 99,5 | - 3,2 | + 0,2 |
| 317 | BOXCALF | 0,06 | 0,77269 | 103,1 | 103,1 | 100,1 | 101,2 | - 1,8 | + 1,1 |
| 318 | RINDBOX | 0,15 | 0,73280 | 103,2 | 103,5 | 100,0 | 100,0 | - 3,4 | - |
| 319 | CHEVREAU | 0,04 | 0,86877 | 98,9 | 99,8 | 95,2 | 95,2 | - 4,6 | - |
| 320 | FUTTERLEDER | 0,02 | 0,80630 | 104,8 | 105,4 | 100,9 | 101,8 | - 3,4 | + 0,9 |
| 321 | ANDERE FLAECHENLEDER UND UNTERLEDER | 0,14 | 0,81705 | 115,6 | 114,1 | 119,0 | 119,0 | + 4,3 | - |
| 322 | LEDERWAREN UND SCHUHE | 5,21 | 0,87710 | 105,9 | 106,0 | 109,5 | 110,5 | + 4,2 | + 0,9 |
| 323 | DARUNTER SCHUHE | 4,90 | 0,87555 | 105,9 | 105,9 | 109,6 | 110,5 | + 4,3 | + 0,8 |
| 324 | ARBEITSSTIEFEL | 0,16 | 0,89948 | 107,0 | 106,3 | 111,9 | 112,8 | + 6,1 | + 0,8 |
| 325 | STRASSENSCHUHE | 4,74 | 0,87478 | 105,9 | 105,9 | 109,6 | 110,4 | + 4,2 | + 0,7 |
| 326 | HERRENSTRASSENSCHUHE | 1,62 | 0,85419 | 108,5 | 108,1 | 110,0 | 111,6 | + 3,2 | + 1,5 |
| 327 | DAMENSTRASSENSCHUHE | 2,56 | 0,87721 | 103,8 | 104,0 | 108,5 | 109,6 | + 5,4 | + 0,1 |
| 328 | KINDERSTRASSENSCHUHE | 0,56 | 0,89039 | 107,8 | 108,1 | 108,6 | 111,1 | + 2,8 | + 2,3 |
| 329 | TEXTILIEN | 19,47 | 0,84327 | 104,6 | 104,5 | 106,0 | 106,3 | + 1,7 | + 0,3 |
| 330 | DARUNTER TEXTILE ALTWAREN UND LUMPEN | 0,21 | 1,16324 | 61,7 | 61,8 | 59,0 | 58,9 | - 4,7 | - 0,2 |
| 331 | HADERN, BUNT, UNSORTIERT, ALT | 0,02 | 1,23596 | 64,0 | 64,8 | 50,2 | 50,5 | - 22,1 | + 0,6 |
| 332 | HADERN, BUNT, GESTRIKT, ALT | 0,02 | 0,78875 | 42,5 | 43,5 | 34,2 | 33,6 | - 22,8 | - 1,8 |
| 333 | HADERN, DUNKELKATTUN, ALT | 0,02 | 1,91304 | 67,1 | 68,3 | 66,2 | 66,3 | - 2,9 | + 0,2 |
| 334 | ALLTUCH UND HALBTUCH | 0,03 | 1,33967 | 50,1 | 49,9 | 57,1 | 53,3 | + 6,8 | - 6,7 |
| 335 | SYNTHETIK, GESTRIKT, ALT | 0,02 | 0,92316 | 26,1 | 26,4 | 24,1 | 24,6 | - 6,8 | + 2,1 |
| 336 | PUTZLAPPEN UND WOLLTUCH, ALT | 0,04 | 1,34573 | 75,9 | 76,3 | 72,3 | 73,0 | - 4,3 | + 1,0 |
| 337 | GEBRAUCHE BEKLEIDUNG | 0,03 | 1,31242 | 101,4 | 100,8 | 97,4 | 98,4 | - 2,4 | + 1,0 |
| 338 | NEUE KONFEKTIONSABFAELLE | 0,03 | 0,93666 | 46,4 | 45,1 | 46,0 | 46,9 | + 4,0 | + 2,0 |
| 339 | GARN | 2,23 | 0,78880 | 101,3 | 101,3 | 103,0 | 103,0 | + 1,7 | - |
| 340 | DARUNTER NAEH-, STOPF-, STRICK- UND HAEKELGARN | 0,88 | 0,81420 | 100,1 | 100,1 | 100,0 | 100,0 | - 0,1 | - |
| 341 | SPINNSTOFFWAREN | 0,92 | 0,79887 | 112,2 | 112,3 | 116,6 | 116,6 | + 3,8 | - |
| 342 | METERWARE (FERTIGGEWEBE) | 0,97 | 0,85453 | 102,5 | 102,8 | 102,8 | 102,8 | - | - |
| 343 | HEIM- UND HAUSTEXTILIEN | 5,31 | 0,84854 | 108,8 | 108,8 | 111,7 | 111,9 | + 2,8 | + 0,2 |
| 344 | DARUNTER MOEBEL- UND DEKORATIONSGESTOFF (DICHTES GEWEBE) | 1,55 | 0,83765 | 105,5 | 105,7 | 106,8 | 106,8 | + 1,0 | - |
| 345 | GARDINENSTOFF (METERWARE) | 0,52 | 0,86234 | 104,6 | 104,8 | 106,8 | 107,2 | + 2,3 | + 0,4 |
| 346 | TEPPICHE UND FUSSBODENBELAG AUS TEXTILEM MATERIAL | 3,08 | 0,86099 | 110,9 | 110,8 | 114,4 | 114,7 | + 3,5 | + 0,3 |

INDEX DER GROSSHANDELSVERKAUFSPREISE
1 AKTUELLE ERGEBNISSE
1.3 GUETERSYSTEMATISCHE GLIEDERUNG

1.3.2 NACH DEM PRODUKTIONSWIRTSCHAFTLICHEN ZUSAMMENHANG

1985 = 100

| LFD. NR. | GUETERGRUPPE, -POSITION | WAEGUNGS- ANTEIL AM GESAMT- INDEX IN PROMILLE | VERKET- TUNGS- FAKTOR | 1990 | 1991 | | | VERAENDERUNG | |
|----------|---|---|-----------------------|----------------|-------|-------|-------|--------------|-----------|
| | | | | DURCH- SCHNITT | JULI | JUNI | JULI | JULI 1990 | JUNI 1991 |
| 347 | WIRK- UND STRICKWAREN | 8,81 | 0,85714 | 106,2 | 106,1 | 107,3 | 107,4 | + 1,2 | + 0,1 |
| | DARUNTER | | | | | | | | |
| 348 | HERREN-, DAMEN- UND KINDERWAESCHE | 1,89 | 0,85052 | 112,1 | 111,6 | 115,2 | 115,2 | + 3,2 | - |
| 349 | HERRENWAESCHE, GEWIRKT ODER GESTRICT | 1,18 | 0,87171 | 112,5 | 112,2 | 116,7 | 116,6 | + 3,9 | - 0,1 |
| 350 | DAMEN- UND KINDERWAESCHE, GEWIRKT ODER GESTRICT | 0,71 | 0,80902 | 111,3 | 110,5 | 112,7 | 112,9 | + 2,2 | + 0,2 |
| 351 | STRUMPFWAREN | 2,59 | 0,88043 | 104,3 | 104,4 | 106,4 | 106,4 | + 1,9 | - |
| 352 | BEKLEIDUNG | 16,20 | 0,84233 | 102,0 | 99,9 | 103,6 | 103,7 | + 3,8 | + 0,1 |
| | DARUNTER | | | | | | | | |
| 353 | OBERBEKLEIDUNG | 12,84 | 0,85221 | 100,8 | 98,2 | 102,7 | 102,7 | + 4,6 | - |
| | DARUNTER | | | | | | | | |
| 354 | HERREN OBERBEKLEIDUNG (AB GROESSE 38) | 4,09 | 0,92529 | 96,6 | 88,5 | 99,0 | 99,0 | +11,9 | - |
| 355 | HAUS-, BETT- UND TISCHWAESCHE | 2,33 | 0,81750 | 103,0 | 103,0 | 103,3 | 103,7 | + 0,7 | + 0,4 |
| | DARUNTER | | | | | | | | |
| 356 | BETTWAESCHE | 0,84 | 0,82224 | 99,5 | 99,7 | 99,9 | 99,9 | + 0,2 | - |
| 357 | HAUS- UND TISCHWAESCHE | 1,26 | 0,81054 | 105,0 | 104,8 | 105,2 | 105,8 | + 1,0 | + 0,7 |
| 358 | ERZEUGNISSE DES ERNAEHRUNGSGEWERBES | 182,20 | 0,91379 | 92,6 | 94,0 | 93,8 | 93,8 | - 0,2 | - |
| | DARUNTER | | | | | | | | |
| 359 | MAHL- UND SCHAELMUEHLENERZEUGNISSE | 3,73 | 0,93796 | 87,8 | 86,1 | 90,9 | 89,7 | + 4,2 | - 1,3 |
| | DARUNTER | | | | | | | | |
| 360 | MEHL | 1,85 | 1,00000 | 87,2 | 86,4 | 86,7 | 86,5 | + 0,1 | - 0,2 |
| 361 | WEIZENMEHL | 1,66 | 1,01294 | 86,9 | 85,1 | 85,4 | 85,2 | + 0,1 | - 0,2 |
| 362 | ROGGENMEHL | 0,19 | 0,98738 | 89,7 | 89,1 | 89,4 | 89,3 | + 0,2 | - 0,1 |
| 363 | WEIZEN- UND ROGGENKLEIE | 0,70 | 1,02390 | 72,2 | 65,2 | 87,5 | 81,3 | +24,7 | - 7,1 |
| 364 | HAFERFLOCKEN | 0,18 | 0,85976 | 102,5 | 102,3 | 103,1 | 103,1 | + 0,8 | - |
| 365 | BEARBEITETER REIS | 0,87 | 0,76597 | 98,1 | 98,1 | 99,5 | 99,7 | + 1,6 | + 0,2 |
| 366 | BEARBEITETE HUELSENFUECHTE | 0,06 | 0,91308 | 84,3 | 84,2 | 82,0 | 82,0 | - 2,6 | - |
| 367 | TEIGWAREN | 1,81 | 0,91261 | 94,6 | 94,7 | 91,4 | 91,9 | - 3,0 | + 0,5 |
| 368 | NAEHRMITTEL (OHNE TEIGWAREN) | 4,07 | 0,82305 | 108,9 | 109,7 | 112,2 | 111,9 | + 2,0 | - 0,3 |
| | DARUNTER | | | | | | | | |
| 369 | PUDDINGPULVER | 0,93 | 0,80383 | 106,1 | 106,2 | 106,1 | 106,1 | - 0,1 | - |
| 370 | SAEUGLINGS- UND KLEINKINDERNAHRUNG | 1,42 | 0,82805 | 112,4 | 113,9 | 117,1 | 117,6 | + 3,2 | + 0,4 |
| 371 | SUPPEN (OHNE SUESSE SUPPEN) | 1,42 | 0,83389 | 109,3 | 110,3 | 113,8 | 112,3 | + 1,8 | - 1,3 |
| 372 | STAERKEERZEUGNISSE | 1,06 | 1,01531 | 88,9 | 88,6 | 93,4 | 93,7 | + 5,8 | + 0,3 |
| 373 | BACKWAREN | 4,96 | . | 98,6 | 98,5 | 100,8 | 100,6 | + 2,1 | - 0,2 |
| | DARUNTER | | | | | | | | |
| 374 | DAUERBACKWAREN | 2,28 | . | 100,5 | 100,5 | 104,7 | 103,3 | + 2,8 | - 1,3 |
| 375 | ZUCKER (EINSCHL. ZUCKERRUEBENSCHNITZEL) | 7,28 | 0,91137 | 96,6 | 96,6 | 98,1 | 98,1 | + 1,6 | - |
| | DARUNTER | | | | | | | | |
| 376 | VERBRAUCHSZUCKER | 6,75 | 0,90625 | 98,4 | 98,4 | 98,5 | 98,5 | + 0,1 | - |
| 377 | GRUNDSORTE | 2,37 | 0,91081 | 97,9 | 98,0 | 98,0 | 98,0 | - | - |
| 378 | RAFFINADE | 3,35 | 0,89239 | 98,9 | 98,9 | 98,9 | 98,9 | - | - |
| 379 | SONDERSORTEN | 1,03 | 0,94393 | 97,8 | 97,7 | 98,3 | 98,3 | + 0,6 | - |
| 380 | VERARBEITETES OBST UND GEMUESE | 10,82 | 0,83403 | 90,7 | 90,3 | 95,8 | 95,8 | + 6,1 | - |
| 381 | VERARBEITETES OBST | 7,36 | 0,76625 | 90,0 | 90,0 | 94,7 | 94,3 | + 4,8 | - 0,4 |
| | DARUNTER | | | | | | | | |
| 382 | OBSTKONSERVEN | 3,40 | 0,71641 | 82,4 | 81,7 | 90,5 | 91,0 | +11,4 | + 0,6 |
| | DARUNTER | | | | | | | | |
| 383 | PFIRSICHE | 1,54 | 0,80791 | 85,3 | 85,7 | 97,0 | 97,6 | +13,9 | + 0,6 |
| 384 | ANANAS | 0,91 | 0,61680 | 63,3 | 61,3 | 70,1 | 71,9 | +17,3 | + 2,6 |
| 385 | TROCKENOBST | 1,75 | | 88,6 | 89,1 | 90,7 | 87,7 | - 1,6 | - 3,3 |
| 386 | MARMELADE | 1,66 | 0,92155 | 105,0 | 105,1 | 106,7 | 107,2 | + 2,0 | + 0,5 |
| 387 | VERARBEITETES GEMUESE | 3,46 | 0,94195 | 92,1 | 91,2 | 98,2 | 99,0 | + 8,6 | + 0,8 |
| 388 | GEMUESEKONSERVEN | 2,40 | 0,94107 | 91,4 | 90,2 | 99,6 | 100,8 | +11,8 | + 1,2 |
| | DARUNTER | | | | | | | | |
| 389 | SAUERKONSERVEN | 0,17 | | 79,2 | 77,9 | 99,7 | 96,9 | +24,4 | - 2,8 |
| 390 | TIEFGEFRORENES GEMUESE | 1,06 | 0,89750 | 93,6 | 93,5 | 95,0 | 95,0 | + 1,6 | - |
| 391 | SUESSWAREN | 8,27 | 0,90722 | 90,4 | 90,4 | 89,6 | 89,8 | - 0,7 | + 0,2 |
| | DARUNTER | | | | | | | | |
| 392 | KAKAOPULVER | 1,59 | 0,97736 | 77,4 | 77,9 | 76,7 | 77,1 | - 1,0 | + 0,5 |
| 393 | SCHOKOLADENERZEUGNISSE | 4,48 | 0,91346 | 92,7 | 92,4 | 90,6 | 90,6 | - 1,9 | - |
| 394 | TAFELSCHOKOLADE | 2,89 | 0,94807 | 88,4 | 87,8 | 85,6 | 85,6 | - 2,5 | - |
| 395 | PRALINEN | 1,59 | 0,86089 | 100,6 | 100,7 | 99,6 | 99,6 | - 1,1 | - |
| 396 | BONBONS UND KARAMELLEN | 0,76 | 0,83138 | 105,8 | 105,9 | 109,0 | 109,0 | + 2,9 | - |
| 397 | SPEISEEIS | 0,75 | . | 103,5 | 104,0 | 106,5 | 106,5 | + 2,4 | - |

INDEX DER GROSSHANDELSVERKAUFSPREISE
1 AKTUELLE ERGEBNISSE
1.3 GUETERSYSTEMATISCHE GLIEDERUNG

1.3.2 NACH DEM PRODUKTIONSWIRTSCHAFTLICHEN ZUSAMMENHANG

1985 = 100

| LFD. NR. | GUETERGRUPPE, -POSITION | WAEGUNGS- ANTEIL AM GESAMT- INDEX IN PROMILLE | VERKET- TUNGS- FAKTOR | 1990 | | | 1991 | | | VERAENDERUNG JULI 1991 GEGENUEBER JULI 1990 1990 1991 IN PROZENT | |
|-------------|--|--|-----------------------------|-------------------|-------|-------|-------|-------|-------|---|--|
| | | | | DURCH- SCHNITT | JULI | JUNI | JULI | JULI | JUNI | JULI | |
| 398 | MILCH, BUTTER UND KAESE | 23,58 | 0,96180 | 101,0 | 100,0 | 98,6 | 98,4 | - 1,6 | - 0,2 | | |
| | DARUNTER | | | | | | | | | | |
| 399 | SAHNE | 6,51 | | 104,7 | 104,4 | 103,8 | 103,8 | - 0,6 | - | | |
| 400 | BUTTER | 8,31 | 1,02711 | 89,2 | 88,2 | 86,0 | 86,2 | - 2,3 | + 0,2 | | |
| 401 | KAESE | 5,83 | 0,90063 | 105,2 | 104,5 | 104,4 | 104,3 | - 0,2 | - 0,1 | | |
| 402 | HART- UND SCHNITTKAESE | 2,49 | | 104,5 | 103,0 | 102,7 | 102,5 | - 0,5 | - 0,2 | | |
| 403 | WEICHKAESE | 3,34 | 0,88235 | 105,8 | 105,6 | 105,7 | 105,7 | + 0,1 | - | | |
| 404 | SPEISEQUARK | 1,21 | 0,89574 | 112,2 | 112,2 | 109,6 | 109,5 | - 2,4 | - 0,1 | | |
| 405 | JOGHURT | 0,80 | 0,83389 | 97,2 | 97,5 | 96,9 | 96,8 | - 0,7 | - 0,1 | | |
| 406 | DAUERMITLICH | 3,31 | 0,87014 | 108,1 | 107,2 | 104,2 | 103,9 | - 3,1 | - 0,3 | | |
| | DARUNTER | | | | | | | | | | |
| 407 | KONDENSMILCH | 1,78 | 0,86673 | 102,6 | 101,3 | 101,3 | 101,2 | - 0,1 | - 0,1 | | |
| 408 | ERZEUGNISSE DER DELMUEHLEN | 4,29 | 0,95292 | 66,8 | 63,2 | 75,7 | 70,8 | +12,0 | - 6,5 | | |
| 409 | SPEISEDEL | 0,57 | 0,72242 | 59,0 | 59,2 | 58,2 | 58,3 | - 1,5 | + 0,2 | | |
| 410 | DELKUCHEN UND -SCHROTE | 3,72 | 0,98459 | 68,1 | 63,8 | 78,4 | 72,7 | +13,9 | - 7,3 | | |
| | DARUNTER | | | | | | | | | | |
| 411 | SDJASCHROT | 2,64 | 0,96757 | 69,1 | 67,2 | 77,6 | 71,8 | + 6,8 | - 7,5 | | |
| 412 | MARGARINE UND PLATTENFETTE | 2,61 | 0,71489 | 75,4 | 75,3 | 74,9 | 75,1 | - 0,3 | + 0,3 | | |
| 413 | MARGARINE | 1,99 | 0,72497 | 75,1 | 75,1 | 74,9 | 74,9 | - 0,3 | - | | |
| 414 | PLATTENFETTE | 0,62 | 0,67588 | 76,3 | 76,1 | 75,0 | 75,8 | - 0,4 | + 1,1 | | |
| 415 | SCHWEINESCHMALZ | 0,25 | 0,81422 | 83,4 | 83,8 | 82,3 | 82,3 | - 1,8 | - | | |
| 416 | FLEISCH- UND FLEISCHERZEUGNISSE | 54,47 | 0,95627 | 89,8 | 95,3 | 90,2 | 90,4 | - 5,1 | + 0,2 | | |
| | DARUNTER | | | | | | | | | | |
| 417 | FLEISCH, GEKUEHLT | 34,94 | 0,96268 | 86,3 | 94,6 | 86,5 | 86,7 | - 8,4 | + 0,2 | | |
| 418 | SCHWEINEFLEISCH | 20,47 | 0,95822 | 84,2 | 96,5 | 88,9 | 89,6 | - 7,2 | + 0,8 | | |
| 419 | KALBFLEISCH | 1,39 | 0,93842 | 103,5 | 99,1 | 95,0 | 94,7 | - 4,4 | - 0,3 | | |
| 420 | RINDFLEISCH | 13,08 | 0,97014 | 87,7 | 91,2 | 81,9 | 81,3 | -10,9 | - 0,7 | | |
| 421 | SCHLACHTGEFLUEGEL | 7,61 | 0,57090 | 92,1 | 92,2 | 93,6 | 94,1 | + 2,1 | + 0,5 | | |
| | DARUNTER | | | | | | | | | | |
| 422 | SCHLACHTGEFLUEGEL, TIEFGEFROREN | 6,94 | 0,96805 | 92,4 | 92,7 | 94,3 | 94,9 | + 2,4 | + 0,6 | | |
| | DARUNTER | | | | | | | | | | |
| 423 | BRATHAEHNCHEN | 3,18 | 0,91273 | 88,1 | 88,4 | 87,7 | 87,7 | - 0,8 | - | | |
| 424 | JUNGHUEHNER | 1,74 | 0,98445 | 97,8 | 99,4 | 103,6 | 105,5 | + 6,1 | + 1,8 | | |
| 425 | SUPPENHUEHNER | 1,26 | 1,10341 | 100,2 | 99,3 | 102,4 | 103,1 | + 3,8 | + 0,7 | | |
| 426 | WURST UND SCHINKEN | 7,79 | | 100,4 | 101,6 | 99,8 | 99,6 | - 2,0 | - 0,2 | | |
| 427 | NATURDAERNE | 2,74 | 0,94787 | 93,5 | 93,5 | 94,0 | 94,0 | + 0,5 | - | | |
| 428 | FISCHDAUERKONSERVEN | 1,31 | 1,03774 | 95,0 | 94,8 | 100,3 | 100,1 | + 5,6 | - 0,2 | | |
| | DARUNTER | | | | | | | | | | |
| 429 | FISCHMARINADEN | 0,84 | 1,07667 | 91,7 | 91,2 | 97,3 | 97,3 | + 6,7 | - | | |
| 430 | HERINGSFILET IN DOSEN | 0,44 | 1,00805 | 101,5 | 101,8 | 106,0 | 105,3 | + 3,4 | - 0,7 | | |
| 431 | ROESTKAFFEE UND BEARBEITETER TEE | 10,01 | 0,84297 | 73,6 | 73,3 | 71,9 | 72,1 | - 1,6 | + 0,3 | | |
| 432 | KAFFEE UND KAFFEE-EXTRAKT | 9,02 | 0,88283 | 71,8 | 71,5 | 70,8 | 71,0 | - 0,7 | + 0,3 | | |
| 433 | ROESTKAFFEE | 7,78 | 0,87722 | 69,4 | 69,1 | 68,3 | 68,5 | - 0,9 | + 0,3 | | |
| 434 | KAFFEE-EXTRAKT | 1,24 | 0,91952 | 86,6 | 86,6 | 86,4 | 86,4 | - 0,2 | - | | |
| 435 | KRAEUTERTEE | 0,99 | 0,61603 | 90,0 | 89,8 | 82,0 | 82,3 | - 8,4 | + 0,4 | | |
| 436 | BIER | 8,59 | 0,86783 | 112,6 | 113,0 | 116,6 | 117,2 | + 3,7 | + 0,5 | | |
| 437 | FASSBIER | 2,10 | 0,77847 | 118,2 | 119,3 | 123,1 | 123,1 | + 3,2 | - | | |
| 438 | FLASCHENBIER | 6,49 | 0,90154 | 110,8 | 110,9 | 114,5 | 115,3 | + 4,0 | + 0,7 | | |
| 439 | SPIRITUOSEN | 10,64 | 0,84255 | 99,2 | 99,5 | 102,3 | 102,8 | + 3,3 | + 0,5 | | |
| | DARUNTER | | | | | | | | | | |
| 440 | WEINBRAND | 3,82 | 0,80144 | 93,5 | 93,4 | 95,6 | 97,0 | + 3,9 | + 1,5 | | |
| 441 | KLARER BRANNTWEIN | 3,08 | 0,85072 | 102,4 | 102,7 | 105,9 | 105,9 | + 3,1 | - | | |
| 442 | VERARBEITETE WEINE | 2,65 | 0,86013 | 95,0 | 95,0 | 99,4 | 101,0 | + 6,3 | + 1,6 | | |
| 443 | TAFELWASSER UND ALKOHOLFREIE ERFRISCHUNGSGETRAENKE | 5,59 | 0,84615 | 108,0 | 109,3 | 111,8 | 112,1 | + 2,6 | + 0,3 | | |
| | DARUNTER | | | | | | | | | | |
| 444 | NATUERLICHE MINERALWASSER | 3,16 | 0,86133 | 110,2 | 110,8 | 115,8 | 116,4 | + 5,1 | + 0,5 | | |
| 445 | FRUCHTSAFTGETRAENKE | 0,98 | 0,84131 | 103,2 | 104,0 | 103,8 | 103,8 | - 0,2 | - | | |
| 446 | LIMONADEN | 0,64 | 0,78802 | 111,5 | 114,6 | 116,8 | 116,8 | + 1,9 | - | | |
| 447 | ESSIG, SENF, GEWUERZE | 0,62 | 0,79704 | 89,9 | 89,6 | 91,4 | 91,4 | + 2,0 | - | | |
| | DARUNTER | | | | | | | | | | |
| 448 | ESSIG | 0,11 | 0,95573 | 104,5 | 105,1 | 110,5 | 110,5 | + 5,1 | - | | |
| 449 | GEWUERZE | 0,36 | 0,73103 | 83,6 | 82,9 | 83,5 | 83,5 | + 0,7 | - | | |
| 450 | KARTOFFELERZEUGNISSE | 0,22 | | 100,9 | 106,6 | 99,4 | 100,9 | - 5,3 | + 1,5 | | |
| 451 | FISCHMEHL UND MISCHFUTTER | 11,74 | 1,04331 | 80,4 | 79,0 | 83,9 | 84,1 | + 6,5 | + 0,2 | | |
| 452 | TABAKWAREN | 20,37 | 0,76905 | 112,8 | 113,0 | 113,2 | 113,2 | + 0,2 | - | | |
| 453 | ZIGARETTEN | 19,61 | 0,77630 | 112,9 | 113,1 | 113,2 | 113,2 | + 0,1 | - | | |
| 454 | RAUCHTABAK | 0,76 | 0,62808 | 109,5 | 109,5 | 111,9 | 111,9 | + 2,2 | - | | |

2 Mittelfristige Übersichten

2.1 Institutionelle Gliederung

2.1.1 Nach Wirtschaftszweigen des Großhandels

Absolute Werte

1985 = 100

| Jahr Monat | Großhandel insgesamt | Großhandel mit ... | | | | | | |
|---------------|-------------------------|---|--|--|---|---|---|-----------------------------|
| | | Getreide, Futter- und Düngemitteln, Tieren | textilen Rohstoffen und Halbwaren, Häuten usw. | technischen Chemikalien, Rohdrogen, Kautschuk | festen Brennstoffen, Mineralöl- erzeugnissen | Erzen, Stahl, NE-Metallen usw. | Holz, Baustoffen, Installationsbedarf | Altmaterial, Reststoffen |
| 1986 D | 92,6 | 94,1 | 81,1 | 96,6 | 62,8 | 93,1 | 101,2 | 71,7 |
| 1987 D | 89,2 | 86,4 | 75,7 | 92,5 | 57,7 | 85,2 | 101,9 | 60,4 |
| 1988 D | 89,9 | 85,4 | 79,9 | 95,3 | 51,7 | 95,3 | 103,1 | 83,2 |
| 1989 D | 94,5 | 87,2 | 84,2 | 98,0 | 62,7 | 105,4 | 106,0 | 94,5 |
| 1990 D | 95,2 | 83,9 | 75,8 | 95,6 | 65,9 | 101,4 | 110,0 | 77,0 |
| 1989 Juli | 94,3 | 86,8 | 85,1 | 98,1 | 60,9 | 104,9 | 106,1 | 98,7 |
| August | 94,1 | 85,8 | 85,0 | 97,4 | 61,1 | 104,8 | 106,3 | 98,1 |
| September | 95,1 | 87,3 | 85,9 | 97,0 | 63,6 | 106,7 | 106,6 | 94,6 |
| Oktober | 94,9 | 86,4 | 85,0 | 96,5 | 64,7 | 105,6 | 107,1 | 93,7 |
| November | 94,6 | 86,3 | 84,2 | 96,2 | 63,9 | 104,1 | 107,1 | 91,4 |
| Dezember | 94,9 | 86,4 | 82,0 | 95,5 | 67,0 | 101,9 | 107,3 | 88,2 |
| 1990 Januar | 94,7 | 86,2 | 80,4 | 95,8 | 67,1 | 100,9 | 107,8 | 83,7 |
| Februar | 94,1 | 85,3 | 79,6 | 95,0 | 61,8 | 100,0 | 108,3 | 76,2 |
| März | 94,7 | 85,6 | 81,1 | 95,2 | 61,2 | 101,9 | 108,9 | 76,5 |
| April | 95,0 | 85,1 | 80,8 | 94,4 | 61,1 | 103,1 | 109,4 | 79,4 |
| Mai | 95,3 | 86,1 | 79,9 | 94,9 | 59,9 | 103,0 | 109,8 | 86,5 |
| Juni | 95,0 | 85,7 | 79,1 | 94,3 | 58,7 | 102,0 | 110,1 | 84,4 |
| Juli | 94,7 | 84,1 | 77,1 | 94,5 | 58,7 | 102,1 | 110,3 | 80,0 |
| August | 95,5 | 81,4 | 75,0 | 94,3 | 68,1 | 102,1 | 110,6 | 79,5 |
| September | 95,8 | 81,2 | 73,3 | 94,9 | 72,2 | 102,0 | 110,7 | 77,0 |
| Oktober | 96,4 | 81,8 | 69,3 | 96,1 | 78,5 | 100,9 | 110,9 | 70,9 |
| November | 95,5 | 81,6 | 66,9 | 98,4 | 73,8 | 100,1 | 111,3 | 66,6 |
| Dezember | 95,2 | 82,5 | 67,0 | 99,8 | 70,2 | 98,7 | 111,4 | 63,6 |
| 1991 Januar | 96,2 | 83,7 | 67,6 | 99,9 | 73,9 | 98,8 | 112,5 | 63,9 |
| Februar | 96,5 | 84,5 | 67,1 | 101,0 | 73,8 | 98,0 | 112,8 | 63,3 |
| März | 95,7 | 85,2 | 67,2 | 100,4 | 64,2 | 97,3 | 113,4 | 64,4 |
| April | 95,9 | 85,5 | 69,0 | 98,8 | 63,4 | 98,2 | 113,7 | 68,8 |
| Mai | 96,5 | 86,4 | 70,9 | 97,5 | 65,3 | 98,4 | 114,0 | 68,1 |
| Juni | 96,8 | 87,9 | 71,4 | 96,0 | 64,0 | 97,2 | 114,1 | 62,2 |
| Juli | 97,6 | 86,3 | 71,2 | 95,7 | 69,9 | 97,4 | 114,3 | 61,0 |

| Jahr Monat | Großhandel mit ... | | | | | | |
|---------------|---|--|---|--|--|---|---|
| | Nahrungs- mitteln, Getränken, Tabakwaren | Textilien, Bekleidung, Schuhen, Lederwaren, | Metallwaren, Einrichtungs- gegenständen | feinmech. und optischen Erzeugnissen, Schmuck usw. | Fahrzeugen, Maschinen, technischem Bedarf | pharmazeut., kosmetischen und ähnl. Erzeugnissen | Papier, Druckerzeugn., Waren versch. Art (o.a.S.) |
| 1986 D | 98,2 | 101,8 | 100,4 | 99,1 | 100,8 | 102,1 | 99,9 |
| 1987 D | 93,7 | 103,1 | 100,1 | 98,6 | 101,6 | 103,5 | 99,9 |
| 1988 D | 93,4 | 104,4 | 100,5 | 97,5 | 103,0 | 105,5 | 101,3 |
| 1989 D | 96,4 | 103,9 | 102,9 | 98,4 | 105,8 | 107,5 | 104,8 |
| 1990 D | 97,9 | 104,6 | 105,3 | 100,2 | 108,6 | 106,5 | 107,0 |
| 1989 Juli | 96,4 | 103,3 | 103,2 | 98,1 | 105,9 | 108,1 | 105,2 |
| August | 95,9 | 103,4 | 103,3 | 98,2 | 106,2 | 108,1 | 105,2 |
| September | 97,2 | 103,5 | 103,4 | 98,2 | 106,1 | 107,1 | 105,5 |
| Oktober | 96,2 | 103,5 | 103,5 | 98,7 | 106,3 | 107,5 | 105,6 |
| November | 96,0 | 104,0 | 103,4 | 98,8 | 106,7 | 107,5 | 105,8 |
| Dezember | 96,6 | 104,1 | 103,4 | 98,9 | 106,6 | 107,7 | 106,2 |
| 1990 Januar | 96,7 | 104,0 | 103,5 | 98,7 | 106,7 | 105,6 | 106,2 |
| Februar | 97,7 | 104,1 | 104,0 | 98,9 | 107,2 | 106,2 | 106,5 |
| März | 98,9 | 104,4 | 104,5 | 99,0 | 107,6 | 106,5 | 106,7 |
| April | 99,5 | 104,5 | 104,9 | 100,0 | 108,5 | 106,7 | 106,8 |
| Mai | 100,0 | 104,7 | 105,2 | 100,0 | 108,5 | 107,0 | 107,1 |
| Juni | 100,1 | 104,7 | 105,4 | 100,1 | 108,7 | 107,2 | 107,1 |
| Juli | 100,0 | 103,8 | 105,7 | 100,5 | 108,8 | 106,3 | 107,0 |
| August | 98,2 | 103,9 | 105,9 | 100,6 | 109,0 | 106,2 | 106,9 |
| September | 96,9 | 105,0 | 105,9 | 100,6 | 109,4 | 106,4 | 107,0 |
| Oktober | 95,9 | 105,2 | 106,0 | 101,2 | 109,4 | 106,4 | 107,3 |
| November | 95,2 | 105,2 | 106,3 | 101,2 | 109,8 | 106,5 | 107,5 |
| Dezember | 96,2 | 105,2 | 106,3 | 101,0 | 110,0 | 106,9 | 107,8 |
| 1991 Januar | 96,8 | 105,6 | 106,8 | 101,5 | 110,5 | 105,9 | 108,0 |
| Februar | 97,6 | 105,7 | 107,1 | 101,4 | 110,7 | 106,8 | 108,5 |
| März | 99,2 | 106,2 | 107,6 | 101,6 | 111,0 | 106,8 | 108,9 |
| April | 99,5 | 106,3 | 107,9 | 101,9 | 111,8 | 107,1 | 109,0 |
| Mai | 100,1 | 106,3 | 108,3 | 102,0 | 112,4 | 107,4 | 109,3 |
| Juni | 102,3 | 106,4 | 108,2 | 102,1 | 112,5 | 107,4 | 109,4 |
| Juli | 102,2 | 106,6 | 108,3 | 102,6 | 112,8 | 107,5 | 109,4 |

2 Mittelfristige Übersichten

2.1 Institutionelle Gliederung

2.1.1 Nach Wirtschaftszweigen des Großhandels

Relative Veränderung gegenüber dem entsprechenden Vorjahresergebnis
Prozent

| Jahr Monat | Großhandel insgesamt | Großhandel mit ... | | | | | | |
|-------------------|-------------------------|---|--|--|---|---|--|-----------------------------|
| | | Getreide, Futter- und Düngemitteln, Tieren | textilen Rohstoffen und Halbwaren, Häuten usw. | technischen Chemikalien, Rohdrogen, Kautschuk | festen Brennstoffen, Mineralöl- erzeugnissen | Erzen, Stahl, NE-Metallen usw. | Holz, Baustoffen, Installa- tionsbedarf | Altmaterial, Reststoffen |
| 1986 D | - 7,4 | - 5,9 | - 18,9 | - 3,4 | - 37,2 | - 6,9 | + 1,2 | - 28,3 |
| 1987 D | - 3,7 | - 8,2 | - 6,7 | - 4,2 | - 8,1 | - 7,9 | + 0,7 | - 15,8 |
| 1988 D | + 0,8 | - 1,2 | + 5,5 | + 3,0 | - 10,4 | + 11,2 | + 1,2 | + 37,7 |
| 1989 D | + 5,1 | + 2,1 | + 5,4 | + 2,8 | + 21,3 | + 10,6 | + 2,8 | + 13,6 |
| 1990 D | + 0,7 | - 3,8 | - 10,0 | - 2,4 | + 5,1 | - 3,8 | + 3,8 | - 18,5 |
| 1989 Juli | + 4,9 | + 0,1 | + 5,2 | + 2,6 | + 17,6 | + 10,0 | + 2,9 | + 16,8 |
| August | + 4,6 | + 0,6 | + 3,9 | + 1,6 | + 17,3 | + 8,7 | + 2,9 | + 4,8 |
| September | + 5,7 | + 2,6 | + 5,7 | + 1,6 | + 25,4 | + 8,4 | + 3,1 | - 0,2 |
| Oktober | + 5,1 | + 1,6 | + 5,9 | - 0,3 | + 29,7 | + 4,0 | + 3,2 | - 0,2 |
| November | + 4,2 | + 1,6 | + 7,7 | - 0,7 | + 24,6 | + 1,1 | + 3,2 | - 1,8 |
| Dezember | + 3,5 | + 0,6 | + 5,7 | - 2,3 | + 24,1 | - 2,4 | + 3,2 | - 6,3 |
| 1990 Januar | + 1,4 | - 1,5 | - 1,2 | - 3,1 | + 10,9 | - 4,5 | + 3,0 | - 12,2 |
| Februar | + 0,6 | - 2,5 | - 2,5 | - 3,9 | + 3,3 | - 5,5 | + 3,2 | - 20,3 |
| März | + 0,6 | - 2,6 | - 1,6 | - 4,0 | + 1,7 | - 4,2 | + 3,7 | - 19,6 |
| April | + 0,1 | - 3,2 | - 4,3 | - 5,1 | - 4,7 | - 3,5 | + 3,8 | - 13,7 |
| Mai | + 0,2 | - 2,5 | - 7,4 | - 4,6 | - 6,0 | - 3,3 | + 4,0 | - 4,9 |
| Juni | - 0,2 | - 3,1 | - 8,9 | - 4,8 | - 6,5 | - 3,9 | + 4,0 | - 15,9 |
| Juli | + 0,4 | - 3,1 | - 9,4 | - 3,7 | - 3,6 | - 2,7 | + 4,0 | - 18,9 |
| August | + 1,5 | - 5,1 | - 11,8 | - 3,2 | + 11,5 | - 2,6 | + 4,0 | - 19,0 |
| September | + 0,7 | - 7,0 | - 14,7 | - 2,2 | + 13,5 | - 4,4 | + 3,8 | - 18,6 |
| Oktober | + 1,6 | - 5,3 | - 18,5 | - 0,4 | + 21,3 | - 4,5 | + 3,5 | - 24,3 |
| November | + 1,0 | - 5,4 | - 20,5 | + 2,3 | + 15,5 | - 3,8 | + 3,9 | - 27,1 |
| Dezember | + 0,3 | - 4,5 | - 18,3 | + 4,5 | + 4,8 | - 3,1 | + 3,8 | - 27,9 |
| 1991 Januar | + 1,6 | - 2,9 | - 15,9 | + 4,3 | + 10,1 | - 2,1 | + 4,4 | - 23,7 |
| Februar | + 2,6 | - 0,9 | - 15,7 | + 6,3 | + 19,4 | - 2,0 | + 4,2 | - 16,9 |
| März | + 1,1 | - 0,5 | - 17,1 | + 5,5 | + 4,9 | - 4,5 | + 4,1 | - 15,8 |
| April | + 0,9 | + 0,5 | - 14,6 | + 4,7 | + 3,8 | - 4,8 | + 3,9 | - 13,4 |
| Mai | + 1,3 | + 0,3 | - 11,3 | + 2,7 | + 9,0 | - 4,5 | + 3,8 | - 21,3 |
| Juni | + 1,9 | + 2,6 | - 9,7 | + 1,8 | + 9,0 | - 4,7 | + 3,6 | - 26,3 |
| Juli | + 3,1 | + 2,6 | - 7,7 | + 1,3 | + 19,1 | - 4,6 | + 3,6 | - 23,7 |

| Jahr Monat | Großhandel mit ... | | | | | | |
|-------------------|---|--|---|--|--|---|---|
| | Nahrungs- mitteln, Getränken, Tabakwaren | Textilien, Bekleidung, Schuhen, Lederwaren, | Metallwaren, Einrichtungs- gegenständen | feinmech. und optischen Erzeugnissen, Schmuck usw. | Fahrzeugen, Maschinen, technischem Bedarf | pharmazeut., kosmetischen und ähnl. Erzeugnissen | Papier, Druckerzeugn., Waren versch. Art (o.a.S.) |
| 1986 D | - 1,8 | + 1,8 | + 0,4 | - 0,9 | + 0,8 | + 2,1 | - 0,1 |
| 1987 D | - 4,6 | + 1,3 | - 0,3 | - 0,5 | + 0,8 | + 1,4 | - |
| 1988 D | - 0,3 | + 1,3 | + 0,4 | - 1,1 | + 1,4 | + 1,9 | + 1,4 |
| 1989 D | + 3,2 | - 0,5 | + 2,4 | + 0,9 | + 2,7 | + 1,9 | + 3,5 |
| 1990 D | + 1,6 | + 0,7 | + 2,3 | + 1,8 | + 2,6 | - 0,9 | + 2,1 |
| 1989 Juli | + 4,2 | - 1,2 | + 2,5 | + 1,0 | + 3,0 | + 2,3 | + 4,1 |
| August | + 4,2 | - 1,2 | + 2,7 | + 0,9 | + 3,1 | + 2,3 | + 3,6 |
| September | + 5,4 | - 1,3 | + 2,7 | + 0,8 | + 2,9 | + 1,1 | + 3,6 |
| Oktober | + 4,2 | - 1,2 | + 2,8 | + 1,3 | + 2,6 | + 1,5 | + 3,2 |
| November | + 3,6 | - 0,8 | + 2,4 | + 1,1 | + 2,5 | + 1,3 | + 3,3 |
| Dezember | + 3,4 | - 0,8 | + 2,1 | + 1,3 | + 2,3 | + 1,4 | + 3,5 |
| 1990 Januar | + 2,1 | + 0,5 | + 1,7 | + 0,7 | + 2,2 | - 0,7 | + 3,2 |
| Februar | + 2,8 | + 0,3 | + 1,9 | + 0,6 | + 2,1 | - 0,7 | + 3,0 |
| März | + 2,7 | - 0,1 | + 2,1 | + 0,5 | + 2,3 | - 0,7 | + 2,8 |
| April | + 2,8 | - | + 2,1 | + 1,3 | + 2,7 | - 1,0 | + 2,5 |
| Mai | + 2,6 | + 0,2 | + 2,2 | + 1,8 | + 2,6 | - 0,9 | + 2,3 |
| Juni | + 2,4 | + 0,9 | + 2,2 | + 2,0 | + 2,6 | - 0,8 | + 1,7 |
| Juli | + 3,7 | + 0,5 | + 2,4 | + 2,4 | + 2,7 | - 1,7 | + 1,7 |
| August | + 2,4 | + 0,5 | + 2,5 | + 2,4 | + 2,6 | - 1,8 | + 1,6 |
| September | - 0,3 | + 1,4 | + 2,4 | + 2,4 | + 3,1 | - 0,7 | + 1,4 |
| Oktober | - 0,3 | + 1,6 | + 2,4 | + 2,5 | + 2,9 | - 1,0 | + 1,6 |
| November | - 0,8 | + 1,2 | + 2,8 | + 2,4 | + 2,9 | - 0,9 | + 1,6 |
| Dezember | - 0,4 | + 1,1 | + 2,8 | + 2,1 | + 3,2 | - 0,7 | + 1,5 |
| 1991 Januar | + 0,1 | + 1,5 | + 3,2 | + 2,8 | + 3,6 | + 0,3 | + 1,7 |
| Februar | - 0,1 | + 1,5 | + 3,0 | + 2,5 | + 3,3 | + 0,6 | + 1,9 |
| März | + 0,3 | + 1,7 | + 3,0 | + 2,6 | + 3,2 | + 0,3 | + 2,1 |
| April | - | + 1,7 | + 2,9 | + 1,9 | + 3,0 | + 0,4 | + 2,1 |
| Mai | + 0,1 | + 1,5 | + 2,9 | + 2,0 | + 3,6 | + 0,4 | + 2,1 |
| Juni | + 2,2 | + 1,6 | + 2,7 | + 2,0 | + 3,5 | + 0,2 | + 2,1 |
| Juli | + 2,2 | + 2,7 | + 2,5 | + 2,1 | + 3,7 | + 1,1 | + 2,2 |

2 Mittelfristige Übersichten

2.2 Gütersystematische Gliederung

2.2.1 Nach dem produktionswirtschaftlichen Zusammenhang

Absolute Werte

1985 = 100

| Jahr Monat | Erzeugnisse der Land- wirt- schaft | Berg- bau- liche Erzeug- nisse | Mineral- öl- erzeug- nisse | Steine und Erden, Asbest- waren, Schleif- mittel | Eisen und Stahl | NE- Metalle und -Metall- halb- zeug | Maschinen- bau- erzeug- nisse | Straßen- fahr- zeuge | Elektro- tech- nische Erzeug- nisse | Fein- mecha- nische und optische Erzeug- nisse, Uhren |
|-------------------|--|--|-------------------------------------|--|-----------------------|--|--|----------------------------|---|--|
| 1986 D | 95,3 | 74,5 | 60,2 | 101,6 | 95,9 | 78,7 | 102,2 | 103,3 | 99,6 | 100,8 |
| 1987 D | 89,0 | 71,7 | 54,3 | 102,6 | 85,5 | 77,1 | 104,4 | 107,0 | 98,3 | 101,0 |
| 1988 D | 87,7 | 62,9 | 48,9 | 103,5 | 93,8 | 104,2 | 106,4 | 110,2 | 97,6 | 99,9 |
| 1989 D | 89,4 | 75,6 | 59,8 | 105,0 | 102,6 | 120,1 | 109,5 | 113,5 | 98,3 | 100,9 |
| 1990 D | 91,0 | 76,7 | 64,0 | 107,0 | 98,8 | 101,0 | 113,5 | 117,7 | 99,7 | 103,9 |
| 1989 Juli | 87,7 | 75,4 | 57,9 | 105,2 | 104,0 | 115,2 | 109,8 | 113,7 | 98,3 | 100,9 |
| August | 85,2 | 75,2 | 58,1 | 105,0 | 103,6 | 115,6 | 110,0 | 113,9 | 98,4 | 101,0 |
| September | 88,1 | 76,0 | 61,1 | 105,0 | 102,4 | 123,7 | 110,0 | 113,6 | 98,5 | 101,1 |
| Oktober | 86,2 | 76,0 | 62,4 | 105,0 | 102,1 | 119,7 | 110,3 | 113,8 | 98,5 | 101,3 |
| November | 86,8 | 75,7 | 61,4 | 104,8 | 101,8 | 113,9 | 110,7 | 114,5 | 98,4 | 101,4 |
| Dezember | 88,9 | 76,2 | 65,3 | 104,9 | 101,2 | 103,8 | 110,8 | 114,6 | 98,2 | 101,4 |
| 1990 Januar | 90,7 | 75,9 | 65,3 | 105,5 | 100,6 | 100,0 | 111,1 | 115,0 | 98,1 | 101,9 |
| Februar | 92,4 | 78,5 | 58,8 | 105,6 | 99,3 | 93,4 | 111,4 | 116,4 | 98,7 | 102,2 |
| März | 95,0 | 78,1 | 58,2 | 106,3 | 98,9 | 102,3 | 112,1 | 117,0 | 98,9 | 102,3 |
| April | 95,2 | 77,4 | 58,2 | 106,9 | 99,6 | 106,9 | 113,1 | 117,4 | 99,4 | 103,6 |
| Mai | 96,1 | 77,7 | 56,6 | 107,1 | 101,2 | 106,3 | 113,5 | 117,4 | 99,8 | 103,6 |
| Juni | 95,7 | 77,0 | 55,0 | 107,1 | 100,6 | 104,2 | 113,9 | 117,5 | 99,8 | 103,9 |
| Juli | 93,9 | 76,9 | 55,0 | 107,3 | 99,7 | 104,5 | 114,0 | 117,8 | 100,2 | 104,4 |
| August | 89,2 | 75,7 | 66,7 | 107,5 | 99,5 | 104,3 | 114,3 | 118,0 | 100,3 | 104,3 |
| September | 87,4 | 75,7 | 71,6 | 107,6 | 98,2 | 106,0 | 114,4 | 118,6 | 100,3 | 104,4 |
| Oktober | 85,3 | 75,7 | 79,4 | 107,7 | 96,9 | 100,9 | 114,4 | 118,7 | 100,4 | 105,5 |
| November | 84,4 | 75,9 | 73,5 | 107,7 | 96,2 | 93,9 | 115,0 | 119,1 | 100,5 | 105,4 |
| Dezember | 87,1 | 75,9 | 69,1 | 107,9 | 95,3 | 89,7 | 115,2 | 119,4 | 100,4 | 105,3 |
| 1991 Januar | 88,8 | 80,7 | 72,5 | 109,3 | 94,9 | 90,3 | 116,2 | 119,6 | 100,7 | 106,2 |
| Februar | 91,0 | 78,3 | 73,1 | 109,7 | 94,8 | 85,7 | 116,8 | 120,0 | 101,2 | 106,2 |
| März | 94,1 | 74,8 | 62,2 | 110,5 | 93,5 | 87,9 | 117,3 | 120,2 | 101,7 | 105,8 |
| April | 94,9 | 75,7 | 61,2 | 110,6 | 93,9 | 92,1 | 118,0 | 121,2 | 101,9 | 105,8 |
| Mai | 95,2 | 76,1 | 63,5 | 110,9 | 93,9 | 91,5 | 118,9 | 122,4 | 102,1 | 106,0 |
| Juni | 100,5 | 74,8 | 62,4 | 111,0 | 92,2 | 88,2 | 119,1 | 122,6 | 102,0 | 105,8 |
| Juli | 99,5 | 75,7 | 69,3 | 111,1 | 91,1 | 89,7 | 119,3 | 123,3 | 102,0 | 106,4 |

| Jahr Monat | Eisen-, Blech- und Metall- waren | Chemische Erzeug- nisse | Schnitt- holz, Sperr- holz und sonst. bearbei- tetes Holz | Papier und Pappe, Papier- und Pappwaren | | | Leder- waren und Schuhe | Textilien | Beklei- dung, Haus-, Bett- und Tisch- wäsche | Erzeug- nisse des Ernäh- rungs- gewerbes |
|-------------------|--|-------------------------------|---|--|------------------------|-----------------------------------|----------------------------------|-----------|--|---|
| | | | | zu- sammen | Papier und Pappe | Papier- und Pappe- waren | | | | |
| 1986 D | 102,5 | 99,7 | 100,8 | 95,9 | 92,3 | 101,6 | 101,3 | 100,6 | 101,8 | 96,7 |
| 1987 D | 104,9 | 95,7 | 100,0 | 95,8 | 91,3 | 102,8 | 102,0 | 101,4 | 103,8 | 91,5 |
| 1988 D | 107,4 | 97,4 | 100,0 | 98,2 | 94,4 | 104,2 | 102,3 | 103,8 | 105,5 | 91,3 |
| 1989 D | 110,9 | 98,9 | 105,1 | 101,9 | 98,5 | 107,1 | 104,3 | 104,6 | 102,4 | 94,4 |
| 1990 D | 115,4 | 98,1 | 112,3 | 102,0 | 96,8 | 110,1 | 105,9 | 104,6 | 102,0 | 92,6 |
| 1989 Juli | 111,5 | 99,2 | 104,5 | 102,0 | 98,7 | 107,3 | 104,5 | 104,3 | 100,9 | 95,3 |
| August | 111,6 | 99,0 | 106,0 | 102,2 | 98,7 | 107,7 | 104,9 | 104,4 | 101,0 | 95,6 |
| September | 111,8 | 98,3 | 106,8 | 102,1 | 98,5 | 107,7 | 104,9 | 104,5 | 101,1 | 96,6 |
| Oktober | 111,9 | 98,5 | 108,7 | 102,1 | 98,5 | 107,8 | 105,4 | 104,4 | 101,1 | 95,3 |
| November | 111,9 | 98,3 | 109,1 | 102,4 | 98,8 | 108,1 | 105,4 | 105,2 | 101,1 | 94,7 |
| Dezember | 112,0 | 98,2 | 110,0 | 102,7 | 98,8 | 108,7 | 105,4 | 105,1 | 101,1 | 94,1 |
| 1990 Januar | 112,3 | 97,3 | 110,6 | 102,6 | 98,4 | 109,2 | 103,9 | 104,9 | 101,7 | 93,0 |
| Februar | 113,2 | 97,4 | 111,8 | 102,4 | 97,9 | 109,4 | 104,1 | 104,9 | 101,9 | 92,6 |
| März | 113,7 | 97,7 | 112,3 | 102,3 | 97,5 | 109,7 | 105,2 | 105,0 | 102,1 | 92,9 |
| April | 115,0 | 97,9 | 112,8 | 102,0 | 97,1 | 109,8 | 105,2 | 105,0 | 102,1 | 93,2 |
| Mai | 115,5 | 98,2 | 112,8 | 101,8 | 96,6 | 109,9 | 105,2 | 105,0 | 102,6 | 93,9 |
| Juni | 115,7 | 98,1 | 112,8 | 101,7 | 96,4 | 110,1 | 105,1 | 104,6 | 102,6 | 93,9 |
| Juli | 116,2 | 97,6 | 112,7 | 101,6 | 96,3 | 109,9 | 106,0 | 104,5 | 99,9 | 94,0 |
| August | 116,5 | 97,3 | 112,6 | 101,7 | 96,2 | 110,3 | 106,3 | 104,4 | 100,1 | 92,7 |
| September | 116,6 | 97,6 | 112,6 | 101,7 | 96,2 | 110,2 | 106,9 | 104,4 | 102,8 | 91,9 |
| Oktober | 116,7 | 98,1 | 112,3 | 102,1 | 96,5 | 110,9 | 107,6 | 104,4 | 102,8 | 91,7 |
| November | 116,8 | 99,3 | 112,2 | 102,0 | 96,4 | 110,8 | 107,5 | 104,2 | 102,8 | 90,9 |
| Dezember | 116,9 | 100,1 | 111,9 | 102,0 | 96,3 | 110,9 | 107,5 | 104,4 | 102,8 | 90,9 |
| 1991 Januar | 117,3 | 100,0 | 111,5 | 102,0 | 96,1 | 111,2 | 108,5 | 105,0 | 102,8 | 91,0 |
| Februar | 117,7 | 100,9 | 111,0 | 101,8 | 95,7 | 111,4 | 108,5 | 105,0 | 102,8 | 91,6 |
| März | 118,5 | 101,1 | 110,7 | 102,1 | 95,6 | 112,2 | 108,8 | 104,8 | 103,6 | 92,2 |
| April | 118,9 | 101,0 | 110,4 | 102,2 | 95,5 | 112,7 | 109,1 | 105,1 | 103,6 | 92,3 |
| Mai | 119,4 | 100,6 | 110,7 | 102,1 | 95,4 | 112,7 | 109,2 | 105,6 | 103,7 | 93,3 |
| Juni | 119,2 | 100,0 | 109,9 | 102,1 | 95,3 | 112,7 | 109,5 | 106,0 | 103,6 | 93,8 |
| Juli | 119,7 | 99,4 | 109,6 | 102,1 | 95,5 | 112,4 | 110,5 | 106,3 | 103,7 | 93,8 |

2 Mittelfristige Übersichten

2.2 Gütersystematische Gliederung

2.2.1 Nach dem produktionswirtschaftlichen Zusammenhang

Relative Veränderung gegenüber dem entsprechenden Vorjahresergebnis

Prozent

| Jahr Monat | Erzeugnisse der Land- wirt- schaft | Berg- bau- liche Erzeug- nisse | Mineral- öl- erzeug- nisse | Steine und Erden, Asbest- waren, Schleif- mittel | Eisen und Stahl | NE- Metalle und -Metall- halb- zeug | Maschinen- bau- erzeug- nisse | Straßen- fahr- zeuge | Elektro- tech- nische Erzeug- nisse | Fein- mecha- nische und optische Erzeug- nisse, Uhren |
|---------------|--|--|-------------------------------------|--|-----------------------|--|--|----------------------------|---|--|
| 1986 D | - 4,7 | - 25,5 | - 39,8 | + 1,6 | - 4,1 | - 21,3 | + 2,2 | + 3,3 | - 0,4 | + 0,8 |
| 1987 D | - 6,6 | - 3,8 | - 9,8 | + 1,0 | - 10,8 | - 2,0 | + 2,2 | + 3,6 | - 1,3 | + 0,2 |
| 1988 D | - 1,5 | - 12,3 | - 9,9 | + 0,9 | + 9,7 | + 35,1 | + 1,9 | + 3,0 | - 0,7 | - 1,1 |
| 1989 D | + 1,9 | + 20,2 | + 22,3 | + 1,4 | + 9,4 | + 15,3 | + 2,9 | + 3,0 | + 0,7 | + 1,0 |
| 1990 D | + 1,8 | + 1,5 | + 7,0 | + 1,9 | - 3,7 | - 15,9 | + 3,7 | + 3,7 | + 1,4 | + 3,0 |
| 1989 Juli | + 1,9 | + 21,8 | + 17,7 | + 1,6 | + 10,8 | + 9,4 | + 3,1 | + 3,6 | + 0,6 | + 1,3 |
| August | + 1,9 | + 20,9 | + 17,4 | + 1,3 | + 6,7 | + 9,9 | + 3,1 | + 3,6 | + 0,9 | + 1,3 |
| September | + 6,3 | + 19,5 | + 28,1 | + 1,2 | + 4,0 | + 15,3 | + 3,1 | + 3,1 | + 1,0 | + 1,5 |
| Oktober | + 3,5 | + 14,3 | + 35,7 | + 1,2 | + 1,2 | + 6,1 | + 3,1 | + 2,2 | + 1,0 | + 1,9 |
| November | + 4,5 | + 14,2 | + 29,0 | + 1,1 | + 1,0 | - 4,0 | + 3,3 | + 2,7 | + 0,8 | + 1,7 |
| Dezember | + 5,3 | + 15,3 | + 28,3 | + 1,2 | - 0,3 | - 15,8 | + 3,0 | + 2,8 | + 0,4 | + 1,7 |
| 1990 Januar | + 3,1 | + 3,5 | + 14,4 | + 0,6 | - 1,2 | - 21,2 | + 3,0 | + 3,0 | - | + 1,9 |
| Februar | + 4,4 | + 5,9 | + 4,4 | + 0,7 | - 2,9 | - 25,7 | + 3,0 | + 3,3 | + 0,7 | + 1,8 |
| März | + 3,7 | + 4,6 | + 2,8 | + 1,2 | - 3,6 | - 19,4 | + 3,5 | + 3,4 | + 0,7 | + 1,5 |
| April | + 1,7 | + 2,8 | - 5,5 | + 1,6 | - 2,3 | - 15,2 | + 3,8 | + 3,6 | + 0,9 | + 2,6 |
| Mai | + 1,7 | - 0,4 | - 6,3 | + 1,6 | - 1,2 | - 13,6 | + 3,7 | + 3,5 | + 1,3 | + 2,6 |
| Juni | + 2,1 | + 0,3 | - 7,9 | + 1,8 | - 3,7 | - 13,6 | + 3,9 | + 3,4 | + 1,4 | + 3,0 |
| Juli | + 7,1 | + 2,0 | - 5,0 | + 2,0 | - 4,1 | - 9,3 | + 3,8 | + 3,6 | + 1,9 | + 3,5 |
| August | + 4,7 | + 0,7 | + 14,8 | + 2,4 | - 4,0 | - 9,8 | + 3,9 | + 3,6 | + 1,9 | + 3,3 |
| September | - 0,8 | - 0,4 | + 17,2 | + 2,5 | - 4,1 | - 14,3 | + 4,0 | + 4,4 | + 1,8 | + 3,3 |
| Oktober | - 1,0 | - 0,4 | + 27,2 | + 2,6 | - 5,1 | - 15,7 | + 3,7 | + 4,3 | + 1,9 | + 4,1 |
| November | - 2,8 | + 0,3 | + 19,7 | + 2,8 | - 5,5 | - 17,6 | + 3,9 | + 4,0 | + 2,1 | + 3,9 |
| Dezember | - 2,0 | - 0,4 | + 5,8 | + 2,9 | - 5,8 | - 13,6 | + 4,0 | + 4,2 | + 2,2 | + 3,8 |
| 1991 Januar | - 2,1 | + 6,3 | + 11,0 | + 3,6 | - 5,7 | - 9,7 | + 4,6 | + 4,0 | + 2,7 | + 4,2 |
| Februar | - 1,5 | - 0,3 | + 24,3 | + 3,9 | - 4,5 | - 8,2 | + 4,8 | + 3,1 | + 2,5 | + 3,9 |
| März | - 0,9 | - 4,2 | + 6,9 | + 4,0 | - 5,5 | - 14,1 | + 4,6 | + 2,7 | + 2,8 | + 3,4 |
| April | - 0,3 | - 2,2 | + 5,2 | + 3,5 | - 5,7 | - 13,8 | + 4,3 | + 3,2 | + 2,5 | + 2,1 |
| Mai | - 0,9 | - 2,1 | + 12,2 | + 3,5 | - 7,2 | - 13,9 | + 4,8 | + 4,3 | + 2,3 | + 2,3 |
| Juni | + 5,0 | - 2,9 | + 13,5 | + 3,6 | - 8,3 | - 15,4 | + 4,6 | + 4,3 | + 2,2 | + 1,8 |
| Juli | + 6,0 | - 1,6 | + 26,0 | + 3,5 | - 8,6 | - 14,2 | + 4,6 | + 4,7 | + 1,8 | + 1,9 |

| Jahr Monat | Eisen-, Blech- und Metall- waren | Chemische Erzeug- nisse | Schnitt- holz, Sperr- holz und sonst. bearbei- tetes Holz | Papier und Pappe, Papier- und Pappwaren | | | Leder- waren und Schuhe | Textilien | Beklei- dung, Haus-, Bett- und Tisch- wäsche | Erzeug- nisse des Ernäh- rung- sgewerbes |
|---------------|--|-------------------------------|---|--|------------------------|-----------------------------------|----------------------------------|-----------|--|---|
| | | | | zu- sammen | Papier und Pappe | Papier- und Pappe- waren | | | | |
| 1986 D | + 2,5 | - 0,3 | + 0,8 | - 4,1 | - 7,7 | + 1,6 | + 1,3 | + 0,6 | + 1,8 | - 3,3 |
| 1987 D | + 2,3 | - 4,0 | - 0,8 | - 0,1 | - 1,1 | + 1,2 | + 0,7 | + 0,8 | + 2,0 | - 5,4 |
| 1988 D | + 2,4 | + 1,8 | - | + 2,5 | + 3,4 | + 1,4 | + 0,3 | + 2,4 | + 1,6 | - 0,2 |
| 1989 D | + 3,3 | + 1,5 | + 5,1 | + 3,8 | + 4,3 | + 2,8 | + 2,0 | + 0,8 | - 2,9 | + 3,4 |
| 1990 D | + 4,1 | - 0,8 | + 6,9 | + 0,1 | - 1,7 | + 2,8 | + 1,5 | - | - 0,4 | + 1,9 |
| 1989 Juli | + 3,4 | + 1,6 | + 4,9 | + 4,3 | + 5,3 | + 2,9 | + 2,8 | + 0,5 | - 5,0 | + 3,6 |
| August | + 3,5 | + 1,4 | + 5,9 | + 4,0 | + 4,6 | + 3,3 | + 3,6 | - | - 4,8 | + 3,9 |
| September | + 3,6 | + 0,8 | + 6,6 | + 3,1 | + 3,0 | + 3,3 | + 2,4 | - | - 4,7 | + 4,8 |
| Oktober | + 3,3 | + 0,7 | + 7,6 | + 2,0 | + 1,1 | + 3,3 | + 2,7 | + 0,1 | - 4,8 | + 3,1 |
| November | + 3,2 | + 0,3 | + 8,3 | + 2,0 | + 1,1 | + 3,2 | + 2,7 | + 0,9 | - 4,8 | + 2,7 |
| Dezember | + 3,3 | - | + 8,6 | + 2,1 | + 0,8 | + 3,7 | + 2,1 | + 0,9 | - 4,8 | + 1,4 |
| 1990 Januar | + 3,2 | - 1,3 | + 8,8 | + 1,9 | + 0,5 | + 3,9 | + 0,9 | + 0,2 | - 1,0 | - |
| Februar | + 3,8 | - 1,4 | + 9,6 | + 1,5 | + 0,1 | + 3,5 | + 0,7 | - | - 1,3 | - 0,6 |
| März | + 3,9 | - 1,5 | + 9,5 | + 1,1 | - 0,5 | + 3,2 | + 1,5 | + 0,3 | - 2,5 | - 0,5 |
| April | + 4,1 | - 1,6 | + 9,4 | + 0,1 | - 1,6 | + 2,6 | + 1,5 | + 0,4 | - 2,5 | - 0,2 |
| Mai | + 4,1 | - 1,4 | + 9,3 | - 0,3 | - 2,3 | + 2,6 | + 1,3 | + 0,6 | - 2,0 | - |
| Juni | + 4,1 | - 1,4 | + 8,7 | - 0,4 | - 2,5 | + 2,7 | + 1,0 | + 0,3 | - | - 0,9 |
| Juli | + 4,2 | - 1,6 | + 7,8 | - 0,4 | - 2,4 | + 2,4 | + 1,4 | + 0,2 | - 1,0 | - 1,4 |
| August | + 4,4 | - 1,7 | + 6,2 | - 0,5 | - 2,5 | + 2,4 | + 1,3 | - | - 0,9 | - 3,0 |
| September | + 4,3 | - 0,7 | + 5,4 | - 0,4 | - 2,3 | + 2,3 | + 1,9 | - 0,1 | + 1,7 | - 4,9 |
| Oktober | + 4,3 | - 0,4 | + 3,3 | - | - 2,0 | + 2,9 | + 2,1 | - | + 1,7 | - 3,8 |
| November | + 4,4 | + 1,0 | + 2,8 | - 0,4 | - 2,4 | + 2,5 | + 2,0 | - 1,0 | + 1,7 | - 4,0 |
| Dezember | + 4,4 | + 1,9 | + 1,7 | - 0,7 | - 2,5 | + 2,0 | + 2,0 | - 0,7 | + 1,7 | - 3,4 |
| 1991 Januar | + 4,5 | + 2,8 | + 0,8 | - 0,6 | - 2,3 | + 1,8 | + 4,4 | + 0,1 | + 1,1 | - 2,2 |
| Februar | + 4,0 | + 3,6 | - 0,7 | - 0,6 | - 2,2 | + 1,8 | + 4,2 | + 0,1 | + 0,9 | - 1,1 |
| März | + 4,2 | + 3,5 | - 1,4 | - 0,2 | - 1,9 | + 2,3 | + 3,4 | - 0,2 | + 1,5 | - 0,8 |
| April | + 3,4 | + 3,2 | - 2,1 | + 0,2 | - 1,6 | + 2,6 | + 3,7 | + 0,1 | + 1,5 | - 1,0 |
| Mai | + 3,4 | + 2,4 | - 1,9 | + 0,3 | - 1,2 | + 2,5 | + 3,8 | + 0,6 | + 1,1 | - 0,6 |
| Juni | + 3,0 | + 1,9 | - 2,6 | + 0,4 | - 1,1 | + 2,4 | + 4,2 | + 1,3 | + 1,0 | - 0,1 |
| Juli | + 3,0 | + 1,8 | - 2,8 | + 0,5 | - 0,8 | + 2,3 | + 4,2 | + 1,7 | + 3,8 | - 0,2 |

3 Langfristige Übersichten
3.1 Institutionelle Gliederung
 1985 = 100*)

| Jahr | Großhandel insgesamt | Großhandel mit ... | | | | | | | | |
|--------------------|----------------------|--|---|---|--------------------------------|---------------------------------------|--------------------------|--|--|--|
| | | Getreide, Futter- und Düngemitteln, Tieren | technischen Chemikalien, Rohdrogen, Kautschuk | festen Brennstoffen, Mineralöl-erzeugnissen | Erzen, Stahl, NE-Metallen usw. | Holz, Baustoffen, Installationsbedarf | Altmaterial, Reststoffen | Nahrungsmitteln, Getränken, Tabakwaren | Textilien, Bekleidung, Schuhen, Lederwaren | pharmazeutischen, kosmetischen u.ä. Erzeugnissen |
| 1960 | 47,2 | 71,2 | 49,9 | 25,4 | 56,0 | 38,5 | 103,1 | 55,3 | 44,9 | 40,9 |
| 1961 | 47,2 | 70,0 | 50,0 | 25,3 | 55,0 | 39,6 | 102,4 | 54,9 | 45,5 | 42,1 |
| 1962 | 47,8 | 72,5 | 49,4 | 25,6 | 53,8 | 40,2 | 91,1 | 56,3 | 45,7 | 43,7 |
| 1963 | 48,0 | 73,2 | 49,7 | 25,9 | 54,1 | 40,9 | 78,8 | 56,5 | 46,6 | 44,9 |
| 1964 | 48,1 | 73,2 | 48,2 | 25,1 | 55,1 | 41,8 | 82,5 | 56,3 | 47,6 | 44,9 |
| 1965 | 49,0 | 74,9 | 48,5 | 25,6 | 55,9 | 42,4 | 85,8 | 58,0 | 49,0 | 45,8 |
| 1966 | 49,6 | 75,6 | 49,2 | 25,6 | 56,5 | 42,8 | 79,3 | 58,6 | 50,2 | 48,1 |
| 1967 | 49,4 | 72,2 | 49,5 | 26,8 | 54,1 | 41,8 | 71,5 | 59,2 | 50,2 | 50,4 |
| 1968 ¹⁾ | 48,5 | 67,7 | 48,6 | 25,8 | 53,2 | 41,3 | 72,2 | 58,6 | 50,1 | 50,9 |
| 1969 | 49,5 | 68,7 | 48,4 | 24,6 | 56,9 | 42,5 | 80,1 | 60,1 | 50,5 | 51,1 |
| 1970 | 51,0 | 67,6 | 52,6 | 26,3 | 60,3 | 46,4 | 82,8 | 59,0 | 52,0 | 53,6 |
| 1971 | 52,5 | 67,1 | 54,2 | 28,7 | 60,0 | 50,4 | 67,2 | 60,1 | 53,8 | 56,1 |
| 1972 | 54,2 | 70,6 | 53,6 | 28,7 | 60,2 | 52,2 | 61,2 | 63,5 | 56,0 | 59,7 |
| 1973 | 59,5 | 80,0 | 55,7 | 34,2 | 67,6 | 56,4 | 76,2 | 68,0 | 60,2 | 62,4 |
| 1974 | 67,3 | 80,5 | 74,7 | 44,9 | 81,2 | 64,0 | 114,0 | 70,7 | 67,1 | 68,4 |
| 1975 | 69,6 | 84,9 | 75,5 | 47,6 | 75,7 | 66,3 | 73,7 | 76,2 | 69,9 | 73,5 |
| 1976 | 73,6 | 93,5 | 76,2 | 52,9 | 79,9 | 68,5 | 81,6 | 80,0 | 70,3 | 74,2 |
| 1977 | 75,0 | 95,3 | 73,8 | 51,3 | 72,5 | 71,3 | 70,2 | 87,5 | 74,7 | 76,0 |
| 1978 | 74,4 | 92,0 | 68,8 | 51,3 | 73,6 | 72,5 | 65,8 | 84,3 | 77,5 | 78,5 |
| 1979 | 79,5 | 93,8 | 76,1 | 65,9 | 78,3 | 76,3 | 86,3 | 84,2 | 79,9 | 80,6 |
| 1980 | 85,4 | 96,4 | 84,0 | 79,6 | 81,5 | 84,5 | 87,2 | 87,4 | 84,5 | 84,0 |
| 1981 | 92,0 | 104,3 | 87,3 | 95,8 | 85,6 | 89,4 | 85,2 | 92,4 | 88,7 | 89,5 |
| 1982 | 97,0 | 108,4 | 87,2 | 97,3 | 100,0 | 94,4 | 84,4 | 98,0 | 93,0 | 90,5 |
| 1983 | 97,1 | 108,1 | 91,1 | 94,2 | 96,3 | 96,3 | 83,5 | 98,7 | 95,3 | 94,5 |
| 1984 | 99,9 | 107,2 | 96,2 | 98,7 | 98,8 | 98,1 | 101,1 | 100,8 | 97,2 | 97,0 |
| 1985 | 100 | 100 | 100 | 100 | 100 | 100 | 100 | 100 | 100 | 100 |
| 1986 | 92,6 | 94,1 | 96,6 | 62,8 | 93,1 | 101,2 | 71,7 | 98,2 | 101,8 | 102,1 |
| 1987 | 89,2 | 86,4 | 92,5 | 57,7 | 85,7 | 101,9 | 60,4 | 93,7 | 103,1 | 103,5 |
| 1988 | 89,9 | 85,4 | 95,3 | 51,7 | 95,3 | 103,1 | 83,2 | 93,4 | 104,4 | 105,5 |
| 1989 | 94,5 | 87,2 | 98,0 | 62,7 | 105,4 | 106,0 | 94,5 | 96,4 | 103,9 | 107,5 |
| 1990 | 95,2 | 83,9 | 95,6 | 65,9 | 101,4 | 110,0 | 77,0 | 97,9 | 104,6 | 106,5 |

*) Vor 1968 umbasiert von Originalbasis 1962 (= 100), von 1968 bis 1975 einschließlich umbasiert von Originalbasis 1970 (= 100), von 1976 bis 1979 einschließlich umbasiert von Originalbasis 1976 (= 100),

von 1980 bis 1984 einschließlich umbasiert von Originalbasis 1980 (= 100).
 1) Ab 1968 ohne Umsatz-(Mehrwert-)steuer.

3 Langfristige Übersichten
3.2 Gütersystematische Gliederung*)
 1985 = 100**)

| Jahr | Erzeugnisse der Landwirtschaft | Bergbau-liche Erzeugnisse | Mineral-öl-erzeugnisse | Eisen und Stahl | NE-Metalle und -Metall-halb-zeug | Straßen-fahr-zeuge | Elektro-technische Erzeugnisse | Chemische Erzeugnisse | Beklei-dung, Haus-, Bett- und Tisch-wäsche | Erzeugnisse des Ernäh-rungs-gewerbes |
|--------------------|--------------------------------|---------------------------|------------------------|-----------------|----------------------------------|--------------------|--------------------------------|-----------------------|--|--------------------------------------|
| 1968 ¹⁾ | 65,3 | 28,7 | 26,0 | 49,2 | 86,6 | 47,6 | 73,1 | 48,8 | 48,9 | 63,8 |
| 1969 | 68,4 | 29,4 | 24,1 | 51,9 | 100,1 | 48,1 | 73,0 | 48,6 | 50,0 | 64,6 |
| 1970 | 63,4 | 33,5 | 24,7 | 56,7 | 96,0 | 50,4 | 76,1 | 50,7 | 52,1 | 65,2 |
| 1971 | 63,1 | 36,8 | 26,8 | 58,4 | 76,5 | 53,8 | 77,9 | 53,3 | 54,3 | 66,1 |
| 1972 | 67,9 | 38,4 | 25,8 | 59,1 | 71,5 | 55,9 | 78,3 | 55,2 | 56,9 | 69,6 |
| 1973 | 72,9 | 39,9 | 33,2 | 66,3 | 86,8 | 58,0 | 79,8 | 57,6 | 61,8 | 76,3 |
| 1974 | 72,7 | 48,9 | 44,9 | 80,9 | 108,6 | 63,0 | 87,9 | 68,5 | 66,2 | 78,2 |
| 1975 | 79,1 | 59,0 | 45,2 | 76,4 | 71,7 | 69,5 | 90,6 | 73,5 | 69,4 | 82,0 |
| 1976 | 89,2 | 63,0 | 50,6 | 79,7 | 82,6 | 72,5 | 89,6 | 74,7 | 65,1 | 85,9 |
| 1977 | 95,8 | 62,6 | 48,7 | 70,6 | 78,5 | 75,2 | 90,5 | 74,8 | 71,6 | 89,8 |
| 1978 | 88,2 | 65,6 | 47,6 | 74,2 | 71,8 | 77,3 | 90,1 | 74,9 | 76,2 | 88,2 |
| 1979 | 88,4 | 68,0 | 64,7 | 77,8 | 87,3 | 80,1 | 89,8 | 78,1 | 78,3 | 89,0 |
| 1980 | 91,3 | 78,9 | 79,5 | 78,6 | 92,7 | 83,5 | 93,3 | 84,1 | 84,2 | 91,4 |
| 1981 | 98,3 | 89,6 | 96,4 | 82,5 | 93,0 | 86,8 | 97,0 | 89,6 | 88,3 | 96,9 |
| 1982 | 102,7 | 93,9 | 97,7 | 101,1 | 87,3 | 91,7 | 99,8 | 92,7 | 92,4 | 101,1 |
| 1983 | 101,6 | 95,2 | 93,8 | 95,4 | 93,6 | 94,1 | 99,5 | 94,3 | 94,7 | 102,1 |
| 1984 | 107,2 | 98,5 | 98,6 | 98,0 | 103,1 | 97,2 | 99,9 | 96,3 | 96,2 | 102,0 |
| 1985 | 100 | 100 | 100 | 100 | 100 | 100 | 100 | 100 | 100 | 100 |
| 1986 | 95,3 | 74,5 | 60,2 | 95,9 | 78,7 | 103,3 | 99,6 | 99,7 | 101,8 | 96,7 |
| 1987 | 89,0 | 71,7 | 54,3 | 85,5 | 77,1 | 107,0 | 98,3 | 95,7 | 103,8 | 91,5 |
| 1988 | 87,7 | 62,9 | 48,9 | 93,8 | 104,2 | 110,2 | 97,6 | 97,4 | 105,5 | 91,3 |
| 1989 | 89,4 | 75,6 | 59,8 | 102,6 | 120,1 | 113,5 | 98,3 | 98,9 | 102,4 | 94,4 |
| 1990 | 91,0 | 76,7 | 64,0 | 98,8 | 101,0 | 117,7 | 99,7 | 98,1 | 102,0 | 92,6 |

*) Nach dem produktionswirtschaftlichen Zusammenhang.
 **) Vor 1968 umbasiert von Originalbasis 1962 (= 100),
 von 1968 bis 1975 einschließlich umbasiert von
 Originalbasis 1970 (= 100), von 1976 bis 1979 ein-

schließlich umbasiert von Originalbasis 1976 (= 100),
 von 1980 bis 1984 einschließlich umbasiert von Ori-
 ginalbasis 1980 (= 100).

1) Ab 1968 ohne Umsatz-(Mehrwert-)steuer.