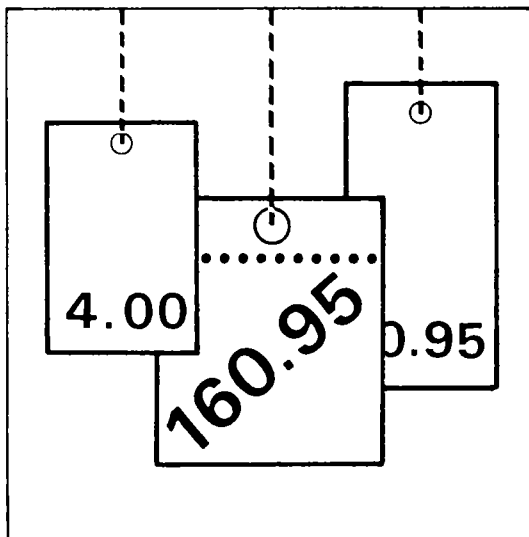


Statistisches Bundesamt

Preise



Fachserie **17**

Reihe 6

Index der Großhandelsverkaufspreise

Dezember 1988

Statistisches Bundesamt
Bibliothek - Dokumentation - Archiv

Metzler - Poeschel Stuttgart

Herausgeber:
Statistisches Bundesamt
Gustav-Stresemann-Ring 11
6200 Wiesbaden 1

Verlag:
Metzler-Poeschel Stuttgart

Verlagsauslieferung:
Hermann Leins GmbH & Co.
Verlags-KG
Holzwiesenstr. 2
7408 Kusterdingen
Telefon: 07071/33046
Telex: 7 262 891 mepo d
Telefax: 07071/33653

Erscheinungsfolge: monatlich

Erschienen im Februar 1989

Preis: DM 5,40

Bestellnummer: 2170600 - 88112

Nachdruck - auch auszugsweise - nur mit Quellenangabe
unter Einsendung eines Belegexemplares gestattet.

Umweltfreundliches Papier aus 100 % Altpapier

Inhalt

Seite

Textteil

| | |
|-----------------------------|---|
| 1 Erläuterungen | 4 |
| 2 Aktuelle Ergebnisse | 6 |
| 3 Schaubild | 7 |

Tabellentteil

Index der Großhandelsverkaufspreise

| | |
|---|----|
| 1 Aktuelle Ergebnisse | |
| 1.1 Zusammenfassende Übersicht | 9 |
| 1.2 Institutionelle Gliederung | |
| 1.2.1 Nach Wirtschaftszweigen des Großhandels | 10 |
| 1.3 Gütersystematische Gliederung | |
| 1.3.1 Nach Warensortimenten des Binnenhandels | 12 |
| 1.3.2 Nach dem produktionswirtschaftlichen Zusammenhang | 14 |
| 2 Mittelfristige Übersichten | |
| 2.1 Institutionelle Gliederung | |
| 2.1.1 Nach Wirtschaftszweigen des Großhandels | 22 |
| 2.2 Gütersystematische Gliederung | |
| 2.2.1 Nach Warensortimenten des Binnenhandels | 24 |
| 2.2.2 Nach dem produktionswirtschaftlichen Zusammenhang | 26 |
| 3 Langfristige Übersichten | |
| 3.1 Institutionelle Gliederung | 28 |
| 3.2 Gütersystematische Gliederung | 28 |

Die Angaben beziehen sich auf das Bundesgebiet; sie schließen Berlin (West) ein.

Zeichenerklärung

- = nichts vorhanden
- . = Zahlenwert unbekannt oder geheimzuhalten
- r = berichtigte Zahl

Abkürzungen

- OAS = ohne ausgeprägten Schwerpunkt
- ANG = anderweitig nicht genannt
- U.AE. = und ähnliches

1 Erläuterungen

- 1 Der Index der Großhandelsverkaufspreise mißt die Entwicklung der Preise für die von Großhändlern im Inland abgesetzten Waren, soweit diese Verkäufe der Großhandelsfunktion zuzurechnen sind, wie z.B. Abschlüsse mit Wiederverkäufern, mit Verarbeitern oder mit anderen Großabnehmern. Dabei kann es sich um im Inland erzeugte oder um eingeführte Waren handeln. Die Bezugsgröße des Gesamtindex ist die Summe aller Umsätze des Großhandels im Basisjahr 1980, vermindert um den Einzelhandelsabsatz und andere Verkäufe, die nicht der Großhandelsfunktion zuzurechnen sind, sowie um die Ausfuhrwerte. Damit werden also auch die Umsätze zwischen den Großhandelsunternehmen preisstatistisch berücksichtigt (sog. Bruttoprinzip der auf Wirtschaftsbereiche bezogenen Preisindexberechnung). Im Hinblick auf die wesentlichen Rechenvorgänge kann der Index als das gewogene Mittel aus den Preisveränderungszahlen (Durchschnittsmaßzahlen) bezeichnet werden, die für eine repräsentative Auswahl von Handelswaren (die sog. Preisrepräsentanten) gebildet werden. Als Wägungszahlen (= Indexgewichte) dienen die Umsatzanteile jeweils derjenigen Artikel im Basisjahr, für die Einzelpreisreihen als repräsentativ angesehen werden.
- 2 Die Einzelpreisreihen werden in der Form von Maßzahlen auf der Grundlage des Preisstandes im Basisjahr (= 100) dargestellt. Sie beruhen auf den Ergebnissen monatlicher Preisreihen bei einer repräsentativen Auswahl von Großhandelsunternehmen. Stichtag der Erhebungen ist der 10. des Berichtsmonats. Erfragt werden die an diesem Tag (ggf. kurz davor oder danach) vertraglich vereinbarten Preise. Damit die monatlichen Werte einer Einzelpreisreihe nur "reine" Preisveränderungen zum Ausdruck bringen, müssen alle für die Höhe des Preises maßgeblichen Faktoren, die sogenannten preisbestimmenden Merkmale, so lange wie möglich konstant gehalten werden. Dies gilt nicht nur für die Mengeneinheit der beobachteten Ware und deren qualitative Beschaffenheit, sondern auch für die verschiedenen Handels-, Liefer- und Zahlungsbedingungen. Ändert sich eines dieser Merkmale, so kann die Differenz zwischen dem neuen und dem zuletzt gemeldeten Preis eine unechte Preisveränderung enthalten, die eliminiert werden muß.
- Die monatlich ermittelten Preise sind Effektivpreise (keine Listen- oder Grundpreise bzw. Durchschnittserlöse) ohne Mehrwertsteuer, aber ggf. einschließlich Verbrauchsteuern (z.B. Mineralölsteuer, Tabaksteuer) und anderer gesetzlicher Abgaben (z.B. Bevorratungsbeitrag bei Mineralölerzeugnissen). Gegenwärtig werden 825 Berichtsstellen (zumeist Firmen) nach ihren Verkaufspreisen für etwa 1 060 Preisrepräsentanten befragt. Dem Index liegen zusammen rund 8 050 Einzelpreisreihen zugrunde, die bei den Warenbereichen Obst und Gemüse, Kartoffeln und Futtermittel, Fleisch und Vieh sowie Seefische auch aus den Preisnotierungen wichtiger Großmärkte und Warenbörsen gebildet werden.
- 3 Der Index wird nach der sog. Laspeyres-Formel berechnet. Das bedeutet, daß die aus dem gegenwärtigen Basisjahr (1980) stammenden Wägungszahlen bis zur Umstellung des Index auf ein neueres Basisjahr unverändert bleiben. Als nächstes Basisjahr ist das Jahr 1985 in Aussicht genommen. Das letzte Basisjahr vor dem gegenwärtigen Basisjahr war das Jahr 1976. Für längerfristige Vergleiche können durchlaufende Reihen durch Verkettung der gegenwärtigen Berechnungsergebnisse auf Basis 1980 (= 100) mit den früheren Indexzahlen auf Basis 1976 (= 100) für die Zeit vor 1980 gebildet werden. Zu diesem Zweck enthalten die Tabellen 1.1 bis 1.3.2 Verkettungsfaktoren, die als Quotienten aus den Indexzahlen für Januar 1980 auf der neuen Basis 1980 = 100 und den entsprechenden Januarindizes auf der früheren Basis 1976 = 100 gebildet worden sind. Mit diesen Faktoren sind die Indexzahlen 1976 = 100 für die Zeit vor 1980 zwecks Umbasierung auf 1980 = 100 zu multiplizieren bzw. durch sie sind die Indexzahlen 1980 = 100 für die Zeit ab Januar 1980 zwecks Umbasierung auf 1976 = 100 zu dividieren. Die Angabe eines Verkettungsfaktors fehlt bei denjenigen Positionen,

- für die es keine Indexreihe auf der früheren Basis gibt bzw. bei denen eine Verbindung der alten mit der neuen Reihe wegen zu großer Unterschiede in der Auswahl der Preisrepräsentanten problematisch wäre.
- 4 Der Index der Großhandelsverkaufspreise wird nicht nur als Gesamtreihe, d.h. für die Gesamtheit der Großhandelsgüter, sondern auch für eine große Zahl von Gütergruppen verschiedener Aggregationsstufen berechnet und veröffentlicht. Dabei ist der Index sowohl nach institutionellen als auch nach gütersystematischen Gesichtspunkten gegliedert worden, und zwar in den Tabellen 1.2.1, 2.1.1 und 3.1 nach der Systematik der Wirtschaftszweige (WZ, Ausgabe 1979), in den Tabellen 1.3.1 und 2.2.1 nach dem Warenverzeichnis für die Binnenhandelsstatistik (WB, Ausgabe 1978) sowie in den Tabellen 1.3.2, 2.2.2 und 3.2 nach dem produktionswirtschaftlichen Zusammenhang entsprechend dem systematischen Güterverzeichnis für Produktionsstatistiken (GP, Ausgabe 1982). Die Beschreibung der verschiedenen Indexpositionen lehnt sich ebenfalls an die vorgenannten Systematiken an.
 - 5 Während die Tabellen 1.1 bis 1.3.2 dem kurzfristigen Vergleich dienen, enthalten die Tabellen 2.1.1 bis 2.2.2 Reihen für einen mehrjährigen Zeitraum. In diesen Tabellen werden auch jährlich und monatlich die prozentualen Indexveränderungen im Jahresabstand (= Jahresveränderungsraten) ausgewiesen. Eine langfristige Übersicht mit jährlichen Angaben ab 1960 bzw. 1968 für die wichtigsten Teilindizes bieten die Tabellen 3.1 und 3.2.
 - 6 In der vorliegenden Reihe 6 der Fachserie 17 erscheinen auch Jahresberichte. Sie enthalten zu allen Positionen der Tabellen 1.2.1 bis 1.3.2 (also nicht nur zu den größeren Zusammenfassungen der Tabellen 2.1.1 bis 3.2) Indexzahlen für einen mehrjährigen Zeitraum.
 - 7 Weitere methodische Erläuterungen zur Berechnung des Index der Großhandelsverkaufspreise auf Basis 1980 enthält ein Aufsatz in Heft 11/1984 der Zeitschrift "Wirtschaft und Statistik", der auch im Monatsbericht für November 1984 der Fachserie 17, Reihe 6, abgedruckt wurde.
 - 8 Indexzahlen für viele der im Großhandelspreisindex erfaßten und dargestellten Warenarten werden auch in den folgenden, für andere Wirtschaftsstufen monatlich berechneten Preisindizes des Statistischen Bundesamtes nachgewiesen, die ebenfalls in der Fachserie 17 veröffentlicht sind:

Index der Erzeugerpreise landwirtschaftlicher Produkte und Index der Einkaufspreise landwirtschaftlicher Betriebsmittel (Best.-Nr. 2170 100), Index der Erzeugerpreise gewerblicher Produkte (Best.-Nr. 2170 200), Preisindizes für die Lebenshaltung und Index der Einzelhandelspreise (Best.-Nr. 2170 700), Index der Einfuhrpreise sowie Index der Ausfuhrpreise (Best.-Nr. 2170 800).
 - 9 Wichtige Informationen bietet ferner der Index der Grundstoffpreise (Best.-Nr. 2170 300), der sich auf die Einkaufsseite der Unternehmen des Produzierenden Gewerbes bezieht.
 - 10 Die Tatsache, daß aus den Indexzahlen der Effekt von Qualitätsänderungen und anderen Änderungen in den preisbestimmenden Merkmalen der beobachteten Preisrepräsentanten herausgerechnet wurde, kann von besonderer Bedeutung sein, wenn Indizes zur Ermittlung von Wiederbeschaffungswerten verwendet werden. Sind Güter in der ursprünglichen Qualität nicht mehr käuflich, weil von der betreffenden Güterart nur noch verbesserte Ausführungen am Markt sind, dann können sich bei der Verwendung der Preisindizes Wiederbeschaffungswerte ergeben, die unter den Beträgen liegen, die bei der Wiederbeschaffung tatsächlich aufgewendet werden müssen.
 - 11 Die Monatsberichte der Fachserie 17, Reihe 6, "Index der Großhandelsverkaufspreise" erscheinen etwa 4 Wochen, die Jahresberichte etwa 3 Monate nach Ablauf des Berichtszeitraumes.

2 Aktuelle Ergebnisse

Der Index der Großhandelsverkaufspreise stieg von November 1988 (Indexstand 107,1, 1980 = 100) auf Dezember 1988 (108,0) um 0,8 % und lag somit um 3,5 % über dem Stand vom Dezember 1987 (104,3). Im November und Oktober 1988 hatten die Jahresveränderungsraten noch + 2,7 % bzw. + 2,0 % betragen.

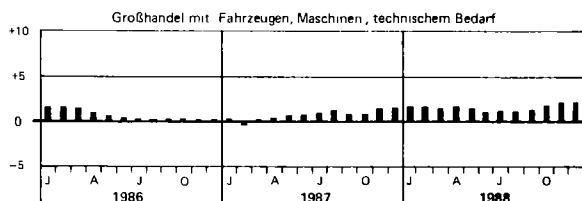
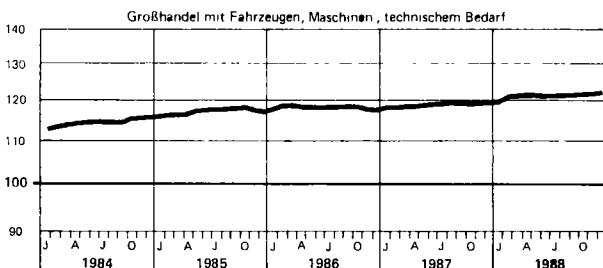
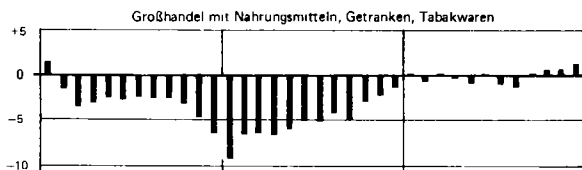
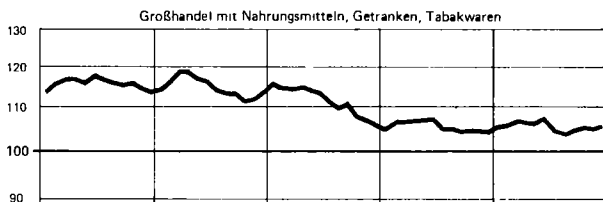
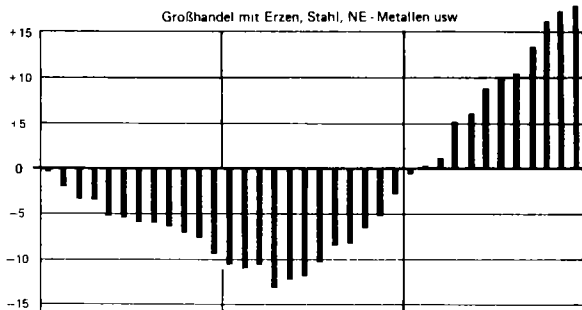
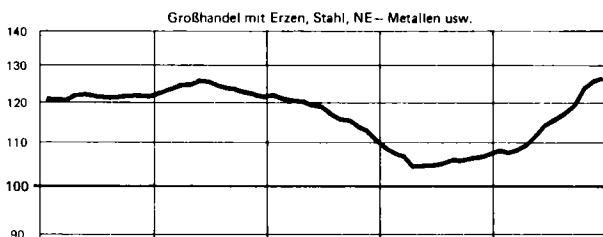
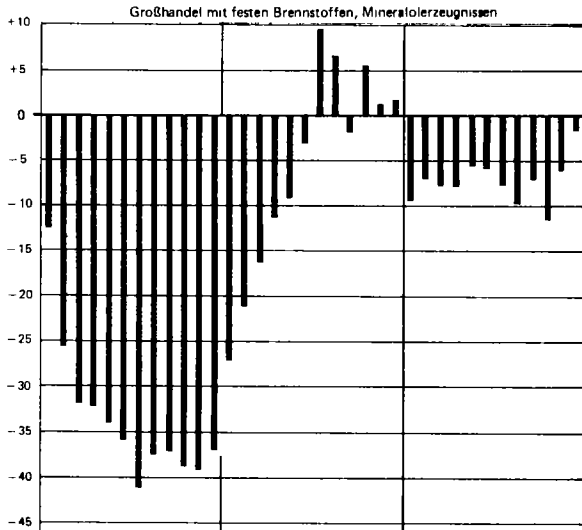
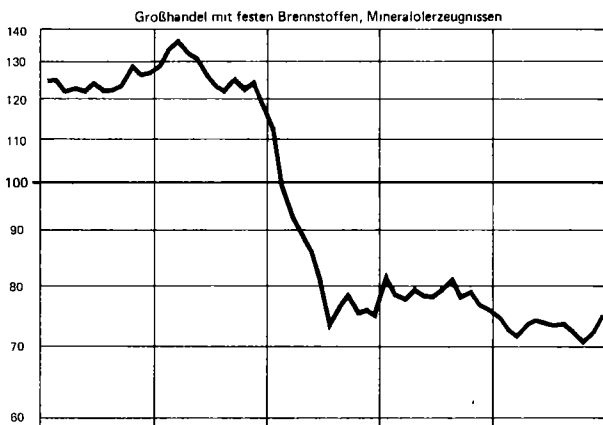
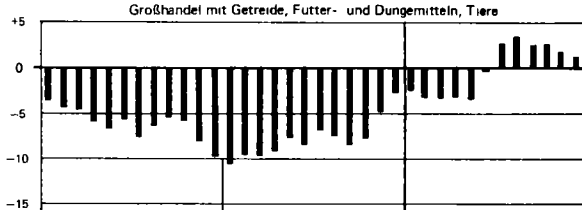
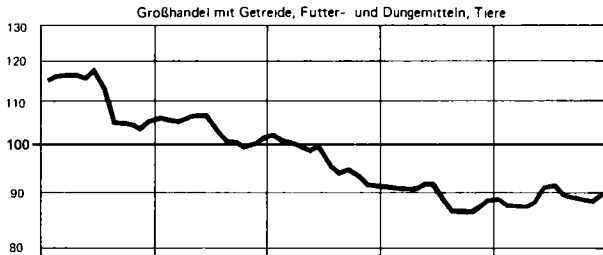
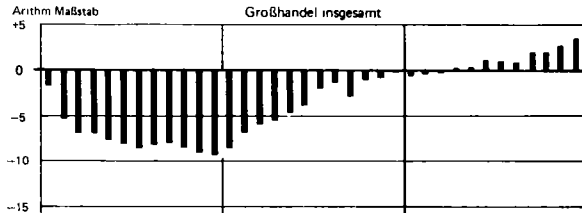
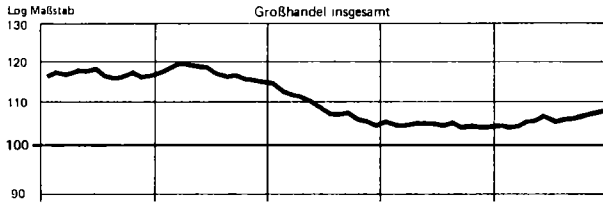
Teurer als im Vormonat waren im Dezember 1988 u.a. schweres Heizöl (+ 20 %), leichtes Heizöl (+ 13 %), Frischgemüse (+ 11 %), Kupfer, roh, (+ 7,0 %), Weizen- und Roggenkleie (+ 5,5 %), Frischobst ohne Zitrus- und tropische Früchte (+ 4,9 %), Dieselkraftstoff (+ 4,5 %), isolierte Drähte und Leitungen (+ 4,1 %), lebendes Schlachtvieh (+ 3,6 %), Formstahl (+ 1,1 %), sowie Stahlrohre (+ 1,0 %).

Verbilligungen gab es gegenüber dem Vormonat im Dezember 1988 bei frischen Zitrus- und tropischen Früchten (- 9,9 %), Rundfunkempfangsgeräten (- 1,8 %), elektrischen Ausrüstungen für Kraftfahrzeuge und Verbrennungsmotoren (- 1,6 %), sowie bei optischen Erzeugnissen und Schmuck (jeweils - 0,7 %).

INDEX DER GROSSHANDELSVERKAUFPREISE NACH AUSGEWÄHLTEN WIRTSCHAFTSGRUPPEN
1980 = 100

Preisindex

Veränderung gegenüber dem jeweiligen Vorjahresmonat in %



1 AKTUELLE ERGEBNISSE
1.1 ZUSAMMENFASSENDE UEBERSICHT
1980= 100

| LFD. NR. | NR. DER SYSTEMATIK | WARENGRUPPE, -UNTERGRUPPE BZW. WIRTSCHAFTSGRUPPE (GH.M. = GROSSHANDEL MIT) | WAEGUNGS- ANTEIL AM GESAMT- INDEX- IN PROMILLE | VERKET- TUNGS- FAKTOR | 1988 | 1987 | 1988 | | VERAENDERUNG | |
|--|--------------------|---|--|-----------------------|----------------|-------|-------|-------|--------------|-----------|
| | | | | | DURCH- SCHNITT | DEZ. | NOV. | DEZ. | DEZ. 1987 | NOV. 1988 |
| 1 | | GESAMTINDEX | 1000 | 0,86204 | 105,8 | 104,3 | 107,1 | 108,0 | + 3,5 | + 0,8 |
| 2 | | GESAMTINDEX OHNE MINERALOELERZEUGNISSE | 862,44 | . | 112,1 | 109,8 | 113,8 | 114,3 | + 4,1 | + 0,4 |
| 3 | | GESAMTINDEX OHNE BRENN- UND TREIBSTOFFE | 853,18 | . | 111,9 | 109,5 | 113,6 | 114,1 | + 4,2 | + 0,4 |
| 4 | | GESAMTINDEX OHNE SAISONWAREN 1) | 961,25 | . | 105,5 | 104,1 | 107,3 | 108,2 | + 3,9 | + 0,8 |
| 5 | | SAISONWAREN 1) | 38,75 | . | 113,9 | 109,4 | 102,4 | 102,6 | - 6,2 | + 0,2 |
| NACH DEM GUETERSYSTEMATISCHEN ZUSAMMENHANG | | | | | | | | | | |
| 6 | | ERZEUGNISSE DER LAND- UND FORSTWIRTSCHAFT, FISCHEREI | 115,24 | . | 95,8 | 95,1 | 92,0 | 93,1 | - 2,1 | + 1,2 |
| 7 | | ERZEUGNISSE DES PRODUZIERENDEN GEWERBES DARUNTER | 884,76 | . | 107,1 | 105,5 | 109,1 | 109,9 | + 4,2 | + 0,7 |
| 8 | | BRENN- UND TREIBSTOFFE | 146,82 | . | 70,7 | 73,9 | 69,7 | 72,6 | - 1,8 | + 4,2 |
| 9 | | ERZEUGNISSE DES PRODUZIERENDEN GEWERBES OHNE MINERALOELERZEUGNISSE | 747,20 | . | 114,6 | 112,1 | 117,2 | 117,6 | + 4,9 | + 0,3 |
| 10 | | ERZEUGNISSE DES PRODUZIERENDEN GEWERBES OHNE BRENN- UND TREIBSTOFFE | 737,94 | . | 114,4 | 111,8 | 117,0 | 117,4 | + 5,0 | + 0,3 |
| 11 | | ERZEUGNISSE DES VERARBEITENDEN GEWERBES | 861,72 | . | 106,9 | 105,2 | 108,9 | 109,7 | + 4,3 | + 0,7 |
| 12 | | ERZEUGNISSE DES VERARBEITENDEN GEWERBES OHNE MINERALOELERZEUGNISSE | 724,16 | . | 114,6 | 112,0 | 117,1 | 117,6 | + 5,0 | + 0,4 |
| 13 | | GUETER DER ERNAHRUNGSWIRTSCHAFT | 323,70 | . | 100,7 | 99,7 | 100,3 | 101,0 | + 1,3 | + 0,7 |
| 14 | | GUETER DER GEWERBLICHEN WIRTSCHAFT DARUNTER | 676,30 | . | 108,3 | 106,5 | 110,4 | 111,4 | + 4,6 | + 0,9 |
| 15 | | FERTIGWAREN - ENDPRODUKTE 2) 3) | 274,25 | . | 103,1 | 103,2 | 103,5 | 104,1 | + 0,9 | + 0,6 |
| 16 | | INVESTITIONSGUETER | 53,12 | . | 118,8 | 117,4 | 120,2 | 120,5 | + 2,6 | + 0,2 |
| 17 | | VERBPAUCHSGUETER 3) | 221,13 | . | 99,4 | 99,7 | 99,4 | 100,2 | + 0,5 | + 0,8 |
| 18 | | VERBRAUCHSGUETER EINSCHL. NAHRUNGS-U. GENUSSMITTEL 3) | 422,72 | . | 103,9 | 103,6 | 103,4 | 103,9 | + 0,3 | + 0,5 |
| 19 | | VERBRAUCHSGUETER OHNE NAHRUNGS- UND GENUSSMITTEL UND OHNE KRAFTSTOFFE UND HEIZOEL | 142,00 | . | 119,0 | 118,5 | 119,4 | 119,4 | + 0,8 | - |
| NACH WIRTSCHAFTSZWEIGEN DES GROSSHANDELS | | | | | | | | | | |
| 20 | 40 | GH.M. ROHSTOFFEN UND HALBWAREN | 468,57 | . | 96,3 | 94,5 | 98,6 | 100,1 | + 5,9 | + 1,5 |
| 21 | 401 | GH.M. GETREIDE, FUTTER- UND DUENGMITTELN, TIEREN | 107,64 | 0,96996 | 89,1 | 88,7 | 88,7 | 89,8 | + 1,2 | + 1,2 |
| 22 | 402 | GH.M. TEXTILIEN, BEKLEIDUNG, SCHUHEN, LEDERWAREN | 5,96 | 0,98006 | 120,6 | 116,5 | 119,3 | 118,1 | + 1,4 | - 1,0 |
| 23 | 404 | GH.M. TECHNISCHEM CHEMIKALIEN, ROHDROGEN, KAUSCHUK | 13,95 | 0,90756 | 117,0 | 115,1 | 118,7 | 118,7 | + 3,1 | - |
| 24 | 405 | GH.M. FESTEN BRENNSTOFFEN, MINERALOELERZEUGNISSEN | 150,79 | 0,66388 | 73,0 | 76,0 | 72,1 | 74,8 | - 1,6 | + 3,7 |
| 25 | 406 | GH.M. ERZEN, STAHL, NE-METALLEN USW | 101,77 | 0,98026 | 115,6 | 107,1 | 125,3 | 126,3 | + 17,9 | + 0,8 |
| 26 | 407 | GH.M. HOLZ, BAUSTOFFEN, INSTALLATIONSBEDARF | 74,54 | 0,81037 | 121,3 | 119,6 | 122,4 | 122,8 | + 2,7 | + 0,3 |
| 27 | 408 | GH.M. ALTMATERIAL, RESTSTOFFEN | 13,92 | 0,93551 | 98,4 | 82,1 | 111,5 | 113,3 | + 38,0 | + 1,6 |
| 28 | 41 | GH.M. FERTIGWAREN | 531,43 | . | 114,3 | 113,0 | 114,7 | 115,0 | + 1,8 | + 0,3 |
| 29 | 411 | GH.M. NAHRUNGSMITTELN, GETRAENKEN, TABAKWAREN | 229,76 | 0,91544 | 105,6 | 104,4 | 105,1 | 105,7 | + 1,2 | + 0,6 |
| 30 | 412 | GH.M. TEXTILIEN, BEKLEIDUNG, SCHUHEN, LEDERWAREN | 36,77 | 0,83220 | 122,8 | 122,1 | 123,3 | 123,4 | + 1,1 | + 0,1 |
| 31 | 413 | GH.M. METALLWAREN, EINRICHTUNGSGEGENSTAENDEN | 79,81 | 0,89777 | 117,5 | 116,1 | 118,6 | 119,0 | + 2,5 | + 0,3 |
| 32 | 414 | GH.M. FEINMECH. UND OPT. ERZEUGNISSEN, SCHMUCK USW | 13,86 | 0,83194 | 108,9 | 108,8 | 109,0 | 108,9 | - 0,8 | - 0,1 |
| 33 | 416 | GH.M. FAHRZEUGEN, MASCHINEN, TECHNISCHEM BEDARF | 98,85 | 0,87724 | 120,8 | 119,5 | 122,0 | 122,1 | + 2,2 | + 0,1 |
| 34 | 418 | GH.M. PHARMAZEUT., KOSMETISCHEN U.AE. ERZEUGNISSEN | 30,16 | 0,88257 | 126,3 | 124,7 | 127,0 | 127,0 | + 1,8 | - |
| 35 | 419 | GH.M. PAPIER, DRUCKERZEUGN., WAREN VERSCH. ART (DAS) | 42,22 | 0,88305 | 125,6 | 123,5 | 127,6 | 127,9 | + 3,6 | + 0,2 |

1) KARTOFFELN, FRISCHGEMUESE, FRISCHOBST EINSCHL. SUEDFRUECHTE, FRISCHFISCH UND SCHNITTBLUMEN. - 2) OHNE ZUBEHOER, EINZEL- UND ERSATZTEILE, HILFSSTOFFE UND VERPACKUNGSMITTEL. - 3) EINSCHL. HAUSBRANDKOHLE, MOTORENBENZIN UND LEICHTES HEIZOEL.

1 AKTUELLE ERGEBNISSE
1.2 INSTITUTIONELLE GLIEDERUNG
1.2.1 NACH WIRTSCHAFTSZWEIGEN DES GROSSHANDELS

1980 = 100

| LFD. NR. | NR. DER SYSTEMATIK- | WIRTSCHAFTSGRUPPE, -KLASSE (GH.M. = GROSSHANDEL MIT) | WÄGUNGSGESAMT-INDEX AM ANTEIL IN PROMILLE | VERKETTUNGSFAKTOR | 1988 | 1987 | 1988 | | VERÄNDERUNG DEZ. 1988 GEGENÜBER DEZ. NOV. 1987 1988 IN PROZENT | |
|----------|---------------------|---|---|-------------------|--------------|-------|-------|-------|---|-------|
| | | | | | DURCHSCHNITT | DEZ. | NOV. | DEZ. | | |
| 1 | 401 | GH.M.GETREIDE, FUTTER- UND DUENGEMITTELN, TIEREN | 107,64 | 0,96996 | 89,1 | 88,7 | 88,7 | 89,8 | + 1,2 | + 1,2 |
| | | DARUNTER | | | | | | | | |
| 2 | 401 11 | GH.M.GETREIDE, FUTTER- UND DUENGEMITTELN (DAS) | 33,77 | 0,94874 | 90,0 | 88,6 | 89,2 | 89,7 | + 1,2 | + 0,6 |
| 3 | 401 14 | GH.M.GETREIDE, SAATEN, FUTTERMITTELN | 36,80 | 0,98200 | 88,4 | 86,1 | 87,2 | 87,5 | + 1,6 | + 0,3 |
| 4 | 401 17 | GH.M.DUENGEMITTELN | 5,27 | 0,79699 | 98,1 | 97,4 | 97,4 | 97,3 | - 0,1 | - 0,1 |
| 5 | 401 51 | GH.M.LEBENDEM VIEH | 25,29 | 1,06586 | 82,5 | 85,0 | 85,0 | 88,1 | + 3,6 | + 3,6 |
| 6 | 402 | GH.M.TEXTILEN ROHSTOFFEN UND HALBWAREN, HAEUTEN USW | 5,96 | 0,98006 | 120,6 | 116,5 | 119,3 | 118,1 | + 1,4 | - 1,0 |
| | | DARUNTER | | | | | | | | |
| 7 | 402 11 | GH.M.GARNEN (OHNE HANDARBEITSGARNE U.AE.) | 0,82 | 0,94894 | 128,0 | 127,5 | 128,4 | 129,6 | + 1,6 | + 0,9 |
| 8 | 402 14 | GH.M.WOLLE, TIERHAAREN | 1,44 | 0,95937 | 131,6 | 117,0 | 137,1 | 133,9 | +14,4 | - 2,3 |
| 9 | 402 50 | GH.M.HAEUTEN, FELLEN | 0,96 | 1,10939 | 173,2 | 169,5 | 163,4 | 160,9 | - 5,1 | - 1,5 |
| 10 | 402 70 | GH.M.LEDER | 0,73 | 0,86338 | 127,2 | 125,2 | 128,5 | 128,4 | + 2,6 | - 0,1 |
| 11 | 404 | GH.M.TECHNISCHEN CHEMIKALIEN, ROHDROGEN, KAUTSCHUK | 13,95 | 0,90756 | 117,0 | 115,1 | 118,7 | 118,7 | + 3,1 | - |
| 12 | 405 | GH.M.FESTEN BRENNSTOFFEN, MINERALOELERZEUGNISSEN | 150,79 | 0,66388 | 73,0 | 76,0 | 72,1 | 74,8 | - 1,6 | + 3,7 |
| 13 | 405 10 | GH.M.FESTEN BRENNSTOFFEN, MINERALOELERZEUGN. (DAS) | 3,04 | 0,65392 | 94,0 | 97,3 | 93,1 | 95,9 | - 1,4 | + 3,0 |
| 14 | 405 40 | GH.M.FESTEN BRENNSTOFFEN | 6,11 | 0,73604 | 117,2 | 120,0 | 117,6 | 118,2 | - 1,5 | + 0,5 |
| 15 | 405 70 | GH.M.MINERALOELERZEUGNISSEN | 141,64 | 0,65096 | 70,6 | 73,6 | 69,7 | 72,4 | - 1,6 | + 3,9 |
| 16 | 406 | GH.M.ERZEN, STAHL, NE-METALLEN USW | 101,77 | 0,98026 | 115,6 | 107,1 | 125,3 | 126,3 | +17,9 | + 0,8 |
| | | DARUNTER | | | | | | | | |
| 17 | 406 45 | GH.M.EISEN (OHNE ROHEISEN) UND STAHL UND -HALBZEUG | 80,80 | 1,01116 | 119,2 | 111,5 | 127,7 | 128,5 | +15,2 | + 0,6 |
| 18 | 406 71 | GH.M.NE-METALLEN | 11,37 | 0,87021 | 102,8 | 89,8 | 118,4 | 122,9 | +36,9 | + 3,8 |
| 19 | 406 75 | GH.M.NE-METALLHALBZEUG | 5,28 | 0,86964 | 115,5 | 106,1 | 132,0 | 131,9 | +24,3 | - 0,1 |
| 20 | 407 | GH.M.HOLZ, BAUSTOFFEN, INSTALLATIONSBEDARF | 74,54 | 0,81037 | 121,3 | 119,6 | 122,4 | 122,8 | + 2,7 | + 0,3 |
| | | DARUNTER | | | | | | | | |
| 21 | 407 14 | GH.M.SCHNITTHOLZ | 6,53 | 0,78637 | 102,9 | 102,4 | 103,5 | 104,0 | + 1,6 | + 0,5 |
| 22 | 407 17 | GH.M.SONST. HOLZHALBWAREN, BAUELEMENTEN AUS HOLZ | 7,22 | 0,80170 | 103,0 | 102,5 | 103,6 | 104,1 | + 1,6 | + 0,5 |
| 23 | 407 40 | GH.M.BAUSTOFFEN, BAUELEMENTEN AUS MINERAL. STOFFEN | 38,17 | 0,79149 | 124,8 | 124,2 | 125,2 | 125,4 | + 1,0 | + 0,2 |
| 24 | 407 60 | GH.M.FLACHGLAS | 2,81 | 0,77982 | 142,1 | 137,7 | 144,6 | 144,6 | + 5,0 | - |
| 25 | 407 81 | GH.M.INSTALLATIONSBEDARF FUER GAS UND WASSER | 10,20 | 0,86809 | 128,3 | 124,4 | 130,5 | 131,2 | + 5,5 | + 0,5 |
| 26 | 408 | GH.M.ALTATERIAL, RESTSTOFFEN | 13,92 | 0,93551 | 98,4 | 82,1 | 111,5 | 113,3 | +38,0 | + 1,6 |
| | | DARUNTER | | | | | | | | |
| 27 | 408 31 | GH.M.EISEN- UND STAHLSCROTT | 9,30 | 0,97302 | 103,4 | 85,2 | 115,6 | 117,2 | +37,6 | + 1,4 |
| 28 | 408 35 | GH.M.NE-METALLSCROTT | 3,43 | 0,89497 | 99,3 | 84,9 | 115,4 | 117,5 | +38,4 | + 1,8 |
| 29 | 408 74 | GH.M.LUMPEN, TEXTILEN RESTSTOFFEN | 0,12 | 0,79485 | 43,3 | 43,2 | 44,3 | 44,5 | + 3,0 | + 0,5 |
| 30 | 408 77 | GH.M.ALTPAPIER U.-PAPPE, RESTSTF.A.PAPIER U.PAPPE | 0,75 | 0,73966 | 41,5 | 32,5 | 59,1 | 63,9 | +96,6 | + 8,1 |
| 31 | 411 | GH.M.NAHRUNGSMITTELN, GETRAENKEN, TABAKWAREN | 229,76 | 0,91544 | 105,6 | 104,4 | 105,1 | 105,7 | + 1,2 | + 0,6 |
| | | DARUNTER | | | | | | | | |
| 32 | 411 10 | GH.M.NAHRUNGSMITTELN, GETRAENKEN, TABAKWAREN (DAS) | 74,09 | 0,89483 | 108,2 | 107,9 | 107,8 | 108,0 | + 0,1 | + 0,2 |
| 33 | 411 21 | GH.M.SPEISE- UND INDUSTRIEKARTOFFELN | 1,18 | 2,58840 | 127,7 | 101,1 | 116,4 | 114,9 | +13,6 | - 1,3 |
| 34 | 411 25 | GH.M.GEMUESE, OBST, FRUECHTEN | 24,44 | 0,84987 | 110,2 | 105,8 | 96,6 | 96,1 | - 9,2 | - 0,5 |
| 35 | 411 31 | GH.M.ZUCKER | 6,89 | 0,93067 | 110,4 | 110,6 | 110,0 | 110,0 | - 0,5 | - |
| 36 | 411 36 | GH.M.SUESSWAREN | 4,91 | 0,84702 | 113,9 | 114,4 | 113,6 | 113,7 | - 0,6 | + 0,1 |
| 37 | 411 41 | GH.M.MILCHERZEUGNISSEN, FETTWAREN | 21,79 | 0,93126 | 100,9 | 100,9 | 103,3 | 103,8 | + 2,9 | + 0,5 |
| 38 | 411 45 | GH.M.EIERN | 3,48 | 0,96848 | 82,6 | 91,8 | 88,6 | 94,7 | + 3,2 | + 6,9 |
| 39 | 411 51 | GH.M.WILD, GEFLUEGEL | 2,95 | 0,89585 | 85,4 | 89,3 | 89,0 | 88,6 | - 0,8 | - 0,4 |
| 40 | 411 55 | GH.M.FLEISCH, FLEISCHWAREN | 40,09 | 1,03543 | 88,8 | 88,1 | 90,7 | 93,1 | + 5,7 | + 2,6 |
| 41 | 411 71 | GH.M.MEHL | 1,30 | 0,92207 | 103,4 | 104,0 | 103,7 | 103,8 | - 0,2 | + 0,1 |
| 42 | 411 75 | GH.M.FISCHEN, FISCHERZEUGNISSEN | 3,77 | 0,84484 | 114,9 | 119,8 | 127,4 | 128,3 | + 7,1 | + 0,7 |
| 43 | 411 81 | GH.M.WEIN | 8,72 | 0,82565 | 113,0 | 113,1 | 113,1 | 112,4 | - 0,6 | - 0,6 |
| 44 | 411 83 | GH.M.SPIRITUOSEN | 3,19 | 0,88110 | 115,9 | 115,9 | 115,8 | 115,8 | - 0,1 | - |
| 45 | 411 87 | GH.M.BIER, ALKOHOLFREIEN GETRAENKEN | 10,51 | 0,89469 | 120,6 | 119,1 | 121,8 | 121,9 | + 2,4 | + 0,1 |
| 46 | 411 90 | GH.M.TABAKWAREN | 13,53 | 0,81826 | 136,6 | 133,4 | 140,3 | 140,6 | + 5,4 | + 0,2 |

1 AKTUELLE ERGEBNISSE
1.2 INSTITUTIONELLE GLIEDERUNG
1.2.1 NACH WIRTSCHAFTSZWEIGEN DES GROSSHANDELS

1980 = 100

| LFD. NR. | NR. DER SYSTEMATIK | WIRTSCHAFTSGRUPPE, -KLASSE (GH.M. = GROSSHANDEL MIT) | WAEGUNGS- ANTEIL AM GESAMT- INDEX IN PROMILLE | VERKET- TUNGS- FAKTOR | 1988 DURCH- SCHNITT | 1988 | | | VERAENDERUNG DEZ. 1988 GEGENUEBER DEZ. NOV. 1987 1988 IN PROZENT | |
|----------|--------------------|---|---|-----------------------|------------------------|-------|-------|-------|--|-------|
| | | | | | | DEZ. | NOV. | DEZ. | | |
| 47 | 412 | GH.M.TEXTILIIEN, BEKLEIDUNG, SCHUHEN, LEDERWAREN | 36,77 | 0,83220 | 122,8 | 122,1 | 123,3 | 123,4 | + 1,1 | + 0,1 |
| | | DARUNTER | | | | | | | | |
| 48 | 412 10 | GH.M.TEXTILIIEN, BEKLEIDUNG, SCHUHEN, LEDERWAREN (DAS) | 6,07 | 0,82101 | 124,6 | 124,0 | 124,8 | 124,9 | + 0,7 | + 0,1 |
| 49 | 412 20 | GH.M.METERWARE FUER BEKLEIDUNG UND WAESCHE | 1,74 | 0,85777 | 125,4 | 124,8 | 125,8 | 125,9 | + 0,9 | + 0,1 |
| 50 | 412 41 | GH.M.HERREN-, DAMEN- U. KINDERWAESCHE, MIEDERWAREN | 1,88 | 0,81328 | 126,1 | 125,2 | 126,4 | 126,5 | + 1,0 | + 0,1 |
| 51 | 412 45 | GH.M.PULLOVERN, SAEUGLINGSBEKL., KURZWAREN U.AE. | 4,89 | 0,86596 | 120,2 | 120,1 | 120,3 | 120,4 | + 0,2 | + 0,1 |
| 52 | 412 71 | GH.M.HEIMTEXTILIIEN, BODENBELAEGEN | 7,31 | 0,87057 | 126,1 | 124,6 | 126,4 | 126,5 | + 1,5 | + 0,1 |
| 53 | 412 80 | GH.M.SCHUHEN | 3,99 | 0,79676 | 117,0 | 117,2 | 117,4 | 118,2 | + 0,9 | + 0,7 |
| 54 | 413 | GH.M.METALLWAREN, EINRICHTUNGS- GEGENSTAENDEN | 79,81 | 0,89777 | 117,5 | 116,1 | 118,6 | 119,0 | + 2,5 | + 0,3 |
| | | DARUNTER | | | | | | | | |
| 55 | 413 11 | GH.M.METALL- UND KUNSTSTOFFWAREN | 4,95 | 0,83784 | 128,2 | 126,1 | 129,9 | 130,4 | + 3,4 | + 0,4 |
| 56 | 413 12 | GH.M.SCHRAUBEN, NORM- UND FASSONDREHTEILEN | 2,51 | 0,84650 | 120,8 | 118,9 | 122,4 | 121,5 | + 2,2 | - 0,7 |
| 57 | 413 14 | GH.M.KLEINEISENWAREN USW | 5,35 | 0,77623 | 138,6 | 135,9 | 141,4 | 142,9 | + 5,2 | + 1,1 |
| 58 | 413 15 | GH.M.HAUSRAT AUS METALL UND KUNSTSTOFF (ANG) | 2,91 | 0,84561 | 126,3 | 124,5 | 127,1 | 127,1 | + 2,1 | - |
| 59 | 413 18 | GH.M.SONSTIGEN METALL- UND KUNSTSTOFFWAREN (ANG) | 8,95 | 0,81818 | 128,5 | 126,9 | 129,8 | 130,1 | + 2,5 | + 0,2 |
| 60 | 413 20 | GH.M.ELEKTROTECHNISCHEN ERZEUGNISSEN (ANG) | 25,27 | 0,90875 | 115,3 | 113,5 | 117,0 | 117,9 | + 3,9 | + 0,8 |
| 61 | 413 30 | GH.M.FEINKERAMIK UND GLASWAREN FUER DEN HAUSHALT | 2,57 | 0,79557 | 136,2 | 134,7 | 136,8 | 136,8 | + 1,6 | - |
| 62 | 413 60 | GH.M.MOEBELN, KUNSTGEGENSTAENDEN U.AE. | 7,62 | 0,78194 | 135,2 | 132,1 | 135,9 | 135,9 | + 2,9 | - |
| 63 | 413 71 | GH.M.RUNDFUNK-, FERNSEH- UND PHONOTECHN. GERAETEN | 14,13 | 1,15187 | 82,7 | 83,8 | 81,6 | 81,5 | - 2,7 | - 0,1 |
| 64 | 413 80 | GH.M.LACKEN, FARBEN, TAPETEN | 5,55 | 0,83304 | 130,0 | 127,9 | 130,9 | 131,5 | + 2,8 | + 0,5 |
| 65 | 414 | GH.M.FEINMECH. UND OPT. ERZEUGNISSEN, SCHMUCK USW | 13,86 | 0,89194 | 108,9 | 109,8 | 109,0 | 108,9 | - 0,8 | - 0,1 |
| | | DARUNTER | | | | | | | | |
| 66 | 414 31 | GH.M.FOTO-U. KINDGER., FOTOTECHN. U. CHEM. MAT. | 4,49 | 1,21350 | 106,6 | 109,4 | 106,0 | 106,0 | - 3,1 | - |
| 67 | 414 35 | GH.M.SONSTIGEN FEINMECH. U. OPTISCHEN ERZEUGNISSEN | 1,11 | 0,89031 | 120,2 | 119,7 | 122,3 | 121,5 | + 1,5 | - 0,7 |
| 68 | 414 61 | GH.M.UHREN | 1,63 | 0,87456 | 101,7 | 101,8 | 102,2 | 102,1 | + 0,3 | - 0,1 |
| 69 | 414 65 | GH.M.EDELMETALLWAREN, SCHMUCK U.AE. | 4,31 | 0,61781 | 95,7 | 96,8 | 95,7 | 95,4 | - 1,4 | - 0,3 |
| 70 | 416 | GH.M.FAHRZEUGEN, MASCHINEN, TECHNISCHEM BEDARF | 98,85 | 0,87724 | 120,8 | 119,5 | 122,0 | 122,1 | + 2,2 | + 0,1 |
| | | DARUNTER | | | | | | | | |
| 71 | 416 11 | GH.M.KRAFTWAGEN | 26,90 | 0,86247 | 132,5 | 130,2 | 134,4 | 134,4 | + 3,2 | - |
| 72 | 416 14 | GH.M.KRAFTFAHRZEUGTEILEN UND -REIFEN | 19,43 | 0,84851 | 122,6 | 122,1 | 122,9 | 122,7 | + 0,5 | - 0,2 |
| 73 | 416 17 | GH.M.KRAFTRAEDERN, FAHRRADERN, FAHRRADTEILEN | 1,99 | 0,83927 | 125,4 | 124,7 | 125,7 | 125,9 | + 1,0 | + 0,2 |
| 74 | 416 41 | GH.M.WERKZEUGMASCHINEN | 10,11 | 0,86009 | 130,2 | 128,5 | 131,0 | 131,0 | + 1,9 | - |
| 75 | 416 42 | GH.M.BAUMASCHINEN, BAUGERAETEN | 10,06 | 0,87779 | 116,9 | 114,5 | 117,4 | 117,4 | + 2,5 | - |
| 76 | 416 53 | GH.M. TECHNISCHEM FLEISCHEREBEDARF | 2,33 | 0,96311 | 125,6 | 124,3 | 126,6 | 126,6 | + 1,9 | - |
| 77 | 418 | GH.M.PHARMAZEUT., KOSMETISCHEN U.AE. ERZEUGNISSEN | 30,16 | 0,88257 | 126,3 | 124,7 | 127,0 | 127,0 | + 1,8 | - |
| | | DARUNTER | | | | | | | | |
| 78 | 418 10 | GH.M.PHARMAZEUTISCHEN ERZEUGNISSEN | 18,86 | 0,88177 | 124,4 | 122,9 | 125,1 | 125,1 | + 1,8 | - |
| 79 | 418 35 | GH.M.LABORBED., SONST.MEDIZIN.UND ORTHOP. ARTIKELN | 6,19 | 0,80677 | 135,1 | 132,6 | 136,1 | 136,1 | + 2,6 | - |
| 80 | 418 60 | GH.M.KOSMETISCHEN ERZEUGNISSEN, KOERPERPFLEGE MIT. | 2,64 | 0,96169 | 125,0 | 124,5 | 125,7 | 125,5 | + 0,8 | - 0,2 |
| 81 | 418 80 | GH.M.WASCH-, PUTZ- UND REINIGUNGSMITTELN | 1,52 | 0,92469 | 117,6 | 116,2 | 117,9 | 117,8 | + 1,4 | - 0,1 |
| 82 | 419 | GH.M.PAPIER, DRUCKERZEUGN., WAREN VERSCH. ART (DAS) | 42,22 | 0,88305 | 125,6 | 123,5 | 127,6 | 127,9 | + 3,6 | + 0,2 |
| | | DARUNTER | | | | | | | | |
| 83 | 419 11 | GH.M.SCHREIB- UND DRUCKPAPIER | 6,57 | 0,94027 | 131,1 | 129,4 | 133,5 | 133,5 | + 3,2 | - |
| 84 | 419 13 | GH.M.PAPIER (OHNE SCHREIB- UND DRUCKPAPIER) | 2,15 | 0,88508 | 121,8 | 121,1 | 123,0 | 123,3 | + 1,8 | + 0,2 |
| 85 | 419 15 | GH.M.PAPPE | 0,73 | 0,85650 | 124,7 | 122,4 | 129,5 | 129,9 | + 6,1 | + 0,3 |
| 86 | 419 17 | GH.M.SCHREIB- U. PAPIERWAREN, SCHUL- U. BUEROART. | 5,28 | 0,85296 | 130,6 | 129,4 | 131,6 | 131,8 | + 1,9 | + 0,2 |
| 87 | 419 81 | GH.M.ROHSTOFFEN, HALB- UND FERTIGWAREN (DAS) | 4,75 | 0,90194 | 121,4 | 115,9 | 127,0 | 128,0 | + 10,4 | + 0,8 |
| 88 | 419 82 | GH.M.ROHSTOFFEN UND HALBWAREN (DAS) | 2,43 | 0,84116 | 112,8 | 107,9 | 117,3 | 118,8 | + 10,1 | + 1,3 |
| 89 | 419 83 | GH.M.FERTIGWAREN (DAS) | 12,85 | 0,88368 | 121,5 | 120,8 | 122,0 | 122,1 | + 1,1 | + 0,1 |

1 AKTUELLE ERGEBNISSE
1.3 GUETERSYSTEMATISCHE GLIEDERUNG
1.3.1 NACH WARENSORTIMENTEN DES BINNENHANDELS

1980 = 100

| LFD. NR. | NR. DER SYSTEMATIK | HAUPTBEREICH BZW. WARENGRUPPE | WÄGUNGSGESAMT-INDEX AM GESAMT-INDEX IN PROMILLE | VERKÄUFERS-FAKTOR | 1988 | 1987 | | 1988 | | VERÄNDERUNG GEGENÜBER | |
|--------------------------|--------------------|--|---|-------------------|--------------|-------|-------|-------|-----------|-----------------------|--|
| | | | | | DURCHSCHNITT | DEZ. | NOV. | DEZ. | DEZ. 1987 | NOV. 1988 | |
| 1 | | GESAMTINDEX | 1000 | 0,86204 | 105,8 | 104,3 | 107,1 | 108,0 | + 3,5 | + 0,8 | |
| HAUPTBEREICHE | | | | | | | | | | | |
| 2 | | NÄHRUNGSMITTEL, GETRÄENKE, TABAKWAREN | 225,67 | 0,90834 | 106,9 | 105,8 | 106,3 | 106,8 | + 0,9 | + 0,5 | |
| 3 | | DARUNTER OHNE SAISONNÄHRUNGSMITTEL | 192,32 | . | 105,6 | 105,4 | 107,0 | 107,7 | + 2,2 | + 0,7 | |
| 4 | | TEXT., BEKLEIDUNG, SCHUHE, LEDER- UND GALANTERIEWAREN | 39,72 | 0,83376 | 122,9 | 122,1 | 123,3 | 123,4 | + 1,1 | + 0,1 | |
| 5 | | ELEKTROTECH., FEINMECH., OPT. ERZG (ANG), SCHMUCK, SPIELW. | 52,36 | 0,93870 | 104,9 | 104,7 | 105,5 | 105,8 | + 1,1 | + 0,3 | |
| 6 | | MOEBEL, HOLZWAREN | 7,44 | 0,78409 | 135,5 | 132,5 | 136,0 | 135,9 | + 2,6 | - 0,1 | |
| 7 | | PAPIER-, WAREN, SCHREIBW., BUEROORG. MIT., -MASCH., -MOEBEL | 31,87 | 0,94095 | 115,2 | 114,3 | 117,4 | 117,5 | + 2,8 | + 0,1 | |
| 8 | | EISENWAREN, HAUSRAT, INSTALLATIONSMAT., BAUSTOFFE, HOLZ | 116,47 | 0,80235 | 123,5 | 122,2 | 124,5 | 124,7 | + 2,0 | + 0,2 | |
| 9 | | FAHRZEUGE, MASCH., TECHN. BEDARF, ANSTRICHFARBEN, TAPETEN | 83,00 | 0,86655 | 126,8 | 125,2 | 127,9 | 128,0 | + 2,2 | + 0,1 | |
| 10 | | WASCH-, PUTZ-, KOERPERPFLEGEMIT., MED. ERZG., ARZNEIMITTEL | 31,15 | 0,88305 | 126,2 | 124,6 | 126,8 | 126,9 | + 1,8 | + 0,1 | |
| 11 | | ROHSTOFFE, BRENNST., MINERALOELERZG., SCHROTT, ALTMATERIAL | 302,52 | 0,79333 | 93,5 | 90,9 | 97,2 | 99,1 | + 9,0 | + 2,0 | |
| 12 | | LEB. TIERE, PFLANZEN, PFLANZL. U. TIER. ROHST. F. NÄHRUNGSMIT. | 109,80 | 1,00596 | 86,7 | 86,2 | 86,6 | 87,7 | + 1,7 | + 1,3 | |
| AUSGEWAHLTE WARENGRUPPEN | | | | | | | | | | | |
| 13 | 00 | FLEISCH, WURST, FISCHE, FISCHERZEUGNISSE | 42,58 | 0,99038 | 90,9 | 90,6 | 93,9 | 96,2 | + 6,2 | + 2,4 | |
| 14 | 01 | OBST, GEMUESE (OHNE TIEFGEFR., DIAET. UND KONSERVEN) | 31,24 | 0,89340 | 113,1 | 105,7 | 98,2 | 97,7 | - 7,6 | - 0,5 | |
| 15 | 02 | MILCH, KAESE, SPEISEFETTE UND -OLE, EIER | 40,76 | 0,92797 | 98,7 | 99,3 | 101,6 | 102,7 | + 3,4 | + 1,1 | |
| 16 | 03 | TIEFGEFRORENE UND GEFRORENE ERZEUGNISSE | 7,10 | 0,96464 | 94,5 | 94,9 | 94,1 | 93,7 | - 1,3 | - 0,4 | |
| 17 | 04 | NAEHRMITTEL (OHNE SUPPEN, TIEFGEFR. UND DIAETETISCHE) | 8,34 | 0,88479 | 104,3 | 104,7 | 105,6 | 104,9 | + 0,2 | - 0,7 | |
| 18 | 05 | SUPPEN, GEWUERZE, BRODAUFSTRICH, ZUCKER | 16,26 | 0,92019 | 112,8 | 112,8 | 112,5 | 112,6 | - 0,2 | + 0,1 | |
| 19 | 06 | FLEISCH-, WURST- UND FISCHKONSERVEN, MARINADEN | 2,27 | 0,82492 | 87,1 | 87,8 | 87,5 | 87,7 | - 0,1 | + 0,2 | |
| 20 | 07 | OBST- UND GEMUESEKONSERVEN (OHNE DIAETETISCHE) | 9,43 | 1,02482 | 99,1 | 101,9 | 98,6 | 98,1 | - 3,7 | - 0,5 | |
| 21 | 08 | SUESSWAREN (OHNE KAKADUPULVER UND DIAET. SUESSWAREN) | 8,41 | 0,84749 | 112,3 | 113,1 | 111,8 | 111,9 | - 1,1 | + 0,1 | |
| 22 | 09 | DIAETETISCHE NÄHRUNGSMITTEL UND GETRÄENKE | 0,86 | 0,86661 | 129,5 | 129,8 | 129,9 | 130,6 | + 0,6 | + 0,5 | |
| 23 | 10 | WEINE, SCHAUMWEINE (OHNE FUER DIABETIKER), SPIRITUOSEN | 22,35 | 0,87589 | 115,4 | 115,7 | 115,3 | 115,0 | - 0,6 | - 0,3 | |
| 24 | 11 | BIERE, ALKOHOLFREIE GETRÄENKE (OHNE DIAETETISCHE) | 12,50 | 0,90036 | 121,8 | 120,1 | 123,2 | 123,3 | + 2,7 | + 0,1 | |
| 25 | 12 | KAFFEE, TEE, KAKAO, TABAKWAREN | 22,07 | 0,81169 | 129,9 | 127,4 | 133,0 | 133,3 | + 4,6 | + 0,2 | |
| 26 | 15 | WASCH-, PUTZ- UND REINIGUNGSMITTEL | 4,07 | 0,90065 | 127,1 | 125,8 | 127,5 | 127,7 | + 1,5 | + 0,2 | |
| 27 | 16 | HYGIENEARTIKEL, VERBANDSTOFFE | 2,67 | 0,94903 | 124,2 | 123,2 | 124,2 | 124,0 | + 0,6 | - 0,2 | |
| 28 | 17 | FEINSEIFEN, DESODDRANTEN, HAUT-, HAARPFLEGEMITTEL | 1,95 | 0,98018 | 121,4 | 120,8 | 121,7 | 121,5 | + 0,6 | - 0,2 | |
| 29 | 18 | SONST. KOERPERPFLEGEMITTEL, MECH. KOERPERPFLEGEGERAETE | 0,82 | 0,88919 | 133,2 | 132,0 | 135,1 | 134,1 | + 1,6 | - 0,7 | |
| 30 | 19 | HAUS-, TISCH- UND BETTWÄSCHE, BETTWAREN | 3,24 | 0,78455 | 123,8 | 123,8 | 123,8 | 123,8 | - | - | |
| 31 | 20 | HEIMTEXTILIEN (OHNE BODENBELAEGE) | 3,01 | 0,90275 | 122,7 | 121,2 | 123,0 | 123,0 | + 1,5 | - | |
| 32 | 21 | BODENBELAEGE | 5,79 | 0,84695 | 127,9 | 126,4 | 128,0 | 128,3 | + 1,5 | + 0,2 | |
| 33 | 22 | METERWARE FUER BEKLEIDUNG | 1,25 | 0,90926 | 121,2 | 121,0 | 121,7 | 121,5 | + 0,4 | - 0,2 | |
| 34 | 23 | HERREN OBERBEKLEIDUNG AB GROESSE 38 | 3,59 | 0,90901 | 112,5 | 110,9 | 114,5 | 114,1 | + 2,9 | - 0,3 | |
| 35 | 24 | DAMEN OBERBEKLEIDUNG AB GROESSE 34 | 4,04 | 0,56638 | 121,7 | 120,3 | 123,3 | 123,3 | + 2,5 | - | |
| 36 | 25 | KINDER OBERBEKLEIDUNG AB GR. 104 BIS EINSCHL. 176 | 2,57 | 0,79038 | 130,8 | 130,6 | 131,0 | 131,0 | + 0,3 | - | |
| 37 | 26 | PULLOVER U. AE., GEWIRKT, GESTRICKT, SAEUGLINGSBEKLEIDUNG | 2,58 | 0,89019 | 125,8 | 125,8 | 124,5 | 124,5 | - 1,0 | - | |
| 38 | 27 | HERREN-, DAMEN- UND KINDERWÄSCHE, MIEDERWAREN | 2,72 | 0,83770 | 126,8 | 125,6 | 127,1 | 127,3 | + 1,4 | + 0,2 | |
| 39 | 28 | KURZWAREN | 1,98 | 0,80675 | 135,4 | 134,7 | 135,6 | 136,1 | + 1,0 | + 0,4 | |
| 40 | 29 | STRUMPFWAREN, BEKLEIDUNGSZUBEHOER | 3,90 | 0,86392 | 114,2 | 114,1 | 114,7 | 114,7 | + 0,5 | - | |
| 41 | 31 | HERRENSCHUHE (OHNE SPORTSCHUHE) | 1,20 | 0,84549 | 119,7 | 119,4 | 120,2 | 120,7 | + 1,1 | + 0,4 | |
| 42 | 32 | DAMENSCHUHE (OHNE SPORTSCHUHE) | 1,91 | 0,80738 | 116,4 | 116,5 | 116,5 | 117,4 | + 0,8 | + 0,8 | |
| 43 | 33 | KINDERSCHUHE (OHNE SPORTSCHUHE), SCHUHZUBEHOER | 1,01 | 0,79213 | 114,8 | 115,5 | 115,5 | 116,1 | + 0,5 | + 0,5 | |

1 AKTUELLE ERGEBNISSE
1.3 GUETERSYSTEMATISCHE GLIEDERUNG
1.3.1 NACH WARENSORTIMENTEN DES BINNENHANDELS
1980 = 100

| LFD. NR. | NR. DER SYSTEMATIK | WARENGRUPPE | WAEGUNGS- ANTEIL AM GESAMT- INDEX IN PROMILLE | VERKET- TUNGS- FAKTOR | 1988 | 1987 | | 1988 | | VERAENDERUNG DEZ. 1988 GEGENUEBER DEZ. 1987 IN PROZENT | |
|----------|--------------------|--|---|-----------------------|----------------|-------|-------|-------|-----------|--|--|
| | | | | | DURCH- SCHNITT | DEZ. | NOV. | DEZ. | DEZ. 1987 | NOV. 1988 | |
| 44 | 37 | RUNDFUNK-, FERNSEH- UND PHONOTECHNISCHE GERAETE | 16,01 | 1,17221 | 81,2 | 82,4 | 80,1 | 79,9 | - 3,0 | - 0,2 | |
| 45 | 38 | GERAETE UND EINRICHT. DER ELEKT. ERZG., -VERTEILUNG | 11,50 | 0,78182 | 119,1 | 116,5 | 122,7 | 124,5 | + 6,9 | + 1,5 | |
| 46 | 39 | ELEKTROTECHNISCHE ERZEUGNISSE (ANG) | 7,98 | 0,88568 | 120,8 | 119,5 | 121,3 | 121,3 | + 1,5 | - | |
| 47 | 40 | FOTO- UND KINOGERAETE, FOTOTECHN. UND -CHEM. MATERIAL | 5,51 | 1,21516 | 103,1 | 106,0 | 102,5 | 102,5 | - 3,3 | - | |
| 48 | 41 | FEINMECHANISCHE UND OPTISCHE ERZEUGNISSE (ANG) | 1,52 | 0,88859 | 112,8 | 112,3 | 114,3 | 113,7 | + 1,2 | - 0,5 | |
| 49 | 42 | UHREN (OHNE ARMATURBRETTUHREN, UHRENRADIOS) | 2,71 | 0,91613 | 104,4 | 104,0 | 105,0 | 105,0 | + 1,0 | - | |
| 50 | 43 | SCHMUCK, GOLD- UND SILBERSCHMIEDEWAREN | 3,23 | 0,51754 | 91,4 | 93,3 | 91,3 | 90,7 | - 2,8 | - 0,7 | |
| 51 | 45 | SPIELWAREN, FEST- UND SCHERZARTIKEL (ANG) | 3,90 | 0,87054 | 138,6 | 136,6 | 139,5 | 139,5 | + 2,1 | - | |
| 52 | 49 | SCHUL-, LADEN-, WOHN-, KUECHENMOEBEL | 7,13 | 0,78011 | 136,1 | 133,0 | 136,4 | 136,4 | + 2,6 | - | |
| 53 | 52 | PAPIER, PAPPE | 9,88 | 0,92557 | 129,1 | 127,6 | 131,5 | 131,6 | + 3,1 | + 0,1 | |
| 54 | 53 | PAPIER- UND PAPPEWAREN (ANG) SOWIE VERWANDTE ERZG. | 1,08 | 0,89426 | 129,1 | 130,3 | 128,7 | 128,7 | - 1,2 | - | |
| 55 | 54 | SCHREIB-, ZEICHEN- UND MALGERAETE, ZEICHENMASCHINEN | 1,40 | 0,86016 | 134,6 | 132,2 | 136,1 | 137,1 | + 3,7 | + 0,7 | |
| 56 | 56 | DRUCKEREIERZEUGNISSE (OHNE MUSIKAL., BEDR. BEHAELTER) | 7,73 | 0,86535 | 132,7 | 129,8 | 134,3 | 134,4 | + 3,5 | + 0,1 | |
| 57 | 57 | BUEROORGANISATIONSMITTEL UND -KLEINARTIKEL | 1,28 | 0,89652 | 136,1 | 134,6 | 137,3 | 137,7 | + 2,3 | + 0,3 | |
| 58 | 58 | BUEROMASCHINEN, ADV-GERAETE UND -EINRICHT., BUEROMOEBEL | 10,49 | 1,09743 | 82,7 | 83,8 | 85,6 | 85,6 | + 2,1 | - | |
| 59 | 59 | EISENERZE, STAHL, GUSSEISEN | 89,21 | 1,01433 | 118,7 | 111,2 | 126,8 | 127,4 | +14,6 | + 0,5 | |
| 60 | 60 | NE-METALLE UND -HALBZEUG, EDELMETALLE UND -HALBZEUG | 20,76 | 0,88370 | 108,3 | 95,3 | 124,1 | 127,1 | +33,4 | + 2,4 | |
| 61 | 61 | WERKZEUGE (ANG) | 9,15 | 0,81894 | 125,7 | 124,2 | 126,2 | 126,4 | + 1,8 | + 0,2 | |
| 62 | 62 | MASCHINEN-, ELEKTROWERKZEUGE, BAUGERAETE, BEHAELTER (ANG) | 5,52 | 0,82575 | 125,0 | 123,6 | 126,1 | 126,1 | + 2,0 | - | |
| 63 | 63 | BESCHLAEGE UND SCHLOSSER, EISENKURZWAREN | 13,05 | 0,80169 | 133,4 | 130,9 | 135,8 | 136,7 | + 4,4 | + 0,7 | |
| 64 | 64 | GARTEN-, LANDW., FORSTW. GERAETE, KETTEN, DRAHTGEFLECHTE | 1,49 | 0,86121 | 115,4 | 114,9 | 117,3 | 117,0 | + 1,8 | - 0,3 | |
| 65 | 66 | TAFEL-, KUECHEN- U. AE. HAUSHALTSGERAETE | 5,93 | 0,82088 | 130,6 | 128,9 | 131,2 | 131,1 | + 1,7 | - 0,1 | |
| 66 | 67 | HEIZGERAETE, KUEHLMOEBEL, WASCHMASCHINEN F. D. HAUSHALT | 7,88 | 0,92227 | 118,0 | 117,4 | 118,7 | 118,8 | + 1,2 | + 0,1 | |
| 67 | 68 | INSTALLATIONSGERAETE UND -MAT. F. WASSER, GAS U. HEIZUNG | 13,05 | 0,86607 | 123,3 | 121,1 | 125,0 | 125,2 | + 3,4 | + 0,2 | |
| 68 | 69 | HOLZ, BAUELEMENTE AUS HOLZ, METALL UND KUNSTSTOFF | 18,16 | 0,78930 | 102,2 | 101,9 | 102,9 | 103,4 | + 1,5 | + 0,5 | |
| 69 | 70 | BAUSTOFFE, MIN. BAUELEMENTE, FLACHGLAS | 42,24 | 0,76580 | 129,4 | 128,3 | 129,9 | 129,9 | + 1,2 | - | |
| 70 | 72 | ANSTRICHFARBEN (OHNE KUNSTLERFARBEN, LACKE) | 0,68 | 0,77823 | 140,2 | 137,4 | 144,5 | 145,5 | + 5,9 | + 0,7 | |
| 71 | 74 | LACKE UND LACKFARBEN (EINSCHLIESSLICH POLITUREN) | 0,57 | 0,81009 | 135,5 | 132,1 | 136,8 | 138,6 | + 4,9 | + 1,3 | |
| 72 | 75 | SONSTIGE ANSTRICHSTOFFE, MALERPINSEL UND -BUERSTEN | 1,05 | 0,86518 | 129,1 | 127,2 | 129,6 | 130,9 | + 2,9 | + 1,0 | |
| 73 | 76 | TAPETEN (EINSCHLIESSLICH WAND- UND DECKENBELAEGE) | 1,63 | 0,87854 | 123,1 | 121,7 | 123,1 | 123,1 | + 1,2 | - | |
| 74 | 77 | KRAFTWAGEN, -TEILE, -ZUBEHOER, BEREIFUNG (ANG) | 42,58 | 0,86631 | 129,0 | 127,1 | 130,3 | 130,2 | + 2,4 | - 0,1 | |
| 75 | 78 | ZWEIRAEDER, ZWEIRADTEILE UND -ZUBEHOER (ANG) | 1,78 | 0,83161 | 124,8 | 124,4 | 125,1 | 125,6 | + 1,0 | + 0,4 | |
| 76 | 80 | LANDMASCHINEN | 8,73 | 0,86991 | 131,5 | 130,2 | 132,2 | 133,6 | + 2,6 | + 1,1 | |
| 77 | 81 | WERKZEUG- UND BAUMASCHINEN | 13,54 | 0,86554 | 128,2 | 126,2 | 128,9 | 128,8 | + 2,1 | - 0,1 | |
| 78 | 82 | MASCHINEN (ANG) | 2,66 | 0,89762 | 111,5 | 110,7 | 112,2 | 112,6 | + 1,7 | + 0,4 | |
| 79 | 83 | TECHNISCHER SPEZIALBEDARF, VERPACKUNGSMITTEL (ANG) | 2,70 | 0,95841 | 127,4 | 125,9 | 128,4 | 128,4 | + 2,0 | - | |
| 80 | 85 | ORTHOPAED. UND MEDIZIN. ERZG., DENTALBEDARF, LABORGER. | 4,88 | 0,79675 | 137,3 | 134,7 | 138,5 | 138,6 | + 2,9 | + 0,1 | |
| 81 | 87 | ARZNEIMITTEL UND SONST. PHARMAZEUT. ERZEUGNISSE (ANG) | 16,76 | 0,87556 | 123,2 | 121,6 | 123,9 | 124,0 | + 2,0 | + 0,1 | |
| 82 | 90 | CHEMISCHE GRUNDSTOFFE UND CHEMIKALIEN | 16,82 | 0,93810 | 118,0 | 116,3 | 119,8 | 119,7 | + 2,9 | - 0,1 | |
| 83 | 91 | KUNSTSTOFFE | 2,07 | 0,86562 | 107,7 | 103,7 | 109,9 | 112,0 | + 8,0 | + 1,9 | |
| 84 | 92 | FESTE BRENNSTOFFE, MINERALOELERZEUGNISSE | 153,47 | 0,65974 | 72,7 | 75,7 | 71,7 | 74,5 | - 1,6 | + 3,9 | |
| 85 | 93 | TEXT. ROHSTOFFE U. VORERZEUGNISSE, HAEUTE, FELLE, LEDER | 5,75 | 0,98291 | 120,7 | 116,5 | 119,4 | 118,1 | + 1,4 | - 1,1 | |
| 86 | 94 | SCHROTT, ALTMATERIAL (ANG) | 14,44 | 0,92870 | 96,6 | 79,9 | 110,0 | 112,1 | +40,3 | + 1,9 | |
| 87 | 95 | LEBENDES VIEH | 28,86 | 1,06484 | 82,8 | 85,1 | 85,2 | 88,3 | + 3,8 | + 3,6 | |
| 88 | 97 | PFLANZEN, BAUMSCHULERZEUGNISSE | 5,40 | 0,76102 | 108,1 | 116,1 | 103,1 | 107,2 | - 7,7 | + 4,0 | |
| 89 | 98 | SAATEN, ROHSTOFFE F. NAHRUNGSMIT.; FUTTER- U. DUENGEMITTEL | 75,54 | 0,99301 | 86,7 | 84,4 | 85,9 | 86,1 | + 2,0 | + 0,2 | |

1 AKTUELLE ERGEBNISSE
1.3 GUETERSYSTEMATISCHE GLIEDERUNG
1.3.2 NACH DEM PRODUKTIONSWIRTSCHAFTLICHEN ZUSAMMENHANG
1980 = 100

| LFD. NR. | GUETERGRUPPE, -POSITION | WAEGUNGS- ANTEIL AM GESAMT- INDEX IN PROMILLE | VERKET- TUNGS- FAKTOR | 1988 | 1988 | | VERAENDERUNG | | |
|----------|--|---|-----------------------|----------------|-------|-------|--------------|--------------------------------|-----------|
| | | | | DURCH- SCHNITT | DEZ. | NOV. | DEZ. | DEZ. 1988 GEGENUEBER DEZ. 1987 | NOV. 1988 |
| 1 | GESAMTINDEX | 1000 | 0,86204 | 105,8 | 104,3 | 107,1 | 108,0 | + 3,5 | + 0,8 |
| 2 | ERZEUGNISSE DER LANDWIRTSCHAFT | 112,56 | 0,97677 | 95,1 | 94,2 | 90,8 | 91,9 | - 2,4 | + 1,2 |
| 3 | PFLANZLICHE ERZEUGNISSE DER LANDWIRTSCHAFT | 77,73 | . | 99,5 | 96,8 | 92,1 | 92,2 | - 4,8 | + 0,1 |
| 4 | PFLANZLICHE ERZEUGNISSE DER ALLGEMEINEN LANDWIRTSCHAFT | 38,30 | 1,05882 | 87,3 | 84,0 | 83,8 | 83,9 | - 0,1 | + 0,1 |
| 5 | GETREIDE | 23,39 | 0,97732 | 82,7 | 85,2 | 79,0 | 79,8 | - 6,3 | + 1,0 |
| 6 | BROTGETREIDE | 11,78 | 0,98802 | 82,6 | 84,6 | 80,4 | 81,1 | - 4,1 | + 0,9 |
| 7 | WEIZEN | 9,88 | 0,98801 | 82,2 | 84,3 | 79,7 | 80,4 | - 4,6 | + 0,9 |
| 8 | ROGGEN | 1,90 | 0,98414 | 85,0 | 86,0 | 83,9 | 84,5 | - 1,7 | + 0,7 |
| 9 | FUTTERGETREIDE | 11,61 | 0,95757 | 82,8 | 85,9 | 77,6 | 78,5 | - 8,6 | + 1,2 |
| 10 | GERSTE | 6,27 | 1,01199 | 83,5 | 85,6 | 80,8 | 81,1 | - 5,3 | + 0,4 |
| 11 | HAFER | 0,47 | 0,95567 | 86,1 | 99,2 | 80,1 | 80,2 | -19,2 | + 0,1 |
| 12 | MAIS | 4,87 | 0,87772 | 81,6 | 84,9 | 73,2 | 75,0 | -11,7 | + 2,5 |
| 13 | SPEISEKARTOFFELN | 3,97 | 2,62465 | 127,8 | 101,2 | 116,4 | 115,0 | +13,6 | - 1,2 |
| 14 | PFLANZENFASERN, UNBEARBEITET | 2,01 | 1,15108 | 82,1 | 83,2 | 78,5 | 77,9 | - 6,4 | - 0,8 |
| 15 | FUTTERPFLANZEN, GETROCKNET | 0,47 | 1,03571 | 92,0 | 98,9 | 85,2 | 84,3 | -14,8 | - 1,1 |
| 16 | ROHKAFFEE | 8,46 | 1,16034 | 81,9 | 71,8 | 82,9 | 82,2 | +14,5 | - 0,8 |
| 17 | ERZEUGNISSE DES DAUERKULTUR- UND GARTENBAUES DARUNTER | 39,43 | 0,82991 | 111,4 | 109,2 | 100,1 | 100,3 | - 8,2 | + 0,2 |
| 18 | FRISCHOBST | 20,18 | 0,79528 | 115,6 | 105,3 | 97,4 | 93,8 | -10,9 | - 3,7 |
| 19 | FRISCHOBST (OHNE ZITRUS- UND TROPISCHE FRUECHTE) | 8,16 | 0,82292 | 126,5 | 123,0 | 101,7 | 106,7 | -13,3 | + 4,9 |
| 20 | AEPFEL | 6,40 | 0,77683 | 132,3 | 132,1 | 103,7 | 107,7 | -18,5 | + 3,9 |
| 21 | INLAENDISCH | 4,30 | 0,80773 | 141,3 | 145,1 | 110,5 | 114,2 | -21,3 | + 3,3 |
| 22 | IMPORTIERT | 2,10 | 0,71547 | 113,8 | 105,4 | 89,7 | 94,3 | -10,5 | + 5,1 |
| 23 | BIRNEN | 1,41 | 0,73775 | 109,6 | 98,9 | 103,9 | 108,7 | + 9,9 | + 4,6 |
| 24 | TAFELTRAUBEN, IMPORTIERT | 0,35 | . | 88,1 | 53,6 | 57,3 | 80,5 | +50,2 | +40,5 |
| 25 | FRISCHE ZITRUS- UND TROPISCHE FRUECHTE | 12,02 | 0,76804 | 108,2 | 93,3 | 94,5 | 85,1 | - 8,8 | - 9,9 |
| 26 | ORANGEN | 5,10 | 0,78253 | 102,7 | 92,1 | 105,7 | 91,5 | - 0,7 | -13,4 |
| 27 | ZITRONEN | 0,93 | 0,70070 | 78,9 | 72,6 | 84,4 | 71,7 | - 1,2 | -15,0 |
| 28 | GRAPEFRUITS | 0,55 | . | 103,6 | 94,1 | 107,4 | 100,1 | + 6,4 | - 6,8 |
| 29 | BANANEN | 5,44 | 0,78201 | 118,8 | 97,8 | 84,4 | 79,8 | -18,4 | - 5,5 |
| 30 | TRAUBENWEIN (OHNE VERARBEITETER WEIN) | 7,33 | 0,78657 | 112,7 | 112,3 | 112,9 | 112,0 | - 0,3 | - 0,8 |
| 31 | TRAUBENWEIN, INLAENDISCH | 5,10 | 0,77655 | 110,8 | 110,4 | 111,2 | 109,5 | - 0,8 | - 1,5 |
| 32 | DES ANBAUGEBIETES RHEINGAU | 0,15 | 0,81143 | 108,4 | 109,3 | 107,5 | 107,5 | - 1,6 | - |
| 33 | DES ANBAUGEBIETES RHEINHESSEN | 1,48 | 0,74783 | 114,1 | 114,3 | 114,9 | 109,2 | - 4,5 | - 5,0 |
| 34 | DES ANBAUGEBIETES MOSEL | 0,81 | 0,79757 | 112,6 | 111,6 | 112,9 | 112,9 | + 1,2 | - |
| 35 | DES ANBAUGEBIETES NABE | 0,34 | 0,77205 | 106,4 | 107,4 | 106,0 | 106,0 | - 1,3 | - |
| 36 | DES ANBAUGEBIETES RHEINPFALZ | 1,37 | 0,75374 | 102,3 | 102,3 | 102,3 | 102,3 | - | - |
| 37 | DER ANBAUGEBIETE BADEN UND WUERTTEMBERG | 0,95 | 0,83108 | 118,2 | 118,2 | 119,0 | 119,0 | + 2,4 | - |
| 38 | TRAUBENWEIN, IMPORTIERT | 2,23 | 0,82285 | 117,0 | 116,8 | 116,9 | 117,7 | + 0,8 | + 0,7 |
| 39 | FRISCHGEMUESE | 6,52 | 0,95102 | 99,8 | 112,1 | 91,6 | 101,3 | - 9,6 | +10,6 |
| 40 | BLUMENKOHL | 0,38 | 0,73235 | 100,6 | 173,4 | 94,9 | 103,7 | -40,2 | + 9,3 |
| 41 | WEISSKOHL | 0,05 | 1,48381 | 141,4 | 154,1 | 71,0 | 72,4 | -53,0 | + 2,0 |
| 42 | ROTKOHL | 0,03 | 1,57112 | 128,8 | 139,3 | 64,7 | 67,4 | -51,6 | + 4,2 |
| 43 | WIRSINGKOHL | 0,04 | 1,12645 | 103,4 | 109,5 | 62,2 | 67,4 | -38,4 | + 8,4 |
| 44 | PORREE | 0,14 | 0,80478 | 90,7 | 85,9 | 74,3 | 71,8 | -16,4 | - 3,4 |
| 45 | INLAENDISCH | 0,07 | . | 85,2 | 85,3 | 71,9 | 72,0 | -15,6 | + 0,1 |
| 46 | IMPORTIERT | 0,07 | . | 96,2 | 86,4 | 76,7 | 71,5 | -17,2 | - 6,8 |
| 47 | KOPFSALAT | 0,88 | 0,98089 | 130,3 | 189,2 | 160,3 | 165,4 | -12,6 | + 3,2 |
| 48 | INLAENDISCH | 0,18 | 0,95989 | 101,6 | 144,6 | 122,4 | 116,7 | -19,3 | - 4,7 |
| 49 | IMPORTIERT | 0,70 | 1,02176 | 137,7 | 200,7 | 170,1 | 177,9 | -11,4 | + 4,6 |
| 50 | SPINAT | 0,03 | 0,70710 | 117,9 | 131,5 | 113,9 | 127,5 | - 3,0 | +11,9 |
| 51 | TOMATEN | 2,39 | 0,75564 | 92,6 | 108,2 | 78,6 | 83,5 | -22,8 | + 6,2 |
| 52 | SALATGURKEN | 1,30 | 0,78623 | 99,5 | 83,6 | 90,6 | 121,7 | +45,6 | +34,3 |
| 53 | AUBERGINEN | 0,09 | . | 100,8 | 107,7 | 118,8 | 131,8 | +22,4 | +10,9 |
| 54 | GEMUESEPAPRIKA | 0,06 | . | 114,6 | 122,2 | 114,8 | 83,3 | -31,8 | -27,4 |
| 55 | SPEISEMOEHREN | 0,26 | 0,81495 | 88,5 | 87,1 | 70,3 | 73,9 | -15,2 | + 5,1 |
| 56 | INLAENDISCH | 0,07 | 0,75935 | 85,6 | 76,4 | 59,1 | 63,4 | -17,0 | + 7,3 |
| 57 | IMPORTIERT | 0,19 | 0,70268 | 89,6 | 91,0 | 74,4 | 77,8 | -14,5 | + 4,6 |
| 58 | SELLERIEKNOLLEN | 0,07 | 0,44818 | 198,9 | 111,1 | 94,8 | 96,9 | -12,8 | + 2,2 |
| 59 | RADIESCHEN | 0,04 | . | 97,5 | 129,0 | 110,5 | 125,5 | - 2,7 | +13,6 |
| 60 | SPEISEZWIEBELN | 0,76 | 0,94236 | 77,7 | 61,1 | 59,8 | 62,6 | + 2,5 | + 4,7 |
| 61 | LEBENDE TIERE UND TIERISCHE ERZEUGNISSE DER LANDWIRTSCHAFT | 34,83 | 1,03235 | 85,2 | 88,5 | 87,9 | 91,3 | + 3,2 | + 3,9 |
| 62 | SCHLACHTVIEH, LEBEND DARUNTER | 28,86 | 1,06484 | 82,8 | 85,1 | 85,2 | 88,3 | + 3,8 | + 3,6 |
| 63 | SCHLACHTRINDER, LEBEND | 5,41 | 0,99020 | 91,7 | 90,8 | 93,1 | 93,4 | + 2,9 | + 0,3 |
| 64 | SCHLACHTSCHWEINE, LEBEND | 23,44 | 1,10177 | 80,7 | 83,8 | 83,4 | 87,1 | + 3,9 | + 4,4 |
| 65 | EIER, FRISCH | 5,01 | 0,97315 | 82,0 | 82,1 | 88,5 | 95,1 | + 3,3 | + 7,5 |
| 66 | ROHE HAEUTE UND FELLE | 0,96 | 1,10939 | 173,2 | 169,5 | 163,4 | 160,9 | - 5,1 | - 1,5 |
| 67 | RINDSHAEUTE | 0,85 | 1,11719 | 175,9 | 172,4 | 164,5 | 161,7 | - 6,2 | - 1,7 |
| 68 | BULLENHAEUTE | 0,39 | 1,09992 | 177,9 | 176,5 | 166,5 | 164,9 | - 6,6 | - 1,0 |
| 69 | KUHAEUTE | 0,29 | 1,17642 | 179,0 | 173,7 | 166,7 | 162,2 | - 6,6 | - 2,7 |
| 70 | FAERSENHAEUTE | 0,17 | 1,05867 | 163,0 | 160,5 | 156,0 | 153,9 | - 4,1 | - 1,3 |
| 71 | KALBFELLE | 0,11 | 1,05362 | 156,6 | 147,3 | 154,9 | 154,1 | + 4,6 | - 0,5 |

1 AKTUELLE ERGEBNISSE
1.3 GUETERSYSTEMATISCHE GLIEDERUNG
1.3.2 NACH DEM PRODUKTIONSWIRTSCHAFTLICHEN ZUSAMMENHANG
1980 = 100

| LFD. NR. | GUETERGRUPPE, -POSITION | WAEGUNGS- ANTEIL AM GESAMT- INDEX IN PROMILLE | VERKET- TUNGS- FAKTOR | 1988 | 1987 | | 1988 | | VERAENDERUNG DEZ. 1988 GEGENUEBER DEZ. 1987 1988 IN PROZENT | |
|----------|---|---|-----------------------|----------------|-------|-------|-------|-------|---|--|
| | | | | DURCH- SCHNITT | DEZ. | NOV. | DEZ. | DEZ. | NOV. | |
| 72 | FISCHEREIERZEUGNISSE | 2,68 | 0,84805 | 126,0 | 132,7 | 143,5 | 144,6 | + 9,0 | + 0,8 | |
| 73 | SEEFISCHE, FRISCH, GEKUEHLT ODER TIEFGEFROREN | 2,68 | 0,84805 | 126,0 | 132,7 | 143,5 | 144,6 | + 9,0 | + 0,8 | |
| 74 | BERGBAULICHE ERZEUGNISSE | 23,04 | 0,79804 | 115,7 | 116,0 | 117,9 | 117,7 | + 1,5 | - 0,2 | |
| | DARUNTER | | | | | | | | | |
| 75 | KOHLE, BRIKETS UND KOKS | 16,23 | 0,77092 | 125,1 | 127,7 | 125,8 | 125,8 | - 1,5 | - | |
| 76 | STEINKOHLE UND STEINKOHLENBRIKETS | 9,58 | 0,75332 | 126,7 | 127,5 | 127,2 | 127,2 | - 0,2 | - | |
| 77 | BRAUNKOHLENBRIKETS | 2,21 | 0,81872 | 151,3 | 155,5 | 153,1 | 153,1 | - 1,5 | - | |
| 78 | STEINKOHLENKOKS | 4,44 | 0,78521 | 108,5 | 114,3 | 109,0 | 109,0 | - 4,6 | - | |
| 79 | KALIDUENGEMITTEL | 1,12 | 0,81962 | 118,0 | 120,2 | 118,5 | 118,8 | - 1,2 | + 0,3 | |
| 80 | SPEISESALZ | 1,18 | 0,92236 | 117,8 | 118,1 | 117,7 | 117,7 | - 0,3 | - | |
| 81 | MINERALOELERZEUGNISSE | 137,56 | 0,63630 | 66,6 | 69,6 | 65,4 | 68,5 | - 1,6 | + 4,7 | |
| | DARUNTER | | | | | | | | | |
| 82 | KRAFTSTOFFE | 84,76 | 0,72813 | 70,6 | 72,1 | 70,5 | 71,6 | - 0,7 | + 1,6 | |
| | DARUNTER | | | | | | | | | |
| 83 | MOTORENBENZIN | 51,23 | 0,75926 | 72,3 | 71,7 | 72,8 | 72,7 | + 1,4 | - 0,1 | |
| | DARUNTER | | | | | | | | | |
| 84 | SUPERBENZIN | 31,24 | 0,69921 | 68,9 | 68,6 | 69,0 | 69,4 | + 1,2 | + 0,6 | |
| 85 | NORMALBENZIN | 19,92 | 0,79227 | 77,7 | 76,4 | 78,7 | 77,8 | + 1,8 | - 1,1 | |
| 86 | DIESELKRAFTSTOFF | 33,53 | 0,66531 | 68,0 | 72,6 | 66,9 | 69,9 | - 3,7 | + 4,5 | |
| 87 | HEIZOELE | 44,93 | 0,51477 | 50,6 | 57,4 | 47,3 | 54,8 | - 4,5 | +15,9 | |
| 88 | HEIZOEL, LEICHT | 27,97 | 0,49635 | 49,3 | 55,8 | 46,9 | 53,2 | - 4,7 | +13,4 | |
| 89 | HEIZOEL, SCHWER | 16,96 | 0,62343 | 52,9 | 60,1 | 48,0 | 57,4 | - 4,5 | +19,6 | |
| 90 | FLUESSIGAS (PROPAN) | 0,90 | 0,70758 | 97,5 | 101,9 | 96,4 | 96,8 | - 5,0 | + 0,4 | |
| 91 | FUER GEWERBLICHE ABNEHMER | 0,49 | 0,67788 | 89,5 | 95,5 | 88,3 | 88,7 | - 7,1 | + 0,5 | |
| 92 | FUER HAUSHALTUNGEN | 0,41 | 0,74131 | 107,2 | 109,6 | 106,1 | 106,4 | - 2,9 | + 0,3 | |
| 93 | SCHMIERMITTEL | 6,49 | 0,86742 | 117,2 | 115,7 | 118,0 | 116,3 | + 0,5 | - 1,4 | |
| 94 | ALTOEL ZUR AUFBEREITUNG | 0,32 | . | . | . | 9 | . | . | . | |
| 95 | STEINE UND ERDEN, ASBESTWAREN, SCHLEIFMITTEL | 41,80 | 0,77078 | 127,2 | 126,9 | 127,7 | 127,7 | + 1,1 | - | |
| | DARUNTER | | | | | | | | | |
| 96 | ZEMENT, KALK UND GIPS | 15,26 | 0,75333 | 131,8 | 131,3 | 132,4 | 132,3 | + 0,8 | - 0,1 | |
| 97 | ZEMENT | 3,04 | 0,83130 | 137,9 | 138,5 | 137,7 | 137,7 | - 0,6 | - | |
| 98 | BEARBEITETER KALK | 8,93 | 0,72845 | 132,0 | 131,2 | 133,0 | 132,8 | + 1,2 | - 0,2 | |
| 99 | BAUGIPS | 1,30 | 0,85815 | 130,7 | 128,6 | 131,3 | 131,3 | + 2,1 | - | |
| 100 | GIPSLATTEN | 1,99 | . | 122,5 | 122,3 | 122,2 | 122,2 | - 0,1 | - | |
| 101 | GROBKERAMISCHE ERZEUGNISSE | 9,95 | 0,81888 | 135,5 | 133,2 | 136,1 | 136,1 | + 2,2 | - | |
| 102 | ZIEGELERZEUGNISSE | 7,46 | 0,81709 | 134,2 | 132,0 | 134,7 | 134,7 | + 2,0 | - | |
| 103 | MAUERZIEGEL | 6,50 | 0,82216 | 135,8 | 133,5 | 136,2 | 136,2 | + 2,0 | - | |
| 104 | DACHZIEGEL | 0,96 | 0,78987 | 123,4 | 121,6 | 124,9 | 124,9 | + 2,7 | - | |
| 105 | GROBSTEINZEUG | 2,49 | 0,82507 | 139,4 | 137,0 | 140,1 | 140,1 | + 2,3 | - | |
| 106 | BETONERZEUGNISSE (EINSCHLIESSLICH KALKSANDSTEINE) | 10,44 | 0,74121 | 121,5 | 121,1 | 121,9 | 121,9 | + 0,7 | - | |
| | DARUNTER | | | | | | | | | |
| 107 | KALKSANDSTEINE | 3,59 | 0,74524 | 132,4 | 132,0 | 132,8 | 132,8 | + 0,6 | - | |
| 108 | BETONERZEUGNISSE FUER DEN HOCHBAU | 6,45 | 0,74434 | 115,4 | 114,8 | 115,8 | 115,8 | + 0,9 | - | |
| | DARUNTER | | | | | | | | | |
| 109 | BIMBSAUSTEINE | 2,46 | 0,77409 | 116,9 | 115,8 | 117,6 | 117,6 | + 1,6 | - | |
| 110 | DAEMM-, LEICHTBAUPLATTEN U.AE. ERZEUGNISSE | 0,53 | 0,76799 | 133,7 | 130,9 | 136,6 | 136,3 | + 4,1 | - 0,2 | |
| 111 | ASBESTWAREN | 5,44 | 0,81998 | 109,3 | 109,2 | 109,1 | 109,2 | - | + 0,1 | |
| 112 | EISEN UND STAHL | 82,69 | 1,01309 | 120,4 | 112,0 | 128,7 | 129,7 | +15,8 | + 0,8 | |
| | DARUNTER | | | | | | | | | |
| 113 | WALZSTAHL | 63,66 | 1,01112 | 117,4 | 110,6 | 125,4 | 126,1 | +14,0 | + 0,6 | |
| 114 | FORMSTAHL | 11,78 | . | 111,7 | 107,7 | 117,4 | 118,7 | +10,2 | + 1,1 | |
| 115 | BREITFLANSCHTRAEGER | 6,03 | 0,96793 | 108,0 | 104,0 | 113,0 | 114,7 | +10,3 | + 1,5 | |
| 116 | ANDERER FORMSTAHL (PROFILHOEHE 80 MM UND MEHR) | 5,75 | 0,99900 | 115,6 | 111,5 | 122,0 | 122,9 | +10,2 | + 0,7 | |
| 117 | STABSTAHL | 26,12 | 1,02451 | 110,6 | 101,9 | 121,9 | 122,2 | +19,9 | + 0,2 | |
| 118 | HANDELSSTABSTAHL | 13,40 | 1,05820 | 115,4 | 109,1 | 123,1 | 124,2 | +13,8 | + 0,9 | |
| 119 | BETONSTAHL | 12,72 | 0,99506 | 105,5 | 94,4 | 120,6 | 120,0 | +27,1 | - 0,5 | |
| 120 | BREITFLACHSTAHL | 1,01 | 1,05538 | 123,3 | 117,0 | 131,4 | 132,2 | +13,0 | + 0,6 | |
| 121 | BANDSTAHL (WARMBAND UNTER 600 MM BREITE) | 1,01 | 0,91332 | 124,2 | 117,5 | 131,6 | 133,5 | +13,6 | + 1,4 | |
| 122 | STAHLBLECHE | 23,74 | 1,01421 | 127,3 | 120,9 | 132,6 | 133,7 | +10,6 | + 0,8 | |
| 123 | GROB- UND MITTELBLECH | 15,95 | . | 128,6 | 122,4 | 134,3 | 135,4 | +10,6 | + 0,8 | |
| 124 | FEINBLECH | 7,79 | 0,96746 | 124,7 | 117,9 | 129,1 | 130,1 | +10,3 | + 0,8 | |
| 125 | WEITERVERARBEITETER WALZSTAHL | 3,85 | 1,04188 | 128,8 | 121,6 | 138,3 | 141,4 | +16,3 | + 2,2 | |
| 126 | VERZINKTES FEINBLECH | 3,38 | 1,03971 | 128,0 | 120,4 | 138,3 | 141,7 | +17,7 | + 2,5 | |
| 127 | VERZINKTES BAND | 0,47 | 1,05626 | 134,8 | 130,0 | 138,3 | 139,3 | + 7,2 | + 0,7 | |
| 128 | STAHLSCHROTT | 3,91 | 1,06565 | 111,1 | 87,2 | 121,6 | 122,4 | +40,4 | + 0,7 | |

1 AKTUELLE ERGEBNISSE

1.3 GUETERSYSTEMATISCHE GLIEDERUNG

1.3.2 NACH DEM PRODUKTIONSWIRTSCHAFTLICHEN ZUSAMMENHANG

1980 = 100

| LFD. NR. | GUETERGRUPPE, -POSITION | WAEGUNGS- ANTEIL AM GESAMT- INDEX IN PROMILLE | VERKET- TUNGS- FAKTOR | 1988 | | | VERAENDERUNG DEZ. 1988 GEGENUEBER DEZ. NOV. 1987 IN PROZENT | | |
|----------|--|---|-----------------------|----------------|-----------|-----------|---|-----------|-----------|
| | | | | DURCH- SCHNITT | 1987 DEZ. | 1988 NOV. | 1988 DEZ. | 1988 NOV. | 1988 DEZ. |
| 129 | STAHLROHRE | 11,27 | 1,00824 | 137,4 | 125,7 | 146,7 | 148,1 | +17,8 | + 1,0 |
| 130 | PRAEZISIONSSTAHLROHRE | 0,71 | . | 156,0 | 139,0 | 168,9 | 168,9 | +21,5 | - |
| 131 | ANDERE NAHTLOSE STAHLROHRE | 5,99 | . | 145,0 | 134,6 | 154,3 | 155,2 | +15,3 | + 0,6 |
| 132 | SIEDERROHRE | 2,93 | . | 135,3 | 121,5 | 145,4 | 147,5 | +21,4 | + 1,4 |
| 133 | GEWINDEROHRE, NAHTLOS, AUCH VERZINKT | 3,06 | . | 154,3 | 147,2 | 162,8 | 162,6 | +10,5 | - 0,1 |
| 134 | GESCHWEISSTE STAHLROHRE | 4,57 | . | 124,4 | 112,0 | 133,9 | 135,6 | +21,1 | + 1,7 |
| 135 | GEWINDEROHRE, GESCHWEISST | 2,43 | . | 133,9 | 120,5 | 143,1 | 146,4 | +21,5 | + 2,3 |
| 136 | QUADRAT- UND RECHTECKROHRE | 2,14 | . | 113,7 | 102,2 | 122,2 | 123,4 | +20,7 | + 1,0 |
| 137 | NE-METALLE UND -METALLHALBZEUG | 23,09 | 0,89111 | 109,6 | 95,1 | 125,3 | 128,6 | +35,2 | + 2,6 |
| 138 | NE-METALLE, ROH | 7,83 | 0,86592 | 108,2 | 93,2 | 124,2 | 130,3 | +39,8 | + 4,9 |
| 139 | ALUMINIUM, AUCH LEGIERT | 2,58 | 0,73650 | 114,1 | 85,9 | 119,8 | 120,9 | +39,1 | + 0,9 |
| 140 | SCHWERMETALLE UND DEREN LEGIERUNGEN DARUNTER | 5,25 | 0,92572 | 105,4 | 96,4 | 126,3 | 134,9 | +39,9 | + 6,8 |
| 141 | KUPFER, AUCH LEGIERT | 4,09 | 0,93491 | 108,9 | 103,3 | 131,4 | 140,6 | +36,1 | + 7,0 |
| 142 | NE-METALLHALBZEUG | 8,83 | 0,92933 | 117,6 | 105,1 | 132,8 | 133,9 | +27,4 | + 0,8 |
| 143 | ALUMINIUMHALBZEUG, AUCH LEGIERT | 2,97 | . | 113,4 | 98,6 | 126,8 | 128,7 | +30,5 | + 1,5 |
| 144 | HALBZEUG AUS SCHWERMETALLEN UND DEREN LEGIERUNGEN DARUNTER | 6,46 | . | 119,1 | 107,4 | 134,9 | 135,8 | +26,4 | + 0,7 |
| 145 | HALBZEUG AUS KUPFER, AUCH LEGIERT | 5,97 | 0,95205 | 118,0 | 106,7 | 133,6 | 134,5 | +26,1 | + 0,7 |
| 146 | BEARBEITUNGSRESTSTOFFE UND SCHROTT AUS NE-METALLEN | 6,43 | 0,88189 | 100,2 | 83,7 | 116,3 | 119,2 | +42,4 | + 2,5 |
| 147 | BEARBEITUNGSRESTSTOFFE UND SCHROTT AUS ALUMINIUM | 1,82 | 0,69794 | 94,6 | 71,3 | 97,5 | 97,6 | +36,9 | + 0,1 |
| 148 | BEARBEITUNGSRESTSTOFFE UND SCHROTT AUS SCHWERMETALLEN DARUNTER | 4,61 | 0,99002 | 102,5 | 88,6 | 123,7 | 127,7 | +44,1 | + 3,2 |
| 149 | AUS KUPFER, AUCH LEGIERT | 4,21 | . | 102,6 | 89,8 | 124,2 | 128,2 | +42,8 | + 3,2 |
| 150 | GIESSEREIERZEUGNISSE | 6,78 | 0,88468 | 98,5 | 90,7 | 109,5 | 110,9 | +22,9 | + 1,3 |
| 151 | GUSSEISEN | 1,70 | 0,82084 | 139,8 | 136,8 | 141,5 | 141,7 | + 3,6 | + 0,1 |
| 152 | NE-METALLFORMGUSS | 2,17 | . | 83,5 | 77,2 | 100,2 | 102,1 | +32,3 | + 1,9 |
| 153 | MASCHINENGUSSBRUCH | 1,19 | 0,95495 | 96,6 | 82,5 | 103,7 | 103,8 | +25,8 | + 0,1 |
| 154 | BEARBEITUNGSRESTSTOFFE AUS NE-METALLGUSS | 1,72 | 0,91193 | 77,8 | 67,6 | 93,7 | 96,6 | +42,9 | + 3,1 |
| 155 | ERZEUGN. DER ZIEHEREIEN U. KALTWALZW. U. DER STAHLVERFORMUNG | 19,93 | 0,82082 | 123,5 | 119,2 | 128,7 | 128,4 | + 7,7 | - 0,2 |
| 156 | DARUNTER DRAHTERZEUGNISSE | 7,29 | 0,96872 | 103,9 | 96,5 | 113,7 | 111,2 | +15,2 | - 2,2 |
| 157 | DARUNTER BETONSTAHLMATTEN | 5,90 | . | 103,1 | 93,9 | 114,6 | 111,7 | +19,0 | - 2,5 |
| 158 | SCHRAUBEN, NORM- U. FASSONDREHTEILE A. STAHL U. NE-METALLEN | 12,54 | 0,79764 | 134,7 | 132,1 | 137,2 | 138,1 | + 4,5 | + 0,7 |
| 159 | MASCHINENBAUERZEUGNISSE | 31,09 | 0,86247 | 126,6 | 125,0 | 127,5 | 127,9 | + 2,3 | + 0,3 |
| 160 | DARUNTER WERKZEUGMASCHINEN | 10,59 | 0,85067 | 131,3 | 129,6 | 132,0 | 132,0 | + 1,9 | - |
| 161 | BAUMASCHINEN | 4,90 | 0,87946 | 121,6 | 119,6 | 122,2 | 122,1 | + 2,1 | - 0,1 |
| 162 | NAHRUNGSMITTELMASCHINEN | 0,35 | 0,84310 | 122,6 | 121,2 | 124,3 | 124,3 | + 2,6 | - |
| 163 | ARMATUREN | 2,76 | 0,83784 | 119,4 | 117,1 | 122,3 | 122,7 | + 4,8 | + 0,3 |
| 164 | STRASSENFAHRZEUGE | 32,69 | 0,86821 | 131,9 | 129,3 | 133,5 | 133,5 | + 3,2 | - |
| 165 | DARUNTER KRAFTWAGEN UND DEREN TEILE | 29,24 | . | 134,0 | 131,6 | 135,8 | 135,8 | + 3,2 | - |
| 166 | KRAFTWAGEN | 22,52 | 0,86542 | 133,7 | 131,3 | 136,0 | 136,0 | + 3,6 | - |
| 167 | PERSONENKRAFTWAGEN | 20,99 | 0,86631 | 133,8 | 131,3 | 136,1 | 136,0 | + 3,6 | - 0,1 |
| 168 | LASTKRAFTWAGEN | 1,53 | 0,85549 | 133,2 | 131,0 | 134,7 | 135,1 | + 3,1 | + 0,3 |
| 169 | TEILE FUER KRAFTWAGEN UND KRAFTWAGENMOTOREN | 6,72 | 0,87456 | 134,9 | 132,5 | 135,3 | 135,3 | + 2,1 | - |
| 170 | MOKICKS UND MOPEDS | 0,86 | . | 127,2 | 126,4 | 127,6 | 128,1 | + 1,3 | + 0,4 |
| 171 | FAHRRADER UND DEREN TEILE | 0,83 | 0,81795 | 121,6 | 121,6 | 121,7 | 122,2 | + 0,5 | + 0,4 |
| 172 | FAHRRADER | 0,50 | 0,78903 | 120,0 | 120,7 | 119,8 | 120,3 | - 0,3 | + 0,4 |
| 173 | TEILE FUER FAHRRADER | 0,33 | 0,84394 | 124,0 | 122,9 | 124,6 | 125,1 | + 1,8 | + 0,4 |
| 174 | ELEKTROTECHNISCHE ERZEUGNISSE | 47,43 | 0,96146 | 106,9 | 106,0 | 107,7 | 107,9 | + 1,8 | + 0,2 |
| 175 | DARUNTER GERAETE UND EINRICHTUNGEN DER ELEKTRIZITAETSVERTEILUNG | 8,35 | 0,79023 | 118,3 | 114,8 | 123,2 | 125,7 | + 9,5 | + 2,0 |
| 176 | DARUNTER ISOLIERROHRE AUS KUNSTSTOFF | 2,36 | 0,77049 | 116,7 | 113,1 | 120,4 | 122,2 | + 8,0 | + 1,5 |
| 177 | ISOLIERTE DRAEHTE UND LEITUNGEN | 3,15 | 0,79076 | 107,9 | 105,6 | 116,1 | 120,9 | +14,5 | + 4,1 |
| 178 | KABEL | 0,90 | 0,89419 | 113,4 | 107,9 | 118,8 | 121,9 | +13,0 | + 2,6 |
| 179 | ELEKTRISCHE GERAETE FUER GEWERBE UND HAUSHALT | 10,74 | 0,92519 | 114,2 | 113,4 | 114,7 | 114,7 | + 1,1 | - |
| 180 | DARUNTER ELEKTROWAERMEGERAETE U. EINRICHTUNGEN FUER DEN HAUSHALT | 4,58 | 0,87307 | 118,3 | 116,4 | 118,9 | 118,8 | + 2,1 | - 0,1 |
| 181 | ELEKTROMOTORISCHE WIRTSCHAFTSGERAETE FUER DEN HAUSHALT | 1,65 | 0,92642 | 112,8 | 112,7 | 112,7 | 112,6 | - 0,1 | - 0,1 |
| 182 | ELEKTRISCHE HAUSHALTSKUEHLMOEBEL | 1,26 | 0,97896 | 112,9 | 113,8 | 113,4 | 113,4 | - 0,4 | - |
| 183 | ELEKTRISCHE HAUSHALTSWASCHMASCHINEN UND -GERAETE | 1,94 | 0,99405 | 104,7 | 104,2 | 105,4 | 105,4 | + 1,2 | - |

1 AKTUELLE ERGEBNISSE
1.3 GUETERSYSTEMATISCHE GLIEDERUNG
1.3.2 NACH DEM PRODUKTIONSWIRTSCHAFTLICHEN ZUSAMMENHANG

1980 = 100

| LFD. NR. | GUETERGRUPPE, -POSITION | WAEGUNGS- ANTEIL AM GESAMT- INDEX IN PROMILLE | VERKET- TUNGS- FAKTOR | 1988 DURCH- SCHNITT | 1988 | | | VERAENDERUNG DEZ. 1988 GEGENUEBER DEZ. NOV. 1987 1988 IN PROZENT | |
|----------|---|---|-----------------------|---------------------|-----------|-------|-------|--|-----------|
| | | | | | 1987 DEZ. | NOV. | DEZ. | DEZ. 1987 | NOV. 1988 |
| 184 | ELEKTRISCHE LEUCHTEN UND LAMPEN | 6,33 | 0,87711 | 122,2 | 120,6 | 122,9 | 123,0 | + 2,0 | + 0,1 |
| 185 | ELEKTRISCHE LEUCHTEN | 3,60 | 0,82668 | 128,8 | 126,8 | 129,7 | 130,0 | + 2,5 | + 0,2 |
| 186 | ELEKTRISCHE GLUEH- UND ENTLADUNGSLAMPEN | 2,73 | 0,92343 | 113,6 | 112,3 | 113,8 | 113,8 | + 1,3 | - |
| 187 | ELEKTRISCHE GLUEHLAMPEN | 1,52 | 0,90164 | 112,0 | 112,0 | 112,4 | 112,4 | + 0,4 | - |
| 188 | ENTLADUNGSLAMPEN | 1,21 | 0,97500 | 115,5 | 112,7 | 115,6 | 115,6 | + 2,6 | - |
| 189 | RUNDFUNK-, FERNSEH-, PHONOTECHN. GERAETE UND EINRICHT. U.AE. DARUNTER | 15,75 | 1,16686 | 80,9 | 82,1 | 79,7 | 79,6 | - 3,0 | - 0,1 |
| 190 | RUNDFUNKEMPFANGSGERAETE | 3,19 | . | 75,6 | 76,9 | 73,1 | 71,8 | - 6,6 | - 1,8 |
| 191 | FERNSEHEMPFANGSGERAETE | 7,21 | . | 79,2 | 81,2 | 78,2 | 77,9 | - 4,1 | - 0,4 |
| 192 | PHONOTECHNISCHE GERAETE | 3,64 | . | 75,3 | 75,3 | 74,7 | 74,7 | - 0,8 | - |
| 193 | ELEKTRISCHE AUSRUESTUNG FUER STRASSENFAHRZEUGE DARUNTER | 3,11 | 0,87669 | 136,6 | 134,2 | 138,6 | 136,4 | + 1,6 | - 1,6 |
| 194 | ELEKTR. AUSRUESTUNG F. KRAFTFAHRZ. U. VERBRENNUNGSMOT. | 3,02 | 0,87759 | 136,7 | 134,2 | 138,7 | 136,5 | + 1,7 | - 1,6 |
| 195 | FEINMECHANISCHE UND OPTISCHE ERZEUGNISSE, UHREN | 11,27 | 0,97082 | 109,6 | 109,9 | 109,6 | 109,5 | - 0,4 | - 0,1 |
| 196 | OPTISCHE ERZEUGNISSE | 1,11 | 0,89031 | 120,2 | 119,7 | 122,3 | 121,5 | + 1,5 | - 0,7 |
| 197 | FOTO-, PROJEKTIONS- UND KINOTECHNISCHE GERAETE | 4,67 | . | 98,4 | 101,1 | 97,2 | 97,3 | - 3,8 | + 0,1 |
| 198 | FEINMECHANISCHE UND MEDIZINMECHANISCHE ERZEUGNISSE | 2,85 | . | 129,4 | 127,0 | 130,0 | 130,0 | + 2,4 | - |
| 199 | UHREN | 2,64 | 0,91536 | 103,4 | 103,1 | 104,0 | 104,0 | + 0,9 | - |
| 200 | DARUNTER | | | | | | | | |
| 200 | TASCHEN- UND ARMBANDUHREN | 1,78 | 0,88376 | 103,2 | 102,8 | 104,1 | 104,1 | + 1,3 | - |
| 201 | ANDERE UHREN | 0,75 | 1,00505 | 101,3 | 101,3 | 101,3 | 101,3 | - | - |
| 202 | EISEN-, BLECH- UND METALLWAREN | 24,30 | 0,83865 | 128,7 | 126,7 | 129,6 | 129,7 | + 2,4 | + 0,1 |
| 203 | WERKZEUGE DARUNTER | 9,85 | 0,81568 | 127,2 | 125,5 | 127,9 | 128,0 | + 2,0 | + 0,1 |
| 204 | HOBELEISEN, HAEMMER U.AE. | 0,29 | 0,83860 | 129,2 | 128,7 | 129,1 | 129,7 | + 0,8 | + 0,5 |
| 205 | MASCHINENWERKZEUGE | 0,44 | 0,83546 | 118,6 | 118,4 | 118,7 | 118,7 | + 0,3 | - |
| 206 | SAEGEN UND SAEGEBLAETTER | 2,39 | 0,85887 | 121,6 | 119,2 | 122,0 | 122,0 | + 2,3 | - |
| 207 | ZANGEN, BLECHSCHEREN, FEILEN U.AE. | 1,32 | 0,78982 | 135,1 | 133,5 | 135,6 | 135,6 | + 1,6 | - |
| 208 | MONTAGWERKZEUGE | 2,71 | 0,82918 | 129,0 | 126,6 | 129,9 | 130,3 | + 2,9 | + 0,3 |
| 209 | HEIZ- UND KOCHGERAETE | 2,18 | 0,84276 | 127,1 | 126,0 | 127,8 | 128,2 | + 1,7 | + 0,3 |
| 210 | BLECHWAREN, BLECHKONSTRUKTIONEN UND FEINBLECHPACKUNGEN DARUNTER | 10,40 | 0,86082 | 128,1 | 125,8 | 129,3 | 129,4 | + 2,9 | + 0,1 |
| 211 | GERAETE U.BEDARFSART.A.STAHLBL.F.DIE LANDWIRTSCHAFT | 0,20 | 0,78018 | 117,0 | 115,6 | 119,1 | 119,1 | + 3,0 | - |
| 212 | GERAETE U.BEDARFSART.A.STAHLBL.F.HAUSWIRTSCH.U.GEWERBE | 3,33 | 0,87785 | 123,4 | 121,5 | 124,1 | 124,1 | + 2,1 | - |
| 213 | ERZEUGNISSE AUS STAHLBLECH FUER DEN BAUBEDARF | 3,15 | 0,89440 | 133,1 | 130,4 | 135,0 | 135,0 | + 3,5 | - |
| 214 | MOEBEL AUS STAHL- UND NE-METALLROHREN UND -PROFILIEN | 2,80 | 0,80591 | 131,9 | 129,1 | 133,2 | 133,4 | + 3,3 | + 0,2 |
| 215 | SPEZIALBEDARFSARTIKEL VERSCHIEDENER ART | 0,54 | 0,91489 | 109,7 | 109,6 | 109,9 | 109,9 | + 0,3 | - |
| 216 | SCHNEIDWAREN UND BESTECKE | 0,64 | . | 138,3 | 135,1 | 140,0 | 138,6 | + 2,6 | - 1,0 |
| 217 | METALLWAREN UND METALLKURZWAREN | 1,23 | 0,84811 | 143,3 | 141,6 | 143,6 | 144,4 | + 2,0 | + 0,6 |
| 218 | SPIELWAREN, SCHMUCK, FUELLHALTER U.AE. DARUNTER | 6,66 | 0,67384 | 114,6 | 114,6 | 114,7 | 114,4 | - 0,2 | - 0,3 |
| 219 | SPIELWAREN | 2,88 | . | 140,3 | 138,8 | 140,5 | 140,5 | + 1,2 | - |
| 220 | SCHMUCK | 3,23 | 0,51754 | 91,4 | 83,3 | 91,3 | 90,7 | - 2,8 | - 0,7 |
| 221 | FUELLHALTER, KUGELSCHREIBER U.AE. | 0,47 | 0,88530 | 112,7 | 110,6 | 113,7 | 113,6 | + 2,7 | - 0,1 |
| 222 | CHEMISCHE ERZEUGNISSE | 64,35 | 0,88766 | 116,1 | 114,8 | 116,7 | 116,8 | + 1,7 | + 0,1 |
| 223 | ANORGANISCHE GRUNDSTOFFE UND CHEMIKALIEN DARUNTER | 7,94 | 0,97951 | 129,0 | 124,0 | 131,8 | 132,0 | + 6,5 | + 0,2 |
| 224 | SALZSAEURE | 1,27 | 0,99584 | 136,7 | 129,0 | 140,6 | 140,8 | + 9,1 | + 0,1 |
| 225 | SCHWEFELSAEURE | 1,22 | 0,93750 | 128,0 | 125,9 | 129,0 | 129,4 | + 2,8 | + 0,3 |
| 226 | SALPETERSAEURE | 0,53 | 1,01818 | 118,2 | 114,3 | 118,6 | 118,6 | + 3,8 | - |
| 227 | AMMONIAK, GELOEST (SALMIKGEIST) | 0,47 | 0,99688 | 110,1 | 112,8 | 109,1 | 109,9 | - 2,6 | + 0,7 |
| 228 | OXIDE UND HYDROXIDE DER ALKALIMETALLE | 2,84 | 0,99278 | 132,4 | 123,5 | 137,9 | 138,1 | + 11,8 | + 0,1 |
| 229 | CHLORLAUGE (CALZIUMHYPOCHLORIT, GELOEST) | 0,52 | 1,10456 | 125,4 | 121,7 | 126,6 | 127,4 | + 4,7 | + 0,6 |
| 230 | NATRIUMKARBONAT (SODA) | 0,22 | 0,80053 | 138,1 | 138,0 | 139,0 | 137,5 | - 0,4 | - 1,1 |
| 231 | WASSERSTOFFPEROXID | 0,35 | 0,86993 | 123,3 | 121,4 | 126,2 | 126,2 | + 4,0 | - |
| 232 | ORGANISCHE GRUNDSTOFFE UND CHEMIKALIEN | 8,88 | 0,90432 | 108,3 | 109,4 | 109,1 | 108,8 | - 0,5 | - 0,3 |
| 233 | HALOGENDERIVATE DER KOHLENWASSERSTOFFE | 6,63 | 0,92844 | 110,1 | 113,0 | 110,1 | 109,6 | - 3,0 | - 0,5 |
| 234 | METHANOL (METHYLALKOHOL) | 0,69 | 0,68410 | 93,5 | 84,6 | 98,3 | 98,6 | + 16,5 | + 0,3 |
| 235 | ACETON | 0,18 | 0,75547 | 103,1 | 100,5 | 106,7 | 106,1 | + 5,6 | - 0,6 |
| 236 | EINBASISCHE SAEUREN UND IHRE SALZE | 1,35 | 0,94434 | 107,6 | 105,5 | 110,2 | 110,0 | + 4,3 | - 0,2 |
| 237 | HARNSTOFF | 0,03 | 1,03596 | 109,5 | 110,0 | 111,2 | 112,5 | + 2,3 | + 1,2 |
| 238 | DUENGEMITTEL | 13,38 | 0,89035 | 94,7 | 94,1 | 93,6 | 93,4 | - 0,7 | - 0,2 |
| 239 | EINNAEHRSTOFFDUENGER (OHNE KALIDUENGER) | 6,39 | 0,88628 | 97,0 | 95,5 | 95,6 | 95,3 | - 0,2 | - 0,3 |
| 240 | MEHRNAEHRSTOFFDUENGER | 6,99 | 0,89346 | 92,6 | 92,9 | 91,8 | 91,7 | - 1,3 | - 0,1 |
| 241 | KUNSTSTOFFE | 2,07 | 0,92451 | 107,7 | 103,7 | 109,9 | 112,0 | + 8,0 | + 1,9 |
| 242 | ANSTRICHSTOFFE UND VERDUENNUNGEN | 2,07 | 0,79800 | 136,0 | 133,2 | 138,1 | 139,4 | + 4,7 | + 0,9 |

1 AKTUELLE ERGEBNISSE
1.3 GUETERSYSTEMATISCHE GLIEDERUNG
1.3.2 NACH DEM PRODUKTIONSWIRTSCHAFTLICHEN ZUSAMMENHANG

1980 = 100

| LFD. NR. | GUETERGRUPPE, -POSITION | WAEGUNGS- ANTEIL AM GESAMT- INDEX IN PROMILLE | VERKET- TUNGS- FAKTOR | 1988 | 1988 | | VERAENDERUNG | | |
|----------|--|---|-----------------------|----------------|-------|-------|--------------|---|-----------|
| | | | | DURCH- SCHNITT | DEZ. | NOV. | DEZ. | DEZ. 1988 GEGENUEBER DEZ. 1987 IN PROZENT | NOV. 1988 |
| 243 | PHARMAZEUTISCHE ERZEUGNISSE | 19,91 | 0,87545 | 125,0 | 123,4 | 125,6 | 125,7 | + 1,9 | + 0,1 |
| | DARUNTER | | | | | | | | |
| 244 | HUMAN-PHARMAZEUTISCHE SPEZIALITAETEN | 13,52 | 0,87422 | 122,4 | 120,8 | 123,2 | 123,3 | + 2,1 | + 0,1 |
| 245 | VERBANDZEUG, WATTE, PFLASTER | 0,47 | 0,80084 | 145,3 | 141,0 | 145,8 | 145,2 | + 3,0 | - 0,4 |
| 246 | DESINFIZIATIONSMITTEL | 2,68 | 0,89328 | 132,5 | 131,2 | 132,9 | 133,1 | + 1,4 | + 0,2 |
| 247 | SONSTIGE CHEMISCHE ERZEUGNISSE | 10,10 | 0,87825 | 121,3 | 121,2 | 121,7 | 121,7 | + 0,4 | - |
| | DARUNTER | | | | | | | | |
| 248 | KLEBSTOFFE | 0,90 | 0,83839 | 132,3 | 129,5 | 132,3 | 132,4 | + 2,2 | + 0,1 |
| 249 | DACHPAPPE | 2,95 | 0,79265 | 113,3 | 114,6 | 112,8 | 112,8 | - 1,6 | - |
| 250 | PHOTOCHEMISCHE ERZEUGNISSE | 1,10 | . | 122,9 | 126,0 | 124,4 | 124,4 | - 1,3 | - |
| 251 | SEIFEN, WASCH- UND REINIGUNGSMITTEL | 1,81 | 0,98483 | 115,8 | 114,8 | 115,9 | 115,6 | + 0,7 | - 0,3 |
| 252 | SEIFEN | 0,49 | 1,08734 | 113,7 | 114,2 | 113,2 | 112,2 | - 1,8 | - 0,9 |
| 253 | WASCH-, SPUEL- UND REINIGUNGSMITTEL | 1,32 | 0,92264 | 116,6 | 115,0 | 116,9 | 116,9 | + 1,7 | - |
| 254 | KOERPERPFLEGEMITTEL | 1,84 | 0,95358 | 127,0 | 126,1 | 127,8 | 127,9 | + 1,4 | + 0,1 |
| | DARUNTER | | | | | | | | |
| 255 | HAUTPFLEGEMITTEL | 0,66 | 0,90165 | 132,5 | 130,7 | 132,9 | 133,0 | + 1,8 | + 0,1 |
| 256 | ZAHNPASTA | 0,28 | 1,03430 | 112,5 | 112,0 | 111,2 | 111,2 | - 0,7 | - |
| 257 | HAARPFLEGEMITTEL | 0,29 | 0,99598 | 120,8 | 122,3 | 119,8 | 120,1 | - 1,8 | + 0,3 |
| 258 | BLEISTIFTE UND CHEMISCHER BUEROBEDARF | 0,69 | 0,79238 | 139,1 | 135,6 | 141,3 | 142,0 | + 4,7 | + 0,5 |
| 259 | PUTZ- UND PFLEGEMITTEL | 0,07 | 0,87211 | 120,9 | 120,7 | 121,2 | 121,2 | + 0,4 | - |
| 260 | ZUENDHOELZER | 0,10 | 0,97146 | 98,1 | 97,2 | 98,8 | 99,3 | + 2,2 | + 0,5 |
| 261 | BUEROMASCH., DATENVERARBEITUNGSGERAETE UND -EINRICHTUNGEN | 8,97 | 1,21831 | 73,1 | 75,0 | 76,4 | 76,4 | + 1,9 | - |
| | DARUNTER | | | | | | | | |
| 262 | BUEROMASCHINEN | 2,06 | . | 94,6 | 96,5 | 94,7 | 94,7 | - 1,9 | - |
| 263 | FEINKERAMISCHE ERZEUGNISSE | 3,55 | 0,79769 | 139,6 | 137,4 | 140,7 | 140,8 | + 2,5 | + 0,1 |
| 264 | HAUSHALTSGEGENSTAENDE AUS PORZELLAN | 0,90 | . | 138,9 | 137,9 | 140,1 | 140,1 | + 1,6 | - |
| 265 | HAUSHALTSGEGENSTAENDE AUS STEINGUT | 0,84 | . | 132,0 | 130,6 | 132,7 | 132,7 | + 1,6 | - |
| 266 | KERAM. INSTALLATIONSGEGENSTAENDE F. SANIT. U. HYG. ZWECHE | 1,46 | 0,84881 | 138,4 | 135,3 | 139,3 | 139,3 | + 3,0 | - |
| 267 | FEINKERAM. ERZEUGNISSE FUER CHEM. UND ANDERE TECHN. ZWECHE | 0,35 | 0,75296 | 164,9 | 161,1 | 167,6 | 167,9 | + 4,2 | + 0,2 |
| 268 | GLAS UND GLASWAREN | 5,18 | 0,78459 | 138,3 | 135,0 | 140,4 | 140,4 | + 4,0 | - |
| | DARUNTER | | | | | | | | |
| 269 | FLACHGLAS | 1,09 | 0,78309 | 142,5 | 137,2 | 144,8 | 144,8 | + 5,5 | - |
| 270 | HOHLGLAS | 0,98 | 0,79177 | 139,8 | 138,2 | 140,0 | 140,0 | + 1,3 | - |
| 271 | VERARBEITETES GLAS | 0,94 | 0,80881 | 139,4 | 136,7 | 142,2 | 142,3 | + 4,1 | + 0,1 |
| 272 | VEREDELTES FLACHGLAS | 1,95 | 0,77396 | 140,3 | 136,5 | 142,9 | 142,9 | + 4,7 | - |
| 273 | GLASFASER | 0,22 | . | 89,4 | 89,4 | 89,4 | 89,4 | - | - |
| 274 | SCHNITTHOLZ, SPERRHOLZ UND SONSTIGES BEARBEITETES HOLZ | 12,96 | 0,77318 | 99,0 | 98,7 | 99,6 | 100,2 | + 1,5 | + 0,6 |
| | DARUNTER | | | | | | | | |
| 275 | FASERHOLZ | 2,09 | . | 97,0 | 98,4 | 96,9 | 98,5 | + 0,1 | + 1,7 |
| 276 | SCHNITTHOLZ | 3,82 | 0,76099 | 103,0 | 102,5 | 103,7 | 104,1 | + 1,6 | + 0,4 |
| 277 | HOBELWARE UND RAUHPUND | 2,33 | 0,82447 | 91,4 | 90,9 | 92,6 | 93,5 | + 2,9 | + 1,0 |
| 278 | HOBELWARE | 1,78 | 0,82509 | 90,5 | 90,1 | 91,5 | 92,7 | + 2,9 | + 1,3 |
| 279 | RAUHPUND | 0,55 | 0,82581 | 94,1 | 93,6 | 95,9 | 96,2 | + 2,8 | + 0,3 |
| 280 | SPERRHOLZ | 2,32 | 0,73978 | 100,4 | 99,4 | 101,2 | 101,4 | + 2,0 | + 0,2 |
| 281 | FURNIERPLATTEN | 1,28 | 0,74921 | 105,7 | 104,9 | 106,4 | 106,7 | + 1,7 | + 0,3 |
| 282 | TISCHLERPLATTEN | 0,52 | 0,76651 | 101,2 | 100,5 | 101,6 | 101,8 | + 1,3 | + 0,2 |
| 283 | VERLEGERPLATTEN | 0,52 | 0,69155 | 86,9 | 84,9 | 87,8 | 87,9 | + 3,5 | + 0,1 |
| 284 | PANEELE | 0,77 | 0,87823 | 96,2 | 96,5 | 95,4 | 95,7 | - 0,8 | + 0,3 |
| 285 | HOLZSPANPLATTEN | 1,63 | 0,81746 | 102,1 | 101,6 | 102,9 | 103,2 | + 1,6 | + 0,3 |
| 286 | HOLZWAREN | 11,85 | 0,80100 | 126,0 | 123,9 | 126,5 | 126,6 | + 2,2 | + 0,1 |
| | DARUNTER | | | | | | | | |
| 287 | BAUELEMENTE | 3,75 | 0,84087 | 107,4 | 107,0 | 108,0 | 108,4 | + 1,3 | + 0,4 |
| 288 | ZIMMER- UND KUECHENMOEBEL AUS HOLZ, AUCH POLSTERMOEBEL | 6,90 | 0,77948 | 136,2 | 133,1 | 136,5 | 136,5 | + 2,6 | - |
| 289 | PINSEL UND BUERSTEN | 0,38 | 0,88486 | 118,9 | 118,3 | 118,9 | 119,9 | + 1,4 | + 0,8 |
| 290 | PAPIER UND PAPPE, PAPIER- UND PAPPEWAREN | 16,59 | . | 124,8 | 123,1 | 127,2 | 127,5 | + 3,6 | + 0,2 |
| | DARUNTER | | | | | | | | |
| 291 | PAPIER UND PAPPE (EINSCHL. PAPIER- UND PAPPERESTSTOFFE) | 10,70 | 0,90278 | 122,4 | 120,3 | 125,8 | 126,2 | + 4,9 | + 0,3 |
| 292 | PAPIER- UND PAPPERESTST. Z. PAPIER- UND PAPPERHERSTELLUNG | 0,75 | 0,73966 | 41,5 | 32,5 | 59,1 | 63,9 | +96,6 | + 8,1 |
| 293 | GEMISCHTES ALTPAPIER | 0,29 | 0,68397 | 29,4 | 16,8 | 54,7 | 61,8 | 267,9 | +13,0 |
| 294 | DRUCK- UND VERLAGSALTPAPIER | 0,05 | 0,74094 | 25,2 | 19,3 | 38,0 | 42,9 | 122,3 | +12,9 |
| 295 | TAGESZEITUNGEN | 0,10 | 0,77546 | 51,1 | 42,8 | 63,8 | 66,7 | +55,8 | + 4,5 |
| 296 | KARTONAGENABFAELLE | 0,07 | 0,81995 | 38,0 | 31,4 | 53,1 | 56,8 | +80,9 | + 7,0 |
| 297 | GEBRAUCHTE LOCHKARTEN | 0,02 | 1,09783 | 71,8 | 69,4 | 75,5 | 82,2 | +18,4 | + 8,9 |
| 298 | GEBRAUCHTE WELLPAPPE | 0,22 | 0,76394 | 55,1 | 48,5 | 68,0 | 70,9 | +46,2 | + 4,3 |
| 299 | PAPIER UND PAPPE, UNVEREDELT | 9,95 | . | 128,5 | 127,0 | 130,8 | 130,9 | + 3,1 | + 0,1 |
| 300 | PAPIER, UNVEREDELT | 8,51 | 0,93199 | 129,9 | 128,4 | 132,4 | 132,4 | + 3,1 | - |
| 301 | DRUCK- UND SCHREIBPAPIER | 6,31 | 0,94316 | 132,7 | 130,7 | 135,8 | 135,8 | + 3,9 | - |
| | DARUNTER | | | | | | | | |
| 302 | DRUCK- UND SCHREIBPAPIER, HOLZHALTIG | 1,19 | . | 136,1 | 133,7 | 139,6 | 139,6 | + 4,4 | - |
| 303 | DRUCK- UND SCHREIBPAPIER, HOLZFREI | 2,06 | . | 131,4 | 129,8 | 133,9 | 133,9 | + 3,2 | - |
| 304 | MASCHINENGESTRICHENES PAPIER, HOLZHALTIG | 1,38 | . | 128,6 | 127,0 | 130,5 | 130,5 | + 2,8 | - |
| 305 | MASCHINENGESTRICHENES PAPIER, HOLZFREI | 1,27 | . | 136,4 | 134,3 | 139,3 | 139,3 | + 3,7 | - |

1 AKTUELLE ERGEBNISSE
1.3 GUETERSYSTEMATISCHE GLIEDERUNG
1.3.2 NACH DEM PRODUKTIONSWIRTSCHAFTLICHEN ZUSAMMENHANG

1980 = 100

| LFD. NR. | GUETERGRUPPE, -POSITION | WAEGUNGS ANTEIL AM GESAMT-INDEX IN PROMILLE | VERKET-TUNGS-FAKTOR | 1988 DURCH-SCHNITT | 1988 | | | VERAENDERUNG DEZ. 1988 GEGENUEBER DEZ. NOV. 1987 1988 IN PROZENT | |
|----------|---|---|---------------------|--------------------|-----------|-------|-----------|--|-------|
| | | | | | 1987 DEZ. | NOV. | 1988 DEZ. | 1987 | 1988 |
| 306 | KRAFT- UND PACKPAPIER | 2,20 | 0,89033 | 121,9 | 121,6 | 122,5 | 122,6 | + 0,8 | + 0,1 |
| 307 | KRAFTPAPIER | 0,42 | 0,88476 | 119,8 | 119,2 | 120,5 | 120,5 | + 1,1 | - |
| 308 | PACKPAPIER | 1,78 | 0,89219 | 122,4 | 122,2 | 123,0 | 123,1 | + 0,7 | + 0,1 |
| 309 | PAPPE, UNVEREDELTE | 1,44 | 0,83348 | 119,9 | 118,8 | 121,5 | 122,2 | + 2,9 | + 0,6 |
| 310 | MASCHINENKARTON | 0,72 | 0,79483 | 119,7 | 118,2 | 121,0 | 121,3 | + 2,6 | + 0,2 |
| 311 | WICKELPAPPE | 0,72 | 0,87708 | 120,1 | 119,3 | 121,9 | 123,0 | + 3,1 | + 0,9 |
| 312 | PAPIER- UND PAPPEWAREN | 5,89 | 0,92898 | 129,1 | 128,1 | 129,7 | 129,8 | + 1,3 | + 0,1 |
| | DARUNTER | | | | | | | | |
| 313 | TAPETEN AUS PAPIER | 1,63 | 0,87854 | 123,1 | 121,7 | 123,1 | 123,1 | + 1,2 | - |
| 314 | BUEROBEDARF UND SCHREIBWAREN AUS PAPIER | 1,98 | 0,90489 | 141,3 | 140,9 | 141,9 | 142,7 | + 1,3 | + 0,6 |
| | DARUNTER | | | | | | | | |
| 315 | GESCHAFTSBUECHER | 0,25 | 0,78204 | 162,6 | 160,3 | 165,0 | 165,7 | + 3,4 | + 0,4 |
| 316 | BRIEFORDNER | 0,51 | 0,99206 | 126,8 | 126,2 | 127,1 | 127,1 | + 0,7 | - |
| 317 | SCHREIBHEFTE | 0,45 | 0,88504 | 155,4 | 153,2 | 157,1 | 160,0 | + 4,4 | + 1,8 |
| 318 | BRIEFUMSCHLAEGE UND -BLOECKE | 0,76 | 0,90092 | 135,8 | 137,1 | 135,4 | 135,4 | - 1,2 | - |
| 319 | ZELLSTOFFWATTEWAREN | 1,37 | . | 116,6 | 116,9 | 116,4 | 116,4 | - 0,4 | - |
| 320 | DRUCKEREIERZEUGNISSE | 7,73 | 0,86535 | 132,7 | 129,8 | 134,3 | 134,4 | + 3,5 | + 0,1 |
| | DARUNTER | | | | | | | | |
| 321 | ZEITUNGEN UND ZEITSCHRIFTEN | 7,35 | 0,86213 | 132,4 | 129,3 | 134,1 | 134,2 | + 3,8 | + 0,1 |
| 322 | ANSICHTSKARTEN | 0,27 | 0,98501 | 141,5 | 141,5 | 141,5 | 141,5 | - | - |
| 323 | KUNSTSTOFFERZEUGNISSE | 7,79 | 0,84391 | 122,6 | 121,4 | 123,0 | 123,2 | + 1,5 | + 0,2 |
| 324 | HALBZEUG AUS KUNSTSTOFF | 5,20 | 0,84215 | 125,6 | 124,2 | 125,7 | 126,0 | + 1,4 | + 0,2 |
| 325 | FERTIGERZEUGNISSE UND TEILE AUS KUNSTSTOFF | 2,59 | 0,83877 | 116,8 | 115,6 | 117,7 | 117,6 | + 1,7 | - 0,1 |
| 326 | GUMMIWAREN | 8,28 | 0,83656 | 113,1 | 114,3 | 113,4 | 113,4 | - 0,8 | - |
| 327 | BEREIFUNGEN FUER PERSONENKRAFTWAGEN | 6,43 | 0,85000 | 113,9 | 115,4 | 113,9 | 113,9 | - 1,3 | - |
| 328 | WEICHGUMMIWAREN | 1,85 | . | 110,4 | 110,5 | 111,5 | 111,6 | + 1,0 | + 0,1 |
| 329 | LEDER | 0,73 | 0,86338 | 127,2 | 125,2 | 128,5 | 128,4 | + 2,6 | - 0,1 |
| 330 | OBERLEDER | 0,44 | 0,87299 | 127,6 | 126,1 | 128,5 | 128,5 | + 1,9 | - |
| 331 | BOXCALF | 0,10 | 0,81518 | 125,5 | 123,2 | 127,9 | 128,1 | + 4,0 | + 0,2 |
| 332 | RINDBOX | 0,26 | 0,86499 | 132,1 | 130,5 | 132,6 | 132,4 | + 1,5 | - 0,2 |
| 333 | CHEVREAU | 0,08 | 0,95773 | 115,8 | 115,2 | 116,1 | 116,1 | + 0,8 | - |
| 334 | FUTTERLEDER | 0,04 | 0,89138 | 122,4 | 122,9 | 123,2 | 123,1 | + 0,7 | - 0,1 |
| 335 | ANDERE FLAECHENLEDER UND UNTERLEDER | 0,25 | . | 127,1 | 124,1 | 129,3 | 129,2 | + 4,1 | - 0,1 |
| 336 | LEDERWAREN UND SCHUHE | 4,21 | 0,81204 | 117,1 | 117,2 | 117,5 | 118,2 | + 0,9 | + 0,6 |
| | DARUNTER | | | | | | | | |
| 337 | SCHUHE | 3,90 | 0,79757 | 117,1 | 117,4 | 117,5 | 118,3 | + 0,8 | + 0,7 |
| 338 | ARBEITSSSTIEFEL | 0,09 | 0,79773 | 116,6 | 116,0 | 117,6 | 118,5 | + 2,2 | + 0,8 |
| 339 | STRASSENSCHUHE | 3,81 | 0,79676 | 117,1 | 117,4 | 117,5 | 118,3 | + 0,8 | + 0,7 |
| 340 | HERRENSTRASSENSCHUHE | 0,89 | 0,78025 | 121,4 | 121,4 | 122,1 | 122,6 | + 1,0 | + 0,4 |
| 341 | DAMENSTRASSENSCHUHE | 1,91 | 0,80738 | 116,4 | 116,5 | 116,5 | 117,4 | + 0,8 | + 0,8 |
| 342 | KINDERSTRASSENSCHUHE | 1,01 | 0,79213 | 114,8 | 115,5 | 115,5 | 116,1 | + 0,5 | + 0,5 |
| 343 | TEXTILIEN | 21,36 | 0,87600 | 123,6 | 121,8 | 124,1 | 124,0 | + 1,8 | - 0,1 |
| 344 | TEXTILE ALTWAREN UND LUMPEN | 0,12 | . | 43,3 | 43,2 | 44,3 | 44,5 | + 3,0 | + 0,5 |
| 345 | HADERN, BUNT, UNSORTIERT, ALT | 0,01 | 0,95807 | 36,1 | 32,3 | 38,2 | 38,3 | + 18,6 | + 0,3 |
| 346 | HADERN, BUNT, GESTRIKT, ALT | 0,01 | 0,79985 | 48,2 | 48,3 | 49,8 | 49,4 | + 2,3 | - 0,8 |
| 347 | HADERN, DUNKELKATTUN, ALT | 0,01 | 0,53655 | 16,9 | 20,8 | 17,7 | 17,7 | - 14,9 | - |
| 348 | ALTTUCH UND HALBTUCH | 0,02 | 0,61610 | 37,8 | 39,3 | 37,3 | 37,3 | - 5,1 | - |
| 349 | SYNTHETIK, GESTRIKT, ALT | 0,01 | . | 24,0 | 22,5 | 24,3 | 24,3 | + 8,0 | - |
| 350 | PUTZLAPPEN UND WOLLTUCH, ALT | 0,02 | . | 46,1 | 46,6 | 47,2 | 47,6 | + 2,1 | + 0,8 |
| 351 | GEBRAUCHTE BEKLEIDUNG | 0,02 | . | 61,8 | 61,1 | 63,9 | 64,5 | + 5,6 | + 0,9 |
| 352 | NEUE KONFEKTIONSABFAELLE | 0,02 | . | 51,3 | 50,2 | 52,6 | 52,8 | + 5,2 | + 0,4 |
| 353 | WOLLE (HANDELSVLIESE UND KAMMZUEGE) | 1,02 | . | 135,4 | 114,8 | 143,0 | 138,3 | + 20,5 | - 3,3 |
| 354 | GARN | 2,20 | 0,89732 | 125,1 | 124,8 | 125,3 | 125,9 | + 0,9 | + 0,5 |
| | DARUNTER | | | | | | | | |
| 355 | NAEH-, STOFF-, STRICK- UND HAEKELGARN | 1,17 | . | 122,4 | 122,3 | 122,6 | 122,6 | + 0,2 | - |
| 356 | SPINNSTOFFWAREN | 0,93 | 0,83012 | 136,3 | 134,7 | 136,7 | 136,3 | + 1,2 | - 0,3 |
| 357 | METERWARE (FERTIGGEWEBE) | 1,30 | 0,90841 | 121,6 | 121,3 | 122,1 | 121,9 | + 0,5 | - 0,2 |
| 358 | HEIM- UND HAUSTEXTILIEN | 7,60 | 0,87103 | 125,1 | 123,7 | 125,4 | 125,6 | + 1,5 | + 0,2 |
| | DARUNTER | | | | | | | | |
| 359 | MOEBEL- UND DEKORATIONSTOFF (DICHTES GEWEBE) | 2,21 | 0,88799 | 123,9 | 122,1 | 124,3 | 124,3 | + 1,8 | - |
| 360 | GARDINENSTOFF (METERWARE) | 0,75 | 0,94174 | 118,6 | 118,0 | 118,7 | 118,7 | + 0,6 | - |
| 361 | TEPPICHE UND FUSSBODENBELAG AUS TEXTILEM MATERIAL | 4,41 | 0,85026 | 125,1 | 123,9 | 125,4 | 125,7 | + 1,5 | + 0,2 |

1 AKTUELLE ERGEBNISSE
1.3 GUETERSYSTEMATISCHE GLIEDERUNG
1.3.2 NACH DEM PRODUKTIONSWIRTSCHAFTLICHEN ZUSAMMENHANG
1980 = 100

| LFD. NR. | GUETERGRUPPE, -POSITION | WAEGUNGS- ANTEIL AM GESAMT- INDEX IN PROMILLE | VERKET- TUNGS- FAKTOR | 1988 | 1987 | 1988 | | VERAENDERUNG | |
|-------------|--|--|-----------------------------|-------------------|-------|-------|-------|---|-------|
| | | | | DURCH- SCHNITT | DEZ. | NOV. | DEZ. | DEZ. 1988 GEGENUEBER DEZ. NOV. 1987 1988 IN PROZENT | |
| 362 | WIRK- UND STRICKWAREN | 8,19 | 0,86719 | 120,2 | 120,0 | 120,2 | 120,2 | + 0,2 | - |
| | DARUNTER | | | | | | | | |
| 363 | HERREN-, DAMEN- UND KINDERWAEESCHE | 2,19 | 0,83658 | 124,7 | 123,9 | 125,1 | 125,1 | + 1,0 | - |
| 364 | HERRENWAEESCHE, GEWIRKT ODER GESTRIKT | 1,49 | 0,83474 | 122,0 | 121,9 | 122,4 | 122,4 | + 0,4 | - |
| 365 | DAMEN- UND KINDERWAEESCHE, GEWIRKT ODER GESTRIKT | 0,70 | 0,84175 | 130,4 | 128,2 | 130,8 | 130,8 | + 2,0 | - |
| 366 | STRUMPFWAREN | 3,46 | 0,86520 | 113,9 | 113,8 | 114,5 | 114,5 | + 0,6 | - |
| 367 | BEKLEIDUNG | 15,00 | 0,77309 | 122,3 | 121,4 | 123,2 | 123,2 | + 1,5 | - |
| | DARUNTER | | | | | | | | |
| 368 | OBERBEKLEIDUNG | 10,70 | 0,76680 | 121,4 | 120,3 | 122,7 | 122,6 | + 1,9 | - 0,1 |
| | DARUNTER | | | | | | | | |
| 369 | HERREN- OBERBEKLEIDUNG (AB GROESSE 38) | 3,37 | 0,96896 | 112,6 | 111,0 | 114,8 | 114,3 | + 3,0 | - 0,4 |
| 370 | HAUS-, BETT- UND TISCHWAEESCHE | 3,12 | 0,78328 | 123,6 | 123,7 | 123,5 | 123,5 | - 0,2 | - |
| | DARUNTER | | | | | | | | |
| 371 | BETTWAEESCHE | 1,13 | 0,84487 | 121,1 | 121,6 | 120,8 | 120,8 | - 0,7 | - |
| 372 | HAUS- UND TISCHWAEESCHE | 1,69 | 0,73870 | 124,7 | 124,9 | 124,7 | 124,7 | - 0,2 | - |
| 373 | ERZEUGNISSE DES ERNAEHRUNGSGEWERBES | 189,74 | 0,83951 | 99,9 | 99,0 | 101,0 | 101,5 | + 2,5 | + 0,5 |
| 374 | MAHL- UND SCHAELMUEHLNERZEUGNISSE | 5,19 | 0,96914 | 98,9 | 98,3 | 97,8 | 98,7 | + 0,4 | + 0,9 |
| | DARUNTER | | | | | | | | |
| 375 | MEHL | 2,61 | 0,96952 | 93,7 | 94,4 | 91,9 | 91,8 | - 2,8 | - 0,1 |
| 376 | WEIZENMEHL | 1,25 | 0,96952 | 90,7 | 91,2 | 89,3 | 89,1 | - 2,3 | - 0,2 |
| 377 | TYPE 1600 | 0,02 | 0,95699 | 98,7 | 99,5 | 97,2 | 97,0 | - 2,5 | - 0,2 |
| 378 | TYPE 1050 | 0,07 | 0,96467 | 93,9 | 94,6 | 92,7 | 92,2 | - 2,5 | - 0,5 |
| 379 | TYPE 812 | 0,06 | 0,96579 | 92,6 | 93,1 | 91,1 | 90,9 | - 2,4 | - 0,2 |
| 380 | TYPE 550 | 0,84 | 0,97631 | 91,1 | 91,7 | 89,5 | 89,4 | - 2,5 | - 0,1 |
| 381 | TYPE 405 | 0,26 | 0,95322 | 87,6 | 87,8 | 86,7 | 86,1 | - 1,9 | - 0,7 |
| 382 | ROGGENMEHL | 1,36 | 0,96857 | 96,5 | 97,3 | 94,3 | 94,3 | - 3,1 | - |
| 383 | TYPE 1800 | 0,17 | 0,95894 | 97,2 | 97,9 | 95,7 | 95,7 | - 2,2 | - |
| 384 | TYPE 1370 | 0,17 | 0,96484 | 97,7 | 98,5 | 95,1 | 95,0 | - 3,6 | - 0,1 |
| 385 | TYPE 1150 | 0,77 | 0,97047 | 96,0 | 97,0 | 93,6 | 93,5 | - 3,6 | - 0,1 |
| 386 | TYPE 997 | 0,25 | 0,97337 | 96,8 | 97,0 | 95,2 | 95,1 | - 2,0 | - 0,1 |
| 387 | WEIZEN- UND ROGGENKLEIE | 1,14 | 0,96832 | 83,2 | 78,1 | 81,2 | 85,7 | + 9,7 | + 5,5 |
| 388 | HAFERFLOCKEN | 0,22 | 0,90803 | 116,8 | 115,3 | 116,3 | 116,5 | + 1,0 | + 0,2 |
| 389 | BEARBEITETER REIS | 1,06 | 0,90459 | 125,2 | 125,9 | 126,7 | 126,7 | + 0,6 | - |
| 390 | BEARBEITETE HUELSENFRUECHTE | 0,07 | 0,93744 | 85,5 | 93,7 | 82,9 | 82,4 | - 12,1 | - 0,6 |
| 391 | LINSEN | 0,02 | 0,81518 | 76,4 | 90,9 | 68,3 | 66,3 | - 27,1 | - 2,9 |
| 392 | BOHNEN | 0,02 | 1,02391 | 92,0 | 100,5 | 90,1 | 90,1 | - 10,3 | - |
| 393 | ERBSEN | 0,03 | 0,96725 | 87,2 | 91,0 | 87,9 | 87,9 | - 3,4 | - |
| 394 | TEIGWAREN | 2,21 | 0,92761 | 103,8 | 103,1 | 107,9 | 104,7 | + 1,6 | - 3,0 |
| 395 | NAEHRMITTEL (OHNE TEIGWAREN) | 4,48 | 0,85953 | 123,9 | 123,8 | 125,7 | 126,0 | + 1,8 | + 0,2 |
| 396 | PUDDINGPULVER | 1,13 | 0,81923 | 125,3 | 125,4 | 130,3 | 130,9 | + 4,4 | + 0,5 |
| 397 | SAEUGLINGS- UND KLEINKINDERNAEHRUNG | 0,78 | 0,86356 | 128,8 | 129,1 | 128,9 | 130,0 | + 0,7 | + 0,9 |
| 398 | SUPPEN (OHNE SUESSE SUPPEN) | 2,57 | 0,87783 | 121,8 | 121,4 | 122,7 | 122,7 | + 1,1 | - |
| 399 | STAERKEERZEUGNISSE | 1,60 | 0,95918 | 86,8 | 84,2 | 83,7 | 82,4 | - 2,1 | - 1,6 |
| 400 | DAUERBACKWAREN | 4,18 | 0,88448 | 114,0 | 113,4 | 114,0 | 114,7 | + 1,1 | + 0,6 |
| | DARUNTER | | | | | | | | |
| 401 | ZWIEBACK | 0,61 | 0,82549 | 120,9 | 118,4 | 121,7 | 121,7 | + 2,8 | - |
| 402 | KEKS UND WAFFELN | 1,87 | 0,90349 | 113,7 | 114,6 | 113,6 | 113,9 | - 0,6 | + 0,3 |
| 403 | ZUCKER (EINSCHL. ZUCKERRUEBENSCHNITZEL) | 11,34 | 0,91280 | 108,3 | 107,9 | 107,4 | 107,6 | - 0,3 | + 0,2 |
| | DARUNTER | | | | | | | | |
| 404 | VERBRAUCHSZUCKER | 10,47 | 0,93067 | 110,2 | 110,5 | 109,8 | 109,8 | - 0,6 | - |
| 405 | GRUNDSORTE | 3,68 | 110,6 | 110,6 | 111,0 | 109,6 | 109,7 | - 1,2 | + 0,1 |
| 406 | RAFFINADE | 5,20 | 0,92966 | 111,5 | 111,6 | 111,6 | 111,6 | - | - |
| 407 | SONDERSORTEN | 1,59 | 104,9 | 104,9 | 105,4 | 104,3 | 104,4 | - 0,9 | + 0,1 |
| 408 | VERARBEITETES OBST UND GEMUESE | 12,30 | 0,96498 | 99,8 | 102,1 | 99,4 | 98,9 | - 3,1 | - 0,5 |
| 409 | VERARBEITETES OBST | 6,86 | 0,95801 | 101,1 | 103,4 | 101,2 | 100,5 | - 2,8 | - 0,7 |
| | DARUNTER | | | | | | | | |
| 410 | OBSTKONSERVEN | 4,75 | 1,08315 | 101,4 | 104,9 | 101,6 | 100,6 | - 4,1 | - 1,0 |
| 411 | PFIRSICHE | 2,91 | 1,05455 | 103,4 | 107,4 | 102,2 | 100,0 | - 6,9 | - 2,2 |
| 412 | ANANAS | 1,84 | 1,13294 | 98,3 | 101,0 | 100,7 | 101,5 | + 0,5 | + 0,8 |
| 413 | SULTANINEN | 0,57 | 0,53875 | 75,7 | 76,4 | 74,2 | 74,6 | - 2,4 | + 0,5 |
| 414 | MARMLADE | 1,36 | 0,88520 | 111,3 | 110,3 | 111,4 | 111,4 | + 1,0 | - |
| 415 | VERARBEITETES GEMUESE | 5,44 | 0,97292 | 98,2 | 100,5 | 97,2 | 97,0 | - 3,5 | - 0,2 |
| 416 | GEMUESEKONSERVEN | 4,68 | 0,97668 | 96,7 | 98,9 | 95,6 | 95,7 | - 3,2 | + 0,1 |
| | DARUNTER | | | | | | | | |
| 417 | ERBSEN | 1,74 | 0,94156 | 94,0 | 94,8 | 93,9 | 93,9 | - 0,9 | - |
| 418 | BOHNEN | 2,47 | 0,99606 | 96,6 | 100,1 | 94,6 | 94,6 | - 5,5 | - |
| 419 | ROTKOHL | 0,11 | 1,25969 | 111,7 | 111,0 | 110,2 | 109,4 | - 1,4 | - 0,7 |
| 420 | GURKEN | 0,23 | 0,95131 | 97,5 | 100,2 | 94,1 | 96,3 | - 3,9 | + 2,3 |
| 421 | TIEFGEFRORENES GEMUESE | 0,76 | 0,95943 | 107,2 | 110,4 | 107,0 | 105,4 | - 4,5 | - 1,5 |
| 422 | SPINAT | 0,33 | 0,94636 | 116,5 | 122,1 | 116,1 | 116,1 | - 4,9 | - |
| 423 | ROSENKOHL | 0,18 | 0,91820 | 99,2 | 100,6 | 100,3 | 93,3 | - 7,3 | - 7,0 |
| 424 | SUPPENGEMUESE | 0,25 | 1,01012 | 100,6 | 101,9 | 99,9 | 99,9 | - 2,0 | - |
| 425 | SUESSWAREN | 7,24 | 0,74359 | 105,1 | 106,5 | 104,1 | 104,2 | - 2,2 | + 0,1 |
| | DARUNTER | | | | | | | | |
| 426 | KAKAOPULVER | 0,67 | 0,48255 | 81,9 | 84,4 | 78,8 | 78,4 | - 7,1 | - 0,5 |
| 427 | SCHOKOLADENERZEUGNISSE | 4,67 | 0,81401 | 108,1 | 109,6 | 106,8 | 106,8 | - 2,6 | - |
| 428 | TAFELSCHOKOLADE | 2,98 | 0,82583 | 102,1 | 104,5 | 100,1 | 100,1 | - 4,2 | - |
| 429 | PRALINEN | 1,69 | 0,79386 | 118,7 | 118,7 | 118,7 | 118,7 | - | - |
| 430 | BONBONS UND KARAMELLEN | 1,06 | 0,86165 | 124,9 | 124,4 | 125,9 | 125,9 | + 1,2 | - |
| 431 | ROHMASSEN UND KUVERTUERE | 0,53 | 0,67377 | 83,4 | 84,4 | 83,4 | 84,4 | - | + 1,2 |

1 AKTUELLE ERGEBNISSE
1.3 GUETERSYSTEMATISCHE GLIEDERUNG
1.3.2 NACH DEM PRODUKTIONSWIRTSCHAFTLICHEN ZUSAMMENHANG
1980 = 100

| LFD. NR. | GUETERGRUPPE, -POSITION | WAEGUNGS- ANTEIL AM GESAMT- INDEX IN PROMILLE | VERKET- TUNGS- FAKTOR | 1988 | | | VERAENDERUNG | | |
|----------|--|---|-----------------------|----------------|-------|-------|--------------|-----------|-----------|
| | | | | DURCH- SCHNITT | 1987 | 1988 | | DEZ. 1987 | NOV. 1988 |
| | | | | DEZ. | NOV. | DEZ. | DEZ. 1987 | NOV. 1988 | |
| 432 | MILCH, BUTTER UND KAESE | 27,10 | 0,93296 | 100,7 | 100,3 | 102,6 | 102,7 | + 2,4 | + 0,1 |
| 433 | SAHNE | 0,62 | . | 122,9 | 118,7 | 127,8 | 127,8 | + 7,7 | - |
| 434 | BUTTER | 15,81 | 0,94662 | 91,1 | 91,0 | 91,6 | 91,7 | + 0,8 | + 0,1 |
| 435 | KAESE | 7,93 | 0,90266 | 113,6 | 112,9 | 117,0 | 117,1 | + 3,7 | + 0,1 |
| 436 | SCHNITTKAESE | 3,39 | 0,89332 | 111,2 | 110,3 | 117,1 | 116,9 | + 6,0 | - 0,2 |
| 437 | GOUDA | 1,36 | 0,89439 | 107,7 | 107,2 | 112,4 | 114,2 | + 6,5 | + 1,6 |
| 438 | EDAMER | 1,76 | 0,88920 | 114,5 | 113,4 | 121,8 | 120,1 | + 5,9 | - 1,4 |
| 439 | TILSITER | 0,27 | 0,92159 | 107,4 | 106,3 | 109,7 | 110,2 | + 3,7 | + 0,5 |
| 440 | CAMEMBERT | 4,54 | 0,87391 | 115,4 | 114,8 | 116,9 | 117,2 | + 2,1 | + 0,3 |
| 441 | SPEISEQUARK | 1,64 | 0,94095 | 114,4 | 110,7 | 120,8 | 121,7 | + 9,9 | + 0,7 |
| 442 | JOGHURT | 1,10 | . | 114,7 | 116,4 | 115,2 | 115,2 | - 1,0 | - |
| 443 | DAUERMILCH | 2,55 | 0,87120 | 117,0 | 116,1 | 118,4 | 118,5 | + 2,1 | + 0,1 |
| 444 | DARUNTER | | | | | | | | |
| 444 | KONDENSMILCH | 2,45 | 0,86875 | 117,1 | 116,4 | 118,3 | 118,4 | + 1,7 | + 0,1 |
| 445 | ERZEUGNISSE DER OELMUEHLEN | 6,92 | 1,05309 | 93,1 | 84,7 | 97,1 | 96,6 | +14,0 | - 0,5 |
| 446 | SPEISEDEL | 0,83 | 0,81289 | 77,5 | 70,9 | 87,7 | 85,8 | +21,0 | - 2,2 |
| 447 | DELKUCHEN UND -SCHROTE | 6,09 | 1,07675 | 95,2 | 86,5 | 98,3 | 98,1 | +13,4 | - 0,2 |
| 448 | DARUNTER | | | | | | | | |
| 448 | SOJASCHROT | 4,32 | 1,10070 | 101,7 | 90,8 | 104,9 | 103,6 | +14,1 | - 1,2 |
| 449 | MARGARINE UND PLATTENFETTE | 4,83 | . | 98,7 | 98,0 | 103,9 | 105,3 | + 7,4 | + 1,3 |
| 450 | MARGARINE | 3,93 | 0,90428 | 96,6 | 95,9 | 101,9 | 103,3 | + 7,7 | + 1,4 |
| 451 | PLATTENFETT | 0,90 | . | 107,8 | 107,1 | 112,4 | 113,8 | + 6,3 | + 1,2 |
| 452 | SCHWEINESCHMALZ | 0,37 | 0,89873 | 92,3 | 91,4 | 93,8 | 94,8 | + 3,7 | + 1,1 |
| 453 | FLEISCH UND FLEISCHERZEUGNISSE | 46,42 | 1,00099 | 89,3 | 88,6 | 90,9 | 93,0 | + 5,0 | + 2,3 |
| 454 | DARUNTER | | | | | | | | |
| 454 | FLEISCH, GEKUEHLT | 34,09 | 1,05779 | 85,7 | 84,7 | 88,1 | 90,9 | + 7,3 | + 3,2 |
| 455 | SCHWEINEFLEISCH | 17,93 | 1,12034 | 78,2 | 79,6 | 81,0 | 84,8 | + 6,5 | + 4,7 |
| 456 | KALBFLEISCH | 1,39 | 1,01987 | 106,8 | 104,7 | 107,0 | 115,1 | + 9,9 | + 7,6 |
| 457 | RINDFLEISCH | 14,77 | 0,99197 | 92,9 | 88,9 | 94,9 | 96,0 | + 8,0 | + 1,2 |
| 458 | SCHLACHTGEFLUEGEL | 5,63 | 0,90520 | 89,4 | 89,3 | 89,1 | 88,8 | - 0,6 | - 0,3 |
| 459 | DARUNTER | | | | | | | | |
| 459 | SCHLACHTGEFLUEGEL, TIEFGEFROREN | 4,98 | 1,00000 | 89,3 | 89,2 | 89,0 | 88,5 | - 0,8 | - 0,6 |
| 460 | BRATHAENHCHEN | 2,35 | 1,01043 | 92,2 | 92,8 | 92,2 | 91,3 | - 1,6 | - 1,0 |
| 461 | JUNGHUEHNER | 1,32 | 0,95821 | 87,4 | 88,2 | 87,4 | 87,1 | - 1,2 | - 0,3 |
| 462 | SUPPENHUEHNER | 0,98 | 0,92537 | 83,8 | 80,4 | 82,1 | 82,3 | + 2,4 | + 0,2 |
| 463 | ENTEN | 0,33 | 0,95953 | 93,9 | 93,7 | 93,0 | 93,2 | - 0,5 | + 0,2 |
| 464 | DAUERWURST | 5,16 | 0,92287 | 107,6 | 107,9 | 107,2 | 107,2 | - 0,6 | - |
| 465 | NATURDAERME | 0,36 | 0,95753 | 104,2 | 104,0 | 104,6 | 104,6 | + 0,6 | - |
| 466 | FISCHDAUERKONSERVEN | 2,27 | 0,82492 | 87,1 | 87,8 | 87,5 | 87,7 | - 0,1 | + 0,2 |
| 467 | DARUNTER | | | | | | | | |
| 467 | FISCHMARINADEN | 1,38 | . | 80,9 | 81,3 | 81,5 | 81,5 | + 0,2 | - |
| 468 | HERINGSFILET IN DOSEN | 0,76 | 0,78628 | 96,4 | 96,8 | 96,4 | 97,2 | + 0,4 | + 0,8 |
| 469 | ROESTKAFFEE UND BEARBEITETER TEE | 3,26 | 0,91712 | 98,7 | 99,3 | 99,4 | 99,4 | + 0,1 | - |
| 470 | KAFFEE UND KAFFEE-EXTRAKT | 2,84 | 0,91087 | 88,5 | 88,1 | 89,1 | 89,1 | + 1,1 | - |
| 471 | ROESTKAFFEE | 2,45 | 0,91355 | 86,8 | 86,7 | 87,2 | 87,2 | + 0,6 | - |
| 472 | KAFFEE-EXTRAKT | 0,39 | 0,89413 | 99,2 | 97,2 | 101,2 | 101,2 | + 4,1 | - |
| 473 | KRAEUTERTEE | 0,42 | . | 167,3 | 174,8 | 169,0 | 168,5 | - 3,6 | - 0,3 |
| 474 | BIER | 7,61 | 0,87434 | 122,7 | 120,3 | 124,8 | 124,8 | + 3,7 | - |
| 475 | FASSBIER | 1,86 | 0,84888 | 142,6 | 138,1 | 146,1 | 146,1 | + 5,8 | - |
| 476 | FLASCHENBIER | 5,75 | 0,89117 | 116,3 | 114,5 | 117,9 | 117,9 | + 3,0 | - |
| 477 | SPIRITUOSEN | 11,79 | 0,88078 | 117,6 | 117,7 | 117,2 | 117,2 | - 0,4 | - |
| 478 | DARUNTER | | | | | | | | |
| 478 | WEINBRAND | 4,82 | 0,89228 | 120,7 | 121,7 | 119,5 | 119,5 | - 1,8 | - |
| 479 | KLARER BRANNTWEIN | 5,46 | 0,86067 | 118,7 | 118,2 | 119,0 | 119,0 | + 0,7 | - |
| 480 | VERARBEITETE WEINE | 3,23 | 1,04215 | 113,9 | 115,7 | 113,9 | 113,9 | - 1,6 | - |
| 481 | TAFELWASSER UND ALKOHOLFREIE ERFRISCHUNGSGETRAENKE | 4,89 | 0,94386 | 120,4 | 119,8 | 120,8 | 121,0 | + 1,0 | + 0,2 |
| 482 | DARUNTER | | | | | | | | |
| 482 | NATUERLICHE MINERALWASSER | 2,76 | 0,93591 | 120,0 | 120,4 | 119,9 | 119,9 | - 0,4 | - |
| 483 | FRUCHTSAFTGETRAENKE | 0,86 | 0,91558 | 124,2 | 121,0 | 124,5 | 123,0 | + 1,7 | - 1,2 |
| 484 | LIMONADEN | 0,56 | 0,95019 | 132,1 | 132,1 | 132,1 | 132,1 | - | - |
| 485 | ESSIG, SENF, GEWUERZE | 0,63 | . | 114,3 | 114,3 | 111,1 | 112,0 | - 2,0 | + 0,8 |
| 486 | DARUNTER | | | | | | | | |
| 486 | ESSIG | 0,12 | . | 105,1 | 107,2 | 103,5 | 104,3 | - 2,7 | + 0,8 |
| 487 | GEWUERZE | 0,38 | 1,04339 | 119,8 | 118,7 | 114,9 | 115,8 | - 2,4 | + 0,8 |
| 488 | KARTOFFELKLOSSMEHL | 0,03 | 0,84741 | 97,8 | 96,3 | 98,0 | 98,0 | + 1,8 | - |
| 489 | BIENENHONIG | 0,12 | 0,98047 | 101,5 | 101,0 | 101,5 | 101,5 | + 0,5 | - |
| 490 | FISCHMEHL UND MISCHFUTTER | 19,18 | 1,05365 | 83,8 | 80,3 | 85,7 | 85,7 | + 6,7 | - |
| 491 | TABAKWAREN | 18,14 | 0,81691 | 137,2 | 134,0 | 141,1 | 141,4 | + 5,5 | + 0,2 |
| 492 | ZIGARETTEN | 17,46 | 0,81691 | 136,7 | 133,5 | 140,5 | 140,8 | + 5,5 | + 0,2 |
| 493 | RAUCHTABAK | 0,68 | 0,81998 | 151,5 | 148,9 | 155,6 | 157,2 | + 7,0 | + 1,0 |

2 Mittelfristige Übersichten

2.1 Institutionelle Gliederung

2.1.1 Nach Wirtschaftszweigen des Großhandels

Absolute Werte

1980 = 100

| Jahr Monat | Großhandel insgesamt | Großhandel mit ... | | | | | | |
|----------------|-------------------------|---|--|--|---|---|---|-----------------------------|
| | | Getreide, Futter- und Düngemitteln, Tieren | textilen Rohstoffen und Halbwaren, Häuten usw. | technischen Chemikalien, Rohdrogen, Kautschuk | festen Brennstoffen, Mineralöl- erzeugnissen | Erzen, Stahl, NE-Metallen usw. | Holz, Baustoffen, Installationsbedarf | Altmaterial, Reststoffen |
| 1982 D | 113,6 | 112,4 | 115,8 | 103,9 | 122,3 | 122,6 | 111,7 | 96,8 |
| 1983 D | 113,7 | 112,1 | 122,2 | 108,5 | 118,3 | 118,1 | 113,9 | 95,8 |
| 1984 D | 116,9 | 111,2 | 143,7 | 114,6 | 124,0 | 121,2 | 116,1 | 116,0 |
| 1985 D | 117,5 | 103,3 | 138,7 | 119,9 | 126,8 | 123,7 | 118,2 | 114,7 |
| 1986 D | 108,8 | 96,9 | 115,3 | 120,3 | 84,5 | 117,2 | 118,6 | 83,7 |
| 1987 D | 104,7 | 89,2 | 113,3 | 115,1 | 78,7 | 106,3 | 119,2 | 72,7 |
| 1988 D | 105,8 | 89,1 | 120,6 | 117,0 | 73,0 | 115,6 | 121,3 | 98,4 |
| 1986 Dezember | 104,4 | 91,2 | 111,0 | 115,2 | 74,7 | 110,3 | 118,4 | 70,4 |
| 1987 Januar | 105,2 | 91,1 | 111,2 | 115,6 | 82,0 | 108,9 | 118,6 | 69,3 |
| 1987 Februar | 104,8 | 90,7 | 109,4 | 114,3 | 78,4 | 107,7 | 118,8 | 67,6 |
| 1987 März | 104,8 | 90,5 | 109,7 | 114,9 | 77,7 | 107,3 | 119,0 | 67,8 |
| 1987 April | 104,9 | 90,4 | 109,1 | 114,3 | 79,4 | 104,5 | 119,2 | 67,6 |
| 1987 Mai | 104,9 | 91,3 | 111,4 | 116,2 | 78,3 | 104,6 | 119,2 | 67,1 |
| 1987 Juni | 105,0 | 91,4 | 112,5 | 115,2 | 78,2 | 104,8 | 119,2 | 67,9 |
| 1987 Juli | 104,6 | 89,0 | 113,4 | 115,5 | 79,3 | 105,2 | 119,3 | 71,3 |
| 1987 August | 104,9 | 86,8 | 116,4 | 115,1 | 81,3 | 106,0 | 119,5 | 76,1 |
| 1987 September | 104,1 | 86,8 | 117,0 | 114,9 | 77,4 | 105,8 | 119,4 | 75,6 |
| 1987 Oktober | 104,5 | 86,5 | 117,3 | 114,7 | 79,2 | 106,4 | 119,6 | 78,8 |
| 1987 November | 104,3 | 87,5 | 116,0 | 115,3 | 76,7 | 106,8 | 119,5 | 80,9 |
| 1987 Dezember | 104,3 | 88,7 | 116,5 | 115,1 | 76,0 | 107,1 | 119,6 | 82,1 |
| 1988 Januar | 104,5 | 88,8 | 116,7 | 114,7 | 74,4 | 108,2 | 120,1 | 84,0 |
| 1988 Februar | 104,4 | 87,9 | 119,9 | 115,4 | 72,9 | 108,0 | 120,3 | 80,9 |
| 1988 März | 104,6 | 87,6 | 121,2 | 116,3 | 71,8 | 108,5 | 120,5 | 82,9 |
| 1988 April | 105,1 | 87,4 | 122,3 | 116,4 | 73,4 | 109,8 | 120,7 | 92,4 |
| 1988 Mai | 105,4 | 88,2 | 121,9 | 117,1 | 74,0 | 111,1 | 120,9 | 93,4 |
| 1988 Juni | 106,3 | 91,2 | 120,2 | 116,7 | 73,6 | 113,8 | 121,1 | 97,7 |
| 1988 Juli | 105,8 | 91,5 | 120,8 | 117,1 | 73,3 | 115,3 | 121,4 | 100,1 |
| 1988 August | 106,0 | 89,7 | 122,9 | 117,4 | 73,5 | 116,8 | 121,7 | 106,7 |
| 1988 September | 106,2 | 89,1 | 122,3 | 117,4 | 72,0 | 119,9 | 121,8 | 108,3 |
| 1988 Oktober | 106,6 | 88,8 | 121,4 | 118,6 | 70,2 | 123,6 | 122,1 | 109,3 |
| 1988 November | 107,1 | 88,7 | 119,3 | 118,7 | 72,1 | 125,3 | 122,4 | 111,5 |
| 1988 Dezember | 108,0 | 89,8 | 118,1 | 118,7 | 74,8 | 126,3 | 122,8 | 113,3 |

| Jahr Monat | Großhandel mit ... | | | | | | |
|----------------|---|--|---|--|--|---|---|
| | Nahrungs- mitteln, Getränken, Tabakwaren | Textilien, Bekleidung, Schuhen, Lederwaren, | Metallwaren, Einrichtungs- gegenständen | Feinmech. und optischen Erzeugnissen, Schmuck usw. | Fahrzeugen, Maschinen, technischem Bedarf | pharmazeut., kosmetischen und ähnl. Erzeugnissen | Papier, Druckerzeugn., Waren versch. Art (o.a.S.) |
| 1982 D | 112,2 | 110,1 | 109,8 | 102,1 | 108,8 | 107,8 | 113,8 |
| 1983 D | 112,9 | 112,8 | 111,3 | 105,8 | 111,3 | 112,5 | 114,9 |
| 1984 D | 115,4 | 115,1 | 113,4 | 107,7 | 114,3 | 115,5 | 119,3 |
| 1985 D | 114,6 | 118,4 | 114,8 | 110,0 | 117,2 | 119,3 | 122,8 |
| 1986 D | 111,4 | 120,1 | 115,7 | 109,9 | 118,0 | 121,9 | 122,9 |
| 1987 D | 105,7 | 121,6 | 116,2 | 110,0 | 118,9 | 124,0 | 123,0 |
| 1988 D | 105,6 | 122,8 | 117,5 | 108,9 | 120,8 | 126,3 | 125,6 |
| 1986 Dezember | 105,8 | 120,9 | 115,7 | 109,7 | 117,6 | 122,7 | 122,5 |
| 1987 Januar | 104,9 | 121,0 | 115,7 | 109,9 | 117,9 | 122,8 | 122,6 |
| 1987 Februar | 106,5 | 121,4 | 115,8 | 109,9 | 118,1 | 123,2 | 122,8 |
| 1987 März | 106,6 | 121,3 | 116,1 | 110,1 | 118,5 | 123,6 | 122,8 |
| 1987 April | 106,9 | 121,4 | 116,4 | 109,8 | 118,5 | 123,8 | 122,7 |
| 1987 Mai | 107,0 | 121,2 | 116,5 | 109,8 | 119,0 | 123,8 | 122,7 |
| 1987 Juni | 107,1 | 121,1 | 116,3 | 110,3 | 119,1 | 123,8 | 122,7 |
| 1987 Juli | 105,3 | 121,4 | 116,5 | 110,1 | 119,2 | 124,0 | 122,9 |
| 1987 August | 105,3 | 121,9 | 116,6 | 110,5 | 119,4 | 124,3 | 123,1 |
| 1987 September | 104,6 | 122,1 | 115,9 | 110,3 | 119,4 | 124,4 | 123,0 |
| 1987 Oktober | 104,8 | 122,3 | 116,0 | 109,9 | 119,2 | 124,6 | 123,2 |
| 1987 November | 104,5 | 122,3 | 116,2 | 109,7 | 119,4 | 124,7 | 123,4 |
| 1987 Dezember | 104,4 | 122,1 | 116,1 | 109,8 | 119,5 | 124,7 | 123,5 |
| 1988 Januar | 105,1 | 122,0 | 116,2 | 109,2 | 119,9 | 124,8 | 123,5 |
| 1988 Februar | 106,0 | 122,6 | 116,2 | 109,1 | 120,1 | 125,2 | 123,8 |
| 1988 März | 106,8 | 122,6 | 116,6 | 109,1 | 120,3 | 125,6 | 124,4 |
| 1988 April | 106,6 | 122,6 | 117,1 | 109,0 | 120,4 | 125,9 | 124,7 |
| 1988 Mai | 106,1 | 122,6 | 117,3 | 108,9 | 120,5 | 126,2 | 124,9 |
| 1988 Juni | 107,2 | 122,7 | 117,7 | 108,7 | 120,4 | 126,4 | 125,2 |
| 1988 Juli | 104,3 | 122,8 | 117,8 | 108,7 | 120,6 | 126,5 | 125,5 |
| 1988 August | 104,1 | 123,0 | 117,7 | 108,7 | 120,7 | 126,6 | 126,0 |
| 1988 September | 104,7 | 123,1 | 117,9 | 108,8 | 120,9 | 126,9 | 126,5 |
| 1988 Oktober | 105,3 | 123,2 | 118,1 | 108,6 | 121,5 | 126,9 | 127,4 |
| 1988 November | 105,1 | 123,3 | 118,6 | 109,0 | 122,0 | 127,0 | 127,6 |
| 1988 Dezember | 105,7 | 123,4 | 119,0 | 108,9 | 122,1 | 127,0 | 127,9 |

2 Mittelfristige Übersichten

2.1 Institutionelle Gliederung

2.1.1 Nach Wirtschaftszweigen des Großhandels

Relative Veränderung gegenüber dem entsprechenden Vorjahresergebnis
Prozent

| Jahr Monat | Großhandel insgesamt | Großhandel mit ... | | | | | | |
|---------------------|-------------------------|---|--|--|---|---|--|-----------------------------|
| | | Getreide, Futter- und Düngemitteln, Tieren | textilen Rohstoffen und Halbwaren, Häuten usw. | technischen Chemikalien, Rohdrogen, Kautschuk | festen Brennstoffen, Mineralöl- erzeugnissen | Erzen, Stahl, NE-Metallen usw. | Holz, Baustoffen, Installat- ionsbedarf | Altmaterial, Reststoffen |
| 1982 D | + 5,5 | + 3,9 | + 3,9 | - 0,1 | + 1,7 | + 16,8 | + 5,6 | - 0,9 |
| 1983 D | + 0,1 | - 0,3 | + 5,5 | + 4,4 | - 3,3 | - 3,7 | + 2,0 | - 1,0 |
| 1984 D | + 2,8 | - 0,8 | + 17,6 | + 5,6 | + 4,8 | + 2,6 | + 1,9 | + 21,1 |
| 1985 D | + 0,5 | - 7,1 | - 3,5 | + 4,6 | + 2,3 | + 2,1 | + 1,8 | - 1,1 |
| 1986 D | - 7,4 | - 6,2 | - 16,9 | + 0,3 | - 33,4 | - 5,3 | + 0,3 | - 27,0 |
| 1987 D | - 3,8 | - 7,9 | - 1,7 | - 4,3 | - 6,9 | - 9,3 | + 0,5 | - 13,1 |
| 1988 D | + 1,1 | - 0,1 | + 6,4 | + 1,7 | - 7,2 | + 8,7 | + 1,8 | + 35,4 |
| 1986 Dezember | - 9,4 | - 9,8 | - 9,9 | - 5,8 | - 36,8 | - 9,4 | + 0,1 | - 28,5 |
| 1987 Januar | - 8,6 | - 10,7 | - 9,7 | - 6,5 | - 27,0 | - 10,6 | - 0,1 | - 29,6 |
| Februar | - 6,9 | - 9,9 | - 10,4 | - 7,7 | - 21,0 | - 11,0 | + 0,3 | - 29,9 |
| März | - 6,0 | - 9,8 | - 7,8 | - 6,5 | - 16,3 | - 10,7 | + 0,4 | - 25,9 |
| April | - 5,6 | - 9,3 | - 7,9 | - 7,1 | - 11,4 | - 13,0 | + 0,3 | - 26,0 |
| Mai | - 4,7 | - 7,6 | - 4,9 | - 4,4 | - 9,2 | - 12,4 | + 0,5 | - 21,9 |
| Juni | - 3,8 | - 8,6 | - 3,7 | - 4,6 | - 3,1 | - 11,9 | + 0,5 | - 19,5 |
| Juli | - 2,1 | - 7,0 | - 0,7 | - 4,2 | + 9,2 | - 10,3 | + 0,7 | - 12,9 |
| August | - 1,6 | - 7,6 | + 5,1 | - 3,2 | + 6,6 | - 8,5 | + 0,7 | - 4,2 |
| September | - 2,9 | - 8,4 | + 7,1 | - 3,0 | - 1,8 | - 8,2 | + 0,5 | - 3,6 |
| Oktober | - 1,2 | - 7,7 | + 6,5 | - 2,4 | + 5,5 | - 6,6 | + 0,8 | + 6,3 |
| November | - 0,9 | - 4,8 | + 4,4 | - 1,4 | + 1,3 | - 5,2 | + 0,8 | + 13,5 |
| Dezember | - 0,1 | - 2,7 | + 5,0 | - 0,1 | + 1,7 | - 2,9 | + 1,0 | + 16,6 |
| 1988 Januar | - 0,7 | - 2,5 | + 4,9 | - 0,8 | - 9,3 | - 0,6 | + 1,3 | + 21,2 |
| Februar | - 0,4 | - 3,1 | + 9,6 | + 1,0 | - 7,0 | + 0,3 | + 1,3 | + 19,7 |
| März | - 0,2 | - 3,2 | + 10,5 | + 1,2 | - 7,6 | + 1,1 | + 1,3 | + 22,3 |
| April | + 0,2 | - 3,3 | + 12,1 | + 1,8 | - 7,6 | + 5,1 | + 1,3 | + 36,7 |
| Mai | + 0,5 | - 3,4 | + 9,4 | + 0,8 | - 5,5 | + 6,2 | + 1,4 | + 39,2 |
| Juni | + 1,2 | - 0,2 | + 6,8 | + 1,3 | - 5,9 | + 8,6 | + 1,6 | + 43,9 |
| Juli | + 1,1 | + 2,8 | + 6,5 | + 1,4 | - 7,6 | + 9,6 | + 1,8 | + 40,4 |
| August | + 1,0 | + 3,3 | + 5,6 | + 2,0 | - 9,6 | + 10,2 | + 1,8 | + 40,2 |
| September | + 2,0 | + 2,6 | + 4,5 | + 2,2 | - 7,0 | + 13,3 | + 2,0 | + 43,3 |
| Oktober | + 2,0 | + 2,7 | + 3,5 | + 3,4 | - 11,4 | + 16,2 | + 2,1 | + 38,7 |
| November | + 2,7 | + 1,4 | + 2,8 | + 2,9 | - 6,0 | + 17,3 | + 2,4 | + 37,8 |
| Dezember | + 3,5 | + 1,2 | + 1,4 | + 3,1 | - 1,6 | + 17,9 | + 2,7 | + 38,0 |

| Jahr Monat | Großhandel mit ... | | | | | | |
|---------------------|---|--|---|--|--|---|---|
| | Nahrungs- mitteln, Getränken, Tabakwaren | Textilien, Bekleidung, Schuhen, Lederwaren, | Metallwaren, Einrichtungs- gegenständen | feinmech. und optischen Erzeugnissen, Schmuck usw. | Fahrzeugen, Maschinen, technischem Bedarf | pharmazeut., kosmetischen und ähnl. Erzeugnissen | Papier, Druckerzeugn., Waren versch. Art (o.a.S.) |
| 1982 D | + 6,1 | + 4,9 | + 4,6 | + 0,8 | + 4,7 | + 1,1 | + 6,4 |
| 1983 D | + 0,6 | + 2,5 | + 1,4 | + 3,6 | + 2,3 | + 4,4 | + 1,0 |
| 1984 D | + 2,2 | + 2,0 | + 1,9 | + 1,8 | + 2,7 | + 2,7 | + 3,8 |
| 1985 D | - 0,7 | + 2,9 | + 1,2 | + 2,1 | + 2,5 | + 3,3 | + 2,9 |
| 1986 D | - 2,8 | + 1,4 | + 0,8 | - 0,1 | + 0,7 | + 2,2 | + 0,1 |
| 1987 D | - 5,1 | + 1,2 | + 0,4 | + 0,1 | + 0,8 | + 1,7 | + 0,1 |
| 1988 D | - 0,1 | + 1,0 | + 1,1 | - 1,0 | + 1,6 | + 1,9 | + 2,1 |
| 1986 Dezember | - 6,5 | + 0,8 | + 0,7 | - 0,2 | + 0,2 | + 1,8 | - 0,2 |
| 1987 Januar | - 9,3 | + 1,7 | + 0,5 | - | + 0,2 | + 1,7 | - 0,3 |
| Februar | - 6,7 | + 1,7 | + 0,6 | - 0,2 | - 0,1 | + 1,7 | - 0,3 |
| März | - 6,6 | + 1,1 | + 0,7 | - | + 0,2 | + 1,7 | - 0,3 |
| April | - 6,7 | + 1,0 | + 0,7 | - 0,1 | + 0,4 | + 1,8 | - 0,5 |
| Mai | - 6,1 | + 0,8 | + 0,8 | + 0,5 | + 0,8 | + 1,7 | - 0,3 |
| Juni | - 5,3 | + 1,3 | + 0,3 | + 0,7 | + 0,8 | + 1,6 | - 0,2 |
| Juli | - 5,2 | + 1,5 | + 0,4 | + 0,5 | + 0,9 | + 1,5 | + 0,1 |
| August | - 4,2 | + 1,8 | + 0,5 | + 0,6 | + 1,2 | + 1,6 | + 0,4 |
| September | - 5,0 | + 1,0 | - | - | + 1,0 | + 1,6 | + 0,2 |
| Oktober | - 2,9 | + 1,1 | + 0,2 | - 0,2 | + 0,8 | + 1,7 | + 0,4 |
| November | - 2,2 | + 1,1 | + 0,3 | - 0,2 | + 1,5 | + 1,7 | + 0,6 |
| Dezember | - 1,3 | + 1,0 | + 0,3 | + 0,1 | + 1,6 | + 1,6 | + 0,8 |
| 1988 Januar | + 0,2 | + 0,8 | + 0,4 | - 0,6 | + 1,7 | + 1,6 | + 0,7 |
| Februar | - 0,5 | + 1,0 | + 0,3 | - 0,7 | + 1,7 | + 1,6 | + 0,8 |
| März | + 0,2 | + 1,1 | + 0,4 | - 0,9 | + 1,5 | + 1,6 | + 1,3 |
| April | - 0,3 | + 1,0 | + 0,6 | - 0,7 | + 1,6 | + 1,7 | + 1,6 |
| Mai | - 0,8 | + 1,2 | + 0,7 | - 0,8 | + 1,3 | + 1,9 | + 1,8 |
| Juni | + 0,1 | + 1,3 | + 1,2 | - 1,5 | + 1,1 | + 2,1 | + 2,0 |
| Juli | - 0,9 | + 1,2 | + 1,1 | - 1,3 | + 1,2 | + 2,0 | + 2,1 |
| August | - 1,1 | + 0,9 | + 0,9 | - 1,6 | + 1,1 | + 1,9 | + 2,4 |
| September | + 0,1 | + 0,8 | + 1,7 | - 1,4 | + 1,3 | + 2,0 | + 2,8 |
| Oktober | + 0,5 | + 0,7 | + 1,8 | - 1,2 | + 1,9 | + 1,8 | + 3,4 |
| November | + 0,6 | + 0,8 | + 2,1 | - 0,6 | + 2,2 | + 1,8 | + 3,4 |
| Dezember | + 1,2 | + 1,1 | + 2,5 | - 0,8 | + 2,2 | + 1,8 | + 3,6 |

2 Mittelfristige Übersichten

2.2 Gütersystematische Gliederung

2.2.1 Nach Warensortimenten des Binnenhandels

Absolute Werte

1980 = 100

| Jahr Monat | Nahrungsmittel, Getränke, Tabakwaren | | | | Textilien, Beklei- dung, Schuhe, Leder- und Galanterie- waren | Elektro- techn., feinmech., opt. Er- zeugnisse (a.n.g.), Schmuck, Spiel- waren | Möbel, Holz- waren | Papier, -waren, Schreib- waren, Büroorg.- mittel -maschinen, -möbel | Eisenwaren, Hausrat, Installationsmaterial, Baustoffe, Holz | |
|-----------------|--------------------------------------|---|---|--|--|--|--------------------------|--|---|---|
| | zusammen | darunter | | | | | | | zusammen | darunter Installa- tions- geräte u.-mat. f. Wasser, Gas u. Heizung |
| | | Fleisch, Wurst, Fische, Fisch- erzeug- nisse | Obst, Gemüse, (ohne tiefgef., diätetisch und Konserven) | Milch, Käse, Speise- fette u. Öle, Eier | | | | | | |
| 1982 D | 112,4 | 113,5 | 116,4 | 107,5 | 110,1 | 104,9 | 112,6 | 111,8 | 111,9 | 110,1 |
| 1983 D | 113,1 | 108,5 | 117,1 | 110,4 | 112,8 | 105,1 | 117,1 | 111,9 | 114,7 | 113,6 |
| 1984 D | 115,7 | 107,0 | 133,7 | 112,0 | 115,2 | 105,8 | 119,9 | 116,8 | 117,2 | 115,9 |
| 1985 D | 113,5 | 105,6 | 119,0 | 108,5 | 118,5 | 106,8 | 123,0 | 120,7 | 119,1 | 118,7 |
| 1986 D | 110,5 | 98,4 | 114,5 | 102,4 | 120,2 | 106,2 | 126,8 | 117,3 | 120,8 | 118,9 |
| 1987 D | 107,3 | 90,9 | 112,9 | 99,0 | 121,7 | 105,4 | 131,8 | 114,7 | 121,9 | 120,3 |
| 1988 D | 106,9 | 90,9 | 113,1 | 98,7 | 122,9 | 104,9 | 135,5 | 115,2 | 123,5 | 123,3 |
| 1986 Dezember . | 106,3 | 92,8 | 96,4 | 101,0 | 120,9 | 105,7 | 128,8 | 114,9 | 121,1 | 119,1 |
| 1987 Januar ... | 106,0 | 91,0 | 98,7 | 100,4 | 121,1 | 105,6 | 129,3 | 115,0 | 121,1 | 119,1 |
| Februar .. | 107,8 | 92,1 | 109,7 | 100,9 | 121,5 | 105,5 | 130,7 | 115,3 | 121,4 | 119,2 |
| März | 108,2 | 92,6 | 111,5 | 101,7 | 121,4 | 105,7 | 131,4 | 115,4 | 121,6 | 119,5 |
| April | 108,7 | 90,5 | 118,0 | 102,3 | 121,5 | 105,8 | 132,3 | 114,7 | 121,8 | 120,1 |
| Mai | 109,2 | 90,1 | 127,4 | 98,3 | 121,3 | 105,7 | 132,1 | 114,7 | 121,9 | 120,3 |
| Juni | 109,2 | 92,1 | 127,8 | 97,1 | 121,3 | 105,8 | 131,8 | 114,7 | 121,9 | 120,3 |
| Juli | 107,2 | 90,5 | 115,6 | 97,2 | 121,5 | 105,8 | 131,9 | 114,9 | 122,1 | 120,7 |
| August | 106,9 | 88,9 | 117,0 | 97,1 | 122,0 | 105,8 | 131,9 | 114,9 | 122,2 | 120,8 |
| September .. | 106,1 | 90,9 | 108,1 | 97,6 | 122,2 | 104,9 | 131,9 | 114,6 | 122,1 | 120,5 |
| Oktober .. | 106,1 | 91,0 | 108,8 | 97,7 | 122,4 | 104,7 | 132,9 | 114,2 | 122,2 | 120,9 |
| November . | 105,9 | 90,4 | 106,5 | 98,8 | 122,4 | 104,8 | 132,9 | 114,2 | 122,2 | 121,0 |
| Dezember . | 105,8 | 90,6 | 105,7 | 99,3 | 122,1 | 104,7 | 132,5 | 114,3 | 122,2 | 121,1 |
| 1988 Januar ... | 106,6 | 91,7 | 111,8 | 98,3 | 122,1 | 104,6 | 132,5 | 114,1 | 122,4 | 121,3 |
| Februar ... | 107,2 | 89,4 | 119,9 | 98,1 | 122,6 | 104,4 | 132,6 | 114,0 | 122,6 | 121,6 |
| März | 108,0 | 88,9 | 126,3 | 98,3 | 122,6 | 104,5 | 135,0 | 114,6 | 122,7 | 122,0 |
| April | 107,9 | 87,0 | 127,5 | 97,9 | 122,7 | 104,9 | 135,6 | 114,8 | 122,9 | 122,7 |
| Mai | 107,7 | 87,8 | 125,9 | 96,7 | 122,6 | 104,8 | 135,8 | 114,5 | 123,2 | 123,1 |
| Juni | 109,2 | 90,7 | 132,0 | 96,7 | 122,7 | 104,8 | 136,3 | 114,3 | 123,5 | 123,2 |
| Juli | 105,8 | 89,8 | 108,6 | 97,0 | 122,8 | 104,9 | 136,4 | 114,7 | 123,7 | 123,7 |
| August | 105,6 | 90,5 | 104,9 | 97,5 | 123,0 | 104,7 | 136,8 | 115,3 | 123,9 | 123,7 |
| September .. | 105,8 | 92,8 | 100,8 | 99,2 | 123,2 | 104,9 | 137,5 | 115,4 | 124,0 | 123,9 |
| Oktober .. | 106,3 | 92,6 | 103,8 | 100,2 | 123,2 | 105,0 | 136,0 | 116,1 | 124,3 | 124,5 |
| November . | 106,3 | 93,9 | 98,2 | 101,6 | 123,3 | 105,5 | 136,0 | 117,4 | 124,5 | 125,0 |
| Dezember . | 106,8 | 96,2 | 97,7 | 102,7 | 123,4 | 105,8 | 135,9 | 117,5 | 124,7 | 125,2 |

| Jahr Monat | noch: Eisenwaren, Hausrat, Installa- tionsmaterial, Baustoffe, Holz | | Fahrzeuge, Maschinen, techn. Bedarf, An- strichfarben, Tapeten | | Wasch-, Putz-, Körper- pflegemittel, med. Er- zeugnisse, Arzneimittel | | Rohstoffe, Brennstoffe, Mineralöl- erzeugn., Schrott, Altmaterial | | | Lebende Tiere, Pflanzen, pflanzl. und tier. Rohstoffe für Nahrungs- mittel |
|-----------------|---|--|---|---|--|----------|--|--|---|--|
| | darunter | | zusammen | darunter | | zusammen | zusammen | darunter | | |
| | Holz, Bau- elemente aus Holz, Metall und Kunst- stoff | Bau- stoffe, mineral. Bau- elemente, Flach- glas, Fertig- teilbauten | | Kraft- wagen, -teile, -zube- hör, Berei- fung (a.n.g.) | Arznei- mittel und sonstige pharma- zeutische Erzeug- nisse (a.n.g.) | | | Eisen- erze, Roh- eisen, Stahl- halb- zeug, Guß- eisen | NE- Metalle und -halb- zeug, Edel- metalle und -halb- zeug | |
| 1982 D | 102,5 | 115,9 | 109,6 | 109,3 | 108,7 | 105,3 | 119,8 | 128,1 | 97,5 | 111,7 |
| 1983 D | 101,0 | 119,9 | 112,6 | 113,2 | 113,2 | 110,7 | 116,5 | 121,5 | 102,9 | 111,4 |
| 1984 D | 101,8 | 122,1 | 115,5 | 116,1 | 115,8 | 112,9 | 122,4 | 123,3 | 112,2 | 110,5 |
| 1985 D | 102,4 | 124,1 | 118,5 | 119,1 | 119,2 | 116,3 | 124,9 | 126,4 | 112,9 | 105,7 |
| 1986 D | 103,2 | 126,4 | 121,4 | 122,2 | 121,5 | 118,6 | 99,1 | 124,2 | 90,7 | 99,6 |
| 1987 D | 102,3 | 128,0 | 124,2 | 125,9 | 123,6 | 120,5 | 91,4 | 112,3 | 85,6 | 86,4 |
| 1988 D | 102,2 | 129,4 | 126,8 | 129,0 | 126,2 | 123,2 | 93,5 | 118,7 | 108,3 | 86,7 |
| 1986 Dezember . | 102,7 | 126,9 | 122,4 | 123,3 | 122,2 | 119,0 | 90,6 | 117,6 | 83,1 | 90,6 |
| 1987 Januar ... | 102,5 | 127,0 | 122,7 | 123,9 | 122,3 | 119,3 | 93,8 | 116,3 | 81,7 | 89,2 |
| Februar .. | 102,5 | 127,7 | 123,1 | 124,4 | 122,7 | 119,8 | 91,4 | 115,4 | 79,5 | 88,4 |
| März | 102,5 | 128,0 | 123,6 | 125,3 | 123,0 | 120,0 | 90,9 | 114,5 | 80,9 | 87,7 |
| April | 102,4 | 128,1 | 123,8 | 125,6 | 123,2 | 120,2 | 90,8 | 111,3 | 81,0 | 87,3 |
| Mai | 102,3 | 127,9 | 124,2 | 125,8 | 123,2 | 120,1 | 90,4 | 111,4 | 81,2 | 87,4 |
| Juni | 102,3 | 127,9 | 124,4 | 126,0 | 123,2 | 120,1 | 90,4 | 111,3 | 82,5 | 87,4 |
| Juli | 102,3 | 128,0 | 124,4 | 126,0 | 123,6 | 120,3 | 91,3 | 111,1 | 85,4 | 85,5 |
| August | 102,2 | 128,1 | 124,7 | 126,6 | 123,9 | 120,9 | 92,9 | 111,3 | 88,4 | 83,8 |
| September .. | 102,2 | 128,1 | 124,7 | 126,7 | 124,0 | 121,0 | 90,8 | 111,3 | 87,9 | 84,2 |
| Oktober .. | 102,0 | 128,3 | 124,7 | 126,6 | 124,3 | 121,4 | 92,1 | 111,3 | 90,7 | 84,3 |
| November . | 102,0 | 128,3 | 125,0 | 126,7 | 124,6 | 121,7 | 91,1 | 111,5 | 92,2 | 85,0 |
| Dezember . | 101,9 | 128,3 | 125,2 | 127,1 | 124,6 | 121,6 | 90,9 | 111,2 | 95,3 | 86,2 |
| 1988 Januar ... | 101,8 | 128,6 | 125,8 | 128,0 | 124,8 | 121,8 | 90,7 | 111,6 | 100,0 | 86,2 |
| Februar ... | 101,8 | 128,8 | 126,1 | 128,4 | 125,2 | 122,2 | 89,8 | 112,3 | 96,7 | 86,0 |
| März | 101,9 | 128,9 | 126,4 | 128,8 | 125,6 | 122,4 | 89,6 | 113,0 | 96,6 | 85,6 |
| April | 101,8 | 128,9 | 126,5 | 128,7 | 125,9 | 122,9 | 91,4 | 113,7 | 100,2 | 85,2 |
| Mai | 101,8 | 129,0 | 126,6 | 128,6 | 126,2 | 123,1 | 92,2 | 115,1 | 100,4 | 85,3 |
| Juni | 101,9 | 129,2 | 126,6 | 128,4 | 126,3 | 123,4 | 93,1 | 116,9 | 106,9 | 87,5 |
| Juli | 101,9 | 129,5 | 126,7 | 128,5 | 126,4 | 123,5 | 93,6 | 118,4 | 108,1 | 88,6 |
| August | 102,3 | 129,7 | 126,8 | 128,8 | 126,5 | 123,7 | 94,7 | 120,2 | 108,4 | 87,0 |
| September .. | 102,4 | 129,9 | 127,0 | 129,1 | 126,8 | 124,0 | 95,0 | 122,6 | 113,3 | 87,3 |
| Oktober .. | 103,0 | 130,0 | 127,7 | 130,2 | 126,7 | 124,0 | 95,6 | 126,1 | 117,7 | 87,1 |
| November . | 102,9 | 129,9 | 127,9 | 130,3 | 126,8 | 123,9 | 97,2 | 126,8 | 124,1 | 86,6 |
| Dezember . | 103,4 | 129,9 | 128,0 | 130,2 | 126,9 | 124,0 | 99,1 | 127,4 | 127,1 | 87,7 |

2 Mittelfristige Übersichten

2.2 Gütersystematische Gliederung

2.2.1 Nach Warensortimenten des Binnenhandels

Relative Veränderung gegenüber dem entsprechenden Vorjahresergebnis
Prozent

| Jahr Monat | Nahrungsmittel, Getränke, Tabakwaren | | | | Textilien, Beklei- dung, Schuhe, Leder- und Galanter- waren | Elektro- techn., feinmech., opt. Er- zeugnisse (a.n.g.), Schmuck, Spiel- waren | Möbel, Holz- waren | Papier, -waren, Schreib- waren, Büroorg.- mittel -maschinen, -möbel | Eisenwaren, Hausrat, Installationsmaterial, Baustoffe, Holz | |
|----------------|--------------------------------------|---|---|--|--|--|--------------------------|--|---|----------|
| | zusammen | darunter | | | | | | | zusammen | darunter |
| | | Fleisch, Wurst, Fische, Fisch- erzeug- nisse | Obst, Gemüse, (ohne tiefgef., diätetisch und Konserven) | Milch, Käse, Speise- fette u. Öle, Eier | | | | | | |
| 1982 D | + 5,8 | + 6,6 | + 3,4 | + 2,4 | + 4,9 | + 1,8 | + 5,9 | + 4,7 | + 5,9 | + 6,3 |
| 1983 D | + 0,6 | + 4,4 | + 0,6 | + 2,7 | + 2,5 | + 0,2 | + 4,0 | + 0,1 | + 2,5 | + 3,2 |
| 1984 D | + 2,3 | - 1,4 | + 13,7 | + 1,4 | + 2,1 | + 0,7 | + 2,4 | + 4,4 | + 2,2 | + 2,0 |
| 1985 D | - 1,9 | - 1,3 | - 10,7 | - 3,1 | + 2,9 | + 0,9 | + 2,6 | + 3,3 | + 1,6 | + 2,4 |
| 1986 D | - 2,6 | - 6,8 | - 3,8 | - 5,6 | + 1,4 | - 0,6 | + 3,1 | - 2,8 | + 1,4 | + 0,2 |
| 1987 D | - 2,9 | - 7,6 | - 1,4 | - 3,3 | + 1,2 | - 0,8 | + 3,9 | - 2,2 | + 0,9 | + 1,2 |
| 1988 D | - 0,4 | - | + 0,2 | - 0,3 | + 1,0 | - 0,5 | + 2,8 | + 0,4 | + 1,3 | + 2,5 |
| 1986 Dezember | - 4,7 | - 11,7 | - 7,9 | - 6,3 | + 0,8 | - 0,8 | + 3,4 | - 3,2 | + 1,4 | - 0,1 |
| 1987 Januar | - 5,4 | - 12,8 | - 11,6 | - 6,2 | + 1,7 | - 0,7 | + 3,4 | - 3,2 | + 1,0 | - 0,1 |
| 1987 Februar | - 3,3 | - 9,2 | - 3,3 | - 4,5 | + 1,7 | - 0,8 | + 4,7 | - 3,1 | + 1,1 | + 0,4 |
| 1987 März | - 3,0 | - 6,6 | - 3,8 | - 3,8 | + 1,1 | - 0,6 | + 4,7 | - 2,9 | + 1,1 | + 0,8 |
| 1987 April | - 3,4 | - 8,3 | - 5,8 | - 2,0 | + 1,0 | - 0,5 | + 5,3 | - 2,6 | + 0,9 | + 1,2 |
| 1987 Mai | - 2,8 | - 8,1 | - 0,9 | - 3,7 | + 0,8 | - 0,4 | + 4,9 | - 2,5 | + 0,9 | + 1,3 |
| 1987 Juni | - 3,6 | - 8,4 | - 3,0 | - 4,2 | + 1,3 | - 0,3 | + 3,5 | - 2,2 | + 0,7 | + 1,3 |
| 1987 Juli | - 3,9 | - 7,9 | - 6,7 | - 3,2 | + 1,4 | - 0,6 | + 3,5 | - 1,8 | + 0,8 | + 1,5 |
| 1987 August | - 3,1 | - 9,7 | + 0,5 | - 2,8 | + 1,8 | - 0,7 | + 3,5 | - 1,7 | + 0,8 | + 1,6 |
| 1987 September | - 3,4 | - 8,3 | - 3,9 | - 2,6 | + 1,1 | - 1,4 | + 3,5 | - 2,2 | + 0,8 | + 1,3 |
| 1987 Oktober | - 1,4 | - 5,3 | + 7,9 | - 2,7 | + 1,1 | - 1,4 | + 4,1 | - 2,7 | + 0,9 | + 1,6 |
| 1987 November | - 0,7 | - 3,9 | + 9,3 | - 1,8 | + 1,1 | - 1,2 | + 3,2 | - 0,7 | + 0,9 | + 1,6 |
| 1987 Dezember | - 0,5 | - 2,4 | + 9,6 | - 1,7 | + 1,0 | - 0,9 | + 2,9 | - 0,5 | + 0,9 | + 1,7 |
| 1988 Januar | + 0,6 | + 0,8 | + 13,3 | - 2,1 | + 0,8 | - 0,9 | + 2,5 | - 0,8 | + 1,1 | + 1,8 |
| 1988 Februar | - 0,6 | - 2,9 | + 9,3 | - 2,8 | + 0,9 | - 1,0 | + 1,5 | - 1,1 | + 1,0 | + 2,0 |
| 1988 März | - 0,2 | - 4,0 | + 13,3 | - 3,3 | + 1,0 | - 1,1 | + 2,7 | - 0,7 | + 0,9 | + 2,1 |
| 1988 April | - 0,7 | - 3,9 | + 8,1 | - 4,3 | + 1,0 | - 0,9 | + 2,5 | + 0,1 | + 0,9 | + 2,2 |
| 1988 Mai | - 1,4 | - 2,6 | - 1,2 | - 1,6 | + 1,1 | - 0,9 | + 2,8 | - 0,2 | + 1,1 | + 2,3 |
| 1988 Juni | - | - 1,5 | + 3,3 | - 0,4 | + 1,2 | - 0,9 | + 3,4 | - 0,3 | + 1,3 | + 2,4 |
| 1988 Juli | - 1,3 | - 0,8 | - 6,1 | - 0,2 | + 1,1 | - 0,9 | + 3,4 | - 0,2 | + 1,3 | + 2,5 |
| 1988 August | - 1,2 | + 1,8 | - 10,3 | + 0,4 | + 0,8 | - 1,0 | + 3,7 | + 0,3 | + 1,4 | + 2,4 |
| 1988 September | - 0,3 | + 2,1 | - 6,8 | + 1,6 | + 0,8 | - | + 4,2 | + 0,7 | + 1,6 | + 2,8 |
| 1988 Oktober | + 0,2 | + 1,8 | - 4,6 | + 2,6 | + 0,7 | + 0,3 | + 2,3 | + 1,7 | + 1,7 | + 3,0 |
| 1988 November | + 0,4 | + 3,9 | - 7,8 | + 2,8 | + 0,7 | + 0,7 | + 2,3 | + 2,8 | + 1,9 | + 3,3 |
| 1988 Dezember | + 0,9 | + 6,2 | - 7,6 | + 3,4 | + 1,1 | + 1,1 | + 2,6 | + 2,8 | + 2,0 | + 3,4 |

| Jahr Monat | noch: Eisenwaren, Hausrat, Installationsmaterial, Baustoffe, Holz | | Fahrzeuge, Maschinen, techn. Bedarf, Anstrichfarben, Tapeten | | Wasch-, Putz-, Körper- pflegemittel, med. Erzeugnisse, Arzneimittel | | Rohstoffe, Brennstoffe, Mineralöl- erzeugn., Schrott, Altmaterial | | | Lebende Tiere, Pflanzen, pflanzl. und tier. Rohstoffe für Nahrungsmittel |
|----------------|---|--|--|---|--|----------|--|--|---|---|
| | darunter | | zusammen | darunter | | zusammen | zusammen | darunter | | |
| | Holz, Bau- elemente aus Holz, Metall und Kunst- stoff | Bau- stoffe, mineral. Bau- elemente, Flach- glas, Fertig- teilmontagen | | Kraft- wagen, -teile, -zube- hör, Berei- fung (a.n.g.) | Arznei- mittel und sonstige pharma- zeutische Erzeug- nisse (a.n.g.) | | | Eisen- erze, Roh- eisen, Stahl- halb- zeug, Guß- eisen | NE- Metalle und -halb- zeug, Edel- metalle und -halb- zeug | |
| 1982 D | - 1,3 | + 8,0 | + 5,3 | + 5,2 | + 3,9 | + 1,6 | + 6,5 | + 21,4 | - 4,6 | + 4,3 |
| 1983 D | - 1,5 | + 3,5 | + 2,7 | + 3,1 | + 4,1 | + 5,1 | - 2,8 | + 5,2 | + 5,5 | - 0,3 |
| 1984 D | + 0,8 | + 1,8 | + 2,6 | + 3,0 | + 2,3 | + 2,0 | + 5,1 | + 1,5 | + 9,0 | - 0,8 |
| 1985 D | + 0,6 | + 1,6 | + 2,6 | + 2,6 | + 2,9 | + 3,0 | + 2,0 | + 2,5 | + 0,6 | - 4,3 |
| 1986 D | + 0,8 | + 1,9 | + 2,4 | + 2,6 | + 1,9 | + 2,0 | - 20,7 | - 1,7 | - 19,7 | - 5,8 |
| 1987 D | - 0,9 | + 1,3 | + 2,3 | + 3,0 | + 1,7 | + 1,6 | - 7,8 | - 9,6 | - 5,6 | - 13,3 |
| 1988 D | - 0,1 | + 1,1 | + 2,1 | + 2,5 | + 2,1 | + 2,2 | + 2,3 | + 5,7 | + 26,5 | + 0,3 |
| 1986 Dezember | - | + 2,0 | + 2,4 | + 2,8 | + 1,6 | + 1,4 | - 23,8 | - 7,7 | - 16,8 | - 13,3 |
| 1987 Januar | - 0,3 | + 1,4 | + 2,3 | + 2,7 | + 1,6 | + 1,3 | - 19,2 | - 8,9 | - 17,9 | - 18,8 |
| 1987 Februar | - 0,5 | + 1,9 | + 2,2 | + 2,4 | + 1,4 | + 1,0 | - 16,1 | - 9,3 | - 18,3 | - 17,1 |
| 1987 März | - 1,0 | + 1,8 | + 2,3 | + 3,0 | + 1,5 | + 1,2 | - 13,5 | - 9,7 | - 14,5 | - 17,6 |
| 1987 April | - 1,2 | + 1,5 | + 2,2 | + 3,2 | + 1,6 | + 1,5 | - 12,1 | - 12,0 | - 14,6 | - 16,6 |
| 1987 Mai | - 1,3 | + 1,3 | + 2,4 | + 3,3 | + 1,5 | + 1,3 | - 10,4 | - 11,7 | - 12,4 | - 14,6 |
| 1987 Juni | - 1,2 | + 1,0 | + 2,5 | + 3,4 | + 1,6 | + 1,4 | - 7,6 | - 11,5 | - 11,0 | - 12,9 |
| 1987 Juli | - 1,2 | + 1,0 | + 2,3 | + 3,3 | + 1,6 | + 1,3 | - 1,7 | - 10,6 | - 5,4 | - 10,6 |
| 1987 August | - 1,4 | + 0,9 | + 2,6 | + 3,7 | + 1,7 | + 1,8 | - 1,2 | - 9,7 | + 1,1 | - 10,9 |
| 1987 September | - 0,7 | + 0,9 | + 2,3 | + 3,1 | + 1,8 | + 1,9 | - 4,4 | - 9,4 | + 1,5 | - 12,5 |
| 1987 Oktober | - 0,7 | + 1,0 | + 2,0 | + 2,7 | + 2,0 | + 2,2 | - 0,2 | - 8,5 | + 6,6 | - 11,4 |
| 1987 November | - 0,7 | + 1,1 | + 2,1 | + 2,8 | + 2,2 | + 2,5 | - 1,1 | - 7,3 | + 9,0 | - 8,3 |
| 1987 Dezember | - 0,8 | + 1,1 | + 2,3 | + 3,1 | + 2,0 | + 2,2 | + 0,3 | - 5,4 | + 14,7 | - 4,9 |
| 1988 Januar | - 0,7 | + 1,3 | + 2,5 | + 3,3 | + 2,0 | + 2,1 | - 3,3 | - 4,0 | + 22,4 | - 3,4 |
| 1988 Februar | - 0,7 | + 0,9 | + 2,4 | + 3,2 | + 2,0 | + 2,0 | - 1,8 | - 2,7 | + 21,6 | - 2,7 |
| 1988 März | - 0,6 | + 0,7 | + 2,3 | + 2,8 | + 2,1 | + 2,0 | - 1,4 | - 1,3 | + 19,4 | - 2,4 |
| 1988 April | - 0,6 | + 0,6 | + 2,2 | + 2,5 | + 2,2 | + 2,2 | + 0,7 | + 2,2 | + 23,7 | - 2,4 |
| 1988 Mai | - 0,5 | + 0,9 | + 1,9 | + 2,2 | + 2,4 | + 2,5 | + 2,0 | + 3,3 | + 23,6 | - 2,4 |
| 1988 Juni | - 0,4 | + 1,0 | + 1,8 | + 1,9 | + 2,5 | + 2,7 | + 3,0 | + 5,0 | + 29,6 | + 0,1 |
| 1988 Juli | - 0,4 | + 1,2 | + 1,8 | + 2,0 | + 2,3 | + 2,7 | + 2,5 | + 6,6 | + 26,6 | + 3,6 |
| 1988 August | + 0,1 | + 1,2 | + 1,7 | + 1,7 | + 2,1 | + 2,3 | + 1,9 | + 8,0 | + 22,6 | + 3,8 |
| 1988 September | + 0,2 | + 1,4 | + 1,8 | + 1,9 | + 2,3 | + 2,5 | + 4,6 | + 10,2 | + 28,9 | + 3,7 |
| 1988 Oktober | + 1,0 | + 1,3 | + 2,4 | + 2,8 | + 1,9 | + 2,1 | + 3,8 | + 13,3 | + 29,8 | + 3,3 |
| 1988 November | + 0,9 | + 1,2 | + 2,3 | + 2,8 | + 1,8 | + 1,8 | + 6,7 | + 13,7 | + 34,6 | + 1,9 |
| 1988 Dezember | + 1,5 | + 1,2 | + 2,2 | + 2,4 | + 1,8 | + 2,0 | + 9,0 | + 14,6 | + 33,4 | + 1,7 |

2 Mittelfristige Übersichten
2.2 Gütersystematische Gliederung
2.2.2 Nach dem produktionswirtschaftlichen Zusammenhang

Absolute Werte

1980 = 100

| Jahr Monat | Erzeugnisse der Landwirtschaft | Bergbau-liche Erzeugnisse | Mineral-öl-erzeugnisse | Steine und Erden, Asbest-waren, Schleifmittel | Eisen und Stahl | NE-Metalle und -Metall-halbzeug | Maschinenbau-erzeugnisse | Straßenfahrzeuge | Elektrotechnische Erzeugnisse | Feinmechanische und optische Erzeugnisse, Uhren |
|---------------|--------------------------------|---------------------------|------------------------|---|-----------------|---------------------------------|--------------------------|------------------|-------------------------------|---|
| | | | | | | | | | | |
| 1982 D | 112,5 | 119,0 | 122,8 | 114,4 | 128,6 | 94,2 | 109,8 | 109,8 | 107,0 | 103,5 |
| 1983 D | 111,3 | 120,6 | 117,9 | 118,8 | 121,3 | 101,0 | 113,1 | 112,7 | 106,7 | 104,9 |
| 1984 D | 117,4 | 124,8 | 124,0 | 121,3 | 124,6 | 111,3 | 116,1 | 116,4 | 107,1 | 106,4 |
| 1985 D | 111,1 | 127,7 | 126,9 | 123,1 | 127,5 | 109,1 | 119,0 | 119,8 | 107,5 | 107,9 |
| 1986 D | 105,2 | 123,4 | 78,9 | 125,0 | 124,3 | 86,7 | 121,8 | 123,5 | 107,3 | 109,2 |
| 1987 D | 96,4 | 118,5 | 72,5 | 126,1 | 112,4 | 83,2 | 124,2 | 127,8 | 106,7 | 110,1 |
| 1988 D | 95,1 | 115,7 | 66,6 | 127,2 | 120,4 | 109,6 | 126,6 | 131,9 | 106,9 | 109,6 |
| 1986 Dezember | 94,4 | 121,7 | 67,7 | 125,2 | 117,3 | 78,9 | 123,0 | 125,1 | 106,7 | 109,6 |
| 1987 Januar | 94,0 | 120,7 | 76,1 | 125,2 | 116,0 | 77,7 | 123,2 | 125,3 | 106,6 | 109,9 |
| Februar | 96,8 | 120,1 | 72,0 | 125,6 | 115,4 | 75,4 | 123,4 | 125,9 | 106,6 | 110,1 |
| März | 97,5 | 120,0 | 71,2 | 125,9 | 114,5 | 77,3 | 123,5 | 127,1 | 106,9 | 110,6 |
| April | 99,5 | 119,2 | 73,2 | 126,1 | 111,0 | 77,8 | 123,6 | 127,4 | 107,2 | 110,0 |
| Mai | 101,1 | 118,0 | 72,1 | 126,1 | 110,9 | 78,1 | 124,3 | 127,7 | 107,1 | 109,9 |
| Juni | 101,1 | 118,0 | 72,0 | 126,2 | 110,9 | 79,6 | 124,3 | 127,9 | 107,1 | 110,8 |
| Juli | 96,2 | 118,2 | 73,2 | 126,3 | 111,0 | 83,0 | 124,5 | 127,9 | 107,1 | 110,2 |
| August | 95,4 | 118,6 | 75,4 | 126,3 | 111,5 | 87,0 | 124,5 | 128,6 | 107,0 | 110,2 |
| September | 93,5 | 118,9 | 70,9 | 126,2 | 111,5 | 86,4 | 124,5 | 128,6 | 106,1 | 109,9 |
| Oktober | 93,7 | 117,2 | 73,2 | 126,3 | 111,8 | 89,6 | 124,5 | 128,7 | 106,0 | 110,0 |
| November | 93,9 | 116,6 | 70,5 | 126,3 | 112,4 | 91,5 | 124,9 | 128,8 | 106,2 | 109,9 |
| Dezember | 94,2 | 116,0 | 69,6 | 126,3 | 112,0 | 95,1 | 125,0 | 129,3 | 106,0 | 109,9 |
| 1988 Januar | 95,9 | 115,6 | 67,9 | 126,6 | 112,5 | 99,9 | 125,2 | 130,5 | 106,1 | 109,6 |
| Februar | 98,1 | 115,9 | 66,2 | 126,7 | 113,2 | 95,9 | 125,7 | 130,9 | 106,0 | 109,7 |
| März | 99,5 | 115,1 | 65,1 | 126,9 | 113,7 | 97,1 | 125,7 | 131,4 | 106,2 | 110,0 |
| April | 99,0 | 111,6 | 67,5 | 127,0 | 115,3 | 102,0 | 126,2 | 131,5 | 106,8 | 110,2 |
| Mai | 97,7 | 113,2 | 67,9 | 127,0 | 116,7 | 102,5 | 126,5 | 131,5 | 106,6 | 109,7 |
| Juni | 100,0 | 114,0 | 67,3 | 127,0 | 118,6 | 109,9 | 126,6 | 131,4 | 106,9 | 109,4 |
| Juli | 93,3 | 115,0 | 67,0 | 127,3 | 120,2 | 110,7 | 126,9 | 131,5 | 106,9 | 109,5 |
| August | 91,5 | 115,6 | 67,2 | 127,4 | 122,8 | 110,9 | 126,9 | 131,6 | 106,8 | 109,3 |
| September | 91,1 | 118,8 | 65,4 | 127,7 | 124,9 | 113,6 | 127,1 | 132,0 | 107,0 | 109,2 |
| Oktober | 92,1 | 118,4 | 63,3 | 127,7 | 128,1 | 118,5 | 127,3 | 133,3 | 107,3 | 109,2 |
| November | 90,8 | 117,9 | 65,4 | 127,7 | 128,7 | 125,3 | 127,5 | 133,5 | 107,7 | 109,6 |
| Dezember | 91,9 | 117,7 | 68,5 | 127,7 | 129,7 | 128,6 | 127,9 | 133,5 | 107,9 | 109,5 |

| Jahr Monat | Eisen-, Blech- und Metallwaren | Chemische Erzeugnisse | Schnittholz, Sperrholz und sonst. bearbeitetes Holz | Papier und Pappe, Papier- und Pappwaren | | | Lederwaren und Schuhe | Textilien | Bekleidung, Haus-, Bett- und Tischwäsche | Erzeugnisse des Ernährungs-gewerbes |
|---------------|--------------------------------|-----------------------|---|---|------------------|------------------------|-----------------------|-----------|--|-------------------------------------|
| | | | | zu-sammen | Papier und Pappe | Papier- und Papp-waren | | | | |
| 1982 D | 112,1 | 110,2 | 101,4 | 114,0 | 113,4 | 114,9 | 106,3 | 111,0 | 109,7 | 110,6 |
| 1983 D | 115,1 | 112,1 | 98,5 | 112,7 | 111,3 | 115,3 | 107,8 | 113,4 | 112,4 | 111,7 |
| 1984 D | 117,4 | 114,4 | 98,5 | 119,4 | 120,2 | 117,9 | 110,5 | 116,2 | 114,2 | 111,6 |
| 1985 D | 120,0 | 119,0 | 98,9 | 124,7 | 125,7 | 123,0 | 113,9 | 118,8 | 118,5 | 108,9 |
| 1986 D | 123,1 | 119,5 | 99,9 | 122,2 | 121,0 | 124,4 | 115,4 | 119,7 | 119,8 | 104,4 |
| 1987 D | 125,9 | 114,6 | 99,0 | 122,5 | 120,0 | 126,8 | 116,4 | 121,1 | 121,5 | 99,4 |
| 1988 D | 128,7 | 116,1 | 99,0 | 124,8 | 122,4 | 129,1 | 117,1 | 123,6 | 122,3 | 99,9 |
| 1986 Dezember | 124,1 | 115,1 | 99,5 | 122,0 | 119,8 | 126,1 | 115,6 | 119,7 | 121,1 | 101,3 |
| 1987 Januar | 124,3 | 115,0 | 99,4 | 121,9 | 119,9 | 125,5 | 116,0 | 119,8 | 121,2 | 100,6 |
| Februar | 124,4 | 114,8 | 99,3 | 122,0 | 120,0 | 125,6 | 115,9 | 120,2 | 121,5 | 100,5 |
| März | 125,0 | 114,9 | 99,3 | 122,1 | 120,0 | 125,8 | 115,8 | 120,3 | 121,6 | 100,4 |
| April | 125,7 | 114,6 | 99,1 | 122,2 | 120,1 | 125,9 | 115,7 | 120,5 | 121,7 | 99,7 |
| Mai | 126,0 | 115,0 | 99,0 | 122,2 | 120,0 | 126,1 | 115,7 | 120,6 | 121,2 | 99,6 |
| Juni | 126,2 | 114,4 | 99,0 | 122,2 | 119,9 | 126,3 | 115,7 | 120,7 | 121,1 | 99,6 |
| Juli | 126,4 | 114,3 | 99,0 | 122,5 | 119,8 | 127,4 | 116,3 | 121,1 | 121,0 | 99,1 |
| August | 126,4 | 114,0 | 99,0 | 122,6 | 119,9 | 127,5 | 117,0 | 121,7 | 121,8 | 98,7 |
| September | 126,4 | 114,1 | 99,0 | 122,7 | 120,0 | 127,6 | 117,0 | 121,9 | 121,8 | 98,8 |
| Oktober | 126,7 | 114,2 | 98,9 | 122,9 | 120,1 | 128,0 | 117,2 | 122,2 | 122,1 | 98,6 |
| November | 126,8 | 114,7 | 98,8 | 123,0 | 120,2 | 128,0 | 117,2 | 121,9 | 121,9 | 98,7 |
| Dezember | 126,7 | 114,8 | 98,7 | 123,1 | 120,3 | 128,1 | 117,2 | 121,8 | 121,4 | 99,0 |
| 1988 Januar | 127,0 | 114,8 | 98,5 | 123,2 | 120,4 | 128,4 | 116,6 | 122,0 | 121,2 | 98,6 |
| Februar | 127,4 | 115,3 | 98,6 | 123,5 | 120,8 | 128,5 | 116,9 | 122,9 | 122,1 | 98,3 |
| März | 127,6 | 115,7 | 98,7 | 123,7 | 120,9 | 128,7 | 116,9 | 122,9 | 122,1 | 98,4 |
| April | 128,3 | 115,8 | 98,5 | 123,6 | 120,8 | 128,6 | 116,9 | 123,4 | 121,9 | 98,1 |
| Mai | 128,7 | 116,2 | 98,4 | 123,9 | 121,0 | 129,1 | 116,9 | 123,5 | 121,8 | 98,6 |
| Juni | 128,8 | 116,2 | 98,5 | 123,9 | 121,1 | 129,0 | 116,9 | 123,6 | 121,7 | 99,9 |
| Juli | 129,2 | 116,3 | 98,6 | 124,2 | 121,4 | 129,2 | 116,6 | 123,7 | 122,1 | 100,9 |
| August | 129,2 | 116,4 | 99,1 | 124,5 | 121,8 | 129,3 | 116,4 | 123,7 | 122,4 | 100,7 |
| September | 129,2 | 116,3 | 99,1 | 125,2 | 122,9 | 129,3 | 117,3 | 124,2 | 122,6 | 101,1 |
| Oktober | 129,4 | 116,6 | 99,9 | 126,8 | 125,3 | 129,5 | 117,5 | 124,2 | 122,9 | 101,3 |
| November | 129,6 | 116,7 | 99,6 | 127,2 | 125,8 | 129,7 | 117,5 | 124,1 | 123,2 | 101,0 |
| Dezember | 129,7 | 116,8 | 100,2 | 127,5 | 126,2 | 129,8 | 118,2 | 124,0 | 123,2 | 101,5 |

2 Mittelfristige Übersichten

2.2 Gütersystematische Gliederung

2.2.2 Nach dem produktionswirtschaftlichen Zusammenhang

Relative Veränderung gegenüber dem entsprechenden Vorjahresergebnis
Prozent

| Jahr Monat | Erzeugnisse der Landwirtschaft | Bergbau-liche Erzeugnisse | Mineral-öl-erzeugnisse | Steine und Erden, Asbest-waren, Schleifmittel | Eisen und Stahl | NE-Metalle und -Metallhalbzug | Maschinenbau-erzeugnisse | Straßenfahrzeuge | Elektrotechnische Erzeugnisse | Feinmechanische und optische Erzeugnisse, Uhren |
|---------------|--------------------------------|---------------------------|------------------------|---|-----------------|-------------------------------|--------------------------|------------------|-------------------------------|---|
| | | | | | | | | | | |
| 1982 D | + 4,5 | + 4,8 | + 1,3 | + 7,6 | + 22,6 | - 6,2 | + 5,4 | + 5,7 | + 2,9 | + 1,4 |
| 1983 D | - 1,1 | + 1,3 | - 0,4 | + 3,8 | - 5,7 | + 7,2 | + 3,0 | + 2,6 | - 0,3 | + 1,4 |
| 1984 D | + 5,5 | + 3,5 | + 5,2 | + 2,1 | + 2,7 | + 10,2 | + 2,7 | + 3,3 | + 0,4 | + 1,4 |
| 1985 D | - 5,4 | + 2,3 | + 2,3 | + 1,5 | + 2,3 | - 2,0 | + 2,5 | + 2,9 | + 0,4 | + 1,4 |
| 1986 D | - 5,3 | - 3,4 | - 37,8 | + 1,5 | - 2,5 | - 20,5 | + 2,4 | + 3,1 | - 0,2 | + 1,2 |
| 1987 D | - 8,4 | - 4,0 | - 8,1 | + 0,9 | - 9,6 | - 4,0 | + 2,0 | + 3,5 | - 0,6 | + 0,8 |
| 1988 D | - 1,3 | - 2,4 | - 8,1 | + 0,9 | + 7,1 | + 31,7 | + 1,9 | + 3,2 | + 0,2 | - 0,5 |
| 1986 Dezember | - 11,4 | - 2,5 | - 42,2 | + 1,5 | - 8,4 | - 16,6 | + 2,4 | + 3,5 | - 0,5 | + 1,0 |
| 1987 Januar | - 17,1 | - 4,2 | - 31,0 | + 0,7 | - 9,7 | - 17,8 | + 2,4 | + 3,0 | - 0,5 | + 1,4 |
| Februar | - 12,6 | - 4,2 | - 24,6 | + 1,0 | - 9,8 | - 18,8 | + 2,3 | + 2,9 | - 0,7 | + 1,6 |
| März | - 12,2 | - 3,5 | - 19,5 | + 1,0 | - 10,1 | - 14,1 | + 2,2 | + 3,8 | - 0,3 | + 1,7 |
| April | - 10,8 | - 4,1 | - 13,7 | + 0,8 | - 12,7 | - 14,4 | + 2,0 | + 3,7 | - 0,2 | + 1,0 |
| Mai | - 8,3 | - 4,8 | - 10,8 | + 0,8 | - 12,3 | - 12,1 | + 2,3 | + 3,7 | - 0,2 | + 0,8 |
| Juni | - 7,8 | - 4,5 | - 3,5 | + 0,7 | - 11,8 | - 11,1 | + 2,0 | + 3,9 | - 0,3 | + 1,6 |
| Juli | - 7,3 | - 3,9 | + 11,9 | + 0,7 | - 10,7 | - 4,3 | + 2,0 | + 3,7 | - 0,5 | + 0,5 |
| August | - 5,5 | - 2,8 | + 8,3 | + 1,0 | - 9,6 | + 3,8 | + 1,9 | + 4,1 | - 0,5 | + 0,5 |
| September | - 8,5 | - 2,7 | - 1,9 | + 0,8 | - 9,3 | + 4,2 | + 1,7 | + 3,3 | - 1,1 | - 0,1 |
| Oktober | - 5,1 | - 4,2 | + 7,5 | + 0,9 | - 7,8 | + 10,3 | + 1,8 | + 3,0 | - 1,0 | + 0,2 |
| November | - 2,1 | - 4,3 | + 2,5 | + 0,9 | - 6,0 | + 13,8 | + 1,7 | + 3,0 | - 0,8 | + 0,3 |
| Dezember | - 0,2 | - 4,7 | + 2,8 | + 0,9 | - 4,5 | + 20,5 | + 1,6 | + 3,4 | - 0,7 | + 0,3 |
| 1988 Januar | + 2,0 | - 4,2 | - 10,8 | + 1,1 | - 3,0 | + 28,6 | + 1,6 | + 4,2 | - 0,5 | - 0,3 |
| Februar | + 1,3 | - 3,5 | - 8,1 | + 0,9 | - 1,9 | + 27,2 | + 1,9 | + 4,0 | - 0,6 | - 0,4 |
| März | + 2,1 | - 4,1 | - 8,6 | + 0,8 | - 0,7 | + 25,6 | + 1,8 | + 3,4 | - 0,7 | - 0,5 |
| April | - 0,5 | - 6,4 | - 7,8 | + 0,7 | + 3,9 | + 31,1 | + 2,1 | + 3,2 | - 0,4 | + 0,2 |
| Mai | - 3,4 | - 4,1 | - 5,8 | + 0,7 | + 5,2 | + 31,2 | + 1,8 | + 3,0 | - 0,5 | - 0,2 |
| Juni | - 1,1 | - 3,4 | - 6,5 | + 0,6 | + 6,9 | + 38,1 | + 1,9 | + 2,7 | - 0,2 | + 1,3 |
| Juli | - 3,0 | - 2,7 | - 8,5 | + 0,8 | + 8,3 | + 33,4 | + 1,9 | + 2,8 | - 0,2 | - 0,6 |
| August | - 4,1 | - 2,5 | - 10,9 | + 0,9 | + 10,1 | + 27,5 | + 1,9 | + 2,3 | - 0,2 | - 0,8 |
| September | - 2,6 | - 0,1 | - 7,8 | + 1,2 | + 12,0 | + 31,5 | + 2,1 | + 2,6 | + 0,8 | - 0,6 |
| Oktober | - 1,7 | + 1,0 | - 13,5 | + 1,1 | + 14,6 | + 32,3 | + 2,2 | + 3,6 | + 1,2 | - 0,7 |
| November | - 3,3 | + 1,1 | - 7,2 | + 1,1 | + 14,5 | + 36,9 | + 2,1 | + 3,6 | + 1,4 | - 0,3 |
| Dezember | - 2,4 | + 1,5 | - 1,6 | + 1,1 | + 15,8 | + 35,2 | + 2,3 | + 3,2 | + 1,8 | - 0,4 |

| Jahr Monat | Eisen-, Blech- und Metallwaren | Chemische Erzeugnisse | Schnittholz, Sperrholz und sonst. bearbeitetes Holz | Papier und Pappe, Papier- und Pappewaren | | | Lederwaren und Schuhe | Textilien | Bekleidung, Haus-, Bett- und Tischwäsche | Erzeugnisse des Ernährungsgewerbes |
|---------------|--------------------------------|-----------------------|---|--|------------------|------------------------|-----------------------|-----------|--|------------------------------------|
| | | | | zusammen | Papier und Pappe | Papier- und Pappewaren | | | | |
| 1982 D | + 6,5 | + 3,5 | - 2,8 | + 6,2 | + 5,7 | + 7,1 | + 2,7 | + 4,9 | + 4,7 | + 4,3 |
| 1983 D | + 2,7 | + 1,7 | - 2,9 | - 1,1 | - 1,9 | + 0,3 | + 1,4 | + 2,2 | + 2,5 | + 1,0 |
| 1984 D | + 2,0 | + 2,1 | - | + 5,9 | + 8,0 | + 2,3 | + 2,5 | + 2,5 | + 1,6 | - 0,1 |
| 1985 D | + 2,2 | + 4,0 | + 0,4 | + 4,4 | + 4,6 | + 4,3 | + 3,1 | + 2,2 | + 3,8 | - 2,4 |
| 1986 D | + 2,6 | + 0,4 | + 1,0 | - 2,0 | - 3,7 | + 1,1 | + 1,3 | - 0,8 | + 1,1 | - 4,1 |
| 1987 D | + 2,3 | - 4,1 | - 0,9 | + 0,2 | - 0,8 | + 1,9 | + 0,9 | + 1,2 | + 1,4 | - 4,8 |
| 1988 D | + 2,2 | + 1,3 | - | + 1,9 | + 2,0 | + 1,8 | + 0,6 | + 2,1 | + 0,7 | + 0,5 |
| 1986 Dezember | + 2,7 | - 4,6 | + 0,2 | - 1,0 | - 2,6 | + 1,9 | + 0,7 | + 0,6 | - 0,1 | - 5,6 |
| 1987 Januar | + 2,4 | - 5,1 | + 0,1 | - 0,8 | - 2,4 | + 1,9 | + 1,0 | + 0,4 | + 2,3 | - 5,7 |
| Februar | + 2,3 | - 5,8 | - 0,3 | - 0,7 | - 2,1 | + 1,8 | + 0,5 | + 0,4 | + 2,5 | - 5,2 |
| März | + 2,4 | - 5,8 | - 0,9 | - 0,6 | - 2,0 | + 2,0 | + 0,4 | + 0,7 | + 1,3 | - 5,2 |
| April | + 2,4 | - 6,1 | - 1,1 | - 0,5 | - 1,9 | + 1,9 | + 0,3 | + 0,5 | + 1,3 | - 5,4 |
| Mai | + 2,4 | - 5,4 | - 1,3 | + 0,2 | - 0,7 | + 1,8 | + 0,5 | + 0,7 | + 0,9 | - 5,1 |
| Juni | + 2,3 | - 5,5 | - 1,2 | + 0,3 | - 0,7 | + 1,9 | + 0,7 | + 0,7 | + 2,2 | - 5,2 |
| Juli | + 2,3 | - 4,9 | - 1,1 | + 0,6 | - 0,7 | + 2,7 | + 1,4 | + 1,1 | + 2,0 | - 5,1 |
| August | + 2,2 | - 3,8 | - 1,0 | + 0,7 | - 0,2 | + 2,2 | + 1,2 | + 1,6 | + 3,0 | - 4,9 |
| September | + 2,0 | - 3,1 | - 1,0 | + 0,8 | - | + 2,2 | + 0,9 | + 1,9 | + 0,7 | - 4,7 |
| Oktober | + 2,2 | - 1,9 | - 0,8 | + 0,7 | + 0,1 | + 1,7 | + 1,0 | + 2,2 | + 0,7 | - 4,2 |
| November | + 2,2 | - 0,9 | - 0,8 | + 0,7 | + 0,1 | + 1,6 | + 1,3 | + 1,8 | + 0,5 | - 3,4 |
| Dezember | + 2,1 | - 0,3 | - 0,8 | + 0,9 | + 0,4 | + 1,6 | + 1,4 | + 1,8 | + 0,2 | - 2,3 |
| 1988 Januar | + 2,2 | - 0,2 | - 0,9 | + 1,1 | + 0,4 | + 2,3 | + 0,5 | + 1,8 | - | - 2,0 |
| Februar | + 2,4 | + 0,4 | - 0,7 | + 1,2 | + 0,7 | + 2,3 | + 0,9 | + 2,2 | + 0,5 | - 2,2 |
| März | + 2,1 | + 0,7 | - 0,6 | + 1,3 | + 0,8 | + 2,3 | + 0,9 | + 2,2 | + 0,4 | - 2,0 |
| April | + 2,1 | + 1,0 | - 0,6 | + 1,1 | + 0,6 | + 2,1 | + 1,0 | + 2,4 | + 0,2 | - 1,6 |
| Mai | + 2,1 | + 1,0 | - 0,6 | + 1,4 | + 0,8 | + 2,4 | + 1,0 | + 2,4 | + 0,5 | - 1,0 |
| Juni | + 2,1 | + 1,6 | - 0,5 | + 1,4 | + 1,0 | + 2,1 | + 1,0 | + 2,4 | + 0,5 | + 0,3 |
| Juli | + 2,2 | + 1,7 | - 0,4 | + 1,4 | + 1,3 | + 1,4 | + 0,3 | + 2,1 | + 0,9 | + 1,8 |
| August | + 2,2 | + 2,1 | + 0,1 | + 1,5 | + 1,6 | + 1,4 | - 0,5 | + 2,0 | + 0,5 | + 2,0 |
| September | + 2,2 | + 1,9 | + 0,1 | + 2,0 | + 2,4 | + 1,3 | + 0,3 | + 1,9 | + 0,7 | + 2,3 |
| Oktober | + 2,1 | + 2,1 | + 1,0 | + 3,2 | + 4,3 | + 1,2 | + 0,3 | + 1,6 | + 0,7 | + 2,7 |
| November | + 2,2 | + 1,7 | + 0,8 | + 3,4 | + 4,7 | + 1,3 | + 0,3 | + 1,8 | + 1,1 | + 2,3 |
| Dezember | + 2,4 | + 1,7 | + 1,5 | + 3,6 | + 4,9 | + 1,3 | + 0,9 | + 1,8 | + 1,5 | + 2,5 |

3 Langfristige Übersichten
3.1 Institutionelle Gliederung
1980 = 100*)

| Jahr | Großhandel insgesamt | Großhandel mit ... | | | | | | | | |
|--------------------|----------------------|--|--|---|--------------------------------|---------------------------------------|--------------------------|--|--|--|
| | | Getreide, Futtermittel, Düngemitteln, Tieren | technischen Chemikalien, Rohstoffen, Kautschuk | festen Brennstoffen, Mineralöl-erzeugnissen | Erzen, Stahl, NE-Metallen usw. | Holz, Baustoffen, Installationsbedarf | Altmaterial, Reststoffen | Nahrungsmitteln, Getränken, Tabakwaren | Textilien, Bekleidung, Schuhen, Lederwaren | pharmazeutischen, kosmetischen u.ä. Erzeugnissen |
| 1960 | 55,2 | 73,8 | 59,4 | 31,9 | 68,7 | 45,5 | 118,2 | 63,3 | 53,1 | 48,7 |
| 1961 | 55,3 | 72,6 | 59,6 | 31,8 | 67,4 | 46,8 | 117,4 | 62,8 | 53,8 | 50,1 |
| 1962 | 55,9 | 75,2 | 58,8 | 32,1 | 66,0 | 47,6 | 104,5 | 64,4 | 54,1 | 52,0 |
| 1963 | 56,2 | 75,9 | 59,2 | 32,5 | 66,4 | 48,4 | 90,4 | 64,7 | 55,1 | 53,4 |
| 1964 | 56,3 | 75,9 | 57,4 | 31,5 | 67,6 | 49,4 | 94,6 | 64,4 | 56,3 | 53,5 |
| 1965 | 57,4 | 77,7 | 57,8 | 32,1 | 68,6 | 50,2 | 98,4 | 66,4 | 58,0 | 54,5 |
| 1966 | 58,1 | 78,4 | 58,6 | 32,1 | 69,3 | 50,6 | 90,9 | 67,1 | 59,4 | 57,3 |
| 1967 | 57,8 | 74,9 | 59,0 | 33,7 | 66,4 | 49,5 | 82,0 | 67,7 | 59,4 | 60,0 |
| 1968 ¹⁾ | 56,8 | 70,2 | 57,9 | 32,4 | 65,2 | 48,9 | 82,8 | 67,1 | 59,3 | 60,6 |
| 1969 | 58,0 | 71,2 | 57,7 | 30,9 | 69,8 | 50,3 | 91,9 | 68,8 | 59,8 | 60,8 |
| 1970 | 59,7 | 70,1 | 62,7 | 33,0 | 74,0 | 54,9 | 95,0 | 67,5 | 61,5 | 63,8 |
| 1971 | 61,4 | 69,6 | 64,6 | 36,0 | 73,6 | 59,6 | 77,1 | 68,8 | 63,7 | 66,8 |
| 1972 | 63,4 | 73,2 | 63,8 | 36,0 | 73,8 | 61,8 | 70,2 | 72,7 | 66,3 | 71,1 |
| 1973 | 69,7 | 83,0 | 66,3 | 43,0 | 82,9 | 66,7 | 87,4 | 77,8 | 71,3 | 74,3 |
| 1974 | 78,8 | 83,5 | 89,0 | 56,4 | 99,6 | 75,7 | 130,8 | 80,9 | 79,4 | 81,4 |
| 1975 | 81,5 | 88,1 | 89,9 | 59,8 | 92,8 | 78,4 | 84,5 | 87,2 | 82,7 | 87,5 |
| 1976 | 86,2 | 97,0 | 90,8 | 66,4 | 98,0 | 81,0 | 93,6 | 91,5 | 83,2 | 88,3 |
| 1977 | 87,8 | 98,8 | 87,9 | 64,5 | 88,9 | 84,4 | 80,5 | 100,1 | 88,4 | 90,5 |
| 1978 | 87,1 | 95,4 | 82,0 | 64,4 | 90,3 | 85,8 | 75,5 | 96,5 | 91,7 | 93,5 |
| 1979 | 93,1 | 97,3 | 90,6 | 82,8 | 96,0 | 90,3 | 99,0 | 96,4 | 94,6 | 95,9 |
| 1980 | 100 | 100 | 100 | 100 | 100 | 100 | 100 | 100 | 100 | 100 |
| 1981 | 107,7 | 108,2 | 104,0 | 120,3 | 105,0 | 105,8 | 97,7 | 105,7 | 105,0 | 106,6 |
| 1982 | 113,6 | 112,4 | 103,9 | 122,3 | 122,6 | 111,7 | 96,8 | 112,2 | 110,1 | 107,8 |
| 1983 | 113,7 | 112,1 | 108,5 | 118,3 | 118,1 | 113,9 | 95,8 | 112,9 | 112,8 | 112,5 |
| 1984 | 116,9 | 111,2 | 114,6 | 124,0 | 121,2 | 116,1 | 116,0 | 115,4 | 115,1 | 115,5 |
| 1985 | 117,5 | 103,3 | 119,9 | 126,8 | 123,7 | 118,2 | 114,7 | 114,6 | 118,4 | 119,3 |
| 1986 | 108,8 | 96,9 | 120,3 | 84,5 | 117,2 | 118,6 | 83,7 | 111,4 | 120,1 | 121,9 |
| 1987 | 104,7 | 89,2 | 115,1 | 78,7 | 106,3 | 119,2 | 72,7 | 105,7 | 121,6 | 124,0 |
| 1988 | 105,8 | 89,1 | 117,0 | 73,0 | 115,6 | 121,3 | 98,4 | 105,6 | 122,8 | 126,3 |

3.2 Gütersystematische Gliederung**) (1980 = 100*)

| Jahr | Erzeugnisse der Landwirtschaft | Bergbau-liche Erzeugnisse | Mineralöl-erzeugnisse | Eisen und Stahl | NE-Metalle und Metallhalbzeug | Straßenfahrzeuge | Elektrotechnische Erzeugnisse | Chemische Erzeugnisse | Bekleidung, Haus-, Bett- und Tischwäsche | Erzeugnisse des Ernährungs-gewerbes |
|------|--------------------------------|---------------------------|-----------------------|-----------------|-------------------------------|------------------|-------------------------------|-----------------------|--|-------------------------------------|
| 1969 | 74,9 | 37,2 | 30,3 | 66,0 | 108,0 | 57,6 | 78,3 | 57,7 | 59,4 | 70,7 |
| 1970 | 69,5 | 42,5 | 31,0 | 72,1 | 103,6 | 60,4 | 81,6 | 60,2 | 61,8 | 71,4 |
| 1971 | 69,1 | 46,6 | 33,7 | 74,2 | 82,5 | 64,4 | 83,5 | 63,4 | 64,5 | 72,3 |
| 1972 | 74,4 | 48,7 | 32,5 | 75,2 | 77,2 | 66,9 | 84,0 | 65,6 | 67,6 | 76,2 |
| 1973 | 79,9 | 50,6 | 41,7 | 84,3 | 93,7 | 69,5 | 85,6 | 68,5 | 73,4 | 83,5 |
| 1974 | 79,7 | 61,9 | 56,5 | 102,9 | 117,2 | 75,4 | 94,2 | 81,4 | 78,6 | 85,6 |
| 1975 | 86,7 | 74,7 | 56,8 | 97,1 | 77,4 | 83,2 | 97,1 | 87,4 | 82,4 | 89,7 |
| 1976 | 97,7 | 79,8 | 63,6 | 101,3 | 89,1 | 86,8 | 96,1 | 88,8 | 77,3 | 94,0 |
| 1977 | 105,0 | 79,3 | 61,2 | 89,8 | 84,7 | 90,0 | 97,0 | 88,9 | 85,0 | 98,3 |
| 1978 | 96,6 | 83,1 | 59,9 | 94,4 | 77,5 | 92,6 | 96,6 | 89,0 | 90,5 | 96,5 |
| 1979 | 96,9 | 86,1 | 81,4 | 98,9 | 94,2 | 95,9 | 96,3 | 92,8 | 92,9 | 97,4 |
| 1980 | 100 | 100 | 100 | 100 | 100 | 100 | 100 | 100 | 100 | 100 |
| 1981 | 107,7 | 113,5 | 121,2 | 104,9 | 100,4 | 103,9 | 104,0 | 106,5 | 104,8 | 106,0 |
| 1982 | 112,5 | 119,0 | 122,8 | 128,6 | 94,2 | 109,8 | 107,0 | 110,2 | 109,7 | 110,6 |
| 1983 | 111,3 | 120,6 | 117,9 | 121,3 | 101,0 | 112,7 | 106,7 | 112,1 | 112,4 | 111,7 |
| 1984 | 117,4 | 124,8 | 124,0 | 124,6 | 111,3 | 116,4 | 107,1 | 114,4 | 114,2 | 111,6 |
| 1985 | 111,1 | 127,7 | 126,9 | 127,5 | 109,1 | 119,8 | 107,5 | 119,0 | 118,5 | 108,9 |
| 1986 | 105,2 | 123,4 | 78,9 | 124,3 | 86,7 | 123,5 | 107,3 | 119,5 | 119,8 | 104,4 |
| 1987 | 96,4 | 118,5 | 72,5 | 112,4 | 83,2 | 127,8 | 106,7 | 114,6 | 121,5 | 99,4 |
| 1988 | 95,1 | 115,7 | 66,6 | 120,4 | 109,6 | 131,9 | 106,9 | 116,1 | 122,3 | 99,9 |

*) Vor 1968 umbasiert von Originalbasis 1962 (= 100), von 1968 bis 1975 einschließlich umbasiert von Originalbasis 1970 (= 100), von 1976 bis 1979 einschließlich umbasiert von Originalbasis 1976 (= 100).

**) Nach dem produktionswirtschaftlichen Zusammenhang.
1) Ab 1968 ohne Umsatz-(Mehrwert-)steuer.