

PREISE

FACHSERIE

17

Reihe 6

Index der Großhandelsverkaufspreise

August 1987

Statistisches Bundesamt
Albstr. 11 · D-60528 Frankfurt am Main



HERAUSGEBER: STATISTISCHES BUNDESAMT WIESBADEN

VERLAG: W. KOHLHAMMER GMBH STUTTGART UND MAINZ

Herausgeber:
Statistisches Bundesamt
Gustav-Stresemann-Ring 11
6200 Wiesbaden 1

Auslieferung:
Verlag W. Kohlhammer GmbH
Abt. Veröffentlichungen des Statistischen
Bundesamtes
Philipp-Reis-Str. 3
6500 Mainz 42
Telefon: 06131/59094-95
Telex: 4187768 DGV

Erscheinungsfolge: monatlich

Erschienen im September 1987

Preis: DM 4,80

Bestellnummer: 2170600 - 87108

Nachdruck - auch auszugsweise - nur mit Quellenangabe
unter Einsendung eines Belegexemplares gestattet.

Umweltfreundliches Papier aus 100 % Altpapier

Inhalt

	Seite
T e x t t e i l	
1 Erläuterungen	4
2 Aktuelle Ergebnisse	6
3 Schaubild	7
T a b e l l e n t e i l	
Index der Großhandelsverkaufspreise	
1 Aktuelle Ergebnisse	
1.1 Zusammenfassende Übersicht	9
1.2 Institutionelle Gliederung	
1.2.1 Nach Wirtschaftszweigen des Großhandels	10
1.3 Gütersystematische Gliederung	
1.3.1 Nach Warensortimenten des Binnenhandels	12
1.3.2 Nach dem produktionswirtschaftlichen Zusammenhang	14
2 Mittelfristige Übersichten	
2.1 Institutionelle Gliederung	
2.1.1 Nach Wirtschaftszweigen des Großhandels	22
2.2 Gütersystematische Gliederung	
2.2.1 Nach Warensortimenten des Binnenhandels	24
2.2.2 Nach dem produktionswirtschaftlichen Zusammenhang	26
3 Langfristige Übersichten	
3.1 Institutionelle Gliederung	28
3.2 Gütersystematische Gliederung	28

Die Angaben beziehen sich auf das Bundesgebiet; sie schließen Berlin (West) ein.

Zeichenerklärung

- = nichts vorhanden
- . = Zahlenwert unbekannt oder geheimzuhalten
- r = berichtigte Zahl

Abkürzungen

- OAS = ohne ausgeprägten Schwerpunkt
- ANG = anderweitig nicht genannt
- U.AE. = und ähnliches

1 Erläuterungen

1 Der Index der Großhandelsverkaufspreise mißt die Entwicklung der Preise für die von Großhändlern im Inland abgesetzten Waren, soweit diese Verkäufe der Großhandelsfunktion zuzurechnen sind, wie z.B. Abschlüsse mit Wiederverkäufern, mit Verarbeitern oder mit anderen Großabnehmern. Dabei kann es sich um im Inland erzeugte oder um eingeführte Waren handeln. Die Bezugsgröße des Gesamtindex ist die Summe aller Umsätze des Großhandels im Basisjahr 1980, vermindert um den Einzelhandelsabsatz und andere Verkäufe, die nicht der Großhandelsfunktion zuzurechnen sind, sowie um die Ausfuhrwerte. Damit werden also auch die Umsätze zwischen den Großhandelsunternehmen preisstatistisch berücksichtigt (sog. Bruttoprinzip der auf Wirtschaftsbereiche bezogenen Preisindexberechnung). Im Hinblick auf die wesentlichen Rechenvorgänge kann der Index als das gewogene Mittel aus den Preisveränderungszahlen (Durchschnittsmeßzahlen) bezeichnet werden, die für eine repräsentative Auswahl von Handelswaren (die sog. Preisrepräsentanten) gebildet werden. Als Wägungszahlen (= Indexgewichte) dienen die Umsatzanteile jeweils derjenigen Artikel im Basisjahr, für die Einzelpreisreihen als repräsentativ angesehen werden.

2 Die Einzelpreisreihen werden in der Form von Meßzahlen auf der Grundlage des Preisstandes im Basisjahr (= 100) dargestellt. Sie beruhen auf den Ergebnissen monatlicher Preisereibungen bei einer repräsentativen Auswahl von Großhandelsunternehmen. Stichtag der Erhebungen ist der 10. des Berichtsmontats. Erfragt werden die an diesem Tag (ggf. kurz davor oder danach) vertraglich vereinbarten Preise. Damit die monatlichen Werte einer Einzelpreisreihe nur "reine" Preisveränderungen zum Ausdruck bringen, müssen alle für die Höhe des Preises maßgeblichen Faktoren, die sogenannten preisbestimmenden Merkmale, so lange wie möglich konstant gehalten werden. Dies gilt nicht nur für die Mengeneinheit der beobachteten Ware und deren qualitative Beschaffenheit, sondern auch für die verschiedenen Handels-, Liefer- und Zahlungs-

bedingungen. Ändert sich eines dieser Merkmale, so kann die Differenz zwischen dem neuen und dem zuletzt gemeldeten Preis eine unechte Preisveränderung enthalten, die eliminiert werden muß.

Die monatlich ermittelten Preise sind Effektivpreise (keine Listen- oder Grundpreise bzw. Durchschnittserlöse) ohne Mehrwertsteuer, aber ggf. einschließlich Verbrauchsteuern (z.B. Mineralölsteuer, Tabaksteuer) und anderer gesetzlicher Abgaben (z.B. Bevorratungsbeitrag bei Mineralölzeugnissen). Gegenwärtig werden 825 Berichtsstellen (zumeist Firmen) nach ihren Verkaufspreisen für etwa 1 060 Preisrepräsentanten befragt. Dem Index liegen zusammen rund 8 050 Einzelpreisreihen zugrunde, die bei den Warenbereichen Obst und Gemüse, Kartoffeln und Futtermittel, Fleisch und Vieh sowie Seefische auch aus den Preisnotierungen wichtiger Großmärkte und Warenbörsen gebildet werden.

3 Der Index wird nach der sog. Laspeyres-Formel berechnet. Das bedeutet, daß die aus dem gegenwärtigen Basisjahr (1980) stammenden Wägungszahlen bis zur Umstellung des Index auf ein neueres Basisjahr unverändert bleiben. Als nächstes Basisjahr ist das Jahr 1985 in Aussicht genommen. Das letzte Basisjahr vor dem gegenwärtigen Basisjahr war das Jahr 1976. Für längerfristige Vergleiche können durchlaufende Reihen durch Verkettung der gegenwärtigen Berechnungsergebnisse auf Basis 1980 (= 100) mit den früheren Indexzahlen auf Basis 1976 (= 100) für die Zeit vor 1980 gebildet werden. Zu diesem Zweck enthalten die Tabellen 1.1 bis 1.3.2 Verkettungsfaktoren, die als Quotienten aus den Indexzahlen für Januar 1980 auf der neuen Basis 1980 = 100 und den entsprechenden Januarindizes auf der früheren Basis 1976 = 100 gebildet worden sind. Mit diesen Faktoren sind die Indexzahlen 1976 = 100 für die Zeit vor 1980 zwecks Umbasierung auf 1980 = 100 zu multiplizieren bzw. durch sie sind die Indexzahlen 1980 = 100 für die Zeit ab Januar 1980 zwecks Umbasierung auf 1976 = 100 zu dividieren. Die Angabe eines Verkettungsfaktors fehlt bei denjenigen Positionen,

- für die es keine Indexreihe auf der früheren Basis gibt bzw. bei denen eine Verbindung der alten mit der neuen Reihe wegen zu großer Unterschiede in der Auswahl der Preisrepräsentanten problematisch wäre.
- 4 Der Index der Großhandelsverkaufspreise wird nicht nur als Gesamtreihe, d.h. für die Gesamtheit der Großhandelsgüter, sondern auch für eine große Zahl von Gütergruppen verschiedener Aggregationsstufen berechnet und veröffentlicht. Dabei ist der Index sowohl nach institutionellen als auch nach gütersystematischen Gesichtspunkten gegliedert worden, und zwar in den Tabellen 1.2.1, 2.1.1 und 3.1 nach der Systematik der Wirtschaftszweige (WZ, Ausgabe 1979), in den Tabellen 1.3.1 und 2.2.1 nach dem Warenverzeichnis für die Binnenhandelsstatistik (WB, Ausgabe 1978) sowie in den Tabellen 1.3.2, 2.2.2 und 3.2 nach dem produktionswirtschaftlichen Zusammenhang entsprechend dem systematischen Güterverzeichnis für Produktionsstatistiken (GP, Ausgabe 1982). Die Beschreibung der verschiedenen Indexpositionen lehnt sich ebenfalls an die vorgenannten Systematiken an.
- 5 Während die Tabellen 1.1 bis 1.3.2 dem kurzfristigen Vergleich dienen, enthalten die Tabellen 2.1.1 bis 2.2.2 Reihen für einen mehrjährigen Zeitraum. In diesen Tabellen werden auch jährlich und monatlich die prozentualen Indexveränderungen im Jahresabstand (= Jahresveränderungsraten) ausgewiesen. Eine langfristige Übersicht mit jährlichen Angaben ab 1960 bzw. 1968 für die wichtigsten Teilindizes bieten die Tabellen 3.1 und 3.2.
- 6 In der vorliegenden Reihe 6 der Fachserie 17 erscheinen auch Jahresberichte. Sie enthalten zu allen Positionen der Tabellen 1.2.1 bis 1.3.2 (also nicht nur zu den größeren Zusammenfassungen der Tabellen 2.1.1 bis 3.2) Indexzahlen für einen mehrjährigen Zeitraum.
- 7 Weitere methodische Erläuterungen zur Berechnung des Index der Großhandelsverkaufspreise auf Basis 1980 enthält ein Aufsatz in Heft 11/1984 der Zeitschrift "Wirtschaft und Statistik", der auch im Monatsbericht für November 1984 der Fachserie 17, Reihe 6, abgedruckt wurde.
- 8 Indexzahlen für viele der im Großhandelspreisindex erfaßten und dargestellten Warenarten werden auch in den folgenden, für andere Wirtschaftsstufen monatlich berechneten Preisindizes des Statistischen Bundesamtes nachgewiesen, die ebenfalls in der Fachserie 17 veröffentlicht sind:
- Index der Erzeugerpreise landwirtschaftlicher Produkte und Index der Einkaufspreise landwirtschaftlicher Betriebsmittel (Best.-Nr. 2170 100), Index der Erzeugerpreise gewerblicher Produkte (Best.-Nr. 2170 200), Preisindizes für die Lebenshaltung und Index der Einzelhandelspreise (Best.-Nr. 2170 700), Index der Einfuhrpreise sowie Index der Ausfuhrpreise (Best.-Nr. 2170 800).
- Wichtige Informationen bietet ferner der Index der Grundstoffpreise (Best.-Nr. 2170 300), der sich auf die Einkaufsseite der Unternehmen des Produzierenden Gewerbes bezieht.
- 9 Die Tatsache, daß aus den Indexzahlen der Effekt von Qualitätsänderungen und anderen Änderungen in den preisbestimmenden Merkmalen der beobachteten Preisrepräsentanten herausgerechnet wurde, kann von besonderer Bedeutung sein, wenn Indizes zur Ermittlung von Wiederbeschaffungswerten verwendet werden. Sind Güter in der ursprünglichen Qualität nicht mehr käuflich, weil von der betreffenden Güterart nur noch verbesserte Ausführungen am Markt sind, dann können sich bei der Verwendung der Preisindizes Wiederbeschaffungswerte ergeben, die unter den Beträgen liegen, die bei der Wiederbeschaffung tatsächlich aufgewendet werden müssen.
- 10 Die Monatsberichte der Fachserie 17, Reihe 6, "Index der Großhandelsverkaufspreise" erscheinen etwa 4 Wochen, die Jahresberichte etwa 3 Monate nach Ablauf des Berichtszeitraumes.

2 Aktuelle Ergebnisse

Der Index der Großhandelsverkaufspreise hat sich von Juli bis August 1987 um 0,3 % auf einen Stand von 104,9 (1980 = 100) erhöht. Die Jahresveränderungsrate belief sich im August 1987 auf - 1,6 %, nach - 2,1 % im Juli und - 3,8 % im Juni dieses Jahres.

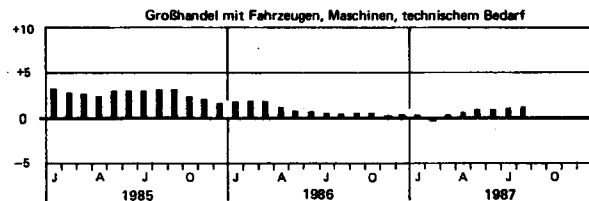
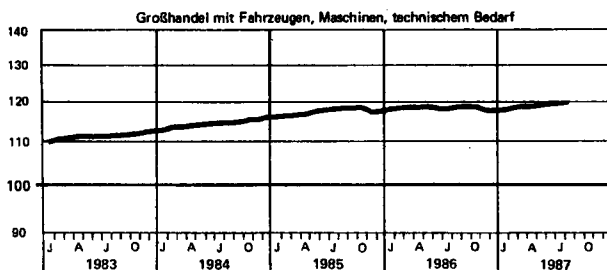
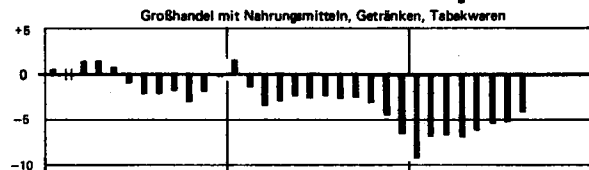
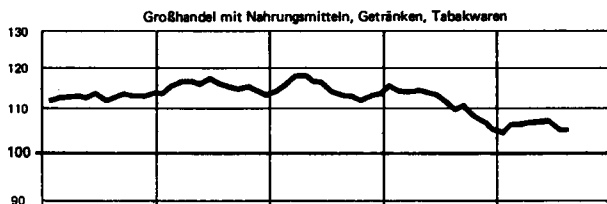
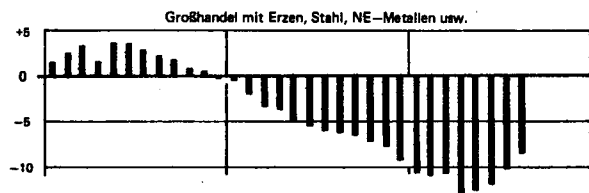
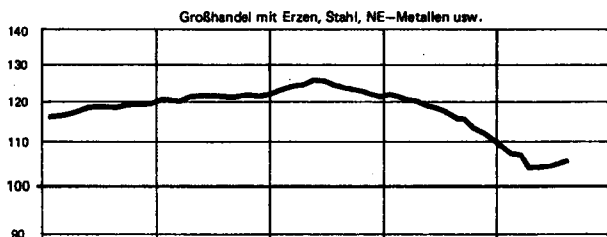
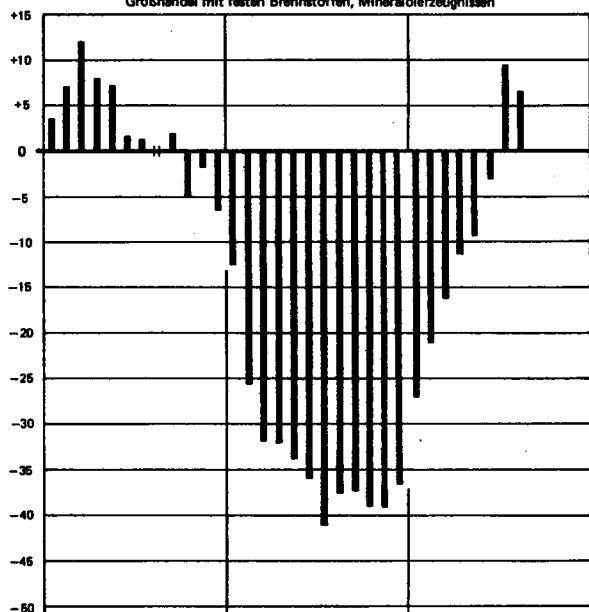
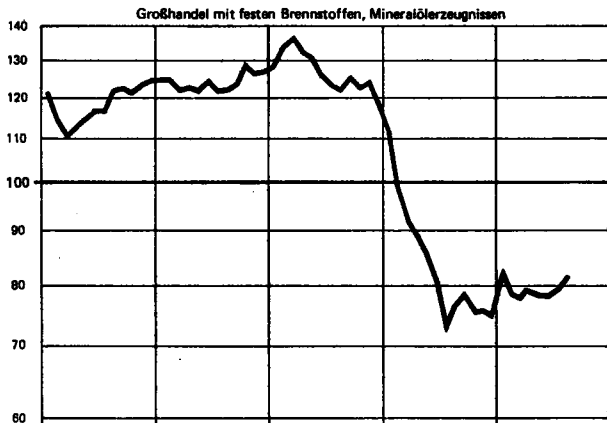
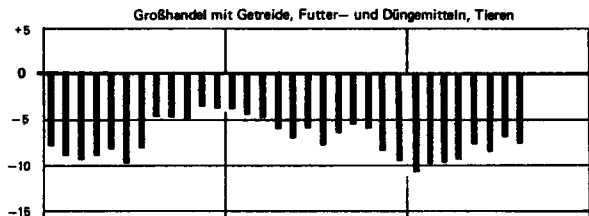

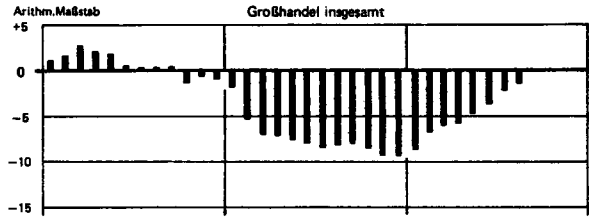
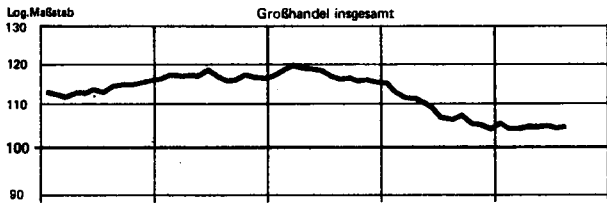
Von Juli bis August 1987 verteuerten sich vor allem schweres Heizöl (+ 19 %), Frischgemüse (+ 11 %), Stahlschrott (+ 11 %) Frischobst (ohne Zitrus- und tropische Früchte + 6,3 %), NE-Metalle, roh (+ 6,2 %), leichtes Heizöl (+ 4,9 %), Rohkaffee (+ 2,7 %), Dieselkraftstoff (+ 1,8 %) sowie lebendes Schlachtvieh (+ 1,7 %).

Im gleichen Zeitraum verbilligten sich u.a. Speisekartoffeln (- 17 %), Seefische (- 15 %), Getreide und Röstkaffee (- 6,7 %), Weizen- und Roggenkleie (- 3,3 %), Erzeugnisse der Ölmühlen (- 3,0 %), tiefgefrorenes Schlachtgeflügel (- 1,7 %) sowie chemische Düngemittel (- 1,2 %).

INDEX DER GROSSHANDELSVERKAUFPREISE NACH AUSGEWÄHLTEN WIRTSCHAFTSGRUPPEN
1980 = 100

Preisindex

Veränderung gegenüber dem jeweiligen Vorjahresmonat in %



1 AKTUELLE ERGEBNISSE

1.1 ZUSAMMENFASSENDER UEBERSICHT

1980 = 100

LFD. NR.	NR. DER SYSTEMATIK	WARENGRUPPE, -UNTERGRUPPE BZW. WIRTSCHAFTSGRUPPE (G.H.M. + GROSSHANDEL MIT)	WAEGUNGS- ANTEIL AM GESAMT- INDEX IN PROMILLE	VERKET- TUNGS- FAKTOR	1986	1986	1987		VERAENDERUNG GEGENUEBER	
					DURCH- SCHNITT	AUG.	JULI	AUG.	AUG. 1986	JULI 1987
1		GESAMTINDEX	1000	0,86204	108,8	106,6	104,6	104,9	- 1,6	+ 0,3
2		GESAMTINDEX OHNE MINERALOELERZEUGNISSE	862,44	.	113,6	112,6	109,6	109,6	- 2,7	-
3		GESAMTINDEX OHNE BRENN- UND TREIBSTOFFE	853,18	.	113,3	112,3	109,3	109,3	- 2,7	-
4		GESAMTINDEX OHNE SAISONWAREN 1)	961,25	.	108,5	106,4	104,2	104,6	- 1,7	+ 0,4
5		SAISONWAREN 1)	38,75	.	118,4	113,6	115,3	113,7	+ 0,1	- 1,4
NACH DEM GUETERSYSTEMATISCHEN ZUSAMMENHANG										
6		ERZEUGNISSE DER LAND- UND FORSTWIRTSCHAFT, FISCHEREI	115,24	.	105,8	101,2	96,9	95,7	- 5,4	- 1,2
7		ERZEUGNISSE DES PRODUZIERENDEN GEBERBES DARUNTER	884,76	.	109,2	107,4	105,6	106,1	- 1,2	+ 0,5
8		BRENN- UND TREIBSTOFFE	146,82	.	82,7	74,1	77,3	79,5	+ 7,3	+ 2,8
9		ERZEUGNISSE DES PRODUZIERENDEN GEBERBES OHNE MINERALOELERZEUGNISSE	747,20	.	114,7	114,3	111,6	111,8	- 2,2	+ 0,2
10		ERZEUGNISSE DES PRODUZIERENDEN GEBERBES OHNE BRENN- UND TREIBSTOFFE	737,94	.	114,5	114,0	111,3	111,4	- 2,3	+ 0,1
11		ERZEUGNISSE DES VERARBEITENDEN GEBERBES	861,72	.	108,8	107,0	105,3	105,8	- 1,1	+ 0,5
12		ERZEUGNISSE DES VERARBEITENDEN GEBERBES OHNE MINERALOELERZEUGNISSE	724,16	.	114,5	114,1	111,4	111,6	- 2,2	+ 0,2
13		GUETER DER ERNAHRUNGSWIRTSCHAFT	323,70	.	106,6	104,7	100,4	99,7	- 4,8	- 0,7
14		GUETER DER GEBERBLICHEN WIRTSCHAFT DARUNTER	676,30	.	109,9	107,6	106,6	107,4	- 0,2	+ 0,8
15		FERTIGWAREN - ENDPRODUKTE 2) 3)	274,25	.	105,4	103,0	104,7	105,1	+ 2,0	+ 0,4
16		INVESTITIONSGUETER	53,12	.	116,7	116,8	117,3	117,5	+ 0,6	+ 0,2
17		VERBRAUCHSGUETER 3)	221,13	.	102,6	99,7	101,7	102,1	+ 2,4	+ 0,4
18		VERBRAUCHSGUETER EINSCHL. NAHRUNGS-U. GENUSSMITTEL 3)	422,72	.	107,2	105,3	105,5	105,5	+ 0,2	-
19		VERBRAUCHSGUETER OHNE NAHRUNGS- UND GENUSSMITTEL UND OHNE KRAFTSTOFFE UND HEIZOEL	142,00	.	117,6	117,6	118,7	119,0	+ 1,2	+ 0,3
NACH WIRTSCHAFTSZWEIGEN DES GROSSHANDELS										
20	40	G.H.M. ROHSTOFFEN UND HALBWAREN	468,57	.	101,3	97,5	94,8	95,3	- 2,3	+ 0,5
21	401	G.H.M. GETREIDE, FUTTER- UND DUEMGEMITTELN, TIEREN	107,64	0,96996	96,9	93,9	89,0	86,8	- 7,6	- 2,5
22	402	G.H.M. TEXTILN ROHSTOFFEN UND HALBWAREN, HAEUTEN USW	5,96	0,98006	115,3	110,8	113,4	116,4	+ 5,1	+ 2,6
23	404	G.H.M. TECHNISCHEM CHEMIKALIEN, ROHDROGEN, KAUSCHUK	13,95	0,90756	120,3	118,9	115,5	115,1	- 3,2	- 0,3
24	405	G.H.M. FESTEN BRENNSTOFFEN, MINERALOELERZEUGNISSEN	150,79	0,66388	84,5	76,3	79,3	81,3	+ 6,6	+ 2,5
25	406	G.H.M. ERZEN, STAHL, NE-METALLEN USW	101,77	0,98026	117,2	115,9	105,2	106,0	- 8,5	+ 0,8
26	407	G.H.M. HOLZ, BAUSTOFFEN, INSTALLATIONSBEDARF	74,54	0,81037	118,6	118,7	119,3	119,5	+ 0,7	+ 0,2
27	408	G.H.M. ALTMATERIAL, RESTSTOFFEN	13,92	0,93551	83,7	79,4	71,3	76,1	- 4,2	+ 6,7
28	41	G.H.M. FERTIGWAREN	531,43	.	115,3	114,7	113,2	113,4	- 1,1	+ 0,2
29	411	G.H.M. NAHRUNGSMITTELN, GETRAENKEN, TABAKWAREN	229,76	0,91544	111,4	109,9	105,3	105,3	- 4,2	-
30	412	G.H.M. TEXTILIEN, BEKLEIDUNG, SCHUHEN, LEDERWAREN	36,77	0,83220	120,1	119,8	121,4	121,9	+ 1,8	+ 0,4
31	413	G.H.M. METALLWAREN, EINRICHTUNGSGEGENSTAEENDEN	79,81	0,89777	115,7	116,0	116,5	116,6	+ 0,5	+ 0,1
32	414	G.H.M. FEINMECH. UND OPT. ERZEUGNISSEN, SCHMUCK USW	13,86	0,83194	109,9	109,8	110,1	110,5	+ 0,6	+ 0,4
33	416	G.H.M. FAHRZEUGEN, MASCHINEN, TECHNISCHEM BEDARF	98,85	0,87724	118,0	118,0	119,2	119,4	+ 1,2	+ 0,2
34	418	G.H.M. PHARMAZEUT. KOSMETISCHEM U. AE. ERZEUGNISSEN	30,16	0,86257	121,9	122,4	124,0	124,3	+ 1,6	+ 0,2
35	419	G.H.M. PAPIER, DRUCKERZEUGN., WAREN VERSCH. ART (DAS)	42,22	0,88305	122,9	122,6	122,9	123,1	+ 0,4	+ 0,2

1) KARTOFFELN, FRISCHGEMUESE, FRISCHOBST EINSCHL. SUEDFRUECHTE, FRISCHFISCH UND SCHNITTBLUMEN. - 2) OHNE ZUBehoER, EINZEL- UND ERSATZTEILE, HILFSSTOFFE UND VERPACKUNGSMITTEL. - 3) EINSCHL. HAUSBRANDKOHLE, MOTORENBENZIN UND LEICHTES HEIZOEL.

1 AKTUELLE ERGEBNISSE

1.2 INSTITUTIONELLE GLIEDERUNG

1.2.1 NACH WIRTSCHAFTSZWEIGEN DES GROSSHANDELS

1980 = 100

LFD. NR.	NR. DER SYSTE-MATIK-	WIRTSCHAFTSGRUPPE, -KLASSE (GH.M. + GROSSHANDEL MIT)	WAEGUNGS- ANTEIL AM GESAMT- INDEX IN PROMILLE	WEKKT- TUNGS- FAKTOR	1986 DURCH- SCHNITT	1987			VERAENDERUNG GEGENUEBER	
						1986 AUG.	1987 JULI	1987 AUG.	1986 AUG.	1987 JULI
1	401	GH.M.GETREIDE, FUTTER- UND DJENGEMITTLN. TIEREN	107,64	0,96996	96,9	93,9	89,0	86,8	- 7,6	- 2,5
		DARUNTER								
2	401 11	GH.M.GETREIDE, FUTTER- UND DJENGEMITTLN (OAS)	33,77	0,94874	97,7	95,0	90,5	88,0	- 7,4	- 2,8
3	401 14	GH.M.GETREIDE, SAATEN, FUTTERMITTLN	36,80	0,98200	95,0	92,4	89,2	85,6	- 7,4	- 4,0
4	401 17	GH.M.DJENGEMITTLN	5,27	0,79699	114,8	111,5	97,2	96,1	- 13,8	- 1,1
5	401 51	GH.M.LEBENDEM VIEH	25,29	1,06586	91,5	90,7	81,7	83,0	- 8,5	+ 1,6
6	402	GH.M.TEXTILEN ROHSTOFFEN UND HALBWAREN, HAEUTEN USW	5,96	0,98006	115,3	110,8	113,4	116,4	+ 5,1	+ 2,6
		DARUNTER								
7	402 11	GH.M.GARNEN (OHNE HANDARBEITSGARNE U.AE.)	0,82	0,94894	132,1	131,8	128,8	128,2	- 2,7	- 0,5
8	402 14	GH.M.WOLLE, TIERHAAREN	1,44	0,95937	108,8	104,8	115,0	120,8	+ 15,3	+ 5,0
9	402 50	GH.M.HAEUTEN, FELLE	0,96	1,10939	172,0	171,5	146,3	148,4	+ 13,5	+ 1,4
10	402 70	GH.M.LEDER	0,73	0,86338	126,5	126,3	124,8	125,1	- 1,0	+ 0,2
11	404	GH.M.TECHNISCHEN CHEMIKALIEN, ROHDROGEN, KAUSCHUK	13,95	0,90756	120,3	118,9	115,5	115,1	- 3,2	- 0,3
12	405	GH.M.FESTEN BRENNSTOFFEN, MINERALOELERZEUGNISSEN	150,79	0,66388	84,5	76,3	79,3	81,3	+ 6,6	+ 2,5
13	405 10	GH.M.FESTEN BRENNSTOFFEN, MINERALOELERZEUGN. (OAS)	3,04	0,65392	104,0	97,6	99,0	101,4	+ 3,9	+ 2,4
14	405 40	GH.M.FESTEN BRENNSTOFFEN	6,11	0,73604	123,7	122,0	121,7	122,2	+ 0,2	+ 0,4
15	405 70	GH.M.MINERALOELERZEUGNISSEN	141,64	0,65096	82,4	73,8	77,0	79,1	+ 7,2	+ 2,7
16	406	GH.M.ERZEN, STAHL, NE-METALLEN USW	101,77	0,98026	117,2	115,9	105,2	106,0	- 8,6	+ 0,8
		DARUNTER								
17	406 45	GH.M.EISEN (OHNE ROHEISEN) UND STAHL UND -HALBZEUG	80,80	1,01116	124,5	123,8	111,2	111,4	- 10,0	+ 0,2
18	406 71	GH.M.NE-METALLEN	11,37	0,87021	80,0	75,2	77,8	82,1	+ 9,2	+ 5,5
19	406 75	GH.M.NE-METALLHALBZEUG	5,28	0,86964	101,6	100,6	93,8	96,3	- 4,3	+ 2,7
20	407	GH.M.HOLZ, BAUSTOFFEN, INSTALLATIONSBEDARF	74,54	0,81037	118,6	118,7	119,3	119,5	+ 0,7	+ 0,2
		DARUNTER								
21	407 14	GH.M.SCHNITTHOLZ	6,53	0,78637	103,4	103,5	102,7	102,7	- 0,8	-
22	407 17	GH.M.SONST. HOLZHALBWAREN, BAUELEMENTEN AUS HOLZ	7,22	0,80170	103,5	103,6	102,9	102,9	- 0,7	-
23	407 40	GH.M.BAUSTOFFEN, BAUELEMENTEN AUS MINERAL. STOFFEN	38,17	0,79149	124,3	124,1	124,5	124,6	+ 0,4	+ 0,1
24	407 60	GH.M.FLACHGLAS	2,81	0,77982	122,4	126,7	132,3	134,9	+ 6,5	+ 2,0
25	407 81	GH.M.INSTALLATIONSBEDARF FUER GAS UND WASSER	10,20	0,86809	121,0	120,7	123,3	123,7	+ 2,5	+ 0,3
26	408	GH.M.ALT-MATERIAL, RESTSTOFFEN	13,92	0,93551	83,7	79,4	71,3	76,1	- 4,2	+ 6,7
		DARUNTER								
27	408 31	GH.M.EISEN- UND STAHLSCROTT	9,30	0,97302	87,9	84,0	73,0	76,6	- 6,4	+ 7,7
28	408 35	GH.M.NE-METALLSCROTT	3,43	0,89497	79,8	75,9	74,7	78,8	+ 3,8	+ 5,5
29	408 74	GH.M.LUMPEN, TEXTILEN RESTSTOFFEN	0,12	0,79485	69,5	63,6	46,2	45,5	- 28,5	- 1,5
30	408 77	GH.M.ALT-PAPIER U. -PAPPE, RESTSTF. A. PAPIER U. PAPPE	0,75	0,73966	40,3	33,2	27,7	28,3	- 14,8	+ 2,2
31	411	GH.M.NAHRUNGSMITTLN, GETRAENKEN, TABAKWAREN	229,76	0,91544	111,4	109,9	105,3	105,3	- 4,2	-
		DARUNTER								
32	411 10	GH.M.NAHRUNGSMITTLN, GETRAENKEN, TABAKWAREN (OAS)	74,09	0,89483	112,7	111,9	109,3	109,4	- 2,2	+ 0,1
33	411 21	GH.M.SPEISE- UND INDUSTRIEKARTOFFELN	1,18	2,58840	109,9	141,8	113,8	94,6	- 33,3	- 16,9
34	411 25	GH.M.GEMUESE, OBST, FRUECHTEN	24,44	0,84987	115,0	113,6	115,0	118,2	+ 4,0	+ 2,8
35	411 31	GH.M.ZUCKER	6,89	0,93067	110,1	110,0	110,4	111,0	+ 0,9	+ 0,5
36	411 36	GH.M.SUESSWAREN	4,91	0,84702	117,4	117,9	115,6	115,5	- 2,0	- 0,1
37	411 41	GH.M.MILCHERZEUGNISSEN, FETTWAREN	21,79	0,93126	103,2	101,7	98,8	98,7	- 2,9	- 0,1
38	411 45	GH.M.EIERN	3,48	0,96848	85,5	77,6	83,7	85,2	+ 9,8	+ 1,8
39	411 51	GH.M.WILD, GEFUEGEL	2,95	0,89585	96,4	95,4	90,8	89,4	- 6,3	- 1,5
40	411 55	GH.M.FLEISCH, FLEISCHWAREN	40,09	1,03843	96,5	97,3	88,3	88,0	- 9,6	- 0,3
41	411 71	GH.M.MEHL	1,30	0,92207	107,0	106,1	104,2	104,1	- 1,9	- 0,1
42	411 75	GH.M.FISCHEN, FISCHERZEUGNISSEN	3,77	0,84484	119,5	108,9	115,8	102,0	- 6,3	- 11,9
43	411 81	GH.M.WEIN	8,72	0,82565	116,3	116,6	112,5	112,3	- 3,7	- 0,2
44	411 83	GH.M.SPIRITUOSEN	3,19	0,88110	116,5	116,6	115,9	116,0	- 0,5	+ 0,1
45	411 87	GH.M.BIER, ALKOHOLFREIEN GETRAENKEN	10,51	0,89469	117,4	117,7	119,2	119,2	+ 1,3	-
46	411 90	GH.M.TABAKWAREN	13,53	0,81826	133,1	133,5	133,5	133,5	-	-

* AKTUELLE ERGEBNISSE

1.2 INSTITUTIONELLE GLIEDERUNG

1.2.1 NACH WIRTSCHAFTSZWEIGEN DES GROSSHANDELS

1980 = 100

LFD. NR.	NR. DER SYSTEMATIK	WIRTSCHAFTSGRUPPE, -KLASSE (GH.M. + GROSSHANDEL MIT)	WAEGUNGS- ANTEIL AM GESAMT- INDEX IN PROMILLE	VERKET- TUNGS- FAKTOR	1986			1987		VERAENDERUNG AUG. 1987 GEGENUEBER AUG. 1986 JULI 1987 IN PROZENT	
					DURCH- SCHNITT	AUG.	JULI	AUG.	AUG.	JULI	
47	412	GH.M.TEXTILIEN, BEKLEIDUNG, SCHUHEN, LEDERWAREN	36,77	0,83220	120,1	119,8	121,4	121,9	+ 1,8	+ 0,4	
		DARUNTER									
48	412 10	GH.M.TEXTILIEN, BEKLEIDUNG, SCHUHEN, LEDERWAREN (OAS)	6,07	0,82101	121,5	121,6	123,0	123,3	+ 1,4	+ 0,2	
49	412 20	GH.M.METERWARE FUER BEKLEIDUNG UND WAESCHE	1,74	0,85777	122,7	123,2	124,5	124,5	+ 1,1	-	
50	412 41	GH.M.HERREN-, DAMEN- U. KINDERWAESCHE, MIEDERWAREN	1,88	0,81328	122,8	123,2	124,3	124,3	+ 0,9	-	
51	412 45	GH.M.PULLOVERN, SAEUGLINGSBEKL., KURZWAREN U.AE.	4,89	0,86596	118,3	118,7	119,4	119,4	+ 0,6	-	
52	412 71	GH.M.HEIMTEXTILIEN, BODENBELAEGEN	7,31	0,87057	122,4	122,6	123,7	124,5	+ 1,5	+ 0,6	
53	412 80	GH.M.SCHUHEN	3,99	0,79676	11E,5	115,7	116,3	117,1	+ 1,2	+ 0,7	
54	413	GH.M.METALLWAREN, EINRICHTUNGSGEGENSTAENDEN	79,81	0,89777	115,7	116,0	116,5	116,6	+ 0,5	+ 0,1	
		DARUNTER									
55	413 11	GH.M.METALL- UND KUNSTSTOFFWAREN	4,95	0,83784	124,6	124,8	125,6	126,0	+ 1,0	+ 0,3	
56	413 12	GH.M.SCHRAUBEN, NORM- UND FASSONDREHTEILEN	2,51	0,84650	120,7	120,7	119,9	119,8	- 0,7	- 0,1	
57	413 14	GH.M.KLEINEISENWAREN USW	5,35	0,77623	133,1	133,3	135,2	136,6	+ 2,5	+ 1,0	
58	413 15	GH.M.HAUSRAT AUS METALL UND KUNSTSTOFF (ANG)	2,91	0,84561	121,9	121,9	125,0	125,0	+ 2,5	-	
59	413 18	GH.M.SONSTIGEN METALL- UND KUNSTSTOFFWAREN (ANG)	8,95	0,81818	124,5	125,2	126,5	126,7	+ 1,2	+ 0,2	
60	413 20	GH.M.ELEKTROTECHNISCHEN ERZEUGNISSEN (ANG)	25,27	0,90875	112,6	112,6	113,4	113,4	+ 0,7	-	
61	413 30	GH.M.FEINKERAMIK UND GLASWAREN FUER DEN HAUSHALT	2,57	0,79857	132,8	133,6	135,1	135,3	+ 1,3	+ 0,1	
62	413 60	GH.M.MOEBELN, KUNSTGEGENSTAENDEN U.AE.	7,62	0,78194	126,7	127,6	131,4	131,4	+ 3,0	-	
63	413 71	GH.M.RUNDPUNK-, FERSEHN- UND PHONOTECHN. GERAETEN	14,13	1,15187	91,0	91,2	87,9	87,4	- 4,2	- 0,6	
64	413 80	GH.M.LACKEN, FARBEN, TAPETEN	5,65	0,83304	124,9	125,4	126,6	127,0	+ 1,3	+ 0,3	
65	414	GH.M.FEINMECH. UND OPT. ERZEUGNISSEN, SCHMUCK USW	13,86	0,83194	109,9	109,8	110,1	110,5	+ 0,6	+ 0,4	
		DARUNTER									
66	414 31	GH.M.FOTO-U. KINOGER., FOTOTECHN. U. CHEM. MAT.	4,49	1,21350	112,9	113,2	111,0	111,1	- 1,9	+ 0,1	
67	414 35	GH.M.SONSTIGEN FEINMECH. U. OPTISCHEN ERZEUGNISSEN	1,11	0,89031	115,9	116,2	120,1	120,1	+ 3,4	-	
68	414 61	GH.M.UHREN	1,63	0,87456	100,5	100,1	101,5	101,9	+ 1,8	+ 0,4	
69	414 65	GH.M.EDELMETALLWAREN, SCHMUCK U.AE.	4,31	0,61781	95,5	94,8	95,9	97,2	+ 2,5	+ 1,4	
70	416	GH.M.FAHRZEUGEN, MASCHINEN, TECHNISCHEM BEDARF	98,85	0,87724	118,0	118,0	119,2	119,4	+ 1,2	+ 0,2	
		DARUNTER									
71	416 11	GH.M.KRAFTWAGEN	26,90	0,86247	124,0	124,0	125,6	129,5	+ 4,4	+ 0,7	
72	416 14	GH.M.KRAFTFAHRZEUGTEILEN UND -REIFEN	19,43	0,84851	119,8	120,1	121,9	122,0	+ 1,6	+ 0,1	
73	416 17	GH.M.KRAFTRAEDERN, FAHRRADERN, FAHRRADTEILEN	1,99	0,83927	119,9	120,8	124,5	124,5	+ 3,1	-	
74	416 41	GH.M.WERKZEUGMASCHINEN	10,11	0,86009	124,3	125,2	128,5	128,6	+ 2,7	+ 0,1	
75	416 42	GH.M.BAUMASCHINEN, BAUGERAETEN	10,06	0,87779	113,6	114,5	114,6	114,4	- 0,1	- 0,2	
76	416 53	GH.M. TECHNISCHEM FLEISCHEREIBEDARF	2,33	0,96311	122,4	122,6	124,4	124,4	+ 1,5	-	
77	418	GH.M.PHARMAZEUT., KOSMETISCHEN U.AE. ERZEUGNISSEN	30,16	0,88257	121,9	122,4	124,0	124,3	+ 1,6	+ 0,2	
		DARUNTER									
78	418 10	GH.M.PHARMAZEUTISCHEN ERZEUGNISSEN	18,86	0,88177	120,5	120,8	122,1	122,5	+ 1,4	+ 0,3	
79	418 35	GH.M.LABORBED., SONST.MEDIZIN.U. ORTHOP. ARTIKELN	6,19	0,80677	129,3	130,2	132,5	132,6	+ 1,8	+ 0,1	
80	418 60	GH.M.KOSMETISCHEN ERZEUGNISSEN, KOERPERPFLEGEMIT.	2,64	0,96165	120,9	121,2	124,1	124,0	+ 2,3	- 0,1	
81	418 80	GH.M.WASCH-, PUTZ- UND REINIGUNGSMITTELN	1,52	0,92469	112,8	113,6	114,9	115,1	+ 1,3	+ 0,2	
82	419	GH.M.PAPIER, DRUCKERZEUGN., WAREN VERSCH. ART (OAS)	42,22	0,88305	122,9	122,6	122,9	123,1	+ 0,4	+ 0,2	
		DARUNTER									
83	419 11	GH.M.SCHREIB- UND DRUCKPAPIER	6,57	0,94027	129,1	128,5	129,0	129,0	+ 0,4	-	
84	419 13	GH.M.PAPIER (OHNE SCHREIB- UND DRUCKPAPIER)	2,15	0,88508	122,1	122,1	121,2	121,2	- 0,7	-	
85	419 15	GH.M.PAPPE	0,73	0,85650	124,1	124,3	122,9	122,9	- 1,1	-	
86	419 17	GH.M.SCHREIB- U. PAPIERWAREN, SCHUL- U. BUEROART.	5,28	0,89296	127,7	127,8	128,8	128,9	+ 0,9	+ 0,1	
87	419 81	GH.M.ROHSTOFFEN, HALB- UND FERTIGWAREN (OAS)	4,75	0,90194	119,9	119,0	114,6	115,2	- 3,2	+ 0,5	
88	419 82	GH.M.ROHSTOFFEN UND HALBWAREN (OAS)	2,43	0,84116	112,8	110,3	106,2	107,4	- 2,6	+ 1,1	
89	419 83	GH.M.FERTIGWAREN (OAS)	12,85	0,88368	119,5	119,7	120,1	120,4	+ 0,6	+ 0,2	

1 AKTUELLE ERGEBNISSE

1.3 GUETERSYSTEMATISCHE GLIEDERUNG

1.3.1 NACH WARENSORTIMENTEN DES BINNENHANDELS

1980 = 100

LFD. NR.	NR. DER SYSTEMATIK	HAUPTBEREICH BZW. WARENGRUPPE	WAEGUNGS- ANTEIL AN GESAMT- INDEX IN PROMILLE	VERKET- TUNGS- FAKTOR	1986	1986	1987		VERAENDERUNG GEGENUEBER	
					DURCH- SCHNITT	AUG.	JULI	AUG.	AUG. 1986	JULI 1987
1		GESAMTINDEX	1000	0,86204	108,8	106,6	104,6	104,9	- 1,6	+ 0,3
HAUPTBEREICHE										
2		NAHRUNGSMITTEL, GETRAENKE, TABAKWAREN DARUNTER	225,67	0,90834	110,5	110,3	107,2	106,9	- 3,1	+ 0,3
3		OHNE SAISONNAHRUNGSMITTEL	192,32		109,4	109,1	105,5	105,2	- 3,6	+ 0,3
4		TEXT., BEKLEIDUNG, SCHUHE, LEDER- UND GALANTERIEWAREN	39,72	0,83376	120,2	119,9	121,5	122,0	+ 1,8	+ 0,4
5		ELEKTROTECH., FEINMECH., OPT., ERZG(ANG), SCHMUCK, SPIELW.	52,36	0,93870	106,2	106,5	105,8	105,8	- 0,7	-
6		MOEBEL, HOLZWAREN	7,44	0,78409	126,8	127,5	131,9	131,9	+ 3,5	-
7		PAPIER-, WAREN, SCHREIBW., BUEROERG., MIT., -MASCH., -MOEBEL	31,87	0,94095	117,3	116,9	114,9	114,9	- 1,7	-
8		EISENWAREN, HAUSRAT, INSTALLATIONSMAT., BAUSTOFFE, HOLZ	116,47	0,80235	120,8	121,2	122,1	122,2	+ 0,8	+ 0,1
9		FAHRZEUGE, MASCH., TECHN. BEDARF, ANSTRICHFARBEN, TAPETEN	83,00	0,86655	121,4	121,5	124,4	124,7	+ 2,6	+ 0,2
10		WASCH-, PUTZ-, KOERPERPFLEGEMIT., MED. ERZG., ARZNEIMITTEL	31,15	0,88305	121,5	121,8	123,6	123,5	+ 1,7	+ 0,2
11		ROHSTOFFE, BRENNST., MINERALOELERZG., SCHROTT, ALTMATERIAL	302,52	0,79333	99,1	94,0	91,3	92,9	- 1,2	+ 1,8
12		LEB. TIERE, PFLANZEN, PFLANZL. U. TIER. ROHST. F. NAHRUNGSMIT.	109,80	1,00596	99,6	94,0	85,5	83,8	- 10,9	+ 2,0
AUSGEWAHLTE WARENGRUPPEN										
13	00	FLEISCH, WURST, FISCHE, FISCHERZEUGNISSE	42,58	0,99038	98,4	98,5	90,5	88,9	- 9,7	+ 1,6
14	01	OBST, GEMUESE (OHNE TIEFGEFR., DIAET. UND KONSERVEN)	31,24	0,89340	114,5	116,4	115,6	117,0	+ 0,5	+ 1,2
15	02	MILCH, KAESE, SPEISEFETTE UND -OELE, EIER	40,76	0,92797	102,4	99,9	97,2	97,1	- 2,8	+ 0,1
16	03	TIEFGEFRORENE UND GEFRORENE ERZEUGNISSE	7,10	0,96464	100,5	99,8	96,1	94,8	- 5,0	+ 1,4
17	04	NAEHRMITTEL (OHNE SUPPEN, TIEFGEFR. UND DIAETETISCHE)	8,34	0,88479	108,5	108,2	106,0	105,8	- 2,2	+ 0,2
18	05	SUPPEN, GEWUERZE, BROTAUFSTRICH, ZUCKER	16,26	0,92019	112,3	112,7	112,9	113,3	+ 0,5	+ 0,4
19	06	FLEISCH-, WURST- UND FISCHKONSERVEN, MARINADEN	2,27	0,82492	94,5	93,7	90,0	85,8	- 4,2	+ 0,2
20	07	OBST- UND GEMUESEKONSERVEN (OHNE DIAETETISCHE)	9,43	1,02482	110,8	109,0	103,6	103,4	- 5,1	+ 0,2
21	08	SUESSWAREN (OHNE KAKAOPULVER UND DIAET. SUESSWAREN)	8,41	0,84749	117,5	118,1	115,0	114,8	- 2,8	+ 0,2
22	09	DIAETETISCHE NAHRUNGSMITTEL UND GETRAENKE	0,86	0,86661	124,1	123,8	129,7	129,7	+ 4,8	-
23	10	WEINE, SCHAUMWEINE (OHNE FUER DIABETIKER), SPIRITUOSEN	22,35	0,87589	117,6	117,7	115,5	115,4	- 2,0	+ 0,1
24	11	BIERE, ALKOHOLFREIE GETRAENKE (OHNE DIAETETISCHE)	12,50	0,90036	118,0	118,2	120,3	120,3	+ 1,8	-
25	12	KAFFEE, TEE, KAKAO, TABAKWAREN	22,07	0,81169	132,1	132,6	129,1	128,3	- 3,2	+ 0,6
26	15	WASCH-, PUTZ- UND REINIGUNGSMITTEL	4,07	0,9006E	122,4	122,8	123,9	124,0	+ 1,0	+ 0,1
27	16	HYGIENEARTIKEL, VERBANDSTOFFE	2,67	0,94903	121,7	121,7	123,0	123,0	+ 1,1	-
28	17	FEINSEIFEN, DESODORANTIEN, HAUT-, HAARPFLEGEMITTEL	1,95	0,98018	117,9	118,2	120,6	120,4	+ 1,9	+ 0,2
29	18	SONST. KOERPERPFLEGEMITTEL, MECH. KOERPERPFLEGEGERAETE	0,82	0,88919	127,7	128,3	131,3	131,5	+ 2,5	+ 0,2
30	19	HAUS-, TISCH- UND BETTWAESCHE, BETTWAREN	3,24	0,78455	124,3	124,1	123,8	123,8	- 0,2	-
31	20	HEIMTEXTILIEN (OHNE BODENBELAEGE)	3,01	0,90275	120,3	120,4	121,2	121,2	+ 0,7	-
32	21	BODENBELAEGE	5,79	0,84695	123,5	123,8	125,0	126,3	+ 2,0	+ 1,0
33	22	METERWARE FUER BEKLEIDUNG	1,25	0,90926	119,4	120,1	120,9	120,9	+ 0,7	-
34	23	HERRENOBERBEKLEIDUNG AB GROESSE 38	3,59	0,90901	110,8	110,7	113,4	113,4	+ 2,4	-
35	24	DAMENBERBEKLEIDUNG AB GROESSE 34	4,04	0,56638	118,8	116,6	119,0	120,3	+ 3,2	+ 1,1
36	25	KINDERBERBEKLEIDUNG AB GR. 104 BIS EINSCHL. 176	2,57	0,79038	126,6	121,6	128,0	130,6	+ 7,4	+ 2,0
37	26	PULLOVER U. AE., GEWIRKT, GESTRIKT, SAEUGLINGSBEKLEIDUNG	2,58	0,89019	123,0	124,4	124,2	124,2	- 0,2	-
38	27	HERREN-, DAMEN- UND KINDERWAESCHE, MIEDERWAREN	2,72	0,83770	121,1	122,1	124,3	124,3	+ 1,8	-
39	28	KURZWAREN	1,98	0,80675	132,8	133,2	133,8	133,8	+ 0,5	-
40	29	STRUMPFWAREN, BEKLEIDUNGSZUBEHOER	3,90	0,86392	113,2	113,1	113,7	113,7	+ 0,5	-
41	31	HERRENSCHUHE (OHNE SPORTSCHUHE)	1,20	0,84549	117,8	118,1	119,1	119,5	+ 1,2	+ 0,3
42	32	DAMENSCHUHE (OHNE SPORTSCHUHE)	1,91	0,80738	115,3	115,4	115,5	116,1	+ 0,6	+ 0,5
43	33	KINDERSCHUHE (OHNE SPORTSCHUHE), SCHUHZUBEHOER	1,01	0,79213	112,8	113,1	114,2	115,5	+ 2,1	+ 1,1

1 AKTUELLE ERGEBNISSE

1.3 GUETERSYSTEMATISCHE GLIEDERUNG

1.3.1 NACH WARENSORTIMENTEN DES BINNENHANDELS

1980 = 100

L.F.C. NR.	NR. DER SYSTEM- MATIK	WARENGRUPPE	WAEGUNGS- ANTEIL AM GESAMT- INDEX IN PROMILLE	VERKET- TUNGS- FAKTOR	1986	1986	1987		VERAENDERUNG	
					DURCH- SCHNITT	AUG.	JULI	AUG.	AUG. 1987 GEGENUEBER AUG. JULI 1986 1987 IN PROZENT	
44	37	RUNDFUNK-, FERNSEH- UND PHONOTECHNISCHE GERAETE	16,01	1,17221	90,0	90,3	86,7	86,2	- 4,5	- 0,6
45	38	GERAETE UND EINRICHT. DER ELEKT. ERZG., -VERTEILUNG	11,50	0,78182	113,3	113,5	114,9	115,2	+ 1,5	+ 0,3
46	39	ELEKTROTECHNISCHE ERZEUGNISSE (ANG)	7,98	0,88569	118,7	119,3	119,7	119,5	+ 0,2	- 0,2
47	40	FOTO- UND KINOGERAETE, FOTOTECHN. UND -CHEM. MATERIAL	5,51	1,21516	105,4	105,6	107,6	107,7	- 1,7	+ 0,1
48	41	FEINMECHANISCHE UND OPTISCHE ERZEUGNISSE (ANG)	1,52	0,88859	110,7	110,9	112,6	112,6	+ 1,5	-
49	42	UHREN (OHNE ARMATURBRETTUHREN, UHRENRADIOS)	2,71	0,91613	102,7	102,4	104,0	104,1	+ 1,7	+ 0,1
50	43	SCHMUCK, GOLD- UND SILBERSCHMIEDEWAREN	3,23	0,51754	92,0	91,1	91,9	93,8	+ 3,0	+ 2,1
51	45	SPIELWAREN, FEST- UND SCHERZARTIKEL (ANG)	3,90	0,87054	134,5	135,3	136,5	136,6	+ 1,0	+ 0,1
52	49	SCHUL-, LADEN-, WOHN-, KUECHENMOEBEL	7,13	0,78011	127,2	127,8	132,4	132,4	+ 3,6	-
53	52	PAPIER, PAPPE	9,88	0,92557	127,6	127,2	127,4	127,3	+ 0,1	- 0,1
54	53	PAPIER- UND PAPPEWAREN (ANG) SOWIE VERWANDTE ERZG.	1,08	0,89426	129,6	129,7	130,3	130,3	+ 0,5	-
55	54	SCHREIB-, ZEICHEN- UND MALGERAETE, ZEICHENMASCHINEN	1,40	0,86016	130,7	130,7	131,7	131,7	+ 0,8	-
56	56	DRUCKEREIERZEUGNISSE (OHNE MUSIKAL., BEDR. BEHAELTER)	7,73	0,86535	125,5	125,4	129,4	129,4	+ 3,2	-
57	57	BUEROORGANISATIONSMITTEL UND -KLEINARTIKEL	1,28	0,89652	128,8	128,0	132,7	132,7	+ 3,7	-
58	58	BUEROMASCHINEN, ADV-GERAETE UND -EINRICHT., BUEROMOEBEL	10,49	1,09743	97,1	96,5	86,4	86,4	-10,5	-
59	59	EISENERZE, STAHL, GUSSEISEN	89,21	1,01433	124,2	123,3	111,1	111,3	- 9,7	+ 0,2
60	60	NE-METALLE UND -HALBZEUG, EDELMETALLE UND -HALBZEUG	20,76	0,88370	90,7	87,4	85,4	88,4	+ 1,1	+ 3,5
61	61	WERKZEUGE (ANG)	9,15	0,81894	121,3	121,8	123,9	124,0	+ 1,8	+ 0,1
62	62	MASCHINEN-, ELEKTROWERKZEUGE, BAUGERAETE, BEHAELTER (ANG)	5,52	0,82575	118,8	119,5	123,4	123,7	+ 3,5	+ 0,2
63	63	BESCHLAEGE UND SCHLOSSER, EISENKURZWAREN	13,05	0,80169	129,7	129,8	130,7	131,6	+ 1,4	+ 0,7
64	64	GARTEN-, LANDW., FORSTW. GERAETE, KETTEN, DRAHTGEFLECHTE	1,49	0,86121	120,8	121,2	113,6	113,4	- 6,4	- 0,2
65	66	TAFEL-, KUECHEN- U. AE. HAUSHALTSGERAETE	5,93	0,82088	126,0	126,3	128,7	128,8	+ 2,0	+ 0,1
66	67	HEIZGERAETE, KUEHLMOEBEL, WASCHMASCHINEN F. D. HAUSHALT	7,88	0,92227	116,6	116,7	117,6	117,5	+ 0,7	- 0,1
67	68	INSTALLATIONSGERAETE UND -MAT. F. WASSER, GAS U. HEIZUNG	13,05	0,86607	118,9	118,9	120,7	120,8	+ 1,6	+ 0,1
68	69	HOLZ, BAUELEMENTE AUS HOLZ, METALL UND KUNSTSTOFF	18,16	0,78930	103,2	103,6	102,3	102,2	- 1,4	- 0,1
69	70	BAUSTOFFE, MIN. BAUELEMENTE, FLACHGLAS	42,24	0,76580	126,4	127,0	128,0	128,1	+ 0,9	+ 0,1
70	72	ANSTRICHFARBEN (OHNE KUENSTLERFARBEN, LACKE)	0,68	0,77823	133,9	134,8	133,5	133,5	- 1,0	-
71	74	LACKE UND LACKFARBEN (EINSCHLIESSLICH POLITUREN)	0,57	0,81009	130,5	131,3	131,7	131,7	+ 0,3	-
72	75	SONSTIGE ANSTRICHSTOFFE, MALERPINSEL UND -BUERSTEN	1,05	0,86518	125,8	126,0	126,5	126,5	+ 0,4	-
73	76	TAPETEN (EINSCHLIESSLICH WAND- UND DECKENBELAEGE)	1,63	0,87854	118,8	118,8	121,0	121,5	+ 2,3	+ 0,4
74	77	KRAFTWAGEN, -TEILE, -ZUBEHOER, BEREIFUNG (ANG)	42,58	0,86631	122,2	122,1	126,0	126,6	+ 3,7	+ 0,5
75	78	ZWEIRAEDER, ZWEIRADTEILE UND -ZUBEHOER (ANG)	1,78	0,83161	119,3	120,2	124,1	124,2	+ 3,3	+ 0,1
76	80	LANDMASCHINEN	8,73	0,86991	125,0	125,0	128,6	128,8	+ 3,0	+ 0,2
77	81	WERKZEUG- UND BAUMASCHINEN	13,54	0,86554	122,7	123,6	126,3	126,1	+ 2,0	- 0,2
78	82	MASCHINEN (ANG)	2,66	0,89762	112,2	111,8	111,0	111,0	- 0,7	-
79	83	TECHNISCHER SPEZIALBEDARF, VERPACKUNGSMITTEL (ANG)	2,70	0,95841	123,3	123,7	126,0	126,0	+ 1,9	-
80	85	ORTHOPAED. UND MEDIZIN. ERZG., DENTALBEDARF, LABORGER.	4,88	0,79675	130,9	132,1	134,7	134,8	+ 2,0	+ 0,1
81	87	ARZNEIMITTEL UND SONST. PHARMAZEUT. ERZEUGNISSE (ANG)	16,76	0,87556	118,6	118,8	120,3	120,9	+ 1,8	+ 0,5
82	90	CHEMISCHE GRUNDSTOFFE UND CHEMIKALIEN	16,82	0,93810	121,0	119,8	116,5	116,0	- 3,2	- 0,4
83	91	KUNSTSTOFFE	2,07	0,86562	105,8	103,8	101,9	102,0	- 1,7	+ 0,1
84	92	FESTE BRENNSTOFFE, MINERALOELERZEUGNISSE	153,47	0,65974	84,3	75,9	79,1	81,1	+ 6,9	+ 2,5
85	93	TEXT. ROHSTOFFE U. VORERZEUGNISSE, HAUTE, FELLE, LEDER	5,75	0,98291	115,1	110,5	113,2	116,4	+ 5,3	+ 2,8
86	94	SCHROTT, ALTMATERIAL (ANG)	14,44	0,92870	80,6	76,0	68,7	73,8	- 2,9	+ 7,4
87	95	LEBENDES VIEH	28,86	1,06484	91,5	90,7	81,8	83,2	- 8,3	+ 1,7
88	97	PFLANZEN, BAUMSCHULERZEUGNISSE	5,40	0,76102	110,4	94,1	103,9	94,6	+ 0,5	- 9,0
89	98	SAATEN, ROHSTOFFE F. NAHRUNGSMIT., FUTTER- U. DUENGEMITTEL	75,54	0,99301	101,9	95,2	85,5	83,3	-12,5	- 2,6

1 AKTUELLE ERGEBNISSE

1.3 GUETERSYSTEMATISCHE GLIEDERUNG

1.3.2 NACH DEM PRODUKTIONSWIRTSCHAFTLICHEN ZUSAMMENHANG

1980 = 100

LFD. NR.	GUETERGRUPPE, -POSITION	WAEGUNGS- ANTEIL AM GESAMT- INDEX IN PROMILLE	VERKET- TUNGS- FAKTOR	1986	1986	1987		VERAENDERUNG AUG. 1987 GEGENUEBER AUG. JULI 1986 1987 IN PROZENT	
				DURCH- SCHNITT	AUG.	JULI	AUG.	AUG.	JULI
1	GESAMTINDEX	1000	0,86204	108,8	106,6	104,6	104,9	- 1,6	+ 0,3
2	ERZEUGNISSE DER LANDWIRTSCHAFT	112,56	0,97677	105,2	100,9	96,2	95,4	- 5,5	- 0,8
3	PFLANZLICHE ERZEUGNISSE DER LANDWIRTSCHAFT	77,73	.	110,8	105,4	101,7	99,9	- 5,2	- 1,8
4	PFLANZLICHE ERZEUGNISSE DER ALLGEMEINEN LANDWIRTSCHAFT	38,30	1,05882	106,3	99,4	89,0	83,7	-15,8	- 6,0
5	GETREIDE	23,39	0,97732	94,6	88,5	94,1	87,6	- 1,1	- 6,7
6	BROTGETREIDE	11,76	0,98802	93,6	87,1	89,4	83,8	- 3,8	- 6,3
7	WEIZEN	9,88	0,98801	93,0	86,7	89,4	83,4	- 3,8	- 6,7
8	ROGGEN	1,90	0,98414	96,5	89,2	89,7	85,7	- 3,9	- 4,5
9	FUTTERGETREIDE	11,61	0,95757	95,6	90,6	98,7	92,0	+ 1,5	- 6,8
10	GERSTE	6,27	1,01199	97,5	86,8	96,1	82,2	- 5,3	-14,5
11	HAFER	0,47	0,95567	86,1	82,2	101,3	99,0	+20,4	- 2,3
12	MAIS	4,87	0,87772	93,9	96,3	101,9	103,9	+ 7,9	+ 2,0
13	SPEISEKARTOFFELN	3,97	2,62465	109,9	141,9	113,8	94,7	-33,3	-16,8
14	PFLANZENFASERN, UNBEARBEITET	2,01	1,15108	81,9	71,9	86,0	90,0	+25,2	+ 4,7
15	FUTTERPFLANZEN, GETROCKNET	0,47	1,03571	108,1	90,0	100,2	93,2	+ 3,6	- 7,0
16	ROHKAFFEE	8,46	1,16034	143,0	115,9	63,4	65,1	-43,8	+ 2,7
17	ERZEUGNISSE DES DAUERKULTUR- UND GARTENBAUES DARUNTER	39,43	0,82991	115,1	111,2	114,0	115,7	+ 4,0	+ 1,5
18	FRISCHOBST	20,18	0,79528	121,7	126,8	124,3	126,6	.	+ 2,0
19	FRISCHOBST (OHNE ZITRUS- UND TROPISCHE FRUECHTE)	8,16	0,82292	125,0	139,6	123,0	130,8	- 6,3	+ 6,3
20	APFEL	6,40	0,77683	130,9	151,5	122,4	145,5	- 4,0	+16,9
21	INLAENDISCH	4,30	0,80773	137,9	148,7	117,9	154,5	+ 3,9	+31,0
22	IMPORTIERT	2,10	0,71547	116,5	157,2	131,5	127,1	-19,1	- 3,3
23	BIRNEN	1,41	0,73775	128,8	109,3	130,5	84,0	-23,1	-35,6
24	TAFELTRAUBEN, IMPORTIERT	0,35	.	95,4	44,6	104,6	51,5	+15,5	-50,8
25	FRISCHE ZITRUS- UND TROPISCHE FRUECHTE	12,02	0,76804	116,8	118,1	125,2	124,1	+ 5,1	- 0,9
26	ORANGEN	5,10	0,78253	105,9	121,1	122,1	111,8	- 7,7	- 8,4
27	ZITRONEN	0,93	0,70070	87,0	90,8	78,9	87,3	- 3,9	+10,6
28	GRAPEFRUITS	0,55	.	115,9	127,5	90,3	102,5	+19,6	+13,5
29	BANANEN	5,44	0,78201	132,3	119,1	139,5	144,1	+21,0	+ 3,3
30	TRAUBENWEIN (OHNE VERARBEITETER WEIN)	7,33	0,78657	115,9	116,7	111,6	111,4	- 4,5	- 0,2
31	TRAUBENWEIN, INLAENDISCH	5,10	0,77655	114,4	115,1	109,5	109,2	- 5,1	- 0,3
32	DES ANBAUGEBIETES RHEINGAU	0,15	0,81143	108,5	110,1	109,3	109,3	- 0,7	.
33	DES ANBAUGEBIETES RHEINHESSEN	1,48	0,74783	119,3	117,1	114,1	114,1	- 2,6	.
34	DES ANBAUGEBIETES MOSEL	0,81	0,79757	110,8	111,3	106,9	106,4	- 4,4	- 0,5
35	DES ANBAUGEBIETES NAHE	0,34	0,77205	106,4	106,4	106,6	106,6	+ 0,2	.
36	DES ANBAUGEBIETES RHEINPFALZ	1,37	0,75374	113,6	118,0	102,3	102,3	-13,3	.
37	DES ANBAUGEBIETES BADEN UND WUERTTEMBERG	0,95	0,83108	114,7	115,2	115,7	115,0	- 0,2	- 0,6
38	TRAUBENWEIN, IMPORTIERT	2,23	0,82285	119,5	120,2	116,3	116,3	- 3,2	.
39	FRISCHGEMUESE	6,52	0,95102	97,5	71,2	93,2	103,5	+45,4	+11,1
40	BLUMENKOHL	0,38	0,73235	105,1	107,0	83,9	153,7	+43,6	+83,2
41	WEISSKOHL	0,05	1,48381	94,8	96,1	107,5	124,1	+29,1	+15,4
42	ROTKOHL	0,03	1,57112	85,8	95,9	118,8	127,5	+33,0	+ 7,3
43	WIRSIKOHL	0,04	1,12645	95,2	72,7	87,1	107,4	+47,7	+23,3
44	PORREE	0,14	0,80478	102,2	97,4	163,2	118,1	+21,3	-27,6
45	INLAENDISCH	0,07	.	91,9	83,2	157,8	107,3	+29,0	-32,0
46	IMPORTIERT	0,07	.	112,4	111,6	168,6	128,9	+15,5	-23,5
47	KOPFSALAT	0,88	0,98089	123,6	98,8	94,5	139,9	+41,6	+48,0
48	INLAENDISCH	0,18	0,95989	105,6	79,7	73,7	116,5	+46,2	+58,1
49	IMPORTIERT	0,70	1,02176	128,2	103,7	99,8	145,9	+40,7	+46,2
50	SPINAT	0,03	0,70710	104,7	89,8	87,9	135,8	+51,2	+54,5
51	TOMATEN	2,39	0,75564	91,9	51,0	80,7	78,0	+52,9	- 3,3
52	SALATGURKEN	1,30	0,78623	100,3	62,7	81,8	106,2	+69,4	+29,8
53	AUBERGINEN	0,09	.	97,1	63,1	80,4	75,5	+19,7	- 6,1
54	GEMUESEPAPRIKA	0,06	.	118,0	95,3	94,7	102,5	+ 7,6	+ 8,2
55	SPEISEMOEHREN	0,26	0,81495	80,3	75,9	89,8	77,7	+ 2,4	-13,5
56	INLAENDISCH	0,07	0,76935	76,5	80,8	112,8	91,4	+13,1	-19,0
57	IMPORTIERT	0,19	0,70268	81,7	74,1	81,3	72,6	- 2,0	-10,7
58	SELLERIEKNOLLEN	0,07	0,44818	136,4	201,5	282,1	315,0	+56,3	+11,7
59	RADIESCHEN	0,04	.	93,7	72,0	73,6	96,3	+33,8	+30,8
60	SPEISEZWIEBELN	0,76	0,94236	76,5	76,3	127,1	98,3	+28,8	-22,7
61	LEBENDE TIERE UND TIERISCHE ERZEUGNISSE DER LANDWIRTSCHAFT	34,83	1,03235	92,7	90,8	83,8	85,3	- 6,1	+ 1,6
62	SCHLACHTVIEH, LEBEND DARUNTER	28,86	1,06484	91,5	90,7	81,8	83,2	- 8,3	+ 1,7
63	SCHLACHTRINDER, LEBEND	5,41	0,99020	92,9	91,1	89,8	90,6	- 0,5	+ 0,9
64	SCHLACHTSCHWEINE, LEBEND	23,44	1,10177	91,2	90,6	80,0	81,5	-10,0	+ 1,9
65	EIER, FRISCH	5,01	0,97315	84,6	76,0	83,4	84,9	+11,7	+ 1,8
66	ROME HAEUTE UND FELLE	0,96	1,10939	172,0	171,5	146,3	148,4	-13,5	+ 1,4
67	RINDSHAUTE	0,85	1,11719	172,3	172,3	147,2	149,5	+13,2	+ 1,6
68	BULLENHAEUTE	0,39	1,09992	178,7	179,4	151,9	154,1	-14,1	+ 1,4
69	KUHHAUTE	0,29	1,17642	168,1	169,2	145,9	149,0	-11,9	+ 2,1
70	FAERSENHAEUTE	0,17	1,05667	164,7	161,5	138,7	140,1	-13,3	+ 1,0
71	KALBFELLE	0,11	1,05362	169,8	165,6	139,3	139,5	-15,8	+ 0,1

1 AKTUELLE ERGEBNISSE

1.3 QUETERSYSTEMATISCHE GLIEDERUNG

1.3.2 NACH DEM PRODUKTIONSWIRTSCHAFTLICHEN ZUSAMMENHANG

1980 = 100

LFD. NR.	QUETERGRUPPE, -POSITION	WÄGUNGSAnteil AM GESAMT-INDEX IN PROMILLE	VERKETTUNGSFAKTOR	1986	1986	1987		VERÄNDERUNG AUG. 1987 GEGENÜBER AUG. JULI 1986 1987 IN PROZENT	
				DURCHSCHNITT	AUG.	JULI	AUG.	AUG.	JULI
72	FISCHEREIERZEUGNISSE	2,68	0,84805	129,8	115,2	126,3	107,0	- 7,1	-15,3
73	SEEFISCHE, FRISCH, GEKUEHLT ODER TIEFGEFROREN	2,68	0,84805	129,8	115,2	126,3	107,0	- 7,1	-15,3
74	BERGBAULICHE ERZEUGNISSE	23,04	0,79804	123,4	122,0	118,2	118,6	- 2,8	+ 0,3
	DARUNTER								
75	KOHLE, BRIKETS UND KOKS	16,23	0,77092	130,6	130,2	129,2	129,4	- 0,6	+ 0,2
76	STEINKOHLE UND STEINKOHLENBRIKETS	9,58	0,75332	129,8	129,6	129,7	130,1	+ 0,4	+ 0,3
77	BRAUNKOHLENBRIKETS	2,21	0,81872	155,4	153,6	153,4	153,4	- 0,1	-
78	STEINKOHLENKOKS	4,44	0,78521	119,9	119,9	116,1	116,1	- 3,2	-
79	KALIDUENGEMITTEL	1,12	0,81962	125,8	120,4	119,9	117,1	- 2,7	- 2,3
80	SPEISESALZ	1,18	0,92236	118,1	118,1	116,8	118,0	- 0,1	+ 1,0
81	MINERALÖLERZEUGNISSE	137,56	0,63630	78,9	69,6	73,2	75,4	+ 8,3	+ 3,0
	DARUNTER								
82	KRAFTSTOFFE	84,76	0,72813	80,2	73,9	76,1	76,3	+ 3,2	+ 0,3
	DARUNTER								
83	MOTORENBENZIN	51,23	0,75926	80,4	75,3	77,7	77,3	+ 2,7	- 0,5
	DARUNTER								
84	SUPERBENZIN	31,24	0,69921	77,2	71,4	73,6	73,3	+ 2,7	- 0,4
85	NORMALBENZIN	19,92	0,79227	85,2	81,3	83,9	83,3	+ 2,5	- 0,7
86	DIESELKRAFTSTOFF	33,53	0,66531	79,8	71,6	73,6	74,9	+ 4,6	+ 1,8
87	HEIZÖLE	44,93	0,51477	69,6	53,6	60,6	66,9	+24,8	+10,4
88	HEIZÖL, LEICHT	27,97	0,49635	67,7	53,9	59,4	62,3	+15,6	+ 4,9
89	HEIZÖL, SCHWER	16,96	0,62343	72,7	53,2	62,6	74,6	+40,2	+19,2
90	FLUESSIGGAS (PROPAN)	0,90	0,70758	111,0	104,9	96,8	97,2	- 7,3	+ 0,4
91	FUER GEWERBLICHE ABNEHMER	0,49	0,67788	105,4	96,7	88,5	88,9	- 8,1	+ 0,5
92	FUER HAUSHALTUNGEN	0,41	0,74131	117,6	114,6	106,8	107,1	- 6,5	+ 0,3
93	SCHMIERMITTEL	6,49	0,86742	120,2	117,2	117,8	117,8	+ 0,5	-
94	ALTOEL ZUR AUFBEREITUNG	0,32
95	STEINE UND ERDEN, ASBESTWAREN, SCHLEIFMITTEL	41,80	0,77078	125,0	125,1	126,3	126,3	+ 1,0	-
	DARUNTER								
96	ZEMENT, KALK UND GIPS	15,26	0,75333	130,1	130,4	131,2	131,2	+ 0,6	-
97	ZEMENT	3,04	0,83130	137,7	138,0	138,5	138,5	+ 0,4	-
98	BEARBEITETER KALK	8,93	0,72845	130,3	130,5	131,2	131,1	+ 0,5	- 0,1
99	BAUGIPS	1,30	0,85815	126,4	127,0	127,9	128,1	+ 0,9	+ 0,2
100	GIPSPLETTEN	1,99	.	120,2	120,8	122,3	122,3	+ 1,2	-
101	GROBKERAMISCHE ERZEUGNISSE	9,95	0,81888	131,8	132,0	133,4	133,3	+ 1,0	- 0,1
102	ZIEGELERZEUGNISSE	7,46	0,81709	131,3	131,4	132,1	132,0	+ 0,5	- 0,1
103	MAUERZIEGEL	6,50	0,82216	132,2	132,3	133,5	133,5	+ 0,9	-
104	DACHZIEGEL	0,96	0,78987	124,6	125,2	122,5	121,9	- 2,6	- 0,5
105	GROBSTEINZEUG	2,49	0,82507	133,4	133,8	137,3	137,3	+ 2,6	-
106	BETONERZEUGNISSE (EINSCHLIESSLICH KALKSANDSTEINE)	10,44	0,74121	119,6	119,9	121,0	121,0	+ 0,9	-
	DARUNTER								
107	KALKSANDSTEINE	3,59	0,74524	130,9	131,6	132,0	132,0	+ 0,3	-
108	BETONERZEUGNISSE FUER DEN HOCHBAU	6,45	0,74434	113,1	113,3	114,2	114,9	+ 1,4	-
	DARUNTER								
109	BIMSBASTEINE	2,46	0,77409	115,7	115,7	115,8	115,8	+ 0,1	-
110	DAEMM-, LEICHTBAUPLATTEN U.AE. ERZEUGNISSE	0,53	0,76799	123,9	124,0	130,4	130,7	+ 5,4	+ 0,2
111	ASBESTWAREN	5,44	0,81998	108,6	107,6	108,8	108,9	+ 1,2	+ 0,1
112	EISEN UND STAHL	82,65	1,01309	124,3	123,4	111,0	111,5	- 9,6	+ 0,5
	DARUNTER								
113	WALZSTAHL	63,66	1,01112	124,5	124,1	110,8	110,8	-10,7	-
114	FORMSTAHL	11,78	.	119,5	120,3	107,2	107,2	-10,9	-
115	BREITFLANSCHTRAEGER	6,03	0,96793	118,5	119,2	104,1	104,1	-12,7	-
116	ANDERER FORMSTAHL (PROFILHOEHE 80 MM UND MEHR)	5,75	0,99900	120,6	121,4	110,5	110,5	- 9,0	-
117	STABSTAHL	26,12	1,02451	119,2	118,3	101,5	101,4	-14,3	- 0,1
118	HANDELSSTABSTAHL	13,40	1,05820	122,6	122,5	106,8	106,8	-12,8	-
119	BETONSTAHL	12,72	0,99506	115,7	113,8	96,0	95,7	-15,9	- 0,3
120	BREITFLACHSTAHL	1,01	1,05538	133,5	134,1	119,5	119,5	-10,9	-
121	BANDSTAHL (WARMBAND UNTER 600 MM BREITE)	1,01	0,91332	127,9	127,4	121,2	120,6	- 5,3	- 0,5
122	STAHLBLECHE	23,74	1,01421	132,3	131,8	121,8	122,0	- 7,4	+ 0,2
123	GROB- UND MITTELBLECH	15,95	.	134,6	133,9	124,6	124,8	- 6,8	+ 0,2
124	FEINBLECH	7,79	0,96746	127,6	127,3	116,1	116,4	- 8,6	+ 0,3
125	WEITERVERARBEITETER WALZSTAHL	3,85	1,04188	131,6	132,2	124,7	124,7	- 5,7	-
126	VERZINKTES FEINBLECH	3,38	1,03971	132,1	132,7	124,0	124,0	- 6,6	-
127	VERZINKTES BAND	0,47	1,05626	128,3	128,7	129,4	129,4	+ 0,5	-
128	STAHLSCHROTT	3,91	1,06565	92,6	88,7	70,2	77,7	-12,4	+10,7

1 AKTUELLE ERGEBNISSE

1.3 QUETERSYSTEMATISCHE GLIEDERUNG

1.3.2 NACH DEM PRODUKTIONSWIRTSCHAFTLICHEN ZUSAMMENHANG

1980 = 100

LFD. NR.	QUETERGRUPPE, -POSITION	WÄGUNGSGESAMT- INDEX IN PROMILLE	VERKETTUNGS- FAKTOR	1986	1986	1987		VERÄNDERUNG	
				DURCH- SCHNITT	AUG.	JULI	AUG.	AUG. 1987 GEGENUEBER AUG. JULI 1986 1987 IN PROZENT	
129	STAHLROHRE	11,27	1,00824	131,9	126,5	121,7	122,9	- 4,4	+ 1,0
130	PRAEZISIONSSTAHLROHRE	0,71	.	143,7	141,1	132,6	132,5	- 6,1	- 0,1
131	ANDERE NAHTLOSE STAHLROHRE	5,99	.	137,2	133,8	130,5	132,7	+ 0,8	+ 1,7
132	SIEDEROHRE	2,93	.	128,7	123,9	117,0	117,4	- 5,2	+ 0,3
133	GEWINDEROHRE, NAHTLOS, AUCH VERZINKT	3,06	.	145,4	143,3	143,3	147,3	+ 2,8	+ 2,8
134	GESCHWEISSTE STAHLROHRE	4,57	.	123,1	119,6	108,5	108,7	- 9,1	+ 0,2
135	GEWINDEROHRE, GESCHWEISST	2,43	.	128,5	128,0	118,8	119,0	- 5,6	+ 0,2
136	QUADRAT- UND RECHTECKROHRE	2,14	.	117,1	112,3	96,7	97,0	-13,6	+ 0,3
137	NE-METALLE UND -METALLHALBZEUG	23,09	0,89111	86,7	83,8	83,0	87,0	+ 3,8	+ 4,8
138	NE-METALLE, ROH	7,83	0,86592	78,0	73,3	79,0	83,9	+14,5	+ 6,2
139	ALUMINIUM, AUCH LEGIERT	2,58	0,73650	79,6	76,8	79,5	85,8	+11,7	+ 7,9
140	SCHWERMETALLE UND DEREN LEGIERUNGEN DARUNTER	5,25	0,92572	77,2	71,6	78,8	82,9	+15,8	+ 5,2
141	KUPFER, AUCH LEGIERT	4,09	0,93491	78,6	71,7	78,7	84,5	+17,9	+ 7,4
142	NE-METALLHALBZEUG	8,83	0,92933	101,8	101,1	93,9	96,0	- 5,0	+ 2,2
143	ALUMINIUMHALBZEUG, AUCH LEGIERT	2,37	.	106,6	107,1	90,9	91,1	-14,9	+ 0,2
144	HALBZEUG AUS SCHWERMETALLEN UND DEREN LEGIERUNGEN DARUNTER	6,46	.	100,0	98,8	95,0	97,9	- 0,9	+ 3,1
145	HALBZEUG AUS KUPFER, AUCH LEGIERT	5,97	0,95205	98,7	97,4	93,3	96,3	- 1,1	+ 3,2
146	BEARBEITUNGSRESTSTOFFE UND SCHROTT AUS NE-METALLEN	6,43	0,88189	76,7	72,8	72,9	78,2	+ 7,4	+ 7,3
147	BEARBEITUNGSRESTSTOFFE UND SCHROTT AUS ALUMINIUM	1,82	0,69794	68,6	67,4	65,6	75,9	+12,6	+15,3
148	BEARBEITUNGSRESTSTOFFE UND SCHROTT AUS SCHWERMETALLEN DARUNTER	4,61	0,99002	79,9	74,9	75,7	79,2	+ 5,7	+ 4,6
149	AUS KUPFER, AUCH LEGIERT	4,21	.	78,6	73,5	74,6	78,6	+ 6,9	+ 5,4
150	GISSEREIERZEUGNISSE	6,78	0,88468	93,6	88,9	85,2	87,5	- 1,6	+ 2,7
151	GUSSEISEN	1,70	0,82084	134,1	134,1	138,5	138,5	+ 3,3	-
152	NE-METALLFORMGUSS	2,17	.	78,8	71,7	69,8	72,4	+ 1,0	+ 3,7
153	MASCHINENGUSSBRUCH	1,19	0,95495	96,1	93,1	73,2	78,0	-16,2	+ 6,6
154	BEARBEITUNGSRESTSTOFFE AUS NE-METALLGUSS	1,72	0,91193	70,4	63,1	60,2	62,7	- 0,6	+ 4,2
155	ERZEUGN. DER ZIEHEREIEN U. KALTWALZW. U. DER STAHLVERFORMUNG	19,93	0,82082	124,4	124,4	119,5	120,0	- 3,5	+ 0,4
	DARUNTER								
156	DRAHTERZEUGNISSE	7,29	0,96872	113,9	113,8	97,9	97,6	-14,2	- 0,3
	DARUNTER								
157	BETONSTAHLMATTEN	5,90	.	112,8	112,6	95,3	95,0	-15,6	- 0,3
158	SCHRAUBEN, NORM- U. FASSONDREHTEILE A. STAHL U. NE-METALLEN	12,54	0,79764	130,2	130,3	131,7	132,7	+ 1,8	+ 0,8
159	MASCHINENBAUERZEUGNISSE	31,09	0,86247	121,8	122,2	124,5	124,5	+ 1,9	-
	DARUNTER								
160	WERKZEUGMASCHINEN	10,59	0,85067	125,0	126,0	129,5	129,6	+ 2,9	+ 0,1
161	BAUMASCHINEN	4,90	0,87946	117,4	118,2	119,9	119,4	+ 1,0	- 0,4
162	NAHRUNGSMITTELMASCHINEN	0,35	0,84310	119,0	119,0	121,2	121,2	+ 1,8	-
163	ARMATUREN	2,76	0,83784	116,6	116,5	116,3	116,4	- 0,1	+ 0,1
164	STRASSENFAHRZEUGE	32,69	0,86821	123,5	123,5	127,9	126,6	+ 4,1	+ 0,5
	DARUNTER								
165	KRAFTWAGEN UND DEREN TEILE	29,24	.	125,4	125,3	130,0	130,8	+ 4,4	+ 0,6
166	KRAFTWAGEN	22,52	0,86542	124,4	124,2	129,4	130,4	+ 5,0	- 0,6
167	PERSONENKRAFTWAGEN	20,99	0,86631	124,3	124,0	129,3	130,4	+ 5,2	+ 0,9
168	LASTKRAFTWAGEN	1,53	0,85549	126,0	126,4	131,0	131,0	+ 3,6	-
169	TEILE FUER KRAFTWAGEN UND KRAFTWAGENMOTOREN	6,72	0,87456	128,8	129,1	132,2	132,2	+ 2,4	-
170	MOKICKS UND MOPEDS	0,86	.	120,6	122,2	126,4	126,4	+ 3,4	-
171	FAHRRADER UND DEREN TEILE	0,83	0,81795	117,0	117,3	120,9	121,0	+ 3,2	+ 0,1
172	FAHRRADER	0,50	0,78903	114,8	115,2	120,2	120,2	+ 4,3	-
173	TEILE FUER FAHRRADER	0,33	0,84394	120,2	120,4	122,0	122,3	+ 1,6	+ 0,2
174	ELEKTROTECHNISCHE ERZEUGNISSE	47,43	0,96146	107,3	107,5	107,1	107,0	- 0,5	- 0,1
	DARUNTER								
175	GERAETE UND EINRICHTUNGEN DER ELEKTRIZITAETSVERTEILUNG	8,35	0,79023	111,0	110,5	112,7	113,1	+ 2,4	+ 0,4
	DARUNTER								
176	ISOLIERROHRE AUS KUNSTSTOFF	2,36	0,77049	112,6	112,9	113,5	113,5	+ 0,5	-
177	ISOLIERTE DRAEHTE UND LEITUNGEN	3,15	0,79076	100,0	98,2	100,3	101,2	+ 3,1	+ 0,9
178	KABEL	0,90	0,89419	103,2	101,8	104,6	105,2	+ 3,3	+ 0,6
179	ELEKTRISCHE GERAETE FUER GEWERBE UND HAUSHALT	10,74	0,92519	112,5	112,5	113,4	113,4	- 0,8	-
	DARUNTER								
180	ELEKTROWAERMEGERAETE U. EINRICHTUNGEN FUER DEN HAUSHALT	4,58	0,87307	115,3	115,3	116,4	116,3	+ 0,9	- 0,1
181	ELEKTROMOTORISCHE WIRTSCHAFTSGERAETE FUER DEN HAUSHALT	1,65	0,92642	112,3	112,3	112,9	112,9	+ 0,5	-
182	ELEKTRISCHE HAUSHALTSKUEHLMOEBEL	1,26	0,97896	113,4	113,4	113,6	113,8	+ 0,4	+ 0,2
183	ELEKTRISCHE HAUSHALTSWASCHMASCHINEN UND -GERAETE	1,94	0,99405	105,3	104,8	104,5	104,4	- 0,4	- 0,1

1 AKTUELLE ERGEBNISSE

1.3 QUETERSYSTEMATISCHE GLIEDERUNG

1.3.2 NACH DEM PRODUKTIONSWIRTSCHAFTLICHEN ZUSAMMENHANG

1980 = 100

LFD. NR.	QUETERGRUPPE - POSITION	WAEGUNGS- ANTEIL AM GESAMT- INDEX IN PROMILLE	VERKET- TUNGS- FAKTOR	1986	1986	1987		VERAENDERUNG AUG. 1987 GEGENUEBER AUG. JULI 1986 1987 IN PROZENT	
				DURCH- SCHNITT	AUG.	JULI	AUG.		
184	ELEKTRISCHE LEUCHTEN UND LAMPEN	6,33	0,87711	120,0	120,7	120,8	120,7	-	- 0,1
185	ELEKTRISCHE LEUCHTEN	3,60	0,82666	124,6	125,7	126,8	126,8	+ 0,9	-
186	ELEKTRISCHE GLUEH- UND ENTLADUNGSLAMPEN	2,73	0,92343	113,9	114,2	112,9	112,6	- 1,4	- 0,3
187	ELEKTRISCHE GLUEHLAMPEN	1,52	0,90164	112,0	112,2	111,6	111,6	- 0,5	-
188	ENTLADUNGSLAMPEN	1,21	0,97500	116,2	116,6	114,6	113,8	- 2,4	- 0,7
189	RUNDFUNK-, FERNSEH-, PHONOTECHN. GERAETE UND EINRICHT. U.AE. DARUNTER	15,75	1,16686	89,8	90,1	86,5	86,0	- 4,6	- 0,6
190	RUNDFUNKEMPFANGSGERAETE	3,19	.	85,8	85,8	79,8	78,4	- 8,6	- 1,8
191	FERNSEHMFPANGSGERAETE	7,21	.	89,1	89,7	87,2	86,9	- 3,1	- 0,3
192	PHONOTECHNISCHE GERAETE	3,64	.	84,2	84,6	77,8	77,3	- 6,6	- 0,6
193	ELEKTRISCHE AUSRUESTUNG FUER STRASSENFAHRZEUGE DARUNTER	3,11	0,87669	129,5	129,6	133,6	133,9	+ 3,3	+ 0,2
194	ELEKTR. AUSRUESTUNG F. KRAFTFAHRZ. U. VERBRENNUNGSMOT.	3,02	0,87759	129,5	129,6	133,7	134,0	+ 3,4	+ 0,2
195	FEINMECHANISCHE UND OPTISCHE ERZEUGNISSE, UHREN	11,27	0,97082	109,2	109,7	110,2	110,2	+ 0,5	-
196	OPTISCHE ERZEUGNISSE	1,11	0,89031	115,9	116,2	120,1	120,1	+ 3,4	-
197	FOTO-, PROJEKTIONS- UND KINOTECHNISCHE GERAETE	4,67	.	103,2	103,5	101,5	101,5	- 1,9	-
198	FEINMECHANISCHE UND MEDIZINMECHANISCHE ERZEUGNISSE	2,85	.	123,6	124,8	127,2	127,2	+ 1,9	-
199	UHREN	2,64	0,91536	101,8	101,4	103,0	103,1	+ 1,7	+ 0,1
200	DARUNTER								
200	TASCHEN- UND ARMBANDUHREN	1,78	0,88376	101,2	100,4	102,8	102,8	+ 2,4	-
201	ANDERE UHREN	0,75	1,00505	100,8	101,3	101,3	101,3	-	-
202	EISEN-, BLECH- UND METALLWAREN	24,30	0,83865	123,1	123,7	126,4	126,4	+ 2,2	-
203	WERKZEUGE DARUNTER	9,85	0,81568	122,2	122,9	125,3	125,4	+ 2,0	+ 0,1
204	HOBELEISEN, HAEMMER U.AE.	0,29	0,83860	124,8	125,7	128,6	128,7	+ 2,4	+ 0,1
205	MASCHINENWERKZEUGE	0,44	0,83546	113,6	114,9	117,4	117,9	+ 2,6	+ 0,4
206	SAEGEN UND SAEGEBLAETTER	2,39	0,85887	118,0	118,5	119,1	119,2	+ 0,6	+ 0,1
207	ZANGEN, BLECHSCHEREN, FEILEN U.AE.	1,32	0,78982	127,2	128,0	132,8	132,8	+ 3,8	-
208	MONTAGEWERKZEUGE	2,71	0,82918	122,4	123,4	126,3	126,6	+ 2,6	+ 0,2
209	HEIZ- UND KOCHGERAETE	2,18	0,84276	124,3	124,8	126,6	126,4	+ 1,3	- 0,2
210	BLECHWAREN, BLECHKONSTRUKTIONEN UND FEINSTBLECHPACKUNGEN DARUNTER	10,40	0,86082	121,6	122,0	125,3	125,3	+ 2,7	-
211	GERAETE U. BEDARFSART. A. STAHLBL.F. DIE LANDWIRTSCHAFT	0,20	0,78018	113,5	113,0	115,4	115,4	+ 2,1	-
212	GERAETE U. BEDARFSART. A. STAHLBL.F. HAUSWIRTSCH. U. GEMERBE	3,33	0,87785	118,5	118,6	122,0	122,0	+ 2,9	-
213	ERZEUGNISSE AUS STAHLBLECH FUER DEN BAUBEDARF	3,15	0,89440	124,7	125,4	128,3	128,3	+ 2,2	-
214	MOEBEL AUS STAHL- UND NE-METALLROHREN UND -PROFILIEN	2,80	0,80591	123,7	125,0	128,0	129,1	+ 3,3	+ 0,1
215	SPEZIALBEDARFSARTIKEL VERSCHIEDENER ART	0,54	0,91489	109,4	109,0	109,6	109,6	+ 0,6	-
216	SCHNEIDWAREN UND BESTECKE	0,64	.	131,1	131,2	134,5	135,0	+ 2,9	+ 0,4
217	METALLWAREN UND METALLKURZWAREN	1,23	0,84811	137,6	138,5	139,9	139,9	+ 1,0	-
218	SPIELWAREN, SCHMUCK, FUELLHALTER U.AE. DARUNTER	6,66	0,67384	113,1	112,8	114,0	114,8	+ 1,8	+ 0,7
219	SPIELWAREN	2,88	.	136,8	137,0	138,9	138,9	+ 1,4	-
220	SCHMUCK	3,23	0,51754	92,0	91,1	91,9	93,8	+ 3,0	+ 2,1
221	FUELLHALTER, KUGELSCHREIBER U.AE.	0,47	0,88530	110,3	110,3	110,6	110,6	+ 0,3	-
222	CHEMISCHE ERZEUGNISSE	64,35	0,88766	119,5	118,5	114,3	114,0	- 3,6	- 0,3
223	ANORGANISCHE GRUNDSTOFFE UND CHEMIKALIEN DARUNTER	7,94	0,97951	126,3	126,4	122,7	122,4	- 3,2	- 0,2
224	SALZSAEURE	1,27	0,99584	121,6	124,3	126,4	127,3	+ 2,4	+ 0,7
225	SCHWEFELSAEURE	1,22	0,93750	133,0	134,1	126,4	125,9	- 6,1	- 0,4
226	SALPETERSAEURE	0,53	1,01818	112,3	112,8	113,0	113,0	+ 0,2	-
227	AMMONIAK, GELOEST (SALMIKGEIST)	0,47	0,99688	109,6	109,2	112,7	111,3	+ 1,9	- 1,2
228	OXIDE UND HYDROXIDE DER ALKALIMETALLE	2,84	0,99278	131,6	130,1	121,5	121,2	- 6,8	- 0,2
229	CHLORLAUGE (CALZIUMHYPOCHLORIT, GELOEST)	0,52	1,10456	126,4	126,2	122,6	122,1	- 3,2	- 0,4
230	NATRIUMKARBONAT (SODA)	0,22	0,80053	129,7	129,9	144,1	142,7	+ 9,9	- 1,0
231	WASSERSTOFFPEROXID	0,35	0,86993	110,5	110,5	110,5	110,5	-	-
232	ORGANISCHE GRUNDSTOFFE UND CHEMIKALIEN	8,88	0,90432	116,2	113,9	110,9	110,3	- 3,2	- 0,5
233	HALOGENDERIVATE DER KOHLENWASSERSTOFFE	6,63	0,92844	120,0	117,2	115,9	114,9	- 2,0	- 0,9
234	METHANOL (METHYLALKOHOL)	0,69	0,68410	102,2	101,7	89,2	88,6	- 12,9	- 0,7
235	ACETON	0,18	0,75547	109,6	105,6	105,7	105,7	+ 0,1	-
236	EINBASISCHE SAEUREN UND IHRE SALZE	1,35	0,94434	105,2	104,9	97,9	99,1	- 5,5	+ 1,2
237	HARNSTOFF	0,03	1,03896	126,7	122,4	109,0	109,9	- 10,2	+ 0,8
238	DUENGMITTEL	13,38	0,89035	114,3	111,0	93,8	92,7	- 16,5	- 1,2
239	EINNAEHRSTOFFDUENGER (OHNE KALIDUENGER)	6,39	0,88628	115,3	112,6	93,3	92,0	- 18,3	- 1,4
240	MEHRNAEHRSTOFFDUENGER	6,99	0,89346	113,4	109,6	94,2	93,5	- 14,7	- 0,7
241	KUNSTSTOFFE	2,07	0,92451	105,8	103,8	101,9	102,0	- 1,7	+ 0,1
242	ANSTRICHSTOFFE UND VERDUENNUNGEN	2,07	0,79800	131,3	132,0	131,7	131,5	- 0,4	- 0,2

1 AKTUELLE ERGEBNISSE

1.3 QUETERSYSTEMATISCHE GLIEDERUNG

1.3.2 NACH DEM PRODUKTIONSWIRTSCHAFTLICHEN ZUSAMMENHANG

1980 * 100

LFD. NR.	QUETERGRUPPE, -POSITION	WAEGUNGS- ANTEIL AM GESAMT- INDEX IN PROMILLE	VERKET- TUNGS- FAKTOR	1986	1986	1987		VERAENDERUNG	
				DURCH- SCHNITT	AUG.	JULI	AUG.	AUG. JULI	1986 1987
IN PROZENT									
243	PHARMAZEUTISCHE ERZEUGNISSE DARUNTER	19,91	0,87545	120,3	120,4	122,0	122,5	+ 1,7	+ 0,4
244	HUMAN-PHARMAZEUTISCHE SPEZIALITAETEN	13,52	0,87422	119,0	119,1	120,3	120,5	+ 1,2	+ 0,2
245	VERBANDZEUG, WATTE, PFLASTER	0,47	0,80084	135,6	135,5	140,3	140,3	+ 3,5	-
246	DESINFIZIATIONSMITTEL	2,68	0,89328	127,9	128,1	129,1	129,1	+ 0,6	-
247	SONSTIGE CHEMISCHE ERZEUGNISSE DARUNTER	10,10	0,87825	122,6	122,8	121,6	121,3	- 1,2	+ 0,2
248	KLEBSTOFFE	0,90	0,83839	126,5	126,9	127,7	127,7	+ 0,6	-
249	DACHPAPPE	2,95	0,79265	121,0	121,3	115,7	114,6	- 5,5	- 1,0
250	PHOTOCHEMISCHE ERZEUGNISSE	1,10	.	134,2	133,7	132,1	132,4	- 1,0	+ 0,2
251	SEIFEN, WASCH- UND REINIGUNGSMITTEL	1,81	0,98483	111,9	112,4	113,9	114,1	+ 1,5	+ 0,2
252	SEIFEN	0,49	1,08734	113,6	113,3	115,1	115,3	+ 1,8	+ 0,2
253	WASCH-, SPUEL- UND REINIGUNGSMITTEL	1,32	0,92264	111,2	111,4	113,4	113,7	+ 1,4	+ 0,3
254	KOERPERPFLEGE MITTEL DARUNTER	1,84	0,95358	121,6	122,1	125,2	125,0	+ 2,4	+ 0,2
255	HAUTPFLEGE MITTEL	0,66	0,90165	125,5	126,7	130,5	129,6	+ 2,3	+ 0,7
256	ZAHNPASTA	0,28	1,03430	109,2	108,4	109,5	109,5	+ 1,0	-
257	HAARPFLEGE MITTEL	0,29	0,99696	120,0	120,8	121,6	121,6	+ 0,7	-
258	BLEISTIFTE UND CHEMISCHER BUEROBEDARF	0,69	0,79238	134,5	134,5	135,0	135,0	+ 0,4	-
259	PUTZ- UND PFLEGE MITTEL	0,07	0,87211	122,2	122,7	120,5	120,5	- 1,8	-
260	ZUENDHOELZER	0,10	0,97146	97,0	97,0	97,2	97,2	+ 0,2	-
261	BUEROMASCH., DATENVERARBEITUNGSGERAETE UND -EINRICHTUNGEN DARUNTER	8,97	1,21831	91,4	90,2	78,1	78,0	- 13,5	+ 0,1
262	BUEROMASCHINEN	2,06	.	97,8	97,8	96,7	96,7	- 1,1	-
263	FEINKERAMISCHE ERZEUGNISSE	3,55	0,79769	133,4	134,0	137,4	137,9	+ 2,9	+ 0,4
264	HAUSHALTSGEGENSTAENDE AUS PORZELLAN	0,90	.	132,2	133,5	137,4	137,9	+ 3,3	+ 0,4
265	HAUSHALTSGEGENSTAENDE AUS STEINGUT	0,64	.	129,5	130,1	132,8	132,8	+ 2,1	-
266	KERAM. INSTALLATIONS- GEGENSTAENDE F. SANIT. U. HYG. ZWECHE	1,46	0,84881	131,5	131,3	135,0	135,4	+ 3,1	+ 0,3
267	FEINKERAM. ERZEUGNISSE FUER CHEM. UND ANDERE TECHN. ZWECHE	0,35	0,75296	153,5	156,2	158,6	160,5	+ 2,8	+ 1,2
268	GLAS UND GLASWAREN	5,18	0,78459	125,8	128,6	131,9	133,4	+ 3,7	+ 1,1
269	FLACHGLAS	1,09	0,78309	122,6	126,1	132,6	134,3	+ 6,5	+ 1,3
270	HOHLGLAS	0,98	0,79177	139,4	140,2	137,5	137,7	- 1,8	+ 0,1
271	VERARBEITETES GLAS	0,84	0,80881	133,8	134,4	137,4	137,0	+ 1,9	+ 0,3
272	VEREDELTES FLACHGLAS	1,95	0,77396	121,2	125,5	130,9	134,1	+ 6,5	+ 2,4
273	GLASFASER	0,22	.	87,1	87,8	89,4	89,4	+ 1,8	-
274	SCHNITTHOLZ, SPERRHOLZ UND SONSTIGES BEARBEITETES HOLZ	12,96	0,77318	99,9	100,0	99,0	99,0	- 1,0	-
275	FASERHOLZ	2,09	.	99,4	100,2	98,5	98,5	- 1,7	-
276	SCHNITTHOLZ	3,82	0,76099	103,9	103,7	102,8	102,7	- 1,0	+ 0,1
277	HOBELWARE UND RAUHPUND	2,33	0,82447	92,3	92,0	90,7	90,9	- 1,2	+ 0,2
278	HOBELWARE	1,78	0,82509	91,7	91,3	90,1	90,1	- 1,3	-
279	RAUHPUND	0,55	0,82581	94,1	94,2	92,7	93,7	- 0,5	+ 1,1
280	SPERRHOLZ	2,32	0,73978	101,0	101,3	100,3	100,3	- 1,0	-
281	FURNIERPLATTEN	1,28	0,74921	106,6	106,8	105,7	105,7	- 1,0	-
282	TISCHLERPLATTEN	0,52	0,76651	101,1	101,5	101,4	101,3	- 0,2	+ 0,1
283	VERLEGERPLATTEN	0,52	0,69155	87,1	87,6	86,0	86,0	- 1,8	-
284	PANEELE	0,77	0,87823	97,9	98,3	96,2	96,2	- 2,1	-
285	HOLZSPANPLATTEN	1,63	0,81746	101,5	101,7	101,8	101,8	+ 0,1	-
286	HOLZWAREN DARUNTER	11,85	0,80100	121,0	122,0	124,0	123,9	+ 1,6	+ 0,1
287	BAUELEMENTE	3,75	0,84087	108,4	109,9	107,6	107,6	- 2,1	-
288	ZIMMER- UND KUECHENMOEBEL AUS HOLZ, AUCH POLSTERMOEBEL	6,90	0,77948	127,1	127,8	132,5	132,5	+ 3,7	-
289	PINSEL UND BUERSTEN	0,38	0,88486	116,3	116,2	117,9	118,0	+ 1,5	+ 0,1
290	PAPIER UND PAPPE, PAPIER- UND PAPPEWAREN	16,59	.	122,2	121,8	122,5	122,6	+ 0,7	+ 0,1
291	PAPIER UND PAPPE (EINSCHL. PAPIER- UND PAPPERESTSTOFFE)	10,70	0,90278	121,0	120,1	119,8	119,9	- 0,2	+ 0,1
292	PAPIER- UND PAPPERESTST. Z. PAPIER- UND PAPPERESTSTELLUNG	0,75	0,73966	40,3	33,2	27,7	28,3	- 14,8	+ 2,2
293	GEMISCHTES ALTPAPIER	0,29	0,68397	26,2	18,4	11,9	12,4	- 32,6	+ 4,2
294	DRUCK- UND VERLAGSALTPAPIER	0,05	0,74094	32,1	23,5	17,5	17,8	- 24,3	+ 1,7
295	TAGESZEITUNGEN	0,10	0,77546	51,4	44,0	38,1	37,7	- 14,3	- 1,0
296	KARTONAGENABFAELLE	0,07	0,81995	48,0	40,4	26,7	26,7	- 33,9	-
297	GEBRAUCHTE LOCKKARTEN	0,02	1,09783	74,4	69,0	68,9	69,6	+ 0,9	+ 1,0
298	GEBRAUCHTE WELLPAPPE	0,22	0,76394	50,1	44,6	42,8	44,1	- 1,1	+ 3,0
299	PAPIER UND PAPPE, UNVEREDELT	9,95	.	127,2	126,7	126,8	126,8	+ 0,1	-
300	PAPIER, UNVEREDELT	8,51	0,93199	128,2	127,6	128,1	128,1	+ 0,4	-
301	DRUCK- UND SCHREIBPAPIER DARUNTER	6,31	0,94316	130,4	129,6	130,4	130,4	+ 0,6	-
302	DRUCK- UND SCHREIBPAPIER, HOLZHALTIG	1,19	.	132,7	132,6	133,4	133,4	+ 0,6	-
303	DRUCK- UND SCHREIBPAPIER, HOLZFREI	2,06	.	128,7	128,5	129,8	129,8	+ 1,0	-
304	MASCHINENGESTRICHENES PAPIER, HOLZHALTIG	1,38	.	127,0	125,5	125,8	125,8	+ 0,2	-
305	MASCHINENGESTRICHENES PAPIER, HOLZFREI	1,27	.	134,7	133,3	133,7	133,7	+ 0,3	-

1 AKTUELLE ERGEBNISSE

1.3 GUETERSYSTEMATISCHE GLIEDERUNG

1.3.2 NACH DEM PRODUKTIONSWIRTSCHAFTLICHEN ZUSAMMENHANG

1980 = 100

LFD. NR.	GUETERGRUPPE, -POSITION	WAEGUNGS ANTEIL AM GESAMT- INDEX IN PROMILLE	VERKET- TUNGS- FAKTOR	1986		1987		VERAENDERUNG AUG. 1987 GEGENUEBER AUG. JULI 1986 1987 IN PROZENT	
				DURCH- SCHNITT	1986	1987	AUG.	JULI	AUG.
306	KRAFT- UND PACKPAPIER	2,20	0,89033	122,1	121,9	121,8	121,7	- 0,2	- 0,1
307	KRAFTPAPIER	0,42	0,88476	121,6	120,7	120,0	119,7	- 0,6	- 0,2
308	PACKPAPIER	1,78	0,89219	122,2	122,2	122,2	122,2	-	-
309	PAPPE, UNVEREDELT	1,44	0,83348	120,8	121,1	118,8	118,8	+ 1,9	-
310	MASCHINENKARTON	0,72	0,79483	120,3	120,3	118,2	118,2	- 1,7	-
311	WICKELPAPPE	0,72	0,87708	121,2	121,8	119,3	119,3	- 2,1	-
312	PAPIER- UND PAPPEWAREN	5,89	0,92898	124,4	124,8	127,4	127,5	+ 2,2	+ 0,1
	DARUNTER								
313	TAPETEN AUS PAPIER	1,63	0,87854	118,8	118,8	121,0	121,5	+ 2,3	+ 0,4
314	BUEROBEDARF UND SCHREIBWAREN AUS PAPIER	1,98	0,90489	136,4	136,1	139,4	139,4	+ 2,4	-
	DARUNTER								
315	GESCHAFTSBUECHER	0,25	0,78204	153,9	153,6	158,3	158,3	+ 3,1	-
316	BRIEFORDNER	0,51	0,99206	116,3	114,6	123,0	123,0	+ 7,3	-
317	SCHREIBHEFTE	0,45	0,88504	150,7	150,9	152,3	152,2	+ 0,9	- 0,1
318	BRIEFUMSCHLAEGE UND -BLOECKE	0,76	0,90092	135,8	136,0	136,8	136,8	+ 0,6	-
319	ZELLSTOFFWATTEWAREN	1,37	.	114,9	114,7	116,9	116,9	+ 1,9	-
320	DRUCKEREIERZEUGNISSE	7,73	0,86535	125,5	125,4	129,4	129,4	+ 3,2	-
	DARUNTER								
321	ZEITUNGEN UND ZEITSCHRIFTEN	7,35	0,86213	125,1	125,0	129,1	129,1	+ 3,3	-
322	ANSICHTSKARTEN	0,27	0,98501	136,3	136,5	138,5	139,5	+ 2,2	+ 0,7
323	KUNSTSTOFFERZEUGNISSE	7,79	0,84391	119,7	119,7	121,5	121,7	+ 1,7	+ 0,2
324	HALBZEUG AUS KUNSTSTOFF	5,20	0,84215	122,4	122,3	124,7	124,9	+ 2,1	+ 0,2
325	FERTIGERZEUGNISSE UND TEILE AUS KUNSTSTOFF	2,59	0,83877	114,5	114,3	115,1	115,2	+ 0,8	+ 0,1
326	GUMMIWAREN	8,28	0,83656	113,9	113,6	114,1	114,1	+ 0,4	-
327	BEREIFUNGEN FUER PERSONENKRAFTWAGEN	6,43	0,85000	114,2	113,7	115,2	115,2	+ 1,3	-
328	WEICHGUMMIWAREN	1,85	.	113,0	113,4	110,4	110,4	- 2,6	-
329	LEDER	0,73	0,86338	126,5	126,3	124,8	125,1	- 1,0	+ 0,2
330	OBERLEDER	0,44	0,87299	128,1	127,1	126,4	126,5	- 0,5	+ 0,1
331	BOXCALF	0,10	0,81516	127,8	127,6	124,0	124,0	- 2,8	-
332	RINDBOX	0,26	0,86499	131,1	129,3	129,8	130,0	+ 0,5	+ 0,2
333	CHEVREAU	0,08	0,95773	118,8	119,5	118,5	118,5	- 0,8	-
334	FUTTERLEDER	0,04	0,89138	124,5	124,3	124,0	123,8	- 0,4	- 0,2
335	ANDERE FLAECHELEDER UND UNTERLEDER	0,25	.	123,9	125,2	122,2	122,8	- 1,9	+ 0,5
336	LEDERWAREN UND SCHUHE	4,21	0,81204	115,4	115,6	116,3	117,0	+ 1,2	+ 0,6
	DARUNTER								
337	SCHUHE	3,90	0,79757	115,6	115,7	116,4	117,2	+ 1,3	+ 0,7
338	ARBEITSSTIEFEL	0,09	0,79773	114,4	114,9	115,4	115,7	+ 0,7	+ 0,3
339	STRASSENSCHUHE	3,81	0,79676	115,6	115,7	116,4	117,2	+ 1,3	+ 0,7
340	HERRENSTRASSENSCHUHE	0,89	0,78025	119,3	119,5	121,1	121,5	+ 1,7	+ 0,3
341	DAMENSTRASSENSCHUHE	1,91	0,80738	115,3	115,4	115,5	116,1	+ 0,6	+ 0,5
342	KINDERSTRASSENSCHUHE	1,01	0,79213	112,8	113,1	114,2	115,5	+ 2,1	+ 1,1
343	TEXTILIEN	21,36	0,87600	119,7	119,8	121,1	121,7	+ 1,6	+ 0,5
344	TEXTILE ALTWAREN UND LUMPEN	0,12	.	69,5	63,6	46,2	45,5	- 28,5	- 1,5
345	HADERN, BUNT, UNSORTIERT, ALT	0,01	0,95807	69,5	61,7	35,3	33,8	- 45,2	- 4,2
346	HADERN, BUNT, GESTRIKT, ALT	0,01	0,79985	85,3	73,0	52,7	51,6	- 29,3	- 2,1
347	HADERN, DUNKELKATTUN, ALT	0,01	0,53655	43,0	32,0	20,5	21,5	- 32,8	+ 4,9
348	ALTTUCH UND HALBTUCH	0,02	0,61610	66,1	61,2	47,1	45,9	- 25,0	- 2,5
349	SYNTHETIK, GESTRIKT, ALT	0,01	.	67,2	51,4	22,5	22,5	- 56,2	-
350	PUTZLAPPEN UND WOLLTUCH, ALT	0,02	.	66,7	63,4	47,7	47,1	- 25,7	- 1,3
351	GEBRAUCHTE BEKLEIDUNG	0,02	.	79,3	78,7	64,2	64,2	- 18,4	-
352	NEUE KONFEKTIONSABFAELLE	0,02	.	72,4	69,5	52,9	51,2	- 26,3	- 3,2
353	WOLLE (HANDELSVLIESE UND KAMMZUEGE)	1,02	.	101,7	96,1	111,7	120,0	+ 24,9	+ 7,4
354	GARN	2,20	0,89732	128,0	127,9	125,4	125,1	- 2,2	- 0,2
	DARUNTER								
355	NAEH-, STOPF-, STRICK- UND HAEKELGARN	1,17	.	124,3	124,4	122,3	122,3	- 1,7	-
356	SPINNSTOFFWAREN	0,93	0,83012	129,7	130,4	134,7	134,7	+ 3,3	-
357	METERWARE (FERTIGGEWEBE)	1,30	0,90841	119,9	120,6	121,3	121,2	+ 0,5	- 0,1
358	HEIM- UND HAUSTEXTILIEN	7,60	0,87103	121,4	121,7	122,5	123,5	+ 1,5	+ 0,5
	DARUNTER								
359	MOEBEL- UND DEKORATIONSGEWEBE (DICHTES GEWEBE)	2,21	0,88799	121,3	121,4	122,0	122,0	+ 0,5	-
360	GARDINENSTOFF (METERWARE)	0,75	0,94174	116,3	116,6	118,0	118,0	+ 1,2	-
361	TEPPICHE UND FUSSBODENBELAG AUS TEXTILEM MATERIAL	4,41	0,85026	121,0	121,4	122,6	123,7	+ 1,9	+ 0,9

1 AKTUELLE ERGEBNISSE

1.5 QUETERSYSTEMATISCHE GLIEDERUNG

1.5.2 NACH DEM PRODUKTIONSWIRTSCHAFTLICHEN ZUSAMMENHANG

1980 = 100

LFC. NR.	QUETERGRUPPE, -POSITION	WAEGUNGS- ANTEIL AM GESAMT- INDEX IN PROMILLE	VERKET- TUNGS- FAKTOR	1986		1987		VERAENDERUNG AUG. 1987 GEGENUEBER AUG. JULI 1986 1987 IN PRZENT	
				DURCH- SCHNITT	AUG.	JULI	AUG.	AUG.	JULI
432	MILCH, BUTTER UND KAESE	27,10	0,93296	102,5	101,8	98,3	98,2	- 3,5	- 0,1
433	SAHNE	0,62		114,5	114,5	114,5	114,5	-	-
434	BUTTER	15,81	0,94662	95,9	95,0	89,1	89,2	- 6,1	+ 0,1
435	KAESE	7,93	0,90266	110,5	110,0	110,8	110,3	+ 0,3	- 0,5
436	SCHNITTKAESE	3,39	0,89332	105,1	104,1	106,0	105,2	+ 1,1	- 0,8
437	GOUDA	1,36	0,89439	101,1	100,2	102,4	101,7	+ 1,5	- 0,7
438	EDAMER	1,76	0,88920	107,6	106,5	108,6	107,7	+ 1,1	- 0,8
439	TILSITER	0,27	0,92159	108,0	107,7	107,5	106,1	- 1,5	- 1,3
440	CAMEMBERT	4,54	0,87391	114,5	114,4	114,4	114,1	- 0,3	- 0,3
441	SPEISEQUARK	1,64	0,94095	112,4	112,4	108,8	108,5	- 3,2	-
442	JOGHURT	1,10		117,0	116,5	114,3	114,3	- 1,9	-
443	DAUERMILCH	2,55	0,87120	115,6	116,0	116,2	116,1	+ 0,1	- 0,1
444	DARUNTER KONDENS MILCH	2,45	0,86875	115,9	116,3	116,7	116,6	+ 0,3	- 0,1
445	ERZEUGNISSE DER OELMUEHLEN	6,92	1,05309	87,6	82,4	76,7	74,4	- 9,7	- 3,0
446	SPEISEOEL	0,83	0,91289	93,4	86,8	73,9	72,0	- 17,1	- 2,6
447	OELKUCHEN UND -SCHROTE DARUNTER	6,09	1,07675	86,8	81,9	77,1	74,7	- 8,8	- 3,1
448	SOJASCHROT	4,32	1,10070	90,3	86,0	83,6	80,7	- 6,2	- 3,5
449	MARGARINE UND PLATTENFETTE	4,83		114,4	107,8	99,8	98,4	- 8,7	- 1,4
450	MARGARINE	3,93	0,90428	111,1	103,9	95,7	95,3	- 8,3	- 0,4
451	PLATTENFETT	0,90		128,4	124,6	117,7	112,1	- 10,0	- 4,8
452	SCHWEINESCHMALZ	0,37	0,89873	111,5	104,6	94,0	93,3	- 11,0	- 0,7
453	FLEISCH UND FLEISCHERZEUGNISSE DARUNTER	46,42	1,00099	96,7	97,5	89,0	88,6	- 9,1	- 0,4
454	FLEISCH, GEKUEHLT	34,05	1,05779	94,2	95,4	85,2	84,8	- 11,1	- 0,5
455	SCHWEINEFLEISCH	17,93	1,12034	93,2	95,4	80,3	80,1	- 16,0	- 0,2
456	KALBFLEISCH	1,39	1,01987	105,5	104,4	100,5	101,2	- 3,1	+ 0,7
457	RINDFLEISCH	14,77	0,99197	94,4	94,6	89,8	89,0	- 5,9	- 0,9
458	SCHLACHTGEFLUEGEL DARUNTER	5,63	0,90520	96,2	95,1	90,7	89,4	- 6,0	- 1,4
459	SCHLACHTGEFLUEGEL, TIEFGEFROREN	4,98	1,00000	96,3	95,3	90,8	89,3	- 6,3	- 1,7
460	BRATHAENHNCHEN	2,35	1,01043	101,7	101,2	95,5	93,6	- 7,5	- 2,0
461	JUNGHUEHNER	1,32	0,95821	93,9	93,1	88,2	88,2	- 5,3	-
462	SUPPENHUEHNER	0,98	0,92537	85,1	82,6	81,3	78,5	- 5,0	- 3,4
463	ENTEN	0,33	0,95953	100,0	99,2	95,4	95,4	- 3,8	-
464	DAUERWURST	5,16	0,92287	110,2	110,5	106,7	106,7	- 3,4	-
465	NATURDAERME	0,36	0,95753	106,9	107,8	104,7	104,7	- 2,9	-
466	FISCHDAUERKONSERVEN DARUNTER	2,27	0,82492	94,5	93,7	90,0	89,8	- 4,2	- 0,2
467	FISCHMARINADEN	1,38		89,3	87,4	83,6	83,6	- 4,3	-
468	HERINGSFILET IN DOSEN	0,76	0,78628	100,4	101,2	98,3	97,8	- 3,4	- 0,5
469	ROESTKAFFEE UND BEARBEITETER TEE	3,26	0,91712	131,8	132,7	109,6	104,6	- 21,2	- 4,6
470	KAFFEE UND KAFFEE-EXTRAKT	2,84	0,91087	122,1	122,4	97,6	91,6	- 25,2	- 6,1
471	ROESTKAFFEE	2,45	0,91355	123,4	123,2	96,9	90,4	- 26,6	- 6,7
472	KAFFEE-EXTRAKT	0,39	0,89413	114,4	117,1	101,9	98,8	- 15,6	- 3,0
473	KRAEUTERTEE	0,42		196,9	202,6	190,8	193,0	- 4,8	+ 1,2
474	BIER	7,61	0,87434	118,1	118,6	120,3	120,3	+ 1,4	-
475	FASSBIER	1,86	0,84888	134,8	135,8	138,1	138,1	+ 1,7	-
476	FLASCHENBIER	5,75	0,89117	112,7	113,1	114,5	114,5	+ 1,2	-
477	SPIRITUOSEN DARUNTER	11,79	0,88078	118,7	118,8	117,7	117,7	- 0,9	-
478	WEINBRAND	4,82	0,89228	124,3	124,1	121,7	121,7	- 1,9	-
479	KLARER BRANNTWEIN	5,46	0,86067	117,9	118,2	118,2	118,2	-	-
480	VERARBEITETE WEINE	3,23	1,04215	117,1	115,8	116,1	115,7	- 0,1	- 0,3
481	TAFELWASSER UND ALKOHOLFREIE ERFRISCHUNGSGETRAENKE DARUNTER	4,89	0,94386	117,9	117,6	120,4	120,4	+ 2,4	-
482	NATUERLICHE MINERALWASSER	2,76	0,93591	116,1	116,1	120,4	120,4	+ 3,7	-
483	FRUCHTSAFTGETRAENKE	0,86	0,91558	120,0	119,6	121,0	121,0	+ 1,2	-
484	LIMONADEN	0,56	0,95019	127,5	126,0	132,1	132,1	+ 4,8	-
485	ESSIG, SENF, GEWUERZE DARUNTER	0,63		128,5	128,1	120,1	120,4	- 6,0	+ 0,2
486	ESSIG	0,12		106,8	106,0	105,2	105,2	- 0,8	-
487	GEWUERZE	0,38	1,04339	141,4	140,7	129,1	129,1	- 8,2	-
488	KARTOFFELKLOSSMEHL	0,03	0,84741	101,5	97,8	97,1	97,1	- 0,7	-
489	BIENENHONIG	0,12	0,98047	105,6	105,4	103,5	103,5	- 1,8	-
490	FISCHMEHL UND MISCHFUTTER	19,18	1,05365	88,6	86,4	80,2	79,9	- 7,5	- 0,4
491	TABAKWAREN	18,14	0,81691	133,6	134,0	134,1	134,0	-	- 0,1
492	ZIGARETTEN	7,46	0,81691	132,5	133,0	132,5	133,5	+ 0,4	-
493	RAUCHTABAK	0,68	0,81998	161,1	161,0	149,4	148,0	- 8,1	- 0,9

2 Mittelfristige Übersichten

2.1 Institutionelle Gliederung

2.1.1 Nach Wirtschaftszweigen des Großhandels

Absolute Werte

1980 = 100

Jahr Monat	Großhandel insgesamt	Großhandel mit ...						
		Getreide, Futter- und Düngemitteln, Tieren	textilen Rohstoffen und Halbwaren, Häuten usw.	technischen Chemikalien, Rohdrogen, Kautschuk	festen Brennstoffen, Mineralöl- erzeugnissen	Erzen, Stahl, NE-Metallen usw.	Holz, Baustoffen, Installationsbedarf	Altmaterial, Reststoffen
1981 D	107,7	108,2	111,4	104,0	120,3	105,0	105,8	97,7
1982 D	113,6	112,4	115,8	103,9	122,3	122,6	111,7	96,8
1983 D	113,7	112,1	122,2	108,5	118,3	118,1	113,9	95,8
1984 D	116,9	111,2	143,7	114,6	124,0	121,2	116,1	116,0
1985 D	117,5	103,3	138,7	119,9	126,8	123,7	118,2	114,7
1986 D	108,8	96,9	115,3	120,3	84,5	117,2	118,6	83,7
1985 August	116,2	100,3	135,7	120,6	122,0	123,6	118,5	112,3
September	116,6	100,2	133,6	120,9	125,4	123,3	118,6	110,1
Oktober	115,6	99,5	127,7	122,2	122,5	122,6	118,4	105,1
November	115,8	100,0	123,7	121,9	124,0	122,0	118,4	99,6
Dezember	115,2	101,1	123,2	122,3	118,2	121,7	118,3	98,5
1986 Januar	115,1	102,0	123,1	123,7	112,4	121,8	118,7	98,4
Februar	112,6	100,7	122,1	123,8	99,2	121,0	118,5	96,5
März	111,5	100,3	119,0	122,9	92,8	120,2	118,5	91,5
April	111,1	99,7	118,5	123,0	89,6	120,1	118,8	91,4
Mai	110,1	98,8	117,2	121,5	86,2	119,4	118,6	85,9
Juni	109,1	100,0	116,8	120,7	80,7	118,9	118,6	84,4
Juli	106,8	95,7	114,2	120,6	72,6	117,3	118,5	81,9
August	106,6	93,9	110,8	118,9	76,3	115,9	118,7	79,4
September	107,2	94,8	109,2	118,5	78,8	115,3	118,8	78,6
Oktober	105,8	93,7	110,1	117,5	75,1	113,9	118,6	74,1
November	105,2	91,9	111,1	116,9	75,7	112,7	118,6	71,3
Dezember	104,4	91,2	111,0	115,2	74,7	110,3	118,4	70,4
1987 Januar	105,2	91,1	111,2	115,6	82,0	108,9	118,6	69,3
Februar	104,8	90,7	109,4	114,3	78,4	107,7	118,8	67,6
März	104,8	90,5	109,7	114,9	77,7	107,3	119,0	67,8
April	104,9	90,4	109,1	114,3	79,4	104,5	119,2	67,6
Mai	104,9	91,3	111,4	116,2	78,3	104,6	119,2	67,1
Juni	105,0	91,4	112,5	115,2	78,2	104,8	119,2	67,9
Juli	104,6	89,0	113,4	115,5	79,3	105,2	119,3	71,3
August	104,9	86,8	116,4	115,1	81,3	106,0	119,5	76,1

Jahr Monat	Großhandel mit ...						
	Nahrungs- mitteln, Getränken, Tabakwaren	Textilien, Bekleidung, Schuhe, Lederwaren,	Metallwaren, Einrichtungs- gegenständen	feinmech. und optischen Erzeugnissen, Schmuck usw.	Fahrzeugen, Maschinen, technischem Bedarf	pharmazeut., kosmetischen und ähnl. Erzeugnissen	Papier, Druckerzeugn., Waren versch. Art (o.a.S.)
1981 D	105,7	105,0	105,0	101,3	103,9	106,6	107,0
1982 D	112,2	110,1	109,8	102,1	108,8	107,8	113,8
1983 D	112,9	112,8	111,3	105,8	111,3	112,5	114,9
1984 D	115,4	115,1	113,4	107,7	114,3	115,5	119,3
1985 D	114,6	118,4	114,8	110,0	117,2	119,3	122,8
1986 D	111,4	120,1	115,7	109,9	118,0	121,9	122,9
1985 August	113,0	119,3	115,2	110,0	117,9	120,0	122,9
September	113,0	119,7	115,1	110,0	117,9	120,1	122,9
Oktober	111,3	119,9	114,9	109,7	118,0	120,4	122,9
November	111,9	120,0	114,9	109,8	117,5	120,5	122,8
Dezember	113,1	119,9	114,9	109,9	117,4	120,5	122,8
1986 Januar	115,7	119,0	115,1	109,9	117,7	120,7	123,0
Februar	114,2	119,4	115,1	110,1	118,2	121,2	123,2
März	114,1	120,0	115,3	110,1	118,3	121,5	123,2
April	114,6	120,2	115,6	109,9	118,0	121,6	123,3
Mai	113,9	120,2	115,6	109,3	118,1	121,7	123,1
Juni	113,1	119,5	115,9	109,5	118,1	121,8	123,0
Juli	111,1	119,6	116,0	109,6	118,1	122,2	122,8
August	109,9	119,8	116,0	109,8	118,0	122,4	122,6
September	110,1	120,9	115,9	110,3	118,2	122,4	122,8
Oktober	107,9	121,0	115,8	110,1	118,3	122,5	122,7
November	106,8	121,0	115,9	109,9	117,6	122,6	122,7
Dezember	105,8	120,9	115,7	109,7	117,6	122,7	122,5
1987 Januar	104,9	121,0	115,7	109,9	117,9	122,8	122,6
Februar	106,5	121,4	115,8	109,9	118,1	123,2	122,8
März	106,6	121,3	116,1	110,1	118,5	123,6	122,8
April	106,9	121,4	116,4	109,8	118,5	123,8	122,7
Mai	107,0	121,2	116,5	109,8	119,0	123,8	122,7
Juni	107,1	121,1	116,3	110,3	119,1	123,8	122,7
Juli	105,3	121,4	116,5	110,1	119,2	124,0	122,9
August	105,3	121,9	116,6	110,5	119,4	124,3	123,1

2 Mittelfristige Übersichten

2.1 Institutionelle Gliederung

2.1.1 Nach Wirtschaftszweigen des Großhandels

Relative Veränderung gegenüber dem entsprechenden Vorjahresergebnis
Prozent

Jahr Monat	Großhandel mit ...							
	Großhandel insgesamt	Getreide, Futter- und Düngemitteln, Tieren	textilen Rohstoffen und Halbwaren, Häuten usw.	technischen Chemikalien, Rohdrogen, Kautschuk	festen Brennstoffen, Mineralöl- erzeugnissen	Erzen, Stahl, NE-Metallen usw.	Holz, Baustoffen, Installa- tionsbedarf	Altmaterial, Reststoffen
1981 D	+ 7,7	+ 8,2	+ 11,4	+ 4,0	+ 20,3	+ 5,0	+ 5,8	- 2,3
1982 D	+ 5,5	+ 3,9	+ 3,9	- 0,1	+ 1,7	+ 16,8	+ 5,6	- 0,9
1983 D	+ 0,1	- 0,3	+ 5,5	+ 4,4	- 3,3	- 3,7	+ 2,0	- 1,0
1984 D	+ 2,8	- 0,8	+ 17,6	+ 5,6	+ 4,8	+ 2,6	+ 1,9	+ 21,1
1985 D	+ 0,5	- 7,1	- 3,5	+ 4,6	+ 2,3	+ 2,1	+ 1,8	- 1,1
1986 D	- 7,4	- 6,2	- 16,9	+ 0,3	- 33,4	- 5,3	+ 0,3	- 27,0
1985 August	+ 0,2	- 4,7	- 5,0	+ 5,1	-	+ 2,1	+ 1,7	- 3,4
September	+ 0,3	- 4,8	- 7,5	+ 5,0	+ 1,8	+ 1,6	+ 1,7	- 4,8
Oktober	- 1,4	- 5,0	- 11,3	+ 5,9	- 5,0	+ 0,7	+ 1,5	- 9,2
November	- 0,6	- 3,6	- 14,7	+ 5,6	+ 1,8	+ 0,4	+ 1,5	- 15,5
Dezember	- 1,2	- 3,7	- 15,8	+ 5,9	- 6,6	- 0,2	+ 1,5	- 17,6
1986 Januar	- 1,9	- 3,7	- 16,5	+ 5,6	- 12,5	- 0,5	+ 1,5	- 18,6
Februar	- 5,2	- 4,5	- 18,2	+ 5,4	- 25,5	- 2,1	+ 1,1	- 21,5
März	- 7,1	- 4,8	- 20,1	+ 3,8	- 31,9	- 3,4	+ 0,4	- 27,2
April	- 7,1	- 5,9	- 19,2	+ 3,3	- 32,1	- 3,7	+ 0,3	- 26,3
Mai	- 7,7	- 7,0	- 19,4	+ 1,8	- 33,9	- 5,1	+ 0,1	- 30,2
Juni	- 7,9	- 5,8	- 18,0	+ 1,1	- 35,9	- 5,2	+ 0,1	- 29,3
Juli	- 8,7	- 7,7	- 18,4	+ 0,3	- 41,1	- 5,9	-	- 28,9
August	- 8,3	- 6,4	- 18,3	- 1,4	- 37,5	- 6,2	+ 0,2	- 29,3
September	- 8,1	- 5,4	- 18,3	- 2,0	- 37,2	- 6,5	+ 0,2	- 28,6
Oktober	- 8,5	- 5,8	- 13,8	- 3,8	- 38,7	- 7,1	+ 0,2	- 29,5
November	- 9,2	- 8,1	- 10,2	- 4,1	- 39,0	- 7,6	+ 0,2	- 28,4
Dezember	- 9,4	- 9,8	- 9,9	- 5,8	- 36,8	- 9,4	+ 0,1	- 28,5
1987 Januar	- 8,6	- 10,7	- 9,7	- 6,5	- 27,0	- 10,6	- 0,1	- 29,6
Februar	- 6,9	- 9,9	- 10,4	- 7,7	- 21,0	- 11,0	+ 0,3	- 29,9
März	- 6,0	- 9,8	- 7,8	- 6,5	- 16,3	- 10,7	+ 0,4	- 25,9
April	- 5,6	- 9,3	- 7,9	- 7,1	- 11,4	- 13,0	+ 0,3	- 26,0
Mai	- 4,7	- 7,6	- 4,9	- 4,4	- 9,2	- 12,4	+ 0,5	- 21,9
Juni	- 3,8	- 8,6	- 3,7	- 4,6	- 3,1	- 11,9	+ 0,5	- 19,5
Juli	- 2,1	- 7,0	- 0,7	- 4,2	+ 9,2	- 10,3	+ 0,7	- 12,9
August	- 1,6	- 7,6	+ 5,1	- 3,2	+ 6,6	- 8,5	+ 0,7	- 4,2

Jahr Monat	Großhandel mit ...						
	Nahrungs- mitteln, Getränken, Tabakwaren	Textilien, Bekleidung, Schuhen, Lederwaren,	Metallwaren, Einrichtungs- gegenständen	feinmch. und optischen Erzeugnissen, Schmuck usw.	Fahrzeugen, Maschinen, technischem Bedarf	pharmaceut., kosmetischen und ähnl. Erzeugnissen	Papier, Druckerzeugn., Waren versch. Art (o.a.S.)
1981 D	+ 5,7	+ 5,0	+ 5,0	+ 1,3	+ 3,9	+ 6,6	+ 7,0
1982 D	+ 6,1	+ 4,9	+ 4,6	+ 0,8	+ 4,7	+ 1,1	+ 6,4
1983 D	+ 0,6	+ 2,5	+ 1,4	+ 3,6	+ 2,3	+ 4,4	+ 1,0
1984 D	+ 2,2	+ 2,0	+ 1,9	+ 1,8	+ 2,7	+ 2,7	+ 3,8
1985 D	- 0,7	+ 2,9	+ 1,2	+ 2,1	+ 2,5	+ 3,3	+ 2,9
1986 D	- 2,8	+ 1,4	+ 0,8	- 0,1	+ 0,7	+ 2,2	+ 0,1
1985 August	- 2,1	+ 3,5	+ 1,1	+ 2,0	+ 3,0	+ 3,5	+ 2,5
September	- 1,7	+ 3,4	+ 1,0	+ 2,0	+ 3,0	+ 3,6	+ 2,2
Oktober	- 3,3	+ 3,5	+ 1,0	+ 1,4	+ 2,3	+ 3,7	+ 1,7
November	- 2,0	+ 4,0	+ 1,0	+ 1,3	+ 1,7	+ 3,6	+ 1,4
Dezember	- 0,1	+ 3,9	+ 1,1	+ 1,1	+ 1,4	+ 3,6	+ 1,2
1986 Januar	+ 1,4	+ 2,6	+ 1,2	+ 0,5	+ 1,5	+ 3,3	+ 1,0
Februar	- 1,5	+ 1,7	+ 1,0	+ 0,4	+ 1,6	+ 2,7	+ 0,7
März	- 3,5	+ 2,1	+ 0,8	+ 0,3	+ 1,6	+ 2,9	+ 0,5
April	- 3,0	+ 1,7	+ 0,8	- 0,5	+ 1,1	+ 2,4	+ 0,4
Mai	- 2,5	+ 2,4	+ 0,3	- 1,0	+ 0,6	+ 2,3	-
Juni	- 2,7	+ 1,8	+ 0,5	- 0,9	+ 0,5	+ 1,8	- 0,1
Juli	- 2,4	+ 1,3	+ 0,5	- 0,4	+ 0,3	+ 2,0	- 0,2
August	- 2,7	+ 0,4	+ 0,7	- 0,2	+ 0,1	+ 2,0	- 0,2
September	- 2,6	+ 1,0	+ 0,7	+ 0,3	+ 0,3	+ 1,9	- 0,1
Oktober	- 3,1	+ 0,9	+ 0,8	+ 0,4	+ 0,3	+ 1,7	- 0,2
November	- 4,6	+ 0,8	+ 0,9	+ 0,1	+ 0,1	+ 1,7	- 0,1
Dezember	- 6,5	+ 0,8	+ 0,7	- 0,2	+ 0,2	+ 1,8	- 0,2
1987 Januar	- 9,3	+ 1,7	+ 0,5	-	+ 0,2	+ 1,7	- 0,3
Februar	- 6,7	+ 1,7	+ 0,6	- 0,2	- 0,1	+ 1,7	- 0,3
März	- 6,6	+ 1,1	+ 0,7	-	+ 0,2	+ 1,7	- 0,3
April	- 6,7	+ 1,0	+ 0,7	- 0,1	+ 0,4	+ 1,8	- 0,5
Mai	- 6,1	+ 0,8	+ 0,8	+ 0,5	+ 0,8	+ 1,7	- 0,3
Juni	- 5,3	+ 1,3	+ 0,3	+ 0,7	+ 0,8	+ 1,6	- 0,2
Juli	- 5,2	+ 1,5	+ 0,4	+ 0,5	+ 0,9	+ 1,5	+ 0,1
August	- 4,2	+ 1,8	+ 0,5	+ 0,6	+ 1,2	+ 1,6	+ 0,4

2 Mittelfristige Übersichten
2.2 Gütersystematische Gliederung
2.2.1 Nach Warensortimenten des Binnenhandels

Absolute Werte

1980 = 100

Jahr Monat	Nahrungsmittel, Getränke, Tabakwaren				Textilien, Beklei- dung, Schuhe, Leder- und Galanterie- waren	Elektro- techn., feinmech., opt. Er- zeugnisse (a.n.g.), Schmuck, Spiel- waren	Möbel, Holz- waren	Papier, -waren, Schreib- waren, Büroorg.- mittel -maschinen, -möbel	Eisenwaren, Hausrat, Installationsmaterial, Baustoffe, Holz	
	zusammen	darunter							zusammen	darunter
		Fleisch, Wurst, Fische, Fisch- erzeug- nisse	Obst, Gemüse, (ohne tiefgef., diätetisch und Konserven)	Milch, Käse, Speise- fette u. Eier						
1981 D	106,2	106,5	112,6	105,0	105,0	103,0	106,3	106,8	105,7	103,6
1982 D	112,4	113,5	116,4	107,5	110,1	104,9	112,6	111,8	111,9	110,1
1983 D	113,1	108,5	117,1	110,4	112,8	105,1	117,1	111,9	114,7	113,6
1984 D	115,7	107,0	133,7	112,0	115,2	105,8	119,9	116,8	117,2	115,9
1985 D	113,5	105,6	119,0	108,5	118,5	106,8	123,0	120,7	119,1	118,7
1986 D	110,5	98,4	114,5	102,4	120,2	106,2	126,8	117,3	120,8	118,9
1985 August ...	112,3	107,6	108,1	108,3	119,3	107,1	123,8	121,3	119,5	119,2
September ..	112,3	105,9	110,2	107,2	119,7	106,9	123,9	121,2	119,6	119,2
Oktober ..	110,7	103,8	102,8	106,1	119,9	106,5	124,3	121,2	119,4	119,0
November ..	110,8	103,4	103,6	106,5	120,0	106,4	124,6	119,0	119,4	119,1
Dezember ..	111,5	105,1	104,7	107,8	119,9	106,5	124,6	118,7	119,4	119,2
1986 Januar ...	112,0	104,4	111,6	107,0	119,1	106,3	125,0	118,8	119,9	119,2
Februar ...	111,5	101,4	113,5	105,7	119,5	106,3	124,7	119,0	120,1	118,7
März	111,5	99,1	115,9	105,7	120,1	106,3	125,5	118,8	120,3	118,5
April	112,5	98,7	125,2	104,4	120,3	106,3	125,7	117,8	120,7	118,7
Mai	112,4	98,0	128,5	102,1	120,3	106,1	125,9	117,7	120,8	118,8
Juni	113,3	100,5	131,7	101,4	119,7	106,1	127,4	117,3	121,0	118,7
Juli	111,5	98,3	123,9	100,4	119,8	106,4	127,4	117,0	121,1	118,9
August ...	110,3	98,5	116,4	99,9	119,9	106,5	127,5	116,9	121,2	118,9
September ..	109,8	99,1	112,5	100,2	120,9	106,4	127,5	117,2	121,2	119,0
Oktober ..	107,6	96,1	100,8	100,4	121,1	106,2	127,7	117,4	121,1	119,0
November ..	106,7	94,1	97,4	100,6	121,1	106,1	128,8	115,0	121,1	119,1
Dezember ..	106,3	92,8	96,4	101,0	120,9	105,7	128,8	114,9	121,1	119,1
1987 Januar ...	106,0	91,0	98,7	100,4	121,1	105,6	129,3	115,0	121,1	119,1
Februar ...	107,8	92,1	109,7	100,9	121,5	105,5	130,7	115,3	121,4	119,2
März	108,2	92,6	111,5	101,7	121,4	105,7	131,4	115,4	121,6	119,5
April	108,7	90,5	118,0	102,3	121,5	105,8	132,3	114,7	121,8	120,1
Mai	109,2	90,1	127,4	98,3	121,3	105,7	132,1	114,7	121,9	120,3
Juni	109,2	92,1	127,8	97,1	121,3	105,8	131,8	114,7	121,9	120,3
Juli	107,2	90,5	115,6	97,2	121,5	105,8	131,9	114,9	122,1	120,7
August ...	106,9	88,9	117,0	97,1	122,0	105,8	131,9	114,9	122,2	120,8

Jahr Monat	noch: Eisenwaren, Hausrat, Installationsmaterial, Baustoffe, Holz		Fahrzeuge, Maschinen, techn. Bedarf, An- strichfarben, Tapeten		Wasch-, Putz-, Körper- pflegemittel, med. Er- zeugnisse, Arzneimittel		Rohstoffe, Brennstoffe, Mineralöl- erzeugn., Schrott, Altmaterial			Lebende Tiere, Pflanzen, pflanzl. und tierl. Rohstoffe für Nahrungs- mittel
	darunter		zusammen	darunter		zusammen	zusammen	darunter		
	Holz, Bau- elemente aus Holz, Metall und Kunst- stoff	Bau- stoffe, mineral. Bau- elemente, Flach- glas, Fertig- teilbauten		Kraft- wagen, -teile, -zube- hör, Berei- fung (a.n.g.)	Arznei- mittel und sonstige pharma- zeutische Erzeug- nisse (a.n.g.)			Eisen- erze und Roh- eisen, Stahl- halb- zeug, Edel- metalle und -halb- zeug	NE- Metalle und tierl. Rohstoffe	
1981 D	103,9	107,3	104,1	103,9	104,6	103,6	112,5	105,5	102,2	107,1
1982 D	102,5	115,9	109,6	109,3	108,7	105,3	119,8	128,1	97,5	111,7
1983 D	101,0	119,9	112,6	112,7	113,2	110,7	116,5	121,5	102,9	111,4
1984 D	101,8	122,1	115,5	116,1	115,8	112,9	122,4	123,3	112,2	110,5
1985 D	102,4	124,1	118,5	119,1	119,2	116,3	124,9	126,4	112,9	105,7
1986 D	103,2	126,4	121,4	122,2	121,5	118,6	99,1	124,2	90,7	99,6
1985 August ...	102,7	124,5	118,9	119,5	119,9	117,1	122,4	127,0	110,5	101,8
September ..	102,8	124,6	119,0	119,5	119,9	117,0	123,8	127,0	108,8	101,6
Oktober ..	102,6	124,5	119,1	119,7	120,3	117,5	121,9	127,2	105,2	100,7
November ..	102,6	124,3	119,4	119,8	120,3	117,4	122,0	127,4	101,6	102,2
Dezember ..	102,7	124,4	119,5	119,9	120,3	117,4	118,9	127,4	99,9	104,5
1986 Januar ...	102,8	125,2	120,0	120,6	120,4	117,8	116,1	127,6	99,5	109,9
Februar ...	103,0	125,3	120,5	121,5	121,0	118,6	108,9	127,2	97,3	106,6
März	103,5	125,7	120,8	121,6	121,2	118,6	105,1	126,8	94,6	106,4
April	103,6	126,2	121,1	121,7	121,3	118,4	103,3	126,5	94,8	104,7
Mai	103,6	126,3	121,3	121,8	121,4	118,6	100,9	126,2	92,7	102,4
Juni	103,5	126,6	121,4	121,9	121,3	118,4	97,8	125,7	92,7	100,4
Juli	103,5	126,7	121,6	122,0	121,6	118,7	92,9	124,3	90,3	95,6
August ...	103,6	127,0	121,5	122,1	121,8	118,8	94,0	123,3	87,4	94,0
September ..	102,9	127,0	121,9	122,9	121,8	118,7	95,0	122,9	86,6	96,2
Oktober ..	102,7	127,0	122,2	123,3	121,9	118,8	92,3	121,6	85,1	95,2
November ..	102,7	126,9	122,4	123,3	121,9	118,7	92,1	120,3	84,6	92,7
Dezember ..	102,7	126,9	122,4	123,3	122,2	119,0	90,6	117,6	83,1	90,6
1987 Januar ...	102,5	127,0	122,7	123,9	122,3	119,3	93,8	116,3	81,7	89,2
Februar ...	102,5	127,7	123,1	124,4	122,7	119,8	91,4	115,4	79,5	88,4
März	102,5	128,0	123,6	125,3	123,0	120,0	90,9	114,5	80,9	87,7
April	102,4	128,1	123,8	125,6	123,2	120,2	90,8	111,3	81,0	87,3
Mai	102,3	127,9	124,2	125,8	123,2	120,1	90,4	111,4	81,2	87,4
Juni	102,3	127,9	124,4	126,0	123,2	120,1	90,4	111,3	82,5	87,4
Juli	102,3	128,0	124,4	126,0	123,6	120,3	91,3	111,1	85,4	85,5
August ...	102,2	128,1	124,7	126,6	123,9	120,9	92,9	111,3	88,4	83,8

2 Mittelfristige Übersichten

2.2 Gütersystematische Gliederung

2.2.1 Nach Warensortimenten des Binnenhandels

Relative Veränderung gegenüber dem entsprechenden Vorjahresergebnis
Prozent

Jahr Monat	Nahrungsmittel, Getränke, Tabakwaren				Textilien, Beklei- dung, Schuhe, Leder- und Galanterie- waren	Elektro- techn., feinmech., opt. Er- zeugnisse (a.n.g.), Schmuck, Spiel- waren	Möbel, Holz- waren	Papier, -waren, Schreib- waren, Büroorg.- mittel -maschinen, -möbel	Eisenwaren, Hausrat, Installationsmaterial, Baustoffe, Holz	
	zusammen	darunter							zusammen	darunter Installa- tions- geräte u.-mat. f. Wasser, Gas u. Heizung
		Fleisch, Wurst, Fische, Fisch- erzeug- nisse	Obst, Gemüse, (ohne tiefgef., diätetisch und Konserven)	Milch, Käse, Speise- fette u. Öle, Eier						
1981 D	+ 6,2	+ 6,5	+ 12,6	+ 5,0	+ 5,0	+ 3,0	+ 6,3	+ 6,8	+ 5,7	+ 3,6
1982 D	+ 5,8	+ 6,6	+ 3,4	+ 2,4	+ 4,9	+ 1,8	+ 5,9	+ 4,7	+ 5,9	+ 6,3
1983 D	+ 0,6	- 4,4	+ 0,6	+ 2,7	+ 2,5	+ 0,2	+ 4,0	+ 0,1	+ 2,5	+ 3,2
1984 D	+ 2,3	+ 1,4	+ 13,7	+ 1,4	+ 2,1	+ 0,7	+ 2,4	+ 4,4	+ 2,2	+ 2,0
1985 D	- 1,9	- 1,3	- 10,7	- 3,1	+ 2,9	+ 0,9	+ 2,6	+ 3,3	+ 1,6	+ 2,4
1986 D	- 2,6	- 6,8	- 3,8	- 5,6	+ 1,4	- 0,6	+ 3,1	- 2,8	+ 1,4	+ 0,2
1985 August ...	- 2,3	- 0,1	- 16,8	- 1,4	+ 3,3	+ 1,1	+ 3,1	+ 3,4	+ 1,5	+ 2,4
September ..	- 1,3	- 2,6	- 6,5	- 3,2	+ 3,3	+ 0,9	+ 2,8	+ 3,0	+ 1,5	+ 2,3
Oktober ...	- 2,5	- 3,4	- 11,1	- 4,6	+ 3,5	+ 0,6	+ 3,2	+ 1,4	+ 1,4	+ 2,1
November ...	- 1,9	- 2,5	- 7,7	- 4,3	+ 3,9	+ 0,4	+ 3,7	- 0,3	+ 1,4	+ 2,1
Dezember ...	- 0,2	- 1,1	+ 2,2	- 3,4	+ 3,7	+ 0,6	+ 3,6	- 0,8	+ 1,4	+ 1,9
1986 Januar ...	- 0,5	- 2,2	+ 0,1	- 1,9	+ 2,6	+ 0,4	+ 3,1	- 0,9	+ 1,8	+ 1,8
Februar ...	- 2,4	- 3,4	- 8,7	- 4,1	+ 1,8	-	+ 2,6	- 1,7	+ 1,8	+ 1,2
März	- 4,3	- 5,3	- 16,9	- 4,8	+ 2,2	- 0,2	+ 3,1	- 1,7	+ 1,4	+ 0,3
April	- 3,7	- 6,6	- 10,8	- 6,2	+ 1,7	- 0,8	+ 3,0	- 2,6	+ 1,4	+ 0,2
Mai	- 2,9	- 5,9	- 6,4	- 6,2	+ 2,4	- 1,2	+ 2,6	- 2,9	+ 1,2	- 0,1
Juni	- 1,9	- 5,9	- 1,4	- 5,9	+ 1,8	- 1,1	+ 3,7	- 3,3	+ 1,2	- 0,2
Juli	- 1,2	- 9,1	+ 10,4	- 7,0	+ 1,4	- 0,7	+ 3,3	- 3,5	+ 1,3	- 0,3
August ...	- 1,8	- 8,5	+ 7,7	- 7,8	+ 0,5	- 0,6	+ 3,0	- 3,6	+ 1,4	- 0,3
September ..	- 2,2	- 6,4	+ 2,1	- 6,5	+ 1,0	- 0,5	+ 2,9	- 3,3	+ 1,3	- 0,2
Oktober ...	- 2,8	- 7,4	- 1,9	- 5,4	+ 1,0	- 0,3	+ 2,7	- 3,1	+ 1,4	-
November ...	- 3,7	- 9,0	- 6,0	- 5,5	+ 0,9	- 0,3	+ 3,4	- 3,4	+ 1,4	-
Dezember ...	- 4,7	- 11,7	- 7,9	- 6,3	+ 0,8	- 0,8	+ 3,4	- 3,2	+ 1,4	- 0,1
1987 Januar ...	- 5,4	- 12,8	- 11,6	- 6,2	+ 1,7	- 0,7	+ 3,4	- 3,2	+ 1,0	- 0,1
Februar ...	- 3,3	- 9,2	- 3,3	- 4,5	+ 1,7	- 0,8	+ 4,8	- 3,1	+ 1,1	+ 0,4
März	- 3,0	- 6,6	- 3,8	- 3,8	+ 1,1	- 0,6	+ 4,7	- 2,9	+ 1,1	+ 0,8
April	- 3,4	- 8,3	- 5,8	- 2,0	+ 1,0	- 0,5	+ 5,3	- 2,6	+ 0,9	+ 1,2
Mai	- 2,8	- 8,1	- 0,9	- 3,7	+ 0,8	- 0,4	+ 4,9	- 2,5	+ 0,9	+ 1,3
Juni	- 3,6	- 8,4	- 3,0	- 4,2	+ 1,3	- 0,3	+ 3,5	- 2,2	+ 0,7	+ 1,3
Juli	- 3,9	- 7,9	- 6,7	- 3,2	+ 1,4	- 0,6	+ 3,5	- 1,8	+ 0,8	+ 1,5
August ...	- 3,1	- 9,7	+ 0,5	- 2,8	+ 1,8	- 0,7	+ 3,5	- 1,7	+ 0,8	+ 1,6

Jahr Monat	noch: Eisenwaren, Hausrat, Installa- tionsmaterial, Baustoffe, Holz		Fahrzeuge, Maschinen, techn. Bedarf, An- strichfarben, Tapeten		Wasch-, Putz-, Körper- pflegemittel, med. Er- zeugnisse, Arzneimittel		Rohstoffe, Brennstoffe, Mineralöl- erzeugn., Schrott, Altmaterial			Lebende Tiere, Pflanzen, pflanzl. und tier. Rohstoffe für Nahrungs- mittel
	darunter		zusammen	darunter	zusammen	darunter	zusammen	darunter		
	Holz, Bau- elemente aus Holz, Metall und Kunst- stoff	Bau- stoffe, mineral. Bau- elemente, Flach- glas, Fertig- teilbauten		Kraft- wagen- -teile, -zube- hör, Berei- fung (a.n.g.)		Arznei- mittel und sonstige pharma- zeutische Erzeug- nisse (a.n.g.)		Eisen- erze und Roh- eisen, Stahl- halb- zeug, Guß- eisen	NE- Metalle und -halb- zeug, Edel- metalle und -halb- zeug	
1981 D	+ 3,9	+ 7,3	+ 4,1	+ 3,9	+ 4,6	+ 3,6	+ 12,5	+ 5,5	+ 2,2	+ 7,1
1982 D	- 1,3	+ 8,0	+ 5,3	+ 5,2	+ 3,9	+ 1,6	+ 6,5	+ 21,4	- 4,6	+ 4,3
1983 D	- 1,5	+ 3,5	+ 2,7	+ 3,1	+ 4,1	+ 5,1	- 2,8	+ 5,2	+ 5,5	- 0,3
1984 D	+ 0,8	+ 1,8	+ 2,6	+ 3,0	+ 2,3	+ 2,0	+ 5,1	+ 1,5	+ 9,0	- 0,8
1985 D	+ 0,6	+ 1,6	+ 2,6	+ 2,6	+ 2,9	+ 3,0	+ 2,0	+ 2,5	+ 0,6	+ 4,3
1986 D	+ 0,8	+ 1,9	+ 2,4	+ 2,6	+ 1,9	+ 2,0	- 20,7	- 1,7	- 19,7	- 5,8
1985 August ...	+ 0,9	+ 1,7	+ 2,7	+ 2,8	+ 3,5	+ 3,6	+ 0,8	+ 2,9	- 1,3	- 4,1
September ..	+ 0,9	+ 1,6	+ 2,7	+ 2,8	+ 3,5	+ 3,6	+ 1,4	+ 2,8	- 2,9	- 5,6
Oktober ...	+ 0,7	+ 1,8	+ 2,2	+ 2,1	+ 3,5	+ 3,8	- 2,6	+ 2,5	- 5,8	- 6,6
November ...	+ 0,6	+ 1,6	+ 2,3	+ 1,7	+ 3,2	+ 3,6	- 1,5	+ 2,9	- 9,1	- 4,0
Dezember ...	+ 0,9	+ 1,8	+ 2,1	+ 1,7	+ 3,3	+ 3,6	- 4,3	+ 2,9	- 12,1	- 3,2
1986 Januar ...	+ 1,0	+ 2,2	+ 2,3	+ 2,1	+ 2,9	+ 3,6	- 7,6	+ 2,7	- 13,1	+ 1,1
Februar ...	+ 1,2	+ 2,1	+ 2,6	+ 2,9	+ 2,5	+ 3,0	- 15,3	+ 2,1	- 18,1	- 2,1
März	+ 1,5	+ 1,6	+ 2,8	+ 3,0	+ 2,7	+ 3,0	- 19,5	+ 1,4	- 21,8	- 2,4
April	+ 1,5	+ 1,4	+ 2,7	+ 2,8	+ 2,1	+ 2,2	- 19,6	+ 0,6	- 20,9	- 3,9
Mai	+ 1,4	+ 1,3	+ 2,4	+ 2,3	+ 1,9	+ 2,1	- 21,2	+ 0,5	- 23,8	- 5,6
Juni	+ 1,0	+ 1,5	+ 2,3	+ 2,1	+ 1,6	+ 1,5	- 21,9	- 1,1	- 21,9	- 6,9
Juli	+ 0,9	+ 1,8	+ 2,4	+ 2,1	+ 1,7	+ 1,6	- 24,8	- 2,3	- 20,9	- 9,5
August ...	+ 0,9	+ 2,0	+ 2,4	+ 2,8	+ 1,6	+ 1,5	- 23,2	- 2,9	- 20,9	- 7,7
September ..	+ 0,1	+ 1,9	+ 2,4	+ 2,8	+ 1,6	+ 1,5	- 23,3	- 3,2	- 20,4	- 5,3
Oktober ...	+ 0,1	+ 2,0	+ 2,6	+ 3,0	+ 1,3	+ 1,1	- 24,3	- 4,4	- 19,1	- 5,5
November ...	+ 0,1	+ 2,1	+ 2,5	+ 2,9	+ 1,3	+ 1,1	- 24,5	- 5,6	- 16,7	- 9,3
Dezember ...	-	+ 2,0	+ 2,4	+ 2,8	+ 1,6	+ 1,4	- 23,8	- 7,7	- 16,8	- 13,3
1987 Januar ...	- 0,3	+ 1,4	+ 2,3	+ 2,7	+ 1,6	+ 1,3	- 19,2	- 8,9	- 17,9	- 18,8
Februar ...	- 0,5	+ 1,9	+ 2,2	+ 2,4	+ 1,4	+ 1,0	- 16,1	- 9,3	- 18,3	- 17,1
März	- 1,0	+ 1,8	+ 2,3	+ 3,0	+ 1,5	+ 1,2	- 13,5	- 9,7	- 14,5	- 17,6
April	- 1,2	+ 1,5	+ 2,2	+ 3,2	+ 1,6	+ 1,5	- 12,1	- 12,0	- 14,6	- 16,6
Mai	- 1,3	+ 1,3	+ 2,4	+ 3,3	+ 1,5	+ 1,3	- 10,4	- 11,7	- 12,4	- 14,6
Juni	- 1,2	+ 1,0	+ 2,5	+ 3,4	+ 1,6	+ 1,4	- 7,6	- 11,5	- 11,0	- 12,9
Juli	- 1,2	+ 1,0	+ 2,3	+ 3,3	+ 1,6	+ 1,3	- 1,7	- 10,6	- 5,4	- 10,6
August ...	- 1,4	+ 0,9	+ 2,6	+ 3,7	+ 1,7	+ 1,8	- 1,2	- 9,7	+ 1,1	- 10,9

2 Mittelfristige Übersichten

2.2 Gütersystematische Gliederung

2.2.2 Nach dem produktionswirtschaftlichen Zusammenhang

Absolute Werte

1980 = 100

Jahr Monat	Erzeugnisse der Landwirtschaft	Bergbau-liche Erzeugnisse	Mineral-öl-erzeugnisse	Steine und Erden, Asbest-waren, Schleifmittel	Eisen und Stahl	NE-Metalle und -Metallhalbzeug	Maschinenbau-erzeugnisse	Straßenfahrzeuge	Elektro-technische Erzeugnisse	Fein-mechanische und optische Erzeugnisse, Uhren
1981 D	107,7	113,5	121,2	106,3	104,9	100,4	104,2	103,9	104,0	102,1
1982 D	112,5	119,0	122,8	114,4	128,6	94,2	109,8	109,8	107,0	103,5
1983 D	111,3	120,6	117,9	118,8	121,3	101,0	113,1	112,7	106,7	104,9
1984 D	117,4	124,8	124,0	121,3	124,6	111,3	116,1	116,4	107,1	106,4
1985 D	111,1	127,7	126,9	123,1	127,5	109,1	119,0	119,8	107,5	107,9
1986 D	105,2	123,4	78,9	125,0	124,3	86,7	121,8	123,5	107,3	109,2
1985 August	104,8	126,7	121,6	123,4	128,1	106,2	119,5	120,4	107,8	108,0
1985 September	105,4	126,7	125,3	123,4	128,2	103,9	119,7	120,4	107,6	108,0
1985 Oktober	101,9	126,1	122,0	123,2	128,0	100,2	119,8	120,6	107,3	108,5
1985 November	103,8	125,4	123,6	123,4	128,1	95,8	120,0	120,8	107,2	108,5
1985 Dezember	106,5	124,8	117,2	123,4	128,1	94,6	120,1	120,9	107,2	108,5
1986 Januar	113,4	126,0	110,3	124,3	128,5	94,5	120,3	121,6	107,1	108,4
1986 Februar	110,5	125,3	95,5	124,3	128,0	92,9	120,6	122,4	107,3	108,4
1986 März	111,1	124,4	88,4	124,6	127,4	90,0	120,8	122,4	107,2	108,8
1986 April	111,6	124,3	84,8	125,1	127,1	90,9	121,2	122,9	107,4	108,9
1986 Mai	110,2	123,9	80,8	125,1	126,4	88,9	121,5	123,1	107,3	109,0
1986 Juni	109,6	123,6	74,6	125,3	125,7	89,5	121,9	123,1	107,4	109,1
1986 Juli	103,8	123,0	65,4	125,4	124,3	86,7	122,0	123,3	107,6	109,6
1986 August	100,9	122,0	69,6	125,1	123,4	83,8	122,2	123,5	107,5	109,7
1986 September	102,2	122,2	72,3	125,2	123,0	82,9	122,4	124,5	107,3	110,0
1986 Oktober	98,7	122,3	68,1	125,2	121,2	81,2	122,3	125,0	107,1	109,8
1986 November	95,9	121,8	68,8	125,2	119,6	80,4	122,8	125,0	107,1	109,6
1986 Dezember	94,4	121,7	67,7	125,2	117,3	78,9	123,0	125,1	106,7	109,6
1987 Januar	94,0	120,7	76,1	125,2	116,0	77,7	123,2	125,3	106,6	109,9
1987 Februar	96,8	120,1	72,0	125,6	115,4	75,4	123,4	125,9	106,6	110,1
1987 März	97,5	120,0	71,2	125,9	114,5	77,3	123,5	127,1	106,9	110,6
1987 April	99,5	119,2	73,2	126,1	111,0	77,8	123,6	127,4	107,2	110,0
1987 Mai	101,1	118,0	72,1	126,1	110,9	78,1	124,3	127,7	107,1	109,9
1987 Juni	101,1	118,0	72,0	126,2	110,9	79,6	124,3	127,9	107,1	110,8
1987 Juli	96,2	118,2	73,2	126,3	111,0	83,0	124,5	127,9	107,1	110,2
1987 August	95,4	118,6	75,4	126,3	111,5	87,0	124,5	128,6	107,0	110,2

Jahr Monat	Eisen-, Blech- und Metall-waren	Chemische Erzeugnisse	Schnitt-holz, Sperr-holz und sonst-bearbei-tetes Holz	Papier und Pappe, Papier- und Pappewaren			Leder-waren und Schuhe	Textilien	Beklei-dung, Haus-, Bett- und Tisch-wäsche	Erzeug-nisse des Ernäh-rungs-gewerbes
				zu-sammen	Papier und Pappe	Papier- und Pappewaren				
1981 D	105,3	106,5	104,3	107,3	107,3	107,3	103,5	105,8	104,8	106,0
1982 D	112,1	110,2	101,4	114,0	113,4	114,9	106,3	111,0	109,7	110,6
1983 D	115,1	112,1	98,5	112,7	111,3	115,3	107,8	113,4	112,4	111,7
1984 D	117,4	114,4	98,5	119,4	120,2	117,9	110,5	116,2	114,2	111,6
1985 D	120,0	119,0	98,9	124,7	125,7	123,0	113,9	118,8	118,5	108,9
1986 D	123,1	119,5	99,9	122,2	121,0	124,4	115,4	119,7	119,8	104,4
1985 August	120,4	119,6	99,4	124,2	124,7	123,2	114,0	119,3	120,0	109,0
1985 September	120,5	119,7	99,4	123,8	124,1	123,2	114,4	119,3	120,7	108,5
1985 Oktober	120,5	120,3	99,2	123,7	123,8	123,5	114,7	119,2	121,2	107,5
1985 November	120,8	120,4	99,1	123,5	123,4	123,6	114,8	119,1	121,2	107,0
1985 Dezember	120,8	120,6	99,3	123,2	123,0	123,7	114,8	119,0	121,2	107,3
1986 Januar	121,4	121,2	99,3	122,9	122,8	123,1	114,9	119,3	118,5	106,7
1986 Februar	121,6	121,9	99,6	122,9	122,6	123,4	115,3	119,7	118,5	106,0
1986 März	122,1	122,0	100,2	122,8	122,5	123,3	115,3	119,5	120,0	105,9
1986 April	122,7	122,1	100,2	122,8	122,4	123,5	115,4	119,9	120,1	105,4
1986 Mai	123,1	121,6	100,3	122,0	120,9	123,9	115,1	119,8	120,1	105,0
1986 Juni	123,4	121,0	100,2	121,8	120,7	123,9	114,9	119,9	118,5	105,1
1986 Juli	123,6	120,2	100,1	121,8	120,6	124,0	114,7	119,8	118,6	104,4
1986 August	123,7	118,5	100,0	121,8	120,1	124,8	115,6	119,8	118,3	103,8
1986 September	123,9	117,8	100,0	121,7	120,0	124,9	116,0	119,6	120,9	103,7
1986 Oktober	124,0	116,4	99,7	122,1	120,0	125,8	116,0	119,6	121,2	102,9
1986 November	124,1	115,8	99,6	122,2	120,1	126,0	115,7	119,8	121,3	102,2
1986 Dezember	124,1	115,1	99,5	122,0	119,8	126,1	115,6	119,7	121,1	101,3
1987 Januar	124,3	115,0	99,4	121,9	119,9	125,5	116,0	119,8	121,2	100,6
1987 Februar	124,4	114,8	99,3	122,0	120,0	125,6	115,9	120,2	121,5	100,5
1987 März	125,0	114,9	99,3	122,1	120,0	125,8	115,8	120,3	121,6	100,4
1987 April	125,7	114,6	99,1	122,2	120,1	125,9	115,7	120,5	121,7	99,7
1987 Mai	126,0	115,0	99,0	122,2	120,0	126,1	115,7	120,6	121,2	99,6
1987 Juni	126,2	114,4	99,0	122,2	119,9	126,3	115,7	120,7	121,1	99,6
1987 Juli	126,4	114,3	99,0	122,5	119,8	127,4	116,3	121,1	121,0	99,1
1987 August	126,4	114,0	99,0	122,6	119,9	127,5	117,0	121,7	121,8	98,7

2 Mittelfristige Übersichten

2.2 Gütersystematische Gliederung

2.2.2 Nach dem produktionswirtschaftlichen Zusammenhang

Relative Veränderung gegenüber dem entsprechenden Vorjahresergebnis
Prozent

Jahr Monat	Erzeugnisse der Land- wirtschaft	Berg- bau- liche Erzeug- nisse	Mineral- öl- erzeug- nisse	Steine und Erden, Asbest- waren, Schleif- mittel	Eisen und Stahl	NE- Metalle und -Metall- halb- zeug	Maschinen- bau- erzeug- nisse	Straßen- fahr- zeuge	Elektro- techni- sche Erzeug- nisse	Fein- mecha- nische und optische Erzeug- nisse, Uhren
1981 D	+ 7,7	+ 13,5	+ 21,2	+ 6,3	+ 4,9	+ 0,4	+ 4,2	+ 3,9	+ 4,0	+ 2,1
1982 D	+ 4,5	+ 4,8	+ 1,3	+ 7,6	+ 22,6	- 6,2	+ 5,4	+ 5,7	+ 2,9	+ 1,4
1983 D	- 1,1	+ 1,3	- 0,4	+ 3,8	- 5,7	+ 7,2	+ 3,0	+ 2,6	- 0,3	+ 1,4
1984 D	+ 5,5	+ 3,5	+ 5,2	+ 2,1	+ 2,7	+ 10,2	+ 2,7	+ 3,		
1985 D	- 5,4	+ 2,3	+ 2,3	+ 1,5	+ 2,3	- 2,0	+ 2,5	+ 2,9	+ 0,4	+ 1,4
1986 D	- 5,3	- 3,4	- 37,8	+ 1,5	- 2,5	- 20,5	+ 2,4	+ 3,1	- 0,2	+ 1,2
1985 August	- 7,8	+ 1,8	- 0,2	+ 1,5	+ 2,6	- 3,8	+ 2,3	+ 3,5	+ 0,5	+ 1,2
September	- 6,6	+ 0,6	+ 1,9	+ 1,4	+ 2,6	- 4,9	+ 2,5	+ 3,4	+ 0,3	+ 1,1
Oktober	- 9,3	- 1,0	- 5,8	+ 1,1	+ 2,1	- 7,4	+ 2,6	+ 2,8	+ 0,1	+ 1,7
November	- 5,6	- 1,5	- 2,2	+ 1,3	+ 2,2	- 12,1	+ 2,7	+ 2,3	-	+ 1,1
Dezember	- 1,4	- 2,3	- 7,6	+ 1,4	+ 2,0	- 14,6	+ 2,5	+ 2,4	+ 0,2	+ 1,0
1986 Januar	+ 2,1	- 2,0	- 14,4	+ 2,0	+ 2,1	- 15,5	+ 2,3	+ 2,8	+ 0,2	+ 0,9
Februar	- 4,2	- 3,2	- 28,9	+ 2,1	+ 1,3	- 19,7	+ 2,3	+ 3,4	+ 0,1	+ 1,2
März	- 7,5	- 4,5	- 35,8	+ 1,6	+ 0,8	- 24,1	+ 2,4	+ 3,4	- 0,2	+ 1,6
April	- 7,2	- 3,8	- 36,1	+ 1,5	+ 0,1	- 22,6	+ 2,3	+ 3,5	- 0,5	+ 1,0
Mai	- 6,8	- 3,8	- 38,3	+ 1,2	- 1,1	- 25,4	+ 2,2	+ 2,8	- 0,7	+ 1,3
Juni	- 6,0	- 3,7	- 40,7	+ 1,5	- 1,8	- 22,3	+ 2,4	+ 2,4	- 0,5	+ 0,9
Juli	- 4,9	- 3,6	- 46,8	+ 1,6	- 3,0	- 21,3	+ 2,3	+ 2,5	- 0,2	+ 1,3
August	- 3,7	- 3,7	- 42,8	+ 1,4	- 3,7	- 21,1	+ 2,3	+ 2,6	- 0,3	+ 1,6
September	- 3,0	- 3,6	- 42,3	+ 1,5	- 4,1	- 20,2	+ 2,3	+ 3,4	- 0,3	+ 1,9
Oktober	- 3,1	- 3,0	- 44,2	+ 1,6	- 5,3	- 19,0	+ 2,1	+ 3,6	- 0,2	+ 1,2
November	- 7,6	- 2,9	- 44,3	+ 1,5	- 6,6	- 16,1	+ 2,3	+ 3,5	- 0,1	+ 1,0
Dezember	- 11,4	- 2,5	- 42,2	+ 1,5	- 8,4	- 16,6	+ 2,4	+ 3,5	- 0,5	+ 1,0
1987 Januar	- 17,1	- 4,2	- 31,0	+ 0,7	- 9,7	- 17,8	+ 2,4	+ 3,0	- 0,5	+ 1,4
Februar	- 12,6	- 4,2	- 24,6	+ 1,0	- 9,8	- 18,8	+ 2,3	+ 2,9	- 0,7	+ 1,6
März	- 12,2	- 3,5	- 19,5	+ 1,0	- 10,1	- 14,1	+ 2,2	+ 3,8	- 0,3	+ 1,7
April	- 10,8	- 4,1	- 13,7	+ 0,8	- 12,7	- 14,4	+ 2,0	+ 3,7	- 0,2	+ 1,0
Mai	- 8,3	- 4,8	- 10,8	+ 0,8	- 12,3	- 12,1	+ 2,3	+ 3,7	- 0,2	+ 0,8
Juni	- 7,8	- 4,5	- 3,5	+ 0,7	- 11,8	- 11,1	+ 2,0	+ 3,9	- 0,3	+ 1,6
Juli	- 7,3	- 3,9	+ 11,9	+ 0,7	- 10,7	- 4,3	+ 2,0	+ 3,7	- 0,5	+ 0,5
August	- 5,5	- 2,8	+ 8,3	+ 1,0	- 9,6	+ 3,8	+ 1,9	+ 4,1	- 0,5	+ 0,5

Jahr Monat	Eisen- Blech- und Metall- waren	Chemische Erzeug- nisse	Schnitt- holz, Sperr- holz und sonst. bearbei- tetes Holz	Papier und Pappe, Papier- und Pappwaren			Leder- waren und Schuhe	Textilien	Beklei- dung, Haus- Bett- und Tisch- wäsche	Erzeug- nisse des Ernäh- rungs- gewerbes
				zu- sammen	Papier und Pappe	Papier- und Pappe- waren				
1981 D	+ 5,3	+ 6,5	+ 4,3	+ 7,3	+ 7,3	+ 7,3	+ 3,5	+ 5,8	+ 4,8	+ 6,0
1982 D	+ 6,5	+ 3,5	- 2,8	+ 6,2	+ 5,7	+ 7,1	+ 2,7	+ 4,9	+ 4,7	+ 4,3
1983 D	+ 2,7	+ 1,7	- 2,9	- 1,1	- 1,9	+ 0,3	+ 1,4	+ 2,2	+ 2,5	+ 1,0
1984 D	+ 2,0	+ 2,1	-	+ 5,9	+ 8,0	+ 2,3	+ 2,5	+ 2,5	+ 1,6	- 0,1
1985 D	+ 2,2	+ 4,0	+ 0,4	+ 4,4	+ 4,6	+ 4,3	+ 3,1	+ 2,2	+ 3,8	- 2,4
1986 D	+ 2,6	+ 0,4	+ 1,0	- 2,0	- 3,7	+ 1,1	+ 1,3	+ 0,8	+ 1,1	- 4,1
1985 August	+ 1,9	+ 4,6	+ 1,0	+ 2,6	+ 1,7	+ 4,1	+ 2,7	+ 2,3	+ 5,1	- 1,4
September	+ 2,0	+ 4,6	+ 1,0	+ 1,4	+ 0,1	+ 3,8	+ 2,7	+ 2,1	+ 4,9	- 1,9
Oktober	+ 2,0	+ 5,0	+ 0,9	+ 0,2	- 1,5	+ 3,3	+ 2,8	+ 2,1	+ 5,2	- 2,9
November	+ 2,3	+ 4,8	+ 0,6	- 0,7	- 2,5	+ 2,5	+ 2,0	+ 1,9	+ 6,6	- 2,9
Dezember	+ 2,1	+ 4,8	+ 1,0	- 1,2	- 2,9	+ 2,2	+ 2,0	+ 1,7	+ 6,4	- 3,1
1986 Januar	+ 2,6	+ 4,5	+ 0,9	- 1,7	- 3,2	+ 1,3	+ 1,6	+ 1,6	+ 3,2	- 3,2
Februar	+ 2,4	+ 4,0	+ 1,3	- 2,1	- 3,8	+ 1,0	+ 1,7	+ 1,4	+ 0,9	- 3,4
März	+ 2,4	+ 3,5	+ 1,7	- 2,3	- 3,8	+ 0,6	+ 1,8	+ 0,8	+ 2,2	- 3,4
April	+ 2,7	+ 3,0	+ 1,6	- 2,3	- 3,8	+ 0,5	+ 1,5	+ 0,9	+ 1,5	- 3,7
Mai	+ 2,4	+ 2,0	+ 1,6	- 2,8	- 4,7	+ 0,8	+ 1,4	+ 0,9	+ 3,3	- 4,1
Juni	+ 2,6	+ 1,3	+ 1,1	- 2,9	- 4,9	+ 0,8	+ 1,2	+ 0,8	+ 1,9	- 4,0
Juli	+ 2,6	+ 0,5	+ 0,8	- 2,5	- 4,2	+ 0,6	+ 0,8	+ 0,5	+ 1,2	- 4,5
August	+ 2,7	- 0,9	+ 0,6	- 1,9	- 3,7	+ 1,3	+ 1,4	+ 0,4	- 1,4	- 4,8
September	+ 2,8	- 1,6	+ 0,6	- 1,7	- 3,3	+ 1,4	+ 1,4	+ 0,3	+ 0,2	- 4,4
Oktober	+ 2,9	- 3,2	+ 0,5	- 1,3	- 3,1	+ 1,9	+ 1,1	+ 0,3	-	- 4,3
November	+ 2,7	- 3,8	+ 0,5	- 1,1	- 2,7	+ 1,9	+ 0,8	+ 0,6	- 0,1	- 4,5
Dezember	+ 2,7	- 4,6	+ 0,2	- 1,0	- 2,6	+ 1,9	+ 0,7	+ 0,6	- 0,1	- 5,6
1987 Januar	+ 2,4	- 5,1	+ 0,1	- 0,8	- 2,4	+ 1,9	+ 1,0	+ 0,4	+ 2,3	- 5,7
Februar	+ 2,3	- 5,8	- 0,3	- 0,7	- 2,1	+ 1,8	+ 0,5	+ 0,4	+ 2,5	- 5,2
März	+ 2,4	- 5,8	- 0,9	- 0,6	- 2,0	+ 2,0	+ 0,4	+ 0,7	+ 1,3	- 5,2
April	+ 2,4	- 6,1	- 1,1	- 0,5	- 1,9	+ 1,9	+ 0,3	+ 0,5	+ 1,3	- 5,4
Mai	+ 2,4	- 5,4	- 1,3	+ 0,2	- 0,7	+ 1,8	+ 0,5	+ 0,7	+ 0,9	- 5,1
Juni	+ 2,3	- 5,5	- 1,2	+ 0,3	- 0,7	+ 1,9	+ 0,7	+ 0,7	+ 2,2	- 5,2
Juli	+ 2,3	- 4,9	- 1,1	+ 0,6	- 0,7	+ 2,7	+ 1,4	+ 1,1	+ 2,0	- 5,1
August	+ 2,2	- 3,8	- 1,0	+ 0,7	- 0,2	+ 2,2	+ 1,2	+ 1,6	+ 3,0	- 4,9

3 Langfristige Übersichten
3.1 Institutionelle Gliederung
 1980 = 100*)

Jahr	Großhandel insgesamt	Großhandel mit ...								
		Getreide, Futter- und Düngemitteln, Tieren	technischen Chemikalien, Rohdrogen, Kautschuk	festen Brennstoffen, Mineral-Öl-erzeugnissen	Erzen, Stahl, NE-Metallen usw.	Holz, Bau- stoffen, Installa- tions- bedarf	Alt- material, Rest- stoffen	Nah- rungs- mitteln, Ge- tränken, Tabak- waren	Textilien, Beklei- dung, Schuhen, Leder- waren	pharma- zeuti- schen, kosme- tischen u.ä. Erzeug- nissen
1960	55,2	73,8	59,4	31,9	68,7	45,5	118,2	63,3	53,1	48,7
1961	55,3	72,6	59,6	31,8	67,4	46,8	117,4	62,8	53,8	50,1
1962	55,9	75,2	58,8	32,1	66,0	47,6	104,5	64,4	54,1	52,0
1963	56,2	75,9	59,2	32,5	66,4	48,4	90,4	64,7	55,1	53,4
1964	56,3	75,9	57,4	31,5	67,6	49,4	94,6	64,4	56,3	53,5
1965	57,4	77,7	57,8	32,1	68,6	50,2	98,4	66,4	58,0	54,5
1966	58,1	78,4	58,6	32,1	69,3	50,6	90,9	67,1	59,4	57,3
1967	57,8	74,9	59,0	33,7	66,4	49,5	82,0	67,7	59,4	60,0
1968 ¹⁾	56,8	70,2	57,9	32,4	65,2	48,9	82,8	67,1	59,3	60,6
1969	58,0	71,2	57,7	30,9	69,8	50,3	91,9	68,8	59,8	60,8
1970	59,7	70,1	62,7	33,0	74,0	54,9	95,0	67,5	61,5	63,8
1971	61,4	69,6	64,6	36,0	73,6	59,6	77,1	68,8	63,7	66,8
1972	63,4	73,2	63,8	36,0	73,8	61,8	70,2	72,7	66,3	71,1
1973	69,7	83,0	66,3	43,0	82,9	66,7	87,4	77,8	71,3	74,3
1974	78,8	83,5	89,0	56,4	99,6	75,7	130,8	80,9	79,4	81,4
1975	81,5	88,1	89,9	59,8	92,8	78,4	84,5	87,2	82,7	87,5
1976	86,2	97,0	90,8	66,4	98,0	81,0	93,6	91,5	83,2	88,3
1977	87,8	98,8	87,9	64,5	88,9	84,4	80,5	100,1	88,4	90,5
1978	87,1	95,4	82,0	64,4	90,3	85,8	75,5	96,5	91,7	93,5
1979	93,1	97,3	90,6	82,8	96,0	90,3	99,0	96,4	94,6	95,9
1980	100	100	100	100	100	100	100	100	100	100
1981	107,7	108,2	104,0	120,3	105,0	105,8	97,7	105,7	105,0	106,6
1982	113,6	112,4	103,9	122,3	122,6	111,7	96,8	112,2	110,1	107,8
1983	113,7	112,1	108,5	118,3	118,1	113,9	95,8	112,9	112,8	112,5
1984	116,9	111,2	114,6	124,0	121,2	116,1	116,0	115,4	115,1	115,5
1985	117,5	103,3	119,9	126,8	123,7	118,2	114,7	114,6	118,4	119,3
1986	108,8	96,9	120,3	84,5	117,2	118,6	83,7	111,4	120,1	121,9

3.2 Gütersystematische Gliederung)**
 1980 = 100*)

Jahr	Erzeug- nisse der Land- wirt- schaft	Berg- bau- liche Erzeug- nisse	Mineral- öl- erzeug- nisse	Eisen und Stahl	NE- Metalle und -Metall- halb- zeug	Straßen- fahr- zeuge	Elektro- tech- nische Erzeug- nisse	Chemische Erzeug- nisse	Beklei- dung, Haus-, Bett- und Tisch- wäsche	Erzeug- nisse des Ernäh- rungs- gewerbes
1968 ¹⁾	71,5	36,3	32,7	62,6	93,4	57,0	78,4	58,0	58,1	69,8
1969	74,9	37,2	30,3	66,0	108,0	57,6	78,3	57,7	59,4	70,7
1970	69,5	42,5	31,0	72,1	103,6	60,4	81,6	60,2	61,8	71,4
1971	69,1	46,6	33,7	74,2	82,5	64,4	83,5	63,4	64,5	72,3
1972	74,4	48,7	32,5	75,2	77,2	66,9	84,0	65,6	67,6	76,2
1973	79,9	50,6	41,7	84,3	93,7	69,5	85,6	68,5	73,4	83,5
1974	79,7	61,9	56,5	102,9	117,2	75,4	94,2	81,4	78,6	85,6
1975	86,7	74,7	56,8	97,1	77,4	83,2	97,1	87,4	82,4	89,7
1976	97,7	79,8	63,6	101,3	89,1	86,8	96,1	88,8	77,3	94,0
1977	105,0	79,3	61,2	89,8	84,7	90,0	97,0	88,9	85,0	98,3
1978	96,6	83,1	59,9	94,4	77,5	92,6	96,6	89,0	90,5	96,5
1979	96,9	86,1	81,4	98,9	94,2	95,9	96,3	92,8	92,9	97,4
1980	100	100	100	100	100	100	100	100	100	100
1981	107,7	113,5	121,2	104,9	100,4	103,9	104,0	106,5	104,8	106,0
1982	112,5	119,0	122,8	128,6	94,2	109,8	107,0	110,2	109,7	110,6
1983	111,3	120,6	117,9	121,3	101,0	112,7	106,7	112,1	112,4	111,7
1984	117,4	124,8	124,0	124,6	111,3	116,4	107,1	114,4	114,2	111,6
1985	111,1	127,7	126,9	127,5	109,1	119,8	107,5	119,0	118,5	108,9
1986	105,2	123,4	78,9	124,3	86,7	123,5	107,3	119,5	119,8	104,4

*) Vor 1968 umbasiert von Originalbasis 1962 (= 100), von 1968 bis 1975 einschließlich umbasiert von Originalbasis 1970 (= 100), von 1976 bis 1979 einschließlich umbasiert von Originalbasis 1976 (= 100).

***) Nach dem produktionswirtschaftlichen Zusammenhang.
 1) Ab 1968 ohne Umsatz-(Mehrwert-)steuer.