

PREISE

FACHSERIE

17

Reihe 6

Index der Großhandelsverkaufspreise

Juni 1986

Statistisches Bundesamt
Bibliothek - Dokumentation - Archiv



HERAUSGEBER: STATISTISCHES BUNDESAMT WIESBADEN

VERLAG: W. KOHLHAMMER GMBH STUTTGART UND MAINZ

Herausgeber:
Statistisches Bundesamt
Gustav-Stresemann-Ring 11
6200 Wiesbaden 1

Auslieferung:
Verlag W. Kohlhammer GmbH
Abt. Veröffentlichungen des Statistischen
Bundesamtes
Philipp-Reis-Str. 3
6500 Mainz 42
Telefon: 06131/59094-95
Telex: 4187768 DGV

Erscheinungsfolge: monatlich

Erschienen im Juli 1986

Preis: DM 4,50

Bestellnummer: 2170600 - 86106

Nachdruck - auch auszugsweise - nur mit Quellenangabe
unter Einsendung eines Belegexemplares gestattet.

Umweltfreundliches Papier aus 100 % Altpapier

Inhalt

	Seite
T e x t t e i l	
1 Erläuterungen	4
2 Aktuelle Ergebnisse	6
3 Schaubild	7
T a b e l l e n t e i l	
Index der Großhandelsverkaufspreise	
1 Aktuelle Ergebnisse	
1.1 Zusammenfassende Übersicht	9
1.2 Institutionelle Gliederung	
1.2.1 Nach Wirtschaftszweigen des Großhandels	10
1.3 Gütersystematische Gliederung	
1.3.1 Nach Warensortimenten des Binnenhandels	12
1.3.2 Nach dem produktionswirtschaftlichen Zusammenhang	14
2 Mittelfristige Übersichten	
2.1 Institutionelle Gliederung	
2.1.1 Nach Wirtschaftszweigen des Großhandels	22
2.2 Gütersystematische Gliederung	
2.2.1 Nach Warensortimenten des Binnenhandels	24
2.2.2 Nach dem produktionswirtschaftlichen Zusammenhang	26
3 Langfristige Übersichten	
3.1 Institutionelle Gliederung	28
3.2 Gütersystematische Gliederung	28

Die Angaben beziehen sich auf das Bundesgebiet; sie schließen Berlin (West) ein.

Zeichenerklärung

- = nichts vorhanden
- . = Zahlenwert unbekannt oder geheimzuhalten
- r = berichtigte Zahl

Abkürzungen

- OAS = ohne ausgeprägten Schwerpunkt
- ANG = anderweitig nicht genannt
- U.AE. = und ähnliches

1 Erläuterungen

- 1 Der Index der Großhandelsverkaufspreise mißt die Entwicklung der Preise für die von Großhändlern im Inland abgesetzten Waren, soweit diese Verkäufe der Großhandelsfunktion zuzurechnen sind, wie z.B. Abschlüsse mit Wiederverkäufern, mit Verarbeitern oder mit anderen Großabnehmern. Dabei kann es sich um im Inland erzeugte oder um eingeführte Waren handeln. Die Bezugsgröße des Gesamtindex ist die Summe aller Umsätze des Großhandels im Basisjahr 1980, vermindert um den Einzelhandelsabsatz und andere Verkäufe, die nicht der Großhandelsfunktion zuzurechnen sind, sowie um die Ausfuhrwerte. Damit werden also auch die Umsätze zwischen den Großhandelsunternehmen preisstatistisch berücksichtigt (sog. Bruttoprinzip der auf Wirtschaftsbereiche bezogenen Preisindexberechnung). Im Hinblick auf die wesentlichen Rechenvorgänge kann der Index als das gewogene Mittel aus den Preisveränderungszahlen (Durchschnittsmeßzahlen) bezeichnet werden, die für eine repräsentative Auswahl von Handelswaren (die sog. Preisrepräsentanten) gebildet werden. Als Wägungszahlen (= Indexgewichte) dienen die Umsatzanteile jeweils derjenigen Artikel im Basisjahr, für die Einzelpreisreihen als repräsentativ angesehen werden.
- 2 Die Einzelpreisreihen werden in der Form von Meßzahlen auf der Grundlage des Preisstandes im Basisjahr (= 100) dargestellt. Sie beruhen auf den Ergebnissen monatlicher Preisereibungen bei einer repräsentativen Auswahl von Großhandelsunternehmen. Stichtag der Erhebungen ist der 10. des Berichtsmonats. Erfragt werden die an diesem Tag (ggf. kurz davor oder danach) vertraglich vereinbarten Preise. Damit die monatlichen Werte einer Einzelpreisreihe nur "reine" Preisveränderungen zum Ausdruck bringen, müssen alle für die Höhe des Preises maßgeblichen Faktoren, die sogenannten preisbestimmenden Merkmale, so lange wie möglich konstant gehalten werden. Dies gilt nicht nur für die Mengeneinheit der beobachteten Ware und deren qualitative Beschaffenheit, sondern auch für die verschiedenen Handels-, Liefer- und Zahlungsbedingungen. Ändert sich eines dieser Merkmale, so kann die Differenz zwischen dem neuen und dem zuletzt gemeldeten Preis eine unechte Preisveränderung enthalten, die eliminiert werden muß.
- Die monatlich ermittelten Preise sind Effektivpreise (keine Listen- oder Grundpreise bzw. Durchschnittserlöse) ohne Mehrwertsteuer, aber ggf. einschließlich Verbrauchsteuern (z.B. Mineralölsteuer, Tabaksteuer) und anderer gesetzlicher Abgaben (z.B. Bevorratungsbeitrag bei Mineralölerzeugnissen). Gegenwärtig werden 825 Berichtsstellen (zumeist Firmen) nach ihren Verkaufspreisen für etwa 1 060 Preisrepräsentanten befragt. Dem Index liegen zusammen rund 8 050 Einzelpreisreihen zugrunde, die bei den Warenbereichen Obst und Gemüse, Kartoffeln und Futtermittel, Fleisch und Vieh sowie Seefische auch aus den Preisnotierungen wichtiger Großmärkte und Warenbörsen gebildet werden.
- 3 Der Index wird nach der sog. Laspeyres-Formel berechnet. Das bedeutet, daß die aus dem gegenwärtigen Basisjahr (1980) stammenden Wägungszahlen bis zur Umstellung des Index auf ein neueres Basisjahr unverändert bleiben. Als nächstes Basisjahr ist das Jahr 1985 in Aussicht genommen. Das letzte Basisjahr vor dem gegenwärtigen Basisjahr war das Jahr 1976. Für längerfristige Vergleiche können durchlaufende Reihen durch Verkettung der gegenwärtigen Berechnungsergebnisse auf Basis 1980 (= 100) mit den früheren Indexzahlen auf Basis 1976 (= 100) für die Zeit vor 1980 gebildet werden. Zu diesem Zweck enthalten die Tabellen 1.1 bis 1.3.2 Verkettungsfaktoren, die als Quotienten aus den Indexzahlen für Januar 1980 auf der neuen Basis 1980 = 100 und den entsprechenden Januarindizes auf der früheren Basis 1976 = 100 gebildet worden sind. Mit diesen Faktoren sind die Indexzahlen 1976 = 100 für die Zeit vor 1980 zwecks Umbasierung auf 1980 = 100 zu multiplizieren bzw. durch sie sind die Indexzahlen 1980 = 100 für die Zeit ab Januar 1980 zwecks Umbasierung auf 1976 = 100 zu dividieren. Die Angabe eines Verkettungsfaktors fehlt bei denjenigen Positionen,

- für die es keine Indexreihe auf der früheren Basis gibt bzw. bei denen eine Verbindung der alten mit der neuen Reihe wegen zu großer Unterschiede in der Auswahl der Preisrepräsentanten problematisch wäre.
- 4 Der Index der Großhandelsverkaufspreise wird nicht nur als Gesamtreihe, d.h. für die Gesamtheit der Großhandelsgüter, sondern auch für eine große Zahl von Gütergruppen verschiedener Aggregationsstufen berechnet und veröffentlicht. Dabei ist der Index sowohl nach institutionellen als auch nach gütersystematischen Gesichtspunkten gegliedert worden, und zwar in den Tabellen 1.2.1, 2.1.1 und 3.1 nach der Systematik der Wirtschaftszweige (WZ, Ausgabe 1979), in den Tabellen 1.3.1 und 2.2.1 nach dem Warenverzeichnis für die Binnenhandelsstatistik (WB, Ausgabe 1978) sowie in den Tabellen 1.3.2, 2.2.2 und 3.2 nach dem produktionswirtschaftlichen Zusammenhang entsprechend dem systematischen Güterverzeichnis für Produktionsstatistiken (GP, Ausgabe 1982). Die Beschreibung der verschiedenen Indexpositionen lehnt sich ebenfalls an die vorgenannten Systematiken an.
 - 5 Während die Tabellen 1.1 bis 1.3.2 dem kurzfristigen Vergleich dienen, enthalten die Tabellen 2.1.1 bis 2.2.2 Reihen für einen mehrjährigen Zeitraum. In diesen Tabellen werden auch jährlich und monatlich die prozentualen Indexveränderungen im Jahresabstand (= Jahresveränderungsraten) ausgewiesen. Eine langfristige Übersicht mit jährlichen Angaben ab 1960 bzw. 1968 für die wichtigsten Teilindizes bieten die Tabellen 3.1 und 3.2.
 - 6 In der vorliegenden Reihe 6 der Fachserie 17 erscheinen auch Jahresberichte. Sie enthalten zu allen Positionen der Tabellen 1.2.1 bis 1.3.2 (also nicht nur zu den größeren Zusammenfassungen der Tabellen 2.1.1 bis 3.2) Indexzahlen für einen mehrjährigen Zeitraum.
 - 7 Weitere methodische Erläuterungen zur Berechnung des Index der Großhandelsverkaufspreise auf Basis 1980 enthält ein Aufsatz in Heft 11/1984 der Zeitschrift "Wirtschaft und Statistik", der auch im Monatsbericht für November 1984 der Fachserie 17, Reihe 6, abgedruckt wurde.
 - 8 Indexzahlen für viele der im Großhandelspreisindex erfaßten und dargestellten Warenarten werden auch in den folgenden, für andere Wirtschaftsstufen monatlich berechneten Preisindizes des Statistischen Bundesamtes nachgewiesen, die ebenfalls in der Fachserie 17 veröffentlicht sind:

Index der Erzeugerpreise landwirtschaftlicher Produkte und Index der Einkaufspreise landwirtschaftlicher Betriebsmittel (Best.-Nr. 2170 100), Index der Erzeugerpreise gewerblicher Produkte (Best.-Nr. 2170 200), Preisindizes für die Lebenshaltung und Index der Einzelhandelspreise (Best.-Nr. 2170 700), Index der Einfuhrpreise sowie Index der Ausfuhrpreise (Best.-Nr. 2170 800).

Wichtige Informationen bietet ferner der Index der Grundstoffpreise (Best.-Nr. 2170 300), der sich auf die Einkaufsseite der Unternehmen des Produzierenden Gewerbes bezieht.
 - 9 Die Tatsache, daß aus den Indexzahlen der Effekt von Qualitätsänderungen und anderen Änderungen in den preisbestimmenden Merkmalen der beobachteten Preisrepräsentanten herausgerechnet wurde, kann von besonderer Bedeutung sein, wenn Indizes zur Ermittlung von Wiederbeschaffungswerten verwendet werden. Sind Güter in der ursprünglichen Qualität nicht mehr käuflich, weil von der betreffenden Güterart nur noch verbesserte Ausführungen am Markt sind, dann können sich bei der Verwendung der Preisindizes Wiederbeschaffungswerte ergeben, die unter den Beträgen liegen, die bei der Wiederbeschaffung tatsächlich aufgewendet werden müssen.
 - 10 Die Monatsberichte der Fachserie 17, Reihe 6, "Index der Großhandelsverkaufspreise" erscheinen etwa 4 Wochen, die Jahresberichte etwa 3 Monate nach Ablauf des Berichtszeitraumes.

2 Aktuelle Ergebnisse

Der Index der Großhandelsverkaufspreise ermäßigte sich von Mai bis Juni 1986 um 0,9 % auf einen Stand von 109,1 (1980 = 100). Die Jahresveränderungsrate belief sich im Juni 1986 auf - 7,9 %, nach - 7,7 % im Mai und - 7,1 % im April dieses Jahres.

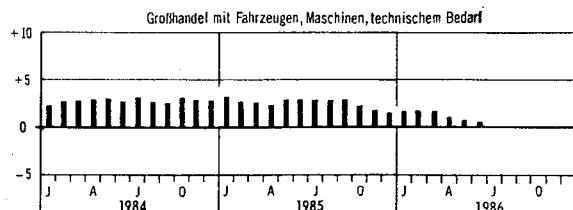
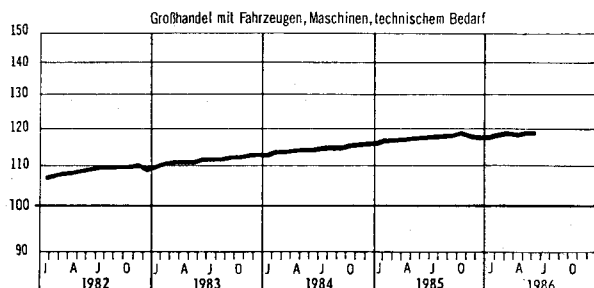
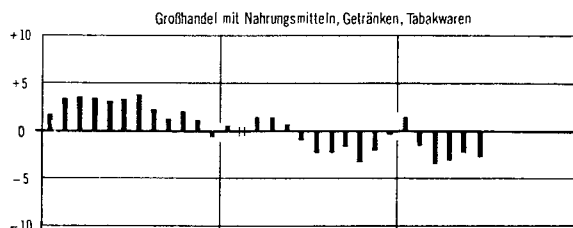
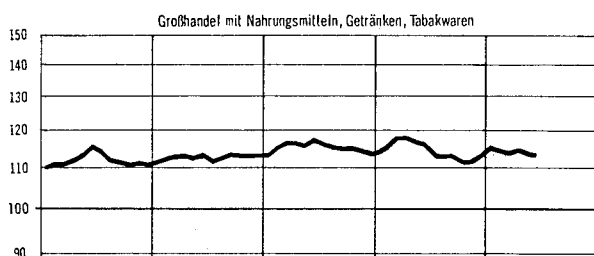

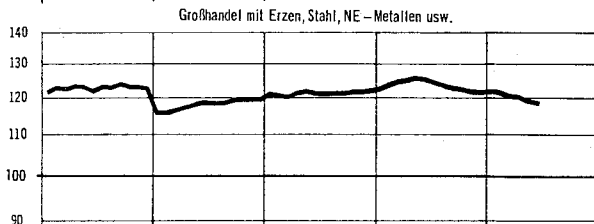
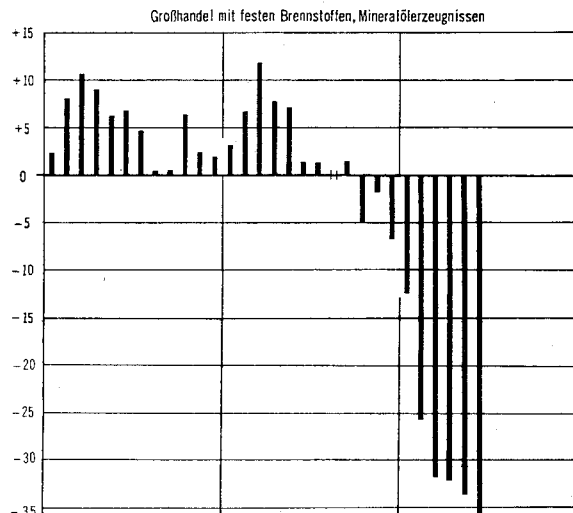
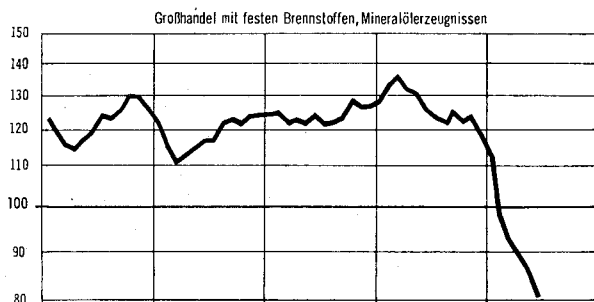
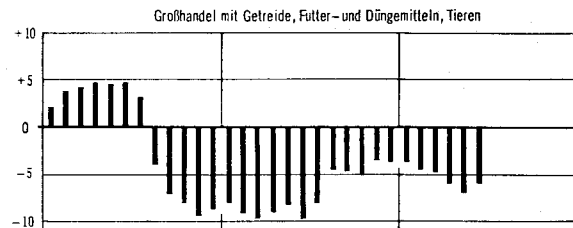
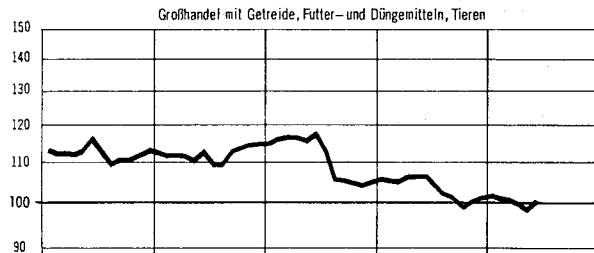
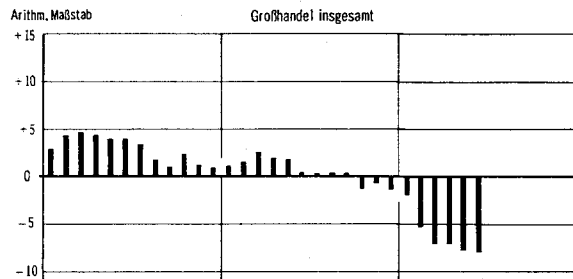
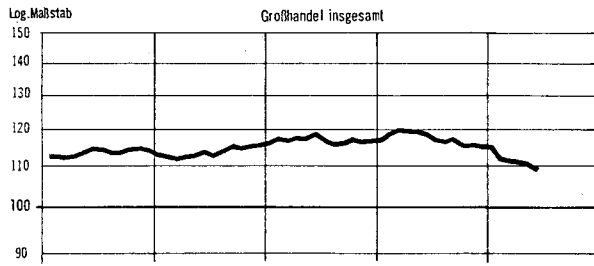
Von Mai bis Juni verbilligten sich vor allem inländische Äpfel (- 19 %), leichtes Heizöl (- 18 %), Rohkaffee (- 16 %), Frischgemüse (- 14 %), Dieselkraftstoff (- 11 %), schweres Heizöl (- 7,9 %), Erzeugnisse der Ölmühlen (- 3,6 %), Normalbenzin (- 3,0 %), Datenverarbeitungsgeräte und -einrichtungen (- 2,1 %), chemische Düngemittel (- 1,5 %), Betonstahl (- 1,5 %) sowie Superbenzin (- 1,2 %).

Im gleichen Zeitraum gab es Verteuerungen u.a. bei Speisekartoffeln (+ 63 %), Fischereierzeugnissen (+ 9,5 %), Weizen- und Roggenkleie (+ 4,0 %), Lebenden Schlachtschweinen (+ 3,3 %), Schweinefleisch (+ 2,9 %), Rindfleisch (+ 2,3 %), Bearbeitungsreststoffen und Schrott aus Schwermetallen (+ 2,1 %), Lebenden Schlachtrindern (+ 2,0 %), Schwermetallen und deren Legierungen (+ 2,0 %) sowie bei Werkzeugmaschinen (+ 0,7 %).

INDEX DER GROSSHANDELSVERKAUFSPREISE NACH AUSGEWÄHLTEN WIRTSCHAFTSGRUPPEN
1980 = 100

Preisindex

Veränderung gegenüber dem jeweiligen Vorjahresmonat in %



1 AKTUELLE ERGEBNISSE

1.1 ZUSAMMENFASSENDE UEBERSICHT

1980* 100

LFD. NR.	NR. DER SYSTEMATIK	WARENGRUPPE, -UNTERGRUPPE BZW. WIRTSCHAFTSGRUPPE (GH.M. + GROSSHANDEL MIT)	WAEGUNGS- ANTEIL AM GESAMT- INDEX- IN PROMILLE	VERKET- TUNGS- FAKTOR	1985			1986		VERAENDERUNG GEGENUEBER	
					DURCH- SCHNITT	JUNI	MAI	JUNI	JUNI 1986	MAI 1986	
1		GESAMTINDEX	1000	0,86204	117,5	118,4	110,1	109,1	- 7,9	- 0,9	
2		GESAMTINDEX OHNE MINERALOELERZEUGNISSE	862,44	.	116,0	117,2	114,7	114,6	- 2,2	- 0,1	
3		GESAMTINDEX OHNE BRENN- UND TREIBSTOFFE	853,18	.	115,9	117,1	114,5	114,3	- 2,4	- 0,2	
4		GESAMTINDEX OHNE SAISONWAREN 1)	961,25	.	117,4	117,9	109,4	108,3	- 8,1	- 1,0	
5		SAISONWAREN 1)	38,75	.	119,4	131,0	126,1	128,8	- 1,7	+ 2,1	
NACH DEM GUETERSYSTEMATISCHEN ZUSAMMENHANG											
6		ERZEUGNISSE DER LAND- UND FORSTWIRTSCHAFT, FISCHEREI	115,24	.	111,4	116,6	110,4	110,1	- 5,6	- 0,3	
7		ERZEUGNISSE DES PRODUZIERENDEN GEWERBES DARUNTER	884,76	.	118,3	118,6	110,0	109,0	- 8,1	- 0,9	
8		BRENN- UND TREIBSTOFFE	146,82	.	127,0	125,8	84,4	78,7	-37,4	- 6,8	
9		ERZEUGNISSE DES PRODUZIERENDEN GEWERBES OHNE MINERALOELERZEUGNISSE	747,20	.	116,7	117,3	115,4	115,3	- 1,7	- 0,1	
10		ERZEUGNISSE DES PRODUZIERENDEN GEWERBES OHNE BRENN- UND TREIBSTOFFE	737,94	.	116,6	117,2	115,1	115,0	- 1,9	- 0,1	
11		ERZEUGNISSE DES VERARBEITENDEN GEWERBES	861,72	.	118,0	118,3	109,7	108,6	- 8,2	- 1,0	
12		ERZEUGNISSE DES VERARBEITENDEN GEWERBES OHNE MINERALOELERZEUGNISSE	724,16	.	116,3	116,9	115,1	115,1	- 1,5	-	
13		GUETER DER ERNAHRUNGSWIRTSCHAFT	323,70	.	110,6	112,7	108,5	108,5	- 3,7	-	
14		GUETER DER GEWERBLICHEN WIRTSCHAFT DARUNTER	676,30	.	120,8	121,1	110,8	109,4	- 9,7	- 1,3	
15		FERTIGWAREN - ENDPRODUKTE 2) 3)	274,25	.	118,4	119,3	106,5	104,8	-12,2	- 1,6	
16		INVESTITIONSGUETER	53,12	.	116,8	117,3	116,7	116,7	- 0,5	-	
17		VERBRAUCHSGUETER 3)	221,13	.	118,8	119,8	104,0	101,9	-14,9	- 2,0	
18		VERBRAUCHSGUETER EINSCHL. NAHRUNGS-U. GENUSSMITTEL 3)	422,72	.	116,5	118,1	109,0	108,2	- 8,4	- 0,7	
19		VERBRAUCHSGUETER OHNE NAHRUNGS- UND GENUSSMITTEL UND OHNE KRAFTSTOFFE UND HEIZOEL	142,00	.	115,9	115,8	117,4	117,4	+ 1,4	-	
NACH WIRTSCHAFTSZWEIGEN DES GROSSHANDELS											
20	40	GH.M. ROHSTOFFEN UND HALBWAREN	468,57	.	118,9	119,9	102,9	101,2	-15,6	- 1,7	
21	401	GH.M. GETREIDE, FUTTER- UND DUENGMITTELN, TIEREN	107,64	0,96996	103,3	106,2	98,8	100,0	- 5,8	+ 1,2	
22	402	GH.M. TEXTILN ROHSTOFFEN UND HALBWAREN, HAEUTEN USW	5,96	0,98006	138,7	142,5	117,2	116,8	-18,0	- 0,3	
23	404	GH.M. TECHNISCHEM CHEMIKALIEN, ROHDROGEN, KAUTSCHUK	13,95	0,90756	119,9	119,4	121,5	120,7	+ 1,1	- 0,7	
24	405	GH.M. FESTEN BRENNSTOFFEN, MINERALOELERZEUGNISSEN	150,79	0,66388	126,8	125,9	86,2	80,7	-35,9	- 6,4	
25	406	GH.M. ERZEN, STAHL, NE-METALLEN USW	101,77	0,98026	123,7	125,4	119,4	118,9	- 5,2	- 0,4	
26	407	GH.M. HOLZ, BAUSTOFFEN, INSTALLATIONSBEDARF	74,54	0,81037	118,2	118,5	118,6	118,6	+ 0,1	-	
27	408	GH.M. ALTMATERIAL, RESTSTOFFEN	13,92	0,93551	114,7	119,3	85,9	84,4	-29,3	- 1,7	
28	41	GH.M. FERTIGWAREN	531,43	.	116,2	117,0	116,4	116,1	- 0,8	- 0,3	
29	411	GH.M. NAHRUNGSMITTELN, GETRAENKEN, TABAKWAREN	229,76	0,91544	114,6	116,2	113,9	113,1	- 2,7	- 0,7	
30	412	GH.M. TEXTILIEN, BEKLEIDUNG, SCHUHEN, LEDERWAREN	36,77	0,83220	118,4	117,4	120,2	119,5	+ 1,8	- 0,6	
31	413	GH.M. METALLWAREN, EINRICHTUNGSGEGENSTAENDEN	79,81	0,89777	114,8	115,3	115,6	115,9	+ 0,5	+ 0,3	
32	414	GH.M. FEINMECH. UND OPT. ERZEUGNISSEN, SCHMUCK USW	13,86	0,83194	110,0	110,5	109,3	109,5	- 0,9	+ 0,2	
33	416	GH.M. FAHRZEUGEN, MASCHINEN, TECHNISCHEM BEDARF	98,85	0,87724	117,2	117,5	118,1	118,1	+ 0,5	-	
34	418	GH.M. PHARMAZEUT., KOSMETISCHEN U.AE. ERZEUGNISSEN	30,16	0,88257	119,3	119,6	121,7	121,8	+ 1,8	+ 0,1	
35	419	GH.M. PAPIER, DRUCKERZEUGN., WAREN VERSCH. ART (DAS)	42,22	0,88305	122,8	123,1	123,1	123,0	- 0,1	- 0,1	

1) KARTOFFELN, FRISCHGEMUESE, FRISCHOBST EINSCHL. SUEDFRUECHTE, FRISCHFISCH UND SCHNITTBLUMEN. - 2) OHNE ZUBEHOER, EINZEL- UND ERSATZTEILE, HILFSSTOFFE UND VERPACKUNGSMITTEL. - 3) EINSCHL. HAUSBRANDKOHLE, MOTORENBENZIN UND LEICHTES HEIZOEL.

1 AKTUELLE ERGEBNISSE

1.2 INSTITUTIONELLE GLIEDERUNG

1.2.1 NACH WIRTSCHAFTSZWEIGEN DES GROSSHANDELS

1980 = 100

LFD. NR.	NR. DER SYSTEMATIK	WIRTSCHAFTSGRUPPE - KLASSE (GH.M. = GROSSHANDEL MIT)	WÄGUNGS- ANTEIL AM GESAMT- INDEX IN PROMILLE	VERKET- TUNGS- FAKTOR	1985	1985	1986		VERÄNDERUNG	
					DURCH- SCHNITT	JUNI	MAI	JUNI	JUNI 1986	MAI 1986
1	401	GH.M.GETREIDE, FUTTER- UND DUENGEMITTELN, TIEREN	107,64	0,96996	103,3	106,2	98,8	100,0	- 5,8	+ 1,2
		DARUNTER								
2	401 11	GH.M.GETREIDE, FUTTER- UND DUENGEMITTELN (OAS)	33,77	0,94874	103,6	107,0	100,9	101,8	- 4,9	+ 0,9
3	401 14	GH.M.GETREIDE, SAATEN, FUTTERMITTELN	36,80	0,98200	99,5	104,5	98,3	100,3	- 4,0	+ 2,0
4	401 17	GH.M.DUENGEMITTELN	5,27	0,79699	117,7	118,8	122,1	119,9	+ 0,9	+ 1,8
5	401 51	GH.M.LEBENDEM VIEH	25,29	1,06566	102,6	101,9	88,2	90,9	-10,8	+ 3,1
6	402	GH.M.TEXTILEN ROHSTOFFEN UND HALBWAREN, HAEUTEN USW	5,96	0,98006	138,7	142,5	117,2	116,8	-18,0	- 0,3
		DARUNTER								
7	402 11	GH.M.GARNEN (OHNE HANDARBEITSGARNE U.AE.)	0,82	0,94894	131,3	131,4	132,6	133,0	+ 1,2	+ 0,3
8	402 14	GH.M.WOLLE, TIERHAAREN	1,44	0,95937	123,9	126,7	111,3	110,8	-12,5	- 0,4
9	402 50	GH.M.HAEUTEN, FELLE	0,96	1,10939	201,7	205,9	177,4	177,1	-14,0	- 0,2
10	402 70	GH.M.LEDER	0,73	0,86338	127,8	128,1	126,2	126,1	- 1,6	- 0,1
11	404	GH.M.TECHNISCHEN CHEMIKALIEN, ROHDROGEN, KAUTSCHUK	13,95	0,90756	119,9	119,4	121,5	120,7	+ 1,1	- 0,7
12	405	GH.M.FESTEN BRENNSTOFFEN, MINERALOELERZEUGNISSEN	150,79	0,66388	126,8	125,9	86,2	80,7	-35,9	- 6,4
13	405 10	GH.M.FESTEN BRENNSTOFFEN, MINERALOELERZEUGN. (OAS)	3,04	0,65392	129,6	126,5	104,6	100,6	-20,5	- 3,8
14	405 40	GH.M.FESTEN BRENNSTOFFEN	6,11	0,73604	126,9	125,9	124,2	122,9	- 2,4	- 1,0
15	405 70	GH.M.MINERALOELERZEUGNISSEN	141,64	0,65096	126,7	125,9	84,1	78,5	-37,6	- 6,7
16	406	GH.M.ERZEN, STAHL, NE-METALLEN USW	101,77	0,98026	123,7	125,4	119,4	118,9	- 5,2	- 0,4
		DARUNTER								
17	406 45	GH.M.EISEN (OHNE ROHEISEN) UND STAHL UND -HALBZEUG	80,80	1,01116	126,2	126,9	126,6	126,1	- 0,6	- 0,4
18	406 71	GH.M.NE-METALLEN	11,37	0,87021	105,0	110,7	82,9	82,8	-25,2	- 0,1
19	406 75	GH.M.NE-METALLHALBZEUG	5,28	0,86964	117,5	123,9	102,3	102,9	-16,9	+ 0,6
20	407	GH.M.HOLZ, BAUSTOFFEN, INSTALLATIONSBEDARF	74,54	0,81037	118,2	118,5	118,6	118,6	+ 0,1	-
		DARUNTER								
21	407 14	GH.M.SCHNITTHOLZ	6,53	0,78637	103,3	103,4	103,6	103,5	+ 0,1	- 0,1
22	407 17	GH.M.SONST. HOLZHALBWAREN, BAUELEMENTEN AUS HOLZ	7,22	0,80170	103,3	103,3	103,6	103,5	+ 0,2	- 0,1
23	407 40	GH.M.BAUSTOFFEN, BAUELEMENTEN AUS MINERAL. STOFFEN	38,17	0,79149	124,3	124,6	124,4	124,3	- 0,2	- 0,1
24	407 60	GH.M.FLACHGLAS	2,81	0,77982	114,6	114,8	120,1	121,5	+ 5,8	+ 1,2
25	407 81	GH.M.INSTALLATIONSBEDARF FUER GAS UND WASSER	10,20	0,86809	121,3	121,3	120,6	120,8	- 0,4	+ 0,2
26	408	GH.M.ALTATERIAL, RESTSTOFFEN	13,92	0,93551	114,7	119,3	85,9	84,4	-29,3	- 1,7
		DARUNTER								
27	408 31	GH.M.EISEN- UND STAHLSCROTT	9,30	0,97302	119,3	122,7	90,0	87,8	-28,4	- 2,4
28	408 35	GH.M.NE-METALLSCROTT	3,43	0,89497	107,1	113,7	82,4	82,9	+27,1	+ 0,6
29	408 74	GH.M.LUMPEN, TEXTILEN RESTSTOFFEN	0,12	0,79485	86,1	87,4	72,1	70,3	-19,6	- 2,5
30	408 77	GH.M.ALTPAPIER U.-PAPPE, RESTSTF.A.PAPIER U.PAPPE	0,75	0,73966	93,5	107,3	40,9	39,4	-63,3	- 3,7
31	411	GH.M.NAHRUNGSMITTELN, GETRAENKEN, TABAKWAREN	229,76	0,91544	114,6	116,2	113,9	113,1	- 2,7	- 0,7
		DARUNTER								
32	411 10	GH.M.NAHRUNGSMITTELN, GETRAENKEN, TABAKWAREN (OAS)	74,09	0,89483	116,0	116,9	114,4	113,8	- 2,7	- 0,5
33	411 21	GH.M.SPEISE- UND INDUSTRIEKARTOFFELN	1,18	2,58840	87,2	144,3	111,9	181,8	+26,0	+62,5
34	411 25	GH.M.GEMUESE, OBST, FRUECHTEN	24,44	0,84987	123,5	131,9	128,3	124,1	- 5,9	- 3,3
35	411 31	GH.M.ZUCKER	6,89	0,93067	110,5	110,1	110,1	110,2	+ 0,1	+ 0,1
36	411 36	GH.M.SUESSWAREN	4,91	0,84702	113,6	112,6	117,4	117,3	+ 4,2	- 0,1
37	411 41	GH.M.MILCHERZEUGNISSEN, FETTWAREN	21,79	0,93126	106,8	106,4	103,2	102,9	- 3,3	- 0,3
38	411 45	GH.M.EIERN	3,48	0,96848	94,3	87,4	80,1	77,7	-11,1	- 3,0
39	411 51	GH.M.WILD, GEFLUEGEL	2,95	0,89585	103,4	103,6	98,8	97,5	- 5,9	- 1,3
40	411 55	GH.M.FLEISCH, FLEISCHWAREN	40,09	1,03543	104,5	106,3	96,8	98,6	+ 7,2	+ 1,9
41	411 71	GH.M.MEHL	1,30	0,92207	113,4	114,0	107,0	106,9	- 6,2	- 0,1
42	411 75	GH.M.FISCHEN, FISCHERZEUGNISSEN	3,77	0,84484	117,0	110,5	111,7	119,4	+ 8,1	+ 6,9
43	411 81	GH.M.WEIN	8,72	0,82565	113,1	112,3	117,6	117,8	+ 4,9	+ 0,2
44	411 83	GH.M.SPIRITUOSEN	3,19	0,88110	116,5	116,4	116,6	116,6	+ 0,2	-
45	411 87	GH.M.BIER, ALKOHOLFREIEN GETRAENKEN	10,51	0,89469	115,9	115,9	117,6	117,7	+ 1,6	+ 0,1
46	411 90	GH.M.TABAKWAREN	13,53	0,81826	129,4	128,2	133,1	133,4	+ 4,1	+ 0,2

1 AKTUELLE ERGEBNISSE

1.2 INSTITUTIONELLE GLIEDERUNG

1.2.1 NACH WIRTSCHAFTSZWEIGEN DES GROSSHANDELS

1980 = 100

LFD. NR.	NR. DER SYSTEMATIK	WIRTSCHAFTSGRUPPE, -KLASSE (GH.M. + GROSSHANDEL MIT)	WAEGUNGS- ANTEIL AM GESAMT- INDEX IN PROMILLE	VERKET- TUNGS- FAKTOR	1985	1985	1986		VERAENDERUNG GEGENUEBER	
					DURCH- SCHNITT	JUNI	MAI	JUNI	JUNI 1985	MAI 1986
47	412	GH.M.TEXTILIEN, BEKLEIDUNG, SCHUHEN, LEDERWAREN	36,77	0,83220	118,4	117,4	120,2	119,5	+ 1,8	- 0,6
		DARUNTER								
48	412 10	GH.M.TEXTILIEN BEKLEIDUNG, SCHUHEN, LEDERWAREN (OAS)	6,07	0,82101	119,5	118,8	121,4	121,1	+ 1,9	- 0,2
49	412 20	GH.M.METTERWARE FUER BEKLEIDUNG UND WAESCHE	1,74	0,85777	120,0	119,7	122,9	123,1	+ 2,8	+ 0,2
50	412 41	GH.M.HERREN-, DAMEN- U. KINDERWAESCHE, MIEDERWAREN	1,88	0,81328	120,3	120,1	123,0	123,1	+ 2,5	+ 0,1
51	412 45	GH.M.PULLOVERN, SAEUGLINGSBEKL., KURZWAREN U.AE.	4,89	0,86596	117,1	116,7	117,9	118,1	+ 1,2	+ 0,2
52	412 71	GH.M.HEIMTEXTILIEN, BODENBELAEGEN	7,31	0,87057	119,7	120,2	122,4	122,5	+ 1,9	+ 0,1
53	412 80	GH.M.SCHUHEN	3,99	0,79676	114,1	113,7	115,3	114,9	+ 1,1	- 0,3
54	413	GH.M.METALLWAREN, EINRICHTUNGSGEGENSTAENDEN	79,81	0,89777	114,8	115,3	115,6	115,9	+ 0,5	+ 0,3
55	413 11	GH.M.METALL- UND KUNSTSTOFFWAREN	4,95	0,83784	123,2	123,9	124,8	124,7	+ 0,6	- 0,1
56	413 12	GH.M.SCHRAUBEN, NORM- UND FASSONDREHTEILEN	2,51	0,84650	119,8	121,4	119,9	120,1	- 1,1	+ 0,2
57	413 14	GH.M.KLEINEISENWAREN USW	5,35	0,77623	132,1	132,9	133,1	133,1	+ 0,2	-
58	413 15	GH.M.HAUSRAT AUS METALL UND KUNSTSTOFF (ANG)	2,91	0,84561	120,5	120,4	122,0	121,9	+ 1,2	- 0,1
59	413 18	GH.M.SONSTIGEN METALL- UND KUNSTSTOFFWAREN (ANG)	8,95	0,81818	122,2	123,1	124,8	124,9	+ 1,5	+ 0,1
60	413 20	GH.M.ELEKTROTECHNISCHEN ERZEUGNISSEN (ANG)	25,27	0,90875	113,0	113,5	112,9	112,9	- 0,5	-
61	413 30	GH.M.FEINKERAMIK UND GLASWAREN FUER DEN HAUSHALT	2,57	0,79557	129,1	129,9	132,9	133,5	+ 2,8	+ 0,5
62	413 60	GH.M.MOEBELN, KUNSTGEGENSTAENDEN U.AE.	7,62	0,78194	122,4	122,3	125,6	127,5	+ 4,3	+ 1,5
63	413 71	GH.M.RUNDFUNK-, FERNSEH- UND PHONOTECHN. GERAETEN	14,13	1,15187	92,5	92,9	90,6	90,6	- 2,5	-
64	413 80	GH.M.LACKEN, FARBEN, TAPETEN	5,55	0,83304	121,6	122,1	125,0	125,1	+ 2,5	+ 0,1
65	414	GH.M.FEINMECH. UND OPT. ERZEUGNISSEN, SCHMUCK USW	13,86	0,83194	110,0	110,5	109,3	109,5	- 0,9	+ 0,2
		DARUNTER								
66	414 31	GH.M.FOTO-U. KINOGER., FOTOTECHN. U. CHEM. MAT.	4,49	1,21350	112,2	112,2	113,0	113,0	+ 0,7	-
67	414 35	GH.M.SONSTIGEN FEINMECH. U. OPTISCHEN ERZEUGNISSEN	1,11	0,89031	113,7	113,9	115,9	115,9	+ 1,8	-
68	414 61	GH.M.UHREN	1,63	0,87456	100,7	101,2	99,9	100,1	- 1,1	+ 0,2
69	414 65	GH.M.EDELMETALLWAREN, SCHMUCK U.AE.	4,31	0,61781	98,7	99,9	94,4	94,9	- 5,0	+ 0,5
70	416	GH.M.FAHRZEUGEN, MASCHINEN, TECHNISCHEM BEDARF	98,85	0,87724	117,2	117,5	118,1	118,1	+ 0,5	-
		DARUNTER								
71	416 11	GH.M.KRAFTWAGEN	26,90	0,86247	120,2	120,7	123,5	123,6	+ 2,4	+ 0,1
72	416 14	GH.M.KRAFTFAHRZEUGTEILEN UND -REIFEN	19,43	0,84851	118,0	118,0	119,8	119,8	+ 1,5	-
73	416 17	GH.M.KRAFTRAEDERN, FAHRRADERN, FAHRRADTEILEN	1,99	0,83927	115,6	115,7	120,1	120,4	+ 4,1	+ 0,2
74	416 41	GH.M.WERKZEUGMASCHINEN	10,11	0,86009	120,8	121,1	123,9	124,8	+ 3,1	+ 0,7
75	416 42	GH.M.BAUMASCHINEN, BAUGERAETEN	10,06	0,87779	111,0	110,7	113,8	114,1	+ 3,1	+ 0,3
76	416 53	GH.M. TECHNISCHEM FLEISCHEREIBEDARF	2,33	0,96311	121,4	121,3	122,6	122,6	+ 1,1	-
77	418	GH.M.PHARMAZEUT., KOSMETISCHEN U.AE. ERZEUGNISSEN	30,16	0,88257	119,3	119,6	121,7	121,8	+ 1,8	+ 0,1
		DARUNTER								
78	418 10	GH.M.PHARMAZEUTISCHEN ERZEUGNISSEN	18,86	0,88177	117,9	118,3	120,5	120,5	+ 1,9	-
79	418 35	GH.M.LABORBED., SONST.MEDIZIN.U. ORTHOP. ARTIKELN	6,19	0,80677	126,0	126,2	128,7	128,8	+ 2,1	+ 0,1
80	418 60	GH.M.KOSMETISCHEN ERZEUGNISSEN, KOERPERPFLEGE MIT.	2,64	0,96169	119,0	118,8	121,0	121,1	+ 1,9	+ 0,1
81	418 80	GH.M.WASCH-, PUTZ- UND REINIGUNGSMITTELN	1,52	0,92469	111,1	111,2	111,6	112,8	+ 1,4	+ 1,1
82	419	GH.M.PAPIER, DRUCKERZEUGN., WAREN VERSCH. ART (OAS)	42,22	0,88305	122,8	123,1	123,1	123,0	- 0,1	- 0,1
		DARUNTER								
83	419 11	GH.M.SCHREIB- UND DRUCKPAPIER	6,57	0,94027	130,5	131,0	128,8	128,8	- 1,7	-
84	419 13	GH.M.PAPIER (OHNE SCHREIB- UND DRUCKPAPIER)	2,15	0,88508	122,0	122,1	122,1	122,0	- 0,1	- 0,1
85	419 15	GH.M.PAPPE	0,73	0,85650	123,8	123,3	124,3	124,3	+ 0,8	-
86	419 17	GH.M.SCHREIB- U. PAPIERWAREN, SCHUL- U. BUEROART.	5,28	0,89296	126,2	126,5	127,5	127,7	+ 0,9	+ 0,2
87	419 81	GH.M.ROHSTOFFEN, HALB- UND FERTIGWAREN (OAS)	4,75	0,90194	122,5	123,6	121,2	121,0	- 2,1	- 0,2
88	419 82	GH.M.ROHSTOFFEN UND HALBWAREN (OAS)	2,43	0,84116	123,4	123,8	114,2	112,8	- 8,9	- 1,2
89	419 83	GH.M.FERTIGWAREN (OAS)	12,85	0,88368	118,0	118,2	119,6	119,6	+ 1,2	-

1 AKTUELLE ERGEBNISSE

1.3 QUETERSYSTEMATISCHE GLIEDERUNG

1.3.1 NACH WARENSORTIMENTEN DES BINNENHANDELS

1980 = 100

LFD. NR.	NR. DER SYSTEMATIK	HAUPTBEREICH BZW. WARENGRUPPE	WÄGUNGSGESAMT-INDEX AM IN PROMILLE	VERKETTUNGSFAKTOR	1985	1985	1986		VERÄNDERUNG GEGENÜBER	
					DURCHSCHNITT	JUNI	MAI	JUNI	MAI	1985
1		GESAMTINDEX	1000	0 86204	117,5	116,4	110,1	109,1	- 7,9	- 0,9
HAUPTBEREICHE										
2		NÄHRUNGSMITTEL, GETRÄENKE, TABAKWAREN DARUNTER	225,67	0 90834	113,5	115,5	112,4	113,3	- 1,9	+ 0,8
3		OHNE SAISONNÄHRUNGSMITTEL	192,32		112,3	112,5	109,7	110,0	- 2,2	+ 0,3
4		TEXT., BEKLEIDUNG, SCHUHE, LEDER- UND GALANTERIEWAREN	39,72	0 83376	118,5	117,6	120,3	119,7	+ 1,8	- 0,5
5		ELEKTROTECH., FEINMECH., OPT., ERZG.(ANG), SCHMUCK, SPIELW.	52,36	0 93870	106,8	107,3	106,1	106,1	- 1,1	-
6		MOEBEL, HOLZWAREN	7,44	0 78409	123,0	122,8	125,9	127,4	+ 3,7	+ 1,2
7		PAPIER-, -WAREN, SCHREIBW., BÜEROORG., MIT., -MASCH., -MOEBEL	31,87	0 94095	120,7	121,3	117,7	117,3	- 3,3	- 0,3
8		EISENWAREN, HAUSRAT, INSTALLATIONSMAT., BAUSTOFFE, HOLZ	116,47	0 80235	119,1	119,6	120,8	121,0	+ 1,2	+ 0,2
9		FAHRZEUGE, MASCH., TECHN.BEDARF, ANSTRICHFARBEN, TAPETEN	83,00	0 86655	118,5	118,7	121,3	121,4	+ 2,3	+ 0,1
10		WASCH-, PUTZ-, KOERPERPFLEGEMIT., MED.ERZG., ARZNEIMITTEL	31,15	0 88305	119,2	119,4	121,4	121,3	+ 1,6	- 0,1
11		ROHSTOFFE, BRENNST., MINERALOELERZG., SCHROTT, ALTMATERIAL	302,52	0 79333	124,9	125,3	100,9	97,8	- 21,9	- 3,1
12		LEB., TIERE, PFLANZEN, PFLANZL., U., TIER. ROHST., F., NÄHRUNGSMIT.	109,80	1 00596	105,7	107,8	102,4	100,4	- 6,9	- 2,0
AUSGEWAHLTE WARENGRUPPEN										
13	00	FLEISCH, WURST, FISCHE, FISCHERZEUGNISSE	42,58	0 99038	105,6	106,8	98,0	100,5	- 5,9	+ 2,6
14	01	OBST, GEMUESE (OHNE TIEFGEFR., DIAET. UND KONSERVEN)	31,24	0 89340	119,0	133,6	128,5	131,7	- 1,4	+ 2,5
15	02	MILCH, KAESE, SPEISEFETTE UND -OELE, EIER	40,76	0 92797	108,5	107,8	102,1	101,4	- 5,9	- 0,7
16	03	TIEFGEFRORENE UND GEFRORENE ERZEUGNISSE	7,10	0 96464	105,4	105,4	102,1	101,3	- 3,9	- 0,8
17	04	NAEHRMITTEL (OHNE SUPPEN, TIEFGEFR. UND DIAETETISCHE)	8,34	0 88479	111,0	110,9	108,4	108,7	- 2,0	+ 0,3
18	05	SUPPEN, GEWUERZE, BROTAUFSTRICH, ZUCKER	16,26	0 92019	112,7	112,5	112,2	112,4	- 0,1	+ 0,2
19	06	FLEISCH-, WURST- UND FISCHKONSERVEN, MARINADEN	2,27	0 82492	97,0	97,8	96,7	96,0	- 1,8	- 0,7
20	07	OBST- UND GEMUESEKONSERVEN (OHNE DIAETETISCHE)	9,43	1 02482	122,9	124,5	110,5	110,1	- 11,6	- 0,4
21	08	SUESSWAREN (OHNE KAKAOPULVER UND DIAET. SUESSWAREN)	8,41	0 84749	111,9	110,5	117,5	117,2	+ 6,1	- 0,3
22	09	DIAETETISCHE NÄHRUNGSMITTEL UND GETRÄENKE	0,86	0 86661	121,4	121,3	123,3	125,2	+ 3,2	+ 1,5
23	10	WEINE, SCHAUMWEINE (OHNE FUER DIABETIKER), SPIRITUOSEN	22,35	0 87589	116,4	116,0	118,1	118,2	+ 1,9	+ 0,1
24	11	BIERE, ALKOHOLFREIE GETRÄENKE (OHNE DIAETETISCHE)	12,50	0 90036	116,3	116,2	118,1	118,3	+ 1,8	+ 0,2
25	12	KAFFEE, TEE, KAKAO, TABAKWAREN	22,07	0 81169	127,5	126,8	132,7	133,2	+ 5,0	+ 0,4
26	15	WASCH-, PUTZ- UND REINIGUNGSMITTEL	4,07	0 90065	121,2	120,9	121,8	122,3	+ 1,2	+ 0,4
27	16	HYGIENEARTIKEL, VERBANDSTOFFE	2,67	0 94903	121,3	121,6	122,0	121,8	+ 0,2	- 0,2
28	17	FEINSEIFEN, DESODORANTIEN, HAUT-, HAARPFLEGEMITTEL	1,95	0 98018	115,4	115,1	117,9	118,1	+ 2,6	+ 0,2
29	18	SONST. KOERPERPFLEGEMITTEL, MECH. KOERPERPFLEGEGERAETE	0,82	0 88919	124,9	125,0	127,8	127,7	+ 2,2	- 0,1
30	19	HAUS-, TISCH- UND BETTWAESCHE, BETTWAREN	3,24	0 78455	122,5	122,6	124,8	124,8	+ 1,8	-
31	20	HEIMTEXTILIEN (OHNE BODENBELAEGE)	3,01	0 90275	118,8	119,1	120,3	120,3	+ 1,0	-
32	21	BODENBELAEGE	5,79	0 84695	119,9	120,5	123,6	123,6	+ 2,6	-
33	22	METERWARE FUER BEKLEIDUNG	1,25	0 90926	116,0	115,0	120,0	120,1	+ 4,4	+ 0,1
34	23	HERREN- OBERBEKLEIDUNG AB GROESSE 38	3,59	0 90901	108,2	107,9	110,6	110,9	+ 2,8	+ 0,3
35	24	DAMEN- OBERBEKLEIDUNG AB GROESSE 34	4,04	0 56638	120,9	116,5	117,7	116,6	+ 0,1	- 0,9
36	25	KINDER- OBERBEKLEIDUNG AB GR. 104 BIS EINSCHL. 176	2,57	0 79038	124,4	118,6	130,6	121,6	+ 2,5	- 6,9
37	26	PULLOVER U. AE., GEWIRKT, GESTRIKT, SAEUGLINGSBEKLEIDUNG	2,58	0 89019	120,7	120,5	121,6	121,2	+ 0,6	- 0,3
38	27	HERREN-, DAMEN- UND KINDERWAESCHE, MIEDERWAREN	2,72	0 83770	118,2	118,0	121,1	121,3	+ 2,8	+ 0,2
39	28	KURZWAREN	1,98	0 80675	129,4	128,9	132,6	133,0	+ 3,2	+ 0,3
40	29	STRUMPFWAREN, BEKLEIDUNGSZUBEHOER	3,90	0 86392	113,0	112,5	113,3	113,6	+ 1,0	+ 0,3
41	31	HERRENSCHUHE (OHNE SPORTSCHUHE)	1,20	0 84549	116,3	116,2	117,5	117,2	+ 0,9	- 0,3
42	32	DAMENSCHUHE (OHNE SPORTSCHUHE)	1,91	0 80738	113,9	113,2	115,3	115,0	+ 1,6	- 0,3
43	33	KINDERSCHUHE (OHNE SPORTSCHUHE), SCHUHZUBEHOER	1,01	0 79213	112,0	111,7	112,4	112,0	+ 0,3	- 0,4

1 AKTUELLE ERGEBNISSE

1.3 QUETERSYSTEMATISCHE GLIEDERUNG

1.3.1 NACH WARENSORTIMENTEN DES BINNENHANDELS

1980 = 100

LFD. NR.	NR. DER SYSTEMATIK	WARENGRUPPE	WAEGUNGS- ANTEIL AM GESAMT- INDEX IN PROMILLE	VERKET- TUNGS- FAKTOR	1985	1985	1986		VERAENDERUNG GEGENUEBER	
					DURCH- SCHNITT	JUNI	MAI	JUNI	JUNI 1985	MAI 1986
44	37	RUNDFUNK-, FERNSEH- UND PHONOTECHNISCHE GERAETE	16,01	1,17221	91,6	92,0	89,6	89,6	- 2,6	-
45	38	GERAETE UND EINRICHT. DER ELEKT. ERZG. - VERTEILUNG	11,50	0,78182	114,5	115,4	113,5	113,7	- 1,5	+ 0,2
46	39	ELEKTROTECHNISCHE ERZEUGNISSE (ANG)	7,98	0,88569	117,4	117,7	119,0	119,0	+ 1,1	-
47	40	FOTO- UND KINOGERAETE, FOTOTECHN. UND -CHEM. MATERIAL	5,51	1,21516	108,7	108,8	109,4	109,5	+ 0,6	+ 0,1
48	41	FEINMECHANISCHE UND OPTISCHE ERZEUGNISSE (ANG)	1,52	0,88859	110,9	111,1	110,4	110,4	- 0,6	-
49	42	UHREN (OHNE ARMATURBRETTUHREN, UHRENRADIOS)	2,71	0,91613	101,8	101,7	102,3	102,4	+ 0,7	+ 0,1
50	43	SCHMUCK, GOLD- UND SILBERSCHMIEDEWAREN	3,23	0,51754	97,2	99,0	90,5	91,2	- 7,9	+ 0,8
51	45	SPIELWAREN, FEST- UND SCHERZARTIKEL (ANG)	3,90	0,87054	131,5	132,0	133,9	134,0	+ 1,5	+ 0,1
52	49	SCHUL-, LADEN-, WOHN-, KUECHENMOEBEL	7,13	0,78011	123,3	123,0	126,2	127,8	+ 3,9	+ 1,3
53	52	PAPIER, PAPPE	9,88	0,92557	128,6	128,9	127,4	127,4	- 1,2	-
54	53	PAPIER- UND PAPPEWAREN (ANG) SOWIE VERWANDTE ERZG.	1,08	0,89426	127,7	127,7	129,8	129,7	+ 1,6	- 0,1
55	54	SCHREIB-, ZEICHEN- UND MALGERAETE, ZEICHENMASCHINEN	1,40	0,86016	129,5	129,5	130,8	130,7	+ 0,9	- 0,1
56	56	DRUCKEREIERZEUGNISSE (OHNE MUSIKAL., BEDR. BEHAELTER)	7,73	0,86535	122,0	122,2	125,4	125,4	+ 2,6	-
57	57	BUEOROORGANISATIONSMITTEL UND -KLEINARTIKEL	1,28	0,89652	125,9	125,5	128,0	128,0	+ 2,0	-
58	58	BUEROMASCHINEN, ADV-GERAETE UND -EINRICHT., BUEROMOEBEL	10,49	1,09743	109,8	111,4	98,6	97,5	- 12,5	- 1,1
59	59	EISENERZE, STAHL, GUSSEISEN	89,21	1,01433	126,4	127,1	126,2	125,7	- 1,1	- 0,4
60	60	NE-METALLE UND -HALBZEUG, EDELMETALLE UND -HALBZEUG	20,76	0,88370	112,9	118,7	92,7	92,7	- 21,9	-
61	61	WERKZEUGE (ANG)	9,15	0,81894	117,9	118,4	121,4	121,6	+ 2,7	+ 0,2
62	62	MASCHINEN-, ELEKTROWERKZEUGE, BAUGERAETE, BEHAELTER (ANG)	5,52	0,82575	116,4	117,0	118,5	119,4	+ 2,1	+ 0,8
63	63	BESCHLAEGE UND SCHLOSSER, EISENKURZWAREN	13,05	0,80169	128,8	129,9	129,5	129,6	- 0,2	+ 0,1
64	64	GARTEN-, LANDW., FORSTW. GERAETE, KETTEN, DRAHTGEFLECHTE	1,49	0,86121	119,0	119,7	122,3	121,1	+ 1,2	- 1,0
65	66	TAFEL-, KUECHEN- U. AE. HAUSHALTSGERAETE	5,93	0,82088	123,3	123,6	126,2	126,4	+ 2,3	+ 0,2
66	67	HEIZGERAETE, KUEHLMOEBEL, WASCHMASCHINEN F. D. HAUSHALT	7,88	0,92227	115,7	115,7	116,9	116,9	+ 1,0	-
67	68	INSTALLATIONSGERAETE UND -MAT. F. WASSER, GAS U. HEIZUNG	13,05	0,86607	118,7	118,9	118,8	118,7	- 0,2	- 0,1
68	69	HOLZ, BAUELEMENTE AUS HOLZ, METALL UND KUNSTSTOFF	18,16	0,78930	102,4	102,5	103,6	103,5	+ 1,0	- 0,1
69	70	BAUSTOFFE, MIN. BAUELEMENTE, FLACHGLAS	42,24	0,76580	124,1	124,7	126,3	126,6	+ 1,5	+ 0,2
70	72	ANSTRICHFARBEN (OHNE KUENSTLERFARBEN, LACKE)	0,68	0,77823	130,3	131,1	134,5	134,5	+ 2,6	-
71	74	LACKE UND LACKFARBEN (EINSCHLIESSLICH POLITUREN)	0,57	0,81009	126,1	126,9	131,1	131,1	+ 3,3	-
72	75	SONSTIGE ANSTRICHSTOFFE, MALERPINSEL UND -BUERSTEN	1,05	0,86518	123,6	124,3	125,9	125,9	+ 1,3	-
73	76	TAPETEN (EINSCHLIESSLICH WAND- UND DECKENBELAEGE)	1,63	0,87854	116,1	116,0	118,7	118,7	+ 2,3	-
74	77	KRAFTWAGEN-, TEILE-, ZUBEHOER, BEREIFUNG (ANG)	42,58	0,86631	119,1	119,4	121,8	121,9	+ 2,1	+ 0,1
75	78	ZWEIRAEDER, ZWEIRADTEILE UND -ZUBEHOER (ANG)	1,78	0,83161	114,8	114,9	119,4	119,8	+ 4,3	+ 0,3
76	80	LANDMASCHINEN	8,73	0,86991	122,3	122,1	124,6	124,6	+ 2,0	-
77	81	WERKZEUG- UND BAUMASCHINEN	13,54	0,86554	118,8	118,7	122,4	123,1	+ 3,7	+ 0,6
78	82	MASCHINEN (ANG)	2,66	0,89762	112,3	112,0	112,4	112,5	+ 0,4	+ 0,1
79	83	TECHNISCHER SPEZIALBEDARF, VERPACKUNGSMITTEL (ANG)	2,70	0,95841	121,7	121,8	123,7	123,7	+ 1,6	-
80	85	ORTHOPAED. UND MEDIZIN. ERZG., DENTALBEDARF, LABORGER.	4,88	0,79675	127,0	127,3	130,2	130,3	+ 2,4	+ 0,1
81	87	ARZNEIMITTEL UND SONST. PHARMAZEUT. ERZEUGNISSE (ANG)	16,76	0,87556	116,3	116,7	118,6	118,4	+ 1,5	- 0,2
82	90	CHEMISCHE GRUNDSTOFFE UND CHEMIKALIEN	16,82	0,93810	119,8	119,3	122,3	121,6	+ 1,9	- 0,6
83	91	KUNSTSTOFFE	2,07	0,86562	114,2	114,5	106,5	105,2	- 8,1	- 1,2
84	92	FESTE BRENNSTOFFE, MINERALOELERZEUGNISSE	153,47	0,65974	127,0	125,9	85,9	80,4	- 36,1	- 6,4
85	93	TEXT. ROHSTOFFE U. VORERZEUGNISSE, HAEUTE, FELLE, LEDER	5,75	0,98291	139,4	143,3	117,1	116,7	- 18,6	- 0,3
86	94	SCHROTT, ALTMATERIAL (ANG)	14,44	0,92870	113,5	118,3	83,0	81,5	- 31,1	- 1,8
87	95	LEBENDES VIEH	28,86	1,06484	102,6	101,9	88,3	91,0	- 10,7	+ 3,1
88	97	PFLANZEN, BAUMSCHULERZEUGNISSE	5,40	0,76102	115,6	119,1	112,5	107,0	- 10,2	- 4,9
89	98	SAATEN, ROHSTOFFE F. NAHRUNGSMIT., FUTTER- U. DUENGEMITTEL	75,54	0,99301	106,2	109,2	107,0	103,5	- 5,2	- 3,3

1 AKTUELLE ERGEBNISSE

1.3 GUETERSYSTEMATISCHE GLIEDERUNG

1.3.2 NACH DEM PRODUKTIONSWIRTSCHAFTLICHEN ZUSAMMENHANG

1980 = 100

LFD. NR.	GUETERGRUPPE, -POSITION	WAEGUNGS- ANTEIL AM GESAMT- INDEX IN PROMILLE	VERKET- TUNGS- FAKTOR	1985	1985	1986		VERAENDERUNG	
				DURCH- SCHNITT	JUNI	MAI	JUNI	JUNI 1985	MAI 1986
1	GESAMTINDEX	1000	0,86204	117,5	118,4	110,1	109,1	-7,9	-0,9
2	ERZEUGNISSE DER LANDWIRTSCHAFT	112,56	0,97677	111,1	116,6	110,2	109,6	-6,0	-0,5
3	PFLANZLICHE ERZEUGNISSE DER LANDWIRTSCHAFT	77,73	.	114,3	123,0	119,6	117,9	-4,1	-1,4
4	PFLANZLICHE ERZEUGNISSE DER ALLGEMEINEN LANDWIRTSCHAFT	38,30	1,05882	107,5	118,8	112,4	114,3	+3,8	+1,7
5	GETREIDE	23,39	0,97732	97,6	103,9	98,9	99,0	-4,7	+0,1
6	BROTGETREIDE	11,78	0,98802	94,7	101,6	97,6	97,6	-3,9	-
7	WEIZEN	9,68	0,98801	94,3	101,8	97,0	96,9	-4,8	-0,1
8	ROGGEN	1,90	0,98414	97,1	100,8	100,9	101,4	+0,6	+0,5
9	FUTTERGETREIDE	11,61	0,95757	100,5	106,1	100,1	100,3	-5,5	+0,2
10	GERSTE	6,27	1,01199	99,2	104,5	105,4	106,0	+1,4	+0,6
11	HAFER	0,47	0,95567	93,9	96,4	83,0	83,8	-13,1	+1,0
12	MAIS	4,87	0,87772	102,9	109,1	95,0	94,6	-13,3	-0,4
13	SPEISEKARTOFFELN	3,97	2,62465	87,2	144,2	111,9	182,0	+26,2	+62,6
14	PFLANZENFASERN, UNBEARBEITET	2,01	1,15108	126,1	133,3	83,2	82,4	-38,2	-1,0
15	FUTTERPFLANZEN, GETROCKNET	0,47	1,03571	107,3	105,4	110,5	111,1	+5,4	+0,5
16	ROHKAFFEE	8,46	1,16034	139,8	145,6	157,1	132,7	-8,9	-15,5
17	ERZEUGNISSE DES DAUERKULTUR- UND GARTENBAUES DARUNTER	39,43	0,82991	120,9	127,0	126,5	121,3	-4,5	-4,1
18	FRISCHOBST	20,18	0,79528	130,1	139,5	137,1	133,4	-4,4	-2,7
19	FRISCHOBST (OHNE ZITRUS- UND TROPISCHE FRUECHTE)	8,16	0,82292	121,6	130,0	146,1	135,1	+3,9	-7,5
20	AEPFEL	6,40	0,77683	124,6	124,0	143,2	125,0	+0,8	-12,7
21	INLAENDISCH	4,30	0,80773	131,6	121,4	153,8	125,2	+3,1	-18,6
22	IMPORTIERT	2,10	0,71547	110,4	129,2	121,5	124,5	+3,6	+2,5
23	BIRNEN	1,41	0,73775	116,5	161,2	160,6	178,8	+10,9	+11,3
24	TAFELTRAUBEN, IMPORTIERT	0,35	.	87,4	115,5	139,6	145,4	+25,9	+4,2
25	FRISCHE ZITRUS- UND TROPISCHE FRUECHTE	12,02	0,76804	135,9	146,0	131,0	132,2	-9,5	+0,9
26	ORANGEN	5,10	0,78253	133,0	137,6	99,9	106,8	-22,4	+6,9
27	ZITRONEN	0,93	0,70070	125,5	139,6	74,5	86,3	-38,2	+15,8
28	GRAPEFRUITS	0,55	.	137,1	156,7	107,5	124,0	-20,9	+15,3
29	BANANEN	5,44	0,78201	140,3	153,9	172,3	164,7	+7,0	-4,4
30	TRAUBENWEIN (OHNE VERARBEITETER WEIN)	7,33	0,78657	111,8	110,8	117,4	117,6	+6,1	+0,2
31	TRAUBENWEIN, INLAENDISCH	5,10	0,77655	110,4	109,9	116,1	116,5	+6,0	+0,3
32	DES ANBAUGEBIETES RHEINGAU	0,15	0,81143	106,6	106,7	106,7	109,5	+2,6	+2,6
33	DES ANBAUGEBIETES RHEINHESSEN	1,48	0,74783	120,7	120,6	121,5	121,5	+0,7	-
34	DES ANBAUGEBIETES MOSEL	0,81	0,79757	105,3	104,8	110,1	111,6	+6,5	+1,4
35	DES ANBAUGEBIETES NAHE	0,34	0,77205	105,1	106,4	106,4	106,4	-	-
36	DES ANBAUGEBIETES RHEINPFALZ	1,37	0,75374	105,8	104,1	118,0	118,0	+13,4	-
37	DER ANBAUGEBIETE BADEN UND WUERTTEMBERG	0,95	0,83108	108,1	107,8	115,3	115,3	+7,0	-
38	TRAUBENWEIN, IMPORTIERT	2,23	0,82285	114,8	112,9	120,2	120,1	+6,4	-0,1
39	FRISCHGEMUESE	6,52	0,95102	106,8	112,7	115,6	99,9	-11,4	-13,6
40	BLUMENKOHL	0,38	0,73235	134,1	150,5	94,3	116,1	-22,9	+23,1
41	WEISSKOHL	0,05	1,48381	108,1	152,1	121,7	154,9	+1,8	-27,3
42	ROTKOHL	0,03	1,57112	118,3	199,9	80,8	138,6	-30,7	+71,5
43	WIRSINGKOHL	0,04	1,12645	144,0	114,6	147,5	123,8	+8,0	-16,1
44	PORREE	0,14	0,80478	142,6	186,8	89,5	184,8	-1,1	106,5
45	INLAENDISCH	0,07	.	131,3	183,6	81,8	183,3	-0,2	124,1
46	IMPORTIERT	0,07	.	153,9	189,9	97,2	186,2	-1,9	+91,6
47	KOPFSALAT	0,88	0,98089	134,8	97,1	113,7	84,8	-12,7	-25,4
48	INLAENDISCH	0,18	0,95989	115,0	77,4	99,0	67,8	-12,4	-31,5
49	IMPORTIERT	0,70	1,02176	139,9	102,2	117,5	89,2	-12,7	-24,1
50	SPINAT	0,03	0,70710	122,5	91,5	94,1	73,5	-19,7	-21,9
51	TOMATEN	2,39	0,75564	96,2	111,8	129,5	104,2	+6,8	-19,5
52	SALATGURKEN	1,30	0,78623	105,5	99,7	102,9	82,5	-17,3	-19,8
53	AUBERGINEN	0,09	.	113,1	116,6	110,5	100,8	-13,6	-8,8
54	GEMJESAPAPRIKA	0,06	.	116,7	123,8	201,6	135,0	+9,0	-33,0
55	SPEISEMOEHREN	0,26	0,81495	104,0	137,7	98,2	94,6	-31,3	-3,7
56	INLAENDISCH	0,07	0,75935	100,1	150,9	91,7	88,3	-41,5	-3,7
57	IMPORTIERT	0,19	0,70268	105,5	132,8	100,6	96,9	-27,0	-3,7
58	SELLERIEKNOLLEN	0,07	0,44818	203,0	262,3	139,7	162,0	-38,2	+16,0
59	RADIESCHEN	0,04	.	104,5	84,0	77,4	81,9	-2,5	+5,8
60	SPEISEZWIEBELN	0,76	0,94236	77,6	95,4	110,6	98,3	+3,0	-11,1
61	LEBENDE TIERE UND TIERISCHE ERZEUGNISSE DER LANDWIRTSCHAFT	34,83	1,03235	104,0	102,4	89,4	91,2	-10,9	+2,0
62	SCHLACHTVIEH, LEBEND DARUNTER	28,86	1,06484	102,6	101,9	88,3	91,0	-10,7	+3,1
63	SCHLACHTRINDER, LEBEND	5,41	0,99020	100,8	102,2	93,1	95,0	-7,0	+2,0
64	SCHLACHTSCHWEINE, LEBEND	23,44	1,10177	103,0	101,8	87,2	90,1	-11,5	+3,3
65	EIER, FRISCH	5,01	0,97315	93,4	85,9	78,7	75,9	-11,6	-3,6
66	ROHE HAEUTE UND FELLE	0,96	1,10939	201,7	205,9	177,4	177,1	-14,0	-0,2
67	RINDSHAEUTE	0,85	1,11719	202,9	207,1	177,4	177,5	-14,3	+0,1
68	BULLENHAEUTE	0,39	1,09992	206,5	210,5	181,3	182,4	-13,3	+0,6
69	KUHHAEUTE	0,29	1,17642	202,9	208,3	174,5	175,4	-15,8	+0,5
70	FAERSENHAEUTE	0,17	1,05867	194,6	197,5	173,4	169,7	-14,1	-2,1
71	KALBFELLE	0,11	1,05362	192,8	196,8	177,7	174,2	-11,5	-2,0

1 AKTUELLE ERGEBNISSE

1.3 GUETERSYSTEMATISCHE GLIEDERUNG

1.3.2 NACH DEM PRODUKTIONSWIRTSCHAFTLICHEN ZUSAMMENHANG

1980 = 100

LFD. NR.	GUETERGRUPPE, POSITION	WAEGUNGS- ANTEIL AM GESAMT- INDEX IN PROMILLE	VERKET- TUNGS- FAKTOR	1985	1985	1986		VERAENDERUNG	
				DURCH- SCHNITT	JUNI	MAI	JUNI	JUNI 1986 GEGENUEBER JUNI MAI 1985 1986 IN PROZENT	
72	FISCHEREIERZEUGNISSE	2,68	0,84805	125,2	115,7	117,8	129,0	+11,5	+ 9,5
73	SEEFISCHE, FRISCH, GEKUEHLT ODER TIEFGEFROREN	2,68	0,84805	125,2	115,7	117,8	129,0	+11,5	+ 9,5
74	BERGBAULICHE ERZEUGNISSE	23,04	0,79804	127,7	128,4	123,9	123,6	- 3,7	- 0,2
	DARUNTER								
75	KOEHLE, BRIKETS UND KOKS	16,23	0,77092	127,0	126,5	130,5	130,5	+ 3,2	-
76	STEINKOEHLE UND STEINKOEHLENBRIKETS	9,58	0,75332	126,7	126,6	130,0	130,0	+ 2,7	-
77	BRAUNKOEHLENBRIKETS	2,21	0,81872	144,2	141,0	153,6	153,6	+ 8,9	-
78	STEINKOEHLENKOKS	4,44	0,78521	119,2	119,2	119,9	119,9	+ 0,6	-
79	KALIDUENGEMITTEL	1,12	0,81962	126,4	124,0	130,8	123,0	- 0,8	- 6,0
80	SPEISESALZ	1,18	0,92236	117,8	117,8	118,1	118,1	+ 0,3	-
81	MINERALOELERZEUGNISSE	137,56	0,63630	126,9	125,8	80,8	74,6	-40,7	- 7,7
	DARUNTER								
82	KRAFTSTOFFE	84,76	0,72813	121,0	123,8	83,0	78,5	-36,6	- 5,4
	DARUNTER								
83	MOTORENBENZIN	51,23	0,75926	121,7	130,0	83,8	82,2	-36,8	- 1,9
	DARUNTER								
84	SUPERBENZIN	31,24	0,69921	122,7	131,7	80,6	79,6	-39,6	- 1,2
85	NORMALBENZIN	19,92	0,79227	120,1	127,2	88,7	86,0	-32,4	- 3,0
86	DIESELKRAFTSTOFF	33,53	0,66531	120,1	114,3	81,8	73,0	-36,1	-10,8
87	HEIZOELE	44,93	0,51477	137,9	129,5	69,9	59,6	-54,0	-14,7
88	HEIZOEL, LEICHT	27,97	0,49635	128,4	121,3	73,0	59,6	-50,9	-18,4
89	HEIZOEL, SCHWER	16,96	0,62343	153,7	142,9	64,7	59,6	-58,3	- 7,9
90	FLUESSIGGAS (PROPAN)	0,90	0,70758	135,5	135,0	110,5	109,8	-18,7	- 0,6
91	FUER GEWERBLICHE ABNEHMER	0,49	0,67788	136,7	136,0	104,1	102,8	-24,4	- 1,2
92	FUER HAUSHALTUNGEN	0,41	0,74131	133,9	133,8	118,1	118,1	-11,7	-
93	SCHMIERMITTEL	6,49	0,86742	126,9	127,1	120,3	119,7	- 5,8	- 0,5
94	ALTOEL ZUR AUFBEREITUNG	0,32		123,7	121,4	116,1	111,8	- 7,9	- 3,7
95	STEINE UND ERDEN, ASBESTWAREN, SCHLEIFMITTEL	41,80	0,77078	123,1	123,5	125,1	125,3	+ 1,5	+ 0,2
	DARUNTER								
96	ZEMENT, KALK UND GIPS	15,26	0,75333	128,7	129,2	129,8	130,4	+ 0,9	+ 0,5
97	ZEMENT	3,04	0,83130	135,7	136,4	138,0	138,0	+ 1,2	-
98	BEARBEITETER KALK	8,93	0,72845	129,0	129,6	130,0	130,6	+ 0,8	+ 0,5
99	BAUGIPS	1,30	0,85815	125,9	126,1	126,7	126,8	+ 0,6	+ 0,1
100	GIPSPATTEN	1,99		118,6	118,8	118,7	120,2	+ 1,2	+ 1,3
101	GROBKERAMISCHE ERZEUGNISSE	9,95	0,81888	126,9	127,0	131,9	131,9	+ 3,9	-
102	ZIEGELERZEUGNISSE	7,46	0,81709	125,8	125,8	131,3	131,3	+ 4,4	-
103	MAUERZIEGEL	6,50	0,82216	126,1	125,9	132,3	132,3	+ 5,1	-
104	DACHZIEGEL	0,96	0,78987	123,9	124,8	124,4	124,5	- 0,2	+ 0,1
105	GROBSTEINZIEG	2,49	0,82507	130,4	130,9	133,8	133,8	+ 2,2	-
106	BETONERZEUGNISSE (EINSCHLIESSLICH KALKSANDSTEINE)	10,44	0,74121	119,1	120,0	119,9	119,8	- 0,2	- 0,1
	DARUNTER								
107	KALKSANDSTEINE	3,59	0,74524	127,6	128,5	132,1	131,6	+ 2,4	- 0,4
108	BETONERZEUGNISSE FUR DEN HOCHBAU	6,45	0,74434	114,2	115,1	113,0	113,2	- 1,7	+ 0,2
	DARUNTER								
109	BIMBSAUSTEINE	2,46	0,77409	117,2	117,8	115,7	115,7	- 1,8	-
110	DAEMM-, LEICHTBAUPLATTEN U.AE. ERZEUGNISSE	0,53	0,76799	124,1	124,4	123,6	124,0	- 0,3	+ 0,3
111	ASBESTWAREN	5,44	0,81998	107,6	107,6	109,7	109,8	+ 2,0	+ 0,1
112	EISEN UND STAHL	82,69	1,01309	127,5	128,0	126,4	125,7	- 1,8	- 0,6
113	WALZSTAHL	63,66	1,01112	125,5	125,7	126,6	126,0	+ 0,2	- 0,5
114	FORMSTAHL	11,78		118,2	118,1	121,2	121,2	+ 2,6	-
115	BREITFLANSCHTRAEGER	6,03	0,96793	118,9	118,9	120,5	120,5	+ 1,3	-
116	ANDERER FORMSTAHL (PROFILHOEHE 80 MM UND MEHR)	5,75	0,99900	117,4	117,3	121,9	121,9	+ 3,9	-
117	STABSTAHL	26,12	1,02451	119,9	120,2	121,9	121,0	+ 0,7	- 0,7
118	HANDELSSTABSTAHL	13,40	1,05820	120,6	121,3	124,3	124,3	+ 2,5	-
119	BETONSTAHL	12,72	0,99506	119,1	119,1	119,4	117,6	- 1,3	- 1,5
120	BREITFLACHSTAHL	1,01	1,05538	132,2	131,6	135,3	135,3	+ 2,8	-
121	BANDSTAHL (WARMBAND UNTER 600 MM BREITE)	1,01	0,91332	131,6	131,3	128,4	128,4	- 2,2	-
122	STAHLBLECHE	23,74	1,01421	134,8	135,0	133,9	133,4	- 1,2	- 0,4
123	GROB- UND MITTELBLECH	15,95		137,9	138,2	136,2	135,7	- 1,8	- 0,4
124	FEINBLECH	7,79	0,96746	128,5	128,5	129,2	128,8	+ 0,2	- 0,3
125	WEITERVERARBEITETER WALZSTAHL	3,85	1,04188	132,8	133,7	133,5	133,2	- 0,4	- 0,2
126	VERZINKTES FEINBLECH	3,38	1,03971	133,3	134,3	134,1	133,8	- 0,4	- 0,2
127	VERZINKTES BAND	0,47	1,05626	129,0	129,2	129,3	128,8	- 0,3	- 0,4
128	STAHSCHROTT	3,91	1,06565	129,3	130,4	93,8	89,1	-31,7	- 5,0

1 AKTUELLE ERGEBNISSE

1.3 GUETERSYSTEMATISCHE GLIEDERUNG

1.3.2 NACH DEM PRODUKTIONSWIRTSCHAFTLICHEN ZUSAMMENHANG

1980 = 100

LFD. NR.	GUETERGRUPPE, -POSITION	WAEGUNGS- ANTEIL AM GESAMT- INDEX IN PROMILLE	VERKET- TUNGS- FAKTOR	1985	1985	1986		VERAENDERUNG	
				DURCH- SCHNITT	JUNI	MAI	JUNI	JUNI 1986 GEGENUEBER 1985	MAI 1986 GEGENUEBER 1985
129	STAHLROHRE	11,27	1,00824	136,4	137,8	134,7	134,0	- 2,8	+ 0,5
130	PRAEZISIONSSTAHLROHRE	0,71	.	144,5	144,4	150,9	150,9	+ 4,5	-
131	ANDERE NAHTLOSE STAHLROHRE	5,99	.	138,8	139,9	140,5	139,1	- 0,6	+ 1,0
132	SIEDEROHRE	2,93	.	130,4	132,4	133,3	132,5	+ 0,1	- 0,6
133	GEWINDEROHRE, NAHTLOS, AUCH VERZINKT	3,06	.	146,7	147,0	147,3	145,5	- 1,0	+ 1,2
134	GESCHWEISSTE STAHLROHRE	4,57	.	132,0	134,1	124,7	124,7	- 7,0	-
135	GEWINDEROHRE, GESCHWEISST	2,43	.	132,6	133,5	132,2	132,2	- 1,0	-
136	QUADRAT- UND RECHTECKROHRE	2,14	.	131,4	134,7	116,1	116,1	- 13,8	-
137	NE-METALLE UND -METALLHALBZEUG	23,09	0,89111	109,1	115,2	88,9	89,5	- 22,3	+ 0,7
138	NE-METALLE, ROH	7,83	0,86592	103,3	109,0	81,3	81,7	- 25,0	+ 0,5
139	ALUMINIUM, AUCH LEGIERT	2,58	0,73650	95,3	99,5	85,0	82,9	- 16,7	+ 2,5
140	SCHWERMETALLE UND DEREN LEGIERUNGEN DARUNTER	5,25	0,92572	107,2	113,7	79,5	81,1	- 26,7	+ 2,0
141	KUPFER, AUCH LEGIERT	4,09	0,93491	108,6	114,8	82,7	82,9	- 27,8	+ 0,2
142	NE-METALLHALBZEUG	8,83	0,92933	116,4	122,3	102,3	102,7	- 16,0	+ 0,4
143	ALUMINIUMHALBZEUG, AUCH LEGIERT	2,37	.	121,6	124,6	109,4	107,2	- 14,0	+ 2,0
144	HALBZEUG AUS SCHWERMETALLEN UND DEREN LEGIERUNGEN DARUNTER	6,46	.	114,5	121,4	99,7	101,0	- 16,8	+ 1,3
145	HALBZEUG AUS KUPFER, AUCH LEGIERT	5,97	0,95205	112,8	119,3	98,8	100,1	- 16,1	+ 1,3
146	BEARBEITUNGSRESTSTOFFE UND SCHROTT AUS NE-METALLEN	6,43	0,88189	106,0	113,1	79,9	80,9	- 28,5	+ 1,3
147	BEARBEITUNGSRESTSTOFFE UND SCHROTT AUS ALUMINIUM	1,82	0,69794	90,2	96,4	73,1	72,3	- 25,0	- 1,1
148	BEARBEITUNGSRESTSTOFFE UND SCHROTT AUS SCHWERMETALLEN DARUNTER	4,61	0,99002	112,3	119,7	82,6	84,3	- 29,6	+ 2,1
149	AUS KUPFER, AUCH LEGIERT	4,21	.	108,8	115,4	81,9	82,7	- 28,3	+ 1,0
150	GIESSEREIERZEUGNISSE	6,78	0,88468	115,3	118,6	95,0	93,4	- 21,2	+ 1,7
151	GUSSEISEN	1,70	0,82084	129,3	129,1	133,8	133,8	+ 3,6	-
152	NE-METALLFORMGUSS	2,17	.	106,1	111,8	80,9	78,4	- 29,9	+ 3,1
153	MASCHINENGUSSBRUCH	1,19	0,95495	127,3	129,2	97,9	93,8	- 27,4	+ 4,2
154	BEARBEITUNGSRESTSTOFFE AUS NE-METALLGUSS	1,72	0,91193	104,5	109,4	72,5	71,9	- 34,3	+ 0,8
155	ERZEUGN. DER ZIEHEREIEN U. KALTWALZW. U. DER STAHLVERFORMUNG DARUNTER	19,93	0,82082	123,8	125,5	124,8	124,5	- 0,8	+ 0,2
156	DRAHTERZEUGNISSE DARUNTER	7,29	0,96872	114,4	117,1	115,5	114,5	- 2,2	+ 0,9
157	BETONSTAHLMATTEN	5,90	.	113,7	116,9	114,6	113,4	- 3,0	+ 1,0
158	SCHRAUBEN, NORM- U. FASSONDREHTEILE A. STAHL U. NE-METALLEN	12,54	0,79764	129,2	130,2	129,9	130,0	- 0,2	+ 0,1
159	MASCHINENBAUERZEUGNISSE DARUNTER	31,09	0,86247	119,0	119,0	121,5	121,9	+ 2,4	+ 0,3
160	WERKZEUGMASCHINEN	10,59	0,85067	121,4	121,7	124,6	125,5	+ 3,1	+ 0,7
161	BAUMASCHINEN	4,90	0,87946	113,1	112,5	117,1	117,6	+ 4,5	+ 0,4
162	NAHRUNGSMITTELMASCHINEN	0,35	0,84310	117,4	117,6	119,0	119,0	+ 1,2	-
163	ARMATUREN	2,76	0,83784	116,1	115,9	116,6	116,6	+ 0,6	-
164	STRASSENFAHRZEUGE DARUNTER	32,69	0,86821	119,8	120,2	123,1	123,1	+ 2,4	-
165	KRAFTWAGEN UND DEREN TEILE	29,24	.	121,5	122,0	124,9	125,0	+ 2,5	+ 0,1
166	KRAFTWAGEN	22,52	0,86542	120,3	120,9	123,8	123,9	+ 2,5	+ 0,1
167	PERSONENKRAFTWAGEN	20,99	0,86631	120,2	120,9	123,6	123,7	+ 2,3	+ 0,1
168	LASTKRAFTWAGEN	1,53	0,85549	122,5	122,1	125,9	126,3	+ 3,4	+ 0,3
169	TEILE FUER KRAFTWAGEN UND KRAFTWAGENMOTOREN	6,72	0,87456	125,4	125,6	128,7	128,7	+ 2,5	-
170	MOKICKS UND MOPEDS	0,86	.	112,8	113,6	120,8	121,3	+ 6,8	+ 0,4
171	FAHRRADER UND DEREN TEILE	0,83	0,81795	115,5	115,2	117,0	117,3	+ 1,8	+ 0,3
172	FAHRRADER	0,50	0,78903	112,7	111,8	114,8	115,2	+ 3,0	+ 0,3
173	TEILE FUER FAHRRADER	0,33	0,84394	119,9	120,3	120,4	120,4	+ 0,1	-
174	ELEKTROTECHNISCHE ERZEUGNISSE DARUNTER	47,43	0,96146	107,5	107,9	107,3	107,4	- 0,5	+ 0,1
175	GERAETE UND EINRICHTUNGEN DER ELEKTRIZITAETSVERTEILUNG DARUNTER	8,35	0,79023	113,7	114,7	111,6	111,7	- 2,6	+ 0,1
176	ISOLIERROHRE AUS KUNSTSTOFF	2,36	0,77049	111,6	111,7	112,9	112,9	+ 1,1	-
177	ISOLIERTE DRAEHTE UND LEITUNGEN	3,15	0,79076	108,7	110,3	100,5	100,8	- 8,6	+ 0,3
178	KABEL	0,90	0,89419	108,7	109,7	103,5	103,7	- 5,5	+ 0,2
179	ELEKTRISCHE GERAETE FUER GEWERBE UND HAUSHALT DARUNTER	10,74	0,92519	112,3	112,4	112,8	112,7	+ 0,3	+ 0,1
180	ELEKTROWAERMEGERAETE U. EINRICHTUNGEN FUER DEN HAUSHALT	4,58	0,87307	115,1	115,3	115,6	115,5	+ 0,2	+ 0,1
181	ELEKTROMOTORISCHE WIRTSCHAFTSGERAETE FUER DEN HAUSHALT	1,65	0,92642	111,5	111,5	112,6	112,6	+ 1,0	-
182	ELEKTRISCHE HAUSHALTSKUEHLMOEBEL	1,26	0,97896	113,5	113,3	113,4	113,4	+ 0,1	-
183	ELEKTRISCHE HAUSHALTSWASCHMASCHINEN UND -GERAETE	1,94	0,99405	105,8	105,7	105,6	105,6	- 0,1	-

1 AKTUELLE ERGEBNISSE

1.3 QUETERSYSTEMATISCHE GLIEDERUNG

1.3.2 NACH DEM PRODUKTIONSWIRTSCHAFTLICHEN ZUSAMMENHANG

1980 = 100

LFD. NR.	QUETERGRUPPE, -POSITION	WAEGUNGS- ANTEIL AM GESAMT- INDEX IN PROMILLE	VERKE- TUNGS- FAKTOR	1985			1986			VERAENDERUNG GEGENUEBER	
				DURCH- SCHNITT	JUNI	MAI	JUNI	MAI	JUNI 1985	MAI 1986	
184	ELEKTRISCHE LEUCHTEN UND LAMPEN	6,33	0,87711	118,8	119,2	120,3	120,3	+ 0,9	-		
185	ELEKTRISCHE LEUCHTEN	3,60	0,82668	121,5	122,2	124,8	124,8	+ 2,1	-		
186	ELEKTRISCHE GLUEH- UND ENTLADUNGSLAMPEN	2,73	0,92343	115,2	115,2	114,4	114,4	- 0,7	-		
187	ELEKTRISCHE GLUEHLAMPEN	1,52	0,90164	112,0	112,1	112,2	112,2	+ 0,1	-		
188	ENTLADUNGSLAMPEN	1,21	0,97500	119,2	119,1	117,1	117,1	- 1,7	-		
189	RUNDFUNK-, FERNSEH-, PHONOTECHN. GERAETE UND EINRICHT. U.AE. DARUNTER	15,75	1,16686	91,4	91,8	89,4	89,4	- 2,6	-		
190	RUNDFUNKEMPFANGSGERAETE	3,19	.	88,6	88,4	85,6	85,6	- 3,2	-		
191	FERNSEHEMPFANGSGERAETE	7,21	.	89,5	89,9	88,3	88,2	- 1,9	- 0,1		
192	PHONOTECHNISCHE GERAETE	3,64	.	88,1	89,1	84,6	84,6	- 5,1	-		
193	ELEKTRISCHE AUSRUESTUNG FUER STRASSENFAHRZEUGE DARUNTER	3,11	0,87669	124,1	123,9	130,0	130,0	+ 4,9	-		
194	ELEKTR. AUSRUESTUNG F. KRAFTFAHRZ. U. VERBRENNUNGSMOT.	3,02	0,87759	124,0	123,9	130,0	130,0	+ 4,9	-		
195	FEINMECHANISCHE UND OPTISCHE ERZEUGNISSE, UHREN	11,27	0,97082	107,9	108,1	109,0	109,1	+ 0,9	+ 0,1		
196	OPTISCHE ERZEUGNISSE	1,11	0,89031	113,7	113,9	115,9	115,9	+ 1,8	-		
197	FOTO-, PROJEKTIONS- UND KINOTECHNISCHE GERAETE	4,67	.	102,5	102,6	103,4	103,5	+ 0,9	+ 0,1		
198	FEINMECHANISCHE UND MEDIZINMECHANISCHE ERZEUGNISSE	2,85	.	121,0	121,6	122,8	122,9	+ 1,1	+ 0,1		
199	UHREN DARUNTER	2,64	0,91536	101,0	101,0	101,4	101,4	+ 0,4	-		
200	TASCHEN- UND ARMBANDUHREN	1,78	0,88376	100,7	100,5	100,4	100,4	- 0,1	-		
201	ANDERE UHREN	0,75	1,00505	100,4	100,7	101,3	101,3	+ 0,6	-		
202	EISEN-, BLECH- UND METALLWAREN	24,30	0,83865	120,0	120,3	123,1	123,4	+ 2,6	+ 0,2		
203	WERKZEUGE DARUNTER	9,85	0,81568	118,5	119,1	122,2	122,6	+ 2,9	+ 0,3		
204	HOBELISEN, HAEMMER U.AE.	0,29	0,83860	120,9	122,3	124,9	125,4	+ 2,5	+ 0,4		
205	MASCHINENWERKZEUGE	0,44	0,83546	115,2	118,5	113,1	113,9	- 3,9	+ 0,7		
206	SAEGEN UND SAEGBLAETTER	2,39	0,85887	115,0	115,3	118,4	118,5	+ 2,8	+ 0,1		
207	ZANGEN, BLECHSCHEREN, FEILEN U.AE.	1,32	0,78982	122,6	123,0	126,9	127,3	+ 3,5	+ 0,3		
208	MONTAGWERKZEUGE	2,71	0,82918	119,0	119,5	122,7	122,9	+ 2,8	+ 0,2		
209	HEIZ- UND KOCHGERAETE	2,18	0,84276	122,5	122,8	124,4	124,4	+ 1,3	-		
210	BLECHWAREN, BLECHKONSTRUKTIONEN UND FEINSTBLECHPACKUNGEN DARUNTER	10,40	0,86082	118,8	118,9	121,4	121,9	+ 2,5	+ 0,4		
211	GERAETE U.BEDARFSART. A. STAHLBL. F. DIE LANDWIRTSCHAFT	0,20	0,78018	113,4	113,3	114,0	112,9	- 0,4	- 1,0		
212	GERAETE U.BEDARFSART. A. STAHLBL. F. HAUSWIRTSCH. U. GEWERBE	3,33	0,87785	119,3	119,5	118,7	118,7	- 0,7	-		
213	ERZEUGNISSE AUS STAHLBLECH FUER DEN BAUBEDARF	3,15	0,89440	120,3	120,2	125,2	124,8	+ 3,8	- 0,3		
214	MOEBEL AUS STAHL- UND NE-METALLROHREN UND -PROFILIEN	2,80	0,80591	118,0	118,5	122,6	124,8	+ 5,3	+ 1,8		
215	SPEZIALBEDARFSARTIKEL VERSCHIEDENER ART	0,54	0,91489	109,1	109,2	109,8	110,3	+ 1,0	+ 0,5		
216	SCHNEIDWAREN UND BESTECKE	0,64	.	129,2	130,1	131,3	131,1	+ 0,8	- 0,2		
217	METALLWAREN UND METALLKURZWAREN	1,23	0,84811	132,5	131,6	137,2	137,2	+ 4,3	-		
218	SPIELWAREN, SCHMUCK, FUELLHALTER U.AE. DARUNTER	6,66	0,67384	114,2	115,4	112,3	112,7	- 2,3	+ 0,4		
219	SPIELWAREN	2,88	.	133,7	134,2	136,6	136,6	+ 1,8	-		
220	SCHMUCK	3,23	0,51754	97,2	99,0	90,5	91,2	- 7,9	+ 0,8		
221	FUELLHALTER, KUGELSCHREIBER U.AE.	0,47	0,88530	109,7	109,9	110,3	110,3	+ 0,4	-		
222	CHEMISCHE ERZEUGNISSE	64,35	0,88766	119,0	119,4	121,6	121,0	+ 1,3	- 0,5		
223	ANORGANISCHE GRUNDSTOFFE UND CHEMIKALIEN DARUNTER	7,94	0,97951	121,4	120,5	127,1	126,7	+ 5,1	- 0,3		
224	SALZSAEURE	1,27	0,99584	113,9	113,0	122,1	119,8	+ 6,0	- 1,9		
225	SCHWEFELSAEURE	1,22	0,93750	122,4	121,3	133,9	133,9	+ 10,4	-		
226	SALPETERSAEURE	0,53	1,01818	109,2	109,3	112,3	112,3	+ 2,7	-		
227	AMMONIAK, GELOEST (SALMIAKGEIST)	0,47	0,99688	105,9	105,9	110,7	110,3	+ 4,2	- 0,4		
228	OXIDE UND HYDROXIDE DER ALKALIMETALLE	2,84	0,99278	129,8	128,7	133,3	132,8	+ 3,2	- 0,4		
229	CHLORLAUGE (CALZIUMHYPOCHLORIT, GELOEST)	0,52	1,10456	114,1	111,6	127,1	127,0	+ 13,8	- 0,1		
230	NATRIUMKARBONAT (SODA)	0,22	0,80053	128,8	129,1	129,8	129,9	+ 0,6	+ 0,1		
231	WASSERSTOFFPEROXID	0,35	0,86993	110,1	109,9	110,5	110,5	+ 0,5	-		
232	ORGANISCHE GRUNDSTOFFE UND CHEMIKALIEN	8,88	0,90432	118,3	118,2	117,9	116,9	- 1,1	- 0,8		
233	HALOGENDERIVATE DER KOHLENWASSERSTOFFE	6,63	0,92844	120,6	120,1	122,2	121,5	+ 1,2	- 0,6		
234	METHANOL (METHYLALKOHOL)	0,69	0,68410	105,1	106,3	104,4	101,1	- 4,9	- 3,2		
235	ACETON	0,18	0,75547	121,4	126,2	106,4	107,8	- 14,6	+ 1,3		
236	EINBASISCHE SAEUREN UND IHRE SALZE	1,35	0,94434	112,8	113,3	104,9	103,6	- 8,6	- 1,2		
237	HARNSTOFF	0,03	1,03596	136,2	137,6	132,6	129,5	- 5,9	- 2,3		
238	DUENGEMITTEL	13,38	0,89035	117,1	118,4	122,8	120,9	+ 2,1	- 1,5		
239	EINNAEHRSTOFFDUENGER (OHNE KALIDUENGER)	6,39	0,88628	118,8	121,7	126,6	125,3	+ 3,0	- 1,0		
240	MEHRNAEHRSTOFFDUENGER	6,99	0,89346	115,5	115,4	119,4	116,8	+ 1,2	- 2,2		
241	KUNSTSTOFFE	2,07	0,92451	114,2	114,5	106,5	105,2	- 8,1	- 1,2		
242	ANSTRICHSTOFFE UND VERDUENNUNGEN	2,07	0,79800	127,5	128,4	131,8	131,8	+ 2,6	-		

1 AKTUELLE ERGEBNISSE

1.3 GUETERSYSTEMATISCHE GLIEDERUNG

1.3.2 NACH DEM PRODUKTIONSWIRTSCHAFTLICHEN ZUSAMMENHANG

1980 = 100

LFD. NR.	GUETERGRUPPE, POSITION	WAEGUNGS- ANTEIL AM GESAMT- INDEX IN PROMILLE	VERKET- TUNGS- FAKTOR	1985	1985	1986		VERAENDERUNG JUNI 1986 GEGENUEBER JUNI MAI 1985 1986 IN PROZENT	
				DURCH- SCHNITT	JUNI	MAI	JUNI	JUNI	MAI
243	PHARMAZEUTISCHE ERZEUGNISSE	19.91	0.87545	118.1	118.3	120.3	120.1	+ 1.5	- 0.2
	DARUNTER								
244	HUMAN-PHARMAZEUTISCHE SPEZIALITAETEN	13.52	0.87422	116.9	116.8	119.1	119.0	+ 1.9	- 0.1
245	VERBANDZEUG, WATTE, PFLASTER	0.47	0.80084	131.0	130.5	135.5	135.5	+ 3.8	-
246	DESINFEKTIONSMITTEL	2.68	0.89328	126.9	126.4	127.8	127.8	+ 1.1	-
247	SONSTIGE CHEMISCHE ERZEUGNISSE	10.10	0.87825	121.5	122.1	122.7	122.8	+ 0.6	+ 0.1
	DARUNTER								
248	KLEBSTOFFE	0.90	0.83839	123.2	123.5	126.7	126.7	+ 2.6	-
249	DACHPAPPE	2.95	0.79265	121.9	123.8	121.8	121.3	- 2.0	- 0.4
250	PHOTOCHEMISCHE ERZEUGNISSE	1.10	.	133.6	133.7	133.3	133.3	- 0.3	-
251	SEIFEN, WASCH- UND REINIGUNGSMITTEL	1.81	0.98483	110.2	110.2	111.0	112.0	+ 1.6	+ 0.9
252	SEIFEN	0.49	1.08734	112.3	111.9	114.1	114.1	+ 2.0	-
253	WASCH-, SPUEL- UND REINIGUNGSMITTEL	1.32	0.92264	109.4	109.5	109.8	111.3	+ 1.6	+ 1.4
254	KOERPERPFLEGE MITTEL	1.84	0.95358	118.4	118.0	121.7	121.9	+ 3.3	+ 0.2
	DARUNTER								
255	HAUTPFLEGE MITTEL	0.66	0.90165	120.4	120.0	125.2	125.2	+ 4.3	-
256	ZAHNPASTA	0.28	1.03430	109.4	109.0	109.3	110.0	+ 0.9	+ 0.6
257	HAARPFLEGE MITTEL	0.29	0.99698	119.6	119.2	120.3	120.9	+ 1.4	+ 0.5
258	BLEISTIFTE UND CHEMISCHER BUEROBEDARF	0.69	0.79238	133.1	133.1	134.5	134.5	+ 1.1	-
259	PUTZ- UND PFLEGE MITTEL	0.07	0.87211	123.1	123.9	121.8	122.2	- 1.4	+ 0.3
260	ZUENDHOELZER	0.10	0.97146	97.4	97.7	97.0	97.0	- 0.7	-
261	BUEROMASCH., DATENVERARBEITUNGSGERAETE UND -EINRICHTUNGEN	8.97	1.21831	107.8	109.5	93.4	91.4	-16.5	- 2.1
	DARUNTER								
262	BUEROMASCHINEN	2.06	.	101.6	102.3	98.4	98.4	- 3.8	-
263	FEINKERAMISCHE ERZEUGNISSE	3.55	0.79769	132.0	132.4	132.5	133.1	+ 0.5	+ 0.5
264	HAUSHALTSGEGENSTAENDE AUS PORZELLAN	0.90	.	127.7	129.2	131.8	132.5	+ 2.6	+ 0.5
265	HAUSHALTSGEGENSTAENDE AUS STEINGUT	0.84	.	127.4	127.1	128.5	129.8	+ 2.1	+ 1.0
266	KERAM. INSTALLATIONSGEGENSTAENDE F. SANIT. U. HYG. ZWECHE	1.46	0.84881	134.0	134.9	130.8	130.9	- 3.0	+ 0.1
267	FEINKERAM. ERZEUGNISSE FUER CHEM. UND ANDERE TECHN. ZWECHE	0.35	0.75296	145.5	142.7	151.5	151.5	+ 6.2	-
268	GLAS UND GLASWAREN	5.18	0.78459	119.4	120.0	124.9	125.7	+ 4.8	+ 0.6
269	FLACHGLAS	1.09	0.78309	115.8	115.7	121.1	122.3	+ 5.7	+ 1.0
270	HOHLGLAS	0.96	0.79177	134.5	135.8	141.3	141.3	+ 4.1	-
271	VERARBEITETES GLAS	0.94	0.80881	129.8	131.1	134.2	134.2	+ 2.4	-
272	VEREDELTES FLACHGLAS	1.95	0.77396	113.2	113.6	118.5	120.1	+ 5.7	+ 1.4
273	GLASFASER	0.22	.	80.8	79.8	87.8	87.8	+10.0	-
274	SCHNITTHOLZ, SPERRHOLZ UND SONSTIGES BEARBEITETES HOLZ	12.96	0.77318	98.9	99.1	100.3	100.2	+ 1.1	- 0.1
275	FASERHOLZ	2.09	.	94.3	95.7	100.4	100.4	+ 4.9	-
276	SCHNITTHOLZ	3.82	0.76099	104.3	104.3	104.1	104.0	- 0.3	- 0.1
277	HOBELWARE UND RAUHPUND	2.33	0.82447	93.4	93.6	92.4	92.1	- 1.6	- 0.3
278	HOBELWARE	1.78	0.82509	92.6	92.7	91.8	91.4	- 1.4	- 0.4
279	RAUHPUND	0.55	0.82581	95.8	96.4	94.3	94.2	- 2.3	- 0.1
280	SPERRHOLZ	2.32	0.73978	100.3	100.2	101.3	101.5	+ 1.3	+ 0.2
281	FURNIERPLATTEN	1.26	0.74921	106.0	106.0	106.7	106.8	+ 0.8	+ 0.1
282	TISCHLERPLATTEN	0.52	0.76651	100.6	100.5	101.8	101.8	+ 1.3	-
283	VERLEGERPLATTEN	0.52	0.69155	86.0	85.8	87.3	88.0	+ 2.6	+ 0.8
284	PANEELE	0.77	0.87823	97.4	97.3	98.3	98.3	+ 1.0	-
285	HOLZSPANPLATTEN	1.63	0.81746	99.0	98.7	101.8	101.8	+ 3.1	-
286	HOLZWAREN	11.85	0.80100	118.6	118.4	120.7	121.6	+ 2.7	+ 0.7
	DARUNTER								
287	BAUELEMENTE	3.75	0.84087	107.7	107.7	109.3	109.1	+ 1.3	- 0.2
288	ZIMMER- UND KUECHENMOEBEL AUS HOLZ, AUCH POLSTERMOEBEL	6.90	0.77948	123.2	122.9	126.1	127.7	+ 3.9	+ 1.3
289	PINSEL UND BUERSTEN	0.38	0.88486	115.7	115.9	116.0	116.1	+ 0.2	+ 0.1
290	PAPIER UND PAPPE, PAPIER- UND PAPPEWAREN	16.59	.	124.7	125.5	122.0	121.8	- 2.9	- 0.2
291	PAPIER UND PAPPE (EINSCHL. PAPIER- UND PAPPERESTSTOFFE)	10.70	0.90278	125.7	126.9	120.9	120.7	- 4.9	- 0.2
292	PAPIER- UND PAPPERESTST. Z. PAPIER- UND PAPPEHERSTELLUNG	0.75	0.73966	93.5	107.3	40.9	39.4	-63.3	- 3.7
293	GEMISCHTES ALTPAPIER	0.29	0.68397	86.1	104.3	26.6	25.9	-75.2	- 2.6
294	DRUCK- UND VERLAGSALTPAPIER	0.05	0.74094	93.1	106.1	35.0	30.5	-71.3	-12.9
295	TAGESZEITUNGEN	0.10	0.77546	102.7	111.2	51.3	50.5	-54.6	- 1.6
296	KARTONAGENABFAELLE	0.07	0.81995	101.6	116.0	49.1	45.5	-60.8	- 7.3
297	GEBRAUCHTE LOCHKARTEN	0.02	1.09783	105.5	109.7	74.6	74.6	-32.0	-
298	GEBRAUCHTE WELLPAPPE	0.22	0.76394	95.6	106.6	50.6	48.9	-54.1	- 3.4
299	PAPIER UND PAPPE, UNVEREDELT	9.95	.	128.1	128.5	126.9	126.9	- 1.2	-
300	PAPIER, UNVEREDELT	8.51	0.93199	129.6	130.0	127.9	127.9	- 1.6	-
301	DRUCK- UND SCHREIBPAPIER	6.31	0.94316	132.0	132.4	130.0	130.0	- 1.8	-
	DARUNTER								
302	DRUCK- UND SCHREIBPAPIER, HOLZHALTIG	1.19	.	133.0	133.3	133.2	133.2	- 0.1	-
303	DRUCK- UND SCHREIBPAPIER, HOLZFREI	2.06	.	129.5	129.8	129.0	129.0	- 0.6	-
304	MASCHINENGESTRICHENES PAPIER, HOLZHALTIG	1.38	.	130.3	131.3	125.7	125.7	- 4.3	-
305	MASCHINENGESTRICHENES PAPIER, HOLZFREI	1.27	.	137.4	138.2	133.5	133.5	- 3.4	-

1 AKTUELLE ERGEBNISSE

1.3 GUETERSYSTEMATISCHE GLIEDERUNG

1.3.2 NACH DEM PRODUKTIONSWIRTSCHAFTLICHEN ZUSAMMENHANG

1980 = 100

LFD. NR.	GUETERGRUPPE, -POSITION	WAEGUNGS ANTEIL AM GESAMT- INDEX IN PROMILLE	VERKET- TUNGS- FAKTOR	1985	1985	1986		VERAENDERUNG	
				DURCH- SCHNITT	JUNI	MAI	JUNI	JUNI 1985	MAI 1986
306	KRAFT- UND PACKPAPIER	2,20	0,89033	122,7	122,8	122,0	121,8	- 0,8	- 0,2
307	KRAFTPAPIER	0,42	0,88476	123,2	123,3	120,7	120,7	- 2,1	-
308	PACKPAPIER	1,78	0,89219	122,6	122,7	122,3	122,0	- 0,6	- 0,2
309	PAPPE, UNVEREDELTE	1,44	0,83348	119,2	119,4	121,1	121,1	+ 1,4	-
310	MASCHINENKARTON	0,72	0,79483	119,9	120,3	120,3	120,3	-	-
311	WICKELPAPPE	0,72	0,87708	118,5	118,4	121,8	121,8	+ 2,9	-
312	PAPIER- UND PAPPEWAREN	5,89	0,92898	123,0	122,9	123,9	123,9	+ 0,8	-
	DARUNTER								
313	TAPETEN AUS PAPIER	1,63	0,87854	116,1	116,0	118,7	118,7	+ 2,3	-
314	BUEROBEDARF UND SCHREIBWAREN AUS PAPIER	1,98	0,90489	133,9	133,8	136,2	136,1	+ 1,7	- 0,1
	DARUNTER								
315	GESCHAFTSBUECHER	0,25	0,78204	149,8	148,9	153,6	153,6	+ 3,2	-
316	BRIEFORDNER	0,51	0,99206	114,5	114,4	114,6	114,6	+ 0,2	-
317	SCHREIBHEFTE	0,45	0,88504	148,1	147,9	151,1	150,9	+ 2,0	- 0,1
318	BRIEFUMSCHLAEGE UND -BLOECKE	0,76	0,90092	133,3	133,4	136,1	136,0	+ 1,9	- 0,1
319	ZELLSTOFFWATTEWAREN	1,37		118,1	118,1	115,4	115,0	- 2,6	- 0,3
320	DRUCKEREIERZEUGNISSE	7,73	0,86535	122,0	122,2	125,4	125,4	+ 2,6	-
	DARUNTER								
321	ZEITUNGEN UND ZEITSCHRIFTEN	7,35	0,86213	121,6	121,8	125,0	125,0	+ 2,6	-
322	ANSICHTSKARTEN	0,27	0,98501	130,2	131,4	136,5	136,5	+ 3,9	-
323	KUNSTSTOFFERZEUGNISSE	7,79	0,84391	118,7	118,2	119,6	119,7	+ 1,3	+ 0,1
324	HALBZEUG AUS KUNSTSTOFF	5,20	0,84215	120,6	120,0	122,2	122,4	+ 2,0	+ 0,2
325	FERTIGERZEUGNISSE UND TEILE AUS KUNSTSTOFF	2,59	0,83877	114,8	114,6	114,3	114,3	- 0,3	-
326	GUMMIWAREN	8,28	0,83656	113,8	113,7	113,7	113,7	-	-
327	BEREIFUNGEN FUER PERSONENKRAFTWAGEN	6,43	0,85000	113,8	113,8	113,7	113,7	- 0,1	-
328	WEICHGUMMIWAREN	1,85		113,5	113,3	113,5	113,5	+ 0,2	-
329	LEDER	0,73	0,86338	127,8	128,1	126,2	126,1	- 1,6	- 0,1
330	OBERLEDER	0,44	0,87299	131,3	131,7	127,1	127,1	- 3,5	-
331	BOXCALF	0,10	0,81518	130,6	131,5	127,6	127,6	- 3,0	-
332	RINDBOX	0,26	0,86499	136,5	136,8	129,3	129,3	- 5,5	-
333	CHEVREAU	0,08	0,95773	114,8	115,2	119,5	119,5	+ 3,7	-
334	FUTTERLEDER	0,04	0,89138	126,2	127,2	127,0	125,8	- 1,1	- 0,9
335	ANDERE FLAECHELEDER UND UNTERLEDER	0,25		121,9	122,0	124,4	124,4	+ 2,0	-
336	LEDERWAREN UND SCHUHE	4,21	0,81204	113,9	113,5	115,1	114,9	+ 1,2	- 0,2
	DARUNTER								
337	SCHUHE	3,90	0,79757	114,1	113,7	115,3	115,0	+ 1,1	- 0,3
338	ARBEITSTIEFEL	0,09	0,79773	111,2	110,6	114,0	114,7	+ 3,7	+ 0,6
339	STRASSENSCHUHE	3,81	0,79676	114,2	113,7	115,3	115,0	+ 1,1	- 0,3
340	HERRENSTRASSENSCHUHE	0,89	0,78025	117,4	117,3	118,9	118,3	+ 0,9	- 0,5
341	DAMENSTRASSENSCHUHE	1,91	0,80738	113,9	113,2	115,3	115,0	+ 1,6	- 0,3
342	KINDERSTRASSENSCHUHE	1,01	0,79213	112,0	111,7	112,4	112,0	+ 0,3	- 0,4
343	TEXTILIEN	21,36	0,87600	118,8	119,0	119,8	119,9	+ 0,8	+ 0,1
344	TEXTILE ALTWAREN UND LUMPEN	0,12		86,1	87,4	72,1	70,3	- 19,6	- 2,5
345	HADERN, BUNT, UNSORTIERT, ALT	0,01	0,95807	82,1	80,5	76,1	70,5	- 12,4	- 7,4
346	HADERN, BUNT, GESTRIKT, ALT	0,01	0,79985	126,6	136,6	92,5	88,6	- 35,1	- 4,2
347	HADERN, DUNKELKATTUN, ALT	0,01	0,53655	53,7	53,9	50,1	46,0	- 14,7	- 8,2
348	ALLTUCH UND HALBTUCH	0,02	0,61610	73,6	73,1	71,6	69,4	- 5,1	- 3,1
349	SYNTHETIK, GESTRIKT, ALT	0,01		111,0	115,4	59,9	58,1	- 49,7	- 3,0
350	PUTZLAPPEN UND WOLLTUCH, ALT	0,02		74,1	74,8	66,9	66,7	- 10,8	- 0,3
351	GEBRAUCHTE BEKLEIDUNG	0,02		77,1	73,5	81,8	82,2	+ 11,8	+ 0,5
352	NEUE KONFEKTIONSABFAELLE	0,02		105,3	110,0	73,2	71,8	- 34,7	- 1,9
353	WOLLE (HANDELSVLIESE UND KAMMZUEGE)	1,02		123,2	127,0	105,0	104,2	- 18,0	- 0,8
354	GARN	2,20	0,89732	126,8	127,0	128,1	128,6	+ 1,3	+ 0,4
	DARUNTER								
355	NAEH-, STOPF-, STRICK- UND HAEKELGARN	1,17		122,9	123,2	124,2	124,7	+ 1,2	+ 0,4
356	SPINNSTOFFWAREN	0,93	0,83012	125,5	125,0	129,6	129,9	+ 3,9	+ 0,2
357	METERWARE (FERTIGGEWEBE)	1,30	0,90841	116,6	115,6	120,4	120,6	+ 4,3	+ 0,2
358	HEIM- UND HAUSTEXTILIEN	7,60	0,87103	118,4	118,8	121,5	121,5	+ 2,3	-
	DARUNTER								
359	MOEBEL- UND DEKORATIONSSTOFF (DICHTES GEWEBE)	2,21	0,88799	119,6	119,9	121,4	121,4	+ 1,3	-
360	GARDINENSTOFF (METERWARE)	0,75	0,94174	115,8	115,8	116,3	116,3	+ 0,4	-
361	TEPPICHE UND FUSSBODENBELAG AUS TEXTILEM MATERIAL	4,41	0,85026	117,1	117,6	121,2	121,2	+ 3,1	-

1 AKTUELLE ERGEBNISSE

1.3 GUETERSYSTEMATISCHE GLIEDERUNG

1.3.2 NACH DEM PRODUKTIONSWIRTSCHAFTLICHEN ZUSAMMENHANG

1980 = 100

LFD. NR.	GUETERGRUPPE, POSITION	WAEGUNGS- ANTEIL AM GESAMT- INDEX IN PROMILLE	VERKET- TUNGS- FAKTOR	1985		1986		VERAENDERUNG	
				DURCH- SCHNITT	JUNI	MAI	JUNI	JUNI 1986 GEGENUEBER JUNI MAI 1985 1986 IN PROZENT	
432	MILCH, BUTTER UND KAESE	27,10	0,93296	103,9	103,5	102,8	102,7	- 0,8	- 0,1
433	SAHNE	0,62	.	116,0	116,0	114,5	114,5	- 1,3	-
434	BUTTER	15,81	0,94662	98,2	97,7	96,5	96,3	- 1,4	- 0,2
435	KAESE	7,93	0,90266	110,8	110,7	110,6	110,6	- 0,1	-
436	SCHNITTKAESE	3,39	0,89332	106,6	106,9	104,9	105,0	- 1,8	+ 0,1
437	GOUDA	1,36	0,89439	103,0	103,3	100,3	100,2	- 3,0	- 0,1
438	EDAMER	1,76	0,88920	109,3	109,7	108,1	108,2	- 1,4	+ 0,1
439	TILSITER	0,27	0,92159	107,1	106,6	107,7	107,7	+ 1,0	-
440	CAMEMBERT	4,54	0,87391	113,9	113,6	114,8	114,8	+ 1,1	-
441	SPEISEQUARK	1,64	0,94095	110,5	109,3	112,7	112,7	+ 3,1	-
442	JOGHURT	1,10	.	120,2	120,2	117,1	115,7	- 3,7	- 1,2
443	DAUERMILCH	2,55	0,87120	115,0	115,3	114,7	115,9	+ 0,5	+ 1,0
444	DARUNTER KONDENSMILCH	2,45	0,86875	115,1	115,4	114,8	116,2	+ 0,7	+ 1,2
445	ERZEUGNISSE DER DELMUHLEN	6,92	1,05309	105,0	106,2	91,9	88,6	- 16,6	- 3,6
446	SPEISEOEL	0,83	0,91289	137,2	142,7	94,0	91,1	- 36,2	- 3,1
447	DELKUCHEN UND -SCHROTE DARUNTER	6,09	1,07675	100,6	101,3	91,6	88,2	- 12,9	- 3,7
448	SOJASCHROT	4,32	1,10070	103,4	103,1	95,8	91,4	- 11,3	- 4,6
449	MARGARINE UND PLATTENFETTE	4,83	.	140,1	142,9	115,5	113,8	- 20,4	- 1,5
450	MARGARINE	3,93	0,90428	138,3	141,0	111,9	110,7	- 21,5	- 1,1
451	PLATTENFETT	0,90	.	147,8	151,1	131,4	127,6	- 15,6	- 2,9
452	SCHWEINESCHMALZ	0,37	0,89873	125,0	125,5	115,8	111,6	- 11,1	- 3,6
453	FLEISCH UND FLEISCHERZEUGNISSE DARUNTER	46,42	1,00099	104,4	106,1	97,3	98,9	- 6,8	+ 1,6
454	FLEISCH, GEKUEHLT	34,09	1,05779	103,5	105,9	94,6	96,9	- 8,5	+ 2,4
455	SCHWEINEFLEISCH	17,93	1,12034	104,1	106,1	92,3	95,0	- 10,5	+ 2,9
456	KALBFLEISCH	1,39	1,01987	106,8	112,2	108,4	105,7	- 5,8	- 2,5
457	RINDFLEISCH	14,77	0,99197	102,5	105,0	96,1	98,3	- 6,4	+ 2,3
458	SCHLACHTGEFLUEGEL DARUNTER	5,63	0,90520	103,0	103,2	98,5	97,3	- 5,7	- 1,2
459	SCHLACHTGEFLUEGEL, TIEFGEFROREN	4,98	1,00000	103,2	103,5	98,7	97,4	- 5,9	- 1,3
460	BRATHAEHNCHEN	2,35	1,01043	109,5	109,7	103,9	102,0	- 7,0	- 1,8
461	JUNGHUEHNER	1,32	0,95821	101,6	102,4	97,5	97,8	- 4,5	+ 0,3
462	SUPPENHUEHNER	0,98	0,92537	90,6	90,4	87,5	84,8	- 6,2	- 3,1
463	ENTEN	0,33	0,95953	103,0	102,9	100,4	100,8	- 2,0	+ 0,4
464	DAUERWURST	5,16	0,92287	109,8	109,3	110,5	110,5	+ 1,1	-
465	NATURDAERME	0,36	0,95753	106,9	106,6	107,8	107,8	+ 1,1	-
466	FISCHDAUERKONSERVEN DARUNTER	2,27	0,82492	97,0	97,8	96,7	96,0	- 1,8	- 0,7
467	FISCHMARINADEN	1,38	.	93,5	94,0	92,5	91,4	- 2,8	- 1,2
468	HERINGSFILET IN DOSEN	0,76	0,78628	99,9	101,4	100,9	100,9	- 0,5	-
469	ROESTKAFFEE UND BEARBEITETER TEE	3,26	0,91712	119,6	121,5	135,2	137,0	+ 12,8	+ 1,3
470	KAFFEE UND KAFFEE-EXTRAKT	2,84	0,91087	112,2	113,1	126,7	127,4	+ 12,6	+ 0,6
471	ROESTKAFFEE	2,45	0,91355	112,8	114,0	128,5	129,2	+ 13,3	+ 0,5
472	KAFFEE-EXTRAKT	0,39	0,89413	108,4	107,5	115,4	116,3	+ 8,2	+ 0,8
473	KRAEUTERTEE	0,42	.	169,9	178,1	192,7	201,5	+ 13,1	+ 4,6
474	BIER	7,61	0,87434	115,1	115,1	118,5	118,6	+ 3,0	+ 0,1
475	FASSBIER	1,86	0,84888	128,4	128,2	135,8	135,8	+ 5,9	-
476	FLASCHENBIER	5,75	0,89117	110,8	110,8	112,9	113,1	+ 2,1	+ 0,2
477	SPIRITUOSEN DARUNTER	11,79	0,88078	118,9	118,9	118,6	118,6	- 0,3	-
478	WEINBRAND	4,82	0,89228	124,9	125,6	124,2	124,2	- 1,1	-
479	KLARER BRANNTWEIN	5,46	0,86067	117,6	117,5	117,8	117,8	+ 0,3	-
480	VERARBEITETE WEINE	3,23	1,04215	117,7	117,2	118,0	118,2	+ 0,9	+ 0,2
481	TAFELWASSER UND ALKOHOLFREIE ERFRISCHUNGSGETRAENKE DARUNTER	4,89	0,94386	118,2	118,1	117,5	117,8	- 0,3	+ 0,3
482	NATUERLICHE MINERALWASSER	2,76	0,93591	116,1	116,1	116,1	116,1	-	-
483	FRUCHTSAFTGETRAENKE	0,86	0,91558	118,9	117,6	120,6	120,6	+ 2,6	-
484	LIMONADEN	0,56	0,95019	126,9	126,9	126,0	126,0	- 0,7	-
485	ESSIG, SENF, GEWUERZE DARUNTER	0,63	.	126,8	127,2	128,5	128,9	+ 1,3	+ 0,3
486	ESSIG	0,12	.	104,7	104,4	106,0	106,0	+ 1,5	-
487	GEWUERZE	0,38	1,04339	138,2	139,0	142,1	142,1	+ 2,2	-
488	KARTOFFELKLOSSMEHL	0,03	0,84741	102,8	103,4	106,7	108,2	+ 4,6	+ 1,4
489	BIENENHONIG	0,12	0,98047	106,8	106,9	105,4	105,4	- 1,4	-
490	FISCHMEHL UND MISCHFUTTER	19,18	1,05365	96,2	96,7	89,7	88,9	- 8,1	- 0,9
491	TABAKWAREN	18,14	0,81691	129,9	128,6	133,7	134,0	+ 4,2	+ 0,2
492	ZIGARETTEN	17,46	0,81691	128,7	127,4	132,6	132,9	+ 4,3	+ 0,2
493	RAUCHTABAK	0,68	0,81998	159,5	159,5	161,0	161,0	+ 0,9	-

2 Mittelfristige Übersichten

2.1 Institutionelle Gliederung

2.1.1 Nach Wirtschaftszweigen des Großhandels

Absolute Werte

1980 = 100

Jahr Monat	Großhandel insgesamt	Großhandel mit ...						
		Getreide, Futter- und Düngemitteln, Tieren	textilen Rohstoffen und Halbwaren, Häuten usw.	technischen Chemikalien, Rohdrogen, Kautschuk	festen Brennstoffen, Mineralöl- erzeugnissen	Erzen, Stahl, NE-Metallen usw.	Holz, Baustoffen, Installationsbedarf	Altmaterial, Reststoffen
1981 D	107,7	108,2	111,4	104,0	120,3	105,0	105,8	97,7
1982 D	113,6	112,4	115,8	103,9	122,3	122,6	111,7	96,8
1983 D	113,7	112,1	122,2	108,5	118,3	118,1	113,9	95,8
1984 D	116,9	111,2	143,7	114,6	124,0	121,2	116,1	116,0
1985 D	117,5	103,3	138,7	119,9	126,8	123,7	118,2	114,7
1984 Juni	118,1	117,8	142,7	114,7	124,2	121,3	116,6	115,0
Juli	116,9	112,7	141,4	115,0	121,8	121,2	116,5	115,3
August	116,0	105,3	142,9	114,7	122,0	121,1	116,5	116,3
September	116,2	105,2	144,5	115,1	123,2	121,3	116,6	115,7
Oktober	117,2	104,7	143,9	115,4	129,0	121,7	116,7	115,7
November	116,5	103,7	145,0	115,4	126,3	121,5	116,7	117,9
Dezember	116,6	105,0	146,4	115,5	126,6	121,9	116,6	119,6
1985 Januar	117,3	105,9	147,5	117,1	128,4	122,4	117,0	120,9
Februar	118,8	105,5	149,2	117,5	133,2	123,6	117,2	123,0
März	120,0	105,4	149,0	118,4	136,3	124,4	118,0	125,7
April	119,6	106,0	146,6	119,1	132,0	124,7	118,4	124,0
Mai	119,3	106,2	145,4	119,4	130,5	125,8	118,5	123,1
Juni	118,4	106,2	142,5	119,4	125,9	125,4	118,5	119,3
Juli	117,0	103,7	139,9	120,2	123,3	124,6	118,5	115,2
August	116,2	100,3	135,7	120,6	122,0	123,6	118,5	112,3
September	116,6	100,2	133,6	120,9	125,4	123,3	118,6	110,1
Oktober	115,6	99,5	127,7	122,2	122,5	122,6	118,4	105,1
November	115,8	100,0	123,7	121,9	124,0	122,0	118,4	99,6
Dezember	115,2	101,1	123,2	122,3	118,2	121,7	118,3	98,5
1986 Januar	115,1	102,0	123,1	123,7	112,4	121,8	118,7	98,4
Februar	112,6	100,7	122,1	123,8	99,2	121,0	118,5	96,5
März	111,5	100,3	119,0	122,9	92,8	120,2	118,5	91,5
April	111,1	99,7	118,5	123,0	89,6	120,1	118,8	91,4
Mai	110,1	98,8	117,2	121,5	86,2	119,4	118,6	85,9
Juni	109,1	100,0	116,8	120,7	80,7	118,9	118,6	84,4

Jahr Monat	Großhandel mit ...						
	Nahrungs- mitteln, Getränken, Tabakwaren	Textilien, Bekleidung, Schuhen, Lederwaren,	Metallwaren, Einrichtungs- gegenständen	feinmech. und optischen Erzeugnissen, Schmuck usw.	Fahrzeugen, Maschinen, technischem Bedarf	pharmazeut., kosmetischen und ähnl. Erzeugnissen	Papier, Druckerzeugn., Waren versch. Art (o.a.S.)
1981 D	105,7	105,0	105,0	101,3	103,9	106,6	107,0
1982 D	112,2	110,1	109,8	102,1	108,8	107,8	113,8
1983 D	112,9	112,8	111,3	105,8	111,3	112,5	114,9
1984 D	115,4	115,1	113,4	107,7	114,3	115,5	119,3
1985 D	114,6	118,4	114,8	110,0	117,2	119,3	122,8
1984 Juni	117,3	114,7	113,8	107,8	114,2	115,7	119,5
Juli	116,2	115,1	113,9	107,7	114,4	115,7	119,7
August	115,4	115,3	113,9	107,8	114,5	115,9	119,9
September	115,0	115,8	114,0	107,8	114,5	115,9	120,2
Oktober	115,1	115,9	113,8	108,2	115,4	116,1	120,9
November	114,2	115,4	113,8	108,4	115,5	116,3	121,1
Dezember	113,2	115,4	113,7	108,7	115,8	116,3	121,4
1985 Januar	114,1	116,0	113,7	109,4	116,0	116,8	121,8
Februar	115,9	117,4	114,0	109,7	116,3	118,0	122,4
März	118,2	117,5	114,4	109,8	116,4	118,1	122,6
April	118,2	118,2	114,7	110,5	116,7	118,7	122,8
Mai	116,8	117,4	115,3	110,4	117,4	119,0	123,1
Juni	116,2	117,4	115,3	110,5	117,5	119,6	123,1
Juli	113,8	118,1	115,4	110,0	117,7	119,8	123,0
August	113,0	119,3	115,2	110,0	117,9	120,0	122,9
September	113,0	119,7	115,1	110,0	117,9	120,1	122,9
Oktober	111,3	119,9	114,9	109,7	118,0	120,4	122,9
November	111,9	120,0	114,9	109,8	117,5	120,5	122,8
Dezember	113,1	119,9	114,9	109,9	117,4	120,5	122,8
1986 Januar	115,7	119,0	115,1	109,9	117,7	120,7	123,0
Februar	114,2	119,4	115,1	110,1	118,2	121,2	123,2
März	114,1	120,0	115,3	110,1	118,3	121,5	123,2
April	114,6	120,2	115,6	109,9	118,0	121,6	123,3
Mai	113,9	120,2	115,6	109,3	118,1	121,7	123,1
Juni	113,1	119,5	115,9	109,5	118,1	121,8	123,0

2 Mittelfristige Übersichten

2.1 Institutionelle Gliederung

2.1.1 Nach Wirtschaftszweigen des Großhandels

Relative Veränderung gegenüber dem entsprechenden Vorjahresergebnis
Prozent

Jahr Monat	Großhandel insgesamt	Großhandel mit ...						
		Getreide, Futter- und Düngemitteln, Tieren	textilen Rohstoffen und Halbwaren, Häuten usw.	technischen Chemikalien, Rohdrogen, Kautschuk	festen Brennstoffen, Mineralöl- erzeugnissen	Erzen, Stahl, NE-Metallen usw.	Holz, Baustoffen, Installationsbedarf	Altmaterial, Reststoffen
1981 D	+ 7,7	+ 8,2	+ 11,4	+ 4,0	+ 20,3	+ 5,0	+ 5,8	- 2,3
1982 D	+ 5,5	+ 3,9	+ 3,9	- 0,1	+ 1,7	+ 16,8	+ 5,6	- 0,9
1983 D	+ 0,1	- 0,3	+ 5,5	+ 4,4	- 3,3	- 3,7	+ 2,0	- 1,0
1984 D	+ 2,8	- 0,8	+ 17,6	+ 5,6	+ 4,8	+ 2,6	+ 1,9	+ 21,1
1985 D	+ 0,5	- 7,1	- 3,5	+ 4,6	+ 2,3	+ 2,1	+ 1,8	- 1,1
1984 Juni	+ 4,0	+ 4,7	+ 18,3	+ 6,5	+ 6,8	+ 2,3	+ 2,4	+ 21,7
Juli	+ 3,5	+ 3,2	+ 16,3	+ 7,1	+ 4,7	+ 2,3	+ 2,2	+ 21,1
August	+ 1,7	- 3,9	+ 13,9	+ 6,4	+ 0,4	+ 2,1	+ 2,0	+ 20,4
September	+ 1,0	- 6,9	+ 14,0	+ 6,1	+ 0,5	+ 1,8	+ 2,2	+ 12,9
Oktober	+ 2,1	- 7,9	+ 13,3	+ 5,6	+ 6,4	+ 2,1	+ 2,2	+ 13,1
November	+ 1,0	- 9,5	+ 10,3	+ 4,0	+ 2,4	+ 1,9	+ 2,1	+ 15,8
Dezember	+ 0,7	- 8,5	+ 7,0	+ 2,9	+ 2,0	+ 1,7	+ 2,0	+ 13,9
1985 Januar	+ 0,9	- 7,9	+ 4,9	+ 3,4	+ 3,4	+ 1,3	+ 2,0	+ 5,6
Februar	+ 1,5	- 9,1	+ 2,8	+ 3,3	+ 6,9	+ 2,4	+ 1,9	+ 6,8
März	+ 2,6	- 9,5	+ 3,4	+ 4,0	+ 11,8	+ 3,3	+ 2,2	+ 10,2
April	+ 1,9	- 9,0	+ 2,8	+ 4,4	+ 7,8	+ 2,8	+ 2,2	+ 6,3
Mai	+ 1,8	- 8,2	+ 0,6	+ 4,4	+ 7,1	+ 3,5	+ 1,8	+ 6,0
Juni	+ 0,3	- 9,8	- 0,1	+ 4,1	+ 1,4	+ 3,4	+ 1,6	+ 3,7
Juli	+ 0,1	- 8,0	- 1,1	+ 4,5	+ 1,2	+ 2,8	+ 1,7	- 0,1
August	+ 0,2	- 4,7	- 5,0	+ 5,1	-	+ 2,1	+ 1,7	- 3,4
September	+ 0,3	- 4,8	- 7,5	+ 5,0	+ 1,8	+ 1,6	+ 1,7	- 4,8
Oktober	- 1,4	- 5,0	- 11,3	+ 5,9	- 5,0	+ 0,7	+ 1,5	- 9,2
November	- 0,6	- 3,6	- 14,7	+ 5,6	- 1,8	+ 0,4	+ 1,5	- 15,5
Dezember	- 1,2	- 3,7	- 15,8	+ 5,9	- 6,6	- 0,2	+ 1,5	- 17,6
1986 Januar	- 1,9	- 3,7	- 16,5	+ 5,6	- 12,5	- 0,5	+ 1,5	- 18,6
Februar	- 5,2	- 4,5	- 18,2	+ 5,4	- 25,5	- 2,1	+ 1,1	- 21,5
März	- 7,1	- 4,8	- 20,1	+ 3,8	- 31,9	- 3,4	+ 0,4	- 27,2
April	- 7,1	- 5,9	- 19,2	+ 3,3	- 32,1	- 3,7	+ 0,3	- 26,3
Mai	- 7,7	- 7,0	- 19,4	+ 1,8	- 33,9	- 5,1	+ 0,1	- 30,2
Juni	- 7,9	- 5,8	- 18,0	+ 1,1	- 35,9	- 5,2	+ 0,1	- 29,3

Jahr Monat	Großhandel mit ...						
	Nahrungs- mitteln, Getränken, Tabakwaren	Textilien, Bekleidung, Schuhen, Lederwaren,	Metallwaren, Einrichtungs- gegenständen	feinmech. und optischen Erzeugnissen, Schmuck usw.	Fahrzeugen, Maschinen, technischem Bedarf	pharmazeut., kosmetischen und ähnl. Erzeugnissen	Papier, Druckerzeugn., Waren versch. Art (o.a.S.)
1981 D	+ 5,7	+ 5,0	+ 5,0	+ 1,3	+ 3,9	+ 6,6	+ 7,0
1982 D	+ 6,1	+ 4,9	+ 4,6	+ 0,8	+ 4,7	+ 1,1	+ 6,4
1983 D	+ 0,6	+ 2,5	+ 1,4	+ 3,6	+ 2,3	+ 4,4	+ 1,0
1984 D	+ 2,2	+ 2,0	+ 1,9	+ 1,8	+ 2,7	+ 2,7	+ 3,8
1985 D	- 0,7	+ 2,9	+ 1,2	+ 2,1	+ 2,5	+ 3,3	+ 2,9
1984 Juni	+ 3,2	+ 1,7	+ 2,2	+ 1,9	+ 2,7	+ 3,0	+ 3,9
Juli	+ 3,8	+ 1,9	+ 2,0	+ 1,6	+ 3,0	+ 2,5	+ 4,3
August	+ 2,2	+ 1,8	+ 1,7	+ 1,5	+ 2,6	+ 2,4	+ 4,2
September	+ 1,1	+ 2,1	+ 1,9	+ 1,5	+ 2,4	+ 2,4	+ 4,2
Oktober	+ 1,8	+ 2,0	+ 2,0	+ 1,9	+ 3,0	+ 2,6	+ 4,8
November	+ 1,0	+ 1,5	+ 2,0	+ 2,1	+ 2,8	+ 2,6	+ 4,4
Dezember	- 0,4	+ 1,5	+ 1,8	+ 2,0	+ 2,8	+ 2,5	+ 4,5
1985 Januar	+ 0,4	+ 1,5	+ 1,6	+ 2,8	+ 3,2	+ 2,6	+ 4,4
Februar	-	+ 2,5	+ 1,6	+ 2,4	+ 2,7	+ 3,1	+ 4,3
März	+ 1,3	+ 2,4	+ 1,5	+ 2,3	+ 2,6	+ 2,6	+ 4,3
April	+ 1,3	+ 2,9	+ 1,4	+ 2,9	+ 2,4	+ 2,8	+ 3,7
Mai	+ 0,7	+ 2,1	+ 1,5	+ 2,5	+ 2,9	+ 2,9	+ 3,6
Juni	- 0,9	+ 2,4	+ 1,3	+ 2,5	+ 2,9	+ 3,4	+ 3,0
Juli	- 2,1	+ 2,6	+ 1,3	+ 2,1	+ 2,9	+ 3,5	+ 2,8
August	- 2,1	+ 3,5	+ 1,1	+ 2,0	+ 3,0	+ 3,5	+ 2,5
September	- 1,7	+ 3,4	+ 1,0	+ 2,0	+ 3,0	+ 3,6	+ 2,2
Oktober	- 3,3	+ 3,5	+ 1,0	+ 1,4	+ 2,3	+ 3,7	+ 1,7
November	- 2,0	+ 4,0	+ 1,0	+ 1,3	+ 1,7	+ 3,6	+ 1,4
Dezember	- 0,1	+ 3,9	+ 1,1	+ 1,1	+ 1,4	+ 3,6	+ 1,2
1986 Januar	+ 1,4	+ 2,6	+ 1,2	+ 0,5	+ 1,5	+ 3,3	+ 1,0
Februar	- 1,5	+ 1,7	+ 1,0	+ 0,4	+ 1,6	+ 2,7	+ 0,7
März	- 3,5	+ 2,1	+ 0,8	+ 0,3	+ 1,6	+ 2,9	+ 0,5
April	- 3,0	+ 1,7	+ 0,8	- 0,5	+ 1,1	+ 2,4	+ 0,4
Mai	- 2,5	+ 2,4	+ 0,3	- 1,0	+ 0,6	+ 2,3	-
Juni	- 2,7	+ 1,8	+ 0,5	- 0,9	+ 0,5	+ 1,8	- 0,1

2 Mittelfristige Übersichten
2.2 Gütersystematische Gliederung
2.2.1 Nach Warensortimenten des Binnenhandels

Absolute Werte
 1980 = 100

Jahr Monat	Nahrungsmittel, Getränke, Tabakwaren				Textilien, Beklei- dung, Schuhe, Leder- und Galanterie- waren	Elektro- techn., feinmech., opt. Er- zeugnisse (a.n.g.), Schmuck, Spiel- waren	Möbel, Holz- waren	Papier, -waren, Schreib- waren, Büroorg.- mittel -maschinen, -möbel	Eisenwaren, Hausrat, Installationsmaterial, Baustoffe, Holz	
	zusammen	darunter							zusammen	darunter
		Fleisch, Wurst, Fische, Fisch- erzeug- nisse	Obst, Gemüse, (ohne tiefgef., diätetisch und Konserven)	Milch; Käse, Speise- öle, u. Eier						
1981 D	106,2	106,5	112,6	105,0	105,0	103,0	106,3	106,8	105,7	103,6
1982 D	112,4	113,5	116,4	107,5	110,1	104,9	112,6	111,8	111,9	110,1
1983 D	113,1	108,5	117,1	110,4	112,8	105,1	117,1	111,9	114,7	113,6
1984 D	115,7	107,0	133,7	112,0	115,2	105,8	119,9	116,8	117,2	115,9
1985 D	113,5	105,6	119,0	108,5	118,5	106,8	123,0	120,7	119,1	118,7
1984 Juni	119,8	109,1	163,7	109,3	114,8	106,2	119,9	116,6	117,6	116,3
Juli	117,0	108,7	143,4	109,3	115,2	106,0	120,1	116,9	117,6	116,8
August ...	115,0	107,7	130,0	109,8	115,5	105,9	120,1	117,3	117,7	116,4
September.	113,8	108,7	117,9	110,8	115,9	105,9	120,5	117,7	117,8	116,5
Oktober ..	113,5	107,4	115,7	111,2	115,9	105,9	120,5	119,5	117,7	116,5
November ..	112,9	106,0	112,2	111,3	115,5	106,0	120,2	119,4	117,7	116,7
Dezember ..	111,7	106,3	102,4	111,6	115,6	105,9	120,3	119,7	117,7	117,0
1985 Januar ...	112,6	106,8	111,5	109,1	116,1	105,9	121,3	119,9	117,8	117,1
Februar ...	114,2	105,0	124,3	110,2	117,4	106,3	121,5	121,0	118,0	117,3
März	116,5	104,7	139,5	111,0	117,5	106,5	121,7	120,9	118,6	118,2
April	116,8	105,7	140,3	111,3	118,3	107,2	122,0	121,0	119,0	118,5
Mai	115,7	104,1	137,3	108,8	117,5	107,4	122,7	121,2	119,4	118,9
Juni	115,5	106,8	133,6	107,8	117,6	107,3	122,8	121,3	119,6	118,9
Juli	112,9	108,1	112,2	107,9	118,2	107,1	123,3	121,3	119,6	119,2
August ...	112,3	107,6	108,1	108,3	119,3	107,1	123,8	121,3	119,5	119,2
September.	112,3	105,9	110,2	107,2	119,7	106,9	123,9	121,2	119,6	119,2
Oktober ..	110,7	103,8	102,8	106,1	119,9	106,5	124,3	121,2	119,4	119,0
November ..	110,8	103,4	103,6	106,5	120,0	106,4	124,6	119,0	119,4	119,1
Dezember ..	111,5	105,1	104,7	107,8	119,9	106,5	124,6	118,7	119,4	119,2
1986 Januar ...	112,0	104,4	111,6	107,0	119,1	106,3	125,0	118,8	119,9	119,2
Februar ...	111,5	101,4	113,5	105,7	119,5	106,3	124,7	119,0	120,1	118,7
März	111,5	99,1	115,9	105,7	120,1	106,3	125,5	118,8	120,3	118,5
April	112,5	98,7	125,2	104,4	120,3	106,3	125,7	117,8	120,7	118,7
Mai	112,4	98,0	128,5	102,1	120,3	106,1	125,9	117,7	120,8	118,8
Juni	113,3	100,5	131,7	101,4	119,7	106,1	127,4	117,3	121,0	118,7

Jahr Monat	noch: Eisenwaren, Hausrat, Installa- tionsmaterial, Baustoffe, Holz		Fahrzeuge, Maschinen, techn. Bedarf, An- strichfarben, Tapeten		Wasch-, Putz-, Körper- pflegemittel, med. Er- zeugnisse, Arzneimittel		Rohstoffe, Brennstoffe, Mineralöl- erzeugn., Schrott, Altmaterial			Lebende Tiere, Pflanzen, pflanzl. und tier. Rohstoffe für Nahrungs- mittel
	darunter		zusammen	darunter		zusammen	zusammen	darunter		
	Holz, Bau- elemente aus Holz, Metall und Kunst- stoff	Bau- stoffe, mineral. Bau- elemente, Flach- glas, Fertig- teilbauten		Kraft- wagen, -teile, -zube- hör, Berei- fung (a.n.g.)	Arznei- mittel und sonstige pharma- zeutische Erzeug- nisse (a.n.g.)			Eisen- erze, Roh- eisen, Stahl- halb- zeug, Guss- eisen	NE- Metalle und -halb- zeug, Edel- halb- metalle und -halb- zeug	
1981 D	103,9	107,3	104,1	103,9	104,6	103,6	112,5	105,5	102,2	107,1
1982 D	102,5	115,9	109,6	109,3	108,7	105,3	119,8	128,1	97,5	111,7
1983 D	101,0	119,9	112,6	112,7	113,2	110,7	116,5	121,5	102,9	111,4
1984 D	101,8	122,1	115,5	116,1	115,8	112,9	122,4	123,3	112,2	110,5
1985 D	102,4	124,1	118,5	119,1	119,2	116,3	124,9	126,4	112,9	105,7
1984 Juni	101,9	122,7	115,6	116,1	115,8	112,9	122,5	123,4	112,6	112,4
Juli	101,8	122,4	115,8	116,2	115,7	112,7	121,2	123,5	111,6	110,9
August ...	101,8	122,4	115,8	116,3	115,9	113,0	121,4	123,4	111,9	106,1
September.	101,9	122,6	115,9	116,3	115,9	112,9	122,1	123,5	112,0	107,6
Oktober ..	101,9	122,3	116,5	117,2	116,2	113,2	125,2	124,1	111,7	107,8
November ..	102,0	122,3	116,7	117,8	116,6	113,3	123,9	123,8	111,8	106,5
Dezember ..	101,8	122,2	117,0	117,9	116,5	113,3	124,3	123,8	113,6	107,9
1985 Januar ...	101,8	122,5	117,3	118,1	117,0	113,7	125,6	124,3	114,5	108,7
Februar ...	101,8	122,7	117,4	118,1	118,0	115,2	128,6	124,6	118,8	108,9
März	102,0	123,7	117,5	118,1	118,0	115,2	130,6	125,0	120,9	109,0
April	102,1	124,5	117,9	118,4	118,8	115,8	128,5	125,8	119,8	108,9
Mai	102,2	124,7	118,5	119,1	119,1	116,2	128,0	126,8	121,7	108,5
Juni	102,5	124,7	118,7	119,4	119,4	116,7	125,3	127,1	118,7	107,8
Juli	102,6	124,5	118,8	119,5	119,6	116,8	123,5	127,2	114,2	105,6
August ...	102,7	124,5	118,9	119,5	119,9	117,1	122,4	127,0	110,5	101,8
September.	102,8	124,6	119,0	119,5	119,9	117,0	123,8	127,0	108,8	101,6
Oktober ..	102,6	124,5	119,1	119,7	120,3	117,5	121,9	127,2	105,2	100,7
November ..	102,6	124,3	119,4	119,8	120,3	117,4	122,0	127,4	101,6	102,2
Dezember ..	102,7	124,4	119,5	119,9	120,3	117,4	118,9	127,4	99,9	104,5
1986 Januar ...	102,8	125,2	120,0	120,6	120,4	117,8	116,1	127,6	99,5	109,9
Februar ...	103,0	125,3	120,5	121,5	121,0	118,6	108,9	127,2	97,3	106,6
März	103,5	125,7	120,8	121,6	121,2	118,6	105,1	126,8	94,6	106,4
April	103,6	126,2	121,1	121,7	121,3	118,4	103,3	126,5	94,8	104,7
Mai	103,6	126,3	121,3	121,8	121,4	118,6	100,9	126,2	92,7	102,4
Juni	103,5	126,6	121,4	121,9	121,3	118,4	97,8	125,7	92,7	100,4

2 Mittelfristige Übersichten

2.2 Gütersystematische Gliederung

2.2.1 Nach Warensortimenten des Binnenhandels

Relative Veränderung gegenüber dem entsprechenden Vorjahresergebnis

Prozent

Jahr Monat	Nahrungsmittel, Getränke, Tabakwaren				Textilien, Beklei- dung, Schuhe, Leder- und Galanterie- waren	Elektro- techn., feinmech., opt. Er- zeugnisse (a.n.g.), Schmuck, Spiel- waren	Möbel, Holz- waren	Papier, -waren, Schreib- waren, Büroorg.- mittel -maschinen, -möbel	Eisenwaren, Hausrat, Installationsmaterial, Baustoffe, Holz		
	zusammen	darunter							zusammen	darunter Installations- geräte u.-mat. f. Wasser, Gas u. Heizung	
		Fleisch, Wurst, Fische, Fisch- erzeug- nisse	Obst, Gemüse, Käse, (ohne tiefgef., diätetisch und Konserven)	Milch, Käse, Speise- fette u. Öle, u. Eier							
1981 D	+ 6,2	+ 6,5	+ 12,6	+ 5,0	+ 5,0	+ 3,0r	+ 6,3	+ 6,8	+ 5,7	+ 3,6	
1982 D	+ 5,8	+ 6,6	+ 3,4	+ 2,4	+ 4,9	+ 1,8r	+ 5,9	+ 4,7	+ 5,9	+ 6,3	
1983 D	+ 0,6	- 4,4	+ 0,6	+ 2,7	+ 2,5	+ 0,2	+ 4,0	+ 0,1	+ 2,5	+ 3,2	
1984 D	+ 2,3	- 1,4	+ 13,7	+ 1,4	+ 2,1	+ 0,7	+ 2,4	+ 4,4	+ 2,2	+ 2,0	
1985 D	- 1,9	- 1,3	- 10,7	- 3,1	+ 2,9	+ 0,9	+ 2,6	+ 3,3	+ 1,6	+ 2,4	
1984 Juni	+ 4,8	+ 2,9	+ 24,1	+ 0,4	+ 1,8	+ 0,8	+ 2,5	+ 4,6	+ 2,4	+ 1,9	
Juli	+ 4,2	+ 1,4	+ 23,9	+ 0,3	+ 2,0	+ 0,5	+ 1,7	+ 5,2	+ 2,3	+ 2,2	
August ...	+ 1,5	+ 0,4	+ 5,1	+ 0,7	+ 1,9	+ 0,3	+ 1,7	+ 4,6	+ 2,3	+ 1,9	
September.	- 0,4	+ 0,6	- 7,5	+ 0,2	+ 2,2	+ 0,7	+ 1,9	+ 4,9	+ 2,3	+ 2,1	
Oktober ..	-	- 0,7	- 3,8	- 0,4	+ 2,0	+ 1,2	+ 2,4	+ 6,5	+ 2,1	+ 2,3	
November ..	- 0,4	- 2,2	- 4,7	- 0,9	+ 1,5	+ 1,3	+ 2,1	+ 5,8	+ 2,1	+ 2,5	
Dezember ..	- 1,8	- 0,9	- 13,9	- 2,5	+ 1,6	+ 1,0	+ 1,9	+ 5,9	+ 2,1	+ 2,7	
1985 Januar ...	- 1,1	+ 1,0	- 7,5	- 5,0	+ 1,6	+ 1,1	+ 2,1	+ 5,9	+ 1,7	+ 2,7	
Februar ...	- 2,3	- 2,4	- 10,6	- 4,3	+ 2,4	+ 1,1	+ 2,2	+ 5,7	+ 1,7	+ 2,5	
März	- 1,5	- 2,0	- 6,5	- 4,1	+ 2,4	+ 1,0	+ 1,7	+ 5,3	+ 1,9	+ 3,1	
April	- 1,4	+ 0,1	- 8,7	- 2,5	+ 2,9	+ 1,2	+ 1,6	+ 4,6	+ 1,9	+ 3,0	
Mai	- 1,5	- 0,8	- 9,0	- 2,0	+ 2,1	+ 1,0	+ 2,2	+ 4,7	+ 1,7	+ 2,4	
Juni	- 3,6	- 2,1	- 18,4	- 1,4	+ 2,4	+ 1,0	+ 2,4	+ 4,0	+ 1,7	+ 2,2	
Juli	- 3,5	- 0,6	- 21,8	- 1,3	+ 2,6	+ 1,0	+ 2,7	+ 3,8	+ 1,7	+ 2,1	
August ...	- 2,3	- 0,1	- 16,8	- 1,4	+ 3,3	+ 1,1	+ 3,1	+ 3,4	+ 1,5	+ 2,4	
September.	- 1,3	- 2,6	- 6,5	- 3,2	+ 3,3	+ 0,9	+ 2,8	+ 3,0	+ 1,5	+ 2,3	
Oktober ..	- 2,5	- 3,4	- 11,1	- 4,6	+ 3,5	+ 0,6	+ 3,2	+ 1,4	+ 1,4	+ 2,1	
November ..	- 1,9	- 2,5	- 7,7	- 4,3	+ 3,9	+ 0,4	+ 3,7	- 0,3	+ 1,4	+ 2,1	
Dezember ..	- 0,2	- 1,1	+ 2,2	- 3,4	+ 3,7	+ 0,6	+ 3,6	- 0,8	+ 1,4	+ 1,9	
1986 Januar ...	- 0,5	- 2,2	+ 0,1	- 1,9	+ 2,6	+ 0,4	+ 3,1	- 0,9	+ 1,8	+ 1,8	
Februar ...	- 2,4	- 3,4	- 8,7	- 4,1	+ 1,8	-	+ 2,6	- 1,7	+ 1,8	+ 1,2	
März	- 4,3	- 5,3	- 16,9	- 4,8	+ 2,2	- 0,2	+ 3,1	- 1,7	+ 1,4	+ 0,3	
April	- 3,7	- 6,6	- 10,8	- 6,2	+ 1,7	- 0,8	+ 3,0	- 2,6	+ 1,4	+ 0,2	
Mai	- 2,9	- 5,9	- 6,4	- 6,2	+ 2,4	- 1,2	+ 2,6	- 2,9	+ 1,2	- 0,1	
Juni	- 1,9	- 5,9	- 1,4	- 5,9	+ 1,8	- 1,1	+ 3,7	- 3,3	+ 1,2	- 0,2	
Jahr	noch: Eisenwaren, Hausrat, Installationsmaterial, Baustoffe, Holz				Fahrzeuge, Maschinen, techn. Bedarf, Anstrichfarben, Tapeten		Wasch-, Putz-, Körper- pflegemittel, med. Erzeugnisse, Arzneimittel		Rohstoffe, Brennstoffe, Mineralöl- erzeugn., Schrott, Altmaterial		Lebende Tiere, Pflanzen, pflanzl. und tierl. Rohstoffe für Nahrungs- mittel
Jahr Monat	darunter				zusammen	darunter	zusammen	darunter	zusammen	darunter	
	Holz, Bau- elemente aus Holz, Metall und Kunst- stoff	Bau- stoffe, mineral. Bau- elemente, Flach- glas, Fertig- teilbauten	Kraft- wagen, -teile, -zube- hör, Berei- fung (a.n.g.)	Arznei- mittel und sonstige pharma- zeutische Erzeug- nisse (a.n.g.)							
1981 D	+ 3,9	+ 7,3	+ 4,1	+ 3,9	+ 4,6	+ 3,6	+ 12,5	+ 5,5	+ 2,2	+ 7,1	
1982 D	- 1,3	+ 8,0	+ 5,3	+ 5,2	+ 3,9	+ 1,6	+ 6,5	+ 21,4	- 4,6	+ 4,3	
1983 D	+ 1,5	+ 3,5	+ 2,7	+ 3,1	+ 4,1	+ 5,1	- 2,8	- 5,2	+ 5,5	- 0,3	
1984 D	+ 0,8	+ 1,8	+ 2,6	+ 3,0	+ 2,3	+ 2,0	+ 5,1	+ 1,5	+ 9,0	- 0,8	
1985 D	+ 0,6	+ 1,6	+ 2,6	+ 2,6	+ 2,9	+ 3,0	+ 2,0	+ 2,5	+ 0,6	- 4,3	
1984 Juni	+ 1,1	+ 2,2	+ 2,5	+ 2,9	+ 2,4	+ 2,2	+ 6,1	+ 1,5	+ 7,5	+ 1,3	
Juli	+ 0,9	+ 2,0	+ 2,6	+ 2,9	+ 1,8	+ 1,4	+ 4,9	+ 1,6	+ 6,8	+ 2,4	
August ...	+ 0,9	+ 1,9	+ 2,4	+ 2,7	+ 1,8	+ 1,4	+ 2,5	+ 1,6	+ 5,7	- 2,1	
September.	+ 0,9	+ 2,3	+ 2,3	+ 2,5	+ 1,8	+ 1,3	+ 2,2	+ 1,5	+ 4,5	- 3,4	
Oktober ..	+ 1,0	+ 1,7	+ 2,7	+ 3,2	+ 2,1	+ 1,5	+ 5,3	+ 1,6	+ 5,7	- 4,3	
November ..	+ 1,0	+ 1,7	+ 2,5	+ 2,9	+ 2,4	+ 1,5	+ 3,2	+ 1,2	+ 6,4	- 6,5	
Dezember ..	+ 0,8	+ 1,7	+ 2,7	+ 2,9	+ 2,1	+ 1,3	+ 2,6	+ 1,1	+ 4,9	- 5,7	
1985 Januar ...	+ 0,4	+ 1,4	+ 3,3	+ 4,0	+ 2,2	+ 1,8	+ 2,9	+ 1,1	+ 3,6	- 5,0	
Februar ...	+ 0,1	+ 1,4	+ 2,8	+ 3,1	+ 2,5	+ 2,6	+ 5,1	+ 1,7	+ 6,6	- 4,2	
März	+ 0,2	+ 1,7	+ 2,5	+ 2,4	+ 2,1	+ 2,1	+ 8,0	+ 2,1	+ 9,2	- 3,7	
April	+ 0,3	+ 2,0	+ 2,4	+ 2,3	+ 2,8	+ 2,3	+ 5,7	+ 2,5	+ 4,9	- 3,4	
Mai	+ 0,2	+ 1,7	+ 2,7	+ 2,8	+ 2,8	+ 2,9	+ 5,4	+ 2,9	+ 6,7	- 3,6	
Juni	+ 0,6	+ 1,6	+ 2,7	+ 2,8	+ 3,1	+ 3,4	+ 2,3	+ 3,0	+ 5,4	- 4,1	
Juli	+ 0,8	+ 1,7	+ 2,6	+ 2,8	+ 3,4	+ 3,6	+ 1,9	+ 3,0	+ 2,3	- 4,8	
August ...	+ 0,9	+ 1,7	+ 2,7	+ 2,8	+ 3,5	+ 3,6	+ 0,8	+ 2,9	- 1,3	- 4,1	
September.	+ 0,9	+ 1,6	+ 2,7	+ 2,8	+ 3,5	+ 3,6	+ 1,4	+ 2,8	- 2,9	- 5,6	
Oktober ..	+ 0,7	+ 1,8	+ 2,2	+ 2,1	+ 3,5	+ 3,8	- 2,6	+ 2,5	- 5,8	- 6,6	
November ..	+ 0,6	+ 1,6	+ 2,3	+ 1,7	+ 3,2	+ 3,6	- 1,5	+ 2,9	- 9,1	- 4,0	
Dezember ..	+ 0,9	+ 1,8	+ 2,1	+ 1,7	+ 3,3	+ 3,6	- 4,3	+ 2,9	- 12,1	- 3,2	
1986 Januar ...	+ 1,0	+ 2,2	+ 2,3	+ 2,1	+ 2,9	+ 3,6	- 7,6	+ 2,7	- 13,1	+ 1,1	
Februar ...	+ 1,2	+ 2,1	+ 2,6	+ 2,9	+ 2,5	+ 3,0	- 15,3	+ 2,1	- 18,1	- 2,1	
März	+ 1,5	+ 1,6	+ 2,8	+ 3,0	+ 2,7	+ 3,0	- 19,5	+ 1,4	- 21,8	- 2,4	
April	+ 1,5	+ 1,4	+ 2,7	+ 2,8	+ 2,1	+ 2,2	- 19,6	+ 0,6	- 20,9	- 3,9	
Mai	+ 1,4	+ 1,3	+ 2,4	+ 2,3	+ 1,9	+ 2,1	- 21,2	- 0,5	- 23,8	- 5,6	
Juni	+ 1,0	+ 1,5	+ 2,3	+ 2,1	+ 1,6	+ 1,5	- 21,9	- 1,1	- 21,9	- 6,9	

2 Mittelfristige Übersichten
2.2 Gütersystematische Gliederung
2.2.2 Nach dem produktionswirtschaftlichen Zusammenhang
Absolute Werte
1980 = 100

Jahr Monat	Erzeugnisse der Landwirtschaft	Bergbau-liche Erzeugnisse	Mineral-öl-erzeugnisse	Steine und Erden, Asbest-waren, Schleifmittel	Eisen und Stahl	NE-Metalle und -Metallhalbzeug	Maschinenbau-erzeugnisse	Straßenfahrzeuge	Elektrotechnische Erzeugnisse	Feinmechanische und optische Erzeugnisse, Uhren
1981 D	107,7	113,5	121,2	106,3	104,9	100,4	104,2	103,9	104,0	102,1
1982 D	112,5	119,0	122,8	114,4	128,6	94,2	109,8	109,8	107,0	103,5
1983 D	111,3	120,6	117,9	118,8	121,3	101,0	113,1	112,7	106,7	104,9
1984 D	117,4	124,8	124,0	121,3	124,6	111,3	116,1	116,4	107,1	106,4
1985 D	111,1	127,7	126,9	123,1	127,5	109,1	119,0	119,8	107,5	107,9
1984 Juni	126,6	123,5	124,3	121,9	124,7	111,6	116,3	116,4	107,6	106,5
Juli	121,0	124,1	121,6	121,6	125,0	110,2	116,6	116,3	107,5	106,5
August	113,7	124,5	121,9	121,6	124,8	110,4	116,8	116,3	107,3	106,7
September	112,9	126,0	123,0	121,7	124,9	109,3	116,8	116,4	107,3	106,8
Oktober	112,3	127,4	129,5	121,8	125,4	108,2	116,8	117,3	107,2	106,7
November	110,0	127,3	126,4	121,8	125,4	109,0	116,8	118,1	107,2	107,3
Dezember	108,0	127,7	126,9	121,7	125,6	110,8	117,2	118,1	107,0	107,4
1985 Januar	111,1	128,6	128,9	121,9	125,9	111,8	117,6	118,3	106,9	107,4
Februar	115,3	129,5	134,3	121,7	126,3	115,7	117,9	118,4	107,2	107,1
März	120,1	130,2	137,7	122,6	126,4	118,5	118,0	118,4	107,4	107,1
April	120,2	129,2	132,8	123,3	127,0	117,5	118,5	118,7	107,9	107,8
Mai	118,2	128,8	131,0	123,6	127,8	119,2	118,9	119,8	108,1	107,6
Juni	116,6	128,4	125,8	123,5	128,0	115,2	119,0	120,2	107,9	108,1
Juli	109,1	127,6	123,0	123,4	128,1	110,2	119,3	120,3	107,8	108,2
August	104,8	126,7	121,6	123,4	128,1	106,2	119,5	120,4	107,8	108,0
September	105,4	126,7	125,3	123,4	128,2	103,9	119,7	120,4	107,6	108,0
Oktober	101,9	126,1	122,0	123,2	128,0	100,2	119,8	120,6	107,3	108,5
November	103,8	125,4	123,6	123,4	128,1	95,8	120,0	120,8	107,2	108,5
Dezember	106,5	124,8	117,2	123,4	128,1	94,6	120,1	120,9	107,2	108,5
1986 Januar	113,4	126,0	110,3	124,3	128,5	94,5	120,3	121,6	107,1	108,4
Februar	110,5	125,3	95,5	124,3	128,0	92,9	120,6	122,4	107,3	108,4
März	111,1	124,4	88,4	124,6	127,4	90,0	120,8	122,4	107,2	108,8
April	111,6	124,3	84,8	125,1	127,1	90,9	121,2	122,9	107,4	108,9
Mai	110,2	123,9	80,8	125,1	126,4	88,9	121,5	123,1	107,3	109,0
Juni	109,6	123,6	74,6	125,3	125,7	89,5	121,9	123,1	107,4	109,1

Jahr Monat	Eisen-, Blech- und Metallwaren	Chemische Erzeugnisse	Schnittholz, Sperrholz und sonst. bearbeitetes Holz	Papier und Pappe, Papier- und Pappwaren			Lederwaren und Schuhe	Textilien	Bekleidung, Haus-, Bett- und Tischwäsche	Erzeugnisse des Ernährungs-gewerbes
				zu-sammen	Papier und Pappe	Papier- und Pappwaren				
1981 D	105,3	106,5	104,3	107,3	107,3	107,3	103,5	105,8	104,8	106,0
1982 D	112,1	110,2	101,4	114,0	113,4	114,9	106,3	111,0	109,7	110,6
1983 D	115,1	112,1	98,5	112,7	111,3	115,3	107,8	113,4	112,4	111,7
1984 D	117,4	114,4	98,5	119,4	120,2	117,9	110,5	116,2	114,2	111,6
1985 D	120,0	119,0	98,9	124,7	125,7	123,0	113,9	118,8	118,5	108,9
1984 Juni	117,8	114,6	98,7	119,1	120,3	117,0	110,1	116,0	113,4	112,1
Juli	118,1	114,3	98,5	119,9	121,4	117,3	110,6	116,3	113,9	111,3
August	118,1	114,3	98,4	121,1	122,6	118,4	110,0	116,6	114,2	110,5
September	118,1	114,4	98,4	122,1	124,0	118,7	111,4	116,8	115,1	110,6
Oktober	118,1	114,6	98,3	123,5	125,7	119,6	111,6	116,7	115,2	110,7
November	118,1	114,9	98,5	124,4	126,5	120,6	112,5	116,9	113,7	110,2
Dezember	118,3	115,1	98,3	124,7	126,7	121,0	112,5	117,0	113,9	110,7
1985 Januar	118,3	116,0	98,4	125,0	126,9	121,5	113,1	117,4	114,8	110,2
Februar	118,8	117,2	98,3	125,6	127,5	122,2	113,4	118,1	117,5	109,7
März	119,2	117,9	98,5	125,7	127,4	122,6	113,3	118,5	117,4	109,6
April	119,5	118,6	98,6	125,7	127,3	122,9	113,7	118,8	118,3	109,4
Mai	120,2	119,2	98,7	125,5	126,9	122,9	113,5	118,7	116,3	109,5
Juni	120,3	119,4	99,1	125,4	126,9	122,9	113,5	119,0	116,3	109,5
Juli	120,5	119,6	99,3	124,9	125,9	123,2	113,8	119,2	117,2	109,3
August	120,4	119,6	99,4	124,2	124,7	123,2	114,0	119,3	120,0	109,0
September	120,5	119,7	99,4	123,8	124,1	123,2	114,4	119,3	120,7	108,5
Oktober	120,5	120,3	99,2	123,7	123,8	123,5	114,7	119,2	121,2	107,5
November	120,8	120,4	99,1	123,5	123,4	123,6	114,8	119,1	121,2	107,0
Dezember	120,8	120,6	99,3	123,2	123,0	123,7	114,8	119,0	121,2	107,3
1986 Januar	121,4	121,2	99,3	122,9	122,8	123,1	114,9	119,3	118,5	106,7
Februar	121,6	121,9	99,6	122,9	122,6	123,4	115,3	119,7	118,5	106,0
März	122,1	122,0	100,2	122,8	122,5	123,3	115,3	119,5	120,0	105,9
April	122,7	122,1	100,2	122,8	122,4	123,5	115,4	119,9	120,1	105,4
Mai	123,1	121,6	100,3	122,0	120,9	123,9	115,1	119,8	120,1	105,0
Juni	123,4	121,0	100,2	121,8	120,7	123,9	114,9	119,9	118,5	105,1

2 Mittelfristige Übersichten

2.2 Gütersystematische Gliederung

2.2.2 Nach dem produktionswirtschaftlichen Zusammenhang

Relative Veränderung gegenüber dem entsprechenden Vorjahresergebnis
Prozent

Jahr Monat	Erzeugnisse der Land- wirt- schaft	Berg- bau- liche Erzeug- nisse	Mineral- öl- erzeug- nisse	Steine und Erden, Asbest- waren, Schleif- mittel	Eisen und Stahl	NE- Metalle und -Metall- halb- zeug	Maschinen- bau- erzeug- nisse	Straßen- fahr- zeuge	Elektro- tech- nische Erzeug- nisse	Fein- mecha- nische und optische Erzeug- nisse, Uhren
1981 D	+ 7,7	+ 13,5	+ 21,2	+ 6,3	+ 4,9	+ 0,4	+ 4,2	+ 3,9	+ 4,0	+ 2,1
1982 D	+ 4,5	+ 4,8	+ 1,3	+ 7,6	+ 22,6	- 6,2	+ 5,4	+ 5,7	+ 2,9	+ 1,4
1983 D	- 1,1	+ 1,3	- 0,4	+ 3,8	- 5,7	+ 7,2	+ 3,0	+ 2,6	- 0,3	+ 1,4
1984 D	+ 5,5	+ 3,5	+ 5,2	+ 2,1	+ 2,7	+ 10,2	+ 2,7	+ 3,3	+ 0,4	+ 1,4
1985 D	- 5,4	+ 2,3	+ 2,3	+ 1,5	+ 2,3	- 2,0	+ 2,5	+ 2,9	+ 0,4	+ 1,4
1984 Juni	+ 10,4	+ 2,7	+ 7,4	+ 2,3	+ 2,7	+ 9,0	+ 2,6	+ 3,1	+ 0,7	+ 1,7
Juli	+ 11,0	+ 4,3	+ 5,1	+ 2,0	+ 3,2	+ 6,2	+ 2,7	+ 3,0	+ 0,4	+ 1,6
August	+ 3,0	+ 4,0	+ 0,2	+ 2,0	+ 3,1	+ 5,3	+ 2,6	+ 2,8	+ 0,1	+ 1,7
September	- 0,5	+ 4,5	+ 0,2	+ 2,3	+ 2,5	+ 2,6	+ 2,6	+ 2,5	+ 0,6	+ 1,8
Oktober	- 0,4	+ 5,7	+ 6,9	+ 2,4	+ 2,6	+ 2,8	+ 2,6	+ 3,2	+ 1,1	+ 1,5
November	- 2,4	+ 5,4	+ 2,3	+ 2,4	+ 2,5	+ 4,5	+ 2,5	+ 3,7	+ 1,1	+ 2,1
Dezember	- 5,7	+ 5,2	+ 2,0	+ 2,3	+ 2,6	+ 2,1	+ 2,7	+ 3,7	+ 0,8	+ 2,0
1985 Januar	- 3,0	+ 3,7	+ 3,8	+ 1,8	+ 1,5	-	+ 2,8	+ 3,4	+ 0,8	+ 2,4
Februar	- 4,0	+ 4,7	+ 7,8	+ 1,4	+ 2,2	+ 2,2	+ 2,9	+ 2,9	+ 0,8	+ 1,4
März	- 2,7	+ 5,8	+ 13,1	+ 1,7	+ 2,3	+ 5,6	+ 2,8	+ 2,2	+ 0,7	+ 0,8
April	- 3,1	+ 5,0	+ 8,4	+ 1,9	+ 2,4	+ 2,2	+ 2,6	+ 2,1	+ 0,6	+ 1,5
Mai	- 3,7	+ 4,3	+ 7,6	+ 1,6	+ 2,7	+ 4,4	+ 2,4	+ 2,9	+ 0,4	+ 1,0
Juni	- 7,9	+ 4,0	+ 1,2	+ 1,3	+ 2,6	+ 3,2	+ 2,3	+ 3,3	+ 0,3	+ 1,5
Juli	- 9,8	+ 2,8	+ 1,2	+ 1,5	+ 2,5	-	+ 2,3	+ 3,4	+ 0,3	+ 1,6
August	- 7,8	+ 1,8	- 0,2	+ 1,5	+ 2,6	- 3,8	+ 2,3	+ 3,5	+ 0,5	+ 1,2
September	- 6,6	+ 0,6	+ 1,9	+ 1,4	+ 2,6	- 4,9	+ 2,5	+ 3,4	+ 0,3	+ 1,1
Oktober	- 9,3	- 1,0	- 5,8	+ 1,1	+ 2,1	- 7,4	+ 2,6	+ 2,8	+ 0,1	+ 1,7
November	- 5,6	- 1,5	- 2,2	+ 1,3	+ 2,2	- 12,1	+ 2,7	+ 2,3	-	+ 1,1
Dezember	- 1,4	- 2,3	- 7,6	+ 1,4	+ 2,0	- 14,6	+ 2,5	+ 2,4	+ 0,2	+ 1,0
1986 Januar	+ 2,1	- 2,0	- 14,4	+ 2,0	+ 2,1	- 15,5	+ 2,3	+ 2,8	+ 0,2	+ 0,9
Februar	- 4,2	- 3,2	- 28,9	+ 2,1	+ 1,3	- 19,7	+ 2,3	+ 3,4	+ 0,1	+ 1,2
März	- 7,5	- 4,5	- 35,8	+ 1,6	+ 0,8	- 24,1	+ 2,4	+ 3,4	- 0,2	+ 1,6
April	- 7,2	- 3,8	- 36,1	+ 1,5	+ 0,1	- 22,6	+ 2,3	+ 3,5	- 0,5	+ 1,0
Mai	- 6,8	- 3,8	- 38,3	+ 1,2	- 1,1	- 25,4	+ 2,2	+ 2,8	- 0,7	+ 1,3
Juni	- 6,0	- 3,7	- 40,7	+ 1,5	- 1,8	- 22,3	+ 2,4	+ 2,4	- 0,5	+ 0,9

Jahr Monat	Eisen-, Blech- und Metall- waren	Chemische Erzeug- nisse	Schnitt- holz, Sperr- holz und sonst. bearbei- tetes Holz	Papier und Pappe, Papier- und Pappwaren			Leder- waren und Schuhe	Textilien	Beklei- dung, Haus-, Bett- und Tisch- wäsche	Erzeug- nisse des Ernäh- rungs- gewerbes
				zu- sam- men	Papier und Pappe	Papier- und Pappe- waren				
1981 D	+ 5,3	+ 6,5	+ 4,3	+ 7,3	+ 7,3	+ 7,3	+ 3,5	+ 5,8	+ 4,8	+ 6,0
1982 D	+ 6,5	+ 3,5	- 2,8	+ 6,2	+ 5,7	+ 7,1	+ 2,7	+ 4,9	+ 4,7	+ 4,3
1983 D	+ 2,7	+ 1,7	- 2,9	- 1,1	- 1,9	+ 0,3	+ 1,4	+ 2,2	+ 2,5	+ 1,0
1984 D	+ 2,0	+ 2,1	-	+ 5,9	+ 8,0	+ 2,3	+ 2,5	+ 2,5	+ 1,6	- 0,1
1985 D	+ 2,2	+ 4,0	+ 0,4	+ 4,4	+ 4,6	+ 4,3	+ 3,1	+ 2,2	+ 3,8	- 2,4
1984 Juni	+ 2,1	+ 1,4	+ 0,4	+ 5,9	+ 8,1	+ 1,9	+ 2,0	+ 7,6	+ 0,9	+ 1,4
Juli	+ 2,3	+ 3,3	+ 0,3	+ 6,6	+ 9,3	+ 1,9	+ 3,3	+ 2,4	+ 1,2	+ 0,4
August	+ 2,2	+ 3,9	+ 0,1	+ 7,5	+ 10,1	+ 3,0	+ 2,6	+ 2,2	+ 1,2	- 1,2
September	+ 2,1	+ 3,7	+ 0,1	+ 8,3	+ 11,3	+ 3,2	+ 3,0	+ 2,4	+ 1,9	- 2,2
Oktober	+ 2,3	+ 3,3	+ 0,3	+ 9,4	+ 12,6	+ 3,8	+ 3,2	+ 2,4	+ 1,6	- 2,0
November	+ 2,2	+ 2,9	+ 0,4	+ 9,9	+ 12,9	+ 4,6	+ 4,0	+ 2,5	-	- 2,7
Dezember	+ 2,4	+ 2,4	+ 0,2	+ 10,2	+ 13,2	+ 4,7	+ 4,2	+ 2,4	+ 0,2	- 2,2
1985 Januar	+ 2,3	+ 2,7	-	+ 10,1	+ 13,0	+ 5,0	+ 4,6	+ 1,8	+ 0,6	- 2,7
Februar	+ 2,3	+ 3,1	- 0,4	+ 9,6	+ 12,1	+ 5,3	+ 3,9	+ 2,2	+ 2,9	- 3,1
März	+ 2,4	+ 3,1	- 0,2	+ 9,0	+ 11,1	+ 5,2	+ 3,8	+ 2,4	+ 2,8	- 2,7
April	+ 2,2	+ 3,6	- 0,2	+ 7,6	+ 8,9	+ 5,4	+ 3,3	+ 2,6	+ 3,7	- 2,6
Mai	+ 2,2	+ 3,9	- 0,1	+ 6,9	+ 7,7	+ 5,2	+ 3,1	+ 2,2	+ 1,8	- 2,1
Juni	+ 2,1	+ 4,2	+ 0,4	+ 5,4	+ 5,5	+ 5,0	+ 3,1	+ 2,6	+ 2,6	- 2,3
Juli	+ 2,0	+ 4,6	+ 0,8	+ 4,2	+ 3,7	+ 5,0	+ 2,9	+ 2,5	+ 2,9	- 1,8
August	+ 1,9	+ 4,6	+ 1,0	+ 2,6	+ 1,7	+ 4,1	+ 2,7	+ 2,3	+ 5,1	- 1,4
September	+ 2,0	+ 4,6	+ 1,0	+ 1,4	+ 0,1	+ 3,8	+ 2,7	+ 2,1	+ 4,9	- 1,9
Oktober	+ 2,0	+ 5,0	+ 0,9	+ 0,2	- 1,5	+ 3,3	+ 2,8	+ 2,1	+ 5,2	- 2,9
November	+ 2,3	+ 4,8	+ 0,6	- 0,7	- 2,5	+ 2,5	+ 2,0	+ 1,9	+ 6,6	- 2,9
Dezember	+ 2,1	+ 4,8	+ 1,0	- 1,2	- 2,9	+ 2,2	+ 2,0	+ 1,7	+ 6,4	- 3,1
1986 Januar	+ 2,6	+ 4,5	+ 0,9	- 1,7	- 3,2	+ 1,3	+ 1,6	+ 1,6	+ 3,2	- 3,2
Februar	+ 2,4	+ 4,0	+ 1,3	- 2,1	- 3,8	+ 1,0	+ 1,7	+ 1,4	+ 0,9	- 3,4
März	+ 2,4	+ 3,5	+ 1,7	- 2,3	- 3,8	+ 0,6	+ 1,8	+ 0,8	+ 2,2	- 3,4
April	+ 2,7	+ 3,0	+ 1,6	- 2,3	- 3,8	+ 0,5	+ 1,5	+ 0,9	+ 1,5	- 3,7
Mai	+ 2,4	+ 2,0	+ 1,6	- 2,8	- 4,7	+ 0,8	+ 1,4	+ 0,9	+ 3,3	- 4,1
Juni	+ 2,6	+ 1,3	+ 1,1	- 2,9	- 4,9	+ 0,8	+ 1,2	+ 0,8	+ 1,9	- 4,0

3 Langfristige Übersichten
3.1 Institutionelle Gliederung
1980 = 100*)

Jahr	Großhandel insgesamt	Großhandel mit ...								
		Getreide, Futter- und Düngemitteln, Tieren	technischen Chemikalien, Rohdrogen, Kautschuk	festen Brennstoffen, Mineralöl-erzeugnissen	Erzen, Stahl, NE-Metallen usw.	Holz, Baustoffen, Installationsbedarf	Altmaterial, Reststoffen	Nahrungsmitteln, Getränken, Tabakwaren	Textilien, Bekleidung, Schuhen, Lederwaren	pharmazeutischen, kosmetischen u.ä. Erzeugnissen
1960	55,2	73,8	59,4	31,9	68,7	45,5	118,2	63,3	53,1	48,7
1961	55,3	72,6	59,6	31,8	67,4	46,8	117,4	62,8	53,8	50,1
1962	55,9	75,2	58,8	32,1	66,0	47,6	104,5	64,4	54,1	52,0
1963	56,2	75,9	59,2	32,5	66,4	48,4	90,4	64,7	55,1	53,4
1964	56,3	75,9	57,4	31,5	67,6	49,4	94,6	64,4	56,3	53,5
1965	57,4	77,7	57,8	32,1	68,6	50,2	98,4	66,4	58,0	54,5
1966	58,1	78,4	58,6	32,1	69,3	50,6	90,9	67,1	59,4	57,3
1967	57,8	74,9	59,0	33,7	66,4	49,5	82,0	67,7	59,4	60,0
1968 ¹⁾	56,8	70,2	57,9	32,4	65,2	48,9	82,8	67,1	59,3	60,6
1969	58,0	71,2	57,7	30,9	69,8	50,3	91,9	68,8	59,8	60,8
1970	59,7	70,1	62,7	33,0	74,0	54,9	95,0	67,5	61,5	63,8
1971	61,4	69,6	64,6	36,0	73,6	59,6	77,1	68,8	63,7	66,8
1972	63,4	73,2	63,8	36,0	73,8	61,8	70,2	72,7	66,3	71,1
1973	69,7	83,0	66,3	43,0	82,9	66,7	87,4	77,8	71,3	74,3
1974	78,8	83,5	89,0	56,4	99,6	75,7	130,8	80,9	79,4	81,4
1975	81,5	88,1	89,9	59,8	92,8	78,4	84,5	87,2	82,7	87,5
1976	86,2	97,0	90,8	66,4	98,0	81,0	93,6	91,5	83,2	88,3
1977	87,8	98,8	87,9	64,5	88,9	84,4	80,5	100,1	88,4	90,5
1978	87,1	95,4	82,0	64,4	90,3	85,8	75,5	96,5	91,7	93,5
1979	93,1	97,3	90,6	82,8	96,0	90,3	99,0	96,4	94,6	95,9
1980	100	100	100	100	100	100	100	100	100	100
1981	107,7	108,2	104,0	120,3	105,0	105,8	97,7	105,7	105,0	106,6
1982	113,6	112,4	103,9	122,3	122,6	111,7	96,8	112,2	110,1	107,8
1983	113,7	112,1	108,5	118,3	118,1	113,9	95,8	112,9	112,8	112,5
1984	116,9	111,2	114,6	124,0	121,2	116,1	116,0	115,4	115,1	115,5
1985	117,5	103,3	119,9	126,8	123,7	118,2	114,7	114,6	118,4	119,3

3.2 Gütersystematische Gliederung**)
1980 = 100*)

Jahr	Erzeugnisse der Landwirtschaft	Bergbau-liche Erzeugnisse	Mineralöl-erzeugnisse	Eisen und Stahl	NE-Metalle und -Metallhalbzeug	Straßenfahrzeuge	Elektrotechnische Erzeugnisse	Chemische Erzeugnisse	Bekleidung, Haus-, Bett- und Tischwäsche	Erzeugnisse des Ernährungs-gewerbes
1968 ¹⁾	71,5	36,3	32,7	62,6	93,4	57,0	78,4	58,0	58,1	69,8
1969	74,9	37,2	30,3	66,0	108,0	57,6	78,3	57,7	59,4	70,7
1970	69,5	42,5	31,0	72,1	103,6	60,4	81,6	60,2	61,8	71,4
1971	69,1	46,6	33,7	74,2	82,5	64,4	83,5	63,4	64,5	72,3
1972	74,4	48,7	32,5	75,2	77,2	66,9	84,0	65,6	67,6	76,2
1973	79,9	50,6	41,7	84,3	93,7	69,5	85,6	68,5	73,4	83,5
1974	79,7	61,9	56,5	102,9	117,2	75,4	94,2	81,4	78,6	85,6
1975	86,7	74,7	56,8	97,1	77,4	83,2	97,1	87,4	82,4	89,7
1976	97,7	79,8	63,6	101,3	89,1	86,8	96,1	88,8	77,3	94,0
1977	105,0	79,3	61,2	89,8	84,7	90,0	97,0	88,9	85,0	98,3
1978	96,6	83,1	59,9	94,4	77,5	92,6	96,6	89,0	90,5	96,5
1979	96,9	86,1	81,4	98,9	94,2	95,9	96,3	92,8	92,9	97,4
1980	100	100	100	100	100	100	100	100	100	100
1981	107,7	113,5	121,2	104,9	100,4	103,9	104,0	106,5	104,8	106,0
1982	112,5	119,0	122,8	128,6	94,2	109,8	107,0	110,2	109,7	110,6
1983	111,3	120,6	117,9	121,3	101,0	112,7	106,7	112,1	112,4	111,7
1984	117,4	124,8	124,0	124,6	111,3	116,4	107,1	114,4	114,2	111,6
1985	111,1	127,7	126,9	127,5	109,1	119,8	107,5	119,0	118,5	108,9

*) Vor 1968 umbasiert von Originalbasis 1962 (= 100), von 1968 bis 1975 einschließlich umbasiert von Originalbasis 1970 (= 100), von 1976 bis 1979 einschließlich umbasiert von Originalbasis 1976 (= 100).

**) Nach dem produktionswirtschaftlichen Zusammenhang.
1) Ab 1968 ohne Umsatz-(Mehrwert-)steuer.