

PREISE

FACHSERIE

17

Reihe 6

Index der Großhandelsverkaufspreise

April 1985

Statistisches Bundesamt
Bibliothek - Dokumentation - Archiv



HERAUSGEBER: STATISTISCHES BUNDESAMT WIESBADEN

VERLAG: W. KOHLHAMMER GMBH STUTTGART UND MAINZ

Herausgeber:
Statistisches Bundesamt
Gustav-Stresemann-Ring 11
6200 Wiesbaden

Auslieferung:
Verlag W. Kohlhammer GmbH
Abt. Veröffentlichungen des Statistischen
Bundesamtes
Philipp-Reis-Str. 3
6500 Mainz 42
Telefon: 06131/59094-95
Telex: 4187768 DGV

Erscheinungsfolge: monatlich

Erschienen im Mai 1985

Preis: DM 4,40

Bestellnummer: 2170600 - 85104

Nachdruck - auch auszugsweise - nur mit Quellenangabe
unter Einsendung eines Belegexemplares gestattet.

Umweltfreundliches Papier aus 100 % Altpapier

Inhalt

	Seite
T e x t t e i l	
1 Erläuterungen	4
2 Aktuelle Ergebnisse	6
3 Schaubild	7
T a b e l l e n t e i l	
Index der Großhandelsverkaufspreise	
1 Aktuelle Ergebnisse	
1.1 Zusammenfassende Übersicht	9
1.2 Institutionelle Gliederung	
1.2.1 Nach Wirtschaftszweigen des Großhandels	10
1.3 Gütersystematische Gliederung	
1.3.1 Nach Warensortimenten des Binnenhandels	12
1.3.2 Nach dem produktionswirtschaftlichen Zusammenhang	14
2 Mittelfristige Übersichten	
2.1 Institutionelle Gliederung	
2.1.1 Nach Wirtschaftszweigen des Großhandels	22
2.2 Gütersystematische Gliederung	
2.2.1 Nach Warensortimenten des Binnenhandels	24
2.2.2 Nach dem produktionswirtschaftlichen Zusammenhang	26
3 Langfristige Übersichten	
3.1 Institutionelle Gliederung	28
3.2 Gütersystematische Gliederung	28

Die Angaben beziehen sich auf das Bundesgebiet; sie schließen Berlin (West) ein.

Zeichenerklärung

- = nichts vorhanden
- . = Zahlenwert unbekannt oder geheimzuhalten
- r = berichtigte Zahl

Abkürzungen

- OAS = ohne ausgeprägten Schwerpunkt
- ANG = anderweitig nicht genannt
- U.AE. = und ähnliches

1 Erläuterungen

1 Der Index der Großhandelsverkaufspreise mißt die Entwicklung der Preise für die von Großhändlern im Inland abgesetzten Waren, soweit diese Verkäufe der Großhandelsfunktion zuzurechnen sind, wie z.B. Abschlüsse mit Wiederverkäufern, mit Verarbeitern oder mit anderen Großabnehmern. Dabei kann es sich um im Inland erzeugte oder um eingeführte Waren handeln. Die Bezugsgröße des Gesamtindex ist die Summe aller Umsätze des Großhandels im Basisjahr 1980, vermindert um den Einzelhandelsabsatz und andere Verkäufe, die nicht der Großhandelsfunktion zuzurechnen sind, sowie um die Ausfuhrwerte. Damit werden also auch die Umsätze zwischen den Großhandelsunternehmen preisstatistisch berücksichtigt (sog. Bruttoprinzip der auf Wirtschaftsbereiche bezogenen Preisindexberechnung). Im Hinblick auf die wesentlichen Rechenvorgänge kann der Index als das gewogene Mittel aus den Preisveränderungszahlen (Durchschnittsmeßzahlen) bezeichnet werden, die für eine repräsentative Auswahl von Handelswaren (die sog. Preisrepräsentanten) gebildet werden. Als Wägungszahlen (= Indexgewichte) dienen die Umsatzanteile jeweils derjenigen Artikel im Basisjahr, für die Einzelpreisreihen als repräsentativ angesehen werden.

2 Die Einzelpreisreihen werden in der Form von Meßzahlen auf der Grundlage des Preisstandes im Basisjahr (= 100) dargestellt. Sie beruhen auf den Ergebnissen monatlicher Preisereibungen bei einer repräsentativen Auswahl von Großhandelsunternehmen. Stichtag der Erhebungen ist der 10. des Berichtsmonats. Erfragt werden die an diesem Tag (ggf. kurz davor oder danach) vertraglich vereinbarten Preise. Damit die monatlichen Werte einer Einzelpreisreihe nur "reine" Preisveränderungen zum Ausdruck bringen, müssen alle für die Höhe des Preises maßgeblichen Faktoren, die sogenannten preisbestimmenden Merkmale, so lange wie möglich konstant gehalten werden. Dies gilt nicht nur für die Mengeneinheit der beobachteten Ware und deren qualitative Beschaffenheit, sondern auch für die verschiedenen Handels-, Liefer- und Zahlungs-

bedingungen. Ändert sich eines dieser Merkmale, so kann die Differenz zwischen dem neuen und dem zuletzt gemeldeten Preis eine unechte Preisveränderung enthalten, die eliminiert werden muß.

Die monatlich ermittelten Preise sind Effektivpreise (keine Listen- oder Grundpreise bzw. Durchschnittserlöse) ohne Mehrwertsteuer, aber ggf. einschließlich Verbrauchssteuern (z.B. Mineralölsteuer, Tabaksteuer) und anderer gesetzlicher Abgaben (z.B. Bevorratungsbeitrag bei Mineralölerzeugnissen). Gegenwärtig werden 825 Berichtsstellen (zumeist Firmen) nach ihren Verkaufspreisen für etwa 1 060 Preisrepräsentanten befragt. Dem Index liegen zusammen rund 8 050 Einzelpreisreihen zugrunde, die bei den Warenbereichen Obst und Gemüse, Kartoffeln und Futtermittel, Fleisch und Vieh sowie Seefische auch aus den Preisnotierungen wichtiger Großmärkte und Warenbörsen gebildet werden.

3 Der Index wird nach der sog. Laspeyres-Formel berechnet. Das bedeutet, daß die aus dem gegenwärtigen Basisjahr (1980) stammenden Wägungszahlen bis zur Umstellung des Index auf ein neueres Basisjahr unverändert bleiben. Als nächstes Basisjahr ist das Jahr 1985 in Aussicht genommen. Das letzte Basisjahr vor dem gegenwärtigen Basisjahr war das Jahr 1976. Für längerfristige Vergleiche können durchlaufende Reihen durch Verkettung der gegenwärtigen Berechnungsergebnisse auf Basis 1980 (= 100) mit den früheren Indexzahlen auf Basis 1976 (= 100) für die Zeit vor 1980 gebildet werden. Zu diesem Zweck enthalten die Tabellen 1.1 bis 1.3.2 Verkettungsfaktoren, die als Quotienten aus den Indexzahlen für Januar 1980 auf der neuen Basis 1980 = 100 und den entsprechenden Januarindizes auf der früheren Basis 1976 = 100 gebildet worden sind. Mit diesen Faktoren sind die Indexzahlen 1976 = 100 für die Zeit vor 1980 zwecks Umbasierung auf 1980 = 100 zu multiplizieren bzw. durch sie sind die Indexzahlen 1980 = 100 für die Zeit ab Januar 1980 zwecks Umbasierung auf 1976 = 100 zu dividieren. Die Angabe eines Verkettungsfaktors fehlt bei denjenigen Positionen,

- für die es keine Indexreihe auf der früheren Basis gibt bzw. bei denen eine Verbindung der alten mit der neuen Reihe wegen zu großer Unterschiede in der Auswahl der Preisrepräsentanten problematisch wäre.
- 4 Der Index der Großhandelsverkaufspreise wird nicht nur als Gesamtreihe, d.h. für die Gesamtheit der Großhandelsgüter, sondern auch für eine große Zahl von Gütergruppen verschiedener Aggregationsstufen berechnet und veröffentlicht. Dabei ist der Index sowohl nach institutionellen als auch nach gütersystematischen Gesichtspunkten gegliedert worden, und zwar in den Tabellen 1.2.1, 2.1.1 und 3.1 nach der Systematik der Wirtschaftszweige (WZ, Ausgabe 1979), in den Tabellen 1.3.1 und 2.2.1 nach dem Warenverzeichnis für die Binnenhandelsstatistik (WB, Ausgabe 1978) sowie in den Tabellen 1.3.2, 2.2.2 und 3.2 nach dem produktionswirtschaftlichen Zusammenhang entsprechend dem systematischen Güterverzeichnis für Produktionsstatistiken (GP, Ausgabe 1982). Die Beschreibung der verschiedenen Indexpositionen lehnt sich ebenfalls an die vorgenannten Systematiken an.
 - 5 Während die Tabellen 1.1 bis 1.3.2 dem kurzfristigen Vergleich dienen, enthalten die Tabellen 2.1.1 bis 2.2.2 Reihen für einen mehrjährigen Zeitraum. In diesen Tabellen werden auch jährlich und monatlich die prozentualen Indexveränderungen im Jahresabstand (= Jahresveränderungsraten) ausgewiesen. Eine langfristige Übersicht mit jährlichen Angaben ab 1960 bzw. 1968 für die wichtigsten Teilindizes bieten die Tabellen 3.1 und 3.2.
 - 6 In der vorliegenden Reihe 6 der Fachserie 17 erscheinen auch Jahresberichte. Sie enthalten zu allen Positionen der Tabellen 1.2.1 bis 1.3.2 (also nicht nur zu den größeren Zusammenfassungen der Tabellen 2.1.1 bis 3.2) Indexzahlen für einen mehrjährigen Zeitraum.
 - 7 Weitere methodische Erläuterungen zur Berechnung des Index der Großhandelsverkaufspreise auf Basis 1980 enthält ein Aufsatz in Heft 11/1984 der Zeitschrift "Wirtschaft und Statistik", der auch im Monatsbericht für November 1984 der Fachserie 17, Reihe 6, abgedruckt wurde.
 - 8 Indexzahlen für viele der im Großhandelspreisindex erfaßten und dargestellten Warenarten werden auch in den folgenden, für andere Wirtschaftsstufen monatlich berechneten Preisindizes des Statistischen Bundesamtes nachgewiesen, die ebenfalls in der Fachserie 17 veröffentlicht sind:

Index der Erzeugerpreise landwirtschaftlicher Produkte und Index der Einkaufspreise landwirtschaftlicher Betriebsmittel (Best.-Nr. 2170 100), Index der Erzeugerpreise gewerblicher Produkte (Best.-Nr. 2170 200), Preisindizes für die Lebenshaltung und Index der Einzelhandelspreise (Best.-Nr. 2170 700), Index der Einfuhrpreise sowie Index der Ausfuhrpreise (Best.-Nr. 2170 800).
 - 9 Die Tatsache, daß aus den Indexzahlen der Effekt von Qualitätsänderungen und anderen Änderungen in den preisbestimmenden Merkmalen der beobachteten Preisrepräsentanten herausgerechnet wurde, kann von besonderer Bedeutung sein, wenn Indizes zur Ermittlung von Wiederbeschaffungswerten verwendet werden. Sind Güter in der ursprünglichen Qualität nicht mehr käuflich, weil von der betreffenden Güterart nur noch verbesserte Ausführungen am Markt sind, dann können sich bei der Verwendung der Preisindizes Wiederbeschaffungswerte ergeben, die unter den Beträgen liegen, die bei der Wiederbeschaffung tatsächlich aufgewendet werden müssen.
 - 10 Die Monatsberichte der Fachserie 17, Reihe 6, "Index der Großhandelsverkaufspreise" erscheinen etwa 4 Wochen, die Jahresberichte etwa 3 Monate nach Ablauf des Berichtszeitraumes.

2 Aktuelle Ergebnisse

Der Index der Großhandelsverkaufspreise hat sich von März bis April 1985 um 0,3 % auf einen Stand von 119,6 (1980 = 100) ermäßigt. Die Preisveränderungsrate gegenüber dem Vorjahresmonat betrug im April + 1,9 %, nach + 2,6 % im März und + 1,5 % im Februar dieses Jahres.

Von März bis April verbilligten sich vor allem schweres Heizöl (- 12 %), Frischgemüse (- 9,0 %), leichtes Heizöl (- 7,4 %), Dieseldieselkraftstoff (- 5,5 %), Bearbeitungsreststoffe und Schrott aus NE-Metallen (- 2,7 %), gekühltes Schweinefleisch (- 1,1 %), Kupfer, auch legiert (- 1,0 %) sowie Weizenmehl (- 0,9 %).

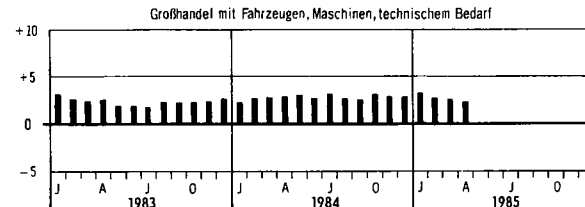
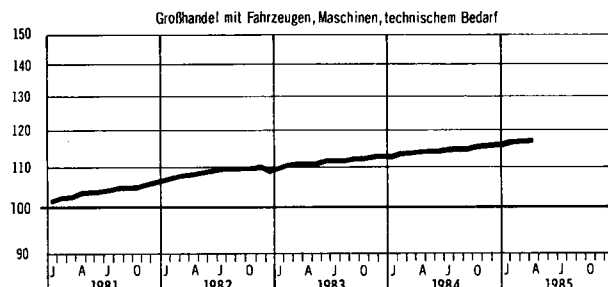
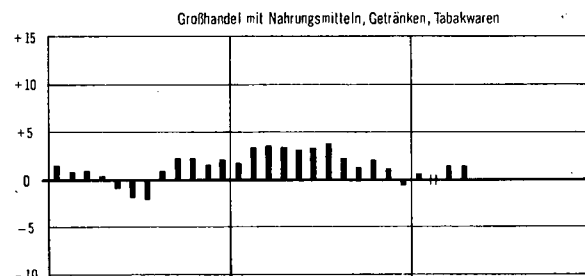
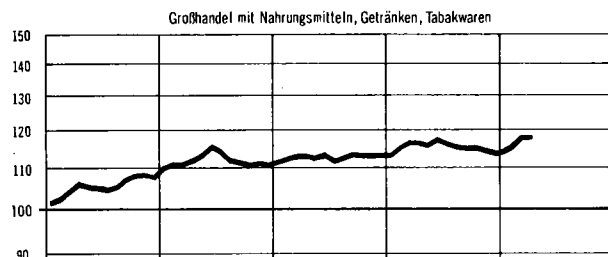
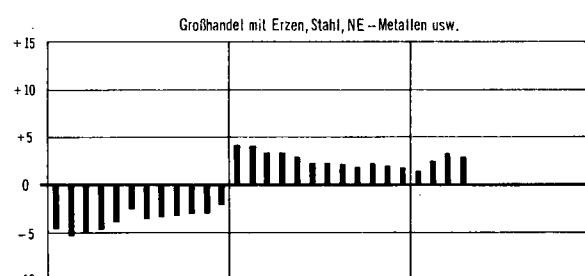
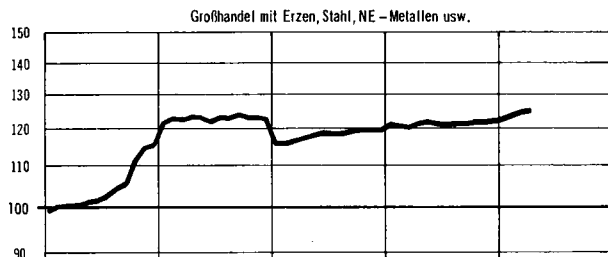
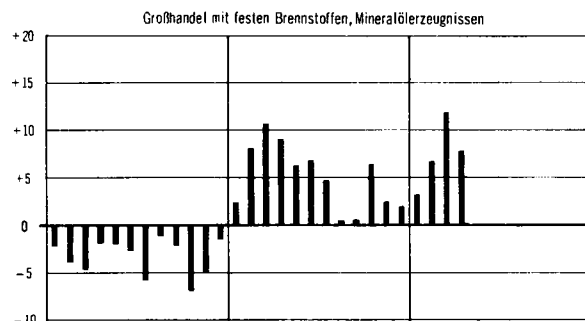
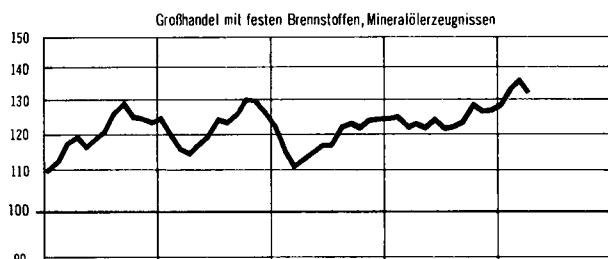
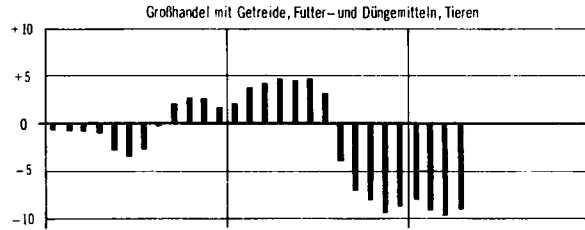
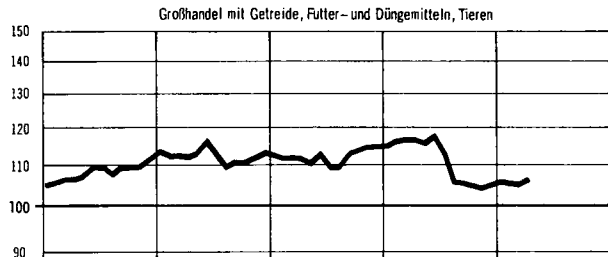
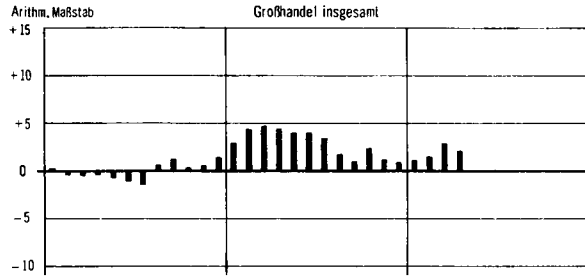
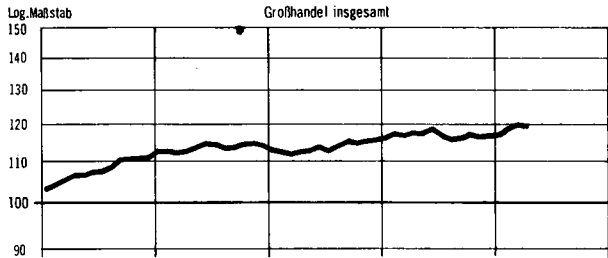
Im gleichen Zeitraum gab es Verteuerungen u.a. bei Seefischen (+ 23 %), Motorenbenzin (+ 4,4 %), Frischobst (+ 4,1 %), Betonstahlmatten (+ 3,9 %), frischen Eiern (+ 2,5 %), lebenden Schlachtschweinen (+ 2,1 %), Oberbekleidung (+ 0,9 %) sowie bei Düngemitteln (+ 0,6 %).

INDEX DER GROSSHANDELSVERKAUFSPREISE NACH AUSGEWÄHLTEN WIRTSCHAFTSGRUPPEN

1980 = 100

Preisindex

Veränderung gegenüber dem jeweiligen Vorjahresmonat in %



1 AKTUELLE ERGEBNISSE

1.1 ZUSAMMENFASSENDE UEBERSICHT

1980 = 100

LFD. NR.	NR. DER SYSTEMATIK	WARENGRUPPE, -UNTERGRUPPE BZW. WIRTSCHAFTSGRUPPE (GH.M. + GROSSHANDEL MIT)	WAEGUNGS- ANTEIL AM GESAMT- INDEX- IN PROMILLE	VERKET- TUNGS- FAKTOR	1984	1984	1985		VERAENDERUNG	
					DURCH- SCHNITT	APRIL	MAERZ	APRIL	APRIL 1984	MAERZ 1985
1		GESAMTINDEX	1000	0,86204	116,9	117,4	120,0	119,6	+ 1,9	- 0,3
2		GESAMTINDEX OHNE MINERALOELERZEUGNISSE	862,44	.	115,7	116,6	117,2	117,5	+ 0,8	+ 0,3
3		GESAMTINDEX OHNE BRENN- UND TREIBSTOFFE	853,18	.	115,6	116,5	117,1	117,4	+ 0,8	+ 0,3
4		GESAMTINDEX OHNE SAISONWAREN 1)	961,25	.	116,4	116,2	119,3	118,8	+ 2,2	- 0,4
5		SAISONWAREN 1)	38,75	.	128,7	145,7	137,7r	139,1	- 4,5	+ 1,0
NACH DEM QUETERSYSTEMATISCHEN ZUSAMMENHANG										
6		ERZEUGNISSE DER LAND- UND FORSTWIRTSCHAFT, FISCHEREI	115,24	.	117,3	123,5	119,9r	120,6	- 2,3	+ 0,6
7		ERZEUGNISSE DES PRODUZIERENDEN GEWERBES DARUNTER	884,76	.	116,8	116,6	120,0	119,5	+ 2,5	- 0,4
8		BRENN- UND TREIBSTOFFE	146,82	.	124,2	122,6	137,0	132,4	+ 8,0	- 3,4
9		ERZEUGNISSE DES PRODUZIERENDEN GEWERBES OHNE MINERALOELERZEUGNISSE	747,20	.	115,5	115,5	116,8	117,0	+ 1,3	+ 0,2
10		ERZEUGNISSE DES PRODUZIERENDEN GEWERBES OHNE BRENN- UND TREIBSTOFFE	737,94	.	115,3	115,4	116,7	116,9	+ 1,3	+ 0,2
11		ERZEUGNISSE DES VERARBEITENDEN GEWERBES	861,72	.	116,6	116,4	119,8	119,2	+ 2,4	- 0,5
12		ERZEUGNISSE DES VERARBEITENDEN GEWERBES OHNE MINERALOELERZEUGNISSE	724,16	.	115,2	115,2	116,3	116,6	+ 1,2	+ 0,3
13		QUETER DER ERNAHRUNGSWIRTSCHAFT	323,70	.	114,1	116,7	113,8r	114,0	- 2,3	+ 0,2
14		QUETER DER GEWERBLICHEN WIRTSCHAFT DARUNTER	676,30	.	118,2	117,7	123,0	122,3	+ 3,9	- 0,6
15		FERTIGWAREN - ENDPRODUKTE 2) 3)	274,25	.	115,3	114,6	119,5	119,7	+ 4,5	+ 0,2
16		INVESTITIONSGUETER	53,12	.	114,0	113,5	116,3	116,5	+ 2,6	+ 0,2
17		VERBRAUCHSGUETER 3)	221,13	.	115,6	114,9	120,3	120,5	+ 4,9	+ 0,2
18		VERBRAUCHSGUETER EINSCHL. NAHRUNGS-U. GENUSSMITTEL 3)	422,72	.	116,1	117,6	119,0r	119,4	+ 1,5	+ 0,3
19		VERBRAUCHSGUETER OHNE NAHRUNGS- UND GENUSSMITTEL UND OHNE KRAFTSTOFFE UND HEIZOEL	142,00	.	113,6	113,4	115,1	115,6	+ 1,9	+ 0,4
NACH WIRTSCHAFTSZWEIGEN DES GROSSHANDELS										
20	40	GH.M.ROHSTOFFEN UND HALBWAREN	468,57	.	119,0	119,6	123,0	121,8	+ 1,8	- 1,0
21	401	GH.M.GETREIDE, FUTTER- UND QUJENGEMITTELN, TIEREN	107,64	0,96996	111,2	116,5	105,4	106,0	- 9,0	+ 0,6
22	402	GH.M.TEXTILLEN ROHSTOFFEN UND HALBWAREN, HAEUTEN USW	5,96	0,98006	143,7	142,6	149,0	146,6	+ 2,8	- 1,6
23	404	GH.M.TECHNISCHEN CHEMIKALIEN, ROHROGEN, KAUTSCHUK	13,95	0,90756	114,6	114,1	118,4	119,1	+ 4,4	+ 0,6
24	405	GH.M.FESTEN BRENNSTOFFEN, MINERALOELERZEUGNISSEN	150,79	0,66388	124,0	122,5	136,3	132,0	+ 7,8	- 3,2
25	406	GH.M.ERZEN, STAHL, NE-METALLEN USW	101,77	0,98026	121,2	121,3	124,4	124,7	+ 2,8	+ 0,2
26	407	GH.M.HOLZ, BAUSTOFFEN, INSTALLATIONSBEDARF	74,54	0,81037	116,1	115,8	118,0	118,4	- 2,2	+ 0,3
27	408	GH.M.ALTATERIAL, RESTSTOFFEN	13,92	0,93551	116,0	116,6	125,7	124,0	+ 6,3	- 1,4
28	41	GH.M.FERTIGWAREN	531,43	.	115,0	115,4	117,4r	117,6	+ 1,9	+ 0,2
29	411	GH.M.NAHRUNGSMITTELN, GETRAEKEN, TABAKWAREN	229,76	0,91544	115,4	116,7	118,2r	118,2	+ 1,3	.
30	412	GH.M.TEXTILIEN, BEKLEIDUNG, SCHUHEN, LEDERWAREN	36,77	0,83220	115,1	114,9	117,5	118,2	+ 2,9	+ 0,6
31	413	GH.M.METALLWAREN, EINRICHTUNGSGEGENSTAENDEN	78,81	0,89777	113,4	113,1	114,4	114,7	+ 1,4	+ 0,3
32	414	GH.M.FEINMECH. UND OPT. ERZEUGNISSEN, SCHMUCK USW	13,86	0,83194	107,7	107,4	109,8	110,5	+ 2,9	+ 0,6
33	416	GH.M.FAHRZEUGEN, MASCHINEN, TECHNISCHEM BEDARF	98,85	0,87724	114,3	114,0	116,4	116,7	+ 2,4	+ 0,3
34	418	GH.M.PHARMAZEUT., KOSMETISCHEN U.AE. ERZEUGNISSEN	30,16	0,88257	115,5	115,5	118,1	118,7	+ 2,8	+ 0,5
35	419	GH.M.PAPIER, DRUCKERZEUGN., WAREN VERSCH. ART (OAS)	42,22	0,88305	119,3	118,4	122,6	122,8	+ 3,7	+ 0,2

1) KARTOFFELN, FRISCHGEMUESE, FRISCHOBST EINSCHL. SUEDFRUECHTE, FRISCHFISCH UND SCHNITTBLUMEN. - 2) OHNE ZUBEHOER, EINZEL- UND ERSATZTEILE, HILFSSTOFFE UND VERPACKUNGSMITTEL. - 3) EINSCHL. HAUSBRANDKOHLE, MOTORENBENZIN UND LEICHTES HEIZOEL.

1 AKTUELLE ERGEBNISSE

1.2 INSTITUTIONELLE GLIEDERUNG

1.2.1 NACH WIRTSCHAFTSZWEIGEN DES GROSSHANDELS

1980 = 100

LFD. NR.	NR. DER SYSTEMATIK	WIRTSCHAFTSGRUPPE, -KLASSE (GH.M. + GROSSHANDEL MITT)	WAEGUNGS- ANTEIL AM GESAMT- INDEX IN PROMILLE	VERKET- TUNGS- FAKTOR	1984			1985		VERAENDERUNG GEGENUEBER APRIL 1985	
					DURCH- SCHNITT	APRIL	MAERZ	APRIL	1984	1985	IN PROZENT
1	401	GH.M.GETREIDE, FUTTER- UND DUENGEMITTELN, TIEREN	107,64	0,96996	111,2	116,5	105,4	106,0	- 9,0	+ 0,6	
		DARUNTER									
2	401 11	GH.M.GETREIDE, FUTTER- UND DUENGEMITTELN (OAS)	33,77	0,94874	113,1	120,0	105,7	106,1	-11,6	+ 0,4	
3	401 14	GH.M.GETREIDE, SAATEN, FUTTERMITTELN	36,80	0,98200	114,0	124,1	102,0	102,9	-17,1	+ 0,9	
4	401 17	GH.M.DUENGEMITTELN	5,27	0,79699	113,2	115,0	117,8	118,6	+ 3,1	+ 0,7	
5	401 51	GH.M.LEBENDEM VIEH	25,29	1,06586	105,2	101,9	101,3	103,0	+ 1,1	+ 1,7	
6	402	GH.M.TEXTILEN ROHSTOFFEN UND HALBWAREN, HAEUTEN USW	5,96	0,98006	143,7	142,6	149,0	146,6	+ 2,8	- 1,6	
		DARUNTER									
7	402 11	GH.M.GARNEN (OHNE HANDARBEITSGARNE U.AE.)	0,82	0,94894	124,1	121,6	130,6	131,9	+ 8,5	+ 1,0	
8	402 14	GH.M.WOLLE, TIERHAAREN	1,44	0,95937	123,2	121,2	128,6	126,6	+ 4,8	- 1,6	
9	402 50	GH.M.HAEUTEN, FELLE	0,96	1,10939	209,1	213,0	216,5	216,4	+ 1,6	-	
10	402 70	GH.M.LEDER	0,73	0,86338	123,7	123,0	128,1	128,1	+ 4,1	-	
11	404	GH.M.TECHNISCHEN CHEMIKALIEN, ROMDROGEN, KAUTSCHUK	13,95	0,90756	114,6	114,1	118,4	119,1	+ 4,4	+ 0,6	
12	405	GH.M.FESTEN BRENNSTOFFEN, MINERALOELERZEUGNISSEN	150,79	0,66388	124,0	122,5	136,3	132,0	+ 7,8	- 3,2	
13	405 10	GH.M.FESTEN BRENNSTOFFEN, MINERALOELERZEUGN. (OAS)	3,04	0,65392	128,2	127,1	138,9	133,2	+ 4,8	- 4,1	
14	405 40	GH.M.FESTEN BRENNSTOFFEN	6,11	0,73604	124,4	123,3	128,0	127,0	+ 3,0	- 0,8	
15	405 70	GH.M.MINERALOELERZEUGNISSEN	141,64	0,65096	123,9	122,4	136,6	132,2	+ 8,0	- 3,2	
16	406	GH.M.ERZEN, STAHL, NE-METALLEN USW	101,77	0,98026	121,2	121,3	124,4	124,7	+ 2,8	+ 0,2	
		DARUNTER									
17	406 45	GH.M.EISEN (OHNE ROHEISEN) UND STAHL UND -HALBZEUG	80,80	1,01116	123,3	123,0	124,5	125,4	+ 2,0	+ 0,7	
18	406 71	GH.M.NE-METALLEN	11,37	0,87021	107,3	111,9	115,9	114,5	+ 2,3	- 1,2	
19	406 75	GH.M.NE-METALLHALBZEUG	5,28	0,86964	114,6	115,3	121,3	121,4	+ 5,3	+ 0,1	
20	407	GH.M.HOLZ, BAUSTOFFEN, INSTALLATIONSBEDARF	74,54	0,81037	116,1	115,8	118,0	118,4	+ 2,2	+ 0,3	
		DARUNTER									
21	407 14	GH.M.SCHNITTHOLZ	6,53	0,78637	103,2	103,1	103,2	103,3	+ 0,2	+ 0,1	
22	407 17	GH.M.SONST. HOLZHALBWAREN, BAUELEMENTEN AUS HOLZ	7,22	0,80170	103,1	103,0	103,1	103,3	+ 0,3	+ 0,2	
23	407 40	GH.M.BAUSTOFFEN, BAUELEMENTEN AUS MINERAL. STOFFEN	38,17	0,79149	122,1	121,9	124,5	124,8	+ 2,4	+ 0,2	
24	407 60	GH.M.FLACHGLAS	2,81	0,77982	114,3	114,0	115,0	114,8	+ 0,7	- 0,2	
25	407 81	GH.M.INSTALLATIONSBEDARF FUER GAS UND WASSER	10,20	0,86809	117,2	115,6	120,2	120,8	+ 4,5	+ 0,5	
26	408	GH.M.ALTATERIAL, RESTSTOFFEN	13,92	0,93551	116,0	116,6	125,7	124,0	+ 6,3	- 1,4	
		DARUNTER									
27	408 31	GH.M.EISEN- UND STAHLSCHROTT	9,30	0,97302	119,5	120,0	129,1	127,8	+ 6,5	- 1,0	
28	408 35	GH.M.NE-METALLSCHROTT	3,43	0,89497	111,1	115,5	119,6	117,4	+ 1,6	- 1,8	
29	408 74	GH.M.LUMPEN, TEXTILEN RESTSTOFFEN	0,12	0,79485	80,2	79,3	83,5	87,5	-10,3	+ 4,8	
30	408 77	GH.M.ALTAPIER U.-PAPPE, RESTSTF. A. PAPIER U. PAPPE	0,75	0,73966	96,3	79,8	116,6	113,9	+42,7	- 2,3	
31	411	GH.M.NAHRUNGSMITTELN, GETRAENKEN, TABAKWAREN	229,76	0,91544	115,4	116,7	118,2	118,2	+ 1,3	-	
		DARUNTER									
32	411 10	GH.M.NAHRUNGSMITTELN, GETRAENKEN, TABAKWAREN (OAS)	74,09	0,89483	115,4	115,7	118,6	118,6	+ 2,5	-	
33	411 21	GH.M.SPEISE- UND INDUSTRIEKARTOFFELN	1,18	2,58840	219,7	330,8	80,6	77,9	-76,5	+ 3,3	
34	411 25	GH.M.GEMUESE, OBST, FRUECHTEN	24,44	0,84987	123,0	130,6	144,0	145,3	+11,3	+ 0,9	
35	411 31	GH.M.ZUCKER	6,89	0,93067	113,9	113,9	110,7	110,3	- 3,2	- 0,4	
36	411 36	GH.M.SUESSWAERN	4,91	0,84702	110,2	109,4	111,5	111,6	+ 2,0	+ 0,1	
37	411 41	GH.M.MILCHERZEUGNISSEN, FETTWAREN	21,79	0,93126	110,7	111,9	108,1	108,1	- 3,4	-	
38	411 45	GH.M.EIERN	3,48	0,96848	102,8	119,4	107,7	110,2	- 7,7	+ 2,3	
39	411 51	GH.M.WILD, GEFLUEGEL	2,95	0,89585	101,3	102,7	104,0	104,7	+ 1,9	+ 0,7	
40	411 55	GH.M.FLEISCH, FLEISCHWAREN	40,09	1,03543	107,0	105,9	104,3	103,8	- 2,0	- 0,5	
41	411 71	GH.M.MEHL	1,30	0,92207	114,2	113,6	115,2	115,0	+ 1,2	- 0,2	
42	411 75	GH.M.FISCHEN, FISCHERZEUGNISSEN	3,77	0,84484	105,6	100,7	108,7	126,9	+26,0	+16,7	
43	411 81	GH.M.WEIN	8,72	0,82568	108,4	108,8	112,1	112,1	+ 3,0	-	
44	411 83	GH.M.SPIRITUOSEN	3,19	0,88110	117,8	117,7	117,1	117,2	- 0,4	+ 0,1	
45	411 87	GH.M.BIER, ALKOHOLFREIEN GETRAENKEN	10,51	0,89469	115,4	115,1	115,9	115,9	+ 0,7	-	
46	411 90	GH.M.TABAKWAREN	13,53	0,81826	127,9	127,9	128,1	128,1	+ 0,2	-	

1 AKTUELLE ERGEBNISSE

1.2 INSTITUTIONELLE GLIEDERUNG

1.2.1 NACH WIRTSCHAFTSZWEIGEN DES GROSSHANDELS

1980 = 100

LFD. NR.	NR. DER SYSTEM- MATIK	WIRTSCHAFTSGRUPPE, -KLASSE (GH.M. + GROSSHANDEL MIT)	WAEGUNGS- ANTEIL AM GESAMT- INDEX IN PROMILLE	VERKET- TUNGS- FAKTOR	1984	1984	1985		VERAENDERUNG	
					DURCH- SCHNITT	APRIL	MAERZ	APRIL	APRIL 1985 GEGENUEBER APRIL MAERZ 1984 1985 IN PROZENT	
47	412	GH.M.TEXTILIEN, BEKLEIDUNG, SCHUHEN, LEDERWAREN	36,77	0,83220	115,1	114,9	117,5	118,2	+ 2,9	+ 0,6
		DARUNTER								
48	412 10	GH.M.TEXTILIEN, BEKLEIDUNG, SCHUHEN, LEDERWAREN (OAS)	6,07	0,82101	116,8	116,5	118,7	119,2	+ 2,3	+ 0,4
49	412 20	GH.M.METERWARE FUER BEKLEIDUNG UND WAESCHE	1,74	0,85777	116,3	115,8	118,7	119,6	+ 3,3	+ 0,8
50	412 41	GH.M.HERREN-, DAMEN- U. KINDERWAESCHE, MIEDERWAREN	1,88	0,81328	117,5	116,9	119,4	119,9	+ 2,6	+ 0,4
51	412 45	GH.M.PULLOVERN, SAEUGLINGSBEKL., KURZWAREN U.AE.	4,89	0,86596	115,8	115,7	116,5	116,6	+ 0,8	+ 0,1
52	412 71	GH.M.HEIMTEXTILIEN, BODENBELAEGEN	7,31	0,87057	116,5	116,5	118,8	120,0	+ 3,0	+ 1,0
53	412 80	GH.M.SCHUHEN	3,99	0,79676	110,5	109,9	113,5	113,9	+ 3,6	+ 0,4
54	413	GH.M.METALLWAREN, EINRICHTUNGSGEGENSTAENDEN	79,81	0,89777	113,4	113,1	114,4	114,7	+ 1,4	+ 0,3
55	413 11	GH.M.METALL- UND KUNSTSTOFFWAREN	4,95	0,83784	120,6	119,9	122,4	122,7	+ 2,3	+ 0,2
56	413 12	GH.M.SCHRAUBEN, NORM- UND FASSONDREHTEILEN	2,51	0,84650	116,5	114,3	119,2	119,4	+ 4,5	+ 0,2
57	413 14	GH.M.KLEINEISENWAREN USW	5,35	0,77623	129,6	128,6	131,5	131,5	+ 2,3	-
58	413 15	GH.M.HAUSRAT AUS METALL UND KUNSTSTOFF (ANG)	2,91	0,84561	118,5	117,3	119,9	120,1	+ 2,4	+ 0,2
59	413 18	GH.M.SONSTIGEN METALL- UND KUNSTSTOFFWAREN (ANG)	8,95	0,81818	119,3	118,0	121,2	121,5	+ 3,0	+ 0,2
60	413 20	GH.M.ELEKTROTECHNISCHEN ERZEUGNISSEN (ANG)	25,27	0,90875	111,7	111,6	113,2	113,4	+ 1,6	+ 0,2
61	413 30	GH.M.FEINKERAMIK UND GLASWAREN FUER DEN HAUSHALT	2,57	0,79557	124,5	124,4	126,8	127,8	+ 2,7	+ 0,8
62	413 60	GH.M.MOEBELN, KUNSTGEGENSTAENDEN U.AE.	7,62	0,78194	119,2	119,3	120,9	121,2	+ 1,6	+ 0,2
63	413 71	GH.M.RUNDFUNK-, FERNSEH- UND PHONOTECHN. GERAETEN	14,13	1,15187	95,3	96,0	92,4	93,0	- 3,1	+ 0,6
64	413 80	GH.M.LACKEN, FARBEN, TAPETEN	5,55	0,83304	118,0	118,1	121,1	121,8	+ 3,1	+ 0,6
65	414	GH.M.FEINMECH. UND OPT. ERZEUGNISSEN, SCHMUCK USW	13,86	0,83194	107,7	107,4	109,8	110,5	+ 2,9	+ 0,6
		DARUNTER								
66	414 31	GH.M.FOTO-U. KINOGER., FOTOTECHN. U. CHEM. MAT.	4,49	1,21350	107,7	107,0	111,4	112,3	+ 5,0	+ 0,8
67	414 35	GH.M.SONSTIGEN FEINMECH. U. OPTISCHEN ERZEUGNISSEN	1,11	0,89031	112,1	111,3	112,9	113,3	+ 1,8	+ 0,4
68	414 61	GH.M.UHREN	1,63	0,87456	102,2	102,3	100,9	101,1	- 1,2	+ 0,2
69	414 65	GH.M.EDELMETALLWAREN, SCHMUCK U.AE.	4,31	0,61781	98,9	98,6	99,5	100,1	+ 1,5	+ 0,6
70	416	GH.M.FAHRZEUGEN, MASCHINEN, TECHNISCHEM BEDARF	98,85	0,87724	114,3	114,0	116,4	116,7	+ 2,4	+ 0,3
		DARUNTER								
71	416 11	GH.M.KRAFTWAGEN	26,90	0,86247	116,7	116,4	118,8	119,0	+ 2,2	+ 0,2
72	416 14	GH.M.KRAFTFAHRZEUGTEILEN UND -REIFEN	19,43	0,84851	115,5	115,2	117,2	118,0	+ 2,4	+ 0,7
73	416 17	GH.M.KRAFTRAEDERN, FAHRRADERN, FAHRADTEILEN	1,99	0,83927	113,6	113,0	113,6	114,0	+ 0,9	+ 0,4
74	416 41	GH.M.WERKZEUGMASCHINEN	10,11	0,86009	117,1	116,8	119,2	119,8	+ 2,6	+ 0,5
75	416 42	GH.M.BAUMASCHINEN, BAUGERAETEN	10,06	0,87779	109,5	109,3	110,1	110,6	+ 1,2	+ 0,5
76	416 53	GH.M. TECHNISCHEM FLEISCHEREIBEDARF	2,33	0,96311	118,3	117,0	121,2	121,2	+ 3,6	-
77	418	GH.M.PHARMAZEUT., KOSMETISCHEN U.AE. ERZEUGNISSEN	30,16	0,88257	115,5	115,5	118,1	118,7	+ 2,8	+ 0,5
		DARUNTER								
78	418 10	GH.M.PHARMAZEUTISCHEN ERZEUGNISSEN	18,86	0,88177	113,9	114,0	116,7	117,3	+ 2,9	+ 0,5
79	418 35	GH.M.LABORBED., SONST.MEDIZIN.U. ORTHOP. ARTIKELN	6,19	0,80677	122,3	121,7	124,5	125,3	+ 3,0	+ 0,6
80	418 60	GH.M.KOSMETISCHEN ERZEUGNISSEN, KOERPERPFLEGE MIT.	2,64	0,96169	115,5	115,1	118,2	118,6	+ 3,0	+ 0,3
81	418 80	GH.M.WASCH-, PUTZ- UND REINIGUNGSMITTELN	1,52	0,92469	109,4	109,6	110,9	111,0	+ 1,3	+ 0,1
82	419	GH.M.PAPIER, DRUCKERZEUGN., WAREN VERSCH. ART (OAS)	42,22	0,88305	119,3	118,4	122,6	122,8	+ 3,7	+ 0,2
		DARUNTER								
83	419 11	GH.M.SCHREIB- UND DRUCKPAPIER	6,57	0,94027	123,7	121,3	130,7	131,0	+ 8,0	+ 0,2
84	419 13	GH.M.PAPIER (OHNE SCHREIB- UND DRUCKPAPIER)	2,15	0,88508	118,0	116,6	121,6	121,9	+ 4,5	+ 0,2
85	419 15	GH.M.PAPPE	0,73	0,85650	118,0	114,0	125,1	123,3	+ 8,2	- 1,4
86	419 17	GH.M.SCHREIB- U. PAPIERWAREN, SCHUL- U. BUEROART.	5,28	0,89294	121,1	120,2	125,7	126,1	+ 4,9	+ 0,3
87	419 81	GH.M.ROHSTOFFEN, HALB- UND FERTIGWAREN (OAS)	4,75	0,90194	120,6	120,6	122,8	123,1	+ 2,1	+ 0,2
88	419 82	GH.M.ROHSTOFFEN UND HALBWAREN (OAS)	2,43	0,84116	120,9	120,8	126,4	125,4	+ 3,8	- 0,8
89	419 83	GH.M.FERTIGWAREN (OAS)	12,85	0,88368	115,4	114,8	117,2	117,7	+ 2,5	+ 0,4

1 AKTUELLE ERGEBNISSE

1.3 QUETERSYSTEMATISCHE GLIEDERUNG

1.3.1 NACH WARENSORTIMENTEN DES BINNENHANDELS

1980 = 100

LFD. NR.	NR. DER SYSTE-MATIK	HAUPTBEREICH BZW. WARENGRUPPE	WAEGUNGS- ANTEIL AM GESAMT- INDEX IN PROMILLE	VERKET- TUNGS- FAKTOR	1985			VERAENDERUNG	
					DURCH- SCHNITT	APRIL	MAERZ	APRIL	APRIL MAERZ 1984 1985 IN PROZENT
1		GESAMTINDEX	1000	0,86204	116,9	117,4	120,0	119,6	+ 1,9 - 0,3
HAUPTBEREICHE									
2		NAHRUNGSMITTEL, GETRAENKE, TABAKWAREN DARUNTER	225,67	0,90834	115,7	118,5	116,5	116,8	- 1,4 + 0,3
3		OHNE SAISONNAHRUNGSMITTEL	192,32		112,9	112,9	112,7	112,6	- 0,3 - 0,1
4		TEXT., BEKLEIDUNG, SCHUHE, LEDER- UND GALANTERIEWAREN	39,72	0,83376	115,2	115,0	117,5	118,3	+ 2,9 + 0,7
5		ELEKTROTECH., FEINMECH., OPT., ERZG.(ANG), SCHMUCK, SPIELW.	52,36	0,93870	105,8	105,9	106,5	107,2	+ 1,2 + 0,7
6		MOEBEL, HOLZWAREN	7,44	0,78409	119,9	120,1	121,7	122,0	+ 1,6 + 0,2
7		PAPIER-, -WAREN, SCHREIBW., BUEROORG. MIT., -MASCH., -MOEBEL	31,87	0,94095	116,8	115,7	120,9	121,0	+ 4,6 + 0,1
8		EISENWAREN, HAUSRAT, INSTALLATIONSMAT., BAUSTOFFE, HOLZ	116,47	0,80235	117,2	116,8	118,6	119,0	+ 1,9 + 0,3
9		FAHRZEUGE, MASCH., TECHN., BEDARF., ANSTRICHFARBEN, TAPETEN	83,00	0,86655	115,5	115,1	117,5	117,9	+ 2,4 + 0,3
10		WASCH-, PUTZ-, KOERPERPFLEGE MIT., MED. ERZG., ARZNEIMITTEL	31,15	0,88305	115,8	115,6	118,0	118,8	+ 2,8 + 0,7
11		ROHSTOFFE, BRENNST., MINERALOELERZG., SCHROTT, ALTMATERIAL	302,52	0,79333	122,4	121,6	130,6	128,5	+ 5,7 - 1,6
12		LEB. TIERE, PFLANZEN, PFLANZL. U. TIER. ROHST. F. NAHRUNGSMIT.	109,80	1,00596	110,5	112,7	109,0	108,9	- 3,4 - 0,1
AUSGEWAELTE WARENGRUPPEN									
13.	00	FLEISCH, WURST, FISCHE, FISCHERZEUGNISSE	42,58	0,99038	107,0	105,6	104,7	105,7	+ 0,1 + 1,0
14.	01	OBST, GEMUESE (OHNE TIEFGEFR., DIAET. UND KONSERVEN)	31,24	0,89340	133,2	153,7	139,5	140,3	- 8,7 + 0,6
15.	02	MILCH, KAESE, SPEISEFETTE UND -OEL, EIER	40,76	0,92797	112,0	114,1	111,0	111,3	- 2,5 + 0,3
16.	03	TIEFGEFRORENE UND GEFRORENE ERZEUGNISSE	7,10	0,96464	104,6	105,6	105,7	106,3	+ 0,7 + 0,6
17.	04	NAHRMITTEL (OHNE SUPPEN, TIEFGEFR. UND DIAETETISCHE)	8,34	0,88479	111,4	110,8	112,1	112,1	+ 1,2 -
18.	05	SUPPEN, GEWUERZE, BROTAUFSTRICH, ZUCKER	16,26	0,92019	115,0	114,8	113,0	112,6	- 1,9 - 0,4
19.	06	FLEISCH-, WURST- UND FISCHKONSERVEN, MARINADEN	2,27	0,82492	95,6	95,6	97,2	97,4	+ 1,9 + 0,2
20.	07	OBST- UND GEMUESEKONSERVEN (OHNE DIAETETISCHE)	9,43	1,02482	119,8	118,7	123,7	123,8	+ 4,3 + 0,1
21.	08	SUESSWAREN (OHNE KAKAOPULVER UND DIAET. SUESSWAREN)	8,41	0,84749	107,5	106,7	109,1	109,2	+ 2,3 + 0,1
22.	09	DIAETETISCHE NAHRUNGSMITTEL UND GETRAENKE	0,86	0,86661	117,7	115,9	120,2	120,4	+ 3,9 + 0,2
23.	10	WEINE, SCHAUMWEINE (OHNE FUER DIABETIKER), SPIRITUOSEN	22,35	0,87589	115,3	115,4	116,2	116,2	+ 0,7 -
24.	11	BIERE, ALKOHOLFREIE GETRAENKE (OHNE DIAETETISCHE)	12,50	0,90036	115,7	115,3	116,2	116,2	+ 0,8 -
25.	12	KAFFEE, TEE, KAKAO, TABAKWAREN	22,07	0,81169	124,4	124,0	126,2	126,3	+ 1,9 + 0,1
26.	15	WASCH-, PUTZ- UND REINIGUNGSMITTEL	4,07	0,90085	118,7	117,2	120,1	121,4	+ 3,6 + 1,1
27.	16	HYGIENEARTIKEL, VERBANDSTOFFE	2,67	0,94903	116,6	115,6	120,6	120,6	+ 4,3 -
28.	17	FEINSEIFEN, DESODORANTIEN, HAUT-, HAARPFLEGEMITTEL	1,95	0,98018	113,1	113,3	114,9	115,1	+ 1,6 + 0,2
29.	18	SONST. KOERPERPFLEGEMITTEL, MECH. KOERPERPFLEGEGERAETE	0,82	0,88919	119,7	119,4	122,9	124,5	+ 4,3 + 1,3
30.	19	HAUS-, TISCH- UND BETTWAESCHE, BETTWAREN	3,24	0,78455	119,1	118,1	121,3	122,1	+ 3,4 + 0,7
31.	20	HEIMTEXTILIEN (OHNE BODENBELAEGE)	3,01	0,90275	115,6	115,6	117,7	119,1	+ 3,0 + 1,2
32.	21	BODENBELAEGE	5,79	0,84695	116,8	116,7	119,2	120,2	+ 3,0 + 0,8
33.	22	METERWARE FUER BEKLEIDUNG	1,25	0,90926	113,0	112,3	115,0	115,0	+ 2,4 -
34.	23	HERREN OBERBEKLEIDUNG AB GROESSE 38	3,59	0,90901	104,6	104,8	107,7	108,5	+ 3,5 + 0,7
35.	24	DAMEN OBERBEKLEIDUNG AB GROESSE 34	4,04	0,86638	115,4	114,8	120,0	120,0	+ 4,5 -
36.	25	KINDER OBERBEKLEIDUNG AB GR. 104 BIS EINSCHL. 176	2,57	0,79038	118,6	119,6	121,7	124,8	+ 4,3 + 2,5
37.	26	PULLOVER U. AE., GEWIRKT, GESTRIKT, SAEUGLINGSBEKLEIDUNG	2,58	0,89019	120,1	120,3	120,2	120,2	- 0,1 -
38.	27	HERREN-, DAMEN- UND KINDERWAESCHE, MIEDERWAREN	2,72	0,83770	116,0	116,6	117,6	118,0	+ 2,1 + 0,2
39.	28	KURZWAREN	1,98	0,80675	125,4	124,6	127,6	128,6	+ 3,2 + 0,8
40.	29	STRUMPFWAREN, BEKLEIDUNGSZUBEHOER	3,90	0,86392	112,1	112,1	112,5	112,5	+ 0,4 -
41.	31	HERRENSCHUHE (OHNE SPORTSCHUHE)	1,20	0,84549	112,2	111,7	115,4	116,2	+ 4,0 + 0,7
42.	32	DAMENSCHUHE (OHNE SPORTSCHUHE)	1,91	0,80738	110,5	109,8	113,2	113,6	+ 3,5 + 0,4
43.	33	KINDERSCHUHE (OHNE SPORTSCHUHE), SCHUHZUBEHOER	1,01	0,79213	108,8	108,4	111,7	111,7	+ 3,0 -

1 AKTUELLE ERGEBNISSE
1.3 QUETERSYSTEMATISCHE GLIEDERUNG
1.3.1 NACH WARENSORTIMENTEN DES BINNENHANDELS
1980 = 100

LFD. NR.	NR. DER SYSTE-MATIK	WARENGRUPPE	WAEGUNGS- ANTEIL AM GESAMT- INDEX IN PROMILLE	VERKET- TUNGS- FAKTOR	1984			1985		VERAENDERUNG GEGENUEBER 1984 1985 IN PROZENT	
					DURCH- SCHNITT	APRIL	MAERZ	APRIL	APRIL	MAERZ	
44	37	RUNDFUNK-, FERNSEH- UND PHONOTECHNISCHE GERAETE	16,01	1,17221	94,5	95,2	91,4	92,1	- 3,3	+ 0,8	
45	38	GERAETE UND EINRICHT. DER ELEKT. ERZG., -VERTEILUNG	11,50	0,78182	111,8	112,2	114,4	115,3	+ 2,8	+ 0,8	
46	39	ELEKTROTECHNISCHE ERZEUGNISSE (ANG)	7,98	0,88569	114,9	114,2	116,7	117,3	+ 2,7	+ 0,5	
47	40	FOTO- UND KINOGERAETE, FOTOTECHN. UND -CHEM. MATERIAL	5,51	1,21516	104,4	103,7	107,8	108,6	+ 4,7	+ 0,7	
48	41	FEINMECHANISCHE UND OPTISCHE ERZEUGNISSE (ANG)	1,52	0,88859	109,6	109,0	110,1	110,4	+ 1,3	+ 0,3	
49	42	UHREN (OHNE ARMATURBRETTUHREN, UHRENRADIOS)	2,71	0,91613	103,9	104,1	101,7	101,7	- 2,3	-	
50	43	SCHMUCK, GOLD- UND SILBERSCHMIEDEWAREN	3,23	0,51754	96,3	95,8	98,5	99,3	+ 3,7	+ 0,8	
51	45	SPIELWAREN, FEST- UND SCHERZARTIKEL (ANG)	3,90	0,87054	125,5	125,8	131,0	131,9	+ 4,8	+ 0,7	
52	49	SCHUL-, LADEN-, WOHN-, KUECHENMOEBEL	7,13	0,78011	120,1	120,2	121,9	122,2	+ 1,7	+ 0,2	
53	52	PAPIER, PAPPE	9,88	0,92557	122,3	119,8	128,8	128,7	+ 7,4	- 0,1	
54	53	PAPIER- UND PAPPEWAREN (ANG) SOWIE VERWANDTE ERZG.	1,08	0,89426	119,5	117,9	127,3	128,0	+ 8,6	+ 0,5	
55	54	SCHREIB-, ZEICHEN- UND MALGERAETE, ZEICHENMASCHINEN	1,40	0,86016	124,8	124,2	129,2	129,3	+ 4,1	+ 0,1	
56	56	DRUCKEREIERZEUGNISSE (OHNE MUSIKAL., BEDR. BEHAELTER)	7,73	0,86535	120,0	119,5	121,3	121,3	+ 1,5	-	
57	57	BUERROORGANISATIONSMITTEL UND -KLEINARTIKEL	1,28	0,89652	122,4	121,5	125,3	125,4	+ 3,2	+ 0,1	
58	58	BUEROMASCHINEN, ADV-GERAETE UND -EINRICHT., BUEROMOEBEL	10,49	1,09743	107,1	106,9	111,1	111,1	+ 3,9	-	
59	59	EISENERZE, STAHL, GUSSEISEN	89,21	1,01433	123,3	122,7	125,0	125,8	+ 2,5	+ 0,6	
60	60	NE-METALLE UND -HALBZEUG, EDELMETALLE UND -HALBZEUG	20,76	0,88370	112,2	114,2	120,9	119,8	+ 4,9	- 0,9	
61	61	WERKZEUGE (ANG)	9,15	0,81894	115,8	115,3	117,3	117,6	+ 2,0	+ 0,3	
62	62	MASCHINEN-, ELEKTROWERKZEUGE, BAUGERAETE, BEHAELTER (ANG)	5,52	0,82575	114,0	112,6	115,1	115,3	+ 2,4	+ 0,2	
63	63	BESCHLAEGE UND SCHLOSSER, EISENKURZWAREN	13,05	0,80169	126,1	124,8	128,2	128,3	+ 2,8	+ 0,1	
64	64	GARTEN-, LANDW., FORSTW. GERAETE, KETTEN, DRAHTGEFLECHTE	1,49	0,86121	117,5	116,8	118,0	118,4	+ 1,4	+ 0,3	
65	66	TAFEL-, KUECHEN- U. AE. HAUSHALTSGERAETE	5,93	0,82088	120,1	119,8	121,8	122,3	+ 2,1	+ 0,4	
66	67	HEIZGERAETE, KUEHLMOEBEL, WASCHMASCHINEN F. D. HAUSHALT	7,88	0,92227	115,3	115,0	115,7	115,6	+ 0,5	- 0,1	
67	68	INSTALLATIONSGERAETE UND -MAT. F. WASSER, GAS U. HEIZUNG	13,05	0,86607	115,9	115,0	118,2	118,5	+ 3,0	+ 0,3	
68	69	HOLZ, BAUELEMENTE AUS HOLZ, METALL UND KUNSTSTOFF	18,16	0,78930	101,8	101,8	102,0	102,1	+ 0,3	+ 0,1	
69	70	BAUSTOFFE, MIN. BAUELEMENTE, FLACHGLAS	42,24	0,76580	122,1	122,0	123,7	124,5	+ 2,0	+ 0,6	
70	72	ANSTRICHFARBEN (OHNE KUNSTLERFARBEN, LACKE)	0,68	0,77823	125,7	125,8	130,5	130,9	+ 4,1	+ 0,3	
71	74	LACKE UND LACKFARBEN (EINSCHLIESSLICH POLITUREN)	0,57	0,81009	121,9	122,1	126,0	126,5	+ 3,6	+ 0,4	
72	75	SONSTIGE ANSTRICHSTOFFE, MALERPINSEL UND -BUERSTEN	1,05	0,86518	119,9	120,1	122,8	123,7	+ 3,0	+ 0,7	
73	76	TAPETEN (EINSCHLIESSLICH WAND- UND DECKENBELAEGE)	1,63	0,87854	112,8	112,9	115,2	116,0	+ 2,7	+ 0,7	
74	77	KRAFTWAGEN, -TEILE, -ZUBEHOER, BEREIFUNG (ANG)	42,58	0,86631	116,1	115,7	118,1	118,4	+ 2,3	+ 0,3	
75	78	ZWEIRAEDER, ZWEIRADTEILE UND -ZUBEHOER (ANG)	1,78	0,83161	112,8	112,0	112,6	113,0	+ 0,9	+ 0,4	
76	80	LANDMASCHINEN	8,73	0,86991	119,6	118,6	121,9	121,9	+ 2,8	-	
77	81	WERKZEUG- UND BAUMASCHINEN	13,54	0,86554	115,3	115,1	117,4	118,2	+ 2,7	+ 0,7	
78	82	MASCHINEN (ANG)	2,66	0,89762	112,8	112,6	113,1	112,3	- 0,3	- 0,7	
79	83	TECHNISCHER SPEZIALBEDARF, VERPACKUNGSMITTEL (ANG)	2,70	0,95841	118,6	117,6	121,3	121,3	+ 3,1	-	
80	85	ORTHOPAED. UND MEDIZIN. ERZG., DENTALBEDARF, LABORGER.	4,88	0,79675	123,2	122,6	125,1	126,3	+ 3,0	+ 1,0	
81	87	ARZNEIMITTEL UND SONST. PHARMAZEUT. ERZEUGNISSE (ANG)	16,76	0,87556	112,9	113,2	115,2	115,8	+ 2,3	+ 0,5	
82	90	CHEMISCHE GRUNDSTOFFE UND CHEMIKALIEN	16,82	0,93810	114,3	113,8	118,3	119,0	+ 4,6	+ 0,6	
83	91	KUNSTSTOFFE	2,07	0,86562	115,1	116,4	110,7	111,4	- 4,3	+ 0,6	
84	92	FESTE BRENNSTOFFE, MINERALOELERZEUGNISSE	153,47	0,65974	124,1	122,6	136,5	132,2	+ 7,8	- 3,2	
85	93	TEXT, ROHSTOFFE U. VORERZEUGNISSE, HAEUETE, FELLE, LEDER	5,75	0,98291	144,6	143,5	150,1	147,6	+ 2,9	- 1,7	
86	94	SCHROTT, ALTMATERIAL (ANG)	14,44	0,92870	115,4	116,5	125,6	123,6	+ 6,1	- 1,6	
87	95	LEBENDES VIEH	28,86	1,06484	105,2	102,0	101,4	103,0	+ 1,0	+ 1,6	
88	97	PFLANZEN, BAUMSCHULERZEUGNISSE	5,40	0,76102	107,1	113,7	133,4	126,7	+11,4	- 5,0	
89	98	SAATEN, ROHSTOFFE F. NAHRUNGSMIT., FUTTER- U. DUENGEMITTEL	75,54	0,99301	112,7	116,7	110,2	109,9	- 5,8	- 0,3	

1 AKTUELLE ERGEBNISSE

1.3 QUETERSYSTEMATISCHE GLIEDERUNG

1.3.2 NACH DEM PRODUKTIONSWIRTSCHAFTLICHEN ZUSAMMENHANG

1980 = 100

LFD. NR.	QUETERGRUPPE, -POSITION	WÄGUNGSGESAMT-INDEX AM IN PROMILLE	VERKETTUNGSFAKTOR	1984	1984	1985		VERÄNDERUNG APRIL 1985 GEGENUEBER APRIL MAERZ 1984 1985 IN PROZENT	
				DURCHSCHNITT	APRIL	MAERZ	APRIL	APRIL	MAERZ
1	GESAMTINDEX	1000	0,86204	116,9	117,4	120,0	119,6	+ 1,9	- 0,3
2	ERZEUGNISSE DER LANDWIRTSCHAFT	112,56	0,97677	117,4	124,0	120,1	120,2	+ 3,1	+ 0,1
3	PFLANZLICHE ERZEUGNISSE DER LANDWIRTSCHAFT	77,73	.	121,8	131,2	126,6	126,0	+ 4,0	- 0,5
4	PFLANZLICHE ERZEUGNISSE DER ALLGEMEINEN LANDWIRTSCHAFT	38,30	1,05882	127,2	140,1	112,9	111,5	+20,4	- 1,2
5	GETREIDE	23,39	0,97732	106,7	112,2	100,0	102,4	- 8,7	+ 2,4
6	BROTGETREIDE	11,78	0,98802	103,3	109,9	96,7	99,6	- 9,4	+ 3,0
7	WEIZEN	9,88	0,98801	102,9	109,8	96,2	99,4	- 9,5	+ 3,3
8	ROGGEN	1,90	0,98414	105,2	110,3	99,4	100,8	- 8,6	+ 1,4
9	FUTTERGETREIDE	11,61	0,98757	110,1	114,5	103,3	105,2	- 8,1	+ 1,8
10	GERSTE	6,27	1,01199	109,2	116,3	102,5	103,9	-10,7	+ 1,4
11	HAFER	0,47	0,95567	122,4	129,6	107,7	103,7	-20,0	- 3,7
12	MAIS	4,87	0,87772	110,1	110,7	104,0	106,9	- 3,4	+ 2,8
13	SPEISEKARTOFFELN	3,97	2,62465	219,9	331,0	80,7	78,0	-76,4	- 3,3
14	PFLANZENFASERN, UNBEARBEITET	2,01	1,15108	142,3	140,0	146,6	140,4	+ 0,3	- 4,2
15	FUTTERPFLANZEN, GETROCKNET	0,47	1,03571	93,8	91,3	112,2	112,0	+22,7	- 0,2
16	ROHKAFFEE	8,46	1,16034	138,6	130,6	165,7	145,7	+11,6	- 6,4
17	ERZEUGNISSE DES DAUERKULTUR- UND GARTENBAUES	39,43	0,82991	116,6	122,6	140,0	140,0	+14,2	.
18	DARUNTER								
18	FRISCHOBST	20,18	0,79528	126,0	125,6	147,7	153,8	+22,5	+ 4,1
19	FRISCHOBST (OHNE ZITRUS- UND TROPISCHE FRUECHTE)	8,16	0,82292	126,6	141,0	122,3	126,8	-10,1	+ 3,7
20	ÄPFEL	6,40	0,77683	132,6	149,2	121,4	123,7	-17,1	+ 1,9
21	INLAENDISCH	4,30	0,80773	142,4	161,4	129,4	124,9	-22,6	- 3,5
22	IMPORTIERT	2,10	0,71547	112,5	124,1	105,0	121,2	- 2,3	+15,4
23	BIRNEN	1,41	0,73775	105,6	107,8	125,2	142,6	+32,3	+13,9
24	TAFELTRAUBEN, IMPORTIERT	0,35	.	101,2	125,4	126,6	119,1	- 5,0	- 5,9
25	FRISCHE ZITRUS- UND TROPISCHE FRUECHTE	12,02	0,76804	125,5	115,1	164,9	172,2	+49,6	+ 4,4
26	ORANGEN	5,10	0,78253	122,3	84,0	143,8	150,8	+79,5	+ 4,9
27	ZITRONEN	0,93	0,70070	74,6	62,1	107,1	106,2	+71,0	- 0,8
28	GRAPEFRUITS	0,55	.	123,2	112,1	154,8	151,9	+35,5	- 1,9
29	BANANEN	5,44	0,78204	137,4	153,6	195,6	205,6	+33,9	+ 5,1
30	TRAUBENWEIN (OHNE VERARBEITETER WEIN)	7,33	0,78657	105,6	106,2	110,4	110,5	+ 4,0	+ 0,1
31	TRAUBENWEIN, INLAENDISCH	5,10	0,77655	102,8	103,4	109,6	109,7	+ 6,1	+ 0,1
32	DES ANBAUGEBIETES RHEINGAU	0,15	0,81143	106,8	107,0	106,1	106,7	- 0,3	+ 0,6
33	DES ANBAUGEBIETES RHEINHESSEN	1,48	0,74783	114,8	115,4	120,6	120,6	+ 4,5	.
34	DES ANBAUGEBIETES MOSEL	0,81	0,79757	100,2	103,1	104,3	104,7	+ 1,6	+ 0,4
35	DES ANBAUGEBIETES NAHE	0,34	0,77205	96,2	100,5	106,4	106,4	+ 5,9	.
36	DES ANBAUGEBIETES RHEINPFALZ	1,37	0,75374	90,3	89,0	104,1	104,1	+17,0	.
37	DES ANBAUGEBIETES BADEN UND WÜRTTEMBERG	0,95	0,83108	104,9	106,2	106,6	106,6	+ 0,4	.
38	TRAUBENWEIN, IMPORTIERT	2,23	0,82285	111,9	112,6	112,1	112,4	- 0,2	+ 0,3
39	FRISCHGEMESE	6,52	0,95102	107,7	139,0	155,1	141,2	+ 1,6	- 9,0
40	BLUMENKOHL	0,38	0,73235	106,4	127,0	186,6	162,9	+28,3	-12,7
41	WEISSKOHL	0,05	1,48381	161,8	221,7	107,2	104,4	-52,9	- 2,6
42	ROTKOHL	0,03	1,57112	147,8	204,4	129,4	131,3	-35,8	+ 1,5
43	WIRSINGKOHL	0,04	1,12645	109,8	138,9	260,7	295,4	112,7	+13,3
44	PORREE	0,14	0,80478	95,0	81,5	209,2	168,5	106,7	-19,5
45	INLAENDISCH	0,07	.	89,2	79,5	163,2	164,0	106,3	+ 0,5
46	IMPORTIERT	0,07	.	100,7	83,4	255,2	173,0	107,4	-32,2
47	KOPFSALAT	0,88	0,98089	123,0	122,3	.	144,0	+17,7	.
48	INLAENDISCH	0,18	0,95989	103,3	134,7	.	127,8	- 5,1	.
49	IMPORTIERT	0,70	1,02176	128,0	119,1	226,4	148,2	+24,4	-34,5
50	SPINAT	0,03	0,70710	108,1	112,5	151,1	122,2	+ 8,6	-15,1
51	TOMATEN	2,39	0,75564	98,4	156,0	154,7	156,8	+ 0,5	+ 1,4
52	SALATGURKEN	1,30	0,78623	99,6	108,2	144,3	126,6	+16,4	-12,3
53	AUBERGINEN	0,09	.	119,5	143,4	159,9	147,5	+ 2,9	- 7,8
54	GEMESE PAPRIKA	0,06	.	132,4	208,7	122,1	184,7	-11,5	+51,3
55	SPEISEMEHREN	0,26	0,81495	93,7	108,4	132,7	153,5	+41,6	+15,7
56	INLAENDISCH	0,07	0,75935	93,6	114,6	122,5	134,6	+17,5	+ 9,9
57	IMPORTIERT	0,19	0,70268	93,7	106,1	136,5	160,4	+51,2	+17,5
58	SELLERIEKNOLLEN	0,07	0,44818	244,4	226,5	193,2	220,4	- 2,7	+14,1
59	RADIESCHEN	0,04	.	102,6	119,7	150,4	119,1	- 0,5	-20,8
60	SPEISEZWIEBELN	0,76	0,94236	119,8	163,7	80,3	79,3	-51,6	- 1,2
61	LEBENDE TIERE UND TIERISCHE ERZEUGNISSE DER LANDWIRTSCHAFT	34,83	1,03235	107,7	107,8	105,5	107,2	- 0,6	+ 1,6
62	SCHLACHTVIEH, LEBEND	28,86	1,06484	105,2	102,0	101,4	103,0	+ 1,0	+ 1,6
63	DARUNTER								
63	SCHLACHTRINDER, LEBEND	5,41	0,99020	105,8	108,2	102,9	102,5	- 5,3	- 0,4
64	SCHLACHTSCHWEINE, LEBEND	23,44	1,10177	105,2	100,6	101,0	103,1	+ 2,5	+ 2,1
65	EIER, FRISCH	5,01	0,97315	102,5	121,1	108,2	110,9	- 8,4	+ 2,5
66	ROME HAEUTE UND FELLE	0,96	1,10939	209,1	213,0	216,5	216,4	+ 1,6	.
67	RINOSHAEUTE	0,85	1,11719	212,8	216,1	218,5	218,7	+ 1,2	+ 0,1
68	BULLENHAEUTE	0,39	1,09992	213,9	223,2	222,8	222,9	- 0,1	.
69	KUHHAUTE	0,29	1,17642	215,0	213,0	218,5	217,8	+ 2,3	- 0,3
70	FAERSENHAEUTE	0,17	1,05867	206,3	204,9	208,5	210,8	+ 2,9	+ 1,1
71	KALBFELLE	0,11	1,05362	180,5	189,6	201,1	198,1	+ 4,5	- 1,5

1 - AKTUELLE ERGEBNISSE

1.3 QUETERSYSTEMATISCHE GLIEDERUNG

1.3.2 NACH DEM PRODUKTIONSWIRTSCHAFTLICHEN ZUSAMMENHANG

1980 = 100

LFD. NR.	QUETERGRUPPE, -POSITION	WÄGUNG- ANTEIL AM GESAMT- INDEX IN PROMILLE	VERKET- TUNGS- FAKTOR	1984	1984	1985		VERÄNDERUNG	
				DURCH- SCHNITT	APRIL	MAERZ	APRIL	APRIL 1984	APRIL 1985
72	FISCHEREIERZEUGNISSE	2,68	0,84805	109,5	102,7	113,3	138,9	+35,2	+22,6
73	SEEFISCHE, FRISCH, GEKUEHLT ODER TIEFGEFROREN	2,68	0,84805	109,5	102,7	113,3	138,9	+35,2	+22,6
74	BERGBAULICHE ERZEUGNISSE	23,04	0,79804	124,8	123,1	130,2	129,2	+ 5,0	- 0,8
	DARUNTER								
75	KOHLE, BRIKETS UND KOKS	16,23	0,77092	125,0	123,9	126,5	126,5	+ 2,1	-
76	STEINKOHLE UND STEINKOHLENBRIKETS	9,58	0,75332	125,2	124,8	126,6	126,6	+ 1,4	-
77	BRAUNKOHLENBRIKETS	2,21	0,81872	139,5	137,9	141,0	141,0	+ 2,2	-
78	STEINKOHLENKOKS	4,44	0,78521	117,1	114,8	119,2	119,2	+ 3,8	-
79	KALIDUENGEMITTEL	1,12	0,81962	123,2	125,9	129,3	130,3	+ 3,5	+ 0,8
80	SPEISESALZ	1,18	0,92236	116,9	115,5	117,1	117,1	+ 1,4	-
81	MINERALOELERZEUGNISSE	137,56	0,63630	124,0	122,5	137,7	132,8	+ 8,4	- 3,6
	DARUNTER								
82	KRAFTSTOFFE	84,76	0,72813	117,3	116,0	125,4	125,8	+ 8,4	+ 0,3
	DARUNTER								
83	MOTORENBENZIN	51,23	0,78926	117,6	116,3	121,8	127,1	+ 9,3	+ 4,4
	DARUNTER								
84	SUPERBENZIN	31,24	0,69921	118,4	117,1	123,5	128,1	+ 9,4	+ 3,7
85	NORMALBENZIN	19,92	0,79227	116,3	115,1	119,1	125,4	+ 8,9	+ 5,3
86	DIESELKRAFTSTOFF	33,53	0,66531	116,8	115,6	131,0	123,8	+ 7,1	+ 5,5
87	HEIZOELE	44,93	0,51477	136,9	134,5	162,5	146,9	+ 9,2	- 9,6
88	HEIZOEL, LEICHT	27,97	0,49635	121,9	119,8	143,7	133,1	+11,1	- 7,4
89	HEIZOEL, SCHWER	16,96	0,62343	161,5	158,8	193,6	169,7	+ 6,9	-12,3
90	FLUESSIGGAS (PROPAN)	0,90	0,70758	132,1	133,2	140,0	140,2	+ 5,3	+ 0,1
91	FUER GEWERBLICHE ABNEHMER	0,49	0,67788	133,0	134,6	143,3	142,9	+ 6,2	- 0,3
92	FUER HAUSHALTUNGEN	0,41	0,74131	131,0	131,6	136,0	136,9	+ 4,0	+ 0,7
93	SCHMIERMITTEL	6,49	0,86742	122,0	121,8	126,9	127,5	+ 4,7	+ 0,5
94	ALTOEL ZUR AUFBEREITUNG	0,32	.	126,8	128,6	127,5	121,1	- 5,8	- 5,0
95	STEINE UND ERDEN, ASBESTWAREN, SCHLEIFMITTEL	41,80	0,77078	121,3	121,0	122,6	123,3	+ 1,9	+ 0,6
	DARUNTER								
96	ZEMENT, KALK UND GIPS	15,26	0,75333	126,1	126,0	128,1	129,0	+ 2,4	+ 0,7
97	ZEMENT	3,04	0,83130	134,2	134,8	134,9	136,0	+ 0,9	+ 0,8
98	BEARBEITETER KALK	8,93	0,72845	125,2	124,7	128,2	129,3	+ 3,7	+ 0,9
99	BAUGIPS	1,30	0,85815	125,8	124,9	125,5	126,1	+ 1,0	+ 0,5
100	GIPSPLATTEN	1,99	.	117,9	118,9	118,8	118,8	- 0,1	-
101	GROBKERAMISCHE ERZEUGNISSE	9,95	0,81888	125,0	124,9	126,6	126,9	+ 1,6	+ 0,2
102	ZIEGELIERZEUGNISSE	7,46	0,81709	124,3	124,0	125,4	125,6	+ 1,3	+ 0,2
103	MAUERZIEGEL	6,50	0,82216	124,9	124,6	125,6	125,9	+ 1,0	+ 0,2
104	DACHZIEGEL	0,96	0,78987	120,8	120,3	123,7	123,7	+ 2,8	-
105	GROBSTEINZEUG	2,49	0,82507	127,1	127,6	130,2	130,9	+ 2,6	+ 0,5
106	BETONERZEUGNISSE (EINSCHLIESSLICH KALKSANDSTEINE)	10,44	0,74121	118,1	117,9	119,2	120,0	+ 1,8	+ 0,7
	DARUNTER								
107	KALKSANDSTEINE	3,59	0,74524	123,4	122,9	126,2	127,8	+ 4,0	+ 1,3
108	BETONERZEUGNISSE FUER DEN HOCHBAU	6,45	0,74434	114,9	115,0	115,1	115,4	+ 0,3	+ 0,3
	DARUNTER								
109	BIMSBASTEINE	2,46	0,77409	116,8	116,5	118,3	118,8	+ 2,0	+ 0,4
110	DAEMM-, LEICHTBAUPLATTEN U.AE. ERZEUGNISSE	0,53	0,76799	124,5	125,1	124,2	124,7	- 0,3	+ 0,4
111	ASBESTWAREN	5,44	0,81998	106,8	105,7	106,3	106,7	+ 0,9	+ 0,4
112	EISEN UND STAHL	82,69	1,01309	124,6	124,0	126,4	127,0	+ 2,4	+ 0,5
	DARUNTER								
113	WALZSTAHL	63,66	1,01112	123,3	123,2	124,2	124,9	+ 1,4	+ 0,6
	DARUNTER								
114	FORMSTAHL	11,78	.	118,6	118,3	117,8	118,4	+ 0,1	+ 0,5
115	BREITFLANSCHTRAEGER	6,03	0,96793	119,6	119,4	119,3	119,6	+ 0,2	+ 0,3
116	ANDERER FORMSTAHL (PROFILHOEHE 80 MM UND MEHR)	5,75	0,99900	117,6	117,2	116,2	117,2	-	+ 0,9
117	STABSTAHL	26,12	1,02451	115,7	115,6	117,4	118,5	+ 2,5	+ 0,9
118	HANDELSSTABSTAHL	13,40	1,05820	116,3	116,0	119,1	120,4	+ 3,8	+ 1,1
119	BETONSTAHL	12,72	0,99506	115,0	115,1	115,6	116,5	+ 1,2	+ 0,8
120	BREITFLACHSTAHL	1,01	1,05538	131,1	130,8	131,9	132,3	+ 1,1	+ 0,3
121	BANDSTAHL (WARMBAND UNTER 600 MM BREITE)	1,01	0,91332	129,0	128,8	131,2	131,5	+ 2,1	+ 0,2
122	STAHLBLECHE	23,74	1,01421	133,5	133,4	134,2	134,5	+ 0,8	+ 0,2
123	GROB- UND MITTELBLECH	15,95	.	136,9	136,7	137,5	137,7	+ 0,7	+ 0,1
124	FEINBLECH	7,79	0,96746	126,4	126,4	127,4	128,2	+ 1,4	+ 0,6
125	WEITERVERARBEITETER WALZSTAHL	3,85	1,04188	130,3	129,7	132,3	132,3	+ 2,0	-
126	VERZINKTES FEINBLECH	3,38	1,03971	130,8	130,2	132,8	132,8	+ 2,0	-
127	VERZINKTES BAND	0,47	1,05626	126,2	126,0	128,6	128,8	+ 2,2	+ 0,2
128	STAHLSCHROTT	3,91	1,06565	128,1	126,1	136,5	136,0	+ 7,9	- 0,4

1 AKTUELLE ERGEBNISSE

1.3 QUETERSYSTEMATISCHE GLIEDERUNG

1.3.2 NACH DEM PRODUKTIONSWIRTSCHAFTLICHEN ZUSAMMENHANG

1980 = 100

LFD. NR.	GUTERGRUPPE, -POSITION	WÄGUNGSAnteil am Gesamtindex in Promille	Verket-tungs-faktor	1984			1985		Veränderung gegenüber April 1984	
				Durchschnitt	April	Maerz	April	Maerz	in Prozent	
129	STAHLROHRE	11,27	1,00824	128,7	125,9	133,4	134,1	+ 6,5	+ 0,5	
130	PRÄZISIONSSTAHLROHRE	0,71	.	135,1	129,9	142,6	142,6	+ 9,8	-	
131	ANDERE NAHTLOSE STAHLROHRE	5,99	.	130,1	125,9	136,6	137,8	+ 9,5	+ 0,9	
132	SIEDERROHRE	2,93	.	121,8	117,7	127,9	128,6	+ 9,3	+ 0,5	
133	GEWINDERROHRE, NAHTLOS, AUCH VERZINKT	3,06	.	138,1	133,7	144,8	146,6	+ 9,6	+ 1,2	
134	GESCHWEISSTE STAHLROHRE	4,57	.	126,0	125,4	127,9	128,1	+ 2,2	+ 0,2	
135	GEWINDERROHRE, GESCHWEISST	2,43	.	127,0	125,0	130,6	130,9	+ 4,7	+ 0,2	
136	QUADRAT- UND RECHTECKROHRE	2,14	.	124,8	125,8	124,8	124,8	- 0,8	-	
137	NE-METALLE UND -METALLHALBZEUG	23,09	0,89111	111,3	115,0	118,5	117,5	+ 2,2	- 0,8	
138	NE-METALLE, ROH	7,83	0,86592	107,4	113,0	115,5	113,9	+ 0,8	- 1,4	
139	ALUMINIUM, AUCH LEGIERT	2,58	0,73650	113,3	124,5	106,3	104,8	- 15,8	- 1,4	
140	SCHWERMETALLE UND DEREN LEGIERUNGEN DARUNTER	5,25	0,92572	104,5	107,3	120,1	118,4	+ 10,3	- 1,4	
141	KUPFER, AUCH LEGIERT	4,09	0,93491	102,0	105,0	120,2	119,0	+ 13,3	- 1,0	
142	NE-METALLHALBZEUG	8,83	0,92933	114,0	114,9	118,8	120,2	+ 4,6	+ 1,2	
143	ALUMINIUMHALBZEUG, AUCH LEGIERT	2,37	.	125,7	127,6	123,0	122,6	- 3,9	- 0,3	
144	HALBZEUG AUS SCHWERMETALLEN UND DEREN LEGIERUNGEN DARUNTER	6,46	.	109,7	110,3	117,3	119,2	+ 8,1	+ 1,6	
145	HALBZEUG AUS KUPFER, AUCH LEGIERT	5,97	0,95205	106,9	107,1	115,6	117,1	+ 9,3	+ 1,3	
146	BEARBEITUNGSRESTSTOFFE UND SCHROTT AUS NE-METALLEN	6,43	0,88189	112,5	117,6	121,6	118,3	+ 0,6	- 2,7	
147	BEARBEITUNGSRESTSTOFFE UND SCHROTT AUS ALUMINIUM	1,82	0,69794	109,5	120,7	103,7	100,6	- 16,7	- 3,0	
148	BEARBEITUNGSRESTSTOFFE UND SCHROTT AUS SCHWERMETALLEN DARUNTER	4,61	0,99002	113,7	116,4	128,6	125,3	+ 7,6	- 2,6	
149	AUS KUPFER, AUCH LEGIERT	4,21	.	107,8	110,0	123,2	120,1	+ 9,2	- 2,5	
150	GIESSEREIERZEUGNISSE	6,78	0,88468	110,4	111,4	121,7	121,1	+ 8,7	- 0,5	
151	GUSSEISEN	1,70	0,82084	123,8	123,1	129,4	128,9	+ 4,7	- 0,4	
152	NE-METALLFORMGUSS	2,17	.	100,8	103,0	112,9	112,5	+ 9,2	- 0,4	
153	MASCHINENGUSSBRUCH	1,19	0,95495	117,2	112,1	134,6	134,7	+ 20,2	+ 0,1	
154	BEARBEITUNGSRESTSTOFFE AUS NE-METALLGUSS	1,72	0,91193	104,6	109,8	116,2	115,0	+ 4,7	- 1,0	
155	ERZEUGN. DER ZIEHEREIEN U. KALTWALZW. U. DER STAHLVERFORMUNG DARUNTER	19,93	0,82082	121,2	120,9	122,0	123,2	+ 1,9	+ 1,0	
156	DRAHTERZEUGNISSE DARUNTER	7,29	0,96872	111,8	113,6	110,2	113,5	- 0,1	+ 3,0	
157	BETONSTAHLMATTEN	5,90	.	110,8	113,3	108,9	113,1	- 0,2	+ 3,9	
158	SCHRAUBEN, NORM- U. FASSONDREHTEILE A. STAHL U. NE-METALLEN	12,54	0,79764	126,6	125,3	128,6	128,7	+ 2,7	+ 0,1	
159	MASCHINENBAUERZEUGNISSE DARUNTER	31,09	0,86247	116,1	115,5	118,0	118,5	+ 2,6	+ 0,4	
160	WERKZEUGMASCHINEN	10,59	0,85067	117,6	117,3	119,8	120,4	+ 2,6	+ 0,5	
161	BAUMASCHINEN	4,90	0,87946	110,3	110,3	111,5	112,4	+ 1,9	+ 0,8	
162	NAHRUNGSMITTELMASCHINEN	0,35	0,84310	112,1	112,2	117,6	117,6	+ 4,8	-	
163	ARMATUREN	2,76	0,83784	112,1	110,6	115,1	115,7	+ 4,6	+ 0,5	
164	STRASSENFAHRZEUGE DARUNTER	32,69	0,86821	116,4	116,3	118,4	118,7	+ 2,1	+ 0,3	
165	KRAFTWAGEN UND DEREN TEILE	29,24	.	117,9	117,8	120,2	120,4	+ 2,2	+ 0,2	
166	KRAFTWAGEN	22,52	0,86542	116,5	116,2	118,8	118,9	+ 2,3	+ 0,1	
167	PERSONENKRAFTWAGEN	20,99	0,86631	116,4	116,1	118,6	118,7	+ 2,2	+ 0,1	
168	LASTKRAFTWAGEN	1,53	0,85549	118,4	117,5	121,3	121,3	+ 3,2	-	
169	TEILE FUER KRAFTWAGEN UND KRAFTWAGENMOTOREN	6,72	0,87456	122,6	123,3	124,7	125,5	+ 1,8	+ 0,6	
170	MOKICKS UND MOPEDS	0,86	.	109,7	109,1	108,9	108,9	- 0,2	-	
171	FAHRRAEUER UND DEREN TEILE	0,83	0,81795	114,6	113,7	114,9	115,8	+ 1,8	+ 0,8	
172	FAHRRAEUER	0,50	0,78903	112,3	111,6	111,8	113,1	+ 1,3	+ 1,2	
173	TEILE FUER FAHRRAEUER	0,33	0,84394	118,0	117,0	119,6	119,9	+ 2,5	+ 0,3	
174	ELEKTROTECHNISCHE ERZEUGNISSE DARUNTER	47,43	0,96146	107,1	107,3	107,4	107,9	+ 0,6	+ 0,5	
175	GERAEETE UND EINRICHTUNGEN DER ELEKTRIZITAETSVERTEILUNG DARUNTER	8,35	0,79023	111,5	111,7	114,9	114,9	+ 2,9	-	
176	ISOLIERROHRE AUS KUNSTSTOFF	2,36	0,77049	109,1	107,8	111,9	112,0	+ 3,9	+ 0,1	
177	ISOLIERTE DRAEHTE UND LEITUNGEN	3,15	0,79076	107,6	109,5	111,9	111,2	+ 1,6	- 0,6	
178	KABEL	0,90	0,89419	110,9	112,4	111,6	110,4	- 1,8	- 1,1	
179	ELEKTRISCHE GERAEETE FUER GEWERBE UND HAUSHALT DARUNTER	10,74	0,92519	112,0	111,6	112,5	112,4	+ 0,7	- 0,1	
180	ELEKTROWAERMEGERAEETE U. EINRICHTUNGEN FUER DEN HAUSHALT	4,58	0,87307	114,0	113,8	115,0	115,1	+ 1,1	+ 0,1	
181	ELEKTROMOTORISCHE WIRTSCHAFTSGERAEETE FUER DEN HAUSHALT	1,65	0,92642	110,5	110,5	111,2	111,5	+ 0,9	+ 0,3	
182	ELEKTRISCHE HAUSHALTSKUEHLMOEBEL	1,26	0,97896	114,3	114,2	114,7	114,4	+ 0,2	- 0,3	
183	ELEKTRISCHE HAUSHALTSWASCHMASCHINEN UND -GERAEETE	1,94	0,99405	107,8	108,2	106,6	105,7	- 2,3	- 0,8	

1 AKTUELLE ERGEBNISSE

1.3 GUETERSYSTEMATISCHE GLIEDERUNG

1.3.2 NACH DEM PRODUKTIONSWIRTSCHAFTLICHEN ZUSAMMENHANG

1980 = 100

LFD. NR.	GUETERGRUPPE, -POSITION	WAEGUNGS- ANTEIL AM GESAMT- INDEX IN PROMILLE	VERKET- TUNGS- FAKTOR	1984			1985		VERAENDERUNG	
				DURCH- SCHNITT	APRIL	MAERZ	APRIL	APRIL 1985 GEGENUEBER APRIL MAERZ 1984 1985 IN PROZENT		
184	ELEKTRISCHE LEUCHTEN UND LAMPEN	6,33	0,87711	116,0	115,1	118,0	118,6	+ 3,0	+ 0,5	
185	ELEKTRISCHE LEUCHTEN	3,60	0,82668	117,5	116,1	120,0	121,3	+ 4,5	+ 1,1	
186	ELEKTRISCHE GLUEH- UND ENTLADUNGSLAMPEN	2,73	0,92343	114,0	113,7	115,3	115,1	+ 1,2	- 0,2	
187	ELEKTRISCHE GLUEHLAMPEN	1,52	0,90164	111,1	110,9	112,0	112,0	+ 1,0	-	
188	ENTLADUNGSLAMPEN	1,21	0,97500	117,6	117,3	119,4	118,9	+ 1,4	- 0,4	
189	RUNDFUNK-, FERNSEH-, PHONOTECHN. GERAETE UND EINRICHT. U. AE. DARUNTER	15,75	1,16686	94,3	95,1	91,2	91,9	- 3,4	+ 0,8	
190	RUNDFUNKEMPFANGSGERAETE	3,19	.	90,6	91,4	89,3	89,3	- 2,3	-	
191	FERNSEHEMPFANGSGERAETE	7,21	.	93,0	94,0	88,4	90,1	- 4,1	+ 1,9	
192	PHONOTECHNISCHE GERAETE	3,64	.	92,0	93,3	89,2	88,9	- 4,7	- 0,3	
193	ELEKTRISCHE AUSRUESTUNG FUER STRASSENFAHRZEUGE DARUNTER	3,11	0,87669	119,7	119,5	123,6	123,8	+ 3,6	+ 0,2	
194	ELEKTR. AUSRUESTUNG F. KRAFTFAHRZ. U. VERBRENNUNGSMOT.	3,02	0,87759	119,5	119,4	123,5	123,7	+ 3,6	+ 0,2	
195	FEINMECHANISCHE UND OPTISCHE ERZEUGNISSE, UHREN	11,27	0,97082	106,4	106,2	107,1	107,8	+ 1,5	+ 0,7	
196	OPTISCHE ERZEUGNISSE	1,11	0,89031	112,1	111,3	112,9	113,3	+ 1,8	+ 0,4	
197	FOTO-, PROJEKTIONS- UND KINOTECHNISCHE GERAETE	4,67	.	99,9	99,4	101,6	102,4	+ 3,0	+ 0,8	
198	FEINMECHANISCHE UND MEDIZINMECHANISCHE ERZEUGNISSE	2,85	.	117,9	117,8	119,7	120,9	+ 2,6	+ 1,0	
199	UHREN DARUNTER	2,64	0,91536	103,2	103,4	100,9	100,9	- 2,4	-	
200	TASCHEN- UND ARMBANDUHREN	1,78	0,88376	104,0	104,4	100,6	100,6	- 3,6	-	
201	ANDERE UHREN	0,75	1,00505	100,7	100,4	100,8	100,8	+ 0,4	-	
202	EISEN-, BLECH- UND METALLWAREN	24,30	0,83865	117,4	116,9	119,2	119,5	+ 2,2	+ 0,3	
203	WERKZEUGE DARUNTER	9,85	0,81568	116,2	115,5	117,8	118,1	+ 2,3	+ 0,3	
204	HOBELEISEN, HAEMMER U. AE.	0,29	0,83860	117,3	116,3	119,0	120,3	+ 3,4	+ 1,1	
205	MASCHINENWERKZEUGE	0,44	0,83546	115,5	114,4	117,0	117,2	+ 2,4	+ 0,2	
206	SAEGEN UND SAEGEBLAETTER	2,39	0,85887	113,0	113,1	114,7	115,0	+ 1,7	+ 0,3	
207	ZANGEN, BLECHSCHEREN, FEILEN U. AE.	1,32	0,78982	118,4	117,0	120,9	120,5	+ 3,0	- 0,3	
208	MONTAGWERKZEUGE	2,71	0,82918	116,0	114,9	118,2	119,0	+ 3,6	+ 0,7	
209	HEIZ- UND KOCHGERAETE	2,18	0,84276	120,6	119,7	121,8	122,2	+ 2,1	+ 0,3	
210	BLECHWAREN, BLECHKONSTRUKTIONEN UND FEINSTBLECHPACKUNGEN DARUNTER	10,40	0,86082	116,2	115,8	118,1	118,2	+ 2,1	+ 0,1	
211	GERAETE U. BEDARFSART. A. STAHLBL. F. DIE LANDWIRTSCHAFT	0,20	0,78018	110,0	109,3	113,3	113,3	+ 3,7	-	
212	GERAETE U. BEDARFSART. A. STAHLBL. F. HAUSWIRTSCH. U. GEWERBE	3,33	0,87785	118,0	116,8	119,2	119,3	+ 2,1	+ 0,1	
213	ERZEUGNISSE AUS STAHLBLECH FUER DEN BAUBEDARF	3,15	0,89440	117,2	116,8	119,8	119,8	+ 2,6	-	
214	MOEBEL AUS STAHL- UND NE-METALLROEHREN UND -PROFILEN	2,80	0,80591	114,4	114,7	116,4	116,5	+ 1,6	+ 0,1	
215	SPEZIALBEDARFSARTIKEL VERSCHIEDENER ART	0,54	0,91489	108,8	108,2	108,8	108,8	+ 0,6	-	
216	SCHNEIDWAREN UND BESTECKE	0,64	.	124,5	123,5	126,8	128,5	+ 4,0	+ 1,3	
217	METALLWAREN UND METALLKURZWAREN	1,23	0,84811	128,4	128,3	130,8	132,5	+ 3,3	+ 1,3	
218	SPIELWAREN, SCHMUCK, FUELLHALTER U. AE. DARUNTER	6,66	0,67384	110,8	110,8	114,6	115,4	+ 4,2	+ 0,7	
219	SPIELWAREN	2,88	.	127,2	127,8	133,2	134,2	+ 5,0	+ 0,8	
220	SCHMUCK	3,23	0,51754	96,3	95,8	98,5	99,3	+ 3,7	+ 0,8	
221	FUELLHALTER, KUGELSCHREIBER U. AE.	0,47	0,88530	107,8	107,6	109,3	109,1	+ 1,4	- 0,2	
222	CHEMISCHE ERZEUGNISSE	64,35	0,88766	114,4	114,5	117,9	118,6	+ 3,6	+ 0,6	
223	ANORGANISCHE GRUNDSTOFFE UND CHEMIKALIEN DARUNTER	7,94	0,97951	118,8	118,9	121,0	120,5	+ 1,3	- 0,4	
224	SALZSAEURE	1,27	0,99584	114,6	115,3	114,7	113,6	- 1,5	- 1,0	
225	SCHWEFELSAEURE	1,22	0,93750	115,0	116,3	121,7	121,5	+ 4,5	- 0,2	
226	SALPETERSAEURE	0,83	1,01818	107,2	107,2	109,3	109,3	+ 2,0	-	
227	AMMONIAK, GELOEST (SALMIKGEIST)	0,47	0,99688	105,6	103,9	102,5	105,2	+ 1,3	+ 2,6	
228	OXIDE UND HYDROXIDE DER ALKALIMETALLE	2,84	0,99278	126,6	126,4	129,8	128,6	+ 1,7	- 0,9	
229	CHLORLAUGE (CALZIUMHYPOCHLORIT, GELOEST)	0,52	1,10456	108,8	108,6	111,6	110,8	+ 2,0	- 0,7	
230	NATRIUMKARBONAT (SODA)	0,22	0,80053	127,3	127,6	128,7	128,7	+ 0,9	-	
231	WASSERSTOFFPEROXID	0,35	0,86993	111,9	112,2	109,9	109,9	- 2,0	-	
232	ORGANISCHE GRUNDSTOFFE UND CHEMIKALIEN	8,88	0,90432	110,3	109,3	115,9	117,6	+ 7,6	+ 1,5	
233	HALOGENDERIVATE DER KOHLENWASSERSTOFFE	8,63	0,92844	111,1	109,2	118,9	120,2	+ 10,1	+ 1,1	
234	METHANOL (METHYLALKOHOL)	0,69	0,68410	100,0	101,0	97,8	102,9	+ 1,9	+ 5,2	
235	ACETON	0,18	0,75547	101,5	100,2	106,1	113,6	+ 13,4	+ 7,1	
236	EINBASISCHE SAEUREN UND IHRE SALZE	1,35	0,94434	112,5	114,5	111,0	112,8	- 1,5	+ 1,6	
237	HARNSTOFF	0,03	1,03596	129,4	129,7	133,6	135,8	+ 4,7	+ 1,6	
238	DUENGEMITTEL	13,38	0,89035	110,6	111,9	116,8	117,5	+ 5,0	+ 0,6	
239	EINNAEHRSTOFFDUENGER (OHNE KALIDUENGER)	6,39	0,88628	111,3	112,9	118,4	119,6	+ 5,9	+ 1,0	
240	MEHRNAEHRSTOFFDUENGER	6,99	0,89346	110,1	111,0	115,3	115,7	+ 4,2	+ 0,3	
241	KUNSTSTOFFE	2,07	0,92451	115,1	116,4	110,7	111,4	- 4,3	+ 0,6	
242	ANSTRICHSTOFFE UND VERDUENNUNGEN	2,07	0,79800	123,1	123,4	127,2	127,9	+ 3,6	+ 0,6	

1 AKTUELLE ERGEBNISSE

1.3 GUETERSYSTEMATISCHE GLIEDERUNG

1.3.2 NACH DEM PRODUKTIONSWIRTSCHAFTLICHEN ZUSAMMENHANG

1980 = 100

LFD. NR.	GUETERGRUPPE, -POSITION	WAEGUNGS- ANTEIL AM GESAMT- INDEX IN PROMILLE	VERKET- TUNGS- FAKTOR	1984	1984	1985		VERAENDERUNG	
				DURCH- SCHNITT	APRIL	MAERZ	APRIL	APRIL 1984	MAERZ 1985
243	PHARMAZEUTISCHE ERZEUGNISSE DARUNTER	19,91	0,87545	114,7	114,6	116,9	117,6	+ 2,6	+ 0,6
244	HUMAN-PHARMAZEUTISCHE SPEZIALITAETEN	13,52	0,87422	113,5	113,9	116,4	116,5	+ 2,3	+ 0,1
245	VERBANDZEUG, WATTE, PFLASTER	0,47	0,80084	127,9	130,1	130,2	+ 1,8	+ 0,1	
246	DESINFIZIATIONSMITTEL	2,68	0,89328	123,9	121,6	125,3	127,3	+ 4,7	+ 1,6
247	SONSTIGE CHEMISCHE ERZEUGNISSE DARUNTER	10,10	0,87825	116,8	116,7	120,4	121,3	+ 3,9	+ 0,7
248	KLEBSTOFFE	0,90	0,83839	119,2	119,1	122,6	123,5	+ 3,7	+ 0,7
249	DACHPAPPE	2,95	0,79265	116,1	116,6	119,7	122,1	+ 4,7	+ 2,0
250	PHOTOCHEMISCHE ERZEUGNISSE	1,10	.	123,0	121,7	132,8	133,7	+ 9,9	+ 0,7
251	SEIFEN, WASCH- UND REINIGUNGSMITTEL	1,81	0,98483	108,7	109,0	110,3	110,2	+ 1,1	- 0,1
252	SEIFEN	0,49	1,08734	110,1	110,6	112,4	112,4	+ 1,6	-
253	WASCH-, SPUEL- UND REINIGUNGSMITTEL	1,32	0,92264	108,2	108,4	109,5	109,3	+ 0,8	- 0,2
254	KOERPERPFLEGE MITTEL DARUNTER	1,84	0,95358	115,7	115,6	117,6	117,8	+ 1,9	+ 0,2
255	HAUTPFLEGE MITTEL	0,66	0,90165	116,0	116,0	118,6	119,0	+ 2,6	+ 0,3
256	ZAHNPASTA	0,28	1,03430	109,5	110,4	109,7	110,1	- 0,3	+ 0,4
257	HAARPFLEGE MITTEL	0,29	0,99698	118,7	118,3	120,2	119,4	+ 0,9	- 0,7
258	BLEISTIFTE UND CHEMISCHER BUEROBEDARF	0,69	0,79238	129,0	127,8	132,6	132,8	+ 3,9	+ 0,2
259	PUTZ- UND PFLEGE MITTEL	0,07	0,87211	119,9	119,4	121,7	124,1	+ 3,9	+ 2,0
260	ZUENDHOELZER	0,10	0,97146	100,2	101,3	98,0	98,0	- 3,3	-
261	BUEROMASCH., DATENVERARBEITUNGSGERAETE UND -EINRICHTUNGEN DARUNTER	8,97	1,21831	105,5	105,2	109,6	109,6	+ 4,2	-
262	BUEROMASCHINEN	2,06	.	103,1	103,2	102,1	102,1	- 1,1	-
263	FEINKERAMISCHE ERZEUGNISSE	3,55	0,79769	126,6	125,7	130,3	131,2	+ 4,4	+ 0,7
264	HAUSHALTSGEGENSTAENDE AUS PORZELLAN	0,90	.	118,7	118,9	124,9	126,4	+ 6,3	+ 1,2
265	HAUSHALTSGEGENSTAENDE AUS STEINGUT	0,84	.	124,7	124,9	125,2	127,1	+ 1,8	+ 1,5
266	KERAM. INSTALLATIONSGEGENSTAENDE F. SANIT. U. HYG. ZWECKE	1,46	0,84881	129,6	127,9	133,8	133,8	+ 4,6	-
267	FEINKERAM. ERZEUGNISSE FUER CHEM. UND ANDERE TECHN. ZWECKE	0,35	0,75296	139,1	136,1	142,3	142,7	+ 4,8	+ 0,3
268	GLAS UND GLASWAREN	5,18	0,78459	118,0	117,4	118,7	118,7	+ 1,1	-
269	FLACHGLAS	1,09	0,78309	115,2	115,1	116,7	115,7	+ 0,5	-
270	HOHLGLAS	0,98	0,78177	130,6	130,4	131,6	131,7	+ 1,0	+ 0,1
271	VERARBEITETES GLAS	0,94	0,80881	126,0	124,7	127,3	128,2	+ 2,8	+ 0,7
272	VEREDELTES FLACHGLAS	1,95	0,77396	113,4	113,0	114,1	113,6	+ 0,5	- 0,4
273	GLASFASER	0,22	.	81,4	79,2	80,0	80,0	+ 1,0	-
274	SCHNITTHOLZ, SPERRHOLZ UND SONSTIGES BEARBEITETES HOLZ	12,96	0,77318	98,5	98,8	98,5	98,6	- 0,2	+ 0,1
275	FASERHOLZ	2,09	.	91,1	91,7	92,3	92,7	+ 1,1	+ 0,4
276	SCHNITTHOLZ	3,82	0,76099	104,0	104,0	104,4	104,2	+ 0,2	- 0,2
277	HOBELWARE UND RAUHSPUND	2,33	0,82447	95,0	95,4	93,3	93,6	- 1,9	+ 0,3
278	HOBELWARE	1,78	0,82509	94,3	94,7	92,5	92,7	- 2,1	+ 0,2
279	RAUHSPUND	0,55	0,82581	97,3	97,6	95,8	96,7	- 0,9	+ 0,9
280	SPERRHOLZ	2,32	0,73978	100,2	100,2	99,8	100,2	-	+ 0,4
281	FURNIERPLATTEN	1,28	0,74921	104,0	103,7	105,6	105,8	+ 2,0	+ 0,2
282	TISCHLERPLATTEN	0,52	0,76651	99,4	99,2	100,7	100,8	+ 1,6	+ 0,1
283	VERLEGERPLATTEN	0,52	0,69155	91,6	92,8	84,7	85,7	- 7,7	+ 1,2
284	PANEELE	0,77	0,87823	97,6	97,8	97,6	97,3	- 0,5	- 0,3
285	HOLZSPANPLATTEN	1,63	0,81746	98,3	98,6	98,4	98,6	-	+ 0,2
286	HOLZWAREN	11,85	0,80100	116,3	116,1	117,7	117,8	+ 1,5	+ 0,1
287	BAUELEMENTE	3,75	0,84087	107,6	107,5	107,5	107,4	- 0,1	- 0,1
288	ZIMMER- UND KUECHENMOEBEL AUS HOLZ, AUCH POLSTERMOEBEL	6,90	0,77948	120,0	120,2	121,8	122,1	+ 1,6	+ 0,2
289	PINSEL UND BUERSTEN	0,38	0,88486	113,7	113,0	115,3	115,8	+ 2,5	+ 0,4
290	PAPIER UND PAPPE, PAPIER- UND PAPPEWAREN	16,59	.	119,4	116,8	125,7	125,7	+ 7,6	-
291	PAPIER UND PAPPE (EINSCHL. PAPIER- UND PAPPERESTSTOFFE)	10,70	0,90278	120,2	116,9	127,4	127,3	+ 8,9	- 0,1
292	PAPIER- UND PAPPERESTST. Z. PAPIER- UND PAPPEHERSTELLUNG	0,75	0,73966	96,3	79,8	116,6	113,9	+ 42,7	- 2,3
293	GEMISCHTES ALTPAPIER	0,29	0,68397	95,5	75,2	116,4	113,4	+ 50,8	- 2,6
294	DRUCK- UND VERLAGSALTPAPIER	0,05	0,74094	93,7	76,6	118,9	114,1	+ 49,0	- 4,0
295	TAGESZEITUNGEN	0,10	0,77546	102,1	88,8	120,4	117,3	+ 32,1	- 2,6
296	KARTONAGENABFAELLE	0,07	0,81995	96,6	77,5	119,6	119,0	+ 53,5	- 0,5
297	GEBRAUCHTE LOCHKARTEN	0,02	1,09783	108,3	101,0	117,2	115,2	+ 14,1	- 1,7
298	GEBRAUCHTE WELLPAPPE	0,22	0,76394	94,2	81,4	113,6	111,3	+ 36,7	- 2,0
299	PAPIER UND PAPPE, UNVEREDELT	9,95	.	122,0	119,7	128,2	128,3	+ 7,2	+ 0,1
300	PAPIER, UNVEREDELT	8,51	0,93199	123,7	121,4	129,9	129,8	+ 6,9	- 0,1
301	DRUCK- UND SCHREIBPAPIER DARUNTER	6,31	0,94316	124,9	122,0	132,5	132,4	+ 8,5	- 0,1
302	DRUCK- UND SCHREIBPAPIER, HOLZHALTIG	1,19	.	126,9	126,6	133,3	133,3	+ 5,3	-
303	DRUCK- UND SCHREIBPAPIER, HOLZFREI	2,06	.	123,9	121,0	130,3	130,2	+ 7,6	- 0,1
304	MASCHINENGESTRICHENES PAPIER, HOLZHALTIG	1,38	.	121,3	117,1	129,8	130,8	+ 11,7	+ 0,8
305	MASCHINENGESTRICHENES PAPIER, HOLZFREI	1,27	.	127,9	125,0	137,5	137,9	+ 10,3	+ 0,3

1 AKTUELLE ERGEBNISSE

1.3 GUETERSYSTEMATISCHE GLIEDERUNG

1.3.2 NACH DEM PRODUKTIONSWIRTSCHAFTLICHEN ZUSAMMENHANG

1980 = 100

LFD. NR.	GUETERGRUPPE, -POSITION	WAEGUNGS ANTEIL AM GESAMT- INDEX IN PROMILLE	VERKET- TUNGS- FAKTOR	1984			1985		VERAENDERUNG GEGENUEBER APRIL MAERZ 1984 1985 IN PROZENT	
				DURCH- SCHNITT	APRIL	MAERZ	APRIL	MAERZ	1984	1985
306	KRAFT- UND PACKPAPIER	2,20	0,89033	120,2	119,7	122,3	122,4	+ 2,3	+ 0,1	
307	KRAFTPAPIER	0,42	0,88476	119,8	118,2	122,7	123,3	+ 4,3	+ 0,5	
308	PACKPAPIER	1,78	0,89219	120,3	120,1	122,2	122,2	+ 1,7	-	
309	PAPPE, UNVEREDELTE	1,44	0,83348	112,2	109,6	118,4	119,4	+ 8,9	+ 0,8	
310	MASCHINENKARTON	0,72	0,79483	111,6	108,8	119,3	120,3	+10,6	+ 0,8	
311	WICKELPAPPE	0,72	0,87708	112,8	110,3	117,5	118,4	+ 7,3	+ 0,8	
312	PAPIER- UND PAPPEWAREN DARUNTER	5,89	0,92898	117,9	116,6	122,6	122,9	+ 5,4	+ 0,2	
313	TAPETEN AUS PAPIER	1,63	0,87854	112,8	112,9	115,2	116,0	+ 2,7	+ 0,7	
314	BUEROBEDARF UND SCHREIBWAREN AUS PAPIER DARUNTER	1,98	0,90489	125,8	123,9	133,6	134,0	+ 8,2	+ 0,3	
315	GESCHAFTSBUECHER	0,25	0,78204	136,6	133,2	148,9	148,9	+11,8	-	
316	BRIEFORDNER	0,51	0,99206	114,2	114,1	114,4	114,4	+ 0,3	-	
317	SCHREIBHEFTE	0,45	0,88504	139,9	139,5	147,8	148,2	+ 6,2	+ 0,3	
318	BRIEFUMSCHLAEGE UND -BLUECKE	0,76	0,90092	121,7	118,2	133,0	133,8	+13,2	+ 0,6	
319	ZELLSTOFFWATTEWAREN	1,37	.	113,0	110,5	118,5	117,6	+ 6,4	- 0,8	
320	DRUCKEREIERZEUGNISSE	7,73	0,86535	120,0	119,5	121,3	121,3	+ 1,5	-	
	DARUNTER									
321	ZEITUNGEN UND ZEITSCHRIFTEN	7,35	0,86213	119,9	119,4	120,9	121,0	+ 1,3	+ 0,1	
322	ANSICHTSKARTEN	0,27	0,98501	123,9	121,8	129,0	131,4	+ 7,9	+ 1,9	
323	KUNSTSTOFFERZEUGNISSE	7,79	0,84391	116,2	114,7	117,3	117,9	+ 2,8	+ 0,5	
324	HALBZEUG AUS KUNSTSTOFF	5,20	0,84215	117,6	115,5	118,6	119,4	+ 3,4	+ 0,7	
325	FERTIGERZEUGNISSE UND TEILE AUS KUNSTSTOFF	2,59	0,83877	113,5	113,3	114,5	114,8	+ 1,3	+ 0,3	
326	GUMMIWAREN	8,28	0,83656	111,0	109,9	113,3	113,9	+ 3,6	+ 0,5	
327	BEREIFUNGEN FUER PERSONENKRAFTWAGEN	6,43	0,85000	110,5	109,1	113,1	113,8	+ 4,3	+ 0,6	
328	WEICHGUMMIWAREN	1,85	.	112,6	112,7	114,0	114,2	+ 1,3	+ 0,2	
329	LEDER	0,73	0,86338	123,7	123,0	128,1	128,1	+ 4,1	-	
330	OBERLEDER	0,44	0,87299	127,6	127,3	131,6	131,7	+ 3,5	+ 0,1	
331	BOXCALF	0,10	0,81518	127,1	127,5	131,5	131,5	+ 3,1	-	
332	RINDBOX	0,26	0,86499	133,1	132,8	136,6	136,8	+ 3,0	+ 0,1	
333	CHEVREAU	0,08	0,95773	110,1	109,1	115,2	115,2	+ 5,6	-	
334	FUTTERLEDER	0,04	0,89138	121,8	119,7	127,5	127,0	+ 6,1	- 0,4	
335	ANDERE FLAECHEULEDER UND UNTERLEDER	0,25	.	117,3	116,0	122,0	122,0	+ 5,2	-	
336	LEDERWAREN UND SCHUHE	4,21	0,81204	110,5	110,1	113,3	113,7	+ 3,3	+ 0,4	
	DARUNTER									
337	SCHUHE	3,90	0,79757	110,4	109,8	113,5	113,9	+ 3,7	+ 0,4	
338	ARBEITSTIEFEL	0,09	0,79773	108,2	108,1	110,6	110,6	+ 2,3	-	
339	STRASSENSCHUHE	3,81	0,79676	110,4	109,8	113,6	113,9	+ 3,7	+ 0,3	
340	HERRENSTRASSENSCHUHE	0,89	0,78025	112,1	111,4	116,2	117,3	+ 5,3	+ 0,9	
341	DAMENSTRASSENSCHUHE	1,91	0,80738	110,5	109,8	113,2	113,6	+ 3,5	+ 0,4	
342	KINDERSTRASSENSCHUHE	1,01	0,79213	108,8	108,4	111,7	111,7	+ 3,0	-	
343	TEXTILIEN	21,36	0,87600	116,2	115,8	118,5	118,8	+ 2,6	+ 0,3	
344	TEXTILE ALTWAREN UND LUMPEN	0,12	.	80,2	79,3	83,5	87,5	+10,3	+ 4,8	
345	HADERN, BUNT, UNSORTIERT, ALT	0,01	0,95807	80,0	81,2	81,5	82,4	+ 1,5	+ 1,1	
346	HADERN, BUNT, GESTRIKT, ALT	0,01	0,79985	102,2	95,6	121,5	130,4	+36,4	+ 7,3	
347	HADERN, DUNKELKATTUN, ALT	0,01	0,53655	53,9	55,9	49,9	53,9	- 3,6	+ 8,0	
348	ALTTUCH UND HALBTUCH	0,02	0,61610	76,3	79,0	74,6	72,1	- 8,7	- 3,4	
349	SYNTHETIK, GESTRIKT, ALT	0,01	.	94,5	95,2	97,6	115,4	+21,2	+18,2	
350	PUTZLAPPEN UND WOLLTUCH, ALT	0,02	.	69,2	69,3	69,5	72,7	+ 4,9	+ 4,6	
351	GEBRAUCHTE BEKLEIDUNG	0,02	.	72,9	71,1	76,0	81,9	+15,2	+ 7,8	
352	NEUE KONFEKTIONSABFAELLE	0,02	.	97,3	92,6	105,8	107,3	+15,9	+ 1,4	
353	WOLLE (HANDELSVLEIHE UND KAMMZUEGE)	1,02	.	124,0	121,6	130,2	126,8	+ 4,3	- 2,6	
354	GARN	2,20	0,89732	121,4	119,6	125,5	126,5	+ 5,8	+ 0,8	
	DARUNTER									
355	NAEH-, STOPF-, STRICK- UND HAEBELGARN	1,17	.	119,1	117,9	121,1	121,8	+ 3,3	+ 0,6	
356	SPINNSTOFFWAREN	0,93	0,83012	120,9	120,5	124,7	124,7	+ 3,5	-	
357	METERWARE (FERTIGGEWEBE)	1,30	0,90841	113,7	113,0	115,6	115,6	+ 2,3	-	
358	HEIM- UND HAUSTEXTILIEN DARUNTER	7,60	0,87103	115,1	115,0	117,8	118,7	+ 3,2	+ 0,8	
359	MOEBEL- UND DEKORATIONSSTOFF (DICHTES GEWEBE)	2,21	0,88799	115,5	115,6	117,9	119,9	+ 3,7	+ 1,7	
360	GARDINENSTOFF (METERWARE)	0,75	0,84174	114,6	114,4	116,0	115,8	+ 1,2	- 0,2	
361	TEPPICHE UND FUSSBODENBELAG AUS TEXTILEM MATERIAL	4,41	0,85026	114,0	114,0	116,7	117,3	+ 2,9	+ 0,5	

1 AKTUELLE ERGEBNISSE

1.3 GUETERSYSTEMATISCHE GLIEDERUNG

1.3.2 NACH DEM PRODUKTIONSWIRTSCHAFTLICHEN ZUSAMMENHANG

1980 = 100

LFD. NR.	GUETERGRUPPE, -POSITION	WAEGUNGS- ANTEIL AM GESAMT- INDEX IN PROMILLE	VERKET- TUNGS- FAKTOR	1984			1985			VERAENDERUNG APRIL 1985 GEGENUEBER APRIL 1984	
				DURCH- SCHNITT	APRIL	MAERZ	APRIL	MAERZ	APRIL	MAERZ	IN PROZENT
362	WIRK- UND STRICKWAREN	8,19	0,86719	115,4	115,3	116,0	116,1	+ 0,7	+ 0,1		
	DARUNTER										
363	HERREN-, DAMEN- UND KINDERWAESCHE	2,19	0,83658	115,1	114,5	117,1	117,3	+ 2,4	+ 0,2		
364	HERRENWAESCHE, GEWIRKT ODER GESTRICT	1,49	0,83474	113,0	112,4	114,4	114,6	+ 2,0	+ 0,2		
365	DAMEN- UND KINDERWAESCHE, GEWIRKT ODER GESTRICT	0,70	0,84175	119,5	119,0	122,7	122,9	+ 3,3	+ 0,2		
366	STRUMPFWAREN	3,46	0,86520	112,6	112,6	112,9	112,9	+ 0,3	-		
367	BEKLEIDUNG	15,00	0,77309	114,2	114,1	117,4	118,3	+ 3,7	+ 0,8		
	DARUNTER										
368	OVERBEKLEIDUNG	10,70	0,76680	112,5	112,6	116,2	117,3	+ 4,2	+ 0,9		
	DARUNTER										
369	HERREN-OVERBEKLEIDUNG (AB GROSSE 38)	3,37	0,96896	104,5	104,8	107,7	108,6	+ 3,6	+ 0,8		
370	HAUS-, BETT- UND TISCHWAESCHE	3,12	0,78328	118,9	117,9	121,2	122,0	+ 3,5	+ 0,7		
	DARUNTER										
371	BETTWAESCHE	1,13	0,84487	117,9	117,8	119,5	121,5	+ 3,1	+ 1,7		
372	HAUS- UND TISCHWAESCHE	1,69	0,73870	119,8	117,9	122,5	122,8	+ 4,2	+ 0,2		
373	ERZEUGNISSE DES ERNAHRUNGSGEWERBES	189,74	0,93951	111,6	112,3	109,6	109,4	- 2,6	- 0,2		
374	MAHL- UND SCHAELMUEHLENERZEUGNISSE	5,19	0,96914	109,2	111,9	106,3	106,2	- 5,1	- 0,1		
	DARUNTER										
375	MEHL	2,61	0,96952	102,4	101,6	101,2	100,3	- 1,3	- 0,9		
376	WEIZENMEHL	1,25	0,96952	101,2	100,5	99,8	98,7	- 1,8	- 1,1		
377	TYPE 1600	0,02	0,95699	106,6	105,8	106,1	105,1	- 0,7	- 0,9		
378	TYPE 1050	0,07	0,96467	103,5	102,6	102,1	101,1	- 1,5	- 1,0		
379	TYPE 812	0,06	0,96579	103,1	101,9	102,9	101,4	- 0,5	- 1,5		
380	TYPE 550	0,84	0,97631	101,3	100,3	100,0	99,2	- 1,1	- 0,8		
381	TYPE 405	0,26	0,95322	99,3	99,8	97,1	95,4	- 4,4	- 1,8		
382	ROGGENMEHL	1,36	0,96857	103,5	102,7	102,5	101,8	- 0,9	- 0,7		
383	TYPE 1800	0,17	0,95894	103,7	102,7	102,9	102,6	- 0,1	- 0,3		
384	TYPE 1370	0,17	0,96484	104,0	103,0	103,1	102,0	- 1,0	- 1,1		
385	TYPE 1150	0,77	0,97047	103,0	102,2	101,8	101,1	- 1,1	- 0,7		
386	TYPE 997	0,25	0,97337	104,7	104,1	104,2	103,5	- 0,6	- 0,7		
387	WEIZEN- UND ROGGENKLEIE	1,14	.	109,9	124,3	97,3	96,8	- 22,1	- 0,5		
388	HAFERFLOCKEN	0,22	0,90803	114,2	113,9	116,2	116,8	+ 2,5	+ 0,5		
389	BEARBEITETER REIS	1,06	0,90459	124,6	124,3	126,1	128,1	+ 3,1	+ 1,6		
390	BEARBEITETE HUELSENFRUECHTE	0,07	0,93744	106,7	106,8	110,9	111,7	+ 4,6	+ 0,7		
391	LINSEN	0,02	0,81518	90,0	89,7	110,8	110,8	+ 23,5	-		
392	BOHNEN	0,02	1,02391	123,6	126,0	116,5	118,9	- 5,6	+ 2,1		
393	ERBSEN	0,03	0,96725	106,6	105,5	107,3	107,4	+ 1,8	+ 0,1		
394	TEIGWAREN	2,21	0,92761	111,0	110,2	112,2	111,2	+ 0,9	- 0,9		
395	NAEHRMITTEL (OHNE TEIGWAREN)	4,48	0,85953	119,3	118,5	121,1	121,4	+ 2,4	+ 0,2		
396	PUDDINGPULVER	1,13	0,81923	123,4	123,3	123,9	125,4	+ 1,7	+ 1,2		
397	SAEUGLINGS- UND KLEINKINDERNAEHRUNG	0,78	0,86356	117,0	116,2	119,4	119,4	+ 3,6	-		
398	SUPPEN (OHNE SUESSE SUPPEN)	2,57	0,87783	118,2	117,4	120,3	120,3	+ 2,5	-		
399	STAERKEERZEUGNISSE	1,60	0,95918	101,7	103,0	91,8	94,1	- 8,6	+ 2,5		
400	DAUERBACKWAREN	4,18	0,88448	112,7	112,0	113,9	113,6	+ 1,4	- 0,3		
	DARUNTER										
401	ZWIEBACK	0,61	0,82549	112,4	113,3	111,5	111,5	- 1,6	-		
402	KEKS UND WAFFELN	1,87	0,90349	113,0	111,7	114,4	114,3	+ 2,3	- 0,1		
403	ZUCKER (EINSCHL. ZUCKERRUEBENSCHNITZEL)	11,34	0,91280	114,0	115,0	109,9	109,7	- 4,6	- 0,2		
	DARUNTER										
404	VERBRAUCHSZUCKER	10,47	0,93067	113,9	113,9	110,5	110,1	- 3,3	- 0,4		
405	GRUNDSORTE	3,68	.	113,0	113,0	109,4	109,9	- 2,7	+ 0,5		
406	RAFFINADE	5,20	0,92966	116,3	116,3	112,7	111,6	- 4,0	- 1,0		
407	SONDERSORTEN	1,59	.	108,2	108,5	105,9	105,7	- 2,6	- 0,2		
408	VERARBEITETES OBST UND GEMUESE	12,30	0,96498	116,6	116,0	119,3	119,3	+ 2,8	-		
409	VERARBEITETES OBST	6,86	0,95801	126,2	125,3	129,8	129,4	+ 3,3	- 0,3		
	DARUNTER										
410	OBSTKONSERVEN	4,75	1,08315	136,6	135,0	141,9	141,5	+ 4,8	- 0,3		
411	PFIRSICHE	2,91	1,05455	119,7	116,9	124,0	124,4	+ 6,4	+ 0,3		
412	ANANAS	1,84	1,13294	163,4	163,5	170,1	168,5	+ 3,1	- 0,9		
413	SULTANINEN	0,57	0,53875	79,4	81,6	84,1	85,7	+ 5,0	+ 1,9		
414	MARMELADE	1,36	0,88520	112,5	112,9	110,5	109,0	- 3,5	- 1,4		
415	VERARBEITETES GEMUESE	5,44	0,97292	104,5	104,2	106,1	106,6	+ 2,3	+ 0,5		
416	GEMUESEKONSERVEN	4,68	0,97668	102,6	102,3	105,3	105,8	+ 3,4	+ 0,5		
	DARUNTER										
417	ERBSEN	1,74	0,94156	103,3	103,5	100,0	100,0	- 3,4	-		
418	BOHNEN	2,47	0,99606	100,4	100,3	104,8	105,6	+ 5,3	+ 0,8		
419	ROTKOHL	0,11	1,25969	125,8	125,6	122,9	126,3	+ 0,6	+ 2,8		
420	GURKEN	0,23	0,95131	96,4	90,1	129,0	129,0	+ 43,2	-		
421	TIEFGEFRORENES GEMUESE	0,76	0,95943	115,7	115,7	111,1	111,4	- 3,7	+ 0,3		
422	SPINAT	0,33	0,94636	125,6	125,6	119,6	119,4	- 4,9	- 0,2		
423	ROSENKOHL	0,18	0,91820	104,9	104,9	103,4	104,6	- 0,3	+ 1,2		
424	SUPPENGEMUESE	0,25	1,01012	110,4	110,3	105,4	105,8	- 4,1	+ 0,4		
425	SUESSEWAREN	7,24	0,74359	104,7	103,4	107,1	107,5	+ 4,0	+ 0,4		
	DARUNTER										
426	KAKAOPULVER	0,67	0,48255	95,2	91,4	101,5	102,8	+ 12,5	+ 1,3		
427	SCHOKOLADENERZEUGNISSE	4,67	0,81401	102,2	101,1	104,3	104,6	+ 3,5	+ 0,3		
428	TAFELSCHOKOLADE	2,98	0,82583	96,7	96,5	98,3	98,8	+ 2,4	+ 0,5		
429	PRALINEN	1,69	0,79386	111,8	109,2	114,8	114,8	+ 5,1	-		
430	BONBONS UND KARAMELLEN	1,06	0,86165	118,5	118,2	119,2	119,2	+ 0,8	-		
431	ROHMASSEN UND KUVERTUERE	0,53	0,67377	111,2	109,1	114,3	114,6	+ 5,0	+ 0,3		

1 AKTUELLE ERGEBNISSE

1.3 GUETERSYSTEMATISCHE GLIEDERUNG

1.3.2 NACH DEM PRODUKTIONSWIRTSCHAFTLICHEN ZUSAMMENHANG

1980 * 100

LFD. NR.	GUETERGRUPPE, -POSITION	WAEGUNGS- ANTEIL AM GESAMT- INDEX IN PROMILLE	VERKET- TUNGS- FAKTOR	1984	1984	1985		VERAENDERUNG APRIL 1985 GEGENUEBER APRIL 1984 IN PROZENT	
				DURCH- SCHNITT	APRIL	MAERZ	APRIL	APRIL 1985	MAERZ 1985
432	MILCH, BUTTER UND KAESE	27,10	0,93296	108,5	109,1	104,2	104,1	- 4,6	- 0,1
433	SAHNE	0,62	.	121,0	128,1	116,0	116,0	- 9,4	-
434	BUTTER	15,81	0,94662	105,8	107,4	98,7	98,4	- 8,4	- 0,3
435	KAESE	7,93	0,90266	111,0	110,4	111,2	110,9	+ 0,5	- 0,3
436	SCHNITTKAESE	3,39	0,89332	107,3	105,4	106,8	106,8	+ 1,3	-
437	GOUDA	1,36	0,89439	105,0	103,4	103,8	104,0	+ 0,6	+ 0,2
438	EDAMER	1,76	0,88920	108,1	106,7	109,2	109,0	+ 2,2	- 0,2
439	TILSITER	0,27	0,92159	106,9	106,8	106,2	106,0	- 0,7	- 0,2
440	CAMEMBERT	4,54	0,87391	113,8	114,1	114,5	114,0	- 0,1	- 0,4
441	SPEISEQUARK	1,64	0,94095	111,4	108,0	108,6	110,2	+ 2,0	+ 1,5
442	JOGHURT	1,10	.	119,4	116,3	120,2	120,2	+ 3,4	-
443	DAUERMILCH	2,55	0,87120	114,2	113,9	115,2	115,3	+ 1,2	+ 0,1
444	DARUNTER KONDENSMILCH	2,45	0,86875	114,3	114,1	115,3	115,4	+ 1,1	+ 0,1
445	ERZEUGNISSE DER OELMUEHLEN	6,92	1,05309	119,0	127,5	111,1	112,3	- 11,9	+ 1,1
446	SPEISEOEL	0,83	0,91269	134,3	125,7	143,3	142,6	+ 13,4	- 0,5
447	OELKUCHEN UND -SCHROTE DARUNTER	6,09	1,07675	116,9	127,8	106,8	108,1	- 15,4	+ 1,2
448	SOJASCHROT	4,32	1,10070	120,2	129,1	112,4	112,8	- 12,6	+ 0,4
449	MARGARINE UND PLATTENFETTE	4,83	.	136,2	132,9	143,2	143,2	+ 7,8	-
450	MARGARINE	3,93	0,90428	136,1	133,5	141,4	141,4	+ 5,9	-
451	PLATTENFETT	0,90	.	136,8	130,3	151,0	151,1	+ 16,0	+ 0,1
452	SCHWEINESCHMALZ	0,37	0,89873	113,3	110,9	124,3	126,9	+ 14,4	+ 2,1
453	FLEISCH UND FLEISCHERZEUGNISSE DARUNTER	46,42	1,00099	106,4	105,6	104,3	103,8	- 1,7	- 0,5
454	FLEISCH, GEKUEHLT	34,09	1,05779	106,4	105,0	103,2	102,7	- 2,2	- 0,5
455	SCHWEINEFLEISCH	17,93	1,12034	106,9	101,8	103,7	102,6	+ 0,8	- 1,1
456	KALBFLEISCH	1,39	1,01987	105,4	104,8	100,3	101,8	- 2,9	+ 1,5
457	RINDFLEISCH	14,77	0,99197	105,9	108,9	102,9	102,8	- 5,6	- 0,1
458	SCHLACHTGEFLUEGEL DARUNTER	5,63	0,90520	101,1	102,4	103,7	104,2	+ 1,8	+ 0,5
459	SCHLACHTGEFLUEGEL, TIEFGEFROREN	4,98	1,00000	101,2	102,6	103,9	104,6	+ 1,9	+ 0,7
460	BRATHAENHCHEN	2,35	1,01043	107,2	107,2	109,8	110,0	+ 2,6	+ 0,2
461	JUNGHUEHNER	1,32	0,95821	100,4	101,1	102,9	102,8	+ 1,7	- 0,1
462	SUPPENHUEHNER	0,98	0,92537	87,5	93,8	91,5	94,8	+ 1,1	+ 3,6
463	ENTEN	0,33	0,95953	102,0	101,6	102,9	102,9	+ 1,3	-
464	DAUERWURST	5,16	0,92287	110,9	111,9	110,6	109,4	- 2,2	- 1,1
465	NATURDAERME	0,36	0,95753	105,0	105,1	105,9	105,9	+ 0,8	-
466	FISCHDAUERKONSERVEN DARUNTER	2,27	0,82492	95,6	95,6	97,2	97,4	+ 1,9	+ 0,2
467	FISCHMARINADEN	1,38	.	91,7	91,7	94,2	94,2	+ 2,7	-
468	HERINGSFILET IN DOSEN	0,76	0,78628	99,4	99,1	99,4	100,0	+ 0,9	+ 0,6
469	ROESTKAFFEE UND BEARBEITETER TEE	3,26	0,91712	108,9	106,4	118,3	118,3	+ 11,2	-
470	KAFFEE UND KAFFEE-EXTRAKT	2,84	0,91087	104,8	102,1	112,0	112,2	+ 9,9	+ 0,2
471	ROESTKAFFEE	2,45	0,91355	105,1	102,3	112,5	112,8	+ 10,3	+ 0,3
472	KAFFEE-EXTRAKT	0,39	0,89413	102,3	100,6	108,7	108,2	+ 7,6	- 0,5
473	KRAEUETERTEE	0,42	.	136,7	135,9	161,2	159,5	+ 17,4	- 1,1
474	BIER	7,61	0,87434	115,0	114,9	115,1	115,1	+ 0,2	-
475	FASSBIER	1,86	0,84888	128,2	128,2	128,2	128,2	-	-
476	FLASCHENBIER	5,75	0,89117	110,7	110,6	110,8	110,8	+ 0,2	-
477	SPIRITUOSEN DARUNTER	11,79	0,88078	120,4	120,4	119,4	119,4	- 0,8	-
478	WEINBRAND	4,82	0,89228	126,0	125,6	125,2	125,2	- 0,3	-
479	KLARER BRANNTWEIN	5,46	0,86067	119,3	119,7	117,9	117,9	- 1,5	-
480	VERARBEITETE WEINE	3,23	1,04215	118,7	117,9	118,1	117,9	-	- 0,2
481	TAFELWASSER UND ALKOHOLFREIE ERFRISCHUNGSGETRAENKE DARUNTER	4,89	0,94386	117,0	116,0	118,1	118,1	+ 1,8	-
482	NATUERLICHE MINERALWASSER	2,76	0,93591	115,2	114,0	116,1	116,1	+ 1,8	-
483	FRUCHTSAFTGETRAENKE	0,86	0,91558	117,0	115,9	119,1	119,1	+ 2,8	-
484	LIMONADEN	0,56	0,95019	126,4	126,8	126,9	126,9	+ 0,1	-
485	ESSIG, SENF, GEWUERZE DARUNTER	0,63	.	121,9	122,3	122,7	122,8	+ 0,4	+ 0,1
486	ESSIG	0,12	.	104,8	104,1	103,7	104,3	+ 0,2	+ 0,6
487	GEWUERZE	0,38	1,04339	131,0	132,2	132,0	132,0	- 0,2	-
488	KARTOFFELKLOSSMEHL	0,03	0,84741	103,9	102,3	103,0	103,0	+ 0,7	-
489	BIENENHONIG	0,12	0,98047	105,4	104,9	107,2	107,2	+ 2,2	-
490	FISCHMEHL UND MISCHFUTTER	19,18	1,05365	109,8	116,3	100,6	99,8	- 14,2	- 0,8
491	TABAKWAREN	18,14	0,81691	128,3	128,3	128,6	128,6	+ 0,2	-
492	ZIGARETTEN	17,46	0,81691	127,2	127,2	127,4	127,4	+ 0,2	-
493	RAUCHTABAK	0,68	0,81998	157,5	157,5	159,1	159,2	+ 1,1	+ 0,1

2 Mittelfristige Übersichten

2.1 Institutionelle Gliederung

2.1.1 Nach Wirtschaftszweigen des Großhandels

Absolute Werte

1980 = 100

Jahr Monat	Großhandel insgesamt	Großhandel mit ...						
		Getreide, Futter- und Düngemitteln, Tieren	textilen Rohstoffen und Halbwaren, Häuten usw.	technischen Chemikalien, Rohdrogen, Kautschuk	festen Brennstoffen, Mineralöl- erzeugnissen	Erzen, Stahl, NE-Metallen usw.	Holz, Baustoffen, Installationsbedarf	Altmaterial, Reststoffen
1981 D	107,7	108,2	111,4	104,0	120,3	105,0	105,8	97,7
1982 D	113,6	112,4	115,8	103,9	122,3	122,6	111,7	96,8
1983 D	113,7	112,1	122,2	108,5	118,3	118,1	113,9	95,8
1984 D	116,9	111,2	143,7	114,6	124,0	121,2	116,1	116,0
1983 April	112,4	111,3	116,6	109,4	112,4	117,2	113,8	91,2
Mai	112,8	110,6	118,3	108,4	114,8	118,1	113,9	93,6
Juni	113,6	112,5	120,6	107,7	116,3	118,6	113,9	94,5
Juli	112,9	109,2	121,6	107,4	116,3	118,5	114,0	95,2
August	114,1	109,6	125,5	107,8	121,5	118,6	114,2	96,6
September	115,0	113,0	126,7	108,5	122,6	119,1	114,1	102,5
Oktober	114,8	113,7	127,0	109,3	121,2	119,2	114,2	102,3
November	115,3	114,6	131,5	111,0	123,3	119,2	114,3	101,8
Dezember	115,8	114,7	136,8	112,2	124,1	119,9	114,3	105,0
1984 Januar	116,2	115,0	140,6	113,3	124,2	120,8	114,7	114,5
Februar	117,1	116,1	145,2	113,7	124,6	120,7	115,0	115,2
März	117,0	116,5	144,1	113,9	121,9	120,4	115,5	114,1
April	117,4	116,5	142,6	114,1	122,5	121,3	115,8	116,6
Mai	117,2	115,7	144,6	114,4	121,9	121,5	116,4	116,1
Juni	118,1	117,8	142,7	114,7	124,2	121,3	116,6	115,0
Juli	116,9	112,7	141,4	115,0	121,8	121,2	116,5	115,3
August	116,0	105,3	142,9	114,7	122,0	121,1	116,5	116,3
September	116,2	105,2	144,5	115,1	123,2	121,3	116,6	115,7
Oktober	117,2	104,7	143,9	115,4	129,0	121,7	116,7	115,7
November	116,5	103,7	145,0	115,4	126,3	121,5	116,7	117,9
Dezember	116,6	105,0	146,4	115,5	126,6	121,9	116,6	119,6
1985 Januar	117,3	105,9	147,5	117,1	128,4	122,4	117,0	120,9
Februar	118,8	105,5	149,2	117,5	133,2	123,6	117,2	123,0
März	120,0	105,4	149,0	118,4	136,3	124,4	118,0	125,7
April	119,6	106,0	146,6	119,1	132,0	124,7	118,4	124,0

Jahr Monat	Großhandel mit ...						
	Nahrungs- mitteln, Getränken, Tabakwaren	Textilien, Bekleidung, Schuhen, Lederwaren,	Metallwaren, Einrichtungs- gegenständen	feinmech. und optischen Erzeugnissen, Schmuck usw.	Fahrzeugen, Maschinen, technischem Bedarf	pharmazeut., kosmetischen und ähnl. Erzeugnissen	Papier, Druckerzeugn., Waren versch. Art (o.a.S.)
1981 D	105,7	105,0	105,0	101,3	103,9	106,6	107,0
1982 D	112,2	110,1	109,8	102,1	108,8	107,8	113,8
1983 D	112,9	112,8	111,3	105,8	111,3	112,5	114,9
1984 D	115,4	115,1	113,4	107,7	114,3	115,5	119,3
1983 April	113,0	112,5	111,0	105,7	110,9	112,0	114,7
Mai	112,7	112,6	111,2	106,0	110,9	112,2	114,9
Juni	113,7	112,8	111,4	105,8	111,2	112,3	115,0
Juli	112,0	112,9	111,7	106,0	111,1	112,9	114,8
August	112,9	113,3	112,0	106,2	111,6	113,2	115,1
September	113,7	113,4	111,9	106,2	111,8	113,2	115,4
Oktober	113,1	113,6	111,6	106,2	112,0	113,2	115,4
November	113,1	113,7	111,6	106,2	112,4	113,3	116,0
Dezember	113,7	113,7	111,7	106,6	112,6	113,5	116,2
1984 Januar	113,6	114,3	111,9	106,4	112,4	113,8	116,7
Februar	115,9	114,5	112,2	107,1	113,2	114,5	117,3
März	116,7	114,7	112,7	107,3	113,5	115,1	117,6
April	116,7	114,9	113,1	107,4	114,0	115,5	118,4
Mai	116,0	115,0	113,6	107,7	114,1	115,7	118,8
Juni	117,3	114,7	113,8	107,8	114,2	115,7	119,5
Juli	116,2	115,1	113,9	107,7	114,4	115,7	119,7
August	115,4	115,3	113,9	107,8	114,5	115,9	119,9
September	115,0	115,8	114,0	107,8	114,5	115,9	120,2
Oktober	115,1	115,9	113,8	108,2	115,4	116,1	120,9
November	114,2	115,4	113,8	108,4	115,5	116,3	121,1
Dezember	113,2	115,4	113,7	108,7	115,8	116,3	121,4
1985 Januar	114,1	116,0	113,7	109,4	116,0	116,8	121,8
Februar	115,9	117,4	114,0	109,7	116,3	118,0	122,4
März	118,2r	117,5	114,4	109,8	116,4	118,1	122,6
April	118,2	118,2	114,7	110,5	116,7	118,7	122,8

2 Mittelfristige Übersichten

2.1 Institutionelle Gliederung

2.1.1 Nach Wirtschaftszweigen des Großhandels

Relative Veränderung gegenüber dem entsprechenden Vorjahresergebnis
Prozent

Jahr Monat	Großhandel insgesamt	Großhandel mit ...						
		Getreide, Futter- und Düngemitteln, Tieren	textilen Rohstoffen und Halbwaren, Häuten usw.	technischen Chemikalien, Rohdrogen, Kautschuk	festen Brennstoffen, Mineralöl- erzeugnissen	Erzen, Stahl, NE-Metallen usw.	Holz, Baustoffen, Installationsbedarf	Altmaterial, Reststoffen
1981 D	+ 7,7	+ 8,2	+ 11,4	+ 4,0	+ 20,3	+ 5,0	+ 5,8	- 2,3
1982 D	+ 5,5	+ 3,9	+ 3,9	- 0,1	+ 1,7	+ 16,8	+ 5,6	- 0,9
1983 D	+ 0,1	- 0,3	+ 5,5	+ 4,4	- 3,3	- 3,7	+ 2,0	- 1,0
1984 D	+ 2,8	- 0,8	+ 17,6	+ 5,6	+ 4,8	+ 2,6	+ 1,9	+ 21,1
1983 April	- 0,2	- 0,8	- 2,1	+ 5,0	- 1,8	- 4,6	+ 1,6	- 12,2
Mai	- 0,6	- 2,8	+ 0,3	+ 4,1	- 1,9	- 3,8	+ 1,5	- 8,3
Juni	- 0,8	- 3,4	+ 2,8	+ 4,9	- 2,7	- 2,7	+ 1,4	- 0,9
Juli	- 1,3	- 2,7	+ 4,9	+ 5,4	- 5,6	- 3,6	+ 1,3	- 1,0
August	+ 0,5	- 0,1	+ 7,9	+ 5,4	- 1,1	- 3,4	+ 2,0	+ 0,8
September	+ 1,1	+ 2,1	+ 10,0	+ 6,3	- 2,0	- 3,2	+ 1,9	+ 9,2
Oktober	+ 0,3	+ 2,7	+ 11,6	+ 5,8	- 6,8	- 2,9	+ 1,7	+ 13,0
November	+ 0,5	+ 2,5	+ 14,5	+ 6,7	- 4,9	- 2,9	+ 1,9	+ 13,2
Dezember	+ 1,5	+ 1,6	+ 20,1	+ 8,4	- 1,4	- 2,0	+ 2,0	+ 18,2
1984 Januar	+ 2,8	+ 2,0	+ 24,6	+ 7,7	+ 2,3	+ 4,1	+ 1,3	+ 29,5
Februar	+ 4,3	+ 3,8	+ 27,3	+ 6,6	+ 8,1	+ 4,0	+ 1,3	+ 29,9
März	+ 4,6	+ 4,2	+ 24,9	+ 5,0	+ 10,6	+ 3,3	+ 1,7	+ 26,4
April	+ 4,4	+ 4,7	+ 22,3	+ 4,3	+ 9,0	+ 3,5	+ 1,8	+ 27,9
Mai	+ 3,9	+ 4,6	+ 22,2	+ 5,5	+ 6,2	+ 2,9	+ 2,2	+ 24,0
Juni	+ 4,0	+ 4,7	+ 18,3	+ 6,5	+ 6,8	+ 2,3	+ 2,4	+ 21,7
Juli	+ 3,5	+ 3,2	+ 16,3	+ 7,1	+ 4,7	+ 2,3	+ 2,2	+ 21,1
August	+ 1,7	- 3,9	+ 13,9	+ 6,4	+ 0,4	+ 2,1	+ 2,0	+ 20,4
September	+ 1,0	- 6,9	+ 14,0	+ 6,1	+ 0,5	+ 1,8	+ 2,2	+ 12,9
Oktober	+ 2,1	- 7,9	+ 13,3	+ 5,6	+ 6,4	+ 2,1	+ 2,2	+ 13,1
November	+ 1,0	- 9,5	+ 10,3	+ 4,0	+ 2,4	+ 1,9	+ 2,1	+ 15,8
Dezember	+ 0,7	- 8,5	+ 7,0	+ 2,9	+ 2,0	+ 1,7	+ 2,0	+ 13,9
1985 Januar	+ 0,9	- 7,9	+ 4,9	+ 3,4	+ 3,4	+ 1,3	+ 2,0	+ 5,6
Februar	+ 1,5	- 9,1	+ 2,8	+ 3,3	+ 6,9	+ 2,4	+ 1,9	+ 6,8
März	+ 2,6	- 9,5	+ 3,4	+ 4,0	+ 11,8	+ 3,3	+ 2,2	+ 10,2
April	+ 1,9	- 9,0	+ 2,8	+ 4,4	+ 7,8	+ 2,8	+ 2,2	+ 6,3

Jahr Monat	Großhandel mit ...						
	Nahrungs- mitteln, Getränken, Tabakwaren	Textilien, Bekleidung, Schuhen, Lederwaren,	Metallwaren, Einrichtungs- gegenständen	feinmech. und optischen Erzeugnissen, Schmuck usw.	Fahrzeugen, Maschinen, technischem Bedarf	pharmazeut., kosmetischen und ähnl. Erzeugnissen	Papier, Druckerzeugn., Waren versch. Art (o.a.S.)
1981 D	+ 5,7	+ 5,0	+ 5,0	+ 1,3	+ 3,9	+ 6,6	+ 7,0
1982 D	+ 6,1	+ 4,9	+ 4,6	+ 0,8	+ 4,7	+ 1,1	+ 6,4
1983 D	+ 0,6	+ 2,5	+ 1,4	+ 3,6	+ 2,3	+ 4,4	+ 1,0
1984 D	+ 2,2	+ 2,0	+ 1,9	+ 1,8	+ 2,7	+ 2,7	+ 3,8
April	+ 0,3	+ 2,4	+ 1,1	+ 3,9	+ 2,5	+ 4,8	+ 0,9
Mai	- 0,8	+ 2,5	+ 1,0	+ 4,3	+ 1,8	+ 4,5	+ 0,8
Juni	- 1,9	+ 2,5	+ 1,2	+ 4,5	+ 2,0	+ 4,4	+ 1,1
Juli	- 2,0	+ 2,4	+ 1,5	+ 4,5	+ 1,7	+ 4,8	+ 0,8
August	+ 0,9	+ 2,5	+ 1,5	+ 4,4	+ 2,1	+ 4,9	+ 1,2
September	+ 2,2	+ 2,7	+ 1,5	+ 2,3	+ 2,2	+ 4,5	+ 1,3
Oktober	+ 2,2	+ 2,6	+ 1,3	+ 2,3	+ 2,2	+ 3,8	+ 1,1
November	+ 1,5	+ 2,6	+ 1,2	+ 2,5	+ 2,4	+ 3,5	+ 1,5
Dezember	+ 2,2	+ 2,5	+ 1,5	+ 2,6	+ 2,6	+ 3,3	+ 1,7
1984 Januar	+ 1,8	+ 2,9	+ 1,5	+ 2,1	+ 2,3	+ 2,6	+ 2,6
Februar	+ 3,3	+ 2,2	+ 1,4	+ 1,4	+ 2,6	+ 2,9	+ 3,1
März	+ 3,5	+ 2,2	+ 1,7	+ 2,6	+ 2,7	+ 3,1	+ 3,2
April	+ 3,3	+ 2,1	+ 1,9	+ 1,6	+ 2,8	+ 3,1	+ 3,2
Mai	+ 2,9	+ 2,1	+ 2,2	+ 1,6	+ 2,9	+ 3,1	+ 3,4
Juni	+ 3,2	+ 1,7	+ 2,2	+ 1,9	+ 2,7	+ 3,0	+ 3,9
Juli	+ 3,8	+ 1,9	+ 2,0	+ 1,6	+ 3,0	+ 2,5	+ 4,3
August	+ 2,2	+ 1,8	+ 1,7	+ 1,5	+ 2,6	+ 2,4	+ 4,2
September	+ 1,1	+ 2,1	+ 1,9	+ 1,5	+ 2,4	+ 2,4	+ 4,2
Oktober	+ 1,8	+ 2,0	+ 2,0	+ 1,9	+ 3,0	+ 2,6	+ 4,8
November	+ 1,0	+ 1,5	+ 2,0	+ 2,1	+ 2,8	+ 2,6	+ 4,4
Dezember	- 0,4	+ 1,5	+ 1,8	+ 2,0	+ 2,8	+ 2,5	+ 4,5
1985 Januar	+ 0,4	+ 1,5	+ 1,6	+ 2,8	+ 3,2	+ 2,6	+ 4,4
Februar	-	+ 2,5	+ 1,6	+ 2,4	+ 2,7	+ 3,1	+ 4,3
März	+ 1,3	+ 2,4	+ 1,5	+ 2,3	+ 2,6	+ 2,6	+ 4,3
April	+ 1,3	+ 2,9	+ 1,4	+ 2,9	+ 2,4	+ 2,8	+ 3,7

2 Mittelfristige Übersichten

2.2 Gütersystematische Gliederung

2.2.1 Nach Warensortimenten des Binnenhandels

Absolute Werte

1980 = 100

Jahr Monat	Nahrungsmittel, Getränke, Tabakwaren				Textilien, Beklei- dung, Schuhe, Leder- und Galanterie- waren	Elektro- techn., feinmech., opt. Er- zeugnisse (a.n.g.), Schmuck, Spiel- waren	Möbel, Holz- waren	Papier, -waren, Schreib- waren, Büroorg.- mittel -maschinen, -möbel	Eisenwaren, Hausrat, Installationsmaterial, Baustoffe, Holz	
	zusammen	darunter							zusammen	darunter
		Fleisch, Wurst, Fische, Fisch- erzeug- nisse	Obst, Gemüse, Käse, (ohne tiefgefr., diätetisch und Konserven)	Milch, Käse, Speise- fette u. Öle, Eier						
1981 D	106,2	106,5	112,6	105,0	105,0	103,0r	106,3	106,8	105,7	103,6
1982 D	112,4	113,5	116,4	107,5	110,1	104,9	112,6	111,8	111,9	110,1
1983 D	113,1	108,5	117,1	110,4	112,8	105,1	117,1	111,9	114,7	113,6
1984 D	115,7	107,0	133,7	112,0	115,2	105,8	119,9	116,8	117,2	115,9
1983 April	113,1	108,3	116,7	110,2	112,5	105,3	116,3	111,9	114,6	113,7
Mai	112,6	107,8	116,3	109,1	112,6	105,4	116,6	111,6	114,7	113,8
Juni	114,3	106,0	131,9	108,9	112,8	105,4	117,0	111,5	114,8	114,1
Juli	112,3	107,2	115,7	109,0	112,9	105,5	118,1	111,1	114,9	114,3
August ...	113,3	107,3	123,7	109,0	113,3	105,6	118,1	112,1	115,1	114,2
September.	114,3	108,0	127,5	110,6	113,4	105,2	118,3	112,2	115,2	114,1
Oktober ..	113,5	108,2	120,3	111,6	113,6	104,6	117,7	112,2	115,3	113,9
November .	113,3	108,4	117,7	112,3	113,8	104,6	117,7	112,9	115,3	113,9
Dezember .	113,7	107,3	118,9	114,5	113,8	104,8	118,0	113,0	115,3	113,9
1984 Januar ...	113,8	105,7	120,6	114,8	114,3	104,7	118,8	113,2	115,8	114,0
Februar ..	116,9	107,6	139,1	115,2	114,6	105,1	118,9	114,5	116,0	114,4
März	118,3	106,8	149,2	115,7	114,8	105,4	119,7	114,8	116,4	114,6
April	118,5	105,6	153,7	114,1	115,0	105,9	120,1	115,7	116,8	115,0
Mai	117,5	104,9	150,9	111,0	115,1	106,3	120,1	115,8	117,4	116,1
Juni	119,8	109,1	163,7	109,3	114,8	106,2	119,9	116,6	117,6	116,3
Juli	117,0	108,7	143,4	109,3	115,2	106,0	120,1	116,9	117,6	116,8
August ...	115,0	107,7	130,0	109,8	115,5	105,9	120,1	117,3	117,7	116,4
September.	113,8	108,7	117,9	110,8	115,9	105,9	120,5	117,7	117,8	116,5
Oktober ..	113,5	107,4	115,7	111,2	115,9	105,9	120,5	119,5	117,7	116,5
November .	112,9	106,0	112,2	111,3	115,5	106,0	120,2	119,4	117,7	116,7
Dezember .	111,7	106,3	102,4	111,6	115,6	105,9	120,3	119,7	117,7	117,0
1985 Januar ...	112,6	106,8	111,5	109,1	116,1	105,9	121,3	119,9	117,8	117,1
Februar ..	114,2	105,0	124,3	110,2	117,4	106,3	121,5	121,0	118,0	117,3
März	116,5r	104,7	139,5r	111,0	117,5	106,5	121,7	120,9	118,6	118,2
April	116,8	105,7	140,3	111,3	118,3	107,2	122,0	121,0	119,0	118,5

Jahr Monat	noch: Eisenwaren, Hausrat, Installa- tionsmaterial, Baustoffe, Holz		Fahrzeuge, Maschinen, techn. Bedarf, An- strichfarben, Tapeten		Wasch-, Putz-, Körper- pflegemittel, med. Er- zeugnisse, Arzneimittel		Rohstoffe, Brennstoffe, Mineralöl- erzeugn., Schrott, Altmaterial			Lebende Tiere, Pflanzen, pflanzl. und tier. Rohstoffe für Nahrungs- mittel
	darunter		zusammen	darunter		zusammen	zusammen	darunter		
	Holz, Bau- elemente aus Holz, Metall und Kunst- stoff	Bau- stoffe, mineral. Bau- elemente, Flach- glas, Fertig- teilbauten		Kraft- wagen, -teile, -zubeh- ör, Berei- fung (a.n.g.)	Arznei- mittel und sonstige pharma- zeutische Erzeug- nisse (a.n.g.)			Eisen- erze, Roh- eisen, Stahl- halb- zeug, Guß- eisen	NE- Metalle und -halb- zeug Edel- metalle und -halb- zeug	
1981 D	103,9	107,3	104,1	103,9	104,6	103,6	112,5	105,5	102,2	107,1
1982 D	102,5	115,9	109,6	109,3	108,7	105,3	119,8	128,1	97,5	111,7
1983 D	101,0	119,9	112,6	112,7	113,2	110,7	116,5	121,5	102,9	111,4
1984 D	101,8	122,1	115,5	116,1	115,8	112,9	122,4	123,3	112,2	110,5
1983 April	101,0	120,1	112,0	111,8	112,7	110,2	112,9	121,4	99,3	111,1
Mai	101,0	120,2	112,3	112,1	113,0	110,5	114,5	121,6	102,6	110,5
Juni	100,8	120,1	112,8	112,8	113,1	110,5	115,5	121,6	104,7	111,0
Juli	100,9	120,0	112,9	112,9	113,6	111,1	115,5	121,6	104,5	108,3
August ...	100,9	120,1	113,1	113,2	113,8	111,4	118,4	121,5	105,9	108,4
September.	101,0	119,8	113,3	113,5	113,9	111,4	119,5	121,7	107,2	111,4
Oktober ..	100,9	120,2	113,4	113,6	113,8	111,5	118,9	122,2	105,7	112,6
November .	101,0	120,2	113,9	114,5	113,9	111,6	120,1	122,3	105,1	113,9
Dezember .	101,0	120,1	113,9	114,6	114,1	111,8	121,1	122,4	108,3	114,4
1984 Januar ...	101,4	120,8	113,5	113,6	114,5	111,7	122,1	122,9	110,5	114,4
Februar ..	101,7	121,0	114,2	114,6	115,1	112,3	122,4	122,5	111,4	113,7
März	101,8	121,6	114,6	115,3	115,6	112,8	120,9	122,4	110,7	113,2
April	101,8	122,0	115,1	115,7	115,6	113,2	121,6	122,7	114,2	112,7
Mai	102,0	122,6	115,4	115,8	115,9	112,9	121,4	123,2	114,1	112,6
Juni	101,9	122,7	115,6	116,1	115,8	112,9	122,5	123,4	112,6	112,4
Juli	101,8	122,4	115,8	116,2	115,7	112,7	121,2	123,5	111,6	110,9
August ...	101,8	122,4	115,8	116,3	115,9	113,0	121,4	123,4	111,9	106,1
September.	101,9	122,6	115,9	116,3	115,9	112,9	122,1	123,5	112,0	107,6
Oktober ..	101,9	122,3	116,5	117,2	116,2	113,2	125,2	124,1	111,7	107,8
November .	102,0	122,3	116,7	117,8	116,6	113,3	123,9	123,8	111,8	106,5
Dezember .	101,8	122,2	117,0	117,9	116,5	113,3	124,3	123,8	113,6	107,9
1985 Januar ...	101,8	122,5	117,3	118,1	117,0	113,7	125,6	124,3	114,5	108,7
Februar ..	101,8	122,7	117,4	118,1	118,0	115,2	128,6	124,6	118,8	108,9
März	102,0	123,7	117,5	118,1	118,0	115,2	130,6	125,0	120,9	109,0
April	102,1	124,5	117,9	118,4	118,8	115,8	128,5	125,8	119,8	108,9

2 Mittelfristige Übersichten

2.2 Gütersystematische Gliederung

2.2.1 Nach Warensortimenten des Binnenhandels

Relative Veränderung gegenüber dem entsprechenden Vorjahresergebnis

Prozent

Jahr Monat	Nahrungsmittel, Getränke, Tabakwaren				Textilien, Beklei- dung, Schuhe, Leder- und Galanteriewa- ren	Elektro- techn., feinmech., opt. Er- zeugnisse (a.n.g.), Schmuck, Spiel- waren	Möbel, Holz- waren	Papier- wa- ren, Schreib- wa- ren, Büroorg.- mit- tel -möbel	Eisenwaren, Hausrat, Installationsmaterial, Baustoffe, Holz			
	zusammen	Fleisch, Wurst, Fische, Fisch- erzeug- nisse	Obst, Gemüse, (ohne tiefgef., diätetisch und Konserven)	Milch, Käse, Speise- fette u. Öle, Eier					zusammen	darunter	zusammen	darunter
1981 D	+ 6,2	+ 6,5	+ 12,6	+ 5,0	+ 5,0	+ 3,0r	+ 6,3	+ 6,8	+ 5,7	+ 3,6		
1982 D	+ 5,8	+ 6,6	+ 3,4	+ 2,4	+ 4,9	+ 1,8r	+ 5,9	+ 4,7	+ 5,9	+ 6,3		
1983 D	+ 0,6	- 4,4	+ 0,6	+ 2,7	+ 2,5	+ 0,2	+ 4,0	+ 0,1	+ 2,5	+ 3,2		
1984 D	+ 2,3	- 1,4	+ 13,7	+ 1,4	+ 2,1	+ 0,7	+ 2,4	+ 4,4	+ 2,2	+ 2,0		
1983 April	+ 0,4	- 3,0	- 11,3	+ 3,2	+ 2,4	+ 0,1	+ 3,7	+ 0,2	+ 2,3	+ 3,5		
Mai	- 1,7	- 2,8	- 21,5	+ 4,1	+ 2,5	+ 0,3	+ 3,7	- 0,3	+ 2,1	+ 3,0		
Juni	- 3,2	- 4,7	- 17,3	+ 1,4	+ 2,5	+ 0,8	+ 4,0	- 0,5	+ 2,0	+ 2,8		
Juli	- 2,4	- 6,0	- 7,3	+ 1,6	+ 2,4	+ 1,0	+ 4,9	- 0,9	+ 2,0	+ 2,7		
August	+ 1,1	- 5,0	+ 19,5	+ 1,5	+ 2,5	+ 0,7	+ 4,9	+ 0,3	+ 2,4	+ 2,8		
September ..	+ 2,8	- 7,3	+ 41,2	+ 1,9	+ 2,7	-	+ 5,1	+ 0,3	+ 2,4	+ 2,8		
Oktober ..	+ 2,7	- 4,8	+ 34,0	+ 3,1	+ 2,6	- 0,2	+ 3,2	+ 0,2	+ 2,4	+ 2,5		
November ..	+ 2,0	- 4,8	+ 26,2	+ 3,4	+ 2,6	- 0,3	+ 3,3	+ 1,0	+ 2,4	+ 2,5		
Dezember ..	+ 2,4	- 6,8	+ 32,7	+ 3,8	+ 2,6	+ 0,2	+ 2,8	+ 1,0	+ 2,4	+ 2,8		
1984 Januar ...	+ 2,0	- 5,2	+ 21,2	+ 4,8	+ 2,8	- 0,1	+ 3,2	+ 1,6	+ 2,0	+ 2,1		
Februar ...	+ 4,2	- 3,5	+ 31,4	+ 5,3	+ 2,3	- 0,1	+ 2,8	+ 2,9	+ 1,8	+ 1,5		
März	+ 4,8	- 2,9	+ 33,8	+ 4,7	+ 2,3	+ 0,5	+ 2,9	+ 3,1	+ 1,9	+ 1,4		
April	+ 4,8	- 2,5	+ 31,7	+ 3,5	+ 2,2	+ 0,6	+ 3,3	+ 3,4	+ 1,9	+ 1,1		
Mai	+ 4,4	- 2,7	+ 29,8	+ 1,7	+ 2,2	+ 0,9	+ 3,0	+ 3,8	+ 2,4	+ 2,0		
Juni	+ 4,8	+ 2,9	+ 24,1	+ 0,4	+ 1,8	+ 0,8	+ 2,5	+ 4,6	+ 2,4	+ 1,9		
Juli	+ 4,2	+ 1,4	+ 23,9	+ 0,3	+ 2,0	+ 0,5	+ 1,7	+ 5,2	+ 2,3	+ 2,2		
August	+ 1,5	+ 0,4	+ 5,1	+ 0,7	+ 1,9	+ 0,3	+ 1,7	+ 4,6	+ 2,3	+ 1,9		
September ..	- 0,4	+ 0,6	- 7,5	+ 0,2	+ 2,2	+ 0,7	+ 1,9	+ 4,9	+ 2,3	+ 2,1		
Oktober ..	-	- 0,7	- 3,8	- 0,4	+ 2,0	+ 1,2	+ 2,4	+ 6,5	+ 2,1	+ 2,3		
November ..	- 0,4	- 2,2	- 4,7	- 0,9	+ 1,5	+ 1,3	+ 2,1	+ 5,8	+ 2,1	+ 2,5		
Dezember ..	- 1,8	- 0,9	- 13,9	- 2,5	+ 1,6	+ 1,0	+ 1,9	+ 5,9	+ 2,1	+ 2,7		
1985 Januar ...	- 1,1	+ 1,0	- 7,5	- 5,0	+ 1,6	+ 1,1	+ 2,1	+ 5,9	+ 1,7	+ 2,7		
Februar ...	- 2,3	- 2,4	- 10,6	- 4,3	+ 2,4	+ 1,1	+ 2,2	+ 5,7	+ 1,7	+ 2,5		
März	- 1,5r	- 2,0	- 6,5r	- 4,1	+ 2,4	+ 1,0	+ 1,7	+ 5,3	+ 1,9	+ 3,1		
April	- 1,4	+ 0,1	- 8,7	- 2,5	+ 2,9	+ 1,2	+ 1,6	+ 4,6	+ 1,9	+ 3,0		

Jahr Monat	noch: Eisenwaren, Hausrat, Installa- tionsmaterial, Baustoffe, Holz		Fahrzeuge, Maschinen, techn. Bedarf, An- strichfarben, Tapeten		Wasch-, Putz-, Körper- pflegemittel, med. Er- zeugnisse, Arzneimittel		Rohstoffe, Brennstoffe, Mineralöl- erzeugn., Schrott, Altmaterial			Lebende Tiere, Pflanzen, pflanzl. und tier. Rohstoffe für Nahrungs- mittel
	darunter		zusammen	darunter		zusammen	darunter			
	Holz, Bau- elemente aus Holz, Metall und Kunst- stoff	Bau- stoffe, mineral. Bau- elemente, Flach- glas, Fertig- teilbauten		Kraft- wagen, -teile, -zube- hör, Berei- fung (a.n.g.)	zusammen		Arznei- mittel und sonstige pharma- zeutische Erzeug- nisse (a.n.g.)	zusammen	Eisen- erze, Roh- eisen, Stahl- halb- zeug, Guß- eisen	
1981 D	+ 3,9	+ 7,3	+ 4,1	+ 3,9	+ 4,6	+ 3,6	+ 12,5	+ 5,5	+ 2,2	+ 7,1
1982 D	- 1,3	+ 8,0	+ 5,3	+ 5,2	+ 3,9	+ 1,6	+ 6,5	+ 21,4	- 4,6	+ 4,3
1983 D	- 1,5	+ 3,5	+ 2,7	+ 3,1	+ 4,1	+ 5,1	- 2,8	- 5,2	+ 5,5	- 0,3
1984 D	+ 0,8	+ 1,8	+ 2,6	+ 3,0	+ 2,3	+ 2,0	+ 5,1	+ 1,5	+ 9,0	- 0,8
1983 April	- 1,8	+ 3,2	+ 2,8	+ 3,1	+ 4,5	+ 5,8	- 2,9	- 5,3	+ 0,5	- 1,0
Mai	- 1,6	+ 3,1	+ 2,3	+ 2,3	+ 4,4	+ 5,3	- 2,6	- 5,1	+ 4,1	- 0,8
Juni	- 1,9	+ 2,9	+ 2,6	+ 2,8	+ 4,3	+ 5,3	- 2,2	- 4,9	+ 9,6	- 0,7
Juli	- 1,9	+ 2,8	+ 2,6	+ 2,6	+ 4,6	+ 5,8	- 3,9	- 5,7	+ 9,2	- 1,8
August	- 1,9	+ 3,5	+ 2,6	+ 2,9	+ 4,6	+ 5,9	- 1,3	- 5,6	+ 9,7	- 0,5
September ..	- 1,5	+ 3,2	+ 2,6	+ 2,8	+ 4,3	+ 5,3	- 1,3	- 5,5	+ 10,2	+ 0,9
Oktober ..	- 1,2	+ 3,1	+ 2,5	+ 2,9	+ 3,5	+ 4,6	- 3,6	- 5,1	+ 9,8	+ 1,8
November ..	- 0,8	+ 3,1	+ 2,8	+ 3,6	+ 3,2	+ 4,6	- 2,6	- 4,8	+ 7,8	+ 1,8
Dezember ..	- 0,6	+ 2,9	+ 2,8	+ 3,9	+ 3,0	+ 4,1	+ 0,1	- 4,7	+ 13,5	+ 1,2
1984 Januar ...	- 0,5	+ 1,8	+ 2,3	+ 2,6	+ 2,3	+ 2,3	+ 4,6	+ 1,6	+ 16,2	+ 1,9
Februar ...	+ 0,6	+ 1,3	+ 2,6	+ 3,2	+ 2,7	+ 2,5	+ 7,7	+ 1,7	+ 14,4	+ 2,0
März	+ 0,8	+ 1,6	+ 2,7	+ 3,5	+ 2,8	+ 2,7	+ 8,4	+ 1,4	+ 11,8	+ 1,5
April	+ 0,8	+ 1,6	+ 2,8	+ 3,5	+ 2,6	+ 2,7	+ 7,7	+ 1,1	+ 15,0	+ 1,4
Mai	+ 1,0	+ 2,0	+ 2,8	+ 3,3	+ 2,6	+ 2,2	+ 6,0	+ 1,3	+ 11,2	+ 1,9
Juni	+ 1,1	+ 2,2	+ 2,5	+ 2,9	+ 2,4	+ 2,2	+ 6,1	+ 1,5	+ 7,5	+ 1,3
Juli	+ 0,9	+ 2,0	+ 2,6	+ 2,9	+ 1,8	+ 1,4	+ 4,9	+ 1,6	+ 6,8	+ 2,4
August	+ 0,9	+ 1,9	+ 2,4	+ 2,7	+ 1,8	+ 1,4	+ 2,5	+ 1,6	+ 5,7	- 2,1
September ..	+ 0,9	+ 2,3	+ 2,3	+ 2,5	+ 1,8	+ 1,3	+ 2,2	+ 1,5	+ 4,5	- 3,4
Oktober ..	+ 1,0	+ 1,7	+ 2,7	+ 3,2	+ 2,1	+ 1,5	+ 5,3	+ 1,6	+ 5,7	- 4,3
November ..	+ 1,0	+ 1,7	+ 2,5	+ 2,9	+ 2,4	+ 1,5	+ 3,2	+ 1,2	+ 6,4	- 6,5
Dezember ..	+ 0,8	+ 1,7	+ 2,7	+ 2,9	+ 2,1	+ 1,3	+ 2,6	+ 1,1	+ 4,9	- 5,7
1985 Januar ...	+ 0,4	+ 1,4	+ 3,3	+ 4,0	+ 2,2	+ 1,8	+ 2,9	+ 1,1	+ 3,6	- 5,0
Februar ...	+ 0,1	+ 1,4	+ 2,8	+ 3,1	+ 2,5	+ 2,6	+ 5,1	+ 1,7	+ 6,6	- 4,2
März	+ 0,2	+ 1,7	+ 2,5	+ 2,4	+ 2,1	+ 2,1	+ 8,0	+ 2,1	+ 9,2	- 3,7
April	+ 0,3	+ 2,0	+ 2,4	+ 2,3	+ 2,8	+ 2,3	+ 5,7	+ 2,5	+ 4,9	- 3,4

2 Mittelfristige Übersichten

2.2 Gütersystematische Gliederung

2.2.2 Nach dem produktionswirtschaftlichen Zusammenhang

Absolute Werte

1980 = 100

Jahr Monat	Erzeugnisse der Land- wirtschaft	Berg- bau- liche Erzeug- nisse	Mineral- öl- erzeug- nisse	Steine und Erden, Asbest- waren, Schleif- mittel	Eisen und Stahl	NE- Metalle und -Metall- halb- zeug	Maschinen- bau- erzeug- nisse	Straßen- fahr- zeuge	Elektro- techni- sche Erzeug- nisse	Fein- mecha- nische und optische Erzeug- nisse, Uhren
1981 D	107,7	113,5	121,2	106,3	104,9	100,4	104,2	103,9	104,0	102,1
1982 D	112,5	119,0	122,8	114,4	128,6	94,2	109,8	109,8	107,0	103,5
1983 D	111,3	120,6	117,9	118,8	121,3	101,0	112,7	112,7	106,7	104,9
1984 D	117,4	124,8	124,0	121,3	124,6	111,3	116,1	116,4	107,1	106,4
1983 April	110,8	121,1	111,3	118,9	121,1	96,1	112,6	111,8	106,8	105,1
Mai	109,7	120,2	114,0	119,0	121,5	100,0	113,1	112,1	106,8	105,1
Juni	114,7	120,2	115,7	119,2	121,4	102,4	113,3	112,9	106,9	104,7
Juli	109,0	119,0	115,7	119,2	121,1	103,8	113,5	112,9	107,1	104,8
August	110,4	119,7	121,6	119,2	121,1	104,8	113,8	113,1	107,2	104,9
September	113,5	120,6	122,7	119,0	121,9	106,5	113,8	113,6	106,7	104,9
Oktober	112,8	120,5	121,1	119,0	122,2	105,3	113,8	113,7	106,0	105,1
November	112,7	120,8	123,5	119,0	122,4	104,3	114,0	113,9	106,0	105,1
Dezember	114,5	121,4	124,4	119,0	122,4	108,5	114,1	113,9	106,1	105,3
1984 Januar	114,5	124,0	124,2	119,8	124,0	111,8	114,4	114,4	106,1	104,9
Februar	120,1	123,7	124,6	120,0	123,6	113,2	114,6	115,1	106,4	105,6
März	123,4	123,1	121,7	120,6	123,5	112,2	114,8	115,9	106,7	106,2
April	124,0	123,1	122,5	121,0	124,0	115,0	115,5	116,3	107,3	106,2
Mai	122,7	123,5	121,7	121,6	124,4	114,2	116,1	116,4	107,7	106,5
Juni	126,6	123,5	124,3	121,9	124,7	111,6	116,3	116,4	107,6	106,5
Juli	121,0	124,1	121,6	121,6	125,0	110,2	116,6	116,3	107,5	106,5
August	113,7	124,5	121,9	121,6	124,8	110,4	116,8	116,3	107,3	106,7
September	112,9	126,0	123,0	121,7	124,9	109,3	116,8	116,4	107,3	106,8
Oktober	112,3	127,4	129,5	121,8	125,4	108,2	116,8	117,3	107,2	106,7
November	110,0	127,3	126,4	121,8	125,4	109,0	116,8	118,1	107,2	107,3
Dezember	108,0	127,7	126,9	121,7	125,6	110,8	117,2	118,1	107,0	107,4
1985 Januar	111,1	128,6	128,9	121,9	125,9	111,8	117,6	118,3	106,9	107,4
Februar	115,3	129,5	134,3	121,7	126,3	115,7	117,9	118,4	107,2	107,1
März	120,1	130,2	137,7	122,6	126,4	118,5	118,0	118,4	107,4	107,1
April	120,2	129,2	132,8	123,3	127,0	117,5	118,5	118,7	107,9	107,8

Jahr Monat	Eisen-, Blech- und Metall- waren	Chemische Erzeug- nisse	Schnitt- holz, Sperr- holz und sonst. bearbei- tetes Holz	Papier und Pappe, Papier- und Pappwaren			Leder- waren und Schuhe	Textilien	Beklei- dung, Haus-, Bett- und Tisch- wäsche	Erzeug- nisse des Ernäh- rungs- gewerbes
				zu- sammen	Papier und Pappe	Papier- und Pappe- waren				
1981 D	105,3	106,5	104,3	107,3	107,3	107,3	103,5	105,8	104,8	106,0
1982 D	112,1	110,2	101,4	114,0	113,4	114,9	106,3	111,0	109,7	110,6
1983 D	115,1	112,1	98,5	112,7	111,3	115,3	107,8	113,4	112,4	111,7
1984 D	117,4	114,4	98,5	119,4	120,2	117,9	110,5	116,2	114,2	111,6
1983 April	115,0	114,1	98,5	112,5	110,9	115,3	107,9	113,0	112,0	110,6
Mai	115,4	113,7	98,6	112,6	111,3	114,9	107,9	113,1	112,0	110,8
Juni	115,4	113,0	98,3	112,5	111,3	114,8	107,9	113,4	112,4	110,6
Juli	115,5	110,7	98,2	112,5	111,1	115,1	107,1	113,6	112,5	110,9
August	115,6	110,0	98,3	112,7	111,4	115,0	108,2	114,1	112,8	111,8
September	115,7	110,3	98,3	112,7	111,4	115,0	108,2	114,1	112,9	113,1
Oktober	115,5	110,9	98,0	112,9	111,6	115,2	108,1	114,0	113,4	113,0
November	115,6	111,7	98,1	113,2	112,0	115,3	108,2	114,1	113,7	113,3
Dezember	115,5	112,4	98,1	113,2	111,9	115,6	108,0	114,3	113,7	113,2
1984 Januar	115,6	112,9	98,4	113,5	112,3	115,7	108,1	115,3	114,1	113,2
Februar	116,1	113,7	98,7	114,6	113,7	116,1	109,1	115,6	114,2	113,2
März	116,4	114,3	98,7	115,3	114,7	116,5	109,1	115,7	114,2	112,6
April	116,9	114,5	98,8	116,8	116,9	116,6	110,1	115,8	114,1	112,3
Mai	117,6	114,7	98,8	117,4	117,8	116,8	110,1	116,1	114,2	111,9
Juni	117,8	114,6	98,7	119,1	120,3	117,0	110,1	116,0	113,4	112,1
Juli	118,1	114,3	98,5	119,9	121,4	117,3	110,6	116,3	113,9	111,3
August	118,1	114,3	98,4	121,1	122,6	118,4	110,0	116,6	114,2	110,5
September	118,1	114,4	98,4	122,1	124,0	118,7	111,4	116,8	115,1	110,6
Oktober	118,1	114,6	98,3	123,5	125,7	119,6	111,6	116,7	115,2	110,7
November	118,1	114,9	98,5	124,4	126,5	120,6	112,5	116,9	113,7	110,2
Dezember	118,3	115,1	98,3	124,7	126,7	121,0	112,5	117,0	113,9	110,7
1985 Januar	118,3	116,0	98,4	125,0	126,9	121,5	113,1	117,4	114,8	110,2
Februar	118,8	117,2	98,3	125,6	127,5	122,2	113,4	118,1	117,5	109,7
März	119,2	117,9	98,5	125,7	127,4	122,6	113,3	118,5	117,4	109,6
April	119,5	118,6	98,6	125,7	127,3	122,9	113,7	118,8	118,3	109,4

2 Mittelfristige Übersichten

2.2 Gütersystematische Gliederung

2.2.2 Nach dem produktionswirtschaftlichen Zusammenhang

Relative Veränderung gegenüber dem entsprechenden Vorjahresergebnis
Prozent

Jahr Monat	Erzeugnisse der Land- wirtschaft	Berg- bau- liche Erzeug- nisse	Mineral- öl- erzeug- nisse	Steine und Erden, Asbest- waren, Schleif- mittel	Eisen und Stahl	NE- Metalle und Metall- halb- zeug	Maschinen- bau- erzeug- nisse	Straßen- fahr- zeuge	Elektro- techni- sche Erzeug- nisse	Fein- mecha- nische und optische Erzeug- nisse, Uhren
1981 D	+ 7,7	+ 13,5	+ 21,2	+ 6,3	+ 4,9	+ 0,4	+ 4,2	+ 3,9	+ 4,0	+ 2,1
1982 D	+ 4,5	+ 4,8	+ 1,3	+ 7,6	+ 22,6	- 6,2	+ 5,4	+ 5,7	+ 2,9	+ 1,4
1983 D	- 1,1	+ 1,3	- 0,4	+ 3,8	- 5,7	+ 7,2	+ 3,0	+ 2,6	- 0,3	+ 1,4
1984 D	+ 5,5	+ 3,5	+ 5,2	+ 2,1	+ 2,7	+ 10,2	+ 2,7	+ 3,3	+ 0,4	+ 1,4
1983 April	- 5,4	+ 2,9	- 2,5	+ 3,5	- 6,3	- 0,5	+ 3,0	+ 2,9	- 0,6	+ 1,6
Mai	- 8,6	+ 1,8	- 2,6	+ 3,4	- 5,7	+ 3,5	+ 2,8	+ 1,7	- 0,6	+ 1,4
Juni	- 7,1	+ 1,8	- 3,5	+ 3,5	- 5,3	+ 11,8	+ 2,9	+ 2,4	-	+ 0,9
Juli	- 3,5	+ 0,3	- 6,6	+ 3,4	- 6,3	+ 12,7	+ 3,0	+ 2,1	+ 0,3	+ 1,0
August	+ 3,6	+ 0,7	- 1,6	+ 4,0	- 6,2	+ 13,3	+ 3,1	+ 2,3	- 0,1	+ 1,1
September	+ 8,2	+ 1,1	- 2,6	+ 3,8	- 5,5	+ 14,5	+ 3,0	+ 2,3	- 0,3	+ 1,1
Oktober	+ 7,8	- 1,4	- 7,6	+ 3,4	- 5,0	+ 15,2	+ 2,6	+ 2,2	- 0,6	+ 1,0
November	+ 5,9	- 1,1	- 5,7	+ 3,4	- 4,7	+ 13,1	+ 2,3	+ 2,3	- 0,7	+ 1,0
Dezember	+ 7,7	- 0,2	- 1,6	+ 3,3	- 4,7	+ 19,6	+ 2,3	+ 2,6	- 0,3	+ 1,2
1984 Januar	+ 6,0	+ 2,2	+ 2,3	+ 2,2	+ 3,0	+ 22,9	+ 2,5	+ 2,9	- 0,6	+ 0,8
Februar	+ 10,7	+ 2,1	+ 8,8	+ 1,8	+ 3,2	+ 21,1	+ 2,4	+ 3,3	- 0,5	+ 1,2
März	+ 11,7	+ 1,7	+ 11,9	+ 1,9	+ 2,9	+ 17,2	+ 2,6	+ 3,8	- 0,1	+ 1,2
April	+ 11,9	+ 1,7	+ 10,1	+ 1,8	+ 2,4	+ 19,7	+ 2,6	+ 4,0	+ 0,5	+ 1,0
Mai	+ 11,9	+ 2,7	+ 6,8	+ 2,2	+ 2,4	+ 14,2	+ 2,7	+ 3,8	+ 0,8	+ 1,3
Juni	+ 10,4	+ 2,7	+ 7,4	+ 2,3	+ 2,7	+ 9,0	+ 2,6	+ 3,1	+ 0,7	+ 1,7
Juli	+ 11,0	+ 4,3	+ 5,1	+ 2,0	+ 3,2	+ 6,2	+ 2,7	+ 3,0	+ 0,4	+ 1,6
August	+ 3,0	+ 4,0	+ 0,2	+ 2,0	+ 3,1	+ 5,3	+ 2,6	+ 2,8	+ 0,1	+ 1,7
September	- 0,5	+ 4,5	+ 0,2	+ 2,3	+ 2,5	+ 2,6	+ 2,6	+ 2,5	+ 0,6	+ 1,8
Oktober	- 0,4	+ 5,7	+ 6,9	+ 2,4	+ 2,6	+ 2,8	+ 2,6	+ 3,2	+ 1,1	+ 1,5
November	- 2,4	+ 5,4	+ 2,3	+ 2,4	+ 2,5	+ 4,5	+ 2,5	+ 3,7	+ 1,1	+ 2,1
Dezember	- 5,7	+ 5,2	+ 2,0	+ 2,3	+ 2,6	+ 2,1	+ 2,7	+ 3,7	+ 0,8	+ 2,0
1985 Januar	- 3,0	+ 3,7	+ 3,8	+ 1,8	+ 1,5	-	+ 2,8	+ 3,4	+ 0,8	+ 2,4
Februar	- 4,0	+ 4,7	+ 7,8	+ 1,4	+ 2,2	+ 2,2	+ 2,9	+ 2,9	+ 0,8	+ 1,4
März	- 2,7	+ 5,8	+ 13,1	+ 1,7	+ 2,3	+ 5,6	+ 2,8	+ 2,2	+ 0,7	+ 0,8
April	- 3,1	+ 5,0	+ 8,4	+ 1,9	+ 2,4	+ 2,2	+ 2,6	+ 2,1	+ 0,6	+ 1,5

Jahr Monat	Eisen- blech- und Metall- waren	Chemische Erzeug- nisse	Schnitt- holz, Sperr- holz und sonst. bearbei- tetes Holz	Papier und Pappe, Papier- und Pappwaren			Leder- waren und Schuhe	Textilien	Beklei- dung, Haus- bett- und Tisch- wäsche	Erzeug- nisse des Ernäh- rungs- gewerbes
				zu- sammen	Papier und Pappe	Papier- und Pappe- waren				
1981 D	+ 5,3	+ 6,5	+ 4,3	+ 7,3	+ 7,3	+ 7,3	+ 3,5	+ 5,8	+ 4,8	+ 6,0
1982 D	+ 6,5	+ 3,5	+ 2,8	+ 6,2	+ 5,7	+ 7,1	+ 2,7	+ 4,9	+ 4,7	+ 4,3
1983 D	+ 2,7	+ 1,7	- 2,9	- 1,1	- 1,9	+ 0,3	+ 1,4	+ 2,2	+ 2,5	+ 1,0
1984 D	+ 2,0	+ 2,1	-	+ 5,9	+ 8,0	+ 2,3	+ 2,5	+ 2,5	+ 1,6	- 0,1
1983 April	+ 3,0	+ 3,0	- 3,5	- 1,5	- 2,6	+ 0,5	+ 1,7	+ 2,0	+ 2,3	+ 0,8
Mai	+ 2,9	+ 2,5	- 3,1	- 1,3	- 2,2	+ 0,2	+ 1,7	+ 2,2	+ 2,2	+ 0,5
Juni	+ 2,3	+ 2,3	- 3,4	- 1,3	- 2,1	+ 0,2	+ 1,7	+ 2,3	+ 2,3	- 0,4
Juli	+ 2,2	+ 0,6	- 3,3	- 1,6	- 2,4	- 0,2	+ 0,5	+ 2,3	+ 2,5	- 0,4
August	+ 2,3	+ 0,8	- 3,2	- 1,0	- 1,4	- 0,3	+ 1,6	+ 2,3	+ 2,7	+ 0,4
September	+ 2,3	+ 1,1	- 2,7	- 1,1	- 1,4	- 0,3	+ 1,4	+ 2,3	+ 3,0	+ 1,3
Oktober	+ 1,9	+ 1,0	- 2,4	- 0,8	- 0,9	- 0,8	+ 1,1	+ 2,1	+ 3,1	+ 1,6
November	+ 1,9	+ 1,3	- 1,8	- 0,4	- 0,4	- 0,6	+ 1,2	+ 2,1	+ 3,4	+ 1,5
Dezember	+ 1,8	+ 1,4	- 1,8	- 0,4	- 0,5	- 0,3	+ 1,0	+ 2,3	+ 3,4	+ 1,1
1984 Januar	+ 1,6	+ 0,8	- 1,5	+ 0,6	+ 1,3	- 0,4	+ 1,1	+ 4,0	+ 3,7	+ 1,8
Februar	+ 1,8	+ 0,7	-	+ 2,0	+ 2,9	+ 0,3	+ 1,4	+ 4,2	+ 2,4	+ 2,0
März	+ 1,9	+ 0,5	+ 0,1	+ 2,6	+ 3,6	+ 0,9	+ 1,1	+ 7,3	+ 2,3	+ 1,6
April	+ 1,7	+ 0,4	+ 0,3	+ 3,8	+ 5,4	+ 1,1	+ 2,0	+ 7,4	+ 1,9	+ 1,5
Mai	+ 1,9	+ 0,9	+ 0,2	+ 4,3	+ 5,8	+ 1,7	+ 2,0	+ 7,7	+ 2,0	+ 1,0
Juni	+ 2,1	+ 1,4	+ 0,4	+ 5,9	+ 8,1	+ 1,9	+ 2,0	+ 7,6	+ 0,9	+ 1,4
Juli	+ 2,3	+ 3,3	+ 0,3	+ 6,6	+ 9,3	+ 1,9	+ 3,3	+ 2,4	+ 1,2	+ 0,4
August	+ 2,2	+ 3,9	+ 0,1	+ 7,5	+ 10,1	+ 3,0	+ 2,6	+ 2,2	+ 1,2	- 1,2
September	+ 2,1	+ 3,7	+ 0,1	+ 8,3	+ 11,3	+ 3,2	+ 3,0	+ 2,4	+ 1,9	- 2,2
Oktober	+ 2,3	+ 3,3	+ 0,3	+ 9,4	+ 12,6	+ 3,8	+ 3,2	+ 2,4	+ 1,6	- 2,0
November	+ 2,2	+ 2,9	+ 0,4	+ 9,9	+ 12,9	+ 4,6	+ 4,0	+ 2,5	-	- 2,7
Dezember	+ 2,4	+ 2,4	+ 0,2	+ 10,2	+ 13,2	+ 4,7	+ 4,2	+ 2,4	+ 0,2	- 2,2
1985 Januar	+ 2,3	+ 2,7	-	+ 10,1	+ 13,0	+ 5,0	+ 4,6	+ 1,8	+ 0,6	- 2,7
Februar	+ 2,3	+ 3,1	- 0,4	+ 9,6	+ 12,1	+ 5,3	+ 3,9	+ 2,2	+ 2,9	- 3,1
März	+ 2,4	+ 3,1	- 0,2	+ 9,0	+ 11,1	+ 5,2	+ 3,8	+ 2,4	+ 2,8	- 2,7
April	+ 2,2	+ 3,6	- 0,2	+ 7,6	+ 8,9	+ 5,4	+ 3,3	+ 2,6	+ 3,7	- 2,6

3 Langfristige Übersichten
3.1 Institutionelle Gliederung
 1980 = 100*)

Jahr	Großhandel insgesamt	Großhandel mit ...								
		Getreide, Futter- und Düngemitteln, Tieren	technischen Chemikalien, Rohdrogen, Kautschuk	festen Brennstoffen, Mineralölerzeugnissen	Erzen, Stahl, NE-Metallen usw.	Holz, Baustoffen, Installationsbedarf	Altmaterial, Reststoffen	Nahrungsmitteln, Getränken, Tabakwaren	Textilien, Bekleidung, Schuhen, Lederwaren	pharmazeutischen, kosmetischen u.ä. Erzeugnissen
1960	55,2	73,8	59,4	31,9	68,7	45,5	118,2	63,3	53,1	48,7
1961	55,3	72,6	59,6	31,8	67,4	46,8	117,4	62,8	53,8	50,1
1962	55,9	75,2	58,8	32,1	66,0	47,6	104,5	64,4	54,1	52,0
1963	56,2	75,9	59,2	32,5	66,4	48,4	90,4	64,7	55,1	53,4
1964	56,3	75,9	57,4	31,5	67,6	49,4	94,6	64,4	56,3	53,5
1965	57,4	77,7	57,8	32,1	68,6	50,2	98,4	66,4	58,0	54,5
1966	58,1	78,4	58,6	32,1	69,3	50,6	90,9	67,1	59,4	57,3
1967	57,8	74,9	59,0	33,7	66,4	49,5	82,0	67,7	59,4	60,0
1968 ¹⁾	56,8	70,2	57,9	32,4	65,2	48,9	82,8	67,1	59,3	60,6
1969	58,0	71,2	57,7	30,9	69,8	50,3	91,9	68,8	59,8	60,8
1970	59,7	70,1	62,7	33,0	74,0	54,9	95,0	67,5	61,5	63,8
1971	61,4	69,6	64,6	36,0	73,6	59,6	77,1	68,8	63,7	66,8
1972	63,4	73,2	63,8	36,0	73,8	61,8	70,2	72,7	66,3	71,1
1973	69,7	83,0	66,3	43,0	82,9	66,7	87,4	77,8	71,3	74,3
1974	78,8	83,5	89,0	56,4	99,6	75,7	130,8	80,9	79,4	81,4
1975	81,5	88,1	89,9	59,8	92,8	78,4	84,5	87,2	82,7	87,5
1976	86,2	97,0	90,8	66,4	98,0	81,0	93,6	91,5	83,2	88,3
1977	87,8	98,8	87,9	64,5	88,9	84,4	80,5	100,1	88,4	90,5
1978	87,1	95,4	82,0	64,4	90,3	85,8	75,5	96,5	91,7	93,5
1979	93,1	97,3	90,6	82,8	96,0	90,3	99,0	96,4	94,6	95,9
1980	100	100	100	100	100	100	100	100	100	100
1981	107,8	108,2	104,0	120,3	105,0	105,8	97,7	105,7	105,0	106,6
1982	113,6	112,4	103,9	122,3	122,6	111,7	96,8	112,2	110,1	107,8
1983	113,7	112,1	108,5	118,3	118,1	113,9	95,8	112,9	112,8	112,5
1984	116,9	111,2	114,6	124,0	121,2	116,1	116,0	115,4	115,1	115,5

3.2 Gütersystematische Gliederung)**
 1980 = 100*)

Jahr	Erzeugnisse der Landwirtschaft	Bergbau-liche Erzeugnisse	Mineralöl-erzeugnisse	Eisen und Stahl	NE-Metalle und -Metallhalbzeug	Straßenfahrzeuge	Elektrotechnische Erzeugnisse	Chemische Erzeugnisse	Bekleidung, Haus-, Bett- und Tischwäsche	Erzeugnisse des Ernährungsgewerbes
1968 ¹⁾	71,5	36,3	32,7	62,6	93,4	57,0	78,4	58,0	58,1	69,8
1969	74,9	37,2	30,3	66,0	108,0	57,6	78,3	57,7	59,4	70,7
1970	69,5	42,5	31,0	72,1	103,6	60,4	81,6	60,2	61,8	71,4
1971	69,1	46,6	33,7	74,2	82,5	64,4	83,5	63,4	64,5	72,3
1972	74,4	48,7	32,5	75,2	77,2	66,9	84,0	65,6	67,6	76,2
1973	79,9	50,6	41,7	84,3	93,7	69,5	85,6	68,5	73,4	83,5
1974	79,7	61,9	56,5	102,9	117,2	75,4	94,2	81,4	78,6	85,6
1975	86,7	74,7	56,8	97,1	77,4	83,2	97,1	87,4	82,4	89,7
1976	97,7	79,8	63,6	101,3	89,1	86,8	96,1	88,8	77,3	94,0
1977	105,0	79,3	61,2	89,8	84,7	90,0	97,0	88,9	85,0	98,3
1978	96,6	83,1	59,9	94,4	77,5	92,6	96,6	89,0	90,5	96,5
1979	96,9	86,1	81,4	98,9	94,2	95,9	96,3	92,8	92,9	97,4
1980	100	100	100	100	100	100	100	100	100	100
1981	107,7	113,5	121,2	104,9	100,4	103,9	104,0	106,5	104,8	106,0
1982	112,5	119,0	122,8	128,6	94,2	109,8	107,0	110,2	109,7	110,6
1983	111,3	120,6	117,9	121,3	101,0	112,7	106,7	112,1	112,4	111,7
1984	117,4	124,8	124,0	124,6	111,3	116,4	107,1	114,4	114,2	111,6

*) Vor 1968 umbasiert von Originalbasis 1962 (= 100), von 1968 bis 1975 einschließlich umbasiert von Originalbasis 1970 (= 100), von 1976 bis 1979 einschließlich umbasiert von Originalbasis 1976 (= 100).

***) Nach dem produktionswirtschaftlichen Zusammenhang.
 1) Ab 1968 ohne Umsatz-(Mehrwert-)steuer.