

PREISE

FACHSERIE

17

Reihe 6

Index der Großhandelsverkaufspreise

Mai 1984

Statistisches Bundesamt
Bibliothek - Dokumentation - Archiv



HERAUSGEBER: STATISTISCHES BUNDESAMT WIESBADEN

VERLAG: W. KOHLHAMMER GMBH STUTTGART UND MAINZ

Herausgeber:
Statistisches Bundesamt
Gustav-Stresemann-Ring 11
6200 Wiesbaden

Auslieferung:
Verlag W. Kohlhammer GmbH
Abt. Veröffentlichungen des Statistischen
Bundesamtes
Philipp-Reis-Str. 3
6500 Mainz 42
Telefon: 06131/59094-95
Telex: 4187768 DGV

Erscheinungsfolge: monatlich

Erschienen im Juni 1984

Preis: DM 4,40

Bestellnummer: 2170600 - 84105

Nachdruck - auch auszugsweise - nur mit Quellenangabe
unter Einsendung eines Belegexemplares gestattet.

Inhalt

Seite

Textteil

| | | |
|---|---------------------------|---|
| 1 | Erläuterungen | 4 |
| 2 | Aktuelle Ergebnisse | 6 |
| 3 | Schaubild | 7 |

Tabellenteil

Index der Großhandelsverkaufspreise

| | | |
|-------|--|----|
| 1 | Aktuelle Ergebnisse | |
| 1.1 | Gliederung nach der Systematik der Wirtschaftszweige | 8 |
| 1.2 | Gliederung nach Waren | |
| 1.2.1 | Nach dem Warenverzeichnis für die Binnenhandelsstatistik | 10 |
| 1.2.2 | Nach dem produktionswirtschaftlichen Zusammenhang | 12 |
| 2 | Mittelfristige Übersichten | |
| 2.1 | Gliederung nach der Systematik der Wirtschaftszweige | 20 |
| 2.2 | Gliederung nach Waren | |
| 2.2.1 | Nach dem Warenverzeichnis für die Binnenhandelsstatistik | 22 |
| 2.2.2 | Nach dem produktionswirtschaftlichen Zusammenhang | 24 |
| 3 | Langfristige Übersichten | |
| 3.1 | Gliederung nach der Systematik der Wirtschaftszweige | 26 |
| 3.2 | Gliederung nach dem produktionswirtschaftlichen Zusammenhang | 26 |

Die Angaben beziehen sich auf das Bundesgebiet; sie schließen Berlin (West) ein.

Zeichenerklärung

- = nichts vorhanden
- . = Zahlenwert unbekannt oder geheimzuhalten
- r = berichtigte Zahl

Abkürzungen

- OAS = ohne ausgeprägten Schwerpunkt
- ANG = anderweitig nicht genannt
- U.AE. = und ähnliches

1 Erläuterungen

- 1 Der Index der Großhandelsverkaufspreise mißt die Entwicklung der Preise für die von Großhändlern im Inland abgesetzten Waren, soweit diese Verkäufe der Großhandelsfunktion zuzurechnen sind, wie z.B. Abschlüsse mit Wiederverkäufern, mit Verarbeitern oder mit anderen Großabnehmern. Dabei kann es sich um im Inland erzeugte oder um eingeführte Waren handeln. Die Bezugsgröße des Gesamtindex ist die Summe aller Umsätze des Großhandels im Basisjahr (gegenwärtig: 1976), vermindert um den Einzelhandelsabsatz und andere Verkäufe, die nicht der Großhandelsfunktion zuzurechnen sind, sowie um die Ausfuhrwerte. Damit werden also auch die Umsätze zwischen den Großhandelsunternehmen preisstatistisch berücksichtigt (sog. Bruttoprinzip der auf Wirtschaftsbe- reiche bezogenen Preisindexberechnung). Im Hinblick auf die wesentlichen Rechenvor- gänge kann der Index als der gewogene Durchschnitt aus den Preisveränderungszah- len (Durchschnittsmeßzahlen) bezeichnet werden, die für eine repräsentative Auswahl von Handelswaren (die sog. Preisrepräsen- tanten) gebildet werden. Als Wägungszahlen (= Indexgewichte) dienen die Umsatzanteile jeweils derjenigen Artikel im Basisjahr, für die Einzelpreisreihen als repräsenta- tiv angesehen werden.
- 2 Die Einzelpreisreihen werden in der Form von Meßzahlen auf der Grundlage des Preis- standes im Basisjahr (= 100) dargestellt. Sie beruhen auf den Ergebnissen mo- n a t l i c h e r P r e i s e r h e - b u n g e n bei einer repräsentativen Auswahl von Großhandelsunternehmen. Stich- tag der Erhebungen ist der 10. des Be- richtsmonats. Erfragt werden die an diesem Tag (ggf. kurz davor oder danach) vertrag- lich vereinbarten Preise. Damit die monat- lichen Werte einer Einzelpreisreihe nur "reine" Preisveränderungen zum Ausdruck bringen, müssen alle für die Höhe des Preis- es maßgeblichen Faktoren, die sogenannten preisbestimmenden Merkmale, so lange wie möglich konstant gehalten werden. Dies gilt nicht nur für die Mengeneinheit der be- obachteten Ware und deren qualitative Be- schaffenheit, sondern auch für die ver- schiedenen Handels-, Liefer- und Zahlungs- bedingungen. Ändert sich eines dieser Merk- male, so kann die Differenz zwischen dem neuen und dem zuletzt gemeldeten Preis eine unechte Preisveränderung enthalten, die eliminiert werden muß.
- Die monatlich ermittelten Preise sind Ef- fektivpreise (keine Listenpreise) ohne Mehrwertsteuer, aber ggf. einschließlich Verbrauchsteuern (z.B. Mineralölsteuer, Tabaksteuer) und anderer gesetzlicher Abga- ben (z.B. Bevorratungsbeitrag bei Mineral- ölerzeugnissen). Gegenwärtig werden rund 950 Berichtsstellen (zumeist Firmen) nach ihren Verkaufspreisen für etwa 1 150 Preis- repräsentanten befragt. Dem Index liegen zusammen rund 9 000 Einzelpreisreihen zu- grunde, die bei den Warenbereichen Obst und Gemüse, Kartoffeln und Futtermittel, Fleisch und Vieh sowie Seefische auch aus den Preisnotierungen wichtiger Großmärkte und Warenbörsen gebildet werden.
- 3 Der Index wird nach der sog. L a s - p e y r e s - F o r m e l berechnet. Das bedeutet, daß die aus dem gegenwärtigen Ba- sisjahr (1976) stammenden W ä g u n g s - z a h l e n bis zur Umstellung des Index auf ein neueres Basisjahr u n v e r - ä n d e r t b l e i b e n . Als näch- stes Basisjahr ist das Jahr 1980 in Aus- sicht genommen. Das letzte Basisjahr vor dem gegenwärtigen Basisjahr war das Jahr 1970. Für längerfristige Vergleiche können durchlaufende Reihen durch Verkettung der gegenwärtigen Berechnungsergebnisse auf Basis 1976 (= 100) mit den früheren Index- zahlen auf Basis 1970 (= 100) für die Zeit vor 1976 gebildet werden. Zu diesem Zweck enthalten die Tabellen 1.1 und 1.2.2 Ver- kettungsfaktoren, die als Quotienten aus den Januarindizes auf der neuen Basis 1976 = 100 und den entsprechenden Januarindizes auf der früheren Basis 1970 = 100 gebildet worden sind. Mit diesen Faktoren sind die Indexzahlen 1970 = 100 für die Zeit vor 1976 zwecks Umbasierung auf 1976 = 100 zu multiplizieren bzw. durch sie sind die In- dexzahlen 1976 = 100 für die Zeit ab Januar 1976 zwecks Umbasierung auf 1970 = 100 zu dividieren. Die Angabe eines Verkettungs- faktors fehlt bei denjenigen Positionen,

- für die es keine Indexreihe auf der früheren Basis gibt bzw. bei denen eine Verbindung der alten mit der neuen Reihe wegen zu großer Unterschiede in der Auswahl der Preisrepräsentanten problematisch wäre.
- 4 Der Index der Großhandelsverkaufspreise wird nicht nur als Gesamtreihe, d.h. für die Gesamtheit der Großhandelsgüter, sondern auch für eine große Zahl von Warengruppen verschiedener Aggregationsstufen berechnet und veröffentlicht. Dabei ist der Index sowohl nach institutionellen als auch nach warensystematischen Gesichtspunkten gegliedert worden, und zwar in den Tabellen 1.1, 2.1 und 3.1 nach der Systematik der Wirtschaftszweige (WZ, Ausgabe 1979), in den Tabellen 1.2.1 und 2.2.1 nach dem Warenverzeichnis für die Binnenhandelsstatistik (WB, Ausgabe 1978) sowie in den Tabellen 1.2.2, 2.2.2 und 3.2 nach dem produktionswirtschaftlichen Zusammenhang entsprechend dem Warenverzeichnis für die Industriestatistik (WI, Ausgabe 1975) und dem Güterverzeichnis für die Land- und Forstwirtschaft, Fischerei (GÜLA, Ausgabe 1978). Die Beschreibung der verschiedenen Indexpositionen lehnt sich ebenfalls an die vorgenannten Systematiken an.
- 5 Während die Tabellen 1.1 bis 1.2.2 dem kurzfristigen Vergleich dienen, enthalten die Tabellen 2.1 bis 2.2.2 Reihen für einen mehrjährigen Zeitraum. In diesen Tabellen werden auch jährlich und monatlich die prozentualen Indexveränderungen im Jahresabstand (= Jahresveränderungsraten) ausgewiesen. Eine langfristige Übersicht mit jährlichen Angaben ab 1960 bzw. 1968 für die wichtigsten Teilindizes bieten die Tabellen 3.1 und 3.2.
- 6 In der vorliegenden Reihe 6 der Fachserie 17 erscheinen auch Jahresberichte. Sie enthalten zu allen Positionen der Tabellen 1.1, 1.2.1 und 1.2.2 (also nicht nur zu den größeren Zusammenfassungen der Tabellen 2.1 bis 3.2) Indexzahlen für einen mehrjährigen Zeitraum.
- 7 Weitere methodische Erläuterungen zur Berechnung des Index der Großhandelsverkaufspreise auf Basis 1976 enthält ein Aufsatz in Heft 7/1979 der Zeitschrift "Wirtschaft und Statistik", der auch im Monatsbericht für Juni 1979 der Fachserie 17, Reihe 6, abgedruckt wurde.
- 8 Indexzahlen für viele der im Großhandelspreisindex erfaßten und dargestellten Warenarten werden auch in den folgenden, für andere Wirtschaftsstufen monatlich berechneten Preisindizes des Statistischen Bundesamtes nachgewiesen, die ebenfalls in der Fachserie 17 veröffentlicht sind:
- Index der Erzeugerpreise landwirtschaftlicher Produkte und Index der Einkaufspreise landwirtschaftlicher Betriebsmittel (Best.-Nr. 2170 100), Index der Erzeugerpreise gewerblicher Produkte (Best.-Nr. 2170 200), Preisindizes für die Lebenshaltung und Index der Einzelhandelspreise (Best.-Nr. 2170 700), Index der Einfuhrpreise sowie Index der Ausfuhrpreise (Best.-Nr. 2170 800).
- Wichtige Informationen bietet ferner der Index der Grundstoffpreise (Best.-Nr. 2170 300), der sich auf die Einkaufsseite der Unternehmen des Produzierenden Gewerbes bezieht.
- 9 Die Tatsache, daß aus den Indexzahlen der Effekt von Qualitätsänderungen und anderen Änderungen in den preisbestimmenden Merkmalen der beobachteten Preisrepräsentanten herausgerechnet wurde, kann von besonderer Bedeutung sein, wenn Indizes zur Ermittlung von Wiederbeschaffungswerten verwendet werden. Sind Güter in der ursprünglichen Qualität nicht mehr käuflich, weil von der betreffenden Güterart nur noch verbesserte Ausführungen am Markt sind, dann können sich bei der Verwendung der Preisindizes Wiederbeschaffungswerte ergeben, die unter den Beträgen liegen, die bei der Wiederbeschaffung tatsächlich aufgewendet werden müssen.
- 10 Die Monatsberichte der Fachserie 17, Reihe 6, "Index der Großhandelsverkaufspreise" erscheinen etwa 4 Wochen, die Jahresberichte etwa 3 Monate nach Ablauf des Berichtszeitraumes.

2. Aktuelle Ergebnisse

Der Index der Großhandelsverkaufspreise ist von April 1984 bis Mai 1984 um 0,2 % auf einen Stand von 137,6 (1976 = 100) zurückgegangen. Die Jahresveränderungsrate betrug im Mai 1984 + 4,1 %, nach + 4,9 % im April und + 5,4 % im März dieses Jahres.

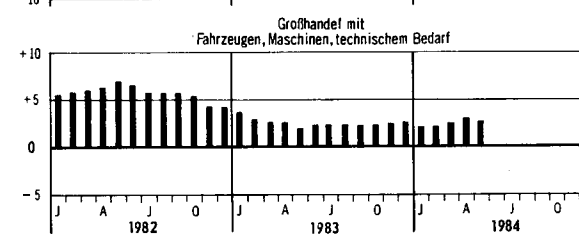
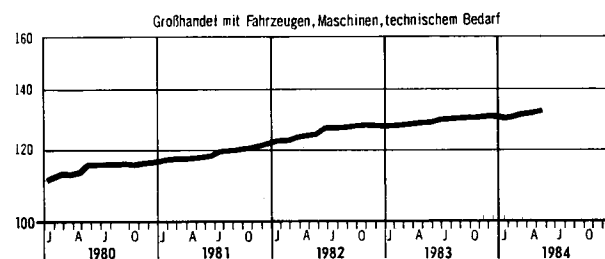
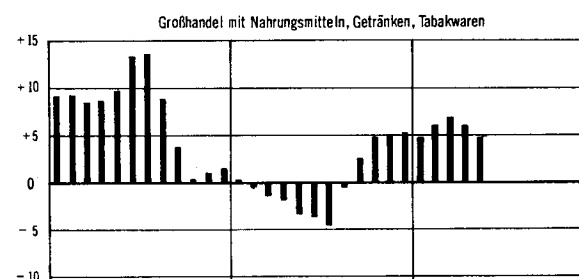
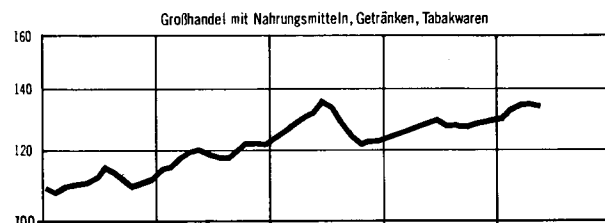
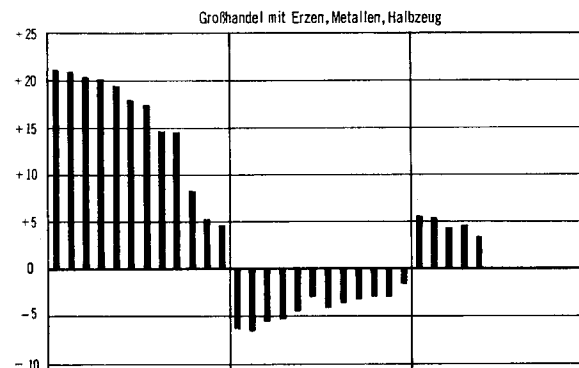
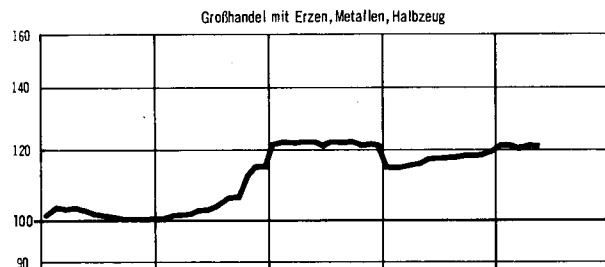
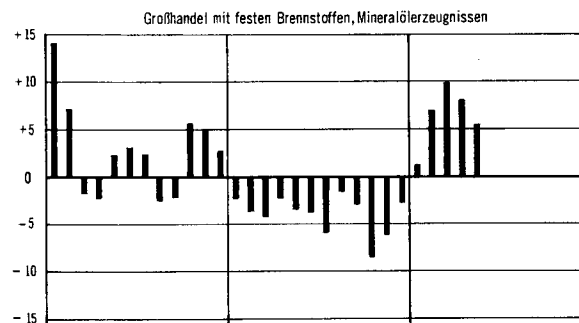
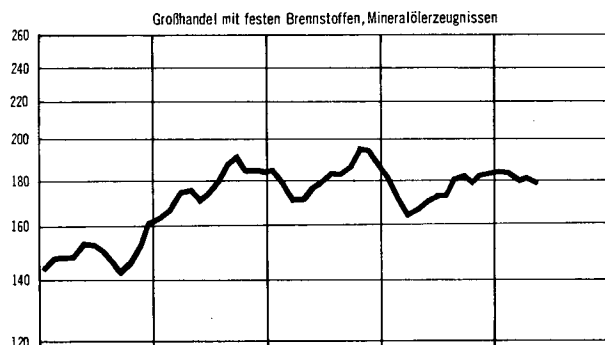

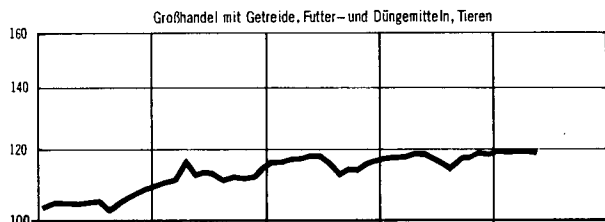
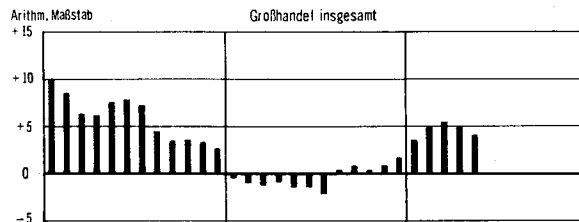
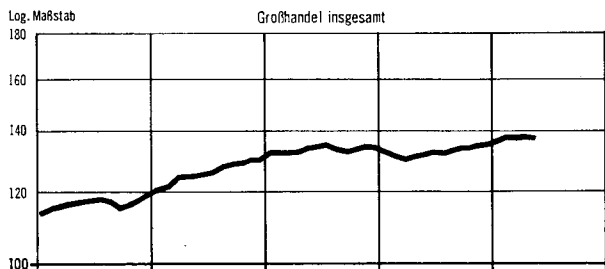
Im einzelnen verbilligten sich von April bis Mai 1984 vor allem Eier (- 16 %), Seefische (- 9,8 %), Kalidüngemittel (- 9,3 %), Bananen (- 7,9 %), Bearbeitungsabfälle und Schrott aus NE-Metallguß (- 3,2 %) sowie Butter und Schlachtgeflügel (jeweils - 2,6 %).

Deutlich teurer wurden im gleichen Zeitraum dagegen Zitronen (+ 11 %), Futterhafer (+ 9,8 %), Rohkaffee (+ 5,8 %), Altpapier zur Papier- und Pappeerzeugung (+ 4,2 %) sowie Siederohre aus Stahl (+ 2,3 %).

INDEX DER GROSSHANDELSVERKAUFSPREISE NACH AUSGEWÄHLTEN WIRTSCHAFTSGRUPPEN
1976 = 100

Preisindex

Veränderung gegenüber dem jeweiligen Vorjahresmonat in %



1 AKTUELLE ERGEBNISSE

1.1 GLIEDERUNG NACH DER SYSTEMATIK DER WIRTSCHAFTSZWEIGE

1976 = 100

| LFD. NR. | NR. DER SYSTEMATIK | WIRTSCHAFTSGRUPPE, -KLASSE (GH.M. = GROSSHANDEL MIT) | WAEGUNGS- ANTEIL AM GESAMT- INDEX IN PROMILLE | VERKET- TUNGS- FAKTOR | 1983 | 1983 | 1984 | VERAENDERUNG | | |
|----------|--------------------|---|---|-----------------------|----------------|-------|-------|--------------|----------|------------|
| | | | | | DURCH- SCHNITT | MAI | APRIL | MAI | MAI 1983 | APRIL 1984 |
| 1 | 40/41 | GROSSHANDEL INSGESAMT | 1000 | 0,69209 | 133,0 | 132,2 | 137,9 | 137,6 | + 4,1 | - 0,2 |
| 2 | | EINZELWIRTSCHAFTLICH | 929,61 | 0,68865 | 134,0 | 133,1 | 139,0 | 138,8 | + 4,3 | - 0,1 |
| 3 | | GENOSSENSCHAFTLICH | 70,39 | 0,74466 | 119,5 | 120,0 | 122,5 | 122,1 | + 1,8 | - 0,3 |

NACH WIRTSCHAFTSGRUPPEN

| | | | | | | | | | | |
|----|-----|---|--------|---------|-------|-------|-------|-------|-------|-------|
| 4 | 401 | GH.M. GETREIDE, FUTTER- UND DUENGEMITTELN, TIEREN | 121,57 | 0,72355 | 117,1 | 118,2 | 119,2 | 118,9 | + 0,6 | - 0,3 |
| 5 | 402 | GH.M. TEXTILEN ROHSTOFFEN UND HALBWAREN, HAEUTEN USW | 11,70 | | 122,4 | 119,0 | 142,8 | 144,6 | +21,5 | + 1,3 |
| 6 | 404 | GH.M. TECHNISCHEM CHEMIKALIEN, ROHDROGEN, KAUTSCHUK | 11,27 | 0,69100 | 119,6 | 118,9 | 125,5 | 125,6 | + 5,6 | + 0,1 |
| 7 | 405 | GH.M. FESTEN BRENNSTOFFEN, MINERALOELERZEUGNISSEN | 153,31 | 0,49723 | 175,3 | 170,1 | 180,6 | 179,5 | + 5,5 | - 0,6 |
| 8 | 406 | GH.M. ERZEN, STAHL, NE-METALLEN USW | 114,83 | 0,75495 | 117,0 | 117,2 | 121,2 | 121,2 | + 3,4 | - |
| 9 | 407 | GH.M. HOLZ, BAUSTOFFEN, INSTALLATIONSBEDARF | 56,90 | 0,67688 | 140,5 | 140,5 | 143,0 | 143,6 | + 2,2 | + 0,4 |
| 10 | 408 | GH.M. ALTMATERIAL, RESTSTOFFEN | 16,23 | 1,01609 | 99,0 | 96,1 | 121,2 | 120,6 | +25,5 | - 0,5 |
| 11 | 411 | GH.M. NAHRUNGSMITTELN, GETRAENKEN, TABAKWAREN | 242,00 | 0,73700 | 127,2 | 127,6 | 134,7 | 133,8 | + 4,9 | - 0,7 |
| 12 | 412 | GH.M. TEXTILIEN, BEKLEIDUNG, SCHUHEN, LEDERWAREN | 30,49 | 0,73920 | 137,8 | 137,3 | 140,9 | 141,0 | + 2,7 | + 0,1 |
| 13 | 413 | GH.M. METALLWAREN, EINRICHTUNGSGEGENSTAENDEN | 64,58 | | 125,7 | 125,4 | 127,8 | 128,2 | + 2,2 | + 0,3 |
| 14 | 414 | GH.M. FEINMECH. UND OPTISCHEM ERZEUGNISSEN, SCHMUCK USW | 10,26 | | 125,6 | 125,7 | 128,5 | 128,8 | + 2,5 | + 0,2 |
| 15 | 416 | GH.M. FAHRZEUGEN, MASCHINEN, TECHNISCHEM BEDARF | 103,03 | | 129,1 | 128,7 | 131,7 | 132,1 | + 2,6 | + 0,3 |
| 16 | 418 | GH.M. PHARMAZEUT., KOSMETISCHEM U. AE. ERZEUGNISSEN | 27,44 | 0,72330 | 128,6 | 128,2 | 131,7 | 131,9 | + 2,9 | + 0,2 |
| 17 | 419 | GH.M. PAPIER, DRUCKERZEUGN., WAREN VERSCH. ART (OAS) | 36,39 | | 131,6 | 131,6 | 135,8 | 136,0 | + 3,3 | + 0,1 |

NACH WIRTSCHAFTSGRUPPEN UND -KLASSEN

| | | | | | | | | | | |
|----|--------|--|--------|---------|-------|-------|-------|-------|-------|-------|
| 18 | 401 | GH.M. GETREIDE, FUTTER- UND DUENGEMITTELN, TIEREN | 121,57 | 0,72355 | 117,1 | 118,2 | 119,2 | 118,9 | + 0,6 | - 0,3 |
| 19 | | EINZELWIRTSCHAFTLICH | 92,47 | 0,72115 | 118,2 | 119,4 | 120,2 | 119,7 | + 0,3 | - 0,4 |
| 20 | | GENOSSENSCHAFTLICH | 29,10 | 0,73374 | 113,7 | 114,5 | 116,2 | 116,6 | + 1,8 | + 0,3 |
| | | DARUNTER | | | | | | | | |
| 21 | 401 11 | GH.M. GETREIDE, FUTTER- UND DUENGEMITTELN (OAS) | 20,53 | 0,69963 | 121,5 | 122,8 | 125,0 | 125,2 | + 2,0 | + 0,2 |
| 22 | 401 14 | GH.M. GETREIDE, SAATEN, FUTTERMITTELN | 69,77 | 0,74155 | 114,2 | 115,0 | 117,4 | 117,9 | + 2,5 | + 0,4 |
| 23 | 401 17 | GH.M. DUENGEMITTELN | 10,34 | 0,60073 | 145,4 | 153,2 | 145,4 | 143,3 | - 5,5 | - 2,1 |
| 24 | 401 51 | GH.M. LEBENDEM VIEH | 17,12 | 0,76402 | 102,6 | 100,4 | 98,5 | 97,2 | - 3,2 | - 1,3 |
| | | DARUNTER | | | | | | | | |
| 25 | 402 | GH.M. TEXTILEN ROHSTOFFEN UND HALBWAREN, HAEUTEN USW | 11,70 | | 122,4 | 119,0 | 142,8 | 144,6 | +21,5 | + 1,3 |
| | | DARUNTER | | | | | | | | |
| 26 | 402 11 | GH.M. GARNEN (OHNE HANDARBEITSGARNE U. AE.) | 1,46 | 0,81494 | 115,2 | 115,1 | 117,0 | 117,3 | + 1,9 | + 0,3 |
| 27 | 402 14 | GH.M. WOLLE, TIERHAAREN | 1,81 | 0,65567 | 123,7 | 122,6 | 129,3 | 132,4 | + 8,0 | + 2,4 |
| 28 | 402 50 | GH.M. HAEUTEN, FELLEN | 3,74 | 0,56978 | 131,7 | 126,5 | 173,0 | 172,7 | +36,5 | - 0,2 |
| 29 | 402 70 | GH.M. LEDER | 1,80 | 0,58081 | 125,5 | 123,8 | 138,2 | 138,4 | +11,8 | + 0,1 |
| | | DARUNTER | | | | | | | | |
| 30 | 404 | GH.M. TECHNISCHEM CHEMIKALIEN, ROHDROGEN, KAUTSCHUK | 11,27 | 0,69100 | 119,6 | 118,9 | 125,5 | 125,6 | + 5,6 | + 0,1 |
| 31 | 404 10 | GH.M. TECHNISCHEM CHEMIKALIEN, ROHDROGEN | 11,27 | 0,69100 | 119,6 | 118,9 | 125,5 | 125,6 | + 5,6 | + 0,1 |
| | | DARUNTER | | | | | | | | |
| 32 | 405 | GH.M. FESTEN BRENNSTOFFEN, MINERALOELERZEUGNISSEN | 153,31 | 0,49723 | 175,3 | 170,1 | 180,6 | 179,5 | + 5,5 | - 0,6 |
| 33 | 405 10 | GH.M. FESTEN BRENNSTOFFEN, MINERALOELERZEUGN. (OAS) | 3,98 | 0,47648 | 180,7 | 176,3 | 189,9 | 188,8 | + 7,1 | - 0,6 |
| 34 | 405 40 | GH.M. FESTEN BRENNSTOFFEN | 21,78 | 0,49852 | 160,4 | 158,6 | 164,1 | 164,1 | + 3,5 | - |
| 35 | 405 70 | GH.M. MINERALOELERZEUGNISSEN | 127,55 | 0,50051 | 177,7 | 171,9 | 183,1 | 181,9 | + 5,8 | - 0,7 |
| | | DARUNTER | | | | | | | | |
| 36 | 406 | GH.M. ERZEN, STAHL, NE-METALLEN USW | 114,83 | 0,75495 | 117,0 | 117,2 | 121,2 | 121,2 | + 3,4 | - |
| | | DARUNTER | | | | | | | | |
| 37 | 406 45 | GH.M. EISEN (OHNE ROHEISEN) UND STAHL UND -HALBZEUG | 87,45 | 0,70069 | 119,0 | 119,4 | 120,6 | 121,0 | + 1,3 | + 0,3 |
| 38 | 406 71 | GH.M. NE-METALLEN | 20,43 | 1,16116 | 112,0 | 111,4 | 126,6 | 124,4 | +11,7 | - 1,7 |
| 39 | 406 75 | GH.M. NE-METALLHALBZEUG | 3,64 | 1,04260 | 117,1 | 115,6 | 129,7 | 131,3 | +13,6 | + 1,2 |
| | | DARUNTER | | | | | | | | |
| 40 | 407 | GH.M. HOLZ, BAUSTOFFEN, INSTALLATIONSBEDARF | 56,90 | 0,67688 | 140,5 | 140,5 | 143,0 | 143,6 | + 2,2 | + 0,4 |
| | | DARUNTER | | | | | | | | |
| 41 | 407 14 | GH.M. SCHNITTHOLZ | 5,59 | 0,66690 | 128,0 | 127,5 | 130,6 | 130,6 | + 2,4 | - |
| 42 | 407 17 | GH.M. SONST. HOLZHALBWAREN, BAUELEMENTEN AUS HOLZ | 6,15 | 0,71797 | 127,8 | 127,6 | 128,5 | 128,5 | + 0,7 | - |
| 43 | 407 40 | GH.M. BAUSTOFFEN, BAUELEMENTEN AUS MINERAL. STOFFEN | 29,03 | 0,64248 | 151,4 | 151,5 | 154,0 | 155,0 | + 2,3 | + 0,6 |
| 44 | 407 60 | GH.M. FLACHGLAS | 2,06 | 0,75251 | 144,8 | 144,2 | 146,9 | 146,9 | + 1,9 | - |
| 45 | 407 81 | GH.M. INSTALLATIONSBEDARF FUER GAS UND WASSER | 8,29 | 0,71334 | 133,2 | 132,8 | 136,6 | 137,6 | + 3,6 | + 0,7 |
| | | DARUNTER | | | | | | | | |
| 46 | 408 | GH.M. ALTMATERIAL, RESTSTOFFEN | 16,23 | 1,01609 | 99,0 | 96,1 | 121,2 | 120,6 | +25,5 | - 0,5 |
| 47 | 408 31 | GH.M. EISEN- UND STAHLSCHROTT | 14,09 | | 98,7 | 95,5 | 122,1 | 121,3 | +27,0 | - 0,7 |
| 48 | 408 35 | GH.M. NE-METALLSCHROTT | 1,04 | | 110,2 | 109,6 | 127,4 | 125,4 | +14,4 | - 1,6 |
| 49 | 408 74 | GH.M. LUMPEN, TEXTILEN RESTSTOFFEN | 0,30 | 1,10124 | 94,4 | 94,4 | 92,2 | 92,9 | - 1,6 | + 0,8 |
| 50 | 408 77 | GH.M. ALTPAPIER U. -PAPPE, RESTSTF. A. PAPIER U. PAPPE | 0,80 | 1,04316 | 92,1 | 89,1 | 107,4 | 111,9 | +25,6 | + 4,2 |

1 AKTUELLE ERGEBNISSE

1.1 GLIEDERUNG NACH DER SYSTEMATIK DER WIRTSCHAFTSZWEIGE

1976 = 100

| LFD. NR. | NR. DER SYSTEMATIK | WIRTSCHAFTSGRUPPE, -KLASSE (GH.M. + GROSSHANDEL MIT) | WAEGUNGS- ANTEIL AM GESAMT- INDEX IN PROMILLE | VERKET- TUNGS- FAKTOR | 1983 | 1983 | 1984 | VERAENDERUNG | | |
|----------|--------------------|---|---|-----------------------|--------------------|-------|-------|--------------|----------|------------|
| | | | | | DURCH- SCHNITT MAI | MAI | APRIL | MAI | MAI 1983 | APRIL 1984 |
| 51 | 411 | GH.M. NAHRUNGSMITTELN, GETRAENKEN, TABAKWAREN | 242,00 | 0,73700 | 127,2 | 127,6 | 134,7 | 133,8 | + 4,9 | - 0,7 |
| 52 | | EINZELWIRTSCHAFTLICH | 203,48 | 0,73439 | 127,9 | 128,3 | 136,2 | 135,3 | + 5,5 | - 0,7 |
| 53 | | GENOSSENSCHAFTLICH | 38,52 | 0,75152 | 123,4 | 123,6 | 127,2 | 125,9 | + 1,9 | - 1,0 |
| | | DARUNTER | | | | | | | | |
| 54 | 411 10 | GH.M. NAHRUNGSMITTELN, GETRAENKEN, TABAKWAREN (OAS) | 94,26 | 0,74622 | 127,8 | 128,2 | 133,8 | 133,5 | + 4,1 | - 0,2 |
| 55 | 411 21 | GH.M. SPEISE- UND INDUSTRIEKARTOFFELN | 2,94 | 0,38365 | 53,9 | 32,5 | 130,0 | 131,0 | 303,1 | + 0,8 |
| 56 | 411 25 | GH.M. GEMUESE, OBST, FRUECHTEN | 31,34 | 0,70752 | 150,6 | 157,4 | 183,1 | 181,2 | +15,1 | - 1,0 |
| 57 | 411 31 | GH.M. ZUCKER | 4,42 | 0,70300 | 123,4 | 122,8 | 124,3 | 124,3 | + 1,2 | - |
| 58 | 411 36 | GH.M. SUESSWAREN | 4,57 | 0,74277 | 129,2 | 128,9 | 129,3 | 129,5 | + 0,5 | + 0,2 |
| 59 | 411 41 | GH.M. MILCHERZEUGNISSEN, FETTWAREN | 28,09 | 0,76917 | 119,2 | 118,3 | 115,7 | 113,4 | - 4,1 | - 2,0 |
| 60 | 411 45 | GH.M. EIERN | 3,16 | 0,73676 | 97,3 | 91,8 | 121,5 | 103,7 | +13,0 | -14,7 |
| 61 | 411 51 | GH.M. WILD, GEFLUEGEL | 7,44 | 0,86719 | 102,1 | 101,8 | 111,6 | 108,5 | + 6,6 | - 2,8 |
| 62 | 411 55 | GH.M. FLEISCH, FLEISCHWAREN | 19,51 | 0,74275 | 104,5 | 103,8 | 101,2 | 100,6 | - 3,1 | - 0,6 |
| 63 | 411 71 | GH.M. MEHL | 1,90 | 0,75838 | 119,6 | 119,3 | 122,9 | 122,9 | + 3,0 | - |
| 64 | 411 75 | GH.M. FISCHEN, FISCHERZEUGNISSEN | 3,56 | 0,55986 | 129,0 | 126,6 | 123,9 | 115,1 | - 9,1 | - 7,1 |
| 65 | 411 81 | GH.M. WEIN | 4,85 | | 136,7 | 136,6 | 133,3 | 133,3 | - 2,4 | - |
| 66 | 411 83 | GH.M. SPIRITUOSEN | 2,98 | | 141,6 | 141,9 | 141,1 | 141,2 | - 0,5 | + 0,1 |
| 67 | 411 87 | GH.M. BIER, ALKOHOLFREIEN GETRAENKEN | 8,89 | 0,76882 | 130,3 | 130,0 | 131,1 | 131,5 | + 1,2 | + 0,3 |
| 68 | 411 90 | GH.M. TABAKWAREN | 15,93 | 0,78802 | 158,7 | 160,1 | 155,2 | 154,8 | - 3,3 | - 0,3 |
| 69 | 412 | GH.M. TEXTILIEN, BEKLEIDUNG, SCHUHEN, LEDERWAREN | 30,49 | 0,73920 | 137,8 | 137,3 | 140,9 | 141,0 | + 2,7 | + 0,1 |
| | | DARUNTER | | | | | | | | |
| 70 | 412 10 | GH.M. TEXTILIEN, BEKLEIDUNG, SCHUHEN, LEDERWAREN (OAS) | 7,08 | 0,72487 | 139,4 | 138,8 | 142,2 | 142,2 | + 2,4 | - |
| 71 | 412 20 | GH.M. METERWARE FUER BEKLEIDUNG UND WAESCHE | 1,70 | 0,68072 | 130,3 | 130,1 | 133,5 | 133,5 | + 2,6 | - |
| 72 | 412 41 | GH.M. HERREN-, DAMEN- UND KINDERWAESCHE, MIEDERWAREN | 0,99 | 0,65885 | 136,7 | 136,2 | 139,7 | 139,7 | + 2,6 | - |
| 73 | 412 45 | GH.M. PULLOVERN, SAEUGLINGSBEKLEIDUNG, KURZWAREN U. AE. | 6,60 | 0,78058 | 133,9 | 132,4 | 138,2 | 138,2 | + 4,4 | - |
| 74 | 412 71 | GH.M. HEIMTEXTILIEN, BODENBELAEGEN | 7,58 | 0,76169 | 132,9 | 132,8 | 135,5 | 135,5 | + 2,0 | - |
| 75 | 412 80 | GH.M. SCHUHEN | 2,25 | 0,61717 | 133,5 | 133,8 | 136,4 | 136,4 | + 1,9 | - |
| 76 | 413 | GH.M. METALLWAREN, EINRICHTUNGSGEGENSTAENDEN | 64,58 | | 125,7 | 125,4 | 127,8 | 128,2 | + 2,2 | + 0,3 |
| 77 | 413 11 | GH.M. METALL- UND KUNSTSTOFFWAREN | 5,19 | 0,68410 | 140,0 | 139,3 | 143,5 | 144,1 | + 3,4 | + 0,4 |
| 78 | 413 12 | GH.M. SCHRAUBEN, NORM- UND FASSONDREHTEILEN | 2,45 | 0,66110 | 134,3 | 134,5 | 135,1 | 135,4 | + 0,7 | + 0,2 |
| 79 | 413 14 | GH.M. KLEINEISENWAREN USW | 3,59 | 0,64970 | 157,5 | 155,5 | 165,1 | 165,7 | + 6,6 | + 0,4 |
| 80 | 413 15 | GH.M. HAUSRAT AUS METALL UND KUNSTSTOFF (ANG) | 1,92 | 0,68841 | 140,4 | 140,2 | 140,8 | 141,1 | + 0,6 | + 0,2 |
| 81 | 413 18 | GH.M. SONSTIGEN METALL- UND KUNSTSTOFFWAREN (ANG) | 4,81 | 0,66508 | 141,0 | 140,7 | 144,1 | 145,6 | + 3,5 | + 1,0 |
| 82 | 413 20 | GH.M. ELEKTROTECHNISCHEN ERZEUGNISSEN (ANG) | 18,27 | 0,79297 | 120,8 | 120,8 | 121,8 | 122,1 | + 1,1 | + 0,2 |
| 83 | 413 30 | GH.M. FEINKERAMIK UND GLASWAREN FUER DEN HAUSHALT | 2,68 | 0,61974 | 148,6 | 147,5 | 153,7 | 154,3 | + 4,6 | + 0,4 |
| 84 | 413 60 | GH.M. MOEBELN, KUNSTGEGENSTAENDEN U. AE. | 4,58 | 0,70115 | 149,8 | 149,0 | 153,7 | 153,8 | + 3,2 | + 0,1 |
| 85 | 413 71 | GH.M. RUNDFUNK-, FERNSEH- UND PHONOTECHN. GERAETEN | 13,65 | 1,07577 | 88,4 | 88,5 | 87,7 | 87,9 | - 0,7 | + 0,2 |
| 86 | 413 80 | GH.M. LACKEN, FARBEN, TAPETEN | 7,44 | 0,70622 | 141,0 | 141,1 | 145,5 | 145,8 | + 3,3 | + 0,2 |
| 87 | 414 | GH.M. FEINMECH. UND OPTISCHEN ERZEUGNISSEN, SCHMUCK USW | 10,26 | | 125,6 | 125,7 | 128,5 | 128,8 | + 2,5 | + 0,2 |
| | | DARUNTER | | | | | | | | |
| 88 | 414 31 | GH.M. FOTO- U. KINOGERAET., FOTOTECHN. U. -CHEM. MATERIAL | 1,76 | 0,93032 | 97,8 | 97,8 | 100,7 | 100,7 | + 3,0 | - |
| 89 | 414 35 | GH.M. SONSTIGEN FEINMECH. UND OPTISCHEN ERZEUGNISSEN | 2,49 | 0,65400 | 123,2 | 122,9 | 124,0 | 124,2 | + 1,1 | + 0,2 |
| 90 | 414 61 | GH.M. UHREN | 1,59 | 0,74251 | 117,5 | 117,8 | 119,5 | 119,6 | + 1,5 | + 0,1 |
| 91 | 414 65 | GH.M. EDELMETALLWAREN, SCHMUCK U. AE. | 2,51 | 0,58008 | 142,5 | 142,6 | 146,2 | 146,9 | + 3,0 | + 0,5 |
| 92 | 416 | GH.M. FAHRZEUGEN, MASCHINEN, TECHNISCHEM BEDARF | 103,03 | | 129,1 | 128,7 | 131,7 | 132,1 | + 2,6 | + 0,3 |
| | | DARUNTER | | | | | | | | |
| 93 | 416 11 | GH.M. KRAFTWAGEN | 54,26 | 0,70520 | 131,3 | 130,7 | 135,1 | 135,2 | + 3,4 | + 0,1 |
| 94 | 416 14 | GH.M. KRAFTFAHRZEUGTEILEN UND -REIFEN | 15,47 | 0,73077 | 135,2 | 135,0 | 136,1 | 136,1 | + 0,8 | - |
| 95 | 416 17 | GH.M. KRAFTRAEDERN, FAHRRADERN, FAHRRADTEILEN | 0,49 | 0,72368 | 139,4 | 138,9 | 141,7 | 142,2 | + 2,4 | + 0,4 |
| 96 | 416 41 | GH.M. WERKZEUGMASCHINEN | 5,43 | 0,63625 | 131,0 | 130,6 | 132,4 | 133,9 | + 2,5 | + 1,1 |
| 97 | 416 42 | GH.M. BAUMASCHINEN, BAUGERAETEN | 8,04 | 0,68458 | 123,2 | 123,5 | 124,8 | 125,0 | + 1,2 | + 0,2 |
| 98 | 416 53 | GH.M. TECHNISCHEM FLEISCHEREIBEDARF | 4,54 | 0,69774 | 117,6 | 117,6 | 118,6 | 122,2 | + 3,9 | + 3,0 |
| 99 | 418 | GH.M. PHARMAZEUT., KOSMETISCHEN U. AE. ERZEUGNISSEN | 27,44 | 0,72330 | 128,6 | 128,2 | 131,7 | 131,9 | + 2,9 | + 0,2 |
| 100 | | EINZELWIRTSCHAFTLICH | 24,67 | 0,71815 | 129,1 | 128,4 | 132,5 | 132,5 | + 3,2 | - |
| 101 | | GENOSSENSCHAFTLICH | 2,77 | 0,77984 | 124,0 | 126,2 | 124,8 | 126,6 | + 0,3 | + 1,4 |
| | | DARUNTER | | | | | | | | |
| 102 | 418 10 | GH.M. PHARMAZEUTISCHEN ERZEUGNISSEN | 20,89 | 0,73888 | 127,0 | 126,8 | 129,9 | 129,9 | + 2,4 | - |
| 103 | 418 35 | GH.M. LABORBED., SONST. MEDIZIN. UND ORTHOPAED. ARTIKELN | 2,80 | 0,57516 | 154,6 | 152,0 | 160,8 | 162,0 | + 6,6 | + 0,7 |
| 104 | 418 60 | GH.M. KOSMETISCHEN ERZEUGNISSEN, KOERPERPFLEGMITTELN | 3,05 | 0,73529 | 118,4 | 118,5 | 120,4 | 121,0 | + 2,1 | + 0,5 |
| 105 | 418 80 | GH.M. WASCHE-, PUTZ- UND REINIGUNGSMITTELN | 0,65 | 0,79652 | 118,0 | 118,0 | 118,5 | 118,0 | - | - 0,4 |
| 106 | 419 | GH.M. PAPIER, DRUCKERZEUGN., WAREN VERSCH. ART (OAS) | 36,39 | | 131,6 | 131,6 | 135,8 | 136,0 | + 3,3 | + 0,1 |
| | | DARUNTER | | | | | | | | |
| 107 | 419 11 | GH.M. SCHREIB- UND DRUCKPAPIER | 6,47 | 0,65640 | 125,5 | 126,2 | 130,6 | 131,1 | + 3,9 | + 0,4 |
| 108 | 419 13 | GH.M. PAPIER (OHNE SCHREIB- UND DRUCKPAPIER) | 1,08 | 0,70999 | 130,4 | 130,0 | 133,9 | 134,8 | + 3,7 | + 0,7 |
| 109 | 419 15 | GH.M. PAPPE | 0,71 | 0,67166 | 128,8 | 128,4 | 131,8 | 132,5 | + 3,2 | + 0,5 |
| 110 | 419 17 | GH.M. SCHREIB- UND PAPIERWAREN, SCHUL- UND BUEROART. | 3,65 | 0,65062 | 132,1 | 131,7 | 135,4 | 135,8 | + 3,1 | + 0,3 |
| 111 | 419 81 | GH.M. ROHSTOFFEN, HALB- UND FERTIGWAREN (OAS) | 5,10 | 0,70486 | 129,6 | 129,2 | 133,7 | 134,0 | + 3,7 | + 0,2 |
| 112 | 419 82 | GH.M. ROHSTOFFEN UND HALBWAREN (OAS) | 6,51 | 0,66136 | 135,8 | 135,2 | 142,5 | 142,3 | + 5,3 | - 0,1 |
| 113 | 419 83 | GH.M. FERTIGWAREN (OAS) | 6,28 | 0,72747 | 132,7 | 132,8 | 134,8 | 135,3 | + 1,9 | + 0,4 |

1 AKTUELLE ERGEBNISSE

1.2 GLIEDERUNG NACH WAREN

1.2.1 NACH DEM WARENVERZEICHNIS FUER DIE BINNENHANDELSSTATISTIK

1976 = 100

| LFD. NR. DER SYSTEMATIK | HAUPTBEREICH BZW. WARENGRUPPE | WAEGUNGS- ANTEIL AM GESAMT- INDEX IN PROMILLE | 1983 | 1983 | 1984 | | VERAENDERUNG MAI 1984 GEGENUEBER MAI 1983 1984 IN PROZENT | |
|-------------------------|--|---|----------------|-------|-------|-------|---|------------|
| | | | DURCH- SCHNITT | MAI | APRIL | MAI | MAI 1984 | APRIL 1984 |
| 1 | GROSSHANDEL INSGESAMT | 1000 | 133,0 | 132,2 | 137,9 | 137,6 | + 4,1 | - 0,2 |
| NACH HAUPTBEREICHEN | | | | | | | | |
| 2 | NAHRUNGSMITTEL, GETRAENKE, TABAKWAREN | 236,43 | 128,0 | 128,5 | 135,7 | 134,6 | + 4,7 | - 0,8 |
| 3 | TEXTIL-, BEKLEIDUNG, SCHUHE, LEDER- UND GALANTERIEWAREN | 33,18 | 137,2 | 136,7 | 140,2 | 140,2 | + 2,6 | - |
| 4 | ELEKTROTECH., FEINMECH., OPT. ERZG. (ANG), SCHMUCK, SPIELW. | 40,96 | 112,7 | 112,8 | 113,8 | 114,1 | + 1,2 | + 0,3 |
| 5 | MOEBEL, ANTIQUITAETEN, HOLZ-, FLECHT-, FORMSTOFFWAREN | 4,79 | 149,9 | 149,4 | 154,1 | 154,2 | + 3,2 | + 0,1 |
| 6 | PAPIER-, WAREN, SCHREIBW., BUEROORG. MIT., -MASCH., -MOEBEL | 22,79 | 122,0 | 122,3 | 125,3 | 125,6 | + 2,7 | + 0,2 |
| 7 | EISENWAREN, HAUSRAT, INSTALLATIONSMAT., BAUSTOFFE, HOLZ | 93,97 | 144,8 | 144,8 | 147,0 | 147,4 | + 1,8 | + 0,3 |
| 8 | FAHRZEUGE, MASCH., TECHN. BEDARF, ANSTRICHFARBEN, TAPETEN | 101,40 | 131,5 | 131,1 | 134,5 | 134,9 | + 2,9 | + 0,3 |
| 9 | WASCH-, PUTZ-, KOERPERPFLEGE MIT., MED. ERZG., ARZNEIMITTEL | 28,48 | 128,9 | 128,6 | 131,3 | 131,6 | + 2,3 | + 0,2 |
| 10 | ROHSTOFFE, BRENNST., MINERALOELERZG., SCHROTT, ALTMATERIAL | 317,24 | 144,7 | 141,8 | 151,1 | 150,6 | + 6,2 | - 0,3 |
| 11 | LEB. TIERE, PFLANZEN, PFLANZL. U. TIER. ROHST. F. NAHRUNGSMIT. | 120,76 | 111,9 | 112,8 | 113,9 | 114,2 | + 1,2 | + 0,3 |
| NACH WARENGRUPPEN | | | | | | | | |
| 12 | 00 FLEISCH, WURST, FISCHE, FISCHERZEUGNISSE | 33,34 | 105,6 | 104,8 | 105,6 | 103,5 | - 1,2 | - 2,0 |
| 13 | 01 OBST, GEMUESE (OHNE TIEFGEFR., DIAET. UND KONSERVEN) | 39,52 | 145,4 | 150,2 | 188,3 | 186,4 | +24,1 | - 1,0 |
| 14 | 02 MILCH, KAESE, SPEISEFETTE UND -OEL, EIER | 46,57 | 118,5 | 117,2 | 120,8 | 117,7 | + 0,4 | - 2,6 |
| 15 | 03 TIEFGEFRORENE UND GEFRORENE ERZEUGNISSE, SPEISEEIS | 3,07 | 107,9 | 108,1 | 111,1 | 111,3 | + 3,0 | + 0,2 |
| 16 | 04 NAEHRMITTEL (OHNE SUPPEN, TIEFGEFR. UND DIAETETISCHE) | 10,58 | 124,1 | 123,2 | 125,7 | 126,3 | + 2,5 | + 0,5 |
| 17 | 05 SUPPEN, GEWUERZE, BROTAUFSTRICH, ZUCKER | 16,27 | 124,8 | 124,4 | 126,9 | 127,1 | + 2,2 | + 0,2 |
| 18 | 06 FLEISCH-, WURST- UND FISCHKONSERVEN, MARINADEN | 2,58 | 125,3 | 124,8 | 124,5 | 124,2 | - 0,5 | - 0,2 |
| 19 | 07 OBST- UND GEMUESEKONSERVEN (OHNE DIAETETISCHE) | 11,71 | 112,1 | 112,0 | 115,3 | 115,7 | + 3,3 | + 0,3 |
| 20 | 08 SUESSWAREN (OHNE KAKAOPULVER UND DIAET. SUESSWAREN) | 11,10 | 126,7 | 126,4 | 126,4 | 126,6 | + 0,2 | + 0,2 |
| 21 | 09 DIAETETISCHE NAHRUNGSMITTEL UND GETRAENKE | 1,14 | 130,8 | 129,9 | 132,4 | 132,4 | + 1,9 | - |
| 22 | 10 WEINE, SCHAUMWEINE (OHNE FUER DIABETIKER), SPIRITUOSEN | 20,39 | 136,6 | 136,6 | 136,3 | 135,3 | - 1,0 | - |
| 23 | 11 BIERE, ALKOHOLFREIE GETRAENKE (OHNE DIAETETISCHE) | 11,97 | 128,3 | 127,9 | 129,2 | 129,7 | + 1,4 | + 0,4 |
| 24 | 12 KAFFEE, TEE, KAKAO, TABAKWAREN | 26,54 | 153,0 | 154,1 | 151,1 | 150,9 | - 2,1 | - 0,1 |
| 25 | 15 WASCH-, PUTZ- UND REINIGUNGSMITTEL | 2,56 | 134,0 | 134,2 | 130,9 | 134,1 | - 0,1 | + 2,4 |
| 26 | 16 HYGIENEARTIKEL, VERBANDSTOFFE, KINDERKOERPERPFLEGEMITTEL | 2,39 | 125,8 | 126,1 | 125,2 | 125,3 | - 0,6 | + 0,1 |
| 27 | 17 FEINSEIFEN, DESODORANTIEN, HAUT-, HAARPFLEGEMITTEL | 2,11 | 112,8 | 112,7 | 115,1 | 115,8 | + 2,8 | + 0,6 |
| 28 | 18 SONST. KOERPERPFLEGEMITTEL, MECH. KOERPERPFLEGEGERAEATE | 0,61 | 140,3 | 141,0 | 145,8 | 146,7 | + 4,0 | + 0,6 |
| 29 | 19 HAUS-, TISCH- UND BETTWAESCHE, BETTWAREN | 1,84 | 140,9 | 140,5 | 144,1 | 144,2 | + 2,6 | + 0,1 |
| 30 | 20 HEIMTEXTILIEN (OHNE BODENBELAEGE) | 4,32 | 123,5 | 123,6 | 126,4 | 126,4 | + 2,3 | - |
| 31 | 21 BODENBELAEGE | 5,05 | 141,6 | 141,5 | 144,1 | 144,1 | + 1,8 | - |
| 32 | 22 METERWARE FUER BEKLEIDUNG | 0,83 | 117,7 | 117,6 | 118,4 | 118,5 | + 0,8 | + 0,1 |
| 33 | 23 HERREN OBERBEKLEIDUNG AB GROESSE 38 | 3,08 | 111,7 | 111,6 | 111,8 | 111,8 | + 0,2 | - |
| 34 | 24 DAMEN OBERBEKLEIDUNG AB GROESSE 34 | 1,54 | 216,1 | 216,1 | 216,1 | 216,1 | - | - |
| 35 | 25 KINDER OBERBEKLEIDUNG AB GR. 104 BIS EINSCHL. 176 | 2,16 | 160,8 | 160,4 | 167,6 | 167,6 | + 4,5 | - |
| 36 | 26 PULLOVER U. A.E., GEWIRKT, GESTRIKT, SAEUGLINGSBEKLEIDUNG | 3,30 | 133,5 | 132,6 | 138,3 | 138,3 | + 4,3 | - |
| 37 | 27 HERREN-, DAMEN- UND KINDERWAESCHE, MIEDERWAREN | 1,72 | 131,5 | 131,2 | 132,5 | 132,5 | + 1,0 | - |
| 38 | 28 KURZWAREN, HANDARBEITEN | 1,65 | 151,1 | 150,4 | 158,3 | 158,3 | + 5,3 | - |
| 39 | 29 STRUMPFWAREN, BEKLEIDUNGSZUBEHOER, SCHIRME, STOECKE | 5,14 | 131,0 | 129,3 | 134,1 | 134,1 | + 3,7 | - |
| 40 | 31 HERRENSCHUHE (OHNE SPORTSCHUHE) | 0,71 | 127,0 | 126,9 | 129,2 | 129,2 | + 1,8 | - |
| 41 | 32 DAMENSCHUHE (OHNE SPORTSCHUHE) | 1,13 | 130,6 | 131,2 | 133,4 | 133,4 | + 1,7 | - |
| 42 | 33 KINDERSCHUHE (OHNE SPORTSCHUHE), SCHUHZUBEHOER | 0,57 | 134,2 | 134,1 | 136,9 | 136,9 | + 2,1 | - |

1 AKTUELLE ERGEBNISSE

1.2 GLIEDERUNG NACH WAREN

1.2.1 NACH DEM WARENVERZEICHNIS FUER DIE BINNENHANDELSSTATISTIK

1976 * 100

| LFD. NR. | NR. DER SYSTEMATIK | WARENGRUPPE | WAEGUNGS- ANTEIL AM GESAMT- INDEX IN PROMILLE | 1983 | | | 1984 | | | VERAENDERUNG MAI 1984 GEGENUEBER MAI 1983 IN PROZENT | |
|----------|--------------------|---|---|----------------|-------|-------|-------|----------|------------|--|--|
| | | | | DURCH- SCHNITT | MAI | APRIL | MAI | MAI 1984 | APRIL 1984 | | |
| 43 | 37 | RUNDFUNK-, FERNSEH- UND PHONOTECHNISCHE GERAETE | 16,20 | 85,3 | 85,5 | 85,5 | 85,7 | - 0,9 | + 0,2 | | |
| 44 | 38 | GERAETE UND EINRICHT. DER ELEKT. ERZG., -VERTEILUNG | 8,78 | 139,9 | 140,3 | 142,3 | 142,5 | + 1,6 | + 0,1 | | |
| 45 | 39 | ELEKTROTECHNISCHE ERZEUGNISSE (ANG) | 3,64 | 126,5 | 126,4 | 129,0 | 129,3 | + 2,3 | + 0,2 | | |
| 46 | 40 | FOTO- UND KINGERAETE, FOTOTECHN. UND -CHEM. MATERIAL | 2,27 | 94,5 | 94,5 | 96,8 | 96,8 | + 2,4 | - | | |
| 47 | 41 | FEINMECHANISCHE UND OPTISCHE ERZEUGNISSE (ANG) | 3,30 | 120,8 | 120,5 | 121,4 | 121,5 | + 0,8 | + 0,1 | | |
| 48 | 42 | UHREN (OHNE ARMATURBRETTUHREN, UHRENRADIOS) | 2,43 | 114,6 | 114,9 | 116,3 | 116,3 | + 1,2 | - | | |
| 49 | 43 | SCHMUCK, GOLD- UND SILBERSCHMIEDEWAREN, EDELSTEINE | 1,67 | 159,3 | 159,3 | 164,2 | 165,4 | + 3,8 | + 0,7 | | |
| 50 | 45 | SPIELWAREN, FEST- UND SCHERZARTIKEL (ANG) | 2,67 | 138,5 | 139,0 | 142,8 | 142,8 | + 2,7 | - | | |
| 51 | 49 | SCHUL-, LADEN-, WOHN-, KUECHENMOEBEL | 4,56 | 150,8 | 150,3 | 155,1 | 155,2 | + 3,3 | + 0,1 | | |
| 52 | 52 | PAPIER, PAPPE | 8,47 | 126,3 | 126,7 | 131,1 | 131,7 | + 3,9 | + 0,5 | | |
| 53 | 53 | PAPIER- UND PAPPEWAREN (ANG) SOWIE VERWANDTE ERZG. | 0,80 | 130,7 | 130,8 | 131,8 | 131,9 | + 0,8 | + 0,1 | | |
| 54 | 54 | SCHREIB-, ZEICHEN- UND MALGERAETE, ZEICHENMASCHINEN | 0,90 | 139,1 | 138,5 | 144,4 | 145,1 | + 4,8 | + 0,5 | | |
| 55 | 56 | DRUCKEREIERZEUGNISSE (OHNE MUSIKAL., BEDR. BEHAELTER) | 6,76 | 133,7 | 134,3 | 137,3 | 137,3 | + 2,2 | - | | |
| 56 | 57 | BUEROORGANISATIONSMITTEL UND -KLEINARTIKEL | 0,93 | 133,4 | 132,7 | 135,3 | 135,6 | + 2,2 | + 0,2 | | |
| 57 | 58 | BUEROMASCHINEN, ADV-GERAETE UND -EINRICHT., BUEROMOEBEL | 4,88 | 91,5 | 91,7 | 92,2 | 92,3 | + 0,7 | + 0,1 | | |
| 58 | 59 | EISENERZE, ROHEISEN, STAHLHALBZEUG, GUSSEISEN | 96,80 | 118,7 | 119,1 | 120,1 | 120,5 | + 1,2 | + 0,3 | | |
| 59 | 60 | NE-METALLE UND -HALBZEUG, EDELMETALLE UND -HALBZEUG | 26,82 | 110,9 | 110,2 | 124,4 | 122,9 | +11,5 | - 1,2 | | |
| 60 | 61 | WERKZEUGE (ANG) | 5,38 | 143,3 | 143,8 | 144,9 | 145,7 | + 1,3 | + 0,6 | | |
| 61 | 62 | MASCHINEN-, ELEKTROWERKZEUGE, BAUGERAETE, BEHAELTER (ANG) | 1,64 | 133,0 | 133,1 | 134,6 | 137,2 | + 3,1 | + 1,9 | | |
| 62 | 63 | BESCHLAEGE UND SCHLOSSER, EISENKURZWAREN | 10,41 | 149,1 | 147,8 | 154,6 | 155,1 | + 4,9 | + 0,3 | | |
| 63 | 64 | GARTEN-, LANDW., FORSTW. GERAETE, KETTEN, DRAHTGEFLECHTE | 0,89 | 132,4 | 131,5 | 134,6 | 134,6 | + 2,4 | - | | |
| 64 | 66 | TAFEL-, KUECHEN- U. AE. HAUSHALTSGERAETE | 5,55 | 143,9 | 143,0 | 146,6 | 147,1 | + 2,9 | + 0,3 | | |
| 65 | 67 | HEIZGERAETE, KUEHLMOEBEL, WASCHMASCHINEN F. D. HAUSHALT | 7,86 | 122,8 | 122,8 | 123,3 | 123,5 | + 0,6 | + 0,2 | | |
| 66 | 68 | INSTALLATIONSGERAETE UND -MAT. F. WASSER, GAS U. HEIZUNG | 8,43 | 133,0 | 132,5 | 135,6 | 136,8 | + 3,2 | + 0,9 | | |
| 67 | 69 | HOLZ, BAUELEMENTE AUS HOLZ, METALL UND KUNSTSTOFF | 14,20 | 127,9 | 128,0 | 128,5 | 128,5 | + 0,4 | - | | |
| 68 | 70 | BAUSTOFFE, MIN. BAUELEMENTE, FLACHGLAS, FERTIGTEILB. | 39,51 | 157,7 | 158,3 | 159,9 | 160,0 | + 1,1 | + 0,1 | | |
| 69 | 72 | ANSTRICHFARBEN (OHNE KUNSTLERFARBEN, LACKE) | 1,43 | 156,7 | 157,2 | 162,7 | 162,9 | + 3,6 | + 0,1 | | |
| 70 | 74 | LACKE UND LACKFARBEN (EINSCHLIESSLICH POLITUREN) | 1,73 | 147,3 | 147,6 | 153,3 | 153,8 | + 4,2 | + 0,3 | | |
| 71 | 75 | SONSTIGE ANSTRICHSTOFFE, MALERPINSEL UND -BUERSTEN | 0,88 | 136,1 | 136,4 | 139,7 | 140,1 | + 2,7 | + 0,3 | | |
| 72 | 76 | TAPETEN (EINSCHLIESSLICH WAND- UND DECKENBELAEGE) | 2,10 | 125,8 | 125,5 | 129,5 | 129,5 | + 3,2 | - | | |
| 73 | 77 | KRAFTWAGEN, -TEILE, -ZUBEHOER, BEREIFUNG (ANG) | 64,71 | 130,8 | 130,2 | 134,1 | 134,2 | + 3,1 | + 0,1 | | |
| 74 | 78 | ZWEIRAEDER, ZWEIRADTEILE UND -ZUBEHOER (ANG) | 0,53 | 141,0 | 140,2 | 142,5 | 143,2 | + 2,1 | + 0,5 | | |
| 75 | 80 | LANDMASCHINEN | 8,82 | 134,5 | 134,1 | 136,8 | 138,3 | + 3,1 | + 1,1 | | |
| 76 | 81 | WERKZEUG-, BAU-, TEXTIL- UND NAEHMASCHINEN | 10,96 | 127,9 | 127,9 | 129,9 | 130,8 | + 2,3 | + 0,7 | | |
| 77 | 82 | MASCHINEN (ANG) | 1,20 | 130,4 | 130,5 | 128,8 | 129,0 | - 1,1 | + 0,2 | | |
| 78 | 83 | TECHNISCHER SPEZIALBEDARF, VERPACKUNGSMITTEL (ANG) | 4,69 | 117,8 | 117,9 | 118,9 | 122,4 | + 3,8 | + 2,9 | | |
| 79 | 85 | ORTHOPAED. UND MEDIZIN. ERZG., DENTALBEDARF, LABORGER. | 2,34 | 157,2 | 154,4 | 163,2 | 164,6 | + 6,6 | + 0,9 | | |
| 80 | 87 | ARZNEIMITTEL UND SONST. PHARMAZEUT. ERZEUGNISSE (ANG) | 18,37 | 126,5 | 126,3 | 129,5 | 129,2 | + 2,3 | - 0,2 | | |
| 81 | 90 | CHEMISCHE GRUNDSTOFFE UND CHEMIKALIEN | 9,78 | 116,0 | 115,9 | 121,1 | 121,4 | + 4,7 | + 0,2 | | |
| 82 | 91 | KUNSTSTOFFE, SALZ (ANG), ROHDROGEN, KAUTSCHUK | 2,63 | 126,3 | 123,5 | 134,4 | 134,1 | + 8,6 | - 0,2 | | |
| 83 | 92 | FESTE BRENNSTOFFE, MINERALOELERZEUGNISSE | 152,05 | 176,3 | 170,9 | 181,8 | 180,7 | + 5,7 | - 0,6 | | |
| 84 | 93 | TEXT. ROHSTOFFE, VORERZEUGNISSE, HAEUTE, FELLE, LEDER | 11,70 | 122,4 | 119,0 | 142,8 | 144,6 | +21,5 | + 1,3 | | |
| 85 | 94 | GEBRAUCHTWAREN, SCHROTT, ALTMATERIAL (ANG) | 17,58 | 98,7 | 95,8 | 121,9 | 121,1 | +26,4 | - 0,7 | | |
| 86 | 95 | LEBENDES VIEH UND GEFLUEGEL | 19,01 | 102,6 | 100,4 | 98,5 | 97,2 | - 3,2 | - 1,3 | | |
| 87 | 97 | PFLANZEN (EINSCHLIESSLICH BAUMSCHULERZEUGNISSE) | 3,17 | 136,7 | 137,9 | 141,1 | 136,8 | - 0,8 | - 3,0 | | |
| 88 | 98 | SAATEN, ROHSTOFFE F. NAHRUNGSMIT.: FUTTER-, DJENGEMITTEL | 100,23 | 113,3 | 114,8 | 116,4 | 117,1 | + 2,0 | + 0,6 | | |

1 AKTUELLE ERGEBNISSE

1.2 GLIEDERUNG NACH WAREN

1.2.2 NACH DEM PRODUKTIONSWIRTSCHAFTLICHEN ZUSAMMENHANG

1976 = 100

| LFD. NR. | WARENGRUPPE, -POSITION | WAEGUNGS- ANTEIL AM GESAMT- INDEX IN PROMILLE | VERKET- TUNGS- FAKTOR | 1983 | 1983 | 1984 | | VERAENDERUNG | |
|----------|--|---|-----------------------|----------------|-------|-------|-------|--------------|------------|
| | | | | DURCH- SCHNITT | MAI | APRIL | MAI | MAI 1983 | APRIL 1984 |
| 1 | GROSSHANDEL INSGESAMT | 1000 | 0,69209 | 133,0 | 132,2 | 137,9 | 137,6 | + 4,1 | - 0,2 |
| 2 | ERZEUGNISSE DER LANDWIRTSCHAFT | 134,03 | 0,71139 | 120,8 | 122,1 | 137,1 | 136,7 | +12,0 | - 0,3 |
| 3 | PFLANZLICHE ERZEUGNISSE DER ALLGEMEINEN LANOWIRTSCHAFT | 65,31 | 0,70245 | 105,8 | 105,5 | 115,8 | 118,0 | +11,8 | + 1,9 |
| 4 | GETREIDE | 49,71 | 0,77921 | 111,5 | 114,2 | 114,6 | 116,1 | + 1,7 | + 1,3 |
| | DARUNTER | | | | | | | | |
| 5 | BROTGETREIDE | 31,35 | 0,77957 | 109,4 | 113,1 | 111,2 | 112,0 | - 1,0 | + 0,7 |
| 6 | WEIZEN | 26,58 | 0,79136 | 109,3 | 113,1 | 111,1 | 111,8 | - 1,1 | + 0,6 |
| 7 | ROGGEN | 4,77 | 0,72093 | 110,4 | 113,4 | 112,1 | 112,8 | - 0,5 | + 0,6 |
| 8 | FUTTERGETREIDE | 16,99 | 0,77251 | 115,5 | 116,6 | 121,2 | 124,3 | + 6,6 | + 2,6 |
| 9 | GERSTE | 9,24 | 0,77313 | 109,5 | 112,6 | 114,9 | 117,3 | + 4,2 | + 2,1 |
| 10 | HAFER | 2,02 | 0,76658 | 113,1 | 107,9 | 135,5 | 148,8 | +37,9 | + 9,8 |
| 11 | MAIS | 5,73 | 0,77211 | 126,1 | 126,1 | 126,3 | 126,9 | + 0,6 | + 0,5 |
| 12 | KARTOFFELN (OHNE PFLANZKARTOFFELN) | 4,99 | 0,38263 | 52,8 | 31,8 | 129,3 | 129,9 | 308,5 | + 0,5 |
| 13 | FASERPFLANZEN, ROH | 2,89 | 0,58317 | 111,3 | 105,8 | 128,3 | 133,6 | +26,3 | + 4,1 |
| 14 | FUTTERPFLANZEN, FRISCH ODER GETROCKNET | 0,38 | 0,59909 | 104,0 | 113,1 | 86,2 | 87,9 | -22,3 | - 0,3 |
| 15 | ROHKAFFEE | 7,74 | 0,55645 | 98,5 | 92,7 | 112,3 | 118,8 | +28,2 | + 5,8 |
| 16 | ERZEUGNISSE DES DAUERKULTUR- UND GARTENBAUES | 41,52 | 0,71609 | 154,4 | 161,3 | 186,7 | 184,6 | +14,4 | - 1,1 |
| 17 | FRISCHOBST UND SUEDFRUECHTE | 25,94 | 0,72244 | 169,9 | 180,1 | 211,3 | 208,2 | +15,6 | - 1,5 |
| 18 | OBST | 11,53 | 0,59580 | 182,9 | 188,5 | 294,4 | 294,0 | +56,0 | - 0,1 |
| | DARUNTER | | | | | | | | |
| 19 | AEPFEL | 8,43 | 0,60283 | 206,3 | 203,0 | 351,5 | 347,8 | +71,3 | - 1,1 |
| 20 | INLAENDISCH | 5,67 | 0,57450 | 240,7 | 245,0 | 445,5 | 447,5 | +82,7 | + 0,4 |
| 21 | AUSLAENDISCH | 2,76 | 0,66788 | 135,5 | 116,6 | 198,4 | 142,9 | +22,6 | - 9,8 |
| 22 | BIRNEN | 1,85 | 0,61752 | 136,1 | " | " | " | " | " |
| 23 | INLAENDISCH | 1,29 | 0,60508 | 130,4 | " | " | " | " | " |
| 24 | AUSLAENDISCH | 0,56 | 0,64833 | 149,1 | 150,1 | 167,2 | 181,0 | +20,6 | + 8,3 |
| 25 | PFRISICHE, AUSLAENDISCH | 0,54 | 0,78209 | 104,3 | 274,4 | " | " | " | " |
| 26 | FRISCHE SUEDFRUECHTE | 14,41 | 0,87783 | 159,6 | 173,4 | 144,8 | 139,5 | -19,6 | - 3,7 |
| 27 | ORANGEN | 6,41 | 0,89636 | 135,9 | 132,4 | 96,6 | 99,9 | -24,5 | + 3,4 |
| 28 | ZITRONEN | 1,16 | 0,93683 | 150,2 | 111,7 | 91,2 | 100,8 | - 9,8 | +10,5 |
| 29 | BANANEN | 6,84 | 0,85291 | 183,3 | 222,3 | 199,0 | 183,3 | -17,5 | - 7,9 |
| 30 | WEINBAUERZEUGNISSE | 4,13 | 0,84896 | 141,3 | 141,3 | 136,8 | 136,7 | - 3,3 | - 0,1 |
| 31 | TRAUBENWEIN, INLAENDISCH | 3,35 | 0,85841 | 141,7 | 141,5 | 136,2 | 136,2 | - 3,7 | - |
| 32 | RHEINGAU | 0,18 | 0,85056 | 132,1 | 132,3 | 131,7 | 131,7 | - 0,5 | - |
| 33 | RHEINHESSEN | 0,75 | 0,99380 | 166,4 | 165,7 | 164,4 | 164,4 | - 0,8 | - |
| 34 | MOSEL | 0,61 | 0,78166 | 132,4 | 133,1 | 129,0 | 129,0 | - 3,1 | - |
| 35 | NAHE | 0,26 | 0,84714 | 129,7 | 128,0 | 125,7 | 125,7 | - 1,8 | - |
| 36 | PFALZ | 0,90 | 0,85676 | 132,9 | 132,3 | 125,5 | 126,0 | - 4,8 | + 0,4 |
| 37 | BADEN | 0,68 | 0,81658 | 141,0 | 141,8 | 130,9 | 130,1 | - 8,3 | - 0,6 |
| 38 | TRAUBENWEIN, AUSLAENDISCH | 0,78 | 0,80945 | 139,8 | 140,2 | 139,1 | 139,1 | - 0,8 | - |
| 39 | FRISCHGEMUESE | 8,28 | 0,59518 | 118,9 | 121,4 | 152,2 | 152,7 | +25,8 | + 0,3 |
| | DARUNTER | | | | | | | | |
| 40 | BLUMENKOHL | 0,80 | 0,70329 | 133,7 | 130,1 | " | " | " | " |
| 41 | INLAENDISCH | 0,23 | 0,56848 | 131,0 | 166,9 | " | " | " | " |
| 42 | AUSLAENDISCH | 0,57 | 0,76772 | 134,8 | 115,3 | 125,6 | 111,5 | - 3,3 | -11,2 |
| 43 | WEISSKOHL | 0,67 | 0,51484 | 82,7 | 64,7 | 143,3 | 143,9 | 122,4 | + 0,4 |
| 44 | ROTKOHL | 0,56 | 0,58645 | 87,7 | 91,1 | 126,1 | 118,4 | +30,0 | - 6,1 |
| 45 | WIRSIINGKOHL | 0,62 | 0,58516 | 126,8 | 163,4 | 130,9 | 158,4 | - 3,1 | +21,0 |
| 46 | PORREE | 0,18 | 0,64932 | 127,8 | 129,4 | 112,2 | 89,0 | -31,2 | -20,7 |
| 47 | KOPFSALAT | 0,56 | 0,61299 | 103,0 | 101,0 | 113,9 | 78,4 | -22,4 | -31,2 |
| 48 | INLAENDISCH | 0,24 | 0,62253 | 102,8 | 113,9 | 131,4 | 74,9 | -34,2 | -43,0 |
| 49 | AUSLAENDISCH | 0,32 | 0,60589 | 103,2 | 91,3 | 100,8 | 81,0 | -11,3 | -19,6 |
| 50 | SPINAT | 0,18 | 0,58611 | 154,0 | 130,3 | 165,8 | 115,9 | -11,1 | -30,1 |
| 51 | TOMATEN | 1,32 | 0,50267 | 89,4 | " | " | " | " | " |
| 52 | INLAENDISCH | 0,11 | 0,37205 | 129,0 | " | " | " | " | " |
| 53 | AUSLAENDISCH | 1,21 | 0,51876 | 85,7 | 95,7 | 119,3 | 115,9 | +21,1 | - 2,8 |
| 54 | SALATGURKEN | 0,69 | 0,66142 | 114,7 | 88,1 | " | " | " | " |
| 55 | INLAENDISCH | 0,11 | 0,56222 | 115,4 | 87,7 | " | " | " | " |
| 56 | AUSLAENDISCH | 0,58 | 0,68335 | 114,5 | 88,2 | 114,2 | 85,8 | - 2,7 | -24,9 |
| 57 | SPEISEMUEHREN | 0,82 | 0,67959 | 134,8 | 129,5 | 140,0 | 140,5 | + 8,5 | + 0,4 |
| 58 | INLAENDISCH | 0,81 | 0,68920 | 131,3 | 122,2 | 139,1 | 135,7 | +11,0 | - 2,4 |
| 59 | AUSLAENDISCH | 0,21 | 0,71154 | 145,1 | 150,6 | 142,7 | 154,5 | + 2,6 | + 8,3 |
| 60 | SELLERIE | 0,19 | 0,88625 | 306,0 | 327,5 | 439,3 | 594,4 | +81,5 | +35,3 |
| 61 | SPEISEZWIEBELN | 1,04 | 0,65994 | 97,4 | " | 195,5 | " | " | " |
| 62 | INLAENDISCH | 1,04 | 0,61917 | 51,8 | " | 108,1 | " | " | " |
| 63 | AUSLAENDISCH | 0,00 | 0,66154 | 99,2 | 121,2 | 199,0 | 247,4 | 104,1 | +24,3 |
| 64 | BLUMEN UND ANDERE ZIERPFLANZEN | 3,17 | 0,92553 | 136,7 | 137,9 | 141,1 | 136,8 | - 0,8 | - 3,0 |
| 65 | LEBENDE TIERE UND TIERISCHE ERZEUGNISSE ETC | 27,20 | 0,73119 | 105,6 | 102,3 | 112,7 | 108,6 | + 6,2 | - 3,6 |
| 66 | LEBENDE TIERE | 19,01 | 0,78402 | 102,6 | 100,4 | 98,5 | 97,2 | - 3,2 | - 1,3 |
| | DARUNTER | | | | | | | | |
| 67 | SCHLACHTRINDER, LEBEND | 7,81 | 0,73296 | 112,1 | 112,6 | 108,9 | 107,5 | - 4,5 | - 1,3 |
| 68 | SCHLACHTSCHWEINE, LEBEND | 11,32 | 0,78523 | 96,0 | 92,0 | 91,3 | 90,1 | - 2,1 | - 1,3 |
| 69 | EIER, FRISCH | 4,45 | 0,72355 | 96,5 | 90,5 | 123,0 | 103,2 | +14,0 | -16,1 |
| 70 | ROME HAEUTE UND FELLE | 3,74 | 0,56978 | 131,7 | 126,5 | 173,0 | 172,7 | +36,5 | - 0,2 |
| 71 | RINDSHAUTE | 3,33 | 0,51376 | 131,7 | 126,0 | 174,1 | 174,2 | +38,3 | + 0,1 |
| 72 | BULLENHAEUTE | 1,50 | 0,50908 | 133,8 | 128,3 | 182,8 | 181,7 | +41,6 | - 0,6 |
| 73 | KUHHAEUTE | 1,14 | 0,52704 | 126,1 | 120,4 | 159,4 | 160,2 | +33,1 | + 0,5 |
| 74 | FAERSENHAEUTE | 0,69 | 0,53420 | 136,1 | 130,2 | 179,6 | 180,9 | +38,9 | + 0,7 |
| 75 | KALBFELLE | 0,41 | 0,72203 | 132,1 | 130,5 | 163,6 | 160,4 | +22,9 | - 2,0 |

1 AKTUELLE ERGEBNISSE

1.2 GLIEDERUNG NACH WAREN

1.2.2 NACH DEM PRODUKTIONSWIRTSCHAFTLICHEN ZUSAMMENHANG

1976 = 100

| LFD. NR. | WARENGRUPPE, -POSITION | WAEGUNGS- ANTEIL AM GESAMT- INDEX IN PROMILLE | VERKET- TUNGS- FAKTOR | 1983 | 1983 | 1984 | | VERAENDERUNG | |
|-------------|---|--|-----------------------------|-------------------|-------|-------|-------|--------------|---------------|
| | | | | DURCH- SCHNITT | MAI | APRIL | MAI | MAI 1983 | APRIL 1984 |
| 76 | ERZEUGNISSE DER FISCHEREI | 2,52 | 0,49329 | 131,1 | 127,9 | 123,9 | 111,7 | -12,7 | -9,8 |
| 77 | SEEFISCHE | 2,52 | 0,49329 | 131,1 | 127,9 | 123,9 | 111,7 | -12,7 | -9,8 |
| 78 | BERGBAULICHE ERZEUGNISSE | 34,60 | 0,53211 | 147,0 | 146,0 | 150,0 | 150,0 | +2,7 | - |
| | DARUNTER | | | | | | | | |
| 79 | KOHLE, BRIKETS UND KOKS | 28,94 | 0,50883 | 154,2 | 153,3 | 157,5 | 157,8 | +2,9 | +0,2 |
| 80 | STEINKOHLE UND STEINKOHLENBRIKETS | 17,16 | 0,49388 | 161,0 | 160,9 | 165,1 | 165,7 | +3,0 | +0,4 |
| 81 | BRAUNKOHLE UND BRAUNKOHLENBRIKETS | 3,88 | 0,55408 | 154,1 | 153,7 | 157,1 | 157,1 | +2,2 | - |
| 82 | STEINKOHLENKOKS | 7,90 | 0,50701 | 139,5 | 136,6 | 141,1 | 141,1 | +3,3 | - |
| 83 | KALIDUENGMITTEL | 0,70 | 0,66111 | 142,2 | 135,0 | 155,6 | 141,1 | +4,5 | -9,3 |
| 84 | SPEISESALZ | 1,50 | 0,72317 | 126,1 | 126,4 | 125,8 | 126,1 | -0,2 | +0,2 |
| 85 | MINERALOELERZEUGNISSE | 123,11 | 0,48687 | 181,5 | 175,0 | 187,5 | 186,0 | +6,3 | -0,8 |
| | DARUNTER | | | | | | | | |
| 86 | KRAFTSTOFFE | 76,34 | 0,58207 | 158,4 | 154,4 | 158,6 | 157,9 | +2,3 | -0,4 |
| | DARUNTER | | | | | | | | |
| 87 | MOTORENBENZIN | 50,53 | 0,56333 | 153,0 | 150,0 | 150,7 | 151,3 | +0,9 | +0,4 |
| | DARUNTER | | | | | | | | |
| 88 | SUPERBENZIN | 11,10 | 0,59091 | 171,6 | 167,3 | 168,7 | 168,6 | +0,8 | -0,1 |
| 89 | NORMALBENZIN | 39,39 | 0,55569 | 147,7 | 145,1 | 145,6 | 146,3 | +0,8 | +0,5 |
| 90 | DIESELKRAFTSTOFF | 25,05 | 0,61702 | 169,6 | 163,4 | 174,7 | 171,8 | +5,1 | -1,7 |
| 91 | HEIZOEL | 41,76 | 0,38111 | 228,3 | 216,6 | 244,6 | 241,5 | +11,5 | -1,3 |
| 92 | HEIZOEL, LEICHT | 33,31 | 0,37473 | 231,9 | 219,5 | 241,6 | 238,1 | +8,5 | -1,4 |
| 93 | HEIZOEL, SCHWER | 8,45 | 0,41343 | 213,9 | 205,4 | 256,5 | 255,0 | +24,1 | -0,6 |
| 94 | FLUESSIGGAS | 0,82 | 0,69220 | 182,9 | 178,1 | 189,6 | 186,1 | +4,5 | -1,8 |
| 95 | FUER GEWERBLICHE ABNEHMER | 0,41 | 0,71873 | 190,8 | 186,0 | 196,5 | 192,6 | +3,5 | -2,0 |
| 96 | FUER HAUSHALTUNGEN | 0,41 | 0,66826 | 175,0 | 170,2 | 182,6 | 179,5 | +5,5 | -1,7 |
| 97 | SCHMIERMITTEL | 4,09 | 0,61253 | 135,1 | 133,8 | 144,7 | 144,7 | +8,1 | - |
| 98 | STEINE UND ERDEN, ASBESTWAREN | 38,64 | 0,66127 | 156,5 | 157,1 | 158,9 | 158,9 | +1,1 | - |
| | DARUNTER | | | | | | | | |
| 99 | ZEMENT, KALK UND GIPS | 17,01 | 0,63684 | 166,4 | 167,7 | 167,1 | 165,8 | -1,1 | -0,8 |
| 100 | ZEMENT | 2,50 | 0,72234 | 158,2 | 159,0 | 159,7 | 159,7 | +0,4 | - |
| 101 | BEARBEITETER KALK | 13,44 | 0,61871 | 169,8 | 171,3 | 170,4 | 168,6 | -1,6 | -1,1 |
| 102 | BAUGIPS | 1,07 | 0,67330 | 142,9 | 143,0 | 143,9 | 145,1 | +1,5 | +0,8 |
| 103 | GROBKERAMISCHE ERZEUGNISSE | 8,42 | 0,62270 | 146,8 | 146,7 | 151,7 | 152,8 | +4,2 | +0,7 |
| 104 | ZIEGELERZEUGNISSE | 6,39 | 0,60417 | 147,1 | 146,7 | 152,3 | 153,6 | +4,7 | +0,9 |
| 105 | MAUERZIEGEL | 5,41 | 0,60662 | 147,4 | 146,8 | 152,8 | 154,3 | +5,1 | +1,0 |
| 106 | DACHZIEGEL | 0,98 | 0,58910 | 145,4 | 146,0 | 149,3 | 149,9 | +2,7 | +0,4 |
| 107 | GROBSTEINZEUG | 2,03 | 0,68870 | 145,8 | 146,9 | 149,9 | 150,4 | +2,4 | +0,3 |
| 108 | BETONERZEUGNISSE (EINSCHLIESSLICH KALKSANDSTEINE) | 8,58 | 0,71553 | 160,0 | 160,3 | 162,5 | 164,0 | +2,3 | +0,9 |
| 109 | KALKSANDSTEINE | 5,80 | 0,72132 | 165,7 | 166,1 | 168,7 | 170,3 | +2,5 | +0,9 |
| 110 | BETONERZEUGNISSE FUER DEN HOCHBAU | 2,78 | 0,70530 | 148,0 | 148,1 | 149,4 | 151,0 | +2,0 | +1,1 |
| | DARUNTER | | | | | | | | |
| 111 | BIMSBASTEINE | 2,14 | 0,68242 | 145,3 | 145,3 | 147,1 | 148,1 | +1,9 | +0,7 |
| 112 | DAEMM-, LEICHTBAUPLATTEN U. AE. ERZEUGNISSE | 0,44 | 0,68561 | 153,6 | 152,5 | 161,0 | 161,8 | +6,1 | +0,5 |
| 113 | ASBESTWAREN | 4,03 | 0,76535 | 128,6 | 128,3 | 131,9 | 131,9 | +2,6 | - |
| 114 | EISEN UND STAHL | 99,02 | 0,71207 | 117,0 | 117,1 | 120,4 | 120,8 | +3,2 | +0,3 |
| | DARUNTER | | | | | | | | |
| 115 | WALZSTAHL | 77,03 | 0,72016 | 120,7 | 121,6 | 120,7 | 120,8 | -0,7 | +0,1 |
| 116 | BREITFLANSCHTRAEGER | 8,72 | 0,73970 | 126,5 | 127,1 | 122,5 | 122,5 | -3,6 | - |
| 117 | FORMSTAHL (PROFILHOEHE 80 MM UND MEHR) | 5,67 | 0,69082 | 122,6 | 123,0 | 117,8 | 117,8 | -4,2 | - |
| 118 | STABSTAHL | 35,35 | 0,71719 | 110,4 | 111,4 | 112,5 | 112,4 | +0,9 | -0,1 |
| 119 | HANDELSSTABSTAHL | 17,48 | 0,66178 | 107,6 | 109,3 | 109,3 | 109,3 | - | - |
| 120 | BETONSTAHL | 17,87 | 0,77963 | 113,1 | 113,5 | 115,6 | 115,5 | +1,8 | -0,1 |
| 121 | BREITFLACHSTAHL | 1,01 | 0,66919 | 126,0 | 126,5 | 125,5 | 125,5 | -0,8 | - |
| 122 | BANDSTAHL (WARMBAND) UNTER 600 MM BREITE | 0,73 | 0,72864 | 140,5 | 140,7 | 140,8 | 140,8 | +0,1 | - |
| 123 | BLECH | 25,55 | 0,72713 | 131,9 | 132,7 | 131,5 | 131,6 | -0,8 | +0,1 |
| 124 | GROBBLECH | 9,17 | 0,72135 | 133,6 | 134,0 | 131,9 | 132,2 | -1,3 | +0,2 |
| 125 | MITTELBLECH | 9,17 | 0,71393 | 131,6 | 132,8 | 132,1 | 132,4 | -0,3 | +0,2 |
| 126 | FEINBLECH | 7,21 | 0,75080 | 130,1 | 130,8 | 130,1 | 130,0 | -0,6 | -0,1 |
| 127 | WEITERVERARBEITETER WALZSTAHL | 2,33 | 0,83871 | 123,1 | 123,3 | 122,4 | 122,4 | -0,7 | - |
| 128 | VERZINKTES FEINBLECH | 2,05 | 0,84758 | 123,6 | 123,7 | 122,8 | 122,8 | -0,7 | - |
| 129 | VERZINKTES BAND | 0,28 | 0,77787 | 119,9 | 120,2 | 119,6 | 119,6 | -0,5 | - |
| 130 | STAHLSCROT | 6,06 | 0,88419 | 86,1 | 80,2 | 118,5 | 118,5 | +47,8 | - |
| 131 | STAHLROHRE | 13,60 | 0,59563 | 108,8 | 107,3 | 118,8 | 121,5 | +13,2 | +2,3 |
| 132 | SIEDEROHRE | 6,50 | 0,55995 | 103,9 | 101,4 | 116,0 | 119,9 | +18,2 | +3,4 |
| 133 | GEWINDEROHRE | 7,10 | 0,63408 | 113,3 | 112,7 | 121,4 | 122,9 | +9,1 | +1,2 |

1 AKTUELLE ERGEBNISSE

1.2 GLIEDERUNG NACH WAREN

1.2.2 NACH DEM PRODUKTIONSWIRTSCHAFTLICHEN ZUSAMMENHANG

1976 = 100

| LFD. NR. | WARENGRUPPE, -POSITION | WAEGUNGS- ANTEIL AM GESAMT- INDEX IN PROMILLE | VERKET- TUNGS- FAKTOR | 1983 | 1983 | 1984 | | VERAENDERUNG | |
|-------------|--|--|-----------------------------|-------------------|-------|-------|-------|--------------|---------------|
| | | | | DURCH- SCHNITT | MAI | APRIL | MAI | MAI 1983 | APRIL 1984 |
| 134 | NE-METALLE UND -METALLHALBZEUG | 33,08 | 1,16270 | 111,0 | 110,2 | 125,9 | 124,3 | +12,8 | - 1,3 |
| 135 | NE-METALLE, ROH | 19,25 | 1,16755 | 112,2 | 111,6 | 126,5 | 124,2 | +11,3 | - 1,8 |
| 136 | ALUMINIUM, AUCH LEGIERT | 5,15 | 0,95838 | 134,7 | 125,1 | 167,3 | 162,9 | +30,2 | - 2,6 |
| 137 | SCHWERMETALLE UND DEREN LEGIERUNGEN DARUNTER | 14,10 | 1,26353 | 104,0 | 106,7 | 111,6 | 110,0 | + 3,1 | - 1,4 |
| 138 | KUPFER, AUCH LEGIERT | 11,56 | 1,43457 | 105,4 | 108,9 | 111,8 | 110,2 | + 1,2 | - 1,4 |
| 139 | NE-METALLHALBZEUG DARUNTER | 6,84 | 1,02157 | 108,7 | 107,2 | 120,9 | 121,2 | +13,1 | + 0,2 |
| 140 | HALBZEUG AUS KUPFER UND KUPFERLEGIERUNGEN | 4,91 | 1,08897 | 104,6 | 105,3 | 109,9 | 110,2 | + 4,7 | + 0,3 |
| 141 | BEARBEITUNGSABFAELLE UND SCHROTT AUS NE-METALLEN | 6,99 | 1,24928 | 110,2 | 109,1 | 129,0 | 127,7 | +17,0 | - 1,0 |
| 142 | BEARBEITUNGSABFAELLE UND SCHROTT AUS LEICHTMETALLEN | 1,97 | 1,15639 | 132,6 | 122,7 | 169,8 | 165,7 | +35,0 | - 2,4 |
| 143 | BEARBEITUNGSABFAELLE UND SCHROTT AUS SCHWERMETALLEN | 5,02 | 1,28429 | 101,4 | 103,8 | 113,0 | 112,9 | + 8,8 | - 0,1 |
| 144 | GIESSEREIERZEUGNISSE | 5,41 | 0,81148 | 116,2 | 115,0 | 130,0 | 128,9 | +12,1 | - 0,8 |
| 145 | EISENGUSS | 1,98 | 0,57742 | 145,5 | 144,7 | 148,6 | 149,6 | + 3,4 | + 0,7 |
| 146 | MASCHINENGUSSBRUCH | 1,53 | 0,94908 | 89,7 | 85,2 | 117,4 | 117,2 | +37,6 | - 0,2 |
| 147 | BEARBEITUNGSABFAELLE UND SCHROTT AUS NE-METALLGUSS | 1,90 | 1,41991 | 107,0 | 108,0 | 120,7 | 116,8 | + 8,1 | - 3,2 |
| 148 | ERZEUGN. DER ZIEHEREIEN UND KALTWALZW. UND DER STAHLVERFORMUNG | 11,00 | 0,65857 | 147,5 | 146,2 | 152,8 | 153,3 | + 4,9 | + 0,3 |
| 149 | DRAHTERZEUGNISSE | 0,92 | 0,70776 | 118,1 | 117,2 | 121,7 | 121,7 | + 3,8 | - |
| 150 | SCHRAUBEN, NORM- U. FASSONDREHTEILE AUS STAHL U. NE-METALLEN DARUNTER | 10,08 | 0,65392 | 150,1 | 148,8 | 155,7 | 156,2 | + 5,0 | + 0,3 |
| 151 | KLEINEISEENZEUG | 6,65 | | 158,6 | 156,6 | 166,6 | 167,2 | + 6,8 | + 0,4 |
| 152 | MASCHINENBAUERZEUGNISSE | 23,90 | 0,67870 | 130,9 | 130,7 | 133,0 | 134,1 | + 2,6 | + 0,8 |
| | DARUNTER | | | | | | | | |
| 153 | WERKZEUGMASCHINEN | 6,14 | 0,62846 | 132,1 | 131,7 | 133,6 | 135,0 | + 2,5 | + 1,0 |
| 154 | BAUMASCHINEN | 4,85 | 0,68980 | 122,6 | 123,2 | 125,4 | 125,6 | + 1,9 | + 0,2 |
| 155 | NAHRUNGSMITTELMASCHINEN | 0,35 | 0,54450 | 122,6 | 122,5 | 128,5 | 128,5 | + 4,9 | - |
| 156 | ARMATUREN | 2,38 | 0,80484 | 131,3 | 130,9 | 134,5 | 135,9 | + 3,8 | + 1,0 |
| 157 | STRASSENFAHRZEUGE | 54,40 | 0,69587 | 130,5 | 129,9 | 134,6 | 134,7 | + 3,7 | + 0,1 |
| | DARUNTER | | | | | | | | |
| 158 | KRAFTWAGEN | 45,31 | 0,70733 | 130,6 | 129,8 | 134,2 | 134,4 | + 3,5 | + 0,1 |
| 159 | PERSONENKRAFTWAGEN | 42,22 | 0,71064 | 130,3 | 129,6 | 134,0 | 134,1 | + 3,5 | + 0,1 |
| 160 | LASTKRAFTWAGEN | 3,09 | 0,66989 | 133,9 | 133,2 | 137,7 | 138,3 | + 3,8 | + 0,4 |
| 161 | TEILE FUER KRAFTWAGEN UND KRAFTWAGENMOTOREN | 7,19 | 0,65125 | 134,0 | 134,1 | 141,6 | 141,3 | + 5,4 | - 0,2 |
| 162 | FAHRRADER UND DEREN TEILE | 0,80 | 0,72621 | 140,8 | 140,1 | 142,3 | 143,0 | + 2,1 | + 0,5 |
| 163 | FAHRRADER | 0,16 | 0,75321 | 146,6 | 145,6 | 145,4 | 146,5 | + 0,6 | + 0,8 |
| 164 | TEILE FUER FAHRRADER | 0,34 | 0,71151 | 138,1 | 137,5 | 140,8 | 141,3 | + 2,8 | + 0,4 |
| 165 | ELEKTROTECHNISCHE ERZEUGNISSE | 40,17 | 0,84923 | 112,3 | 112,4 | 113,0 | 113,3 | + 0,8 | + 0,3 |
| 166 | GERAETE UND EINRICHTUNGEN DER ELEKTRIZITAETSERZEUGUNG | 3,53 | 0,77648 | 144,4 | 144,9 | 147,5 | 147,2 | + 1,6 | - 0,2 |
| 167 | GERAETE UND EINRICHTUNGEN DER ELEKTRIZITAETSVERTEILUNG | 5,12 | 0,68392 | 137,1 | 137,5 | 138,8 | 139,5 | + 1,5 | + 0,5 |
| 168 | INSTALLATIONSGERAETE BIS 1 000 VOLT | 1,69 | 0,59175 | 143,9 | 144,5 | 147,4 | 147,8 | + 2,3 | + 0,3 |
| 169 | ELEKTROROHRE | 1,68 | 0,57590 | 134,6 | 131,8 | 138,7 | 141,1 | + 7,1 | + 1,7 |
| 170 | ISOLIERTE DRAEHTE UND LEITUNGEN | 1,20 | 0,94306 | 136,9 | 141,0 | 133,6 | 133,0 | - 5,7 | - 0,4 |
| 171 | KABEL | 0,55 | 0,84744 | 124,0 | 125,8 | 124,1 | 123,6 | - 1,7 | - 0,4 |
| 172 | ELEKTRISCHE GERAETE FUER GEWERBE UND HAUSHALT DARUNTER | 9,42 | 0,76480 | 120,7 | 120,6 | 120,9 | 121,3 | + 0,6 | + 0,3 |
| 173 | ELEKTROAERMEGERAETE UND -EINRICHT. FUER DEN HAUSHALT | 3,41 | 0,75915 | 129,0 | 129,0 | 129,6 | 129,9 | + 0,7 | + 0,2 |
| 174 | ELEKTROMOTORISCHE WIRTSCHAFTSGERAETE FUER DEN HAUSHALT | 1,43 | 0,76530 | 122,2 | 121,9 | 124,1 | 124,2 | + 1,9 | + 0,1 |
| 175 | ELEKTRISCHE HAUSHALTSKUEHLMOEBEL | 1,46 | 0,77496 | 116,4 | 116,3 | 117,0 | 117,0 | + 0,6 | - |
| 176 | ELEKTRISCHE HAUSHALTSWASCHMASCHINEN UND -GERAETE | 2,66 | 0,79140 | 111,0 | 110,7 | 109,3 | 109,3 | - 1,3 | - |
| 177 | ELEKTRISCHE LEUCHTEN | 2,55 | 0,69766 | 126,6 | 126,6 | 129,1 | 129,6 | + 2,4 | + 0,4 |
| 178 | ELEKTRISCHE LEUCHTEN | 1,05 | 0,67735 | 135,9 | 135,8 | 140,3 | 141,5 | + 4,2 | + 0,9 |
| 179 | ELEKTRISCHE GLUEH- UND ENTLADUNGSLAMPEN | 1,50 | | 120,2 | 120,1 | 121,3 | 121,3 | + 1,0 | - |
| 180 | ELEKTRISCHE GLUEHLAMPEN | 1,15 | 0,61108 | 120,8 | 121,0 | 121,6 | 121,6 | + 0,5 | - |
| 181 | ENTLADUNGSLAMPEN | 0,35 | 0,94833 | 118,0 | 117,1 | 120,2 | 120,2 | + 2,6 | - |
| 182 | RUNDFUNK-, FERNSEH-, PHONOTECHN. GER. U. EINRICHTUNGEN U. AE. | 16,33 | 1,10044 | 86,7 | 86,8 | 85,9 | 85,1 | - 0,8 | + 0,2 |
| 183 | ELEKTRISCHE AUSTRUESTUNG FUER STRASSENFAHRZEUGE | 3,22 | 0,79087 | 131,6 | 130,9 | 136,1 | 136,2 | + 4,0 | + 0,1 |
| 184 | ELEKTRISCHE AUSTRUESTUNG FUER FAHRRADER | 0,03 | 0,83059 | 143,3 | 142,6 | 146,3 | 147,8 | + 3,6 | + 1,0 |
| 185 | ELEKTR. AUSTRUESTUNG F. KRAFTFAHRZEUGE U. VERBRENNUNGSMOT. | 3,19 | 0,79023 | 131,5 | 130,8 | 136,0 | 136,0 | + 4,0 | - |

1 AKTUELLE ERGEBNISSE

1.2 GLIEDERUNG NACH WAREN

1.2.2 NACH DEM PRODUKTIONSWIRTSCHAFTLICHEN ZUSAMMENHANG

1976 = 100

| LFD. NR. | WARENGRUPPE, -POSITION | WAEGUNGS- ANTEIL AM GESAMT- INDEX IN PROMILLE | VERKET- TUNGS- FAKTOR | 1983 | 1983 | 1984 | VERAENDERUNG | | |
|-------------|---|--|-----------------------------|-------------------|-------|-------|--------------|-------------|---------------|
| | | | | DURCH- SCHNITT | MAI | APRIL | MAI | MAI 1983 | APRIL 1984 |
| 186 | FEINMECHANISCHE UND OPTISCHE ERZEUGNISSE, UHREN | 6,71 | 0,78752 | 110,6 | 110,6 | 111,6 | 111,7 | + 1,0 | + 0,1 |
| | DARUNTER | | | | | | | | |
| 187 | OPTISCHE ERZEUGNISSE | 2,49 | 0,65400 | 123,2 | 122,9 | 124,0 | 124,2 | + 1,1 | + 0,2 |
| 188 | MEDIZINMECHANISCHE ERZEUGNISSE | 0,15 | 0,57292 | 142,9 | 143,0 | 143,8 | 143,8 | + 0,6 | - |
| 189 | UHREN | 2,39 | 0,76744 | 114,6 | 114,9 | 116,3 | 116,3 | + 1,2 | - |
| | DARUNTER | | | | | | | | |
| 190 | TASCHENUHREN, ARMBANDUHREN UND AEHNLICHE KLEINUHREN | 1,62 | 0,74924 | 121,1 | 121,9 | 123,1 | 123,1 | + 1,0 | - |
| 191 | ANDERE UHREN (OHNE TECHNISCHE UHREN) | 0,68 | 0,80956 | 99,9 | 99,2 | 100,2 | 100,2 | + 1,0 | - |
| 192 | EISEN-, BLECH- UND METALLWAREN | 14,59 | 0,69054 | 140,2 | 140,3 | 142,5 | 143,3 | + 2,1 | + 0,6 |
| 193 | WERKZEUGE | 5,94 | 0,70494 | 143,8 | 144,3 | 145,5 | 146,5 | + 1,5 | + 0,7 |
| | DARUNTER | | | | | | | | |
| 194 | AEXTE, HOBELEISEN, HAEMMER, KLEMPNERWERKZEUGE U. AE. | 0,14 | 0,57640 | 134,1 | 134,1 | 135,7 | 136,7 | + 1,9 | + 0,7 |
| 195 | EINSTECKWERKZEUGE | 0,37 | 0,67381 | 135,5 | 135,6 | 136,2 | 137,6 | + 1,5 | + 1,0 |
| 196 | SAEGEN, SAEGEBLAETTER UND SAEGENZUBEHOER | 1,41 | 1,08571 | 129,7 | 129,7 | 130,2 | 130,3 | + 0,5 | + 0,1 |
| 197 | ZANGEN, BLECHSCHEREN, FEILEN U. AE. | 0,64 | 0,63448 | 145,6 | 145,6 | 148,1 | 149,3 | + 2,5 | + 0,8 |
| 198 | MONTAGE- UND SONDERWERKZEUGE | 1,80 | 0,64854 | 135,2 | 135,2 | 137,2 | 139,2 | + 3,0 | + 1,5 |
| 199 | HEIZ- UND KOCHGERAETE | 1,66 | 0,68504 | 138,5 | 138,8 | 141,8 | 142,3 | + 2,5 | + 0,4 |
| 200 | BLECHWAREN, BLECHKONSTRUKTIONEN UND FEINBLECHPACKUNGEN | 5,50 | 0,69492 | 134,8 | 134,2 | 135,9 | 136,6 | + 1,8 | + 0,5 |
| 201 | GERAETE U. BEDARFSART. A. STAHLBLECH F. DIE LANDWIRTSCHAFT | 0,13 | 0,65301 | 138,9 | 138,8 | 139,5 | 139,5 | + 0,5 | - |
| 202 | GERAETE U. BEDARFSART. A. STAHLBL. F. HAUSWIRTSCH. U. GEWERBE | 2,30 | 0,65728 | 134,6 | 134,5 | 134,1 | 134,6 | + 0,1 | + 0,4 |
| 203 | ERZEUGNISSE AUS STAHLBLECH FUER DEN BAUBEDARF ETC | 1,10 | 0,74599 | 131,7 | 130,4 | 133,9 | 136,9 | + 5,0 | + 2,2 |
| 204 | MOEBEL AUS STAHL- UND NE-METALLROHREN UND -PROFILEN | 1,48 | 0,68918 | 141,2 | 140,4 | 142,9 | 142,5 | + 1,5 | - 0,3 |
| 205 | GERAETE UND BEDARFSART. A. NE-METALLBL. F. HAUSWIRTSCH. ETC | 0,18 | 0,62888 | 133,3 | 131,6 | 142,3 | 140,8 | + 7,0 | - 1,1 |
| 206 | SPEZIALBEDARFSARTIKEL VERSCHIEDENER ART | 0,31 | 0,79211 | 116,5 | 116,1 | 117,4 | 117,4 | + 1,1 | - |
| 207 | SCHNEIDWAREN | 0,60 | 0,69319 | 149,9 | 150,5 | 155,0 | 155,5 | + 3,3 | + 0,3 |
| 208 | METALLWAREN UND METALLKURZWAREN | 0,89 | 0,61496 | 146,1 | 146,3 | 156,7 | 156,7 | + 7,1 | - |
| 209 | SPIELWAREN, SCHMUCK, FUELLHALTER U. AE. | 3,95 | 0,60501 | 146,9 | 147,1 | 152,6 | 153,1 | + 4,1 | + 0,3 |
| | DARUNTER | | | | | | | | |
| 210 | SCHMUCK, GOLD- UND SILBERSCHMIEDEWAREN | 1,67 | 0,52192 | 159,3 | 159,3 | 164,2 | 165,4 | + 3,8 | + 0,7 |
| 211 | FUELLHALTER, KUGELSCHREIBER U. AE. | 0,30 | 0,84343 | 121,6 | 121,6 | 121,9 | 121,8 | + 0,2 | - 0,1 |
| 212 | CHEMISCHE ERZEUGNISSE | 64,52 | 0,67823 | 127,1 | 129,8 | 129,8 | 129,9 | + 0,1 | + 0,1 |
| 213 | ANORGANISCHE GRUNDSTOFFE UND CHEMIKALIEN | 4,71 | 0,71053 | 118,9 | 118,4 | 122,4 | 121,9 | + 3,0 | - 0,4 |
| | DARUNTER | | | | | | | | |
| 214 | SALZSAEURE | 0,56 | 0,70522 | 108,9 | 104,8 | 117,0 | 115,2 | + 9,9 | - 1,5 |
| 215 | SCHWEFELSAEURE | 0,77 | 0,70879 | 122,3 | 122,2 | 126,3 | 124,7 | + 2,0 | - 1,3 |
| 216 | SALPETERSAEURE | 0,24 | 0,70028 | 103,9 | 103,6 | 106,3 | 106,3 | + 2,6 | - |
| 217 | SALMIAKGEIST | 0,30 | 0,66298 | 106,8 | 106,0 | 104,4 | 105,1 | - 0,8 | + 0,7 |
| 218 | OXIDE UND HYDROXIDE DER ALKALIMETALLE | 1,55 | 0,71782 | 126,7 | 127,9 | 127,4 | 126,7 | - 0,9 | - 0,5 |
| 219 | CHLORLAUGE | 0,42 | 0,70472 | 92,4 | 92,3 | 98,1 | 99,0 | + 7,3 | + 0,9 |
| 220 | SODA (NATRIUMKARBONAT) | 0,18 | 0,70099 | 159,4 | 159,4 | 162,1 | 163,4 | + 2,5 | + 0,8 |
| 221 | WASSERSTOFFPEROXID | 0,31 | 0,81439 | 126,9 | 125,1 | 129,0 | 129,0 | + 3,1 | - |
| 222 | ORGANISCHE GRUNDSTOFFE UND CHEMIKALIEN | 5,25 | 0,64959 | 114,2 | 114,6 | 120,8 | 121,8 | + 6,3 | + 0,8 |
| 223 | HALOGENDERIVATE DER KOHLENWASSERSTOFFE | 3,56 | 0,66151 | 109,3 | 110,3 | 116,7 | 118,0 | + 7,0 | + 1,1 |
| 224 | METHYLALKOHOL | 0,18 | 0,65291 | 141,0 | 138,8 | 148,2 | 148,8 | + 7,2 | + 0,4 |
| 225 | ACETON | 0,36 | 0,56342 | 133,1 | 134,1 | 131,7 | 132,5 | - 1,2 | + 0,6 |
| 226 | EINBASISCHE SAEUREN UND IHRE SALZE | 0,86 | 0,66712 | 114,2 | 112,0 | 121,7 | 121,8 | + 8,8 | + 0,1 |
| 227 | HARNSTOFF | 0,11 | 0,76657 | 121,7 | 121,7 | 126,0 | 126,0 | + 3,5 | - |
| 228 | LEINOELFIRNIS | 0,18 | 0,57461 | 142,3 | 142,9 | 145,1 | 145,1 | + 1,5 | - |
| 229 | DUENGEMITTEL | 15,86 | 0,60973 | 125,2 | 136,8 | 124,9 | 123,6 | - 9,6 | - 1,0 |
| 230 | EINNAEHRSTOFFDUENGER (OHNE KALIDUENGER) | 7,15 | 0,64355 | 127,7 | 139,5 | 129,8 | 130,3 | - 6,6 | + 0,4 |
| 231 | MEHRNAEHRSTOFFDUENGER | 8,71 | 0,58507 | 123,1 | 134,5 | 120,8 | 118,2 | - 12,1 | - 2,2 |
| 232 | KUNSTSTOFFE | 5,50 | 0,72003 | 121,7 | 120,4 | 125,6 | 128,4 | + 6,6 | + 2,2 |
| 233 | LACKE, OEL-, LEIM- UND WASSERFARBEN | 3,24 | 0,72619 | 152,2 | 152,6 | 158,5 | 158,9 | + 4,1 | + 0,3 |
| 234 | PHARMAZEUTISCHE ERZEUGNISSE | 20,51 | 0,73174 | 128,1 | 128,0 | 130,5 | 130,7 | + 2,1 | + 0,2 |
| | DARUNTER | | | | | | | | |
| 235 | HUMAN-PHARMAZEUTISCHE SPEZIALITAETEN | 15,01 | 0,74687 | 127,9 | 127,3 | 131,1 | 130,8 | + 2,7 | - 0,2 |
| 236 | VERBANDZEUG, WATTE, PFLASTER | 0,29 | 0,63436 | 154,4 | 154,0 | 161,4 | 162,1 | + 5,3 | + 0,4 |
| 237 | DESINFIZIATIONSMITTEL | 1,85 | 0,60790 | 140,3 | 140,6 | 136,0 | 140,7 | + 0,1 | + 3,5 |
| 238 | SONSTIGE CHEMISCHE ERZEUGNISSE | 9,45 | 0,66532 | 134,1 | 133,6 | 137,5 | 137,9 | + 3,2 | + 0,3 |
| | DARUNTER | | | | | | | | |
| 239 | KLEBSTOFFE | 1,71 | 0,58498 | 147,5 | 145,7 | 155,5 | 155,5 | + 6,7 | - |
| 240 | DACHPAPPE | 2,70 | 0,53567 | 143,0 | 142,8 | 145,5 | 146,5 | + 2,6 | + 0,7 |
| 241 | SEIFEN, WASCH- UND REINIGUNGSMITTEL | 1,19 | 0,79827 | 109,5 | 109,2 | 110,2 | 109,8 | + 0,5 | - 0,4 |
| 242 | SEIFEN | 0,52 | 0,72039 | 99,9 | 99,4 | 102,0 | 102,1 | + 2,7 | + 0,1 |
| 243 | WASCH-, SPUEL- UND REINIGUNGSMITTEL | 0,67 | 0,81818 | 117,0 | 116,9 | 116,6 | 115,8 | - 0,9 | - 0,7 |

1 AKTUELLE ERGEBNISSE

1.2 GLIEDERUNG NACH WAREN

1.2.2 NACH DEM PRODUKTIONSWIRTSCHAFTLICHEN ZUSAMMENHANG

1976 = 100

| LFD. NR. | WARENGRUPPE, -POSITION | WAEGUNGS- ANTEIL AM GESAMT- INDEX IN PROMILLE | VERKET- TUNGS- FAKTOR | 1983 | 1983 | 1984 | | VERAENDERUNG | |
|-------------|--|--|-----------------------------|-------------------|-------|-------|-------|--------------|---------------|
| | | | | DURCH- SCHNITT | MAI | APRIL | MAI | MAI 1983 | APRIL 1984 |
| 244 | KOERPERPFLEGEMITTEL | 1,88 | 0,76006 | 118,7 | 118,8 | 120,8 | 121,6 | + 2,4 | + 0,7 |
| | DARUNTER | | | | | | | | |
| 245 | HAUTPFLEGEMITTEL | 0,91 | 0,79368 | 124,1 | 123,9 | 127,6 | 128,9 | + 4,0 | + 1,0 |
| 246 | MUNDPFLEGEMITTEL | 0,35 | 0,71051 | 106,1 | 106,9 | 106,7 | 107,0 | + 0,1 | + 0,3 |
| 247 | HAARPFLEGEMITTEL | 0,33 | 0,71675 | 109,8 | 109,6 | 111,2 | 111,2 | + 1,5 | - |
| 248 | BLEISTIFTE UND CHEMISCHER BUEROBEDARF | 0,43 | 0,56367 | 158,5 | 157,4 | 160,7 | 161,2 | + 2,4 | + 0,3 |
| 249 | PUTZ- UND PFLEGEMITTEL | 0,03 | 0,66153 | 133,4 | 133,2 | 140,2 | 140,6 | + 5,6 | + 0,3 |
| 250 | ZUENDHOELZER | 0,12 | 0,75836 | 111,7 | 112,7 | 105,9 | 105,2 | - 6,7 | - 0,7 |
| 251 | BUEROMASCH., DATENVERARBEITUNGSGERAETE UND -EINRICHTUNGEN | 3,95 | 0,94352 | 76,7 | 77,2 | 76,7 | 76,9 | - 0,4 | + 0,3 |
| 252 | FEINKERAMISCHE ERZEUGNISSE | 4,40 | 0,60452 | 153,1 | 151,8 | 157,9 | 159,0 | + 4,7 | + 0,7 |
| | DARUNTER | | | | | | | | |
| 253 | KERAM. INSTALLATIONS- GEGENSTAENDE FUER SANIT. UND HYG. ZWECKE | 1,28 | 0,73510 | 146,0 | 146,4 | 151,9 | 154,4 | + 5,5 | + 1,6 |
| 254 | GERAETE UND APPARATE FUER CHEM. UND ANDERE TECHN. ZWECKE | 1,07 | 0,52758 | 171,1 | 166,1 | 176,3 | 176,4 | + 5,2 | + 0,1 |
| 255 | GLAS UND GLASWAREN | 4,35 | 0,68763 | 145,6 | 144,8 | 149,7 | 150,7 | + 4,1 | + 0,7 |
| | DARUNTER | | | | | | | | |
| 256 | FLACHGLAS | 1,03 | 0,68958 | 145,8 | 146,0 | 145,5 | 145,5 | - 0,3 | - |
| 257 | HOHLGLAS | 0,98 | 0,63560 | 150,7 | 148,1 | 159,5 | 160,0 | + 8,0 | + 0,3 |
| 258 | VERARBEITETES GLAS | 0,89 | 0,59915 | 147,4 | 145,9 | 155,5 | 158,9 | + 8,9 | + 2,2 |
| 259 | VEREDELTES FLACHGLAS | 1,27 | 0,83217 | 143,8 | 142,5 | 147,8 | 147,8 | + 3,7 | - |
| 260 | SCHNITTHOLZ, SPERRHOLZ UND SONSTIGES BEARBEITETES HOLZ | 11,91 | | 128,1 | 128,4 | 128,6 | 128,6 | + 0,2 | - |
| 261 | SAEGEWERKSERZEUGNISSE | 6,40 | | 133,0 | 133,5 | 133,2 | 133,2 | - 0,2 | - |
| | DARUNTER | | | | | | | | |
| 262 | SCHNITTHOLZ | 4,53 | | 133,8 | 133,2 | 136,7 | 136,7 | + 2,6 | - |
| 263 | HOBELWARE UND RAUHSPUND | 1,92 | 0,58594 | 113,1 | 112,0 | 117,4 | 117,4 | + 4,8 | - |
| 264 | HOBELWARE | 1,63 | 0,57491 | 112,3 | 111,2 | 117,0 | 117,0 | + 5,2 | - |
| 265 | RAUHSPUND | 0,29 | 0,63114 | 117,3 | 116,5 | 119,7 | 119,7 | + 2,7 | - |
| 266 | SPERRHOLZ UND PRESSHOLZ | 1,51 | | 136,1 | 136,3 | 134,7 | 134,6 | - 1,2 | - 0,1 |
| 267 | FURNIERPLATTEN | 0,62 | 0,65175 | 140,3 | 140,2 | 138,5 | 138,6 | - 1,1 | - |
| 268 | TISCHLERPLATTEN | 0,47 | 0,67538 | 127,0 | 127,9 | 128,1 | 128,1 | + 0,2 | - |
| 269 | VERLEGEPLATTEN | 0,42 | | 139,9 | 140,0 | 136,3 | 136,1 | - 2,8 | - 0,1 |
| 270 | HOLZSPANPLATTEN | 1,71 | | 123,1 | 123,8 | 122,1 | 121,9 | - 1,5 | - 0,2 |
| 271 | PANEELE | 0,37 | | 112,9 | 112,1 | 112,1 | 112,1 | - | - |
| 272 | HOLZWAREN | 6,54 | 0,70461 | 143,8 | 143,3 | 147,2 | 147,4 | + 2,9 | + 0,1 |
| | DARUNTER | | | | | | | | |
| 273 | BAUELEMENTE | 1,48 | | 127,8 | 127,4 | 128,9 | 128,9 | + 1,2 | - |
| 274 | ZIMMER- UND KUECHENMOEBEL AUS HOLZ, AUCH POLSTERMOEBEL | 4,30 | 0,69900 | 150,9 | 150,4 | 155,2 | 155,3 | + 3,3 | + 0,1 |
| 275 | PINSEL, BUERSTEN UND BESEN | 0,47 | 0,77238 | 126,6 | 126,7 | 128,6 | 129,1 | + 1,9 | + 0,5 |
| 276 | PAPIER UND PAPPE | 9,37 | | 123,6 | 123,7 | 129,1 | 130,0 | + 5,1 | + 0,7 |
| | DARUNTER | | | | | | | | |
| 277 | ALTPAPIER FUER PAPIER- UND PAPPEERZEUGUNG | 0,80 | | 92,1 | 89,1 | 107,4 | 111,9 | +25,6 | + 4,2 |
| 278 | SORTIERTES, GEMISCHTES ALTPAPIER | 0,32 | 1,39437 | 87,8 | 81,7 | 109,9 | 115,2 | +41,0 | + 4,8 |
| 279 | ORIGINAL DRUCK- UND VERLAGSABFAELLE | 0,05 | 1,73040 | 89,3 | 86,8 | 103,3 | 108,6 | +25,1 | + 5,1 |
| 280 | TAGESZEITUNGEN, GEMISCHT | 0,11 | 0,95604 | 96,9 | 99,9 | 114,5 | 118,9 | +19,0 | + 3,8 |
| 281 | KARTONAGENABFAELLE | 0,07 | | 83,4 | 84,1 | 94,6 | 99,3 | +18,1 | + 5,0 |
| 282 | LOCHKARTEN | 0,02 | | 88,7 | 89,2 | 92,0 | 95,3 | + 6,8 | + 3,6 |
| 283 | GEBRAUCHTE WELLPAPPE | 0,23 | | 99,3 | 96,4 | 106,5 | 109,9 | +14,0 | + 3,2 |
| 284 | PAPIER, UNVEREDELT | 7,99 | 0,66073 | 126,4 | 126,8 | 131,3 | 131,8 | + 3,9 | + 0,4 |
| 285 | DRUCK- UND SCHREIBPAPIER | 6,72 | 0,64913 | 125,6 | 126,1 | 130,8 | 131,3 | + 4,1 | + 0,4 |
| | DARUNTER | | | | | | | | |
| 286 | SCHREIBPAPIER, MITTELFEIN, WEISS | 0,64 | 0,65368 | 125,0 | 125,4 | 132,1 | 134,6 | + 7,3 | + 1,9 |
| 287 | SCHREIBPAPIER, MITTELFEIN, FARBIG | 0,64 | 0,67439 | 130,0 | 130,1 | 137,7 | 137,7 | + 5,8 | - |
| 288 | SM- UND SCHREIBPAPIER, KONSUMSORTE | 0,64 | 0,64462 | 118,4 | 120,0 | 123,5 | 124,1 | + 3,4 | + 0,5 |
| 289 | OFFSETDRUCKPAPIER | 1,26 | 0,67095 | 120,5 | 122,8 | 125,3 | 126,3 | + 2,9 | + 0,8 |
| 290 | WERKDRUCKPAPIER | 3,16 | 0,64806 | 127,8 | 127,9 | 132,2 | 132,2 | + 3,4 | - |
| 291 | KRAFT- UND PACKPAPIER | 1,27 | | 130,6 | 130,3 | 134,2 | 135,0 | + 3,6 | + 0,6 |
| 292 | KRAFTPAPIER | 0,17 | 0,71289 | 128,6 | 128,2 | 131,5 | 132,2 | + 3,1 | + 0,5 |
| 293 | PACKPAPIER | 1,10 | 0,71239 | 130,9 | 130,6 | 134,6 | 135,4 | + 3,7 | + 0,6 |
| 294 | PAPPE, UNVEREDELT | 0,54 | 0,79479 | 128,9 | 129,0 | 129,4 | 130,6 | + 1,2 | + 0,9 |
| 295 | MASCHINENKARTON | 0,27 | 0,85946 | 135,4 | 135,3 | 136,0 | 137,2 | + 1,4 | + 0,9 |
| 296 | WICKELPAPPE | 0,27 | 0,74071 | 122,4 | 122,6 | 122,8 | 123,9 | + 1,1 | + 0,9 |

1 AKTUELLE ERGEBNISSE

1.2 GLIEDERUNG NACH WAREN

1.2.2 NACH DEM PRODUKTIONSWIRTSCHAFTLICHEN ZUSAMMENHANG

1976 = 100

| LFD. NR. | WARENGRUPPE, -POSITION | WAEGUNGS- ANTEIL AM GESAMT- INDEX IN PROMILLE | VERKET- TUNGS- FAKTOR | 1983 | | | 1984 | | VERAENDERUNG MAI 1984 GEGENUEBER MAI 1983 IN PROZENT | |
|-------------|---|--|-----------------------------|-------------------|-------|-------|-------|----------|--|--|
| | | | | DURCH- SCHNITT | MAI | APRIL | MAI | MAI 1983 | APRIL 1984 | |
| 297 | PAPIER- UND PAPPEWAREN | 5,64 | 0,63295 | 123,2 | 123,0 | 125,0 | 125,2 | + 1,8 | + 0,2 | |
| | DARUNTER | | | | | | | | | |
| 298 | TAPETEN AUS PAPIER | 2,10 | 0,66094 | 125,8 | 125,5 | 129,5 | 129,5 | + 3,2 | - | |
| 299 | GESCHAFTSBUECHER, BUEROHILFSMITTEL, LERNMITTEL | 0,80 | 0,59041 | 135,2 | 133,5 | 142,3 | 143,2 | + 7,3 | + 0,6 | |
| | DARUNTER | | | | | | | | | |
| 300 | SCHREIBHEFTE | 0,30 | 0,59478 | 144,9 | 144,3 | 157,3 | 158,7 | +10,0 | + 0,9 | |
| 301 | GESCHAFTSBUECHER | 0,16 | 0,49873 | 164,4 | 161,9 | 170,7 | 172,5 | + 6,5 | + 1,1 | |
| 302 | BRIEFORDNER | 0,33 | 0,64520 | 112,8 | 110,8 | 115,1 | 115,1 | + 3,9 | - | |
| 303 | BRIEFUMSCHLAEGE UND -BLOECKE | 0,49 | 0,61600 | 131,1 | 131,5 | 130,9 | 131,2 | - 0,2 | + 0,2 | |
| 304 | DRUCKEREIERZEUGNISSE | 6,76 | 0,60856 | 133,7 | 134,3 | 137,3 | 137,3 | + 2,2 | - | |
| 305 | BROSCHUREN | 0,44 | 0,80064 | 132,8 | 133,1 | 134,4 | 134,4 | + 1,0 | - | |
| 306 | ZEITUNGEN UND ZEITSCHRIFTEN | 6,15 | 0,59061 | 134,1 | 134,7 | 137,9 | 137,9 | + 2,4 | - | |
| 307 | ANSICHTSKARTEN | 0,17 | 0,77101 | 122,1 | 121,6 | 122,4 | 125,2 | + 3,0 | + 2,3 | |
| 308 | KUNSTSTOFFERZEUGNISSE | 2,49 | 0,72855 | 136,4 | 135,5 | 137,3 | 137,3 | + 1,3 | - | |
| | DARUNTER | | | | | | | | | |
| 309 | HALBZEUG AUS KUNSTSTOFF | 1,16 | 0,73880 | 134,3 | 133,6 | 134,8 | 134,8 | + 0,9 | - | |
| 310 | FERTIGERZEUGNISSE AUS KUNSTSTOFF | 1,26 | 0,70402 | 138,6 | 137,5 | 139,7 | 139,8 | + 1,7 | + 0,1 | |
| 311 | GUMMIWAREN | 6,92 | 0,77535 | 136,8 | 136,5 | 131,0 | 131,0 | - 4,0 | - | |
| | DARUNTER | | | | | | | | | |
| 312 | PERSONENKRAFTWAGENBEREIFUNGEN | 5,38 | 0,81841 | 135,1 | 134,1 | 128,3 | 128,3 | - 4,3 | - | |
| 313 | LEDER | 1,80 | 0,58081 | 125,5 | 123,8 | 138,2 | 138,4 | +11,8 | + 0,1 | |
| 314 | OBERLEDER | 1,08 | 0,65376 | 126,4 | 124,9 | 139,8 | 140,2 | +12,2 | + 0,3 | |
| 315 | BOXCALF | 0,24 | 0,59341 | 133,9 | 133,0 | 146,2 | 146,2 | + 9,8 | - | |
| 316 | RINDBOX | 0,60 | 0,69300 | 129,3 | 127,1 | 147,1 | 147,8 | +16,3 | + 0,5 | |
| 317 | CHEVREAU | 0,24 | 0,63484 | 111,9 | 111,5 | 115,2 | 115,2 | + 3,3 | - | |
| 318 | FUTTERLEDER | 0,10 | 0,46398 | 119,1 | 115,5 | 132,0 | 132,0 | +14,3 | - | |
| 319 | SONSTIGES FLAECHELEDER | 0,40 | 0,49322 | 115,2 | 114,5 | 125,9 | 125,9 | +10,0 | - | |
| 320 | GEWICHTSLEDER | 0,22 | 0,52139 | 142,3 | 139,2 | 155,6 | 155,6 | +11,8 | - | |
| 321 | LEDERWAREN UND SCHUHE | 2,56 | 0,62863 | 131,1 | 131,3 | 133,7 | 133,7 | + 1,8 | - | |
| | DARUNTER | | | | | | | | | |
| 322 | SCHUHE | 2,25 | 0,61717 | 133,6 | 133,8 | 136,4 | 136,4 | + 1,9 | - | |
| 323 | ARBEITSSTIEFEL | 0,05 | 0,63795 | 132,5 | 132,0 | 136,0 | 136,0 | + 3,0 | - | |
| 324 | STRASSENSCHUHE (OHNE LEICHTE STRASSENSCHUHE) | 2,20 | 0,61678 | 133,6 | 133,9 | 136,4 | 136,4 | + 1,9 | - | |
| 325 | HERRENSTRASSENSCHUHE | 0,50 | 0,63812 | 139,8 | 139,7 | 142,6 | 142,6 | + 2,1 | - | |
| 326 | DAMENSTRASSENSCHUHE | 1,13 | 0,62835 | 130,6 | 131,2 | 133,4 | 133,4 | + 1,7 | - | |
| 327 | KINDERSTRASSENSCHUHE | 0,57 | 0,57035 | 134,2 | 134,1 | 136,9 | 136,9 | + 2,1 | - | |
| 328 | TEXTILIEN | 25,52 | 0,74433 | 130,8 | 130,2 | 133,8 | 134,1 | + 3,0 | + 0,2 | |
| 329 | TEXTILE SPINNSTOFFE | 1,57 | 0,66208 | 112,7 | 111,3 | 118,1 | 121,8 | + 9,4 | + 3,1 | |
| | DARUNTER | | | | | | | | | |
| 330 | HADERN (LUMPEN) | 0,30 | 1,10124 | 94,4 | 94,4 | 92,2 | 92,9 | - 1,6 | + 0,8 | |
| 331 | HADERN, BUNTE LUMPEN | 0,05 | 1,18868 | 123,8 | 128,3 | 99,7 | 99,7 | -22,3 | - | |
| 332 | HADERN, BUNT GESTRICT | 0,05 | 0,70044 | 114,8 | 113,4 | 132,3 | 140,0 | +23,5 | + 5,8 | |
| 333 | HADERN, DUNKELKATTUN | 0,05 | 1,93010 | 65,0 | 61,6 | 67,8 | 62,0 | + 0,6 | - 8,6 | |
| 334 | HADERN, WEISSKATTUN | 0,05 | 1,14253 | 48,4 | 49,8 | 41,9 | 41,9 | -15,9 | - | |
| 335 | HADERN, BUNTE KATTUNABSCHNITTE | 0,05 | 1,66453 | 78,1 | 78,1 | 81,0 | 78,1 | - | - 3,6 | |
| 336 | HADERN, ALTTUCH UND HALBTUCH | 0,05 | 0,79697 | 136,1 | 135,3 | 130,5 | 135,6 | + 0,2 | + 3,9 | |
| 337 | GARNE | 2,80 | 0,72591 | 127,6 | 127,0 | 129,6 | 129,8 | + 2,2 | + 0,2 | |
| 338 | SPINNSTOFFWAREN | 0,78 | 0,64668 | 147,8 | 148,2 | 151,7 | 151,7 | + 2,4 | - | |
| 339 | METERWARE (OHNE HEIM- UND HAUSTEXTILIEN ETC) | 0,88 | 0,69950 | 118,3 | 118,2 | 119,2 | 119,3 | + 0,9 | + 0,1 | |
| 340 | HEIM- UND HAUSTEXTILIEN SOWIE VERWANDTE ERZEUGNISSE | 9,55 | 0,73958 | 133,5 | 133,5 | 136,2 | 136,2 | + 2,0 | - | |
| | DARUNTER | | | | | | | | | |
| 341 | MOEBEL- UND DEKORATIONSSTOFFE (DICHTES GEWEBE) | 3,15 | 0,74027 | 125,7 | 125,8 | 128,9 | 128,9 | + 2,5 | - | |
| 342 | GARDINENSTOFF (METERWARE) | 1,05 | 0,88251 | 117,1 | 117,2 | 119,3 | 119,3 | + 1,8 | - | |
| 343 | TEPPICHE UND FUSSBODENBELAG AUS TEXTILEM MATERIAL | 4,49 | 0,76516 | 140,7 | 140,6 | 142,8 | 142,8 | + 1,6 | - | |
| 344 | WIRK- UND STRICKWAREN | 9,94 | 0,77394 | 131,8 | 130,5 | 135,1 | 135,1 | + 3,5 | - | |
| | DARUNTER | | | | | | | | | |
| 345 | HERREN-, DAMEN- UND KINDERWAESCHE | 2,02 | | 133,4 | 132,9 | 134,9 | 134,9 | + 1,5 | - | |
| 346 | HERRENWAESCHE | 1,41 | 0,68838 | 130,1 | 129,8 | 130,9 | 130,9 | + 0,8 | - | |
| 347 | DAMEN- UND KINDERWAESCHE | 0,61 | 0,62645 | 141,0 | 139,9 | 144,1 | 144,1 | + 3,0 | - | |
| 348 | STRUMPFWAREN | 4,67 | 0,89379 | 130,5 | 128,5 | 133,7 | 133,7 | + 4,0 | - | |

1 AKTUELLE ERGEBNISSE

1.2 GLIEDERUNG NACH WAREN

1.2.2 NACH DEM PRODUKTIONSWIRTSCHAFTLICHEN ZUSAMMENHANG

1976 = 100

| LFD. NR. | WARENGRUPPE, -POSITION | WAEGUNGS- ANTEIL AM GESAMT- INDEX IN PROMILLE | VERKET- TUNGS- FAKTOR | 1983 | 1983 | 1984 | | VERAENDERUNG | |
|-------------|--|--|-----------------------------|-------------------|-------|-------|-------|--------------|------------|
| | | | | DURCH- SCHNITT | MAI | APRIL | MAI | MAI 1983 | APRIL 1984 |
| | | | | | | | | IN PROZENT | |
| 349 | BEKLEIDUNG, HAUS-, BETT- UND TISCHWAESCHE | 7,73 | 0,79904 | 150,8 | 150,7 | 153,4 | 153,5 | + 1,9 | + 0,1 |
| | DARUNTER | | | | | | | | |
| 350 | OBERBEKLEIDUNG | 5,97 | 0,83031 | 154,1 | 153,9 | 156,6 | 156,6 | + 1,8 | - |
| | DARUNTER | | | | | | | | |
| 351 | HERRENOBERBEKLEIDUNG (AB GROSSE 38) | 2,23 | 0,78312 | 105,6 | 105,5 | 105,6 | 105,6 | + 0,1 | - |
| 352 | HAUS-, BETT- UND TISCHWAESCHE | 1,54 | 0,71804 | 140,3 | 139,9 | 143,0 | 143,1 | + 2,3 | + 0,1 |
| | DARUNTER | | | | | | | | |
| 353 | BETTWAESCHE | 0,64 | 0,67222 | 134,4 | 133,7 | 136,3 | 136,3 | + 3,4 | - |
| 354 | HAUS- UND TISCHWAESCHE | 0,85 | 0,77414 | 145,0 | 144,7 | 146,3 | 146,6 | + 1,3 | + 0,2 |
| 355 | ERZEUGNISSE DES ERNAERHUNGSGEWERBES | 188,59 | 0,75986 | 119,1 | 118,0 | 120,0 | 119,5 | + 1,3 | - 0,4 |
| 356 | MAHL- UND SCHAELMUEHLENERZEUGNISSE | 6,60 | 0,77804 | 116,2 | 116,1 | 115,3 | 116,5 | + 0,3 | + 1,0 |
| | DARUNTER | | | | | | | | |
| 357 | MEHL | 3,44 | 0,79873 | 109,4 | 110,0 | 106,3 | 107,0 | - 2,7 | + 0,7 |
| 358 | WEIZENMEHL | 1,66 | 0,83044 | 108,9 | 109,4 | 105,5 | 106,1 | - 3,0 | + 0,6 |
| 359 | TYPE 1600 | 0,02 | 0,78690 | 110,4 | 110,4 | 108,4 | 109,1 | - 1,2 | + 0,6 |
| 360 | TYPE 1050 | 0,11 | 0,81818 | 108,1 | 108,1 | 105,7 | 106,2 | - 1,8 | + 0,5 |
| 361 | TYPE 812 | 0,08 | 0,82459 | 108,3 | 108,3 | 105,7 | 106,5 | - 1,7 | + 0,8 |
| 362 | TYPE 550 | 1,09 | 0,82963 | 108,3 | 109,0 | 105,1 | 106,0 | - 2,8 | + 0,9 |
| 363 | TYPE 405 | 0,36 | 0,84081 | 110,7 | 111,2 | 106,4 | 106,0 | - 4,7 | - 0,4 |
| 364 | ROGGENMEHL | 1,78 | 0,77171 | 109,9 | 110,5 | 107,0 | 107,8 | - 2,4 | + 0,7 |
| 365 | TYPE 1800 | 0,21 | 0,75207 | 109,7 | 109,6 | 107,8 | 109,2 | - 0,4 | + 1,3 |
| 366 | TYPE 1370 | 0,23 | 0,77301 | 112,0 | 112,6 | 108,9 | 109,9 | - 2,4 | + 0,9 |
| 367 | TYPE 1150 | 1,02 | 0,77521 | 110,1 | 111,1 | 106,7 | 107,4 | - 3,3 | + 0,7 |
| 368 | TYPE 997 | 0,32 | 0,77527 | 107,8 | 107,7 | 106,2 | 106,8 | - 0,8 | + 0,6 |
| 369 | HAFERFLOCKEN | 0,28 | 0,71723 | 123,8 | 123,7 | 127,2 | 127,6 | + 3,2 | + 0,3 |
| 370 | BEARBEITETER REIS | 1,35 | 0,77163 | 129,9 | 129,4 | 132,5 | 132,7 | + 2,6 | + 0,2 |
| 371 | BEARBEITETE HUELSENFRUECHTE | 0,07 | 0,72856 | 108,8 | 107,0 | 110,8 | 110,8 | + 3,6 | - |
| 372 | LINSEN | 0,02 | 0,67737 | 108,0 | 106,3 | 109,9 | 109,9 | + 3,4 | - |
| 373 | BOHNEN | 0,02 | 0,74514 | 113,4 | 110,0 | 123,1 | 123,1 | + 11,9 | - |
| 374 | ERBSEN | 0,03 | 0,75093 | 106,2 | 105,5 | 103,3 | 103,3 | - 2,1 | - |
| 375 | TEIGWAREN | 2,87 | 0,73357 | 123,1 | 122,3 | 120,6 | 122,2 | - 0,1 | + 1,3 |
| 376 | NAEHRMITTEL (OHNE TEIGWAREN) | 5,79 | 0,70794 | 134,4 | 134,3 | 139,2 | 139,6 | + 3,9 | + 0,3 |
| 377 | PUDDINGPULVER | 1,46 | 0,71482 | 145,5 | 145,3 | 151,4 | 151,3 | + 4,1 | - 0,1 |
| 378 | SUPPEN (OHNE SUESSE SUPPEN) | 3,29 | 0,70930 | 130,7 | 131,0 | 136,0 | 136,9 | + 4,5 | + 0,7 |
| 379 | SAEUGLINGS- UND KLEINKINDERNAHRUNG | 1,04 | 0,69122 | 130,5 | 129,7 | 131,8 | 131,8 | + 1,6 | - |
| 380 | STAERKEERZEUGNISSE | 0,91 | 0,81319 | 120,0 | 125,4 | 108,6 | 110,8 | - 11,6 | + 2,0 |
| 381 | DAUERBACKWAREN | 4,67 | 0,82334 | 125,8 | 125,0 | 127,0 | 127,9 | + 2,3 | + 0,7 |
| 382 | ZWIEBACK | 1,12 | 0,81478 | 139,1 | 139,1 | 141,4 | 142,0 | + 2,1 | + 0,4 |
| 383 | KEKS UND WAFFELN | 3,55 | 0,82591 | 121,6 | 120,5 | 122,5 | 123,4 | + 2,4 | + 0,7 |
| 384 | ZUCKER (EINSCHLIESSLICH ZUCKERRUEBENSCHNITZEL) | 10,07 | 0,70262 | 126,4 | 125,9 | 127,8 | 127,8 | + 1,5 | - |
| | DARUNTER | | | | | | | | |
| 385 | ZUCKER | 9,23 | 0,70028 | 123,5 | 122,9 | 124,2 | 124,2 | + 1,1 | - |
| 386 | RAFFINADE | 8,84 | 0,70125 | 123,4 | 122,8 | 124,1 | 124,1 | + 1,1 | - |
| 387 | PUDERZUCKER | 0,39 | 0,68464 | 126,3 | 124,9 | 127,1 | 127,3 | + 1,9 | + 0,2 |
| 388 | VERARBEITETES OBST UND GEMUESE | 14,99 | 0,84838 | 116,1 | 116,0 | 118,3 | 118,4 | + 2,1 | + 0,1 |
| 389 | VERARBEITETES GEMUESE | 6,97 | | 115,0 | 116,4 | 110,1 | 109,8 | - 5,7 | - 0,3 |
| 390 | GEMUESEKONSERVEN | 5,96 | 0,80437 | 114,3 | 115,9 | 108,3 | 108,0 | - 6,8 | - 0,3 |
| 391 | ERBSEN | 2,24 | 0,79098 | 122,2 | 124,8 | 116,6 | 116,7 | - 6,5 | + 0,1 |
| 392 | BOHNEN | 3,20 | 0,81031 | 110,8 | 111,9 | 103,4 | 102,7 | - 8,2 | - 0,7 |
| 393 | ROTKOHL | 0,14 | 0,77679 | 99,7 | 99,8 | 99,6 | 99,6 | - 0,2 | - |
| 394 | GURKEN | 0,29 | 0,83605 | 96,3 | 97,7 | 98,3 | 98,3 | + 0,6 | - |
| 395 | ROTE BETE | 0,09 | 0,87198 | 121,1 | 118,8 | 122,6 | 122,6 | + 3,2 | - |
| 396 | TIEFGEFRORENES GEMUESE | 1,01 | 0,86269 | 118,9 | 119,1 | 120,3 | 120,5 | + 1,2 | + 0,2 |
| 397 | SPINAT | 0,44 | 0,78320 | 128,4 | 127,8 | 131,7 | 132,2 | + 3,4 | + 0,4 |
| 398 | ROSENKOHL | 0,23 | 0,79302 | 116,0 | 116,3 | 114,5 | 114,5 | - 1,5 | - |
| 399 | SUPPENGEMUESE | 0,34 | 1,02675 | 108,6 | 109,9 | 109,5 | 109,5 | - 0,4 | - |
| 400 | VERARBEITETES OBST | 8,02 | | 117,1 | 115,8 | 125,4 | 125,8 | + 8,6 | + 0,3 |
| 401 | OBSTKONSERVEN | 5,75 | 0,88929 | 109,9 | 108,0 | 122,5 | 123,7 | + 14,5 | + 1,0 |
| 402 | PFIIRSICHE | 3,51 | 0,91584 | 105,4 | 103,7 | 111,5 | 113,1 | + 9,1 | + 1,4 |
| 403 | ANANAS | 2,24 | 0,86877 | 116,9 | 114,7 | 139,7 | 140,3 | + 22,3 | + 0,4 |
| 404 | TIEFGEFRORENE ERDBEEREN | 0,23 | 0,88224 | 105,3 | 106,1 | 104,5 | 103,3 | - 2,6 | - 1,1 |
| 405 | SULTANINEN | 0,71 | 0,74148 | 159,3 | 159,5 | 153,1 | 148,9 | - 6,6 | - 2,7 |
| 406 | MARMELADE | 1,33 | 0,90446 | 127,6 | 127,9 | 126,7 | 126,7 | - 0,9 | - |
| 407 | SUESSWAREN | 8,35 | 0,71306 | 133,7 | 132,6 | 135,8 | 135,7 | + 2,3 | - 0,1 |
| 408 | KAKAOPULVER | 0,85 | 0,70349 | 176,4 | 174,7 | 182,7 | 182,7 | + 4,6 | - |
| 409 | SCHOKOLADENERZEUGNISSE | 5,27 | 0,69315 | 126,6 | 126,6 | 124,7 | 124,5 | - 1,7 | - 0,2 |
| 410 | TAFELSCHOKOLADE | 3,41 | 0,70069 | 120,5 | 120,7 | 117,4 | 117,1 | - 3,0 | - 0,3 |
| 411 | TAFELSCHOKOLADE, MARKENWARE | 2,63 | 0,67355 | 115,0 | 115,3 | 111,5 | 111,1 | - 3,6 | - 0,4 |
| 412 | TAFELSCHOKOLADE, EINFACHE SORTE | 0,78 | 0,80956 | 139,1 | 139,2 | 137,5 | 137,5 | - 1,2 | - |
| 413 | PRALINEN | 1,86 | 0,67792 | 137,8 | 137,4 | 138,0 | 138,0 | + 0,4 | - |
| 414 | BONBONS | 1,16 | 0,71965 | 130,4 | 130,8 | 131,2 | 131,4 | + 0,5 | + 0,2 |
| 415 | ROHMASSEN | 1,07 | 0,83791 | 138,3 | 130,8 | 158,5 | 158,2 | + 20,9 | - 0,2 |

1 AKTUELLE ERGEBNISSE

1.2 GLIEDERUNG NACH WAREN

1.2.2 NACH DEM PRODUKTIONSWIRTSCHAFTLICHEN ZUSAMMENHANG

1976 = 100

| LFD. NR. | WARENGRUPPE, -POSITION | WAEGUNGS- ANTEIL AM GESAMT- INDEX IN PROMILLE | VERKET- TUNGS- FAKTOR | 1983 | 1983 | 1984 | VERAENDERUNG | | |
|-------------|--|--|-----------------------------|-------------------|-------|--------------|--------------|---------------|-------|
| | | | | DURCH- SCHNITT | MAI | APRIL MAI | MAI 1983 | APRIL 1984 | |
| 416 | BUTTER UND KAESE | 30,76 | 0,76822 | 119,6 | 119,0 | 113,9 | 111,9 | - 6,0 | - 1,8 |
| 417 | BUTTER | 22,74 | 0,82540 | 118,3 | 117,6 | 111,1 | 108,2 | - 8,0 | - 2,6 |
| 418 | KAESE DARUNTER | 8,02 | 0,63839 | 123,2 | 123,1 | 122,0 | 122,7 | - 0,3 | + 0,6 |
| 419 | SCHNITTKAESE | 3,32 | 0,67265 | 117,4 | 116,7 | 117,9 | 118,6 | + 1,6 | + 0,6 |
| 420 | GOUDA | 1,23 | 0,65822 | 116,2 | 115,4 | 116,5 | 117,1 | + 1,5 | + 0,5 |
| 421 | EDAMER | 1,81 | 0,67647 | 118,4 | 117,6 | 119,2 | 119,8 | + 1,9 | + 0,5 |
| 422 | TILSITER | 0,28 | 0,71388 | 116,6 | 116,3 | 115,9 | 117,0 | + 0,6 | + 0,9 |
| 423 | CAMEMBERT | 2,39 | 0,64235 | 131,3 | 131,9 | 133,1 | 132,1 | + 0,2 | - 0,8 |
| 424 | SPEISEQUARK | 1,77 | 0,56836 | 121,6 | 121,7 | 114,1 | 116,9 | - 3,9 | + 2,5 |
| 425 | DAUERMILCH | 4,65 | 0,69944 | 126,7 | 125,3 | 127,6 | 128,0 | + 2,2 | + 0,3 |
| 426 | MILCHPULVER | 0,13 | 0,53953 | 119,6 | 118,3 | 117,9 | 119,2 | + 0,8 | + 1,1 |
| 427 | KONDENSMILCH | 4,52 | 0,70091 | 126,9 | 125,5 | 127,8 | 128,3 | + 2,2 | + 0,4 |
| 428 | ERZEUGNISSE DER OELMUEHLEN | 9,05 | 0,71085 | 113,3 | 103,1 | 119,0 | 117,4 | +13,9 | - 1,3 |
| 429 | PFLANZENOEL FUER NAHRUNGSZWECKE | 1,06 | 0,60070 | 107,8 | 103,5 | 139,0 | 142,3 | +37,5 | + 2,4 |
| 430 | SPEISEOEL | 0,89 | 0,57231 | 105,5 | 102,1 | 135,3 | 139,2 | +36,3 | + 2,9 |
| 431 | BACKOEL | 0,17 | 0,80740 | 120,2 | 111,1 | 158,4 | 158,4 | +42,6 | - |
| 432 | OELKUCHEN UND -SCHROTE DARUNTER | 7,99 | 0,73698 | 114,0 | 103,1 | 116,4 | 114,1 | +10,7 | - 2,0 |
| 433 | SOJASCHROT | 5,14 | 0,74197 | 115,7 | 104,3 | 117,3 | 115,8 | +11,0 | - 1,3 |
| 434 | MARGARINE DARUNTER | 5,47 | 0,70640 | 125,7 | 124,3 | 148,0 | 148,2 | +19,2 | + 0,1 |
| 435 | SPITZENSORTE | 0,86 | 0,76211 | 133,6 | 132,0 | 157,1 | 157,2 | +19,1 | + 0,1 |
| 436 | DELIKATESSMARGARINE | 2,55 | 0,66302 | 124,5 | 123,6 | 144,5 | 144,8 | +17,2 | + 0,2 |
| 437 | SCHWEINESCHMALZ | 0,18 | 0,76394 | 122,5 | 121,0 | 125,0 | 125,3 | + 3,6 | + 0,2 |
| 438 | FLEISCH UND FLEISCHERZEUGNISSE (EINSCHL.NEBENPRODUKTE) DARUNTER | 33,85 | 0,77786 | 103,8 | 103,4 | 104,7 | 103,5 | + 0,1 | - 1,1 |
| 439 | FRISCHFLEISCH | 18,66 | 0,74422 | 101,7 | 101,0 | 98,2 | 97,7 | - 3,3 | - 0,5 |
| 440 | SCHWEINFLEISCH IN HAELFTEN | 9,80 | 0,78604 | 93,0 | 90,6 | 89,6 | 90,4 | - 0,2 | + 0,9 |
| 441 | RINDFLEISCH IN HAELFTEN | 8,10 | 0,69784 | 111,7 | 113,6 | 108,2 | 106,4 | - 6,3 | - 1,7 |
| 442 | KALBFLEISCH IN HAELFTEN | 0,76 | 0,72351 | 107,9 | 101,2 | 102,2 | 97,8 | - 3,4 | - 4,3 |
| 443 | SCHLACHTGEFLUEGEL | 10,47 | 0,81747 | 101,8 | 101,5 | 111,2 | 108,3 | + 6,7 | - 2,6 |
| 444 | SCHLACHTGEFLUEGEL, FRISCH | 9,65 | 0,86719 | 102,2 | 101,8 | 111,6 | 108,5 | + 6,6 | - 2,8 |
| 445 | JUNGHUEHNER | 6,93 | | 106,8 | 107,2 | 114,2 | 111,8 | + 4,3 | - 2,1 |
| 446 | SUPPENHUEHNER | 2,52 | | 88,8 | 86,4 | 104,2 | 99,0 | +14,6 | - 5,0 |
| 447 | ENTEN | 0,20 | | 109,1 | 107,0 | 112,4 | 111,7 | + 4,4 | - 0,6 |
| 448 | SCHLACHTGEFLUEGEL, TIEFGEFROREN | 0,82 | 0,78358 | 97,1 | 98,1 | 106,8 | 107,0 | + 9,1 | + 0,2 |
| 449 | BRATHAENDCHEN | 0,65 | 0,77605 | 98,3 | 100,0 | 108,0 | 108,6 | + 8,6 | + 0,6 |
| 450 | JUNGHUEHNER | 0,12 | 0,77796 | 93,1 | 91,3 | 102,0 | 101,9 | +11,6 | - 0,1 |
| 451 | SUPPENHUEHNER | 0,04 | 0,94615 | 87,7 | 85,7 | 101,6 | 97,6 | +13,9 | - 3,9 |
| 452 | ENTEN | 0,01 | 0,88594 | 108,6 | 108,9 | 105,4 | 105,6 | - 3,0 | + 0,2 |
| 453 | DAUERWURST | 2,51 | 0,71045 | 121,6 | 122,1 | 119,7 | 119,3 | - 2,3 | - 0,3 |
| 454 | NATURDAERME | 1,20 | 0,80307 | 115,5 | 115,7 | 116,9 | 117,0 | + 1,1 | + 0,1 |
| 455 | FISCHERZEUGNISSE DARUNTER | 2,58 | 0,89841 | 125,3 | 124,8 | 124,5 | 124,2 | - 0,5 | - 0,2 |
| 456 | HERINGSFILET IN DOSEN | 1,58 | 0,89142 | 128,5 | 127,3 | 126,7 | 126,5 | - 0,6 | - 0,2 |
| 457 | OELSARDINEN | 0,86 | 0,96759 | 121,2 | 121,6 | 122,5 | 122,0 | + 0,3 | - 0,4 |
| 458 | ROESTKAFFEE UND TEEAENLICHE ERZEUGNISSE DARUNTER | 3,87 | 0,76607 | 110,9 | 109,5 | 117,0 | 117,3 | + 7,1 | + 0,3 |
| 459 | KAFFEE | 3,45 | 0,76240 | 110,1 | 108,8 | 114,2 | 114,6 | + 5,3 | + 0,4 |
| 460 | ROESTKAFFEE | 2,98 | 0,75832 | 110,9 | 109,5 | 114,3 | 114,8 | + 4,8 | + 0,4 |
| 461 | KAFFEE-EXTRAKT | 0,47 | 0,78613 | 105,2 | 103,9 | 113,1 | 113,0 | + 8,8 | - 0,1 |
| 462 | BIER | 7,30 | 0,77112 | 135,2 | 134,6 | 136,2 | 136,2 | + 1,2 | - |
| 463 | FASSBIER | 3,29 | 0,73945 | 149,3 | 148,3 | 150,9 | 150,9 | + 1,6 | - |
| 464 | FLASCHENBIER | 4,01 | 0,80000 | 123,6 | 123,3 | 124,1 | 124,1 | + 0,8 | - |
| 465 | SPIRITUOSEN DARUNTER | 13,73 | 0,74478 | 139,4 | 139,6 | 138,8 | 138,9 | - 0,5 | + 0,1 |
| 466 | WEINBRAND | 6,39 | 0,75436 | 135,8 | 136,1 | 134,9 | 134,9 | - 0,9 | - |
| 467 | KLARER | 6,68 | | 145,0 | 145,0 | 145,0 | 145,0 | - | - |
| 468 | VERARBEITETE WEINE | 2,53 | 0,84622 | 113,3 | 112,6 | 113,9 | 114,0 | + 1,2 | + 0,1 |
| 469 | TAFELWAESSER UND SUESSE ALKOHOLFREIE ERFRISCHUNGSGETRAENKE | 4,67 | 0,77786 | 117,5 | 117,6 | 118,4 | 119,6 | + 1,7 | + 1,0 |
| 470 | MINERALBRUNNEN (REINES QUELLPRODUKT) | 0,57 | 0,76484 | 120,9 | 120,9 | 122,1 | 123,4 | + 2,1 | + 1,1 |
| 471 | LIMONADEN | 3,46 | 0,77537 | 115,8 | 115,9 | 116,2 | 117,5 | + 1,4 | + 1,1 |
| 472 | FRUCHTSAFGETRAENKE | 0,64 | 0,80484 | 123,4 | 123,5 | 127,1 | 127,9 | + 3,6 | + 0,6 |
| 473 | GEWUERZE | 0,77 | 0,77934 | 111,0 | 107,9 | 127,7 | 127,7 | +18,4 | - |
| 474 | KARTOFFELKLOSSMEHL | 0,04 | 0,62634 | 128,9 | 127,9 | 127,7 | 127,7 | - 0,2 | - |
| 475 | BEARBEITETER BIENENHONIG | 0,15 | 0,58699 | 106,1 | 106,3 | 107,0 | 107,0 | + 0,7 | - |
| 476 | FUTTERMITTEL (ANG) | 14,74 | 0,74447 | 109,9 | 107,2 | 111,9 | 111,1 | + 3,6 | - 0,7 |
| 477 | TABAKWAREN | 21,82 | 0,78972 | 159,5 | 161,2 | 155,9 | 155,6 | - 3,5 | - 0,2 |
| 478 | ZIGARETTEN | 21,00 | 0,79097 | 158,5 | 160,5 | 154,6 | 154,3 | - 3,9 | - 0,2 |
| 479 | RAUCHTABAK | 0,82 | 0,76027 | 184,0 | 178,9 | 189,1 | 189,1 | + 5,7 | - |

2 Mittelfristige Übersichten

2.1 Gliederung nach der Systematik der Wirtschaftszweige

Absolute Werte

1976 = 100

| Jahr Monat | Großhandel insgesamt | Großhandel mit ... | | | | | | |
|-------------------|-------------------------|---|--|--|---|---------------------------------|---|-----------------------------|
| | | Getreide, Futter- und Düngemitteln, Tieren | textilen Rohstoffen und Halbwaren, Häuten usw. | technischen Chemikalien, Rohdrogen, Kautschuk | festen Brennstoffen, Mineralöl- erzeugnissen | Erzen, Metallen, Halbzeug | Holz, Baustoffen, Installationsbedarf | Altmaterial, Reststoffen |
| 1977 D | 101,8 | 101,9 | 100,0 | 96,9 | 97,1 | 90,7 | 104,1 | 86,0 |
| 1978 D | 101,0 | 98,4 | 96,5 | 90,3 | 97,0 | 92,1 | 105,9 | 80,7 |
| 1979 D | 108,0 | 100,3 | 113,7 | 99,8 | 124,7 | 97,9 | 111,4 | 105,8 |
| 1980 D | 116,5 | 104,9 | 99,5 | 109,8 | 149,6 | 101,7 | 123,8 | 106,1 |
| 1981 D | 126,1 | 111,7 | 109,6 | 114,9 | 177,6 | 106,1 | 131,5 | 101,0 |
| 1982 D | 133,4 | 115,5 | 116,2 | 116,2 | 182,4 | 122,1 | 138,2 | 99,9 |
| 1983 D | 133,0 | 117,1 | 122,4 | 119,6 | 175,3 | 117,0 | 140,5 | 99,0 |
| 1982 Juni | 134,8 | 117,4 | 118,4 | 115,1 | 178,9 | 121,2 | 139,0 | 98,5 |
| Juli | 135,1 | 115,3 | 115,8 | 114,1 | 182,9 | 122,3 | 139,0 | 99,5 |
| August | 133,3 | 112,4 | 115,7 | 114,3 | 182,6 | 122,1 | 138,6 | 98,7 |
| September | 133,1 | 113,5 | 114,8 | 114,3 | 186,5 | 122,2 | 138,6 | 96,5 |
| Oktober | 133,9 | 113,7 | 112,8 | 116,0 | 194,5 | 121,7 | 139,0 | 92,6 |
| November | 134,2 | 115,1 | 114,2 | 116,6 | 194,0 | 121,8 | 138,9 | 91,8 |
| Dezember | 133,4 | 116,4 | 114,1 | 116,3 | 188,0 | 121,4 | 138,7 | 91,2 |
| 1983 Januar | 132,1 | 117,3 | 113,5 | 117,3 | 181,3 | 114,5 | 139,8 | 90,7 |
| Februar | 131,1 | 117,4 | 114,9 | 118,4 | 171,9 | 114,7 | 139,8 | 91,0 |
| März | 130,3 | 117,7 | 116,1 | 119,8 | 163,9 | 115,2 | 139,9 | 92,8 |
| April | 131,4 | 118,4 | 117,1 | 120,2 | 167,0 | 116,0 | 140,3 | 93,9 |
| Mai | 132,2 | 118,2 | 119,0 | 118,9 | 170,1 | 117,2 | 140,5 | 96,1 |
| Juni | 133,1 | 116,9 | 120,4 | 118,2 | 172,4 | 117,6 | 140,7 | 97,4 |
| Juli | 132,4 | 115,2 | 121,2 | 118,1 | 172,2 | 117,4 | 140,8 | 98,0 |
| August | 133,5 | 113,4 | 125,5 | 118,5 | 180,1 | 117,7 | 141,1 | 99,8 |
| September | 134,3 | 116,5 | 126,2 | 119,1 | 181,2 | 118,3 | 140,8 | 106,6 |
| Oktober | 134,1 | 117,7 | 126,6 | 120,2 | 178,3 | 118,2 | 140,7 | 106,5 |
| November | 135,2 | 118,5 | 131,7 | 122,4 | 182,2 | 118,1 | 140,9 | 106,0 |
| Dezember | 135,7 | 118,2 | 136,5 | 123,7 | 183,0 | 119,3 | 141,0 | 109,2 |
| 1984 Januar | 136,6 | 119,4 | 139,5 | 124,7 | 183,7 | 120,8 | 141,5 | 119,8 |
| Februar | 137,5 | 119,1 | 143,6 | 125,1 | 184,0 | 120,8 | 141,9 | 120,3 |
| März | 137,4 | 119,2 | 143,7 | 125,2 | 180,0 | 120,1 | 142,5 | 118,6 |
| April | 137,9 | 119,2 | 142,8 | 125,5 | 180,6 | 121,2 | 143,0 | 121,2 |
| Mai | 137,6 | 118,9 | 144,6 | 125,6 | 179,5 | 121,2 | 143,6 | 120,6 |

| Jahr Monat | Großhandel mit ... | | | | | | |
|-------------------|---|---|---|--|--|---|---|
| | Nahrungs- mitteln, Getränken, Tabakwaren | Textilien, Bekleidung, Schuhe, Lederwaren, | Metallwaren, Einrichtungsg- egenständen | feinmech. und optischen Erzeugnissen, Schmuck usw. | Fahrzeugen, Maschinen, technischem Bedarf | pharmazeut., kosmetischen und ähnl. Erzeugnissen | Papier, Druckerzeugn., Waren Versch. Art (o.a.S.) |
| 1977 D | 109,4 | 106,2 | 102,2 | 100,8 | 103,7 | 102,5 | 100,5 |
| 1978 D | 150,4 | 110,2 | 103,4 | 101,8 | 105,8 | 105,9 | 101,1 |
| 1979 D | 105,3 | 113,7 | 104,9 | 104,8 | 109,2 | 108,7 | 106,0 |
| 1980 D | 110,7 | 120,2 | 111,8 | 118,9 | 114,6 | 113,7 | 113,5 |
| 1981 D | 118,5 | 127,1 | 117,9 | 118,7 | 119,2 | 119,1 | 122,1 |
| 1982 D | 127,1 | 134,5 | 123,5 | 122,5 | 125,9 | 122,9 | 130,4 |
| 1983 D | 127,2 | 137,8 | 125,7 | 125,6 | 129,1 | 128,6 | 131,6 |
| 1982 Juni | 134,4 | 134,7 | 123,9 | 122,7 | 126,4 | 122,5 | 130,4 |
| Juli | 133,5 | 134,7 | 123,8 | 122,8 | 126,6 | 122,7 | 130,6 |
| August | 127,8 | 135,1 | 124,1 | 122,9 | 126,7 | 123,2 | 130,4 |
| September | 124,0 | 134,2 | 124,1 | 123,6 | 127,0 | 123,9 | 130,6 |
| Oktober | 122,0 | 134,7 | 124,0 | 123,6 | 127,1 | 124,9 | 130,9 |
| November | 122,7 | 135,0 | 124,3 | 123,5 | 127,2 | 125,1 | 131,1 |
| Dezember | 122,9 | 135,1 | 124,2 | 123,6 | 127,2 | 125,6 | 130,9 |
| 1983 Januar | 124,0 | 135,5 | 124,4 | 124,7 | 127,4 | 126,9 | 130,2 |
| Februar | 125,1 | 136,8 | 124,7 | 125,5 | 127,6 | 127,3 | 130,0 |
| März | 125,9 | 136,9 | 125,1 | 125,5 | 128,0 | 127,5 | 130,3 |
| April | 127,1 | 137,2 | 125,3 | 125,9 | 128,1 | 127,9 | 131,4 |
| Mai | 127,6 | 137,3 | 125,4 | 125,7 | 128,7 | 128,2 | 131,6 |
| Juni | 129,6 | 137,6 | 125,7 | 125,6 | 129,4 | 128,6 | 131,6 |
| Juli | 127,5 | 138,0 | 126,0 | 125,6 | 129,4 | 129,2 | 131,3 |
| August | 127,1 | 138,5 | 126,4 | 125,7 | 129,6 | 129,4 | 131,8 |
| September | 127,1 | 138,6 | 126,4 | 125,7 | 129,9 | 129,4 | 132,2 |
| Oktober | 127,5 | 138,9 | 126,2 | 125,6 | 129,9 | 129,5 | 132,2 |
| November | 128,8 | 139,3 | 126,2 | 125,9 | 130,3 | 129,6 | 133,1 |
| Dezember | 129,3 | 139,3 | 126,2 | 126,2 | 130,4 | 129,9 | 133,2 |
| 1984 Januar | 129,9 | 140,1 | 126,6 | 126,6 | 130,0 | 130,0 | 134,0 |
| Februar | 132,6 | 140,4 | 126,9 | 127,6 | 130,3 | 130,7 | 134,6 |
| März | 134,6 | 140,6 | 127,4 | 128,0 | 131,2 | 131,3 | 134,7 |
| April | 134,7 | 140,9 | 127,8 | 128,5 | 131,7 | 131,7 | 135,8 |
| Mai | 133,8 | 141,0 | 128,2 | 128,8 | 132,1 | 131,9 | 136,0 |

2 Mittelfristige Übersichten

2.1 Gliederung nach der Systematik der Wirtschaftszweige
Relative Veränderung gegenüber dem entsprechenden Vorjahresergebnis
Prozent

| Jahr Monat | Großhandel insgesamt | Großhandel mit ... | | | | | | |
|---------------|---|---|--|--|---|---|---|-----------------------------|
| | | Getreide, Futter- und Düngemitteln, Tieren | textilen Rohstoffen und Halbwaren, Häuten usw. | technischen Chemikalien, Rohdrogen, Kautschuk | festen Brennstoffen, Mineralöl- erzeugnissen | Erzen, Metallen, Halbzeug | Holz, Baustoffen, Installationsbedarf | Altmaterial, Reststoffen |
| 1977 D | + 1,8 | + 1,9 | - | - 3,1 | - 2,9 | - 9,3 | + 4,1 | - 14,0 |
| 1978 D | - 0,8 | - 3,4 | - 3,5 | - 6,8 | - 0,1 | + 1,5 | + 1,7 | - 6,2 |
| 1979 D | + 6,9 | + 1,9 | + 17,8 | + 10,5 | + 28,6 | + 6,3 | + 5,2 | + 31,1 |
| 1980 D | + 7,9 | + 4,6 | - 12,5 | + 10,0 | + 20,0 | + 3,9 | + 11,1 | + 0,3 |
| 1981 D | + 8,2 | + 6,5 | + 10,2 | + 4,6 | + 18,7 | + 4,3 | + 6,2 | - 4,8 |
| 1982 D | + 5,8 | + 3,4 | + 6,0 | + 1,1 | + 2,7 | + 15,1 | + 5,1 | - 1,1 |
| 1983 D | - 0,3 | + 1,4 | + 5,3 | + 2,9 | - 3,9 | - 4,2 | + 1,7 | - 0,9 |
| 1982 Juni | + 7,8 | + 3,8 | + 8,6 | - 0,3 | + 3,1 | + 17,7 | + 5,6 | + 0,9 |
| Juli | + 7,2 | + 2,4 | + 3,9 | - 1,8 | + 2,5 | + 17,4 | + 5,3 | - 4,4 |
| August | + 4,4 | + 1,5 | + 1,1 | - 1,9 | - 2,4 | + 14,9 | + 4,4 | - 8,8 |
| September | + 3,3 | + 1,7 | + 0,8 | - 0,8 | - 2,0 | + 14,5 | + 4,3 | - 9,0 |
| Oktober | + 3,6 | + 2,1 | + 1,2 | - | + 5,5 | + 8,2 | + 4,1 | - 11,2 |
| November | + 3,2 | + 3,0 | + 1,9 | + 0,3 | + 5,0 | + 5,2 | + 3,9 | - 11,3 |
| Dezember | + 2,6 | + 2,6 | + 0,6 | - 1,1 | + 2,6 | + 4,7 | + 3,7 | - 11,9 |
| 1983 Januar | - 0,2 | + 1,6 | - 0,5 | - 0,9 | - 2,2 | - 6,1 | + 3,0 | - 12,4 |
| Februar | - 0,8 | + 1,4 | - 0,8 | - 0,8 | - 3,6 | - 6,5 | + 2,6 | - 12,7 |
| März | - 1,1 | + 0,8 | - 1,4 | + 1,5 | - 4,2 | - 5,7 | + 1,6 | - 14,2 |
| April | - 0,8 | + 1,1 | - 3,1 | + 3,3 | - 2,2 | - 5,4 | + 1,3 | - 13,1 |
| Mai | - 1,3 | + 0,6 | - 0,6 | + 2,5 | - 3,2 | - 4,4 | + 1,2 | - 9,2 |
| Juni | - 1,3 | - 0,4 | + 1,7 | + 2,7 | - 3,6 | - 3,0 | + 1,2 | - 1,1 |
| Juli | - 2,0 | - 0,1 | + 4,7 | + 3,5 | - 5,9 | - 4,0 | + 1,3 | - 1,5 |
| August | + 0,2 | + 0,9 | + 8,5 | + 3,7 | - 1,4 | - 3,6 | + 1,8 | + 1,1 |
| September | + 0,9 | + 2,6 | + 9,9 | + 4,2 | - 2,8 | - 3,2 | + 1,6 | + 10,5 |
| Oktober | + 0,1 | + 3,5 | + 12,2 | + 3,6 | - 8,3 | - 2,9 | + 1,2 | + 15,0 |
| November | + 0,7 | + 3,0 | + 15,3 | + 5,0 | - 6,1 | - 3,0 | + 1,4 | + 15,5 |
| Dezember | + 1,7 | + 1,5 | + 19,6 | + 6,4 | - 2,7 | - 1,7 | + 1,7 | + 19,7 |
| 1984 Januar | + 3,4 | + 1,8 | + 22,9 | + 6,3 | + 1,3 | + 5,5 | + 1,2 | + 32,1 |
| Februar | + 4,9 | + 1,4 | + 25,0 | + 5,7 | + 7,0 | + 5,3 | + 1,5 | + 32,2 |
| März | + 5,4 | + 1,3 | + 23,8 | + 4,5 | + 9,8 | + 4,3 | + 1,9 | + 27,8 |
| April | + 4,9 | + 0,7 | + 21,9 | + 4,4 | + 8,1 | + 4,5 | + 1,9 | + 29,1 |
| Mai | + 4,1 | + 0,6 | + 21,5 | + 5,6 | + 5,5 | + 3,4 | + 2,2 | + 25,5 |
| Jahr Monat | Großhandel mit ... | | | | | | | |
| | Nahrungs- mitteln, Getränken, Tabakwaren | Textilien, Bekleidung, Schuhen, Lederwaren | Metallwaren, Einrichtungs- gegenständen | feinmech. und optischen Erzeugnissen, Schmuck usw. | Fahrzeugen, Maschinen, technischem Bedarf | pharmazeut., kosmetischen und ähnl. Erzeugnissen | Papier, Druckerzeugn., Waren versch. Art (o.a.S.) | |
| 1977 D | + 9,4 | + 6,2 | + 2,2 | + 0,8 | + 3,7 | + 2,5 | + 0,5 | |
| 1978 D | - 3,7 | + 3,8 | + 1,2 | + 1,0 | + 2,0 | + 3,3 | + 0,6 | |
| 1979 D | - 0,1 | + 3,2 | + 1,5 | + 2,9 | + 3,2 | + 2,6 | + 4,8 | |
| 1980 D | + 5,1 | + 5,7 | + 6,6 | + 13,5 | + 4,9 | + 4,6 | + 7,1 | |
| 1981 D | + 7,0 | + 5,7 | + 5,5 | - 0,2 | + 4,0 | + 4,7 | + 7,6 | |
| 1982 D | + 7,3 | + 5,8 | + 4,7 | + 3,2 | + 5,6 | + 3,2 | + 6,8 | |
| 1983 D | + 0,1 | + 2,5 | + 1,8 | + 2,5 | + 2,5 | + 4,6 | + 0,9 | |
| 1982 Juni | + 13,4 | + 7,3 | + 5,2 | + 3,7 | + 6,5 | + 2,8 | + 7,8 | |
| Juli | + 13,7 | + 6,7 | + 4,6 | + 3,6 | + 5,8 | + 2,4 | + 6,8 | |
| August | + 8,8 | + 6,0 | + 4,5 | + 3,4 | + 5,6 | + 2,7 | + 4,8 | |
| September | + 3,9 | + 2,9 | + 4,3 | + 4,0 | + 5,7 | + 3,2 | + 4,9 | |
| Oktober | + 0,4 | + 2,7 | + 3,7 | + 3,8 | + 5,2 | + 3,9 | + 3,6 | |
| November | + 1,0 | + 2,9 | + 3,8 | + 3,6 | + 4,3 | + 3,7 | + 3,1 | |
| Dezember | + 1,5 | + 3,0 | + 3,2 | + 3,4 | + 4,2 | + 4,0 | + 2,7 | |
| 1983 Januar | + 0,1 | + 1,7 | + 2,6 | + 4,2 | + 3,6 | + 4,9 | + 0,9 | |
| Februar | - 0,3 | + 2,1 | + 2,0 | + 3,8 | + 2,9 | + 5,1 | + 0,2 | |
| März | - 1,3 | + 2,0 | + 1,8 | + 3,3 | + 2,7 | + 5,1 | + 0,3 | |
| April | - 1,9 | + 2,0 | + 1,5 | + 2,9 | + 2,6 | + 5,3 | + 0,7 | |
| Mai | - 3,3 | + 2,0 | + 1,3 | + 2,5 | + 1,9 | + 5,0 | + 0,6 | |
| Juni | - 3,6 | + 2,2 | + 1,5 | + 2,4 | + 2,4 | + 5,0 | + 0,9 | |
| Juli | - 4,5 | + 2,4 | + 1,8 | + 2,3 | + 2,2 | + 5,3 | + 0,5 | |
| August | - 0,5 | + 2,5 | + 1,9 | + 2,3 | + 2,3 | + 5,0 | + 1,1 | |
| September | + 2,5 | + 3,3 | + 1,9 | + 1,7 | + 2,3 | + 4,4 | + 1,2 | |
| Oktober | + 4,5 | + 3,1 | + 1,8 | + 1,6 | + 2,2 | + 3,7 | + 1,0 | |
| November | + 5,0 | + 3,2 | + 1,5 | + 1,9 | + 2,4 | + 3,6 | + 1,5 | |
| Dezember | + 5,2 | + 3,1 | + 1,6 | + 2,1 | + 2,5 | + 3,4 | + 1,8 | |
| 1984 Januar | + 4,8 | + 3,4 | + 1,8 | + 1,5 | + 2,0 | + 2,4 | + 2,9 | |
| Februar | + 6,0 | + 2,6 | + 1,8 | + 1,7 | + 2,1 | + 2,7 | + 3,5 | |
| März | + 6,9 | + 2,7 | + 1,8 | + 2,0 | + 2,5 | + 3,0 | + 3,4 | |
| April | + 6,0 | + 2,7 | + 2,0 | + 2,1 | + 2,8 | + 3,0 | + 3,3 | |
| Mai | + 4,9 | + 2,7 | + 2,2 | + 2,5 | + 2,6 | + 2,9 | + 3,3 | |

2 Mittelfristige Übersichten

2.2 Gliederung nach Waren

2.2.1 Nach dem Warenverzeichnis für die Binnenhandelsstatistik

Absolute Werte

1976 = 100

| Jahr Monat | Nahrungsmittel, Getränke, Tabakwaren | | | | Textilien, Beklei- dung, Schuhe, Leder- und Ga- lanterie- waren | Elektro- techn., feinmech., opt. Er- zeugnisse (a.n.g.), Schmuck, Spiel- waren | Möbel, Anti- quitäten, Holz-, Flecht-, Form- stoff- waren | Papier, -waren, Schreib- waren, Büroorg.- mittel -maschinen, -möbel | Eisenwaren, Hausrat, Installationsmaterial, Baustoffe, Holz | |
|-----------------|---|--|--|---|--|--|--|--|---|---|
| | zusammen | Fleisch, Wurst, Fische, Fisch- erzeug- nisse | Obst, Gemüse, (ohne tiefgefr., diät u. Kons.) | Milch, Käse, Speise- fette u. Öle, Eier | | | | | zusammen | darunter Installations- geräte u.-mat. f. Wasser, Gas u. Heizung |
| 1977 D | 107,1 | 100,7 | 110,7 | 103,7 | 106,0 | 100,5 | 106,0 | 100,9 | 106,8 | 104,4 |
| 1978 D | 105,1 | 98,1 | 100,2 | 103,7 | 109,6 | 100,1 | 110,7 | 100,6 | 109,7 | 105,8 |
| 1979 D | 105,4 | 99,0 | 96,8 | 104,4 | 113,3 | 100,2 | 117,2 | 102,6 | 113,7 | 109,6 |
| 1980 D | 111,3 | 102,0 | 116,1 | 107,9 | 120,0 | 106,6 | 128,0 | 107,4 | 125,7 | 116,3 |
| 1981 D | 119,4 | 107,2 | 139,2 | 112,6 | 126,7 | 109,4 | 136,0 | 115,1 | 133,3 | 121,3 |
| 1982 D | 127,8 | 110,5 | 153,7 | 115,6 | 133,9 | 112,1 | 144,1 | 121,1 | 141,2 | 128,4 |
| 1983 D | 128,0 | 105,6 | 145,4 | 118,5 | 137,2 | 112,7 | 149,9 | 122,0 | 144,8 | 133,0 |
| 1982 Juni | 135,7 | 108,3 | 202,1 | 115,5 | 134,1 | 112,1 | 144,0 | 121,3 | 141,9 | 129,3 |
| Juli | 134,5 | 110,0 | 181,5 | 116,1 | 134,1 | 112,1 | 144,1 | 121,3 | 142,0 | 129,6 |
| August ... | 128,6 | 108,4 | 146,5 | 116,2 | 134,5 | 112,2 | 144,2 | 121,0 | 141,8 | 129,7 |
| September | 124,6 | 111,3 | 118,1 | 117,2 | 133,7 | 112,2 | 144,2 | 121,1 | 142,3 | 129,7 |
| Oktober .. | 122,5 | 109,2 | 107,6 | 117,0 | 134,1 | 111,8 | 146,1 | 121,4 | 142,4 | 129,9 |
| November .. | 123,2 | 110,5 | 117,1 | 117,1 | 134,5 | 112,0 | 146,0 | 121,4 | 142,4 | 129,9 |
| Dezember . | 123,4 | 110,9 | 110,2 | 118,3 | 134,5 | 111,8 | 147,0 | 121,5 | 142,4 | 129,5 |
| 1983 Januar ... | 124,7 | 107,3 | 121,8 | 117,7 | 135,0 | 112,2 | 147,4 | 121,5 | 143,5 | 131,0 |
| Februar ... | 125,9 | 108,3 | 130,0 | 117,6 | 136,2 | 112,5 | 148,1 | 121,2 | 143,8 | 131,7 |
| März | 126,8 | 106,4 | 136,4 | 118,4 | 136,3 | 112,7 | 148,9 | 121,3 | 144,6 | 132,1 |
| April | 128,0 | 104,7 | 146,1 | 118,2 | 136,6 | 112,8 | 148,8 | 122,3 | 145,0 | 132,4 |
| Mai | 128,5 | 104,8 | 150,2 | 117,2 | 136,7 | 112,8 | 149,4 | 122,3 | 144,8 | 132,5 |
| Juni | 130,6 | 103,3 | 164,5 | 117,2 | 136,9 | 112,8 | 150,0 | 122,3 | 145,0 | 133,5 |
| Juli | 128,3 | 103,5 | 151,8 | 117,4 | 137,3 | 112,9 | 151,2 | 121,9 | 145,1 | 134,0 |
| August ... | 127,8 | 103,8 | 148,9 | 117,3 | 137,8 | 113,0 | 151,2 | 121,9 | 145,3 | 133,7 |
| September | 127,9 | 104,4 | 147,2 | 118,7 | 137,9 | 112,9 | 151,4 | 121,8 | 145,2 | 133,7 |
| Oktober .. | 128,2 | 106,0 | 146,4 | 119,4 | 138,2 | 112,4 | 150,8 | 121,9 | 144,9 | 133,8 |
| November .. | 129,4 | 107,7 | 150,3 | 120,8 | 138,6 | 112,4 | 150,8 | 123,0 | 145,0 | 133,9 |
| Dezember . | 129,7 | 106,5 | 151,5 | 122,6 | 138,6 | 112,5 | 151,2 | 122,9 | 144,9 | 134,0 |
| 1984 Januar ... | 130,4 | 105,9 | 154,5 | 123,0 | 139,4 | 112,6 | 152,2 | 123,1 | 145,4 | 134,1 |
| Februar ... | 133,3 | 108,0 | 169,2 | 123,4 | 139,7 | 113,0 | 152,5 | 123,8 | 145,7 | 134,4 |
| März | 135,5 | 106,7 | 182,6 | 124,2 | 139,9 | 113,3 | 153,6 | 124,1 | 146,6 | 134,9 |
| April | 135,7 | 105,6 | 188,3 | 120,8 | 140,2 | 113,8 | 154,1 | 125,3 | 147,0 | 135,6 |
| Mai | 134,6 | 103,5 | 186,4 | 117,7 | 140,2 | 114,1 | 154,2 | 125,6 | 147,4 | 136,8 |
| | | | | | | | | | | |
| Jahr Monat | noch: Eisenwaren, Hausrat, Installationsmaterial, Baustoffe, Holz | | Fahrzeuge, Maschinen, techn. Bedarf, Anstrichfarben, Tapeten | | Wasch-, Putz-, Körper- pflegemittel, med. Erzeugnisse, Arzneimittel | | Rohstoffe, Brennstoffe, Mineralöl- erzeugn., Schrott, Altmaterial | | | Lebende Tiere, Pflanzen, pflanzl. und tierl. Rohstoffe für Nahrungs- mittel |
| | darunter Holz, Bau- elemente aus Holz, Metall und Kunst- stoff | Bau- stoffe, min. Bau- elemente, Flach- glas, Fertig- teilb. | zusammen | darunter Kraft- wagen, -teile, -zubehö- r, Berei- fung (a.n.g.) | zusammen | darunter Arznei- mittel und sonstige pharma- zeutische Erzeug- nisse (a.n.g.) | zusammen | darunter Eisen- erze, Roh- eisen, Stahl- halb- zeug, Guß- eisen | NE- Metalle und -halb- zeug, Edel- metalle und -halb- zeug | |
| 1977 D | 107,0 | 109,3 | 103,7 | 107,3 | 102,5 | 102,7 | 94,0 | 89,4 | 95,7 | 105,1 |
| 1978 D | 107,6 | 113,3 | 106,2 | 106,5 | 105,8 | 106,9 | 93,8 | 93,6 | 88,2 | 97,0 |
| 1979 D | 111,3 | 118,3 | 109,9 | 110,0 | 108,4 | 109,7 | 112,0 | 96,0 | 105,3 | 97,9 |
| 1980 D | 127,5 | 131,9 | 115,7 | 115,4 | 113,6 | 114,2 | 125,5 | 98,6 | 112,6 | 100,8 |
| 1981 D | 132,9 | 141,0 | 120,9 | 119,9 | 119,4 | 118,5 | 141,1 | 104,5 | 110,7 | 107,2 |
| 1982 D | 130,6 | 152,6 | 128,0 | 127,1 | 123,5 | 120,4 | 149,7 | 127,1 | 103,6 | 110,9 |
| 1983 D | 127,9 | 157,7 | 131,5 | 130,8 | 128,9 | 126,5 | 144,7 | 118,7 | 110,9 | 111,9 |
| 1982 Juni | 131,0 | 153,3 | 128,6 | 127,9 | 123,1 | 120,0 | 147,7 | 126,9 | 100,7 | 112,0 |
| Juli | 130,8 | 153,4 | 128,8 | 128,0 | 123,4 | 120,1 | 149,9 | 127,7 | 102,4 | 110,3 |
| August ... | 130,8 | 152,7 | 128,9 | 128,0 | 123,8 | 120,4 | 149,7 | 127,6 | 102,2 | 107,6 |
| September | 130,3 | 153,8 | 129,2 | 128,5 | 124,4 | 121,1 | 151,5 | 127,5 | 103,2 | 108,5 |
| Oktober .. | 129,7 | 154,2 | 129,3 | 128,5 | 125,3 | 122,1 | 155,0 | 127,4 | 101,6 | 109,0 |
| November .. | 129,3 | 154,2 | 129,5 | 128,4 | 125,7 | 122,2 | 154,8 | 127,3 | 102,4 | 110,5 |
| Dezember . | 129,2 | 154,3 | 129,4 | 128,4 | 126,1 | 122,9 | 151,6 | 127,1 | 100,9 | 111,7 |
| 1983 Januar ... | 129,3 | 156,4 | 129,7 | 128,8 | 127,4 | 125,0 | 145,7 | 118,4 | 100,8 | 112,3 |
| Februar ... | 128,0 | 157,1 | 129,9 | 129,0 | 127,7 | 125,5 | 141,3 | 117,9 | 103,4 | 112,3 |
| März | 127,8 | 158,5 | 130,4 | 129,4 | 127,9 | 125,8 | 137,8 | 118,0 | 105,7 | 112,1 |
| April | 127,7 | 158,9 | 130,5 | 129,4 | 128,2 | 126,0 | 139,7 | 118,8 | 106,4 | 112,8 |
| Mai | 128,0 | 158,3 | 131,1 | 130,2 | 128,6 | 126,3 | 141,8 | 119,1 | 110,2 | 112,8 |
| Juni | 127,6 | 158,2 | 131,8 | 131,3 | 128,9 | 126,3 | 143,3 | 119,0 | 112,6 | 111,2 |
| Juli | 127,6 | 158,2 | 131,9 | 131,4 | 129,5 | 127,0 | 143,2 | 118,5 | 113,7 | 109,7 |
| August ... | 127,7 | 158,2 | 132,2 | 131,7 | 129,6 | 127,0 | 147,4 | 118,4 | 115,1 | 108,1 |
| September | 127,8 | 157,6 | 132,4 | 131,9 | 129,6 | 127,0 | 148,6 | 118,6 | 117,2 | 111,1 |
| Oktober .. | 127,6 | 156,8 | 132,5 | 131,9 | 129,6 | 127,2 | 147,2 | 119,0 | 114,6 | 112,8 |
| November .. | 127,7 | 156,8 | 132,9 | 132,5 | 129,7 | 127,3 | 149,3 | 119,4 | 113,0 | 113,9 |
| Dezember . | 127,7 | 156,8 | 133,0 | 132,6 | 129,9 | 127,5 | 150,5 | 119,4 | 117,9 | 114,0 |
| 1984 Januar ... | 128,0 | 157,5 | 132,6 | 131,8 | 130,1 | 127,4 | 152,1 | 120,4 | 120,4 | 115,2 |
| Februar ... | 128,3 | 157,7 | 133,0 | 132,4 | 130,7 | 128,1 | 152,6 | 120,1 | 121,9 | 114,6 |
| März | 128,5 | 159,4 | 134,1 | 133,7 | 131,2 | 128,8 | 150,3 | 119,9 | 120,2 | 114,1 |
| April | 128,5 | 159,9 | 134,5 | 134,1 | 131,3 | 129,5 | 151,1 | 120,1 | 124,4 | 113,9 |
| Mai | 128,5 | 160,0 | 134,9 | 134,2 | 131,6 | 129,2 | 150,6 | 120,5 | 122,9 | 114,2 |

2 Mittelfristige Übersichten

2.2 Gliederung nach Waren

2.2.1 Nach dem Warenverzeichnis für die Binnenhandelsstatistik

Relative Veränderung gegenüber dem entsprechenden Vorjahresergebnis

Prozent

| Jahr Monat | Nahrungsmittel, Getränke, Tabakwaren | | | | Textilien, Beklei- dung, Schuhe, Leder- und Ga- lanterie- waren | Elektro- techn., feinmech., opt. Er- zeugnisse (a.n.g.), Schmuck, Spiel- waren | Möbel, Anti- quitäten, Holz-, Flecht-, Form- stoff- waren | Papier- waren, Schreib- waren, Büroorg.- mittel, -maschinen, -möbel | Eisenwaren, Hausrat, Installationsmaterial, Baustoffe, Holz | | | |
|--|--|--|---|---|--|--|--|--|---|----------|----------|----------|
| | zusammen | Fleisch, Wurst, Fische, Fisch- erzeug- nisse | Obst, Gemüse, (ohne tiefgefz. u. Kons.) | Milch, Käse, Speise- fette u. Öle, Eier | | | | | zusammen | darunter | zusammen | darunter |
| | | | | | | | | | | | | |
| 1977 D | + 7,1 | + 0,7 | + 10,7 | + 3,7 | + 6,0 | + 0,5 | + 6,0 | + 0,9 | + 6,8 | + 4,4 | | |
| 1978 D | - 1,9 | - 2,6 | - 9,5 | - | + 3,4 | - 0,4 | + 4,4 | - 0,3 | + 2,7 | + 1,3 | | |
| 1979 D | + 0,3 | + 0,9 | - 3,4 | + 0,7 | + 3,4 | + 0,1 | + 5,9 | + 2,0 | + 3,6 | + 3,6 | | |
| 1980 D | + 5,6 | + 3,0 | + 19,9 | + 3,4 | + 5,9 | + 6,4 | + 5,2 | + 4,7 | + 10,6 | + 6,1 | | |
| 1981 D | + 7,3 | + 5,1 | + 19,9 | + 4,4 | + 5,6 | + 2,6 | + 6,3 | + 7,2 | + 6,0 | + 4,3 | | |
| 1982 D | + 7,0 | + 3,1 | + 10,4 | + 2,7 | + 5,7 | + 2,5 | + 6,0 | + 5,2 | + 5,9 | + 5,9 | | |
| 1983 D | + 0,2 | - 4,4 | - 5,4 | + 2,5 | + 2,5 | + 0,5 | + 4,0 | + 0,7 | + 2,5 | + 3,6 | | |
| 1982 Juni | + 13,4 | + 2,7 | + 42,7 | + 2,8 | + 7,2 | + 2,6 | + 7,0 | + 6,1 | + 6,5 | + 6,7 | | |
| Juli | + 13,4 | + 3,3 | + 36,9 | + 3,0 | + 6,5 | + 2,5 | + 5,2 | + 4,8 | + 6,4 | + 6,8 | | |
| August | + 8,8 | + 0,5 | + 15,1 | + 3,4 | + 5,9 | + 2,1 | + 5,2 | + 2,8 | + 5,2 | + 6,6 | | |
| September | + 3,6 | - | - 12,6 | + 3,5 | + 2,9 | + 2,0 | + 4,8 | + 3,0 | + 5,5 | + 6,1 | | |
| Oktober | + 0,2 | - 2,1 | - 26,9 | + 3,1 | + 2,7 | + 1,5 | + 5,7 | + 1,8 | + 5,2 | + 5,6 | | |
| November | + 0,8 | - 0,5 | - 24,0 | + 2,2 | + 3,0 | + 1,7 | + 5,5 | + 1,6 | + 5,2 | + 5,3 | | |
| Dezember | + 1,4 | - 0,5 | - 22,0 | + 3,4 | + 3,0 | + 1,0 | + 4,2 | + 1,4 | + 5,0 | + 4,4 | | |
| 1983 Januar | + 0,2 | - 5,7 | - 20,4 | + 3,1 | + 1,7 | + 0,7 | + 4,5 | + 1,1 | + 4,6 | + 5,3 | | |
| Februar | - | - 2,5 | - 20,0 | + 2,8 | + 2,1 | + 0,4 | + 4,4 | + 0,5 | + 4,0 | + 4,4 | | |
| März | - 0,8 | - 5,3 | - 20,9 | + 3,6 | + 2,0 | + 0,2 | + 3,8 | + 0,5 | + 2,8 | + 4,5 | | |
| April | - 1,7 | - 5,3 | - 19,5 | + 3,3 | + 2,0 | + 0,3 | + 3,8 | + 1,1 | + 2,3 | + 3,7 | | |
| Mai | - 3,4 | - 3,9 | - 24,5 | + 3,7 | + 2,0 | + 0,4 | + 3,8 | + 0,9 | + 2,2 | + 3,3 | | |
| Juni | - 3,8 | - 4,6 | - 18,6 | + 1,5 | + 2,1 | + 0,6 | + 4,2 | + 0,8 | + 2,2 | + 3,2 | | |
| Juli | - 4,6 | - 5,9 | - 16,4 | + 1,1 | + 2,4 | + 0,7 | + 4,9 | + 0,5 | + 2,2 | + 3,4 | | |
| August | - 0,6 | - 4,2 | + 1,6 | + 0,9 | + 2,5 | + 0,7 | + 4,9 | + 0,7 | + 2,5 | + 3,1 | | |
| September | + 2,6 | - 6,2 | + 24,6 | + 1,3 | + 3,1 | + 0,6 | + 5,0 | + 0,6 | + 2,0 | + 3,1 | | |
| Oktober | + 4,7 | - 2,9 | + 36,1 | + 2,1 | + 3,1 | + 0,5 | + 3,2 | + 0,4 | + 1,8 | + 3,0 | | |
| November | + 5,0 | - 2,5 | + 36,5 | + 3,2 | + 3,0 | + 0,4 | + 3,3 | + 1,3 | + 1,8 | + 3,1 | | |
| Dezember | + 5,1 | - 4,0 | + 37,5 | + 3,6 | + 3,0 | + 0,6 | + 2,9 | + 1,2 | + 1,8 | + 3,5 | | |
| 1984 Januar | + 4,6 | - 1,3 | + 26,8 | + 4,5 | + 3,3 | + 0,4 | + 3,3 | + 1,3 | + 1,3 | + 2,4 | | |
| Februar | + 5,9 | - 0,3 | + 30,2 | + 4,9 | + 2,6 | + 0,4 | + 3,0 | + 2,1 | + 1,3 | + 2,1 | | |
| März | + 6,9 | + 0,3 | + 33,9 | + 4,9 | + 2,6 | + 0,5 | + 3,2 | + 2,3 | + 1,4 | + 2,1 | | |
| April | + 6,0 | + 0,9 | + 28,9 | + 2,2 | + 2,6 | + 0,9 | + 3,6 | + 2,5 | + 1,4 | + 2,4 | | |
| Mai | + 4,7 | - 1,2 | + 24,1 | + 0,4 | + 2,6 | + 1,2 | + 3,2 | + 2,7 | + 1,8 | + 3,2 | | |
| noch: Eisenwaren, Hausrat, Installationsmaterial, Baustoffe, Holz | | | | | | | | | | | | |
| Fahrzeuge, Maschinen, techn. Bedarf, Anstrichfarben, Tapeten | | | | | | | | | | | | |
| Wasch-, Putz-, Körperpflegemittel, med. Erzeugnisse, Arzneimittel | | | | | | | | | | | | |
| Rohstoffe, Brennstoffe, Mineralöl-erzeugn., Schrott, Altmaterial | | | | | | | | | | | | |
| Lebende Tiere, Pflanzen, pflanzl. und tier. Rohstoffe für Nahrungsmittel | | | | | | | | | | | | |
| Jahr Monat | darunter | | zusammen | darunter | | zusammen | zusammen | darunter | | zusammen | | |
| | Holz, Bau- elemente aus Holz, Metall und Kunst- stoff | Bau- stoffe, min. Bau- elemente, Flach- glas, Fertig- teilb. | | Kraft- wagen, -teile, -zube- hör, Berei- fung (a.n.g.) | Arznei- mittel und sonstige pharma- zeutische Erzeug- nisse (a.n.g.) | | | Eisen- erze, Roh- eisen, Stahl- halb- zeug, Guß- eisen | NE- Metalle und -halb- zeug, Edel- metalle und -halb- zeug | | | |
| 1977 D | + 7,0 | + 9,3 | + 3,8 | + 3,7 | + 2,5 | + 2,7 | - 6,0 | - 10,6 | - 4,3 | + 5,1 | | |
| 1978 D | + 0,6 | + 3,7 | + 2,3 | + 2,7 | + 3,2 | + 4,1 | - 0,2 | + 4,7 | - 7,8 | - 7,7 | | |
| 1979 D | + 3,4 | + 4,4 | + 3,5 | + 3,3 | + 2,5 | + 2,6 | + 19,4 | + 2,6 | + 19,4 | + 0,9 | | |
| 1980 D | + 14,6 | + 11,5 | + 5,3 | + 4,9 | + 4,8 | + 4,1 | + 12,1 | + 2,7 | + 6,9 | + 3,0 | | |
| 1981 D | + 4,2 | + 6,9 | + 4,5 | + 3,9 | + 5,1 | + 3,8 | + 12,4 | + 6,0 | - 1,7 | + 6,3 | | |
| 1982 D | - 1,7 | + 8,2 | + 5,9 | + 6,0 | + 3,4 | + 1,6 | + 6,1 | + 21,6 | - 6,4 | + 3,5 | | |
| 1983 D | - 2,1 | + 3,3 | + 2,7 | + 2,9 | + 4,4 | + 5,1 | - 3,3 | - 6,6 | + 7,0 | + 0,9 | | |
| 1982 Juni | - 1,9 | + 9,1 | + 6,8 | + 7,4 | + 3,2 | + 1,1 | + 7,3 | + 26,6 | - 9,9 | + 3,4 | | |
| Juli | - 2,0 | + 8,8 | + 6,1 | + 6,2 | + 2,9 | + 0,9 | + 6,3 | + 25,9 | - 9,1 | + 2,5 | | |
| August | - 1,9 | + 6,3 | + 5,8 | + 5,9 | + 2,9 | + 1,2 | + 2,3 | + 24,9 | - 14,0 | + 1,3 | | |
| September | - 2,0 | + 6,9 | + 5,8 | + 5,8 | + 3,3 | + 1,8 | + 2,4 | + 22,8 | - 10,8 | + 1,7 | | |
| Oktober | - 2,0 | + 6,9 | + 5,4 | + 5,1 | + 3,9 | + 2,5 | + 5,4 | + 13,2 | - 8,3 | + 1,9 | | |
| November | - 2,1 | + 6,9 | + 4,6 | + 4,7 | + 3,8 | + 2,7 | + 4,2 | + 8,2 | - 4,5 | + 2,6 | | |
| Dezember | - 1,9 | + 6,9 | + 4,4 | + 4,6 | + 3,8 | + 3,4 | + 2,4 | + 7,7 | - 6,0 | + 1,8 | | |
| 1983 Januar | - 1,7 | + 6,5 | + 3,9 | + 4,1 | + 4,7 | + 5,0 | - 3,8 | - 5,9 | - 5,3 | + 0,5 | | |
| Februar | - 2,4 | + 6,2 | + 3,2 | + 3,2 | + 4,8 | + 5,4 | - 4,7 | - 6,7 | - 3,7 | - 0,2 | | |
| März | - 2,5 | + 3,5 | + 3,0 | + 3,2 | + 4,9 | + 5,5 | - 4,8 | - 6,8 | + 0,4 | - 0,4 | | |
| April | - 2,8 | + 3,2 | + 2,8 | + 2,9 | + 5,0 | + 5,7 | - 3,6 | - 6,5 | + 0,9 | + 0,3 | | |
| Mai | - 2,3 | + 3,3 | + 2,0 | + 1,9 | + 4,8 | + 5,3 | - 3,6 | - 6,4 | + 4,4 | + 0,4 | | |
| Juni | - 2,6 | + 3,2 | + 2,5 | + 2,7 | + 4,7 | + 5,3 | - 3,0 | - 6,2 | + 11,8 | - 0,7 | | |
| Juli | - 2,4 | + 3,1 | + 2,4 | + 2,7 | + 4,9 | + 5,7 | - 4,5 | - 7,2 | + 11,0 | - 0,5 | | |
| August | - 2,4 | + 3,6 | + 2,6 | + 2,9 | + 4,7 | + 5,5 | - 1,5 | - 7,2 | + 12,6 | + 0,5 | | |
| September | - 1,9 | + 2,5 | + 2,5 | + 2,6 | + 4,2 | + 4,9 | - 1,9 | - 7,0 | + 13,6 | + 2,4 | | |
| Oktober | - 1,6 | + 1,7 | + 2,5 | + 2,6 | + 3,4 | + 4,2 | - 5,0 | - 6,6 | + 12,8 | + 3,5 | | |
| November | - 1,2 | + 1,7 | + 2,6 | + 3,2 | + 3,2 | + 4,2 | - 3,6 | - 6,2 | + 10,4 | + 3,1 | | |
| Dezember | - 1,2 | + 1,6 | + 2,8 | + 3,3 | + 3,0 | + 3,7 | - 0,7 | - 6,1 | + 16,8 | + 2,1 | | |
| 1984 Januar | - 1,0 | + 0,7 | + 2,2 | + 2,3 | + 2,1 | + 1,9 | + 4,4 | + 1,7 | + 19,4 | + 2,6 | | |
| Februar | + 0,2 | + 0,4 | + 2,4 | + 2,6 | + 2,3 | + 2,1 | + 8,0 | + 1,9 | + 17,9 | + 2,0 | | |
| März | + 0,5 | + 0,6 | + 2,8 | + 3,3 | + 2,6 | + 2,4 | + 9,1 | + 1,6 | + 13,7 | + 1,8 | | |
| April | + 0,6 | + 0,6 | + 3,1 | + 3,6 | + 2,4 | + 2,8 | + 8,2 | + 1,1 | + 16,9 | + 1,0 | | |
| Mai | + 0,4 | + 1,1 | + 2,9 | + 3,1 | + 2,3 | + 2,3 | + 6,2 | + 1,2 | + 11,5 | + 1,2 | | |

2 Mittelfristige Übersichten

2.2 Gliederung nach Waren

2.2.2 Nach dem produktionswirtschaftlichen Zusammenhang

Absolute Werte

1976 = 100

| Jahr Monat | Erzeugnisse der Land- wirtschaft | Berg- bau- liche Erzeug- nisse | Mineral- öl- erzeug- nisse | Steine und Erden, Asbest- waren | Eisen und Stahl | NE- Metalle und -Metall- halb- zeug | Maschinen- bau- erzeug- nisse | Straßen- fahr- zeuge | Elektro- tech- nische Erzeug- nisse | Fein- mecha- nische und optische Erzeug- nisse, Uhren |
|-------------------|--|--|-------------------------------------|---|------------------------|--|--|----------------------------|--|--|
| 1977 D | 107,5 | 99,4 | 96,2 | 109,4 | 88,6 | 95,1 | 105,1 | 103,7 | 100,9 | 100,3 |
| 1978 D | 98,9 | 104,1 | 94,1 | 113,6 | 93,2 | 87,0 | 107,9 | 106,6 | 100,5 | 100,3 |
| 1979 D | 99,2 | 107,9 | 128,0 | 118,9 | 97,6 | 105,7 | 111,1 | 110,4 | 100,2 | 101,0 |
| 1980 D | 104,9 | 123,0 | 155,6 | 131,5 | 98,6 | 113,5 | 115,7 | 115,2 | 104,4 | 104,3 |
| 1981 D | 115,2 | 137,4 | 187,2 | 139,6 | 103,4 | 112,0 | 121,2 | 119,6 | 108,8 | 107,1 |
| 1982 D | 122,6 | 144,5 | 191,2 | 150,9 | 125,6 | 103,8 | 127,3 | 127,2 | 112,0 | 109,9 |
| 1983 D | 120,8 | 147,0 | 181,5 | 156,5 | 117,0 | 111,0 | 130,9 | 130,5 | 112,3 | 110,6 |
| 1982 Juni | 137,5 | 143,4 | 187,1 | 151,7 | 125,4 | 100,7 | 127,7 | 128,1 | 112,0 | 110,5 |
| Juli | 130,2 | 143,7 | 192,0 | 151,8 | 126,1 | 102,5 | 127,8 | 128,2 | 111,9 | 110,5 |
| August | 117,8 | 144,0 | 191,6 | 151,0 | 125,9 | 102,0 | 128,0 | 128,2 | 112,2 | 110,5 |
| September | 110,8 | 144,3 | 196,6 | 152,1 | 125,5 | 102,7 | 128,3 | 128,8 | 111,9 | 110,5 |
| Oktober | 107,7 | 148,1 | 205,7 | 152,5 | 125,1 | 100,7 | 128,8 | 128,7 | 111,5 | 110,5 |
| November | 109,4 | 147,9 | 205,0 | 152,6 | 124,9 | 101,0 | 129,5 | 128,6 | 111,8 | 110,4 |
| Dezember | 110,4 | 147,8 | 197,4 | 152,6 | 124,7 | 99,8 | 129,4 | 128,6 | 111,7 | 110,3 |
| 1983 Januar | 113,6 | 147,7 | 188,8 | 154,8 | 116,2 | 100,0 | 129,5 | 128,7 | 111,9 | 110,5 |
| Februar | 115,8 | 147,5 | 177,0 | 155,6 | 115,7 | 102,6 | 129,8 | 128,9 | 112,2 | 110,6 |
| März | 118,1 | 147,5 | 166,8 | 157,3 | 115,8 | 105,2 | 130,1 | 129,2 | 112,3 | 110,6 |
| April | 121,0 | 147,4 | 170,8 | 157,8 | 116,8 | 105,9 | 130,3 | 129,0 | 112,3 | 110,8 |
| Mai | 122,1 | 146,0 | 175,0 | 157,1 | 117,1 | 110,2 | 130,7 | 129,9 | 112,4 | 110,6 |
| Juni | 127,2 | 145,9 | 178,1 | 157,3 | 117,0 | 112,8 | 130,9 | 131,1 | 112,5 | 110,4 |
| Juli | 122,4 | 145,8 | 177,8 | 157,3 | 116,5 | 114,1 | 131,0 | 131,2 | 112,7 | 110,4 |
| August | 118,9 | 146,3 | 187,7 | 157,4 | 116,6 | 115,4 | 131,5 | 131,4 | 112,7 | 110,6 |
| September | 120,2 | 147,2 | 189,0 | 156,7 | 117,6 | 117,5 | 131,6 | 131,6 | 112,6 | 110,6 |
| Oktober | 121,5 | 147,4 | 185,3 | 155,6 | 118,1 | 115,4 | 131,6 | 131,7 | 112,0 | 110,5 |
| November | 123,5 | 147,5 | 190,2 | 155,5 | 118,4 | 113,9 | 131,8 | 131,8 | 111,9 | 110,8 |
| Dezember | 124,9 | 147,7 | 191,2 | 155,6 | 118,4 | 119,4 | 132,0 | 131,9 | 112,0 | 111,2 |
| 1984 Januar | 126,7 | 151,3 | 191,1 | 156,4 | 120,5 | 122,9 | 132,3 | 132,2 | 112,0 | 110,7 |
| Februar | 131,4 | 151,1 | 191,7 | 156,7 | 120,3 | 124,2 | 132,3 | 132,6 | 112,3 | 111,4 |
| März | 135,7 | 150,9 | 186,5 | 158,3 | 120,1 | 121,8 | 132,5 | 134,3 | 112,5 | 111,5 |
| April | 137,1 | 150,0 | 187,5 | 158,9 | 120,4 | 125,9 | 133,0 | 134,6 | 113,0 | 111,6 |
| Mai | 136,7 | 150,0 | 186,0 | 158,9 | 120,8 | 124,3 | 134,1 | 134,7 | 113,3 | 111,7 |
| Jahr Monat | Eisen-, Blech- und Metall- waren | Chemische Erzeug- nisse | Glas und Glas- waren | Schnitt- holz, Sperr- holz und sonst. bearbei- tetes Holz | Papier und Pappe | Papier- und Pappe- waren | Leder- waren und Schuhe | Textilien | Beklei- dung, Haus-, Bett- und Tisch- wäsche | Erzeug- nisse des Ernäh- rungs- gewerbes |
| 1977 D | 105,4 | 100,2 | 105,4 | 107,6 | 99,7 | 100,3 | 105,5 | 103,9 | 110,0 | 104,6 |
| 1978 D | 108,2 | 100,3 | 109,3 | 107,8 | 97,6 | 101,1 | 110,1 | 105,5 | 117,0 | 102,7 |
| 1979 D | 112,8 | 104,6 | 115,7 | 111,6 | 102,8 | 101,8 | 116,4 | 109,0 | 120,2 | 103,7 |
| 1980 D | 120,8 | 112,8 | 127,0 | 129,4 | 109,9 | 107,9 | 122,6 | 114,0 | 131,5 | 106,9 |
| 1981 D | 128,4 | 120,5 | 136,8 | 135,0 | 117,3 | 115,3 | 125,9 | 121,1 | 139,8 | 113,1 |
| 1982 D | 135,9 | 125,7 | 142,5 | 131,7 | 124,8 | 122,4 | 129,2 | 127,6 | 148,5 | 117,3 |
| 1983 D | 140,2 | 127,1 | 145,6 | 128,1 | 123,6 | 123,2 | 131,1 | 130,8 | 150,8 | 119,1 |
| 1982 Juni | 136,6 | 125,3 | 142,4 | 132,1 | 125,0 | 122,0 | 129,0 | 127,5 | 150,0 | 118,0 |
| Juli | 136,9 | 124,8 | 142,4 | 131,9 | 125,2 | 122,9 | 129,5 | 127,6 | 149,3 | 118,1 |
| August | 137,1 | 124,8 | 142,4 | 131,8 | 124,6 | 122,9 | 129,6 | 128,2 | 149,3 | 118,1 |
| September | 137,3 | 124,8 | 142,7 | 131,2 | 124,6 | 122,9 | 129,7 | 128,2 | 145,7 | 118,2 |
| Oktober | 137,7 | 125,6 | 143,9 | 130,4 | 124,5 | 123,6 | 130,0 | 128,5 | 146,3 | 117,9 |
| November | 138,0 | 126,1 | 144,3 | 130,0 | 124,4 | 123,3 | 130,0 | 128,8 | 146,4 | 118,4 |
| Dezember | 138,0 | 126,4 | 144,5 | 129,9 | 124,3 | 123,1 | 130,0 | 128,7 | 146,4 | 118,6 |
| 1983 Januar | 138,2 | 128,3 | 144,4 | 129,9 | 123,8 | 123,7 | 129,9 | 129,2 | 146,4 | 118,2 |
| Februar | 138,2 | 129,3 | 144,5 | 128,3 | 123,0 | 123,0 | 130,9 | 129,5 | 150,5 | 118,0 |
| März | 139,3 | 129,8 | 144,5 | 128,2 | 123,1 | 123,1 | 131,2 | 129,7 | 150,5 | 117,8 |
| April | 139,9 | 130,3 | 144,6 | 128,0 | 123,3 | 123,3 | 131,3 | 130,1 | 150,6 | 117,8 |
| Mai | 140,3 | 129,8 | 144,8 | 128,4 | 123,7 | 123,0 | 131,3 | 130,2 | 150,7 | 118,0 |
| Juni | 140,6 | 124,8 | 144,4 | 127,9 | 123,9 | 122,8 | 131,3 | 130,5 | 150,9 | 118,2 |
| Juli | 140,9 | 124,5 | 144,5 | 127,9 | 123,3 | 123,2 | 130,2 | 131,1 | 151,0 | 118,3 |
| August | 141,0 | 124,4 | 144,9 | 127,9 | 123,4 | 123,1 | 131,6 | 131,8 | 151,1 | 119,2 |
| September | 141,1 | 124,9 | 146,5 | 128,0 | 123,5 | 123,1 | 131,7 | 131,8 | 151,1 | 120,6 |
| Oktober | 141,0 | 125,7 | 147,9 | 127,6 | 123,9 | 123,2 | 131,2 | 132,0 | 151,2 | 120,8 |
| November | 141,1 | 126,5 | 148,0 | 127,8 | 124,1 | 123,3 | 131,3 | 132,0 | 152,9 | 121,2 |
| Dezember | 140,9 | 127,2 | 148,3 | 127,7 | 123,8 | 123,5 | 131,2 | 132,2 | 153,0 | 121,1 |
| 1984 Januar | 141,0 | 127,7 | 149,7 | 128,1 | 123,9 | 124,6 | 131,2 | 133,4 | 153,2 | 121,3 |
| Februar | 141,4 | 128,8 | 149,9 | 128,5 | 125,4 | 124,9 | 132,6 | 133,7 | 153,3 | 121,2 |
| März | 141,9 | 129,5 | 150,0 | 128,6 | 126,2 | 125,2 | 132,7 | 133,7 | 153,4 | 120,8 |
| April | 142,5 | 129,8 | 149,7 | 128,6 | 129,1 | 125,0 | 133,7 | 133,8 | 153,4 | 120,0 |
| Mai | 143,3 | 129,9 | 150,7 | 128,6 | 130,0 | 125,2 | 133,7 | 134,1 | 153,5 | 119,5 |

2 Mittelfristige Übersichten

2.2 Gliederung nach Waren

2.2.2 Nach dem produktionswirtschaftlichen Zusammenhang

Relative Veränderung gegenüber dem entsprechenden Vorjahresergebnis

Prozent

| Jahr Monat | Erzeugnisse der Land- wirt- schaft | Berg- bau- liche Erzeug- nisse | Mineral- öl- erzeug- nisse | Steine und Erden, Asbest- waren | Eisen und Stahl | NE- Metalle und -Metall- halb- zeug | Maschinen- bau- erzeug- nisse | Straßen- fahr- zeuge | Elektro- tech- nische Erzeug- nisse | Fein- mecha- nische und optische Erzeug- nisse, Uhren |
|-------------------|--|--|-------------------------------------|---|-----------------------|--|--|----------------------------|---|--|
| 1977 D | + 7,5 | - 0,6 | - 3,8 | + 9,4 | - 11,4 | - 4,9 | + 5,1 | + 3,7 | + 0,9 | + 0,3 |
| 1978 D | - 8,0 | + 4,7 | - 2,2 | + 3,8 | + 5,2 | - 8,5 | + 2,7 | + 2,8 | - 0,4 | - |
| 1979 D | + 0,3 | + 3,7 | + 36,0 | + 4,7 | + 4,7 | + 21,5 | + 3,0 | + 3,6 | - 0,3 | + 0,7 |
| 1980 D | + 5,7 | + 14,0 | + 21,6 | + 10,6 | + 1,0 | + 7,4 | + 4,1 | + 4,3 | + 4,2 | + 3,3 |
| 1981 D | + 9,8 | + 11,7 | + 20,3 | + 6,2 | + 4,9 | - 1,3 | + 4,8 | + 3,8 | + 4,2 | + 2,7 |
| 1982 D | + 6,4 | + 5,2 | + 2,1 | + 8,1 | + 21,5 | - 7,3 | + 5,0 | + 6,4 | + 2,9 | + 2,6 |
| 1983 D | - 1,5 | + 1,7 | - 5,1 | + 3,7 | - 6,8 | + 6,9 | + 2,8 | + 2,6 | + 0,3 | + 0,6 |
| 1982 Juni | + 18,6 | + 4,5 | + 2,7 | + 9,0 | + 27,1 | - 11,0 | + 4,8 | + 7,9 | + 3,0 | + 3,1 |
| Juli | + 15,4 | + 4,6 | + 2,0 | + 8,8 | + 25,2 | - 9,9 | + 4,8 | + 6,7 | + 2,8 | + 2,8 |
| August | + 7,1 | + 3,7 | - 3,6 | + 6,1 | + 24,2 | - 15,5 | + 4,9 | + 6,4 | + 2,6 | + 2,5 |
| September | - 2,1 | + 3,9 | - 3,2 | + 6,8 | + 22,0 | - 12,4 | + 5,3 | + 6,3 | + 2,2 | + 3,3 |
| Oktober | - 7,9 | + 4,4 | + 5,9 | + 7,0 | + 12,1 | - 10,4 | + 5,5 | + 5,3 | + 1,5 | + 3,0 |
| November | - 7,2 | + 4,1 | + 5,2 | + 6,9 | + 6,8 | - 7,1 | + 5,1 | + 5,0 | + 1,7 | + 3,0 |
| Dezember | - 6,7 | + 4,0 | + 2,4 | + 6,9 | + 6,4 | - 8,3 | + 4,8 | + 4,9 | + 1,1 | + 2,7 |
| 1983 Januar | - 7,7 | + 3,8 | - 3,4 | + 6,6 | - 6,9 | - 7,1 | + 4,7 | + 4,1 | + 0,4 | + 2,8 |
| Februar | - 8,2 | + 3,3 | - 5,1 | + 6,4 | - 7,7 | - 5,6 | + 3,9 | + 3,0 | + 0,2 | + 1,9 |
| März | - 8,8 | + 3,3 | - 5,9 | + 3,8 | - 8,2 | - 1,1 | + 3,3 | + 3,2 | - 0,1 | + 1,6 |
| April | - 8,3 | + 3,0 | - 3,5 | + 3,5 | - 7,8 | - 0,5 | + 3,0 | + 2,8 | - | + 0,8 |
| Mai | - 10,5 | + 1,7 | - 4,4 | + 3,6 | - 7,2 | + 3,5 | + 2,6 | + 1,5 | + 0,1 | + 0,3 |
| Juni | - 7,5 | + 1,7 | - 4,8 | + 3,7 | - 6,7 | + 12,0 | + 2,5 | + 2,3 | + 0,4 | - 0,1 |
| Juli | - 6,0 | + 1,5 | - 7,4 | + 3,6 | - 7,6 | + 11,3 | + 2,5 | + 2,3 | + 0,7 | - 0,1 |
| August | + 0,9 | + 1,6 | - 2,0 | + 4,2 | - 7,4 | + 13,1 | + 2,7 | + 2,5 | + 0,4 | + 0,1 |
| September | + 8,5 | + 2,0 | - 3,9 | + 3,0 | - 6,3 | + 14,4 | + 2,4 | + 2,2 | + 0,6 | + 0,1 |
| Oktober | + 12,8 | - 0,5 | - 9,9 | + 2,0 | - 5,6 | + 14,6 | + 2,2 | + 2,3 | + 0,4 | - |
| November | + 12,9 | - 0,3 | - 7,2 | + 1,9 | - 5,2 | + 12,8 | + 1,8 | + 2,5 | + 0,1 | + 0,4 |
| Dezember | + 13,1 | - 0,1 | - 3,1 | + 2,0 | - 5,1 | + 19,6 | + 2,0 | + 2,6 | + 0,3 | + 0,8 |
| 1984 Januar | + 11,5 | + 2,4 | + 1,2 | + 1,0 | + 3,7 | + 22,9 | + 2,2 | + 2,7 | + 0,1 | + 0,2 |
| Februar | + 13,5 | + 2,4 | + 8,3 | + 0,7 | + 4,0 | + 21,1 | + 1,9 | + 2,9 | + 0,1 | + 0,7 |
| März | + 14,9 | + 2,3 | + 11,8 | + 0,6 | + 3,7 | + 15,8 | + 1,8 | + 3,9 | + 0,2 | + 0,8 |
| April | + 13,3 | + 1,8 | + 9,8 | + 0,7 | + 3,1 | + 18,9 | + 2,1 | + 4,3 | + 0,6 | + 0,7 |
| Mai | + 12,0 | + 2,7 | + 6,3 | + 1,1 | + 3,2 | + 12,8 | + 2,6 | + 3,7 | + 0,8 | + 1,0 |

| Jahr Monat | Eisen-, Blech- und Metall- waren | Chemische Erzeug- nisse | Glas und Glas- waren | Schnitt- holz, Sperr- holz und sonst. bearbei- tetes Holz | Papier und Pappe | Papier- und Pappe- waren | Leder- waren und Schuhe | Textilien | Beklei- dung, Haus-, Bett- und Tisch- wäsche | Erzeug- nisse des Ernäh- rungs- gewerbes |
|-------------------|--|-------------------------------|-------------------------------|---|------------------------|-----------------------------------|----------------------------------|-----------|--|---|
| 1977 D | + 5,4 | + 0,2 | + 5,4 | + 7,6 | - 0,3 | + 0,3 | + 5,5 | + 3,9 | + 10,0 | + 4,6 |
| 1978 D | + 2,7 | + 0,1 | + 3,7 | + 0,2 | - 2,1 | + 0,8 | + 4,4 | + 1,5 | + 6,4 | - 1,8 |
| 1979 D | + 4,3 | + 4,3 | + 5,9 | + 3,5 | + 5,3 | + 0,7 | + 5,7 | + 3,3 | + 2,7 | + 1,0 |
| 1980 D | + 7,1 | + 7,8 | + 9,8 | + 15,9 | + 6,9 | + 6,0 | + 5,3 | + 4,6 | + 9,4 | + 3,1 |
| 1981 D | + 6,3 | + 6,8 | + 7,7 | + 4,3 | + 6,7 | + 6,9 | + 2,7 | + 6,2 | + 6,3 | + 5,8 |
| 1982 D | + 5,8 | + 4,3 | + 4,2 | - 2,4 | + 6,4 | + 6,2 | + 2,6 | + 5,4 | + 6,2 | + 3,7 |
| 1983 D | + 3,2 | + 1,1 | + 2,8 | - 2,7 | - 1,0 | + 0,7 | + 1,5 | + 2,5 | + 1,5 | + 1,5 |
| 1982 Juni | + 6,1 | + 4,0 | + 4,7 | - 2,8 | + 8,2 | + 6,2 | + 2,7 | + 5,8 | + 10,7 | + 3,9 |
| Juli | + 6,1 | + 2,9 | + 4,6 | - 2,8 | + 5,9 | + 6,0 | + 3,0 | + 4,8 | + 9,9 | + 3,5 |
| August | + 6,0 | + 2,5 | + 3,8 | - 2,7 | + 1,5 | + 5,2 | + 2,8 | + 4,5 | + 7,7 | + 3,1 |
| September | + 6,0 | + 2,5 | + 2,9 | - 2,7 | + 1,5 | + 5,1 | + 2,7 | + 4,0 | - 1,5 | + 2,7 |
| Oktober | + 5,7 | + 2,5 | + 2,9 | - 2,8 | - 0,6 | + 4,0 | + 2,4 | + 3,6 | - 1,1 | + 2,7 |
| November | + 5,8 | + 1,9 | + 2,9 | - 2,8 | - 0,8 | + 3,4 | + 2,1 | + 4,0 | - 0,7 | + 3,3 |
| Dezember | + 5,3 | + 1,5 | + 2,8 | - 2,6 | - 0,8 | + 2,6 | + 2,0 | + 4,0 | - 0,6 | + 3,1 |
| 1983 Januar | + 5,0 | + 2,6 | + 2,6 | - 2,4 | - 1,1 | + 3,0 | + 1,6 | + 2,7 | - 2,1 | + 2,2 |
| Februar | + 3,5 | + 2,4 | + 2,5 | - 3,2 | - 1,6 | + 1,2 | + 2,0 | + 2,1 | + 0,7 | + 2,3 |
| März | + 3,9 | + 2,7 | + 2,4 | - 3,2 | - 1,7 | + 1,0 | + 1,8 | + 2,2 | + 0,4 | + 2,0 |
| April | + 3,7 | + 3,1 | + 1,7 | - 3,5 | - 1,4 | + 0,5 | + 1,8 | + 2,2 | + 0,5 | + 0,9 |
| Mai | + 3,5 | + 2,9 | + 1,8 | - 2,9 | - 1,1 | + 0,7 | + 1,8 | + 2,4 | + 0,5 | + 0,6 |
| Juni | + 2,9 | - 0,4 | + 1,4 | - 3,2 | - 0,9 | + 0,7 | + 1,8 | + 2,4 | + 0,6 | + 0,2 |
| Juli | + 2,9 | - 0,2 | + 1,5 | - 3,0 | - 1,5 | + 0,2 | + 0,5 | + 2,7 | + 1,1 | + 0,2 |
| August | + 2,8 | - 0,3 | + 1,8 | - 3,0 | - 1,0 | + 0,2 | + 1,5 | + 2,8 | + 1,2 | + 0,9 |
| September | + 2,8 | + 0,1 | + 2,7 | - 2,4 | - 0,9 | + 0,2 | + 1,5 | + 2,8 | + 3,7 | + 2,0 |
| Oktober | + 2,4 | + 0,1 | + 2,8 | - 2,1 | - 0,5 | - 0,3 | + 0,9 | + 2,7 | + 3,3 | + 2,5 |
| November | + 2,2 | + 0,3 | + 2,6 | - 1,7 | - 0,2 | - | + 1,0 | + 2,5 | + 4,4 | + 2,4 |
| Dezember | + 2,1 | + 0,6 | + 2,6 | - 1,7 | - 0,4 | + 0,3 | + 0,9 | + 2,7 | + 4,5 | + 2,1 |
| 1984 Januar | + 2,0 | - 0,5 | + 3,7 | - 1,4 | + 0,1 | + 0,7 | + 1,0 | + 3,3 | + 4,6 | + 2,6 |
| Februar | + 2,3 | - 0,4 | + 3,7 | + 0,2 | + 2,0 | + 1,5 | + 1,3 | + 3,2 | + 1,9 | + 2,7 |
| März | + 1,9 | - 0,2 | + 3,8 | + 0,3 | + 2,5 | + 1,7 | + 1,1 | + 3,1 | + 1,9 | + 2,5 |
| April | + 1,9 | - 0,4 | + 3,5 | + 0,5 | + 4,7 | + 1,4 | + 1,8 | + 2,8 | + 1,9 | + 1,9 |
| Mai | + 2,1 | + 0,1 | + 4,1 | + 0,2 | + 5,1 | + 1,8 | + 1,8 | + 3,0 | + 1,9 | + 1,3 |

3 Langfristige Übersichten
3.1 Gliederung nach der Systematik der Wirtschaftszweige
 1976 = 100^{*)}

| Jahr | Großhandel insgesamt | Großhandel mit ... | | | | | | | | |
|--------------------|----------------------|--|---|---|--------------------------------|---------------------------------------|--------------------------|--|--|--|
| | | Getreide, Futter- und Düngemitteln, Tieren | technischen Chemikalien, Rohdrogen, Kautschuk | festen Brennstoffen, Mineralöl-erzeugnissen | Erzen, Stahl, NE-Metallen usw. | Holz, Baustoffen, Installationsbedarf | Altmaterial, Reststoffen | Nahrungsmitteln, Getränken, Tabakwaren | Textilien, Bekleidung, Schuhen, Lederwaren | pharmazeutischen, kosmetischen u.ä. Erzeugnissen |
| 1960 | 64,0 | 76,1 | 65,5 | 48,1 | 70,1 | 56,2 | 126,3 | 69,1 | 63,8 | 55,2 |
| 1961 | 64,1 | 74,8 | 65,7 | 47,9 | 68,8 | 57,7 | 125,5 | 68,6 | 64,7 | 56,8 |
| 1962 | 64,8 | 77,5 | 64,8 | 48,4 | 67,3 | 58,7 | 111,7 | 70,3 | 65,0 | 58,9 |
| 1963 | 65,2 | 78,3 | 65,2 | 48,9 | 67,7 | 59,7 | 96,6 | 70,7 | 66,2 | 60,5 |
| 1964 | 65,3 | 78,3 | 63,3 | 47,5 | 69,0 | 60,9 | 101,1 | 70,4 | 67,6 | 60,6 |
| 1965 | 66,6 | 80,1 | 63,7 | 48,4 | 70,0 | 61,9 | 105,2 | 72,5 | 69,7 | 61,8 |
| 1966 | 67,4 | 80,8 | 64,6 | 48,3 | 70,7 | 62,4 | 97,2 | 73,3 | 71,4 | 64,9 |
| 1967 | 67,1 | 77,2 | 65,0 | 50,7 | 67,7 | 61,1 | 87,6 | 73,9 | 71,4 | 68,0 |
| 1968 ¹⁾ | 65,9 | 72,4 | 63,8 | 48,8 | 66,5 | 60,3 | 88,5 | 73,3 | 71,2 | 68,7 |
| 1969 | 67,3 | 73,4 | 63,6 | 46,6 | 71,2 | 62,1 | 98,2 | 75,2 | 71,9 | 68,9 |
| 1970 | 69,2 | 72,3 | 69,1 | 49,7 | 75,5 | 67,7 | 101,6 | 73,7 | 73,9 | 72,3 |
| 1971 | 71,2 | 71,8 | 71,2 | 54,2 | 75,1 | 73,6 | 82,4 | 75,1 | 76,5 | 75,7 |
| 1972 | 73,6 | 75,5 | 70,3 | 54,2 | 75,3 | 76,3 | 75,0 | 79,4 | 79,7 | 80,6 |
| 1973 | 80,9 | 85,6 | 73,0 | 64,8 | 84,6 | 82,3 | 93,4 | 85,0 | 85,7 | 84,2 |
| 1974 | 91,4 | 86,1 | 98,1 | 84,9 | 101,6 | 93,4 | 139,8 | 88,4 | 95,4 | 92,2 |
| 1975 | 94,5 | 90,8 | 99,1 | 90,1 | 94,7 | 96,8 | 90,3 | 95,2 | 99,4 | 99,1 |
| 1976 | 100 | 100 | 100 | 100 | 100 | 100 | 100 | 100 | 100 | 100 |
| 1977 | 101,8 | 101,9 | 96,9 | 97,1 | 90,7 | 104,1 | 86,0 | 109,4 | 106,2 | 102,5 |
| 1978 | 101,0 | 98,4 | 90,3 | 97,0 | 92,1 | 105,9 | 80,7 | 105,4 | 110,2 | 105,9 |
| 1979 | 108,0 | 100,3 | 99,8 | 124,7 | 97,9 | 111,4 | 105,8 | 105,3 | 113,7 | 108,7 |
| 1980 | 116,5 | 104,9 | 109,8 | 149,6 | 101,7 | 123,8 | 106,1 | 110,7 | 120,2 | 113,7 |
| 1981 | 126,1 | 111,7 | 114,9 | 177,6 | 106,1 | 131,5 | 101,0 | 118,5 | 127,1 | 119,1 |
| 1982 | 133,4 | 115,5 | 116,2 | 182,4 | 122,1 | 138,2 | 99,9 | 127,1 | 134,5 | 122,9 |
| 1983 | 133,0 | 117,1 | 119,6 | 175,3 | 117,0 | 140,5 | 99,0 | 127,2 | 137,8 | 128,6 |

3.2 Gliederung nach dem produktionswirtschaftlichen Zusammenhang
 1976 = 100^{*)}

| Jahr | Erzeugnisse der Landwirtschaft | Bergbau-liche Erzeugnisse | Mineralöl-erzeugnisse | Eisen und Stahl | NE-Metalle und -Metallhalbzeug | Straßenfahrzeuge | Elektrotechnische Erzeugnisse | Chemische Erzeugnisse | Bekleidung, Haus-, Bett- und Tischwäsche | Erzeugnisse des Ernährungs-gewerbes |
|--------------------|--------------------------------|---------------------------|-----------------------|-----------------|--------------------------------|------------------|-------------------------------|-----------------------|--|-------------------------------------|
| 1968 ¹⁾ | 73,2 | 45,5 | 51,4 | 61,8 | 104,8 | 65,6 | 81,5 | 65,3 | 75,1 | 74,3 |
| 1969 | 76,7 | 46,6 | 47,6 | 65,1 | 121,2 | 66,3 | 81,4 | 65,0 | 76,8 | 75,3 |
| 1970 | 71,2 | 53,2 | 48,7 | 71,2 | 116,3 | 69,6 | 84,9 | 67,8 | 79,9 | 76,0 |
| 1971 | 70,7 | 58,4 | 53,0 | 73,2 | 92,6 | 74,2 | 86,8 | 71,4 | 83,4 | 77,0 |
| 1972 | 76,2 | 61,0 | 51,1 | 74,2 | 86,6 | 77,0 | 87,4 | 73,9 | 87,4 | 81,1 |
| 1973 | 81,8 | 63,4 | 65,5 | 83,2 | 105,2 | 80,1 | 89,0 | 77,2 | 94,9 | 88,9 |
| 1974 | 81,6 | 77,6 | 88,8 | 101,6 | 131,5 | 86,8 | 98,0 | 91,7 | 101,7 | 91,1 |
| 1975 | 88,8 | 93,6 | 89,2 | 95,8 | 86,9 | 95,8 | 101,0 | 98,5 | 106,6 | 95,5 |
| 1976 | 100 | 100 | 100 | 100 | 100 | 100 | 100 | 100 | 100 | 100 |
| 1977 | 107,5 | 99,4 | 96,2 | 88,6 | 95,1 | 103,7 | 100,9 | 100,2 | 110,0 | 104,6 |
| 1978 | 98,9 | 104,1 | 94,1 | 93,2 | 87,0 | 106,6 | 100,5 | 100,3 | 117,0 | 102,7 |
| 1979 | 99,2 | 107,9 | 128,0 | 97,6 | 105,7 | 110,4 | 100,2 | 104,6 | 120,2 | 103,7 |
| 1980 | 104,9 | 123,0 | 155,6 | 98,6 | 113,5 | 115,2 | 104,4 | 112,8 | 131,5 | 106,9 |
| 1981 | 115,2 | 137,4 | 187,2 | 103,4 | 112,0 | 119,6 | 108,8 | 120,5 | 139,8 | 113,1 |
| 1982 | 122,6 | 144,5 | 191,2 | 125,6 | 103,8 | 127,2 | 112,0 | 125,7 | 148,5 | 117,3 |
| 1983 | 120,8 | 147,0 | 181,5 | 117,0 | 111,0 | 130,5 | 112,3 | 127,1 | 150,8 | 119,1 |

*) Vor 1968 umbasiert von Originalbasis 1962 (= 100), von 1968 bis 1975 einschließlich umbasiert von Originalbasis 1970 (= 100).

1) Ab 1968 ohne Umsatz-(Mehrwert-)steuer.