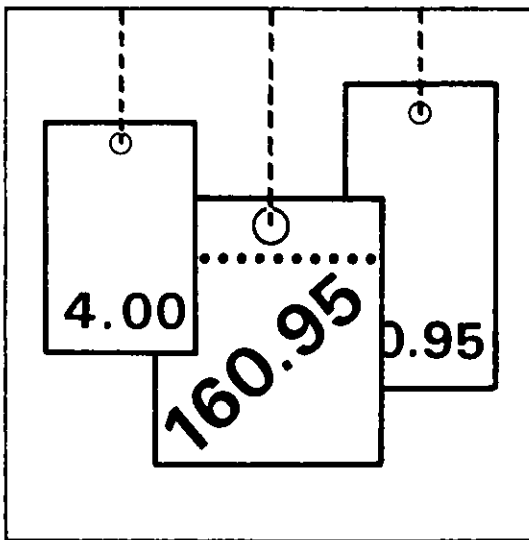


Statistisches Bundesamt

# Preise



Fachserie **17**

## Reihe 2

Preise und Preisindizes für gewerbliche Produkte  
(Erzeugerpreise)

**Juli 1995**

Statistisches Bundesamt  
Bibliothek · Dokumentation · Archiv

**METZLER  
POESCHEL**



Ausgewählte Indizes der Erzeugerpreise gewerblicher Produkte verbreitet das Statistische Bundesamt mit seinem SOFORTDIENST FÜR DIE WIRTSCHAFT aktuell über BILDSCHIRMTEXT. Die Seiten sind mit \*4848460# direkt abrufbar.



Für Benutzer der amtlichen Statistik steht als Service-Einrichtung des Statistischen Bundesamtes das EDV-gestützte STATISTISCHE INFORMATIONSSYSTEM DES BUNDES (STATIS-BUND) zur Verfügung. Es enthält ausgewählte statistische Zeitreihen - für den Index der Erzeugerpreise gewerblicher Produkte für das frühere Bundesgebiet sämtliche in Tabelle 1.1 aufgeführten Reihen und für die neuen Länder und Berlin-Ost sowie für ganz Deutschland sämtliche in diesem Bericht veröffentlichten Indizes - und bietet die Möglichkeit, eigene Auswertungen, Berechnungen und mathematisch-statistische Analysen durchzuführen. Darüber hinaus können Zeitreihensegmente auf Magnetband und Diskette - auf Wunsch auch im Abonnement -bezogen werden.

**Herausgeber:**

Statistisches Bundesamt, Wiesbaden, Gustav-Stresemann-Ring 11

Auskunft und Beratung  
zum Inhalt dieses Berichtes  
Statistisches Bundesamt  
(0611) 752444 und 752869

**Postanschrift:**

Statistisches Bundesamt  
65180 Wiesbaden

**Verlag:**

Metzler-Poeschel, Stuttgart

**Verlagsauslieferung:**

Hermann Leins GmbH & Co. KG  
Postfach 11 52  
72125 Kusterdingen  
Telefon: 0 70 71/93 53 50  
Telex: 7 262 891 mepo d  
Telefax: 0 70 71/3 36 53

Erscheinungsfolge: monatlich

Erschienen im September 1995

Preis: DM 11,00

Bestellnummer: 2170200 - 95107

© Statistisches Bundesamt, Wiesbaden 1995

Alle Rechte vorbehalten. Es ist insbesondere nicht gestattet, ohne ausdrückliche Genehmigung des Statistischen Bundesamtes diese Veröffentlichung oder Teile daraus für gewerbliche Zwecke zu übersetzen, zu vervielfältigen, auf Mikrofilm/-fiche zu verfilmen oder in elektronische Systeme einzuspeichern.

# Inhalt

Seite

## I. Teil:

### Früheres Bundesgebiet

#### Textteil

1	Erläuterungen .....	4
2	Aktuelle Ergebnisse .....	7
3	Schaubild .....	8

#### Tabellenteil

##### Indizes

1	Index der Erzeugerpreise gewerblicher Produkte (Inlandsabsatz)	
1.1	Aktuelle Ergebnisse .....	9
1.2	Mittelfristige Übersicht .....	26
1.3	Langfristige Übersicht .....	34

##### Preise

3	Erzeugerpreise ausgewählter gewerblicher Produkte .....	35
---	---	----

## II. Teil:

### Neue Länder und Berlin-Ost

#### Textteil

1	Erläuterungen .....	38
---	---------------------	----

#### Tabellenteil

1	Index der Erzeugerpreise gewerblicher Produkte (Inlandsabsatz)	
1.1	Aktuelle Ergebnisse .....	39
1.2	Mittelfristige Übersicht .....	40

## III. Teil:

### Deutschland

#### Tabellenteil

1	Index der Erzeugerpreise gewerblicher Produkte (Inlandsabsatz) .....	48
2	Zusammengefaßter Index der Erzeugerpreise gewerblicher Produkte im Inlands- und Auslandsabsatz .....	56

## Zeichenerklärung

- r = berichtigte Zahl
- = nichts vorhanden
- = = Angaben fallen später an
- ... = Zahlenwert unbekannt oder geheimzuhalten
- | = grundsätzliche Änderung innerhalb einer Reihe, die den zeitlichen Vergleich beeinträchtigt

## Abkürzungen

G	=	Gramm	M (m)	=	Meter
KG (kg)	=	Kilogramm	M3 (m³)	=	Kubikmeter
DT (dt)	=	Dezitonne (100 kg)	L (l)	=	Liter
T (t)	=	Tonne	HL (hl)	=	Hektoliter
MM (mm)	=	Millimeter	KW (kW)	=	Kilowatt
CM (cm)	=	Zentimeter	MWH (MWh)	=	Megawattstunde
CM3 (cm³)	=	Kubikzentimeter	V	=	Volt
D	=	Jahresdurchschnitt			

Die Angaben für das "frühere Bundesgebiet" beziehen sich auf die Bundesrepublik Deutschland nach dem Gebietsstand bis zum 3.10.1990; sie schließen Berlin-West ein.

Die Angaben für die "neuen Länder und Berlin-Ost" beziehen sich auf die Länder Brandenburg, Mecklenburg-Vorpommern, Sachsen, Sachsen-Anhalt, Thüringen sowie auf Berlin-Ost.

Die Angaben für "Deutschland" beziehen sich auf die Bundesrepublik Deutschland nach dem Gebietsstand seit dem 3.10.1990.

Soweit Ergebnisse für die einzelnen Bundesländer berechnet und veröffentlicht werden, erscheinen sie in den "Statistischen Berichten" der Statistischen Ämter der Länder unter der Kennziffer M I 1.

# I. TEIL:

## Früheres Bundesgebiet

### 1 Erläuterungen

1 Der Index der Erzeugerpreise gewerblicher Produkte (Inlandsabsatz) mißt auf repräsentativer Grundlage die Entwicklung der Preise für die im Inland (Früheres Bundesgebiet) von der Energie- und Wasserversorgung sowie dem Bergbau und Verarbeitenden Gewerbe hergestellten und in der Bundesrepublik Deutschland (Gebietsstand ab 3.10.1990) abgesetzten Erzeugnisse. Die Bezugsgröße des Gesamtindex ist die Summe aller gewerblichen Inlandsumsätze im Basisjahr (gegenwärtig: 1991), wie sie vor allem durch den Monatsbericht im Bergbau und im Verarbeitenden Gewerbe nachgewiesen wird. Damit werden also auch die Umsätze zwischen den gewerblichen Unternehmen preisstatistisch berücksichtigt (sog. Bruttoprinzip der auf Wirtschaftsbereiche bezogenen Preisindexberechnung). Im Hinblick auf die wesentlichen Rechenvorgänge kann der Index als der gewogene Durchschnitt aus den Preisveränderungszahlen in der Darstellung Basisjahr = 100 (überwiegend Durchschnittsmeßzahlen) bezeichnet werden, die für eine repräsentative Auswahl gewerblicher Produkte (die sog. Preisrepräsentanten) gebildet werden. Als Wägungszahlen (= Indexgewichte) dienen die Umsatzanteile jeweils derjenigen Erzeugnisse im Basisjahr, für die Einzelpreisreihen als repräsentativ angesehen werden.

2 Die Einzelpreisreihen werden in der Form von Meßzahlen auf der Grundlage des Preisstandes im Basisjahr (= 100) dargestellt. Sie beruhen auf den Ergebnissen monatlicher Preiserhebungen bei einer repräsentativen Auswahl gewerblicher Unternehmen. Stichtag der Erhebungen ist der 21. des Berichtsmontats (bei Benzin, Dieselmotorkraftstoff und Heizölen der 15.). Erfragt werden die an diesem Tag (ggf. kurz davor oder danach) vertraglich vereinbarten Preise. Damit die monatlichen Werte einer Einzelpreisreihe nur "reine" Preisveränderungen zum Ausdruck bringen, müssen alle für die Höhe des Preises maßgeblichen Faktoren, die sogenannten preisbestimmenden Merkmale, so lange wie möglich konstant gehalten werden.

Dies gilt nicht nur für die Mengeneinheit des beobachteten Erzeugnisses und dessen qualitative Beschaffenheit, sondern auch für die verschiedenen Handels-, Liefer- und Zahlungsbedingungen. Ändert sich eines dieser Merkmale, so kann die Differenz zwischen dem neuen und dem zuletzt gemeldeten Preis eine unechte Preisveränderung enthalten, die eliminiert werden muß.

Die monatlich ermittelten Preise sind Effektivpreise (keine Listenpreise) ohne Umsatzsteuer, aber ggf. einschließlich Verbrauchsteuern (z.B. Mineralölsteuer, Tabaksteuer) und anderer gesetzlicher

Abgaben (z.B. Ausgleichsabgabe bei elektrischem Strom, Bevorratungsbeitrag bei Mineralölzeugnissen). Gegenwärtig werden rund 6 000 Unternehmen nach ihren Verkaufspreisen für insgesamt 2 239 repräsentativ ausgewählte Güterarten befragt. Dem Index liegen rund 13 500 Einzelpreisreihen zugrunde.

3 Der Index wird nach der Laspeyres-Formel berechnet. Dies bedeutet, daß die aus dem gegenwärtigen Basisjahr (1991) stammenden Wägungszahlen bis zur Umstellung des Index auf ein neues Basisjahr unverändert bleiben. Als nächstes Basisjahr ist das Jahr 1995 in Aussicht genommen. Das letzte Basisjahr vor dem gegenwärtigen Basisjahr war das Jahr 1985. Für längerfristige Vergleiche können durchlaufende Reihen durch Verkettung der gegenwärtigen Berechnungsergebnisse auf Basis 1991 (= 100) mit den früheren Indexzahlen auf Basis 1985 (= 100) gebildet werden. Zu diesem Zweck enthält die Tabelle 1.1 Verkettungsfaktoren, die als Quotienten aus den Januarindizes 1991 auf der neuen Basis 1991 = 100 und den entsprechenden Januarindizes auf der früheren Basis 1985 = 100 gebildet worden sind. Die Verkettungsfaktoren gelten solange, wie der Index auf Basis 1991 berechnet und veröffentlicht wird.

Umbasierung auf 1991 = 100: Indizes auf Basis 1985 = 100, die sich auf Berichtsperioden vor 1991 beziehen, sind mit dem Verkettungsfaktor zu multiplizieren (Achtung: die für die Berichtsperioden Januar 1991 bis Dezember 1993 auf Basis 1985 veröffentlichten Indizes dürfen nicht auf Basis 1991 umgerechnet werden. Für diese Zeit liegen originär berechnete Indizes auf Basis 1991 vor, die im Jahresbericht 1993 veröffentlicht sind). Vgl. auch Pkt. 6 und 7 dieser Erläuterungen.

Umbasierung auf 1985 = 100: Sämtliche auf Basis 1991 originär gerechneten Indizes (d.h. ab Berichtsmontat Januar 1991) können mittels Division durch den Verkettungsfaktor auf Basis 1985 umgerechnet werden. (Achtung: Diese Art der Berechnung erfordert bereits die Umrechnung der Indizes auf Basis 1985 ab Berichtsmontat Januar 1991! Soll erst nach Einstellung der Berechnung auf Basis 1985 von Basis 1991 auf Basis 1985 umgerechnet werden, so kann man sich mit der Ermittlung eigener Verkettungsfaktoren behelfen, die sinnvollerweise als Quotienten aus den Indizes Dezember 1993 (Basis 1991) und Dezember 1993 (Basis 1985) zu rechnen sind.)

Die Angabe eines Verkettungsfaktors fehlt bei denjenigen Positionen, für die es keine Indexreihe

auf früherer Basis gibt bzw. bei denen eine Verbindung der alten mit der neuen Reihe wegen zu großer Unterschiede in der Auswahl von Preisrepräsentanten problematisch wäre.

- 4 Der Index der Erzeugerpreise gewerblicher Produkte wird nicht nur als Gesamtreihe, d.h. für die Gesamtheit der gewerblichen Produkte (genaugenommen: ohne Spalt- und Brutstoffe; von den Wasserfahrzeugen nur Boote und Yachten; ohne Luft- und Raumfahrzeuge), sondern für eine große Zahl von Gütergruppen verschiedener Aggregationsstufen berechnet und veröffentlicht. Die dabei angewandten Gliederungsprinzipien sind die des "Systematischen Güterverzeichnis für Produktionsstatistiken", Ausgabe 1989 (GP 1989), dem auch die Beschreibung der verschiedenen Indexpositionen entspricht. Zur eindeutigen Bestimmung werden diesen Positionen in der Tabelle 1.1 die betreffenden GP-Nummern vorangestellt. Einige Zusammenfassungen, die anderen Systematiken entstammen und deshalb keine solche Nummer haben, werden des allgemeinen Interesses wegen gebracht.
- 5 Während im Tabellenteil für das frühere Bundesgebiet die Tabelle 1.1 dem kurzfristigen Vergleich dient, enthält die Tabelle 1.2 Reihen für einen mehrjährigen Zeitraum. In dieser Tabelle werden auch jährlich und monatlich die prozentualen Indexveränderungen im Jahresabstand (Jahresveränderungsraten) ausgewiesen. Eine langfristige Übersicht mit Jahresindizes für 1938 und ab 1949 bietet für die wichtigsten Teilindizes Tabelle 1.3. Nachweise über die Preisentwicklung bei den gewerblichen Produkten insgesamt, einschließlich der Exporte bietet im Tabellenteil für Deutschland Tabelle 2. Hierbei handelt es sich um eine Kombination des Index der Erzeugerpreise gewerblicher Produkte im Inlandsabsatz mit dem Teilindex für gewerbliche Erzeugnisse aus dem Index der Ausführpreise.
- 6 In der vorliegenden Reihe 2 der Fachserie 17 erscheinen auch Jahresberichte. Sie enthalten zu allen Positionen der Tabelle 1.1 Indexzahlen für einen mehrjährigen Zeitraum. Auf Basis 1991 zurückgerechnete Indizes werden in tiefer sachlicher Untergliederung für Perioden vor 1991 veröffentlicht in Fachserie 17, Reihe 2. S. 2 - Lange Reihen auf Basis 1991 (Best.-Nr. 2170292).
- 7 Weitere methodische Erläuterungen zur Berechnung des Index der Erzeugerpreise gewerblicher Produkte auf Basis 1991 enthält ein Aufsatz in Heft 3/1994 der Zeitschrift "Wirtschaft und Statistik".
- 8 Gewerbliche Erzeugnisse werden außer im Index der Ausführpreise (Best.-Nr. 2170800) auch noch in den folgenden, für andere Wirtschaftsstufen mo-

natlich berechneten Preisindizes des Statistischen Bundesamtes nachgewiesen und ebenfalls in der Fachserie 17 veröffentlicht: Index der Großhandelsverkaufspreise (Best.-Nr. 2170600), Index der Einzelhandelspreise (Best.-Nr. 2170700), Preisindex für die Lebenshaltung aller privaten Haushalte sowie bestimmter Haushaltstypen (Best.-Nr. 2170700), Index der Einfuhrpreise (mit verschiedenen Teilindizes für gewerbliche Erzeugnisse aus dem Ausland) (Best.-Nr. 2170800).

Für den Bereich des Baugewerbes werden vierteljährlich Preisindizes für Bauwerke (Wohngebäude, Gewerbliche Betriebsgebäude u.a.) ermittelt (Best.-Nr. 2170400).

Wichtige Informationen bietet auch der monatlich berechnete Preisindex für den Wareneingang des Produzierenden Gewerbes (Best.-Nr. 2170300), der sich auf die Einkaufsseite der Unternehmen des Produzierenden Gewerbes bezieht.

- 9 Die Tatsache, daß aus den Indexzahlen der Effekt von Qualitätsänderungen und anderen Änderungen in den preisbestimmenden Merkmalen der beobachteten Erzeugnisse herausgerechnet wurde, kann von besonderer Bedeutung sein, wenn die Indizes zur Ermittlung von Wiederbeschaffungswerten verwendet werden. Sind Güter in der ursprünglichen Qualität nicht mehr käuflich, weil von der betreffenden Güterart nur verbesserte Ausführungen am Markt sind, dann können sich bei der Verwendung der Preisindizes Wiederbeschaffungswerte ergeben, die unter den Beträgen liegen, die bei der Wiederbeschaffung tatsächlich aufgewendet werden müssen.
- 10 Die Durchschnittspreise, die in diesem Bericht veröffentlicht werden (S. 35 ff), können im allgemeinen nur als grobe Anhaltspunkte für das absolute Preisniveau der betreffenden Waren angesehen werden, denn die Statistik der Erzeugerpreise gewerblicher Produkte ist, wie die gesamte amtliche Preisstatistik, auf den Nachweis von Preisveränderungen ausgerichtet. Deswegen sind ihre wichtigsten Ergebnisse Preisindizes und Preismaßzahlen und nicht etwa Durchschnittspreise. Wirklich zuverlässige Angaben über das absolute Preisniveau würden andere Erhebungsverfahren und vor allem eine viel größere Anzahl von Einzelpreisen (einzelner Berichtsstellen) voraussetzen.
- 11 Die Monatsberichte der Fachserie 17, Reihe 2 "Preise und Preisindizes für gewerbliche Produkte (Erzeugerpreise)" erscheinen etwa 4 Wochen, die Jahresberichte etwa 3 Monate nach Ablauf des Berichtszeitraumes und sind zu beziehen über den Buchhandel oder direkt beim Verlag Metzler-Poeschel, Stuttgart, Verlagsauslieferung: Hermann Leins GmbH & Co. KG, Postfach 11 52, 72125 Kusterdingen.

## 2 Aktuelle Ergebnisse

Der vom Statistischen Bundesamt für das frühere Bundesgebiet berechnete Index der Erzeugerpreise gewerblicher Produkte (Inlandsabsatz) ging von Juni 1995 (Indexstand 103,9; 1991 = 100) auf Juli 1995 (103,8) geringfügig um 0,1 % zurück und lag damit um 1,9 % über dem Stand vom Juli 1994. Im Juni 1995 hatte die Jahresveränderungsrate + 2,1 % betragen.

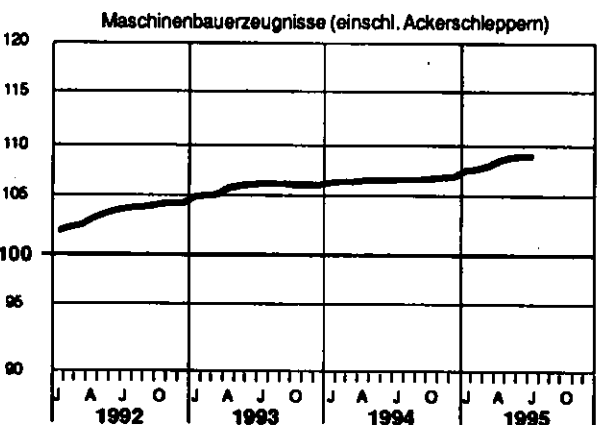
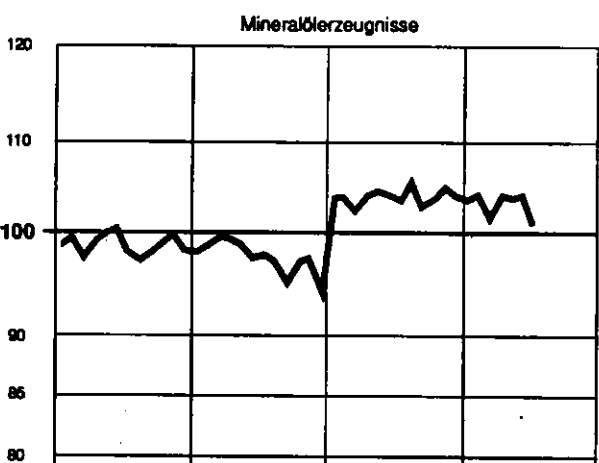
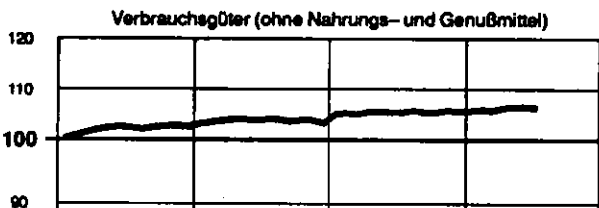
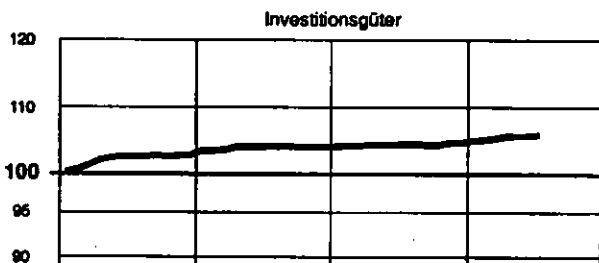

Teurer als im Vormonat waren im Juli 1995 unter anderem Zeitungsdruckpapier (+ 14,4 %), bituminöses Mischgut (+ 5,9 %), Papiersäcke und Polyester (jeweils + 2,5 %), Kunststoffe auf Cellulosebasis (+ 2,4 %) sowie cellulosische Chemiefasern (+ 2,1 %).

Preisrückgänge gab es im Juli 1995 gegenüber dem Vormonat vor allem bei schwerem Heizöl (- 11,5 %), Elektrolytkupfer (- 5,8 %), Betonstahl (- 5,3 %), Bitumen (- 4,7 %), Flüssiggas (- 3,3 %), Vergaserkraftstoff (- 3,2 %), leichtem Heizöl (- 2,8 %) sowie bei Dieselmotorkraftstoff (- 2,5 %).

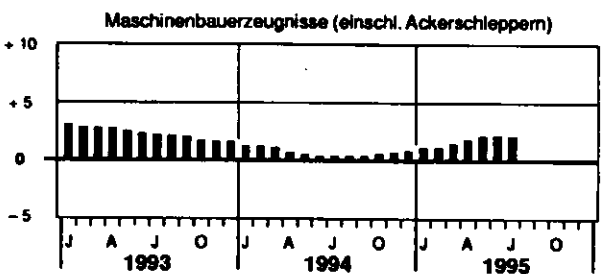
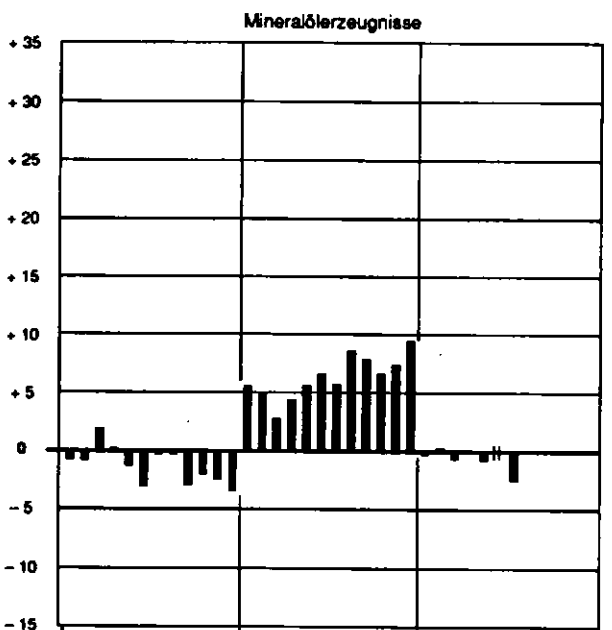

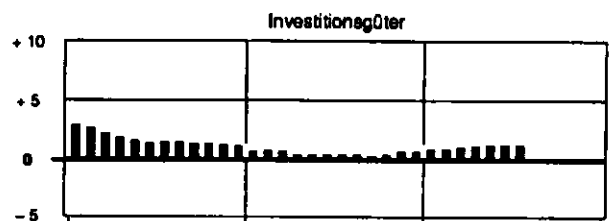

**Früheres Bundesgebiet**  
**INDEX DER ERZEUGERPREISE GEWERBLICHER PRODUKTE (INLANDSABSATZ)**  
**UND AUSGEWÄHLTE TEILINDIZES**

1991 = 100

PREISINDEX



VERÄNDERUNG GEGENÜBER  
 DEM JEWELIGEN VORJAHRESMONAT IN %



## FRUEHERES BUNDESGBEIT

## 1 INDEX DER ERZEUGERPREISE GEBERBLICHER PRODUKTE (INLANDSABSATZ)

## 1.1 AKTUELLE ERGEBNISSE

1991 = 100

LFD NR.	NR. DER GP-SYSTEMATIK	GUETERGRUPPE, -ZWEIG, -KLASSE UND -ART	WAEGUNGS- ANTEIL AM GESAMT- INDEX IN PROMILLE	VERKET- TUNGS- FAKTOR 1)	1994	1994	1995		VERAENDERUNG	
					DURCH- SCHNITT	JULI	JUNI	JULI	JULI 1984	JUNI 1985
1		GEWERBLICHE ERZEUGNISSE INSGESAMT	1 000	0,96680	102,0	101,9	103,9	103,8	+ 1,9	- 0,1
2		DARUNTER: GRUNDSTOFF- UND PRODUKTIONS- GUETER (OHNE NAHRUNGS- UND GENUSSMITTEL) 2)	552,37	.	99,7	99,5	102,4	102,3	+ 2,8	- 0,1
3		INVESTITIONSGUETER 2)	170,26	0,85702	104,8	104,9	106,1	106,2	+ 1,2	+ 0,1
4		VERBRAUCHSGUETER (OHNE NAHRUNGS- UND GENUSSMITTEL) 2)	146,31	0,93032	106,0	105,9	107,0	106,8	+ 0,8	- 0,2
5		VERBRAUCHSGUETER (OHNE NAHRUNGS- UND GENUSSMITTEL, OHNE MINERALOELERZEUGNISSE) 2)	125,43	0,88389	105,6	105,6	106,8	107,1	+ 1,4	+ 0,3
6		GEWERBLICHE ERZEUGNISSE INSGESAMT (OHNE ELEKTRIZI- TAE, ERDGAS, FERNAERME UND WASSER)	868,59	0,94582	102,4	102,3	104,8	104,7	+ 2,3	- 0,1
7		GEWERBLICHE ERZEUGNISSE INSGESAMT (OHNE MINERALOEL- ERZEUGNISSE)	965,86	0,96455	101,9	101,8	103,9	103,9	+ 2,1	-
8		GEWERBLICHE ERZEUGNISSE INSGESAMT (OHNE NE-METALLE UND -METALLHALBZEUG)	988,18	0,96491	102,1	101,9	103,9	103,8	+ 1,9	- 0,1
9	10/2122	ELEKTRIZITAET, ERDGAS, FERNAERME, WASSER 3)	131,41	1,09966	99,0	98,9	98,1	97,9	- 1,0	- 0,2
10	10	ELEKTRIZITAET, FERNAERME, WASSER 3)	93,08	0,95585	103,5	103,5	103,9	103,9	+ 0,4	-
11	21	BERGBAULICHE ERZEUGNISSE	54,45	1,25517	93,1	92,8	90,2	89,7	- 3,3	- 0,6
12		BERGBAULICHE ERZEUGNISSE (OHNE ERDGAS)	16,12	0,99206	106,0	104,9	106,0	104,9	-	- 0,1
13		ERZEUGNISSE DES VERARBEITENDEN GEBERBES	852,47	0,94402	102,4	102,3	104,8	104,7	+ 2,3	- 0,1
14		ERZEUGNISSE DES VERARBEITENDEN GEBERBES (OHNE MINERALOELERZEUGNISSE)	818,33	0,92790	102,3	102,2	104,8	104,9	+ 2,6	+ 0,1
15		ERZEUGNISSE DES GRUNDSTOFF- UND PRODUKTIONS- GUETERGEBERBES	199,87	1,06799	98,4	98,1	102,9	102,4	+ 4,4	- 0,6
16	22	MINERALOELERZEUGNISSE	34,14	1,26446	103,9	103,5	104,0	100,9	- 2,5	- 3,0
17	25	STEINE UND ERDEN, ASBESTWAREN, SCHLEIFMITTEL	25,04	0,89397	108,1	108,2	109,7	110,0	+ 1,7	+ 0,3
18	27	EISEN UND STAHL	20,97	1,07158	82,9	82,9	99,2	99,4	+ 7,0	+ 0,2
19	28	NE-METALLE UND -METALLHALBZEUG (EINSCHL. EDEL- METALLEN UND DEREN HALBZEUG)	11,82	1,16780	96,0	96,5	104,9	104,0	+ 8,9	- 0,9
20	29	GIESSEREIERZEUGNISSE	8,57	0,85578	100,5	101,3	102,9	103,0	+ 1,7	+ 0,1
21	301	ERZEUGNISSE DER ZIEHEREIEN UND KALTWALZWERKE	5,88	0,98157	94,4	94,1	95,4	96,0	+ 2,0	+ 0,6
22	40	CHEMISCHE ERZEUGNISSE	70,18	1,07240	96,8	95,9	102,5	102,4	+ 6,8	- 0,1
23	53	SCHNITTHOLZ, SPERRHOLZ UND SONSTIGES BEARBEITETES HOLZ	6,99	0,94145	92,0	91,8	95,7	95,5	+ 4,0	- 0,2
24	55	HOLZSTOFF, ZELLSTOFF, PAPIER UND PAPPE 4)	7,86	1,04913	82,6	82,4	100,3	102,3	+24,2	+ 2,0
25	59	GUMMIWAREN	8,22	0,92133	100,0	100,1	100,5	100,5	+ 0,4	-
26		ERZEUGNISSE DES INVESTITIONSGUETER PRODUZIERENDEN GEBERBES	368,50	0,87790	104,2	104,2	105,7	105,8	+ 1,5	+ 0,1
27	302	ERZEUGNISSE DER STAHLVERFORMUNG	14,57	0,94062	96,5	96,2	100,4	100,6	+ 4,6	+ 0,2
28	31	STAHLBAUERZEUGNISSE UND SCHIENENFAHRZEUGE	21,50	0,83689	104,9	104,8	106,7	106,9	+ 2,0	+ 0,2
29	32	MASCHINENBAUERZEUGNISSE (EINSCHL. ACKERSCHLEPPERN)	87,31	0,82107	106,8	106,8	109,0	109,0	+ 2,1	-
30	33	STRASSENFAHRZEUGE (OHNE ACKERSCHLEPPER)	95,10	0,84702	106,5	106,5	108,0	108,0	+ 1,4	-
31	345	BOOTE UND JACHTEN	0,13	0,83054	106,2	106,1	107,6	107,6	+ 1,4	-
32	36	ELEKTROTECHNISCHE ERZEUGNISSE	90,74	0,93491	101,3	101,3	101,7	101,8	+ 0,5	+ 0,1
33	37	FEINMECHANISCHE UND OPTISCHE ERZEUGNISSE, UHREN	9,77	0,89372	107,7	107,6	110,3	110,3	+ 2,5	-
34	38	EISEN-, BLECH- UND METALLWAREN	35,86	0,88708	102,5	102,4	104,4	104,6	+ 2,1	+ 0,2
35	50	BUEROMASCHINEN; DATENVERARBEITUNGSGERAETE UND -EINRICHTUNGEN	9,52	1,18418	94,3	94,2	93,6	93,5	- 0,7	- 0,1
36	70	FERTIGTEILBAUTEN IM HOCHBAU	2,00	0,80066	120,3	120,9	123,0	123,3	+ 2,0	+ 0,2
37		ERZEUGNISSE DES VERBRAUCHSGUETER PRODUZIERENDEN GEBERBES	155,24	0,89179	102,3	102,2	105,7	106,0	+ 3,7	+ 0,3
38	39	MUSIKINSTRUMENTE, SPIELWAREN, SPORTGERAETE, SCHMUCK, BELICHTETE FILME, FUELLHALTER U. AE.	4,61	0,91612	105,0	105,1	104,5	104,6	- 0,5	+ 0,1
39	51	FEINKERAMISCHE ERZEUGNISSE	2,54	0,84509	109,4	109,6	110,9	110,8	+ 1,1	- 0,1
40	52	GLAS UND GLASWAREN	6,71	0,82286	97,7	97,4	97,3	97,4	-	+ 0,1
41	54	HOLZWAREN	26,84	0,81886	109,4	109,7	112,2	112,3	+ 2,4	+ 0,1
42	56	PAPIER- UND PAPPEWAREN	16,59	0,90146	96,0	97,6	108,1	108,2	+ 8,8	+ 0,1
43	57	DRUCKEREIERZEUGNISSE, VERVIELFAELTIGUNGEN	23,82	0,86456	101,9	102,1	106,7	108,0	+ 5,8	+ 1,2
44	58	KUNSTSTOFFERZEUGNISSE	34,68	0,89757	98,5	97,7	103,2	103,4	+ 5,8	+ 0,2
45	61	LEDER	0,73	1,01002	100,8	100,8	101,1	101,1	+ 0,3	-
46	62	LEDERWAREN UND SCHUHE	3,49	0,89260	105,9	105,8	106,9	107,0	+ 1,0	+ 0,1
47	63	TEXTILIEN	20,09	0,96506	101,5	101,5	102,8	102,8	+ 1,3	-
48	64	BEKLEIDUNG UND KONFEKTIONIERTER TEXTILIEN	16,14	0,89755	105,0	105,1	104,9	105,2	+ 0,1	+ 0,3
49		ERZEUGNISSE DES NAHRUNGS- UND GENUSSMITTELGEBERBES	131,06	0,97824	103,4	103,4	104,0	104,0	+ 0,6	-
50	68	ERZEUGNISSE DES ERNAHRUNGSGEBERBES	113,63	0,99597	102,0	102,0	102,4	102,4	+ 0,4	-
51	69	TABAKWAREN	17,43	0,87258	112,5	112,5	114,1	114,1	+ 1,4	-

1) SIEHE ERLAEUTERUNGEN PUNKT 3.

2) ZUORDNUNG DER GUETER ENTSPRECHEND IHRER VORWIEGENDEN VERWENDUNG.

3) IN DEN PREISINDIZES FUER ELEKTRIZITAET IST DIE AUSGLEICHS- ABGABE NACH DEM DRITTEN VERSTROMUNGSGESETZ BERUECKSICHTIGT. BEI ELEKTRIZITAET, ERDGAS, WASSER EINSCHL. DER VERKAEUFE DER WEITERVERTEILER.

4) OHNE PREISREPRESENTANTEN FUER HOLZSTOFF.



## FRUEHERES BUNDESGBIET

## 1 INDEX DER ERZEUGERPREISE GEMERBLICHER PRODUKTE (INLANDSABSAZT)

## 1.1 AKTUELLE ERGEBNISSE

1991 =100

LFD NR.	NR. DER GP-SYSTEMATIK	GUTERGRUPPE, -ZWEIG, -KLASSE UND -ART	WAEGUNGS-ANTEIL AM GESAMT-INDEX IN PROMILLE	VERKET-TUNGSFAKTOR 1)	1994	1994	1995		VERAENDERUNG	
					DURCH-SCHNITT	JULI	JUNI	JULI	JULI 1994	JUNI 1995
52	10	ELEKTRIZITAET, FERNAERME, WASSER 2)	93,08	0,96586	103,5	103,5	103,9	103,9	+ 0,4	-
53		NACHRICHTLICH: ELEKTRIZITAET UND ERDGAS 2)	.	1,12047	97,2	97,0	95,9	95,7	- 1,3	- 0,2
54	101	ELEKTRIZITAET	81,81	0,96518	101,4	101,4	101,5	101,5	+ 0,1	-
		DARUNTER:								
		BEI ABGABE AN								
55	1	PRIVATE HAUSHALTE	17,98	0,92544	106,9	107,0	108,1	108,1	+ 1,0	-
56	2	LANDWIRTSCHAFTLICHE BETRIEBE	1,19	0,90402	105,3	105,1	104,6	104,6	- 0,5	-
57	3	GEMERBLICHE BETRIEBE	7,80	0,96984	100,0	98,7	98,7	98,7	- 1,0	-
58	4	SONDERVERTRAGSKUNDEN	25,91	0,95420	100,2	100,2	100,0	100,0	- 0,2	-
58		ELEKTRIZITAET IN NIEDERSpannung	3,86	0,96062	99,6	99,3	99,2	99,2	- 0,1	-
60		ELEKTRIZITAET IN HOCHSPANNUNG	22,06	0,95420	100,2	100,3	100,1	100,1	- 0,2	-
61	105	FERNAERME	3,65	1,11995	103,1	103,0	102,8	103,1	+ 0,1	+ 0,3
62	1	BELIEFERUNG EINES MEHRFAMILIENWOHNHAUSES	1,83	1,10848	103,1	103,0	102,9	103,2	+ 0,2	+ 0,3
63	2	BELIEFERUNG EINES NICHTWOHNGBEAUDES	1,82	1,13069	103,1	103,0	102,7	103,0	-	+ 0,3
64	108	WASSER	7,62	0,80556	125,8	126,1	130,2	130,2	+ 3,3	-
		DARUNTER:								
		BEI ABGABE AN								
65	1	PRIVATE HAUSHALTE	5,49	0,79725	125,9	126,2	130,6	130,8	+ 3,6	+ 0,2
66	2	INDUSTRIE (TRINKWASSERQUALITAET)	0,99	0,78309	128,3	128,4	133,2	133,7	+ 4,1	+ 0,4
67	21	BERGBAULICHE ERZEUGNISSE	54,46	1,25517	93,1	92,8	90,2	89,7	- 3,3	- 0,6
		DARUNTER:								
68	2111-13	ERZEUGNISSE DES KOHLENBERGBAUES	15,20	0,94297	106,1	106,1	106,0	106,1	-	+ 0,1
69	2111	STEINKOEHLE, STEINKOEHLENBRIKETS	12,72	0,93679	107,0	107,0	107,0	107,0	-	-
70	2111 10	RUHR-MUSSKOEHLN (FETT)	0,42	0,97160	106,6	106,6	106,6	106,6	-	-
		DARUNTER:								
71	2	ANTHRAZIT	0,50	.	106,7	106,7	106,7	106,7	-	-
72	3	GASFLAMM-KOEHLE	0,59	0,93951	107,0	107,0	107,0	107,0	-	-
73	4	FETT-KOEHLE (KRAFTWERKS-KOEHLE)	6,33	0,93673	106,8	106,8	106,8	106,8	-	-
74	5	RUHR-KOKSKOEHLEN, KOKSKOEHLE II	1,74	0,93409	107,8	107,8	107,8	107,8	-	-
75	6	SAAR-REVIER, FETTKOEHLE (GEW. FEINKOEHLE)	0,60	0,94536	106,4	106,4	106,4	106,4	-	-
76	6	SAAR-REVIER, EDELFLAMMKOEHLE (GEW. FEINKOEHLE)	0,81	0,93296	106,3	106,3	106,3	106,3	-	-
77	2111 31	RUHR-KOKS (HOCHFENKOKS 4)	1,59	0,96404	108,4	108,4	108,4	108,4	-	-
78	2111 50	RUHR-ANTHRAZIT-BRIKETS	0,14	0,93100	103,1	103,1	103,1	103,1	-	-
79	2113	BRAUNKOEHLE, BRAUNKOEHLENBRIKETS	2,48	0,93715	101,4	101,5	101,1	101,5	-	+ 0,4
		DARUNTER:								
80	2113 50	BRAUNKOEHLENBRIKETS	0,29	0,98157	112,3	113,0	109,7	112,7	- 0,9	+ 2,7
81	2121	INLAENDISCHES ERDOEL (RDH)	0,25	2,87133	80,3	84,1	80,1	77,3	- 8,1	- 3,5
82	2122	ERDGAS 2)	38,33	1,42647	88,1	87,7	84,0	83,2	- 5,1	- 1,0
		DARUNTER:								
		BEI ABGABE AN								
83	1	PRIVATE HAUSHALTE	7,94	1,19643	96,1	95,9	93,4	93,1	- 2,9	- 0,3
84	2	HANDEL UND GEMERBE	2,73	1,23250	95,3	95,1	91,2	90,8	- 4,5	- 0,4
85	3	INDUSTRIE	6,36	1,52292	88,8	88,2	87,6	87,4	- 0,9	- 0,2
86		JAHRESABGABE 1 163 M/M	1,27	1,32292	90,7	90,5	87,6	87,1	- 3,8	- 0,6
87		JAHRESABGABE 11 630 M/M	1,91	1,33077	90,3	90,0	85,1	84,5	- 6,1	- 0,7
88		JAHRESABGABE 116 300 M/M	2,23	1,69066	86,8	85,9	86,6	87,0	+ 1,3	+ 0,5
89		JAHRESABGABE UEBER 500 000 M/M	0,95	1,94393	87,8	86,9	94,8	94,6	+ 8,9	- 0,2
90	215/6	KALISALZE, STEIN- UND SALINENSALZ	0,59	1,00915	92,2	88,7	91,6	91,7	+ 3,4	+ 0,1
91	2153	ABSATZFAEHIGE KALISALZE	0,37	1,04979	85,0	80,5	86,7	86,7	+ 7,7	-
92	2161	STEINSALZ	0,11	0,90244	111,7	108,3	108,3	108,3	-	-
93	2165	SALINENSALZ (SIEDESALZ) EINSCHL. RAFFINADE-SALZ AUS STEINSALZROHFERBERGUNG	0,11	0,97647	96,7	96,8	91,5	91,7	- 5,3	+ 0,2
94	22	MINERALOELERZEUGNISSE	34,14	1,26446	103,9	103,5	104,0	100,9	- 2,5	- 3,0
		DARUNTER:								
95	2211	ROHBEZIN (SOG. LEICHTBEZIN)	0,37	2,12249	74,6	78,1	75,4	73,8	- 5,5	- 2,1
96	2213	KRAFTSTOFFE	24,90	1,11731	112,7	112,3	113,2	109,8	- 2,2	- 3,0
97	2213 11-15	VERGASERKRAFTSTOFF	16,00	1,03984	117,3	117,4	119,0	115,2	- 1,9	- 3,2
98	2213 90	DIESELKRAFTSTOFF	8,90	1,26162	104,3	103,2	102,8	100,2	- 2,9	- 2,5
		DARUNTER:								
99	1	BEI ABGABE AN DEN GROSSHANDEL	2,62	1,29525	102,8	101,8	100,0	98,7	- 3,0	- 1,3
100	2	BEI ABGABE AN GROSSVERBRAUCHER	2,90	1,28121	103,3	102,5	100,6	99,1	- 3,3	- 1,5
101	2217	HEIZOEL	5,76	1,74748	79,3	79,3	75,7	72,3	- 8,8	- 4,5
102	2217 20	HEIZOEL, LEICHT	4,88	1,69793	77,6	77,0	72,5	70,5	- 8,4	- 2,8
103	1	BEI ABGABE AN DEN GROSSHANDEL	3,88	1,62516	78,7	78,1	71,5	69,5	- 8,7	- 2,8
104	2	BEI ABGABE AN VERBRAUCHER	1,00	1,53986	81,4	80,4	76,6	74,5	- 7,3	- 2,7
105	2217 60	HEIZOEL, SCHWER	0,88	.	88,2	91,9	92,9	82,2	- 10,6	- 11,5
106		SCHWEFELGEHALT MEHR ALS 1% BIS EINSCHL. 2%	0,50	2,35050	90,4	94,7	94,1	82,8	- 12,6	- 12,0
107	1	BEI MONATLICHER ABGABE VON 15 T UND MEHR	0,24	.	92,7	96,7	95,2	86,8	- 11,3	- 9,9
108	2	AB RAFFINERIE IN KESSEL- ODER TANKKRAFTWAGEN	0,26	2,46154	88,3	92,9	93,1	80,0	- 13,9	- 14,1
109		SCHWEFELGEHALT MAXIMAL 1%	0,38	.	85,3	88,3	91,3	81,3	- 7,9	- 11,0
110	3	BEI MONATLICHER ABGABE VON 15 T UND MEHR	0,07	.	86,9	89,5	92,6	83,0	- 7,3	- 10,4
111	4	AB RAFFINERIE IN KESSEL- ODER TANKKRAFTWAGEN	0,20	.	85,2	87,6	92,0	81,3	- 7,2	- 11,6
112	5	AB RAFFINERIE IN LEICHTERN VON 650 T UND MEHR	0,11	.	84,3	88,7	89,3	80,3	- 8,5	- 10,1
113	2231	FLUESSIGAS	0,94	1,70103	67,2	60,2	63,7	61,6	+ 2,9	- 3,3
114	2252	SCHMIEROLE	1,58	0,91065	92,3	91,8	95,6	95,6	+ 4,1	-
115	2273 10	BITUMEN	0,39	2,58285	80,2	88,3	102,6	97,8	+ 10,8	- 4,7

1) SIEHE ERLAEUTERUNGEN PUNKT 3.

2) IN DEN PREISINDIZES FUER ELEKTRIZITAET IST DIE AUSGLEICH-ABGABE NACH DEM DRITTEN VERSTROMUNGSGESETZ BERUECKSICHT-

TIGT. BEI ELEKTRIZITAET, ERDGAS, WASSER EINSCHL. DER VERKAUEFE DER WEITERVERTEILER.

## FRUEHERES BUNDESGBIET

## 1 INDEX DER ERZEUGERPREISE GEMERBLICHER PRODUKTE (INLANDSABSATZ)

## 1.1 AKTUELLE ERGEBNISSE

1991 = 100

LFD NR.	NR. DER GP-SYSTEMATIK	GUTERGRUPPE, -ZWEIG, -KLASSE UND -ART	WAEGUNGS- ANTEIL AM GESAMT- INDEX IN PROMILLE	VERKET- TUNGS- FAKTOR 1)	1994 DURCH- SCHNITT	1995			VERAENDERUNG	
						1994 JULI	1995 JUNI	1995 JULI	JULI 1994	JUNI 1995
116	25	STEINE UND ERDEN, ASBESTWAREN, SCHLEIFMITTEL	25,04	0,89397	108,1	108,2	109,7	110,0	+ 1,7	+ 0,3
117	2511	DARUNTER: NATURSTEINE	1,10	1,01244	108,4	108,4	110,6	110,3	+ 1,8	- 0,2
118	2511 21	DARUNTER: GLEISBETTUNGSSCHOTTER	0,04	0,97642	107,8	107,1	108,9	108,9	+ 1,7	-
119	2511 22/23	STRASSENSCHOTTER, SPLITT, BRECHSAND	0,50	0,92864	108,9	108,9	111,9	111,4	+ 2,3	- 0,4
120	2511 27/29	EDELSPLITT UND EDELBRECHSAND	0,30	0,96961	107,4	107,4	109,3	109,3	+ 1,8	-
121	2516	SAND UND KIES	0,90	.	121,0	121,6	125,7	125,4	+ 3,1	- 0,2
122	2522	BITUMINOESSES, GETEERTES UND ASPHALTIERTES MISCHGUT	0,74	0,79073	107,3	108,1	109,2	109,3	+ 1,1	+ 0,1
123	2525	ANDERE BEARBEITETE NATURSTEINE	0,10	0,94855	99,0	98,6	99,2	100,6	+ 2,1	+ 1,4
124	2528/29	EISENHUETTENSCHLACKEN UND -SCHLACKENERZEUGNISSE	8,69	0,80732	109,8	109,9	111,3	111,2	+ 1,2	- 0,1
125	253	ZEMENT, BEARBEITETER KALK- UND DOLOMITSTEIN, GIPSERZEUGNISSE, MOERTEL UND TRANSPORTBETON	2,70	0,92864	109,8	109,9	111,2	111,1	+ 1,1	- 0,1
126	2531	DARUNTER: ZEMENT	2,29	0,92790	109,9	110,0	111,4	111,4	+ 1,3	-
127	2531 51	DARUNTER: PORTLANDZEMENT NACH DIN 1164	0,78	0,91113	109,3	109,7	110,4	109,9	+ 0,2	- 0,5
128	2531 57	HOCHOFENZEMENT NACH DIN 1164	0,16	0,95547	104,1	104,4	104,3	104,2	- 0,2	- 0,1
129	2532	BEARBEITETER KALK- UND DOLOMITSTEIN	0,18	0,96978	103,5	103,7	102,1	102,7	- 1,0	+ 0,8
130	2532 10	KALKSTEIN, KALKSPAT UND DOLOMITSTEIN, GEMAHLEN	0,58	0,95261	104,2	104,6	105,0	104,7	+ 0,1	- 0,3
131	2532 40	KALKSTEIN, KALKSPAT, GEBRANNT; DOLOMIT- STEIN, GEBRANNT ODER GESINTERT	0,61	1,02959	104,7	105,0	104,6	104,5	- 0,5	-
132	2533	ERZEUGNISSE AUS GIPS	3,59	0,85651	111,0	111,2	112,8	112,7	+ 1,3	- 0,1
133	2536 00	TRANSPORTBETON	3,63	0,88989	103,5	103,0	105,6	105,6	+ 2,5	-
134	254	GROBKERAMISCHE ERZEUGNISSE	1,52	0,88801	112,0	112,5	116,5	116,3	+ 3,4	- 0,2
135	2541	DARUNTER: ZIEGELERZEUGNISSE	0,28	0,83857	115,2	115,6	119,5	119,0	+ 2,9	- 0,4
136	2541 29	DARUNTER: HINTERMAUERZIEGEL, LOCHZIEGEL (HLZ)	0,38	0,87978	108,4	109,0	112,5	112,5	+ 3,2	-
137	2541 51	FALZ- UND PFANNENZIEGEL	0,16	0,82525	111,9	113,3	113,3	113,3	-	-
138	2546	GROBSTEINZEUG	1,60	0,90481	85,9	94,1	96,3	96,3	+ 2,3	-
139	2547	FEUERFESTE ERZEUGNISSE	5,68	0,85000	108,8	108,9	109,5	109,5	+ 0,8	-
140	255	BETONERZEUGNISSE (EINSCHL. KALKSANDSTEINEN)	0,43	0,82143	117,2	117,7	121,2	121,3	+ 3,1	+ 0,1
141	2551	DARUNTER: KALKSANDSTEINE	3,20	0,83190	108,1	108,2	109,9	109,9	+ 1,6	-
142	2554	BETONERZEUGNISSE FUER DEN HOCHBAU	0,08	0,80867	130,6	130,8	141,7	141,6	+ 8,3	- 0,1
143	2554 1	DARUNTER: BAUSTOFFE AUS LEICHTBETON	0,49	0,77620	112,7	112,6	115,9	115,9	+ 2,9	-
144	2554 3	BAUSTOFFE AUS PORENBETON	0,65	.	111,6	112,7	116,5	116,5	+ 3,4	-
145	2554 5	BETONDACHSTEINE	1,72	0,88303	109,5	103,4	102,8	102,8	- 0,6	-
146	2554 6	BETONFERTIGTEILE	0,15	0,84649	110,9	111,0	116,4	116,4	+ 4,9	-
147	2554 7	BETONKERSTEIN	1,82	0,87996	108,7	108,7	106,8	106,5	- 2,0	- 0,3
148	2557	BETONERZEUGNISSE FUER DEN TIEFBAU	0,16	0,87900	109,8	102,9	96,4	96,9	- 5,8	+ 0,6
149	2557 20	DARUNTER: STAHLBETON- UND SPANNBETONROHRE	0,17	0,90406	112,6	112,5	114,0	113,7	+ 1,1	- 0,3
150	2557 31	GEHUEGELT UND BELAGPLATTEN	0,74	0,90619	109,1	109,1	108,9	106,1	- 2,7	- 0,7
151	2557 37	BETONPLASTERSTEINE ALLER ART	0,80	0,85224	96,1	95,6	99,5	100,8	+ 5,0	+ 1,1
152	2558 30	ISOLIERPLATTEN, -MATTEN UND -MATRATZEN	0,53	0,80313	114,7	114,1	114,0	116,8	+ 2,2	+ 2,3
153	2567	FASERZEMENTWAREN (OHNE ASBESTZEMENTWAREN)	0,98	0,87722	104,6	104,3	107,4	107,5	+ 3,1	+ 0,1
154	258	SCHLEIFMITTEL	0,44	0,86639	106,7	106,3	110,2	110,5	+ 4,0	+ 0,3
155	2581	DARUNTER: SCHLEIFSCHLEIBEN UND SONSTIGE SCHLEIFKOEPPER	20,97	1,07158	92,9	92,9	99,2	99,4	+ 7,0	+ 0,2
156	27	EISEN UND STAHL	17,30	1,09101	93,3	93,1	99,1	99,2	+ 6,6	+ 0,1
157	271	ERZEUGNISSE DER HOCHOFEN-, STAHL-, WARMWALZWERKE	0,15	1,17647	95,9	96,0	96,0	96,0	-	-
158	2711	ROEISEN	1,82	1,05624	86,5	86,7	98,9	98,9	+ 14,1	-
159	2714	HALBZEUG ZUR DIREKTEN VERWENDUNG	11,14	1,11842	92,8	92,5	98,6	98,4	+ 6,4	- 0,2
160	2715	WALZSTAHL	9,19	1,13274	90,9	90,6	97,3	97,2	+ 7,3	- 0,1
161	2716	DARUNTER: WALZSTAHL (OHNE EDELSTAHL)	0,48	1,11468	83,9	81,5	85,9	85,9	+ 5,4	-
162	2715 22 1	BREITFLANSCHTRAEGER	0,25	1,18005	89,2	86,1	94,3	94,3	+ 3,5	-
163	2715 22 2	FORMSTAHL (OHNE BREITFLANSCHTRAEGER)	0,50	1,12434	85,6	85,3	98,5	98,5	+ 15,5	-
164	2715 27 1	STABSTAHL AUS MASSENSTAHL (OHNE BETONSTAHL)	0,69	0,99803	101,2	101,4	107,4	106,7	+ 4,2	- 1,6
165	2715 27 2	STABSTAHL AUS EDELSTAHL	0,24	1,44491	95,5	94,5	90,3	86,5	- 3,5	- 5,3
166	2715 27 3	GERIPPTER BETONSTAHL; STAEBE	1,49	1,37918	93,6	94,8	98,3	96,5	+ 1,8	- 1,8
167	2715 30	WALZDRAHT	0,10	1,06054	92,4	92,4	99,2	99,7	+ 7,9	+ 0,5
168	2715 42	BREITFLACHSTAHL	1,03	1,04119	83,2	83,0	88,0	88,5	+ 6,6	+ 0,6
169	2715 45	BANDSTAHL, WARM GEWALZT	2,86	1,10406	92,4	91,8	101,9	102,5	+ 11,7	+ 0,6
170	2715 47/53	GROBBLECH	0,36	1,06351	87,9	87,4	97,0	97,0	+ 11,0	-
171	2715 47 1	GROBBLECH IM WARMBREITBANDBEREICH	1,43	1,19131	95,8	95,6	106,1	106,0	+ 10,9	+ 0,9
172	2715 47 2	WARMBREITBAND ZUR DIREKTEN VERWENDUNG	1,07	1,03742	89,3	88,1	99,2	99,7	+ 13,2	+ 0,5
173	2715 63	GROBBLECH IM QUARTOBEREICH	1,82	1,10734	91,1	91,2	97,6	97,8	+ 7,2	+ 0,3
174	2715 56	FEINBLECH, KALT GEWALZT, UNLEGIERT	4,19	1,01811	87,3	87,4	100,7	101,6	+ 4,3	+ 0,9
175	2716	WEITERVERARBEITETER WALZSTAHL	1,48	1,00821	105,5	105,7	108,6	111,2	+ 5,2	+ 2,5
176	2716 51	DARUNTER: WEISSBLECH UND WEISSBAND	2,76	0,95824	92,8	93,9	103,8	104,2	+ 11,0	+ 0,4
177	273	ERZEUGNISSE DER STAHLROHRWERKE	0,85	0,96555	91,0	91,4	100,7	101,0	+ 10,5	+ 0,3
178	2733 10/50	DARUNTER: PRAEZISIONSSTAHLROHRE	1,03	0,87532	94,3	95,5	109,3	109,4	+ 13,4	+ 0,1
179	2735 10	SONSTIGE STAHLROHRE, NAHTLOS	0,85	1,05876	93,1	93,6	100,8	101,7	+ 8,7	+ 0,9
180	2735 60	SONSTIGE STAHLROHRE, GESCHWEISST	0,91	1,05115	86,1	86,1	87,0	87,5	+ 1,6	+ 0,6
181	274	ERZEUGNISSE DER SCHMIEDE-, PRESS- UND HAMMERWERKE								

1) SIEHE ERLAEUTERUNGEN PUNKT 3.

## FRUEHERES BUNDESGBIET

## 1 INDEX DER ERZEUGERPREISE GEMEINLICHER PRODUKTE (INLANDSABSATZ)

## 1.1 AKTUELLE ERGEBNISSE

1991 = 100

LFD NR.	NR. DER GP-SYSTEMATIK	GUTERGRUPPE, -ZWEIG, -KLASSE UND -ART	WAEGLINGS-ANTEIL AM GESAMT-INDEX IN PROMILLE	VERKET-TUNGS-FAKTOR 1)	1994	1994	1995		VERAENDERUNG	
					DURCH-SCHNITT	JULI	JUNI	JULI	JULI 1994	JUNI 1995
182	28	NE-METALLE UND -METALLHALBZEUG (EINSCHL. EDEL-METALLEN UND DEREN HALBZEUG)	11,82	1,16780	95,0	95,5	104,9	104,0	+ 8,9	- 0,9
183	281	NE-METALLE UND EDELMETALLE, ROH	4,00	1,26871	99,1	101,0	103,8	101,8	+ 0,8	- 1,9
184	2811	LEICHTMETALLE UND DEREN LEGIERUNGEN DARUNTER:	1,74	1,39675	101,5	103,7	111,3	109,3	+ 5,4	- 1,8
185	2811 12	HUETTENALUMINIUM, NICHT LEGIERT	.	1,36955	96,1	96,4	104,6	105,1	+ 9,0	+ 0,5
186	2813	SCHWERMETALLE UND DEREN LEGIERUNGEN	1,76	1,13372	93,6	96,3	98,3	96,5	+ 0,2	- 1,8
187	2813 11	ELEKTROLYTKUPFER (KATHODEN)	.	1,07191	96,7	103,5	111,4	104,9	+ 1,4	- 5,8
188	2813 17	KUPFERLEGIERUNGEN	.	1,03854	96,3	100,4	86,7	101,7	+ 1,3	+18,7
189	2813 21	WEICH- UND FEINBLEI	.	1,24335	93,6	95,4	93,0	93,2	- 2,3	+ 0,2
190	2813 31	FEINZINK	.	1,25313	86,7	81,5	78,9	80,2	- 1,6	+ 1,6
191	2817	EDELMETALLE	0,50	2,02979	110,1	107,9	97,1	94,1	-12,8	- 3,1
192	2817 10	SILBER	.	2,67267	129,2	126,0	115,0	107,3	-14,8	- 6,7
193	2817 20	GOLD	.	1,55217	104,8	102,8	92,0	90,4	-12,1	- 1,7
194	284	NE-METALLHALBZEUG UND EDELMETALLHALBZEUG DARUNTER:	7,82	1,08898	92,9	92,7	105,5	105,2	+13,5	- 0,3
195	2841	HALBZEUG AUS ALUMINIUM UND ALUMINIUMLEGIERUNGEN	3,89	1,16362	88,5	86,3	106,3	107,3	+24,3	+ 0,9
196	2843	HALBZEUG AUS KUPFER UND KUPFERLEGIERUNGEN	3,76	1,02313	97,2	99,4	105,3	103,6	+ 4,2	- 1,8
197	29	GIESSEEREI-ERZEUGNISSE	8,57	0,85578	100,5	101,3	102,9	103,0	+ 1,7	+ 0,1
198	291	EISEN-, STAHL- UND TEMPERGUSS DARUNTER:	5,22	0,82447	99,1	99,1	100,7	100,9	+ 1,8	+ 0,2
199	1	SERIENFERTIGUNG	3,70	0,82657	98,3	98,3	99,0	99,1	+ 0,8	+ 0,1
200	2	EINZELFERTIGUNG DARUNTER:	1,11	0,82032	98,5	98,5	102,4	102,8	+ 4,4	+ 0,4
201	2912	GUSSEISEN MIT LAMELLENGRAPHIT	2,19	0,82683	98,5	98,3	98,7	99,0	+ 0,7	+ 0,3
202	1	SERIENFERTIGUNG	1,80	0,82468	98,7	98,4	98,6	98,9	+ 0,5	+ 0,3
203	2	EINZELFERTIGUNG	0,39	0,83761	97,6	97,6	98,9	99,2	+ 1,6	+ 0,3
204	2913	GUSSEISEN MIT KUGELGRAPHIT	1,58	0,84489	101,7	101,8	102,8	103,4	+ 1,6	+ 0,6
205	1	SERIENFERTIGUNG	0,98	0,86791	98,0	98,5	98,5	98,4	- 0,1	- 0,1
206	2	EINZELFERTIGUNG	0,18	0,82245	105,6	105,6	107,2	108,8	+ 3,0	+ 1,5
207	3	DRUCKROHRE	0,41	0,82269	108,7	108,1	111,2	113,0	+ 4,5	+ 1,6
208	2914	STAHLGUSS	1,06	0,78866	95,3	95,6	101,9	101,6	+ 5,2	- 0,3
209	1	SERIENFERTIGUNG	0,53	0,77179	95,8	95,4	100,5	100,0	+ 3,7	- 0,5
210	2	EINZELFERTIGUNG	0,53	0,80629	96,7	96,7	103,2	103,2	+ 6,7	-
211	2917	TEMPERGUSS (SERIENFERTIGUNG)	0,39	0,84779	100,1	100,1	100,3	100,3	+ 0,2	-
212	295	NE-METALLFORMGUSS	3,36	0,91636	102,5	104,7	106,4	106,2	+ 1,4	- 0,2
213	2951	LEICHTMETALLFORMGUSS	2,58	0,92930	102,9	105,8	106,3	106,0	+ 0,2	- 0,3
214	2954	SCHWERMETALLFORMGUSS	0,77	0,88779	101,5	101,1	107,0	106,7	+ 5,5	- 0,3
215	30	ERZEUGNISSE DER ZIEHEREIEN UND KALTWALZWERKE UND DER STAHLVERFORMUNG	20,45	0,95338	95,9	95,6	99,0	99,3	+ 3,9	+ 0,3
216		NACHRICHTLICH GP-NR. 301 UND 2733 10/50 2)	.	0,98062	93,9	93,8	96,1	96,6	+ 3,0	+ 0,5
217	301	ERZEUGNISSE DER ZIEHEREIEN UND KALTWALZWERKE	5,88	0,98157	94,4	94,1	95,4	96,0	+ 2,0	+ 0,6
218	3011	KALTWALZWERKS- UND ZIEHEREI-ERZEUGNISSE	2,69	0,85047	96,1	96,4	98,0	99,6	+ 3,3	+ 1,6
219	3011 10	BLANKSTAHL	0,91	0,95403	95,2	95,5	100,2	105,2	+10,2	+ 5,0
220	3011 50	BANDSTAHL, KALT GEWALZT	1,78	0,94889	96,6	96,8	96,8	96,8	-	-
221	3015	KALT BEZOGENER DRAHT	1,08	0,96568	93,8	93,6	96,5	96,5	+ 5,2	-
222	3017	DRAHTERZEUGNISSE DARUNTER:	2,10	1,04258	92,4	91,4	90,5	90,0	- 1,5	- 0,6
223	3017 34	BETONSTAHLMATTEN NACH DIN 488	0,80	1,35724	93,1	91,3	86,9	85,5	- 6,4	- 1,6
224	302	ERZEUGNISSE DER STAHLVERFORMUNG	14,57	0,94062	96,5	96,2	100,4	100,6	+ 4,6	+ 0,2
225	3021	GESENKSCHMIEDESTUECKE, FREIFORMSCHMIEDESTUECKE BIS 125 KG ROHWICHT, KALTFLIESSPRESSTEILE AUS STAHL DARUNTER:	4,41	0,96246	95,3	94,8	97,4	97,7	+ 3,1	+ 0,3
226	3021 21-40	GESENKSCHMIEDESTUECKE AUS STAHL	3,36	0,94948	96,8	96,5	98,6	99,0	+ 2,6	+ 0,4
227	3022	PRESS-, ZIEH- UND STANZTEILE AUS STAHL MIT EINEM STUECKGEWICHT UEBER 50 G	2,48	0,96964	93,2	92,9	97,6	96,9	+ 4,3	- 0,7
228	3023	FEDERN AUS STAHL	1,91	0,94051	99,3	99,2	103,8	103,8	+ 4,6	-
229	3023 11-16	TRAGFEDERN	1,10	.	99,2	99,3	105,1	105,1	+ 5,8	-
230	3023 31-38	TECHNISCHE FEDERN	0,81	.	99,4	99,0	102,0	102,0	+ 3,0	-
231	3024	GESCHWEISSTE KETTEN AUS STAHL	0,34	0,95317	99,8	99,6	99,5	100,1	+ 0,5	+ 0,6
232	3025	SCHRAUBEN, BOLZEN MIT GEWINDE UND MUTTERN AUS STAHL DARUNTER:	2,40	.	96,8	96,7	103,5	104,5	+ 9,2	+ 1,0
233	3025 36-57	SCHRAUBEN UND BOLZEN MIT GEWINDE AUS STAHL	1,87	0,94388	95,7	94,4	104,3	105,8	+12,1	+ 1,4
234	3028	DREHTEILE AUS METALL	3,02	.	98,7	98,8	102,8	102,8	+ 4,0	-

1) SIEHE ERLAEUTERUNGEN PUNKT 3.

2) ERZEUGNISSE DER ZIEHEREIEN UND KALTWALZWERKE UND PRAEZISIONS-STAHLROHRE.

FRUEHERES BUNDESGBIET

1 INDEX DER ERZEUGERPREISE GEMERBLICHER PRODUKTE (INLANDSABSATZ)

1.1 AKTUELLE ERGEBNISSE

1991 = 100

LFD NR.	NR. DER GP-SYSTEMATIK	GRUPPE, -ZWEIG, -KLASSE UND -ART	WAEGLUNGS- ANTEIL AM GESAMT- INDEX IN PROMILLE	VERKET- TUNGS- FAKTOR 1)	1994	1994	1995		VERAENDERUNG GEGENUEBER	
					DURCH- SCHNITT	JULI	JUNI	JULI	JULI 1994	JUNI 1995
236	31	STAHLBAUERZEUGNISSE UND SCHIENENFAHRZEUGE	21,50	0,83689	104,9	104,8	106,7	108,9	+ 2,0	+ 0,2
236	311	FERTIGTEILBAUTEN UEBERWIEGEND AUS METALL, KONSTRUKTIONEN AUS STAHL UND ALUMINIUM	11,75	0,86294	101,3	101,2	103,2	103,3	+ 2,1	+ 0,1
237	3111	DARUNTER: FERTIGTEILBAUTEN UEBERM. AUS EISEN ODER STAHL	1,74	.	101,4	100,7	102,0	102,2	+ 1,5	+ 0,2
238	3111 11/14	DARUNTER: HALLEN	1,14	0,80580	100,2	89,1	101,1	101,5	+ 2,4	+ 0,4
239	3114	KONSTRUKTIONEN AUS STAHL	5,83	.	97,7	97,6	100,2	100,1	+ 2,6	- 0,1
240	3114 21	DARUNTER: TUERME UND BITTERMASTE	0,24	0,80758	97,2	97,0	92,0	81,8	- 5,4	- 0,2
241	3114 31	BRUECKEN UND BRUECKENELEMENTE	0,18	0,86024	102,9	103,2	106,0	106,0	+ 1,7	-
242	3114 81	TORE UND TUEREN AUS STAHLPROFILIEN	0,94	.	110,1	110,4	115,0	115,5	+ 4,8	+ 0,4
243	3118	KONSTRUKTIONEN AUS ALUMINIUM	3,34	.	107,6	107,7	110,1	110,3	+ 2,4	+ 0,2
244	3118 31	TORE UND TUEREN AUS ALUMINIUMPROFILIEN	0,79	.	107,9	107,9	109,9	110,4	+ 2,9	+ 1,0
245	3118 33/35	FENSTER AUS ALUMINIUMPROFILIEN	2,55	0,85086	107,5	107,6	110,3	110,3	+ 2,5	-
246	312	WEICHEN, KREUZUNGEN U. AE. ORTSFESTES GLEISMATERIAL	0,19	0,87612	101,2	99,9	99,9	99,9	-	-
247	315	DAMPFKESSEL, BEHAELTER UND ROHRLEITUNGEN	7,96	0,80514	109,7	109,8	111,8	112,2	+ 2,2	+ 0,4
248	3151	DARUNTER: DAMPFKESSEL	1,92	0,80033	110,9	111,3	111,3	111,3	-	-
249	3155	BEHAELTER AUS EISEN ODER STAHL (UEBER 100 M3 FASSUNGSVERMOEGEN)	1,36	0,85056	98,1	98,0	99,0	99,9	+ 0,9	- 0,1
250	3156	ROHRLEITUNGEN AUS NAHTLOSEN STAHLROHREN	1,40	0,72093	120,5	120,4	125,5	125,5	+ 4,2	-
251	3157	ZENTRALHEIZUNGSKESSEL	2,71	0,81419	111,2	110,9	115,6	116,6	+ 5,1	+ 0,9
252	317	SCHIENENFAHRZEUGE	1,60	0,86652	106,7	106,8	107,6	107,6	+ 0,7	-
253	3173/75	DARUNTER: SCHIENENGEBUNDENE WAGEN	0,90	0,86911	103,6	103,6	104,4	104,4	+ 0,8	-
254	32	MASCHINENBAUERZEUGNISSE (EINSCHL. ACKERSCHLEPPERN)	87,31	0,82107	106,8	106,8	108,0	108,0	+ 2,1	-
255		NACHRICHTLICH GP-NRN. 32 UND 50 2)	.	0,84901	105,5	105,6	107,5	107,5	+ 1,9	-
256		GEMERBLICHE ARBEITSMASCHINEN	57,28	0,81697	106,2	106,2	108,2	108,3	+ 2,0	+ 0,1
257	3211/12	METALLBEARBEITUNGSMASCHINEN	8,09	0,78372	104,0	104,0	105,9	106,2	+ 2,1	+ 0,3
258	3211	METALLBEARBEITUNGSMASCHINEN DER SPANABHEBENDEN FORMUNG	5,81	0,78566	102,3	102,4	104,1	104,5	+ 2,1	+ 0,4
259		DARUNTER: NC-GESTEUERT	4,37	0,80835	101,6	101,6	103,5	103,8	+ 2,2	+ 0,3
260	3211 2	DREHMASCHINEN	0,59	0,79514	103,4	103,3	104,5	104,6	+ 1,3	+ 0,1
261	3211 3	DREHAUTOMATEN UND REVOLVERDREHMASCHINEN	0,60	0,81499	100,4	100,6	103,9	103,9	+ 3,3	-
262	3211 4	BOHRMASCHINEN, INNEN- UND AUSSENGEHINDESCHNEID- MASCHINEN	0,18	0,78474	107,1	107,1	110,9	111,2	+ 3,8	+ 0,3
263	3211 5	FRAESMASCHINEN, WAAGERECHT-BOHR- UND -FRAES- MASCHINEN	0,76	0,82829	101,7	101,7	103,9	103,9	+ 2,2	+ 0,1
264	3211 6	SAEGE- UND TRENNMASCHINEN	0,22	0,73732	106,3	106,1	109,1	109,1	+ 2,8	-
265	3211 7	SCHLEIF-, LAEPF- UND POLIERMASCHINEN	1,09	0,75932	106,6	106,6	108,0	108,6	+ 1,9	+ 0,6
266	3211 8	VERZAHNUNGSMASCHINEN	0,30	0,70824	110,3	110,8	111,0	111,0	+ 0,4	-
267	3211 9	ANDERE METALLBEARBEITUNGSMASCHINEN DER SPANAB- HEBENDEN FORMUNG UND AUFBAUEINHEITEN	1,87	0,77918	98,1	98,2	99,8	100,1	+ 1,9	+ 0,5
268	3212	METALLBEARBEITUNGSMASCHINEN DER SPANLOSEN FORMUNG	2,48	0,77982	107,7	107,7	110,0	110,1	+ 2,2	+ 0,1
269		DARUNTER: NC-GESTEUERT	0,58	0,73278	106,0	106,3	111,4	111,4	+ 2,9	-
270	3212 1	HAEMMER, BIEGE- UND RICHTMASCHINEN	0,22	0,78170	110,8	110,8	112,8	112,8	+ 2,0	-
271	3212 2	PRESSEN MIT MECHANISCHEM ANTRIEB 3)	0,48	0,77373	106,6	105,7	107,3	107,4	+ 1,8	+ 0,1
272	3212 3	PRESSEN MIT HYDRAULISCHEM ANTRIEB 3)	0,49	0,78406	107,9	107,6	109,1	109,1	+ 1,4	-
273	3212 4	BLECHBEARBEITUNGSMASCHINEN	0,81	0,76281	107,5	107,7	110,8	110,8	+ 2,9	-
274	3212 5	DRAHTBE- UND -VERARBEITUNGSMASCHINEN	0,47	0,81308	108,5	108,5	110,7	111,0	+ 2,3	+ 0,3
275	3212 7	PRESSEN FUER DIE HERSTELLUNG VON BOLZEN, SCHRAUBEN, NIETEN, MUTTERN UND DGL.	0,07	0,78006	108,0	107,9	112,4	112,6	+ 4,4	+ 0,2
276	3214	INDUSTRIEOEFEN, BRENNER UND FEUERUNGEN 4)	0,88	.	110,8	111,1	114,7	114,7	+ 3,2	-
277	3214 1/3	INDUSTRIEOEFEN, EINSCHL. ZUBEHOER, EINZEL- UND ERSATZTEILEN	0,41	0,83574	108,8	109,0	111,7	111,7	+ 2,5	-
278	3214 8	BRENNER UND FEUERUNGEN	0,47	0,83189	112,5	113,0	117,2	117,3	+ 3,9	+ 0,1
279	3215	GIESSEREIMASCHINEN	0,44	0,80766	110,4	110,4	114,5	114,5	+ 3,7	-
280	3216	PRUEFMASCHINEN	0,51	0,79968	101,2	100,8	102,3	102,3	+ 1,7	-
281	3217	HOLZBE- UND -VERARBEITUNGSMASCHINEN	2,15	0,78803	110,1	110,3	112,5	112,5	+ 2,0	-
282	3217 1	DARUNTER: SAEGEMASCHINEN	0,28	0,81939	108,4	108,0	112,2	112,2	+ 3,9	-
283	3217 2	HOBEL-, FRAES- UND BOHRMASCHINEN	0,37	0,78135	111,5	112,4	115,0	115,0	+ 2,9	-
284	3217 3	DREH- UND KOPIER- UND SCHLEIFMASCHINEN	0,08	0,79521	107,5	107,5	112,2	112,2	+ 4,4	-
285	3218	AUSWECHSELBARE WERKZEUGE FUER DIE METALLBEARBEITUNG	3,82	0,81577	104,8	104,9	107,9	108,2	+ 3,1	+ 0,3
286	3219	SCHNEISSGERAETE UND -MASCHINEN (OHNE ELEKTRISCHE)	0,26	0,84820	109,8	109,8	110,6	110,5	+ 0,6	- 0,1
287	3231	KOMPRESSOREN UND VAKUUMPUMPEN, DRUCKLUFTGERAETE, -WERKZEUGE UND -BREMSEN	1,80	0,80696	108,8	108,4	111,9	111,5	+ 2,9	+ 0,2
288		DARUNTER: HUBKOLBENKOMPRESSOREN	0,19	0,81059	108,6	108,6	111,2	111,2	+ 2,4	-
289	3231 1	HUBKOLBENKOMPRESSOREN	.	0,80197	109,4	109,6	109,7	109,7	+ 0,1	-
290	3231 23	DREHKOLBENKOMPRESSOREN, EIN- UND MEHRWELTIG	.	0,89963	101,7	101,4	98,9	98,8	- 2,5	-
291	3231 29	STRASSENFAHRBARE KOMPRESSOREN ALS ANHAENGER	.	0,81775	112,8	112,9	115,7	116,9	+ 3,5	+ 1,0
292	3231 31	VAKUUMPUMPEN, MECHANISCH	.	0,83986	109,5	109,5	112,7	112,7	+ 2,9	-
293	3231 4	DRUCKLUFTGERAETE	.	0,83533	107,2	107,0	108,0	108,6	+ 1,5	+ 0,6
293	3231 7	DRUCKLUFTWERKZEUGE	.	.	.	.	.	.	.	.

1) SIEHE ERLAEUTERUNGEN PUNKT 3.  
2) MASCHINENBAUERZEUGNISSE (EINSCHL. ACKERSCHLEPPERN); BUERO- MASCHINEN; DATENVERARBEITUNGSGERAETE UND -EINRICHTUNGEN.

3) OHNE PRESSEN FUER DIE HERSTELLUNG VON BOLZEN, SCHRAUBEN, NIETEN, MUTTERN UND DGL.  
4) OHNE ELEKTROEFEN UND -FEUERUNGEN UND OHNE BEHEIZUNGS- EINRICHTUNGEN FUER DAMPFKESSEL.

## FRUEHERES BUNDESGBIET

## 1 INDEX DER ERZEUGERPREISE GEWERBLICHER PRODUKTE (INLANDSABSATZ)

## 1.1 AKTUELLE ERGEBNISSE

1991 = 100

LFD NR.	NR. DER GP-SYSTEMATIK	GUTERGRUPPE, -ZWEIG, -KLASSE UND -ART	WAEGUNGS- ANTEIL AM GESAMT- INDEX IN PROMILLE	VERKET- TUNGS- FAKTOR 1)	1994	1995		VERAENDERUNG		
					DURCH- SCHNITT	JULI	JUNI	JULI	JULI 1994	JUNI 1995
294	3234	FLUESSIGKEITSPUMPEN	2,65	0,80862	109,1	109,2	112,0	111,9	+ 2,5	- 0,1
295	3234 1	HANDPUMPEN	0,12	0,82755	109,0	109,3	111,0	111,0	+ 1,6	-
296	3234 3	VERDRAENGERPUMPEN ROTIERENDER BAUART	0,43	0,82638	109,9	110,6	111,9	111,9	+ 1,2	-
297	3234 5	VERDRAENGERPUMPEN OSZILLIERENDER BAUART	0,69	0,80362	108,2	108,3	112,0	111,9	+ 3,3	- 0,1
298	3234 6/7	KREISELPUMPEN	1,41	0,80379	109,3	109,3	112,1	112,0	+ 2,5	- 0,1
299	3234 61/63	TAUCHMOTORPUMPEN	0,32	0,86376	111,1	111,4	114,7	114,7	+ 3,0	-
300	3234 67	UMLAUFESCHLEUNIGER OHNE WELLENDICHTUNG FUER HEIZUNGS- UND BRAUCHWASSERERWAERMSANLAGEN	0,40	0,82236	106,8	106,6	107,6	107,2	+ 1,5	- 0,4
301	3234 68-76	SONSTIGE KREISELPUMPEN	0,69	0,77412	110,4	110,4	113,4	113,5	+ 2,8	+ 0,1
302	3236	MASCHINEN FUER DIE BE- UND VERARBEITUNG VON KAUTSCHUK UND KUNSTSTOFF	3,36	0,81494	107,7	107,6	109,1	108,1	+ 1,4	-
		DARUNTER:								
303	3236 1	ZERKLEINERUNGSMASCHINEN, MISCHER, KNETER, RUEHRWERKE	0,24	0,78646	108,8	108,7	111,4	111,6	+ 2,7	+ 0,2
304	3236 3	EXTRUDER	0,78	0,80972	111,9	112,3	114,0	114,0	+ 1,5	-
305	3236 4	BLASFORM-, WARMFORM-, SPRITZGIESSMASCHINEN	1,17	0,81629	100,5	100,1	101,9	101,9	+ 1,8	-
		DARUNTER:								
306	3236 45	SPRITZGIESSMASCHINEN	0,78	0,81803	98,1	97,5	98,7	98,7	+ 1,2	-
307	3236 5	MECHANISCHE UND HYDRAULISCHE PRESSEN	0,19	0,82779	119,4	119,7	120,3	120,3	+ 0,5	-
308	3236 71	REAKTIONSSCHAEUMMASCHINEN	0,12	0,88451	109,8	109,8	109,8	109,8	-	-
309	3236	BAUMASCHINEN	4,01	0,84609	107,0	106,9	108,8	108,8	+ 1,8	-
		DARUNTER:								
310	3236 17	TURMOERHREKRANE FUER BAUSTELLEN	0,26	0,84822	109,4	109,5	112,7	112,7	+ 2,9	-
311	3236 2	BETONMISCHER, TRANSPORTMISCHERAUFBAUTEN, BETONMISCHANLAGEN, BETONPUMPEN	0,53	0,80562	106,3	106,4	109,8	109,8	+ 3,2	-
		DARUNTER:								
312	3236 21	BETONMISCHER FUER BAUSTELLEN UND BETONWERKE	0,06	0,76996	106,0	106,1	109,9	109,9	+ 3,6	-
313	3236 6	BAGGER	1,12	0,84709	108,2	108,4	110,1	110,2	+ 1,7	+ 0,1
314	3236 7	STRASSEN- UND GLEISBAUMASCHINEN	0,94	0,82222	106,4	104,8	106,7	106,7	+ 1,8	-
		DARUNTER:								
315	3236 75	STRASSENWALZEN	0,27	0,81703	101,9	100,6	102,7	102,7	+ 2,1	-
316	3236 8	ERDBAUGERAETE	0,75	0,90173	107,5	107,5	109,0	108,8	+ 1,2	- 0,2
		DARUNTER:								
317	3236 82	RADLADER IN GRUNDAUSRUESTUNG	0,57	0,93774	106,5	106,2	107,4	107,2	+ 0,9	- 0,2
318	3237	BAUSTOFF-, KERAMIK- UND GLASMASCHINEN	1,56	0,79100	107,3	107,3	109,7	109,8	+ 2,3	+ 0,1
		DARUNTER:								
319	3237 2	ZERKLEINERUNGS- UND SIEBMASCHINEN FUER ANDERE BEREICHE DES BAUSTOFF- UND KERAMIKGEBIERES (MASCHINEN ZUM ZERKLEINERN ODER MAHLEN, SORTIEREN, SIEBEN ODER WASCHEN)	0,10	0,85577	111,3	111,8	115,8	115,8	+ 3,6	-
320	3237 3	MASCHINEN UND EINRICHTUNGEN ZUR HERSTELLUNG ZEMENT-, KALK- GIPS- UND ASPHALTGEBUNDENER BAUELEMENTE U. AE.	0,33	0,79352	110,7	111,0	114,4	114,4	+ 3,1	-
321	3237 5	KERAMIKMASCHINEN	0,31	0,74296	106,4	106,1	108,6	109,1	+ 2,8	+ 0,5
322	3245	NAHRUNGSMITTELMASCHINEN	2,41	0,79610	108,9	108,8	111,6	111,5	+ 2,5	- 0,1
		DARUNTER:								
323	3245 3	MASCHINEN, ANLAGEN UND OEFEN FUER DIE HERSTELLUNG VON BACKWAEREN, KONDITOREIWERKZEUGEN, TEIGWAEREN UND DAUERBACKWAEREN	0,42	0,82164	111,0	110,9	113,2	112,7	+ 1,6	- 0,4
324	3245 5	FLEISCHVERARBEITUNGSMASCHINEN UND SCHLACHTHAUSANLAGEN	0,50	0,77663	110,3	110,0	113,5	113,6	+ 3,3	+ 0,1
325	3245 7	GETRAENKEHERSTELLUNGSMASCHINEN UND -ANLAGEN	0,43	0,82594	103,8	103,8	106,8	106,8	+ 2,9	-
326	3245	SONSTIGE NAHRUNGSMITTELMASCHINEN UND MASCHINEN FUER VERWANDTE GEBIETE	0,85		109,5	109,2	113,0	113,0	+ 3,5	-
		DARUNTER:								
327	3246 2	MASCHINEN UND EINRICHTUNGEN FUER GROSSKUECHEN UND GASTWIRTSCHAFTEN	0,52	0,80249	108,6	108,3	112,5	112,5	+ 3,9	-
328	3247/48	VERPACKUNGSMASCHINEN	2,68	0,77384	109,7	109,7	114,2	114,2	+ 4,1	-
329	3254	MASCHINEN UND EINRICHTUNGEN FUER DEN BERGBAU	1,17	0,90826	106,0	105,8	108,0	108,0	+ 2,1	-
		DARUNTER:								
330	3254 1	GEWINNUNGSMASCHINEN FUER DEN BERGBAU UNTERTAGE	0,16	0,91406	106,2	106,2	106,2	106,2	-	-
331	3254 2	STREB- UND STRECKENFOERDERMITTEL	0,21	0,96124	103,6	102,8	103,6	103,6	+ 0,8	-
332	3255-59	FOERDERMITTEL	7,41	0,84319	105,0	104,4	106,2	106,1	+ 1,8	- 0,1
333	3255	KRANE, VERLADEBRUECKEN	1,57	0,85714	106,8	105,5	107,1	107,1	+ 1,5	-
334	3256	SERIENHEBEZEUGE	1,00	0,81742	107,6	107,7	109,6	109,6	+ 0,8	- 0,9
335	3257	FLURFOERDERZEUGE	1,73	0,83788	100,5	99,8	101,4	101,7	+ 1,9	+ 0,3
		DARUNTER:								
336	3257 1	GABELSTAPLER	1,35	0,83747	99,0	98,1	99,5	99,9	+ 1,8	+ 0,4
337	3258	STETIGFOERDERER, GLEIS- UND DRAHTSEILFOERDERER	2,08	0,83915	104,9	103,5	106,0	105,9	+ 2,3	- 0,1
338	3259	AUFZUEGE, FAHRTREPPEN UND FAHRSTEGE	1,03	0,86249	108,7	109,0	110,3	110,3	+ 1,2	-
339	3261	PAPIER- UND DRUCKEREIMASCHINEN	6,60	0,82589	105,3	105,3	107,2	107,2	+ 1,8	-
340	3261 1-5	PAPIERMASCHINEN	2,29	0,79383	108,3	108,0	111,7	111,7	+ 3,4	-
341	3261 1/3	PAPIERHERSTELLUNGS- UND -ZURICHTUNGSMASCHINEN	1,24	0,79529	107,7	107,3	111,6	111,6	+ 4,0	-
342	3261 4/5	PAPIERVERARBEITUNGSMASCHINEN	1,05	0,79157	108,9	108,9	111,7	111,8	+ 2,7	+ 0,1
343	3261 6	DRUCKMASCHINEN	3,91	0,83959	104,3	104,4	105,5	105,5	+ 1,1	-
344	3261 9	MASCHINEN UND GERAETE FUER DIE SATZ- UND REPRODUKTIONSTECHNIK	0,40	0,87889	98,1	98,2	98,2	98,2	-	-
345	3265	TEXTILMASCHINEN	2,72	0,84359	105,6	105,8	106,5	106,6	+ 0,8	+ 0,1
346		NACHRICHTLICH GP-NRN. 3265, 3239 20 2)	3,08	0,84072	105,9	106,1	106,9	107,0	+ 0,8	+ 0,1
347	3266	ZUBEHOERTEILE FUER TEXTILMASCHINEN	0,61	0,84158	104,2	104,2	104,4	104,7	+ 0,5	+ 0,3
348	3267	NAEMMASCHINEN	0,57	0,86308	102,7	103,0	98,7	98,7	- 4,2	-
349	3268	WAESCHEREI- UND VERWANDTE MASCHINEN FUER GEMEINLICHE ZWECHE	0,28	0,82649	106,9	106,8	109,3	109,3	+ 2,9	-
350	3269	MASCHINEN FUER DIE LEDER-, SCHUH- UND LEDERWAERENHERSTELLUNG	0,11	0,83489	109,3	109,5	111,4	111,8	+ 2,1	+ 0,4
351	3281	MONTAGE- UND HANDHABUNGSTECHNIK, INDUSTRIEROBOTER	1,33	0,84509	100,7	101,0	101,1	101,3	+ 0,3	+ 0,2

1) SIEHE ERLAEUTERUNGEN PUNKT 3.

2) TEXTILMASCHINEN, TROCKNUNGSANLAGEN UND MASCHINEN FUER

GARNE, LOSES TEXTILGUT, TEXTILIEN UND TEXTILE FLAECHENERGEBNISSE.

## FRUEHERES BUNDESGBIET

## 1 INDEX DER ERZEUGERPREISE GEWERBLICHER PRODUKTE (INLANDSABSATZ)

## 1.1 AKTUELLE ERGEBNISSE

1991 = 100

LFD NR.	NR. DER GP-SYSTEMATIK	GRUPPE, -ZWEIG, -KLASSE UND -ART	WÄGUNGS- ANTEIL AM GESAMT- INDEX IN PROMILLE	VERKET- TUNGS- FAKTOR 1)	1994	1994	1995		VERÄNDERUNG JULI 1995 GEGENÜBER JULI 1994 IN PROZENT	
					DURCH- SCHNITT	JULI	JUNI	JULI	JULI 1994	JULI 1995
		UEBRIGE MASCHINENBAUERZEUGNISSE								
		DARUNTER:								
352	322	KRAFTMASCHINEN 2)	2,44	0,78583	111,0	111,2	112,4	112,4	+ 1,1	-
		DARUNTER:								
353	3223	VERBRENNUNGSMOTOREN MIT SELBSTZÜNDUNG	1,94	0,82265	110,3	110,6	112,5	112,5	+ 1,7	-
354	3232	EINZELGERÄTE UND ANLAGEN DER KLIMA-, LUFT- UND ENTSTAUBUNGSTECHNIK	2,79	0,86268	108,3	108,2	111,0	111,0	+ 2,8	-
355	3233	GEWERBLICHE KUEHLMOEBEL UND -GERÄTE, KÄLTE- MASCHINEN UND -ANLAGEN	1,70	0,82226	108,3	108,3	111,4	111,4	+ 2,9	-
356	3238	TROCKNUNGSANLAGEN UND -MASCHINEN	0,74	0,82131	110,2	110,9	111,7	111,7	+ 0,7	-
357		NACHRICHTLICH GP-NRN. 3239 8 UND 3253 3 3)	0,66	0,82821	109,9	110,0	110,5	110,5	+ 0,5	-
358	3241	LANDMASCHINEN	2,05	0,83887	109,3	109,1	111,5	111,5	+ 2,2	-
		DARUNTER:								
359	3241 1	MASCHINEN UND GERÄTE FUER DIE BODEN- BEARBEITUNG UND -PFLEGE	0,27	0,86802	111,3	110,9	113,8	113,8	+ 2,6	-
360	3241 2	MASCHINEN UND GERÄTE ZUM SÄEN UND PFLANZEN	0,09	0,84464	109,7	109,5	113,9	113,9	+ 4,0	-
361	3241 3	MASCHINEN UND GERÄTE ZUM DÜNGEN	0,09	0,83025	107,5	107,4	108,9	108,9	+ 1,4	-
362	3241 4	MASCHINEN UND GERÄTE FUER DEN PFLANZENSCHUTZ	0,11	0,83038	108,7	108,5	108,0	108,0	+ 0,5	-
363	3241 5	ERNTEMASCHINEN FUER HALMBÜT	0,97	0,81826	111,1	111,0	113,0	113,0	+ 1,8	-
364	3241 6	ERNTEMASCHINEN FUER HACK- UND SONST. FELDFRUECHTE	0,15	0,88097	106,5	106,8	109,5	109,5	+ 2,5	-
365	3241 91/92	RASENMAEHER	0,32	0,91963	105,0	104,4	108,1	108,1	+ 3,5	-
366	3242	LANDWIRTSCHAFTLICHE FOERDER- UND TRANSPORTMITTEL	0,20	0,84728	109,7	109,6	112,0	112,0	+ 2,2	-
367	3243	MILCHWIRTSCHAFTLICHE MASCHINEN	0,21	0,76959	110,2	110,9	109,4	109,4	- 1,4	-
368	3244	ACKERSCHLEPPER	2,10	0,88538	107,7	107,8	108,1	108,2	+ 0,4	+ 0,1
369	3251	EINZELAPPARATE UND -MASCHINEN FUER DIE CHEMISCHE UND VERWANDTE INDUSTRIE	1,57	0,78874	106,9	106,9	110,2	110,9	+ 3,7	+ 0,6
370	3264	WAAGEN	0,42	0,91894	105,6	105,7	107,2	107,3	+ 1,5	+ 0,1
371	3271	FEUERWEHRGERÄTE	0,30	0,89507	101,8	101,9	109,2	109,1	+ 1,2	- 0,1
372	3272	ARMATUREN	5,82	0,79658	111,2	111,5	114,5	114,5	+ 2,7	-
		DARUNTER:								
373	3272 1	DRUCKMINDERVENTILE UND RUECKSCHLAGKLAPPEN UND -VENTILE	0,18	.	108,0	108,7	110,7	109,4	+ 0,6	- 1,2
374	3272 2	UEBERDRUCK- UND SICHERHEITSVENTILE, SONSTIGE SICHERHEITSARMATUREN	0,16	.	107,7	108,7	108,2	108,0	- 0,6	- 0,2
375	3272 3	SANITAERARMATUREN	1,53	0,78219	116,7	117,2	120,9	120,9	+ 3,2	-
376	3272 4	ARMATUREN FUER HEIZKOEPPER VON ZENTRALHEIZUNGEN	0,32	.	112,5	113,1	115,5	115,5	+ 2,1	-
377	3272 96/97	HYDRO- UND PNEUMATIKVENTILE	1,69	0,79886	109,3	109,4	112,6	112,6	+ 2,9	-
378		NACHRICHTLICH GP-NRN. 3272 1, 2, 5-8 4)	2,28	0,79837	108,8	109,1	111,5	111,6	+ 2,3	+ 0,1
379		NACHRICHTLICH GP-NRN. 3272 3/4 5)	1,85	0,78398	116,0	116,5	120,0	120,0	+ 3,0	-
380		NACHRICHTLICH GP-NRN. 3234 31/32/56, 3272 96/97 UND 3275 6)	3,62	0,81494	108,8	109,0	112,1	112,1	+ 2,8	-
381	3275	GERÄTE FUER DELHYDRAULISCHE ANLAGEN UND PNEUMATISCHE STEUERUNGEN	1,36	0,83632	107,7	107,7	110,5	110,5	+ 2,6	-
382		NACHRICHTLICH GP-NRN. 3234 31/32/98/56, 3272 96/97 UND 3275 7)	3,72	0,82038	108,7	108,8	111,9	111,9	+ 2,8	-
383	3276	ZAHNRAEDER UND GETRIEBE	2,68	0,82407	106,5	106,5	107,9	108,3	+ 1,7	+ 0,4
384	3277	WÄELZLAGER	2,30	0,83284	96,5	96,8	102,7	102,6	+ 7,1	- 0,1
385	3278	KUPPLUNGEN, GLEITLAGER UND ANDERE ANTRIEBSSELEMENTE	1,01	0,84596	106,7	107,1	107,0	107,0	- 0,1	-
386	3289 2	FAHRZEUGWASCHANLAGEN	0,21	0,86555	109,6	110,0	110,5	111,6	+ 1,5	+ 1,0
387	33	STRASSENFAHRZEUGE (OHNE ACKERSCHLEPPER)	95,10	0,84702	106,5	106,5	108,0	108,0	+ 1,4	-
388	331/2/71	KRAFTWAGEN, STRASSENZUGMASCHINEN UND KRAFTRAEDER	67,48	0,82897	108,1	108,1	110,0	110,0	+ 1,8	-
		DARUNTER:								
389	331	KRAFTWAGEN	65,23	0,82697	108,1	108,1	110,0	110,0	+ 1,8	-
390	3311	PERSONENKRAFTWAGEN	48,53	0,82823	108,0	107,9	109,8	109,8	+ 1,8	-
391	3312	KOMBINATIONSKRAFTWAGEN	7,14	0,82095	106,4	106,5	107,9	107,9	+ 1,3	-
392	3313	LIEFER- UND LASTKRAFTWAGEN	7,38	0,82422	108,3	108,7	110,8	110,8	+ 1,9	-
393	3314	LASTKRAFTWAGEN MIT SPEZIALAUFBAUTEN	0,55	0,82594	109,9	110,4	110,9	111,0	+ 0,5	+ 0,1
		DARUNTER:								
394	3314 11	FEUERWEHRFAHRZEUGE	.	0,81561	114,3	113,6	113,5	113,5	- 0,1	-
395	3315	OMNIBUSSE UND BUSSE	1,63	0,80082	118,1	117,8	121,5	121,5	+ 3,1	-
396	333	ZUBEHOER, EINZEL- UND ERSATZTEILE FUER KRAFTWAGEN, STRASSENZUGMASCHINEN, KRAFTRAEDER UND DEREN MOTOREN UND ZAHR:	21,11	0,91874	101,1	101,2	101,4	101,2	-	- 0,2
397		ZUBEHOER UND TEILE FUER NEUAUSSTATTUNG	8,34	0,95585	98,6	98,5	98,7	98,3	- 0,2	- 0,4
398		ZUBEHOER UND TEILE IM ERSATZGESCHAFT	4,97	0,85198	107,8	107,8	109,7	109,7	+ 1,8	-
399	3334 30	BREMSAGGREGATE FUER KRAFTFAHRZEUGE UND ANHAENGER	1,78	0,92824	100,8	101,3	99,3	99,3	- 2,0	-
400	334	KAROSSERIEN, AUFBAUTEN UND ANHAENGER FUER KRAFTWAGEN	5,44	0,82235	107,3	107,4	109,6	109,9	+ 2,3	+ 0,3
401	3341	KAROSSERIEN UND AUFBAUTEN FUER KRAFTWAGEN	3,31	0,80948	106,6	105,4	107,7	107,7	+ 2,2	-
402	3345	KRAFTWAGENANHAENGER	2,13	0,85022	110,1	110,6	112,4	113,3	+ 2,4	+ 0,8
		DAVON:								
403	3345 43/47	KRAFTWAGENANHAENGER ZUR LASTENFOERDERUNG	0,97	0,82908	106,5	106,6	108,3	108,3	+ 1,6	-
404	3345 93	CAMPING- UND SONSTIGE WOHNNANHAENGER	1,16	0,86655	113,1	113,9	115,9	117,5	+ 3,2	+ 1,4
405	3371/73	KRAFTRAEDER, DEREN ZUBEHOER, EINZEL- UND ERSATZTEILE	0,25	.	109,9	109,6	111,5	111,5	+ 1,7	-
406	3375	FAHRRADER	0,48	0,78302	98,2	97,8	96,8	96,8	- 1,0	-
407	3376	ZUBEHOER, EINZEL- UND ERSATZTEILE FUER FAHRRADER UND KINDERSPORTFAHRZEUGE	0,23	0,87335	97,5	97,4	98,0	98,0	+ 0,6	-
408	3387	ANHAENGER FUER LANDWIRTSCHAFTLICHE ZAECKE UND ANDERE GESpanNFahrzeuge	0,30	0,86460	112,7	113,4	113,8	113,8	+ 0,4	-
409	345	BOOTE UND JACHTEN	0,13	0,83054	108,2	106,1	107,6	107,6	+ 1,4	-

1) SIEHE ERLAEUTERUNGEN PUNKT 3.

2) VERBRENNUNGSMOTOREN UND DAMPTURBINEN.

3) GERÄTE, MASCHINEN UND ANLAGEN ZUM BESCHICHTEN MIT LACKEN, PULVERLACKEN, LEIMEN, EMAILS SOWIE TROCKNUNGS- ANLAGEN FUER LACKIERTE ERZEUGNISSE.

4) DRUCKMINDERVENTILE UND RUECKSCHLAGKLAPPEN UND -VENTILE, UEBERDRUCK- UND SICHERHEITSVENTILE, SONST. SICHERHEITS- ARMATUREN, ANDERE VENTILE UND ARMATUREN.

5) SANITAERARMATUREN, ARMATUREN FUER HEIZKOEPPER VON ZENTRALHEIZUNGEN.

6) ZAHNRADPUMPEN, AXIALKOLBENPUMPEN, HYDRO- UND PNEUMATIK- VENTILE, GERÄTE FUER DELHYDRAULISCHE ANLAGEN UND PNEUMATISCHE STEUERUNGEN.

7) ZAHNRAD-, FLUEGELZELLEN-, AXIALKOLBENPUMPEN, HYDRO- UND PNEUMATIKVENTILE, GERÄTE FUER DELHYDRAULISCHE ANLAGEN UND PNEUMATISCHE STEUERUNGEN.

## FRUEHERES BUNDESGBIET

## 1 INDEX DER ERZEUGERPREISE GEMERBLICHER PRODUKTE (INLANDSABSATZ)

## 1.1 AKTUELLE ERGEBNISSE

1991 = 100

LFD NR.	NR. DER GP-SYSTEMATIK	GUTERGRUPPE, -ZWEIG, -KLASSE UND -ART	WAEGUNGS- ANTEIL AM GESAMT- INDEX IN PROMILLE	VERKET- TUNGS- FAKTOR 1)	1994			1995		VERAENDERUNG JULI 1995 GEGENUEBER JULI 1994	
					DURCH- SCHNITT	JULI	JUNI	JULI	JULI 1994	JUNI 1995	IN PROZENT
410	36	ELEKTROTECHNISCHE ERZEUGNISSE	90,74	0,93491	101,3	101,3	101,7	101,8	+ 0,5	+ 0,1	
411		NACHRICHTLICH GP-NRN. 36 UND 505 2)	.	0,95293	100,6	100,6	101,0	101,0	+ 0,4	-	
412		ELEKTROTECHNISCHE INVESTITIONSGUETER	25,54	0,93974	96,4	96,5	94,9	94,9	- 1,7	-	
413		ELEKTROTECHNISCHE VERBRAUCHSGUETER	18,39	0,98507	102,6	102,5	102,3	102,3	- 0,2	-	
414	361	GERAETE UND EINRICHTUNGEN DER ELEKTRIZITAETS- ERZEUGUNG UND -UMWANDLUNG	9,63	0,88399	100,9	101,0	101,6	101,6	+ 0,6	-	
415	3611	DARUNTER: ELEKTROMOTOREN UND -GENERATOREN	4,71	0,86420	99,4	99,6	100,2	100,1	+ 0,5	- 0,1	
416	3611 4	DARUNTER: DREHSTROM- UND ZWEIFHASEN-WECHSELSTROMMOTOREN	2,23	0,86040	95,8	95,8	96,0	96,0	+ 0,2	-	
417	3612	TRANSFORMATOREN	1,85	0,88278	104,1	104,2	104,1	104,2	-	+ 0,1	
418	3613	STROMRICHTER	1,57	0,90993	102,6	102,6	103,2	103,2	+ 0,6	-	
419	3615	ELEKTRISCHE AKKUMULATOREN	.	0,88441	98,6	98,9	101,1	101,3	+ 2,4	+ 0,2	
420	3617	STARKSTROMKONDENSATOREN	0,25	0,93277	94,5	94,9	88,4	88,2	- 7,1	- 0,2	
421	362	GERAETE UND EINRICHTUNGEN DER ELEKTRIZITAETS- VERTEILUNG	16,00	0,88410	103,3	103,5	104,4	104,4	+ 0,9	-	
422	3621	DARUNTER: HOCHSPANNUNGSSCHALTGERAETE UND -ANLAGEN AB 1 000 V	1,45	0,84529	108,8	108,7	109,1	109,3	+ 0,6	+ 0,2	
423	3622	NIEDERSPANNUNGSSCHALTGERAETE UND -ANLAGEN UNTER 1 000 V	4,81	0,82828	111,1	110,9	113,6	113,6	+ 2,4	-	
424	3623	INSTALLATIONSGERAETE BIS 1 000 V	3,40	0,83362	108,7	108,7	110,1	110,1	+ 1,3	-	
425	3625	ISOLIERTE DRAEHTE UND LEITUNGEN	4,01	0,93239	96,6	97,4	99,2	99,1	+ 1,7	- 0,1	
426	3626	KABEL	2,19	1,02914	86,7	87,5	81,7	81,7	- 6,6	-	
427	363	ELEKTRISCHE GERAETE FUER GEMERBE UND HAUSHALT	14,24	0,91466	106,3	105,2	105,4	105,4	+ 0,2	-	
428	3631	ELEKTROMERKZEUGE BIS 2 KW	1,43	0,93891	109,1	109,0	109,5	109,5	+ 0,5	-	
429	3632	ELEKTROSCHWEISS- UND -LOETGERAETE	1,22	0,85442	105,2	105,4	107,0	107,0	+ 1,5	-	
430	3634	ELEKTRISCHE INDUSTRIEUFEN UND ERWAERMSANLAGEN	0,59	0,75659	111,5	111,5	115,1	115,3	+ 3,4	+ 0,2	
431	3635	ELEKTROWAERMEGERAETE UND -EINRICHTUNGEN FUER DEN HAUSHALT	3,30	0,90842	107,9	108,2	108,7	108,7	+ 0,5	-	
432	3637	ELEKTROMOTORISCHE WIRTSCHAFTSGERAETE FUER GEMERBE UND HAUSHALT	3,17	0,94546	102,3	102,5	102,2	102,5	-	+ 0,3	
433	3637 40	DARUNTER: GESCHIRRSPUELMASCHINEN FUER DEN HAUSHALT	1,32	0,93503	100,3	100,0	99,3	99,8	- 0,2	+ 0,5	
434	3637 83	ELEKTRISCHE HANDSTAUBSAUGER	0,24	0,94778	104,0	104,0	105,2	104,7	+ 0,7	- 0,5	
435	3637 86	ELEKTRISCHE BODENSTAUBSAUGER	0,44	1,00508	98,8	99,4	100,2	100,6	+ 1,2	+ 0,4	
436	3638	ELEKTRISCHE HAUSHALTSKUEHLMOEBEL	1,77	0,92743	108,2	107,3	105,9	105,9	- 1,3	-	
437	3639	ELEKTRISCHE HAUSHALTSMASCHINEN UND -GERAETE	2,76	0,94365	100,4	100,1	99,9	99,7	- 0,4	- 0,2	
438	3639 3	DARUNTER: WASCH-VOLLAUTOMATEN	2,14	0,93726	102,3	101,8	101,7	101,7	- 0,1	-	
439	364	ELEKTRISCHE LEUCHTEN UND LAMPEN	4,26	0,87570	105,5	105,1	105,9	106,4	+ 1,2	+ 0,5	
440	3641	ELEKTRISCHE LEUCHTEN	3,04	0,82082	108,9	108,8	108,9	108,7	- 0,1	- 0,2	
441	3645	ELEKTRISCHE GLEUHLAMPEN	0,64	1,00409	92,9	92,2	94,8	95,5	+ 3,6	+ 0,7	
442	3646	ENTLADUNGSLAMPEN	0,58	1,04056	101,5	100,1	102,6	106,0	+ 5,9	+ 3,3	
443	365	NACHRICHTTECHNISCHE GERAETE UND EINRICHTUNGEN	10,73	1,02417	85,1	85,6	82,5	82,5	- 3,6	-	
444	366	RUNDFUNK-, FERNSEH-, PHONOTECHNISCHE GERAETE UND EINRICHTUNGEN U. AE.	13,11	1,08172	97,8	97,1	98,3	98,4	+ 1,3	+ 0,1	
445	3661	RUNDFUNKEMPFANGS- UND FERNSEHEMPFANGSGERAETE UND -EINRICHTUNGEN	3,57	1,06838	95,5	95,5	95,4	95,4	- 0,1	-	
446	3661 76	DARUNTER: FARBFERNSEHGERAETE (TISCHEMPFANGS- UND STANDEMPFANGSGERAETE)	1,68	1,09868	93,4	93,4	92,8	92,8	- 0,6	-	
447	3663	PHONOTECHNISCHE GERAETE	2,86	1,11333	97,6	97,3	96,1	96,0	- 1,3	- 0,1	
448	3663 44	DARUNTER: VIDEORECORDER	1,42	1,27399	88,1	87,2	84,2	83,8	- 3,9	- 0,5	
449	3663 75/77	LAUTSPRECHER MIT GEHAEUSE	0,19	0,98137	98,5	98,3	98,4	98,4	+ 0,1	-	
450	3665	AKTIVE BAUELEMENTE DER ELEKTRONIK	1,97	.	100,3	100,4	100,1	100,0	- 0,4	- 0,1	
451	3667	PASSIVE UND ELEKTROMECHANISCHE BAUELEMENTE FUER DIE ELEKTRONIK SOWIE BAUGRUPPEN F. D. ELEKTRONIK	4,71	.	98,6	96,9	101,2	101,5	+ 4,7	+ 0,3	
452	367	ELEKTRISCHE MESS-, PRUEF-, REBEL-, STEUERUNGS- GERAETE UND -EINRICHTUNGEN	10,70	0,88899	106,7	106,7	107,6	107,6	+ 0,8	-	
453	3672	DARUNTER: ELEKTR. MESSGERAETE FUER ELEKTRISCHE GROSSSEN	1,11	.	108,3	108,4	110,2	109,2	+ 0,7	- 0,9	
454	3673	ELEKTRIZITAETSAEHLER	0,21	0,88789	95,2	94,1	89,3	88,9	- 5,5	- 0,4	
455	3674	ELEKTRISCHE MESSGERAETE FUER CHEMISCHE UND PHYSIKALISCHE UNTERSUCHUNGEN	0,80	0,87779	110,2	109,9	111,5	111,5	+ 1,5	-	
456	3675	ELEKTRISCHE PRUEFGERAETE UND -EINRICHTUNGEN	0,63	0,86042	109,1	109,2	109,6	109,6	+ 0,4	-	
457	3677	ELEKTRISCHE REBEL- UND STEUERUNGSGERAETE UND -EINRICHTUNGEN	5,95	0,90775	106,4	106,6	106,9	107,2	+ 0,6	+ 0,3	
458	368	ANDERE ELEKTROTECHNISCHE ERZEUGNISSE	12,07	0,90402	106,3	106,0	107,8	108,1	+ 2,0	+ 0,3	
459	3681	DARUNTER: ELEKTROMEDIZINISCHE GERAETE	3,13	0,90064	106,3	105,3	105,2	105,4	+ 0,1	+ 0,2	
460	3682	ELEKTROKOHLEN UND -BUERSTEN	0,50	0,96415	121,1	121,7	125,0	125,0	+ 2,7	-	
461	3686	ELEKTRISCHE AUSRUESTUNGEN FUER FAHRRADER, KRAFT- FAHRZEUGE UND VERBRENNUNGSMOTOREN	6,74	0,90585	104,8	104,6	107,3	107,5	+ 2,8	+ 0,2	
462	3688	ELEKTROMAGNETISCHE GERAETE	0,64	0,88406	109,6	109,6	112,3	112,3	+ 2,5	-	

1) SIEHE ERLAEUTERUNGEN PUNKT 3.

2) ELEKTROTECHNISCHE ERZEUGNISSE, GERAETE UND EINRICHTUNGEN FUER DIE DATENVERARBEITUNG.

## FRUEHERES BUNDESGBIET

## 1 INDEX DER ERZEUGERPREISE GEWERBLICHER PRODUKTE (INLANDSABSATZ)

## 1.1 AKTUELLE ERGEBNISSE

1991 = 100

LFD NR.	NR. DER OP-SYSTEMATIK	GUTERGRUPPE, -ZWEIG, -KLASSE UND -ART	WAEGUNGS-ANTEIL AM GESAMT-INDEX IN PROMILLE	VERKET-TUNGS-FAKTOR 1)	1994	1994	1995		VERAENDERUNG	
					DURCH-SCHNITT	JULI	JUNI	JULI	JULI 1994	JUNI 1995
463	37	FEINMECHANISCHE UND OPTISCHE ERZEUGNISSE, UHREN	9,77	0,88372	107,7	107,6	110,3	110,3	+ 2,6	-
464		FEINMECHANISCHE UND OPTISCHE ERZEUGNISSE OHNE UHREN	9,22	0,87822	107,9	107,9	110,7	110,7	+ 2,6	-
465	371	OPTISCHE ERZEUGNISSE DARUNTER:	2,09	0,86772	110,7	110,9	112,2	112,8	+ 1,6	+ 0,4
466	3711	ERZEUGNISSE DER AUGENOPTIK	1,28	0,93384	109,8	110,1	111,1	111,8	+ 1,5	+ 0,6
467	3715/19	OPTISCHE INSTRUMENTE	0,69	0,77575	112,9	113,0	114,1	114,1	+ 1,0	-
468	372	FOTO-, PROJEKTIONS- UND KINOTECHNISCHE GERAETE DARUNTER:	0,98	.	99,4	98,3	100,0	100,0	+ 1,7	-
469	3723	FOTOKOPIERAPPARATE	0,59	.	94,6	93,0	93,3	93,3	+ 0,9	-
470	3725 12	DIAPROJEKTOREN	0,12	0,86903	105,4	104,9	111,0	111,0	+ 5,8	-
471	375	FEINMECHANISCHE ERZEUGNISSE DARUNTER:	2,94	0,84052	106,2	106,4	108,9	108,8	+ 2,9	- 0,1
472	3753	FEINMECHANISCHE GERAETE ZUM MESSEN ODER PRUEFEN VON GEOMETRISCHEN GROSSEN	0,25	0,84496	104,6	104,6	108,1	108,1	+ 3,3	-
473	3754	ANDERE FEINMECHANISCHE MESS- UND REGELGERAETE	2,04	0,85043	105,9	106,1	108,8	108,5	+ 2,9	- 0,1
474	376	MEDIZINMECHANISCHE GERAETE DARUNTER:	3,21	0,90317	110,2	110,2	114,5	114,4	+ 3,8	- 0,1
475	3761	MEDIZINISCHE GERAETE	2,57	0,91400	110,1	110,0	114,4	114,4	+ 4,0	-
476	377	UHREN	0,55	0,94818	103,8	103,9	104,0	104,0	+ 0,1	-
477	38	EISEN-, BLECH- UND METALLWAREN	35,86	0,88708	102,5	102,4	104,4	104,6	+ 2,1	+ 0,2
478	382	WERKZEUGE DARUNTER:	2,46	0,86432	105,8	105,9	108,2	109,7	+ 3,6	+ 1,4
479		SAEGEN UND SAEGBLAETTER FUER DIE BEARBEITUNG VON HOLZ, KUNSTSTOFF U. AE. WERKSTOFFEN	0,12	0,91729	106,4	106,5	109,8	109,8	+ 3,1	-
480		SAEGEN UND SAEGBL. FUER DIE METALLBEARBEITUNG	0,25	0,86219	102,9	102,6	104,8	104,9	+ 2,2	-
481	3821	HANDWERKZEUGE DARUNTER:	0,96	.	108,4	108,4	111,5	111,8	+ 3,1	+ 0,3
482	3821 51-56	SCHRAUBWERKZEUGE	0,59	0,83882	108,3	108,2	111,8	111,8	+ 3,4	-
483	3824	MESSER UND SCHNEIDKLINGEN FUER MASCHINEN ODER MECHANISCHE GERAETE	0,20	.	101,6	101,5	105,0	105,0	+ 3,4	-
484	3828	AUSWECHSELBARE WERKZEUGE MIT ARBEITENDEM TEIL AUS GESINTERTEN HARTMETALLEN	0,73	0,90588	103,5	103,9	103,9	108,0	+ 3,9	+ 3,9
485	383	HEIZ- UND KOCHGERAETE DARUNTER:	1,79	0,84840	110,8	111,3	113,1	113,1	+ 1,6	-
486	3835	HERDE, KOCHGERAETE U. AE. GERAETE FUER GROSS- KUECHEN	0,33	0,82590	109,0	109,1	110,0	110,0	+ 0,8	-
487	384	BLECHWAREN, BLECHKONSTRUKTIONEN UND FEINSTBLECH- PACKUNGEN DARUNTER:	19,52	0,87500	102,0	101,9	103,3	103,5	+ 1,6	+ 0,2
488	3842	GERAETE UND BEDARFSARTIKEL AUS EISEN ODER STAHL FUER HAUSWIRTSCHAFT, LANDWIRTSCHAFT UND GEMERBE DARUNTER:	2,46	.	99,7	99,9	103,2	103,2	+ 3,3	-
489	3842 11-13	GESCHIRR AUS EISEN ODER STAHL FUER DEN HAUSHALT	0,44	0,81108	111,2	111,4	116,0	116,0	+ 4,1	-
490	3843	BAUARTIKEL AUS STAHLBLECH, STAHLBLECH- KONSTRUKTIONEN DARUNTER:	3,30	0,89111	102,3	101,8	103,5	103,7	+ 1,9	+ 0,2
491	3843 13	PLATTENHEIZKOEERPER AUCH MIT OBERER ODER SEIT- LICHER UMKLEIDUNG	0,61	0,82010	98,6	97,2	99,9	100,1	+ 3,0	+ 0,2
492	3844	BEHAELTER AUS EISEN ODER STAHL, MIT EINEM FASSUNGSVERMOEGEN BIS 100 M3	2,13	0,88919	96,7	96,8	99,0	99,1	+ 2,4	+ 0,1
493	3845	MOEBEL AUS METALL DARUNTER:	5,78	0,83049	106,1	105,8	108,0	108,5	+ 2,5	+ 0,5
494	3845 26/27	BUEROSITZMOEBEL	1,16	.	109,4	108,6	110,9	111,3	+ 2,5	+ 0,4
495	3845 3	BUEROMOEBEL AUS METALL (OHNE BUEROSITZMOEBEL)	0,79	0,79837	105,0	105,1	106,4	106,6	+ 1,4	+ 0,2
496	3845 44/45	FACHBOENREGALE (AUCH FAHRBAR)	0,82	0,84404	99,3	99,0	99,4	102,7	+ 3,7	+ 3,3
497	3846	GERAETE UND BEDARFSARTIKEL AUS NE-METALL FUER HAUSWIRTSCHAFT, LANDWIRTSCHAFT UND GEMERBE	2,58	0,85552	102,1	101,6	102,0	101,9	+ 0,3	- 0,1
498	3847	PANZERSCHRAENKE, TUEREN UND FACHER FUER STAHLKAMMERN	0,26	0,84982	110,1	109,5	109,2	107,1	- 2,2	- 1,9
499	3848	SPEZIALBEDARFSARTIKEL VERSCHIEDENER ART AUS UNEDLEN METALLEN	1,01	0,88700	105,5	105,6	108,2	108,2	+ 2,5	-
500	3849	FEINSTBLECHPACKUNGEN, VERSCHLUESSE AUS STAHL	1,86	1,01860	94,3	94,9	81,6	81,7	- 3,4	+ 0,1
501	385	SCHLUESSELER UND BESCHLAEGE DARUNTER:	4,90	0,85048	107,1	107,0	109,3	109,0	+ 1,9	- 0,3
502	3851 7	TUERSCHLUESSELER UND TUERSCHLIESSELER	0,54	0,87614	112,3	112,5	116,7	116,7	+ 3,7	-
503	3857 3	BAUBESCHLAEGE AUS METALL	1,18	0,77708	109,0	109,3	111,7	111,6	+ 2,1	- 0,1
504	3857 51/55	MOEBELINNEN- UND -AUSSEN-BESCHLAEGE AUS METALL	0,65	0,84359	105,6	106,2	107,7	107,7	+ 1,4	-
505	3857 71	KRAFTFAHRZEUG-BESCHLAEGE AUS METALL	1,11	0,92678	101,9	101,0	102,4	101,7	+ 0,7	- 0,7
506	387	SCHNEIDWAREN UND BESTECKE	0,76	0,84007	110,2	110,6	113,3	113,8	+ 2,9	+ 0,4
507	3871	SCHNEIDWAREN	0,56	0,83134	110,8	111,2	114,3	114,8	+ 3,2	+ 0,4
508	3874	BESTECKE UND AEHNLICHE TISCHGERAETE	0,20	0,86574	108,3	108,8	110,5	110,9	+ 1,9	+ 0,4
509	388	METALLWAREN UND -KURZWAREN DARUNTER:	6,43	0,95298	95,9	95,8	98,9	99,0	+ 3,3	+ 0,1
510	3882	TAFELGESCHIRR, GALANTERIEWAREN U. AE. METALLWAREN	0,34	0,86631	107,8	107,9	109,6	110,0	+ 1,9	+ 0,4
511	3883	BUERD- UND SCHREIBGERAETE AUS METALL	0,45	1,00514	110,1	110,1	110,4	110,5	+ 0,4	+ 0,1
512	3885	FOLIEN, DUENNE BAENDER AUS ALUMINIUM, VERPACKUNGS- BEHAELTER UND VERPACKUNGSZUBEHOER AUS NE-METALL DARUNTER:	2,68	1,00505	90,7	90,4	95,0	95,1	+ 5,2	+ 0,1
513	3885 12-19	FOLIEN UND DUENNE BAENDER AUS ALUMINIUM MIT EINER DICKE BIS 0,2 MM	1,82	0,97468	90,0	89,7	96,1	96,7	+ 7,8	+ 0,6
514	3887	METALLKURZWAREN FUER BEKLEIDUNG, SCHUHE, GARDINEN UND DGL.	0,57	0,86268	107,5	107,9	109,4	109,9	+ 1,9	+ 0,5
515	3889	PRESS-, ZIEH- UND STANZTEILE AUS EISEN ODER STAHL UND VERWANDTE ERZEUGNISSE	2,20	.	93,2	92,8	95,3	95,3	+ 2,8	-

1) SIEHE ERLAEUTERUNGEN PUNKT 3.



## FRUEHERES BUNDESGBEIT

## 1 INDEX DER ERZEUGERPREISE GEWERBLICHER PRODUKTE (INLANDSABSATZ)

1.1 AKTUELLE ERGEBNISSE  
1991 = 100

LFD. NR.	NR. DER GP-SYSTEMATIK	GUETERGRUPPE, -ZWEIG, -KLASSE UND -ART	WAEGUNGS- ANTEIL AM GESAMT- INDEX IN PROMILLE	VERKET- TUNGS- FAKTOR 1)	1994	1995		VERAENDERUNG JULI 1995 GEGENUEBER JULI 1994		
					DURCH- SCHNITT	JULI	JUNI	JULI	JUNI	JULI
516	39	MUSIKINSTRUMENTE, SPIELWAREN, SPORTGERAETE, SCHMUCK, BELICHTETE FILME, FUELLHALTER U. AE.	4,61	0,91612	105,0	105,1	104,5	104,6	- 0,5	+ 0,1
517	391/2	MUSIKINSTRUMENTE	0,35	0,79837	109,9	109,9	110,9	111,3	+ 1,3	+ 0,4
518	391	GROSSMUSIKINSTRUMENTE	0,18	0,77619	109,2	109,1	110,0	110,0	+ 0,8	-
519	392	KLEINMUSIKINSTRUMENTE DARUNTER:	0,17	0,82254	110,7	110,7	111,9	112,6	+ 1,7	+ 0,6
520	3923	SCHLAGINSTRUMENTE	0,04	0,84875	111,1	111,2	113,3	113,3	+ 1,9	-
521	3924	BLASINSTRUMENTE	0,05	0,75369	115,3	115,3	116,2	116,2	+ 0,8	-
522	393	SPIELWAREN	1,20	0,82624	107,4	107,5	109,2	109,3	+ 1,7	+ 0,1
523	394	TURN- UND SPORTGERAETE DARUNTER:	0,33	0,87500	107,3	107,5	107,8	107,9	+ 0,4	+ 0,1
524	3944	GERAETE FUER EIS- UND WINTERSPORT	0,08	0,93750	97,8	98,6	97,7	97,7	- 0,9	-
525	396	SCHMUCK, GOLD- UND SILBERSCHMIEDEWAREN	1,18	0,95503	106,3	106,0	105,1	105,5	- 0,5	+ 0,4
526	398	ERZEUGNISSE DER FOTO- UND FILMLABORS, FUELLHALTER UND KUGELSCHREIBER	1,55	1,03954	100,5	100,9	98,2	98,0	- 2,9	- 0,2
527	3981	ERZEUGNISSE DER FOTO- UND FILMLABORS	0,94	1,28153	94,8	95,2	91,3	91,2	- 4,2	- 0,1
529	3982	FUELLHALTER, KUGELSCHREIBER U. AE. SCHREIB-GERAETE AUS ALLEN WERKSTOFFEN DARUNTER:	0,61	0,84228	109,3	109,6	108,8	108,4	- 1,1	- 0,4
529	3982 11/19	FUELLFEDERHALTER UND ANDERE FUELLHALTER	0,13	0,76228	109,0	109,3	106,5	106,5	- 2,6	-
530	3982 22-28	KUGELSCHREIBER	0,19	0,87811	110,4	110,8	108,3	108,3	- 2,3	-
531	3982 31/36	FASER- UND FILZSCHREIBER	0,14	0,86123	106,6	106,7	106,7	106,7	-	-
532	40	CHEMISCHE ERZEUGNISSE	70,18	1,07240	96,8	95,9	102,5	102,4	+ 6,8	- 0,1
533		INDUSTRIECHEMIKALIEN (GP-NRN. 41 UND 42)	15,67	1,33586	96,9	95,6	111,4	110,1	+15,2	- 1,2
534		CHEMISCHE SPEZIALERZEUGNISSE	54,61	0,98924	96,7	96,0	100,0	100,2	+ 4,4	+ 0,2
535		VORWIEGEND ZUR WEITERVERARBEITUNG (GP-NRN. 43-46 SOWIE 491-494)	30,06	1,02189	93,4	92,1	99,0	99,3	+ 7,8	+ 0,3
536		VORWIEGEND ZUM KONSUM (GP-NRN. 47 SOWIE 495-499)	24,55	0,94666	100,8	100,9	101,1	101,4	+ 0,5	+ 0,3
537	41	ANORGANISCHE GRUNDSTOFFE UND CHEMIKALIEN	4,66	1,08791	95,8	95,0	97,2	97,8	+ 2,9	+ 0,6
538	411	CHEMISCHE GRUNDSTOFFE DARUNTER:	1,11	1,15358	100,8	100,7	101,7	101,7	+ 1,0	-
539	4115	WASSERSTOFF, SAUERSTOFF, STICKSTOFF	0,64		107,1	106,8	108,4	108,4	+ 1,5	-
540	412	ANORGANISCHE SAEUREN UND SAUERSTOFFVERBINDUNGEN DER NICHTMETALLE DARUNTER:	0,60	0,86390	96,7	96,5	98,4	104,8	+ 8,6	+ 6,5
541	4121	SALZSAEURE	0,07	0,73348	80,0	80,4	84,3	84,3	+ 4,9	-
542	4122	SCHWEFELSAEURE	0,09	1,23886	75,5	76,1	81,7	81,7	+ 7,4	-
543	414	ANORGANISCHE BASEN SOWIE METALLOXIDE, -HYDROXIDE UND -PEROXIDE DARUNTER:	1,02	1,06182	83,3	84,3	88,9	89,7	+ 6,4	+ 0,9
544	4146	OXIDE, HYDROXIDE UND PEROXIDE DER ALKALI- UND ERDALKALIMETALLE	0,42	0,83529	76,1	76,0	87,8	87,7	+15,4	- 0,1
545	416	METALLSALZE UND -PEROXOSALZE DER ANORG. SAEUREN DARUNTER:	1,38	0,98028	94,0	91,5	96,3	96,4	+ 5,4	+ 0,1
546	4154	SALZE DER SAUERSTOFFSAEUREN DES SCHWEFELS	0,21	0,94218	101,6	100,2	102,1	102,1	+ 1,9	-
547	419	KOLLOIDE EDELMETALLE, NICHTRADIAKTIVE ISOTOPE CHEMISCHER ELEMENTE, IHRE VERBINDUNGEN UND SONSTIGE ANORGANISCHE GRUNDSTOFFE UND CHEMIKALIEN	0,55	1,71739	112,9	110,8	105,1	100,9	- 8,9	- 4,0
548	42	ORGANISCHE GRUNDSTOFFE UND CHEMIKALIEN	10,91	1,45321	97,3	96,8	117,5	115,4	+20,5	- 1,8
549		NACHRICHTLICH GP-NRN. 4221-4224 (ORGANISCHE GRUNDSTOFFE) 2)	1,95	1,72325	83,9	82,4	111,8	104,0	+26,2	- 7,0
550	422	DARUNTER: KOHLENWASSERSTOFFE, CHEMISCH EINHEITLICH, IHRE HALOGEN-, SULFO-, NITRO- UND NITROSODERIVATE DARUNTER:	2,34	1,72414	84,2	83,0	111,2	104,7	+26,1	- 6,8
551	4221	ACYCLISCHE KOHLENWASSERSTOFFE, CHEM. EINHEITLICH	1,24	1,68694	79,4	77,1	109,5	103,7	+34,5	- 6,3
552	4224	CYCLISCHE KOHLENWASSERSTOFFE	0,71	1,87153	91,8	91,6	115,7	104,4	+14,0	- 9,8
553	4232	ACYCLISCHE ALKOHOLE DARUNTER:	1,20	1,34686	97,1	100,4	135,5	133,6	+33,1	- 1,4
554	4232 41	ETHYLENGLYKOL	0,06	1,11387	95,4	86,9	128,4	129,3	+48,8	+ 0,7
555	425	ETHER, ALKOHOL- UND ETHERPEROXIDE, ACETALE U. AE.	1,09	1,35575	91,4	86,7	118,2	117,3	+35,3	- 0,8
556	426	CARBONSAEUREN, IHRE ANHYDRIDE, HALOGENIDE, PEROXIDE U. AE. DARUNTER:	1,81	1,19725	103,4	103,4	121,3	120,5	+16,5	- 0,7
557	4261	GESAETTIGTE ACYCLISCHE EINBASISCHE CARBONSAEUREN	0,80	1,07172	95,0	95,2	101,9	101,9	+ 7,0	-
558	429	ORGANISCH-ANORGANISCHE VERBINDUNGEN UND SONSTIGE ORGANISCHE VORPRODUKTE, GRUNDST. UND CHEMIKALIEN	2,34	1,54405	113,4	107,6	120,8	120,3	+11,8	- 0,4
559	43	DUENGEMITTEL, PFLANZENSCHUTZ- UND SCHAEDLINGSBEKAMPFUNGSMITTEL	1,68	1,06780	96,7	94,6	99,6	99,6	+ 5,3	-
560	431	DUENGEMITTEL	0,44	1,35556	78,2	76,4	92,1	92,1	+22,1	-
561	434	PFLANZENSCHUTZ- UND SCHAEDLINGSBEKAMPFUNGSMITTEL	1,24	0,93974	103,2	101,4	102,2	102,2	+ 0,8	-

1) SIEHE ERLAEUTERUNGEN PUNKT 3.

2) ACYCL. UND CYCL. KOHLENWASSERSTOFFE.

FRUEHERES BUNDESGBEIT  
1 INDEX DER ERZEUGERPREISE GEWERBLICHER PRODUKTE (INLANDSABSATZ)

1.1 AKTUELLE ERGEBNISSE

1991 = 100

LFD NR.	NR. DER GP-SYSTEMATIK	GUTERGRUPPE, -ZWEIG, -KLASSE UND -ART	WAEGUNGS- ANTEIL AM GESAMT- INDEX IN PROMILLE	VERKET- TUNGS- FAKTOR 1)	1994	1994	1995		VERAENDERUNG JULI 1995 GEGENUEBER JULI 1994 IN PROZENT	
					DURCH- SCHNITT	JULI	JUNI	JULI	JULI 1995	JUNI 1995
562	44	KUNSTSTOFFE UND SYNTHETISCHER KAUSCHUK	12,08	1,11123	85,5	83,4	97,1	97,1	+16,4	-
563	441	KUNSTSTOFFE	11,43	1,10850	85,2	83,0	97,6	97,5	+17,5	- 0,1
564	4412	DARUNTER: PHENOLHARZE, AMINOHARZE UND POLYURETHANE IN PRIMAERFORMEN	1,49	.	86,0	85,1	90,1	90,9	+ 6,8	+ 0,9
565	4413	POLYETHER, EPOXIDHARZE, POLYESTER, POLYAMIDE UND SILICONE	2,84	.	82,1	80,8	91,4	90,6	+12,1	- 0,9
566	4413 5	DARUNTER: POLYESTER	1,04	1,23193	84,9	81,7	91,4	93,7	+14,7	+ 2,5
567	4414	POLYMERISATIONSPRODUKTE	6,22	1,14860	84,6	81,2	101,0	100,9	+24,3	- 0,1
568	4414 31/33	DARUNTER: POLYETHYLEN	1,36	1,24063	72,0	64,6	97,8	96,9	+50,0	- 0,9
569	4414 52	POLYVINYLCHLORID	0,89	1,14800	86,1	85,2	105,5	104,5	+22,7	- 0,9
570	4417	KUNSTSTOFFE AUF CELLULOSEBASIS	0,57	1,00618	104,3	104,5	103,6	106,1	+ 1,5	+ 2,4
571	445	SYNTHETISCHER KAUSCHUK	0,65	1,14866	90,0	90,1	89,0	89,8	- 0,2	+ 1,0
572	45	CHEMIEFASERN	2,24	1,02741	91,9	91,8	94,3	95,2	+ 3,7	+ 1,0
573	452	CELLULOSISCHE CHEMIEFASERN	.	0,87873	93,0	93,0	94,2	96,2	+ 3,4	+ 2,1
574	455	SYNTHETISCHE CHEMIEFASERN	.	1,07181	91,5	91,4	94,3	94,9	+ 3,8	+ 0,6
575	4551	SYNTHETISCHE SPINNFASERN	.	1,12711	98,8	98,7	99,8	99,8	+ 1,1	-
576	4556	SYNTHETISCHE FILAMENTE	.	1,02286	86,2	86,1	90,3	91,3	+ 6,0	+ 1,1
577	46	FARBSTOFFE, FARBEN, LACKE UND VERWANDTE ERZEUGNISSE	7,79	0,88592	101,3	100,6	101,3	101,3	+ 0,7	-
578	461	ANORGANISCHE PIGMENTE UND ORGANISCHE FARBSTOFFE	3,08	0,90308	96,8	94,6	94,8	95,5	+ 1,0	+ 0,7
579	4612	ANORGANISCHE PIGMENTE	1,20	0,86573	96,5	96,6	100,8	102,7	+ 6,3	+ 1,9
580	4617	ORGANISCHE FARBMITTEL	1,88	0,89489	97,0	93,3	91,0	90,9	- 2,6	- 0,1
581	464	ANSTRICHSTOFFE UND VERDUENNUNGEN	3,39	0,84932	108,3	108,7	111,3	110,8	+ 1,9	- 0,4
582	4641 11	DARUNTER: ALKYDHARZLACKE	0,64	0,82137	108,4	108,3	110,4	110,8	+ 2,1	+ 0,2
583	4641 81/62	DISPERSIONSFARBEN	0,59	0,83319	113,6	115,0	115,1	114,2	- 0,7	- 0,8
584	467	ANDERE FARBEN UND VERWANDTE ERZEUGNISSE	1,32	0,94823	93,7	93,9	90,5	90,5	- 3,6	-
585	4673	DARUNTER: DRUCKFARBEN	0,98	0,94476	92,8	93,1	89,0	89,0	- 4,4	-
586	47	PHARMAZEUTISCHE ERZEUGNISSE	13,10	0,93984	100,6	100,8	101,1	101,0	+ 0,2	- 0,1
587	471	DARUNTER: VITAMINE UND HORMONE, ALKALOIDE, ANTIBIOTIKA, ZUBEREITETE DROGEN	1,09	0,92931	105,5	105,7	107,0	108,0	+ 2,2	+ 0,9
588	4753/55	PHARMAZEUTISCHE SPEZIALITAETEN (ARZNEIWAEREN) 2)	10,53	0,94186	99,8	99,9	100,8	100,6	+ 0,7	- 0,2
589	1	APOTHEKENMARKT	8,74	0,93911	99,8	99,9	101,0	100,7	+ 0,8	- 0,3
590	2	KRANKENHAUSBEDARF	1,79	0,95197	99,7	99,7	100,0	100,1	+ 0,4	+ 0,1
591	479	SONSTIGE PHARMAZEUTISCHE ERZEUGNISSE	1,32	0,87478	102,4	103,7	99,0	98,7	- 4,8	- 0,9
592	49	SONSTIGE CHEMISCHE ERZEUGNISSE	17,72	0,97250	100,2	99,8	101,3	102,0	+ 2,2	+ 0,7
593	491	GELATINE UND KLEBSTOFFE	0,93	0,85259	111,1	111,2	117,0	116,1	+ 4,4	- 0,8
594	4917	DARUNTER: SYNTHETISCHE KLEBSTOFFE	0,80	0,81768	116,6	116,9	125,3	124,7	+ 6,7	- 0,6
595	492	GERBSTOFFE, HILFSMITTEL FUER LEDER, TEXTILIEN UND PAPIER, ORGANISCHE GRENZFLAECHENAKTIVE STOFFE UND ZUBEREITUNGEN	1,69	1,00722	99,3	96,2	103,7	105,4	+ 9,8	+ 1,6
596	493	ANDERE HILFSMITTEL	2,33	1,02863	92,4	92,3	91,9	93,3	+ 1,1	+ 1,5
597	494	BITUMEN-DACH- UND -DICHTUNGSMATERIALIEN, BAUTENSCHUTZMITTEL U. AE. ERZEUGNISSE	1,32	1,04772	100,4	99,7	104,5	104,1	+ 4,4	- 0,4
598	4941	BITUMEN-DACH- UND -DICHTUNGSMATERIALIEN	0,43	1,19829	91,7	89,4	97,6	98,1	+ 9,7	+ 0,5
599	4942	BAUTENSCHUTZMITTEL UND VERWANDTE ERZEUGNISSE	0,89	0,97311	104,6	104,7	107,8	107,0	+ 2,2	- 0,7
600	495	FOTOCHEMISCHE ERZEUGNISSE, DRUCKFORMEN UND MAGNETOGRAMMTRAEGER	2,21	1,14637	85,0	86,8	82,6	82,8	- 3,5	+ 0,2
601	4962	DARUNTER: FOTOCHEMISCHE ERZEUGNISSE	1,08	1,14663	97,0	97,9	97,0	96,4	- 1,5	- 0,6
602	496	SEIFEN, WASCH- UND REINIGUNGSMITTEL	1,99	0,86980	106,4	105,0	103,7	106,5	+ 1,4	+ 2,7
603	4961	SEIFEN	0,22	0,98397	100,8	99,7	101,0	100,2	+ 0,5	- 0,8
604	4965	WASCH-, SPUEL- UND REINIGUNGSMITTEL	1,77	0,85827	107,1	105,7	104,0	107,3	+ 1,5	+ 3,2
605	497	KOERPERPFLEGEMITTEL	4,08	0,89081	107,8	107,4	109,0	109,0	+ 1,5	-
606	4973	DARUNTER: HAUTPFLEGEMITTEL	0,86	0,85664	105,2	103,8	105,7	105,7	+ 1,8	-
607	4975	ZAHN- UND MUNDPFLEGEMITTEL	0,46	0,93708	103,6	103,6	103,7	103,7	+ 0,1	-
608	4978	HAARPFLEGEMITTEL	1,44	0,89621	110,9	110,9	112,9	112,9	+ 1,8	-
609	498	SELBSTKLEBEBANDER UND CHEMISCHER BUEROBEDARF	1,15	1,17489	89,1	91,0	91,5	93,9	+ 3,2	+ 2,6
610	499	ANDERE CHEMISCHE ERZEUGNISSE	2,02	0,91899	106,2	106,4	108,6	108,3	+ 1,8	- 0,3
611	4991	DARUNTER: PUTZ- UND PFLEGEMITTEL	1,19	0,89039	108,0	108,2	111,6	111,1	+ 2,7	- 0,4

1) SIEHE ERLAEUTERUNGEN PUNKT 3.

2) OHNE HORMONELLE CONTRACEPTIVA.

## FRUEHERES BUNDESGBIET

## 1 INDEX DER ERZEUGERPREISE GEWERBLICHER PRODUKTE (INLANDSABSATZ)

## 1.1 AKTUELLE ERGEBNISSE

1991 = 100

LFD NR.	NR. DER GP-SYSTEMATIK	GUTERGRUPPE, -ZWEIG, -KLASSE UND -ART	WAEGLUNGS- ANTEIL AM GESAMT- INDEX IN PROMILLE	VERKET- TUNGS- FAKTOR 1)	1984	1994	1995		VERAENDERUNG	
					DURCH- SCHNITT	JULI	JUNI	JULI	JULI 1995 GEGENUEBER JULI 1994	JUNI 1995 GEGENUEBER JUNI 1994
612	50	BUEROMASCHINEN; DATENVERARBEITUNGSGERAETE UND -EINRICHTUNGEN	9,52	1,18418	94,3	94,2	93,6	93,5	- 0,7	- 0,1
		DARUNTER:								
613	501	BUEROMASCHINEN	0,55	1,07468	100,2	101,1	97,6	97,5	- 3,6	- 0,1
614	506	GERAETE UND EINRICHTUNGEN FUER DIE DATENVERARBEITUNG	8,81	1,19547	93,8	93,7	93,3	93,2	- 0,5	- 0,1
		DARUNTER:								
615	5051 11/17	KOMPAKTEINHEITEN	0,60	.	87,2	85,5	83,7	83,6	- 2,2	- 0,1
616	5051 21-27	ZENTRALEINHEITEN UND PROZESSOREN	3,46	.	102,3	102,3	100,3	100,1	- 2,2	- 0,2
617	5051 51-59	EIN- UND/ODER AUSGABEGERAETE	1,05	.	87,5	87,3	86,6	86,6	- 0,8	-
618	51	FEINKERAMISCHE ERZEUGNISSE	2,54	0,84508	109,4	109,6	110,8	110,8	+ 1,1	- 0,1
619	511	HAUSHALTS-, WIRTSCHAFTS- UND ZIERGEGENSTAENDE AUS PORZELLAN	0,71	0,76683	116,7	117,3	119,8	119,7	+ 2,0	- 0,1
620	513	HAUSHALTS-, WIRTSCHAFTS- UND ZIERGEGENSTAENDE AUS STEINGUT UND STEINZEUG	0,39	0,86477	111,2	111,4	112,9	112,9	+ 1,3	-
621	515	KERAMISCHE INSTALLATIONSGEGENSTAENDE FUER SANITAERE UND HYGIENISCHE ZWECKE	0,45	0,75656	114,7	114,9	117,2	117,2	+ 2,0	-
622	516	ISOLATOREN UND ISOLIERTHEILE, ERZEUGNISSE AUS FEIN- KERAMISCHEN STOFFEN FUER CHEMISCHE UND ANDERE TECHNISCHE ZWECKE	0,35	0,90668	105,6	105,7	106,2	106,3	+ 0,6	+ 0,1
623	5161	ISOLATOREN UND ISOLIERTHEILE	0,20	0,90659	105,1	105,1	105,4	105,5	+ 0,4	+ 0,1
624	5165	ERZEUGNISSE AUS FEINKERAMISCHEN STOFFEN FUER CHEMISCHE UND ANDERE TECHNISCHE ZWECKE	0,15	0,90666	106,2	106,4	107,2	107,2	+ 0,8	-
625	5171	HAND- UND BODENFLIESEN	0,64	0,95373	98,5	98,4	97,9	97,5	- 0,9	- 0,4
626	5171 2	HAND- UND BODENFLIESEN, GLASIERT	0,52	0,97872	98,5	98,5	97,5	97,1	- 1,4	- 0,4
627	5171 6	HAND- UND BODENFLIESEN, UNGLASIERT	0,12	0,84468	88,5	88,1	89,5	89,5	+ 1,4	-
628	52	GLAS UND GLASWAREN	6,71	0,92286	97,7	97,4	97,3	97,4	-	+ 0,1
629	5211	FLACHGLAS	0,67	0,83709	94,4	94,1	97,5	96,5	+ 2,6	- 1,0
630	5221	HOHLGLAS	3,21	0,92662	99,0	99,1	99,3	99,3	+ 0,2	-
		DARUNTER:								
631	5221 1	GETRAENKEFLASCHEN AB 150 CM3 INHALT	1,30	1,02176	89,7	90,1	88,9	89,2	- 1,0	+ 0,3
632	5221 2	KONSERVENGLAESER	0,30	0,93725	82,9	82,8	83,9	82,3	- 0,5	- 1,7
633	5221 3	MEDIZIN- UND VERPACKUNGSGLAS	0,30	0,89873	102,3	102,3	104,0	103,8	+ 1,5	- 0,2
634	5221 4	WIRTSCHAFTSGLAS UND BLEIKRISTALL	0,55	0,85464	112,2	112,4	114,3	114,3	+ 1,7	-
635	5241	VEREDELTES FLACHGLAS	2,04	0,93697	96,3	97,5	96,4	97,2	- 0,3	+ 0,8
636	5261	GLASWOLLE UND ANDERE GLASFASERN, WAREN DARAUS	0,79	0,96926	94,2	92,7	91,3	91,4	- 1,4	+ 0,1
637	53	SCHNITTHOLZ, SPERRHOLZ UND SONSTIGES BEARBEITETES HOLZ	6,99	0,94145	92,0	91,8	95,7	95,5	+ 4,0	- 0,2
		DARUNTER:								
638	531	SAEGWERKSERZEUGNISSE	2,77	0,94439	94,4	95,0	98,9	98,1	+ 3,3	- 0,8
639	5316 10	NADELSCHNITTHOLZ	2,27	0,93316	93,7	94,4	96,9	95,9	+ 1,6	- 1,0
		DARUNTER:								
640	1	BAUHOLZ	0,50	0,91748	96,1	96,1	99,5	98,8	+ 2,8	- 0,7
641	2	BRETTER, BREITE UEBER 16 CM	0,27	0,96972	92,9	94,0	100,3	99,4	+ 5,7	- 0,9
642	3	BRETTER, BREITE 8 BIS 16 CM	0,27	0,95078	89,9	91,5	97,2	96,2	+ 5,1	- 1,0
643	4	ROHBOELER	0,14	0,90756	96,4	97,0	96,8	96,4	- 0,6	- 0,4
644	5	BOEHLEN	0,28	0,97056	96,6	97,5	100,7	99,2	+ 1,7	- 1,5
645	6	LATTEN	0,15	0,83623	94,0	94,3	96,8	96,0	+ 1,8	- 0,8
646	7	BLOCKWARE	0,03	0,90696	101,1	101,4	102,0	102,0	+ 0,6	-
647	9	VORRATSKANTHOLZ	0,40	0,89518	91,0	92,1	94,6	93,6	+ 1,6	- 1,1
648	5316 50	LAUBSCHNITTHOLZ	0,39	0,86269	99,3	99,7	101,4	101,4	+ 1,7	-
649	1	BUCHENBLOCKWARE, GEDAEMPFT	0,09	0,79743	106,1	106,8	113,3	113,3	+ 6,1	-
650	2	BUCHENBLOCKWARE, UNGEDAEMPFT	0,03	0,81803	100,8	100,4	107,3	107,0	+ 6,6	- 0,3
651	3	BUCHENGESTELLWARE, UNGEDAEMPFT	0,13	0,85702	96,7	96,8	95,5	95,4	- 1,4	- 0,1
652	4	EICHENBLOCKWARE	0,14	0,97659	97,9	97,7	98,1	98,2	+ 0,5	+ 0,1
653	5318	SCHWARTEN UND SPREISSEL, RESTSTOFFSPAENE U. AE.	0,11	1,78596	91,3	90,9	130,8	133,6	+47,0	+ 2,1
654	5361	SPERRHOLZ	0,50	0,85415	100,0	99,9	102,5	102,5	+ 2,6	-
655	5361 10	FURNIERPLATTEN	0,27	0,80750	103,8	103,7	106,8	106,5	+ 2,7	- 0,3
656	5361 20	TISCHLERPLATTEN	0,23	0,90901	95,5	95,4	97,4	97,9	+ 2,6	+ 0,5
657	5371	HOLZFASERHARTPLATTEN (EINSCHL. MDF-PLATTEN)	.	0,94305	93,4	91,7	95,9	97,0	+ 5,8	+ 1,1
658	5371 21	NICHT BEARBEITET	.	0,94180	93,0	91,1	89,6	89,6	- 1,6	-
659	5371 25	BEARBEITET	.	0,84783	93,8	92,4	101,5	103,5	+12,0	+ 2,0
660	5381	HOLZSPANPLATTEN	.	0,97843	81,7	80,9	95,9	96,9	+19,0	+ 0,4
661	5381 41	ROH ODER GESCHLIFFEN	.	0,97929	76,8	76,7	94,5	95,0	+23,9	+ 0,5
662	5381 47	KUNSTSTOFFBESCHICHTET	.	0,97468	86,3	84,0	96,9	97,2	+16,7	+ 0,3

1) SIEHE ERLAEUTERUNGEN PUNKT 3.

FRUEHERES BUNDESGBEIT  
1 INDEX DER ERZEUGERPREISE GEBERBLICHER PRODUKTE (INLANDSABSATZ)  
1.1 AKTUELLE ERGEBNISSE  
1991 = 100

LFD NR.	NR. DER GP-SYSTEMATIK	GUTERGRUPPE, -ZWEIG, -KLASSE UND -ART	WAEGLUNGS-ANTEIL AM GESAMT-INDEX IN PROMILLE	VERKET-TUNGS-FAKTOR 1)	1994	1994	1995		VERAENDERUNG	
					DURCH-SCHNITT	JULI	JUNI	JULI	JULI 1994	JUNI 1995
663	54	HOLZWAEREN	25,84	0,81886	109,4	109,7	112,2	112,3	+ 2,4	+ 0,1
664	541	BAUELEMENTE AUS HOLZ	3,98	0,86833	110,4	111,4	114,6	114,8	+ 3,1	+ 0,2
665	5411 22	DARUNTER: FENSTER FUER DEN HOCHBAU	1,84	0,84796	109,7	111,6	114,1	114,5	+ 2,6	+ 0,4
666	542	MOEBEL, MATRATZEN, HOLZGEHAEUSE UND ANDERE TISCHLERERZEUGNISSE	18,08	0,79837	111,0	111,1	113,4	113,6	+ 2,2	+ 0,1
667	5422	ZIMMER- UND KUECHENMOEBEL AUS HOLZ	12,54	0,79414	112,5	112,7	114,8	114,8	+ 1,9	+ 0,2
668	5422 21	DARUNTER: SESSEL	1,26	0,82155	113,9	114,3	114,1	114,9	+ 0,5	+ 0,7
668	5422 23	MEHRSTUFIGE GEPOLSTERTE ANBAUELEMENTE	1,64	0,84343	115,6	115,7	117,6	118,2	+ 2,2	+ 0,5
670	5422 27	LIEGEN	0,48	0,81003	109,1	109,2	112,5	112,5	+ 3,0	-
671	5422 46	EIN- BZW. ANBAUKUECHENSCHRAENKE	3,42	0,77645	112,5	113,0	114,7	114,7	+ 1,5	-
672	5423	MATRATZEN	0,55	0,89536	105,3	105,4	106,8	106,8	+ 1,4	+ 0,1
673	5425	BUERERMOEBEL	2,35	0,82797	108,3	108,2	112,0	112,0	+ 3,5	-
674	5426	SPEZIALMOEBEL UND INNENAUSBAUTEN AUS HOLZ	2,64	0,78947	107,8	107,6	110,5	110,4	+ 2,6	- 0,1
675	5426 40	DARUNTER: LAEDENEINRICHTUNGEN, SCHAUFENSTERRUECKBAUTEN	1,30	0,80488	106,8	106,3	110,7	110,7	+ 4,1	-
676	543	VERPACKUNGSMITTEL AUS HOLZ	0,86	0,85529	86,4	85,8	88,6	88,5	+ 3,1	- 0,1
677	5434	KISTEN	0,95	0,85566	89,7	88,3	89,4	88,3	+ 1,1	- 0,1
678	5433 13	FLACHPALETTEN	0,51	0,93274	84,1	84,1	88,0	87,9	+ 4,5	- 0,1
679	544	TECHNISCHE, GEBERBLICHE, LANDWIRTSCHAFTLICHE U. AE. HOLZWAEREN	2,39	0,86099	103,7	105,1	107,5	107,8	+ 2,6	+ 0,3
680	5441	LEISTEN UND RAHMEN UEBERWIEGEND AUS HOLZ	0,94	0,81903	108,3	111,3	115,4	116,5	+ 4,7	+ 1,0
681	5444	HOLZBESTANDTEILE FUER FAHRZEUGE, BOOTE UND MOEBEL	1,12	0,91089	102,3	102,2	104,1	104,1	+ 1,9	-
682	5448	BETONSCHALUNGSPLETTEN	0,33	0,81417	95,7	97,9	98,7	96,8	- 1,5	- 0,9
683	546	KORB-, KORK- UND BUERSTENWAEREN	0,53	0,88600	108,1	108,2	112,1	112,1	+ 3,8	-
684	5463	KORK UND KORKWAEREN	0,04	0,82309	104,5	104,5	117,4	117,4	+12,3	-
685	5466	PINSEL, BUERSTEN UND BESEN	0,49	0,89474	108,4	108,5	111,7	111,7	+ 2,9	-
686	55	HOLZSTOFF, ZELLSTOFF, PAPIER UND PAPPE 2)	7,86	1,04913	82,6	82,4	100,3	102,3	+24,2	+ 2,0
687	553/4	DARUNTER: PAPIER UND PAPPE, UNVERDELT	7,68	1,04699	82,2	82,0	100,3	102,3	+24,8	+ 2,0
688	553	PAPIER, UNVERDELT	6,70	1,05533	82,9	82,8	101,6	103,7	+25,2	+ 2,1
689	5531	ZEITUNGSDRUCKPAPIER	0,82	1,03378	71,7	70,4	81,0	82,7	+31,7	+14,4
690	5532	DRUCK- UND SCHREIBPAPIER	4,44	1,02786	83,2	82,6	97,2	98,0	+18,6	+ 0,8
691	5532 11/15	DRUCK- UND SCHREIBPAPIER, HOLZHALTIG	2,38	.	83,3	82,5	97,1	98,2	+19,0	+ 1,1
692	5532 51-58	DRUCK- UND SCHREIBPAPIER, HOLZFREI	2,06	.	83,2	82,8	97,2	97,7	+18,0	+ 0,5
693	5533	KRAFTPAPIER	0,28	1,03122	85,2	85,2	104,1	106,8	+24,2	+ 1,6
694	5534	PACKPAPIER	0,44	1,03943	85,6	86,9	111,5	113,6	+30,6	+ 1,8
695	5534 11	DARUNTER: PACKPAPIER, GANZ ODER UEBERWIEGEND AUS ALT-PAPIER (AP)	.	1,23860	86,7	80,2	130,0	129,8	+43,9	- 0,2
696	5534 15	PACKPAPIER, GANZ ODER UEBERWIEGEND AUS ZELLSTOFF (ZP)	.	0,84063	76,8	76,6	90,8	94,0	+24,3	+ 3,5
697	5535	WELLPAPPENPAPIER	0,72	1,33452	90,7	84,8	144,8	145,2	+53,2	+ 0,3
698	554	PAPPE UNVERDELT	0,98	0,98801	77,5	76,5	91,7	92,8	+21,3	+ 1,2
699	5541 71	DARUNTER: DUPLEX- UND TRIPLEXKARTON, UNGESTRICHEN	0,22	0,98111	74,4	72,7	90,3	93,3	+28,3	+ 3,3
700	5541 74	GEDECKTER GRAUKARTON (MASCHINENGRUPPAPPE)	0,22	1,05274	84,2	82,3	107,3	106,3	+31,6	+ 0,9
701	56	PAPIER- UND PAPPENWAEREN	16,59	0,80146	98,0	97,6	106,1	106,2	+ 8,8	+ 0,1
702	563	DARUNTER: BUERERBEDARF AUS PAPIER UND PAPPE, SCHREIBWAEREN	1,49	0,84786	101,0	101,0	107,9	108,1	+ 7,0	+ 0,2
703	5631	DARUNTER: GESCHAFTSBUECHER, LERNMITTEL UND KALENDER	0,55	0,81788	103,6	102,8	111,2	111,2	+ 8,2	-
704	5633 20	BRIEFUMSCHLAEGE, -HUELLEN, -TASCHEN	0,48	.	96,5	97,5	108,1	108,8	+11,8	+ 0,6
706	565	VERPACKUNGSMITTEL AUS PAPIER UND PAPPE	7,66	0,88372	94,8	94,7	107,5	108,0	+14,0	+ 0,5
706	5651	PAPIERSAECKE	0,38	0,91605	98,7	97,7	101,6	104,1	+ 6,6	+ 2,5
707	5652	TUETEN UND BEUTEL, GANZ ODER UEBERW. AUS PAPIER	0,44	0,83153	94,3	93,8	99,3	98,2	+ 5,8	- 0,1
708	5654	WELLPAPPE	3,36	0,90768	91,4	91,8	114,1	114,4	+24,6	+ 0,3
709	5654 50	DARUNTER: ERZEUGNISSE AUS WELLPAPPE	3,06	0,90027	91,4	91,3	114,3	114,4	+25,3	+ 0,1
710	5656	VERPACKUNGSMITTEL AUS KARTON UND VOLLPAPPE	3,48	0,86077	97,8	97,2	102,8	103,4	+ 6,4	+ 0,6
711	5656 10	VERPACKUNGSMITTEL FUER FLUESSIGKEITEN	0,90	0,87801	95,7	95,4	98,9	96,9	+ 1,6	-
712	5656 20	UEBERZOGENE VERPACKUNGSMITTEL, FEINKARTONAGEN	0,29	0,82811	88,6	89,0	95,9	96,0	+ 7,9	+ 0,1
713	5656 30	ANDERE VERPACKUNGSMITTEL AUS KARTON	1,74	0,84391	98,4	98,2	103,5	104,3	+ 6,2	+ 0,8
714	5656 40	ANDERE VERPACKUNGSMITTEL AUS VOLLPAPPE	0,55	0,90064	103,2	101,4	113,7	115,1	+13,5	+ 1,2
715	566	HARTPAPIERWAEREN	0,65	0,86444	104,9	104,2	111,9	112,0	+ 7,5	+ 0,1
716	567	BUCHBINDERISCHE ERZEUGNISSE	0,90	0,84469	99,9	99,5	100,7	100,7	+ 1,2	-
717	5681	ZELLSTOFFWATTE-, FILTRIERPAPIER- UND KREPPAPIERWAEREN	4,23	0,96863	100,1	99,5	109,8	109,3	+ 3,8	- 0,5
718	5684	KASSEN- UND BUCHUNGSROLLEN, GESCHENKPAPIERE U. AE.	0,28	0,82743	95,3	94,4	102,3	103,1	+ 9,2	+ 0,8

1) SIEHE ERLAEUTERUNGEN PUNKT 3.

2) OHNE PREISREPRESENTANTEN FUER HOLZSTOFF.

## FRUEHERES BUNDESGBIET

## 1 INDEX DER ERZEUGERPREISE GEWERBLICHER PRODUKTE (INLANDSABSATZ)

## 1.1 AKTUELLE ERGEBNISSE

1991 = 100

LFD NR.	NR. DER GP-SYSTEMATIK	GUTERGRUPPE, -ZWEIG, -KLASSE UND -ART	WAEGUNGS- ANTEIL AM GESAMT- INDEX IN PROMILLE	VERKET- TUNGS- FAKTOR 1)	1994	1994	1995		VERAENDERUNG GEGENUEBER	
					DURCH- SCHNITT	JULI	JUNI	JULI	JULI 1994	JUNI 1995
719	57	DRUCKEREIERZEUGNISSE, VERVIELFAELTIGUNGEN	23,82	0,86456	101,9	102,1	106,7	108,0	+ 5,8	+ 1,2
720	571	DRUCKERZEUGNISSE	22,26	0,86077	102,1	102,3	107,3	108,6	+ 6,2	+ 1,2
721	5711	DRUCKSACHEN FUER GESCHAEFTLICHE UND PRIVATE ZWECKE	4,25	0,82744	102,9	103,2	111,1	111,3	+ 7,8	+ 0,2
722	5711 1	EINZELFORMULARE	2,92	0,77468	106,7	107,1	112,0	112,4	+ 4,9	+ 0,4
723	5711 3	ENDLOSFORMULARE	1,33	0,95710	94,7	94,5	109,0	109,0	+15,3	-
724	5712	KATALOGE UND WERBEDRUCKE	6,56	0,84875	102,3	102,7	108,9	110,5	+ 7,6	+ 1,5
725	5712 5	KATALOGE	1,49	0,90420	98,0	98,6	101,6	103,1	+ 4,6	+ 1,5
726	5712 8	WERBEDRUCKE	5,13	0,83107	103,6	103,9	110,9	112,5	+ 8,3	+ 1,4
727	5713	BUECHER	1,86	0,86787	100,4	100,4	104,0	104,6	+ 4,2	+ 0,6
728	5714/15	ZEITUNGEN, ANZEIGENBLAETTER UND ZEITSCHRIFTEN	7,60	0,89150	99,8	99,8	103,3	105,2	+ 5,4	+ 1,8
729	5714	ZEITUNGEN UND ANZEIGENBLAETTER	3,97	0,91788	100,7	101,0	105,5	109,0	+ 7,9	+ 3,3
730	5715	ZEITSCHRIFTEN	3,63	0,86036	98,9	98,5	100,9	101,0	+ 2,5	+ 0,1
731	5716	VERPACKUNGS- UND AUSSTATTUNGSDRUCKE, ETIKETTEN	1,72	0,81689	107,9	108,2	109,6	111,2	+ 2,8	+ 1,5
732	5717	HANDKALENDER, BILDDRUCKE UND KARTEN	0,37	0,91597	115,6	114,9	120,3	120,0	+ 4,4	+ 0,2
733	5752	ERZEUGNISSE DER SATZHERSTELLUNG (FOTOSATZ)	0,33	0,92516	97,2	96,8	98,9	96,9	-	-
734	5755	REPRODUKTIONEN UND DRUCKFORMEN	1,20	0,95338	99,8	99,5	99,3	99,3	- 0,2	-
735	5755 20	HOCHDRUCK-DRUCKFORMEN	0,08	0,91067	110,0	110,0	109,7	109,7	- 0,3	-
736	5755 40	FLACHDRUCKREPRODUKTIONEN UND DRUCKPLATTEN	0,98	0,96582	98,7	98,4	98,2	98,2	- 0,2	-
737	5755 70	TIEFDRUCKREPRODUKTIONEN UND TIEFDRUCKZYLINDER	0,14	0,96728	101,5	100,8	101,2	101,3	+ 0,5	+ 0,1
738	5756	GUMMI-, POLYMER- UND ANDERE STEMPSEL	0,03	0,84064	105,2	105,2	106,7	106,7	+ 1,4	-
739	58	KUNSTSTOFFERZEUGNISSE	34,68	0,89757	98,5	97,7	103,2	103,4	+ 5,8	+ 0,2
740	581	HALBZEUG AUS KUNSTSTOFF	10,86	0,91261	93,8	92,4	101,9	102,3	+10,7	+ 0,4
741	5811	FOLIEN AUS KUNSTSTOFF BIS EINSCHL. 1 MM DICKE	4,13	0,93693	90,1	88,8	101,6	101,7	+14,6	+ 0,1
742	5813	TAFELN UND PLATTEN AUS KUNSTSTOFF UEBER 1 MM DICKE	0,79	0,94377	91,5	91,2	94,0	93,7	+ 2,7	- 0,3
743	5814	SCHICHTPRESSSTOFFPLATTEN	0,42	0,87217	99,2	98,6	100,0	102,5	+ 4,0	+ 2,5
744	5815	BODEN- UND WANDBELAEGE AUS KUNSTSTOFF	0,36	0,90489	104,0	103,8	104,5	107,1	+ 3,2	+ 2,5
745	5817	ROHRE, SCHLAEUCHE, BAENDER, SEILE AUS KUNSTSTOFF	2,11	0,91029	92,5	90,1	105,2	106,7	+17,3	+ 0,5
746	5818	HALBZEUG AUS SCHAUMKUNSTSTOFF	1,30	0,87114	92,5	89,7	97,3	97,2	+ 8,4	- 0,1
747	5818	PROFILE UND ANDERES HALBZEUG AUS KUNSTSTOFF	1,75	.	102,5	102,4	105,4	106,2	+ 3,7	+ 0,8
748	5819 15	DARUNTER: FENSTERPROFILE	1,08	.	100,9	100,7	103,7	104,7	+ 4,0	+ 1,0
749	582	EINZELTEILE AUS KUNSTSTOFF (OHNE BAUELEMENTE)	11,33	0,88114	102,2	102,1	104,2	104,1	+ 2,0	- 0,1
750	5821	DARUNTER: EINZELTEILE AUS KUNSTSTOFF FUER MASCHINEN UND FAHRZEUGE	6,40	0,88272	102,4	102,2	103,2	103,2	+ 1,0	-
751	5821 3	DARUNTER: EINZELTEILE FUER STRASSENFAHRZEUGE	5,14	0,89790	103,0	102,8	103,5	103,5	+ 0,7	-
752	5822	EINZELTEILE AUS KUNSTSTOFF FUER ELEKTROTECHNISCHE ERZEUGNISSE	2,67	0,87811	102,8	102,8	104,6	104,3	+ 1,5	- 0,3
753	5826	EINZELTEILE AUS KUNSTSTOFF FUER EISEN-, BLECH- U. METALLAREN SOWIE FUER BUERO- UND SCHREIBGERAETE	0,70	0,92912	106,8	106,6	109,0	109,0	+ 3,2	-
754	5826	BREMS- UND KUPPLUNGSMATERIALIEN	0,58	.	103,9	103,4	111,1	111,7	+ 8,0	+ 0,5
755	5827	EINZELTEILE AUS KUNSTSTOFF FUER MOEBEL	0,77	0,84297	94,3	94,6	101,3	101,3	+ 7,1	-
756	583	BAUELEMENTE AUS KUNSTSTOFF (OHNE FENSTERPROFILE)	2,99	0,91503	105,7	105,2	108,7	108,8	+ 3,4	+ 0,1
757	5831 43	DARUNTER: FENSTER AUS PVC	2,02	.	106,9	106,9	108,9	108,9	+ 1,9	-
758	584	VERPACKUNGSMITTEL, LAGER- UND TRANSPORTBEHAELTER AUS KUNSTSTOFF	5,82	0,90553	95,0	93,5	101,0	101,1	+ 8,1	+ 0,1
759	5841	DARUNTER: BEUTEL, TRAGTASCHEN UND SAECKE AUS KUNSTSTOFF	1,26	0,95750	89,7	86,0	109,1	109,3	+27,1	+ 0,2
760	5841 21-27	DARUNTER: BEUTEL AUS KUNSTSTOFF	0,83	0,93391	93,4	90,1	108,0	107,6	+19,4	- 0,4
761	5842	FLASCHEN AUS KUNSTSTOFF MIT EINEM FASSUNGSVERMOEGEN BIS 2 L	0,67	0,86979	98,5	98,9	101,1	100,9	+ 2,0	- 0,2
762	5843	BECHER, VERPACKUNGSDOSEN UND -EIMER AUS KUNSTST.	1,16	0,90682	99,2	92,2	97,6	97,9	+ 6,2	+ 0,3
763	5847	STOEPSEL, DECKEL, KAPSELN UND ANDERE VERSCHLUESSE AUS KUNSTSTOFF	0,69	0,93152	100,9	100,3	102,8	103,1	+ 2,8	+ 0,3
764	5848	TRANSPORTBEHAELTER AUS KUNSTSTOFF BIS 300 L	0,55	0,90369	84,1	83,9	86,8	86,7	+ 4,1	- 0,1
765	586	SONSTIGE FERTIGERZEUGNISSE AUS KUNSTSTOFF	3,68	0,87446	100,8	100,3	103,4	103,7	+ 3,4	+ 0,3
766	5861	BEKLEIDUNG UND KURZWAREN AUS KUNSTSTOFF	0,41	0,85230	106,0	106,4	106,8	107,1	+ 0,7	+ 0,3
767	5853	HAUSHALTS-, GEBRAUCHS- UND GARTENARTIKEL AUS KUNSTSTOFF	1,98	0,88939	99,5	88,7	102,5	102,7	+ 4,1	+ 0,2
768	5854	MEDIZINISCHE, SANITAERE, HYGIENISCHE UND LABORBEDARFSARTIKEL AUS KUNSTSTOFF	0,47	0,84740	105,0	104,7	108,4	108,4	+ 3,5	-
769	5855	BUERO-, GESCHAEFTS- UND SCHULBEDARF AUS KUNSTSTOFF	0,82	0,86324	99,1	98,7	100,8	101,9	+ 3,2	+ 1,1
770	59	GUMMIWAREN	8,22	0,92133	100,0	100,1	100,5	100,5	+ 0,4	-
771	591	BEREIFUNGEN (LAUFDECKEN)	3,20	0,86055	97,0	97,0	97,2	97,2	+ 0,2	-
772	5911 32	PKW-BEREIFUNGEN	2,21	0,85189	98,4	98,6	98,9	98,9	+ 0,3	-
773	5911 4	LKW- UND OMNIBUSBEREIFUNGEN	0,99	0,88128	99,8	99,4	99,4	99,4	-	-
774	592	WEICHGUMMIWAREN	5,02	0,96787	101,9	102,0	102,6	102,6	+ 0,8	-
776	5921	DARUNTER: TECHNISCHE WEICHGUMMIWAREN	4,74	0,97070	101,8	101,9	102,5	102,5	+ 0,6	-
776	61	LEDER	0,79	1,01002	100,8	100,8	101,1	101,1	+ 0,3	-
777	6121	OBERLEDER	0,31	0,97852	98,7	98,7	99,1	99,1	+ 0,4	-
778	6126	ANDERE FLAECHENLEDER	0,42	1,03901	102,3	102,4	102,6	102,6	+ 0,2	-

1) SIEHE ERLAEUTERUNGEN PUNKT 3.

## FRUEHERES BUNDESGBIET

## 1 INDEX DER ERZEUGERPREISE GEWERBLICHER PRODUKTE (INLANDSABSATZ)

## 1.1 AKTUELLE ERGEBNISSE

1991 = 100

LFD NR.	NR. DER 6P-SYSTEMATIK	GUTERGRUPPE, -ZWEIG, -KLASSE UND -ART	WÄGUNGSAnteil am Gesamt-Index in Promille	Verket-tlungs-Faktor 1)	1994	1994	1995		Veränderung	
					Durchschnitt	Juli	Juni	Juli	Juli 1994	Juni 1995
779	62	LEDERWAREN UND SCHUHE	3,49	0,89260	106,9	106,9	106,8	107,0	+ 1,0	+ 0,1
780	622	LEDERWAREN (EINSCHL. REISEARTIKELN) DARUNTER:	1,19	0,87989	106,9	106,5	108,4	108,6	+ 2,0	+ 0,2
781	6224	SÄTTLER- UND FEINSÄTTLERWAREN AUS LEDER	0,17	0,80576	107,8	107,8	110,2	110,2	+ 2,2	-
782	6225	FEINTAESCHNER- UND GALANTERIEWAREN AUS LEDER	0,60	0,85188	107,6	107,6	110,2	110,2	+ 2,4	-
783	625	SCHUHE DARUNTER:	2,36	0,89918	105,5	105,6	106,1	106,2	+ 0,8	+ 0,1
784	6253	STRASSENSCHUHE UND -STIEFEL	1,53	0,88929	104,7	104,9	105,4	105,5	+ 0,8	+ 0,1
785	63	TEXTILIEN	20,09	0,96505	101,5	101,5	102,8	102,8	+ 1,3	-
786	632	GARN DARUNTER:	3,86	1,04063	97,6	98,0	97,8	97,3	- 0,7	- 0,5
787	6321	GARN FUER GEWEBE	1,54	1,14189	95,7	97,2	96,6	95,7	- 1,5	- 0,9
788	6322	GARN FUER MASCHENWARE	0,51	1,10939	94,8	95,8	96,1	95,8	-	- 0,3
789	6326	TEXTURIERTES GARN	0,97	0,96680	96,1	95,2	96,4	96,4	+ 1,3	-
790	6328	NAEH- UND STOPFMITTEL, HANDSTRICK- UND HANDARBEITSGARN	0,62	0,91812	107,7	107,8	105,2	104,6	- 3,0	- 0,6
791	635	SPINNSTOFFWAREN	3,25	0,93868	102,7	102,8	104,4	104,5	+ 1,7	+ 0,1
792	6351	VERBANDMITTEL, MULL UND MATTE	0,41	0,90895	110,5	111,6	114,8	113,5	+ 1,7	- 1,1
793	6352	BAENDER, GURTE, FLECHTARTIKEL DARUNTER:	1,12	0,88078	106,3	106,3	106,8	107,7	+ 2,3	+ 0,8
794	6352	11/20 BAENDER (UNELASTISCH) UND GURTE ALLER ART	0,75	0,91922	103,6	103,5	104,7	105,6	+ 2,0	+ 0,9
795	6352	16 BAENDER ALLER ART, ELASTISCH	0,20	0,90109	105,5	106,0	107,5	108,7	+ 2,5	+ 1,1
796	6356	FILZ, NICHT GEWEBT UND FILZTUCH, VLIESTOFFE UND WAREN DARAUSS	1,72	0,96626	99,1	99,1	100,5	100,3	+ 1,2	- 0,2
797	637	METERWARE DARUNTER:	4,83	1,00402	98,2	98,1	100,5	100,5	+ 2,4	-
798	6371	ROHGEWEBE	1,12	1,10543	96,3	96,4	101,0	101,2	+ 5,0	+ 0,2
799	6372	FERTIGGEWEBE FUER BEKLEIDUNG UND LEIBWAESCHE DARUNTER:	3,10	0,99303	98,1	98,0	99,2	99,3	+ 1,3	+ 0,1
800	1	OBERBEKLEIDUNGSSTOFF AUS BAUMWOLLE	0,53	1,04737	101,5	101,0	103,0	103,0	+ 2,0	-
801	2	OBERBEKLEIDUNGSSTOFF AUS WOLLE	0,92	0,96723	99,0	99,1	95,3	95,4	+ 2,5	+ 0,1
802	3	OBERBEKLEIDUNGSSTOFF AUS SYNTHETISCHEN MATERIAL	1,11	0,96585	101,5	101,3	102,6	102,6	+ 1,3	-
803	638	HEIM- UND HAUSTEXTILIEN SOWIE VERWANDTE ERZEUGNISSE DARUNTER:	3,97	0,94291	102,6	102,4	104,6	104,3	+ 1,9	- 0,3
804	6382	HAUS-, BETT- UND TISCHWAESCHESTOFF, FROTTIER-GEWEBE, INLETT UND MATRATZENDRELL	0,21	1,01217	101,0	99,9	103,2	103,1	+ 3,2	- 0,1
805	6384	MOEBEL- UND DEKORATIONSSTOFF	0,85	0,90511	105,3	105,1	107,1	106,8	+ 1,6	- 0,3
806	6385	GARDINENSTOFF	0,50	0,96799	101,6	101,3	102,7	101,9	+ 0,8	- 0,8
807	6386	TEPPICHE, LAEUFER UND FUSSBODENBELAG AUS TEXTILEM MATERIAL DARUNTER:	1,90	0,93283	102,7	102,5	104,8	104,8	+ 2,2	- 0,1
808	6386	37 TEPPICHE, LAEUFER UND FUSSBODENBELAG IM TUFTINGVERFAHREN HERGESTELLT	0,61	1,00102	101,1	99,8	103,7	103,7	+ 3,9	-
809	6386	38 AUS SYNTHETISCHEN FILAMENTGARNEN	0,69	0,89010	104,8	105,1	106,7	106,5	+ 1,3	- 0,2
810	639	AUS SYNTHETISCHEN SPINNFASERN WIRK- UND STRICKWAREN DARUNTER:	4,18	0,88879	108,7	108,7	107,0	107,9	+ 1,1	+ 0,8
811	6391	GEWIRKT ODER GESTRICKTER STOFF	0,82	0,90801	97,2	97,1	101,0	101,0	+ 4,0	-
812	6392	HERRNOBERBEKLEIDUNG AB GROESSE 38 (GEWIRKT ODER GESTRIKT)	0,26	0,88046	109,5	110,1	111,3	111,5	+ 1,3	+ 0,2
813	6393	DAMENOBERBEKLEIDUNG AB GROESSE 34 (GEWIRKT ODER GESTRIKT) DARUNTER:	0,82	0,85864	113,2	113,7	109,6	113,4	- 0,3	+ 3,5
814	6393	51 PULLOVER, SLIPOVER, TWINSETS, WESTEN, STRICK-JACKEN, SWEAT-SHIRTS, GANZ ODER UEBERWIEGEND AUS WOLLE UND FEINEN TIERHAAREN	0,16	0,83205	108,0	108,7	108,8	108,8	+ 0,1	-
815	6393	57 AUS SYNTHETISCHEN CHEMIEFASERN	0,61	0,86690	114,1	114,3	109,2	114,4	+ 0,1	+ 4,8
816	6394	KINDEROBERBEKLEIDUNG (GEWIRKT ODER GESTRIKT)	0,24	0,91944	107,1	107,0	109,9	110,0	+ 2,8	+ 0,1
817	6395	HERRENWAESCHE (GEWIRKT ODER GESTRIKT)	0,27	0,87191	105,6	105,5	105,4	108,1	+ 0,6	+ 0,7
818	6396/97	DAMEN- UND KINDERWAESCHE (GEWIRKT ODER GESTRIKT)	0,81	0,88083	108,2	105,2	105,4	105,7	+ 0,5	+ 0,3
819	6398	STRUMPFWAREN DARUNTER:	0,77	0,90842	110,0	110,3	111,0	111,2	+ 0,8	+ 0,2
820	6398	71 DAMENFEINSTRUMPFHOSEN AUS SYNTHETISCHEN CHEMIEFASERN, AUS GARN VON 60 DEN ODER WENIGER	0,44	0,88858	111,2	111,8	112,4	112,3	+ 0,4	- 0,1

1) SIEME ERLAEUTERUNGEN PUNKT 3.

## FRUEHERES BUNDESGBIET

## 1 INDEX DER ERZEUGERPREISE GEWERBLICHER PRODUKTE (INLANDSABSATZ)

## 1.1 AKTUELLE ERGEBNISSE

1991 = 100

LFD NR.	NR. DER GP-SYSTEMATIK	GUTERGRUPPE, -ZWEIG, -KLASSE UND -ART	WAEGLINGS-ANTEIL AM GESAMT-INDEX IN PROMILLE	VERKETTUNGSFAKTOR 1)	1994	1994	1995		VERAENDERUNG	
					DURCHSCHNITT	JULI	JUNI	JULI	JULI 1994	JUNI 1995
821	64	BEKLEIDUNG UND KONFEKTIONIERTER TEXTILIEN	16,14	0,89755	105,0	105,1	104,9	105,2	+ 0,1	+ 0,3
822	641	OBERBEKLEIDUNG, VEREDELTE PELZFELLE UND PELZWAAREN	12,27	0,88939	105,0	105,0	104,6	105,0	-	+ 0,4
823	6411	HERRENBERBEKLEIDUNG AB GROSSE 38 DARUNTER:	2,86	0,86937	104,9	105,1	105,6	105,9	+ 0,8	+ 0,9
824		HERRENBERBEKLEIDUNG GANZ ODER UEBERWIEGEND AUS WOLLE ODER FEINEN TIERHAAREN	1,39	0,87191	103,7	103,8	104,8	105,0	+ 1,2	+ 0,2
825	6412	DAMENBERBEKLEIDUNG AB GROSSE 34 DARUNTER:	7,65	0,89270	105,1	105,3	104,4	104,9	- 0,4	+ 0,5
826		DAMENBERBEKLEIDUNG GANZ ODER UEBERWIEGEND AUS BAUMWOLLE	1,96	0,89881	105,1	105,3	103,8	104,4	- 0,9	+ 0,6
827	6413	KINDERBERBEKLEIDUNG	0,33	0,86753	105,1	104,2	102,1	102,8	- 1,9	+ 0,7
828	6414	ARBEITS-, BERUFS- UND SPEZIALSCHUTZBEKLEIDUNG	0,47	0,82322	104,2	104,1	106,1	106,1	+ 1,9	-
829	6415	SPORT-, BADE- UND STRANDBEKLEIDUNG	0,63	0,85418	105,3	105,2	103,7	103,7	- 1,4	-
830	6416	VEREDELTE PELZFELLE UND PELZBEKLEIDUNG	0,18	0,95920	101,5	99,5	101,2	101,2	+ 1,7	-
831	6417	LEDERBEKLEIDUNG	0,15	0,99501	101,4	101,6	101,6	101,6	-	-
832	642	WAESCHE FUER HERREN UND DAMEN	0,95	0,91481	104,3	104,0	104,4	104,5	+ 0,5	+ 0,1
833	6421	HERRENWAESCHE	0,43	0,81697	102,4	103,0	103,0	103,0	-	-
834	6424	DAMENWAESCHE	0,52	0,91357	105,9	104,9	105,5	105,7	+ 0,8	+ 0,2
835	643	MIEDERWAAREN	0,42	0,83807	113,5	113,6	113,5	113,5	-	-
836	644	HUETE UND MUETZEN FUER HERREN	0,10	0,80849	113,2	113,9	116,0	116,0	+ 1,8	-
837	6457	SCHIRME	0,39	0,94229	102,1	102,1	101,8	101,8	- 0,3	-
838	648	BETTFEDERN, HAUS-, BETT- UND TISCHWAESCHE, SONSTIGE BETTWAAREN U. AE.	2,01	0,95066	104,1	104,0	105,3	105,3	+ 1,3	-
839	6483	BETTWAESCHE	0,57	0,92393	102,7	102,8	103,7	103,9	+ 1,1	+ 0,2
840	6485	HAUS- UND TISCHWAESCHE	0,45	0,95335	107,4	106,7	109,0	108,9	+ 2,1	- 0,1
841	6487	STIEPPBETTEN, STEPP- UND DAUNENDECKEN, KISSEN U. AE.	0,98	0,96114	103,4	103,5	104,5	104,5	+ 1,0	-
842	68	ERZEUGNISSE DES ERNAHRUNGSGBERBES	113,63	0,89597	102,0	102,0	102,4	102,4	+ 0,4	-
843		DARUNTER:								
843		NAHRUNGSMITTEL UND ZHAR:	76,65	1,00202	100,8	100,7	100,3	100,4	- 0,3	+ 0,1
844		TIEFKUEHLKOST (OHNE SPEISEEIS)	4,87	0,96000	97,2	97,2	97,4	97,6	+ 0,4	+ 0,2
845		NAHRUNGSMITTEL, VORWIEGEND AUF PFLANZLICHER GRUNDLAGE (EINSCHL. KLEIE, MELASSE UND ZUCKER- RUEBENSCHNITZEL, DELKUCHEN UND SCHROTE) DARUNTER:	38,66	1,05229	102,9	102,6	102,1	102,4	- 0,2	+ 0,3
846	6811	MAHL- UND SCHALMUEHLENERZEUGNISSE	1,73	1,15081	91,6	91,8	86,7	86,1	- 6,2	- 0,7
847	6811 1	MAHLMUEHLENERZEUGNISSE	1,47	1,17119	90,5	90,8	85,3	84,8	- 6,6	- 0,6
848	6811 12	WEIZENMEHL	1,11	1,16028	91,4	91,3	86,8	86,3	- 5,5	- 0,6
849	6811 14	ROEGGENMEHL	0,18	1,15420	89,1	88,6	83,6	83,3	- 6,0	- 0,4
850	6811 17	WEIZENKLEIE	0,18	1,30290	86,3	89,3	78,2	76,9	- 13,9	- 1,7
851	6811 5-8	SCHALMUEHLENERZEUGNISSE	0,26	1,04088	97,9	97,9	94,3	93,6	- 4,4	- 0,7
852	6812	TEIGWAAREN	0,49	1,00698	99,7	99,6	94,3	94,0	- 5,6	- 0,3
853	6815	NAHRMITTEL DARUNTER:	3,92	0,92329	105,6	106,1	106,7	106,8	+ 0,7	+ 0,1
854	6815 1	PUDDINGPULVER UND VERWANDTE PULVERFOERMIGE ERZEUGNISSE	0,25	0,95623	114,1	114,8	114,2	114,2	- 0,5	-
855	6816	STAERKE UND STAERKEERZEUGNISSE	0,67	0,85463	96,7	96,9	95,5	95,0	- 0,9	- 0,5
856	6818	BACKWAAREN DARUNTER:	6,70	0,91917	104,7	105,1	105,2	105,6	+ 0,5	+ 0,4
857	6818 21-25	BROT	3,12	0,90491	101,3	101,5	101,1	101,2	- 0,3	+ 0,1
858	1	WEISSBROT	0,65	0,89498	101,0	100,8	100,7	100,9	+ 0,1	+ 0,2
859	2	MISCHBROT	1,82	0,89122	101,0	101,0	100,3	100,3	- 0,7	-
860	3	SCHRODT- UND VOLLKORNBROT	0,65	0,95560	102,7	103,7	103,7	103,7	-	-
861	6818 5	KUCHEN, TORTEN UND VERWANDTE BACKWAAREN	1,92	0,90564	106,6	106,3	106,5	106,7	+ 3,2	+ 1,1
862	6818 7	DAUERBACKWAAREN	2,43	0,93270	108,9	107,5	106,8	107,0	- 0,5	+ 0,2
863	6821	ZUCKER (EINSCHL. NEBENPRODUKTEN)	3,41	1,05213	97,6	98,0	98,2	98,4	+ 0,4	+ 0,2
864	6821 3	VERBRAUCHSZUCKER	3,10	1,03093	97,8	97,8	97,8	97,9	+ 0,1	-
865	6821 7	MELASSE UND ZUCKERRUEBENSCHNITZEL	0,31	1,26724	94,7	99,9	101,2	103,3	+ 3,4	+ 2,1
866	6825	VERARBEITETES OBST UND GEMUESE DARUNTER:	6,20	0,95459	100,5	100,4	101,2	101,6	+ 1,2	+ 0,4
867	6825 1	OBST- UND GEMUESEKONSERVEN DARUNTER:	0,47	0,92517	92,7	93,4	98,0	99,0	+ 6,0	+ 1,0
868	6825 16-19	GEMUESEKONSERVEN	0,24	1,04090	95,9	94,9	99,5	99,5	+ 4,8	-
869	6825 2	TIEFGEFRORENES GEMUESE	0,42	0,98814	99,9	99,3	96,8	102,5	+ 3,2	+ 3,7
870	6825 31	MARMELADE UND KONFITURE	0,64	0,88288	109,9	109,7	111,7	111,7	+ 1,8	-
871	6825 4	SAUERKONSERVEN	0,84	1,02076	102,8	103,0	104,0	104,7	+ 1,7	+ 0,7
872	6825 5	FRUCHTSAEFTE UND FRUCHTNEKTARE	2,57	0,96416	96,9	96,7	97,9	98,1	+ 1,4	+ 0,2
873	6827	SUESSWAAREN	9,28	1,06164	101,8	102,2	101,7	102,0	- 0,2	+ 0,3
874		SUESSWAAREN OHNE KAKAOERZEUGNISSE	8,58	0,98612	101,6	101,4	101,7	102,1	+ 0,7	+ 0,4
875		SUESSWAAREN UND DAUERBACKWAAREN	11,71	1,03320	102,9	103,3	102,8	103,0	- 0,3	+ 0,2
876	6827 2	KAKAOERZEUGNISSE	0,70	1,88530	106,1	111,1	101,8	100,6	- 9,5	- 1,2
877	6827 3/4	SCHOKOLADENERZEUGNISSE	4,38	1,00806	97,9	97,4	97,6	97,8	+ 0,4	+ 0,2
878	6827 31	MASSIVE TAFELSCHOKOLADEN	1,56	1,03199	96,5	96,0	94,9	94,7	- 0,3	- 0,2
879	6827 33	GEFUELLTE TAFELSCHOKOLADEN	1,10	1,00000	98,9	98,1	98,8	98,8	+ 0,7	-
880	6827 37/38	PRALINEN	1,30	0,95849	98,8	99,5	98,8	99,7	+ 1,2	+ 0,9
881	6827 44	GEFUELLTE RIEGEL	0,42	0,95573	101,0	101,2	100,6	100,8	- 0,4	+ 0,2
882	6827 6/7	ZUCKERWAAREN	2,48	0,90809	105,4	105,8	105,3	105,3	- 0,5	-
883	6827 82	MARZIPAN-, PERSIPAN-, HASELNUSSROHMASSEN, NOUGAT- (ROH-) MASSE	0,12	1,26986	116,8	115,2	116,2	127,1	+ 10,3	+ 9,4
884	6827 93	SPEISEEIS	1,60	0,99600	104,5	104,7	106,3	106,8	+ 2,0	+ 0,5
885	6842	ERZEUGNISSE DER DELMUEHLEN DARUNTER:	1,80	1,83398	119,9	108,9	98,6	100,2	- 8,0	+ 1,6
886	6842 40	SPEISEOLE, VERBRAUCHSFERTIG	0,19	1,77615	116,9	107,1	104,9	104,0	- 2,9	- 0,9
887	6842 75	DELKUCHEN, ENTFETTETE SCHROTE U. DGL.	0,69	1,35897	100,6	99,1	76,4	75,7	- 18,7	- 0,9
888	6845 10	MARGARINE	1,19	1,25605	110,2	111,1	114,5	113,8	+ 2,4	- 0,6
889	6893	KARTOFFELERZEUGNISSE	1,06	0,92272	101,7	101,6	105,3	105,4	+ 3,7	+ 0,1

1) SIEHE ERLAEUTERUNGEN PUNKT 3.

## FRUEHERES BUNDESGBIET

## 1 INDEX DER ERZEUGERPREISE GEMERBLICHER PRODUKTE (INLANDSABSATZ)

## 1.1 AKTUELLE ERGEBNISSE

1991 = 100

LFD NR.	NR. DER GP-SYSTEMATIK	GUTERGRUPPE, -ZWEIG, -KLASSE UND -ART	WAEGUNGS- ANTEIL AM GESAMT- INDEX IN PROMILLE	VERKET- TUNGS- FAKTOR 1)	1994	1994	1995		VERAENDERUNG	
					DURCH- SCHNITT	JULI	JUNI	JULI	JULI 1994	JUNI 1995
890		NAHRUNGSMITTEL, VORWIEGEND AUF TIERISCHER GRUNDLAGE	38,00	0,96942	98,5	98,7	98,6	98,4	- 0,3	- 0,1
891	6834	MILCH UND MILCHERZEUGNISSE	17,14	0,97752	102,1	102,4	102,0	101,8	- 0,6	- 0,2
		DARUNTER:								
892	6834 11	VOLLMILCH UND TEILENTRAHMTE MILCH	2,12	0,92599	100,9	100,1	101,2	100,9	+ 0,8	- 0,3
893	6834 12	ENTRAHMTE MILCH UND BUTTERMILCH	0,37	0,80628	105,1	105,5	106,2	106,2	+ 0,7	-
894	6834 13	STERILISIERTE UND ULTRAHOCHERHITZTE TRINKMILCH	0,88	0,93828	89,4	95,6	96,9	96,9	+ 1,4	-
895	6834 14	KONDENSMILCH	0,28	1,00285	105,9	107,6	102,7	102,7	- 4,6	-
896	6834 21	SAHNE, AUCH SCHLAGRAHM	1,29	0,97421	109,8	116,6	110,8	110,8	- 6,0	-
897	6834 31/33	VOLLMILCH- UND MAGERMILCHPULVER	1,82	1,04013	101,3	101,0	104,9	104,6	+ 3,5	- 0,4
898	6834 4	BUTTER	1,94	1,12486	87,4	97,2	99,4	98,9	+ 2,8	+ 0,5
		DARUNTER:								
899		BUTTER, ABGEPACKT IN 250-G-PACKUNGEN	1,25	1,12585	87,8	97,4	100,0	100,4	+ 3,1	+ 0,4
900	6834 54	SCHNITTKAESE UND HALBFESTER SCHNITTKAESE	1,69	0,85802	89,6	99,5	98,3	97,9	- 1,6	- 0,4
901	6834 58	WEICHKAESE	0,62	0,86620	97,5	97,3	97,6	97,4	+ 0,1	- 0,2
902	6834 60	SCHMELZKAESE UND SCHMELZKAESEZUBEREITUNGEN	0,96	0,92409	106,9	106,0	109,1	102,4	- 3,4	- 0,7
903	6834 70	FRISCHKAESE, FRISCHKAESEZUBEREITUNGEN	1,28	0,90523	102,9	102,8	102,8	102,8	-	-
904	6834 82/93	JOGHURT	1,82	0,94178	102,7	103,7	100,1	100,2	- 3,4	+ 0,1
905	6834 92	JOGHURT OHNE ZUSATZE	0,38	0,92810	103,1	104,5	100,3	100,9	- 4,0	-
906	6834 93	JOGHURT MIT ZUSATZEN	1,46	0,94717	102,8	103,5	100,0	100,2	- 3,2	+ 0,2
907	6847	ERZEUGN. DER TALGSCHMELZEN UND SCHMALZSIEDEREIEN	0,08	1,03653	101,2	101,0	102,8	103,0	+ 2,0	+ 0,2
908	6847 40	SPEISETALG	0,04	1,13991	98,9	98,2	98,0	98,0	+ 1,9	-
909	6847 70	SCHMALZ	0,04	0,94813	105,5	105,7	107,6	108,0	+ 2,2	+ 0,4
910	6853	FLEISCH UND FLEISCHERZEUGNISSE	19,04	0,94823	96,5	96,6	96,7	96,6	-	- 0,1
911	6853 1	FLEISCH, FRISCH	5,81	0,98006	91,8	92,1	91,7	91,4	- 0,8	- 0,3
912		SCHWEINFLEISCH	3,80	0,98286	88,0	88,8	88,8	89,0	+ 0,2	+ 0,2
913		RINDFLEISCH	2,01	0,98039	88,2	88,3	87,3	86,0	- 2,3	- 1,3
914	6853 22	HAENHCHEN, HUEHNER, GEFROREN BZW. TIEFGEFROREN	0,77	1,05318	83,8	93,8	92,1	91,9	- 2,0	- 0,2
915	6853 3	WURSTWAREN	6,86	0,93390	100,8	100,9	100,3	100,3	- 0,6	-
916	6853 4	TIEFGEFRORENE TAFELFERTIGE FLEISCHGERICHTE	0,66	0,98404	106,7	107,0	107,7	106,8	- 0,2	- 0,8
917	6853 5	WURST-, FLEISCH- UND MISCHKONSERVEN	1,86	0,91674	94,6	94,2	94,4	94,8	+ 0,7	+ 0,5
918	6853 6	FLEISCHSALAT	0,27	0,91067	107,0	107,1	110,0	110,0	+ 2,7	-
919	6853 8	SCHINKEN, GERAUCHERT, BETROCKNET ODER GEKOCHT	2,81	0,90055	94,2	94,1	97,0	96,9	+ 3,0	- 0,1
920	6859	FISCH UND FISCHERZEUGNISSE	1,74	0,86020	85,4	85,0	84,2	83,8	- 1,4	- 0,5
		DARUNTER:								
921	6859 9	TIEFGEFRORENE FISCHERZEUGNISSE	0,70	0,88338	76,9	76,2	73,8	72,8	- 4,5	- 1,4
922	6859 65/67	MARINADEN UND FISCHDAUERKONSERVEN	0,79	0,95322	102,2	102,1	102,0	102,0	- 0,1	-
923	6865	ROESTKAFFEE UND BEARBEITETER TEE	4,81	1,19586	106,6	106,6	112,6	110,4	+ 4,5	- 2,0
		DARUNTER:								
924	6865 1	ROESTKAFFEE	3,80	1,25740	110,8	109,6	116,8	114,0	+ 4,0	- 2,4
925	6865 7	BEARBEITETER TEE	0,48	0,86360	78,0	77,4	75,3	75,3	- 2,7	- 0,1
926	6871 30	VOLLBIER	10,23	0,85442	108,9	108,8	111,9	112,0	+ 2,8	+ 0,1
927		1 FLASCHENBIER, OBERGAERIG	1,71	0,89149	110,8	110,8	112,9	113,3	+ 2,3	+ 0,4
928		2 FASSBIER, UNTERGAERIG	2,48	0,83236	111,3	111,4	113,9	114,2	+ 2,5	+ 0,9
929		3 FLASCHENBIER, UNTERGAERIG	6,06	0,88949	107,3	107,4	110,8	110,7	+ 3,1	- 0,1
930	6872 20	MALZ	0,68	1,05870	78,2	74,8	81,0	81,1	+ 8,4	+ 0,1
931	6873 1	ETHYLALKOHOL (ROHBRANNWEIN)	0,09	1,15172	106,7	106,1	103,6	103,6	- 2,4	-
932	6876	SPIRITUOSEN	4,11	0,98894	104,0	104,0	104,4	104,7	+ 0,7	+ 0,3
		DARUNTER:								
933	6876 3	BRANNWEINE AUS WEIN	1,40	0,98892	104,3	104,2	104,2	104,2	-	-
934	6876 7	LIKOERE	1,63	0,97321	102,8	102,8	103,7	104,6	+ 1,8	+ 0,9
935	6877 25	TRAUBENSCHAUMWEINE	1,64	0,95881	103,0	103,4	102,2	102,6	- 0,8	+ 0,4
936	6879	ERFRISCHUNGSGETRAENKE	5,99	0,84312	107,2	107,9	111,1	111,1	+ 3,0	-
		DARUNTER:								
937	6879 1	MINERAL-, QUELL- UND TAFELWASSER	2,01	0,96602	108,9	110,1	112,4	112,4	+ 2,1	-
938	6879 7	LIMONADEN (AUCH KOFFEINHALTIG)	3,52	0,82439	106,9	107,1	111,2	111,2	+ 3,8	-
939	6882 10	ESSIG	0,11	0,95845	105,8	106,7	103,7	103,7	- 1,9	-
940	6882 71	GEWUERZE	0,47	1,09564	102,8	102,7	106,6	106,9	+ 3,5	- 0,9
941	6888 70	TIEFGEFRORENE FERTIGGERICHTE, AUS MEHREREN KOMPONENTEN BESTEHEND	1,49	1,03715	106,8	106,8	107,2	107,1	+ 0,3	- 0,1
942	6889	FUTTERMITTEL	5,44	1,16921	86,6	97,8	94,5	94,1	- 3,8	- 0,4
943	69	TABAKWAREN	17,43	0,87258	112,5	112,5	114,1	114,1	+ 1,4	-
		DARUNTER:								
944	6911	ZIGARETTEN	16,76	0,87182	111,4	111,8	113,2	113,2	+ 1,4	-
945	70	FERTIGTEILBAUTEN IM HOCHBAU	2,00	0,80088	120,3	120,9	123,0	123,9	+ 2,0	+ 0,2

1) SIEHE ERLAEUTERUNGEN PUNKT 3.



## FRUEHERES BUNDESGBIET

## 1 INDEX DER ERZEUGERPREISE GEMEINLICHER PRODUKTE (INLANDSABSATZ)

## 1.2 MITTELFRISTIGE UEBERSICHT

## ABSOLUTE WERTE

1991 = 100

JAHR MONAT	GEMEINLICHE ERZEUGNISSE			ERZEUGNISSE DES VERARBEITENDEN GEBIERES				INVESTI- TIONSGUETER 1)	VER- BRAUCHS- GUETER (OHNE NAHRUNGS- U. GENUSS- MITTEL) 1)	ELEK- TRIZI- TAET, FERN- WAERME, WASSER 2)
	INSGESAMT	OHNE ELEKTRI- ZITAET, ERDGAS, FERNWAERME UND WASSER	ZU- SAMMEN	GRUNDSTOFF- U. PRODUK- TIONSGUETER- GEBIERES	INVESTI- TIONSGUETER PRODUZIERENDEN GEBIERES	VERBRAUCHS- GUETER	NAHRUNGS- U. GENUSS- MITTEL- GEBIERES			
1991 D .....	100.0	100.0	100.0	100.0	100.0	100.0	100.0	100.0	100.0	100.0
1992 D .....	101.4	101.4	101.6	98.8	102.7	101.6	103.1	102.8	102.8	101.2
1993 D .....	101.4	101.8	101.7	96.2	104.0	102.0	103.2	104.4	104.4	102.2
1994 D .....	102.0	102.4	102.4	98.4	104.2	102.3	103.4	104.8	106.0	103.6
1991 OKTOBER .....	100.8	100.8	100.8	100.7	100.7	100.7	101.0	100.8	102.2	100.2
NOVEMBER .....	100.8	100.7	100.7	100.2	100.8	100.6	101.3	100.8	102.1	100.4
DEZEMBER .....	100.6	100.5	100.5	99.3	100.8	100.6	101.4	100.8	101.5	100.4
1992 JANUAR .....	100.6	100.7	100.7	98.8	101.2	100.9	101.8	101.1	101.2	100.8
FEBRUAR .....	100.9	101.1	101.0	99.1	101.5	101.1	102.3	101.4	101.8	100.9
MAERZ .....	101.2	101.4	101.3	98.8	102.1	101.2	103.3	102.0	102.3	100.9
APRIL .....	101.5	101.7	101.7	99.2	102.6	101.3	103.3	102.7	102.8	100.9
MAI .....	101.7	102.0	101.9	99.4	102.8	101.6	103.5	103.0	103.1	101.0
JUNI .....	101.8	102.1	102.0	99.4	103.0	101.7	103.6	103.2	103.3	101.0
JULI .....	101.7	102.0	102.0	99.1	103.0	101.8	103.6	103.2	103.1	101.4
AUGUST .....	101.6	102.0	101.9	98.8	103.1	101.9	103.4	103.2	102.9	101.4
SEPTEMBER .....	101.6	102.0	101.9	98.7	103.2	101.8	103.4	103.3	103.2	101.4
OKTOBER .....	101.4	101.9	101.8	98.4	103.2	102.0	103.1	103.2	103.4	101.4
NOVEMBER .....	101.4	101.9	101.9	98.4	103.2	102.0	103.1	103.3	103.5	101.4
DEZEMBER .....	101.2	101.7	101.6	97.3	103.2	101.9	103.1	103.4	103.3	101.4
1993 JANUAR .....	101.5	101.9	101.9	96.9	103.9	102.1	103.6	104.0	103.8	101.8
FEBRUAR .....	101.4	101.9	101.8	97.0	103.8	102.0	103.4	104.0	104.1	101.9
MAERZ .....	101.4	101.9	101.8	96.9	103.9	102.0	103.3	104.1	104.4	101.9
APRIL .....	101.6	102.0	101.9	96.8	104.1	102.2	103.4	104.5	104.6	102.2
MAI .....	101.5	101.9	101.9	96.5	104.1	102.2	103.4	104.5	104.6	102.2
JUNI .....	101.4	101.8	101.8	96.2	104.1	102.2	103.3	104.5	104.5	102.2
JULI .....	101.5	101.9	101.8	96.4	104.1	102.1	103.3	104.6	104.6	102.4
AUGUST .....	101.4	101.8	101.7	96.0	104.2	102.1	103.2	104.6	104.6	102.4
SEPTEMBER .....	101.3	101.8	101.5	95.4	104.1	102.0	103.1	104.6	104.3	102.4
OKTOBER .....	101.2	101.5	101.4	95.6	104.0	101.9	102.8	104.5	104.5	102.5
NOVEMBER .....	101.2	101.6	101.5	95.6	104.0	101.9	103.0	104.5	104.5	102.5
DEZEMBER .....	101.1	101.6	101.4	95.2	104.0	101.8	103.1	104.5	104.0	102.5
1994 JANUAR .....	101.5	101.8	101.8	96.9	104.0	101.8	103.0	104.6	105.6	103.3
FEBRUAR .....	101.6	101.9	101.8	97.1	104.1	101.8	103.1	104.7	105.8	103.5
MAERZ .....	101.7	102.0	101.9	97.2	104.1	101.8	103.2	104.7	105.6	103.5
APRIL .....	101.7	102.1	102.1	97.7	104.2	101.9	103.1	104.8	106.0	103.5
MAI .....	101.9	102.3	102.2	98.1	104.2	102.0	103.3	104.8	106.1	103.5
JUNI .....	101.8	102.2	102.2	97.8	104.1	102.0	103.5	104.8	105.9	103.5
JULI .....	101.9	102.3	102.3	98.1	104.2	102.2	103.4	104.9	105.9	103.5
AUGUST .....	102.1	102.5	102.5	98.7	104.2	102.4	103.6	104.9	106.3	103.5
SEPTEMBER .....	102.0	102.5	102.5	98.6	104.1	102.6	103.5	104.8	105.9	103.5
OKTOBER .....	102.2	102.7	102.7	99.3	104.2	102.9	103.6	104.8	105.9	103.6
NOVEMBER .....	102.6	103.2	103.1	100.4	104.4	103.2	103.7	105.1	106.3	103.6
DEZEMBER .....	102.7	103.3	103.3	100.7	104.4	103.5	103.8	105.1	106.1	103.6
1995 JANUAR .....	103.2	103.8	103.9	101.7	104.9	104.2	104.0	105.4	106.2	103.8
FEBRUAR .....	103.4	104.2	104.2	102.3	105.0	104.5	104.1	105.5	106.4	103.9
MAERZ .....	103.5	104.3	104.3	102.1	105.2	104.8	104.1	105.7	106.3	103.9
APRIL .....	103.8	104.6	104.6	102.8	105.5	105.4	104.1	106.0	106.8	103.9
MAI .....	103.8	104.7	104.7	102.7	105.6	105.5	104.1	106.1	106.9	103.9
JUNI .....	103.9	104.8	104.8	102.9	105.7	105.7	104.0	106.1	107.0	103.9
JULI .....	103.8	104.7	104.7	102.4	105.8	106.0	104.0	106.2	106.8	103.9
AUGUST .....										
SEPTEMBER .....										

1) ZUORDNUNG DER GUETER ENTSPRECHEND IHRER VORWIEGENDEN VERWENDUNG.

2) IN DEN PREISINDIZES FUER ELEKTRIZITAET IST DIE AUSGLEICHS-  
ABGABE NACH DEM DRITTEN VERSTROMUNGSGESETZ BERUECKSICHTIGT.  
BEI ELEKTRIZITAET UND WASSER EINSCHL. DER VERKAUEFE DER  
WEITERVERTEILER.

## FRUEHERES BUNDESGBEIT

## 1 INDEX DER ERZEUGERPREISE GEMEINLICHER PRODUKTE (INLANDSABSAZ)

## 1.2 MITTELFRISTIGE UEBERSICHT

## RELATIVE VERAENDERUNGEN GEGENUEBER DEM ENTSPRECHENDEN VORJAHRESERGEBNIS

## PROZENT

JAHR MONAT	GEMEINLICHE ERZEUGNISSE		ERZEUGNISSE DES VERARBEITENDEN GEBERBES					INVESTI- TIONSGUETER 1)	VER- BRAUCHS- GUETER (OHNE NAHRUNGS- U. GENUSS- MITTEL) 1)	ELEK- TRIZI- TAET, FERN- WAERME, WASSER 2)
	INSGESAMT	OHNE ELEKTRI- ZITAET, ERDGAS, FERNWAERME UND WASSER	ZU- SAMMEN	GRUNDSTOFF- U. PRODUK- TIONSGUETER- GEBERBES	INVESTI- TIONSGUETER PRODUZIERENDEN GEBERBES	VERBRAUCHS- GUETER	NAHRUNGS- U. GENUSS- MITTEL- GEBERBES			
1991 D .....	+ 2.5	+ 2.1	+ 2.1	+ 0.6	+ 3.0	+ 2.8	+ 1.6	+ 3.3	+ 4.5	- 0.4
1992 D .....	+ 1.4	+ 1.7	+ 1.6	- 1.2	+ 2.7	+ 1.6	+ 3.1	+ 2.8	+ 2.8	+ 1.2
1993 D .....	-	+ 0.1	+ 0.1	- 2.6	+ 1.3	+ 0.4	+ 0.1	+ 1.8	+ 1.8	+ 1.0
1994 D .....	+ 0.6	+ 0.5	+ 0.7	+ 2.3	+ 0.2	+ 0.3	+ 0.2	+ 0.4	+ 1.5	+ 1.3
1991 OKTOBER .....	+ 2.1	+ 1.4	+ 1.5	- 2.6	+ 2.9	+ 2.7	+ 2.6	+ 3.3	+ 2.8	+ 0.7
NOVEMBER .....	+ 2.4	+ 1.6	+ 1.7	- 1.7	+ 2.9	+ 2.4	+ 2.9	+ 3.2	+ 4.1	+ 0.8
DEZEMBER .....	+ 2.5	+ 1.8	+ 1.8	- 1.2	+ 2.9	+ 2.3	+ 2.8	+ 3.2	+ 4.9	+ 0.9
1992 JANUAR .....	+ 1.6	+ 1.2	+ 1.2	- 3.1	+ 2.7	+ 2.0	+ 2.9	+ 2.8	+ 2.4	+ 1.2
FEBRUAR .....	+ 1.9	+ 1.7	+ 1.6	- 1.9	+ 2.8	+ 1.8	+ 3.3	+ 2.8	+ 3.6	+ 1.2
MAERZ .....	+ 2.4	+ 2.3	+ 2.2	- 0.2	+ 3.0	+ 1.8	+ 4.2	+ 3.0	+ 5.4	+ 1.1
APRIL .....	+ 1.9	+ 2.2	+ 2.2	+ 0.3	+ 2.9	+ 1.7	+ 3.7	+ 3.0	+ 4.8	+ 1.0
MAI .....	+ 2.0	+ 2.4	+ 2.3	+ 0.8	+ 2.9	+ 1.7	+ 3.9	+ 3.1	+ 4.8	+ 1.1
JUNI .....	+ 2.0	+ 2.4	+ 2.3	+ 1.0	+ 2.8	+ 1.7	+ 3.8	+ 3.0	+ 4.8	+ 1.1
JULI .....	+ 1.1	+ 1.6	+ 1.6	- 1.6	+ 2.5	+ 1.5	+ 3.7	+ 2.6	+ 1.7	+ 1.3
AUGUST .....	+ 1.1	+ 1.6	+ 1.5	- 1.7	+ 2.6	+ 1.6	+ 3.4	+ 2.6	+ 1.5	+ 1.4
SEPTEMBER .....	+ 0.8	+ 1.4	+ 1.3	- 2.0	+ 2.6	+ 1.4	+ 3.0	+ 2.7	+ 1.2	+ 1.3
OKTOBER .....	+ 0.6	+ 1.1	+ 1.0	- 2.3	+ 2.5	+ 1.3	+ 2.1	+ 2.4	+ 1.2	+ 1.2
NOVEMBER .....	+ 0.6	+ 1.2	+ 1.2	- 1.8	+ 2.4	+ 1.4	+ 1.8	+ 2.5	+ 1.4	+ 1.0
DEZEMBER .....	+ 0.6	+ 1.2	+ 1.1	- 2.0	+ 2.4	+ 1.3	+ 1.7	+ 2.6	+ 1.8	+ 1.0
1993 JANUAR .....	+ 0.9	+ 1.2	+ 1.2	- 2.0	+ 2.7	+ 1.2	+ 1.8	+ 2.9	+ 2.6	+ 1.0
FEBRUAR .....	+ 0.6	+ 0.8	+ 0.8	- 2.1	+ 2.3	+ 0.9	+ 1.1	+ 2.6	+ 2.9	+ 1.0
MAERZ .....	+ 0.2	+ 0.5	+ 0.5	- 1.9	+ 1.8	+ 0.8	-	+ 2.1	+ 2.1	+ 1.0
APRIL .....	+ 0.1	+ 0.3	+ 0.2	- 2.4	+ 1.5	+ 0.9	+ 0.1	+ 1.8	+ 1.8	+ 1.3
MAI .....	- 0.2	- 0.1	-	- 2.9	+ 1.3	+ 0.6	- 0.1	+ 1.5	+ 1.5	+ 1.2
JUNI .....	- 0.4	- 0.3	- 0.2	- 3.2	+ 1.1	+ 0.5	- 0.9	+ 1.3	+ 1.2	+ 1.2
JULI .....	- 0.2	- 0.1	- 0.2	- 2.7	+ 1.1	+ 0.3	- 0.3	+ 1.4	+ 1.5	+ 1.0
AUGUST .....	- 0.2	- 0.2	- 0.2	- 2.8	+ 1.1	+ 0.2	- 0.2	+ 1.4	+ 1.7	+ 1.0
SEPTEMBER .....	- 0.3	- 0.4	- 0.4	- 3.3	+ 0.9	+ 0.1	- 0.3	+ 1.3	+ 1.1	+ 1.0
OKTOBER .....	- 0.2	- 0.4	- 0.4	- 2.8	+ 0.8	- 0.1	- 0.3	+ 1.3	+ 1.1	+ 1.1
NOVEMBER .....	- 0.2	- 0.3	- 0.4	- 2.8	+ 0.8	- 0.1	- 0.1	+ 1.2	+ 1.0	+ 1.1
DEZEMBER .....	- 0.1	- 0.2	- 0.2	- 2.2	+ 0.8	- 0.1	-	+ 1.1	+ 0.7	+ 1.1
1994 JANUAR .....	-	- 0.1	- 0.1	-	+ 0.1	- 0.3	- 0.6	+ 0.6	+ 1.7	+ 1.6
FEBRUAR .....	+ 0.2	-	+ 0.1	+ 0.1	+ 0.3	- 0.2	- 0.3	+ 0.7	+ 1.6	+ 1.6
MAERZ .....	+ 0.3	+ 0.1	+ 0.1	+ 0.3	+ 0.2	- 0.2	- 0.1	+ 0.6	+ 1.1	+ 1.6
APRIL .....	+ 0.1	+ 0.1	+ 0.2	+ 0.9	+ 0.1	- 0.3	- 0.3	+ 0.3	+ 1.3	+ 1.3
MAI .....	+ 0.4	+ 0.4	+ 0.3	+ 1.7	+ 0.1	- 0.2	- 0.1	+ 0.3	+ 1.4	+ 1.3
JUNI .....	+ 0.4	+ 0.4	+ 0.4	+ 1.7	-	- 0.2	+ 0.2	+ 0.3	+ 1.3	+ 1.3
JULI .....	+ 0.4	+ 0.4	+ 0.5	+ 1.8	+ 0.1	+ 0.1	+ 0.1	+ 0.3	+ 1.2	+ 1.1
AUGUST .....	+ 0.7	+ 0.7	+ 0.8	+ 2.8	-	+ 0.3	+ 0.4	+ 0.3	+ 1.6	+ 1.1
SEPTEMBER .....	+ 0.7	+ 0.9	+ 1.0	+ 3.4	-	+ 0.6	+ 0.4	+ 0.2	+ 1.5	+ 1.1
OKTOBER .....	+ 1.0	+ 1.2	+ 1.3	+ 3.9	+ 0.2	+ 1.0	+ 0.8	+ 0.3	+ 1.3	+ 1.1
NOVEMBER .....	+ 1.4	+ 1.6	+ 1.6	+ 5.0	+ 0.4	+ 1.3	+ 0.7	+ 0.6	+ 1.7	+ 1.1
DEZEMBER .....	+ 1.6	+ 1.6	+ 1.9	+ 5.8	+ 0.4	+ 1.7	+ 0.7	+ 0.6	+ 2.0	+ 1.1
1995 JANUAR .....	+ 1.7	+ 2.1	+ 2.1	+ 5.0	+ 0.9	+ 2.4	+ 1.0	+ 0.8	+ 0.6	+ 0.5
FEBRUAR .....	+ 1.8	+ 2.3	+ 2.3	+ 5.4	+ 0.8	+ 2.7	+ 1.0	+ 0.8	+ 0.6	+ 0.4
MAERZ .....	+ 1.8	+ 2.3	+ 2.4	+ 5.0	+ 1.1	+ 2.9	+ 0.9	+ 1.0	+ 0.7	+ 0.4
APRIL .....	+ 2.1	+ 2.4	+ 2.4	+ 5.2	+ 1.2	+ 3.4	+ 1.0	+ 1.1	+ 0.8	+ 0.4
MAI .....	+ 1.9	+ 2.3	+ 2.4	+ 4.7	+ 1.3	+ 3.4	+ 0.8	+ 1.2	+ 0.8	+ 0.4
JUNI .....	+ 2.1	+ 2.5	+ 2.5	+ 5.2	+ 1.5	+ 3.6	+ 0.5	+ 1.2	+ 1.0	+ 0.4
JULI .....	+ 1.9	+ 2.3	+ 2.3	+ 4.4	+ 1.5	+ 3.7	+ 0.6	+ 1.2	+ 0.8	+ 0.4
AUGUST .....										
SEPTEMBER .....										

1) ZUORDNUNG DER GUETER ENTSPRECHEND IHRER VORWIEGENDEN VERWENDUNG.

2) IN DEN PREISINDIZES FUER ELEKTRIZITAET IST DIE AUSGLEICH-  
ABGABE NACH DEM DRITTEN VERSTROMUNGSBESETZ BERUECKSICHTIGT.  
BEI ELEKTRIZITAET UND WASSER EINSCHL. DER VERKAEUFE DER  
WEITERVERTEILER.

## FRUEHERES BUNDESGBIET

## 1 INDEX DER ERZEUGERPREISE GEMEINLICHER PRODUKTE (INLANDSABSATZ)

## 1.2 MITTELFRISTIGE UEBERSICHT

## ABSOLUTE WERTE

1991 = 100

JAH MONAT	BERG- BAU- LICHE ERZEUG- NISSE	BERG- BAU- LICHE ERZEUG- NISSE (OHNE ERDGAZ)	MINERAL- DEL- ERZEUG- NISSE	STEINE UND ERDEN, ASBEST- WAREN, SCHLEIF- MITTEL	EISEN UND STAHL	NE-METALLE UND -METALL- HALBZEUG (EINSCHL. EDEL- METALLEN UND DEREN HALBZEUG)	GLASSE- REI- ERZEUG- NISSE	ERZEUG- NISSE D. ZIEHE- REIEN U. KALT- WALZWERKE UND DER STAHLVER- FORMUNG	STAHL- BAU- ERZEUG- NISSE UND SCHIENEN- FAHR- ZEUGE	MA- SCHINEN- BAU- ERZEUG- NISSE (EINSCHL. ACKER- SCHLEP- PERN)	STRASSEN- FAHR- ZEUGE (OHNE ACKER- SCHLEP- PER)	BOOTE UND JACHTEN
1991 D .....	100.0	100.0	100.0	100.0	100.0	100.0	100.0	100.0	100.0	100.0	100.0	100.0
1992 D .....	97.6	104.2	98.0	104.0	97.1	94.3	102.6	98.1	103.2	103.7	103.6	105.8
1993 D .....	94.8	104.8	97.8	106.5	90.8	87.9	102.2	97.0	104.6	106.0	106.1	108.0
1994 D .....	93.1	105.0	103.9	108.1	92.9	95.0	100.5	96.9	104.9	106.8	106.5	108.2
1991 OKTOBER .....	102.7	101.3	107.0	100.9	98.7	97.0	101.3	100.2	101.1	101.1	101.1	99.5
1991 NOVEMBER .....	102.3	101.4	106.0	101.1	98.3	98.2	100.8	98.8	101.1	101.2	101.2	102.7
1991 DEZEMBER .....	102.3	101.3	102.8	101.3	98.3	93.3	100.8	98.4	101.1	101.2	101.2	102.7
1992 JANUAR .....	98.0	101.2	98.9	102.6	98.3	92.7	101.6	99.4	101.0	102.1	101.5	103.1
1992 FEBRUAR .....	98.9	104.5	99.7	103.2	98.5	94.0	101.4	99.3	101.5	102.4	101.5	103.6
1992 MAERZ .....	98.8	104.5	97.8	103.3	98.8	95.4	101.4	99.2	101.6	102.6	103.2	103.6
1992 APRIL .....	99.4	104.4	99.3	103.6	98.9	96.0	101.7	99.3	102.9	103.2	103.8	105.6
1992 MAI .....	99.6	104.3	100.1	104.0	98.9	96.3	102.0	99.5	103.4	103.6	103.9	105.6
1992 JUNI .....	98.6	104.4	100.6	104.3	98.1	96.1	102.7	99.6	103.6	103.9	104.1	105.6
1992 JULI .....	98.2	104.5	98.1	104.4	97.5	95.7	103.2	99.7	103.7	104.1	104.2	105.8
1992 AUGUST .....	97.5	104.5	97.4	104.6	97.3	95.5	102.6	99.7	103.8	104.2	104.2	105.8
1992 SEPTEMBER .....	97.5	104.6	98.2	104.5	96.9	94.5	103.6	99.0	104.1	104.3	104.4	105.8
1992 OKTOBER .....	94.9	104.6	98.2	104.7	95.3	91.9	103.7	98.6	103.9	104.5	104.1	108.5
1992 NOVEMBER .....	94.8	104.7	100.0	104.7	94.5	91.7	103.7	97.8	104.2	104.8	104.1	108.5
1992 DEZEMBER .....	94.6	104.7	98.3	104.4	92.3	91.9	103.2	97.7	104.0	104.6	104.3	108.5
1993 JANUAR .....	94.6	104.6	98.2	105.4	90.8	82.1	103.2	97.6	103.9	105.2	105.7	108.7
1993 FEBRUAR .....	94.8	104.7	98.9	106.1	90.3	82.1	103.3	97.5	104.0	105.3	105.8	108.7
1993 MAERZ .....	94.7	104.8	99.7	106.4	90.3	91.1	102.8	97.4	104.2	106.4	105.9	108.7
1993 APRIL .....	94.6	104.7	98.5	106.6	91.0	87.4	102.7	97.7	104.5	106.0	106.2	108.7
1993 MAI .....	94.5	104.4	98.9	106.5	90.5	86.9	102.7	97.5	104.7	106.2	106.2	107.8
1993 JUNI .....	94.4	104.3	97.6	106.6	90.7	87.3	102.8	97.3	104.7	106.3	106.2	107.8
1993 JULI .....	94.9	104.3	97.9	106.6	91.3	88.8	103.1	97.2	104.8	106.4	106.1	107.8
1993 AUGUST .....	95.2	105.3	97.2	106.6	91.4	88.2	101.5	96.8	104.8	106.4	106.2	107.8
1993 SEPTEMBER .....	95.3	105.2	95.4	106.8	91.3	85.2	101.4	98.5	104.8	106.4	106.3	107.8
1993 OKTOBER .....	95.2	105.0	97.2	106.8	90.9	84.1	101.4	98.2	104.7	106.3	106.2	107.8
1993 NOVEMBER .....	95.0	105.1	97.6	106.8	90.8	85.1	101.1	98.1	104.7	106.3	106.2	107.6
1993 DEZEMBER .....	94.8	105.0	95.0	106.6	90.7	86.4	100.9	98.0	104.7	106.3	106.2	106.7
1994 JANUAR .....	94.3	105.0	103.7	106.7	90.8	87.9	100.9	95.6	104.7	106.5	106.0	106.3
1994 FEBRUAR .....	94.4	105.1	103.8	107.6	91.1	89.2	99.4	95.5	104.7	106.6	106.2	106.1
1994 MAERZ .....	94.4	105.1	102.5	108.1	91.4	89.1	99.6	95.4	104.8	106.6	106.2	106.1
1994 APRIL .....	93.8	105.0	103.8	108.1	92.0	89.2	100.2	95.4	104.8	106.7	106.3	106.1
1994 MAI .....	93.6	105.1	104.4	108.1	92.3	93.1	101.0	95.5	104.8	106.7	106.3	106.1
1994 JUNI .....	93.4	104.9	104.0	108.1	92.6	94.2	100.9	95.5	104.7	106.7	106.3	106.1
1994 JULI .....	92.8	104.9	103.5	108.2	92.9	95.5	101.3	95.6	104.8	106.8	106.5	106.1
1994 AUGUST .....	92.8	105.0	105.8	108.4	93.9	94.1	100.9	98.0	104.9	106.8	106.5	106.1
1994 SEPTEMBER .....	92.7	104.9	102.9	108.4	93.5	97.8	100.7	96.2	105.0	106.8	106.5	106.1
1994 OKTOBER .....	91.9	104.9	103.6	108.4	94.2	97.8	100.2	98.3	104.9	106.9	106.5	106.1
1994 NOVEMBER .....	91.6	105.0	104.8	108.7	94.6	104.5	100.2	98.8	105.0	107.0	107.1	106.3
1994 DEZEMBER .....	91.6	105.1	103.9	108.7	95.3	107.0	100.5	96.9	105.1	107.1	107.1	106.3
1995 JANUAR .....	91.1	105.0	103.5	109.2	97.5	109.2	101.3	99.1	105.4	107.7	107.4	106.6
1995 FEBRUAR .....	91.2	105.2	104.1	109.5	98.0	107.4	101.9	99.5	105.4	107.8	107.6	107.2
1995 MAERZ .....	91.2	105.2	101.9	109.7	98.6	106.7	102.0	99.1	106.0	108.1	107.8	107.2
1995 APRIL .....	90.4	105.0	104.0	110.0	99.4	104.3	103.0	99.2	106.5	108.6	107.9	107.2
1995 MAI .....	90.2	105.0	103.7	109.6	99.4	103.9	103.2	98.9	106.7	108.8	107.9	107.6
1995 JUNI .....	90.2	105.0	104.0	109.7	99.2	104.8	102.8	99.0	106.7	109.0	108.0	107.6
1995 JULI .....	89.7	104.9	100.9	110.0	99.4	104.0	103.0	99.3	106.9	109.0	108.0	107.6
1995 AUGUST .....												
1995 SEPTEMBER .....												

## FRUEHERES BUNDESGBIET

## 1 INDEX DER ERZEUGERPREISE GEWERBLICHER PRODUKTE (INLANDSABSATZ)

## 1.2 MITTELFRISTIGE UEBERSICHT

## RELATIVE VERAENDERUNGEN GEGENUEBER DEM ENTSPRECHENDEN VORJAHRESERGEBNIS

## PROZENT

JAH MONAT	BERG- BAU- LICHE ERZEUG- NISSE	BERG- BAU- LICHE ERZEUG- NISSE (OHNE ERDGAZ)	MINERAL- OEL- ERZEUG- NISSE	STEINE UND ERDEN, ASBEST- WAREN, SCHLEIF- MITTEL	EISEN UND STAHL	NE-METALLE UND -METALL- HALBZEUG (EINSCHL. EDEL- METALLEN UND DEREN HALBZEUG)	GIESSE- REI- ERZEUG- NISSE	ERZEUG- NISSE D. ZIEH- REIEN U. KALT- HALZWERKE UND DER STAHLVER- FORMUNG	STAHL- BAU- ERZEUG- NISSE UND SCHIENEN- FAHR- ZEUGE	MA- SCHINEN- BAU- ERZEUG- NISSE (EINSCHL. ACKER- SCHLEP- PERN)	STRASSEN- FAHR- ZEUGE (OHNE ACKER- SCHLEP- PER)	BOOTE UND JACHTEN
1991 D .....	+ 11.4	+ 0.5	+ 8.5	+ 4.6	- 4.9	- 11.7	+ 3.2	+ 0.1	+ 3.6	+ 4.2	+ 3.5	+ 4.4
1992 D .....	- 2.4	+ 4.2	- 1.0	+ 4.0	- 2.9	- 5.7	+ 2.6	- 0.9	+ 3.2	+ 3.7	+ 3.6	+ 5.8
1993 D .....	- 2.9	+ 0.6	- 1.2	+ 2.4	- 6.5	- 6.8	- 0.4	- 2.1	+ 1.4	+ 2.2	+ 2.4	+ 2.1
1994 D .....	- 1.8	+ 0.2	+ 6.2	+ 1.5	+ 2.3	+ 8.1	- 1.7	- 1.1	+ 0.3	+ 0.8	+ 0.4	- 1.7
1991 OKTOBER .....	+ 15.5	+ 1.0	- 3.5	+ 4.6	- 5.5	- 12.1	+ 3.5	- 0.4	+ 3.5	+ 4.1	+ 3.9	+ 3.0
NOVEMBER .....	+ 15.6	+ 1.1	+ 2.0	+ 4.9	- 5.6	- 9.2	+ 3.1	- 0.4	+ 3.6	+ 4.2	+ 3.6	+ 6.3
DEZEMBER .....	+ 15.7	+ 1.1	+ 4.8	+ 5.0	- 4.4	- 10.5	+ 2.9	- 0.6	+ 3.5	+ 4.1	+ 3.6	+ 6.3
1992 JANUAR .....	+ 7.7	+ 1.4	- 7.7	+ 4.9	- 3.4	- 10.0	+ 3.1	- 0.8	+ 3.1	+ 4.0	+ 3.6	+ 4.1
FEBRUAR .....	+ 8.3	+ 4.9	- 2.0	+ 5.2	- 2.8	- 7.0	+ 2.9	- 0.6	+ 3.4	+ 4.1	+ 3.4	+ 3.7
MAERZ .....	+ 8.1	+ 5.3	+ 8.7	+ 4.8	- 2.2	- 7.3	+ 2.6	- 0.6	+ 3.1	+ 4.0	+ 4.5	+ 4.1
APRIL .....	- 1.9	+ 5.1	+ 10.3	+ 3.9	- 1.8	- 9.3	+ 2.4	- 0.8	+ 3.6	+ 3.7	+ 4.2	+ 6.1
MAI .....	- 2.4	+ 5.1	+ 10.0	+ 4.1	- 1.7	- 5.5	+ 2.9	- 0.5	+ 3.7	+ 3.7	+ 4.2	+ 6.1
JUNI .....	- 2.5	+ 5.2	+ 10.8	+ 4.0	- 2.2	- 5.6	+ 3.0	- 0.3	+ 3.4	+ 3.8	+ 3.9	+ 6.1
JULI .....	- 5.5	+ 5.3	- 6.0	+ 3.8	- 2.4	- 4.7	+ 2.2	- 0.5	+ 3.1	+ 3.7	+ 3.8	+ 6.1
AUGUST .....	- 6.4	+ 5.1	- 6.2	+ 3.8	- 2.4	- 3.4	+ 1.5	- 0.5	+ 2.9	+ 3.7	+ 3.8	+ 6.1
SEPTEMBER .....	- 7.3	+ 3.3	- 6.9	+ 3.6	- 2.6	- 3.2	+ 2.5	- 1.2	+ 3.1	+ 3.6	+ 3.4	+ 6.1
OKTOBER .....	- 7.6	+ 3.3	- 7.3	+ 3.8	- 3.4	- 5.3	+ 2.4	- 1.6	+ 2.8	+ 3.4	+ 3.0	+ 3.0
NOVEMBER .....	- 7.5	+ 3.3	- 5.7	+ 3.6	- 3.9	- 4.7	+ 2.8	- 2.0	+ 3.1	+ 3.4	+ 2.9	+ 5.6
DEZEMBER .....	- 7.5	+ 3.4	- 4.2	+ 3.1	- 6.1	- 1.5	+ 2.4	- 1.7	+ 2.9	+ 3.4	+ 3.1	+ 5.6
1993 JANUAR .....	- 3.5	+ 3.4	- 0.7	+ 2.7	- 7.6	- 0.6	+ 1.6	- 1.8	+ 2.9	+ 3.0	+ 4.1	+ 5.4
FEBRUAR .....	- 4.3	+ 0.2	- 0.8	+ 2.8	- 8.3	- 2.0	+ 1.9	- 1.8	+ 2.5	+ 2.8	+ 4.2	+ 4.9
MAERZ .....	- 4.1	+ 0.3	+ 1.9	+ 3.0	- 8.6	- 4.5	+ 1.4	- 1.8	+ 2.4	+ 2.7	+ 2.6	+ 4.9
APRIL .....	- 4.8	+ 0.3	+ 0.2	+ 2.9	- 8.0	- 9.0	+ 1.0	- 1.6	+ 1.6	+ 2.7	+ 2.3	+ 2.9
MAI .....	- 5.1	+ 0.1	- 1.2	+ 2.4	- 8.5	- 9.8	+ 0.7	- 2.0	+ 1.3	+ 2.5	+ 2.2	+ 2.1
JUNI .....	- 5.2	- 0.1	- 3.0	+ 2.2	- 7.5	- 9.2	+ 0.1	- 2.3	+ 1.1	+ 2.3	+ 2.0	+ 2.1
JULI .....	- 3.4	- 0.2	- 0.2	+ 2.1	- 6.4	- 7.2	- 0.1	- 2.5	+ 1.1	+ 2.2	+ 1.8	+ 2.1
AUGUST .....	- 2.4	+ 0.8	- 0.2	+ 1.9	- 6.1	- 7.6	- 1.1	- 2.9	+ 1.1	+ 2.1	+ 1.9	+ 2.1
SEPTEMBER .....	- 2.3	+ 0.6	- 2.9	+ 2.2	- 5.8	- 9.8	- 2.1	- 2.5	+ 0.8	+ 2.0	+ 1.8	+ 2.1
OKTOBER .....	+ 0.3	+ 0.4	- 2.0	+ 2.0	- 4.6	- 8.5	- 2.2	- 2.4	+ 0.8	+ 1.7	+ 2.0	- 0.6
NOVEMBER .....	+ 0.4	+ 0.4	- 2.4	+ 2.0	- 3.9	- 7.2	- 2.5	- 1.7	+ 0.5	+ 1.6	+ 2.0	- 0.8
DEZEMBER .....	-	+ 0.3	- 3.4	+ 2.1	- 1.7	- 6.0	- 2.2	- 1.7	+ 0.7	+ 1.6	+ 1.8	- 1.7
1994 JANUAR .....	- 0.3	+ 0.4	+ 5.6	+ 1.2	-	- 4.6	- 2.2	- 2.0	+ 0.8	+ 1.2	+ 0.3	- 2.2
FEBRUAR .....	- 0.2	+ 0.4	+ 5.0	+ 1.4	+ 0.9	- 3.1	- 3.8	- 2.1	+ 0.7	+ 1.2	+ 0.4	- 2.4
MAERZ .....	- 0.3	+ 0.3	+ 2.8	+ 1.6	+ 1.2	- 2.2	- 3.1	- 2.1	+ 0.6	+ 1.1	+ 0.3	- 2.4
APRIL .....	- 0.8	+ 0.3	+ 4.4	+ 1.4	+ 1.1	+ 2.1	- 2.4	- 2.4	+ 0.3	+ 0.7	+ 0.1	- 2.4
MAI .....	- 1.0	+ 0.7	+ 5.6	+ 1.5	+ 2.0	+ 7.1	- 1.7	- 2.1	+ 0.1	+ 0.5	+ 0.1	- 1.6
JUNI .....	- 1.1	+ 0.6	+ 6.6	+ 1.4	+ 2.1	+ 7.9	- 1.8	- 1.8	-	+ 0.4	+ 0.1	- 1.6
JULI .....	- 2.2	+ 0.6	+ 5.7	+ 1.5	+ 1.8	+ 7.5	- 1.7	- 1.6	-	+ 0.4	+ 0.4	- 1.6
AUGUST .....	- 2.5	- 0.3	+ 8.6	+ 1.7	+ 2.7	+ 6.7	- 0.6	- 0.8	-	+ 0.4	+ 0.3	- 1.6
SEPTEMBER .....	- 2.7	- 0.3	+ 7.9	+ 1.5	+ 2.4	+ 14.8	- 0.7	- 0.3	+ 0.1	+ 0.4	+ 0.2	- 1.6
OKTOBER .....	- 3.5	- 0.1	+ 6.6	+ 1.5	+ 3.6	+ 16.3	- 1.2	+ 0.1	+ 0.2	+ 0.8	+ 0.3	- 1.6
NOVEMBER .....	- 3.8	- 0.1	+ 7.4	+ 1.8	+ 4.2	+ 22.8	- 0.9	+ 0.7	+ 0.3	+ 0.7	+ 0.8	- 1.2
DEZEMBER .....	- 3.2	+ 0.1	+ 9.4	+ 2.0	+ 5.1	+ 23.8	- 0.4	+ 0.9	+ 0.4	+ 0.8	+ 0.8	- 0.4
1995 JANUAR .....	- 3.4	-	- 0.2	+ 2.3	+ 7.4	+ 24.2	+ 0.4	+ 2.6	+ 0.7	+ 1.1	+ 1.3	+ 0.3
FEBRUAR .....	- 3.4	+ 0.1	+ 0.3	+ 1.8	+ 7.6	+ 20.4	+ 2.5	+ 3.1	+ 0.7	+ 1.1	+ 1.3	+ 1.0
MAERZ .....	- 3.4	+ 0.1	- 0.6	+ 1.5	+ 7.9	+ 18.6	+ 2.4	+ 3.9	+ 1.1	+ 1.4	+ 1.5	+ 1.0
APRIL .....	- 3.6	-	+ 0.1	+ 1.8	+ 8.0	+ 16.9	+ 2.8	+ 4.0	+ 1.6	+ 1.8	+ 1.5	+ 1.0
MAI .....	- 3.6	- 0.1	- 0.7	+ 1.4	+ 7.7	+ 11.6	+ 2.2	+ 3.6	+ 1.8	+ 2.1	+ 1.5	+ 1.4
JUNI .....	- 3.4	+ 0.1	-	+ 1.5	+ 7.1	+ 11.4	+ 2.0	+ 3.7	+ 1.9	+ 2.2	+ 1.6	+ 1.4
JULI .....	- 3.3	-	- 2.5	+ 1.7	+ 7.0	+ 8.9	+ 1.7	+ 3.9	+ 2.0	+ 2.1	+ 1.4	+ 1.4
AUGUST .....												
SEPTEMBER .....												

## FRUEHERES BUNDESGBIET

## 1 INDEX DER ERZEUGERPREISE GEWERBLICHER PRODUKTE (INLANDSABSAZ)

## 1.2 MITTELFRISTIGE UEBERSICHT

## ABSOLUTE WERTE

1991 = 100

JAH MONAT	ELEKTRO- TECH- NISCHE ERZEUG- NISSE	FEIN- MECHA- NISCHE U. OP- TISCHE ERZEUG- NISSE, UHREN	EISEN-, BLECH- UND METALL- WAREN	MUSIK- INSTRU- MENTE, SPIEL- WAREN, SPORT- GERAETE, SCHMUCK, FUELL- HALTER U. AE.	CHEMISCHE ERZEUG- NISSE	BUEROMA- SCHINEN, DATENVER- ARBEI- TUNGS- GERAETE UND -EIN- RICHTUN- GEN	FEIN- KERAMISCHE ERZEUGNISSE	GLAS UND GLASWAREN	SCHNITT- HOLZ, SPERRHOLZ UND SONSTIGES BEARBEITETES HOLZ	HOLZ- WAREN	HOLZ- STOFF, ZELL- STOFF, PAPIER UND PAPPE 1)
1991 D .....	100.0	100.0	100.0	100.0	100.0	100.0	100.0	100.0	100.0	100.0	100.0
1992 D .....	101.2	103.7	102.6	102.2	98.4	99.6	104.1	100.5	96.8	103.9	90.6
1993 D .....	101.3	106.6	102.9	103.9	96.0	97.4	107.4	99.1	91.5	107.0	81.0
1994 D .....	101.3	107.7	102.5	105.0	96.8	94.3	109.4	97.7	92.0	109.4	82.6
1991 OKTOBER .....	100.0	101.0	100.8	101.1	98.9	99.5	101.7	100.7	99.8	101.0	98.0
NOVEMBER .....	100.1	101.1	100.9	100.9	98.5	99.0	101.6	100.2	99.6	101.4	96.4
DEZEMBER .....	100.0	101.2	100.9	100.8	98.5	98.7	101.6	100.2	98.9	101.4	94.8
1992 JANUAR .....	100.5	102.1	101.2	100.7	98.8	99.2	101.6	100.5	98.3	102.0	92.6
FEBRUAR .....	100.9	102.3	101.6	101.8	98.8	99.8	101.8	100.7	98.3	102.6	92.0
MAERZ .....	101.0	102.4	101.8	102.4	98.6	99.7	103.5	100.4	97.6	103.0	91.3
APRIL .....	101.3	103.2	102.4	102.5	98.9	99.9	103.6	100.1	97.6	103.3	90.8
MAI .....	101.4	103.3	102.8	102.4	98.6	99.9	104.3	100.6	97.7	103.9	90.7
JUNI .....	101.5	103.7	102.9	102.5	98.4	100.0	104.4	100.1	97.4	104.1	90.9
JULI .....	101.2	103.9	103.0	102.7	98.8	99.4	104.7	98.9	97.2	104.4	91.1
AUGUST .....	101.3	104.3	103.1	102.0	98.4	99.5	104.8	100.6	96.7	104.3	90.7
SEPTEMBER .....	101.4	104.4	103.1	102.1	98.3	99.0	105.0	100.7	96.4	104.4	90.0
OKTOBER .....	101.4	104.8	103.1	102.2	97.9	98.6	105.1	100.5	96.0	104.9	89.9
NOVEMBER .....	101.4	105.0	103.2	102.2	98.1	99.7	105.1	100.7	94.9	105.0	89.0
DEZEMBER .....	101.3	104.8	103.1	102.4	98.9	98.9	105.1	100.6	94.0	105.0	88.1
1993 JANUAR .....	101.7	105.8	103.1	103.0	96.4	99.9	105.3	100.3	93.2	105.6	86.7
FEBRUAR .....	101.3	105.9	102.9	103.3	96.4	100.0	105.9	99.9	92.7	106.1	85.1
MAERZ .....	101.5	106.9	103.0	103.5	96.1	99.8	107.4	99.4	92.2	106.3	84.0
APRIL .....	101.5	106.4	103.2	103.3	96.3	98.3	107.5	99.2	92.2	106.9	83.0
MAI .....	101.3	106.3	103.1	103.4	96.2	97.8	107.7	99.4	92.0	107.1	82.3
JUNI .....	101.3	106.7	103.0	104.0	96.0	97.8	107.8	99.4	91.9	107.2	81.1
JULI .....	101.3	107.2	102.9	104.4	96.1	97.6	107.9	98.7	91.5	107.3	80.4
AUGUST .....	101.3	107.2	102.8	104.3	95.8	97.5	107.9	98.4	91.2	107.4	79.1
SEPTEMBER .....	101.2	107.0	102.8	104.2	95.6	95.9	107.9	98.5	90.7	107.4	78.2
OKTOBER .....	101.1	107.1	102.6	104.3	95.7	94.8	108.0	98.6	90.2	107.4	77.6
NOVEMBER .....	101.2	106.9	102.5	104.4	95.4	94.8	108.0	98.3	90.0	107.5	77.5
DEZEMBER .....	101.2	106.9	102.5	104.4	95.4	94.6	108.0	98.7	89.9	107.5	77.1
1994 JANUAR .....	101.3	107.1	102.6	105.3	96.7	94.6	108.1	98.8	89.8	108.0	77.0
FEBRUAR .....	101.4	107.1	102.4	105.4	96.9	95.1	108.3	98.5	89.8	108.3	77.5
MAERZ .....	101.4	107.3	102.5	105.3	96.5	95.1	109.1	98.1	90.0	108.5	77.6
APRIL .....	101.5	107.6	102.6	105.0	96.6	94.8	109.4	98.0	90.3	109.0	77.9
MAI .....	101.5	107.7	102.5	105.0	96.7	94.7	109.4	97.8	90.8	109.2	79.3
JUNI .....	101.4	107.8	102.6	105.2	96.6	94.5	109.6	97.4	91.2	109.3	80.6
JULI .....	101.3	107.6	102.4	105.1	95.9	94.2	109.6	97.4	91.8	109.7	82.4
AUGUST .....	101.3	107.8	102.4	104.5	96.2	93.9	109.7	97.4	93.1	109.9	84.4
SEPTEMBER .....	101.1	107.7	102.5	104.7	96.6	93.8	109.7	97.5	93.5	109.8	86.3
OKTOBER .....	101.1	107.9	102.4	104.8	97.7	93.5	109.8	97.2	94.0	109.9	88.4
NOVEMBER .....	101.1	108.1	102.5	104.8	98.6	93.3	109.9	97.7	94.7	110.3	89.2
DEZEMBER .....	101.2	108.1	102.4	105.0	99.2	93.5	110.0	97.0	94.8	110.4	90.2
1995 JANUAR .....	101.6	108.5	102.9	104.7	100.4	93.4	109.8	97.6	95.5	110.9	92.2
FEBRUAR .....	101.5	109.1	103.4	104.8	101.6	93.9	109.9	97.7	96.1	111.0	93.8
MAERZ .....	101.5	109.3	103.7	104.4	101.9	93.7	110.5	97.1	97.2	111.1	94.9
APRIL .....	101.5	110.0	104.1	104.5	102.2	93.6	110.9	97.6	97.0	111.6	97.8
MAI .....	101.6	110.2	104.3	104.4	102.3	93.6	110.9	97.7	97.4	112.0	99.4
JUNI .....	101.7	110.3	104.4	104.5	102.5	93.6	110.9	97.3	96.7	112.2	100.3
JULI .....	101.8	110.3	104.6	104.6	102.4	93.5	110.8	97.4	95.5	112.3	102.3
AUGUST .....											
SEPTEMBER .....											

1) OHNE PREISREPRESENTANTEN FUER HOLZSTOFF.

## FRUEHERES BUNDESGBEIT

## 1 INDEX DER ERZEUGERPREISE GENERELICHER PRODUKTE (INLANDSABSATZ)

## 1.2 MITTELFRISTIGE UEBERSICHT

RELATIVE VERAEANDERUNGEN GEGENUEBER DEM ENTSPRECHENDEN VORJAHRESEERGEBNIS

PROZENT

JAH MONAT	ELEKTRD- TECH- NISCHE ERZEUG- NISSE	FEIN- MECHA- NISCHE U. OP- TISCHE ERZEUG- NISSE, UHREN	EISEN-, BLECH- UND METALL- WAREN	MUSIK- INSTRU- MENTE, SPIEL- WAREN, SPORT- GERAEUE, SCHMUCK, FUELL- HALTER U. AE.	CHEMISCHE ERZEUG- NISSE	BUEERMA- SCHINEN, DATENVER- ARBEI- TUNGS- GERAEUE UND -EIN- RICHTUN- GEN	FEIN- KERAMISCHE ERZEUGNISSE	GLAS UND GLASWAREN	SCHNITT- HOLZ, SPERRHOLZ UND SONSTIGES BEARBEITETES HOLZ	HOLZ- WAREN	HOLZ- STOFF, ZELL- STOFF, PAPIER UND PAPPE 1)
1991 D .....	+ 1.8	+ 2.8	+ 3.1	+ 2.8	- 0.6	- 2.1	+ 5.2	+ 2.5	- 5.1	+ 4.1	- 4.8
1992 D .....	+ 1.2	+ 3.7	+ 2.6	+ 2.2	- 1.6	- 0.4	+ 4.1	+ 0.5	- 3.2	+ 3.8	- 9.4
1993 D .....	+ 0.1	+ 2.8	+ 0.3	+ 1.7	- 2.4	- 2.2	+ 3.2	- 1.4	- 5.5	+ 3.0	- 10.6
1994 D .....	-	+ 1.0	- 0.4	+ 1.1	+ 0.8	- 3.2	+ 1.9	- 1.4	+ 0.5	+ 2.2	+ 2.0
1991 OKTOBER .....	+ 1.4	+ 2.7	+ 3.2	+ 3.4	- 3.1	- 1.9	+ 5.1	+ 2.1	- 3.9	+ 4.1	- 5.5
NOVEMBER .....	+ 1.5	+ 2.8	+ 3.2	+ 3.2	- 4.1	- 1.6	+ 5.0	+ 1.8	- 4.0	+ 4.5	- 5.8
DEZEMBER .....	+ 1.4	+ 2.8	+ 3.2	+ 3.1	- 4.1	- 1.6	+ 5.0	+ 1.8	- 3.4	+ 4.5	- 7.7
1992 JANUAR .....	+ 1.4	+ 3.3	+ 3.1	+ 2.4	- 3.3	- 1.1	+ 4.8	+ 1.2	- 3.0	+ 4.0	- 9.7
FEBRUAR .....	+ 1.5	+ 3.9	+ 2.9	+ 3.5	- 3.4	- 0.4	+ 4.2	+ 1.0	- 2.4	+ 3.8	- 10.0
MAERZ .....	+ 1.3	+ 3.7	+ 2.8	+ 3.2	- 3.1	- 0.6	+ 5.7	+ 0.8	- 2.8	+ 4.1	- 10.6
APRIL .....	+ 1.1	+ 3.7	+ 2.8	+ 2.8	- 1.8	- 0.4	+ 4.8	+ 0.5	- 2.7	+ 3.7	- 10.5
MAI .....	+ 1.2	+ 3.4	+ 2.9	+ 2.8	- 1.3	- 0.4	+ 4.1	+ 0.7	- 2.3	+ 4.0	- 10.6
JUNI .....	+ 1.1	+ 3.8	+ 2.7	+ 2.3	- 1.0	- 0.5	+ 4.1	+ 0.1	- 2.4	+ 4.2	- 10.3
JULI .....	+ 0.6	+ 3.8	+ 2.4	+ 2.3	- 0.6	- 1.3	+ 4.3	-	- 2.4	+ 4.3	- 9.6
AUGUST .....	+ 0.9	+ 3.6	+ 2.6	+ 1.5	- 0.8	- 1.0	+ 3.7	+ 0.5	- 3.3	+ 4.0	- 9.4
SEPTEMBER .....	+ 1.4	+ 3.7	+ 2.5	+ 1.5	- 1.0	- 0.8	+ 3.4	-	- 3.3	+ 3.7	- 9.0
OKTOBER .....	+ 1.4	+ 3.8	+ 2.3	+ 1.1	- 1.0	- 0.9	+ 3.3	- 0.2	- 3.8	+ 3.9	- 8.3
NOVEMBER .....	+ 1.9	+ 3.9	+ 2.3	+ 1.3	- 0.4	+ 0.7	+ 3.4	+ 0.5	- 4.7	+ 3.8	- 7.7
DEZEMBER .....	+ 1.3	+ 3.7	+ 2.2	+ 1.8	- 1.6	+ 1.2	+ 3.4	+ 0.4	- 5.0	+ 3.6	- 7.1
1993 JANUAR .....	+ 1.2	+ 3.6	+ 1.9	+ 2.3	- 2.4	+ 0.7	+ 3.6	- 0.2	- 5.2	+ 3.5	- 6.4
FEBRUAR .....	+ 0.4	+ 3.5	+ 1.3	+ 1.5	- 2.4	+ 0.2	+ 4.0	- 0.8	- 5.7	+ 3.4	- 7.5
MAERZ .....	+ 0.5	+ 3.4	+ 1.2	+ 1.1	- 2.5	+ 0.1	+ 3.8	- 1.0	- 5.5	+ 3.2	- 8.0
APRIL .....	+ 0.2	+ 3.1	+ 0.8	+ 0.8	- 2.6	- 1.6	+ 3.8	- 0.9	- 5.5	+ 3.5	- 8.8
MAI .....	- 0.1	+ 2.9	+ 0.2	+ 1.0	- 2.4	- 2.1	+ 3.3	- 1.2	- 5.8	+ 3.1	- 9.3
JUNI .....	- 0.2	+ 2.9	+ 0.1	+ 1.5	- 2.4	- 2.2	+ 3.3	- 0.7	- 5.6	+ 3.0	- 10.8
JULI .....	+ 0.1	+ 3.2	- 0.1	+ 1.7	- 2.7	- 1.8	+ 3.1	- 1.2	- 5.8	+ 2.8	- 11.7
AUGUST .....	-	+ 2.8	- 0.3	+ 2.3	- 2.6	- 2.0	+ 3.0	- 2.2	- 5.7	+ 3.0	- 12.8
SEPTEMBER .....	- 0.2	+ 2.5	- 0.3	+ 2.1	- 2.7	- 3.1	+ 2.8	- 2.2	- 5.9	+ 2.9	- 13.1
OKTOBER .....	- 0.3	+ 2.2	- 0.5	+ 2.1	- 2.2	- 3.9	+ 2.8	- 1.9	- 6.0	+ 2.4	- 13.7
NOVEMBER .....	- 0.2	+ 1.8	- 0.7	+ 2.2	- 2.8	- 4.9	+ 2.8	- 2.4	- 5.2	+ 2.4	- 12.9
DEZEMBER .....	- 0.1	+ 1.8	- 0.6	+ 2.0	- 1.5	- 5.3	+ 2.8	- 1.9	- 4.4	+ 2.4	- 12.5
1994 JANUAR .....	- 0.4	+ 1.2	- 0.6	+ 2.2	- 0.7	- 5.3	+ 2.7	- 1.5	- 3.8	+ 2.3	- 11.2
FEBRUAR .....	+ 0.1	+ 1.1	- 0.5	+ 2.0	- 0.5	- 4.9	+ 2.3	- 1.4	- 3.1	+ 2.1	- 8.8
MAERZ .....	- 0.1	+ 1.3	- 0.5	+ 1.7	+ 0.4	- 4.7	+ 1.6	- 1.3	- 2.4	+ 2.1	- 7.6
APRIL .....	-	+ 1.1	- 0.6	+ 1.8	+ 0.3	- 3.8	+ 1.8	- 1.2	- 2.1	+ 2.0	- 6.1
MAI .....	+ 0.2	+ 1.3	- 0.6	+ 1.5	+ 0.5	- 3.2	+ 1.6	- 1.6	- 1.3	+ 2.0	- 3.6
JUNI .....	+ 0.1	+ 1.0	- 0.5	+ 1.2	- 0.4	- 3.4	+ 1.7	- 2.0	- 0.8	+ 2.0	- 0.6
JULI .....	-	+ 0.4	- 0.5	+ 0.7	- 0.2	- 3.5	+ 1.8	- 1.3	+ 0.3	+ 2.2	+ 2.5
AUGUST .....	-	+ 0.6	- 0.4	+ 0.2	+ 0.4	- 3.7	+ 1.7	- 1.0	+ 2.1	+ 2.3	+ 6.7
SEPTEMBER .....	- 0.1	+ 0.7	- 0.3	+ 0.5	+ 1.0	- 2.2	+ 1.7	- 1.0	+ 3.1	+ 2.2	+ 10.4
OKTOBER .....	-	+ 0.7	- 0.2	+ 0.5	+ 2.1	- 1.4	+ 1.7	- 1.4	+ 4.2	+ 2.3	+ 13.9
NOVEMBER .....	- 0.1	+ 1.1	-	+ 0.4	+ 3.4	- 1.6	+ 1.8	- 0.6	+ 5.2	+ 2.6	+ 15.1
DEZEMBER .....	-	+ 1.1	- 0.1	+ 0.6	+ 4.0	- 1.2	+ 1.8	- 1.7	+ 5.5	+ 2.7	+ 17.0
1995 JANUAR .....	+ 0.3	+ 1.3	+ 0.4	- 0.6	+ 4.9	- 1.3	+ 1.6	- 1.2	+ 6.3	+ 2.7	+ 19.7
FEBRUAR .....	+ 0.1	+ 1.9	+ 1.0	- 0.6	+ 5.9	- 1.3	+ 1.5	- 0.8	+ 7.0	+ 2.5	+ 21.0
MAERZ .....	+ 0.1	+ 1.9	+ 1.2	- 0.9	+ 5.6	- 1.5	+ 1.3	- 1.0	+ 8.0	+ 2.4	+ 22.3
APRIL .....	-	+ 2.2	+ 1.5	- 0.6	+ 6.9	- 1.3	+ 1.4	- 0.4	+ 7.4	+ 2.4	+ 25.5
MAI .....	+ 0.1	+ 2.3	+ 1.8	- 0.6	+ 5.8	- 1.2	+ 1.4	- 0.1	+ 7.3	+ 2.6	+ 25.3
JUNI .....	+ 0.3	+ 2.3	+ 1.9	- 0.7	+ 7.2	- 1.0	+ 1.2	- 0.1	+ 4.8	+ 2.7	+ 24.4
JULI .....	+ 0.5	+ 2.5	+ 2.1	- 0.5	+ 6.8	- 0.7	+ 1.1	-	+ 4.0	+ 2.4	+ 24.2
AUGUST .....											
SEPTEMBER .....											

1) OHNE PREISREPRESENTANTEN FUER HOLZSTOFF.

## FRUEHERES BUNDESGBEIT

## 1 INDEX DER ERZEUGERPREISE GEMERBLICHER PRODUKTE (INLANDSABSATZ)

## 1.2 MITTELFRISTIGE UEBERSICHT

## ABSOLUTE WERTE

1991 = 100

JAHR MONAT	PAPIER- UND PAPPE- WAREN	DRUCKEREI ERZEUG- NISSE, VERVIEL- FAELTI- GUNGEN	KUNST- STOFF- ERZEUG- NISSE	GUMMI- WAREN	LEDER	LEDER- WAREN UND SCHUHE	TEXTILIEN	BEKLEIDUNG UND KONFEKTIO- NIERTE TEXTILIEN	ERZEUG- NISSE DES ERNAEH- RUNGS- GEMERGES	TABAK- WAREN	FERTIG- TEIL- BAUTEN IM HOCHBAU
1991 D .....	100.0	100.0	100.0	100.0	100.0	100.0	100.0	100.0	100.0	100.0	100.0
1992 D .....	100.3	101.4	100.2	103.3	101.8	102.7	101.6	102.4	102.6	106.6	108.1
1993 D .....	98.0	101.8	99.6	100.5	100.9	104.8	101.0	104.6	102.0	111.2	114.5
1994 D .....	98.0	101.9	98.5	100.0	100.8	105.9	101.5	105.0	102.0	112.5	120.3
1991 OKTOBER ....	100.5	100.9	100.2	102.2	99.8	100.6	100.4	101.2	101.0	101.2	102.2
NOVEMBER ...	100.5	100.9	99.9	102.5	99.9	100.8	100.3	101.1	101.1	102.6	102.1
DEZEMBER ...	100.5	101.0	99.8	102.5	99.9	100.8	100.4	101.0	101.2	102.5	102.2
1992 JANUAR .....	100.5	100.6	100.1	101.9	101.6	101.6	101.1	101.4	101.7	102.5	103.8
FEBRUAR .....	100.5	100.7	100.1	101.7	101.5	101.9	101.3	101.6	102.2	102.7	104.9
MAERZ .....	100.5	100.7	100.1	101.8	101.2	102.0	101.5	101.7	102.7	107.0	105.9
APRIL .....	100.2	100.8	100.3	101.9	101.7	102.2	101.6	101.7	102.7	107.2	107.5
MAI .....	100.2	101.3	100.4	103.2	101.8	102.5	101.7	102.1	102.9	107.3	107.7
JUNI .....	100.3	101.5	100.3	103.5	102.0	102.6	101.6	102.2	103.0	107.3	108.2
JULI .....	100.4	101.7	100.4	103.9	102.0	102.9	101.7	102.5	103.0	107.3	108.5
AUGUST .....	100.3	101.7	100.4	104.1	102.2	102.9	101.8	102.7	102.8	107.3	108.6
SEPTEMBER ..	100.4	101.8	100.2	104.1	102.0	102.9	101.7	103.0	102.8	107.4	109.2
OKTOBER ....	100.3	101.8	100.2	104.2	101.8	103.5	101.8	103.2	102.4	107.3	110.9
NOVEMBER ...	100.0	101.9	100.2	104.4	101.7	103.6	101.7	103.4	102.4	107.8	111.0
DEZEMBER ...	99.8	101.9	99.9	104.7	101.7	103.6	101.6	103.4	102.3	108.5	111.3
1993 JANUAR .....	99.6	101.7	100.2	100.9	101.4	104.2	101.7	103.5	102.5	110.4	111.9
FEBRUAR .....	99.1	101.4	100.0	100.8	101.0	104.1	101.4	104.2	102.3	110.5	112.5
MAERZ .....	99.0	101.4	99.9	100.5	101.4	104.2	101.2	104.3	102.2	110.5	113.1
APRIL .....	99.1	101.7	99.8	100.6	100.6	104.5	101.1	104.5	102.2	111.1	113.8
MAI .....	98.8	101.9	99.7	100.4	101.1	104.7	100.9	104.5	102.1	111.5	113.8
JUNI .....	98.6	102.0	99.7	100.9	101.2	104.7	100.9	104.5	102.0	111.4	114.2
JULI .....	98.1	102.0	99.5	99.9	100.4	105.0	100.7	104.7	102.1	111.4	114.7
AUGUST .....	97.4	101.9	99.5	99.8	100.7	105.0	101.1	104.8	101.9	111.5	114.6
SEPTEMBER ..	96.7	102.2	99.3	99.6	100.9	105.0	100.8	104.8	101.8	111.7	115.2
OKTOBER ....	96.5	102.1	99.0	100.7	100.8	105.1	100.6	105.1	101.5	111.3	116.6
NOVEMBER ...	96.5	101.9	99.1	101.3	100.9	105.2	100.8	105.0	101.7	111.5	116.7
DEZEMBER ...	96.3	101.8	99.0	101.3	100.5	105.3	100.7	104.9	101.8	111.4	116.9
1994 JANUAR .....	96.0	101.2	98.7	100.1	100.6	105.5	100.8	105.0	101.7	111.2	118.2
FEBRUAR .....	95.9	101.2	98.5	100.1	100.4	105.8	101.1	105.0	101.7	112.1	118.6
MAERZ .....	95.9	101.2	98.2	100.3	101.1	105.9	101.2	105.1	101.6	113.5	119.2
APRIL .....	96.1	101.5	98.0	100.4	100.3	106.0	101.4	104.9	101.6	112.9	119.8
MAI .....	96.8	101.5	97.9	100.2	100.5	105.9	101.6	104.7	101.8	112.9	120.0
JUNI .....	96.9	101.8	97.7	100.1	100.6	105.9	101.7	104.8	102.1	112.6	120.1
JULI .....	97.6	102.1	97.7	100.1	100.8	105.9	101.5	105.1	102.0	112.5	120.9
AUGUST .....	98.7	102.2	97.9	99.7	100.7	106.0	101.6	105.1	102.2	112.6	121.0
SEPTEMBER ..	98.3	102.3	98.2	99.6	101.0	106.0	101.5	105.2	102.1	112.4	120.9
OKTOBER ....	100.2	102.4	99.1	99.6	101.0	106.1	101.7	105.2	102.2	112.4	121.3
NOVEMBER ...	100.7	102.7	99.7	99.7	101.0	106.0	101.8	105.1	102.4	112.5	121.5
DEZEMBER ...	101.4	102.8	100.3	99.7	101.0	106.1	101.8	105.0	102.5	112.3	121.5
1995 JANUAR .....	102.5	103.9	101.5	99.7	101.0	106.1	102.1	105.3	102.5	113.5	121.9
FEBRUAR .....	103.6	104.3	101.8	99.9	101.1	106.4	102.5	105.3	102.6	114.2	122.4
MAERZ .....	103.9	104.7	102.6	99.6	101.1	106.6	102.8	105.3	102.6	113.9	123.0
APRIL .....	105.0	105.1	103.0	100.6	101.1	106.9	102.8	105.4	102.6	114.1	123.0
MAI .....	105.6	105.5	103.1	100.5	101.1	107.0	102.7	104.8	102.6	114.0	122.9
JUNI .....	106.1	106.7	103.2	100.6	101.1	106.9	102.8	104.9	102.4	114.1	123.0
JULI .....	106.2	108.0	103.4	100.6	101.1	107.0	102.8	105.2	102.4	114.1	123.9
AUGUST .....											
SEPTEMBER ..											

## FRUEHERES BUNDESGBIET

## 1 INDEX DER ERZEUGERPREISE GEMERBLICHER PRODUKTE (INLANDSABSATZ)

## 1.2 MITTELFRISTIGE UEBERSICHT

## RELATIVE VERAEANDERUNGEN GEGENUEBER DEM ENTSPRECHENDEN VORJAHRESERGEBNIS

## PROZENT

JAHR MONAT	PAPIER- UND PAPPE- WAREN	DRUCKEREI ERZEUG- NISSE, VERVIEL- FAELTI GUNGEN	KUNST- STOFF- ERZEUG- NISSE	GUMMI- WAREN	LEDER	LEDER- WAREN UND SCHUHE	TEXTILIEN	BEKLEIDUNG UND KONFEKTIO- NIERTE TEXTILIEN	ERZEUG- NISSE DES ERNAEH- RUNGS- GEMERBES	TABAK- WAREN	FERTIG- TEIL- BAUTEN IM HOCHBAU
1991 D .....	+ 2.8	+ 2.9	+ 3.5	+ 5.4	- 2.2	+ 2.5	+ 0.8	+ 2.1	+ 1.7	+ 0.7	+ 6.4
1992 D .....	+ 0.3	+ 1.4	+ 0.2	+ 3.3	+ 1.8	+ 2.7	+ 1.6	+ 2.4	+ 2.6	+ 6.6	+ 8.1
1993 D .....	- 2.3	+ 0.4	- 0.6	- 2.7	- 0.9	+ 2.0	- 0.6	+ 2.1	- 0.6	+ 4.3	+ 5.9
1994 D .....	-	+ 0.1	- 1.1	- 0.5	- 0.1	+ 1.0	+ 0.5	+ 0.4	-	+ 1.2	+ 5.1
1991 OKTOBER ....	+ 2.9	+ 3.0	+ 2.1	+ 6.6	- 1.5	+ 2.3	+ 1.1	+ 2.5	+ 2.7	+ 1.8	+ 6.2
NOVEMBER ...	+ 2.7	+ 2.9	+ 1.1	+ 6.7	- 1.3	+ 2.6	+ 1.3	+ 2.2	+ 2.8	+ 3.3	+ 6.7
DEZEMBER ...	+ 2.6	+ 3.0	+ 0.9	+ 6.3	- 1.2	+ 2.4	+ 1.3	+ 2.1	+ 2.7	+ 3.2	+ 5.6
1992 JANUAR .....	+ 1.7	+ 2.3	+ 0.2	+ 4.8	+ 0.8	+ 2.7	+ 1.7	+ 2.4	+ 2.9	+ 3.2	+ 6.8
FEBRUAR ....	+ 1.4	+ 2.4	- 0.1	+ 4.0	+ 0.9	+ 2.8	+ 1.5	+ 2.5	+ 3.3	+ 3.3	+ 7.4
MAERZ .....	+ 0.9	+ 2.3	-	+ 3.6	+ 1.3	+ 2.6	+ 1.7	+ 2.4	+ 3.6	+ 7.8	+ 7.6
APRIL .....	+ 0.3	+ 2.0	+ 0.4	+ 3.5	+ 2.1	+ 2.5	+ 1.8	+ 2.4	+ 3.1	+ 8.0	+ 8.7
MAI .....	+ 0.3	+ 1.3	+ 0.5	+ 4.1	+ 2.5	+ 2.7	+ 1.7	+ 2.7	+ 3.2	+ 8.1	+ 8.7
JUNI .....	+ 0.1	+ 1.1	+ 0.5	+ 4.2	+ 1.6	+ 2.6	+ 1.7	+ 2.7	+ 3.1	+ 7.9	+ 9.1
JULI .....	-	+ 0.8	+ 0.3	+ 4.6	+ 2.1	+ 2.8	+ 1.4	+ 2.6	+ 3.0	+ 8.2	+ 7.6
AUGUST .....	- 0.1	+ 0.7	+ 0.4	+ 3.1	+ 2.5	+ 2.7	+ 1.8	+ 2.2	+ 2.7	+ 8.1	+ 7.4
SEPTEMBER ..	-	+ 0.8	+ 0.1	+ 1.9	+ 1.9	+ 2.4	+ 1.6	+ 2.2	+ 2.2	+ 8.2	+ 7.9
OKTOBER ....	- 0.2	+ 0.9	-	+ 2.0	+ 2.0	+ 2.9	+ 1.4	+ 2.0	+ 1.4	+ 6.0	+ 8.5
NOVEMBER ...	- 0.5	+ 1.0	+ 0.3	+ 1.9	+ 1.8	+ 2.8	+ 1.4	+ 2.3	+ 1.3	+ 5.1	+ 8.7
DEZEMBER ...	- 0.7	+ 0.9	+ 0.1	+ 2.1	+ 1.8	+ 2.8	+ 1.2	+ 2.4	+ 1.1	+ 5.9	+ 8.9
1993 JANUAR .....	- 0.9	+ 1.1	+ 0.1	- 1.0	- 0.2	+ 2.6	+ 0.6	+ 2.1	+ 0.8	+ 7.7	+ 7.8
FEBRUAR ....	- 1.4	+ 0.7	- 0.1	- 0.9	- 0.5	+ 2.2	+ 0.1	+ 2.6	+ 0.1	+ 7.6	+ 7.2
MAERZ .....	- 1.5	+ 0.7	- 0.2	- 1.3	+ 0.2	+ 2.2	- 0.3	+ 2.6	- 0.5	+ 3.3	+ 6.8
APRIL .....	- 1.1	+ 0.9	- 0.5	- 1.3	- 1.1	+ 2.3	- 0.5	+ 2.8	- 0.5	+ 3.6	+ 5.9
MAI .....	- 1.4	+ 0.6	- 0.7	- 2.7	- 0.7	+ 2.1	- 0.8	+ 2.4	- 0.8	+ 3.9	+ 5.7
JUNI .....	- 1.7	+ 0.5	- 0.6	- 3.1	- 0.8	+ 2.1	- 0.7	+ 2.3	- 1.0	+ 3.8	+ 5.6
JULI .....	- 2.3	+ 0.3	- 0.9	- 3.8	- 1.6	+ 2.0	- 1.0	+ 2.1	- 0.9	+ 3.8	+ 5.7
AUGUST .....	- 2.9	+ 0.2	- 0.9	- 4.1	- 1.5	+ 2.0	- 0.7	+ 2.0	- 0.9	+ 3.9	+ 5.5
SEPTEMBER ..	- 3.7	+ 0.4	- 0.9	- 4.3	- 1.1	+ 2.0	- 0.9	+ 1.7	- 1.0	+ 4.0	+ 5.5
OKTOBER ....	- 3.8	+ 0.3	- 1.2	- 3.4	- 1.0	+ 1.5	- 1.2	+ 1.8	- 0.9	+ 3.7	+ 5.1
NOVEMBER ...	- 3.5	-	- 1.1	- 3.0	- 0.8	+ 1.5	- 0.9	+ 1.5	- 0.7	+ 3.4	+ 5.1
DEZEMBER ...	- 3.5	- 0.1	- 0.9	- 3.2	- 1.2	+ 1.6	- 0.9	+ 1.5	- 0.5	+ 2.7	+ 5.0
1994 JANUAR .....	- 3.6	- 0.5	- 1.5	- 0.8	- 0.8	+ 1.2	- 0.9	+ 1.4	- 0.8	+ 0.7	+ 5.6
FEBRUAR ....	- 3.2	- 0.2	- 1.5	- 0.7	- 0.6	+ 1.6	- 0.3	+ 0.8	- 0.6	+ 1.4	+ 5.4
MAERZ .....	- 3.1	- 0.2	- 1.7	- 0.2	- 0.3	+ 1.6	-	+ 0.8	- 0.6	+ 2.7	+ 5.4
APRIL .....	- 3.0	- 0.2	- 1.8	- 0.2	- 0.3	+ 1.4	+ 0.3	+ 0.4	- 0.6	+ 1.6	+ 5.3
MAI .....	- 2.0	- 0.4	- 1.8	- 0.2	- 0.5	+ 1.1	+ 0.7	+ 0.2	- 0.3	+ 1.3	+ 5.4
JUNI .....	- 1.7	- 0.2	- 2.0	- 0.2	- 0.6	+ 1.1	+ 0.8	+ 0.3	+ 0.1	+ 1.1	+ 5.2
JULI .....	- 0.5	+ 0.1	- 1.8	+ 0.2	+ 0.4	+ 0.9	+ 0.8	+ 0.4	- 0.1	+ 1.0	+ 5.4
AUGUST .....	+ 1.3	+ 0.3	- 1.6	- 0.1	-	+ 1.0	+ 0.5	+ 0.3	+ 0.3	+ 1.0	+ 5.6
SEPTEMBER ..	+ 2.7	+ 0.1	- 1.1	-	+ 0.1	+ 1.0	+ 0.7	+ 0.4	+ 0.3	+ 0.8	+ 4.9
OKTOBER ....	+ 3.8	+ 0.3	+ 0.1	- 1.1	+ 0.2	+ 1.0	+ 1.1	+ 0.1	+ 0.7	+ 1.0	+ 4.0
NOVEMBER ...	+ 4.4	+ 0.8	+ 0.6	- 1.6	+ 0.1	+ 0.8	+ 1.0	+ 0.1	+ 0.7	+ 0.9	+ 4.1
DEZEMBER ...	+ 5.3	+ 1.0	+ 1.3	- 1.6	+ 0.5	+ 0.8	+ 1.1	+ 0.1	+ 0.7	+ 0.8	+ 3.9
1995 JANUAR .....	+ 6.8	+ 2.7	+ 2.8	- 0.4	+ 0.4	+ 0.6	+ 1.3	+ 0.3	+ 0.8	+ 2.1	+ 3.1
FEBRUAR ....	+ 8.0	+ 3.1	+ 3.4	- 0.2	+ 0.7	+ 0.6	+ 1.4	+ 0.3	+ 0.9	+ 1.9	+ 3.2
MAERZ .....	+ 8.3	+ 3.5	+ 4.5	- 0.7	-	+ 0.7	+ 1.6	+ 0.2	+ 1.0	+ 0.4	+ 3.2
APRIL .....	+ 9.3	+ 4.5	+ 5.1	+ 0.2	+ 0.8	+ 0.8	+ 1.4	+ 0.5	+ 1.0	+ 1.1	+ 2.7
MAI .....	+ 9.1	+ 4.9	+ 5.3	+ 0.3	+ 0.6	+ 1.0	+ 1.1	+ 0.1	+ 0.8	+ 1.0	+ 2.4
JUNI .....	+ 9.5	+ 4.8	+ 5.6	+ 0.4	+ 0.5	+ 0.9	+ 1.1	+ 0.1	+ 0.3	+ 1.3	+ 2.4
JULI .....	+ 8.8	+ 5.8	+ 5.8	+ 0.4	+ 0.3	+ 1.0	+ 1.3	+ 0.1	+ 0.4	+ 1.4	+ 2.0
AUGUST .....											
SEPTEMBER ..											



Früheres Bundesgebiet  
**1 Index der Erzeugerpreise gewerblicher Produkte (Inlandsabsatz)\*\***  
 1.3 Langfristige Übersicht  
 1991 = 100

Jahr	Gewerbliche Erzeugnisse		Erzeugnisse des Verarbeitenden Gewerbes				Investitions- güter 1)	Verbrauchs- güter (ohne Nahrungs- und Genußmittel 1)	
	insgesamt	ohne Elektri- zität, Erdgas, Fernwärme und Wasser	zusammen	Grundstoff- und Produktions- gütergewerbes	Investitions- güter produzierenden Gewerbes	Verbrauchs- güter			Nahrungs- und Genußmittel- gewerbes
1938	18,7	18,4	19,4	19,0	17,0	18,7	27,7	.	.
1949	35,5	36,1	37,8	36,3	30,8	40,7	54,1	.	.
1950	34,5	35,2	36,6	35,9	29,1	40,1	51,2	.	.
1951	41,0	41,9	43,6	45,6	34,2	49,0	55,4	.	.
1952	41,9	42,8	44,2	49,7	37,1	42,0	55,5	.	.
1953	40,9	41,4	42,4	47,3	36,5	39,0	53,5	.	.
1954	40,1	40,7	41,5	46,4	35,5	38,5	52,9	.	.
1955	41,0	41,4	42,4	48,7	35,8	38,7	53,2	29,4	37,3
1956	41,5	42,0	42,9	49,3	36,5	39,2	53,6	30,3	37,6
1957	42,3	42,8	43,6	49,9	37,2	40,4	53,4	31,1	38,2
1958	42,1	42,6	43,3	49,1	37,7	39,8	52,9	31,7	38,2
1959	41,8	42,2	42,9	48,7	37,2	38,8	53,5	31,8	37,9
1960	42,3	42,7	43,4	49,0	37,6	40,2	52,9	32,1	38,6
1961	42,8	43,2	44,1	48,9	39,0	41,2	53,7	33,3	39,4
1962	43,2	43,8	44,7	48,7	40,0	41,6	54,6	34,5	40,3
1963	43,5	44,1	44,8	48,3	40,2	42,3	55,3	34,9	40,7
1964	44,0	44,5	45,4	48,7	40,7	43,2	55,7	35,5	41,1
1965	45,1	45,6	46,4	49,7	42,0	44,1	56,4	36,6	42,1
1966	45,8	46,4	47,3	50,2	42,8	45,3	57,7	37,5	43,1
1967	45,3	46,1	46,8	49,0	42,3	44,9	58,2	37,4	43,3
1968	45,1	45,6	46,4	48,4	42,2	44,8	57,4	37,5	42,9
1969	45,9	46,5	47,3	49,1	43,6	45,7	58,0	38,9	42,8
1970	48,1	49,0	49,7	51,3	47,1	47,4	59,3	42,5	44,7
1971	50,2	51,1	51,8	52,5	50,0	49,2	61,4	45,9	46,8
1972	51,5	52,3	53,1	52,5	51,4	50,9	63,9	47,5	48,5
1973	54,9	55,8	56,6	57,1	53,6	54,8	69,3	49,7	52,1
1974	62,3	63,5	64,2	70,5	58,6	61,2	73,2	54,2	58,2
1975	65,2	65,8	66,3	69,8	62,8	62,8	75,9	58,8	61,5
1976	67,6	68,2	68,4	71,9	64,9	64,7	78,8	61,4	63,7
1977	69,5	70,0	70,4	71,8	67,3	66,5	84,2	63,9	64,9
1978	70,3	70,6	70,9	71,3	68,9	67,6	83,6	65,9	66,3
1979	73,6	74,2	74,6	78,8	70,9	71,0	83,8	68,2	71,7
1980	79,2	79,6	79,7	88,0	74,2	76,0	85,9	71,4	78,2
1981	85,4	84,6	84,5	96,5	77,2	79,7	89,8	74,6	84,7
1982	90,4	88,8	88,6	100,2	81,6	82,6	95,1	79,0	87,5
1983	91,7	90,1	89,9	99,8	83,8	84,3	97,2	81,3	88,2
1984	94,4	92,6	92,4	103,8	85,7	86,9	98,5	83,4	90,3
1985	96,7	94,6	94,4	106,6	87,8	89,2	97,8	85,7	93,0
1986	94,2	92,3	92,2	95,2	89,6	90,1	96,9	87,9	88,2
1987	91,9	91,9	91,6	92,2	91,1	90,9	94,7	89,9	88,5
1988	93,0	93,4	93,3	93,6	92,6	92,6	95,8	91,7	88,8
1989	96,0	96,5	96,5	99,7	94,6	95,0	98,1	94,0	93,2
1990	97,6	97,9	97,9	99,4	97,1	97,3	98,4	96,8	95,7
1991	100	100	100	100	100	100	100	100	100
1992	101,4	101,7	101,6	98,8	102,7	101,6	103,1	102,8	102,8
1993	101,4	101,6	101,7	96,2	104,0	102,0	103,2	104,4	104,4
1994	102,0	102,4	102,4	98,4	104,2	102,3	103,4	104,8	106,0

\*) Bis 1967 einschl. der damaligen kumulativen Umsatzsteuer; ab 1968 ohne Umsatzsteuer.

1) Zuordnung der Güter entsprechend ihrer vorwiegenden Verwendung.

FRUEHERES BUNDESGBIET  
3 ERZEUGERPREISE AUSGEWAHLTER GEMEINLICHER PRODUKTE  
DM JE MANGENEINHEIT

GÜTERBEZEICHNUNG HANDELSBEDINGUNGEN	FRACHTLAGE	EINHEIT	1994 DURCH- SCHNITT	1994	1995	
				JULI	JUNI	JULI
				O H N E UNSATZSTEUER		
<b>WASSER (STICHTAG: 21. DES MONATS)</b>						
ABGABE AN HAUSHALTE (10 M3 MONATLICH)		1 M3	2,89	2,90	2,99	2,99
ABGABE AN INDUSTRIE (TRINKWASSERQUALITAET)		1 M3	2,50	2,50	2,57	2,57
5 000 M3 MONATLICH		1 M3	2,23	2,23	2,32	2,33
50 000 M3 MONATLICH		1 M3				
<b>STEINKOEHLE (STICHTAG: 21. DES MONATS)</b>						
<b>RUHR-REVIER</b>						
MUSSKOEHLEN (FETT/MUSS 4)	AB ZECHE	1 T	317,00	317,00	317,00	317,00
FEINKOEHLEN (ANTHRAZIT)	AB ZECHE	1 T	295,00	295,00	295,00	295,00
FEINKOEHLEN (GASFLAMM-KOEHLE)	AB ZECHE	1 T	283,00	283,00	283,00	283,00
FEINKOEHLEN (FETT-KOEHLE)	AB ZECHE	1 T	295,00	295,00	295,00	295,00
KOKSKOEHLE II	AB ZECHE	1 T	297,50	297,50	297,50	297,50
ANTHRAZIT-BRIKETTS, GROSS	AB ZECHE	1 T	342,00	342,00	342,00	342,00
ANTHRAZIT-BRIKETTS, KLEIN	AB ZECHE	1 T	342,00	342,00	342,00	342,00
<b>SAAR-REVIER</b>						
FETTKOEHLE (GEW. FEINKOEHLE)	AB ZECHE	1 T	399,00	399,00	399,00	399,00
EDELFLAMMKOEHLE (GEW. FEINKOEHLE)	AB ZECHE	1 T	324,00	324,00	324,00	324,00
<b>BRAUNKOEHLE (STICHTAG: 21. DES MONATS)</b>						
BRAUNKOEHLENBRIKETTS (HAUSBRAND) 1)	AB WERK	1 T	211,50	214,00	203,00	213,00
INDUSTRIEBRAND	AB WERK	1 T	142,00	142,00	142,00	142,00
<b>RUHR-KOKS (STICHTAG: 21. DES MONATS)</b>						
HOCHFENKOKS 4	AB ZECHE	1 T	425,00	425,00	425,00	425,00
<b>MINERALOELERZEUGNISSE (EINSCHL. MINERALOELSTEUER UND EBV; STICHTAG: 15. DES MONATS)</b>						
VERGASERKRAFTSTOFF (NORMALBENZIN, MARKENWARE, UNVERBLEIT)						
BEI ABGABE VON 15-20 M3 IN TANKKRAFTWAGEN AN DEN GROSSHANDEL	FREI EMPFAENGER	1 HL	119,74	120,89	119,78	117,02
BEI ABGABE VON 5-7 M3 IN TANKKRAFTWAGEN AN GROSSVERBRAUCHER	FREI EMPFAENGER	1 HL	120,59	121,40	120,90	118,24
DIESELKRAFTSTOFF						
BEI LIEFERUNG AN DEN GROSSHANDEL 2)	FREI ZIELORT	1 HL	85,96	85,46	83,78	82,63
BEI LIEFERUNG VON 50-70 HL AN GROSSVERBRAUCHER 3)	FREI VERBRAUCHS- STELLE	1 HL	88,43	88,06	86,27	85,17
<b>PORTLANDZEMENT PZ 35 F LOESE NACH DIN 1164 (STICHTAG: 21. DES MONATS)</b>						
	FREI EMPF.-STAT.	1 T	162,33	162,51	163,62	163,62
<b>ROEISEN (UNTER BERUECKSICHTIGUNG DES GEMAEHR- TEN TREUERABATTES; STICHTAG: 21. DES MONATS)</b>						
HAEMATIT, 2,0 - 3,0 % SI	OBERHAUSEN	1 T	455,00	455,00	455,00	455,00
GIESSEREI I, 2,0 - 3,0 % SI	OBERHAUSEN	1 T	465,00	465,00	465,00	465,00
<b>HALZSTAHL (MARKTPREISE EINSCHL. DURCHSCHNITTLICHER GÜTE-, ABMESSUNGS- U. DIENSTLEISTUNGSZUSCHLAEGE, ABZUGL. ALLER RABATTE (JAHRES-, MENGEN-, VERTRAGS- UND MARKTRABATTE; STICHTAG: 21. DES MONATS))</b>						
BREITFLANSCHTRAEGER	OBERH./SAARBR.	1 T	686,83	687,00	703,33	703,33
FORMSTAHL (OHNE BREITFLANSCHTRAEGER)	OBERH./SAARBR.	1 T	727,40	702,40	769,00	769,00
STABSTAHL AUS MASSENSTAHL	OBERH./SAARBR.	1 T	776,71	773,00	832,50	832,50
GERIPPTER BETONSTAHL (STAEBE)	OBERH./SAARBR.	1 T	521,31	513,33	500,00	473,33
WALZDRAHT	OBERH./SAARBR.	1 T	590,00	597,50	625,00	615,00
BREITFLACHSTAHL	ESSEN/SAARBR.	1 T	885,89	885,33	950,33	955,33
BANDSTAHL, WARM GEWALZT	ESSEN	1 T	765,06	747,33	857,67	862,67
WARMBREITBAND ZUR DIREKTEN VERWENDUNG	ESSEN	1 T	667,46	666,00	732,25	738,50
GROBBLECH IM WARMBREITBANDBEREICH	ESSEN	1 T	749,17	745,00	828,00	828,00
GROBBLECH IM QUARTOBEREICH	ESSEN/SAARBR.	1 T	827,92	816,67	920,00	925,00
FEINBLECH, KALT GEWALZT, UNLEGIERT	ESSEN	1 T	953,50	954,33	1021,00	1024,33
<b>NE-METALLE (MONATSDURCHSCHNITTSPREIS)</b>						
ELEKTROLYTKUPFER FUER LEITZECHE (DEL-NOTIZ) 4)	AB LAGER/HUETTE	1 DT	392,92	409,35	440,81	415,01
FEINKORNMESSING, BEI ABGABE IN GESCHLOSSENEN LADUNGEN	FREI VERBRAUCHER	1 DT	360,19	376,63	320,38	360,25
FEINZINK, 99,996 % ZN, BEI ABGABE IN GESCHLOSSENEN LADUNGEN	AB LAGER/HUETTE	1 DT	171,09	160,88	156,63	158,13

1) EINSCHL. DER SAISONZU- UND ABSCHLAEGE.  
2) DURCHSCHNITT AUS DEN PREISEN DER MARKTORTE KIEL, HAMBURG, HANNOVER, BREMEN, DUESSELDORF, FRANKFURT, MANNHEIM/LUDWIGSHAFEN, STUTTGART, MUENCHEN UND BERLIN.

3) DURCHSCHNITT AUS DEN PREISEN DER MARKTORTE KIEL, HAMBURG, HANNOVER, BREMEN, DUESSELDORF, FRANKFURT, MANNHEIM/LUDWIGSHAFEN, SAARBRUECKEN, STUTTGART, MUENCHEN UND BERLIN.  
4) AB MAI 1994 STICHTAG: 21. DES MONATS.

**Früheres Bundesgebiet**  
**3 Erzeugerpreise ausgewählter gewerblicher Produkte**  
DM je hl

Güterbezeichnung Handelebedingungen	Frachtlage	Berichtsart bzw. Geltungsbereich	1994	1994	1995		
			Durchschnitt	15. Juli	15. Juni	15. Juli	
			ohne Umsatzsteuer				
<b>Leichtes Heizöl 1)</b>			<b>Verkäufe der westdeutschen Produzenten im früheren Bundesgebiet</b>				
bei Lieferung von mindestens 500 t an den Großhandel	ab Lager	Kiel	30,49	30,16	28,42	27,55	
		Hamburg	30,06	29,76	27,95	28,74	
		Hannover	31,07	30,76	28,93	28,10	
		Bremen	30,21	29,90	28,32	27,18	
		Düsseldorf	30,06	30,06	28,24	27,23	
		Frankfurt am Main	30,66	30,73	28,79	27,86	
		Mannheim/ Ludwigshafen	30,58	30,63	28,74	27,70	
		Stuttgart	31,39	31,52	29,27	28,16	
		München	31,69	31,72	30,15	29,01	
		Berlin	31,51	30,87	29,56	28,34	
			Durchschnitt	30,77	30,61	28,84	27,99
		bei Lieferung in TKW an Verbraucher, 40-50 hl pro Auftrag	frei Verbraucher	Kiel	36,72	36,02	35,01
Hamburg	36,20			35,49	34,00	33,36	
Hannover	37,70			37,42	36,12	35,01	
Bremen	36,05			35,49	33,72	32,59	
Düsseldorf	36,58			36,39	34,92	33,91	
Frankfurt am Main	37,00			36,58	35,05	34,15	
Mannheim/ Ludwigshafen	36,52			36,24	34,60	33,44	
Stuttgart	36,94			36,52	34,94	33,58	
München	37,76			37,51	36,85	35,44	
Berlin	38,62			37,07	36,25	35,23	
	Durchschnitt			37,01	36,47	35,15	34,03
				<b>Verkäufe der westdeutschen Produzenten in den neuen Ländern</b>			
bei Lieferung von mindestens 500 t an den Großhandel	ab Lager	Rostock	.	.	.	.	
		Magdeburg	.	.	.	.	
		Erfurt	.	.	.	.	
		Leipzig	.	.	.	.	
		Dresden	33,51	33,25	30,71	29,73	
bei Lieferung in TKW an Verbraucher, 40-50 hl pro Auftrag	frei Verbraucher	Rostock	35,71	35,60	34,20	33,19	
		Magdeburg	37,94	36,76	35,43	34,39	
		Erfurt	37,09	38,86	32,62	33,94	
		Leipzig	38,56	37,62	36,13	34,97	
		Dresden	39,26	38,10	36,90	35,45	

1) Einschl. Mineralölsteuer und EBV.

**Früheres Bundesgebiet**  
**3 Erzeugerpreise ausgewählter gewerblicher Produkte**  
DM je t

Güterbezeichnung Handelsbedingungen	Frachtlage	Berichtsort bzw. Geltungsbereich	1994	1994	1995	
			Durchschnitt	15. Juli	15. Juni	15. Juli
			ohne Umsatzsteuer			
<b>Schwere Heizöl 1)</b>						
<b>Schwefelgehalt maximal 1 %</b>						
bei Lieferung in TKW an gewerbliche Verbraucher im Bereich von 30 Straßenkilometern ab Stadtmitte bei Abnahme von 15 t und mehr im Monat	frei Betrieb	Bundesgebiet 2)	201,06	207,20	214,07	191,87
		Hamburg	195,12	205,70	202,54	181,45
		Bremen	205,66	214,44	206,70	.
		Düsseldorf	202,56	205,53	207,98	194,31
		Stuttgart	190,75	195,73	212,59	185,20
		München	191,97	194,01	220,34	185,85
		"Rheinschiene" 3)	194,27	197,87	211,68	188,29
bei Abnahme in Kessel- oder Tankkraftwagen	ab Raffinerie	Bundesgebiet 4)	182,87	188,12	197,64	174,48
		Rhein/Ruhr	194,00	197,23	199,98	185,77
bei Abnahme in Leichtern von 650 t und mehr	ab Raffinerie	Bundesgebiet 5)	179,12	188,62	190,04	170,58
<b>Schwefelgehalt mehr als 1 % bis einschl. 2 %</b>						
bei Lieferung in TKW an gewerbliche Verbraucher im Bereich von 30 Straßenkilometern ab Stadtmitte bei Abnahme von 15 t und mehr im Monat	frei Betrieb	Bundesgebiet 6)	207,53	216,56	215,03	192,11
bei Abnahme in Kessel- oder Tankkraftwagen	ab Raffinerie	Bundesgebiet 7)	.	.	.	.
		Rhein/Ruhr	174,08	182,68	195,04	160,93

1) Einschl. Mineralölsteuer und EBV. Die Preise enthalten die Heizölsteuer in Höhe von 30,00 DM je Tonne. Die für die Verstromung von schwerem Heizöl zu entrichtende zusätzliche Steuer von 25,00 DM je Tonne ist nicht berücksichtigt.

2) Durchschnitt aus den Preisen der Markttorte Hamburg, Hannover, Bremen, Düsseldorf, Frankfurt am Main, Mannheim/Ludwigshafen, Stuttgart, München, Berlin.

3) Durchschnitt aus den Preisen der Markttorte Düsseldorf, Frankfurt am Main, Mannheim/Ludwigshafen.

4) Durchschnitt aus den Preisen der Raffineriegebiete Hamburg, Rhein/Ruhr, Karlsruhe, Ingolstadt.

5) Durchschnitt aus den Preisen der Raffineriegebiete Hamburg, Rhein/Ruhr, Karlsruhe.

6) Durchschnitt aus den Preisen der Markttorte Hamburg, Hannover, Bremen, Düsseldorf, Berlin und bis einschl. Dez. 1993, München.

7) Durchschnitt aus den Preisen der Raffineriegebiete Hamburg, Rhein/Ruhr, Ingolstadt und bis einschl. Dez. 1993, Karlsruhe.

**II. TEIL:**  
**Neue Länder und Berlin-Ost**  
**1 Erläuterungen**

- 1 Der Index der Erzeugerpreise gewerblicher Produkte (Inlandsabsatz) mißt auf repräsentativer Grundlage die Entwicklung der Preise für die im Inland (Neue Länder und Berlin-Ost) von der Energie- und Wasserversorgung sowie dem Bergbau und Verarbeitenden Gewerbe hergestellten und in der Bundesrepublik Deutschland (Gebietsstand ab 3.10.1990) abgesetzten Erzeugnisse. Die Bezugsgröße des Gesamtindex ist die Summe aller gewerblichen Inlandsumsätze im Basisjahr (gegenwärtig: 1991), wie sie vor allem durch den Monatsbericht im Bergbau und im Verarbeitenden Gewerbe nachgewiesen wird. Damit werden also auch die Umsätze zwischen den gewerblichen Unternehmen preisstatistisch berücksichtigt (sog. Bruttonprinzip der auf Wirtschaftsbereiche bezogenen Preisindexberechnung). Im Hinblick auf die wesentlichen Rechenvorgänge kann der Index als der gewogene Durchschnitt aus den Preisveränderungszahlen in der Darstellung Basisjahr = 100 (überwiegend Durchschnittsmaßzahlen) bezeichnet werden, die für eine repräsentative Auswahl gewerblicher Produkte (die sog. Preisrepräsentanten) gebildet werden. Als Wägungszahlen (= Indexgewichte) dienen die Umsatzanteile jeweils derjenigen Erzeugnisse im Basisjahr, für die Einzelpreisreihen als repräsentativ angesehen werden.

so kann die Differenz zwischen dem neuen und dem zuletzt gemeldeten Preis eine unechte Preisveränderung enthalten, die eliminiert werden muß.

Die monatlich ermittelten Preise sind Effektivpreise (keine Listenpreise) ohne Umsatzsteuer, aber ggf. einschließlich Verbrauchsteuern (z.B. Mineralölsteuer, Tabaksteuer) und anderer gesetzlicher Abgaben (z.B. Bevorratungsbeitrag bei Mineralölzeugnissen). Gegenwärtig werden rund 1300 Unternehmen nach ihren Verkaufspreisen für insgesamt 640 repräsentativ ausgewählte Güterarten befragt. Dem Index liegen rund 5000 Einzelpreisreihen zugrunde.
- 2 Die Einzelpreisreihen werden in der Form von Maßzahlen auf der Grundlage des Preisstandes im Basisjahr (= 100) dargestellt. Sie beruhen auf den Ergebnissen monatlicher Preishebungen bei einer repräsentativen Auswahl gewerblicher Unternehmen. Stichtag der Erhebungen ist der 21. des Monats, bei Vergaserkraftstoff, Dieselmotorkraftstoff und Heizölen der 15. Erfragt werden die an diesem Tag (ggf. kurz davor oder danach) vertraglich vereinbarten Preise. Damit die monatlichen Werte einer Einzelpreisreihe nur "reine" Preisveränderungen zum Ausdruck bringen, müssen alle für die Höhe des Preises maßgeblichen Faktoren, die sogenannten preisbestimmenden Merkmale, so lange wie möglich konstant gehalten werden.

Dies gilt nicht nur für die Mengeneinheit des beobachteten Erzeugnisses und dessen qualitative Beschaffenheit, sondern auch für die verschiedenen Handels-, Liefer- und Zahlungsbedingungen. Ändert sich eines dieser Merkmale,
- 3 Der Index wird nach der Laspeyres-Formel berechnet. Dies bedeutet, daß die aus dem gegenwärtigen Basisjahr (1991) stammenden Wägungszahlen bis zur Umstellung des Index auf ein neueres Basisjahr unverändert bleiben. Als nächstes Basisjahr ist das Jahr 1995 in Aussicht genommen. Das letzte Basisjahr vor dem gegenwärtigen Basisjahr war das Jahr 1989.
- 4 Der Index der Erzeugerpreise gewerblicher Produkte wird nicht nur als Gesamtreihe, d.h. für die Gesamtheit der gewerblichen Produkte (genaugenommen: ohne Spalt- und Brutstoffe; von den Wasserfahrzeugen nur Boote und Yachten; ohne Luft- und Raumfahrzeuge), sondern für eine große Zahl von Gütergruppen verschiedener Aggregationsstufen berechnet und veröffentlicht. Die dabei angewandten Gliederungsprinzipien sind die des "Systematischen Güterverzeichnis für Produktionsstatistiken", Ausgabe 1989 (GP 1989), dem auch die Beschreibung der verschiedenen Indexpositionen entspricht.
- 5 Weitere methodische Erläuterungen zur Berechnung des Index der Erzeugerpreise gewerblicher Produkte auf Basis 1991 enthält ein Aufsatz in Heft 3/1994 und im Heft 10/1994 der Zeitschrift "Wirtschaft und Statistik".

NEUE LAENDER UND BERLIN-OST

1 INDEX DER ERZEUGERPREISE GENERBLICHER PRODUKTE (INLANDSABSATZ)

1.1 AKTUELLE ERGEBNISSE

1991 = 100

LFD NR.	NR. DER OP-SYSTEMATIK	GUTERGRUPPE, -ZWEIG, -KLASSE UND -ART	WAEGUNGS-ANTEIL AM GESAMT-INDEX IN PROMILLE	VERKET-TUNGS-FAKTOR	1994	1995			VERAENDERUNG	
					DURCH-SCHNITT	JULI	JUNI	JULI	JULI 1994	JUNI 1995
1		GEWERBLICHE ERZEUGNISSE INSGESAMT	1 000	.	105,5	105,3	106,8	106,7	+ 1,3	- 0,1
2		DARUNTER:								
		GRUNDSTOFF- UND PRODUKTIONSGUETER (OHNE NAHRUNGS- UND GENUSSMITTEL) 1)	602,57	.	105,5	105,2	107,0	106,9	+ 1,6	- 0,1
3		INVESTITIONSGUETER 1)	117,40	.	102,7	102,7	104,5	104,5	+ 1,8	-
4		VERBRAUCHSGUETER (OHNE NAHRUNGS- UND GENUSSMITTEL) 1)	119,73	.	111,1	111,7	111,8	112,0	+ 0,3	+ 0,2
5		VERBRAUCHSGUETER (OHNE NAHRUNGS- UND GENUSSMITTEL, OHNE MINERALDELERZEUGNISSE) 1)	87,16	.	108,7	109,0	110,4	110,7	+ 1,6	+ 0,3
6		GEWERBLICHE ERZEUGNISSE INSGESAMT (OHNE ELEKTRIZITAET, GAS, FERNAERME UND WASSER)	732,05	.	104,0	103,7	105,5	106,4	+ 1,6	- 0,1
7		GEWERBLICHE ERZEUGNISSE INSGESAMT (OHNE MINERALDELERZEUGNISSE)	932,88	.	104,9	104,7	106,4	106,4	+ 1,6	-
8		GEWERBLICHE ERZEUGNISSE INSGESAMT (OHNE NE-METALLE UND -METALLHALBZEUG)	986,23	.	105,5	105,3	106,8	106,7	+ 1,3	- 0,1
9	10/2122	ELEKTRIZITAET, GAS, FERNAERME, WASSER 2)	267,95	.	109,6	109,8	110,3	110,2	+ 0,4	- 0,1
10	10	ELEKTRIZITAET, HERGESTELLTES GAS, FERNAERME, WASSER 2)	237,22	.	110,3	110,6	111,6	111,6	+ 0,9	-
11	21	BERGBAULICHE ERZEUGNISSE	117,95	.	106,8	105,6	101,7	101,4	- 4,0	- 0,3
12		BERGBAULICHE ERZEUGNISSE (OHNE ERDGAS)	87,12	.	107,9	106,1	102,3	102,1	- 3,8	- 0,2
13		ERZEUGNISSE DES VERARBEITENDEN GEWERBES	644,93	.	103,4	103,3	106,0	105,9	+ 2,5	- 0,1
14		ERZEUGNISSE DES VERARBEITENDEN GEWERBES (OHNE MINERALDELERZEUGNISSE)	577,81	.	102,3	102,1	105,2	105,2	+ 3,0	-
15		ERZEUGNISSE DES GRUNDSTOFF- UND PRODUKTIONSGUETERGEWERBES	193,66	.	104,9	104,6	109,0	108,8	+ 4,0	- 0,2
16	22	MINERALDELERZEUGNISSE	67,12	.	113,4	113,8	112,4	111,6	- 1,9	- 0,7
17	25	STEINE UND ERDEN, ASBESTWAREN, SCHLEIFMITTEL	26,30	.	103,2	102,7	101,6	101,4	- 1,9	- 0,2
18	27	EISEN UND STAHL	21,68	.	96,1	95,0	106,3	106,6	+ 12,1	+ 0,2
19	28	NE-METALLE UND -METALLHALBZEUG (EINSCHL. EDEL-METALLEN UND DEREN HALBZEUG)	13,77	.	103,2	106,4	107,7	107,2	+ 0,8	- 0,5
20	29	GLASSERIEERZEUGNISSE	7,51	.	87,6	87,7	98,9	98,7	+ 1,0	- 0,2
21	301	ERZEUGNISSE DER ZIEHEREIEN UND KALTHALZWERKE	3,75	.	103,2	104,9	109,5	109,5	+ 4,4	-
22	40	CHEMISCHE ERZEUGNISSE	40,98	.	101,6	99,3	111,7	111,7	+ 12,5	-
23	53	SCHNITTHOLZ, SPERRHOLZ UND SONSTIGES BEARBEITETES HOLZ	3,35	.	96,3	96,2	105,9	106,5	+ 10,7	+ 0,8
24	55	HOLZSTOFF, ZELLSTOFF, PAPIER UND PAPPE 3)	5,86	.	88,3	88,8	111,5	115,5	+ 30,1	+ 3,6
25	59	GUMMIWAREN	4,04	.	106,3	106,1	109,5	109,5	+ 3,2	-
26		ERZEUGNISSE DES INVESTITIONSGUETER PRODUZIERENDEN GEWERBES	211,57	.	101,1	101,1	102,8	102,8	+ 1,7	-
27	302	ERZEUGNISSE DER STAHLVERFORMUNG	5,25	.	96,8	95,8	107,2	106,7	+ 11,4	- 0,5
28	31	STAHLBAUERZEUGNISSE UND SCHIENENFAHRZEUGE	37,27	.	101,6	101,5	103,6	103,6	+ 2,3	+ 0,2
29	32	MASCHINENBAUERZEUGNISSE (EINSCHL. ACKERSCHLEPPERN)	85,06	.	103,1	103,2	105,9	106,8	+ 2,5	- 0,1
30	33	STRASSENFAHRZEUGE (OHNE ACKERSCHLEPPER)	16,31	.	.	.	.	.	.	.
31	345	BOOTE UND JACHTEN	5,99	.	106,9	107,0	106,8	106,8	+ 1,7	-
32	36	ELEKTROTECHNISCHE ERZEUGNISSE	45,13	.	98,2	98,3	98,3	98,3	-	-
33	37	FEINMECHANISCHE UND OPTISCHE ERZEUGNISSE, UHREN	3,36	.	100,5	99,1	101,4	101,4	+ 2,3	-
34	38	EISEN-, BLECH- UND METALLWAREN	10,54	.	99,3	99,5	101,2	101,1	+ 1,6	- 0,1
35	50	BUEROMASCHINEN; DATENVERARBEITUNGSGERAETE UND -EINRICHTUNGEN	3,17	.	.	.	.	.	.	.
36		ERZEUGNISSE DES VERBRAUCHSGUETER PRODUZIERENDEN GEWERBES	79,40	.	106,9	107,1	111,0	111,4	+ 4,0	+ 0,4
37	39	MUSIKINSTRUMENTE, SPIELWAREN, SPORTGERAETE, SCHMUCK, BELICHTETE FILME, FUELLHALTER U. AE.	2,10	.	104,5	103,7	107,4	107,6	+ 3,8	+ 0,2
38	51	FEINKERAMISCHE ERZEUGNISSE	2,76	.	111,8	111,6	113,6	113,0	+ 1,9	- 0,5
39	52	GLAS UND GLASWAREN	6,24	.	103,3	102,8	105,0	105,4	+ 2,5	+ 0,4
40	54	HOLZWAREN	18,69	.	105,6	105,8	108,6	108,6	+ 2,6	-
41	56	PAPIER- UND PAPPEWAREN	4,06	.	102,0	101,9	116,0	117,2	+ 15,0	+ 1,0
42	57	DRUCKEREIERZEUGNISSE, VERVIELFAELTIGUNGEN	14,08	.	125,0	126,1	133,3	135,3	+ 7,9	+ 1,5
43	58	KUNSTSTOFFERZEUGNISSE	6,92	.	92,0	91,8	101,2	100,8	+ 9,8	- 0,4
44	61	LEDER	1,16	.	101,3	102,8	101,9	101,9	- 0,9	-
45	62	LEDERWAREN UND SCHUHE	3,18	.	96,1	96,1	98,9	98,9	+ 0,8	-
46	63	TEXTILIEN	13,78	.	103,6	103,8	104,4	104,4	+ 0,6	-
47	64	BEKLEIDUNG UND KONFEKTIONIERTER TEXTILIEN	7,45	.	103,8	104,0	104,5	104,5	+ 0,5	-
48		ERZEUGNISSE DES NAHRUNGS- UND GENUSSMITTELGEWERBES	180,30	.	103,0	102,9	104,0	103,8	+ 0,9	- 0,2
49	68	ERZEUGNISSE DES ERNAHRUNGSGEWERBES	141,88	.	101,9	101,8	102,5	102,3	+ 0,5	- 0,2
50	69	TABAKWAREN	18,42	.	111,8	111,1	115,5	115,5	+ 4,0	-

1) ZUORDNUNG DER GUETER ENTSPRECHEND IHRER VORWIEGENDEN VERWENDUNG.

2) BEI ELEKTRIZITAET, GAS, WASSER EINSCHL. DER VERKAUFE DER WEITERVERTEILER.

3) OHNE PREISREPRESENTANTEN FUER HOLZSTOFF.

NEUE LAENDER UND BERLIN - DST  
1 INDEX DER ERZEUGERPREISE GEMEINLICHER PRODUKTE (INLANDSABSATZ)

1.2 MITTELFRISTIGE UEBERSICHT

ABSOLUTE WERTE

1991 = 100

JAHR MONAT	GEMEINLICHE ERZEUGNISSE			ERZEUGNISSE DES VERARBEITENDEN GEMEBES				INVESTI- TIONSGUETER 1)	VER- BRAUCHS- GUETER (OHNE NAHRUNGS- U. GENUSS- MITTEL 1)	ELEKTRI- ZITAET, HERBE- STELLES GAS, FERN- WAERME, WASSER 2)
	INSGESAMT	OHNE ELEKTRI- ZITAET, GAS, FERNWAERME UND WASSER	ZU- SAMMEN	GRUNDSTOFF- U. PRODUK- TIONSGUETER- GEMEBES	INVESTI- TIONSGUETER PRODUZIERENDEN GEMEBES	VERBRAUCHS- GUETER	NAHRUNGS- U. GENUSS- MITTEL- GEMEBES			
1991 D .....	100.0	100.0	100.0	100.0	100.0	100.0	100.0	100.0	100.0	100.0
1992 D .....	102.3	101.9	101.3	100.4	100.2	102.1	103.8	101.0	103.4	103.2
1993 D .....	104.2	102.8	101.9	100.8	100.9	104.9	103.0	101.7	106.0	109.2
1994 D .....	105.5	104.0	103.4	104.9	101.1	108.9	103.0	102.7	111.1	110.3
1991 OKTOBER .....	101.2	101.1	100.8	101.8	100.1	99.9	100.8	100.9	102.8	101.2
1991 NOVEMBER .....	101.2	101.1	100.8	101.4	100.1	100.0	101.1	101.1	102.6	101.2
1991 DEZEMBER .....	101.0	100.7	100.4	98.8	100.1	100.0	101.4	101.1	101.6	101.1
1992 JANUAR .....	101.5	101.1	100.4	99.3	100.4	100.2	101.9	101.4	101.8	101.8
1992 FEBRUAR .....	101.6	101.3	100.7	99.2	100.6	100.5	102.6	101.6	101.9	101.8
1992 MAERZ .....	102.2	101.8	101.2	99.7	100.7	101.0	103.8	101.7	102.4	102.8
1992 APRIL .....	102.3	101.9	101.2	100.4	99.7	101.8	104.0	100.3	102.9	103.1
1992 MAI .....	102.0	101.5	101.2	100.3	99.7	101.4	104.2	100.3	102.4	103.1
1992 JUNI .....	102.3	101.9	101.6	101.7	99.7	101.7	104.2	100.3	103.5	103.1
1992 JULI .....	102.3	101.9	101.6	101.0	100.1	102.3	104.2	100.9	103.0	103.3
1992 AUGUST .....	102.3	101.7	101.4	100.2	100.2	102.3	104.1	101.0	102.5	103.6
1992 SEPTEMBER .....	102.9	102.6	101.7	100.8	100.2	103.4	104.1	101.0	104.8	103.6
1992 OKTOBER .....	102.9	102.4	101.5	100.4	100.2	103.6	103.5	101.0	104.8	104.0
1992 NOVEMBER .....	102.9	102.6	101.6	101.0	100.3	103.3	103.4	101.0	105.3	104.0
1992 DEZEMBER .....	102.9	102.4	101.5	100.8	100.3	103.4	103.0	100.9	105.6	104.0
1993 JANUAR .....	103.6	102.4	101.5	100.1	100.6	103.8	103.3	101.1	106.2	107.4
1993 FEBRUAR .....	103.6	102.4	101.5	100.4	100.6	103.8	103.0	101.1	106.2	107.4
1993 MAERZ .....	104.0	102.8	102.0	101.4	100.7	104.1	103.2	101.3	106.8	107.5
1993 APRIL .....	104.5	102.8	102.0	101.3	100.8	104.6	103.1	101.4	106.4	109.8
1993 MAI .....	104.3	102.5	102.0	101.1	100.8	104.4	103.4	101.5	106.6	109.8
1993 JUNI .....	104.3	102.5	102.0	100.9	100.8	104.9	103.4	101.4	106.9	109.8
1993 JULI .....	104.4	102.6	102.1	101.1	100.9	105.3	103.4	101.7	106.2	109.8
1993 AUGUST .....	104.3	102.5	102.0	100.8	101.0	106.3	102.9	101.9	106.2	109.8
1993 SEPTEMBER .....	104.4	102.6	101.7	100.3	100.9	106.4	102.6	101.7	106.6	109.8
1993 OKTOBER .....	104.4	102.7	101.8	100.6	101.2	106.6	102.3	102.3	106.8	109.8
1993 NOVEMBER .....	104.6	102.8	101.9	100.4	101.2	106.8	102.8	102.2	106.8	110.0
1993 DEZEMBER .....	104.4	102.6	101.7	99.4	101.2	106.8	102.9	102.3	106.8	110.0
1994 JANUAR .....	106.3	103.7	102.8	103.8	101.0	106.6	102.7	102.4	110.4	110.2
1994 FEBRUAR .....	106.3	103.7	102.7	103.7	100.9	106.5	102.5	102.4	110.3	110.2
1994 MAERZ .....	106.2	103.5	102.7	103.6	100.9	106.7	102.6	102.3	110.5	110.2
1994 APRIL .....	106.2	103.6	102.8	103.8	101.1	106.9	102.3	102.5	110.8	110.2
1994 MAI .....	106.1	103.4	103.1	104.2	101.1	106.3	102.7	102.7	111.2	110.2
1994 JUNI .....	106.3	103.7	103.3	104.7	101.2	106.5	103.0	102.8	111.5	110.2
1994 JULI .....	106.3	103.7	103.3	104.6	101.1	107.1	102.9	102.7	111.7	110.6
1994 AUGUST .....	106.5	104.0	103.7	105.3	101.2	107.4	103.2	102.8	111.8	110.6
1994 SEPTEMBER .....	106.7	104.1	103.7	105.3	101.1	107.6	103.3	102.7	111.5	110.6
1994 OKTOBER .....	106.7	104.4	104.0	106.9	101.2	108.1	103.1	102.8	111.2	110.4
1994 NOVEMBER .....	106.0	104.8	104.4	107.0	101.2	108.4	103.6	102.8	111.1	110.3
1994 DEZEMBER .....	106.0	104.8	104.4	106.7	101.4	108.5	103.7	103.0	110.9	110.3
1995 JANUAR .....	106.0	104.7	104.8	107.4	101.5	109.4	103.6	102.7	110.4	110.7
1995 FEBRUAR .....	106.8	105.6	106.7	108.6	102.2	109.8	103.8	103.9	111.9	111.3
1995 MAERZ .....	106.8	105.6	106.8	108.1	102.3	110.0	104.2	103.9	111.9	111.3
1995 APRIL .....	106.7	105.4	106.6	108.2	102.3	110.4	104.2	103.9	111.5	111.6
1995 MAI .....	106.8	105.5	106.9	108.8	102.8	110.7	104.2	104.6	111.7	111.6
1995 JUNI .....	106.8	105.5	106.0	108.0	102.8	111.0	104.0	104.5	111.8	111.6
1995 JULI .....	106.7	105.4	106.9	108.8	102.8	111.4	103.8	104.5	112.0	111.6
1995 AUGUST .....										
1995 SEPTEMBER .....										

1) ZUORDNUNG DER GUETER ENTSPRECHEND IHRER VORWIEGENDEN VERWENDUNG.

2) BEI ELEKTRIZITAET, GAS, WASSER EINSCHL. DER VERKAUEFE DER WEITERVERTEILER.

NEUE LAENDER UND BERLIN - OST

1 INDEX DER ERZEUGERPREISE GEMERBLICHER PRODUKTE (INLANDSABSAZT)

1.2 MITTELFRISTIGE UEBERSICHT

RELATIVE VERAEANDERUNGEN GEGENUEBER DEM ENTSPRECHENDEN VORJAHRESEERGEBNIS

PROZENT

JAHR MONAT	GEMERBLICHE ERZEUGNISSE		ERZEUGNISSE DES VERARBEITENDEN GEMERBES					INVESTI- TIONS- GUETER 1)	VER- BRAUCHS- GUETER (OHNE NAHRUNGS- U. GENUSS- MITTEL) 1)	ELEKTRI- ZITAET, HERGE- STELLTES GAS, FERN- WAERME, WASSER 2)
	INSGESAMT	OHNE ELEKTRI- ZITAET, GAS, FERNWAERME UND WASSER	ZU- SAMMEN	GRUNDSTOFF- U. PRODUK- TIONSGUETER- GEMERBES	INVESTI- TIONS- GUETER PRODUZIERENDEN GEMERBES	VERBRAUCHS- GUETER	NAHRUNGS- U. GENUSS- MITTEL- GEMERBES			
1991 D .....	+ 2.3	+ 1.9	+ 1.3	+ 0.4	+ 0.2	+ 2.1	+ 3.6	+ 1.0	+ 3.4	+ 3.2
1992 D .....	+ 1.9	+ 0.7	+ 0.6	+ 0.2	+ 0.7	+ 2.7	- 0.6	+ 0.7	+ 2.5	+ 5.8
1994 D .....	+ 1.2	+ 1.4	+ 1.5	+ 4.3	+ 0.2	+ 1.9	-	+ 1.0	+ 4.8	+ 1.0
1991 OKTOBER .....	.	.	.	.	.	.	.	.	.	.
NOVEMBER .....	.	.	.	.	.	.	.	.	.	.
DEZEMBER .....	.	.	.	.	.	.	.	.	.	.
1992 JANUAR .....	+ 2.1	+ 0.4	- 0.6	- 3.2	- 1.1	+ 0.5	+ 2.6	- 0.1	+ 1.6	+ 4.2
FEBRUAR .....	+ 2.2	+ 1.2	+ 0.3	- 1.6	- 0.7	+ 0.9	+ 3.4	+ 0.8	+ 3.8	+ 3.8
MAERZ .....	+ 3.5	+ 2.8	+ 2.1	+ 2.9	+ 0.1	+ 1.0	+ 4.5	+ 1.7	+ 6.4	+ 4.5
APRIL .....	+ 2.9	+ 2.2	+ 1.7	+ 1.8	- 0.3	+ 2.0	+ 4.6	+ 0.8	+ 3.7	+ 4.4
MAI .....	+ 2.9	+ 2.9	+ 2.5	+ 4.0	+ 0.1	+ 1.3	+ 4.7	+ 1.1	+ 5.8	+ 3.2
JUNI .....	+ 3.0	+ 3.1	+ 2.7	+ 5.1	-	+ 1.4	+ 4.4	+ 0.8	+ 6.4	+ 3.1
JULI .....	+ 2.2	+ 2.0	+ 1.4	- 0.5	+ 0.9	+ 2.0	+ 4.3	+ 2.0	+ 1.6	+ 2.7
AUGUST .....	+ 2.0	+ 1.9	+ 1.3	- 1.2	+ 1.2	+ 2.1	+ 4.3	+ 2.2	+ 1.2	+ 2.2
SEPTEMBER .....	+ 2.0	+ 2.0	+ 1.4	- 1.0	+ 1.3	+ 3.3	+ 3.7	+ 2.3	+ 2.3	+ 2.1
OKTOBER .....	+ 1.7	+ 1.3	+ 0.7	- 1.4	+ 0.1	+ 3.6	+ 2.7	+ 0.1	+ 1.7	+ 2.8
NOVEMBER .....	+ 1.7	+ 1.5	+ 0.8	- 0.4	+ 0.2	+ 3.3	+ 2.3	- 0.1	+ 2.8	+ 2.8
DEZEMBER .....	+ 1.9	+ 1.7	+ 1.1	+ 0.9	+ 0.2	+ 3.4	+ 1.8	- 0.2	+ 3.9	+ 2.9
1993 JANUAR .....	+ 2.1	+ 1.3	+ 1.1	+ 0.8	+ 0.2	+ 3.4	+ 1.4	- 0.3	+ 3.3	+ 5.5
FEBRUAR .....	+ 2.0	+ 1.1	+ 0.8	+ 1.2	-	+ 3.3	+ 0.4	- 0.5	+ 3.2	+ 5.5
MAERZ .....	+ 1.8	+ 1.0	+ 0.8	+ 1.7	-	+ 3.1	- 0.6	- 0.4	+ 3.1	+ 4.8
APRIL .....	+ 2.2	+ 0.9	+ 0.8	+ 0.9	+ 1.1	+ 2.7	- 0.9	+ 1.1	+ 3.4	+ 6.5
MAI .....	+ 2.3	+ 1.0	+ 0.8	+ 0.8	+ 1.2	+ 3.0	- 0.8	+ 1.2	+ 3.3	+ 6.5
JUNI .....	+ 2.0	+ 0.6	+ 0.4	- 0.8	+ 1.1	+ 3.1	- 0.8	+ 1.1	+ 2.3	+ 6.5
JULI .....	+ 2.1	+ 0.7	+ 0.5	+ 0.1	+ 0.8	+ 2.9	- 0.8	+ 0.8	+ 3.1	+ 6.3
AUGUST .....	+ 2.0	+ 0.8	+ 0.6	+ 0.6	+ 0.8	+ 2.9	- 1.2	+ 0.9	+ 3.6	+ 6.0
SEPTEMBER .....	+ 1.5	-	-	- 0.6	+ 0.7	+ 1.9	- 1.4	+ 0.7	+ 1.7	+ 6.0
OKTOBER .....	+ 1.5	+ 0.3	+ 0.3	+ 0.1	+ 1.0	+ 1.9	- 1.2	+ 1.3	+ 1.9	+ 5.6
NOVEMBER .....	+ 1.7	+ 0.2	+ 0.3	- 0.6	+ 0.9	+ 2.4	- 0.5	+ 1.2	+ 1.4	+ 5.8
DEZEMBER .....	+ 1.5	+ 0.2	+ 0.2	- 1.4	+ 0.9	+ 2.3	- 0.1	+ 1.4	+ 0.3	+ 5.8
1994 JANUAR .....	+ 1.6	+ 1.3	+ 1.3	+ 3.7	+ 0.4	+ 1.9	- 0.6	+ 1.3	+ 4.9	+ 2.6
FEBRUAR .....	+ 1.6	+ 1.3	+ 1.2	+ 3.9	+ 0.4	+ 1.8	- 0.5	+ 1.3	+ 4.8	+ 2.6
MAERZ .....	+ 1.2	+ 0.7	+ 0.7	+ 2.1	+ 0.2	+ 1.5	- 0.6	+ 1.0	+ 4.6	+ 2.5
APRIL .....	+ 0.7	+ 0.8	+ 0.8	+ 2.5	+ 0.3	+ 1.3	- 0.8	+ 1.1	+ 4.1	+ 0.4
MAI .....	+ 0.8	+ 0.9	+ 1.1	+ 3.1	+ 0.2	+ 1.8	- 0.7	+ 1.2	+ 5.1	+ 0.4
JUNI .....	+ 1.0	+ 1.2	+ 1.3	+ 3.8	+ 0.4	+ 1.5	- 0.4	+ 1.4	+ 5.3	+ 0.4
JULI .....	+ 0.9	+ 1.1	+ 1.2	+ 3.5	+ 0.2	+ 1.7	- 0.5	+ 1.0	+ 5.2	+ 0.7
AUGUST .....	+ 1.2	+ 1.5	+ 1.7	+ 4.5	+ 0.2	+ 2.0	+ 0.3	+ 0.9	+ 5.3	+ 0.7
SEPTEMBER .....	+ 1.2	+ 1.5	+ 2.0	+ 5.0	+ 0.2	+ 2.0	+ 0.7	+ 1.0	+ 4.6	+ 0.7
OKTOBER .....	+ 1.2	+ 1.7	+ 2.2	+ 5.4	-	+ 2.5	+ 0.8	+ 0.5	+ 4.3	+ 0.5
NOVEMBER .....	+ 1.3	+ 1.9	+ 2.5	+ 6.6	-	+ 2.5	+ 0.8	+ 0.6	+ 4.0	+ 0.3
DEZEMBER .....	+ 1.5	+ 2.1	+ 2.7	+ 7.3	+ 0.2	+ 2.6	+ 0.8	+ 0.7	+ 4.8	+ 0.3
1995 JANUAR .....	+ 0.7	+ 1.0	+ 1.9	+ 3.5	+ 0.5	+ 3.6	+ 0.8	+ 0.3	-	+ 0.5
FEBRUAR .....	+ 1.4	+ 1.8	+ 2.9	+ 5.6	+ 1.3	+ 4.1	+ 1.3	+ 1.5	+ 1.5	+ 1.0
MAERZ .....	+ 1.5	+ 2.0	+ 3.0	+ 6.4	+ 1.4	+ 4.1	+ 1.6	+ 1.6	+ 1.3	+ 1.0
APRIL .....	+ 1.4	+ 1.7	+ 2.7	+ 4.2	+ 1.2	+ 4.2	+ 1.8	+ 1.4	+ 0.6	+ 1.2
MAI .....	+ 1.6	+ 2.0	+ 2.7	+ 4.4	+ 1.7	+ 4.1	+ 1.5	+ 1.8	+ 0.4	+ 1.3
JUNI .....	+ 1.4	+ 1.7	+ 2.6	+ 4.1	+ 1.6	+ 4.2	+ 1.0	+ 1.7	+ 0.3	+ 1.3
JULI .....	+ 1.3	+ 1.6	+ 2.5	+ 4.0	+ 1.7	+ 4.0	+ 0.9	+ 1.8	+ 0.3	+ 0.9
AUGUST .....										
SEPTEMBER .....										

1) ZUORDNUNG DER GUETER ENTSPRECHEND IHRER VORWIEGENDEN VERWENDUNG.

2) BEI ELEKTRIZITAET, GAS, WASSER EINSCHL. DER VERKAEUFE DER WEITERVERTEILER.



NEUE LAENDER UND BERLIN - OST

1 INDEX DER ERZEUGERPREISE GEMERBLICHER PRODUKTE (INLANDSABSATZ)

1.2 MITTELFRISTIGE UEBERSICHT

ABSOLUTE WERTE

1991 = 100

JAHR MONAT	BERG- BAU- LICHE ERZEUG- NISSE	BERG- BAU- LICHE ERZEUG- NISSE (OHNE ERDGAS)	MINERAL- OEL- ERZEUG- NISSE	STEINE UND ERDEN, ASBEST- WAREN, SCHLEIF- MITTEL	EISEN UND STAHL	NE-METALLE UND -METALL- HALBZEUG (EINSCHL. EDEL- METALLEN UND DEREN HALBZEUG)	GLASSE- REI- ERZEUG- NISSE	ERZEUG- NISSE DER ZIEHE- REIEN UND KALT- WALZ- WERKE	ERZEUG- NISSE DER STAHL- VER- FORMUNG	STAHL- BAU- ERZEUG- NISSE UND SCHIENEN- FAHR- ZEUGE	MA- SCHINEN- BAU- ERZEUG- NISSE (EINSCHL. ACKER- SCHLEP- PERN)	STRASSEN- FAHR- ZEUGE (OHNE ACKER- SCHLEP- PER)
1991 0 .....	100.0	100.0	100.0	100.0	100.0	100.0	100.0	100.0	100.0	100.0	100.0	*
1992 0 .....	106.2	106.6	102.9	102.3	95.3	95.6	96.5	103.1	98.3	101.1	100.6	*
1993 0 .....	107.2	108.2	105.6	103.1	94.8	93.3	97.5	100.0	96.7	101.0	101.8	*
1994 0 .....	106.8	107.9	113.4	103.2	96.1	103.2	97.8	103.2	96.8	101.6	103.1	*
1991 OKTOBER .....	103.9	103.7	108.9	96.4	97.8	100.5	99.2	98.7	99.4	99.8	101.3	*
NOVEMBER .....	103.5	103.5	106.2	99.3	97.6	98.8	99.2	98.1	99.0	100.7	101.2	*
DEZEMBER .....	104.2	102.9	102.7	98.0	96.7	98.0	99.4	99.3	99.0	100.8	101.1	*
1992 JANUAR .....	106.5	105.9	100.8	100.0	96.1	96.2	99.1	104.9	99.8	101.6	101.3	*
FEBRUAR .....	106.0	106.3	100.2	101.4	96.2	95.9	99.1	103.6	98.5	101.4	101.8	*
MAERZ .....	106.2	106.5	101.2	101.8	95.9	95.9	99.4	104.4	99.1	101.6	101.8	*
APRIL .....	106.2	106.6	102.1	102.1	95.8	96.0	98.0	104.1	99.0	100.3	100.0	*
MAI .....	104.4	104.1	102.2	101.9	95.5	95.9	98.0	103.6	97.8	100.3	100.0	*
JUNI .....	104.4	104.1	106.2	102.2	95.5	96.0	97.9	103.6	98.1	100.6	99.9	*
JULI .....	104.9	104.1	103.5	102.8	95.6	95.9	98.9	102.8	98.0	101.2	100.2	*
AUGUST .....	104.3	104.0	101.3	103.1	95.1	95.8	98.6	102.2	97.9	101.3	100.3	*
SEPTEMBER .....	108.2	108.3	103.7	103.0	95.2	95.9	98.5	99.0	97.8	101.2	100.3	*
OKTOBER .....	108.0	108.3	102.8	103.0	95.7	94.7	98.5	103.3	97.6	101.3	100.3	*
NOVEMBER .....	107.9	109.3	105.1	103.0	94.0	94.8	98.1	102.8	97.7	101.2	100.4	*
DEZEMBER .....	108.0	108.4	105.1	102.9	93.5	94.3	98.4	102.5	98.0	101.1	100.3	*
1993 JANUAR .....	107.9	109.1	103.8	103.1	92.2	94.7	98.3	100.7	97.3	100.9	101.0	*
FEBRUAR .....	107.8	109.1	104.3	103.1	94.4	94.3	98.1	100.7	96.9	101.0	101.0	*
MAERZ .....	107.8	109.1	106.9	103.1	95.7	94.2	97.9	100.8	97.0	101.0	101.3	*
APRIL .....	107.8	109.2	107.4	103.4	94.1	93.1	97.8	100.2	97.3	101.0	101.4	*
MAI .....	106.7	108.2	106.8	103.2	94.3	93.3	97.6	98.5	96.9	101.0	101.5	*
JUNI .....	105.8	108.2	105.7	103.5	95.9	92.9	97.8	100.4	96.5	101.0	101.4	*
JULI .....	105.8	106.2	106.4	103.2	95.6	93.7	97.9	98.0	96.3	101.0	101.9	*
AUGUST .....	105.9	106.2	106.0	103.3	96.4	93.8	98.8	98.7	96.5	101.0	102.2	*
SEPTEMBER .....	108.2	108.2	106.2	103.2	93.9	93.0	96.8	100.7	96.2	101.0	102.1	*
OKTOBER .....	108.0	109.2	105.9	102.8	95.2	91.7	96.9	99.2	96.2	100.9	102.9	*
NOVEMBER .....	108.0	109.3	106.0	102.8	94.8	92.0	96.9	99.5	96.8	100.9	102.8	*
DEZEMBER .....	108.0	109.2	103.0	102.7	94.8	92.6	97.3	99.5	96.1	101.1	102.9	*
1994 JANUAR .....	109.0	110.7	114.2	103.9	94.8	97.0	97.3	99.7	96.6	101.8	102.7	*
FEBRUAR .....	109.1	110.7	113.7	103.7	95.1	98.3	97.2	99.9	95.9	101.5	102.7	*
MAERZ .....	108.5	109.8	113.0	103.7	95.9	98.7	97.2	99.9	96.7	101.5	102.6	*
APRIL .....	108.6	109.8	113.6	103.8	95.2	98.5	97.6	101.5	96.5	101.5	103.0	*
MAI .....	105.7	106.1	113.9	103.7	96.2	100.1	97.3	102.1	98.7	101.6	103.1	*
JUNI .....	105.7	106.1	114.3	103.2	95.6	105.1	97.7	104.9	95.9	101.7	103.2	*
JULI .....	105.6	106.1	113.9	102.7	95.0	106.4	97.7	104.9	95.8	101.5	103.2	*
AUGUST .....	105.4	106.1	114.5	102.7	96.0	104.3	97.7	105.3	96.9	101.9	103.1	*
SEPTEMBER .....	106.4	107.4	113.3	102.5	96.7	106.7	97.8	105.4	97.1	101.5	103.2	*
OKTOBER .....	105.9	107.4	112.6	102.8	96.4	106.2	97.8	104.8	96.8	101.5	103.4	*
NOVEMBER .....	105.7	107.4	112.5	102.7	98.4	109.8	97.7	104.9	97.8	101.8	103.3	*
DEZEMBER .....	105.9	107.4	111.5	102.4	98.3	108.3	98.1	105.2	98.3	101.8	103.3	*
1995 JANUAR .....	103.4	104.2	108.9	102.6	102.6	106.9	98.7	109.0	98.8	101.6	103.4	*
FEBRUAR .....	103.6	104.2	113.6	102.4	103.8	112.9	98.0	109.2	101.6	101.8	105.6	*
MAERZ .....	103.6	104.2	112.9	102.5	105.3	108.1	98.8	109.3	102.4	101.8	105.7	*
APRIL .....	103.4	104.2	111.0	102.4	105.0	108.8	98.7	108.5	102.7	101.6	105.8	*
MAI .....	102.1	102.8	112.0	102.1	105.9	108.2	98.8	108.3	104.9	104.0	105.8	*
JUNI .....	101.7	102.3	112.4	101.6	106.3	107.7	98.9	109.5	107.2	103.6	105.9	*
JULI .....	101.4	102.1	111.6	101.4	106.5	107.2	98.7	109.5	106.7	103.8	105.8	*
AUGUST .....												
SEPTEMBER .....												

NEUE LAENDER UND BERLIN - OST  
1 INDEX DER ERZEUGERPREISE GEMERBLICHER PRODUKTE (INLANDSABSATZ)

1.2 MITTELFRISTIGE UEBERSICHT  
RELATIVE VERAEANDERUNGEN GEGENUEBER DEM ENTSPRECHENDEN VORJAHRESENERGEBNIS

PROZENT

JAHR MONAT	BERG- BAU- LICHE ERZEUG- NISSE	BERG- BAU- LICHE ERZEUG- NISSE (OHNE ERDGAS)	MINERAL- OEL- ERZEUG- NISSE	STEINE UND ERDEN, ASBEST- WAREN, SCHLEIF- MITTEL	EISEN UND STAHL	NE-METALLE UND -METALL- HALBZEUG (EINSCHL. EDEL- METALLEN UND DEREN HALBZEUG)	GIESSE- REI- ERZEUG- NISSE	ERZEUG- NISSE DER ZIEH- REIEN UND KALT- WALZ- MERKE	ERZEUG- NISSE DER STAHL- VER- FORMUNG	STAHL- BAU- ERZEUG- NISSE UND SCHIENEN- FAHR- ZEUGE	MA- SCHINEN- BAU- ERZEUG- NISSE (EINSCHL. ACKER- SCHLEP- PERRN)	STRASSEN- FAHR- ZEUGE (OHNE ACKER- SCHLEP- PER)
1991 D .....												
1992 D .....	+ 6.2	+ 6.6	+ 2.9	+ 2.3	- 4.7	- 4.4	- 1.5	+ 3.1	- 1.7	+ 1.1	+ 0.6	.
1993 D .....	+ 0.9	+ 1.5	+ 2.6	+ 0.8	- 0.5	- 2.4	- 1.0	- 3.0	- 1.8	+ 0.1	+ 1.3	.
1994 D .....	- 0.4	- 0.3	+ 7.4	+ 0.1	+ 1.4	+ 10.6	+ 0.1	+ 3.2	+ 0.1	+ 0.6	+ 1.2	.
1991 OKTOBER .....	.	.	.	.	.	.	.	.	.	.	.	.
NOVEMBER .....	.	.	.	.	.	.	.	.	.	.	.	.
DEZEMBER .....	.	.	.	.	.	.	.	.	.	.	.	.
1992 JANUAR .....	+ 13.3	+ 7.8	- 3.7	- 3.8	- 10.5	- 3.4	- 3.3	+ 3.0	- 3.2	+ 1.5	- 0.4	.
FEBRUAR .....	+ 8.8	+ 8.9	+ 2.6	- 1.1	- 7.9	- 2.4	- 2.0	+ 0.5	- 1.3	+ 1.3	+ 1.9	.
MAERZ .....	+ 9.4	+ 8.5	+ 14.1	- 0.4	- 4.8	- 1.8	- 1.2	+ 2.4	- 2.1	+ 1.4	+ 1.7	.
APRIL .....	+ 6.3	+ 5.0	+ 6.8	+ 1.8	- 4.1	- 5.6	- 1.8	+ 4.9	- 1.2	+ 0.2	+ 0.7	.
MAI .....	+ 4.2	+ 5.7	+ 14.6	+ 1.9	- 4.1	- 6.0	- 1.3	+ 4.5	- 1.4	+ 0.5	+ 1.0	.
JUNI .....	+ 4.8	+ 6.3	+ 16.6	+ 2.9	- 4.5	- 4.9	- 2.5	+ 3.5	- 1.6	+ 1.0	+ 0.4	.
JULI .....	+ 5.6	+ 7.1	- 2.5	+ 4.7	- 3.7	- 4.6	- 1.4	+ 2.2	- 1.7	+ 1.5	+ 1.2	.
AUGUST .....	+ 5.0	+ 6.0	- 3.5	+ 4.9	- 4.1	- 4.9	- 1.2	+ 4.1	- 1.8	+ 1.7	+ 1.4	.
SEPTEMBER .....	+ 5.2	+ 6.5	- 2.3	+ 4.7	- 4.3	- 4.7	- 0.2	+ 0.2	- 1.9	+ 1.5	+ 1.7	.
OKTOBER .....	+ 3.9	+ 5.4	- 3.8	+ 4.7	- 2.1	- 5.8	- 0.7	+ 4.7	- 1.8	+ 1.5	- 1.0	.
NOVEMBER .....	+ 4.3	+ 5.6	- 1.0	+ 3.7	- 3.7	- 5.0	- 1.1	+ 3.7	- 1.3	+ 0.5	- 0.8	.
DEZEMBER .....	+ 3.6	+ 6.3	+ 2.3	+ 3.9	- 2.3	- 3.8	- 1.0	+ 3.2	- 1.0	+ 0.9	- 0.8	.
1993 JANUAR .....	+ 1.9	+ 3.0	+ 3.0	+ 3.1	- 4.1	- 1.6	- 0.8	- 4.0	- 2.5	- 0.7	- 0.3	.
FEBRUAR .....	+ 1.7	+ 2.6	+ 4.1	+ 1.7	- 0.8	- 1.7	- 1.0	- 2.8	- 1.6	- 0.4	- 0.8	.
MAERZ .....	+ 1.5	+ 2.4	+ 5.6	+ 1.2	- 0.2	- 1.8	- 1.5	- 3.4	- 2.1	- 0.6	- 0.5	.
APRIL .....	+ 1.5	+ 2.4	+ 5.2	+ 1.3	- 1.8	- 3.0	- 0.2	- 3.7	- 1.7	+ 0.7	+ 1.4	.
MAI .....	+ 1.2	+ 2.0	+ 4.5	+ 1.3	- 1.3	- 2.7	- 0.4	- 4.0	- 0.9	+ 0.7	+ 1.5	.
JUNI .....	+ 1.3	+ 2.0	- 0.5	+ 1.3	+ 0.4	- 3.2	- 0.1	- 3.1	- 1.6	+ 0.4	+ 1.5	.
JULI .....	+ 1.4	+ 2.0	+ 2.8	+ 0.4	-	- 2.3	- 1.0	- 3.7	- 1.7	- 0.2	+ 1.7	.
AUGUST .....	+ 1.5	+ 2.1	+ 4.6	+ 0.2	+ 1.4	- 2.1	- 1.8	- 2.4	- 1.4	- 0.3	+ 1.9	.
SEPTEMBER .....	-	- 0.1	+ 1.4	+ 0.2	- 1.4	- 3.0	- 1.7	+ 1.7	- 1.8	- 0.2	+ 1.8	.
OKTOBER .....	-	- 0.1	+ 3.0	- 0.2	- 0.5	- 3.2	- 1.8	- 4.0	- 1.4	- 0.4	+ 2.6	.
NOVEMBER .....	+ 0.1	-	+ 0.9	- 0.2	+ 0.9	- 3.0	- 1.2	- 3.1	- 0.9	- 0.3	+ 2.4	.
DEZEMBER .....	-	- 0.2	- 2.0	- 0.2	+ 1.4	- 1.8	- 1.1	- 2.9	- 1.9	-	+ 2.6	.
1994 JANUAR .....	+ 1.0	+ 1.5	+ 10.0	+ 0.8	+ 2.8	+ 2.4	- 1.0	- 1.0	- 0.7	+ 0.9	+ 1.7	.
FEBRUAR .....	+ 1.2	+ 1.5	+ 9.0	+ 0.6	+ 0.7	+ 4.2	- 0.8	- 0.8	- 1.0	+ 0.5	+ 1.7	.
MAERZ .....	+ 0.6	+ 0.6	+ 5.7	+ 0.6	+ 0.2	+ 4.8	- 0.7	- 0.9	- 0.3	+ 0.5	+ 1.3	.
APRIL .....	+ 0.7	+ 0.5	+ 5.8	+ 0.4	+ 1.2	+ 5.8	- 0.2	+ 1.3	- 0.8	+ 0.5	+ 1.8	.
MAI .....	-	- 0.1	+ 6.6	+ 0.5	+ 2.0	+ 7.3	- 0.3	+ 2.6	- 0.2	+ 0.9	+ 1.8	.
JUNI .....	- 0.1	- 0.1	+ 8.1	- 0.3	- 0.3	+ 13.1	- 0.1	+ 4.6	- 0.6	+ 0.7	+ 1.8	.
JULI .....	- 0.2	- 0.1	+ 7.0	- 0.5	- 0.6	+ 13.6	- 0.2	+ 6.0	- 0.5	+ 0.5	+ 1.3	.
AUGUST .....	- 0.5	- 0.1	+ 8.0	- 0.6	- 0.4	+ 11.2	+ 0.8	+ 5.6	+ 0.4	+ 0.9	+ 0.9	.
SEPTEMBER .....	- 1.7	- 1.6	+ 7.7	- 0.7	+ 3.0	+ 13.7	+ 1.0	+ 4.7	+ 0.8	+ 0.5	+ 1.1	.
OKTOBER .....	- 1.9	- 1.6	+ 6.3	-	+ 1.3	+ 15.8	+ 0.9	+ 5.6	+ 0.6	+ 0.6	+ 0.5	.
NOVEMBER .....	- 2.1	- 1.7	+ 6.1	- 0.1	+ 3.8	+ 19.3	+ 0.8	+ 5.3	+ 1.0	+ 0.9	+ 0.5	.
DEZEMBER .....	- 1.9	- 1.6	+ 8.3	- 0.3	+ 3.7	+ 17.0	+ 0.8	+ 5.7	+ 2.3	+ 0.7	+ 0.4	.
1995 JANUAR .....	- 5.1	- 5.9	- 3.8	- 1.3	+ 8.2	+ 10.2	+ 1.4	+ 8.3	+ 2.3	- 0.2	+ 0.7	.
FEBRUAR .....	- 5.0	- 5.9	- 0.1	- 1.3	+ 9.1	+ 14.9	+ 1.9	+ 9.3	+ 5.9	+ 0.1	+ 2.8	.
MAERZ .....	- 4.5	- 5.1	- 0.1	- 1.2	+ 9.8	+ 9.5	+ 1.6	+ 8.4	+ 5.9	+ 0.3	+ 3.0	.
APRIL .....	- 4.8	- 5.1	- 2.3	- 1.3	+ 10.3	+ 10.3	+ 1.1	+ 7.9	+ 6.4	+ 0.1	+ 2.7	.
MAI .....	- 3.4	- 3.1	- 1.7	- 1.5	+ 10.1	+ 8.1	+ 1.5	+ 7.1	+ 8.5	+ 2.4	+ 2.6	.
JUNI .....	- 3.8	- 3.6	- 1.7	- 1.6	+ 11.2	+ 2.5	+ 1.2	+ 4.4	+ 11.8	+ 1.9	+ 2.6	.
JULI .....	- 4.0	- 3.8	- 1.9	- 1.3	+ 12.1	+ 0.8	+ 1.0	+ 4.4	+ 11.4	+ 2.3	+ 2.6	.
AUGUST .....												.
SEPTEMBER .....												.

NEUE LAENDER UND BERLIN - OST

1 INDEX DER ERZEUGERPREISE GEMEINLICHER PRODUKTE (INLANDSABSATZ)

1.2 MITTELFRISTIGE UEBERSICHT .

ABSOLUTE WERTE

1991 = 100

JAHR MONAT	ELEKTRO- TECH- NISCHE ERZEUG- NISSE	FEIN- MECHA- NISCHE U. OP- TISCHE ERZEUG- NISSE, UHREN	EISEN- BLECH- UND METALL- WAREN	MUSIK- INSTRU- MENTE, SPIEL- WAREN, SPORT- GERAETE, SCHLUCK- HALTER U. AE.	CHEMISCHE ERZEUG- NISSE	BUEROMA- SCHINEN- DATENVER- ARBEI- TUNGS- GERAETE UND -EIN- RICH- TUNGEN	FEIN- KERAMISCHE ERZEUGNISSE	GLAS UND GLASWAREN	SCHNITT- HOLZ, SPERRHOLZ UND SONSTIGES BEARBEITETES HOLZ	HOLZ- WAREN	HOLZ- STOFF, ZELL- STOFF, PAPIER UND PAPPE 1)
1991 D .....	100.0	100.0	100.0	100.0	100.0	*	100.0	100.0	100.0	100.0	100.0
1992 D .....	99.1	98.8	100.9	98.9	101.0	*	108.2	101.7	98.1	102.0	92.5
1993 D .....	99.6	100.5	100.9	101.7	99.4	*	110.9	103.6	98.7	104.4	82.3
1994 D .....	98.2	100.5	99.9	104.5	101.6	*	111.8	103.9	96.3	106.6	88.3
1991 OKTOBER .....	99.0	100.1	100.3	98.1	100.1	*	101.8	99.5	98.9	99.7	97.4
NOVEMBER .....	98.6	100.0	100.4	100.7	99.2	*	101.8	99.6	97.6	99.6	96.7
DEZEMBER .....	98.7	100.0	100.6	100.8	99.1	*	101.8	99.6	97.3	99.8	98.3
1992 JANUAR .....	98.8	98.1	101.1	98.5	99.4	*	105.1	98.9	97.0	100.1	94.6
FEBRUAR .....	98.7	98.1	100.8	98.7	100.0	*	105.0	98.8	97.8	100.9	94.6
MAERZ .....	98.7	98.1	100.8	98.7	100.0	*	108.8	98.7	96.6	101.5	94.1
APRIL .....	98.7	98.8	100.8	99.0	101.8	*	108.0	102.5	97.3	102.0	94.4
MAI .....	98.9	98.8	100.7	98.0	101.4	*	108.0	101.7	98.1	101.3	94.2
JUNI .....	98.8	98.8	100.7	99.1	101.3	*	108.0	102.8	97.8	101.9	94.0
JULI .....	99.2	98.8	100.8	99.1	101.7	*	109.0	102.8	98.1	102.1	82.7
AUGUST .....	99.1	98.8	100.8	99.1	101.7	*	109.0	102.7	99.6	101.9	92.6
SEPTEMBER .....	99.2	98.9	101.0	99.0	101.5	*	109.0	102.6	98.1	103.2	90.9
OKTOBER .....	99.5	99.2	101.1	98.9	101.0	*	109.0	103.0	97.3	103.9	90.8
NOVEMBER .....	99.5	99.4	100.9	98.9	101.0	*	108.0	103.1	100.0	102.6	88.8
DEZEMBER .....	99.5	99.4	101.0	98.9	100.6	*	108.0	103.3	99.0	102.9	87.7
1993 JANUAR .....	99.6	99.4	100.8	100.4	100.0	*	109.6	103.7	98.3	103.7	87.0
FEBRUAR .....	99.4	99.4	100.7	101.3	99.7	*	110.3	104.8	99.7	103.8	85.1
MAERZ .....	99.5	100.9	101.2	101.7	99.7	*	111.8	104.7	98.5	104.1	85.3
APRIL .....	99.5	100.9	101.0	101.9	99.9	*	111.9	104.7	100.0	104.4	84.0
MAI .....	99.9	100.8	101.0	101.9	99.9	*	111.9	104.1	99.0	104.4	83.3
JUNI .....	99.7	100.8	100.9	101.9	99.7	*	111.9	104.9	99.3	104.4	82.8
JULI .....	99.7	100.2	100.3	101.7	99.3	*	111.9	102.8	98.9	104.4	81.7
AUGUST .....	99.4	100.6	99.8	101.8	98.7	*	111.9	103.7	98.8	104.2	81.1
SEPTEMBER .....	99.4	100.6	99.6	101.9	99.2	*	111.6	102.8	98.6	104.6	80.5
OKTOBER .....	99.6	100.8	99.6	101.8	99.2	*	109.4	101.8	97.8	104.8	79.2
NOVEMBER .....	99.5	100.8	99.5	101.8	99.0	*	108.9	102.6	97.7	104.8	78.9
DEZEMBER .....	99.4	100.8	99.9	101.7	98.8	*	109.4	102.8	97.4	104.8	78.7
1994 JANUAR .....	98.2	100.5	99.1	103.2	98.7	*	109.5	102.9	97.1	104.6	80.5
FEBRUAR .....	98.4	100.5	99.8	103.1	98.7	*	108.8	103.2	95.6	104.7	80.0
MAERZ .....	98.1	100.6	98.5	103.1	98.4	*	114.4	103.2	95.5	104.8	80.9
APRIL .....	98.1	101.7	99.0	104.0	98.9	*	112.3	103.0	95.2	104.9	82.0
MAI .....	98.3	101.6	98.6	104.0	99.2	*	111.8	102.7	95.3	105.0	83.7
JUNI .....	98.3	101.3	99.5	103.7	99.0	*	111.8	102.7	96.1	105.3	86.0
JULI .....	98.3	99.1	98.5	103.7	99.3	*	111.6	102.8	96.2	105.8	88.8
AUGUST .....	98.2	99.1	98.6	106.6	101.2	*	112.0	103.7	95.6	106.0	91.2
SEPTEMBER .....	98.1	99.1	98.8	105.7	102.2	*	111.9	103.7	96.7	106.2	93.2
OKTOBER .....	98.0	101.0	99.7	106.2	105.8	*	110.6	103.7	97.0	106.5	96.5
NOVEMBER .....	98.1	101.0	99.8	106.1	108.3	*	112.8	103.7	97.5	106.6	98.3
DEZEMBER .....	98.7	101.0	99.7	106.1	108.9	*	112.8	103.9	97.8	106.7	98.6
1995 JANUAR .....	99.5	101.4	100.8	106.6	111.6	*	114.3	104.3	99.6	107.1	103.7
FEBRUAR .....	98.6	101.4	100.4	106.7	112.3	*	119.7	105.2	101.4	107.9	104.9
MAERZ .....	98.4	101.2	100.5	106.7	112.5	*	113.8	104.5	101.3	108.2	106.9
APRIL .....	98.5	101.2	101.0	107.5	110.5	*	114.3	104.7	105.3	108.4	109.4
MAI .....	98.3	101.3	101.1	107.5	111.2	*	113.4	104.8	105.2	108.6	110.6
JUNI .....	98.3	101.4	101.2	107.4	111.7	*	113.6	105.0	105.9	108.6	111.5
JULI .....	98.3	101.4	101.1	107.6	111.7	*	113.0	105.4	106.5	108.6	115.5
AUGUST .....											
SEPTEMBER .....											

1) OHNE PREISREPRESENTANTEN FUER HOLZSTOFF.

NEUE LAENDER UND BERLIN - OST

1 INDEX DER ERZEUGERPREISE GEMEINLICHER PRODUKTE (INLANDSABSAZ)

1.2 MITTELFRISTIGE UEBERSICHT

RELATIVE VERAEANDERUNGEN GEGENUEBER DEM ENTSPRECHENDEN VORJAHRESERGEBNIS

PROZENT

JAHR MONAT	ELEKTRO- TECH- NISCHE ERZEUG- NISSE	FEIN- MECHA- NISCHE U. OP- TISCHE ERZEUG- NISSE, UHREN	EISEN-, BLECH- UND METALL- WAREN	MUSIK- INSTRU- MENTE, SPIEL- WAREN, SPORT- GERAETE, SCHMUCK, FUELL- HALTER U. AE.	CHEMISCHE ERZEUG- NISSE	BUEROMA- SCHINEN, DATENVER- ARBEI- TUNGS- GERAETE UND -EIN- RICHT- TUNGEN	FEIN- KERAMISCHE ERZEUGNISSE	GLAS UND GLASWAREN	SCHNITT- HOLZ, SPERRHOLZ UND SONSTIGES BEARBEITETES HOLZ	HOLZ- WAREN	HOLZ- STOFF, ZELL- STOFF, PAPIER UND PAPPE 1)
1991 D .....											
1992 D .....	- 0.9	- 1.2	+ 0.9	- 1.1	+ 1.0	.	+ 8.2	+ 1.7	- 1.9	+ 2.0	- 7.5
1993 D .....	+ 0.6	+ 1.7	- 0.6	+ 2.8	- 1.8	.	+ 2.5	+ 1.9	+ 0.6	+ 2.4	- 11.0
1994 D .....	- 1.4	-	- 1.0	+ 2.8	+ 2.2	.	+ 0.8	- 0.3	- 2.4	+ 1.1	+ 7.3
1991 OKTOBER .....	.	.	.	.	.	.	.0	.	.	.	.
NOVEMBER .....	.	.	.	.	.	.	.0	.	.	.	.
DEZEMBER .....	.	.	.	.	.	.	.0	.	.	.	.
1992 JANUAR .....	- 2.9	- 2.2	+ 2.1	- 2.3	+ 3.1	.	+ 7.8	- 3.3	- 8.4	+ 0.1	- 10.7
FEBRUAR .....	- 2.9	- 3.4	+ 1.1	- 3.4	- 3.5	.	+ 7.8	- 3.0	- 6.0	+ 1.1	- 8.7
MAERZ .....	- 2.9	- 3.0	+ 0.3	- 3.6	- 2.1	.	+ 9.8	- 1.9	- 5.6	+ 1.3	- 8.6
APRIL .....	- 1.8	-	-	- 2.1	+ 0.6	.	+ 10.4	+ 3.2	- 2.3	+ 1.6	- 6.7
MAI .....	- 1.1	-	+ 0.9	+ 1.1	+ 1.1	.	+ 9.8	+ 2.6	- 1.9	+ 1.0	- 5.2
JUNI .....	- 1.2	- 1.3	+ 1.1	+ 1.0	+ 1.9	.	+ 9.7	+ 3.2	- 1.7	+ 1.6	- 5.8
JULI .....	- 0.6	- 0.9	+ 1.2	+ 0.1	+ 3.0	.	+ 7.2	+ 3.4	+ 1.3	+ 2.6	- 6.8
AUGUST .....	- 0.3	- 0.9	+ 1.3	+ 0.1	+ 1.6	.	+ 7.2	+ 3.2	- 0.2	+ 1.8	- 6.5
SEPTEMBER .....	-	- 0.8	+ 0.9	- 1.0	+ 1.9	.	+ 7.1	+ 2.8	- 1.0	+ 2.8	- 7.4
OKTOBER .....	+ 0.5	- 0.9	+ 0.8	+ 0.8	+ 0.9	.	+ 7.1	+ 3.5	- 1.0	+ 3.6	- 6.8
NOVEMBER .....	+ 0.9	- 0.6	+ 0.5	- 1.8	+ 1.8	.	+ 7.1	+ 3.5	+ 2.5	+ 3.0	- 8.2
DEZEMBER .....	+ 0.8	- 0.6	+ 0.4	- 1.9	+ 1.5	.	+ 7.1	+ 3.7	+ 1.7	+ 3.1	- 8.8
1993 JANUAR .....	+ 0.8	+ 1.3	- 0.3	+ 1.9	+ 0.6	.	+ 4.3	+ 4.9	+ 1.3	+ 3.6	- 8.0
FEBRUAR .....	+ 0.7	+ 1.3	- 0.1	+ 2.6	- 0.3	.	+ 5.0	+ 6.3	+ 1.9	+ 2.9	- 10.0
MAERZ .....	+ 0.8	+ 2.9	+ 0.3	+ 3.0	- 0.3	.	+ 4.7	+ 6.1	+ 2.0	+ 2.6	- 9.4
APRIL .....	+ 0.8	+ 2.1	+ 0.2	+ 2.9	- 1.9	.	+ 2.7	+ 2.1	+ 2.8	+ 2.4	- 11.0
MAI .....	+ 1.0	+ 2.0	+ 0.3	+ 2.9	- 1.5	.	+ 2.7	+ 2.4	+ 0.9	+ 3.1	- 11.6
JUNI .....	+ 0.9	+ 2.0	+ 0.2	+ 2.8	- 1.6	.	+ 2.7	+ 2.0	+ 1.5	+ 2.5	- 11.9
JULI .....	+ 0.5	+ 1.4	- 0.5	+ 2.6	- 2.4	.	+ 2.7	+ 0.1	+ 0.8	+ 2.3	- 11.9
AUGUST .....	+ 0.9	+ 1.8	- 0.9	+ 2.7	- 2.9	.	+ 2.7	+ 1.0	- 0.8	+ 2.3	- 12.4
SEPTEMBER .....	+ 0.2	+ 1.7	- 1.4	+ 2.9	- 2.3	.	+ 2.4	+ 0.2	+ 0.5	+ 1.4	- 11.4
OKTOBER .....	+ 0.1	+ 1.6	- 1.5	+ 2.9	- 1.8	.	+ 0.4	- 1.2	+ 0.5	+ 1.5	- 12.8
NOVEMBER .....	-	+ 1.4	- 1.4	+ 2.9	- 2.0	.	- 0.1	- 0.5	- 2.3	+ 2.1	- 11.1
DEZEMBER .....	- 0.1	+ 1.4	- 2.1	+ 2.8	- 1.8	.	+ 0.4	- 0.5	- 1.6	+ 1.8	- 10.3
1994 JANUAR .....	- 1.4	+ 1.1	- 1.7	+ 2.8	- 1.3	.	- 0.1	- 0.8	- 1.2	+ 0.8	- 7.5
FEBRUAR .....	- 1.0	+ 1.1	- 1.9	+ 1.8	- 1.0	.	- 0.5	- 1.5	- 4.2	+ 0.9	- 6.0
MAERZ .....	- 1.4	- 0.3	- 2.7	+ 1.4	- 1.3	.	+ 2.3	- 1.4	- 3.0	+ 0.7	- 5.2
APRIL .....	- 1.4	+ 0.8	- 2.0	+ 2.1	- 1.0	.	+ 0.4	- 1.6	- 4.8	+ 0.5	- 2.4
MAI .....	- 1.6	+ 0.8	- 2.4	+ 2.1	- 0.7	.	- 0.1	- 1.3	- 3.7	+ 0.6	+ 0.5
JUNI .....	- 1.4	+ 0.5	- 1.4	+ 1.8	- 0.7	.	- 0.1	- 2.1	- 3.2	+ 0.9	+ 3.9
JULI .....	- 1.4	- 1.1	- 0.8	+ 2.0	-	.	- 0.3	- 0.1	- 2.7	+ 1.3	+ 8.7
AUGUST .....	- 1.2	- 1.5	- 0.3	+ 3.7	+ 2.5	.	+ 0.1	-	- 3.3	+ 1.7	+ 12.5
SEPTEMBER .....	- 1.3	- 1.5	+ 0.2	+ 3.7	+ 3.0	.	+ 0.3	+ 0.9	- 1.9	+ 1.5	+ 15.8
OKTOBER .....	- 1.6	+ 0.2	+ 0.1	+ 4.3	+ 6.7	.	+ 1.1	+ 1.9	- 0.8	+ 1.6	+ 21.8
NOVEMBER .....	- 1.4	+ 0.2	+ 0.3	+ 4.2	+ 9.4	.	+ 3.6	+ 1.1	- 0.2	+ 1.7	+ 24.6
DEZEMBER .....	- 0.7	+ 0.2	+ 0.8	+ 4.3	+ 10.2	.	+ 3.1	+ 1.1	+ 0.4	+ 1.8	+ 25.3
1995 JANUAR .....	+ 1.3	+ 0.9	+ 1.5	+ 3.3	+ 13.1	.	+ 4.4	+ 1.4	+ 2.6	+ 2.4	+ 28.8
FEBRUAR .....	+ 0.2	+ 0.9	+ 1.6	+ 3.5	+ 13.8	.	+ 3.6	+ 1.9	+ 6.2	+ 3.1	+ 31.1
MAERZ .....	+ 0.3	+ 0.6	+ 2.0	+ 3.5	+ 14.3	.	- 0.5	+ 1.3	+ 6.1	+ 3.2	+ 32.1
APRIL .....	+ 0.4	- 0.5	+ 2.0	+ 3.4	+ 11.7	.	+ 1.8	+ 1.7	+ 10.6	+ 3.3	+ 33.4
MAI .....	-	- 0.3	+ 2.5	+ 3.4	+ 12.1	.	+ 1.4	+ 2.0	+ 10.4	+ 3.4	+ 32.1
JUNI .....	-	+ 0.1	+ 1.7	+ 3.6	+ 12.8	.	+ 1.6	+ 2.2	+ 10.2	+ 3.1	+ 29.7
JULI .....	-	+ 2.3	+ 1.6	+ 3.8	+ 12.5	.	+ 1.3	+ 2.6	+ 10.7	+ 2.6	+ 30.1
AUGUST .....											
SEPTEMBER .....											

1) OHNE PREISREPRESENTANTEN FUER HOLZSTOFF.

## NEUE LAENDER UND BERLIN - OST

## 1 INDEX DER ERZEUGERPREISE GEWERBLICHER PRODUKTE (INLANDSABSAZ)

## 1.2 MITTELFRISTIGE UEBERSICHT

## ABSOLUTE WERTE

1991 = 100

JAH MONAT	PAPIER- UND PAPPE- WAREN	DRUCKEREI ERZEUG- NISSE, VERVIEL- FAELTI- GUNGEN	KUNST- STOFF- ERZEUG- NISSE	GUMMI- WAREN	LEDER	LEDER- WAREN UND SCHUHE	TEXTILIEN	BEKLEIDUNG UND KONFEKTIO- NIERTE TEXTILIEN	ERZEUG- NISSE DES ERNAEH- RUNGS- GEWERBES	TABAK- WAREN	BOOTE UND JACHTEN
1991 D .....	100.0	100.0	100.0	100.0	100.0	100.0	100.0	100.0	100.0	100.0	100.0
1992 D .....	99.9	104.6	94.4	99.4	98.6	96.5	102.8	105.3	103.1	107.1	102.1
1993 D .....	99.6	115.8	93.0	104.1	98.9	96.2	102.9	106.0	102.0	110.9	107.2
1994 D .....	102.0	125.0	92.0	106.3	101.9	96.1	103.6	103.8	101.9	111.6	108.9
1991 OKTOBER ....	99.7	99.9	97.8	100.7	98.1	98.8	98.6	102.7	100.8	100.7	101.1
NOVEMBER ...	99.9	99.9	97.7	100.7	98.3	98.1	100.6	103.2	101.2	100.7	101.1
DEZEMBER ...	100.1	99.9	97.6	103.2	96.9	98.0	100.2	103.2	101.5	100.7	101.1
1992 JANUAR .....	99.6	100.3	97.9	102.6	98.1	96.7	100.9	102.9	102.1	100.7	101.1
FEBRUAR .....	99.6	100.6	94.3	98.2	98.5	96.8	101.6	105.3	102.9	100.7	101.1
MAERZ .....	99.7	100.7	94.7	98.2	98.9	96.7	102.9	105.4	103.2	108.3	101.1
APRIL .....	99.2	102.3	94.5	97.6	97.8	96.4	103.1	105.2	103.4	108.4	101.1
MAI .....	99.1	102.3	94.4	98.1	99.0	96.2	102.7	104.7	103.6	108.4	101.1
JUNI .....	100.1	102.3	93.6	98.7	99.0	96.3	102.8	104.8	103.6	108.4	101.1
JULI .....	100.8	104.6	93.7	101.5	98.9	96.3	103.4	105.5	103.6	108.4	102.0
AUGUST .....	100.5	104.8	93.2	100.3	98.3	96.4	103.4	105.7	103.5	108.4	102.0
SEPTEMBER ..	100.0	109.1	93.6	98.9	98.9	96.4	103.5	105.8	103.5	108.4	102.0
OKTOBER ....	100.2	109.1	94.4	99.2	98.6	96.5	103.2	105.9	102.9	108.4	102.0
NOVEMBER ...	100.1	109.3	94.5	99.3	98.6	96.8	103.2	105.9	102.7	108.4	103.7
DEZEMBER ...	100.0	109.3	94.0	99.3	98.6	96.4	103.4	105.9	102.3	108.4	107.2
1993 JANUAR .....	100.1	109.3	93.8	101.8	98.7	96.2	103.2	105.9	102.3	110.7	107.2
FEBRUAR .....	99.8	109.3	93.8	102.3	98.7	96.4	103.1	108.0	102.0	110.9	107.2
MAERZ .....	99.8	111.0	93.5	102.7	98.1	96.5	102.9	106.0	102.2	110.9	107.2
APRIL .....	99.3	112.8	93.1	102.4	98.1	96.2	102.8	106.1	102.1	110.9	107.2
MAI .....	98.9	112.8	93.1	102.9	98.5	96.1	102.6	106.1	102.4	110.9	107.2
JUNI .....	98.4	115.6	93.0	102.9	98.5	96.6	102.8	106.1	102.4	110.9	107.2
JULI .....	100.3	118.7	92.6	106.9	99.2	96.4	102.4	106.1	102.4	110.9	107.2
AUGUST .....	100.0	118.7	92.6	105.5	99.2	96.4	102.6	105.8	101.9	110.9	107.2
SEPTEMBER ..	99.7	118.7	92.7	104.2	99.2	95.7	103.0	108.1	101.5	110.9	107.2
OKTOBER ....	99.9	119.8	92.8	106.2	99.5	96.0	103.1	106.0	101.2	110.9	107.2
NOVEMBER ...	99.7	121.3	92.5	105.4	99.6	96.0	103.0	106.0	101.7	110.9	107.4
DEZEMBER ...	99.7	121.1	92.5	105.6	99.6	96.0	103.0	106.0	101.9	110.9	107.4
1994 JANUAR .....	98.5	121.1	92.1	104.9	99.6	96.0	103.2	104.1	101.7	110.4	106.9
FEBRUAR .....	98.0	120.8	91.5	103.9	99.6	96.0	103.3	104.1	101.4	111.1	106.9
MAERZ .....	98.2	120.9	91.4	107.4	99.6	96.0	103.3	104.2	101.5	111.1	107.0
APRIL .....	99.4	121.6	91.4	106.3	99.6	96.0	103.6	104.2	101.2	111.1	107.0
MAI .....	100.8	123.0	91.6	106.7	99.6	96.0	103.8	104.0	101.6	111.1	107.0
JUNI .....	101.7	124.0	91.8	107.2	99.6	96.1	103.7	103.8	101.9	111.1	107.0
JULI .....	101.9	126.1	91.8	108.1	102.8	96.1	103.8	104.0	101.8	111.1	107.0
AUGUST .....	103.1	126.4	91.7	106.5	103.0	96.1	103.8	104.0	102.2	111.1	107.0
SEPTEMBER ..	103.6	126.4	92.0	106.7	103.0	96.1	103.8	104.0	102.3	111.1	107.0
OKTOBER ....	105.6	129.9	92.4	104.3	103.0	96.1	103.5	102.9	102.1	111.1	107.2
NOVEMBER ...	106.9	129.7	93.2	105.4	103.0	96.1	103.5	103.2	102.2	114.6	107.2
DEZEMBER ...	106.2	130.1	93.5	106.5	103.0	96.1	103.5	103.2	102.3	114.6	107.2
1995 JANUAR .....	110.0	131.0	98.1	108.9	103.0	96.9	103.8	103.2	102.2	114.8	108.8
FEBRUAR .....	110.7	131.0	98.6	110.5	103.0	96.8	103.8	104.3	102.3	115.5	108.8
MAERZ .....	111.7	131.1	98.8	109.3	103.0	96.8	104.2	104.4	102.7	115.5	108.8
APRIL .....	113.3	131.1	101.0	109.8	102.2	96.9	104.5	104.4	102.7	115.5	108.8
MAI .....	116.1	132.0	100.9	109.2	101.9	96.9	104.5	104.4	102.7	115.5	108.8
JUNI .....	116.0	133.3	101.2	109.5	101.9	96.9	104.4	104.5	102.5	115.5	108.8
JULI .....	117.2	135.3	100.8	109.5	101.9	96.9	104.4	104.5	102.3	115.5	108.8
AUGUST .....											
SEPTEMBER ..											

NEUE LAENDER UND BERLIN - OST

1 INDEX DER ERZEUGERPREISE GEMERBLICHER PRODUKTE (INLANDSABSATZ)

1.2 MITTELFRISTIGE UEBERSICHT

RELATIVE VERAEANDERUNGEN GEGENUEBER DEM ENTSPRECHENDEN VORJAHRESEERGEBNIS

PROZENT

JAHR MONAT	PAPIER- UND PAPPE- WAREN	DRUCKEREI ERZEUG- NISSE, VERVIEL- FAELTI GUNGEN	KUNST- STOFF- ERZEUG- NISSE	GUMMI- WAREN	LEDER	LEDER- WAREN UND SCHUHE	TEXTILIEN	BEKLEIDUNG UND KONFEKTIO- NIERTE TEXTILIEN	ERZEUG- NISSE DES ERNAEH- RUNGS- GEMERBES	TABAK- WAREN	BOOTE UND JACHTEN
1991 D .....											
1992 D .....	- 0.1	+ 4.6	- 5.6	- 0.6	- 1.4	- 3.5	+ 2.8	+ 5.3	+ 3.1	+ 7.1	+ 2.1
1993 D .....	- 0.3	+ 10.7	- 1.5	+ 4.7	+ 0.3	- 0.3	+ 0.1	+ 0.7	- 1.1	+ 3.5	+ 5.0
1994 D .....	+ 2.4	+ 7.9	- 1.1	+ 2.1	+ 2.4	- 0.1	+ 0.7	- 2.1	- 0.1	+ 0.6	- 0.3
1991 OKTOBER .....	.	.	.	.	.	.	.	.	.	.	.
NOVEMBER .....	.	.	.	.	.	.	.	.	.	.	.
DEZEMBER .....	.	.	.	.	.	.	.	.	.	.	.
1992 JANUAR .....	- 0.9	+ 3.4	- 3.2	+ 4.0	- 2.7	- 2.6	- 0.6	+ 5.5	+ 2.9	+ 1.0	- 0.5
FEBRUAR .....	- 3.5	+ 3.9	- 7.3	+ 0.4	- 4.9	- 4.8	+ 2.1	+ 7.3	+ 3.8	+ 1.0	+ 0.8
MAERZ .....	+ 0.7	+ 1.6	- 7.3	+ 0.3	- 4.4	- 4.4	+ 2.8	+ 7.0	+ 4.0	+ 8.8	+ 0.8
APRIL .....	- 0.6	+ 2.5	- 6.9	+ 0.5	- 3.6	- 4.3	+ 4.4	+ 6.2	+ 4.0	+ 8.7	+ 0.8
MAI .....	- 0.7	+ 1.1	- 7.5	- 2.7	- 0.7	- 4.0	+ 3.8	+ 6.0	+ 4.1	+ 8.7	+ 2.2
JUNI .....	+ 0.7	+ 1.0	- 7.3	- 1.7	- 2.7	- 4.2	+ 2.5	+ 6.2	+ 3.8	+ 8.7	+ 2.2
JULI .....	+ 1.1	+ 1.6	- 6.1	+ 1.4	+ 0.2	- 4.0	+ 3.0	+ 6.7	+ 3.8	+ 7.8	+ 3.1
AUGUST .....	+ 0.8	+ 3.4	- 5.8	+ 0.2	- 2.3	- 3.7	+ 3.2	+ 5.7	+ 3.7	+ 8.6	+ 3.1
SEPTEMBER ..	+ 0.7	+ 8.2	- 5.0	- 1.6	- 0.4	- 3.6	+ 3.6	+ 6.1	+ 3.0	+ 8.6	+ 3.1
OKTOBER .....	+ 0.5	+ 9.2	- 3.5	+ 1.5	+ 0.5	- 3.3	+ 3.6	+ 3.1	+ 2.1	+ 7.8	+ 0.9
NOVEMBER .....	+ 0.2	+ 9.4	- 3.3	+ 1.4	+ 2.4	- 1.5	+ 2.6	+ 2.6	+ 1.5	+ 7.6	+ 2.6
DEZEMBER .....	- 0.1	+ 9.4	- 3.7	- 3.8	+ 2.4	- 1.6	+ 3.2	+ 2.6	+ 0.8	+ 7.6	+ 6.0
1993 JANUAR .....	+ 0.5	+ 9.0	- 4.2	- 0.8	+ 0.6	- 0.5	+ 2.3	+ 2.9	+ 0.2	+ 9.9	+ 6.0
FEBRUAR .....	+ 0.2	+ 8.6	- 0.5	+ 4.2	+ 0.2	- 0.4	+ 1.5	+ 0.7	- 0.9	+ 10.1	+ 6.0
MAERZ .....	+ 0.1	+ 10.2	- 1.3	+ 4.6	- 0.8	- 0.2	-	+ 0.6	- 1.0	+ 2.4	+ 6.0
APRIL .....	+ 0.1	+ 10.3	- 1.5	+ 4.9	+ 0.3	- 0.2	- 0.3	+ 0.9	- 1.3	+ 2.3	+ 6.0
MAI .....	- 0.2	+ 10.3	- 1.4	+ 3.8	- 0.5	- 0.1	- 0.1	+ 1.3	- 1.2	+ 2.3	+ 6.0
JUNI .....	- 1.7	+ 13.0	- 0.6	+ 4.3	- 0.5	+ 0.3	-	+ 1.2	- 1.2	+ 2.3	+ 6.0
JULI .....	- 0.5	+ 13.5	- 1.2	+ 5.3	+ 0.3	+ 0.1	- 1.0	+ 0.6	- 1.2	+ 2.3	+ 5.1
AUGUST .....	- 0.5	+ 13.3	- 0.6	+ 5.2	+ 0.9	-	- 0.8	+ 0.1	- 1.5	+ 2.3	+ 5.1
SEPTEMBER ..	- 0.3	+ 8.8	- 1.0	+ 5.4	+ 0.3	- 0.7	- 0.5	+ 0.3	- 1.9	+ 2.3	+ 5.1
OKTOBER .....	- 0.3	+ 9.8	- 1.7	+ 7.1	+ 0.9	- 0.5	- 0.1	+ 0.1	- 1.7	+ 2.3	+ 5.1
NOVEMBER .....	- 0.4	+ 11.0	- 2.1	+ 6.1	+ 1.0	- 0.6	- 0.2	+ 0.1	- 1.0	+ 2.3	+ 3.8
DEZEMBER .....	- 0.3	+ 10.8	- 1.6	+ 6.3	+ 1.0	- 0.4	- 0.4	+ 0.1	- 0.4	+ 2.3	+ 0.2
1994 JANUAR .....	- 1.6	+ 10.8	- 1.8	+ 3.0	+ 0.9	- 0.2	-	- 1.7	- 0.6	- 0.3	- 1.2
FEBRUAR .....	- 1.8	+ 10.5	- 2.5	+ 7.4	+ 0.9	- 0.4	+ 0.2	- 1.8	- 0.6	+ 0.2	- 1.2
MAERZ .....	- 1.6	+ 8.9	- 2.2	+ 4.6	+ 1.5	- 0.5	+ 0.4	- 1.7	- 0.7	+ 0.2	- 0.2
APRIL .....	+ 0.1	+ 7.8	- 1.8	+ 3.8	+ 1.5	- 0.2	+ 0.8	- 1.8	- 0.9	+ 0.2	- 0.2
MAI .....	+ 1.9	+ 9.0	- 1.6	+ 3.7	+ 1.1	- 0.1	+ 1.2	- 2.0	- 0.8	+ 0.2	- 0.2
JUNI .....	+ 3.4	+ 7.3	- 1.3	+ 4.2	+ 1.1	- 0.5	+ 0.9	- 2.2	- 0.5	+ 0.2	- 0.2
JULI .....	+ 1.6	+ 6.2	- 0.9	- 0.7	+ 3.6	- 0.3	+ 1.4	- 2.0	- 0.6	+ 0.2	- 0.2
AUGUST .....	+ 3.1	+ 6.5	- 1.0	-	+ 3.8	- 0.3	+ 1.2	- 1.7	+ 0.3	+ 0.2	- 0.2
SEPTEMBER ..	+ 3.8	+ 6.5	- 0.8	+ 1.4	+ 3.8	+ 0.4	+ 0.8	- 2.0	+ 0.8	+ 0.2	- 0.2
OKTOBER .....	+ 5.7	+ 8.4	- 0.4	- 1.8	+ 3.5	+ 0.1	+ 0.4	- 2.9	+ 0.9	+ 0.2	-
NOVEMBER .....	+ 7.2	+ 6.9	+ 0.8	-	+ 3.4	+ 0.1	+ 0.5	- 2.6	+ 0.5	+ 3.3	- 0.2
DEZEMBER .....	+ 6.5	+ 7.4	+ 1.2	+ 0.9	+ 3.4	+ 0.1	+ 0.5	- 2.6	+ 0.4	+ 3.3	- 0.2
1995 JANUAR .....	+ 11.7	+ 8.2	+ 6.5	+ 3.8	+ 3.4	+ 0.9	+ 0.6	- 0.9	+ 0.5	+ 4.0	+ 2.7
FEBRUAR .....	+ 13.0	+ 8.4	+ 7.8	+ 0.5	+ 3.4	+ 0.9	+ 0.5	+ 0.2	+ 0.9	+ 4.0	+ 2.7
MAERZ .....	+ 13.7	+ 8.4	+ 8.1	+ 1.8	+ 3.4	+ 0.9	+ 0.9	+ 0.2	+ 1.2	+ 4.0	+ 1.7
APRIL .....	+ 14.0	+ 7.8	+ 10.5	+ 3.3	+ 2.6	+ 0.9	+ 0.9	+ 0.2	+ 1.5	+ 4.0	+ 1.7
MAI .....	+ 15.2	+ 7.3	+ 10.2	+ 2.3	+ 2.3	+ 0.9	+ 0.7	+ 0.4	+ 1.1	+ 4.0	+ 1.7
JUNI .....	+ 14.1	+ 7.5	+ 10.2	+ 2.1	+ 2.3	+ 0.8	+ 0.7	+ 0.7	+ 0.6	+ 4.0	+ 1.7
JULI .....	+ 15.0	+ 7.3	+ 9.8	+ 3.2	- 0.9	+ 0.8	+ 0.6	+ 0.5	+ 0.5	+ 4.0	+ 1.7
AUGUST .....											
SEPTEMBER ..											

## DEUTSCHLAND

## 1 INDEX DER ERZEUGERPREISE GEWERBLICHER PRODUKTE (INLANDSABSATZ)

## ABSOLUTE WERTE

1991 = 100

JAHR MONAT	GEWERBLICHE ERZEUGNISSE			ERZEUGNISSE DES VERARBEITENDEN GEWERBES				INVESTI- TIONSGUETER 1)	VER- BRAUCHS- GUETER (OHNE NAHRUNGS- U. GENUSS- MITTEL 1)	ELEKTRI- ZITAET, HERGE- STELLTES GAS, FERN- WAERME, WASSER 2)
	INSGESAMT	OHNE ELEKTRI- ZITAET, GAS, FERNWAERME UND WASSER	ZU- SAMMEN	GRUNDSTOFF- U. PRODUK- TIONSGUETER- GEWERBES	INVESTI- TIONSGUETER PRODUZIERENDEN GEWERBES	VERBRAUCHS- GUETER	NAHRUNGS- U. GENUSS- MITTEL- GEWERBES			
1991 D .....	100.0	100.0	100.0	100.0	100.0	100.0	100.0	100.0	100.0	100.0
1992 D .....	101.4	101.7	101.6	98.9	102.6	101.6	103.2	102.7	102.9	101.5
1993 D .....	101.6	101.8	101.7	98.5	103.9	102.1	103.2	104.3	104.5	103.4
1994 D .....	102.2	102.6	102.4	98.9	104.0	102.5	103.4	104.7	106.3	104.6
1991 OKTOBER .....	100.8	100.8	100.8	100.7	100.7	100.7	101.0	100.8	102.3	100.3
NOVEMBER .....	100.8	100.7	100.7	100.3	100.8	100.6	101.3	100.8	102.1	100.5
DEZEMBER .....	100.6	100.5	100.5	99.4	100.8	100.6	101.4	100.8	101.5	100.5
1992 JANUAR .....	100.6	100.7	100.7	98.9	101.2	100.9	101.8	101.2	101.2	101.0
FEBRUAR .....	100.9	101.1	101.0	99.1	101.5	101.1	102.3	101.4	101.8	101.0
MAERZ .....	101.2	101.4	101.3	98.8	102.0	101.2	103.3	102.0	102.3	101.2
APRIL .....	101.5	101.7	101.7	99.3	102.5	101.4	103.3	102.6	102.8	101.3
MAI .....	101.7	101.9	101.9	99.5	102.7	101.6	103.5	102.9	103.1	101.4
JUNI .....	101.8	102.1	102.0	99.6	102.9	101.7	103.7	103.1	103.3	101.4
JULI .....	101.7	102.0	101.9	99.2	102.9	101.9	103.6	103.0	103.1	101.7
AUGUST .....	101.7	102.0	101.9	99.9	103.0	101.9	103.5	103.1	102.9	101.8
SEPTEMBER .....	101.7	102.0	101.9	98.8	103.1	101.9	103.4	103.2	103.3	101.8
OKTOBER .....	101.5	101.9	101.8	98.6	103.0	102.0	103.1	103.1	103.4	101.9
NOVEMBER .....	101.5	102.0	101.9	98.6	103.2	102.0	103.2	103.2	103.6	101.8
DEZEMBER .....	101.3	101.7	101.6	97.6	103.1	102.0	103.1	103.3	103.5	101.9
1993 JANUAR .....	101.6	101.9	101.8	97.1	103.7	102.1	103.5	103.9	103.9	102.7
FEBRUAR .....	101.6	101.9	101.8	97.2	103.7	102.1	103.4	103.8	104.2	102.8
MAERZ .....	101.6	101.9	101.8	97.2	103.7	102.1	103.3	103.9	104.5	102.8
APRIL .....	101.8	102.1	102.0	97.1	104.0	102.2	103.4	104.3	104.7	103.5
MAI .....	101.7	101.9	101.9	98.8	104.0	102.3	103.3	104.3	104.7	103.5
JUNI .....	101.6	101.9	101.8	98.6	104.0	102.3	103.2	104.4	104.6	103.5
JULI .....	101.7	101.9	101.9	98.7	104.0	102.2	103.3	104.5	104.7	103.6
AUGUST .....	101.6	101.8	101.7	98.4	104.0	102.2	103.2	104.5	104.7	103.6
SEPTEMBER .....	101.5	101.6	101.5	98.7	104.0	102.1	103.0	104.5	104.4	103.6
OKTOBER .....	101.5	101.6	101.5	98.0	103.9	102.0	102.8	104.4	104.6	103.7
NOVEMBER .....	101.5	101.8	101.5	98.0	103.9	102.0	103.0	104.4	104.7	103.7
DEZEMBER .....	101.3	101.5	101.4	98.5	103.8	102.0	103.0	104.4	104.1	103.7
1994 JANUAR .....	101.8	101.9	101.8	97.3	103.8	101.9	102.9	104.5	105.9	104.5
FEBRUAR .....	101.8	102.0	101.9	97.6	103.9	102.0	103.1	104.6	106.1	104.6
MAERZ .....	101.9	102.1	102.0	97.7	103.9	102.0	103.1	104.6	105.9	104.6
APRIL .....	102.0	102.2	102.1	98.1	104.0	102.1	103.1	104.7	106.3	104.6
MAI .....	102.1	102.3	102.3	98.6	104.0	102.2	103.2	104.7	106.4	104.6
JUNI .....	102.1	102.3	102.2	98.3	104.0	102.2	103.5	104.7	106.3	104.6
JULI .....	102.1	102.4	102.3	98.6	104.0	102.4	103.3	104.8	106.3	104.7
AUGUST .....	102.3	102.6	102.6	99.2	104.0	102.7	103.6	104.8	106.7	104.7
SEPTEMBER .....	102.3	102.6	102.5	99.1	104.0	102.7	103.4	104.7	106.2	104.7
OKTOBER .....	102.5	102.8	102.8	98.8	104.0	103.1	103.5	104.7	106.2	104.7
NOVEMBER .....	102.8	103.3	103.2	100.9	104.2	103.4	103.8	104.8	106.5	104.7
DEZEMBER .....	102.9	103.4	103.3	101.1	104.3	103.6	103.8	105.0	106.4	104.7
1995 JANUAR .....	103.4	103.9	103.9	102.1	104.7	104.4	104.0	105.3	106.5	105.0
FEBRUAR .....	103.7	104.3	104.2	102.8	104.9	104.7	104.1	105.5	106.7	105.1
MAERZ .....	103.7	104.3	104.3	102.6	105.1	105.0	104.1	105.6	106.6	105.1
APRIL .....	104.0	104.7	104.7	103.2	105.3	105.6	104.1	105.9	107.1	105.1
MAI .....	104.0	104.7	104.7	103.2	105.5	105.7	104.1	106.0	107.2	105.1
JUNI .....	104.1	104.8	104.8	103.3	105.6	105.9	104.0	106.1	107.3	105.2
JULI .....	104.1	104.8	104.8	102.8	105.6	106.2	104.0	106.1	107.1	105.2
AUGUST .....										
SEPTEMBER .....										

1) ZUORDNUNG DER GUETER ENTSPRECHEND IHRER VORWIEGENDEN VERWENDUNG.

2) IN DEN PREISINDIZES FUER ELEKTRIZITAET IST DIE AUSGLEICHABGABE NACH DEM DRITTEN VERSTROMUNGSGESETZ BERUECKSICHTIGT. BEI ELEKTRIZITAET, GAS, WASSER EINSCHL. DER VERKAEUFE DER WEITERVERTEILER.

DEUTSCHLAND

1 INDEX DER ERZEUGERPREISE GEMERBLICHER PRODUKTE (INLANDSABSATZ)

RELATIVE VERÄNDERUNGEN GEGENUEBER DEM ENTSPRECHENDEN VORJAHRESEERGEBNIS  
PROZENT

JAHR MONAT	GEMERBLICHE ERZEUGNISSE		ERZEUGNISSE DES VERARBEITENDEN GEMERBES					INVESTI- TIONS- GUETER 1)	VER- BRAUCHS- GUETER (OHNE NAHRUNGS- U. GENUSS- MITTEL 1)	ELEKTRI- ZITAET, HERGE- STELLTES GAS, FERN- WAERME, WASSER 2)
	INSGESAMT	OHNE ELEKTRI- ZITAET, GAS, FERNWAERME UND WASSER	ZU- SAMMEN	GRUNDSTOFF- U. PRODUK- TIONSGUETER- GEMERBES	INVESTI- TIONSGUETER PRODUZIERENDEN GEMERBES	VERBRAUCHS- GUETER	NAHRUNGS- U. GENUSS- MITTEL- GEMERBES			
1991 D .....										
1992 D .....	+ 1.4	+ 1.7	+ 1.6	- 1.1	+ 2.6	+ 1.6	+ 3.2	+ 2.7	+ 2.9	+ 1.5
1993 D .....	+ 0.2	+ 0.1	+ 0.1	- 2.4	+ 1.3	+ 0.5	-	+ 1.6	+ 1.6	+ 1.9
1994 D .....	+ 0.6	+ 0.7	+ 0.7	+ 2.5	+ 0.1	+ 0.4	+ 0.2	+ 0.4 <sup>1)</sup>	+ 1.7	+ 1.2
1991 OKTOBER .....	:	:	:	:	:	:	:	:	:	:
NOVEMBER .....	:	:	:	:	:	:	:	:	:	:
DEZEMBER .....	:	:	:	:	:	:	:	:	:	:
1992 JANUAR .....	+ 1.6	+ 1.2	+ 1.2	- 3.1	+ 2.6	+ 1.9	+ 2.9	+ 2.7	+ 2.3	+ 1.7
FEBRUAR .....	+ 1.9	+ 1.7	+ 1.8	- 1.9	+ 2.7	+ 1.8	+ 3.3	+ 2.7	+ 3.6	+ 1.6
MAERZ .....	+ 2.5	+ 2.3	+ 2.2	-	+ 2.9	+ 1.8	+ 4.2	+ 3.0	+ 5.4	+ 1.7
APRIL .....	+ 1.9	+ 2.2	+ 2.2	+ 0.4	+ 2.8	+ 1.8	+ 3.8	+ 2.9	+ 4.8	+ 1.6
MAI .....	+ 2.0	+ 2.4	+ 2.4	+ 1.1	+ 2.8	+ 1.7	+ 3.9	+ 3.0	+ 4.9	+ 1.5
JUNI .....	+ 2.0	+ 2.5	+ 2.4	+ 1.3	+ 2.7	+ 1.7	+ 3.9	+ 2.9	+ 4.8	+ 1.4
JULI .....	+ 1.2	+ 1.6	+ 1.5	- 1.6	+ 2.5	+ 1.6	+ 3.7	+ 2.5	+ 1.7	+ 1.6
AUGUST .....	+ 1.2	+ 1.7	+ 1.5	- 1.6	+ 2.6	+ 1.6	+ 3.5	+ 2.6	+ 1.5	+ 1.5
SEPTEMBER .....	+ 0.9	+ 1.4	+ 1.4	- 2.0	+ 2.6	+ 1.4	+ 3.0	+ 2.7	+ 1.3	+ 1.5
OKTOBER .....	+ 0.7	+ 1.1	+ 1.0	- 2.1	+ 2.3	+ 1.3	+ 2.1	+ 2.3	+ 1.1	+ 1.6
NOVEMBER .....	+ 0.7	+ 1.3	+ 1.2	- 1.7	+ 2.4	+ 1.4	+ 1.9	+ 2.4	+ 1.5	+ 1.3
DEZEMBER .....	+ 0.7	+ 1.2	+ 1.1	- 1.8	+ 2.3	+ 1.4	+ 1.7	+ 2.5	+ 2.0	+ 1.4
1993 JANUAR .....	+ 1.0	+ 1.2	+ 1.1	- 1.8	+ 2.5	+ 1.2	+ 1.7	+ 2.7	+ 2.7	+ 1.7
FEBRUAR .....	+ 0.7	+ 0.8	+ 0.8	- 1.9	+ 2.2	+ 1.0	+ 1.1	+ 2.4	+ 2.4	+ 1.8
MAERZ .....	+ 0.4	+ 0.5	+ 0.5	- 1.6	+ 1.7	+ 0.9	-	+ 1.9	+ 2.2	+ 1.6
APRIL .....	+ 0.3	+ 0.4	+ 0.3	- 2.2	+ 1.5	+ 0.8	+ 0.1	+ 1.7	+ 1.8	+ 2.2
MAI .....	-	-	-	- 2.7	+ 1.3	+ 0.7	- 0.2	+ 1.4	+ 1.6	+ 2.1
JUNI .....	- 0.2	- 0.2	- 0.2	- 3.0	+ 1.1	+ 0.6	- 0.5	+ 1.3	+ 1.3	+ 2.1
JULI .....	-	- 0.1	-	- 2.5	+ 1.1	+ 0.3	- 0.3	+ 1.5	+ 1.6	+ 1.9
AUGUST .....	- 0.1	- 0.2	- 0.2	- 2.5	+ 1.0	+ 0.3	- 0.3	+ 1.4	+ 1.7	+ 1.8
SEPTEMBER .....	- 0.2	- 0.4	- 0.4	- 3.1	+ 0.9	+ 0.2	- 0.4	+ 1.3	+ 1.1	+ 1.8
OKTOBER .....	-	- 0.3	- 0.3	- 2.6	+ 0.9	-	- 0.3	+ 1.3	+ 1.2	+ 1.8
NOVEMBER .....	-	- 0.4	- 0.4	- 2.6	+ 0.7	-	- 0.2	+ 1.2	+ 1.1	+ 1.9
DEZEMBER .....	-	- 0.2	- 0.2	- 2.2	+ 0.7	-	- 0.1	+ 1.1	+ 0.6	+ 1.8
1994 JANUAR .....	+ 0.2	-	-	+ 0.2	+ 0.1	- 0.2	- 0.6	+ 0.6	+ 1.9	+ 1.8
FEBRUAR .....	+ 0.3	+ 0.1	+ 0.1	+ 0.4	+ 0.2	- 0.1	- 0.3	+ 0.8	+ 1.8	+ 1.8
MAERZ .....	+ 0.3	+ 0.2	+ 0.2	+ 0.5	+ 0.2	- 0.1	- 0.2	+ 0.7	+ 1.3	+ 1.8
APRIL .....	+ 0.2	+ 0.1	+ 0.1	+ 1.0	-	- 0.1	- 0.3	+ 0.4	+ 1.5	+ 1.1
MAI .....	+ 0.4	+ 0.4	+ 0.4	+ 1.9	-	- 0.1	- 0.1	+ 0.4	+ 1.6	+ 1.1
JUNI .....	+ 0.5	+ 0.4	+ 0.4	+ 1.8	-	- 0.1	+ 0.3	+ 0.3	+ 1.6	+ 1.1
JULI .....	+ 0.4	+ 0.5	+ 0.4	+ 2.0	-	+ 0.2	-	+ 0.3	+ 1.5	+ 1.1
AUGUST .....	+ 0.7	+ 0.8	+ 0.9	+ 2.9	-	+ 0.5	+ 0.4	+ 0.3	+ 1.9	+ 1.1
SEPTEMBER .....	+ 0.8	+ 1.0	+ 1.0	+ 3.6	-	+ 0.6	+ 0.4	+ 0.2	+ 1.7	+ 1.1
OKTOBER .....	+ 1.0	+ 1.2	+ 1.3	+ 4.0	+ 0.1	+ 1.1	+ 0.7	+ 0.3	+ 1.5	+ 1.0
NOVEMBER .....	+ 1.3	+ 1.7	+ 1.7	+ 5.1	+ 0.3	+ 1.4	+ 0.8	+ 0.5	+ 1.7	+ 1.0
DEZEMBER .....	+ 1.6	+ 1.9	+ 1.9	+ 5.9	+ 0.5	+ 1.6	+ 0.8	+ 0.6	+ 2.2	+ 1.0
1995 JANUAR .....	+ 1.6	+ 2.0	+ 2.1	+ 4.9	+ 0.9	+ 2.5	+ 1.1	+ 0.8	+ 0.6	+ 0.5
FEBRUAR .....	+ 1.8	+ 2.3	+ 2.3	+ 5.3	+ 1.0	+ 2.6	+ 1.0	+ 0.9	+ 0.6	+ 0.5
MAERZ .....	+ 1.8	+ 2.2	+ 2.3	+ 5.0	+ 1.2	+ 2.9	+ 1.0	+ 1.0	+ 0.7	+ 0.5
APRIL .....	+ 2.0	+ 2.4	+ 2.5	+ 5.2	+ 1.2	+ 3.4	+ 1.0	+ 1.1	+ 0.8	+ 0.5
MAI .....	+ 1.9	+ 2.3	+ 2.3	+ 4.7	+ 1.4	+ 3.4	+ 0.9	+ 1.2	+ 0.8	+ 0.5
JUNI .....	+ 2.0	+ 2.4	+ 2.5	+ 5.1	+ 1.5	+ 3.6	+ 0.5	+ 1.3	+ 0.9	+ 0.6
JULI .....	+ 2.0	+ 2.3	+ 2.4	+ 4.3	+ 1.5	+ 3.7	+ 0.7	+ 1.2	+ 0.8	+ 0.5
AUGUST .....										
SEPTEMBER .....										

1) ZUORDNUNG DER GUETER ENTSPRECHEND IHRER VORWIEGENDEN VERWENDUNG.

2) IN DEN PREISINDIZES FUER ELEKTRIZITAET IST DIE AUSGLEICHSABGABE NACH DEM DRITTEN VERSTROMUNGSGESETZ BERTUECHSICHTIGT. BEI ELEKTRIZITAET, GAS, WASSER EINSCHL. DER VERKAEUFE DER WEITERVERTEILER.



DEUTSCHLAND

1 INDEX DER ERZEUGERPREISE GEWERBLICHER PRODUKTE (INLANDSABSATZ)

ABSOLUTE WERTE

1991 = 100

JAHR MONAT	BERG- BAU- LICHE ERZEUG- NISSE	BERG- BAU- LICHE ERZEUG- NISSE (OHNE ERDGAS)	MINERAL- ÖL- ERZEUG- NISSE	STEINE UND ERDEN, ASBEST- WAREN, SCHLEIF- MITTEL	EISEN UND STAHL	NE-METALLE UND -METALL- HALBZEUG (EINSCHL. EDEL- METALLEN UND DEREN HALBZEUG)	GLASSE- REI- ERZEUG- NISSE	ERZEUG- NISSE DER ZIEHE- REIEN UND KALT- HALZ- WERKE	ERZEUG- NISSE DER STAHL- VER- FORMUNG	STAHL- BAU- ERZEUG- NISSE UND SCHIENEN- FAHR- ZEUGE	MA- SCHINEN- BAU- ERZEUG- NISSE (EINSCHL. ACKER- SCHLEP- PERN)	STRASSEN- FAHR- ZEUGE (OHNE ACKER- SCHLEP- PER)
1991 D .....	100.0	100.0	100.0	100.0	100.0	100.0	100.0	100.0	100.0	100.0	100.0	100.0
1992 D .....	98.8	104.9	99.5	103.9	97.0	94.4	102.3	97.1	99.9	102.9	103.6	103.6
1993 D .....	96.6	105.8	98.8	106.2	91.1	88.4	102.0	94.3	98.1	104.1	105.7	106.0
1994 D .....	95.1	105.9	105.1	107.8	93.1	95.6	100.3	94.8	96.5	104.5	106.5	106.4
1991 OKTOBER .....	102.9	102.0	107.0	100.8	98.6	97.3	101.1	99.7	100.3	101.0	101.1	101.1
1991 NOVEMBER .....	102.5	102.0	106.0	101.0	98.2	96.5	100.8	96.1	100.1	101.1	101.2	101.2
1991 DEZEMBER .....	102.5	101.8	102.6	101.1	96.1	93.7	100.7	98.3	99.9	101.1	101.2	101.2
1992 JANUAR .....	99.2	102.6	99.2	102.4	98.2	93.0	101.4	98.5	99.8	101.1	102.0	101.4
1992 FEBRUAR .....	99.8	105.0	99.8	103.1	98.3	94.2	101.2	97.6	100.0	101.5	102.3	101.5
1992 MÄRZ .....	99.8	105.1	98.2	103.2	98.5	95.5	101.2	97.4	100.0	101.8	102.6	103.2
1992 APRIL .....	100.3	105.1	99.7	103.5	98.7	96.0	101.4	97.5	100.1	102.6	103.0	103.7
1992 MAI .....	100.3	104.3	100.4	103.9	98.6	96.3	101.7	97.8	100.2	103.0	103.4	103.9
1992 JUNI .....	100.3	104.3	101.4	104.1	97.9	96.1	102.4	98.4	100.1	103.3	103.6	104.1
1992 JULI .....	99.1	104.4	98.8	104.2	97.4	95.7	102.9	98.5	100.2	103.4	103.9	104.1
1992 AUGUST .....	98.5	104.4	97.9	104.6	97.1	95.5	102.3	98.8	100.0	103.5	104.0	104.2
1992 SEPTEMBER .....	99.0	106.0	98.9	104.4	96.7	94.6	103.3	97.2	99.7	103.8	104.0	104.4
1992 OKTOBER .....	98.7	106.0	99.7	104.6	96.3	92.2	103.4	95.9	99.8	103.6	104.2	104.0
1992 NOVEMBER .....	98.6	106.0	100.7	104.6	94.5	92.0	103.3	93.4	99.7	103.8	104.3	104.1
1992 DEZEMBER .....	98.5	106.1	99.2	104.3	92.4	92.1	102.9	93.5	99.5	103.6	104.3	104.2
1993 JANUAR .....	98.5	106.0	98.9	105.3	90.9	92.3	102.9	94.4	99.0	103.6	104.9	105.6
1993 FEBRUAR .....	98.5	106.1	99.6	105.9	90.6	92.3	103.0	94.6	98.8	103.7	105.0	105.7
1993 MÄRZ .....	98.5	106.1	100.6	106.2	90.7	91.4	102.5	94.8	98.5	103.8	105.1	105.8
1993 APRIL .....	98.5	106.0	100.6	106.4	91.2	97.9	102.4	96.3	98.8	104.1	105.7	106.1
1993 MAI .....	98.1	104.9	99.9	106.2	90.8	97.4	102.4	95.2	98.5	104.2	105.8	106.1
1993 JUNI .....	98.0	104.8	98.7	106.3	91.1	97.8	102.5	94.7	98.4	104.3	105.9	106.1
1993 JULI .....	98.5	104.8	99.0	106.3	91.7	99.2	102.8	94.6	98.2	104.3	106.1	106.1
1993 AUGUST .....	98.7	106.6	98.4	106.4	91.8	98.7	101.2	93.9	98.1	104.4	106.1	106.1
1993 SEPTEMBER .....	97.1	106.4	96.7	106.5	91.5	95.8	101.1	93.3	97.9	104.4	106.1	106.2
1993 OKTOBER .....	97.1	106.4	98.4	106.5	91.2	84.7	101.1	93.9	97.2	104.2	106.1	106.2
1993 NOVEMBER .....	96.9	106.4	98.7	106.5	91.1	85.7	100.8	93.5	97.2	104.3	106.0	106.1
1993 DEZEMBER .....	96.5	106.2	98.0	106.3	91.0	87.0	100.7	93.4	97.1	104.3	106.0	106.1
1994 JANUAR .....	96.4	106.7	105.1	106.5	91.1	88.6	100.7	93.3	96.6	104.3	106.2	105.9
1994 FEBRUAR .....	96.5	106.8	105.1	107.3	91.4	90.0	99.3	93.3	96.5	104.3	106.3	106.1
1994 MÄRZ .....	96.4	106.6	103.9	107.7	91.7	89.9	99.4	93.4	96.4	104.4	106.3	106.1
1994 APRIL .....	95.9	106.4	105.2	107.8	92.2	90.0	100.0	94.0	96.1	104.4	106.4	106.2
1994 MAI .....	95.4	105.4	105.7	107.8	92.6	93.7	100.8	94.3	96.1	104.4	106.4	106.2
1994 JUNI .....	96.2	105.3	105.3	107.7	92.8	95.1	100.7	94.8	96.1	104.4	106.5	106.2
1994 JULI .....	94.6	105.3	104.9	107.8	93.1	96.4	101.1	94.6	96.2	104.4	106.5	106.4
1994 AUGUST .....	94.6	105.4	106.8	108.0	94.1	94.9	100.7	95.3	96.4	104.5	106.5	106.4
1994 SEPTEMBER .....	94.6	105.7	104.3	108.0	93.7	98.4	100.5	95.6	96.7	104.5	106.6	106.4
1994 OKTOBER .....	93.9	105.7	104.7	108.0	94.4	98.5	100.1	96.0	96.7	104.5	106.7	106.4
1994 NOVEMBER .....	93.6	105.7	105.8	108.2	94.9	104.9	100.0	96.3	97.1	104.6	106.8	107.0
1994 DEZEMBER .....	93.6	105.8	104.9	108.2	95.5	107.1	100.4	96.4	97.3	104.7	106.8	107.0
1995 JANUAR .....	92.9	104.8	104.3	108.7	97.9	109.0	101.1	98.0	98.4	105.0	107.4	107.3
1995 FEBRUAR .....	93.0	105.0	105.4	109.0	98.4	107.8	101.7	98.3	98.9	104.9	107.7	107.5
1995 MÄRZ .....	93.0	104.9	103.3	109.1	98.0	105.9	101.8	97.9	99.8	105.5	107.9	107.7
1995 APRIL .....	92.2	104.8	104.9	109.4	99.8	104.7	102.7	97.7	100.2	105.9	108.4	107.7
1995 MAI .....	91.9	104.3	104.8	109.1	99.8	104.3	103.0	96.4	100.3	106.3	108.6	107.8
1995 JUNI .....	91.8	104.2	105.1	109.1	99.7	105.1	102.7	96.1	100.6	106.3	108.7	107.9
1995 JULI .....	91.4	104.1	102.3	109.3	99.9	104.3	102.7	96.6	100.8	106.5	108.8	107.9
1995 AUGUST .....												
1995 SEPTEMBER .....												

DEUTSCHLAND

1 INDEX DER ERZEUGERPREISE GEWERBLICHER PRODUKTE (INLANDSABSAZ)

RELATIVE VERÄNDERUNGEN GEGENÜBER DEM ENTSPRECHENDEN VORJAHRESERGEBNIS  
PROZENT

JAHR MONAT	BERG- BAU- LICHE ERZEUG- NISSE	BERG- BAU- LICHE ERZEUG- NISSE (OHNE ERDGAS)	MINERAL- DEL- ERZEUG- NISSE	STEINE UND ERDEN, ASBEST- WAREN, SCHLEIF- MITTEL	EISEN UND STAHL	NE-METALLE UND -METALL- HALBZEUG (EINSCHL. EDEL- METALLEN UND DEREN HALBZEUG)	GLASSE- REI- ERZEUG- NISSE	ERZEUG- NISSE DER ZIEHE- REIEN UND KALT- WALZ- WERKE	ERZEUG- NISSE DER STAHL- VER- FORMUNG	STAHL- BAU- ERZEUG- NISSE UND SCHIENEN- FAHR- ZEUGE	MA- SCHINEN- BAU- ERZEUG- NISSE (EINSCHL. ACKER- SCHLEP- PERN)	STRASSEN FAHR- ZEUGE (OHNE ACKER- SCHLEP- PER)
1991 D .....	- 1.2	+ 4.9	- 0.6	+ 3.9	- 3.0	- 6.6	+ 2.3	- 2.9	- 0.1	+ 2.9	+ 3.5	+ 3.6
1992 D .....	- 2.2	+ 0.9	- 0.7	+ 2.2	- 6.1	- 6.4	- 0.3	- 2.9	- 1.8	+ 1.2	+ 2.1	+ 2.9
1993 D .....	- 1.6	+ 0.1	+ 6.4	+ 1.5	+ 2.2	+ 8.1	- 1.7	+ 0.5	- 1.6	+ 0.4	+ 0.8	+ 0.4
1991 OKTOBER .....	:	:	:	:	:	:	:	:	:	:	:	:
NOVEMBER .....	:	:	:	:	:	:	:	:	:	:	:	:
DEZEMBER .....	:	:	:	:	:	:	:	:	:	:	:	:
1992 JANUAR .....	+ 8.4	+ 3.3	- 7.1	+ 4.3	- 3.9	- 9.4	+ 2.7	- 2.7	- 0.1	+ 2.8	+ 3.7	+ 3.4
FEBRUAR .....	+ 8.6	+ 6.1	- 1.3	+ 4.7	- 3.1	- 6.6	+ 2.6	- 2.8	+ 0.2	+ 3.2	+ 3.8	+ 3.3
MAERZ .....	+ 8.2	+ 6.3	+ 9.4	+ 4.5	- 2.4	- 6.8	+ 2.3	- 2.9	+ 0.3	+ 3.0	+ 3.8	+ 4.5
APRIL .....	- 0.8	+ 5.2	+ 9.9	+ 3.7	- 1.9	- 8.9	+ 2.1	- 2.8	-	+ 3.2	+ 3.6	+ 4.1
MAI .....	- 1.5	+ 5.4	+ 10.6	+ 4.0	- 1.9	- 6.5	+ 2.8	- 2.0	+ 0.2	+ 3.3	+ 3.6	+ 4.2
JUNI .....	- 1.5	+ 5.6	+ 11.8	+ 3.9	- 2.4	- 5.5	+ 2.7	- 1.7	+ 0.3	+ 3.2	+ 3.5	+ 3.9
JULI .....	- 4.0	+ 5.8	- 5.6	+ 3.8	- 2.5	- 4.7	+ 1.9	- 1.8	+ 0.1	+ 2.9	+ 3.6	+ 3.7
AUGUST .....	- 4.8	+ 5.3	- 5.8	+ 3.9	- 2.6	- 3.6	+ 1.3	- 1.4	+ 0.1	+ 2.8	+ 3.6	+ 3.8
SEPTEMBER .....	- 5.6	+ 4.2	- 6.3	+ 3.7	- 2.8	- 3.3	+ 2.4	- 3.0	- 0.4	+ 2.9	+ 3.5	+ 3.4
OKTOBER .....	- 6.0	+ 3.9	- 6.8	+ 3.8	- 3.3	- 5.2	+ 2.3	- 3.8	- 0.6	+ 2.6	+ 3.1	+ 2.9
NOVEMBER .....	- 5.9	+ 3.9	- 5.0	+ 3.5	- 3.8	- 4.7	+ 2.5	- 5.8	- 0.4	+ 2.7	+ 3.1	+ 2.9
DEZEMBER .....	- 5.9	+ 4.2	- 3.3	+ 3.2	- 5.8	- 1.7	+ 2.2	- 4.9	- 0.4	+ 2.6	+ 3.1	+ 3.0
1993 JANUAR .....	- 2.7	+ 3.3	- 0.3	+ 2.8	- 7.4	- 0.8	+ 1.5	- 4.2	- 0.8	+ 2.5	+ 2.8	+ 4.1
FEBRUAR .....	- 3.4	+ 1.0	- 0.2	+ 2.7	- 7.8	- 2.0	+ 1.8	- 3.1	- 1.2	+ 2.2	+ 2.6	+ 4.1
MAERZ .....	- 3.3	+ 1.0	+ 2.4	+ 2.9	- 7.9	- 4.3	+ 1.3	- 2.7	- 1.5	+ 2.0	+ 2.4	+ 2.5
APRIL .....	- 3.8	+ 0.9	+ 0.9	+ 2.8	- 7.6	- 8.4	+ 1.0	- 2.3	- 1.3	+ 1.5	+ 2.6	+ 2.3
MAI .....	- 4.2	+ 0.6	- 0.5	+ 2.2	- 7.9	- 9.2	+ 0.7	- 2.8	- 1.7	+ 1.2	+ 2.3	+ 2.1
JUNI .....	- 4.3	+ 0.5	- 2.7	+ 2.1	- 6.9	- 8.6	+ 0.1	- 3.8	- 1.7	+ 1.0	+ 2.2	+ 1.9
JULI .....	- 2.6	+ 0.4	+ 0.2	+ 2.0	- 5.8	- 6.8	- 0.1	- 4.0	- 2.0	+ 0.9	+ 2.1	+ 1.9
AUGUST .....	- 1.8	+ 1.1	+ 0.5	+ 1.8	- 5.6	- 7.1	- 1.1	- 5.0	- 1.9	+ 0.9	+ 2.0	+ 1.8
SEPTEMBER .....	- 1.9	+ 0.4	- 2.2	+ 2.0	- 5.4	- 9.3	- 2.1	- 4.0	- 1.8	+ 0.6	+ 2.0	+ 1.7
OKTOBER .....	+ 0.4	+ 0.4	- 1.3	+ 1.8	- 4.3	- 8.1	- 2.2	- 2.1	- 2.8	+ 0.6	+ 1.8	+ 2.1
NOVEMBER .....	+ 0.4	+ 0.4	- 2.0	+ 1.9	- 3.6	- 6.8	- 2.4	+ 0.1	- 2.5	+ 0.5	+ 1.6	+ 1.9
DEZEMBER .....	-	+ 0.1	- 3.2	+ 1.9	- 1.6	- 5.5	- 2.1	- 0.1	- 2.4	+ 0.7	+ 1.6	+ 1.8
1994 JANUAR .....	- 0.1	+ 0.7	+ 6.3	+ 1.1	+ 0.2	- 4.0	- 2.1	- 1.2	- 2.4	+ 0.7	+ 1.2	+ 0.3
FEBRUAR .....	-	+ 0.7	+ 5.5	+ 1.3	+ 0.9	- 2.5	- 3.6	- 1.4	- 2.3	+ 0.8	+ 1.2	+ 0.4
MAERZ .....	- 0.1	+ 0.5	+ 3.3	+ 1.4	+ 1.1	- 1.6	- 3.0	- 1.5	- 2.1	+ 0.6	+ 1.1	+ 0.3
APRIL .....	- 0.6	+ 0.4	+ 4.6	+ 1.3	+ 1.1	+ 2.4	- 2.3	- 1.4	- 2.7	+ 0.3	+ 0.7	+ 0.1
MAI .....	- 0.7	+ 0.5	+ 5.8	+ 1.5	+ 2.0	+ 7.2	- 1.6	- 0.9	- 2.4	+ 0.2	+ 0.6	+ 0.1
JUNI .....	- 0.8	+ 0.5	+ 6.7	+ 1.3	+ 1.9	+ 8.3	- 1.8	- 0.1	- 2.3	+ 0.1	+ 0.6	+ 0.1
JULI .....	- 2.0	+ 0.5	+ 6.0	+ 1.4	+ 1.6	+ 8.1	- 1.7	-	- 2.0	+ 0.1	+ 0.4	+ 0.3
AUGUST .....	- 2.2	- 0.2	+ 8.5	+ 1.5	+ 2.6	+ 7.0	- 0.5	+ 1.5	- 1.7	+ 0.1	+ 0.4	+ 0.3
SEPTEMBER .....	- 2.6	- 0.7	+ 7.9	+ 1.4	+ 2.4	+ 14.7	- 0.6	+ 2.5	- 1.2	+ 0.1	+ 0.5	+ 0.2
OKTOBER .....	- 3.3	- 0.7	+ 6.4	+ 1.4	+ 3.5	+ 16.3	- 1.0	+ 2.2	- 0.5	+ 0.3	+ 0.6	+ 0.2
NOVEMBER .....	- 3.4	- 0.7	+ 7.2	+ 1.6	+ 4.2	+ 22.4	- 0.8	+ 3.0	- 0.1	+ 0.3	+ 0.8	+ 0.8
DEZEMBER .....	- 3.0	- 0.4	+ 9.3	+ 1.8	+ 4.9	+ 23.1	- 0.3	+ 3.2	+ 0.2	+ 0.4	+ 0.8	+ 0.8
1995 JANUAR .....	- 3.6	- 1.8	- 0.8	+ 2.1	+ 7.5	+ 23.0	+ 0.4	+ 5.0	+ 1.9	+ 0.7	+ 1.1	+ 1.3
FEBRUAR .....	- 3.6	- 1.7	+ 0.3	+ 1.6	+ 7.7	+ 19.8	+ 2.4	+ 5.4	+ 2.6	+ 0.6	+ 1.3	+ 1.3
MAERZ .....	- 3.5	- 1.6	- 0.6	+ 1.3	+ 8.0	+ 17.8	+ 2.4	+ 4.8	+ 3.5	+ 1.1	+ 1.5	+ 1.5
APRIL .....	- 3.9	- 1.5	- 0.3	+ 1.5	+ 8.2	+ 16.3	+ 2.7	+ 3.9	+ 4.3	+ 1.4	+ 1.9	+ 1.4
MAI .....	- 3.7	- 1.0	- 0.9	+ 1.2	+ 7.8	+ 11.3	+ 2.2	+ 2.2	+ 4.4	+ 1.8	+ 2.1	+ 1.5
JUNI .....	- 3.6	- 1.0	- 0.2	+ 1.3	+ 7.4	+ 10.5	+ 2.0	+ 1.6	+ 4.7	+ 1.8	+ 2.1	+ 1.6
JULI .....	- 3.4	- 1.1	- 2.5	+ 1.4	+ 7.3	+ 8.2	+ 1.6	+ 2.1	+ 4.8	+ 2.0	+ 2.2	+ 1.4
AUGUST .....												
SEPTEMBER .....												

## DEUTSCHLAND

## 1 INDEX DER ERZEUGERPREISE GEMERBLICHER PRODUKTE (INLANDSABSAZ)

ABSOLUTE WERTE

1991 = 100

JAH MONAT	ELEKTRO- TECH- NISCHE ERZEUG- NISSE	FEIN- MECHA- NISCHE U. OP- TISCHE ERZEUG- NISSE, UHREN	EISEN- BLECH- UND METALL- WAREN	MUSIK- INSTRU- MENTE, SPIEL- WAREN, SPORT- GERAETE, SCHMUCK, FUELL- HALTER U. AE.	CHEMISCHE ERZEUG- NISSE	BUERDMA- SCHINEN, DATENVER- ARBEI- TUNGS- GERAETE UND -EIN- RICHTUN- GEN	FEIN- KERAMISCHE ERZEUGNISSE	GLAS UND GLASWAREN	SCHNITT- HOLZ, SPERRHOLZ UND SONSTIGES BEARBEITETES HOLZ	HOLZ- WAREN	HOLZ- STOFF, ZELL- STOFF, PAPIER UND PAPPE 1)
1991 D .....	100.0	100.0	100.0	100.0	100.0	100.0	100.0	100.0	100.0	100.0	100.0
1992 D .....	101.1	103.6	102.6	102.0	98.5	99.5	104.4	100.5	96.9	103.8	90.7
1993 D .....	101.3	106.4	102.8	103.8	96.1	97.4	107.7	99.4	91.8	106.8	81.1
1994 D .....	101.2	107.5	102.4	106.0	97.0	94.4	109.6	98.1	92.2	109.2	82.8
1991 OKTOBER .....	99.9	101.0	100.8	101.1	98.9	99.4	101.7	100.7	99.7	100.9	87.9
NOVEMBER .....	100.0	101.0	100.9	100.9	98.6	98.9	101.7	100.2	98.5	101.3	96.4
DEZEMBER .....	100.0	101.2	100.9	100.8	98.5	98.6	101.7	100.2	98.8	101.3	94.9
1992 JANUAR .....	100.4	102.0	101.2	100.7	98.9	99.1	101.9	100.4	98.2	101.9	92.8
FEBRUAR .....	100.8	102.2	101.6	101.7	98.8	99.7	102.0	100.5	98.3	102.5	82.2
MAERZ .....	100.9	102.3	101.8	102.2	98.6	99.6	103.8	100.3	97.5	102.9	91.5
APRIL .....	101.2	103.1	102.4	102.3	99.1	99.8	104.0	100.2	97.6	103.3	91.0
MAI .....	101.3	103.2	102.8	102.2	98.8	99.8	104.7	100.7	97.8	103.7	90.9
JUNI .....	101.4	103.5	102.9	102.4	98.8	99.9	104.8	100.2	97.6	104.0	91.1
JULI .....	101.1	103.7	103.0	102.6	98.9	99.4	105.0	100.1	97.2	104.3	91.2
AUGUST .....	101.2	104.2	103.1	101.9	98.6	99.5	105.1	100.7	96.8	104.2	90.8
SEPTEMBER .....	101.4	104.3	103.0	102.0	98.4	99.0	105.3	100.8	96.5	104.3	90.0
OKTOBER .....	101.3	104.6	103.1	102.1	98.0	98.6	105.4	100.7	96.1	104.8	90.0
NOVEMBER .....	101.4	104.8	103.2	102.1	98.2	99.7	105.4	100.8	95.1	104.9	89.0
DEZEMBER .....	101.3	104.7	103.1	102.3	97.0	98.9	105.4	100.8	94.2	104.9	88.1
1993 JANUAR .....	101.6	105.6	103.1	102.9	96.5	99.8	105.7	100.6	93.4	105.5	86.7
FEBRUAR .....	101.3	105.7	102.9	103.2	96.5	99.9	105.3	100.3	93.0	106.0	85.1
MAERZ .....	101.4	105.8	103.0	103.4	96.2	99.7	107.7	99.7	92.5	106.2	84.1
APRIL .....	101.5	106.2	103.2	103.3	96.5	98.3	107.9	99.6	92.5	106.7	83.1
MAI .....	101.3	106.1	103.1	103.4	96.3	97.8	108.1	99.7	92.3	107.0	82.4
JUNI .....	101.3	106.5	102.9	103.9	96.2	97.8	108.1	99.8	92.2	107.1	81.2
JULI .....	101.3	107.0	102.8	104.3	96.2	97.6	108.2	99.0	91.8	107.1	80.5
AUGUST .....	101.2	107.0	102.8	104.3	96.9	97.6	108.3	98.8	91.5	107.2	79.3
SEPTEMBER .....	101.2	106.9	102.8	104.1	96.8	96.9	108.2	98.8	91.0	107.2	78.3
OKTOBER .....	101.1	107.0	102.6	104.2	95.8	94.9	108.1	98.8	90.5	107.2	77.7
NOVEMBER .....	101.2	106.8	102.5	104.3	95.6	94.9	108.1	98.6	90.3	107.3	77.6
DEZEMBER .....	101.2	106.7	102.4	104.4	95.6	94.7	108.1	99.0	90.2	107.4	77.2
1994 JANUAR .....	101.2	106.9	102.5	105.2	95.9	94.7	108.2	99.1	90.1	107.9	77.1
FEBRUAR .....	101.3	107.0	102.3	105.4	96.0	95.1	108.4	98.6	90.1	108.1	77.6
MAERZ .....	101.3	107.1	102.4	105.3	96.6	95.2	109.5	98.4	90.2	108.3	77.7
APRIL .....	101.4	107.4	102.5	105.0	96.7	94.9	109.7	98.4	90.5	108.8	78.2
MAI .....	101.3	107.6	102.4	105.0	96.8	94.8	109.7	98.2	91.0	109.0	79.6
JUNI .....	101.3	107.6	102.5	106.2	96.8	94.6	109.8	97.8	91.4	109.1	80.9
JULI .....	101.2	107.4	102.4	105.1	96.1	94.3	109.8	97.8	92.0	109.5	82.8
AUGUST .....	101.2	107.5	102.4	104.6	96.4	94.1	109.9	97.8	93.2	109.7	84.8
SEPTEMBER .....	101.0	107.5	102.4	104.8	96.9	93.9	109.9	97.9	93.7	109.6	86.7
OKTOBER .....	101.0	107.7	102.3	104.8	98.0	93.6	109.9	97.7	94.2	109.7	88.8
NOVEMBER .....	101.0	107.9	102.4	104.8	99.1	93.4	110.1	98.1	94.8	110.1	89.8
DEZEMBER .....	101.1	107.9	102.4	105.0	99.6	93.6	110.2	97.5	95.0	110.2	90.7
1995 JANUAR .....	101.5	108.3	102.9	104.8	100.9	93.2	110.2	98.1	95.7	110.7	92.9
FEBRUAR .....	101.4	108.9	103.4	104.9	102.0	93.6	110.2	98.2	95.3	110.8	94.5
MAERZ .....	101.3	109.1	103.6	104.5	102.4	93.4	110.8	97.6	97.4	110.9	95.6
APRIL .....	101.4	109.8	104.1	104.6	102.6	93.3	111.2	98.0	97.3	111.5	98.5
MAI .....	101.4	109.9	104.3	104.5	102.7	93.3	111.1	98.2	97.7	111.8	100.1
JUNI .....	101.6	110.0	104.3	104.6	102.9	93.3	111.1	97.8	96.0	112.0	101.0
JULI .....	101.6	110.1	104.5	104.7	102.8	93.2	111.0	98.0	95.9	112.2	103.1
AUGUST .....											
SEPTEMBER .....											

1) OHNE PREISREPRESENTANTEN FUER HOLZSTOFF.

## DEUTSCHLAND

## 1 INDEX DER ERZEUGERPREISE GEWERBLICHER PRODUKTE (INLANDSABSATZ)

RELATIVE VERÄNDERUNGEN GEGENUEBER DEM ENTSPRECHENDEN VORJAHRESERGEBNIS  
PROZENT

JAHR MONAT	ELEKTRO- TECH- NISCHE ERZEUG- NISSE	FEIN- MECHA- NISCHE U. OP- TISCHE ERZEUG- NISSE, UHREN	EISEN-, BLECH- UND METALL- WAREN	MUSIK- INSTRU- MENTE, SPIEL- WAREN, SPORT- GERÄTE, SCHMUCK, FUELL- HALTER U. AE.	CHEMISCHE ERZEUG- NISSE	BUEROMA- SCHINEN, DATENVER- ARBEI- TUNGS- GERÄTE UND -EIN- RICHTUN- GEN	FEIN- KERAMISCHE ERZEUGNISSE	GLAS UND GLASWAREN	SCHNITT- HOLZ, SPERRHOLZ UND SONSTIGES BEARBEITETES HOLZ	HOLZ- WAREN	HOLZ- STOFF, ZELL- STOFF, PAPIER UND PAPPE 1)
1991 D .....											
1992 D .....	+ 1.1	+ 3.6	+ 2.6	+ 2.0	- 1.5	- 0.5	+ 4.4	+ 0.5	- 3.1	+ 3.8	- 9.3
1993 D .....	+ 0.2	+ 2.7	+ 0.2	+ 1.8	- 2.4	- 2.1	+ 3.2	- 1.1	- 5.3	+ 2.9	- 10.6
1994 D .....	- 0.1	+ 1.0	- 0.4	+ 1.2	+ 0.8	- 3.1	+ 1.8	- 1.3	+ 0.4	+ 2.2	+ 2.2
1991 OKTOBER .....	:	:	:	:	:	:	:	:	:	:	:
NOVEMBER .....	:	:	:	:	:	:	:	:	:	:	:
DEZEMBER .....	:	:	:	:	:	:	:	:	:	:	:
1992 JANUAR .....	+ 1.2	+ 3.2	+ 3.1	+ 2.3	- 2.9	- 1.4	+ 4.9	+ 0.9	- 3.2	+ 3.8	- 9.8
FEBRUAR .....	+ 1.9	+ 3.7	+ 2.9	+ 3.1	- 3.5	- 0.7	+ 4.5	+ 0.7	- 2.5	+ 3.7	- 9.8
MAERZ .....	+ 1.1	+ 3.5	+ 2.8	+ 2.9	- 3.1	- 1.0	+ 5.0	+ 0.6	- 3.0	+ 4.0	- 10.5
APRIL .....	+ 1.0	+ 3.6	+ 2.7	+ 2.5	- 1.6	- 0.7	+ 5.3	+ 0.6	- 2.6	+ 3.7	- 10.3
MAI .....	+ 1.1	+ 3.4	+ 2.8	+ 2.5	- 1.1	- 0.7	+ 4.6	+ 0.9	- 2.2	+ 3.8	- 10.3
JUNI .....	+ 1.1	+ 3.5	+ 2.7	+ 2.3	- 0.8	- 0.8	+ 4.6	+ 0.2	- 2.3	+ 4.1	- 10.0
JULI .....	+ 0.5	+ 3.7	+ 2.4	+ 2.3	- 0.5	- 1.0	+ 4.5	+ 0.2	- 2.3	+ 4.2	- 9.5
AUGUST .....	+ 0.9	+ 3.6	+ 2.6	+ 1.4	- 0.7	- 0.7	+ 3.9	+ 0.6	- 3.2	+ 3.9	- 9.2
SEPTEMBER .....	+ 1.4	+ 3.8	+ 2.4	+ 1.4	- 0.9	- 0.4	+ 3.7	+ 0.2	- 3.2	+ 3.6	- 8.9
OKTOBER .....	+ 1.4	+ 3.6	+ 2.3	+ 1.0	- 0.9	- 0.8	+ 3.6	-	- 3.6	+ 3.9	- 8.1
NOVEMBER .....	+ 1.4	+ 3.8	+ 2.3	+ 1.2	- 0.4	+ 0.8	+ 3.6	+ 0.6	- 4.4	+ 3.6	- 7.7
DEZEMBER .....	+ 1.3	+ 3.5	+ 2.2	+ 1.5	- 1.5	+ 1.3	+ 3.6	+ 0.6	- 4.7	+ 3.6	- 7.2
1993 JANUAR .....	+ 1.2	+ 3.5	+ 1.9	+ 2.2	- 2.4	+ 0.7	+ 3.7	+ 0.2	- 4.9	+ 3.5	- 6.6
FEBRUAR .....	+ 0.5	+ 3.4	+ 1.3	+ 1.5	- 2.3	+ 0.2	+ 4.2	- 0.2	- 5.4	+ 3.4	- 7.7
MAERZ .....	+ 0.5	+ 3.4	+ 1.2	+ 1.2	- 2.4	+ 0.1	+ 3.8	- 0.6	- 5.1	+ 3.2	- 8.1
APRIL .....	+ 0.3	+ 3.0	+ 0.8	+ 1.0	- 2.6	- 1.5	+ 3.7	- 0.6	- 5.2	+ 3.3	- 8.7
MAI .....	-	+ 2.8	+ 0.3	+ 1.2	- 2.5	- 2.0	+ 3.2	- 1.0	- 5.6	+ 3.2	- 9.4
JUNI .....	- 0.1	+ 2.9	-	+ 1.5	- 2.4	- 2.1	+ 3.1	- 0.4	- 5.4	+ 3.0	- 10.9
JULI .....	+ 0.2	+ 3.2	- 0.2	+ 1.7	- 2.7	- 1.8	+ 3.0	- 1.1	- 5.6	+ 2.7	- 11.7
AUGUST .....	-	+ 2.7	- 0.3	+ 2.4	- 2.7	- 1.9	+ 3.0	- 1.9	- 5.5	+ 2.9	- 12.7
SEPTEMBER .....	- 0.2	+ 2.5	- 0.2	+ 2.1	- 2.6	- 3.1	+ 2.8	- 2.0	- 5.7	+ 2.8	- 13.0
OKTOBER .....	- 0.2	+ 2.3	- 0.5	+ 2.1	- 2.2	- 3.8	+ 2.6	- 1.9	- 5.8	+ 2.3	- 13.7
NOVEMBER .....	- 0.2	+ 1.9	- 0.7	+ 2.2	- 2.6	- 4.8	+ 2.6	- 2.2	- 5.0	+ 2.3	- 12.8
DEZEMBER .....	- 0.1	+ 1.9	- 0.7	+ 2.1	- 1.4	- 5.2	+ 2.6	- 1.8	- 4.2	+ 2.4	- 12.4
1994 JANUAR .....	- 0.4	+ 1.2	- 0.6	+ 2.2	- 0.6	- 5.1	+ 2.4	- 1.5	- 3.5	+ 2.3	- 11.1
FEBRUAR .....	-	+ 1.2	- 0.6	+ 2.1	- 0.5	- 4.8	+ 2.0	- 1.5	- 3.1	+ 2.0	- 8.8
MAERZ .....	- 0.1	+ 1.2	- 0.6	+ 1.8	+ 0.4	- 4.6	+ 1.7	- 1.3	- 2.5	+ 2.0	- 7.6
APRIL .....	- 0.1	+ 1.1	- 0.7	+ 1.6	+ 0.2	- 3.5	+ 1.7	- 1.2	- 2.2	+ 2.0	- 5.9
MAI .....	-	+ 1.4	- 0.7	+ 1.5	+ 0.5	- 3.1	+ 1.5	- 1.5	- 1.4	+ 1.9	- 3.4
JUNI .....	-	+ 1.0	- 0.4	+ 1.3	- 0.4	- 3.3	+ 1.6	- 2.0	- 0.9	+ 1.8	- 0.4
JULI .....	- 0.1	+ 0.4	- 0.4	+ 0.8	- 0.1	- 3.4	+ 1.5	- 1.2	+ 0.2	+ 2.2	+ 2.9
AUGUST .....	-	+ 0.5	- 0.4	+ 0.3	+ 0.5	- 3.6	+ 1.5	- 1.0	+ 1.9	+ 2.9	+ 6.9
SEPTEMBER .....	- 0.2	+ 0.6	- 0.4	+ 0.7	+ 1.1	- 2.1	+ 1.6	- 0.9	+ 3.0	+ 2.2	+ 10.7
OKTOBER .....	- 0.1	+ 0.7	- 0.3	+ 0.6	+ 2.3	- 1.4	+ 1.7	- 1.1	+ 4.1	+ 2.3	+ 14.4
NOVEMBER .....	- 0.2	+ 1.0	- 0.1	+ 0.5	+ 3.7	- 1.6	+ 1.9	- 0.5	+ 5.0	+ 2.6	+ 16.7
DEZEMBER .....	- 0.1	+ 1.1	-	+ 0.6	+ 4.2	- 1.2	+ 1.9	- 1.5	+ 5.3	+ 2.6	+ 17.5
1995 JANUAR .....	+ 0.3	+ 1.3	+ 0.4	- 0.4	+ 5.2	- 1.6	+ 1.8	- 1.0	+ 6.2	+ 2.6	+ 20.5
FEBRUAR .....	+ 0.1	+ 1.8	+ 1.1	- 0.5	+ 6.3	- 1.6	+ 1.7	- 0.6	+ 5.9	+ 2.5	+ 21.8
MAERZ .....	-	+ 1.9	+ 1.2	- 0.8	+ 6.0	- 1.9	+ 1.2	- 0.8	+ 8.0	+ 2.4	+ 23.0
APRIL .....	-	+ 2.2	+ 1.6	- 0.4	+ 6.1	- 1.7	+ 1.4	- 0.4	+ 7.5	+ 2.5	+ 26.0
MAI .....	+ 0.1	+ 2.1	+ 1.9	- 0.5	+ 6.1	- 1.6	+ 1.3	-	+ 7.4	+ 2.6	+ 25.8
JUNI .....	+ 0.3	+ 2.2	+ 1.8	- 0.6	+ 7.4	- 1.4	+ 1.2	-	+ 5.0	+ 2.7	+ 24.8
JULI .....	+ 0.4	+ 2.5	+ 2.1	- 0.4	+ 7.0	- 1.2	+ 1.1	+ 0.2	+ 4.2	+ 2.5	+ 24.5
AUGUST .....											
SEPTEMBER .....											

1) OHNE PREISREPRESENTANTEN FUER HOLZSTOFF.

## DEUTSCHLAND

## 1 INDEX DER ERZEUGERPREISE GEMERBLICHER PRODUKTE (INLANDSABSATZ)

## ABSOLUTE WERTE

1991 = 100

JAH MONAT	PAPIER- UND PAPPE- WAREN	DRUCKEREI ERZEUG- NISSE, VERVIEL- FAELTI- GUNGEN	KUNST- STOFF- ERZEUG- NISSE	GUMMI- WAREN	LEDER	LEDER- WAREN UND SCHUHE	TEXTILIEN	BEKLEIDUNG UND KONFEKTIO- NIERTE TEXTILIEN	ERZEUG- NISSE DES ERNAEH- RUNGS- GEWERBES	TABAK- WAREN	BOOTE UND JACHTEN	FERTIG- TEIL- BAUTEN IM HOCHBAU
1991 D .....	100.0	100.0	100.0	100.0	100.0	100.0	100.0	100.0	100.0	100.0	100.0	100.0
1992 D .....	100.3	101.5	100.1	103.1	101.4	102.2	101.7	102.5	102.6	106.7	102.9	108.1
1993 D .....	98.0	102.4	99.5	100.7	100.7	104.1	101.1	104.8	102.0	111.1	107.3	114.5
1994 D .....	98.1	102.9	98.4	100.2	100.8	105.2	101.6	105.0	102.0	112.4	106.5	120.2
1991 OKTOBER ....	100.5	100.9	100.2	102.2	99.7	100.6	100.3	101.3	101.0	101.2	100.7	102.2
NOVEMBER ...	100.5	100.9	99.9	102.5	99.5	100.6	100.3	101.2	101.1	102.4	101.4	102.1
DEZEMBER ...	100.5	101.0	99.7	102.6	99.5	100.6	100.4	101.1	101.2	102.4	101.4	102.2
1992 JANUAR .....	100.5	100.6	100.0	101.9	101.2	101.3	101.1	101.5	101.7	102.4	101.5	103.7
FEBRUAR .....	100.5	100.7	100.1	101.5	101.2	101.6	101.3	101.8	102.3	102.6	101.7	104.9
MAERZ .....	100.5	100.7	100.0	101.6	101.0	101.6	101.5	101.8	102.7	107.1	101.7	105.9
APRIL .....	100.2	100.9	100.2	101.8	101.3	101.7	101.7	101.8	102.7	107.2	102.1	107.5
MAI .....	100.2	101.3	100.3	103.0	101.5	102.0	101.8	102.2	102.9	107.4	102.1	107.7
JUNI .....	100.3	101.6	100.2	103.3	101.7	102.0	101.7	102.2	103.1	107.4	102.1	108.2
JULI .....	100.4	101.9	100.3	103.8	101.6	102.4	101.8	102.6	103.0	107.4	102.8	108.5
AUGUST .....	100.3	101.9	100.3	103.9	101.8	102.4	101.9	102.8	102.9	107.4	102.8	108.6
SEPTEMBER ..	100.4	102.1	100.1	103.9	101.6	102.4	101.8	103.1	102.8	107.5	102.8	109.2
OKTOBER ....	100.3	102.1	100.1	104.1	101.5	102.9	101.9	103.3	102.4	107.4	103.4	110.9
NOVEMBER ...	100.0	102.2	100.1	104.2	101.4	103.0	101.7	103.4	102.5	107.8	104.7	111.0
DEZEMBER ...	99.9	102.2	99.9	104.5	101.4	103.0	101.7	103.5	102.3	108.5	107.4	111.3
1993 JANUAR .....	99.6	102.0	100.1	100.9	101.1	103.6	101.8	103.5	102.5	110.4	107.4	111.9
FEBRUAR .....	99.1	101.7	99.9	100.9	100.7	103.5	101.5	104.3	102.3	110.5	107.4	112.5
MAERZ .....	99.0	101.9	99.9	100.6	101.0	103.6	101.2	104.4	102.2	110.5	107.4	113.1
APRIL .....	99.2	102.2	99.7	100.7	100.3	103.9	101.1	104.5	102.2	111.1	107.4	113.8
MAI .....	98.8	102.3	99.6	100.5	100.8	104.0	101.0	104.6	102.1	111.5	107.2	113.8
JUNI .....	98.6	102.6	99.6	100.4	100.8	104.1	100.9	104.5	102.0	111.3	107.2	114.2
JULI .....	98.2	102.7	99.4	100.1	100.3	104.4	100.8	104.8	102.1	111.3	107.2	114.7
AUGUST .....	97.4	102.6	99.4	100.0	100.5	104.4	101.1	104.8	101.9	111.5	107.2	114.6
SEPTEMBER ..	98.8	102.9	99.2	99.8	100.7	104.3	100.9	104.8	101.7	111.6	107.2	115.2
OKTOBER ....	96.6	102.8	99.0	100.9	100.6	104.5	100.7	105.1	101.5	111.2	107.2	116.6
NOVEMBER ...	96.5	102.7	99.0	101.5	100.7	104.5	100.8	105.0	101.7	111.4	107.3	116.7
DEZEMBER ...	96.4	102.6	98.9	101.5	100.4	104.6	100.8	104.9	101.8	111.3	107.1	116.9
1994 JANUAR .....	96.0	102.1	98.6	100.3	100.5	104.8	100.9	105.0	101.7	111.2	105.8	118.2
FEBRUAR .....	95.9	102.1	98.4	100.5	100.2	105.1	101.2	105.0	101.7	112.0	105.8	118.6
MAERZ .....	96.0	102.1	98.1	100.6	100.9	105.2	101.3	105.1	101.6	113.3	106.6	119.2
APRIL .....	96.2	102.4	97.9	100.6	100.2	105.3	101.5	104.9	101.6	112.7	106.6	119.8
MAI .....	96.9	102.4	97.8	100.4	100.4	105.2	101.7	104.7	101.8	112.7	106.6	120.0
JUNI .....	97.0	102.7	97.6	100.4	100.5	105.2	101.8	104.8	102.1	112.5	106.6	120.1
JULI .....	97.7	103.1	97.6	100.3	101.0	105.2	101.6	105.0	101.9	112.4	106.6	120.8
AUGUST .....	98.8	103.3	97.9	99.9	101.0	105.3	101.7	105.1	102.2	112.5	106.6	121.0
SEPTEMBER ..	99.4	103.3	98.1	99.9	101.2	105.3	101.6	105.1	102.1	112.3	106.6	120.9
OKTOBER ....	100.4	103.6	99.0	99.8	101.2	105.3	101.7	105.1	102.2	112.3	106.8	121.2
NOVEMBER ...	100.8	103.9	99.6	99.9	101.2	105.3	101.8	105.0	102.4	112.7	106.8	121.5
DEZEMBER ...	101.5	103.9	100.2	99.9	101.2	105.4	101.9	105.0	102.5	112.4	106.8	121.5
1995 JANUAR .....	102.7	105.1	101.4	100.0	101.2	105.5	102.1	105.2	102.5	113.6	108.1	121.8
FEBRUAR .....	103.7	105.4	101.7	100.2	101.3	105.8	102.5	105.3	102.5	114.3	108.3	122.3
MAERZ .....	104.1	105.9	102.6	99.9	101.3	105.8	102.8	105.3	102.6	114.0	108.3	123.0
APRIL .....	105.2	107.2	102.9	100.9	101.2	106.2	102.9	105.4	102.6	114.2	108.3	123.0
MAI .....	105.8	107.6	103.1	100.8	101.2	106.2	102.8	104.8	102.6	114.1	108.4	122.9
JUNI .....	106.3	107.9	103.2	100.8	101.2	106.2	102.8	104.9	102.5	114.2	108.4	123.0
JULI .....	106.5	109.1	103.4	100.8	101.2	106.3	102.9	105.2	102.4	114.2	108.4	123.3
AUGUST .....												
SEPTEMBER ..												

DEUTSCHLAND

1 INDEX DER ERZEUGERPREISE GEWERBLICHER PRODUKTE (INLANDSABSATZ)

RELATIVE VERÄNDERUNGEN GEGENUEBER DEM ENTSPRECHENDEN VORJAHRESENERGEBNIS  
PROZENT

JAHR MONAT	PAPIER- UND PAPPE- WAREN	DRUCKEREI ERZEUG- NISSE, VERVIEL- FÄLTI- GUNGEN	KUNST- STOFF- ERZEUG- NISSE	GUMMI- WAREN	LEDER	LEDER- WAREN UND SCHUHE	TEXTILIEN	BEKLEIDUNG UND KONFEKTIO- NIERTE TEXTILIEN	ERZEUG- NISSE DES ERNÄHR- UNGS- GEBIEBES	TABAK- WAREN	BOOTE UND JACHTEN	FERTIG- TEIL- BAUTEN IM HOCHBAU
1991 D .....												
1992 D .....	+ 0.3	+ 1.5	+ 0.1	+ 3.1	+ 1.4	+ 2.2	+ 1.7	+ 2.5	+ 2.6	+ 6.7	+ 2.9	+ 8.1
1993 D .....	- 2.3	+ 0.9	- 0.6	- 2.3	- 0.7	+ 1.9	- 0.8	+ 2.0	- 0.6	+ 4.1	+ 4.3	+ 5.9
1994 D .....	+ 0.1	+ 0.5	- 1.1	- 0.5	+ 0.1	+ 1.1	+ 0.5	+ 0.4	-	+ 1.2	- 0.7	+ 5.0
1991 OKTOBER .....	.	.	.	.	.	.	.	.	.	.	.	.
NOVEMBER .....	.	.	.	.	.	.	.	.	.	.	.	.
DEZEMBER .....	.	.	.	.	.	.	.	.	.	.	.	.
1992 JANUAR .....	+ 1.7	+ 2.3	+ 0.1	+ 4.7	+ 0.4	+ 2.3	+ 1.6	+ 2.6	+ 2.9	+ 3.1	+ 0.5	+ 6.7
FEBRUAR .....	+ 1.4	+ 2.4	- 0.2	+ 3.8	+ 0.3	+ 2.3	+ 1.6	+ 2.7	+ 3.4	+ 3.2	+ 1.5	+ 7.4
MAERZ .....	+ 0.9	+ 2.2	- 0.1	+ 3.4	+ 0.7	+ 2.0	+ 1.7	+ 2.6	+ 3.6	+ 7.9	+ 1.8	+ 7.7
APRIL .....	+ 0.3	+ 2.0	+ 0.2	+ 3.5	+ 1.5	+ 1.9	+ 2.1	+ 2.5	+ 3.2	+ 8.0	+ 2.0	+ 8.7
MAI .....	+ 0.3	+ 1.3	+ 0.4	+ 3.8	+ 2.2	+ 2.2	+ 1.8	+ 2.8	+ 3.2	+ 8.2	+ 3.1	+ 8.7
JUNI .....	+ 0.1	+ 1.2	+ 0.4	+ 3.9	+ 1.2	+ 2.0	+ 1.8	+ 2.7	+ 3.2	+ 8.0	+ 3.1	+ 8.1
JULI .....	-	+ 0.9	+ 0.2	+ 4.5	+ 1.8	+ 2.3	+ 1.5	+ 2.7	+ 3.0	+ 8.2	+ 3.8	+ 7.8
AUGUST .....	-	+ 0.9	+ 0.3	+ 2.9	+ 2.0	+ 2.2	+ 1.9	+ 2.3	+ 2.8	+ 8.2	+ 3.8	+ 7.4
SEPTEMBER ..	-	+ 1.1	+ 0.1	+ 1.7	+ 1.6	+ 2.0	+ 1.7	+ 2.4	+ 2.2	+ 8.3	+ 3.8	+ 7.9
OKTOBER .....	- 0.2	+ 1.2	- 0.1	+ 1.9	+ 1.8	+ 2.3	+ 1.6	+ 2.0	+ 1.4	+ 6.1	+ 2.7	+ 8.5
NOVEMBER .....	- 0.5	+ 1.3	+ 0.2	+ 1.7	+ 1.9	+ 2.4	+ 1.4	+ 2.2	+ 1.4	+ 5.3	+ 3.3	+ 8.7
DEZEMBER .....	- 0.7	+ 1.2	+ 0.2	+ 1.9	+ 1.9	+ 2.4	+ 1.3	+ 2.4	+ 1.1	+ 6.0	+ 5.9	+ 8.9
1993 JANUAR .....	- 0.9	+ 1.4	+ 0.1	- 1.0	- 0.1	+ 2.3	+ 0.7	+ 2.0	+ 0.8	+ 7.8	+ 5.8	+ 7.9
FEBRUAR .....	- 1.4	+ 1.0	- 0.2	- 0.8	- 0.5	+ 1.8	+ 0.2	+ 2.5	-	+ 7.7	+ 5.8	+ 7.2
MAERZ .....	- 1.5	+ 1.2	- 0.1	- 1.0	-	+ 2.0	- 0.3	+ 2.6	- 0.5	+ 3.2	+ 5.8	+ 6.8
APRIL .....	- 1.0	+ 1.3	- 0.5	- 1.1	- 1.0	+ 2.2	- 0.6	+ 2.7	- 0.5	+ 3.6	+ 5.2	+ 5.9
MAI .....	- 1.4	+ 1.0	- 0.7	- 2.4	- 0.7	+ 2.0	- 0.8	+ 2.3	- 0.8	+ 3.8	+ 5.0	+ 5.7
JUNI .....	- 1.7	+ 1.0	- 0.6	- 2.8	- 0.9	+ 2.1	- 0.8	+ 2.3	- 1.1	+ 3.6	+ 5.0	+ 5.5
JULI .....	- 2.2	+ 0.8	- 0.8	- 3.6	- 1.3	+ 2.0	- 1.0	+ 2.1	- 0.9	+ 3.6	+ 4.3	+ 5.7
AUGUST .....	- 2.9	+ 0.7	- 0.9	- 3.8	- 1.3	+ 2.0	- 0.8	+ 1.9	- 1.0	+ 3.8	+ 4.3	+ 5.5
SEPTEMBER ..	- 3.6	+ 0.8	- 0.9	- 3.9	- 0.9	+ 1.9	- 0.9	+ 1.6	- 1.1	+ 3.8	+ 4.3	+ 5.5
OKTOBER .....	- 3.7	+ 0.7	- 1.1	- 3.1	- 0.9	+ 1.6	- 1.2	+ 1.7	- 0.9	+ 3.5	+ 3.7	+ 5.1
NOVEMBER .....	- 3.5	+ 0.5	- 1.1	- 2.6	- 0.7	+ 1.5	- 0.9	+ 1.5	- 0.8	+ 3.3	+ 2.6	+ 5.1
DEZEMBER .....	- 3.4	+ 0.4	- 1.0	- 2.9	- 1.0	+ 1.8	- 0.9	+ 1.4	- 0.5	+ 2.6	- 0.3	+ 5.0
1994 JANUAR .....	- 3.6	+ 0.1	- 1.5	- 0.6	- 0.6	+ 1.2	- 0.9	+ 1.4	- 0.8	+ 0.7	- 1.5	+ 5.6
FEBRUAR .....	- 3.2	+ 0.4	- 1.5	- 0.4	- 0.5	+ 1.5	- 0.3	+ 0.7	- 0.8	+ 1.4	- 1.5	+ 5.4
MAERZ .....	- 3.0	+ 0.2	- 1.8	-	- 0.1	+ 1.5	+ 0.1	+ 0.7	- 0.8	+ 2.5	- 0.7	+ 5.4
APRIL .....	- 3.0	+ 0.2	- 1.8	- 0.1	- 0.1	+ 1.3	+ 0.4	+ 0.4	- 0.6	+ 1.4	- 0.7	+ 5.3
MAI .....	- 1.9	+ 0.1	- 1.8	- 0.1	- 0.4	+ 1.2	+ 0.7	+ 0.1	- 0.3	+ 1.1	- 0.6	+ 5.4
JUNI .....	- 1.6	+ 0.1	- 2.0	-	- 0.3	+ 1.1	+ 0.9	+ 0.3	+ 0.1	+ 1.1	- 0.6	+ 5.2
JULI .....	- 0.5	+ 0.4	- 1.8	+ 0.2	+ 0.7	+ 0.8	+ 0.8	+ 0.2	- 0.2	+ 1.0	- 0.6	+ 5.3
AUGUST .....	+ 1.4	+ 0.7	- 1.5	- 0.1	+ 0.5	+ 0.9	+ 0.6	+ 0.3	+ 0.3	+ 0.9	- 0.6	+ 5.8
SEPTEMBER ..	+ 2.7	+ 0.4	- 1.1	+ 0.1	+ 0.5	+ 1.0	+ 0.7	+ 0.3	+ 0.4	+ 0.6	- 0.6	+ 4.9
OKTOBER .....	+ 3.9	+ 0.8	-	- 1.1	+ 0.6	+ 0.8	+ 1.0	-	+ 0.7	+ 1.0	- 0.4	+ 3.9
NOVEMBER .....	+ 4.5	+ 1.2	+ 0.6	- 1.6	+ 0.5	+ 0.8	+ 1.0	-	+ 0.7	+ 1.2	- 0.5	+ 4.1
DEZEMBER .....	+ 5.3	+ 1.3	+ 1.3	- 1.6	+ 0.8	+ 0.8	+ 1.1	+ 0.1	+ 0.7	+ 1.0	- 0.3	+ 3.9
1995 JANUAR .....	+ 7.0	+ 2.9	+ 2.8	- 0.3	+ 0.7	+ 0.7	+ 1.2	+ 0.2	+ 0.8	+ 2.2	+ 2.2	+ 3.0
FEBRUAR .....	+ 8.1	+ 3.2	+ 3.4	- 0.3	+ 1.1	+ 0.7	+ 1.3	+ 0.3	+ 0.8	+ 2.1	+ 2.4	+ 3.1
MAERZ .....	+ 8.4	+ 3.7	+ 4.6	- 0.7	+ 0.4	+ 0.7	+ 1.5	+ 0.2	+ 1.0	+ 0.6	+ 1.6	+ 3.2
APRIL .....	+ 9.4	+ 4.7	+ 5.1	+ 0.3	+ 1.0	+ 0.9	+ 1.4	+ 0.5	+ 1.0	+ 1.3	+ 1.8	+ 2.7
MAI .....	+ 9.2	+ 5.1	+ 5.4	+ 0.4	+ 0.8	+ 1.0	+ 1.1	+ 0.1	+ 0.8	+ 1.2	+ 1.7	+ 2.4
JUNI .....	+ 9.6	+ 5.1	+ 5.7	+ 0.4	+ 0.7	+ 1.0	+ 1.0	+ 0.1	+ 0.4	+ 1.5	+ 1.7	+ 2.4
JULI .....	+ 9.0	+ 5.8	+ 5.9	+ 0.5	+ 0.2	+ 1.0	+ 1.3	+ 0.2	+ 0.5	+ 1.8	+ 1.7	+ 2.1
AUGUST .....												
SEPTEMBER ..												

Deutschland

2 Zusammengefaßter Index der Erzeugerpreise gewerblicher Produkte im Inlands- und Auslandsabsatz\*)

1991 = 100

Gütergruppe	Verkettungs- faktor	1994	1994	1995		Veränderung Juni 1995 gegenüber	
		Durchschnitt	Juni	Mai	Juni	Juni 1994	Mai 1995
in Prozent							
Gewerbliche Erzeugnisse insgesamt 1) .....	.	101,8	101,8	103,7	103,8	+ 2,2	+ 0,1
Erzeugnisse des Verarbeitenden Gewerbes .....	.	102,2	102,0	104,3	104,4	+ 2,4	+ 0,1
Erzeugnisse des							
Grundstoff- und Produktionsgütergewerbes .....	.	98,1	97,5	102,7	102,8	+ 5,4	+ 0,1
Investitionsgüter produzierenden Gewerbes .....	.	104,0	104,0	105,1	105,2	+ 1,2	+ 0,1
Verbrauchsgüter produzierenden Gewerbes .....	.	102,5	102,2	105,4	105,6	+ 3,3	+ 0,2
Nahrungs- und Genussmittelgewerbes .....	.	103,2	103,3	103,8	103,7	+ 0,4	- 0,1
Bergbauliche Erzeugnisse .....	.	95,3	95,3	92,2	92,1	- 3,4	- 0,1
Mineralerzeugnisse .....	.	104,4	104,5	104,1	104,3	- 0,2	+ 0,2
Steine und Erden, Asbestwaren, Schleifmittel .....	.	107,5	107,5	108,7	108,7	+ 1,1	-
Eisen und Stahl .....	.	93,5	93,0	99,7	99,9	+ 7,4	+ 0,2
NE-Metalle und -Metallhalbzeug (einschl. Edelmetalle und deren Halbzeug) .....	.	95,9	95,7	103,2	103,9	+ 8,6	+ 0,7
Gießereierzeugnisse .....	.	99,5	99,8	102,0	101,8	+ 2,0	- 0,2
Erzeugnisse der Ziehwerke und Kaltwalzwerke und der Stahlverformung .....	.	96,3	95,9	99,3	99,4	+ 3,6	+ 0,1
Stahlbauerzeugnisse und Schienenfahrzeuge .....	.	104,5	104,5	106,4	106,5	+ 1,9	+ 0,1
Maschinenbauerzeugnisse (einschl. Ackerschleppern) .....	.	106,5	106,5	108,4	108,5	+ 1,9	+ 0,1
Straßenfahrzeuge (ohne Ackerschlepper) .....	.	108,0	105,9	106,7	106,6	+ 0,7	- 0,1
Elektrotechnische Erzeugnisse .....	.	101,5	101,6	101,8	101,9	+ 0,3	+ 0,1
Feinmechanische und optische Erzeugnisse, Uhren .....	.	107,0	107,2	108,7	108,9	+ 1,6	+ 0,2
Eisen-, Blech- und Metallwaren .....	.	102,8	102,9	104,7	104,7	+ 1,7	-
Musikinstrumente, Spielwaren, Sportgeräte, Schmuck, beleuchtete Filme, Füllhalter u.ä. ....	.	105,5	105,7	105,1	105,3	- 0,4	+ 0,2
Chemische Erzeugnisse .....	.	97,0	96,0	102,8	103,0	+ 7,3	+ 0,2
Büromaschinen, Datenverarbeitungsgeräte und -einrichtungen .....	.	89,3	89,8	86,7	86,4	- 3,8	- 0,3
Feinkeramische Erzeugnisse .....	.	110,1	110,3	111,9	111,9	+ 1,5	-
Glas und Glaswaren .....	.	98,6	98,2	99,5	99,2	+ 1,0	- 0,3
Schnittholz, Sperrholz und sonstiges bearbeitetes Holz .....	.	92,9	92,3	98,3	96,8	+ 4,9	- 1,5
Holzwaren .....	.	109,2	109,2	112,0	112,1	+ 2,7	+ 0,1
Holzstoff, Zellstoff, Papier und Pappe 2) .....	.	84,4	82,3	101,3	102,3	+ 24,3	+ 1,0
Papier- und Pappwaren .....	.	98,1	97,0	105,0	105,4	+ 8,7	+ 0,4
Druckereierzeugnisse, Vervielfältigungen .....	.	103,1	102,9	107,6	107,9	+ 4,9	+ 0,3
Kunststofferzeugnisse .....	.	98,0	97,2	102,5	102,6	+ 5,6	+ 0,1
Gummiwaren .....	.	101,2	101,4	101,1	101,2	- 0,2	+ 0,1
Leder .....	.	102,1	102,0	102,6	102,6	+ 0,6	-
Lederwaren und Schuhe .....	.	104,8	104,8	105,7	105,7	+ 0,9	-
Textilien .....	.	101,6	101,8	102,8	102,8	+ 1,0	-
Bekleidung und konfektionierte Textilien .....	.	105,3	105,2	105,1	105,2	-	+ 0,1
Erzeugnisse des Ernährungsgewerbes .....	.	101,9	102,0	102,3	102,2	+ 0,2	- 0,1
Tabakwaren .....	.	112,0	112,0	113,6	113,7	+ 1,5	+ 0,1

\*) Die ab Januar 1991 originär berechneten Indizes werden im Jahresbericht 1995 dieser Fachserie veröffentlicht.

2) Ohne Preirepräsentanten für Holzstoff.

1) Ohne Elektrizität, hergestelltes Gas, Fernwärme, Wasser, Wasserfahrzeuge, Fertigteilbauten im Hochbau.