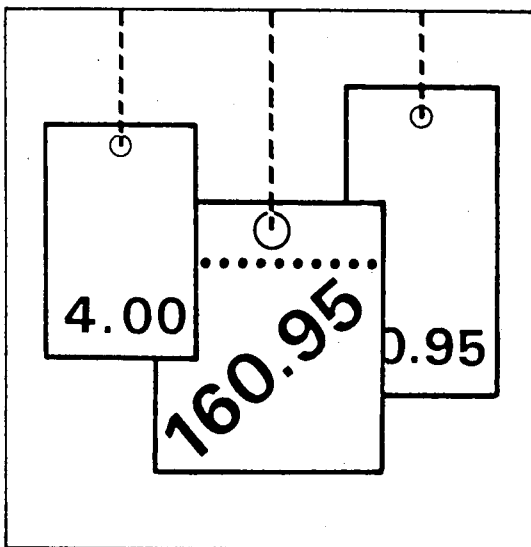


Statistisches Bundesamt

# Preise



Fachserie 17

## Reihe 2

Preise und Preisindizes für gewerbliche Produkte

(Erzeugerpreise)

**Dezember 1994**

Statistisches Bundesamt  
Bibliothek - Dokumentation - Archiv

**METZLER  
POESCHEL**



Ausgewählte Indizes der Erzeugerpreise gewerblicher Produkte verbreitet das Statistische Bundesamt mit seinem SOFORTDIENST FÜR DIE WIRTSCHAFT aktuell über BILDSCHIRMTEXT. Die Seiten sind mit \*4848460# direkt abrufbar.



Für Benutzer der amtlichen Statistik steht als Service-Einrichtung des Statistischen Bundesamtes das EDV-gestützte STATISTISCHE INFORMATIONSSYSTEM DES BUNDES (STATIS-BUND) zur Verfügung. Es enthält ausgewählte statistische Zeitreihen - für den Index der Erzeugerpreise gewerblicher Produkte für das frühere Bundesgebiet sämtliche in Tabelle 1.1 aufgeführten Reihen und für die neuen Länder und Berlin-Ost sowie für ganz Deutschland sämtliche in diesem Bericht veröffentlichten Indizes - und bietet die Möglichkeit, eigene Auswertungen, Berechnungen und mathematisch-statistische Analysen durchzuführen. Darüber hinaus können Zeitreihensegmente auf Magnetband und Diskette - auf Wunsch auch im Abonnement -bezogen werden.

#### Hinweis

Neuerscheinung in der Fachserie 17  
Bestellnummer 2170292 - 90900  
Reihe 2.S. 2

**Index der Erzeugerpreise gewerblicher Produkte  
- Lange Reihen auf Basis 1991 -**

Weitere Informationen s. S. 6

#### Herausgeber:

Statistisches Bundesamt, Wiesbaden, Gustav-Stresemann-Ring 11

Auskunft und Beratung  
zum Inhalt dieses Berichtes  
Statistisches Bundesamt  
(0611) 752444 und 752869

#### Postanschrift:

Statistisches Bundesamt  
65180 Wiesbaden

#### Verlag:

Metzler-Poeschel, Stuttgart

#### Verlagsauslieferung:

Hermann Leins GmbH & Co. KG  
Postfach 11 52  
72125 Kusterdingen  
Telefon: 0 70 71/93 53 50  
Telex: 7 262 891 mepo d  
Telefax: 0 70 71/3 36 53

Erscheinungsfolge: monatlich

Erschienen im Februar 1995

Preis: DM 11,00

Bestellnummer: 2170200 - 94112

© Statistisches Bundesamt, Wiesbaden 1995

Alle Rechte vorbehalten. Es ist insbesondere nicht gestattet, ohne ausdrückliche Genehmigung des Statistischen Bundesamtes diese Veröffentlichung oder Teile daraus für gewerbliche Zwecke zu übersetzen, zu vervielfältigen, auf Mikrofilm/-fiche zu verfilmen oder in elektronische Systeme einzuspeichern.

# Inhalt

	Seite
<b>I. Teil:</b>	
Früheres Bundesgebiet	
<b>Textteil</b>	
1 Erläuterungen .....	4
2 Aktuelle Ergebnisse .....	7
3 Schaubild .....	8
<b>Tabellenteil</b>	
Indizes	
1 Index der Erzeugerpreise gewerblicher Produkte (Inlandsabsatz)	
1.1 Aktuelle Ergebnisse .....	9
1.2 Mittelfristige Übersicht .....	26
1.3 Langfristige Übersicht .....	34
2 Zusammengefaßter Index der Erzeugerpreise gewerblicher Produkte im Inlands- und Auslandsabsatz .....	35
Preise	
3 Erzeugerpreise ausgewählter gewerblicher Produkte .....	36
<b>II. Teil:</b>	
Neue Länder und Berlin-Ost	
<b>Textteil</b>	
1 Erläuterungen .....	39
<b>Tabellenteil</b>	
1 Index der Erzeugerpreise gewerblicher Produkte (Inlandsabsatz) .....	40
<b>III. Teil:</b>	
Deutschland	
<b>Tabellenteil</b>	
1 Index der Erzeugerpreise gewerblicher Produkte (Inlandsabsatz) .....	48

## Zeichenerklärung

r	=	berichtige Zahl
-	=	nichts vorhanden
...	=	Angaben fallen später an
.	=	Zahlenwert unbekannt oder geheimzuhalten
	=	grundsätzliche Änderung innerhalb einer Reihe, die den zeitlichen Vergleich beeinträchtigt

## Abkürzungen

G	=	Gramm	M (m)	=	Meter
KG (kg)	=	Kilogramm	M3 (m³)	=	Kubikmeter
DT (dt)	=	Dezitonne (100 kg)	L (l)	=	Liter
T (t)	=	Tonne	HL (hl)	=	Hektoliter
MM (mm)	=	Millimeter	KW (kW)	=	Kilowatt
CM (cm)	=	Zentimeter	MWH (MWh)	=	Megawattstunde
CM3 (cm³)	=	Kubikzentimeter	V	=	Volt
D	=	Jahresdurchschnitt			

Die Angaben für das **"frühere Bundesgebiet"** beziehen sich auf die Bundesrepublik Deutschland nach dem Gebietsstand bis zum 3.10.1990; sie schließen Berlin-West ein.

Die Angaben für die **"neuen Länder und Berlin-Ost"** beziehen sich auf die Länder Brandenburg, Mecklenburg-Vorpommern, Sachsen, Sachsen-Anhalt, Thüringen sowie auf Berlin-Ost.

Die Angaben für **"Deutschland"** beziehen sich auf die Bundesrepublik Deutschland nach dem Gebietsstand seit dem 3.10.1990.

Soweit Ergebnisse für die einzelnen Bundesländer berechnet und veröffentlicht werden, erscheinen sie in den "Statistischen Berichten" der Statistischen Ämter der Länder unter der Kennziffer M I 1.

I. TEIL:  
Früheres Bundesgebiet  
1 Erläuterungen

1 Der Index der Erzeugerpreise gewerblicher Produkte (Inlandsabsatz) mißt auf repräsentativer Grundlage die Entwicklung der Preise für die im Inland (Früheres Bundesgebiet) von der Energie- und Wasserversorgung sowie dem Bergbau und Verarbeitenden Gewerbe hergestellten und in der Bundesrepublik Deutschland (Gebietsstand ab 3.10.1990) abgesetzten Erzeugnisse. Die Bezugsgröße des Gesamtindex ist die Summe aller gewerblichen Inlandsumsätze im Basisjahr (gegenwärtig: 1991), wie sie vor allem durch den Monatsbericht im Bergbau und im Verarbeitenden Gewerbe nachgewiesen wird. Damit werden also auch die Umsätze zwischen den gewerblichen Unternehmen preisstatistisch berücksichtigt (sog. Bruttoprinzip der auf Wirtschaftsbereiche bezogenen Preisindexberechnung). Im Hinblick auf die wesentlichen Rechenvorgänge kann der Index als der gewogene Durchschnitt aus den Preisveränderungszahlen in der Darstellung Basisjahr = 100 (überwiegend Durchschnittsmaßzahlen) bezeichnet werden, die für eine repräsentative Auswahl gewerblicher Produkte (die sog. Preisrepräsentanten) gebildet werden. Als Wägungszahlen (= Indexgewichte) dienen die Umsatzanteile jeweils derjenigen Erzeugnisse im Basisjahr, für die Einzelpreisreihen als repräsentativ angesehen werden.

2 Die Einzelpreisreihen werden in der Form von Maßzahlen auf der Grundlage des Preisstandes im Basisjahr (= 100) dargestellt. Sie beruhen auf den Ergebnissen monatlicher Preishebungen bei einer repräsentativen Auswahl gewerblicher Unternehmen. Stichtag der Erhebungen ist der 21. des Berichtsmonats (bei Benzin, Dieselmotorkraftstoff und Heizölen der 15.). Erfragt werden die an diesem Tag (ggf. kurz davor oder danach) vertraglich vereinbarten Preise. Damit die monatlichen Werte einer Einzelpreisreihe nur "reine" Preisveränderungen zum Ausdruck bringen, müssen alle für die Höhe des Preises maßgeblichen Faktoren, die sogenannten preisbestimmenden Merkmale, so lange wie möglich konstant gehalten werden.

Dies gilt nicht nur für die Mengeneinheit des beobachteten Erzeugnisses und dessen qualitative Beschaffenheit, sondern auch für die verschiedenen Handels-, Liefer- und Zahlungsbedingungen. Ändert sich eines dieser Merkmale, so kann die Differenz zwischen dem neuen und dem zuletzt gemeldeten Preis eine unechte Preisveränderung enthalten, die eliminiert werden muß.

Die monatlich ermittelten Preise sind Effektivpreise (keine Listenpreise) ohne Mehrwertsteuer, aber ggf. einschließlich Verbrauchsteuern (z.B. Mineralölsteuer, Tabaksteuer) und anderer gesetzlicher

Abgaben (z.B. Ausgleichsabgabe bei elektrischem Strom, Bevorratungsbeitrag bei Mineralölzeugnissen). Gegenwärtig werden rund 6 000 Unternehmen nach ihren Verkaufspreisen für insgesamt 2 239 repräsentativ ausgewählten Güterarten befragt. Dem Index liegen rund 13 500 Einzelpreisreihen zugrunde.

3 Der Index wird nach der Laspeyres-Formel berechnet. Dies bedeutet, daß die aus dem gegenwärtigen Basisjahr (1991) stammenden Wägungszahlen bis zur Umstellung des Index auf ein neueres Basisjahr unverändert bleiben. Als nächstes Basisjahr ist das Jahr 1995 in Aussicht genommen. Das letzte Basisjahr vor dem gegenwärtigen Basisjahr war das Jahr 1985. Für längerfristige Vergleiche können durch Verkettung der gegenwärtigen Berechnungsergebnisse auf Basis 1991 (= 100) mit den früheren Indexzahlen auf Basis 1985 (= 100) gebildet werden. Zu diesem Zweck enthält die Tabelle 1.1 Verkettungsfaktoren, die als Quotienten aus den Januarindizes 1991 auf der neuen Basis 1991 = 100 und den entsprechenden Januarindizes auf der früheren Basis 1985 = 100 gebildet worden sind. Die Verkettungsfaktoren gelten solange, wie der Index auf Basis 1991 berechnet und veröffentlicht wird.

Umbasierung auf 1991 = 100: Indizes auf Basis 1985 = 100, die sich auf Berichtsperioden vor 1991 beziehen, sind mit dem Verkettungsfaktor zu multiplizieren (Achtung: die für die Berichtsperioden Januar 1991 bis Dezember 1993 auf Basis 1985 veröffentlichten Indizes dürfen nicht auf Basis 1991 umgerechnet werden. Für diese Zeit liegen originär berechnete Indizes auf Basis 1991 vor, die im Jahresbericht 1993 veröffentlicht sind). Vgl. auch Pkt. 6 und 7 dieser Erläuterungen.

Umbasierung auf 1985 = 100: Sämtliche auf Basis 1991 originär gerechneten Indizes (d.h. ab Berichtsmonat Januar 1991) können mittels Division durch den Verkettungsfaktor auf Basis 1985 umgerechnet werden. (Achtung: Diese Art der Berechnung erfordert bereits die Umrechnung der Indizes auf Basis 1985 ab Berichtsmonat Januar 1991! Soll erst nach Einstellung der Berechnung auf Basis 1985 von Basis 1991 auf Basis 1985 umgerechnet werden, so kann man sich mit der Ermittlung eigener Verkettungsfaktoren behelfen, die sinnvollerweise als Quotienten aus den Indizes Dezember 1993 (Basis 1991) und Dezember 1993 (Basis 1985) zu rechnen sind.)

Die Angabe eines Verkettungsfaktors fehlt bei denjenigen Positionen, für die es keine Indexreihe

auf früherer Basis gibt bzw. bei denen eine Verbindung der alten mit der neuen Reihe wegen zu großer Unterschiede in der Auswahl von Preisrepräsentanten problematisch wäre. Die Verkettungsfaktoren in der Tabelle 2 dienen dem Verkettung der Berechnungsergebnisse auf Basis 1985 (= 100) mit den früheren Indexzahlen auf Basis 1980 (= 100).

- 4 Der Index der Erzeugerpreise gewerblicher Produkte wird nicht nur als Gesamtreihe, d.h. für die Gesamtheit der gewerblichen Produkte (genaugenommen: ohne Spalt- und Brutstoffe; von den Wasserfahrzeugen nur Boote und Yachten; ohne Luft- und Raumfahrzeuge), sondern für eine große Zahl von Gütergruppen verschiedener Aggregationsstufen berechnet und veröffentlicht. Die dabei angewandten Gliederungsprinzipien sind die des "Systematischen Güterverzeichnis für Produktionsstatistiken", Ausgabe 1989 (GP 1989), dem auch die Beschreibung der verschiedenen Indexpositionen entspricht. Zur eindeutigen Bestimmung werden diesen Positionen in der Tabelle 1.1 die betreffenden GP-Nummern vorangestellt. Einige Zusammenfassungen, die anderen Systematiken entstammen und deshalb keine solche Nummer haben, werden des allgemeinen Interesses wegen gebracht.
- 5 Während die Tabelle 1.1 dem kurzfristigen Vergleich dient, enthält die Tabelle 1.2 Reihen für einen mehrjährigen Zeitraum. In dieser Tabelle werden auch jährlich und monatlich die prozentualen Indexveränderungen im Jahresabstand (Jahresveränderungsraten) ausgewiesen. Eine langfristige Übersicht mit Jahresindizes für 1938 und ab 1949 bietet für die wichtigsten Teilindizes Tabelle 1.3. Die Tabelle 2 bietet für nahezu die gleichen Produktzusammenfassungen wie in der Tabelle 1.2 Nachweise über die Preisentwicklung bei den gewerblichen Produkten insgesamt, einschließlich der Exporte. Hierbei handelt es sich um eine Kombination des Index der Erzeugerpreise gewerblicher Produkte im Inlandsabsatz mit dem Teilindex für gewerbliche Erzeugnisse aus dem Index der Ausführpreise.
- 6 In der vorliegenden Reihe 2 der Fachserie 17 erscheinen auch Jahresberichte. Sie enthalten zu allen Positionen der Tabelle 1.1 Indexzahlen für einen mehrjährigen Zeitraum. Auf Basis 1991 zurückgerechnete Indizes werden in tiefer sachlicher Untergliederung für Perioden vor 1991 veröffentlicht in Fachserie 17, Reihe 2. S. 2 - Lange Reihen auf Basis 1991.
- 7 Weitere methodische Erläuterungen zur Berechnung des Index der Erzeugerpreise gewerblicher Produkte auf Basis 1991 enthält ein Aufsatz in Heft 3/1994 der Zeitschrift "Wirtschaft und Statistik"

8 Gewerbliche Erzeugnisse werden außer im Index der Ausführpreise (Best.-Nr. 2170800) auch noch in den folgenden, für andere Wirtschaftsstufen monatlich berechneten Preisindizes des Statistischen Bundesamtes nachgewiesen und ebenfalls in der Fachserie 17 veröffentlicht: Index der Großhandelsverkaufspreise (Best.-Nr. 2170600), Index der Einzelhandelspreise (Best.-Nr. 2170700), Preisindex für die Lebenshaltung aller privaten Haushalte sowie bestimmter Haushaltstypen (Best.-Nr. 2170700), Index der Einfuhrpreise (mit verschiedenen Teilindizes für gewerbliche Erzeugnisse aus dem Ausland) (Best.-Nr. 2170800).

Für den Bereich des Baugewerbes werden vierteljährlich Preisindizes für Bauwerke (Wohngebäude, Gewerbliche Betriebsgebäude u.a.) ermittelt (Best.-Nr. 2170400).

Wichtige Informationen bietet auch der monatlich berechnete Preisindex für den Wareneingang des Produzierenden Gewerbes (Best.-Nr. 2170300), der sich auf die Einkaufsseite der Unternehmen des Produzierenden Gewerbes bezieht.

- 9 Die Tatsache, daß aus den Indexzahlen der Effekt von Qualitätsänderungen und anderen Änderungen in den preisbestimmenden Merkmalen der beobachteten Erzeugnisse herausgerechnet wurde, kann von besonderer Bedeutung sein, wenn die Indizes zur Ermittlung von Wiederbeschaffungswerten verwendet werden. Sind Güter in der ursprünglichen Qualität nicht mehr käuflich, weil von der betreffenden Güterart nur verbesserte Ausführungen am Markt sind, dann können sich bei der Verwendung der Preisindizes Wiederbeschaffungswerte ergeben, die unter den Beträgen liegen, die bei der Wiederbeschaffung tatsächlich aufgewendet werden müssen.
- 10 Die Durchschnittspreise, die in diesem Bericht veröffentlicht werden (S. 36 ff), können im allgemeinen nur als grobe Anhaltspunkte für das absolute Preisniveau der betreffenden Waren angesehen werden, denn die Statistik der Erzeugerpreise gewerblicher Produkte ist, wie die gesamte amtliche Preisstatistik, auf den Nachweis von Preisveränderungen ausgerichtet. Deswegen sind ihre wichtigsten Ergebnisse Preisindizes und Preismaßzahlen und nicht etwa Durchschnittspreise. Wirklich zuverlässige Angaben über das absolute Preisniveau würden andere Erhebungsverfahren und vor allem eine viel größere Anzahl von Einzelpreisen (einzelner Berichtsstellen) voraussetzen.
- 11 Die Monatsberichte der Fachserie 17, Reihe 2 "Preise und Preisindizes für gewerbliche Produkte (Erzeugerpreise)" erscheinen etwa 4 Wochen, die Jahresberichte etwa 3 Monate nach Ablauf des Berichtszeitraumes und sind zu beziehen über den Buchhandel oder direkt beim Verlag Metzler-Poeschel, Stuttgart, Verlagsauslieferung: Hermann Leins GmbH & Co. KG, Postfach 11 52, 72125 Kusterdingen.

**Neuerscheinung im Dezember 1994**

Fachserie 17: Preise

Reihe 2.S. 2

**Index der Erzeugerpreise gewerblicher Produkte**

**- Lange Reihen auf Basis 1991 -**

271 Seiten, DM 25,20, Bestellnummer 2170292 - 90900

Mit der Fachserie 17, Reihe 2.S. 2 bringt das Statistische Bundesamt für den Index der Erzeugerpreise gewerblicher Produkte zum zweiten Male eine Sonderveröffentlichung heraus. Während Fachserie 17, Reihe 2.S. 1 rückgerechnete Ergebnisse auf der (früheren) Basis 1985 enthält, werden in der neuen Sonderveröffentlichung Fachserie 17, Reihe 2.S. 2 die Indizes auf der aktuellen Basis 1991 publiziert. Der Bericht beinhaltet über 850 verschiedene rückgerechnete Jahresindexreihen, die vielfach zurückreichen von 1990 bis zum Jahre 1949 und 1938. Monatliche Indizes enthält die neue Sonderveröffentlichung für die Jahre 1976 bis 1990.

Ergänzt wird die Sonderveröffentlichung durch ausführliche methodische Hinweise zum Erzeugerpreisindex, durch Informationen über die Berechnung von Zeitreihen sowie über das Rechnen mit Preisgleitklauseln.

## 2 Aktuelle Ergebnisse

Der vom Statistischen Bundesamt für das frühere Bundesgebiet berechnete Index der Erzeugerpreise gewerblicher Produkte (Inlandsabsatz) erhöhte sich von November 1994 (Indexstand 102,6, 1991 = 100) auf Dezember 1994 (102,7) geringfügig um 0,1 % und lag damit um 1,6 % über dem Stand von Dezember 1993 (101,1). Im November 1994 hatte die Veränderung zum entsprechenden Monat des Vorjahres + 1,4 % und im Oktober 1994 + 1,0 % betragen.

Im Jahresdurchschnitt 1994 erreichte der Index einen Stand von 102,0, was gegenüber dem Jahresdurchschnitt 1993 (101,4) eine Zunahme von 0,6 % bedeutet. 1993 hatte sich der Index gegenüber dem Vorjahr nicht verändert.

Teurer als im Vormonat waren im Dezember 1994 unter anderem schweres Heizöl (+ 2,8 %), Flüssiggas (+ 1,9 %), bituminöses, geteertes und asphaltiertes Mischgut (+ 2,0 %), Elektrolytkupfer (+ 5,9 %), Kupferlegierungen (+ 3,8 %), Halbzeug aus Kupfer und Kupferlegierungen (+ 1,9 %), Kabel (+ 2,0 %), Hüttenaluminium (+ 1,9 %), Halbzeug aus Aluminium und Aluminiumlegierungen (+ 3,9 %), Leichtmetallformguß (+ 1,0 %), Düngemittel (+ 7,6 %), Polyethylen (+ 7,3 %), Polyvinylchlorid (+ 5,1 %) sowie Erzeugnisse aus Wellpappe (+ 2,5 %).

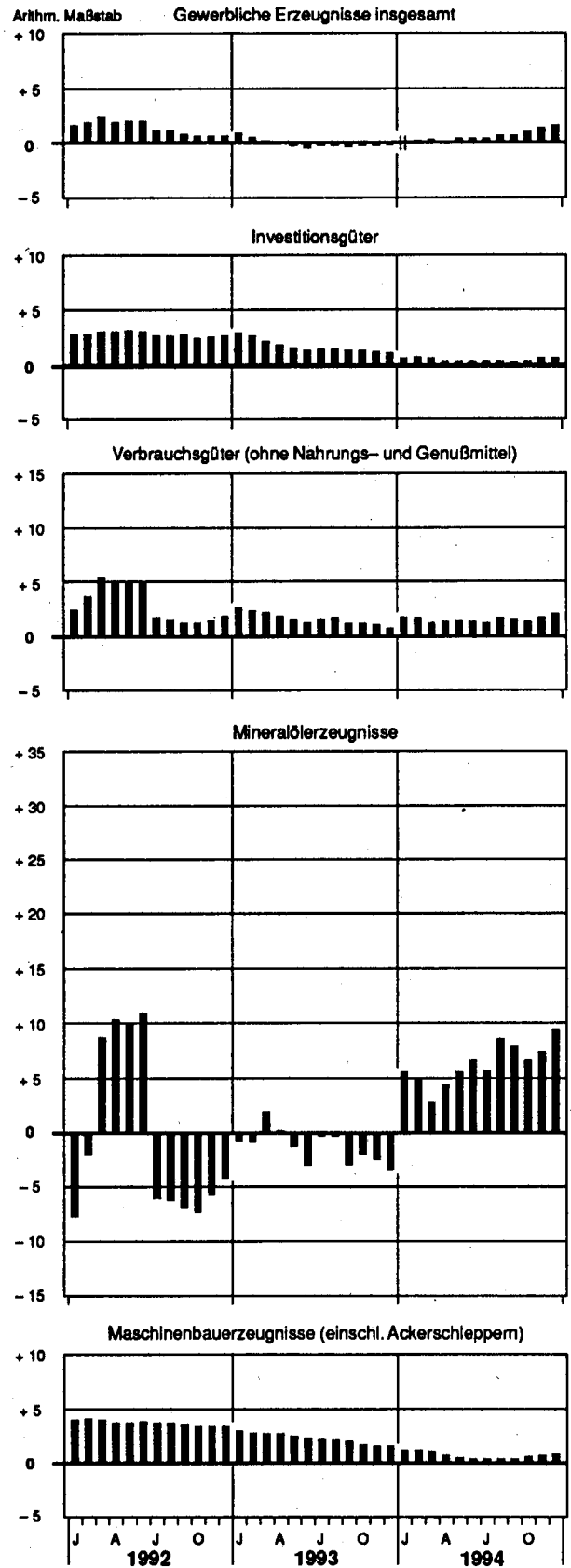
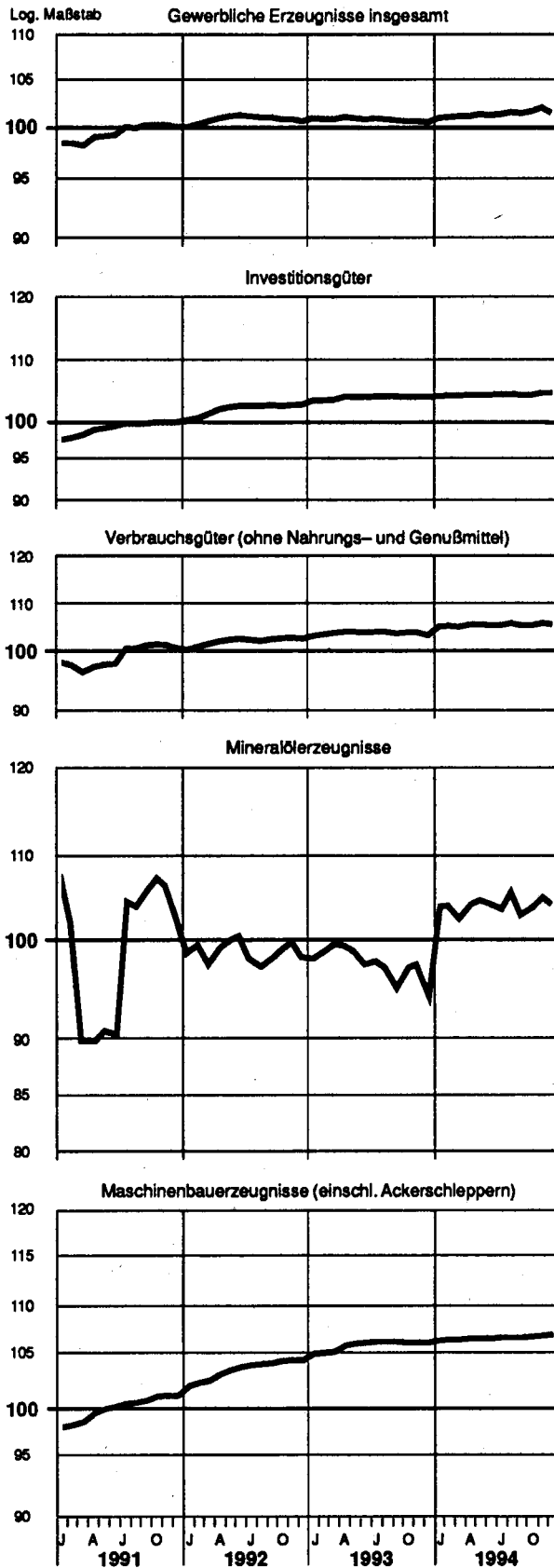
Nennenswerte Verbilligungen gab es gegenüber dem Vormonat im Dezember 1994 bei Dieselmotoren (- 1,1 %), leichtem Heizöl (- 3,9 %) sowie Betonstahl (- 1,2 %).

Früheres Bundesgebiet  
**INDEX DER ERZEUGERPREISE GEWERBLICHER PRODUKTE (INLANDSABSATZ)  
 UND AUSGEWÄHLTE TEILINDIZES**

1991 = 100

**PREISINDEX**

**VERÄNDERUNG GEGENÜBER  
 DEM JEWEILIGEN VORJAHRESMONAT IN %**





FRUEHERES BUNDESGBIET

1 INDEX DER ERZEUGERPREISE GEMERBLICHER PRODUKTE (INLANDSABSATZ)

1.1 AKTUELLE ERGEBNISSE

1991 = 100

LFD NR.	NR. DER GP-SYSTEMATIK	GUETERGRUPPE, -ZWEIG, -KLASSE UND -ART	WAEGUNGS- ANTEIL AM GESAMT- INDEX IN PROMILLE	VERKET- TUNGS- FAKTOR 1)	1994	1993	1994		VERAENDERUNG DEZ. 1994 GEGENUEBER	
					DURCH- SCHNITT	DEZ.	NOV.	DEZ.	DEZ. 1993	NOV. 1994
1		GEMERBLICHE ERZEUGNISSE INSGESAMT	1 000	0,96680	102,0	101,1	102,8	102,7	+ 1,6	+ 0,1
2		DARUNTER: GRUNDSTOFF- UND PRODUKTIONS- GUETER (OHNE NAHRUNGS- UND GENUSSMITTEL) 2)	552,37	.	99,7	98,9	100,5	100,8	+ 1,9	+ 0,3
3		INVESTITIONSGUETER 2)	170,26	0,85702	104,8	104,5	105,1	105,1	+ 0,6	-
4		VERBRAUCHSGUETER (OHNE NAHRUNGS- UND GENUSSMITTEL) 2)	146,31	0,93032	106,0	104,0	108,3	108,1	+ 2,0	- 0,2
5		VERBRAUCHSGUETER (OHNE NAHRUNGS- UND GENUSSMITTEL, OHNE MINERALOELERZEUGNISSE) 2)	125,43	0,88389	105,6	105,3	105,9	105,9	+ 0,6	-
6		GEMERBLICHE ERZEUGNISSE INSGESAMT (OHNE ELEKTRIZI- TAET, ERDGAS, FERNWAERME UND WASSER)	868,59	0,94582	102,4	101,5	103,2	103,3	+ 1,8	+ 0,1
7		GEMERBLICHE ERZEUGNISSE INSGESAMT (OHNE MINERALOEL- ERZEUGNISSE)	965,86	0,95455	101,9	101,3	102,5	102,6	+ 1,3	+ 0,1
8		GEMERBLICHE ERZEUGNISSE INSGESAMT (OHNE NE-METALLE UND -METALLHALBZEUG)	988,18	0,96491	102,1	101,3	102,5	102,6	+ 1,3	+ 0,1
9	10/2122	ELEKTRIZITAET, ERDGAS, FERNWAERME, WASSER 3)	131,41	1,09966	99,0	98,9	98,5	98,4	- 0,5	- 0,1
10	10	ELEKTRIZITAET, FERNWAERME, WASSER 3)	93,08	0,95585	103,5	102,5	103,8	103,6	+ 1,1	-
11	21	BERGBAULICHE ERZEUGNISSE	54,45	1,25517	93,1	94,6	91,6	91,6	- 3,2	-
12		BERGBAULICHE ERZEUGNISSE (OHNE ERDGAS)	16,12	0,89205	105,0	105,0	105,0	105,1	+ 0,1	+ 0,1
13		ERZEUGNISSE DES VERARBEITENDEN GEMERBES	852,47	0,94402	102,4	101,4	103,1	103,3	+ 1,9	+ 0,2
14		ERZEUGNISSE DES VERARBEITENDEN GEMERBES (OHNE MINERALOELERZEUGNISSE)	818,33	0,92790	102,3	101,7	103,1	103,3	+ 1,6	+ 0,2
15		ERZEUGNISSE DES GRUNDSTOFF- UND PRODUKTIONS- GUETERGEMERBES	199,67	1,06799	98,4	95,2	100,4	100,7	+ 5,8	+ 0,3
16	22	MINERALOELERZEUGNISSE	34,14	1,26446	103,9	95,0	104,8	103,9	+ 9,4	- 0,9
17	25	STEINE UND ERDEN, ASBESTWAREN, SCHLEIFMITTEL	25,04	0,89397	108,1	106,6	108,7	108,7	+ 2,0	-
18	27	EISEN UND STAHL	20,97	1,07158	92,9	90,7	94,6	95,3	+ 5,1	+ 0,7
19	28	NE-METALLE UND -METALLHALBZEUG (EINSCHL. EDEL- METALLEN UND DEREN HALBZEUG)	11,82	1,16780	95,0	86,4	104,5	107,0	+23,8	+ 2,4
20	29	GIESSEREIERZEUGNISSE	8,57	0,85578	100,5	100,9	100,2	100,5	- 0,4	+ 0,3
21	301	ERZEUGNISSE DER ZIEHEREIEN UND KALTHALZWERKE	5,88	0,98157	94,4	93,1	95,9	96,0	+ 3,1	+ 0,1
22	40	CHEMISCHE ERZEUGNISSE	70,18	1,07240	96,8	95,4	98,6	99,2	+ 4,0	+ 0,6
23	53	SCHNITTHOLZ, SPERRHOLZ UND SONSTIGES BEARBEITETES HOLZ	6,99	0,94145	92,0	89,9	94,7	94,8	+ 5,5	+ 0,1
24	55	HOLZSTOFF, ZELLSTOFF, PAPIER UND PAPPE 4)	7,86	1,04913	82,6	77,1	89,2	90,2	+17,0	+ 1,1
25	59	GUMMIWAREN	8,22	0,92133	100,0	101,3	99,7	99,7	- 1,6	-
26		ERZEUGNISSE DES INVESTITIONSGUETER PRODUZIERENDEN GEMERBES	366,50	0,87790	104,2	104,0	104,4	104,4	+ 0,4	-
27	302	ERZEUGNISSE DER STAHLVERFORMUNG	14,57	0,94062	96,5	97,2	97,1	97,3	+ 0,1	+ 0,2
28	31	STAHLBAUERZEUGNISSE UND SCHIENENFAHRZEUGE	21,50	0,83689	104,9	104,7	105,0	105,1	+ 0,4	+ 0,1
29	32	MASCHINENBAUERZEUGNISSE (EINSCHL. ACKERSCHLEPPERN)	87,31	0,82107	106,8	106,3	107,0	107,1	+ 0,8	+ 0,1
30	33	STRASSENFAHRZEUGE (OHNE ACKERSCHLEPPER)	95,10	0,84702	106,5	106,2	107,1	107,1	+ 0,8	-
31	345	BOOTE UND JACHTEN	0,13	0,83054	106,2	106,7	106,3	106,3	- 0,4	-
32	36	ELEKTROTECHNISCHE ERZEUGNISSE	90,74	0,93491	101,3	101,2	101,1	101,2	-	+ 0,1
33	37	FEINMECHANISCHE UND OPTISCHE ERZEUGNISSE, UHREN	9,77	0,88372	107,7	106,9	108,1	108,1	+ 1,1	-
34	38	EISEN-, BLECH- UND METALLWAREN	35,96	0,88708	102,5	102,5	102,5	102,4	- 0,1	- 0,1
35	50	BUEROMASCHINEN; DATENVERARBEITUNGSGERAETE UND -EINRICHTUNGEN	9,52	1,18418	94,3	94,6	93,3	93,5	- 1,2	+ 0,2
36	70	FERTIGTEILBAUTEN IM HOCHBAU	2,00	0,80066	120,3	116,9	121,5	121,5	+ 3,9	-
37		ERZEUGNISSE DES VERBRAUCHSGUETER PRODUZIERENDEN GEMERBES	155,24	0,89179	102,3	101,8	103,2	103,5	+ 1,7	+ 0,3
38	39	MUSIKINSTRUMENTE, SPIELWAREN, SPORTGERAETE, SCHMUCK, BELICHTETE FILME, FUELLHALTER U. AE.	4,61	0,91612	105,0	104,4	104,8	105,0	+ 0,6	+ 0,2
39	51	FEINKERAMISCHE ERZEUGNISSE	2,54	0,84508	109,4	108,0	109,9	110,0	+ 1,9	+ 0,1
40	52	GLAS UND GLASWAREN	6,71	0,92288	97,7	98,7	97,7	97,0	- 1,7	- 0,7
41	54	HOLZWAREN	25,84	0,81886	109,4	107,5	110,3	110,4	+ 2,7	+ 0,1
42	56	PAPIER- UND PAPPEWAREN	16,59	0,90146	98,0	96,3	100,7	101,4	+ 5,3	+ 0,7
43	57	DRUCKEREIERZEUGNISSE, VERVIELFAELTIGUNGEN	23,82	0,86456	101,9	101,8	102,7	102,8	+ 1,0	+ 0,1
44	58	KUNSTSTOFFERZEUGNISSE	34,68	0,89757	98,5	98,0	99,7	100,3	+ 1,3	+ 0,6
45	61	LEDER	0,73	1,01002	100,8	100,5	101,0	101,0	+ 0,5	-
46	62	LEDERWAREN UND SCHUHE	3,49	0,89260	105,9	105,3	106,0	106,1	+ 0,8	+ 0,1
47	63	TEXTILIEN	20,09	0,96505	101,5	100,7	101,8	101,8	+ 1,1	-
48	64	BEKLEIDUNG UND KONFEKTIONIERTER TEXTILIEN	16,14	0,89755	105,0	104,9	105,1	105,0	+ 0,1	- 0,1
49		ERZEUGNISSE DES NAHRUNGS- UND GENUSSMITTELGEMERBES	131,06	0,97824	103,4	103,1	103,7	103,8	+ 0,7	+ 0,1
50	68	ERZEUGNISSE DES ERNAHRUNGSGEMERBES	113,63	0,99597	102,0	101,8	102,4	102,5	+ 0,7	+ 0,1
51	69	TABAKWAREN	17,43	0,87258	112,5	111,4	112,5	112,3	+ 0,8	- 0,2

1) SIEHE ERLAEUTERUNGEN PUNKT 3.

2) ZUORDNUNG DER GUETER ENTSPRECHEND IHRER VORWIEGENDEN VERWENDUNG.

3) IN DEN PREISINDIZES FUER ELEKTRIZITAET IST DIE AUSGLEICHS- ABGABE NACH DEM DRITTEN VERSTROMUNGSGESETZ BERUECKSICHTIGT. BEI ELEKTRIZITAET, ERDGAS, WASSER EINSCHL. DER VERKAEUFE DER WEITERVERTEILER.

4) OHNE PREISREPRESENTANTEN FUER HOLZSTOFF.

## FRUEHERES BUNDESGBIET

## 1 INDEX DER ERZEUGERPREISE GEWERBLICHER PRODUKTE (INLANDSABSATZ)

## 1.1 AKTUELLE ERGEBNISSE

1991 =100

LFD NR.	NR. DER GP-SYSTEMATIK	GUTERGRUPPE, -ZWEIG, -KLASSE UND -ART	WAEGUNGS-ANTEIL AM GESAMT-INDEX IN PROMILLE	VERKET-TUNGS-FAKTOR 1)	1994	1993	1994		VERAENDERUNG	
					DURCH-SCHNITT	DEZ.	NOV.	DEZ.	DEZ. 1993	NOV. 1994
52	10	ELEKTRIZITAET, FERWAERME, WASSER 2)	93,08	0,96686	103,5	102,5	103,6	103,6	+ 1,1	-
53		NACHRICHTLICH: ELEKTRIZITAET UND ERDGAS 2)	.	1,12047	97,2	97,6	96,5	96,5	- 1,1	-
54	101	ELEKTRIZITAET	81,81	0,96618	101,4	101,1	101,5	101,5	+ 0,4	-
		DARUNTER:								
		BEI ABGABE AN								
55	1	PRIVATE HAUSHALTE	17,98	0,92544	106,9	104,6	107,4	107,4	+ 2,7	-
56	2	LANDWIRTSCHAFTLICHE BETRIEBE	1,19	0,90402	105,3	105,8	105,1	105,1	- 0,7	-
57	3	GEWERBLICHE BETRIEBE	7,80	0,96984	100,0	100,9	99,6	99,6	- 1,3	-
58	4	SONDERVERTRAGSKUNDEN	25,91	0,95420	100,2	98,8	100,2	100,2	+ 0,4	-
59		ELEKTRIZITAET IN NIEDERSPANNUNG	3,85	0,95052	99,6	100,1	99,4	99,4	- 0,7	-
60		ELEKTRIZITAET IN HOCHSPANNUNG	22,06	0,95420	100,2	99,7	100,3	100,3	+ 0,6	-
61	105	FERWAERME	3,65	1,11996	103,1	103,0	103,0	103,0	-	-
62	1	BELIEFERUNG EINES MEHRFAMILIENWOHNHAUSES	1,83	1,10946	103,1	103,0	103,0	103,0	-	-
63	2	BELIEFERUNG EINES NICHTWOHNGBAUDES	1,82	1,13069	103,1	102,9	103,0	103,0	+ 0,1	-
64	108	WASSER	7,62	0,80556	125,8	117,8	125,9	125,9	+ 6,9	-
		DARUNTER:								
		BEI ABGABE AN								
65	1	PRIVATE HAUSHALTE	5,49	0,79725	125,9	118,2	126,2	126,2	+ 6,8	-
66	2	INDUSTRIE (TRINKWASSERQUALITAET)	0,99	0,78309	128,3	119,3	128,6	128,6	+ 7,8	-
67	21	BERGBAULICHE ERZEUGNISSE	54,45	1,25517	93,1	94,6	91,6	91,6	- 3,2	-
		DARUNTER:								
68	2111-13	ERZEUGNISSE DES KOHLENBERGBAUES	15,20	0,94297	106,1	106,1	106,1	106,1	-	-
69	2111	STEINKOEHLE, STEINKOEHLENBRIKETS	12,72	0,93579	107,0	107,0	107,0	107,0	-	-
70	2111 10 1	RUHR-NUSSKOHLEN (FETT)	0,42	0,97160	106,6	106,6	106,6	106,6	-	-
		RUHR-FEINKOEHLEN								
71	2	ANTHRAZIT	0,50	.	106,7	106,7	106,7	106,7	-	-
72	3	GASFLAMM-KOEHLE	0,59	0,93951	107,0	107,0	107,0	107,0	-	-
73	4	FETT-KOEHLE (KRAFTWERKS-KOEHLE)	6,33	0,93673	106,8	106,8	106,8	106,8	-	-
74	5	RUHR-KOKSKOEHLEN, KOKSKOEHLE II	1,74	0,93409	107,8	107,8	107,8	107,8	-	-
75	6	SAAR-REVIER, FETTKOEHLE (GEW. FEINKOEHLE)	0,60	0,94535	106,4	106,4	106,4	106,4	-	-
76	7	SAAR-REVIER, EDELFLAMM-KOEHLE (GEW. FEINKOEHLE)	0,81	0,93296	106,3	106,3	106,3	106,3	-	-
77	2111 31	RUHR-KOKS (HOCHOFENKOKS 4)	1,59	0,96404	108,4	108,4	108,4	108,4	-	-
78	2111 50	RUHR-ANTHRAZIT-BRIKETS	0,14	0,93100	103,1	103,1	103,1	103,1	-	-
79	2113	BRAUNKOEHLE, BRAUNKOEHLENBRIKETS	2,48	0,93715	101,4	101,4	101,5	101,5	+ 0,1	-
		DARUNTER:								
80	2113 50	BRAUNKOEHLENBRIKETS	0,29	0,88157	112,3	112,2	113,0	113,0	+ 0,7	-
81	2121	INLAENDISCHES ERDDEL (ROH)	0,25	2,87133	80,3	73,4	78,8	85,7	+16,8	+ 8,8
82	2122	ERDGAS 2)	38,33	1,42647	88,1	90,2	85,9	85,9	- 4,8	-
		DARUNTER:								
		BEI ABGABE AN								
83	1	PRIVATE HAUSHALTE	7,94	1,19643	96,1	97,2	94,7	94,7	- 2,6	-
84	2	HANDEL UND GEMERBE	2,73	1,23250	95,3	96,4	93,3	93,3	- 3,2	-
85	3	INDUSTRIE	6,36	1,52292	88,8	89,9	87,7	87,9	- 2,2	+ 0,2
86		JAHRESABGABE 1 163 MMH	1,27	1,32292	90,7	92,4	89,4	89,4	- 3,2	-
87		JAHRESABGABE 11 630 MMH	1,91	1,33077	90,3	92,8	88,1	88,1	- 5,1	-
88		JAHRESABGABE 116 300 MMH	2,23	1,69066	86,8	86,3	86,4	86,2	- 0,1	- 0,2
89		JAHRESABGABE UEBER 500 000 MMH	0,95	1,94393	87,8	89,5	88,0	89,2	- 0,3	+ 1,4
90	215/6	KALISALZE STEIN- UND SALINENSALZ	0,59	1,00915	92,2	94,5	90,4	90,4	- 4,3	-
91	2153	ABSATZFÄHIGE KALISALZE	0,37	1,04979	85,0	88,0	81,3	81,3	- 7,6	-
92	2161	STEINSALZ	0,11	0,90244	111,7	114,5	114,5	114,5	-	-
93	2165	SALINENSALZ (SIEDESALZ) EINSCHL. RAFFINADE-SALZ AUS STEINSALZROHFOERDERUNG	0,11	0,97647	96,7	96,4	96,8	96,7	+ 0,3	- 0,1
94	22	MINERALOELERZEUGNISSE	34,14	1,26446	103,9	95,0	104,8	103,9	+ 9,4	- 0,9
		DARUNTER:								
95	2211	ROHBEZIN (SOG. LEICHTBEZIN)	0,37	2,12249	74,6	73,6	77,8	80,2	+ 9,0	+ 3,1
96	2213	KRAFTSTOFFE	24,90	1,11731	112,7	99,8	113,0	112,1	+12,3	- 0,8
97	2213 11-15	VERGASERKRAFTSTOFF	16,00	1,03964	117,3	100,6	117,9	117,1	+16,4	- 0,7
98	2213 90	DIESELKRAFTSTOFF	8,90	1,26152	104,3	98,3	104,3	103,2	+ 5,0	- 1,1
		DARUNTER:								
99	1	BEI ABGABE AN DEN GROSSHANDEL	2,62	1,29525	102,8	97,0	102,8	101,6	+ 4,7	- 1,2
100	2	BEI ABGABE AN GROSSVERBRAUCHER	2,90	1,28121	103,3	97,3	103,3	102,1	+ 4,9	- 1,2
101	2217	HEIZOEL	5,76	1,74745	79,3	80,6	79,7	77,6	- 3,7	- 2,6
102	2217 20	HEIZOEL, LEICHT	4,88	1,59793	77,6	81,7	76,7	73,7	- 9,8	- 3,9
103	1	BEI ABGABE AN DEN GROSSHANDEL	3,88	1,62515	76,7	80,7	75,9	72,6	-10,0	- 4,3
104	2	BEI ABGABE AN VERBRAUCHER	1,00	1,53986	81,4	85,4	80,0	78,0	- 8,7	- 2,6
105	2217 60	HEIZOEL, SCHWER	0,88	.	88,2	74,9	96,2	98,9	+32,0	+ 2,8
106		SCHWEFELGEHALT MEHR ALS 1% BIS EINSCHL. 2%	0,50	2,35050	90,4	77,2	98,7	100,6	+30,3	+ 1,9
107	1	BEI MONATLICHER ABGABE VON 15 T UND MEHR	0,24	.	92,7	77,9	100,8	101,6	+30,4	+ 0,8
108	2	AB RAFFINERIE IN KESSEL- ODER TANKKRAFTWAGEN	0,26	2,46154	88,3	76,5	96,8	99,6	+30,2	+ 2,9
109		SCHWEFELGEHALT MAXIMAL 1%	0,38	.	85,3	72,0	93,0	96,7	+34,3	+ 4,0
110	3	BEI MONATLICHER ABGABE VON 15 T UND MEHR	0,07	.	86,9	75,1	94,1	97,2	+29,4	+ 3,3
111	4	AB RAFFINERIE IN KESSEL- ODER TANKKRAFTWAGEN	0,20	.	85,2	72,5	93,7	97,8	+34,9	+ 4,4
112	5	AB RAFFINERIE IN LEICHTERN VON 650 T UND MEHR	0,11	.	84,3	69,2	80,9	94,4	+36,4	+ 3,9
113	2231	FLUESSIGGAS	0,94	1,70103	67,2	88,4	73,8	75,2	-14,9	+ 1,9
114	2252	SCHMIEROLE	1,58	0,91085	92,3	90,4	94,8	95,2	+ 5,3	+ 0,4
115	2273 10	BITUMEN	0,39	2,56286	80,2	60,0	98,5	98,5	+64,2	-

1) SIEHE ERLAEUTERUNGEN PUNKT 3.

2) IN DEN PREISINDIZES FUER ELEKTRIZITAET IST DIE AUSGLEICH-ABGABE NACH DEM DRITTEN VERSTROMUNGSGESETZ BERUECKSICHT-

TIGT. BEI ELEKTRIZITAET, ERDGAS, WASSER EINSCHL. DER VERKAEUFE DER WEITERVERTEILER.

## FRUEHERES BUNDESGBIET

## 1 INDEX DER ERZEUGERPREISE GEWERBLICHER PRODUKTE (INLANDSABSATZ)

## 1.1 AKTUELLE ERGEBNISSE

1991 = 100

LFD NR.	NR. DER GP-SYSTEMATIK	GUETERGRUPPE, -ZWEIG, -KLASSE UND -ART	WAEGUNGS-ANTEIL AM GESAMT-INDEX IN PROMILLE	VERKETTUNGS-FAKTOR 1)	1994	1993	1994		VERAENDERUNG DEZ. 1994 GEGENUEBER DEZ. 1993 IN PROZENT	
					DURCH-SCHNITT	DEZ.	NOV.	DEZ.	DEZ. 1993	NOV. 1994
116	25	STEINE UND ERDEN, ASBESTWAREN, SCHLEIFMITTEL	25,04	0,89397	108,1	106,6	108,7	108,7	+ 2,0	-
		DARUNTER:								
117	2511	NATURSTEINE	1,10	1,01244	108,4	107,3	108,9	108,4	+ 1,0	- 0,5
		DARUNTER:								
118	2511 21	GLEITBETONSSCHOTTER	0,04	0,97642	107,8	108,6	107,6	107,6	- 0,9	-
119	2511 22/23	STRASSENSCHOTTER, SPLITT, BRECHSAND	0,50	0,92864	108,9	107,8	109,4	108,8	+ 0,9	- 0,5
120	2511 27/29	EDELSPLITT UND EDELBRECHSAND	0,30	0,95961	107,4	106,1	108,3	107,8	+ 1,6	- 0,5
121	2516	SAND UND KIES	.	.	121,0	117,2	121,6	121,6	+ 3,8	-
122	2522	BITUMINOESES, GETEERTES UND ASPHALTIERTES MISCHGUT	0,90	.	96,2	92,0	100,7	102,7	+ 11,6	+ 2,0
123	2525	ANDERE BEARBEITETE NATURSTEINE	0,74	0,79073	107,3	105,8	108,1	108,1	+ 2,2	-
124	2528/29	EISENHUETTENSCHLACKEN UND -SCHLACKENERZEUGNISSE	0,10	0,94855	99,0	97,9	100,0	99,5	+ 1,6	- 0,5
125	253	ZEMENT, BEARBEITETER KALK- UND DOLOMITSTEIN, GIPSERZEUGNISSE, MOERTEL UND TRANSPORTBETON	8,69	0,90732	109,8	107,6	109,9	110,0	+ 2,2	+ 0,1
		DARUNTER:								
126	2531	ZEMENT	2,70	0,92864	109,8	107,6	110,1	110,1	+ 2,3	-
		DARUNTER:								
127	2531 51	PORTLANDZEMENT NACH DIN 1164	2,29	0,92790	109,9	107,8	110,1	110,1	+ 2,1	-
128	2531 57	HOCHOFENZEMENT NACH DIN 1164	.	0,91113	109,3	106,9	110,3	110,3	+ 3,2	-
129	2532	BEARBEITETER KALK- UND DOLOMITSTEIN	0,76	0,96547	104,1	103,7	103,9	104,0	+ 0,3	+ 0,1
130	2532 10	KALKSTEIN, KALKSPAT UND DOLOMITSTEIN, GEMAHLEN	0,18	0,96878	103,5	103,6	103,7	103,7	+ 0,1	-
131	2532 40	KALKSTEIN UND KALKSPAT, GEBRANNT; DOLOMITSTEIN, GEBRANNT ODER GESINTERT	0,58	0,95261	104,2	103,7	103,9	104,1	+ 0,4	+ 0,2
132	2533	ERZEUGNISSE AUS GIPS	0,61	1,02959	104,7	103,6	103,4	103,4	- 0,2	-
133	2536 00	TRANSPORTBETON	3,59	0,85651	111,0	108,9	111,4	111,5	+ 2,4	+ 0,1
134	254	GROBKERAMISCHE ERZEUGNISSE	3,63	0,88489	103,5	102,5	103,9	104,0	+ 1,5	+ 0,1
		DARUNTER:								
135	2541	ZIEGELERZEUGNISSE	1,52	0,86601	112,0	109,6	112,3	112,4	+ 2,6	+ 0,1
		DARUNTER:								
136	2541 29	HINTERMAUERZIEGEL, LOCHZIEGEL (HLZ)	0,26	0,83857	115,2	112,5	115,7	115,8	+ 2,9	+ 0,1
137	2541 51	FALZ- UND PFANNENZIEGEL	0,38	0,87978	108,4	105,8	108,9	108,9	+ 2,9	-
138	2545	GROBSTEINZEUG	0,16	0,82525	111,9	107,8	113,3	113,1	+ 4,9	- 0,2
139	2547	FEUERFESTE ERZEUGNISSE	1,60	0,90481	95,9	96,4	96,3	96,4	-	+ 0,1
140	255	BETONERZEUGNISSE (EINSCHL. KALKSANDSTEINEN)	5,66	0,85000	108,8	108,1	108,6	108,6	+ 0,5	-
		DARUNTER:								
141	2551	KALKSANDSTEINE	0,43	0,82143	117,2	113,0	118,0	118,0	+ 4,4	-
142	2554	BETONERZEUGNISSE FUER DEN HOCHBAU	3,20	0,83190	108,1	107,1	108,2	108,2	+ 1,0	-
		DARUNTER:								
143	2554 1	BAUSTOFFE AUS LEICHTBETON	0,09	0,80867	130,6	124,2	131,3	131,4	+ 5,8	+ 0,1
144	2554 3	BAUSTOFFE AUS PORENBETON	0,49	0,77620	112,7	110,5	113,2	113,2	+ 2,4	-
145	2554 5	BETONDACHSTEINE	0,65	.	111,6	109,3	112,7	112,7	+ 3,1	-
146	2554 6	BETONFERTIGTEILE	1,72	0,86303	103,5	104,1	103,0	103,0	- 1,1	-
147	2554 7	BETONWERKSTEIN	0,15	0,84649	110,9	109,8	111,8	111,8	+ 1,8	-
148	2557	BETONERZEUGNISSE FUER DEN TIEFBAU	1,82	0,87996	108,7	109,2	107,9	107,7	- 1,4	- 0,2
		DARUNTER:								
149	2557 20	STAHLBETON- UND SPANNBETONROHRE	0,16	0,87900	103,8	107,8	101,6	101,6	- 5,8	-
150	2557 31	GEMUEPLATTEN UND BELAGPLATTEN	0,17	0,90406	112,6	110,4	113,4	112,9	+ 2,3	- 0,4
151	2557 37	BETONPFLASTERSTEINE ALLER ART	0,74	0,90619	109,1	110,8	107,4	106,9	- 3,5	- 0,5
152	2566 30	ISOLIERPLATTEN, -MATTEN UND -MATRATZEN	0,80	0,96224	96,1	97,1	97,9	97,1	-	- 0,8
153	2567	FASEZEMENTWAREN (OHNE ASBESTZEMENTWAREN)	0,53	0,90313	114,7	113,2	118,5	118,5	+ 4,7	-
154	258	SCHLEIFMITTEL	0,98	0,87722	104,6	104,0	106,0	106,0	+ 1,9	-
		DARUNTER:								
155	2581	SCHLEIFSCHEIBEN UND SONSTIGE SCHLEIFKOERPER	0,44	0,85639	106,7	105,7	109,2	109,2	+ 3,3	-
156	27	EISEN UND STAHL	20,97	1,07158	92,9	90,7	94,6	95,3	+ 5,1	+ 0,7
		DARUNTER:								
157	271	ERZEUGNISSE DER HOCHOFEN-, STAHL-, WARMWALZWERKE	17,30	1,09101	93,3	91,0	95,1	96,0	+ 5,5	+ 0,9
158	2711	ROHEISEN	0,15	1,17647	95,9	94,9	96,0	96,0	+ 1,2	-
159	2714	HALBZEUG ZUR DIREKTEN VERWENDUNG	1,82	1,05824	86,5	84,8	89,0	92,8	+ 9,4	+ 4,3
160	2715	WALZSTAHL	11,14	1,11842	92,8	90,2	95,0	95,4	+ 5,8	+ 0,4
161	2715	WALZSTAHL (OHNE EDELSTAHL)	9,19	1,13274	90,9	88,2	93,6	94,0	+ 6,6	+ 0,4
		DARUNTER:								
162	2715 22 1	BREITFLANSCHTRAEGER	0,48	1,11466	83,9	87,0	83,0	83,0	- 4,6	-
163	2715 22 2	FORMSTAHL (OHNE BREITFLANSCHTRAEGER)	0,25	1,16005	89,2	92,7	88,6	88,6	- 4,4	-
164	2715 27 1	STABSTAHL AUS MASSESSTAHL (OHNE BETONSTAHL)	0,50	1,12434	85,6	80,5	93,0	93,0	+ 15,5	-
165	2715 27 2	STABSTAHL AUS EDELSTAHL	0,69	0,99803	101,2	100,6	101,6	101,6	+ 1,0	-
166	2715 27 3	GERIPPTER BETONSTAHL; STAEBE	0,24	1,44491	95,5	93,0	97,4	96,2	+ 3,4	- 1,2
167	2715 30	WALZDRAHT	1,49	1,37918	93,6	87,4	97,1	98,4	+ 12,6	+ 1,3
168	2715 42	BREITFLACHSTAHL	0,10	1,06054	92,4	89,6	95,5	96,0	+ 7,1	+ 0,5
169	2715 45	BANDSTAHL, WARM GEWALZT	1,03	1,04119	83,2	82,1	84,8	85,0	+ 3,5	+ 0,2
170	2715 47/53	GROBBLECH	2,86	1,10405	92,4	89,2	96,3	96,8	+ 8,5	+ 0,5
171	2715 47 1	GROBBLECH IM WARMBREITBANDBEREICH	0,36	1,08351	87,9	84,2	92,2	92,6	+ 10,0	+ 0,4
172	2715 47 2	WARMBREITBAND ZUR DIREKTEN VERWENDUNG	1,43	1,19131	95,8	92,9	99,6	100,1	+ 7,9	+ 0,5
173	2715 53	GROBBLECH IM QUARTZBEREICH	1,07	1,03742	89,3	85,9	93,3	93,7	+ 9,1	+ 0,4
174	2715 56	FEINBLECH, KALT GEWALZT, UNLEGIERT	1,82	1,10734	91,1	88,6	92,8	93,1	+ 5,1	+ 0,3
175	2718	WEITERVERARBEITETER WALZSTAHL	4,19	1,01811	97,3	95,8	98,1	98,9	+ 3,2	+ 0,8
		DARUNTER:								
176	2716 51	WEISSBLECH UND WEISSBAND	1,48	1,00821	105,5	103,1	105,9	107,6	+ 4,4	+ 1,6
177	273	ERZEUGNISSE DER STAHLROHRWERKE	2,76	0,96924	92,8	90,1	94,0	94,1	+ 4,4	+ 0,1
		DARUNTER:								
178	2733 10/50	PREZISIONSSTAHLROHRE	0,85	0,96555	91,0	87,8	94,2	94,5	+ 7,6	+ 0,3
179	2735 10	SONSTIGE STAHLROHRE, NAHTLOS	1,03	0,87532	94,3	88,6	96,4	96,7	+ 9,1	+ 0,3
180	2735 60	SONSTIGE STAHLROHRE, GESCHWEISST	0,85	1,05876	93,1	94,3	91,2	91,2	- 3,3	-
181	274	ERZEUGNISSE DER SCHMIEDE-, PRESS- UND HAMMERWERKE	0,91	1,05115	86,1	86,1	86,1	86,1	-	-

1) SIEHE ERLAEUTERUNGEN PUNKT 3.

## FRUEHERES BUNDESGBIET

## 1 INDEX DER ERZEUGERPREISE GEWERBLICHER PRODUKTE (INLANDSABSATZ)

## 1.1 AKTUELLE ERGEBNISSE

1991 = 100

LFD NR.	NR. DER GP-SYSTEMATIK	GUTERGRUPPE, -ZWEIG, -KLASSE UND -ART	WAEGUNGS- ANTEIL AM GESAMT- INDEX IN PROMILLE	VERKET- TUNGS- FAKTOR 1)	1994	1993	1994		VERAENDERUNG DEZ. 1994 GEGENUEBER DEZ. 1993 IN PROZENT	
					DURCH- SCHNITT	DEZ.	NOV.	DEZ.	NOV.	1994
182	28	NE-METALLE UND -METALLHALBZEUG (EINSCHL. EDEL- METALLEN UND DEREN HALBZEUG)	11,82	1,16780	95,0	86,4	104,5	107,0	+23,8	+ 2,4
183	281	NE-METALLE UND EDELMETALLE, ROH	4,00	1,26871	99,1	87,5	108,8	110,6	+26,4	+ 1,7
184	2811	LEICHTMETALLE UND DEREN LEGIERUNGEN	1,74	1,39675	101,5	86,5	110,6	113,0	+30,6	+ 2,2
		DARUNTER:								
185	2811 12	HUETTENALUMINIUM, NICHT LEGIERT		1,36855	96,1	85,9	104,5	106,5	+24,0	+ 1,9
186	2813	SCHWERMETALLE UND DEREN LEGIERUNGEN	1,76	1,13372	93,6	81,3	107,4	110,2	+35,5	+ 2,6
187	2813 11	ELEKTROLYTKUPFER (KATHODEN)		1,07191	96,7	76,0	113,8	120,5	+58,6	+ 5,9
188	2813 17	KUPFERLEGIERUNGEN		1,03854	96,3	85,7	104,1	108,1	+26,1	+ 3,8
189	2813 21	WEICH- UND FEINBLEI		1,24395	93,6	85,4	108,3	104,2	+22,0	- 3,8
190	2813 31	FEINZINK		1,25313	86,7	88,6	95,4	93,4	+ 5,4	- 2,1
191	2817	EDELMETALLE	0,50	2,02979	110,1	112,7	107,3	103,7	- 8,0	- 3,4
192	2817 10	SILBER		2,67257	129,2	125,7	129,1	113,3	- 9,9	-12,2
193	2817 20	GOLD		1,55217	104,8	109,0	101,2	101,0	- 7,3	- 0,2
194	284	NE-METALLHALBZEUG UND EDELMETALLHALBZEUG	7,82	1,08698	92,9	85,9	102,4	105,2	+22,5	+ 2,7
		DARUNTER:								
195	2841	HALBZEUG AUS ALUMINIUM UND ALUMINIUMLEGIERUNGEN	3,89	1,16362	88,5	82,5	98,8	102,7	+24,5	+ 3,9
196	2843	HALBZEUG AUS KUPFER UND KUPFERLEGIERUNGEN	3,76	1,02313	97,2	88,8	106,1	108,1	+21,7	+ 1,9
197	29	GIESSEREIERZEUGNISSE	8,57	0,86578	100,5	100,9	100,2	100,5	- 0,4	+ 0,3
198	291	EISEN-, STAHL- UND TEMPERGUSS	5,22	0,82447	99,1	101,3	98,5	98,6	- 2,7	+ 0,1
		DARUNTER:								
199	1	SERIENFERTIGUNG	3,70	0,82657	98,3	100,9	97,2	97,2	- 3,7	-
200	2	EINZELFERTIGUNG	1,11	0,82032	98,5	100,2	98,4	98,4	- 1,8	-
		DAVON:								
201	2912	GUSSEISEN MIT LAMELLENGRAPHIT	2,19	0,82693	98,5	103,0	97,6	97,3	- 5,5	- 0,3
202	1	SERIENFERTIGUNG	1,80	0,82458	98,7	103,6	97,7	97,4	- 6,0	- 0,3
203	2	EINZELFERTIGUNG	0,39	0,83761	97,6	100,0	97,1	97,1	- 2,9	-
204	2913	GUSSEISEN MIT KUGELGRAPHIT	1,58	0,84469	101,7	102,3	101,4	101,4	- 0,9	-
205	1	SERIENFERTIGUNG	0,98	0,86791	98,0	99,7	96,4	96,3	- 3,4	- 0,1
206	2	EINZELFERTIGUNG	0,19	0,82245	105,6	104,8	105,6	106,1	+ 1,2	+ 0,5
207	3	DRUCKROHRE	0,41	0,82269	108,7	107,5	111,4	111,4	+ 3,6	-
208	2914	STAHLGUSS	1,06	0,78866	96,3	96,8	95,7	96,3	- 0,5	+ 0,6
209	1	SERIENFERTIGUNG	0,53	0,77179	95,8	94,9	94,7	95,8	+ 0,9	+ 1,2
210	2	EINZELFERTIGUNG	0,53	0,80629	96,7	98,7	96,7	96,7	- 2,0	-
211	2917	TEMPERGUSS (SERIENFERTIGUNG)	0,39	0,84773	100,1	99,6	100,1	100,1	+ 0,5	-
212	295	NE-METALLFORMGUSS	3,35	0,91636	102,5	100,4	102,7	103,6	+ 3,2	+ 0,9
213	2951	LEICHTMETALLFORMGUSS	2,58	0,92930	102,9	100,6	102,3	103,3	+ 2,7	+ 1,0
214	2954	SCHWERMETALLFORMGUSS	0,77	0,88779	101,5	99,9	104,2	104,5	+ 4,6	+ 0,3
215	30	ERZEUGNISSE DER ZIEHEREIEN UND KALTWALZWERKE UND DER STAHLVERFORMUNG	20,45	0,95338	95,9	96,0	96,8	96,9	+ 0,9	+ 0,1
216		NACHRICHTLICH GP-NR. 301 UND 2733 10/50 2)		0,98062	93,9	92,4	95,7	95,8	+ 3,7	+ 0,1
217	301	ERZEUGNISSE DER ZIEHEREIEN UND KALTWALZWERKE	5,88	0,98157	94,4	93,1	95,9	96,0	+ 3,1	+ 0,1
218	3011	KALTWALZWERKS- UND ZIEHEREI-ERZEUGNISSE	2,69	0,95047	96,1	95,6	96,4	96,4	+ 0,8	-
219	3011 10	BLANKSTAHL	0,91	0,95403	95,2	94,6	95,5	95,5	+ 1,0	-
220	3011 50	BANDSTAHL, KALT GEWALZT	1,78	0,94869	96,6	96,1	96,8	96,8	+ 0,7	-
221	3015	KALT GEZOGENER DRAHT	1,09	0,96568	93,8	93,2	94,5	94,5	+ 1,4	-
222	3017	DRAHTERZEUGNISSE	2,10	1,04258	92,4	89,9	96,0	96,3	+ 7,1	+ 0,3
		DARUNTER:								
223	3017 34	BETONSTAHLMATTEN NACH DIN 488	0,80	1,35724	93,1	85,9	101,8	102,4	+19,2	+ 0,6
224	302	ERZEUGNISSE DER STAHLVERFORMUNG	14,57	0,94062	96,5	97,2	97,1	97,3	+ 0,1	+ 0,2
225	3021	GESENKSCHMIEDESTUECKE, FREIFORMSCHMIEDESTUECKE BIS 125 KG ROHWICHT, KALTFLIESSPRESSTEILE AUS STAHL	4,41	0,96246	95,3	96,3	95,0	95,1	- 1,2	+ 0,1
		DARUNTER:								
226	3021 21-40	GESENKSCHMIEDESTUECKE AUS STAHL	3,36	0,94948	96,8	97,9	96,0	96,0	- 1,9	-
227	3022	PRESS-, ZIEH- UND STANZTEILE AUS STAHL MIT EINEM STUECKGEWICHT UEBER 50 G	2,49	0,96964	93,2	93,5	95,3	95,8	+ 2,5	+ 0,5
228	3023	FEDERN AUS STAHL	1,91	0,94051	99,3	99,8	99,2	99,2	- 0,6	-
229	3023 11-16	TRAGFEDERN	1,10		99,2	100,0	98,9	98,9	- 1,1	-
230	3023 31-38	TECHNISCHE FEDERN	0,81		99,4	99,6	99,5	99,5	- 0,1	-
231	3024	GESCHMISSTE KETTEN AUS STAHL	0,34	0,95317	99,8	100,0	99,6	99,6	- 0,4	-
232	3025	SCHRAUBEN, BOLZEN MIT GEWINDE UND MUTTERN AUS STAHL	2,40		96,8	97,4	97,8	98,1	+ 0,7	+ 0,3
		DARUNTER:								
233	3025 36-57	SCHRAUBEN UND BOLZEN MIT GEWINDE AUS STAHL	1,67	0,94388	95,7	96,3	97,1	97,3	+ 1,0	+ 0,2
234	3028	DREHTEILE AUS METALL	3,02		98,7	99,2	99,5	99,7	+ 0,5	+ 0,2

1) SIEHE ERLAEUTERUNGEN PUNKT 3.

2) ERZEUGNISSE DER ZIEHEREIEN UND KALTWALZWERKE UND PRAEZISIONS- STAHLROHRE.

## FRUEHERES BUNDESGBIET

## 1 INDEX DER ERZEUGERPREISE GEWERBLICHER PRODUKTE (INLANDSABSATZ)

## 1.1 AKTUELLE ERGEBNISSE

1991 = 100

LFD NR.	NR. DER GP-SYSTEMATIK	GUETERGRUPPE, -ZWEIG, -KLASSE UND -ART	WAEGUNGS- ANTEIL AM GESAMT- INDEX IN PROMILLE	VERKET- TUNGS- FAKTOR 1)	1994	1993	1994		VERAENDERUNG DEZ. 1994 GEGENUEBER DEZ. 1993 1994 IN PROZENT	
					DURCH- SCHNITT	DEZ.	NOV.	DEZ.		
236	31	STAHLBAUERZEUGNISSE UND SCHIENENFAHRZEUGE	21,50	0,83689	104,9	104,7	105,0	105,1	+ 0,4	+ 0,1
236	311	FERTIGTEILBAUTEN UEBERWIEGEND AUS METALL, KONSTRUKTIONEN AUS STAHL UND ALUMINIUM DARUNTER:	11,75	0,85294	101,3	101,7	101,5	101,6	- 0,1	+ 0,1
237	3111	FERTIGTEILBAUTEN UEBERW. AUS EISEN ODER STAHL DARUNTER:	1,74	.	101,4	102,3	101,5	101,8	- 0,5	+ 0,3
238	3111 11/14	HALLEN	1,14	0,80560	100,2	101,7	100,5	100,8	- 0,9	+ 0,3
239	3114	KONSTRUKTIONEN AUS STAHL DARUNTER:	5,83	.	97,7	98,3	98,2	98,3	-	+ 0,1
240	3114 21	TUERME UND GITTERMASTE	0,24	0,90758	97,2	99,4	95,2	95,2	- 4,2	-
241	3114 31	BRUECKEN UND BRUECKENELEMENTE	0,18	0,86024	102,9	102,5	103,2	103,2	+ 0,7	-
242	3114 81	TORE UND TUEREN AUS STAHLPROFILEN	0,94	.	110,1	109,0	111,1	111,1	+ 1,9	-
243	3118	KONSTRUKTIONEN AUS ALUMINIUM	3,34	.	107,6	107,2	107,7	108,0	+ 0,7	+ 0,3
244	3118 31	TORE UND TUEREN AUS ALUMINIUMPROFILEN	0,79	.	107,9	107,5	108,1	108,2	+ 0,7	+ 0,1
245	3118 33/35	FENSTER AUS ALUMINIUMPROFILEN	2,55	0,85066	107,5	107,1	107,6	107,9	+ 0,7	+ 0,3
246	312	WEICHEN, KREUZUNGEN U. AE. ORTSFESTES GLEISMATERIAL	0,19	0,87612	101,2	103,7	99,9	99,9	- 3,7	-
247	315	DAMPFKESSEL, BEHAELTER UND ROHRLEITUNGEN DARUNTER:	7,96	0,80514	109,7	108,9	109,9	109,8	+ 0,8	- 0,1
248	3151	DAMPFKESSEL	1,92	0,80033	110,8	109,8	111,1	111,1	+ 1,2	-
249	3155	BEHAELTER AUS EISEN ODER STAHL (UEBER 100 MG FASSUNGSVERMOEGEN)	1,35	0,85056	98,1	98,2	98,0	97,2	- 1,0	- 0,8
250	3156	ROHRLEITUNGEN AUS NAHTLOSEN STAHLROHREN	1,40	0,72093	120,5	118,4	121,7	121,7	+ 2,8	-
251	3157	ZENTRALHEIZUNGSKESSEL	2,71	0,81419	111,2	110,1	112,3	112,3	+ 2,0	-
252	317	SCHIENENFAHRZEUGE DARUNTER:	1,60	0,85652	106,7	106,3	106,8	107,2	+ 0,8	+ 0,4
253	3173/75	SCHIENENGEKUNDENE WAGEN	0,90	0,86911	103,6	103,3	103,6	104,3	+ 1,0	+ 0,7
254	32	MASCHINENBAUERZEUGNISSE (EINSCHL. ACKERSCHLEPPERN)	87,31	0,82107	106,8	106,3	107,0	107,1	+ 0,8	+ 0,1
255		NACHRICHTLICH GP-NRN. 32 UND 50 2)	.	0,84901	105,5	105,1	105,7	105,8	+ 0,7	+ 0,1
256		GEWERBLICHE ARBEITSMASCHINEN	57,28	0,81897	106,2	105,9	106,5	106,5	+ 0,6	-
257	3211/12	METALLBEARBEITUNGSMASCHINEN	8,09	0,78372	104,0	103,7	104,0	104,2	+ 0,5	+ 0,2
258	3211	METALLBEARBEITUNGSMASCHINEN DER SPANABHEBENDEN FORMUNG DARUNTER:	5,61	0,78566	102,3	102,2	102,3	102,5	+ 0,3	+ 0,2
259		NC-GESTEUERT	4,37	0,80935	101,6	101,6	101,6	101,7	+ 0,1	+ 0,1
260	3211 2	DREHMASCHINEN	0,59	0,79514	103,4	103,3	103,4	103,4	+ 0,1	-
261	3211 3	DREHAUTOMATEN UND REVOLVERDREHMASCHINEN	0,60	0,81439	100,4	100,1	100,6	101,0	+ 0,9	+ 0,4
262	3211 4	BOHRMASCHINEN, INNEN- UND AUSSENGEWINDESCHNEIDMASCHINEN	0,18	0,78474	107,1	108,7	107,6	108,0	+ 1,2	+ 0,4
263	3211 5	FRAESMASCHINEN, WAAGERECHT-BOHR- UND -FRAESMASCHINEN	0,78	0,82929	101,7	101,8	101,7	101,7	- 0,1	-
264	3211 6	SAEGE- UND TRENNMASCHINEN	0,22	0,73732	106,3	106,1	106,5	107,3	+ 1,1	+ 0,8
265	3211 7	SCHLEIF-, LAEPP- UND POLIERMASCHINEN	1,09	0,75932	106,6	106,7	106,4	106,5	- 0,2	+ 0,1
266	3211 8	VERZAHNMASCHINEN	0,30	0,70924	110,3	109,3	110,2	110,4	+ 1,0	+ 0,2
267	3211 9	ANDERE METALLBEARBEITUNGSMASCHINEN DER SPANABHEBENDEN FORMUNG UND AUFBAUEINHEITEN	1,87	0,77918	98,1	98,0	98,2	98,2	+ 0,2	-
268	3212	METALLBEARBEITUNGSMASCHINEN DER SPANLOSEN FORMUNG DARUNTER:	2,48	0,77982	107,7	107,2	107,8	107,9	+ 0,7	+ 0,1
269		NC-GESTEUERT	0,58	0,73278	108,0	107,6	108,3	108,3	+ 0,7	-
270	3212 1	HAEMMER, BIEGE- UND RICHTMASCHINEN	0,22	0,78170	110,6	110,0	110,7	110,7	+ 0,6	-
271	3212 2	PRESSEN MIT MECHANISCHEM ANTRIEB 3)	0,48	0,77373	106,6	106,5	106,7	106,6	+ 0,1	- 0,1
272	3212 3	PRESSEN MIT HYDRAULISCHEM ANTRIEB 3)	0,43	0,78406	107,9	106,8	107,8	107,8	+ 0,9	-
273	3212 4	BLECHBEARBEITUNGSMASCHINEN	0,81	0,76281	107,5	107,3	107,7	107,7	+ 0,4	-
274	3212 5	DRAHTBE- UND -VERARBEITUNGSMASCHINEN	0,47	0,81308	108,5	107,5	108,7	109,1	+ 1,5	+ 0,4
275	3212 7	PRESSEN FUER DIE HERSTELLUNG VON BOLZEN, SCHRAUBEN, NIETEN, MUTTERN UND DGL.	0,07	0,78006	108,0	107,5	108,8	108,8	+ 1,2	-
276	3214	INDUSTRIEOEFEN, BRENNER UND FEUERUNGEN 4)	0,88	.	110,8	109,8	111,3	111,3	+ 1,4	-
277	3214 1/3	INDUSTRIEOEFEN, EINSCHL. ZUBEHOER, EINZEL- UND ERSATZTEILEN	0,41	0,83574	108,8	108,4	109,3	109,3	+ 0,8	-
278	3214 8	BRENNER UND FEUERUNGEN	0,47	0,83189	112,5	111,0	113,0	113,0	+ 1,8	-
279	3215	GIESSEREIMASCHINEN	0,44	0,80766	110,4	108,9	110,4	110,4	+ 1,4	-
280	3216	PRUEFMASCHINEN	0,51	0,79968	101,2	103,2	100,7	100,7	- 2,4	-
281	3217	HOLZBE- UND -VERARBEITUNGSMASCHINEN DARUNTER:	2,15	0,79803	110,1	109,1	110,5	110,7	+ 1,5	+ 0,2
282	3217 1	SAEGEMASCHINEN	0,26	0,81939	108,4	108,2	108,0	110,1	+ 1,8	+ 1,9
283	3217 2	HOBEL-, FRAES- UND BOHRMASCHINEN	0,37	0,78135	111,5	110,4	111,8	111,8	+ 1,3	-
284	3217 3	DREH- UND KOPIER- UND SCHLEIFMASCHINEN	0,08	0,79521	107,5	107,5	107,5	107,5	-	-
285	3218	AUSWECHSELBARE WERKZEUGE FUER DIE METALLBEARBEITUNG	3,92	0,81577	104,8	104,6	105,0	104,9	+ 0,3	- 0,1
286	3219	SCHWEISSGERAETE UND -MASCHINEN (OHNE ELEKTRISCHE)	0,26	0,84820	108,8	109,7	109,7	109,7	-	-
287	3231	KOMPRESSOREN UND VAKUUMPUMPEN, DRUCKLUFTGERAETE, -WERKZEUGE UND -BREMSEN DARUNTER:	1,80	0,80696	108,8	107,7	109,5	109,5	+ 1,7	-
288	3231 1	HUBKOLBENKOMPRESSOREN	0,19	0,81059	108,6	108,3	108,7	108,7	+ 0,4	-
289	3231 21-23	DREHKOLBENKOMPRESSOREN, EIN- UND MEHRWELTIG	.	0,80197	109,4	108,8	109,6	109,6	+ 0,7	-
290	3231 29	STRASSENFAHRBARE KOMPRESSOREN ALS ANHAENGER	.	0,89963	101,7	102,9	101,6	101,6	- 1,3	-
291	3231 31	VAKUUMPUMPEN, MECHANISCH	0,17	0,76175	112,8	110,6	113,6	113,6	+ 2,7	-
292	3231 4	DRUCKLUFTGERAETE	.	0,83986	108,5	109,5	109,5	109,5	-	-
293	3231 7	DRUCKLUFTWERKZEUGE	.	0,83533	107,2	106,6	107,6	107,6	+ 0,9	-

1) SIEHE ERLAEUTERUNGEN PUNKT 3.

2) MASCHINENBAUERZEUGNISSE (EINSCHL. ACKERSCHLEPPERN); BUERO- MASCHINEN; DATENVERARBEITUNGSGERAETE UND -EINRICHTUNGEN.

3) OHNE PRESSEN FUER DIE HERSTELLUNG VON BOLZEN, SCHRAUBEN, NIETEN, MUTTERN UND DGL..

4) OHNE ELEKTROEFEN UND -FEUERUNGEN UND OHNE BEHEIZUNGS- EINRICHTUNGEN FUER DAMPKESSEL.

## FRUEHERES BUNDESGBIET

## 1 INDEX DER ERZEUGERPREISE GEWERBLICHER PRODUKTE (INLANDSABSATZ)

## 1.1 AKTUELLE ERGEBNISSE

1991 = 100

LFD NR.	NR. DER GP-SYSTEMATIK	GRUPPE, -ZWEIG, -KLASSE UND -ART	WAEGUNGS- ANTEIL AM GESAMT- INDEX IN PROMILLE	VERKET- TUNGS- FAKTOR 1)	1994	1993	1994		VERAENDERUNG DEZ. 1994 GEGENUEBER DEZ. NOV. 1994 IN PROZENT	
					DURCH- SCHNITT	DEZ.	NOV.	DEZ.		
294	3234	FLUESSIGKEITSPUMPEN	2,65	0,80862	109,1	107,7	109,4	109,5	+ 1,7	+ 0,1
295	3234 1	HANDPUMPEN	0,12	0,82756	109,0	107,5	109,3	109,3	+ 1,7	-
296	3234 9	VERDRAENGERPUMPEN ROTIERENDER BAUART	0,43	0,82838	109,9	109,4	109,1	109,1	- 0,3	-
297	3234 5	VERDRAENGERPUMPEN OSZILLIERENDER BAUART	0,69	0,80362	108,2	108,9	108,6	108,7	+ 1,7	+ 0,1
298	3234 6/7	KREISELPUMPEN	1,41	0,80379	109,3	107,6	109,9	110,0	+ 2,2	+ 0,1
299	3234 61/63	TAUCHMOTORPUMPEN	0,32	0,86376	111,1	110,2	111,8	112,0	+ 1,6	+ 0,2
300	3234 67	UMLAUFBESCHLEUNIGER OHNE WELLENDICHTUNG FUER HEIZUNGS- UND BRAUCHWASSERERWAERMSANLAGEN	0,40	0,82235	105,8	103,7	106,2	106,2	+ 2,4	-
301	3234 68-76	SONSTIGE KREISELPUMPEN	0,69	0,77412	110,4	108,6	111,1	111,3	+ 2,5	+ 0,2
302	3235	MASCHINEN FUER DIE BE- UND VERARBEITUNG VON KAUTSCHUK UND KUNSTSTOFF	3,36	0,81494	107,7	107,1	107,7	107,9	+ 0,7	+ 0,2
303	3235 1	DARUNTER: ZERKLEINERUNGSMASCHINEN, MISCHER, KNETER, RUEHRWERKE	0,24	0,78646	108,8	107,8	109,5	109,5	+ 1,6	-
304	3235 3	EXTRUDER	0,78	0,80972	111,9	110,7	112,3	112,3	+ 1,4	-
305	3235 4	BLASFORM- , WARMFORM- , SPRITZGIESSMASCHINEN	1,17	0,81629	100,5	101,0	100,3	100,3	- 0,7	-
306	3235 45	DARUNTER: SPRITZGIESSMASCHINEN	0,79	0,81803	98,1	98,8	97,7	97,7	- 1,1	-
307	3235 5	MECHANISCHE UND HYDRAULISCHE PRESSEN	0,19	0,82773	119,4	115,6	119,7	119,7	+ 3,5	-
308	3235 71	REAKTIONSSCHAEUMMASCHINEN	0,12	0,88451	108,8	106,9	109,8	109,8	+ 2,7	-
309	3236	BAUMASCHINEN	4,01	0,84609	107,0	106,9	107,3	107,3	+ 0,4	-
310	3236 17	DARUNTER: TURMDREHKRANE FUER BAUSTELLEN	0,26	0,84822	109,4	108,9	109,5	109,5	+ 0,6	-
311	3236 2	BETONMISCHER, TRANSPORTMISCHERAUFBAUTEN, BETONMISCHANLAGEN, BETONPUMPEN	0,53	0,80562	106,3	105,8	106,3	106,3	+ 0,5	-
312	3236 21	DARUNTER: BETONMISCHER FUER BAUSTELLEN UND BETONWERKE	0,05	0,76996	106,0	105,0	106,1	106,1	+ 1,0	-
313	3236 6	BAGGER	1,12	0,84709	108,2	106,9	109,3	109,3	+ 2,2	-
314	3236 7	STRASSEN- UND GLEISBAUMASCHINEN	0,94	0,82222	105,4	106,8	104,8	104,8	- 1,9	-
315	3236 75	DARUNTER: STRASSENVALZEN	0,27	0,81703	101,9	105,4	100,6	100,6	- 4,6	-
316	3236 8	ERDBAUGERAETE	0,75	0,90173	107,5	107,9	107,9	107,9	-	-
317	3236 82	DARUNTER: RADLADER IN GRUNDAUSRUESTUNG	0,57	0,93774	106,5	107,3	106,6	106,6	- 0,7	-
318	3237	BAUSTOFF-, KERAMIK- UND GLASMASCHINEN	1,56	0,79100	107,3	106,9	108,0	106,9	-	- 1,0
319	3237 2	DARUNTER: ZERKLEINERUNGS- UND SIEBMASCHINEN FUER ANDERE BEREICHE DES BAUSTOFF- UND KERAMIKGEBETES (MASCHINEN ZUM ZERKLEINERN ODER MAHLEN, SORTIEREN, SIEBEN ODER WASCHEN)	0,10	0,85577	111,3	109,7	111,8	111,8	+ 1,9	-
320	3237 3	MASCHINEN UND EINRICHTUNGEN ZUR HERSTELLUNG ZEMENT-, KALK-, GIPS- UND ASPHALTGEBUNDENER BAELEMENTE U.AE.	0,33	0,79352	110,7	109,7	111,5	111,5	+ 1,6	-
321	3237 5	KERAMIKMASCHINEN	0,31	0,74286	106,4	105,9	106,8	106,8	+ 0,8	-
322	3245	NAHRUNGSMITTELMASCHINEN	2,41	0,79610	108,9	108,5	109,2	109,5	+ 0,9	+ 0,3
323	3245 3	DARUNTER: MASCHINEN, ANLAGEN UND OEFEN FUER DIE HERSTELLUNG VON BACKWAREN, KONFITOREIERGEWUEBEN, TEIGWAREN UND DAUERBACKWAREN	0,42	0,82164	111,0	110,2	111,1	112,4	+ 2,0	+ 1,2
324	3245 5	FLEISCHVERARBEITUNGSMASCHINEN UND SCHLACHTHAUSANLAGEN	0,50	0,77663	110,3	109,7	111,6	111,6	+ 1,7	-
325	3245 7	GETRAENKEHERSTELLUNGSMASCHINEN UND -ANLAGEN	0,43	0,82594	103,8	103,8	103,8	104,0	+ 0,2	+ 0,2
326	3246	SONSTIGE NAHRUNGSMITTELMASCHINEN UND MASCHINEN FUER VERWANDTE GEBIETE	9,85	.	109,5	108,1	110,2	110,2	+ 1,9	-
327	3246 2	DARUNTER: MASCHINEN UND EINRICHTUNGEN FUER GROSSKUECHEN UND GASTWIRTSCHAFTEN	0,52	0,80249	108,6	107,5	109,2	109,2	+ 1,6	-
328	3247/48	VERPACKUNGSMASCHINEN	2,68	0,77384	109,7	108,7	110,3	110,7	+ 1,8	+ 0,4
329	3254	MASCHINEN UND EINRICHTUNGEN FUER DEN BERGBAU	1,17	0,90826	106,0	105,7	106,4	106,4	+ 0,7	-
330	3254 1	DARUNTER: GEWINNUNGSMASCHINEN FUER DEN BERGBAU UNTERTAGE	0,16	0,91405	106,2	106,2	106,2	106,2	-	-
331	3254 2	STREB- UND STRECKENFOERDERMITTEL	0,21	0,95124	103,6	103,3	103,4	103,4	+ 0,1	-
332	3255-59	FOERDERMITTEL	7,41	0,84319	105,0	105,9	104,6	104,7	- 1,1	+ 0,1
333	3255	KRANE, VERLADEBRUECKEN	1,57	0,85714	106,8	105,3	107,0	107,3	+ 1,9	+ 0,3
334	3256	SERIENHEBEZEUGE	1,00	0,81742	107,6	107,7	107,6	107,6	- 0,1	-
335	3257	FLURFOERDERZEUGE	1,73	0,83788	100,5	103,4	99,4	99,3	- 4,0	- 0,1
336	3257 1	DARUNTER: GABELSTAPLER	1,35	0,83747	99,0	102,6	97,5	97,5	- 5,0	-
337	3258	STETIGFOERDERER, GLEIS- UND DRAHTSEILFOERDERER	2,08	0,83915	104,9	106,8	103,7	103,8	- 2,8	+ 0,1
338	3259	AUFZUEGE, FAHRTREPPEN UND FAHRSTEIGE	1,03	0,86249	108,7	107,7	108,7	108,7	+ 0,9	-
339	3261	PAPIER- UND DRUCKEREIMASCHINEN	6,60	0,82689	105,3	104,5	106,0	106,0	+ 1,4	-
340	3261 1-5	PAPIERMASCHINEN	2,29	0,79383	108,3	107,6	109,5	109,5	+ 1,8	-
341	3261 1/3	PAPIERHERSTELLUNGS- UND -ZURICHTUNGSMASCHINEN	1,24	0,79529	107,7	107,5	109,4	109,4	+ 1,8	-
342	3261 4/5	PAPIERVERARBEITUNGSMASCHINEN	1,06	0,79157	108,9	107,6	109,7	109,7	+ 2,0	-
343	3261 8	DRUCKMASCHINEN	3,91	0,83959	104,3	103,5	104,6	104,6	+ 1,1	-
344	3261 9	MASCHINEN UND GERAETE FUER DIE SATZ- UND REPRODUKTIONSTECHNIK	0,40	0,87889	98,1	97,9	98,2	98,2	+ 0,3	-
345	3265	TEXTILMASCHINEN	2,72	0,84359	105,6	104,8	105,5	105,4	+ 0,6	- 0,1
346	3266	NACHRICHTLICH GP-NRN. 3265, 3239 20 2)	3,09	0,84072	105,9	105,2	105,8	105,8	+ 0,6	-
347	3266	ZUBEHOERTEILE FUER TEXTILMASCHINEN	0,61	0,84158	104,2	104,5	103,6	103,6	- 0,9	-
348	3267	NAEHMASCHINEN	0,57	0,86308	102,7	100,0	103,9	103,9	+ 3,9	-
349	3268	WAESCHEREI- UND VERWANDTE MASCHINEN FUER GEMERBLICHE ZWECKE	0,28	0,82649	106,9	106,4	107,4	107,4	+ 0,9	-
350	3269	MASCHINEN FUER DIE LEDER-, SCHUH- UND LEDERWARENHERSTELLUNG	0,11	0,83489	109,3	107,9	109,9	109,9	+ 1,9	-
351	3281	MONTAGE- UND HANDHABUNGSTECHNIK, INDUSTRIEROBOTER	1,33	0,84509	100,7	100,1	100,8	101,0	+ 0,9	+ 0,2

1) SIEHE ERLAEUTERUNGEN PUNKT 3.  
2) TEXTILMASCHINEN, TROCKNUNGSANLAGEN UND MASCHINEN FUER

GARNE, LOSES TEXTILGUT, TEXTILIEN UND TEXTILE FLAECHEN-ERZEUGNISSE.

FRUEHERES BUNDESGBIET

1 INDEX DER ERZEUGERPREISE GEWERBLICHER PRODUKTE (INLANDSABSATZ)

1.1 AKTUELLE ERGEBNISSE

1991 = 100

LFD NR.	NR. DER GP-SYSTEMATIK	GUETERGRUPPE, -ZWEIG, -KLASSE UND -ART	WAEGUNGS- ANTEIL AM GESAMT- INDEX IN PROMILLE	VERKET- TUNGS- FAKTOR 1)	1994	1993	1994		VERAENDERUNG DEZ. 1994 GEGENUEBER DEZ. NOV. 1993 1994 IN PROZENT	
					DURCH- SCHNITT	DEZ.	NOV.	DEZ.		
		UEBRIGE MASCHINENBAUERZEUGNISSE								
		DARUNTER:								
352	322	KRAFTMASCHINEN 2)	2,44	0,78583	111,0	110,3	111,4	111,4	+ 1,0	-
		DARUNTER:								
353	3223	VERBRENNUNGSMOTOREN MIT SELBSTZUENDUNG	1,94	0,82265	110,3	109,7	110,7	110,7	+ 0,9	-
354	3232	EINZELGERAETE UND ANLAGEN DER KLIMA-, LUFT- UND ENTSTAUBUNGSTECHNIK	2,79	0,86268	108,3	108,0	109,1	109,1	+ 1,0	-
355	3233	GEWERBLICHE KUEHLMOEBEL UND -GERAETE, KAELTE- MASCHINEN UND -ANLAGEN	1,70	0,82226	108,3	107,5	108,3	108,6	+ 1,0	+ 0,3
356	3239	TROCKNUNGSANLAGEN UND -MASCHINEN	0,74	0,82131	110,2	109,8	110,0	110,1	+ 0,3	+ 0,1
357		NACHRICHTLICH GP-NRN. 3239 8 UND 3253 3 3)	0,66	0,82821	109,9	109,8	110,0	110,0	+ 0,2	-
358	3241	LANDMASCHINEN	2,05	0,83887	109,3	108,2	110,3	110,6	+ 2,2	+ 0,3
		DARUNTER:								
359	3241 1	MASCHINEN UND GERAETE FUER DIE BODEN- BEARBEITUNG UND -PFLEGE	0,27	0,86802	111,3	109,5	112,1	112,1	+ 2,4	-
360	3241 2	MASCHINEN UND GERAETE ZUM SAEEN UND PFLANZEN	0,09	0,84464	109,7	108,7	111,1	111,5	+ 2,6	+ 0,4
361	3241 3	MASCHINEN UND GERAETE ZUM DUENGEN	0,09	0,83025	107,5	107,1	107,8	107,8	+ 0,7	-
362	3241 4	MASCHINEN UND GERAETE FUER DEN PFLANZENSCHUTZ	0,11	0,83039	108,7	108,4	109,1	109,1	+ 0,6	-
363	3241 5	ERNTEMASCHINEN FUER HALMGUT	0,97	0,81826	111,1	110,2	112,0	112,5	+ 2,1	+ 0,4
364	3241 6	ERNTEMASCHINEN FUER HACK- UND SONST. FELDFRUECHTE	0,15	0,88097	106,5	105,3	107,1	106,7	+ 1,3	- 0,4
365	3241 91/92	RASENMAEHER	0,32	0,91963	105,0	103,4	107,0	107,5	+ 4,0	+ 0,5
366	3242	LANDWIRTSCHAFTLICHE FOERDER- UND TRANSPORTMITTEL	0,20	0,84728	109,7	109,0	110,4	110,4	+ 1,3	-
367	3243	MILCHWIRTSCHAFTLICHE MASCHINEN	0,21	0,78959	110,2	109,1	110,9	110,9	+ 1,6	-
368	3244	ACKERSCHLEPPER	2,10	0,86638	107,7	106,7	107,8	107,8	+ 1,0	-
369	3251	EINZELAPPARATE UND -MASCHINEN FUER DIE CHEMISCHE UND VERWANDTE INDUSTRIE	1,57	0,78874	106,9	106,4	107,1	107,9	+ 1,4	+ 0,7
		DARUNTER:								
370	3264	WAAGEN	0,42	0,91884	105,6	104,4	105,9	105,9	+ 1,4	-
371	3271	FEUERWEHRGERAETE	0,30	0,89507	101,8	99,6	101,8	101,8	+ 2,2	-
372	3272	ARMATUREN	5,82	0,79658	111,2	109,7	111,7	111,7	+ 1,8	-
		DARUNTER:								
373	3272 1	DRUCKMINDERVENTILE UND RUECKSCHLAGKLAPPEN UND -VENTILE	0,18		109,0	108,5	110,3	110,3	+ 1,7	-
374	3272 2	UEBERDRUCK- UND SICHERHEITSVENTILE, SONSTIGE SICHERHEITSARMATUREN	0,16		107,7	107,8	108,2	106,5	- 1,2	- 1,6
375	3272 3	SANITAERARMATUREN	1,53	0,78219	116,7	113,3	117,2	117,2	+ 3,4	-
376	3272 4	ARMATUREN FUER HEIZKOEPPER VON ZENTRALHEIZUNGEN	0,32		112,5	110,9	119,1	119,1	+ 2,0	-
377	3272 96/97	HYDRO- UND PNEUMATIKVENTILE	1,69	0,79886	109,3	108,3	109,6	108,6	+ 1,2	-
378		NACHRICHTLICH GP-NRN. 3272 1, 2, 5-8 4)	2,28	0,79837	108,8	108,1	109,5	109,4	+ 1,2	- 0,1
379		NACHRICHTLICH GP-NRN. 3272 3/4 5)	1,95	0,79398	116,0	112,9	116,5	116,5	+ 3,2	-
380		NACHRICHTLICH GP-NRN. 3234 31/32/56, 3272 96/97 UND 3275 6)	3,82	0,81494	108,8	108,0	109,1	109,1	+ 1,0	-
381	3275	GERAETE FUER DELHYDRAULISCHE ANLAGEN UND PNEUMATISCHE STEUERUNGEN	1,36	0,83632	107,7	107,4	107,9	107,9	+ 0,5	-
382		NACHRICHTLICH GP-NRN. 3234 31/32/38/56, 3272 96/97 UND 3275 7)	3,72	0,82038	108,7	107,9	109,0	109,0	+ 1,0	-
383	3276	ZAHNRAEDER UND GETRIEBE	2,88	0,82407	106,5	106,2	106,5	107,2	+ 0,9	+ 0,7
384	3277	WAEZLAGER	2,30	0,83264	96,5	97,4	96,3	96,4	- 1,0	+ 0,1
385	3278	KUPPLUNGEN, GLEITLAGER UND ANDERE ANTRIEBSELEMENTE	1,01	0,84536	106,7	105,6	107,1	107,1	+ 1,4	-
386	3289 2	FAHRZEUGMASCHANLAGEN	0,21	0,86556	109,6	108,7	110,0	110,0	+ 1,2	-
387	33	STRASSENFAHRZEUGE (OHNE ACKERSCHLEPPER)	95,10	0,84702	106,5	106,2	107,1	107,1	+ 0,8	-
388	331/2/71	KRAFTWAGEN, STRASSENZUGMASCHINEN UND KRAFTRAEDER	87,48	0,82697	108,1	107,7	109,0	109,0	+ 1,2	-
		DARUNTER:								
389	331	KRAFTWAGEN	65,23	0,82697	108,1	107,7	109,0	109,0	+ 1,2	-
390	3311	PERSONENKRAFTWAGEN	48,53	0,82823	108,0	107,8	109,0	109,0	+ 1,1	-
391	3312	KOMBINATIONSKRAFTWAGEN	7,14	0,82095	106,4	107,6	106,9	106,9	- 0,7	-
392	3313	LIEFER- UND LASTKRAFTWAGEN	7,98	0,82422	108,3	108,9	108,7	108,7	+ 1,7	-
393	3314	LASTKRAFTWAGEN MIT SPEZIALAUFBAUTEN	0,55	0,82594	109,9	108,3	109,5	109,5	+ 1,1	-
		DARUNTER:								
394	3314 11	FEUERWEHRFAHRZEUGE		0,81561	114,3	112,0	113,6	113,6	+ 1,4	-
395	3315	OMNIBUSSE UND OBUSSE	1,63	0,80082	116,1	110,6	117,8	117,8	+ 6,5	-
396	333	ZUBEHOER, EINZEL- UND ERSATZTEILE FUER KRAFTWAGEN, STRASSENZUGMASCHINEN, KRAFTRAEDER UND DEREN MOTOREN UND ZHAR:	21,11	0,91874	101,1	101,6	101,1	101,1	- 0,5	-
397		ZUBEHOER UND TEILE FUER NEUAUSSTATTUNG	8,34	0,95585	98,6	99,5	98,5	98,6	- 0,9	+ 0,1
398		ZUBEHOER UND TEILE IM ERSATZGESCHAFFT	4,97	0,85198	107,8	106,2	108,3	108,3	+ 2,0	-
399	3334 30	BREMSAGGREGATE FUER KRAFTFAHRZEUGE UND ANHAENGER	1,78	0,92824	100,8	103,4	99,7	99,7	- 3,6	-
400	334	KAROSSERIEN, AUFBAUTEN UND ANHAENGER FUER KRAFTWAGEN	5,44	0,82235	107,3	106,1	107,7	107,9	+ 1,7	+ 0,2
401	3341	KAROSSERIEN UND AUFBAUTEN FUER KRAFTWAGEN	3,31	0,80948	105,6	105,4	105,7	106,1	+ 0,7	+ 0,4
402	3345	KRAFTWAGENANHAENGER	2,13	0,85022	110,1	107,1	110,8	110,8	+ 3,5	-
		DAVON:								
403	3345 43/47	KRAFTWAGENANHAENGER ZUR LASTENBEFORDERUNG	0,97	0,82908	106,5	105,5	106,0	106,0	+ 0,5	-
404	3345 93	CAMPING- UND SONSTIGE WOHNANHAENGER	1,16	0,86655	113,1	108,5	114,8	114,8	+ 5,8	-
405	3371/73	KRAFTRAEDER, DEREN ZUBEHOER, EINZEL- UND ERSATZTEILE	0,26		109,9	109,4	110,5	110,5	+ 1,0	-
406	3375	FAHRRAEEDER	0,48	0,78302	98,2	98,9	97,1	97,1	- 1,8	-
407	3376	ZUBEHOER, EINZEL- UND ERSATZTEILE FUER FAHRRAEEDER UND KINDERSPORTFAHRZEUGE	0,23	0,87335	97,5	98,2	97,4	97,4	- 0,8	-
408	3387	ANHAENGER FUER LANDWIRTSCHAFTLICHE ZWECHE UND ANDERE GESpanNFahrzeuge	0,30	0,86460	112,7	109,3	113,1	113,2	+ 3,6	+ 0,1
409	345	BOOTE UND JACHTEN	0,13	0,83054	106,2	106,7	106,3	106,3	- 0,4	-

- 1) SIEHE ERLAEUTERUNGEN PUNKT 3.
- 2) VERBRENNUNGSMOTOREN UND DAMPFTURBINEN.
- 3) GERAETE, MASCHINEN UND ANLAGEN ZUM BESCHICHTEN MIT LACKEN, PULVERLACKEN, LEIMEN, EMAILS SOWIE TROCKNUNGSANLAGEN FUER LACKIERTE ERZEUGNISSE.
- 4) DRUCKMINDERVENTILE UND RUECKSCHLAGKLAPPEN UND -VENTILE, UEBERDRUCK- UND SICHERHEITSVENTILE, SONST. SICHERHEITSARMATUREN, ANDERE VENTILE UND ARMATUREN.

- 5) SANITAERARMATUREN, ARMATUREN FUER HEIZKOEPPER VON ZENTRALHEIZUNGEN.
- 6) ZAHNRADPUMPEN, AXIALKOLBENPUMPEN, HYDRO- UND PNEUMATIKVENTILE, GERAETE FUER DELHYDRAULISCHE ANLAGEN UND PNEUMATISCHE STEUERUNGEN.
- 7) ZAHNRAD-, FLUEGELZELLEN-, AXIALKOLBENPUMPEN, HYDRO- UND PNEUMATIKVENTILE, GERAETE FUER DELHYDRAULISCHE ANLAGEN UND PNEUMATISCHE STEUERUNGEN.

## FRUEHERES BUNDESGBIET

## 1 INDEX DER ERZEUGERPREISE GEMERBLICHER PRODUKTE (INLANDSABSATZ)

## 1.1 AKTUELLE ERGEBNISSE

1991 = 100

LFD NR.	NR. DER GP-SYSTEMATIK	GRUPE, -ZWEIG, -KLASSE UND -ART	WAEGLINGS- ANTEIL AM GESAMT- INDEX IN PROMILLE	VERKET- TUNGS- FAKTOR 1)	1994	1993	1994		VERAENDERUNG	
					DURCH- SCHNITT	DEZ.	NOV.	DEZ.	DEZ. 1994	NOV. 1993
410	36	ELEKTROTECHNISCHE ERZEUGNISSE	90,74	0,93491	101,3	101,2	101,1	101,2	-	+ 0,1
411		NACHRICHTLICH GP-NRN. 36 UND 505 2)	.	0,95293	100,6	100,6	100,4	100,5	- 0,1	+ 0,1
412		ELEKTROTECHNISCHE INVESTITIONSGUETER	25,54	0,93874	96,4	96,4	96,0	96,2	- 0,2	+ 0,2
413		ELEKTROTECHNISCHE VERBRAUCHSGUETER	18,39	0,98507	102,6	102,9	102,1	102,1	- 0,8	-
414	361	GERAETE UND EINRICHTUNGEN DER ELEKTRIZITAETS- ERZEUGUNG UND -UMWANDLUNG	9,63	0,88399	100,9	101,6	100,4	100,3	- 1,3	- 0,1
415	3611	DARUNTER: ELEKTROMOTOREN UND -GENERATOREN	4,71	0,86420	99,4	100,7	98,8	98,6	- 2,1	- 0,2
416	3611 4	DARUNTER: DREHSTROM- UND ZWEIPHASEN-WECHSELSTROMMOTOREN	2,23	0,86040	95,8	98,4	94,7	94,4	- 4,1	- 0,3
417	3612	TRANSFORMATOREN	1,65	0,88278	104,1	104,2	104,0	104,0	- 0,2	-
418	3613	STROMRICHTER	1,57	0,90993	102,6	102,5	102,8	102,8	+ 0,3	-
419	3615	ELEKTRISCHE AKKUMULATOREN	.	0,88441	98,6	99,9	97,4	97,4	- 2,5	-
420	3617	STARKSTROMKONDENSATOREN	0,25	0,93277	94,5	96,7	91,8	92,6	- 4,2	+ 0,9
421	362	GERAETE UND EINRICHTUNGEN DER ELEKTRIZITAETS- VERTEILUNG	16,00	0,88410	103,3	102,5	103,6	104,0	+ 1,5	+ 0,4
422	3621	DARUNTER: HOCHSPANNUNGSSCHALTGERAETE UND -ANLAGEN AB 1 000 V	1,45	0,84629	108,8	107,8	108,9	108,9	+ 1,0	-
423	3622	NIEDERSPANNUNGSSCHALTGERAETE UND -ANLAGEN UNTER 1 000 V	4,81	0,82828	111,1	110,2	112,2	112,3	+ 1,9	+ 0,1
424	3623	INSTALLATIONSGERAETE BIS 1 000 V	3,40	0,83362	108,7	107,6	108,5	108,6	+ 0,9	+ 0,1
425	3625	ISOLIERTE DRAEHTE UND LEITUNGEN	4,01	0,93239	96,6	95,3	97,0	98,0	+ 2,8	+ 1,0
426	3626	KABEL	2,19	1,02914	86,7	87,5	85,6	87,3	- 0,2	+ 2,0
427	363	ELEKTRISCHE GERAETE FUER GEMERBE UND HAUSHALT	14,24	0,91466	105,3	105,7	104,9	104,9	- 0,8	-
428	3631	ELEKTROWERKZEUGE BIS 2 KW	1,43	0,93691	109,1	108,8	109,3	109,3	+ 0,5	-
429	3632	ELEKTROSCHWEISS- UND -LOETGERAETE	1,22	0,85442	105,2	104,8	105,5	105,5	+ 0,7	-
430	3634	ELEKTRISCHE INDUSTRIEOEFEN UND ERWAERMSANLAGEN	0,59	0,75659	111,5	110,5	112,7	112,7	+ 2,0	-
431	3635	ELEKTROAERMEGERAETE UND -EINRICHTUNGEN FUER DEN HAUSHALT	3,30	0,90842	107,9	107,0	107,9	107,9	+ 0,8	-
432	3637	ELEKTROMOTORISCHE WIRTSCHAFTSGERAETE FUER GEMERBE UND HAUSHALT	3,17	0,94646	102,3	102,9	101,9	101,9	- 1,0	-
433	3637 40	DARUNTER: GESCHIRRSPUELMASCHINEN FUER DEN HAUSHALT	1,32	0,93503	100,3	101,5	100,2	100,2	- 1,3	-
434	3637 83	ELEKTRISCHE HANDSTAUBSAUGER	0,24	0,94778	104,0	103,8	104,0	104,0	+ 0,2	-
435	3637 86	ELEKTRISCHE BODENSTAUBSAUGER	0,44	1,00508	98,8	98,4	98,6	98,4	-	- 0,2
436	3638	ELEKTRISCHE HAUSHALTSKUEHLMOEBEL	1,77	0,92743	108,2	109,9	106,6	106,6	- 3,0	-
437	3639	ELEKTRISCHE HAUSHALTSWASCHMASCHINEN UND -GERAETE	2,76	0,94365	100,4	102,2	99,6	99,6	- 2,5	-
438	3639 3	DARUNTER: WASCH-VOLLAUTOMATEN	2,14	0,93726	102,3	104,1	101,5	101,5	- 2,5	-
439	364	ELEKTRISCHE LEUCHTEN UND LAMPEN	4,26	0,87670	105,6	104,6	105,2	106,2	+ 1,5	-
440	3641	ELEKTRISCHE LEUCHTEN	3,04	0,82082	108,9	108,5	109,4	109,3	+ 0,7	- 0,1
441	3645	ELEKTRISCHE GLEUHLAMPEN	0,64	1,00409	92,9	92,3	93,7	93,9	+ 1,7	+ 0,2
442	3646	ENTLADUNGSLAMPEN	0,58	1,04055	101,5	97,9	103,4	103,4	+ 5,6	-
443	365	NACHRICHTENTECHNISCHE GERAETE UND EINRICHTUNGEN	10,73	1,02417	85,1	85,2	84,5	84,5	- 0,8	-
444	366	RUNDFUNK-, FERNSEH-, PHONOTECHNISCHE GERAETE UND EINRICHTUNGEN U. AE.	13,11	1,08172	97,8	98,5	97,3	96,8	- 1,7	- 0,5
445	3661	RUNDFUNKEMPFANGS- UND FERNSEHEMPFANGSGERAETE UND -EINRICHTUNGEN	3,57	1,06838	95,5	95,3	95,3	95,2	- 0,1	- 0,1
446	3661 78	DARUNTER: FARBFERNSEHGERAETE (TISCHEMPFANGS- UND STANDEMPFANGSGERAETE)	1,68	1,09868	93,4	93,3	93,4	93,2	- 0,1	- 0,2
447	3663	PHONOTECHNISCHE GERAETE	2,86	1,11333	97,6	98,4	96,8	96,3	- 2,1	- 0,5
448	3663 44	DARUNTER: VIDEORECORDER	1,42	1,27399	88,1	90,2	86,2	85,2	- 5,5	- 1,2
449	3663 75/77	LAUTSPRECHER MIT GEHAEUSE	0,19	0,98137	98,5	98,8	98,6	98,6	- 0,2	-
450	3665	AKTIVE BAUELEMENTE DER ELEKTRONIK	1,97	.	100,3	98,5	99,3	100,3	+ 1,8	+ 1,0
451	3667	PASSIVE UND ELEKTROMECHANISCHE BAUELEMENTE FUER DIE ELEKTRONIK SOWIE BAUGRUPPEN F. D. ELEKTRONIK	4,71	.	98,6	101,0	98,3	96,8	- 4,1	- 1,4
452	367	ELEKTRISCHE MESS-, PRUEF-, REGEL-, STEUERUNGS- GERAETE UND -EINRICHTUNGEN	10,70	0,88899	106,7	106,0	106,9	107,0	+ 0,9	+ 0,1
453	3672	DARUNTER: ELEKTR. MESSGERAETE FUER ELEKTRISCHE GROESSEN	1,11	.	108,3	107,0	109,3	109,5	+ 2,3	+ 0,2
454	3673	ELEKTRIZITAETSAEHLER	0,21	0,88789	95,2	101,2	93,1	93,1	- 8,0	-
455	3674	ELEKTRISCHE MESSGERAETE FUER CHEMISCHE UND PHYSIKALISCHE UNTERSUCHUNGEN	0,80	0,87779	110,2	109,0	110,3	110,9	+ 1,7	+ 0,5
456	3675	ELEKTRISCHE PRUEFGERAETE UND -EINRICHTUNGEN	0,63	0,86042	109,1	108,5	109,4	109,4	+ 0,8	-
457	3677	ELEKTRISCHE REGEL- UND STEUERUNGSGERAETE UND -EINRICHTUNGEN	5,95	0,90776	106,4	105,8	106,1	106,2	+ 0,4	+ 0,1
458	368	ANDERE ELEKTROTECHNISCHE ERZEUGNISSE	12,07	0,90402	106,3	105,9	106,2	106,7	+ 0,8	+ 0,5
459	3681	DARUNTER: ELEKTROMEDIZINISCHE GERAETE	3,13	0,90064	106,3	107,4	105,5	105,6	- 1,7	+ 0,1
460	3682	ELEKTROKOHLEN UND -BUERSTEN	0,50	0,96415	121,1	116,6	122,9	122,9	+ 5,4	-
461	3686	ELEKTRISCHE AUSRUESTUNGEN FUER FAHRRADER, KRAFT- FAHRZEUGE UND VERBRENNUNGSMOTOREN	6,74	0,90585	104,8	104,1	104,7	105,5	+ 1,3	+ 0,8
462	3688	ELEKTROMAGNETISCHE GERAETE	0,64	0,88406	109,6	109,0	109,4	109,8	+ 0,7	+ 0,4

1) SIEHE ERLAEUTERUNGEN PUNKT 3.

2) ELEKTROTECHNISCHE ERZEUGNISSE, GERAETE UND EINRICHTUNGEN FUER DIE DATENVERARBEITUNG.



FRUEHERES BUNDESGBIET  
1 INDEX DER ERZEUGERPREISE GEWERBLICHER PRODUKTE (INLANDSABSATZ)

1.1 AKTUELLE ERGEBNISSE

1991 = 100

LFD NR.	NR.DER GP-SYSTEMATIK	GUTERGRUPPE, -ZWEIG, -KLASSE UND -ART	WAEGUNGS- ANTEIL AM GESAMT- INDEX IN PROMILLE	VERKET- TUNGS- FAKTOR 1)	1994	1993	1994		VERAENDERUNG	
					DURCH- SCHNITT	DEZ.	NOV.	DEZ.	DEZ. 1993	NOV. 1994
463	37	FEINMECHANISCHE UND OPTISCHE ERZEUGNISSE, UHREN	9,77	0,88372	107,7	106,9	108,1	108,1	+ 1,1	-
464		FEINMECHANISCHE UND OPTISCHE ERZEUGNISSE OHNE UHREN	9,22	0,87822	107,9	107,1	108,3	108,3	+ 1,1	-
465	371	OPTISCHE ERZEUGNISSE	2,09	0,86772	110,7	109,8	111,7	111,7	+ 1,7	-
466	3711	ERZEUGNISSE DER AUGENOPTIK	1,28	0,93384	109,8	108,8	111,1	111,1	+ 2,1	-
467	3715/19	OPTISCHE INSTRUMENTE	0,69	0,77575	112,9	112,0	113,5	113,5	+ 1,3	-
468	372	FOTO-, PROJEKTIONS- UND KINOTECHNISCHE GERAETE	0,98	.	99,4	100,3	98,8	98,8	- 1,5	-
469	3723	DARUNTER: FOTOKOPIERAPPARATE	0,59	.	94,6	96,3	93,1	93,1	- 3,3	-
470	3725 12	DIAPROJEKTOREN	0,12	0,86903	105,4	105,9	106,4	106,4	+ 0,5	-
471	375	FEINMECHANISCHE ERZEUGNISSE	2,94	0,84052	106,2	105,4	106,6	106,6	+ 1,1	-
472	3753	DARUNTER: FEINMECHANISCHE GERAETE ZUM MESSEN ODER PRUEFEN VON GEOMETRISCHEN GROESSEN	0,25	0,84496	104,6	104,6	104,6	104,6	-	-
473	3754	ANDERE FEINMECHANISCHE MESS- UND REGELGERAETE	2,04	0,85043	105,9	104,8	106,4	106,4	+ 1,6	-
474	376	MEDIZINMECHANISCHE GERAETE	3,21	0,90317	110,2	109,1	110,6	110,6	+ 1,4	-
475	3761	DARUNTER: MEDIZINISCHE GERAETE	2,57	0,91400	110,1	108,9	110,4	110,4	+ 1,4	-
476	377	UHREN	0,55	0,94818	103,8	103,1	103,9	103,9	+ 0,8	-
477	38	EISEN-, BLECH- UND METALLWAREN	35,86	0,88708	102,5	102,5	102,5	102,4	- 0,1	- 0,1
478	382	WERKZEUGE	2,46	0,86432	105,8	106,1	106,0	106,0	- 0,1	-
479		DARUNTER: SAEGEN UND SAEGEBLAETTER FUER DIE BEARBEITUNG VON HOLZ, KUNSTSTOFF U. AE. WERKSTOFFEN	0,12	0,91729	106,4	106,0	106,5	106,5	+ 0,5	-
480		SAEGEN UND SAEGEBL. FUER DIE METALLBEARBEITUNG	0,25	0,86219	102,9	103,2	103,8	103,8	+ 0,6	-
481	3821	HANDWERKZEUGE	0,96	.	108,4	108,0	108,7	108,6	+ 0,6	- 0,1
482	3821 51-55	DARUNTER: SCHRAUBWERKZEUGE	0,59	0,83882	108,3	107,8	108,8	108,8	+ 0,9	-
483	3824	MESSER UND SCHNEIDKLINGEN FUER MASCHINEN ODER MECHANISCHE GERAETE	0,20	.	101,6	101,9	101,9	101,9	-	-
484	3828	AUSWECHSELBARE WERKZEUGE MIT ARBEITENDEM TEIL AUS GESINTERTEN HARTMETALLEN	0,73	0,90588	103,5	105,7	102,7	102,7	- 2,8	-
485	383	HEIZ- UND KOCHGERAETE	1,79	0,84840	110,8	109,5	111,3	111,3	+ 1,6	-
486	3835	DARUNTER: HERDE, KOCHGERAETE U. AE. GERAETE FUER GROSS- KUECHEN	0,33	0,82590	109,0	108,7	109,1	109,1	+ 0,4	-
487	384	BLECHWAREN, BLECHKONSTRUKTIONEN UND FEINSTBLECH- PACKUNGEN	19,52	0,87500	102,0	102,3	101,8	101,7	- 0,6	- 0,1
488	3842	DARUNTER: GERAETE UND BEDARFSARTIKEL AUS EISEN ODER STAHL FUER HAUSWIRTSCHAFT, LANDWIRTSCHAFT UND GEMERBE	2,46	.	99,7	99,4	99,8	100,1	+ 0,7	+ 0,3
489	3842 11-13	DARUNTER: GESCHIRR AUS EISEN ODER STAHL FUER DEN HAUSHALT	0,44	0,81108	111,2	109,4	111,4	111,4	+ 1,8	-
490	3843	BAUARTIKEL AUS STAHLBLECH, STAHLBLECH- KONSTRUKTIONEN	3,30	0,89111	102,3	103,2	102,1	101,9	- 1,3	- 0,2
491	3843 13	DARUNTER: PLATTENHEIZKOEPPER AUCH MIT OBERER ODER SEIT- LICHER UMKLEIDUNG	0,61	0,82010	98,6	100,6	98,8	99,3	- 1,3	+ 0,5
492	3844	BEHAELTER AUS EISEN ODER STAHL, MIT EINEM FASSUNGSVERMOEGEN BIS 100 M3	2,13	0,88919	96,7	97,4	95,5	96,1	- 1,3	+ 0,6
493	3845	MOEBEL AUS METALL	5,78	0,83049	106,1	106,3	106,2	106,0	- 0,3	- 0,2
494	3845 26/27	DARUNTER: BUEROSITZMOEBEL	1,16	.	109,4	109,5	108,8	107,9	- 1,5	- 0,8
495	3845 3	BUEROMOEBEL AUS METALL (OHNE BUEROSITZMOEBEL)	0,79	0,79837	105,0	105,7	105,1	105,1	- 0,6	-
496	3845 44/45	FACHBODENREGALE (AUCH FAHRBAR)	0,82	0,84404	99,3	102,6	99,0	99,0	- 3,5	-
497	3846	GERAETE UND BEDARFSARTIKEL AUS NE-METALL FUER HAUSWIRTSCHAFT, LANDWIRTSCHAFT UND GEMERBE	2,58	0,85552	102,1	102,5	102,4	101,8	- 0,7	- 0,8
498	3847	PANZERSCHRAENKE, TUREN UND FAECHER FUER STAHLKAMMERN	0,26	0,84982	110,1	109,3	110,3	110,3	+ 0,9	-
499	3848	SPEZIALBEDARFSARTIKEL VERSCHIEDENER ART AUS UNEDLEN METALLEN	1,01	0,88700	105,5	105,9	105,6	105,7	+ 0,4	+ 0,1
500	3849	FEINSTBLECHPACKUNGEN, VERSCHLUESSE AUS STAHL	1,86	1,01860	94,3	94,9	93,3	92,9	- 2,1	- 0,4
501	385	SCHLUESSELER UND BESCHLAEGE	4,90	0,85048	107,1	105,8	107,2	107,2	+ 1,3	-
502	3851 7	DARUNTER: TUERSCHLUESSELER UND TUERSCHLIESSELER	0,54	0,87614	112,3	110,7	112,5	112,5	+ 1,6	-
503	3857 3	BAUBESCHLAEGE AUS METALL	1,18	0,77708	109,0	107,0	110,0	109,8	+ 2,6	- 0,2
504	3857 51/55	MOEBELINNEN- UND AUSSENESCHLAEGE AUS METALL	0,65	0,84359	105,6	105,1	104,4	104,6	- 0,5	+ 0,2
505	3857 71	KRAFTFAHRZEUGESCHLAEGE AUS METALL	1,11	0,92678	101,9	101,2	101,7	101,7	+ 0,5	-
506	387	SCHNEIDWAREN UND BESTECKE	0,76	0,84007	110,2	109,6	109,8	109,8	+ 0,2	-
507	3871	SCHNEIDWAREN	0,56	0,83134	110,8	110,5	110,0	110,0	- 0,5	-
508	3874	BESTECKE UND AEHNLICHE TISCHGERAETE	0,20	0,86574	108,3	106,9	109,0	109,0	+ 2,0	-
509	388	METALLWAREN UND -KURZWAREN	6,43	0,95298	95,9	96,3	96,0	96,3	-	+ 0,3
510	3882	DARUNTER: TAFELGESCHIRR, GALANTERIEWAREN U. AE. METALLWAREN	0,34	0,86631	107,8	107,1	107,9	107,9	+ 0,7	-
511	3883	BUERO- UND SCHREIBGERAETE AUS METALL	0,45	1,00514	110,1	110,1	110,1	110,1	-	-
512	3885	FOLIEN, DUENNE BAENDER AUS ALUMINIUM, VERPACKUNGS- BEHAELTER UND VERPACKUNGSZUBEHOER AUS NE-METALL	2,68	1,00505	90,7	91,2	91,3	91,6	+ 0,4	+ 0,3
513	3885 12-19	DARUNTER: FOLIEN UND DUENNE BAENDER AUS ALUMINIUM MIT EINER DICKE BIS 0,2 MM	1,82	0,97468	90,0	90,2	91,3	91,9	+ 1,9	+ 0,7
514	3887	METALLKURZWAREN FUER BEKLEIDUNG, SCHUHE, GARDINEN UND DGL.	0,57	0,86268	107,5	106,8	107,4	107,4	+ 0,6	-
515	3889	PRESS-, ZIEH- UND STANZTEILE AUS EISEN ODER STAHL UND VERWANDTE ERZEUGNISSE	2,20	.	93,2	94,0	92,6	93,1	- 1,0	+ 0,5

1) SIEHE ERLAEUTERUNGEN PUNKT 3.

## FRUEHERES BUNDESGBEIT

## 1 INDEX DER ERZEUGERPREISE GEWERBLICHER PRODUKTE (INLANDSABSATZ)

1.1 AKTUELLE ERGEBNISSE  
1991 = 100

LFD NR.	NR. DER GP-SYSTEMATIK	GUTERGRUPPE, -ZWEIG, -KLASSE UND -ART	WAEGUNGS- ANTEIL AM GESAMT- INDEX IN PROMILLE	VERKET- TUNGS- FAKTOR 1)	1994	1993	1994		VERAENDERUNG DEZ. 1994 GEGENUEBER DEZ. NOV. 1993 IN PROZENT	
					DURCH- SCHNITT	DEZ.	NOV.	DEZ.	1993	1994
516	39	MUSIKINSTRUMENTE, SPIELWAREN, SPORTGERAETE, SCHMUCK, BELICHTETE FILME, FUELLHALTER U. AE.	4,61	0,91612	105,0	104,4	104,8	105,0	+ 0,6	+ 0,2
517	391/2	MUSIKINSTRUMENTE	0,35	0,79837	109,9	109,2	110,0	110,0	+ 0,7	-
518	391	GROSSMUSIKINSTRUMENTE	0,18	0,77619	109,2	109,4	109,1	109,0	- 0,4	- 0,1
519	392	KLEINMUSIKINSTRUMENTE	0,17	0,82254	110,7	108,9	111,0	111,0	+ 1,9	-
		DARUNTER:								
520	3923	SCHLAGINSTRUMENTE	0,04	0,84875	111,1	108,3	111,2	111,2	+ 2,7	-
521	3924	BLASINSTRUMENTE	0,05	0,75369	115,3	114,4	116,1	116,1	+ 1,5	-
522	393	SPIELWAREN	1,20	0,82824	107,4	106,2	107,6	107,6	+ 1,3	-
523	394	TURN- UND SPORTGERAETE	0,33	0,87500	107,3	105,8	107,3	107,3	+ 1,4	-
		DARUNTER:								
524	3944	GERAETE FUER EIS- UND WINTERSPORT	0,08	0,93750	97,8	95,9	96,9	96,9	+ 1,0	-
525	395	SCHMUCK, GOLD- UND SILBERSCHMIEDEWAREN	1,18	0,95503	106,3	105,1	105,9	106,6	+ 1,4	+ 0,7
526	398	ERZEUGNISSE DER FOTO- UND FILMLABORS, FUELLHALTER UND KUGELSCHREIBER	1,55	1,03954	100,5	101,2	100,0	100,1	- 1,1	+ 0,1
527	3981	ERZEUGNISSE DER FOTO- UND FILMLABORS	0,94	1,28153	94,8	96,7	93,7	93,7	- 3,1	-
528	3982	FUELLHALTER, KUGELSCHREIBER U. AE. SCHREIB-GERAETE AUS ALLEN WERKSTOFFEN	0,61	0,84228	109,3	108,2	109,7	109,9	+ 1,6	+ 0,2
		DARUNTER:								
529	3982 11/19	FUELLFEDERHALTER UND ANDERE FUELLHALTER	0,13	0,76228	109,0	107,3	109,3	109,3	+ 1,9	-
530	3982 22-28	KUGELSCHREIBER	0,19	0,87611	110,4	108,1	110,6	110,6	+ 2,3	-
531	3982 31/35	FASER- UND FILZSCHREIBER	0,14	0,86123	106,6	106,6	106,7	106,7	+ 0,1	-
532	40	CHEMISCHE ERZEUGNISSE	70,18	1,07240	96,8	95,4	98,6	99,2	+ 4,0	+ 0,6
533		INDUSTRIECHEMIKALIEN (GP-NRN. 41 UND 42)	15,57	1,33586	96,9	90,8	103,1	104,2	+14,8	+ 1,1
534		CHEMISCHE SPEZIALERZEUGNISSE	54,61	0,98924	96,7	96,8	97,4	97,7	+ 0,9	+ 0,3
535		VORWIEGEND ZUR WEITERVERARBEITUNG (GP-NRN. 43-46 SOWIE 491-494)	30,06	1,02189	93,4	93,7	94,8	95,3	+ 1,7	+ 0,5
536		VORWIEGEND ZUM KONSUM (GP-NRN. 47 SOWIE 495-499)	24,55	0,94566	100,8	100,5	100,5	100,7	+ 0,2	+ 0,2
537	41	ANORGANISCHE GRUNDSTOFFE UND CHEMIKALIEN	4,66	1,08791	95,8	97,1	95,5	95,2	- 2,0	- 0,3
538	411	CHEMISCHE GRUNDSTOFFE	1,11	1,15358	100,8	101,4	101,2	100,9	- 0,5	- 0,3
		DARUNTER:								
539	4115	WASSERSTOFF, SAUERSTOFF, STICKSTOFF	0,64		107,1	107,3	107,8	107,8	+ 0,5	-
540	412	ANORGANISCHE SAEUREN UND SAUERSTOFFVERBINDUNGEN DER NICHTMETALLE	0,60	0,96390	96,7	97,3	97,6	90,9	- 6,6	- 6,9
		DARUNTER:								
541	4121	SALZSAEURE	0,07	0,73348	80,0	79,6	84,0	84,6	+ 6,3	+ 0,7
542	4122	SCHWEFELSAEURE	0,09	1,23886	75,5	74,8	76,1	76,1	+ 1,7	-
543	414	ANORGANISCHE BASEN SOWIE METALLOXIDE, -HYDROXIDE UND -PEROXIDE	1,02	1,06162	83,3	85,3	84,0	86,1	+ 0,9	+ 2,5
		DARUNTER:								
544	4146	OXIDE, HYDROXIDE UND PEROXIDE DER ALKALI- UND ERDALKALIMETALLE	0,42	0,83529	76,1	77,5	79,8	81,3	+ 4,9	+ 1,9
545	415	METALLSALZE UND -PEROXIDSALZE DER ANORG. SAEUREN	1,38	0,98028	94,0	95,3	93,4	94,2	- 1,2	+ 0,9
		DARUNTER:								
546	4154	SALZE DER SAUERSTOFFSAEUREN DES SCHWEFELS	0,21	0,94218	101,6	103,5	100,2	100,2	- 3,2	-
547	419	KOLLOIDE EDELMETALLE, NICHTRADIOAKTIVE ISOTOPE CHEMISCHER ELEMENTE, IHRE VERBINDUNGEN UND SONSTIGE ANORGANISCHE GRUNDSTOFFE UND CHEMIKALIEN	0,55	1,71739	112,9	114,3	108,1	108,1	- 5,4	-
548	42	ORGANISCHE GRUNDSTOFFE UND CHEMIKALIEN	10,91	1,45321	97,3	88,1	106,4	108,1	+22,7	+ 1,6
549		NACHRICHTLICH GP-NRN. 4221-4224 (ORGANISCHE GRUNDSTOFFE) 2)	1,95	1,72325	83,9	76,8	95,3	95,3	+24,1	-
		DARUNTER:								
550	422	KOHLWASSERSTOFFE, CHEMISCH EINHEITLICH, IHRE HALOGEN-, SULFO-, NITRO- UND NITROSODERIVATE	2,34	1,72414	84,2	77,5	94,3	94,7	+22,2	+ 0,4
		DARUNTER:								
551	4221	ACYCLISCHE KOHLWASSERSTOFFE, CHEM. EINHEITLICH	1,24	1,68594	79,4	74,7	90,6	90,6	+21,3	-
552	4224	CYCLISCHE KOHLWASSERSTOFFE	0,71	1,87153	91,8	80,4	103,5	103,6	+28,9	+ 0,1
553	4232	ACYCLISCHE ALKOHOLE	1,20	1,34696	97,1	78,0	119,4	121,9	+56,3	+ 2,1
		DARUNTER:								
554	4232 41	ETHYLENGLYKOL	0,05	1,11387	95,4	83,2	132,3	132,3	+59,0	-
555	425	ETHER, ALKOHOL- UND ETHERPEROXIDE, ACETALE U. AE.	1,09	1,35675	91,4	76,1	115,5	120,1	+57,8	+ 4,0
556	426	CARBONSAEUREN, IHRE ANHYDRIDE, HALOGENIDE, PEROXIDE U. AE.	1,81	1,19725	103,4	91,4	112,1	114,2	+24,9	+ 1,9
		DARUNTER:								
557	4261	GESEAETTIGTE ACYCLISCHE EINBASISCHE CARBONSAEUREN	0,80	1,07172	95,0	93,9	95,7	96,6	+ 2,9	+ 0,9
558	429	ORGANISCH-ANORGANISCHE VERBINDUNGEN UND SONSTIGE ORGANISCHE VORPRODUKTE, GRUNDST. UND CHEMIKALIEN	2,34	1,54405	113,4	103,5	111,9	114,1	+10,2	+ 2,0
559	43	DUENGEMITTEL, PFLANZENSCHUTZ- UND SCHAEDLINGSBEKAEMPFUNGSMITTEL	1,68	1,06780	96,7	100,5	95,2	96,8	- 3,7	+ 1,7
560	431	DUENGEMITTEL	0,44	1,35556	78,2	83,1	77,9	83,8	+ 0,8	+ 7,6
561	434	PFLANZENSCHUTZ- UND SCHAEDLINGSBEKAEMPFUNGSMITTEL	1,24	0,93974	103,2	106,7	101,4	101,4	- 5,0	-

1) SIEHE ERLAEUTERUNGEN PUNKT 3.

2) ACYCL. UND CYCL. KOHLWASSERSTOFFE.

FRUEHERES BUNDESGBIET  
1 INDEX DER ERZEUGERPREISE GEWERBLICHER PRODUKTE (INLANDSABSATZ)

1.1 AKTUELLE ERGEBNISSE

1991 = 100

LFD NR.	NR. DER GP-SYSTEMATIK	GUETENGRUPPE, -ZWEIG, -KLASSE UND -ART	WAEGUNGS- ANTEIL AM GESAMT- INDEX IN PROMILLE	VERKET- TUNGS- FAKTOR 1)	1994	1993	1994		VERAENDERUNG DEZ. 1994 GEGENUEBER DEZ. 1993 IN PROZENT	
					DURCH- SCHNITT	DEZ.	NOV.	DEZ.	DEZ. 1993	NOV. 1994
562	44	KUNSTSTOFFE UND SYNTHETISCHER KAUTSCHUK	12,08	1,11123	85,5	85,2	89,1	90,7	+ 6,5	+ 1,8
563	441	KUNSTSTOFFE	11,43	1,10850	85,2	84,9	89,1	90,8	+ 6,9	+ 1,9
564	4412	DARUNTER: PHENOLHARZE, AMINOHARZE UND POLYURETHANE IN PRIMAERFORMEN	1,49	.	86,0	85,8	86,6	85,5	- 0,3	- 1,3
565	4413	POLYETHER, EPOXIDHARZE, POLYESTER, POLYAMIDE UND SILICONE	2,84	.	82,1	84,3	83,3	84,5	+ 0,2	+ 1,4
566	4413 5	DARUNTER: POLYESTER	1,04	1,23193	84,9	89,6	88,0	88,0	- 1,8	-
567	4414	POLYMERISATIONSPRODUKTE	6,22	1,14460	84,6	83,2	90,9	93,7	+12,6	+ 3,1
568	4414 31/33	DARUNTER: POLYETHYLEN	1,36	1,24063	72,0	70,0	84,6	90,8	+29,7	+ 7,3
569	4414 52	POLYVINYLCHLORID	0,89	1,14800	86,1	80,6	92,2	96,9	+20,2	+ 5,1
570	4417	KUNSTSTOFFE AUF CELLULOSEBASIS	0,57	1,00616	104,3	103,8	103,9	104,8	+ 1,0	+ 0,9
571	445	SYNTHETISCHER KAUTSCHUK	0,65	1,14966	90,0	91,2	88,7	88,1	- 3,4	- 0,7
572	45	CHEMIEFASERN	2,24	1,02741	91,9	92,2	92,2	92,2	-	-
573	452	CELLULOSISCHE CHEMIEFASERN	.	0,87873	93,0	93,0	93,0	93,0	-	-
574	455	SYNTHETISCHE CHEMIEFASERN	.	1,07181	91,5	92,0	92,0	92,0	-	-
575	4551	SYNTHETISCHE SPINNFASERN	.	1,12711	98,8	99,0	98,7	98,7	- 0,3	-
576	4555	SYNTHETISCHE FILAMENTE	.	1,02295	86,2	86,9	87,1	87,1	+ 0,2	-
577	46	FARBSTOFFE, FARBEN, LACKE UND VERWANDTE ERZEUGNISSE	7,79	0,88592	101,3	102,5	100,8	99,8	- 2,6	- 1,0
578	461	ANORGANISCHE PIGMENTE UND ORGANISCHE FARBSTOFFE	3,08	0,90308	96,8	100,9	96,2	93,5	- 7,3	- 1,8
579	4612	ANORGANISCHE PIGMENTE	1,20	0,86573	96,5	95,7	98,0	96,2	+ 0,5	- 1,8
580	4617	ORGANISCHE FARBMITTEL	1,88	0,93489	97,0	104,2	93,4	91,8	-11,9	- 1,7
581	464	ANSTRICHSTOFFE UND VERDUENNUNGEN	3,39	0,84932	108,3	106,0	109,1	109,2	+ 3,0	+ 0,1
582	4641 11	DARUNTER: ALKYDHARZLACKE	0,64	0,82137	108,4	108,0	108,5	108,3	+ 0,3	- 0,2
583	4641 61/62	DISPERSIONSFARBEN	0,59	0,83319	113,6	108,8	113,6	114,6	+ 5,3	+ 0,9
584	467	ANDERE FARBEN UND VERWANDTE ERZEUGNISSE	1,32	0,94923	93,7	97,6	92,6	90,5	- 7,2	- 2,2
585	4673	DARUNTER: DRUCKFARBEN	0,98	0,94476	92,8	96,2	91,3	88,7	- 7,8	- 2,8
586	47	PHARMAZEUTISCHE ERZEUGNISSE	13,10	0,93384	100,6	100,5	100,1	100,1	- 0,4	-
587	471	DARUNTER: VITAMINE UND HORMONE, ALKALOIDE, ANTIBIOTIKA, ZUBEREITETE DROGEN	1,03	0,92931	105,5	105,1	105,7	105,7	+ 0,6	-
588	4753/55	PHARMAZEUTISCHE SPEZIALITAETEN (ARZNEIWAEREN) 2)	10,53	0,94185	99,8	99,7	99,6	99,6	- 0,1	-
589	1	APOTHEKENMARKT	8,74	0,93911	99,8	99,7	99,7	99,7	-	-
590	2	KRANKENHAUSBEDARF	1,79	0,95197	99,7	99,8	99,4	99,3	- 0,5	- 0,1
591	479	SONSTIGE PHARMAZEUTISCHE ERZEUGNISSE	1,32	0,87478	102,4	103,0	99,0	99,0	- 3,9	-
592	49	SONSTIGE CHEMISCHE ERZEUGNISSE	17,72	0,97250	100,2	99,6	100,3	100,6	+ 1,0	+ 0,3
593	491	GELATINE UND KLEBSTOFFE	0,93	0,85259	111,1	109,1	111,9	112,6	+ 3,2	+ 0,6
594	4917	DARUNTER: SYNTHETISCHE KLEBSTOFFE	0,60	0,81766	116,6	113,2	116,9	118,8	+ 4,9	+ 1,6
595	492	GERBSTOFFE, HILFSMITTEL FUER LEDER, TEXTILIEN UND PAPIER, ORGANISCHE GRENZFLAECHENAKTIVE STOFFE UND ZUBEREITUNGEN	1,69	1,00722	99,3	97,0	101,0	100,4	+ 3,5	- 0,6
596	493	ANDERE HILFSMITTEL	2,33	1,02863	92,4	93,1	91,7	91,8	- 1,4	+ 0,1
597	494	BITUMEN-DACH- UND -DICHTUNGSMATERIALIEN, BAUTENSCHUTZMITTEL U. AE. ERZEUGNISSE	1,32	1,04772	100,4	99,4	100,3	101,6	+ 2,2	+ 1,3
598	4941	BITUMEN-DACH- UND -DICHTUNGSMATERIALIEN	0,43	1,19929	91,7	92,2	94,6	94,1	+ 2,1	- 0,5
599	4942	BAUTENSCHUTZMITTEL UND VERWANDTE ERZEUGNISSE	0,89	0,97311	104,6	102,9	103,1	105,3	+ 2,3	+ 2,1
600	495	FOTOCHEMISCHE ERZEUGNISSE, DRUCKFORMEN UND MAGNETGRAMMTRAEGER	2,21	1,14637	85,0	85,6	82,9	82,9	- 3,2	-
601	4952	DARUNTER: FOTOCHEMISCHE ERZEUGNISSE	1,08	1,14653	97,0	96,7	95,9	95,9	- 0,8	-
602	496	SEIFEN, WASCH- UND REINIGUNGSMITTEL	1,99	0,86980	106,4	106,7	106,0	106,8	+ 0,1	+ 0,8
603	4961	SEIFEN	0,22	0,96397	100,8	101,8	99,5	102,1	+ 0,3	+ 2,6
604	4965	WASCH-, SPUEL- UND REINIGUNGSMITTEL	1,77	0,85827	107,1	107,3	106,8	107,4	+ 0,1	+ 0,6
605	497	KOERPERPFLEGEMITTEL	4,08	0,89081	107,8	106,7	108,3	108,4	+ 1,6	+ 0,1
606	4973	DARUNTER: HAUTPFLEGEMITTEL	0,86	0,85684	105,2	105,7	105,6	105,6	- 0,1	-
607	4975	ZAHN- UND MUNDPFLEGEMITTEL	0,46	0,93708	103,6	103,6	103,7	103,7	+ 0,1	-
608	4976	HAARPFLEGEMITTEL	1,44	0,89521	110,9	108,7	111,1	111,1	+ 2,2	-
609	498	SELBSTKLEBEBAENDER UND CHEMISCHER BUEROBEDARF	1,15	1,17489	89,1	87,6	90,8	90,6	+ 3,4	- 0,2
610	499	ANDERE CHEMISCHE ERZEUGNISSE	2,02	0,91899	106,2	106,1	107,3	107,7	+ 1,5	+ 0,4
611	4991	DARUNTER: PUTZ- UND PFLEGEMITTEL	1,19	0,89039	108,0	108,5	109,8	110,3	+ 1,7	+ 0,5

1) SIEHE ERLAEUTERUNGEN PUNKT 3.

2) OHNE HORMONELLE CONTRACEPTIVA.

## FRUEHERES BUNDESGBIET

## 1 INDEX DER ERZEUGERPREISE GEWERBLICHER PRODUKTE (INLANDSABSATZ)

## 1.1 AKTUELLE ERGEBNISSE

1991 = 100

LFD NR.	NR. DER GP-SYSTEMATIK	GRUPPE, -ZWEIG, -KLASSE UND -ART	WAEGUNGS- ANTEIL AM GESAMT- INDEX IN PROMILLE	VERKET- TUNGS- FAKTOR 1)	1994	1993	1994		VERAENDERUNG	
					DURCH- SCHNITT	DEZ.	NOV.	DEZ.	DEZ. 1994	NOV. 1994
612	50	BUEROMASCHINEN; DATENVERARBEITUNGSGERAETE UND -EINRICHTUNGEN	9,52	1,18418	94,3	94,6	93,3	93,5	- 1,2	+ 0,2
613	501	DARUNTER:	0,55	1,07468	100,2	101,5	98,8	98,9	- 2,6	+ 0,1
614	506	BUEROMASCHINEN GERAETE UND EINRICHTUNGEN FUER DIE DATENVERARBEITUNG	8,81	1,19547	93,8	94,1	92,8	93,1	- 1,1	+ 0,3
615	5051 11/17	DARUNTER: KOMPAKTEINHEITEN	0,60	.	87,2	87,9	85,9	86,3	- 1,8	+ 0,5
616	5051 21-27	ZENTRALEINHEITEN UND PROZESSOREN	3,46	.	102,3	102,9	100,3	100,9	- 1,9	+ 0,6
617	5061 51-59	EIN- UND/ODER AUSGABEGERAETE	1,05	.	87,5	88,2	87,3	87,3	- 1,0	-
618	51	FEINKERAMISCHE ERZEUGNISSE	2,54	0,84508	109,4	108,0	109,9	110,0	+ 1,9	+ 0,1
619	511	HAUSHALTS-, WIRTSCHAFTS- UND ZIERGEGENSTAENDE AUS PORZELLAN	0,71	0,76683	116,7	114,7	117,3	117,3	+ 2,3	-
620	513	HAUSHALTS-, WIRTSCHAFTS- UND ZIERGEGENSTAENDE AUS STEINGUT UND STEINZEUG	0,39	0,86477	111,2	109,8	111,6	111,6	+ 1,6	-
621	515	KERAMISCHE INSTALLATIONS- UND ZIERGEGENSTAENDE FUER SANITAERE UND HYGIENISCHE ZWECKE	0,45	0,75656	114,7	112,5	115,6	115,6	+ 2,8	-
622	516	ISOLATOREN UND ISOLIERTEILE, ERZEUGNISSE AUS FEIN- KERAMISCHEN STOFFEN FUER CHEMISCHE UND ANDERE TECHNISCHE ZWECKE	0,35	0,90668	105,6	105,2	105,9	105,9	+ 0,7	-
623	5161	ISOLATOREN UND ISOLIERTEILE	0,20	0,90659	105,1	105,0	105,1	105,1	+ 0,1	-
624	5165	ERZEUGNISSE AUS FEINKERAMISCHEN STOFFEN FUER CHEMISCHE UND ANDERE TECHNISCHE ZWECKE	0,15	0,90685	106,2	105,5	106,9	106,9	+ 1,3	-
625	5171	WAND- UND BODENFLIESEN	0,64	0,95373	98,5	97,8	98,7	99,1	+ 1,3	+ 0,4
626	5171 2	WAND- UND BODENFLIESEN, GLASIERT	0,52	0,97872	98,5	97,9	98,6	99,1	+ 1,2	+ 0,5
627	5171 5	WAND- UND BODENFLIESEN, UNGLASIERT	0,12	0,84459	98,5	97,4	99,0	99,0	+ 1,6	-
628	52	GLAS UND GLASWAREN	6,71	0,92286	97,7	98,7	97,7	97,0	- 1,7	- 0,7
629	5211	FLACHGLAS	0,67	0,83709	94,4	93,2	95,6	95,6	+ 2,6	-
630	5221	HOHLGLAS	3,21	0,92662	99,0	97,9	99,1	99,1	+ 1,2	-
631	5221 1	DARUNTER: GETRAENKEFLASCHEN AB 150 CM3 INHALT	1,30	1,02176	89,7	88,3	89,4	89,4	+ 1,2	-
632	5221 2	KONSERVENGFLASCHEN	0,30	0,93725	92,9	92,6	93,2	93,0	+ 0,4	- 0,2
633	5221 3	MEDIZIN- UND VERPACKUNGSGLAS	0,30	0,89873	102,3	102,0	102,1	102,1	+ 0,1	-
634	5221 4	WIRTSCHAFTSGLAS UND BLEIKRISTALL	0,55	0,85464	112,2	109,7	113,0	113,0	+ 3,0	-
635	5241	VEREDELTES FLACHGLAS	2,04	0,93697	98,3	102,0	98,1	96,8	- 5,1	- 1,3
636	5261	GLASWOLLE UND ANDERE GLASFASERN, WAREN DARAUS	0,79	0,96926	94,2	98,7	93,1	90,3	- 8,5	- 3,0
637	53	SCHNITTHOLZ, SPERRHOLZ UND SONSTIGES BEARBEITETES HOLZ	6,99	0,94145	92,0	89,9	94,7	94,8	+ 5,5	+ 0,1
638	531	DARUNTER: SAEGEWERKSERZEUGNISSE	2,77	0,94439	94,4	89,4	99,4	99,4	+ 11,2	-
639	5316 10	NADELSCHNITTHOLZ	2,27	0,93316	93,7	88,2	99,2	99,1	+ 12,4	- 0,1
640	1	DARUNTER: BAUHOLZ	0,50	0,91748	96,1	92,6	100,2	100,2	+ 8,2	-
641	2	BRETTER, BREITE UEBER 16 CM	0,27	0,96972	92,9	84,9	100,5	100,6	+ 18,5	+ 0,1
642	3	BRETTER, BREITE 8 BIS 16 CM	0,27	0,95076	89,9	79,4	99,7	99,3	+ 25,1	- 0,4
643	4	ROHBOELER	0,14	0,90756	96,4	93,2	99,5	99,4	+ 6,7	- 0,1
644	5	BOEHLN	0,28	0,97056	96,6	90,9	102,1	101,8	+ 12,0	- 0,3
645	6	LATTEN	0,15	0,93623	94,0	89,2	99,0	98,8	+ 10,8	- 0,2
646	7	BLOCKWARE	0,03	0,90696	101,1	99,7	102,3	102,3	+ 2,6	-
647	9	VORRATSKANTHOLZ	0,40	0,89518	91,0	85,3	96,6	96,7	+ 13,4	+ 0,1
648	5316 50	LAUBSCHNITTHOLZ	0,39	0,86269	99,3	98,2	99,9	100,5	+ 2,3	+ 0,6
649	1	BUCHENBLOCKWARE, GEDAEMPFT	0,09	0,79743	106,1	104,0	108,0	108,6	+ 4,4	+ 0,6
650	2	BUCHENBLOCKWARE, UNGEDAEMPFT	0,03	0,81803	100,8	99,6	102,5	102,9	+ 3,3	+ 0,4
651	3	BUCHENGESTELLWARE, UNGEDAEMPFT	0,13	0,85702	95,7	93,7	95,8	97,0	+ 3,5	+ 1,3
652	4	EICHENBLOCKWARE	0,14	0,97659	97,9	96,3	97,9	98,0	- 0,3	+ 0,1
653	5318	SCHWARTEN UND SPREISSEL, RESTSTOFFSPAENE U. AE.	0,11	1,76596	91,3	82,6	101,8	102,8	+ 24,5	+ 1,0
654	5361	SPERRHOLZ	0,50	0,85415	100,0	101,0	99,4	99,4	- 1,6	-
655	5361 10	FURNIERPLATTEN	0,27	0,80750	103,8	104,8	103,4	103,4	- 1,3	-
656	5361 20	TISCHLERPLATTEN	0,23	0,80901	95,5	96,5	94,8	94,7	- 1,9	- 0,1
657	5371	HOLZFASERHARTPLATTEN (EINSCHL. MDF-PLATTEN)	.	0,94305	93,4	94,3	91,5	91,5	- 3,0	-
658	5371 21	NICHT BEARBEITET	.	0,94180	93,0	95,3	87,7	87,2	- 8,5	- 0,6
659	5371 25	BEARBEITET	.	0,94793	93,8	93,5	94,8	95,3	+ 1,9	+ 0,5
660	5381	HOLZSPANPLATTEN	.	0,97843	81,7	81,3	84,2	84,5	+ 3,9	+ 0,4
661	5381 41	ROH ODER GESCHLIFFEN	.	0,97929	76,8	75,1	80,1	79,6	+ 6,0	- 0,6
662	5381 47	KUNSTSTOFFBESCHICHTET	.	0,97468	85,3	85,7	87,2	88,1	+ 2,8	+ 1,0

1) SIEHE ERLAEUTERUNGEN PUNKT 3.

FRUEHERES BUNDESGBIET  
1 INDEX DER ERZEUGERPREISE GEWERBLICHER PRODUKTE (INLANDSABSATZ)

1.1 AKTUELLE ERGEBNISSE

1991 = 100

LFD NR.	NR. DER GP-SYSTEMATIK	GUTERGRUPPE, -ZWEIG, -KLASSE UND -ART	WAEGUNGS- ANTEIL AM GESAMT- INDEX IN PROMILLE	VERKET- TUNGS- FAKTOR 1)	1994	1993	1994		VERAENDERUNG	
					DURCH- SCHNITT	DEZ.	NOV.	DEZ.	DEZ. 1994	NOV. 1994
663	54	HOLZWAREN	25,84	0,81886	109,4	107,5	110,3	110,4	+ 2,7	+ 0,1
664	541	BAUELEMENTE AUS HOLZ	3,98	0,86833	110,4	108,1	111,6	112,2	+ 3,8	+ 0,5
665	5411 22	DARUNTER: FENSTER FUER DEN HOCHBAU	1,84	0,84796	109,7	106,4	111,6	112,3	+ 5,5	+ 0,6
666	542	MOEBEL, MATRATZEN, HOLZGEHAEUSE UND ANDERE TISCHLERERZEUGNISSE	18,08	0,79837	111,0	109,1	111,9	112,0	+ 2,7	+ 0,1
667	5422	ZIMMER- UND KUECHENMOEBEL AUS HOLZ	12,54	0,79414	112,5	110,2	113,2	113,3	+ 2,8	+ 0,1
668	5422 21	DARUNTER: SESSEL	1,26	0,82155	113,9	112,0	115,0	115,5	+ 3,1	+ 0,4
669	5422 23	MEHRSTITZIGE GEPOLSTERTE ANBAUELEMENTE	1,64	0,84343	115,6	112,8	116,9	117,5	+ 4,2	+ 0,5
670	5422 27	LIEGEN	0,48	0,81003	109,1	108,7	109,2	109,2	+ 0,5	-
671	5422 46	EIN- BZW. ANBAUKUECHENSCHRAENKE	3,42	0,77645	112,5	108,7	113,0	113,2	+ 4,1	+ 0,2
672	5423	MATRATZEN	0,55	0,89536	105,3	104,7	105,8	105,8	+ 1,1	-
673	5425	BUEROMOEBEL	2,35	0,82797	108,3	107,5	109,2	109,2	+ 1,6	-
674	5426	SPEZIALMOEBEL UND INNENAUSBAUTEN AUS HOLZ	2,64	0,78947	107,8	105,9	109,5	109,5	+ 3,4	-
675	5426 40	DARUNTER: LADENEINRICHTUNGEN, SCHAUFENSTERRUECKBAUTEN	1,30	0,80488	106,8	105,1	109,4	109,4	+ 4,1	-
676	543	VERPACKUNGSMITTEL AUS HOLZ	0,86	0,89529	86,4	87,2	87,9	88,4	+ 1,4	+ 0,6
677	5434	KISTEN	0,35	0,85556	89,7	93,1	89,3	89,2	- 4,2	- 0,1
678	5439 13	FLACHPALETTEN	0,51	0,83274	84,1	89,1	86,9	87,8	+ 5,8	+ 1,2
679	544	TECHNISCHE, GEWERBLICHE, LANDWIRTSCHAFTLICHE U. AE. HOLZWAREN	2,39	0,86099	103,7	102,2	104,1	104,0	+ 1,8	- 0,1
680	5441	LEISTEN UND RAHMEN UEBERWIEGEND AUS HOLZ	0,94	0,81903	108,3	106,2	107,9	107,9	+ 1,6	-
681	5444	HOLZBESTANDTEILE FUER FAHRZEUGE, BOOTE UND MOEBEL	1,12	0,91093	102,3	102,2	102,4	102,7	+ 0,5	+ 0,3
682	5448	BETONSCHALUNGSPLETTEN	0,33	0,81417	95,7	91,0	98,9	97,3	+ 6,9	- 1,6
683	546	KORB-, KORK- UND BUERSTENWAREN	0,53	0,88600	108,1	107,6	108,0	108,2	+ 0,6	+ 0,2
684	5463	KORK UND KORKWAREN	0,04	0,82309	104,5	103,3	104,5	104,5	+ 1,2	-
685	5466	PINSEL, BUERSTEN UND BESEN	0,49	0,89474	108,4	108,0	108,3	108,5	+ 0,5	+ 0,2
686	55	HOLZSTOFF, ZELLSTOFF, PAPIER UND PAPPE 2)	7,86	1,04913	82,6	77,1	89,2	90,2	+17,0	+ 1,1
687	553/4	DARUNTER: PAPIER UND PAPPE, UNVEREDELT	7,68	1,04699	82,2	76,5	89,0	90,0	+17,6	+ 1,1
688	553	PAPIER, UNVEREDELT	6,70	1,05533	82,9	76,8	90,0	91,1	+18,6	+ 1,2
689	5531	ZEITUNGSDRUCKPAPIER	0,82	1,03378	71,7	72,6	75,2	76,6	+ 4,1	+ 0,5
690	5532	DRUCK- UND SCHREIBPAPIER	4,44	1,02786	83,2	80,2	87,4	88,9	+10,8	+ 1,7
691	5532 11/15	DRUCK- UND SCHREIBPAPIER, HOLZHALTIG	2,38	.	83,3	81,8	86,2	88,4	+ 8,1	+ 2,6
692	5532 51-58	DRUCK- UND SCHREIBPAPIER, HOLZFREI	2,06	.	83,2	78,5	88,8	89,6	+14,1	+ 0,9
693	5533	KRAFTPAPIER	0,28	1,03122	85,2	82,6	89,5	89,5	+ 8,4	-
694	5534	PACKPAPIER	0,44	1,03943	85,6	75,7	95,9	96,2	+27,1	+ 0,3
695	5534 11	DARUNTER: PACKPAPIER, GANZ ODER UEBERWIEGEND AUS ALT- PAPIER (AP)	.	1,23860	86,7	64,1	108,1	109,3	+70,5	+ 1,1
696	5534 15	PACKPAPIER, GANZ ODER UEBERWIEGEND AUS ZELL- STOFF (ZP)	.	0,94063	76,8	76,8	78,6	77,3	+ 0,7	- 1,7
697	5535	WELLPAPPENPAPIER	0,72	1,33462	90,7	59,0	119,8	119,8	103,1	-
698	554	PAPPE, UNVEREDELT	0,98	0,96801	77,5	74,8	81,8	82,3	+10,0	+ 0,6
699	5541 71	DARUNTER: DUPLEX- UND TRIPLEXKARTON, UNGESTRICHEN	0,22	0,98111	74,4	69,0	80,5	81,6	+18,3	+ 1,4
700	5541 74	GEDECKTER GRAUKARTON (MASCHINENGRAPAPPE)	0,22	1,05274	84,2	76,7	92,6	93,9	+22,4	+ 1,4
701	56	PAPIER- UND PAPPEWAREN	16,59	0,90146	98,0	96,3	100,7	101,4	+ 5,3	+ 0,7
702	563	DARUNTER: BUEROBEDARF AUS PAPIER UND PAPPE, SCHREIBWAREN	1,49	0,84786	101,0	99,4	102,8	102,9	+ 3,5	+ 0,1
703	5631	DARUNTER: GESCHAFTSBUECHER, LERNMITTEL UND KALENDER	0,55	0,81788	103,6	101,8	106,1	106,1	+ 4,2	-
704	5633 20	BRIEFUMSCHLAEGE, -HUELLEN, -TASCHEN	0,48	.	96,5	83,3	99,9	100,1	+ 7,3	+ 0,2
705	565	VERPACKUNGSMITTEL AUS PAPIER UND PAPPE	7,66	0,98372	94,8	90,9	99,8	101,1	+11,2	+ 1,3
706	5651	PAPIERSAECKE	0,38	0,91605	98,7	100,7	99,3	100,5	- 0,2	+ 1,2
707	5652	TUETEN UND BEUTEL, GANZ ODER UEBERW. AUS PAPIER	0,44	0,83163	84,3	94,2	95,5	95,7	+ 1,6	+ 0,2
708	5654	WELLPAPPE	3,36	0,90768	91,4	82,0	101,0	103,3	+26,0	+ 2,3
709	5654 50	DARUNTER: ERZEUGNISSE AUS WELLPAPPE	3,06	0,90027	91,4	82,4	100,5	103,0	+25,0	+ 2,5
710	5656	VERPACKUNGSMITTEL AUS KARTON UND VOLLPAPPE	3,48	0,86077	97,8	98,0	99,2	99,7	+ 1,7	+ 0,5
711	5656 10	VERPACKUNGSMITTEL FUER FLUESSIGKEITEN	0,90	0,87801	95,7	97,2	95,4	95,4	- 1,9	-
712	5656 20	UEBERZOGENE VERPACKUNGSMITTEL, FEINKARTONAGEN	0,29	0,82811	89,6	92,4	90,4	90,4	- 2,2	-
713	5656 30	ANDERE VERPACKUNGSMITTEL AUS KARTON	1,74	0,84391	98,4	98,5	99,8	100,7	+ 2,2	+ 0,9
714	5656 40	ANDERE VERPACKUNGSMITTEL AUS VOLLPAPPE	0,55	0,90064	103,2	100,5	108,0	108,2	+ 7,7	+ 0,2
715	566	HARTPAPIERWAREN	0,65	0,86444	104,9	102,9	107,0	107,1	+ 4,1	+ 0,1
716	567	BUCHBINDERISCHE ERZEUGNISSE	0,90	0,84469	99,9	102,1	99,6	99,9	- 2,2	+ 0,3
717	5681	ZELLSTOFFWATTE-, FILTRIERPAPIER- UND KREPPAPIER- WAREN	4,23	0,96863	100,1	101,1	100,4	100,7	- 0,4	+ 0,3
718	5684	KASSEN- UND BUCHUNGSROLLEN, GESCHENKPAPIERE U. AE.	0,28	0,92743	95,3	97,6	96,9	96,6	- 1,1	- 0,4

1) SIEHE ERLAEUTERUNGEN PUNKT 3.

2) OHNE PREISREPRESENTANTEN FUER HOLZSTOFF.

## FRUEHERES BUNDESGBIET

## 1 INDEX DER ERZEUGERPREISE GENERELLICHER PRODUKTE (INLANDSABSATZ)

## 1.1 AKTUELLE ERGEBNISSE

1991 = 100

LFD NR.	NR. DER GP-SYSTEMATIK	GUTERGRUPPE, -ZWEIG, -KLASSE UND -ART	WAEGUNGS- ANTEIL AM GESAMT- INDEX IN PROMILLE	VERKET- TUNGS- FAKTOR 1)	1994			VERAENDERUNG DEZ. 1994 GEGENUEBER DEZ. NOV. 1993 1994 IN PROZENT		
					DURCH- SCHNITT	1993	1994	DEZ.	NOV.	DEZ.
719	57	DRUCKEREIERZEUGNISSE, VERVIELFAELTIGUNGEN	23,82	0,86456	101,9	101,8	102,7	102,8	+ 1,0	+ 0,1
720	571	DRUCKERZEUGNISSE	22,26	0,86077	102,1	101,8	103,0	103,0	+ 1,2	-
721	5711	DRUCKSACHEN FUER GESCHAFTLICHE UND PRIVATE ZWECKE	4,25	0,82744	102,9	102,2	105,4	105,8	+ 3,5	+ 0,4
722	5711 1	EINZELFORMULARE	2,92	0,77468	106,7	107,4	108,1	108,4	+ 0,9	+ 0,3
723	5711 3	ENDLOSFORMULARE	1,33	0,95710	94,7	90,7	99,6	100,2	+10,5	+ 0,6
724	5712	KATALOGE UND WERBEDRUCKE	6,66	0,84875	102,3	101,2	103,0	102,9	+ 1,7	- 0,1
725	5712 5	KATALOGE	1,43	0,90420	98,0	99,2	97,1	96,9	- 2,3	- 0,2
726	5712 8	WERBEDRUCKE	5,13	0,83107	103,6	101,7	104,6	104,6	+ 2,9	-
727	5713	BUECHER	1,86	0,86767	100,4	99,8	101,1	101,1	+ 1,3	-
728	5714/15	ZEITUNGEN, ANZEIGENBLAETTER UND ZEITSCHRIFTEN	7,50	0,89150	99,8	100,5	100,2	100,2	- 0,3	-
729	5714	ZEITUNGEN UND ANZEIGENBLAETTER	3,97	0,91768	100,7	99,7	101,3	101,3	+ 1,6	-
730	5715	ZEITSCHRIFTEN	3,53	0,86036	98,9	101,3	98,9	98,9	- 2,4	-
731	5716	VERPACKUNG- UND AUSSTATTUNGSDRUCKE, ETIKETTEN	1,72	0,81689	107,9	108,8	107,8	107,6	- 1,1	- 0,2
732	5717	HANDKALENDER, BILDDRUCKE UND KARTEN	0,37	0,91597	115,5	115,1	119,4	119,3	+ 3,6	- 0,1
733	5752	ERZEUGNISSE DER SATZHERSTELLUNG (FOTOSATZ)	0,33	0,92516	97,2	98,7	96,9	96,9	- 1,8	-
734	5755	REPRODUKTIONEN UND DRUCKFORMEN	1,20	0,95938	99,8	101,6	99,3	99,3	- 2,3	-
735	5755 20	HOCHDRUCK-DRUCKFORMEN	0,08	0,91067	110,0	110,7	110,0	110,0	- 0,6	-
736	5755 40	FLACHDRUCKREPRODUKTIONEN UND DRUCKPLATTEN	0,98	0,96582	98,7	100,8	98,2	98,2	- 2,6	-
737	5755 70	TIEFDRUCKREPRODUKTIONEN UND TIEFDRUCKZYLINDER	0,14	0,96728	101,5	101,7	101,3	101,3	- 0,4	-
738	5756	GUMMI-, POLYMER- UND ANDERE STEMPEL	0,03	0,84064	105,2	105,2	105,2	105,2	-	-
739	58	KUNSTSTOFFERZEUGNISSE	34,68	0,89757	98,5	99,0	99,7	100,3	+ 1,3	+ 0,6
740	581	HALBZEUG AUS KUNSTSTOFF	10,86	0,91261	93,8	94,2	96,1	97,1	+ 3,1	+ 1,0
741	5811	FOLIEN AUS KUNSTSTOFF BIS EINSCHL. 1 MM DICKE	4,13	0,93693	90,1	89,9	92,7	94,8	+ 5,5	+ 2,3
742	5813	TAFELN UND PLATTEN AUS KUNSTSTOFF UEBER 1 MM DICKE	0,79	0,94377	91,5	91,4	92,2	92,3	+ 1,0	+ 0,1
743	5814	SCHICHTPRESSSTOFFPLATTEN	0,42	0,87217	99,2	100,8	98,1	97,9	- 2,9	- 0,2
744	5815	BODEN- UND WANDBELAEGE AUS KUNSTSTOFF	0,36	0,90489	104,0	105,3	103,5	103,6	- 1,6	+ 0,1
745	5817	ROHRE, SCHLAEUICHE, BAENDER, SEILE AUS KUNSTSTOFF	2,11	0,91029	92,5	93,0	97,5	98,8	+ 6,2	+ 1,3
746	5818	HALBZEUG AUS SCHAUMKUNSTSTOFF	1,30	0,87114	92,5	95,9	94,7	94,4	- 1,6	- 0,3
747	5819	PROFILE UND ANDERES HALBZEUG AUS KUNSTSTOFF	1,75	.	102,5	101,8	103,0	103,2	+ 1,4	+ 0,2
748	5819 15	DARUNTER: FENSTERPROFILE	1,08	.	100,9	100,8	100,8	101,2	+ 0,4	+ 0,4
749	582	EINZELTEILE AUS KUNSTSTOFF (OHNE BAUELEMENTE)	11,33	0,88114	102,2	102,9	102,1	102,2	- 0,7	+ 0,1
750	5821	DARUNTER: EINZELTEILE AUS KUNSTSTOFF FUER MASCHINEN UND FAHRZEUGE	6,40	0,88272	102,4	103,5	102,3	102,3	- 1,2	-
751	5821 3	DARUNTER: EINZELTEILE FUER STRASSENFAHRZEUGE	5,14	0,89790	103,0	104,0	103,0	103,0	- 1,0	-
752	5822	EINZELTEILE AUS KUNSTSTOFF FUER ELEKTROTECH- NISCHE ERZEUGNISSE	2,67	0,87811	102,8	102,9	102,3	102,7	- 0,2	+ 0,4
753	5825	EINZELTEILE AUS KUNSTSTOFF FUER EISEN-, BLECH- U. METALLWAEREN SOWIE FUER BUERO- UND SCHREIBGERAETE	0,70	0,92912	105,8	105,6	105,6	105,6	-	-
754	5826	BREMS- UND KUPPLUNGSMATERIALIEN	0,58	.	103,9	103,4	105,5	105,5	+ 2,0	-
755	5827	EINZELTEILE AUS KUNSTSTOFF FUER MOEBEL	0,77	0,84297	94,3	95,6	93,7	93,7	- 2,0	-
756	583	BAUELEMENTE AUS KUNSTSTOFF (OHNE FENSTERPROFILE)	2,99	0,91503	105,7	105,3	106,4	106,4	+ 1,0	-
757	5831 43	DARUNTER: FENSTER AUS PVC	2,02	.	106,9	106,3	107,4	107,4	+ 1,0	-
758	584	VERPACKUNGSMITTEL, LAGER- UND TRANSPORTBEHAELTER AUS KUNSTSTOFF	5,82	0,90553	95,0	95,4	97,5	98,8	+ 3,6	+ 1,3
759	5841	DARUNTER: BEUTEL, TRAGTASCHEN UND SAECKE AUS KUNSTSTOFF	1,26	0,95750	89,7	86,1	98,5	103,2	+19,9	+ 4,8
760	5841 21-27	DARUNTER: BEUTEL AUS KUNSTSTOFF	0,83	0,93391	93,4	88,9	102,5	104,9	+18,0	+ 2,3
761	5842	FLASCHEN AUS KUNSTSTOFF MIT EINEM FASSUNGSVER- MOEGEN BIS 2 L	0,67	0,86979	99,5	100,9	100,4	100,4	- 0,5	-
762	5843	BECHER, VERPACKUNGSDOSEN UND -EIMER AUS KUNSTST.	1,16	0,90662	93,2	94,3	96,1	96,2	+ 2,0	+ 0,1
763	5847	STOEPSSEL, DECKEL, KAPSELN UND ANDERE VERSCHLUESSE AUS KUNSTSTOFF	0,69	0,93152	100,9	101,7	101,1	101,1	- 0,6	-
764	5848	TRANSPORTBEHAELTER AUS KUNSTSTOFF BIS 300 L	0,55	0,90369	84,1	86,9	85,1	85,7	- 1,4	+ 0,7
765	585	SONSTIGE FERTIGERZEUGNISSE AUS KUNSTSTOFF	3,68	0,87445	100,8	101,7	101,3	101,4	- 0,3	+ 0,1
766	5851	BEKLEIDUNG UND KURZWAEREN AUS KUNSTSTOFF	0,41	0,85230	106,0	104,6	106,4	106,5	+ 1,8	+ 0,1
767	5853	HAUSHALTS-, GEBRAUCHS- UND GARTENARTIKEL AUS KUNSTSTOFF	1,98	0,88939	99,5	100,3	100,1	100,1	- 0,2	-
768	5854	MEDIZINISCHE, SANITAERE, HYGIENISCHE UND LABOR- BEDARFSARTIKEL AUS KUNSTSTOFF	0,47	0,84740	105,0	104,7	105,6	105,6	+ 0,9	-
769	5855	BUERO-, GESCHAFTS- UND SCHULBEDARF AUS KUNSTSTOFF	0,82	0,86324	99,1	101,8	99,0	99,7	- 2,1	+ 0,7
770	59	GUMMIWAEREN	8,22	0,92133	100,0	101,3	99,7	99,7	- 1,6	-
771	591	BEREIFUNGEN (LAUFDECKEN)	3,20	0,86055	97,0	100,2	96,8	96,7	- 3,5	- 0,1
772	5911 32	PKW-BEREIFUNGEN	2,21	0,85189	98,4	101,0	98,3	98,2	- 2,8	- 0,1
773	5911 4	LKW- UND OMNIBUSBEREIFUNGEN	0,99	0,88128	93,8	98,3	93,4	93,3	- 5,1	- 0,1
774	592	WEICHGUMMIWAEREN	5,02	0,96787	101,9	102,1	101,6	101,6	- 0,5	-
775	5921	DARUNTER: TECHNISCHE WEICHGUMMIWAEREN	4,74	0,97070	101,8	102,0	101,4	101,4	- 0,6	-
776	61	LEDER	0,73	1,01002	100,8	100,5	101,0	101,0	+ 0,5	-
777	6121	OBERLEDER	0,31	0,97852	98,7	98,5	99,1	98,9	+ 0,4	- 0,2
778	6125	ANDERE FLAECHELEDER	0,42	1,03901	102,3	102,0	102,5	102,5	+ 0,5	-

1) SIEHE ERLAEUTERUNGEN PUNKT 3.

FRUEHERES BUNDESGBIET  
1 INDEX DER ERZEUGERPREISE GEMERBLICHER PRODUKTE (INLANDSABSATZ)

1.1 AKTUELLE ERGEBNISSE

1991 = 100

LFD NR.	NR. DER GP-SYSTEMATIK	GUTERGRUPPE, -ZWEIG, -KLASSE UND -ART	WAEGUNGS- ANTEIL AM GESAMT- INDEX IN PROMILLE	VERKET- TUNGS- FAKTOR 1)	1994	1993	1994		VERAENDERUNG	
					DURCH- SCHNITT	DEZ.	NOV.	DEZ.	DEZ. 1994	NOV. 1994
779	62	LEDERWAREN UND SCHUHE	3,49	0,89260	105,9	105,3	106,0	106,1	+ 0,8	+ 0,1
780	622	LEDERWAREN (EINSCHL. REISEARTIKELN)	1,13	0,87989	106,9	106,5	106,7	106,7	+ 0,2	-
781	6224	SADDLER- UND FEINSADDLERWAREN AUS LEDER	0,17	0,80576	107,8	105,8	108,6	108,6	+ 2,8	-
782	6226	FEINTAESCHNER- UND GALANTERIEWAREN AUS LEDER	0,60	0,85198	107,6	106,9	107,7	107,7	+ 0,7	-
783	626	SCHUHE	2,36	0,89918	105,5	104,7	105,7	105,8	+ 1,1	+ 0,1
784	6253	DARUNTER: STRASSENSCHUHE UND -STIEFEL	1,53	0,88929	104,7	103,7	105,0	106,0	+ 1,3	-
785	63	TEXTILIEN	20,09	0,96505	101,5	100,7	101,8	101,8	+ 1,1	-
786	632	GARN	3,86	1,04063	97,6	95,5	97,7	97,7	+ 2,3	-
787	6321	DARUNTER: GARN FUER GEWEBE	1,54	1,14189	95,7	91,3	96,0	96,9	+ 6,1	+ 0,9
788	6322	GARN FUER MASCHENWARE	0,51	1,10399	94,8	91,0	94,8	95,3	+ 4,7	+ 0,5
789	6326	TEXTURIERTES GARN	0,97	0,96880	96,1	97,2	96,2	94,5	- 2,8	- 1,8
790	6328	NAEH- UND STOPFMITTEL, HANDSTRICK- UND HANDARBEITSGARN	0,62	0,91812	107,7	107,6	107,8	107,8	+ 0,2	-
791	636	SPINNSTOFFWAREN	3,25	0,93868	102,7	102,1	102,8	102,9	+ 0,8	+ 0,1
792	6361	VERBANDMITTEL, MULL UND MATTE	0,41	0,90986	110,5	104,9	112,0	111,8	+ 6,6	- 0,2
793	6362	BAENDER, GURTE, FLECHTARTIKEL	1,12	0,88078	105,3	104,4	105,3	105,3	+ 0,9	-
794	6362	DARUNTER: BAENDER (UNELASTISCH) UND GURTE ALLER ART	0,75	0,91922	103,6	102,9	103,8	103,8	+ 0,9	-
795	6362	BAENDER ALLER ART, ELASTISCH	0,20	0,90109	105,5	105,7	104,7	104,7	- 0,9	-
796	6366	FILZ, NICHT GEWEBT UND FILZTUCH, VLIESTOFFE UND WAREN DARAUS	1,72	0,98625	99,1	100,0	99,0	99,2	- 0,8	+ 0,2
797	637	METERWARE	4,83	1,00402	98,2	97,6	99,0	99,1	+ 1,5	+ 0,1
798	6371	DARUNTER: ROHGEWEBE	1,12	1,10543	96,3	94,6	97,1	97,2	+ 2,7	+ 0,1
799	6372	FERTIGGEWEBE FUER BEKLEIDUNG UND LEIBWAESCHE	3,10	0,99303	98,1	97,7	98,7	98,8	+ 1,1	+ 0,1
800	1	DARUNTER: OBERBEKLEIDUNGSSTOFF AUS BAUMWOLLE	0,53	1,04737	101,5	103,0	102,0	102,4	- 0,6	+ 0,4
801	2	OBERBEKLEIDUNGSSTOFF AUS WOLLE	0,92	0,98723	93,0	91,4	94,1	94,1	+ 3,0	-
802	3	OBERBEKLEIDUNGSSTOFF AUS SYNTHETISCHEM MATERIAL	1,11	0,96696	101,5	100,8	102,0	102,1	+ 1,3	+ 0,1
803	638	HEIM- UND HAUSTEXTILIEN SOWIE VERWANDTE ERZEUGNISSE	3,97	0,94291	102,8	102,3	102,8	102,9	+ 0,6	+ 0,1
804	6382	DARUNTER: HAUS-, BETT- UND TISCHWAESCHESTOFF, FROTTIER- GEWEBE, INLETT UND MATRATZENDRELL	0,21	1,01217	101,0	101,6	101,4	102,1	+ 0,5	+ 0,7
805	6384	MOEBEL- UND DEKORATIONSSTOFF	0,85	0,90511	105,3	104,3	105,9	105,9	+ 1,5	-
806	6385	GARDINENSTOFF	0,50	0,96799	101,6	100,5	102,6	102,0	+ 1,5	- 0,6
807	6386	TEPPICHE, LAEUFER UND FUSSBODENBELAG AUS TEXTILEM MATERIAL	1,90	0,93283	102,7	102,3	102,9	102,9	+ 0,6	-
		DARUNTER: TEPPICHE, LAEUFER UND FUSSBODENBELAG IM TUFTINGVERFAHREN HERGESTELLT								
808	6386	AUS SYNTHETISCHEN FILAMENTGARNEN	0,61	1,00102	101,1	101,5	101,5	101,5	-	-
809	6386	AUS SYNTHETISCHEN SPINNFASERN	0,69	0,89010	104,9	104,8	104,8	104,8	-	-
810	639	WIRK- UND STRICKWAREN	4,18	0,88679	106,7	106,2	107,0	106,7	+ 0,5	- 0,3
811	6391	DARUNTER: GEWIRKTER ODER GESTRIKTER STOFF	0,82	0,90801	97,2	96,2	98,1	98,3	+ 2,2	+ 0,2
812	6392	HERRENBERBEKLEIDUNG AB GROESSE 38 (GEWIRKT ODER GESTRIKT)	0,26	0,88046	109,5	107,0	110,1	110,1	+ 2,9	-
813	6393	DAMENBERBEKLEIDUNG AB GROESSE 34 (GEWIRKT ODER GESTRIKT)	0,82	0,85864	113,2	112,4	112,9	112,0	- 0,4	- 0,8
		DARUNTER: PULLOVER, SLIPOVER, TWINSETS, WESTEN, STRICK- JACKEN, SWEAT-SHIRTS, GANZ ODER UEBERWIEGEND								
814	6393	AUS WOLLE UND FEINEN TIERHAAREN	0,16	0,83206	108,0	107,2	107,4	107,4	+ 0,2	-
815	6393	AUS SYNTHETISCHEN CHEMIEFASERN	0,61	0,86890	114,1	113,6	114,1	112,9	- 0,6	- 1,1
816	6394	KINDERBERBEKLEIDUNG (GEWIRKT ODER GESTRIKT)	0,24	0,91844	107,1	107,2	107,2	107,1	- 0,1	- 0,1
817	6395	HERRENWAESCHE (GEWIRKT ODER GESTRIKT)	0,27	0,87191	105,6	105,5	105,8	105,8	+ 0,3	-
818	6396/97	DAMEN- UND KINDERWAESCHE (GEWIRKT ODER GESTRIKT)	0,81	0,88093	106,2	106,5	106,0	105,9	- 0,6	- 0,1
819	6398	STRUMPFWAREN	0,77	0,90842	110,0	109,6	110,6	110,6	+ 0,9	-
820	6398	DARUNTER: DAMENFEINSTRUMPFHOSEN AUS SYNTHETISCHEN CHEMIEFASERN, AUS GARN VON 60 DEN ODER WENIGER	0,44	0,88858	111,2	111,0	112,2	112,2	+ 1,1	-

1) SIEHE ERLAEUTERUNGEN PUNKT 3.

FRUEHERES BUNDESGBIET

1 INDEX DER ERZEUGERPREISE GENERELBLICHER PRODUKTE (INLANDSABSATZ)

1.1 AKTUELLE ERGEBNISSE

1991 = 100

LFD NR.	NR. DER GP-SYSTEMATIK	GUTERGRUPPE, -ZWEIG, -KLASSE UND -ART	WAEGUNGS- ANTEIL AM GESAMT- INDEX IN PROMILLE	VERKET- TUNGS- FAKTOR 1)	1994 DURCH- SCHNITT	1993	1994		VERAENDERUNG DEZ. 1993 GEGENUEBER DEZ. 1993		1994	
						DEZ.	NOV.	DEZ.	1993	1994	1993	1994
821	64	BEKLEIDUNG UND KONFEKTIONIERTER TEXTILIEN	16,14	0,89755	105,0	104,9	105,1	105,0	+ 0,1	- 0,1		
822	641	OBERBEKLEIDUNG, VEREDELTE PELZFELLE UND PELZWAAREN	12,27	0,88939	105,0	105,1	105,0	104,9	- 0,2	- 0,1		
823	6411	HERRENBERBEKLEIDUNG AB GROSSE 38	2,86	0,86937	104,9	104,5	105,0	104,9	+ 0,4	- 0,1		
		DARUNTER:										
824		HERRENBERBEKLEIDUNG GANZ ODER UEBERWIEGEND AUS WOLLE ODER FEINEN TIERHAAREN	1,39	0,87191	103,7	103,3	103,9	103,6	+ 0,3	- 0,3		
825	6412	DAMENBERBEKLEIDUNG AB GROSSE 34	7,65	0,89270	105,1	105,4	105,3	105,1	- 0,3	- 0,2		
		DARUNTER:										
826		DAMENBERBEKLEIDUNG GANZ ODER UEBERWIEGEND AUS BAUMWOLLE	1,96	0,89881	105,1	105,8	105,3	105,3	- 0,5	-		
827	6413	KINDERBERBEKLEIDUNG	0,33	0,86753	105,1	106,8	104,6	104,8	- 2,1	-		
828	6414	ARBEITS-, BERUFS- UND SPEZIALSCHUTZBEKLEIDUNG	0,47	0,92322	104,2	104,1	104,3	104,3	+ 0,2	-		
829	6415	SPORT-, BADE- UND STRANDBEKLEIDUNG	0,63	0,85418	105,3	104,9	104,3	104,6	- 0,3	+ 0,3		
830	6416	VEREDELTE PELZFELLE UND PELZBEKLEIDUNG	0,18	0,95920	101,5	102,6	99,4	101,5	- 1,1	+ 2,1		
831	6417	LEDERBEKLEIDUNG	0,15	0,99501	101,4	101,0	101,6	101,6	+ 0,6	-		
832	642	WAEISCHE FUER HERREN UND DAMEN	0,95	0,91481	104,3	103,1	105,2	105,2	+ 2,0	-		
833	6421	HERRENWAEISCHE	0,43	0,91697	102,4	99,8	103,2	103,2	+ 3,4	-		
834	6424	DAMENWAEISCHE	0,52	0,91357	105,9	105,9	106,8	106,8	+ 0,8	-		
835	643	MIEDERWAAREN	0,42	0,83607	113,5	110,9	113,5	113,5	+ 2,3	-		
836	644	HUETE UND MUETZEN FUER HERREN	0,10	0,80849	113,2	109,9	114,1	114,1	+ 3,8	-		
837	645	SCHIRME	0,39	0,94229	102,1	101,8	102,1	102,1	+ 0,3	-		
838	648	BETTFEDERN, HAUS-, BETT- UND TISCHWAEISCHE, SONSTIGE BETTWAAREN U. AE.	2,01	0,95066	104,1	103,6	104,2	104,4	+ 0,8	+ 0,2		
839	6483	BETTWAEISCHE	0,57	0,92393	102,7	102,8	102,8	102,8	-	-		
840	6485	HAUS- UND TISCHWAEISCHE	0,45	0,95395	107,4	106,8	107,5	108,0	+ 1,1	+ 0,5		
841	6487	STEBP- UND DAUNENDECKEN, KISSEN U. AE.	0,99	0,96114	103,4	102,6	103,6	103,6	+ 1,0	-		
842	68	ERZEUGNISSE DES ERNAERHUNGSGEBERBES	113,63	0,99597	102,0	101,8	102,4	102,5	+ 0,7	+ 0,1		
		DARUNTER:										
843		NAEHRUNGSMITTEL UND ZWAAR:	76,66	1,00202	100,8	101,0	100,8	101,0	-	+ 0,2		
844		TIEFKUEHLKOST (OHNE SPEISEEIS)	4,87	0,96000	97,2	97,4	97,6	97,8	+ 0,4	+ 0,2		
845		NAEHRUNGSMITTEL, VORWIEGEND AUF PFLANZLICHER GRUNDLAGE (EINSCHL. KLEIE, MELASSE UND ZUCKER-RUEBENSCHNITZEL, DELKUECHEN UND SCHRÖTE)	38,66	1,05229	102,9	103,0	103,1	103,4	+ 0,4	+ 0,3		
		DARUNTER:										
846	6811	MAHL- UND SCHAELMUEHLENERZEUGNISSE	1,73	1,15081	91,6	93,3	89,6	89,4	- 4,2	- 0,2		
847	6811 1	MAHLMUEHLENERZEUGNISSE	1,47	1,17119	90,5	92,2	88,4	88,1	- 4,4	- 0,3		
848	6811 12	WEIZENMEHL	1,11	1,16028	91,4	93,8	89,7	89,4	- 4,7	- 0,3		
849	6811 14	ROGGENMEHL	0,18	1,15420	89,1	92,4	86,6	86,5	- 6,4	- 0,1		
850	6811 17	WEIZENKLEIE	0,18	1,30290	86,3	82,4	82,1	81,5	- 1,1	- 0,7		
851	6811 5-8	SCHAELMUEHLENERZEUGNISSE	0,26	1,04088	97,9	95,5	96,6	96,4	- 3,1	- 0,2		
852	6812	TEIGWAAREN	0,49	1,00698	99,7	104,0	96,3	97,1	- 6,6	+ 0,8		
853	6815	NAEHRMITTEL	3,92	0,92329	105,6	104,6	106,3	106,6	+ 1,9	+ 0,3		
		DARUNTER:										
854	6815 1	PUDDINGPULVER UND VERWANDTE PULVERFOERMIGE ERZEUGNISSE	0,25	0,95623	114,1	112,3	114,9	114,6	+ 2,0	- 0,3		
855	6816	STAERKE UND STAERKEERZEUGNISSE	0,67	0,95463	96,7	98,0	97,0	97,1	- 0,9	+ 0,1		
856	6818	BACKWAAREN	8,70	0,91917	104,7	104,2	105,6	105,7	+ 1,4	+ 0,1		
		DARUNTER:										
857	6818 21-25	BROT	3,12	0,90481	101,3	100,5	101,7	101,7	+ 1,2	-		
858		1 WEISSBROT	0,65	0,89488	101,0	101,3	101,2	101,3	-	+ 0,1		
859		2 MISCHBROT	1,82	0,89122	101,0	100,9	101,2	101,1	+ 0,8	- 0,1		
860		3 SCHRÖT- UND VOLLKORNBROT	0,65	0,95560	102,7	100,6	103,7	103,7	+ 3,1	-		
861	6818 5	KUECHEN, TORTEN UND VERWANDTE BACKWAAREN	1,92	0,90564	106,6	106,7	109,3	109,4	+ 2,5	+ 0,1		
862	6818 7	DAUERBACKWAAREN	2,43	0,93270	106,9	107,2	106,8	106,8	- 0,4	-		
863	6821	ZUCKER (EINSCHL. NEBENPRODUKTEN)	3,41	1,05213	97,6	96,9	97,2	97,4	+ 0,5	+ 0,2		
864	6821 3	VERBRAUCHSZUCKER	3,10	1,03093	97,8	97,9	97,9	97,9	-	-		
865	6821 7	MELASSE UND ZUCKERRUEBENSCHNITZEL	0,31	1,26724	94,7	87,2	90,3	91,6	+ 5,0	+ 1,4		
866	6825	VERARBEITETES OBST UND GEMUESE	6,20	0,95459	100,5	100,6	101,2	100,9	+ 0,3	- 0,3		
		DARUNTER:										
867	6825 1	OBST- UND GEMUESEKONSERVEN	0,47	0,92517	92,7	90,8	93,9	93,9	+ 3,4	-		
		DARUNTER:										
868	6825 16-19	GEMUESEKONSERVEN	0,24	1,04090	95,9	97,3	96,2	96,2	- 1,1	-		
869	6825 2	TIEFGEFRORENES GEMUESE	0,42	0,98814	99,9	100,3	100,9	100,6	+ 0,3	- 0,2		
870	6825 31	MARMELADE UND KONFITURE	0,64	0,88289	109,9	108,5	116,1	116,3	+ 7,2	+ 0,2		
871	6825 4	SAUERKONSERVEN	0,84	1,02075	102,8	102,4	103,2	103,2	+ 0,8	-		
872	6825 5	FRUCHTSAEFTE UND FRUCHTNEKTARE	2,57	0,96415	96,9	97,2	97,1	96,3	- 0,9	- 0,8		
873	6827	SUESSWAAREN	9,28	1,06164	101,8	102,2	101,7	101,8	- 0,4	+ 0,1		
874		SUESSWAAREN OHNE KAKADERZEUGNISSE	8,58	0,98812	101,6	102,1	101,4	101,5	- 0,6	+ 0,1		
875		SUESSWAAREN UND DAUERBACKWAAREN	11,71	1,03320	102,9	103,2	102,8	102,8	- 0,4	-		
876	6827 2	KAKADERZEUGNISSE	0,70	1,88530	105,1	103,1	106,0	106,5	+ 3,3	+ 0,5		
877	6827 3/4	SCHOKOLADENERZEUGNISSE	4,98	1,00806	97,9	98,5	97,5	97,7	- 0,8	+ 0,2		
878	6827 31	MASSIVE TAFELSCHOKOLADEN	1,56	1,03199	95,5	97,3	95,0	95,1	- 2,3	+ 0,1		
879	6827 33	GEFUELLTE TAFELSCHOKOLADEN	1,10	1,00000	98,9	99,3	98,4	98,7	- 0,6	+ 0,3		
880	6827 37/38	PRALINEN	1,30	0,95649	96,8	96,8	98,8	98,9	+ 0,3	+ 0,1		
881	6827 44	GEFUELLTE RIEGEL	0,42	0,98573	101,0	100,5	100,7	100,7	+ 0,2	-		
882	6827 6/7	ZUCKERWAAREN	2,48	0,90809	105,4	105,1	105,8	106,6	+ 0,5	- 0,2		
883	6827 82	MARZIPAN-, PERSIPAN-, HASELNUSSROHMAASSEN, NOUGAT- (ROH-) MASSE	0,12	1,26986	116,8	129,1	101,8	101,8	-21,1	-		
884	6827 93	SPEISEEIS	1,60	0,99800	104,5	105,2	105,0	105,4	+ 0,2	+ 0,4		
885	6842	ERZEUGNISSE DER OELMUEHLEN	1,80	1,83398	119,9	123,3	116,4	120,4	- 2,4	+ 3,4		
		DARUNTER:										
886	6842 40	SPEISEOEL, VERBRAUCHSFERTIG	0,19	1,77615	116,9	113,5	123,8	123,9	+ 9,2	+ 0,1		
887	6842 75	DELKUECHEN, ENTFETTETE SCHRÖTE U. DGL.	0,69	1,35897	100,6	115,4	84,2	84,6	-26,7	+ 0,5		
888	6845 10	MARGARINE	1,19	1,25605	110,2	106,8	112,0	112,4	+ 5,2	+ 0,4		
889	6883	KARTOFFELERZEUGNISSE	1,06	0,92272	101,7	101,9	103,9	103,6	+ 1,7	- 0,3		

1) SIEHE ERLAEUTERUNGEN PUNKT 3.



## FRUEHERES BUNDESGBIET

## 1 INDEX DER ERZEUGERPREISE GEWERBLICHER PRODUKTE (INLANDSABSATZ)

## 1.1 AKTUELLE ERGEBNISSE

1991 = 100

LFD NR.	NR. DER GP-SYSTEMATIK	GRUPPENGROUPE, -ZWEIG, -KLASSE UND -ART	WAEGUNGS- ANTEIL AM GESAMT- INDEX IN PROMILLE	VERKET- TUNGS- FAKTOR 1)	1994	1993	1994		VERAENDERUNG DEZ. 1994 GEGENUEBER DEZ. NOV. 1993 1994 IN PROZENT	
					DURCH- SCHNITT	DEZ.	NOV.	DEZ.	DEZ.	NOV.
890		NAHUNGSMITTEL, VORWIEGEND AUF TIERISCHER GRUNDLAGE	38,00	0,95942	98,5	99,0	98,5	98,5	- 0,5	-
891	6834	MILCH UND MILCHERZEUGNISSE	17,14	0,97752	102,1	102,4	102,2	102,2	- 0,2	-
		DARUNTER:								
892	6834 11	VOLLMILCH UND TEILENTRAHMTE MILCH	2,12	0,92599	100,9	102,0	101,4	101,5	- 0,5	+ 0,1
893	6834 12	ENTRAHMTE MILCH UND BUTTERMILCH	0,37	0,90528	105,1	104,4	105,1	105,1	+ 0,7	-
894	6834 13	STERILISIERTE UND ULTRAHOCHERHITZTE TRINKMILCH	0,88	0,93926	99,4	104,9	98,6	98,6	- 7,9	-
895	6834 14	KONDENSMILCH	0,88	1,00285	105,9	107,5	104,2	104,2	- 3,1	-
896	6834 21	SAHNE, AUCH SCHLAGRAHM	1,29	0,97421	109,8	102,5	111,2	110,7	+ 8,0	- 0,4
897	6834 31/33	VOLLMILCH- UND MAGERMILCHPULVER	1,82	1,04013	101,3	100,9	105,1	105,6	+ 4,7	+ 0,5
898	6834 4	BUTTER	1,94	1,12486	97,4	98,0	98,0	98,8	+ 0,8	+ 0,8
		DARUNTER:								
899		BUTTER, ABGEPACKT IN 250-G-PACKUNGEN	1,26	1,12586	97,6	98,3	98,4	99,2	+ 0,8	+ 0,8
900	6834 54	SCHNITTKAESE UND HALBFESTER SCHNITTKAESE	1,89	0,95802	99,6	100,9	99,5	98,3	- 2,6	- 1,2
901	6834 58	WEICHKAESE	0,62	0,86620	97,5	98,0	97,2	97,7	- 0,3	+ 0,5
902	6834 60	SCHMELZKAESE UND SCHMELZKAESEZUBEREITUNGEN	0,96	0,92409	105,9	105,6	106,0	105,4	- 0,2	- 0,6
903	6834 70	FRISCHKAESE, FRISCHKAESEZUBEREITUNGEN	1,28	0,90523	102,9	103,2	102,8	102,8	- 0,4	-
904	6834 92/93	JOGHURT	1,82	0,94179	102,7	105,0	99,7	99,6	- 5,1	- 0,1
905	6834 92	JOGHURT OHNE ZUSAETZE	0,36	0,92610	103,1	105,1	100,2	100,0	- 4,9	- 0,2
906	6834 93	JOGHURT MIT ZUSAETZEN	1,46	0,94717	102,6	105,0	99,6	99,5	- 5,2	- 0,1
907	6847	ERZEUGN. DER TALGSCHMELZEN UND SCHMALZSIEDEREIEN	0,08	1,03553	101,2	101,4	103,3	102,8	+ 1,4	- 0,5
908	6847 40	SPEISETALG	0,04	1,13991	96,9	96,9	99,0	98,0	+ 1,1	- 1,0
909	6847 70	SCHMALZ	0,04	0,94813	105,5	105,9	107,5	107,5	+ 1,5	-
910	6853	FLEISCH UND FLEISCHERZEUGNISSE	19,04	0,94823	96,5	97,0	96,5	96,4	- 0,6	- 0,1
911	6853 1	FLEISCH, FRISCH	5,81	0,98006	91,9	92,1	92,2	92,0	- 0,1	- 0,2
912		SCHWEINFLEISCH	3,80	0,98286	88,0	87,1	89,3	88,6	+ 1,7	+ 0,8
913		RINDFLEISCH	2,01	0,98039	99,2	101,6	97,7	98,3	+ 3,2	+ 0,6
914	6853 22	HAECHNCHEN, HUEHNER, GEFROREN BZW. TIEFGEFROREN	0,77	1,05318	93,8	94,3	93,6	93,8	- 0,5	+ 0,2
915	6853 3	WURSTWAEREN	6,86	0,93390	100,8	101,5	100,5	100,5	- 1,0	-
916	6853 4	TIEFGEFRORENE TAFELFERTIGE FLEISCHGERICHTE	0,66	0,96404	106,7	106,7	107,4	107,4	+ 0,7	-
917	6853 5	WURST-, FLEISCH- UND MISCHKONSERVEN	1,86	0,91674	94,6	95,2	94,7	95,0	- 0,2	+ 0,3
918	6853 6	FLEISCHSALAT	0,27	0,91067	107,0	107,2	106,4	106,4	- 0,7	-
919	6853 8	SCHINKEN, GERAUECHERT, GETROCKNET ODER GEKOCHT	2,81	0,90055	94,2	95,1	93,8	93,9	- 1,3	+ 0,1
920	6859	FISCH UND FISCHERZEUGNISSE	1,74	0,86020	85,4	86,8	84,5	85,0	- 2,1	+ 0,6
		DARUNTER:								
921	6859 3	TIEFGEFRORENE FISCHERZEUGNISSE	0,70	0,88338	76,9	79,9	74,5	75,1	- 6,0	+ 0,8
922	6859 65/67	MARINADEN UND FISCHDAUERKONSERVEN	0,79	0,95322	102,2	102,5	102,4	102,5	-	+ 0,1
923	6865	ROESTKAFFEE UND BEARBEITETER TEE	4,81	1,19586	106,6	100,0	113,1	113,2	+ 13,2	+ 0,1
		DARUNTER:								
924	6865 1	ROESTKAFFEE	3,80	1,25740	110,6	101,8	118,0	118,2	+ 16,1	+ 0,2
925	6865 7	BEARBEITETER TEE	0,48	0,86360	78,0	84,7	76,5	76,2	- 10,0	- 0,4
926	6871 30	VOLLBIE	10,23	0,85442	108,9	108,7	109,2	109,0	+ 0,3	- 0,2
927		FLASCHENBIE, OBERGAERIG	1,71	0,83149	110,8	110,7	111,5	111,3	+ 0,5	- 0,2
928		FASSBIE, UNTERGAERIG	2,46	0,83236	111,3	111,2	111,4	111,3	+ 0,1	- 0,1
929		FLASCHENBIE, UNTERGAERIG	6,06	0,86949	107,3	107,2	107,6	107,4	+ 0,2	- 0,2
930	6872 20	MALZ	0,68	1,05870	76,2	78,0	77,8	78,9	+ 1,2	+ 1,4
931	6873 1	ETHYLALKOHOL (ROHBRANNTWEIN)	0,09	1,15172	105,7	106,1	103,6	103,6	- 2,4	-
932	6876	SPIRITUOSEN	4,11	0,98894	104,0	104,5	104,3	104,3	- 0,2	-
		DARUNTER:								
933	6876 3	BRANNTWEINE AUS WEIN	1,40	0,98892	104,3	104,9	104,6	104,6	- 0,3	-
934	6876 7	LIKORE	1,63	0,97321	102,9	103,7	103,3	103,3	- 0,4	-
935	6877 25	TRAUBENSCHAUMWEINE	1,64	0,95861	103,0	102,8	103,6	102,5	- 0,3	- 1,1
936	6879	ERFRISCHUNGSGETRAENKE	5,98	0,84312	107,2	105,6	108,4	108,3	+ 2,6	- 0,1
		DARUNTER:								
937	6879 1	MINERAL-, QUELL- UND TAFELWASSER	2,01	0,86602	108,9	106,8	110,5	110,5	+ 3,5	-
938	6879 7	LIMONADEN (AUCH KOFFEINHALTIG)	3,52	0,82439	106,9	105,5	107,7	107,7	+ 2,1	-
939	6882 10	ESSIG	0,11	0,95845	105,9	105,6	107,1	107,1	+ 1,4	-
940	6882 71	GEWUERZE	0,47	1,09564	102,8	98,4	105,8	106,5	+ 7,2	- 0,3
941	6888 70	TIEFGEFRORENE FERTIGGERICHTE, AUS MEHREREN KOMPONENTEN BESTEHEND	1,49	1,03715	106,8	106,4	107,0	107,0	+ 0,6	-
942	6889	FUTTERMITTEL	5,44	1,16921	96,6	96,7	95,1	95,1	- 1,7	-
943	69	TABAKWAEREN	17,43	0,87258	112,5	111,4	112,5	112,3	+ 0,8	- 0,2
		DARUNTER:								
944	6911	ZIGARETTEN	16,75	0,87182	111,4	110,3	111,5	111,5	+ 1,1	-
945	70	FERTIGTEILBAUTEN IM HOCHBAU	2,00	0,80066	120,3	116,9	121,5	121,5	+ 3,9	-

1) SIEHE ERLAEUTERUNGEN PUNKT 3.

## FRUEHERES BUNDESGBIET

## 1 INDEX DER ERZEUGERPREISE GEWERBLICHER PRODUKTE (INLANDSABSATZ)

## 1.2 MITTELFRISTIGE UEBERSICHT

## ABSOLUTE WERTE

1991 = 100

JAHR MONAT	GENERBLICHE ERZEUGNISSE			ERZEUGNISSE DES VERARBEITENDEN GEWERBES				INVESTI- TIONS- GUETER 1)	VER- BRAUCHS- GUETER (OHNE NAHRUNGS- U. GENUSS- MITTEL 1)	ELEK- TRIZI- TAET, FERN- WAERME, WASSER 2)
	INSGESAMT	OHNE ELEKTRI- ZITAET, ERDGAS, FERNWAERME UND WASSER	ZU- SAMMEN	GRUNDSTOFF- U. PRODUK- TIONSGUETER- GEWERBES	INVESTI- TIONSGUETER PRODUZIERENDEN GEWERBES	VERBRAUCHS- GUETER	NAHRUNGS- U. GENUSS- MITTEL- GEWERBES			
1991 D .....	100.0	100.0	100.0	100.0	100.0	100.0	100.0	100.0	100.0	100.0
1992 D .....	101.4	101.7	101.6	98.8	102.7	101.6	103.1	102.8	102.8	101.2
1993 D .....	101.4	101.8	101.7	96.2	104.0	102.0	103.2	104.4	104.4	102.2
1994 D .....	102.0	102.4	102.4	98.4	104.2	102.3	103.4	104.8	106.0	103.6
1991 JANUAR .....	99.0	99.5	99.5	102.1	98.5	98.9	98.9	98.3	98.8	99.6
FEBRUAR .....	99.0	99.4	99.4	101.0	98.7	99.3	99.0	98.6	98.3	99.7
MAERZ .....	98.8	99.1	99.1	99.0	99.1	99.4	99.1	99.0	97.1	99.8
APRIL .....	99.6	99.5	99.5	98.9	99.7	99.6	99.6	99.7	98.0	99.9
MAI .....	99.7	99.6	99.6	98.6	99.9	99.9	99.6	99.9	98.4	99.9
JUNI .....	99.8	99.7	99.7	98.4	100.2	100.0	99.8	100.2	98.6	99.9
JULI .....	100.6	100.4	100.4	100.7	100.5	100.3	99.9	100.6	101.4	100.1
AUGUST .....	100.5	100.4	100.4	100.5	100.5	100.3	100.0	100.6	101.4	100.0
SEPTEMBER ...	100.8	100.6	100.6	100.7	100.6	100.5	100.4	100.6	102.0	100.1
OKTOBER .....	100.8	100.8	100.8	100.7	100.7	100.7	101.0	100.8	102.2	100.2
NOVEMBER .....	100.8	100.7	100.7	100.2	100.8	100.6	101.3	100.8	102.1	100.4
DEZEMBER .....	100.6	100.5	100.5	99.3	100.8	100.6	101.4	100.8	101.5	100.4
1992 JANUAR .....	100.6	100.7	100.7	98.9	101.2	100.9	101.8	101.1	101.2	100.8
FEBRUAR .....	100.9	101.1	101.0	99.1	101.5	101.1	102.3	101.4	101.8	100.9
MAERZ .....	101.2	101.4	101.3	98.8	102.1	101.2	103.3	102.0	102.3	100.9
APRIL .....	101.5	101.7	101.7	99.2	102.6	101.3	103.3	102.7	102.8	100.9
MAI .....	101.7	102.0	101.9	99.4	102.8	101.6	103.5	103.0	103.1	101.0
JUNI .....	101.8	102.1	102.0	99.4	103.0	101.7	103.6	103.2	103.3	101.0
JULI .....	101.7	102.0	102.0	99.1	103.0	101.8	103.6	103.2	103.1	101.4
AUGUST .....	101.6	102.0	101.9	98.8	103.1	101.9	103.4	103.2	102.9	101.4
SEPTEMBER ...	101.6	102.0	101.9	98.7	103.2	101.9	103.4	103.3	103.2	101.4
OKTOBER .....	101.4	101.9	101.8	98.4	103.2	102.0	103.1	103.2	103.4	101.4
NOVEMBER .....	101.4	101.9	101.9	98.4	103.2	102.0	103.1	103.3	103.5	101.4
DEZEMBER .....	101.2	101.7	101.6	97.3	103.2	101.9	103.1	103.4	103.3	101.4
1993 JANUAR .....	101.5	101.9	101.9	96.9	103.9	102.1	103.6	104.0	103.8	101.8
FEBRUAR .....	101.4	101.9	101.8	97.0	103.8	102.0	103.4	104.0	104.1	101.9
MAERZ .....	101.4	101.9	101.8	96.9	103.9	102.0	103.3	104.1	104.4	101.9
APRIL .....	101.6	102.0	101.9	96.8	104.1	102.2	103.4	104.5	104.6	102.2
MAI .....	101.5	101.9	101.9	96.5	104.1	102.2	103.4	104.5	104.6	102.2
JUNI .....	101.4	101.8	101.8	96.2	104.1	102.2	103.3	104.5	104.5	102.2
JULI .....	101.5	101.9	101.8	96.4	104.1	102.1	103.3	104.6	104.6	102.4
AUGUST .....	101.4	101.8	101.7	96.0	104.2	102.1	103.2	104.6	104.6	102.4
SEPTEMBER ...	101.3	101.6	101.5	95.4	104.1	102.0	103.1	104.6	104.3	102.4
OKTOBER .....	101.2	101.5	101.4	95.6	104.0	101.9	102.8	104.5	104.5	102.5
NOVEMBER .....	101.2	101.8	101.5	95.6	104.0	101.9	103.0	104.5	104.5	102.5
DEZEMBER .....	101.1	101.6	101.4	95.2	104.0	101.8	103.1	104.5	104.0	102.5
1994 JANUAR .....	101.5	101.8	101.8	96.9	104.0	101.8	103.0	104.6	105.6	103.3
FEBRUAR .....	101.6	101.9	101.9	97.1	104.1	101.8	103.1	104.7	105.8	103.5
MAERZ .....	101.7	102.0	101.9	97.2	104.1	101.8	103.2	104.7	105.6	103.5
APRIL .....	101.7	102.1	102.1	97.7	104.2	101.9	103.1	104.8	106.0	103.5
MAI .....	101.9	102.3	102.2	98.1	104.2	102.0	103.3	104.8	106.1	103.5
JUNI .....	101.8	102.2	102.2	97.8	104.1	102.0	103.5	104.8	105.9	103.5
JULI .....	101.9	102.3	102.3	98.1	104.2	102.2	103.4	104.9	105.9	103.5
AUGUST .....	102.1	102.6	102.5	98.7	104.2	102.4	103.6	104.9	106.3	103.5
SEPTEMBER ...	102.0	102.5	102.5	98.6	104.1	102.6	103.5	104.8	105.9	103.5
OKTOBER .....	102.2	102.7	102.7	99.3	104.2	102.9	103.6	104.8	105.9	103.6
NOVEMBER .....	102.6	103.2	103.1	100.4	104.4	103.2	103.7	105.1	106.3	103.6
DEZEMBER .....	102.7	103.3	103.3	100.7	104.4	103.5	103.8	105.1	106.1	103.6

1) ZUORDNUNG DER GUETER ENTSPRECHEND IHRER VORWIEGENDEN VERWENDUNG.

2) IN DEN PREISINDIZES FUER ELEKTRIZITAET IST DIE AUSGLEICHS-  
ABGABE NACH DEM DRITTEN VERSTROMUNGSGESETZ BERUECKSICHTIGT.  
BEI ELEKTRIZITAET UND WASSER EINSCHL. DER VERKAEUFE DER  
WEITERVERTEILER.

FRUEHERES BUNDESGBEIT  
1 INDEX DER ERZEUGERPREISE GEWERBLICHER PRODUKTE (INLANDSABSATZ)

1.2 MITTELFRISTIGE UEBERSICHT  
RELATIVE VERAENDERUNGEN GEGENUEBER DEM ENTSPRECHENDEN VORJAHRESERGEBNIS  
PROZENT

JAHR MONAT	GEWERBLICHE ERZEUGNISSE		ERZEUGNISSE DES VERARBEITENDEN GEWERBES					INVESTI- TIONS- GUETER 1)	VER- BRAUCHS- GUETER (OHNE NAHRUNGS- U. GENUSS- MITTEL 1)	ELEK- TRIZI- TAET, FERN- WAERME, WASSER 2)
	INSGESAMT	OHNE ELEKTRI- ZITAET, ERDGAS, FERNWAERME UND WASSER	ZU- SAMMEN	GRUNDSTOFF- U. PRODUK- TIONSGUETER- GEWERBES	INVESTI- TIONSGUETER PRODUZIERENDEN GEWERBES	VERBRAUCHS- GUETER	NAHRUNGS- U. GENUSS- MITTEL- GEWERBES			
1991 D .....	+ 2.5	+ 2.1	+ 2.1	+ 0.6	+ 3.0	+ 2.8	+ 1.6	+ 3.3	+ 4.5	- 0.4
1992 D .....	+ 1.4	+ 1.7	+ 1.6	- 1.2	+ 2.7	+ 1.6	+ 3.1	+ 2.8	+ 2.8	+ 1.2
1993 D .....	-	+ 0.1	+ 0.1	- 2.6	+ 1.9	+ 0.4	+ 0.1	+ 1.6	+ 1.6	+ 1.0
1994 D .....	+ 0.6	+ 0.6	+ 0.7	+ 2.3	+ 0.2	+ 0.3	+ 0.2	+ 0.4	+ 1.5	+ 1.3
1991 JANUAR .....	+ 2.3	+ 2.5	+ 2.6	+ 3.2	+ 2.8	+ 2.9	+ 0.3	+ 3.1	+ 4.8	- 1.6
FEBRUAR .....	+ 2.3	+ 2.5	+ 2.5	+ 2.7	+ 2.7	+ 3.0	+ 0.8	+ 3.1	+ 4.5	- 1.5
MAERZ .....	+ 2.0	+ 2.1	+ 2.2	+ 0.9	+ 2.9	+ 3.0	+ 0.9	+ 3.3	+ 3.2	- 1.5
APRIL .....	+ 2.3	+ 2.3	+ 2.4	+ 0.8	+ 3.0	+ 3.0	+ 1.2	+ 3.5	+ 4.0	- 1.4
MAI .....	+ 2.3	+ 2.2	+ 2.3	+ 0.7	+ 3.0	+ 3.0	+ 1.1	+ 3.4	+ 4.5	- 1.4
JUNI .....	+ 2.4	+ 2.3	+ 2.4	+ 0.9	+ 3.1	+ 3.0	+ 1.3	+ 3.5	+ 4.7	- 1.4
JULI .....	+ 3.3	+ 2.9	+ 3.0	+ 3.2	+ 3.2	+ 3.0	+ 1.4	+ 3.7	+ 7.3	+ 0.7
AUGUST .....	+ 2.7	+ 2.1	+ 2.2	+ 0.7	+ 3.1	+ 2.8	+ 1.4	+ 3.4	+ 4.8	+ 0.6
SEPTEMBER .....	+ 2.5	+ 1.9	+ 1.9	- 0.7	+ 3.0	+ 2.9	+ 1.9	+ 3.3	+ 3.9	+ 0.7
OKTOBER .....	+ 2.1	+ 1.4	+ 1.5	- 2.6	+ 2.9	+ 2.7	+ 2.6	+ 3.3	+ 2.8	+ 0.7
NOVEMBER .....	+ 2.4	+ 1.6	+ 1.7	- 1.7	+ 2.9	+ 2.4	+ 2.9	+ 3.2	+ 4.1	+ 0.9
DEZEMBER .....	+ 2.5	+ 1.8	+ 1.8	- 1.2	+ 2.9	+ 2.3	+ 2.8	+ 3.2	+ 4.9	+ 0.9
1992 JANUAR .....	+ 1.6	+ 1.2	+ 1.2	- 3.1	+ 2.7	+ 2.0	+ 2.9	+ 2.8	+ 2.4	+ 1.2
FEBRUAR .....	+ 1.9	+ 1.7	+ 1.6	- 1.9	+ 2.8	+ 1.8	+ 3.3	+ 2.8	+ 3.6	+ 1.2
MAERZ .....	+ 2.4	+ 2.3	+ 2.2	- 0.2	+ 3.0	+ 1.8	+ 4.2	+ 3.0	+ 5.4	+ 1.1
APRIL .....	+ 1.9	+ 2.2	+ 2.2	+ 0.3	+ 2.9	+ 1.7	+ 3.7	+ 3.0	+ 4.9	+ 1.0
MAI .....	+ 2.0	+ 2.4	+ 2.3	+ 0.8	+ 2.9	+ 1.7	+ 3.9	+ 3.1	+ 4.8	+ 1.1
JUNI .....	+ 2.0	+ 2.4	+ 2.3	+ 1.0	+ 2.8	+ 1.7	+ 3.8	+ 3.0	+ 4.8	+ 1.1
JULI .....	+ 1.1	+ 1.6	+ 1.6	- 1.6	+ 2.5	+ 1.5	+ 3.7	+ 2.6	+ 1.7	+ 1.3
AUGUST .....	+ 1.1	+ 1.6	+ 1.5	- 1.7	+ 2.8	+ 1.6	+ 3.4	+ 2.6	+ 1.5	+ 1.4
SEPTEMBER .....	+ 0.8	+ 1.4	+ 1.3	- 2.0	+ 2.6	+ 1.4	+ 3.0	+ 2.7	+ 1.2	+ 1.3
OKTOBER .....	+ 0.6	+ 1.1	+ 1.0	- 2.3	+ 2.5	+ 1.3	+ 2.1	+ 2.4	+ 1.2	+ 1.2
NOVEMBER .....	+ 0.8	+ 1.2	+ 1.2	- 1.8	+ 2.4	+ 1.4	+ 1.8	+ 2.5	+ 1.4	+ 1.0
DEZEMBER .....	+ 0.6	+ 1.2	+ 1.1	- 2.0	+ 2.4	+ 1.3	+ 1.7	+ 2.6	+ 1.8	+ 1.0
1993 JANUAR .....	+ 0.9	+ 1.2	+ 1.2	- 2.0	+ 2.7	+ 1.2	+ 1.8	+ 2.9	+ 2.6	+ 1.0
FEBRUAR .....	+ 0.5	+ 0.8	+ 0.8	- 2.1	+ 2.3	+ 0.9	+ 1.1	+ 2.6	+ 2.3	+ 1.0
MAERZ .....	+ 0.2	+ 0.5	+ 0.5	- 1.9	+ 1.8	+ 0.8	-	+ 2.1	+ 2.1	+ 1.0
APRIL .....	+ 0.1	+ 0.3	+ 0.2	- 2.4	+ 1.5	+ 0.9	+ 0.1	+ 1.8	+ 1.8	+ 1.3
MAI .....	- 0.2	- 0.1	-	- 2.9	+ 1.3	+ 0.6	- 0.1	+ 1.5	+ 1.5	+ 1.2
JUNI .....	- 0.4	- 0.3	- 0.2	- 3.2	+ 1.1	+ 0.5	- 0.3	+ 1.3	+ 1.2	+ 1.2
JULI .....	- 0.2	- 0.1	- 0.2	- 2.7	+ 1.1	+ 0.3	- 0.3	+ 1.4	+ 1.5	+ 1.0
AUGUST .....	- 0.2	- 0.2	- 0.2	- 2.8	+ 1.1	+ 0.2	- 0.2	+ 1.4	+ 1.7	+ 1.0
SEPTEMBER .....	- 0.3	- 0.4	- 0.4	- 3.3	+ 0.9	+ 0.1	- 0.3	+ 1.3	+ 1.1	+ 1.0
OKTOBER .....	- 0.2	- 0.4	- 0.4	- 2.8	+ 0.8	- 0.1	- 0.3	+ 1.3	+ 1.1	+ 1.1
NOVEMBER .....	- 0.2	- 0.3	- 0.4	- 2.8	+ 0.8	- 0.1	- 0.1	+ 1.2	+ 1.0	+ 1.1
DEZEMBER .....	- 0.1	- 0.2	- 0.2	- 2.2	+ 0.8	- 0.1	-	+ 1.1	+ 0.7	+ 1.1
1994 JANUAR .....	-	- 0.1	- 0.1	-	+ 0.1	- 0.3	- 0.6	+ 0.6	+ 1.7	+ 1.5
FEBRUAR .....	+ 0.2	-	+ 0.1	+ 0.1	+ 0.3	- 0.2	- 0.3	+ 0.7	+ 1.6	+ 1.6
MAERZ .....	+ 0.3	+ 0.1	+ 0.1	+ 0.3	+ 0.2	- 0.2	- 0.1	+ 0.6	+ 1.1	+ 1.6
APRIL .....	+ 0.1	+ 0.1	+ 0.2	+ 0.9	+ 0.1	- 0.3	- 0.3	+ 0.3	+ 1.3	+ 1.3
MAI .....	+ 0.4	+ 0.4	+ 0.3	+ 1.7	+ 0.1	- 0.2	- 0.1	+ 0.3	+ 1.4	+ 1.3
JUNI .....	+ 0.4	+ 0.4	+ 0.4	+ 1.7	-	- 0.2	+ 0.2	+ 0.3	+ 1.3	+ 1.3
JULI .....	+ 0.4	+ 0.4	+ 0.5	+ 1.8	+ 0.1	+ 0.1	+ 0.1	+ 0.3	+ 1.2	+ 1.1
AUGUST .....	+ 0.7	+ 0.7	+ 0.8	+ 2.8	-	+ 0.3	+ 0.4	+ 0.3	+ 1.6	+ 1.1
SEPTEMBER .....	+ 0.7	+ 0.9	+ 1.0	+ 3.4	-	+ 0.6	+ 0.4	+ 0.2	+ 1.5	+ 1.1
OKTOBER .....	+ 1.0	+ 1.2	+ 1.3	+ 3.9	+ 0.2	+ 1.0	+ 0.8	+ 0.3	+ 1.3	+ 1.1
NOVEMBER .....	+ 1.4	+ 1.6	+ 1.6	+ 5.0	+ 0.4	+ 1.3	+ 0.7	+ 0.6	+ 1.7	+ 1.1
DEZEMBER .....	+ 1.6	+ 1.8	+ 1.9	+ 5.8	+ 0.4	+ 1.7	+ 0.7	+ 0.6	+ 2.0	+ 1.1

1) ZUORDNUNG DER GUETER ENTSPRECHEND IHRER VORWIEGENDEN VERWENDUNG.

2) IN DEN PREISINDIZES FUER ELEKTRIZITAET IST DIE AUSGLEICHS-  
ABGABE NACH DEM DRITTEN VERSTROMUNGSGESETZ BERUECKSICHTIGT.  
BEI ELEKTRIZITAET UND WASSER EINSCHL. DER VERKAEUFE DER  
WEITERVERTEILER.

## FRUEHERES BUNDESGBIET

## 1 INDEX DER ERZEUGERPREISE GEWERBLICHER PRODUKTE (INLANDSABSATZ)

## 1.2 MITTELFRISTIGE UEBERSICHT

ABSOLUTE WERTE

1991 = 100

JAHR MONAT	BERG- BAU- LICHE ERZEUG- NISSE	BERG- BAU- LICHE ERZEUG- NISSE (OHNE ERDGAZ)	MINERAL- OEL- ERZEUG- NISSE	STEINE UND ERDEN, ASBEST- WAREN, SCHLEIF- MITTEL	EISEN UND STAHL	NE-METALLE UND -METALL- HALBZEUG (EINSCHL. EDEL- METALLEN UND DEREN HALBZEUG)	GLASSE- REI- ERZEUG- NISSE	ERZEUG- NISSE D. ZIEH- REIEN U. KALT- WALZWERKE UND DER STAHLVER- FORMUNG	STAHL- BAU- ERZEUG- NISSE UND SCHIENEN- FAHR- ZEUGE	MA- SCHINEN- BAU- ERZEUG- NISSE (EINSCHL. ACKER- SCHLEP- PERN)	STRASSEN- FAHR- ZEUGE (OHNE ACKER- SCHLEP- PER)	BOOTE UND JACHTEN
1991 D .....	100.0	100.0	100.0	100.0	100.0	100.0	100.0	100.0	100.0	100.0	100.0	100.0
1992 D .....	97.6	104.2	99.0	104.0	97.1	94.3	102.6	99.1	103.2	103.7	103.6	105.8
1993 D .....	94.8	104.8	97.8	106.5	90.8	87.9	102.2	97.0	104.6	106.0	106.1	108.0
1994 D .....	93.1	105.0	103.9	108.1	92.9	95.0	100.5	95.9	104.9	106.8	106.5	106.2
1991 JANUAR .....	91.0	99.8	107.1	97.8	101.8	103.0	98.5	100.2	98.0	98.2	98.0	99.0
FEBRUAR .....	91.3	99.6	101.7	98.1	101.3	101.1	98.5	99.9	98.2	98.4	98.2	99.9
MAERZ .....	91.4	99.2	90.0	98.6	101.0	102.9	98.8	99.8	98.7	98.7	98.8	99.5
APRIL .....	101.3	99.3	90.0	99.7	100.7	105.8	99.3	100.1	99.3	99.5	99.6	99.5
MAI .....	102.1	99.2	91.0	99.9	100.6	101.9	99.1	100.0	99.7	99.9	99.7	99.5
JUNI .....	102.2	99.2	90.7	100.3	100.3	101.8	99.7	99.9	100.2	100.1	100.2	99.5
JULI .....	103.9	99.2	104.4	100.6	99.9	100.4	101.0	100.2	100.6	100.4	100.4	99.5
AUGUST .....	104.2	99.4	103.8	100.8	98.7	98.9	101.1	100.2	100.9	100.5	100.4	99.5
SEPTEMBER .....	105.2	101.3	105.5	100.9	99.5	97.6	101.1	100.2	101.0	100.7	101.0	99.5
OKTOBER .....	102.7	101.3	107.0	100.9	98.7	97.0	101.3	100.2	101.1	101.1	101.1	99.5
NOVEMBER .....	102.3	101.4	106.0	101.1	98.3	96.2	100.9	99.8	101.1	101.2	101.2	102.7
DEZEMBER .....	102.3	101.3	102.6	101.3	98.3	93.3	100.8	99.4	101.1	101.2	101.2	102.7
1992 JANUAR .....	98.0	101.2	98.9	102.6	98.3	92.7	101.6	99.4	101.0	102.1	101.5	103.1
FEBRUAR .....	98.9	104.5	99.7	103.2	98.5	94.0	101.4	99.3	101.5	102.4	101.5	103.6
MAERZ .....	98.8	104.5	97.8	103.3	98.8	95.4	101.4	99.2	101.8	102.6	103.2	103.6
APRIL .....	99.4	104.4	99.3	103.6	98.9	96.0	101.7	99.3	102.9	103.2	103.8	105.6
MAI .....	99.6	104.9	100.1	104.0	98.9	96.3	102.0	99.5	103.4	103.6	103.9	105.6
JUNI .....	99.6	104.4	100.6	104.3	98.1	96.1	102.7	99.6	103.6	103.9	104.1	105.6
JULI .....	98.2	104.5	98.1	104.4	97.5	95.7	103.2	99.7	103.7	104.1	104.2	105.6
AUGUST .....	97.5	104.5	97.4	104.6	97.3	95.5	102.6	99.7	103.8	104.2	104.2	105.6
SEPTEMBER .....	97.5	104.6	98.2	104.5	96.9	94.5	103.6	99.0	104.1	104.3	104.4	105.6
OKTOBER .....	94.9	104.6	98.2	104.7	95.3	91.9	103.7	98.6	103.9	104.5	104.1	108.5
NOVEMBER .....	94.6	104.7	100.0	104.7	94.5	91.7	103.7	97.8	104.2	104.6	104.1	108.5
DEZEMBER .....	94.6	104.7	98.3	104.4	92.3	91.9	103.2	97.7	104.0	104.6	104.3	108.5
1993 JANUAR .....	94.6	104.6	98.2	105.4	90.8	92.1	103.2	97.6	103.9	105.2	105.7	108.7
FEBRUAR .....	94.6	104.7	98.9	106.1	90.3	92.1	103.3	97.5	104.0	105.3	105.8	108.7
MAERZ .....	94.7	104.8	99.7	106.4	90.3	91.1	102.8	97.4	104.2	105.4	105.9	108.7
APRIL .....	94.6	104.7	99.5	106.6	91.0	87.4	102.7	97.7	104.5	106.0	106.2	108.7
MAI .....	94.5	104.4	98.9	106.5	90.5	88.9	102.7	97.5	104.7	106.2	106.2	107.8
JUNI .....	94.4	104.3	97.6	106.6	90.7	87.3	102.8	97.3	104.7	106.3	106.2	107.8
JULI .....	94.9	104.3	97.9	106.6	91.3	88.8	103.1	97.2	104.8	106.4	106.1	107.8
AUGUST .....	95.2	105.3	97.2	106.6	91.4	88.2	101.5	96.8	104.9	106.4	106.2	107.8
SEPTEMBER .....	95.3	105.2	95.4	106.8	91.3	86.2	101.4	96.5	104.9	106.4	106.3	107.8
OKTOBER .....	95.2	105.0	97.2	106.8	90.9	84.1	101.4	96.2	104.7	106.3	106.2	107.8
NOVEMBER .....	95.0	105.1	97.6	106.8	90.8	85.1	101.1	96.1	104.7	106.3	106.2	107.6
DEZEMBER .....	94.6	105.0	95.0	106.6	90.7	86.4	100.9	96.0	104.7	106.3	106.2	106.7
1994 JANUAR .....	94.3	105.0	103.7	106.7	90.8	87.9	100.9	95.6	104.7	106.5	106.0	106.3
FEBRUAR .....	94.4	105.1	103.8	107.6	91.1	89.2	99.4	95.5	104.7	106.6	106.2	106.1
MAERZ .....	94.4	105.1	102.5	108.1	91.4	89.1	99.6	95.4	104.8	106.6	106.2	106.1
APRIL .....	93.8	105.0	103.9	108.1	92.0	89.2	100.2	95.4	104.8	106.7	106.3	106.1
MAI .....	93.6	105.1	104.4	108.1	92.3	93.1	101.0	95.5	104.8	106.7	106.3	106.1
JUNI .....	93.4	104.9	104.0	108.1	92.6	94.2	100.9	95.5	104.7	106.7	106.3	106.1
JULI .....	92.8	104.9	103.5	108.2	92.9	95.5	101.3	95.6	104.8	106.8	106.5	106.1
AUGUST .....	92.8	105.0	105.6	108.4	93.9	94.1	100.9	96.0	104.9	106.8	106.5	106.1
SEPTEMBER .....	92.7	104.9	102.9	108.4	93.5	97.8	100.7	96.2	105.0	106.8	106.5	106.1
OKTOBER .....	91.9	104.9	103.6	108.4	94.2	97.8	100.2	96.3	104.9	106.9	106.5	106.1
NOVEMBER .....	91.6	105.0	104.8	108.7	94.6	104.5	100.2	96.8	105.0	107.0	107.1	106.3
DEZEMBER .....	91.6	105.1	103.9	108.7	95.3	107.0	100.5	96.9	105.1	107.1	107.1	106.3

## FRUEHERES BUNDESGBEIT

## 1 INDEX DER ERZEUGERPREISE GEWERBLICHER PRODUKTE (INLANDSABSATZ)

## 1.2 MITTELFRISTIGE UEBERSICHT

## RELATIVE VERAENDERUNGEN GEGENUEBER DEM ENTSPRECHENDEN VORJAHRESERGEBNIS

## PROZENT

JAHR MONAT	BERG- BAU- LICHE ERZEUG- NISSE	BERG- BAU- LICHE ERZEUG- NISSE (OHNE ERDGAZ)	MINERAL- OEL- ERZEUG- NISSE	STEINE UND ERDEN, ASBEST- WAREN, SCHLEIF- MITTEL	EISEN UND STAHL	NE-METALLE UND -METALL- HALBZEUG (EINSCHL. EDEL- METALLEN UND DEREN HALBZEUG)	GIESSE- REI- ERZEUG- NISSE	ERZEUG- NISSE D. ZIEHE- REIEN U. KALT- WALZWERKE UND DER STAHLVER- FORMUNG	STAHL- BAU- ERZEUG- NISSE UND SCHIENEN- FAHR- ZEUGE	MA- SCHINEN- BAU- ERZEUG- NISSE (EINSCHL. ACKER- SCHLEP- PERN)	STRASSEN- FAHR- ZEUGE (OHNE ACKER- SCHLEP- PER)	BOOTE UND JACHTEN
1991 D	+ 11.4	+ 0.5	+ 8.5	+ 4.6	- 4.9	- 11.7	+ 3.2	+ 0.1	+ 3.6	+ 4.2	+ 3.5	+ 4.4
1992 D	- 2.4	+ 4.2	- 1.0	+ 4.0	- 2.9	- 5.7	+ 2.6	- 0.9	+ 3.2	+ 3.7	+ 3.6	+ 5.8
1993 D	- 2.9	+ 0.6	- 1.2	+ 2.4	- 6.5	- 6.8	- 0.4	- 2.1	+ 1.4	+ 2.2	+ 2.4	+ 2.1
1994 D	- 1.8	+ 0.2	+ 6.2	+ 1.5	+ 2.3	+ 8.1	- 1.7	- 1.1	+ 0.3	+ 0.8	+ 0.4	- 1.7
1991 JANUAR	+ 4.4	+ 0.4	+ 17.8	+ 3.9	- 4.7	- 8.8	+ 2.9	+ 1.2	+ 3.5	+ 4.4	+ 2.6	+ 5.2
FEBRUAR	+ 4.7	+ 0.2	+ 17.3	+ 3.9	- 4.8	- 9.7	+ 3.1	+ 0.7	+ 3.6	+ 4.1	+ 2.4	+ 5.9
MAERZ	+ 4.2	- 0.1	+ 5.6	+ 3.9	- 4.4	- 13.2	+ 3.2	+ 0.5	+ 3.8	+ 4.1	+ 2.8	+ 5.5
APRIL	+ 11.2	+ 0.1	+ 6.1	+ 4.8	- 4.6	- 10.1	+ 3.3	+ 0.5	+ 3.8	+ 4.2	+ 3.5	+ 4.4
MAI	+ 11.1	+ 0.2	+ 8.9	+ 4.5	- 4.6	- 12.8	+ 2.2	+ 0.3	+ 3.6	+ 4.2	+ 3.5	+ 4.4
JUNI	+ 11.3	+ 0.3	+ 10.1	+ 4.8	- 5.0	- 10.9	+ 2.8	- 0.4	+ 3.6	+ 4.2	+ 4.0	+ 3.0
JULI	+ 13.4	+ 0.3	+ 25.6	+ 4.9	- 5.0	- 12.6	+ 4.1	- 0.3	+ 3.6	+ 4.1	+ 4.3	+ 3.0
AUGUST	+ 13.8	+ 0.2	+ 9.3	+ 5.0	- 5.1	- 13.9	+ 3.7	- 0.3	+ 3.7	+ 4.1	+ 3.6	+ 3.0
SEPTEMBER	+ 14.6	+ 1.4	+ 3.1	+ 5.0	- 5.3	- 15.9	+ 3.8	- 0.3	+ 3.7	+ 4.2	+ 4.1	+ 3.0
OKTOBER	+ 15.5	+ 1.0	- 3.5	+ 4.6	- 5.5	- 12.1	+ 3.5	- 0.4	+ 3.5	+ 4.1	+ 3.9	+ 3.0
NOVEMBER	+ 15.6	+ 1.1	+ 2.0	+ 4.9	- 5.6	- 9.2	+ 3.1	- 0.4	+ 3.6	+ 4.2	+ 3.6	+ 6.3
DEZEMBER	+ 15.7	+ 1.1	+ 4.8	+ 5.0	- 4.4	- 10.5	+ 2.9	- 0.6	+ 3.5	+ 4.1	+ 3.6	+ 6.3
1992 JANUAR	+ 7.7	+ 1.4	- 7.7	+ 4.9	- 3.4	- 10.0	+ 3.1	- 0.8	+ 3.1	+ 4.0	+ 3.6	+ 4.1
FEBRUAR	+ 8.3	+ 4.9	- 2.0	+ 5.2	- 2.8	- 7.0	+ 2.9	- 0.8	+ 3.4	+ 4.1	+ 3.4	+ 3.7
MAERZ	+ 8.1	+ 5.3	+ 8.7	+ 4.8	- 2.2	- 7.3	+ 2.6	- 0.6	+ 3.1	+ 4.0	+ 4.5	+ 4.1
APRIL	- 1.9	+ 5.1	+ 10.3	+ 3.9	- 1.8	- 9.3	+ 2.4	- 0.8	+ 3.6	+ 3.7	+ 4.2	+ 6.1
MAI	- 2.4	+ 5.1	+ 10.0	+ 4.1	- 1.7	- 5.5	+ 2.9	- 0.5	+ 3.7	+ 3.7	+ 4.2	+ 6.1
JUNI	- 2.5	+ 5.2	+ 10.9	+ 4.0	- 2.2	- 5.6	+ 3.0	- 0.3	+ 3.4	+ 3.8	+ 3.9	+ 6.1
JULI	- 5.5	+ 5.3	- 6.0	+ 3.8	- 2.4	- 4.7	+ 2.2	- 0.5	+ 3.1	+ 3.7	+ 3.8	+ 6.1
AUGUST	- 6.4	+ 5.1	- 6.2	+ 3.8	- 2.4	- 3.4	+ 1.5	- 0.5	+ 2.9	+ 3.7	+ 3.8	+ 6.1
SEPTEMBER	- 7.3	+ 3.3	- 6.8	+ 3.6	- 2.6	- 3.2	+ 2.5	- 1.2	+ 3.1	+ 3.6	+ 3.4	+ 6.1
OKTOBER	- 7.6	+ 3.3	- 7.3	+ 3.8	- 3.4	- 5.3	+ 2.4	- 1.6	+ 2.8	+ 3.4	+ 3.0	+ 9.0
NOVEMBER	- 7.5	+ 3.3	- 5.7	+ 3.6	- 3.9	- 4.7	+ 2.8	- 2.0	+ 3.1	+ 3.4	+ 2.9	+ 5.6
DEZEMBER	- 7.5	+ 3.4	- 4.2	+ 3.1	- 6.1	- 1.5	+ 2.4	- 1.7	+ 2.9	+ 3.4	+ 3.1	+ 5.6
1993 JANUAR	- 3.5	+ 3.4	- 0.7	+ 2.7	- 7.6	- 0.6	+ 1.6	- 1.8	+ 2.9	+ 3.0	+ 4.1	+ 5.4
FEBRUAR	- 4.3	+ 0.2	- 0.8	+ 2.8	- 8.3	- 2.0	+ 1.9	- 1.8	+ 2.5	+ 2.8	+ 4.2	+ 4.9
MAERZ	- 4.1	+ 0.3	+ 1.9	+ 3.0	- 8.6	- 4.5	+ 1.4	- 1.8	+ 2.4	+ 2.7	+ 2.6	+ 4.9
APRIL	- 4.8	+ 0.3	+ 0.2	+ 2.9	- 8.0	- 9.0	+ 1.0	- 1.6	+ 1.6	+ 2.7	+ 2.3	+ 2.9
MAI	- 5.1	+ 0.1	- 1.2	+ 2.4	- 8.5	- 9.8	+ 0.7	- 2.0	+ 1.3	+ 2.5	+ 2.2	+ 2.1
JUNI	- 5.2	- 0.1	- 3.0	+ 2.2	- 7.5	- 9.2	+ 0.1	- 2.3	+ 1.1	+ 2.3	+ 2.0	+ 2.1
JULI	- 3.4	- 0.2	- 0.2	+ 2.1	- 6.4	- 7.2	- 0.1	- 2.5	+ 1.1	+ 2.2	+ 1.8	+ 2.1
AUGUST	- 2.4	+ 0.8	- 0.2	+ 1.9	- 6.1	- 7.6	- 1.1	- 2.9	+ 1.1	+ 2.1	+ 1.9	+ 2.1
SEPTEMBER	- 2.3	+ 0.6	- 2.9	+ 2.2	- 5.8	- 9.8	- 2.1	- 2.5	+ 0.8	+ 2.0	+ 1.8	+ 2.1
OKTOBER	+ 0.3	+ 0.4	- 2.0	+ 2.0	- 4.6	- 8.5	- 2.2	- 2.4	+ 0.8	+ 1.7	+ 2.0	- 0.6
NOVEMBER	+ 0.4	+ 0.4	- 2.4	+ 2.0	- 3.9	- 7.2	- 2.5	- 1.7	+ 0.5	+ 1.6	+ 2.0	- 0.8
DEZEMBER	-	+ 0.3	- 3.4	+ 2.1	- 1.7	- 6.0	- 2.2	- 1.7	+ 0.7	+ 1.6	+ 1.8	- 1.7
1994 JANUAR	- 0.3	+ 0.4	+ 5.6	+ 1.2	-	- 4.6	- 2.2	- 2.0	+ 0.8	+ 1.2	+ 0.3	- 2.2
FEBRUAR	- 0.2	+ 0.4	+ 5.0	+ 1.4	+ 0.9	- 3.1	- 3.8	- 2.1	+ 0.7	+ 1.2	+ 0.4	- 2.4
MAERZ	- 0.3	+ 0.3	+ 2.8	+ 1.6	+ 1.2	- 2.2	- 3.1	- 2.1	+ 0.6	+ 1.1	+ 0.3	- 2.4
APRIL	- 0.8	+ 0.3	+ 4.4	+ 1.4	+ 1.1	+ 2.1	- 2.4	- 2.4	+ 0.3	+ 0.7	+ 0.1	- 2.4
MAI	- 1.0	+ 0.7	+ 5.6	+ 1.5	+ 2.0	+ 7.1	- 1.7	- 2.1	+ 0.1	+ 0.5	+ 0.1	- 1.6
JUNI	- 1.1	+ 0.6	+ 6.8	+ 1.4	+ 2.1	+ 7.9	- 1.8	- 1.8	-	+ 0.4	+ 0.1	- 1.6
JULI	- 2.2	+ 0.6	+ 5.7	+ 1.5	+ 1.8	+ 7.5	- 1.7	- 1.6	-	+ 0.4	+ 0.4	- 1.6
AUGUST	- 2.5	- 0.3	+ 8.6	+ 1.7	+ 2.7	+ 6.7	- 0.6	- 0.8	-	+ 0.4	+ 0.3	- 1.6
SEPTEMBER	- 2.7	- 0.3	+ 7.9	+ 1.5	+ 2.4	+ 14.8	- 0.7	- 0.3	+ 0.1	+ 0.4	+ 0.2	- 1.6
OKTOBER	- 3.5	- 0.1	+ 6.6	+ 1.5	+ 3.6	+ 16.3	- 1.2	+ 0.1	+ 0.2	+ 0.6	+ 0.3	- 1.6
NOVEMBER	- 3.6	- 0.1	+ 7.4	+ 1.8	+ 4.2	+ 22.8	- 0.9	+ 0.7	+ 0.3	+ 0.7	+ 0.8	- 1.2
DEZEMBER	- 3.2	+ 0.1	+ 9.4	+ 2.0	+ 5.1	+ 23.8	- 0.4	+ 0.9	+ 0.4	+ 0.8	+ 0.8	- 0.4

## FRUEHERES BUNDESGBIET

## 1 INDEX DER ERZEUGERPREISE GEWERBLICHER PRODUKTE (INLANDSABSATZ)

## 1.2 MITTELFRISTIGE UEBERSICHT

## ABSOLUTE WERTE

1991 = 100

JAHR MONAT	ELEKTRO- TECH- NISCHE ERZEUG- NISSE	FEIN- MECHA- NISCHE U. OP- TISCHE ERZEUG- NISSE, UHREN	EISEN- BLECH- UND METALL- WAREN	MUSIK- INSTRU- MENTE, SPIEL- WAREN, SPORT- GERAETE, SCHMUCK, FUELL- HALTER U. AE.	CHEMISCHE ERZEUG- NISSE	BUEROMA- SCHINEN, DATENVER- ARBEI- TUNGS- GERAETE UND -EIN- RICHTUN- GEN	FEIN- KERAMISCHE ERZEUGNISSE	GLAS UND GLASWAREN	SCHNITT- HOLZ, SPERRHOLZ UND SONSTIGES BEARBEITETES HOLZ	HOLZ- WAREN	HOLZ- STOFF, ZELL- STOFF, PAPIER UND PAPPE 1)
1991 D .....	100.0	100.0	100.0	100.0	100.0	100.0	100.0	100.0	100.0	100.0	100.0
1992 D .....	101.2	103.7	102.6	102.2	98.4	99.6	104.1	100.5	96.8	103.9	90.6
1993 D .....	101.3	106.6	102.9	103.9	98.0	97.4	107.4	99.1	91.5	107.0	81.0
1994 D .....	101.3	107.7	102.5	105.0	98.8	94.3	109.4	97.7	92.0	109.4	82.6
1991 JANUAR .....	99.1	98.8	98.2	98.3	102.2	100.3	97.1	99.3	101.3	98.1	102.5
FEBRUAR .....	99.4	98.5	98.7	98.4	102.3	100.2	97.7	99.7	100.7	98.8	102.2
MAERZ .....	99.7	98.7	99.0	99.2	101.8	100.3	97.9	99.6	100.4	98.9	102.1
APRIL .....	100.2	99.5	99.6	99.7	100.7	100.3	98.9	99.6	100.3	99.6	101.5
MAI .....	100.2	99.9	100.0	99.8	99.9	100.3	100.2	99.9	100.0	99.9	101.5
JUNI .....	100.4	99.9	100.2	100.2	99.4	100.5	100.3	100.0	99.8	99.9	101.3
JULI .....	100.6	100.0	100.6	100.4	99.4	100.7	100.4	99.9	99.6	100.1	100.8
AUGUST .....	100.4	100.7	100.5	100.5	99.2	100.5	101.1	100.1	100.0	100.3	100.1
SEPTEMBER .....	100.0	100.7	100.6	100.6	99.3	99.8	101.5	100.7	99.7	100.7	98.9
OKTOBER .....	100.0	101.0	100.8	101.1	98.9	99.5	101.7	100.7	99.8	101.0	98.0
NOVEMBER .....	100.1	101.1	100.9	100.9	98.5	99.0	101.6	100.2	99.6	101.4	96.4
DEZEMBER .....	100.0	101.2	100.9	100.8	98.5	98.7	101.6	100.2	98.9	101.4	94.8
1992 JANUAR .....	100.5	102.1	101.2	100.7	98.8	99.2	101.6	100.5	98.3	102.0	92.6
FEBRUAR .....	100.9	102.3	101.6	101.8	98.8	99.8	101.8	100.7	98.3	102.6	92.0
MAERZ .....	101.0	102.4	101.8	102.4	98.6	99.7	103.5	100.4	97.6	103.0	91.3
APRIL .....	101.3	103.2	102.4	102.5	98.9	99.9	103.6	100.1	97.6	103.3	90.8
MAI .....	101.4	103.3	102.9	102.4	98.6	99.9	104.3	100.6	97.7	103.9	90.7
JUNI .....	101.5	103.7	102.9	102.5	98.4	100.0	104.4	100.1	97.4	104.1	90.9
JULI .....	101.2	103.9	103.0	102.7	98.8	99.4	104.7	99.9	97.2	104.4	91.1
AUGUST .....	101.3	104.3	103.1	102.0	98.4	99.5	104.8	100.6	96.7	104.3	90.7
SEPTEMBER .....	101.4	104.4	103.1	102.1	98.3	99.0	105.0	100.7	96.4	104.4	90.0
OKTOBER .....	101.4	104.8	103.1	102.2	97.9	98.6	105.1	100.5	96.0	104.9	89.9
NOVEMBER .....	101.4	105.0	103.2	102.2	98.1	99.7	105.1	100.7	94.9	105.0	89.0
DEZEMBER .....	101.3	104.9	103.1	102.4	98.9	99.9	105.1	100.6	94.0	105.0	88.1
1993 JANUAR .....	101.7	105.8	103.1	103.0	96.4	99.9	105.3	100.3	93.2	105.6	86.7
FEBRUAR .....	101.3	106.9	102.9	103.3	96.4	100.0	105.9	99.9	92.7	106.1	85.1
MAERZ .....	101.5	106.9	103.0	103.5	96.1	99.8	107.4	99.4	92.2	106.3	84.0
APRIL .....	101.6	106.4	103.2	103.3	96.3	98.3	107.5	99.2	92.2	106.9	83.0
MAI .....	101.3	106.3	103.1	103.4	96.2	97.8	107.7	99.4	92.0	107.1	82.3
JUNI .....	101.3	106.7	103.0	104.0	96.0	97.8	107.8	99.4	91.9	107.2	81.1
JULI .....	101.3	107.2	102.9	104.4	96.1	97.6	107.9	98.7	91.5	107.3	80.4
AUGUST .....	101.3	107.2	102.8	104.3	95.8	97.5	107.9	98.4	91.2	107.4	79.1
SEPTEMBER .....	101.2	107.0	102.8	104.2	95.6	96.9	107.9	98.5	90.7	107.4	78.2
OKTOBER .....	101.1	107.1	102.6	104.3	95.7	94.8	108.0	98.6	90.2	107.4	77.6
NOVEMBER .....	101.2	106.9	102.5	104.4	95.4	94.8	108.0	98.3	90.0	107.5	77.5
DEZEMBER .....	101.2	106.9	102.5	104.4	95.4	94.6	108.0	98.7	89.9	107.5	77.1
1994 JANUAR .....	101.3	107.1	102.5	105.3	95.7	94.6	108.1	98.8	89.8	108.0	77.0
FEBRUAR .....	101.4	107.1	102.4	105.4	95.9	95.1	108.3	98.5	89.8	108.3	77.5
MAERZ .....	101.4	107.3	102.5	105.3	96.5	95.1	109.1	98.1	90.0	108.5	77.6
APRIL .....	101.5	107.6	102.6	105.0	96.6	94.8	108.4	98.0	90.3	109.0	77.9
MAI .....	101.5	107.7	102.5	105.0	96.7	94.7	108.4	97.8	90.8	109.2	79.3
JUNI .....	101.4	107.8	102.5	105.2	96.6	94.5	108.6	97.4	91.2	109.3	80.6
JULI .....	101.3	107.6	102.4	105.1	95.9	94.2	109.6	97.4	91.8	109.7	82.4
AUGUST .....	101.3	107.8	102.4	104.5	96.2	93.9	109.7	97.4	93.1	109.9	84.4
SEPTEMBER .....	101.1	107.7	102.5	104.7	96.6	93.8	109.7	97.5	93.5	109.8	86.3
OKTOBER .....	101.1	107.9	102.4	104.8	97.7	93.5	109.8	97.2	94.0	109.9	88.4
NOVEMBER .....	101.1	108.1	102.5	104.8	98.6	93.3	109.9	97.7	94.7	110.3	89.2
DEZEMBER .....	101.2	108.1	102.4	105.0	99.2	93.5	110.0	97.0	94.8	110.4	90.2

1) OHNE PREISREPRESENTANTEN FUER HOLZSTOFF.

## FRUEHERES BUNDESGBIET

## 1 INDEX DER ERZEUGERPREISE GEWERBLICHER PRODUKTE (INLANDSABSATZ)

## 1.2 MITTELFRISTIGE UEBERSICHT

## RELATIVE VERAENDERUNGEN GEGENUEBER DEM ENTSPRECHENDEN VORJAHRESERGNIS

PROZENT

JAHR MONAT	ELEKTRO- TECH- NISCHE ERZEUG- NISSE	FEIN- MECHA- NISCHE U. OP- TISCHE ERZEUG- NISSE, UHREN	EISEN-, BLECH- UND METALL- WAREN	MUSIK- INSTRU- MENTE, SPIEL- WAREN, SPORT- GERAETE, SCHMUCK, FUELL- HALTER U. AE.	CHEMISCHE ERZEUG- NISSE	BUEROMA- SCHINEN, DATENVER- ARBEI- TUNGS- GERAETE UND -EIN- RICHT- TUNGEN	FEIN- KERAMISCHE ERZEUGNISSE	GLAS UND GLASWAREN	SCHNITT- HOLZ, SPERRHOLZ UND SONSTIGES BEARBEITETES HOLZ	HOLZ- WAREN	HOLZ- STOFF, ZELL- STOFF, PAPIER UND PAPPE 1)
1991 D .....	+ 1.8	+ 2.8	+ 3.1	+ 2.8	- 0.6	- 2.1	+ 5.2	+ 2.5	- 5.1	+ 4.1	- 4.6
1992 D .....	+ 1.2	+ 3.7	+ 2.6	+ 2.2	- 1.6	- 0.4	+ 4.1	+ 0.5	- 3.2	+ 3.9	- 9.4
1993 D .....	+ 0.1	+ 2.8	+ 0.3	+ 1.7	- 2.4	- 2.2	+ 3.2	- 1.4	- 5.5	+ 3.0	- 10.6
1994 D .....	-	+ 1.0	- 0.4	+ 1.1	+ 0.8	- 3.2	+ 1.9	- 1.4	+ 0.5	+ 2.2	+ 2.0
1991 JANUAR .....	+ 2.1	+ 2.8	+ 2.8	+ 3.3	+ 2.4	- 2.1	+ 4.9	+ 3.1	- 4.2	+ 4.0	- 3.5
FEBRUAR .....	+ 2.1	+ 2.3	+ 3.0	+ 1.9	+ 1.8	- 2.2	+ 5.2	+ 3.1	- 5.6	+ 4.2	- 3.5
MAERZ .....	+ 2.0	+ 2.4	+ 2.9	+ 2.6	+ 2.0	- 2.4	+ 5.3	+ 2.7	- 5.9	+ 3.9	- 3.5
APRIL .....	+ 2.0	+ 2.9	+ 3.0	+ 2.2	+ 0.6	- 2.7	+ 5.2	+ 2.8	- 6.0	+ 4.1	- 3.9
MAI .....	+ 2.0	+ 3.0	+ 3.1	+ 2.4	- 0.3	- 2.7	+ 5.3	+ 2.9	- 6.5	+ 4.0	- 3.8
JUNI .....	+ 2.0	+ 2.7	+ 3.1	+ 2.8	- 0.7	- 2.5	+ 5.2	+ 2.8	- 6.1	+ 4.0	- 3.8
JULI .....	+ 2.2	+ 2.6	+ 3.2	+ 3.0	- 0.3	- 2.1	+ 4.6	+ 2.1	- 5.8	+ 3.7	- 4.1
AUGUST .....	+ 1.8	+ 3.2	+ 3.0	+ 2.7	- 0.3	- 1.6	+ 5.2	+ 2.1	- 5.1	+ 3.8	- 4.1
SEPTEMBER .....	+ 1.3	+ 3.0	+ 3.1	+ 2.9	- 0.3	- 1.8	+ 5.4	+ 2.3	- 5.0	+ 4.0	- 4.9
OKTOBER .....	+ 1.4	+ 2.7	+ 3.2	+ 3.4	- 3.1	- 1.9	+ 5.1	+ 2.1	- 3.9	+ 4.1	- 5.5
NOVEMBER .....	+ 1.5	+ 2.8	+ 3.2	+ 3.2	- 4.1	- 1.5	+ 5.0	+ 1.6	- 4.0	+ 4.5	- 6.6
DEZEMBER .....	+ 1.4	+ 2.8	+ 3.2	+ 3.1	- 4.1	- 1.5	+ 5.0	+ 1.6	- 3.4	+ 4.5	- 7.7
1992 JANUAR .....	+ 1.4	+ 3.3	+ 3.1	+ 2.4	- 3.3	- 1.1	+ 4.6	+ 1.2	- 3.0	+ 4.0	- 9.7
FEBRUAR .....	+ 1.5	+ 3.9	+ 2.9	+ 3.5	- 3.4	- 0.4	+ 4.2	+ 1.0	- 2.4	+ 3.8	- 10.0
MAERZ .....	+ 1.3	+ 3.7	+ 2.8	+ 3.2	- 3.1	- 0.6	+ 5.7	+ 0.8	- 2.8	+ 4.1	- 10.6
APRIL .....	+ 1.1	+ 3.7	+ 2.8	+ 2.8	- 1.8	- 0.4	+ 4.8	+ 0.5	- 2.7	+ 3.7	- 10.5
MAI .....	+ 1.2	+ 3.4	+ 2.9	+ 2.6	- 1.3	- 0.4	+ 4.1	+ 0.7	- 2.3	+ 4.0	- 10.6
JUNI .....	+ 1.1	+ 3.8	+ 2.7	+ 2.3	- 1.0	- 0.5	+ 4.1	+ 0.1	- 2.4	+ 4.2	- 10.3
JULI .....	+ 0.6	+ 3.9	+ 2.4	+ 2.3	- 0.6	- 1.3	+ 4.3	-	- 2.4	+ 4.3	- 9.6
AUGUST .....	+ 0.9	+ 3.6	+ 2.6	+ 1.5	- 0.8	- 1.0	+ 3.7	+ 0.5	- 3.3	+ 4.0	- 9.4
SEPTEMBER .....	+ 1.4	+ 3.7	+ 2.5	+ 1.5	- 1.0	- 0.8	+ 3.4	-	- 3.3	+ 3.7	- 9.0
OKTOBER .....	+ 1.4	+ 3.8	+ 2.3	+ 1.1	- 1.0	- 0.9	+ 3.3	- 0.2	- 3.8	+ 3.9	- 8.3
NOVEMBER .....	+ 1.3	+ 3.9	+ 2.3	+ 1.3	- 0.4	+ 0.7	+ 3.4	+ 0.5	- 4.7	+ 3.6	- 7.7
DEZEMBER .....	+ 1.3	+ 3.7	+ 2.2	+ 1.6	- 1.6	+ 1.2	+ 3.4	+ 0.4	- 5.0	+ 3.6	- 7.1
1993 JANUAR .....	+ 1.2	+ 3.6	+ 1.9	+ 2.3	- 2.4	+ 0.7	+ 3.8	- 0.2	- 5.2	+ 3.5	- 6.4
FEBRUAR .....	+ 0.4	+ 3.5	+ 1.3	+ 1.5	- 2.4	+ 0.2	+ 4.0	- 0.8	- 5.7	+ 3.4	- 7.5
MAERZ .....	+ 0.5	+ 3.4	+ 1.2	+ 1.1	- 2.5	+ 0.1	+ 3.8	- 1.0	- 5.5	+ 3.2	- 8.0
APRIL .....	+ 0.2	+ 3.1	+ 0.8	+ 0.8	- 2.6	- 1.6	+ 3.8	- 0.9	- 5.5	+ 3.5	- 8.8
MAI .....	- 0.1	+ 2.9	+ 0.2	+ 1.0	- 2.4	- 2.1	+ 3.3	- 1.2	- 5.8	+ 3.1	- 9.3
JUNI .....	- 0.2	+ 2.9	+ 0.1	+ 1.5	- 2.4	- 2.2	+ 3.3	- 0.7	- 5.6	+ 3.0	- 10.8
JULI .....	+ 0.1	+ 3.2	- 0.1	+ 1.7	- 2.7	- 1.8	+ 3.1	- 1.2	- 5.9	+ 2.8	- 11.7
AUGUST .....	-	+ 2.8	- 0.3	+ 2.3	- 2.6	- 2.0	+ 3.0	- 2.2	- 5.7	+ 3.0	- 12.6
SEPTEMBER .....	- 0.2	+ 2.5	- 0.3	+ 2.1	- 2.7	- 3.1	+ 2.8	- 2.2	- 5.9	+ 2.9	- 13.1
OKTOBER .....	- 0.3	+ 2.2	- 0.5	+ 2.1	- 2.2	- 3.9	+ 2.8	- 1.9	- 6.0	+ 2.4	- 13.7
NOVEMBER .....	- 0.2	+ 1.8	- 0.7	+ 2.2	- 2.8	- 4.9	+ 2.8	- 2.4	- 5.2	+ 2.4	- 12.9
DEZEMBER .....	- 0.1	+ 1.9	- 0.6	+ 2.0	- 1.5	- 5.3	+ 2.8	- 1.9	- 4.4	+ 2.4	- 12.5
1994 JANUAR .....	- 0.4	+ 1.2	- 0.6	+ 2.2	- 0.7	- 5.3	+ 2.7	- 1.5	- 3.6	+ 2.3	- 11.2
FEBRUAR .....	+ 0.1	+ 1.1	- 0.5	+ 2.0	- 0.5	- 4.9	+ 2.3	- 1.4	- 3.1	+ 2.1	- 8.9
MAERZ .....	- 0.1	+ 1.3	- 0.5	+ 1.7	+ 0.4	- 4.7	+ 1.6	- 1.3	- 2.4	+ 2.1	- 7.6
APRIL .....	-	+ 1.1	- 0.6	+ 1.6	+ 0.3	- 3.6	+ 1.8	- 1.2	- 2.1	+ 2.0	- 6.1
MAI .....	+ 0.2	+ 1.3	- 0.6	+ 1.5	+ 0.5	- 3.2	+ 1.6	- 1.6	- 1.3	+ 2.0	- 3.6
JUNI .....	+ 0.1	+ 1.0	- 0.5	+ 1.2	- 0.4	- 3.4	+ 1.7	- 2.0	- 0.8	+ 2.0	- 0.6
JULI .....	-	+ 0.4	- 0.5	+ 0.7	- 0.2	- 3.5	+ 1.6	- 1.3	+ 0.3	+ 2.2	+ 2.5
AUGUST .....	-	+ 0.6	- 0.4	+ 0.2	+ 0.4	- 3.7	+ 1.7	- 1.0	+ 2.1	+ 2.3	+ 6.7
SEPTEMBER .....	- 0.1	+ 0.7	- 0.3	+ 0.5	+ 1.0	- 2.2	+ 1.7	- 1.0	+ 3.1	+ 2.2	+ 10.4
OKTOBER .....	-	+ 0.7	- 0.2	+ 0.5	+ 2.1	- 1.4	+ 1.7	- 1.4	+ 4.2	+ 2.3	+ 13.9
NOVEMBER .....	- 0.1	+ 1.1	-	+ 0.4	+ 3.4	- 1.6	+ 1.8	- 0.6	+ 5.2	+ 2.6	+ 15.1
DEZEMBER .....	-	+ 1.1	- 0.1	+ 0.6	+ 4.0	- 1.2	+ 1.9	- 1.7	+ 5.5	+ 2.7	+ 17.0

1) OHNE PREISREPRESENTANTEN FUER HOLZSTOFF.

## FRUEHERES BUNDESGBIET

## 1 INDEX DER ERZEUGERPREISE GEWERBLICHER PRODUKTE (INLANDSABSATZ)

## 1.2 MITTELFRISTIGE UEBERSICHT

## ABSOLUTE WERTE

1991 = 100

JAHR MONAT	PAPIER- UND PAPPE- WAREN	DRUCKEREI ERZEUG- NISSE, VERVIEL- FAELTI- GUNGEN	KUNST- STOFF- ERZEUG- NISSE	GUMMI- WAREN	LEDER	LEDER- WAREN UND SCHUHE	TEXTILIEN	BEKLEIDUNG UND KONFEKTIO- NIERTE TEXTILIEN	ERZEUG- NISSE DES ERNAEH- RUNGS- GEWERBES	TABAK- WAREN	FERTIG- TEIL- BAUTEN IM HOCHBAU
1991 D .....	100.0	100.0	100.0	100.0	100.0	100.0	100.0	100.0	100.0	100.0	100.0
1992 D .....	100.3	101.4	100.2	103.3	101.8	102.7	101.6	102.4	102.6	106.6	108.1
1993 D .....	98.0	101.8	99.6	100.5	100.9	104.8	101.0	104.6	102.0	111.2	114.5
1994 D .....	98.0	101.9	98.5	100.0	100.8	105.9	101.5	105.0	102.0	112.5	120.3
1991 JANUAR .....	98.8	98.3	99.9	97.2	100.8	98.9	98.4	99.0	98.8	99.3	97.2
FEBRUAR .....	98.1	98.3	100.2	97.8	100.6	99.1	98.8	99.1	98.9	99.4	97.7
MAERZ .....	98.6	98.4	100.1	98.3	99.9	99.4	98.8	99.3	99.1	99.3	98.4
APRIL .....	99.9	98.8	99.9	98.5	98.6	98.7	99.7	99.3	99.6	99.3	98.9
MAI .....	99.9	100.0	99.9	99.1	99.3	99.8	100.0	99.4	99.7	99.3	98.1
JUNI .....	100.2	100.4	99.8	99.3	100.4	99.9	99.9	99.5	99.9	99.4	99.2
JULI .....	100.4	100.9	100.1	98.3	99.9	100.1	100.3	99.9	100.0	99.2	100.8
AUGUST .....	100.4	101.0	100.0	101.0	99.7	100.2	100.0	100.5	100.1	98.3	101.1
SEPTEMBER ..	100.4	101.0	100.1	102.2	100.1	100.5	100.1	100.8	100.6	98.3	101.2
OKTOBER .....	100.5	100.9	100.2	102.2	98.8	100.6	100.4	101.2	101.0	101.2	102.2
NOVEMBER ...	100.5	100.9	99.9	102.5	99.9	100.8	100.3	101.1	101.1	102.6	102.1
DEZEMBER ...	100.5	101.0	99.8	102.5	99.9	100.8	100.4	101.0	101.2	102.5	102.2
1992 JANUAR .....	100.5	100.6	100.1	101.9	101.6	101.6	101.1	101.4	101.7	102.5	103.8
FEBRUAR .....	100.5	100.7	100.1	101.7	101.5	101.9	101.3	101.6	102.2	102.7	104.9
MAERZ .....	100.5	100.7	100.1	101.8	101.2	102.0	101.5	101.7	102.7	107.0	105.9
APRIL .....	100.2	100.8	100.3	101.9	101.7	102.2	101.6	101.7	102.7	107.2	107.5
MAI .....	100.2	101.3	100.4	103.2	101.8	102.5	101.7	102.1	102.9	107.3	107.7
JUNI .....	100.3	101.5	100.3	103.5	102.0	102.5	101.6	102.2	103.0	107.3	108.2
JULI .....	100.4	101.7	100.4	103.9	102.0	102.9	101.7	102.5	103.0	107.3	108.5
AUGUST .....	100.3	101.7	100.4	104.1	102.2	102.9	101.8	102.7	102.8	107.3	108.6
SEPTEMBER ..	100.4	101.8	100.2	104.1	102.0	102.9	101.7	103.0	102.8	107.4	109.2
OKTOBER .....	100.3	101.8	100.2	104.2	101.8	103.5	101.8	103.2	102.4	107.3	110.9
NOVEMBER ...	100.0	101.9	100.2	104.4	101.7	103.6	101.7	103.4	102.4	107.8	111.0
DEZEMBER ...	99.8	101.9	99.9	104.7	101.7	103.6	101.6	103.4	102.3	108.5	111.3
1993 JANUAR .....	99.6	101.7	100.2	100.9	101.4	104.2	101.7	103.5	102.5	110.4	111.9
FEBRUAR .....	99.1	101.4	100.0	100.8	101.0	104.1	101.4	104.2	102.3	110.5	112.5
MAERZ .....	99.0	101.4	99.9	100.5	101.4	104.2	101.2	104.3	102.2	110.5	113.1
APRIL .....	99.1	101.7	99.8	100.6	100.6	104.5	101.1	104.5	102.2	111.1	113.8
MAI .....	98.8	101.9	99.7	100.4	101.1	104.7	100.9	104.5	102.1	111.5	113.8
JUNI .....	98.6	102.0	99.7	100.3	101.2	104.7	100.9	104.5	102.0	111.4	114.2
JULI .....	98.1	102.0	98.5	99.9	100.4	105.0	100.7	104.7	102.1	111.4	114.7
AUGUST .....	97.4	101.9	98.5	99.8	100.7	105.0	101.1	104.8	101.9	111.5	114.6
SEPTEMBER ..	96.7	102.2	98.3	99.6	100.9	105.0	100.8	104.8	101.8	111.7	115.2
OKTOBER .....	96.5	102.1	99.0	100.7	100.8	105.1	100.6	105.1	101.5	111.3	116.6
NOVEMBER ...	96.5	101.9	99.1	101.3	100.9	105.2	100.8	105.0	101.7	111.5	116.7
DEZEMBER ...	96.3	101.8	99.0	101.3	100.5	105.3	100.7	104.9	101.8	111.4	116.9
1994 JANUAR .....	96.0	101.2	98.7	100.1	100.6	105.5	100.8	105.0	101.7	111.2	118.2
FEBRUAR .....	95.9	101.2	98.5	100.1	100.4	105.8	101.1	105.0	101.7	112.1	118.6
MAERZ .....	95.9	101.2	98.2	100.3	101.1	105.9	101.2	105.1	101.6	113.5	119.2
APRIL .....	96.1	101.5	98.0	100.4	100.3	106.0	101.4	104.9	101.6	112.9	119.8
MAI .....	96.8	101.5	97.9	100.2	100.5	105.9	101.6	104.7	101.8	112.9	120.0
JUNI .....	96.8	101.8	97.7	100.1	100.6	105.9	101.7	104.8	102.1	112.6	120.1
JULI .....	97.6	102.1	97.7	100.1	100.8	105.9	101.5	105.1	102.0	112.5	120.9
AUGUST .....	98.7	102.2	97.9	99.7	100.7	106.0	101.6	105.1	102.2	112.6	121.0
SEPTEMBER ..	98.3	102.3	98.2	99.6	101.0	106.0	101.5	105.2	102.1	112.4	120.9
OKTOBER .....	100.2	102.4	99.1	99.6	101.0	106.1	101.7	105.2	102.2	112.4	121.3
NOVEMBER ...	100.7	102.7	99.7	99.7	101.0	106.0	101.8	105.1	102.4	112.5	121.5
DEZEMBER ...	101.4	102.8	100.3	99.7	101.0	106.1	101.8	105.0	102.5	112.3	121.5



## FRUEHERES BUNDESGBIET

## 1 INDEX DER ERZEUGERPREISE GEWERBLICHER PRODUKTE (INLANDSABSATZ)

## 1.2 MITTELFRISTIGE UEBERSICHT

## RELATIVE VERAENDERUNGEN GEGENUEBER DEM ENTSPRECHENDEN VORJAHRESERGEBNIS

## PROZENT

JAHR MONAT	PAPIER- UND PAPPE- WAREN	DRUCKEREI ERZEUG- NISSE, VERVIEL- FAELTI- GUNGEN	KUNST- STOFF- ERZEUG- NISSE	GUMMI- WAREN	LEDER	LEDER- WAREN UND SCHUHE	TEXTILIEN	BEKLEIDUNG UND KONFEKTIO- NIERTE TEXTILIEN	ERZEUG- NISSE DES ERNAEH- RUNGS- GEWERBES	TABAK- WAREN	FERTIG- TEIL- BAUTEN IM HOCHBAU
1991 D .....	+ 2.8	+ 2.9	+ 3.5	+ 5.4	- 2.2	+ 2.5	+ 0.8	+ 2.1	+ 1.7	+ 0.7	+ 6.4
1992 D .....	+ 0.3	+ 1.4	+ 0.2	+ 3.3	+ 1.8	+ 2.7	+ 1.6	+ 2.4	+ 2.6	+ 6.6	+ 8.1
1993 D .....	- 2.3	+ 0.4	- 0.6	- 2.7	- 0.9	+ 2.0	- 0.6	+ 2.1	- 0.6	+ 4.3	+ 5.9
1994 D .....	-	+ 0.1	- 1.1	- 0.5	- 0.1	+ 1.0	+ 0.5	+ 0.4	-	+ 1.2	+ 5.1
1991 JANUAR .....	+ 2.4	+ 2.8	+ 4.5	+ 3.1	- 1.1	+ 2.1	+ 0.4	+ 2.3	+ 0.3	+ 0.3	+ 6.6
FEBRUAR .....	+ 2.2	+ 2.6	+ 4.8	+ 3.7	- 1.8	+ 2.2	+ 0.7	+ 2.3	+ 0.9	+ 0.1	+ 6.8
MAERZ .....	+ 2.7	+ 2.7	+ 4.8	+ 4.1	- 2.3	+ 2.4	+ 0.6	+ 2.3	+ 1.1	-	+ 7.0
APRIL .....	+ 3.0	+ 2.8	+ 4.5	+ 4.3	- 2.7	+ 2.5	+ 0.4	+ 2.3	+ 1.4	-	+ 6.8
MAI .....	+ 2.8	+ 2.9	+ 4.3	+ 4.6	- 3.6	+ 2.5	+ 0.8	+ 1.9	+ 1.3	-	+ 6.2
JUNI .....	+ 3.1	+ 3.0	+ 4.3	+ 5.3	- 2.8	+ 2.5	+ 0.7	+ 1.8	+ 1.5	+ 0.1	+ 6.1
JULI .....	+ 3.2	+ 3.2	+ 4.1	+ 5.3	- 2.8	+ 2.5	+ 1.0	+ 2.0	+ 1.6	- 0.1	+ 7.0
AUGUST .....	+ 3.1	+ 3.2	+ 3.6	+ 7.1	- 2.9	+ 2.5	+ 0.8	+ 2.2	+ 1.6	-	+ 6.4
SEPTEMBER ..	+ 2.9	+ 3.1	+ 3.2	+ 6.8	- 2.7	+ 2.8	+ 0.9	+ 2.2	+ 2.3	- 0.1	+ 6.1
OKTOBER .....	+ 2.9	+ 3.0	+ 2.1	+ 6.6	- 1.5	+ 2.3	+ 1.1	+ 2.5	+ 2.7	+ 1.9	+ 6.2
NOVEMBER .....	+ 2.7	+ 2.9	+ 1.1	+ 6.7	- 1.3	+ 2.6	+ 1.3	+ 2.2	+ 2.8	+ 3.3	+ 5.7
DEZEMBER .....	+ 2.6	+ 3.0	+ 0.9	+ 6.3	- 1.2	+ 2.4	+ 1.3	+ 2.1	+ 2.7	+ 3.2	+ 5.5
1992 JANUAR .....	+ 1.7	+ 2.3	+ 0.2	+ 4.8	+ 0.8	+ 2.7	+ 1.7	+ 2.4	+ 2.9	+ 3.2	+ 6.8
FEBRUAR .....	+ 1.4	+ 2.4	- 0.1	+ 4.0	+ 0.9	+ 2.8	+ 1.5	+ 2.5	+ 3.3	+ 3.3	+ 7.4
MAERZ .....	+ 0.9	+ 2.3	-	+ 3.8	+ 1.3	+ 2.6	+ 1.7	+ 2.4	+ 3.6	+ 7.8	+ 7.6
APRIL .....	+ 0.3	+ 2.0	+ 0.4	+ 3.5	+ 2.1	+ 2.5	+ 1.9	+ 2.4	+ 3.1	+ 8.0	+ 8.7
MAI .....	+ 0.3	+ 1.3	+ 0.5	+ 4.1	+ 2.5	+ 2.7	+ 1.7	+ 2.7	+ 3.2	+ 8.1	+ 8.7
JUNI .....	+ 0.1	+ 1.1	+ 0.5	+ 4.2	+ 1.6	+ 2.6	+ 1.7	+ 2.7	+ 3.1	+ 7.9	+ 9.1
JULI .....	-	+ 0.8	+ 0.3	+ 4.6	+ 2.1	+ 2.8	+ 1.4	+ 2.6	+ 3.0	+ 8.2	+ 7.6
AUGUST .....	- 0.1	+ 0.7	+ 0.4	+ 3.1	+ 2.5	+ 2.7	+ 1.8	+ 2.2	+ 2.7	+ 8.1	+ 7.4
SEPTEMBER ..	-	+ 0.8	+ 0.1	+ 1.9	+ 1.9	+ 2.4	+ 1.6	+ 2.2	+ 2.2	+ 8.2	+ 7.9
OKTOBER .....	- 0.2	+ 0.9	-	+ 2.0	+ 2.0	+ 2.9	+ 1.4	+ 2.0	+ 1.4	+ 6.0	+ 8.5
NOVEMBER .....	- 0.5	+ 1.0	+ 0.3	+ 1.9	+ 1.8	+ 2.8	+ 1.4	+ 2.3	+ 1.3	+ 5.1	+ 8.7
DEZEMBER .....	- 0.7	+ 0.9	+ 0.1	+ 2.1	+ 1.8	+ 2.8	+ 1.2	+ 2.4	+ 1.1	+ 5.9	+ 8.9
1993 JANUAR .....	- 0.9	+ 1.1	+ 0.1	- 1.0	- 0.2	+ 2.6	+ 0.6	+ 2.1	+ 0.8	+ 7.7	+ 7.8
FEBRUAR .....	- 1.4	+ 0.7	- 0.1	- 0.9	- 0.5	+ 2.2	+ 0.1	+ 2.6	+ 0.1	+ 7.6	+ 7.2
MAERZ .....	- 1.5	+ 0.7	- 0.2	- 1.3	+ 0.2	+ 2.2	- 0.3	+ 2.6	- 0.5	+ 3.3	+ 6.8
APRIL .....	- 1.1	+ 0.9	- 0.5	- 1.3	- 1.1	+ 2.3	- 0.5	+ 2.8	- 0.5	+ 3.6	+ 5.9
MAI .....	- 1.4	+ 0.6	- 0.7	- 2.7	- 0.7	+ 2.1	- 0.8	+ 2.4	- 0.8	+ 3.9	+ 5.7
JUNI .....	- 1.7	+ 0.5	- 0.6	- 3.1	- 0.8	+ 2.1	- 0.7	+ 2.3	- 1.0	+ 3.8	+ 5.5
JULI .....	- 2.3	+ 0.3	- 0.9	- 3.8	- 1.6	+ 2.0	- 1.0	+ 2.1	- 0.9	+ 3.8	+ 5.7
AUGUST .....	- 2.9	+ 0.2	- 0.9	- 4.1	- 1.5	+ 2.0	- 0.7	+ 2.0	- 0.9	+ 3.9	+ 5.5
SEPTEMBER ..	- 3.7	+ 0.4	- 0.9	- 4.3	- 1.1	+ 2.0	- 0.9	+ 1.7	- 1.0	+ 4.0	+ 5.5
OKTOBER .....	- 3.8	+ 0.3	- 1.2	- 3.4	- 1.0	+ 1.5	- 1.2	+ 1.8	- 0.9	+ 3.7	+ 5.1
NOVEMBER .....	- 3.5	-	- 1.1	- 3.0	- 0.8	+ 1.5	- 0.9	+ 1.5	- 0.7	+ 3.4	+ 5.1
DEZEMBER .....	- 3.5	- 0.1	- 0.9	- 3.2	- 1.2	+ 1.6	- 0.9	+ 1.5	- 0.5	+ 2.7	+ 5.0
1994 JANUAR .....	- 3.6	- 0.5	- 1.5	- 0.8	- 0.8	+ 1.2	- 0.9	+ 1.4	- 0.8	+ 0.7	+ 5.6
FEBRUAR .....	- 3.2	- 0.2	- 1.5	- 0.7	- 0.6	+ 1.6	- 0.3	+ 0.8	- 0.6	+ 1.4	+ 5.4
MAERZ .....	- 3.1	- 0.2	- 1.7	- 0.2	- 0.3	+ 1.6	-	+ 0.8	- 0.6	+ 2.7	+ 5.4
APRIL .....	- 3.0	- 0.2	- 1.8	- 0.2	- 0.3	+ 1.4	+ 0.3	+ 0.4	- 0.6	+ 1.6	+ 5.3
MAI .....	- 2.0	- 0.4	- 1.8	- 0.2	- 0.6	+ 1.1	+ 0.7	+ 0.2	- 0.3	+ 1.3	+ 5.4
JUNI .....	- 1.7	- 0.2	- 2.0	- 0.2	- 0.6	+ 1.1	+ 0.8	+ 0.3	+ 0.1	+ 1.1	+ 5.2
JULI .....	- 0.5	+ 0.1	- 1.6	+ 0.2	+ 0.4	+ 0.9	+ 0.8	+ 0.4	- 0.1	+ 1.0	+ 5.4
AUGUST .....	+ 1.3	+ 0.3	- 1.6	- 0.1	-	+ 1.0	+ 0.5	+ 0.3	+ 0.3	+ 1.0	+ 5.6
SEPTEMBER ..	+ 2.7	+ 0.1	- 1.1	-	+ 0.1	+ 1.0	+ 0.7	+ 0.4	+ 0.3	+ 0.6	+ 4.9
OKTOBER .....	+ 3.8	+ 0.3	+ 0.1	- 1.1	+ 0.2	+ 1.0	+ 1.1	+ 0.1	+ 0.7	+ 1.0	+ 4.0
NOVEMBER .....	+ 4.4	+ 0.8	+ 0.6	- 1.6	+ 0.1	+ 0.8	+ 1.0	+ 0.1	+ 0.7	+ 0.9	+ 4.1
DEZEMBER .....	+ 5.3	+ 1.0	+ 1.3	- 1.6	+ 0.5	+ 0.8	+ 1.1	+ 0.1	+ 0.7	+ 0.8	+ 3.9

Früheres Bundesgebiet  
**1 Index der Erzeugerpreise gewerblicher Produkte (Inlandsabsatz)\*\***  
 1.3 Langfristige Übersicht  
 1991 = 100

Jahr	Gewerbliche Erzeugnisse		Erzeugnisse des Verarbeitenden Gewerbes				Investitions- güter 1)	Verbrauchs- güter (ohne Nahrungs- und Genußmittel) 1)	
	ingesamt	ohne Elektri- zität, Erdgas, Fernwärme und Wasser	zusammen	Grundstoff- und Produktions- gütergewerbes	Investitions- güter produzierenden Gewerbes	Verbrauchs- güter			Nahrungs- und Genußmittel- gewerbes
1938	18,7	18,4	19,4	19,0	17,0	18,7	27,7	.	.
1949	35,5	36,1	37,8	36,3	30,8	40,7	54,1	.	.
1950	34,5	35,2	36,6	35,9	29,1	40,1	51,2	.	.
1951	41,0	41,9	43,8	45,6	34,2	49,0	55,4	.	.
1952	41,9	42,8	44,2	49,7	37,1	42,0	55,5	.	.
1953	40,9	41,4	42,4	47,3	36,5	39,0	53,5	.	.
1954	40,1	40,7	41,5	46,4	35,5	38,5	52,9	.	.
1955	41,0	41,4	42,4	48,7	35,8	38,7	53,2	29,4	37,3
1956	41,5	42,0	42,9	49,3	36,5	39,2	53,6	30,3	37,6
1957	42,3	42,8	43,6	49,9	37,2	40,4	53,4	31,1	38,2
1958	42,1	42,6	43,3	49,1	37,7	39,8	52,9	31,7	38,2
1959	41,8	42,2	42,9	48,7	37,2	38,8	53,5	31,6	37,9
1960	42,3	42,7	43,4	49,0	37,8	40,2	52,9	32,1	38,6
1961	42,8	43,2	44,1	48,9	39,0	41,2	53,7	33,3	39,4
1962	43,2	43,8	44,7	48,7	40,0	41,6	54,6	34,5	40,3
1963	43,5	44,1	44,8	48,3	40,2	42,3	55,3r	34,9	40,7
1964	44,0	44,5	45,4	48,7	40,7	43,2	55,7r	35,5	41,1
1965	45,1	45,6	46,4	49,7	42,0	44,1	56,4	36,6	42,1
1966	45,8	46,4	47,3	50,2	42,8	45,3	57,7	37,5	43,1
1967	45,3	46,1	46,8	49,0	42,3	44,9	58,2	37,4	43,3
1968	45,1	45,6	46,4	48,4	42,2	44,8	57,4	37,5	42,9
1969	45,9	46,5	47,3	49,1	43,6	45,7	58,0	38,9	42,8
1970	48,1	49,0	49,7	51,3	47,1	47,4	59,3	42,5	44,7
1971	50,2	51,1	51,8	52,5	50,0	49,2	61,4	45,9	46,8
1972	51,5	52,3	53,1	52,5	51,4	50,9	63,9	47,5	48,5
1973	54,9	55,8	56,6	57,1	53,6	54,8	69,3	49,7	52,1
1974	62,3	63,5	64,2	70,5	58,6	61,2	73,2	54,2	58,2
1975	65,2	65,8	66,3	69,8	62,8	62,8	75,9	58,8	61,5
1976	67,6	68,2	68,4	71,9	64,9	64,7	78,8	61,4	63,7
1977	69,4r	70,0	70,4	71,8	67,3	66,5	84,2	63,9	64,9
1978	70,3	70,6	70,9	71,3	68,9	67,6	83,6	65,9	66,3
1979	73,6	74,2	74,6	78,8	70,9	71,0	83,8	68,2	71,7
1980	79,2	79,6	79,7	88,0	74,2	76,0	85,9	71,4	78,2
1981	85,4	84,6	84,5	96,5	77,2	79,7	89,8	74,6	84,7
1982	90,4	88,8	88,6	100,2	81,6	82,8	95,1	79,0	87,5
1983	91,7	90,1	89,9	99,8	83,8	84,3	97,2	81,3	88,2
1984	94,4	92,6	92,4	103,8	85,7	86,9	98,5	83,4	90,3
1985	96,7	94,6	94,4	106,8	87,8	89,2	97,8	85,7	93,0
1986	94,2	92,3	92,2	95,2	89,6	90,1	96,9	87,9	88,2
1987	91,9	91,9	91,8	92,2	91,1	90,9	94,7	89,9	88,5
1988	93,0	93,4	93,3	93,8	92,6	92,6	95,8	91,7	88,8
1989	96,0	96,5	96,5	99,7	94,6	95,0	98,1	94,0	93,2
1990	97,6	97,9	97,9	99,4	97,1	97,3	98,4	96,8	95,7
1991	100	100	100	100	100	100	100	100	100
1992	101,4	101,7	101,6	98,8	102,7	101,6	103,1	102,8	102,8
1993	101,4	101,8	101,7	96,2	104,0	102,0	103,2	104,4	104,4
1994	102,0	102,4	102,4	98,4	104,2	102,3	103,4	104,8	106,0

\*) In diesen Reihen ist die Indexveränderung von Dezember 1967 zu Januar 1968 (Einführung der Mehrwertsteuer) ausgeschaltet. Soll dagegen dieser Einfluß zum Ausdruck kommen, müssen Indexzahlen in Tabelle 1.2, die sich auf die Jahre vor 1968 beziehen, um einen bestimmten Prozentsatz erhöht werden, der auf Anfrage bekanntgegeben wird.

2) Zuordnung der Güter entsprechend ihrer vorwiegenden Verwendung.

## Früheres Bundesgebiet

2 Zusammengefaßter Index der Erzeugerpreise gewerblicher Produkte  
im Inlands- und Auslandsabsatz

1985 = 100

Gütergruppe	Verkettungs- faktor 1)	1993	1993	1994		Veränderung November 1994 gegenüber	
		Durchschnitt	November	Oktober	November	November 1993	Oktober 1994
in Prozent							
Gewerbliche Erzeugnisse insgesamt 2) 3) .....	0,84166	104,6	104,4	105,6	106,0	+ 1,5	+ 0,4
Erzeugnisse des Verarbeitenden Gewerbes .....	0,84380	106,9	106,8	108,1	108,5	+ 1,8	+ 0,4
Erzeugnisse des							
Grundstoff- und Produktionsgütergewerbes .....	0,82968	88,8	88,3	91,4	92,4	+ 4,6	+ 1,1
Investitionsgüter produzierenden Gewerbes .....	0,84228	117,6	117,7	118,2	118,4	+ 0,6	+ 0,2
Verbrauchsgüter produzierenden Gewerbes .....	0,85039	113,8	113,7	114,9	115,2	+ 1,3	+ 0,3
Nahrungs- und Genussmittelgewerbes .....	0,87871	103,9	103,7	104,3	104,5	+ 0,6	+ 0,2
Bergbauische Erzeugnisse .....		75,5	75,7	73,4	73,2	- 3,3	- 0,3
Mineralölzeugnisse .....	0,77293	76,0	75,8	80,4	81,4	+ 7,4	+ 1,2
Steine und Erden, Asbestwaren, Schleifmittel .....	0,83572	118,1	118,3	120,1	120,4	+ 1,8	+ 0,2
Eisen und Stahl .....	0,82630	82,8	82,7	85,5	86,0	+ 4,0	+ 0,6
NE-Metalle und -Metallhalbzeug (einschl. Edelmetalle und deren Halbzeug) .....	0,92742	74,3	71,9	82,6	87,4	+ 21,6	+ 5,8
Gießereierzeugnisse .....	0,82338	118,8	117,6	116,6	116,6	- 0,9	-
Erzeugnisse der Ziehereien und Kaltwalzwerke und der Stahlverformung .....	0,85243	101,6	100,9	100,9	101,4	+ 0,5	+ 0,5
Stahlbauerzeugnisse und Schienenfahrzeuge .....	0,82250	124,5	124,7	125,1	125,2	+ 0,4	+ 0,1
Maschinenbauerzeugnisse (einschl. Ackerschleppern) .....	0,82068	128,2	128,6	129,4	129,5	+ 0,7	+ 0,1
Straßenfahrzeuge (ohne Ackerschlepper) .....	0,82137	120,5	121,0	121,9	122,4	+ 1,2	+ 0,4
Elektrotechnische Erzeugnisse .....	0,88131	109,3	109,1	109,2	109,2	+ 0,1	-
Feinmechanische und optische Erzeugnisse; Uhren	0,86415	120,9	121,1	122,5	122,6	+ 1,2	+ 0,1
Eisen-, Blech- und Metallwaren .....	0,83587	117,0	116,9	117,1	117,1	+ 0,2	-
Musikinstrumente, Spielwaren, Sportgeräte, Schmuck, belichtete Filme, Füllhalter u.ä. ....	0,86881	112,5	113,3	113,8	113,8	+ 0,4	-
Chemische Erzeugnisse .....	0,83305	89,9	89,5	91,5	92,3	+ 3,1	+ 0,9
Büromaschinen; Datenverarbeitungsgeräte und -einrichtungen .....	0,97670	74,0	72,6	70,4	70,2	- 3,3	- 0,3
Feinkeramische Erzeugnisse .....	0,82869	129,5	130,0	132,9	133,2	+ 2,5	+ 0,2
Glas und Glaswaren .....	0,89107	109,3	108,6	107,6	108,0	- 0,6	+ 0,4
Schnittholz, Sperrholz und sonstiges bearbeitetes Holz .....	1,05047	95,4	94,0	98,2	98,8	+ 5,1	+ 0,6
Holzwaren .....	0,83193	131,0	131,6	134,4	134,8	+ 2,4	+ 0,3
Holzschliff, Zellstoff, Papier und Pappe .....	0,82114	80,1	77,6	86,2	86,8	+ 11,9	+ 0,7
Papier- und Pappwaren .....	0,82917	108,9	107,4	110,9	111,5	+ 3,8	+ 0,5
Druckereierzeugnisse .....	0,84961	118,1	118,3	118,9	119,2	+ 0,8	+ 0,3
Kunststoffzeugnisse .....	0,89991	108,9	108,2	108,1	108,8	+ 0,6	+ 0,6
Gummiwaren .....	0,82620	107,8	108,6	107,3	107,3	- 1,2	-
Leder .....	0,75516	97,5	97,1	99,3	99,4	+ 2,4	+ 0,1
Lederwaren und Schuhe .....	0,84846	116,7	117,1	118,0	117,9	+ 0,7	- 0,1
Textilien .....	0,84211	104,1	103,8	104,7	104,8	+ 1,0	+ 0,1
Bekleidung .....	0,83898	117,1	118,0	118,8	118,8	+ 0,7	-
Erzeugnisse des Ernährungsgewerbes .....	0,89056	100,7	100,4	101,0	101,3	+ 0,9	+ 0,3
Tabakwaren .....	0,78235	127,1	127,4	128,6	128,8	+ 1,1	+ 0,2

1) Siehe Erläuterungen Punkt 3.

2) Ohne Elektrizität, Fernwärme, Wasser, Wasserfahrzeuge, Fertigteilebauten  
im Hochbau.3) Ab Januar 1994 errechnet unter Berücksichtigung der Preisentwicklung  
des Index der Erzeugerpreise gewerblicher Produkte (Inlandsabsatz) auf  
Basis 1991.

FRUEHERES BUNDESGBIET  
3 ERZEUGERPREISE AUSGEWAHLTER GEWERBLICHER PRODUKTE  
DM JE MENGENEINHEIT

GUTERBEZEICHNUNG HANDELSBEDINGUNGEN	FRACHTLAGE	EINHEIT	1994	1993	1994	
			DURCH- SCHNITT	DEZ.	NOV.	DEZ.
			O H N E UMSATZ-(MEHRWERT-)STEUER			
<b>WASSER (STICHTAG: 21. DES MONATS)</b>						
ABGABE AN HAUSHALTE (10 M3 MONATLICH)		1 M3	2,89	2,70	2,90	2,90
ABGABE AN INDUSTRIE (TRINKWASSERQUALITAET)		1 M3				
5 000 M3 MONATLICH		1 M3	2,50	2,24	2,50	2,50
50 000 M3 MONATLICH		1 M3	2,23	2,00	2,24	2,24
<b>STEINKOEHLE (STICHTAG: 21. DES MONATS)</b>						
<b>RUHR-REVIER</b>						
MUSSKOEHLN (FETT/NUSS 4)	AB ZECH	1 T	317,00	317,00	317,00	317,00
FEINKOEHLN (ANTHRAZIT)	AB ZECH	1 T	295,00	295,00	295,00	295,00
FEINKOEHLN (GASFLAMM-KOEHLE)	AB ZECH	1 T	283,00	283,00	283,00	283,00
FEINKOEHLN (FETT-KOEHLE)	AB ZECH	1 T	295,00	295,00	295,00	295,00
KOKSKOEHLE II	AB ZECH	1 T	297,50	297,50	297,50	297,50
ANTHRAZIT-BRIKETS, GROSS	AB ZECH	1 T	342,00	342,00	342,00	342,00
ANTHRAZIT-BRIKETS, KLEIN	AB ZECH	1 T	342,00	342,00	342,00	342,00
<b>SAAR-REVIER</b>						
FETTKOEHLE (GEW. FEINKOEHLE)	AB ZECH	1 T	339,00	339,00	339,00	339,00
EDELFLAMMKOEHLE (GEW. FEINKOEHLE)	AB ZECH	1 T	324,00	324,00	324,00	324,00
<b>BRAUNKOEHLE (STICHTAG: 21. DES MONATS)</b>						
<b>BRAUNKOEHLENBRIKETS (HAUSBRAND) 1)</b>						
INDUSTRIEBRAND	AB WERK	1 T	211,50	211,50	214,00	214,00
	AB WERK	1 T	142,00	142,00	142,00	142,00
<b>RUHR-KOKS (STICHTAG: 21. DES MONATS)</b>						
<b>HOCHOFENKOKS 4</b>						
	AB ZECH	1 T	425,00	425,00	425,00	425,00
<b>MINERALOELERZEUGNISSE (EINSCHL. MINERALOELSTEUER UND EBV; STICHTAG: 15. DES MONATS)</b>						
<b>VERGASERKRAFTSTOFF (NORMALBENZIN, MARKENWARE, UNVERBLEIT)</b>						
BEI ABGABE VON 15-20 M3 IN TANKKRAFTWAGEN AN DEN GROSSHANDEL	FREI EMPFAENGER	1 HL	119,74	101,53	119,21	118,01
BEI ABGABE VON 5-7 M3 IN TANKKRAFTWAGEN AN GROSSVERBRAUCHER	FREI EMPFAENGER	1 HL	120,59	102,40	120,39	119,15
<b>DIESELKRAFTSTOFF</b>						
BEI LIEFERUNG AN DEN GROSSHANDEL 2)	FREI ZIELORT	1 HL	85,96	80,98	86,13	84,98
BEI LIEFERUNG VON 50-70 HL AN GROSSVERBRAUCHER 3)	FREI VERBRAUCHS- STELLE	1 HL	88,43	83,26	88,63	87,55
<b>PORTLANDZEMENT PZ 35 F LOSE NACH DIN 1164 (STICHTAG: 21. DES MONATS)</b>						
	FREI EMPF.-STAT.	1 T	162,33	158,46	162,51	162,51
<b>ROEISEN (UNTER BERUECKSICHTIGUNG DES GEWAERH- TEN TREUERABATTES; STICHTAG: 21. DES MONATS)</b>						
<b>HAEMATIT, 2,0 - 3,0 % SI</b>						
GIESSEREI I, 2,0 - 3,0 % SI	OBERHAUSEN	1 T	455,00	455,00	455,00	455,00
	OBERHAUSEN	1 T	465,00	465,00	465,00	465,00
<b>WALZSTAHL (MARKTPREISE EINSCHL. DURCHSCHNITTLICHER GUETE-, ABMESSUNGS- U. DIENSTLEISTUNGSZUSCHLAEGE, ABZUEGL. ALLER RABATTE (JAHRES-, MENGEN-, VERTRAGS- UND MARKTRABATTE; STICHTAG: 21. DES MONATS))</b>						
<b>BREITFLANSCHTRAEGER</b>						
FORMSTAHL (OHNE BREITFLANSCHTRAEGER)	OBERH./SAARBR.	1 T	686,83	712,00	679,67	679,67
STABSTAHL AUS MASSENSTAHL	OBERH./SAARBR.	1 T	727,40	756,00	723,00	723,00
GERIPPTER BETONSTAHL (STAEBE)	OBERH./SAARBR.	1 T	776,71	762,02	843,50	843,50
WALZDRAHT	OBERH./SAARBR.	1 T	521,31	505,00	539,67	533,00
BREITFLACHSTAHL	OBERH./SAARBR.	1 T	590,00	550,00	615,00	622,50
BANDSTAHL, WARM GEWALZT	ESSEN/SAARBR.	1 T	885,89	858,67	915,33	920,33
WARMBREITBAND ZUR DIREKTEN VERWENDUNG	ESSEN	1 T	765,06	756,75	829,33	831,00
GROBBLECH IM WARMBREITBANDBEREICH	ESSEN	1 T	667,46	643,40	693,50	697,25
GROBBLECH IM QUARTOBEREICH	ESSEN	1 T	749,17	718,33	786,33	789,67
FEINBLECH, KALT GEWALZT, UNLEGIERT	ESSEN/SAARBR.	1 T	827,92	796,67	865,00	868,33
	ESSEN	1 T	953,50	934,25	971,00	974,33
<b>NE-METALLE (MONATSDURCHSCHNITTPREIS)</b>						
<b>ELEKTROLYTKUPFER FUER LEITZWECKE (DEL-NOTIZ) 4)</b>						
FEINKORNMESSING, BEI ABGABE IN GESCHLOSSENEN LADUNGEN	AB LAGER/HUETTE	1 DT	382,92	301,91	450,25	476,46
FEINZINK, 99,995 % ZN, BEI ABGABE IN GESCHLOSSENEN LADUNGEN	AB LAGER/HUETTE	1 DT	380,19	320,50	389,13	404,38
	AB LAGER/HUETTE	1 DT	171,09	174,80	188,25	184,25

1) EINSCHL. DER SAISONZU- UND ABSCHLAEGE.  
2) DURCHSCHNITT AUS DEN PREISEN DER MARKTORTE KIEL, HAMBURG,  
HANNOVER, BREMEN, DUESSELDORF, FRANKFURT, MANNHEIM/LUD-  
WIGSHAFEN, STUTTGART, MUENCHEN UND BERLIN.

3) DURCHSCHNITT AUS DEN PREISEN DER MARKTORTE KIEL, HAMBURG,  
HANNOVER, BREMEN, DUESSELDORF, FRANKFURT, MANNHEIM/LUD-  
WIGSHAFEN, SAARBUECKEN, STUTTGART, MUENCHEN UND BERLIN.  
4) AB MAI 1994 STICHTAG: 21. DES MONATS.

Früheres Bundesgebiet  
3 Erzeugerpreise ausgewählter gewerblicher Produkte  
DM je hl

Güterbezeichnung Handelsbedingungen	Frachtlage	Berichtsort bzw. Geltungsbereich	1994	1993	1994		
			Durchschnitt	15. Dezember ohne Umsatz-(Mehrwert-)steuer	15. November	15. Dezember	
Leichtes Heizöl 1)			Verkäufe der westdeutschen Produzenten im früheren Bundesgebiet				
bei Lieferung von mindestens 500 t an den Großhandel	ab Lager	Kiel	30,49	31,62	30,07	28,91	
		Hamburg	30,06	31,25	29,70	28,42	
		Hannover	31,07	32,38	30,72	29,48	
		Bremen	30,21	31,38	29,98	28,70	
		Düsseldorf	30,06	31,33	29,67	28,53	
		Frankfurt am Main	30,66	32,22	30,46	28,95	
		Mannheim/ Ludwigshafen	30,58	31,93	30,33	29,02	
		Stuttgart	31,39	32,73	31,25	29,71	
		München	31,69	33,16	31,57	29,96	
		Berlin	31,51	33,75	31,27	30,07	
		Durchschnitt		30,77	32,18	30,50	29,18
		bei Lieferung in TKW an Verbraucher, 40-50 hl pro Auftrag	frei Verbraucher	Kiel	36,72	38,39	35,96
Hamburg	36,20			37,49	35,69	34,31	
Hannover	37,70			39,26	37,57	36,58	
Bremen	36,05			37,45	35,28	34,58	
Düsseldorf	36,58			38,03	36,21	35,51	
Frankfurt am Main	37,00			39,02	36,30	35,38	
Mannheim/ Ludwigshafen	36,52			38,25	35,88	35,13	
Stuttgart	36,94			38,62	36,48	35,13	
München	37,76			39,71	37,36	35,82	
Berlin	38,62			41,06	38,91	38,12	
Durchschnitt				37,01	38,73	36,56	35,55
				Verkäufe der westdeutschen Produzenten in den neuen Ländern			
bei Lieferung von mindestens 500 t an den Großhandel	ab Lager	Rostock	.	.	.	.	
		Magdeburg	.	.	.	.	
		Erfurt	.	.	.	.	
		Leipzig	.	.	.	.	
		Dresden	33,51	35,88	33,03	31,61	
bei Lieferung in TKW an Verbraucher, 40-50 hl pro Auftrag	frei Verbraucher	Rostock	35,71	36,15	34,85	34,75	
		Magdeburg	37,94	40,30	36,85	35,68	
		Erfurt	37,09	.	36,29	35,60	
		Leipzig	38,56	40,24	37,11	36,82	
		Dresden	39,26	41,54	38,46	37,54	

1) Einschl. Mineralölsteuer und EBV.

Früheres Bundesgebiet  
3 Erzeugerpreise ausgewählter gewerblicher Produkte  
DM je t

Güterbezeichnung Handelsbedingungen	Frachtlage	Berichtsort bzw. Geltungsbereich	1994	1993	1994	
			Durchschnitt	15. Dezember	15. November	15. Dezember
			ohne Umsatz-(Mehrwert-)steuer			
Schweres Heizöl 1)						
Schwefelgehalt maximal 1 %						
bei Lieferung in Tkw an gewerbliche Verbraucher im Bereich von 30 Straßenkilometern ab Stadtmitte bei Abnahme von 15 t und mehr im Monat	frei Betrieb	Bundesgebiet 2)	201,06	175,56	217,88	224,86
		Hamburg	195,12	162,00	210,30	212,16
		Bremen	205,66	174,97	220,01	221,45
		Düsseldorf	202,56	181,08	221,04	229,46
		Stuttgart	190,75	164,66	204,83	218,26
		München	191,97	174,36	219,22	229,74
		*Rheinschiene* 3)	194,27	169,28	209,61	221,13
bei Abnahme in Kessel- oder Tankkraftwagen	ab Raffinerie	Bundesgebiet 4)	182,87	157,38	201,37	210,11
		Rhein/Ruhr	194,00	170,24	211,57	220,35
bei Abnahme in Leichtern von 650 t und mehr	ab Raffinerie	Bundesgebiet 5)	179,12	148,67	193,30	200,86
Schwefelgehalt mehr als 1 % bis einschl. 2 %						
bei Lieferung in Tkw an gewerbliche Verbraucher im Bereich von 30 Straßenkilometern ab Stadtmitte bei Abnahme von 15 t und mehr im Monat	frei Betrieb	Bundesgebiet 6)	207,53	174,27	225,80	227,61
bei Abnahme in Kessel- oder Tankkraftwagen	ab Raffinerie	Bundesgebiet 7)		154,89		
		Rhein/Ruhr	174,06	155,56	191,19	199,76

- 1) Einschl. Mineralölsteuer und EBV. Die Preise enthalten die Heizölsteuer in Höhe von 30,00 DM je Tonne. Die für die Verstromung von schwerem Heizöl zu entrichtende zusätzliche Steuer von 25,00 DM je Tonne ist nicht berücksichtigt.
- 2) Durchschnitt aus den Preisen der Markttorte Hamburg, Hannover, Bremen, Düsseldorf, Frankfurt am Main, Mannheim/Ludwigshafen, Stuttgart, München, Berlin.
- 3) Durchschnitt aus den Preisen der Markttorte Düsseldorf, Frankfurt am Main, Mannheim/Ludwigshafen.

- 4) Durchschnitt aus den Preisen der Raffineriegebiete Hamburg, Rhein/Ruhr, Karlsruhe, Ingolstadt.
- 5) Durchschnitt aus den Preisen der Raffineriegebiete Hamburg, Rhein/Ruhr, Karlsruhe.
- 6) Durchschnitt aus den Preisen der Markttorte Hamburg, Hannover, Bremen, Düsseldorf, Berlin und bis einschl. Dez. 1993, München.
- 7) Durchschnitt aus den Preisen der Raffineriegebiete Hamburg, Rhein/Ruhr, Ingolstadt und bis einschl. Dez. 1993, Karlsruhe.

## II. T E I L : Neue Länder und Berlin-Ost

### 1 Erläuterungen

1 Der Index der Erzeugerpreise gewerblicher Produkte (Inlandsabsatz) mißt auf repräsentativer Grundlage die Entwicklung der Preise für die im Inland (Neue Länder und Berlin-Ost) von der Energie- und Wasserversorgung sowie dem Bergbau und Verarbeitenden Gewerbe hergestellten und in der Bundesrepublik Deutschland (Gebietsstand ab 3.10.1990) abgesetzten Erzeugnisse. Die Bezugsgröße des Gesamtindex ist die Summe aller gewerblichen Inlandsumsätze im Basisjahr (gegenwärtig: 1991), wie sie vor allem durch den Monatsbericht im Bergbau und im Verarbeitenden Gewerbe nachgewiesen wird. Damit werden also auch die Umsätze zwischen den gewerblichen Unternehmen preisstatistisch berücksichtigt (sog. Bruttoprinzip der auf Wirtschaftsbereiche bezogenen Preisindexberechnung). Im Hinblick auf die wesentlichen Rechenvorgänge kann der Index als der gewogene Durchschnitt aus den Preisveränderungszahlen in der Darstellung Basisjahr = 100 (überwiegend Durchschnittsmaßzahlen) bezeichnet werden, die für eine repräsentative Auswahl gewerblicher Produkte (die sog. Preisrepräsentanten) gebildet werden. Als Wägungszahlen (= Indexgewichte) dienen die Umsatzanteile jeweils derjenigen Erzeugnisse im Basisjahr, für die Einzelpreisreihen als repräsentativ angesehen werden.

2 Die Einzelpreisreihen werden in der Form von Maßzahlen auf der Grundlage des Preisstandes im Basisjahr (= 100) dargestellt. Sie beruhen auf den Ergebnissen monatlicher Preishebungen bei einer repräsentativen Auswahl gewerblicher Unternehmen. Stichtag der Erhebungen ist der 21. des Berichtsmonats, bei Vergaserkraftstoff, Dieselmotorkraftstoff und Heizölen der 15. Erfragt werden die an diesem Tag (ggf. kurz davor oder danach) vertraglich vereinbarten Preise. Damit die monatlichen Werte einer Einzelpreisreihe nur "reine" Preisveränderungen zum Ausdruck bringen, müssen alle für die Höhe des Preises maßgeblichen Faktoren, die sogenannten preisbestimmenden Merkmale, so lange wie möglich konstant gehalten werden.

Dies gilt nicht nur für die Mengeneinheit des beobachteten Erzeugnisses und dessen qualitative Beschaffenheit, sondern auch für die verschiedenen Handels-, Liefer- und Zahlungsbedingungen. Ändert sich eines dieser Merkmale,

so kann die Differenz zwischen dem neuen und dem zuletzt gemeldeten Preis eine unechte Preisveränderung enthalten, die eliminiert werden muß.

Die monatlich ermittelten Preise sind Effektivpreise (keine Listenpreise) ohne Mehrwertsteuer, aber ggf. einschließlich Verbrauchsteuern (z.B. Mineralölsteuer, Tabaksteuer) und anderer gesetzlicher Abgaben (z.B. Bevorratungsbeitrag bei Mineralölzeugnissen). Gegenwärtig werden rund 1300 Unternehmen nach ihren Verkaufspreisen für insgesamt 640 repräsentativ ausgewählte Güterarten befragt. Dem Index liegen rund 5000 Einzelpreisreihen zugrunde.

3 Der Index wird nach der Laspeyres-Formel berechnet. Dies bedeutet, daß die aus dem gegenwärtigen Basisjahr (1991) stammenden Wägungszahlen bis zur Umstellung des Index auf ein neueres Basisjahr unverändert bleiben. Als nächstes Basisjahr ist das Jahr 1995 in Aussicht genommen. Das letzte Basisjahr vor dem gegenwärtigen Basisjahr war das Jahr 1989.

4 Der Index der Erzeugerpreise gewerblicher Produkte wird nicht nur als Gesamtreihe, d.h. für die Gesamtheit der gewerblichen Produkte (genaugenommen: ohne Spalt- und Brutstoffe; von den Wasserfahrzeugen nur Boote und Yachten; ohne Luft- und Raumfahrzeuge), sondern für eine große Zahl von Gütergruppen verschiedener Aggregationsstufen berechnet und veröffentlicht. Die dabei angewandten Gliederungsprinzipien sind die des "Systematischen Güterverzeichnis für Produktionsstatistiken", Ausgabe 1989 (GP 1989), dem auch die Beschreibung der verschiedenen Indexpositionen entspricht.

5 Weitere methodische Erläuterungen zur Berechnung des Index der Erzeugerpreise gewerblicher Produkte auf Basis 1991 enthält ein Aufsatz in Heft 3/1994 und im Heft 10/1994 der Zeitschrift "Wirtschaft und Statistik".

NEUE LAENDER UND BERLIN - OST

1 INDEX DER ERZEUGERPREISE GEWERBLICHER PRODUKTE (INLANDSABSATZ)

ABSOLUTE WERTE

1991 = 100

JAHR MONAT	GEWERBLICHE ERZEUGNISSE			ERZEUGNISSE DES VERARBEITENDEN GEWERBES				INVESTI- TIONS- GUETER 1)	VER- BRAUCHS- GUETER (OHNE NAHRUNGS- U. GENUSS- MITTEL) 1)	ELEKTRI- ZITAET, HERGE- STELLTES GAS, FERN- WAERME, WASSER 2)
	INSGESAMT	OHNE ELEKTRI- ZITAET, GAS, FERNWAERME UND WASSER	ZU- SAMMEN	GRUNDSTOFF- U. PRODUK- TIONSGUETER- GEWERBES	INVESTI- TIONSGUETER PRODUZIERENDEN GEWERBES	VERBRAUCHS- GUETER	NAHRUNGS- U. GENUSS- MITTEL- GEWERBES			
1991 D .....	100.0	100.0	100.0	100.0	100.0	100.0	100.0	100.0	100.0	100.0
1992 D .....	102.3	101.9	101.3	100.4	100.2	102.1	103.6	101.0	103.4	103.2
1993 D .....	104.2	102.6	101.9	100.6	100.9	104.9	103.0	101.7	106.0	109.2
1991 JANUAR .....	99.4	100.7	101.0	102.6	101.5	99.7	99.3	101.5	100.2	97.7
FEBRUAR .....	99.4	100.1	100.4	100.8	101.2	99.6	99.2	100.8	98.2	98.1
MAERZ .....	98.7	99.0	99.1	96.9	100.6	100.0	99.3	100.0	98.2	98.4
APRIL .....	99.4	99.7	99.5	99.8	100.0	99.8	99.4	99.5	99.2	98.8
MAI .....	99.1	98.6	98.7	96.4	99.6	100.1	99.5	99.2	98.8	99.9
JUNI .....	99.3	98.8	98.9	96.8	99.7	100.3	99.8	99.5	97.3	100.0
JULI .....	100.1	99.9	100.2	101.5	99.2	100.3	99.9	99.9	101.5	100.6
AUGUST .....	100.3	99.8	100.1	101.4	99.0	100.2	99.8	98.8	101.3	101.4
SEPTEMBER .....	100.9	100.6	100.3	101.8	98.9	100.1	100.4	98.7	102.4	101.5
OKTOBER .....	101.2	101.1	100.8	101.8	100.1	99.9	100.8	100.9	102.9	101.2
NOVEMBER .....	101.2	101.1	100.8	101.4	100.1	100.0	101.1	101.1	102.8	101.2
DEZEMBER .....	101.0	100.7	100.4	99.9	100.1	100.0	101.4	101.1	101.5	101.1
1992 JANUAR .....	101.5	101.1	100.4	99.3	100.4	100.2	101.9	101.4	101.8	101.8
FEBRUAR .....	101.6	101.3	100.7	99.2	100.5	100.5	102.6	101.6	101.9	101.8
MAERZ .....	102.2	101.8	101.2	99.7	100.7	101.0	103.8	101.7	102.4	102.8
APRIL .....	102.3	101.9	101.2	100.4	99.7	101.8	104.0	100.3	102.9	103.1
MAI .....	102.0	101.5	101.2	100.3	99.7	101.4	104.2	100.3	102.4	103.1
JUNI .....	102.3	101.9	101.6	101.7	99.7	101.7	104.2	100.3	103.5	103.1
JULI .....	102.3	101.9	101.6	101.0	100.1	102.3	104.2	100.9	103.0	103.3
AUGUST .....	102.3	101.7	101.4	100.2	100.2	102.3	104.1	101.0	102.5	103.6
SEPTEMBER .....	102.9	102.6	101.7	100.8	100.2	103.4	104.1	101.0	104.8	103.6
OKTOBER .....	102.9	102.4	101.5	100.4	100.2	103.5	103.5	101.0	104.6	104.0
NOVEMBER .....	102.9	102.6	101.8	101.0	100.3	103.3	103.4	101.0	105.3	104.0
DEZEMBER .....	102.9	102.4	101.5	100.8	100.3	103.4	103.0	100.9	105.5	104.0
1993 JANUAR .....	103.6	102.4	101.5	100.1	100.6	103.6	103.3	101.1	105.2	107.4
FEBRUAR .....	103.6	102.4	101.5	100.4	100.5	103.8	103.0	101.1	105.2	107.4
MAERZ .....	104.0	102.8	102.0	101.4	100.7	104.1	103.2	101.3	105.6	107.5
APRIL .....	104.5	102.8	102.0	101.3	100.8	104.5	103.1	101.4	106.4	109.8
MAI .....	104.3	102.5	102.0	101.1	100.9	104.4	103.4	101.5	105.8	109.8
JUNI .....	104.3	102.6	102.0	100.9	100.8	104.9	103.4	101.4	105.9	109.8
JULI .....	104.4	102.6	102.1	101.1	100.9	105.3	103.4	101.7	106.2	109.8
AUGUST .....	104.3	102.5	102.0	100.8	101.0	105.3	102.9	101.9	106.2	109.8
SEPTEMBER .....	104.4	102.6	101.7	100.3	100.9	105.4	102.6	101.7	106.6	109.8
OKTOBER .....	104.4	102.7	101.8	100.5	101.2	105.5	102.3	102.3	106.6	109.8
NOVEMBER .....	104.6	102.8	101.9	100.4	101.2	105.8	102.8	102.2	106.8	110.0
DEZEMBER .....	104.4	102.6	101.7	99.4	101.2	105.8	102.9	102.3	105.8	110.0
1994 JANUAR .....	105.3	103.7	102.8	103.8	101.0	105.6	102.7	102.4	110.4	110.2
FEBRUAR .....	105.3	103.7	102.7	103.7	100.9	105.5	102.5	102.4	110.3	110.2
MAERZ .....	105.2	103.5	102.7	103.5	100.9	105.7	102.6	102.3	110.5	110.2
APRIL .....	105.2	103.6	102.8	103.8	101.1	105.9	102.3	102.5	110.8	110.2
MAI .....	105.1	103.4	103.1	104.2	101.1	106.3	102.7	102.7	111.2	110.2
JUNI .....	105.3	103.7	103.3	104.7	101.2	106.5	103.0	102.8	111.5	110.2
JULI .....	105.3	103.7	103.3	104.6	101.1	107.1	102.9	102.7	111.7	110.6
AUGUST .....	105.5	104.0	103.7	105.3	101.2	107.4	103.2	102.8	111.8	110.6
SEPTEMBER .....	105.7	104.1	103.7	105.3	101.1	107.5	103.3	102.7	111.5	110.6
OKTOBER .....	105.7	104.4	104.0	105.9	101.2	108.1	103.1	102.8	111.2	110.4
NOVEMBER .....										
DEZEMBER .....										

1) ZUORDNUNG DER GUETER ENTSPRECHEND IHRER VORWIEGENDEN VERWENDUNG.

2) BEI ELEKTRIZITAET, GAS, WASSER EINSCHL. DER VERKAEUFE DER WEITERVERTEILER.



NEUE LAENDER UND BERLIN - OST

1 INDEX DER ERZEUGERPREISE GEWERBLICHER PRODUKTE (INLANDSABSATZ)

RELATIVE VERÄNDERUNGEN GEGENUEBER DEM ENTSPRECHENDEN VORJAHRESERGEBNIS  
PROZENT

JAHR MONAT	GEWERBLICHE ERZEUGNISSE		ERZEUGNISSE DES VERARBEITENDEN GEWERBES				INVESTI- TIONS- GUETER 1)	VER- BRAUCHS- GUETER (OHNE NAHRUNGS- U. GENUSS- MITTEL) 1)	ELEKTRI- ZITAET, HERGE- STELLTES GAS, FERN- WAERME, WASSER 2)
	INSGESAMT	OHNE ELEKTRI- ZITAET, GAS, FERNWAERME UND WASSER	ZU- SAMMEN	GRUNDSTOFF- U. PRODUK- TIONSGUETER- GEWERBES	INVESTI- TIONSGUETER PRODUZIERENDEN GEWERBES	VERBRAUCHS- GUETER			
1991 D .....	.	.	.	.	.	.	.	.	.
1992 D .....	+ 2.3	+ 1.9	+ 1.3	+ 0.4	+ 0.2	+ 2.1	+ 3.6	+ 1.0	+ 3.4
1993 D .....	+ 1.9	+ 0.7	+ 0.6	+ 0.2	+ 0.7	+ 2.7	- 0.6	+ 0.7	+ 2.5
1991 JANUAR .....	.	.	.	.	.	.	.	.	.
FEBRUAR .....	.	.	.	.	.	.	.	.	.
MAERZ .....	.	.	.	.	.	.	.	.	.
APRIL .....	.	.	.	.	.	.	.	.	.
MAI .....	.	.	.	.	.	.	.	.	.
JUNI .....	.	.	.	.	.	.	.	.	.
JULI .....	.	.	.	.	.	.	.	.	.
AUGUST .....	.	.	.	.	.	.	.	.	.
SEPTEMBER .....	.	.	.	.	.	.	.	.	.
OKTOBER .....	.	.	.	.	.	.	.	.	.
NOVEMBER .....	.	.	.	.	.	.	.	.	.
DEZEMBER .....	.	.	.	.	.	.	.	.	.
1992 JANUAR .....	+ 2.1	+ 0.4	- 0.6	- 3.2	- 1.1	+ 0.5	+ 2.8	- 0.1	+ 1.6
FEBRUAR .....	+ 2.2	+ 1.2	+ 0.3	- 1.6	- 0.7	+ 0.9	+ 3.4	+ 0.8	+ 3.8
MAERZ .....	+ 3.5	+ 2.8	+ 2.1	+ 2.9	+ 0.1	+ 1.0	+ 4.5	+ 1.7	+ 6.4
APRIL .....	+ 2.9	+ 2.2	+ 1.7	+ 1.6	- 0.3	+ 2.0	+ 4.6	+ 0.8	+ 3.7
MAI .....	+ 2.9	+ 2.9	+ 2.5	+ 4.0	+ 0.1	+ 1.3	+ 4.7	+ 1.1	+ 5.8
JUNI .....	+ 3.0	+ 3.1	+ 2.7	+ 5.1	-	+ 1.4	+ 4.4	+ 0.8	+ 6.4
JULI .....	+ 2.2	+ 2.0	+ 1.4	- 0.5	+ 0.9	+ 2.0	+ 4.3	+ 2.0	+ 1.5
AUGUST .....	+ 2.0	+ 1.9	+ 1.3	- 1.2	+ 1.2	+ 2.1	+ 4.3	+ 2.2	+ 1.2
SEPTEMBER .....	+ 2.0	+ 2.0	+ 1.4	- 1.0	+ 1.3	+ 3.3	+ 3.7	+ 2.3	+ 2.3
OKTOBER .....	+ 1.7	+ 1.3	+ 0.7	- 1.4	+ 0.1	+ 3.6	+ 2.7	+ 0.1	+ 1.7
NOVEMBER .....	+ 1.7	+ 1.5	+ 0.8	- 0.4	+ 0.2	+ 3.3	+ 2.3	- 0.1	+ 2.6
DEZEMBER .....	+ 1.9	+ 1.7	+ 1.1	+ 0.9	+ 0.2	+ 3.4	+ 1.6	- 0.2	+ 3.9
1993 JANUAR .....	+ 2.1	+ 1.3	+ 1.1	+ 0.8	+ 0.2	+ 3.4	+ 1.4	- 0.3	+ 3.3
FEBRUAR .....	+ 2.0	+ 1.1	+ 0.8	+ 1.2	-	+ 3.3	+ 0.4	- 0.5	+ 3.2
MAERZ .....	+ 1.8	+ 1.0	+ 0.8	+ 1.7	-	+ 3.1	- 0.6	- 0.4	+ 3.1
APRIL .....	+ 2.2	+ 0.9	+ 0.8	+ 0.9	+ 1.1	+ 2.7	- 0.9	+ 1.1	+ 3.4
MAI .....	+ 2.3	+ 1.0	+ 0.8	+ 0.8	+ 1.2	+ 3.0	- 0.8	+ 1.2	+ 3.3
JUNI .....	+ 2.0	+ 0.6	+ 0.4	- 0.8	+ 1.1	+ 3.1	- 0.8	+ 1.1	+ 2.3
JULI .....	+ 2.1	+ 0.7	+ 0.5	+ 0.1	+ 0.8	+ 2.9	- 0.8	+ 0.8	+ 3.1
AUGUST .....	+ 2.0	+ 0.8	+ 0.6	+ 0.6	+ 0.8	+ 2.9	- 1.2	+ 0.9	+ 3.6
SEPTEMBER .....	+ 1.5	-	-	- 0.5	+ 0.7	+ 1.9	- 1.4	+ 0.7	+ 1.7
OKTOBER .....	+ 1.5	+ 0.3	+ 0.3	+ 0.1	+ 1.0	+ 1.9	- 1.2	+ 1.3	+ 1.9
NOVEMBER .....	+ 1.7	+ 0.2	+ 0.3	- 0.6	+ 0.9	+ 2.4	- 0.6	+ 1.2	+ 1.4
DEZEMBER .....	+ 1.5	+ 0.2	+ 0.2	- 1.4	+ 0.9	+ 2.3	- 0.1	+ 1.4	+ 0.3
1994 JANUAR .....	+ 1.6	+ 1.3	+ 1.3	+ 3.7	+ 0.4	+ 1.9	- 0.6	+ 1.3	+ 4.9
FEBRUAR .....	+ 1.6	+ 1.3	+ 1.2	+ 3.3	+ 0.4	+ 1.6	- 0.5	+ 1.3	+ 4.8
MAERZ .....	+ 1.2	+ 0.7	+ 0.7	+ 2.1	+ 0.2	+ 1.5	- 0.6	+ 1.0	+ 4.6
APRIL .....	+ 0.7	+ 0.8	+ 0.8	+ 2.5	+ 0.3	+ 1.3	- 0.8	+ 1.1	+ 4.1
MAI .....	+ 0.8	+ 0.9	+ 1.1	+ 3.1	+ 0.2	+ 1.8	- 0.7	+ 1.2	+ 5.1
JUNI .....	+ 1.0	+ 1.2	+ 1.3	+ 3.8	+ 0.4	+ 1.5	- 0.4	+ 1.4	+ 5.3
JULI .....	+ 0.9	+ 1.1	+ 1.2	+ 3.5	+ 0.2	+ 1.7	- 0.5	+ 1.0	+ 5.2
AUGUST .....	+ 1.2	+ 1.5	+ 1.7	+ 4.5	+ 0.2	+ 2.0	+ 0.3	+ 0.9	+ 5.3
SEPTEMBER .....	+ 1.2	+ 1.5	+ 2.0	+ 5.0	+ 0.2	+ 2.0	+ 0.7	+ 1.0	+ 4.6
OKTOBER .....	+ 1.2	+ 1.7	+ 2.2	+ 5.4	-	+ 2.5	+ 0.8	+ 0.5	+ 4.3
NOVEMBER .....	.	.	.	.	.	.	.	.	.
DEZEMBER .....	.	.	.	.	.	.	.	.	.

1) ZUORDNUNG DER GUETER ENTSPRECHEND IHRER VORWIEGENDEN VERWENDUNG.

2) BEI ELEKTRIZITAET, GAS, WASSER EINSCHL. DER VERKAUEFE DER WEITERVERTEILER.

NEUE LAENDER UND BERLIN - OST

1 INDEX DER ERZEUGERPREISE GEWERBLICHER PRODUKTE (INLANDSABSATZ)

ABSOLUTE WERTE

1991 = 100

JAH MONAT	BERG- BAU- LICHE ERZEUG- NISSE	BERG- BAU- LICHE ERZEUG- NISSE (OHNE ERDGAZ)	MINERAL- DEL- ERZEUG- NISSE	STEINE UND ERDEN- ASBEST- WAREN- SCHLEIF- MITTEL	EISEN UND STAHL	NE-METALLE UND -METALL- HALBZEUG (EINSCHL. EDEL- METALLEN UND DEREN HALBZEUG)	GLASSE- REI- ERZEUG- NISSE	ERZEUG- NISSE DER ZIEHE- REIEN UND KALT- WALZ- WERKE	ERZEUG- NISSE DER STAHL- VER- FORMUNG	STAHL- BAU- ERZEUG- NISSE UND SCHIENEN- FAHR- ZEUGE	MA- SCHINEN- BAU- ERZEUG- NISSE (EINSCHL. ACKER- SCHLEP- PERN)	STRASSEN FAHR- ZEUGE (OHNE ACKER- SCHLEP- PER)
1991 D .....	100.0	100.0	100.0	100.0	100.0	100.0	100.0	100.0	100.0	100.0	100.0	*
1992 D .....	106.2	106.6	102.9	102.3	95.3	96.6	98.5	103.1	98.3	101.1	100.6	*
1993 D .....	107.2	108.2	105.6	103.1	94.8	93.3	97.5	100.0	96.7	101.0	101.9	*
1991 JANUAR .....	94.0	98.2	104.7	104.0	107.4	98.6	102.5	101.8	103.1	100.1	101.7	*
FEBRUAR .....	96.5	97.6	97.7	102.5	103.4	98.3	101.1	103.1	99.8	100.1	100.5	*
MAERZ .....	97.1	98.2	88.7	102.3	100.7	97.7	100.6	102.0	101.2	100.2	100.1	*
APRIL .....	99.9	101.5	96.6	100.3	99.9	101.7	99.6	99.2	100.2	100.1	99.3	*
MAI .....	100.2	98.5	89.2	100.0	99.6	102.0	99.3	99.1	99.2	99.8	99.0	*
JUNI .....	99.6	97.9	91.1	99.3	100.0	100.9	100.4	100.1	99.7	99.6	99.5	*
JULI .....	98.8	97.2	106.1	98.2	99.3	100.5	100.3	100.6	99.7	99.7	99.0	*
AUGUST .....	99.3	98.1	105.0	98.3	99.2	100.7	98.8	98.2	99.7	99.6	98.9	*
SEPTEMBER .....	102.9	102.6	108.1	98.4	99.5	100.6	98.7	98.8	99.7	99.7	98.6	*
OKTOBER .....	103.9	103.7	106.9	98.4	97.8	100.5	99.2	98.7	99.4	99.8	101.3	*
NOVEMBER .....	103.5	103.5	106.2	99.3	97.6	99.8	99.2	99.1	99.0	100.7	101.2	*
DEZEMBER .....	104.2	102.9	102.7	99.0	95.7	98.0	99.4	99.3	99.0	100.8	101.1	*
1992 JANUAR .....	106.5	105.9	100.8	100.0	96.1	96.2	99.1	104.9	99.8	101.6	101.3	*
FEBRUAR .....	106.0	106.3	100.2	101.4	95.2	95.9	99.1	103.6	98.5	101.4	101.8	*
MAERZ .....	106.2	106.5	101.2	101.9	95.9	95.9	99.4	104.4	99.1	101.6	101.8	*
APRIL .....	106.2	106.6	102.1	102.1	95.8	96.0	98.0	104.1	99.0	100.3	100.0	*
MAI .....	104.4	104.1	102.2	101.9	95.5	95.9	98.0	103.6	97.8	100.3	100.0	*
JUNI .....	104.4	104.1	106.2	102.2	95.5	96.0	97.9	103.6	98.1	100.6	99.9	*
JULI .....	104.3	104.1	103.5	102.8	95.6	95.9	98.9	102.8	98.0	101.2	100.2	*
AUGUST .....	104.3	104.0	101.3	103.1	95.1	95.8	98.6	102.2	97.9	101.3	100.3	*
SEPTEMBER .....	108.2	109.3	103.7	103.0	95.2	95.9	98.5	99.0	97.8	101.2	100.3	*
OKTOBER .....	108.0	109.3	102.8	103.0	95.7	94.7	98.5	103.3	97.6	101.3	100.3	*
NOVEMBER .....	107.9	109.3	105.1	103.0	94.0	94.8	98.1	102.8	97.7	101.2	100.4	*
DEZEMBER .....	108.0	109.4	105.1	102.9	93.5	94.3	98.4	102.5	98.0	101.1	100.3	*
1993 JANUAR .....	107.9	109.1	103.8	103.1	92.2	94.7	98.3	100.7	97.3	100.9	101.0	*
FEBRUAR .....	107.8	109.1	104.3	103.1	94.4	94.3	98.1	100.7	96.9	101.0	101.0	*
MAERZ .....	107.8	109.1	106.9	103.1	96.7	94.2	97.9	100.8	97.0	101.0	101.3	*
APRIL .....	107.8	109.2	107.4	103.4	94.1	93.1	97.8	100.2	97.3	101.0	101.4	*
MAI .....	105.7	106.2	106.8	103.2	94.3	93.3	97.6	99.5	96.9	101.0	101.5	*
JUNI .....	105.8	106.2	105.7	103.5	95.9	92.9	97.8	100.4	96.5	101.0	101.4	*
JULI .....	105.8	106.2	106.4	103.2	95.6	93.7	97.9	99.0	96.3	101.0	101.9	*
AUGUST .....	105.9	106.2	106.0	103.3	96.4	93.8	96.8	99.7	96.5	101.0	102.2	*
SEPTEMBER .....	108.2	109.2	105.2	103.2	93.9	93.0	96.8	100.7	96.2	101.0	102.1	*
OKTOBER .....	108.0	109.2	105.9	102.8	95.2	91.7	96.9	99.2	96.2	100.9	102.9	*
NOVEMBER .....	108.0	109.3	106.0	102.8	94.8	92.0	96.9	99.6	96.8	100.9	102.8	*
DEZEMBER .....	108.0	109.2	103.0	102.7	94.8	92.6	97.3	99.5	96.1	101.1	102.9	*
1994 JANUAR .....	109.0	110.7	114.2	103.9	94.8	97.0	97.3	99.7	96.6	101.8	102.7	*
FEBRUAR .....	109.1	110.7	113.7	103.7	95.1	98.3	97.2	99.9	95.9	101.5	102.7	*
MAERZ .....	108.5	109.8	113.0	103.7	95.9	98.7	97.2	99.9	96.7	101.5	102.6	*
APRIL .....	108.6	109.8	113.6	103.8	95.2	98.5	97.6	101.5	96.5	101.5	103.0	*
MAI .....	105.7	106.1	113.9	103.7	96.2	100.1	97.3	102.1	98.7	101.6	103.1	*
JUNI .....	105.7	108.1	114.3	103.2	95.6	105.1	97.7	104.9	95.9	101.7	103.2	*
JULI .....	105.6	106.1	113.8	102.7	95.0	106.4	97.7	104.9	95.8	101.5	103.2	*
AUGUST .....	105.4	106.1	114.5	102.7	96.0	104.3	97.7	105.3	96.9	101.9	103.1	*
SEPTEMBER .....	106.4	107.4	113.3	102.5	96.7	105.7	97.8	105.4	97.1	101.5	103.2	*
OKTOBER .....	105.9	107.4	112.6	102.8	96.4	106.2	97.8	104.8	96.8	101.5	103.4	*
NOVEMBER .....												
DEZEMBER .....												

NEUE LAENDER UND BERLIN - OST

1 INDEX DER ERZEUGERPREISE GEWERBLICHER PRODUKTE (INLANDSABSAZ)

RELATIVE VERÄNDERUNGEN GEGENUEBER DEM ENTSPRECHENDEN VORJAHRESERGEBNIS  
PROZENT

JAHR MONAT	BERG- BAU- LICHE ERZEUG- NISSE	BERG- BAU- LICHE ERZEUG- NISSE (OHNE ERDGAS)	MINERAL- ÖL- ERZEUG- NISSE	STEINE UND ERDEN, ASBEST- WAREN, SCHLEIF- MITTEL	EISEN UND STAHL	NE-METALLE UND -METALL- HALBZEUG (EINSCHL. EDEL- METALLEN UND DEREN HALBZEUG)	GIESSE- REI- ERZEUG- NISSE	ERZEUG- NISSE DER ZIEHE- REIEN UND KALT- WALZ- WERKE	ERZEUG- NISSE DER STAHL- VER- FORMUNG	STAHL- BAU- ERZEUG- NISSE UND SCHIENEN- FAHR- ZEUGE	MA- SCHINEN- BAU- ERZEUG- NISSE (EINSCHL. ACKER- SCHLEP- PERN)	STRASSEN- FAHR- ZEUGE (OHNE ACKER- SCHLEP- PER)
1991 D .....	.	.	.	.	.	.	.	.	.	.	.	.
1992 D .....	+ 6.2	+ 6.6	+ 2.9	+ 2.3	- 4.7	- 4.4	- 1.5	+ 3.1	- 1.7	+ 1.1	+ 0.6	.
1993 D .....	+ 0.9	+ 1.5	+ 2.6	+ 0.8	- 0.5	- 2.4	- 1.0	- 3.0	- 1.6	- 0.1	+ 1.3	.
1991 JANUAR .....	.	.	.	.	.	.	.	.	.	.	.	.
FEBRUAR .....	.	.	.	.	.	.	.	.	.	.	.	.
MAERZ .....	.	.	.	.	.	.	.	.	.	.	.	.
APRIL .....	.	.	.	.	.	.	.	.	.	.	.	.
MAI .....	.	.	.	.	.	.	.	.	.	.	.	.
JUNI .....	.	.	.	.	.	.	.	.	.	.	.	.
JULI .....	.	.	.	.	.	.	.	.	.	.	.	.
AUGUST .....	.	.	.	.	.	.	.	.	.	.	.	.
SEPTEMBER .....	.	.	.	.	.	.	.	.	.	.	.	.
OKTOBER .....	.	.	.	.	.	.	.	.	.	.	.	.
NOVEMBER .....	.	.	.	.	.	.	.	.	.	.	.	.
DEZEMBER .....	.	.	.	.	.	.	.	.	.	.	.	.
1992 JANUAR .....	+ 13.3	+ 7.8	- 3.7	- 3.8	- 10.5	- 3.4	- 3.3	+ 3.0	- 3.2	+ 1.5	- 0.4	.
FEBRUAR .....	+ 9.8	+ 8.9	+ 2.6	- 1.1	- 7.9	- 2.4	- 2.0	+ 0.5	- 1.3	+ 1.3	+ 1.3	.
MAERZ .....	+ 9.4	+ 8.5	+ 14.1	- 0.4	- 4.8	- 1.8	- 1.2	+ 2.4	- 2.1	+ 1.4	+ 1.7	.
APRIL .....	+ 6.3	+ 5.0	+ 6.8	+ 1.8	- 4.1	- 5.6	- 1.6	+ 4.9	- 1.2	+ 0.2	+ 0.7	.
MAI .....	+ 4.2	+ 5.7	+ 14.6	+ 1.9	- 4.1	- 6.0	- 1.3	+ 4.5	- 1.4	+ 0.5	+ 1.0	.
JUNI .....	+ 4.8	+ 6.3	+ 16.6	+ 2.9	- 4.5	- 4.9	- 2.5	+ 3.5	- 1.6	+ 1.0	+ 0.4	.
JULI .....	+ 5.6	+ 7.1	- 2.5	+ 4.7	- 3.7	- 4.6	- 1.4	+ 2.2	- 1.7	+ 1.5	+ 1.2	.
AUGUST .....	+ 5.0	+ 6.0	- 3.5	+ 4.9	- 4.1	- 4.9	- 1.2	+ 4.1	- 1.8	+ 1.7	+ 1.4	.
SEPTEMBER .....	+ 5.2	+ 6.5	- 2.3	+ 4.7	- 4.3	- 4.7	- 0.2	+ 0.2	- 1.9	+ 1.5	+ 1.7	.
OKTOBER .....	+ 3.9	+ 5.4	- 3.8	+ 4.7	- 2.1	- 5.8	- 0.7	+ 4.7	- 1.8	+ 1.5	- 1.0	.
NOVEMBER .....	+ 4.3	+ 5.6	- 1.0	+ 3.7	- 3.7	- 5.0	- 1.1	+ 3.7	- 1.3	+ 0.5	- 0.8	.
DEZEMBER .....	+ 3.8	+ 6.3	+ 2.3	+ 3.9	- 2.3	- 3.8	- 1.0	+ 3.2	- 1.0	+ 0.3	- 0.8	.
1993 JANUAR .....	+ 1.3	+ 3.0	+ 3.0	+ 3.1	- 4.1	- 1.6	- 0.8	- 4.0	- 2.5	- 0.7	- 0.3	.
FEBRUAR .....	+ 1.7	+ 2.6	+ 4.1	+ 1.7	- 0.8	- 1.7	- 1.0	- 2.8	- 1.6	- 0.4	- 0.8	.
MAERZ .....	+ 1.5	+ 2.4	+ 5.8	+ 1.2	- 0.2	- 1.8	- 1.5	- 3.4	- 2.1	- 0.6	- 0.5	.
APRIL .....	+ 1.5	+ 2.4	+ 5.2	+ 1.3	- 1.8	- 3.0	- 0.2	- 3.7	- 1.7	+ 0.7	+ 1.4	.
MAI .....	+ 1.2	+ 2.0	+ 4.5	+ 1.3	- 1.3	- 2.7	- 0.4	- 4.0	- 0.9	+ 0.7	+ 1.5	.
JUNI .....	+ 1.3	+ 2.0	- 0.5	+ 1.3	+ 0.4	- 3.2	- 0.1	- 3.1	- 1.6	+ 0.4	+ 1.5	.
JULI .....	+ 1.4	+ 2.0	+ 2.8	+ 0.4	-	- 2.3	- 1.0	- 3.7	- 1.7	- 0.2	+ 1.7	.
AUGUST .....	+ 1.5	+ 2.1	+ 4.6	+ 0.2	+ 1.4	- 2.1	- 1.8	- 2.4	- 1.4	- 0.3	+ 1.9	.
SEPTEMBER .....	-	- 0.1	+ 1.4	+ 0.2	- 1.4	- 3.0	- 1.7	+ 1.7	- 1.6	- 0.2	+ 1.8	.
OKTOBER .....	-	- 0.1	+ 3.0	- 0.2	- 0.5	- 3.2	- 1.6	- 4.0	- 1.4	- 0.4	+ 2.6	.
NOVEMBER .....	+ 0.1	-	+ 0.9	- 0.2	+ 0.9	- 3.0	- 1.2	- 3.1	- 0.9	- 0.3	+ 2.4	.
DEZEMBER .....	-	- 0.2	- 2.0	- 0.2	+ 1.4	- 1.8	- 1.1	- 2.9	- 1.9	-	+ 2.6	.
1994 JANUAR .....	+ 1.0	+ 1.5	+ 10.0	+ 0.8	+ 2.8	+ 2.4	- 1.0	- 1.0	- 0.7	+ 0.9	+ 1.7	.
FEBRUAR .....	+ 1.2	+ 1.5	+ 9.0	+ 0.6	+ 0.7	+ 4.2	- 0.9	- 0.8	- 1.0	+ 0.5	+ 1.7	.
MAERZ .....	+ 0.6	+ 0.6	+ 5.7	+ 0.6	+ 0.2	+ 4.8	- 0.7	- 0.9	- 0.3	+ 0.5	+ 1.3	.
APRIL .....	+ 0.7	+ 0.5	+ 5.8	+ 0.4	+ 1.2	+ 5.8	- 0.2	+ 1.3	- 0.8	+ 0.5	+ 1.6	.
MAI .....	-	- 0.1	+ 6.6	+ 0.5	+ 2.0	+ 7.3	- 0.3	+ 2.6	- 0.2	+ 0.8	+ 1.6	.
JUNI .....	- 0.1	- 0.1	+ 8.1	- 0.3	- 0.3	+ 13.1	- 0.1	+ 4.5	- 0.6	+ 0.7	+ 1.8	.
JULI .....	- 0.2	- 0.1	+ 7.0	- 0.5	- 0.6	+ 13.6	- 0.2	+ 6.0	- 0.5	+ 0.5	+ 1.3	.
AUGUST .....	- 0.5	- 0.1	+ 8.0	- 0.8	- 0.4	+ 11.2	+ 0.9	+ 5.6	+ 0.4	+ 0.9	+ 0.9	.
SEPTEMBER .....	- 1.7	- 1.6	+ 7.7	- 0.7	+ 3.0	+ 13.7	+ 1.0	+ 4.7	+ 0.9	+ 0.5	+ 1.1	.
OKTOBER .....	- 1.9	- 1.6	+ 6.3	-	+ 1.3	+ 15.8	+ 0.9	+ 5.6	+ 0.6	+ 0.6	+ 0.5	.
NOVEMBER .....	.	.	.	.	.	.	.	.	.	.	.	.
DEZEMBER .....	.	.	.	.	.	.	.	.	.	.	.	.

NEUE LAENDER UND BERLIN - OST

1 INDEX DER ERZEUGERPREISE GEMERBLICHER PRODUKTE (INLANDSABSATZ)

ABSOLUTE WERTE

1991 = 100

JAHR MONAT	ELEKTRO- TECH- NISCHE ERZEUG- NISSE	FEIN- MECHA- NISCHE U. OP- TISCHE ERZEUG- NISSE, UHREN	EISEN-, BLECH- UND METALL- WAREN	MUSIK- INSTRU- MENTE, SPIEL- WAREN, SPORT- GERAETE, SCHMUCK, FUELL- HALTER U. AE.	CHEMISCHE ERZEUG- NISSE	BUEROMA- SCHINEN, DATENVER- ARBEI- TUNGS- GERAETE UND -EIN- RICHT- TUNGEN	FEIN- KERAMISCHE ERZEUGNISSE	GLAS UND GLASWAREN	SCHNITT- HOLZ, SPERRHOLZ UND SONSTIGES BEARBEITETES HOLZ	HOLZ- WAREN	HOLZ- STOFF, ZELL- STOFF, PAPIER UND PAPPE 1)
1991 D .....	100.0	100.0	100.0	100.0	100.0	*	100.0	100.0	100.0	100.0	100.0
1992 D .....	99.1	98.8	100.9	98.9	101.0	*	108.2	101.7	98.1	102.0	92.5
1993 D .....	99.6	100.5	100.3	101.7	99.4	*	110.9	103.6	98.7	104.4	82.3
1991 JANUAR .....	101.7	100.3	99.0	100.8	96.4	*	97.5	102.3	105.9	100.0	105.9
FEBRUAR .....	101.6	101.6	99.7	102.2	103.6	*	97.3	101.7	104.0	99.8	103.6
MAERZ .....	101.6	101.1	100.6	102.3	102.1	*	97.3	100.6	102.3	100.2	103.0
APRIL .....	100.5	98.8	100.8	101.1	101.2	*	98.7	99.3	99.6	100.4	101.2
MAI .....	100.0	98.8	99.8	97.9	100.3	*	99.3	98.1	100.0	100.3	99.4
JUNI .....	100.0	100.1	99.6	98.1	99.4	*	98.4	98.6	99.5	100.3	99.8
JULI .....	99.7	99.7	99.6	99.0	98.7	*	101.7	99.4	98.8	99.5	99.5
AUGUST .....	99.4	99.7	99.5	99.0	100.1	*	101.7	99.5	99.8	100.1	98.0
SEPTEMBER .....	99.2	99.7	100.1	100.0	100.2	*	101.8	99.7	99.1	100.4	98.2
OKTOBER .....	99.0	100.1	100.3	98.1	100.1	*	101.8	99.5	98.3	99.7	97.4
NOVEMBER .....	98.6	100.0	100.4	100.7	99.2	*	101.8	99.6	97.6	99.6	96.7
DEZEMBER .....	98.7	100.0	100.6	100.8	99.1	*	101.8	98.6	97.3	99.8	96.3
1992 JANUAR .....	98.8	98.1	101.1	98.5	99.4	*	105.1	98.9	97.0	100.1	94.6
FEBRUAR .....	98.7	98.1	100.8	98.7	100.0	*	105.0	98.6	97.8	100.9	94.6
MAERZ .....	98.7	98.1	100.9	98.7	100.0	*	106.8	98.7	96.6	101.5	94.1
APRIL .....	98.7	98.8	100.8	99.0	101.8	*	109.0	102.5	97.3	102.0	94.4
MAI .....	98.9	98.8	100.7	99.0	101.4	*	109.0	101.7	98.1	101.3	94.2
JUNI .....	98.8	98.8	100.7	99.1	101.3	*	109.0	102.8	97.8	101.9	94.0
JULI .....	99.2	98.8	100.8	99.1	101.7	*	109.0	102.8	98.1	102.1	92.7
AUGUST .....	99.1	98.8	100.8	99.1	101.7	*	109.0	102.7	99.6	101.9	92.6
SEPTEMBER .....	99.2	98.9	101.0	99.0	101.5	*	109.0	102.6	98.1	103.2	90.9
OKTOBER .....	99.5	99.2	101.1	98.9	101.0	*	109.0	103.0	97.3	103.3	90.8
NOVEMBER .....	99.6	99.4	100.9	98.9	101.0	*	109.0	103.1	100.0	102.6	88.8
DEZEMBER .....	99.5	99.4	101.0	98.9	100.6	*	109.0	103.3	99.0	102.9	87.7
1993 JANUAR .....	99.6	98.4	100.8	100.4	100.0	*	109.6	103.7	98.3	103.7	87.0
FEBRUAR .....	99.4	98.4	100.7	101.3	99.7	*	110.3	104.8	99.7	103.8	85.1
MAERZ .....	99.5	100.9	101.2	101.7	99.7	*	111.8	104.7	98.5	104.1	85.3
APRIL .....	99.5	100.9	101.0	101.9	99.9	*	111.9	104.7	100.0	104.4	84.0
MAI .....	99.9	100.8	101.0	101.9	99.9	*	111.9	104.1	99.0	104.4	83.3
JUNI .....	99.7	100.8	100.9	101.8	99.7	*	111.9	104.9	99.3	104.4	82.8
JULI .....	99.7	100.2	100.3	101.7	99.3	*	111.9	102.9	98.9	104.4	81.7
AUGUST .....	99.4	100.6	99.9	101.8	98.7	*	111.9	103.7	98.8	104.2	81.1
SEPTEMBER .....	99.4	100.6	99.6	101.9	99.2	*	111.8	102.8	98.6	104.6	80.5
OKTOBER .....	99.6	100.8	99.6	101.8	99.2	*	109.4	101.8	97.8	104.8	79.2
NOVEMBER .....	99.5	100.8	99.5	101.8	99.0	*	108.9	102.6	97.7	104.8	78.9
DEZEMBER .....	99.4	100.8	98.9	101.7	98.8	*	109.4	102.8	97.4	104.8	78.7
1994 JANUAR .....	98.2	100.5	99.1	103.2	98.7	*	108.5	102.9	97.1	104.6	80.5
FEBRUAR .....	98.4	100.5	98.8	103.1	98.7	*	109.8	103.2	95.5	104.7	80.0
MAERZ .....	98.1	100.6	98.5	103.1	98.4	*	114.4	103.2	95.5	104.8	80.9
APRIL .....	98.1	101.7	99.0	104.0	98.9	*	112.3	103.0	95.2	104.9	82.0
MAI .....	98.3	101.6	98.6	104.0	98.2	*	111.8	102.7	95.3	105.0	83.7
JUNI .....	98.3	101.3	99.5	103.7	99.0	*	111.8	102.7	96.1	105.3	86.0
JULI .....	98.3	99.1	99.5	103.7	99.3	*	111.8	102.8	96.2	105.8	88.8
AUGUST .....	98.2	99.1	99.6	105.6	101.2	*	112.0	103.7	95.5	106.0	91.2
SEPTEMBER .....	98.1	99.1	99.8	105.7	102.2	*	111.9	103.7	98.7	106.2	93.2
OKTOBER .....	98.0	101.0	99.7	106.2	105.8	*	110.6	103.7	97.0	106.5	96.5
NOVEMBER .....											
DEZEMBER .....											

1) OHNE PREISREPRESENTANTEN FUER HOLZSTOFF.

NEUE LAENDER UND BERLIN - OST

1 INDEX DER ERZEUGERPREISE GEWERBLICHER PRODUKTE (INLANDSABSATZ)

RELATIVE VERAENDERUNGEN GEGENUEBER DEM ENTSPRECHENDEN VORJAHRESEERGEBNIS  
PROZENT

JAHR MONAT	ELEKTRO- TECH- NISCHE ERZEUG- NISSE	FEIN- MECHA- NISCHE U. OP- TISCHE ERZEUG- NISSE, UHREN	EISEN- BLECH- UND METALL- WAREN	MUSIK- INSTRU- MENTE, SPIEL- WAREN, SPORT- GERAETE, SCHMUCK, FUELL- HALTER U. AE.	CHEMISCHE ERZEUG- NISSE	BUEROMA- SCHINEN, DATENVER- ARBEI- TUNGS- GERAETE UND -EIN- RICHTUN- GEN	FEIN- KERAMISCHE ERZEUGNISSE	GLAS UND GLASWAREN	SCHNITT- HOLZ, SPERRHOLZ UND SONSTIGES BEARBEITETES HOLZ	HOLZ- WAREN	HOLZ- STOFF, ZELL- STOFF, PAPIER UND PAPPE 1)
1991 D .....	.	.	.	.	.	.	.	.	.	.	.
1992 D .....	- 0.9	- 1.2	+ 0.9	- 1.1	+ 1.0	.	+ 8.2	+ 1.7	- 1.9	+ 2.0	- 7.5
1993 D .....	+ 0.5	+ 1.7	- 0.6	+ 2.8	- 1.6	.	+ 2.5	+ 1.9	+ 0.6	+ 2.4	- 11.0
1991 JANUAR .....	.	.	.	.	.	.	.	.	.	.	.
FEBRUAR .....	.	.	.	.	.	.	.	.	.	.	.
MAERZ .....	.	.	.	.	.	.	.	.	.	.	.
APRIL .....	.	.	.	.	.	.	.	.	.	.	.
MAI .....	.	.	.	.	.	.	.	.	.	.	.
JUNI .....	.	.	.	.	.	.	.	.	.	.	.
JULI .....	.	.	.	.	.	.	.	.	.	.	.
AUGUST .....	.	.	.	.	.	.	.	.	.	.	.
SEPTEMBER .....	.	.	.	.	.	.	.	.	.	.	.
OKTOBER .....	.	.	.	.	.	.	.	.	.	.	.
NOVEMBER .....	.	.	.	.	.	.	.	.	.	.	.
DEZEMBER .....	.	.	.	.	.	.	.	.	.	.	.
1992 JANUAR .....	- 2.9	- 2.2	+ 2.1	- 2.3	+ 3.1	.	+ 7.8	- 3.3	- 8.4	+ 0.1	- 10.7
FEBRUAR .....	- 2.9	- 3.4	+ 1.1	- 3.4	- 3.5	.	+ 7.9	- 3.0	- 6.0	+ 1.1	- 8.7
MAERZ .....	- 2.9	- 3.0	+ 0.3	- 3.5	- 2.1	.	+ 9.8	- 1.9	- 5.6	+ 1.3	- 8.6
APRIL .....	- 1.8	-	-	- 2.1	+ 0.6	.	+ 10.4	+ 3.2	- 2.3	+ 1.6	- 6.7
MAI .....	- 1.1	-	+ 0.9	+ 1.1	+ 1.1	.	+ 9.8	+ 2.6	- 1.9	+ 1.0	- 5.2
JUNI .....	- 1.2	- 1.3	+ 1.1	+ 1.0	+ 1.9	.	+ 9.7	+ 3.2	- 1.7	+ 1.6	- 5.8
JULI .....	- 0.5	- 0.9	+ 1.2	+ 0.1	+ 3.0	.	+ 7.2	+ 3.4	+ 1.3	+ 2.6	- 6.8
AUGUST .....	- 0.3	- 0.9	+ 1.3	+ 0.1	+ 1.6	.	+ 7.2	+ 3.2	- 0.2	+ 1.8	- 6.5
SEPTEMBER .....	-	- 0.8	+ 0.9	- 1.0	+ 1.3	.	+ 7.1	+ 2.9	- 1.0	+ 2.8	- 7.4
OKTOBER .....	+ 0.5	- 0.9	+ 0.8	+ 0.8	+ 0.9	.	+ 7.1	+ 3.5	- 1.0	+ 3.6	- 6.8
NOVEMBER .....	+ 0.9	- 0.6	+ 0.5	- 1.8	+ 1.8	.	+ 7.1	+ 3.5	+ 2.5	+ 3.0	- 8.2
DEZEMBER .....	+ 0.8	- 0.6	+ 0.4	- 1.9	+ 1.5	.	+ 7.1	+ 3.7	+ 1.7	+ 3.1	- 8.9
1993 JANUAR .....	+ 0.8	+ 1.3	- 0.3	+ 1.9	+ 0.6	.	+ 4.3	+ 4.9	+ 1.3	+ 3.6	- 8.0
FEBRUAR .....	+ 0.7	+ 1.3	- 0.1	+ 2.6	- 0.3	.	+ 5.0	+ 6.3	+ 1.9	+ 2.9	- 10.0
MAERZ .....	+ 0.8	+ 2.9	+ 0.3	+ 3.0	- 0.3	.	+ 4.7	+ 6.1	+ 2.0	+ 2.6	- 9.4
APRIL .....	+ 0.8	+ 2.1	+ 0.2	+ 2.9	- 1.9	.	+ 2.7	+ 2.1	+ 2.8	+ 2.4	- 11.0
MAI .....	+ 1.0	+ 2.0	+ 0.3	+ 2.9	- 1.5	.	+ 2.7	+ 2.4	+ 0.9	+ 3.1	- 11.6
JUNI .....	+ 0.9	+ 2.0	+ 0.2	+ 2.8	- 1.6	.	+ 2.7	+ 2.0	+ 1.5	+ 2.5	- 11.9
JULI .....	+ 0.5	+ 1.4	- 0.5	+ 2.6	- 2.4	.	+ 2.7	+ 0.1	+ 0.8	+ 2.3	- 11.9
AUGUST .....	+ 0.3	+ 1.8	- 0.9	+ 2.7	- 2.9	.	+ 2.7	+ 1.0	- 0.8	+ 2.3	- 12.4
SEPTEMBER .....	+ 0.2	+ 1.7	- 1.4	+ 2.9	- 2.3	.	+ 2.4	+ 0.2	+ 0.5	+ 1.4	- 11.4
OKTOBER .....	+ 0.1	+ 1.6	- 1.5	+ 2.9	- 1.8	.	+ 0.4	- 1.2	+ 0.5	+ 1.5	- 12.8
NOVEMBER .....	-	+ 1.4	- 1.4	+ 2.9	- 2.0	.	- 0.1	- 0.5	- 2.3	+ 2.1	- 11.1
DEZEMBER .....	- 0.1	+ 1.4	- 2.1	+ 2.8	- 1.8	.	+ 0.4	- 0.5	- 1.6	+ 1.8	- 10.3
1994 JANUAR .....	- 1.4	+ 1.1	- 1.7	+ 2.8	- 1.3	.	- 0.1	- 0.8	- 1.2	+ 0.9	- 7.5
FEBRUAR .....	- 1.0	+ 1.1	- 1.9	+ 1.8	- 1.0	.	- 0.5	- 1.5	- 4.2	+ 0.9	- 6.0
MAERZ .....	- 1.4	- 0.3	- 2.7	+ 1.4	- 1.3	.	+ 2.3	- 1.4	- 3.0	+ 0.7	- 5.2
APRIL .....	- 1.4	+ 0.8	- 2.0	+ 2.1	- 1.0	.	+ 0.4	- 1.6	- 4.8	+ 0.5	- 2.4
MAI .....	- 1.8	+ 0.8	- 2.4	+ 2.1	- 0.7	.	- 0.1	- 1.3	- 3.7	+ 0.8	+ 0.5
JUNI .....	- 1.4	+ 0.5	- 1.4	+ 1.8	- 0.7	.	- 0.1	- 2.1	- 3.2	+ 0.9	+ 3.9
JULI .....	- 1.4	- 1.1	- 0.8	+ 2.0	-	.	- 0.3	- 0.1	- 2.7	+ 1.3	+ 8.7
AUGUST .....	- 1.2	- 1.5	- 0.3	+ 3.7	+ 2.5	.	+ 0.1	-	- 3.3	+ 1.7	+ 12.5
SEPTEMBER .....	- 1.3	- 1.5	+ 0.2	+ 3.7	+ 3.0	.	+ 0.3	+ 0.9	- 1.9	+ 1.5	+ 15.8
OKTOBER .....	- 1.6	+ 0.2	+ 0.1	+ 4.3	+ 6.7	.	+ 1.1	+ 1.9	- 0.8	+ 1.6	+ 21.8
NOVEMBER .....	.	.	.	.	.	.	.	.	.	.	.
DEZEMBER .....	.	.	.	.	.	.	.	.	.	.	.

1) OHNE PREISREPRESENTANTEN FUER HOLZSTOFF.

## NEUE LAENDER UND BERLIN - OST

## 1 INDEX DER ERZEUGERPREISE GEWERBLICHER PRODUKTE (INLANDSABSATZ)

## ABSOLUTE WERTE

1991 = 100

JAH MONAT	PAPIER- UND PAPPE- WAREN	DRUCKEREI ERZEUG- NISSE, VERVIEL- FACHTI- GUNGEN	KUNST- STOFF- ERZEUG- NISSE	GUMMI- WAREN	LEDER	LEDER- WAREN UND SCHUHE	TEXTILIEN	BEKLEIDUNG UND KONFEKTIO- NIERTE TEXTILIEN	ERZEUG- NISSE DES ERNAEH- RUNGS- GEWERBES	TABAK- WAREN	BOOTE UND JACHTEN
1991 D .....	100.0	100.0	100.0	100.0	100.0	100.0	100.0	100.0	100.0	100.0	100.0
1992 D .....	99.9	104.6	94.4	99.4	98.6	98.5	102.8	105.3	103.1	107.1	102.1
1993 D .....	99.6	115.8	93.0	104.1	98.9	96.2	102.9	106.0	102.0	110.9	107.2
1991 JANUAR .....	100.5	97.0	101.1	98.7	100.8	99.3	101.5	97.5	99.2	99.7	101.6
FEBRUAR .....	103.2	96.8	101.7	98.6	103.6	101.7	99.5	98.1	99.1	99.7	100.9
MAERZ .....	99.0	99.1	102.2	97.9	103.4	101.2	100.1	98.5	99.2	99.7	100.3
APRIL .....	99.8	99.8	101.5	97.1	101.5	100.7	98.8	99.1	99.4	99.7	100.9
MAI .....	99.8	101.2	102.1	101.9	99.7	100.2	98.9	99.7	99.5	99.7	98.9
JUNI .....	99.4	101.3	101.0	100.4	101.7	100.5	100.3	99.6	99.8	99.7	98.9
JULI .....	99.7	103.0	99.8	100.1	98.7	100.3	100.4	98.9	99.8	100.6	98.9
AUGUST .....	99.7	101.4	98.9	100.5	100.6	100.1	100.2	100.0	99.8	99.8	98.9
SEPTEMBER ..	99.3	100.8	98.5	100.5	99.3	100.0	99.9	99.7	100.5	99.8	98.9
OKTOBER .....	99.7	99.8	97.8	100.7	98.1	99.8	98.6	102.7	100.8	100.7	101.1
NOVEMBER ...	99.9	99.9	97.7	100.7	96.3	98.1	100.6	103.2	101.2	100.7	101.1
DEZEMBER ...	100.1	99.9	97.6	103.2	96.3	98.0	100.2	103.2	101.5	100.7	101.1
1992 JANUAR .....	99.6	100.3	97.9	102.6	98.1	96.7	100.9	102.9	102.1	100.7	101.1
FEBRUAR .....	99.6	100.6	94.9	98.2	98.5	98.8	101.6	105.3	102.9	100.7	101.1
MAERZ .....	99.7	100.7	94.7	98.2	98.9	96.7	102.9	105.4	103.2	108.3	101.1
APRIL .....	99.2	102.3	94.5	97.6	97.8	96.4	103.1	105.2	103.4	108.4	101.1
MAI .....	99.1	102.3	94.4	99.1	99.0	96.2	102.7	104.7	103.6	108.4	101.1
JUNI .....	100.1	102.3	93.6	98.7	99.0	96.3	102.8	104.8	103.6	108.4	101.1
JULI .....	100.8	104.6	93.7	101.5	98.9	96.3	103.4	105.5	103.6	108.4	102.0
AUGUST .....	100.5	104.8	93.2	100.3	98.3	96.4	103.4	105.7	103.5	108.4	102.0
SEPTEMBER ..	100.0	109.1	93.6	98.9	98.9	96.4	103.5	105.8	103.5	108.4	102.0
OKTOBER .....	100.2	109.1	94.4	99.2	98.6	96.5	103.2	105.9	102.9	108.4	102.0
NOVEMBER ...	100.1	109.3	94.5	99.3	98.6	96.6	103.2	105.9	102.7	108.4	103.7
DEZEMBER ...	100.0	109.3	94.0	99.3	98.6	96.4	103.4	105.9	102.3	108.4	107.2
1993 JANUAR .....	100.1	109.3	93.8	101.8	98.7	96.2	103.2	105.9	102.3	110.7	107.2
FEBRUAR .....	99.8	109.3	93.8	102.3	98.7	96.4	103.1	106.0	102.0	110.9	107.2
MAERZ .....	99.8	111.0	93.5	102.7	98.1	96.5	102.9	106.0	102.2	110.9	107.2
APRIL .....	99.3	112.8	93.1	102.4	98.1	96.2	102.8	106.1	102.1	110.9	107.2
MAI .....	98.9	112.8	93.1	102.9	98.5	96.1	102.6	106.1	102.4	110.9	107.2
JUNI .....	98.4	115.6	93.0	102.9	98.5	96.6	102.8	106.1	102.4	110.9	107.2
JULI .....	100.3	118.7	92.6	106.9	99.2	96.4	102.4	106.1	102.4	110.9	107.2
AUGUST .....	100.0	118.7	92.6	106.5	99.2	96.4	102.6	105.8	101.9	110.9	107.2
SEPTEMBER ..	99.7	118.7	92.7	104.2	99.2	95.7	103.0	106.1	101.5	110.9	107.2
OKTOBER .....	99.9	119.8	92.8	106.2	99.5	96.0	103.1	106.0	101.2	110.9	107.2
NOVEMBER ...	99.7	121.3	92.5	105.4	99.6	96.0	103.0	106.0	101.7	110.9	107.4
DEZEMBER ...	99.7	121.1	92.5	105.6	99.6	96.0	103.0	106.0	101.9	110.9	107.4
1994 JANUAR .....	98.5	121.1	92.1	104.9	99.6	96.0	103.2	104.1	101.7	110.4	105.9
FEBRUAR .....	98.0	120.8	91.5	109.9	99.6	96.0	103.3	104.1	101.4	111.1	105.9
MAERZ .....	98.2	120.9	91.4	107.4	99.6	96.0	103.3	104.2	101.5	111.1	107.0
APRIL .....	99.4	121.6	91.4	108.3	99.6	96.0	103.6	104.2	101.2	111.1	107.0
MAI .....	100.8	123.0	91.6	106.7	99.6	96.0	103.8	104.0	101.6	111.1	107.0
JUNI .....	101.7	124.0	91.8	107.2	99.6	96.1	103.7	103.8	101.9	111.1	107.0
JULI .....	101.9	126.1	91.8	106.1	102.8	96.1	103.8	104.0	101.8	111.1	107.0
AUGUST .....	103.1	126.4	91.7	105.5	103.0	96.1	103.8	104.0	102.2	111.1	107.0
SEPTEMBER ..	103.5	126.4	92.0	105.7	103.0	96.1	103.8	104.0	102.3	111.1	107.0
OKTOBER .....	105.6	129.9	92.4	104.3	103.0	96.1	103.5	102.9	102.1	111.1	107.2
NOVEMBER ...											
DEZEMBER ...											

NEUE LAENDER UND BERLIN - OST

1 INDEX DER ERZEUGERPREISE GEWERBLICHER PRODUKTE (INLANDSABSATZ)

RELATIVE VERAENDERUNGEN GEGENUEBER DEM ENTSPRECHENDEN VORJAHRESERGEBNIS  
PROZENT

JAHR MONAT	PAPIER- UND PAPPE- WAREN	DRUCKEREI ERZEUG- NISSE, VERVIEL- FAELTI- GUNGEN	KUNST- STOFF- ERZEUG- NISSE	GUMMI- WAREN	LEDER	LEDER- WAREN UND SCHUHE	TEXTILIEN	BEKLEIDUNG UND KONFEKTIO- NIERTE TEXTILIEN	ERZEUG- NISSE DES ERNAEHR- UNGS- GEBIEBES	TABAK- WAREN	BOOTE UND JACHTEN
1991 D .....	.	.	.	.	.	.	.	.	.	.	.
1992 D .....	- 0.1	+ 4.6	- 5.6	- 0.6	- 1.4	- 3.5	+ 2.8	+ 5.3	+ 3.1	+ 7.1	+ 2.1
1993 D .....	- 0.3	+ 10.7	- 1.5	+ 4.7	+ 0.3	- 0.3	+ 0.1	+ 0.7	- 1.1	+ 3.5	+ 5.0
1991 JANUAR .....	.	.	.	.	.	.	.	.	.	.	.
FEBRUAR .....	.	.	.	.	.	.	.	.	.	.	.
MAERZ .....	.	.	.	.	.	.	.	.	.	.	.
APRIL .....	.	.	.	.	.	.	.	.	.	.	.
MAI .....	.	.	.	.	.	.	.	.	.	.	.
JUNI .....	.	.	.	.	.	.	.	.	.	.	.
JULI .....	.	.	.	.	.	.	.	.	.	.	.
AUGUST .....	.	.	.	.	.	.	.	.	.	.	.
SEPTEMBER ..	.	.	.	.	.	.	.	.	.	.	.
OKTOBER .....	.	.	.	.	.	.	.	.	.	.	.
NOVEMBER .....	.	.	.	.	.	.	.	.	.	.	.
DEZEMBER .....	.	.	.	.	.	.	.	.	.	.	.
1992 JANUAR .....	- 0.9	+ 3.4	- 3.2	+ 4.0	- 2.7	- 2.6	- 0.6	+ 5.5	+ 2.9	+ 1.0	- 0.5
FEBRUAR .....	- 3.5	+ 3.9	- 7.3	- 0.4	- 4.8	- 4.8	+ 2.1	+ 7.3	+ 3.8	+ 1.0	+ 0.8
MAERZ .....	+ 0.7	+ 1.6	- 7.3	+ 0.3	- 4.4	- 4.4	+ 2.8	+ 7.0	+ 4.0	+ 8.6	+ 0.8
APRIL .....	- 0.6	+ 2.5	- 6.9	+ 0.5	- 3.6	- 4.3	+ 4.4	+ 6.2	+ 4.0	+ 8.7	+ 0.8
MAI .....	- 0.7	+ 1.1	- 7.5	- 2.7	- 0.7	- 4.0	+ 3.8	+ 5.0	+ 4.1	+ 8.7	+ 2.2
JUNI .....	+ 0.7	+ 1.0	- 7.3	- 1.7	- 2.7	- 4.2	+ 2.5	+ 5.2	+ 3.8	+ 8.7	+ 2.2
JULI .....	+ 1.1	+ 1.6	- 6.1	+ 1.4	+ 0.2	- 4.0	+ 3.0	+ 6.7	+ 3.8	+ 7.8	+ 3.1
AUGUST .....	+ 0.8	+ 3.4	- 5.8	- 0.2	- 2.3	- 3.7	+ 3.2	+ 5.7	+ 3.7	+ 8.6	+ 3.1
SEPTEMBER ..	+ 0.7	+ 8.2	- 5.0	- 1.6	- 0.4	- 3.6	+ 3.6	+ 6.1	+ 3.0	+ 8.6	+ 3.1
OKTOBER .....	+ 0.5	+ 9.2	- 3.5	- 1.5	+ 0.5	- 3.3	+ 3.6	+ 3.1	+ 2.1	+ 7.6	+ 0.9
NOVEMBER .....	+ 0.2	+ 9.4	- 3.3	- 1.4	+ 2.4	- 1.5	+ 2.6	+ 2.6	+ 1.5	+ 7.6	+ 2.6
DEZEMBER .....	- 0.1	+ 9.4	- 3.7	- 3.8	+ 2.4	- 1.6	+ 3.2	+ 2.6	+ 0.8	+ 7.6	+ 6.0
1993 JANUAR .....	+ 0.5	+ 9.0	- 4.2	- 0.8	+ 0.6	- 0.5	+ 2.3	+ 2.9	+ 0.2	+ 9.9	+ 6.0
FEBRUAR .....	+ 0.2	+ 8.6	- 0.5	+ 4.2	+ 0.2	- 0.4	+ 1.5	+ 0.7	- 0.9	+ 10.1	+ 6.0
MAERZ .....	+ 0.1	+ 10.2	- 1.3	+ 4.6	- 0.8	- 0.2	-	+ 0.8	- 1.0	+ 2.4	+ 6.0
APRIL .....	+ 0.1	+ 10.3	- 1.5	+ 4.9	+ 0.3	- 0.2	- 0.3	+ 0.9	- 1.3	+ 2.3	+ 6.0
MAI .....	- 0.2	+ 10.3	- 1.4	+ 3.8	- 0.5	- 0.1	+ 0.1	+ 1.3	- 1.2	+ 2.3	+ 6.0
JUNI .....	- 1.7	+ 13.0	- 0.6	+ 4.3	- 0.5	+ 0.3	-	+ 1.2	- 1.2	+ 2.3	+ 6.0
JULI .....	- 0.5	+ 13.5	- 1.2	+ 5.3	+ 0.3	+ 0.1	- 1.0	+ 0.6	- 1.2	+ 2.3	+ 5.1
AUGUST .....	- 0.6	+ 13.3	- 0.6	+ 5.2	+ 0.9	-	- 0.8	+ 0.1	- 1.5	+ 2.3	+ 5.1
SEPTEMBER ..	- 0.3	+ 8.8	- 1.0	+ 5.4	+ 0.3	- 0.7	- 0.5	+ 0.3	- 1.9	+ 2.3	+ 5.1
OKTOBER .....	- 0.3	+ 9.8	- 1.7	+ 7.1	+ 0.9	- 0.5	- 0.1	+ 0.1	- 1.7	+ 2.3	+ 5.1
NOVEMBER .....	- 0.4	+ 11.0	- 2.1	+ 6.1	+ 1.0	- 0.6	- 0.2	+ 0.1	- 1.0	+ 2.3	+ 3.6
DEZEMBER .....	- 0.3	+ 10.8	- 1.6	+ 6.3	+ 1.0	- 0.4	- 0.4	+ 0.1	- 0.4	+ 2.3	+ 0.2
1994 JANUAR .....	- 1.6	+ 10.8	- 1.8	+ 3.0	+ 0.9	- 0.2	-	- 1.7	- 0.6	- 0.3	- 1.2
FEBRUAR .....	- 1.8	+ 10.5	- 2.5	+ 7.4	+ 0.9	- 0.4	+ 0.2	- 1.8	- 0.6	+ 0.2	- 1.2
MAERZ .....	- 1.6	+ 8.9	- 2.2	+ 4.6	+ 1.5	- 0.5	+ 0.4	- 1.7	- 0.7	+ 0.2	- 0.2
APRIL .....	+ 0.1	+ 7.8	- 1.8	+ 3.8	+ 1.5	- 0.2	+ 0.8	- 1.8	- 0.9	+ 0.2	- 0.2
MAI .....	+ 1.9	+ 9.0	- 1.6	+ 3.7	+ 1.1	- 0.1	+ 1.2	- 2.0	- 0.8	+ 0.2	- 0.2
JUNI .....	+ 3.4	+ 7.3	- 1.3	+ 4.2	+ 1.1	- 0.5	+ 0.9	- 2.2	- 0.5	+ 0.2	- 0.2
JULI .....	+ 1.6	+ 6.2	- 0.9	- 0.7	+ 3.6	- 0.3	+ 1.4	- 2.0	- 0.6	+ 0.2	- 0.2
AUGUST .....	+ 3.1	+ 6.6	- 1.0	-	+ 3.8	- 0.3	+ 1.2	- 1.7	+ 0.3	+ 0.2	- 0.2
SEPTEMBER ..	+ 3.8	+ 6.5	- 0.8	+ 1.4	+ 3.8	+ 0.4	+ 0.8	- 2.0	+ 0.8	+ 0.2	- 0.2
OKTOBER .....	+ 5.7	+ 8.4	- 0.4	- 1.8	+ 3.5	+ 0.1	+ 0.4	- 2.9	+ 0.9	+ 0.2	-
NOVEMBER .....	.	.	.	.	.	.	.	.	.	.	.
DEZEMBER .....	.	.	.	.	.	.	.	.	.	.	.

DEUTSCHLAND

1 INDEX DER ERZEUGERPREISE GEWERBLICHER PRODUKTE (INLANDSABSATZ)

ABSOLUTE WERTE

1991 = 100

JAHR MONAT	GEWERBLICHE ERZEUGNISSE			ERZEUGNISSE DES VERARBEITENDEN GEWERBES				INVESTI- TIONS- GUETER 1)	VER- BRAUCHS- GUETER (OHNE NAHRUNGS- U. GENUSS- MITTEL) 1)	ELEKTRI- ZITAET, HERGE- STELLTES GAS, FERN- WAERME, WASSER 2)
	INSGESAMT	OHNE ELEKTRI- ZITAET, GAS, FERNWAERME UND WASSER	ZU- SAMMEN	GRUNDSTOFF- U. PRODUK- TIONSGUETER- GEWERBES	INVESTI- TIONSGUETER PRODUZIERENDEN GEWERBES	VERBRAUCHS- GUETER	NAHRUNGS- U. GENUSS- MITTEL- GEWERBES			
1991 D .....	100.0	100.0	100.0	100.0	100.0	100.0	100.0	100.0	100.0	100.0
1992 D .....	101.4	101.7	101.6	98.9	102.6	101.6	103.2	102.7	102.9	101.5
1993 D .....	101.6	101.8 r	101.7 r	96.5 r	103.9	102.1	103.2	104.3	104.5 r	103.4
1991 JANUAR .....	99.0	99.5	99.5	102.1	98.6	99.0	98.9	98.5	98.9	99.3
FEBRUAR .....	99.0	99.4	99.4	101.0	98.8	99.3	99.0	98.7	98.3	98.4
MAERZ .....	99.7	99.1	99.1	98.8	99.1	99.4	99.1	99.0	97.1	99.5
APRIL .....	99.6	99.5	99.5	98.8	99.7	99.6	99.5	99.7	98.1	99.7
MAI .....	99.7	99.5	99.5	98.4	99.9	99.9	99.6	99.9	98.3	99.9
JUNI .....	99.8	99.6	99.6	98.3	100.2	100.0	99.8	100.2	98.6	100.0
JULI .....	100.5	100.4	100.4	100.8	100.4	100.3	99.9	100.5	101.4	100.1
AUGUST .....	100.5	100.3	100.4	100.5	100.4	100.3	100.0	100.5	101.4	100.3
SEPTEMBER ...	100.8	100.6	100.5	100.8	100.5	100.5	100.4	100.5	102.0	100.3
OKTOBER .....	100.8	100.8	100.8	100.7	100.7	100.7	101.0	100.8	102.3	100.3
NOVEMBER .....	100.8	100.7	100.7	100.3	100.8	100.6	101.3	100.8	102.1	100.5
DEZEMBER .....	100.6	100.5	100.5	99.4	100.8	100.6	101.4	100.8	101.5	100.5
1992 JANUAR .....	100.6	100.7	100.7	98.9	101.2	100.9	101.8	101.2	101.2	101.0
FEBRUAR .....	100.9	101.1	101.0	99.1	101.5	101.1	102.3	101.4	101.8	101.0
MAERZ .....	101.2	101.4	101.3	98.8	102.0	101.2	103.3	102.0	102.3	101.2
APRIL .....	101.5	101.7	101.7	99.3	102.5	101.4	103.3	102.6	102.8	101.3
MAI .....	101.7	101.9	101.9	99.5	102.7	101.6	103.5	102.9	103.1	101.4
JUNI .....	101.8	102.1	102.0	99.6	102.9	101.7	103.7	103.1	103.3	101.4
JULI .....	101.7	102.0	101.9	99.2	102.9	101.9	103.6	103.0	103.1	101.7
AUGUST .....	101.7	102.0	101.9	98.9	103.0	101.9	103.5	103.1	102.9	101.8
SEPTEMBER ...	101.7	102.0	101.9	98.8	103.1	101.9	103.4	103.2	103.3	101.8
OKTOBER .....	101.5	101.9	101.8	98.6	103.0	102.0	103.1	103.1	103.4	101.9
NOVEMBER .....	101.5	102.0	101.9	98.6	103.2	102.0	103.2	103.2	103.6	101.8
DEZEMBER .....	101.3	101.7	101.6	97.6	103.1	102.0	103.1	103.3	103.5 r	101.9
1993 JANUAR .....	101.6	101.9 r	101.8	97.1	103.7	102.1	103.5	103.9	103.9 r	102.7
FEBRUAR .....	101.6	101.9 r	101.8 r	97.2 r	103.7	102.1	103.4	103.8	104.2 r	102.8
MAERZ .....	101.6 r	101.9 r	101.8 r	97.2 r	103.7	102.1	103.3	103.9	104.5 r	102.8
APRIL .....	101.8 r	102.1	102.0	97.1 r	104.0	102.2	103.4	104.3	104.7 r	103.5
MAI .....	101.7	101.9 r	101.9	96.8 r	104.0	102.3	103.3	104.3	104.7 r	103.5
JUNI .....	101.6 r	101.9	101.8 r	96.6 r	104.0	102.3	103.2	104.4	104.6 r	103.5
JULI .....	101.7 r	101.9 r	101.9	96.7 r	104.0	102.2	103.3	104.5	104.7 r	103.6
AUGUST .....	101.6 r	101.8 r	101.7 r	96.4 r	104.0	102.2	103.2	104.5	104.7 r	103.6
SEPTEMBER ...	101.5	101.6 r	101.5 r	95.7 r	104.0	102.1	103.0	104.5	104.4 r	103.6
OKTOBER .....	101.5	101.6 r	101.5 r	98.0 r	103.9	102.0	102.8	104.4	104.6 r	103.7
NOVEMBER .....	101.5	101.6 r	101.5 r	96.0 r	103.9	102.0	103.0	104.4	104.7 r	103.7
DEZEMBER .....	101.3 r	101.5 r	101.4 r	95.5 r	103.8	102.0	103.0	104.4	104.1 r	103.7
1994 JANUAR .....	101.8	101.9 r	101.8	97.3 r	103.8	101.9	102.9	104.5	105.9 r	104.5
FEBRUAR .....	101.9	102.0 r	101.9 r	97.6 r	103.9	102.0	103.1	104.6	106.1 r	104.6
MAERZ .....	101.9	102.1	102.0	97.7 r	103.9	102.0	103.1	104.6	105.9 r	104.6
APRIL .....	102.0	102.2	102.1	98.1 r	104.0	102.1	103.1	104.7	106.3	104.6
MAI .....	102.1	102.3 r	102.3	98.6 r	104.0	102.2	103.2	104.7	106.4	104.6
JUNI .....	102.1	102.3 r	102.2 r	98.3 r	104.0	102.2	103.5	104.7	106.3	104.6
JULI .....	102.1	102.4	102.3 r	98.6 r	104.0	102.4	103.3	104.8	106.3	104.7
AUGUST .....	102.3	102.6 r	102.6	99.2 r	104.0	102.7	103.6	104.8	106.7	104.7
SEPTEMBER ...	102.3	102.6	102.5 r	99.1 r	104.0	102.7	103.4	104.7	106.2 r	104.7
OKTOBER .....	102.5	102.8	102.8	99.8	104.0	103.1	103.5	104.7	106.2	104.7
NOVEMBER .....										
DEZEMBER .....										

1) ZUORDNUNG DER GUETER ENTSPRECHEND IHRER VORWIEGENDEN VERWENDUNG.

2) IN DEN PREISINDIZES FUER ELEKTRIZITAET IST DIE AUSGLEICHSABGABE NACH DEM DRITTEN VERSTROMUNGSGESETZ BERUECKSICHTIGT. BEI ELEKTRIZITAET, GAS, WASSER EINSCHL. DER VERKAUEFE DER WEITERVERTEILER.



DEUTSCHLAND

1 INDEX DER ERZEUGERPREISE GEWERBLICHER PRODUKTE (INLANDSABSATZ)

RELATIVE VERÄNDERUNGEN GEGENUEBER DEM ENTSPRECHENDEN VORJAHRESENERGEBNIS  
PROZENT

JAHR MONAT	GEWERBLICHE ERZEUGNISSE		ERZEUGNISSE DES VERARBEITENDEN GEWERBES					INVESTI- TIONS- GUETER 1)	VER- BRAUCHS- GUETER (OHNE NAHRUNGS- U. GENUSS- MITTEL 1)	ELEKTRI- ZITAET, HERBE- STELLTES GAS, FERN- WAERME, WASSER 2)
	INSGESAMT	OHNE ELEKTRI- ZITAET, GAS, FERNWAERME UND WASSER	ZU- SAMMEN	GRUNDSTOFF- U. PRODUK- TIONSGUETER- GEWERBES	INVESTI- TIONSGUETER PRODUZIERENDEN GEWERBES	VERBRAUCHS- GUETER	NAHRUNGS- U. GENUSS- MITTEL- GEWERBES			
1991 D .....	+ 1.4	+ 1.7	+ 1.6	- 1.1	+ 2.6	+ 1.6	+ 3.2	+ 2.7	+ 2.9	+ 1.5
1992 D .....	+ 0.2	+ 0.1	+ 0.1	- 2.4	+ 1.3	+ 0.5	-	+ 1.6	+ 1.6	+ 1.9
1991 JANUAR .....	.	.	.	.	.	.	.	.	.	.
FEBRUAR .....	.	.	.	.	.	.	.	.	.	.
MAERZ .....	.	.	.	.	.	.	.	.	.	.
APRIL .....	.	.	.	.	.	.	.	.	.	.
MAI .....	.	.	.	.	.	.	.	.	.	.
JUNI .....	.	.	.	.	.	.	.	.	.	.
JULI .....	.	.	.	.	.	.	.	.	.	.
AUGUST .....	.	.	.	.	.	.	.	.	.	.
SEPTEMBER .....	.	.	.	.	.	.	.	.	.	.
OKTOBER .....	.	.	.	.	.	.	.	.	.	.
NOVEMBER .....	.	.	.	.	.	.	.	.	.	.
DEZEMBER .....	.	.	.	.	.	.	.	.	.	.
1992 JANUAR .....	+ 1.6	+ 1.2	+ 1.2	- 3.1	+ 2.6	+ 1.9	+ 2.9	+ 2.7	+ 2.9	+ 1.7
FEBRUAR .....	+ 1.9	+ 1.7	+ 1.6	- 1.9	+ 2.7	+ 1.8	+ 3.9	+ 2.7	+ 3.6	+ 1.6
MAERZ .....	+ 2.5	+ 2.3	+ 2.2	-	+ 2.9	+ 1.8	+ 4.2	+ 3.0	+ 6.4	+ 1.7
APRIL .....	+ 1.9	+ 2.2	+ 2.2	+ 0.4	+ 2.8	+ 1.8	+ 3.8	+ 2.9	+ 4.8	+ 1.6
MAI .....	+ 2.0	+ 2.4	+ 2.4	+ 1.1	+ 2.8	+ 1.7	+ 3.9	+ 3.0	+ 4.9	+ 1.5
JUNI .....	+ 2.0	+ 2.5	+ 2.4	+ 1.3	+ 2.7	+ 1.7	+ 3.9	+ 2.9	+ 4.8	+ 1.4
JULI .....	+ 1.2	+ 1.6	+ 1.5	- 1.6	+ 2.5	+ 1.6	+ 3.7	+ 2.5	+ 1.7	+ 1.6
AUGUST .....	+ 1.2	+ 1.7	+ 1.5	- 1.6	+ 2.6	+ 1.6	+ 3.5	+ 2.6	+ 1.5	+ 1.5
SEPTEMBER .....	+ 0.9	+ 1.4	+ 1.4	- 2.0	+ 2.6	+ 1.4	+ 3.0	+ 2.7	+ 1.3	+ 1.5
OKTOBER .....	+ 0.7	+ 1.1	+ 1.0	- 2.1	+ 2.3	+ 1.3	+ 2.1	+ 2.9	+ 1.1	+ 1.6
NOVEMBER .....	+ 0.7	+ 1.3	+ 1.2	- 1.7	+ 2.4	+ 1.4	+ 1.9	+ 2.4	+ 1.5	+ 1.3
DEZEMBER .....	+ 0.7	+ 1.2	+ 1.1	- 1.8	+ 2.3	+ 1.4	+ 1.7	+ 2.5	+ 2.0	+ 1.4
1993 JANUAR .....	+ 1.0	+ 1.2	+ 1.1	- 1.8	+ 2.5	+ 1.2	+ 1.7	+ 2.7	+ 2.7	+ 1.7
FEBRUAR .....	+ 0.7	+ 0.8	+ 0.8	- 1.9	+ 2.2	+ 1.0	+ 1.1	+ 2.4	+ 2.4	+ 1.8
MAERZ .....	+ 0.4	+ 0.5	+ 0.5	- 1.6	+ 1.7	+ 0.9	-	+ 1.9	+ 2.2	+ 1.6
APRIL .....	+ 0.3	+ 0.4	+ 0.3	- 2.2	+ 1.5	+ 0.8	+ 0.1	+ 1.7	+ 1.8	+ 2.2
MAI .....	-	-	-	- 2.7	+ 1.3	+ 0.7	- 0.2	+ 1.4	+ 1.6	+ 2.1
JUNI .....	- 0.2	- 0.2	- 0.2	- 3.0	+ 1.1	+ 0.6	- 0.5	+ 1.3	+ 1.3	+ 2.1
JULI .....	-	- 0.1	-	- 2.5	+ 1.1	+ 0.3	- 0.3	+ 1.5	+ 1.6	+ 1.9
AUGUST .....	- 0.1	- 0.2	- 0.2	- 2.5	+ 1.0	+ 0.3	- 0.3	+ 1.4	+ 1.7	+ 1.8
SEPTEMBER .....	- 0.2	- 0.4	- 0.4	- 3.1	+ 0.9	+ 0.2	- 0.4	+ 1.3	+ 1.1	+ 1.8
OKTOBER .....	-	- 0.3	- 0.3	- 2.6	+ 0.9	-	- 0.3	+ 1.3	+ 1.2	+ 1.8
NOVEMBER .....	-	- 0.4	- 0.4	- 2.6	+ 0.7	-	- 0.2	+ 1.2	+ 1.1	+ 1.9
DEZEMBER .....	-	- 0.2	- 0.2	- 2.2	+ 0.7	-	- 0.1	+ 1.1	+ 0.6	+ 1.8
1994 JANUAR .....	+ 0.2	-	-	+ 0.2	+ 0.1	- 0.2	- 0.6	+ 0.6	+ 1.9	+ 1.8
FEBRUAR .....	+ 0.3	+ 0.1	+ 0.1	+ 0.4	+ 0.2	- 0.1	- 0.3	+ 0.8	+ 1.8	+ 1.8
MAERZ .....	+ 0.3	+ 0.2	+ 0.2	+ 0.5	+ 0.2	- 0.1	- 0.2	+ 0.7	+ 1.3	+ 1.8
APRIL .....	+ 0.2	+ 0.1	+ 0.1	+ 1.0	-	- 0.1	- 0.3	+ 0.4	+ 1.5	+ 1.1
MAI .....	+ 0.4	+ 0.4	+ 0.4	+ 1.9	-	- 0.1	- 0.1	+ 0.4	+ 1.6	+ 1.1
JUNI .....	+ 0.5	+ 0.4	+ 0.4	+ 1.8	-	- 0.1	+ 0.3	+ 0.3	+ 1.6	+ 1.1
JULI .....	+ 0.4	+ 0.5	+ 0.4	+ 2.0	-	+ 0.2	-	+ 0.3	+ 1.5	+ 1.1
AUGUST .....	+ 0.7	+ 0.8	+ 0.9	+ 2.9	-	+ 0.5	+ 0.4	+ 0.3	+ 1.9	+ 1.1
SEPTEMBER .....	+ 0.8	+ 1.0	+ 1.0	+ 3.6	-	+ 0.6	+ 0.4	+ 0.2	+ 1.7	+ 1.1
OKTOBER .....	+ 1.0	+ 1.2	+ 1.3	+ 4.0	+ 0.1	+ 1.1	+ 0.7	+ 0.3	+ 1.5	+ 1.0
NOVEMBER .....										
DEZEMBER .....										

1) ZUORDNUNG DER GUETER ENTSPRECHEND IHRER VORWIEGENDEN VERWENDUNG.

2) IN DEN PREISINDIZES FUER ELEKTRIZITAET IST DIE AUSGLEICHSABGABE NACH DEM DRITTEN VERSTROMUNGSGESETZ BERUECHSICHTIGT. BEI ELEKTRIZITAET, GAS, WASSER EINSCHL. DER VERKAUEFE DER WEITERVERTEILER.

DEUTSCHLAND

1 INDEX DER ERZEUGERPREISE GEWERBLICHER PRODUKTE (INLANDSABSATZ)

ABSOLUTE WERTE

1991 = 100

JAH MONAT	BERG- BAU- LICHE ERZEUG- NISSE	BERG- BAU- LICHE ERZEUG- NISSE (OHNE ERDGAS)	MINERAL- ÖL- ERZEUG- NISSE	STEINE UND ERDEN, ASBEST- WAREN, SCHLEIF- MITTEL	EISEN UND STAHL	NE-METALLE UND -METALL- HALBZEUG (EINSCHL. EDEL- METALLE UND DEREN HALBZEUG)	GLASSE- REI- ERZEUG- NISSE	ERZEUG- NISSE DER ZIEHE- REIEN UND KALT- WALZ- WERKE	ERZEUG- NISSE DER STAHL- VER- FORMUNG	STAHL- BAU- ERZEUG- NISSE UND SCHIENEN- FAHR- ZEUGE	MA- SCHINEN- BAU- ERZEUG- NISSE (EINSCHL. ACKER- SCHLEP- PERN)	STRASSEN FAHR- ZEUGE (OHNE ACKER- SCHLEP- PER)
1991 D .....	100.0	100.0	100.0	100.0	100.0	100.0	100.0	100.0	100.0	100.0	100.0	100.0
1992 D .....	98.8	104.9	99.5	103.9	97.0	94.4	102.3	97.1	99.9	102.9	103.5	103.6
1993 D .....	96.6	105.8	98.8 r	106.2	91.1	88.4	102.0	94.3	98.1	104.1	105.7	106.0
1991 JANUAR .....	91.5	99.3	106.8	98.2	102.2	102.7	98.7	101.2	99.9	98.3	98.4	98.1
FEBRUAR .....	92.0	98.0	101.1	98.5	101.4	100.9	98.6	100.4	99.8	98.4	98.5	98.3
MAERZ .....	92.2	98.9	99.8	98.8	100.9	102.5	98.9	100.3	99.7	98.8	98.8	98.8
APRIL .....	101.1	99.9	90.7	99.8	100.6	105.4	99.3	100.1	100.1	99.4	99.4	98.6
MAI .....	101.8	99.0	90.8	99.9	100.5	101.9	99.1	99.9	100.0	99.7	99.8	99.7
JUNI .....	101.8	98.8	90.7	100.2	100.3	101.7	99.7	100.1	99.8	100.1	100.1	100.2
JULI .....	103.2	98.7	104.7	100.4	99.9	100.4	101.0	100.3	100.1	100.5	100.3	100.4
AUGUST .....	103.5	99.1	103.9	100.6	99.7	99.1	101.0	100.2	100.1	100.7	100.4	100.4
SEPTEMBER .....	104.9	101.7	105.6	100.7	99.5	97.8	100.9	100.2	100.1	100.9	100.5	101.0
OKTOBER .....	102.9	102.0	107.0	100.8	98.6	97.3	101.1	99.7	100.3	101.0	101.1	101.1
NOVEMBER .....	102.5	102.0	106.0	101.0	98.2	96.5	100.8	99.1	100.1	101.1	101.2	101.2
DEZEMBER .....	102.5	101.8	102.6	101.1	98.1	93.7	100.7	98.3	99.9	101.1	101.2	101.2
1992 JANUAR .....	99.2	102.6	99.2	102.4	98.2	93.0	101.4	98.5	99.8	101.1	102.0	101.4
FEBRUAR .....	99.9	105.0	99.8	103.1	98.3	94.2	101.2	97.6	100.0	101.5	102.3	101.5
MAERZ .....	99.8	105.1	98.2	103.2	98.5	95.5	101.2	97.4	100.0	101.8	102.6	103.2
APRIL .....	100.3	105.1	99.7	103.5	98.7	96.0	101.4	97.5	100.1	102.6	103.0	103.7
MAI .....	100.3	104.3	100.4	103.9	98.6	96.3	101.7	97.9	100.2	103.0	103.4	103.9
JUNI .....	100.3	104.3	101.4	104.1	97.9	96.1	102.4	98.4	100.1	103.3	103.6	104.1
JULI .....	99.1	104.4	98.8	104.2	97.4	95.7	102.9	98.5	100.2	103.4	103.9	104.1
AUGUST .....	98.5	104.4	97.9	104.5	97.1	95.5	102.3	98.8	100.0	103.5	104.0	104.2
SEPTEMBER .....	99.0	106.0	98.9	104.4	96.7	94.6	103.3	97.2	99.7	103.8	104.0	104.4
OKTOBER .....	96.7	106.0	99.7	104.6	95.3	92.2	103.4	95.9	99.8	103.6	104.2	104.0
NOVEMBER .....	96.5	106.0	100.7	104.5	94.5	92.0	103.3	93.4	99.7	103.8	104.3	104.1
DEZEMBER .....	96.5	106.1	99.2 r	104.3	92.4	92.1	102.9	93.5	99.5	103.6	104.3	104.2
1993 JANUAR .....	96.5	106.0	98.9	105.3	90.9	92.3	102.9	94.4	99.0	103.6	104.9	105.6
FEBRUAR .....	96.5	106.1	99.6 r	105.9	90.6	92.3	103.0	94.6	98.8	103.7	105.0	105.7
MAERZ .....	96.5	106.1	100.6 r	106.2	90.7	91.4	102.6	94.8	98.5	103.8	105.1	105.8
APRIL .....	96.5	106.0	100.6 r	106.4	91.2	87.9	102.4	95.3	98.8	104.1	105.7	106.1
MAI .....	96.1	104.9	99.9 r	106.2	90.8	87.4	102.4	95.2	98.5	104.2	105.8	106.1
JUNI .....	96.0	104.8	98.7 r	106.3	91.1	87.8	102.5	94.7	98.4	104.3	105.9	106.1
JULI .....	96.5	104.8	99.0 r	106.3	91.7	89.2	102.8	94.6	98.2	104.3	106.1	106.1
AUGUST .....	96.7	106.6	98.4 r	106.4	91.8	88.7	101.2	93.9	98.1	104.4	106.1	106.1
SEPTEMBER .....	97.1	106.4	96.7 r	106.5	91.5	85.8	101.1	93.3	97.9	104.4	106.1	106.2
OKTOBER .....	97.1	106.4	98.4 r	106.5	91.2	84.7	101.1	93.9	97.2	104.2	106.1	106.2
NOVEMBER .....	96.9	106.4	98.7 r	106.5	91.1	85.7	100.8	93.5	97.2	104.3	106.0	106.1
DEZEMBER .....	96.5	106.2	96.0 r	106.3	91.0	87.0	100.7	93.4	97.1	104.3	106.0	106.1
1994 JANUAR .....	96.4	106.7	105.1 r	106.5	91.1	88.6	100.7	93.3	96.6	104.3	106.2	105.9
FEBRUAR .....	96.5	106.8	105.1 r	107.3	91.4	90.0	99.3	93.3	96.5	104.3	106.3	106.1
MAERZ .....	96.4	106.6	103.9 r	107.7	91.7	89.9	99.4	93.4	96.4	104.4	106.3	106.1
APRIL .....	95.9	106.4	105.2 r	107.8	92.2	90.0	100.0	94.0	96.1	104.4	106.4	106.2
MAI .....	95.4	105.4	105.7 r	107.8	92.6	93.7	100.8	94.3	96.1	104.4	106.4	106.2
JUNI .....	95.2	105.3	105.3 r	107.7	92.8	95.1	100.7	94.6	96.1	104.4	106.5	106.2
JULI .....	94.6	105.3	104.9 r	107.8	93.1	96.4	101.1	94.6	96.2	104.4	106.5	106.4
AUGUST .....	94.6	105.4	106.8 r	108.0	94.1	94.9	100.7	95.3	96.4	104.5	106.5	106.4
SEPTEMBER .....	94.6	105.7	104.3 r	108.0	93.7	98.4	100.5	95.6	96.7	104.5	106.6	106.4
OKTOBER .....	93.9	105.7	104.7	108.0	94.4	98.5	100.1	96.0	96.7	104.5	106.7	106.4
NOVEMBER .....												
DEZEMBER .....												

DEUTSCHLAND

1 INDEX DER ERZEUGERPREISE GEMERBLICHER PRODUKTE (INLANDSABSATZ)

RELATIVE VERÄNDERUNGEN GEGENUEBER DEM ENTSPRECHENDEN VORJAHRESEERGEBNIS

PROZENT

JAHR MONAT	BERG- BAU- LICHE ERZEUG- NISSE	BERG- BAU- LICHE ERZEUG- NISSE (OHNE ERDGAZ)	MINERAL- OEL- ERZEUG- NISSE	STEINE UND ERDEN, ASBEST- WAREN, SCHLEIF- MITTEL	EISEN UND STAHL	NE-METALLE UND -METALL- HALBZEUG (EINSCHL. EDEL- METALLEN UND DEREN HALBZEUG)	GLASSE- REI- ERZEUG- NISSE	ERZEUG- NISSE DER ZIEHE- REIEN UND KALT- WALZ- WERKE	ERZEUG- NISSE DER STAHL- VER- FORMUNG	STAHL- BAU- ERZEUG- NISSE UND SCHIENEN- FAHR- ZEUGE	MA- SCHINEN- BAU- ERZEUG- NISSE (EINSCHL. ACKER- SCHLEP- PERN)	STRASSEN FAHR- ZEUGE (OHNE ACKER- SCHLEP- PER)
1991 D .....												
1992 D .....	- 1.2	+ 4.9	- 0.5	+ 3.9	- 3.0	- 5.6	+ 2.3	- 2.9	- 0.1	+ 2.9	+ 3.5	+ 3.6
1993 D .....	- 2.2	+ 0.9	- 0.7	+ 2.2	- 6.1	- 6.4	- 0.3	- 2.9	- 1.8	+ 1.2	+ 2.1	+ 2.3
1991 JANUAR .....	.	.	.	.	.	.	.	.	.	.	.	.
FEBRUAR .....	.	.	.	.	.	.	.	.	.	.	.	.
MÄRZ .....	.	.	.	.	.	.	.	.	.	.	.	.
APRIL .....	.	.	.	.	.	.	.	.	.	.	.	.
MAI .....	.	.	.	.	.	.	.	.	.	.	.	.
JUNI .....	.	.	.	.	.	.	.	.	.	.	.	.
JULI .....	.	.	.	.	.	.	.	.	.	.	.	.
AUGUST .....	.	.	.	.	.	.	.	.	.	.	.	.
SEPTEMBER .....	.	.	.	.	.	.	.	.	.	.	.	.
OKTOBER .....	.	.	.	.	.	.	.	.	.	.	.	.
NOVEMBER .....	.	.	.	.	.	.	.	.	.	.	.	.
DEZEMBER .....	.	.	.	.	.	.	.	.	.	.	.	.
1992 JANUAR .....	+ 8.4	+ 3.3	- 7.1	+ 4.3	- 3.9	- 9.4	+ 2.7	- 2.7	- 0.1	+ 2.8	+ 3.7	+ 3.4
FEBRUAR .....	+ 8.6	+ 6.1	- 1.3	+ 4.7	- 3.1	- 6.6	+ 2.6	- 2.8	+ 0.2	+ 3.2	+ 3.8	+ 3.3
MÄRZ .....	+ 8.2	+ 6.3	+ 9.4	+ 4.5	- 2.4	- 6.8	+ 2.3	- 2.9	+ 0.3	+ 3.0	+ 3.8	+ 4.5
APRIL .....	- 0.8	+ 5.2	+ 9.9	+ 3.7	- 1.9	- 8.9	+ 2.1	- 2.6	-	+ 3.2	+ 3.6	+ 4.1
MAI .....	- 1.5	+ 5.4	+ 10.6	+ 4.0	- 1.9	- 5.5	+ 2.6	- 2.0	+ 0.2	+ 3.3	+ 3.6	+ 4.2
JUNI .....	- 1.5	+ 5.6	+ 11.8	+ 3.9	- 2.4	- 5.5	+ 2.7	- 1.7	+ 0.3	+ 3.2	+ 3.5	+ 3.9
JULI .....	- 4.0	+ 5.8	- 5.6	+ 3.8	- 2.5	- 4.7	+ 1.9	- 1.8	+ 0.1	+ 2.9	+ 3.6	+ 3.7
AUGUST .....	- 4.8	+ 5.3	- 5.8	+ 3.9	- 2.6	- 3.6	+ 1.3	- 1.4	- 0.1	+ 2.8	+ 3.6	+ 3.8
SEPTEMBER .....	- 5.6	+ 4.2	- 6.3	+ 3.7	- 2.8	- 3.3	+ 2.4	- 3.0	- 0.4	+ 2.9	+ 3.5	+ 3.4
OKTOBER .....	- 6.0	+ 3.9	- 6.8	+ 3.8	- 3.3	- 5.2	+ 2.3	- 3.8	- 0.5	+ 2.6	+ 3.1	+ 2.9
NOVEMBER .....	- 5.9	+ 3.9	- 5.0	+ 3.5	- 3.8	- 4.7	+ 2.5	- 5.8	- 0.4	+ 2.7	+ 3.1	+ 2.9
DEZEMBER .....	- 5.9	+ 4.2	- 3.3	+ 3.2	- 5.8	- 1.7	+ 2.2	- 4.9	- 0.4	+ 2.5	+ 3.1	+ 3.0
1993 JANUAR .....	- 2.7	+ 3.3	- 0.3	+ 2.8	- 7.4	- 0.8	+ 1.5	- 4.2	- 0.8	+ 2.5	+ 2.8	+ 4.1
FEBRUAR .....	- 3.4	+ 1.0	- 0.2	+ 2.7	- 7.8	- 2.0	+ 1.8	- 3.1	- 1.2	+ 2.2	+ 2.6	+ 4.1
MÄRZ .....	- 3.3	+ 1.0	+ 2.4	+ 2.8	- 7.9	- 4.3	+ 1.3	- 2.7	- 1.5	+ 2.0	+ 2.4	+ 2.5
APRIL .....	- 3.8	+ 0.9	+ 0.9	+ 2.8	- 7.6	- 8.4	+ 1.0	- 2.3	- 1.3	+ 1.5	+ 2.6	+ 2.3
MAI .....	- 4.2	+ 0.6	- 0.5	+ 2.2	- 7.9	- 9.2	+ 0.7	- 2.8	- 1.7	+ 1.2	+ 2.3	+ 2.1
JUNI .....	- 4.3	+ 0.5	- 2.7	+ 2.1	- 6.9	- 8.6	+ 0.1	- 3.8	- 1.7	+ 1.0	+ 2.2	+ 1.9
JULI .....	- 2.6	+ 0.4	+ 0.2	+ 2.0	- 5.9	- 6.8	- 0.1	- 4.0	- 2.0	+ 0.9	+ 2.1	+ 1.9
AUGUST .....	- 1.8	+ 1.1	+ 0.5	+ 1.8	- 5.5	- 7.1	- 1.1	- 5.0	- 1.9	+ 0.9	+ 2.0	+ 1.8
SEPTEMBER .....	- 1.9	+ 0.4	- 2.2	+ 2.0	- 5.4	- 9.3	- 2.1	- 4.0	- 1.8	+ 0.6	+ 2.0	+ 1.7
OKTOBER .....	+ 0.4	+ 0.4	- 1.3	+ 1.8	- 4.3	- 8.1	- 2.2	- 2.1	- 2.6	+ 0.6	+ 1.8	+ 2.1
NOVEMBER .....	+ 0.4	+ 0.4	- 2.0	+ 1.9	- 3.6	- 6.8	- 2.4	+ 0.1	- 2.5	+ 0.5	+ 1.6	+ 1.9
DEZEMBER .....	-	+ 0.1	- 3.2	+ 1.9	- 1.5	- 5.5	- 2.1	- 0.1	- 2.4	+ 0.7	+ 1.6	+ 1.8
1994 JANUAR .....	- 0.1	+ 0.7	+ 6.3	+ 1.1	+ 0.2	- 4.0	- 2.1	- 1.2	- 2.4	+ 0.7	+ 1.2	+ 0.3
FEBRUAR .....	-	+ 0.7	+ 5.5	+ 1.3	+ 0.9	- 2.5	- 3.6	- 1.4	- 2.3	+ 0.6	+ 1.2	+ 0.4
MÄRZ .....	- 0.1	+ 0.5	+ 3.3	+ 1.4	+ 1.1	- 1.6	- 3.0	- 1.5	- 2.1	+ 0.6	+ 1.1	+ 0.3
APRIL .....	- 0.6	+ 0.4	+ 4.6	+ 1.3	+ 1.1	+ 2.4	- 2.3	- 1.4	- 2.7	+ 0.3	+ 0.7	+ 0.1
MAI .....	- 0.7	+ 0.5	+ 5.8	+ 1.5	+ 2.0	+ 7.2	- 1.6	- 0.9	- 2.4	+ 0.2	+ 0.6	+ 0.1
JUNI .....	- 0.8	+ 0.5	+ 6.7	+ 1.3	+ 1.9	+ 8.3	- 1.8	- 0.1	- 2.3	+ 0.1	+ 0.6	+ 0.1
JULI .....	- 2.0	+ 0.5	+ 6.0	+ 1.4	+ 1.5	+ 8.1	- 1.7	-	- 2.0	+ 0.1	+ 0.4	+ 0.3
AUGUST .....	- 2.2	- 0.2	+ 8.5	+ 1.5	+ 2.5	+ 7.0	- 0.5	+ 1.5	- 1.7	+ 0.1	+ 0.4	+ 0.3
SEPTEMBER .....	- 2.6	- 0.7	+ 7.9	+ 1.4	+ 2.4	+ 14.7	- 0.6	+ 2.5	- 1.2	+ 0.1	+ 0.5	+ 0.2
OKTOBER .....	- 3.3	- 0.7	+ 6.4	+ 1.4	+ 3.5	+ 16.3	- 1.0	+ 2.2	- 0.5	+ 0.3	+ 0.6	+ 0.2
NOVEMBER .....												
DEZEMBER .....												

DEUTSCHLAND

1 INDEX DER ERZEUGERPREISE GEWERBLICHER PRODUKTE (INLANDSABSATZ)

ABSOLUTE WERTE

1991 = 100

JAH MONAT	ELEKTRO- TECH- NISCHE ERZEUG- NISSE	FEIN- MECHA- NISCHE U. OP- TISCHE ERZEUG- NISSE, UHREN	EISEN- BLECH- UND METALL- WAREN	MUSIK- INSTRU- MENTE, SPIEL- WAREN, SPORT- GERAETE, SCHMUCK, FUELL- HALTER U. AE.	CHEMISCHE ERZEUG- NISSE	BUEROMA- SCHINEN, DATENVER- ARBEI- TUNGS- GERAETE UND -EIN- RICHTUN- GEN	FEIN- KERAMISCHE ERZEUGNISSE	GLAS UND GLASWAREN	SCHNITT- HOLZ, SPERRHOLZ UND SONSTIGES BEARBEITETES HOLZ	HOLZ- WAREN	HOLZ- STOFF, ZELL- STOFF, PAPIER UND PAPPE 1)
1991 D .....	100.0	100.0	100.0	100.0	100.0	100.0	100.0	100.0	100.0	100.0	100.0
1992 D .....	101.1	103.6	102.6	102.0	98.5	99.5	104.4	100.5	96.9	103.8	90.7
1993 D .....	101.3	106.4	102.8	103.8	96.1	97.4	107.7	99.4	91.8	106.8	81.1
1991 JANUAR .....	99.2	98.8	98.2	98.4	101.9	100.5	97.1	99.5	101.4	98.2	102.7
FEBRUAR .....	99.5	98.6	98.7	98.6	102.4	100.4	97.6	99.8	100.8	98.8	102.2
MAERZ .....	99.8	98.8	99.0	99.3	101.8	100.6	97.9	99.7	100.5	98.9	102.2
APRIL .....	100.2	99.5	99.7	99.8	100.7	100.5	98.8	99.6	100.2	99.6	101.5
MAI .....	100.2	99.8	100.0	99.7	99.9	100.5	100.1	99.8	100.0	99.9	101.3
JUNI .....	100.3	100.0	100.2	100.1	99.4	100.7	100.2	100.0	99.8	99.9	101.2
JULI .....	100.6	100.0	100.6	100.3	99.4	100.4	100.5	99.9	99.5	100.1	100.8
AUGUST .....	100.3	100.8	100.5	100.5	99.3	100.2	101.2	100.1	100.0	100.3	100.0
SEPTEMBER .....	100.0	100.7	100.6	100.6	99.3	99.4	101.5	100.6	99.7	100.7	98.8
OKTOBER .....	99.9	101.0	100.8	101.1	98.9	99.4	101.7	100.7	99.7	100.9	97.9
NOVEMBER .....	100.0	101.0	100.9	100.9	98.6	98.9	101.7	100.2	99.5	101.3	96.4
DEZEMBER .....	100.0	101.2	100.9	100.8	98.5	98.6	101.7	100.2	98.8	101.3	94.9
1992 JANUAR .....	100.4	102.0	101.2	100.7	98.9	99.1	101.9	100.4	98.2	101.9	92.8
FEBRUAR .....	100.8	102.2	101.6	101.7	98.8	99.7	102.0	100.5	98.3	102.5	92.2
MAERZ .....	100.9	102.3	101.8	102.2	98.6	98.6	103.8	100.3	97.5	102.9	91.5
APRIL .....	101.2	103.1	102.4	102.3	99.1	98.8	104.0	100.2	97.6	103.3	91.0
MAI .....	101.3	103.2	102.8	102.2	98.8	98.8	104.7	100.7	97.8	103.7	90.9
JUNI .....	101.4	103.5	102.9	102.4	98.6	99.9	104.8	100.2	97.5	104.0	91.1
JULI .....	101.1	103.7	103.0	102.6	98.9	99.4	105.0	100.1	97.2	104.3	91.2
AUGUST .....	101.2	104.2	103.1	101.9	98.6	99.5	105.1	100.7	96.8	104.2	90.8
SEPTEMBER .....	101.4	104.3	103.0	102.0	98.4	99.0	105.3	100.8	96.5	104.3	90.0
OKTOBER .....	101.3	104.6	103.1	102.1	98.0	98.6	105.4	100.7	96.1	104.8	90.0
NOVEMBER .....	101.4	104.8	103.2	102.1	98.2	99.7	105.4	100.8	95.1	104.9	89.0
DEZEMBER .....	101.3	104.7	103.1	102.3	97.0	99.9	105.4	100.8	94.2	104.9	88.1
1993 JANUAR .....	101.6	105.6	103.1	102.9	96.5	99.8	105.7	100.6	93.4	105.5	86.7
FEBRUAR .....	101.3	105.7	102.9	103.2	96.5	99.9	106.3	100.3	93.0	106.0	85.1
MAERZ .....	101.4	105.8	103.0	103.4	96.2	99.7	107.7	99.7	92.5	106.2	84.1
APRIL .....	101.5	106.2	103.2	103.3	96.5	98.3	107.9	99.6	92.5	106.7	83.1
MAI .....	101.3	106.1	103.1	103.4	96.3	97.8	108.1	99.7	92.3	107.0	82.4
JUNI .....	101.3	106.5	102.9	103.9	96.2	97.8	108.1	99.8	92.2	107.1	81.2
JULI .....	101.3	107.0	102.8	104.3	96.2	97.6	108.2	99.0	91.8	107.1	80.5
AUGUST .....	101.2	107.0	102.8	104.3	95.9	97.6	108.3	98.8	91.5	107.2	79.3
SEPTEMBER .....	101.2	106.9	102.8	104.1	95.8	95.9	108.2	98.8	91.0	107.2	78.3
OKTOBER .....	101.1	107.0	102.6	104.2	95.8	94.9	108.1	98.8	90.5	107.2	77.7
NOVEMBER .....	101.2	106.8	102.5	104.3	95.6	94.9	108.1	98.6	90.3	107.3	77.6
DEZEMBER .....	101.2	106.7	102.4	104.4	95.6	94.7	108.1	99.0	90.2	107.4	77.2
1994 JANUAR .....	101.2	106.9	102.5	105.2	95.9	94.7	108.2	99.1	90.1	107.9	77.1
FEBRUAR .....	101.3	107.0	102.3	105.4	96.0	95.1	108.4	98.8	90.1	108.1	77.6
MAERZ .....	101.3	107.1	102.4	105.3	96.6	95.2	109.5	98.4	90.2	108.3	77.7
APRIL .....	101.4	107.4	102.5	105.0	96.7	94.9	109.7	98.4	90.5	108.8	78.2
MAI .....	101.3	107.6	102.4	105.0	96.8	94.8	109.7	98.2	91.0	109.0	79.6
JUNI .....	101.3	107.6	102.5	105.2	95.8	94.6	109.8	97.8	91.4	109.1	80.9
JULI .....	101.2	107.4	102.4	105.1	96.1	94.3	109.8	97.8	92.0	109.5	82.8
AUGUST .....	101.2	107.5	102.4	104.6	96.4	94.1	109.9	97.8	93.2	109.7	84.8
SEPTEMBER .....	101.0	107.5	102.4	104.8	96.9	93.9	109.9	97.9	93.7	109.6	86.7
OKTOBER .....	101.0	107.7	102.3	104.8	98.0	93.6	109.9	97.7	94.2	109.7	88.9
NOVEMBER .....											
DEZEMBER .....											

1) OHNE PREISREPRESENTANTEN FUER HOLZSTOFF.

DEUTSCHLAND

1 INDEX DER ERZEUGERPREISE GEWERBLICHER PRODUKTE (INLANDSABSATZ)

RELATIVE VERAENDERUNGEN GEGENUEBER DEM ENTSPRECHENDEN VORJAHRESERGEBNIS

PROZENT

JAHR MONAT	ELEKTRO- TECH- NISCHE ERZEUG- NISSE	FEIN- MECHA- NISCHE U. OP- TISCHE ERZEUG- NISSE, UHREN	EISEN-, BLECH- UND METALL- WAREN	MUSIK- INSTRU- MENTE, SPIEL- WAREN, SPORT- GERAETE, SCHMUCK, FUELL- HALTER U. AE.	CHEMISCHE ERZEUG- NISSE	BUEROMA- SCHINEN, DATENVER- ARBEI- TUNGS- GERAETE UND -EIN- RICHTUN- GEN	FEIN- KERAMISCHE ERZEUGNISSE	GLAS UND GLASWAREN	SCHNITT- HOLZ, SPERRHOLZ UND SONSTIGES BEARBEITETES HOLZ	HOLZ- WAREN	HOLZ- STOFF, ZELL- STOFF, PAPIER UND PAPPE 1)
1991 D											
1992 D	+ 1.1	+ 3.6	+ 2.6	+ 2.0	- 1.5	- 0.5	+ 4.4	+ 0.5	- 3.1	+ 3.8	- 9.3
1993 D	+ 0.2	+ 2.7	+ 0.2	+ 1.8	- 2.4	- 2.1	+ 3.2	- 1.1	- 5.3	+ 2.9	- 10.6
1991 JANUAR	.	.	.	.	.	.	.	.	.	.	.
FEBRUAR	.	.	.	.	.	.	.	.	.	.	.
MAERZ	.	.	.	.	.	.	.	.	.	.	.
APRIL	.	.	.	.	.	.	.	.	.	.	.
MAI	.	.	.	.	.	.	.	.	.	.	.
JUNI	.	.	.	.	.	.	.	.	.	.	.
JULI	.	.	.	.	.	.	.	.	.	.	.
AUGUST	.	.	.	.	.	.	.	.	.	.	.
SEPTEMBER	.	.	.	.	.	.	.	.	.	.	.
OKTOBER	.	.	.	.	.	.	.	.	.	.	.
NOVEMBER	.	.	.	.	.	.	.	.	.	.	.
DEZEMBER	.	.	.	.	.	.	.	.	.	.	.
1992 JANUAR	+ 1.2	+ 3.2	+ 3.1	+ 2.3	- 2.9	- 1.4	+ 4.9	+ 0.9	- 3.2	+ 3.8	- 9.6
FEBRUAR	+ 1.3	+ 3.7	+ 2.9	+ 3.1	- 3.5	- 0.7	+ 4.5	+ 0.7	- 2.5	+ 3.7	- 9.8
MAERZ	+ 1.1	+ 3.5	+ 2.8	+ 2.9	- 3.1	- 1.0	+ 6.0	+ 0.6	- 3.0	+ 4.0	- 10.5
APRIL	+ 1.0	+ 3.6	+ 2.7	+ 2.5	- 1.6	- 0.7	+ 5.3	+ 0.6	- 2.6	+ 3.7	- 10.3
MAI	+ 1.1	+ 3.4	+ 2.8	+ 2.5	- 1.1	- 0.7	+ 4.6	+ 0.9	- 2.2	+ 3.8	- 10.3
JUNI	+ 1.1	+ 3.5	+ 2.7	+ 2.3	- 0.8	- 0.8	+ 4.6	+ 0.2	- 2.3	+ 4.1	- 10.0
JULI	+ 0.5	+ 3.7	+ 2.4	+ 2.3	- 0.5	- 1.0	+ 4.5	+ 0.2	- 2.3	+ 4.2	- 9.5
AUGUST	+ 0.9	+ 3.6	+ 2.6	+ 1.4	- 0.7	- 0.7	+ 3.9	+ 0.6	- 3.2	+ 3.9	- 9.2
SEPTEMBER	+ 1.4	+ 3.6	+ 2.4	+ 1.4	- 0.9	- 0.4	+ 3.7	+ 0.2	- 3.2	+ 3.6	- 8.9
OKTOBER	+ 1.4	+ 3.6	+ 2.3	+ 1.0	- 0.9	- 0.8	+ 3.6	-	- 3.6	+ 3.9	- 8.1
NOVEMBER	+ 1.4	+ 3.8	+ 2.3	+ 1.2	- 0.4	+ 0.8	+ 3.6	+ 0.6	- 4.4	+ 3.6	- 7.7
DEZEMBER	+ 1.3	+ 3.5	+ 2.2	+ 1.5	- 1.5	+ 1.3	+ 3.6	+ 0.6	- 4.7	+ 3.6	- 7.2
1993 JANUAR	+ 1.2	+ 3.5	+ 1.9	+ 2.2	- 2.4	+ 0.7	+ 3.7	+ 0.2	- 4.9	+ 3.5	- 6.6
FEBRUAR	+ 0.5	+ 3.4	+ 1.3	+ 1.5	- 2.3	+ 0.2	+ 4.2	- 0.2	- 5.4	+ 3.4	- 7.7
MAERZ	+ 0.5	+ 3.4	+ 1.2	+ 1.2	- 2.4	+ 0.1	+ 3.8	- 0.6	- 5.1	+ 3.2	- 8.1
APRIL	+ 0.3	+ 3.0	+ 0.8	+ 1.0	- 2.6	- 1.5	+ 3.7	- 0.6	- 5.2	+ 3.3	- 8.7
MAI	-	+ 2.8	+ 0.3	+ 1.2	- 2.5	- 2.0	+ 3.2	- 1.0	- 5.6	+ 3.2	- 9.4
JUNI	- 0.1	+ 2.9	-	+ 1.5	- 2.4	- 2.1	+ 3.1	- 0.4	- 5.4	+ 3.0	- 10.9
JULI	+ 0.2	+ 3.2	- 0.2	+ 1.7	- 2.7	- 1.8	+ 3.0	- 1.1	- 5.6	+ 2.7	- 11.7
AUGUST	-	+ 2.7	- 0.3	+ 2.4	- 2.7	- 1.9	+ 3.0	- 1.9	- 5.5	+ 2.9	- 12.7
SEPTEMBER	- 0.2	+ 2.5	- 0.2	+ 2.1	- 2.6	- 3.1	+ 2.8	- 2.0	- 5.7	+ 2.8	- 13.0
OKTOBER	- 0.2	+ 2.3	- 0.5	+ 2.1	- 2.2	- 3.8	+ 2.6	- 1.9	- 5.8	+ 2.3	- 13.7
NOVEMBER	- 0.2	+ 1.9	- 0.7	+ 2.2	- 2.6	- 4.8	+ 2.6	- 2.2	- 5.0	+ 2.3	- 12.8
DEZEMBER	- 0.1	+ 1.9	- 0.7	+ 2.1	- 1.4	- 5.2	+ 2.6	- 1.8	- 4.2	+ 2.4	- 12.4
1994 JANUAR	- 0.4	+ 1.2	- 0.6	+ 2.2	- 0.6	- 5.1	+ 2.4	- 1.5	- 3.5	+ 2.3	- 11.1
FEBRUAR	-	+ 1.2	- 0.6	+ 2.1	- 0.5	- 4.8	+ 2.0	- 1.5	- 3.1	+ 2.0	- 8.8
MAERZ	- 0.1	+ 1.2	- 0.6	+ 1.8	+ 0.4	- 4.5	+ 1.7	- 1.3	- 2.5	+ 2.0	- 7.6
APRIL	- 0.1	+ 1.1	- 0.7	+ 1.6	+ 0.2	- 3.5	+ 1.7	- 1.2	- 2.2	+ 2.0	- 5.9
MAI	-	+ 1.4	- 0.7	+ 1.5	+ 0.5	- 3.1	+ 1.5	- 1.5	- 1.4	+ 1.9	- 3.4
JUNI	-	+ 1.0	- 0.4	+ 1.3	- 0.4	- 3.3	+ 1.6	- 2.0	- 0.9	+ 1.9	- 0.4
JULI	- 0.1	+ 0.4	- 0.4	+ 0.8	- 0.1	- 3.4	+ 1.5	- 1.2	+ 0.2	+ 2.2	+ 2.9
AUGUST	-	+ 0.5	- 0.4	+ 0.3	+ 0.5	- 3.6	+ 1.5	- 1.0	+ 1.9	+ 2.3	+ 6.9
SEPTEMBER	- 0.2	+ 0.6	- 0.4	+ 0.7	+ 1.1	- 2.1	+ 1.6	- 0.9	+ 3.0	+ 2.2	+ 10.7
OKTOBER	- 0.1	+ 0.7	- 0.3	+ 0.6	+ 2.3	- 1.4	+ 1.7	- 1.1	+ 4.1	+ 2.3	+ 14.4
NOVEMBER											
DEZEMBER											

1) OHNE PREISREPRESENTANTEN FUER HOLZSTOFF.

## DEUTSCHLAND

## 1 INDEX DER ERZEUGERPREISE GEWERBLICHER PRODUKTE (INLANDSABSATZ)

## ABSOLUTE WERTE

1991 = 100

JAHR MONAT	PAPIER- UND PAPPE- WAREN	DRUCKEREI ERZEUG- NISSE, VERVIEL- FAELTI- GUNGEN	KUNST- STOFF- ERZEUG- NISSE	GUMMI- WAREN	LEDER	LEDER- WAREN UND SCHUHE	TEXTILIEN	BEKLEIDUNG UND KONFEKTIO- NIERTE TEXTILIEN	ERZEUG- NISSE DES ERNAEH- RUNGS- GEWERBES	TABAK- WAREN	BOOTE UND JACHTEN	FERTIG- TEIL- BAUTEN IM HOCHBAU
1991 D .....	100.0	100.0	100.0	100.0	100.0	100.0	100.0	100.0	100.0	100.0	100.0	100.0
1992 D .....	100.3	101.5	100.1	103.1	101.4	102.2	101.7	102.5	102.6	106.7	102.9	108.1
1993 D .....	98.0	102.4	99.5	100.7	100.7	104.1	101.1	104.6	102.0	111.1	107.3	114.5
1991 JANUAR .....	98.8	98.3	99.9	97.3	100.8	99.0	99.5	98.9	98.8	99.3	101.0	97.2
FEBRUAR .....	99.1	98.3	100.3	97.8	100.9	99.3	99.8	99.1	98.9	99.4	100.2	97.7
MAERZ .....	99.6	98.5	100.1	98.3	100.3	99.6	99.8	99.2	99.1	99.3	100.1	98.3
APRIL .....	99.9	98.9	100.0	98.4	99.8	99.8	99.6	99.3	99.5	99.3	100.1	98.9
MAI .....	99.9	100.0	99.9	99.2	99.3	99.8	100.0	99.4	99.7	99.3	99.0	99.1
JUNI .....	100.2	100.4	99.8	99.4	100.5	100.0	99.9	99.5	99.9	99.4	99.0	99.2
JULI .....	100.4	101.0	100.1	99.3	99.8	100.1	100.3	99.9	100.0	99.3	99.0	100.8
AUGUST .....	100.3	101.0	100.0	101.0	99.8	100.2	100.0	100.5	100.1	99.3	99.0	101.1
SEPTEMBER ..	100.4	101.0	100.0	102.2	100.0	100.4	100.1	100.7	100.6	99.3	99.0	101.2
OKTOBER .....	100.5	100.9	100.2	102.2	99.7	100.6	100.3	101.3	101.0	101.2	100.7	102.2
NOVEMBER .....	100.5	100.9	99.9	102.5	99.5	100.6	100.3	101.2	101.1	102.4	101.4	102.1
DEZEMBER ...	100.5	101.0	99.7	102.6	99.5	100.6	100.4	101.1	101.2	102.4	101.4	102.2
1992 JANUAR .....	100.5	100.6	100.0	101.9	101.2	101.3	101.1	101.5	101.7	102.4	101.5	103.7
FEBRUAR .....	100.5	100.7	100.1	101.5	101.2	101.6	101.3	101.8	102.3	102.6	101.7	104.9
MAERZ .....	100.5	100.7	100.0	101.6	101.0	101.6	101.5	101.8	102.7	107.1	101.7	105.9
APRIL .....	100.2	100.9	100.2	101.8	101.3	101.7	101.7	101.8	102.7	107.2	102.1	107.5
MAI .....	100.2	101.3	100.3	103.0	101.5	102.0	101.8	102.2	102.9	107.4	102.1	107.7
JUNI .....	100.3	101.6	100.2	103.3	101.7	102.0	101.7	102.2	103.1	107.4	102.1	108.2
JULI .....	100.4	101.9	100.3	103.8	101.6	102.4	101.8	102.6	103.0	107.4	102.8	108.5
AUGUST .....	100.3	101.9	100.3	103.9	101.8	102.4	101.9	102.8	102.9	107.4	102.8	108.6
SEPTEMBER ..	100.4	102.1	100.1	103.9	101.6	102.4	101.8	103.1	102.8	107.5	102.8	109.2
OKTOBER .....	100.3	102.1	100.1	104.1	101.5	102.9	101.9	103.3	102.4	107.4	103.4	110.9
NOVEMBER .....	100.0	102.2	100.1	104.2	101.4	103.0	101.7	103.4	102.5	107.8	104.7	111.0
DEZEMBER ...	99.8	102.2	99.9	104.5	101.4	103.0	101.7	103.5	102.3	108.5	107.4	111.3
1993 JANUAR .....	99.6	102.0	100.1	100.9	101.1	103.6	101.8	103.5	102.5	110.4	107.4	111.9
FEBRUAR .....	99.1	101.7	99.9	100.9	100.7	103.5	101.5	104.3	102.3	110.5	107.4	112.5
MAERZ .....	99.0	101.9	99.9	100.6	101.0	103.6	101.2	104.4	102.2	110.5	107.4	113.1
APRIL .....	99.2	102.2	99.7	100.7	100.3	103.9	101.1	104.5	102.2	111.1	107.4	113.8
MAI .....	98.8	102.3	99.6	100.5	100.8	104.0	101.0	104.6	102.1	111.5	107.2	113.8
JUNI .....	98.6	102.6	99.6	100.4	100.8	104.1	100.9	104.5	102.0	111.3	107.2	114.2
JULI .....	98.2	102.7	99.4	100.1	100.3	104.4	100.8	104.8	102.1	111.3	107.2	114.7
AUGUST .....	97.4	102.6	99.4	100.0	100.5	104.4	101.1	104.8	101.9	111.5	107.2	114.6
SEPTEMBER ..	96.8	102.9	99.2	99.8	100.7	104.3	100.9	104.8	101.7	111.6	107.2	115.2
OKTOBER .....	96.6	102.8	99.0	100.9	100.6	104.5	100.7	105.1	101.5	111.2	107.2	116.6
NOVEMBER .....	96.5	102.7	99.0	101.5	100.7	104.5	100.8	105.0	101.7	111.4	107.3	116.7
DEZEMBER ...	96.4	102.6	98.9	101.5	100.4	104.6	100.8	104.9	101.8	111.3	107.1	116.9
1994 JANUAR .....	96.0	102.1	98.6	100.3	100.5	104.8	100.9	105.0	101.7	111.2	105.8	118.2
FEBRUAR .....	95.9	102.1	98.4	100.5	100.2	105.1	101.2	105.0	101.7	112.0	105.8	118.6
MAERZ .....	96.0	102.1	98.1	100.6	100.9	105.2	101.3	105.1	101.6	113.3	106.6	119.2
APRIL .....	96.2	102.4	97.9	100.6	100.2	105.3	101.5	104.9	101.6	112.7	106.6	119.8
MAI .....	96.9	102.4	97.8	100.4	100.4	105.2	101.7	104.7	101.8	112.7	106.6	120.0
JUNI .....	97.0	102.7	97.6	100.4	100.5	105.2	101.8	104.8	102.1	112.5	106.6	120.1
JULI .....	97.7	103.1	97.6	100.3	101.0	105.2	101.6	105.0	101.9	112.4	106.6	120.8
AUGUST .....	98.8	103.3	97.9	99.9	101.0	105.3	101.7	105.1	102.2	112.5	106.6	121.0
SEPTEMBER ..	99.4	103.3	98.1	99.9	101.2	105.3	101.6	105.1	102.1	112.3	106.6	120.9
OKTOBER .....	100.4	103.6	99.0	99.8	101.2	105.3	101.7	105.1	102.2	112.3	106.8	121.2
NOVEMBER .....												
DEZEMBER ...												

DEUTSCHLAND

1 INDEX DER ERZEUGERPREISE GEWERBLICHER PRODUKTE (INLANDSABSATZ)

RELATIVE VERAENDERUNGEN GEGENUEBER DEM ENTSPRECHENDEN VORJAHRESERGEBNIS  
PROZENT

JAHR MONAT	PAPIER- UND PAPPE- WAREN	DRUCKEREI ERZEUG- NISSE, VERVIEL- FAELTI- GUNGEN	KUNST- STOFF- ERZEUG- NISSE	GUMMI- WAREN	LEDER	LEDER- WAREN UND SCHUHE	TEXTILIEN	BEKLEIDUNG UND KONFEKTIO- NIERTE TEXTILIEN	ERZEUG- NISSE DES ERNAEH- RUNGS- GEWERBES	TABAK- WAREN	BOOTE UND JACHTEN	FERTIG- TEIL- BAUTEN IM HOCHBAU
1991 D .....												
1992 D .....	+ 0.3	+ 1.5	+ 0.1	+ 3.1	+ 1.4	+ 2.2	+ 1.7	+ 2.5	+ 2.6	+ 6.7	+ 2.9	+ 8.1
1993 D .....	- 2.3	+ 0.9	- 0.6	- 2.3	- 0.7	+ 1.9	- 0.6	+ 2.0	- 0.6	+ 4.1	+ 4.3	+ 5.9
1991 JANUAR .....												
FEBRUAR .....												
MAERZ .....												
APRIL .....												
MAI .....												
JUNI .....												
JULI .....												
AUGUST .....												
SEPTEMBER ..												
OKTOBER .....												
NOVEMBER .....												
DEZEMBER .....												
1992 JANUAR .....	+ 1.7	+ 2.3	+ 0.1	+ 4.7	+ 0.4	+ 2.3	+ 1.6	+ 2.6	+ 2.9	+ 3.1	+ 0.5	+ 6.7
FEBRUAR .....	+ 1.4	+ 2.4	- 0.2	+ 3.8	+ 0.3	+ 2.3	+ 1.5	+ 2.7	+ 3.4	+ 3.2	+ 1.5	+ 7.4
MAERZ .....	+ 0.9	+ 2.2	- 0.1	+ 3.4	+ 0.7	+ 2.0	+ 1.7	+ 2.6	+ 3.6	+ 7.9	+ 1.6	+ 7.7
APRIL .....	+ 0.3	+ 2.0	+ 0.2	+ 3.5	+ 1.5	+ 1.9	+ 2.1	+ 2.5	+ 3.2	+ 8.0	+ 2.0	+ 8.7
MAI .....	+ 0.3	+ 1.3	+ 0.4	+ 3.8	+ 2.2	+ 2.2	+ 1.8	+ 2.8	+ 3.2	+ 8.2	+ 3.1	+ 8.7
JUNI .....	+ 0.1	+ 1.2	+ 0.4	+ 3.9	+ 1.2	+ 2.0	+ 1.8	+ 2.7	+ 3.2	+ 8.0	+ 3.1	+ 9.1
JULI .....	-	+ 0.9	+ 0.2	+ 4.5	+ 1.8	+ 2.3	+ 1.5	+ 2.7	+ 3.0	+ 8.2	+ 3.8	+ 7.6
AUGUST .....	-	+ 0.9	+ 0.3	+ 2.9	+ 2.0	+ 2.2	+ 1.9	+ 2.3	+ 2.8	+ 8.2	+ 3.8	+ 7.4
SEPTEMBER ..	-	+ 1.1	+ 0.1	+ 1.7	+ 1.6	+ 2.0	+ 1.7	+ 2.4	+ 2.2	+ 8.3	+ 3.8	+ 7.9
OKTOBER .....	- 0.2	+ 1.2	- 0.1	+ 1.9	+ 1.8	+ 2.3	+ 1.6	+ 2.0	+ 1.4	+ 6.1	+ 2.7	+ 8.5
NOVEMBER .....	- 0.5	+ 1.3	+ 0.2	+ 1.7	+ 1.9	+ 2.4	+ 1.4	+ 2.2	+ 1.4	+ 5.3	+ 3.3	+ 8.7
DEZEMBER .....	- 0.7	+ 1.2	+ 0.2	+ 1.9	+ 1.9	+ 2.4	+ 1.3	+ 2.4	+ 1.1	+ 6.0	+ 5.9	+ 8.9
1993 JANUAR .....	- 0.9	+ 1.4	+ 0.1	- 1.0	- 0.1	+ 2.3	+ 0.7	+ 2.0	+ 0.8	+ 7.8	+ 5.8	+ 7.9
FEBRUAR .....	- 1.4	+ 1.0	- 0.2	- 0.6	- 0.5	+ 1.9	+ 0.2	+ 2.5	-	+ 7.7	+ 5.6	+ 7.2
MAERZ .....	- 1.5	+ 1.2	- 0.1	- 1.0	-	+ 2.0	- 0.3	+ 2.6	- 0.5	+ 3.2	+ 5.6	+ 6.8
APRIL .....	- 1.0	+ 1.3	- 0.5	- 1.1	- 1.0	+ 2.2	- 0.6	+ 2.7	- 0.5	+ 3.6	+ 5.2	+ 5.9
MAI .....	- 1.4	+ 1.0	- 0.7	- 2.4	- 0.7	+ 2.0	- 0.8	+ 2.3	- 0.8	+ 3.8	+ 5.0	+ 5.7
JUNI .....	- 1.7	+ 1.0	- 0.6	- 2.8	- 0.9	+ 2.1	- 0.8	+ 2.3	- 1.1	+ 3.6	+ 5.0	+ 5.5
JULI .....	- 2.2	+ 0.8	- 0.9	- 3.6	- 1.3	+ 2.0	- 1.0	+ 2.1	- 0.9	+ 3.6	+ 4.3	+ 5.7
AUGUST .....	- 2.9	+ 0.7	- 0.9	- 3.8	- 1.3	+ 2.0	- 0.8	+ 1.9	- 1.0	+ 3.8	+ 4.3	+ 5.5
SEPTEMBER ..	- 3.6	+ 0.8	- 0.9	- 3.9	- 0.9	+ 1.9	- 0.9	+ 1.6	- 1.1	+ 3.8	+ 4.3	+ 5.5
OKTOBER .....	- 3.7	+ 0.7	- 1.1	- 3.1	- 0.9	+ 1.6	- 1.2	+ 1.7	- 0.9	+ 3.5	+ 3.7	+ 5.1
NOVEMBER .....	- 3.5	+ 0.5	- 1.1	- 2.6	- 0.7	+ 1.5	- 0.9	+ 1.5	- 0.8	+ 3.3	+ 2.5	+ 5.1
DEZEMBER .....	- 3.4	+ 0.4	- 1.0	- 2.9	- 1.0	+ 1.6	- 0.9	+ 1.4	- 0.5	+ 2.6	- 0.3	+ 5.0
1994 JANUAR .....	- 3.6	+ 0.1	- 1.5	- 0.6	- 0.6	+ 1.2	- 0.9	+ 1.4	- 0.8	+ 0.7	- 1.5	+ 5.6
FEBRUAR .....	- 3.2	+ 0.4	- 1.5	- 0.4	- 0.5	+ 1.5	- 0.3	+ 0.7	- 0.6	+ 1.4	- 1.5	+ 5.4
MAERZ .....	- 3.0	+ 0.2	- 1.8	-	- 0.1	+ 1.5	+ 0.1	+ 0.7	- 0.6	+ 2.5	- 0.7	+ 5.4
APRIL .....	- 3.0	+ 0.2	- 1.8	- 0.1	- 0.1	+ 1.3	+ 0.4	+ 0.4	- 0.6	+ 1.4	- 0.7	+ 5.3
MAI .....	- 1.9	+ 0.1	- 1.8	- 0.1	- 0.4	+ 1.2	+ 0.7	+ 0.1	- 0.3	+ 1.1	- 0.6	+ 5.4
JUNI .....	- 1.6	+ 0.1	- 2.0	-	- 0.3	+ 1.1	+ 0.9	+ 0.3	+ 0.1	+ 1.1	- 0.6	+ 5.2
JULI .....	- 0.5	+ 0.4	- 1.8	+ 0.2	+ 0.7	+ 0.8	+ 0.8	+ 0.2	- 0.2	+ 1.0	- 0.6	+ 5.3
AUGUST .....	+ 1.4	+ 0.7	- 1.5	- 0.1	+ 0.5	+ 0.9	+ 0.6	+ 0.3	+ 0.3	+ 0.9	- 0.6	+ 5.6
SEPTEMBER ..	+ 2.7	+ 0.4	- 1.1	+ 0.1	+ 0.5	+ 1.0	+ 0.7	+ 0.3	+ 0.4	+ 0.6	- 0.6	+ 4.9
OKTOBER .....	+ 3.9	+ 0.8	-	- 1.1	+ 0.6	+ 0.8	+ 1.0	-	+ 0.7	+ 1.0	- 0.4	+ 3.9
NOVEMBER .....												
DEZEMBER .....												

# Fachserie 17: Preise

## Reihe 1: Preise und Preisindizes für die Land- und Forstwirtschaft

Der etwa 8 Wochen nach dem Berichtszeitraum erscheinende Monatsbericht enthält Angaben über Erzeugerpreise landwirtschaftlicher und forstwirtschaftlicher Produkte sowie über Einkaufspreise landwirtschaftlicher Betriebsmittel. Im Jahresbericht sind zu allen Veröffentlichungspositionen die Indexzahlen für einen mehrjährigen Zeitraum aufgeführt.

Zur Berechnung des Index der Erzeugerpreise landwirtschaftlicher Produkte werden ca. 1 150 Preisreihen für 161 Waren, beim Index der Erzeugerpreise forstwirtschaftlicher Produkte (aller Besitzarten) ca. 3 350 Preisreihen für 73 Waren und beim Index der Einkaufspreise landwirtschaftlicher Betriebsmittel ca. 4 500 Preisreihen für 195 Waren und Leistungen herangezogen.

## Reihe 2: Preise und Preisindizes für gewerbliche Produkte (Erzeugerpreise)

In dem etwa 4 Wochen nach dem Berichtszeitraum vorliegenden Monatsbericht sind Angaben über Erzeugerpreise im Inlandsabsatz für rd. 950 Positionen nach dem „Systematischen Güterverzeichnis für Produktionsstatistiken“ – für ausgewählte Gütergruppen einschl. des Auslandsabsatzes – enthalten. Im Jahresbericht werden überwiegend Vergleichsdaten zurückliegender Jahre veröffentlicht. Zur Berechnung der Indizes werden ca. 13 500 Preisreihen für rd. 2 200 Waren verwendet.

## Reihe 2.S.2: Index der Erzeugerpreise gewerblicher Produkte – Lange Reihen auf Basis 1991 –

Dieser Sonderband enthält neben ausführlichen methodischen Informationen auch Hinweise zum Berechnen langer Reihen und zum Rechnen mit Preisgleitklauseln Jahresindizes auf der Basis 1991 (=100), die vielfach bis 1949 und für 1938 zurückgerechnet wurden. Die Darstellung der Monatsindizes reicht von 1976 bis 1990.

## Reihe 3: Preisindex für den Wareneingang des Produzierenden Gewerbes

Erfasst werden Einkaufspreise der vom Produzierenden Gewerbe bezogenen Rohstoffe und Zwischenprodukte inländischer und ausländischer Herkunft. Der ca. 7 Wochen nach dem Berichtszeitraum verfügbare Monatsbericht enthält nach der Herkunft, dem Bearbeitungsgrad sowie dem vorwiegenden Verwendungsbereich gegliederte Indizes. Im Jahresbericht werden bei gleicher fachlicher Gliederung wie im Monatsbericht umfangreichere Zeitreihen für mehrere Jahre gebracht.

## Reihe 4: Meßzahlen für Bauleistungspreise und Preisindizes für Bauwerke

Für die Monate Februar, Mai, August und November werden neben einem vierteljährlichen Eilbericht mit den wichtigsten Eckdaten ausführliche Vierteljahresberichte herausgegeben. Die Nachweisungen enthalten Preisindizes für den Neubau von Wohngebäuden, Nichtwohngebäuden und Sonstigen Bauwerken, für Einfamilien-Fertighäuser sowie für die Instandhaltung von Wohngebäuden. Den Indexberechnungen liegen rd. 35 000 Preisreihen für 220 Bauleistungen zugrunde.

## Reihe 5: Kaufwerte für Bauland

Angaben zu Baulandveräußerungen wie Fälle, Flächen, Kaufsummen werden vierteljährlich nach Baugebieten, Baulandarten sowie Gemeindegrößenklassen für Bund und Länder veröffentlicht. Der Jahresbericht ist zusätzlich u.a. nach Veräußerern und Erwerbern aufgliedert und enthält die Ergebnisse ausgewählter Städte.

## Reihe 6: Index der Großhandelsverkaufspreise

Der etwa 4 Wochen nach dem Berichtszeitraum erscheinende Monatsbericht zeigt die Entwicklung der bei Großhandelsunternehmen und -märkten ermittelten Verkaufspreise im Inlandsabsatz in institutioneller Gliederung nach 89 Wirtschaftsklassen sowie in zwei warensystematischen Gliederungen nach rund 540 Warengruppen und Warenarten. Im Jahresbericht werden langfristige Übersichten veröffentlicht. In die Berechnung des Index werden ca. 6 850 Preisreihen für rund 1 030 Waren einbezogen.

## Reihe 7: Preise und Preisindizes für die Lebenshaltung

Der Preisindex für die Lebenshaltung wird für alle privaten Haushalte und für drei abgegrenzte Haushaltstypen (Vier-Personen-Haushalte von Beamten und Angestellten mit höherem Einkommen, Vier-Personen-Haushalte von Arbeitern und Angestellten mit mittlerem Einkommen, Zwei-Personen-Haushalte von Renten- und Sozialhilfeempfängern mit geringem Einkommen) berechnet; darüber hinaus für die einfache Lebenshaltung eines Kindes.

Während ein etwa 14 Tage nach dem Berichtszeitraum erscheinender monatlicher Eilbericht ausgewählte Eckdaten der Lebenshaltungsindizes und des Index der Einzelhandelspreise (zum Teil Durchschnittswerte über 30 Jahre und bis zu 120 Monatszahlen) enthält, sind im Monatsbericht weitaus umfangreichere Nachweisungen veröffentlicht. Außer den verschiedenen Indizes, die in tiefer fachlicher Gliederung dargeboten werden, enthält der Monatsbericht Bundesdurchschnittspreise und -meßzahlen für rd. 630 Güter der Lebenshaltung. Ausführliche Ergebnisse in tiefer fachlicher Gliederung mit einem z.T. weit zurückreichenden zeitlichen Nachweis bringt der Jahresbericht.

## Reihe 8: Preisindizes für die Ein- und Ausfuhr

Im Monatsbericht, der etwa 6 Wochen nach dem Berichtszeitraum vorliegt, werden der Einfuhrpreisindex für etwa 690, der Ausfuhrpreisindex für etwa 580 Warengruppen und Waren sowie die Terms of Trade veröffentlicht. Der Jahresbericht bringt langfristige Übersichten. Für die Berechnung des Einfuhrpreisindex werden ca. 6 500 Preisrepräsentanten, für den Ausfuhrpreisindex 6 600 herangezogen.

## Reihe 9: Preise und Preisindizes für Verkehrsleistungen

Der Jahresbericht enthält Angaben über Fahrpreise, Flugpreise und Frachtsätze des Eisenbahn-, Straßen-, Schiffs- und Luftverkehrs sowie der Spedition; ferner werden Indizes der Seefrachten und der Gebühren des Post- und Fernmeldewesens in langfristiger Übersicht nachgewiesen.

## Reihe 10: Internationaler Vergleich der Preise für die Lebenshaltung

Die Verbrauchergeldparitäten sowie Devisenkurse werden in einem etwa 4 Wochen nach dem Berichtszeitraum erscheinenden Monatsbericht und einem Jahresbericht veröffentlicht; letzterer enthält umfangreichere Nachweisungen sowie längerfristige Zeitreihen. Verbrauchergeldparitäten werden monatlich für ca. 40 Länder dargestellt.

## Reihe 11: Preise und Preisindizes im Ausland

Der etwa 6 Wochen nach dem Berichtszeitraum erscheinende Monatsbericht enthält neben Angaben von Preisindizes für die Lebenshaltung (z.Z. für mehr als 80 Länder), für Erzeugnisse des Großhandels und der gewerblichen Produktion sowie für Baustoffe und Bauwerke auch absolute Preise für Welthandelsgüter in Originalwährung. Im Jahresbericht werden außerdem umfassende Informationen über Verbraucherpreise (für rd. 80 Länder) nachgewiesen.

## Systematiken

Systematik der Wirtschaftszweige mit Erläuterungen, Ausgabe 1979  
Systematisches Güterverzeichnis für Produktionsstatistiken, Ausgaben 1982 und 1989

Systematik der Einnahmen und Ausgaben der privaten Haushalte, Ausgabe 1983

Systematik der Bauwerke, Ausgabe 1978

Warenverzeichnis für die Binnenhandelsstatistik, Ausgabe 1978



STATISTISCHES BUNDESAMT  
GUSTAV-STRESEMANN-RING 11  
65189 WIESBADEN

Veröffentlichungen und Prospekte sind durch den Verlag METZLER-POESCHEL, Verlagsauslieferung Hermann Leins, Postfach 11 52, 72125 Kusterdingen, erhältlich.