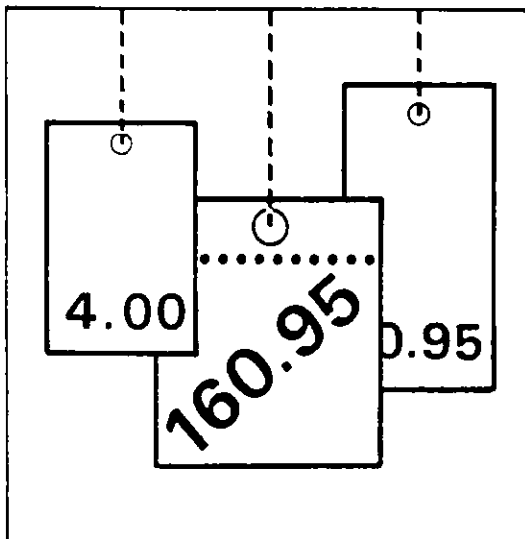


Statistisches Bundesamt

# Preise



Fachserie 17

## Reihe 2

Preise und Preisindizes für gewerbliche Produkte  
(Erzeugerpreise)

**Juli 1994**

Statistisches Bundesamt  
Bibliothek - Dokumentation

**METZLER  
POESCHEL**



Ausgewählte Indizes der Erzeugerpreise gewerblicher Produkte verbreitet das Statistische Bundesamt mit seinem SOFORTDIENST FÜR DIE WIRTSCHAFT aktuell über BILDSCHIRMTEXT. Die Seiten sind mit \*4848460# direkt abrufbar.



Für Benutzer der amtlichen Statistik steht als Service-Einrichtung des Statistischen Bundesamtes das EDV-gestützte STATISTISCHE INFORMATIONSSYSTEM DES BUNDES (STATIS-BUND) zur Verfügung. Es enthält ausgewählte statistische Zeitreihen - für den Index der Erzeugerpreise gewerblicher Produkte sämtliche in Tabelle 1.1 aufgeführten Reihen - und bietet die Möglichkeit, eigene Auswertungen, Berechnungen und mathematisch-statistische Analysen durchzuführen. Darüber hinaus können Zeitreihensegmente auf Magnetband und Diskette - auf Wunsch auch im Abonnement - bezogen werden.

**Herausgeber:**

Statistisches Bundesamt, Wiesbaden, Gustav-Stresemann-Ring 11

Auskunft und Beratung  
zum Inhalt dieses Berichtes  
Statistisches Bundesamt  
(0611) 752444 und 752869

**Postanschrift:**

Statistisches Bundesamt  
65180 Wiesbaden

**Verlag:**

Metzler-Poeschel, Stuttgart

**Verlagsauslieferung:**

Hermann Leins GmbH & Co. KG  
Postfach 11 52  
72125 Kusterdingen  
Telefon: 0 70 71/93 53 50  
Telex: 7 262 891 mepo d  
Telefax: 0 70 71/3 36 53

Erscheinungsfolge: monatlich

Erschienen im September 1994

Preis: DM 10,80

Bestellnummer: 2170200 - 94107

© Statistisches Bundesamt, Wiesbaden 1994

Vervielfältigung - außer für gewerbliche Zwecke - mit Quellenangabe gestattet.

# Inhalt

Seite

## I. TEIL:

Früheres Bundesgebiet

### Textteil

1	Erläuterungen .....	4
2	Aktuelle Ergebnisse .....	7
3	Schaubild .....	8

### Tabellenteil

Indizes

1	Index der Erzeugerpreise gewerblicher Produkte (Inlandsabsatz)	
1.1	Aktuelle Ergebnisse .....	9
1.2	Mittelfristige Übersicht .....	26
1.3	Langfristige Übersicht .....	34
2	Zusammengefaßter Index der Erzeugerpreise gewerblicher Produkte im Inlands- und Auslandsabsatz .....	35

Preise

3	Erzeugerpreise ausgewählter gewerblicher Produkte .....	36
---	---	----

## II. Teil:

Neue Länder und Berlin-Ost

### Textteil

1	Erläuterungen .....	40
---	---------------------	----

### Tabellenteil

1	Index der Erzeugerpreise gewerblicher Produkte (Inlandsabsatz)	
1.1	Aktuelle Ergebnisse .....	41
1.2	Kurzfristige Übersicht .....	42

### Zelchenerklärung

r	=	berichtigte Zahl
-	=	nichts vorhanden
...	=	Angaben fallen später an
.	=	Zahlenwert unbekannt oder geheimzuhalten
!	=	grundsätzliche Änderung innerhalb einer Reihe, die den zeitlichen Vergleich beeinträchtigt

### Abkürzungen

G	=	Gramm	M (m)	=	Meter
KG (kg)	=	Kilogramm	M3 (m³)	=	Kubikmeter
DT (dt)	=	Dezitonne (100 kg)	L (l)	=	Liter
T (t)	=	Tonne	HL (hl)	=	Hektoliter
MM (mm)	=	Millimeter	KW (kW)	=	Kilowatt
CM (cm)	=	Zentimeter	MWH (MWh)	=	Megawattstunde
CM3 (cm³)	=	Kubikzentimeter	V	=	Volt
D	=	Jahresdurchschnitt			

Die Angaben für das "frühere Bundesgebiet" beziehen sich auf die Bundesrepublik Deutschland nach dem Gebietsstand bis zum 3.10.1990; sie schließen Berlin-West ein.

Die Angaben für die "neuen Länder und Berlin-Ost" beziehen sich auf die Länder Brandenburg, Mecklenburg-Vorpommern, Sachsen, Sachsen-Anhalt, Thüringen sowie auf Berlin-Ost.

Soweit Ergebnisse für die einzelnen Bundesländer berechnet und veröffentlicht werden, erscheinen sie in den "Statistischen Berichten" der Statistischen Ämter der Länder unter der Kennziffer M I 1.

I. T E I L :  
Früheres Bundesgebiet  
1 Erläuterungen

- 1 Der Index der Erzeugerpreise gewerblicher Produkte (Inlandsabsatz) mißt auf repräsentativer Grundlage die Entwicklung der Preise für die im Inland (Früheres Bundesgebiet) von der Energie- und Wasserversorgung sowie dem Bergbau und Verarbeitenden Gewerbe hergestellten und in der Bundesrepublik Deutschland (Gebietsstand ab 3.10.1990) abgesetzten Erzeugnisse. Die Bezugsgröße des Gesamtindex ist die Summe aller gewerblichen Inlandsumsätze im Basisjahr (gegenwärtig: 1991), wie sie vor allem durch den Monatsbericht im Bergbau und im Verarbeitenden Gewerbe nachgewiesen wird. Damit werden also auch die Umsätze zwischen den gewerblichen Unternehmen preisstatistisch berücksichtigt (sog. Bruttoprinzip der auf Wirtschaftsbereiche bezogenen Preisindexberechnung). Im Hinblick auf die wesentlichen Rechenvorgänge kann der Index als der gewogene Durchschnitt aus den Preisveränderungszahlen in der Darstellung Basisjahr = 100 (überwiegend Durchschnittsmeßzahlen) bezeichnet werden, die für eine repräsentative Auswahl gewerblicher Produkte (die sog. Preisrepräsentanten) gebildet werden. Als Wägungszahlen (= Indexgewichte) dienen die Umsatzanteile jeweils derjenigen Erzeugnisse im Basisjahr, für die Einzelpreisreihen als repräsentativ angesehen werden.
- 2 Die Einzelpreisreihen werden in der Form von Meßzahlen auf der Grundlage des Preisstandes im Basisjahr (= 100) dargestellt. Sie beruhen auf den Ergebnissen monatlicher Preishebungen bei einer repräsentativen Auswahl gewerblicher Unternehmen. Stichtag der Erhebungen ist der 21. des Monats (bei Benzin, Dieselmotoren und Heizölen der 15.). Erfragt werden die an diesem Tag (ggf. kurz davor oder danach) vertraglich vereinbarten Preise. Damit die monatlichen Werte einer Einzelpreisreihe nur "reine" Preisveränderungen zum Ausdruck bringen, müssen alle für die Höhe des Preises maßgeblichen Faktoren, die sogenannten preisbestimmenden Merkmale, so lange wie möglich konstant gehalten werden.
- Dies gilt nicht nur für die Mengeneinheit des beobachteten Erzeugnisses und dessen qualitative Beschaffenheit, sondern auch für die verschiedenen Handels-, Liefer- und Zahlungsbedingungen. Ändert sich eines dieser Merkmale, so kann die Differenz zwischen dem neuen und dem zuletzt gemeldeten Preis eine unechte Preisveränderung enthalten, die eliminiert werden muß.
- Die monatlich ermittelten Preise sind Effektivpreise (keine Listenpreise) ohne Mehrwertsteuer, aber ggf. einschließlich Verbrauchsteuern (z.B. Mineralölsteuer, Tabaksteuer) und anderer gesetzlicher
- Abgaben (z.B. Ausgleichsabgabe bei elektrischem Strom, Bevorratungsbeitrag bei Mineralölzeugnissen). Gegenwärtig werden rund 6 000 Unternehmen nach ihren Verkaufspreisen für insgesamt 2 239 repräsentativ ausgewählten Güterarten befragt. Dem Index liegen rund 13 500 Einzelpreisreihen zugrunde.
- 3 Der Index wird nach der Laspeyres-Formel berechnet. Dies bedeutet, daß die aus dem gegenwärtigen Basisjahr (1991) stammenden Wägungszahlen bis zur Umstellung des Index auf ein neueres Basisjahr unverändert bleiben. Als nächstes Basisjahr ist das Jahr 1995 in Aussicht genommen. Das letzte Basisjahr vor dem gegenwärtigen Basisjahr war das Jahr 1985. Für längerfristige Vergleiche können durchlaufende Reihen durch Verkettung der gegenwärtigen Berechnungsergebnisse auf Basis 1991 (= 100) mit den früheren Indexzahlen auf Basis 1985 (= 100) gebildet werden. Zu diesem Zweck enthält die Tabelle 1.1 Verkettungsfaktoren, die als Quotienten aus den Januarindizes 1991 auf der neuen Basis 1991 = 100 und den entsprechenden Januarindizes auf der früheren Basis 1985 = 100 gebildet worden sind. Die Verkettungsfaktoren gelten solange, wie der Index auf Basis 1991 berechnet und veröffentlicht wird.
- Umbasierung auf 1991 = 100: Indizes auf Basis 1985 = 100, die sich auf Berichtsperioden vor 1991 beziehen, sind mit dem Verkettungsfaktor zu multiplizieren (Achtung: die für die Berichtsperioden Januar 1991 bis Dezember 1993 auf Basis 1985 veröffentlichten Indizes dürfen nicht auf Basis 1991 umgerechnet werden. Für diese Zeit liegen originär berechnete Indizes auf Basis 1991 vor, die im Jahresbericht 1993 veröffentlicht sind). Vgl. auch Pkt. 6 und 7 dieser Erläuterungen.
- Umbasierung auf 1985 = 100: Sämtliche auf Basis 1991 originär gerechneten Indizes (d.h. ab Berichtsmonat Januar 1991) können mittels Division durch den Verkettungsfaktor auf Basis 1985 umgerechnet werden. (Achtung: Diese Art der Berechnung erfordert bereits die Umrechnung der Indizes auf Basis 1985 ab Berichtsmonat Januar 1991! Soll erst nach Einstellung der Berechnung auf Basis 1985 von Basis 1991 auf Basis 1985 umgerechnet werden, so kann man sich mit der Ermittlung eigener Verkettungsfaktoren behelfen, die sinnvollerweise als Quotienten aus den Indizes Dezember 1993 (Basis 1991) und Dezember 1993 (Basis 1985) zu rechnen sind.)
- Die Angabe eines Verkettungsfaktors fehlt bei denjenigen Positionen, für die es keine Indexreihe

- auf früherer Basis gibt bzw. bei denen eine Verbindung der alten mit der neuen Reihe wegen zu großer Unterschiede in der Auswahl von Preisrepräsentanten problematisch wäre. Die Verkettungsfaktoren in der Tabelle 2 dienen dem Verketteten der Berechnungsergebnisse auf Basis 1985 (= 100) mit den früheren Indexzahlen auf Basis 1980 (= 100).
- 4 Der Index der Erzeugerpreise gewerblicher Produkte wird nicht nur als Gesamtreihe, d.h. für die Gesamtheit der gewerblichen Produkte (genaugenommen: ohne Spalt- und Brutstoffe; von den Wasserfahrzeugen nur Boote und Jachten; ohne Luft- und Raumfahrzeuge), sondern für eine große Zahl von Gütergruppen verschiedener Aggregationsstufen berechnet und veröffentlicht. Die dabei angewandten Gliederungsprinzipien sind die des "Systematischen Güterverzeichnis für Produktionsstatistiken", Ausgabe 1989 (GP 1989), dem auch die Beschreibung der verschiedenen Indexpositionen entspricht. Zur eindeutigen Bestimmung werden diesen Positionen in der Tabelle 1.1 die betreffenden GP-Nummern vorangestellt. Einige Zusammenfassungen, die anderen Systematiken entstammen und deshalb keine solche Nummer haben, werden des allgemeinen Interesses wegen gebracht.
  - 5 Während die Tabelle 1.1 dem kurzfristigen Vergleich dient, enthält die Tabelle 1.2 Reihen für einen mehrjährigen Zeitraum. In dieser Tabelle werden auch jährlich und monatlich die prozentualen Indexveränderungen im Jahresabstand (Jahresveränderungsraten) ausgewiesen. Eine langfristige Übersicht mit Jahresindizes für 1938 und ab 1949 bietet für die wichtigsten Teilindizes Tabelle 1.3. Die Tabelle 2 bietet für nahezu die gleichen Produktzusammenfassungen wie in der Tabelle 1.2 Nachweise über die Preisentwicklung bei den gewerblichen Produkten insgesamt, einschließlich der Exporte. Hierbei handelt es sich um eine Kombination des Index der Erzeugerpreise gewerblicher Produkte im Inlandsabsatz mit dem Teilindex für gewerbliche Erzeugnisse aus dem Index der Ausführpreise.
  - 6 In der vorliegenden Reihe 2 der Fachserie 17 erscheinen auch Jahresberichte. Sie enthalten zu allen Positionen der Tabelle 1.1 Indexzahlen für einen mehrjährigen Zeitraum. Auf Basis 1991 zurückgerechnete Indizes werden in tiefer sachlicher Untergliederung für Perioden vor 1991 veröffentlicht in Fachserie 17, Reihe 2. S. 2 - Lange Reihen auf Basis 1991.
  - 7 Weitere methodische Erläuterungen zur Berechnung des Index der Erzeugerpreise gewerblicher Produkte auf Basis 1991 enthält ein Aufsatz in Heft 3/1994 der Zeitschrift "Wirtschaft und Statistik".
  - 8 Gewerbliche Erzeugnisse werden außer im Index der Ausführpreise (Best.-Nr. 2170800) auch noch in den folgenden, für andere Wirtschaftsstufen monatlich berechneten Preisindizes des Statistischen Bundesamtes nachgewiesen und ebenfalls in der Fachserie 17 veröffentlicht: Index der Großhandelsverkaufspreise (Best.-Nr. 2170600), Index der Einzelhandelspreise (Best.-Nr. 2170700), Preisindex für die Lebenshaltung aller privaten Haushalte sowie bestimmter Haushaltstypen (Best.-Nr. 2170700), Index der Einfuhrpreise (mit verschiedenen Teilindizes für gewerbliche Erzeugnisse aus dem Ausland) (Best.-Nr. 2170800).
- Für den Bereich des Baugewerbes werden vierteljährlich Preisindizes für Bauwerke (Wohngebäude, Gewerbliche Betriebsgebäude u.a.) ermittelt (Best.-Nr. 2170400).
- Wichtige Informationen bietet auch der monatlich berechnete Preisindex für den Wareneingang des Produzierenden Gewerbes (Best.-Nr. 2170300), der sich auf die Einkaufsseite der Unternehmen des Produzierenden Gewerbes bezieht.
- 9 Die Tatsache, daß aus den Indexzahlen der Effekt von Qualitätsänderungen und anderen Änderungen in den preisbestimmenden Merkmalen der beobachteten Erzeugnisse herausgerechnet wurde, kann von besonderer Bedeutung sein, wenn die Indizes zur Ermittlung von Wiederbeschaffungswerten verwendet werden. Sind Güter in der ursprünglichen Qualität nicht mehr käuflich, weil von der betreffenden Güterart nur verbesserte Ausführungen am Markt sind, dann können sich bei der Verwendung der Preisindizes Wiederbeschaffungswerte ergeben, die unter den Beträgen liegen, die bei der Wiederbeschaffung tatsächlich aufgewendet werden müssen.
  - 10 Die Durchschnittspreise, die in diesem Bericht veröffentlicht werden (S. 36 ff), können im allgemeinen nur als grobe Anhaltspunkte für das absolute Preisniveau der betreffenden Waren angesehen werden, denn die Statistik der Erzeugerpreise gewerblicher Produkte ist, wie die gesamte amtliche Preisstatistik, auf den Nachweis von Preisveränderungen ausgerichtet. Deswegen sind ihre wichtigsten Ergebnisse Preisindizes und Preismaßzahlen und nicht etwa Durchschnittspreise. Wirklich zuverlässige Angaben über das absolute Preisniveau würden andere Erhebungsverfahren und vor allem eine viel größere Anzahl von Einzelpreisen (einzelner Berichtsstellen) voraussetzen.
  - 11 Die Monatsberichte der Fachserie 17, Reihe 2 "Preise und Preisindizes für gewerbliche Produkte (Erzeugerpreise)" erscheinen etwa 4 Wochen, die Jahresberichte etwa 3 Monate nach Ablauf des Berichtszeitraumes und sind zu beziehen über den Buchhandel oder direkt beim Verlag Metzler-Poeschel, Stuttgart, Verlagsauslieferung: Hermann Leins GmbH & Co. KG, Postfach 11 52, 72125 Kusterdingen.

## 2 Aktuelle Ergebnisse

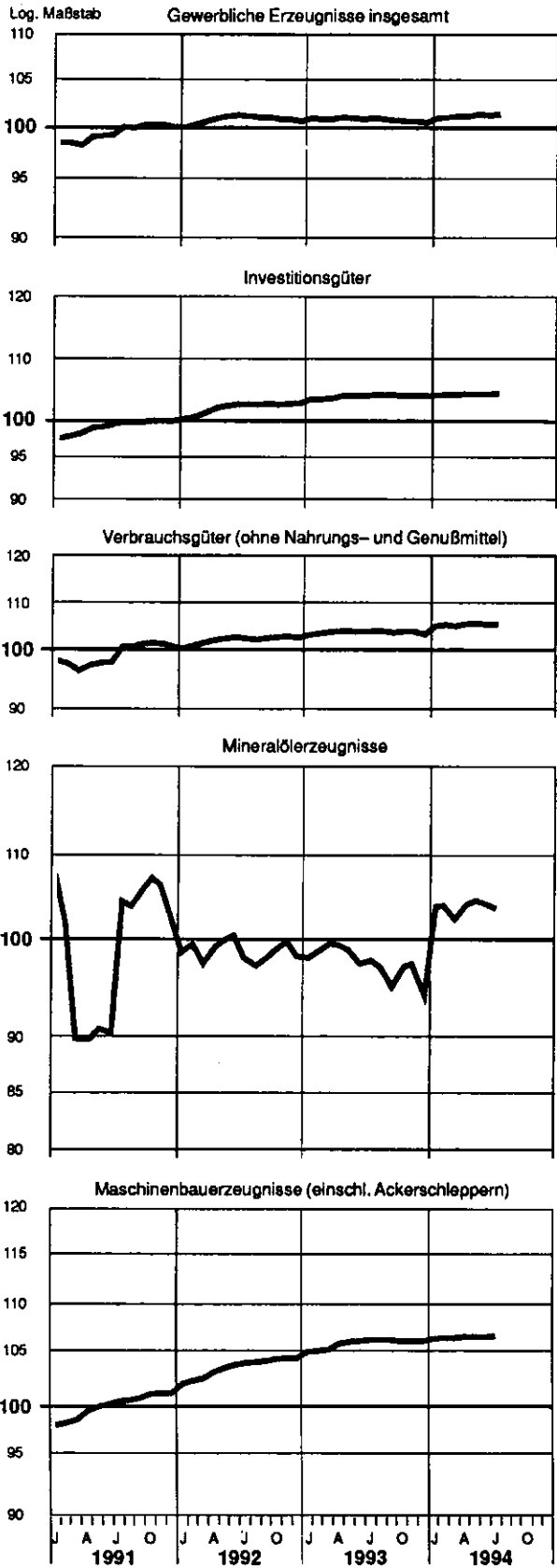
Der vom Statistischen Bundesamt für das frühere Bundesgebiet berechnete Index der Erzeugerpreise gewerblicher Produkte (Inlandsabsatz) erhöhte sich von Juni 1994 (Indexstand 101,8, 1991 = 100) auf Juli 1994 (101,9) geringfügig um 0,1 % und lag damit um 0,4 % über dem Stand von Juli 1993 (101,5). Im Juni und Mai hatte die Veränderungsrate zum entsprechenden Monat des Vorjahres ebenfalls + 0,4 % betragen.

Teurer als im Vormonat waren im Juli 1994 unter anderem schweres Heizöl (+ 4,4 %), Bitumen (+ 15,4 %), Elektrolytkupfer (+ 3,1 %), Halbzeug aus Kupfer und Kupferlegierungen (+ 2,4 %), Weich- und Feinblei (+ 7,3 %), Leichtmetallformguß (+ 1,4 %), Nadelschnittholz (+ 2,4 %), Packpapier aus Altpapier (+ 13,3 %), Wellpappenpapier (+ 16,0 %), Wellpappe (+ 3,7 %), Erzeugnisse aus Wellpappe (+ 2,8 %) sowie Mineral- und Tafelwasser (1,7 %).

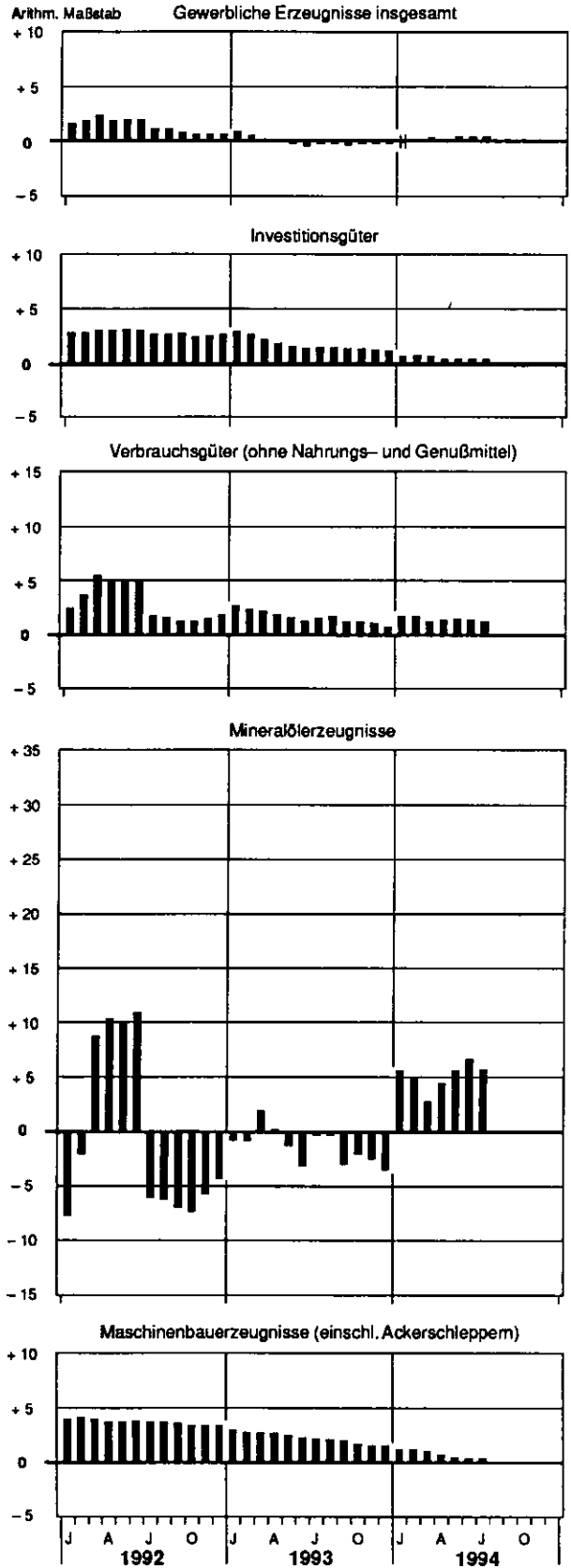
Nennenswerte Verbilligungen gab es im Juli 1994 gegenüber dem Vormonat bei Erdgas (- 1,0 %), Betonstahl (- 1,4 %), Düngemitteln (- 1,7 %), Polyester (- 3,2 %), Polyethylen (- 4,0 %), Holzfasernhartplatten (- 2,6 %), Ölkuchen und Schrotten (- 12,5 %) sowie frischem Schweinefleisch (- 1,2 %).

Früheres Bundesgebiet  
**INDEX DER ERZEUGERPREISE GEWERBLICHER PRODUKTE (INLANDSABSATZ)  
 UND AUSGEWÄHLTE TEILINDIZES**  
 1991 = 100

**PREISINDEX**



**VERÄNDERUNG GEGENÜBER  
 DEM JEWEILIGEN VORJAHRESMONAT IN %**



## FRUEHERES BUNDESGBEIT

## 1 INDEX DER ERZEUGERPREISE GEWERBLICHER PRODUKTE (INLANDSABSATZ)

## 1.1 AKTUELLE ERGEBNISSE

1991 = 100

LFD NR.	NR. DER GP-SYSTEMATIK	GUTERGRUPPE, -ZWEIG, -KLASSE UND -ART	WAEGUNGS- ANTEIL AM GESAMT- INDEX IN PROMILLE	VERKET- TUNGS- FAKTOR 1)	1993	1993	1994		VERAENDERUNG GEGENUEBER	
					DURCH- SCHNITT	JULI	JUNI	JULI	JULI 1993	JUNI 1994
1		GEWERBLICHE ERZEUGNISSE INSGESAMT	1 000	0,96680	101,4	101,5	101,8	101,9	+ 0,4	+ 0,1
		DARUNTER:								
2		GRUNDSTOFF- UND PRODUKTIONS- UND GENUSSMITTEL 2)	552,37	.	99,2	99,3	99,4	99,5	+ 0,2	+ 0,1
3		INVESTITIONSGUETER 2)	170,26	0,85702	104,4	104,6	104,8	104,9	+ 0,3	+ 0,1
4		VERBRAUCHSGUETER (OHNE NAHRUNGS- UND GENUSSMITTEL) 2)	146,91	0,93032	104,4	104,6	105,9	105,9	+ 1,2	-
5		VERBRAUCHSGUETER (OHNE NAHRUNGS- UND GENUSSMITTEL, OHNE MINERALOELERZEUGNISSE) 2)	125,43	0,88389	105,1	105,2	105,5	105,6	+ 0,4	+ 0,1
6		GEWERBLICHE ERZEUGNISSE INSGESAMT (OHNE ELEKTRIZI- TAET, ERDGAS, FERNAERME UND WASSER)	868,59	0,94582	101,8	101,9	102,2	102,3	+ 0,4	+ 0,1
7		GEWERBLICHE ERZEUGNISSE INSGESAMT (OHNE MINERALOEL- ERZEUGNISSE)	965,86	0,95455	101,5	101,6	101,7	101,8	+ 0,2	+ 0,1
8		GEWERBLICHE ERZEUGNISSE INSGESAMT (OHNE NE-METALLE UND -METALLHALBZEUG)	988,18	0,96491	101,6	101,7	101,9	101,9	+ 0,2	-
9	10/2122	ELEKTRIZITAET, ERDGAS, FERNAERME, WASSER 3)	131,41	1,09966	98,9	99,1	99,2	98,9	- 0,2	- 0,3
10	10	ELEKTRIZITAET, FERNAERME, WASSER 3)	93,08	0,95585	102,2	102,4	103,5	103,5	+ 1,1	-
11	21	BERGBAULICHE ERZEUGNISSE	54,45	1,25517	94,8	94,9	93,4	92,8	- 2,2	- 0,6
12		BERGBAULICHE ERZEUGNISSE (OHNE ERDGAS)	16,12	0,99205	104,8	104,3	104,9	104,9	+ 0,6	-
13		ERZEUGNISSE DES VERARBEITENDEN GEWERBES	852,47	0,94402	101,7	101,8	102,2	102,3	+ 0,5	+ 0,1
14		ERZEUGNISSE DES VERARBEITENDEN GEWERBES (OHNE MINERALOELERZEUGNISSE)	818,33	0,92790	101,9	102,0	102,1	102,2	+ 0,2	+ 0,1
15		ERZEUGNISSE DES GRUNDSTOFF- UND PRODUKTIONS- GUETERGEWERBES	199,67	1,06799	96,2	96,4	97,8	98,1	+ 1,8	+ 0,3
16	22	MINERALOELERZEUGNISSE	34,14	1,26446	97,8	97,9	104,0	103,5	+ 5,7	- 0,5
17	25	STEINE UND ERDEN, ASBESTWAREN, SCHLEIFMITTEL	25,04	0,89397	106,5	106,6	108,1	108,2	+ 1,5	+ 0,1
18	27	EISEN UND STAHL	20,97	1,07158	90,8	91,3	92,6	92,9	+ 1,8	+ 0,3
19	28	NE-METALLE UND -METALLHALBZEUG (EINSCHL. EDEL- METALLEN UND DEREN HALBZEUG)	11,82	1,16780	87,9	88,8	94,2	95,5	+ 7,5	+ 1,4
20	29	GIESSERIEERZEUGNISSE	8,57	0,85578	102,2	103,1	100,9	101,3	- 1,7	+ 0,4
21	301	ERZEUGNISSE DER ZIEHEREIEN UND KALTWALZWERKE	5,88	0,98157	94,0	94,4	94,1	94,1	- 0,3	-
22	40	CHEMISCHE ERZEUGNISSE	70,18	1,07240	96,0	96,1	95,6	95,9	- 0,2	+ 0,3
23	53	SCHNITTHOLZ, SPERRHOLZ UND SONSTIGES BEARBEITETES HOLZ	6,99	0,94145	91,5	91,5	91,2	91,8	+ 0,3	+ 0,7
24	55	HOLZSTOFF, ZELLSTOFF, PAPIER UND PAPPE 4)	7,86	1,04913	81,0	80,4	80,6	82,4	+ 2,5	+ 2,2
25	59	GUMMIWAREN	8,22	0,92133	100,5	99,9	100,1	100,1	+ 0,2	-
26		ERZEUGNISSE DES INVESTITIONSGUETER PRODUZIERENDEN GEWERBES	366,50	0,87790	104,0	104,1	104,1	104,2	+ 0,1	+ 0,1
27	302	ERZEUGNISSE DER STAHLVERFORMUNG	14,57	0,94062	98,2	98,3	96,1	96,2	- 2,1	+ 0,1
28	31	STAHLBAUERZEUGNISSE UND SCHIENENFAHRZEUGE	21,50	0,83689	104,6	104,8	104,7	104,8	-	+ 0,1
29	32	MASCHINENBAUERZEUGNISSE (EINSCHL. ACKERSCHLEPPERN)	87,31	0,82107	106,0	106,4	106,7	106,8	+ 0,4	+ 0,1
30	33	STRASSENFAHRZEUGE (OHNE ACKERSCHLEPPER)	95,10	0,84702	106,1	106,1	106,3	106,5	+ 0,4	+ 0,2
31	345	BOOTE UND JACHTEN	0,13	0,83054	108,0	107,8	106,1	106,1	- 1,6	-
32	36	ELEKTROTECHNISCHE ERZEUGNISSE	90,74	0,93491	101,3	101,3	101,4	101,3	-	- 0,1
33	37	FEINMECHANISCHE UND OPTISCHE ERZEUGNISSE, UHREN	9,77	0,88372	106,6	107,2	107,8	107,6	+ 0,4	- 0,2
34	38	EISEN-, BLECH- UND METALLWAREN	35,86	0,88708	102,9	102,9	102,5	102,4	- 0,5	- 0,1
35	50	BUEROMASCHINEN; DATENVERARBEITUNGSGERAETE UND -EINRICHTUNGEN	9,52	1,18418	97,4	97,6	94,5	94,2	- 3,5	- 0,3
36	70	FERTIGTEILBAUTEN IM HOCHBAU	2,00	0,80066	114,5	114,7	120,1	120,9	+ 5,4	+ 0,7
37		ERZEUGNISSE DES VERBRAUCHSGUETER PRODUZIERENDEN GEWERBES	155,24	0,89179	102,0	102,1	102,0	102,2	+ 0,1	+ 0,2
38	39	MUSIKINSTRUMENTE, SPIELWAREN, SPORTGERAETE, SCHMUCK, BELICHTETE FILME, FUELLHALTER U. AE.	4,61	0,91612	103,9	104,4	105,2	105,1	+ 0,7	- 0,1
39	51	FEINKERAMISCHE ERZEUGNISSE	2,54	0,84508	107,4	107,9	109,6	109,6	+ 1,6	-
40	52	GLAS UND GLASWAREN	6,71	0,92286	99,1	98,7	97,4	97,4	- 1,3	-
41	54	HOLZWAREN	25,84	0,81886	107,0	107,3	109,3	109,7	+ 2,2	+ 0,4
42	56	PAPIER- UND PAPPEWAREN	16,59	0,90146	98,0	98,1	96,9	97,6	- 0,5	+ 0,7
43	57	DRUCKEREIERZEUGNISSE, VERVIELFAELTIGUNGEN	23,82	0,86456	101,8	102,0	101,8	102,1	+ 0,1	+ 0,3
44	58	KUNSTSTOFFERZEUGNISSE	34,68	0,89757	99,6	99,5	97,7	97,7	- 1,8	-
45	61	LEDER	0,73	1,01002	100,9	100,4	100,6	100,8	+ 0,4	+ 0,2
46	62	LEDERWAREN UND SCHUHE	3,49	0,89260	104,8	105,0	105,9	105,9	+ 0,9	-
47	63	TEXTILIEN	20,09	0,96505	101,0	100,7	101,7	101,5	+ 0,8	- 0,2
48	64	BEKLEIDUNG UND KONFEKTIONIERTER TEXTILIEN	16,14	0,89755	104,6	104,7	104,8	105,1	+ 0,4	+ 0,3
49		ERZEUGNISSE DES NAHRUNGS- UND GENUSSMITTELGEWERBES	131,06	0,97824	103,2	103,3	103,5	103,4	+ 0,1	- 0,1
50	68	ERZEUGNISSE DES ERNAHRUNGSGEWERBES	113,63	0,99597	102,0	102,1	102,1	102,0	- 0,1	- 0,1
51	69	TABAKWAREN	17,43	0,87258	111,2	111,4	112,6	112,5	+ 1,0	- 0,1

1) SIEHE ERLAEUTERUNGEN PUNKT 3.

2) ZUORDNUNG DER GUETER ENTSPRECHEND IHRER VORWIEGENDEN VERWENDUNG.

3) IN DEN PREISINDIZES FUER ELEKTRIZITAET IST DIE AUSGLEICHS- ABGABE NACH DEM DRITTEN VERSTROMUNGSGESETZ BERUECKSICHT- LICH. BEI ELEKTRIZITAET, ERDGAS, WASSER EINSCHL. DER VERKAUEFE DER WEITERVERTEILER.

4) OHNE PREISREPRESENTANTEN FUER HOLZSTOFF.



## FRUEHERES BUNDESGBEIT

## 1 INDEX DER ERZEUGERPREISE GEWERBLICHER PRODUKTE (INLANDSABSATZ)

## 1.1 AKTUELLE ERGEBNISSE

1991 =100

LFD NR.	NR. DER GP-SYSTEMATIK	GUTERGRUPPE, -ZWEIG, -KLASSE UND -ART	WAEGUNGS- ANTEIL AM GESAMT- INDEX IN PROMILLE	VERKET- TUNGS- FAKTOR 1)	1993	1993	1994		VERAENDERUNG GEGENUEBER	
					DURCH- SCHNITT	JULI	JUNI	JULI	JULI 1993	JUNI 1994
52	10	ELEKTRIZITAET, FERNWAERME, WASSER 2)	93,08	0,95585	102,2	102,4	103,5	103,5	+ 1,1	-
53		NACHRICHTLICH: ELEKTRIZITAET UND ERDGAS 2)	.	1,12047	97,7	97,8	97,3	97,0	- 0,8	- 0,3
54	101	ELEKTRIZITAET DARUNTER:	81,81	0,96518	101,0	101,0	101,4	101,4	+ 0,4	-
		BEI ABGABE AN								
55	1	PRIVATE HAUSHALTE	17,98	0,92544	104,2	104,5	107,0	107,0	+ 2,4	-
56	2	LANDWIRTSCHAFTLICHE BETRIEBE	1,19	0,90402	105,4	105,8	105,1	105,1	- 0,7	-
57	3	GEWERBLICHE BETRIEBE	7,80	0,96984	100,8	100,9	99,9	99,7	- 1,2	- 0,2
58	4	SONDERVERTRAGSKUNDEN	25,91	0,95420	99,8	99,8	100,1	100,2	+ 0,4	+ 0,1
59		ELEKTRIZITAET IN NIEDERSpannung	3,85	0,95052	100,0	100,1	99,3	99,3	- 0,8	-
60		ELEKTRIZITAET IN HOCHSPANNUNG	22,06	0,95420	99,7	99,7	100,2	100,3	+ 0,6	+ 0,1
61	105	FERNWAERME	3,85	1,11995	102,6	102,8	103,0	103,0	+ 0,2	-
62	1	BELIEFERUNG EINES MEHRFAMILIENWOHNHAUSES	1,83	1,10946	102,7	102,9	103,0	103,0	+ 0,1	-
63	2	BELIEFERUNG EINES NICHTWOHNGBAEUDES	1,82	1,13069	102,5	102,6	103,0	103,0	+ 0,4	-
64	108	WASSER DARUNTER:	7,82	0,80556	116,0	117,1	125,9	126,1	+ 7,7	+ 0,2
		BEI ABGABE AN								
65	1	PRIVATE HAUSHALTE	5,49	0,79725	116,5	117,8	126,0	126,2	+ 7,1	+ 0,2
66	2	INDUSTRIE (TRINKWASSERQUALITAET)	0,99	0,78308	117,2	118,8	128,2	128,4	+ 8,1	+ 0,2
67	21	BERGBAULICHE ERZEUGNISSE	54,45	1,25517	94,8	94,9	93,4	92,8	- 2,2	- 0,6
		DARUNTER:								
68	2111-13	ERZEUGNISSE DES KOHLENBERGBAUES	15,20	0,94297	105,5	105,1	106,1	106,1	+ 1,0	-
69	2111	STEINKOEHLE, STEINKOEHLENBRIKETT	12,72	0,93579	106,4	105,9	107,0	107,0	+ 1,0	-
70	2111 iv 1	RUHR-NUSSKOEHLN (FETT)	0,42	0,97160	106,0	105,6	106,6	106,6	+ 0,9	-
		RUHR-FEINKOEHLEN								
71	2	ANTHRAZIT	0,50	.	106,1	105,6	106,7	106,7	+ 1,0	-
72	3	GAFLAMM-KOEHLE	0,59	0,93851	106,4	105,9	107,0	107,0	+ 1,0	-
73	4	FETT-KOEHLE (KRAFTWERKSKOEHLE)	6,33	0,93673	106,2	105,7	106,8	106,8	+ 1,0	-
74	5	RUHR-KOKSKOEHLEN, KOKSKOEHLE II	1,74	0,93409	106,9	106,3	107,8	107,8	+ 1,4	-
75	6	SAAR-REVIER, FETTKOEHLE (GEW. FEINKOEHLE)	0,60	0,94595	106,1	105,8	106,4	106,4	+ 0,6	-
76	7	SAAR-REVIER, EDELFLAMMKOEHLE (GEW. FEINKOEHLE)	0,81	0,93296	106,0	105,7	106,3	106,3	+ 0,6	-
77	2111 31	RUHR-KOKS (HOCHOFENKOKS 4)	1,59	0,96404	107,4	106,7	108,4	108,4	+ 1,6	-
78	2111 50	RUHR-ANTHRAZIT-BRIKETT	0,14	0,93100	103,1	103,1	103,1	103,1	-	-
79	2113	BRAUNKOEHLE, BRAUNKOEHLENBRIKETT	2,48	0,93715	101,1	101,1	101,2	101,5	+ 0,4	+ 0,3
		DARUNTER:								
80	2113 50	BRAUNKOEHLENBRIKETT	0,29	0,88157	109,8	109,3	110,0	113,0	+ 3,4	+ 2,7
81	2121	INLAENDISCHES ERDDEL (ROH)	0,25	2,87133	86,2	87,2	82,0	84,1	- 3,6	+ 2,6
82	2122	ERDGAS 2) DARUNTER:	38,33	1,42647	90,6	91,0	88,6	87,7	- 3,6	- 1,0
		BEI ABGABE AN								
83	1	PRIVATE HAUSHALTE	7,94	1,19643	97,0	96,9	96,5	95,9	- 1,0	- 0,6
84	2	HANDEL UND GEWERBE	2,73	1,23250	96,6	96,6	95,7	95,1	- 1,6	- 0,6
85	3	INDUSTRIE	6,36	1,52292	89,8	89,6	88,8	88,2	- 1,6	- 0,7
86		JAHRESABGABE 1 163 MWH	1,27	1,32292	92,7	93,1	91,2	90,5	- 2,8	- 0,8
87		JAHRESABGABE 11 630 MWH	1,91	1,33077	92,8	93,1	90,8	90,0	- 3,3	- 0,9
88		JAHRESABGABE 116 300 MWH	2,23	1,69066	85,6	85,6	86,6	85,9	+ 0,4	- 0,8
89		JAHRESABGABE UEBER 500 000 MWH	0,95	1,94393	89,7	87,4	86,7	86,9	- 0,6	+ 0,2
90	215/6	KALISALZE, STEIN- UND SALINENSALZ	0,59	1,00915	96,8	93,2	88,7	88,7	- 4,8	-
91	2153	ABSATZFAEHIGE KALISALZE	0,37	1,04979	92,7	88,0	80,5	80,5	- 8,5	-
92	2181	STEINSALZ	0,11	0,90244	110,6	107,1	108,3	108,3	+ 1,1	-
93	2165	SALINENSALZ (SIEDESALZ) EINSCHL. RAFFINADE- SALZ AUS STEINSALZROHFUERDERUNG	0,11	0,97647	96,8	96,8	96,8	96,8	-	-
94	22	MINERALOELERZEUGNISSE	34,14	1,26446	97,8	97,9	104,0	103,5	+ 5,7	- 0,5
		DARUNTER:								
95	2211	ROHBENZIN (SOG. LEICHTBENZIN)	0,37	2,12249	79,7	80,2	79,0	78,1	- 2,6	- 1,1
96	2213	KRAFTSTOFFE	24,90	1,11731	102,6	103,3	113,0	112,3	+ 8,7	- 0,6
97	2213 11-15	VERGASERKRAFTSTOFF	16,00	1,03964	104,5	105,7	118,0	117,4	+ 11,1	- 0,5
98	2213 90	DIESELKRAFTSTOFF	8,90	1,26152	99,3	98,9	104,0	103,2	+ 4,3	- 0,8
		DARUNTER:								
99	1	BEI ABGABE AN DEN GROSSHANDEL	2,62	1,29525	98,1	97,7	102,6	101,8	+ 4,2	- 0,8
100	2	BEI ABGABE AN GROSSVERBRAUCHER	2,90	1,28121	98,5	98,0	103,1	102,5	+ 4,6	- 0,6
101	2217	HEIZOEL	5,76	1,74749	85,4	85,6	79,6	79,3	- 7,4	- 0,4
102	2217 20	HEIZOEL, LEICHT	4,88	1,59793	85,2	84,8	78,1	77,0	- 9,2	- 1,4
103	1	BEI ABGABE AN DEN GROSSHANDEL	3,88	1,62515	84,5	84,2	77,2	76,1	- 9,6	- 1,4
104	2	BEI ABGABE AN VERBRAUCHER	1,00	1,53986	87,9	86,9	81,7	80,4	- 7,5	- 1,6
105	2217 60	HEIZOEL, SCHNER	0,88	.	86,2	90,5	88,0	91,9	+ 1,5	+ 4,4
106		SCHNEFELGEGHALT MEHR ALS 1% BIS EINSCHL. 2%	0,50	2,35050	86,8	89,9	90,9	94,7	+ 5,3	+ 4,2
107	1	BEI MONATLICHER ABGABE VON 15 T UND MEHR	0,24	.	88,5	91,6	92,8	96,7	+ 5,6	+ 4,2
108	2	AB RAFFINERIE IN KESSEL- ODER TANKKRAFTWAGEN	0,26	2,46154	85,3	88,4	89,1	92,9	+ 5,1	+ 4,3
109		SCHNEFELGEGHALT MAXIMAL 1%	0,38	.	85,3	91,2	84,3	88,3	- 3,2	+ 4,7
110	3	BEI MONATLICHER ABGABE VON 15 T UND MEHR	0,07	.	87,8	94,3	86,2	89,5	- 5,1	+ 3,8
111	4	AB RAFFINERIE IN KESSEL- ODER TANKKRAFTWAGEN	0,20	.	84,6	90,0	84,4	87,6	- 2,7	+ 3,8
112	6	AB RAFFINERIE IN LEICHTERN VON 650 T UND MEHR	0,11	.	84,9	91,3	82,8	88,7	- 2,8	+ 7,1
113	2231	FLUESSIGAS	0,94	1,70103	76,9	64,4	60,6	60,2	- 6,5	- 0,7
114	2252	SCHMIERDELE	1,58	0,91085	90,6	90,9	91,5	91,8	+ 1,0	+ 0,3
115	2273 10	BITUMEN	0,39	2,56285	72,7	70,3	76,5	88,3	+ 25,6	+ 15,4

1) SIEHE ERLAEUTERUNGEN PUNKT 3.

2) IN DEN PREISINDIZES FUER ELEKTRIZITAET IST DIE AUSGLEICHS-  
ABGABE NACH DEM DRITTEN VERSTROMUNGSGESETZ BERTUECKSICHT-TIGT. BEI ELEKTRIZITAET, ERDGAS, WASSER EINSCHL. DER  
VERKAUEFE DER WEITERVERTEILER.

FRUEHERES BUNDESGBIET

1 INDEX DER ERZEUGERPREISE GEMERBLICHER PRODUKTE (INLANDSABSATZ)

1.1 AKTUELLE ERGEBNISSE

1991 = 100

LFD NR.	NR. DER GP-SYSTEMATIK	GUTERGRUPPE, -ZWEIG, -KLASSE UND -ART	WAEGUNGS-ANTEIL AM GESAMT-INDEX IN PROMILLE	VERKET-TUNGS-FAKTOR 1)	1993	1993	1994		VERAENDERUNG	
					DURCH-SCHNITT	JULI	JUNI	JULI	JULI 1993	JUNI 1994
116	25	STEINE UND ERDEN, ASBESTWAREN, SCHLEIFMITTEL	25,04	0,89397	106,5	106,6	108,1	108,2	+ 1,5	+ 0,1
117	2511	DARUNTER: NATURSTEINE	1,10	1,01244	106,8	107,4	108,8	108,4	+ 0,9	- 0,4
118	2511 21	DARUNTER: GLEISBETTTUNGSSCHOTTER	0,04	0,97642	107,2	108,4	107,8	107,1	- 1,2	- 0,6
119	2511 22/23	STRASSENSCHOTTER, SPLITT, BRECHSAND	0,50	0,92864	107,4	107,9	109,3	108,9	+ 0,9	- 0,4
120	2511 27/29	EDELSPLITT UND EDELBRECHSAND	0,30	0,95961	105,7	106,3	107,6	107,4	+ 1,0	- 0,2
121	2516	SAND UND KIES	.	.	116,0	116,4	121,0	121,6	+ 4,5	+ 0,5
122	2522	BITUMINOESES, GETEERTES UND ASPHALTIERTES MISCHGUT	0,90	.	98,0	94,0	95,9	95,3	+ 1,4	- 0,6
123	2525	ANDERE BEARBEITETE NATURSTEINE	0,74	0,79079	104,2	105,7	106,7	108,1	+ 2,3	+ 1,3
124	2528/29	EISENHUETTENSCHLACKEN UND -SCHLACKENERZEUGNISSE	0,10	0,94655	96,2	95,7	98,2	98,6	+ 1,9	+ 0,3
125	253	ZEMENT, BEARBEITETER KALK- UND DOLOMITSTEIN, GIPSERZEUGNISSE, MOERTEL UND TRANSPORTBETON	8,69	0,90732	107,3	107,5	109,9	109,9	+ 2,2	-
126	2531	DARUNTER: ZEMENT	2,70	0,92864	107,5	107,6	109,9	109,9	+ 2,1	-
127	2531 51	DARUNTER: PORTLANDZEMENT NACH DIN 1164	2,29	0,92790	107,7	107,7	110,0	110,0	+ 2,1	-
128	2531 57	HOECHFENZEMENT NACH DIN 1164	.	0,91113	106,8	107,0	109,3	109,7	+ 2,5	+ 0,4
129	2532	BEARBEITETER KALK- UND DOLOMITSTEIN	0,76	0,95547	103,3	103,2	103,9	104,4	+ 1,2	+ 0,5
130	2532 10	KALKSTEIN, KALKSPAT UND DOLOMITSTEIN, GEMAHLEN	0,18	0,96878	102,7	102,7	102,0	103,7	+ 1,0	+ 1,7
131	2532 40	KALKSTEIN UND KALKSPAT, GEBRANNT; DOLOMIT-STEIN, GEBRANNT ODER GESINTERT	0,58	0,95261	103,4	103,3	104,5	104,6	+ 1,3	+ 0,1
132	2533	ERZEUGNISSE AUS GIPS	0,61	1,02959	103,1	104,1	105,2	105,0	+ 0,9	- 0,2
133	2536 00	TRANSPORTBETON	3,59	0,85651	108,7	108,9	111,1	111,2	+ 2,1	+ 0,1
134	254	GROBKERAMISCHE ERZEUGNISSE	3,63	0,88489	103,2	103,3	103,2	103,0	- 0,3	- 0,2
135	2541	DARUNTER: ZIEGELERZEUGNISSE	1,52	0,86601	108,6	108,5	113,0	112,5	+ 3,7	- 0,4
136	2541 29	DARUNTER: HINTERMAUERZIEGEL, LOCHZIEGEL (HLZ)	0,28	0,83857	111,2	111,2	115,6	115,6	+ 4,0	-
137	2541 51	FALZ- UND PFANNENZIEGEL	0,38	0,87978	105,4	105,4	109,0	109,0	+ 3,4	-
138	2546	GROBSTEINZEUG	0,16	0,82525	107,8	107,8	113,3	113,3	+ 5,1	-
139	2547	FEUERFESTE ERZEUGNISSE	1,60	0,90481	98,6	99,0	94,1	94,1	- 4,9	-
140	255	BETONERZEUGNISSE (EINSCHL. KALKSANDSTEINEN)	5,66	0,85000	107,7	107,8	109,1	108,9	+ 1,0	- 0,2
141	2551	DARUNTER: KALKSANDSTEINE	0,43	0,82143	111,5	111,6	117,3	117,7	+ 5,5	+ 0,3
142	2554	BETONERZEUGNISSE FUER DEN HOCHBAU	3,20	0,83190	106,9	106,7	108,3	108,2	+ 1,4	- 0,1
143	2554 1	DARUNTER: BAUSTOFFE AUS LEICHTBETON	0,09	0,80867	123,5	123,7	130,8	130,8	+ 5,7	-
144	2554 3	BAUSTOFFE AUS PORENBETON	0,49	0,77620	109,9	110,5	112,4	112,6	+ 1,9	+ 0,2
145	2554 5	BETONDACHSTEINE	0,65	.	108,5	109,3	112,7	112,7	+ 3,1	-
146	2554 6	BETONFERTIGTEILE	1,72	0,86309	104,3	103,4	103,6	103,4	-	- 0,2
147	2554 7	BETONKERSTEIN	0,15	0,84649	109,6	109,8	111,0	111,0	+ 1,1	-
148	2557	BETONERZEUGNISSE FUER DEN TIEFBAU	1,82	0,87996	108,9	109,4	109,3	108,7	- 0,6	- 0,5
149	2557 20	DARUNTER: STAHLBETON- UND SPANNBETONROHRE	0,16	0,87900	108,5	109,7	104,3	102,9	- 6,2	- 1,3
150	2557 31	STAHLBETON- UND SPANNBETONROHRE	0,17	0,90406	109,1	109,0	113,0	112,5	+ 3,2	- 0,4
151	2557 37	BETONPFLASTERSTEINE ALLER ART	0,74	0,90619	110,3	110,4	110,1	109,1	- 1,2	- 0,9
152	2566 30	ISOLIERPLATTEN, -MATTEN UND -MATRATZEN	0,80	0,95224	96,6	96,2	94,8	95,8	- 0,4	+ 1,1
153	2567	FASERZEMENTWAREN (OHNE ASBESTZEMENTWAREN)	0,53	0,90313	111,9	112,6	114,1	114,1	+ 1,3	-
154	258	SCHLEIFMITTEL	0,98	0,87722	103,8	104,0	104,3	104,3	+ 0,3	-
155	2581	DARUNTER: SCHLEIFSCHLEIBEN UND SONSTIGE SCHLEIFKOEPRER	0,44	0,85639	105,4	105,7	106,3	106,3	+ 0,6	-
156	27	EISEN UND STAHL	20,97	1,07158	90,8	91,3	92,6	92,9	+ 1,8	+ 0,3
157	271	ERZEUGNISSE DER HOCHOFEN-, STAHL-, WARMWALZWERKE	17,30	1,09101	90,6	91,5	92,8	93,1	+ 1,7	+ 0,3
158	2711	ROEISEN	0,15	1,17647	97,3	96,7	96,0	96,0	- 0,7	-
159	2714	HALBZEUG ZUR DIREKTEN VERWENDUNG	1,82	1,05624	86,2	85,9	85,5	85,7	+ 0,9	+ 1,4
160	2715	WALZSTAHL	11,14	1,11842	89,6	90,8	92,2	92,5	+ 1,9	+ 0,3
161	2715	WALZSTAHL (OHNE EDELSTAHL)	9,19	1,13274	87,5	88,9	90,3	90,6	+ 1,9	+ 0,3
162	2715 22 1	DARUNTER: BREITFLANSCHTRAEGER	0,48	1,11466	84,9	84,5	81,5	81,5	- 3,6	-
163	2715 22 2	FORMSTAHL (OHNE BREITFLANSCHTRAEGER)	0,25	1,16005	88,4	89,8	86,1	86,1	- 4,1	-
164	2715 27 1	STABSTAHL AUS MASSESSTAHL (OHNE BETONSTAHL)	0,50	1,12434	84,2	84,7	84,2	85,3	+ 0,7	+ 1,3
165	2715 27 2	STABSTAHL AUS EDELSTAHL	0,69	0,99803	99,9	100,7	101,4	101,4	+ 0,7	-
166	2715 27 3	GERIPPTER BETONSTAHL; STAEBE	0,24	1,44491	95,4	100,1	95,8	94,5	- 5,6	- 1,4
167	2715 30	WALZDRAHT	1,49	1,37918	89,5	92,2	94,2	94,8	+ 2,8	+ 0,6
168	2715 42	BREITFLACHSTAHL	0,10	1,06054	88,4	88,5	91,9	92,4	+ 4,4	+ 0,5
169	2715 45	BANDSTAHL, WARM GEWALZT	1,03	1,04119	85,5	88,0	82,8	83,0	- 5,7	+ 0,2
170	2715 47/63	GROBBLECH	2,86	1,10405	85,7	87,4	91,3	91,8	+ 5,0	+ 0,5
171	2715 47 1	GROBBLECH IM WARBREITBANDBEREICH	0,36	1,08351	81,3	81,6	87,0	87,4	+ 7,1	+ 0,5
172	2715 47 2	WARMBREITBAND ZUR DIREKTEN VERWENDUNG	1,43	1,19131	88,1	91,2	95,1	95,6	+ 4,8	+ 0,5
173	2715 53	GROBBLECH IM QUARTOBEREICH	1,07	1,03742	83,9	84,2	87,7	88,1	+ 4,6	+ 0,5
174	2715 56	FEINBLECH, KALT GEWALZT, UNLEGIERT	1,82	1,10734	87,1	87,0	90,8	91,2	+ 4,8	+ 0,4
175	2716	WEITERVERARBEITETER WALZSTAHL	4,19	1,01811	94,8	95,4	97,2	97,4	+ 2,1	+ 0,2
176	2716 51	DARUNTER: WEISSBLECH UND WEISSBAND	1,48	1,00821	102,7	102,9	105,5	105,7	+ 2,7	+ 0,2
177	273	ERZEUGNISSE DER STAHLROHRWERKE	2,76	0,95924	92,8	91,8	93,8	93,9	+ 2,3	+ 0,1
178	2733 10/50	DARUNTER: PRAEZISIONSSTAHLROHRE	0,85	0,96555	89,9	89,0	90,9	91,4	+ 2,7	+ 0,6
179	2735 10	SONSTIGE STAHLROHRE, NAHTLOS	1,03	0,87532	92,7	91,3	96,6	96,5	+ 5,7	- 0,1
180	2735 60	SONSTIGE STAHLROHRE, GESCHWEISST	0,85	1,05876	95,8	95,1	93,6	93,6	- 1,6	-
181	274	ERZEUGNISSE DER SCHMIEDE-, PRESS- UND HAMMERWERKE	0,91	1,05115	89,6	87,9	86,1	86,1	- 2,0	-

1) SIEHE ERLAEUTERUNGEN PUNKT 3.

## FRUEHERES BUNDESGBEIT

## 1 INDEX DER ERZEUGERPREISE GEMERBLICHER PRODUKTE (INLANDSABSATZ)

## 1.1 AKTUELLE ERGEBNISSE

1991 = 100

LFD NR.	NR. DER GP-SYSTEMATIK	GUTERGRUPPE, -ZWEIG, -KLASSE UND -ART	WAEGUNGS- ANTEIL AM GESAMT- INDEX IN PROMILLE	VERKET- TUNGS- FAKTOR 1)	1993			1994		VERAENDERUNG JULI 1994 GEGENUEBER JULI 1993 IN PROZENT	
					DURCH- SCHNITT	JULI	JUNI	JULI	JULI 1994	JUNI 1994	
182	28	NE-METALLE UND -METALLHALBZEUG (EINSCHL. EDEL- METALLEN UND DEREN HALBZEUG)	11,82	1,16780	87,9	88,8	94,2	95,5	+ 7,5	+ 1,4	
183	281	NE-METALLE UND EDELMETALLE, ROH	4,00	1,26871	86,6	89,6	100,1	101,0	+12,7	+ 0,9	
184	2811	LEICHTMETALLE UND DEREN LEGIERUNGEN DARUNTER:	1,74	1,39675	87,5	88,2	102,4	103,7	+17,6	+ 1,3	
185	2811 12	HUETTENALUMINIUM, NICHT LEGIERT	.	1,36855	87,3	85,3	96,0	96,4	+13,0	+ 0,4	
186	2813	SCHWERMETALLE UND DEREN LEGIERUNGEN	1,76	1,13372	81,7	83,7	94,4	96,3	+15,1	+ 2,0	
187	2813 11	ELEKTROLYTKUPFER (KATHODEN)	.	1,07191	81,9	85,0	100,4	103,5	+21,8	+ 3,1	
188	2813 17	KUPFERLEGIERUNGEN	.	1,03854	86,0	86,3	98,0	100,4	+16,3	+ 2,4	
189	2813 21	WEICH- UND FEINBLEI	.	1,24335	72,2	72,1	88,9	95,4	+32,3	+ 7,3	
190	2813 31	FEINZINK	.	1,25313	85,4	85,5	84,0	81,5	- 4,7	- 3,0	
191	2817	EDELMETALLE	0,50	2,02979	100,5	115,3	112,3	107,9	- 6,4	- 3,9	
192	2817 10	SILBER	.	2,67257	105,7	127,5	135,1	126,0	- 1,2	- 6,7	
193	2817 20	GOLD	.	1,55217	99,0	111,8	105,9	102,8	- 8,1	- 2,9	
194	284	NE-METALLHALBZEUG UND EDELMETALLHALBZEUG DARUNTER:	7,82	1,08898	88,6	88,4	91,2	92,7	+ 4,9	+ 1,6	
195	2841	HALBZEUG AUS ALUMINIUM UND ALUMINIUMLEGIERUNGEN	3,89	1,16362	86,2	85,1	85,3	86,3	+ 1,4	+ 1,2	
196	2843	HALBZEUG AUS KUPFER UND KUPFERLEGIERUNGEN	3,76	1,02313	90,7	91,7	97,1	99,4	+ 8,4	+ 2,4	
197	28	GIESSEREIERZEUGNISSE	8,57	0,85578	102,2	103,1	100,9	101,3	- 1,7	+ 0,4	
198	291	EISEN-, STAHL- UND TEMPERGUSS DARUNTER:	5,22	0,82447	102,0	102,5	99,1	99,1	- 3,3	-	
199	1	SERIENFERTIGUNG	3,70	0,82857	101,7	102,1	98,2	98,3	- 3,7	+ 0,1	
200	2	EINZELFERTIGUNG DAVON:	1,11	0,82032	101,0	101,6	98,5	98,5	- 3,1	-	
201	2912	GUSSEISEN MIT LAMELLENGRAPHIT	2,19	0,82683	102,9	102,8	98,2	98,3	- 4,4	+ 0,1	
202	1	SERIENFERTIGUNG	1,80	0,82458	103,3	103,1	98,3	98,4	- 4,6	+ 0,1	
203	2	EINZELFERTIGUNG	0,39	0,83761	100,9	101,2	97,6	97,6	- 3,6	-	
204	2913	GUSSEISEN MIT KUGELGRAPHIT	1,58	0,84469	103,3	104,0	101,9	101,8	- 2,1	- 0,1	
205	1	SERIENFERTIGUNG	0,98	0,86791	101,3	102,3	98,3	98,5	- 3,7	+ 0,2	
206	2	EINZELFERTIGUNG	0,19	0,82245	104,9	104,9	105,6	105,6	+ 0,7	-	
207	3	DRUCKROHRE	0,41	0,82269	107,2	107,8	108,6	108,1	+ 0,3	- 0,5	
208	2914	STAHLGUSS	1,06	0,78866	98,7	100,0	96,5	96,6	- 3,4	+ 0,1	
209	1	SERIENFERTIGUNG	0,53	0,77179	97,7	99,2	96,3	96,4	- 2,8	+ 0,1	
210	2	EINZELFERTIGUNG	0,53	0,80629	93,7	100,7	96,7	96,7	- 4,0	-	
211	2917	TEMPERGUSS (SERIENFERTIGUNG)	0,39	0,84773	100,9	101,3	100,0	100,1	- 1,2	+ 0,1	
212	295	NE-METALLFORMGUSS	3,35	0,91636	102,6	104,1	103,6	104,7	+ 0,6	+ 1,1	
213	2951	LEICHTMETALLFORMGUSS	2,58	0,92930	103,3	105,2	104,3	105,8	+ 0,6	+ 1,4	
214	2954	SCHWERMETALLFORMGUSS	0,77	0,88779	100,4	100,3	101,2	101,1	+ 0,8	- 0,1	
215	30	ERZEUGNISSE DER ZIEHEREIEN UND KALTWALZWERKE UND DER STAHLVERFORMUNG	20,45	0,95338	97,0	97,2	95,5	95,6	- 1,6	+ 0,1	
216		NACHRICHTLICH GP-NR. 301 UND 2733 10/50 2)	.	0,98062	93,5	93,7	93,7	93,8	+ 0,1	+ 0,1	
217	301	ERZEUGNISSE DER ZIEHEREIEN UND KALTWALZWERKE	5,88	0,98157	94,0	94,4	94,1	94,1	- 0,3	-	
218	3011	KALTWALZWERKS- UND ZIEHEREI-ERZEUGNISSE	2,69	0,95047	96,1	96,2	96,4	96,4	+ 0,2	-	
219	3011 10	BLANKSTAHL	0,91	0,95403	96,1	96,4	95,5	95,5	- 0,9	-	
220	3011 50	BANDSTAHL, KALT GEWALZT	1,78	0,94869	96,1	96,1	96,8	96,8	+ 0,7	-	
221	3015	KALT GEZOGENER DRAHT	1,09	0,96568	93,9	93,5	93,6	93,6	+ 0,1	-	
222	3017	DRAHTERZEUGNISSE DARUNTER:	2,10	1,04258	91,4	92,5	91,3	91,4	- 1,2	+ 0,1	
223	3017 34	BETONSTAHLMATTE NACH DIN 488	0,80	1,35724	89,2	92,0	91,3	91,3	- 0,8	-	
224	302	ERZEUGNISSE DER STAHLVERFORMUNG	14,57	0,94062	98,2	98,3	96,1	96,2	- 2,1	+ 0,1	
225	3021	GESENKSCHMIEDESTUECKE, FREIFORMSCHMIEDESTUECKE BIS 125 KG ROHWICHT, KALTFLIESSPRESSTEILE AUS STAHL DARUNTER:	4,41	0,96246	97,4	97,5	94,9	94,8	- 2,8	- 0,1	
226	3021 21-40	GESENKSCHMIEDESTUECKE AUS STAHL	3,36	0,94948	98,7	98,7	96,5	96,5	- 2,2	-	
227	3022	PRESS-, ZIEH- UND STANZTEILE AUS STAHL MIT EINEM STUECKGEWICHT UEBER 50 G	2,49	0,96964	95,4	95,6	92,3	92,9	- 2,8	+ 0,7	
228	3023	FEDERN AUS STAHL	1,91	0,94051	100,4	100,5	99,2	99,2	- 1,3	-	
229	3023 11-16	TRAGFEDERN	1,10	.	100,2	100,3	99,3	99,3	- 1,0	-	
230	3023 31-38	TECHNISCHE FEDERN	0,81	.	100,6	100,8	99,0	99,0	- 1,8	-	
231	3024	GESCHWISSTE KETTEN AUS STAHL	0,94	0,95317	100,0	100,0	99,7	99,6	- 0,4	- 0,1	
232	3025	SCHRAUBEN, BOLZEN MIT GEWINDE UND MUTTERN AUS STAHL DARUNTER:	2,40	.	98,9	98,5	96,2	95,7	- 2,8	- 0,5	
233	3025 36-57	SCHRAUBEN UND BOLZEN MIT GEWINDE AUS STAHL	1,67	0,94388	97,8	97,2	95,0	94,4	- 2,9	- 0,6	
234	3028	DREHTEILE AUS METALL	3,02	.	99,4	99,7	98,5	98,8	- 0,9	+ 0,3	

1) SIEHE ERLAEUTERUNGEN PUNKT 3.

2) ERZEUGNISSE DER ZIEHEREIEN UND KALTWALZWERKE UND PRAEZISIONS- STAHLROHRE.

## FRUEHERES BUNDESGBIET

## 1 INDEX DER ERZEUGERPREISE GEWERBLICHER PRODUKTE (INLANDSABSATZ)

## 1.1 AKTUELLE ERGEBNISSE

1991 = 100

LFD NR.	NR. DER GP-SYSTEMATIK	GUTERGRUPPE, -ZWEIG, -KLASSE UND -ART	WAEGUNGS- ANTEIL AM GESAMT- INDEX IN PROMILLE	VERKET- TUNGS- FAKTOR 1)	1993		1994		VERAENDERUNG	
					DURCH- SCHNITT	JULI	JUNI	JULI	JULI 1993	JUNI 1994
235	31	STAHLBAUERZEUGNISSE UND SCHIENENFAHRZEUGE	21,50	0,83689	104,6	104,8	104,7	104,8	-	+ 0,1
236	311	FERTIGTEILBAUTEN UEBERWIEGEND AUS METALL, KONSTRUKTIONEN AUS STAHL UND ALUMINIUM DARUNTER:	11,75	0,85294	102,2	102,4	101,2	101,2	- 1,2	-
237	3111	FERTIGTEILBAUTEN UEBERW. AUS EISEN ODER STAHL DARUNTER:	1,74	.	104,6	105,4	100,7	100,7	- 4,5	-
238	3111 11/14	HALLEN	1,14	0,80560	102,4	102,4	99,2	99,1	- 3,2	- 0,1
239	3114	KONSTRUKTIONEN AUS STAHL DARUNTER:	5,83	.	98,7	98,6	97,4	97,6	- 1,0	+ 0,2
240	3114 21	TUERME UND GITTERMASTE	0,24	0,90758	99,4	99,7	97,6	97,0	- 2,7	- 0,6
241	3114 31	BRUECKEN UND BRUECKENELEMENTE	0,18	0,86024	101,5	102,5	103,2	103,2	+ 0,7	-
242	3114 81	TORE UND TUEREN AUS STAHLPROFILIEN	0,94	.	108,4	109,0	110,1	110,4	+ 1,3	+ 0,3
243	3118	KONSTRUKTIONEN AUS ALUMINIUM	3,34	.	106,9	107,9	107,5	107,7	+ 0,4	+ 0,2
244	3118 31	TORE UND TUEREN AUS ALUMINIUMPROFILIEN	0,79	.	107,0	107,5	107,9	107,9	+ 0,4	-
245	3118 33/35	FENSTER AUS ALUMINIUMPROFILIEN	2,55	0,85066	106,9	107,3	107,4	107,6	+ 0,3	+ 0,2
246	312	WEICHEN, KREUZUNGEN U. AE. ORTSFESTES GLEISMATERIAL	0,19	0,87612	104,2	104,3	99,9	99,9	- 4,2	-
247	315	DAMPFKESSEL, BEHAELTER UND ROHRLEITUNGEN DARUNTER:	7,96	0,80514	107,8	108,1	109,7	109,8	+ 1,6	+ 0,1
248	3151	DAMPFKESSEL	1,92	0,80033	108,4	108,6	111,0	111,3	+ 2,5	+ 0,3
249	3155	BEHAELTER AUS EISEN ODER STAHL (UEBER 100 M3 FASSUNGSVERMOEGEN)	1,35	0,85056	99,8	100,3	98,0	98,0	- 2,3	-
250	3156	ROHRLEITUNGEN AUS NAHTLOSEN STAHLROHREN	1,40	0,72093	116,1	116,9	119,9	120,4	+ 3,0	+ 0,4
251	3157	ZENTRALHEIZUNGSKESSEL	2,71	0,81419	108,6	108,5	110,9	110,9	+ 2,2	-
252	317	SCHIENENFAHRZEUGE DARUNTER:	1,60	0,85652	105,6	106,0	106,6	106,8	+ 0,8	+ 0,2
253	3173/75	SCHIENENGEBUNDENE WAGEN	0,90	0,86911	103,5	103,8	103,6	103,6	- 0,2	-
254	32	MASCHINENBAUERZEUGNISSE (EINSCHL. ACKERSCHLEPPERN)	87,31	0,82107	106,0	106,4	106,7	106,8	+ 0,4	+ 0,1
255		NACHRICHTLICH GP-NRN. 32 UND 50 2)	.	0,84901	105,2	105,5	105,5	105,6	+ 0,1	+ 0,1
256		GEWERBLICHE ARBEITSMASCHINEN	57,28	0,81697	105,8	106,2	106,2	106,2	-	-
257	3211/12	METALLBEARBEITUNGSMASCHINEN	8,09	0,78372	104,2	104,7	103,9	104,0	- 0,7	+ 0,1
258	3211	METALLBEARBEITUNGSMASCHINEN DER SPANABHEBENDEN FORMUNG DARUNTER:	5,61	0,78566	102,8	103,2	102,3	102,4	- 0,8	+ 0,1
259		NC-GESTEUERT	4,37	0,80835	102,3	102,6	101,6	101,6	- 1,0	-
260	3211 2	DREHMASCHINEN	0,59	0,79514	104,2	104,9	103,3	103,3	- 1,5	-
261	3211 3	DREHAUTOMATEN UND REVOLVERDREHMASCHINEN	0,60	0,81439	100,2	100,6	100,1	100,6	-	+ 0,5
262	3211 4	BOHRMASCHINEN, INNEN- UND AUSSENGEHINDESCHNEID- MASCHINEN	0,18	0,78474	106,4	106,7	107,1	107,1	+ 0,4	-
263	3211 5	FRAESMASCHINEN, WAAGERECHT-BOHR- UND -FRAES- MASCHINEN	0,76	0,82929	101,6	102,0	101,7	101,7	- 0,3	-
264	3211 6	SAEGE- UND TRENNMASCHINEN	0,22	0,73732	106,2	106,6	106,1	106,1	- 0,5	-
265	3211 7	SCHLEIF-, LAEPF- UND POLIERMASCHINEN	1,09	0,75932	106,1	106,4	106,4	106,6	+ 0,2	+ 0,2
266	3211 8	VERZAHNMASCHINEN	0,30	0,70924	108,6	108,7	110,6	110,6	+ 1,7	-
267	3211 9	ANDERE METALLBEARBEITUNGSMASCHINEN DER SPANAB- HEBENDEN FORMUNG UND AUFBAUEINHEITEN	1,87	0,77918	100,1	100,4	98,2	98,2	- 2,2	-
268	3212	METALLBEARBEITUNGSMASCHINEN DER SPANLOSEN FORMUNG DARUNTER:	2,48	0,77982	107,4	108,1	107,6	107,7	- 0,4	+ 0,1
269		NC-GESTEUERT	0,58	0,73278	107,2	107,7	107,7	108,3	+ 0,6	+ 0,6
270	3212 1	HAEMMER, BIEGE- UND RICHTMASCHINEN	0,22	0,78170	108,1	108,6	111,0	110,6	+ 1,8	- 0,4
271	3212 2	PRESSEN MIT MECHANISCHEM ANTRIEB 3)	0,48	0,77373	106,9	108,0	105,6	105,7	- 2,1	+ 0,1
272	3212 3	PRESSEN MIT HYDRAULISCHEM ANTRIEB 3)	0,43	0,78406	107,6	107,9	108,0	107,6	- 0,3	- 0,4
273	3212 4	BLECHBEARBEITUNGSMASCHINEN	0,81	0,78281	107,0	107,8	107,3	107,7	- 0,1	+ 0,4
274	3212 5	DRAHTBE- UND -VERARBEITUNGSMASCHINEN	0,47	0,81308	108,1	108,6	108,3	108,5	- 0,1	+ 0,2
275	3212 7	PRESSEN FUER DIE HERSTELLUNG VON BOLZEN, SCHRAUBEN, NIETEN, MUTTERN UND DGL.	0,07	0,78006	106,6	107,5	107,9	107,9	+ 0,4	-
276	3214	INDUSTRIEDEFEN, BRENNER UND FEUERUNGEN 4)	0,88	.	108,8	109,7	111,0	111,1	+ 1,3	+ 0,1
277	3214 1/3	INDUSTRIEDEFEN, EINSCHL. ZUBEHOER, EINZEL- UND ERSATZTEILEN	0,41	0,83574	107,5	108,2	109,0	109,0	+ 0,7	-
278	3214 8	BRENNER UND FEUERUNGEN	0,47	0,83189	110,0	111,1	112,7	113,0	+ 1,7	+ 0,3
279	3215	GIESSEIMASCHINEN	0,44	0,80766	108,3	108,8	110,4	110,4	+ 1,5	-
280	3216	PRUEFMASCHINEN	0,51	0,79988	104,1	105,1	101,8	100,6	- 4,3	- 1,2
281	3217	HOLZBE- UND -VERARBEITUNGSMASCHINEN DARUNTER:	2,15	0,79803	108,4	108,9	110,1	110,3	+ 1,3	+ 0,2
282	3217 1	SAEGEMASCHINEN	0,26	0,81939	107,8	108,2	108,0	108,0	- 0,2	-
283	3217 2	HOBEL-, FRAES- UND BOHRMASCHINEN	0,37	0,78135	109,2	109,9	111,5	112,4	+ 2,3	+ 0,8
284	3217 3	DREH- UND KOPIER- UND SCHLEIFMASCHINEN	0,08	0,79521	107,1	107,5	107,5	107,5	-	-
285	3218	AUSWECHSELBARE WERKZEUGE FUER DIE METALLBEARBEITUNG	3,92	0,81577	104,4	105,0	104,9	104,9	- 0,1	-
286	3219	SCHWEISSGERAETE UND -MASCHINEN (OHNE ELEKTRISCHE)	0,26	0,84820	109,8	110,4	109,8	109,8	- 0,5	-
287	3231	KOMPRESSOREN UND VAKUUMPUMPEN, DRUCKLUFTGERAETE, -WERKZEUGE UND -BREMSEN DARUNTER:	1,80	0,80696	107,2	107,5	108,8	108,4	+ 0,8	- 0,4
288	3231 1	HUBKOLBENKOMPRESSOREN	0,19	0,81059	107,0	107,7	108,6	108,6	+ 0,8	-
289	3231 21-23	DREHKOLBENKOMPRESSOREN, EIN- UND MEHRNELLIG	.	0,80197	108,0	108,8	109,2	109,6	+ 0,7	+ 0,4
290	3231 29	STRASSENFAHRBARE KOMPRESSOREN ALS ANHAENGER	.	0,89963	102,8	103,0	101,4	101,4	- 1,6	-
291	3231 31	VAKUUMPUMPEN, MECHANISCH	0,17	0,76175	109,5	109,9	112,9	112,9	+ 2,7	-
292	3231 4	DRUCKLUFTGERAETE	.	0,89986	108,5	109,5	109,5	109,5	-	-
293	3231 7	DRUCKLUFTWERKZEUGE	.	0,83533	106,3	106,6	107,0	107,0	+ 0,4	-

1) SIEHE ERLAEUTERUNGEN PUNKT 3.

2) MASCHINENBAUERZEUGNISSE (EINSCHL. ACKERSCHLEPPERN); BUERO- MASCHINEN; DATENVERARBEITUNGSGERAETE UND -EINRICHTUNGEN.

3) OHNE PRESSEN FUER DIE HERSTELLUNG VON BOLZEN, SCHRAUBEN, NIETEN, MUTTERN UND DGL.

4) OHNE ELEKTRODEFEN UND -FEUERUNGEN UND OHNE BEHEIZUNGS- EINRICHTUNGEN FUER DAMPKESSEL.

## FRUEHERES BUNDESGBIET

## 1 INDEX DER ERZEUGERPREISE GEWERBLICHER PRODUKTE (INLANDSABSATZ)

## 1.1 AKTUELLE ERGEBNISSE

1991 = 100

LFD NR.	NR. DER GP-SYSTEMATIK	GRUPPE, -ZWEIG, -KLASSE UND -ART	WAEGUNGS- ANTEIL AM GESAMT- INDEX IN PROMILLE	VERKET- TUNGS- FAKTOR 1)	1993	1993	1994		VERAENDERUNG JULI 1994 GEGENUEBER JULI 1993 IN PROZENT	
					DURCH- SCHNITT	JULI	JUNI	JULI	1993	1994
294	3234	FLUESSIGKEITSPUMPEN	2,65	0,80862	107,5	107,9	109,6	109,2	+ 1,2	- 0,4
295	3234 1	HANDPUMPEN	0,12	0,82756	106,9	107,5	109,3	109,3	+ 1,7	-
296	3234 3	VERDRAENGERPUMPEN ROTIERENDER BAUART	0,43	0,82838	108,6	109,4	110,6	110,6	+ 1,1	-
297	3234 5	VERDRAENGERPUMPEN OSZILLIERENDER BAUART	0,69	0,80362	107,0	107,3	108,5	108,3	+ 0,9	- 0,2
298	3234 6/7	KREISELPUMPEN	1,41	0,80379	107,4	107,7	109,8	109,3	+ 1,5	- 0,5
299	3234 61/63	TAUCHMOTORPUMPEN	0,32	0,86376	109,0	108,8	110,9	111,4	+ 2,4	+ 0,5
300	3234 67	UMLAUFBESCHLEUNIGER OHNE WELLENDICHTUNG FUER HEIZUNGS- UND BRAUCHWASSERERWARMUNGSANLAGEN	0,40	0,82235	103,2	103,4	107,8	105,6	+ 2,1	- 2,0
301	3234 68-76	SONSTIGE KREISELPUMPEN	0,69	0,77412	109,0	109,7	110,4	110,4	+ 0,6	-
302	3235	MASCHINEN FUER DIE BE- UND VERARBEITUNG VON KAUTSCHUK UND KUNSTSTOFF	3,36	0,81494	106,7	107,1	107,7	107,6	+ 0,5	- 0,1
303	3235 1	ZERKLEINERUNGSMASCHINEN, MISCHER, KNETER, RUEHRWERKE	0,24	0,78646	106,6	106,8	109,5	108,7	+ 1,8	- 0,7
304	3235 3	EXTRUDER	0,78	0,80972	109,8	110,7	112,3	112,3	+ 1,4	-
305	3235 4	BLASFORM-, WARMFORM-, SPRITZGIESSMASCHINEN	1,17	0,81629	101,8	102,1	100,1	100,1	- 2,0	-
306	3235 45	SPRITZGIESSMASCHINEN	0,79	0,81803	100,2	100,4	97,5	97,5	- 2,9	-
307	3235 5	MECHANISCHE UND HYDRAULISCHE PRESSEN	0,19	0,82773	112,0	111,8	119,7	119,7	+ 7,1	-
308	3235 71	REAKTIONSSCHAEUMMASCHINEN	0,12	0,88451	106,9	106,9	109,8	109,8	+ 2,7	-
309	3236	BAUMASCHINEN	4,01	0,84609	106,5	106,9	106,9	106,9	-	-
310	3236 17	TURMOERKRANE FUER BAUSTELLEN	0,26	0,84822	107,5	108,3	109,5	109,5	+ 1,1	-
311	3236 2	BETONMISCHER, TRANSPORTMISCHERAUFBAUTEN, BETONMISCHANLAGEN, BETONPUMPEN	0,53	0,80562	105,8	106,3	106,4	106,4	+ 0,1	-
312	3236 21	BETONMISCHER FUER BAUSTELLEN UND BETONWERKE	0,05	0,76996	104,8	105,0	106,1	106,1	+ 1,0	-
313	3236 6	BAGGER	1,12	0,84709	106,4	107,1	108,2	108,4	+ 1,2	+ 0,2
314	3236 7	STRASSEN- UND GLEISBAUMASCHINEN	0,94	0,82222	106,5	106,8	104,9	104,8	- 1,9	- 0,1
315	3236 75	STRASSENWALZEN	0,27	0,81703	105,3	105,4	101,0	100,6	- 4,6	- 0,4
316	3236 8	ERDBAUGERAETE	0,75	0,90173	107,2	107,3	107,6	107,5	+ 0,2	- 0,1
317	3236 82	RADLADER IN GRUNDAUSRUESTUNG	0,57	0,93774	106,6	106,6	106,7	106,2	- 0,4	- 0,5
318	3237	BAUSTOFF-, KERAMIK- UND GLASMASCHINEN	1,56	0,79100	106,2	106,4	107,2	107,3	+ 0,8	+ 0,1
319	3237 2	ZERKLEINERUNGS- UND SIEBMASCHINEN FUER ANDERE BEREICHE DES BAUSTOFF- UND KERAMIKGEWERBES (MASCHINEN ZUM ZERKLEINERN ODER MAHLEN, SORTIEREN, SIEBEN ODER WASCHEN)	0,10	0,85577	109,2	109,7	111,8	111,8	+ 1,9	-
320	3237 3	MASCHINEN UND EINRICHTUNGEN ZUR HERSTELLUNG ZEMENT-, KALK-, GIPS- UND ASPHALTGEBUNDENER BAUELEMENTE U.A.E.	0,33	0,79352	108,4	108,9	110,6	111,0	+ 1,9	+ 0,4
321	3237 5	KERAMIKMASCHINEN	0,31	0,74286	105,0	105,4	106,1	106,1	+ 0,7	-
322	3245	NAHRUNGSMITTELMASCHINEN	2,41	0,79610	107,6	107,6	108,8	108,8	+ 1,1	-
323	3245 3	MASCHINEN, ANLAGEN UND OEFEN FUER DIE HERSTELLUNG VON BACKWAEREN, KONFITUREERZEUGNISSEN, TEIGWAEREN UND DAUERBACKWAEREN	0,42	0,82164	109,1	109,6	110,9	110,9	+ 1,2	-
324	3245 5	FLEISCHVERARBEITUNGSMASCHINEN UND SCHLACHTHAUSANLAGEN	0,50	0,77663	107,4	107,1	110,0	110,0	+ 2,7	-
325	3245 7	GETRAENKEHERSTELLUNGSMASCHINEN UND -ANLAGEN	0,43	0,82594	103,8	103,6	104,0	103,8	+ 0,2	- 0,2
326	3246	SONSTIGE NAHRUNGSMITTELMASCHINEN UND MASCHINEN FUER VERWANDTE GEBIETE	0,85	-	108,0	108,1	109,2	109,2	+ 1,0	-
327	3246 2	MASCHINEN UND EINRICHTUNGEN FUER GROSSKUECHEN UND GASTWIRTSCHAFTEN	0,52	0,80249	107,5	107,5	108,3	108,3	+ 0,7	-
328	3247/48	VERPACKUNGSMASCHINEN	2,88	0,77384	108,0	108,4	109,6	109,7	+ 1,2	+ 0,1
329	3254	MASCHINEN UND EINRICHTUNGEN FUER DEN BERGBAU	1,17	0,90826	105,6	105,6	106,0	105,8	+ 0,2	- 0,2
330	3254 1	GEWINNUNGSMASCHINEN FUER DEN BERGBAU UNTERTAGE	0,16	0,91405	106,0	106,2	106,2	106,2	-	-
331	3254 2	STREB- UND STRECKENFOERDERMITTEL	0,21	0,95124	104,6	104,6	103,6	102,8	- 1,7	- 0,8
332	3255-59	FOERDERMITTEL	7,41	0,84319	106,0	106,2	104,4	104,4	- 1,7	-
333	3255	KRANE, VERLADEBRUECKEN	1,57	0,85714	104,9	104,7	105,5	105,5	+ 0,8	-
334	3256	SERIENHEBEZEUGE	1,00	0,81742	107,2	107,6	107,7	107,7	+ 0,1	-
335	3257	FLURFOERDERZEUGE	1,73	0,83788	104,0	104,4	99,9	99,8	- 4,4	- 0,1
336	3257 1	GABELSTAPLER	1,35	0,83747	103,5	103,9	98,2	98,1	- 5,6	- 0,1
337	3258	STETIGFOERDERER, GLEIS- UND DRAHTSEILFOERDERER	2,08	0,83915	107,9	108,3	103,5	103,5	- 4,4	-
338	3259	AUFZUEGE, FAHRTREPPEN UND FAHRSTEIGE	1,03	0,86249	106,1	106,2	108,7	109,0	+ 2,6	+ 0,3
339	3261	PAPIER- UND DRUCKEREIMASCHINEN	6,60	0,82689	104,6	105,5	105,3	105,3	- 0,2	-
340	3261 1-5	PAPIERMASCHINEN	2,29	0,79383	107,4	107,8	108,0	108,0	+ 0,2	-
341	3261 1/3	PAPIERHERSTELLUNGS- UND -ZURICHTUNGSMASCHINEN	1,24	0,79529	107,6	108,2	107,6	107,3	- 0,8	- 0,3
342	3261 4/5	PAPIERVERARBEITUNGSMASCHINEN	1,05	0,79157	107,1	107,4	108,4	108,9	+ 1,4	+ 0,5
343	3261 8	DRUCKMASCHINEN	3,91	0,83959	103,6	104,9	104,4	104,4	- 0,5	-
344	3261 9	MASCHINEN UND GERAETE FUER DIE SATZ- UND REPRODUKTIONSTECHNIK	0,40	0,87889	98,4	98,5	97,9	98,2	- 0,3	+ 0,3
345	3265	TEXTILMASCHINEN	2,72	0,84359	105,0	105,5	105,8	105,8	+ 0,3	-
346		NACHRICHTLICH GP-NRN. 3265, 3239 20 2)	3,09	0,84072	105,3	105,8	106,1	106,1	+ 0,3	-
347	3266	ZUBEHOERTEILE FUER TEXTILMASCHINEN	0,61	0,84156	105,1	105,8	104,1	104,2	- 1,5	+ 0,1
348	3267	NAEHMASCHINEN	0,57	0,86308	100,2	100,0	103,0	103,0	+ 3,0	-
349	3268	WASCHEREI- UND VERWANDTE MASCHINEN FUER GEWERBLICHE ZWECKE	0,28	0,82649	106,1	106,4	106,8	106,8	+ 0,4	-
350	3269	MASCHINEN FUER DIE LEDER-, SCHUH- UND LEDERWAERENHERSTELLUNG	0,11	0,83489	107,3	107,9	109,5	109,5	+ 1,5	-
351	3281	MONTAGE- UND HANDHABUNGSTECHNIK, INDUSTRIEROBOTER	1,33	0,84509	101,2	100,9	100,6	101,0	+ 0,1	+ 0,4

1) SIEHE ERLAEUTERUNGEN PUNKT 3.

2) TEXTILMASCHINEN, TROCKNUNGSANLAGEN UND MASCHINEN FUER

GARNE, LOSES TEXTILGUT, TEXTILIEN UND TEXTILE FLAECHENERZEUGNISSE.

## FRUEHERES BUNDESGBIET

## 1 INDEX DER ERZEUGERPREISE GEWERBLICHER PRODUKTE (INLANDSABSATZ)

## 1.1 AKTUELLE ERGEBNISSE

1991 = 100

LFD NR.	NR. DER GP-SYSTEMATIK	GUETERGRUPPE, -ZWEIG, -KLASSE UND -ART	WAEGUNGS- ANTEIL AM GESAMT- INDEX IN PROMILLE	VERKET- TUNGS- FAKTOR 1)	1993			1994		VERAENDERUNG GEGENUEBER	
					DURCH- SCHNITT	JULI	JUNI	JULI	JULI 1993	JUNI 1994	
		UEBRIGE MASCHINENBAUERZEUGNISSE									
		DARUNTER:									
352	322	KRAFTMASCHINEN 2)	2,44	0,78583	109,3	109,5	110,9	111,2	+ 1,6	+ 0,3	
		DARUNTER:									
353	3223	VERBRENNUNGSMOTOREN MIT SELBSTZUENDUNG	1,94	0,82265	109,1	109,6	110,2	110,6	+ 0,9	+ 0,4	
354	3232	EINZELGERAETE UND ANLAGEN DER KLIMA-, LUFT- UND ENSTAUUNGSTECHNIK	2,79	0,86268	107,3	107,4	108,0	108,2	+ 0,7	+ 0,2	
355	3233	GEWERBLICHE KUEHLMOEBEL UND -GERAETE, KAELE- MASCHINEN UND -ANLAGEN	1,70	0,82226	107,5	107,4	108,3	108,3	+ 0,8	-	
356	3239	TROCKNUNGSANLAGEN UND -MASCHINEN	0,74	0,82131	108,7	108,9	110,2	110,9	+ 1,8	+ 0,6	
357		NACHRICHTLICH GP-NRN. 3239 8 UND 3253 3 3)	0,66	0,82821	109,4	110,0	109,9	110,0	-	+ 0,1	
358	3241	LANDMASCHINEN	2,06	0,83887	107,2	107,2	109,1	109,1	+ 1,8	-	
		DARUNTER:									
359	3241 1	MASCHINEN UND GERAETE FUER DIE BODEN- BEARBEITUNG UND -PFLERGE	0,27	0,86802	108,4	108,3	110,9	110,9	+ 2,4	-	
360	3241 2	MASCHINEN UND GERAETE ZUM SAEEN UND PFLANZEN	0,09	0,84464	106,4	105,3	108,9	109,5	+ 4,0	+ 0,6	
361	3241 3	MASCHINEN UND GERAETE ZUM DUENGEN	0,09	0,83025	106,0	105,7	107,4	107,4	+ 1,6	-	
362	3241 4	MASCHINEN UND GERAETE FUER DEN PFLANZENSCHUTZ	0,11	0,83039	106,8	106,3	108,5	108,5	+ 2,1	-	
363	3241 5	ERNTEMASCHINEN FUER HALMBUT	0,97	0,81825	108,9	108,7	111,0	111,0	+ 2,1	-	
364	3241 6	ERNTEMASCHINEN FUER HACK- UND SONST. FELDFRUECHTE	0,15	0,88097	104,6	105,2	106,8	106,8	+ 1,5	-	
365	3241 91/92	RASENMAEHER	0,32	0,91963	103,6	104,0	104,4	104,4	+ 0,4	-	
366	3242	LANDWIRTSCHAFTLICHE FOERDER- UND TRANSPORTMITTEL	0,20	0,84728	108,2	108,3	109,6	109,6	+ 1,2	-	
367	3243	MILCHWIRTSCHAFTLICHE MASCHINEN	0,21	0,76959	108,7	109,1	110,0	110,9	+ 1,6	+ 0,8	
368	3244	ACKERSCHLEPPER	2,10	0,86538	106,3	106,6	107,8	107,8	+ 1,1	-	
369	3251	EINZELAPPARATE UND -MASCHINEN FUER DIE CHEMISCHE UND VERWANDTE INDUSTRIE	1,57	0,78874	106,0	106,3	106,9	106,9	+ 0,6	-	
370	3264	WAAGEN	0,42	0,91894	104,2	104,1	105,7	105,7	+ 1,5	-	
371	3271	FEUERWEHRGERAETE	0,30	0,89507	99,6	99,6	101,9	101,9	+ 2,3	-	
372	3272	ARMATUREN	5,82	0,79658	109,2	109,8	111,3	111,5	+ 1,5	+ 0,2	
		DARUNTER:									
373	3272 1	DRUCKMINDERVENTILE UND RUECKSCHLAGKLAPPEN UND -VENTILE	0,18	.	108,5	109,7	108,7	108,7	- 0,9	-	
374	3272 2	UEBERDRUCK- UND SICHERHEITSVENTILE, SONSTIGE SICHERHEITSARMATUREN	0,18	.	108,0	107,8	107,4	108,7	+ 0,8	+ 1,2	
375	3272 3	SANITAERARMATUREN	1,53	0,78219	112,1	113,3	117,2	117,2	+ 3,4	-	
376	3272 4	ARMATUREN FUER HEIZKORPER VON ZENTRALHEIZUNGEN	0,32	110,0	110,9	113,1	113,1	+ 2,0	-		
377	3272 96/97	HYDRO- UND PNEUMATIKVENTILE	1,69	0,79886	108,0	108,9	109,4	109,4	+ 1,0	-	
378		NACHRICHTLICH GP-NRN. 3272 1, 2, 5-8 4)	2,28	0,79837	108,0	108,5	108,4	109,1	+ 0,6	+ 0,6	
379		NACHRICHTLICH GP-NRN. 3272 3/4 5)	1,85	0,76398	111,7	112,9	116,5	116,5	+ 3,2	-	
380		NACHRICHTLICH GP-NRN. 3234 31/32/56, 3272 96/97 UND 3275 6)	3,62	0,81494	107,6	108,0	109,0	109,0	+ 0,9	-	
381	3275	GERAETE FUER DELHYDRAULISCHE ANLAGEN UND PNEUMATISCHE STEUERUNGEN	1,36	0,83632	106,9	107,4	107,7	107,7	+ 0,3	-	
382		NACHRICHTLICH GP-NRN. 3234 31/32/38/56, 3272 96/97 UND 3275 7)	3,72	0,82038	107,5	107,9	108,9	108,8	+ 0,8	- 0,1	
383	3276	ZAHNRAEDER UND GETRIEBE	2,68	0,82407	105,8	106,2	106,5	106,5	+ 0,3	-	
384	3277	WAEHLZLAGER	2,30	0,83264	97,5	96,7	95,8	95,8	- 0,9	- 0,1	
385	3278	KUPPLUNGEN, GLEITLAGER UND ANDERE ANTRIEBSELEMENTE	1,01	0,84536	105,0	106,7	106,9	107,1	+ 1,3	+ 0,2	
386	3289 2	FAHRZEUGMASCHANLAGEN	0,21	0,86565	107,5	108,7	110,0	110,0	+ 1,2	-	
387	33	STRASSENFAHRZEUGE (OHNE ACKERSCHLEPPER)	95,10	0,84702	106,1	106,1	106,3	106,5	+ 0,4	+ 0,2	
388	331/2/71	KRAFTWAGEN, STRASSENZUGMASCHINEN UND KRAFTRAEDER	67,48	0,82697	107,5	107,5	107,9	108,1	+ 0,6	+ 0,2	
		DARUNTER:									
389	331	KRAFTWAGEN	65,23	0,82697	107,5	107,5	107,9	108,1	+ 0,6	+ 0,2	
390	3311	PERSONENKRAFTWAGEN	48,53	0,82823	107,6	107,6	107,7	107,9	+ 0,3	+ 0,2	
391	3312	KOMBINATIONSKRAFTWAGEN	7,14	0,82095	107,6	107,6	106,5	106,5	- 1,0	+ 0,2	
392	3313	LIEFER- UND LASTKRAFTWAGEN	7,38	0,82422	106,6	106,9	108,2	108,7	+ 1,7	+ 0,5	
393	3314	LASTKRAFTWAGEN MIT SPEZIALAUFBAUTEN	0,55	0,82594	107,0	106,9	110,3	110,4	+ 3,3	+ 0,1	
		DARUNTER:									
394	3314 11	FEUERWEHRFAHRZEUGE	.	0,81561	109,9	110,2	115,2	113,6	+ 3,1	- 1,4	
395	3315	OMNIBUSSE UND BUSSE	1,63	0,80082	109,7	110,6	117,5	117,8	+ 5,5	+ 0,3	
396	333	ZUBEHOER, EINZEL- UND ERSATZTEILE FUER KRAFTWAGEN, STRASSENZUGMASCHINEN, KRAFTRAEDER UND DEREN MOTOREN UND ZHAR:	21,11	0,91874	101,9	102,0	101,1	101,2	- 0,8	+ 0,1	
		DARUNTER:									
397		ZUBEHOER UND TEILE FUER NEUAUSSTATTUNG	8,34	0,95585	100,0	99,9	98,5	98,5	- 1,4	-	
398		ZUBEHOER UND TEILE IM ERSATZGESCHAFT	4,97	0,85198	106,5	106,7	107,8	107,8	+ 1,0	-	
399	3334 30	BREMSAGGREGATE FUER KRAFTFAHRZEUGE UND ANHAENGER	1,78	0,92824	103,4	103,5	101,3	101,3	- 2,1	-	
400	334	KAROSSERIEN, AUFBAUTEN UND ANHAENGER FUER KRAFTWAGEN	5,44	0,82235	106,1	105,7	107,3	107,4	+ 1,6	+ 0,1	
401	3341	KAROSSERIEN UND AUFBAUTEN FUER KRAFTWAGEN	3,31	0,80948	105,7	105,5	106,4	106,4	- 0,1	-	
402	3345	KRAFTWAGENANHAENGER	2,13	0,85022	106,8	106,0	110,2	110,6	+ 4,3	+ 0,4	
		DAVON:									
403	3345 43/47	KRAFTWAGENANHAENGER ZUR LASTENBEFOERDERUNG	0,97	0,82908	106,2	104,9	106,6	106,6	+ 1,6	-	
404	3345 93	CAMPING- UND SONSTIGE WOHANHAENGER	1,16	0,86655	107,3	107,0	113,2	113,9	+ 6,4	+ 0,6	
405	3371/73	KRAFTRAEDER, DEREN ZUBEHOER, EINZEL- UND ERSATZTEILE	0,25	109,2	109,3	109,6	109,6	+ 0,3	-		
406	3375	FAHRRAEADER	0,48	0,78302	99,2	99,2	98,4	97,8	- 1,4	- 0,6	
407	3376	ZUBEHOER, EINZEL- UND ERSATZTEILE FUER FAHRRAEADER UND KINDERSPORTFAHRZEUGE	0,23	0,87395	100,0	100,2	97,4	97,4	- 2,8	-	
408	3387	ANHAENGER FUER LANDWIRTSCHAFTLICHE ZWECKE UND ANDERE GESPANNFahrzeuge	0,30	0,86460	109,2	109,4	113,4	113,4	+ 3,7	-	
409	345	BOOTE UND JACHTEN	0,13	0,83054	108,0	107,8	106,1	106,1	- 1,6	-	

1) SIEHE ERLAEUTERUNGEN PUNKT 3.

2) VERBRENNUNGSMOTOREN UND DAMPFTURBINEN.

3) GERAETE, MASCHINEN UND ANLAGEN ZUM BESCHICHTEN MIT LACKEN, PULVERLACKEN, LEIMEN, EMAILS SOWIE TROCKNUNGSANLAGEN FUER LACKIERTE ERZEUGNISSE.

4) DRUCKMINDERVENTILE UND RUECKSCHLAGKLAPPEN UND -VENTILE, UEBERDRUCK- UND SICHERHEITSVENTILE, SONST. SICHERHEITSARMATUREN, ANDERE VENTILE UND ARMATUREN.

5) SANITAERARMATUREN, ARMATUREN FUER HEIZKORPER VON ZENTRALHEIZUNGEN.

6) ZAHNRADPUMPEN, AXIALKOLBENPUMPEN, HYDRO- UND PNEUMATIK-VENTILE, GERAETE FUER DELHYDRAULISCHE ANLAGEN UND PNEUMATISCHE STEUERUNGEN.

7) ZAHNRAD-, FLUEGELZELLEN-, AXIALKOLBENPUMPEN, HYDRO- UND PNEUMATIKVENTILE, GERAETE FUER DELHYDRAULISCHE ANLAGEN UND PNEUMATISCHE STEUERUNGEN.

## FRUEHERES BUNDESGBIET

## 1 INDEX DER ERZEUGERPREISE GEWERBLICHER PRODUKTE (INLANDSABSATZ)

## 1.1 AKTUELLE ERGEBNISSE

1991 = 100

LFD NR.	NR. DER GP-SYSTEMATIK	GUTERGRUPPE, -ZWEIG, -KLASSE UND -ART	WAEGUNGS- ANTEIL AM GESAMT- INDEX IN PROMILLE	VERKET- TUNGS- FAKTOR 1)	1993	1993	1994		VERAENDERUNG	
					DURCH- SCHNITT	JULI	JUNI	JULI	JULI 1994 GEGENUEBER JULI 1993	JUNI 1994
410	36	ELEKTROTECHNISCHE ERZEUGNISSE	90,74	0,93491	101,3	101,3	101,4	101,3	-	- 0,1
411		NACHRICHTLICH GP-NRN. 36 UND 505 2)	.	0,95293	101,0	100,9	100,7	100,6	- 0,3	- 0,1
412		ELEKTROTECHNISCHE INVESTITIONSGUETER	25,54	0,93874	96,5	96,4	96,8	96,5	+ 0,1	- 0,3
413		ELEKTROTECHNISCHE VERBRAUCHSGUETER	18,39	0,98507	103,7	103,8	102,5	102,5	- 1,3	-
414	361	GERAETE UND EINRICHTUNGEN DER ELEKTRIZITAETS- ERZEUGUNG UND -UMWANDLUNG	9,63	0,88399	102,5	102,8	101,0	101,0	- 1,8	-
		DARUNTER:								
415	3611	ELEKTROMOTOREN UND -GENERATOREN	4,71	0,86420	101,8	102,3	99,5	99,6	- 2,6	+ 0,1
		DARUNTER:								
416	3611 4	DREHSTROM- UND ZWEIFHASEN-WECHSELSTROMMOTOREN	2,23	0,86040	99,9	99,9	96,0	96,8	- 4,1	- 0,2
417	3612	TRANSFORMATOREN	1,65	0,82728	104,2	104,5	104,2	104,2	- 0,3	-
418	3613	STROMRICHTER	1,57	0,90993	102,3	101,9	102,6	102,6	+ 0,7	-
419	3615	ELEKTRISCHE AKKUMULATOREN	.	0,88441	102,9	103,1	98,5	98,9	- 4,1	+ 0,4
420	3617	STARKSTROMKONDENSATOREN	0,25	0,93277	96,4	97,0	95,6	94,9	- 2,2	- 0,7
421	362	GERAETE UND EINRICHTUNGEN DER ELEKTRIZITAETS- VERTEILUNG	18,00	0,88410	102,6	102,9	103,5	103,5	+ 0,6	-
		DARUNTER:								
422	3621	HOCHSPANNUNGSSCHALTGERAETE UND -ANLAGEN AB 1 000 V	1,45	0,84629	107,1	107,7	108,7	108,7	+ 0,9	-
423	3622	NIEDERSPANNUNGSSCHALTGERAETE UND -ANLAGEN UNTER 1 000 V	4,81	0,82828	108,9	109,2	110,8	110,9	+ 1,6	+ 0,1
424	3623	INSTALLATIONSGERAETE BIS 1 000 V	3,40	0,83362	107,1	107,4	108,9	108,7	+ 1,2	- 0,2
425	3625	ISOLIERTE DRAEHTE UND LEITUNGEN	4,01	0,93239	96,5	96,4	97,2	97,4	+ 1,0	+ 0,2
426	3626	KABEL	2,19	1,02914	90,2	91,1	87,8	87,5	- 4,0	- 0,3
427	363	ELEKTRISCHE GERAETE FUER GEWERBE UND HAUSHALT	14,24	0,91468	105,7	105,8	105,3	105,2	- 0,6	- 0,1
428	3631	ELEKTROMERKZEUGE BIS 2 KW	1,43	0,93691	108,8	108,8	109,0	109,0	+ 0,2	-
429	3632	ELEKTROSCHWEISS- UND -LOETGERAETE	1,22	0,85442	104,4	104,8	105,4	105,4	+ 0,6	-
430	3634	ELEKTRISCHE INDUSTRIEOEFEN UND ERWAERMUNGSANLAGEN	0,59	0,75659	109,5	109,2	111,5	111,5	+ 2,1	-
431	3635	ELEKTROWAERMEGERAETE UND -EINRICHTUNGEN FUER DEN HAUSHALT	3,30	0,90842	106,9	106,8	108,1	108,2	+ 1,3	+ 0,1
432	3637	ELEKTROMOTORISCHE WIRTSCHAFTSGERAETE FUER GEWERBE UND HAUSHALT	3,17	0,94646	103,1	103,1	102,5	102,5	- 0,6	-
		DARUNTER:								
433	3637 40	GESCHIRRSPUELMASCHINEN FUER DEN HAUSHALT	1,32	0,93503	101,7	101,6	100,3	100,0	- 1,6	- 0,3
434	3637 83	ELEKTRISCHE HANDSTAUBSAUGER	0,24	0,94778	105,0	105,5	104,0	104,0	- 1,4	-
435	3637 86	ELEKTRISCHE BODENSTAUBSAUGER	0,44	1,00508	99,1	99,5	99,3	99,4	- 0,1	+ 0,1
436	3638	ELEKTRISCHE HAUSHALTSKUEHLMOEBEL	1,77	0,92743	108,5	109,8	107,5	107,3	- 2,3	- 0,2
437	3639	ELEKTRISCHE HAUSHALTSMASCHINEN UND -GERAETE	2,76	0,94365	103,2	103,4	100,6	100,1	- 3,2	- 0,5
		DARUNTER:								
438	3639 3	WASCH-VOLLAUTOMATEN	2,14	0,93726	104,8	105,0	102,8	101,8	- 3,0	- 1,0
439	364	ELEKTRISCHE LEUCHTEN UND LAMPEN	4,26	0,87670	104,3	104,4	105,1	105,1	+ 0,7	-
440	3641	ELEKTRISCHE LEUCHTEN	3,04	0,82082	107,9	108,2	108,7	108,8	+ 0,6	+ 0,1
441	3645	ELEKTRISCHE GLUHLAMPEN	0,64	1,00409	93,2	92,5	92,2	92,2	- 0,3	-
442	3646	ENTLADUNGSLAMPEN	0,58	1,04055	97,6	97,3	100,1	100,1	+ 2,9	-
443	365	NACHRICHTENTECHNISCHE GERAETE UND EINRICHTUNGEN	10,73	1,02417	85,7	85,1	85,6	85,6	+ 0,6	-
444	366	RUNDFUNK-, FERNSEH-, PHONOTECHNISCHE GERAETE UND EINRICHTUNGEN U. AE.	13,11	1,08172	98,6	98,4	97,7	97,1	- 1,3	- 0,6
445	3661	RUNDFUNKEMPFANGS- UND FERNSEHMPFANGSGERAETE UND -EINRICHTUNGEN	3,57	1,06838	97,1	97,3	95,6	95,5	- 1,8	- 0,1
		DARUNTER:								
446	3661 76	FARBFERNSEHGERAETE (TISCHEMPFANGS- UND STANDEMPFANGSGERAETE)	1,68	1,09868	96,6	97,0	93,6	93,4	- 3,7	- 0,2
447	3663	PHONOTECHNISCHE GERAETE	2,86	1,11333	100,2	100,7	97,2	97,3	- 3,4	+ 0,1
		DARUNTER:								
448	3663 44	VIDEORECORDER	1,42	1,27399	93,0	93,8	87,2	87,2	- 7,0	-
449	3663 75/77	LAUTSPRECHER MIT GEHAEUSE	0,19	0,98137	99,5	99,5	98,3	98,3	- 1,2	-
450	3665	AKTIVE BAUELEMENTE DER ELEKTRONIK	1,97	.	93,4	91,5	100,4	100,4	+ 9,7	-
451	3667	PASSIVE UND ELEKTROMECHANISCHE BAUELEMENTE FUER DIE ELEKTRONIK SOWIE BAUGRUPPEN F. D. ELEKTRONIK	4,71	.	100,9	100,7	98,4	96,9	- 3,8	- 1,5
452	367	ELEKTRISCHE MESS-, PRUEF-, REGEL-, STEUERUNGSGERAETE UND -EINRICHTUNGEN	10,70	0,88899	105,8	105,7	106,7	106,7	+ 0,9	-
		DARUNTER:								
453	3672	ELEKTR. MESSGERAETE FUER ELEKTRISCHE GROSSEN	1,11	.	107,1	106,4	107,9	108,4	+ 1,9	+ 0,5
454	3673	ELEKTRIZITAETSZAehler	0,21	0,88789	101,5	102,0	94,1	94,1	- 7,7	-
455	3674	ELEKTRISCHE MESSGERAETE FUER CHEMISCHE UND PHYSIKALISCHE UNTERSUCHUNGEN	0,80	0,87779	107,5	107,7	110,4	109,9	+ 2,0	- 0,5
456	3675	ELEKTRISCHE PRUEFGERAETE UND -EINRICHTUNGEN	0,63	0,86042	108,0	108,3	109,2	109,2	+ 0,8	-
457	3677	ELEKTRISCHE REGEL- UND STEUERUNGSGERAETE UND -EINRICHTUNGEN	5,95	0,90775	105,8	105,6	106,6	106,6	+ 0,9	-
458	368	ANDERE ELEKTROTECHNISCHE ERZEUGNISSE	12,07	0,90402	105,5	105,6	106,4	106,0	+ 0,4	- 0,4
		DARUNTER:								
459	3681	ELEKTROMEDIZINISCHE GERAETE	3,13	0,90064	106,5	107,0	107,2	105,3	- 1,6	- 1,8
460	3682	ELEKTROKOHLEN UND -BUERSTEN	0,50	0,96415	114,8	116,6	121,7	121,7	+ 4,4	-
461	3688	ELEKTRISCHE AUSRUESTUNGEN FUER FAHRRADER, KRAFTFAHRZEUGE UND VERBRENNUNGSMOTOREN	6,74	0,90585	104,1	103,8	104,4	104,6	+ 0,8	+ 0,2
462	3688	ELEKTROMAGNETISCHE GERAETE	0,64	0,88406	108,4	108,7	109,4	109,6	+ 0,8	+ 0,2

1) SIEHE ERLAEUTERUNGEN PUNKT 3.

2) ELEKTROTECHNISCHE ERZEUGNISSE, GERAETE UND EINRICHTUNGEN FUER DIE DATENVERARBEITUNG.

FRUEHERES BUNDESGBIET  
1 INDEX DER ERZEUGERPREISE GEMERBLICHER PRODUKTE (INLANDSABSATZ)

1.1 AKTUELLE ERGEBNISSE

1991 = 100

LFD NR.	NR. DER GP-SYSTEMATIK	GUTERGRUPPE, -ZWEIG, -KLASSE UND -ART	WAEGUNGS- ANTEIL AM GESAMT- INDEX IN PROMILLE	VERKET- TUNGS- FAKTOR 1)	1993	1999	1994		VERAENDERUNG	
					DURCH- SCHNITT	JULI	JUNI	JULI	JULI 1993	JUNI 1994
463	37	FEINMECHANISCHE UND OPTISCHE ERZEUGNISSE, UHREN	9,77	0,88372	106,6	107,2	107,8	107,6	+ 0,4	- 0,2
464		FEINMECHANISCHE UND OPTISCHE ERZEUGNISSE OHNE UHREN	9,22	0,87822	106,8	107,4	108,0	107,9	+ 0,5	- 0,1
465	371	OPTISCHE ERZEUGNISSE DARUNTER:	2,09	0,86772	108,6	108,9	110,3	110,9	+ 1,8	+ 0,5
466	3711	ERZEUGNISSE DER AUGENOPTIK	1,28	0,93384	108,0	108,0	109,2	110,1	+ 1,9	+ 0,8
467	3715/19	OPTISCHE INSTRUMENTE	0,69	0,77575	110,1	110,7	112,8	113,0	+ 2,1	+ 0,2
468	372	FOTO-, PROJEKTIONS- UND KINOTECHNISCHE GERAEETE DARUNTER:	0,98	.	102,2	102,7	100,0	98,3	- 4,3	- 1,7
469	3723	FOTOKOPIERAPPARATE	0,59	.	99,6	100,3	95,8	93,0	- 7,3	- 2,9
470	3725 12	DIAPROJEKTOREN	0,12	0,86903	105,2	105,9	104,9	104,9	- 0,9	-
471	375	FEINMECHANISCHE ERZEUGNISSE DARUNTER:	2,94	0,84052	105,5	105,9	106,4	106,4	+ 0,5	-
472	3753	FEINMECHANISCHE GERAEETE ZUM MESSEN ODER PRUEFEN VON GEOMETRISCHEN GROSSSEN	0,25	0,84496	104,6	104,6	104,6	104,6	-	-
473	3754	ANDERE FEINMECHANISCHE MESS- UND REGELGERAEETE	2,04	0,85043	105,2	105,6	106,1	106,1	+ 0,5	-
474	376	MEDIZINMECHANISCHE GERAEETE DARUNTER:	3,21	0,90317	108,2	109,3	110,4	110,2	+ 0,8	- 0,2
475	3761	MEDIZINISCHE GERAEETE	2,57	0,91400	108,1	109,5	110,4	110,0	+ 0,5	- 0,4
476	377	UHREN	0,55	0,94818	103,0	103,1	103,9	103,9	+ 0,8	-
477	38	EISEN-, BLECH- UND METALLWAREN	35,86	0,88708	102,9	102,9	102,5	102,4	- 0,5	- 0,1
478	382	WERKZEUGE DARUNTER:	2,46	0,86432	105,9	106,2	106,0	105,9	- 0,3	- 0,1
479		SAEGEN UND SAEGEBLAETTER FUER DIE BEARBEITUNG VON HOLZ, KUNSTSTOFF U. AE. WERKSTOFFEN	0,12	0,91729	105,8	106,0	106,5	106,5	+ 0,5	-
480		SAEGEN UND SAEGEBL. FUER DIE METALLBEARBEITUNG	0,25	0,86219	103,3	103,1	102,4	102,6	- 0,5	+ 0,2
481	3821	HANDWERKZEUGE DARUNTER:	0,96	.	107,2	108,0	108,3	108,4	+ 0,4	+ 0,1
482	3821 51-55	SCHRAUBWERKZEUGE	0,59	0,83882	107,1	107,9	108,1	108,2	+ 0,3	+ 0,1
483	3824	MESSER UND SCHNEIDKLINGEN FUER MASCHINEN ODER MECHANISCHE GERAEETE	0,20	.	103,3	101,9	101,5	101,5	- 0,4	-
484	3828	AUSWECHSELBARE WERKZEUGE MIT ARBEITENDEM TEIL AUS GESINTERTEN HARTMETALLEN	0,73	0,90588	105,5	105,8	104,4	103,9	- 1,8	- 0,5
485	383	HEIZ- UND KOCHGERAEETE DARUNTER:	1,79	0,84840	108,5	109,3	111,1	111,3	+ 1,8	+ 0,2
486	3835	HERDE, KOCHGERAEETE U. AE. GERAEETE FUER GROSS- KUECHEN	0,33	0,82590	107,6	108,7	109,1	109,1	+ 0,4	-
487	384	BLECHWAREN, BLECHKONSTRUKTIONEN UND FEINSTBLECH- PACKUNGEN DARUNTER:	19,52	0,87500	102,8	102,7	102,1	101,9	- 0,8	- 0,2
488	3842	GERAEETE UND BEDARFSARTIKEL AUS EISEN ODER STAHL FUER HAUSWIRTSCHAFT, LANDWIRTSCHAFT UND GEMERBE DARUNTER:	2,46	.	100,2	100,2	99,7	99,9	- 0,3	+ 0,2
489	3842 11-13	GESCHIRR AUS EISEN ODER STAHL FUER DEN HAUSHALT	0,44	0,81108	109,0	109,4	111,4	111,4	+ 1,8	-
490	3843	BAUARTIKEL AUS STAHLBLECH, STAHLBLECH- KONSTRUKTIONEN DARUNTER:	9,30	0,89111	103,4	102,9	101,9	101,8	- 1,1	- 0,1
491	3843 13	PLATTENHEIZKOERPER AUCH MIT OBERER ODER SEIT- LICHER UMKLEIDUNG	0,61	0,82010	102,3	100,1	97,7	97,2	- 2,9	- 0,5
492	3844	BEHAELTER AUS EISEN ODER STAHL, MIT EINEM FASSUNGSVERMOEGEN BIS 100 MB	2,13	0,88919	99,8	99,5	97,0	96,8	- 2,7	- 0,2
493	3845	MOEBEL AUS METALL DARUNTER:	5,78	0,83049	106,0	106,2	106,2	105,9	- 0,3	- 0,3
494	3845 26/27	BUEROSITZMOEBEL	1,16	.	109,1	109,2	110,9	108,6	- 0,5	- 2,1
495	3845 3	BUEROMOEBEL AUS METALL (OHNE BUEROSITZMOEBEL)	0,79	0,79837	105,3	105,6	105,1	105,1	- 0,5	-
496	3845 44/45	FACHBODENREGALE (AUCH FAHRBAR)	0,82	0,84404	102,2	102,6	99,0	99,0	- 3,5	-
497	3846	GERAEETE UND BEDARFSARTIKEL AUS NE-METALL FUER HAUSWIRTSCHAFT, LANDWIRTSCHAFT UND GEMERBE	2,58	0,85552	103,1	103,3	101,9	101,6	- 1,6	- 0,3
498	3847	PANZERSCHRAENKE, TUEREN UND FAECHER FUER STAHLKAMMERN	0,26	0,84982	109,0	109,1	109,9	109,5	+ 0,4	- 0,4
499	3848	SPEZIALBEDARFSARTIKEL VERSCHIEDENER ART AUS UNEDLEN METALLEN	1,01	0,88700	105,4	105,8	105,8	105,6	- 0,2	- 0,2
500	3849	FEINSTBLECHPACKUNGEN, VERSCHLUESSE AUS STAHL	1,86	1,01860	95,2	95,1	95,2	94,9	- 0,2	- 0,3
501	385	SCHLOSSER UND BESCHLAEGE DARUNTER:	4,90	0,85048	105,7	106,0	107,1	107,0	+ 0,9	- 0,1
502	3851 7	TUERSCHLOSSER UND TUERSCHLIESSER	0,54	0,87614	110,5	110,7	112,5	112,5	+ 1,6	-
503	3857 3	BAUBESCHLAEGE AUS METALL	1,18	0,77708	106,5	107,4	109,5	109,3	+ 1,8	- 0,2
504	3857 51/55	MOEBELINNEN- UND AUSSENESCHLAEGE AUS METALL	0,65	0,84359	104,9	105,1	106,2	106,2	+ 1,0	-
505	3857 71	KRAFTFAHRZEUGESCHLAEGE AUS METALL	1,11	0,92678	101,2	101,3	100,9	101,0	- 0,3	+ 0,1
506	387	SCHNEIDWAREN UND BESTECKE	0,76	0,84007	108,1	108,4	110,6	110,6	+ 2,0	-
507	3871	SCHNEIDWAREN	0,56	0,83134	108,7	109,0	111,2	111,2	+ 2,0	-
508	3874	BESTECKE UND AEHNLICHE TISCHGERAEETE	0,20	0,86574	106,3	106,6	108,8	108,8	+ 2,1	-
509	388	METALLWAREN UND -KURZWAREN DARUNTER:	6,43	0,95298	97,8	97,3	95,9	95,8	- 1,5	- 0,1
510	3882	TAFELGESCHIRR, GALANTERIEWAREN U. AE. METALLWAREN	0,34	0,86631	106,7	106,9	107,7	107,9	+ 0,9	+ 0,2
511	3883	BUER- UND SCHREIBGERAEETE AUS METALL	0,45	1,00514	110,2	110,1	110,0	110,1	-	+ 0,1
512	3885	FOLIEN, DUENNE BAENDER AUS ALUMINIUM, VERPACKUNGS- BEHAELTER UND VERPACKUNGSZUBEHOER AUS NE-METALL DARUNTER:	2,68	1,00505	93,0	92,6	90,0	90,4	- 2,4	+ 0,4
513	3885 12-19	FOLIEN UND DUENNE BAENDER AUS ALUMINIUM MIT EINER DICKE BIS 0,2 MM	1,82	0,97468	92,8	92,0	89,7	89,7	- 2,5	-
514	3887	METALLKURZWAREN FUER BEKLEIDUNG, SCHUHE, GARDINEN UND DGL.	0,57	0,86268	106,6	106,9	107,6	107,9	+ 0,9	+ 0,3
515	3889	PRESS-, ZIEH- UND STANZTEILE AUS EISEN ODER STAHL UND VERWANDTE ERZEUGNISSE	2,20	.	96,3	95,4	93,7	92,9	- 2,6	- 0,9

1) SIEHE ERLAEUTERUNGEN PUNKT 3.



FRUEHERES BUNDESGBIET  
I INDEX DER ERZEUGERPREISE GEMERBLICHER PRODUKTE (INLANDSABSATZ)

1.1 AKTUELLE ERGEBNISSE  
1991 = 100

LFD NR.	NR. DER GP-SYSTEMATIK	GUTERGRUPPE, -ZWEIG, -KLASSE UND -ART	WAEGUNGS- ANTEIL AM GESAMT- INDEX IN PROZENT		VERKETTUNGSFAKTOR 1)	1993			VERAENDERUNG	
			1993	DURCHSCHNITT		1993	1994	JULI 1994 GEGENUEBER JULI 1993	JUNI 1994	
						JULI	JUNI	JULI		
516	39	MUSIKINSTRUMENTE, SPIELWAEREN, SPORTGERAETE, SCHMUCK, BELICHTETE FILME, FUELLHALTER U. AE.	4,61	0,91612	103,9	104,4	105,2	105,1	+ 0,7	- 0,1
517	391/2	MUSIKINSTRUMENTE	0,36	0,79837	108,9	109,2	109,5	109,9	+ 0,6	+ 0,4
518	391	GROSSMUSIKINSTRUMENTE	0,18	0,77619	109,2	109,4	108,4	109,1	- 0,3	+ 0,6
519	392	KLEINMUSIKINSTRUMENTE	0,17	0,82254	108,5	109,0	110,7	110,7	+ 1,6	-
		DARUNTER:								
520	3923	SCHLAGINSTRUMENTE	0,04	0,84875	108,1	108,3	111,2	111,2	+ 2,7	-
521	3924	BLASINSTRUMENTE	0,05	0,75369	113,7	114,4	115,3	115,3	+ 0,8	-
522	393	SPIELWAEREN	1,20	0,82624	106,0	106,2	107,5	107,5	+ 1,2	-
523	394	TURN- UND SPORTGERAETE	0,33	0,87500	105,6	105,8	107,4	107,5	+ 1,6	+ 0,1
		DARUNTER:								
524	3944	GERAETE FUER EIS- UND WINTERSPORT	0,08	0,93750	98,3	96,9	98,6	98,6	+ 1,8	-
525	395	SCHMUCK, GOLD- UND SILBERSCHMIEDEWAREN	1,18	0,95503	109,0	104,8	106,5	106,0	+ 1,3	- 0,5
526	398	ERZEUGNISSE DER FOTO- UND FILMLABORS, FUELLHALTER UND KUGELSCHREIBER	1,56	1,03954	101,3	101,5	100,8	100,9	- 0,6	+ 0,1
527	3981	ERZEUGNISSE DER FOTO- UND FILMLABORS	0,94	1,28153	97,2	97,4	95,2	95,2	- 2,3	-
528	3982	FUELLHALTER, KUGELSCHREIBER U. AE. SCHREIB-GERAETE AUS ALLEN WERKSTOFFEN	0,61	0,84228	107,7	107,8	109,5	109,6	+ 1,7	+ 0,1
		DARUNTER:								
529	3982 11/19	FUELLFEDERHALTER UND ANDERE FUELLHALTER	0,13	0,76228	107,2	107,3	109,0	109,3	+ 1,9	+ 0,3
530	3982 22-28	KUGELSCHREIBER	0,19	0,87611	108,0	108,1	110,8	110,8	+ 2,5	-
531	3982 31/35	FASER- UND FILZSCHREIBER	0,14	0,86123	106,4	106,3	106,7	106,7	+ 0,4	-
532	40	CHEMISCHE ERZEUGNISSE	70,18	1,07240	96,0	96,1	95,6	95,9	- 0,2	+ 0,3
533		INDUSTRIECHEMIKALIEN (GP-NRN. 41 UND 42)	15,67	1,33586	90,8	90,9	94,0	95,6	+ 5,2	+ 1,7
534		CHEMISCHE SPEZIALERZEUGNISSE	54,61	0,98924	97,4	97,6	96,1	96,0	- 1,6	- 0,1
535		VORWIEGEND ZUR WEITERVERARBEITUNG (GP-NRN. 43-46 SOWIE 491-494)	30,06	1,02189	94,7	94,9	92,2	92,1	- 3,0	- 0,1
536		VORWIEGEND ZUM KONSUM (GP-NRN. 47 SOWIE 495-499)	24,55	0,94566	100,8	100,8	100,9	100,9	+ 0,1	-
537	41	ANORGANISCHE GRUNDSTOFFE UND CHEMIKALIEN	4,66	1,08791	97,7	98,1	94,6	95,0	- 4,1	+ 0,4
538	411	CHEMISCHE GRUNDSTOFFE	1,11	1,15358	100,4	101,5	100,6	100,7	- 0,8	+ 0,1
		DARUNTER:								
539	4115	WASSERSTOFF, SAUERSTOFF, STICKSTOFF	0,64		105,0	107,3	106,8	106,8	- 0,5	-
540	412	ANORGANISCHE SAEUREN UND SAUERSTOFFVERBINDUNGEN DER NICHTMETALLE	0,60	0,96390	99,0	101,1	96,2	96,5	- 4,5	+ 0,3
		DARUNTER:								
541	4121	SALZSAEURE	0,07	0,73348	87,4	87,3	79,9	80,4	- 7,9	+ 0,6
542	4122	SCHWEFELSAEURE	0,09	1,23886	77,9	77,3	74,8	76,1	- 1,6	+ 1,7
543	414	ANORGANISCHE BASEN SOWIE METALLOXIDE, -HYDROXIDE UND -PEROXIDE	1,02	1,06162	91,1	88,3	79,2	84,3	- 4,5	+ 6,4
		DARUNTER:								
544	4146	OXIDE, HYDROXIDE UND PEROXIDE DER ALKALI- UND ERDALKALIMETALLE	0,42	0,83529	89,7	91,1	73,5	76,0	-16,6	+ 3,4
545	415	METALLSALZE UND -PEROXOSALZE DER ANORG. SAEUREN	1,38	0,98028	97,8	98,3	93,1	91,5	- 6,9	- 1,7
		DARUNTER:								
546	4154	SALZE DER SAUERSTOFFSAEUREN DES SCHWEFELS	0,21	0,94218	103,9	103,7	100,2	100,2	- 3,4	-
547	419	KOLLOIDE EDELMETALLE, NICHTRADIOAKTIVE ISOTOPE CHEMISCHER ELEMENTE, IHRE VERBINDUNGEN UND SONSTIGE ANORGANISCHE GRUNDSTOFFE UND CHEMIKALIEN	0,55	1,71739	102,8	114,6	113,1	110,8	- 3,3	- 2,0
548	42	ORGANISCHE GRUNDSTOFFE UND CHEMIKALIEN	10,91	1,45321	87,8	87,4	93,7	95,8	+ 9,6	+ 2,2
549		NACHRICHTLICH GP-NRN. 4221-4224 (ORGANISCHE GRUNDSTOFFE) 2)	1,95	1,72325	79,0	79,6	81,9	82,4	+ 3,5	+ 0,6
		DARUNTER:								
550	422	KOHLENWASSERSTOFFE, CHEMISCH EINHEITLICH, IHRE HALOGEN-, SULFO-, NITRO- UND NITROSODERIVATE	2,34	1,72414	79,4	79,6	82,5	83,0	+ 4,3	+ 0,6
		DARUNTER:								
551	4221	ACYCLISCHE KOHLENWASSERSTOFFE, CHEM. EINHEITLICH	1,24	1,68594	76,1	76,0	75,1	77,1	+ 1,4	+ 2,7
552	4224	CYCLISCHE KOHLENWASSERSTOFFE	0,71	1,87153	84,1	86,0	93,9	91,6	+ 6,5	- 2,4
553	4232	ACYCLISCHE ALKOHOLE	1,20	1,34696	77,1	75,9	90,5	100,4	+32,3	+10,9
		DARUNTER:								
554	4232 41	ETHYLENGLYKOL	0,05	1,11387	79,8	77,7	85,1	86,9	+11,8	+ 2,1
555	425	ETHER, ALKOHOL- UND ETHERPEROXIDE, ACETALE U. AE.	1,09	1,35575	76,3	73,0	84,7	86,7	+18,8	+ 2,4
556	426	CARBONSAEUREN, IHRE ANHYDRIDE, HALOGENIDE, PEROXIDE U. AE.	1,81	1,19725	91,2	91,9	100,5	103,4	+12,5	+ 2,9
		DARUNTER:								
557	4261	GESAETTIGTE ACYCLISCHE EINBASISCHE CARBONSAEUREN	0,80	1,07172	93,6	93,4	95,1	95,2	+ 1,9	+ 0,1
558	429	ORGANISCH-ANORGANISCHE VERBINDUNGEN UND SONSTIGE ORGANISCHE VORPRODUKTE, GRUNDST. UND CHEMIKALIEN	2,34	1,54405	102,5	103,4	107,4	107,6	+ 4,1	+ 0,2
559	43	DUENGEMITTEL, PFLANZENSCHUTZ- UND SCHAEDLINGSBEKAEMPFUNGSMITTEL	1,68	1,06780	101,4	101,3	95,0	94,6	- 6,6	- 0,4
560	431	DUENGEMITTEL	0,44	1,35556	86,3	85,3	76,7	75,4	-11,6	- 1,7
561	434	PFLANZENSCHUTZ- UND SCHAEDLINGSBEKAEMPFUNGSMITTEL	1,24	0,93974	106,7	107,0	101,5	101,4	- 5,2	- 0,1

1) SIEHE ERLAEUTERUNGEN PUNKT 3.

2) ACYCL. UND CYCL. KOHLENWASSERSTOFFE.

FRUEHERES BUNDESGBIET  
1 INDEX DER ERZEUGERPREISE GEWERBLICHER PRODUKTE (INLANDSABSATZ)  
1.1 AKTUELLE ERGEBNISSE  
1991 = 100

LFD NR.	NR. DER OP-SYSTEMATIK	GUTENGRUPPE, -ZWEIG, -KLASSE UND -ART	WAEGUNGS-ANTEIL AM GESAMT-INDEX IN PROMILLE	VERKET-TUNGS-FAKTOR 1)	1993	1993	1994		VERAENDERUNG	
					DURCH-SCHNITT	JULI	JUNI	JULI	JULI 1993	JULI 1994
									IN PROZENT	
562	44	KUNSTSTOFFE UND SYNTHETISCHER KAUTSCHUK	12,08	1,11123	86,9	87,4	83,7	83,4	- 4,6	- 0,4
563	441	KUNSTSTOFFE	11,43	1,10850	86,5	87,1	83,3	83,0	- 4,7	- 0,4
		DARUNTER:								
564	4412	PHENOLHARZE, AMINOHARZE UND POLYURETHANE IN PRIMAERFORMEN	1,49	.	89,3	89,6	85,1	85,1	- 5,0	-
565	4413	POLYETHER, EPOXIDHARZE, POLYESTER, POLYAMIDE UND SILICONE	2,84	.	88,4	88,7	80,6	80,8	- 8,9	+ 0,2
		DARUNTER:								
566	4413 5	POLYESTER	1,04	1,23193	90,6	90,3	84,4	81,7	- 9,5	- 3,2
567	4414	POLYMERISATIONSPRODUKTE	6,22	1,14460	83,5	84,4	82,0	81,2	- 3,8	- 1,0
		DARUNTER:								
568	4414 31/33	POLYETHYLEN	1,36	1,24063	71,3	74,1	67,3	64,6	-12,8	- 4,0
569	4414 52	POLYVINYLCHLORID	0,89	1,14800	79,2	77,4	84,5	85,2	+10,1	+ 0,8
570	4417	KUNSTSTOFFE AUF CELLULOSEBASIS	0,57	1,00616	102,4	102,8	104,5	104,5	+ 1,7	-
571	446	SYNTHETISCHER KAUTSCHUK	0,66	1,14966	93,7	92,5	90,3	90,1	- 2,6	- 0,2
572	46	CHEMIEFASERN	2,24	1,02741	99,9	94,0	91,7	91,8	- 2,3	+ 0,1
		DARUNTER:								
573	462	CELLULOSISCHE CHEMIEFASERN	.	0,87873	99,6	93,0	93,0	93,0	-	-
574	465	SYNTHETISCHE CHEMIEFASERN	.	1,07181	94,0	94,3	91,2	91,4	- 3,1	+ 0,2
575	4651	SYNTHETISCHE SPINNFASERN	.	1,12711	99,1	99,0	98,3	98,7	- 0,3	+ 0,4
576	4656	SYNTHETISCHE FILAMENTE	.	1,02296	90,4	90,9	86,1	86,1	- 5,3	-
577	46	FARBSTOFFE, FARBEN, LACKE UND VERWANDTE ERZEUGNISSE	7,79	0,86692	102,3	102,4	100,2	100,6	- 1,8	+ 0,4
		DARUNTER:								
578	461	ANORGANISCHE PIGMENTE UND ORGANISCHE FARBSTOFFE	3,08	0,90308	99,6	98,6	94,6	94,6	- 4,1	-
579	4612	ANORGANISCHE PIGMENTE	1,20	0,86673	94,6	92,7	96,6	96,6	+ 4,2	-
580	4617	ORGANISCHE FARBMITTEL	1,68	0,93489	102,8	102,4	93,4	93,3	- 8,9	- 0,1
581	464	ANSTRICHSTOFFE UND VERDUENNUNGEN	3,39	0,84932	106,1	107,2	107,8	108,7	+ 1,4	+ 0,8
		DARUNTER:								
582	4641 11	ALKYDHARZLACKE	0,64	0,82137	105,8	106,2	108,5	108,3	+ 2,0	- 0,2
583	4641 61/62	DISPERSIONSFARBEN	0,69	0,83319	111,1	115,2	112,7	115,0	- 0,2	+ 2,0
584	467	ANDERE FARBEN UND VERWANDTE ERZEUGNISSE	1,32	0,94923	98,6	99,2	93,9	93,9	- 5,3	-
		DARUNTER:								
586	4673	DRUCKFARBEN	0,98	0,94476	97,5	98,4	93,1	93,1	- 5,4	-
586	47	PHARMAZEUTISCHE ERZEUGNISSE	13,10	0,93384	100,7	100,6	100,8	100,8	+ 0,3	-
		DARUNTER:								
587	471	VITAMINE UND HORMONE, ALKALOIDE, ANTIBIOTIKA, ZUBEREITETE DROGEN	1,03	0,92931	104,6	104,8	105,2	105,7	+ 0,9	+ 0,5
588	4753/55	PHARMAZEUTISCHE SPEZIALITAETEN (ARZNEIWAEREN) 2)	10,53	0,94185	100,1	99,7	99,9	99,9	+ 0,2	-
589	1	APOTHEKENMARKT	8,74	0,93911	100,1	99,6	99,9	99,9	+ 0,3	-
590	2	KRANKENHAUSBEDARF	1,79	0,96197	100,4	100,3	99,8	99,7	- 0,6	- 0,1
591	479	SONSTIGE PHARMAZEUTISCHE ERZEUGNISSE	1,32	0,87478	102,3	102,5	103,6	103,7	+ 1,2	+ 0,1
592	49	SONSTIGE CHEMISCHE ERZEUGNISSE	17,72	0,97250	100,1	100,4	99,9	99,8	- 0,6	- 0,1
		DARUNTER:								
593	491	GELATINE UND KLEBSTOFFE	0,93	0,86259	109,2	109,4	110,8	111,2	+ 1,6	+ 0,4
		DARUNTER:								
594	4917	SYNTHETISCHE KLEBSTOFFE	0,60	0,81766	112,5	113,2	116,3	116,9	+ 3,3	+ 0,5
595	492	GERBSTOFFE, HILFSMITTEL FUER LEDER, TEXTILIEN UND PAPIER, ORGANISCHE GRENZFLAECHEAKTIVE STOFFE UND ZUBEREITUNGEN	1,69	1,00722	99,7	100,1	96,4	96,2	- 3,9	- 0,2
		DARUNTER:								
596	493	ANDERE HILFSMITTEL	2,33	1,02863	93,9	93,7	92,5	92,3	- 1,5	- 0,2
597	494	BITUMEN-DACH- UND -DICHTUNGSMATERIALIEN, BAUTENSCHUTZMITTEL U. AE. ERZEUGNISSE	1,32	1,04772	98,5	98,3	100,0	99,7	+ 1,4	- 0,3
		DARUNTER:								
598	4941	BITUMEN-DACH- UND -DICHTUNGSMATERIALIEN	0,43	1,19829	90,9	89,0	89,3	89,4	+ 0,4	+ 0,1
599	4942	BAUTENSCHUTZMITTEL UND VERWANDTE ERZEUGNISSE	0,89	0,97311	102,3	102,8	106,2	104,7	+ 1,8	- 0,5
600	495	FOTOCHEMISCHE ERZEUGNISSE, DRUCKFORMEN UND MAGNETOGRAMMTRAEGER	2,21	1,14637	87,6	87,6	85,7	85,8	- 2,1	+ 0,1
		DARUNTER:								
601	4962	FOTOCHEMISCHE ERZEUGNISSE	1,08	1,14663	97,5	97,7	97,4	97,9	+ 0,2	+ 0,5
602	496	SEIFEN, WASCH- UND REINIGUNGSMITTEL	1,99	0,86980	105,1	105,0	106,7	105,0	-	- 1,6
603	4961	SEIFEN	0,22	0,86397	101,9	101,8	101,4	99,7	- 2,1	- 1,7
604	4966	WASCH-, SPUEL- UND REINIGUNGSMITTEL	1,77	0,85827	105,5	105,4	107,4	105,7	+ 0,3	- 1,6
605	497	KOERPERPFLEGEMITTEL	4,08	0,89081	107,0	107,7	107,1	107,4	- 0,3	+ 0,3
		DARUNTER:								
606	4973	HAUTPFLEGEMITTEL	0,86	0,85664	104,3	103,8	103,8	103,8	-	-
607	4976	ZAHN- UND MUNDPFLEGEMITTEL	0,46	0,93708	103,2	103,0	103,6	103,6	+ 0,6	-
608	4978	HAARPFLEGEMITTEL	1,44	0,89521	109,0	111,2	110,8	110,9	- 0,3	+ 0,1
609	498	SELBSTKLEBBEAENDER UND CHEMISCHER BUEROBEDARF	1,15	1,17489	91,2	91,7	89,3	91,0	- 0,8	+ 1,9
610	499	ANDERE CHEMISCHE ERZEUGNISSE	2,02	0,91899	104,6	104,9	106,4	106,4	+ 1,4	-
		DARUNTER:								
611	4991	PUTZ- UND PFLEGEMITTEL	1,19	0,89039	106,0	106,3	108,2	108,2	+ 1,8	-

1) SIEHE ERLAEUTERUNGEN PUNKT 3.

2) OHNE HORMONELLE CONTRACEPTIVA.

## FRUEHERES BUNDESGBIET

## 1 INDEX DER ERZEUGERPREISE GEWERBLICHER PRODUKTE (INLANDSABSATZ)

## 1.1 AKTUELLE ERGEBNISSE

1991 = 100

LFD NR.	NR. DER GP-SYSTEMATIK	GUTERGRUPPE, -ZWEIG, -KLASSE UND -ART	WAEGUNGS- ANTEIL AM GESAMT- INDEX IN PROMILLE	VERKET- TUNGS- FAKTOR 1)	1993	1993	1994		VERAENDERUNG	
					DURCH- SCHNITT	JULI	JUNI	JULI	JULI 1993	JUNI 1994
612	50	BUEROMASCHINEN; DATENVERARBEITUNGSGERAETE UND -EINRICHTUNGEN	9,52	1,18418	97,4	97,6	94,5	94,2	- 3,5	- 0,3
		DARUNTER:								
613	501	BUEROMASCHINEN	0,55	1,07468	101,7	101,4	100,9	101,1	- 0,3	+ 0,2
614	506	GERAETE UND EINRICHTUNGEN FUER DIE DATENVERARBEITUNG	8,81	1,19547	97,1	97,3	94,0	93,7	- 3,7	- 0,3
		DARUNTER:								
615	5051	11/17 KOMPAKTEINHEITEN	0,60	.	92,2	92,2	86,9	85,5	- 7,9	- 1,6
616	5051	21-27 ZENTRALEINHEITEN UND PROZESSOREN	3,46	.	102,3	102,3	102,8	102,3	-	- 0,5
617	5051	51-59 EIN- UND/ODER AUSGABEGERAETE	1,05	.	92,1	92,8	87,3	87,3	- 5,9	-
618	51	FEINKERAMISCHE ERZEUGNISSE	2,54	0,84508	107,4	107,9	109,6	109,6	+ 1,6	-
619	511	HAUSHALTS-, WIRTSCHAFTS- UND ZIERGEGENSTAENDE AUS PORZELLAN	0,71	0,76683	113,9	114,7	117,3	117,3	+ 2,3	-
620	513	HAUSHALTS-, WIRTSCHAFTS- UND ZIERGEGENSTAENDE AUS STEINGUT UND STEINZEUG	0,39	0,86477	108,5	109,8	111,4	111,4	+ 1,5	-
621	515	KERAMISCHE INSTALLATIONS- GEGENSTAENDE FUER SANITAERE UND HYGIENISCHE ZWECKE	0,45	0,75656	111,2	111,6	114,9	114,9	+ 3,0	-
622	516	ISOLATOREN UND ISOLIERTEILE, ERZEUGNISSE AUS FEIN- KERAMISCHEN STOFFEN FUER CHEMISCHE UND ANDERE TECHNISCHE ZWECKE	0,35	0,90668	104,3	105,0	105,7	105,7	+ 0,7	-
623	5161	ISOLATOREN UND ISOLIERTEILE	0,20	0,90659	104,3	105,0	105,2	105,1	+ 0,1	- 0,1
624	5165	ERZEUGNISSE AUS FEINKERAMISCHEN STOFFEN FUER CHEMISCHE UND ANDERE TECHNISCHE ZWECKE	0,15	0,90685	104,4	105,0	106,4	106,4	+ 1,3	-
625	5171	1 WAND- UND BODENFLIESEN	0,64	0,95373	98,1	98,1	98,5	98,4	+ 0,3	- 0,1
626	5171	2 WAND- UND BODENFLIESEN, GLASIERT	0,52	0,97872	98,2	98,3	98,5	98,5	+ 0,2	-
627	5171	5 WAND- UND BODENFLIESEN, UNGLASIERT	0,12	0,84459	97,4	97,4	98,1	98,1	+ 0,7	-
628	52	GLAS UND GLASWAREN	8,71	0,92286	99,1	98,7	97,4	97,4	- 1,3	-
629	5211	FLACHGLAS	0,67	0,83709	95,3	96,8	93,8	94,1	- 2,8	+ 0,3
630	5221	HOHLGLAS	3,21	0,92662	97,9	97,4	99,0	99,1	+ 1,7	+ 0,1
		DARUNTER:								
631	5221	1 GETRAENKEFLASCHEN AB 150 CM3 INHALT	1,30	1,02176	88,3	87,4	89,8	90,1	+ 3,1	+ 0,3
632	5221	2 KONSERVENG्लाSER	0,30	0,93725	94,2	93,7	93,0	92,8	- 1,0	- 0,2
633	5221	3 MEDIZIN- UND VERPACKUNGSGLAS	0,30	0,89873	103,6	103,5	102,3	102,3	- 1,2	-
634	5221	4 WIRTSCHAFTSGLAS UND BLEIKRISTALL	0,55	0,85464	108,9	108,8	112,4	112,4	+ 3,3	-
635	5241	VEREDELTES FLACHGLAS	2,04	0,93697	102,0	101,6	97,5	97,5	- 4,0	-
636	5261	GLASWOLLE UND ANDERE GLASFASERN, WAREN DARAUS	0,79	0,96926	99,4	97,9	93,8	92,7	- 5,3	- 1,2
637	53	SCHNITTHOLZ, SPERRHOLZ UND SONSTIGES BEARBEITETES HOLZ	6,99	0,94145	91,5	91,5	91,2	91,8	+ 0,3	+ 0,7
		DARUNTER:								
638	531	SAEGEMERKSERZEUGNISSE	2,77	0,94438	90,9	90,8	93,1	95,0	+ 4,6	+ 2,0
639	5316	10 NADELSCHNITTHOLZ	2,27	0,93316	89,6	89,3	92,2	94,4	+ 5,7	+ 2,4
		DARUNTER:								
640		1 BAUHOLZ	0,50	0,91748	94,2	93,7	94,8	96,1	+ 2,6	+ 1,4
641		2 BRETTER, BREITE UEBER 16 CM	0,27	0,96972	86,3	85,7	90,6	94,0	+ 9,7	+ 3,8
642		3 BRETTER, BREITE 8 BIS 16 CM	0,27	0,95076	80,5	80,4	87,7	91,5	+ 13,8	+ 4,3
643		4 ROHMOBLER	0,14	0,90756	95,1	95,0	95,2	97,0	+ 2,1	+ 1,9
644		5 BOELEN	0,28	0,97056	91,6	91,3	95,6	97,5	+ 6,8	+ 2,0
645		6 LATTEN	0,15	0,93623	90,4	89,9	92,6	94,3	+ 4,9	+ 1,8
646		7 BLOCKWARE	0,03	0,90696	100,3	100,2	100,8	101,4	+ 1,2	+ 0,6
647		9 VORRATSKANTHOLZ	0,40	0,88518	87,4	87,3	89,7	92,1	+ 6,5	+ 2,7
648	5316	50 LAUBSCHNITTHOLZ	0,39	0,86269	99,2	99,0	99,4	99,7	+ 0,7	+ 0,3
649		1 BUCHENBLOCKWARE, GEDAEMPFT	0,09	0,79743	104,5	104,5	106,4	106,8	+ 2,2	+ 0,4
650		2 BUCHENBLOCKWARE, UNGEDAEMPFT	0,03	0,81803	100,5	100,4	100,1	100,4	-	+ 0,3
651		3 BUCHENGESTELLWARE, UNGEDAEMPFT	0,13	0,85702	95,5	95,0	96,2	96,8	+ 1,9	+ 0,6
652		4 EICHENBLOCKWARE	0,14	0,87659	98,9	98,8	97,6	97,7	- 1,1	+ 0,1
653	5318	SCHWARTEN UND SPREISSEL, RESTSTOFFSPAENE U. AE.	0,11	1,76596	88,7	91,8	89,4	90,9	- 1,0	+ 1,7
654	5361	SPERRHOLZ	0,50	0,85415	101,4	101,6	98,8	99,9	- 1,7	+ 0,1
655	5361	10 FURNIERPLATTEN	0,27	0,80750	104,9	104,5	103,4	103,7	- 0,8	+ 0,3
656	5361	20 TISCHLERPLATTEN	0,23	0,90901	97,1	98,1	95,5	96,4	- 2,8	- 0,1
657	5371	HOLZFASERHARTPLATTEN (EINSCHL. MDF-PLATTEN)	.	0,84305	95,1	95,3	94,1	91,7	- 3,8	- 2,6
658	5371	21 NICHT BEARBEITET	.	0,84180	96,2	96,8	95,7	91,1	- 5,9	- 4,8
659	5371	25 BEARBEITET	.	0,94793	94,3	94,0	92,7	92,4	- 1,7	- 0,3
660	5381	HOLZSPANPLATTEN	.	0,97843	84,1	84,2	81,2	80,9	- 3,9	- 0,4
661	5381	41 ROH ODER GESCHLIFFEN	.	0,97829	79,2	79,3	76,9	76,7	- 3,3	- 0,3
662	5381	47 KUNSTSTOFFBESCHICHTET	.	0,97468	87,6	87,7	84,3	84,0	- 4,2	- 0,4

1) SIEHE ERLAUEUTERUNGEN PUNKT 3.

## FRUEHERES BUNDESGBIET

## 1 INDEX DER ERZEUGERPREISE GEMERBLICHER PRODUKTE (INLANDSABSATZ)

## 1.1 AKTUELLE ERGEBNISSE

1991 = 100

LFD NR.	NR. DER GP-SYSTEMATIK	GUTERGRUPPE, -ZWEIG, -KLASSE UND -ART	WAEGUNGS- ANTEIL AM GESAMT- INDEX IN PROMILLE	VERKET- TUNGS- FAKTOR 1)	1993	1993	1994		VERAENDERUNG JULI 1994 GEGENUEBER JULI 1993 IN PROZENT	
					DURCH- SCHNITT	JULI	JUNI	JULI	JULI 1993	JULI 1994
663	54	HOLZWAREN	25,84	0,81886	107,0	107,3	109,3	109,7	+ 2,2	+ 0,4
664	541	BAUELEMENTE AUS HOLZ	3,98	0,86833	107,3	107,6	110,1	111,4	+ 3,5	+ 1,2
		DARUNTER:								
665	5411 22	FENSTER FUER DEN HOCHBAU	1,84	0,84796	105,9	106,4	109,4	111,6	+ 4,9	+ 2,0
666	542	MOEBEL, MATRATZEN, HOLZGEHAEUSE UND ANDERE TISCHLEREIERZEUGNISSE	18,08	0,79837	108,4	108,7	111,1	111,1	+ 2,2	-
667	5422	ZIMMER- UND KUECHENMOEBEL AUS HOLZ	12,54	0,79414	109,5	109,8	112,6	112,7	+ 2,6	+ 0,1
		DARUNTER:								
668	5422 21	SESSL	1,26	0,82155	110,1	110,4	114,1	114,3	+ 3,5	+ 0,2
669	5422 23	MEHRSTUFIGE GEPOLSTERTE ANBAUELEMENTE	1,64	0,84343	111,4	111,6	115,7	115,7	+ 3,7	-
670	5422 27	LIEGEN	0,48	0,81003	108,1	108,0	109,2	109,2	+ 1,1	-
671	5422 46	EIN- BZW. ANBAUKUECHENSCHRAENKE	3,42	0,77645	109,0	109,5	113,0	113,0	+ 3,2	-
672	5423	MATRATZEN	0,55	0,89536	104,4	104,3	105,4	105,4	+ 1,1	-
673	5425	BUEERMOEBEL	2,35	0,82797	106,6	106,9	108,2	108,2	+ 1,2	-
674	5426	SPEZIALMOEBEL UND INNENAUSBAUTEN AUS HOLZ	2,64	0,78947	105,4	105,9	107,5	107,6	+ 1,6	+ 0,1
		DARUNTER:								
675	5426 40	LADENEINRICHTUNGEN, SCHAUFENSTERRUECKBAUTEN	1,30	0,80488	104,4	105,1	106,3	106,3	+ 1,1	-
676	543	VERPACKUNGSMITTEL AUS HOLZ	0,86	0,89529	88,5	88,5	85,3	85,8	- 3,1	+ 0,6
677	5434	KISTEN	0,35	0,85556	93,8	93,8	89,5	88,3	- 5,9	- 1,3
678	5439 13	FLACHPALETTEN	0,51	0,93274	84,9	84,9	82,4	84,1	- 0,9	+ 2,1
679	544	TECHNISCHE, GEMERBLICHE, LANDWIRTSCHAFTLICHE U. AE. HOLZWAREN	2,39	0,86099	102,4	103,1	103,6	105,1	+ 1,9	+ 1,4
680	5441	LEISTEN UND RAMMEN UEBERWIEGEND AUS HOLZ	0,94	0,81903	105,7	106,2	107,9	111,3	+ 4,8	+ 3,2
681	5444	HOLZBESTANDTEILE FUER FAHRZEUGE, BOOTE UND MOEBEL	1,12	0,91083	102,1	103,1	102,2	102,2	- 0,9	-
682	5448	BETONSCHALLUNGSPLETTEN	0,33	0,81417	94,2	94,2	96,3	97,3	+ 3,3	+ 1,0
683	546	KORB-, KORK- UND BUEERSTENWAREN	0,53	0,88600	107,3	107,5	108,2	108,2	+ 0,7	-
684	5463	KORK UND KORKWAREN	0,04	0,82309	103,8	103,7	104,5	104,5	+ 0,8	-
685	5466	PINSEL, BUEERSTEN UND BESEN	0,49	0,89474	107,8	107,8	108,5	108,5	+ 0,6	-
686	56	HOLZSTOFF, ZELLSTOFF, PAPIER UND PAPPE 2)	7,86	1,04913	81,0	80,4	80,6	82,4	+ 2,5	+ 2,2
		DARUNTER:								
687	553/4	PAPIER UND PAPPE, UNVEREDELT	7,68	1,04699	80,6	79,9	80,2	82,0	+ 2,6	+ 2,2
688	563	PAPIER, UNVEREDELT	6,70	1,05533	80,5	79,8	80,9	82,8	+ 3,8	+ 2,3
689	5631	ZEITUNGSDRUCKPAPIER	0,82	1,03378	73,4	73,0	70,6	70,4	- 3,6	- 0,3
690	5632	DRUCK- UND SCHREIBPAPIER	4,44	1,02786	83,5	82,4	82,3	82,6	+ 0,2	+ 0,4
691	5632 11/15	DRUCK- UND SCHREIBPAPIER, HOLZHALTIG	2,38	.	84,6	83,8	82,3	82,5	- 1,6	+ 0,2
692	5632 51-58	DRUCK- UND SCHREIBPAPIER, HOLZFREI	2,06	.	82,4	80,9	82,2	82,8	+ 2,3	+ 0,7
693	5633	KRAFTPAPIER	0,28	1,03122	86,8	86,6	84,2	85,2	- 1,6	+ 1,2
694	5634	PACKPAPIER	0,44	1,03943	81,5	80,9	82,2	86,9	+ 7,4	+ 5,7
		DARUNTER:								
695	5634 11	PACKPAPIER, GANZ ODER UEBERWIEGEND AUS ALT-PAPIER (AP)	.	1,23860	69,4	68,2	79,6	90,2	+32,3	+13,3
696	5634 15	PACKPAPIER, GANZ ODER UEBERWIEGEND AUS ZELLSTOFF (ZP)	.	0,94063	86,4	86,5	76,3	75,6	-12,6	- 0,9
697	5635	WELLPAPPENPAPIER	0,72	1,33462	66,5	68,4	81,7	94,8	+38,6	+16,0
698	554	PAPPE, UNVEREDELT	0,98	0,98801	81,2	80,7	75,5	76,5	- 5,2	+ 1,3
		DARUNTER:								
699	5541 71	DUPLIX- UND TRIPLEXKARTON, UNGESTRICHEN	0,22	0,98111	76,9	75,0	71,9	72,7	- 3,1	+ 1,1
700	5541 74	GEDECKTER GRAUKARTON (MASCHINENGRAPPE)	0,22	1,05274	81,0	80,4	81,2	82,3	+ 2,4	+ 1,4
701	56	PAPIER- UND PAPPEWAREN	16,59	0,90146	98,0	98,1	96,9	97,6	- 0,5	+ 0,7
		DARUNTER:								
702	563	BUEERBEDARF AUS PAPIER UND PAPPE, SCHREIBWAREN	1,49	0,84786	100,5	100,3	100,5	101,0	+ 0,7	+ 0,5
		DARUNTER:								
703	5631	GESCHAFTSBUECHER, LERNMITTEL UND KALENDER	0,55	0,81788	103,0	102,2	102,8	102,8	+ 0,8	-
704	5633 20	BRIEFUMSCHLAEGE, -HUELLEN, -TASCHEN	0,48	.	95,0	94,5	95,2	97,5	+ 3,2	+ 2,4
705	566	VERPACKUNGSMITTEL AUS PAPIER UND PAPPE	7,66	0,88372	93,8	93,7	93,1	94,7	+ 1,1	+ 1,7
706	5661	PAPIERSAECKE	0,38	0,91605	101,0	100,7	97,7	97,7	- 3,0	-
707	5662	TUETEN UND BEUTEL, GANZ ODER UEBERW. AUS PAPIER	0,44	0,83163	97,1	96,8	93,6	93,8	- 3,1	+ 0,2
708	5664	WELLPAPPE	3,36	0,90768	86,9	86,6	88,5	91,8	+ 6,0	+ 3,7
		DARUNTER:								
709	5664 50	ERZEUGNISSE AUS WELLPAPPE	3,06	0,90027	87,3	87,1	88,8	91,3	+ 4,8	+ 2,8
710	5666	VERPACKUNGSMITTEL AUS KARTON UND VOLLPAPPE	3,48	0,86077	99,3	99,3	97,0	97,2	- 2,1	+ 0,2
711	5666 10	VERPACKUNGSMITTEL FUER FLUESSIGKEITEN	0,90	0,87801	98,1	97,9	95,4	95,4	- 2,6	-
712	5666 20	UEBERZUGENE VERPACKUNGSMITTEL, FEINKARTONAGEN	0,29	0,82811	96,0	95,6	88,1	89,0	- 6,9	+ 1,0
713	5666 30	ANDERE VERPACKUNGSMITTEL AUS KARTON	1,74	0,84391	99,8	100,1	98,1	98,2	- 1,9	+ 0,1
714	5666 40	ANDERE VERPACKUNGSMITTEL AUS VOLLPAPPE	0,55	0,90064	101,4	101,2	101,0	101,4	+ 0,2	+ 0,4
715	566	HARTPAPIERWAREN	0,65	0,86444	103,6	103,4	104,1	104,2	+ 0,8	+ 0,1
716	567	BUCHBINDERISCHE ERZEUGNISSE	0,90	0,84469	102,9	103,2	98,6	98,5	- 3,6	- 0,1
717	5681	ZELLSTOFFWATTE-, FILTRIERPAPIER- UND KREPPAPIER-WAREN	4,23	0,96863	101,8	102,6	99,5	99,5	- 3,0	-
718	5684	KASSEN- UND BUCHUNGSROLLEN, GESCHENKPAPIERE U. AE.	0,28	0,92743	98,1	97,6	94,5	94,4	- 3,3	- 0,1

1) SIEHE ERLAEUTERUNGEN PUNKT 3.

2) OHNE PREISREPRESENTANTEN FUER HOLZSTOFF.

## FRUEHERES BUNDESGBIET

## 1 INDEX DER ERZEUGERPREISE GEWERBLICHER PRODUKTE (INLANDSABSATZ)

## 1.1 AKTUELLE ERGEBNISSE

1991 = 100

LFD NR.	NR. DER GP- SYSTEMATIK	GUTERGRUPPE, -ZWEIG, -KLASSE UND -ART	WAEGUNGS- ANTEIL AM GESAMT- INDEX IN PROMILLE	VERKET- TUNGS- FAKTOR 1)	1993	1993	1994		VERAENDERUNG JULI 1994 GEGENUEBER JULI JUNI 1993 1994 IN PROZENT	
					DURCH- SCHNITT	JULI	JUNI	JULI	JULI 1994	JUNI 1994
719	57	DRUCKEREIERZEUGNISSE, VERVIELFACHTIGUNGEN	23,82	0,86456	101,8	102,0	101,8	102,1	+ 0,1	+ 0,3
720	571	DRUCKERZEUGNISSE	22,26	0,86077	101,9	102,1	102,0	102,3	+ 0,2	+ 0,3
721	5711	DRUCKSACHEN FUER GESCHAFTLICHE UND PRIVATE ZWECKE	4,25	0,82744	102,4	102,9	102,6	103,2	+ 0,3	+ 0,6
722	5711 1	EINZELFORMULARE	2,92	0,77468	106,5	107,5	106,3	107,1	- 0,4	+ 0,8
723	5711 3	ENDLOSFORMULARE	1,33	0,95710	93,3	92,7	94,5	94,5	+ 1,9	-
724	5712	KATALOGE UND WERBEDRUCKE	6,56	0,84875	101,7	101,9	102,5	102,7	+ 0,8	+ 0,2
725	5712 5	KATALOGE	1,43	0,90420	100,3	100,6	98,3	98,6	- 2,0	+ 0,3
726	5712 8	WERBEDRUCKE	5,13	0,83107	102,0	102,2	103,7	103,9	+ 1,7	+ 0,2
727	5713	BUECHER	1,86	0,86767	101,0	100,7	100,2	100,4	- 0,3	+ 0,2
728	5714/15	ZEITUNGEN, ANZEIGENBLAETTER UND ZEITSCHRIFTEN	7,50	0,89150	100,1	100,1	99,5	99,8	- 0,3	+ 0,3
729	5714	ZEITUNGEN UND ANZEIGENBLAETTER	3,97	0,91768	97,9	97,1	100,5	101,0	+ 4,0	+ 0,5
730	5715	ZEITSCHRIFTEN	3,53	0,86036	102,7	103,5	98,4	98,5	- 4,8	+ 0,1
731	5716	VERPACKUNG- UND AUSSTATTUNGSDRUCKE, ETIKETTEN	1,72	0,81589	107,8	108,4	108,0	108,2	- 0,2	+ 0,2
732	5717	WANDKALENDER, BILDDRUCKE UND KARTEN	0,37	0,91597	112,4	113,0	114,5	114,9	+ 1,7	+ 0,3
733	5752	ERZEUGNISSE DER SATZHERSTELLUNG (FOTOSATZ)	0,33	0,92516	99,9	101,2	96,9	96,9	- 4,2	-
734	5755	REPRODUKTIONEN UND DRUCKFORMEN	1,20	0,95938	101,4	101,3	99,5	99,5	- 1,8	-
735	5755 20	HOCHDRUCK-DRUCKFORMEN	0,08	0,91067	109,2	108,8	110,0	110,0	+ 1,1	-
736	5755 40	FLACHDRUCKREPRODUKTIONEN UND DRUCKPLATTEN	0,98	0,96582	100,8	100,8	98,4	98,4	- 2,4	-
737	5755 70	TIEFDRUCKREPRODUKTIONEN UND TIEFDRUCKZYLINDER	0,14	0,96728	101,3	100,8	100,8	100,8	-	-
738	5756	GUMMI-, POLYMER- UND ANDERE STEMPSEL	0,03	0,84064	105,0	105,2	105,2	105,2	-	-
739	58	KUNSTSTOFFERZEUGNISSE	34,68	0,89757	99,6	99,5	97,7	97,7	- 1,8	-
740	581	HALBZEUG AUS KUNSTSTOFF	10,86	0,91261	95,7	95,3	92,2	92,4	- 3,0	+ 0,2
741	5811	FOLIEN AUS KUNSTSTOFF BIS EINSCHL. 1 MM DICKE	4,13	0,93693	92,4	92,2	88,3	88,8	- 3,7	+ 0,6
742	5813	TAFELN UND PLATTEN AUS KUNSTSTOFF UEBER 1 MM DICKE	0,79	0,94377	93,5	93,4	91,5	91,2	- 2,4	- 0,3
743	5814	SCHICHTPRESSSTOFFPLATTEN	0,42	0,87217	100,8	100,7	98,5	98,6	- 2,1	+ 0,1
744	5815	BODEN- UND WANDBELAEGE AUS KUNSTSTOFF	0,36	0,90489	105,7	105,0	104,9	103,8	- 1,1	- 1,0
745	5817	ROHRE, SCHLAEUCH, BAENDER, SEILE AUS KUNSTSTOFF	2,11	0,91029	93,5	92,0	90,1	90,1	- 2,1	-
746	5818	HALBZEUG AUS SCHAUMLKUNSTSTOFF	1,30	0,87114	98,2	98,2	90,3	89,7	- 8,7	- 0,7
747	5819	PROFILE UND ANDERES HALBZEUG AUS KUNSTSTOFF DARUNTER:	1,75	.	102,1	102,3	101,9	102,4	+ 0,1	+ 0,5
748	5819 15	FENSTERPROFILE	1,08	.	100,8	100,8	99,9	100,7	- 0,1	+ 0,8
749	582	EINZELTEILE AUS KUNSTSTOFF (OHNE BAUELEMENTE) DARUNTER:	11,33	0,88114	102,6	102,8	102,1	102,1	- 0,7	-
750	5821	EINZELTEILE AUS KUNSTSTOFF FUER MASCHINEN UND FAHRZEUGE DARUNTER:	6,40	0,88272	103,6	103,8	102,1	102,2	- 1,5	+ 0,1
751	5821 3	EINZELTEILE FUER STRASSENFAHRZEUGE	5,14	0,89790	103,9	104,0	102,8	102,8	- 1,2	-
752	5822	EINZELTEILE AUS KUNSTSTOFF FUER ELEKTROTECH- NISCHE ERZEUGNISSE	2,67	0,87811	102,4	102,6	103,1	102,8	+ 0,2	- 0,3
753	5825	EINZELTEILE AUS KUNSTSTOFF FUER EISEN-, BLECH- U. METALLWAEREN SOWIE FUER BUERO- UND SCHREIBGERAETE	0,70	0,92912	103,6	103,7	105,6	105,6	+ 1,8	-
754	5826	BREMS- UND KUPPLUNGSMATERIALIEN	0,58	.	100,1	100,0	103,4	103,4	+ 3,4	-
755	5827	EINZELTEILE AUS KUNSTSTOFF FUER MOEBEL	0,77	0,84297	96,3	95,9	94,6	94,6	- 1,4	-
756	583	BAUELEMENTE AUS KUNSTSTOFF (OHNE FENSTERPROFILE) DARUNTER:	2,99	0,91503	104,9	105,3	105,2	105,2	- 0,1	-
757	5831 43	FENSTER AUS PVC	2,02	.	105,6	105,9	106,9	106,9	+ 0,9	-
758	584	VERPACKUNGSMITTEL, LAGER- UND TRANSPORTBEHAELTER AUS KUNSTSTOFF DARUNTER:	5,82	0,90553	96,1	96,0	93,8	93,5	- 2,6	- 0,3
759	5841	BEUTEL, TRAGTASCHEN UND SAECKE AUS KUNSTSTOFF DARUNTER:	1,26	0,95750	87,9	88,4	86,7	86,0	- 2,7	+ 0,4
760	5841 21-27	BEUTEL AUS KUNSTSTOFF	0,83	0,93391	89,6	89,8	89,7	90,1	+ 0,3	+ 0,4
761	5842	FLASCHEN AUS KUNSTSTOFF MIT EINEM FASSUNGSVER- MOEGEN BIS 2 L	0,67	0,86979	100,7	100,5	98,9	98,9	- 1,6	-
762	5843	BECHER, VERPACKUNGSDOSEN UND -EIMER AUS KUNSTST.	1,16	0,90662	95,5	95,4	91,7	92,2	- 3,4	+ 0,5
763	5847	STOEPSSEL, DECKEL, KAPSELN UND ANDERE VERSCHLUESSE AUS KUNSTSTOFF	0,69	0,93152	101,2	101,2	101,3	100,3	- 0,9	- 1,0
764	5848	TRANSPORTBEHAELTER AUS KUNSTSTOFF BIS 300 L	0,55	0,90369	88,7	87,5	83,5	83,3	- 4,8	- 0,2
765	585	SONSTIGE FERTIGERZEUGNISSE AUS KUNSTSTOFF	3,68	0,87445	102,7	102,8	100,6	100,3	- 2,4	- 0,3
766	5851	BEKLEIDUNG UND KURZWAEREN AUS KUNSTSTOFF	0,41	0,85230	105,9	105,9	106,1	106,4	+ 0,5	+ 0,3
767	5853	HAUSHALTS-, GEBRAUCHS- UND GARTENARTIKEL AUS KUNSTSTOFF	1,98	0,88939	101,6	101,9	99,0	98,7	- 3,1	- 0,3
768	5854	MEDIZINISCHE, SANITAERE, HYGIENISCHE UND LABOR- BEDARFSARTIKEL AUS KUNSTSTOFF	0,47	0,84740	104,8	104,7	104,7	104,7	-	-
769	5855	BUERO-, GESCHAFTS- UND SCHULBEDARF AUS KUNSTSTOFF	0,82	0,86324	102,4	102,3	99,5	98,7	- 3,5	- 0,8
770	59	GUMMIWAEREN	8,22	0,92133	100,5	99,9	100,1	100,1	+ 0,2	-
771	591	BEREIFUNGEN (LAUFDECKEN)	3,20	0,86055	97,0	95,2	97,2	97,0	+ 1,9	- 0,2
772	5911 32	PKW-BEREIFUNGEN	2,21	0,85189	97,5	95,7	98,7	98,6	+ 3,0	- 0,1
773	5911 4	LKW- UND OMNIBUSBEREIFUNGEN	0,99	0,88128	95,8	94,1	93,8	93,4	- 0,7	- 0,4
774	592	WEICHGUMMIWAEREN DARUNTER:	5,02	0,96787	102,8	102,8	102,0	102,0	- 0,8	-
775	5921	TECHNISCHE WEICHGUMMIWAEREN	4,74	0,97070	102,8	102,8	101,9	101,9	- 0,9	-
776	61	LEDER	0,73	1,01002	100,9	100,4	100,6	100,8	+ 0,4	+ 0,2
777	6121	OBERLEDER	0,31	0,97852	99,4	99,6	98,3	98,7	- 0,9	+ 0,4
778	6125	ANDERE FLAECHENLEDER	0,42	1,03901	102,0	101,0	102,4	102,4	+ 1,4	-

1) SIEHE ERLAEUTERUNGEN PUNKT 3.

## FRUEHERES BUNDESGEBIET

## 1 INDEX DER ERZEUGERPREISE GEMERBLICHER PRODUKTE (INLANDSABSATZ)

## 1.1 AKTUELLE ERGEBNISSE

1991 = 100

LFD NR.	NR. DER GP-SYSTEMATIK	GUTERGRUPPE, -ZWEIG, -KLASSE UND -ART	WAEGUNGS-ANTEIL AM GESAMT-INDEX IN PROMILLE	VERKET-TUNGS-FAKTOR 1)	1993	1993	1994		VERAENDERUNG	
					DURCH-SCHNITT	JULI	JUNI	JULI	JULI 1993	JUNI 1994
779	62	LEDERWAREN UND SCHUHE	3,49	0,89260	104,8	105,0	105,9	105,9	+ 0,9	-
780	622	LEDERWAREN (EINSCHL. REISEARTIKELN)	1,13	0,87989	105,9	105,8	107,1	106,5	+ 0,7	- 0,8
		DARUNTER:								
781	6224	SÄTTLER- UND FEINSÄTTLERWAREN AUS LEDER	0,17	0,80576	105,6	105,8	107,8	107,8	+ 1,9	-
782	6225	FEINTAESCHNER- UND GALANTERIEWAREN AUS LEDER	0,60	0,85188	106,2	105,9	107,6	107,8	+ 1,6	-
783	625	SCHUHE	2,36	0,89918	104,2	104,6	105,4	105,6	+ 1,0	+ 0,2
		DARUNTER:								
784	6253	STRASSENSCHUHE UND -STIEFEL	1,53	0,88929	103,4	103,8	104,6	104,9	+ 1,1	+ 0,3
785	63	TEXTILIEN	20,09	0,96505	101,0	100,7	101,7	101,5	+ 0,8	- 0,2
786	632	GARN	3,86	1,04063	96,7	96,2	98,2	98,0	+ 1,9	- 0,2
		DARUNTER:								
787	6321	GARN FUER GEMEBE	1,54	1,14199	92,5	91,9	96,9	97,2	+ 5,8	+ 0,3
788	6322	GARN FUER MASCHENWARE	0,51	1,10939	92,5	92,1	96,0	95,8	+ 4,0	- 0,2
789	6326	TEXTURIERTES GARN	0,97	0,96880	98,6	97,9	96,1	95,2	- 2,8	- 0,9
790	6328	NAEH- UND STOPFMITTEL, HANDSTRICK- UND HANDARBEITSGARN	0,62	0,91812	107,6	107,6	107,8	107,8	+ 0,2	-
791	635	SPINNSTOFFWAREN	3,25	0,93868	102,4	102,4	102,9	102,8	+ 0,4	- 0,1
792	6351	VERBANDMITTEL, MULL UND MATTE	0,41	0,90985	105,1	105,2	111,6	111,6	+ 6,1	-
793	6352	BAENDER, GURTE, FLECHTARTIKEL	1,12	0,88078	104,4	104,7	105,3	105,3	+ 0,6	-
		DARUNTER:								
794	6352	BAENDER (UNEELASTISCH) UND GURTE ALLER ART	0,75	0,91922	103,3	103,4	103,5	103,5	+ 0,1	-
795	6352	BAENDER ALLER ART, ELASTISCH	0,20	0,90109	104,8	105,4	106,0	106,0	+ 0,6	-
796	6356	FILZ, NICHT GEWEBT UND FILZTUCH, VLIESSTOFFE UND WAREN DARAUS	1,72	0,98525	100,4	100,3	99,3	99,1	- 1,2	- 0,2
797	637	METERWARE	4,83	1,00402	98,2	98,0	98,2	98,1	+ 0,1	- 0,1
		DARUNTER:								
798	6371	ROHGEWEBE	1,12	1,10543	94,9	94,7	96,6	96,4	+ 1,8	- 0,2
799	6372	FERTIGGEWEBE FUER BEKLEIDUNG UND LEIBWAESCHE	3,10	0,99303	98,6	98,4	98,0	98,0	- 0,4	-
		DARUNTER:								
800	1	OBEBEKLEIDUNGSSTOFF AUS BAUMWOLLE	0,53	1,04737	102,3	102,6	101,6	101,0	- 1,6	- 0,6
801	2	OBEBEKLEIDUNGSSTOFF AUS WOLLE	0,92	0,98723	94,2	93,7	93,1	93,1	- 0,6	-
802	3	OBEBEKLEIDUNGSSTOFF AUS SYNTHETISCHEN MATERIAL	1,11	0,96595	101,0	100,9	101,2	101,3	+ 0,4	+ 0,1
803	638	HEIM- UND HAUSTEXTILIEN SOWIE VERWANDTE ERZEUGNISSE	3,97	0,94291	102,7	102,7	103,2	102,4	- 0,3	- 0,8
		DARUNTER:								
804	6382	HAUS-, BETT- UND TISCHWAESCHESTOFF, FROTTIER-GEWEBE, INLETT UND MATRATZENDRELL	0,21	1,01217	101,4	101,2	101,2	99,9	- 1,3	- 1,3
805	6384	MOEBEL- UND DEKORATIONSSTOFF	0,85	0,90511	104,1	104,4	105,3	105,1	+ 0,7	- 0,2
806	6385	GARDINENSTOFF	0,50	0,96799	100,3	100,1	102,6	101,3	+ 1,2	- 1,3
807	6386	TEPPICHE, LAEUFER UND FUSSBODENBELAG AUS TEXTILEM MATERIAL	1,90	0,93283	102,8	102,8	103,4	102,5	- 0,3	- 0,9
		DARUNTER:								
		TEPPICHE, LAEUFER UND FUSSBODENBELAG IM TUFTINGVERFAHREN HERGESTELLT								
808	6386	AUS SYNTHETISCHEN FILAMENTGARNEN	0,61	1,00102	102,4	101,4	103,2	99,8	- 1,6	- 3,3
809	6386	AUS SYNTHETISCHEN SPINNFAASERN	0,69	0,89010	104,6	104,8	105,0	105,1	+ 0,3	+ 0,1
810	639	WIRK- UND STRICKWAREN	4,18	0,88679	105,4	104,9	106,7	106,7	+ 1,7	-
		DARUNTER:								
811	6391	GEWIRKTER ODER GESTRICKTER STOFF	0,82	0,90801	96,9	96,4	97,4	97,1	+ 0,7	- 0,3
812	6392	HERRENOBEBEKLEIDUNG AB GROESSE 38 (GEWIRKT ODER GESTRIKT)	0,26	0,88046	107,3	106,3	108,8	110,1	+ 3,6	+ 1,2
813	6393	DAMENOBEBEKLEIDUNG AB GROESSE 34 (GEWIRKT ODER GESTRIKT)	0,82	0,85864	109,4	107,2	113,2	113,7	+ 6,1	+ 0,4
		DARUNTER:								
		PULLOVER, SLIPOVER, TWINSETS, WESTEN, STRICK-JACKEN, SWEAT-SHIRTS, GANZ ODER UEBERWIEGEND AUS WOLLE UND FEINEN TIERHAAREN	0,16	0,83205	103,9	101,6	108,7	108,7	+ 7,0	-
814	6393	AUS SYNTHETISCHEN CHEMIEFASERN	0,61	0,86680	110,6	108,1	113,6	114,3	+ 5,7	+ 0,6
815	6393	AUS SYNTHETISCHEN CHEMIEFASERN	0,24	0,91844	106,7	107,0	107,1	107,0	-	- 0,1
816	6394	KINDEROBEBEKLEIDUNG (GEWIRKT ODER GESTRIKT)	0,27	0,87191	105,5	105,5	105,5	105,5	-	-
817	6395	HERRENWAESCHE (GEWIRKT ODER GESTRIKT)	0,81	0,88093	105,7	106,0	105,8	105,2	- 0,8	- 0,6
818	6396/97	DAMEN- UND KINDERWAESCHE (GEWIRKT ODER GESTRIKT)	0,77	0,90842	108,7	109,0	110,3	110,3	+ 1,2	-
819	6398	STRUMPFWAREN								
		DARUNTER:								
820	6398	DAMENFEINSTRUMPFHOSEN AUS SYNTHETISCHEN CHEMIEFASERN, AUS GARN VON 60 DEN ODER WENIGER	0,44	0,88858	110,2	110,4	111,8	111,8	+ 1,3	-

1) SIEHE ERLAEUTERUNGEN PUNKT 3.

FRUEHERES BUNDESGBIET

1 INDEX DER ERZEUGERPREISE GEMERBLICHER PRODUKTE (INLANDSABSATZ)

1.1 AKTUELLE ERGEBNISSE

1991 = 100

LFD NR.	NR.DER GP-SYSTEMATIK	GUTERGRUPPE, -ZWEIG, -KLASSE UND -ART	WAEGUNGS-ANTEIL AM GESAMT-INDEX IN PROMILLE	VERKET-TUNGS-FAKTOR 1)	1993	1993	1994		VERAENDERUNG GEGENUEBER	
					DURCH-SCHNITT	JULI	JUNI	JULI	JULI 1993	JUNI 1994
821	64	BEKLEIDUNG UND KONFEKTIONIERTER TEXTILIEN	16,14	0,89755	104,6	104,7	104,8	105,1	+ 0,4	+ 0,3
822	641	OBERBEKLEIDUNG, VEREDELTE PELZFELLE UND PELZWAAREN	12,27	0,88939	104,8	105,0	104,7	105,0	-	+ 0,3
823	6411	HERREROBERBEKLEIDUNG AB GROESSE 38	2,86	0,86937	104,3	104,6	105,0	105,1	+ 0,5	+ 0,1
824		DARUNTER: HERRENOBERBEKLEIDUNG GANZ ODER UEBERWIEGEND AUS WOLLE ODER FEINEN TIERHAAREN	1,39	0,87191	103,3	103,5	103,7	103,8	+ 0,3	+ 0,1
825	6412	DAMENOBERBEKLEIDUNG AB GROESSE 34	7,65	0,89270	105,1	105,3	104,6	105,3	-	+ 0,7
826		DARUNTER: DAMENOBERBEKLEIDUNG GANZ ODER UEBERWIEGEND AUS BAUMWOLLE	1,96	0,89881	105,1	105,3	104,3	105,3	-	+ 1,0
827	6413	KINDEROBERBEKLEIDUNG	0,33	0,86753	105,1	106,2	105,6	104,2	- 1,9	- 1,3
828	6414	ARBEITS-, BERUFS- UND SPEZIALSCHUTZBEKLEIDUNG	0,47	0,92322	103,6	103,9	104,2	104,1	+ 0,2	- 0,1
829	6415	SPORT-, BADE- UND STRANDBEKLEIDUNG	0,63	0,85418	104,2	104,1	105,1	105,2	+ 1,1	+ 0,1
830	6416	VEREDELTE PELZFELLE UND PELZBEKLEIDUNG	0,18	0,95920	107,2	106,8	103,4	99,5	- 6,8	- 3,8
831	6417	LEDERBEKLEIDUNG	0,15	0,99501	101,4	101,7	101,6	101,6	- 0,1	-
832	642	WAESCHE FUER HERREN UND DAMEN	0,96	0,91481	102,8	102,6	103,6	104,0	+ 1,4	+ 0,4
833	6421	HERRENWAESCHE	0,43	0,91697	100,6	101,3	102,4	103,0	+ 1,7	+ 0,6
834	6424	DAMENWAESCHE	0,52	0,91357	104,6	103,7	104,6	104,9	+ 1,2	+ 0,3
835	643	MIEDERWAAREN	0,42	0,83607	109,9	109,7	113,5	113,5	+ 3,5	-
836	644	HUETE UND MUETZEN FUER HERREN	0,10	0,80849	108,6	109,2	113,9	113,9	+ 4,3	-
837	6457	SCHIRME	0,39	0,94229	101,6	101,6	102,1	102,1	+ 0,5	-
838	648	BETTFEDERN, HAUS-, BETT- UND TISCHWAESCHE, SONSTIGE BETTWAAREN U. AE.	2,01	0,95066	103,4	103,3	104,2	104,0	+ 0,7	- 0,2
839	6483	BETTWAESCHE	0,57	0,92393	103,0	102,8	102,8	102,8	-	-
840	6485	HAUS- UND TISCHWAESCHE	0,46	0,95335	105,9	105,9	107,5	106,7	+ 0,8	- 0,7
841	6487	STEBBETTEN, STEPP- UND DAUNENDECKEN, KISSEN U. AE.	0,99	0,96114	102,4	102,4	103,5	103,5	+ 1,1	-
842	68	ERZEUGNISSE DES ERNAEHRUNGSGEWERBES	113,63	0,99597	102,0	102,1	102,1	102,0	- 0,1	- 0,1
843		DARUNTER: NAHRUNGSMITTEL UND ZWAAR:	76,66	1,00202	101,2	101,3	100,9	100,7	- 0,6	- 0,2
844		TIEFKUEHLKOST (OHNE SPEISEEIS)	4,87	0,96000	98,3	98,2	96,9	97,2	- 1,0	+ 0,3
845		NAHRUNGSMITTEL, VORWIEGEND AUF PFLANZLICHER GRUNDLAGE (EINSCHL. KLEIE, MELASSE UND ZUCKER-RUEBENSCHNITZEL, DELKUCHEN UND SCHROTE)	38,66	1,05229	102,3	102,5	102,9	102,6	+ 0,1	- 0,3
846	6811	DARUNTER: MAHL- UND SCHAELMUEHLENERZEUGNISSE	1,73	1,15081	96,4	97,3	92,2	91,8	- 5,7	- 0,4
847	6811 1	MAHLMUEHLENERZEUGNISSE	1,47	1,17119	95,7	96,7	91,1	90,8	- 6,1	- 0,3
848	6811 12	WEIZENMEHL	1,11	1,16028	96,5	97,5	91,6	91,3	- 5,4	- 0,3
849	6811 14	ROGGENMEHL	0,18	1,15420	95,0	95,6	89,2	88,6	- 7,3	- 0,7
850	6811 17	WEIZENKLEIE	0,18	1,30290	91,1	92,6	89,8	89,3	- 3,6	- 0,6
851	6811 5-8	SCHAELMUEHLENERZEUGNISSE	0,26	1,04088	100,5	100,8	98,5	97,9	- 2,9	- 0,6
852	6812	TEIGWAAREN	0,49	1,00698	103,7	103,4	100,1	99,6	- 3,7	- 0,5
853	6815	NAEHRMITTEL	3,92	0,92329	104,6	105,5	105,7	106,1	+ 0,6	+ 0,4
854	6815 1	DARUNTER: PUDDINGPULVER UND VERWANDTE PULVERFOERMIGE ERZEUGNISSE	0,25	0,95623	110,6	111,0	114,5	114,8	+ 3,4	+ 0,3
855	6816	STAERKE UND STAERKEERZEUGNISSE	0,67	0,95463	98,6	97,5	95,3	95,9	- 1,6	+ 0,6
856	6818	BACKWAAREN	8,70	0,91917	104,6	104,1	104,9	105,1	+ 1,0	+ 0,2
857	6818 21-25	DARUNTER: BROT	3,12	0,90481	102,0	100,8	101,8	101,5	+ 0,7	- 0,3
858	1	WEISSBROT	0,65	0,89488	102,4	101,3	101,5	100,8	- 0,5	- 0,7
859	2	MISCHBROT	1,82	0,89122	102,2	100,7	101,2	101,0	+ 0,3	- 0,2
860	3	SCHROT- UND VOLLKORNBROT	0,65	0,95560	100,9	100,6	103,7	103,7	+ 3,1	-
861	6818 5	KUCHEN, TORTEN UND VERWANDTE BACKWAAREN	1,92	0,90564	106,2	105,6	104,9	106,3	+ 0,7	+ 1,3
862	6818 7	DAUERBACKWAAREN	2,43	0,93270	107,3	107,4	107,6	107,5	+ 0,1	-
863	6821	ZUCKER (EINSCHL. NEBENPRODUKTEN)	3,41	1,05213	97,6	97,9	97,9	98,0	+ 0,1	+ 0,1
864	6821 3	VERBRAUCHSZUCKER	3,10	1,03093	97,9	97,8	97,8	97,8	-	-
865	6821 7	MELASSE UND ZUCKERRUEBENSCHNITZEL	0,31	1,29724	93,9	98,2	99,0	99,9	+ 0,7	+ 0,9
866	6825	VERARBEITETES OBST UND GEMUESE	6,20	0,95453	100,4	99,7	100,1	100,4	+ 0,7	+ 0,3
867	6825 1	DARUNTER: OBST- UND GEMUESEKONSERVEN	0,47	0,92517	92,4	91,8	91,5	93,4	+ 1,7	+ 2,1
868	6825 16-19	DARUNTER: GEMUESEKONSERVEN	0,24	1,04090	98,8	97,9	95,6	94,9	- 3,1	- 0,7
869	6825 2	TIEFGEFRORENES GEMUESE	0,42	0,98814	100,3	100,4	99,2	99,3	- 1,1	+ 0,1
870	6825 31	MARMELADE UND KONFITURE	0,64	0,89289	106,7	106,2	108,4	109,7	+ 3,3	+ 1,2
871	6825 4	SAUERKONSERVEN	0,84	1,02075	100,9	100,3	102,9	103,0	+ 2,7	+ 0,1
872	6825 5	FRUCHTSAEFT UND FRUCHTNEKTARE	2,57	0,96415	98,4	97,8	96,7	96,7	- 1,1	-
873	6827	SUESSWAAREN	9,28	1,06164	102,2	102,0	101,9	102,2	+ 0,2	+ 0,3
874		SUESSWAAREN OHNE KAKAOERZEUGNISSE	8,58	0,98612	102,9	102,9	101,5	101,4	- 1,5	- 0,1
875		SUESSWAAREN UND DAUERBACKWAAREN	11,71	1,03320	103,3	103,1	103,1	103,3	+ 0,2	+ 0,2
876	6827 2	KAKAOERZEUGNISSE	0,70	1,88530	94,1	91,6	106,6	111,1	+ 21,3	+ 4,2
877	6827 3/4	SCHOKOLADENERZEUGNISSE	4,38	1,00806	100,7	101,1	97,4	97,4	- 3,7	-
878	6827 31	MASSIVE TAFELSCHOKOLADEN	1,56	1,03199	99,8	100,1	94,9	95,0	- 5,1	+ 0,1
879	6827 33	GEFUELLTE TAFELSCHOKOLADEN	1,10	1,00000	100,2	99,6	98,1	98,1	- 1,5	-
880	6827 37/38	PRALINEN	1,30	0,95849	101,5	102,4	98,5	98,5	- 3,8	-
881	6827 44	GEFUELLTE RIEGEL	0,42	0,95573	103,6	104,4	101,2	101,2	- 3,1	-
882	6827 6/7	ZUCKERWAAREN	2,48	0,90809	105,0	104,5	105,9	105,8	+ 1,2	- 0,1
883	6827 82	MARZIPAN, PERSIPAN-, HASELNUSSROHMEN, NUUGAT- (ROH-) MASSE	0,12	1,26986	113,0	111,7	122,1	115,2	+ 3,1	- 5,7
884	6827 93	SPEISEEIS	1,60	0,99800	104,7	104,7	104,5	104,7	-	+ 0,2
885	6842	ERZEUGNISSE DER OELMUEHLEN	1,80	1,83398	106,8	112,7	118,6	108,9	- 3,4	- 8,2
886	6842 40	DARUNTER: SPEISEDELE, VERBRAUCHSFERTIG	0,19	1,77615	97,8	100,9	109,6	107,1	+ 6,1	- 2,3
887	6842 75	DELKUCHEN, ENTFETTETE SCHROTE U. DGL.	0,69	1,35897	110,3	114,9	106,4	93,1	- 19,0	- 12,5
888	6845 10	MARGARINE	1,19	1,25605	104,6	103,8	110,7	111,1	+ 7,0	+ 0,4
889	6883	KARTOFFELERZEUGNISSE	1,06	0,92272	103,6	104,0	101,5	101,6	- 2,3	+ 0,1

1) SIEHE ERLAEUTERUNGEN PUNKT 3.

FRUEHERES BUNDESGBIET

1 INDEX DER ERZEUGERPREISE GEMERBLICHER PRODUKTE (INLANDSABSATZ)

1.1 AKTUELLE ERGEBNISSE

1991 = 100

LFD NR.	NR. DER GP-SYSTEMATIK	GUTERGRUPPE, -ZWEIG, -KLASSE UND -ART	WAEGUNGS- ANTEIL AM GESAMT- INDEX IN PROMILLE	VERKET- TUNGS- FAKTOR 1)	1993	1993	1994			VERAENDERUNG JULI 1994 GEGENUEBER JULI 1993 IN PROZENT	
					DURCH- SCHNITT	JULI	JUNI	JULI	JULI 1994	JUNI 1994	
890		NAHHRUNGSMITTEL, VORWIEGEND AUF TIERISCHER GRUNDLAGE	38,00	0,96942	100,1	100,0	98,9	98,7	- 1,3	- 0,2	
891	6834	MILCH UND MILCHERZEUGNISSE	17,14	0,97752	102,4	102,1	102,5	102,4	+ 0,3	- 0,1	
		DARUNTER:									
892	6834 11	VOLLMILCH UND TEILENTRAHMTE MILCH	2,12	0,92599	101,9	101,4	100,2	100,1	- 1,3	- 0,1	
893	6834 12	ENTRAHMTE MILCH UND BUTTERMILCH	0,37	0,90528	104,0	104,1	104,9	105,5	+ 1,3	+ 0,6	
894	6834 13	STERILISIERTE UND ULTRAHOCHERHITZTE TRINKMILCH	0,88	0,93926	103,6	104,6	101,2	96,6	- 8,6	- 5,5	
895	6834 14	KONDENSAMILCH	0,88	1,00286	107,1	107,4	105,6	107,6	+ 0,2	+ 1,9	
896	6834 21	SAHNE, AUCH SCHLAGRAHM	1,29	0,97421	102,2	101,9	116,1	116,6	+ 14,4	+ 0,4	
897	6834 31/33	VOLLMILCH- UND MAGERMILCHPULVER	1,82	1,04019	103,8	103,0	99,4	101,0	- 1,9	+ 1,6	
898	6834 4	BUTTER	1,94	1,12496	98,2	97,8	97,0	97,2	- 0,6	+ 0,2	
		DARUNTER:									
899		BUTTER, ABGEPACKT IN 250-G-PACKUNGEN	1,26	1,12585	98,5	98,0	97,0	97,4	- 0,6	+ 0,4	
900	6834 54	SCHNITTKAESE UND HALBFESTER SCHNITTKAESE	1,69	0,95802	101,4	101,1	99,9	99,5	- 1,6	- 0,4	
901	6834 58	WEICHKAESE	0,62	0,86620	99,1	98,6	97,7	97,3	- 1,3	- 0,4	
902	6834 60	SCHMELZKAESE UND SCHMELZKAESEZUBEREITUNGEN	0,96	0,92409	105,2	105,3	106,0	106,0	+ 0,7	-	
903	6834 70	FRISCHKAESE, FRISCHKAESEZUBEREITUNGEN	1,28	0,90523	102,8	102,8	102,8	102,8	- 0,2	-	
904	6834 92/93	JOGHURT	1,82	0,94179	103,7	103,9	103,8	103,7	+ 0,4	- 0,1	
905	6834 92	JOGHURT OHNE ZUSAETZE	0,36	0,92610	104,2	104,0	104,5	104,5	+ 0,5	-	
906	6834 93	JOGHURT MIT ZUSAETZEN	1,46	0,94717	103,5	103,1	103,6	103,5	+ 0,4	- 0,1	
907	6847	ERZEUGN. DER TALGSCHMELZEN UND SCHMALZSIEDEREIEN	0,08	1,03553	96,8	94,7	98,5	101,0	+ 6,7	+ 1,5	
908	6847 40	SPEISETALG	0,04	1,13991	92,2	89,7	94,8	96,2	+ 7,2	+ 1,5	
909	6847 70	SCHMALZ	0,04	0,94813	101,4	99,7	104,1	105,7	+ 6,0	+ 1,5	
910	6853	FLEISCH UND FLEISCHERZEUGNISSE	19,04	0,94823	98,9	99,1	96,9	96,6	- 2,5	- 0,3	
911	6853 1	FLEISCH, FRISCH	5,81	0,98006	94,0	94,6	93,1	92,1	- 2,6	- 1,1	
912		SCHWEINEFLEISCH	3,80	0,98286	89,9	90,9	89,9	88,8	- 2,3	- 1,2	
913		RINDFLEISCH	2,01	0,98099	101,6	101,7	99,2	98,3	- 3,3	- 0,9	
914	6853 22	HAECHNCHEN, MUEHNER, GEFROREN BZW. TIEFGEFROREN	0,77	1,05318	95,2	96,2	93,8	93,8	- 2,5	-	
915	6853 3	WURSTWAEREN	6,86	0,93390	102,8	103,0	100,7	100,9	- 2,0	+ 0,2	
916	6853 4	TIEFGEFRORENE TAFELFERTIGE FLEISCHGERICHTE	0,66	0,96404	105,9	104,5	107,1	107,0	+ 2,4	- 0,1	
917	6853 5	WURST-, FLEISCH- UND MISCHKONSERVEN	1,86	0,91674	100,6	101,3	94,4	94,2	- 7,0	- 0,2	
918	6853 6	FLEISCHSALAT	0,27	0,91067	105,4	104,9	107,1	107,1	+ 2,1	-	
919	6853 8	SCHINKEN, GERAUECHERT, GETROCKNET ODER GEKOCHT	2,81	0,90055	97,2	96,3	94,1	94,1	- 2,3	-	
920	6859	FISCH UND FISCHERZEUGNISSE	1,74	0,86020	90,7	90,4	85,4	85,0	- 6,0	- 0,5	
		DARUNTER:									
921	6859 3	TIEFGEFRORENE FISCHERZEUGNISSE	0,70	0,88338	85,2	85,8	76,3	76,2	- 11,2	- 0,1	
922	6859 65/67	MARINADEN UND FISCHDAUERKONSERVEN	0,79	0,95322	103,6	102,0	102,7	102,1	+ 0,1	- 0,6	
923	6866	ROESTKAFFEE UND BEARBEITETER TEE	4,81	1,19586	99,3	98,6	105,2	105,6	+ 7,1	+ 0,4	
		DARUNTER:									
924	6865 1	ROESTKAFFEE	3,80	1,25740	100,1	99,4	109,1	109,6	+ 10,3	+ 0,5	
925	6865 7	BEARBEITETER TEE	0,48	0,86360	91,6	89,7	78,0	77,4	- 13,7	- 0,8	
926	6871 30	VOLLBIER	10,23	0,85442	108,4	108,6	108,9	108,9	+ 0,3	-	
927		1 FLASCHENBIER, OBERGAERIG	1,71	0,83149	110,0	110,3	110,6	110,8	+ 0,5	+ 0,2	
928		2 FASSBIER, UNTERGAERIG	2,46	0,83236	110,8	111,0	111,4	111,4	+ 0,4	-	
929		3 FLASCHENBIER, UNTERGAERIG	6,06	0,86949	107,0	107,1	107,4	107,4	+ 0,3	-	
930	6872 20	MALZ	0,68	1,05870	85,0	85,4	74,8	74,8	- 12,4	-	
931	6873 1	ETHYLALKOHOL (ROHBRANNWEIN)	0,09	1,15172	100,6	98,7	106,1	106,1	+ 7,5	-	
932	6876	SPIRITUOSEN	4,11	0,98894	104,9	105,2	103,9	104,0	- 1,1	+ 0,1	
		DARUNTER:									
933	6876 3	BRANNWEINE AUS WEIN	1,40	0,98892	106,2	107,2	104,1	104,2	- 2,8	+ 0,1	
934	6876 7	LIKORE	1,63	0,97321	103,5	103,6	102,6	102,8	- 0,8	-	
935	6877 25	TRAUENSCHAUMWEINE	1,64	0,95961	102,6	102,5	103,4	103,4	+ 0,9	-	
936	6879	ERFRISCHUNGSGETRAENKE	5,99	0,84312	105,5	105,6	106,9	107,9	+ 2,2	+ 0,9	
		DARUNTER:									
937	6879 1	MINERAL-, QUELL- UND TAFELWASSER	2,01	0,86602	107,0	107,0	108,3	110,1	+ 2,9	+ 1,7	
938	6879 7	LIMONADEN (AUCH KOFFEINHALTIG)	3,52	0,82439	105,2	105,4	106,9	107,1	+ 1,6	+ 0,2	
939	6882 10	ESSIG	0,11	0,95845	104,6	104,8	105,7	105,7	+ 0,9	-	
940	6882 71	GEWUERZE	0,47	1,09564	96,7	96,7	102,8	102,7	+ 6,2	- 0,1	
941	6888 70	TIEFGEFRORENE FERTIGGERICHTE, AUS MEHREREN KOMPONENTEN BESTEHEND	1,49	1,03715	105,5	104,8	106,9	106,8	+ 1,9	- 0,1	
942	6889	FUTTERMITTEL	5,44	1,16921	98,5	98,8	97,9	97,8	- 1,0	- 0,1	
943	69	TABAKWAEREN	17,43	0,87258	111,2	111,4	112,6	112,5	+ 1,0	- 0,1	
		DARUNTER:									
944	6911	ZIGARETTEN	16,75	0,87182	110,3	110,3	111,6	111,6	+ 1,2	-	
945	70	FERTIGTEILBAUTEN IM HOCHBAU	2,00	0,80086	114,5	114,7	120,1	120,9	+ 5,4	+ 0,7	

1) SIEHE ERLAEUTERUNGEN PUNKT 3.



## FRUEHERES BUNDESGBIET

## 1 INDEX DER ERZEUGERPREISE GEBERBLICHER PRODUKTE (INLANDSABSAZ)

## 1.2 MITTELFRISTIGE UEBERSICHT

## ABSOLUTE WERTE

1991 = 100

JAHR MONAT	GEBERBLICHE ERZEUGNISSE			ERZEUGNISSE DES VERARBEITENDEN GEBERBES				INVESTI- TIONS- GUETER 1)	VER- BRAUCHS- GUETER (OHNE NAHRUNGS- U. GENUSS- MITTEL) 1)	ELEK- TRIZI- TAET, FERN- WAERME, WASSER 2)
	INSGESAMT	OHNE ELEKTRI- ZITAET, ERDGAS, FERNWAERME UND WASSER	ZU- SAMMEN	GRUNDSTOFF- U. PRODUK- TIONSGUETER- GEBERBES	INVESTI- TIONSGUETER PRODUZIERENDEN GEBERBES	VERBRAUCHS- GUETER	NAHRUNGS- U. GENUSS- MITTEL- GEBERBES			
1991 D .....	100.0	100.0	100.0	100.0	100.0	100.0	100.0	100.0	100.0	100.0
1992 D .....	101.4	101.7	101.6	98.8	102.7	101.6	103.1	102.8	102.8	101.2
1993 D .....	101.4	101.8	101.7	96.2	104.0	102.0	103.2	104.4	104.4	102.2
1991 JANUAR .....	99.0	99.5	99.5	102.1	98.5	98.9	98.9	98.3	98.8	99.6
FEBRUAR .....	99.0	99.4	99.4	101.0	98.7	99.3	99.0	98.6	98.3	99.7
MAERZ .....	98.8	99.1	99.1	99.0	99.1	99.4	99.1	98.0	97.1	99.8
APRIL .....	99.6	99.5	99.5	98.9	98.7	99.6	99.6	99.7	98.0	99.9
MAI .....	99.7	99.6	99.6	98.6	99.9	99.9	99.6	99.9	98.4	99.9
JUNI .....	98.8	99.7	99.7	98.4	100.2	100.0	99.8	100.2	98.6	99.9
JULI .....	100.6	100.4	100.4	100.7	100.5	100.3	99.9	100.6	101.4	100.1
AUGUST .....	100.5	100.4	100.4	100.5	100.5	100.3	100.0	100.6	101.4	100.0
SEPTEMBER .....	100.8	100.6	100.6	100.7	100.6	100.5	100.4	100.6	102.0	100.1
OKTOBER .....	100.8	100.8	100.8	100.7	100.7	100.7	101.0	100.8	102.2	100.2
NOVEMBER .....	100.8	100.7	100.7	100.2	100.8	100.6	101.3	100.8	102.1	100.4
DEZEMBER .....	100.6	100.5	100.5	99.3	100.8	100.6	101.4	100.8	101.5	100.4
1992 JANUAR .....	100.6	100.7	100.7	98.9	101.2	100.9	101.8	101.1	101.2	100.8
FEBRUAR .....	100.9	101.1	101.0	99.1	101.5	101.1	102.3	101.4	101.8	100.9
MAERZ .....	101.2	101.4	101.3	98.8	102.1	101.2	103.3	102.0	102.3	100.9
APRIL .....	101.5	101.7	101.7	99.2	102.6	101.9	103.3	102.7	102.8	100.9
MAI .....	101.7	102.0	101.9	99.4	102.8	101.6	103.5	103.0	103.1	101.0
JUNI .....	101.8	102.1	102.0	99.4	103.0	101.7	103.6	103.2	103.3	101.0
JULI .....	101.7	102.0	102.0	99.1	103.0	101.8	103.6	103.2	103.1	101.4
AUGUST .....	101.6	102.0	101.9	98.8	103.1	101.9	103.4	103.2	102.9	101.4
SEPTEMBER .....	101.6	102.0	101.9	98.7	103.2	101.9	103.4	103.3	103.2	101.4
OKTOBER .....	101.4	101.9	101.8	98.4	103.2	102.0	103.1	103.2	103.4	101.4
NOVEMBER .....	101.4	101.9	101.9	98.4	103.2	102.0	103.1	103.3	103.5	101.4
DEZEMBER .....	101.2	101.7	101.6	97.3	103.2	101.9	103.1	103.4	103.3	101.4
1993 JANUAR .....	101.5	101.9	101.9	96.9	103.9	102.1	103.6	104.0	103.8	101.8
FEBRUAR .....	101.4	101.9	101.8	97.0	103.8	102.0	103.4	104.0	104.1	101.9
MAERZ .....	101.4	101.9	101.8	96.9	103.9	102.0	103.3	104.1	104.4	101.9
APRIL .....	101.6	102.0	101.9	96.8	104.1	102.2	103.4	104.5	104.6	102.2
MAI .....	101.5	101.9	101.9	96.5	104.1	102.2	103.4	104.5	104.6	102.2
JUNI .....	101.4	101.8	101.8	96.2	104.1	102.2	103.3	104.5	104.5	102.2
JULI .....	101.5	101.9	101.8	96.4	104.1	102.1	103.3	104.6	104.6	102.4
AUGUST .....	101.4	101.8	101.7	96.0	104.2	102.1	103.2	104.6	104.6	102.4
SEPTEMBER .....	101.3	101.6	101.5	95.4	104.1	102.0	103.1	104.6	104.3	102.4
OKTOBER .....	101.2	101.5	101.4	95.6	104.0	101.9	102.8	104.5	104.5	102.5
NOVEMBER .....	101.2	101.6	101.5	95.6	104.0	101.9	103.0	104.5	104.5	102.5
DEZEMBER .....	101.1	101.5	101.4	95.2	104.0	101.8	103.1	104.5	104.0	102.5
1994 JANUAR .....	101.5	101.8	101.8	96.9	104.0	101.8	103.0	104.6	105.8	103.3
FEBRUAR .....	101.6	101.9	101.9	97.1	104.1	101.8	103.1	104.7	105.8	103.5
MAERZ .....	101.7	102.0	101.9	97.2	104.1	101.8	103.2	104.7	105.6	103.5
APRIL .....	101.7	102.1	102.1	97.7	104.2	101.9	103.1	104.8	106.0	103.5
MAI .....	101.9	102.3	102.2	98.1	104.2	102.0	103.3	104.8	106.1	103.5
JUNI .....	101.8	102.2	102.2	97.8	104.1	102.0	103.5	104.8	105.9	103.5
JULI .....	101.9	102.3	102.3	98.1	104.2	102.2	103.4	104.9	105.9	103.5
AUGUST .....										
SEPTEMBER .....										

1) ZUORDNUNG DER GUETER ENTSPRECHEND IHRER VORWIEGENDEN VERWENDUNG.

2) IN DEN PREISINDIZES FUER ELEKTRIZITAET IST DIE AUSGLEICH-  
ABGABE NACH DEM DRITTEN VERSTROMUNGSGESETZ BERUECKSICHTIGT.  
BEI ELEKTRIZITAET UND WASSER EINSCHL. DER VERKAEUFE DER  
WEITERVERTEILER.

FRUEHERES BUNDESGBEIT

1 INDEX DER ERZEUGERPREISE GEWERBLICHER PRODUKTE (INLANDSABSATZ)

1.2 MITTELFRISTIGE UEBERSICHT

RELATIVE VERAENDERUNGEN GEGENUEBER DEM ENTSPRECHENDEN VORJAHRESEERGEBNIS

PROZENT

JAHR MONAT	GEWERBLICHE ERZEUGNISSE		ERZEUGNISSE DES VERARBEITENDEN GEWERBES					INVESTI- TIONS- GUETER 1)	VER- BRAUCHS- GUETER (OHNE NAHRUNGS- U. GENUSS- MITTEL) 1)	ELEK- TRIZI- TAET, FERN- WAERME, WASSER 2)
	INSGESAMT	OHNE ELEKTRI- ZITAET, ERDGAS, FERNWAERME UND WASSER	ZU- SAMMEN	GRUNDSTOFF- U. PRODUK- TIONSGUETER- GEWERBES	INVESTI- TIONSGUETER PRODUZIERENDEN GEWERBES	VERBRAUCHS- GUETER	NAHRUNGS- U. GENUSS- MITTEL- GEWERBES			
1991 D .....										
1992 D .....	+ 1.4	+ 1.7	+ 1.6	- 1.2	+ 2.7	+ 1.6	+ 3.1	+ 2.8	+ 2.8	+ 1.2
1993 D .....	-	+ 0.1	+ 0.1	- 2.6	+ 1.3	+ 0.4	+ 0.1	+ 1.6	+ 1.6	+ 1.0
1991 JANUAR .....	.	.	.	.	.	.	.	.	.	.
FEBRUAR .....	.	.	.	.	.	.	.	.	.	.
MAERZ .....	.	.	.	.	.	.	.	.	.	.
APRIL .....	.	.	.	.	.	.	.	.	.	.
MAI .....	.	.	.	.	.	.	.	.	.	.
JUNI .....	.	.	.	.	.	.	.	.	.	.
JULI .....	.	.	.	.	.	.	.	.	.	.
AUGUST .....	.	.	.	.	.	.	.	.	.	.
SEPTEMBER .....	.	.	.	.	.	.	.	.	.	.
OKTOBER .....	.	.	.	.	.	.	.	.	.	.
NOVEMBER .....	.	.	.	.	.	.	.	.	.	.
DEZEMBER .....	.	.	.	.	.	.	.	.	.	.
1992 JANUAR .....	+ 1.6	+ 1.2	+ 1.2	- 3.1	+ 2.7	+ 2.0	+ 2.9	+ 2.8	+ 2.4	+ 1.2
FEBRUAR .....	+ 1.9	+ 1.7	+ 1.6	- 1.9	+ 2.8	+ 1.8	+ 3.3	+ 2.8	+ 3.6	+ 1.2
MAERZ .....	+ 2.4	+ 2.3	+ 2.2	- 0.2	+ 3.0	+ 1.8	+ 4.2	+ 3.0	+ 5.4	+ 1.1
APRIL .....	+ 1.9	+ 2.2	+ 2.2	+ 0.3	+ 2.9	+ 1.7	+ 3.7	+ 3.0	+ 4.9	+ 1.0
MAI .....	+ 2.0	+ 2.4	+ 2.3	+ 0.8	+ 2.9	+ 1.7	+ 3.9	+ 3.1	+ 4.8	+ 1.1
JUNI .....	+ 2.0	+ 2.4	+ 2.3	+ 1.0	+ 2.8	+ 1.7	+ 3.8	+ 3.0	+ 4.8	+ 1.1
JULI .....	+ 1.1	+ 1.6	+ 1.6	- 1.6	+ 2.5	+ 1.5	+ 3.7	+ 2.6	+ 1.7	+ 1.3
AUGUST .....	+ 1.1	+ 1.6	+ 1.5	- 1.7	+ 2.6	+ 1.6	+ 3.4	+ 2.8	+ 1.5	+ 1.4
SEPTEMBER .....	+ 0.8	+ 1.4	+ 1.3	- 2.0	+ 2.6	+ 1.4	+ 3.0	+ 2.7	+ 1.2	+ 1.3
OKTOBER .....	+ 0.6	+ 1.1	+ 1.0	- 2.3	+ 2.5	+ 1.3	+ 2.1	+ 2.4	+ 1.2	+ 1.2
NOVEMBER .....	+ 0.6	+ 1.2	+ 1.2	- 1.8	+ 2.4	+ 1.4	+ 1.8	+ 2.5	+ 1.4	+ 1.0
DEZEMBER .....	+ 0.6	+ 1.2	+ 1.1	- 2.0	+ 2.4	+ 1.3	+ 1.7	+ 2.6	+ 1.8	+ 1.0
1993 JANUAR .....	+ 0.9	+ 1.2	+ 1.2	- 2.0	+ 2.7	+ 1.2	+ 1.8	+ 2.9	+ 2.6	+ 1.0
FEBRUAR .....	+ 0.5	+ 0.8	+ 0.8	- 2.1	+ 2.3	+ 0.9	+ 1.1	+ 2.6	+ 2.3	+ 1.0
MAERZ .....	+ 0.2	+ 0.5	+ 0.5	- 1.9	+ 1.8	+ 0.8	-	+ 2.1	+ 2.1	+ 1.0
APRIL .....	+ 0.1	+ 0.3	+ 0.2	- 2.4	+ 1.5	+ 0.9	+ 0.1	+ 1.8	+ 1.8	+ 1.3
MAI .....	- 0.2	- 0.1	-	- 2.9	+ 1.3	+ 0.6	- 0.1	+ 1.5	+ 1.5	+ 1.2
JUNI .....	- 0.4	- 0.3	- 0.2	- 3.2	+ 1.1	+ 0.5	- 0.3	+ 1.3	+ 1.2	+ 1.2
JULI .....	- 0.2	- 0.1	- 0.2	- 2.7	+ 1.1	+ 0.3	- 0.3	+ 1.4	+ 1.5	+ 1.0
AUGUST .....	- 0.2	- 0.2	- 0.2	- 2.8	+ 1.1	+ 0.2	- 0.2	+ 1.4	+ 1.7	+ 1.0
SEPTEMBER .....	- 0.3	- 0.4	- 0.4	- 3.3	+ 0.9	+ 0.1	- 0.3	+ 1.3	+ 1.1	+ 1.0
OKTOBER .....	- 0.2	- 0.4	- 0.4	- 2.8	+ 0.8	- 0.1	- 0.3	+ 1.3	+ 1.1	+ 1.1
NOVEMBER .....	- 0.2	- 0.3	- 0.4	- 2.8	+ 0.8	- 0.1	- 0.1	+ 1.2	+ 1.0	+ 1.1
DEZEMBER .....	- 0.1	- 0.2	- 0.2	- 2.2	+ 0.8	- 0.1	-	+ 1.1	+ 0.7	+ 1.1
1994 JANUAR .....	-	- 0.1	- 0.1	-	+ 0.1	- 0.3	- 0.6	+ 0.6	+ 1.7	+ 1.5
FEBRUAR .....	+ 0.2	-	+ 0.1	+ 0.1	+ 0.3	- 0.2	- 0.3	+ 0.7	+ 1.8	+ 1.6
MAERZ .....	+ 0.3	+ 0.1	+ 0.1	+ 0.3	+ 0.2	- 0.2	- 0.1	+ 0.6	+ 1.1	+ 1.6
APRIL .....	+ 0.1	+ 0.1	+ 0.2	+ 0.8	+ 0.1	- 0.3	- 0.3	+ 0.3	+ 1.3	+ 1.3
MAI .....	+ 0.4	+ 0.4	+ 0.3	+ 1.7	+ 0.1	- 0.2	- 0.1	+ 0.3	+ 1.4	+ 1.3
JUNI .....	+ 0.4	+ 0.4	+ 0.4	+ 1.7	-	- 0.2	+ 0.2	+ 0.3	+ 1.3	+ 1.3
JULI .....	+ 0.4	+ 0.4	+ 0.5	+ 1.8	+ 0.1	+ 0.1	+ 0.1	+ 0.3	+ 1.2	+ 1.1
AUGUST .....										
SEPTEMBER .....										

1) ZUORDNUNG DER GUETER ENTSPRECHEND IHRER VORWIEGENDEN VERWENDUNG.

2) IN DEN PREISINDIZES FUER ELEKTRIZITAET IST DIE AUSGLEICHS-  
ABGABE NACH DEM DRITTEN VERSTROMUNGSGESETZ BERUECKSICHTIGT.  
BEI ELEKTRIZITAET UND WASSER EINSCHL. DER VERKAEUFE DER  
WEITERVERTEILER.

## FRUEHERES BUNDESGBIET

## 1 INDEX DER ERZEUGERPREISE GEWERBLICHER PRODUKTE (INLANDSABSATZ)

## 1.2 MITTELFRISTIGE UEBERSICHT

## ABSOLUTE WERTE

1991 = 100

JAHR MONAT	BERG- BAU- LICHE ERZEUG- NISSE	BERG- BAU- LICHE ERZEUG- NISSE (OHNE ERDGAS)	MINERAL- DEL- ERZEUG- NISSE	STEINE UND ERDEN, ASBEST- HAREN, SCHLEIF- MITTEL	EISEN UND STAHL	NE-METALLE UND METALL- HALBZEUG (EINSCHL. EDEL- METALLEN UND DEREN HALBZEUG)	GIESSE- REI- ERZEUG- NISSE	ERZEUG- NISSE O. ZIEHE- REIEN U. KALT- WALZWERKE UND DER STAHLVER- FORMUNG	STAHL- BAU- ERZEUG- NISSE UND SCHIENEN- FAHR- ZEUGE	MA- SCHINEN- BAU- ERZEUG- NISSE (EINSCHL. ACKER- SCHLEP- PERN)	STRASSEN- FAHR- ZEUGE (OHNE ACKER- SCHLEP- PER)	BOOTE UND JACHTEN
1991 D .....	100.0	100.0	100.0	100.0	100.0	100.0	100.0	100.0	100.0	100.0	100.0	100.0
1992 D .....	97.6	104.2	99.0	104.0	97.1	94.3	102.6	99.1	103.2	103.7	103.6	105.8
1993 D .....	94.8	104.8	97.8	106.5	90.8	87.9	102.2	97.0	104.6	106.0	106.1	108.0
1991 JANUAR .....	91.0	99.8	107.1	97.8	101.8	103.0	98.5	100.2	98.0	98.2	98.0	99.0
FEBRUAR .....	91.3	99.6	101.7	98.1	101.3	101.1	98.5	99.9	98.2	98.4	98.2	99.9
MAERZ .....	91.4	99.2	90.0	99.6	101.0	102.9	99.8	99.8	98.7	98.7	98.8	99.5
APRIL .....	101.3	99.3	90.0	99.7	100.7	105.8	99.3	100.1	99.3	99.5	99.8	99.5
MAI .....	102.1	99.2	91.0	99.9	100.6	101.9	99.1	100.0	99.7	99.9	99.7	99.5
JUNI .....	102.2	99.2	90.7	100.3	100.3	101.8	99.7	99.9	100.2	100.1	100.2	99.5
JULI .....	103.9	99.2	104.4	100.6	99.9	100.4	101.0	100.2	100.6	100.4	100.4	99.5
AUGUST .....	104.2	99.4	103.8	100.8	99.7	98.9	101.1	100.2	100.9	100.5	100.4	99.5
SEPTEMBER .....	105.2	101.3	105.5	100.9	99.5	97.6	101.1	100.2	101.0	100.7	101.0	99.5
OKTOBER .....	102.7	101.3	107.0	100.9	98.7	97.0	101.3	100.2	101.1	101.1	101.1	99.5
NOVEMBER .....	102.3	101.1	106.0	101.1	98.3	96.2	100.9	99.8	101.1	101.2	101.2	102.7
DEZEMBER .....	102.3	101.3	102.6	101.3	98.3	93.3	100.8	99.4	101.1	101.2	101.2	102.7
1992 JANUAR .....	98.0	101.2	98.9	102.6	98.3	92.7	101.6	99.4	101.0	102.1	101.5	103.1
FEBRUAR .....	98.9	104.5	99.7	103.2	98.5	94.0	101.4	98.3	101.5	102.4	101.5	103.6
MAERZ .....	98.8	104.5	97.8	103.3	98.8	95.4	101.4	99.2	101.8	102.6	103.2	103.6
APRIL .....	99.4	104.4	99.3	103.6	98.9	96.0	101.7	99.3	102.9	103.2	103.8	105.6
MAI .....	99.6	104.3	100.1	104.0	98.9	96.3	102.0	99.5	103.4	103.6	103.9	105.8
JUNI .....	99.6	104.4	100.6	104.3	98.1	96.1	102.7	99.6	103.6	103.9	104.1	105.6
JULI .....	98.2	104.5	98.1	104.4	97.5	95.7	103.2	99.7	103.7	104.1	104.2	105.6
AUGUST .....	97.5	104.5	97.4	104.6	97.3	95.5	102.6	99.7	103.8	104.2	104.2	105.6
SEPTEMBER .....	97.5	104.6	98.2	104.5	96.9	94.5	103.6	99.0	104.1	104.3	104.4	105.6
OKTOBER .....	94.9	104.6	99.2	104.7	95.3	91.9	103.7	98.6	103.9	104.5	104.1	108.5
NOVEMBER .....	94.6	104.7	100.0	104.7	94.5	91.7	103.7	97.8	104.2	104.6	104.1	108.5
DEZEMBER .....	94.6	104.7	98.3	104.4	92.3	91.9	103.2	97.7	104.0	104.6	104.3	108.5
1993 JANUAR .....	94.6	104.6	98.2	105.4	90.8	92.1	103.2	97.6	103.9	105.2	105.7	108.7
FEBRUAR .....	94.6	104.7	98.9	106.1	90.3	92.1	103.3	97.5	104.0	105.3	105.8	108.7
MAERZ .....	94.7	104.8	98.7	106.4	90.3	91.1	102.8	97.4	104.2	105.4	105.9	108.7
APRIL .....	94.6	104.7	99.5	106.6	91.0	87.4	102.7	97.7	104.5	106.0	106.2	108.7
MAI .....	94.5	104.4	98.9	106.5	90.5	86.9	102.7	97.5	104.7	106.2	106.2	107.8
JUNI .....	94.4	104.3	97.6	106.6	90.7	87.3	102.8	97.3	104.7	106.3	106.2	107.8
JULI .....	94.9	104.3	97.9	106.6	91.3	88.8	103.1	97.2	104.8	106.4	106.1	107.8
AUGUST .....	95.2	105.3	97.2	106.6	91.4	88.2	101.5	96.8	104.9	106.4	106.2	107.8
SEPTEMBER .....	95.3	105.2	95.4	106.8	91.3	85.2	101.4	96.5	104.9	106.4	106.3	107.8
OKTOBER .....	95.2	105.0	97.2	106.8	90.9	84.1	101.4	96.2	104.7	106.3	106.2	107.8
NOVEMBER .....	95.0	105.1	97.6	106.8	90.8	85.1	101.1	96.1	104.7	106.3	106.2	107.6
DEZEMBER .....	94.6	105.0	95.0	106.6	90.7	86.4	100.9	96.0	104.7	106.3	106.2	108.7
1994 JANUAR .....	94.3	105.0	103.7	106.7	90.8	87.9	100.9	95.6	104.7	106.5	108.0	106.3
FEBRUAR .....	94.4	105.1	103.8	107.6	91.1	89.2	99.4	95.5	104.7	106.6	108.2	106.1
MAERZ .....	94.4	105.1	102.5	108.1	91.4	89.1	99.6	95.4	104.8	106.6	108.2	106.1
APRIL .....	93.8	105.0	103.9	108.1	92.0	89.2	100.2	95.4	104.8	106.7	106.3	106.1
MAI .....	93.6	105.1	104.4	108.1	92.3	93.1	101.0	95.5	104.8	106.7	106.3	106.1
JUNI .....	93.4	104.9	104.0	108.1	92.6	94.2	100.9	95.5	104.7	106.7	106.3	106.1
JULI .....	92.8	104.9	103.5	108.2	92.9	95.5	101.3	95.6	104.8	106.8	106.5	106.1
AUGUST .....												
SEPTEMBER .....												

## FRUEHERES BUNDESGBIET

## 1 INDEX DER ERZEUGERPREISE GEWERBLICHER PRODUKTE (INLANDSABSATZ)

## 1.2 MITTELFRISTIGE UEBERSICHT

## RELATIVE VERAENDERUNGEN GEGENUEBER DEM ENTSPRECHENDEN VORJAHRESEERGEBNIS

## PROZENT

JAHR MONAT	BERG- BAU- LICHE ERZEUG- NISSE	BERG- BAU- LICHE ERZEUG- NISSE (OHNE ERDGAS)	MINERAL- OEL- ERZEUG- NISSE	STEINE UND ERDEN, ASBEST- WAREN, SCHLEIF- MITTEL	EISEN UND STAHL	NE-METALLE UND -METALL- HALBZEUG (EINSCHL. EDEL- METALLE UND DEREN HALBZEUG)	GIESSE- REI- ERZEUG- NISSE	ERZEUG- NISSE D. ZIEH- REIEN U. KALT- WALZWERKE UND DER STAHLVER- FORMUNG	STAHL- BAU- ERZEUG- NISSE UND SCHIENEN- FAHR- ZEUGE	MA- SCHINEN- BAU- ERZEUG- NISSE (EINSCHL. ACKER- SCHLEP- PERN)	STRASSEN- FAHR- ZEUGE (OHNE ACKER- SCHLEP- PER)	BOOTE UND JACHTEN
1991 D .....	.	.	.	.	.	.	.	.	.	.	.	.
1992 D .....	- 2.4	+ 4.2	- 1.0	+ 4.0	- 2.9	- 5.7	+ 2.6	- 0.9	+ 3.2	+ 3.7	+ 3.6	+ 5.8
1993 D .....	- 2.9	+ 0.6	- 1.2	+ 2.4	- 6.5	- 6.8	- 0.4	- 2.1	+ 1.4	+ 2.2	+ 2.4	+ 2.1
1991 JANUAR .....	.	.	.	.	.	.	.	.	.	.	.	.
FEBRUAR .....	.	.	.	.	.	.	.	.	.	.	.	.
MAERZ .....	.	.	.	.	.	.	.	.	.	.	.	.
APRIL .....	.	.	.	.	.	.	.	.	.	.	.	.
MAI .....	.	.	.	.	.	.	.	.	.	.	.	.
JUNI .....	.	.	.	.	.	.	.	.	.	.	.	.
JULI .....	.	.	.	.	.	.	.	.	.	.	.	.
AUGUST .....	.	.	.	.	.	.	.	.	.	.	.	.
SEPTEMBER .....	.	.	.	.	.	.	.	.	.	.	.	.
OKTOBER .....	.	.	.	.	.	.	.	.	.	.	.	.
NOVEMBER .....	.	.	.	.	.	.	.	.	.	.	.	.
DEZEMBER .....	.	.	.	.	.	.	.	.	.	.	.	.
1992 JANUAR .....	+ 7.7	+ 1.4	- 7.7	+ 4.9	- 3.4	- 10.0	+ 3.1	- 0.8	+ 3.1	+ 4.0	+ 3.6	+ 4.1
FEBRUAR .....	+ 8.3	+ 4.9	- 2.0	+ 5.2	- 2.8	- 7.0	+ 2.9	- 0.6	+ 3.4	+ 4.1	+ 3.4	+ 3.7
MAERZ .....	+ 8.1	+ 5.3	+ 8.7	+ 4.8	- 2.2	- 7.3	+ 2.6	- 0.6	+ 3.1	+ 4.0	+ 4.5	+ 4.1
APRIL .....	- 1.9	+ 5.1	+ 10.3	+ 3.9	- 1.8	- 9.3	+ 2.4	- 0.8	+ 3.6	+ 3.7	+ 4.2	+ 6.1
MAI .....	- 2.4	+ 5.1	+ 10.0	+ 4.1	- 1.7	- 5.5	+ 2.9	- 0.5	+ 3.7	+ 3.7	+ 4.2	+ 6.1
JUNI .....	- 2.5	+ 5.2	+ 10.9	+ 4.0	- 2.2	- 5.6	+ 3.0	- 0.3	+ 3.4	+ 3.8	+ 3.9	+ 6.1
JULI .....	- 5.5	+ 5.3	- 6.0	+ 3.8	- 2.4	- 4.7	+ 2.2	- 0.5	+ 3.1	+ 3.7	+ 3.8	+ 6.1
AUGUST .....	- 6.4	+ 5.1	- 6.2	+ 3.8	- 2.4	- 3.4	+ 1.5	- 0.5	+ 2.9	+ 3.7	+ 3.8	+ 6.1
SEPTEMBER .....	- 7.3	+ 3.3	- 6.9	+ 3.6	- 2.6	- 3.2	+ 2.5	- 1.2	+ 3.1	+ 3.6	+ 3.4	+ 6.1
OKTOBER .....	- 7.6	+ 3.3	- 7.3	+ 3.8	- 3.4	- 5.3	+ 2.4	- 1.6	+ 2.8	+ 3.4	+ 3.0	+ 9.0
NOVEMBER .....	- 7.5	+ 3.3	- 5.7	+ 3.6	- 3.9	- 4.7	+ 2.8	- 2.0	+ 3.1	+ 3.4	+ 2.9	+ 5.6
DEZEMBER .....	- 7.5	+ 3.4	- 4.2	+ 3.1	- 6.1	- 1.5	+ 2.4	- 1.7	+ 2.9	+ 3.4	+ 3.1	+ 5.6
1993 JANUAR .....	- 3.5	+ 3.4	- 0.7	+ 2.7	- 7.6	- 0.6	+ 1.6	- 1.8	+ 2.9	+ 3.0	+ 4.1	+ 5.4
FEBRUAR .....	- 4.3	+ 0.2	- 0.8	+ 2.8	- 8.3	- 2.0	+ 1.9	- 1.8	+ 2.5	+ 2.8	+ 4.2	+ 4.9
MAERZ .....	- 4.1	+ 0.3	+ 1.9	+ 3.0	- 8.6	- 4.5	+ 1.4	- 1.8	+ 2.4	+ 2.7	+ 2.6	+ 4.9
APRIL .....	- 4.8	+ 0.3	+ 0.2	+ 2.9	- 8.0	- 9.0	+ 1.0	- 1.6	+ 1.6	+ 2.7	+ 2.3	+ 2.9
MAI .....	- 5.1	+ 0.1	- 1.2	+ 2.4	- 8.5	- 9.8	+ 0.7	- 2.0	+ 1.3	+ 2.5	+ 2.2	+ 2.1
JUNI .....	- 5.2	- 0.1	- 3.0	+ 2.2	- 7.5	- 9.2	+ 0.1	- 2.3	+ 1.1	+ 2.3	+ 2.0	+ 2.1
JULI .....	- 3.4	- 0.2	- 0.2	+ 2.1	- 6.4	- 7.2	- 0.1	- 2.5	+ 1.1	+ 2.2	+ 1.8	+ 2.1
AUGUST .....	- 2.4	+ 0.8	- 0.2	+ 1.9	- 6.1	- 7.6	- 1.1	- 2.9	+ 1.1	+ 2.1	+ 1.9	+ 2.1
SEPTEMBER .....	- 2.3	+ 0.6	- 2.8	+ 2.2	- 5.8	- 9.8	- 2.1	- 2.5	+ 0.8	+ 2.0	+ 1.8	+ 2.1
OKTOBER .....	+ 0.3	+ 0.4	- 2.0	+ 2.0	- 4.6	- 8.5	- 2.2	- 2.4	+ 0.8	+ 1.7	+ 2.0	- 0.6
NOVEMBER .....	+ 0.4	+ 0.4	- 2.4	+ 2.0	- 3.9	- 7.2	- 2.5	- 1.7	+ 0.5	+ 1.6	+ 2.0	- 0.8
DEZEMBER .....	-	+ 0.3	- 3.4	+ 2.1	- 1.7	- 6.0	- 2.2	- 1.7	+ 0.7	+ 1.6	+ 1.6	- 1.7
1994 JANUAR .....	- 0.3	+ 0.4	+ 5.6	+ 1.2	-	- 4.6	- 2.2	- 2.0	+ 0.8	+ 1.2	+ 0.3	- 2.2
FEBRUAR .....	- 0.2	+ 0.4	+ 5.0	+ 1.4	+ 0.9	- 3.1	- 3.8	- 2.1	+ 0.7	+ 1.2	+ 0.4	- 2.4
MAERZ .....	- 0.3	+ 0.3	+ 2.8	+ 1.6	+ 1.2	- 2.2	- 3.1	- 2.1	+ 0.6	+ 1.1	+ 0.3	- 2.4
APRIL .....	- 0.8	+ 0.3	+ 4.4	+ 1.4	+ 1.1	+ 2.1	- 2.4	- 2.4	+ 0.3	+ 0.7	+ 0.1	- 2.4
MAI .....	- 1.0	+ 0.7	+ 5.6	+ 1.6	+ 2.0	+ 7.1	- 1.7	- 2.1	+ 0.1	+ 0.5	+ 0.1	- 1.6
JUNI .....	- 1.1	+ 0.6	+ 6.8	+ 1.4	+ 2.1	+ 7.9	- 1.8	- 1.8	-	+ 0.4	+ 0.1	- 1.6
JULI .....	- 2.2	+ 0.6	+ 5.7	+ 1.5	+ 1.8	+ 7.5	- 1.7	- 1.6	-	+ 0.4	+ 0.4	- 1.6
AUGUST .....												
SEPTEMBER .....												

## FRUEHERES BUNDESGBIET

## 1 INDEX DER ERZEUGERPREISE GEMERBLICHER PRODUKTE (INLANDSABSATZ)

## 1.2 MITTELFRISTIGE UEBERSICHT

## ABSOLUTE WERTE

1991 = 100

JAHR MONAT	ELEKTRO- TECH- NISCHE ERZEUG- NISSE	FEIN- MECHA- NISCHE U. OP- TISCHE ERZEUG- NISSE, UHREN	EISEN-, BLECH- UND METALL- WAREN	MUSIK- INSTRU- MENTE, SPIEL- WAREN, SPORT- GERAETE, SCHMUCK, FUELL- HALTER U. AE.	CHEMISCHE ERZEUG- NISSE	BUEROMA- SCHINEN, DATENVER- ARBEI- TUNGS- GERAETE UND EIN- RICHT- UNGEN	FEIN- KERAMISCHE ERZEUGNISSE	GLAS UND GLASWAREN	SCHNITT- HOLZ, SPERRHOLZ UND SONSTIGES BEARBEITETES HOLZ	HOLZ- WAREN	HOLZ- STOFF, ZELL- STOFF, PAPIER UND PAPPE 1)
1991 D .....	100.0	100.0	100.0	100.0	100.0	100.0	100.0	100.0	100.0	100.0	100.0
1992 D .....	101.2	103.7	102.6	102.2	98.4	99.6	104.1	100.5	96.8	103.9	90.6
1993 D .....	101.3	106.6	102.9	103.9	96.0	97.4	107.4	99.1	91.5	107.0	81.0
1991 JANUAR .....	99.1	98.8	98.2	98.3	102.2	100.3	97.1	99.3	101.3	98.1	102.5
FEBRUAR .....	98.4	98.5	98.7	98.4	102.3	100.2	97.7	99.7	100.7	98.8	102.2
MAERZ .....	99.7	98.7	99.0	99.2	101.8	100.3	97.9	99.6	100.4	98.9	102.1
APRIL .....	100.2	99.5	99.6	99.7	100.7	100.3	98.9	99.6	100.3	99.6	101.5
MAI .....	100.2	99.9	100.0	99.8	99.9	100.3	100.2	99.9	100.0	99.9	101.5
JUNI .....	100.4	98.9	100.2	100.2	99.4	100.5	100.3	100.0	99.8	99.9	101.3
JULI .....	100.6	100.0	100.6	100.4	99.4	100.7	100.4	99.9	98.6	100.1	100.8
AUGUST .....	100.4	100.7	100.5	100.5	99.2	100.5	101.1	100.1	100.0	100.3	100.1
SEPTEMBER .....	100.0	100.7	100.6	100.6	99.3	99.8	101.5	100.7	99.7	100.7	98.9
OKTOBER .....	100.0	101.0	100.8	101.1	98.9	99.5	101.7	100.7	99.8	101.0	98.0
NOVEMBER .....	100.1	101.1	100.9	100.9	98.5	99.0	101.6	100.2	98.6	101.4	96.4
DEZEMBER .....	100.0	101.2	100.9	100.8	98.5	98.7	101.6	100.2	98.9	101.4	94.8
1992 JANUAR .....	100.5	102.1	101.2	100.7	98.8	99.2	101.6	100.5	98.3	102.0	92.6
FEBRUAR .....	100.9	102.3	101.6	101.8	98.8	99.8	101.8	100.7	98.3	102.6	92.0
MAERZ .....	101.0	102.4	101.8	102.4	98.6	99.7	103.5	100.4	97.6	103.0	91.3
APRIL .....	101.3	103.2	102.4	102.5	98.9	99.9	103.6	100.1	97.6	103.3	90.8
MAI .....	101.4	103.3	102.9	102.4	98.6	99.9	104.3	100.6	97.7	103.9	90.7
JUNI .....	101.5	103.7	102.9	102.5	98.4	100.0	104.4	100.1	97.4	104.1	90.9
JULI .....	101.2	103.9	103.0	102.7	98.8	99.4	104.7	99.9	97.2	104.4	91.1
AUGUST .....	101.3	104.3	103.1	102.0	98.4	99.5	104.8	100.6	96.7	104.3	90.7
SEPTEMBER .....	101.4	104.4	103.1	102.1	98.3	99.0	105.0	100.7	96.4	104.4	90.0
OKTOBER .....	101.4	104.8	103.1	102.2	97.9	98.6	105.1	100.5	96.0	104.9	89.9
NOVEMBER .....	101.4	105.0	103.2	102.2	98.1	99.7	105.1	100.7	94.9	105.0	89.0
DEZEMBER .....	101.3	104.9	103.1	102.4	96.9	99.9	105.1	100.6	94.0	105.0	88.1
1993 JANUAR .....	101.7	105.8	103.1	103.0	96.4	99.9	105.3	100.3	93.2	105.6	86.7
FEBRUAR .....	101.3	105.9	102.9	103.3	96.4	100.0	105.9	99.9	92.7	106.1	85.1
MAERZ .....	101.5	105.9	103.0	103.5	96.1	99.8	107.4	99.4	92.2	106.3	84.0
APRIL .....	101.5	106.4	103.2	103.3	96.3	98.3	107.5	99.2	92.2	106.9	83.0
MAI .....	101.3	106.3	103.1	103.4	96.2	97.8	107.7	99.4	92.0	107.1	82.3
JUNI .....	101.3	106.7	103.0	104.0	96.0	97.8	107.8	99.4	91.9	107.2	81.1
JULI .....	101.3	107.2	102.9	104.4	96.1	97.6	107.9	98.7	91.5	107.3	80.4
AUGUST .....	101.3	107.2	102.8	104.3	95.8	97.5	107.9	98.4	91.2	107.4	79.1
SEPTEMBER .....	101.2	107.0	102.8	104.2	95.6	95.9	107.9	98.5	90.7	107.4	78.2
OKTOBER .....	101.1	107.1	102.6	104.3	95.7	94.8	108.0	98.6	90.2	107.4	77.6
NOVEMBER .....	101.2	106.9	102.5	104.4	95.4	94.8	108.0	98.3	90.0	107.5	77.5
DEZEMBER .....	101.2	106.9	102.5	104.4	95.4	94.6	108.0	98.7	89.8	107.5	77.1
1994 JANUAR .....	101.3	107.1	102.5	105.3	95.7	94.6	108.1	98.8	89.8	108.0	77.0
FEBRUAR .....	101.4	107.1	102.4	105.4	95.9	95.1	108.3	98.5	89.8	108.3	77.5
MAERZ .....	101.4	107.3	102.5	105.3	96.5	95.1	108.1	98.1	90.0	108.5	77.6
APRIL .....	101.5	107.6	102.6	105.0	96.6	94.8	109.4	98.0	90.3	109.0	77.9
MAI .....	101.5	107.7	102.5	105.0	96.7	94.7	109.4	97.8	90.8	109.2	79.3
JUNI .....	101.4	107.8	102.5	105.2	95.6	94.5	109.6	97.4	91.2	109.3	80.6
JULI .....	101.3	107.6	102.4	105.1	95.9	94.2	109.6	97.4	91.8	109.7	82.4
AUGUST .....											
SEPTEMBER .....											

1) OHNE PREISREPRESENTANTEN FUER HOLZSTOFF.

FRUEHERES BUNDESGBIET

1 INDEX DER ERZEUGERPREISE GEWERBLICHER PRODUKTE (INLANDSABSATZ)

1.2 MITTELFRISTIGE UEBERSICHT

RELATIVE VERAENDERUNGEN GEGENUEBER DEM ENTSPRECHENDEN VORJAHRESERGEBNIS

PROZENT

JAHR MONAT	ELEKTRO- TECH- NISCHE ERZEUG- NISSE	FEIN- MECHA- NISCHE U. OP- TISCHE ERZEUG- NISSE, UHREN	EISEN-, BLECH- UND METALL- WAREN	MUSIK- INSTRU- MENTE, SPIEL- WAREN, SPORT- GERAETE, SCHMUCK, FUELL- HALTER U. AE.	CHEMISCHE ERZEUG- NISSE	BUEROMA- SCHINEN, DATENVER- GERAETE UND EIN- RICHT- TUNGEN	FEIN- KERAMISCHE ERZEUGNISSE	GLAS UND GLASWAREN	SCHNITT- HOLZ, SPERRHOLZ UND SONSTIGES BEARBEITETES HOLZ	HOLZ- WAREN	HOLZ- STOFF, ZELL- STOFF, PAPIER UND PAPPE 1)
1991 D .....	.	.	.	.	.	.	.	.	.	.	.
1992 D .....	+ 1.2	+ 3.7	+ 2.6	+ 2.2	- 1.6	- 0.4	+ 4.1	+ 0.5	- 3.2	+ 3.9	- 9.4
1993 D .....	+ 0.1	+ 2.8	+ 0.3	+ 1.7	- 2.4	- 2.2	+ 3.2	- 1.4	- 5.5	+ 3.0	- 10.6
1991 JANUAR .....	.	.	.	.	.	.	.	.	.	.	.
FEBRUAR .....	.	.	.	.	.	.	.	.	.	.	.
MAERZ .....	.	.	.	.	.	.	.	.	.	.	.
APRIL .....	.	.	.	.	.	.	.	.	.	.	.
MAI .....	.	.	.	.	.	.	.	.	.	.	.
JUNI .....	.	.	.	.	.	.	.	.	.	.	.
JULI .....	.	.	.	.	.	.	.	.	.	.	.
AUGUST .....	.	.	.	.	.	.	.	.	.	.	.
SEPTEMBER .....	.	.	.	.	.	.	.	.	.	.	.
OKTOBER .....	.	.	.	.	.	.	.	.	.	.	.
NOVEMBER .....	.	.	.	.	.	.	.	.	.	.	.
DEZEMBER .....	.	.	.	.	.	.	.	.	.	.	.
1992 JANUAR .....	+ 1.4	+ 3.3	+ 3.1	+ 2.4	- 3.3	- 1.1	+ 4.6	+ 1.2	- 3.0	+ 4.0	- 9.7
FEBRUAR .....	+ 1.5	+ 3.9	+ 2.9	+ 3.5	- 3.4	- 0.4	+ 4.2	+ 1.0	- 2.4	+ 3.8	- 10.0
MAERZ .....	+ 1.3	+ 3.7	+ 2.8	+ 3.2	- 3.1	- 0.6	+ 5.7	+ 0.8	- 2.8	+ 4.1	- 10.6
APRIL .....	+ 1.1	+ 3.7	+ 2.8	+ 2.8	- 1.8	- 0.4	+ 4.8	+ 0.5	- 2.7	+ 3.7	- 10.5
MAI .....	+ 1.2	+ 3.4	+ 2.9	+ 2.6	- 1.3	- 0.4	+ 4.1	+ 0.7	- 2.3	+ 4.0	- 10.5
JUNI .....	+ 1.1	+ 3.8	+ 2.7	+ 2.3	- 1.0	- 0.5	+ 4.1	+ 0.1	- 2.4	+ 4.2	- 10.3
JULI .....	+ 0.6	+ 3.9	+ 2.4	+ 2.3	- 0.6	- 1.3	+ 4.3	-	- 2.4	+ 4.3	- 9.6
AUGUST .....	+ 0.9	+ 3.6	+ 2.6	+ 1.5	- 0.8	- 1.0	+ 3.7	+ 0.5	- 3.3	+ 4.0	- 9.4
SEPTEMBER .....	+ 1.4	+ 3.7	+ 2.5	+ 1.5	- 1.0	- 0.8	+ 3.4	-	- 3.3	+ 3.7	- 9.0
OKTOBER .....	+ 1.4	+ 3.8	+ 2.3	+ 1.1	- 1.0	- 0.9	+ 3.3	- 0.2	- 3.8	+ 3.9	- 8.3
NOVEMBER .....	+ 1.3	+ 3.9	+ 2.3	+ 1.3	- 0.4	+ 0.7	+ 3.4	+ 0.5	- 4.7	+ 3.6	- 7.7
DEZEMBER .....	+ 1.3	+ 3.7	+ 2.2	+ 1.6	- 1.6	+ 1.2	+ 3.4	+ 0.4	- 5.0	+ 3.6	- 7.1
1993 JANUAR .....	+ 1.2	+ 3.6	+ 1.9	+ 2.3	- 2.4	+ 0.7	+ 3.6	- 0.2	- 5.2	+ 3.5	- 6.4
FEBRUAR .....	+ 0.4	+ 3.5	+ 1.3	+ 1.5	- 2.4	+ 0.2	+ 4.0	- 0.8	- 5.7	+ 3.4	- 7.6
MAERZ .....	+ 0.5	+ 3.4	+ 1.2	+ 1.1	- 2.5	+ 0.1	+ 3.8	- 1.0	- 5.5	+ 3.2	- 8.0
APRIL .....	+ 0.2	+ 3.1	+ 0.8	+ 0.8	- 2.6	- 1.6	+ 3.8	- 0.9	- 5.5	+ 3.5	- 8.6
MAI .....	- 0.1	+ 2.9	+ 0.2	+ 1.0	- 2.4	- 2.1	+ 3.3	- 1.2	- 5.8	+ 3.1	- 9.3
JUNI .....	- 0.2	+ 2.9	+ 0.1	+ 1.5	- 2.4	- 2.2	+ 3.3	- 0.7	- 5.6	+ 3.0	- 10.8
JULI .....	+ 0.1	+ 3.2	- 0.1	+ 1.7	- 2.7	- 1.8	+ 3.1	- 1.2	- 5.9	+ 2.8	- 11.7
AUGUST .....	-	+ 2.8	- 0.3	+ 2.3	- 2.6	- 2.0	+ 3.0	- 2.2	- 5.7	+ 3.0	- 12.8
SEPTEMBER .....	- 0.2	+ 2.5	- 0.3	+ 2.1	- 2.7	- 3.1	+ 2.8	- 2.2	- 5.9	+ 2.9	- 13.1
OKTOBER .....	- 0.3	+ 2.2	- 0.5	+ 2.1	- 2.2	- 3.9	+ 2.8	- 1.9	- 6.0	+ 2.4	- 13.7
NOVEMBER .....	- 0.2	+ 1.8	- 0.7	+ 2.2	- 2.8	- 4.9	+ 2.8	- 2.4	- 5.2	+ 2.4	- 12.9
DEZEMBER .....	- 0.1	+ 1.9	- 0.6	+ 2.0	- 1.5	- 5.3	+ 2.8	- 1.9	- 4.4	+ 2.4	- 12.5
1994 JANUAR .....	- 0.4	+ 1.2	- 0.6	+ 2.2	- 0.7	- 5.3	+ 2.7	- 1.5	- 3.6	+ 2.3	- 11.2
FEBRUAR .....	+ 0.1	+ 1.1	- 0.5	+ 2.0	- 0.5	- 4.9	+ 2.3	- 1.4	- 3.1	+ 2.1	- 8.9
MAERZ .....	- 0.1	+ 1.3	- 0.5	+ 1.7	+ 0.4	- 4.7	+ 1.6	- 1.3	- 2.4	+ 2.1	- 7.6
APRIL .....	-	+ 1.1	- 0.6	+ 1.6	+ 0.3	- 3.6	+ 1.8	- 1.2	- 2.1	+ 2.0	- 6.1
MAI .....	+ 0.2	+ 1.3	- 0.6	+ 1.5	+ 0.5	- 3.2	+ 1.6	- 1.6	- 1.3	+ 2.0	- 3.6
JUNI .....	+ 0.1	+ 1.0	- 0.5	+ 1.2	- 0.4	- 3.4	+ 1.7	- 2.0	- 0.8	+ 2.0	- 0.6
JULI .....	-	+ 0.4	- 0.5	+ 0.7	- 0.2	- 3.5	+ 1.6	- 1.3	+ 0.3	+ 2.2	+ 2.5
AUGUST .....	.	.	.	.	.	.	.	.	.	.	.
SEPTEMBER .....	.	.	.	.	.	.	.	.	.	.	.

1) OHNE PREISREPRESENTANTEN FUER HOLZSTOFF.

## FRUEHERES BUNDESGBIET

## 1 INDEX DER ERZEUGERPREISE GEWERBLICHER PRODUKTE (INLANDSABSATZ)

## 1.2 MITTELFRISTIGE UEBERSICHT

## ABSOLUTE WERTE

1991 = 100

JAH MONAT	PAPIER- UND PAPPE- WAREN	DRUCKEREI- ERZEUG- NISSE, VERVIEL- FAELTI- GUNGEN	KUNST- STOFF- ERZEUG- NISSE	GUMMI- WAREN	LEDER	LEDER- WAREN UND SCHUHE	TEXTILIEN	BEKLEIDUNG UND KONFEKTIO- NIERTE TEXTILIEN	ERZEUG- NISSE DES ERNAEH- RUNGS- GEWERBES	TABAK- WAREN	FERTIG- TEIL- BAUTEN IM HOCHBAU
1991 D .....	100.0	100.0	100.0	100.0	100.0	100.0	100.0	100.0	100.0	100.0	100.0
1992 D .....	100.3	101.4	100.2	103.3	101.8	102.7	101.6	102.4	102.6	106.6	108.1
1993 D .....	98.0	101.8	99.6	100.5	100.9	104.8	101.0	104.6	102.0	111.2	114.5
1991 JANUAR .....	98.8	98.3	99.9	97.2	100.8	98.9	99.4	99.0	98.8	99.3	97.2
FEBRUAR .....	99.1	98.3	100.2	97.8	100.6	99.1	99.8	99.1	98.9	99.4	97.7
MAERZ .....	99.6	98.4	100.1	98.3	99.9	99.4	99.8	99.3	99.1	99.3	98.4
APRIL .....	99.9	98.8	99.9	98.5	99.6	99.7	99.7	99.3	99.6	99.3	98.9
MAI .....	99.9	100.0	99.9	99.1	99.3	99.8	100.0	99.4	99.7	99.3	99.1
JUNI .....	100.2	100.4	99.8	99.3	100.4	99.9	99.9	99.5	99.9	99.4	99.2
JULI .....	100.4	100.9	100.1	99.3	99.9	100.1	100.3	99.9	100.0	99.2	100.8
AUGUST .....	100.4	101.0	100.0	101.0	99.7	100.2	100.0	100.5	100.1	99.3	101.1
SEPTEMBER ..	100.4	101.0	100.1	102.2	100.1	100.5	100.1	100.8	100.6	99.3	101.2
OKTOBER .....	100.5	100.9	100.2	102.2	99.8	100.6	100.4	101.2	101.0	101.2	102.2
NOVEMBER ...	100.5	100.5	99.9	102.5	99.9	100.8	100.3	101.1	101.1	102.6	102.1
DEZEMBER ...	100.5	101.0	99.8	102.5	99.9	100.8	100.4	101.0	101.2	102.5	102.2
1992 JANUAR .....	100.5	100.6	100.1	101.9	101.6	101.6	101.1	101.4	101.7	102.5	103.8
FEBRUAR .....	100.5	100.7	100.1	101.7	101.5	101.9	101.3	101.6	102.2	102.7	104.9
MAERZ .....	100.5	100.7	100.1	101.8	101.2	102.0	101.5	101.7	102.7	107.0	105.9
APRIL .....	100.2	100.8	100.3	101.9	101.7	102.2	101.6	101.7	102.7	107.2	107.5
MAI .....	100.2	101.3	100.4	103.2	101.8	102.5	101.7	102.1	102.9	107.3	107.7
JUNI .....	100.3	101.5	100.3	103.5	102.0	102.5	101.6	102.2	103.0	107.3	108.2
JULI .....	100.4	101.7	100.4	103.9	102.0	102.9	101.7	102.5	103.0	107.3	108.5
AUGUST .....	100.3	101.7	100.4	104.1	102.2	102.9	101.8	102.7	102.8	107.3	108.6
SEPTEMBER ..	100.4	101.8	100.2	104.1	102.0	102.9	101.7	103.0	102.8	107.4	109.2
OKTOBER .....	100.3	101.8	100.2	104.2	101.8	103.5	101.8	103.2	102.4	107.3	110.9
NOVEMBER ...	100.0	101.9	100.2	104.4	101.7	103.6	101.7	103.4	102.4	107.8	111.0
DEZEMBER ...	99.8	101.9	99.9	104.7	101.7	103.6	101.6	103.4	102.3	108.5	111.9
1993 JANUAR .....	99.6	101.7	100.2	100.9	101.4	104.2	101.7	103.5	102.5	110.4	111.9
FEBRUAR .....	99.1	101.4	100.0	100.8	101.0	104.1	101.4	104.2	102.3	110.5	112.5
MAERZ .....	99.0	101.4	99.9	100.5	101.4	104.2	101.2	104.3	102.2	110.5	113.1
APRIL .....	99.1	101.7	99.8	100.6	100.6	104.5	101.1	104.5	102.2	111.1	113.8
MAI .....	98.8	101.9	99.7	100.4	101.1	104.7	100.9	104.5	102.1	111.5	113.8
JUNI .....	98.6	102.0	99.7	100.3	101.2	104.7	100.9	104.5	102.0	111.4	114.2
JULI .....	98.1	102.0	99.5	99.9	100.4	105.0	100.7	104.7	102.1	111.4	114.7
AUGUST .....	97.4	101.9	99.5	99.8	100.7	105.0	101.1	104.8	101.9	111.5	114.6
SEPTEMBER ..	96.7	102.2	99.3	99.6	100.9	105.0	100.8	104.8	101.8	111.7	115.2
OKTOBER .....	96.5	102.1	99.0	100.7	100.8	105.1	100.6	105.1	101.5	111.3	116.6
NOVEMBER ...	96.5	101.9	99.1	101.3	100.9	105.2	100.8	105.0	101.7	111.5	116.7
DEZEMBER ...	96.3	101.8	99.0	101.3	100.5	105.3	100.7	104.9	101.8	111.4	116.9
1994 JANUAR .....	96.0	101.2	98.7	100.1	100.6	105.5	100.8	105.0	101.7	111.2	118.2
FEBRUAR .....	95.9	101.2	98.5	100.1	100.4	105.8	101.1	105.0	101.7	112.1	118.6
MAERZ .....	95.9	101.2	98.2	100.3	101.1	105.9	101.2	105.1	101.6	113.5	119.2
APRIL .....	96.1	101.5	98.0	100.4	100.3	106.0	101.4	104.9	101.6	112.9	119.8
MAI .....	96.8	101.5	97.9	100.2	100.5	105.9	101.6	104.7	101.8	112.9	120.0
JUNI .....	96.9	101.8	97.7	100.1	100.6	105.9	101.7	104.8	102.1	112.6	120.1
JULI .....	97.6	102.1	97.7	100.1	100.8	105.9	101.5	105.1	102.0	112.5	120.9
AUGUST .....											
SEPTEMBER ..											

## FRUEHERES BUNDESGBIET

## 1 INDEX DER ERZEUGERPREISE GEWERBLICHER PRODUKTE (INLANDSABSATZ)

## 1.2 MITTELFRISTIGE UEBERSICHT

## RELATIVE VERAENDERUNGEN GEGENUEBER DEM ENTSPRECHENDEN VORJAHRESERGNIS

PROZENT

JAHR MONAT	PAPIER- UND PAPPE- WAREN	DRUCKEREI- ERZEUG- NISSE, VERVIEL- FAELTI- GUNGEN	KUNST- STOFF- ERZEUG- NISSE	GUMMI- WAREN	LEDER	LEDER- WAREN UND SCHUHE	TEXTILIEN	BEKLEIDUNG UND KONFEKTIO- NIERTE TEXTILIEN	ERZEUG- NISSE DES ERNAEH- RUNGS- GEWERBES	TABAK- WAREN	FERTIG- TEIL- BAUTEN IM HOCHBAU
1991 D .....	.	.	.	.	.	.	.	.	.	.	.
1992 D .....	+ 0.3	+ 1.4	+ 0.2	+ 3.3	+ 1.8	+ 2.7	+ 1.6	+ 2.4	+ 2.6	+ 6.6	+ 8.1
1993 D .....	- 2.3	+ 0.4	- 0.6	- 2.7	- 0.9	+ 2.0	- 0.6	+ 2.1	- 0.6	+ 4.3	+ 5.9
1991 JANUAR .....	.	.	.	.	.	.	.	.	.	.	.
FEBRUAR .....	.	.	.	.	.	.	.	.	.	.	.
MAERZ .....	.	.	.	.	.	.	.	.	.	.	.
APRIL .....	.	.	.	.	.	.	.	.	.	.	.
MAI .....	.	.	.	.	.	.	.	.	.	.	.
JUNI .....	.	.	.	.	.	.	.	.	.	.	.
JULI .....	.	.	.	.	.	.	.	.	.	.	.
AUGUST .....	.	.	.	.	.	.	.	.	.	.	.
SEPTEMBER ..	.	.	.	.	.	.	.	.	.	.	.
OKTOBER .....	.	.	.	.	.	.	.	.	.	.	.
NOVEMBER .....	.	.	.	.	.	.	.	.	.	.	.
DEZEMBER .....	.	.	.	.	.	.	.	.	.	.	.
1992 JANUAR .....	+ 1.7	+ 2.3	+ 0.2	+ 4.8	+ 0.8	+ 2.7	+ 1.7	+ 2.4	+ 2.9	+ 3.2	+ 6.8
FEBRUAR .....	+ 1.4	+ 2.4	- 0.1	+ 4.0	+ 0.9	+ 2.8	+ 1.5	+ 2.5	+ 3.3	+ 3.3	+ 7.4
MAERZ .....	+ 0.9	+ 2.3	-	+ 3.6	+ 1.3	+ 2.6	+ 1.7	+ 2.4	+ 3.6	+ 7.8	+ 7.6
APRIL .....	+ 0.3	+ 2.0	+ 0.4	+ 3.5	+ 2.1	+ 2.5	+ 1.9	+ 2.4	+ 3.1	+ 8.0	+ 8.7
MAI .....	+ 0.3	+ 1.3	+ 0.5	+ 4.1	+ 2.5	+ 2.7	+ 1.7	+ 2.7	+ 3.2	+ 8.1	+ 8.7
JUNI .....	+ 0.1	+ 1.1	+ 0.5	+ 4.2	+ 1.6	+ 2.6	+ 1.7	+ 2.7	+ 3.1	+ 7.9	+ 9.1
JULI .....	-	+ 0.8	+ 0.3	+ 4.6	+ 2.1	+ 2.8	+ 1.4	+ 2.6	+ 3.0	+ 8.2	+ 7.6
AUGUST .....	- 0.1	+ 0.7	+ 0.4	+ 3.1	+ 2.5	+ 2.7	+ 1.8	+ 2.2	+ 2.7	+ 8.1	+ 7.4
SEPTEMBER ..	-	+ 0.8	+ 0.1	+ 1.9	+ 1.9	+ 2.4	+ 1.6	+ 2.2	+ 2.2	+ 8.2	+ 7.9
OKTOBER .....	- 0.2	+ 0.9	-	+ 2.0	+ 2.0	+ 2.9	+ 1.4	+ 2.0	+ 1.4	+ 6.0	+ 8.5
NOVEMBER .....	- 0.5	+ 1.0	+ 0.3	+ 1.9	+ 1.8	+ 2.8	+ 1.4	+ 2.3	+ 1.3	+ 5.1	+ 8.7
DEZEMBER .....	- 0.7	+ 0.9	+ 0.1	+ 2.1	+ 1.8	+ 2.8	+ 1.2	+ 2.4	+ 1.1	+ 5.9	+ 8.9
1993 JANUAR .....	- 0.9	+ 1.1	+ 0.1	- 1.0	- 0.2	+ 2.6	+ 0.6	+ 2.1	+ 0.8	+ 7.7	+ 7.8
FEBRUAR .....	- 1.4	+ 0.7	- 0.1	- 0.9	- 0.5	+ 2.2	+ 0.1	+ 2.6	+ 0.1	+ 7.6	+ 7.2
MAERZ .....	- 1.5	+ 0.7	- 0.2	- 1.3	+ 0.2	+ 2.2	- 0.3	+ 2.6	- 0.5	+ 3.3	+ 6.8
APRIL .....	- 1.1	+ 0.9	- 0.5	- 1.3	- 1.1	+ 2.3	- 0.5	+ 2.8	- 0.5	+ 3.6	+ 6.9
MAI .....	- 1.4	+ 0.6	- 0.7	- 2.7	- 0.7	+ 2.1	- 0.8	+ 2.4	- 0.8	+ 3.9	+ 5.7
JUNI .....	- 1.7	+ 0.5	- 0.6	- 3.1	- 0.8	+ 2.1	- 0.7	+ 2.3	- 1.0	+ 3.8	+ 5.5
JULI .....	- 2.3	+ 0.3	- 0.9	- 3.8	- 1.6	+ 2.0	- 1.0	+ 2.1	- 0.9	+ 3.8	+ 5.7
AUGUST .....	- 2.9	+ 0.2	- 0.9	- 4.1	- 1.5	+ 2.0	- 0.7	+ 2.0	- 0.9	+ 3.9	+ 5.5
SEPTEMBER ..	- 3.7	+ 0.4	- 0.9	- 4.3	- 1.1	+ 2.0	- 0.9	+ 1.7	- 1.0	+ 4.0	+ 5.5
OKTOBER .....	- 3.8	+ 0.3	- 1.2	- 3.4	- 1.0	+ 1.5	- 1.2	+ 1.8	- 0.9	+ 3.7	+ 5.1
NOVEMBER .....	- 3.5	-	- 1.1	- 3.0	- 0.8	+ 1.5	- 0.9	+ 1.5	- 0.7	+ 3.4	+ 5.1
DEZEMBER .....	- 3.5	- 0.1	- 0.9	- 3.2	- 1.2	+ 1.6	- 0.9	+ 1.5	- 0.5	+ 2.7	+ 5.0
1994 JANUAR .....	- 3.6	- 0.5	- 1.5	- 0.8	- 0.8	+ 1.2	- 0.9	+ 1.4	- 0.8	+ 0.7	+ 5.6
FEBRUAR .....	- 3.2	- 0.2	- 1.5	- 0.7	- 0.6	+ 1.6	- 0.3	+ 0.8	- 0.6	+ 1.4	+ 5.4
MAERZ .....	- 3.1	- 0.2	- 1.7	- 0.2	- 0.3	+ 1.6	-	+ 0.8	- 0.6	+ 2.7	+ 5.4
APRIL .....	- 3.0	- 0.2	- 1.8	- 0.2	- 0.3	+ 1.4	+ 0.3	+ 0.4	- 0.6	+ 1.6	+ 5.3
MAI .....	- 2.0	- 0.4	- 1.8	- 0.2	- 0.6	+ 1.1	+ 0.7	+ 0.2	- 0.3	+ 1.3	+ 5.4
JUNI .....	- 1.7	- 0.2	- 2.0	- 0.2	- 0.6	+ 1.1	+ 0.8	+ 0.3	+ 0.1	+ 1.1	+ 5.2
JULI .....	- 0.5	+ 0.1	- 1.8	+ 0.2	+ 0.4	+ 0.9	+ 0.8	+ 0.4	- 0.1	+ 1.0	+ 5.4
AUGUST .....											
SEPTEMBER ..											



Früheres Bundesgebiet  
1 Index der Erzeugerpreise gewerblicher Produkte (Inlandsabsatz\*)  
1.3 Langfristige Übersicht  
1991 = 100

Jahr	Gewerbliche Erzeugnisse		Erzeugnisse des Verarbeitenden Gewerbes					Investitionsgüter 1)	Verbrauchsgüter (ohne Nahrung- und Genussmittel) 1)
	insgesamt	ohne Elektrizität, Erdgas, Fernwärme und Wasser	zusammen	Grundstoff- und Produktionsgütergewerbes	Investitionsgüter produzierenden Gewerbes	Verbrauchsgüter	Nahrungs- und Genussmittelgewerbes		
1938	18,7	18,4	19,4	19,0	17,0	18,7	27,7	.	.
1949	35,5	36,1	37,8	36,3	30,8	40,7	54,1	.	.
1950	34,5	35,2	36,6	35,9	29,1	40,1	51,2	.	.
1951	41,0	41,9	43,6	45,6	34,2	49,0	55,4	.	.
1952	41,9	42,8	44,2	49,7	37,1	42,0	55,5	.	.
1953	40,9	41,4	42,4	47,3	36,5	39,0	53,5	.	.
1954	40,1	40,7	41,5	46,4	35,5	38,5	53,5	.	.
1955	41,0	41,4	42,4	48,7	35,8	38,7	53,2	29,4	37,3
1956	41,5	42,0	42,9	49,3	36,5	39,2	53,6	30,3	37,6
1957	42,3	42,8	43,6	49,9	37,2	40,4	53,4	31,1	38,2
1958	42,1	42,6	43,3	49,1	37,7	39,8	52,9	31,7	38,2
1959	41,8	42,2	42,9	48,7	37,2	38,8	53,5	31,6	37,9
1960	42,3	42,7	43,4	49,0	37,8	40,2	52,9	32,1	38,6
1961	42,8	43,2	44,1	48,9	39,0	41,2	53,7	33,3	39,4
1962	43,2	43,8	44,7	48,7	40,0	41,6	54,6	34,5	40,3
1963	43,5	44,1	44,8	48,3	40,2	42,3	55,3	34,9	40,7
1964	44,0	44,5	45,4	48,7	40,7	43,2	55,7	35,5	41,1
1965	45,1	45,6	46,4	49,7	42,0	44,1	56,4	36,6	42,1
1966	45,8	46,4	47,3	50,2	42,8	45,3	57,7	37,5	43,1
1967	45,3	46,1	46,8	49,0	42,3	44,9	58,2	37,4	43,3
1968	45,1	45,8	46,4	48,4	42,2	44,8	57,4	37,5	42,9
1969	45,9	46,5	47,3	49,1	43,6	45,7	58,0	38,9	42,8
1970	48,1	49,0	49,7	51,3	47,1	47,4	59,3	42,5	44,7
1971	50,2	51,1	51,8	52,5	50,0	49,2	61,4	45,9	46,8
1972	51,5	52,3	53,1	52,5	51,4	50,9	63,9	47,5	48,5
1973	54,9	55,8	56,6	57,1	53,6	54,8	69,3	49,7	52,1
1974	62,3	63,5	64,2	70,5	58,6	61,2	73,2	54,2	58,2
1975	65,2	65,8	66,3	69,8	62,8	62,8	75,9	58,8	61,5
1976	67,8	68,1	68,4	71,9	64,9	64,7	78,8	61,3	63,7
1977	69,5	70,0	70,4	71,8	67,3	66,5	84,3	63,9	65,0
1978	70,3	70,8	70,9	71,3	68,9	67,6	83,6	66,0	66,3
1979	73,6	74,2	74,6	78,8	70,9	71,0	83,9	68,2	71,7
1980	79,2	79,6	79,7	88,0	74,2	78,0	85,9	71,4	78,2
1981	85,4	84,8	84,5	96,5	77,2	79,7	89,8	74,6	84,7
1982	90,4	88,7	88,6	100,2	81,6	82,8	95,1	79,0	87,5
1983	91,7	90,1	89,9	99,8	83,8	84,3	97,2	81,3	88,2
1984	94,4	92,8	92,5	103,8	85,7	86,9	98,6	83,4	90,3
1985	96,7	94,8	94,4	106,8	87,8	89,2	97,8	85,7	93,0
1986	94,2	92,3	92,2	95,2	89,8	90,1	96,9	87,9	88,2
1987	91,9	92,0	91,8	92,2	91,1	90,9	94,7	89,9	88,5
1988	93,1	93,4	93,3	93,8	92,6	92,6	95,8	91,7	88,8
1989	96,0	96,5	96,5	99,7	94,7	95,0	98,2	94,0	93,1
1990	97,6	98,0	97,9	99,4	97,1	97,3	98,5	96,8	95,8
1991	100	100	100	100	100	100	100	100	100
1992	101,4	101,7	101,6	98,8	102,7	101,6	103,1	102,8	102,8
1993	101,4	101,8	101,7	96,2	104,0	102,0	103,2	104,4	104,4

\*) In diesen Reihen ist die Indexveränderung von Dezember 1967 zu Januar 1988 (Einführung der Mehrwertsteuer) ausgeschaltet. Soll dagegen dieser Einfluß zum Ausdruck kommen, müssen Indexzahlen in Tabelle 1.2, die sich auf die Jahre vor 1968 beziehen, um einen bestimmten Prozentsatz erhöht werden, der auf Anfrage bekanntgegeben wird.

1) Zuordnung der Güter entsprechend ihrer vorwiegenden Verwendung.

## Früheres Bundesgebiet

2 Zusammengefaßter Index der Erzeugerpreise gewerblicher Produkte  
im Inlands- und Auslandsabsatz

1985 = 100

Gütergruppe	Verkettungs- faktor 1)	1993	1993	1994		Veränderung Juni 1994 gegenüber	
		Durchschnitt	Juni	Mai	Juni	Juni 1993	Mai 1994
		in Prozent					
Gewerbliche Erzeugnisse insgesamt 2) 3)	0,84166	104,6	104,6	105,1	105,1	+ 0,5	-
Erzeugnisse des Verarbeitenden Gewerbes	0,84380	106,9	107,0	107,6	107,6	+ 0,6	-
Erzeugnisse des							
Grundstoff- und Produktionsgütergewerbes	0,82988	88,8	88,9	90,2	90,0	+ 1,2	- 0,2
Investitionsgüter produzierenden Gewerbes	0,84228	117,6	117,7	118,1	118,0	+ 0,3	- 0,1
Verbrauchsgüter produzierenden Gewerbes	0,85039	113,8	113,9	114,1	114,1	+ 0,2	-
Nahrungs- und Genussmittelgewerbes	0,87871	103,9	103,9	104,1	104,3	+ 0,4	+ 0,2
Bergbauische Erzeugnisse		75,5	75,2	74,6	74,4	- 1,1	- 0,3
Mineralölerzeugnisse	0,77293	76,0	76,0	81,0	80,7	+ 6,2	- 0,4
Steine und Erden, Asbestwaren, Schleifmittel	0,83572	118,1	118,2	119,8	119,8	+ 1,4	-
Eisen und Stahl	0,82630	82,8	83,0	84,1	84,2	+ 1,4	+ 0,1
NE-Metalle und -Metallhalbzeug (einschl. Edelmetalle und deren Halbzeug)	0,92742	74,3	73,9	78,9	80,0	+ 8,3	+ 1,4
Gießereierzeugnisse	0,82338	118,8	119,5	117,4	117,3	- 1,8	- 0,1
Erzeugnisse der Ziehereien und Kaltwalzwerke und der Stahlverformung	0,85243	101,6	101,9	100,2	100,2	- 1,7	-
Stahlbauerzeugnisse und Schienenfahrzeuge	0,82250	124,5	124,7	124,8	124,7	-	- 0,1
Maschinenbauerzeugnisse (einschl. Ackerschleppern)	0,82068	128,2	128,4	129,1	129,2	+ 0,6	+ 0,1
Straßenfahrzeuge (ohne Ackerschlepper)	0,82137	120,5	120,7	121,5	121,4	+ 0,6	- 0,1
Elektrotechnische Erzeugnisse	0,88131	109,3	109,3	109,4	109,4	+ 0,1	-
Feinmechanische und optische Erzeugnisse; Uhren	0,86415	120,9	121,0	122,4	122,5	+ 1,2	+ 0,1
Eisen-, Blech- und Metallwaren	0,83587	117,0	117,2	117,1	117,1	- 0,1	-
Musikinstrumente, Spielwaren, Sportgeräte, Schmuck, belichtete Filme, Füllhalter u.ä.	0,86881	112,5	112,8	114,3	114,4	+ 1,4	+ 0,1
Chemische Erzeugnisse	0,83305	89,9	90,0	90,4	89,8	- 0,2	- 0,7
Büromaschinen; Datenverarbeitungsgeräte und -einrichtungen	0,97670	74,0	74,3	71,9	71,7	- 3,5	- 0,3
Feinkeramische Erzeugnisse	0,82869	129,5	129,9	132,2	132,5	+ 2,0	+ 0,2
Glas und Glaswaren	0,89107	109,3	109,8	108,0	107,7	- 1,9	- 0,3
Schnittholz, Sperrholz und sonstiges bearbeitetes Holz	1,05047	95,4	95,5	95,0	95,4	- 0,1	+ 0,4
Holzwaren	0,83193	131,0	131,3	133,7	133,8	+ 1,9	+ 0,1
Holzschliff, Zellstoff, Papier und Pappe	0,82114	80,1	80,5	78,8	79,7	- 1,0	+ 1,1
Papier- und Pappwaren	0,82917	108,9	109,3	107,6	107,7	- 1,5	+ 0,1
Druckereierzeugnisse	0,84961	118,1	118,3	117,9	118,2	- 0,1	+ 0,3
Kunststoff erzeugnisse	0,89991	108,9	108,9	107,1	106,8	- 1,9	- 0,3
Gummiwaren	0,82620	107,8	107,6	108,0	107,9	+ 0,3	- 0,1
Leder	0,75516	97,5	97,8	98,7	98,9	+ 1,1	+ 0,2
Lederwaren und Schuhe	0,84846	116,7	116,7	117,8	117,8	+ 0,9	-
Textilien	0,84211	104,1	104,1	104,6	104,7	+ 0,6	+ 0,1
Bekleidung	0,83898	117,1	116,9	118,3	118,5	+ 1,4	+ 0,2
Erzeugnisse des Ernährungsgewerbes	0,89056	100,7	100,7	100,7	101,0	+ 0,3	+ 0,3
Tabakwaren	0,76235	127,1	127,2	129,1	128,8	+ 1,3	- 0,2

1) Siehe Erläuterungen Punkt 3.

2) Ohne Elektrizität, Fernwärme, Wasser, Wasserfahrzeuge, Fertigteilebauten im Hochbau.

3) Ab Januar 1994 errechnet unter Berücksichtigung der Preisentwicklung des Index der Erzeugerpreise gewerblicher Produkte (Inlandsabsatz) auf Basis 1991.

FRUEHERES BUNDESGBIET  
3 ERZEUGERPREISE AUSGEWAHLTER GEWERBLICHER PRODUKTE  
DM JE MENGENEINHEIT

GÜTERBEZEICHNUNG HANDELSBEDINGUNGEN	FRACHTLAGE	EINHEIT	1993 DURCH- SCHNITT	1994		
				JULI	JUNI	JULI
				O H N E UMSATZ-(MEHRWERT-)STEUER		
<b>WASSER (STICHTAG: 21. DES MONATS)</b>						
ABGABE AN HAUSHALTE (10 M3 MONATLICH)		1 M3	2,67	2,69	2,89	2,90
ABGABE AN INDUSTRIE (TRINKWASSERQUALITAET)		1 M3				
5 000 M3 MONATLICH		1 M3	2,21	2,23	2,50	2,50
50 000 M3 MONATLICH		1 M3	1,97	1,99	2,23	2,23
<b>STEINKOEHLE (STICHTAG: 21. DES MONATS)</b>						
<b>RUHR-REVIER</b>						
MUSSKOEHLEN (FETT/MUSS 4)	AB ZECHÉ	1 T	315,25	314,00	317,00	317,00
FEINKOEHLEN (ANTHRAZIT)	AB ZECHÉ	1 T	293,25	292,00	295,00	295,00
FEINKOEHLEN (GASFLAMM-KOEHLE)	AB ZECHÉ	1 T	281,25	280,00	283,00	283,00
FEINKOEHLEN (FETT-KOEHLE)	AB ZECHÉ	1 T	293,25	292,00	295,00	295,00
KOKSKOEHLE II	AB ZECHÉ	1 T	295,17	293,50	297,50	297,50
ANTHRAZIT-BRIKETTS, GROSS	AB ZECHÉ	1 T	342,00	342,00	342,00	342,00
ANTHRAZIT-BRIKETTS, KLEIN	AB ZECHÉ	1 T	342,00	342,00	342,00	342,00
<b>SAAR-REVIER</b>						
FETTKOEHLE (GEW. FEINKOEHLE)	AB ZECHÉ	1 T	337,83	337,00	339,00	339,00
EDELFLAMMKOEHLE (GEW. FEINKOEHLE)	AB ZECHÉ	1 T	322,83	322,00	324,00	324,00
<b>BRAUNKOEHLE (STICHTAG: 21. DES MONATS)</b>						
BRAUNKOEHLENBRIKETTS (HAUSBRAND) 1)	AB WERK	1 T	203,17	201,50	204,00	214,00
INDUSTRIEBRAND	AB WERK	1 T	142,00	142,00	142,00	142,00
<b>RUHR-KOKS (STICHTAG: 21. DES MONATS)</b>						
HOCHOFENKOKS 4	AB ZECHÉ	1 T	420,92	418,00	425,00	425,00
<b>MINERALOELERZEUGNISSE (EINSCHL. MINERALOELSTEUER UND EBV; STICHTAG: 15. DES MONATS)</b>						
<b>VERGASERKRAFTSTOFF (NORMALBENZIN, MARKENWARE, UNVERBLEIT)</b>						
BEI ABGABE VON 15-20 M3 IN TANKKRAFTWAGEN AN DEN GROSSHANDEL	FREI EMPFAENGER	1 HL	105,92	107,00	121,58	120,89
BEI ABGABE VON 5-7 M3 IN TANKKRAFTWAGEN AN GROSSVERBRAUCHER	FREI EMPFAENGER	1 HL	107,05	108,24	122,20	121,40
<b>DIESELKRAFTSTOFF</b>						
BEI LIEFERUNG AN DEN GROSSHANDEL 2)	FREI ZIELORT	1 HL	81,96	81,56	85,85	85,48
BEI LIEFERUNG VON 50-70 HL AN GROSSVERBRAUCHER 3)	FREI VERBRAUCHS- STELLE	1 HL	84,37	84,12	88,28	88,06
PORTLANDZEMENT PZ 35 F LOSE NACH DIN 1164 (STICHTAG: 21. DES MONATS)	FREI EMPF.-STAT.	1 T	158,18	158,20	162,51	162,51
<b>ROEISEN (UNTER BERUECKSICHTIGUNG DES GEWAHR- TEN TREUERABATTES; STICHTAG: 21. DES MONATS)</b>						
HAEMATIT, 2,0 - 3,0 % SI	OBERRHAUSEN	1 T	455,00	455,00	455,00	455,00
GIESSEREI I, 2,0 - 3,0 % SI	OBERRHAUSEN	1 T	465,00	465,00	465,00	465,00
<b>WALZSTAHL (MARKTPREISE EINSCHL. DURCHSCHNITTLICHER GÜTE-, ABMESSUNGS- U. DIENSTLEISTUNGSZUSCHLAEGE, ABZUEGL. ALLER RABATTE (JAHRES-, MENGEN-, VERTRAGS- UND MARKTRABATTE; STICHTAG: 21. DES MONATS))</b>						
BREITFLANSCHTRAEGER	OBERRH./SAARBR.	1 T	695,17	691,33	687,00	687,00
FORMSTAHL (OHNE BREITFLANSCHTRAEGER)	OBERRH./SAARBR.	1 T	720,60	732,60	702,40	702,40
STABSTAHL AUS MAssENSTAHL	OBERRH./SAARBR.	1 T	777,67	782,00	769,75	773,00
GERIPPTER BETONSTAHL (STAEBE)	OBERRH./SAARBR.	1 T	517,92	543,33	520,00	513,33
WALZDRAHT	OBERRH./SAARBR.	1 T	563,26	580,00	592,50	597,50
BREITFLACHSTAHL	ESSEN/SAARBR.	1 T	847,56	848,67	880,33	885,33
BANDSTAHL, WARM GEWALZT	ESSEN	1 T	777,04	794,50	745,67	747,33
WARMBREITBAND ZUR DIREKTEN VERWENDUNG	ESSEN	1 T	630,73	670,40	662,25	666,00
GROBBLECH IM WARMBREITBANDBEREICH	ESSEN	1 T	692,36	695,00	741,67	745,00
GROBBLECH IM QUARTOBEREICH	ESSEN/SAARBR.	1 T	777,64	780,00	813,33	816,67
FEINBLECH, KALT GEWALZT, UNLEGIERT	ESSEN	1 T	920,27	920,50	961,00	954,33
<b>NE-METALLE (MONATSDURCHSCHNITTSPREIS)</b>						
ELEKTROLYTKUPFER FUER LEITZNECKE (DEL-NOTI2) 4)	AB LAGER/HUETTE	1 DT	323,15	337,66	397,11	409,35
FEINKORNMESSING, BEI ABGABE IN GESCHLOSSENEN LADUNGEN	FREI VERBRAUCHER	1 DT	322,07	322,88	368,50	375,63
FEINZINK, 99,995 % ZN, BEI ABGABE IN GESCHLOSSENEN LADUNGEN	AB LAGER/HUETTE	1 DT	168,49	168,63	165,75	160,88

1) EINSCHL. DER SAISONZU- UND ABSCHLAEGE.  
2) DURCHSCHNITT AUS DEN PREISEN DER MARKTORTE KIEL, HAMBURG, HANNOVER, BREMEN, DUESSELDORF, FRANKFURT, MANNHEIM/LUDWIGSHAFEN, SAARBRUECKEN, STUTTGART, MUENCHEN UND BERLIN.

3) DURCHSCHNITT AUS DEN PREISEN DER MARKTORTE KIEL, HAMBURG, HANNOVER, BREMEN, DUESSELDORF, FRANKFURT, MANNHEIM/LUDWIGSHAFEN, SAARBRUECKEN, STUTTGART, MUENCHEN UND BERLIN.  
4) AB MAI 1994 STICHTAG: 21. DES MONATS.

Früheres Bundesgebiet  
3 Erzeugerpreise ausgewählter gewerblicher Produkte  
DM je hl

Güterbezeichnung Handelsbedingungen	Frachtlage	Berichts-ort bzw. Geltungsbereich	1993	1993	1994		
			Durchschnitt	15. Juli	15. Juni	15. Juli	
			ohne Umsatz-(Mehrwert-)steuer				
Leichtes Heizöl 1)			Verkäufe der westdeutschen Produzenten im früheren Bundesgebiet				
bei Lieferung von mindestens 500 t an den Großhandel	ab Lager	Kiel	33,35	33,19	30,61	30,16	
		Hamburg	32,97	32,81	30,09	29,76	
		Hannover	34,17	34,01	31,15	30,76	
		Bremen	33,09	32,92	30,35	29,90	
		Düsseldorf	33,14	33,31	30,55	30,06	
		Frankfurt am Main	33,57	33,64	31,05	30,73	
		Mannheim/ Ludwigshafen	33,49	33,59	30,92	30,63	
		Stuttgart	34,26	34,37	31,79	31,52	
		München	34,58	34,70	31,95	31,72	
		Berlin	35,17	34,53	31,52	30,87	
			Durchschnitt	33,78	33,71	31,00	30,61
		bei Lieferung in Tkw an Verbraucher, 40-50 hl pro Auftrag	frei Verbraucher	Kiel	39,46	38,70	36,83
Hamburg	39,04			38,33	36,44	35,49	
Hannover	40,68			40,33	37,75	37,42	
Bremen	38,39			38,29	36,29	35,49	
Düsseldorf	39,38			39,29	36,54	36,39	
Frankfurt am Main	39,97			39,66	37,48	36,58	
Mannheim/ Ludwigshafen	39,76			39,52	36,92	36,24	
Stuttgart	39,88			39,77	37,36	36,52	
München	40,85			40,78	38,04	37,51	
Berlin	42,14			40,71	38,64	37,07	
	Durchschnitt			39,96	39,54	37,23	36,47
				Verkäufe der westdeutschen Produzenten in den neuen Ländern			
bei Lieferung von mindestens 500 t an den Großhandel	ab Lager	Rostock	.	.	.	.	
		Magdeburg	.	.	.	.	
		Erfurt	.	.	.	.	
		Leipzig	.	.	.	.	
		Dresden	36,93	36,77	33,79	33,25	
bei Lieferung in Tkw an Verbraucher, 40-50 hl pro Auftrag	frei Verbraucher	Rostock	37,92	37,07	35,42	35,60	
		Magdeburg	40,71	39,88	38,11	36,76	
		Erfurt	.	40,65	36,72	38,86	
		Leipzig	41,01	40,56	38,87	37,62	
		Dresden	42,31	41,78	39,08	38,10	

i) Einschl. Mineralölsteuer und EBV.

**Früheres Bundesgebiet**  
**3 Erzeugerpreise ausgewählter gewerblicher Produkte**  
**DM je t**

Güterbezeichnung Handelsbedingungen	Frachtlage	Berichtsart bzw. Geltungsbereich	1993	1993	1994	
			Durchschnitt	15. Juli ohne Umsatz-(Mehrwert-)steuer	15. Juni	15. Juli
<b>Schweres Heizöl 1)</b>						
<b>Schwefelgehalt maximal 1 %</b>						
bei Lieferung in Tkw an gewerbliche Verbraucher im Bereich von 30 Straßenkilometern ab Stadtmitte bei Abnahme von 15 t und mehr im Monat	frei Betrieb	Bundesgebiet 2)	205,41	220,34	199,36	207,20
		Hamburg	195,35	213,43	197,85	205,70
		Bremen	210,05	234,62	207,37	214,44
		Düsseldorf	203,75	214,67	197,68	205,53
		Stuttgart	193,77	207,49	185,19	195,73
		München	191,44	201,39	190,49	194,01
		"Rheinebene" 3)	197,40	213,33	189,50	197,87
bei Abnahme in Kessel- oder Tankkraftwagen	ab Raffinerie	Bundesgebiet 4)	183,55	195,30	181,16	188,12
		Rhein/Ruhr	194,52	204,67	190,83	197,23
bei Abnahme in Leichtern von 650 t und mehr	ab Raffinerie	Bundesgebiet 5)	182,63	196,26	176,04	188,62
<b>Schwefelgehalt mehr als 1 % bis einschl. 2 %</b>						
bei Lieferung in Tkw an gewerbliche Verbraucher im Bereich von 30 Straßenkilometern ab Stadtmitte bei Abnahme von 15 t und mehr im Monat	frei Betrieb	Bundesgebiet 6)	198,44	205,57	207,86	216,56
bei Abnahme in Kessel- oder Tankkraftwagen	ab Raffinerie	Bundesgebiet 7)	172,77	179,09		
		Rhein/Ruhr	170,31	176,74	178,31	182,68

1) Einschl. Mineralölsteuer und EBV. Die Preise enthalten die Heizölsteuer in Höhe von 30,00 DM je Tonne. Die für die Verstromung von schwerem Heizöl zu entrichtende zusätzliche Steuer von 25,00 DM je Tonne ist nicht berücksichtigt.  
2) Durchschnitt aus den Preisen der Markorte Hamburg, Hannover, Bremen, Düsseldorf, Frankfurt am Main, Mannheim/Ludwigshafen, Stuttgart, München, Berlin.  
3) Durchschnitt aus den Preisen der Markorte Düsseldorf, Frankfurt am Main, Mannheim/Ludwigshafen.

4) Durchschnitt aus den Preisen der Raffineriegebiete Hamburg, Rhein/Ruhr, Karlsruhe, Ingolstadt.  
5) Durchschnitt aus den Preisen der Raffineriegebiete Hamburg, Rhein/Ruhr, Karlsruhe.  
6) Durchschnitt aus den Preisen der Markorte Hamburg, Hannover, Bremen, Düsseldorf, Berlin und bis einschl. Dez. 1993, München.  
7) Durchschnitt aus den Preisen der Raffineriegebiete Hamburg, Rhein/Ruhr, Ingolstadt und bis einschl. Dez. 1993, Karlsruhe.

II. T E I L

Neue Länder und  
Berlin-Ost

## 1 Erläuterungen zum Erzeugerpreisindex in den neuen Ländern und Berlin-Ost

- 1 Der Index der Erzeugerpreise gewerblicher Produkte (Inlandsabsatz) mißt auf repräsentativer Grundlage die Entwicklung der Preise für die im Inland (Neue Länder und Berlin-Ost) von der Energie- und Wasserversorgung sowie dem Bergbau und dem Verarbeitenden Gewerbe hergestellten und in der Bundesrepublik Deutschland (Gebietsstand ab 3.10.1990) abgesetzten Erzeugnisse.

Die Umsätze zwischen den gewerblichen Unternehmen werden preisstatistisch berücksichtigt (sog. Bruttoprinzip). Im Hinblick auf die wesentlichen Rechenvorgänge kann der Index als der gewogene Durchschnitt aus den Preisveränderungszahlen in der Darstellung Basisjahr 1989 = 100 (überwiegend Durchschnittsmeßzahlen) bezeichnet werden, die für eine repräsentative Auswahl gewerblicher Produkte (die sog. Preisrepräsentanten) gebildet werden.

Als Wägungszahlen (= Indexgewichte) dienen die Anteile an der zum Absatz bestimmten industriellen Güterproduktion zu Industrieabgabepreisen im Jahre 1989.

- 2 Der Index wird nach der Laspeyres-Formel berechnet. Das bedeutet, daß die aus dem gegenwärtigen Basisjahr (1989) stammenden Wägungsanteile bis zur Umstellung des Index auf ein neueres Basisjahr unverändert bleiben. Als nächstes Basisjahr ist das Jahr 1991 in Aussicht genommen.
- 3 Die Preisreihen für Güterarten werden in der Form von Meßzahlen auf der Grundlage des Preisstandes im Jahre 1989 = 100 dargestellt. Sie beruhen auf den Ergebnissen monatlicher Preis-erhebungen bei einer repräsentativen Auswahl gewerblicher Unternehmen. Stichtag der Erhebungen ist der 21. des Monats (bis einschl. September 1991 der 15.). Erfragt werden die an diesem Tag (ggf. kurz davor oder danach) vertraglich vereinbarten Preise. Damit die monatlichen Werte nur "reine" Preisveränderungen zum Ausdruck bringen, müssen alle für die Höhe des Preises maßgeblichen Faktoren, die sogenannten preisbestimmenden Merkmale, so lange wie möglich konstant gehalten werden. Dies gilt nicht nur für die Mengeneinheit des beobachteten Erzeugnisses und dessen qualitative Beschaf-

fenheit, sondern auch für die verschiedenen Handels-, Liefer- und Zahlungsbedingungen. Ändert sich eines dieser Merkmale, so kann die Differenz zwischen dem neuen und dem zuletzt gemeldeten Preis eine unechte Preisveränderung enthalten, die eliminiert werden muß.

Die monatlich ermittelten Preise sind Effektivpreise (keine Listenpreise) ohne Mehrwertsteuer, aber ggf. einschließlich Verbrauchsteuern (z.B. Mineralölsteuer, Tabaksteuer) und anderer gesetzlicher Abgaben.

- 4 Die Auswahl der Preisrepräsentanten erfolgte durch die Unternehmen auf der Grundlage einer festgelegten Nomenklatur repräsentativer Erzeugnisgruppen. Ende 1990 waren rd. 1 600 Unternehmen nach ihren Verkaufspreisen für über 8 000 Einzelerzeugnisse befragt worden.

Je Güterart wird ab Juli 1990 monatlich über die durchschnittliche Preisveränderungsrate zum Vormonat die Reihe (als Meßzahl) bis zum Basisjahr 1989 durch Verketteten zurückgeführt. Die Indizes auf den nächsthöheren Aggregationsstufen - bis hin zum Gesamtindex - werden aus den Meßzahlen der Güterarten unter Berücksichtigung ihrer Wägungsanteile (ausgedrückt im Promille des Gesamtindex) berechnet.

- 5 Die Erfassung der Preise in den Unternehmen und die Berechnung der Indizes erfolgte bis September 1991 in der Gliederung nach der Erzeugnis- und Leistungsnomenklatur der DDR (ELN). Die auf ELN-Basis ermittelten Ergebnisse wurden anschließend auf Güterklassen des Systematischen Güterverzeichnis für Produktionsstatistiken (Ausgabe 1989) umgeschlüsselt. Auf dieser Grundlage wurden Ergebnisse für Gütergruppen berechnet (ohne Spalt- und Brutstoffe, Luft- und Raumfahrzeuge und Fertigbauteilbauten im Hochbau, von den Wasserfahrzeugen nur Boote und Jachten).

Ab Oktober 1991 werden die Preise für nach dem Systematischen Güterverzeichnis für Produktionsstatistiken (Ausgabe 1989) beschriebene Produkte erhoben. Damit wurde ein weiterer Schritt zur Herstellung der vollen Vergleichbarkeit mit dem für das frühere Bundesgebiet berechneten Erzeugerpreisindex getan.

### Zur besonderen Beachtung

Die Erfassung der Preisangaben für das Jahr 1989 erfolgte zu Industrieabgabepreisen in Mark der DDR. Diese Preise lagen den wirtschaftlichen Beziehungen der Unternehmen untereinander zugrunde. Ab Juli 1990 werden die Erzeugerpreise in DM erhoben. Durch prinzipielle Unterschiede in der Preisbildung ist der Vergleich zwischen der formalen Indexbasis (1989) einerseits und den

Indexzahlen für die Zeit ab dem 1. Juli 1990 - dem Tag der Einführung der DM in der DDR - eingeschränkt. Auch soll mit der Berechnung des Index auf der Grundlage der Industrieabgabepreise 1989, die auf Mark der DDR lauteten, nicht zum Ausdruck gebracht werden, daß für die Stufe der industriellen Produktion die Wertrelation 1 Mark der DDR = 1 DM galt.

Neue Länder und Berlin-Ost  
1 Index der Erzeugerpreise gewerblicher Produkte (Inlandsabsatz)  
1.1 Aktuelle Ergebnisse

1989 = 100

Lfd. Nr.	Nr. der GP-Systematik	Gütergruppe, -zweig, -klasse und -art	Wägungsanteil am Gesamtindex in Promille	1993 Durchschnitt	1993			Veränderung Dez. 1993 gegenüber	
					Dez.	Nov.	Dez.	Dez. 1992	Nov. 1993
1		Gewerbliche Erzeugnisse insgesamt.....	1 000	64,3	63,9	64,4	64,4	+ 0,8	-
		darunter:							
2		Fertigerzeugnisse 1).....	266,08	64,2	63,6	64,6	64,6	+ 1,6	-
3		Investitionsgüter.....	93,23	64,4	63,7	64,7	64,8	+ 1,7	+ 0,2
4		Verbrauchsgüter (ohne Nahrungs- und Genußmittel).....	172,85	64,1	63,5	64,6	64,6	+ 1,7	-
5		Gewerbliche Erzeugnisse insgesamt (ohne Elektrizität, Gas, Fernwärme und Wasser).....	949,34	60,4	60,1	60,4	60,4	+ 0,5	-
6		Gewerbliche Erzeugnisse insgesamt (ohne Mineralöl-erzeugnisse).....	964,96	65,3	64,9	65,4	65,4	+ 0,8	-
7		Gewerbliche Erzeugnisse insgesamt (ohne NE-Metalle und -Metallhalbzeug).....	975,68	65,1	64,7	65,2	65,2	+ 0,8	-
8	10/2122	Elektrizität, Gas, Fernwärme, Wasser 2).....	50,66	139,9	135,9	140,9	141,0	+ 3,8	+ 0,1
9	10	Elektrizität, Fernwärme, Wasser 2).....	45,74	150,7	146,3	152,0	152,2	+ 4,0	+ 0,1
10	21	Bergbauliche Erzeugnisse.....	34,44	94,5	95,2	95,3	95,3	+ 0,1	-
11		Bergbauliche Erzeugnisse (ohne Erdgas).....	29,52	103,7	104,6	104,7	104,7	+ 0,1	-
12		Erzeugnisse des Verarbeitenden Gewerbes.....	919,82	58,9	58,6	58,9	58,9	+ 0,5	-
13		Erzeugnisse des Verarbeitenden Gewerbes (ohne Mineralöl-erzeugnisse).....	884,78	59,8	59,6	59,8	59,9	+ 0,5	+ 0,2
14		Erzeugnisse des Grundstoff- und Produktionsgütergewerbes.....	301,22	51,1	51,0	50,9	50,8	- 0,4	- 0,2
15	22	Mineralöl-erzeugnisse.....	35,04	37,0	35,1	37,1	36,4	+ 3,7	- 1,9
16	25	Steine und Erden, Asbestwaren, Schleifmittel.....	31,31	84,5	84,3	84,5	84,4	+ 0,1	- 0,1
17	27	Eisen und Stahl.....	47,35	38,3	37,6	38,6	38,5	+ 2,4	- 0,3
18	28	NE-Metalle und -Metallhalbzeug (einschl. Edelmetallen und deren Halbzeug).....	24,32	32,2	32,3	32,0	32,3	-	+ 0,9
19	29	Gießereierzeugnisse.....	8,23	76,3	77,0	75,8	76,0	- 1,3	+ 0,3
20	301	Erzeugnisse der Ziehereien und Kaltwalzwerke.....	9,59	53,5	54,2	53,5	53,5	- 1,3	-
21	40	Chemische Erzeugnisse.....	111,38	54,2	54,5	53,9	53,8	- 1,3	- 0,2
22	521/526	Flachglas und Glasfaser.....	1,02	51,8	52,4	49,6	49,6	- 5,3	-
23	53	Schnittholz, Sperrholz und sonstiges bearbeitetes Holz.....	6,18	57,5	58,2	56,8	56,7	- 2,6	- 0,2
24	55	Holzschliff, Zellstoff, Papier und Pappe.....	12,45	50,1	53,3	48,0	47,9	- 10,1	- 0,2
25	59	Gummiwaren.....	14,35	45,2	43,6	45,7	45,7	+ 4,8	-
26		Erzeugnisse des Investitionsgüter produzierenden Gewerbes.....	284,46	64,9	64,4	64,9	64,9	+ 0,8	-
27	302	Erzeugnisse der Stahlverformung.....	9,89	59,9	60,4	59,9	59,6	- 1,3	- 0,5
28	31	Stahlbauerzeugnisse und Schienenfahrzeuge.....	17,82	71,6	71,7	71,6	71,6	- 0,1	-
29	32	Maschinenbauerzeugnisse (einschl. Ackerschleppern).....	91,62	75,6	74,5	75,9	76,0	+ 2,0	+ 0,1
30	33	Straßenfahrzeuge (ohne Ackerschlepper).....	33,95	.	.	.	.	.	.
31	345	Boote und Yachten.....	0,14	.	88,5	88,7	88,7	+ 0,2	-
32	36	Elektrotechnische Erzeugnisse.....	85,65	57,2	56,9	57,0	56,9	-	- 0,2
33	37	Feinmechanische und optische Erzeugnisse, Uhren.....	10,25	68,3	67,7	68,6	68,8	+ 1,6	+ 0,3
34	38	Eisen-, Blech- und Metallwaren.....	22,33	78,3	78,1	78,3	78,1	-	- 0,3
35	50	Büromaschinen, Datenverarbeitungsgeräte und -einrichtungen.....	12,81	.	.	.	.	.	.
36		Erzeugnisse des Verbrauchsgüter produzierenden Gewerbes.....	171,46	52,8	52,4	53,1	53,1	+ 1,3	-
37	39	Musikinstrumente, Spielwaren, Sportgeräte, Schmuck, belichtete Filme, Füllhalter u.ä.....	6,27	73,5	71,7	73,6	73,6	+ 2,6	-
38	51	Feinkeramische Erzeugnisse.....	3,83	65,3	63,6	65,9	66,1	+ 3,9	+ 0,3
39	522-524	Hohlglas, verarbeitetes und veredeltes Flachglas.....	7,28	47,1	46,4	47,3	47,3	+ 1,9	-
40	54	Holzwaren.....	24,67	59,6	58,4	60,4	60,4	+ 3,4	-
41	56	Papier- und Pappwaren.....	8,81	64,1	64,2	63,9	63,9	- 0,5	-
42	57	Druckereierzeugnisse.....	5,61	124,6	117,9	130,4	130,4	+ 10,6	-
43	58	Kunststoff-erzeugnisse.....	13,95	54,4	54,6	54,2	54,2	- 0,7	-
44	61	Leder.....	2,74	42,5	41,8	43,2	43,2	+ 3,3	-
45	62	Lederwaren und Schuhe.....	10,86	59,4	59,5	59,0	59,0	- 0,8	-
46	63	Textilien.....	64,08	36,6	36,8	36,7	36,7	- 0,3	-
47	64	Bekleidung.....	23,36	60,0	60,0	60,0	60,0	-	-
48		Erzeugnisse des Nahrungs- und Genußmittelgewerbes.....	162,68	69,3	69,2	69,3	69,4	+ 0,3	+ 0,1
49	68	Erzeugnisse des Ernährungsgewerbes.....	153,57	67,0	67,0	66,9	67,1	+ 0,1	+ 0,3
50	69	Tabakwaren.....	9,11	106,7	104,5	106,7	106,7	+ 2,1	-

1) Fertigerzeugnisse nach ihrer vorwiegenden Verwendung entsprechend der Warengliederung des Index der gewerblichen Bruttoproduktion für Investitions- und Verbrauchsgüter.

2) Bei Elektrizität, Gas, Wasser einschl. der Verkäufe der Weiterverarbeiter



Neue Länder und Berlin-Dat  
**1 Index der Erzeugerpreise gewerblicher Produkte (Inlandsabsatz)**  
 1.2 Kurzfristige Übersicht  
 1989 = 100

Jahr Monat	Gewerbliche Erzeugnisse		Elektrizität, Fernwärme, Wasser 1)	Bergbau- liche Er- zeugnisse	Erzeugnisse des Verarbeitenden Gewerbes					Fertigerzeugnisse <sup>2)</sup>	
	insgesamt	ohne Mineral- öl- zeugnisse			zusammen	Grundstoff- und Produk- tionsgüter- gewerbes	Investi- tionsgüter produzierenden Gewerbes	Verbrauchs- güter	Nahrungs- und Genuss- mittel- gewerbes	Investi- tionsgüter	Verbrauchs- güter (ohne Nahrungs- und Genussmittel)
Absolute Werte											
1992 Januar	63,4	64,4	140,6	92,5	58,5	51,2	64,4	51,8	68,7	64,2	61,6
Februar	63,5	64,5	141,2	92,6	58,5	51,1	64,4	51,8	69,2	64,4	61,9
März	63,8	64,8	143,7	92,7	58,7	51,2	64,4	52,1	69,9	64,5	62,3
April	63,9	65,0	144,8	93,1	58,8	51,4	64,0	52,2	70,1	63,6	62,9
Mai	63,8	64,8	144,8	91,4	58,7	51,3	64,1	51,9	70,1	63,6	62,7
Juni	63,8	64,8	144,8	91,4	58,8	51,5	64,1	52,0	70,1	63,6	62,7
Juli	63,9	64,9	145,1	91,4	58,8	51,5	64,2	52,1	70,1	63,8	63,0
August	63,9	64,9	145,2	91,4	58,8	51,4	64,3	52,1	70,0	63,9	63,2
September	64,0	65,1	145,2	95,3	58,8	51,3	64,3	52,3	70,0	63,9	63,4
Oktober	64,0	65,1	146,4	95,2	58,7	51,2	64,4	52,4	69,6	63,8	63,6
November	64,0	65,0	146,4	95,2	58,7	51,2	64,4	52,3	69,5	63,8	63,5
Dezember	63,9	64,9	146,3	95,2	58,6	51,0	64,4	52,4	69,2	63,7	63,5
1993 Januar	64,0	65,1	148,3	95,1	58,7	50,9	64,7	52,4	69,4	64,1	63,6
Februar	64,1	65,1	148,6	95,1	58,8	51,1	64,7	52,5	69,2	64,2	63,7
März	64,3	65,2	149,2	95,1	58,9	51,3	64,8	52,6	69,3	64,2	63,9
April	64,4	65,4	151,3	95,1	58,9	51,3	64,9	52,7	69,3	64,3	64,0
Mai	64,4	65,3	151,2	93,0	59,0	51,2	64,9	52,7	69,5	64,4	64,1
Juni	64,4	65,4	151,2	93,0	59,0	51,2	64,9	52,8	69,6	64,3	64,1
Juli	64,4	65,4	151,2	93,0	59,0	51,2	64,9	52,8	69,6	64,5	64,2
August	64,3	65,3	151,2	93,1	58,9	51,1	64,9	52,9	69,4	64,6	64,2
September	64,3	65,3	151,2	95,3	58,8	50,9	64,8	52,9	69,2	64,5	64,3
Oktober	64,3	65,3	151,2	95,3	58,8	51,0	64,9	53,1	68,9	64,7	64,4
November	64,4	65,4	152,0	95,3	58,9	50,9	64,9	53,1	69,3	64,7	64,6
Dezember	64,4	65,4	152,2	95,3	58,9	50,8	64,9	53,1	69,4	64,8	64,6
Relative Veränderungen gegenüber dem Vormonat											
Prozent											
1992 Januar	+ 0,5	+ 0,3	+ 1,2	+ 2,4	+ 0,2	-	+ 0,2	-	+ 0,4	+ 0,3	+ 0,5
Februar	+ 0,2	+ 0,2	+ 0,4	+ 0,1	-	- 0,2	-	-	+ 0,7	+ 0,3	+ 0,5
März	+ 0,5	+ 0,5	+ 1,8	+ 0,1	+ 0,3	+ 0,2	-	+ 0,6	+ 1,0	+ 0,2	+ 0,6
April	+ 0,2	+ 0,3	+ 0,8	+ 0,4	+ 0,2	+ 0,4	- 0,6	+ 0,2	+ 0,3	- 1,4	+ 1,0
Mai	- 0,2	- 0,3	-	- 1,8	- 0,2	- 0,2	+ 0,2	- 0,6	-	-	- 0,3
Juni	-	-	-	-	+ 0,2	+ 0,4	-	+ 0,2	-	-	-
Juli	+ 0,2	+ 0,2	+ 0,2	-	-	-	+ 0,2	+ 0,2	-	+ 0,3	+ 0,5
August	-	-	+ 0,1	-	-	- 0,2	+ 0,2	-	- 0,1	+ 0,2	+ 0,3
September	+ 0,2	+ 0,3	-	+ 4,3	-	- 0,2	-	+ 0,4	-	-	+ 0,3
Oktober	-	-	+ 0,8	- 0,1	- 0,2	- 0,2	+ 0,2	+ 0,2	- 0,6	- 0,2	+ 0,3
November	-	- 0,2	-	-	-	-	-	- 0,2	- 0,1	-	- 0,2
Dezember	- 0,2	- 0,2	- 0,1	-	- 0,2	- 0,4	-	+ 0,2	- 0,4	- 0,2	-
1993 Januar	+ 0,2	+ 0,3	+ 1,4	- 0,1	+ 0,2	- 0,2	+ 0,5	-	+ 0,3	+ 0,6	+ 0,2
Februar	+ 0,2	-	+ 0,2	-	+ 0,2	+ 0,4	-	+ 0,2	- 0,3	+ 0,2	+ 0,2
März	+ 0,3	+ 0,2	+ 0,4	-	+ 0,2	+ 0,4	-	+ 0,2	+ 0,1	-	+ 0,3
April	+ 0,2	+ 0,3	+ 1,4	-	-	-	+ 0,2	+ 0,2	-	+ 0,2	+ 0,2
Mai	-	- 0,2	- 0,1	- 2,2	+ 0,2	- 0,2	-	+ 0,2	-	+ 0,2	+ 0,2
Juni	-	+ 0,2	-	-	-	-	- 0,2	-	+ 0,1	- 0,2	-
Juli	-	-	-	-	-	-	-	+ 0,2	-	+ 0,3	+ 0,2
August	- 0,2	- 0,2	-	+ 0,1	- 0,2	- 0,2	-	+ 0,2	- 0,3	+ 0,2	-
September	-	-	-	+ 2,4	- 0,2	- 0,4	- 0,2	-	- 0,3	- 0,2	+ 0,2
Oktober	-	-	-	-	+ 0,2	+ 0,2	+ 0,2	+ 0,4	-	+ 0,3	+ 0,2
November	+ 0,2	+ 0,2	+ 0,5	-	+ 0,2	- 0,2	-	-	+ 0,6	+ 0,3	+ 0,2
Dezember	-	-	+ 0,1	-	-	- 0,2	-	-	+ 0,1	+ 0,2	-
Relative Veränderungen gegenüber dem Vorjahresmonat											
Prozent											
1992 Januar	+ 0,2	+ 0,3	+ 6,3	+ 9,9	- 1,0	- 2,1	- 2,4	- 0,2	+ 2,5	- 0,2	+ 4,4
Februar	+ 0,2	+ 0,2	+ 6,1	+ 9,8	- 1,0	- 3,0	- 2,1	- 0,4	+ 3,6	+ 0,8	+ 1,6
März	+ 0,9	+ 0,6	+ 7,6	+ 6,8	- 0,3	- 1,9	- 1,5	- 0,2	+ 4,5	+ 2,2	+ 1,8
April	+ 1,1	+ 1,1	+ 7,9	+ 4,6	+ 0,2	- 1,3	- 1,4	+ 0,2	+ 4,5	+ 1,1	+ 2,3
Mai	+ 1,1	+ 0,9	+ 6,3	+ 5,1	+ 0,3	- 1,0	- 0,8	- 0,4	+ 4,3	+ 1,8	+ 2,1
Juni	+ 1,3	+ 0,9	+ 6,2	+ 6,0	+ 0,5	- 0,2	- 0,8	- 0,4	+ 4,0	+ 1,1	+ 2,3
Juli	+ 1,3	+ 1,2	+ 5,1	+ 6,7	+ 0,5	- 0,4	- 0,3	-	+ 4,2	+ 1,8	+ 2,8
August	+ 1,3	+ 1,2	+ 4,1	+ 5,5	+ 0,7	- 0,8	+ 0,2	-	+ 4,0	+ 2,2	+ 2,9
September	+ 1,3	+ 1,4	+ 3,9	+ 6,1	+ 0,7	- 0,8	+ 0,3	+ 0,8	+ 3,4	+ 2,4	+ 3,4
Oktober	+ 1,1	+ 1,2	+ 5,2	+ 5,0	+ 0,3	- 0,6	- 0,2	+ 1,2	+ 2,5	- 0,3	+ 3,8
November	+ 1,3	+ 1,2	+ 5,3	+ 4,8	+ 0,3	- 0,6	-	+ 0,8	+ 2,1	- 0,3	+ 3,6
Dezember	+ 1,3	+ 1,1	+ 5,3	+ 5,4	+ 0,3	- 0,4	+ 0,2	+ 1,2	+ 1,2	- 0,5	+ 3,6
1993 Januar	+ 0,9	+ 1,1	+ 5,5	+ 2,8	+ 0,3	- 0,6	+ 0,5	+ 1,2	+ 1,0	- 0,2	+ 3,2
Februar	+ 0,9	+ 0,9	+ 5,2	+ 2,7	+ 0,5	-	+ 0,5	+ 1,4	-	- 0,3	+ 2,9
März	+ 0,8	+ 0,6	+ 3,8	+ 2,6	+ 0,3	+ 0,2	+ 0,6	+ 1,0	- 0,9	- 0,5	+ 2,6
April	+ 0,8	+ 0,6	+ 4,5	+ 2,1	+ 0,2	- 0,2	+ 1,4	+ 1,0	- 1,1	+ 1,1	+ 1,7
Mai	+ 0,9	+ 0,8	+ 4,4	+ 1,8	+ 0,5	- 0,2	+ 1,4	+ 1,5	- 0,9	+ 1,3	+ 2,2
Juni	+ 0,9	+ 0,8	+ 4,4	+ 1,8	+ 0,3	- 0,6	+ 1,2	+ 1,3	- 0,9	+ 1,1	+ 2,2
Juli	+ 0,8	+ 0,8	+ 4,2	+ 1,8	+ 0,3	- 0,6	+ 1,1	+ 1,3	- 0,7	+ 1,1	+ 1,9
August	+ 0,6	+ 0,6	+ 4,1	+ 1,9	+ 0,2	- 0,6	+ 0,9	+ 1,5	- 0,9	+ 1,1	+ 1,6
September	+ 0,5	+ 0,3	+ 4,1	-	-	-	+ 0,8	+ 1,1	- 1,1	+ 0,9	+ 1,4
Oktober	+ 0,5	+ 0,3	+ 3,3	+ 0,1	+ 0,2	- 0,4	+ 0,8	+ 1,3	- 1,0	+ 1,4	+ 1,3
November	+ 0,6	+ 0,6	+ 3,8	+ 0,1	+ 0,3	- 0,6	+ 0,8	+ 1,5	- 0,3	+ 1,4	+ 1,7
Dezember	+ 0,8	+ 0,8	+ 4,0	+ 0,1	+ 0,5	- 0,4	+ 0,8	+ 1,3	+ 0,3	+ 1,7	+ 1,7

1) Bei Elektrizität, Wasser einschl. der Verkäufe der Weiterverarbeiter.

2) Fertigerzeugnisse nach ihrer vorwiegenden Verwendung entsprechend der Mengengliederung des Index der gewerblichen Bruttoproduktion für Investitions- und Verbrauchsgüter.

# Fachserie 17: Preise

## Reihe 1: Preise und Preisindizes für die Land- und Forstwirtschaft

Der etwa 8 Wochen nach dem Berichtszeitraum erscheinende Monatsbericht enthält Angaben über Erzeugerpreise landwirtschaftlicher und forstwirtschaftlicher Produkte sowie über Einkaufspreise landwirtschaftlicher Betriebsmittel. Im Jahresbericht sind zu allen Veröffentlichungspositionen die Indexzahlen für einen mehrjährigen Zeitraum aufgeführt.

Zur Berechnung des Index der Erzeugerpreise landwirtschaftlicher Produkte werden ca. 1 150 Preisreihen für 161 Waren, beim Index der Erzeugerpreise forstwirtschaftlicher Produkte (aller Besitzarten) ca. 3 350 Preisreihen für 73 Waren und beim Index der Einkaufspreise landwirtschaftlicher Betriebsmittel ca. 4 500 Preisreihen für 195 Waren und Leistungen herangezogen.

## Reihe 2: Preise und Preisindizes für gewerbliche Produkte (Erzeugerpreise)

In dem etwa 4 Wochen nach dem Berichtszeitraum vorliegenden Monatsbericht sind Angaben über Erzeugerpreise im Inlandsabsatz für rd. 950 Positionen nach dem „Systematischen Güterverzeichnis für Produktionsstatistiken“ – für ausgewählte Gütergruppen einschl. des Auslandsabsatzes – enthalten. Im Jahresbericht werden überwiegend Vergleichsdaten zurückliegender Jahre veröffentlicht. Zur Berechnung der Indizes werden ca. 13 500 Preisreihen für rd. 2 200 Waren verwendet.

## Reihe 2.S.1: Index der Erzeugerpreise gewerblicher Produkte – Lange Reihen –

Dieser Sonderband enthält neben ausführlichen methodischen Informationen Jahresindizes auf der früheren Basis 1985 (= 100), die vielfach bis 1949 und für 1938 zurückgerechnet wurden. Die Darstellung der Monatsindizes reicht von 1976 bis 1984. Eine entsprechende Veröffentlichung auf der aktuellen Basis 1991 (= 100) wird vorbereitet.

## Reihe 3: Preisindex für den Wareneingang des Produzierenden Gewerbes

Erfasst werden Einkaufspreise der vom Produzierenden Gewerbe bezogenen Rohstoffe und Zwischenprodukte inländischer und ausländischer Herkunft. Der ca. 7 Wochen nach dem Berichtszeitraum verfügbare Monatsbericht enthält nach der Herkunft, dem Bearbeitungsgrad sowie dem vorwiegenden Verwendungsbereich gegliederte Indizes. Im Jahresbericht werden bei gleicher fachlicher Gliederung wie im Monatsbericht umfangreichere Zeitreihen für mehrere Jahre gebracht.

## Reihe 4: Maßzahlen für Bauleistungspreise und Preisindizes für Bauwerke

Für die Monate Februar, Mai, August und November werden neben einem vierteljährlichen Eilbericht mit den wichtigsten Eckdaten ausführliche Vierteljahresberichte herausgegeben. Die Nachweisungen enthalten Preisindizes für den Neubau von Wohngebäuden, Nichtwohngebäuden und Sonstigen Bauwerken, für Einfamilien-Fertighäuser sowie für die Instandhaltung von Wohngebäuden. Den Indexberechnungen liegen rd. 35 000 Preisreihen für 220 Bauleistungen zugrunde.

## Reihe 5: Kaufwerte für Bauland

Angaben zu Baulandveräußerungen wie Fälle, Flächen, Kaufsummen werden vierteljährlich nach Baugebieten, Baulandarten sowie Gemeindegrößenklassen für Bund und Länder veröffentlicht. Der Jahresbericht ist zusätzlich u.a. nach Veräußerern und Erwerbern aufgliedert und enthält die Ergebnisse ausgewählter Städte.

## Reihe 6: Index der Großhandelsverkaufspreise

Der etwa 4 Wochen nach dem Berichtszeitraum erscheinende Monatsbericht zeigt die Entwicklung der bei Großhandelsunternehmen und -märkten ermittelten Verkaufspreise im Inlandsabsatz in institutioneller Gliederung nach 89 Wirtschaftsklassen sowie in zwei warensystematischen Gliederungen nach rund 540 Warengruppen und Warenarten. Im Jahresbericht werden langfristige Übersichten veröffentlicht. In die Berechnung des Index werden ca. 6 850 Preisreihen für rund 1 030 Waren einbezogen.

## Reihe 7: Preise und Preisindizes für die Lebenshaltung

Der Preisindex für die Lebenshaltung wird für alle privaten Haushalte und für drei abgegrenzte Haushaltstypen (Vier-Personen-Haushalte von Beamten und Angestellten mit höherem Einkommen, Vier-Personen-Haushalte von Arbeitern und Angestellten mit mittlerem Einkommen, Zwei-Personen-Haushalte von Renten- und Sozialhilfeempfängern mit geringem Einkommen) berechnet; darüber hinaus für die einfache Lebenshaltung eines Kindes.

Während ein etwa 14 Tage nach dem Berichtszeitraum erscheinender monatlicher Eilbericht ausgewählte Eckdaten der Lebenshaltungsindizes und des Index der Einzelhandelspreise (zum Teil Durchschnittswerte über 30 Jahre und bis zu 120 Monatszahlen) enthält, sind im Monatsbericht weitaus umfangreichere Nachweisungen veröffentlicht. Außer den verschiedenen Indizes, die in tiefer fachlicher Gliederung dargeboten werden, enthält der Monatsbericht Bundesdurchschnittspreise und -maßzahlen für rd. 630 Güter der Lebenshaltung. Ausführliche Ergebnisse in tiefer fachlicher Gliederung mit einem z.T. weit zurückreichenden zeitlichen Nachweis bringt der Jahresbericht.

## Reihe 8: Preisindizes für die Ein- und Ausfuhr

Im Monatsbericht, der etwa 6 Wochen nach dem Berichtszeitraum vorliegt, werden der Einfuhrpreisindex für etwa 690, der Ausfuhrpreisindex für etwa 580 Warengruppen und Waren sowie die Terms of Trade veröffentlicht. Der Jahresbericht bringt langfristige Übersichten. Für die Berechnung des Einfuhrpreisindex werden ca. 6 500 Preisrepräsentanten, für den Ausfuhrpreisindex 6 600 herangezogen.

## Reihe 9: Preise und Preisindizes für Verkehrsleistungen

Der Jahresbericht enthält Angaben über Fahrpreise, Flugpreise und Frachtsätze des Eisenbahn-, Straßen-, Schiffs- und Luftverkehrs sowie der Spedition; ferner werden Indizes der Seefrachten und der Gebühren des Post- und Fernmeldewesens in langfristiger Übersicht nachgewiesen.

## Reihe 10: Internationaler Vergleich der Preise für die Lebenshaltung

Die Verbrauchergeldparitäten sowie Devisenkurse werden in einem etwa 4 Wochen nach dem Berichtszeitraum erscheinenden Monatsbericht und einem Jahresbericht veröffentlicht; letzterer enthält umfangreichere Nachweisungen sowie langfristige Zeitreihen. Verbrauchergeldparitäten werden monatlich für ca. 40 Länder dargestellt.

## Reihe 11: Preise und Preisindizes im Ausland

Der etwa 6 Wochen nach dem Berichtszeitraum erscheinende Monatsbericht enthält neben Angaben von Preisindizes für die Lebenshaltung (z.Z. für mehr als 80 Länder), für Erzeugnisse des Großhandels und der gewerblichen Produktion sowie für Baustoffe und Bauwerke auch absolute Preise für Welthandels Güter in Originalwährung. Im Jahresbericht werden außerdem umfassende Informationen über Verbraucherpreise (für rd. 80 Länder) nachgewiesen.

## Systematiken

Systematik der Wirtschaftszweige mit Erläuterungen, Ausgabe 1979  
Systematisches Güterverzeichnis für Produktionsstatistiken, Ausgaben 1982 und 1989

Systematik der Einnahmen und Ausgaben der privaten Haushalte, Ausgabe 1983

Systematik der Bauwerke, Ausgabe 1978

Warenverzeichnis für die Binnenhandelsstatistik, Ausgabe 1978



STATISTISCHES BUNDESAMT  
GUSTAV-STRESEMANN-RING 11  
65189 WIESBADEN

Veröffentlichungen und Prospekte sind durch den Verlag METZLER-POESCHEL, Verlagsauslieferung Hermann Leins, Postfach 1152, 72125 Kusterdingen, erhältlich.