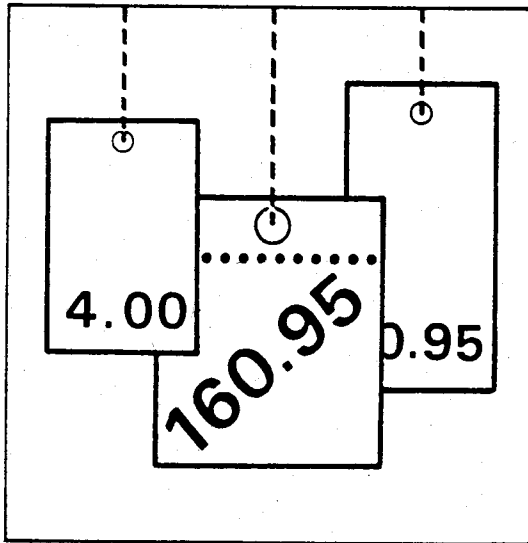


Statistisches Bundesamt

# Preise



Fachserie 17

## Reihe 2

Preise und Preisindizes für gewerbliche Produkte  
(Erzeugerpreise)

**Dezember 1993**

Statistisches Bundesamt  
Bibliothek - Dokumentation - Archiv

**Hinweis:**

Der vorliegende Bericht enthält letztmalig Ergebnisse auf der Grundlage des Preisstandes im Basisjahr 1985. Der Monatsbericht für Januar 1994 bringt erstmalig Ergebnisse mit dem Basisjahr 1991. Wegen der damit verbundenen Umstellungsarbeiten können gewisse Verzögerungen bei der Herausgabe des Berichtes auftreten.

**METZLER  
POESCHEL**



Ausgewählte Indizes der Erzeugerpreise gewerblicher Produkte verbreitet das Statistische Bundesamt mit seinem SOFORTDIENST FÜR DIE WIRTSCHAFT aktuell über BILDSCHIRMTEXT. Die Seiten sind mit \*4848460# direkt abrufbar.



Für Benutzer der amtlichen Statistik steht als Service-Einrichtung des Statistischen Bundesamtes das EDV-gestützte STATISTISCHE INFORMATIONSSYSTEM DES BUNDES (STATIS-BUND) zur Verfügung. Es enthält ausgewählte statistische Zeitreihen - für den Index der Erzeugerpreise gewerblicher Produkte sämtliche in Tabelle 1.1 aufgeführten Reihen - und bietet die Möglichkeit, eigene Auswertungen, Berechnungen und mathematisch-statistische Analysen durchzuführen. Darüber hinaus können Zeitreihensegmente auf Magnetband und Diskette - auf Wunsch auch im Abonnement - bezogen werden.

Herausgeber:

Statistisches Bundesamt, Wiesbaden, Gustav-Stresemann-Ring 11

Auskunft und Beratung

Statistisches Bundesamt  
(0611) 752444 und 752869

Postanschrift:

Statistisches Bundesamt  
65180 Wiesbaden

Verlag:

Metzler-Poeschel, Stuttgart

Verlagsauslieferung:

Hermann Leins GmbH & Co. KG  
Postfach 11 52  
72125 Kusterdingen  
Telefon: 07071/935350  
Telex: 7 262 891 mepo d  
Telefax: 07071/33653

Erscheinungsfolge: monatlich

Erschienen im Februar 1994

Preis: DM 10,80

Bestellnummer: 2170200 - 93112

Copyright: Statistisches Bundesamt, Wiesbaden 1994

Vervielfältigung - außer für gewerbliche Zwecke -  
mit Quellenangabe gestattet.

## Inhalt

Seite

<b>I. T E I L :</b>	
Früheres Bundesgebiet	
T e x t t e i l	
1	Erläuterungen ..... 4
2	Aktuelle Ergebnisse ..... 7
3	Schaubild ..... 8
T a b e l l e n t e i l	
Indizes	
1	Index der Erzeugerpreise gewerblicher Produkte (Inlandsabsatz)
1.1	Aktuelle Ergebnisse ..... 9
1.2	Mittelfristige Übersicht ..... 26
1.3	Langfristige Übersicht ..... 34
2	Zusammengefaßter Index der Erzeugerpreise gewerblicher Produkte im Inlands- und Auslandsabsatz ..... 35
Preise	
3	Erzeugerpreise ausgewählter gewerblicher Produkte ..... 36
<b>II. T E I L :</b>	
Neue Länder und Berlin-Ost	
T e x t t e i l	
1	Erläuterungen ..... 42
T a b e l l e n t e i l	
1	Index der Erzeugerpreise gewerblicher Produkte (Inlandsabsatz)
1.1	Aktuelle Ergebnisse ..... 44
1.2	Kurzfristige Übersicht ..... 45

### Zeichenerklärung

r	=	berichtigte Zahl
-	=	nichts vorhanden
...	=	Angaben fallen später an
.	=	Zahlenwert unbekannt oder geheimzuhalten
	=	grundsätzliche Änderung innerhalb einer Reihe, die den zeitlichen Ver- gleich beeinträchtigt
p	=	vorläufige Zahl

### Abkürzungen

G	=	Gramm	M(m)	=	Meter
KG(kg)	=	Kilogramm	M3(m <sup>3</sup> )	=	Kubikmeter
DT(dt)	=	Dezitonne (100 kg)	L(l)	=	Liter
T(t)	=	Tonne	HL(hl)	=	Hektoliter
MM(mm)	=	Millimeter	KW(kW)	=	Kilowatt
CM(cm)	=	Zentimeter	MWH(MWh)	=	Megawattstunde
CM3(cm <sup>3</sup> )	=	Kubikzentimeter	V	=	Volt
D	=	Jahresdurchschnitt			

Die Angaben für das "frühere Bundesgebiet" beziehen sich auf die Bundesrepublik Deutschland nach dem Gebietsstand bis zum 3.10.1990; sie schließen Berlin-West ein.

Die Angaben für die "neuen Länder und Berlin-Ost" beziehen sich auf die Länder Brandenburg, Mecklenburg-Vorpommern, Sachsen, Sachsen-Anhalt, Thüringen sowie auf Berlin-Ost.

Soweit Ergebnisse für die einzelnen Bundesländer berechnet und veröffentlicht werden, erscheinen sie in den "Statistischen Berichten" der Statistischen Ämter der Länder unter der Kennziffer M I 1.

## I. T E I L :

### Früheres Bundesgebiet

#### 1 Erläuterungen

- 1 Der Index der Erzeugerpreise gewerblicher Produkte (Inlandsabsatz) mißt auf repräsentativer Grundlage die Entwicklung der Preise für die im Inland (Früheres Bundesgebiet) von der Energie- und Wasserversorgung sowie dem Bergbau und Verarbeitenden Gewerbe hergestellten und in der Bundesrepublik Deutschland (Gebietsstand ab 3.10.1990) abgesetzten Erzeugnisse. Die Bezugsgröße des Gesamtindex ist die Summe aller gewerblichen Inlandsumsätze im Basisjahr (gegenwärtig: 1985), wie sie vor allem durch den Monatsbericht im Bergbau und im Verarbeitenden Gewerbe nachgewiesen wird. Damit werden also auch die Umsätze zwischen den gewerblichen Unternehmen preisstatistisch berücksichtigt (sog. Bruttoprinzip der auf Wirtschaftsbereiche bezogenen Preisindexberechnung). Im Hinblick auf die wesentlichen Rechenvorgänge kann der Index als der gewogene Durchschnitt aus den Preisveränderungszahlen in der Darstellung Basisjahr = 100 (überwiegend Durchschnittsmeßzahlen) bezeichnet werden, die für eine repräsentative Auswahl gewerblicher Produkte (die sog. Preisrepräsentanten) gebildet werden. Als Wägungszahlen (= Indexgewichte) dienen die Umsatzanteile jeweils derjenigen Erzeugnisse im Basisjahr, für die Einzelpreisreihen als repräsentativ angesehen werden.
- 2 Die Einzelpreisreihen werden in der Form von Meßzahlen auf der Grundlage des Preisstandes im Basisjahr (= 100) dargestellt. Sie beruhen auf den Ergebnissen monatlicher Preiserhebungen bei einer repräsentativen Auswahl gewerblicher Unternehmen. Stichtag der Erhebungen ist der 21. des Berichtsmontats (bei Benzin, Dieselkraftstoff und Heizölen der 15.). Erfragt werden die an diesem Tag (ggf. kurz davor oder danach) vertraglich vereinbarten Preise. Damit die monatlichen Werte einer Einzelpreisreihe nur "reine" Preisveränderungen zum Ausdruck bringen, müssen alle für die Höhe des Preises maßgeblichen Faktoren, die sogenannten preisbestimmenden Merkmale, so lange wie möglich konstant gehalten werden. Dies gilt nicht nur für die Mengeneinheit des beobachteten Erzeugnisses und dessen qualitative Beschaffenheit, sondern auch für die verschiedenen Handels-, Liefer- und Zahlungsbedingungen. Ändert sich eines dieser Merkmale, so kann die Differenz zwischen dem neuen und dem zuletzt gemeldeten Preis eine unechte Preisveränderung enthalten, die eliminiert werden muß. Die monatlich ermittelten Preise sind Effektivpreise (keine Listenpreise) ohne Mehrwertsteuer, aber ggf. einschließlich Verbrauchsteuern (z.B. Mineralölsteuer, Tabaksteuer) und anderer gesetzlicher Abgaben (z.B. Ausgleichsabgabe bei elektrischem Strom, Bevorratungsbeitrag bei Mineralölerzeugnissen). Gegenwärtig werden rund 6 000 Unternehmen nach ihren Verkaufspreisen für insgesamt 2 400 repräsentativ ausgewählten Güterarten befragt. Dem Index liegen rund 15 500 Einzelpreisreihen zugrunde.
- 3 Der Index wird nach der sogenannten Laspeyres-Formel berechnet. Das bedeutet, daß die aus dem gegenwärtigen Basisjahr (1985) stammenden Wägungszahlen bis zur Umstellung des Index auf ein neueres Basisjahr unverändert bleiben. Als nächstes Basisjahr ist das Jahr 1991 in Aussicht genommen. Das letzte Basisjahr vor dem gegenwärtigen Basisjahr war das Jahr 1980. Für längerfristige Vergleiche können durch Verkettung der gegenwärtigen Berechnungsergebnisse auf Basis 1985 (= 100) mit den früheren Indexzahlen auf Basis 1980 (= 100) gebildet werden. Zu diesem Zweck enthalten die Tabellen 1.1 und 2 Verkettungsfaktoren, die als Quotienten aus den Januarindizes 1985

auf der neuen Basis 1985 = 100 und den entsprechenden Januarindizes auf der früheren Basis 1980 = 100 gebildet worden sind. Die Verkettungsfaktoren gelten solange, wie der Index auf Basis 1985 berechnet und veröffentlicht wird.

**Umbasierung auf 1985 = 100:** Indizes auf Basis 1980 = 100, die sich auf Berichtsperioden vor 1985 beziehen, sind mit dem Verkettungsfaktor zu multiplizieren (Achtung: die für die Berichtsperioden Januar 1985 bis Februar 1988 auf Basis 1980 veröffentlichten Indizes dürfen nicht auf Basis 1985 umgerechnet werden! Für diese Zeit liegen originär berechnete Indizes auf Basis 1985 vor, die in den Jahresberichten 1987 und 1988 veröffentlicht sind). Vgl. auch Pkt. 6 und 7 dieser Erläuterungen.

**Umbasierung auf 1980 = 100:** Sämtliche auf Basis 1985 originär gerechneten Indizes (d.h. ab Berichtsmonat Januar 1985) können mittels Division durch den Verkettungsfaktor auf Basis 1980 umgerechnet werden. (Achtung: Die Art der Berechnung des Verkettungsfaktors erfordert bereits die Umrechnung der Indizes auf Basis 1980 ab Berichtsmonat Januar 1985! Soll erst nach Einstellung der Berechnung auf Basis 1980 von Basis 1985 auf Basis 1980 umgerechnet werden, so kann man sich mit der Ermittlung eigener Verkettungsfaktoren behelfen, die sinnvollerweise als Quotienten aus den Indizes Februar 1988 (Basis 1985) und Februar 1988 (Basis 1980) zu rechnen sind).

Die Angabe eines Verkettungsfaktors fehlt bei denjenigen Positionen, für die es keine Indexreihe auf früherer Basis gibt bzw. bei denen eine Verbindung der alten mit der neuen Reihe wegen zu großer Unterschiede in der Auswahl von Preisrepräsentanten problematisch wäre.

- 4 Der Index der Erzeugerpreise gewerblicher Produkte wird nicht nur als Gesamtreihe, d.h. für die Gesamtheit der gewerblichen Produkte (genaugenommen: ohne Spalt- und Brutstoffe; von den Wasserfahrzeugen nur Boote und Yachten; ohne Luft- und Raum-

fahrzeuge), sondern für eine große Zahl von Gütergruppen verschiedener Aggregationsstufen berechnet und veröffentlicht. Die dabei angewandten Gliederungsprinzipien sind die des "Systematischen Güterverzeichnis für Produktionsstatistiken", Ausgabe 1982 (GP 1982), dem auch die Beschreibung der verschiedenen Indexpositionen entspricht. Zur eindeutigen Bestimmung werden diesen Positionen in der Tabelle 1.1 die betreffenden GP-Nummern vorangestellt. Einige Zusammenfassungen, die anderen Systematiken entstammen und deshalb keine solche Nummer haben, werden des allgemeinen Interesses wegen gebracht.

- 5 Während die Tabelle 1.1 dem kurzfristigen Vergleich dient, enthält die Tabelle 1.2 Reihen für einen mehrjährigen Zeitraum. In dieser Tabelle werden auch jährlich und monatlich die prozentualen Indexveränderungen im Jahresabstand (Jahresveränderungsraten) ausgewiesen. Eine langfristige Übersicht mit jährlichen Angaben für 1938 und ab 1949 bietet für die wichtigsten Teilindizes Tabelle 1.3. Die Tabelle 2 bietet für nahezu die gleichen Produktzusammenfassungen wie in der Tabelle 1.2 Nachweise über die Preisentwicklung bei den gewerblichen Produkten insgesamt, einschließlich der Exporte. Hierbei handelt es sich um eine Kombination des Index der Erzeugerpreise gewerblicher Produkte im Inlandsabsatz mit dem Teilindex für gewerbliche Erzeugnisse aus dem Index der Ausfuhrpreise.
- 6 In der vorliegenden Reihe 2 der Fachserie 17 erscheinen auch Jahresberichte. Sie enthalten zu allen Positionen der Tabelle 1.1 Indexzahlen für einen mehrjährigen Zeitraum. Auf Basis 1985 zurückgerechnete Indizes sind in tiefer sachlicher Untergliederung für Perioden vor 1985 veröffentlicht in Fachserie 17, Reihe 2. S. 1 - Lange Reihen - (Best.-Nr. 2170291-88900).
- 7 Weitere methodische Erläuterungen zur Berechnung des Index der Erzeugerpreise gewerblicher Produkte auf Ba-

sis 1985 enthält ein Aufsatz in Heft 4/1988 der Zeitschrift "Wirtschaft und Statistik"; eine vertiefte methodische Darstellung ist in Fachserie 17, Reihe 2. S. 1 - Lange Reihen - abgedruckt.

- 8 Gewerbliche Erzeugnisse werden außer im Index der Ausführpreise (Best.-Nr. 2170800) auch noch in den folgenden, für andere Wirtschaftsstufen monatlich berechneten Preisindizes des Statistischen Bundesamtes nachgewiesen und ebenfalls in der Fachserie 17 veröffentlicht: Index der Großhandelsverkaufspreise (Best.-Nr. 2170600), Index der Einzelhandelspreise (Best.-Nr. 2170700), Preisindex für die Lebenshaltung aller privaten Haushalte sowie bestimmter Haushaltstypen (Best.-Nr. 2170700), Index der Einfuhrpreise (mit verschiedenen Teilindizes für gewerbliche Erzeugnisse aus dem Ausland) (Best.-Nr. 2170800).

Für den Bereich des Baugewerbes werden vierteljährlich Preisindizes für Bauwerke (Wohngebäude, Gewerbliche Betriebsgebäude u.a.) ermittelt (Best.-Nr. 2170400).

Wichtige Informationen bietet auch der monatlich berechnete Preisindex für den Wareneingang des Produzierenden Gewerbes (Best.-Nr. 2170300), der sich auf die Einkaufsseite der Unternehmen des Produzierenden Gewerbes bezieht.

- 9 Die Tatsache, daß aus den Indexzahlen der Effekt von Qualitätsänderungen und anderen Änderungen in den preisbestimmenden Merkmalen der beobachteten Erzeugnisse herausgerechnet wurde, kann von besonderer Be-

deutung sein, wenn die Indizes zur Ermittlung von Wiederbeschaffungswerten verwendet werden. Sind Güter in der ursprünglichen Qualität nicht mehr käuflich, weil von der betreffenden Güterart nur verbesserte Ausführungen am Markt sind, dann können sich bei der Verwendung der Preisindizes Wiederbeschaffungswerte ergeben, die unter den Beträgen liegen, die bei der Wiederbeschaffung tatsächlich aufgewendet werden müssen.

- 10 Die Durchschnittspreise, die in diesem Bericht veröffentlicht werden (S. 36 ff), können im allgemeinen nur als grobe Anhaltspunkte für das absolute Preisniveau der betreffenden Waren angesehen werden, denn die Statistik der Erzeugerpreise gewerblicher Produkte ist, wie die gesamte amtliche Preisstatistik, auf den Nachweis von Preisveränderungen ausgerichtet. Deswegen sind ihre wichtigsten Ergebnisse Preisindizes und Preismaßzahlen und nicht etwa Durchschnittspreise. Wirklich zuverlässige Angaben über das absolute Preisniveau würden andere Erhebungsverfahren und vor allem eine viel größere Anzahl von Einzelpreisen (einzelner Berichtsstellen) voraussetzen.

- 11 Die Monatsberichte der Fachserie 17, Reihe 2 "Preise und Preisindizes für gewerbliche Produkte (Erzeugerpreise)" erscheinen etwa 4 Wochen, die Jahresberichte etwa 3 Monate nach Ablauf des Berichtszeitraumes und sind zu beziehen über den Buchhandel oder direkt beim Verlag Metzler-Poeschel, Stuttgart, Verlagsauslieferung: Hermann Leins GmbH & Co. KG, Postfach 11 52, 72125 Kusterdingen.

## 2 Aktuelle Ergebnisse

Der vom Statistischen Bundesamt für das frühere Bundesgebiet berechnete Index der Erzeugerpreise gewerblicher Produkte (Inlandsabsatz) ging von November 1993 (Indexstand 104,6; 1985 = 100) auf Dezember 1993 (104,5) um 0,1 % zurück und lag damit ebenfalls um 0,1 % unter dem Stand von Dezember 1992 (104,6). Im November 1993 hatte die Veränderungsrate gegenüber dem entsprechenden Vorjahresmonat - 0,2 % betragen.

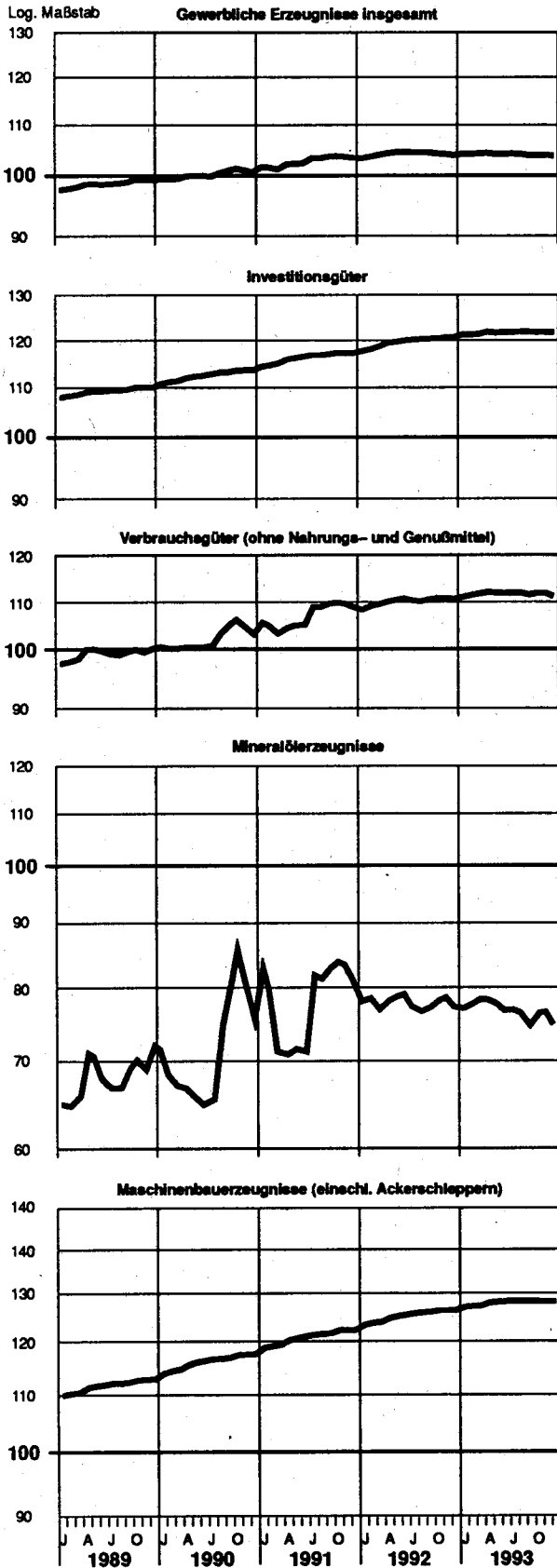
Im Jahresdurchschnitt 1993 blieb der Index mit einem Stand von 104,8 gegenüber dem Jahresdurchschnitt 1992 konstant, nach einer Erhöhung um 1,4 % von 1991 auf 1992.

Billiger als im Vormonat waren im Dezember 1993 unter anderem Motorenbenzin (- 3,2 %), Dieselkraftstoff (- 1,9 %), leichtes Heizöl (- 4,4 %), schweres Heizöl (- 5,9 %), Bitumen (- 1,9 %), bituminöses Mischgut aus Natursteinen (- 2,9 %) sowie Kakaoerzeugnisse (- 6,2 %).

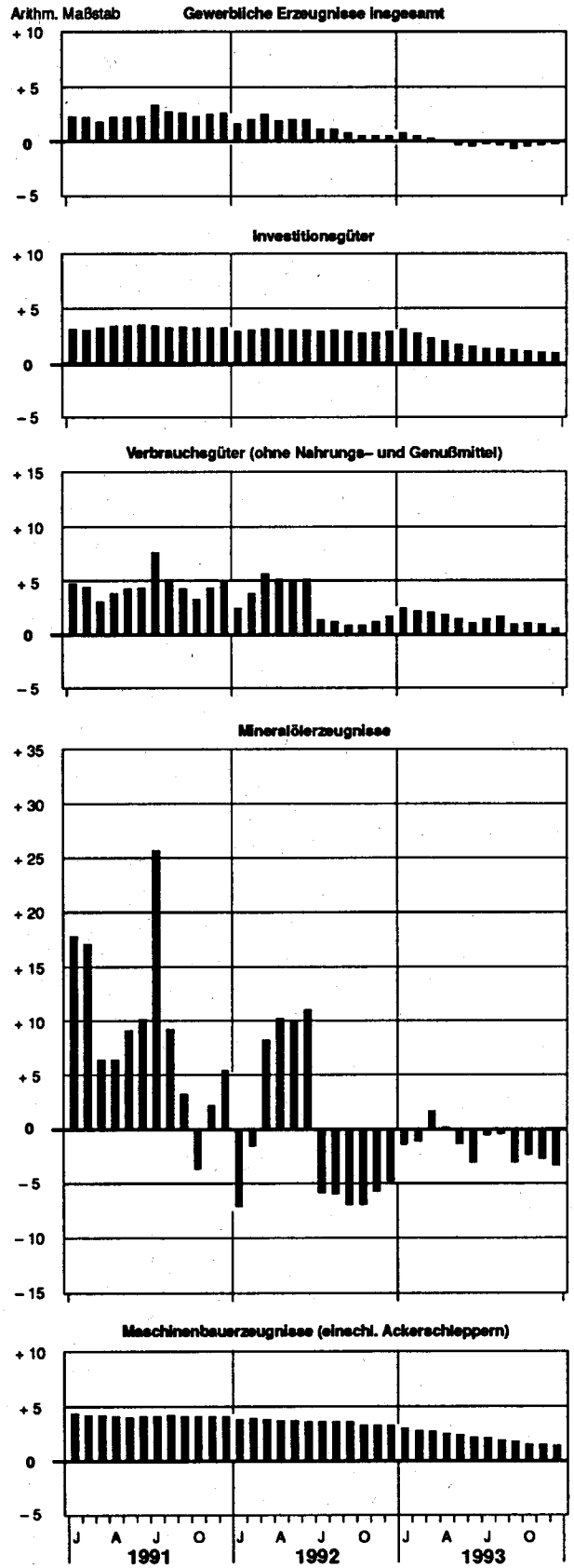
Nennenswert teurer waren im Dezember 1993 gegenüber dem Vormonat Flüssiggas (+ 13 %), Elektrolytkupfer (+ 6,3 %), Halbzeug aus Kupfer und Kupferlegierungen (+ 3,6 %), Weich- und Feinblei (+ 16 %), Feinzink (+ 4,9 %), verbrauchsfertige Speiseöle (+ 7,7 %) sowie Ölkuchen und Schrote (+ 2,6 %).

Früheres Bundesgebiet  
**INDEX DER ERZEUGERPREISE GEWERBLICHER PRODUKTE (INLANDSABSATZ)  
 UND AUSGEWÄHLTE TEILINDIZES**  
 1985=100

**PREISINDEX**



**VERÄNDERUNG GEGENÜBER  
 DEM JEWEILIGEN VORJAHRESMONAT IN %**





## FRUEHERES BUNDESGBIET

## 1 INDEX DER ERZEUGERPREISE GEWERBLICHER PRODUKTE (INLANDSABSATZ)

## 1.1 AKTUELLE ERGEBNISSE

1985 = 100

LFD NR.	NR. DER GP-SYSTEMATIK	WARENGRUPPE, -ZWEIG, -KLASSE UND -ART	WAEGUNGS- ANTEIL AM GESAMT- INDEX IN PROMILLE	VERKET- TUNGS- FAKTOR 1)	1993	1992	1993		VERAENDERUNG DEZ. 1993 GEGENUEBER DEZ. NOV. 1992 IN PROZENT	
					DURCH- SCHNITT	DEZ.	NOV.	DEZ.	DEZ. 1993	NOV. 1992
1		GENERBLICHE ERZEUGNISSE INSGESAMT	1 000	0,81931	104,8	104,6	104,6	104,5	- 0,1	- 0,1
		DARUNTER:								
2		FERTIGERZEUGNISSE 2)	288,72	0,83700	116,9	115,8	117,0	116,7	+ 0,8	- 0,3
3		INVESTITIONSGUETER	139,89	0,83362	122,0	121,0	122,1	122,1	+ 0,9	-
4		VERBRAUCHSGUETER (OHNE NAHRUNGS- UND GENUSSMITTEL)	148,83	0,84109	112,1	111,0	112,2	111,6	+ 0,5	- 0,5
5		VERBRAUCHSGUETER (OHNE NAHRUNGS- UND GENUSSMITTEL, OHNE MINERALOELERZEUGNISSE)	117,27	0,85272	118,7	117,4	119,0	119,0	+ 1,4	-
6		GENERBLICHE ERZEUGNISSE INSGESAMT (OHNE ELEKTRIZITAET, ERDGAS, FERNAERME UND WASSER)	842,02	0,84180	107,5	107,5	107,3	107,2	- 0,3	- 0,1
7		GENERBLICHE ERZEUGNISSE INSGESAMT (OHNE MINERALOEL- ERZEUGNISSE)	945,20	0,82378	106,4	106,2	106,2	106,2	-	-
8		GENERBLICHE ERZEUGNISSE INSGESAMT (OHNE NE-METALLE UND -METALLHALBZEUG)	984,73	0,81864	105,2	105,0	105,1	105,0	-	- 0,1
9	10/2122	ELEKTRIZITAET, ERDGAS, FERNAERME, WASSER 3) 4)	157,98	0,68447	90,1	89,5	90,4	90,2	+ 0,8	- 0,2
10	10	ELEKTRIZITAET, FERNAERME, WASSER 3) 4)	95,76	.	107,1	106,2	107,4	107,4	+ 1,1	-
11	21	BERGBAULICHE ERZEUGNISSE	87,14	.	75,9	75,7	76,1	75,8	+ 0,1	- 0,4
12		BERGBAULICHE ERZEUGNISSE (OHNE ERDGAS)	24,92	0,74497	105,7	105,6	106,0	106,0	+ 0,4	-
13		ERZEUGNISSE DES VERARBEITENDEN GEWERBES	817,10	0,84466	107,6	107,5	107,3	107,2	- 0,3	- 0,1
14		ERZEUGNISSE DES VERARBEITENDEN GEWERBES (OHNE MINERALOELERZEUGNISSE)	762,30	0,85151	109,7	109,6	109,5	109,5	- 0,1	-
15		ERZEUGNISSE DES GRUNDSTOFF- UND PRODUKTIONS- GUETERGEWERBES	238,87	0,82387	89,9	91,0	89,3	88,9	- 2,3	- 0,4
16	22	MINERALOELERZEUGNISSE	54,80	0,77120	77,3	77,8	77,1	75,2	- 3,3	- 2,5
17	25	STEINE UND ERDEN, ASBESTWAREN, SCHLEIFMITTEL	22,60	0,83502	119,1	116,8	119,4	119,4	+ 2,2	-
18	27	EISEN UND STAHL	27,01	0,83236	84,9	86,5	84,8	84,8	- 2,0	-
19	28	NE-METALLE UND -METALLHALBZEUG (EINSCHL. EDEL- METALLEN UND DEREN HALBZEUG)	15,27	0,90814	74,7	78,6	72,2	73,5	- 6,5	+ 1,8
20	29	GIESSERIEERZEUGNISSE	9,22	0,81910	119,7	120,7	118,5	118,3	- 2,0	- 0,2
21	301	ERZEUGNISSE DER ZIEHEREIEN UND KALTWALZWERKE	6,91	0,84348	95,9	95,7	95,2	95,1	- 0,6	- 0,1
22	40	CHEMISCHE ERZEUGNISSE	77,98	0,82471	89,1	90,1	88,6	88,5	- 1,8	- 0,1
23	521/527	FLACHGLAS UND GLASFASER	1,39	0,88830	107,7	109,1	105,5	105,4	- 3,4	- 0,1
24	53	SCHNITTHOLZ, SPERRHOLZ UND SONSTIGES BEARBEITETES HOLZ	6,33	1,06277	95,0	97,8	93,4	93,2	- 4,7	- 0,2
25	55	HOLZSCHLIFF, ZELLSTOFF, PAPIER UND PAPPE 5)	8,68	0,82677	78,9	84,8	75,9	75,7	- 10,7	- 0,3
26	59	GUMMIWAREN	8,68	0,81344	109,2	114,4	110,4	110,5	- 3,4	+ 0,1
27		ERZEUGNISSE DES INVESTITIONSGUETER PRODUZIERENDEN GEWERBES	309,96	0,84517	118,8	117,9	118,8	118,8	+ 0,8	-
28	302	ERZEUGNISSE DER STAHLVERFORMUNG	13,00	0,85603	104,0	105,8	109,1	109,0	- 2,6	- 0,1
29	31	STAHLBAUERZEUGNISSE UND SCHIENENFAHRZEUGE	16,79	0,82595	125,1	124,4	125,3	125,3	+ 0,7	-
30	32	MASCHINENBAUERZEUGNISSE (EINSCHL. ACKERSCHLEPPERN)	73,43	0,81917	128,8	127,3	129,1	129,1	+ 1,4	-
31	33	STRASSENFAHRZEUGE (OHNE ACKERSCHLEPPER)	73,75	0,82344	125,3	123,0	125,5	125,4	+ 2,0	- 0,1
32	345	BOOTE UND JACHTEN	0,03	0,79696	129,5	130,0	129,2	128,3	- 1,3	- 0,7
33	36	ELEKTROTECHNISCHE ERZEUGNISSE	85,80	0,88613	109,2	109,3	109,0	109,0	- 0,3	-
34	37	FEINMECHANISCHE UND OPTISCHE ERZEUGNISSE; UHREN	8,86	0,86720	120,9	119,2	121,2	121,3	+ 1,8	+ 0,1
35	38	EISEN-, BLECH- UND METALLWAREN	27,89	0,83956	117,0	116,8	116,8	116,8	-	-
36	50	BUEROMASCHINEN; DATENVERARBEITUNGSGERAETE UND -EINRICHTUNGEN	8,65	0,96815	83,2	84,9	81,7	81,6	- 3,9	- 0,1
37	70	FERTIGTEILBAUTEN IM HOCHBAU	1,76	0,83768	140,4	137,2	142,6	142,8	+ 4,1	+ 0,1
38		ERZEUGNISSE DES VERBRAUCHSGUETER PRODUZIERENDEN GEWERBES	137,72	0,85186	114,7	114,5	114,6	114,5	-	- 0,1
39	39	MUSIKINSTRUMENTE, SPIELWAREN, SPORTGERAETE, SCHMUCK BELICHTETE FILME, FUELLHALTER U. AE.	3,98	0,86801	116,3	114,3	116,9	117,1	+ 2,4	+ 0,2
40	51	FEINKERAMISCHE ERZEUGNISSE	2,42	0,83235	127,1	124,4	127,7	127,7	+ 2,7	-
41	522/524	HOHLGLAS UND VEREDELTES FLACHGLAS	4,72	0,91364	108,5	110,1	107,9	108,3	- 1,6	+ 0,4
42	54	HOLZWAREN	20,57	0,83123	130,6	128,2	131,2	131,3	+ 2,4	+ 0,1
43	56	PAPIER- UND PAPPEWAREN	14,79	0,83001	109,0	111,1	107,4	107,3	- 3,4	- 0,1
44	57	DRUCKERIEERZEUGNISSE	20,04	0,85182	118,0	118,0	118,2	118,0	-	- 0,2
45	58	KUNSTSTOFFERZEUGNISSE	25,41	0,90302	110,6	111,1	109,9	109,7	- 1,3	- 0,2
46	61	LEDER	1,11	0,77945	99,5	99,9	99,6	99,3	- 0,6	- 0,2
47	62	LEDERWAREN UND SCHUHE	4,53	0,85224	117,4	115,9	117,9	118,0	+ 1,8	+ 0,1
48	63	TEXTILIEN	23,28	0,83997	104,9	105,3	104,5	104,4	- 0,9	- 0,1
49	64	BEKLEIDUNG	16,87	0,84211	116,4	115,1	117,1	117,0	+ 1,7	- 0,1
50		ERZEUGNISSE DES NAHRUNGS- UND GENUSSMITTELGEWERBES	130,55	0,87763	105,6	105,6	105,4	105,5	- 0,1	+ 0,1
51	68	ERZEUGNISSE DES ERNAHRUNGSGEWERBES	113,74	0,88948	102,5	102,8	102,1	102,3	- 0,5	+ 0,2
52	69	TABAKWAREN	16,81	0,76888	127,0	124,3	127,4	127,3	+ 2,4	- 0,1

1) SIEHE ERLAEUTERUNGEN PUNKT 3.

2) FERTIGERZEUGNISSE NACH IHRER VORWIEGENDEN VERWENDUNG ENTSPRECHEND DER WARENGLEDERUNG DES INDEX DER GEWERBLICHEN BRUTTOPRODUKTION FUER INVESTITIONS- UND VERBRAUCHSGUETER.

3) IN DEN PREISINDIZES FUER ELEKTRIZITAET IST DIE AUSGLEICH- ABGABE NACH DEM DRITTEN VERSTROMUNGSGESETZ BERUECKSICHTIGT.

4) BEI ELEKTRIZITAET, ERDGAS, WASSER EINSCHL. DER VERKAUEFE DER WEITERVERTEILER.

5) OHNE PREISREPRESENTANTEN FUER HOLZSCHLIFF.

FRUEHERES BUNDESGBIET

1 INDEX DER ERZEUGERPREISE GEWERBLICHER PRODUKTE (INLANDSABSATZ)

1.1 AKTUELLE ERGEBNISSE

1985 = 100

LFD NR.	NR. DER GP-SYSTEMATIK	WARENGRUPPE, -ZWEIG, -KLASSE UND -ART	WAEGUNGS- ANTEIL AM GESAMT- INDEX IN PROMILLE	VERKET- TUNGS- FAKTOR 1)	1993	1992	1993		VERAENDERUNG	
					DURCH- SCHNITT	DEZ.	NOV.	DEZ.	DEZ. 1992	NOV. 1993
53	10	ELEKTRIZITAET, FERNWAERME, WASSER 2) 3)	95,76	.	107,1	106,2	107,4	107,4	+ 1,1	-
54		NACHRICHTLICH: ELEKTRIZITAET UND ERDGAS 3)	.	.	87,3	87,0	87,4	87,2	+ 0,2	- 0,2
55	101	ELEKTRIZITAET DARUNTER:	84,20	0,75440	104,5	104,2	104,6	104,6	+ 0,4	-
		BEI ABGABE AN								
56	1	PRIVATE HAUSHALTE	18,69	0,73657	112,1	110,9	112,4	112,4	+ 1,4	-
57	2	LANDWIRTSCHAFTLICHE BETRIEBE	1,45	0,72728	116,1	115,6	116,5	116,5	+ 0,8	-
58	3	GENERBLICHE BETRIEBE	8,57	0,78583	104,1	103,8	104,2	104,2	+ 0,4	-
59	4	SONDERABNEHMER	25,47	0,76672	104,6	104,6	104,5	104,5	- 0,1	-
60		ELEKTRIZITAET IN NIEDERSPANNUNG	3,58	0,78210	105,1	104,9	105,2	105,2	+ 0,3	-
61		ELEKTRIZITAET IN HOCHSPANNUNG	21,89	0,76435	104,5	104,6	104,4	104,4	- 0,2	-
62	105	FERNWAERME	4,01	0,86444	91,6	90,6	91,8	91,9	+ 1,4	+ 0,1
63	1	BELIEFERUNG EINES MEHRFAMILIENWOHNHAUSES	2,01	0,86982	92,6	91,5	92,7	92,8	+ 1,4	+ 0,1
64	2	BELIEFERUNG EINES NICHTWOHNGBAEUEDES	2,00	0,85719	90,6	89,6	90,8	91,0	+ 1,6	+ 0,2
65	108	WASSER DARUNTER:	7,55	0,80291	144,3	136,5	146,3	146,5	+ 7,3	+ 0,1
		BEI ABGABE AN								
66	1	PRIVATE HAUSHALTE	4,98	0,78482	146,3	137,9	148,5	148,5	+ 7,7	-
67	2	INDUSTRIE (TRINKWASSERQUALITAET)	1,51	0,79551	149,4	140,5	151,9	151,9	+ 8,1	-
68	21	BERGBAULICHE ERZEUGNISSE	87,14	.	75,9	75,7	76,1	75,8	+ 0,1	- 0,4
		DARUNTER:								
69	2112-16	ERZEUGNISSE DES KOHLENBERGBAUES	22,26	0,77252	112,3	111,8	113,1	113,1	+ 1,2	-
70	2112	STEINKOEHLE, STEINKOEHLENBRICKETTS	13,51	0,76426	113,5	113,0	114,1	114,1	+ 1,0	-
71	2112 10	1 RUHR-MUSSKOHLEN (FETT)	0,37	0,76746	109,1	108,7	109,7	109,7	+ 0,9	-
72		2 AACHENER FETTKOEHLE - 3/4-FETTKOEHLE RUHR-FEINKOEHLEN	0,70	0,73673	116,0	116,0	116,0	116,0	-	-
73		3 GASFLAMM-KOEHLE	0,60	0,77102	113,4	112,9	114,1	114,1	+ 1,1	-
74		4 FETT-KOEHLE (KRAFTWERKSKOEHLE)	7,75	0,76746	113,4	112,9	114,1	114,1	+ 1,1	-
75		5 RUHR-KOKSKOEHLEN, KOKSKOEHLE II	1,87	0,77701	114,6	113,9	115,5	115,5	+ 1,4	-
76		6 SAAR-REVIER, FETTKOEHLE (GEW. FEINKOEHLE)	0,44	0,74014	112,2	111,9	112,6	112,6	+ 0,6	-
77		7 SAAR-REVIER, EDELFLAMMKOEHLE (GEW. FEINKOEHLE)	1,38	0,72269	113,6	113,3	114,0	114,0	+ 0,6	-
78	2112 40	RUHR-EIERBRICKETTS (ANTHRAZIT)	0,40	0,82851	110,7	110,7	110,7	110,7	-	-
79	2114	BRAUNKOEHLE, BRAUNKOEHLENBRICKETTS DARUNTER:	2,66	0,63102	108,8	108,6	109,4	109,4	+ 0,7	-
		DARUNTER:								
80	2114 30	BRAUNKOEHLENBRICKETTS	0,51	0,85403	124,1	122,8	127,1	127,1	+ 3,5	-
81	2116 11	RUHR-KOKS (HOCHOFENKOKS 4)	6,09	0,84034	111,4	110,6	112,4	112,4	+ 1,6	-
82	2121	INLAENDISCHES ERDOEL (ROH)	1,24	0,54635	29,0	29,8	26,0	24,9	-16,4	- 4,2
83	2122	ERDGAS 3) DARUNTER:	62,22	0,57695	64,0	63,7	64,1	63,7	-	- 0,6
		BEI ABGABE AN								
84	1	PRIVATE HAUSHALTE	10,54	0,70368	81,1	81,5	81,3	81,3	- 0,2	-
85	2	HANDEL UND GEWERBE	1,52	0,68173	78,4	79,0	78,3	78,3	- 0,9	-
86	3	INDUSTRIE	11,11	0,58793	60,4	60,8	60,5	60,5	- 0,5	-
87		JAHRESABGABE 1 163 MMH	2,22	0,63001	70,3	71,2	70,0	70,0	- 1,7	-
88		JAHRESABGABE 11 630 MMH	3,33	0,58521	69,6	69,6	69,6	69,6	-	-
89		JAHRESABGABE 116 300 MMH	3,89	0,54346	62,9	62,7	63,3	63,3	+ 1,1	-
90		JAHRESABGABE UEBER 500 000 MMH	1,67	0,54323	46,5	48,2	46,2	46,4	- 3,7	+ 0,4
91	215/6	KALISALZE, STEIN- UND SALINENSALZ	0,91	0,74290	93,5	102,6	91,0	91,0	-11,3	-
92	2153	ABSATZFAEHIGE KALISALZE	0,62	.	88,0	97,3	83,4	83,4	-14,3	-
93	2161	STEINSALZ	0,17	0,80085	109,7	120,1	113,5	113,3	- 5,7	- 0,2
94	2165	SALINENSALZ (SIEDESALZ) EINSCHL. RAFFINADE- SALZ AUS STEINSALZROHFOERDERUNG	0,12	0,81097	98,8	105,4	98,8	98,4	- 6,6	- 0,4
95	22	MINERALOELERZEUGNISSE	54,80	0,77120	77,3	77,8	77,1	75,2	- 3,3	- 2,5
		DARUNTER:								
96	2211	ROHBEENZIN (NAPHTA)	1,51	0,79297	37,6	38,8	37,7	34,8	-10,3	- 7,7
97	2213	KRAFTSTOFFE	33,79	0,83614	92,9	92,8	92,8	90,1	- 2,9	- 2,9
98	2213 10	MOTORENBENZIN	22,56	0,83704	100,6	100,5	100,0	96,8	- 3,7	- 3,2
99	2213 90	DIESELKRAFTSTOFF DARUNTER:	11,23	0,83375	77,6	77,3	78,2	76,7	- 0,8	- 1,9
		BEI ABGABE AN								
100	1	GROSSHAENDLER	2,82	0,83656	75,8	75,7	76,5	74,8	- 1,2	- 2,2
101	2	BEI ABGABE AN GEWERBLICHE VERBRAUCHER	5,39	0,84742	78,8	78,6	77,3	75,7	- 1,2	- 2,1
102	2217	HEIZOELE	12,32	0,74457	49,8	49,0	49,5	47,2	- 3,7	- 4,6
103	2217 10	HEIZOEL, LEICHT	9,00	0,78654	54,5	54,0	54,7	52,3	- 3,1	- 4,4
104	1	BEI ABGABE AN GROSSHAENDLER	4,82	0,78342	52,2	51,7	52,4	49,7	- 3,9	- 5,2
105	2	BEI ABGABE AN VERBRAUCHER	4,18	0,78910	57,2	56,6	57,3	55,4	- 2,1	- 3,3
106	2217 50	HEIZOEL, SCHWER	3,32	0,66305	37,1	35,4	35,3	33,2	- 6,2	- 5,9
107	1	BEI ABNAHME VON 15 BIS 200 T IM MONAT 4)	0,66	0,66131	39,0	37,2	36,2	34,3	- 7,8	- 5,2
108	2	BEI ABNAHME VON 201 BIS 2 000 T IM MONAT 4)	0,66	0,66186	38,9	36,7	36,2	34,3	- 6,5	- 5,2
109	3	BEI ABNAHME VON 2 001 T UND MEHR IM MONAT 4)	0,66	0,66298	39,0	37,0	36,2	34,3	- 7,9	- 5,2
110	4	AB RAFFINERIE IN KESSEL- ODER TANKKRAFTWAGEN	0,67	0,66453	34,5	33,1	32,9	31,0	- 6,3	- 5,8
111	5	AB RAFFINERIE IN LEICHTERN VON 650 T UND MEHR	0,67	0,66391	.	.	.	.	.	.
112	2231	FLUESSIGGAS	2,79	0,70541	46,8	51,3	47,6	53,8	+ 4,9	+13,0
113	2252	SCHMIEROLE	1,83	.	100,5	108,7	101,6	100,4	- 7,6	- 1,2
114	2273	BITUMEN	1,87	0,58646	29,6	33,4	26,1	25,6	-23,4	- 1,9

1) SIEHE ERLAEUTERUNGEN PUNKT 3.

2) IN DEN PREISINDIZES FUER ELEKTRIZITAET IST DIE AUSGLEICHS-  
ABGABE NACH DEM DRITTEN VERSTROMUNGSGESETZ BERUECKSICHTIGT.

3) BEI ELEKTRIZITAET, ERDGAS, WASSER EINSCHL. DER VERKAUEFE  
DER WEITERVERTEILER.

4) AB JANUAR 1993 ERRECHNET AUS DER PREISVERAENDERUNG FUER  
NORMALWARE, ABNAHME 15 T UND MEHR IM MONAT.

## FRUEHERES BUNDESGBIET

## 1 INDEX DER ERZEUGERPREISE GEWERBLICHER PRODUKTE (INLANDSABSATZ)

## 1.1 AKTUELLE ERGEBNISSE

1985 = 100

LFD NR.	NR. DER GP-SYSTEMATIK	WARENGRUPPE, -ZWEIG, -KLASSE UND -ART	WAEGUNGS- ANTEIL AM GESAMT- INDEX IN PROMILLE	VERKET- TUNGS- FAKTOR 1)	1993	1992	1993		VERAENDERUNG	
					DURCH- SCHNITT	DEZ.	NOV.	DEZ.	DEZ. 1993 GEGENUEBER DEZ. 1992	NOV. 1993 GEGENUEBER DEZ. 1992
115	25	STEINE UND ERDEN, ASBESTWAREN, SCHLEIFMITTEL	22,60	0,83502	119,1	116,8	119,4	119,4	+ 2,2	-
		DARUNTER:								
116	2511	NATURSTEINE	1,57	0,88769	103,4	102,5	103,3	102,3	- 0,2	- 1,0
		DARUNTER:								
117	2511 21	GLEISBETTUNGSSCHOTTER	0,05	0,92322	109,6	106,0	110,5	111,1	+ 4,8	+ 0,5
118	2511 22/23	STRASSENSCHOTTER, SPLITT, BRECHSAND	0,44	0,93543	116,3	113,6	116,5	116,7	+ 2,7	+ 0,2
119	2511 27/29	EDELSPLITT UND EDELBRECHSAND	0,21	0,89640	110,4	108,7	111,8	110,8	+ 1,9	- 0,9
120	2511 31	BITUMINOESSE, GETEERTES UND ASPHALTIERTES MISCHGUT UEBERWIEGEND AUS NATURSTEINEN	0,65	.	88,3	89,7	87,4	84,9	- 5,4	- 2,9
121	2516	SAND UND KIES	1,62	.	125,6	121,0	126,2	126,8	+ 4,8	+ 0,5
122	2527	ANDERE BEARBEITETE NATURSTEINE	0,93	0,76453	131,7	129,6	133,6	133,6	+ 3,1	-
123	2528/29	EISENHUETTENSCHLACKEN UND -SCHLACKENERZEUGNISSE	0,08	.	101,0	107,9	102,2	102,7	- 4,8	+ 0,5
124	253	ZEMENT, BEARBEITETER KALK- UND DOLOMITSTEIN, GIPSERZEUGNISSE, MOERTEL UND TRANSPORTBETON	7,22	0,78005	118,5	115,5	118,7	118,8	+ 2,9	+ 0,1
		DARUNTER:								
125	2531	ZEMENT UND ZEMENTAETHNLICHE BINDEMITEMEL	2,54	0,70580	115,4	112,8	115,5	115,5	+ 2,4	-
		DARUNTER:								
126	2531 51	PORTLANDZEMENT NACH DIN 1164	2,04	0,71907	115,6	112,9	115,7	115,7	+ 2,5	-
127	2531 57	HOCHOFENZEMENT NACH DIN 1164	0,33	0,65613	116,8	114,7	117,1	116,9	+ 1,9	- 0,2
128	2532	BEARBEITETER KALK- UND DOLOMITSTEIN	0,81	0,80098	108,4	107,7	108,8	108,8	+ 1,0	-
129	2532 10	KALKSTEIN, KALKSPAT UND DOLOMITSTEIN, GEMAHLEN	0,12	0,90748	106,4	105,5	107,4	107,4	+ 1,8	-
130	2532 40	KALKSTEIN UND KALKSPAT, GEBRANNT, DOLOMITSTEIN GEBRANNT ODER GESINTERT	0,68	0,78910	108,7	108,1	109,0	109,0	+ 0,8	-
131	2533	ERZEUGNISSE AUS GIPS	0,45	0,85239	101,0	96,5	101,9	101,6	+ 5,3	- 0,3
132	2536 00	TRANSPORTBETON	2,94	0,82796	127,3	123,5	127,3	127,6	+ 3,3	+ 0,2
133	254	GROBKERAMISCHE ERZEUGNISSE	3,74	0,84583	118,9	117,3	118,5	118,5	+ 1,0	-
134	2541	ZIEGELERZEUGNISSE	1,76	0,88387	125,0	121,5	125,7	125,8	+ 3,5	+ 0,1
		DARUNTER:								
135	2541 15	HINTERMAUERZIEGEL, LOCHZIEGEL (HLZ)	0,31	0,96918	131,8	127,3	133,1	133,2	+ 4,6	+ 0,1
136	2541 21	FALZ- UND PFANNENZIEGEL	0,48	0,78931	119,9	118,2	120,2	120,4	+ 1,9	+ 0,2
137	2545	GROBSTEINZEUG	0,20	0,78338	130,6	130,6	130,6	130,6	-	-
138	2547	FEUERFESTE ERZEUGNISSE	1,78	0,81969	111,6	111,7	110,1	110,0	- 1,5	- 0,1
139	255	BETONERZEUGNISSE (EINSCHL. KALKSANDSTEINEN)	4,02	0,93704	127,9	125,9	128,2	128,3	+ 1,9	+ 0,1
		DARUNTER:								
140	2551	KALKSANDSTEINE	0,37	0,81916	135,7	130,8	137,0	137,2	+ 4,9	+ 0,1
141	2554	BETONERZEUGNISSE FUER DEN HOCHBAU	2,10	0,94063	129,6	128,1	130,0	129,9	+ 1,4	- 0,1
		DARUNTER:								
142	2554 1	BAUSTOFFE AUS LEICHTBETON	0,10	0,94977	151,1	142,5	151,9	151,9	+ 6,6	-
143	2554 3	BAUSTOFFE AUS GASBETON	0,33	.	141,9	135,8	142,9	142,9	+ 5,2	-
144	2554 6	BETONFERTIGTEILE	0,96	1,00099	121,0	122,8	120,8	120,6	- 1,8	- 0,2
145	2554 7	BETONMERKSTEIN	0,17	0,85377	129,4	127,1	129,7	129,7	+ 2,0	-
146	2557	BETONERZEUGNISSE FUER DEN TIEFBAU	1,41	0,97269	124,8	122,8	124,8	125,2	+ 2,0	+ 0,3
		DARUNTER:								
147	2557 20	STAHLBETON- UND SPANNBETONROHRE	0,12	1,10731	124,7	123,1	124,9	124,1	+ 0,8	- 0,6
148	2557 31	GEHUEGELN UND BELAGPLATTEN	0,20	0,89422	121,1	117,5	121,8	122,7	+ 4,4	+ 0,7
149	2557 37	BETONPFLASTERSTEINE ALLER ART	0,49	1,01314	122,8	122,3	122,0	123,2	+ 0,7	+ 1,0
150	2565	ASBESTZEMENTWAREN BZW. FASERZEMENTWAREN	0,64	0,71302	120,9	119,4	122,2	122,2	+ 2,3	-
151	2566 30	ISOLIERPLATTEN, -MATTEN UND -MATRATZEN	0,64	.	102,7	102,4	102,6	103,1	+ 0,7	+ 0,5
152	257	ASBESTWAREN	0,99	0,92593	104,5	100,7	105,5	105,5	+ 4,8	-
		DARUNTER:								
153	2577	BREMS- UND KUPPLUNGSMATERIAL	0,81	0,96347	.	.	.	.	.	.
154	258	SCHLEIFMITTEL	1,02	.	118,6	117,9	118,8	118,8	+ 0,8	-
		DARUNTER:								
155	2581	SCHLEIFSCHLEIBEN UND SONSTIGE SCHLEIFKOERPER	0,44	0,79838	123,3	122,1	123,6	123,6	+ 1,2	-
156	27	EISEN UND STAHL	27,01	0,83236	84,9	86,5	84,8	84,8	- 2,0	-
157	271	ERZEUGNISSE DER HOCHOFEN-, STAHL-, WARMWALZWERKE (OHNE FERROLEGIERUNGSWERKE)	22,34	0,83943	83,0	83,7	83,4	83,4	- 0,4	-
158	2711	ROHEISEN	0,22	0,89606	82,6	84,3	80,8	80,5	- 4,5	- 0,4
159	2714	HALBZEUG ZUR DIREKTEN VERWENDUNG	2,96	0,83515	81,6	86,7	80,2	80,2	- 7,5	-
160	2715	WALZSTAHL	15,32	0,86328	80,6	80,7	81,2	81,2	+ 0,6	-
161		WALZSTAHL (OHNE EDELSTAHL)	14,21	0,85343	79,0	79,2	79,6	79,6	+ 0,5	-
		DARUNTER:								
162	2715 10	GLEISOBERBAUERZEUGNISSE	0,33	0,78894	105,2	105,2	105,2	105,2	-	-
163	2715 22 1	BREITFLANSCHTRAEGER	0,57	0,83404	76,2	75,8	78,1	78,1	+ 3,0	-
164	2715 22 2	FORMSTAHL	0,30	0,81951	76,2	72,9	79,9	79,9	+ 9,6	-
165	2715 27 1	STABSTAHL AUS MASENSTAHL (OHNE BETONSTAHL)	0,81	0,83054	76,4	78,3	75,0	73,9	- 5,6	- 1,5
166	2715 27 2	STABSTAHL AUS EDELSTAHL	1,11	0,88329	100,6	99,8	101,3	101,3	+ 1,5	-
167	2715 27 3	GERIPPTER BETONSTAHL; STAEBE	0,39	0,87546	66,0	58,6	64,4	64,4	+ 9,9	-
168	2715 30	WALZDRAHT	1,84	0,86408	65,0	61,1	63,4	63,4	+ 3,8	-
169	2715 42	BREITFLACHSTAHL	0,17	0,80292	83,4	85,6	84,5	84,5	- 1,3	-
170	2715 45	BANDSTAHL, WARM GEWALZT	1,17	0,83434	82,6	84,6	80,4	80,4	- 5,0	-
171	2715 47/51	GROBBLECH	4,41	.	77,1	77,1	79,5	79,7	+ 3,4	+ 0,3
172	2715 47 1	GROBBLECH IM WARBREITBANDBEREICH	0,46	0,87647	74,9	76,1	75,5	77,7	+ 2,1	+ 2,9
173	2715 47 2	WARMBREITBAND ZUR DIREKTEN VERWENDUNG	1,84	.	73,4	73,3	76,7	76,7	+ 4,6	-
174	2715 51	GROBBLECH IM QUARTOBEREICH	2,11	0,88055	80,9	80,6	82,8	82,8	+ 2,7	-
175	2715 56	FEINBLECH, KALT GEWALZT, UNLEGIERT	2,40	0,84733	79,4	83,6	80,6	80,6	- 3,6	-
176	2716	WEITERVERARBEITETER WALZSTAHL	3,84	0,78234	93,9	93,7	94,8	94,7	+ 1,1	- 0,1
		DARUNTER:								
177	2716 51	WEISSBLECH UND WEISSBAND	1,77	0,81796	99,6	99,4	100,1	100,0	+ 0,6	- 0,1
178	273	ERZEUGNISSE DER STAHLROHRWERKE	3,30	0,80001	98,1	103,2	95,7	95,4	- 7,8	- 0,3
		DARUNTER:								
179	2733 10/50	PRAEZISIONSTAHLROHRE	0,73	0,81864	92,9	99,8	90,8	90,4	- 9,4	- 0,4
180	2735 10	SONSTIGE STAHLROHRE, NAHTLOS	1,25	0,76556	109,0	116,6	105,5	104,9	- 10,0	- 0,6
181	2735 60	SONSTIGE STAHLROHRE, GESCHWEISST	1,21	0,82627	90,4	92,0	88,9	88,9	- 3,4	-
182	274	ERZEUGNISSE DER SCHMIEDE-, PRESS- UND HAMMERWERKE	1,37	0,79443	85,1	91,1	81,9	81,9	- 10,1	-

1) SIEHE ERLAEUTERUNGEN PUNKT 3.

## FRUEHERES BUNDESGBEIT

## 1 INDEX DER ERZEUGERPREISE GEWERBLICHER PRODUKTE (INLANDSABSATZ)

## 1.1 AKTUELLE ERGEBNISSE

1985 = 100

LFD NR.	NR. DER GP-SYSTEMATIK	WARENGRUPPE, -ZWEIG, -KLASSE UND -ART	WAEGUNGS- ANTEIL AM GESAMT- INDEX IN PROMILLE	VERKET- TUNGS- FAKTOR 1)	1993	1992	1993		VERAENDERUNG DEZ. 1993 GEGENUEBER DEZ. NOV. 1992 IN PROZENT	
					DURCH- SCHNITT	DEZ.	NOV.	DEZ.	DEZ. 1993	NOV. 1992
183	28	NE-METALLE UND -METALLHALBZEUG (EINSCHL. EDEL- METALLEN UND DEREN HALBZEUG)	15,27	0,90814	74,7	78,6	72,2	73,5	- 6,5	+ 1,8
184	281	NE-METALLE UND EDELMETALLE, ROH	7,34	0,96689	66,8	69,7	64,5	66,3	- 4,9	+ 2,8
185	2811	LEICHTMETALLE UND DEREN LEGIERUNGEN	3,78	.	63,2	63,8	63,0	62,5	- 2,0	- 0,8
		DARUNTER:								
186	2811 12	HUETTENALUMINIUM, NICHT LEGIERT	2,27	0,86243	64,0	63,8	64,3	63,0	- 1,3	- 2,0
187	2813	SCHWERMETALLE UND DEREN LEGIERUNGEN	3,30	0,98088	72,1	78,5	67,0	71,4	- 9,0	+ 6,6
188	2813 11	ELEKTROLYTKUPFER (KATHODEN)	1,79	0,96176	75,9	84,2	66,7	70,9	-15,8	+ 6,3
189	2813 17	KUPFERLEGIERUNGEN	0,23	0,86383	82,9	87,0	80,9	82,5	- 5,2	+ 2,0
190	2813 21	WEICH- UND FEINBLEI	0,40	1,46038	58,1	62,6	59,2	68,7	+ 9,7	+16,0
191	2813 31	FEINZINK	0,88	.	68,2	72,0	67,4	70,7	- 1,8	+ 4,9
192	2817	EDELMETALLE	0,26	1,72296	50,7	43,7	54,4	57,7	+32,0	+ 6,1
193	2817 10	SILBER	0,14	2,09216	39,5	32,6	42,7	47,0	+44,2	+10,1
194	2817 20	GOLD	0,12	1,19307	63,8	56,7	68,1	70,2	+23,8	+ 3,1
195	284	NE-METALLHALBZEUG UND EDELMETALLHALBZEUG	7,93	0,85501	82,1	86,7	79,4	80,2	- 7,5	+ 1,0
		DARUNTER:								
196	2841	HALBZEUG AUS ALUMINIUM UND ALUMINIUMLEGIERUNGEN	3,93	0,83252	74,4	79,8	73,2	71,8	-10,0	- 1,9
197	2843	HALBZEUG AUS KUPFER UND KUPFERLEGIERUNGEN	3,81	0,87766	89,1	93,0	84,5	87,5	- 5,9	+ 3,6
198	29	GIESSEREIERZEUGNISSE	9,22	0,81910	119,7	120,7	118,5	118,3	- 2,0	- 0,2
199	291	EISEN-, STAHL- UND TEMPERGUSS	6,01	0,81131	123,8	123,9	123,0	122,9	- 0,8	- 0,1
		DARUNTER:								
200	1	SERIENFERTIGUNG	4,14	0,81131	123,8	123,8	123,0	122,8	- 0,8	- 0,2
201	2	EINZELFERTIGUNG	1,29	0,80116	122,9	123,5	121,3	121,4	- 1,7	+ 0,1
		DAVON:								
202	2912	GUSSEISEN MIT LAMELLENGRAPHIT	2,88	0,82254	124,8	124,8	124,7	124,6	- 0,2	- 0,1
203	1	SERIENFERTIGUNG	2,36	0,81743	125,5	125,5	125,7	125,5	-	- 0,2
204	2	EINZELFERTIGUNG	0,52	0,84333	121,3	121,6	120,4	120,6	- 0,8	+ 0,2
205	2913	GUSSEISEN MIT KUGELGRAPHIT	1,44	0,83518	122,2	122,1	122,0	121,5	- 0,5	- 0,4
206	1	SERIENFERTIGUNG	0,72	0,83376	117,7	118,0	116,8	116,3	- 1,4	- 0,4
207	2	EINZELFERTIGUNG	0,14	0,79181	127,1	128,6	127,0	127,0	- 1,2	-
208	3	DRUCKROHRE	0,68	0,84517	126,6	125,7	127,2	126,6	+ 0,7	- 0,5
209	2914	STAHLGUSS	1,26	0,75849	124,6	125,2	121,5	121,5	- 3,0	-
210	1	SERIENFERTIGUNG	0,63	0,74037	125,8	126,5	122,1	122,1	- 3,5	-
211	2	EINZELFERTIGUNG	0,63	0,77085	123,3	123,9	120,8	120,8	- 2,5	-
212	2917	TEMPERGUSS (SERIENFERTIGUNG)	0,43	0,84906	121,2	120,7	119,9	119,9	- 0,7	-
213	295	NE-METALLFORMGUSS	3,21	0,83717	112,0	114,6	109,9	109,8	- 4,2	- 0,1
214	2951	LEICHTMETALLFORMGUSS	2,15	0,83362	110,4	113,5	107,7	107,3	- 5,5	- 0,4
215	2954	SCHWERMETALLFORMGUSS	1,06	.	115,3	116,9	114,4	114,7	- 1,9	+ 0,3
216	30	ERZEUGNISSE DER ZIEHEREIEN UND KALTWALZWERKE UND DER STAHLVERFORMUNG	19,91	0,85157	101,2	102,3	100,4	100,2	- 2,1	- 0,2
217		NACHRICHTLICH GP-NR. 301 UND 2733 10/50 2)	.	0,84070	95,6	96,1	94,8	94,7	- 1,5	- 0,1
218	301	ERZEUGNISSE DER ZIEHEREIEN UND KALTWALZWERKE	6,91	0,84348	95,9	95,7	95,2	95,1	- 0,6	- 0,1
219	3011	KALTWALZWERKS- UND ZIEHEREI-ERZEUGNISSE	3,29	0,81457	101,1	101,2	100,5	100,5	- 0,7	-
220	3011 10	BLANKSTAHL	1,13	0,83888	100,7	101,0	99,1	99,1	- 1,9	-
221	3011 50	BANDSTAHL, KALT GEWALZT	2,16	0,80066	101,3	101,3	101,3	101,3	-	-
222	3015	KALT GEZOGENER DRAHT	1,40	0,85404	97,3	99,6	96,6	96,6	- 3,0	-
223	3017	DRAHTERZEUGNISSE	2,22	0,87605	87,3	85,2	86,4	86,2	+ 1,2	- 0,2
		DARUNTER:								
224	3017 34	BETONSTAHLMATTEN NACH DIN 488	0,82	0,87023	65,7	56,7	63,9	63,3	+11,6	- 0,9
225	302	ERZEUGNISSE DER STAHLVERFORMUNG	13,00	0,85603	104,0	105,8	103,1	103,0	- 2,6	- 0,1
226	3021	GESENKSCHMIEDESTUECKE, FREIFORMSCHMIEDESTUECKE BIS 125 KG ROHGEWICHT	4,11	0,83518	101,9	104,4	101,0	100,9	- 3,4	- 0,1
		DARUNTER:								
227	3021 1	GESENKSCHMIEDESTUECKE AUS STAHL	3,52	0,84287	104,6	106,9	103,9	103,9	- 2,8	-
228	3022	KALTFLIESSPRESSTEILE, PRESS-, ZIEH- UND STANZTEILE AUS STAHL	2,08	0,86754	99,2	100,5	97,6	97,4	- 3,1	- 0,2
229	30 23	FEDERN AUS STAHL UND NE-METALL	1,66	0,86313	107,5	108,5	106,6	106,6	- 1,8	-
230	30 23 12/26	FEDERN, WARM GEFORMT	0,81	.	102,1	102,0	101,9	101,9	- 0,1	-
231	30 23 22/41	FEDERN, KALT GEFORMT	0,85	.	112,7	114,6	111,1	111,1	- 3,1	-
232	30 24	KETTEN AUS STAHL	0,48	.	106,0	106,6	105,9	106,0	- 0,6	+ 0,1
233	30 25	SCHRAUBEN, NORM- UND FASSONDREHTEILE AUS STAHL UND NE-METALL	4,67	0,85827	106,6	108,5	105,9	105,6	- 2,7	- 0,3
		DARUNTER:								
234	30 25 43-45	SCHRAUBEN AUS STAHL	0,89	.	105,0	106,2	103,2	103,9	- 2,2	+ 0,7
235	30 25 95	ANDERE FASSONDREHTEILE AUS STAHL UND NE-METALL	2,84	0,86104	106,1	109,0	105,5	104,8	- 3,9	- 0,7

1) SIEHE ERLAEUTERUNGEN PUNKT 3.

2) ERZEUGNISSE DER ZIEHEREIEN UND KALTWALZWERKE UND PRAEZISIONS- STAHLROHRE.

## FRUEHERES BUNDESGBIET

## 1 INDEX DER ERZEUGERPREISE GEWERBLICHER PRODUKTE (INLANDSABSATZ)

## 1.1 AKTUELLE ERGEBNISSE

1985 = 100

LFD NR.	NR. DER GP-SYSTEMATIK	WARENGRUPPE, -ZWEIG, -KLASSE UND -ART	WAEGUNGS- ANTEIL AM GESAMT- INDEX IN PROMILLE	VERKET- TUNGS- FAKTOR 1)	1993	1992	1993		VERAENDERUNG DEZ. 1993 GEGENUEBER DEZ. NOV. 1992 1993 IN PROZENT	
					DURCH- SCHNITT	DEZ.	NOV.	DEZ.	DEZ.	NOV.
236	31	STAHLBAUERZEUGNISSE UND SCHIENENFAHRZEUGE	16,79	0,82595	125,1	124,4	125,3	125,3	+ 0,7	-
237	311	STAHL- UND LEICHTMETALLKONSTRUKTIONEN	9,41	0,82776	121,0	121,0	120,7	120,8	- 0,2	+ 0,1
238	3111	DARUNTER: HOCHBAUKONSTRUKTIONEN AUS STAHL UND LEICHTMETALL	3,46	0,86001	118,9	120,2	117,9	118,1	- 1,7	+ 0,2
239	3111 3	DARUNTER: HALLEN	0,90	0,85356	129,4	129,0	129,8	129,6	+ 0,5	- 0,2
240	3111 51	MASTE UND TUERME	0,22	0,81660	109,4	109,3	109,4	109,4	+ 0,1	-
241	3112	BRUECKEN AUS STAHL UND LEICHTMETALL	0,17	0,84175	116,0	115,6	117,0	117,0	+ 1,2	-
242	3119	BAUELEMENTE, SCHALUNGSGERUESTE UND KLEIN- KONSTRUKTIONEN AUS STAHL- UND LEICHTMETALL	4,27	0,79582	128,4	127,5	128,6	128,6	+ 0,9	-
243	3119 10	DARUNTER: TORE UND TUEREN	1,60	0,76727	135,6	134,0	136,3	136,3	+ 1,7	-
244	3119 20	FENSTER	1,93	0,82158	125,0	123,5	125,3	125,3	+ 1,5	-
245	312	WEICHEN, KREUZUNGEN U. AE. GLEISMATERIAL	0,20	0,88121	116,6	116,2	116,1	116,1	- 0,1	-
246	315	DAMPFKESSEL, BEHAELTER UND ROHRLEITUNGEN	5,28	0,81510	132,7	131,1	133,4	133,4	+ 1,8	-
247	3151	DARUNTER: DAMPFKESSEL	1,38	0,80099	136,6	135,4	137,9	137,9	+ 1,8	-
248	3155	BEHAELTER (ORTSFEST) UEBER 100 M3 FASSUNGS- VERMOEGEN	1,30	0,83461	113,8	116,8	111,0	111,0	- 5,0	-
249	3156	ROHRLEITUNGEN	1,06	0,78018	162,6	153,4	166,2	166,2	+ 8,3	-
250	3157	HEIZKESSEL FUER WARMWASSERHEIZUNGSANLAGEN	1,16	0,82333	132,3	129,8	134,2	134,2	+ 3,4	-
251	317	SCHIENENFAHRZEUGE	1,90	0,84373	125,2	123,2	126,3	126,3	+ 2,5	-
252	3173	DARUNTER: SCHIENENGEBUNDENE WAGEN	1,09	0,87401	122,9	120,7	123,9	123,9	+ 2,7	-
253	32	MASCHINENBAUERZEUGNISSE (EINSCHL. ACKERSCHLEPPERN)	73,43	0,81917	128,8	127,3	129,1	129,1	+ 1,4	-
254		NACHRICHTLICH GP-NRN. 32 UND 50 2)	.	0,82913	124,0	122,8	124,1	124,1	+ 1,1	-
255		GEWERBLICHE ARBEITSMASCHINEN	44,00	0,81276	129,3	127,7	129,4	129,4	+ 1,3	-
256	3211/12	METALLBEARBEITUNGSMASCHINEN	6,71	0,80050	131,8	131,1	131,2	131,6	+ 0,4	+ 0,3
257	3211	METALLBEARBEITUNGSMASCHINEN DER SPANABHEBENDEN FORMUNG	4,69	0,79804	129,7	129,2	129,2	129,2	-	-
258		DARUNTER: NC-GESTEUERT	2,84	0,80000	123,4	123,3	122,3	122,3	- 0,8	-
259	3211 1	HOBEL-, STOSS- UND RAEUMMASCHINEN	0,04	0,78589	133,7	132,4	133,4	133,4	+ 0,8	-
260	3211 2	DREH-, AUSSENGEWINDESCHNEID- UND ABSTECHEMASCHINEN	0,50	0,80818	126,2	126,4	124,8	124,8	- 1,3	-
261	3211 3	REVOLVERDREHMASCHINEN UND DREHAUTOMATEN	0,60	0,78543	121,2	118,6	121,2	121,2	+ 2,2	-
262	3211 4	BOHRMASCHINEN UND INNENGEWINDESCHNEIDMASCHINEN	0,19	0,82002	131,2	130,3	131,6	131,6	+ 1,0	-
263	3211 5	FRAESMASCHINEN, WAAGERECHT-BOHR- UND -FRAES- MASCHINEN	0,86	0,80821	119,7	120,1	119,0	119,0	- 0,9	-
264	3211 6	SAEGE- UND FEILMASCHINEN	0,15	0,79280	147,7	144,7	149,4	149,4	+ 3,2	-
265	3211 7	SCHLEIF-, LAEPP- UND POLIERMASCHINEN	0,86	0,79053	138,3	136,5	138,6	138,6	+ 1,5	-
266	3211 8	VERZAHNMASCHINEN	0,22	0,75982	155,2	152,3	157,0	157,0	+ 3,1	-
267	3211 9	ANDERE METALLBEARBEITUNGSMASCHINEN DER SPANAB- HEBENDEN FORMUNG UND AUFBAUEINHEITEN	1,27	0,79599	129,3	130,4	127,6	127,6	- 2,1	-
268	3212	METALLBEARBEITUNGSMASCHINEN DER SPANLOSEN FORMUNG	2,02	0,80474	136,7	135,4	136,0	137,1	+ 1,3	+ 0,8
269		DARUNTER: NC-GESTEUERT	0,38	0,80000	149,3	148,0	148,3	153,7	+ 3,9	+ 3,6
270	3212 1	HAEMMER, SCHMIEDE-, NIET-, BIEGE- UND RICHT- MASCHINEN, ZIEHBAENKE	0,24	0,81969	136,1	133,2	139,7	139,7	+ 4,9	-
271	3212 2	PRESSEN MIT MECHANISCHEM ANTRIEB	0,35	0,80179	133,4	133,7	129,3	129,3	- 3,3	-
272	3212 3	PRESSEN MIT HYDRAULISCHEM ANTRIEB	0,32	0,82260	137,8	136,6	136,6	136,6	-	-
273	3212 4	BLECHBEARBEITUNGSMASCHINEN	0,66	0,77014	141,2	140,4	141,1	144,2	+ 2,7	+ 2,2
274	3212 5	DRAHTBE- UND -VERARBEITUNGSMASCHINEN	0,38	0,82522	131,3	128,7	130,4	130,4	+ 1,3	-
275	3212 7	PRESSEN FUER DIE HERSTELLUNG VON BOLZEN, SCHRAUBEN, NIETEN, MUTTERN UND DGL.	0,07	0,79984	136,7	134,5	137,8	137,8	+ 2,5	-
276	3214	INDUSTRIEOEFEN	0,32	0,80776	128,4	126,2	129,4	129,4	+ 2,5	-
277		NACHRICHTLICH GP-NRN. 3214, 3279 14/17 3)	0,81	0,80000	131,0	127,7	132,1	132,1	+ 3,4	-
278	3215	GIESSEREIMASCHINEN	0,36	0,81225	133,2	130,8	133,8	133,8	+ 2,3	-
279	3216	PRUEFMASCHINEN	0,37	0,80099	129,9	130,5	129,3	129,3	- 0,9	-
280	3217	HOLZBE- UND -VERARBEITUNGSMASCHINEN	1,56	0,80229	134,9	132,9	135,5	135,5	+ 2,0	-
281	3217 1	DARUNTER: SAEGEMASCHINEN	0,16	0,79592	130,1	127,4	130,7	130,7	+ 2,6	-
282	3217 2	HOBEL-, FRAES-, BOHR- UND STEMMASCHINEN	0,20	0,76583	138,7	134,9	140,0	140,0	+ 3,8	-
283	3217 3	DREH- UND KOEPFERMASCHINEN, SCHLEIF- UND POLIERMASCHINEN	0,05	0,80804	133,5	132,8	133,8	133,8	+ 0,8	-
284	3218	MASCHINEN- UND PRAEZISIONSWERKZEUGE FUER DIE METALLBEARBEITUNG	2,94	0,84870	128,4	127,9	128,6	128,5	+ 0,5	- 0,1
285	3219	SCHWEISSGERAETE UND -MASCHINEN (OHNE ELEKTRISCHE)	0,22	0,86333	130,4	124,8	130,4	130,4	+ 4,5	-
286	3231	KOMPRESSOREN UND VAKUUMPUMPEN, DRUCKLUFTGERAETE, -WERKZEUGE UND -BREMSEN	1,54	0,79854	133,5	131,6	134,0	134,0	+ 1,8	-
287	3231 1	DARUNTER: HUBKOLBENKOMPRESSOREN	0,15	0,81369	132,7	130,6	134,0	134,0	+ 2,6	-
288	3231 21-23	DREHKOLBENKOMPRESSOREN	0,26	0,80000	136,6	133,4	137,6	137,6	+ 3,1	-
289	3231 29	STRASSENFAHRBARE KOMPRESSOREN ALS ANHAENGER	0,06	0,98350	113,8	112,9	114,1	114,1	+ 1,1	-
290	3231 31	VAKUUMPUMPEN, MECHANISCH	0,16	0,80000	143,9	140,1	145,4	145,4	+ 3,8	-
291	3231 4	DRUCKLUFTGERAETE	0,23	0,85777	131,9	129,5	130,9	130,9	+ 1,9	-
292	3231 7	DRUCKLUFTWERKZEUGE	0,04	0,82701	127,6	125,8	127,9	127,9	+ 1,7	-

1) SIEHE ERLAEUTERUNGEN PUNKT 3.

2) MASCHINENBAUERZEUGNISSE (EINSCHL. ACKERSCHLEPPERN), BUERO-  
MASCHINEN; DATENVERARBEITUNGSGERAETE UND -EINRICHTUNGEN.3) INDUSTRIEOEFEN, BRENNER FUER FLUESSIGE UND GASFOERMIGE  
BRENNSTOFFE.

## FRUEHERES BUNDESGBIET

## 1 INDEX DER ERZEUGERPREISE GEWERBLICHER PRODUKTE (INLANDSABSATZ)

## 1.1 AKTUELLE ERGEBNISSE

1985 = 100

LFD NR.	NR. DER GP-SYSTEMATIK	WARENGRUPPE, -ZWEIG, -KLASSE UND -ART	WAEGUNGS- ANTEIL AM GESAMT- INDEX IN PROMILLE	VERKET- TUNGS- FAKTOR 1)	1993	1992	1993		VERAENDERUNG DEZ. 1993 GEGENUEBER DEZ. 1992 IN PROZENT	
					DURCH- SCHNITT	DEZ.	NOV.	DEZ.	NOV.	1993
293	3234	FLUESSIGKEITSPUMPEN	2,25	0,81457	133,7	131,7	134,0	134,0	+ 1,7	-
294	3234 1	HANDPUMPEN	0,05	.	129,6	127,4	130,3	130,3	+ 2,3	-
295	3234 3	VERDRAENGERPUMPEN ROTIERENDER BAUART	0,43	0,80925	130,7	127,5	131,6	131,6	+ 3,2	-
296	3234 5	VERDRAENGERPUMPEN OSZILLIERENDER BAUART	0,68	0,79481	133,4	131,2	133,3	133,3	+ 1,6	-
297	3234 6/7	KREISELPUMPEN	1,09	.	135,2	133,8	135,5	135,5	+ 1,3	-
298	3234 61/63	TAUCHMOTORPUMPEN	0,26	.	123,4	121,2	125,4	125,4	+ 3,5	-
299	3234 67	UMLAUFBESCHLEUNIGER OHNE WELLENDICHTUNG FUER HEIZUNGS- UND BRAUCHWASSERERWAERMUNGSANLAGEN	0,18	.	129,7	128,0	130,1	130,1	+ 1,6	-
300	3234 68-78	SONSTIGE KREISELPUMPEN	0,65	.	141,5	140,4	141,1	141,1	+ 0,5	-
301	3235	MASCHINEN FUER DIE BE- UND VERARBEITUNG VON KAUTSCHUK UND KUNSTSTOFF	2,88	0,80593	129,7	127,6	130,0	130,0	+ 1,9	-
		DARUNTER:								
302	3235 1	ZERKLEINERUNGSMASCHINEN, MISCHER, KNETER, RUEHRWERKE	0,18	0,80728	134,7	131,8	136,2	136,2	+ 3,3	-
303	3235 3	EXTRUDER	0,69	0,83066	135,7	130,8	136,9	136,9	+ 4,7	-
304	3235 4	BLASFORM-, WARMFORM-, SPRITZGIESSMASCHINEN	1,31	.	124,9	125,6	123,8	123,8	- 1,4	-
		DARUNTER:								
305	3235 45	SPRITZGIESSMASCHINEN	0,87	0,83348	122,4	123,7	120,7	120,7	- 2,4	-
306	3235 5	MECHANISCHE UND HYDRAULISCHE PRESSEN	0,15	.	135,8	126,3	140,2	140,2	+11,0	-
307	3235 71	REAKTIONSSCHAEUMMASCHINEN	0,14	.	118,8	117,5	118,8	118,8	+ 1,1	-
308	3236	BAUMASCHINEN	3,04	0,85048	125,4	123,5	125,9	125,9	+ 1,9	-
		DARUNTER:								
309	3236 1	TURMDREHKRANE FUER BAUSTELLEN	0,15	0,84655	126,9	123,6	128,6	128,6	+ 4,0	-
310	3236 2	BETONMISCHER, TRANSPORTMISCHERAUFBAUTEN, BETONMISCHANLAGEN, BETONPUMPEN	0,41	0,83109	130,1	129,4	130,0	129,9	+ 0,4	- 0,1
		DARUNTER:								
311	3236 21	BETONMISCHER FUER BAUSTELLEN UND BETONWERKE	0,07	0,81894	136,4	134,8	136,7	136,7	+ 1,4	-
312	3236 6	BAGGER	0,89	0,84292	125,2	123,3	125,8	125,8	+ 2,0	-
313	3236 7	STRASSEN- UND GLEISBAUMASCHINEN	0,80	0,87103	129,2	127,5	129,5	129,5	+ 1,6	-
		DARUNTER:								
314	3236 75	STRASSENWALZEN	0,37	0,88592	130,3	128,1	130,4	130,4	+ 1,8	-
315	3236 8	ERDBAUGERAETE	0,59	0,85318	119,6	117,0	120,4	120,4	+ 2,9	-
		DARUNTER:								
316	3236 82	RADLADER IN GRUNDAUSRUESTUNG	0,41	0,86915	113,7	111,2	114,6	114,6	+ 3,1	-
317	3237	BAUSTOFF-, KERAMIK- UND GLASMASCHINEN	1,15	0,80890	134,6	132,7	135,6	135,6	+ 2,2	-
		DARUNTER:								
318	3237 2	ZERKLEINERUNGS- UND SIEBMASCHINEN (OHNE SOLCHE FUER DIE ZEMENT-, KALK-, GIPS-, TRASS- UND KREIDEHERSTELLUNG SOWIE FUER DIE SCHOTTER-, SAND- UND KIESGWINNUNG UND DIE TRUEMMERVERWERTUNG)	0,09	0,83093	123,9	122,4	124,3	124,3	+ 1,6	-
319	3237 3	MASCHINEN UND EINRICHTUNGEN ZUR HERSTELLUNG ZEMENT-, KALK-, GIPS- UND ASPHALTGEBUNDENER BAUELEMENTE U.AE.	0,23	0,79400	138,2	134,8	140,0	140,0	+ 3,9	-
320	3237 5	KERAMIKMASCHINEN	0,38	0,80941	141,3	138,4	142,7	142,7	+ 3,1	-
321	3245	NAHRUNGSMITTELMASCHINEN	1,41	0,77708	136,5	134,5	137,8	138,1	+ 2,7	+ 0,2
		DARUNTER:								
322	3245 3	BAECKEREI- UND KONDITOREIMASCHINEN UND -OFENEN, TEIGWAREN- UND DAUERBACKWARENHERSTELLUNGSMASCHINEN	0,33	0,76826	130,1	128,0	130,6	131,8	+ 3,0	+ 0,9
323	3245 4	MASCHINEN UND EINRICHTUNGEN FUER DIE FLEISCHVERARBEITUNG	0,33	0,76809	139,1	137,7	142,4	142,4	+ 3,4	-
324	3246	MASCHINEN FUER VERWANDTE GEBIETE DER NAHRUNGSMITTELHERSTELLUNG	1,23	0,75194	138,8	135,6	139,0	139,0	+ 2,5	-
		DARUNTER:								
325	3246 1	BRAUEREI-, KELLEREI- UND GETRAENKEHERSTELLUNGSMASCHINEN	0,29	.	124,7	124,1	124,7	124,7	+ 0,5	-
326	3246 2	MASCHINEN UND EINRICHTUNGEN FUER GROSSKUECHEN UND GASTWIRTSCHAFTEN	0,34	0,81008	132,7	132,1	132,8	132,8	+ 0,5	-
327	3247	VERPACKUNGSMASCHINEN	1,86	0,74041	139,5	136,3	140,4	140,4	+ 3,0	-
328	3254	MASCHINEN UND EINRICHTUNGEN FUER DEN BERGBAU	1,59	0,82678	115,3	113,9	115,1	114,8	+ 0,8	- 0,3
		DARUNTER:								
329	3254 1	GEWINNUNGSMASCHINEN FUER DEN BERGBAU UNTERTAG	0,35	.	113,1	112,4	113,2	113,2	+ 0,7	-
330	3254 2	STREB- UND STRECKENFOERDERMITTEL	0,49	0,84378	110,6	109,7	109,6	108,5	- 1,1	- 1,0
331	3255-59	FOERDERMITTEL	5,05	0,83348	126,0	124,6	126,0	126,0	+ 1,1	-
332	3255	KRANE, HAENGEBAHNEN, VERLADEBRUECKEN, REGALBEDIENGERAETE, HUBWERKE, DECKHILFSMASCHINEN	1,18	0,83013	123,7	123,7	123,6	124,1	+ 0,3	+ 0,4
333	3256	SERIENHEBEZEUGE	0,64	0,84148	130,1	128,4	130,6	130,6	+ 1,7	-
334	3257	FLURFOERDERZEUGE	1,09	0,82602	124,0	122,8	123,5	123,4	+ 0,5	- 0,1
		DARUNTER:								
335	3257 1	GABELSTAPLER	0,87	0,81606	123,4	122,4	122,7	122,5	+ 0,1	- 0,2
336	3258	STETIGFOERDERER, GLEIS- UND DRAHTSEILFOERDERER	1,45	0,82733	128,7	126,9	127,9	127,6	+ 0,6	- 0,2
337	3259	AUFZUEGE	0,69	0,85962	123,7	120,6	125,5	125,5	+ 4,1	-
338	3261	PAPIER- UND DRUCKEREIMASCHINEN	5,13	0,81872	126,8	125,0	126,9	126,9	+ 1,5	-
339	3261 1-5	PAPIERMASCHINEN	1,75	0,80001	135,7	133,2	135,9	135,9	+ 2,0	-
340	3261 1/3	PAPIERHERSTELLUNGS- UND -ZURICHTUNGSMASCHINEN	0,88	0,79020	136,1	133,6	136,0	136,0	+ 1,8	-
341	3261 4/5	PAPIERVERARBEITUNGSMASCHINEN	0,87	0,80855	135,3	132,8	135,8	135,9	+ 2,3	+ 0,1
342	3261 8	DRUCKMASCHINEN	2,77	0,83277	122,6	121,1	122,6	122,6	+ 1,2	-
343	3261 9	MASCHINEN UND GERAETE FUER DIE SATZ- UND REPRODUKTIONSTECHNIK	0,61	.	120,4	118,9	120,5	120,5	+ 1,3	-
344	3265	TEXTILMASCHINEN	2,75	0,81503	124,5	123,3	124,2	124,2	+ 0,7	-
345		NACHRICHTLICH GP-NRN. 3265, 3239 21/25 2)	3,07	.	125,1	123,8	125,0	125,0	+ 1,0	-
346	3266	ZUBEHOERTEILE FUER TEXTILMASCHINEN	0,63	0,82197	123,5	123,1	122,9	122,9	- 0,2	-
347	3267	NAEHMASCHINEN	0,61	0,80033	114,0	114,2	113,8	113,8	- 0,4	-
348	3268	WASCHEREI- UND VERWANDTE MASCHINEN FUER GEWERBLICHE ZWECHE	0,25	0,82294	128,3	127,2	128,5	128,5	+ 1,0	-
349	3269	MASCHINEN FUER DIE LEGER-, SCHUH- UND LEDERWARENHERSTELLUNG	0,15	0,79584	127,1	125,5	127,5	127,5	+ 1,6	-
350	3279 5	MONTAGE- UND HANDHABUNGSTECHNIK, INDUSTRIEROBOTER	1,25	.	121,1	123,6	118,7	118,7	- 4,0	-

1) SIEHE ERLAEUTERUNGEN PUNKT 3.

2) TEXTILMASCHINEN, ZENTRIFUGEN FUER TEXTILIEN, MASCHINEN UND

APPARATE ZUM TROCKNEN, BEFEUCHTEN, ERHITZEN UND KARBONISIEREN FUER LOSES TEXTILGUT UND GARNE.

FRUEHERES BUNDESGBIET  
1 INDEX DER ERZEUGERPREISE GEWERBLICHER PRODUKTE (INLANDSABSATZ)

1.1 AKTUELLE ERGEBNISSE

1985 = 100

LFD NR.	NR. DER GP-SYSTEMATIK	WARENGRUPPE, -ZWEIG, -KLASSE UND -ART	WAEGUNGS- ANTEIL AM GESAMT- INDEX IN PROMILLE	VERKET- TUNGS- FAKTOR 1)	1993			VERAENDERUNG	
					DURCH- SCHNITT	DEZ.	NOV.	DEZ.	DEZ. 1993 GEGENUEBER DEZ. 1992
UEBRIGE MASCHINENBAUERZEUGNISSE									
DARUNTER:									
351	322	KRAFTMASCHINEN 2)	3,04	0,83686	137,3	133,6	138,4	138,7	+ 3,8 + 0,2
DARUNTER:									
352	3223	VERBRENNUNGSMOTOREN MIT SELBSTZUENDUNG	2,08	0,85579	131,5	127,2	132,2	132,3	+ 4,0 + 0,1
353	3232	LUFTECHNISCHE EINZELAPPARATE UND ANLAGEN	2,11	.	124,5	122,1	125,0	124,9	+ 2,3 - 0,1
354	3233	GEWERBLICHE KUEHLMOEBEL UND -GERAETE, KAELTE- MASCHINEN UND -ANLAGEN	1,12	0,82710	130,6	128,2	130,5	130,5	+ 1,8 -
355	3239	TROCKNUNGSANLAGEN UND -MASCHINEN	0,70	0,78282	132,3	129,3	133,3	133,3	+ 3,1 -
356		NACHRICHTLICH GP-NRN. 3231 45, 3232 41, 3239 82/85 3)	0,44	.	139,1	130,1	132,9	132,9	+ 2,2 -
357	3241	LANDMASCHINEN	2,27	0,81148	127,8	126,7	128,8	128,9	+ 1,7 + 0,1
358	3241 1	MASCHINEN UND GERAETE FUER DIE BODEN- BEARBEITUNG UND -PFLEGE	0,28	0,84399	123,3	121,1	124,4	124,6	+ 2,9 + 0,2
359	3241 2	MASCHINEN UND GERAETE ZUM SAEEN UND PFLANZEN	0,08	.	126,4	124,9	128,3	128,4	+ 2,8 + 0,1
360	3241 3	MASCHINEN UND GERAETE ZUM DUENGEN	0,12	.	129,0	127,8	129,7	129,7	+ 1,5 -
361	3241 4	MASCHINEN UND GERAETE FUER DEN PFLANZENSCHUTZ	0,11	0,81908	127,2	126,7	128,4	128,8	+ 1,7 + 0,3
362	3241 5	ERNTEMASCHINEN FUER HALMGUT	1,24	0,80098	132,7	131,8	134,0	134,0	+ 1,7 -
363	3241 6	ERNTEMASCHINEN FUER HACK- UND SONSTIGE FELDFRUECHTE	0,12	0,78589	118,3	116,7	118,9	119,0	+ 2,0 + 0,1
364	3241 8	MASCHINEN UND GERAETE FUER DIE TIERHALTUNG	0,07	0,82800	135,2	133,5	136,0	136,0	+ 1,9 -
365	3241 9	RASENMAEHER	0,25	0,84774	111,1	110,3	110,2	110,8	+ 0,5 + 0,5
366	3242	LANDWIRTSCHAFTLICHE FOERDER- UND TRANSPORTMITTEL	0,28	0,77928	126,4	123,1	127,3	127,3	+ 3,4 -
367	3243	MILCHWIRTSCHAFTLICHE MASCHINEN	0,15	0,82073	140,0	136,7	140,4	140,4	+ 2,7 -
368	3244	ACKERSCHLEPPER	2,77	0,82436	119,6	118,4	119,8	119,8	+ 1,2 -
369	3251	EINZELAPPARATE UND -MASCHINEN FUER DIE CHEMISCHE UND VERWANDTE INDUSTRIE	1,67	0,81751	131,2	130,5	131,2	131,2	+ 0,5 -
370	3264	WAAGEN	0,48	.	113,4	113,5	113,6	113,6	+ 0,1 -
371	3271	FEUERWEHRGERAETE	0,21	.	112,2	111,3	112,3	112,3	+ 0,9 -
372	3272	ARMATUREN	4,52	0,83747	136,9	133,9	137,4	137,4	+ 2,6 -
DARUNTER:									
373	3272 1	SCHMERARMATUREN IN STANDARDAUSFUEHRUNG	0,96	0,78275	134,1	132,4	134,6	134,6	+ 1,7 -
374	3272 2	SCHMERARMATUREN FUER SONDERVERWENDUNGEN	0,27	0,80033	134,2	134,0	133,5	133,3	- 0,5 - 0,1
375	3272 32	SANITAERE ARMATUREN	1,10	0,89403	142,9	138,0	144,2	144,2	+ 4,5 -
376	3272 6	ARMATUREN FUER DELHYDRAULIK UND PNEUMATIK	1,01	0,88900	136,2	132,4	136,7	136,7	+ 3,2 -
377		NACHRICHTLICH GP-NRN. 3272 1, 2, 5 4)	1,79	.	135,4	133,3	135,8	135,7	+ 1,8 - 0,1
378		NACHRICHTLICH GP-NRN. 3272 32, 41 5)	1,99	.	142,2	137,5	143,4	143,4	+ 4,3 -
379		NACHRICHTLICH GP-NRN. 3234 33/56/57, 3272 62/66 UND 3275 6)	2,59	.	132,5	129,1	133,1	133,1	+ 3,1 -
380	3275	GERAETE FUER DELHYDRAULISCHE ANLAGEN UND PNEUMATISCHE STEUERUNGEN	1,10	0,85417	128,0	125,1	128,6	128,6	+ 2,8 -
381		NACHRICHTLICH GP-NRN. 3234 33/38/56/57, 3272 62/66 UND 3275 7)	2,73	.	131,5	128,2	132,0	132,0	+ 3,0 -
382	3276	ZAHNRAEDER UND GETRIEBE	2,42	0,81245	128,6	127,1	129,1	129,1	+ 1,6 -
383	3277	WELZLAGER	2,53	0,86930	117,0	119,6	116,9	117,0	- 2,2 + 0,1
384	3278	KUPLUNGEN, GLEITLAGER UND ANDERE ANTRIEBSELEMENTE	0,93	0,80795	124,0	122,4	124,5	124,5	+ 1,7 -
385	3279 1	BRENNER UND FEUERUNGEN	0,49	0,83775	132,7	128,7	133,8	133,8	+ 4,0 -
386	3279 2	FAHRZEUGANLAGEN	0,16	0,81405	125,4	124,3	126,9	126,9	+ 2,1 -
387	33	STRASSENFAHRZEUGE (OHNE ACKERSCHLEPPER)	73,75	0,82344	125,3	123,0	125,5	125,4	+ 2,0 - 0,1
388	331/2/ 71/72	KRAFTWAGEN UND STRASSENZUGMASCHINEN; KRAFTRAEDER UND FAHRRAEDE MIT HILFSMOTOR SOWIE DEREN VERBRENNUNGSMOTOREN	52,04	0,82093	129,7	126,8	130,0	130,0	+ 2,5 -
DARUNTER:									
389	331	KRAFTWAGEN	50,57	0,82093	129,7	126,7	130,0	130,0	+ 2,6 -
390	3311	PERSONENKRAFTWAGEN	40,72	0,82646	129,4	126,3	129,7	129,7	+ 2,7 -
391	3312	KOMBINATIONSKRAFTWAGEN	2,70	0,82161	130,3	127,1	130,3	130,3	+ 2,5 -
392	3313	LIEFER- UND LASTKRAFTWAGEN	5,47	0,81390	129,3	128,1	129,6	129,6	+ 1,2 -
393	3314	LASTKRAFTWAGEN MIT SPEZIALAUFBAUTEN	0,28	.	128,2	126,3	129,7	129,7	+ 2,7 -
DARUNTER:									
394	3314 11	FEUERWEHRFAHRZEUGE	0,07	0,85249	134,0	128,6	135,7	135,7	+ 5,5 -
395	3315	OMNIBUSSE UND OBUSSE	1,40	0,76930	137,2	132,0	137,9	137,9	+ 4,5 -
396	3371/72	KRAFTRAEDER UND FAHRRAEDE MIT HILFSMOTOR SOWIE DEREN VERBRENNUNGSMOTOREN	0,23	0,83177	141,8	139,3	142,5	142,5	+ 2,3 -
397	333	ZUBEHOER, EINZEL- UND ERSATZTEILE FUER KRAFTWAGEN UND KRAFTWAGENMOTOREN	17,80	0,83222	111,8	111,1	111,5	111,5	+ 0,4 -
UND ZWAR:									
398		ZUBEHOER UND TEILE FUER NEUAUSSTATTUNG	6,82	0,85518	104,6	105,1	104,3	104,3	- 0,8 -
399		ZUBEHOER UND TEILE IM ERSATZGESCHAFT	4,06	0,82584	125,6	122,2	125,5	125,4	+ 2,6 - 0,1
400	3334 30	BREMSAGGREGATE FUER KRAFTFAHRZEUGE UND ANHAENGER	1,18	0,82060	110,6	109,6	110,7	110,7	+ 1,0 -
401	334	KAROSSERIEN, AUFBAUTEN UND ANHAENGER FUER KRAFT- WAGEN UND STRASSENZUGMASCHINEN	3,15	0,82736	129,0	127,9	129,0	129,0	+ 0,9 -
402	3341	KAROSSERIEN UND AUFBAUTEN FUER KRAFTWAGEN, STRASSEN- ZUGMASCHINEN UND KRAFTWAGENANHAENGER	2,03	0,80867	130,8	129,7	130,4	130,4	+ 0,5 -
403	3345	KRAFTWAGENANHAENGER	1,12	0,85202	125,9	124,8	126,4	126,4	+ 1,3 -
404	3345 4	KRAFTWAGENANHAENGER ZUR LASTENBEFOERDERUNG	0,49	0,86222	128,3	128,6	127,6	127,6	- 0,8 -
405	3345 66	CAMPING- UND SONSTIGE WOHNANHAENGER	0,64	0,84635	124,1	121,9	125,5	125,5	+ 3,0 -
406	3373	ZUBEHOER, EINZEL- UND ERSATZTEILE FUER KRAFTRAEDER	0,05	.	131,6	131,0	130,9	130,9	- 0,1 -
407	3375	FAHRRAEDE	0,28	0,86097	132,1	132,2	132,3	132,3	+ 0,1 -
408	3376	ZUBEHOER, EINZEL- UND ERSATZTEILE FUER FAHRRAEDE UND KINDERSPORTFAHRZEUGE	0,24	0,83997	117,0	117,9	116,5	115,7	- 1,9 - 0,7
409	3387	ANHAENGER FUER LANDWIRTSCHAFTLICHE ZWECKE UND ANDERE GESPANNFahrzeuge	0,19	0,73314	127,1	124,3	127,2	127,3	+ 2,4 + 0,1
410	345	BOOTE UND JACHTEN	0,03	0,79696	129,5	130,0	129,2	128,3	- 1,3 - 0,7

- 1) SIEHE ERLAEUTERUNGEN PUNKT 3.  
2) VERBRENNUNGSMOTOREN, GAS- UND DAMPFTURBINEN.  
3) SPRITZ- UND SPRUEHPISTOLEN, -GERAETE UND -ANLAGEN FUER LACK, FARBE, LEIM, GLASUR, KITT. SPRITZ- UND SPRUEHKABINEN, -BOXEN, -STAENDE UND -WAENDE MIT EINRICHTUNGEN ZUM ABSAUGEN UND ABSCHIEDEN DER BESCHICHTUNGSTOFFE AUS DER ABLUFT. KAMMER- UND DURCHLAUFTROCKNER, KOMBINIERTE LACKIER- UND TROCKNUNGSANLAGEN.  
4) SCHMERARMATUREN IN STANDARDAUSFUEHRUNG UND SONDERVERWENDUNG. ARMATUREN FUER SICHERUNG, REGELUNG UND UEBERWACHUNG.  
5) SANITAERE, DAMPF- UND HEIZUNGSARMATUREN.  
6) ZAHNRADPUMPEN FUER DRUECKE UEBER 20 BAR, AXIALKOLBEN- UND RADIALKOLBENPUMPEN. WEGE-, DRUCK-, STROM- UND SPERRVENTILE FUER DELHYDRAULIK UND PNEUMATIK. GERAETE FUER DELHYDRAULISCHE ANLAGEN UND PNEUMATISCHE STEUERUNGEN.  
7) ZAHNRADPUMPEN FUER DRUECKE UEBER 20 BAR, FLUEGELZELLEN-, AXIALKOLBEN- UND RADIALKOLBENPUMPEN. WEGE-, DRUCK-, STROM- UND SPERRVENTILE FUER DELHYDRAULIK UND PNEUMATIK. GERAETE FUER DELHYDRAULISCHE ANLAGEN UND PNEUMATISCHE STEUERUNGEN.

FRUEHERES BUNDESGBIET  
1 INDEX DER ERZEUGERPREISE GEWERBLICHER PRODUKTE (INLANDSABSATZ)

1.1 AKTUELLE ERGEBNISSE

1985 = 100

LFD NR.	NR. DER GP-SYSTEMATIK	WARENGRUPPE, -ZWEIG, -KLASSE UND -ART	WAECHSTUMS- ANTEIL AM GESAMT- INDEX IN PROMILLE	VERKET- TUNGS- FAKTOR 1)	1993	1992	1993		VERAENDERUNG	
					DURCH- SCHNITT	DEZ.	NOV.	DEZ.	DEZ. 1993 GEGENUEBER DEZ. 1992	NOV. 1993 GEGENUEBER DEZ. 1992
411	36	ELEKTROTECHNISCHE ERZEUGNISSE	85,80	0,88613	109,2	109,3	109,0	109,0	- 0,3	-
412		NACHRICHTLICH GP-NRN. 36 UND 505 2)	.	0,89098	107,0	107,2	106,6	106,6	- 0,6	-
413		ELEKTROTECHNISCHE INVESTITIONSGUETER	25,29	0,86859	105,0	106,5	104,6	104,6	- 1,8	-
414		ELEKTROTECHNISCHE VERBRAUCHSGUETER	17,84	0,93123	105,0	104,7	104,3	104,3	- 0,4	-
415	361	GERAETE UND EINRICHTUNGEN DER ELEKTRIZITAETS- ERZEUGUNG UND -UMWANDLUNG	9,76	0,89351	116,5	116,6	115,8	115,6	- 0,9	- 0,2
416	3611	DARUNTER: ELEKTROMOTOREN UND -GENERATOREN	5,09	0,87236	118,9	118,8	118,1	117,9	- 0,8	- 0,2
417	3611 4	DREHSTROM- UND ZWEIFHASEN-WECHSELSTROMMOTOREN	2,22	0,89593	117,2	117,9	116,5	116,1	- 1,5	- 0,3
418	3612	TRANSFORMATOREN	1,66	0,90734	118,4	117,9	118,6	118,6	+ 0,6	-
419	3613	STROMRICHTER	1,19	0,93863	112,3	112,5	112,6	112,7	+ 0,2	+ 0,1
420	3615	ELEKTRISCHE AKKUMULATOREN	1,26	0,94135	116,5	118,1	113,8	113,1	- 4,2	- 0,6
421	3617	STARKSTROMKONDENSATOREN	0,28	0,86621	105,3	106,1	106,0	105,7	- 0,4	- 0,3
422	362	GERAETE UND EINRICHTUNGEN DER ELEKTRIZITAETS- VERTEILUNG	14,31	0,86459	115,9	115,5	115,4	115,8	+ 0,3	+ 0,3
423	3621	DARUNTER: HOCHSPANNUNGSSCHALTGERAETE UND -ANLAGEN AB 1 000 V	1,35	0,84314	125,3	122,0	126,1	126,1	+ 3,4	-
424	3622	NIEDERSPANNUNGSSCHALTGERAETE UND -ANLAGEN UNTER 1 000 V	4,43	0,83849	131,1	128,7	131,9	132,7	+ 3,1	+ 0,6
425	3623	INSTALLATIONSGERAETE BIS 1 000 V	2,62	0,85580	128,2	125,3	128,7	128,7	+ 2,7	-
426	3625	ISOLIERTE DRAEHTE UND LEITUNGEN	3,42	0,95476	102,1	104,9	100,3	100,4	- 4,3	+ 0,1
427	3626	KABEL	2,40	0,83706	89,0	92,1	86,4	86,8	- 5,8	+ 0,5
428	363	ELEKTRISCHE GERAETE FUER GEWERBE UND HAUSHALT	12,51	0,88231	115,7	114,4	115,7	115,7	+ 1,1	-
429	3631	ELEKTROWERKZEUGE BIS 2 KW	1,37	0,93633	116,3	114,3	116,4	116,4	+ 1,8	-
430	3632	ELEKTROSCHWEISS- UND -LOETGERAETE	0,89	0,88670	122,1	120,7	122,5	122,5	+ 1,5	-
431	3634	ELEKTRISCHE INDUSTRIEOEFEN	0,63	0,88621	141,3	138,6	142,4	142,4	+ 2,7	-
432	3636	ELEKTROWAERMEGERAETE UND -EINRICHTUNGEN FUER DEN HAUSHALT	3,07	0,88929	117,1	115,4	117,3	117,3	+ 1,6	-
433	3637	ELEKTROMOTORISCHE WIRTSCHAFTSGERAETE FUER GEWERBE UND HAUSHALT	2,88	0,88153	109,8	109,6	109,6	109,7	+ 0,1	+ 0,1
434	3637 40	DARUNTER: GESCHIRRSPUELMASCHINEN FUER DEN HAUSHALT	0,92	0,88653	108,7	108,5	108,3	108,5	-	+ 0,2
435	3637 83	ELEKTRISCHE HANDSTAUBSAUGER	0,26	0,94577	108,8	108,4	108,5	108,5	- 0,8	-
436	3637 86	ELEKTRISCHE BODENSTAUBSAUGER	0,48	0,88455	100,9	101,5	100,6	100,5	- 1,0	- 0,1
437	3638	ELEKTRISCHE HAUSHALTSKUEHLMOEBEL	1,55	0,85838	118,0	115,2	118,6	118,6	+ 3,0	-
438	3639	ELEKTRISCHE HAUSHALTSWASCHMASCHINEN UND -GERAETE	2,12	0,88377	109,1	109,1	108,1	108,1	- 0,9	-
439	3639 3	DARUNTER: WASCH-VOLLAUTOMATEN	1,59	0,88742	110,7	109,9	110,1	110,1	+ 0,2	-
440	364	ELEKTRISCHE LEUCHTEN UND LAMPEN	3,63	0,86416	119,1	119,9	119,4	119,4	- 0,4	-
441	3641	ELEKTRISCHE LEUCHTEN	2,45	0,80878	131,8	129,3	132,6	132,6	+ 2,6	-
442	3644	ELEKTRISCHE GLUEHLAMPEN	0,69	1,06270	91,2	101,1	89,8	89,8	- 11,2	-
443	3647	ENTLADUNGSLAMPEN	0,49		95,0	99,2	95,1	95,1	- 4,1	-
444	365	NACHRICHTENTECHNISCHE GERAETE UND EINRICHTUNGEN	10,71	0,92181	87,0	92,0	85,8	85,8	- 6,7	-
445	366	RUNDFUNK-, FERNSEH-, PHONOTECHNISCHE GERAETE UND EINRICHTUNGEN U. AE.	13,66	0,98435	90,7	91,4	90,2	90,1	- 1,4	- 0,1
446	3661	RUNDFUNKEMPFANGS- UND FERNSEHEMPFANGSGERAETE UND -EINRICHTUNGEN	4,81	1,00995	91,5	92,7	90,0	90,1	- 2,8	+ 0,1
447	3661 74	DARUNTER: FARBFERNSEHGERAETE (TISCHEMPFANGS- UND STANDEMPFANGSGERAETE)	2,40	1,04291	88,6	90,5	86,2	86,2	- 4,8	-
448	3663	PHONOTECHNISCHE GERAETE	2,76	1,01505	90,1	90,5	88,8	88,5	- 2,2	- 0,3
449	3663 44	DARUNTER: VIDEORECORDER	1,46		73,8	74,6	72,0	71,4	- 4,3	- 0,8
450	3663 75/77	LAUTSPRECHER MIT GEHAUESE	0,17		105,6	106,3	104,8	104,8	- 1,4	-
451	3663 81	SCHALLPLATTEN	0,55	0,94316	113,6	114,0	112,4	112,4	- 1,4	-
452	3665	ELEKTROENROEHREN, PIEZOELEKTRISCHE BAUELEMENTE, DISKRETE HALBLEITER	1,43	0,94445	80,2	83,0	80,6	80,6	- 2,9	-
453	3667	BAUELEMENTE DER ELEKTRONISCHEN SCHALTUNGSTECHNIK	4,66	0,93946	93,5	93,1	94,3	93,9	+ 0,9	- 0,4
454	367	ELEKTRISCHE MESS-, PRUEF-, REGEL-, STEUERUNGSGERAETE UND -EINRICHTUNGEN	10,21	0,82615	119,4	117,8	120,0	120,0	+ 1,9	-
455	3672	ELEKTRISCHE GERAETE UND EINRICHTUNGEN ZUM MESSEN NICHTELEKTRISCHER UND ELEKTRISCHER GROESSEN	3,23		121,0	119,8	121,0	121,1	+ 1,1	+ 0,1
456	3673	ELEKTRIZITAETSZAEHLER	0,20	0,87890	114,6	114,4	114,4	114,3	- 0,1	- 0,1
457	3674	ELEKTRISCHE MESSGERAETE FUER CHEMISCHE UND PHYSIKALISCHE UNTERSUCHUNGEN	0,75		124,7	121,7	126,2	126,7	+ 4,1	+ 0,4
458	3675	ELEKTRISCHE PRUEFGERAETE UND -EINRICHTUNGEN	0,54		125,2	120,9	125,7	125,7	+ 4,0	-
459	3677	ELEKTRISCHE REGEL- UND STEUERUNGSGERAETE UND -EINRICHTUNGEN	5,49	0,83531	117,4	116,0	118,2	118,2	+ 1,9	-
460	368	ANDERE ELEKTROTECHNISCHE ERZEUGNISSE	11,01	0,81789	118,8	116,7	119,4	119,4	+ 2,3	-
461	3681	DARUNTER: ELEKTROMEDIZINISCHE GERAETE UND EINRICHTUNGEN	3,22	0,80275	118,1	117,2	118,5	118,7	+ 1,3	+ 0,2
462	3682	ELEKTROKOEHLN UND -BUERSTEN	0,76	0,79494	120,6	111,2	123,1	123,1	+ 10,7	-
463	3686	ELEKTRISCHE AUSRUESTUNG FUER KRAFTFAHRZEUGE UND VERBRENNUNGSMOTOREN	5,71	0,82075	118,1	116,1	118,4	118,4	+ 2,0	-
464	3688	ELEKTROMAGNETISCHE GERAETE	0,59	0,79080	121,9	120,2	122,6	122,6	+ 2,0	-

1) SIEHE ERLAEUTERUNGEN PUNKT 3.

2) ELEKTROTECHNISCHE ERZEUGNISSE, DATENVERARBEITUNGSGERAETE UND -EINRICHTUNGEN.



## FRUEHERES BUNDESGBIET

## 1 INDEX DER ERZEUGERPREISE GEWERBLICHER PRODUKTE (INLANDSABSATZ)

## 1.1 AKTUELLE ERGEBNISSE

1985 = 100

LFD NR.	NR. DER GP-SYSTEMATIK	WARENGRUPPE, -ZWEIG, -KLASSE UND -ART	WAEGUNGS- ANTEIL AM GESAMT- INDEX IN PROMILLE	VERKET- TUNGS- FAKTOR 1)	1993	1992	1993		VERAENDERUNG DEZ. 1993 GEGENUEBER DEZ. NOV. 1992 IN PROZENT	
					DURCH- SCHNITT	DEZ.	NOV.	DEZ.		
465	37	FEINMECHANISCHE UND OPTISCHE ERZEUGNISSE; UHREN	8,86	0,86720	120,9	119,2	121,2	121,3	+ 1,8	+ 0,1
466		FEINMECHANISCHE UND OPTISCHE ERZEUGNISSE OHNE UHREN	8,08	0,85952	122,0	120,3	122,4	122,5	+ 1,8	+ 0,1
467	371	OPTISCHE ERZEUGNISSE DARUNTER:	1,94	0,87890	124,0	122,3	124,4	124,4	+ 1,7	-
468	3711	ERZEUGNISSE DER AUGENOPTIK	1,17	0,91361	114,9	113,1	115,9	115,9	+ 2,5	-
469	3713-19	OPTISCHE INSTRUMENTE DARUNTER:	0,64	0,82309	138,6	137,3	137,8	137,8	+ 0,4	-
470	3715 15	PRISMENFERNGLAESER	0,13	0,79068	162,9	156,8	165,5	165,5	+ 5,5	-
471	372	FOTO-, PROJEKTIONS- UND KINTDTECHNISCHE GERAETE DARUNTER:	0,63	0,94202	114,5	113,7	114,4	114,4	+ 0,6	-
472	3721	FOTOGERAETE	0,24	.	85,8	85,2	85,2	85,2	-	-
473	3725 12	DIAPROJEKTOREN	0,11	0,98127	120,9	119,4	121,4	121,4	+ 1,7	-
474	375	FEINMECHANISCHE ERZEUGNISSE DARUNTER:	2,50	0,83932	125,6	123,6	125,6	125,6	+ 1,6	-
475	3753	PRAEZISIONSMAAGEN, GEOPHYSIKALISCHE GERAETE, FEIN- MECHANISCHE GERAETE ZUM MESSEN VON GEOME- TRISCHEN GROSSEN	0,37	0,90893	124,8	124,8	124,8	124,8	-	-
476	3754	FEINMECHANISCHE BETRIEBSMESS- UND REGELGERAETE	1,38	.	123,1	120,4	123,0	122,9	+ 2,1	- 0,1
477	376	MEDIZINMECHANISCHE ERZEUGNISSE DARUNTER:	3,01	0,84117	119,4	117,6	120,1	120,4	+ 2,4	+ 0,2
478	3763	AERZTLICHE, ZAHN- UND TIERAERZTLICHE INSTRUMENTE	1,71	0,82929	119,1	116,4	119,8	119,8	+ 2,9	-
479	377	UHREN	0,78	0,94157	108,9	107,6	109,0	109,0	+ 1,3	-
480	3771	UHREN MIT KLEINUHRWERK DARUNTER:	0,17	.	99,7	100,0	99,7	99,7	- 0,3	-
481	38	EISEN-, BLECH- UND METALLWAREN	27,89	0,83956	117,0	116,8	116,8	116,8	-	-
482	382	WERKZEUGE DARUNTER:	2,33	0,84944	123,0	121,1	123,2	123,1	+ 1,7	- 0,1
483		SAEGEN UND SAEGEBLAETTER FUER DIE BEARBEITUNG VON HOLZ, KUNSTSTOFF U. AE. WERKSTOFFEN	0,18	.	114,2	112,4	115,0	115,0	+ 2,3	-
484		SAEGEN UND SAEGEBLAETTER FUER DIE METALLBEARBEITUNG	0,19	.	127,4	126,6	127,5	127,5	+ 0,7	-
485		MASCHINENWERKZEUGE FUER DIE BEARBEITUNG VON HOLZ, KUNSTSTOFF U. AE. WERKSTOFFEN (OHNE SAEGEN UND SAEGEBLAETTER)	0,15	.	125,7	122,6	126,2	126,2	+ 2,9	-
486	3827 24-26	SCHRAUBWERKZEUGE	0,48	.	127,7	125,4	128,4	128,4	+ 2,4	-
487	3828	HARTMETALL UND HARTMETALLWERKZEUGE	0,92	0,88709	117,5	114,8	117,7	117,7	+ 2,5	-
488	383	HEIZ- UND KOCHGERAETE DARUNTER:	1,10	0,85090	128,5	125,2	129,7	129,7	+ 3,6	-
489	3835	GROSSKUECHENGERAETE	0,14	.	130,9	127,6	132,2	132,2	+ 3,6	-
490	384	BLECHWAREN, BLECHKONSTRUKTIONEN UND FEINSTBLECH- PACKUNGEN DARUNTER:	13,14	0,84485	118,3	118,5	118,0	117,9	- 0,5	- 0,1
491	3842	GERAETE UND BEDARFSARTIKEL AUS STAHLBLECH FUER HAUSWIRTSCHAFT, GEWERBE UND VERKEHR DARUNTER:	1,60	0,85358	126,3	125,4	125,9	125,4	-	- 0,4
492	3842 11-13	HAUSHALTS- UND KUECHENGERAETE AUS STAHLBLECH	0,51	0,78230	136,0	131,4	136,5	136,5	+ 3,9	-
493	3843	ERZEUGNISSE AUS STAHLBLECH FUER DEN ZENTRAL- HEIZUNGS- UND ANDEREN BAUBEDARF, ROHRE UND SONDER- AUSSTATTUNGEN AUS STAHLBLECH, BLECHKONSTRUKTIONEN DARUNTER:	2,36	0,85850	117,1	118,0	116,5	116,4	- 1,4	- 0,1
494	3843 12/13	STAHLRADIATOREN UND PLATTENHEIZKOEPPER	0,40	.	127,2	129,7	126,1	126,2	- 2,7	+ 0,1
495	3844	LAGER- UND TRANSPORTBEHAELTER AUS STAHLBLECH	1,05	0,84166	107,3	110,8	104,4	104,4	- 5,8	-
496	3845	MOEBEL AUS STAHL- UND NE-METALLROHREN SOWIE -PROFILIEN, STAHLDRAHTMATRATZEN UND METALLBETT- STELLEN, STAHL- UND NE-METALLBLECHEINRICHTUNGEN DARUNTER:	3,71	0,83207	127,1	125,6	127,6	127,6	+ 1,6	-
497	3845 52-56	REGALE AUS METALLROHREN, -PROFILIEN BZW. -BLECH	0,52	0,82913	121,7	119,9	122,2	122,2	+ 1,9	-
498	3845 8	BUEROMOEBEL AUS METALLBLECH	0,37	0,79137	132,9	131,7	133,5	133,5	+ 1,4	-
499	3846	GERAETE UND BEDARFSARTIKEL AUS NE-METALLBLECH FUER HAUSWIRTSCHAFT, GEWERBE UND VERKEHR DARUNTER:	1,36	0,81640	124,0	122,6	124,2	124,1	+ 1,2	- 0,1
500	3847	GELDSCHRAENKE UND TRESORANLAGEN	0,12	0,89606	127,7	127,8	128,1	128,1	+ 0,2	-
501	3848	SPEZIALBEDARFSARTIKEL VERSCHIEDENER ART AUS STAHL UND NE-METALL	0,96	0,84695	121,2	120,1	121,0	120,9	+ 0,7	- 0,1
502	3849	FEINSTBLECHPACKUNGEN	1,84	0,87029	94,9	98,7	94,7	94,7	- 4,1	-
503	385	SCHLOSSER UND BESCHLAEGE DARUNTER:	3,47	0,81405	125,7	123,1	125,9	125,9	+ 2,3	-
504	3853	MOEBEL- UND ZIERBESCHLAEGE	0,78	0,77445	126,4	124,7	126,8	126,8	+ 1,7	-
505	3854	TUERSCHLOSSER UND TUERSCHLIESSER	0,35	0,85835	124,9	119,8	125,1	125,1	+ 4,4	-
506	3856	FAHRZEUGSCHLOSSER UND -BESCHLAEGE	1,25	0,82324	112,2	110,9	111,9	111,9	+ 0,9	-
507	3857	BAUBESCHLAEGE	0,96	0,81588	142,5	138,3	143,2	143,1	+ 3,5	- 0,1
508	387	SCHNEIDWAREN UND BESTECKE	0,78	0,82398	129,8	126,6	131,4	131,4	+ 3,8	-
509	3871	SCHNEIDWAREN	0,58	0,81970	131,6	128,0	133,4	133,4	+ 4,2	-
510	3874	BESTECKE UND AEHNLICHE TISCHGERAETE	0,20	0,83292	124,8	122,5	125,6	125,6	+ 2,5	-
511	388	METALLWAREN UND -KURZWAREN DARUNTER:	7,07	0,84238	105,2	106,7	104,5	104,4	- 2,2	- 0,1
512	3882	TAFELGESCHIRR, GALANTERIEWAREN U. AE. METALL- WAREN FUER DEN HAUSGEBRAUCH	0,40	0,76531	126,5	122,1	127,5	127,5	+ 4,4	-
513	3883	BUERO- UND SCHREIBGERAETE, SONSTIGE METALLWAREN FUER GEWERBLICHE ZWECKE	0,80	0,94640	103,0	103,5	102,9	103,6	+ 0,1	+ 0,7
514	3885	DUEHNE BAENDER, METALLFOLIEN, BLATTMETALLE, METALL- PULVER, DOSEN, TUBEN UND KAPSELN DARUNTER:	2,65	0,88096	92,7	96,4	90,8	90,7	- 5,9	- 0,1
515	3885 13-19	FOLIEN MIT EINER DICKE UNTER 0,021 MM AUS ALUMINIUM UND -LEGIERUNGEN	1,07	.	97,3	100,3	95,7	95,1	- 5,2	- 0,6
516	3887	METALLKURZWAREN	1,02	0,79887	126,2	123,8	127,1	127,1	+ 2,7	-
517	3889	PRESS-, ZIEH- UND STANZTEILE UND VERWANDTE ERZEUG- NISSE	1,75	0,80279	104,4	106,9	103,3	103,0	- 3,6	- 0,3

1) SIEHE ERLAEUTERUNGEN PUNKT 3.

## FRUEHERES BUNDESGBEIT

## 1 INDEX DER ERZEUGERPREISE GEMERBLICHER PRODUKTE (INLANDSABSATZ)

## 1.1 AKTUELLE ERGEBNISSE

1985 = 100

LFD NR.	NR. DER GP-SYSTEMATIK	WARENGRUPPE, -ZWEIG, -KLASSE UND -ART	WAEGUNGS- ANTEIL AM GESAMT- INDEX IN PROMILLE	VERKET- TUNGS- FAKTOR 1)	1993	1992	1993		VERAENDERUNG DEZ. 1993 GEGENUEBER DEZ. 1992	
					DURCH- SCHNITT	DEZ.	NOV.	DEZ.	NOV.	1993
518	39	MUSIKINSTRUMENTE, SPIELWAREN, SPORTGERAETE, SCHMUCK, BELICHTETE FILME, FUELLHALTER U. AE.	3,98	0,86801	116,3	114,3	116,9	117,1	+ 2,4	+ 0,2
519	391/2	MUSIKINSTRUMENTE	0,39	0,78178	136,2	133,9	136,6	136,6	+ 2,0	-
520	391	GROSSMUSIKINSTRUMENTE	0,20	0,77612	140,7	139,2	140,9	140,9	+ 1,2	-
521	392	KLEINMUSIKINSTRUMENTE	0,19	0,78491	131,5	128,4	132,1	132,1	+ 2,9	-
		DARUNTER:								
522	3923	SCHLAG-, EFFEKT- UND SIGNALINSTRUMENTE	0,03	0,78472	128,5	124,2	128,7	128,7	+ 3,6	-
523	3924	BLASINSTRUMENTE	0,05	0,76120	148,7	144,7	149,5	149,5	+ 3,3	-
524	3924 20	BLASINSTRUMENTE AUS METALL	0,02	0,76026	147,2	142,5	148,4	148,4	+ 4,1	-
525	3924 60	BLASINSTRUMENTE AUS HOLZ	0,03	0,76236	149,7	146,1	150,3	150,3	+ 2,9	-
526	393	SPIELWAREN	1,06	0,80115	132,2	129,0	132,5	132,4	+ 2,6	- 0,1
527	394	TURN- UND SPORTGERAETE	0,35	0,88319	120,8	119,2	121,0	121,0	+ 1,5	-
		DARUNTER:								
528	3944	GERAETE FUER EIS- UND WINTERSPORT	0,06	0,95494	107,3	110,5	105,8	105,8	- 4,3	-
529	395	SCHMUCK, GOLD- UND SILBERSCHMIEDEWAREN	0,95	0,92225	110,5	108,5	112,1	112,7	+ 3,9	+ 0,5
530	398	ERZEUGNISSE DER FOTO- UND FILMLABORS, FUELLHALTER UND STEMPEL	1,23	0,91892	99,6	98,4	99,9	99,9	+ 1,5	-
531	3981	ERZEUGNISSE DER FOTO- UND FILMLABORS	0,87	0,93876	76,9	76,5	77,1	77,0	+ 0,7	- 0,1
532	3982	FUELLER, FUELLHALTER, KUGELSCHREIBER U. AE. SCHREIB-GERAETE AUS ALLEN WERKSTOFFEN	0,54	0,89209	127,0	124,9	127,3	127,5	+ 2,1	+ 0,2
		DARUNTER:								
533	3982 11-19	FUELLER, FUELLHALTER UND FUELLFEDERHALTER	0,09	0,80808	141,5	136,9	141,6	141,6	+ 3,4	-
534	3982 22-28	KUGELSCHREIBER	0,13	0,94943	123,2	118,7	123,3	123,3	+ 3,9	-
535	3982 31/35	FASER- UND FILZSCHREIBER	0,17	.	121,1	120,3	121,3	121,3	+ 0,8	-
536	3985	STEMPEL UND FLEXOKLISCHEES	0,02	0,86857	122,0	119,8	122,4	122,4	+ 2,2	-
537	40	CHEMISCHE ERZEUGNISSE	77,98	0,82471	89,1	90,1	88,6	88,5	- 1,8	- 0,1
		DARUNTER:								
538		INDUSTRIECHEMIKALIEN (GP-NRN. 41 UND 42)	23,38	.	67,3	67,7	66,7	66,8	- 1,3	+ 0,1
539		CHEMISCHE SPEZIALERZEUGNISSE	54,60	.	98,5	97,7	97,9	97,8	- 1,9	- 0,1
540		VORMIEGEND ZUR WEITERVERARBEITUNG (GP-NRN. 43-46 SOWIE 491-494)	32,55	0,82997	92,7	94,2	91,9	91,8	- 2,5	- 0,1
541		VORMIEGEND ZUM KONSUM (GP-NRN. 47 SOWIE 495-499)	22,05	0,83943	107,0	107,8	106,8	106,7	- 1,0	- 0,1
542	41	ANORGANISCHE GRUNDSTOFFE UND CHEMIKALIEN	6,41	0,80001	87,6	88,7	86,5	86,4	- 2,6	- 0,1
		DARUNTER:								
543	411	CHEMISCHE GRUNDSTOFFE	1,45	.	86,4	86,0	87,2	87,2	+ 1,4	-
544	412	ANORGANISCHE SAEUREN UND SAUERSTOFFVERBINDUNGEN DER NICHTMETALLE	0,81	0,75939	102,1	103,0	100,6	100,5	- 2,4	- 0,1
		DARUNTER:								
545	4121	SALZSAEURE	0,07	0,84447	118,1	128,2	108,9	107,2	- 16,4	- 1,6
546	4122	SCHWEFELSAEURE	0,20	0,73736	67,2	69,5	65,6	65,6	- 5,6	-
547	414	ANORGANISCHE BASEN SOWIE METALLOXIDE, -HYDROXIDE UND -PEROXIDE	1,50	0,81863	83,7	87,9	79,9	79,0	- 10,1	- 1,1
		DARUNTER:								
548	4146	OXIDE, HYDROXIDE UND PEROXIDE DER ALKALI- UND ERDALKALIMETALLE	0,46	.	103,3	114,1	90,3	87,5	- 23,3	- 3,1
549	415	METALLSALZE UND -PERSALZE DER ANORGANISCHEN SAEUREN	1,90	0,74172	96,6	98,3	94,4	94,1	- 4,3	- 0,3
		DARUNTER:								
550	4154	SALZE DER SAUERSTOFFSAEUREN DES SCHWEFELS	0,26	0,79082	107,4	108,5	107,0	107,0	- 1,4	-
551	419	KOLLOIDE EDELMETALLE, NICHTRADIOAKTIVE ISOTOPE CHEMISCHER ELEMENTE, IHRE VERBINDUNGEN UND SONSTIGE ANORGANISCHE GRUNDSTOFFE UND CHEMIKALIEN	0,75	.	59,5	55,8	63,2	64,6	+ 15,8	+ 2,2
552	42	ORGANISCHE GRUNDSTOFFE UND CHEMIKALIEN	16,97	0,79217	59,6	59,8	59,2	59,4	- 0,7	+ 0,3
553		NACHRICHTLICH GP-NRN. 4221-4224 (ORGANISCHE GRUNDSTOFFE) 2)	.	.	45,3	43,4	44,1	44,3	+ 2,1	+ 0,5
		DARUNTER:								
554	422	KOHLENWASSERSTOFFE, CHEMISCH EINHEITLICH, IHRE HALOGEN-, SULFO-, NITRO- UND NITROSODERIVATE	4,77	0,80374	45,3	44,0	44,2	44,3	+ 0,7	+ 0,2
		DARUNTER:								
555	4221	ACYCLISCHE UND ALICYCLISCHE KOHLENWASSERSTOFFE, CHEMISCH EINHEITLICH	2,62	.	45,5	44,7	44,8	44,8	+ 0,2	-
556	4224	AROMATISCHE KOHLENWASSERSTOFFE, CHEM. EINHEITLICH	1,25	0,84172	44,9	40,7	42,7	43,1	+ 5,9	+ 0,9
557	4231	ACYCLISCHE ALKOHOLE	1,84	0,85677	59,0	61,0	59,2	61,1	+ 0,2	+ 3,2
		DARUNTER:								
558	4231 41	AETHYLENGLYKOL	0,11	0,95423	73,2	73,5	72,6	77,0	+ 4,8	+ 6,1
559	425	AETHER, ALKOHOL- UND AETHERPEROXIDE, ACETALE U. AE.	1,44	0,84395	58,0	60,3	58,5	57,8	- 4,1	- 1,2
560	426	SAEUREN, IHRE ANHYDRIDE, HALOGENIDE, PEROXIDE U. AE.	2,62	0,74440	74,2	73,2	74,1	74,4	+ 1,6	+ 0,4
		DARUNTER:								
561	4261	EINBASISCHE SAEUREN	1,42	0,89293	86,8	84,7	87,1	87,1	+ 2,8	-
562	429	ORGANISCH-ANORGANISCHE VERBINDUNGEN UND SONSTIGE ORGANISCHE VORPRODUKTE, GRUNDSTOFFE UND CHEMIKALIEN	2,71	.	65,9	68,1	64,6	65,7	- 3,5	+ 1,7
563	43	DUENGEMITTEL, PFLANZENBEHANDLUNGS- UND SCHAEDLINGSBEKAEMPFUNGSMITTEL	3,32	0,89730	95,1	93,1	94,2	94,3	+ 1,3	+ 0,1
		DARUNTER:								
564	431	DUENGEMITTEL	1,32	0,87757	63,7	66,2	61,6	61,7	- 6,8	+ 0,2
565	4311	EINNAEHRSTOFFDUENGER	0,57	0,86644	.	.	.	.	.	.
566	4314	MEHRNAEHRSTOFFDUENGER	0,75	0,89309	.	.	.	.	.	.
567	434	PFLANZENBEHANDLUNGS- UND SCHAEDLINGSBEKAEMPFUNGSMITTEL	2,00	.	115,9	110,8	115,8	115,8	+ 4,5	-

1) SIEHE ERLAEUTERUNGEN PUNKT 3.

2) ACYCLISCHE, ALICYCLISCHE UND AROMATISCHE KOHLENWASSERSTOFFE, CHEMISCH EINHEITLICH.

## FRUEHERES BUNDESGBEIT

## 1 INDEX DER ERZEUGERPREISE GEWERBLICHER PRODUKTE (INLANDSABSATZ)

## 1.1 AKTUELLE ERGEBNISSE

1985 = 100

LFD NR.	NR. DER GP-SYSTEMATIK	WARENGRUPPE, -ZWEIG, -KLASSE UND -ART	WAEGUNGS- ANTEIL AM GESAMT- INDEX IN PROMILLE	VERKET- TUNGS- FAKTOR 1)	1993	1992	1993		VERAENDERUNG DEZ. 1993 GEGENUEBER DEZ. NOV. 1992 1993 IN PROZENT	
					DURCH- SCHNITT	DEZ.	NOV.	DEZ.	DEZ.	NOV.
568	44	KUNSTSTOFFE UND SYNTHETISCHER KAUTSCHUK	12,88	0,85453	77,0	80,0	75,4	75,3	- 5,9	- 0,1
569	441	KUNSTSTOFFE	11,97	0,85953	76,7	79,7	75,2	75,0	- 5,9	- 0,3
570	4412	KONDENSATIONS-, POLYKONDENSATIONS- UND POLY- ADDITIONSPRODUKTE	4,81	.	80,4	85,2	76,7	76,0	-10,8	- 0,9
		DARUNTER:								
571	4412 6	POLYESTERHARZE	0,46	.	77,0	81,9	73,0	73,8	- 9,9	+ 1,1
572	4414	POLYMERISATIONS- UND MISCHPOLYMERISATIONSPRODUKTE	6,45	0,91416	71,2	73,4	71,3	71,3	- 2,9	-
		DARUNTER:								
573	4414 31/33	POLYAETHYLEN	1,60	0,93132	57,9	59,4	57,1	56,8	- 4,4	- 0,5
574	4414 52	POLYVINYLCHLORID	1,13	1,03093	69,0	70,1	70,0	70,0	- 0,1	-
575	4417	KUNSTSTOFFE AUF ZELLULOSEBASIS	0,71	0,74694	101,4	98,8	101,0	101,8	+ 3,0	+ 0,8
576	445	SYNTHETISCHER KAUTSCHUK	0,91	0,77077	80,6	84,2	78,4	78,4	- 6,9	-
577	45	CHEMIEFASERN	2,96	0,84909	92,3	94,7	90,8	90,8	- 4,1	-
578	451	ZELLULOSISCHE CHEMIEFASERN	0,59	0,77323	108,6	110,4	108,3	108,3	- 1,9	-
579	455	SYNTHETISCHE CHEMIEFASERN	2,37	0,86549	88,2	90,8	86,5	86,4	- 4,8	- 0,1
580	4551	SYNTHETISCHE SPINNFASERN	1,15	0,81682	88,0	88,1	87,9	87,9	- 0,2	-
581	4555	SYNTHETISCHE FILAMENTGARNE	1,22	0,91730	88,4	93,4	85,1	85,0	- 9,0	- 0,1
582	46	FARBSTOFFE, FARBEN, LACKE UND VERWANDTE ERZEUGNISSE	7,17	0,81287	114,7	113,9	115,9	115,5	+ 1,4	- 0,3
583	461	ANORGANISCHE PIGMENTE UND ORGANISCHE FARBSTOFFE	3,22	0,82290	107,9	111,3	109,4	109,5	- 1,6	+ 0,1
584	4612	ANORGANISCHE PIGMENTE	1,30	0,71462	108,5	114,8	110,6	110,2	- 4,0	- 0,4
585	4617	ORGANISCHE FARBSTOFFE	1,92	0,89886	107,6	108,9	108,7	108,0	+ 0,1	+ 0,3
586	464	ANSTRICHSTOFFE UND VERDUENNUNGEN	2,97	0,78435	125,3	119,9	126,8	125,7	+ 4,8	- 0,9
		DARUNTER:								
587	4641 11	ALKYDHARZLACKE	0,77	.	128,9	125,5	131,0	131,8	+ 5,0	+ 0,6
588	4641 61/62	DISPERSIONSFARBEN	0,56	.	131,6	121,9	136,9	129,4	+ 6,2	- 5,5
589	467	ANDERE FARBEN UND VERWANDTE ERZEUGNISSE	0,98	0,87370	105,0	104,3	104,5	104,4	+ 0,1	- 0,1
		DARUNTER:								
590	4673 10	DRUCKFARBEN	0,80	0,92824	104,2	103,9	103,6	103,5	- 0,4	- 0,1
591	47	PHARMAZEUTISCHE ERZEUGNISSE	11,18	0,82358	108,2	110,1	108,1	108,1	- 1,8	-
592	471	VITAMINE UND HORMONE, ALKALOIDE UND GLYKOSIDE, ANTIBIOTIKA, ZUBEREITETE DROGEN	1,14	0,80715	112,9	113,2	113,4	113,4	+ 0,2	-
593	4747	HUMAN-PHARMAZEUTISCHE SPEZIALITAETEN	9,12	0,83151	106,6	109,0	106,2	106,2	- 2,6	-
594	1	APOTHEKENBEDARF	7,48	0,82304	108,9	109,4	106,6	106,6	- 2,6	-
595	2	KRANKENHAUSBEDARF	1,64	0,87270	105,0	106,8	104,8	104,9	- 1,8	+ 0,1
596	479	SONSTIGE PHARMAZEUTISCHE ERZEUGNISSE	0,92	.	118,8	117,5	120,3	120,3	+ 2,4	-
597	49	SONSTIGE CHEMISCHE ERZEUGNISSE	17,09	0,83083	103,2	103,8	102,7	102,5	- 1,3	- 0,2
		DARUNTER:								
598	491	GELATINE UND KLEBSTOFFE	0,84	.	129,1	121,4	129,3	129,1	+ 6,3	- 0,2
		DARUNTER:								
599	4917	SYNTHETISCHE KLEBSTOFFE	0,61	0,84307	138,6	127,2	139,4	139,4	+ 9,6	-
600	492	GERBSTOFFE, HILFSMITTEL FUER LEDER, TEXTILIEN UND PAPIER, ORGANISCHE GRENZFLAECHENAKTIVE STOFFE UND ZUBEREITUNGEN	1,83	.	99,8	102,6	97,3	97,0	- 5,5	- 0,3
601	493	ANDERE HILFSMITTEL	2,43	.	90,3	96,6	89,3	89,1	- 7,8	- 0,2
602	494	BITUMINOESE DACH- UND DICHTUNGSMATERIALIEN, BAUTEN- SCHUTZMITTEL U. AE. ERZEUGNISSE	1,12	0,80754	93,5	92,9	93,3	93,0	+ 0,1	- 0,3
603	4941	BITUMINOESE DACH- UND DICHTUNGSMATERIALIEN	0,42	.	74,7	75,8	72,1	72,1	- 4,9	-
604	4942	BAUTENSCHUTZMITTEL UND VERWANDTE ERZEUGNISSE	0,70	.	104,7	103,2	106,1	105,6	+ 2,3	- 0,5
605	495	FOTOCHEMISCHE ERZEUGNISSE, DRUCKFORMEN UND MAGNETGRAMMTRAEGER	2,08	.	76,6	81,3	74,4	75,0	- 7,7	+ 0,8
		DARUNTER:								
606	4952	FOTOCHEMISCHE ERZEUGNISSE, NICHT BELICHTET	1,03	.	85,0	85,8	84,5	84,6	- 1,4	+ 0,1
607	496	SEIFEN, WASCH- UND REINIGUNGSMITTEL	2,07	0,96079	117,4	114,7	118,7	119,0	+ 3,7	+ 0,3
608	4961	SEIFEN	0,26	0,85096	105,5	104,8	104,8	105,5	+ 0,7	+ 0,7
609	4965	WASCH-, SPUEL- UND REINIGUNGSMITTEL	1,81	0,98001	119,2	116,1	120,7	121,0	+ 4,2	+ 0,2
610	497	KOERPERPFLEGEMITTEL	3,35	0,84176	120,3	118,1	120,3	119,4	+ 1,1	- 0,7
		DARUNTER:								
611	4973	HAUTPFLEGEMITTEL	0,80	.	122,9	121,7	125,0	125,0	+ 2,7	-
612	4975	MUNDPFLEGEMITTEL	0,41	0,87223	109,8	108,2	110,2	110,2	+ 1,8	-
613	4976	HAARPFLEGEMITTEL	1,04	.	125,4	120,4	126,6	124,6	+ 3,5	- 1,6
614	498	SELBSTKLEBEBAENDER UND CHEMISCHER BUEROBEDARF	1,07	.	80,3	82,0	78,1	77,6	- 5,4	- 0,6
615	499	ANDERE CHEMISCHE ERZEUGNISSE	2,30	0,83334	112,1	110,9	112,8	113,0	+ 1,9	+ 0,2
		DARUNTER:								
616	4991	PUTZ- UND PFLEGEMITTEL	0,71	0,81841	119,7	116,7	121,8	122,3	+ 4,8	+ 0,4

1) SIEHE ERLAEUTERUNGEN PUNKT 3.

## FRUEHERES BUNDESGBIET

## 1 INDEX DER ERZEUGERPREISE GEWERBLICHER PRODUKTE (INLANDSABSATZ)

## 1.1 AKTUELLE ERGEBNISSE

1985 = 100

LFD NR.	NR. DER GP-SYSTEMATIK	WARENGRUPPE, -ZWEIG, -KLASSE UND -ART	WAEGUNGS- ANTEIL AM GESAMT- INDEX IN PROMILLE	VERKET- TUNGS- FAKTOR 1)	1993	1992	1993		VERAENDERUNG	
					DURCH- SCHNITT	DEZ.	NOV.	DEZ.	DEZ. 1993 GEGENUEBER DEZ. 1992	NOV. 1993
617	50	BUEROMASCHINEN; DATENVERARBEITUNGSGERAETE UND -EINRICHTUNGEN	8,65	0,96815	83,2	84,9	81,7	81,6	- 3,9	- 0,1
618	501	BUEROMASCHINEN	0,81	.	93,0	95,2	92,5	92,5	- 2,8	-
619	505	GERAETE UND EINRICHTUNGEN FUER DIE AUTOMATISCHE DATENVERARBEITUNG	7,84	0,98141	82,2	83,8	80,5	80,4	- 4,1	- 0,1
620	51	FEINKERAMISCHE ERZEUGNISSE	2,42	0,83235	127,1	124,4	127,7	127,7	+ 2,7	-
621	511	HAUSHALTS-, WIRTSCHAFTS- UND ZIERGEGENSTAENDE AUS PORZELLAN	0,74	0,76471	147,3	141,4	148,4	148,4	+ 5,0	-
622	513	HAUSHALTS-, WIRTSCHAFTS- UND ZIERGEGENSTAENDE AUS STEINGUT UND STEINZEUG	0,30	0,77571	129,9	127,6	130,3	130,3	+ 2,1	-
623	515	KERAMISCHE INSTALLATIONS- GEGENSTAENDE FUER SANITAERE UND HYGIENISCHE ZWECKE	0,27	0,82251	148,2	145,8	149,6	149,6	+ 2,6	-
624	516	ISOLATOREN UND ISOLIERTEILE, ERZEUGNISSE AUS FEIN- KERAMISCHEN STOFFEN FUER CHEMISCHE UND ANDERE TECHNISCHE ZWECKE	0,41	0,85109	116,3	114,4	117,4	117,4	+ 2,6	-
625	5161	ISOLATOREN UND ISOLIERTEILE	0,29	0,86444	116,6	114,7	117,7	117,7	+ 2,6	-
626	5165	ERZEUGNISSE AUS FEINKERAMISCHEN STOFFEN FUER CHEMISCHE UND ANDERE TECHNISCHE ZWECKE	0,12	0,82167	115,6	113,8	116,9	116,9	+ 2,7	-
627	5171	WAND- UND BODENFLIESEN	0,70	0,92751	102,7	102,5	102,3	102,3	- 0,2	-
628	5171 2	WAND- UND BODENFLIESEN, GLASIERT	0,58	.	100,0	100,4	99,5	99,5	- 0,9	-
629	5171 5	WAND- UND BODENFLIESEN, UNGLASIERT	0,12	.	115,9	112,9	116,0	116,0	+ 2,7	-
630	52	GLAS UND GLASWAREN	6,11	0,90770	108,3	109,9	107,3	107,6	- 2,1	+ 0,3
631	5211	FLACHGLAS	0,70	0,88801	113,8	115,0	110,7	110,7	- 3,7	-
632	5221	HOHLGLAS	3,08	0,85073	108,4	109,3	108,2	108,3	- 0,9	+ 0,1
		DARUNTER:								
633	5221 1	GETRAENKEFLASCHEN AB 150 CM3 INHALT	1,07	0,91914	86,1	89,0	85,7	86,1	- 3,3	+ 0,5
634	5221 2	KONSERVENGLAS	0,30	0,86112	97,2	103,0	94,2	94,2	- 8,5	-
635	5221 3	MEDIZIN- UND VERPACKUNGSGLAS	0,28	0,81367	114,7	116,0	113,0	113,0	- 2,6	-
636	5221 4	WIRTSCHAFTSGLAS UND BLEIKRISTALL	0,66	0,81729	128,1	125,6	128,8	128,8	+ 2,5	-
637	5241	VEREDELTES FLACHGLAS	1,64	1,03697	108,6	111,5	107,3	108,2	- 3,0	+ 0,8
638	5271	GLASFASER	0,69	0,90868	101,5	103,2	100,2	100,0	- 3,1	- 0,2
639	53	SCHNITTHOLZ, SPERRHOLZ UND SONSTIGES BEARBEITETES HOLZ	6,33	1,06277	95,0	97,8	93,4	93,2	- 4,7	- 0,2
640	531	SAEGEWERKSERZEUGNISSE	3,02	1,08668	97,9	101,1	96,5	96,4	- 4,6	- 0,1
641	5316 10	NADELSCHNITTHOLZ	2,30	1,13782	97,1	100,8	95,8	95,7	- 5,1	- 0,1
642		1 BAUHOLZ	0,53	1,10043	102,6	106,5	101,0	100,9	- 5,3	- 0,1
643		2 BRETTER, BREITE UEBER 16 CM	0,25	1,16629	92,4	96,0	91,1	91,0	- 5,2	- 0,1
644		3 BRETTER, BREITE 8 BIS 16 CM	0,51	1,24971	88,8	91,1	85,6	85,5	- 6,1	- 0,1
645		4 ROHHOBLER	0,14	1,12254	105,3	108,4	103,1	103,1	- 4,9	-
646		5 BOEHLN	0,30	1,13407	95,1	99,0	94,2	94,3	- 4,7	+ 0,1
647		6 LATTEN	0,14	1,14540	97,6	100,7	95,3	95,3	- 4,4	-
648		7 BLOCKWARE	0,14	0,97110	110,5	111,8	109,7	109,7	- 1,9	-
649		8 KIEFERNSTAMMWARE	0,04	0,95794	110,4	109,8	110,6	110,6	+ 0,7	-
650		9 VORRATSKANTHOLZ	0,25	1,19627	99,1	104,1	97,3	97,0	- 6,8	- 0,3
651	5316 50	LAUBSCHNITTHOLZ	0,57	0,93951	114,2	115,7	113,4	112,9	- 2,4	- 0,4
652		1 BUCHENBLOCKWARE, GEDAEMPFT	0,04	0,90794	130,9	131,1	130,6	130,3	- 0,6	- 0,2
653		2 BUCHENBLOCKWARE, UNGEDAEMPFT	0,19	0,94487	122,9	124,4	122,2	121,8	- 2,1	- 0,3
654		3 BUCHENGESTELLWARE, UNGEDAEMPFT	0,21	0,98030	111,2	113,2	110,0	109,1	- 3,6	- 0,8
655		4 EICHENBLOCKWARE	0,13	0,88651	101,3	102,2	100,6	100,6	- 1,6	-
656	5318	SCHWARTEN UND SPREISSEL, RESTSTOFFSPAENE U. AE.	0,15	1,21073	48,0	50,1	44,6	44,6	- 11,0	-
657	5361	SPERRHOLZ	0,49	0,97071	119,7	119,6	119,8	119,4	- 0,2	- 0,3
658	5361 10	FURNIERPLATTEN	0,25	0,90818	130,4	130,6	130,7	130,1	- 0,4	- 0,5
659	5361 20	TISCHLERPLATTEN	0,24	1,02043	108,5	108,1	108,5	108,2	+ 0,1	- 0,3
660	5371	HOLZFASERHARTPLATTEN	0,24	1,00205	95,1	97,4	94,2	94,2	- 3,3	-
661	5371 21	NICHT BEARBEITET	0,06	0,99196	99,5	100,2	99,4	99,1	- 1,1	- 0,3
662	5371 25	BEARBEITET	0,18	1,01142	93,7	95,5	92,5	92,6	- 4,0	+ 0,1
663	5381	HOLZSPANPLATTEN	2,58	1,04609	86,8	89,9	84,6	84,4	- 6,1	- 0,2
664	5381 41	ROH ODER GESCHLIFFEN	1,31	1,04860	83,2	86,6	80,7	80,5	- 7,0	- 0,2
665	5381 47	KUNSTSTOFFBESCHICHTET	1,27	1,03920	90,5	93,3	88,6	88,5	- 5,1	- 0,1

1) SIEHE ERLAEUTERUNGEN PUNKT 3.

FRUEHERES BUNDESGBIET

1 INDEX DER ERZEUGERPREISE GEWERBLICHER PRODUKTE (INLANDSABSAZ)

1.1 AKTUELLE ERGEBNISSE

1985 = 100

LFD NR.	NR.DER GP-SYSTEMATIK	WARENGRUPPE, -ZWEIG, -KLASSE UND -ART	WAEGUNGS- ANTEIL AM GESAMT- INDEX IN PROMILLE	VERKET- TUNGS- FAKTOR 1)	1993 DURCH- SCHNITT	1993			VERAENDERUNG DEZ. 1993 GEGENUEBER DEZ. NOV. 1992 IN PROZENT	
						DEZ.	NOV.	DEZ.		
666	54	HOLZWAREN	20,57	0,83123	130,6	128,2	131,2	131,3	+ 2,4	+ 0,1
667	541	BAUELEMENTE AUS HOLZ	2,98	0,85900	124,1	122,5	125,0	125,1	+ 2,1	+ 0,1
668	5411 22	DARUNTER: FENSTER FUER DEN HOCHBAU	1,41		125,0	123,5	125,7	125,7	+ 1,8	-
669	542	MOEBEL, MATRATZEN, HOLZGEHAEUSE UND ANDERE TISCHLERERZEUGNISSE	14,46	0,81359	135,5	132,5	136,2	136,3	+ 2,9	+ 0,1
670	5422	ZIMMER- UND KUECHENMOEBEL AUS HOLZ	10,88	0,81614	137,2	133,8	137,8	137,9	+ 3,1	+ 0,1
671	5422 21	DARUNTER: SESSEL	1,19	0,82200	132,2	128,2	132,9	133,4	+ 4,1	+ 0,4
672	5422 23	MEHRSTUFIGE GEPOLSTERTE ANBAUELEMENTE	1,22		128,1	124,5	128,8	128,8	+ 3,5	-
673	5422 27	LIEGEN	0,36		133,2	129,5	134,4	134,4	+ 3,8	-
674	5422 46	EIN- BZW. ANBAUKUECHENSCHRAENKE	2,95	0,81454	139,9	135,9	139,9	139,9	+ 2,9	-
675	5423	MATRATZEN	0,38	0,84328	116,2	115,6	116,5	116,8	+ 1,0	+ 0,3
676	5425	BUEROEMOEBEL	1,29	0,80839	129,2	127,3	130,3	130,3	+ 2,4	-
677	5426	SPEZIALMOEBEL UND INNENAUSBAUTEN AUS HOLZ	1,91	0,79419	134,1	131,6	134,7	134,7	+ 2,4	-
678	5426 30	DARUNTER: LADENEINRICHTUNGEN	0,80	0,85018	129,8	127,8	130,8	130,8	+ 2,3	-
679	543	VERPACKUNGSMITTEL AUS HOLZ	0,77	0,99303	100,2	104,0	98,7	98,6	- 5,2	- 0,1
680	5434	KISTEN	0,38	0,92344	109,9	112,4	108,8	108,8	- 3,2	-
681	5439	FLACHPALETTEN	0,39	1,07344	90,7	95,8	88,9	88,7	- 7,4	- 0,2
682	544	TECHNISCHE, GEWERBLICHE, LANDWIRTSCHAFTLICHE U. AE. HOLZWAREN	1,84	0,87512	118,3	117,5	118,2	118,3	+ 0,7	+ 0,1
683	5441	LEISTEN UND RAHMEN UEBERWIEGEND AUS HOLZ	0,65	0,81128	129,0	128,8	129,6	129,6	+ 0,6	-
684	5444	HOLZBESTANDTEILE FUER FAHRZEUGE, BOOTE UND MOEBEL	0,93	0,84622	112,0	109,5	112,7	112,7	+ 2,9	-
685	5448	SONSTIGE TECHNISCHE, GEWERBLICHE UND LANDWIRTSCHAFTLICHE GERAETE AUS HOLZ (BETONSCHALUNGSPLETTEN)	0,26	1,14286	114,3	117,6	109,7	110,2	- 6,3	+ 0,5
686	546	KORB-, KORK-, FLECHT- UND BUERSTENWAREN	0,52	0,83771	120,7	117,6	121,1	121,1	+ 3,0	-
687	5463	KORK UND KORKWAREN	0,06	0,88136	125,3	125,4	125,0	125,0	- 0,3	-
688	5466	PINSEL, BUERSTEN UND BESEN	0,46	0,83138	120,1	116,6	120,6	120,6	+ 3,4	-
689	55	HOLZSCHLIFF, ZELLSTOFF, PAPIER UND PAPPE 2)	8,68	0,82677	78,9	84,8	75,9	75,7	- 10,7	- 0,3
690	552	ZELLSTOFF	0,30	0,89168	82,7	82,7	82,7	82,7	-	-
691	553/4	PAPIER UND PAPPE, UNVEREDELTE	8,38	0,82349	78,8	84,9	75,6	75,4	- 11,2	- 0,3
692	553	PAPIER, UNVEREDELTE	7,31	0,82745	78,1	83,9	75,3	75,2	- 10,4	- 0,1
693	5531	ZEITUNGSDRUCKPAPIER	0,70	0,85252	71,1	76,5	70,3	70,3	- 8,1	-
694	5532	DRUCK- UND SCHREIBPAPIER	4,84	0,80594	82,6	88,2	80,2	80,2	- 9,1	-
695	5532 22	DRUCKPAPIER UND -KARTON, UNGEKLEBT, HOLZHALTIG	0,91	0,84706	89,1	93,3	87,3	88,3	- 5,4	+ 1,1
696	5532 25	DRUCKPAPIER UND -KARTON, UNGEKLEBT, HOLZFREI	1,05	0,79719	84,7	92,8	81,8	80,9	- 12,8	- 1,1
697	5532 31/39	LWC-PAPIER UND MASCHINENGESTRICHENES DRUCKPAPIER	2,51	0,80017	78,6	83,4	75,5	75,7	- 8,0	+ 0,3
698	5532 61	SCHREIBPAPIER UND -KARTON, UNGEKLEBT, HOLZHALTIG	0,15	0,80512	96,0	100,9	92,5	92,3	- 8,5	- 0,2
699	5532 65	SCHREIBPAPIER UND -KARTON, UNGEKLEBT, HOLZFREI	0,22	0,78932	82,0	89,9	76,9	75,6	- 15,9	- 1,7
700	5533	KRAFTPAPIER	0,37		87,6	91,8	84,0	84,0	- 8,5	-
701	5534	PACKPAPIER	0,63	0,86143	79,8	86,2	74,7	73,6	- 14,6	- 1,5
702	5534 11	DARUNTER: PACKPAPIER AUS ALTPAPIER (AP)	0,25	0,89396	56,5	65,2	52,0	52,3	- 19,8	+ 0,6
703	5534 15	PACKPAPIER AUS ZELLSTOFF (ZP)	0,19	0,83880	92,7	99,8	85,2	81,8	- 18,0	- 4,0
704	5535	WELLPAPPENPAPIER	0,77	0,90598	50,4	58,4	45,4	45,4	- 22,3	-
705	554	PAPPE, UNVEREDELTE	1,07	0,79984	83,6	91,5	77,9	77,1	- 15,7	- 1,0
706	5541 71	DARUNTER: DUPLEX- UND TRIPLEXKARTON, UNGESTRICHEN	0,21	0,78623	83,1	90,6	78,7	77,4	- 14,6	- 1,7
707	5541 74	GEDECKTER GRAUKARTON (MASCHINENGRUPAPPE)	0,24	0,84802	78,1	84,6	74,8	74,1	- 12,4	- 0,9
708	56	PAPIER- UND PAPPEWAREN	14,79	0,83001	109,0	111,1	107,4	107,3	- 3,4	- 0,1
709	563	DARUNTER: BUEROBEDARF AUS PAPIER UND PAPPE, SCHREIBWAREN	1,29		119,6	121,0	118,5	118,2	- 2,3	- 0,3
710	5631	GESCHAFTSBUECHE, BUEROHILFSMITTEL, LERNMITTEL UND KALENDER	0,79	0,79888	126,6	127,4	126,2	125,8	- 1,3	- 0,3
711	5633	BRIEFUMSCHLAEGE, BRIEFBLOECKE, PAPIERAUSSTATTUNGEN	0,50	0,84109	108,5	110,9	106,5	106,3	- 4,1	- 0,2
712	565	VERPACKUNGSMITTEL AUS PAPIER UND PAPPE	6,79		107,4	111,4	104,8	104,6	- 6,1	- 0,2
713	5651	PAPIERSAECKE	0,44	0,77971	110,7	111,4	110,0	110,0	- 1,3	-
714	5652	TUETEN UND BEUTEL, GANZ ODER UEBERWIEGEND AUS PAPIER	0,36	0,79502	116,8	122,9	113,3	113,2	- 7,9	- 0,1
715	5654	WELLPAPPE	3,13	0,78976	98,6	104,5	94,7	94,3	- 9,8	- 0,4
716	5654 50	DARUNTER: ERZEUGNISSE AUS WELLPAPPE	2,86	0,76052	100,4	106,4	96,4	96,2	- 9,6	- 0,2
717	5656	VERPACKUNGSMITTEL AUS KARTON UND VOLLPAPPE	2,86		115,4	117,5	114,1	113,8	- 3,1	- 0,3
718	5656 10	VERPACKUNGSMITTEL FUER FLUESSIGKEITEN	0,73	0,79477	111,7	113,2	110,6	110,6	- 2,3	-
719	5656 20	UEBERZOGENE VERPACKUNGSMITTEL, FEINKARTONAGEN	0,18	0,81549	117,7	121,7	114,9	114,6	- 5,8	- 0,3
720	5656 30	ANDERE VERPACKUNGSMITTEL AUS KARTON	1,46	0,82785	116,9	119,7	115,6	115,2	- 3,8	- 0,3
721	5656 40	ANDERE VERPACKUNGSMITTEL AUS VOLLPAPPE	0,49	0,74618	115,4	116,0	114,7	114,3	- 1,5	- 0,3
722	566	HARTPAPIERWAREN	0,72		120,9	119,3	120,3	120,3	+ 0,8	-
723	567	BUECHBINDERISCHE ERZEUGNISSE	0,64	0,89151	122,1	122,6	121,6	121,6	- 0,8	-
724	5681	ZELLSTOFFMATTEN-, FILTERPAPIER- U. KREPPAPIERWAREN	3,72	0,90425	103,6	104,0	102,8	102,9	- 1,1	+ 0,1
725	5684	KASSEN- UND BUCHUNGSRollen, ENDLOSPAPIERE, GESCHENKPAPIERE U. AE.	0,28	0,88987	104,4	107,4	103,9	103,9	- 3,3	-

1) SIEHE ERLAEUTERUNGEN PUNKT 3.

2) OHNE PREISREPRESENTANTEN FUER HOLZSCHLIFF.

## FRUEHERES BUNDESGBIET

## 1 INDEX DER ERZEUGERPREISE GEWERBLICHER PRODUKTE (INLANDSABSATZ)

## 1.1 AKTUELLE ERGEBNISSE

1985 = 100

LFD NR.	NR. DER GP-SYSTEMATIK	WARENGRUPPE, -ZWEIG, -KLASSE UND -ART	WAEGUNGS- ANTEIL AM GESAMT- INDEX IN PROMILLE	VERKET- TUNGS- FAKTOR 1)	1993	1992	1993		VERAENDERUNG DEZ. 1993 GEGENUEBER DEZ. NOV. 1992 IN PROZENT	
					DURCH- SCHNITT	DEZ.	NOV.	DEZ.	DEZ. 1993	NOV. 1992
726	57	DRUCKEREIERZEUGNISSE	20,04	0,85182	118,0	118,0	118,2	118,0	-	- 0,2
727	571	DRUCKERZEUGNISSE	19,05	0,83789	118,6	118,6	118,8	118,6	-	- 0,2
728	5711	GESCHAFTSDRUCKSACHEN	3,67	0,78244	124,5	124,5	124,3	124,5	-	+ 0,2
729	5711 1	EINZELFORMULARE	2,46	.	136,9	134,7	137,8	138,1	+ 2,5	+ 0,2
730	5711 3	ENDLOSFORMULARE	1,21	.	99,1	103,7	96,8	96,8	- 6,7	-
731	5712	KATALOGE UND WERBEDRUCKE	4,96	0,83448	120,7	120,8	120,4	120,2	- 0,5	- 0,2
732	5712 2/4	VERSANDHAUS-, REISE- UND SONSTIGE KATALOGE	1,29	.	111,7	112,4	111,4	110,7	- 1,5	- 0,6
733	5712 7	WERBEDRUCKE	3,67	.	123,8	123,7	123,6	123,6	- 0,1	-
734	5713	BUECHER	1,62	0,82215	116,9	119,4	115,8	115,6	- 3,2	- 0,2
735	5714/15	ZEITUNGEN UND ZEITSCHRIFTEN	7,18	0,87083	112,4	112,1	113,2	112,7	+ 0,5	- 0,4
736	5714	ZEITUNGEN	4,02	0,87666	106,7	106,3	108,7	108,7	+ 2,3	-
737	5715	ZEITSCHRIFTEN	3,16	0,86416	119,6	119,5	118,9	117,9	- 1,3	- 0,8
738	5716	VERPACKUNGSDRUCKE, ETIKETTEN	1,26	0,86803	129,9	128,9	130,4	131,0	+ 1,6	+ 0,5
739	5717	WANDKALENDER, BILDDRUCKE, KARTEN	0,38	0,84668	121,8	116,8	124,2	124,2	+ 6,3	-
740	5755	REPRODUKTIONEN UND DRUCKFORMEN	0,79	1,08065	106,6	106,4	106,8	106,8	+ 0,4	-
741	5755 10	HOCHDRUCK-DRUCKFORMEN	0,10	.	120,9	117,3	122,0	122,0	+ 4,0	-
742	5755 40	FLACHDRUCK-REPRODUKTIONEN UND DRUCKPLATTEN	0,65	1,20024	104,5	104,8	104,5	104,5	- 0,3	-
743	5755 70	TIEFDRUCK-REPRODUKTIONEN UND TIEFDRUCKZYLINDER	0,04	.	105,0	104,3	105,3	105,3	+ 1,0	-
744	5759	SATZ (FOTOSATZ)	0,20	.	108,5	108,9	107,3	107,3	- 1,5	-
745	58	KUNSTSTOFFERZEUGNISSE	25,41	0,90302	110,6	111,1	109,9	109,7	- 1,3	- 0,2
746	581	HALBZEUG AUS KUNSTSTOFF	8,33	0,92784	105,8	107,0	105,1	104,6	- 2,2	- 0,5
747	5811	DARUNTER:								
748	5813	FOLIEN AUS KUNSTSTOFF BIS EINSCHL. 1 MM DICKE	3,79	0,92294	101,3	102,9	100,8	99,8	- 3,0	- 1,0
749	5814	TAFELN UND PLATTEN AUS KUNSTSTOFF UEBER 1 MM DICKE	0,67	.	103,2	105,8	101,4	101,4	- 4,2	-
750	5815	SCHICHTPRESSTOFFPLATTEN	0,55	0,81394	116,3	115,0	116,5	116,3	+ 1,1	- 0,2
751	5817	BODEN- UND WANDBELAEUGE AUS KUNSTSTOFF	0,45	0,82851	116,1	114,1	116,3	115,7	+ 1,4	- 0,5
752	5818	ROHRE, SCHLAEUCH, BAENDER, SEILE UND PROFILE	1,88	.	106,7	108,3	106,0	106,3	- 1,8	+ 0,3
753	5818	AUS KUNSTSTOFF	0,92	.	112,6	113,9	110,6	110,0	- 3,4	- 0,5
754	5821	HALBZEUG AUS SCHAUMKUNSTSTOFF	7,54	.	115,9	115,9	115,2	115,4	- 0,4	+ 0,2
755	5821 3	EINZELTEILE AUS KUNSTSTOFF	3,83	0,82580	116,1	115,1	115,5	115,6	+ 0,4	+ 0,1
756	5822	DARUNTER:								
757	5825	EINZELTEILE FUEER STRASSENFAHRZEUGE	2,66	0,82496	113,8	112,7	113,4	113,6	+ 0,8	+ 0,2
758	5827	EINZELTEILE AUS KUNSTSTOFF FUEER ELEKTROTECH-	2,24	0,85727	117,4	116,1	117,4	117,6	+ 1,3	+ 0,2
759	583	NISCHE ERZEUGNISSE	0,53	.	99,2	108,9	94,0	94,8	- 12,9	+ 0,9
760	5831	EINZELTEILE AUS KUNSTSTOFF FUEER EISEN-, BLECH- UND METALLWAEREN SOWIE FUEER BUERO- UND SCHREIBGERAEETE	0,71	0,83819	122,2	124,3	121,7	121,7	- 2,1	-
761	584	EINZELTEILE AUS KUNSTSTOFF FUEER MOEBEL	2,52	0,94747	112,4	112,2	112,6	112,7	+ 0,4	+ 0,1
762	5841	BAUELEMENTE AUS KUNSTSTOFF	1,91	.	111,1	110,7	111,6	111,6	+ 0,8	-
763	5841 21/29	DARUNTER:								
764	5842	FENSTERPROFILE, FENSTER UND FENSTERBAENKE AUS KUNSTSTOFF	4,31	0,94045	104,7	106,1	103,6	103,4	- 2,5	- 0,2
765	5843	VERPACKUNGSMITTEL, LAGER- UND TRANSPORTBEHALTER AUS KUNSTSTOFF	1,32	1,01278	94,7	96,3	92,2	91,9	- 4,6	- 0,3
766	5845	DARUNTER:								
767	5848	BEUTEL, TRAGTASCHEN UND SAECKE AUS KUNSTSTOFF	0,74	1,07489	103,7	104,1	103,5	103,3	- 0,8	- 0,2
768	585	BEUTEL AUS KUNSTSTOFF	0,50	0,92351	115,4	114,8	115,7	115,7	+ 0,8	-
769	5851	FLASCHEN AUS KUNSTSTOFF MIT EINEM FASSUNGSVER-	0,42	.	99,2	103,3	97,6	97,5	- 5,6	- 0,1
770	5853	MOEGEN BIS 2 L	1,00	0,92538	105,6	107,4	104,7	104,1	- 3,1	- 0,6
771	5854	FAESSER U. AE. TRANSPORTGEFAESSE AUS KUNSTSTOFF	0,52	.	108,0	109,3	108,1	108,6	- 0,8	+ 0,5
772	5855	VERPACKUNGSBECHER, -DOSEN UND -EIMER AUS KUNSTSTOFF	2,71	0,85112	118,1	117,5	117,8	116,8	- 0,6	- 0,8
773	59	DECKEL, STOPFEN, VERSCHRAUBUNGEN UND ANDERE	0,39	0,88699	123,4	122,3	124,2	118,9	- 2,8	- 4,3
774	591	VERSCHLUESSE AUS KUNSTSTOFF	1,52	0,83545	115,0	114,4	114,4	114,2	- 0,2	- 0,2
775	5911 3	SONSTIGE FERTIGERZEUGNISSE AUS KUNSTSTOFF	0,29	0,86063	124,9	124,3	125,0	124,4	+ 0,1	- 0,5
776	5911 4	BEKLEIDUNG UND KURZWAEREN AUS KUNSTSTOFF	0,51	.	119,0	119,6	118,9	118,5	- 0,9	- 0,3
777	592	HAUSHALTS-, GEBRAUCHS- UND GARTENARTIKEL AUS KUNSTSTOFF	8,68	0,81344	109,2	114,4	110,4	110,5	- 3,4	+ 0,1
778	5921	DARUNTER:								
779	591	TECHNISCHE WEICHGUMMIWAEREN	3,84	0,84629	113,0	124,4	115,9	116,7	- 6,2	+ 0,7
780	6121	BEREIFUNGEN	2,64	0,86134	114,7	125,4	118,0	118,8	- 5,3	+ 0,7
781	6121 20	PKW-BEREIFUNGEN	1,20	0,82977	109,1	122,1	111,3	112,1	- 8,2	+ 0,7
782	6125	LKW- UND OMNIBUSBEREIFUNGEN	4,84	0,78651	106,2	106,5	106,0	105,5	- 0,9	- 0,5
783	61	LEDER	1,11	0,77945	99,5	99,9	99,5	99,3	- 0,6	- 0,2
784	6121 20	DARUNTER:								
785	6125	OBERLEDER	0,38	0,76688	102,2	102,8	102,0	101,6	- 1,2	- 0,4
786	6125	DARUNTER:								
787	6125	OBERLEDER AUS RIND- UND EINHUFERHAUTEN	0,24	0,81430	96,9	98,2	96,6	96,0	- 2,2	- 0,6
788	6125	ANDERE FLAECHENLEDER	0,63	0,78810	97,6	98,2	97,7	97,6	- 0,6	- 0,1

1) SIEHE ERLAEUTERUNGEN PUNKT 3.

## FRUEHERES BUNDESGBIET

## 1 INDEX DER ERZEUGERPREISE GEWERBLICHER PRODUKTE (INLANDSABSATZ)

## 1.1 AKTUELLE ERGEBNISSE

1985 = 100

LFD NR.	NR. DER GP-SYSTEMATIK	WARENGRUPPE, -ZWEIG, -KLASSE UND -ART	WAEGUNGS- ANTEIL AM GESAMT- INDEX IN PROMILLE	VERKET- TUNGS- FAKTOR 1)	1993	1992	1993		VERAENDERUNG DEZ. 1993 GEGENUEBER DEZ. 1992 1993 IN PROZENT	
					DURCH- SCHNITT	DEZ.	NOV.	DEZ.	DEZ.	NOV.
783	62	LEDERWAREN UND SCHUHE	4,53	0,85224	117,4	115,9	117,9	118,0	+ 1,8	+ 0,1
784	621	LEDERWAREN (EINSCHL. REISEARTIKELN) DARUNTER:	1,25	0,85262	120,7	119,2	121,4	121,4	+ 1,8	-
785	6214	SATTLER- UND FEINSATTLERWAREN AUS LEDER	0,10	0,79968	130,7	128,8	131,0	131,0	+ 1,7	-
786	6215	FEINTAESCHNER- UND GALANTERIEWAREN AUS LEDER	0,54	0,84065	125,4	123,7	126,7	126,7	+ 2,4	-
787	625	SCHUHE DARUNTER:	3,28	0,85125	116,1	114,7	116,5	116,7	+ 1,7	+ 0,2
788	6253	STRASSENSCHUHE UND -STIEFEL	2,38	0,85579	116,7	115,4	117,1	117,3	+ 1,6	+ 0,2
789	63	TEXTILIEN	23,28	0,83997	104,9	105,3	104,5	104,4	- 0,9	- 0,1
790	632	GARN DARUNTER:	5,76	0,81984	94,6	96,7	93,2	93,2	- 3,6	-
791	6321	GARN FUER GEWEBE	2,33	0,81114	82,5	84,8	80,8	80,8	- 4,7	-
792	6322	GARN FUER MASCHENWARE	0,91	0,79777	85,0	87,2	84,1	83,9	- 3,8	- 0,2
793	6326	TEXTURIERTES GARN	1,26	0,89836	104,4	106,3	103,0	103,0	- 3,1	-
794	6328	NAEH- UND STOPFMITTEL, HANDSTRICK- UND HANDARBEITSGARN	0,89	0,81137	116,2	116,2	116,2	116,2	-	-
795	635	SPINNSTOFFWAREN	2,82	0,81954	109,7	109,4	109,7	109,5	+ 0,1	- 0,2
796	6351	VERBANDMITTEL, MULL UND WATTE	0,29	115,5	116,8	116,4	115,4	115,4	- 1,2	- 0,9
797	6352	BAENDER, GURTE, FLECHTARTIKEL DARUNTER:	0,98	0,80472	119,7	118,5	119,7	119,7	+ 1,0	-
798	6352	BAENDER (UNELASTISCH) UND GURTE ALLER ART	0,63	0,79984	112,8	112,5	112,3	112,3	- 0,2	-
799	6352	BAENDER ALLER ART, ELASTISCH	0,18	0,84517	115,8	114,7	116,5	116,5	+ 1,6	-
800	6356	FILZ, NICHT GEWEBT UND FILZTUCH, WAREN AUS FILZ, VLIESTOFFE UND WAREN DARAUS	1,55	0,85554	102,3	102,3	102,1	102,0	- 0,3	- 0,1
801	637	METERWARE DARUNTER:	5,75	0,83531	98,9	99,7	98,5	98,5	- 1,2	-
802	6371	ROHGEWEBE	1,38	0,81180	87,6	88,7	87,4	87,4	- 1,5	-
803	6372	FERTIGGEWEBE FUER BEKLEIDUNG UND LEIBWAESCHE DARUNTER:	3,72	0,84058	100,2	101,2	99,6	99,6	- 1,6	-
804	1	OBERBEKLEIDUNGSSTOFF AUS BAUMWOLLE	0,86	0,82831	95,0	95,6	95,6	95,5	- 0,1	- 0,1
805	2	OBERBEKLEIDUNGSSTOFF AUS WOLLE	0,96	0,83235	97,8	100,7	96,0	95,9	- 4,8	- 0,1
806	3	OBERBEKLEIDUNGSSTOFF AUS SYNTHETISCHEM MATERIAL	1,05	0,86051	106,0	105,7	105,7	105,7	-	-
807	638	HEIM- UND HAUSTEXTILIEN SOWIE VERWANDTE ERZEUGNISSE DARUNTER:	3,84	0,86609	108,5	108,1	108,2	107,8	- 0,3	- 0,4
808	6382	HAUS-, BETT- UND TISCHWAESCHESTOFF, FROTTIERGEWEBE, INLETT UND MATRATZENRELL	0,25	.	99,7	99,3	99,7	99,8	+ 0,5	+ 0,1
809	6384	MOEBEL- UND DEKORATIONSGESTOFF	0,90	0,85469	115,1	113,4	115,1	115,2	+ 1,6	+ 0,1
810	6385	GARDINENSTOFF	0,39	0,89631	103,9	104,4	103,9	103,9	- 0,5	-
811	6386	TEPPICHE, LAEUFER UND FUSSBODENBELAG AUS TEXTILEM MATERIAL DARUNTER:	1,80	0,90163	109,3	109,0	109,5	108,7	- 0,3	- 0,7
		TEPPICHE, LAEUFER UND FUSSBODENBELAG IM TUFTING- VERFAHREN HERGESTELLT								
812	6386	AUS SYNTHETISCHEN FAEDEN	0,59	0,92084	100,1	100,5	102,5	99,5	- 1,0	- 2,9
813	6386	AUS SYNTHETISCHEN FASERN	0,67	0,91405	116,7	115,3	117,2	116,7	+ 1,2	- 0,4
814	639	WIRK- UND STRICKWAREN DARUNTER:	5,11	0,85237	118,0	117,1	118,5	118,5	+ 1,2	-
815	6391	GEWIRKTER ODER GESTRIKTER STOFF	0,78	.	112,1	112,2	111,4	111,6	- 0,5	+ 0,2
816	6392	HERREN OBERBEKLEIDUNG AB GROESSE 38 (GEWIRKT ODER GESTRIKT)	0,30	0,83504	118,0	118,0	117,8	117,8	- 0,2	-
817	6393	DAMEN OBERBEKLEIDUNG AB GROESSE 34 (GEWIRKT ODER GESTRIKT) DARUNTER:	1,22	0,83362	121,1	119,8	122,5	122,5	+ 2,3	-
		PULLOVER, SLIPOVER, TWINSETS, WESTEN, STRICK- JACKEN, GANZ ODER UEBERWIEGEND								
818	6393	AUS WOLLE UND FEINEN TIERHAAREN	0,17	0,81987	122,8	121,6	125,6	125,6	+ 3,3	-
819	6393	AUS SYNTHETISCHEM MATERIAL	0,76	0,83097	121,8	120,1	123,7	123,7	+ 3,0	-
820	6394	KINDER OBERBEKLEIDUNG (GEWIRKT ODER GESTRIKT)	0,30	0,83825	114,6	112,6	115,3	115,3	+ 2,4	-
821	6395	HERRENWAESCHE (GEWIRKT ODER GESTRIKT)	0,42	0,82925	120,1	118,7	120,2	120,2	+ 1,3	-
822	6396/97	DAMEN- UND KINDERWAESCHE (GEWIRKT ODER GESTRIKT)	0,89	0,85641	119,1	118,1	119,7	119,7	+ 1,4	-
823	6398	STRUMPFWAREN DARUNTER:	0,90	0,88623	119,5	118,5	120,3	120,4	+ 1,6	+ 0,1
824	6398	DAMENFEINSTRUMPFHOSEN AUS SYNTHETISCHEM GARN VON 60 DEN ODER WENIGER	0,51	0,90073	124,5	123,4	125,3	125,4	+ 1,6	+ 0,1

1) SIEHE ERLAEUTERUNGEN PUNKT 3.





FRUEHERES BUNDESGBIET  
1 INDEX DER ERZEUGERPREISE GEWERBLICHER PRODUKTE (INLANDSABSATZ)

1.1 AKTUELLE ERGEBNISSE

1985 = 100

LFD NR.	NR. DER GP-SYSTEMATIK	WARENGRUPPE, -ZWEIG, -KLASSE UND -ART	WAEGUNGS-ANTEIL AM GESAMT-INDEX IN PROMILLE	VERKET-TUNGS-FAKTOR 1)	1993	1992	1993		VERAENDERUNG	
					DURCH-SCHNITT	DEZ.	NOV.	DEZ.	DEZ. 1993 GEGENUEBER DEZ. 1992	NOV. 1993 IN PROZENT
897		NAHRUNGSMITTEL, VORWIEGEND AUF TIERISCHER GRUNDLAGE	39,79	0,90464	104,2	106,0	103,1	103,2	- 2,6	+ 0,1
898	6832	MILCH, BUTTER, KAESE	14,68	0,93059	103,8	104,4	103,9	104,0	- 0,4	+ 0,1
		DARUNTER:								
899	6832 12	VOLLMILCH ODER TEILENTRAHMTE MILCH	3,27	0,89059	109,7	110,2	109,7	109,8	- 0,4	+ 0,1
900	6832 16	ENTRAHMTE MILCH	0,53	0,87114	111,8	111,5	112,6	112,6	+ 1,0	-
901	6832 20	SAHNE, AUCH SCHLAGRAHM	1,51	0,87919	103,7	104,6	104,1	104,1	- 0,5	-
902	6832 31	BUTTER	3,36	1,05242	87,3	88,0	87,1	87,2	- 0,9	+ 0,1
		DARUNTER:								
903		BUTTER, ABGEPACKT IN 250-G-PACKUNGEN	2,18	1,04688	87,5	88,2	87,2	87,4	- 0,9	+ 0,2
904	6832 44	SCHNITTKAESE UND HALBFESTER SCHNITTKAESE	1,69	0,90126	106,0	106,8	105,4	105,4	- 1,3	-
905	6832 47	WEICHKAESE	0,65	0,88057	116,7	117,8	116,1	116,1	- 1,4	-
906	6832 50	FRISCHKAESE, FRISCHKAESEZUBEREITUNGEN	1,21	0,88283	112,0	111,4	112,1	112,5	+ 1,0	+ 0,4
907	6832 92/94	JOGHURT	1,36	0,88341	109,9	109,6	110,6	111,0	+ 1,3	+ 0,4
908	6832 92	JOGHURT OHNE ZUSAETZE	0,34	.	111,2	110,8	111,9	111,9	+ 1,0	-
909	6832 94	JOGHURT MIT ZUSAETZEN	1,02	.	109,4	109,2	110,2	110,7	+ 1,4	+ 0,5
910	6836	DAUERMITLICH UND MILCHPRAEPARATE, SCHMELZKAESE	4,49	.	104,8	106,0	103,6	104,0	- 1,9	+ 0,4
911	6836 1	VOLLMILCH-, MAGERMILCHPULVER, SONSTIGE TROCKEN- MILCHERZEUGNISSE	2,11	0,80826	99,9	104,5	96,3	97,1	- 7,1	+ 0,8
912	6836 3	KONDENSVOLLMILCH	1,14	0,89621	106,1	103,6	107,7	107,2	+ 3,5	- 0,5
913	6836 5	STERILISIERTE ODER ULTRAHOCHERHITZTE TRINKMILCH	0,46	.	108,2	105,2	109,3	109,3	+ 3,9	-
914	6836 7	SCHMELZKAESE UND SCHMELZKAESEZUBEREITUNGEN	0,79	0,85961	114,3	114,2	114,0	114,7	+ 0,4	+ 0,6
915	6847	ERZEUGNISSE DER TALGSCHMELZEN UND SCHMALZSIEDEREIEN	0,18	.	97,3	99,0	98,8	99,6	+ 0,6	+ 0,8
916	6847 40	SPEISETALG	0,09	0,72108	86,5	88,2	87,3	87,7	- 0,6	+ 0,5
917	6847 70	SCHMALZ	0,09	0,73739	108,0	109,8	110,3	111,5	+ 1,5	+ 1,1
918	6853	FLEISCH UND FLEISCHERZEUGNISSE	18,94	0,90498	104,3	107,1	102,6	102,6	- 4,2	-
919	6853 1	FLEISCH, FRISCH	6,64	0,91850	96,0	98,5	94,0	94,3	- 4,3	+ 0,3
920		SCHWEINEFLEISCH	4,00	0,93004	91,0	95,1	87,8	88,3	- 7,2	+ 0,6
921		RINDFLEISCH	2,64	0,90294	103,6	103,7	103,4	103,5	- 0,2	+ 0,1
922	6853 22	HAEHNCHEN, HUEHNER, GEFROREN BZW. TIEFGEFROREN	0,85	1,00294	91,7	90,0	91,7	91,1	+ 1,2	- 0,7
923	6853 3	WURSTWAREN	6,80	.	110,0	112,5	109,8	109,7	- 3,4	- 0,1
924	6853 4	TIEFGEFRORENE TAFELFERTIGE FLEISCHERZEUGNISSE	0,31	0,90537	108,5	108,9	110,3	110,3	+ 1,3	-
925	6853 5	WURST-, FLEISCH- UND MISCHKONSERVEN	1,69	.	110,3	115,5	106,1	105,9	- 8,3	- 0,2
926	6853 6	FLEISCHSALAT	0,19	0,85850	117,0	115,1	118,8	118,8	+ 3,2	-
927	6853 8	SCHINKEN, GERAEUCHTERER SPECK UND SONSTIGE FLEISCHWAREN	2,65	.	109,8	114,3	107,8	107,7	+ 5,8	- 0,1
928	6859	FISCH UND FISCHERZEUGNISSE	1,50	0,87655	104,9	107,5	101,8	101,6	- 5,5	- 0,2
		DARUNTER:								
929	6859 3	TIEFGEFRORENE FISCHERZEUGNISSE	0,48	0,90000	94,1	99,0	89,9	88,9	- 10,2	- 1,1
930	6859 6	ERZEUGNISSE AUS GESALZENEN FISCHEN IN OEL U. AE., MARINADEN, FISCHDAUERKONSERVEN	0,70	0,87326	108,7	108,3	107,5	107,7	- 0,6	+ 0,2
931	6865	ROESTKAAFFEE, BEARBEITETER TEE UND TEEAENLICHE ERZEUGNISSE	6,63	0,84447	83,0	83,2	82,1	83,6	+ 0,5	+ 1,8
		DARUNTER:								
932	6865 1	ROESTKAAFFEE	5,38	0,85242	79,8	79,0	79,3	81,2	+ 2,8	+ 2,4
933	6865 7	BEARBEITETER TEE	0,49	0,74116	105,5	119,5	96,7	96,7	- 19,1	-
934	6871	VOLLBIER, STAMMWUERZE 11-14 %	10,11	0,86859	127,1	122,7	127,4	127,5	+ 3,9	+ 0,1
935	6871 51	FLASCHENBIER, OBERGAERIG	1,11	.	130,4	125,5	130,9	130,9	+ 4,3	-
936	6871 55 1	FASSBIER, UNTERGAERIG	2,60	0,82305	134,4	129,9	135,1	135,0	+ 4,7	- 0,1
937		FLASCHENBIER, UNTERGAERIG	6,40	0,88712	123,5	119,7	123,7	123,8	+ 3,4	+ 0,1
938	6872 1	BRAUMALZ, HELL	0,89	0,90121	80,5	87,9	75,5	74,3	- 15,5	- 1,6
939	6873 1	SPIRITUS (ROHBRANNNTWEIN)	0,03	0,83362	87,3	85,7	92,1	92,1	+ 7,5	-
940	6875	SPIRITUOSEN	4,02	0,81767	105,3	105,2	104,8	104,8	- 0,4	-
		DARUNTER:								
941	6875 3	BRANNNTWEINE AUS WEIN	1,39	0,82035	106,8	106,0	105,5	105,5	- 0,5	-
942	6875 7	LIKDOERE	1,04	0,83112	106,5	105,9	106,7	106,8	+ 0,8	+ 0,1
943	6877 25	TRAUBENSCHAUMWEINE	1,26	0,88516	106,6	106,7	106,9	106,8	+ 0,1	- 0,1
944	6879	TAFELWASSER UND ALKOHOLFREIE ERFRISCHUNGSGEETRAENKE	4,86	0,91233	124,7	123,6	125,1	125,1	+ 1,2	-
		DARUNTER:								
945	6879 1	TAFELWASSER	1,25	0,92798	124,0	123,9	123,8	123,8	- 0,1	-
946	6879 8	LIMONADEN (AUCH KOFFEINHALTIG)	3,26	0,90580	126,8	125,3	127,4	127,4	+ 1,7	-
947	6882 10	ESSIG	0,10	0,93710	109,6	110,9	110,8	110,8	- 0,1	-
948	6882 71	GEWUERZE	0,52	0,68889	89,4	88,4	90,9	90,9	+ 2,8	-
949	6888 70	TIEFGEFRORENE FERTIGGERICHTE	0,89	0,90901	102,0	100,5	102,9	102,9	+ 2,4	-
950	6889	FUTTERMittel	7,12	0,97449	84,8	86,2	82,5	82,9	- 3,8	+ 0,5
951	69	TABAKWAREN	16,81	0,76888	127,0	124,3	127,4	127,3	+ 2,4	- 0,1
952	6911	ZIGARETTEN	16,19	0,76690	126,6	124,2	126,6	126,6	+ 1,9	-
953	6941	ZIGARREN UND ZIGARILLOS	0,23	0,87766	.	.	.	.	.	.
954	6971	RAUCHTABAK	0,39	0,67764	.	.	.	.	.	.
955	70	FERTIGTEILBAUTEN IM HOCHBAU	1,76	0,83768	140,4	137,2	142,6	142,8	+ 4,1	+ 0,1

1) SIEHE ERLAEUTERUNGEN PUNKT 3.

## FRUEHERES BUNDESGBIET

## 1 INDEX DER ERZEUGERPREISE GEWERBLICHER PRODUKTE (INLANDSABSATZ)

## 1.2 MITTELFRISTIGE UEBERSICHT

## ABSOLUTE WERTE

1985 = 100

JAHR MONAT	GEWERBLICHE ERZEUGNISSE			ERZEUGNISSE DES VERARBEITENDEN GEWERBES				FERTIGERZEUGNISSE 1)		ELEK- TRIZI- TAET, FERN- WAERME, WASSER 2)
	INSGESAMT	OHNE ELEKTRI- ZITAET, EROGAS, FERNWAERME UND WASSER	ZU- SAMMEN	GRUNDSTOFF- U. PRODUK- TIONSGUETER- GEWERBES	INVESTI- TIONSGUETER PRODUZIERENDEN GEWERBES	VERBRAUCHS- GUETER	NAHRUNGS- U. GENUSS- MITTEL- GEWERBES	INVESTI- TIONSGUETER	VER- BRAUCHS- GUETER (OHNE NAHRUNGS- U. GENUSS- MITTEL)	
1990 D .....	101.0	103.6	103.7	93.1	110.7	109.1	100.7	112.9	102.9	105.0
1991 D .....	103.4	105.7	105.8	93.6	114.0	112.1	102.3	116.6	107.5	104.6
1992 D .....	104.8	107.5	107.5	92.4	117.2	114.1	105.5	120.0	110.5	105.9
1993 D .....	104.8	107.5	107.6	89.9	118.8	114.7	105.6	122.0	112.1	107.1
1990 JANUAR .....	100.1	102.7	102.7	92.6	109.1	107.8	100.8	111.2	101.4	105.9
FEBRUAR .....	100.1	102.6	102.7	92.0	109.5	108.1	100.4	111.6	101.1	105.9
MAERZ .....	100.2	102.7	102.8	91.9	109.7	108.2	100.4	111.8	101.1	106.0
APRIL .....	100.7	102.9	103.0	91.9	110.3	108.4	100.6	112.4	101.3	106.0
MAI .....	100.8	103.1	103.2	91.7	110.5	108.8	100.7	112.7	101.3	106.0
JUNI .....	100.8	103.1	103.2	91.3	110.7	108.9	100.7	112.9	101.3	106.0
JULI .....	100.7	103.2	103.3	91.4	110.9	109.2	100.7	113.2	101.6	104.0
AUGUST .....	101.3	103.9	104.0	93.4	111.1	109.4	100.8	113.5	104.0	104.0
SEPTEMBER ...	101.7	104.4	104.5	94.9	111.3	109.6	100.7	113.6	105.6	104.0
OKTOBER .....	102.1	105.1	105.2	96.8	111.5	110.0	100.6	113.9	106.8	104.1
NOVEMBER .....	101.8	104.8	104.9	95.4	111.6	110.1	100.6	114.0	105.5	104.1
DEZEMBER .....	101.5	104.4	104.5	94.1	111.6	110.2	100.8	114.0	104.1	104.1
1991 JANUAR .....	102.4	105.2	105.4	95.6	112.2	110.9	101.1	114.7	106.2	104.2
FEBRUAR .....	102.3	105.1	105.2	94.5	112.5	111.2	101.2	115.0	105.5	104.2
MAERZ .....	102.0	104.7	104.8	92.5	112.9	111.3	101.3	115.4	104.1	104.3
APRIL .....	102.9	105.0	105.2	92.4	113.7	111.5	101.7	116.2	105.0	104.4
MAI .....	103.0	105.1	105.2	92.1	113.9	111.8	101.8	116.5	105.5	104.5
JUNI .....	103.1	105.2	105.3	91.8	114.2	112.0	102.0	116.8	105.7	104.5
JULI .....	104.0	106.0	106.2	94.2	114.5	112.4	102.1	117.1	109.3	104.6
AUGUST .....	104.0	106.0	106.2	94.0	114.5	112.5	102.3	117.1	109.3	104.6
SEPTEMBER ...	104.3	106.4	106.5	94.3	114.7	112.7	102.7	117.3	110.0	104.7
OKTOBER .....	104.4	106.6	106.7	94.3	115.0	112.9	103.4	117.6	110.2	104.8
NOVEMBER .....	104.3	106.5	106.7	93.9	115.0	112.8	103.7	117.6	110.0	105.0
DEZEMBER .....	104.1	106.3	106.4	93.1	115.0	112.8	103.7	117.6	109.3	105.0
1992 JANUAR .....	104.0	106.4	106.6	92.5	115.5	113.2	104.1	118.0	108.8	105.5
FEBRUAR .....	104.3	106.8	106.9	92.7	115.8	113.4	104.6	118.4	109.5	105.6
MAERZ .....	104.6	107.1	107.2	92.3	116.4	113.6	105.6	119.0	109.9	105.6
APRIL .....	104.9	107.5	107.5	92.8	117.0	113.7	105.6	119.8	110.4	105.6
MAI .....	105.1	107.7	107.8	93.0	117.2	114.0	105.8	120.0	110.8	105.7
JUNI .....	105.2	107.8	107.9	93.0	117.4	114.1	106.0	120.3	111.1	105.7
JULI .....	105.1	107.8	107.9	92.6	117.6	114.2	105.9	120.5	110.7	106.1
AUGUST .....	105.1	107.7	107.8	92.3	117.7	114.3	105.8	120.6	110.5	106.2
SEPTEMBER ...	105.1	107.8	107.8	92.2	117.8	114.4	105.7	120.7	110.9	106.2
OKTOBER .....	104.9	107.7	107.8	92.0	117.9	114.6	105.5	120.8	111.1	106.2
NOVEMBER .....	104.8	107.7	107.8	91.9	117.9	114.6	105.6	120.9	111.2	106.2
DEZEMBER .....	104.6	107.6	107.5	91.0	117.9	114.5	105.6	121.0	111.0	106.2
1993 JANUAR .....	104.8	107.6	107.7	90.5	118.5	114.7	105.9	121.6	111.4	106.6
FEBRUAR .....	104.8	107.7	107.7	90.6	118.6	114.7	105.9	121.6	111.8	106.7
MAERZ .....	104.9	107.7	107.8	90.6	118.7	114.7	105.9	121.7	112.1	106.7
APRIL .....	105.0	107.8	107.8	90.5	119.0	114.9	105.8	122.2	112.4	107.1
MAI .....	104.8	107.6	107.7	90.1	118.9	114.8	105.7	122.0	112.3	107.1
JUNI .....	104.8	107.5	107.6	89.8	118.9	114.8	105.6	122.1	112.2	107.1
JULI .....	104.9	107.6	107.7	90.0	119.0	114.9	105.7	122.1	112.3	107.3
AUGUST .....	104.8	107.5	107.6	89.6	119.0	114.8	105.6	122.2	112.3	107.3
SEPTEMBER ...	104.6	107.3	107.3	89.1	118.9	114.8	105.4	122.2	111.9	107.3
OKTOBER .....	104.6	107.3	107.3	89.3	118.8	114.7	105.2	122.1	112.2	107.4
NOVEMBER .....	104.6	107.3	107.3	89.3	118.8	114.6	105.4	122.1	112.2	107.4
DEZEMBER .....	104.5	107.2	107.2	88.9	118.8	114.5	105.5	122.1	111.6	107.4

1) FERTIGERZEUGNISSE NACH IHRER VORWIEGENDEN VERWENDUNG ENTSPRECHEND DER WARENGLIEDERUNG DES INDEX DER GEWERBLICHEN BRUTTOPRODUKTION FUER INVESTITIONS- UND VERBRAUCHSGUETER.

2) IN DEN PREISINDIZES FUER ELEKTRIZITAET IST DIE AUSGLEICH-  
ABGABE NACH DEM DRITTEN VERSTROMUNGSGESETZ BERUECKSICHTIGT.  
BEI ELEKTRIZITAET UND WASSER EINSCHL. DER VERKAUEFE DER  
WEITERVERTEILER.

## FRUEHERES BUNDESGBIET

## 1 INDEX DER ERZEUGERPREISE GEWERBLICHER PRODUKTE (INLANDSABSATZ)

## 1.2 MITTELFRISTIGE UEBERSICHT

## RELATIVE VERAENDERUNGEN GEGENUEBER DEM ENTSPRECHENDEN VORJAHRESERGEBNIS

## PROZENT

JAHR MONAT	GEWERBLICHE ERZEUGNISSE		ERZEUGNISSE DES VERARBEITENDEN GEWERBES					FERTIGERZEUGNISSE 1)		ELEK- TRIZI- TAET, FERN- WAERME, WASSER 2)
	INSGESAMT	OHNE ELEKTRI- ZITAET, ERDGAS, FERNWAERME UND WASSER	ZU- SAMMEN	GRUNDSTOFF- U. PRODUK- TIONSGUETER- GEWERBES	INVESTI- TIONSGUETER PRODUZIERENDEN GEWERBES	VERBRAUCHS- GUETER	NAHRUNGS- U. GENUSS- MITTEL- GEWERBES	INVESTI- TIONSGUETER	VER- BRAUCHS- GUETER (OHNE NAHRUNGS- U. GENUSS- MITTEL)	
1990 D .....	+ 1.7	+ 1.5	+ 1.5	- 0.3	+ 2.7	+ 2.4	+ 0.3	+ 2.9	+ 2.8	- 1.1
1991 D .....	+ 2.4	+ 2.0	+ 2.0	+ 0.5	+ 3.0	+ 2.7	+ 1.6	+ 3.3	+ 4.5	- 0.4
1992 D .....	+ 1.4	+ 1.7	+ 1.6	- 1.3	+ 2.8	+ 1.8	+ 3.1	+ 2.9	+ 2.8	+ 1.2
1993 D .....	-	-	+ 0.1	- 2.7	+ 1.4	+ 0.5	+ 0.1	+ 1.7	+ 1.4	+ 1.1
1990 JANUAR .....	+ 1.9	+ 1.7	+ 1.6	-	+ 2.2	+ 2.4	+ 1.7	+ 2.5	+ 3.2	- 0.2
FEBRUAR .....	+ 1.7	+ 1.4	+ 1.4	- 0.6	+ 2.3	+ 2.5	+ 1.2	+ 2.6	+ 2.5	- 0.3
MAERZ .....	+ 1.5	+ 1.2	+ 1.2	- 1.3	+ 2.3	+ 2.3	+ 0.9	+ 2.6	+ 2.0	- 0.2
APRIL .....	+ 1.5	+ 0.7	+ 0.7	- 2.9	+ 2.4	+ 2.1	+ 0.8	+ 2.6	+ 0.3	- 0.2
MAI .....	+ 1.5	+ 0.8	+ 0.8	- 2.9	+ 2.5	+ 2.3	+ 0.7	+ 2.7	+ 0.3	- 0.2
JUNI .....	+ 1.6	+ 0.9	+ 0.8	- 2.7	+ 2.6	+ 2.2	+ 0.1	+ 2.9	+ 0.7	- 0.2
JULI .....	+ 1.4	+ 1.1	+ 1.1	- 1.5	+ 2.6	+ 2.2	- 0.1	+ 3.0	+ 1.5	- 2.1
AUGUST .....	+ 1.9	+ 1.6	+ 1.7	+ 0.2	+ 2.9	+ 2.4	-	+ 3.3	+ 4.1	- 2.1
SEPTEMBER .....	+ 2.1	+ 1.9	+ 1.9	+ 1.4	+ 2.9	+ 2.4	- 0.5	+ 3.2	+ 5.1	- 2.1
OKTOBER .....	+ 2.0	+ 2.3	+ 2.3	+ 3.3	+ 2.9	+ 2.6	- 0.7	+ 3.1	+ 5.8	- 2.1
NOVEMBER .....	+ 1.8	+ 2.3	+ 2.3	+ 2.7	+ 3.0	+ 2.6	- 0.5	+ 3.2	+ 5.1	- 2.1
DEZEMBER .....	+ 1.5	+ 1.9	+ 1.9	+ 0.9	+ 3.0	+ 2.6	-	+ 3.2	+ 3.0	- 2.1
1991 JANUAR .....	+ 2.3	+ 2.4	+ 2.6	+ 3.2	+ 2.8	+ 2.9	+ 0.3	+ 3.1	+ 4.7	- 1.6
FEBRUAR .....	+ 2.2	+ 2.4	+ 2.4	+ 2.7	+ 2.7	+ 2.9	+ 0.8	+ 3.0	+ 4.4	- 1.6
MAERZ .....	+ 1.8	+ 1.9	+ 1.9	+ 0.7	+ 2.9	+ 2.9	+ 0.9	+ 3.2	+ 3.0	- 1.6
APRIL .....	+ 2.2	+ 2.0	+ 2.1	+ 0.5	+ 3.1	+ 2.9	+ 1.1	+ 3.4	+ 3.7	- 1.5
MAI .....	+ 2.2	+ 1.9	+ 1.9	+ 0.4	+ 3.1	+ 2.8	+ 1.1	+ 3.4	+ 4.1	- 1.4
JUNI .....	+ 2.3	+ 2.0	+ 2.0	+ 0.5	+ 3.2	+ 2.8	+ 1.3	+ 3.5	+ 4.3	- 1.4
JULI .....	+ 3.3	+ 2.7	+ 2.8	+ 3.1	+ 3.2	+ 2.9	+ 1.4	+ 3.4	+ 7.6	+ 0.6
AUGUST .....	+ 2.7	+ 2.0	+ 2.1	+ 0.6	+ 3.1	+ 2.8	+ 1.5	+ 3.2	+ 5.1	+ 0.6
SEPTEMBER .....	+ 2.6	+ 1.9	+ 1.9	- 0.6	+ 3.1	+ 2.8	+ 2.0	+ 3.3	+ 4.2	+ 0.7
OKTOBER .....	+ 2.3	+ 1.4	+ 1.4	- 2.6	+ 3.1	+ 2.6	+ 2.8	+ 3.2	+ 3.2	+ 0.7
NOVEMBER .....	+ 2.5	+ 1.6	+ 1.7	- 1.6	+ 3.0	+ 2.5	+ 3.1	+ 3.2	+ 4.3	+ 0.9
DEZEMBER .....	+ 2.6	+ 1.8	+ 1.8	- 1.1	+ 3.0	+ 2.4	+ 2.9	+ 3.2	+ 5.0	+ 0.9
1992 JANUAR .....	+ 1.6	+ 1.1	+ 1.1	- 3.2	+ 2.9	+ 2.1	+ 3.0	+ 2.9	+ 2.4	+ 1.2
FEBRUAR .....	+ 2.0	+ 1.6	+ 1.6	- 1.9	+ 2.9	+ 2.0	+ 3.4	+ 3.0	+ 3.8	+ 1.3
MAERZ .....	+ 2.5	+ 2.3	+ 2.3	- 0.2	+ 3.1	+ 2.1	+ 4.2	+ 3.1	+ 5.6	+ 1.2
APRIL .....	+ 1.9	+ 2.4	+ 2.2	+ 0.4	+ 2.9	+ 2.0	+ 3.8	+ 3.1	+ 5.1	+ 1.1
MAI .....	+ 2.0	+ 2.5	+ 2.5	+ 1.0	+ 2.9	+ 2.0	+ 3.9	+ 3.0	+ 5.0	+ 1.1
JUNI .....	+ 2.0	+ 2.5	+ 2.5	+ 1.3	+ 2.8	+ 1.9	+ 3.9	+ 3.0	+ 5.1	+ 1.1
JULI .....	+ 1.1	+ 1.7	+ 1.6	- 1.7	+ 2.7	+ 1.6	+ 3.7	+ 2.9	+ 1.3	+ 1.4
AUGUST .....	+ 1.1	+ 1.6	+ 1.5	- 1.8	+ 2.8	+ 1.6	+ 3.4	+ 3.0	+ 1.1	+ 1.5
SEPTEMBER .....	+ 0.8	+ 1.3	+ 1.2	- 2.2	+ 2.7	+ 1.5	+ 2.9	+ 2.9	+ 0.8	+ 1.4
OKTOBER .....	+ 0.5	+ 1.0	+ 1.0	- 2.4	+ 2.5	+ 1.5	+ 2.0	+ 2.7	+ 0.8	+ 1.3
NOVEMBER .....	+ 0.5	+ 1.1	+ 1.0	- 2.1	+ 2.5	+ 1.6	+ 1.8	+ 2.8	+ 1.1	+ 1.1
DEZEMBER .....	+ 0.5	+ 1.1	+ 1.0	- 2.3	+ 2.5	+ 1.5	+ 1.8	+ 2.9	+ 1.6	+ 1.1
1993 JANUAR .....	+ 0.8	+ 1.1	+ 1.0	- 2.2	+ 2.6	+ 1.3	+ 1.7	+ 3.1	+ 2.4	+ 1.0
FEBRUAR .....	+ 0.5	+ 0.8	+ 0.7	- 2.3	+ 2.4	+ 1.1	+ 1.2	+ 2.7	+ 2.1	+ 1.0
MAERZ .....	+ 0.3	+ 0.6	+ 0.6	- 1.8	+ 2.0	+ 1.0	+ 0.3	+ 2.3	+ 2.0	+ 1.0
APRIL .....	+ 0.1	+ 0.3	+ 0.3	- 2.5	+ 1.7	+ 1.1	+ 0.2	+ 2.0	+ 1.8	+ 1.4
MAI .....	- 0.3	- 0.1	- 0.1	- 3.1	+ 1.5	+ 0.7	- 0.1	+ 1.7	+ 1.4	+ 1.3
JUNI .....	- 0.4	- 0.3	- 0.3	- 3.4	+ 1.3	+ 0.6	- 0.4	+ 1.5	+ 1.0	+ 1.3
JULI .....	- 0.2	- 0.2	- 0.2	- 2.8	+ 1.2	+ 0.6	- 0.2	+ 1.3	+ 1.4	+ 1.1
AUGUST .....	- 0.3	- 0.2	- 0.2	- 2.9	+ 1.1	+ 0.4	- 0.2	+ 1.3	+ 1.6	+ 1.0
SEPTEMBER .....	- 0.5	- 0.5	- 0.5	- 3.4	+ 0.9	+ 0.3	- 0.3	+ 1.2	+ 0.9	+ 1.0
OKTOBER .....	- 0.3	- 0.4	- 0.5	- 2.9	+ 0.8	+ 0.1	- 0.3	+ 1.1	+ 1.0	+ 1.1
NOVEMBER .....	- 0.2	- 0.4	- 0.5	- 2.8	+ 0.8	-	- 0.2	+ 1.0	+ 0.9	+ 1.1
DEZEMBER .....	- 0.1	- 0.3	- 0.3	- 2.3	+ 0.8	-	- 0.1	+ 0.9	+ 0.5	+ 1.1

1) FERTIGERZEUGNISSE NACH IHRER VORWIEGENDEN VERWENDUNG ENTSPRECHEND DER WARENGLIEDERUNG DES INDEX DER GEWERBLICHEN BRUTTOPRODUKTION FUER INVESTITIONS- UND VERBRAUCHSGUETER.

2) IN DEN PREISINDIZES FUER ELEKTRIZITAET IST DIE AUSGLEICH-ABGABE NACH DEM DRITTEN VERSTROMUNGSGESETZ BERUECKSICHTIGT. BEI ELEKTRIZITAET UND WASSER EINSCHL. DER VERKAEUFE DER WEITERVERTEILER.

## FRUEHERES BUNDESGBIET

## 1 INDEX DER ERZEUGERPREISE GEWERBLICHER PRODUKTE (INLANDSABSATZ)

## 1.2 MITTELFRISTIGE UEBERSICHT

## ABSOLUTE WERTE

1985 = 100

JAH MONAT	BERG- BAU- LICHE ERZEUG- NISSE	BERG- BAU- LICHE ERZEUG- NISSE (OHNE ERDGAS)	MINERAL- OEL- ERZEUG- NISSE	STEINE UND ERDEN, ASBEST- WAREN, SCHLEIF- MITTEL	EISEN UND STAHL	NE-METALLE UND -METALL- HALBZEUG (EINSCHL. EDEL- METALLEN UND DEREN HALBZEUG)	GIESSE- REI- ERZEUG- NISSE	ERZEUG- NISSE D. ZIEHE- REIEN U. KALT- WALZWERKE UND DER STAHLVER- FORMUNG	STAHL- BAU- ERZEUG- NISSE UND SCHIENEN- FAHR- ZEUGE	MA- SCHINEN- BAU- ERZEUG- NISSE (EINSCHL. ACKER- SCHLEP- PERN)	STRASSEN- FAHR- ZEUGE (OHNE ACKER- SCHLEP- PER)	BOOTE UND JACHTEN
1990 D .....	71.6	100.3	72.9	106.9	98.2	97.0	113.2	104.8	115.3	116.9	114.0	115.3
1991 D .....	79.4	100.7	79.2	112.0	93.4	85.7	117.3	104.9	119.5	121.7	118.0	120.6
1992 D .....	78.0	105.2	78.5	116.3	90.8	80.7	120.1	103.9	123.4	126.1	122.3	127.0
1993 D .....	75.9	105.7	77.3	119.1	84.9	74.7	119.7	101.2	125.1	128.8	125.3	129.5
1990 JANUAR .....	69.5	100.2	71.9	105.3	99.7	96.7	111.8	103.8	113.1	114.6	112.8	113.3
FEBRUAR .....	69.5	100.2	68.6	105.6	99.3	95.9	111.6	104.0	113.3	115.1	113.2	113.5
MAERZ .....	69.9	100.1	67.4	106.1	98.6	101.6	111.8	104.2	113.6	115.4	113.4	113.5
APRIL .....	72.6	100.0	67.1	106.4	98.5	100.8	112.3	104.5	114.3	116.3	113.6	114.8
MAI .....	73.2	99.8	66.1	106.9	98.4	100.1	113.4	104.6	114.9	116.8	113.7	114.8
JUNI .....	73.1	99.7	66.2	107.1	98.5	97.9	113.4	105.2	115.6	117.1	113.7	116.3
JULI .....	73.0	99.7	65.7	107.3	98.2	98.4	113.4	105.4	116.0	117.4	113.7	116.3
AUGUST .....	73.0	100.0	75.1	107.4	98.1	98.4	113.9	105.4	116.3	117.5	114.4	116.3
SEPTEMBER .....	73.2	100.7	80.9	107.5	98.1	99.3	113.8	105.4	116.4	117.7	114.5	116.3
OKTOBER .....	70.8	101.1	87.7	107.9	97.4	94.5	114.4	105.5	116.8	118.2	114.9	116.3
NOVEMBER .....	70.5	101.1	82.2	107.8	97.1	90.7	114.4	105.1	116.6	118.3	115.3	116.3
DEZEMBER .....	70.4	101.0	77.4	107.9	95.9	89.3	114.5	104.9	116.7	118.4	115.3	116.3
1991 JANUAR .....	72.5	100.6	84.7	109.4	95.0	88.2	115.1	105.1	117.1	119.6	115.7	119.2
FEBRUAR .....	72.6	100.2	80.3	110.0	94.6	86.6	115.4	104.6	117.2	119.9	115.9	120.4
MAERZ .....	72.7	100.0	71.7	110.4	94.1	88.2	115.8	104.7	117.6	120.2	116.7	120.0
APRIL .....	80.0	99.9	71.4	111.7	94.0	91.0	116.5	104.9	118.4	121.1	117.6	120.0
MAI .....	80.8	99.8	72.1	112.0	93.9	87.5	116.6	104.9	119.2	121.5	117.7	120.0
JUNI .....	81.0	99.8	71.8	112.2	93.7	87.0	117.4	104.8	119.6	121.9	118.3	120.0
JULI .....	82.4	100.0	82.6	112.5	93.3	86.0	118.4	105.0	120.3	122.2	118.5	120.0
AUGUST .....	82.6	100.1	82.0	112.9	93.2	84.8	118.5	105.1	120.6	122.4	118.5	120.0
SEPTEMBER .....	83.4	102.1	83.5	113.0	93.0	83.6	118.5	105.0	120.8	122.5	119.2	120.0
OKTOBER .....	81.7	102.1	84.5	113.2	92.1	83.2	118.7	105.1	121.0	123.1	119.4	120.0
NOVEMBER .....	81.4	102.2	84.0	113.3	91.8	82.4	118.4	104.8	120.9	123.1	119.5	123.6
DEZEMBER .....	81.4	102.1	81.6	113.4	91.9	79.4	118.3	104.5	121.0	123.2	119.5	123.6
1992 JANUAR .....	78.1	102.1	78.7	115.0	91.8	78.8	119.2	104.4	121.0	124.2	119.8	124.0
FEBRUAR .....	78.9	105.5	79.1	115.5	92.2	80.1	119.0	104.2	121.4	124.6	119.9	124.5
MAERZ .....	78.8	105.4	77.6	115.5	92.3	81.5	119.0	104.1	121.8	124.8	121.8	124.6
APRIL .....	79.4	105.5	78.7	115.8	92.4	82.1	119.3	104.2	122.9	125.6	122.4	126.8
MAI .....	79.5	105.2	79.3	116.3	92.4	82.7	119.8	104.3	123.5	126.0	122.6	126.8
JUNI .....	79.5	105.2	79.7	116.6	91.7	82.7	120.5	104.4	123.8	126.3	122.9	126.8
JULI .....	78.5	105.5	77.8	116.6	91.2	82.5	120.8	104.5	124.1	126.6	123.0	126.8
AUGUST .....	78.0	105.5	77.2	116.9	91.0	82.1	120.1	104.4	124.2	126.8	123.0	126.8
SEPTEMBER .....	78.0	105.6	77.7	116.8	90.6	81.1	121.0	103.6	124.5	126.9	123.2	126.8
OKTOBER .....	76.0	105.6	78.7	116.9	89.2	78.4	121.1	103.3	124.3	127.2	122.9	130.0
NOVEMBER .....	75.7	105.6	79.2	117.0	88.6	78.1	121.0	102.5	124.6	127.2	122.9	130.0
DEZEMBER .....	75.7	105.6	77.8	116.8	86.5	78.6	120.7	102.3	124.4	127.3	123.0	130.0
1993 JANUAR .....	75.8	105.5	77.6	117.8	85.2	78.6	120.7	101.8	124.3	127.9	124.8	130.2
FEBRUAR .....	75.8	105.6	78.2	118.5	84.7	78.7	120.7	101.7	124.4	128.1	125.0	130.3
MAERZ .....	75.8	105.7	78.9	119.0	84.6	77.7	120.3	101.6	124.5	128.2	125.1	130.3
APRIL .....	75.7	105.6	78.8	119.2	85.0	74.3	120.3	101.8	125.1	128.8	125.4	130.3
MAI .....	75.6	105.2	78.3	119.2	84.6	73.5	120.4	101.7	125.3	129.0	125.4	129.3
JUNI .....	75.6	105.2	77.3	119.2	84.8	74.0	120.4	101.5	125.3	129.1	125.4	129.3
JULI .....	76.0	105.1	77.4	119.3	85.3	75.3	120.6	101.4	125.4	129.2	125.4	129.3
AUGUST .....	76.3	106.3	76.9	119.4	85.3	75.1	119.0	101.0	125.5	129.2	125.4	129.3
SEPTEMBER .....	76.4	106.2	75.4	119.5	85.3	72.6	118.8	100.8	125.4	129.2	125.5	129.3
OKTOBER .....	76.3	106.0	76.9	119.5	84.9	71.3	118.7	100.5	125.3	129.1	125.5	129.3
NOVEMBER .....	76.1	106.0	77.1	119.4	84.8	72.2	118.5	100.4	125.3	129.1	125.5	129.2
DEZEMBER .....	75.8	106.0	75.2	119.4	84.8	73.5	118.3	100.2	125.3	129.1	125.4	128.3

## FRUEHERES BUNDESGBIET

## 1 INDEX DER ERZEUGERPREISE GENERBLICHER PRODUKTE (INLANDSABSATZ)

## 1.2 MITTELFRISTIGE UEBERSICHT

## RELATIVE VERAENDERUNGEN GEGENUEBER DEM ENTSPRECHENDEN VORJAHRESERGNIS

## PROZENT

JAHR MONAT	BERG- BAU- LICHE ERZEUG- NISSE	BERG- BAU- LICHE ERZEUG- NISSE (OHNE ERDGAZ)	MINERAL- OEL- ERZEUG- NISSE	STEINE UND ERDEN, ASBEST- WAREN, SCHLEIF- MITTEL	EISEN UND STAHL	NE-METALLE UND -METALL- HALBZEUG (EINSCHL. EDEL- METALLEN UND DEREN HALBZEUG)	GIESSE- REI- ERZEUG- NISSE	ERZEUG- NISSE D. ZIEHE- REIEN U. KALT- WALZWERKE UND DER STAHLVER- FORMUNG	STAHL- BAU- ERZEUG- NISSE UND SCHIENEN- FAHR- ZEUGE	MA- SCHINEN- BAU- ERZEUG- NISSE (EINSCHL. ACKER- SCHLEP- PERN)	STRASSEN- FAHR- ZEUGE (OHNE ACKER- SCHLEP- PER)	BOOTE UND JACHTEN
1990 D	+ 11.0	+ 1.7	+ 6.0	+ 2.5	- 1.3	- 16.0	+ 2.4	+ 1.6	+ 4.0	+ 4.0	+ 2.7	+ 5.0
1991 D	+ 10.9	+ 0.4	+ 8.6	+ 4.8	- 4.9	- 11.6	+ 3.6	+ 0.1	+ 3.6	+ 4.1	+ 3.5	+ 4.6
1992 D	- 1.8	+ 4.5	- 0.9	+ 3.8	- 2.8	- 5.8	+ 2.4	- 1.0	+ 3.3	+ 3.6	+ 3.6	+ 5.3
1993 D	- 2.7	+ 0.5	- 1.5	+ 2.4	- 6.5	- 7.4	- 0.3	- 2.6	+ 1.4	+ 2.1	+ 2.5	+ 2.0
1990 JANUAR	+ 11.7	+ 3.0	+ 10.3	+ 1.8	+ 1.1	- 21.6	+ 3.0	+ 1.6	+ 4.1	+ 3.6	+ 2.5	+ 3.6
FEBRUAR	+ 10.8	+ 3.0	+ 5.5	+ 1.9	+ 0.6	- 21.0	+ 1.8	+ 1.6	+ 4.0	+ 3.8	+ 2.4	+ 3.7
MAERZ	+ 11.5	+ 2.8	+ 2.1	+ 2.2	- 0.4	- 17.3	+ 1.5	+ 1.4	+ 4.1	+ 3.9	+ 2.3	+ 3.4
APRIL	+ 16.9	+ 2.6	- 6.4	+ 2.1	- 1.3	- 15.9	+ 1.6	+ 1.4	+ 3.7	+ 3.8	+ 2.3	+ 4.6
MAI	+ 17.9	+ 2.4	- 7.0	+ 2.5	- 1.5	- 14.7	+ 2.7	+ 1.5	+ 4.0	+ 4.0	+ 2.3	+ 4.6
JUNI	+ 17.6	+ 2.3	- 5.8	+ 2.5	- 1.5	- 15.1	+ 2.2	+ 1.7	+ 4.5	+ 4.1	+ 2.3	+ 5.9
JULI	+ 13.7	+ 0.3	- 2.2	+ 2.8	- 1.4	- 12.1	+ 2.2	+ 1.9	+ 3.8	+ 4.1	+ 2.2	+ 5.9
AUGUST	+ 13.4	+ 0.6	+ 11.8	+ 2.7	- 1.5	- 15.0	+ 2.2	+ 1.4	+ 4.2	+ 4.2	+ 3.2	+ 5.2
SEPTEMBER	+ 13.3	+ 1.2	+ 16.4	+ 2.8	- 1.4	- 14.9	+ 2.2	+ 1.4	+ 4.0	+ 4.2	+ 3.2	+ 6.0
OKTOBER	+ 3.1	+ 1.1	+ 23.9	+ 3.0	- 2.1	- 16.8	+ 2.7	+ 1.6	+ 3.7	+ 4.2	+ 3.3	+ 6.0
NOVEMBER	+ 2.0	+ 1.0	+ 17.9	+ 2.8	- 2.3	- 14.7	+ 2.9	+ 1.5	+ 3.5	+ 4.2	+ 3.6	+ 5.8
DEZEMBER	+ 1.7	+ 0.9	+ 6.5	+ 2.8	- 3.9	- 12.2	+ 3.1	+ 1.5	+ 3.5	+ 4.2	+ 3.6	+ 5.5
1991 JANUAR	+ 4.3	+ 0.4	+ 17.8	+ 3.9	- 4.7	- 8.8	+ 3.0	+ 1.3	+ 3.5	+ 4.4	+ 2.6	+ 5.2
FEBRUAR	+ 4.5	-	+ 17.1	+ 4.2	- 4.7	- 9.7	+ 3.4	+ 0.6	+ 3.4	+ 4.2	+ 2.4	+ 6.1
MAERZ	+ 4.0	- 0.1	+ 6.4	+ 4.1	- 4.6	- 13.2	+ 3.6	+ 0.5	+ 3.5	+ 4.2	+ 2.9	+ 5.7
APRIL	+ 10.2	- 0.1	+ 6.4	+ 5.0	- 4.6	- 9.7	+ 3.7	+ 0.4	+ 3.6	+ 4.1	+ 3.5	+ 4.5
MAI	+ 10.4	-	+ 9.1	+ 4.8	- 4.6	- 12.6	+ 2.8	+ 0.3	+ 3.7	+ 4.0	+ 3.5	+ 4.5
JUNI	+ 10.8	+ 0.1	+ 10.1	+ 4.8	- 4.9	- 11.1	+ 3.5	- 0.4	+ 3.5	+ 4.1	+ 4.0	+ 3.2
JULI	+ 12.9	+ 0.3	+ 25.7	+ 4.8	- 5.0	- 12.6	+ 4.4	- 0.4	+ 3.7	+ 4.1	+ 4.2	+ 3.2
AUGUST	+ 13.2	+ 0.1	+ 9.2	+ 5.1	- 5.0	- 13.8	+ 4.0	- 0.3	+ 3.7	+ 4.2	+ 3.6	+ 3.2
SEPTEMBER	+ 13.9	+ 1.4	+ 3.2	+ 5.1	- 5.2	- 15.8	+ 4.1	- 0.4	+ 3.8	+ 4.1	+ 4.1	+ 3.2
OKTOBER	+ 15.4	+ 1.0	- 3.6	+ 4.9	- 5.4	- 12.0	+ 3.8	- 0.4	+ 3.6	+ 4.1	+ 3.9	+ 3.2
NOVEMBER	+ 15.5	+ 1.1	+ 2.2	+ 5.1	- 5.5	- 9.2	+ 3.5	- 0.3	+ 3.7	+ 4.1	+ 3.6	+ 6.3
DEZEMBER	+ 15.6	+ 1.1	+ 5.4	+ 5.1	- 4.2	- 11.1	+ 3.3	- 0.4	+ 3.7	+ 4.1	+ 3.6	+ 6.3
1992 JANUAR	+ 7.7	+ 1.5	- 7.1	+ 5.1	- 3.4	- 10.7	+ 3.6	- 0.7	+ 3.3	+ 3.8	+ 3.5	+ 4.0
FEBRUAR	+ 8.7	+ 5.3	- 1.5	+ 5.0	- 2.5	- 7.5	+ 3.1	- 0.4	+ 3.6	+ 3.9	+ 3.5	+ 3.4
MAERZ	+ 8.4	+ 5.4	+ 8.2	+ 4.6	- 1.9	- 7.6	+ 2.8	- 0.6	+ 3.6	+ 3.8	+ 4.4	+ 3.8
APRIL	- 0.8	+ 5.6	+ 10.2	+ 3.7	- 1.7	- 9.8	+ 2.4	- 0.7	+ 3.8	+ 3.7	+ 4.1	+ 5.7
MAI	- 1.6	+ 5.4	+ 10.0	+ 3.8	- 1.6	- 5.5	+ 2.7	- 0.6	+ 3.6	+ 3.7	+ 4.2	+ 5.7
JUNI	- 1.9	+ 5.4	+ 11.0	+ 3.9	- 2.1	- 4.9	+ 2.6	- 0.4	+ 3.5	+ 3.6	+ 3.9	+ 5.7
JULI	- 4.7	+ 5.5	- 5.8	+ 3.6	- 2.3	- 4.1	+ 2.0	- 0.5	+ 3.2	+ 3.6	+ 3.8	+ 5.7
AUGUST	- 5.6	+ 5.4	- 5.9	+ 3.5	- 2.4	- 3.2	+ 1.4	- 0.7	+ 3.0	+ 3.6	+ 3.8	+ 5.7
SEPTEMBER	- 6.5	+ 3.4	- 6.9	+ 3.4	- 2.6	- 3.0	+ 2.1	- 1.3	+ 3.1	+ 3.6	+ 3.4	+ 5.7
OKTOBER	- 7.0	+ 3.4	- 6.9	+ 3.3	- 3.1	- 5.8	+ 2.0	- 1.7	+ 2.7	+ 3.3	+ 2.9	+ 8.3
NOVEMBER	- 7.0	+ 3.3	- 5.7	+ 3.3	- 3.5	- 5.2	+ 2.2	- 2.2	+ 3.1	+ 3.3	+ 2.8	+ 5.2
DEZEMBER	- 7.0	+ 3.4	- 4.7	+ 3.0	- 5.9	- 1.0	+ 2.0	- 2.1	+ 2.8	+ 3.3	+ 2.9	+ 5.2
1993 JANUAR	- 2.9	+ 3.3	- 1.4	+ 2.4	- 7.2	- 0.3	+ 1.3	- 2.5	+ 2.7	+ 3.0	+ 4.2	+ 5.0
FEBRUAR	- 3.9	+ 0.1	- 1.1	+ 2.6	- 8.1	- 1.7	+ 1.4	- 2.4	+ 2.5	+ 2.8	+ 4.3	+ 4.7
MAERZ	- 3.8	+ 0.3	+ 1.7	+ 3.0	- 8.3	- 4.7	+ 1.1	- 2.4	+ 2.2	+ 2.7	+ 2.7	+ 4.6
APRIL	- 4.7	+ 0.1	+ 0.1	+ 2.9	- 8.0	- 9.5	+ 0.8	- 2.3	+ 1.8	+ 2.5	+ 2.5	+ 2.8
MAI	- 4.9	-	- 1.3	+ 2.5	- 8.4	- 11.1	+ 0.5	- 2.5	+ 1.5	+ 2.4	+ 2.3	+ 2.0
JUNI	- 4.9	-	- 3.0	+ 2.2	- 7.5	- 10.5	- 0.1	- 2.8	+ 1.2	+ 2.2	+ 2.0	+ 2.0
JULI	- 3.2	- 0.4	- 0.5	+ 2.3	- 6.5	- 8.7	- 0.2	- 3.0	+ 1.0	+ 2.1	+ 2.0	+ 2.0
AUGUST	- 2.2	+ 0.8	- 0.4	+ 2.1	- 6.3	- 8.5	- 0.9	- 3.3	+ 1.0	+ 1.9	+ 2.0	+ 2.0
SEPTEMBER	- 2.1	+ 0.6	- 3.0	+ 2.3	- 5.8	- 10.5	- 1.8	- 2.7	+ 0.7	+ 1.8	+ 1.9	+ 2.0
OKTOBER	+ 0.4	+ 0.4	- 2.3	+ 2.2	- 4.8	- 9.1	- 2.0	- 2.7	+ 0.8	+ 1.5	+ 2.1	- 0.5
NOVEMBER	+ 0.5	+ 0.4	- 2.7	+ 2.1	- 4.3	- 7.6	- 2.1	- 2.0	+ 0.6	+ 1.5	+ 2.1	- 0.6
DEZEMBER	+ 0.1	+ 0.4	- 3.3	+ 2.2	- 2.0	- 6.5	- 2.0	- 2.1	+ 0.7	+ 1.4	+ 2.0	- 1.3

## FRUEHERES BUNDESGBEIT

## 1 INDEX DER ERZEUGERPREISE GEWERBLICHER PRODUKTE (INLANDSABSATZ)

## 1.2 MITTELFRISTIGE UEBERSICHT

## ABSOLUTE WERTE

1985 = 100

JAH MONAT	ELEKTRO- TECH- NISCHE ERZEUG- NISSE	FEIN- MECHA- NISCHE U. OP- TISCHE ERZEUG- NISSE, UHREN	EISEN-, BLECH- UND METALL- WAREN	MUSIK- INSTRU- MENTE, SPIEL- WAREN, SPORT- GERAETE, SCHMUCK, FUELL- HALTER U. AE.	CHEMISCHE ERZEUG- NISSE	BUEROMA- SCHINEN, DATENVER- ARBEI- TUNGS- GERAETE UND -EIN- RICHTUN- GEN	FEIN- KERAMISCHE ERZEUGNISSE	GLAS UND GLASWAREN	SCHNITT- HOLZ, SPERRHOLZ UND SONSTIGES BEARBEITETES HOLZ	HOLZ- WAREN	HOLZ- SCHLIFF, ZELL- STOFF, PAPIER UND PAPPE 1)
1990 D .....	105.1	110.1	109.4	106.2	93.8	86.3	112.6	105.8	112.0	117.4	99.9
1991 D .....	107.2	113.6	112.9	110.2	93.2	84.8	118.0	108.4	105.5	122.1	95.4
1992 D .....	108.9	117.7	116.0	113.7	91.4	84.7	122.9	109.2	101.2	126.8	87.0
1993 D .....	109.2	120.9	117.0	118.3	89.1	83.2	127.1	108.3	95.0	130.6	78.9
1990 JANUAR .....	103.9	108.8	107.7	103.9	93.1	86.6	109.6	104.4	112.3	115.2	101.2
FEBRUAR .....	104.2	109.0	108.0	105.4	93.7	86.6	109.9	104.8	113.3	115.8	100.9
MAERZ .....	104.5	109.1	108.4	105.7	93.1	86.8	110.0	105.1	113.3	116.2	100.8
APRIL .....	105.0	109.4	109.0	106.5	93.3	87.1	111.2	105.0	113.3	116.9	100.7
MAI .....	105.0	109.8	109.3	106.4	93.4	87.1	112.6	105.2	113.5	117.3	100.6
JUNI .....	105.2	110.1	109.6	106.4	93.3	87.1	112.8	105.6	112.9	117.4	100.4
JULI .....	105.3	110.3	109.9	106.4	93.0	86.9	113.6	106.0	112.3	117.9	100.2
AUGUST .....	105.5	110.4	110.0	106.9	92.8	86.2	113.7	106.2	112.0	118.0	99.5
SEPTEMBER .....	105.6	110.7	110.0	106.7	92.9	85.8	113.9	106.6	111.5	118.2	99.1
OKTOBER .....	105.5	111.2	110.1	106.7	95.2	85.6	114.5	106.8	110.4	118.4	98.8
NOVEMBER .....	105.5	111.2	110.2	106.7	95.8	84.9	114.5	106.8	110.1	118.4	98.4
DEZEMBER .....	105.5	111.3	110.3	106.8	95.8	84.6	114.5	106.8	108.8	118.5	97.9
1991 JANUAR .....	106.0	111.8	110.7	107.3	95.3	84.7	114.9	107.6	107.6	119.8	97.7
FEBRUAR .....	106.4	112.0	111.3	108.2	95.5	84.8	115.3	108.0	106.8	120.5	97.6
MAERZ .....	106.7	112.4	111.8	109.2	94.9	84.9	115.7	108.0	106.2	120.7	97.6
APRIL .....	107.3	113.1	112.5	109.8	93.9	85.0	116.7	108.0	106.0	121.6	96.8
MAI .....	107.4	113.3	112.8	110.2	93.1	85.0	118.2	108.2	105.6	121.9	96.7
JUNI .....	107.4	113.6	113.0	110.5	92.6	85.2	118.4	108.4	105.3	122.0	96.5
JULI .....	107.6	113.7	113.5	110.8	92.5	85.3	118.6	108.3	105.2	122.2	96.1
AUGUST .....	107.4	114.2	113.4	110.9	92.4	85.1	119.0	108.7	105.2	122.5	95.4
SEPTEMBER .....	107.3	114.4	113.6	110.9	92.3	84.9	119.7	109.0	105.0	123.0	94.2
OKTOBER .....	107.4	114.8	113.9	111.5	92.1	84.6	119.8	109.1	104.9	123.3	93.5
NOVEMBER .....	107.5	114.9	114.0	111.3	91.7	84.3	119.7	108.6	104.5	123.7	92.0
DEZEMBER .....	107.4	115.0	114.0	111.3	91.8	84.1	119.8	108.6	103.6	123.7	90.5
1992 JANUAR .....	107.9	115.8	114.3	111.6	92.0	84.3	119.8	109.1	103.1	124.5	88.8
FEBRUAR .....	108.3	116.1	114.8	112.8	91.9	84.8	120.1	109.1	103.1	125.3	88.2
MAERZ .....	108.5	116.2	115.0	113.7	91.7	84.8	121.9	109.3	102.2	125.7	87.6
APRIL .....	108.7	116.9	115.7	113.9	91.9	84.9	121.9	108.6	102.3	126.2	87.2
MAI .....	108.8	117.4	116.1	113.9	91.7	84.9	123.1	109.0	102.1	126.7	87.1
JUNI .....	108.9	117.7	116.2	114.0	91.5	84.9	123.2	109.0	101.8	126.9	87.2
JULI .....	109.0	117.9	116.4	114.2	91.8	84.7	123.6	108.5	101.6	127.2	87.4
AUGUST .....	109.1	118.5	116.5	113.9	91.4	84.7	123.7	109.3	101.0	127.3	87.0
SEPTEMBER .....	109.2	118.5	116.5	114.0	91.2	84.3	124.4	109.6	100.6	127.4	86.4
OKTOBER .....	109.4	119.0	116.8	114.1	91.0	84.0	124.3	109.1	100.1	128.0	86.2
NOVEMBER .....	109.4	119.3	116.9	114.2	90.9	84.8	124.4	109.5	98.9	128.2	85.7
DEZEMBER .....	109.3	119.2	116.8	114.3	90.1	84.9	124.4	109.9	97.8	128.2	84.8
1993 JANUAR .....	109.5	120.0	116.9	115.1	89.7	84.8	124.6	109.7	97.1	128.9	83.6
FEBRUAR .....	109.3	120.1	116.7	115.6	89.7	84.8	125.5	109.3	96.6	129.6	82.4
MAERZ .....	109.4	120.2	116.9	115.8	89.4	84.7	126.8	108.8	96.1	129.9	81.6
APRIL .....	109.5	120.9	117.3	115.8	89.5	83.9	127.2	108.7	95.7	130.6	80.8
MAI .....	109.1	120.7	117.2	115.8	89.3	83.5	127.4	108.6	95.5	130.8	79.8
JUNI .....	109.2	120.9	117.2	116.4	89.1	83.5	127.5	108.8	95.2	130.9	79.1
JULI .....	109.2	121.4	117.1	116.9	89.2	83.4	127.6	107.9	94.8	131.0	78.5
AUGUST .....	109.2	121.6	117.1	116.9	88.9	83.1	127.6	107.7	94.6	131.1	77.2
SEPTEMBER .....	109.2	121.1	117.1	116.8	88.8	82.2	127.6	107.6	94.0	131.0	76.5
OKTOBER .....	109.0	121.2	116.9	116.8	88.8	81.6	127.7	107.5	93.4	131.0	75.9
NOVEMBER .....	109.0	121.2	116.8	116.9	88.6	81.7	127.7	107.3	93.4	131.2	75.9
DEZEMBER .....	109.0	121.3	116.8	117.1	88.5	81.6	127.7	107.6	93.2	131.3	75.7

1) OHNE PREISREPRESENTANTEN FUER HOLZSCHLIFF.

## FRUEHERES BUNDESGBIET

## 1 INDEX DER ERZEUGERPREISE GEWERBLICHER PRODUKTE (INLANDSABSATZ)

## 1.2 MITTELFRISTIGE UEBERSICHT

## RELATIVE VERAENDERUNGEN GEGENUEBER DEM ENTSPRECHENDEN VORJAHRESERGEBNIS

## PROZENT

JAHR MONAT	ELEKTRO- TECH- NISCHE ERZEUG- NISSE	FEIN- MECHA- NISCHE U. OP- TISCHE ERZEUG- NISSE, UHREN	EISEN-, BLECH- UND METALL- WAREN	MUSIK- INSTRU- MENTE, SPIEL- WAREN, SPORT- GERAETE, SCHMUCK, FUELL- HALTER U. AE.	CHEMISCHE ERZEUG- NISSE	BUEROMA- SCHINEN, DATENVER- ARBEI- TUNGS- GERAETE UND EIN- RICHT- UNGEN	FEIN- KERAMISCHE ERZEUGNISSE	GLAS UND GLASWAREN	SCHNITT- HOLZ, SPERRHOLZ UND SONSTIGES BEARBEITETES HOLZ	HOLZ- WAREN	HOLZ- SCHLIFF, ZELL- STOFF, PAPIER UND PAPPE 1)
1990 D .....	+ 1.5	+ 2.5	+ 2.4	+ 3.5	- 1.5	- 2.8	+ 3.6	+ 3.4	+ 6.3	+ 4.4	- 0.5
1991 D .....	+ 2.0	+ 3.2	+ 3.2	+ 3.8	- 0.6	- 1.7	+ 4.8	+ 2.5	- 5.8	+ 4.0	- 4.5
1992 D .....	+ 1.6	+ 3.6	+ 2.7	+ 3.2	- 1.9	- 0.1	+ 4.2	+ 0.7	- 4.1	+ 3.8	- 8.8
1993 D .....	+ 0.3	+ 2.7	+ 0.9	+ 2.3	- 2.5	- 1.8	+ 3.4	- 0.8	- 6.1	+ 3.0	- 9.3
1990 JANUAR .....	+ 0.8	+ 2.3	+ 2.3	+ 2.1	- 2.3	- 2.7	+ 2.4	+ 3.2	+ 10.6	+ 4.2	+ 2.7
FEBRUAR .....	+ 1.1	+ 2.5	+ 2.3	+ 3.3	- 1.9	- 2.7	+ 2.4	+ 3.4	+ 11.1	+ 4.3	+ 1.9
MAERZ .....	+ 1.2	+ 2.2	+ 2.4	+ 3.1	- 2.8	- 2.5	+ 2.1	+ 3.2	+ 10.5	+ 4.3	+ 1.4
APRIL .....	+ 1.4	+ 2.1	+ 2.4	+ 3.8	- 3.0	- 2.2	+ 3.0	+ 3.1	+ 9.8	+ 4.4	+ 0.8
MAI .....	+ 1.4	+ 2.3	+ 2.3	+ 3.7	- 3.0	- 2.4	+ 3.5	+ 3.4	+ 9.3	+ 4.5	+ 0.2
JUNI .....	+ 1.6	+ 2.5	+ 2.4	+ 3.6	- 2.7	- 2.4	+ 3.4	+ 3.8	+ 8.1	+ 4.4	- 0.2
JULI .....	+ 1.8	+ 2.4	+ 2.5	+ 3.6	- 2.3	- 2.5	+ 3.8	+ 4.0	+ 7.3	+ 4.5	- 0.6
AUGUST .....	+ 1.8	+ 2.5	+ 2.5	+ 4.2	- 2.5	- 3.5	+ 3.9	+ 3.8	+ 6.0	+ 4.5	- 1.2
SEPTEMBER .....	+ 1.7	+ 2.8	+ 2.5	+ 4.1	- 1.9	- 3.9	+ 4.0	+ 4.0	+ 4.6	+ 4.3	- 1.9
OKTOBER .....	+ 1.6	+ 2.9	+ 2.4	+ 3.8	+ 0.8	- 2.3	+ 4.6	+ 3.3	+ 1.4	+ 4.1	- 2.6
NOVEMBER .....	+ 1.8	+ 2.8	+ 2.6	+ 3.6	+ 1.8	- 3.1	+ 4.6	+ 3.1	-	+ 4.0	- 3.0
DEZEMBER .....	+ 1.9	+ 2.9	+ 2.7	+ 3.5	+ 2.0	- 3.4	+ 4.6	+ 2.5	- 2.3	+ 3.9	- 3.4
1991 JANUAR .....	+ 2.0	+ 2.8	+ 2.8	+ 3.3	+ 2.4	- 2.2	+ 4.8	+ 3.1	- 4.2	+ 4.0	- 3.5
FEBRUAR .....	+ 2.1	+ 2.8	+ 3.1	+ 2.7	+ 1.9	- 2.1	+ 4.9	+ 3.1	- 5.7	+ 4.1	- 3.3
MAERZ .....	+ 2.1	+ 3.0	+ 3.1	+ 3.3	+ 1.9	- 2.2	+ 5.2	+ 2.8	- 6.3	+ 3.9	- 3.2
APRIL .....	+ 2.2	+ 3.4	+ 3.2	+ 3.1	+ 0.6	- 2.4	+ 4.9	+ 2.9	- 6.4	+ 4.0	- 3.9
MAI .....	+ 2.3	+ 3.2	+ 3.2	+ 3.6	- 0.3	- 2.4	+ 5.0	+ 2.9	- 7.0	+ 3.9	- 3.9
JUNI .....	+ 2.1	+ 3.2	+ 3.1	+ 3.9	- 0.8	- 2.2	+ 5.0	+ 2.7	- 6.7	+ 3.9	- 3.9
JULI .....	+ 2.2	+ 3.1	+ 3.3	+ 4.1	- 0.5	- 1.8	+ 4.4	+ 2.2	- 6.3	+ 3.6	- 4.1
AUGUST .....	+ 1.8	+ 3.4	+ 3.1	+ 3.7	- 0.4	- 1.3	+ 4.7	+ 2.4	- 6.1	+ 3.8	- 4.1
SEPTEMBER .....	+ 1.6	+ 3.3	+ 3.3	+ 3.9	- 0.6	- 1.0	+ 5.1	+ 2.3	- 5.8	+ 4.1	- 4.9
OKTOBER .....	+ 1.8	+ 3.2	+ 3.5	+ 4.5	- 3.3	- 1.2	+ 4.6	+ 2.2	- 5.0	+ 4.1	- 5.4
NOVEMBER .....	+ 1.9	+ 3.3	+ 3.4	+ 4.3	- 4.3	- 0.7	+ 4.5	+ 1.7	- 5.1	+ 4.5	- 6.5
DEZEMBER .....	+ 1.8	+ 3.3	+ 3.4	+ 4.2	- 4.2	- 0.6	+ 4.6	+ 1.7	- 4.8	+ 4.4	- 7.6
1992 JANUAR .....	+ 1.8	+ 3.6	+ 3.3	+ 4.0	- 3.5	- 0.5	+ 4.3	+ 1.4	- 4.2	+ 3.9	- 9.1
FEBRUAR .....	+ 1.8	+ 3.7	+ 3.1	+ 4.3	- 3.8	-	+ 4.2	+ 1.0	- 3.5	+ 4.0	- 9.6
MAERZ .....	+ 1.7	+ 3.4	+ 2.9	+ 4.1	- 3.4	- 0.1	+ 5.4	+ 1.2	- 3.8	+ 4.1	- 10.2
APRIL .....	+ 1.3	+ 3.4	+ 2.8	+ 3.7	- 2.1	- 0.1	+ 4.5	+ 0.6	- 3.5	+ 3.8	- 9.9
MAI .....	+ 1.3	+ 3.6	+ 2.9	+ 3.4	- 1.5	- 0.1	+ 4.1	+ 0.7	- 3.3	+ 3.9	- 9.9
JUNI .....	+ 1.4	+ 3.6	+ 2.8	+ 3.2	- 1.2	- 0.4	+ 4.1	+ 0.6	- 3.3	+ 4.0	- 9.6
JULI .....	+ 1.3	+ 3.7	+ 2.6	+ 3.1	- 0.8	- 0.7	+ 4.2	+ 0.2	- 3.4	+ 4.1	- 9.1
AUGUST .....	+ 1.6	+ 3.8	+ 2.7	+ 2.7	- 1.1	- 0.5	+ 3.9	+ 0.6	- 4.0	+ 3.9	- 8.8
SEPTEMBER .....	+ 1.8	+ 3.6	+ 2.6	+ 2.8	- 1.2	- 0.7	+ 3.9	+ 0.6	- 4.2	+ 3.6	- 8.3
OKTOBER .....	+ 1.9	+ 3.7	+ 2.5	+ 2.3	- 1.2	- 0.7	+ 3.8	-	- 4.6	+ 3.8	- 7.8
NOVEMBER .....	+ 1.8	+ 3.8	+ 2.5	+ 2.6	- 0.9	+ 0.6	+ 3.9	+ 0.8	- 5.4	+ 3.6	- 6.8
DEZEMBER .....	+ 1.8	+ 3.7	+ 2.5	+ 2.7	- 1.9	+ 1.0	+ 3.8	+ 1.2	- 5.6	+ 3.6	- 6.3
1993 JANUAR .....	+ 1.5	+ 3.6	+ 2.3	+ 3.1	- 2.5	+ 0.6	+ 4.0	+ 0.5	- 5.8	+ 3.5	- 5.9
FEBRUAR .....	+ 0.9	+ 3.4	+ 1.7	+ 2.5	- 2.4	-	+ 4.5	+ 0.2	- 6.3	+ 3.4	- 6.6
MAERZ .....	+ 0.8	+ 3.4	+ 1.7	+ 1.8	- 2.5	- 0.1	+ 4.0	- 0.5	- 6.0	+ 3.3	- 6.8
APRIL .....	+ 0.7	+ 3.4	+ 1.4	+ 1.7	- 2.6	- 1.2	+ 4.3	+ 0.1	- 6.5	+ 3.5	- 7.3
MAI .....	+ 0.3	+ 2.8	+ 0.9	+ 1.7	- 2.6	- 1.6	+ 3.5	- 0.4	- 6.5	+ 3.2	- 8.4
JUNI .....	+ 0.3	+ 2.7	+ 0.9	+ 2.1	- 2.6	- 1.6	+ 3.5	- 0.2	- 6.5	+ 3.2	- 9.3
JULI .....	+ 0.2	+ 3.0	+ 0.6	+ 2.4	- 2.8	- 1.5	+ 3.2	- 0.6	- 6.7	+ 3.0	- 10.2
AUGUST .....	+ 0.1	+ 2.6	+ 0.5	+ 2.6	- 2.7	- 1.9	+ 3.2	- 1.5	- 6.3	+ 3.0	- 11.3
SEPTEMBER .....	-	+ 2.2	+ 0.5	+ 2.5	- 2.6	- 2.5	+ 2.6	- 1.8	- 6.6	+ 2.8	- 11.5
OKTOBER .....	- 0.4	+ 1.8	+ 0.1	+ 2.4	- 2.4	- 2.9	+ 2.7	- 1.5	- 6.7	+ 2.3	- 11.9
NOVEMBER .....	- 0.4	+ 1.6	- 0.1	+ 2.4	- 2.5	- 3.7	+ 2.7	- 2.0	- 5.6	+ 2.3	- 11.4
DEZEMBER .....	- 0.3	+ 1.8	-	+ 2.4	- 1.8	- 3.9	+ 2.7	- 2.1	- 4.7	+ 2.4	- 10.7

1) OHNE PREISREPRESENTANTEN FUER HOLZSCHLIFF.

## FRUEHERES BUNDESGBIET

## 1 INDEX DER ERZEUGERPREISE GEWERBLICHER PRODUKTE (INLANDSABSATZ)

## 1.2 MITTELFRISTIGE UEBERSICHT

## ABSOLUTE WERTE

1985 = 100

JAH MONAT	PAPIER- UND PAPPE- WAREN	DRUCKE- REI- ERZEUG- NISSE	KUNST- STOFF- ERZEUG- NISSE	GUMMI- WAREN	LEDER	LEDER- WAREN UND SCHUHE	TEXTILIIEN	BE- KLEIDUNG	ERZEUG- NISSE DES ERNAEH- RUNGS- GEWERBES	TABAK- WAREN	FERTIG- TEIL- BAUTEN IM HOCHBAU
1990 D .....	108.0	112.4	107.6	103.0	101.3	109.4	102.8	109.0	98.7	113.8	117.4
1991 D .....	111.1	115.7	111.0	109.1	98.9	112.1	103.6	111.3	100.4	114.7	124.7
1992 D .....	111.6	117.3	111.3	112.9	99.9	114.9	105.2	114.0	103.0	122.2	133.6
1993 D .....	109.0	118.0	110.6	109.2	99.5	117.4	104.8	116.4	102.5	127.0	140.4
1990 JANUAR .....	107.1	110.6	106.5	102.3	100.9	108.6	102.6	107.8	98.9	113.4	113.9
FEBRUAR .....	107.6	110.8	106.5	102.3	101.4	108.7	102.7	108.0	98.4	113.8	114.3
MAERZ .....	107.6	110.8	106.4	102.5	101.3	108.8	102.8	108.2	98.4	113.8	114.9
APRIL .....	107.6	111.1	106.5	102.5	101.4	109.0	102.9	108.2	98.6	113.8	115.7
MAI .....	107.8	112.4	106.7	102.8	102.0	109.1	102.8	108.6	98.8	113.8	116.5
JUNI .....	107.8	112.8	106.6	102.3	102.3	108.2	102.8	108.8	98.8	113.8	116.8
JULI .....	107.9	113.1	107.2	102.4	101.8	109.4	102.9	109.1	98.8	113.8	117.6
AUGUST .....	108.1	113.2	107.5	102.3	101.7	109.6	102.8	109.5	98.9	113.8	118.6
SEPTEMBER ..	108.3	113.3	108.1	103.9	101.9	109.6	102.8	109.8	98.7	113.9	119.1
OKTOBER .....	108.4	113.3	109.3	104.1	100.3	110.1	102.9	110.0	98.7	113.8	120.2
NOVEMBER .....	108.6	113.5	110.1	104.3	100.2	110.0	102.6	110.2	98.7	113.8	120.7
DEZEMBER ...	108.7	113.5	110.2	104.6	100.1	110.2	102.7	110.2	98.9	113.8	121.0
1991 JANUAR .....	109.6	113.7	111.3	105.5	99.8	110.8	103.0	110.3	99.2	113.8	121.4
FEBRUAR .....	109.9	113.8	111.5	106.3	99.7	111.2	103.3	110.3	99.3	113.8	121.9
MAERZ .....	110.4	113.8	111.3	106.9	99.1	111.5	103.3	110.5	99.5	113.8	122.6
APRIL .....	110.9	114.3	110.9	107.2	98.9	111.9	103.2	110.5	99.9	113.8	123.5
MAI .....	111.0	115.6	110.8	107.9	98.5	112.0	103.5	110.5	100.0	113.8	123.7
JUNI .....	111.3	116.1	110.8	108.1	99.1	111.9	103.5	110.5	100.2	113.9	123.9
JULI .....	111.6	116.8	111.1	108.2	98.8	112.4	104.0	111.1	100.4	113.9	125.5
AUGUST .....	111.5	116.9	111.0	110.2	98.5	112.5	103.7	111.7	100.6	113.9	126.0
SEPTEMBER ..	111.6	116.9	111.1	111.9	98.7	112.7	103.9	112.2	101.1	113.9	126.2
OKTOBER .....	111.8	116.8	111.1	112.2	98.5	112.8	104.2	112.7	101.5	116.0	127.1
NOVEMBER .....	111.8	116.8	110.8	112.3	98.6	112.8	104.0	112.6	101.6	117.7	127.1
DEZEMBER ...	111.7	116.9	110.7	112.3	98.8	113.0	104.1	112.4	101.7	117.6	127.1
1992 JANUAR .....	111.8	116.4	111.1	111.4	99.7	113.7	104.7	112.7	102.1	117.6	129.0
FEBRUAR .....	112.0	116.5	111.3	111.0	99.6	113.9	104.8	112.9	102.7	117.7	130.4
MAERZ .....	112.0	116.5	111.2	111.0	99.5	114.0	104.9	113.2	103.1	122.7	131.3
APRIL .....	111.5	116.7	111.3	111.2	99.8	114.4	105.1	113.3	103.1	122.8	132.6
MAI .....	111.6	117.1	111.5	112.9	100.0	114.7	105.2	113.6	103.3	122.9	133.0
JUNI .....	111.6	117.4	111.4	113.4	100.1	114.7	105.2	113.7	103.5	122.9	133.5
JULI .....	111.5	117.8	111.5	113.9	100.1	115.0	105.3	114.1	103.4	122.9	133.8
AUGUST .....	111.4	117.8	111.6	114.0	100.2	115.0	105.4	114.3	103.3	122.9	134.2
SEPTEMBER ..	111.7	117.8	111.4	114.0	100.1	115.1	105.3	114.7	103.2	123.0	134.9
OKTOBER .....	111.6	118.0	111.4	113.9	100.0	115.9	105.4	115.0	102.9	122.9	136.3
NOVEMBER .....	111.3	118.0	111.3	114.2	100.0	116.1	105.4	115.1	102.9	123.5	136.8
DEZEMBER ...	111.1	118.0	111.1	114.4	99.9	116.9	105.3	115.1	102.8	124.3	137.2
1993 JANUAR .....	110.9	117.7	111.3	109.4	99.7	116.6	105.5	115.2	102.9	126.5	137.7
FEBRUAR .....	110.3	117.4	111.2	109.4	99.6	116.5	105.3	115.8	102.8	126.5	138.4
MAERZ .....	110.2	117.5	111.1	109.1	99.7	116.5	105.1	115.9	102.8	126.6	138.6
APRIL .....	110.1	117.9	111.1	109.2	99.3	116.9	105.0	116.1	102.7	126.8	139.4
MAI .....	109.6	118.0	110.6	108.9	99.6	117.1	104.9	116.1	102.6	127.0	139.7
JUNI .....	109.4	118.2	110.6	108.8	99.5	117.3	104.8	116.2	102.4	127.0	140.1
JULI .....	109.0	118.2	110.5	108.3	99.2	118.0	104.8	116.8	102.5	127.3	140.8
AUGUST .....	108.4	118.1	110.5	108.3	99.3	117.7	104.9	116.9	102.4	127.4	140.6
SEPTEMBER ..	107.8	118.5	110.3	108.1	99.4	117.8	104.8	116.8	102.2	127.4	141.2
OKTOBER .....	107.5	118.4	110.0	109.5	99.4	117.9	104.6	117.1	101.9	127.3	142.3
NOVEMBER .....	107.4	118.2	109.9	110.4	99.5	117.9	104.5	117.1	102.1	127.4	142.6
DEZEMBER ...	107.3	118.0	109.7	110.5	99.3	118.0	104.4	117.0	102.3	127.3	142.8



## FRUEHERES BUNDESGBEIT

## 1 INDEX DER ERZEUGERPREISE GEMERBLICHER PRODUKTE (INLANDSABSATZ)

## 1.2 MITTELFRISTIGE UEBERSICHT

## RELATIVE VERAENDERUNGEN GEGENUEBER DEM ENTSPRECHENDEN VORJAHRESERGEBNIS

PROZENT

JAHR MONAT	PAPIER- UND PAPPE- WAREN	DRUCKE- REI- ERZEUG- NISSE	KUNST- STOFF- ERZEUG- NISSE	GUMMI- WAREN	LEDER	LEDER- WAREN UND SCHUHE	TEXTILIEN	BE- KLEIDUNG	ERZEUG- NISSE DES ERNAEH- RUNGS- GEWERBES	TABAK- WAREN	FERTIG- TEIL- BAUTEN IM HOCHBAU
1990 D .....	+ 2.6	+ 2.6	+ 1.3	+ 0.5	+ 1.9	+ 2.2	+ 1.2	+ 2.3	- 0.3	+ 4.1	+ 6.4
1991 D .....	+ 2.9	+ 2.9	+ 3.2	+ 5.9	- 2.4	+ 2.5	+ 0.8	+ 2.1	+ 1.7	+ 0.8	+ 6.2
1992 D .....	+ 0.5	+ 1.4	+ 0.3	+ 3.5	+ 1.0	+ 2.5	+ 1.5	+ 2.4	+ 2.6	+ 6.5	+ 7.1
1993 D .....	- 2.3	+ 0.6	- 0.6	- 3.3	- 0.4	+ 2.2	- 0.3	+ 2.1	- 0.5	+ 3.9	+ 5.1
1990 JANUAR .....	+ 3.2	+ 2.6	+ 0.5	+ 0.7	+ 1.8	+ 2.3	+ 2.3	+ 2.0	+ 1.1	+ 4.8	+ 4.9
FEBRUAR .....	+ 3.5	+ 2.7	+ 0.4	+ 0.6	+ 3.2	+ 2.4	+ 2.1	+ 2.1	+ 0.5	+ 5.1	+ 5.2
MAERZ .....	+ 3.2	+ 2.4	+ 0.2	+ 0.7	+ 2.1	+ 2.3	+ 2.0	+ 2.0	+ 0.2	+ 5.1	+ 5.8
APRIL .....	+ 2.8	+ 1.6	+ 0.1	-	+ 2.4	+ 2.2	+ 1.9	+ 2.0	+ 0.1	+ 5.1	+ 6.2
MAI .....	+ 2.8	+ 2.4	+ 0.3	+ 0.4	+ 2.9	+ 2.2	+ 1.5	+ 2.3	+ 0.1	+ 4.5	+ 6.8
JUNI .....	+ 2.5	+ 2.1	+ 0.1	- 0.4	+ 3.4	+ 2.2	+ 1.1	+ 2.4	- 0.4	+ 3.7	+ 6.9
JULI .....	+ 2.2	+ 2.4	+ 1.1	- 0.1	+ 2.8	+ 2.2	+ 0.9	+ 2.3	- 0.6	+ 3.5	+ 6.4
AUGUST .....	+ 2.1	+ 2.9	+ 1.3	- 0.3	+ 2.7	+ 2.3	+ 0.7	+ 2.3	- 0.9	+ 3.5	+ 6.9
SEPTEMBER ..	+ 2.1	+ 2.9	+ 1.9	+ 0.9	+ 2.1	+ 2.2	+ 0.6	+ 2.4	- 1.2	+ 3.6	+ 7.1
OKTOBER .....	+ 2.1	+ 2.7	+ 2.8	+ 0.8	+ 0.4	+ 2.1	+ 0.6	+ 2.5	- 1.3	+ 3.5	+ 7.3
NOVEMBER .....	+ 2.0	+ 2.9	+ 3.8	+ 1.0	- 0.1	+ 2.1	+ 0.1	+ 2.7	- 1.1	+ 3.5	+ 7.1
DEZEMBER .....	+ 1.8	+ 2.9	+ 3.9	+ 1.7	- 0.7	+ 2.1	+ 0.3	+ 2.6	- 0.5	+ 3.5	+ 6.8
1991 JANUAR .....	+ 2.3	+ 2.8	+ 4.5	+ 3.1	- 1.1	+ 2.0	+ 0.4	+ 2.3	+ 0.3	+ 0.4	+ 6.6
FEBRUAR .....	+ 2.1	+ 2.7	+ 4.7	+ 3.9	- 1.7	+ 2.3	+ 0.6	+ 2.1	+ 0.9	+ 0.1	+ 6.6
MAERZ .....	+ 2.6	+ 2.7	+ 4.6	+ 4.3	- 2.2	+ 2.5	+ 0.5	+ 2.1	+ 1.1	-	+ 6.7
APRIL .....	+ 3.1	+ 2.9	+ 4.1	+ 4.6	- 2.5	+ 2.7	+ 0.3	+ 2.1	+ 1.3	-	+ 6.7
MAI .....	+ 3.0	+ 2.8	+ 3.8	+ 5.0	- 3.4	+ 2.7	+ 0.7	+ 1.7	+ 1.2	-	+ 6.2
JUNI .....	+ 3.2	+ 2.9	+ 3.9	+ 5.7	- 3.1	+ 2.5	+ 0.7	+ 1.6	+ 1.4	+ 0.1	+ 6.1
JULI .....	+ 3.4	+ 3.3	+ 3.6	+ 5.7	- 2.9	+ 2.7	+ 1.1	+ 1.8	+ 1.6	+ 0.1	+ 6.7
AUGUST .....	+ 3.1	+ 3.3	+ 3.3	+ 7.7	- 3.1	+ 2.6	+ 0.9	+ 2.0	+ 1.7	+ 0.1	+ 6.2
SEPTEMBER ..	+ 3.0	+ 3.2	+ 2.8	+ 7.7	- 3.1	+ 2.8	+ 1.1	+ 2.2	+ 2.4	-	+ 6.0
OKTOBER .....	+ 3.1	+ 3.1	+ 1.6	+ 7.8	- 1.8	+ 2.5	+ 1.3	+ 2.5	+ 2.8	+ 1.9	+ 5.7
NOVEMBER .....	+ 2.9	+ 2.9	+ 0.6	+ 7.7	- 1.6	+ 2.5	+ 1.4	+ 2.2	+ 2.9	+ 3.4	+ 5.3
DEZEMBER .....	+ 2.8	+ 3.0	+ 0.5	+ 7.4	- 1.3	+ 2.5	+ 1.4	+ 2.0	+ 2.8	+ 3.3	+ 5.0
1992 JANUAR .....	+ 2.0	+ 2.4	- 0.2	+ 5.6	- 0.1	+ 2.6	+ 1.7	+ 2.2	+ 2.9	+ 3.3	+ 6.3
FEBRUAR .....	+ 1.9	+ 2.4	- 0.2	+ 4.4	- 0.1	+ 2.4	+ 1.5	+ 2.4	+ 3.4	+ 3.3	+ 7.0
MAERZ .....	+ 1.4	+ 2.4	- 0.1	+ 3.8	+ 0.4	+ 2.2	+ 1.5	+ 2.4	+ 3.6	+ 7.8	+ 7.1
APRIL .....	+ 0.5	+ 2.1	+ 0.4	+ 3.7	+ 0.9	+ 2.2	+ 1.8	+ 2.5	+ 3.2	+ 7.9	+ 7.4
MAI .....	+ 0.5	+ 1.3	+ 0.6	+ 4.6	+ 1.5	+ 2.4	+ 1.6	+ 2.8	+ 3.3	+ 8.0	+ 7.5
JUNI .....	+ 0.3	+ 1.1	+ 0.5	+ 4.9	+ 1.0	+ 2.5	+ 1.6	+ 2.9	+ 3.3	+ 7.9	+ 7.7
JULI .....	- 0.1	+ 0.9	+ 0.4	+ 5.3	+ 1.3	+ 2.3	+ 1.2	+ 2.7	+ 3.0	+ 7.9	+ 6.6
AUGUST .....	- 0.1	+ 0.8	+ 0.5	+ 3.4	+ 1.7	+ 2.2	+ 1.6	+ 2.3	+ 2.7	+ 7.9	+ 6.5
SEPTEMBER ..	+ 0.1	+ 0.8	+ 0.3	+ 1.9	+ 1.4	+ 2.1	+ 1.3	+ 2.2	+ 2.1	+ 8.0	+ 6.9
OKTOBER .....	- 0.2	+ 1.0	+ 0.3	+ 1.5	+ 1.5	+ 2.7	+ 1.2	+ 2.0	+ 1.4	+ 5.9	+ 7.2
NOVEMBER .....	- 0.4	+ 1.0	+ 0.5	+ 1.7	+ 1.4	+ 2.9	+ 1.3	+ 2.2	+ 1.3	+ 4.9	+ 7.6
DEZEMBER .....	- 0.5	+ 0.9	+ 0.4	+ 1.9	+ 1.1	+ 2.6	+ 1.2	+ 2.4	+ 1.1	+ 5.7	+ 7.9
1993 JANUAR .....	- 0.8	+ 1.1	+ 0.2	- 1.8	-	+ 2.6	+ 0.8	+ 2.2	+ 0.8	+ 7.6	+ 6.7
FEBRUAR .....	- 1.5	+ 0.8	- 0.1	- 1.4	-	+ 2.3	+ 0.5	+ 2.6	+ 0.1	+ 7.5	+ 6.1
MAERZ .....	- 1.6	+ 0.9	- 0.1	- 1.7	+ 0.2	+ 2.2	+ 0.2	+ 2.4	- 0.3	+ 3.2	+ 5.6
APRIL .....	- 1.3	+ 1.0	- 0.2	- 1.8	- 0.5	+ 2.2	- 0.1	+ 2.5	- 0.4	+ 3.3	+ 5.1
MAI .....	- 1.8	+ 0.8	- 0.8	- 3.5	- 0.4	+ 2.1	- 0.3	+ 2.2	- 0.7	+ 3.3	+ 5.0
JUNI .....	- 2.0	+ 0.7	- 0.7	- 4.1	- 0.6	+ 2.3	- 0.4	+ 2.2	- 1.1	+ 3.3	+ 4.9
JULI .....	- 2.2	+ 0.3	- 0.9	- 4.9	- 0.9	+ 2.6	- 0.5	+ 2.4	- 0.9	+ 3.6	+ 5.2
AUGUST .....	- 2.7	+ 0.3	- 1.0	- 5.0	- 0.9	+ 2.3	- 0.5	+ 2.3	- 0.9	+ 3.7	+ 4.8
SEPTEMBER ..	- 3.5	+ 0.6	- 1.0	- 5.2	- 0.7	+ 2.3	- 0.5	+ 1.8	- 1.0	+ 3.6	+ 4.7
OKTOBER .....	- 3.7	+ 0.3	- 1.3	- 3.9	- 0.6	+ 1.7	- 0.8	+ 1.8	- 1.0	+ 3.6	+ 4.4
NOVEMBER .....	- 3.5	+ 0.2	- 1.3	- 3.3	- 0.5	+ 1.6	- 0.9	+ 1.7	- 0.8	+ 3.2	+ 4.2
DEZEMBER .....	- 3.4	-	- 1.3	- 3.4	- 0.6	+ 1.8	- 0.9	+ 1.7	- 0.5	+ 2.4	+ 4.1

Früheres Bundesgebiet  
 1 Index der Erzeugerpreise gewerblicher Produkte (Inlandsabsatz\*)  
 1.3 Langfristige Übersicht  
 1985 = 100

Jahr	Gewerbliche Erzeugnisse		Erzeugnisse des Verarbeitenden Gewerbes					Fertigerzeugnisse <sup>1)</sup>	
	insgesamt	ohne Elektrizität, Erdgas, Fernwärme und Wasser	zusammen	Grundstoff- u. Produktionsgütergewerbes	Investitionsgüter produzierenden Gewerbes	Verbrauchsgüter	Nahrungs- u. Genussmittelgewerbes	Investitionsgüter	Verbrauchsgüter (ohne Nahrungs- u. Genussmittel)
1938	19,3	19,5	20,5	17,8	19,4	21,0	28,3	.	.
1949	36,7	38,2	40,0	34,0	35,1	45,6	55,3	.	.
1950	35,7	37,2	38,8	33,6	33,2	45,0	52,3	.	.
1951	42,4	44,3	46,4	42,7	38,9	54,9	56,6	.	.
1952	43,3	45,2	46,8	46,5	42,3	47,1	56,7	.	.
1953	42,3	43,8	44,9	44,3	41,6	43,7	54,7	.	.
1954	41,5	43,0	44,0	43,4	40,4	43,2	54,1	.	.
1955	42,4	43,8	44,9	45,6	40,8	43,4	54,4	34,3	40,1
1956	42,9	44,4	45,4	46,2	41,6	44,0	54,8	35,3	40,4
1957	43,8	45,2	46,2	46,7	42,4	45,3	54,6	36,3	41,1
1958	43,5	45,0	45,9	46,0	42,9	44,6	54,1	37,0	41,1
1959	43,2	44,6	45,4	45,6	42,4	43,5	54,7	36,9	40,7
1960	43,8	45,1	46,0	45,9	43,1	45,1	54,1	37,5	41,5
1961	44,3	45,7	46,7	45,8	44,4	46,2	54,9	38,8	42,4
1962	44,7	46,3	47,3	45,6	45,6	46,6	55,8	40,3	43,3
1963	45,0	46,6	47,5	45,2	45,8	47,4	56,5	40,7	43,7
1964	45,5	47,1	48,1	45,6	46,4	48,4	56,9	41,4	44,2
1965	46,6	48,2	49,2	46,5	47,8	49,5	57,7	42,7	45,2
1966	47,4	49,1	50,1	47,0	48,7	50,8	59,0	43,7	46,3
1967	46,9	48,7	49,6	45,9	48,2	50,4	59,5	43,6	46,5
1968	46,6	48,2	49,1	45,3	48,1	50,2	58,7	43,7	46,1
1969	47,5	49,2	50,1	46,0	49,7	51,2	59,3	45,4	46,0
1970	49,8	51,8	52,7	48,0	53,6	53,1	60,6	49,6	48,0
1971	51,9	54,0	54,9	49,2	56,9	55,2	62,8	53,5	50,3
1972	53,3	55,3	56,2	49,2	58,5	57,1	65,3	55,4	52,1
1973	56,8	59,0	60,0	53,5	61,0	61,4	70,8	58,0	56,0
1974	64,4	67,1	68,0	66,0	66,7	68,6	74,8	63,2	62,6
1975	67,4	69,6	70,2	65,4	71,5	70,4	77,6	68,6	66,1
1976	69,9	72,0	72,5	67,4	74,0	72,5	80,6	71,6	68,5
1977	71,9	74,1	74,6	67,3	76,7	74,6	86,1	74,6	69,8
1978	72,7	74,7	75,1	66,7	78,5	75,8	85,4	77,0	71,3
1979	76,2	78,5	79,0	73,8	80,7	79,6	85,7	79,6	77,1
1980	81,9	84,2	84,5	82,4	84,5	85,2	87,8	83,4	84,1
1981	88,3	89,5	89,6	90,4	88,0	89,4	91,8	87,0	91,0
1982	93,5	93,8	93,9	93,8	93,0	92,9	97,2	92,1	94,0
1983	94,9	95,2	95,3	93,4	95,5	94,5	99,3	94,9	94,8
1984	97,6	97,9	97,9	97,2	97,6	97,5	100,8	97,3	97,1
1985	100	100	100	100	100	100	100	100	100
1986	97,5	97,6	97,6	89,1	102,1	101,0	99,1	102,6	94,8
1987	95,1	97,2	97,2	86,3	103,8	101,9	96,8	104,9	95,1
1988	96,3	98,8	98,8	87,9	105,5	103,8	98,0	107,0	95,5
1989	99,3	102,1	102,2	93,4	107,8	106,5	100,4	109,7	100,1
1990	101,0	103,6	103,7	93,1	110,7	109,1	100,7	112,9	102,9
1991	103,4	105,7	105,8	93,6	114,0	112,1	102,3	116,6	107,5
1992	104,8	107,5	107,5	92,4	117,2	114,1	105,5	120,0	110,5
1993	104,8	107,5	107,6	89,9	118,8	114,7	105,6	122,0	112,1

\*) In diesen Reihen ist die Indexveränderung von Dezember 1967 zu Januar 1968 (Einführung der Mehrwertsteuer) ausgeschaltet. Soll dagegen Einfluss zum Ausdruck kommen, müssen Indexzahlen in Tabelle 1.3, die sich auf die Jahre vor 1968 beziehen, um einen bestimmten Prozentsatz erhöht werden, der auf Anfrage bekannt gegeben wird.

1) Fertigerzeugnisse nach ihrer vorwiegenden Verwendung entsprechend der Warengliederung des Index der gewerblichen Bruttoproduktion für Investitions- und Verbrauchsgüter.

Früheres Bundesgebiet  
2 Zusammengefaßter Index der Erzeugerpreise gewerblicher Produkte  
im Inlands- und Auslandsabsatz  
1985 = 100

Gütergruppe	Verkettungs- faktor 1)	1992	1992	1993		Veränderung November 1993 gegenüber November 1992 Oktober 1993 in Prozent	
		Durch- schnitt	November	Oktober	November	November 1992	Oktober 1993
Gewerbliche Erzeugnisse insgesamt <sup>2)</sup> .....	0,84166	104,6	104,6	104,5	104,4	- 0,2	- 0,1
Erzeugnisse des Verarbeitenden Gewerbes .....	0,84380	106,8	106,9	106,7	106,8	- 0,1	+ 0,1
Erzeugnisse des Grundstoff- und Produktionsgütergewerbes ..	0,82988	91,3	90,6	88,2	88,3	- 2,5	+ 0,1
Investitionsgüter produzierenden Gewerbes ..	0,84228	115,8	116,4	117,7	117,7	+ 1,1	-
Verbrauchsgüter produzierenden Gewerbes ...	0,85039	113,1	113,6	113,8	113,7	+ 0,1	- 0,1
Nahrungs- und Genussmittelgewerbes .....	0,87871	104,0	103,9	103,4	103,7	- 0,2	+ 0,3
Bergbauliche Erzeugnisse .....	.	77,5	75,3	75,9	75,7	+ 0,5	- 0,3
Mineralölzeugnisse .....	0,77293	77,2	77,9	75,6	75,8	- 2,7	+ 0,3
Steine und Erden, Asbestwaren, Schleifmittel	0,83572	115,4	116,1	118,4	118,3	+ 1,9	- 0,1
Eisen und Stahl .....	0,82630	87,7	85,3	82,7	82,7	- 3,0	-
NE-Metalle und -Metallhalbzeug (einschl. Edelmetallen und deren Halbzeug) .....	0,92742	79,7	77,2	71,1	71,9	- 6,9	+ 1,1
Gießereierzeugnisse .....	0,82338	119,2	119,9	117,8	117,6	- 1,9	- 0,2
Erzeugnisse der Ziehereien und Kaltwalz- werke und der Stahlverformung .....	0,85243	103,9	102,7	101,0	100,9	- 1,8	- 0,1
Stahlbauerzeugnisse und Schienenfahrzeuge ...	0,82250	122,7	123,9	124,7	124,7	+ 0,6	-
Maschinenbauerzeugnisse (einschl. Acker- schleppern) .....	0,82068	125,3	126,3	128,6	128,6	+ 1,8	-
Straßenfahrzeuge (ohne Ackerschlepper) .....	0,82137	117,8	118,2	120,8	121,0	+ 2,4	+ 0,2
Elektrotechnische Erzeugnisse .....	0,88131	108,6	109,2	109,2	109,1	- 0,1	- 0,1
Feinmechanische und optische Erzeugnisse; Uhren .....	0,86415	118,2	119,4	121,0	121,1	+ 1,4	+ 0,1
Eisen-, Blech- und Metallwaren .....	0,83587	115,8	116,7	117,0	116,9	+ 0,2	- 0,1
Musikinstrumente, Spielwaren, Sportgeräte, Schmuck, belichtete Filme, Füllhalter u.ä. .	0,86881	109,5	109,9	112,9	113,3	+ 3,1	+ 0,4
Chemische Erzeugnisse .....	0,83305	92,1	91,5	89,6	89,5	- 2,2	- 0,1
Büromaschinen; Datenverarbeitungsgeräte und -einrichtungen .....	0,97670	77,1	75,8	72,8	72,6	- 4,2	- 0,3
Feinkeramische Erzeugnisse .....	0,82869	125,0	126,7	130,0	130,0	+ 2,6	-
Glas und Glaswaren .....	0,89107	110,4	110,5	108,8	108,6	- 1,7	- 0,2
Schnittholz, Sperrholz und sonstiges bearbeitetes Holz .....	1,05047	101,7	99,3	94,0	94,0	- 5,3	-
Holzwaren .....	0,83193	127,0	128,4	131,4	131,6	+ 2,5	+ 0,2
Holzschliff, Zellstoff, Papier und Pappe ....	0,82114	87,0	85,5	77,6	77,6	- 9,2	-
Papier- und Pappwaren .....	0,82917	111,3	111,0	107,5	107,4	- 3,2	- 0,1
Druckereierzeugnisse .....	0,84961	117,3	118,0	118,5	118,3	+ 0,3	- 0,2
Kunststofferzeugnisse .....	0,89991	109,9	109,8	108,4	108,2	- 1,5	- 0,2
Gummiwaren .....	0,82620	110,8	111,8	107,9	108,6	- 2,9	+ 0,6
Leder .....	0,75516	98,0	98,0	97,1	97,1	- 0,9	-
Lederwaren und Schuhe .....	0,84846	114,2	115,4	117,1	117,1	+ 1,5	-
Textilien .....	0,84211	104,3	104,5	103,9	103,8	- 0,7	- 0,1
Bekleidung .....	0,83898	114,7	115,7	117,8	118,0	+ 2,0	+ 0,2
Erzeugnisse des Ernährungsgewerbes .....	0,89056	101,4	101,2	100,1	100,4	- 0,8	+ 0,3
Tabakwaren .....	0,76235	122,9	124,0	127,2	127,4	+ 2,7	+ 0,2

1) Siehe Erläuterungen Punkt 3.

2) Ohne Elektrizität, Fernwärme, Wasser, Wasserfahrzeuge, Fertigteilebauten im Hochbau.

FRUEHERES BUNDESGBIET  
3 ERZEUGERPREISE AUSGEWAHLTER GEWERBLICHER PRODUKTE  
DM JE MENGENEINHEIT

WARENBEZEICHNUNG HANDELSBEDINGUNGEN	FRACHTLAGE	BERICHTSORT BZH. GELTUNGSBEREICH	EINHEIT	1993	1992	21.	1993
				DURCH- SCHNITT	21. DEZ.	NOV.	21. DEZ.
				O H N E UMSATZ-(MEHRWERT-)STEUER			
<b>WASSER</b>							
ABGABE AN HAUSHALTE (10 M3)	-	BUNDESGBIET	1 M3	2,67	2,54	2,70	2,70
ABGABE AN INDUSTRIE (TRINKWASSERQUALITAET)	-	BUNDESGBIET	1 M3	2,21	2,14	2,24	2,24
5 000 M3	-	BUNDESGBIET	1 M3	1,97	1,87	2,00	2,00
50 000 M3	-	BUNDESGBIET	1 M3				
<b>BERGBAULICHE ERZEUGNISSE 1)</b>							
<b>STEINKOEHLE</b>							
<b>RUHR-REVIER</b>							
NUSSKOEHLEN (FETT/NUSS 3)	AB ZECH	BUNDESGBIET	1 T	315,25	314,00	317,00	317,00
FEINKOEHLEN (GASFLAMM-KOEHLE)	AB ZECH	BUNDESGBIET	1 T	281,25	280,00	283,00	283,00
FEINKOEHLEN (FETT-KOEHLE)	AB ZECH	BUNDESGBIET	1 T	293,25	292,00	295,00	295,00
KOKSKOEHLE II	AB ZECH	BUNDESGBIET	1 T	295,17	293,50	297,50	297,50
GROSSE RUHR-EIERBRIKETT	AB ZECH	BUNDESGBIET	1 T	342,00	342,00	342,00	342,00
KLEINE RUHR-EIERBRIKETT	AB ZECH	BUNDESGBIET	1 T	342,00	342,00	342,00	342,00
<b>AACHENER REVIER</b>							
FETTKOEHLE (NUSS 3)	AB ZECH	BUNDESGBIET	1 T	371,00	371,00	371,00	371,00
3/4-FETTKOEHLE (NUSS 3)	AB ZECH	BUNDESGBIET	1 T	373,00	373,00	373,00	373,00
ESSKOEHLE (GEW. FEINKOEHLE)	AB ZECH	BUNDESGBIET	1 T	345,00	345,00	345,00	345,00
MAGERKOEHLE (GEW. FEINKOEHLE)	AB ZECH	BUNDESGBIET	1 T	345,00	345,00	345,00	345,00
<b>SAAR-REVIER</b>							
FETTKOEHLE (GEW. FEINKOEHLE)	AB ZECH	BUNDESGBIET	1 T	337,83	337,00	339,00	339,00
EDELFLAMMKOEHLE (GEW. FEINKOEHLE)	AB ZECH	BUNDESGBIET	1 T	322,83	322,00	324,00	324,00
<b>BRAUNKOEHLE</b>							
BRAUNKOEHLENBRIKETT (HAUSBRAND)	FRECHEN	BUNDESGBIET	1 T	203,17	199,50	211,50	211,50
INDUSTRIEBRAND	FRECHEN	BUNDESGBIET	1 T	142,00	142,00	142,00	142,00
<b>RUHR-KOKS</b>							
HOCHOFENKOKS 4	AB ZECH	BUNDESGBIET	1 T	420,92	418,00	425,00	425,00
<b>MINERALOELERZEUGNISSE SIEHE SEITE 37 BIS 40</b>							
<b>STEINE UND ERDEN, ASBESTWAREN, SCHLEIFMITTEL</b>							
PORTLANDZEMENT PZ 35 F LOSE NACH DIN 1164	FREI EMPF.-STAT.	BUNDESGBIET	1 T	158,18	155,46	158,46	158,46
<b>EISEN UND STAHL</b>							
<b>ROHEISEN (UNTER BERUECKSICHTIGUNG DES GEWAHR- TEN TREUERABATTES)</b>							
HAEMATIT, 2,0 - 3,0 % SI	OBERH.-WEST	NORDRH.-WESTF.	1 T	455,00	455,00	455,00	455,00
GIESSEREI I, 2,0 - 3,0 % SI	OBERH.-WEST	NORDRH.-WESTF.	1 T	465,00	465,00	465,00	465,00
<b>WALZSTAHL (MARKTPREISE EINSCHL. DURCHSCHNITT- LICHER GUETE-, ABMESSUNGS- U. DIENSTLEISTUNGS- ZUSCHLAEGE, ABZUEGL. ALLER RABATTE (JAHRES-, MENGEN-, VERTRAGS- U. MARKTRABATTE))</b>							
GLEISOBERBAUERZEUGNISSE (SCHIENEN)	OBERHAUSEN	BUNDESGBIET	1 T	1258,00	1258,00	1258,00	1258,00
BREITFLANSCHTRAEGER	OBERH./SAARBR.	BUNDESGBIET	1 T	695,17	691,33	712,00	712,00
FORMSTAHL	OBERH./SAARBR.	BUNDESGBIET	1 T	720,60	690,00	756,00	756,00
STABSTAHL AUS MASENSTAHL	OBERH./SAARBR.	BUNDESGBIET	1 T	777,67	797,60	763,22	752,02
GERIPPTER BETONSTAHL (STAEBE)	OBERH./SAARBR.	BUNDESGBIET	1 T	517,92	460,00	505,00	505,00
WALZDRAHT	OBERH./SAARBR.	BUNDESGBIET	1 T	563,26	530,00	550,00	550,00
BREITFLACHSTAHL	ESSEN/SAARBR.	BUNDESGBIET	1 T	847,56	870,33	858,67	858,67
BANDSTAHL, WARM GEWALZT	ESSEN	BUNDESGBIET	1 T	777,04	795,75	756,75	756,75
WARMBREITBAND ZUR DIREKTEN VERWENDUNG	ESSEN	BUNDESGBIET	1 T	630,73	641,40	643,40	643,40
GROBBLECH IM WARMBREITBANDBEREICH	ESSEN	BUNDESGBIET	1 T	692,36	703,33	696,33	718,33
GROBBLECH IM QUARTOBEREICH	ESSEN/SAARBR.	BUNDESGBIET	1 T	777,64	775,00	796,67	796,67
FEINBLECH, KALT GEWALZT, UNLEGIERT	ESSEN	BUNDESGBIET	1 T	920,27	969,00	934,25	934,25

1) EINSCHL. DER SAISONZU- UND -ABSCHLAEGE.

FRUEHERES BUNDESGBIET  
3 ERZEUGERPREISE AUSGEWAHLTER GEWERBLICHER PRODUKTE  
DM JE MENGENEINHEIT

WARENBEZEICHNUNG HANDELSBEDINGUNGEN	FRACHTLAGE	BERICHTSORT BZA. GELTUNGSBEREICH	EINHEIT	1993	1992	1993	
				DURCH- SCHNITT	DEZ.	NOV.	DEZ.
				D H N E UMSATZ-(MEHRWERT-)STEUER			
<b>NE-METALLE UND EDELMETALLE (MONATSDURCHSCHNITTSPREIS)</b>							
ALUMINIUM, HUETTENREIN, 99,5 % AL ELEKTROLYTKUPFER FUER LEITZWECKE, DEL-NOTIZ, BEI ABNAHME VON 10 T	FREI VERBR.-WERK AB LAGER/HUETTE	BUNDESGBIET BUNDESGBIET	1 DT 1 DT	229,00 323,15	358,58	284,25	301,91
FEINKORNMESSING, BEI ABGABE IN GESCHLOSSENEN LADUNGEN (UM 5 T)	FREI VERBRAUCHER	BUNDESGBIET	1 DT	322,07	338,00	314,38	320,50
BLEI, 99,97 % PB (UMRECHNUNGSWERTE DER LONDONER BOERSENNOTIERUNG)	-	BUNDESGBIET	1 DT	66,82	72,04	68,15	79,01
FEINZINK, 99,995 % ZN, BEI ABGABE IN GESCHLOSSENEN LADUNGEN (UM 5 T)	AB LAGER/HUETTE	BUNDESGBIET	1 DT	168,49	178,10	166,56	174,80
FEINSILBER, BEI ANKAUF DURCH DIE SCHEIDENANSTALTEN	-	BUNDESGBIET	1 KG	228,31	188,30	246,54	271,30
<b>ERZEUGNISSE DES ERNAHRUNGSGEWERBES (STICH- TAG: 21. DES MONATS)</b>							
MARKENBUTTER, MINDESTFETTGEHALT 82 %, BEI ABGABE AN DEN GROSSHANDEL ABGEPAKT IN 250-G-PACKUNGEN	FREI EMPF.-STAT.	BUNDESGBIET	1 DT	664,48	674,90	659,50	660,50
MARGARINE, SPITZENQUALITAET, BEI ABGABE AN DEN GROSSHANDEL	AB WERK	BUNDESGBIET	50 KG	178,28	165,31	183,44	183,44
ZUCKER, GRUNDSORTE (KAT. 2) EINSCHL. ZU- SCHLAG FUER VERPACKUNG IN 50-KG-PAPIER- SAECKEN, BEI ABNAHME VON 10 - 100 T, EINSCHL. ZUCKERSTEUER (BIS DEZ. 1992)	AB WERK	BUNDESGBIET	1 DT	139,16	143,86	139,18	138,99
<b>MINERALOELERZEUGNISSE (EINSCHL. MINERALOEL- STEUER UND EBV; STICHTAG: 15. DES MONATS)</b>							
NORMALBENZIN (MARKENBENZIN), BLEIFREI BEI ABGABE VON 15 - 20 M3 IN TANKKRAFTWAGEN AN DEN GROSSHAENDLER	FREI EMPFAENGER	BUNDESGBIET 1)	1 HL	105,92	105,24	104,07	101,53
BEI ABGABE VON 5 - 7 M3 IN TANKKRAFTWAGEN AN GROSSVERBRAUCHER	FREI EMPFAENGER	BUNDESGBIET 1)	1 HL	107,05	106,37	105,07	102,40
DIESELKRAFTSTOFF BEI LIEFERUNG AN DEN GROSSHANDEL	FREI ZIELORT	BUNDESGBIET 2)	1 HL	81,96	81,86	82,78	80,98
BEI LIEFERUNG VON 50 - 70 HL AN GEWERBLICHE VERBRAUCHER	FREI VERBRAUCH- STELLE	BUNDESGBIET 3)	1 HL	84,37	84,18	85,01	83,26

- 1) DURCHSCHNITT AUS DEN PREISEN VON 17 MARKTORTEN.  
2) DURCHSCHNITT AUS DEN PREISEN DER MARKTORTE KIEL, HAMBURG,  
HANNOVER, BREMEN, DUESSELDORF, FRANKFURT, MANNHEIM/LUD-  
WIGSHAFEN, STUTTGART, MUENCHEN UND BERLIN (WEST).

- 3) DURCHSCHNITT AUS DEN PREISEN DER MARKTORTE KIEL, HAMBURG,  
HANNOVER, BREMEN, DUESSELDORF, FRANKFURT, MANNHEIM/LUD-  
WIGSHAFEN, SAARBRUECKEN, STUTTGART, MUENCHEN UND BERLIN  
(WEST).

## Früheres Bundesgebiet

## 3 Erzeugerpreise ausgewählter gewerblicher Produkte

DM je hl

Warenbezeichnung Handelsbedingungen	Frachtlage	Berichtsort bzw. Geltungsbereich	1993	1992	1993		
			Durchschnitt	15. Dez.	15. Nov.	15. Dez.	
Mineralölzeugnisse (einschl. Mineralölsteuer und EBV)			ohne Umsatz-(Mehrwert-)steuer				
Leichtes Heizöl			Verkäufe der westdeutschen Produzenten im früheren Bundesgebiet				
bei Lieferung von mindestens 500 t an den Großhandel	ab Lager	Kiel	33,35	33,36	33,86	31,62	
		Hamburg	32,97	33,10	33,48	31,25	
		Hannover	34,17	34,37	34,55	32,38	
		Bremen	33,09	33,27	33,48	31,38	
		Düsseldorf	33,14	32,67	33,24	31,33	
		Frankfurt	33,57	32,84	33,46	32,22	
		Mannh./Ludwigshf.	33,49	32,83	33,49	31,93	
		Stuttgart	34,26	33,62	34,14	32,73	
		München	34,58	33,82	34,42	33,16	
		Berlin (West)	35,17	35,63	35,55	33,75	
		Durchschnitt		33,78	33,55	33,97	32,18
		bei Lieferung in Tkw an Verbraucher, 40-50 hl pro Auftrag	frei Verbraucher	Kiel	39,46	39,20	39,91
Hamburg	39,04			38,75	39,52	37,49	
Hannover	40,68			40,82	40,68	39,26	
Bremen	38,39			38,67	38,94	37,45	
Düsseldorf	39,38			39,06	39,33	38,03	
Frankfurt	39,97			39,24	39,75	39,02	
Mannh./Ludwigshf.	39,76			38,77	39,58	38,25	
Stuttgart	39,88			38,80	39,68	38,62	
München	40,85			40,03	40,49	39,71	
Berlin (West)	42,14			42,71	42,42	41,06	
Durchschnitt				39,96	39,61	40,03	38,73
				Verkäufe der westdeutschen Produzenten in den neuen Ländern			
bei Lieferung von mindestens 500 t an den Großhandel	ab Lager	Rostock	.	.	.	.	
		Magdeburg	.	.	.	.	
		Erfurt	.	.	.	.	
		Leipzig	.	.	.	.	
		Dresden	36,93	.	37,39	35,88	
bei Lieferung in Tkw an Verbraucher, 40-50 hl pro Auftrag	frei Verbraucher	Rostock	37,92	.	37,84	36,15	
		Magdeburg	40,71	.	40,72	40,30	
		Erfurt	.	.	.	.	
		Leipzig	41,01	.	41,41	40,24	
		Dresden	42,31	.	42,49	41,54	

Früheres Bundesgebiet  
3 Erzeugerpreise ausgewählter gewerblicher Produkte  
 DM je t

Warenbezeichnung Handelsbedingungen	Frachtlage	Berichtsort bzw. Geltungsbereich	1993	1992	1993	
			Durchschnitt	15. Dez.	15. Nov.	15. Dez.
			ohne Umsatz-(Mehrwert-)steuer			
Schweres Heizöl <sup>1)</sup>						
Schwefelgehalt maximal 1 %						
bei Lieferung in Tkw an gewerbliche Verbraucher im Bereich von 30 Straßen- kilometern ab Stadtmitte bei Abnahme von 15 t und mehr im Monat	frei Betrieb	Bundesgebiet <sup>2)</sup>	205,41	197,37	194,96	175,56
		Hamburg	195,35	181,54	173,83	162,00
		Bremen	210,05	193,49	188,87	174,97
		Düsseldorf	203,75	192,75	195,12	181,08
		Stuttgart	193,77	195,36	195,51	164,66
		München	191,44	183,90	181,50	174,36
		"Rheinschiene" <sup>3)</sup>	197,40	195,06	196,32	169,28
bei Abnahme in Kessel- oder Tankkraftwagen	ab Raffinerie	Bundesgebiet <sup>4)</sup>	183,55	176,16	174,76	157,38
		Rhein-Ruhr	194,52	183,91	185,87	170,24
bei Abnahme in Leichtern von 650 t und mehr	ab Raffinerie	Bundesgebiet <sup>5)</sup>	182,63	174,28	169,80	148,67
Schwefelgehalt mehr als 1 % bis einschl. 2 %						
bei Lieferung in Tkw an gewerbliche Verbraucher im Bereich von 30 Straßen- kilometern ab Stadtmitte bei Abnahme von 15 t und mehr im Monat	frei Betrieb	Bundesgebiet <sup>6)</sup>	198,44	.	183,82	174,27
		Hamburg	.	.	.	.
		Hannover	.	.	.	.
		Bremen	.	.	.	.
		Düsseldorf	.	.	.	.
		München	.	.	.	.
bei Abnahme in Kessel- oder Tankkraftwagen	ab Raffinerie	Bundesgebiet <sup>4)</sup>	172,77	165,95	164,67	154,89
		Rhein/Ruhr	170,31	166,44	171,25	155,56
bei Abnahme in Leichtern von 650 t und mehr	ab Raffinerie	Bundesgebiet <sup>5)</sup>	.	.	.	.

1) Einschl. Mineralölsteuer und EBV. Die Preise enthalten die Heizölsteuer in Höhe von 30,00 DM je Tonne. Die für die Verstromung von schwerem Heizöl zu entrichtende zusätzliche Steuer von 25,00 DM je Tonne ist nicht berücksichtigt.

2) Durchschnitt aus den Preisen der Marktorte Hamburg, Hannover, Bremen, Düsseldorf, Frankfurt, Mannheim/Ludwigshafen, Stuttgart, München, Berlin (West).

3) Durchschnitt aus den Preisen der Marktorte Düsseldorf, Frankfurt, Mannheim/Ludwigshafen.

4) Durchschnitt aus den Preisen der Raffineriegebiete Hamburg, Rhein/Ruhr, Karlsruhe, Ingolstadt.

5) Durchschnitt aus den Preisen der Raffineriegebiete Hamburg, Rhein/Ruhr, Karlsruhe.

6) Durchschnitt aus den Preisen der Marktorte Hamburg, Hannover, Bremen, Düsseldorf, München, Berlin (West).

Früheres Bundesgebiet  
3 Erzeugerpreise ausgewählter gewerblicher Produkte\*)  
 DM je t

Jahr Monat	Schweres Heizöl, Normalware <sup>1)</sup>					
	Durchschnitt <sup>2)</sup>	ausgewählte Berichtsorte				
		Hamburg	Bremen	Düsseldorf	Mannheim/ Ludwigs- hafen	Stuttgart
Bei Abnahme von 15 bis 200 t im Monat						
1992 D .....	205,01	190,41	.	189,13	.	.
1992 Januar .....	209,62	195,70	.	177,03	.	215,33
Februar .....	188,89	172,43	.	170,86	.	194,74
März .....	194,22	175,43	.	184,76	.	194,98
April .....	202,49	187,45	.	190,20	.	197,34
Mai .....	215,38	200,58	.	193,27	.	213,78
Juni .....	210,16	199,33	.	197,33	.	200,66
Juli .....	198,86	185,03	.	182,01	.	186,20
August .....	205,61	192,99	.	193,40	.	192,38
September .....	204,32	190,11	.	190,64	.	190,36
Oktober .....	219,08	204,94	.	208,86	.	.
November .....	221,43	205,76	.	205,29	.	.
Dezember .....	190,05	175,18	.	175,89	.	.
Bei Abnahme von 201 bis 2 000 t im Monat						
1992 D .....	203,12	187,90	.	185,27	.	.
1992 Januar .....	207,62	192,75	.	174,19	.	214,12
Februar .....	186,60	169,73	.	166,83	.	192,25
März .....	192,16	172,71	.	180,37	.	194,30
April .....	200,57	184,99	.	186,03	.	197,31
Mai .....	213,25	197,71	.	189,41	.	212,85
Juni .....	207,71	196,46	.	193,41	.	197,72
Juli .....	196,88	182,36	.	178,37	.	185,46
August .....	203,75	190,18	.	189,54	.	.
September .....	203,68	187,37	.	186,83	.	.
Oktober .....	217,36	202,05	.	204,70	.	.
November .....	219,65	204,50	.	201,18	.	.
Dezember .....	188,20	173,95	.	172,33	.	.
Bei Abnahme von 2 001 t und mehr im Monat						
1992 D .....	202,05	.	.	183,84	.	.
1992 Januar .....	206,64	.	.	173,21	.	.
Februar .....	185,60	.	.	165,85	.	.
März .....	191,28	.	.	179,43	.	193,20
April .....	200,31	.	.	185,17	.	.
Mai .....	213,25	.	.	187,87	.	.
Juni .....	206,74	.	.	190,61	.	195,63
Juli .....	195,84	.	.	176,89	.	.
August .....	202,22	.	.	188,01	.	.
September .....	202,22	.	.	185,31	.	.
Oktober .....	215,88	.	.	203,08	.	.
November .....	218,04	.	.	199,63	.	.
Dezember .....	186,58	.	.	170,97	.	.

\*) Ohne Umsatz-(Mehrwert-)steuer.

1) Einschl. Mineralölsteuer und Erdölbevorratungsabgabe;  
 Stichtag: 15. eines jeden Monats.  
 Normalware (Schwefelgehalt mehr als 1 % bis einschl. 2 %).  
 Die Preise für schweres Heizöl enthalten ab Januar 1989  
 die Heizölsteuer in Höhe von 30,00 DM je Tonne. Die für  
 die Verstromung von schwerem Heizöl zu entrichtende zu-  
 sätzliche Steuer von 25,00 DM je Tonne ist nicht be-  
 rücksichtigt. Frei Betrieb des gewerblichen Verbrauchers  
 im Bereich von 30 Straßenkilometern ab Stadtmitte bei  
 Lieferung in Tankkraftwagen.

2) Durchschnitt aus den Preisen der Marktorte Hamburg,  
 Hannover, Bremen, Düsseldorf, München, Berlin (West).



**II. T E I L**

**Neue Länder und  
Berlin-Ost**

## 1 Erläuterungen

zum Erzeugerpreisindex in den neuen Ländern und Berlin-Ost

1 Der Index der Erzeugerpreise gewerblicher Produkte (Inlandsabsatz) mißt auf repräsentativer Grundlage die Entwicklung der Preise für die im Inland (Neue Länder und Berlin-Ost) von der Energie- und Wasserversorgung sowie dem Bergbau und dem Verarbeitenden Gewerbe hergestellten und in der Bundesrepublik Deutschland (Gebietsstand ab 3.10.1990) abgesetzten Erzeugnisse.

Die Umsätze zwischen den gewerblichen Unternehmen werden preisstatistisch berücksichtigt (sog. Bruttoprinzip). Im Hinblick auf die wesentlichen Rechengänge kann der Index als der gewogene Durchschnitt aus den Preisveränderungszahlen in der Darstellung Basisjahr 1989 = 100 (überwiegend Durchschnittsmeßzahlen) bezeichnet werden, die für eine repräsentative Auswahl gewerblicher Produkte (die sog. Preisrepräsentanten) gebildet werden. Als Wägungszahlen (= Indexgewichte) dienen die Anteile an der zum Absatz bestimmten industriellen Warenproduktion zu Industrieabgabepreisen im Jahre 1989.

2 Der Index wird nach der sogenannten Laspeyres-Formel berechnet. Das bedeutet, daß die aus dem gegenwärtigen Basisjahr (1989) stammenden Wägungsanteile bis zur Umstellung des Index auf ein neueres Basisjahr unverändert bleiben. Als nächstes Basisjahr ist das Jahr 1991 in Aussicht genommen.

3 Die Preisreihen für Warenarten werden in der Form von Meßzahlen auf der Grundlage des Preisstandes im Jahre 1989 = 100 dargestellt. Sie beruhen auf den Ergebnissen monatlicher Preisreihen bei einer repräsentativen Auswahl gewerblicher Unternehmen. Stichtag der Erhebungen ist der 21. des Berichtsmonats (bis einschl. September 1991 der 15.). Erfragt werden die an diesem Tag (ggf. kurz davor oder danach) vertraglich vereinbarten Preise. Damit die monatlichen Werte nur "reine" Preisveränderungen zum Ausdruck bringen, müssen alle für die Höhe des Preises maßgeblichen Faktoren, die so-

genannten preisbestimmenden Merkmale, so lange wie möglich konstant gehalten werden. Dies gilt nicht nur für die Mengeneinheit des beobachteten Erzeugnisses und dessen qualitative Beschaffenheit, sondern auch für die verschiedenen Handels-, Liefer- und Zahlungsbedingungen. Ändert sich eines dieser Merkmale, so kann die Differenz zwischen dem neuen und dem zuletzt gemeldeten Preis eine unechte Preisveränderung enthalten, die eliminiert werden muß.

Die monatlich ermittelten Preise sind Effektivpreise (keine Listenpreise) ohne Mehrwertsteuer, aber ggf. einschließlich Verbrauchsteuern (z.B. Mineralölsteuer, Tabaksteuer) und anderer gesetzlicher Abgaben.

4 Die Auswahl der Preisrepräsentanten erfolgte durch die Unternehmen auf der Grundlage einer festgelegten Nomenklatur repräsentativer Erzeugnisgruppen. Ende 1990 waren rd. 1 600 Unternehmen nach ihren Verkaufspreisen für über 8 000 Einzelerzeugnissen befragt worden.

Je Warenart wird ab Juli 1990 monatlich über die durchschnittliche Preisveränderung zum Vormonat die Reihe (als Meßzahl) bis zum Basisjahr 1989 durch Verkettung zurückgeführt. Die Indizes auf den nächsthöheren Aggregationsstufen - bis hin zum Gesamtindex - werden aus den Meßzahlen der Warenarten unter Berücksichtigung ihrer Wägungsanteile (ausgedrückt in Promille des Gesamtindex) berechnet.

5 Die Erfassung der Preise in den Unternehmen und die Berechnung der Indizes erfolgte bis September 1991 in der Gliederung nach der Erzeugnis- und Leistungs-nomenklatur der DDR (ELN). Die auf ELN-Basis ermittelten Ergebnisse wurden anschließend auf Güterklassen des Systematischen Güterverzeichnisses für Produktionsstatistiken (Ausgabe 1989) umgeschlüsselt. Auf dieser Grundlage wurden Ergebnisse für Gütergruppen berechnet (ohne Spalt- und Brutstoffe, Luft- und Raumfahrzeuge und Fertigteilbauten im Hochbau, von den Wasserfahrzeugen nur Boote und Yachten).

Ab Oktober 1991 werden die Preise für nach dem Systematischen Güterverzeichnis für Produktionsstatistiken (Ausgabe 1989) beschriebene Produkte erhoben. Damit wurde

ein weiterer Schritt zur Herstellung der vollen Vergleichbarkeit mit dem für das frühere Bundesgebiet berechneten Erzeugerpreisindex getan.

Zur besonderen Beachtung:

Die Erfassung der Preisangaben für das Jahr 1989 erfolgte zu Industrieabgabepreisen in Mark der DDR. Diese Preise lagen den wirtschaftlichen Beziehungen der Unternehmen untereinander zugrunde. Ab Juli 1990 werden die Erzeugerpreise in DM erhoben. Durch prinzipielle Unterschiede in der Preisbildung ist der Vergleich zwischen der formalen Indexbasis (1989) einerseits und den Indexzahlen

für die Zeit ab dem 1. Juli 1990 - dem Tag der Einführung der DM in der DDR - eingeschränkt. Auch soll mit der Berechnung des Index auf der Grundlage der Industrieabgabepreise 1989, die auf Mark der DDR lauteten, nicht zum Ausdruck gebracht werden, daß für die Stufe der industriellen Produktion die Wertrelation 1 Mark der DDR = 1 DM galt.

Neue Länder und Berlin-Ost  
1 Index der Erzeugerpreise gewerblicher Produkte (Inlandsabsatz)  
1.1 Aktuelle Ergebnisse

1989 = 100

Lfd. Nr.	Nr. der GP-Systematik	Gütergruppe, -zweig, -klasse und -art	Wägungsanteil am Gesamtindex in Promille	1992 Durchschnitt	1993			Veränderung Nov. 1993 gegenüber Nov. 1992 in Prozent	
					Nov.	Okt.	Nov.	Nov. 1992	Okt. 1993
1		Gewerbliche Erzeugnisse insgesamt.....	1 000	63,8	64,0	64,3	64,4	+ 0,6	+ 0,2
		darunter:							
2		Fertigerzeugnisse 1).....	266,08	63,2	63,6	64,5	64,6	+ 1,6	+ 0,2
3		Investitionsgüter.....	93,23	63,9	63,8	64,7	64,7	+ 1,4	-
4		Verbrauchsgüter (ohne Nahrungs- und Genußmittel).....	172,85	62,9	63,5	64,4	64,6	+ 1,7	+ 0,3
5		Gewerbliche Erzeugnisse insgesamt (ohne Elektrizität, Gas, Fernwärme und Wasser).....	949,34	60,2	60,2	60,3	60,4	+ 0,3	+ 0,2
6		Gewerbliche Erzeugnisse insgesamt (ohne Mineralöl-erzeugnisse).....	964,96	64,9	65,0	65,3	65,4	+ 0,6	+ 0,2
7		Gewerbliche Erzeugnisse insgesamt (ohne NE-Metalle und -Metallhalbzeug).....	975,68	64,6	64,8	65,1	65,2	+ 0,6	+ 0,2
8	10/2122	Elektrizität, Gas, Fernwärme, Wasser 2).....	50,66	134,3	135,9	140,3	140,9	+ 3,7	+ 0,4
9	10	Elektrizität, Fernwärme, Wasser 2).....	45,74	144,5	146,4	151,2	152,0	+ 3,8	+ 0,5
10	21	Bergbauliche Erzeugnisse.....	34,44	93,1	95,2	95,3	95,3	+ 0,1	-
11		Bergbauliche Erzeugnisse (ohne Erdgas).....	29,52	102,1	104,6	104,6	104,7	+ 0,1	+ 0,1
12		Erzeugnisse des Verarbeitenden Gewerbes.....	919,82	58,7	58,7	58,8	58,9	+ 0,3	+ 0,2
13		Erzeugnisse des Verarbeitenden Gewerbes (ohne Mineralöl-erzeugnisse).....	884,78	59,7	59,7	59,8	59,8	+ 0,2	-
14		Erzeugnisse des Grundstoff- und Produktionsgütergewerbes.....	301,22	51,3	51,2	51,0	50,9	- 0,6	- 0,2
15	22	Mineralöl-erzeugnisse.....	35,04	34,8	35,3	37,3	37,1	+ 5,1	- 0,5
16	25	Steine und Erden, Asbestwaren, Schleifmittel.....	31,31	83,7	84,4	84,5	84,5	+ 0,1	-
17	27	Eisen und Stahl.....	47,35	38,5	37,9	38,7	38,6	+ 1,8	- 0,3
18	28	NE-Metalle und -Metallhalbzeug (einschl. Edelmetallen und deren Halbzeug).....	24,32	32,8	32,5	31,8	32,0	- 1,5	+ 0,6
19	29	Gießereierzeugnisse.....	8,23	77,0	76,7	75,9	75,8	- 1,2	- 0,1
20	301	Erzeugnisse der Ziehereien und Kaltwalzwerke.....	9,59	54,9	54,2	53,4	53,5	- 1,3	+ 0,2
21	40	Chemische Erzeugnisse.....	111,38	54,6	54,6	53,9	53,9	- 1,3	-
22	521/526	Flachglas und Glasfaser.....	1,02	51,7	52,5	48,8	49,6	+ 5,5	+ 1,6
23	53	Schnittholz, Sperrholz und sonstiges bearbeitetes Holz.....	6,18	57,9	58,7	56,8	56,8	- 3,2	-
24	55	Holzschliff, Zellstoff, Papier und Pappe.....	12,45	55,9	53,8	48,1	48,0	- 10,8	- 0,2
25	59	Gummiwaren.....	14,35	43,6	43,6	46,0	45,7	+ 4,8	- 0,7
26		Erzeugnisse des Investitionsgüter produzierenden Gewerbes.....	284,46	64,3	64,4	64,9	64,9	+ 0,8	-
27	302	Erzeugnisse der Stahlverformung.....	9,89	60,8	60,3	59,7	59,9	- 0,7	+ 0,3
28	31	Stahlbauerzeugnisse und Schienenfahrzeuge.....	17,82	71,5	71,8	71,6	71,6	- 0,3	-
29	32	Maschinenbauerzeugnisse (einschl. Ackerschleppern).....	91,62	74,6	74,6	75,9	75,9	+ 1,7	-
30	33	Straßenfahrzeuge (ohne Ackerschlepper).....	33,95	•	•	•	•	•	•
31	345	Boote und Yachten.....	0,14	84,3	85,6	88,5	88,7	+ 3,6	+ 0,2
32	36	Elektrotechnische Erzeugnisse.....	85,65	56,7	57,0	57,1	57,0	-	- 0,2
33	37	Feinmechanische und optische Erzeugnisse, Uhren.....	10,25	67,4	67,7	68,6	68,6	+ 1,3	-
34	38	Eisen-, Blech- und Metallwaren.....	22,33	78,0	78,1	78,3	78,3	+ 0,3	-
35	50	Büromaschinen, Datenverarbeitungsgeräte und -einrichtungen.....	12,81	•	•	•	•	•	•
36		Erzeugnisse des Verbrauchsgüter produzierenden Gewerbes.....	171,46	52,1	52,3	53,1	53,1	+ 1,5	-
37	39	Musikinstrumente, Spielwaren, Sportgeräte, Schmuck, belichtete Filme, Füllhalter u.ä.....	6,27	71,6	71,7	73,6	73,6	+ 2,6	-
38	51	Feinkeramische Erzeugnisse.....	3,83	63,2	63,6	66,1	65,9	+ 3,6	- 0,3
39	522-524	Hohlglas, verarbeitetes und veredeltes Flachglas.....	7,28	45,8	46,2	47,4	47,3	+ 2,4	- 0,2
40	54	Holzwaren.....	24,67	57,8	58,3	60,4	60,4	+ 3,6	-
41	56	Papier- und Pappwaren.....	8,81	63,9	64,2	64,0	63,9	- 0,5	- 0,2
42	57	Druckereierzeugnisse.....	5,61	112,4	117,9	129,2	130,4	+ 10,6	+ 0,9
43	58	Kunststoff-erzeugnisse.....	13,95	55,0	54,7	54,2	54,2	- 0,9	-
44	61	Leder.....	2,74	42,0	41,8	43,0	43,2	+ 3,3	+ 0,5
45	62	Lederwaren und Schuhe.....	10,86	59,7	59,6	59,0	59,0	- 1,0	-
46	63	Textilien.....	64,08	36,8	36,7	36,7	36,7	-	-
47	64	Bekleidung.....	23,36	60,0	60,0	60,0	60,0	-	-
48		Erzeugnisse des Nahrungs- und Genußmittelgewerbes.....	162,68	69,7	69,5	68,9	69,3	- 0,3	+ 0,6
49	68	Erzeugnisse des Ernährungsgewerbes.....	153,57	67,6	67,4	66,5	66,9	- 0,7	+ 0,6
50	69	Tabakwaren.....	9,11	103,2	104,5	106,7	106,7	+ 2,1	-

1) Fertigerzeugnisse nach ihrer vorwiegenden Verwendung entsprechend der Warengliederung des Index der gewerblichen Bruttoproduktion für Investitions- und Verbrauchsgüter.

2) Bei Elektrizität, Gas, Wasser einschl. der Verkäufe der Weiterverteiler

Neue Länder und Berlin-Ost  
**1 Index der Erzeugerpreise gewerblicher Produkte (Inlandsabsatz)**  
 1.2 Kurzfristige Übersicht  
 1989 = 100

Jahr Monat	Gewerbliche Erzeugnisse		Elektrizität, Fernwärme, Wasser 1)	Bergbau- liche Er- zeugnisse	Erzeugnisse des Verarbeitenden Gewerbes					Fertigerzeugnisse <sup>2)</sup>	
	insgesamt	ohne Mineral- öl- zeugnisse			zusammen	Grundstoff- und Produk- tionsgüter- gewerbes	Erzeugnisse des Investi- tionsgüter produzierenden Gewerbes	Verbrauchs- güter Gewerbes	Nahrungs- und Genuß- mittel- gewerbes	Investi- tionsgüter	Verbrauchs- güter (ohne Nahrungs- und Genußmittel)
Absolute Werte											
1992 Januar	63,4	64,4	140,6	92,5	58,5	51,2	64,4	51,8	68,7	64,2	61,6
Februar	63,5	64,5	141,2	92,6	58,5	51,1	64,4	51,8	69,2	64,4	61,9
März	63,8	64,8	143,7	92,7	58,7	51,2	64,4	52,1	69,9	64,5	62,3
April	63,9	65,0	144,8	93,1	58,8	51,4	64,0	52,2	70,1	63,6	62,9
Mai	63,8	64,8	144,8	91,4	58,7	51,3	64,1	51,9	70,1	63,6	62,7
Juni	63,8	64,8	144,8	91,4	58,8	51,5	64,1	52,0	70,1	63,6	62,7
Juli	63,9	64,9	145,1	91,4	58,8	51,5	64,2	52,1	70,1	63,8	63,0
August	63,9	64,9	145,2	91,4	58,8	51,4	64,3	52,1	70,0	63,9	63,2
September	64,0	65,1	145,2	95,3	58,8	51,3	64,3	52,3	70,0	63,9	63,4
Oktober	64,0	65,1	146,4	95,2	58,7	51,2	64,4	52,4	69,6	63,8	63,6
November	64,0	65,0	146,4	95,2	58,7	51,2	64,4	52,3	69,5	63,8	63,5
Dezember	63,9	64,9	146,3	95,2	58,6	51,0	64,4	52,4	69,2	63,7	63,5
1993 Januar	64,0	65,1	148,3	95,1	58,7	50,9	64,7	52,4	69,4	64,1	63,6
Februar	64,1	65,1	148,6	95,1	58,8	51,1	64,7	52,5	69,2	64,2	63,7
März	64,3	65,2	149,2	95,1	58,9	51,3	64,8	52,6	69,3	64,2	63,9
April	64,4	65,4	151,3	95,1	58,9	51,3	64,9	52,7	69,3	64,3	64,0
Mai	64,4	65,3	151,2	93,0	59,0	51,2	65,0	52,7	69,5	64,4	64,1
Juni	64,4	65,4	151,2	93,0	59,0	51,2	64,9	52,7	69,6	64,3	64,1
Juli	64,4	65,4	151,2	93,0	59,0	51,2	64,9	52,8	69,6	64,5	64,2
August	64,3	65,3	151,2	93,1	58,9	51,1	64,9	52,9	69,4	64,6	64,2
September	64,3	65,3	151,2	95,3	58,8	50,9	64,8	52,9	69,2	64,5	64,3
Oktober	64,3	65,3	151,2	95,3	58,8	51,0	64,9	53,1	68,9	64,7	64,4
November	64,4	65,4	152,0	95,3	58,9	50,9	64,9	53,1	69,3	64,7	64,6
Dezember											
Relative Veränderungen gegenüber dem Vormonat Prozent											
1992 Januar	+ 0,5	+ 0,3	+ 1,2	+ 2,4	+ 0,2	-	+ 0,2	-	+ 0,4	+ 0,3	+ 0,5
Februar	+ 0,2	+ 0,2	+ 0,4	+ 0,1	-	- 0,2	-	-	+ 0,7	+ 0,3	+ 0,5
März	+ 0,5	+ 0,5	+ 1,8	+ 0,1	+ 0,3	+ 0,2	-	+ 0,6	+ 1,0	+ 0,2	+ 0,6
April	+ 0,2	+ 0,3	+ 0,8	+ 0,4	+ 0,2	+ 0,4	- 0,6	+ 0,2	+ 0,3	- 1,4	+ 1,0
Mai	- 0,2	- 0,3	-	- 1,8	- 0,2	- 0,2	+ 0,2	- 0,6	-	-	- 0,3
Juni	-	-	-	-	+ 0,2	+ 0,4	-	+ 0,2	-	-	-
Juli	+ 0,2	+ 0,2	+ 0,2	-	-	-	+ 0,2	+ 0,2	-	+ 0,3	+ 0,5
August	-	-	+ 0,1	-	-	- 0,2	+ 0,2	-	- 0,1	+ 0,2	+ 0,3
September	+ 0,2	+ 0,3	-	+ 4,3	-	- 0,2	-	+ 0,4	-	-	+ 0,3
Oktober	-	-	+ 0,8	- 0,1	- 0,2	- 0,2	+ 0,2	+ 0,2	- 0,6	- 0,2	+ 0,3
November	-	- 0,2	-	-	-	-	-	- 0,2	- 0,1	-	- 0,2
Dezember	- 0,2	- 0,2	- 0,1	-	- 0,2	- 0,4	-	+ 0,2	- 0,4	- 0,2	-
1993 Januar	+ 0,2	+ 0,3	+ 1,4	- 0,1	+ 0,2	- 0,2	+ 0,5	-	+ 0,3	+ 0,6	+ 0,2
Februar	+ 0,2	-	+ 0,2	-	+ 0,2	+ 0,4	-	+ 0,2	- 0,3	+ 0,2	+ 0,2
März	+ 0,3	+ 0,2	+ 0,4	-	+ 0,2	+ 0,4	+ 0,2	+ 0,2	+ 0,1	-	+ 0,3
April	+ 0,2	+ 0,3	+ 1,4	-	-	-	+ 0,2	+ 0,2	-	+ 0,2	+ 0,2
Mai	-	- 0,2	- 0,1	- 2,2	+ 0,2	- 0,2	+ 0,2	-	+ 0,3	+ 0,2	+ 0,2
Juni	-	+ 0,2	-	-	-	-	- 0,2	-	+ 0,1	- 0,2	-
Juli	-	-	-	-	-	-	-	+ 0,2	-	+ 0,3	+ 0,2
August	- 0,2	- 0,2	-	+ 0,1	- 0,2	- 0,2	-	+ 0,2	- 0,3	+ 0,2	-
September	-	-	-	+ 2,4	- 0,2	- 0,4	- 0,2	-	- 0,3	- 0,2	+ 0,2
Oktober	-	-	-	-	-	+ 0,2	+ 0,2	+ 0,4	- 0,4	+ 0,3	+ 0,2
November	+ 0,2	+ 0,2	+ 0,5	-	+ 0,2	- 0,2	-	-	+ 0,6	-	+ 0,3
Dezember											
Relative Veränderungen gegenüber dem Vorjahresmonat Prozent											
1992 Januar	+ 0,2	+ 0,3	+ 6,3	+ 9,9	- 1,0	- 2,1	- 2,4	- 0,2	+ 2,5	- 0,2	+ 4,4
Februar	+ 0,2	+ 0,2	+ 6,1	+ 9,8	- 1,0	- 3,0	- 2,1	- 0,4	+ 3,6	+ 0,8	+ 1,6
März	+ 0,9	+ 0,6	+ 7,6	+ 6,8	- 0,3	- 1,9	- 1,5	- 0,2	+ 4,5	+ 2,2	+ 1,8
April	+ 1,1	+ 1,1	+ 7,9	+ 4,6	+ 0,2	- 1,3	- 1,4	+ 0,2	+ 4,5	+ 1,1	+ 2,3
Mai	+ 1,1	+ 0,9	+ 6,3	+ 5,1	+ 0,3	- 1,0	- 0,8	- 0,4	+ 4,3	+ 1,8	+ 2,1
Juni	+ 1,3	+ 0,9	+ 6,2	+ 6,0	+ 0,5	- 0,2	- 0,8	- 0,4	+ 4,0	+ 1,1	+ 2,3
Juli	+ 1,3	+ 1,2	+ 5,1	+ 6,7	+ 0,5	- 0,4	- 0,3	-	+ 4,2	+ 1,8	+ 2,8
August	+ 1,3	+ 1,2	+ 4,1	+ 5,5	+ 0,7	- 0,8	+ 0,2	-	+ 4,0	+ 2,2	+ 2,9
September	+ 1,3	+ 1,4	+ 3,9	+ 6,1	+ 0,7	- 0,8	+ 0,3	+ 0,8	+ 3,4	+ 2,4	+ 3,4
Oktober	+ 1,1	+ 1,2	+ 5,2	+ 5,0	+ 0,3	- 0,6	- 0,2	+ 1,2	+ 2,5	- 0,3	+ 3,8
November	+ 1,3	+ 1,2	+ 5,3	+ 4,8	+ 0,3	- 0,6	-	+ 0,8	+ 2,1	- 0,3	+ 3,6
Dezember	+ 1,3	+ 1,1	+ 5,3	+ 5,4	+ 0,3	- 0,4	+ 0,2	+ 1,2	+ 1,2	- 0,5	+ 3,6
1993 Januar	+ 0,9	+ 1,1	+ 5,5	+ 2,8	+ 0,3	- 0,6	+ 0,5	+ 1,2	+ 1,0	- 0,2	+ 3,2
Februar	+ 0,9	+ 0,9	+ 5,2	+ 2,7	+ 0,5	-	+ 0,5	+ 1,4	-	- 0,3	+ 2,9
März	+ 0,8	+ 0,6	+ 3,8	+ 2,6	+ 0,3	+ 0,2	+ 0,6	+ 1,0	- 0,9	- 0,5	+ 2,6
April	+ 0,8	+ 0,6	+ 4,5	+ 2,1	+ 0,2	- 0,2	+ 1,4	+ 1,0	- 1,1	+ 1,1	+ 1,7
Mai	+ 0,9	+ 0,8	+ 4,4	+ 1,8	+ 0,5	- 0,2	+ 1,4	+ 1,5	- 0,9	+ 1,3	+ 2,2
Juni	+ 0,9	+ 0,9	+ 4,4	+ 1,8	+ 0,3	- 0,6	+ 1,2	+ 1,3	- 0,7	+ 1,1	+ 2,2
Juli	+ 0,8	+ 0,8	+ 4,2	+ 1,8	+ 0,3	- 0,6	+ 1,1	+ 1,3	- 0,7	+ 1,1	+ 1,9
August	+ 0,6	+ 0,6	+ 4,1	+ 1,9	+ 0,2	- 0,6	+ 0,9	+ 1,5	- 0,9	+ 1,1	+ 1,6
September	+ 0,5	+ 0,3	+ 4,1	-	-	- 0,8	+ 0,8	+ 1,1	- 1,1	+ 0,9	+ 1,4
Oktober	+ 0,5	+ 0,3	+ 3,3	+ 0,1	+ 0,2	- 0,4	+ 0,8	+ 1,3	- 1,0	+ 1,4	+ 1,3
November	+ 0,6	+ 0,6	+ 3,8	+ 0,1	+ 0,3	- 0,6	+ 0,8	+ 1,5	- 0,3	+ 1,4	+ 1,7
Dezember											

1) Bei Elektrizität, Wasser einschl. der Verkäufe der Weiterverteiler.

2) Fertigerzeugnisse nach ihrer vorwiegenden Verwendung entsprechend der Warengliederung des Index der gewerblichen Bruttoproduktion für Investitions- und Verbrauchsgüter.

# Fachserie 17: Preise

## Reihe 1: Preise und Preisindizes für die Land- und Forstwirtschaft

Der etwa 8 Wochen nach dem Berichtszeitraum erscheinende Monatsbericht enthält Angaben über Erzeugerpreise landwirtschaftlicher und forstwirtschaftlicher Produkte sowie über Einkaufspreise landwirtschaftlicher Betriebsmittel. Im Jahresbericht sind zu allen Veröffentlichungspositionen die Indexzahlen für einen mehrjährigen Zeitraum aufgeführt.

Zur Berechnung des Index der Erzeugerpreise landwirtschaftlicher Produkte werden ca. 1 150 Preisreihen für 161 Waren, beim Index der Erzeugerpreise forstwirtschaftlicher Produkte (aller Besitzarten) ca. 3 350 Preisreihen für 73 Waren und beim Index der Einkaufspreise landwirtschaftlicher Betriebsmittel ca. 4 500 Preisreihen für 195 Waren und Leistungen herangezogen.

## Reihe 2: Preise und Preisindizes für gewerbliche Produkte (Erzeugerpreise)

In dem etwa 4 Wochen nach dem Berichtszeitraum vorliegenden Monatsbericht sind Angaben über Erzeugerpreise im Inlandsabsatz für rd. 950 Positionen nach dem „Systematischen Güterverzeichnis für Produktionsstatistiken“ – für ausgewählte Gütergruppen einschl. des Auslandsabsatzes – enthalten. Im Jahresbericht werden überwiegend Vergleichsdaten zurückliegender Jahre veröffentlicht. Zur Berechnung der Indizes werden ca. 15 500 Preisreihen für rd. 2 400 Waren verwendet.

## Reihe 2.S.1: Index der Erzeugerpreise gewerblicher Produkte – Lange Reihen –

Dieser Sonderband enthält neben ausführlichen methodischen Informationen Jahresindizes auf der aktuellen Basis 1985 (=100), die vielfach bis 1949 und für 1938 zurückgerechnet wurden. Die Darstellung der Monatsindizes reicht von 1976 bis 1984.

## Reihe 3: Preisindex für den Wareneingang des Produzierenden Gewerbes

Erfasst werden Einkaufspreise der vom Produzierenden Gewerbe bezogenen Rohstoffe und Zwischenprodukte inländischer und ausländischer Herkunft. Der ca. 7 Wochen nach dem Berichtszeitraum verfügbare Monatsbericht enthält nach der Herkunft, dem Bearbeitungsgrad sowie dem vorwiegenden Verwendungsbereich gegliederte Indizes. Im Jahresbericht werden bei gleicher fachlicher Gliederung wie im Monatsbericht umfangreichere Zeitreihen für mehrere Jahre gebracht.

## Reihe 4: Maßzahlen für Bauleistungspreise und Preisindizes für Bauwerke

Für die Monate Februar, Mai, August und November werden neben einem vierteljährlichen Eilbericht mit den wichtigsten Eckdaten ausführliche Vierteljahresberichte herausgegeben. Die Nachweisungen enthalten Preisindizes für den Neubau von Wohngebäuden, Nichtwohngebäuden und Sonstigen Bauwerken, für Einfamilien-Fertighäuser sowie für die Instandhaltung von Wohngebäuden. Den Indexberechnungen liegen rd. 35 000 Preisreihen für 220 Bauleistungen zugrunde.

## Reihe 5: Kaufwerte für Bauland

Angaben zu Baulandveräußerungen wie Fälle, Flächen, Kaufsummen werden vierteljährlich nach Baugebieten, Baulandarten sowie Gemeindegrößenklassen für Bund und Länder veröffentlicht. Der Jahresbericht ist zusätzlich u.a. nach Veräußerern und Erwerbern auf gegliedert und enthält die Ergebnisse ausgewählter Städte.

## Reihe 6: Index der Großhandelsverkaufspreise

Der etwa 4 Wochen nach dem Berichtszeitraum erscheinende Monatsbericht zeigt die Entwicklung der bei Großhandelsunternehmen und -märkten ermittelten Verkaufspreise im Inlandsabsatz in institutioneller Gliederung nach 89 Wirtschaftsklassen sowie in zwei waresystematischen Gliederungen nach rund 540 Warengruppen und Warenarten. Im Jahresbericht werden langfristige Übersichten veröffentlicht. In die Berechnung des Index werden ca. 6 850 Preisreihen für rund 1 030 Waren einbezogen.

## Reihe 7: Preise und Preisindizes für die Lebenshaltung

Der Preisindex für die Lebenshaltung wird für alle privaten Haushalte und für drei abgegrenzte Haushaltstypen (Vier-Personen-Haushalte von Beamten und Angestellten mit höherem Einkommen, Vier-Personen-Haushalte von Arbeitern und Angestellten mit mittlerem Einkommen, Zwei-Personen-Haushalte von Renten- und Sozialhilfeempfängern mit geringem Einkommen) berechnet; darüber hinaus für die einfache Lebenshaltung eines Kindes.

Während ein etwa 14 Tage nach dem Berichtszeitraum erscheinender monatlicher Eilbericht ausgewählte Eckdaten der Lebenshaltungsindizes und des Index der Einzelhandelspreise (zum Teil Durchschnittswerte über 30 Jahre und bis zu 120 Monatszahlen) enthält, sind im Monatsbericht weitaus umfangreichere Nachweisungen veröffentlicht. Außer den verschiedenen Indizes, die in tiefer fachlicher Gliederung dargeboten werden, enthält der Monatsbericht Bundesdurchschnittspreise und -maßzahlen für rd. 630 Güter der Lebenshaltung. Ausführliche Ergebnisse in tiefer fachlicher Gliederung mit einem z.T. weit zurückreichenden zeitlichen Nachweis bringt der Jahresbericht.

## Reihe 8: Preise und Preisindizes für die Ein- und Ausfuhr

Im Monatsbericht, der etwa 6 Wochen nach dem Berichtszeitraum vorliegt, werden der Einfuhrpreisindex für etwa 690, der Ausfuhrpreisindex für etwa 580 Warengruppen und Waren, die Terms of Trade sowie absolute Einfuhrpreise für rd. 60 Produkte veröffentlicht. Der Jahresbericht bringt langfristige Übersichten. Für die Berechnung des Einfuhrpreisindex werden ca. 6 500 Preisrepräsentanten, für den Ausfuhrpreisindex 6 600 herangezogen.

## Reihe 9: Preise und Preisindizes für Verkehrsleistungen

Der Jahresbericht enthält Angaben über Fahrpreise, Flugpreise und Frachtsätze des Eisenbahn-, Straßen-, Schiffs- und Luftverkehrs sowie der Spedition; ferner werden Indizes der Seefrachten und der Gebühren des Post- und Fernmeldewesens in langfristiger Übersicht nachgewiesen.

## Reihe 10: Internationaler Vergleich der Preise für die Lebenshaltung

Die Verbrauchergeld- und Reisegeldparitäten sowie Devisenkurse werden in einem etwa 4 Wochen nach dem Berichtszeitraum erscheinenden Monatsbericht und einem Jahresbericht veröffentlicht; letzterer enthält umfangreichere Nachweisungen sowie längerfristige Zeitreihen. Verbrauchergeldparitäten werden monatlich für ca. 40 Länder, Reisegeldparitäten halbjährlich für 8 Länder dargestellt.

## Reihe 11: Preise und Preisindizes im Ausland

Der etwa 6 Wochen nach dem Berichtszeitraum erscheinende Monatsbericht enthält neben Angaben von Preisindizes für die Lebenshaltung (z.Z. für mehr als 80 Länder), für Erzeugnisse des Großhandels und der gewerblichen Produktion sowie für Baustoffe und Bauwerke auch absolute Preise für Welthandelsgüter in Originalwährung. Im Jahresbericht werden außerdem umfassende Informationen über Verbraucherpreise (für rd. 80 Länder) nachgewiesen.

## Systematiken

Systematik der Wirtschaftszweige mit Erläuterungen, Ausgabe 1979  
Systematisches Güterverzeichnis für Produktionsstatistiken, Ausgabe 1982

Systematik der Einnahmen und Ausgaben der privaten Haushalte, Ausgabe 1983

Systematik der Bauwerke, Ausgabe 1978

Warenverzeichnis für die Binnenhandelsstatistik, Ausgabe 1978



STATISTISCHES BUNDESAMT  
GUSTAV-STRESEMANN-RING 11  
65189 WIESBADEN

Veröffentlichungen und Prospekte sind durch den Verlag METZLER-POESCHEL, Verlagsauslieferung Hermann Leins, Postfach 1152, 72125 Kusterdingen, erhältlich.