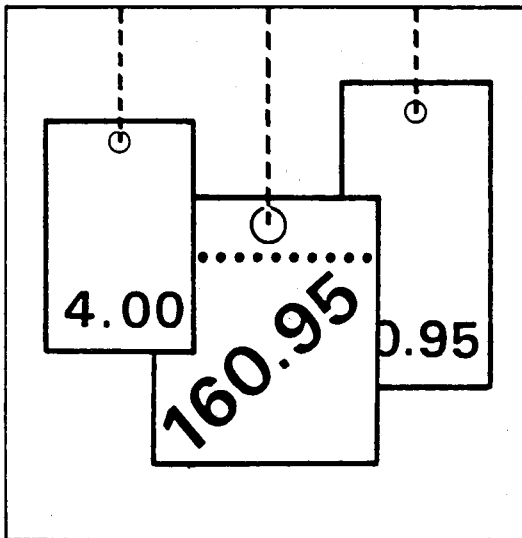


Statistisches Bundesamt

Preise



Fachserie 17

Reihe 2

Preise und Preisindizes für gewerbliche Produkte
(Erzeugerpreise)

Februar 1993

Statistisches Bundesamt
Bibliothek - Dokumentation - Archiv

**METZLER
POESCHEL**



Ausgewählte Indizes der Erzeugerpreise gewerblicher Produkte verbreitet das Statistische Bundesamt mit seinem SOFORTDIENST FÜR DIE WIRTSCHAFT aktuell über BILDSCHIRMTXT. Die Seiten sind mit *4848460# direkt abrufbar.



Für Benutzer der amtlichen Statistik steht als Service-Einrichtung des Statistischen Bundesamtes das EDV-gestützte STATISTISCHE INFORMATIONSSYSTEM DES BUNDES (STATIS-BUND) zur Verfügung. Es enthält ausgewählte statistische Zeitreihen - für den Index der Erzeugerpreise gewerblicher Produkte sämtliche in Tabelle 1.1 aufgeführten Reihen - und bietet die Möglichkeit, eigene Auswertungen, Berechnungen und mathematisch-statistische Analysen durchzuführen. Darüber hinaus können Zeitreihensegmente auf Magnetband und Diskette - auf Wunsch auch im Abonnement - bezogen werden.

Herausgeber:
Statistisches Bundesamt
Gustav-Stresemann-Ring 11
6200 Wiesbaden 1

Auskunft und Beratung:
Statistisches Bundesamt
(0611) 752444 und 752869

Verlag:
Metzler-Poeschel Stuttgart

Verlagsauslieferung:
Hermann Leins GmbH & Co. KG
Holzwiesenstr. 2
Postfach 11 52
7408 Kusterdingen
Telefon: 07071/935350
Telex: 7 262 891 mepo d
Telefax: 07071/33653

Erscheinungsfolge: monatlich

Erschienen im April 1993

Preis: DM 10,50

Bestellnummer: 2170200 - 93102

Copyright: Statistisches Bundesamt, Wiesbaden 1993

Vervielfältigung - außer für gewerbliche Zwecke -
mit Quellenangabe gestattet.

Inhalt

Seite

I. T E I L :

Früheres Bundesgebiet

T e x t t e i l

1	Erläuterungen	4
2	Aktuelle Ergebnisse	7
3	Schaubild	8

T a b e l l e n t e i l

Indizes

1	Index der Erzeugerpreise gewerblicher Produkte (Inlandsabsatz)	
1.1	Aktuelle Ergebnisse	9
1.2	Mittelfristige Übersicht	26
1.3	Langfristige Übersicht	34
2	Zusammengefaßter Index der Erzeugerpreise gewerblicher Produkte im Inlands- und Auslandsabsatz	35

Preise

3	Erzeugerpreise ausgewählter gewerblicher Produkte	36
---	---	----

II. T E I L :

Neue Länder und Berlin-Ost

T e x t t e i l

1	Erläuterungen	42
---	---------------------	----

T a b e l l e n t e i l

1	Index der Erzeugerpreise gewerblicher Produkte (Inlandsabsatz)	
1.1	Aktuelle Ergebnisse	44
1.2	Kurzfristige Übersicht	45

Zeichenerklärung

r	=	berichtigte Zahl
-	=	nichts vorhanden
...	=	Angaben fallen später an
.	=	Zahlenwert unbekannt oder geheimzuhalten
	=	grundsätzliche Änderung innerhalb einer Reihe, die den zeitlichen Vergleich beeinträchtigt
p	=	vorläufige Zahl

Abkürzungen

G	=	Gramm	M(m)	=	Meter
KG(kg)	=	Kilogramm	M3(m ³)	=	Kubikmeter
DT(dt)	=	Dezitonne (100 kg)	L(l)	=	Liter
T(t)	=	Tonne	HL(hl)	=	Hektoliter
MM(mm)	=	Millimeter	KW(kW)	=	Kilowatt
CM(cm)	=	Zentimeter	MWH(MWh)	=	Megawattstunde
CM3(cm ³)	=	Kubikzentimeter	V	=	Volt
D	=	Jahresdurchschnitt			

Die Angaben für das "frühere Bundesgebiet" beziehen sich auf die Bundesrepublik Deutschland nach dem Gebietsstand bis zum 3.10.1990; sie schließen Berlin-West ein.

Die Angaben für die "neuen Länder und Berlin-Ost" beziehen sich auf die Länder Brandenburg, Mecklenburg-Vorpommern, Sachsen, Sachsen-Anhalt, Thüringen sowie auf Berlin-Ost.

Soweit Ergebnisse für die einzelnen Bundesländer berechnet und veröffentlicht werden, erscheinen sie in den "Statistischen Berichten" der Statistischen Ämter der Länder unter der Kennziffer M I 1.

I. T E I L :

Früheres Bundesgebiet

1 Erläuterungen

1 Der Index der Erzeugerpreise gewerblicher Produkte (Inlandsabsatz) mißt auf repräsentativer Grundlage die Entwicklung der Preise für die im Inland (Früheres Bundesgebiet) von der Energie- und Wasserversorgung sowie dem Bergbau und Verarbeitenden Gewerbe hergestellten und in der Bundesrepublik Deutschland (Gebietsstand ab 3.10.1990) abgesetzten Erzeugnisse. Die Bezugsgröße des Gesamtindex ist die Summe aller gewerblichen Inlandsumsätze im Basisjahr (gegenwärtig: 1985); wie sie vor allem durch den Monatsbericht im Bergbau und im Verarbeitenden Gewerbe nachgewiesen wird. Damit werden also auch die Umsätze zwischen den gewerblichen Unternehmen preisstatistisch berücksichtigt (sog. Bruttoprinzip der auf Wirtschaftsbereiche bezogenen Preisindexberechnung). Im Hinblick auf die wesentlichen Rechengänge kann der Index als der gewogene Durchschnitt aus den Preisveränderungszahlen in der Darstellung Basisjahr = 100 (überwiegend Durchschnittsmeßzahlen) bezeichnet werden, die für eine repräsentative Auswahl gewerblicher Produkte (die sog. Preisrepräsentanten) gebildet werden. Als Wägungszahlen (= Indexgewichte) dienen die Umsatzanteile jeweils derjenigen Erzeugnisse im Basisjahr, für die Einzelpreisreihen als repräsentativ angesehen werden.

2 Die Einzelpreisreihen werden in der Form von Meßzahlen auf der Grundlage des Preisstandes im Basisjahr (= 100) dargestellt. Sie beruhen auf den Ergebnissen monatlicher Preiserhebungen bei einer repräsentativen Auswahl gewerblicher Unternehmen. Stichtag der Erhebungen ist der 21. des Berichtsmontats (bei Benzin, Dieselkraftstoff und Heizölen der 15.). Erfragt werden die an diesem Tag (ggf. kurz davor oder danach) vertraglich vereinbarten Preise. Damit die monatlichen Werte einer Einzelpreisreihe

nur "reine" Preisveränderungen zum Ausdruck bringen, müssen alle für die Höhe des Preises maßgeblichen Faktoren, die sogenannten preisbestimmenden Merkmale, so lange wie möglich konstant gehalten werden.

Dies gilt nicht nur für die Mengeneinheit des beobachteten Erzeugnisses und dessen qualitative Beschaffenheit, sondern auch für die verschiedenen Handels-, Liefer- und Zahlungsbedingungen. Ändert sich eines dieser Merkmale, so kann die Differenz zwischen dem neuen und dem zuletzt gemeldeten Preis eine unechte Preisveränderung enthalten, die eliminiert werden muß.

Die monatlich ermittelten Preise sind Effektivpreise (keine Listenpreise) ohne Mehrwertsteuer, aber ggf. einschließlich Verbrauchsteuern (z.B. Mineralölsteuer, Tabaksteuer) und anderer gesetzlicher Abgaben (z.B. Ausgleichsabgabe bei elektrischem Strom, Bevorratungsbeitrag bei Mineralölerzeugnissen). Gegenwärtig werden rund 6 000 Unternehmen nach ihren Verkaufspreisen für insgesamt 2 400 repräsentativ ausgewählten Güterarten befragt. Dem Index liegen rund 15 500 Einzelpreisreihen zugrunde.

3 Der Index wird nach der sogenannten Laspeyres-Formel berechnet. Das bedeutet, daß die aus dem gegenwärtigen Basisjahr (1985) stammenden Wägungszahlen bis zur Umstellung des Index auf ein neueres Basisjahr unverändert bleiben. Als nächstes Basisjahr ist das Jahr 1991 in Aussicht genommen. Das letzte Basisjahr vor dem gegenwärtigen Basisjahr war das Jahr 1980. Für längerfristige Vergleiche können durch Verkettung der gegenwärtigen Berechnungsergebnisse auf Basis 1985 (= 100) mit den früheren Indexzahlen auf Basis 1980 (= 100) gebildet werden. Zu diesem Zweck enthalten die Tabellen 1.1 und 2 Verkettungsfaktoren, die als Quotienten aus den Januarindizes 1985

auf der neuen Basis 1985 = 100 und den entsprechenden Januarindizes auf der früheren Basis 1980 = 100 gebildet worden sind. Die Verkettungsfaktoren gelten solange, wie der Index auf Basis 1985 berechnet und veröffentlicht wird.

Umbasierung auf 1985 = 100: Indizes auf Basis 1980 = 100, die sich auf Berichtsperioden vor 1985 beziehen, sind mit dem Verkettungsfaktor zu multiplizieren (Achtung: die für die Berichtsperioden Januar 1985 bis Februar 1988 auf Basis 1980 veröffentlichten Indizes dürfen nicht auf Basis 1985 umgerechnet werden! Für diese Zeit liegen originär berechnete Indizes auf Basis 1985 vor, die in den Jahresberichten 1987 und 1988 veröffentlicht sind). Vgl. auch Pkt. 6 und 7 dieser Erläuterungen.

Umbasierung auf 1980 = 100: Sämtliche auf Basis 1985 originär gerechneten Indizes (d.h. ab Berichtsmonat Januar 1985) können mittels Division durch den Verkettungsfaktor auf Basis 1980 umgerechnet werden. (Achtung: Die Art der Berechnung des Verkettungsfaktors erfordert bereits die Umrechnung der Indizes auf Basis 1980 ab Berichtsmonat Januar 1985! Soll erst nach Einstellung der Berechnung auf Basis 1980 von Basis 1985 auf Basis 1980 umgerechnet werden, so kann man sich mit der Ermittlung eigener Verkettungsfaktoren behelfen, die sinnvollerweise als Quotienten aus den Indizes Februar 1988 (Basis 1985) und Februar 1988 (Basis 1980) zu rechnen sind).

Die Angabe eines Verkettungsfaktors fehlt bei denjenigen Positionen, für die es keine Indexreihe auf früherer Basis gibt bzw. bei denen eine Verbindung der alten mit der neuen Reihe wegen zu großer Unterschiede in der Auswahl von Preisrepräsentanten problematisch wäre.

- 4 Der Index der Erzeugerpreise gewerblicher Produkte wird nicht nur als Gesamtreihe, d.h. für die Gesamtheit der gewerblichen Produkte (genaugenommen: ohne Spalt- und Brutstoffe; von den Wasserfahrzeugen nur Boote und Jachten; ohne Luft- und Raum-

fahrzeuge), sondern für eine große Zahl von Gütergruppen verschiedener Aggregationsstufen berechnet und veröffentlicht. Die dabei angewandten Gliederungsprinzipien sind die des "Systematischen Güterverzeichnis für Produktionsstatistiken", Ausgabe 1982 (GP 1982), dem auch die Beschreibung der verschiedenen Indexpositionen entspricht. Zur eindeutigen Bestimmung werden diesen Positionen in der Tabelle 1.1 die betreffenden GP-Nummern vorangestellt. Einige Zusammenfassungen, die anderen Systematiken entstammen und deshalb keine solche Nummer haben, werden des allgemeinen Interesses wegen gebracht.

- 5 Während die Tabelle 1.1 dem kurzfristigen Vergleich dient, enthält die Tabelle 1.2 Reihen für einen mehrjährigen Zeitraum. In dieser Tabelle werden auch jährlich und monatlich die prozentualen Indexveränderungen im Jahresabstand (Jahresveränderungsraten) ausgewiesen. Eine langfristige Übersicht mit jährlichen Angaben für 1938 und ab 1949 bietet für die wichtigsten Teilindizes Tabelle 1.3. Die Tabelle 2 bietet für nahezu die gleichen Produktzusammenfassungen wie in der Tabelle 1.2 Nachweise über die Preisentwicklung bei den gewerblichen Produkten insgesamt, einschließlich der Exporte. Hierbei handelt es sich um eine Kombination des Index der Erzeugerpreise gewerblicher Produkte im Inlandsabsatz mit dem Teilindex für gewerbliche Erzeugnisse aus dem Index der Ausfuhrpreise.
- 6 In der vorliegenden Reihe 2 der Fachserie 17 erscheinen auch Jahressberichte. Sie enthalten zu allen Positionen der Tabelle 1.1 Indexzahlen für einen mehrjährigen Zeitraum. Auf Basis 1985 zurückgerechnete Indizes sind in tiefer sachlicher Untergliederung für Perioden vor 1985 veröffentlicht in Fachserie 17, Reihe 2. S. 1 - Lange Reihen - (Best.-Nr. 2170291-88900).
- 7 Weitere methodische Erläuterungen zur Berechnung des Index der Erzeugerpreise gewerblicher Produkte auf Ba-

sis 1985 enthält ein Aufsatz in Heft 4/1988 der Zeitschrift "Wirtschaft und Statistik"; eine vertiefte methodische Darstellung ist in Fachserie 17, Reihe 2. S. 1 - Lange Reihen - abgedruckt.

- 8 Gewerbliche Erzeugnisse werden außer im Index der Ausführpreise (Best.-Nr. 2170800) auch noch in den folgenden, für andere Wirtschaftsstufen monatlich berechneten Preisindizes des Statistischen Bundesamtes nachgewiesen und ebenfalls in der Fachserie 17 veröffentlicht: Index der Großhandelsverkaufspreise (Best.-Nr. 2170600), Index der Einzelhandelspreise (Best.-Nr. 2170700), Preisindex für die Lebenshaltung aller privaten Haushalte sowie bestimmter Haushaltstypen (Best.-Nr. 2170700), Index der Einfuhrpreise (mit verschiedenen Teilindizes für gewerbliche Erzeugnisse aus dem Ausland) (Best.-Nr. 2170800).

Für den Bereich des Baugewerbes werden vierteljährlich Preisindizes für Bauwerke (Wohngebäude, Gewerbliche Betriebsgebäude u.a.) ermittelt (Best.-Nr. 2170400).

Wichtige Informationen bietet auch der monatlich berechnete Preisindex für den Wareneingang des Produzierenden Gewerbes (Best.-Nr. 2170300), der sich auf die Einkaufsseite der Unternehmen des Produzierenden Gewerbes bezieht.

- 9 Die Tatsache, daß aus den Indexzahlen der Effekt von Qualitätsänderungen und anderen Änderungen in den preisbestimmenden Merkmalen der beobachteten Erzeugnisse herausgerechnet wurde, kann von besonderer Bedeutung sein, wenn die Indizes zur Ermittlung von Wiederbeschaffungswerten verwendet werden. Sind Güter in der ursprünglichen Qualität nicht mehr käuflich, weil von der betreffenden Güterart nur verbesserte Ausführungen am Markt sind, dann können sich bei der Verwendung der Preisindizes Wiederbeschaffungswerte ergeben, die unter den Beträgen liegen, die bei der Wiederbeschaffung tatsächlich aufgewendet werden müssen.

10 Die Durchschnittspreise, die in diesem Bericht veröffentlicht werden (S. 36 ff), können im allgemeinen nur als grobe Anhaltspunkte für das absolute Preisniveau der betreffenden Waren angesehen werden, denn die Statistik der Erzeugerpreise gewerblicher Produkte ist, wie die gesamte amtliche Preisstatistik, auf den Nachweis von Preisveränderungen ausgerichtet. Deswegen sind ihre wichtigsten Ergebnisse Preisindizes und Preismeßzahlen und nicht etwa Durchschnittspreise. Wirklich zuverlässige Angaben über das absolute Preisniveau würden andere Erhebungsverfahren und vor allem eine viel größere Anzahl von Einzelpreisen (einzelner Berichtsstellen) voraussetzen.

- 11 Die Monatsberichte der Fachserie 17, Reihe 2 "Preise und Preisindizes für gewerbliche Produkte (Erzeugerpreise)" erscheinen etwa 4 Wochen, die Jahresberichte etwa 3 Monate nach Ablauf des Berichtszeitraumes und sind zu beziehen über den Buchhandel oder direkt beim Verlag Metzler-Poeschel, Stuttgart, Verlagsauslieferung: Hermann Leins GmbH & Co. KG, Holzwiesenstr. 2, Postfach 11 52, 7408 Kusterdingen.

2 Aktuelle Ergebnisse

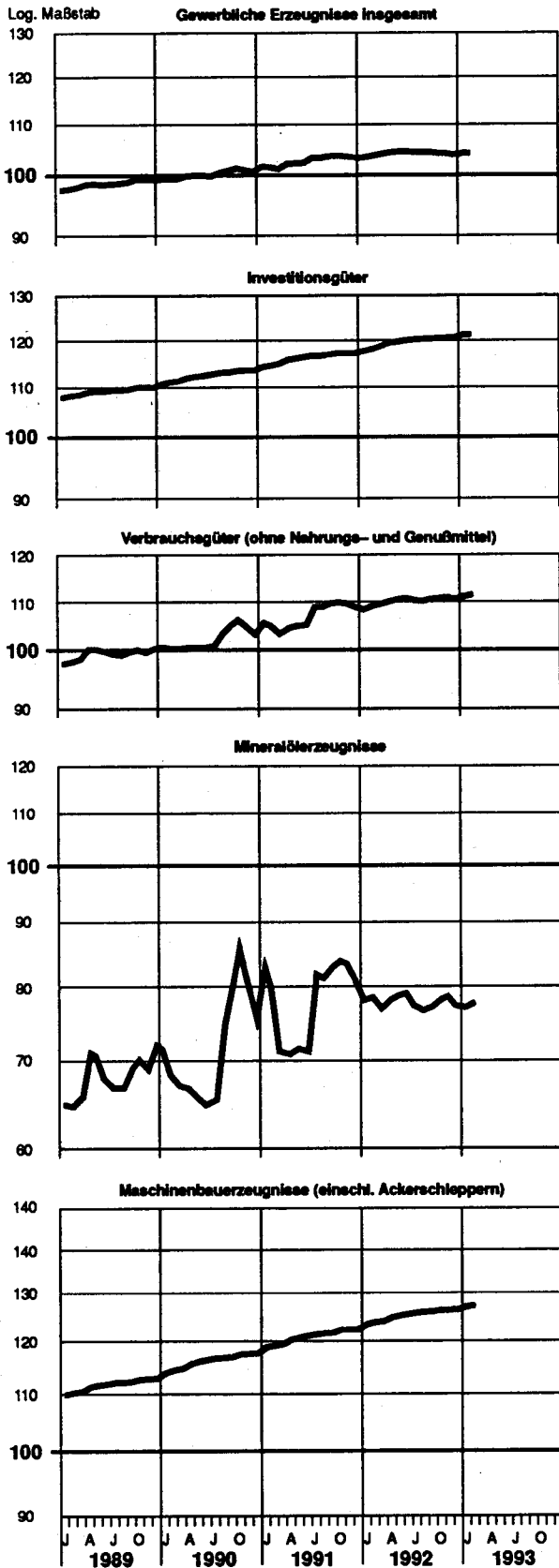
Der für das frühere Bundesgebiet berechnete Index der Erzeugerpreise gewerblicher Produkte (Inlandsabsatz) verharrte im Februar 1993 (Indexstand 104,8; 1985 = 100) auf dem Stand des Vormonats und lag damit um 0,5 % über dem Stand vom Februar 1992 (104,3). Im Januar 1993 hatte die Jahresveränderungsrate + 0,8 % betragen.

Teurer als im Vormonat waren im Februar 1993 unter anderem leichtes Heizöl (+ 2,2 %), schweres Heizöl (+ 12,5 %), Sand und Kies (+ 2,1 %), Betonstahl (+ 3,9 %), Betonstahlmatten (+ 3,0 %), Speiseeis (+ 2,5 %) sowie Röstkaffee (+ 2,1 %).

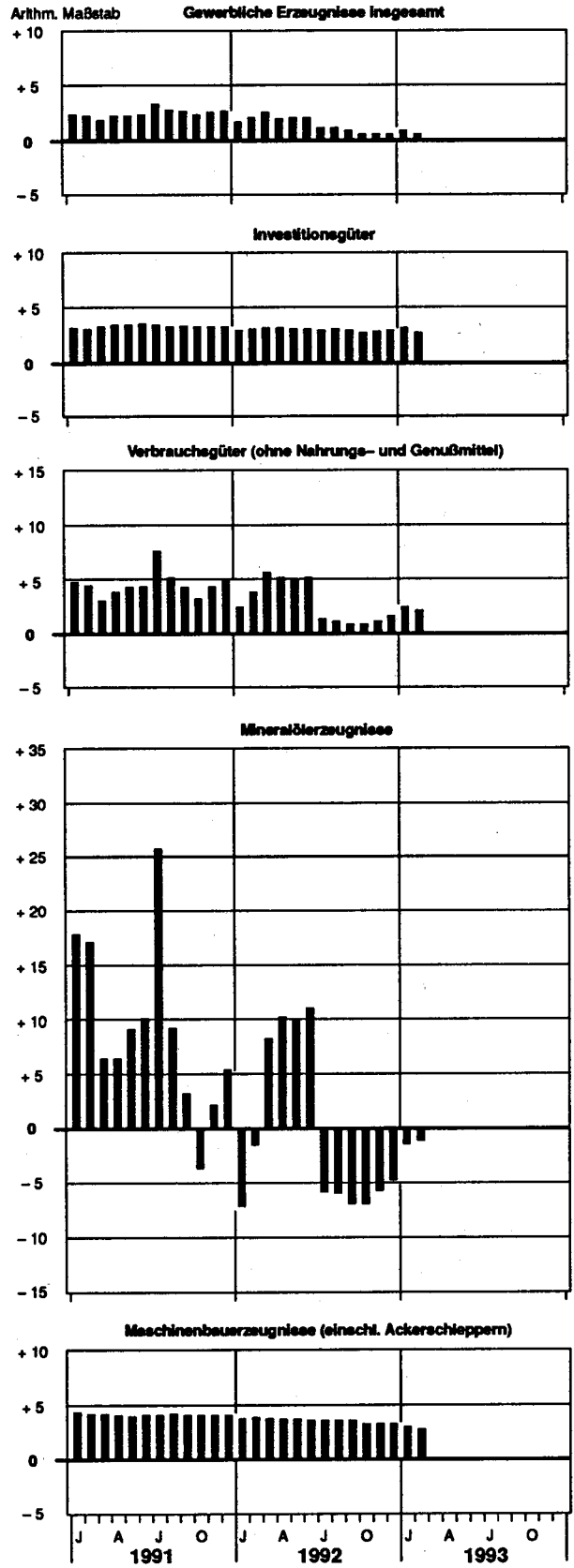
Nennenswerte Verbilligungen gab es im Februar 1993 gegenüber dem Vormonat bei Flüssiggas (- 1,7 %), Schmierölen (- 1,6 %), Grobblech (- 1,3 %), unlegiertem Feinblech (- 1,7 %), elektrischen Glühlampen (- 3,3 %), zellulosischen Chemiefasern (- 2,1 %), Nadelschnittholz (- 1,2 %), Flachpaletten aus Holz (- 2,6 %), Druck- und Schreibpapier (- 1,6 %), Packpapier aus Altpapier (- 6,4 %), Pappe (- 2,0 %), Tüten und Beuteln aus Papier (- 2,9 %), frischem Schweinefleisch (- 1,4 %) sowie bearbeitetem Tee (- 3,9 %).

Früheres Bundesgebiet
**INDEX DER ERZEUGERPREISE GEWERBLICHER PRODUKTE (INLANDSABSATZ)
 UND AUSGEWÄHLTE TEILINDIZES**
 1985=100

PREISINDEX



**VERÄNDERUNG GEGENÜBER
 DEM JEWEILIGEN VORJAHRESMONAT IN %**



FRUEHERES BUNDESGBIET

1 INDEX DER ERZEUGERPREISE GEWERBLICHER PRODUKTE (INLANDSABSATZ)

1.1 AKTUELLE ERGEBNISSE

1985 = 100

LFD NR.	NR. DER GP-SYSTEMATIK	WARENGRUPPE, -ZWEIG, -KLASSE UND -ART	WAEGUNGS- ANTEIL AM GESAMT- INDEX IN PROMILLE	VERKET- TUNGS- FAKTOR 1)	1992	1992	1993		VERAENDERUNG FEBR. 1993 GEGENUEBER FEBR. 1992 IN PROZENT	
					DURCH- SCHNITT	FEBR.	JAN.	FEBR.	1992	1993
1		GEWERBLICHE ERZEUGNISSE INSGESAMT	1 000	0,81931	104,8	104,3	104,8	104,8	+ 0,5	-
		DARUNTER:								
2		FERTIGERZEUGNISSE 2)	288,72	0,83700	115,1	113,8	116,3	116,6	+ 2,5	+ 0,3
3		INVESTITIONSGUETER	139,89	0,83362	120,0	118,4	121,6	121,6	+ 2,7	-
4		VERBRAUCHSGUETER (OHNE NAHRUNGS- UND GENUSSMITTEL)	148,83	0,84109	110,5	109,5	111,4	111,8	+ 2,1	+ 0,4
5		VERBRAUCHSGUETER (OHNE NAHRUNGS- UND GENUSSMITTEL, OHNE MINERALOELERZEUGNISSE)	117,27	0,85272	116,6	115,2	117,9	118,2	+ 2,6	+ 0,3
6		GEWERBLICHE ERZEUGNISSE INSGESAMT (OHNE ELEKTRIZITAET, ERDGAS, FERNWAERME UND WASSER)	842,02	0,84180	107,5	106,8	107,6	107,7	+ 0,8	+ 0,1
7		GEWERBLICHE ERZEUGNISSE INSGESAMT (OHNE MINERALOEL- ERZEUGNISSE)	945,20	0,82378	106,3	105,8	106,4	106,4	+ 0,6	-
8		GEWERBLICHE ERZEUGNISSE INSGESAMT (OHNE NE-METALLE UND -METALLHALBZEUG)	984,73	0,81864	105,2	104,7	105,2	105,3	+ 0,6	+ 0,1
9	10/2122	ELEKTRIZITAET, ERDGAS, FERNWAERME, WASSER 3) 4)	157,98	0,68447	90,6	90,9	89,8	89,8	- 1,2	-
10	10	ELEKTRIZITAET, FERNWAERME, WASSER 3) 4)	95,76	.	105,9	105,6	106,6	106,7	+ 1,0	+ 0,1
11	21	BERGBAULICHE ERZEUGNISSE	87,14	.	78,0	78,9	75,8	75,8	- 3,9	-
12		BERGBAULICHE ERZEUGNISSE (OHNE ERDGAS)	24,92	0,74497	105,2	105,5	105,5	105,6	+ 0,1	+ 0,1
13		ERZEUGNISSE DES VERARBEITENDEN GEWERBES	817,10	0,84466	107,5	106,9	107,7	107,7	+ 0,7	-
14		ERZEUGNISSE DES VERARBEITENDEN GEWERBES (OHNE MINERALOELERZEUGNISSE)	762,30	0,85151	109,6	108,9	109,9	109,8	+ 0,8	- 0,1
15		ERZEUGNISSE DES GRUNDSTOFF- UND PRODUKTIONS- GUETERGEWERBES	238,87	0,82387	92,4	92,7	90,5	90,6	- 2,3	+ 0,1
16	22	MINERALOELERZEUGNISSE	54,80	0,77120	78,5	79,1	77,6	78,2	- 1,1	+ 0,8
17	25	STEINE UND ERDEN, ASBESTWAREN, SCHLEIFMITTEL	22,60	0,83502	116,3	115,5	117,8	118,5	+ 2,6	+ 0,6
18	27	EISEN UND STAHL	27,01	0,83236	90,8	92,2	85,2	84,7	- 8,1	- 0,6
19	28	NE-METALLE UND -METALLHALBZEUG (EINSCHL. EDEL- METALLEN UND DEREN HALBZEUG)	15,27	0,90814	80,7	80,1	78,6	78,7	- 1,7	+ 0,1
20	29	GIESSERIEERZEUGNISSE	9,22	0,81910	120,1	119,0	120,7	120,7	+ 1,4	-
21	301	ERZEUGNISSE DER ZIEHEREIEN UND KALTWALZWERKE	6,91	0,84348	99,2	99,8	96,0	96,1	- 3,7	+ 0,1
22	40	CHEMISCHE ERZEUGNISSE	77,98	0,82471	91,4	91,9	89,7	89,7	- 2,4	-
23	521/527	FLACHGLAS UND GLASFASER	1,39	0,88830	109,2	109,1	108,8	108,8	- 0,3	-
24	53	SCHNITTHOLZ, SPERRHOLZ UND SONSTIGES BEARBEITETES HOLZ	6,33	1,06277	101,2	103,1	97,1	96,6	- 6,3	- 0,5
25	55	HOLZSCHLIFF, ZELLSTOFF, PAPIER UND PAPPE 5)	8,68	0,82677	87,0	88,2	83,6	82,4	- 6,6	- 1,4
26	59	GUMMIWAREN	8,68	0,81344	112,9	111,0	109,4	109,4	- 1,4	-
27		ERZEUGNISSE DES INVESTITIONSGUETER PRODUZIERENDEN GEWERBES	309,96	0,84517	117,2	115,8	118,5	118,6	+ 2,4	+ 0,1
28	302	ERZEUGNISSE DER STAHLVERFORMUNG	13,00	0,85603	106,4	106,5	104,9	104,7	- 1,7	- 0,2
29	31	STAHLBAUERZEUGNISSE UND SCHIENENFAHRZEUGE	16,79	0,82595	123,4	121,4	124,3	124,4	+ 2,5	+ 0,1
30	32	MASCHINENBAUERZEUGNISSE (EINSCHL. ACKERSCHLEPPERN)	73,43	0,81917	126,1	124,6	127,9	128,1	+ 2,8	+ 0,2
31	33	STRASSENFAHRZEUGE (OHNE ACKERSCHLEPPER)	73,75	0,82344	122,3	119,9	124,8	125,0	+ 4,3	+ 0,2
32	345	BOOTE UND JACHTEN	0,03	0,79696	127,0	124,5	130,2	130,3	+ 4,7	+ 0,1
33	36	ELEKTROTECHNISCHE ERZEUGNISSE	85,80	0,88613	108,9	108,3	109,5	109,3	+ 0,9	- 0,2
34	37	FEINMECHANISCHE UND OPTISCHE ERZEUGNISSE; UHREN	8,86	0,86720	117,7	116,1	120,0	120,1	+ 3,4	+ 0,1
35	38	EISEN-, BLECH- UND METALLWAREN	27,89	0,83956	116,0	114,8	116,9	116,7	+ 1,7	- 0,2
36	50	BUERMASCHINEN; DATENVERARBEITUNGSGERAETE UND -EINRICHTUNGEN	8,65	0,96815	84,7	84,8	84,8	84,8	-	-
37	70	FERTIGTEILBAUTEN IM HOCHBAU	1,76	0,83768	133,6	130,4	137,7	138,4	+ 6,1	+ 0,5
38		ERZEUGNISSE DES VERBRAUCHSGUETER PRODUZIERENDEN GEWERBES	137,72	0,85186	114,1	113,4	114,7	114,7	+ 1,1	-
39	39	MUSIKINSTRUMENTE, SPIELWAREN, SPORTGERAETE, SCHMUCK BELICHTETE FILME, FUELLHALTER U. AE.	3,98	0,86801	113,7	112,8	115,1	115,6	+ 2,5	+ 0,4
40	51	FEINKERAMISCHE ERZEUGNISSE	2,42	0,83235	122,9	120,1	124,6	125,5	+ 4,5	+ 0,7
41	522/524	HOHLGLAS UND VEREDELTES FLACHGLAS	4,72	0,91364	109,2	109,1	110,0	109,5	+ 0,4	- 0,5
42	54	HOLZWAREN	20,57	0,83123	126,8	125,3	128,9	129,6	+ 3,4	+ 0,5
43	56	PAPIER- UND PAPPEWAREN	14,79	0,83001	111,6	112,0	110,9	110,3	- 1,5	- 0,5
44	57	DRUCKEREIERZEUGNISSE	20,04	0,85182	117,3	116,5	117,7	117,4	+ 0,8	- 0,3
45	58	KUNSTSTOFFERZEUGNISSE	25,41	0,90302	111,3	111,3	111,3	111,2	- 0,1	- 0,1
46	61	LEDER	1,11	0,77945	99,9	99,6	99,7	99,6	-	- 0,1
47	62	LEDERWAREN UND SCHUHE	4,53	0,85224	114,9	113,9	116,6	116,5	+ 2,3	- 0,1
48	63	TEXTILIEN	23,28	0,83997	105,2	104,8	105,5	105,3	+ 0,5	- 0,2
49	64	BEKLEIDUNG	16,87	0,84211	114,0	112,9	115,2	115,8	+ 2,6	+ 0,5
50		ERZEUGNISSE DES NAHRUNGS- UND GENUSSMITTELGEWERBES	130,55	0,87763	105,5	104,6	105,9	105,9	+ 1,2	-
51	68	ERZEUGNISSE DES ERNAERHUNGSGEWERBES	113,74	0,88948	103,0	102,7	102,9	102,8	+ 0,1	- 0,1
52	69	TABAKWAREN	16,81	0,76888	122,2	117,7	126,5	126,5	+ 7,5	-

1) SIEHE ERLAEUTERUNGEN PUNKT 3.

2) FERTIGERZEUGNISSE NACH IHRER VORWIEGENDEN VERWENDUNG ENTSPRECHEND DER WARENGLIEDERUNG DES INDEX DER GEWERBLICHEN BRUTTOPRODUKTION FUER INVESTITIONS- UND VERBRAUCHSGUETER.

3) IN DEN PREISINDIZES FUER ELEKTRIZITAET IST DIE AUSGLEICH- ABGABE NACH DEM DRITTEN VERSTROMUNGSGESETZ BERTUECKSICHTIGT.

4) BEI ELEKTRIZITAET, ERDGAS, WASSER EINSCHL. DER VERKAUEFE DER WEITERVERTEILER.

5) OHNE PREISREPRESENTANTEN FUER HOLZSCHLIFF.

FRUEHERES BUNDESGBIET

1 INDEX DER ERZEUGERPREISE GEWERBLICHER PRODUKTE (INLANDSABSATZ)

1.1 AKTUELLE ERGEBNISSE

1985 = 100

LFD NR.	NR. DER GP-SYSTEMATIK	WARENGRUPPE, -ZWEIG, -KLASSE UND -ART	WAEGUNGS- ANTEIL AM GESAMT- INDEX IN PROMILLE	VERKET- TUNGS- FAKTOR 1)	1992	1992	1993		VERAENDERUNG FEBR. 1993 GEGENUEBER FEBR. 1992 IN PROZENT	
					DURCH- SCHNITT	FEBR.	JAN.	FEBR.		
53	10	ELEKTRIZITAET, FERNWAERME, WASSER 2) 3)	95,76	.	105,9	105,6	106,6	106,7	+ 1,0	+ 0,1
54		NACHRICHTLICH: ELEKTRIZITAET UND ERDGAS 3)	.	.	88,4	88,8	87,2	87,1	- 1,9	- 0,1
55	101	ELEKTRIZITAET DARUNTER:	84,20	0,75440	104,1	104,0	104,4	104,4	+ 0,4	-
		BEI ABGABE AN								
56	1	PRIVATE HAUSHALTE	18,69	0,73657	110,7	110,4	111,6	111,6	+ 1,1	-
57	2	LANDWIRTSCHAFTLICHE BETRIEBE	1,45	0,72728	114,9	114,2	115,6	115,6	+ 1,2	-
58	3	GEWERBLICHE BETRIEBE	8,57	0,78583	103,4	103,0	103,9	103,9	+ 0,9	-
59	4	SONDERABNEHMER	25,47	0,76672	104,6	104,5	104,6	104,6	+ 0,1	-
60		ELEKTRIZITAET IN NIEDERSPANNUNG	3,58	0,78210	104,8	104,7	105,0	105,0	+ 0,3	-
61		ELEKTRIZITAET IN HOCHSPANNUNG	21,89	0,76435	104,6	104,5	104,5	104,5	0	-
62	105	FERNWAERME	4,01	0,66444	90,9	90,7	90,7	91,5	+ 0,9	+ 0,9
63	1	BELIEFERUNG EINES MEHRFAMILIENWOHNHAUSES	2,01	0,66982	91,8	91,6	91,7	92,4	+ 0,9	+ 0,8
64	2	BELIEFERUNG EINES NICHTWOHNGBAEUEDES	2,00	0,65719	89,9	89,8	89,7	90,5	+ 0,8	+ 0,9
65	108	WASSER	7,55	0,80291	133,8	131,3	140,2	140,6	+ 7,1	+ 0,3
		DARUNTER:								
		BEI ABGABE AN								
66	1	PRIVATE HAUSHALTE	4,98	0,78482	135,0	132,1	141,7	142,2	+ 7,6	+ 0,4
67	2	INDUSTRIE (TRINKWASSERQUALITAET)	1,51	0,79551	138,6	136,5	144,3	144,5	+ 5,9	+ 0,1
68	21	BERGBAULICHE ERZEUGNISSE	87,14	.	78,0	78,9	75,8	75,8	- 3,9	-
		DARUNTER:								
69	2112-16	ERZEUGNISSE DES KOHLENBERGBAUES	22,26	0,77252	111,3	111,6	111,8	111,8	+ 0,2	-
70	2112	STEINKOEHLE, STEINKOEHLENBRIKETTIS	13,51	0,76426	112,6	112,8	113,0	113,0	+ 0,2	-
71	2112 10 1	RUHR-NUSSKOEHLN (FETT)	0,37	0,76746	108,4	108,7	108,7	108,7	-	-
72	2112 10 2	AACHENER FETTKOEHLE - 3/4-FETTKOEHLE RUHR-FEINKOEHLEN	0,70	0,73673	115,2	114,4	116,0	116,0	+ 1,4	-
73	3	GASFLAMM-KOEHLE	0,60	0,77102	112,5	112,9	112,9	112,9	-	-
74	4	FETT-KOEHLE (KRAFTWERKSKOEHLE)	7,75	0,76746	112,5	112,9	112,9	112,9	-	-
75	5	RUHR-KOKSKOEHLEN, KOKSKOEHLE II	1,87	0,77701	113,5	113,9	113,9	113,9	-	-
76	6	SAAR-REVIER, FETTKOEHLE (GEW. FEINKOEHLE)	0,44	0,74014	110,9	110,6	111,9	111,9	+ 1,2	-
77	7	SAAR-REVIER, EDELFLAMMKOEHLE (GEW. FEINKOEHLE)	1,38	0,72269	112,2	111,9	113,3	113,3	+ 1,3	-
78	2112 40	RUHR-EIERBRIKETTIS (ANTHRAZIT)	0,40	0,82851	110,7	110,7	110,7	110,7	-	-
79	2114	BRAUNKOEHLE, BRAUNKOEHLENBRIKETTIS DARUNTER:	2,66	0,63102	107,6	107,9	108,7	108,7	+ 0,7	-
		BRAUNKOEHLENBRIKETTIS	0,51	0,65403	117,5	119,3	123,5	123,5	+ 3,5	-
80	2114 30	BRAUNKOEHLENBRIKETTIS	0,51	0,65403	117,5	119,3	123,5	123,5	+ 3,5	-
81	2116 11	RUHR-KOKS (HOCHOFENKOKS 4)	6,09	0,84034	110,2	110,6	110,6	110,6	-	-
82	2121	INLAENDISCHES ERDOEL (ROH)	1,24	0,54695	31,6	31,7	28,5	30,6	- 3,5	+ 7,4
83	2122	ERDGAS 3) DARUNTER:	62,22	0,57695	67,1	68,2	63,9	63,8	- 6,5	- 0,2
		BEI ABGABE AN								
84	1	PRIVATE HAUSHALTE	10,54	0,70368	83,1	84,0	81,1	81,1	- 3,5	-
85	2	HANDEL UND GEWERBE	1,52	0,68173	80,5	81,4	78,4	78,4	- 3,7	-
86	3	INDUSTRIE	11,11	0,58793	63,2	64,9	60,4	60,2	- 7,2	- 0,3
87		JAHRESABGABE 1 163 MMH	2,22	0,63001	73,3	74,4	70,5	70,4	- 5,4	- 0,1
88		JAHRESABGABE 11 630 MMH	3,33	0,58521	72,2	73,5	69,5	69,6	- 5,3	+ 0,1
89		JAHRESABGABE 116 300 MMH	3,89	0,54346	56,5	59,1	52,3	52,4	- 11,3	+ 0,2
90		JAHRESABGABE UEBER 500 000 MMH	1,67	0,54323	47,8	48,5	47,6	46,1	- 4,9	- 3,2
91	215/6	KALISALZE, STEIN- UND SALINENSALZ	0,91	0,74290	99,3	100,8	100,1	100,2	+ 0,6	+ 0,1
92	2153	ABSATZFAEHIGE KALISALZE	0,62		93,3	96,8	97,3	97,3	+ 0,5	-
93	2161	STEINSALZ	0,17	0,80065	117,1	112,3	111,5	111,8	- 0,4	+ 0,3
94	2165	SALINENSALZ (SIEDESALZ) EINSCHL. RAFFINADE- SALZ AUS STEINSALZROHFOERDERUNG	0,12	0,81097	104,9	104,7	98,7	99,0	- 5,4	+ 0,3
95	22	MINERALOELERZEUGNISSE	54,80	0,77120	78,5	79,1	77,6	78,2	- 1,1	+ 0,8
		DARUNTER:								
96	2211	ROHBENZIN (NAPHTA)	1,51	0,79297	39,4	40,1	38,4	38,0	- 5,2	- 1,0
97	2213	KRAFTSTOFFE	33,79	0,83614	93,3	93,7	92,9	93,3	- 0,4	+ 0,4
98	2213 10	MOTORENBENZIN	22,56	0,83704	101,3	101,5	100,3	100,8	- 0,7	+ 0,5
99	2213 90	DIESELKRAFTSTOFF	11,23	0,83375	77,1	78,1	78,0	78,4	+ 0,4	+ 0,5
		DARUNTER:								
100	1	BEI ABGABE AN GROSSHAENDLER	2,82	0,83656	75,8	76,5	75,9	76,7	+ 0,9	+ 1,1
101	2	BEI ABGABE AN GEWERBLICHE VERBRAUCHER	5,39	0,84742	76,6	77,5	76,9	77,7	+ 0,3	+ 1,0
102	2217	HEIZOEL	12,32	0,74457	50,4	50,1	49,4	51,5	+ 2,8	+ 4,3
103	2217 10	HEIZOEL, LEICHT	9,00	0,78654	54,7	55,1	54,3	55,5	+ 0,7	+ 2,2
104	1	BEI ABGABE AN GROSSHAENDLER	4,82	0,78342	52,7	52,9	51,7	53,2	+ 0,6	+ 2,9
105	2	BEI ABGABE AN VERBRAUCHER	4,18	0,78910	57,0	57,6	57,3	58,2	+ 1,0	+ 1,6
106	2217 50	HEIZOEL, SCHWER	3,32	0,86305	38,9	36,7	35,9	40,4	+ 10,1	+ 12,5
107	1	BEI ABNAHME VON 15 BIS 200 T IM MONAT 4)	0,66	0,66131	40,6	39,1	38,2	42,2	+ 7,9	+ 10,5
108	2	BEI ABNAHME VON 201 BIS 2 000 T IM MONAT 4)	0,66	0,66186	40,1	38,5	37,7	42,2	+ 9,6	+ 11,9
109	3	BEI ABNAHME VON 2 001 T UND MEHR IM MONAT 4)	0,66	0,66298	40,6	39,0	37,9	42,2	+ 8,2	+ 11,3
110	4	AB RAFFINERIE IN KESSEL- ODER TANKKRAFTWAGEN	0,67	0,66453	36,2	33,7	33,3	37,1	+ 10,1	+ 11,4
111	5	AB RAFFINERIE IN LEICHTERN VON 650 T UND MEHR	0,67	0,66391
112	2231	FLUESSIGAS	2,79	0,70541	48,6	54,5	52,2	51,3	- 5,9	- 1,7
113	2252	SCHMIEROLE	1,83	.	109,7	110,1	99,7	98,1	- 10,9	- 1,6
114	2273	BITUMEN	1,87	0,58646	36,2	39,9	33,4	33,3	- 16,5	- 0,3

1) SIEHE ERLAEUTERUNGEN PUNKT 3.

2) IN DEN PREISINDIZES FUER ELEKTRIZITAET IST DIE AUSGLEICH-
ABGABE NACH DEM DRITTEN VERSTROMUNGSGESETZ BERUECKSICHTIGT.3) BEI ELEKTRIZITAET, ERDGAS, WASSER EINSCHL. DER VERKAUEFE
DER WEITERVERTEILER.4) AB JANUAR 1993 ERRECHNET AUS DER PREISVERAENDERUNG FUER
NORMALWARE, ABNAHME 15 T UND MEHR IM MONAT.

FRUEHERES BUNDESGBIET

1 INDEX DER ERZEUGERPREISE GEWERBLICHER PRODUKTE (INLANDSABSATZ)

1.1 AKTUELLE ERGEBNISSE

1985 = 100

LFD NR.	NR. DER GP-SYSTEMATIK	WARENGRUPPE, -ZWEIG, -KLASSE UND -ART	WAEGUNGS- ANTEIL AM GESAMT- INDEX IN PROMILLE	VERKET- TUNGS- FAKTOR 1)	1992 DURCH- SCHNITT	1993			VERAENDERUNG FEBR. 1993 GEGENUEBER FEBR. 1992 IN PROZENT	
						FEBR.	JAN.	FEBR.		
183	28	NE-METALLE UND -METALLHALBZEUG (EINSCHL. EDEL- METALLEN UND DEREN HALBZEUG)	15,27	0,90814	80,7	80,1	78,6	78,7	- 1,7	+ 0,1
184	281	NE-METALLE UND EDELMETALLE, ROH	7,34	0,96689	73,5	72,5	70,0	70,1	- 3,3	+ 0,1
185	2811	LEICHTMETALLE UND DEREN LEGIERUNGEN	3,78	.	66,5	65,8	62,8	62,9	- 4,4	+ 0,2
		DARUNTER:								
186	2811 12	HUETTENALUMINIUM, NICHT LEGIERT	2,27	0,86243	66,0	65,0	63,2	63,9	- 1,7	+ 1,1
187	2813	SCHWERMETALLE UND DEREN LEGIERUNGEN	3,30	0,98088	83,8	82,1	80,4	80,3	- 2,2	- 0,1
188	2813 11	ELEKTROLYTKUPFER (KATHODEN)	1,79	0,96176	85,9	86,4	87,3	86,8	+ 0,5	- 0,6
189	2813 17	KUPFERLEGIERUNGEN	0,23	0,86383	90,5	84,6	86,8	86,0	+ 1,7	- 0,9
190	2813 21	WEICH- UND FEINBLEI	0,40	1,46038	73,4	71,2	61,4	59,1	- 17,0	- 3,7
191	2813 31	FEINZINK	0,88	.	82,5	77,8	73,2	75,4	- 3,1	+ 3,0
192	2817	EDELMETALLE	0,26	1,72296	45,0	48,8	44,1	44,7	- 8,4	+ 1,4
193	2817 10	SILBER	0,14	2,09216	34,3	38,0	33,0	33,3	- 12,4	+ 0,9
194	2817 20	GOLD	0,12	1,19307	57,5	61,4	57,0	57,9	- 5,7	+ 1,6
195	284	NE-METALLHALBZEUG UND EDELMETALLHALBZEUG	7,93	0,85501	87,4	87,1	86,5	86,7	- 0,5	+ 0,2
		DARUNTER:								
196	2841	HALBZEUG AUS ALUMINIUM UND ALUMINIUMLEGIERUNGEN	3,93	0,83252	79,1	79,1	77,5	77,2	- 2,4	- 0,4
197	2843	HALBZEUG AUS KUPFER UND KUPFERLEGIERUNGEN	3,81	0,87766	95,0	94,5	94,9	95,7	+ 1,3	+ 0,8
198	29	GIESSEREIERZEUGNISSE	9,22	0,81910	120,1	119,0	120,7	120,7	+ 1,4	-
199	291	EISEN-, STAHL- UND TEMPERGUSS	6,01	0,81131	124,0	123,7	124,4	124,2	+ 0,4	- 0,2
		DARUNTER:								
200	1	SERIENFERTIGUNG	4,14	0,81131	123,8	123,2	124,4	124,2	+ 0,8	- 0,2
201	2	EINZELFERTIGUNG	1,29	0,80116	123,8	123,9	123,5	123,5	- 0,3	-
		DAVON:								
202	2912	GUSSEISEN MIT LAMELLENGRAPHIT	2,88	0,82254	124,0	122,6	125,1	124,8	+ 1,8	- 0,2
203	1	SERIENFERTIGUNG	2,36	0,81743	124,6	122,9	125,9	125,5	+ 2,1	- 0,3
204	2	EINZELFERTIGUNG	0,52	0,84333	121,7	121,5	121,7	121,6	+ 0,1	- 0,1
205	2913	GUSSEISEN MIT KUGELGRAPHIT	1,44	0,83518	121,9	121,5	122,6	122,2	+ 0,6	- 0,3
206	1	SERIENFERTIGUNG	0,72	0,83376	117,4	116,7	118,2	117,9	+ 1,0	- 0,3
207	2	EINZELFERTIGUNG	0,14	0,79181	126,8	123,3	128,6	128,4	+ 4,1	- 0,2
208	3	DRUCKROHRE	0,58	0,84517	126,3	127,0	126,7	126,0	- 0,8	- 0,6
209	2914	STAHLGUSS	1,26	0,75849	127,7	129,8	129,9	126,0	- 2,9	+ 0,1
210	1	SERIENFERTIGUNG	0,63	0,74037	130,5	133,4	127,8	128,0	- 4,0	+ 0,2
211	2	EINZELFERTIGUNG	0,63	0,77065	124,8	126,1	123,9	123,9	+ 1,7	-
212	2917	TEMPERGUSS (SERIENFERTIGUNG)	0,43	0,84906	120,8	120,8	121,3	121,7	+ 0,7	+ 0,3
213	295	NE-METALLFORMGUSS	3,21	0,83717	112,8	110,2	113,8	114,3	+ 3,7	+ 0,4
214	2951	LEICHTMETALLFORMGUSS	2,15	0,83362	111,0	107,9	112,7	113,4	+ 5,1	+ 0,6
215	2954	SCHWERMETALLFORMGUSS	1,06	.	116,4	115,0	116,0	116,2	+ 1,0	+ 0,2
216	30	ERZEUGNISSE DER ZIEHEREIEN UND KALTWALZWERKE UND DER STAHLVERFORMUNG	19,91	0,85157	103,9	104,2	101,8	101,7	- 2,4	- 0,1
217		NACHRICHTLICH GP-NR. 301 UND 2733 10/50 2)	.	0,84070	99,6	100,2	96,1	96,1	- 4,1	-
218	301	ERZEUGNISSE DER ZIEHEREIEN UND KALTWALZWERKE	6,91	0,84348	99,2	99,8	96,0	96,1	- 3,7	+ 0,1
219	3011	KALTWALZWERKS- UND ZIEHEREI-ERZEUGNISSE	3,29	0,81457	102,9	103,0	101,2	101,2	- 1,7	-
220	3011 10	BLANKSTAHL	1,13	0,83888	102,6	102,7	101,0	101,0	- 1,7	-
221	3011 50	BANDSTAHL, KALT GEWALZT	2,16	0,80066	103,1	103,2	101,3	101,3	- 1,8	-
222	3015	KALT GEZOGENER DRAHT	1,40	0,85404	101,4	101,8	98,8	98,2	- 3,5	- 0,6
223	3017	DRAHTERZEUGNISSE	2,22	0,87605	92,2	93,9	86,6	87,2	- 7,1	+ 0,7
		DARUNTER:								
224	3017 34	BETONSTAHLMATTEN NACH DIN 488	0,82	0,87023	66,1	66,7	63,6	65,5	- 1,8	+ 3,0
225	302	ERZEUGNISSE DER STAHLVERFORMUNG	13,00	0,85603	106,4	106,5	104,9	104,7	- 1,7	- 0,2
226	3021	GESENKSCHMIEDESTUECKE, FREIFORMSCHMIEDESTUECKE BIS 125 KG ROHGEWICHT	4,11	0,83518	104,2	104,1	102,9	102,5	- 1,5	- 0,4
		DARUNTER:								
227	3021 1	GESENKSCHMIEDESTUECKE AUS STAHL	3,52	0,84287	106,5	106,2	105,2	105,1	- 1,0	- 0,1
228	3022	KALTFLIESSPRESSTEILE, PRESS-, ZIEH- UND STANZTEILE AUS STAHL	2,08	0,86754	102,7	103,4	100,5	99,9	- 3,4	- 0,6
229	30 23	FEDERN AUS STAHL UND NE-METALL	1,66	0,86313	108,4	108,0	108,8	108,6	+ 0,6	- 0,2
230	30 23 12/26	FEDERN, WARM GEFORMT	0,81	.	102,0	102,0	102,4	102,1	+ 0,1	- 0,3
231	30 23 22/41	FEDERN, KALT GEFORMT	0,85	.	114,5	113,8	114,9	114,9	+ 1,0	-
232	30 24	KETTEN AUS STAHL	0,48	.	105,3	105,6	105,7	105,7	+ 0,1	-
233	30 25	SCHRAUBEN, NORM- UND FASSONDREHTEILE AUS STAHL UND NE-METALL	4,67	0,85827	109,2	109,5	107,2	107,2	- 2,1	-
		DARUNTER:								
234	30 25 43-45	SCHRAUBEN AUS STAHL	0,89	.	106,3	107,3	107,1	107,3	-	+ 0,2
235	30 25 95	ANDERE FASSONDREHTEILE AUS STAHL UND NE-METALL	2,84	0,86104	110,3	110,9	106,6	106,6	- 3,9	-

1) SIEHE ERLAEUTERUNGEN PUNKT 3.

2) ERZEUGNISSE DER ZIEHEREIEN UND KALTWALZWERKE UND PRAEZISIONS- STAHLROHRE.

FRUEHERES BUNDESGBEIT

1 INDEX DER ERZEUGERPREISE GEWERBLICHER PRODUKTE (INLANDSABSATZ)

1.1 AKTUELLE ERGEBNISSE

1985 = 100

LFD NR.	NR. DER GP-SYSTEMATIK	WARENGRUPPE, -ZWEIG, -KLASSE UND -ART	WAEGUNGS- ANTEIL AM GESAMT- INDEX IN PROMILLE	VERKET- TUNGS- FAKTOR 1)	1992	1992	1993		VERAENDERUNG FEBR. 1993 GEGENUEBER FEBR. 1992 IN PROZENT	
					DURCH- SCHNITT	FEBR.	JAN.	FEBR.	FEBR. 1993	JAN. 1993
236	31	STAHLBAUERZEUGNISSE UND SCHIENENFAHRZEUGE	16,79	0,82595	123,4	121,4	124,3	124,4	+ 2,5	+ 0,1
237	311	STAHL- UND LEICHTMETALLKONSTRUKTIONEN	9,41	0,82776	120,5	119,0	120,9	120,9	+ 1,6	-
238	3111	DARUNTER: HOCHBAUKONSTRUKTIONEN AUS STAHL UND LEICHTMETALL	3,46	0,86001	120,7	120,3	119,6	119,4	- 0,7	- 0,2
239	3111 3	DARUNTER: HALLEN	0,90	0,85356	128,8	127,8	129,1	129,1	+ 1,0	-
240	3111 51	MASTE UND TUERME	0,22	0,81660	111,0	110,9	108,7	108,7	- 2,0	-
241	3112	BRUECKEN AUS STAHL UND LEICHTMETALL	0,17	0,84175	115,7	115,1	113,6	113,6	- 1,3	-
242	3119	BAUELEMENTE, SCHALUNGSGERUESTE UND KLEIN- KONSTRUKTIONEN AUS STAHL UND LEICHTMETALL	4,27	0,79582	128,1	123,6	127,4	127,6	+ 3,2	+ 0,2
243	3119 10	DARUNTER: TORE UND TUEREN	1,60	0,76727	131,5	127,5	133,9	134,0	+ 5,1	+ 0,1
244	3119 20	FENSTER	1,93	0,82158	122,4	120,4	123,6	124,3	+ 3,2	+ 0,6
245	312	WEICHEN, KREUZUNGEN U. AE. GLEISMATERIAL	0,20	0,88121	115,7	114,9	116,7	116,7	+ 1,6	-
246	315	DAMPFKESSEL, BEHAELTER UND ROHRLEITUNGEN	5,28	0,81510	129,4	126,6	131,0	131,2	+ 3,6	+ 0,2
247	3151	DARUNTER: DAMPKESSEL	1,38	0,80099	132,9	129,7	135,4	135,4	+ 4,4	-
248	3155	BEHAELTER (ORTSFEST) UEBER 100 M3 FASSUNGS- VERMOEGEN	1,30	0,83461	117,8	117,0	116,1	115,5	- 1,3	- 0,5
249	3156	ROHRLEITUNGEN	1,06	0,78018	149,4	143,3	155,9	155,9	+ 8,8	-
250	3157	HEIZKESSEL FUER WARMWASSERHEIZUNGSANLAGEN	1,16	.	128,5	126,5	129,8	130,5	+ 3,2	+ 0,5
251	317	SCHIENENFAHRZEUGE	1,90	0,84373	121,9	119,8	123,2	123,2	+ 2,8	-
252	3173	DARUNTER: SCHIENENGEBUNDENE WAGEN	1,09	0,87401	120,0	118,7	120,9	120,9	+ 1,9	-
253	32	MASCHINENBAUERZEUGNISSE (EINSCHL. ACKERSCHLEPPERN)	73,43	0,81917	126,1	124,6	127,9	128,1	+ 2,8	+ 0,2
254		NACHRICHTLICH GP-NRN. 32 UND 50 2)	.	0,82913	121,8	120,4	123,4	123,5	+ 2,6	+ 0,1
255		GEWERBLICHE ARBEITSMASCHINEN	44,00	0,81276	126,6	124,9	128,3	128,5	+ 2,9	+ 0,2
256	3211/12	METALLBEARBEITUNGSMASCHINEN	6,71	0,80050	130,4	129,3	131,6	131,8	+ 1,9	+ 0,2
257	3211	METALLBEARBEITUNGSMASCHINEN DER SPANABHEBENDEN FORMUNG	4,69	0,79804	129,4	128,9	129,6	129,8	+ 0,7	+ 0,2
258		DARUNTER: NC-GESTEUERT	2,84	.	123,9	123,6	123,7	123,8	+ 0,2	+ 0,1
259	3211 1	HOBEL-, STOSS- UND RAEUMMASCHINEN	0,04	0,78589	131,1	129,0	132,4	132,4	+ 2,6	-
260	3211 2	DREH-, AUSSENGEWINDESCHNEID- UND ABSTECHEMASCHINEN	0,50	0,80818	126,7	127,5	126,4	126,4	- 0,9	-
261	3211 3	REVOLVERDREHMASCHINEN UND DREHAUTOMATEN	0,60	0,78543	123,2	123,7	120,1	120,7	- 2,4	+ 0,5
262	3211 4	BOHRMASCHINEN UND INNENGEWINDESCHNEIDMASCHINEN	0,19	0,82002	129,0	127,6	130,4	130,4	+ 2,2	-
263	3211 5	FRAESMASCHINEN, WAAGERECHT-BOHR- UND -FRAES- MASCHINEN	0,86	0,80821	120,0	118,3	120,1	120,1	+ 1,5	-
264	3211 6	SAEGE- UND FEILMASCHINEN	0,15	0,79280	142,2	138,0	144,7	144,7	+ 4,9	-
265	3211 7	SCHLEIF-, LAEPF- UND POLIERMASCHINEN	0,86	0,79053	136,2	136,6	138,1	138,2	+ 1,9	+ 0,1
266	3211 8	VERZAHNMASCHINEN	0,22	0,75982	150,2	148,5	153,0	153,6	+ 3,4	+ 0,4
267	3211 9	ANDERE METALLBEARBEITUNGSMASCHINEN DER SPANAB- HEBENDEN FORMUNG UND AUFBAUEINHEITEN	1,27	.	130,0	130,1	130,1	130,2	+ 0,1	+ 0,1
268	3212	METALLBEARBEITUNGSMASCHINEN DER SPANLOSEN FORMUNG	2,02	0,80474	132,7	130,3	136,1	136,3	+ 4,6	+ 0,1
269		DARUNTER: NC-GESTEUERT	0,38	.	138,6	134,0	149,3	149,3	+11,4	-
270	3212 1	HAEMMER, SCHMIEDE-, NIET-, BIEGE- UND RICHT- MASCHINEN, ZIEHBAENKE	0,24	0,81969	132,0	129,4	133,8	133,8	+ 3,4	-
271	3212 2	PRESSEN MIT MECHANISCHEM ANTRIEB	0,35	0,80179	132,5	130,7	134,0	134,0	+ 2,5	-
272	3212 3	PRESSEN MIT HYDRAULISCHEM ANTRIEB	0,32	0,82260	135,6	133,7	138,5	138,5	+ 3,6	-
273	3212 4	BLECHBEARBEITUNGSMASCHINEN	0,66	0,77014	134,2	130,2	140,6	140,8	+ 8,1	+ 0,1
274	3212 5	DRAHTBE- UND -VERARBEITUNGSMASCHINEN	0,38	0,82522	128,3	127,5	130,1	130,7	+ 2,5	+ 0,5
275	3212 7	PRESSEN FUER DIE HERSTELLUNG VON BOLZEN, SCHRAUBEN, NIETEN, MUTTERN UND DGL.	0,07	0,79984	133,0	131,2	134,5	134,5	+ 2,5	-
276	3214	INDUSTRIEUFEN	0,32	0,80776	124,5	121,4	126,3	126,4	+ 4,1	+ 0,1
277		NACHRICHTLICH GP-NRN. 3214, 3279 14/17 3)	0,81	.	125,8	123,8	128,2	128,2	+ 3,6	-
278	3215	GIESSEREIMASCHINEN	0,36	0,81225	129,3	126,3	131,5	131,5	+ 4,1	-
279	3216	PRUEFMASCHINEN	0,37	0,80099	130,0	129,0	130,3	129,3	+ 0,2	- 0,8
280	3217	HOLZBE- UND -VERARBEITUNGSMASCHINEN	1,56	0,80229	131,0	128,2	133,4	133,5	+ 4,1	+ 0,1
281	3217 1	DARUNTER: SAEGEMASCHINEN	0,16	0,79592	126,7	125,0	128,7	128,7	+ 3,0	-
282	3217 2	HOBEL-, FRAES-, BOHR- UND STEMMASCHINEN	0,20	0,76583	133,6	130,2	136,3	136,4	+ 4,8	+ 0,1
283	3217 3	DREH- UND KOPIERMASCHINEN, SCHLEIF- UND POLIERMASCHINEN	0,05	0,80804	131,2	129,6	132,8	132,8	+ 2,5	-
284	3218	MASCHINEN- UND PRAEZISIONSWERKZEUGE FUER DIE METALLBEARBEITUNG	2,94	0,84870	127,1	125,6	127,5	127,6	+ 1,6	+ 0,1
285	3219	SCHWEISSGERAETE UND -MASCHINEN (OHNE ELEKTRISCHE)	0,22	0,86333	124,3	123,0	129,1	129,1	+ 5,0	-
286	3231	KOMPRESSOREN UND VAKUUMPUMPEN, DRUCKLUFTGERAETE, -WERKZEUGE UND -BREMSEN	1,54	0,79854	130,5	128,8	132,4	132,5	+ 2,9	+ 0,1
287	3231 1	DARUNTER: HUBKOLBENKOMPRESSOREN	0,15	0,81369	128,5	125,5	130,7	130,7	+ 4,1	-
288	3231 21-23	DREHKOLBENKOMPRESSOREN	0,26	.	132,0	129,0	134,1	134,1	+ 4,0	-
289	3231 29	STRASSENFAHRBARE KOMPRESSOREN ALS ANHAENGER	0,06	0,98350	113,1	113,5	113,4	113,4	- 0,1	-
290	3231 31	VAKUUMPUMPEN, MECHANISCH	0,16	.	138,7	137,5	140,7	141,7	+ 3,1	+ 0,7
291	3231 4	DRUCKLUFTGERAETE	0,23	0,85777	127,2	124,4	130,5	130,5	+ 4,9	-
292	3231 7	DRUCKLUFTWERKZEUGE	0,04	0,82701	124,8	122,6	126,2	126,2	+ 2,9	-

1) SIEHE ERLAEUTERUNGS PUNKT 3.

2) MASCHINENBAUERZEUGNISSE (EINSCHL. ACKERSCHLEPPERN). BUERO- MASCHINEN; DATENVERARBEITUNGSGERAETE UND -EINRICHTUNGEN.

3) INDUSTRIEUFEN, BRENNER FUER FLUESSIGE UND GASFOERMIGE BRENNSTOFFE.

FRUEHERES BUNDESGBIET

1 INDEX DER ERZEUGERPREISE GEWERBLICHER PRODUKTE (INLANDSABSATZ)

1.1 AKTUELLE ERGEBNISSE

1985 = 100

LFD NR.	NR. DER GP-SYSTEMATIK	WARENGRUPPE, -ZWEIG, -KLASSE UND -ART	WAEGUNGS- ANTEIL AM GESAMT- INDEX IN PROMILLE	VERKET- TUNGS- FAKTOR 1)	1992	1992	1993		VERAENDERUNG FEBR. 1993 GEGENUEBER FEBR. 1992 IN PROZENT	
					DURCH- SCHNITT	FEBR.	JAN.	FEBR.	FEBR.	JAN.
293	3234	FLUESSIGKEITSPUMPEN	2,25	0,81457	130,5	128,3	132,4	132,6	+ 3,4	+ 0,2
294	3234 1	HANDPUMPEN	0,05	.	125,2	123,2	127,4	127,4	+ 3,4	-
295	3234 3	VERDRAENGERPUMPEN ROTIERENDER BAUART	0,43	0,80925	126,2	124,3	128,2	128,5	+ 3,4	+ 0,2
296	3234 5	VERDRAENGERPUMPEN OSZILLIERENDER BAUART	0,68	0,79481	129,7	127,8	132,3	132,3	+ 3,5	-
297	3234 6/7	KREISELPUMPEN	1,09	.	132,9	130,4	134,3	134,6	+ 3,2	+ 0,2
298	3234 61/63	TAUCHMOTORPUMPEN	0,26	.	120,5	118,4	122,3	122,2	+ 3,2	- 0,1
299	3234 67	UMLAUFBESCHLEUNIGER OHNE WELLENDICHTUNG FUER HEIZUNGS- UND BRAUCHWASSERERWAERMIUNGSANLAGEN	0,18	.	129,6	130,6	128,1	128,8	- 1,4	+ 0,5
300	3234 68-78	SONSTIGE KREISELPUMPEN	0,65	.	138,7	135,1	140,9	141,2	+ 4,5	+ 0,2
301	3235	MASCHINEN FUER DIE BE- UND VERARBEITUNG VON KAUTSCHUK UND KUNSTSTOFF	2,88	0,80593	126,7	124,3	128,2	128,7	+ 3,5	+ 0,4
		DARUNTER:								
302	3235 1	ZERKLEINERUNGSMASCHINEN, MISCHER, KNETER, RUEHRWERKE	0,18	0,80728	131,4	129,8	132,2	132,2	+ 1,8	-
303	3235 3	EXTRUDER	0,69	0,83066	129,5	125,8	132,5	132,5	+ 5,3	-
304	3235 4	BLASFORM-, WARMFORM-, SPRITZGIESSMASCHINEN	1,31	.	125,0	123,8	125,7	125,7	+ 1,5	-
		DARUNTER:								
305	3235 45	SPRITZGIESSMASCHINEN	0,87	0,83348	124,0	123,4	123,7	123,7	+ 0,2	-
306	3235 5	MECHANISCHE UND HYDRAULISCHE PRESSEN	0,15	.	125,7	123,2	126,3	134,5	+ 9,2	+ 6,5
307	3235 71	REAKTIONSSCHAEUMMASCHINEN	0,14	.	117,5	117,5	118,8	118,8	+ 1,1	-
308	3236	BAUMASCHINEN	3,04	0,85048	122,1	120,6	124,1	124,5	+ 3,2	+ 0,3
		DARUNTER:								
309	3236 1	TURMDREHKRANE FUER BAUSTELLEN	0,15	0,84655	121,4	119,6	123,6	123,6	+ 3,3	-
310	3236 2	BETONMISCHER, TRANSPORTMISCHERAUFBAUTEN, BETON- MISCANLAGEN, BETONPUMPEN	0,41	0,83109	128,0	125,5	129,5	129,5	+ 3,2	-
		DARUNTER:								
311	3236 21	BETONMISCHER FUER BAUSTELLEN UND BETONWERKE	0,07	0,81894	133,9	132,0	135,7	135,7	+ 2,8	-
312	3236 6	BAGGER	0,89	0,84292	122,0	120,2	123,3	123,9	+ 3,1	+ 0,5
313	3236 7	STRASSEN- UND GLEISBAUMASCHINEN	0,80	0,87103	125,7	124,8	128,4	128,7	+ 3,1	+ 0,2
		DARUNTER:								
314	3236 75	STRASSENWALZEN	0,37	0,88592	127,8	127,5	129,6	130,1	+ 2,0	+ 0,4
315	3236 8	ERDBAUGERAETE	0,59	0,85318	115,4	114,1	118,2	119,1	+ 4,4	+ 0,8
		DARUNTER:								
316	3236 82	RADLADER IN GRUNDAUSRUESTUNG	0,41	0,86915	110,2	109,2	112,1	113,9	+ 3,8	+ 1,1
317	3237	BAUSTOFF-, KERAMIK- UND GLASMASCHINEN	1,15	0,80890	131,2	128,8	133,1	133,1	+ 3,3	-
		DARUNTER:								
318	3237 2	ZERKLEINERUNGS- UND SIEBMASCHINEN (OHNE SOLCHE FUER DIE ZEMENT-, KALK-, GIPS-, TRASS- UND KREIDEHER- STELLUNG SOWIE FUER DIE SCHOTTER-, SAND- UND KIESEGWINNUNG UND DIE TRUEMMERVERWERTUNG)	0,09	0,83093	120,4	117,7	123,0	123,0	+ 4,5	-
319	3237 3	MASCHINEN UND EINRICHTUNGEN ZUR HERSTELLUNG ZEMENT-, KALK-, GIPS- UND ASPHALTGEBUNDENER BAUELEMENTE U.AE.	0,23	0,79400	132,4	127,1	134,8	134,8	+ 6,1	-
320	3237 5	KERAMIKMASCHINEN	0,38	0,80941	138,0	136,5	139,4	139,5	+ 2,2	+ 0,1
321	3245	NAHRUNGSMITTELMASCHINEN	1,41	0,77708	132,9	130,0	135,1	135,2	+ 4,0	+ 0,1
		DARUNTER:								
322	3245 3	BAECKEREI- UND KONDITOREIMASCHINEN UND -DEFEN, TEIGWAREN- UND DAUERBACKWARENHERSTELLUNGSMASCHINEN	0,33	0,76826	125,8	122,6	128,7	128,8	+ 5,1	+ 0,1
323	3245 4	MASCHINEN UND EINRICHTUNGEN FUER DIE FLEISCHVERARBEITUNG	0,33	0,76809	135,4	131,0	137,1	137,4	+ 4,9	+ 0,2
324	3246	MASCHINEN FUER VERWANDTE GEBIETE DER NAHRUNGS- MITTELHERSTELLUNG	1,23	0,75194	134,2	132,9	137,2	138,5	+ 4,2	+ 0,9
		DARUNTER:								
325	3246 1	BRAUEREI-, KELLEREI- UND GETRAENKE- HERSTELLUNGSMASCHINEN	0,29	.	123,7	122,7	124,5	124,4	+ 1,4	- 0,1
326	3246 2	MASCHINEN UND EINRICHTUNGEN FUER GROSSKUECHEN UND GASTWIRTSCHAFTEN	0,34	0,81008	129,1	127,2	132,1	133,0	+ 4,6	+ 0,7
327	3247	VERPACKUNGSMASCHINEN	1,86	0,74041	134,9	133,5	138,1	138,4	+ 3,7	+ 0,2
328	3254	MASCHINEN UND EINRICHTUNGEN FUER DEN BERGBAU	1,59	0,82678	112,8	111,6	115,4	114,7	+ 2,8	- 0,6
		DARUNTER:								
329	3254 1	GEWINNUNGSMASCHINEN FUER DEN BERGBAU UNTERTAGE	0,35	.	111,7	111,0	112,8	112,8	+ 1,6	-
330	3254 2	STREB- UND STRECKENFOERDERMITTEL	0,49	0,84378	108,0	106,4	112,7	109,9	+ 3,3	- 2,5
331	3255-59	FOERDERMITTEL	5,05	0,83348	123,1	121,4	125,1	125,4	+ 3,3	+ 0,2
332	3255	KRANE, HAENGEBAHNEN, VERLADEBRUECKEN, REGALBEDIEN- GERAETE, HUBWERKE, DECKHILFSMASCHINEN	1,18	0,83013	121,6	119,7	123,7	123,7	+ 3,3	-
333	3256	SERIENHEBEZEUGE	0,64	0,84148	127,3	125,0	128,5	128,2	+ 2,6	- 0,2
334	3257	FLURFOERDERZEUGE	1,09	0,82602	122,3	121,8	123,1	124,2	+ 2,0	+ 0,9
		DARUNTER:								
335	3257 1	GABELSTAPLER	0,87	0,81606	122,1	121,9	122,6	123,9	+ 1,6	+ 1,1
336	3258	STETIGFOERDERER, GLEIS- UND DRAHTSEILFOERDERER	1,45	0,82733	124,9	122,9	128,2	128,2	+ 4,3	-
337	3259	AUFZUEGE	0,69	0,85962	119,6	117,4	121,2	121,7	+ 3,7	+ 0,4
338	3261	PAPIER- UND DRUCKEREIMASCHINEN	5,13	0,81872	123,8	122,4	125,5	125,8	+ 2,8	+ 0,2
339	3261 1-5	PAPIERMASCHINEN	1,75	0,80001	131,5	129,6	134,5	134,7	+ 3,9	+ 0,1
340	3261 1/3	PAPIERHERSTELLUNGS- UND -ZURICHTUNGSMASCHINEN	0,88	0,79020	131,3	128,8	134,9	135,0	+ 4,8	+ 0,1
341	3261 4/5	PAPIERVERARBEITUNGSMASCHINEN	0,87	0,80855	131,8	130,4	134,0	134,5	+ 3,1	+ 0,4
342	3261 8	DRUCKMASCHINEN	2,77	0,83277	120,1	118,8	121,2	121,3	+ 2,1	+ 0,1
343	3261 9	MASCHINEN UND GERAETE FUER DIE SATZ- UND REPRODUKTIONSTECHNIK	0,61	.	118,2	118,1	118,9	120,3	+ 1,9	+ 1,2
344	3265	TEXTILMASCHINEN	2,75	0,81503	121,9	120,4	123,9	124,4	+ 3,3	+ 0,4
345		NACHRICHTLICH GP-NRN. 3265, 3239 21/25 2)	3,07	.	122,3	120,8	124,5	125,0	+ 3,5	+ 0,4
346	3266	ZUBEHOERTEILE FUER TEXTILMASCHINEN	0,63	0,82197	122,3	120,8	123,0	123,1	+ 1,9	+ 0,1
347	3267	NAEHMASCHINEN	0,61	0,80033	118,2	118,5	114,5	114,5	- 3,4	-
348	3268	WAESCHEREI- UND VERWANDTE MASCHINEN FUER GEWERBLICHE ZWECKE	0,25	0,82294	125,7	121,3	127,2	127,2	+ 4,9	-
349	3269	MASCHINEN FUER DIE LEDER-, SCHUH- UND LEDERWAREN- HERSTELLUNG	0,15	0,79584	123,7	122,3	126,1	126,1	+ 3,1	-
350	3279 5	MONTAGE- UND HANDHABUNGSTECHNIK, INDUSTRIEROBOTER	1,25	.	123,4	122,9	123,6	123,6	+ 0,6	-

1) SIEHE ERLAEUTERUNGEN PUNKT 3.

2) TEXTILMASCHINEN, ZENTRIFUGEN FUER TEXTILIEN, MASCHINEN UND

APPARATE ZUM TROCKNEN, BEFEUCHTEN, ERHITZEN UND KARBONISIEREN FUER LOSES TEXTILGUT UND GARNE.

FRUEHERES BUNDESGBEIT

1 INDEX DER ERZEUGERPREISE GEWERBLICHER PRODUKTE (INLANDSABSATZ)

1.1 AKTUELLE ERGEBNISSE

1985 = 100

LFD NR.	NR. DER GP-SYSTEMATIK	WARENGRUPPE, -ZWEIG, -KLASSE UND -ART	WAEGUNGS- ANTEIL AM GESAMT- INDEX IN PROMILLE	VERKET- TUNGS- FAKTOR 1)	1992	1992	1993		VERAENDERUNG FEBR. 1993 GEGENUEBER FEBR. 1992 IN PROZENT	
					DURCH- SCHNITT	FEBR.	JAN.	FEBR.	1992	1993
		UEBRIGE MASCHINENBAUERZEUGNISSE								
		DARUNTER:								
351	322	KRAFTMASCHINEN 2)	3,04	0,83686	132,6	132,0	135,7	135,7	+ 2,8	-
		DARUNTER:								
352	3223	VERBRENNUNGSMOTOREN MIT SELBSTZUENDUNG	2,08	0,85579	126,7	126,0	129,6	129,6	+ 2,9	-
353	3232	LUFTTECHNISCHE EINZELAPPARATE UND ANLAGEN	2,11	.	120,5	118,1	122,8	123,2	+ 4,3	+ 0,3
354	3233	GEWERBLICHE KUEHLMOEBEL UND -GERAETE, KAELTE- MASCHINEN UND -ANLAGEN	1,12	0,82710	127,0	124,9	130,4	131,1	+ 5,0	+ 0,5
355	3239	TROCKNUNGSANLAGEN UND -MASCHINEN	0,70	0,78282	127,2	124,7	131,1	131,1	+ 5,1	-
356		NACHRICHTLICH GP-NRN. 3231 45, 3232 41, 3239 82/85 3)	0,44	.	128,2	125,0	131,7	131,7	+ 5,4	-
357	3241	LANDMASCHINEN	2,27	0,81148	123,9	122,6	126,9	127,2	+ 3,8	+ 0,2
358	3241 1	MASCHINEN UND GERAETE FUER DIE BODEN- BEARBEITUNG UND -PFLEGE	0,28	0,84399	119,0	118,0	122,2	122,4	+ 3,7	+ 0,2
359	3241 2	MASCHINEN UND GERAETE ZUM SAEEN UND PFLANZEN	0,08	.	122,6	121,5	125,9	126,0	+ 3,7	+ 0,1
360	3241 3	MASCHINEN UND GERAETE ZUM DUENGEN	0,12	.	125,1	123,7	128,1	128,7	+ 4,0	+ 0,5
361	3241 4	MASCHINEN UND GERAETE FUER DEN PFLANZENSCHUTZ	0,11	0,81908	123,8	122,9	126,7	126,7	+ 3,1	-
362	3241 5	ERNTEMASCHINEN FUER HALMGUT	1,24	0,80098	127,9	126,3	131,9	132,1	+ 4,6	+ 0,2
363	3241 6	ERNTEMASCHINEN FUER HACK- UND SONSTIGE FELDFRUECHTE	0,12	0,78589	116,6	115,8	116,5	117,0	+ 1,0	+ 0,4
364	3241 8	MASCHINEN UND GERAETE FUER DIE TIERHALTUNG	0,07	0,82800	131,3	128,0	133,5	133,5	+ 4,3	-
365	3241 9	RASENMAEHER	0,25	0,84774	110,7	110,9	110,3	111,1	+ 0,2	+ 0,7
366	3242	LANDWIRTSCHAFTLICHE FOERDER- UND TRANSPORTMITTEL	0,28	0,77928	122,5	121,9	125,0	126,2	+ 3,5	+ 1,0
367	3243	MILCHWIRTSCHAFTLICHE MASCHINEN	0,15	0,82073	135,2	133,1	137,9	139,1	+ 4,5	+ 0,9
368	3244	ACKERSCHLEPPER	2,77	0,82436	117,2	116,0	119,1	119,1	+ 2,7	-
369	3251	EINZELAPPARATE UND -MASCHINEN FUER DIE CHEMISCHE UND VERWANDTE INDUSTRIE	1,67	0,81751	129,4	127,8	130,8	130,8	+ 2,3	-
370	3264	WAAGEN	0,48	.	112,7	111,9	113,9	112,9	+ 0,9	- 0,9
371	3271	FEUERWEHRGERAETE	0,21	.	112,3	112,7	111,7	112,1	- 0,5	+ 0,4
372	3272	ARMATUREN	4,52	0,83747	132,4	129,7	135,2	135,4	+ 4,4	+ 0,1
		DARUNTER:								
373	3272 1	SCHWERARMATUREN IN STANDARDAUSFUEHRUNG	0,96	0,78275	130,2	127,5	133,1	133,2	+ 4,5	+ 0,1
374	3272 2	SCHWERARMATUREN FUER SONDERVERWENDUNGEN	0,27	0,80033	130,8	126,7	134,1	133,7	+ 5,5	- 0,3
375	3272 32	SANITAERE ARMATUREN	1,10	0,89403	136,8	134,1	139,3	139,8	+ 4,3	+ 0,4
376	3272 6	ARMATUREN FUER DELHYDRAULIK UND PNEUMATIK	1,01	0,88900	131,7	130,1	134,9	135,2	+ 3,9	+ 0,2
377		NACHRICHTLICH GP-NRN. 3272 1, 2, 5 4)	1,79	.	131,2	128,1	134,1	134,2	+ 4,8	+ 0,1
378		NACHRICHTLICH GP-NRN. 3272 32, 41 5)	1,39	.	136,1	132,8	138,8	139,2	+ 4,8	+ 0,3
379		NACHRICHTLICH GP-NRN. 3234 33/56/57, 3272 62/66 UND 3275 6)	2,59	.	128,3	126,5	131,0	131,5	+ 4,0	+ 0,4
380	3275	GERAETE FUER DELHYDRAULISCHE ANLAGEN UND PNEUMATISCHE STEUERUNGEN	1,10	0,85417	124,1	121,9	126,4	127,2	+ 4,3	+ 0,6
381		NACHRICHTLICH GP-NRN. 3234 33/38/56/57, 3272 62/66 UND 3275 7)	2,73	.	127,3	125,6	130,0	130,5	+ 3,9	+ 0,4
382	3276	ZAHNRAEDER UND GETRIEBE	2,42	0,81245	125,9	123,9	127,5	127,5	+ 2,9	-
383	3277	WELZLAGER	2,53	0,86930	120,5	121,6	118,6	118,1	- 2,9	- 0,4
384	3278	KUPLUNGEN, GLEITLAGER UND ANDERE ANTRIEBSELEMENTE	0,93	0,80795	122,0	121,2	122,5	122,5	+ 1,1	-
385	3279 1	BRENNER UND FEUERUNGEN	0,49	0,83775	126,6	125,3	129,4	129,4	+ 3,3	-
386	3279 2	FAHRZEUGWASCHANLAGEN	0,16	0,81405	121,7	118,8	123,4	123,4	+ 3,9	-
387	33	STRASSENFAHRZEUGE (OHNE ACKERSCHLEPPER)	73,75	0,82344	122,3	119,9	124,8	125,0	+ 4,3	+ 0,2
388	331/2/ 71/72	KRAFTWAGEN UND STRASSENZUGMASCHINEN; KRAFTRAEDER UND FAHRRAEUER MIT HILFSMOTOR SOWIE DEREN VERBRENNUNGSMOTOREN	52,04	0,82093	125,8	122,7	128,9	129,2	+ 5,3	+ 0,2
		DARUNTER:								
389	331	KRAFTWAGEN	50,57	0,82093	125,8	122,6	128,9	129,2	+ 5,4	+ 0,2
390	3311	PERSONENKRAFTWAGEN	40,72	0,82646	125,7	122,2	128,7	129,1	+ 5,6	+ 0,3
391	3312	KOMBINATIONSKRAFTWAGEN	2,70	0,82161	126,5	122,8	130,0	130,1	+ 5,9	+ 0,1
392	3313	LIEFER- UND LASTKRAFTWAGEN	5,47	0,81390	125,5	123,9	128,1	128,1	+ 3,4	-
393	3314	LASTKRAFTWAGEN MIT SPEZIALAUFBAUTEN	0,28	.	124,3	122,5	126,2	127,2	+ 3,8	+ 0,8
		DARUNTER:								
394	3314 11	FEUERWEHRFAHRZEUGE	0,07	0,85249	127,0	126,0	131,3	131,3	+ 4,2	-
395	3315	OMNIBUSSE UND OBUSSE	1,40	0,76930	130,8	128,5	134,6	134,6	+ 4,7	-
396	3371/72	KRAFTRAEDER UND FAHRRAEUER MIT HILFSMOTOR SOWIE DEREN VERBRENNUNGSMOTOREN	0,23	0,83177	138,3	137,9	141,0	141,3	+ 2,5	+ 0,2
397	333	ZUBEHOER, EINZEL- UND ERSATZTEILE FUER KRAFTWAGEN UND KRAFTWAGENMOTOREN	17,80	0,83222	110,9	110,4	111,8	111,9	+ 1,4	+ 0,1
		UND ZWAR:								
398		ZUBEHOER UND TEILE FUER NEUAUSSTATTUNG	6,82	0,85518	105,1	105,1	104,9	104,9	- 0,2	-
399		ZUBEHOER UND TEILE IM ERSATZGESCHAFT	4,06	0,82584	121,8	120,7	124,9	125,4	+ 3,9	+ 0,4
400	3334 30	BREMSAGGREGATE FUER KRAFTFAHRZEUGE UND ANHAENGER	1,18	0,82060	109,3	108,6	110,4	110,6	+ 1,8	+ 0,2
401	334	KAROSSERIEN, AUFBAUTEN UND ANHAENGER FUER KRAFTWAGEN UND STRASSENZUGMASCHINEN	3,15	0,82736	126,8	125,7	129,5	129,5	+ 3,0	-
402	3341	KAROSSERIEN UND AUFBAUTEN FUER KRAFTWAGEN, STRASSENZUGMASCHINEN UND KRAFTWAGENANHAENGER	2,03	0,80867	129,0	128,2	131,5	131,5	+ 2,6	-
403	3345	KRAFTWAGENANHAENGER	1,12	0,85202	123,0	121,2	125,7	125,9	+ 3,9	+ 0,2
404	3345 4	KRAFTWAGENANHAENGER ZUR LASTENBEFOERDERUNG	0,48	0,86222	127,4	125,7	129,8	129,8	+ 3,3	-
405	3345 66	CAMPING- UND SONSTIGE WOHNANHAENGER	0,64	0,84635	119,7	117,8	122,7	122,9	+ 4,3	+ 0,2
406	3373	ZUBEHOER, EINZEL- UND ERSATZTEILE FUER KRAFTRAEDER	0,05	.	129,0	127,5	131,7	131,9	+ 3,5	+ 0,2
407	3375	FAHRRAEUER	0,28	0,86097	131,4	131,1	134,1	131,6	+ 0,4	- 1,9
408	3376	ZUBEHOER, EINZEL- UND ERSATZTEILE FUER FAHRRAEUER UND KINDERSPORTFAHRZEUGE	0,24	0,83997	117,5	117,2	117,8	117,8	+ 0,5	-
409	3387	ANHAENGER FUER LANDWIRTSCHAFTLICHE ZWECKE UND ANDERE GESpanNFahrzeuge	0,19	0,73314	122,3	120,2	125,8	126,9	+ 5,6	+ 0,9
410	345	BOOTE UND JACHTEN	0,03	0,79696	127,0	124,5	130,2	130,3	+ 4,7	+ 0,1

- 1) SIEHE ERLAEUTERUNGEN PUNKT 3.
- 2) VERBRENNUNGSMOTOREN, GAS- UND DAMPTURBINEN.
- 3) SPRITZ- UND SPRUEHPISTOLEN, -GERAETE UND -ANLAGEN FUER LACK, FARBE, LEIM, GLASUR, KITT, SPRITZ- UND SPRUEHKABINEN, -BOXEN, -STAENDE UND -WAENDE MIT EINRICHTUNGEN ZUM ABSAUGEN UND ABSCHIEDEN DER BESCHICHTUNGSSUBSTANZ AUS DER ABLUFT, KAMMER- UND DURCHLAUFTROCKNER, KOMBINIERTER LACKIER- UND TROCKNUNGSANLAGEN.
- 4) SCHWERARMATUREN IN STANDARDAUSFUEHRUNG UND SONDERVERWENDUNG. ARMATUREN FUER SICHERUNG, REGELUNG UND UEBERWACHUNG.

- 5) SANITAERE, DAMPF- UND HEIZUNGSARMATUREN.
- 6) ZAHNRADPUMPEN FUER DRUECKE UEBER 20 BAR, AXIALKOLBEN- UND RADIALKOLBENPUMPEN, WEGE-, DRUCK-, STROM- UND SPERRVENTILE FUER DELHYDRAULIK UND PNEUMATIK. GERAETE FUER DELHYDRAULISCHE ANLAGEN UND PNEUMATISCHE STEUERUNGEN.
- 7) ZAHNRADPUMPEN FUER DRUECKE UEBER 20 BAR, FLUEGELZELLEN-, AXIALKOLBEN- UND RADIALKOLBENPUMPEN, WEGE-, DRUCK-, STROM- UND SPERRVENTILE FUER DELHYDRAULIK UND PNEUMATIK. GERAETE FUER DELHYDRAULISCHE ANLAGEN UND PNEUMATISCHE STEUERUNGEN.

FRUEHERES BUNDESGBIET

1 INDEX DER ERZEUGERPREISE GEWERBLICHER PRODUKTE (INLANDSABSATZ)

1.1 AKTUELLE ERGEBNISSE

1985 = 100

LFD NR.	NR. DER GP-SYSTEMATIK	WARENGRUPPE, -ZWEIG, -KLASSE UND -ART	WAEGUNGS- ANTEIL AM GESAMT- INDEX IN PROMILLE	VERKET- TUNGS- FAKTOR 1)	1992	1992	1993		VERAENDERUNG FEBR. 1993 GEGENUEBER FEBR. 1992 IN PROZENT	
					DURCH- SCHNITT	FEBR.	JAN.	FEBR.	FEBR. 1993	JAN. 1993
411	36	ELEKTROTECHNISCHE ERZEUGNISSE	85,80	0,88613	108,9	108,3	109,5	109,3	+ 0,9	- 0,2
412		NACHRICHTLICH GP-NRN. 36 UND 505 2)		0,89098	106,8	106,3	107,4	107,2	+ 0,8	- 0,2
413		ELEKTROTECHNISCHE INVESTITIONSGUETER	25,29	0,86859	106,5	106,2	106,3	105,5	- 0,7	- 0,8
414		ELEKTROTECHNISCHE VERBRAUCHSGUETER	17,84	0,93123	103,9	103,1	105,1	105,1	+ 1,9	-
415	361	GERAETE UND EINRICHTUNGEN DER ELEKTRIZITAETS- ERZEUGUNG UND -UMWANDLUNG	9,76	0,89351	115,9	114,7	116,7	116,6	+ 1,7	- 0,1
416	3611	DARUNTER: ELEKTROMOTOREN UND -GENERATOREN	5,09	0,87236	118,2	117,2	119,0	118,8	+ 1,4	- 0,2
417	3611 4	DARUNTER: DREHSTROM- UND ZWEIPHASEN-WECHSELSTROMMOTOREN	2,22	0,89593	117,8	117,2	118,3	117,9	+ 0,6	- 0,3
418	3612	TRANSFORMATOREN	1,66	0,90734	116,5	115,1	117,8	118,0	+ 2,5	+ 0,2
419	3613	STROMRICHTER	1,19	0,93863	111,8	110,9	112,4	112,4	+ 1,4	-
420	3615	ELEKTRISCHE AKKUMULATOREN	1,26	0,94135	117,1	114,8	117,9	117,9	+ 2,7	-
421	3617	STARKSTROMKONDENSATOREN	0,28	0,86621	106,8	107,7	104,4	104,5	- 3,0	+ 0,1
422	362	GERAETE UND -EINRICHTUNGEN DER ELEKTRIZITAETS- VERTEILUNG	14,31	0,86459	115,1	114,8	116,1	116,5	+ 1,5	+ 0,3
423	3621	DARUNTER: HOCHSPANNUNGSSCHALTGERAETE UND -ANLAGEN AB 1 000 V	1,35	0,84314	120,8	118,9	123,9	123,8	+ 4,1	- 0,1
424	3622	NIEDERSPANNUNGSSCHALTGERAETE UND -ANLAGEN UNTER 1 000 V	4,43	0,83849	126,2	124,9	129,6	129,8	+ 3,9	+ 0,2
425	3623	INSTALLATIONSGERAETE BIS 1 000 V	2,62	0,85580	124,6	123,2	126,3	127,7	+ 3,7	+ 1,1
426	3625	ISOLIERTE DRAEHTE UND LEITUNGEN	3,42	0,95476	106,0	107,1	104,7	105,4	- 1,6	+ 0,7
427	3626	KABEL	2,40	0,83706	93,9	95,5	92,3	91,4	- 4,3	- 1,0
428	363	ELEKTRISCHE GERAETE FUER GEWERBE UND HAUSHALT	12,51	0,88231	113,3	111,9	115,2	115,3	+ 3,0	+ 0,1
429	3631	ELEKTROWERKZEUGE BIS 2 KW	1,37	0,93633	113,7	112,1	116,0	116,2	+ 3,7	+ 0,2
430	3632	ELEKTROSCHWEISS- UND -LOETGERAETE	0,89	0,88670	120,2	119,4	121,1	121,1	+ 1,4	-
431	3634	ELEKTRISCHE INDUSTRIEUFEN	0,63		137,4	134,6	140,2	140,2	+ 4,2	-
432	3635	ELEKTROWAERMEGERAETE UND -EINRICHTUNGEN FUER DEN HAUSHALT	3,07	0,88929	114,4	113,1	116,7	116,7	+ 3,2	-
433	3637	ELEKTROMOTORISCHE WIRTSCHAFTSGERAETE FUER GEWERBE UND HAUSHALT	2,88	0,88153	107,9	106,8	109,5	109,8	+ 2,8	+ 0,3
434	3637 40	DARUNTER: GESCHIRRSPUELMASCHINEN FUER DEN HAUSHALT	0,92	0,88653	107,9	107,6	108,7	108,8	+ 1,1	+ 0,1
435	3637 83	ELEKTRISCHE HANDSTAUBSAUGER	0,26	0,94577	107,8	105,5	109,0	110,4	+ 4,6	+ 1,3
436	3637 86	ELEKTRISCHE BODENSTAUBSAUGER	0,48	0,88455	100,0	100,4	100,5	101,0	+ 0,6	+ 0,5
437	3638	ELEKTRISCHE HAUSHALTSKUEHLMOEBEL	1,55	0,85838	113,7	111,9	116,8	116,8	+ 4,4	-
438	3639	ELEKTRISCHE HAUSHALTSMASCHINEN UND -GERAETE	2,12	0,88377	108,1	106,9	109,2	109,2	+ 2,2	-
439	3639 3	DARUNTER: WASCH-VOLLAUTOMATEN	1,59	0,88742	109,0	107,8	110,6	110,6	+ 2,6	-
440	364	ELEKTRISCHE LEUCHTEN UND LAMPEN	3,63	0,86416	118,8	116,9	119,3	118,7	+ 1,5	- 0,5
441	3641	ELEKTRISCHE LEUCHTEN	2,45	0,80878	128,0	125,7	130,4	130,6	+ 3,9	+ 0,2
442	3644	ELEKTRISCHE GLEUHLAMPEN	0,69	1,06270	100,5	99,0	95,8	92,6	- 6,5	- 3,3
443	3647	ENTLADUNGSLAMPEN	0,49		99,1	97,6	96,7	95,7	- 1,9	- 1,0
444	365	NACHRICHTENTECHNISCHE GERAETE UND EINRICHTUNGEN	10,71	0,92181	93,3	94,2	90,5	88,8	- 5,7	- 1,9
445	366	RUNDFUNK-, FERNSEH-, PHONOTECHNISCHE GERAETE UND EINRICHTUNGEN U. AE.	13,66	0,98435	91,8	92,6	91,4	91,1	- 1,6	- 0,3
446	3661	RUNDFUNKEMPFANGS- UND FERNSEHMPFANGSGERAETE UND -EINRICHTUNGEN	4,81	1,00995	92,8	92,8	92,5	92,4	- 0,4	- 0,1
447	3661 74	DARUNTER: FARBFERNSEHGERAETE (TISCHEMPFANGS- UND STANDEMPFANGSGERAETE)	2,40	1,04291	90,7	90,6	90,4	90,3	- 0,3	- 0,1
448	3663	PHONOTECHNISCHE GERAETE	2,76	1,01505	90,4	90,9	90,5	90,5	- 0,4	-
449	3663 44	DARUNTER: VIDEORECORDER	1,46		76,4	78,2	74,4	74,5	- 4,7	+ 0,1
450	3663 75/77	LAUTSPRECHER MIT GEHAUESE	0,17		105,5	104,3	106,3	106,3	+ 1,9	-
451	3663 81	SCHALLPLATTEN	0,55	0,94316	109,5	107,3	114,0	114,0	+ 6,2	-
452	3665	ELEKTROENROEHREN, PIEZOELEKTRISCHE BAUELEMENTE, DISKRETE HALBLEITER	1,43	0,94445	84,0	84,9	82,0	80,0	- 5,8	- 2,4
453	3667	BAUELEMENTE DER ELEKTRONISCHEN SCHALTUNGSTECHNIK	4,66	0,93946	94,0	95,6	93,8	93,6	- 2,1	- 0,2
454	367	ELEKTRISCHE MESS-, PRUEF-, REGEL-, STEUERUNGSGERAETE UND -EINRICHTUNGEN	10,21	0,82515	116,6	115,6	118,7	118,5	+ 2,5	- 0,2
455	3672	ELEKTRISCHE GERAETE UND EINRICHTUNGEN ZUM MESSEN NICHELEKTRISCHER UND ELEKTRISCHER GROESSEN	3,23		118,7	117,8	121,2	120,5	+ 2,3	- 0,6
456	3673	ELEKTRIZITAETSAEHLER	0,20	0,87890	114,1	112,7	114,3	114,3	+ 1,4	-
457	3674	ELEKTRISCHE MESSGERAETE FUER CHEMISCHE UND PHYSIKALISCHE UNTERSUCHUNGEN	0,75		118,8	117,1	123,3	123,3	+ 5,3	-
458	3675	ELEKTRISCHE PRUEFGERAETE UND -EINRICHTUNGEN	0,54		123,2	124,0	123,1	123,1	- 0,7	-
459	3677	ELEKTRISCHE REGEL- UND STEUERUNGSGERAETE UND -EINRICHTUNGEN	5,49	0,83531	114,4	113,3	116,3	116,4	+ 2,7	+ 0,1
460	368	ANDERE ELEKTROTECHNISCHE ERZEUGNISSE	11,01	0,81789	115,5	114,3	117,5	117,8	+ 3,1	+ 0,3
461	3681	DARUNTER: ELEKTROMEDIZINISCHE GERAETE UND EINRICHTUNGEN	3,22	0,80275	114,9	112,6	117,3	117,7	+ 4,5	+ 0,3
462	3682	ELEKTROKOHLEN UND -BUERSTEN	0,76	0,79494	107,4	104,4	111,8	111,9	+ 7,2	+ 0,1
463	3686	ELEKTRISCHE AUSRUESTUNG FUER KRAFTFAHRZEUGE UND VERBRENNUNGSMOTOREN	5,71	0,82075	116,1	115,8	117,7	117,8	+ 1,7	+ 0,1
464	3688	ELEKTROMAGNETISCHE GERAETE	0,59	0,79080	118,9	116,9	120,1	120,5	+ 3,1	+ 0,3

1) SIEHE ERLAEUTERUNGEN PUNKT 3.

2) ELEKTROTECHNISCHE ERZEUGNISSE, DATENVERARBEITUNGSGERAETE UND -EINRICHTUNGEN.

FRUEHERES BUNDESGBIET

1 INDEX DER ERZEUGERPREISE GEWERBLICHER PRODUKTE (INLANDSABSATZ)

1.1 AKTUELLE ERGEBNISSE

1985 = 100

LFD NR.	NR. DER GP-SYSTEMATIK	WARENGRUPPE, -ZWEIG, -KLASSE UND -ART	WAEGUNGS- ANTEIL AM GESAMT- INDEX IN PROMILLE	VERKET- TUNGS- FAKTOR 1)	1992	1992	1993		VERAENDERUNG FEBR. 1993 GEGENUEBER FEBR. 1992 IN PROZENT	
					DURCH- SCHNITT	FEBR.	JAN.	FEBR.	FEBR. 1993	FEBR. 1992
465	37	FEINMECHANISCHE UND OPTISCHE ERZEUGNISSE; UHREN	8,86	0,86720	117,7	116,1	120,0	120,1	+ 3,4	+ 0,1
466		FEINMECHANISCHE UND OPTISCHE ERZEUGNISSE OHNE UHREN	8,08	0,85952	118,7	117,0	121,1	121,2	+ 3,6	+ 0,1
467	371	OPTISCHE ERZEUGNISSE	1,94	0,87890	120,2	118,5	122,6	122,9	+ 3,7	+ 0,2
468	3711	DARUNTER: ERZEUGNISSE DER AUGENOPTIK	1,17	0,91361	111,1	109,5	113,6	113,9	+ 4,0	+ 0,3
469	3713-19	DARUNTER: OPTISCHE INSTRUMENTE	0,64	0,82309	135,2	133,5	137,3	137,5	+ 3,0	+ 0,1
470	3715 15	DARUNTER: PRISMENFERNGLAESER	0,13	0,79068	155,8	153,9	156,6	156,6	+ 1,8	-
471	372	DARUNTER: FOTO-, PROJEKTIONS- UND KINOTECHNISCHE GERAETE	0,63	0,94202	112,2	110,7	113,7	113,9	+ 2,9	+ 0,2
472	3721	DARUNTER: FOTOGERAETE	0,24	.	84,7	84,3	85,3	85,7	+ 1,7	+ 0,5
473	3725 12	DARUNTER: DIAPROJEKTOREN	0,11	0,98127	118,7	117,2	119,4	119,4	+ 1,9	-
474	375	FEINMECHANISCHE ERZEUGNISSE	2,50	0,83932	123,1	121,5	125,4	125,4	+ 3,2	-
475	3753	DARUNTER: PRAEZISIONSMAAGEN, GEOPHYSIKALISCHE GERAETE, FEIN- MECHANISCHE GERAETE ZUM MESSEN VON GEOME- TRISCHEN GROSSSEN	0,37	0,90893	124,2	122,5	124,8	124,8	+ 1,9	-
476	3754	FEINMECHANISCHE BETRIEBSMESS- UND REGELGERAETE	1,38	.	120,3	119,3	123,0	123,1	+ 3,2	+ 0,1
477	376	MEDIZINMECHANISCHE ERZEUGNISSE	3,01	0,84117	115,5	113,6	118,2	118,2	+ 4,0	-
478	3763	DARUNTER: AERZTLICHE, ZAHN- UND TIERAERZTLICHE INSTRUMENTE	1,71	0,82929	113,5	111,1	117,4	117,4	+ 5,7	-
479	377	DARUNTER: UHREN	0,78	0,94157	107,4	107,2	108,3	108,5	+ 1,2	+ 0,2
480	3771	DARUNTER: UHREN MIT KLEINUHRWERK	0,17	.	100,2	100,8	100,0	99,4	- 1,4	- 0,6
481	38	EISEN-, BLECH- UND METALLWAREN	27,89	0,83956	116,0	114,8	116,9	116,7	+ 1,7	- 0,2
482	382	WERKZEUGE	2,33	0,84944	120,0	118,5	121,9	121,9	+ 2,9	-
483		DARUNTER: SAEGEN UND SAEGBLAETTER FUER DIE BEARBEITUNG VON HOLZ, KUNSTSTOFF U. AE. WERKSTOFFEN	0,18	.	111,2	108,9	112,0	112,0	+ 2,8	-
484		DARUNTER: SAEGEN UND SAEGBLAETTER FUER DIE METALLBEARBEITUNG	0,19	.	124,4	122,6	126,6	126,6	+ 3,3	-
485		DARUNTER: MASCHINENWERKZEUGE FUER DIE BEARBEITUNG VON HOLZ, KUNSTSTOFF U. AE. WERKSTOFFEN (OHNE SAEGEN UND SAEGBLAETTER)	0,15	.	121,8	120,7	123,1	123,1	+ 2,0	-
486	3827 24-26	SCHRAUBWERKZEUGE	0,48	.	124,7	122,3	125,4	125,9	+ 2,9	+ 0,4
487	3828	HARTMETALL UND HARTMETALLWERKZEUGE	0,92	0,88709	114,1	114,0	116,7	116,5	+ 2,2	- 0,2
488	383	HEIZ- UND KOCHGERAETE	1,10	0,85090	123,8	121,0	125,6	125,7	+ 3,9	+ 0,1
489	3835	DARUNTER: GROSSKUECHENGERAETE	0,14	.	124,8	121,7	128,0	128,0	+ 5,2	-
490	384	DARUNTER: BLECHWAREN, BLECHKONSTRUKTIONEN UND FEINSTBLECH- PACKUNGEN	13,14	0,84485	117,6	116,2	118,2	118,2	+ 1,7	-
491	3842	DARUNTER: GERAETE UND BEDARFSARTIKEL AUS STAHLBLECH FUER HAUSWIRTSCHAFT, GEMERBE UND VERKEHR	1,60	0,85358	125,4	124,3	125,6	126,0	+ 1,4	+ 0,3
492	3842 11-13	DARUNTER: HAUSHALTS- UND KUECHENGERAETE AUS STAHLBLECH	0,51	0,78230	130,6	130,3	133,9	134,4	+ 3,1	+ 0,4
493	3843	DARUNTER: ERZEUGNISSE AUS STAHLBLECH FUER DEN ZENTRAL- HEIZUNGS- UND ANDEREN BAUBEDARF, ROHRE UND SONDER- AUSSTATTUNGEN AUS STAHLBLECH, BLECHKONSTRUKTIONEN	2,36	0,85850	117,2	114,8	117,4	117,8	+ 2,6	+ 0,3
494	3843 12/13	DARUNTER: STAHLRADIATOREN UND PLATTENHEIZKOEPPER	0,40	.	128,6	125,2	127,6	130,6	+ 4,3	+ 2,4
495	3844	DARUNTER: LAGER- UND TRANSPORTBEHALTER AUS STAHLBLECH	1,05	0,84166	110,8	111,1	110,9	109,8	- 1,2	- 1,0
496	3845	DARUNTER: MOEBEL AUS STAHL- UND NE-METALLROHREN SOWIE -PROFILN, STAHLDRAHTMATRATZEN UND METALLBETT- STELLEN, STAHL- UND NE-METALLBLECHEINRICHTUNGEN	3,71	0,83207	123,8	122,3	126,2	126,2	+ 3,2	-
497	3845 52-56	DARUNTER: REGALE AUS METALLROHREN, -PROFILN BZW. -BLECH	0,52	0,82913	119,5	119,2	119,9	120,1	+ 0,8	+ 0,2
498	3845 8	DARUNTER: BUEROMOEBEL AUS METALLBLECH	0,37	0,79137	129,8	128,2	132,0	132,0	+ 3,0	-
499	3846	DARUNTER: GERAETE UND BEDARFSARTIKEL AUS NE-METALLBLECH FUER HAUSWIRTSCHAFT, GEMERBE UND VERKEHR	1,36	0,81640	121,7	120,8	123,7	123,6	+ 2,3	- 0,1
500	3847	GELDSCHRAENKE UND TRESORANLAGEN	0,12	0,89606	125,5	124,1	125,9	126,2	+ 1,7	+ 0,2
501	3848	SPEZIALBEDARFSARTIKEL VERSCHIEDENER ART AUS STAHL UND NE-METALL	0,96	0,84695	118,8	115,5	120,2	120,8	+ 4,6	+ 0,5
502	3849	FEINSTBLECHPACKUNGEN	1,84	0,87029	98,7	98,3	95,5	94,7	- 3,7	- 0,8
503	385	SCHLOSSER UND BESCHLAEGE	3,47	0,81405	122,7	121,6	124,7	124,8	+ 2,6	+ 0,1
504	3853	DARUNTER: MOEBEL- UND ZIERBESCHLAEGE	0,78	0,77445	123,5	122,1	125,2	125,4	+ 2,7	+ 0,2
505	3854	DARUNTER: TUERSCHLOSSER UND TUERSCHLIESSER	0,35	0,85835	119,5	119,2	123,1	124,9	+ 4,8	+ 1,5
506	3856	DARUNTER: FAHRZEUGSCHLOSSER UND -BESCHLAEGE	1,25	0,82324	111,4	110,0	112,2	112,2	+ 2,0	-
507	3857	DARUNTER: BAUBESCHLAEGE	0,96	0,81588	137,5	136,8	140,7	139,8	+ 2,2	- 0,6
508	387	SCHNEIDWAREN UND BESTECKE	0,78	0,82398	124,4	121,4	127,1	128,0	+ 5,4	+ 0,7
509	3871	SCHNEIDWAREN	0,58	0,81970	125,6	122,2	128,3	129,5	+ 6,0	+ 0,9
510	3874	BESTECKE UND AEHNLICHE TISCHGERAETE	0,20	0,83292	121,0	119,1	123,5	123,6	+ 3,8	+ 0,1
511	388	METALLWAREN UND -KURZWAREN	7,07	0,84238	106,3	105,8	106,4	105,9	+ 0,1	- 0,5
512	3882	DARUNTER: TAFELGESCHIRR, GALANTERIEWAREN U. AE. METALL- WAREN FUER DEN HAUSGEBRAUCH	0,40	0,76531	121,2	120,1	125,0	125,2	+ 4,2	+ 0,2
513	3883	DARUNTER: BUERO- UND SCHREIBGERAETE, SONSTIGE METALLWAREN FUER GEWERBLICHE ZWECKE	0,80	0,94640	102,0	100,4	104,9	101,8	+ 1,4	- 3,0
514	3885	DARUNTER: DUENNE BAENDER, METALLFOLIEN, BLATTMETALLE, METALL- PULVER, DOSEN, TUBEN UND KAPSELN	2,65	0,88096	96,9	97,7	95,2	94,6	- 3,2	- 0,6
515	3885 13-19	DARUNTER: FOLIEN MIT EINER DICKE UNTER 0,021 MM AUS ALUMINIUM UND -LEGIERUNGEN	1,07	.	100,8	102,0	100,2	99,4	- 2,5	- 0,8
516	3887	METALLKURZWAREN	1,02	0,79887	122,1	120,0	124,7	124,9	+ 4,1	+ 0,2
517	3889	PRESS-, ZIEH- UND STANZTEILE UND VERWANDTE ERZEUG- NISSE	1,75	0,80279	106,4	105,9	106,1	106,1	+ 0,2	-

1) SIEHE ERLAEUTERUNGEN PUNKT 3.

FRUEHERES BUNDESGBIET

1 INDEX DER ERZEUGERPREISE GEWERBLICHER PRODUKTE (INLANDSABSATZ)

1.1 AKTUELLE ERGEBNISSE

1985 = 100

LFD NR.	NR. DER GP-SYSTEMATIK	WARENGRUPPE, -ZWEIG, -KLASSE UND -ART	WAEGUNGS- ANTEIL AM GESAMT- INDEX IN PROMILLE	VERKET- TUNGS- FAKTOR 1)	1992	1992	1993		VERAENDERUNG FEBR. 1993 GEGENUEBER FEBR. 1992 IN PROZENT	
					DURCH- SCHNITT	FEBR.	JAN.	FEBR.	1992	1993
518	39	MUSIKINSTRUMENTE, SPIELWAREN, SPORTGERAETE, SCHMUCK, BELICHTETE FILME, FUELLHALTER U. AE.	3,98	0,86801	113,7	112,8	115,1	115,6	+ 2,5	+ 0,4
519	391/2	MUSIKINSTRUMENTE	0,39	0,78178	132,4	129,7	135,2	135,6	+ 4,5	+ 0,3
520	391	GROSSMUSIKINSTRUMENTE	0,20	0,77612	137,7	134,5	140,8	140,7	+ 4,6	- 0,1
521	392	KLEINMUSIKINSTRUMENTE	0,19	0,78491	126,8	124,7	129,3	130,3	+ 4,5	+ 0,8
		DARUNTER:								
522	3923	SCHLAG-, EFFEKT- UND SIGNALINSTRUMENTE	0,03	0,78472	123,4	119,6	127,4	127,4	+ 6,5	-
523	3924	BLASINSTRUMENTE	0,05	0,76120	142,1	139,8	145,1	145,9	+ 4,4	+ 0,6
524	3924 20	BLASINSTRUMENTE AUS METALL	0,02	0,76026	140,9	137,8	142,5	143,4	+ 4,1	+ 0,6
525	3924 60	BLASINSTRUMENTE AUS HOLZ	0,03	0,76236	142,9	141,2	146,9	147,6	+ 4,5	+ 0,5
526	393	SPIELWAREN	1,06	0,80115	128,4	127,9	130,4	132,1	+ 3,3	+ 1,3
527	394	TURN- UND SPORTGERAETE	0,35	0,88319	117,5	116,1	120,0	120,5	+ 3,8	+ 0,4
		DARUNTER:								
528	3944	GERAETE FUER EIS- UND WINTERSPORT	0,06	0,95494	108,0	107,6	110,6	109,3	+ 1,6	- 1,2
529	395	SCHMUCK, GOLD- UND SILBERSCHMIEDEWAREN	0,95	0,92225	108,8	107,4	108,3	108,5	+ 1,0	+ 0,2
530	398	ERZEUGNISSE DER FOTO- UND FILMLABORS, FUELLHALTER UND STEMPEL	1,23	0,91892	97,9	97,6	99,5	99,3	+ 1,7	- 0,2
531	3981	ERZEUGNISSE DER FOTO- UND FILMLABORS	0,67	0,93876	77,1	77,4	76,9	76,6	- 1,0	- 0,4
532	3982	FUELLER, FUELLHALTER, KUGELSCHREIBER U. AE. SCHREIB-GERAETE AUS ALLEN WERKSTOFFEN	0,54	0,89209	122,9	121,8	126,7	126,7	+ 4,0	-
		DARUNTER:								
533	3982 11-19	FUELLER, FUELLHALTER UND FUELLFEDERHALTER	0,09	0,80808	136,1	135,0	141,0	141,0	+ 4,4	-
534	3982 22-28	KUGELSCHREIBER	0,13	0,94943	116,8	115,6	122,6	122,6	+ 6,1	-
535	3982 31/35	FASER- UND FILZSCHREIBER	0,17		119,4	118,1	121,0	121,0	+ 2,5	-
536	3985	STEMPEL UND FLEXOKLISCHEES	0,02	0,86857	119,3	118,9	121,5	121,5	+ 2,2	-
537	40	CHEMISCHE ERZEUGNISSE	77,98	0,82471	91,4	91,9	89,7	89,7	- 2,4	-
538		INDUSTRIECHEMIKALIEN (GP-NRN. 41 UND 42)	23,38		70,5	70,8	68,2	67,7	- 4,4	- 0,7
539		CHEMISCHE SPEZIALERZEUGNISSE	54,60		100,4	101,0	98,9	99,2	- 1,8	+ 0,3
540		VORWIEGEND ZUR WEITERVERARBEITUNG (GP-NRN. 43-46 SOWIE 491-494)	32,55	0,82997	95,4	96,7	93,5	93,7	- 3,1	+ 0,2
541		VORWIEGEND ZUM KONSUM (GP-NRN. 47 SOWIE 495-499)	22,05	0,83943	107,7	107,4	106,9	107,2	- 0,2	+ 0,3
542	41	ANORGANISCHE GRUNDSTOFFE UND CHEMIKALIEN	6,41	0,80001	90,0	89,9	88,3	88,3	- 1,8	-
543	411	CHEMISCHE GRUNDSTOFFE	1,45		85,8	84,9	86,2	84,8	- 0,1	- 1,6
544	412	ANORGANISCHE SAEUREN UND SAUERSTOFFVERBINDUNGEN DER NICHTMETALLE	0,81	0,75939	107,0	102,5	103,0	103,3	+ 0,8	+ 0,3
		DARUNTER:								
545	4121	SALZSAEURE	0,07	0,84447	134,7	137,7	127,2	125,9	- 8,6	- 1,0
546	4122	SCHWEFELSAEURE	0,20	0,73735	73,7	76,2	69,5	68,2	- 10,5	- 1,9
547	414	ANORGANISCHE BASEN SOWIE METALLOXIDE, -HYDROXIDE UND -PEROXIDE	1,50	0,81863	90,3	90,1	86,8	88,7	- 1,6	+ 2,2
		DARUNTER:								
548	4146	OXIDE, HYDROXIDE UND PEROXIDE DER ALKALI- UND ERDALKALIMETALLE	0,46		119,1	119,9	113,0	112,6	- 6,1	- 0,4
549	415	METALLSALZE UND -PERSALZE DER ANORGANISCHEN SAEUREN	1,90	0,74172	99,2	100,9	97,9	97,7	- 3,2	- 0,2
		DARUNTER:								
550	4154	SALZE DER SAUERSTOFFSAEUREN DES SCHWEFELS	0,26	0,79082	108,4	108,6	108,5	108,5	- 0,1	-
551	419	KOLLOIDE EDELMETALLE, NICHTRADIOAKTIVE ISOTOPE CHEMISCHER ELEMENTE, IHRE VERBINDUNGEN UND SONSTIGE ANORGANISCHE GRUNDSTOFFE UND CHEMIKALIEN	0,75		56,4	58,0	55,4	54,6	- 5,9	- 1,4
552	42	ORGANISCHE GRUNDSTOFFE UND CHEMIKALIEN	16,97	0,79217	63,1	63,6	60,6	59,9	- 5,8	- 1,2
553		NACHRICHTLICH GP-NRN. 4221-4224 (ORGANISCHE GRUNDSTOFFE) 2)			49,3	51,7	46,0	45,2	- 12,6	- 1,7
		DARUNTER:								
554	422	KOHLLENWASSERSTOFFE, CHEMISCH EINHEITLICH, IHRE HALOGEN-, SULFO-, NITRO- UND NITROSODERIVATE	4,77	0,80374	48,8	50,3	46,1	45,7	- 9,1	- 0,9
		DARUNTER:								
555	4221	ACYCLISCHE UND ALICYCLISCHE KOHLENWASSERSTOFFE, CHEMISCH EINHEITLICH	2,62		49,5	52,4	46,8	45,7	- 12,8	- 2,4
556	4224	AROMATISCHE KOHLENWASSERSTOFFE, CHEM. EINHEITLICH	1,25	0,84172	49,0	50,3	44,3	44,3	- 11,9	-
557	4231	ACYCLISCHE ALKOHOLE	1,84	0,85677	66,8	68,4	61,2	59,2	- 13,5	- 3,3
		DARUNTER:								
558	4231 41	AETHYLENGLYKOL	0,11	0,95423	78,3	81,3	73,5	73,5	- 9,6	-
559	425	AETHER, ALKOHOL- UND AETHERPEROXIDE, ACETALE U. AE.	1,44	0,84395	64,1	66,0	59,2	59,3	- 10,2	+ 0,2
560	426	SAEUREN, IHRE ANHYDRIDE, HALOGENIDE, PEROXIDE U. AE.	2,62	0,74440	75,0	75,4	74,2	73,9	- 2,0	- 0,4
		DARUNTER:								
561	4261	EINBASISCHE SAEUREN	1,42	0,89293	83,8	85,1	86,7	86,7	+ 1,9	-
562	429	ORGANISCH-ANORGANISCHE VERBINDUNGEN UND SONSTIGE ORGANISCHE VORPRODUKTE, GRUNDSTOFFE UND CHEMIKALIEN	2,71		69,9	68,5	68,2	66,5	- 2,9	- 2,5
563	43	DUENGEMITTEL, PFLANZENBEHANDLUNGS- UND SCHAEDLINGSBEKAEMPFUNGSMITTEL	3,32	0,89730	95,0	96,8	96,0	95,6	- 1,2	- 0,4
564	431	DUENGEMITTEL	1,32	0,87757	71,5	76,2	66,8	67,0	- 12,1	+ 0,3
565	4311	EINNAEHRSTOFFDUENGER	0,57	0,86644						
566	4314	MEHRNAEHRSTOFFDUENGER	0,75	0,89309						
567	434	PFLANZENBEHANDLUNGS- UND SCHAEDLINGSBEKAEMPFUNGSMITTEL	2,00		110,5	110,3	115,2	114,5	+ 3,8	- 0,6

1) SIEHE ERLAEUTERUNGEN PUNKT 3.

2) ACYCLISCHE, ALICYCLISCHE UND AROMATISCHE KOHLENWASSERSTOFFE, CHEMISCH EINHEITLICH.

FRUEHERES BUNDESGBEIT
1 INDEX DER ERZEUGERPREISE GEWERBLICHER PRODUKTE (INLANDSABSATZ)
1.1 AKTUELLE ERGEBNISSE
1985 = 100

LFD NR.	NR. DER GP-SYSTEMATIK	WARENGRUPPE, -ZWEIG, -KLASSE UND -ART	WAEGUNGS- ANTEIL AM GESAMT- INDEX IN PROMILLE	VERKET- TUNGS- FAKTOR 1)	1992	1992	1993		VERAENDERUNG	
					DURCH- SCHNITT	FEBR.	JAN.	FEBR.	FEBR. 1992	JAN. 1993
568	44	KUNSTSTOFFE UND SYNTHETISCHER KAUTSCHUK	12,88	0,85453	82,8	84,7	78,1	77,5	- 8,5	- 0,8
569	441	KUNSTSTOFFE	11,97	0,85953	82,6	84,6	77,7	77,0	- 9,0	- 0,9
570	4412	KONDENSATIONS-, POLYKONDENSATIONS- UND POLY- ADDITIONSPRODUKTE	4,81	.	85,5	88,1	84,0	82,9	- 5,9	- 1,3
		DARUNTER:								
571	4412 6	POLYESTERHARZE	0,46	.	82,6	83,1	81,0	80,3	- 3,4	- 0,9
572	4414	POLYMERISATIONS- UND MISCHPOLYMERISATIONSPRODUKTE	6,45	0,91416	78,6	81,1	70,9	70,1	-13,6	- 1,1
		DARUNTER:								
573	4414 31/33	POLYAEHTYLEN	1,60	0,93132	66,5	69,8	57,7	57,4	-17,8	- 0,5
574	4414 52	POLYVINYLCHLORID	1,13	1,03093	77,7	82,8	71,0	70,6	-14,7	- 0,6
575	4417	KUNSTSTOFFE AUF ZELLULOSEBASIS	0,71	0,74684	99,6	93,6	96,5	98,9	+ 5,7	+ 2,5
576	445	SYNTHETISCHER KAUTSCHUK	0,91	0,77077	84,8	85,3	84,0	83,5	- 2,1	- 0,6
577	45	CHEMIEFASERN	2,96	0,84909	95,1	95,5	93,6	93,2	- 2,4	- 0,4
578	451	ZELLULOSISCHE CHEMIEFASERN	0,59	0,77323	111,7	112,6	110,4	108,1	- 4,0	- 2,1
579	455	SYNTHETISCHE CHEMIEFASERN	2,37	0,86549	91,0	91,2	89,4	89,4	- 2,0	-
580	4551	SYNTHETISCHE SPINNfasERN	1,15	0,81682	88,1	88,1	88,1	88,1	-	-
581	4555	SYNTHETISCHE FILAMENTGARNE	1,22	0,91730	93,8	94,1	90,7	90,7	- 3,6	-
582	46	FARBSTOFFE, FARBEN, LACKE UND VERWANDTE ERZEUGNISSE	7,17	0,81287	113,8	114,0	114,1	116,4	+ 2,1	+ 2,0
583	461	ANORGANISCHE PIGMENTE UND ORGANISCHE FARBSTOFFE	3,22	0,82290	110,6	110,5	111,2	109,8	- 0,6	- 1,3
584	4612	ANORGANISCHE PIGMENTE	1,30	0,71462	113,9	112,9	113,7	109,7	- 2,8	- 3,5
585	4617	ORGANISCHE FARBSTOFFE	1,92	0,89886	108,3	108,9	109,5	109,8	+ 0,8	+ 0,3
586	464	ANSTRICHSTOFFE UND VERDUENNUNGEN	2,97	0,78435	120,2	120,7	120,0	127,2	+ 5,4	+ 6,0
		DARUNTER:								
587	4641 11	ALKYDHARZLACKE	0,77	.	125,4	125,4	126,9	127,7	+ 1,8	+ 0,6
588	4641 61/62	DISPERSIONSFARBEN	0,56	.	122,6	122,4	124,1	126,1	+ 3,0	+ 1,6
589	467	ANDERE FARBEN UND VERWANDTE ERZEUGNISSE	0,98	0,87370	104,9	105,2	105,5	105,2	-	- 0,3
		DARUNTER:								
590	4673 10	DRUCKFARBEN	0,80	0,92824	104,7	105,1	104,8	104,5	- 0,6	- 0,3
591	47	PHARMAZEUTISCHE ERZEUGNISSE	11,18	0,82358	109,8	108,8	108,4	108,4	- 0,4	-
592	471	VITAMINE UND HORMONE, ALKALOIDE UND GLYKOSIDE, ANTIOTIKTA, ZUBEREITETE DROGEN	1,14	0,80715	112,5	111,7	112,3	112,0	+ 0,3	- 0,3
593	4747	HUMAN-PHARMAZEUTISCHE SPEZIALITAETEN	9,12	0,83151	108,8	107,7	107,0	107,0	- 0,6	-
594	1	APOTHEKENBEDARF	7,48	0,82304	109,3	107,9	107,4	107,4	- 0,5	-
595	2	KRANKENHAUSBEDARF	1,64	0,87270	106,6	106,4	105,1	105,2	- 1,1	+ 0,1
596	479	SONSTIGE PHARMAZEUTISCHE ERZEUGNISSE	0,92	.	116,3	116,0	117,4	117,6	+ 1,4	+ 0,2
597	49	SONSTIGE CHEMISCHE ERZEUGNISSE	17,09	0,83083	103,9	104,4	103,4	103,9	- 0,5	+ 0,5
		DARUNTER:								
598	491	GELATINE UND KLEBSTOFFE	0,84	.	121,4	121,1	123,7	129,9	+ 7,3	+ 5,0
		DARUNTER:								
599	4917	SYNTHETISCHE KLEBSTOFFE	0,61	0,84307	127,0	127,2	129,7	139,4	+ 9,6	+ 7,5
600	492	GERBSTOFFE, HILFSMITTEL FUER LEDER, TEXTILIEN UND PAPIER, ORGANISCHE GRENZFLAECHEAKTIVE STOFFE UND ZUBEREITUNGEN	1,83	.	101,2	103,1	104,5	102,8	- 0,3	- 1,6
601	493	ANDERE HILFSMITTEL	2,43	.	96,6	97,7	91,8	91,8	- 6,0	-
602	494	BITUMINOESE DACH- UND DICHTUNGSMATERIALIEN, BAUTEN- SCHUTZMITTEL U. AE. ERZEUGNISSE	1,12	0,80754	94,3	94,5	92,8	92,9	- 1,7	+ 0,1
603	4941	BITUMINOESE DACH- UND DICHTUNGSMATERIALIEN	0,42	.	79,7	81,3	76,3	76,1	- 6,4	- 0,3
604	4942	BAUTENSCHUTZMITTEL UND VERWANDTE ERZEUGNISSE	0,70	.	103,0	102,4	102,7	103,0	+ 0,6	+ 0,3
605	495	FOTOCHEMISCHE ERZEUGNISSE, DRUCKFORMEN UND MAGNETOGRAMMTRAEGER	2,08	.	82,9	83,9	78,8	77,9	- 7,2	- 1,1
		DARUNTER:								
606	4952	FOTOCHEMISCHE ERZEUGNISSE, NICHT BELICHTET	1,03	.	85,7	85,0	85,5	85,3	+ 0,4	- 0,2
607	496	SEIFEN, WASCH- UND REINIGUNGSMITTEL	2,07	0,96079	116,2	117,6	115,0	117,2	- 0,3	+ 1,9
608	4961	SEIFEN	0,26	0,85096	104,8	104,1	105,3	106,2	+ 2,0	+ 0,9
609	4965	WASCH-, SPUEL- UND REINIGUNGSMITTEL	1,81	0,98001	117,8	119,6	116,4	118,8	- 0,7	+ 2,1
610	497	KOERPERPFLEGEMITTEL	3,35	0,84176	117,7	117,1	119,2	120,4	+ 2,8	+ 1,0
		DARUNTER:								
611	4973	HAUTPFLEGEMITTEL	0,80	.	121,2	121,6	122,2	122,2	+ 0,5	-
612	4975	MUNDPFLEGEMITTEL	0,41	0,87223	108,7	109,3	109,9	109,7	+ 0,4	+ 0,7
613	4976	HAARPFLEGEMITTEL	1,04	.	120,3	118,6	121,6	125,1	+ 5,5	+ 2,9
614	498	SELBSTKLEBEBAENDER UND CHEMISCHER BUEROBEDARF	1,07	.	82,9	84,7	83,9	83,1	- 1,9	- 1,0
615	499	ANDERE CHEMISCHE ERZEUGNISSE	2,30	0,83334	109,6	108,7	110,4	110,4	+ 1,6	-
		DARUNTER:								
616	4991	PUTZ- UND PFLEGEMITTEL	0,71	0,81841	114,9	112,4	117,3	117,3	+ 4,4	-

1) SIEHE ERLAEUTERUNGEN PUNKT 3.

FRUEHERES BUNDESGBIET

1 INDEX DER ERZEUGERPREISE GEWERBLICHER PRODUKTE (INLANDSABSATZ)

1.1 AKTUELLE ERGEBNISSE

1985 = 100

LFD NR.	NR. DER GP-SYSTEMATIK	WARENGRUPPE, -ZWEIG, -KLASSE UND -ART	WAEGUNGS- ANTEIL AM GESAMT- INDEX IN PROMILLE	VERKET- TUNGS- FAKTOR 1)	1992	1992	1993		VERAENDERUNG	
					DURCH- SCHNITT	FEBR.	JAN.	FEBR.	FEBR. 1992	JAN. 1993
617	50	BUEROMASCHINEN; DATENVERARBEITUNGSGERAETE UND -EINRICHTUNGEN	8,65	0,96815	84,7	84,8	84,8	84,8	-	-
618	501	BUEROMASCHINEN	0,81		94,3	93,8	93,6	93,1	- 0,7	- 0,5
619	505	GERAETE UND EINRICHTUNGEN FUER DIE AUTOMATISCHE DATENVERARBEITUNG	7,84	0,98141	83,7	83,9	83,9	84,0	+ 0,1	+ 0,1
620	51	FEINKERAMISCHE ERZEUGNISSE	2,42	0,83235	122,9	120,1	124,6	125,5	+ 4,5	+ 0,7
621	511	HAUSHALTS-, WIRTSCHAFTS- UND ZIERGEGENSTAENDE AUS PORZELLAN	0,74	0,76471	139,3	134,2	141,7	144,2	+ 7,5	+ 1,8
622	513	HAUSHALTS-, WIRTSCHAFTS- UND ZIERGEGENSTAENDE AUS STEINGUT UND STEINZEUG	0,30	0,77571	123,9	120,2	128,1	128,6	+ 7,0	+ 0,4
623	515	KERAMISCHE INSTALLATIONS- UND ZIERGEGENSTAENDE FUER SANITAERE UND HYGIENISCHE ZWECKE	0,27	0,82251	143,5	139,9	145,9	146,0	+ 4,4	+ 0,1
624	516	ISOLATOREN UND ISOLIERTEILE, ERZEUGNISSE AUS FEIN- KERAMISCHEN STOFFEN FUER CHEMISCHE UND ANDERE TECHNISCHE ZWECKE	0,41	0,85109	113,5	111,6	114,6	114,6	+ 2,7	-
625	5161	ISOLATOREN UND ISOLIERTEILE	0,29	0,86444	113,7	111,3	114,7	114,7	+ 3,1	-
626	5165	ERZEUGNISSE AUS FEINKERAMISCHEN STOFFEN FUER CHEMISCHE UND ANDERE TECHNISCHE ZWECKE	0,12	0,82167	113,3	112,2	114,3	114,3	+ 1,9	-
627	5171	WAND- UND BODENFLIESEN	0,70	0,92751	102,6	102,4	102,6	102,7	+ 0,3	+ 0,1
628	5171 2	WAND- UND BODENFLIESEN, GLASIERT	0,58	.	100,5	100,3	100,0	100,0	- 0,3	-
629	5171 5	WAND- UND BODENFLIESEN, UNGLASIERT	0,12	.	112,9	112,9	115,2	116,0	+ 2,7	+ 0,7
630	52	GLAS UND GLASWAREN	6,11	0,90770	109,2	109,1	109,7	109,3	+ 0,2	- 0,4
631	5211	FLACHGLAS	0,70	0,86801	117,2	117,5	115,0	115,1	- 2,0	+ 0,1
632	5221	HOHLGLAS	3,08	0,85073	109,5	110,2	108,9	109,1	- 1,0	+ 0,2
		DARUNTER:								
633	5221 1	GETRAENKEFLASCHEN AB 150 CM3 INHALT	1,07	0,91914	93,2	97,6	87,1	87,0	-10,9	- 0,1
634	5221 2	KONSERVENGLAS	0,30	0,86112	103,8	105,3	103,2	101,4	- 3,7	- 1,7
635	5221 3	MEDIZIN- UND VERPACKUNGSGLAS	0,28	0,81367	115,7	115,5	116,6	116,6	+ 1,0	-
636	5221 4	WIRTSCHAFTSGLAS UND BLEIKRISTALL	0,66	0,81729	124,5	123,4	126,2	127,8	+ 3,6	+ 1,3
637	5241	VEREDELTES FLACHGLAS	1,84	1,03697	108,5	107,1	112,0	110,2	+ 2,9	- 1,6
638	5271	GLASFASER	0,69	0,90868	101,0	100,6	102,5	102,4	+ 1,8	- 0,1
639	53	SCHNITTHOLZ, SPERRHOLZ UND SONSTIGES BEARBEITETES HOLZ	6,33	1,06277	101,2	103,1	97,1	96,6	- 6,3	- 0,5
640	531	SAEGEWERKSERZEUGNISSE	3,02	1,09668	102,6	102,4	100,3	99,4	- 2,9	- 0,9
641	5316 10	NADELSCHNITTHOLZ	2,30	1,13782	102,4	102,1	99,8	98,6	- 3,4	- 1,2
642	1	BAUHOLZ	0,53	1,10043	107,3	106,6	105,7	104,7	- 1,8	- 0,9
643	2	BRETTER, BREITE UEBER 16 CM	0,25	1,16629	97,8	97,9	95,1	94,0	- 4,0	- 1,2
644	3	BRETTER, BREITE 8 BIS 16 CM	0,51	1,24971	94,3	94,0	89,7	87,8	- 6,6	- 2,1
645	4	ROHHOELER	0,14	1,12254	109,6	108,9	107,9	106,8	- 1,9	- 1,0
646	5	BOEHLN	0,30	1,13407	99,8	98,9	97,7	96,6	- 2,3	- 1,1
647	6	LATTEN	0,14	1,14540	102,3	102,5	99,9	98,9	- 3,5	- 1,0
648	7	BLOCKWARE	0,14	0,97110	111,4	110,7	111,6	111,1	+ 0,4	- 0,4
649	8	KIEFERNSTAMMWARE	0,04	0,95794	109,4	109,3	109,9	110,3	+ 0,9	+ 0,4
650	9	VORRATSKANTHOLZ	0,25	1,19627	105,8	106,9	102,7	101,3	- 5,2	- 1,4
651	5316 50	LAUBSCHNITTHOLZ	0,57	0,93951	116,9	116,9	115,4	115,4	- 1,3	-
652	1	BUCHENBLOCKWARE, GEDAEMPFT	0,04	0,90794	130,0	128,7	131,1	131,1	+ 1,9	-
653	2	BUCHENBLOCKWARE, UNGEDAEMPFT	0,19	0,94487	124,9	124,5	123,8	123,7	- 0,6	- 0,1
654	3	BUCHENGESTELLWARE, UNGEDAEMPFT	0,21	0,98030	116,1	116,8	113,0	113,3	- 3,0	+ 0,3
655	4	EICHENBLOCKWARE	0,13	0,88651	102,3	102,2	102,0	101,8	- 0,4	- 0,2
656	5318	SCHWARTEN UND SPREISSEL, RESTSTOFFSPAENE U. AE.	0,15	1,21073	51,3	52,3	50,3	49,7	- 5,0	- 1,2
657	5361	SPERRHOLZ	0,49	0,97071	120,3	119,3	119,7	119,5	+ 0,2	- 0,2
658	5361 10	FURNIERPLATTEN	0,25	0,90818	129,7	127,1	130,9	130,6	+ 2,8	- 0,2
659	5361 20	TISCHLERPLATTEN	0,24	1,02043	110,4	111,1	108,0	107,9	- 2,9	- 0,1
660	5371	HOLZFASERHARTPLATTEN	0,24	1,00205	101,3	105,1	96,7	96,5	- 8,2	- 0,2
661	5371 21	NICHT BEARBEITET	0,06	0,99196	102,5	105,8	100,0	99,8	- 5,7	- 0,2
662	5371 25	BEARBEITET	0,18	1,01142	100,9	104,8	95,6	95,4	- 9,0	- 0,2
663	5381	HOLZSPANPLATTEN	2,58	1,04609	96,0	100,7	89,2	89,0	-11,6	- 0,2
664	5381 41	ROH ODER GESCHLIFFEN	1,31	1,04860	93,9	99,9	85,8	85,6	-14,3	- 0,2
665	5381 47	KUNSTSTOFFBESCHICHTET	1,27	1,03920	98,2	101,6	92,7	92,5	- 9,0	- 0,2

1) SIEHE ERLAEUTERUNGEN PUNKT 3.

FRUEHERES BUNDESGBIET

1 INDEX DER ERZEUGERPREISE GEWERBLICHER PRODUKTE (INLANDSABSATZ)

1.1 AKTUELLE ERGEBNISSE

1985 = 100

LFD NR.	NR. DER GP-SYSTEMATIK	WARENGRUPPE, -ZWEIG, -KLASSE UND -ART	WAEGUNGS- ANTEIL AM GESAMT- INDEX IN PROMILLE	VERKET- TUNGS- FAKTOR 1)	1992	1992	1993		VERAENDERUNG FEBR. 1993 GEGENUEBER FEBR. 1992 IN PROZENT	
					DURCH- SCHNITT	FEBR.	JAN.	FEBR.		
666	54	HOLZWAREN	20,57	0,83123	126,8	125,3	128,9	129,6	+ 3,4	+ 0,5
667	541	BAUELEMENTE AUS HOLZ	2,98	0,85900	120,5	117,8	122,8	122,9	+ 4,3	+ 0,1
668	5411 22	DARUNTER: FENSTER FUER DEN HOCHBAU	1,41	.	122,3	119,8	123,5	123,5	+ 3,1	-
669	542	MOEBEL, MATRATZEN, HOLZGEHAEUSE UND ANDERE TISCHLERIERZEUGNISSE	14,46	0,81359	130,8	129,2	133,5	134,5	+ 4,1	+ 0,7
670	5422	ZIMMER- UND KUECHENMOEBEL AUS HOLZ	10,88	0,81614	131,9	130,4	135,1	136,2	+ 4,4	+ 0,8
671	5422 21	DARUNTER: SESSEL	1,19	0,82200	126,7	124,8	130,2	130,4	+ 4,5	+ 0,2
672	5422 23	MEHRSTUFIGE GEPOLSTERTE ANBAUELEMENTE	1,22	.	122,9	120,4	126,0	126,5	+ 5,1	+ 0,4
673	5422 27	LIEGEN	0,36	.	127,5	125,8	130,3	131,5	+ 4,5	+ 0,9
674	5422 46	ETN- BZW. ANBAUKUECHENSCHRAENKE	2,95	0,81454	134,5	134,1	137,5	139,5	+ 4,0	+ 1,5
675	5423	MATRATZEN	0,38	0,84328	114,6	114,1	115,5	115,9	+ 1,6	+ 0,3
676	5425	BUEROMOEBEL	1,29	0,80839	125,7	123,3	127,4	127,5	+ 3,4	+ 0,1
677	5426	SPEZIALMOEBEL UND INNENAUSBAUTEN AUS HOLZ	1,91	0,79419	131,0	129,6	132,1	133,1	+ 2,7	+ 0,8
678	5426 30	DARUNTER: LADENEINRICHTUNGEN	0,80	0,85018	126,9	124,5	127,8	127,8	+ 2,7	-
679	543	VERPACKUNGSMITTEL AUS HOLZ	0,77	0,89303	105,6	107,4	102,7	101,4	- 5,6	- 1,3
680	5434	KISTEN	0,38	0,92344	113,7	114,3	111,6	111,4	- 2,5	- 0,2
681	5439	FLACHPALETTEN	0,39	1,07344	97,6	100,7	94,0	91,6	- 9,0	- 2,6
682	544	TECHNISCHE, GEWERBLICHE, LANDWIRTSCHAFTLICHE U. AE. HOLZWAREN	1,84	0,87512	117,6	117,0	116,9	116,7	- 0,3	- 0,2
683	5441	LEISTEN UND RAHMEN UEBERWIEGEND AUS HOLZ	0,65	0,81128	128,1	126,8	127,1	127,1	+ 0,2	-
684	5444	HOLZBESTANDTEILE FUER FAHRZEUGE, BOOTE UND MOEBEL	0,93	0,84622	109,2	109,3	109,4	109,4	+ 0,1	-
685	5448	SONSTIGE TECHNISCHE, GEWERBLICHE UND LANDWIRTSCHAFTLICHE GERAETE AUS HOLZ (BETONSCHALUNGSPLETTEN)	0,26	1,14286	121,0	119,8	118,1	116,7	- 2,6	- 1,2
686	546	KORB-, KORK-, FLECHT- UND BUERSTENWAREN	0,52	0,83771	116,2	115,3	119,3	120,0	+ 4,1	+ 0,6
687	5463	KORK UND KORKWAREN	0,06	0,88136	124,4	122,8	125,4	125,4	+ 2,1	-
688	5466	PINSEL, BUERSTEN UND BESEN	0,46	0,83138	115,1	114,3	118,5	119,3	+ 4,4	+ 0,7
689	55	HOLZSCHLIFF, ZELLSTOFF, PAPIER UND PAPPE 2)	8,88	0,82677	87,0	88,2	83,6	82,4	- 6,6	- 1,4
690	552	ZELLSTOFF	0,30	0,89168	82,8	83,0	82,7	82,7	- 0,4	-
691	553/4	PAPIER UND PAPPE, UNVEREDELT	8,38	0,82349	87,1	88,4	83,7	82,3	- 6,9	- 1,7
692	553	PAPIER, UNVEREDELT	7,31	0,82745	85,9	87,0	82,6	81,3	- 6,6	- 1,6
693	5531	ZEITUNGSDRUCKPAPIER	0,70	0,85252	77,6	80,9	72,8	72,2	- 10,8	- 0,8
694	5532	DRUCK- UND SCHREIBPAPIER	4,84	0,80594	90,0	91,0	87,3	85,9	- 5,6	- 1,6
695	5532 22	DRUCKPAPIER UND -KARTON, UNGEKLEBT, HOLZHALTIG	0,91	0,84706	93,5	94,7	92,3	91,6	- 3,3	- 0,8
696	5532 25	DRUCKPAPIER UND -KARTON, UNGEKLEBT, HOLZFREI	1,05	0,79719	94,1	94,9	91,2	90,0	- 5,2	- 1,3
697	5532 31/39	LWC-PAPIER UND MASCHINENGESTRICHENES DRUCKPAPIER	2,51	0,80017	85,8	86,9	82,9	81,3	- 6,4	- 1,9
698	5532 61	SCHREIBPAPIER UND -KARTON, UNGEKLEBT, HOLZHALTIG	0,15	0,80512	103,9	105,1	101,1	98,9	- 5,9	- 2,2
699	5532 65	SCHREIBPAPIER UND -KARTON, UNGEKLEBT, HOLZFREI	0,22	0,78932	93,3	94,5	89,3	87,5	- 7,4	- 2,0
700	5533	KRAFTPAPIER	0,37	.	94,1	94,7	91,8	90,6	- 4,3	- 1,3
701	5534	PACKPAPIER	0,63	0,86143	88,6	90,3	86,1	84,1	- 6,9	- 2,3
702	5534 11	DARUNTER: PACKPAPIER AUS ALTPAPIER (AP)	0,25	0,89396	67,9	69,1	64,5	60,4	- 12,6	- 6,4
703	5534 15	PACKPAPIER AUS ZELLSTOFF (ZP)	0,19	0,83880	101,9	103,6	99,4	96,4	- 5,0	- 1,0
704	5535	WELLPAPPENPAPIER	0,77	0,90598	61,3	61,5	54,3	54,0	- 12,2	- 0,6
705	554	PAPPE, UNVEREDELT	1,07	0,79984	95,7	97,7	91,2	89,4	- 8,5	- 2,0
706	5541 71	DARUNTER: DUPLEX- UND TRIPLEXKARTON, UNGESTRICHEN	0,21	0,78623	96,2	98,7	90,3	88,5	- 10,3	- 2,0
707	5541 74	GEDECKTER GRAUKARTON (MASCHINENGRAPAPPE)	0,24	0,84802	88,2	89,4	83,9	81,4	- 8,9	- 3,0
708	56	PAPIER- UND PAPPEWAREN	14,79	0,83001	111,6	112,0	110,9	110,3	- 1,5	- 0,5
709	563	DARUNTER: BUEROBEDARF AUS PAPIER UND PAPPE, SCHREIBWAREN	1,29	.	120,8	121,3	121,0	120,6	- 0,6	- 0,3
710	5631	GESCHAFTSBUECHEER, BUEROHILFSMITTEL, LERNMITTEL UND KALENDER	0,79	0,79888	126,3	126,6	127,5	127,1	+ 0,4	- 0,3
711	5633	BRIEFUMSCHLAEGE, BRIEFBLOECKE, PAPIERAUSSTATTUNGEN	0,50	0,84109	112,2	112,9	110,8	110,3	- 2,3	- 0,5
712	565	VERPACKUNGSMITTEL AUS PAPIER UND PAPPE	6,79	.	112,4	113,2	110,9	109,7	- 3,1	- 1,1
713	5651	PAPIERSAECKE	0,44	0,77971	110,6	109,8	111,4	111,4	+ 1,5	-
714	5652	TUETEN- UND BEUTEL, GANZ ODER UEBERWIEGEND AUS PAPIER	0,36	0,79502	122,3	121,5	121,8	118,3	- 2,6	- 2,9
715	5654	WELLPAPPE	3,13	0,76976	106,8	108,5	104,0	102,4	- 5,6	- 1,5
716	5654 50	DARUNTER: ERZEUGNISSE AUS WELLPAPPE	2,86	0,76052	108,5	110,3	105,8	104,2	- 5,5	- 1,5
717	5656	VERPACKUNGSMITTEL AUS KARTON UND VOLLPAPPE	2,86	.	117,6	117,9	117,0	116,5	- 1,2	- 0,4
718	5656 10	VERPACKUNGSMITTEL FUER FLUESSIGKEITEN	0,73	0,79477	113,6	114,6	112,8	112,8	- 1,6	-
719	5656 20	UEBERZOGENE VERPACKUNGSMITTEL, FEINKARTONAGEN	0,18	0,81549	122,4	122,4	121,5	120,0	- 2,0	- 1,2
720	5656 30	ANDERE VERPACKUNGSMITTEL AUS KARTON	1,46	0,82785	119,6	119,4	118,9	118,0	- 1,2	- 0,8
721	5656 40	ANDERE VERPACKUNGSMITTEL AUS VOLLPAPPE	0,49	0,74618	116,0	116,5	116,1	116,0	- 0,4	- 0,1
722	566	HARTPAPIERWAREN	0,72	.	118,8	118,8	121,6	121,6	+ 2,4	-
723	567	BUCHBINDERISCHE ERZEUGNISSE	0,64	0,89151	121,8	120,5	122,7	122,4	+ 1,6	- 0,2
724	5681	ZELLSTOFFWATTE-, FILTRIERPAPIER- U. KREPPAPIERWAREN	3,72	0,90425	104,3	104,4	103,9	103,6	- 0,8	- 0,3
725	5684	KASSEN- UND BUCHUNGSRollen, ENDLOSPAPIERE, GESCHENKPAPIERE U. AE.	0,28	0,88987	108,2	109,0	107,0	105,1	- 3,6	- 1,8

1) SIEHE ERLAEUTERUNGEN PUNKT 3.

2) OHNE PREISREPRESENTANTEN FUER HOLZSCHLIFF.

FRUEHERES BUNDESGBIET

1 INDEX DER ERZEUGERPREISE GEWERBLICHER PRODUKTE (INLANDSABSATZ)

1.1 AKTUELLE ERGEBNISSE

1985 = 100

LFD NR.	NR. DER GP-SYSTEMATIK	WARENGRUPPE, -ZWEIG, -KLASSE UND -ART	WAEGUNGS- ANTEIL AM GESAMT- INDEX IN PROMILLE	VERKET- TUNGS- FAKTOR 1)	1992	1992	1993		VERAENDERUNG FEBR. 1993 GEGENUEBER FEBR. 1992 IN PROZENT	
					DURCH- SCHNITT	FEBR.	JAN.	FEBR.		
726	57	DRUCKEREIERZEUGNISSE	20,04	0,85182	117,3	116,5	117,7	117,4	+ 0,8	- 0,3
727	571	DRUCKERZEUGNISSE	19,05	0,83789	117,9	117,1	118,3	117,9	+ 0,7	- 0,3
728	5711	GESCHAFTSDRUCKSACHEN	3,67	0,78244	123,7	122,2	124,1	123,9	+ 1,4	- 0,2
729	5711 1	EINZELFORMULARE	2,46	.	133,5	131,1	134,7	134,8	+ 2,8	+ 0,1
730	5711 3	ENDLOSFORMULARE	1,21	.	103,9	104,1	102,4	101,7	- 2,3	- 0,7
731	5712	KATALOGE UND WERBEDRUCKE	4,96	0,83448	120,0	118,9	120,9	120,5	+ 1,3	- 0,3
732	5712 2/4	VERSANDHAUS-, REISE- UND SONSTIGE KATALOGE	1,29	.	112,1	111,2	112,4	111,5	+ 0,3	- 0,8
733	5712 7	WERBEDRUCKE	3,67	.	122,8	121,6	123,9	123,7	+ 1,7	- 0,2
734	5713	BUECHER	1,62	0,82215	118,6	116,4	118,1	117,7	+ 1,1	- 0,3
735	5714/15	ZEITUNGEN UND ZEITSCHRIFTEN	7,18	0,87083	112,0	112,4	111,8	111,3	- 1,0	- 0,4
736	5714	ZEITUNGEN	4,02	0,87666	106,8	108,4	105,6	104,8	- 3,3	- 0,8
737	5715	ZEITSCHRIFTEN	3,16	0,86416	118,6	117,6	119,6	119,6	+ 1,7	-
738	5716	VERPACKUNGSDRUCKE, ETIKETTEN	1,26	0,86803	126,8	124,1	128,9	128,0	+ 3,1	- 0,7
739	5717	WANDKALENDER, BILDDRUCKE, KARTEN	0,36	0,84668	113,2	110,2	117,4	118,8	+ 7,8	+ 1,2
740	5755	REPRODUKTIONEN UND DRUCKFORMEN	0,79	1,08065	105,9	105,7	106,5	106,5	+ 0,8	-
741	5755 10	HOCHDRUCK-DRUCKFORMEN	0,10	.	115,6	112,9	120,0	120,3	+ 6,6	+ 0,3
742	5755 40	FLACHDRUCK-REPRODUKTIONEN UND DRUCKPLATTEN	0,65	1,20024	104,4	104,7	104,5	104,5	- 0,2	-
743	5755 70	TIEFDRUCK-REPRODUKTIONEN UND TIEFDRUCKZYLINDER	0,04	.	104,3	103,2	104,8	104,8	+ 1,6	-
744	5759	SATZ (FOTOSATZ)	0,20	.	109,5	108,9	108,9	108,9	-	-
745	58	KUNSTSTOFFERZEUGNISSE	25,41	0,90302	111,3	111,3	111,3	111,2	- 0,1	- 0,1
746	581	HALBZEUG AUS KUNSTSTOFF	8,33	0,92784	108,1	108,6	107,1	106,6	- 1,8	- 0,5
		DARUNTER:								
747	5811	FOLIEN AUS KUNSTSTOFF BIS EINSCHL. 1 MM DICKE	3,79	0,92294	104,2	104,5	102,8	101,8	- 2,6	- 1,0
748	5813	TAFELN UND PLATTEN AUS KUNSTSTOFF UEBER 1 MM DICKE	0,67	.	106,3	106,0	104,7	104,7	- 1,2	-
749	5814	SCHICHPRESSSTOFFPLATTEN	0,55	0,81394	115,9	116,4	116,6	116,4	-	- 0,2
750	5815	BODEN- UND WANDBELAEGE AUS KUNSTSTOFF	0,45	0,82851	113,9	113,5	115,8	117,4	+ 3,4	+ 1,4
751	5817	ROHRE, SCHLAEUICHE, BAENDER, SEILE UND PROFILE AUS KUNSTSTOFF	1,88	.	109,6	110,6	108,5	108,0	- 2,4	- 0,5
752	5818	HALBZEUG AUS SCHAUMKUNSTSTOFF	0,92	.	115,4	116,6	114,2	114,2	- 2,1	-
753	582	EINZELTEILE AUS KUNSTSTOFF	7,54	.	115,3	114,7	116,4	116,6	+ 1,7	+ 0,2
		DARUNTER:								
754	5821	EINZELTEILE AUS KUNSTSTOFF FUER MASCHINEN UND FAHRZEUGE	3,83	0,82580	114,6	114,2	116,0	116,0	+ 1,6	-
		DARUNTER:								
755	5821 3	EINZELTEILE FUER STRASSENFAHRZEUGE	2,66	0,82496	112,5	112,3	113,9	114,0	+ 1,5	+ 0,1
756	5822	EINZELTEILE AUS KUNSTSTOFF FUER ELEKTROTECH- NISCHE ERZEUGNISSE	2,24	0,85727	115,8	115,1	116,7	117,4	+ 2,0	+ 0,6
757	5825	EINZELTEILE AUS KUNSTSTOFF FUER EISEN-, BLECH- UND METALLWAREN SOWIE FUER BUERO- UND SCHREIBGERAETE	0,53	.	107,9	106,5	108,9	109,2	+ 2,5	+ 0,3
758	5827	EINZELTEILE AUS KUNSTSTOFF FUER MOEBEL	0,71	0,83819	122,9	121,1	122,4	122,5	+ 1,2	+ 0,1
759	583	BAUELEMENTE AUS KUNSTSTOFF	2,52	0,94747	111,1	109,7	112,1	111,8	+ 1,9	- 0,3
		DARUNTER:								
760	5831	FENSTERPROFILE, FENSTER UND FENSTERBAENKE AUS KUNSTSTOFF	1,91	.	109,7	108,2	110,7	110,7	+ 2,3	-
761	584	VERPACKUNGSMITTEL, LAGER- UND TRANSPORTBEHALTER AUS KUNSTSTOFF	4,31	0,94045	107,4	108,6	105,7	105,7	- 2,7	-
		DARUNTER:								
762	5841	BEUTEL, TRAGTASCHEN UND SAECKE AUS KUNSTSTOFF	1,32	1,01278	98,8	102,2	95,6	95,9	- 6,2	+ 0,3
		DARUNTER:								
763	5841 21/29	BEUTEL AUS KUNSTSTOFF	0,74	1,07489	105,4	106,5	103,6	103,7	- 2,6	+ 0,1
764	5842	FLASCHEN AUS KUNSTSTOFF MIT EINEM FASSUNGSVER- MOEGEN BIS 2 L	0,50	0,92351	115,0	115,2	115,2	115,2	-	-
765	5843	FAESSER U. AE. TRANSPORTGEFAESSE AUS KUNSTSTOFF BIS 250 L	0,42	.	106,2	108,0	101,8	101,1	- 6,4	- 0,7
766	5845	VERPACKUNGSBECHER, -DOSEN UND -EIMER AUS KUNSTSTOFF	1,00	0,92538	108,6	109,2	107,4	107,4	- 1,6	-
767	5848	DECKEL, STOFFEN, VERSCHRAUBUNGEN UND ANDERE VERSCHLUESSE AUS KUNSTSTOFF	0,52	.	108,6	108,5	108,4	108,1	- 0,4	- 0,3
768	585	SONSTIGE FERTIGERZEUGNISSE AUS KUNSTSTOFF	2,71	0,85112	116,5	115,7	117,9	118,4	+ 2,3	+ 0,4
769	5851	BEKLEIDUNG UND KURZWAREN AUS KUNSTSTOFF	0,39	0,88699	120,5	119,6	123,2	123,5	+ 3,3	+ 0,2
770	5853	HAUSHALTS-, GEBRAUCHS- UND GARTENARTIKEL AUS KUNSTSTOFF	1,52	0,83545	113,7	113,2	114,8	115,6	+ 2,1	+ 0,7
771	5854	MEDIZINISCHE, SANITAERE, HYGIENISCHE UND LABOR- BEDARFSARTIKEL AUS KUNSTSTOFF	0,29	0,86063	122,0	119,6	124,6	124,6	+ 4,2	-
772	5855	BUERO-, GESCHAFTS- UND SCHULBEDARF AUS KUNSTSTOFF	0,51	.	118,7	117,8	119,1	119,2	+ 1,2	+ 0,1
773	59	GUMMIWAREN	8,68	0,81344	112,9	111,0	109,4	109,4	- 1,4	-
		DARUNTER:								
774	591	BEREIFUNGEN	3,84	0,84629	122,3	118,8	113,4	113,2	- 4,7	- 0,2
775	5911 3	PKW-BEREIFUNGEN	2,64	0,86134	123,8	120,9	114,9	114,6	- 5,2	- 0,3
776	5911 4	LKW- UND OMNIBUSBEREIFUNGEN	1,20	0,82977	119,0	114,2	110,1	110,0	- 3,7	- 0,1
777	592	WEICHGUMMIWAREN	4,84	0,78651	105,5	104,9	106,3	106,5	+ 1,5	+ 0,2
		DARUNTER:								
778	5921	TECHNISCHE WEICHGUMMIWAREN	4,46	0,78447	105,1	104,4	105,9	106,0	+ 1,5	+ 0,1
779	61	LEDER	1,11	0,77945	98,9	99,6	99,7	99,6	-	- 0,1
		DARUNTER:								
780	6121	OBERLEDER	0,38	0,76688	103,2	103,0	102,6	102,3	- 0,7	- 0,3
		DARUNTER:								
781	6121 20	OBERLEDER AUS RIND- UND EINHUFERHAEUTEN	0,24	0,81430	98,8	98,5	97,8	97,3	- 1,2	- 0,5
782	6125	ANDERE FLAECHELEDER	0,63	0,78810	97,9	97,5	97,9	97,8	+ 0,3	- 0,1

1) SIEHE ERLAEUTERUNGEN PUNKT 3.

FRUEHERES BUNDESGBIET

1 INDEX DER ERZEUGERPREISE GEWERBLICHER PRODUKTE (INLANDSABSATZ)

1.1 AKTUELLE ERGEBNISSE

1985 = 100

LFD NR.	NR. DER GP-SYSTEMATIK	WARENGRUPPE, -ZWEIG, -KLASSE UND -ART	WAEGUNGS- ANTEIL AM GESAMT- INDEX IN PROMILLE	VERKET- TUNGS- FAKTOR 1)	1992	1992	1993		VERAENDERUNG FEBR. 1993 GEGENUEBER FEBR. JAN. 1992 IN PROZENT	
					DURCH- SCHNITT	FEBR.	JAN.	FEBR.	FEBR. 1992	JAN. 1993
783	62	LEDERWAREN UND SCHUHE	4,53	0,85224	114,9	113,9	116,6	116,5	+ 2,3	- 0,1
784	621	LEDERWAREN (EINSCHL. REISEARTIKELN)	1,25	0,85262	118,3	117,3	120,8	120,3	+ 2,6	- 0,4
785	6214	DARUNTER:								
786	6215	SATTLER- UND FEINSATTLERWAREN AUS LEDER	0,10	0,79968	127,8	127,3	130,3	130,3	+ 2,4	-
787	625	FEINTAESCHNER- UND GALANTERIEWAREN AUS LEDER	0,54	0,84065	123,1	122,3	126,0	124,8	+ 2,0	+ 0,2
788	6253	SCHUHE	3,28	0,85125	113,5	112,6	115,0	115,0	+ 2,1	-
789	63	DARUNTER:								
789	63	STRASSENSCHUHE UND -STIEFEL	2,38	0,85579	114,3	113,2	115,4	115,4	+ 1,9	-
789	63	TEXTILIEN	23,28	0,83997	105,2	104,8	105,5	105,3	+ 0,5	- 0,2
790	632	GARN	5,76	0,81984	97,3	97,3	96,3	95,9	- 1,4	- 0,4
791	6321	DARUNTER:								
792	6322	GARN FUER GEWEBE	2,33	0,81114	87,1	88,1	84,7	83,8	- 4,9	- 1,1
793	6326	GARN FUER MASCHENWARE	0,91	0,79777	88,8	89,8	86,9	86,4	- 3,8	- 0,6
794	6328	TEXTURIERTES GARN	1,26	0,89636	106,4	106,0	105,2	105,4	- 0,6	+ 0,2
795	635	NAEH- UND STOPFMITTEL, HANDSTRICK- UND HANDARBEITSGARN	0,89	0,81137	112,9	111,2	116,2	116,2	+ 4,5	-
796	6351	SPINNSTOFFWAREN	2,82	0,81954	108,9	108,1	109,5	109,6	+ 1,4	+ 0,1
797	6352	VERBANDMITTEL, MULL UND WATTE	0,29		115,4	112,1	114,8	115,0	+ 2,6	+ 0,2
798	6352	BAENDER, GURTE, FLECHTARTIKEL	0,98	0,80472	117,5	116,0	119,3	119,5	+ 3,0	+ 0,2
799	6352	DARUNTER:								
799	6352	BAENDER (UNELASTISCH) UND GURTE ALLER ART	0,63	0,79984	112,0	110,6	112,9	113,1	+ 2,3	+ 0,2
800	6356	BAENDER ALLER ART, ELASTISCH	0,18	0,84517	113,5	112,4	114,7	115,2	+ 2,5	+ 0,4
801	637	FILZ, NICHT GEWEBT UND FILZTUCH, WAREN AUS FILZ, VLIESSTOFFE UND WAREN DARAUS	1,55	0,85554	102,2	102,3	102,3	102,2	- 0,1	- 0,1
801	637	METERWARE	5,75	0,83531	99,8	99,8	99,7	99,6	- 0,2	- 0,1
802	6371	DARUNTER:								
803	6372	ROHGEWEBE	1,38	0,81180	89,2	89,7	88,5	87,9	- 2,0	- 0,7
804	1	FERTIGGEWEBE FUER BEKLEIDUNG UND LEIBWAESCHE	3,72	0,84058	101,3	101,1	101,2	101,1	-	- 0,1
805	2	DARUNTER:								
806	3	ROHBEKLEIDUNGSSTOFF AUS BAUMWOLLE	0,86	0,82831	95,4	95,3	95,5	95,3	-	- 0,2
807	638	ROHBEKLEIDUNGSSTOFF AUS WOLLE	0,96	0,83235	101,8	102,2	100,7	100,1	- 2,1	- 0,6
808	6382	ROHBEKLEIDUNGSSTOFF AUS SYNTHETISCHEM MATERIAL	1,05	0,86051	105,4	104,9	105,8	106,5	+ 1,5	+ 0,7
809	6384	HEIM- UND HAUSTEXTILIEN SOWIE VERWANDTE ERZEUGNISSE	3,84	0,86609	107,9	107,8	108,8	108,8	+ 0,9	-
810	6385	DARUNTER:								
811	6386	HAUS-, BETT- UND TISCHWAESCHESTOFF, FROTTERIEGEBE, INLETT UND MATRATZENDRELL	0,25		100,2	99,9	99,2	100,0	+ 0,1	+ 0,8
812	6386	MOEBEL- UND DEKORATIONSSTOFF	0,90	0,85469	112,8	112,2	114,7	115,2	+ 2,7	+ 0,4
813	6386	GARDINENSTOFF	0,39	0,89631	104,3	105,0	104,3	103,0	- 1,9	- 1,2
814	639	TEPPICHE, LAEUFER UND FUSSBODENBELAG AUS TEXTILEM MATERIAL	1,80	0,90163	109,4	109,4	109,9	109,9	+ 0,5	-
815	6391	DARUNTER:								
816	6392	TEPPICHE, LAEUFER UND FUSSBODENBELAG IM TUFTING- VERFAHREN HERGESTELLT	0,59	0,92084	101,1	101,1	101,0	100,4	- 0,7	- 0,6
817	6393	AUS SYNTHETISCHEN FAEDEN	0,67	0,91405	115,0	115,0	116,7	117,1	+ 1,8	+ 0,3
818	6393	AUS SYNTHETISCHEN FASERN	0,67	0,91405	115,0	115,0	116,7	117,1	+ 1,8	+ 0,3
819	6393	WIRK- UND STRICKWAREN	5,11	0,85237	116,0	114,9	117,5	117,5	+ 2,3	-
820	6394	DARUNTER:								
821	6395	GEWIRKTER ODER GESTRICKTER STOFF	0,78		112,5	112,7	112,7	112,7	-	-
822	6396/97	HERRENBERBEKLEIDUNG AB GROESSE 38 (GEWIRKT ODER GESTRICKT)	0,30	0,83504	116,1	114,9	118,7	118,7	+ 3,3	-
823	6398	DAMENBERBEKLEIDUNG AB GROESSE 34 (GEWIRKT ODER GESTRICKT)	1,22	0,83362	118,3	116,6	120,2	119,9	+ 2,8	- 0,2
824	6398	DARUNTER:								
825	6399	PULLOVER, SLIPOVER, TWINSETS, WESTEN, STRICK- JACKEN, GANZ ODER UEBERWIEGEND	0,17	0,81987	121,1	120,8	121,6	121,6	+ 0,7	-
826	6400	AUS WOLLE UND FEINEN TIERHAAREN	0,78	0,83097	118,4	115,8	120,8	119,9	+ 3,5	- 0,7
827	6401	AUS SYNTHETISCHEM MATERIAL	0,30	0,83825	111,7	111,0	113,9	113,9	+ 2,6	-
828	6402	KINDERBERBEKLEIDUNG (GEWIRKT ODER GESTRICKT)	0,42	0,82925	117,9	116,8	119,6	119,8	+ 2,6	+ 0,2
829	6403	HERRENWAESCHE (GEWIRKT ODER GESTRICKT)	0,89	0,85641	117,2	116,5	118,2	118,3	+ 1,5	+ 0,1
830	6404	DAMEN- UND KINDERWAESCHE (GEWIRKT ODER GESTRICKT)	0,90	0,88623	116,4	114,5	118,8	118,7	+ 3,7	- 0,1
831	6405	STRUMPFWAREN	0,90	0,88623	116,4	114,5	118,8	118,7	+ 3,7	- 0,1
832	6406	DARUNTER:								
833	6407	DAMENFEINSTRUMPFHOSEN AUS SYNTHETISCHEM GARN VON 60 DEN ODER WENIGER	0,51	0,90073	120,5	118,1	123,7	123,6	+ 4,7	- 0,1

1) SIEHE ERLAEUTERUNGEN PUNKT 3.

FRUEHERES BUNDESGBIET

1 INDEX DER ERZEUGERPREISE GEWERBLICHER PRODUKTE (INLANDSABSATZ)

1.1 AKTUELLE ERGEBNISSE

1985 = 100

LFD NR.	NR. DER GP-SYSTEMATIK	WARENGRUPPE, -ZWEIG, -KLASSE UND -ART	WAEGUNGS- ANTEIL AM GESAMT- INDEX IN PROMILLE	VERKET- TUNGS- FAKTOR 1)	1992	1992	1993		VERAENDERUNG FEBR. 1993 GEGENUEBER FEBR. 1992 IN PROZENT	
					DURCH- SCHNITT	FEBR.	JAN.	FEBR.	1992	1993
825	64	BEKLEIDUNG	16,87	0,84211	114,0	112,9	115,2	115,8	+ 2,6	+ 0,5
826	641	OBERBEKLEIDUNG, VEREDELTE RAUCH- UND PELZWAREN	13,09	0,84368	115,0	113,7	116,3	117,0	+ 2,9	+ 0,6
827	6411	HERRENOBERBEKLEIDUNG AB GROESSE 38 DARUNTER:	2,98	0,84833	117,9	117,1	119,1	119,3	+ 1,9	+ 0,2
828	6411 1	HERRENOBERBEKLEIDUNG GANZ ODER UEBERWIEGEND AUS WOLLE	1,48	0,84722	117,8	117,1	118,8	118,8	+ 1,5	-
829	6412	DAMENOBERBEKLEIDUNG AB GROESSE 34 DARUNTER:	7,92	0,84924	114,5	113,0	115,9	116,8	+ 3,4	+ 0,8
830	6412 1	DAMENOBERBEKLEIDUNG GANZ ODER UEBERWIEGEND AUS BAUMWOLLE	2,18	.	114,2	111,9	115,8	115,9	+ 3,6	+ 0,1
831	6413	KINDEROBERBEKLEIDUNG	0,44	0,81697	118,4	116,1	119,8	119,8	+ 3,2	-
832	6414	ARBEITS-, BERUFS- UND SPEZIALSCHUTZBEKLEIDUNG	0,38	0,82221	110,4	110,2	110,4	110,4	+ 0,2	-
833	6415	SPORT-, BADE- UND STRANDBEKLEIDUNG	0,70	0,87281	122,4	121,2	124,5	124,5	+ 2,7	-
834	6416	VEREDELTE PELZFELLE UND PELZBEKLEIDUNG	0,35	0,85277	100,8	99,0	101,8	103,8	+ 4,8	+ 2,0
835	6417	LEDERBEKLEIDUNG	0,32	0,73135	100,9	100,6	101,6	101,6	+ 1,0	-
836	642	WAESCHE FUER HERREN UND DAMEN	0,68	0,84359	111,0	110,4	111,4	111,8	+ 1,3	+ 0,4
837	6421	HERRENWAESCHE	0,39	0,84708	110,3	109,2	111,6	111,6	+ 2,2	-
838	6424	DAMENWAESCHE UND SCHUERZEN	0,29	0,83871	112,1	111,9	111,2	112,2	+ 0,3	+ 0,9
839	643	MIEDERWAREN	0,20	0,83588	123,3	122,3	126,5	128,0	+ 4,7	+ 1,2
840	644	HUETE UND MUETZEN	0,14	0,80929	129,1	127,8	132,6	132,6	+ 3,8	-
841	6457	SCHIRME	0,39	0,89649	108,7	108,3	109,4	109,4	+ 1,0	-
842	648	BETTFEDERN, HAUS-, BETT- UND TISCHWAESCHE, SONSTIGE BETTWAREN U. AE.	2,37	0,82129	108,5	108,1	109,1	109,3	+ 1,1	+ 0,2
843	6483	BETTWAESCHE	0,74	0,82944	110,7	110,6	110,9	110,9	+ 0,3	-
844	6485	HAUS- UND TISCHWAESCHE	0,69	0,81691	108,3	108,0	109,1	109,2	+ 1,1	+ 0,1
845	6487	STEBBETTEN, STEPP- UND DAUNENDECKEN, KISSEN U. AE.	0,94	0,81623	106,8	106,2	107,8	108,0	+ 1,7	+ 0,2
846	68	ERZEUGNISSE DES ERNAHRUNGSGEWERBES	113,74	0,88948	103,0	102,7	102,9	102,8	+ 0,1	- 0,1
847		DARUNTER: NAHRUNGSMITTEL UND ZWAER:	75,86	0,89423	102,3	101,9	101,8	101,5	- 0,4	- 0,3
848		TIEFKUEHLKOST (OHNE SPEISEEIS)	3,41	0,93216	103,3	106,1	100,5	100,5	- 5,3	-
849		NAHRUNGSMITTEL, VORWIEGEND AUF PFLANZLICHER GRUNDLAGE (EINSCHL. KLEIE, MELASSE UND ZUCKER- RUEBENSCHNITZEL, OELKUCHEN UND SCHROTE)	36,07	0,88369	97,4	96,8	97,5	97,4	+ 0,6	- 0,1
850	6811	DARUNTER: MAHL- UND SCHAELMUEHLENERZEUGNISSE	2,36	1,00392	85,8	87,0	84,1	84,5	- 2,9	+ 0,5
851	6811 1	MAHLMUEHLENERZEUGNISSE	2,04	1,04353	84,1	85,3	82,3	82,7	- 3,0	+ 0,5
852	6811 12	WEIZENMEHL	1,53	1,03307	84,9	85,8	83,4	83,7	- 2,4	+ 0,4
853	6811 14	ROGGENMEHL	0,27	1,00689	85,0	85,9	83,3	83,5	- 2,8	+ 0,2
854	6811 17 1	WEIZENKLEIE	0,22	1,09739	75,4	78,7	73,4	74,7	- 5,1	+ 1,8
855	6811 17 2	ROGGENKLEIE	0,02	1,11207	77,2	81,2	73,2	74,2	- 8,6	+ 1,4
856	6811 5-8	SCHAELMUEHLENERZEUGNISSE	0,32	.	96,5	97,5	95,9	95,9	- 1,6	-
857	6812	TEIGWAREN	0,51	0,84898	100,8	98,1	103,3	103,1	+ 5,1	- 0,2
858	6814	NAEHRMITTEL DARUNTER:	3,14	.	111,2	108,3	111,2	111,4	+ 1,9	+ 0,2
859	6814 1	PUDDINGPULVER UND VERWANDTE PULVERFOERMIGE ERZEUGNISSE	0,27	.	109,2	107,5	110,3	112,4	+ 4,6	+ 1,9
860	6816	STAERKE UND STAERKEERZEUGNISSE	0,77	0,76025	104,8	105,8	103,6	103,2	- 2,5	- 0,4
861	6818	BACKWAREN DARUNTER:	6,69	0,89668	113,8	111,7	116,0	115,7	+ 3,6	- 0,3
862	6818 21-25	BROT	2,42	0,89831	114,3	112,9	115,5	115,3	+ 2,1	- 0,2
863	1	WEISSBROT	0,50	0,90918	116,9	114,0	119,1	118,2	+ 3,7	- 0,8
864	2	MISCHBROT	1,42	0,90778	116,6	115,3	117,7	117,6	+ 2,0	- 0,1
865	3	SCHROT- UND VOLLKORNBROT	0,50	0,85132	105,3	105,0	105,8	105,8	+ 0,8	-
866	6818 5	KUCHEN, TORTEN UND VERWANDTE BACKWAREN	1,24	.	112,4	110,1	117,8	117,8	+ 7,0	-
867	6818 9	DAUERBACKWAREN	2,10	0,87788	114,6	112,4	116,1	115,2	+ 2,5	- 0,8
868	6821	ZUCKER (EINSCHL. NEBENPRODUKTEN)	3,77	0,91546	95,3	95,7	93,6	93,3	- 2,5	- 0,3
869	6821 3	VERBRAUCHSZUCKER	3,35	0,90416	97,4	97,3	95,9	95,4	- 2,0	- 0,5
870	6821 7	MELASSE UND ZUCKERRUEBENSCHNITZEL	0,42	1,00760	78,9	82,8	75,1	76,2	- 8,0	+ 1,5
871	6825	VERARBEITETES OBST UND GEMUESE DARUNTER:	4,37	0,83997	112,5	111,3	109,7	108,6	- 2,4	- 1,0
872	6825 1	OBST- UND GEMUESEKONSERVEN DARUNTER:	0,40	.	107,7	113,4	101,2	100,5	- 11,4	- 0,7
873	6825 14-19	GEMUESEKONSERVEN	0,22	0,92365	97,4	96,9	98,0	97,3	+ 0,4	- 0,7
874	6825 2	TIEFGEFRORENES GEMUESE	0,29	0,91986	103,6	105,2	101,9	101,1	- 3,9	- 0,8
875	6825 33	MARMLADE, GELÉE, PFLAUMENMUS U. AE.	0,68	0,87128	121,0	120,2	121,6	121,3	+ 0,9	- 0,2
876	6825 4	SAUERKONSERVEN	0,82	.	99,9	99,7	100,0	99,8	+ 0,1	- 0,2
877	6825 5	FRUCHTSAEFTE UND FRUCHTNEKTARE	1,54	0,83621	117,9	113,9	111,1	109,7	- 3,7	- 1,3
878	6827	SUESSWAREN	8,14	.	96,3	96,3	96,7	97,3	+ 1,0	+ 0,6
879		SUESSWAREN OHNE KAKAOERZEUGNISSE	6,91	0,90074	104,7	104,1	104,9	105,5	+ 1,3	+ 0,6
880		SUESSWAREN UND DAUERBACKWAREN	10,24	.	100,2	99,6	100,7	101,0	+ 1,4	+ 0,3
881	6827 2	KAKAOERZEUGNISSE	1,23	.	50,6	52,7	51,0	50,9	- 3,4	- 0,2
882	6827 3/5	SCHOKOLADENERZEUGNISSE DARUNTER:	3,51	0,91675	102,1	101,6	101,9	101,9	+ 0,3	-
883	6827 31	MASSIVE TAFELSCHOKOLADEN	1,39	0,94229	99,0	98,5	98,3	98,2	- 0,3	- 0,1
884	6827 33	GEFUELLTE TAFELSCHOKOLADEN	0,58	0,87248	100,5	99,9	101,2	101,2	+ 1,3	-
885	6827 35	PRALINEN	0,87	0,89008	107,2	107,4	107,4	107,4	-	-
886	6827 54	GEFUELLTE RIEGEL	0,12	0,94146	110,0	108,4	110,1	110,1	+ 1,6	-
887	6827 6/7	ZUCKERWAREN	1,86	0,87936	113,8	112,1	115,4	115,9	+ 3,4	+ 0,4
888	6827 82	MARZIPAN-, PERSIPAN-, HASELNUSSROHMASSEN U. AE.	0,26	1,00097	80,0	81,9	77,5	78,4	- 4,3	+ 1,2
889	6827 93	SPEISEEIS	1,28	0,86953	103,7	103,8	103,3	105,9	+ 2,0	+ 2,5
890	6842	ERZEUGNISSE DER OELMUEHLEN DARUNTER:	3,29	.	50,9	51,5	53,5	53,3	+ 3,5	- 0,4
891	6842 40	SPEISEOELE, VERBRAUCHSFERTIG	0,31	0,77326	50,2	51,2	52,0	51,1	- 0,2	- 1,7
892	6842 75	OELKUCHEN, ENTFETTETE SCHROTE U. DGL.	0,93	0,95431	72,0	73,1	76,9	77,1	+ 5,5	+ 0,3
893	6845 10	MARGARINE	1,42	0,75311	82,6	82,2	82,8	82,8	+ 0,7	-
894	1	SPITZENQUALITAET	0,71	0,74173	84,7	84,0	85,2	85,2	+ 1,4	-
895	2	DELIKATES-SORTE	0,71	0,76467	80,3	80,3	80,3	80,3	-	-
896	6883	KARTOFFELERZEUGNISSE	0,93	.	113,7	113,6	112,2	110,4	- 2,8	- 1,6

1) SIEHE ERLAEUTERUNGEN PUNKT 3.

FRUEHERES BUNDESGBIET

1 INDEX DER ERZEUGERPREISE GEWERBLICHER PRODUKTE (INLANDSABSATZ)

1.1 AKTUELLE ERGEBNISSE

1985 = 100

LFD NR.	NR. DER GP-SYSTEMATIK	WARENGRUPPE, -ZWEIG, -KLASSE UND -ART	WAEGUNGS- ANTEIL AM GESAMT- INDEX IN PROMILLE	VERKET- TUNGS- FAKTOR 1)	1992		1993		VERAENDERUNG FEBR. 1993 GEGENUEBER FEBR. 1992 IN PROZENT	
					DURCH- SCHNITT	FEBR.	JAN.	FEBR.		
897		NAHRUNGSMITTEL, VORWIEGEND AUF TIERISCHER GRUNDLAGE	39,79	0,90464	106,7	106,5	105,7	105,2	- 1,2	- 0,5
898	6832	MILCH, BUTTER, KAESE	14,68	0,93059	104,2	104,6	104,4	104,1	- 0,5	- 0,3
		DARUNTER:								
899	6832 12	VOLLMILCH ODER TEILENTRAHMTE MILCH	3,27	0,89059	110,1	110,9	110,6	110,6	- 0,3	-
900	6832 16	ENTRAHMTE MILCH	0,53	0,87114	112,4	112,2	111,5	111,5	- 0,6	-
901	6832 20	SAHNE, AUCH SCHLAGRAHM	1,51	0,87919	102,4	101,8	104,7	102,8	+ 1,0	- 1,8
902	6832 31	BUTTER	3,36	1,05242	90,0	90,9	87,8	87,7	- 3,5	- 0,1
		DARUNTER:								
903		BUTTER, ABGEPACKT IN 250-G-PACKUNGEN	2,18	1,04688	90,2	91,3	88,2	87,9	- 3,7	- 0,3
904	6832 44	SCHNITTKAESE UND HALBFESTER SCHNITTKAESE	1,69	0,90126	105,1	104,5	106,8	106,4	+ 1,8	- 0,4
905	6832 47	WEICHKAESE	0,65	0,88057	118,3	119,7	118,3	117,4	- 1,9	- 0,8
906	6832 50	FRISCHKAESE, FRISCHKAESEZUBEREITUNGEN	1,21	0,88283	110,3	110,2	111,5	111,4	+ 1,1	- 0,1
907	6832 92/94	JOGHURT	1,36	0,88341	109,6	109,9	109,8	109,7	- 0,2	- 0,1
908	6832 92	JOGHURT OHNE ZUSAETZE	0,34	.	111,0	112,3	111,2	110,6	- 1,5	- 0,5
909	6832 94	JOGHURT MIT ZUSAETZEN	1,02	.	109,1	109,1	109,3	109,4	+ 0,3	+ 0,1
910	6836	DAUERMITLICH UND MILCHPRAEPARATE, SCHMELZKAESE	4,49	.	104,6	103,0	106,1	106,5	+ 3,4	+ 0,4
911	6836 1	VOLLMILCH-, MAGERMILCHPULVER, SONSTIGE TROCKEN- MILCHERZEUGNISSE	2,11	0,80826	103,1	100,9	104,0	104,5	+ 3,6	+ 0,5
912	6836 3	KONDENSVOLLMILCH	1,14	0,89621	103,2	102,4	104,3	104,3	+ 1,9	-
913	6836 5	STERILISIERTE ODER ULTRAHOCHERHITZTE TRINKMILCH	0,45	.	104,1	103,0	106,1	108,4	+ 5,2	+ 2,2
914	6836 7	SCHMELZKAESE UND SCHMELZKAESEZUBEREITUNGEN	0,79	0,85961	111,0	109,4	114,3	113,9	+ 4,1	- 0,3
915	6847	ERZEUGNISSE DER TALGSCHMELZEN UND SCHMALZSIEDEREIEN	0,18	.	99,4	98,9	97,8	96,5	- 2,4	- 1,3
916	6847 40	SPEISETALG	0,09	0,72108	90,5	89,8	86,7	86,3	- 3,9	- 0,5
917	6847 70	SCHMALZ	0,09	0,73739	108,3	108,0	108,8	106,6	- 1,3	- 2,0
918	6853	FLEISCH UND FLEISCHERZEUGNISSE	18,94	0,90498	108,8	108,0	106,5	105,6	- 2,2	- 0,8
919	6853 1	FLEISCH, FRISCH	6,64	0,91850	103,5	104,3	97,6	96,6	- 7,4	- 1,0
920		SCHWEINEFLEISCH	4,00	0,93004	103,5	104,8	93,8	92,5	- 11,7	- 1,4
921		RINDFLEISCH	2,64	0,90294	103,6	103,5	103,5	102,8	- 0,7	- 0,7
922	6853 22	HAEHNCHEN, HUEHNER, GEFROREN BZW. TIEFGEFROREN	0,86	1,00294	92,8	94,7	90,4	91,7	- 3,2	+ 1,4
923	6853 3	WURSTWAEREN	6,60	.	112,1	110,1	112,0	110,8	+ 0,6	- 1,1
924	6853 4	TIEFGEFRORENE TAFELFERTIGE FLEISCHGERICHTE	0,31	0,90537	108,7	105,9	109,2	109,7	+ 3,6	+ 0,5
925	6853 5	WURST-, FLEISCH- UND MISCHKONSERVEN	1,69	.	114,2	111,9	115,2	114,6	+ 2,4	- 0,5
926	6853 6	FLEISCHSALAT	0,19	0,85850	114,7	115,1	115,1	116,2	+ 1,0	+ 1,0
927	6853 8	SCHINKEN, GERAUECHTERTER SPECK UND SONSTIGE FLEISCHWAEREN	2,65	.	115,3	113,4	114,1	112,5	- 0,8	- 1,4
928	6859	FISCH UND FISCHERZEUGNISSE	1,50	0,87655	111,7	116,5	108,0	107,0	- 8,2	- 0,9
		DARUNTER:								
929	6859 3	TIEFGEFRORENE FISCHERZEUGNISSE	0,48	0,90000	105,4	113,7	98,7	97,2	- 14,5	- 1,5
930	6859 6	ERZEUGNISSE AUS GESALZTENEN FISCHEN IN OEL U. AE., MARINADEN, FISCHDAUERKONSERVEN	0,70	0,87326	108,0	106,6	109,9	109,3	+ 2,5	- 0,5
931	6865	ROESTKAFFEE, BEARBEITETER TEE UND TEEAENHLICHE ERZEUGNISSE	6,63	0,84447	84,3	86,5	83,0	84,1	- 2,8	+ 1,3
		DARUNTER:								
932	6865 1	ROESTKAFFEE	5,38	0,85242	80,4	83,2	79,1	80,8	- 2,9	+ 2,1
933	6865 7	BEARBEITETER TEE	0,49	0,74116	118,8	117,3	116,5	111,9	- 4,6	- 3,9
934	6871	VOLLBIER, STAMMUERZE 11-14 %	10,11	0,86859	121,9	120,3	125,9	126,8	+ 5,4	+ 0,7
935	6871 51	FLASCHENBIER, OBERGAERIG	1,11	.	125,0	123,4	128,8	128,8	+ 4,4	-
936	6871 55 1	FASSBIER, UNTERGAERIG	2,60	0,82905	127,2	125,1	132,6	133,7	+ 6,9	+ 0,8
937		FLASCHENBIER, UNTERGAERIG	6,40	0,88712	119,2	117,8	122,6	123,7	+ 5,0	+ 0,9
938	6872 1	BRAUMALZ, HELL	0,89	0,90121	90,2	91,9	87,2	84,6	- 7,9	- 3,0
939	6873 1	SPIRITUS (ROHBRANNWEIN)	0,03	0,83352	86,2	86,3	85,7	85,7	- 0,7	-
940	6875	SPIRITUOSEN	4,02	0,81757	104,2	102,6	105,4	105,4	+ 2,7	-
		DARUNTER:								
941	6875 3	BRANNWEINE AUS WEIN	1,39	0,82095	104,8	102,8	106,6	106,7	+ 3,8	+ 0,1
942	6875 7	LIKOERE	1,04	0,83112	105,8	105,0	106,2	106,3	+ 1,2	+ 0,1
943	6877 25	TRAUBENSCHAUMWEINE	1,26	0,88516	107,0	106,6	106,2	106,5	- 0,1	+ 0,3
944	6879	TAFELWASSER UND ALKOHOLFREIE ERFRISCHUNGSGETRAENKE	4,86	0,91233	124,3	123,6	123,7	123,7	+ 0,1	-
		DARUNTER:								
945	6879 1	TAFELWASSER	1,25	0,92738	121,2	117,9	123,9	123,9	+ 5,1	-
946	6879 8	LIMONADEN (AUCH KOFFEINHALTIG)	3,26	0,90580	127,3	127,5	125,3	125,3	- 1,7	-
947	6882 10	ESSIG	0,10	0,93710	110,5	109,7	108,8	108,8	- 0,8	-
948	6882 71	GEWUERZE	0,52	0,68889	89,1	89,2	88,3	88,5	- 0,8	+ 0,2
949	6888 70	TIEFGEFRORENE FERTIGGERICHTE	0,89	0,90901	100,3	100,3	101,6	101,6	+ 1,3	-
950	6889	FUTTERMITTEL	7,12	0,97449	86,7	87,5	86,0	86,4	- 1,3	+ 0,5
951	69	TABAKWAEREN	16,81	0,76888	122,2	117,7	126,5	126,5	+ 7,5	-
952	6911	ZIGARETTEN	16,19	0,76690	122,2	117,8	126,5	126,5	+ 7,4	-
953	6941	ZIGARREN UND ZIGARILLOS	0,23	0,87766	.	109,0
954	6971	RAUCHTABAK	0,39	0,67764	.	117,8
955	70	FERTIGTEILBAUTEN IM HOCHBAU	1,76	0,83768	133,6	130,4	137,7	138,4	+ 6,1	+ 0,5

1) SIEHE ERLAEUTERUNGEN PUNKT 3.

FRUEHERES BUNDESGBEIT

1 INDEX DER ERZEUGERPREISE GEWERBLICHER PRODUKTE (INLANDSABSATZ)

1.2 MITTELFRISTIGE UEBERSICHT

ABSOLUTE WERTE

1985 = 100

JAHR MONAT	GEWERBLICHE ERZEUGNISSE			ERZEUGNISSE DES VERARBEITENDEN GEWERBES				FERTIGERZEUGNISSE 1)		ELEKTRIZITÄT, FERNWÄRME, WASSER 2)
	INSGESAMT	OHNE ELEKTRIZITÄT, ERDGAS, FERNWÄRME UND WASSER	ZUSAMMEN	GRUNDSTOFF- U. PRODUKTIONSGÜTER GEWERBES	INVESTITIONSGÜTER PRODUZIERENDEN GEWERBES	VERBRAUCHSGÜTER	NAHRUNGS- U. GENUSSMITTEL-GEWERBES	INVESTITIONSGÜTER	VERBRAUCHSGÜTER (OHNE NAHRUNGS- U. GENUSSMITTEL)	
1989 D	99.3	102.1	102.2	93.4	107.8	106.5	100.4	109.7	100.1	106.2
1990 D	101.0	103.6	103.7	93.1	110.7	109.1	100.7	112.9	102.9	105.0
1991 D	103.4	105.7	105.8	93.6	114.0	112.1	102.3	116.6	107.5	104.6
1992 D	104.8	107.5	107.5	92.4	117.2	114.1	105.5	120.0	110.5	105.9
1989 APRIL	99.2	102.2	102.3	94.6	107.7	106.2	99.8	109.5	101.0	106.2
MAI	99.3	102.3	102.4	94.4	107.8	106.4	100.0	109.7	101.0	106.2
JUNI	99.2	102.2	102.4	93.8	107.9	106.6	100.6	109.7	100.6	106.2
JULI	99.3	102.1	102.2	92.8	108.1	106.8	100.8	109.9	100.1	106.2
AUGUST	99.4	102.3	102.3	93.2	108.0	106.8	100.8	109.9	99.9	106.2
SEPTEMBER	99.6	102.5	102.6	93.6	108.2	107.0	101.2	110.1	100.5	106.2
OKTOBER	100.1	102.7	102.8	93.7	108.4	107.2	101.3	110.5	100.9	106.3
NOVEMBER	100.0	102.4	102.5	92.9	108.4	107.3	101.1	110.5	100.4	106.3
DEZEMBER	100.0	102.5	102.6	93.3	108.4	107.4	100.8	110.5	101.1	106.3
1990 JANUAR	100.1	102.7	102.7	92.6	109.1	107.8	100.8	111.2	101.4	105.9
FEBRUAR	100.1	102.6	102.7	92.0	109.5	108.1	100.4	111.6	101.1	105.9
MÄRZ	100.2	102.7	102.8	91.9	109.7	108.2	100.4	111.8	101.1	106.0
APRIL	100.7	102.9	103.0	91.9	110.3	108.4	100.6	112.4	101.3	106.0
MAI	100.8	103.1	103.2	91.7	110.5	108.8	100.7	112.7	101.3	106.0
JUNI	100.8	103.1	103.2	91.3	110.7	108.9	100.7	112.9	101.3	106.0
JULI	100.7	103.2	103.3	91.4	110.9	109.2	100.7	113.2	101.6	104.0
AUGUST	101.3	103.9	104.0	93.4	111.1	109.4	100.8	113.5	104.0	104.0
SEPTEMBER	101.7	104.4	104.5	94.9	111.3	109.6	100.7	113.6	105.6	104.0
OKTOBER	102.1	105.1	105.2	96.8	111.5	110.0	100.6	113.9	106.8	104.1
NOVEMBER	101.8	104.8	104.9	95.4	111.6	110.1	100.6	114.0	105.5	104.1
DEZEMBER	101.5	104.4	104.5	94.1	111.6	110.2	100.8	114.0	104.1	104.1
1991 JANUAR	102.4	105.2	105.4	95.6	112.2	110.9	101.1	114.7	106.2	104.2
FEBRUAR	102.3	105.1	105.2	94.5	112.5	111.2	101.2	115.0	105.5	104.2
MÄRZ	102.0	104.7	104.8	92.5	112.9	111.3	101.3	115.4	104.1	104.3
APRIL	102.9	105.0	105.2	92.4	113.7	111.5	101.7	116.2	105.0	104.4
MAI	103.0	105.1	105.2	92.1	113.9	111.8	101.8	116.5	105.5	104.5
JUNI	103.1	105.2	105.3	91.8	114.2	112.0	102.0	116.8	105.7	104.5
JULI	104.0	106.0	106.2	94.2	114.5	112.4	102.1	117.1	109.3	104.6
AUGUST	104.0	106.0	106.2	94.0	114.5	112.5	102.3	117.1	109.3	104.6
SEPTEMBER	104.3	106.4	106.5	94.3	114.7	112.7	102.7	117.3	110.0	104.7
OKTOBER	104.4	106.6	106.7	94.3	115.0	112.9	103.4	117.6	110.2	104.8
NOVEMBER	104.3	106.5	106.7	93.9	115.0	112.8	103.7	117.6	110.0	105.0
DEZEMBER	104.1	106.3	106.4	93.1	115.0	112.8	103.7	117.6	109.3	105.0
1992 JANUAR	104.0	106.4	106.6	92.5	115.5	113.2	104.1	118.0	108.8	105.5
FEBRUAR	104.3	106.8	106.9	92.7	115.8	113.4	104.6	118.4	109.5	105.6
MÄRZ	104.6	107.1	107.2	92.3	116.4	113.6	105.6	119.0	109.9	105.6
APRIL	104.9	107.5	107.5	92.8	117.0	113.7	105.6	119.8	110.4	105.6
MAI	105.1	107.7	107.8	93.0	117.2	114.0	105.8	120.0	110.8	105.7
JUNI	105.2	107.8	107.9	93.0	117.4	114.1	106.0	120.3	111.1	105.7
JULI	105.1	107.8	107.9	92.6	117.6	114.2	105.9	120.5	110.7	106.1
AUGUST	105.1	107.7	107.8	92.3	117.7	114.3	105.8	120.6	110.5	106.2
SEPTEMBER	105.1	107.8	107.8	92.2	117.8	114.4	105.7	120.7	110.9	106.2
OKTOBER	104.9	107.7	107.8	92.0	117.9	114.6	105.5	120.8	111.1	106.2
NOVEMBER	104.8	107.7	107.8	91.9	117.9	114.6	105.6	120.9	111.2	106.2
DEZEMBER	104.6	107.5	107.5	91.0	117.9	114.5	105.6	121.0	111.0	106.2
1993 JANUAR	104.8	107.6	107.7	90.5	118.5	114.7	105.9	121.6	111.4	106.6
FEBRUAR	104.8	107.7	107.7	90.6	118.6	114.7	105.9	121.6	111.8	106.7
MÄRZ										

1) FERTIGERZEUGNISSE NACH IHRER VORWIEGENDEN VERWENDUNG ENTSPRECHEND DER WARENGLIEDERUNG DES INDEX DER GEWERBLICHEN BRUTTOPRODUKTION FUER INVESTITIONS- UND VERBRAUCHSGÜTER.

2) IN DEN PREISINDIZES FUER ELEKTRIZITÄT IST DIE AUSGLEICH-ABGABE NACH DEM DRITTEN VERSTROMUNGSGESETZ BERUECKSICHTIGT. BEI ELEKTRIZITÄT UND WASSER EINSCHL. DER VERKAUEFE DER WEITERVERTEILER.

FRUEHERES BUNDESGBIET

1 INDEX DER ERZEUGERPREISE GEWERBLICHER PRODUKTE (INLANDSABSATZ)

1.2 MITTELFRISTIGE UEBERSICHT

RELATIVE VERAENDERUNGEN GEGENUEBER DEM ENTSPRECHENDEN VORJAHRESERGEBNIS

PROZENT

JAHR MONAT	GEWERBLICHE ERZEUGNISSE		ERZEUGNISSE DES VERARBEITENDEN GEWERBES					FERTIGERZEUGNISSE 1)		ELEKTRIZITÄT, FERNWÄRME, WASSER 2)
	INSGESAMT	OHNE ELEKTRIZITÄT, ERDGAS, FERNWÄRME UND WASSER	ZUSAMMEN	GRUNDSTOFF- U. PRODUKTIONS- GÜTER- GEWERBES	INVESTITIONSGÜTER PRODUZIERENDEN GEWERBES	VERBRAUCHS- GÜTER	NAHRUNGS- U. GENUSS- MITTEL- GEWERBES	INVESTITIONSGÜTER	VERBRAUCHS- GÜTER (OHNE NAHRUNGS- U. GENUSS- MITTEL)	
1989 D	+ 3.1	+ 3.3	+ 3.4	+ 6.3	+ 2.2	+ 2.6	+ 2.4	+ 2.5	+ 4.8	+ 1.0
1990 D	+ 1.7	+ 1.5	+ 1.5	- 0.3	+ 2.7	+ 2.4	+ 0.3	+ 2.9	+ 2.8	- 1.1
1991 D	+ 2.4	+ 2.0	+ 2.0	+ 0.5	+ 3.0	+ 2.7	+ 1.6	+ 3.3	+ 4.5	- 0.4
1992 D	+ 1.4	+ 1.7	+ 1.6	- 1.3	+ 2.8	+ 1.8	+ 3.1	+ 2.9	+ 2.8	+ 1.2
1989 APRIL	+ 3.5	+ 4.2	+ 4.3	+ 9.2	+ 2.4	+ 2.8	+ 2.8	+ 2.6	+ 5.9	+ 1.0
MAI	+ 3.4	+ 4.0	+ 4.0	+ 8.3	+ 2.3	+ 2.8	+ 2.7	+ 2.6	+ 5.6	+ 1.0
JUNI	+ 3.0	+ 3.5	+ 3.6	+ 7.0	+ 2.4	+ 2.8	+ 2.5	+ 2.6	+ 5.1	+ 1.0
JULI	+ 3.0	+ 3.2	+ 3.2	+ 5.5	+ 2.5	+ 2.6	+ 2.3	+ 2.6	+ 4.5	+ 1.0
AUGUST	+ 3.0	+ 3.1	+ 3.1	+ 5.4	+ 2.3	+ 2.5	+ 2.3	+ 2.5	+ 4.2	+ 1.0
SEPTEMBER	+ 3.0	+ 3.2	+ 3.2	+ 5.6	+ 2.3	+ 2.6	+ 2.7	+ 2.5	+ 4.8	+ 1.0
OKTOBER	+ 3.4	+ 3.0	+ 3.1	+ 4.9	+ 2.3	+ 2.5	+ 2.6	+ 2.6	+ 5.4	+ 1.1
NOVEMBER	+ 3.1	+ 2.5	+ 2.5	+ 3.3	+ 2.2	+ 2.4	+ 2.2	+ 2.5	+ 4.7	+ 1.1
DEZEMBER	+ 2.9	+ 2.3	+ 2.3	+ 2.8	+ 2.1	+ 2.5	+ 1.6	+ 2.4	+ 5.0	+ 1.1
1990 JANUAR	+ 1.9	+ 1.7	+ 1.6	-	+ 2.2	+ 2.4	+ 1.7	+ 2.5	+ 3.2	- 0.2
FEBRUAR	+ 1.7	+ 1.4	+ 1.4	- 0.6	+ 2.3	+ 2.5	+ 1.2	+ 2.6	+ 2.5	- 0.3
MAERZ	+ 1.5	+ 1.2	+ 1.2	- 1.3	+ 2.3	+ 2.3	+ 0.9	+ 2.6	+ 2.0	- 0.2
APRIL	+ 1.5	+ 0.7	+ 0.7	- 2.9	+ 2.4	+ 2.1	+ 0.8	+ 2.6	+ 0.3	- 0.2
MAI	+ 1.5	+ 0.8	+ 0.8	- 2.9	+ 2.5	+ 2.3	+ 0.7	+ 2.7	+ 0.3	- 0.2
JUNI	+ 1.6	+ 0.9	+ 0.8	- 2.7	+ 2.6	+ 2.2	+ 0.1	+ 2.9	+ 0.7	- 0.2
JULI	+ 1.4	+ 1.1	+ 1.1	- 1.5	+ 2.6	+ 2.2	- 0.1	+ 3.0	+ 1.5	- 2.1
AUGUST	+ 1.9	+ 1.6	+ 1.7	+ 0.2	+ 2.9	+ 2.4	-	+ 3.3	+ 4.1	- 2.1
SEPTEMBER	+ 2.1	+ 1.9	+ 1.9	+ 1.4	+ 2.9	+ 2.4	- 0.5	+ 3.2	+ 5.1	- 2.1
OKTOBER	+ 2.0	+ 2.3	+ 2.3	+ 3.3	+ 2.9	+ 2.6	- 0.7	+ 3.1	+ 5.8	- 2.1
NOVEMBER	+ 1.8	+ 2.3	+ 2.3	+ 2.7	+ 3.0	+ 2.6	- 0.5	+ 3.2	+ 5.1	- 2.1
DEZEMBER	+ 1.5	+ 1.9	+ 1.9	+ 0.9	+ 3.0	+ 2.6	-	+ 3.2	+ 3.0	- 2.1
1991 JANUAR	+ 2.3	+ 2.4	+ 2.6	+ 3.2	+ 2.8	+ 2.9	+ 0.3	+ 3.1	+ 4.7	- 1.6
FEBRUAR	+ 2.2	+ 2.4	+ 2.4	+ 2.7	+ 2.7	+ 2.9	+ 0.8	+ 3.0	+ 4.4	- 1.6
MAERZ	+ 1.8	+ 1.9	+ 1.9	+ 0.7	+ 2.9	+ 2.9	+ 0.9	+ 3.2	+ 3.0	- 1.6
APRIL	+ 2.2	+ 2.0	+ 2.1	+ 0.5	+ 3.1	+ 2.9	+ 1.1	+ 3.4	+ 3.7	- 1.5
MAI	+ 2.2	+ 1.9	+ 1.9	+ 0.4	+ 3.1	+ 2.8	+ 1.1	+ 3.4	+ 4.1	- 1.4
JUNI	+ 2.3	+ 2.0	+ 2.0	+ 0.5	+ 3.2	+ 2.8	+ 1.3	+ 3.5	+ 4.3	- 1.4
JULI	+ 3.3	+ 2.7	+ 2.8	+ 3.1	+ 3.2	+ 2.9	+ 1.4	+ 3.4	+ 7.6	+ 0.6
AUGUST	+ 2.7	+ 2.0	+ 2.1	+ 0.6	+ 3.1	+ 2.8	+ 1.5	+ 3.2	+ 5.1	+ 0.6
SEPTEMBER	+ 2.6	+ 1.9	+ 1.9	- 0.6	+ 3.1	+ 2.8	+ 2.0	+ 3.3	+ 4.2	+ 0.7
OKTOBER	+ 2.3	+ 1.4	+ 1.4	- 2.6	+ 3.1	+ 2.6	+ 2.8	+ 3.2	+ 3.2	+ 0.7
NOVEMBER	+ 2.5	+ 1.6	+ 1.7	- 1.6	+ 3.0	+ 2.5	+ 3.1	+ 3.2	+ 4.3	+ 0.9
DEZEMBER	+ 2.6	+ 1.8	+ 1.8	- 1.1	+ 3.0	+ 2.4	+ 2.9	+ 3.2	+ 5.0	+ 0.9
1992 JANUAR	+ 1.6	+ 1.1	+ 1.1	- 3.2	+ 2.9	+ 2.1	+ 3.0	+ 2.9	+ 2.4	+ 1.2
FEBRUAR	+ 2.0	+ 1.6	+ 1.6	- 1.9	+ 2.9	+ 2.0	+ 3.4	+ 3.0	+ 3.8	+ 1.3
MAERZ	+ 2.5	+ 2.3	+ 2.3	- 0.2	+ 3.1	+ 2.1	+ 4.2	+ 3.1	+ 5.6	+ 1.2
APRIL	+ 1.9	+ 2.4	+ 2.2	+ 0.4	+ 2.9	+ 2.0	+ 3.8	+ 3.1	+ 5.1	+ 1.1
MAI	+ 2.0	+ 2.5	+ 2.5	+ 1.0	+ 2.9	+ 2.0	+ 3.9	+ 3.0	+ 5.0	+ 1.1
JUNI	+ 2.0	+ 2.5	+ 2.5	+ 1.3	+ 2.8	+ 1.9	+ 3.9	+ 3.0	+ 5.1	+ 1.1
JULI	+ 1.1	+ 1.7	+ 1.6	- 1.7	+ 2.7	+ 1.6	+ 3.7	+ 2.9	+ 1.3	+ 1.4
AUGUST	+ 1.1	+ 1.6	+ 1.5	- 1.8	+ 2.8	+ 1.6	+ 3.4	+ 3.0	+ 1.1	+ 1.5
SEPTEMBER	+ 0.8	+ 1.3	+ 1.2	- 2.2	+ 2.7	+ 1.5	+ 2.9	+ 2.9	+ 0.8	+ 1.4
OKTOBER	+ 0.5	+ 1.0	+ 1.0	- 2.4	+ 2.5	+ 1.5	+ 2.0	+ 2.7	+ 0.8	+ 1.3
NOVEMBER	+ 0.5	+ 1.1	+ 1.0	- 2.1	+ 2.5	+ 1.6	+ 1.8	+ 2.8	+ 1.1	+ 1.1
DEZEMBER	+ 0.5	+ 1.1	+ 1.0	- 2.3	+ 2.5	+ 1.5	+ 1.8	+ 2.9	+ 1.6	+ 1.1
1993 JANUAR	+ 0.8	+ 1.1	+ 1.0	- 2.2	+ 2.6	+ 1.3	+ 1.7	+ 3.1	+ 2.4	+ 1.0
FEBRUAR	+ 0.5	+ 0.8	+ 0.7	- 2.3	+ 2.4	+ 1.1	+ 1.2	+ 2.7	+ 2.1	+ 1.0
MAERZ										

1) FERTIGERZEUGNISSE NACH IHRER VORWIEGENDEN VERWENDUNG ENTSPRECHEND DER WARENGLIEDERUNG DES INDEX DER GEWERBLICHEN BRUTTOPRODUKTION FUER INVESTITIONS- UND VERBRAUCHSGÜTER.

2) IN DEN PREISINDIZES FUER ELEKTRIZITÄT IST DIE AUSGLEICH-ABGABE NACH DEM DRITTEN VERSTROMUNGSGESETZ BERUECKSICHTIGT. BEI ELEKTRIZITÄT UND WASSER EINSCHL. DER VERKAUFE DER WEITERVERTEILER.

FRUEHERES BUNDESGBIET

1 INDEX DER ERZEUGERPREISE GEWERBLICHER PRODUKTE (INLANDSABSATZ)

1.2 MITTELFRISTIGE UEBERSICHT

ABSOLUTE WERTE

1985 = 100

JAH MONAT	BERG- BAU- LICHE ERZEUG- NISSE	BERG- BAU- LICHE ERZEUG- NISSE (OHNE ERDGAS)	MINERAL- OEL- ERZEUG- NISSE	STEINE UND ERDEN, ASBEST- WAREN, SCHLEIF- MITTEL	EISEN UND STAHL	NE-METALLE UND -METALL- HALBZEUG (EINSCHL. EDEL- METALLEN UND DEREN HALBZEUG)	GIESSE- REI- ERZEUG- NISSE	ERZEUG- NISSE D. ZIEHE- REIEN U. KALT- WALZWERKE UND DER STAHLVER- FORMUNG	STAHL- BAU- ERZEUG- NISSE UND SCHIENEN- FAHR- ZEUGE	MA- SCHINEN- BAU- ERZEUG- NISSE (EINSCHL. ACKER- SCHLEP- PERN)	STRASSEN- FAHR- ZEUGE (OHNE ACKER- SCHLEP- PER)	BOOTE UND JACHTEN
1989 D	64.5	98.6	68.8	104.3	99.5	115.5	110.6	103.2	110.9	112.4	111.0	109.8
1990 D	71.6	100.3	72.9	106.9	98.2	97.0	113.2	104.8	115.3	116.9	114.0	115.3
1991 D	79.4	100.7	79.2	112.0	93.4	85.7	117.3	104.9	119.5	121.7	118.0	120.6
1992 D	78.0	105.2	78.5	116.3	90.8	80.7	120.1	103.9	123.4	126.1	122.3	127.0
1989 APRIL	62.1	97.5	71.7	104.2	99.8	119.8	110.5	103.1	110.2	112.0	111.0	109.8
MAI	62.1	97.5	71.1	104.3	99.9	117.3	110.4	103.1	110.5	112.3	111.1	109.8
JUNI	62.2	97.5	69.2	104.5	100.0	115.3	111.0	103.4	110.6	112.5	111.1	109.8
JULI	64.2	99.4	67.2	104.4	99.6	112.0	111.0	103.4	111.7	112.8	111.2	109.8
AUGUST	64.4	99.4	67.2	104.6	99.6	115.8	111.5	103.9	111.6	112.8	110.8	110.5
SEPTEMBER	64.6	99.5	69.5	104.6	99.5	116.7	111.3	103.9	111.9	113.0	111.0	109.7
OKTOBER	68.7	100.0	70.8	104.8	99.5	113.6	111.4	103.8	112.6	113.4	111.2	109.7
NOVEMBER	69.1	100.1	69.7	104.9	99.4	106.3	111.2	103.5	112.7	113.5	111.3	109.9
DEZEMBER	69.2	100.1	72.7	105.0	99.8	101.7	111.1	103.4	112.8	113.6	111.3	110.2
1990 JANUAR	69.5	100.2	71.9	105.3	99.7	96.7	111.8	103.8	113.1	114.6	112.8	113.3
FEBRUAR	69.5	100.2	68.6	105.6	99.3	95.9	111.6	104.0	113.3	115.1	113.2	113.5
MAERZ	69.9	100.1	67.4	106.1	98.6	101.6	111.8	104.2	113.6	115.4	113.4	113.5
APRIL	72.6	100.0	67.1	106.4	98.5	100.8	112.3	104.5	114.3	116.3	113.6	114.8
MAI	73.2	99.8	66.1	106.9	98.4	100.1	113.4	104.6	114.9	116.8	113.7	114.8
JUNI	73.1	99.7	65.2	107.1	98.5	97.9	113.4	105.2	115.8	117.1	113.7	116.3
JULI	73.0	99.7	65.7	107.3	98.2	98.4	113.4	105.4	116.0	117.4	113.7	116.3
AUGUST	73.0	100.0	75.1	107.4	98.1	98.4	113.9	105.4	116.3	117.5	114.4	116.3
SEPTEMBER	73.2	100.7	80.9	107.5	98.1	99.3	113.8	105.4	116.4	117.7	114.5	116.3
OKTOBER	70.8	101.1	87.7	107.9	97.4	94.5	114.4	105.5	116.8	118.2	114.9	116.3
NOVEMBER	70.5	101.1	82.2	107.8	97.1	90.7	114.4	105.1	116.6	118.3	115.3	116.3
DEZEMBER	70.4	101.0	77.4	107.9	95.9	89.3	114.5	104.9	116.7	118.4	115.3	116.3
1991 JANUAR	72.5	100.6	84.7	109.4	95.0	88.2	115.1	105.1	117.1	119.6	115.7	119.2
FEBRUAR	72.6	100.2	80.3	110.0	94.6	86.6	115.4	104.6	117.2	119.9	115.9	120.4
MAERZ	72.7	100.0	71.7	110.4	94.1	88.2	115.8	104.7	117.6	120.2	116.7	120.0
APRIL	80.0	99.9	71.4	111.7	94.0	91.0	116.5	104.9	118.4	121.1	117.6	120.0
MAI	80.8	99.8	72.1	112.0	93.9	87.5	116.6	104.9	119.2	121.5	117.7	120.0
JUNI	81.0	99.8	71.8	112.2	93.7	87.0	117.4	104.8	119.6	121.9	118.3	120.0
JULI	82.4	100.0	82.6	112.5	93.3	86.0	118.4	105.0	120.3	122.2	118.5	120.0
AUGUST	82.6	100.1	82.0	112.9	93.2	84.8	118.5	105.1	120.6	122.4	118.5	120.0
SEPTEMBER	83.4	102.1	83.5	113.0	93.0	83.6	118.5	105.0	120.8	122.5	119.2	120.0
OKTOBER	81.7	102.1	84.5	113.2	92.1	83.2	118.7	105.1	121.0	123.1	119.4	120.0
NOVEMBER	81.4	102.2	84.0	113.3	91.8	82.4	118.4	104.8	120.9	123.1	119.5	123.6
DEZEMBER	81.4	102.1	81.6	113.4	91.9	79.4	118.3	104.5	121.0	123.2	119.5	123.6
1992 JANUAR	78.1	102.1	78.7	115.0	91.8	78.8	119.2	104.4	121.0	124.2	119.8	124.0
FEBRUAR	78.9	105.5	79.1	115.5	92.2	80.1	119.0	104.2	121.4	124.6	119.9	124.5
MAERZ	78.8	105.4	77.6	115.5	92.3	81.5	119.0	104.1	121.8	124.8	121.8	124.6
APRIL	79.4	105.5	78.7	115.8	92.4	82.1	119.3	104.2	122.9	125.6	122.4	126.8
MAI	79.5	105.2	79.3	116.3	92.4	82.7	119.8	104.3	123.5	126.0	122.6	126.8
JUNI	79.5	105.2	79.7	116.6	91.7	82.7	120.5	104.4	123.8	126.3	122.9	126.8
JULI	78.5	105.5	77.8	116.6	91.2	82.5	120.8	104.5	124.1	126.6	123.0	126.8
AUGUST	78.0	105.5	77.2	116.9	91.0	82.1	120.1	104.4	124.2	126.8	123.0	126.8
SEPTEMBER	78.0	105.6	77.7	116.8	90.6	81.1	121.0	103.6	124.5	126.9	123.2	126.8
OKTOBER	76.0	105.6	78.7	116.9	89.2	78.4	121.1	103.3	124.3	127.2	122.9	130.0
NOVEMBER	75.7	105.6	79.2	117.0	88.6	78.1	121.0	102.5	124.6	127.2	122.9	130.0
DEZEMBER	75.7	105.6	77.8	116.8	86.5	78.6	120.7	102.3	124.4	127.3	123.0	130.0
1993 JANUAR	75.8	105.5	77.6	117.8	85.2	78.6	120.7	101.8	124.3	127.9	124.8	130.2
FEBRUAR	75.8	105.6	78.2	118.5	84.7	78.7	120.7	101.7	124.4	128.1	125.0	130.3
MAERZ												

FRUEHERES BUNDESGBEIT

1 INDEX DER ERZEUGERPREISE GEWERBLICHER PRODUKTE (INLANDSABSATZ)

1.2 MITTELFRISTIGE UEBERSICHT

RELATIVE VERAENDERUNGEN GEGENUEBER DEM ENTSPRECHENDEN VORJAHRESERGEBNIS

PROZENT

JAHR MONAT	BERG- BAU- LICHE ERZEUG- NISSE	BERG- BAU- LICHE ERZEUG- NISSE (OHNE ERDGAZ)	MINERAL- OEL- ERZEUG- NISSE	STEINE UND ERDEN, ASBEST- WAREN, SCHLEIF- MITTEL	EISEN UND STAHL	NE-METALLE UND -METALL- HALBZEUG (EINSCHL. EDEL- METALLEN UND DEREN HALBZEUG)	GIESSE- REI- ERZEUG- NISSE	ERZEUG- NISSE D. ZIEHE- REIEN U. KALT- WALZWERKE UND DER STAHLVER- FORMUNG	STAHL- BAU- ERZEUG- NISSE UND SCHIENEN- FAHR- ZEUGE	MA- SCHINEN- BAU- ERZEUG- NISSE (EINSCHL. ACKER- SCHLEP- PERN)	STRASSEN- FAHR- ZEUGE (OHNE ACKER- SCHLEP- PER)	BOOTE UND JACHTEN
1989 D	+ 3.5	+ 1.6	+ 17.8	+ 1.2	+ 5.5	+ 12.5	+ 4.7	+ 2.4	+ 3.2	+ 3.1	+ 2.9	+ 2.4
1990 D	+ 11.0	+ 1.7	+ 6.0	+ 2.5	- 1.3	- 16.0	+ 2.4	+ 1.6	+ 4.0	+ 4.0	+ 2.7	+ 5.0
1991 D	+ 10.9	+ 0.4	+ 8.6	+ 4.8	- 4.9	- 11.6	+ 3.6	+ 0.1	+ 3.6	+ 4.1	+ 3.5	+ 4.6
1992 D	- 1.8	+ 4.5	- 0.9	+ 3.8	- 2.8	- 5.8	+ 2.4	- 1.0	+ 3.3	+ 3.6	+ 3.6	+ 5.3
1989 APRIL	- 2.4	+ 0.8	+ 21.1	+ 1.2	+ 8.0	+ 30.6	+ 6.0	+ 3.2	+ 2.8	+ 3.1	+ 2.6	+ 2.9
MAI	- 1.9	+ 0.8	+ 19.9	+ 1.1	+ 7.9	+ 19.7	+ 5.4	+ 2.8	+ 2.9	+ 3.0	+ 2.7	+ 2.9
JUNI	- 1.7	+ 0.8	+ 17.3	+ 1.3	+ 7.2	+ 11.9	+ 5.3	+ 2.5	+ 2.9	+ 3.2	+ 2.7	+ 2.9
JULI	+ 3.2	+ 2.7	+ 14.7	+ 1.3	+ 5.4	+ 9.4	+ 4.5	+ 2.4	+ 3.6	+ 3.3	+ 2.7	+ 2.9
AUGUST	+ 4.2	+ 2.3	+ 14.3	+ 1.5	+ 5.1	+ 9.6	+ 4.7	+ 2.5	+ 3.5	+ 3.2	+ 2.0	+ 3.6
SEPTEMBER	+ 4.7	+ 2.3	+ 20.0	+ 1.4	+ 3.8	+ 7.5	+ 4.3	+ 2.1	+ 3.7	+ 3.3	+ 1.7	+ 1.5
OKTOBER	+ 13.9	+ 2.7	+ 25.1	+ 1.4	+ 2.6	- 1.4	+ 3.9	+ 1.6	+ 4.1	+ 3.4	+ 1.7	+ 1.5
NOVEMBER	+ 15.6	+ 2.9	+ 21.0	+ 1.5	+ 2.5	- 9.5	+ 3.3	+ 1.5	+ 4.2	+ 3.4	+ 1.8	+ 1.3
DEZEMBER	+ 15.9	+ 2.9	+ 21.8	+ 1.5	+ 1.6	- 15.7	+ 3.1	+ 1.4	+ 4.2	+ 3.4	+ 1.8	+ 1.6
1990 JANUAR	+ 11.7	+ 3.0	+ 10.3	+ 1.8	+ 1.1	- 21.6	+ 3.0	+ 1.6	+ 4.1	+ 3.6	+ 2.5	+ 3.6
FEBRUAR	+ 10.8	+ 3.0	+ 5.5	+ 1.9	+ 0.6	- 21.0	+ 1.8	+ 1.6	+ 4.0	+ 3.8	+ 2.4	+ 3.7
MAERZ	+ 11.5	+ 2.8	+ 2.1	+ 2.2	- 0.4	- 17.3	+ 1.5	+ 1.4	+ 4.1	+ 3.9	+ 2.3	+ 3.4
APRIL	+ 16.9	+ 2.6	- 6.4	+ 2.1	- 1.3	- 15.9	+ 1.6	+ 1.4	+ 3.7	+ 3.8	+ 2.3	+ 4.6
MAI	+ 17.9	+ 2.4	- 7.0	+ 2.5	- 1.5	- 14.7	+ 2.7	+ 1.5	+ 4.0	+ 4.0	+ 2.3	+ 4.6
JUNI	+ 17.5	+ 2.3	- 5.8	+ 2.5	- 1.5	- 15.1	+ 2.2	+ 1.7	+ 4.5	+ 4.1	+ 2.3	+ 5.9
JULI	+ 13.7	+ 0.3	- 2.2	+ 2.8	- 1.4	- 12.1	+ 2.2	+ 1.9	+ 3.8	+ 4.1	+ 2.2	+ 5.9
AUGUST	+ 13.4	+ 0.6	+ 11.8	+ 2.7	- 1.5	- 15.0	+ 2.2	+ 1.4	+ 4.2	+ 4.2	+ 3.2	+ 5.2
SEPTEMBER	+ 13.3	+ 1.2	+ 16.4	+ 2.8	- 1.4	- 14.9	+ 2.2	+ 1.4	+ 4.0	+ 4.2	+ 3.2	+ 6.0
OKTOBER	+ 3.1	+ 1.1	+ 23.9	+ 3.0	- 2.1	- 16.8	+ 2.7	+ 1.6	+ 3.7	+ 4.2	+ 3.3	+ 6.0
NOVEMBER	+ 2.0	+ 1.0	+ 17.9	+ 2.8	- 2.3	- 14.7	+ 2.9	+ 1.5	+ 3.5	+ 4.2	+ 3.6	+ 5.8
DEZEMBER	+ 1.7	+ 0.9	+ 6.5	+ 2.8	- 3.9	- 12.2	+ 3.1	+ 1.5	+ 3.5	+ 4.2	+ 3.6	+ 5.5
1991 JANUAR	+ 4.3	+ 0.4	+ 17.8	+ 3.9	- 4.7	- 8.8	+ 3.0	+ 1.3	+ 3.5	+ 4.4	+ 2.6	+ 5.2
FEBRUAR	+ 4.5	-	+ 17.1	+ 4.2	- 4.7	- 9.7	+ 3.4	+ 0.6	+ 3.4	+ 4.2	+ 2.4	+ 6.1
MAERZ	+ 4.0	- 0.1	+ 6.4	+ 4.1	- 4.6	- 13.2	+ 3.6	+ 0.5	+ 3.5	+ 4.2	+ 2.9	+ 5.7
APRIL	+ 10.2	- 0.1	+ 6.4	+ 5.0	- 4.6	- 9.7	+ 3.7	+ 0.4	+ 3.6	+ 4.1	+ 3.5	+ 4.5
MAI	+ 10.4	-	+ 9.1	+ 4.8	- 4.6	- 12.6	+ 2.8	+ 0.3	+ 3.7	+ 4.0	+ 3.5	+ 4.5
JUNI	+ 10.8	+ 0.1	+ 10.1	+ 4.8	- 4.9	- 11.1	+ 3.5	- 0.4	+ 3.5	+ 4.1	+ 4.0	+ 3.2
JULI	+ 12.9	+ 0.3	+ 25.7	+ 4.8	- 5.0	- 12.6	+ 4.4	- 0.4	+ 3.7	+ 4.1	+ 4.2	+ 3.2
AUGUST	+ 13.2	+ 0.1	+ 9.2	+ 5.1	- 5.0	- 13.8	+ 4.0	- 0.3	+ 3.7	+ 4.2	+ 3.6	+ 3.2
SEPTEMBER	+ 13.9	+ 1.4	+ 3.2	+ 5.1	- 5.2	- 15.8	+ 4.1	- 0.4	+ 3.8	+ 4.1	+ 4.1	+ 3.2
OKTOBER	+ 15.4	+ 1.0	- 3.6	+ 4.9	- 5.4	- 12.0	+ 3.8	- 0.4	+ 3.6	+ 4.1	+ 3.9	+ 3.2
NOVEMBER	+ 15.5	+ 1.1	+ 2.2	+ 5.1	- 5.5	- 9.2	+ 3.5	- 0.3	+ 3.7	+ 4.1	+ 3.6	+ 6.3
DEZEMBER	+ 15.6	+ 1.1	+ 5.4	+ 5.1	- 4.2	- 11.1	+ 3.3	- 0.4	+ 3.7	+ 4.1	+ 3.6	+ 6.3
1992 JANUAR	+ 7.7	+ 1.5	- 7.1	+ 5.1	- 3.4	- 10.7	+ 3.6	- 0.7	+ 3.3	+ 3.8	+ 3.5	+ 4.0
FEBRUAR	+ 8.7	+ 5.3	- 1.5	+ 5.0	- 2.5	- 7.5	+ 3.1	- 0.4	+ 3.6	+ 3.9	+ 3.5	+ 3.4
MAERZ	+ 8.4	+ 5.4	+ 8.2	+ 4.6	- 1.9	- 7.6	+ 2.8	- 0.6	+ 3.6	+ 3.8	+ 4.4	+ 3.8
APRIL	- 0.8	+ 5.6	+ 10.2	+ 3.7	- 1.7	- 9.8	+ 2.4	- 0.7	+ 3.8	+ 3.7	+ 4.1	+ 5.7
MAI	- 1.6	+ 5.4	+ 10.0	+ 3.8	- 1.6	- 5.5	+ 2.7	- 0.6	+ 3.6	+ 3.7	+ 4.2	+ 5.7
JUNI	- 1.9	+ 5.4	+ 11.0	+ 3.9	- 2.1	- 4.9	+ 2.6	- 0.4	+ 3.5	+ 3.6	+ 3.9	+ 5.7
JULI	- 4.7	+ 5.5	- 5.8	+ 3.6	- 2.3	- 4.1	+ 2.0	- 0.5	+ 3.2	+ 3.6	+ 3.8	+ 5.7
AUGUST	- 5.6	+ 5.4	- 5.9	+ 3.5	- 2.4	- 3.2	+ 1.4	- 0.7	+ 3.0	+ 3.6	+ 3.8	+ 5.7
SEPTEMBER	- 6.5	+ 3.4	- 6.9	+ 3.4	- 2.6	- 3.0	+ 2.1	- 1.3	+ 3.1	+ 3.6	+ 3.4	+ 5.7
OKTOBER	- 7.0	+ 3.4	- 6.9	+ 3.3	- 3.1	- 5.8	+ 2.0	- 1.7	+ 2.7	+ 3.3	+ 2.9	+ 8.3
NOVEMBER	- 7.0	+ 3.3	- 5.7	+ 3.3	- 3.5	- 5.2	+ 2.2	- 2.2	+ 3.1	+ 3.3	+ 2.8	+ 5.2
DEZEMBER	- 7.0	+ 3.4	- 4.7	+ 3.0	- 5.9	- 1.0	+ 2.0	- 2.1	+ 2.8	+ 3.3	+ 2.9	+ 5.2
1993 JANUAR	- 2.9	+ 3.3	- 1.4	+ 2.4	- 7.2	- 0.3	+ 1.3	- 2.5	+ 2.7	+ 3.0	+ 4.2	+ 5.0
FEBRUAR	- 3.9	+ 0.1	- 1.1	+ 2.6	- 8.1	- 1.7	+ 1.4	- 2.4	+ 2.5	+ 2.8	+ 4.3	+ 4.7
MAERZ												

FRUEHERES BUNDESGBIET

1 INDEX DER ERZEUGERPREISE GEWERBLICHER PRODUKTE (INLANDSABSATZ)

1.2 MITTELFRISTIGE UEBERSICHT

ABSOLUTE WERTE

1985 = 100

JAHR MONAT	ELEKTRO- TECH- NISCHE ERZEUG- NISSE	FEIN- MECHA- NISCHE U. OP- TISCHE ERZEUG- NISSE, UHREN	EISEN-, BLECH- UND METALL- WAREN	MUSIK- INSTRU- MENTE, SPIEL- WAREN, SPORT- GERAETE, SCHMUCK, FUELL- HALTER U. AE.	CHEMISCHE ERZEUG- NISSE	BUERDMA- SCHINEN, DATENVER- ARBEI- TUNGS- GERAETE UND -EIN- RICHT- TUNGEN	FEIN- KERAMISCHE ERZEUGNISSE	GLAS UND GLASWAREN	SCHNITT- HOLZ, SPERRHÖLZ UND SONSTIGES BEARBEITETES HOLZ	HOLZ- WAREN	HOLZ- SCHLIFF, ZELL- STOFF, PAPIER UND PAPPE 1)
1989 D	103.5	107.4	106.8	102.6	95.2	88.8	108.7	102.3	105.4	112.5	100.4
1990 D	105.1	110.1	109.4	106.2	93.8	86.3	112.6	105.8	112.0	117.4	99.9
1991 D	107.2	113.6	112.9	110.2	93.2	84.8	118.0	108.4	105.5	122.1	95.4
1992 D	108.9	117.7	116.0	113.7	91.4	84.7	122.9	109.2	101.2	126.8	87.0
1989 APRIL	103.6	107.2	106.4	102.6	96.2	89.1	108.0	101.8	103.2	112.0	99.9
MAI	103.6	107.3	106.8	102.6	96.3	89.2	108.8	101.7	103.8	112.3	100.4
JUNI	103.5	107.4	107.0	102.7	95.9	89.2	109.1	101.7	104.4	112.4	100.6
JULI	103.4	107.7	107.2	102.7	95.2	89.1	109.4	101.9	104.7	112.8	100.8
AUGUST	103.6	107.7	107.3	102.6	95.2	89.3	109.4	102.3	105.7	112.9	100.7
SEPTEMBER	103.8	107.7	107.3	102.5	94.7	89.3	109.5	102.5	106.6	113.3	101.0
OKTOBER	103.8	108.1	107.5	102.8	94.4	87.6	109.5	103.4	108.9	113.7	101.4
NOVEMBER	103.6	108.2	107.4	103.0	94.1	87.6	109.5	103.6	110.1	113.9	101.4
DEZEMBER	103.5	108.2	107.4	103.2	93.9	87.6	109.5	104.2	111.4	114.1	101.3
1990 JANUAR	103.9	108.8	107.7	103.9	93.1	86.6	109.6	104.4	112.3	115.2	101.2
FEBRUAR	104.2	109.0	108.0	105.4	93.7	86.6	109.9	104.8	113.3	115.8	100.9
MAERZ	104.5	109.1	108.4	105.7	93.1	86.8	110.0	105.1	113.3	116.2	100.8
APRIL	105.0	109.4	109.0	106.5	93.3	87.1	111.2	105.0	113.3	116.9	100.7
MAI	105.0	109.8	109.3	106.4	93.4	87.1	112.6	105.2	113.5	117.3	100.6
JUNI	105.2	110.1	109.6	106.4	93.3	87.1	112.8	105.6	112.9	117.4	100.4
JULI	105.3	110.3	109.9	106.4	93.0	86.9	113.6	106.0	112.3	117.9	100.2
AUGUST	105.5	110.4	110.0	106.9	92.8	86.2	113.7	106.2	112.0	118.0	99.5
SEPTEMBER	105.6	110.7	110.0	106.7	92.9	85.8	113.9	106.6	111.5	118.2	99.1
OKTOBER	105.5	111.2	110.1	106.7	95.2	85.6	114.5	106.8	110.4	118.4	98.8
NOVEMBER	105.5	111.2	110.2	106.7	95.8	84.9	114.5	106.8	110.1	118.4	98.4
DEZEMBER	105.5	111.3	110.3	106.8	95.8	84.6	114.5	106.8	108.8	118.5	97.9
1991 JANUAR	106.0	111.8	110.7	107.3	95.3	84.7	114.9	107.6	107.6	119.8	97.7
FEBRUAR	106.4	112.0	111.3	108.2	95.5	84.8	115.3	108.0	106.8	120.5	97.6
MAERZ	106.7	112.4	111.8	109.2	94.9	84.9	115.7	108.0	106.2	120.7	97.6
APRIL	107.3	113.1	112.5	109.8	93.9	85.0	116.7	108.0	106.0	121.6	96.8
MAI	107.4	113.3	112.8	110.2	93.1	85.0	118.2	108.2	105.6	121.9	96.7
JUNI	107.4	113.6	113.0	110.5	92.6	85.2	118.4	108.4	105.3	122.0	96.5
JULI	107.6	113.7	113.5	110.8	92.5	85.3	118.6	108.3	105.2	122.2	96.1
AUGUST	107.4	114.2	113.4	110.9	92.4	85.1	119.0	108.7	105.2	122.5	95.4
SEPTEMBER	107.3	114.4	113.6	110.9	92.3	84.9	119.7	109.0	105.0	123.0	94.2
OKTOBER	107.4	114.8	113.9	111.5	92.1	84.6	119.8	109.1	104.9	123.3	93.5
NOVEMBER	107.5	114.9	114.0	111.3	91.7	84.3	119.7	108.6	104.5	123.7	92.0
DEZEMBER	107.4	115.0	114.0	111.3	91.8	84.1	119.8	108.6	103.6	123.7	90.5
1992 JANUAR	107.9	115.8	114.3	111.6	92.0	84.3	119.8	109.1	103.1	124.5	88.8
FEBRUAR	108.3	116.1	114.8	112.8	91.9	84.8	120.1	109.1	103.1	125.3	88.2
MAERZ	108.5	116.2	115.0	113.7	91.7	84.8	121.9	109.3	102.2	125.7	87.6
APRIL	108.7	116.9	115.7	113.9	91.9	84.9	121.9	108.6	102.3	126.2	87.2
MAI	108.8	117.4	116.1	113.9	91.7	84.9	123.1	109.0	102.1	126.7	87.1
JUNI	108.9	117.7	116.2	114.0	91.5	84.9	123.2	109.0	101.8	126.9	87.2
JULI	109.0	117.9	116.4	114.2	91.8	84.7	123.6	108.5	101.6	127.2	87.4
AUGUST	109.1	118.5	116.5	113.9	91.4	84.7	123.7	109.3	101.0	127.3	87.0
SEPTEMBER	109.2	118.5	116.5	114.0	91.2	84.3	124.4	109.6	100.6	127.4	86.4
OKTOBER	109.4	119.0	116.8	114.1	91.0	84.0	124.3	109.1	100.1	128.0	86.2
NOVEMBER	109.4	119.3	116.9	114.2	90.9	84.8	124.4	109.5	98.9	128.2	85.7
DEZEMBER	109.3	119.2	116.8	114.3	90.1	84.9	124.4	109.9	97.8	128.2	84.8
1993 JANUAR	109.5	120.0	116.9	115.1	89.7	84.8	124.6	109.7	97.1	128.9	83.6
FEBRUAR	109.3	120.1	116.7	115.6	89.7	84.8	125.5	109.3	96.6	129.6	82.4
MAERZ											

1) OHNE PREISREPRESENTANTEN FUER HOLZSCHLIFF.

FRUEHERES BUNDESGBEIT

1 INDEX DER ERZEUGERPREISE GEWERBLICHER PRODUKTE (INLANDSABSATZ)

1.2 MITTELFRISTIGE UEBERSICHT

RELATIVE VERAENDERUNGEN GEGENUEBER DEM ENTSPRECHENDEN VORJAHRESERGEBNIS

PROZENT

JAHR MONAT	ELEKTRO- TECH- NISCHE ERZEUG- NISSE	FEIN- MECHA- NISCHE U. OP- TISCHE ERZEUG- NISSE, UHREN	EISEN-, BLECH- UND METALL- WAREN	MUSIK- INSTRU- MENTE, SPIEL- WAREN, SPORT- GERAETE, SCHMUCK, FUELL- HALTER U. AE.	CHEMISCHE ERZEUG- NISSE	BUEROMA- SCHINEN, DATENVER- ARBEI- TUNGS- GERAETE UND -EIN- RICHTUN- GEN	FEIN- KERAMISCHE ERZEUGNISSE	GLAS UND GLASWAREN	SCHNITT- HOLZ, SPERRHOLZ UND SONSTIGES BEARBEITETES HOLZ	HOLZ- WAREN	HOLZ- SCHLIFF, ZELL- STOFF, PAPIER UND PAPPE 1)
1989 D	+ 1.2	+ 1.8	+ 3.3	- 1.0	+ 2.9	- 0.6	+ 2.5	+ 1.8	+ 5.4	+ 3.7	+ 6.0
1990 D	+ 1.5	+ 2.5	+ 2.4	+ 3.5	- 1.5	- 2.8	+ 3.6	+ 3.4	+ 6.3	+ 4.4	- 0.5
1991 D	+ 2.0	+ 3.2	+ 3.2	+ 3.8	- 0.6	- 1.7	+ 4.8	+ 2.5	- 5.8	+ 4.0	- 4.5
1992 D	+ 1.6	+ 3.6	+ 2.7	+ 3.2	- 1.9	- 0.1	+ 4.2	+ 0.7	- 4.1	+ 3.8	- 8.8
1989 APRIL	+ 1.4	+ 1.9	+ 3.4	- 1.4	+ 5.3	+ 0.3	+ 2.6	+ 1.3	+ 3.7	+ 3.7	+ 7.0
MAI	+ 1.3	+ 1.9	+ 3.5	- 1.4	+ 5.1	+ 0.3	+ 2.4	+ 1.6	+ 4.1	+ 3.8	+ 7.3
JUNI	+ 1.2	+ 1.7	+ 3.5	- 1.5	+ 4.4	+ 0.8	+ 2.5	+ 1.4	+ 4.5	+ 3.5	+ 7.2
JULI	+ 1.2	+ 2.1	+ 3.4	- 1.8	+ 2.8	+ 0.3	+ 2.5	+ 1.4	+ 4.5	+ 3.6	+ 7.2
AUGUST	+ 1.3	+ 2.0	+ 3.2	- 2.1	+ 2.5	+ 0.6	+ 2.5	+ 1.7	+ 5.5	+ 3.7	+ 6.9
SEPTEMBER	+ 1.4	+ 1.9	+ 3.1	- 2.0	+ 1.9	+ 0.3	+ 2.7	+ 2.0	+ 6.3	+ 3.9	+ 6.2
OKTOBER	+ 1.3	+ 2.0	+ 3.0	- 0.3	+ 0.5	- 1.5	+ 2.5	+ 2.7	+ 8.6	+ 4.0	+ 4.1
NOVEMBER	+ 1.0	+ 2.0	+ 2.9	+ 1.6	- 0.2	- 1.5	+ 2.5	+ 3.0	+ 9.6	+ 3.9	+ 3.6
DEZEMBER	+ 0.7	+ 2.0	+ 2.8	+ 1.8	- 0.5	- 1.5	+ 2.5	+ 3.4	+ 10.5	+ 3.9	+ 3.2
1990 JANUAR	+ 0.8	+ 2.3	+ 2.9	+ 2.1	- 2.3	- 2.7	+ 2.4	+ 3.2	+ 10.6	+ 4.2	+ 2.7
FEBRUAR	+ 1.1	+ 2.5	+ 2.3	+ 3.3	- 1.9	- 2.7	+ 2.4	+ 3.4	+ 11.1	+ 4.3	+ 1.9
MAERZ	+ 1.2	+ 2.2	+ 2.4	+ 3.1	- 2.8	- 2.5	+ 2.1	+ 3.2	+ 10.5	+ 4.3	+ 1.4
APRIL	+ 1.4	+ 2.1	+ 2.4	+ 3.8	- 3.0	- 2.2	+ 3.0	+ 3.1	+ 9.8	+ 4.4	+ 0.8
MAI	+ 1.4	+ 2.3	+ 2.3	+ 3.7	- 3.0	- 2.4	+ 3.5	+ 3.4	+ 9.3	+ 4.5	+ 0.2
JUNI	+ 1.6	+ 2.5	+ 2.4	+ 3.6	- 2.7	- 2.4	+ 3.4	+ 3.8	+ 8.1	+ 4.4	- 0.2
JULI	+ 1.8	+ 2.4	+ 2.5	+ 3.6	- 2.3	- 2.5	+ 3.8	+ 4.0	+ 7.3	+ 4.5	- 0.6
AUGUST	+ 1.8	+ 2.5	+ 2.5	+ 4.2	- 2.5	- 3.5	+ 3.9	+ 3.8	+ 6.0	+ 4.5	- 1.2
SEPTEMBER	+ 1.7	+ 2.8	+ 2.5	+ 4.1	- 1.9	- 3.9	+ 4.0	+ 4.0	+ 4.6	+ 4.3	- 1.9
OKTOBER	+ 1.6	+ 2.9	+ 2.4	+ 3.8	+ 0.8	- 2.3	+ 4.6	+ 3.3	+ 1.4	+ 4.1	- 2.6
NOVEMBER	+ 1.8	+ 2.8	+ 2.6	+ 3.6	+ 1.8	- 3.1	+ 4.6	+ 3.1	-	+ 4.0	- 3.0
DEZEMBER	+ 1.9	+ 2.9	+ 2.7	+ 3.5	+ 2.0	- 3.4	+ 4.6	+ 2.5	- 2.3	+ 3.9	- 3.4
1991 JANUAR	+ 2.0	+ 2.8	+ 2.8	+ 3.3	+ 2.4	- 2.2	+ 4.8	+ 3.1	- 4.2	+ 4.0	- 3.5
FEBRUAR	+ 2.1	+ 2.8	+ 3.1	+ 2.7	+ 1.9	- 2.1	+ 4.9	+ 3.1	- 5.7	+ 4.1	- 3.3
MAERZ	+ 2.1	+ 3.0	+ 3.1	+ 3.3	+ 1.9	- 2.2	+ 5.2	+ 2.8	- 6.3	+ 3.9	- 3.2
APRIL	+ 2.2	+ 3.4	+ 3.2	+ 3.1	+ 0.6	- 2.4	+ 4.9	+ 2.9	- 6.4	+ 4.0	- 3.9
MAI	+ 2.3	+ 3.2	+ 3.2	+ 3.6	- 0.3	- 2.4	+ 5.0	+ 2.9	- 7.0	+ 3.9	- 3.9
JUNI	+ 2.1	+ 3.2	+ 3.1	+ 3.9	- 0.8	- 2.2	+ 5.0	+ 2.7	- 6.7	+ 3.9	- 3.9
JULI	+ 2.2	+ 3.1	+ 3.3	+ 4.1	- 0.5	- 1.8	+ 4.4	+ 2.2	- 6.3	+ 3.6	- 4.1
AUGUST	+ 1.8	+ 3.4	+ 3.1	+ 3.7	- 0.4	- 1.3	+ 4.7	+ 2.4	- 6.1	+ 3.8	- 4.1
SEPTEMBER	+ 1.6	+ 3.3	+ 3.3	+ 3.9	- 0.6	- 1.0	+ 5.1	+ 2.3	- 5.8	+ 4.1	- 4.9
OKTOBER	+ 1.8	+ 3.2	+ 3.5	+ 4.5	- 3.3	- 1.2	+ 4.6	+ 2.2	- 5.0	+ 4.1	- 5.4
NOVEMBER	+ 1.9	+ 3.3	+ 3.4	+ 4.3	- 4.3	- 0.7	+ 4.5	+ 1.7	- 5.1	+ 4.5	- 6.5
DEZEMBER	+ 1.8	+ 3.3	+ 3.4	+ 4.2	- 4.2	- 0.6	+ 4.6	+ 1.7	- 4.8	+ 4.4	- 7.6
1992 JANUAR	+ 1.8	+ 3.6	+ 3.3	+ 4.0	- 3.5	- 0.5	+ 4.3	+ 1.4	- 4.2	+ 3.9	- 9.1
FEBRUAR	+ 1.8	+ 3.7	+ 3.1	+ 4.3	- 3.8	-	+ 4.2	+ 1.0	- 3.5	+ 4.0	- 9.6
MAERZ	+ 1.7	+ 3.4	+ 2.9	+ 4.1	- 3.4	- 0.1	+ 5.4	+ 1.2	- 3.8	+ 4.1	- 10.2
APRIL	+ 1.3	+ 3.4	+ 2.8	+ 3.7	- 2.1	- 0.1	+ 4.5	+ 0.6	- 3.5	+ 3.8	- 9.9
MAI	+ 1.3	+ 3.6	+ 2.9	+ 3.4	- 1.5	- 0.1	+ 4.1	+ 0.7	- 3.3	+ 3.9	- 9.9
JUNI	+ 1.4	+ 3.6	+ 2.8	+ 3.2	- 1.2	- 0.4	+ 4.1	+ 0.6	- 3.3	+ 4.0	- 9.6
JULI	+ 1.3	+ 3.7	+ 2.6	+ 3.1	- 0.8	- 0.7	+ 4.2	+ 0.2	- 3.4	+ 4.1	- 9.1
AUGUST	+ 1.6	+ 3.8	+ 2.7	+ 2.7	- 1.1	- 0.5	+ 3.9	+ 0.6	- 4.0	+ 3.9	- 8.8
SEPTEMBER	+ 1.8	+ 3.6	+ 2.6	+ 2.8	- 1.2	- 0.7	+ 3.9	+ 0.6	- 4.2	+ 3.6	- 8.3
OKTOBER	+ 1.9	+ 3.7	+ 2.5	+ 2.3	- 1.2	- 0.7	+ 3.8	-	- 4.6	+ 3.8	- 7.8
NOVEMBER	+ 1.8	+ 3.8	+ 2.5	+ 2.6	- 0.9	+ 0.6	+ 3.9	+ 0.8	- 5.4	+ 3.6	- 6.8
DEZEMBER	+ 1.8	+ 3.7	+ 2.5	+ 2.7	- 1.9	+ 1.0	+ 3.8	+ 1.2	- 5.6	+ 3.6	- 6.3
1993 JANUAR	+ 1.5	+ 3.6	+ 2.3	+ 3.1	- 2.6	+ 0.6	+ 4.0	+ 0.5	- 5.8	+ 3.5	- 5.9
FEBRUAR	+ 0.9	+ 3.4	+ 1.7	+ 2.5	- 2.4	-	+ 4.5	+ 0.2	- 6.3	+ 3.4	- 6.6
MAERZ											

1) OHNE PREISREPRESENTANTEN FUER HOLZSCHLIFF.

FRUEHERES BUNDESGBIET

1 INDEX DER ERZEUGERPREISE GEWERBLICHER PRODUKTE (INLANDSABSATZ)

1.2 MITTELFRISTIGE UEBERSICHT

ABSOLUTE WERTE

1985 = 100

JAHR MONAT	PAPIER- UND PAPPE- WAREN	DRUCKE- REI- ERZEUG- NISSE	KUNST- STOFF- ERZEUG- NISSE	GUMMI- WAREN	LEDER	LEDER- WAREN UND SCHUHE	TEXTILIEN	BE- KLEIDUNG	ERZEUG- NISSE DES ERNAEH- RUNGS- GEWERBES	TABAK- WAREN	FERTIG- TEIL- BAUTEN IM HOCHBAU
1989 D	105.3	109.6	106.2	102.5	99.4	107.0	101.6	106.6	99.0	109.3	110.3
1990 D	108.0	112.4	107.6	103.0	101.3	109.4	102.8	109.0	98.7	113.8	117.4
1991 D	111.1	115.7	111.0	109.1	98.9	112.1	103.6	111.3	100.4	114.7	124.7
1992 D	111.6	117.3	111.3	112.9	99.9	114.9	105.2	114.0	103.0	122.2	133.6
1989 APRIL	104.7	109.4	106.4	102.5	99.0	106.7	101.0	106.1	98.5	108.3	108.9
MAI	104.9	109.8	106.4	102.4	99.1	106.8	101.3	106.2	98.7	108.9	109.1
JUNI	105.2	110.5	106.5	102.7	98.9	106.9	101.7	106.3	99.2	109.7	109.3
JULI	105.6	110.5	106.0	102.5	99.0	107.0	102.0	106.6	99.4	109.9	110.5
AUGUST	105.9	110.0	106.1	102.6	99.0	107.1	102.1	107.0	99.5	109.9	110.9
SEPTEMBER	106.1	110.1	106.1	103.0	99.8	107.2	102.2	107.2	99.9	109.9	111.2
OKTOBER	106.2	110.3	106.3	103.3	99.9	107.8	102.3	107.3	100.0	109.9	112.0
NOVEMBER	106.5	110.3	106.1	103.3	100.3	107.7	102.5	107.3	99.8	110.0	112.7
DEZEMBER	106.8	110.3	106.1	102.9	100.8	107.9	102.4	107.4	99.4	109.9	113.3
1990 JANUAR	107.1	110.6	106.5	102.3	100.9	108.6	102.6	107.8	98.9	113.4	113.9
FEBRUAR	107.6	110.8	106.5	102.3	101.4	108.7	102.7	108.0	98.4	113.8	114.3
MAERZ	107.6	110.8	106.4	102.5	101.3	108.8	102.8	108.2	98.4	113.8	114.9
APRIL	107.6	111.1	106.5	102.5	101.4	109.0	102.9	108.2	98.6	113.8	115.7
MAI	107.8	112.4	106.7	102.8	102.0	109.1	102.8	108.6	98.8	113.8	116.5
JUNI	107.8	112.8	106.6	102.3	102.3	109.2	102.8	108.8	98.8	113.8	116.8
JULI	107.9	113.1	107.2	102.4	101.8	109.4	102.9	109.1	98.8	113.8	117.6
AUGUST	108.1	113.2	107.5	102.3	101.7	109.6	102.8	109.5	98.9	113.8	118.6
SEPTEMBER	108.3	113.3	108.1	103.9	101.9	109.6	102.8	109.8	98.7	113.9	119.1
OKTOBER	108.4	113.3	109.3	104.1	100.3	110.1	102.9	110.0	98.7	113.8	120.2
NOVEMBER	108.6	113.5	110.1	104.3	100.2	110.0	102.6	110.2	98.7	113.8	120.7
DEZEMBER	108.7	113.5	110.2	104.6	100.1	110.2	102.7	110.2	98.9	113.8	121.0
1991 JANUAR	109.6	113.7	111.3	105.5	99.8	110.8	103.0	110.3	99.2	113.8	121.4
FEBRUAR	109.9	113.8	111.5	106.3	99.7	111.2	103.3	110.3	99.3	113.9	121.9
MAERZ	110.4	113.8	111.3	106.9	99.1	111.5	103.3	110.5	99.5	113.8	122.6
APRIL	110.9	114.3	110.9	107.2	98.9	111.9	103.2	110.5	99.9	113.8	123.5
MAI	111.0	115.6	110.8	107.9	98.5	112.0	103.5	110.5	100.0	113.8	123.7
JUNI	111.3	116.1	110.8	108.1	99.1	111.9	103.5	110.5	100.2	113.9	123.9
JULI	111.6	116.8	111.1	108.2	98.8	112.4	104.0	111.1	100.4	113.9	125.5
AUGUST	111.5	116.9	111.0	110.2	98.5	112.5	103.7	111.7	100.6	113.9	126.0
SEPTEMBER	111.6	116.9	111.1	111.9	98.7	112.7	103.9	112.2	101.1	113.9	126.2
OKTOBER	111.8	116.8	111.1	112.2	98.5	112.8	104.2	112.7	101.5	116.0	127.1
NOVEMBER	111.8	116.8	110.8	112.3	98.6	112.8	104.0	112.6	101.6	117.7	127.1
DEZEMBER	111.7	116.9	110.7	112.3	98.8	113.0	104.1	112.4	101.7	117.6	127.1
1992 JANUAR	111.8	116.4	111.1	111.4	99.7	113.7	104.7	112.7	102.1	117.6	129.0
FEBRUAR	112.0	116.5	111.3	111.0	99.6	113.9	104.8	112.9	102.7	117.7	130.4
MAERZ	112.0	116.5	111.2	111.0	99.5	114.0	104.9	113.2	103.1	122.7	131.3
APRIL	111.5	116.7	111.3	111.2	99.8	114.4	105.1	113.3	103.1	122.8	132.6
MAI	111.6	117.1	111.5	112.9	100.0	114.7	105.2	113.6	103.3	122.9	133.0
JUNI	111.6	117.4	111.4	113.4	100.1	114.7	105.2	113.7	103.5	122.9	133.5
JULI	111.5	117.8	111.5	113.9	100.1	115.0	105.3	114.1	103.4	122.9	133.8
AUGUST	111.4	117.8	111.6	114.0	100.2	115.0	105.4	114.3	103.3	122.9	134.2
SEPTEMBER	111.7	117.8	111.4	114.0	100.1	115.1	105.3	114.7	103.2	123.0	134.9
OKTOBER	111.6	118.0	111.4	113.9	100.0	115.9	105.4	115.0	102.9	122.9	136.3
NOVEMBER	111.3	118.0	111.3	114.2	100.0	116.1	105.4	115.1	102.9	123.5	136.8
DEZEMBER	111.1	118.0	111.1	114.4	99.9	115.9	105.3	115.1	102.8	124.3	137.2
1993 JANUAR	110.9	117.7	111.3	109.4	99.7	116.6	105.5	115.2	102.9	126.5	137.7
FEBRUAR	110.3	117.4	111.2	109.4	99.6	116.5	105.3	115.8	102.8	126.5	138.4
MAERZ											

FRUEHERES BUNDESGBIET

1 INDEX DER ERZEUGERPREISE GEWERBLICHER PRODUKTE (INLANDSABSATZ)

1.2 MITTELFRISTIGE UEBERSICHT

RELATIVE VERAENDERUNGEN GEGENUEBER DEM ENTSPRECHENDEN VORJAHRESEERGEBNIS

PROZENT

JAHR MONAT	PAPIER- UND PAPPE- WAREN	DRUCKE- REI- ERZEUG- NISSE	KUNST- STOFF- ERZEUG- NISSE	GUMMI- WAREN	LEDER	LEDER- WAREN UND SCHUHE	TEXTILIEN	BE- KLEIDUNG	ERZEUG- NISSE DES ERNAEH- RUNGS- GEWERBES	TABAK- WAREN	FERTIG- TEIL- BAUTEN IM HOCHBAU
1989 D	+ 4.1	+ 3.1	+ 2.5	+ 1.9	+ 0.2	+ 2.1	+ 2.0	+ 1.8	+ 2.2	+ 4.3	+ 3.2
1990 D	+ 2.6	+ 2.6	+ 1.3	+ 0.5	+ 1.9	+ 2.2	+ 1.2	+ 2.3	- 0.3	+ 4.1	+ 6.4
1991 D	+ 2.9	+ 2.9	+ 3.2	+ 5.9	- 2.4	+ 2.5	+ 0.8	+ 2.1	+ 1.7	+ 0.8	+ 6.2
1992 D	+ 0.5	+ 1.4	+ 0.3	+ 3.5	+ 1.0	+ 2.5	+ 1.5	+ 2.4	+ 2.6	+ 6.5	+ 7.1
1989 APRIL	+ 4.4	+ 3.0	+ 3.8	+ 1.8	- 0.8	+ 2.2	+ 1.6	+ 1.6	+ 2.5	+ 4.6	+ 2.4
MAI	+ 4.5	+ 3.0	+ 3.4	+ 2.2	- 0.2	+ 2.2	+ 1.8	+ 1.8	+ 2.4	+ 4.6	+ 2.4
JUNI	+ 4.7	+ 3.6	+ 3.0	+ 2.4	- 0.8	+ 2.2	+ 2.2	+ 1.8	+ 2.1	+ 5.4	+ 2.7
JULI	+ 4.3	+ 3.5	+ 2.0	+ 2.3	+ 0.2	+ 2.0	+ 2.3	+ 1.8	+ 1.8	+ 5.1	+ 3.1
AUGUST	+ 4.6	+ 2.9	+ 1.8	+ 2.3	- 0.3	+ 1.9	+ 2.4	+ 1.9	+ 1.9	+ 5.1	+ 3.4
SEPTEMBER ..	+ 4.3	+ 2.9	+ 1.5	+ 2.1	+ 0.7	+ 2.0	+ 2.4	+ 1.9	+ 2.4	+ 5.1	+ 3.3
OKTOBER	+ 3.8	+ 2.7	+ 1.3	+ 2.1	+ 0.1	+ 2.1	+ 2.5	+ 1.8	+ 2.5	+ 3.4	+ 4.2
NOVEMBER	+ 3.3	+ 2.6	+ 0.8	+ 2.0	+ 1.1	+ 1.9	+ 2.7	+ 1.7	+ 2.3	+ 1.9	+ 4.4
DEZEMBER ...	+ 3.4	+ 2.7	+ 0.7	+ 1.5	+ 1.9	+ 2.1	+ 2.6	+ 1.8	+ 1.6	+ 1.5	+ 4.9
1990 JANUAR	+ 3.2	+ 2.6	+ 0.5	+ 0.7	+ 1.8	+ 2.3	+ 2.3	+ 2.0	+ 1.1	+ 4.8	+ 4.9
FEBRUAR	+ 3.5	+ 2.7	+ 0.4	+ 0.6	+ 3.2	+ 2.4	+ 2.1	+ 2.1	+ 0.5	+ 5.1	+ 5.2
MAERZ	+ 3.2	+ 2.4	+ 0.2	+ 0.7	+ 2.1	+ 2.3	+ 2.0	+ 2.0	+ 0.2	+ 5.1	+ 5.8
APRIL	+ 2.8	+ 1.6	+ 0.1	-	+ 2.4	+ 2.2	+ 1.9	+ 2.0	+ 0.1	+ 5.1	+ 6.2
MAI	+ 2.8	+ 2.4	+ 0.3	+ 0.4	+ 2.9	+ 2.2	+ 1.5	+ 2.3	+ 0.1	+ 4.5	+ 6.8
JUNI	+ 2.5	+ 2.1	+ 0.1	- 0.4	+ 3.4	+ 2.2	+ 1.1	+ 2.4	- 0.4	+ 3.7	+ 6.9
JULI	+ 2.2	+ 2.4	+ 1.1	- 0.1	+ 2.8	+ 2.2	+ 0.9	+ 2.3	- 0.6	+ 3.5	+ 6.4
AUGUST	+ 2.1	+ 2.9	+ 1.3	- 0.3	+ 2.7	+ 2.3	+ 0.7	+ 2.3	- 0.6	+ 3.5	+ 6.9
SEPTEMBER ..	+ 2.1	+ 2.9	+ 1.9	+ 0.9	+ 2.1	+ 2.2	+ 0.6	+ 2.4	- 1.2	+ 3.6	+ 7.1
OKTOBER	+ 2.1	+ 2.7	+ 2.8	+ 0.8	+ 0.4	+ 2.1	+ 0.6	+ 2.5	- 1.3	+ 3.5	+ 7.3
NOVEMBER	+ 2.0	+ 2.9	+ 3.8	+ 1.0	- 0.1	+ 2.1	+ 0.1	+ 2.7	- 1.1	+ 3.5	+ 7.1
DEZEMBER ...	+ 1.8	+ 2.9	+ 3.9	+ 1.7	- 0.7	+ 2.1	+ 0.3	+ 2.6	- 0.5	+ 3.5	+ 6.8
1991 JANUAR	+ 2.3	+ 2.8	+ 4.5	+ 3.1	- 1.1	+ 2.0	+ 0.4	+ 2.3	+ 0.3	+ 0.4	+ 6.6
FEBRUAR	+ 2.1	+ 2.7	+ 4.7	+ 3.9	- 1.7	+ 2.3	+ 0.6	+ 2.1	+ 0.9	+ 0.1	+ 6.6
MAERZ	+ 2.6	+ 2.7	+ 4.6	+ 4.3	- 2.2	+ 2.5	+ 0.5	+ 2.1	+ 1.1	-	+ 6.7
APRIL	+ 3.1	+ 2.9	+ 4.1	+ 4.6	- 2.5	+ 2.7	+ 0.3	+ 2.1	+ 1.3	-	+ 6.7
MAI	+ 3.0	+ 2.8	+ 3.8	+ 5.0	- 3.4	+ 2.7	+ 0.7	+ 1.7	+ 1.2	-	+ 6.2
JUNI	+ 3.2	+ 2.9	+ 3.9	+ 5.7	- 3.1	+ 2.5	+ 0.7	+ 1.6	+ 1.4	+ 0.1	+ 6.1
JULI	+ 3.4	+ 3.3	+ 3.6	+ 5.7	- 2.9	+ 2.7	+ 1.1	+ 1.8	+ 1.6	+ 0.1	+ 6.7
AUGUST	+ 3.1	+ 3.3	+ 3.3	+ 7.7	- 3.1	+ 2.6	+ 0.9	+ 2.0	+ 1.7	+ 0.1	+ 6.2
SEPTEMBER ..	+ 3.0	+ 3.2	+ 2.8	+ 7.7	- 3.1	+ 2.8	+ 1.1	+ 2.2	+ 2.4	-	+ 6.0
OKTOBER	+ 3.1	+ 3.1	+ 1.6	+ 7.8	- 1.8	+ 2.5	+ 1.3	+ 2.5	+ 2.8	+ 1.9	+ 5.7
NOVEMBER	+ 2.9	+ 2.9	+ 0.6	+ 7.7	- 1.6	+ 2.5	+ 1.4	+ 2.2	+ 2.9	+ 3.4	+ 5.3
DEZEMBER ...	+ 2.8	+ 3.0	+ 0.5	+ 7.4	- 1.3	+ 2.5	+ 1.4	+ 2.0	+ 2.8	+ 3.3	+ 5.0
1992 JANUAR	+ 2.0	+ 2.4	- 0.2	+ 5.6	- 0.1	+ 2.6	+ 1.7	+ 2.2	+ 2.9	+ 3.3	+ 6.3
FEBRUAR	+ 1.9	+ 2.4	- 0.2	+ 4.4	- 0.1	+ 2.4	+ 1.5	+ 2.4	+ 3.4	+ 3.3	+ 7.0
MAERZ	+ 1.4	+ 2.4	- 0.1	+ 3.8	+ 0.4	+ 2.2	+ 1.5	+ 2.4	+ 3.6	+ 7.8	+ 7.1
APRIL	+ 0.5	+ 2.1	+ 0.4	+ 3.7	+ 0.9	+ 2.2	+ 1.8	+ 2.5	+ 3.2	+ 7.9	+ 7.4
MAI	+ 0.5	+ 1.3	+ 0.6	+ 4.6	+ 1.5	+ 2.4	+ 1.6	+ 2.8	+ 3.3	+ 8.0	+ 7.5
JUNI	+ 0.3	+ 1.1	+ 0.5	+ 4.9	+ 1.0	+ 2.5	+ 1.6	+ 2.9	+ 3.3	+ 7.9	+ 7.7
JULI	- 0.1	+ 0.9	+ 0.4	+ 5.3	+ 1.3	+ 2.3	+ 1.2	+ 2.7	+ 3.0	+ 7.9	+ 6.6
AUGUST	- 0.1	+ 0.8	+ 0.5	+ 3.4	+ 1.7	+ 2.2	+ 1.6	+ 2.3	+ 2.7	+ 7.9	+ 6.5
SEPTEMBER ..	+ 0.1	+ 0.8	+ 0.3	+ 1.9	+ 1.4	+ 2.1	+ 1.3	+ 2.2	+ 2.1	+ 8.0	+ 6.9
OKTOBER	- 0.2	+ 1.0	+ 0.3	+ 1.5	+ 1.5	+ 2.7	+ 1.2	+ 2.0	+ 1.4	+ 5.9	+ 7.2
NOVEMBER	- 0.4	+ 1.0	+ 0.5	+ 1.7	+ 1.4	+ 2.9	+ 1.3	+ 2.2	+ 1.3	+ 4.9	+ 7.6
DEZEMBER ...	- 0.5	+ 0.9	+ 0.4	+ 1.9	+ 1.1	+ 2.6	+ 1.2	+ 2.4	+ 1.1	+ 5.7	+ 7.9
1993 JANUAR	- 0.8	+ 1.1	+ 0.2	- 1.8	-	+ 2.6	+ 0.8	+ 2.2	+ 0.8	+ 7.6	+ 6.7
FEBRUAR	- 1.5	+ 0.8	- 0.1	- 1.4	-	+ 2.3	+ 0.5	+ 2.6	+ 0.1	+ 7.5	+ 6.1
MAERZ											

Früheres Bundesgebiet
 1 Index der Erzeugerpreise gewerblicher Produkte (Inlandsabsatz)*)
 1.3 Langfristige Übersicht
 1985 = 100

Jahr	Gewerbliche Erzeugnisse		Erzeugnisse des Verarbeitenden Gewerbes				Fertigerzeugnisse ¹⁾		
	insgesamt	ohne Elektrizität, Erdgas, Fernwärme und Wasser	zusammen	Grundstoff- u. Produktionsgütergewerbes	Investitionsgüter produzierenden Gewerbes	Verbrauchsgüter	Nahrungs- u. Genussmittelgewerbes	Investitionsgüter	Verbrauchsgüter (ohne Nahrungsmittel- u. Genussmittel)
1938	19,3	19,5	20,5	17,8	19,4	21,0	28,3	.	.
1949	36,7	38,2	40,0	34,0	35,1	45,6	55,3	.	.
1950	35,7	37,2	38,8	33,6	33,2	45,0	52,3	.	.
1951	42,4	44,3	46,4	42,7	38,9	54,9	56,6	.	.
1952	43,3	45,2	46,8	46,5	42,3	47,1	56,7	.	.
1953	42,3	43,8	44,9	44,3	41,6	43,7	54,7	.	.
1954	41,5	43,0	44,0	43,4	40,4	43,2	54,1	.	.
1955	42,4	43,8	44,9	45,6	40,8	43,4	54,4	34,3	40,1
1956	42,9	44,4	45,4	46,2	41,6	44,0	54,8	35,3	40,4
1957	43,8	45,2	46,2	46,7	42,4	45,3	54,6	36,3	41,1
1958	43,5	45,0	45,9	46,0	42,9	44,6	54,1	37,0	41,1
1959	43,2	44,6	45,4	45,6	42,4	43,5	54,7	36,9	40,7
1960	43,8	45,1	46,0	45,9	43,1	45,1	54,1	37,5	41,5
1961	44,3	45,7	46,7	45,8	44,4	46,2	54,9	38,8	42,4
1962	44,7	46,3	47,3	45,6	45,6	46,6	55,8	40,3	43,3
1963	45,0	46,6	47,5	45,2	45,8	47,4	56,5	40,7	43,7
1964	45,5	47,1	48,1	45,6	46,4	48,4	56,9	41,4	44,2
1965	46,6	48,2	49,2	46,5	47,8	49,5	57,7	42,7	45,2
1966	47,4	49,1	50,1	47,0	48,7	50,8	59,0	43,7	46,3
1967	46,9	48,7	49,6	45,9	48,2	50,4	59,5	43,6	46,5
1968	46,6	48,2	49,1	45,3	48,1	50,2	58,7	43,7	46,1
1969	47,5	49,2	50,1	46,0	49,7	51,2	59,3	45,4	46,0
1970	49,8	51,8	52,7	48,0	53,6	53,1	60,6	49,6	48,0
1971	51,9	54,0	54,9	49,2	56,9	55,2	62,8	53,5	50,3
1972	53,3	55,3	56,2	49,2	58,5	57,1	65,3	55,4	52,1
1973	56,8	59,0	60,0	53,5	61,0	61,4	70,8	58,0	56,0
1974	64,4	67,1	68,0	66,0	66,7	68,6	74,8	63,2	62,6
1975	67,4	69,6	70,2	65,4	71,5	70,4	77,6	68,6	66,1
1976	69,9	72,0	72,5	67,4	74,0	72,5	80,6	71,6	68,5
1977	71,9	74,1	74,6	67,3	76,7	74,6	86,1	74,6	69,8
1978	72,7	74,7	75,1	66,7	78,5	75,8	85,4	77,0	71,3
1979	76,2	78,5	79,0	73,8	80,7	79,6	85,7	79,6	77,1
1980	81,9	84,2	84,5	82,4	84,5	85,2	87,8	83,4	84,1
1981	88,3	89,5	89,6	90,4	88,0	89,4	91,8	87,0	91,0
1982	93,5	93,8	93,9	93,8	93,0	92,9	97,2	92,1	94,0
1983	94,9	95,2	95,3	93,4	95,5	94,5	99,3	94,9	94,8
1984	97,6	97,9	97,9	97,2	97,6	97,5	100,8	97,3	97,1
1985	100	100	100	100	100	100	100	100	100
1986	97,5	97,6	97,6	89,1	102,1	101,0	99,1	102,6	94,8
1987	95,1	97,2	97,2	86,3	103,8	101,9	96,8	104,9	95,1
1988	96,3	98,8	98,8	87,9	105,5	103,8	98,0	107,0	95,5
1989	99,3	102,1	102,2	93,4	107,8	106,5	100,4	109,7	100,1
1990	101,0	103,6	103,7	93,1	110,7	109,1	100,7	112,9	102,9
1991	103,4	105,7	105,8	93,6	114,0	112,1	102,3	116,6	107,5
1992	104,8	107,5	107,5	92,4	117,2	114,1	105,5	120,0	110,5

*) In diesen Reihen ist die Indexveränderung von Dezember 1967 zu Januar 1968 (Einführung der Mehrwertsteuer) ausgeschaltet. Soll dagegen dieser Einfluß zum Ausdruck kommen, müssen Indexzahlen in Tabelle 1.3, die sich auf die Jahre vor 1968 beziehen, um einen bestimmten Prozentsatz erhöht werden, der auf Anfrage bekannt gegeben wird.

1) Fertigerzeugnisse nach ihrer vorwiegenden Verwendung entsprechend der Warengliederung des Index der gewerblichen Bruttoproduktion für Investitions- und Verbrauchsgüter.

Früheres Bundesgebiet
2 Zusammengefaßter Index der Erzeugerpreise gewerblicher Produkte
im Inlands- und Auslandsabsatz
1985 = 100

Gütergruppe	Verkettungs- faktor 1)	1992	1992		1993	Veränderung Januar 1993 gegenüber Januar 1992 Dezember 1992 in Prozent	
		Durch- schnitt	Januar	Dezember	Januar	Januar 1992	Dezember 1992
Gewerbliche Erzeugnisse insgesamt ²⁾	0,84166	104,6	103,9	104,4	104,6	+ 0,7	+ 0,2
Erzeugnisse des Verarbeitenden Gewerbes	0,84380	106,8	106,0	106,7	106,9	+ 0,8	+ 0,2
Erzeugnisse des Grundstoff- und Produktionsgütergewerbes ..	0,82988	91,3	91,5	89,9	89,5	- 2,2	- 0,4
Investitionsgüter produzierenden Gewerbes .	0,84228	115,8	114,4	116,4	117,0	+ 2,3	+ 0,5
Verbrauchsgüter produzierenden Gewerbes ...	0,85039	113,1	112,2	113,5	113,7	+ 1,3	+ 0,2
Nahrungs- und Genussmittelgewerbes	0,87871	104,0	102,8	103,9	104,2	+ 1,4	+ 0,3
Bergbauliche Erzeugnisse	77,5	77,6	75,3	75,4	- 2,8	+ 0,1
Mineralölzeugnisse	0,77293	77,2	77,4	76,5	76,3	- 1,4	- 0,3
Steine und Erden, Asbestwaren, Schleifmittel	0,83572	115,4	114,2	115,9	116,8	+ 2,3	+ 0,8
Eisen und Stahl	0,82630	87,7	89,1	84,0	82,9	- 7,0	- 1,3
NE-Metalle und -Metallhalbzeug (einschl. Edelmetallen und deren Halbzeug)	0,92742	79,7	78,3	77,5	77,5	- 1,0	-
Gießereierzeugnisse	0,82338	119,2	118,2	119,7	119,6	+ 1,2	- 0,1
Erzeugnisse der Ziehereien und Kaltwalz- werke und der Stahlverformung	0,85243	103,9	104,4	102,5	102,2	- 2,1	- 0,3
Stahlbauerzeugnisse und Schienenfahrzeuge ...	0,82250	122,7	120,3	123,8	123,6	+ 2,7	- 0,2
Maschinenbauerzeugnisse (einschl. Acker- schleppern)	0,82068	125,3	123,6	126,4	127,1	+ 2,8	+ 0,6
Straßenfahrzeuge (ohne Ackerschlepper)	0,82137	117,8	116,0	118,3	119,6	+ 3,1	+ 1,1
Elektrotechnische Erzeugnisse	0,88131	108,6	107,7	109,1	109,4	+ 1,6	+ 0,3
Feinmechanische und optische Erzeugnisse; Uhren	0,86415	118,2	116,4	119,4	120,2	+ 3,3	+ 0,7
Eisen-, Blech- und Metallwaren	0,83587	115,8	114,1	116,6	116,7	+ 2,3	+ 0,1
Musikinstrumente, Spielwaren, Sportgeräte, Schmuck, belichtete Filme, Füllhalter u.ä. .	0,86881	109,5	107,8	110,0	110,8	+ 2,8	+ 0,7
Chemische Erzeugnisse	0,83305	92,1	92,5	90,9	90,5	- 2,2	- 0,4
Büromaschinen; Datenverarbeitungsgeräte und -einrichtungen	0,97670	77,1	77,7	75,8	75,4	- 3,0	- 0,5
Feinkeramische Erzeugnisse	0,82869	125,0	121,5	126,7	127,1	+ 4,6	+ 0,3
Glas und Glaswaren	0,89107	110,4	110,2	110,7	110,3	+ 0,1	- 0,4
Schnittholz, Sperrholz und sonstiges bearbeitetes Holz	1,05047	101,7	103,4	98,2	97,4	- 5,8	- 0,8
Holzwaren	0,83193	127,0	124,5	128,4	129,2	+ 3,8	+ 0,6
Holzschliff, Zellstoff, Papier und Pappe	0,82114	87,0	88,7	84,9	83,8	- 5,5	- 1,3
Papier- und Pappwaren	0,82917	111,3	111,2	110,8	110,6	- 0,5	- 0,2
Druckereierzeugnisse	0,84961	117,3	116,2	118,0	117,8	+ 1,4	- 0,2
Kunststoffzeugnisse	0,89991	109,9	109,8	109,5	109,7	- 0,1	+ 0,2
Gummiwaren	0,82620	110,8	109,3	112,0	108,2	- 1,0	- 3,4
Leder	0,75516	98,0	97,8	97,9	97,6	- 0,2	- 0,3
Lederwaren und Schuhe	0,84846	114,2	113,0	115,3	115,9	+ 2,6	+ 0,5
Textilien	0,84211	104,3	103,9	104,4	104,6	+ 0,7	+ 0,2
Bekleidung	0,83898	114,7	113,6	115,6	115,7	+ 1,8	+ 0,1
Erzeugnisse des Ernährungsgewerbes	0,89056	101,4	100,7	101,1	101,1	+ 0,4	-
Tabakwaren	0,76235	122,9	118,4	124,7	126,7	+ 7,0	+ 1,6

1) Siehe Erläuterungen Punkt 3.

2) Ohne Elektrizität, Fernwärme, Wasser, Wasserfahrzeuge, Fertigteilebauten im Hochbau.

FRUEHERES BUNDESGBIET
3 ERZEUGERPREISE AUSGEWAHLTER GEWERBLICHER PRODUKTE
DM JE MENGENEINHEIT

WARENBEZEICHNUNG — HANDELSBEDINGUNGEN	FRACHTLAGE	BERICHTSORT BZW. GELTUNGSBEREICH	EINHEIT	1992	1992	21.	1993
				DURCH- SCHNITT	21. FEBR.	JAN.	21. FEBR.
				D H N E UMSATZ-(MEHRWERT-)STEUER			
WASSER							
ABGABE AN HAUSHALTE (10 M3)	-	BUNDESGBIET	1 M3	2,51	2,47	2,60	2,61
ABGABE AN INDUSTRIE (TRINKWASSERQUALITAET)	-	BUNDESGBIET	1 M3	2,12	2,07	2,16	2,18
5 000 M3	-	BUNDESGBIET	1 M3	1,85	1,82	1,92	1,93
50 000 M3	-	BUNDESGBIET	1 M3				
BERGBAULICHE ERZEUGNISSE 1)							
STEINKOEHLE							
RUHR-REVIER							
NUSSKOEHLN (FETT/NUSS 3)	AB ZECH	BUNDESGBIET	1 T	313,00	314,00	314,00	314,00
FEINKOEHLEN (GASFLAMM-KOEHLE)	AB ZECH	BUNDESGBIET	1 T	279,08	280,00	280,00	280,00
FEINKOEHLEN (FETT-KOEHLE)	AB ZECH	BUNDESGBIET	1 T	291,08	292,00	292,00	292,00
KOKSKOEHLE II	AB ZECH	BUNDESGBIET	1 T	292,40	293,50	293,50	293,50
GROSSE RUHR-EIERBRIKETTS	AB ZECH	BUNDESGBIET	1 T	342,00	342,00	342,00	342,00
KLEINE RUHR-EIERBRIKETTS	AB ZECH	BUNDESGBIET	1 T	342,00	342,00	342,00	342,00
AACHENER REVIER							
FETTKOEHLE (NUSS 3)	AB ZECH	BUNDESGBIET	1 T	368,50	366,00	371,00	371,00
3/4-FETTKOEHLE (NUSS 3)	AB ZECH	BUNDESGBIET	1 T	370,50	368,00	373,00	373,00
ESSKOEHLE (GEW. FEINKOEHLE)	AB ZECH	BUNDESGBIET	1 T	342,50	340,00	345,00	345,00
MAGERKOEHLE (GEW. FEINKOEHLE)	AB ZECH	BUNDESGBIET	1 T	342,50	340,00	345,00	345,00
SAAR-REVIER							
FETTKOEHLE (GEW. FEINKOEHLE)	AB ZECH	BUNDESGBIET	1 T	333,83	333,00	337,00	337,00
EDELFLAMMKOEHLE (GEW. FEINKOEHLE)	AB ZECH	BUNDESGBIET	1 T	318,92	318,00	322,00	322,00
BRAUNKOEHLE							
BRAUNKOEHLENBRIKETTS (HAUSBRAND)	FRECHEN	BUNDESGBIET	1 T	184,50	189,50	201,50	201,50
INDUSTRIEBRAND	FRECHEN	BUNDESGBIET	1 T	142,00	142,00	142,00	142,00
RUHR-KOKS							
HOCHOFENKOKS 4	AB ZECH	BUNDESGBIET	1 T	416,33	418,00	418,00	418,00
MINERALOELERZEUGNISSE SIEHE SEITE 37 BIS 40							
STEINE UND ERDEN, ASBESTWAREN, SCHLEIFMITTEL							
PORTLANDZEMENT P2 35 F LOSE NACH DIN 1164	FREI EMPF.-STAT.	BUNDESGBIET	1 T	155,15	154,96	157,28	158,16
EISEN UND STAHL							
ROEISEN (UNTER BERUECKSICHTIGUNG DES GEWAHR- TEN TREUERABATTES)							
HAEMATIT, 2,0 - 3,0 % SI	OBERH.-WEST	NORDRH.-WESTF.	1 T	455,00	455,00	455,00	455,00
GIESSEREI I, 2,0 - 3,0 % SI	OBERH.-WEST	NORDRH.-WESTF.	1 T	465,00	465,00	465,00	465,00
WALZSTAHL (MARKTPREISE EINSCHL. DURCHSCHNITT- LICHER GUETE-, ABMESSUNGS- U. DIENSTLEISTUNGS- ZUSCHLAEGE, ABZUEGL. ALLER RABATTE (JAHRES-, MENGEN-, VERTRAGS- U. MARKTRABATTE))							
GLEISOBERBAUERZEUGNISSE (SCHIENEN)	OBERHAUSEN	BUNDESGBIET	1 T	1242,42	1231,00	1258,00	1258,00
BREITFLANSCHTRAEGER	OBERH./SAARBR.	BUNDESGBIET	1 T	745,75	785,00	678,00	682,00
FORMSTAHL	OBERH./SAARBR.	BUNDESGBIET	1 T	746,63	786,40	676,80	679,20
STABSTAHL AUS MASENSTAHL	OBERH./SAARBR.	BUNDESGBIET	1 T	823,45	837,40	783,20	766,80
GERIPPTER BETONSTAHL (STAEBE)	OBERH./SAARBR.	BUNDESGBIET	1 T	500,42	492,00	466,67	485,00
HALZDRAHT	OBERH./SAARBR.	BUNDESGBIET	1 T	577,60	577,50	530,00	542,50
BREITFLACHSTAHL	ESSEN/SAARBR.	BUNDESGBIET	1 T	936,17	960,33	850,33	830,33
BANDSTAHL, WARM GEWALZT	ESSEN	BUNDESGBIET	1 T	883,46	905,75	783,25	773,25
WARMBREITBAND ZUR DIREKTEN VERWENDUNG	ESSEN	BUNDESGBIET	1 T	714,90	739,40	625,40	609,40
GROBBLECH IM WARMBREITBANDBEREICH	ESSEN	BUNDESGBIET	1 T	824,39	856,67	696,67	676,67
GROBBLECH IM QUARTBEREICH	ESSEN/SAARBR.	BUNDESGBIET	1 T	904,72	935,00	761,67	761,67
FEINBLECH, KALT GEWALZT, UNLEGIERT	ESSEN	BUNDESGBIET	1 T	1034,83	1059,00	911,75	896,75

1) EINSCHL. DER SAISONZU- UND -ABSCHLAEGE.

FRUEHERES BUNDESGBIET
3 ERZEUGERPREISE AUSGEWAHLTER GEWERBLICHER PRODUKTE
DM JE MENGENEINHEIT

WARENBEZEICHUNG HANDELSBEDINGUNGEN	FRACHTLAGE	BERICHTSORT BZW. GELTUNGSBEREICH	EINHEIT	1992	1992	1993	
				DURCH- SCHNITT	FEBR.	JAN. O H N E	FEBR.
				UMSATZ-(MEHRWERT-)STEUER			
NE-METALLE UND EDELMETALLE (MONATSDURCHSCHNITTSPREIS)							
ALUMINIUM, HUETTENREIN, 99,5 % AL	FREI VERBR.-WERK	BUNDESGBIET	1 DT	247,51	.	.	.
ELEKTROLYTKUPFER FUER LEITZWECKE, DEL-NOTIZ, BEI ABNAHME VON 10 T	AB LAGER/HUETTE	BUNDESGBIET	1 DT	365,86	367,97	371,72	369,80
FEINKORNMESSING, BEI ABGABE IN GESCHLOSSENEN LADUNGEN (UM 5 T)	FREI VERBRAUCHER	BUNDESGBIET	1 DT	351,75	328,75	337,50	334,38
BLEI, 99,97 % PB (UMRECHNUNGSWERTE DER LONDONER BOERSENNOTIERUNG)	-	BUNDESGBIET	1 DT	85,09	81,85	70,65	68,04
FEINZINK, 99,995 % ZN, BEI ABGABE IN GESCHLOSSENEN LADUNGEN (UM 5 T)	AB LAGER/HUETTE	BUNDESGBIET	1 DT	203,99	192,25	181,00	186,38
FEIN SILBER, BEI ANKAUF DURCH DIE SCHEIDESTALTEN	-	BUNDESGBIET	1 KG	198,13	219,36	190,45	192,21
ERZEUGNISSE DES ERNAHRUNGSGEWERBES (STICH- TAG: 21. DES MONATS)							
MARKENBUTTER, MINDESTFETTGEHALT 82 %, BEI ABGABE AN DEN GROSSHANDEL ABGEPACKT IN 250-G-PACKUNGEN	FREI EMPF.-STAT.	BUNDESGBIET	1 DT	690,07	701,50	673,70	669,30
MARGARINE, SPITZENQUALITAET, BEI ABGABE AN DEN GROSSHANDEL	AB WERK	BUNDESGBIET	50 KG	163,44	160,81	176,37	176,37
ZUCKER, GRUNDSORTE (KAT. 2) EINSCHL. ZU- SCHLAG FUER VERPACKUNG IN 50-KG-PAPIER- SAECKEN, BEI ABNAHME VON 10 - 100 T, EINSCHL. ZUCKERSTEUER (bis Dez. 1992)	AB WERK	BUNDESGBIET	1 DT	143,77	143,73	141,14	140,23
MINERALOELERZEUGNISSE (EINSCHL. MINERALOEL- STEUER UND EBV; STICHTAG: 15. DES MONATS)							
NORMALBENZIN (MARKENBENZIN), BLEIFREI BEI ABGABE VON 15 - 20 M3 IN TANKKRAFTWAGEN AN DEN GROSSHAENDLER	FREI EMPFAENGER	BUNDESGBIET 1)	1 HL	108,26	108,56	105,53	106,84
BEI ABGABE VON 5 - 7 M3 IN TANKKRAFTWAGEN AN GROSSVERBRAUCHER	FREI EMPFAENGER	BUNDESGBIET 1)	1 HL	109,50	109,86	106,74	107,95
DIESELKRAFTSTOFF BEI LIEFERUNG AN DEN GROSSHANDEL	FREI ZIELORT	BUNDESGBIET 2)	1 HL	81,93	82,74	82,16	83,00
BEI LIEFERUNG VON 50 - 70 HL AN GEWERBLICHE VERBRAUCHER	FREI VERBRAUCH- STELLE	BUNDESGBIET 3)	1 HL	84,19	85,17	84,48	85,40

1) DURCHSCHNITT AUS DEN PREISEN VON 17 MARKTORTEN.
2) DURCHSCHNITT AUS DEN PREISEN DER MARKTORTE KIEL, HAMBURG,
HANNOVER, BREMEN, DUESSELDORF, FRANKFURT, MANNHEIM/LUD-
WIGSHAFEN, STUTTGART, MUENCHEN UND BERLIN (WEST).

3) DURCHSCHNITT AUS DEN PREISEN DER MARKTORTE KIEL, HAMBURG,
HANNOVER, BREMEN, DUESSELDORF, FRANKFURT, MANNHEIM/LUD-
WIGSHAFEN, SAARBRUECKEN, STUTTGART, MUENCHEN UND BERLIN
(WEST).

Früheres Bundesgebiet
3 Erzeugerpreise ausgewählter gewerblicher Produkte

DM je hl

Warenbezeichnung Handelsbedingungen	Frachtlage	Berichtsort bzw. Geltungsbereich	1992	1992	1993	
			Durchschnitt	15. Februar	15. Januar	15. Februar
			ohne Umsatz-(Mehrwert-)steuer			
Mineralölerzeugnisse (einschl. Mineralölsteuer und EBV)						
Leichtes Heizöl			Verkäufe der westdeutschen Produzenten im früheren Bundesgebiet			
bei Lieferung von mindestens 500 t an den Großhandel	ab Lager	Kiel	33,50	33,43	33,20	34,03
		Hamburg	33,15	33,03	32,78	33,62
		Hannover	34,40	34,26	34,07	34,82
		Bremen	33,46	33,51	32,93	33,69
		Düsseldorf	33,53	33,91	32,84	33,77
		Frankfurt	33,99	34,12	33,09	34,19
		Mannh./Ludwigshf.	33,94	34,15	32,96	34,14
		Stuttgart	34,78	35,07	33,84	34,69
		München	35,01	35,28	34,08	35,09
		Berlin (West)	35,19	35,45	35,64	36,23
		Durchschnitt		34,10	34,22	33,54
bei Lieferung in Tkw an Verbraucher, 40-50 hl pro Auftrag	frei Verbraucher	Kiel	39,16	40,34	40,13	39,98
		Hamburg	38,59	38,44	39,43	39,67
		Hannover	40,65	40,63	41,44	41,47
		Bremen	38,35	40,19	38,14	38,88
		Düsseldorf	39,55	40,01	38,81	40,44
		Frankfurt	39,57	39,35	39,70	40,69
		Mannh./Ludwigshf.	39,69	39,54	39,36	40,33
		Stuttgart	39,72	40,41	39,96	40,43
		München	40,70	40,88	41,22	41,10
		Berlin (West)	42,14	42,78	42,60	43,63
		Durchschnitt		39,81	40,26	40,08
			Verkäufe der westdeutschen Produzenten in den neuen Ländern			
bei Lieferung von mindestens 500 t an den Großhandel	ab Lager	Rostock
		Magdeburg
		Erfurt
		Leipzig
		Dresden	.	.	36,57	37,74
bei Lieferung in Tkw an Verbraucher, 40-50 hl pro Auftrag	frei Verbraucher	Rostock	.	.	38,39	39,46
		Magdeburg	.	.	41,15	41,73
		Erfurt	.	.	41,65	40,76
		Leipzig	.	.	41,65	41,84
		Dresden	.	.	42,10	43,30

Früheres Bundesgebiet
3 Erzeugerpreise ausgewählter gewerblicher Produkte
 DM je t

Warenbezeichnung Handelsbedingungen	Frachtlage	Berichtsort bzw. Geltungsbereich	1992	1992	1993		
			Durchschnitt	15. Februar	15. Januar	15. Feb.	
							ohne Umsatz-(Mehrwert-)steuer
Schweres Heizöl ¹⁾							
Schwefelgehalt maximal 1 %							
bei Lieferung in Tkw an gewerbliche Verbraucher im Bereich von 30 Straßenkilometern ab Stadtmitte bei Abnahme von 15 t und mehr im Monat	frei Betrieb	Bundesgebiet ²⁾	212,70	204,34	203,35	222,12	
		Hamburg	200,08	181,62	192,57	214,37	
		Bremen	.	187,94	206,80	228,47	
		Düsseldorf	210,60	201,13	202,16	220,25	
		Stuttgart	204,36	210,44	189,57	207,40	
		München	205,02	205,90	186,01	202,20	
		"Rheinschiene" ³⁾	208,09	208,93	197,55	213,41	
bei Abnahme in Kessel- oder Tankkraftwagen	ab Raffinerie	Bundesgebiet ⁴⁾	192,88	186,14	181,30	200,50	
		Rhein/Ruhr	201,92	191,16	196,98	211,50	
bei Abnahme in Leichtern von 650 t und mehr	ab Raffinerie	Bundesgebiet ⁵⁾	189,40	178,15	181,82	204,95	
Schwefelgehalt mehr als 1 % bis einschl. 2 %							
bei Lieferung in Tkw an gewerbliche Verbraucher im Bereich von 30 Straßenkilometern ab Stadtmitte bei Abnahme von 15 t und mehr im Monat	frei Betrieb	Bundesgebiet ⁶⁾	.	.	194,68	215,30	
		Hamburg	.	.	182,00	.	
		Hannover	
		Bremen	.	.	194,67	.	
		Düsseldorf	.	.	174,78	.	
		München	.	.	173,88	194,15	
bei Abnahme in Kessel- oder Tankkraftwagen	ab Raffinerie	Bundesgebiet ⁴⁾	181,72	169,38	167,00	186,18	
		Rhein/Ruhr	180,49	163,75	165,43	180,95	
bei Abnahme in Leichtern von 650 t und mehr	ab Raffinerie	Bundesgebiet ⁵⁾	

1) Einschl. Mineralölsteuer und EBV. Die Preise enthalten die Heizölsteuer in Höhe von 30,00 DM je Tonne. Die für die Verstromung von schwerem Heizöl zu entrichtende zusätzliche Steuer von 25,00 DM je Tonne ist nicht berücksichtigt.

2) Durchschnitt aus den Preisen der Marktorte Hamburg, Hannover, Bremen, Düsseldorf, Frankfurt, Mannheim/Ludwigshafen, Stuttgart, München, Berlin (West).

3) Durchschnitt aus den Preisen der Marktorte Düsseldorf, Frankfurt, Mannheim/Ludwigshafen.

4) Durchschnitt aus den Preisen der Raffineriegebiete Hamburg, Rhein/Ruhr, Karlsruhe, Ingolstadt.

5) Durchschnitt aus den Preisen der Raffineriegebiete Hamburg, Rhein/Ruhr, Karlsruhe.

6) Durchschnitt aus den Preisen der Marktorte Hamburg, Hannover, Bremen, Düsseldorf, München, Berlin (West).

Früheres Bundesgebiet
4 Erzeugerpreise ausgewählter gewerblicher Produkte*)
DM je t

Jahr Monat	Schweres Heizöl, Normalware ¹⁾					
	Durchschnitt ²⁾	ausgewählte Berichtsorte				
		Hamburg	Bremen	Düsseldorf	Mannheim/ Ludwigs- hafen	Stuttgart
Bei Abnahme von 15 bis 200 t im Monat						
1992 D	205,01	190,41	.	189,13	.	.
1992 Januar	209,62	195,70	.	177,03	.	215,33
Februar	188,89	172,43	.	170,86	.	194,74
März	194,22	175,43	.	184,76	.	194,98
April	204,49	187,45	.	190,20	.	197,34
Mai	215,38	200,58	.	193,27	.	213,78
Juni	210,16	199,33	.	197,33	.	200,66
Juli	198,86	185,03	.	182,01	.	186,20
August	205,61	192,99	.	193,40	.	192,38
September	204,32	190,11	.	190,64	.	190,36
Oktober	219,08	204,94	.	208,86	.	.
November	221,43	205,76	.	205,29	.	.
Dezember	190,05	175,18	.	175,89	.	.
Bei Abnahme von 201 bis 2 000 t im Monat						
1992 D	203,12	187,90	.	185,27	.	.
1992 Januar	207,62	192,75	.	174,19	.	214,12
Februar	186,60	169,73	.	166,83	.	192,25
März	192,16	172,71	.	180,37	.	194,30
April	200,57	184,99	.	186,03	.	197,31
Mai	213,25	197,71	.	189,41	.	212,85
Juni	207,71	196,46	.	193,41	.	197,72
Juli	196,88	182,36	.	178,37	.	185,46
August	203,75	190,18	.	189,54	.	.
September	203,68	187,37	.	186,83	.	.
Oktober	217,36	202,05	.	204,70	.	.
November	219,65	204,50	.	201,18	.	.
Dezember	188,20	173,95	.	172,33	.	.
Bei Abnahme von 2 001 t und mehr im Monat						
1992 D	202,05	.	.	183,84	.	.
1992 Januar	206,64	.	.	173,21	.	.
Februar	185,60	.	.	165,85	.	.
März	191,28	.	.	179,43	.	193,20
April	200,38	.	.	185,17	.	.
Mai	213,25	.	.	187,87	.	.
Juni	206,74	.	.	190,61	.	195,63
Juli	195,84	.	.	176,89	.	.
August	202,22	.	.	188,01	.	.
September	202,22	.	.	185,31	.	.
Oktober	215,88	.	.	203,08	.	.
November	218,04	.	.	199,63	.	.
Dezember	186,58	.	.	170,97	.	.

*) Ohne Umsatz-(Mehrwert-)steuer.

1) Einschl. Mineralölsteuer und Erdölbevorratungsabgabe; Stichtag: 15. eines jeden Monats.
Normalware (Schwefelgehalt mehr als 1 % bis einschl. 2 %). Die Preise für schweres Heizöl enthalten ab Januar 1989 die Heizölsteuer in Höhe von 30,00 DM je Tonne. Die für die Verstromung von schwerem Heizöl zu entrichtende zusätzliche Steuer von 25,00 DM je Tonne ist nicht berücksichtigt. Frei Betrieb des gewerblichen Verbrauchers im Bereich von 30 Straßenkilometern ab Stadtmitte bei Lieferung in Tankkraftwagen.

2) Durchschnitt aus den Preisen der Marktorte Hamburg, Hannover, Bremen, Düsseldorf, München, Berlin (West).

II. T E I L

Neue Länder und
Berlin-Ost

1 Erläuterungen

zum Erzeugerpreisindex in den neuen Ländern und Berlin-Ost

1 Der Index der Erzeugerpreise gewerblicher Produkte (Inlandsabsatz) mißt auf repräsentativer Grundlage die Entwicklung der Preise für die im Inland (Neue Länder und Berlin-Ost) von der Energie- und Wasserversorgung sowie dem Bergbau und dem Verarbeitenden Gewerbe hergestellten und in der Bundesrepublik Deutschland (Gebietsstand ab 3.10.1990) abgesetzten Erzeugnisse.

Die Umsätze zwischen den gewerblichen Unternehmen werden preisstatistisch berücksichtigt (sog. Bruttoprinzip). Im Hinblick auf die wesentlichen Rechenvorgänge kann der Index als der gewogene Durchschnitt aus den Preisveränderungszahlen in der Darstellung Basisjahr 1989 = 100 (überwiegend Durchschnittsmeßzahlen) bezeichnet werden, die für eine repräsentative Auswahl gewerblicher Produkte (die sog. Preisrepräsentanten) gebildet werden.

Als Wägungszahlen (= Indexgewichte) dienen die Anteile an der zum Absatz bestimmten industriellen Warenproduktion zu Industrieabgabepreisen im Jahre 1989.

2 Der Index wird nach der sogenannten Laspeyres-Formel berechnet. Das bedeutet, daß die aus dem gegenwärtigen Basisjahr (1989) stammenden Wägungszahlen bis zur Umstellung des Index auf ein neueres Basisjahr unverändert bleiben. Als nächstes Basisjahr ist das Jahr 1991 in Aussicht genommen.

3 Die Preisreihen für Warenarten werden in der Form von Meßzahlen auf der Grundlage des Preisstandes im Jahre 1989 = 100 dargestellt. Sie beruhen auf den Ergebnissen monatlicher Preisreihen bei einer repräsentativen Auswahl gewerblicher Unternehmen. Stichtag der Erhebungen ist der 21. des Berichtsmontats (bis einschl. September 1991 der 15.). Erfragt werden die an diesem Tag (ggf. kurz davor oder danach) vertraglich vereinbarten Preise. Damit die monatlichen Werte nur "reine" Preisveränderungen zum Ausdruck bringen, müssen alle für die Höhe des Preises maßgeblichen Faktoren, die so-

genannten preisbestimmenden Merkmale, so lange wie möglich konstant gehalten werden. Dies gilt nicht nur für die Mengeneinheit des beobachteten Erzeugnisses und dessen qualitative Beschaffenheit, sondern auch für die verschiedenen Handels-, Liefer- und Zahlungsbedingungen. Ändert sich eines dieser Merkmale, so kann die Differenz zwischen dem neuen und dem zuletzt gemeldeten Preis eine unechte Preisveränderung enthalten, die eliminiert werden muß.

Die monatlich ermittelten Preise sind Effektivpreise (keine Listenpreise) ohne Mehrwertsteuer, aber ggf. einschließlich Verbrauchsteuern (z.B. Mineralölsteuer, Tabaksteuer) und anderer gesetzlicher Abgaben.

4 Die Auswahl der Preisrepräsentanten erfolgte durch die Unternehmen auf der Grundlage einer festgelegten Nomenklatur repräsentativer Erzeugnisgruppen. Ende 1990 waren rd. 1 600 Unternehmen nach ihren Verkaufspreisen für über 8 000 Einzelerzeugnissen befragt worden.

Je Warenart wird ab Juli 1990 monatlich über die durchschnittliche Preisveränderung zum Vormonat die Reihe (als Meßzahl) bis zum Basisjahr 1989 durch Verketteten zurückgeführt. Die Indizes auf den nächsthöheren Aggregationsstufen - bis hin zum Gesamtindex - werden aus den Meßzahlen der Warenarten unter Berücksichtigung ihrer Wägungsanteile (ausgedrückt in Promille des Gesamtindex) berechnet.

5 Die Erfassung der Preise in den Unternehmen und die Berechnung der Indizes erfolgte bis September 1991 in der Gliederung nach der Erzeugnis- und Leistungsnomenklatur der DDR (ELN). Die auf ELN-Basis ermittelten Ergebnisse wurden anschließend auf Güterklassen des Systematischen Güterverzeichnisses für Produktionsstatistiken (Ausgabe 1989) umgeschlüsselt. Auf dieser Grundlage wurden Ergebnisse für Gütergruppen berechnet (ohne Spalt- und Brutstoffe, Luft- und Raumfahrzeuge und Fertigteilbauten im Hochbau, von den Wasserfahrzeugen nur Boote und Yachten).

Ab Oktober 1991 werden die Preise für nach dem Systematischen Güterverzeichnis für Produktionsstatistiken (Ausgabe 1989) beschriebene Produkte erhoben. Damit wurde

ein weiterer Schritt zur Herstellung der vollen Vergleichbarkeit mit dem für das frühere Bundesgebiet berechneten Erzeugerpreisindex getan.

Zur besonderen Beachtung:

Die Erfassung der Preisangaben für das Jahr 1989 erfolgte zu Industrieabgabepreisen in Mark der DDR. Diese Preise lagen den wirtschaftlichen Beziehungen der Unternehmen untereinander zugrunde. Ab Juli 1990 werden die Erzeugerpreise in DM erhoben. Durch prinzipielle Unterschiede in der Preisbildung ist der Vergleich zwischen der formalen Indexbasis (1989) einerseits und den Indexzahlen

für die Zeit ab dem 1. Juli 1990 - dem Tag der Einführung der DM in der DDR - eingeschränkt. Auch soll mit der Berechnung des Index auf der Grundlage der Industrieabgabepreise 1989, die auf Mark der DDR lauteten, nicht zum Ausdruck gebracht werden, daß für die Stufe der industriellen Produktion die Wertrelation 1 Mark der DDR = 1 DM galt.

Neue Länder und Berlin-Ost
1 Index der Erzeugerpreise gewerblicher Produkte (Inlandsabsatz)
 1.1 Aktuelle Ergebnisse
 1989 = 100

Lfd. Nr.	Nr. der GP-Systematik	Gütergruppe, -zweig	Wägungsanteil am Gesamtindex in Promille	1991 Durchschnitt	1992			Veränderung November 1992 gegenüber	
					November	Oktober	November	Nov. 1991	Oktober 1992
1		Gewerbliche Erzeugnisse insgesamt	1 000	63,2	63,2	64,0	64,0	+ 1,3	-
		darunter:							
2		Fertigerzeugnisse ¹⁾	266,08	61,8	62,2	63,7	63,6	+ 2,3	- 0,2
3		Investitionsgüter	93,23	63,3	64,0	63,8	63,8	- 0,3	-
4		Verbrauchsgüter (ohne Nahrungs- und Genußmittel)	172,85	61,1	61,3	63,6	63,5	+ 3,6	- 0,2
5		Gewerbliche Erzeugnisse insgesamt (ohne Elektrizität, Erdgas, Fernwärme und Wasser)	949,34	59,8	59,8	60,3	60,2	+ 0,7	- 0,2
6		Gewerbliche Erzeugnisse insgesamt (ohne Mineralöl-erzeugnisse)	964,96	64,2	64,2	65,1	65,0	+ 1,2	- 0,2
7		Gewerbliche Erzeugnisse insgesamt (ohne NE-Metalle und -Metallhalbzeug)	975,68	63,9	64,0	64,8	64,8	+ 1,3	-
8	10/2122	Elektrizität, Erdgas, Fernwärme, Wasser ²⁾	50,66	127,0	129,3	135,9	135,9	+ 5,1	-
9	10	Elektrizität, Fernwärme, Wasser 2)	45,74	136,7	139,0	146,4	146,4	+ 5,3	-
10	21	Bergbauliche Erzeugnisse	34,44	87,6	90,8	95,2	95,2	+ 4,8	-
11		Bergbauliche Erzeugnisse (ohne Erdgas)	29,52	96,0	99,5	104,6	104,6	+ 5,1	-
12		Erzeugnisse des Verarbeitenden Gewerbes	919,82	58,6	58,5	58,7	58,7	+ 0,3	-
13		Erzeugnisse des Verarbeitenden Gewerbes (ohne Mineralöl-erzeugnisse)	884,78	59,6	59,4	59,7	59,7	+ 0,5	-
14		Erzeugnisse des Grundstoff- und Produktionsgütergewerbes	301,22	51,8	51,5	51,2	51,2	- 0,6	-
15	22	Mineralölerzeugnisse	35,04	34,7	36,1	34,6	35,3	- 2,2	+ 2,0
16	25	Steine und Erden, Asbestwaren, Schleifmittel	31,31	83,0	82,4	84,4	84,4	+ 2,4	-
17	27	Eisen und Stahl	47,35	41,5	40,4	38,3	37,9	- 6,2	- 1,0
18	28	NE-Metalle und -Metallhalbzeug (einschl. Edelmetallen und deren Halbzeug)	24,32	34,1	34,0	32,5	32,5	- 4,4	-
19	29	Gießereierzeugnisse	8,23	78,1	77,5	77,0	76,7	- 1,0	- 0,4
20	301	Erzeugnisse der Ziehereien und Kaltwalzwerke	9,59	52,2	51,8	54,4	54,2	+ 4,6	- 0,4
21	40	Chemische Erzeugnisse	111,38	54,5	53,9	54,6	54,6	+ 1,3	-
22	521/526	Flachglas und Glasfaser	1,02	52,0	51,3	51,6	52,5	+ 2,3	+ 1,7
23	53	Schnittholz, Sperrholz und sonstiges bearbeitetes Holz	6,18	59,2	58,6	57,5	58,7	+ 0,2	+ 2,1
24	55	Holzschliff, Zellstoff, Papier und Pappe	12,45	59,4	57,8	55,1	53,8	- 6,9	- 2,4
25	59	Gummiwaren	14,35	44,2	44,2	43,5	43,6	- 1,4	+ 0,2
26		Erzeugnisse des Investitionsgüter produzierenden Gewerbes	284,46	64,8	64,4	64,4	64,4	-	-
27	302	Erzeugnisse der Stahlverformung	9,89	61,7	61,2	60,3	60,3	- 1,5	-
28	31	Stahlbauerzeugnisse und Schienenfahrzeuge	17,82	71,4	71,3	71,8	71,8	+ 0,7	-
29	32	Maschinenbauerzeugnisse (einschl. Ackerschleppern)	91,62	74,9	75,2	74,4	74,6	- 0,8	+ 0,3
30	33	Straßenfahrzeuge (ohne Ackerschlepper)	33,95	74,9	75,2	74,4	74,6	- 0,8	+ 0,3
31	345	Boote und Yachten	0,14	82,5	83,4	84,2	85,6	+ 2,6	+ 1,7
32	36	Elektrotechnische Erzeugnisse	85,65	57,6	56,5	57,0	57,0	+ 0,9	-
33	37	Feinmechanische und optische Erzeugnisse; Uhren	10,25	67,8	67,8	67,6	67,7	- 0,1	+ 0,1
34	38	Eisen-, Blech- und Metallwaren	22,33	76,8	77,2	78,2	78,1	+ 1,2	- 0,1
35	50	Büromaschinen; Datenverarbeitungsgeräte und -einrichtungen	12,81						
36		Erzeugnisse des Verbrauchsgüter produzierenden Gewerbes	171,46	52,0	51,9	52,4	52,3	+ 0,8	- 0,2
37	39	Musikinstrumente, Spielwaren, Sportgeräte, Schmuck, belichtete Filme, Füllhalter u.ä.	6,27	72,5	73,4	71,7	71,7	- 2,3	-
38	51	Feinkeramische Erzeugnisse	3,83	60,4	61,3	63,6	63,6	+ 3,8	-
39	522-524	Hohlglas, verarbeitetes und veredeltes Glas	7,28	45,4	45,1	46,3	46,2	+ 2,4	- 0,2
40	54	Holzwaren	24,67	56,5	56,6	58,7	58,3	+ 3,0	- 0,7
41	56	Papier- und Pappwaren	8,81	63,8	63,6	64,2	64,2	+ 0,9	-
42	57	Druckereierzeugnisse	5,61	105,8	106,5	117,5	117,9	+ 10,7	+ 0,3
43	58	Kunststoff-erzeugnisse	13,95	57,7	56,6	54,9	54,7	- 3,4	- 0,4
44	61	Leder	2,74	42,3	41,7	41,8	41,8	+ 0,2	-
45	62	Lederwaren und Schuhe	10,86	62,5	61,0	59,6	59,6	- 2,3	-
46	63	Textilien	64,08	37,1	36,8	36,7	36,7	- 0,3	-
47	64	Bekleidung	23,36	58,8	59,9	60,0	60,0	+ 0,2	-
48		Erzeugnisse des Nahrungs- und Genußmittelgewerbes ..	162,68	67,4	68,1	69,6	69,5	+ 2,1	- 0,1
49	68	Erzeugnisse des Ernährungsgewerbes	153,57	65,7	66,3	67,5	67,4	+ 1,7	- 0,1
50	69	Tabakwaren	9,11	96,5	97,1	104,4	104,5	+ 7,6	+ 0,1

1) Fertigerzeugnisse nach ihrer vorwiegenden Verwendung entsprechend der Warengliederung des Index der gewerblichen Bruttoproduktion für Investitions- und Verbrauchsgüter.

2) Bei Elektrizität, Erdgas, Wasser einschl. der Verkäufe der Weiterverteiler.

Neue Länder und Berlin-Ost
1 Index der Erzeugerpreise gewerblicher Produkte (Inlandsabsatz)
 1.2 Kurzfristige Übersicht
 1989 = 100

Jahr ----- Monat	Gewerbliche Erzeugnisse		Elektri- zität, Fernwärme, Wasser 1)	Bergbau- liche Er- zeugnisse	Erzeugnisse des Verarbeitenden Gewerbes					Fertigerzeugnisse ²⁾		
	insgesamt	ohne Mineral- öler- zeugnisse			zusammen	Grundstoff- und Produk- tionsgüter- gewerbes	Erzeugnisse des Investi- tionsgüter produzierenden Gewerbes	Verbrauchs- güter Gewerbes	Nahrungs- und Genuß- mittel- gewerbes	Investi- tionsgüter	Verbrauchs- güter (ohne Nahrungs- und Genußmittel)	
Absolute Werte												
1991 Januar	63,3	64,2	132,3	84,2	59,1	52,3	66,0	51,9	67,0	64,3	59,0	
Februar	63,4	64,4	133,1	84,3	59,1	52,7	65,8	52,0	66,8	63,9	60,9	
März	63,2	64,4	133,5	86,8	58,9	52,2	65,4	52,2	66,9	63,1	61,2	
April	63,2	64,3	134,2	89,0	58,7	52,1	64,9	52,1	67,1	62,9	61,5	
Mai	63,1	64,2	136,2	87,0	58,5	51,8	64,6	52,1	67,2	62,5	61,4	
Juni	63,0	64,2	136,4	86,2	58,5	51,6	64,6	52,2	67,4	62,9	61,3	
Juli	63,1	64,1	138,0	85,7	58,5	51,7	64,4	52,1	67,3	62,7	61,3	
August	63,1	64,1	139,5	86,6	58,4	51,8	64,2	52,1	67,3	62,5	61,4	
September	63,2	64,2	139,8	89,8	58,4	51,7	64,1	51,9	67,7	62,4	61,3	
Oktober	63,3	64,3	139,1	90,7	58,5	51,5	64,5	51,8	67,9	64,0	61,3	
November	63,2	64,2	139,0	90,8	58,5	51,5	64,4	51,9	68,1	64,0	61,3	
Dezember	63,1	64,2	138,9	90,3	58,4	51,2	64,3	51,8	68,4	64,0	61,3	
1992 Januar	63,4	64,4	140,6	92,5	58,5	51,2	64,4	51,8	68,7	64,2	61,6	
Februar	63,5	64,5	141,2	92,6	58,5	51,1	64,4	51,8	69,2	64,4	61,9	
März	63,8	64,8	143,7	92,7	58,7	51,2	64,4	52,1	69,9	64,5	62,3	
April	63,9	65,0	144,8	93,1	58,8	51,4	64,0	52,2	70,1	63,6	62,9	
Mai	63,8	64,8	144,8	91,4	58,7	51,3	64,1	51,9	70,1	63,6	62,7	
Juni	63,8	64,8	144,8	91,4	58,8	51,5	64,1	52,0	70,1	63,6	62,7	
Juli	63,9	64,9	145,1	91,4	58,8	51,5	64,2	52,1	70,1	63,8	63,0	
August	63,9	64,9	145,2	91,4	58,8	51,4	64,3	52,1	70,0	63,9	63,2	
September	64,0	65,1	145,2	95,3	58,8	51,3	64,3	52,3	70,0	63,9	63,4	
Oktober	64,0	65,1	146,4	95,2	58,7	51,2	64,4	52,4	69,6	63,8	63,6	
November	64,0	65,0	146,4	95,2	58,7	51,2	64,4	52,3	69,5	63,8	63,5	
Relative Veränderungen gegenüber dem Vormonat												
Prozent												
1991 Januar	+ 1,9	+ 1,9	+ 30,0	- 0,5	- 0,2	+ 0,6	- 0,6	- 0,2	- 0,4	- 1,1	+ 3,1	
Februar	+ 0,2	+ 0,3	+ 0,6	+ 0,1	-	+ 0,8	- 0,3	+ 0,2	- 0,3	- 0,6	+ 3,2	
März	- 0,3	-	+ 0,3	+ 0,3	- 0,3	- 0,9	- 0,6	+ 0,4	+ 0,1	- 1,3	+ 0,5	
April	-	- 0,2	+ 0,5	+ 2,5	- 0,3	- 0,2	- 0,8	- 0,2	+ 0,3	- 0,3	+ 0,5	
Mai	- 0,2	- 0,2	+ 1,5	- 2,2	- 0,3	- 0,6	- 0,5	-	+ 0,1	- 0,6	- 0,2	
Juni	- 0,2	-	+ 0,1	- 0,9	-	- 0,4	-	+ 0,2	+ 0,3	+ 0,6	- 0,2	
Juli	+ 0,2	- 0,2	+ 1,2	- 0,6	-	+ 0,2	- 0,3	- 0,2	- 0,1	- 0,3	-	
August	-	-	+ 1,1	+ 1,1	- 0,2	+ 0,2	- 0,3	-	-	- 0,3	+ 0,2	
September	+ 0,2	+ 0,2	+ 0,2	+ 3,7	-	- 0,2	- 0,2	- 0,4	+ 0,6	- 0,2	- 0,2	
Oktober	+ 0,2	+ 0,2	- 0,5	+ 1,0	+ 0,2	- 0,4	+ 0,6	- 0,2	+ 0,3	+ 2,6	-	
November	- 0,2	- 0,2	- 0,1	+ 0,1	-	-	- 0,2	+ 0,2	+ 0,3	-	-	
Dezember	- 0,2	-	- 0,1	- 0,6	- 0,2	- 0,6	- 0,2	- 0,2	+ 0,4	-	-	
1992 Januar	+ 0,5	+ 0,3	+ 1,2	+ 2,4	+ 0,2	-	+ 0,2	-	+ 0,4	+ 0,3	+ 0,5	
Februar	+ 0,2	+ 0,2	+ 0,4	+ 0,1	-	- 0,2	-	-	+ 0,7	+ 0,3	+ 0,5	
März	+ 0,5	+ 0,5	+ 1,8	+ 0,1	+ 0,3	+ 0,2	-	+ 0,6	+ 1,0	+ 0,2	+ 0,6	
April	+ 0,2	+ 0,3	+ 0,8	+ 0,4	+ 0,2	+ 0,4	- 0,6	+ 0,2	+ 0,3	- 1,4	+ 1,0	
Mai	- 0,2	- 0,3	-	- 1,8	- 0,2	- 0,2	+ 0,2	- 0,6	-	-	- 0,3	
Juni	-	-	-	-	+ 0,2	+ 0,4	-	+ 0,2	-	-	-	
Juli	+ 0,2	+ 0,2	+ 0,2	-	-	-	+ 0,2	+ 0,2	-	+ 0,3	+ 0,5	
August	-	-	+ 0,1	-	-	- 0,2	+ 0,2	-	- 0,1	+ 0,2	+ 0,3	
September	+ 0,2	+ 0,3	-	+ 4,3	-	- 0,2	-	+ 0,4	-	-	+ 0,3	
Oktober	-	-	+ 0,8	- 0,1	- 0,2	- 0,2	+ 0,2	+ 0,2	- 0,6	- 0,2	+ 0,3	
November	-	- 0,2	-	-	-	-	-	- 0,2	- 0,1	-	- 0,2	
Relative Veränderungen gegenüber dem Vorjahresmonat												
Prozent												
1992 Januar	+ 0,2	+ 0,3	+ 6,3	+ 9,9	- 1,0	- 2,1	- 2,4	- 0,2	+ 2,5	- 0,2	+ 4,4	
Februar	+ 0,2	+ 0,2	+ 6,1	+ 9,8	- 1,0	- 3,0	- 2,1	- 0,4	+ 3,6	+ 0,8	+ 1,6	
März	+ 0,9	+ 0,6	+ 7,6	+ 6,8	- 0,3	- 1,9	- 1,5	- 0,2	+ 4,5	+ 2,2	+ 1,8	
April	+ 1,1	+ 1,1	+ 7,9	+ 4,6	+ 0,2	- 1,3	- 1,4	+ 0,2	+ 4,5	+ 1,1	+ 2,3	
Mai	+ 1,1	+ 0,9	+ 6,3	+ 5,1	+ 0,3	- 1,0	- 0,8	- 0,4	+ 4,3	+ 1,8	+ 2,1	
Juni	+ 1,3	+ 0,9	+ 6,2	+ 6,0	+ 0,5	- 0,2	- 0,8	- 0,4	+ 4,0	+ 1,1	+ 2,3	
Juli	+ 1,3	+ 1,2	+ 5,1	+ 6,7	+ 0,5	- 0,4	- 0,3	-	+ 4,2	+ 1,8	+ 2,8	
August	+ 1,3	+ 1,2	+ 4,1	+ 5,5	+ 0,7	- 0,8	+ 0,2	-	+ 4,0	+ 2,2	+ 2,9	
September	+ 1,3	+ 1,4	+ 3,9	+ 6,1	+ 0,7	- 0,8	+ 0,3	+ 0,8	+ 3,4	+ 2,4	+ 3,4	
Oktober	+ 1,1	+ 1,2	+ 5,2	+ 5,0	+ 0,3	- 0,6	- 0,2	+ 1,2	+ 2,5	- 0,3	+ 3,8	
November	+ 1,3	+ 1,2	+ 5,3	+ 4,8	+ 0,3	- 0,6	-	+ 0,8	+ 2,1	- 0,3	+ 3,6	

1) Bei Elektrizität, Wasser einschl. der Verkäufe der Weiterverteiler.

2) Fertigerzeugnisse nach ihrer vorwiegenden Verwendung entsprechend der Warengliederung des Index der gewerblichen Bruttoproduktion für Investitions- und Verbrauchsgüter.

Fachserie 17: Preise

Reihe 1: Preise und Preisindizes für die Land- und Forstwirtschaft

Der etwa 8 Wochen nach dem Berichtszeitraum erscheinende Monatsbericht enthält Angaben über Erzeugerpreise landwirtschaftlicher und forstwirtschaftlicher Produkte sowie über Einkaufspreise landwirtschaftlicher Betriebsmittel. Im Jahresbericht sind zu allen Veröffentlichungspositionen die Indexzahlen für einen mehrjährigen Zeitraum aufgeführt.

Zur Berechnung des Index der Erzeugerpreise landwirtschaftlicher Produkte werden ca. 1 150 Preisreihen für 161 Waren, beim Index der Erzeugerpreise forstwirtschaftlicher Produkte (aller Besitzarten) ca. 3 350 Preisreihen für 73 Waren und beim Index der Einkaufspreise landwirtschaftlicher Betriebsmittel ca. 4 500 Preisreihen für 195 Waren und Leistungen herangezogen.

Reihe 2: Preise und Preisindizes für gewerbliche Produkte (Erzeugerpreise)

In dem etwa 4 Wochen nach dem Berichtszeitraum vorliegenden Monatsbericht sind Angaben über Erzeugerpreise im Inlandsabsatz für rd. 950 Positionen nach dem „Systematischen Güterverzeichnis für Produktionsstatistiken“ – für ausgewählte Gütergruppen einschl. des Auslandsabsatzes – enthalten. Im Jahresbericht werden überwiegend Vergleichsdaten zurückliegender Jahre veröffentlicht. Zur Berechnung der Indizes werden ca. 15 500 Preisreihen für rd. 2 400 Waren verwendet.

Reihe 2.S.1: Index der Erzeugerpreise gewerblicher Produkte – Lange Reihen –

Dieser Sonderband enthält neben ausführlichen methodischen Informationen Jahresindizes auf der aktuellen Basis 1925 (= 100), die vielfach bis 1949 und für 1938 zurückgerechnet wurden. Die Darstellung der Monatsindizes reicht von 1976 bis 1984.

Reihe 3: Preisindex für den Wareneingang des Produzierenden Gewerbes

Erfasst werden Einkaufspreise der vom Produzierenden Gewerbe bezogenen Rohstoffe und Zwischenprodukte inländischer und ausländischer Herkunft. Der ca. 7 Wochen nach dem Berichtszeitraum verfügbare Monatsbericht enthält nach der Herkunft, dem Bearbeitungsgrad sowie dem vorwiegenden Verwendungsbereich gegliederte Indizes. Im Jahresbericht werden bei gleicher fachlicher Gliederung wie im Monatsbericht umfangreichere Zeitreihen für mehrere Jahre gebracht.

Reihe 4: Meßzahlen für Bauleistungspreise und Preisindizes für Bauwerke

Für die Monate Februar, Mai, August und November werden neben einem vierteljährlichen Eilbericht mit den wichtigsten Eckdaten ausführliche Vierteljahresberichte herausgegeben. Die Nachweisungen enthalten Preisindizes für den Neubau von Wohngebäuden, Nichtwohngebäuden und Sonstigen Bauwerken, für Einfamilien-Fertighäuser sowie für die Instandhaltung von Wohngebäuden. Den Indexberechnungen liegen rd. 25 000 Preisreihen für 220 Bauleistungen zugrunde.

Reihe 5: Kaufwerte für Bauland

Angaben zu Baulandveräußerungen wie Fälle, Flächen, Kaufsummen werden vierteljährlich nach Baugebieten, Baulandarten sowie Gemeindegrößenklassen für Bund und Länder veröffentlicht. Der Jahresbericht ist zusätzlich u.a. nach Veräußerern und Erwerbern aufgliedert und enthält die Ergebnisse ausgewählter Städte.

Reihe 6: Index der Großhandelsverkaufspreise

Der etwa 4 Wochen nach dem Berichtszeitraum erscheinende Monatsbericht zeigt die Entwicklung der bei Großhandelsunternehmen und -märkten ermittelten Verkaufspreise im Inlandsabsatz in institutioneller Gliederung nach 89 Wirtschaftsklassen sowie in zwei waresystematischen Gliederungen nach rund 540 Warengruppen und Warenarten. Im Jahresbericht werden langfristige Übersichten veröffentlicht. In die Berechnung des Index werden ca. 6 850 Preisreihen für rund 1 030 Waren einbezogen.

Reihe 7: Preise und Preisindizes für die Lebenshaltung

Der Preisindex für die Lebenshaltung wird für alle privaten Haushalte und für drei abgegrenzte Haushaltstypen (Vier-Personen-Haushalte von Beamten und Angestellten mit höherem Einkommen, Vier-Personen-Haushalte von Arbeitern und Angestellten mit mittlerem Einkommen, Zwei-Personen-Haushalte von Renten- und Sozialhilfempfängern mit geringem Einkommen) berechnet; darüber hinaus für die einfache Lebenshaltung eines Kindes.

Während ein etwa 14 Tage nach dem Berichtszeitraum erscheinender monatlicher Eilbericht ausgewählte Eckdaten der Lebenshaltungsindizes und des Index der Einzelhandelspreise (zum Teil Durchschnittswerte über 30 Jahre und bis zu 120 Monatszahlen) enthält, sind im Monatsbericht weitaus umfangreichere Nachweisungen veröffentlicht. Außer den verschiedenen Indizes, die in tiefer fachlicher Gliederung dargeboten werden, enthält der Monatsbericht Bundesdurchschnittspreise und -meßzahlen für rd. 630 Güter der Lebenshaltung. Ausführliche Ergebnisse in tiefer fachlicher Gliederung mit einem z.T. weit zurückreichenden zeitlichen Nachweis bringt der Jahresbericht.

Reihe 8: Preise und Preisindizes für die Ein- und Ausfuhr

Im Monatsbericht, der etwa 6 Wochen nach dem Berichtszeitraum vorliegt, werden der Einfuhrpreisindex für etwa 690, der Ausführpreisindex für etwa 580 Warengruppen und Waren, die Terms of Trade sowie absolute Einfuhrpreise für rd. 60 Produkte veröffentlicht. Der Jahresbericht bringt langfristige Übersichten. Für die Berechnung des Einfuhrpreisindex werden ca. 6 500 Preisrepräsentanten, für den Ausführpreisindex 6 600 herangezogen.

Reihe 9: Preise und Preisindizes für Verkehrsleistungen

Der Jahresbericht enthält Angaben über Fahrpreise, Flugpreise und Frachtsätze des Eisenbahn-, Straßen-, Schiffs- und Luftverkehrs sowie der Spedition; ferner werden Indizes der Seefracht und der Gebühren des Post- und Fernmeldewesens in langfristiger Übersicht nachgewiesen.

Reihe 10: Internationaler Vergleich der Preise für die Lebenshaltung

Die Verbrauchergeld- und Reisegeldparitäten sowie Devisenkurse werden in einem etwa 4 Wochen nach dem Berichtszeitraum erscheinenden Monatsbericht und einem Jahresbericht veröffentlicht; letzterer enthält umfangreichere Nachweisungen sowie längerfristige Zeitreihen. Verbrauchergeldparitäten werden monatlich für ca. 40 Länder, Reisegeldparitäten halbjährlich für 8 Länder dargestellt.

Reihe 11: Preise und Preisindizes im Ausland

Der etwa 6 Wochen nach dem Berichtszeitraum erscheinende Monatsbericht enthält neben Angaben von Preisindizes für die Lebenshaltung (z.Z. für mehr als 80 Länder), für Erzeugnisse des Großhandels und der gewerblichen Produktion sowie für Baustoffe und Bauwerke auch absolute Preise für Welthandelsgüter in Originalwährung. Im Jahresbericht werden außerdem umfassende Informationen über Verbraucherpreise (für rd. 80 Länder) nachgewiesen.

Systematiken

Systematik der Wirtschaftszweige mit Erläuterungen, Ausgabe 1979
Systematisches Güterverzeichnis für Produktionsstatistiken, Ausgabe 1982

Systematik der Einnahmen und Ausgaben der privaten Haushalte, Ausgabe 1983

Systematik der Bauwerke, Ausgabe 1978

Warenverzeichnis für die Binnenhandelsstatistik, Ausgabe 1978



STATISTISCHES BUNDESAMT
GUSTAV-STRESEMANN-RING 11
6200 WIESBADEN 1

Veröffentlichungen und Prospekte sind durch den Verlag METZLER-POESCHEL, Verlagsauslieferung Hermann Leins, Postfach 11 52, 7408 Kusterdingen, erhältlich.