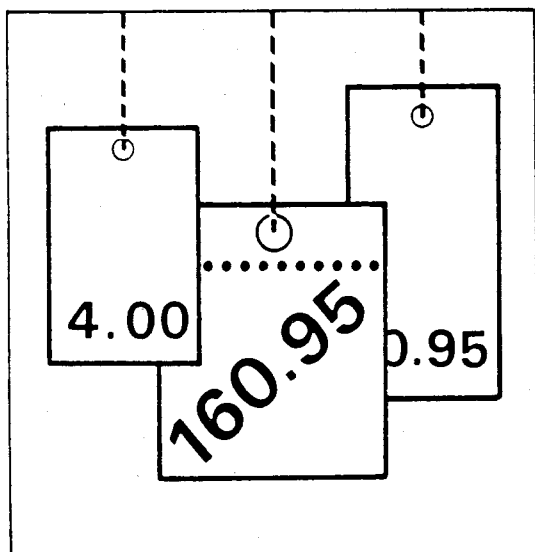


Statistisches Bundesamt

# Preise



Fachserie 17

## Reihe 2

Preise und Preisindizes für gewerbliche Produkte  
(Erzeugerpreise)

**Juni 1992**

Statistisches Bundesamt  
Bibliothek - Dokumentation - Archiv

**METZLER  
POESCHEL**



Ausgewählte Indizes der Erzeugerpreise gewerblicher Produkte verbreitet das Statistische Bundesamt mit seinem SOFORTDIENST FÜR DIE WIRTSCHAFT aktuell über BILDSCHIRMTEXT. Die Seiten sind mit \*4848460# direkt abrufbar.



Für Benutzer der amtlichen Statistik steht als Service-Einrichtung des Statistischen Bundesamtes das EDV-gestützte STATISTISCHE INFORMATIONSSYSTEM DES BUNDES (STATIS-BUND) zur Verfügung. Es enthält ausgewählte statistische Zeitreihen - für den Index der Erzeugerpreise gewerblicher Produkte sämtliche in Tabelle 1.1 aufgeführten Reihen - und bietet die Möglichkeit, eigene Auswertungen, Berechnungen und mathematisch-statistische Analysen durchzuführen. Darüber hinaus können Zeitreihensegmente auf Magnetband und Diskette - auf Wunsch auch im Abonnement - bezogen werden.

Herausgeber:  
Statistisches Bundesamt  
Gustav-Stresemann-Ring 11  
6200 Wiesbaden 1

Auskunft und Beratung:  
Statistisches Bundesamt  
(0611) 752444 und 752869

Verlag:  
Metzler-Poeschel Stuttgart

Verlagsauslieferung:  
Hermann Leins GmbH & Co. KG  
Holzwiesenstr. 2  
Postfach 11 52  
7408 Kusterdingen  
Telefon: 07071/33046  
Telex: 7 262 891 mepo d  
Telefax: 07071/33653

Erscheinungsfolge: monatlich

Erschienen im August 1992

Preis: DM 10,10

Bestellnummer: 2170200 - 92106

Copyright: Statistisches Bundesamt, Wiesbaden 1991

Vervielfältigung - außer für gewerbliche Zwecke - mit Quellenangabe gestattet.

## Inhalt

Seite

### I. T E I L :

Angaben für die Bundesrepublik Deutschland nach dem Gebietsstand vor dem 03.10.1990; sie schließen Berlin (West) ein.

#### Textteil

1	Erläuterungen .....	4
2	Aktuelle Ergebnisse .....	7
3	Schaubild .....	8

#### Tabelleenteil

##### Indizes

1	Index der Erzeugerpreise gewerblicher Produkte (Inlandsabsatz)	
1.1	Aktuelle Ergebnisse .....	9
1.2	Mittelfristige Übersicht .....	26
1.3	Langfristige Übersicht .....	34
2	Zusammengefaßter Index der Erzeugerpreise gewerblicher Produkte im Inlands- und Auslandsabsatz .....	35

##### Preise

3	Erzeugerpreise ausgewählter gewerblicher Produkte .....	36
---	---	----

### II. T E I L :

Angaben für die fünf neuen Bundesländer sowie das frühere Berlin (Ost).

#### Textteil

1	Erläuterungen .....	42
---	---------------------	----

#### Tabelleenteil

1	Index der Erzeugerpreise gewerblicher Produkte (Inlandsabsatz)	
1.1	Aktuelle Ergebnisse .....	44
1.2	Kurzfristige Übersicht .....	45

#### Zeichenerklärung

r	=	berichtigte Zahl
-	=	nichts vorhanden
...	=	Angaben fallen später an
.	=	Zahlenwert unbekannt oder geheimzuhalten
	=	grundsätzliche Änderung innerhalb einer Reihe, die den zeitlichen Vergleich beeinträchtigt
p	=	vorläufige Zahl

#### Abkürzungen

G	=	Gramm	M(m)	=	Meter
KG(kg)	=	Kilogramm	M <sup>3</sup> (m <sup>3</sup> )	=	Kubikmeter
DT(dt)	=	Dezitonne (100 kg)	L(l)	=	Liter
T(t)	=	Tonne	HL(hl)	=	Hektoliter
MM(mm)	=	Millimeter	KW(kW)	=	Kilowatt
CM(cm)	=	Zentimeter	MWH(MWh)	=	Megawattstunde
CM <sup>3</sup> (cm <sup>3</sup> )	=	Kubikzentimeter	V	=	Volt
D	=	Jahresdurchschnitt			

Soweit Ergebnisse für die einzelnen Bundesländer berechnet und veröffentlicht werden, erscheinen sie in den "Statistischen Berichten" der Statistischen Ämter der Länder unter der Kennziffer M I 1.

## I. T E I L :

Angaben für die Bundesrepublik Deutschland nach dem Gebietsstand vor dem 03.10.1990; sie schließen Berlin (West) ein.

### 1 Erläuterungen

- 1 Der Index der Erzeugerpreise gewerblicher Produkte (Inlandsabsatz) mißt auf repräsentativer Grundlage die Entwicklung der Preise für die im Inland (Bundesrepublik Deutschland nach dem Gebietsstand vor dem 3.10.1990; Berlin (West) ist eingeschlossen) von der Energie- und Wasserversorgung sowie dem Bergbau und Verarbeitenden Gewerbe hergestellten und in der Bundesrepublik Deutschland (Gebietsstand ab 3.10.1990) abgesetzten Erzeugnisse. Die Bezugsgröße des Gesamtindex ist die Summe aller gewerblichen Inlandsumsätze im Basisjahr (gegenwärtig: 1985), wie sie vor allem durch den Monatsbericht im Bergbau und im Verarbeitenden Gewerbe nachgewiesen wird. Damit werden also auch die Umsätze zwischen den gewerblichen Unternehmen preisstatistisch berücksichtigt (sog. Bruttoprinzip der auf Wirtschaftsbereiche bezogenen Preisindexberechnung). Im Hinblick auf die wesentlichen Rechenvorgänge kann der Index als der gewogene Durchschnitt aus den Preisveränderungszahlen in der Darstellung Basisjahr = 100 (überwiegend Durchschnittsmeßzahlen) bezeichnet werden, die für eine repräsentative Auswahl gewerblicher Produkte (die sog. Preisrepräsentanten) gebildet werden. Als Wägungszahlen (= Indexgewichte) dienen die Umsatzanteile jeweils derjenigen Erzeugnisse im Basisjahr, für die Einzelpreisreihen als repräsentativ angesehen werden.
- 2 Die Einzelpreisreihen werden in der Form von Meßzahlen auf der Grundlage des Preisstandes im Basisjahr (= 100) dargestellt. Sie beruhen auf den Ergebnissen monatlicher Preiserhebungen bei einer repräsentativen Auswahl gewerblicher Unternehmen. Stichtag der Erhebungen ist der 21. des Berichtsmontats (bei Benzin, Dieselkraftstoff und Heizölen der 15.). Erfragt werden die an diesem Tag (ggf. kurz davor oder danach) vertraglich vereinbarten Preise. Damit die monatlichen Werte einer Einzelpreisreihe nur "reine" Preisveränderungen zum Ausdruck bringen, müssen alle für die Höhe des Preises maßgeblichen Faktoren, die sogenannten preisbestimmenden Merkmale, so lange wie möglich konstant gehalten werden. Dies gilt nicht nur für die Mengeneinheit des beobachteten Erzeugnisses und dessen qualitative Beschaffenheit, sondern auch für die verschiedenen Handels-, Liefer- und Zahlungsbedingungen. Ändert sich eines dieser Merkmale, so kann die Differenz zwischen dem neuen und dem zuletzt gemeldeten Preis eine unechte Preisveränderung enthalten, die eliminiert werden muß. Die monatlich ermittelten Preise sind Effektivpreise (keine Listenpreise) ohne Mehrwertsteuer, aber ggf. einschließlich Verbrauchsteuern (z.B. Mineralölsteuer, Tabaksteuer) und anderer gesetzlicher Abgaben (z.B. Ausgleichsabgabe bei elektrischem Strom, Bevorratungsbeitrag bei Mineralölerzeugnissen). Gegenwärtig werden rund 6 000 Unternehmen nach ihren Verkaufspreisen für insgesamt 2 400 repräsentativ ausgewählten Güterarten befragt. Dem Index liegen rund 15 500 Einzelpreisreihen zugrunde.
- 3 Der Index wird nach der sogenannten Laspeyres-Formel berechnet. Das bedeutet, daß die aus dem gegenwärtigen Basisjahr (1985) stammenden Wägungszahlen bis zur Umstellung des Index auf ein neueres Basisjahr unverändert bleiben. Als nächstes Basisjahr ist das Jahr 1991 in Aussicht genommen. Das letzte Basisjahr vor dem gegenwärtigen Basisjahr war das Jahr 1980. Für längerfristige Vergleiche können durch Verkettung der gegenwärtigen Berechnungsergebnisse auf Basis 1985 (= 100) mit den früheren Indexzahlen auf Basis 1980 (= 100) gebildet werden. Zu diesem Zweck enthalten die Tabellen 1.1 und 2 Verkettungsfaktoren, die als Quotienten aus den Januarindizes 1985

auf der neuen Basis 1985 = 100 und den entsprechenden Januarindizes auf der früheren Basis 1980 = 100 gebildet worden sind. Die Verkettungsfaktoren gelten solange, wie der Index auf Basis 1985 berechnet und veröffentlicht wird.

Umbasierung auf 1985 = 100: Indizes auf Basis 1980 = 100, die sich auf Berichtsperioden vor 1985 beziehen, sind mit dem Verkettungsfaktor zu multiplizieren (Achtung: die für die Berichtsperioden Januar 1985 bis Februar 1988 auf Basis 1980 veröffentlichten Indizes dürfen nicht auf Basis 1985 umgerechnet werden! Für diese Zeit liegen originär berechnete Indizes auf Basis 1985 vor, die in den Jahresberichten 1987 und 1988 veröffentlicht sind). Vgl. auch Pkt. 6 und 7 dieser Erläuterungen.

Umbasierung auf 1980 = 100: Sämtliche auf Basis 1985 originär gerechneten Indizes (d.h. ab Berichtsmonat Januar 1985) können mittels Division durch den Verkettungsfaktor auf Basis 1980 umgerechnet werden. (Achtung: Die Art der Berechnung des Verkettungsfaktors erfordert bereits die Umrechnung der Indizes auf Basis 1980 ab Berichtsmonat Januar 1985! Soll erst nach Einstellung der Berechnung auf Basis 1980 von Basis 1985 auf Basis 1980 umgerechnet werden, so kann man sich mit der Ermittlung eigener Verkettungsfaktoren behelfen, die sinnvollerweise als Quotienten aus den Indizes Februar 1988 (Basis 1985) und Februar 1988 (Basis 1980) zu rechnen sind).

Die Angabe eines Verkettungsfaktors fehlt bei denjenigen Positionen, für die es keine Indexreihe auf früherer Basis gibt bzw. bei denen eine Verbindung der alten mit der neuen Reihe wegen zu großer Unterschiede in der Auswahl von Preisrepräsentanten problematisch wäre.

- 4 Der Index der Erzeugerpreise gewerblicher Produkte wird nicht nur als Gesamtreihe, d.h. für die Gesamtheit der gewerblichen Produkte (genaugenommen: ohne Spalt- und Brutstoffe; von den Wasserfahrzeugen nur Boote und Yachten; ohne Luft- und Raum-

fahrzeuge), sondern für eine große Zahl von Gütergruppen verschiedener Aggregationsstufen berechnet und veröffentlicht. Die dabei angewandten Gliederungsprinzipien sind die des "Systematischen Güterverzeichnis für Produktionsstatistiken", Ausgabe 1982 (GP 1982), dem auch die Beschreibung der verschiedenen Indexpositionen entspricht. Zur eindeutigen Bestimmung werden diesen Positionen in der Tabelle 1.1 die betreffenden GP-Nummern vorangestellt. Einige Zusammenfassungen, die anderen Systematiken entstammen und deshalb keine solche Nummer haben, werden des allgemeinen Interesses wegen gebracht.

- 5 Während die Tabelle 1.1 dem kurzfristigen Vergleich dient, enthält die Tabelle 1.2 Reihen für einen mehrjährigen Zeitraum. In dieser Tabelle werden auch jährlich und monatlich die prozentualen Indexveränderungen im Jahresabstand (Jahresveränderungsraten) ausgewiesen. Eine langfristige Übersicht mit jährlichen Angaben für 1938 und ab 1949 bietet für die wichtigsten Teilindizes Tabelle 1.3. Die Tabelle 2 bietet für nahezu die gleichen Produktzusammenfassungen wie in der Tabelle 1.2 Nachweise über die Preisentwicklung bei den gewerblichen Produkten insgesamt, einschließlich der Exporte. Hierbei handelt es sich um eine Kombination des Index der Erzeugerpreise gewerblicher Produkte im Inlandsabsatz mit dem Teilindex für gewerbliche Erzeugnisse aus dem Index der Ausführpreise.
- 6 In der vorliegenden Reihe 2 der Fachserie 17 erscheinen auch Jahresberichte. Sie enthalten zu allen Positionen der Tabelle 1.1 Indexzahlen für einen mehrjährigen Zeitraum. Auf Basis 1985 zurückgerechnete Indizes sind in tiefer sachlicher Untergliederung für Perioden vor 1985 veröffentlicht in Fachserie 17, Reihe 2. S. 1 - Lange Reihen - (Best.-Nr. 2170291-88900).
- 7 Weitere methodische Erläuterungen zur Berechnung des Index der Erzeugerpreise gewerblicher Produkte auf Ba-

sis 1985 enthält ein Aufsatz in Heft 4/1988 der Zeitschrift "Wirtschaft und Statistik"; eine vertiefte methodische Darstellung ist in Fachserie 17, Reihe 2. S. 1 - Lange Reihen - abgedruckt.

- 8 Gewerbliche Erzeugnisse werden außer im Index der Ausführpreise (Best.-Nr. 2170800) auch noch in den folgenden, für andere Wirtschaftsstufen monatlich berechneten Preisindizes des Statistischen Bundesamtes nachgewiesen und ebenfalls in der Fachserie 17 veröffentlicht: Index der Großhandelsverkaufspreise (Best.-Nr. 2170600), Index der Einzelhandelspreise (Best.-Nr. 2170700), Preisindex für die Lebenshaltung aller privaten Haushalte sowie bestimmter Haushaltstypen (Best.-Nr. 2170700), Index der Einfuhrpreise (mit verschiedenen Teilindizes für gewerbliche Erzeugnisse aus dem Ausland) (Best.-Nr. 2170800).

Für den Bereich des Baugewerbes werden vierteljährlich Preisindizes für Bauwerke (Wohngebäude, Gewerbliche Betriebsgebäude u.a.) ermittelt (Best.-Nr. 2170400).

Wichtige Informationen bietet auch der monatlich berechnete Preisindex für den Wareneingang des Produzierenden Gewerbes (Best.-Nr. 2170300), der sich auf die Einkaufsseite der Unternehmen des Produzierenden Gewerbes bezieht.

- 9 Die Tatsache, daß aus den Indexzahlen der Effekt von Qualitätsänderungen und anderen Änderungen in den preisbestimmenden Merkmalen der beobachteten Erzeugnisse herausgerechnet wurde, kann von besonderer Be-

deutung sein, wenn die Indizes zur Ermittlung von Wiederbeschaffungswerten verwendet werden. Sind Güter in der ursprünglichen Qualität nicht mehr käuflich, weil von der betreffenden Güterart nur verbesserte Ausführungen am Markt sind, dann können sich bei der Verwendung der Preisindizes Wiederbeschaffungswerte ergeben, die unter den Beträgen liegen, die bei der Wiederbeschaffung tatsächlich aufgewendet werden müssen.

- 10 Die Durchschnittspreise, die in diesem Bericht veröffentlicht werden (S. 36 ff), können im allgemeinen nur als grobe Anhaltspunkte für das absolute Preisniveau der betreffenden Waren angesehen werden, denn die Statistik der Erzeugerpreise gewerblicher Produkte ist, wie die gesamte amtliche Preisstatistik, auf den Nachweis von Preisveränderungen ausgerichtet. Deswegen sind ihre wichtigsten Ergebnisse Preisindizes und Preismeßzahlen und nicht etwa Durchschnittspreise. Wirklich zuverlässige Angaben über das absolute Preisniveau würden andere Erhebungsverfahren und vor allem eine viel größere Anzahl von Einzelpreisen (einzelner Berichtsstellen) voraussetzen.

- 11 Die Monatsberichte der Fachserie 17, Reihe 2 "Preise und Preisindizes für gewerbliche Produkte (Erzeugerpreise)" erscheinen etwa 4 Wochen, die Jahresberichte etwa 3 Monate nach Ablauf des Berichtszeitraumes und sind zu beziehen über den Buchhandel oder direkt beim Verlag Metzler-Poeschel, Stuttgart, Verlagsauslieferung: Hermann Leins GmbH & Co. KG, Holzwiesenstr. 2, Postfach 11 52, 7408 Kusterdingen.

## 2 Aktuelle Ergebnisse

Der für das frühere Bundesgebiet berechnete Index der Erzeugerpreise gewerblicher Produkte (Inlandsabsatz) erhöhte sich von Mai 1992 (Indexstand 105,1; 1985 = 100) auf Juni 1992 (105,2) geringfügig um 0,1 % und lag damit um 2,0 % über dem Stand vom Juni 1991 (103,1). Im Mai 1992 hatte die Jahresveränderungsrate ebenfalls + 2,0 % und im April 1992 + 1,9 % betragen.

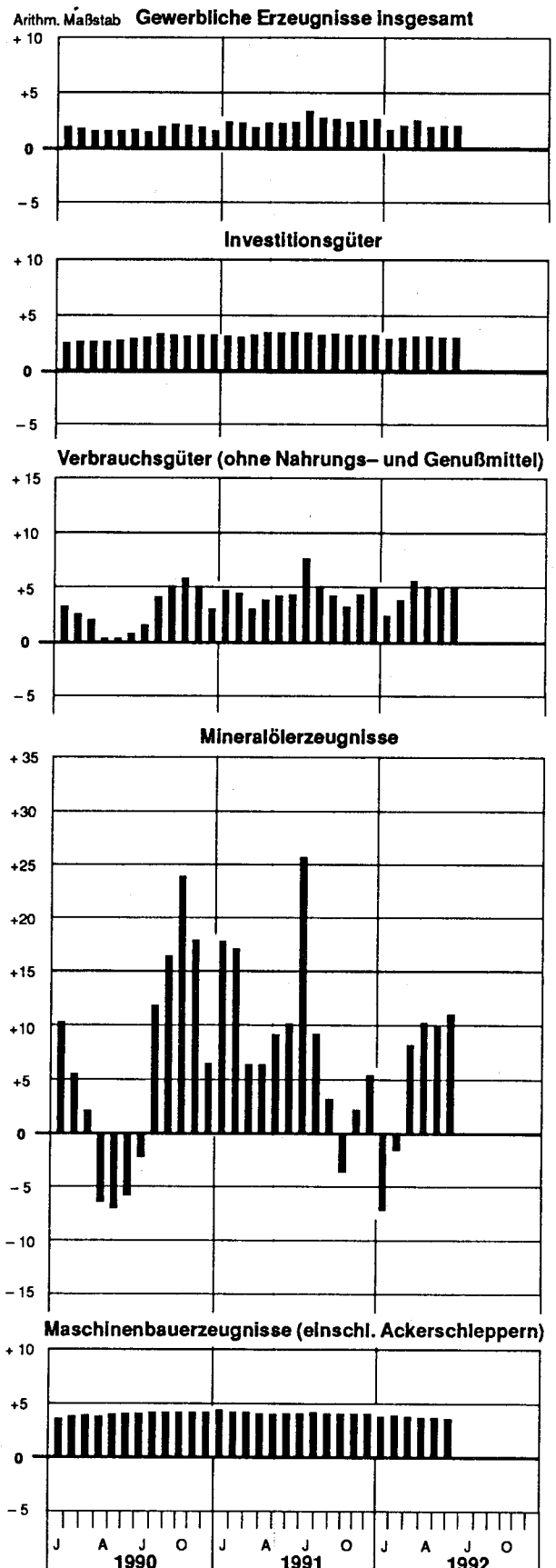
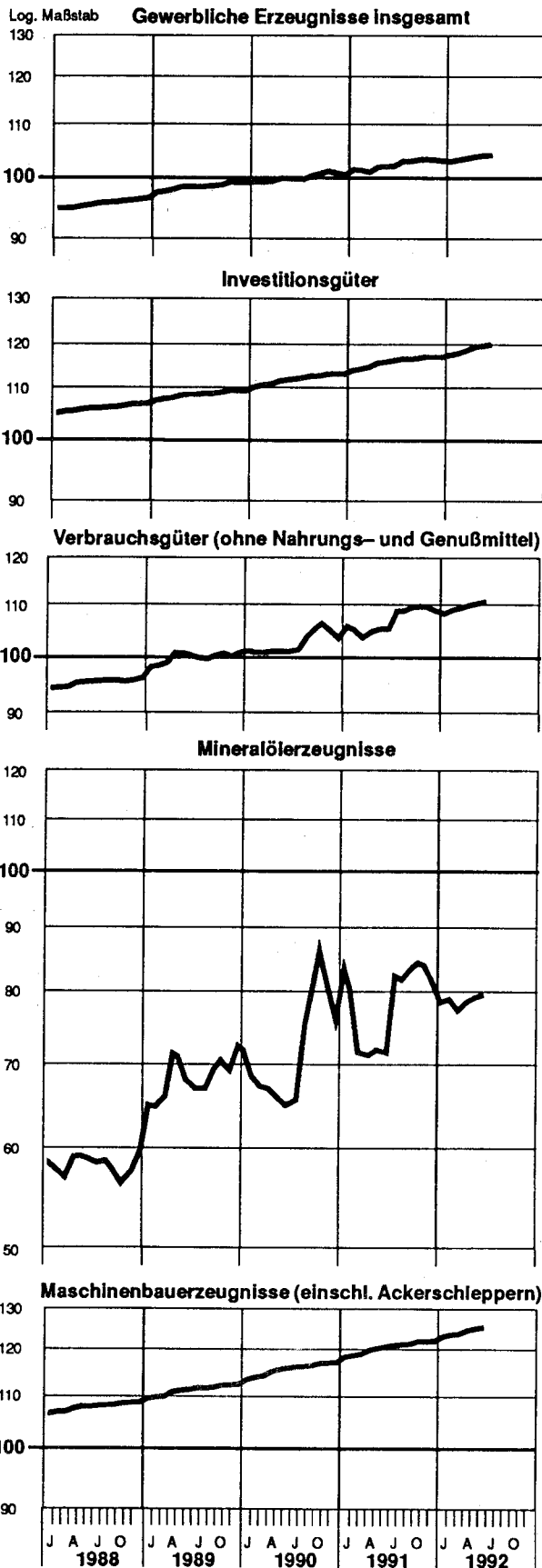
Teurer als im Vormonat waren im Juni 1992 unter anderem leichtes Heizöl (+ 1,6 %), Betonstahlmatten (+ 3,8 %), Kunststoffe auf Zellulosebasis (+ 2,9 %), Butter (+ 1,5 %) sowie Tafelwässer (+ 2,4 %).

Nennenswerte Verbilligungen gab es im Juni 1992 gegenüber dem Vormonat bei schwerem Heizöl (- 2,2 %), Breitflanschträgern (- 3,9 %), Formstahl (- 3,5 %), Obst- und Gemüsekonserven (- 2,2 %) sowie bei Kakaoerzeugnissen (- 3,3 %).

**INDEX DER ERZEUGERPREISE GEWERBLICHER PRODUKTE (INLANDSABSATZ)  
UND AUSGEWÄHLTE TEILINDIZES**  
1985=100

**PREISINDEX**

**VERÄNDERUNG GEGENÜBER DEM JEWEILIGEN VORJAHRESMONAT IN %**





## 1 INDEX DER ERZEUGERPREISE GEWERBLICHER PRODUKTE (INLANDSABSATZ)

## 1.1 AKTUELLE ERGEBNISSE

1985 = 100

LFD NR.	NR. DER GP-SYSTEMATIK	WARENGRUPPE, -ZWEIG, -KLASSE UND -ART	WAEGUNGS- ANTEIL AM GESAMT- INDEX IN PROMILLE	VERKET- TUNGS- FAKTOR 1)	1991	1991	1992		VERAENDERUNG GEGENUEBER	
					DURCH- SCHNITT	JUNI	MAI	JUNI	JUNI 1991	MAI 1992
1		GEWERBLICHE ERZEUGNISSE INSGESAMT	1 000	0,81931	103,4	103,1	105,1	105,2	+ 2,0	+ 0,1
2		DARUNTER:								
3		FERTIGERZEUGNISSE 2)	288,72	0,83700	111,9	111,1	115,3	115,5	+ 4,0	+ 0,2
4		INVESTITIONSGUETER	139,89	0,83362	116,6	116,8	120,0	120,3	+ 3,0	+ 0,3
5		VERBRAUCHSGUETER (OHNE NAHRUNGS- UND GENUSSMITTEL)	148,83	0,84109	107,5	105,7	110,8	111,1	+ 5,1	+ 0,3
6		VERBRAUCHSGUETER (OHNE NAHRUNGS- UND GENUSSMITTEL, OHNE MINERALOELERZEUGNISSE)	117,27	0,85272	113,1	112,9	116,5	116,6	+ 3,3	+ 0,1
7		GEWERBLICHE ERZEUGNISSE INSGESAMT (OHNE ELEKTRIZITAET, ERDGAS, FERNWAERME UND WASSER)	842,02	0,84180	105,7	105,2	107,7	107,8	+ 2,5	+ 0,1
8		GEWERBLICHE ERZEUGNISSE INSGESAMT (OHNE MINERALOEL- ERZEUGNISSE)	945,20	0,82378	104,8	105,0	106,6	106,7	+ 1,6	+ 0,1
9		GEWERBLICHE ERZEUGNISSE INSGESAMT (OHNE NE-METALLE UND -METALLHALBZEUG)	984,73	0,81864	103,7	103,4	105,5	105,6	+ 2,1	+ 0,1
10	10/2122	ELEKTRIZITAET, ERDGAS, FERNWAERME, WASSER 3) 4)	157,98	0,68447	91,3	92,3	91,4	91,3	- 1,1	- 0,1
11	10	ELEKTRIZITAET, FERNWAERME, WASSER 3) 4)	95,76	.	104,6	104,5	105,7	105,7	+ 1,1	-
12	21	BERGBAULICHE ERZEUGNISSE	87,14	.	79,4	81,0	79,5	79,5	- 1,9	-
13	12	BERGBAULICHE ERZEUGNISSE (OHNE ERDGAS)	24,92	0,74497	100,7	99,8	105,2	105,2	+ 5,4	-
14		ERZEUGNISSE DES VERARBEITENDEN GEWERBES	817,10	0,84466	105,8	105,3	107,8	107,9	+ 2,5	+ 0,1
15		ERZEUGNISSE DES VERARBEITENDEN GEWERBES (OHNE MINERALOELERZEUGNISSE)	762,30	0,85151	107,7	107,7	109,8	109,9	+ 2,0	+ 0,1
16		ERZEUGNISSE DES GRUNDSTOFF- UND PRODUKTIONS- GUETERGEWERBES	238,87	0,82387	93,6	91,8	93,0	93,0	+ 1,3	-
17	22	MINERALOELERZEUGNISSE	54,80	0,77120	79,2	71,8	79,3	79,7	+11,0	+ 0,5
18	25	STEINE UND ERDEN, ASBESTWAREN, SCHLEIFMITTEL	22,60	0,83502	112,0	112,2	116,3	116,6	+ 3,9	+ 0,3
19	27	EISEN UND STAHL	27,01	0,83236	93,4	93,7	92,4	91,7	- 2,1	- 0,8
20	28	NE-METALLE UND -METALLHALBZEUG (EINSCHL. EDEL- METALLEN UND DEREN HALBZEUG)	15,27	0,90814	85,7	87,0	82,7	82,7	- 4,9	-
21	29	GIESSEREIERZEUGNISSE	9,22	0,81910	117,3	117,4	119,8	120,5	+ 2,6	+ 0,6
22	301	ERZEUGNISSE DER ZIEHEREIEN UND KALTWALZWERKE	6,91	0,84348	101,9	101,9	100,1	100,4	- 1,5	+ 0,3
23	40	CHEMISCHE ERZEUGNISSE	77,98	0,82471	93,2	92,6	91,7	91,5	- 1,2	- 0,2
24	521/527	FLACHGLAS UND GLASFASER	1,39	0,88830	110,9	111,0	109,3	109,2	- 1,6	- 0,1
25	53	SCHNITTHOLZ, SPERRHOLZ UND SONSTIGES BEARBEITETES HOLZ	6,33	1,06277	105,5	105,3	102,1	101,8	- 3,3	- 0,3
26	55	HOLZSCHLIFF, ZELLSTOFF, PAPIER UND PAPPE 5)	8,68	0,82677	95,4	96,5	87,1	87,2	- 9,6	+ 0,1
27	59	GUMMIWAREN	8,68	0,81344	109,1	108,1	112,9	113,4	+ 4,9	+ 0,4
28		ERZEUGNISSE DES INVESTITIONSGUETER PRODUZIERENDEN GEWERBES	309,96	0,84517	114,0	114,2	117,2	117,4	+ 2,8	+ 0,2
29	302	ERZEUGNISSE DER STAHLVERFORMUNG	13,00	0,85603	106,4	106,3	106,6	106,6	+ 0,3	-
30	31	STAHLBAUERZEUGNISSE UND SCHIENENFAHRZEUGE	16,79	0,82595	119,5	119,6	123,5	123,8	+ 3,5	+ 0,2
31	32	MASCHINENBAUERZEUGNISSE (EINSCHL. ACKERSCHLEPPERN)	73,43	0,81917	121,7	121,9	126,0	126,3	+ 3,6	+ 0,2
32	33	STRASSENFAHRZEUGE (OHNE ACKERSCHLEPPER)	73,75	0,82344	118,0	118,3	122,6	122,9	+ 3,9	+ 0,2
33	345	BOOTE UND JACHTEN	0,03	0,79696	120,6	120,0	126,8	126,8	+ 5,7	-
34	36	ELEKTROTECHNISCHE ERZEUGNISSE	85,80	0,88613	107,2	107,4	108,8	108,9	+ 1,4	+ 0,1
35	37	FEINMECHANISCHE UND OPTISCHE ERZEUGNISSE; UHREN	8,86	0,86720	113,6	113,6	117,4	117,7	+ 3,6	+ 0,3
36	38	EISEN-, BLECH- UND METALLWAREN	27,89	0,83956	112,9	113,0	116,1	116,2	+ 2,8	+ 0,1
37	50	BUEROMASCHINEN; DATENVERARBEITUNGSGERAETE UND -EINRICHTUNGEN	8,65	0,96815	84,8	85,2	84,9	84,9	- 0,4	-
38	70	FERTIGTEILBAUTEN IM HOCHBAU	1,76	0,83768	124,7	123,9	133,0	133,5	+ 7,7	+ 0,4
39		ERZEUGNISSE DES VERBRAUCHSGUETER PRODUZIERENDEN GEWERBES	137,72	0,85186	112,1	112,0	114,0	114,1	+ 1,9	+ 0,1
40	39	MUSIKINSTRUMENTE, SPIELWAREN, SPORTGERAETE, SCHMUCK	3,98	0,86801	110,2	110,5	113,9	114,0	+ 3,2	+ 0,1
41	51	BELICHTETE FILME, FUELLHALTER U. AE.	2,42	0,83235	118,0	118,4	123,1	123,2	+ 4,1	+ 0,1
42	522/524	FEINKERAMISCHE ERZEUGNISSE	4,72	0,91364	107,6	107,6	109,0	108,9	+ 1,2	- 0,1
43	54	HOHLGLAS UND VEREDELTES FLACHGLAS	20,57	0,83123	122,1	122,0	126,7	126,9	+ 4,0	+ 0,2
44	56	HOLZWAREN	14,79	0,83001	111,1	111,3	111,6	111,6	+ 0,3	-
45	57	PAPIER- UND PAPPEWAREN	20,04	0,85182	115,7	116,1	117,1	117,4	+ 1,1	+ 0,3
46	58	DRUCKEREIERZEUGNISSE	25,41	0,90302	111,0	110,8	111,5	111,4	+ 0,5	- 0,1
47	61	KUNSTSTOFFERZEUGNISSE	1,11	0,77945	98,9	99,1	100,0	100,1	+ 1,0	+ 0,1
48	62	LEDER	4,53	0,85224	112,1	111,9	114,7	114,7	+ 2,5	-
49	63	LEDERWAREN UND SCHUHE	23,28	0,83997	103,6	103,5	105,2	105,2	+ 1,6	-
50	64	BEKLEIDUNG	16,87	0,84211	111,3	110,5	113,6	113,7	+ 2,9	+ 0,1
51		ERZEUGNISSE DES NAHRUNGS- UND GENUSSMITTELGEWERBES	130,55	0,87763	102,3	102,0	105,8	106,0	+ 3,9	+ 0,2
52	68	ERZEUGNISSE DES ERNAHRUNGSGEWERBES	113,74	0,88948	100,4	100,2	103,3	103,5	+ 3,3	+ 0,2
53	69	TABAKWAREN	16,81	0,76888	114,7	113,9	122,9	122,9	+ 7,9	-

1) SIEHE ERLAEUTERUNGEN PUNKT 3.

2) FERTIGERZEUGNISSE NACH IHRER VORWIEGENDEN VERWENDUNG ENTSPRECHEND DER WARENGLIEDERUNG DES INDEX DER GEWERBLICHEN BRUTTOPRODUKTION FUER INVESTITIONSGUETER UND VERBRAUCHSGUETER.

3) IN DEN PREISINDIZES FUER ELEKTRIZITAET IST DIE AUSGLEICH- ABGABE NACH DEM DRITTEN VERSTROMUNGSGESETZ BERUECKSICHTIGT.

4) BEI ELEKTRIZITAET, ERDGAS, WASSER EINSCHL. DER VERKAUEFE DER WEITERVERTEILER.

5) OHNE PREISREPRESENTANTEN FUER HOLZSCHLIFF.

## 1 INDEX DER ERZEUGERPREISE GEWERBLICHER PRODUKTE (INLANDSABSATZ)

## 1.1 AKTUELLE ERGEBNISSE

1985 = 100

LFD NR.	NR. DER GP-SYSTEMATIK	WARENGRUPPE, -ZWEIG, -KLASSE UND -ART	WAEGUNGS- ANTEIL AM GESAMT- INDEX IN PROMILLE	VERKET- TUNGS- FAKTOR 1)	1991	1991	1992		VERAENDERUNG JUNI 1992 GEGENUEBER JUNI MAI 1991 1992 IN PROZENT	
					DURCH- SCHNITT	JUNI	MAI	JUNI	JUNI	MAI
53	10	ELEKTRIZITAET, FERNWAERME, WASSER 2) 3)	95,76	.	104,6	104,5	105,7	105,7	+ 1,1	-
54		NACHRICHTLICH: ELEKTRIZITAET UND ERDGAS 3)	.	.	89,6	90,7	89,3	89,3	- 1,5	-
55	101	ELEKTRIZITAET DARUNTER:	84,20	0,75440	103,5	103,5	104,1	104,1	+ 0,6	-
		BEI ABGABE AN								
56	1	PRIVATE HAUSHALTE	18,69	0,73657	107,9	107,5	110,6	110,6	+ 2,9	-
57	2	LANDWIRTSCHAFTLICHE BETRIEBE	1,95	0,72728	110,6	109,8	114,2	114,2	+ 4,0	-
58	3	GEWERBLICHE BETRIEBE	8,57	0,78583	103,2	103,0	103,2	103,2	+ 0,2	-
59	4	SONDERABNEHMER	25,47	0,76672	104,8	105,0	104,5	104,7	- 0,3	+ 0,2
60		ELEKTRIZITAET IN NIEDERSPANNUNG	3,58	0,78210	105,1	105,2	104,8	104,9	- 0,3	+ 0,1
61		ELEKTRIZITAET IN HOCHSPANNUNG	21,89	0,76435	104,8	105,0	104,5	104,7	- 0,3	+ 0,2
62	105	FERNWAERME	4,01	0,66444	89,3	89,1	91,1	91,1	+ 2,2	-
63	1	BELIEFERUNG EINES MEHRFAMILIENWOHNHAUSES	2,01	0,66982	90,1	90,2	92,0	92,0	+ 2,0	-
64	2	BELIEFERUNG EINES NICHTWOHNGBAUEDES	2,00	0,65719	88,4	88,0	90,1	90,1	+ 2,4	-
65	108	WASSER	7,55	0,80291	124,1	123,5	132,2	132,0	+ 6,9	- 0,2
		DARUNTER:								
		BEI ABGABE AN								
66	1	PRIVATE HAUSHALTE	4,98	0,78482	125,4	125,0	132,9	132,9	+ 6,3	-
67	2	INDUSTRIE (TRINKWASSERQUALITAET)	1,51	0,79651	127,5	126,2	137,6	137,6	+ 9,0	-
68	21	BERGBAULICHE ERZEUGNISSE	87,14	.	79,4	81,0	79,5	79,5	- 1,9	-
		DARUNTER:								
69	2112-16	ERZEUGNISSE DES KOHLENBERGBAUES	22,26	0,77252	106,1	105,2	111,4	111,4	+ 5,9	-
70	2112	STEINKOEHLE, STEINKOEHLENBRIKETS	13,51	0,76426	107,0	106,2	112,8	112,8	+ 6,2	-
71	2112 10 1	RUHR-NUSSKOHLEN (FETT)	0,37	0,76746	102,9	102,1	108,7	108,7	+ 6,5	-
72	2	AACHENER FETTKOEHLE - 3/4-FETTKOEHLE RUHR-FEINKOEHLEN	0,70	0,73673	112,4	111,0	114,4	114,4	+ 3,1	-
73	3	GASFLAMM-KOEHLE	0,60	0,77102	106,6	105,7	112,9	112,9	+ 6,8	-
74	4	FETT-KOEHLE (KRAFTWERKSKOEHLE)	7,75	0,76746	106,8	105,9	112,9	112,9	+ 6,6	-
75	5	RUHR-KOKSKOEHLEN, KOKSKOEHLE II	1,87	0,77701	107,1	106,2	113,9	113,9	+ 7,3	-
76	6	SAAR-REVIER, FETTKOEHLE (GEW. FEINKOEHLE)	0,44	0,74014	105,8	105,9	110,6	110,6	+ 4,4	-
77	7	SAAR-REVIER, EDELFLAMMKOEHLE (GEW. FEINKOEHLE)	1,98	0,72269	107,2	107,3	111,9	111,9	+ 4,3	-
78	2112 40	RUHR-EIERBRIKETS (ANTHRAZIT)	0,40	0,82851	107,4	105,8	110,7	110,7	+ 4,6	-
79	2114	BRAUNKOEHLE, BRAUNKOEHLENBRIMETS DARUNTER:	2,66	0,63102	106,8	105,2	105,9	105,9	+ 0,7	-
		BRAUNKOEHLENBRIKETS	0,51	0,65403	113,5	105,2	108,6	108,6	+ 3,2	-
80	2114 30	BRAUNKOEHLENBRIKETS	0,51	0,65403	113,5	105,2	108,6	108,6	+ 3,2	-
81	2116 11	RUHR-KOKS (HOCHOFENKOKS 4)	6,09	0,84034	103,7	102,9	110,6	110,6	+ 7,5	-
82	2121	INLAENDISCHES ERDOEL (ROH)	1,24	0,54695	33,9	32,7	31,9	33,3	+ 1,8	+ 4,4
83	2122	ERDGAS 3)	62,22	0,57695	70,8	73,5	69,3	69,3	- 5,7	-
		DARUNTER:								
		BEI ABGABE AN								
84	1	PRIVATE HAUSHALTE	10,54	0,70368	83,6	85,1	83,5	83,5	- 1,9	-
85	2	HANDEL UND GEWERBE	1,52	0,68173	81,2	82,8	80,9	80,9	- 2,3	-
86	3	INDUSTRIE	11,11	0,58793	66,3	68,9	64,2	64,3	- 6,7	+ 0,2
87		JAHRESABGABE 1 163 MWH	2,22	0,63001	75,7	78,3	74,2	74,2	- 5,2	-
88		JAHRESABGABE 11 630 MWH	3,33	0,58521	75,1	77,5	73,5	73,5	- 5,2	-
89		JAHRESABGABE 116 300 MWH	3,89	0,54346	59,8	63,5	57,3	57,3	- 9,8	-
90		JAHRESABGABE UEBER 500 000 MWH	1,67	0,54323	51,7	51,8	48,4	48,8	- 5,8	+ 0,8
91	215/6	KALISALZE, STEIN- UND SALINENSALZ	0,91	0,74290	99,2	98,7	97,2	96,2	- 2,5	- 1,0
92	2153	ABSATZFAEHIGE KALISALZE	0,62		95,4	94,8	90,2	88,8	- 6,3	- 1,6
93	2161	STEINSALZ	0,17	0,80065	110,9	110,7	117,1	117,1	+ 5,8	-
94	2165	SALINENSALZ (SIEDESALZ) EINSCHL. RAFFINADE- SALZ AUS STEINSALZROHFERDERUNG	0,12	0,81097	102,4	102,0	104,9	104,9	+ 2,8	-
95	22	MINERALOELERZEUGNISSE	54,80	0,77120	79,2	71,8	79,3	79,7	+ 11,0	+ 0,5
		DARUNTER:								
96	2211	ROHBEENZIN (NAPHTA)	1,51	0,79297	47,1	45,5	40,0	41,2	- 9,5	+ 3,0
97	2213	KRAFTSTOFFE	33,79	0,83614	90,3	82,2	94,8	95,2	+ 15,8	+ 0,4
98	2213 10	MOTORENBENZIN	22,56	0,83704	96,2	87,9	103,5	103,8	+ 18,1	+ 0,3
99	2213 90	DIESELKRAFTSTOFF	11,23	0,83375	78,4	70,7	77,5	77,9	+ 10,2	+ 0,5
		DARUNTER:								
		BEI ABGABE AN GROSSHAENDLER								
100	1	BEI ABGABE AN GROSSHAENDLER	2,82	0,83656	77,2	69,0	75,9	76,5	+ 10,9	+ 0,8
101	2	BEI ABGABE AN GEWERBLICHE VERBRAUCHER	5,39	0,84742	78,1	70,0	76,7	77,4	+ 10,6	+ 0,9
102	2217	HEIZOEL	12,32	0,74457	57,6	51,2	51,5	52,0	+ 1,6	+ 1,0
103	2217 10	HEIZOEL, LEICHT	9,00	0,78654	63,1	56,1	55,5	56,4	+ 0,5	+ 1,6
104	1	BEI ABGABE AN GROSSHAENDLER	4,82	0,78342	61,5	54,3	53,5	54,6	+ 0,6	+ 2,1
105	2	BEI ABGABE AN VERBRAUCHER	4,18	0,78910	64,9	58,2	57,8	58,5	+ 0,5	+ 1,2
106	2217 50	HEIZOEL, SCHWER	3,32	0,66305	42,8	37,9	40,8	39,9	+ 5,3	- 2,2
107	1	BEI ABNAHME VON 15 BIS 200 T IM MONAT	0,66	0,66131	44,1	39,6	42,2	41,2	+ 4,0	- 2,4
108	2	BEI ABNAHME VON 201 BIS 2 000 T IM MONAT	0,66	0,66186	43,9	39,4	41,7	40,5	+ 2,8	- 2,9
109	3	BEI ABNAHME VON 2 001 T UND MEHR IM MONAT	0,66	0,66298	44,1	39,7	42,3	41,0	+ 3,3	- 3,1
110	4	AB RAFFINERIE IN KESSEL- ODER TANKKRAFTWAGEN	0,67	0,66453	40,5	35,3	38,1	37,3	+ 5,7	- 2,1
111	5	AB RAFFINERIE IN LEICHTERN VON 650 T UND MEHR	0,67	0,66391						
112	2231	FLUESSIGAS	2,79	0,70541	59,6	45,4	42,2	42,3	- 6,8	+ 0,2
113	2252	SCHMIERDELE	1,83		109,8	108,8	108,9	110,1	+ 1,2	+ 1,1
114	2273	BITUMEN	1,87	0,58646	39,3	35,8	35,5	35,4	- 1,1	- 0,3

1) SIEHE ERLAEUTERUNGEN PUNKT 3.

2) IN DEN PREISINDIZES FUER ELEKTRIZITAET IST DIE AUSGLEICHS-  
ABGABE NACH DEM DRITTEN VERSTROMUNGSGESETZ BERUECKSICHTIGT.3) BEI ELEKTRIZITAET, ERDGAS, WASSER EINSCHL. DER VERKAUEFER  
DER WEITERVERTEILER.

1 INDEX DER ERZEUGERPREISE GEWERBLICHER PRODUKTE (INLANDSABSATZ)

1.1 AKTUELLE ERGEBNISSE

1985 = 100

LFD NR.	NR. DER GP-SYSTEMATIK	WARENGRUPPE, -ZWEIG, -KLASSE UND -ART	WAEGUNGS- ANTEIL AM GESAMT- INDEX IN PROMILLE	VERKET- TUNGS- FAKTOR 1)	1991		1992			VERAENDERUNG GEGENUEBER JUNI 1991 JUNI 1992 IN PROZENT	
					DURCH- SCHNITT	JUNI	MAI	JUNI	JUNI	MAI	JUNI
115	25	STEINE UND ERDEN, ASBESTWAREN, SCHLEIFMITTEL	22,60	0,83502	112,0	112,2	116,3	116,6	+ 3,9	+ 0,3	
		DARUNTER:									
116	2511	NATURSTEINE	1,57	0,88769	98,8	99,9	102,2	102,5	+ 2,6	+ 0,3	
		DARUNTER:									
117	2511 21	GLEISBETTUNGSSCHOTTER	0,05	0,92322	102,5	102,5	105,9	106,1	+ 3,5	+ 0,2	
118	2511 22/23	STRASSENSCHOTTER, SPLITT, BRECHSAND	0,44	0,93543	107,8	108,3	114,2	113,3	+ 4,6	- 0,8	
119	2511 27/29	EDELSPLITT UND EDELBRECHSAND	0,21	0,89640	104,1	104,8	107,8	108,1	+ 3,1	+ 0,3	
120	2511 31	BITUMINOESES, GETEERTES UND ASPHALTIERTES MISCHGUT UEBERWIEGEND AUS NATURSTEINEN	0,65	.	88,0	89,9	89,2	89,9	-	+ 0,8	
121	2516	SAND UND KIES	1,62	.	111,9	111,7	120,4	121,4	+ 8,7	+ 0,8	
122	2527	ANDERE BEARBEITETE NATURSTEINE	0,93	0,76453	126,3	126,6	128,5	128,5	+ 1,5	-	
123	2528/29	EISENHUETTENSCHLACKEN UND -SCHLACKENERZEUGNISSE	0,08	.	105,4	106,0	108,7	108,5	+ 2,4	- 0,2	
124	253	ZEMENT, BEARBEITETER KALK- UND DOLOMITSTEIN, GIPSERZEUGNISSE, MOERTEL UND TRANSPORTBETON	7,22	0,78005	110,6	111,1	115,3	115,4	+ 3,9	+ 0,1	
		DARUNTER:									
125	2531	ZEMENT UND ZEMENTAEHNLICHE BINDEMITTEL	2,54	0,70580	108,0	108,4	112,5	112,5	+ 3,8	-	
		DARUNTER:									
126	2531 51	PORTLANDZEMENT NACH DIN 1164	2,04	0,71907	108,1	108,5	112,7	112,7	+ 3,9	-	
127	2531 57	HOCHOFENZEMENT NACH DIN 1164	0,33	0,85613	109,6	110,0	113,7	114,4	+ 4,0	+ 0,6	
128	2532	BEARBEITETER KALK- UND DOLOMITSTEIN	0,81	0,80098	104,8	104,9	107,2	107,2	+ 2,2	-	
129	2532 10	KALKSTEIN, KALKSPAT UND DOLOMITSTEIN, GEMAHLEN	0,12	0,90748	103,3	101,7	104,6	103,2	+ 1,5	- 1,3	
130	2532 40	KALKSTEIN UND KALKSPAT, GEBRANNT, DOLOMITSTEIN GEBRANNT ODER GESINTERT	0,69	0,78910	105,1	105,4	107,6	107,9	+ 2,4	+ 0,3	
131	2533	ERZEUGNISSE AUS GIPS	0,45	0,85239	98,1	97,5	95,8	95,5	- 2,1	- 0,3	
132	2536 00	TRANSPORTBETON	2,94	0,82796	117,1	118,0	123,5	123,8	+ 4,9	+ 0,2	
133	254	GROBKERAMISCHE ERZEUGNISSE	3,74	0,84583	113,5	113,6	117,5	117,4	+ 3,3	- 0,1	
134	2541	ZIEGELERZEUGNISSE	1,76	0,88387	114,9	115,3	121,1	121,1	+ 5,0	-	
		DARUNTER:									
135	2541 15	HINTERMAUERZIEGEL, LOCHZIEGEL (HLZ)	0,31	0,96918	119,1	118,9	127,0	127,0	+ 6,8	-	
136	2541 21	FALZ- UND PFANNENZIEGEL	0,48	0,78931	113,8	114,4	118,3	118,3	+ 3,4	-	
137	2545	GROBSTEINZEUG	0,20	0,78338	121,2	119,6	124,4	124,4	+ 4,0	-	
138	2547	FEUERFESTE ERZEUGNISSE	1,78	0,81969	111,2	111,3	113,3	113,0	+ 1,5	- 0,3	
139	255	BETONERZEUGNISSE (EINSCHL. KALKSANDSTEINEN)	4,02	0,93704	117,9	118,1	124,1	124,6	+ 5,5	+ 0,4	
		DARUNTER:									
140	2551	KALKSANDSTEINE	0,37	0,81916	121,6	121,7	128,5	128,5	+ 5,6	-	
141	2554	BETONERZEUGNISSE FUER DEN HOCHBAU	2,10	0,94063	120,4	121,4	126,7	127,5	+ 5,0	+ 0,6	
		DARUNTER:									
142	2554 1	BAUSTOFFE AUS LEICHTBETON	0,10	0,94977	123,3	120,4	141,2	141,2	+ 17,3	-	
143	2554 3	BAUSTOFFE AUS GASBETON	0,33	.	129,0	128,8	135,4	135,5	+ 5,2	+ 0,1	
144	2554 6	BETONFERTIGTEILE	0,96	1,00099	116,1	117,3	121,0	122,1	+ 4,1	+ 0,9	
145	2554 7	BETONWERKSTEIN	0,17	0,85377	118,1	119,5	123,2	126,1	+ 5,5	+ 2,4	
146	2557	BETONERZEUGNISSE FUER DEN TIEFBAU	1,41	0,97269	114,2	113,2	120,3	120,7	+ 6,6	+ 0,3	
		DARUNTER:									
147	2557 20	STAHLBETON- UND SPANNBETONROHRE	0,12	1,10731	113,8	113,4	119,7	119,7	+ 5,6	-	
148	2557 31	GEHWEGPLATTEN UND BELAGPLATTEN	0,20	0,89422	110,7	111,4	116,8	116,6	+ 4,7	- 0,2	
149	2557 37	BETONPFLASTERSTEINE ALLER ART	0,49	1,01314	111,0	108,4	119,2	120,4	+ 11,1	+ 1,0	
150	2565	ASBESTZEMENTWAREN BZW. FASERZEMENTWAREN	0,64	0,71302	109,6	105,4	116,5	119,4	+ 13,3	+ 2,5	
151	2566 30	ISOLIERPLATTEN, -MATTEN UND -MATRATZEN	0,64	.	105,2	105,6	104,2	103,8	- 1,7	- 0,4	
152	257	ASBESTWAREN	0,99	0,92593	105,8	105,8	101,0	100,9	- 4,6	- 0,1	
		DARUNTER:									
153	2577	BREMS- UND KUPPLUNGSMATERIAL	0,81	0,96347	.	.	.	.	.	.	
154	258	SCHLEIFMITTEL	1,02	.	114,1	113,9	117,3	117,6	+ 3,2	+ 0,3	
		DARUNTER:									
155	2581	SCHLEIFSCHLEIBEN UND SONSTIGE SCHLEIFKOEERPER	0,44	0,79838	116,8	115,8	121,5	122,1	+ 5,4	+ 0,5	
156	27	EISEN UND STAHL	27,01	0,83236	93,4	93,7	92,4	91,7	- 2,1	- 0,8	
157	271	ERZEUGNISSE DER HOCHOFEN-, STAHL-, WARMWALZWERKE (OHNE FERROLEGIERUNGSWERKE)	22,34	0,83943	91,7	92,0	90,4	89,6	- 2,6	- 0,9	
		DARUNTER:									
158	2711	ROHEISEN	0,22	0,89606	85,0	85,0	84,5	84,5	- 0,6	-	
159	2714	HALBZEUG ZUR DIREKTEN VERWENDUNG	2,96	0,83515	94,7	95,6	88,9	87,8	- 8,2	- 1,2	
160	2715	WALZSTAHL	15,32	0,86328	89,7	90,0	88,8	88,0	- 2,2	- 0,9	
161		WALZSTAHL (OHNE EDELSTAHL)	14,21	0,85343	88,8	89,3	88,0	87,2	- 2,4	- 0,9	
		DARUNTER:									
162	2715 10	GLEISOBERBAUERZEUGNISSE	0,33	0,78894	102,9	102,9	102,9	102,9	-	-	
163	2715 22 1	BREITFLANSCHTRAEGER	0,57	0,83404	89,6	90,6	86,1	82,7	- 8,7	- 3,9	
164	2715 22 2	FORMSTAHL	0,30	0,81961	86,2	87,9	83,2	80,3	- 8,6	- 3,5	
165	2715 27 1	STABSTAHL AUS MASSESSTAHL (OHNE BETONSTAHL)	0,81	0,83054	88,9	89,4	82,2	81,5	- 8,8	- 0,9	
166	2715 27 2	STABSTAHL AUS EDELSTAHL	1,11	0,88329	100,4	99,8	98,7	98,7	- 1,1	-	
167	2715 27 3	GERIPPTER BETONSTAHL; STAEBE	0,39	0,87546	69,2	69,1	66,8	66,8	- 3,3	-	
168	2715 30	WALZDRAHT	1,84	0,86408	72,5	72,6	68,5	68,5	- 5,6	-	
169	2715 42	BREITFLACHSTAHL	0,17	0,80292	94,3	95,1	94,5	93,5	- 1,7	- 1,1	
170	2715 45	BANDSTAHL, WARM GEWALZT	1,17	0,83434	95,9	96,3	96,3	95,4	- 0,9	- 0,9	
171	2715 47/51	GROBBLECH	4,41	.	90,7	91,4	91,5	90,2	- 1,3	- 1,4	
172	2715 47 1	GROBBLECH IM WARBREITBANDBEREICH	0,46	0,87647	92,3	92,7	92,7	91,2	- 1,6	- 1,6	
173	2715 47 2	WARMBREITBAND ZUR DIREKTEN VERWENDUNG	1,84	.	83,8	84,2	84,5	83,1	- 1,3	- 1,7	
174	2715 51	GROBBLECH IM QUARTOBEREICH	2,11	0,88055	96,4	97,3	97,3	96,2	- 1,1	- 1,1	
175	2715 56	FEINBLECH, KALT GEWALZT, UNLEGIERT	2,40	0,84733	90,3	90,5	91,3	90,5	-	- 0,9	
176	2716	WEITERVERARBEITETER WALZSTAHL	3,84	0,78234	97,8	97,5	98,4	97,6	+ 0,1	- 0,8	
		DARUNTER:									
177	2716 51	WEISSBLECH UND WEISSBAND	1,77	0,81796	97,2	96,5	99,9	99,7	+ 3,3	- 0,2	
178	273	ERZEUGNISSE DER STAHLROHRWERKE	3,30	0,80001	104,2	104,3	105,8	105,8	+ 1,4	-	
		DARUNTER:									
179	2733 10/50	PRAEZISIONSSTAHLROHRE	0,73	0,81864	103,6	103,6	104,6	104,3	+ 0,7	- 0,3	
180	2735 10	SONSTIGE STAHLROHRE, NAHTLOS	1,25	0,76556	114,2	114,4	118,9	119,4	+ 4,4	+ 0,4	
181	2735 60	SONSTIGE STAHLROHRE, GESCHWEISST	1,21	0,82627	94,5	94,8	93,6	93,1	- 1,8	- 0,5	
182	274	ERZEUGNISSE DER SCHMIEDE-, PRESS- UND HAMMERWERKE	1,37	0,79443	95,1	95,8	92,3	92,3	- 3,7	-	

1) SIEHE ERLAEUTERUNGEN PUNKT 3.

## 1 INDEX DER ERZEUGERPREISE GEWERBLICHER PRODUKTE (INLANDSABSATZ)

## 1.1 AKTUELLE ERGEBNISSE

1985 = 100

LFD NR.	NR. DER GP-SYSTEMATIK	WARENGRUPPE, -ZWEIG, -KLASSE UND -ART	WAEGUNGS- ANTEIL AM GESAMT- INDEX IN PROMILLE	VERKET- TUNGS- FAKTOR 1)	1991			1992			VERAENDERUNG GEGENUEBER JUNI 1991 JUNI 1992 IN PROZENT	
					DURCH- SCHNITT	JUNI	MAI	JUNI	JUNI	MAI		
183	28	NE-METALLE UND -METALLHALBZEUG (EINSCHL. EDEL- METALLEN UND DEREN HALBZEUG)	15,27	0,90814	85,7	87,0	82,7	82,7	- 4,9	-		
184	281	NE-METALLE UND EDELMETALLE, ROH	7,34	0,96689	78,7	79,5	76,7	77,1	- 3,0	+ 0,5		
185	2811	LEICHTMETALLE UND DEREN LEGIERUNGEN DARUNTER:	3,78	.	72,2	71,4	69,2	69,8	- 2,2	+ 0,9		
186	2811 12	HUETTENALUMINIUM, NICHT LEGIERT	2,27	0,86243	73,1	72,7	68,0	69,8	- 4,0	+ 2,6		
187	2813	SCHWERMETALLE UND DEREN LEGIERUNGEN	3,30	0,98088	88,3	90,5	87,6	87,8	- 3,0	+ 0,2		
188	2813 11	ELEKTROLYTKUPFER (KATHODEN)	1,79	0,96176	93,3	95,1	87,1	87,2	- 8,3	+ 0,1		
189	2813 17	KUPFERLEGIERUNGEN	0,23	0,86383	96,3	96,5	92,2	92,0	- 4,7	- 0,2		
190	2813 21	WEICH- UND FEINBLEI	0,40	1,46038	80,4	85,2	73,5	75,0	-12,0	+ 2,0		
191	2813 31	FEINZINK	0,88	.	79,8	82,1	94,0	93,9	+14,4	- 0,1		
192	2817	EDELMETALLE	0,26	1,72296	49,9	55,7	46,7	45,6	-18,1	- 2,4		
193	2817 10	SILBER	0,14	2,09216	37,4	43,4	36,5	35,4	-18,4	- 3,0		
194	2817 20	GOLD	0,12	1,19307	64,4	70,0	58,6	57,5	-17,9	- 1,9		
195	284	NE-METALLHALBZEUG UND EDELMETALLHALBZEUG DARUNTER:	7,93	0,85501	92,2	93,9	88,3	88,0	- 6,3	- 0,3		
196	2841	HALBZEUG AUS ALUMINIUM UND ALUMINIUMLEGIERUNGEN	3,93	0,83252	85,7	87,2	79,2	79,1	- 9,3	- 0,1		
197	2843	HALBZEUG AUS KUPFER UND KUPFERLEGIERUNGEN	3,81	0,87766	98,0	100,0	96,5	96,0	- 4,0	- 0,5		
198	29	GIESSEREIERZEUGNISSE	9,22	0,81910	117,3	117,4	119,8	120,5	+ 2,6	+ 0,6		
199	291	EISEN-, STAHL- UND TEMPERGUSS DARUNTER:	6,01	0,81131	121,5	122,2	124,8	125,0	+ 2,3	+ 0,2		
200	1	SERIENFERTIGUNG	4,14	0,81131	121,2	122,0	124,8	124,9	+ 2,4	+ 0,1		
201	2	EINZELFERTIGUNG	1,29	0,80116	121,9	122,4	124,3	124,5	+ 1,7	+ 0,2		
202	2912	DAVON:										
203	1	GUSSEISEN MIT LAMELLENGRAPHIT SERIENFERTIGUNG	2,88	0,82254	120,8	122,0	124,5	124,7	+ 2,2	+ 0,2		
204	2	EINZELFERTIGUNG	2,36	0,81743	121,2	122,3	125,1	125,3	+ 2,5	+ 0,2		
205	2913	GUSSEISEN MIT KUGELGRAPHIT	0,52	0,84333	119,4	120,7	122,0	121,9	+ 1,0	- 0,1		
206	1	SERIENFERTIGUNG	1,44	0,83518	119,1	119,7	122,0	122,3	+ 2,2	+ 0,2		
207	2	EINZELFERTIGUNG	0,72	0,83376	115,6	116,5	117,4	117,9	+ 1,2	+ 0,4		
208	3	DRUCKROHRE	0,14	0,79181	121,4	120,9	127,9	127,9	+ 5,8	-		
209	2914	STAHLGUSS	0,58	0,84517	123,0	123,4	126,2	126,5	+ 2,5	+ 0,2		
210	1	SERIENFERTIGUNG	1,26	0,75849	126,9	127,3	130,1	130,1	+ 2,2	-		
211	2	EINZELFERTIGUNG	0,63	0,74037	129,8	130,3	134,7	134,3	+ 3,1	- 0,3		
212	2917	TEMPERGUSS (SERIENFERTIGUNG)	0,63	0,77065	124,0	124,2	125,4	125,8	+ 1,3	+ 0,3		
213	295	NE-METALLFORMGUSS	0,43	0,84906	118,1	117,6	120,9	121,0	+ 2,9	+ 0,1		
214	2951	LEICHTMETALLFORMGUSS	3,21	0,83717	109,5	108,2	110,3	112,0	+ 3,5	+ 1,5		
215	2954	SCHWERMETALLFORMGUSS	2,15	0,83362	107,4	105,5	107,6	109,6	+ 3,9	+ 1,9		
216	30	ERZEUGNISSE DER ZIEHEREIEN UND KALTWALZWERKE UND DER STAHLVERFORMUNG	19,91	0,85157	104,9	104,8	104,3	104,4	- 0,4	+ 0,1		
217		NACHRICHTLICH GP-NR. 301 UND 2733 10/50 2)	.	0,84070	102,1	102,1	100,5	100,8	- 1,3	+ 0,3		
218	301	ERZEUGNISSE DER ZIEHEREIEN UND KALTWALZWERKE	6,91	0,84348	101,9	101,9	100,1	100,4	- 1,5	+ 0,3		
219	3011	KALTWALZWERKS- UND ZIEHEREI-ERZEUGNISSE	3,29	0,81457	105,2	105,0	103,0	103,0	- 1,9	-		
220	3011 10	BLANKSTAHL	1,13	0,83888	104,8	104,6	102,7	102,7	- 1,8	-		
221	3011 50	BANDSTAHL, KALT GEWALZT	2,16	0,80066	105,4	105,2	103,2	103,2	- 1,9	-		
222	3015	KALT GEZOGENER DRAHT	1,40	0,85404	103,6	104,5	101,8	101,8	- 2,6	-		
223	3017	DRAHTERZEUGNISSE DARUNTER:	2,22	0,87605	96,1	95,8	94,6	95,5	- 0,3	+ 1,0		
224	3017 34	BETONSTAHLMATTEN NACH DIN 488	0,82	0,87023	73,7	78,7	67,8	70,4	- 4,5	+ 3,8		
225	302	ERZEUGNISSE DER STAHLVERFORMUNG	13,00	0,85603	106,4	106,3	106,6	106,6	+ 0,3	-		
226	3021	GESENKSCHMIEDESTUECKE, FREIFORMSCHMIEDESTUECKE BIS 125 KG ROHGEWICHT DARUNTER:	4,11	0,83518	104,1	104,1	104,2	104,1	-	- 0,1		
227	3021 1	GESENKSCHMIEDESTUECKE AUS STAHL	3,52	0,84287	105,5	105,5	106,4	106,6	+ 1,0	+ 0,2		
228	3022	KALTFLIESSPRESSTEILE, PRESS-, ZIEH- UND STANZTEILE AUS STAHL	2,08	0,86754	103,0	102,5	103,9	103,8	+ 1,3	- 0,1		
229	30 23	FEDERN AUS STAHL UND NE-METALL	1,66	0,86313	106,8	107,1	108,4	108,6	+ 1,4	+ 0,2		
230	30 23 12/26	FEDERN, WARM GEFORMT	0,81	.	101,5	101,6	102,0	102,0	+ 0,4	-		
231	30 23 22/41	FEDERN, KALT GEFORMT	0,85	.	111,8	112,3	114,5	115,0	+ 2,4	+ 0,4		
232	30 24	KETTEN AUS STAHL	0,48	.	104,8	105,0	103,5	104,3	- 0,7	+ 0,8		
233	30 25	SCHRAUBEN, NORM- UND FASSONDREHTEILE AUS STAHL UND NE-METALL DARUNTER:	4,67	0,85827	110,0	109,9	109,6	109,4	- 0,5	- 0,2		
234	30 25 43-45	SCHRAUBEN AUS STAHL	0,89	.	106,8	106,4	106,3	105,7	- 0,7	- 0,6		
235	30 25 95	ANDERE FASSONDREHTEILE AUS STAHL UND NE-METALL	2,84	0,86104	112,2	111,9	110,8	110,7	- 1,1	- 0,1		

1) SIEHE ERLAEUTERUNGEN PUNKT 3.

2) ERZEUGNISSE DER ZIEHEREIEN UND KALTWALZWERKE UND PRAEZISIONS- STAHLROHRE.

## 1 INDEX DER ERZEUGERPREISE GEWERBLICHER PRODUKTE (INLANDSABSATZ)

## 1.1 AKTUELLE ERGEBNISSE

1985 = 100

LFD NR.	NR. DER GP-SYSTEMATIK	WARENGRUPPE, -ZWEIG, -KLASSE UND -ART	WAEGUNGS- ANTEIL AM GESAMT- INDEX IN PROMILLE	VERKET- TUNGS- FAKTOR 1)	1991			1992			VERAENDERUNG JUNI 1992 GEGENUEBER JUNI MAI 1992 IN PROZENT	
					DURCH- SCHNITT	JUNI	MAI	JUNI	JUNI	MAI		
236	31	STAHLBAUERZEUGNISSE UND SCHIENENFAHRZEUGE	16,79	0,82595	119,5	119,6	123,5	123,8	+ 3,5	+ 0,2		
237	311	STAHL- UND LEICHTMETALLKONSTRUKTIONEN	9,41	0,82776	117,6	117,7	120,7	121,1	+ 2,9	+ 0,3		
238	3111	DARUNTER: HOCHBAUKONSTRUKTIONEN AUS STAHL UND LEICHTMETALL	3,46	0,86001	119,3	119,3	121,2	121,5	+ 1,8	+ 0,2		
239	3111 3	DARUNTER: HALLEN	0,90	0,85356	124,1	123,5	129,2	129,3	+ 4,7	+ 0,1		
240	3111 51	MASTE UND TUERME	0,22	0,81660	110,2	111,6	111,3	111,3	- 0,3	-		
241	3112	BRUECKEN AUS STAHL UND LEICHTMETALL	0,17	0,84175	116,9	116,5	115,1	116,4	- 0,1	+ 1,1		
242	3119	BAUELEMENTE, SCHALUNGSGERUESTE UND KLEIN- KONSTRUKTIONEN AUS STAHL UND LEICHTMETALL	4,27	0,79582	121,5	122,1	126,1	126,7	+ 3,8	+ 0,5		
243	3119 10	DARUNTER: TORE UND TUEREN	1,60	0,76727	125,1	126,1	131,6	132,8	+ 5,3	+ 0,9		
244	3119 20	FENSTER	1,93	0,82158	117,5	118,0	122,3	122,5	+ 3,8	+ 0,2		
245	312	WEICHEN, KREUZUNGEN U. AE. GLEISMATERIAL	0,20	0,88121	113,2	113,6	115,6	115,6	+ 1,8	-		
246	315	DAMPFKESSEL, BEHAELTER UND ROHRLEITUNGEN	5,28	0,81510	123,9	124,1	129,6	129,6	+ 4,4	-		
247	3151	DARUNTER: DAMPKESSEL	1,38	0,80099	125,5	125,5	132,8	132,9	+ 5,9	+ 0,1		
248	3155	BEHAELTER (ORTSFEST) UEBER 100 M3 FASSUNGS- VERMOEGEN	1,30	0,83461	116,6	117,5	118,6	118,9	+ 1,2	+ 0,3		
249	3156	ROHRLEITUNGEN	1,06	0,78018	139,0	138,8	149,0	149,7	+ 7,9	+ 0,5		
250	3157	HEIZKESSEL FUER WARMWASSERHEIZUNGSANLAGEN	1,16	.	122,8	123,2	128,9	128,9	+ 4,6	-		
251	317	SCHIENENFAHRZEUGE	1,90	0,84373	117,3	117,3	121,6	122,2	+ 4,2	+ 0,5		
252	3173	DARUNTER: SCHIENENGEBUNDENE WAGEN	1,09	0,87401	116,3	115,9	119,6	120,5	+ 4,0	+ 0,8		
253	32	MASCHINENBAUERZEUGNISSE (EINSCHL. ACKERSCHLEPPERN)	73,43	0,81917	121,7	121,9	126,0	126,3	+ 3,6	+ 0,2		
254		NACHRICHTLICH GP-NRN. 32 UND 50 2)	.	0,82913	117,8	118,0	121,7	121,9	+ 3,3	+ 0,2		
255		GEWERBLICHE ARBEITSMASCHINEN	44,00	0,81276	122,3	122,5	126,5	126,8	+ 3,5	+ 0,2		
256	3211/12	METALLBEARBEITUNGSMASCHINEN	6,71	0,80050	127,2	127,4	130,1	130,5	+ 2,4	+ 0,3		
257	3211	METALLBEARBEITUNGSMASCHINEN DER SPANABHEBENDEN FORMUNG	4,69	0,79804	127,2	127,5	129,5	129,8	+ 1,8	+ 0,2		
258		DARUNTER: NC-GESTEUERT	2,84	.	122,9	123,2	124,1	124,5	+ 1,1	+ 0,3		
259	3211 1	HOBEL-, STOSS- UND RAEUMMASCHINEN	0,04	0,78589	126,5	126,5	131,4	131,4	+ 3,9	-		
260	3211 2	DREH-, AUSSENGEWINDESCHNEID- UND ABSTECHEMASCHINEN	0,50	0,80818	124,9	124,9	126,3	126,4	+ 1,2	+ 0,1		
261	3211 3	REVOLVERDREHMASCHINEN UND DREHAUTOMATEN	0,60	0,78543	122,9	122,7	124,0	124,6	+ 1,5	+ 0,5		
262	3211 4	BOHRMASCHINEN UND INNENGEWINDESCHNEIDMASCHINEN	0,19	0,82002	126,7	127,3	129,0	129,0	+ 1,3	-		
263	3211 5	FRAESMASCHINEN, WAAGERECHT-BOHR- UND -FRAES- MASCHINEN	0,86	0,80821	120,2	120,9	120,3	120,9	-	+ 0,5		
264	3211 6	SAEGE- UND FEILMASCHINEN	0,15	0,79280	135,9	137,7	143,0	144,3	+ 4,8	+ 0,9		
265	3211 7	SCHLEIF-, LAEPP- UND POLIERMASCHINEN	0,86	0,79053	131,6	131,8	135,9	136,2	+ 3,3	+ 0,2		
266	3211 8	VERZAHNMASCHINEN	0,22	0,75982	141,5	141,6	149,7	150,1	+ 6,0	+ 0,3		
267	3211 9	ANDERE METALLBEARBEITUNGSMASCHINEN DER SPANAB- HEBENDEN FORMUNG UND AUFBAUEINHEITEN	1,27	.	128,6	128,9	130,1	130,1	+ 0,9	-		
268	3212	METALLBEARBEITUNGSMASCHINEN DER SPANLOSEN FORMUNG	2,02	0,80474	127,1	127,2	131,6	132,2	+ 3,9	+ 0,5		
269		DARUNTER: NC-GESTEUERT	0,38	.	132,4	132,6	134,4	134,4	+ 1,4	-		
270	3212 1	HAEMMER, SCHMIEDE-, NIET-, BIEGE- UND RICHT- MASCHINEN, ZIEHBAENKE	0,24	0,81969	127,5	128,2	132,3	132,7	+ 3,5	+ 0,3		
271	3212 2	PRESSEN MIT MECHANISCHEM ANTRIEB	0,35	0,80179	128,3	128,8	131,9	132,7	+ 3,0	+ 0,6		
272	3212 3	PRESSEN MIT HYDRAULISCHEM ANTRIEB	0,32	0,82260	127,5	127,3	135,4	136,1	+ 6,9	+ 0,5		
273	3212 4	BLECHBEARBEITUNGSMASCHINEN	0,66	0,77014	128,8	129,0	131,3	132,0	+ 2,3	+ 0,5		
274	3212 5	DRAHTBE- UND -VERARBEITUNGSMASCHINEN	0,38	0,82522	122,5	122,0	128,1	128,4	+ 5,2	+ 0,2		
275	3212 7	PRESSEN FUER DIE HERSTELLUNG VON BOLZEN, SCHRAUBEN, NIETEN, MUTTERN UND DGL.	0,07	0,79984	128,2	126,8	132,4	132,4	+ 4,4	-		
276	3214	INDUSTRIEOEFEN	0,32	0,80776	119,6	119,6	124,1	125,5	+ 4,9	+ 1,1		
277		NACHRICHTLICH GP-NRN. 3214, 3279 14/17 3)	0,81	.	120,1	120,7	125,6	126,3	+ 4,6	+ 0,6		
278	3215	GIESSEREIMASCHINEN	0,36	0,81225	124,1	124,0	130,1	130,1	+ 4,9	-		
279	3216	PRUEFMASCHINEN	0,37	0,80099	125,1	125,2	130,2	130,2	+ 4,0	-		
280	3217	HOLZBE- UND -VERARBEITUNGSMASCHINEN	1,56	0,80229	125,2	125,6	131,2	131,7	+ 4,9	+ 0,4		
281	3217 1	DARUNTER: SAEGEMASCHINEN	0,16	0,79592	122,0	121,8	126,9	127,8	+ 4,9	+ 0,7		
282	3217 2	HOBEL-, FRAES-, BOHR- UND STEMMSCHINEN	0,20	0,76583	127,8	127,8	134,6	134,7	+ 5,4	+ 0,1		
283	3217 3	DREH- UND KOPIERMASCHINEN, SCHLEIF- UND POLIERMASCHINEN	0,05	0,80804	125,0	125,0	129,6	131,1	+ 4,9	+ 1,2		
284	3218	MASCHINEN- UND PRAEZISIONSWERKZEUGE FUER DIE METALLBEARBEITUNG	2,94	0,84870	122,7	123,3	127,1	127,6	+ 3,5	+ 0,4		
285	3219	SCHWEISSGERAETE UND -MASCHINEN (OHNE ELEKTRISCHE)	0,22	0,86333	117,9	118,5	124,7	124,8	+ 5,3	+ 0,1		
286	3231	KOMPRESSOREN UND VAKUUMPUMPEN, DRUCKLUFTGERAETE, -WERKZEUGE UND -BREMSEN	1,54	0,79854	123,9	124,2	130,5	130,8	+ 5,3	+ 0,2		
287	3231 1	DARUNTER: HUBKOLBENKOMPRESSOREN	0,15	0,81369	123,5	123,0	128,1	128,3	+ 4,3	+ 0,2		
288	3231 21-23	DREHKOLBENKOMPRESSOREN	0,26	.	124,7	124,8	132,2	132,8	+ 6,4	+ 0,5		
289	3231 29	STRASSENFAHRBARE KOMPRESSOREN ALS ANHAENGER	0,06	0,98350	111,0	111,6	113,1	113,1	+ 1,3	-		
290	3231 31	VAKUUMPUMPEN, MECHANISCH	0,16	.	131,4	132,2	138,8	138,8	+ 5,0	-		
291	3231 4	DRUCKLUFTGERAETE	0,23	0,85777	119,7	119,3	127,4	128,5	+ 7,7	+ 0,9		
292	3231 7	DRUCKLUFTWERKZEUGE	0,04	0,82701	119,8	120,5	125,3	125,8	+ 4,4	+ 0,4		

1) SIEHE ERLAEUTERUNGEN PUNKT 3.

2) MASCHINENBAUERZEUGNISSE (EINSCHL. ACKERSCHLEPPERN), BUERO- MASCHINEN; DATENVERARBEITUNGSGERAETE UND -EINRICHTUNGEN.

3) INDUSTRIEOEFEN, BRENNER FUER FLUESSIGE UND GASFOERMIGE BRENNSTOFFE.

## 1 INDEX DER ERZEUGERPREISE GEWERBLICHER PRODUKTE (INLANDSABSATZ)

## 1.1 AKTUELLE ERGEBNISSE

1985 = 100

LFD NR.	NR. DER GP-SYSTEMATIK	WARENGRUPPE, -ZWEIG, -KLASSE UND -ART	WAEGUNGS- ANTEIL AM GESAMT- INDEX IN PROMILLE	VERKET- TUNGS- FAKTOR 1)	1991	1991	1992		VERAENDERUNG	
					DURCH- SCHNITT	JUNI	MAI	JUNI	JUNI 1991	JUNI 1992
293	3234	FLUESSIGKEITSPUMPEN	2,25	0,81457	123,8	124,2	130,6	131,3	+ 5,7	+ 0,5
294	3234 1	HANDPUMPEN	0,05	.	120,9	121,8	125,5	125,5	+ 3,0	-
295	3234 3	VERDRAENGERPUMPEN ROTIERENDER BAUART	0,43	0,80925	120,6	121,0	126,6	126,6	+ 4,6	-
296	3234 5	VERDRAENGERPUMPEN OSZILLIERENDER BAUART	0,68	0,79481	124,3	125,2	129,3	130,6	+ 4,9	+ 1,0
297	3234 6/7	KREISELPUMPEN	1,09	.	124,9	125,0	133,3	133,9	+ 7,1	+ 0,5
298	3234 61/63	TAUCHMOTORPUMPEN	0,26	.	115,4	115,5	120,8	120,8	+ 4,6	-
299	3234 67	UMLAUFBESCHLEUNIGER OHNE WELLENDICHTUNG FUER HEIZUNGS- UND BRAUCHWASSERERWAERMUNGSANLAGEN	0,18	.	123,3	123,5	130,1	130,6	+ 5,7	+ 0,4
300	3234 68-78	SONSTIGE KREISELPUMPEN	0,65	.	129,1	129,2	139,1	140,1	+ 8,4	+ 0,7
301	3235	MASCHINEN FUER DIE BE- UND VERARBEITUNG VON KAUTSCHUK UND KUNSTSTOFF	2,88	0,80593	122,4	122,6	127,0	127,1	+ 3,7	+ 0,1
302	3235 1	DARUNTER: ZERKLEINERUNGSMASCHINEN, MISCHER, KNETER, RUEHRWERKE	0,18	0,80728	127,1	127,8	132,1	132,1	+ 3,4	-
303	3235 3	EXTRUDER	0,69	0,83066	123,5	123,9	130,8	130,8	+ 5,6	-
304	3235 4	BLASFORM-, WARMFORM-, SPRITZGIESSMASCHINEN	1,31	.	122,3	122,5	124,3	124,4	+ 1,6	+ 0,1
305	3235 45	DARUNTER: SPRITZGIESSMASCHINEN	0,87	0,83348	122,2	122,2	123,7	123,7	+ 1,2	-
306	3235 5	MECHANISCHE UND HYDRAULISCHE PRESSEN	0,15	.	120,9	120,3	126,3	126,3	+ 5,0	-
307	3235 71	REAKTIONSSCHAEUMMASCHINEN	0,14	.	112,7	113,0	117,5	117,5	+ 4,0	-
308	3236	BAUMASCHINEN	3,04	0,85048	118,2	118,6	121,8	121,9	+ 2,8	+ 0,1
309	3236 1	DARUNTER: TURMDREHKRANE FUER BAUSTELLEN	0,15	0,84655	118,0	118,8	121,1	121,1	+ 1,9	-
310	3236 2	BETONMISCHER, TRANSPORTMISCHERAUFBAUTEN, BETON- MISCHANLAGEN, BETONPUMPEN	0,41	0,83109	124,0	124,8	128,8	128,8	+ 3,2	-
311	3236 21	DARUNTER: BETONMISCHER FUER BAUSTELLEN UND BETONWERKE	0,07	0,81894	130,0	131,1	134,8	134,8	+ 2,8	-
312	3236 6	BAGGER	0,89	0,84292	118,1	118,5	121,3	121,8	+ 2,8	+ 0,4
313	3236 7	STRASSEN- UND GLEISBAUMASCHINEN	0,80	0,87103	121,9	122,1	125,1	125,1	+ 2,5	-
314	3236 75	DARUNTER: STRASSENWALZEN	0,37	0,88592	124,5	124,3	128,1	128,1	+ 3,1	-
315	3236 8	ERDBAUGERAETE	0,59	0,85318	111,2	111,4	115,5	115,6	+ 3,8	+ 0,1
316	3236 82	DARUNTER: RADLADER IN GRUNDAUSRUESTUNG	0,41	0,86915	106,8	106,8	110,4	110,4	+ 3,4	-
317	3237	BAUSTOFF-, KERAMIK- UND GLASMASCHINEN	1,15	0,80890	126,7	126,5	131,2	132,1	+ 4,4	+ 0,7
318	3237 2	DARUNTER: ZERKLEINERUNGS- UND SIEBMASCHINEN (OHNE SOLCHE FUER DIE ZEMENT-, KALK-, GIPS-, TRASS- UND KREIDEHER- STELLUNG SOWIE FUER DIE SCHOTTER-, SAND- UND KIESGEWINNUNG UND DIE TRUEMMERVERWERTUNG)	0,09	0,83093	115,9	115,3	119,4	121,0	+ 4,9	+ 1,3
319	3237 3	MASCHINEN UND EINRICHTUNGEN ZUR HERSTELLUNG ZEMENT-, KALK-, GIPS- UND ASPHALTGEBUNDENER BAUELEMENTE U.AE.	0,23	0,79400	126,1	127,1	133,3	134,5	+ 5,8	+ 0,9
320	3237 5	KERAMIKMASCHINEN	0,38	0,80941	134,6	134,1	138,6	138,6	+ 3,4	-
321	3245	NAHRUNGSMITTELMASCHINEN	1,41	0,77708	125,7	126,0	133,0	133,6	+ 6,0	+ 0,5
322	3245 3	DARUNTER: BAECKEREI- UND KONFITOREIMASCHINEN UND -OFENEN, TEIGWAREN- UND DAUERBACKWARENHERSTELLUNGSMASCHINEN	0,33	0,76826	120,4	120,6	125,4	126,2	+ 4,6	+ 0,6
323	3245 4	MASCHINEN UND EINRICHTUNGEN FUER DIE FLEISCHVERARBEITUNG	0,33	0,76809	128,8	129,9	135,7	136,6	+ 5,2	+ 0,7
324	3246	MASCHINEN FUER VERWANDTE GEBIETE DER NAHRUNGS- MITTELHERSTELLUNG	1,23	0,75194	128,0	128,4	133,8	134,6	+ 4,8	+ 0,6
325	3246 1	DARUNTER: BRAUEREI-, KELLEREI- UND GETRAENKE- HERSTELLUNGSMASCHINEN	0,29	.	120,8	120,8	123,7	124,2	+ 2,8	+ 0,4
326	3246 2	MASCHINEN UND EINRICHTUNGEN FUER GROSSKUECHEN UND GASTWIRTSCHAFTEN	0,34	0,81008	124,1	123,9	128,3	129,4	+ 4,4	+ 0,9
327	3247	VERPACKUNGSMASCHINEN	1,86	0,74041	129,6	129,1	134,5	134,8	+ 4,4	+ 0,2
328	3254	MASCHINEN UND EINRICHTUNGEN FUER DEN BERGBAU	1,59	0,82678	110,2	109,9	112,2	112,4	+ 2,3	+ 0,2
329	3254 1	DARUNTER: GEWINNUNGSMASCHINEN FUER DEN BERGBAU UNTERTAG	0,35	.	109,9	109,9	111,0	111,0	+ 1,0	-
330	3254 2	STREB- UND STRECKENFOERDERMITTEL	0,49	0,84378	105,2	104,7	106,4	106,6	+ 1,8	+ 0,2
331	3255-59	FOERDERMITTEL	5,05	0,83348	118,8	119,0	123,0	123,4	+ 3,7	+ 0,3
332	3255	KRANE, HAENGBAHNEN, VERLAEBRUECKEN, REGALBEDIEN- GERAETE, HUBWERKE, DECKHILFSMASCHINEN	1,18	0,83013	117,0	117,3	121,1	121,1	+ 3,2	-
333	3256	SERIENHEBEZEUGE	0,64	0,84148	122,2	122,4	127,8	128,1	+ 4,7	+ 0,2
334	3257	FLURFOERDERZEUGE	1,09	0,82602	119,5	120,0	122,2	122,3	+ 1,9	+ 0,1
335	3257 1	DARUNTER: GABELSTAPLER	0,87	0,81606	119,6	120,2	121,8	122,0	+ 1,5	+ 0,2
336	3258	STETIGFOERDERER, GLEIS- UND DRAHTSEILFOERDERER	1,45	0,82733	119,4	119,5	124,2	125,6	+ 5,1	+ 1,1
337	3259	AUFZUEGE	0,69	0,85962	116,1	116,3	120,4	120,4	+ 3,5	-
338	3261	PAPIER- UND DRUCKEREIMASCHINEN	5,13	0,81872	121,0	121,3	123,4	123,6	+ 1,9	+ 0,2
339	3261 1-5	PAPIERMASCHINEN	1,75	0,80001	126,2	126,6	130,8	131,3	+ 3,7	+ 0,4
340	3261 1/3	PAPIERHERSTELLUNGS- UND -ZURICHTUNGSMASCHINEN	0,88	0,79020	125,9	126,5	130,3	130,8	+ 3,4	+ 0,4
341	3261 4/5	PAPIERVERARBEITUNGSMASCHINEN	0,87	0,80855	126,5	126,7	131,3	131,8	+ 4,0	+ 0,4
342	3261 8	DRUCKMASCHINEN	2,77	0,83277	118,9	119,4	119,9	120,1	+ 0,6	+ 0,2
343	3261 9	MASCHINEN UND GERAETE FUER DIE SATZ- UND REPRODUKTIONSTECHNIK	0,61	.	115,7	115,1	118,0	117,4	+ 2,0	- 0,5
344	3265	TEXTILMASCHINEN	2,75	0,81503	118,3	118,5	121,9	122,0	+ 3,0	+ 0,1
345	3265	NACHRICHTLICH GP-NRN. 3265, 3239 21/25 2)	3,07	.	118,8	118,9	122,3	122,4	+ 2,9	+ 0,1
346	3266	ZUBEHOERTEILE FUER TEXTILMASCHINEN	0,63	0,82197	118,5	119,6	122,7	122,8	+ 2,7	+ 0,1
347	3267	NAEHMASCHINEN	0,61	0,80033	116,0	115,7	117,0	119,0	+ 2,9	-
348	3268	WAESCHEREI- UND VERWANDTE MASCHINEN FUER GEWERBLICHE ZWECHE	0,25	0,82294	120,6	120,6	126,6	127,2	+ 5,5	+ 0,5
349	3269	MASCHINEN FUER DIE LEDER-, SCHUH- UND LEDERWAREN- HERSTELLUNG	0,15	0,79584	119,2	119,1	122,7	122,7	+ 3,0	-
350	3279 5	MONTAGE- UND HANDHABUNGSTECHNIK, INDUSTRIEROBOTER	1,25	.	119,2	120,6	123,8	123,6	+ 2,5	- 0,2

1) SIEHE ERLAEUTERUNGEN PUNKT 3.

2) TEXTILMASCHINEN, ZENTRIFUGEN FUER TEXTILIEN, MASCHINEN UND

APPARATE ZUM TROCKNEN, BEFEUCHTEN, ERHITZEN UND KARBONISIEREN FUER LOSES TEXTILGUT UND GARNE.

1 INDEX DER ERZEUGERPREISE GEWERBLICHER PRODUKTE (INLANDSABSATZ)

1.1 AKTUELLE ERGEBNISSE

1985 = 100

LFD NR.	NR. DER GP-SYSTEMATIK	WARENGRUPPE, -ZWEIG, -KLASSE UND -ART	WAEGUNGS- ANTEIL AM GESAMT- INDEX IN PROMILLE	VERKET- TUNGS- FAKTOR 1)	1991	1991	1992		VERAENDERUNG JUNI 1992 GEGENUEBER JUNI MAI 1991 1992 IN PROZENT	
					DURCH- SCHNITT	JUNI	MAI	JUNI		
		UEBRIGE MASCHINENBAUERZEUGNISSE								
		DARUNTER:								
351	322	KRAFTMASCHINEN 2)	3,04	0,83686	127,2	127,7	132,4	132,4	+ 3,7	-
		DARUNTER:								
352	3223	VERBRENNUNGSMOTOREN MIT SELBSTZUENDUNG	2,08	0,85579	121,4	122,1	126,5	126,5	+ 3,6	-
353	3232	LUFTTECHNISCHE EINZELAPPARATE UND ANLAGEN	2,11	.	116,1	116,2	120,1	121,3	+ 4,4	+ 1,0
354	3233	GEWERBLICHE KUEHLMOBEL UND -GERAETE, KAELTE- MASCHINEN UND -ANLAGEN	1,12	0,82710	121,5	121,0	127,3	127,3	+ 5,2	-
355	3239	TROCKNUNGSANLAGEN UND -MASCHINEN	0,70	0,78282	121,8	122,0	125,6	127,8	+ 4,8	+ 1,8
356		NACHRICHTLICH GP-NRN. 3231 45, 3232 41, 3239 82/85 3)	0,44	.	120,2	120,1	128,8	130,1	+ 8,3	+ 2,6
357	3241	LANDMASCHINEN	2,27	0,81148	119,0	118,3	123,1	123,1	+ 4,1	-
358	3241 1	MASCHINEN UND GERAETE FUER DIE BODEN- BEARBEITUNG UND -PFLEGE	0,28	0,84399	114,5	114,1	118,5	118,3	+ 3,7	- 0,2
359	3241 2	MASCHINEN UND GERAETE ZUM SAEEN UND PFLANZEN	0,08	.	118,5	116,8	121,1	121,3	+ 3,9	+ 0,2
360	3241 3	MASCHINEN UND GERAETE ZUM DUENGEN	0,12	.	120,6	120,3	124,4	124,4	+ 3,4	-
361	3241 4	MASCHINEN UND GERAETE FUER DEN PFLANZENSCHUTZ	0,11	0,81908	120,3	119,1	122,9	122,9	+ 3,2	-
362	3241 5	ERNTEMASCHINEN FUER HALMOUT	1,24	0,80098	122,2	121,1	126,7	126,7	+ 4,6	-
363	3241 6	ERNTEMASCHINEN FUER HACK- UND SONSTIGE FELDFRUECHTE	0,12	0,78589	113,3	113,9	116,6	117,1	+ 2,8	+ 0,4
364	3241 8	MASCHINEN UND GERAETE FUER DIE TIERHALTUNG	0,07	0,82800	125,9	127,3	130,9	130,9	+ 2,8	-
365	3241 9	RASENMAEHER	0,25	0,84774	108,4	108,2	111,0	111,0	+ 2,6	-
366	3242	LANDWIRTSCHAFTLICHE FOERDER- UND TRANSPORTMITTEL	0,28	0,77928	117,8	117,5	122,6	122,7	+ 4,4	+ 0,1
367	3243	MILCHWIRTSCHAFTLICHE MASCHINEN	0,15	0,82073	129,5	129,4	135,4	135,2	+ 4,5	- 0,1
368	3244	ACKERSCHLEPPER	2,77	0,82436	112,3	111,3	117,2	117,2	+ 5,3	-
369	3251	EINZELAPPARATE UND -MASCHINEN FUER DIE CHEMISCHE UND VERWANDTE INDUSTRIE	1,67	0,81751	125,6	126,6	129,1	129,8	+ 2,5	+ 0,5
370	3264	WAAGEN	0,48	.	108,8	108,5	112,5	112,5	+ 3,7	-
371	3271	FEUERWEHRGERAETE	0,21	.	111,3	111,5	113,1	113,1	+ 1,4	-
372	3272	ARMATUREN	4,52	0,83747	125,7	125,7	132,5	132,8	+ 5,6	+ 0,2
		DARUNTER:								
373	3272 1	SCHWERARMATUREN IN STANDARDAUSFUEHRUNG	0,96	0,78275	124,8	124,2	129,3	129,8	+ 4,5	+ 0,4
374	3272 2	SCHWERARMATUREN FUER SONDERVERWENDUNGEN	0,27	0,80033	124,6	125,1	129,8	130,0	+ 3,9	+ 0,2
375	3272 3)	SANITAERE ARMATUREN	1,10	0,89403	127,6	128,2	137,4	138,0	+ 7,6	+ 0,4
376	3272 6	ARMATUREN FUER DELHYDRAULIK UND PNEUMATIK	1,01	0,88900	125,0	124,8	131,7	131,7	+ 5,5	-
377		NACHRICHTLICH GP-NRN. 3272 1, 2, 5 4)	1,79	.	125,5	125,5	130,9	131,0	+ 4,4	+ 0,1
378		NACHRICHTLICH GP-NRN. 3272 32, 41 5)	1,39	.	127,4	127,8	136,7	137,5	+ 7,6	+ 0,6
379		NACHRICHTLICH GP-NRN. 3234 33/56/57, 3272 62/66 UND 3275 6)	2,59	.	122,6	122,8	128,6	128,7	+ 4,8	+ 0,1
380	3275	GERAETE FUER DELHYDRAULISCHE ANLAGEN UND PNEUMATISCHE STEUERUNGEN	1,10	0,85417	119,6	120,0	124,4	124,7	+ 3,9	+ 0,2
381		NACHRICHTLICH GP-NRN. 3234 33/38/56/57, 3272 62/66 UND 3275 7)	2,73	.	121,8	121,9	127,6	127,7	+ 4,8	+ 0,1
382	3276	ZAHNRAEDER UND GETRIEBE	2,42	0,81245	121,5	122,0	125,8	126,1	+ 3,4	+ 0,2
383	3277	WELZLAGER	2,53	0,86930	120,0	119,2	120,6	120,2	+ 0,8	- 0,3
384	3278	KUPLUNGEN, GleITLAGER UND ANDERE ANTRIEBSELEMENTE	0,93	0,80795	118,5	118,5	122,0	122,1	+ 3,0	+ 0,1
385	3279 1	BRENNER UND FEUERUNGEN	0,49	0,83775	120,4	121,4	126,5	126,8	+ 4,4	+ 0,2
386	3279 2	FAHRZEUGWASCHANLAGEN	0,16	0,81405	115,7	114,7	120,8	122,8	+ 7,1	+ 1,7
387	33	STRASSENFAHRZEUGE (OHNE ACKERSCHLEPPER)	73,75	0,82344	118,0	118,3	122,6	122,9	+ 3,9	+ 0,2
388	331/2/ 71/72	KRAFTWAGEN UND STRASSENZUGMASCHINEN; KRAFTRAEDER UND FAHRRADER MIT HILFSMOTOR SOWIE DEREN VERBRENNUNGSMOTOREN	52,04	0,82093	120,9	121,3	126,3	126,7	+ 4,5	+ 0,3
		DARUNTER:								
389	331	KRAFTWAGEN	50,57	0,82093	120,9	121,3	126,3	126,7	+ 4,5	+ 0,3
390	3311	PERSONENKRAFTWAGEN	40,72	0,82646	120,6	121,1	126,3	126,7	+ 4,6	+ 0,3
391	3312	KOMBINATIONSKRAFTWAGEN	2,70	0,82161	121,7	122,7	127,1	127,3	+ 3,7	+ 0,2
392	3313	LIEFER- UND LASTKRAFTWAGEN	5,47	0,81390	121,4	120,7	125,1	125,6	+ 4,1	+ 0,4
393	3314	LASTKRAFTWAGEN MIT SPEZIALAUFBAUTEN	0,28	.	120,5	120,1	123,8	123,8	+ 3,1	-
		DARUNTER:								
394	3314 11	FEUERWEHRFAHRZEUGE	0,07	0,85249	122,6	121,9	126,8	126,8	+ 4,0	-
395	3315	OMNIBUSSE UND OBUSSE	1,40	0,76930	125,8	126,5	131,1	132,0	+ 4,3	+ 0,7
396	3371/72	KRAFTRAEDER UND FAHRRADER MIT HILFSMOTOR SOWIE DEREN VERBRENNUNGSMOTOREN	0,23	0,83177	125,6	122,9	137,9	138,0	+ 12,3	+ 0,1
397	333	ZUBEHOER, EINZEL- UND ERSATZTEILE FUER KRAFTWAGEN UND KRAFTWAGENMOTOREN	17,80	0,83222	109,0	109,0	111,0	111,1	+ 1,9	+ 0,1
		UND ZWAR:								
398		ZUBEHOER UND TEILE FUER NEUAUSSTATTUNG	6,82	0,85518	104,6	104,7	105,1	105,1	+ 0,4	-
399		ZUBEHOER UND TEILE IM ERSATZGESCHAFT	4,06	0,82584	117,2	117,1	122,0	122,2	+ 4,4	+ 0,2
400	3334 30	BREMSAGGREGATE FUER KRAFTFAHRZEUGE UND ANHAENGER	1,18	0,82060	107,6	107,5	109,3	109,3	+ 1,7	-
401	334	KAROSSERIEN, AUFBAUTEN UND ANHAENGER FUER KRAFT- WAGEN UND STRASSENZUGMASCHINEN	3,15	0,82736	121,5	120,9	126,4	126,4	+ 4,5	-
402	3341	KAROSSERIEN UND AUFBAUTEN FUER KRAFTWAGEN, STRASSEN- ZUGMASCHINEN UND KRAFTWAGENANHAENGER	2,03	0,80867	123,7	123,2	128,7	128,7	+ 4,5	-
403	3345	KRAFTWAGENANHAENGER	1,12	0,85202	117,7	116,9	122,3	122,3	+ 4,6	-
404	3345 4	KRAFTWAGENANHAENGER ZUR LASTENBEFOERDERUNG	0,48	0,86222	120,8	120,2	127,5	127,5	+ 6,1	-
405	3345 66	CAMPING- UND SONSTIGE WOHNANHAENGER	0,64	0,84635	115,4	114,5	118,4	118,4	+ 3,4	-
406	3373	ZUBEHOER, EINZEL- UND ERSATZTEILE FUER KRAFTRAEDER	0,05	.	125,2	125,6	128,3	128,8	+ 2,5	+ 0,4
407	3375	FAHRRADER	0,28	0,86097	128,7	128,8	131,1	131,1	+ 1,8	-
408	3376	ZUBEHOER, EINZEL- UND ERSATZTEILE FUER FAHRRADER UND KINDERSPORTFAHRZEUGE	0,24	0,83997	115,7	116,1	117,4	117,4	+ 1,1	-
409	3387	ANHAENGER FUER LANDWIRTSCHAFTLICHE ZWECKE UND ANDERE GESPANNFAHRZEUGE	0,19	0,73314	115,9	115,8	122,2	122,2	+ 5,5	-
410	345	BOOTE UND JACHTEN	0,03	0,79696	120,6	120,0	126,8	126,8	+ 5,7	-

1) SIEHE ERLAEUTERUNGEN PUNKT 3.

2) VERBRENNUNGSMOTOREN, GAS- UND DAMPTURBINEN.

3) SPRITZ- UND SPRUEHPISTOLEN, -GERAETE UND -ANLAGEN FUER LACK, FARBE, LEIM, GLASUR, KITT. SPRITZ- UND SPRUEHKABINEN, -BOXEN, -STAENDE UND -WAENDE MIT EINRICHTUNGEN ZUM ABSAUGEN UND ABSCHIEDEN DER BESCHICHTUNGSMATERIALIEN AUS DER ABLUFT. KAMMER- UND DURCHLAUFTROCKNER, KOMBINIERTE LACKIER- UND TROCKNUNGSANLAGEN.

4) SCHWERARMATUREN IN STANDARDAUSFUEHRUNG UND SONDERVERWENDUNG. ARMATUREN FUER SICHERUNG, REGELUNG UND UEBERWACHUNG.

5) SANITAERE, DAMPF- UND HEIZUNGSARMATUREN.

6) ZAHNRADPUMPEN FUER DRUECKE UEBER 20 BAR, AXIALKOLBEN- UND RADIALKOLBENPUMPEN. WEGE-, DRUCK-, STROM- UND SPERRVENTILE FUER DELHYDRAULIK UND PNEUMATIK. GERAETE FUER DELHYDRAULISCHE ANLAGEN UND PNEUMATISCHE STEUERUNGEN.

7) ZAHNRADPUMPEN FUER DRUECKE UEBER 20 BAR, FLUEGELZELLEN-, AXIALKOLBEN- UND RADIALKOLBENPUMPEN. WEGE-, DRUCK-, STROM- UND SPERRVENTILE FUER DELHYDRAULIK UND PNEUMATIK. GERAETE FUER DELHYDRAULISCHE ANLAGEN UND PNEUMATISCHE STEUERUNGEN.

## 1 INDEX DER ERZEUGERPREISE GEWERBLICHER PRODUKTE (INLANDSABSATZ)

## 1.1 AKTUELLE ERGEBNISSE

1985 = 100

LFD NR.	NR. DER GP-SYSTEMATIK	WARENGRUPPE, -ZWEIG, -KLASSE UND -ART	WÄGUNGS-ANTEIL AM GESAMT-INDEX IN PROMILLE	VERKET-TUNGS-FAKTOR 1)	1991	1991	1992		VERÄNDERUNG	
					DURCH-SCHNITT	JUNI	MAI	JUNI	JUNI 1991	MAI 1992
411	36	ELEKTROTECHNISCHE ERZEUGNISSE	85,80	0,88613	107,2	107,4	108,8	108,9	+ 1,4	+ 0,1
412		NACHRICHTLICH GP-NRN. 36 UND 505 2)	.	0,89098	105,2	105,5	106,7	106,8	+ 1,2	+ 0,1
413		ELEKTROTECHNISCHE INVESTITIONSGUETER	25,29	0,86859	106,4	106,9	106,5	106,5	- 0,4	-
414		ELEKTROTECHNISCHE VERBRAUCHSGUETER	17,84	0,93123	101,5	101,5	103,5	103,8	+ 2,3	+ 0,3
415	361	GERAETE UND EINRICHTUNGEN DER ELEKTRIZITAETS-ERZEUGUNG UND -UMWANDLUNG	9,76	0,89351	113,1	113,6	115,9	116,2	+ 2,3	+ 0,3
416	3611	DARUNTER: ELEKTROMOTOREN UND -GENERATOREN	5,09	0,87236	115,8	116,5	118,5	118,6	+ 1,8	+ 0,1
417	3611 4	DARUNTER: DREHSTROM- UND ZWEIPHASEN-WECHSELSTROMMOTOREN	2,22	0,89593	116,1	116,8	118,1	118,1	+ 1,1	-
418	3612	TRANSFORMATOREN	1,66	0,90734	113,1	113,5	116,0	116,8	+ 2,9	+ 0,7
419	3613	STROMRICHTER	1,19	0,93863	109,5	110,1	111,6	111,8	+ 1,5	+ 0,2
420	3615	ELEKTRISCHE AKKUMULATOREN	1,26	0,94135	113,2	113,0	116,9	117,3	+ 3,8	+ 0,3
421	3617	STARKSTROMKONDENSATOREN	0,28	0,86621	107,4	107,3	107,3	107,6	+ 0,3	+ 0,3
422	362	GERAETE UND EINRICHTUNGEN DER ELEKTRIZITAETS-VERTEILUNG	14,31	0,86459	113,1	113,5	115,2	115,2	+ 1,5	-
423	3621	DARUNTER: HOCHSPANNUNGSSCHALTGERAETE UND -ANLAGEN AB 1 000 V	1,35	0,84314	117,7	118,1	121,5	121,5	+ 2,9	-
424	3622	NIEDERSPANNUNGSSCHALTGERAETE UND -ANLAGEN UNTER 1 000 V	4,43	0,83849	120,6	120,5	125,7	125,7	+ 4,3	-
425	3623	INSTALLATIONSGERAETE BIS 1 000 V	2,62	0,85580	120,1	120,9	124,7	125,1	+ 3,5	+ 0,3
426	3625	ISOLIERTE DRAEHTE UND LEITUNGEN	3,42	0,95476	107,4	108,0	106,2	106,6	- 1,3	+ 0,4
427	3626	KABEL	2,40	0,83706	97,0	97,7	94,6	93,9	- 3,9	- 0,7
428	363	ELEKTRISCHE GERAETE FUER GEWERBE UND HAUSHALT	12,51	0,88231	109,4	109,3	112,9	113,2	+ 3,6	+ 0,3
429	3631	ELEKTROWERKZEUGE BIS 2 KW	1,37	0,93633	107,3	107,3	114,2	114,2	+ 6,4	-
430	3632	ELEKTROSCHWEISS- UND -LOETGERAETE	0,89	0,88670	116,9	117,1	120,5	120,5	+ 2,9	-
431	3634	ELEKTRISCHE INDUSTRIEUFEN	0,63	0,85838	131,7	132,6	138,4	138,4	+ 4,4	-
432	3635	ELEKTROWAERMEGERAETE UND -EINRICHTUNGEN FUER DEN HAUSHALT	3,07	0,88929	110,3	110,1	114,1	114,3	+ 3,8	+ 0,2
433	3637	ELEKTROMOTORISCHE WIRTSCHAFTSGERAETE FUER GEWERBE UND HAUSHALT	2,88	0,88153	105,7	105,7	106,7	107,6	+ 1,8	+ 0,8
434	3637 40	DARUNTER: GESCHIRRSPUELMASCHINEN FUER DEN HAUSHALT	0,92	0,88653	106,9	106,8	106,8	107,0	+ 0,2	+ 0,2
435	3637 83	ELEKTRISCHE HANDSTAUBSAUGER	0,26	0,94577	105,3	105,5	106,3	107,4	+ 1,8	+ 1,0
436	3637 86	ELEKTRISCHE BODENSTAUBSAUGER	0,48	0,88455	99,8	100,2	99,5	99,4	- 0,8	- 0,1
437	3638	ELEKTRISCHE HAUSHALTSKUEHLMOEBEL	1,55	0,85838	107,8	107,3	112,8	112,9	+ 5,2	+ 0,1
438	3639	ELEKTRISCHE HAUSHALTSWASCHMASCHINEN UND -GERAETE	2,12	0,88377	105,9	105,9	107,9	108,2	+ 2,2	+ 0,3
439	3639 3	DARUNTER: WASCH-VOLLAUTOMATEN	1,59	0,88742	106,4	106,3	108,7	109,0	+ 2,5	+ 0,3
440	364	ELEKTRISCHE LEUCHTEN UND LAMPEN	3,63	0,86416	114,0	114,6	119,1	119,3	+ 4,1	+ 0,2
441	3641	ELEKTRISCHE LEUCHTEN	2,45	0,80878	121,9	122,7	128,3	128,6	+ 4,8	+ 0,2
442	3644	ELEKTRISCHE GLEUHLAMPEN	0,69	1,06270	98,7	98,8	100,4	100,4	+ 1,6	-
443	3647	ENTLADUNGSLAMPEN	0,49	0,96,4	96,4	96,5	99,5	99,5	+ 3,1	-
444	365	NACHRICHTENTECHNISCHE GERAETE UND EINRICHTUNGEN	10,71	0,92181	97,6	98,3	92,9	92,9	- 5,5	-
445	366	RUNDFUNK-, FERNSEH-, PHONOTECHNISCHE GERAETE UND EINRICHTUNGEN U. AE.	13,66	0,98435	93,0	93,3	91,6	91,7	- 1,7	+ 0,1
446	3661	RUNDFUNKEMPFANGS- UND FERNSEHEMPFANGSGERAETE UND -EINRICHTUNGEN	4,81	1,00995	93,7	93,9	92,7	93,1	- 0,9	+ 0,4
447	3661 74	DARUNTER: FARBFERNSEHGERAETE (TISCHEMPFANGS- UND STANDEMPFANGSGERAETE)	2,40	1,04291	91,1	91,5	90,4	90,7	- 0,9	+ 0,3
448	3663	PHONOTECHNISCHE GERAETE	2,76	1,01505	90,0	90,0	90,2	90,0	-	- 0,2
449	3663 44	DARUNTER: VIDEORECORDER	1,46	.	78,6	79,0	76,6	76,2	- 3,5	- 0,5
450	3663 75/77	LAUTSPRECHER MIT GEAEUSE	0,17	.	103,8	103,6	105,6	105,6	+ 1,9	-
451	3663 81	SCHALLPLATTEN	0,55	0,94316	104,7	104,1	107,3	107,3	+ 3,1	-
452	3665	ELEKTROENROEHREN, PIEZOELEKTRISCHE BAUELEMENTE, DISKRETE HALBLEITER	1,43	0,94445	86,5	87,6	84,2	84,2	- 3,9	-
453	3667	BAUELEMENTE DER ELEKTRONISCHEN SCHALTUNGSTECHNIK	4,66	0,93946	96,1	96,3	93,5	93,7	- 2,7	+ 0,2
454	367	ELEKTRISCHE MESS-, PRUEF-, REGEL-, STEUERUNGSGERAETE UND -EINRICHTUNGEN	10,21	0,82515	112,7	112,9	116,5	116,5	+ 3,2	-
455	3672	ELEKTRISCHE GERAETE UND EINRICHTUNGEN ZUM MESSEN NICHTELEKTRISCHER UND ELEKTRISCHER GROSSEN	3,23	.	115,5	115,6	118,7	118,8	+ 2,8	+ 0,1
456	3673	ELEKTRIZITAETSZAEHLER	0,20	0,87890	112,8	113,2	114,5	114,5	+ 1,1	-
457	3674	ELEKTRISCHE MESSGERAETE FUER CHEMISCHE UND PHYSIKALISCHE UNTERSUCHUNGEN	0,75	.	114,1	114,1	118,4	118,3	+ 3,7	- 0,1
458	3675	ELEKTRISCHE PRUEFGERAETE UND -EINRICHTUNGEN	0,54	.	115,7	116,1	124,3	124,3	+ 7,1	-
459	3677	ELEKTRISCHE REGEL- UND STEUERUNGSGERAETE UND -EINRICHTUNGEN	5,49	0,83531	110,6	110,8	114,3	114,3	+ 3,2	-
460	368	ANDERE ELEKTROTECHNISCHE ERZEUGNISSE	11,01	0,81789	111,1	110,5	115,5	115,5	+ 4,5	-
461	3681	DARUNTER: ELEKTROMEDIZINISCHE GERAETE UND EINRICHTUNGEN	3,22	0,80275	110,8	110,7	114,9	114,9	+ 3,8	-
462	3682	ELEKTROKOHLEN UND -BUERSTEN	0,76	0,79494	105,0	105,6	106,0	106,0	+ 0,4	-
463	3686	ELEKTRISCHE AUSRUESTUNG FUER KRAFTFAHRZEUGE UND VERBRENNUNGSMOTOREN	5,71	0,82075	111,2	110,2	116,2	116,2	+ 5,4	-
464	3688	ELEKTROMAGNETISCHE GERAETE	0,59	0,79080	113,5	113,8	119,0	119,3	+ 4,8	+ 0,3

1) SIEHE ERLAEUTERUNGEN PUNKT 3.

2) ELEKTROTECHNISCHE ERZEUGNISSE, DATENVERARBEITUNGSGERAETE UND -EINRICHTUNGEN.



1 INDEX DER ERZEUGERPREISE GEWERBLICHER PRODUKTE (INLANDSABSATZ)

1.1 AKTUELLE ERGEBNISSE

1985 = 100

LFD NR.	NR. DER GP-SYSTEMATIK	WARENGRUPPE, -ZWEIG, -KLASSE UND -ART	WAEGUNGS- ANTEIL AM GESAMT- INDEX IN PROMILLE	VERKET- TUNGS- FAKTOR 1)	1991	1991	1992		VERAENDERUNG JUNI 1992 GEGENUEBER JUNI 1991	
					DURCH- SCHNITT	JUNI	MAI	JUNI	1991	1992
465	37	FEINMECHANISCHE UND OPTISCHE ERZEUGNISSE; UHREN	8,86	0,86720	113,6	113,6	117,4	117,7	+ 3,6	+ 0,3
466		FEINMECHANISCHE UND OPTISCHE ERZEUGNISSE OHNE UHREN	8,08	0,85952	114,4	114,4	118,3	118,7	+ 3,8	+ 0,3
467	371	OPTISCHE ERZEUGNISSE	1,94	0,87890	115,4	115,2	119,0	119,4	+ 3,6	+ 0,3
468	3711	DARUNTER: ERZEUGNISSE DER AUGENOPTIK	1,17	0,91361	106,9	106,4	109,7	110,4	+ 3,8	+ 0,6
469	3713-19	OPTISCHE INSTRUMENTE	0,64	0,82309	129,6	130,1	134,3	134,3	+ 3,2	-
470	3715 15	DARUNTER: PRISMENFERNGLAESER	0,13	0,79068	146,1	148,2	156,8	156,8	+ 5,8	-
471	372	FOTO-, PROJEKTIONS- UND KINOTECHNISCHE GERAETE	0,63	0,94202	108,1	108,0	112,3	112,3	+ 4,0	-
472	3721	DARUNTER: FOTOGERAETE	0,24	.	84,1	83,6	84,4	84,4	+ 1,0	-
473	3725 12	DIAPROJEKTOREN	0,11	0,98127	115,4	114,9	119,0	119,0	+ 3,6	-
474	375	FEINMECHANISCHE ERZEUGNISSE	2,50	0,83932	118,7	119,0	123,5	123,9	+ 4,1	+ 0,3
475	3753	DARUNTER: PRAEZISIONSWAAGEN, GEOPHYSIKALISCHE GERAETE, FEIN- MECHANISCHE GERAETE ZUM MESSEN VON GEOME- TRISCHEN GROSSSEN	0,37	0,90893	119,7	120,6	124,8	124,8	+ 3,5	-
476	3754	FEINMECHANISCHE BETRIEBSMESS- UND REGELGERAETE	1,38	.	117,4	117,9	120,4	120,9	+ 2,5	+ 0,4
477	376	MEDIZINMECHANISCHE ERZEUGNISSE	3,01	0,84117	111,6	111,5	114,8	115,2	+ 3,3	+ 0,3
478	3763	DARUNTER: AERZTLICHE, ZAHN- UND TIERAERZTLICHE INSTRUMENTE	1,71	0,82929	109,3	109,1	112,6	113,4	+ 3,9	+ 0,7
479	377	UHREN	0,78	0,94157	105,0	105,0	107,5	107,5	+ 2,4	-
480	3771	DARUNTER: UHREN MIT KLEINUHRWERK	0,17	.	100,4	100,8	100,0	100,0	- 0,8	-
481	38	EISEN-, BLECH- UND METALLWAREN	27,89	0,83956	112,9	113,0	116,1	116,2	+ 2,8	+ 0,1
482	382	WERKZEUGE	2,33	0,84944	116,0	116,5	120,2	120,3	+ 3,3	+ 0,1
483		DARUNTER: SAEGEN UND SAEGEBLAETTER FUER DIE BEARBEITUNG VON HOLZ, KUNSTSTOFF U. AE. WERKSTOFFEN	0,18	.	108,2	108,9	112,3	112,1	+ 2,9	- 0,2
484		SAEGEN UND SAEGEBLAETTER FUER DIE METALLBEARBEITUNG	0,19	.	118,7	118,8	123,0	123,0	+ 3,5	-
485		MASCHINENWERKZEUGE FUER DIE BEARBEITUNG VON HOLZ, KUNSTSTOFF U. AE. WERKSTOFFEN (OHNE SAEGEN UND SAEGEBLAETTER)	0,15	.	115,5	115,9	122,6	122,6	+ 5,8	-
486	3827 24-26	SCHRAUBWERKZEUGE	0,48	.	120,1	121,2	125,4	125,4	+ 3,5	-
487	3828	HARTMETALL UND HARTMETALLWERKZEUGE	0,92	0,88709	111,0	111,3	114,3	114,3	+ 2,7	-
488	383	HEIZ- UND KOECHGERAETE	1,10	0,85090	118,0	117,7	124,4	124,6	+ 5,9	+ 0,2
489	3835	DARUNTER: GROSSKUECHENGERAETE	0,14	.	121,2	122,1	123,8	125,3	+ 2,6	+ 1,2
490	384	BLECHWAREN, BLECHKONSTRUKTIONEN UND FEINSTBLECH- PACKUNGEN	13,14	0,84485	114,4	114,7	117,8	117,8	+ 2,7	-
491	3842	DARUNTER: GERAETE UND BEDARFSARTIKEL AUS STAHLBLECH FUER HAUSWIRTSCHAFT, GEWERBE UND VERKEHR	1,60	0,85358	121,5	121,9	126,9	126,6	+ 3,9	- 0,2
492	3842 11-13	DARUNTER: HAUSHALTS- UND KUECHENGERAETE AUS STAHLBLECH	0,51	0,78230	123,0	123,1	131,3	131,3	+ 6,7	-
493	3843	ERZEUGNISSE AUS STAHLBLECH FUER DEN ZENTRAL- HEIZUNGS- UND ANDEREN BAUBEDARF, ROHRE UND SONDER- AUSSTATTUNGEN AUS STAHLBLECH, BLECHKONSTRUKTIONEN	2,36	0,85850	113,0	113,3	117,9	117,9	+ 4,1	-
494	3843 12/13	DARUNTER: STAHLRADIATOREN UND PLATTENHEIZKOERPER	0,40	.	121,8	120,9	128,2	127,9	+ 5,8	- 0,2
495	3844	LAGER- UND TRANSPORTBEHAELTER AUS STAHLBLECH	1,05	0,84166	110,9	110,4	110,4	110,2	- 0,2	- 0,2
496	3845	MOEBEL AUS STAHL- UND NE-METALLROHREN SOWIE -PROFILIEN, STAHLDRAHTMATRATZEN UND METALLBETT- STELLEN, STAHL- UND NE-METALLBLECHEINRICHTUNGEN	3,71	0,83207	120,3	121,0	123,3	123,7	+ 2,2	+ 0,3
497	3845 52-56	DARUNTER: REGALE AUS METALLROHREN, -PROFILIEN BZW. -BLECH	0,52	0,82913	118,5	118,4	119,2	119,2	+ 0,7	-
498	3845 8	BUEROMOEBEL AUS METALLBLECH	0,37	0,79137	125,4	126,0	128,9	130,1	+ 3,3	+ 0,9
499	3846	GERAETE UND BEDARFSARTIKEL AUS NE-METALLBLECH FUER HAUSWIRTSCHAFT, GEWERBE UND VERKEHR	1,36	0,81640	117,0	116,7	121,5	121,7	+ 4,3	+ 0,2
500	3847	GELDSCHRAENKE UND TRESORANLAGEN	0,12	0,89606	117,6	116,3	127,7	127,7	+ 9,8	-
501	3848	SPEZIALBEDARFSARTIKEL VERSCHIEDENER ART AUS STAHL UND NE-METALL	0,96	0,84695	113,6	113,7	119,0	119,1	+ 4,7	+ 0,1
502	3849	FEINSTBLECHPACKUNGEN	1,84	0,87029	98,4	99,2	99,3	98,5	- 0,7	- 0,8
503	385	SCHLOESSER UND BESCHLAEGE	3,47	0,81405	117,8	117,6	122,7	123,0	+ 4,6	+ 0,2
504	3853	DARUNTER: MOEBEL- UND ZIERBESCHLAEGE	0,78	0,77445	119,2	119,6	122,8	124,2	+ 3,8	+ 1,1
505	3854	TUERSCHLOESSER UND TUERSCHLIESSER	0,35	0,85835	113,3	113,8	119,8	119,8	+ 5,3	-
506	3856	FAHRZEUGSCHLOESSER UND -BESCHLAEGE	1,25	0,82324	108,4	108,0	111,5	111,5	+ 3,2	-
507	3857	BAUBESCHLAEGE	0,96	0,81588	130,1	129,3	138,0	137,8	+ 6,6	- 0,1
508	387	SCHNEIDWAREN UND BESTECKE	0,78	0,82398	119,4	119,9	123,1	124,9	+ 4,2	+ 1,5
509	3871	SCHNEIDWAREN	0,58	0,81970	120,4	121,4	124,0	126,3	+ 4,0	+ 1,9
510	3874	BESTECKE UND AEHNLICHE TISCHGERAETE	0,20	0,83292	116,3	115,8	120,5	120,8	+ 4,3	+ 0,2
511	388	METALLWAREN UND -KURZWAREN	7,07	0,84238	105,2	105,2	106,2	106,3	+ 1,0	+ 0,1
512	3882	DARUNTER: TAFELGESCHIRR, GALANTERIEWAREN U. AE. METALL- WAREN FUER DEN HAUSGEBRAUCH	0,40	0,76531	116,2	116,2	121,6	122,0	+ 5,0	+ 0,3
513	3883	BUERO- UND SCHREIBGERAETE, SONSTIGE METALLWAREN FUER GEWERBLICHE ZWECKE	0,80	0,94640	99,0	98,8	101,4	101,9	+ 3,1	+ 0,5
514	3885	DUENNE BAENDER, METALLFOLIEN, BLATTMETALLE, METALL- PULVER, DOSEN, TUBEN UND KAPSELN	2,65	0,88096	99,1	99,3	97,0	96,9	- 2,4	- 0,1
515	3885 13-19	DARUNTER: FOLIEN MIT EINER DICKE UNTER 0,021 MM AUS ALUMINIUM UND -LEGIERUNGEN	1,07	.	103,3	103,5	100,7	100,9	- 2,5	+ 0,2
516	3887	METALLKURZWAREN	1,02	0,79887	116,8	116,9	122,3	122,3	+ 4,6	-
517	3889	PRESS-, ZIEH- UND STANZTEILE UND VERWANDTE ERZEUG- NISSE	1,75	0,80279	105,5	105,4	106,2	106,4	+ 0,9	+ 0,2

1) SIEHE ERLAEUTERUNGEN PUNKT 3.

1 INDEX DER ERZEUGERPREISE GEWERBLICHER PRODUKTE (INLANDSABSATZ)

1.1 AKTUELLE ERGEBNISSE

1985 = 100

LFD NR.	NR. DER GP-SYSTEMATIK	WARENGRUPPE, -ZWEIG, -KLASSE UND -ART	WAEGUNGS- ANTEIL AM GESAMT- INDEX IN PROMILLE	VERKET- TUNGS- FAKTOR 1)	1991		1992			VERAENDERUNG JUNI 1992 GEGENUEBER JUNI MAI 1991 1992 IN PROZENT	
					DURCH- SCHNITT	JUNI	MAI	JUNI			
518	39	MUSIKINSTRUMENTE, SPIELWAREN, SPORTGERAETE, SCHMUCK, BELICHTETE FILME, FUELLHALTER U. AE.	3,98	0,86801	110,2	110,5	113,9	114,0	+ 3,2	+ 0,1	
519	391/2	MUSIKINSTRUMENTE	0,39	0,78178	125,5	125,8	132,1	132,7	+ 5,5	+ 0,5	
520	391	GROSSMUSIKINSTRUMENTE	0,20	0,77612	129,0	128,9	137,4	138,3	+ 7,3	+ 0,7	
521	392	KLEINMUSIKINSTRUMENTE DARUNTER:	0,19	0,78491	121,9	122,6	126,6	126,8	+ 3,4	+ 0,2	
522	3923	SCHLAG-, EFFEKT- UND SIGNALINSTRUMENTE	0,03	0,78472	118,0	118,4	124,2	124,2	+ 4,9	-	
523	3924	BLASINSTRUMENTE	0,05	0,76120	133,0	133,9	142,2	142,8	+ 6,6	+ 0,4	
524	3924 20	BLASINSTRUMENTE AUS METALL	0,02	0,78026	132,6	134,1	142,5	142,5	+ 6,3	-	
525	3924 60	BLASINSTRUMENTE AUS HOLZ	0,03	0,76236	133,3	133,7	142,0	143,0	+ 7,0	+ 0,7	
526	393	SPIELWAREN	1,06	0,80115	122,8	123,3	128,7	128,7	+ 4,4	-	
527	394	TURN- UND SPORTGERAETE DARUNTER:	0,35	0,88319	113,9	113,4	116,8	116,9	+ 3,1	+ 0,1	
528	3944	GERAETE FUER EIS- UND WINTERSPORT	0,06	0,95494	106,4	106,3	107,0	107,0	+ 0,7	-	
529	395	SCHMUCK, GOLD- UND SILBERSCHMIEDEWAREN	0,95	0,92225	106,0	107,3	109,8	109,7	+ 2,2	- 0,1	
530	398	ERZEUGNISSE DER FOTO- UND FILMLABORS, FUELLHALTER UND STEMPEL	1,23	0,91892	96,5	96,4	97,7	97,9	+ 1,6	+ 0,2	
531	3981	ERZEUGNISSE DER FOTO- UND FILMLABORS	0,67	0,93876	78,2	78,1	77,4	77,4	- 0,9	-	
532	3982	FUELLER, FUELLHALTER, KUGELSCHREIBER U. AE. SCHREIB-GERAETE AUS ALLEN WERKSTOFFEN DARUNTER:	0,54	0,89209	118,6	118,3	122,0	122,6	+ 3,6	+ 0,5	
533	3982 11-19	FUELLER, FUELLHALTER UND FUELLFEDERHALTER	0,09	0,80808	130,9	131,0	136,0	136,5	+ 4,2	+ 0,4	
534	3982 22-28	KUGELSCHREIBER	0,13	0,94943	113,7	113,6	115,5	116,9	+ 2,9	+ 1,2	
535	3982 31/35	FASER- UND FILZSCHREIBER	0,17	.	116,4	116,2	119,7	119,7	+ 3,0	-	
536	3985	STEMPEL UND FLEXOKLISCHEES	0,02	0,86857	118,8	118,9	118,9	118,9	-	-	
537	40	CHEMISCHE ERZEUGNISSE	77,98	0,82471	93,2	92,6	91,7	91,5	- 1,2	- 0,2	
538		INDUSTRIECHEMIKALIEN (GP-NRN. 41 UND 42)	23,38	.	74,8	74,6	71,5	70,9	- 5,0	- 0,8	
539		CHEMISCHE SPEZIALERZEUGNISSE	54,60	.	101,0	100,4	100,4	100,3	- 0,1	- 0,1	
540		VORWIEGEND ZUR WEITERVERARBEITUNG (GP-NRN. 43-46 SOWIE 491-494)	32,55	0,82397	97,7	96,8	95,3	95,3	- 1,5	-	
541		VORWIEGEND ZUM KONSUM (GP-NRN. 47 SOWIE 495-499)	22,05	0,83943	106,0	105,7	107,9	107,8	+ 2,0	- 0,1	
542	41	ANORGANISCHE GRUNDSTOFFE UND CHEMIKALIEN	6,41	0,80001	91,7	92,5	91,5	90,0	- 2,7	- 1,6	
543	411	CHEMISCHE GRUNDSTOFFE	1,45	.	87,0	87,3	85,6	86,4	- 1,0	+ 0,9	
544	412	ANORGANISCHE SAEUREN UND SAUERSTOFFVERBINDUNGEN DER NICHTMETALLE DARUNTER:	0,81	0,75939	103,8	106,3	115,5	106,0	- 0,3	- 8,2	
545	4121	SALZSAEURE	0,07	0,84447	136,3	137,2	136,3	136,2	- 0,7	- 0,1	
546	4122	SCHWEFELSAEURE	0,20	0,73735	82,0	80,9	74,9	74,9	- 7,4	-	
547	414	ANORGANISCHE BASEN SOWIE METALLOXIDE, -HYDROXIDE UND -PEROXIDE DARUNTER:	1,50	0,81863	93,7	94,0	91,1	90,5	- 3,7	- 0,7	
548	4146	OXIDE, HYDROXIDE UND PEROXIDE DER ALKALI- UND ERDALKALIMETALLE	0,46	.	119,5	119,6	121,3	120,4	+ 0,7	- 0,7	
549	415	METALLSALZE UND -PERSALZE DER ANORGANISCHEN SAEUREN DARUNTER:	1,90	0,74172	102,2	102,3	99,1	98,8	- 3,4	- 0,3	
550	4154	SALZE DER SAUERSTOFFSAEUREN DES SCHWEFELS	0,26	0,79082	106,8	107,4	108,5	108,5	+ 1,0	-	
551	419	KOLLOIDE EDELMETALLE, NICHTRADIOAKTIVE ISOTOPE CHEMISCHER ELEMENTE, IHRE VERBINDUNGEN UND SONSTIGE ANORGANISCHE GRUNDSTOFFE UND CHEMIKALIEN	0,75	.	57,5	58,4	58,2	56,7	- 4,5	- 2,6	
552	42	ORGANISCHE GRUNDSTOFFE UND CHEMIKALIEN	16,97	0,79217	68,5	67,8	63,9	63,7	- 6,0	- 0,3	
553		NACHRICHTLICH GP-NRN. 4221-4224 (ORGANISCHE GRUNDSTOFFE) 2)	.	.	57,3	55,1	51,2	50,2	- 8,9	- 2,0	
554	422	DARUNTER: KOHLENWASSERSTOFFE, CHEMISCH EINHEITLICH, IHRE HALOGEN-, SULFO-, NITRO- UND NITROSODERIVATE DARUNTER:	4,77	0,80374	57,3	55,8	50,9	50,3	- 9,9	- 1,2	
555	4221	ACYCLISCHE UND ALICYCLISCHE KOHLENWASSERSTOFFE, CHEMISCH EINHEITLICH	2,62	.	59,3	57,5	51,1	49,7	-13,6	- 2,7	
556	4224	AROMATISCHE KOHLENWASSERSTOFFE, CHEM. EINHEITLICH	1,25	0,84172	53,1	50,2	51,4	51,4	+ 2,4	-	
557	4231	ACYCLISCHE ALKOHOLE DARUNTER:	1,84	0,85677	74,5	72,7	69,3	68,3	- 6,1	- 1,4	
558	4231 41	AETHYLENGLYKOL	0,11	0,95423	91,4	90,4	79,7	79,7	-11,8	-	
559	425	AETHER, ALKOHOL- UND AETHERPEROXIDE, ACETALE U. AE.	1,44	0,84395	74,5	74,1	65,0	65,2	-12,0	+ 0,3	
560	426	SAEUREN, IHRE ANHYDRIDE, HALOGENIDE, PEROXIDE U. AE. DARUNTER:	2,62	0,74440	82,1	83,9	76,1	76,0	- 9,4	- 0,1	
561	4261	EINBASISCHE SAEUREN	1,42	0,89293	93,0	96,6	84,2	83,6	-13,5	- 0,7	
562	429	ORGANISCH-ANORGANISCHE VERBINDUNGEN UND SONSTIGE ORGANISCHE VORPRODUKTE, GRUNDSTOFFE UND CHEMIKALIEN	2,71	.	64,8	63,0	69,2	69,7	+10,6	+ 0,7	
563	43	DUENGEMITTEL, PFLANZENBEHANDLUNGS- UND SCHAEDLINGSBEKAEMPFUNGSMITTEL	3,32	0,89730	93,6	94,0	97,3	97,3	+ 3,5	-	
564	431	DUENGEMITTEL	1,32	0,87757	73,6	74,1	77,1	77,1	+ 4,0	-	
565	4311	EINNAEHRSTOFFDUENGER	0,57	0,86644	.	.	.	.	.	.	
566	4314	MEHRNAEHRSTOFFDUENGER	0,75	0,83303	.	.	.	.	.	.	
567	434	PFLANZENBEHANDLUNGS- UND SCHAEDLINGSBEKAEMPFUNGS- MITTEL	2,00	.	106,8	107,1	110,6	110,7	+ 3,4	+ 0,1	

1) SIEHE ERLAEUTERUNGEN PUNKT 3.

2) ACYCLISCHE, ALICYCLISCHE UND AROMATISCHE KOHLENWASSERSTOFFE, CHEMISCH EINHEITLICH.

## 1 INDEX DER ERZEUGERPREISE GEWERBLICHER PRODUKTE (INLANDSABSATZ)

## 1.1 AKTUELLE ERGEBNISSE

1985 = 100

LFD NR.	NR. DER GP-SYSTEMATIK	WARENGRUPPE, -ZWEIG, -KLASSE UND -ART	WÄGUNGSM- ANTEIL AM GESAMT- INDEX IN PROMILLE	VERKET- TUNGS- FAKTOR 1)	1991	1991	1992		VERÄNDERUNG JUNI 1992 GEGENÜBER JUNI 1991 IN PROZENT	
					DURCH- SCHNITT	JUNI	MAI	JUNI	JUNI 1991	JUNI 1992
568	44	KUNSTSTOFFE UND SYNTHETISCHER KAUTSCHUK	12,88	0,85453	89,4	87,2	82,4	82,2	- 5,7	- 0,2
569	441	KUNSTSTOFFE	11,97	0,85953	89,6	87,2	82,2	82,0	- 6,0	- 0,2
570	4412	KONDENSATIONS-, POLYKONDENSATIONS- UND POLY- ADDITIONSPRODUKTE	4,81	.	92,0	91,2	85,1	84,8	- 7,0	- 0,4
		DARUNTER:								
571	4412 6	POLYESTERHARZE	0,46	.	84,5	84,6	82,6	82,3	- 2,7	- 0,4
572	4414	POLYMERISATIONS- UND MISCHPOLYMERISATIONSPRODUKTE	6,45	0,91416	86,7	82,6	78,3	77,8	- 5,8	- 0,6
		DARUNTER:								
573	4414 31/33	POLYÄTHYLEN	1,60	0,93132	80,9	75,7	65,4	66,0	- 12,8	+ 0,9
574	4414 52	POLYVINYLCHLORID	1,13	1,03093	87,5	83,7	78,2	78,2	- 6,6	-
575	4417	KUNSTSTOFFE AUF ZELLULOSEBASIS	0,71	0,74694	100,2	101,6	97,6	100,4	- 1,2	+ 2,9
576	445	SYNTHETISCHER KAUTSCHUK	0,91	0,77077	86,9	87,6	84,8	84,8	- 3,2	-
577	45	CHEMIEFASERN	2,96	0,84909	97,5	97,8	95,3	95,2	- 2,7	- 0,1
578	451	ZELLULOSISCHE CHEMIEFASERN	0,59	0,77323	113,8	113,8	112,1	112,1	- 1,5	-
579	455	SYNTHETISCHE CHEMIEFASERN	2,37	0,86549	93,4	93,8	91,1	91,0	- 3,0	- 0,1
580	4551	SYNTHETISCHE SPINNFASERN	1,15	0,81682	88,8	88,9	88,1	88,1	- 0,9	-
581	4555	SYNTHETISCHE FILAMENTGARNE	1,22	0,91730	97,8	98,4	93,9	93,8	- 4,7	- 0,1
582	46	FARBSTOFFE, FARBEN, LACKE UND VERWANDTE ERZEUGNISSE	7,17	0,81287	112,7	112,4	113,2	113,1	+ 0,6	- 0,1
583	461	ANORGANISCHE PIGMENTE UND ORGANISCHE FARBSTOFFE	3,22	0,82290	110,2	110,4	110,1	110,2	- 0,2	+ 0,1
584	4612	ANORGANISCHE PIGMENTE	1,30	0,71462	114,6	112,8	114,6	113,7	+ 0,8	- 0,8
585	4617	ORGANISCHE FARBSTOFFE	1,92	0,89886	107,3	108,8	107,0	107,8	- 0,9	+ 0,7
586	464	ANSTRICHSTOFFE UND VERDUENNUNGEN	2,97	0,78435	117,9	116,7	119,0	118,8	+ 1,8	- 0,2
		DARUNTER:								
587	4641 11	ALKYDHARZLACKE	0,77	.	121,9	121,0	125,1	124,8	+ 3,1	- 0,2
588	4641 61/62	DISPERSIONSFARBEN	0,56	.	119,7	119,2	120,8	121,6	+ 2,0	+ 0,7
589	467	ANDERE FARBEN UND VERWANDTE ERZEUGNISSE	0,98	0,87370	105,3	105,6	105,6	105,3	- 0,3	- 0,3
		DARUNTER:								
590	4673 10	DRUCKFARBEN	0,80	0,92824	105,6	105,8	105,6	105,1	- 0,7	- 0,5
591	47	PHARMAZEUTISCHE ERZEUGNISSE	11,18	0,82358	107,2	106,9	109,7	110,0	+ 2,9	+ 0,3
592	471	VITAMINE UND HORMONE, ALKALOIDE UND GLYKOSIDE, ANTIBIOTIKA, ZUBEREITETE DROGEN	1,14	0,80715	108,1	107,1	111,8	112,3	+ 4,9	+ 0,4
593	4747	HUMAN-PHARMAZEUTISCHE SPEZIALIATÄTEN	9,12	0,83151	106,3	106,2	108,9	109,1	+ 2,7	+ 0,2
594	1	APOTHEKENBEDARF	7,48	0,82304	106,6	106,5	109,3	109,7	+ 3,0	+ 0,4
595	2	KRANKENHAUSBEDARF	1,64	0,87270	104,8	104,7	106,6	106,7	+ 1,9	+ 0,1
596	479	SONSTIGE PHARMAZEUTISCHE ERZEUGNISSE	0,92	.	114,5	113,5	116,1	116,2	+ 2,4	+ 0,1
597	49	SONSTIGE CHEMISCHE ERZEUGNISSE	17,09	0,83083	103,0	102,7	103,9	103,8	+ 1,1	- 0,1
		DARUNTER:								
598	491	GELATINE UND KLEBSTOFFE	0,84	.	117,4	117,3	121,7	121,5	+ 3,6	- 0,2
		DARUNTER:								
599	4917	SYNTHETISCHE KLEBSTOFFE	0,61	0,84307	122,4	123,0	127,2	127,2	+ 3,4	-
600	492	GERBSTOFFE, HILFSMITTEL FUER LEDER, TEXTILIEN UND PAPIER, ORGANISCHE GRENZFLAECHENAKTIVE STOFFE UND ZUBEREITUNGEN	1,83	.	98,9	98,2	97,9	101,2	+ 3,1	+ 3,4
601	493	ANDERE HILFSMITTEL	2,43	.	96,8	97,2	97,1	96,1	- 1,1	- 1,0
602	494	BITUMINOESE DACH- UND DICHTUNGSMATERIALIEN, BAUTEN- SCHUTZMITTEL U. AE. ERZEUGNISSE	1,12	0,80754	95,0	95,0	94,3	94,5	- 0,5	+ 0,2
603	4941	BITUMINOESE DACH- UND DICHTUNGSMATERIALIEN	0,42	.	83,2	81,7	79,9	79,4	- 2,8	- 0,6
604	4942	BAUTENSCHUTZMITTEL UND VERWANDTE ERZEUGNISSE	0,70	.	102,1	102,9	103,0	103,6	+ 0,7	+ 0,6
605	495	FOTOCHEMISCHE ERZEUGNISSE, DRUCKFORMEN UND MAGNETOGRAMMTRAEGER	2,08	.	87,9	87,8	83,6	82,4	- 6,2	- 1,4
		DARUNTER:								
606	4952	FOTOCHEMISCHE ERZEUGNISSE, NICHT BELICHTET	1,03	.	88,3	87,8	84,8	85,6	- 2,5	+ 0,9
607	496	SEIFEN, WASCH- UND REINIGUNGSMITTEL	2,07	0,96079	114,5	113,1	116,8	115,9	+ 2,5	- 0,8
608	4961	SEIFEN	0,26	0,85096	103,6	104,0	104,4	105,1	+ 1,1	+ 0,7
609	4965	WASCH-, SPUEL- UND REINIGUNGSMITTEL	1,81	0,98001	116,0	114,4	118,6	117,5	+ 2,7	- 0,9
610	497	KOERPERPFLEGE MITTEL	3,35	0,84176	112,6	112,1	118,3	118,0	+ 5,3	- 0,3
		DARUNTER:								
611	4973	HAUTPFLEGE MITTEL	0,80	.	117,1	116,3	121,6	121,6	+ 4,6	-
612	4975	MUNDPFLEGE MITTEL	0,41	0,87223	106,3	106,9	109,3	109,3	+ 2,2	-
613	4976	HAARPFLEGE MITTEL	1,04	.	114,2	113,1	121,4	120,5	+ 6,5	- 0,7
614	498	SELBSTKLEBEBAENDER UND CHEMISCHER BUEROBEDARF	1,07	.	86,3	87,1	83,7	82,4	- 5,4	- 1,6
615	499	ANDERE CHEMISCHE ERZEUGNISSE	2,30	0,83334	108,3	108,4	109,2	109,8	+ 1,3	+ 0,5
		DARUNTER:								
616	4991	PUTZ- UND PFLEGE MITTEL	0,71	0,81841	112,3	112,7	113,9	115,9	+ 2,8	+ 1,8

1) SIEHE ERLAEUTERUNGEN PUNKT 3.

## 1 INDEX DER ERZEUGERPREISE GEWERBLICHER PRODUKTE (INLANDSABSATZ)

## 1.1 AKTUELLE ERGEBNISSE

1985 = 100

LFD NR.	NR. DER GP-SYSTEMATIK	WARENGRUPPE, -ZWEIG, -KLASSE UND -ART	WÄGUNGSMANTEIL AM GESAMTINDEX IN PROMILLE	VERKÄUFERSFAKTOR 1)	1991		1992		VERÄNDERUNG JUNI 1992 GEGENÜBER JUNI 1991	
					DURCHSCHNITT	JUNI	MAI	JUNI	JUNI	MAI
617	50	BUEROMASCHINEN; DATENVERARBEITUNGSGERÄTE UND -EINRICHTUNGEN	8,65	0,96815	84,8	85,2	84,9	84,9	- 0,4	-
618	501	BUEROMASCHINEN	0,81	.	93,1	93,1	94,0	94,1	+ 1,1	+ 0,1
619	505	GERÄTE UND EINRICHTUNGEN FÜR DIE AUTOMATISCHE DATENVERARBEITUNG	7,84	0,98141	84,0	84,4	84,0	84,0	- 0,5	-
620	51	FEINKERAMISCHE ERZEUGNISSE	2,42	0,83235	118,0	118,4	123,1	123,2	+ 4,1	+ 0,1
621	511	HAUSHALTS-, WIRTSCHAFTS- UND ZIERGEGENSTÄNDE AUS PORZELLAN	0,74	0,76471	130,1	131,8	140,6	140,6	+ 6,7	-
622	513	HAUSHALTS-, WIRTSCHAFTS- UND ZIERGEGENSTÄNDE AUS STEINGUT UND STEINZEUG	0,30	0,77571	115,8	113,8	122,2	122,2	+ 7,4	-
623	515	KERAMISCHE INSTALLATIONSGEGENSTÄNDE FÜR SANITÄRE UND HYGIENISCHE ZWECKE	0,27	0,82251	133,2	135,7	143,8	144,3	+ 6,3	+ 0,3
624	516	ISOLATOREN UND ISOLIERTEILE, ERZEUGNISSE AUS FEINKERAMISCHEN STOFFEN FÜR CHEMISCHE UND ANDERE TECHNISCHE ZWECKE	0,41	0,85109	110,3	110,2	113,5	113,6	+ 3,1	+ 0,1
625	5161	ISOLATOREN UND ISOLIERTEILE	0,29	0,86444	110,4	110,5	113,8	113,8	+ 3,0	-
626	5165	ERZEUGNISSE AUS FEINKERAMISCHEN STOFFEN FÜR CHEMISCHE UND ANDERE TECHNISCHE ZWECKE	0,12	0,82167	110,2	109,5	112,8	113,2	+ 3,4	+ 0,4
627	5171	WAND- UND BODENFLIESEN	0,70	0,92751	104,7	104,3	102,6	102,6	- 1,6	-
628	5171 2	WAND- UND BODENFLIESEN, GLASIERT	0,58	.	101,9	101,4	100,4	100,4	- 1,0	-
629	5171 5	WAND- UND BODENFLIESEN, UNGLASIERT	0,12	.	118,4	118,4	112,9	112,9	- 4,6	-
630	52	GLAS UND GLASWAREN	6,11	0,90770	108,4	108,4	109,0	109,0	+ 0,6	-
631	5211	FLACHGLAS	0,70	0,86801	119,5	119,8	118,2	118,2	- 1,3	-
632	5221	HÖHGLAS	3,08	0,85073	108,2	107,9	109,2	109,1	+ 1,1	- 0,1
		DARUNTER:								
633	5221 1	GETRÄNKEFLASCHEN AB 150 CM <sup>3</sup> INHALT	1,07	0,91914	97,8	97,8	95,0	93,7	- 4,2	- 1,4
634	5221 2	KONSERVENGLAS	0,30	0,86112	105,5	106,1	103,2	103,8	- 2,2	+ 0,6
635	5221 3	MEDIZIN- UND VERPACKUNGSGLAS	0,28	0,81367	111,4	111,6	115,5	115,5	+ 3,5	-
636	5221 4	WIRTSCHAFTSGLAS UND BLEIKRISTALL	0,66	0,81729	117,5	116,6	123,7	125,0	+ 7,2	+ 1,1
637	5241	VEREDELTES FLACHGLAS	1,64	1,03697	106,6	107,0	108,6	108,6	+ 1,5	-
638	5271	GLASFASER	0,69	0,90868	102,1	102,1	100,2	100,0	- 2,1	- 0,2
639	53	SCHNITTHOLZ, SPERRHOLZ UND SONSTIGES BEARBEITETES HOLZ	6,33	1,06277	105,5	105,3	102,1	101,8	- 3,3	- 0,3
640	531	SAEGWERKSERZEUGNISSE	3,02	1,09668	106,3	105,8	102,5	102,9	- 2,7	+ 0,4
641	5316 10	NADELSCHNITTHOLZ	2,30	1,13782	107,2	106,6	102,1	102,6	- 3,8	+ 0,5
642	1	BAUHOLZ	0,53	1,10043	108,9	108,2	107,0	107,5	- 0,6	+ 0,5
643	2	BRETTER, BREITE ÜBER 16 CM	0,25	1,16629	104,0	103,1	97,4	98,1	- 4,8	+ 0,7
644	3	BRETTER, BREITE 8 BIS 16 CM	0,51	1,24971	105,4	105,2	94,1	94,5	- 10,2	+ 0,4
645	4	ROHBOHLER	0,14	1,12254	110,4	110,1	109,3	109,8	- 0,3	+ 0,5
646	5	BOHLEN	0,30	1,13407	103,2	102,6	99,4	100,0	- 2,5	+ 0,6
647	6	LATTEN	0,14	1,14540	106,9	106,1	102,3	102,6	- 3,3	+ 0,3
648	7	BLOCKWARE	0,14	0,97110	110,2	109,9	111,3	111,4	+ 1,4	+ 0,1
649	8	KIEFERNSTAMMWARE	0,04	0,95794	109,0	108,8	109,0	109,1	+ 0,3	+ 0,1
650	9	VORRATSKANTHOLZ	0,25	1,19627	111,5	110,8	105,6	106,1	- 4,2	+ 0,5
651	5316 50	LAUBSCHNITTHOLZ	0,57	0,93951	115,9	115,8	117,3	117,5	+ 1,5	+ 0,2
652	1	BUCHENBLOCKWARE, GEDAEMPFT	0,04	0,90794	125,6	125,5	130,5	130,6	+ 4,1	+ 0,1
653	2	BUCHENBLOCKWARE, UNGEDAEMPFT	0,19	0,94487	122,3	122,1	125,3	125,5	+ 2,8	+ 0,2
654	3	BUCHENGESTELLWARE, UNGEDAEMPFT	0,21	0,98030	116,6	116,6	116,9	117,1	+ 0,4	+ 0,2
655	4	EICHENBLOCKWARE	0,13	0,88651	102,3	102,3	102,1	102,4	+ 0,1	+ 0,3
656	5318	SCHWARTEN UND SPREISSEL, RESTSTOFFSPAENE U. AE.	0,15	1,21073	55,9	55,4	52,8	52,0	- 6,1	- 1,5
657	5361	SPERRHOLZ	0,49	0,97071	117,6	118,0	120,8	120,8	+ 2,4	-
658	5361 10	FURNIERPLATTEN	0,25	0,90818	124,1	124,3	130,0	130,2	+ 4,7	+ 0,2
659	5361 20	TISCHLERPLATTEN	0,24	1,02043	110,8	111,4	111,2	111,0	- 0,4	- 0,2
660	5371	HOLZFASERHARTPLATTEN	0,24	1,00205	104,9	105,4	103,2	102,1	- 3,1	- 1,1
661	5371 21	NICHT BEARBEITET	0,06	0,99136	105,0	106,0	103,5	102,7	- 3,1	- 0,8
662	5371 25	BEARBEITET	0,18	1,01142	104,9	105,2	103,1	101,9	- 3,1	- 1,2
663	5381	HOLZSPANPLATTEN	2,58	1,04609	102,3	102,3	98,1	97,0	- 5,2	- 1,1
664	5381 41	ROH ODER GESCHLIFFEN	1,31	1,04860	102,1	101,9	96,3	94,9	- 6,9	- 1,5
665	5381 47	KUNSTSTOFFBESCHICHTET	1,27	1,03920	102,6	102,8	99,9	99,1	- 3,6	- 0,8

1) SIEHE ERLÄUTERUNGEN PUNKT 3.

## 1 INDEX DER ERZEUGERPREISE GEWERBLICHER PRODUKTE (INLANDSABSAZT)

## 1.1 AKTUELLE ERGEBNISSE

1985 = 100

LFD NR.	NR. DER GP-SYSTEMATIK	WARENGRUPPE, -ZWEIG, -KLASSE UND -ART	WAEGUNGS- ANTEIL AM GESAMT- INDEX IN PROMILLE	VERKET- TUNGS- FAKTOR 1)	1991	1991	1992		VERAENDERUNG JUNI 1992 GEGENUEBER JUNI MAI 1991 1992 IN PROZENT	
					DURCH- SCHNITT	JUNI	MAI	JUNI		
666	54	HOLZWAREN	20,57	0,89123	122,1	122,0	126,7	126,9	+ 4,0	+ 0,2
667	541	BAUELEMENTE AUS HOLZ	2,98	0,85900	115,7	116,5	120,8	121,1	+ 3,9	+ 0,2
		DARUNTER:								
668	5411 22	FENSTER FUER DEN HOCHBAU	1,41	.	118,6	119,8	123,5	123,5	+ 3,1	-
669	542	MOEBEL, MATRATZEN, HOLZGEHAEUSE UND ANDERE TISCHLEREIERZEUGNISSE	14,46	0,81359	125,0	124,8	130,5	130,8	+ 4,8	+ 0,2
670	5422	ZIMMER- UND KUECHENMOEBEL AUS HOLZ	10,88	0,81614	125,7	125,4	131,5	131,8	+ 5,1	+ 0,2
		DARUNTER:								
671	5422 21	SESSEL	1,19	0,82200	121,2	121,3	126,4	127,1	+ 4,8	+ 0,6
672	5422 23	MEHRSITZIGE GEPOLSTERTE ANBAUELEMENTE	1,22	.	117,7	117,8	122,6	123,0	+ 4,4	+ 0,3
673	5422 27	LIEGEN	0,36	.	123,1	123,1	126,5	127,3	+ 3,4	+ 0,6
674	5422 46	EIN- BZW. ANBAUKUECHENSCHRAENKE	2,95	0,81454	128,1	127,4	134,4	134,4	+ 5,5	-
675	5423	MATRATZEN	0,38	0,84328	111,7	111,6	114,4	114,4	+ 2,5	-
676	5425	BUERMOEBEL	1,29	0,80839	120,9	121,0	125,5	126,4	+ 4,5	+ 0,7
677	5426	SPEZIALMOEBEL UND INNENAUSBAUTEN AUS HOLZ	1,91	0,79419	126,7	126,7	131,4	131,4	+ 3,7	-
		DARUNTER:								
678	5426 30	LADENEINRICHTUNGEN	0,80	0,85018	124,1	124,5	127,2	127,2	+ 2,2	-
679	543	VERPACKUNGSMITTEL AUS HOLZ	0,77	0,99303	111,9	111,8	105,6	105,6	- 5,5	-
680	5434	KISTEN	0,38	0,92344	116,7	116,5	113,9	113,8	- 2,3	- 0,1
681	5439	FLACHPALETTEN	0,39	1,07344	107,2	107,2	97,6	97,6	- 9,0	-
682	544	TECHNISCHE, GEWERBLICHE, LANDWIRTSCHAFTLICHE U. AE. HOLZWAREN	1,84	0,87512	115,9	115,3	117,8	117,9	+ 2,3	+ 0,1
683	5441	LEISTEN UND RAMMEN UEBERWIEGEND AUS HOLZ	0,65	0,81128	122,0	120,7	128,8	128,8	+ 6,7	-
684	5444	HOLZBESTANDTEILE FUER FAHRZEUGE, BOOTE UND MOEBEL	0,93	0,84622	109,8	109,4	108,9	108,9	- 0,5	-
685	5448	SONSTIGE TECHNISCHE, GEWERBLICHE UND LANDWIRTSCHAFTLICHE GERAETE AUS HOLZ (BETONSCHALUNGSPLATTEN)	0,26	1,14286	122,7	123,0	121,9	122,9	- 0,1	+ 0,8
686	546	KORB-, KORK-, FLECHT- UND BUERSTENWAREN	0,52	0,83771	112,6	112,5	115,7	115,7	+ 2,8	-
687	5463	KORK UND KORKWAREN	0,06	0,88136	121,4	121,5	123,9	123,9	+ 2,0	-
688	5466	PINSEL, BUERSTEN UND BESEN	0,46	0,83138	111,4	111,3	114,6	114,6	+ 3,0	-
689	55	HOLZSCHLIFF, ZELLSTOFF, PAPIER UND PAPPE 2)	8,68	0,82677	95,4	96,5	87,1	87,2	- 9,6	+ 0,1
690	552	ZELLSTOFF	0,30	0,89168	86,3	86,0	82,6	82,5	- 4,1	- 0,1
691	553/4	PAPIER UND PAPPE, UNVEREDELT	8,38	0,82349	95,7	96,9	87,3	87,4	- 5,8	+ 0,1
692	553	PAPIER, UNVEREDELT	7,31	0,82745	94,9	96,1	85,9	86,0	- 10,5	+ 0,1
693	5531	ZEITUNGSDRUCKPAPIER	0,70	0,85252	96,8	97,3	76,8	76,8	- 21,1	-
694	5532	DRUCK- UND SCHREIBPAPIER	4,84	0,80594	97,3	98,3	90,0	90,0	- 8,4	-
695	5532 22	DRUCKPAPIER UND -KARTON, UNGEKLEBT, HOLZHALTIG	0,91	0,84706	99,1	99,9	92,4	92,5	- 7,4	+ 0,1
696	5532 25	DRUCKPAPIER UND -KARTON, UNGEKLEBT, HOLZFREI	1,05	0,79719	102,1	103,1	94,1	94,5	- 8,3	+ 0,4
697	5532 31/39	LWC-PAPIER UND MASCHINENGESTRICHENES DRUCKPAPIER	2,51	0,80017	93,4	94,4	86,2	86,1	- 8,8	- 0,1
698	5532 61	SCHREIBPAPIER UND -KARTON, UNGEKLEBT, HOLZHALTIG	0,15	0,80512	107,1	107,1	104,1	103,9	- 3,0	- 0,2
699	5532 65	SCHREIBPAPIER UND -KARTON, UNGEKLEBT, HOLZFREI	0,22	0,78932	105,7	106,9	93,6	93,3	- 12,7	- 0,3
700	5533	KRAFTPAPIER	0,37	.	97,6	97,9	94,7	94,7	- 3,3	-
701	5534	PACKPAPIER	0,63	0,86143	96,6	98,6	88,9	88,9	- 3,8	-
		DARUNTER:								
702	5534 11	PACKPAPIER AUS ALTPAPIER (AP)	0,25	0,89396	80,8	85,6	68,2	68,4	- 20,1	+ 0,3
703	5534 15	PACKPAPIER AUS ZELLSTOFF (ZP)	0,19	0,83880	106,4	106,5	102,5	102,3	- 3,9	- 0,2
704	5535	WELLPAPPENPAPIER	0,77	0,90598	75,0	78,4	61,8	62,6	- 20,2	+ 1,3
705	554	PAPPE, UNVEREDELT	1,07	0,79984	101,4	102,0	96,5	96,6	- 5,3	+ 0,1
		DARUNTER:								
706	5541 71	DUPLEX- UND TRIPLEXKARTON, UNGESTRICHEN	0,21	0,78623	102,6	103,5	96,5	97,2	- 6,1	+ 0,7
707	5541 74	GEDECKTER GRAUKARTON (MASCHINENGRUPAPPE)	0,24	0,84802	95,0	95,5	88,6	88,8	- 7,0	+ 0,2
708	56	PAPIER- UND PAPPEWAREN	14,79	0,83001	111,1	111,3	111,6	111,6	+ 0,3	-
		DARUNTER:								
709	563	BUEROBEDARF AUS PAPIER UND PAPPE, SCHREIBWAREN	1,29	.	118,1	117,8	120,8	120,6	+ 2,4	- 0,2
710	5631	GESCHAFTSBUECHEER, BUEROHILFSMITTEL, LERNMITTEL UND KALENDER	0,79	0,79888	121,7	121,0	126,1	125,9	+ 4,0	- 0,2
711	5633	BRIEFUMSCHLAEGE, BRIEFBLOECKE, PAPIERAUSSTATTUNGEN	0,50	0,84109	112,4	112,7	112,6	112,3	- 0,4	- 0,3
712	565	VERPACKUNGSMITTEL AUS PAPIER UND PAPPE	6,79	.	113,3	113,4	112,5	112,4	- 0,9	- 0,1
713	5651	PAPIERSAECKE	0,44	0,77971	108,8	108,7	110,0	110,7	+ 1,8	+ 0,6
714	5652	TUETEN UND BEUTEL, GANZ ODER UEBERWIEGEND AUS PAPIER	0,36	0,79502	120,5	121,5	121,2	122,2	+ 0,6	+ 0,8
715	5654	WELLPAPPE	3,13	0,76976	110,5	110,8	107,4	106,7	- 3,7	- 0,7
		DARUNTER:								
716	5654 50	ERZEUGNISSE AUS WELLPAPPE	2,86	0,76052	111,5	111,7	109,2	108,3	- 3,0	- 0,8
717	5656	VERPACKUNGSMITTEL AUS KARTON UND VOLLPAPPE	2,86	.	116,2	115,9	117,2	117,7	+ 1,6	+ 0,4
718	5656 10	VERPACKUNGSMITTEL FUER FLUESSIGKEITEN	0,73	0,79477	113,9	113,3	113,2	113,2	- 0,1	-
719	5656 20	UEBERZOGENE VERPACKUNGSMITTEL, FEINKARTONAGEN	0,18	0,81549	120,5	119,9	122,3	122,6	+ 2,3	+ 0,2
720	5656 30	ANDERE VERPACKUNGSMITTEL AUS KARTON	1,46	0,82785	118,7	118,3	119,0	119,7	+ 1,2	+ 0,6
721	5656 40	ANDERE VERPACKUNGSMITTEL AUS VOLLPAPPE	0,49	0,74618	111,0	111,3	116,2	116,8	+ 4,9	+ 0,5
722	566	HARTPAPIERWAREN	0,72	.	116,1	116,0	118,6	119,0	+ 2,6	+ 0,3
723	567	BUCHBINDERISCHE ERZEUGNISSE	0,64	0,89151	118,5	118,7	121,3	121,8	+ 2,6	+ 0,4
724	5681	ZELLSTOFFWATTE-, FILTRIERPAPIER- U. KREPPAPIERWAREN	3,72	0,90425	103,3	104,1	104,4	104,5	+ 0,4	+ 0,1
725	5684	KASSEN- UND BUCHUNGSROLLEN, ENDLOSPAPIERE, GESCHENKPAPIERE U. AE.	0,28	0,88987	107,5	107,5	108,5	108,5	+ 0,9	-

1) SIEHE ERLAEUTERUNGEN PUNKT 3.

2) OHNE PREISREPRESENTANTEN FUER HOLZSCHLIFF.

## 1 INDEX DER ERZEUGERPREISE GEWERBLICHER PRODUKTE (INLANDSABSAZ)

## 1.1 AKTUELLE ERGEBNISSE

1985 = 100

LFD NR.	NR. DER GP-SYSTEMATIK	WARENGRUPPE, -ZWEIG, -KLASSE UND -ART	WAEGLUNGS- ANTEIL AM GESAMT- INDEX IN PROMILLE	VERKET- TUNGS- FAKTOR 1)	1991	1991	1992		VERAENDERUNG JUNI 1992 GEGENUEBER JUNI 1991 JUNI 1992 IN PROZENT	
					DURCH- SCHNITT	JUNI	MAI	JUNI	JUNI 1991	JUNI 1992
726	57	DRUCKEREIERZEUGNISSE	20,04	0,85182	115,7	116,1	117,1	117,4	+ 1,1	+ 0,3
727	571	DRUCKERZEUGNISSE	19,05	0,83789	116,3	116,7	117,7	118,0	+ 1,1	+ 0,3
728	5711	GESCHAFTSDRUCKSACHEN	3,67	0,78244	120,9	121,5	123,8	123,9	+ 2,0	+ 0,1
729	5711 1	EINZELFORMULARE	2,46	.	128,8	129,4	133,5	133,9	+ 3,5	+ 0,3
730	5711 3	ENDLOSFORMULARE	1,21	.	104,9	105,4	104,2	103,5	- 1,8	- 0,7
731	5712	KATALOGE UND WERBEDRUCKE	4,96	0,83448	117,9	118,6	119,7	120,2	+ 1,3	+ 0,4
732	5712 2/4	VERSANDHAUS-, REISE- UND SONSTIGE KATALOGE	1,29	.	110,7	111,2	112,7	112,7	+ 1,3	-
733	5712 7	WERBEDRUCKE	3,67	.	120,4	121,2	122,2	122,9	+ 1,4	+ 0,6
734	5713	BUECHER	1,62	0,82215	115,4	116,3	118,9	119,5	+ 2,8	+ 0,5
735	5714/15	ZEITUNGEN UND ZEITSCHRIFTEN	7,18	0,87083	112,2	112,5	111,6	111,8	- 0,6	+ 0,2
736	5714	ZEITUNGEN	4,02	0,87666	109,0	109,0	106,4	106,0	- 2,8	- 0,4
737	5715	ZEITSCHRIFTEN	3,16	0,86416	116,3	117,0	118,3	119,1	+ 1,8	+ 0,7
738	5716	VERPACKUNGSDRUCKE, ETIKETTEN	1,26	0,86803	122,0	121,1	126,8	127,0	+ 4,9	+ 0,2
739	5717	HANDKALENDER, BILDDRUCKE, KARTEN	0,36	0,84668	109,2	109,7	111,1	112,0	+ 2,1	+ 0,8
740	5755	REPRODUKTIONEN UND DRUCKFORMEN	0,79	1,08065	104,7	104,8	105,7	106,1	+ 1,2	+ 0,4
741	5755 10	HOCHDRUCK-DRUCKFORMEN	0,10	.	110,4	110,5	114,9	116,1	+ 5,1	+ 1,0
742	5755 40	FLACHDRUCK-REPRODUKTIONEN UND DRUCKPLATTEN	0,65	1,20024	103,9	104,0	104,3	104,6	+ 0,6	+ 0,3
743	5755 70	TIEFDRUCK-REPRODUKTIONEN UND TIEFDRUCKZYLINDER	0,04	.	103,4	103,2	104,8	104,8	+ 1,6	-
744	5759	SATZ (FOTOSATZ)	0,20	.	108,2	108,5	108,9	110,8	+ 2,1	+ 1,7
745	58	KUNSTSTOFFERZEUGNISSE	25,41	0,90302	111,0	110,8	111,5	111,4	+ 0,5	- 0,1
746	581	HALBZEUG AUS KUNSTSTOFF	8,33	0,92784	109,6	109,3	108,5	108,2	- 1,0	- 0,3
747	5811	DARUNTER:								
748	5811	FOLIEN AUS KUNSTSTOFF BIS EINSCHL. 1 MM DICKE	3,79	0,92294	106,7	106,2	104,4	104,2	- 1,9	- 0,2
749	5814	TAFELN UND PLATTEN AUS KUNSTSTOFF UEBER 1 MM DICKE	0,67	.	106,7	106,8	106,6	106,5	- 0,3	- 0,1
750	5815	SCHICHTPRESSSTOFFPLATTEN	0,55	0,81394	114,4	115,0	116,6	115,5	+ 0,4	- 0,9
751	5817	BODEN- UND WANDBELAEUE AUS KUNSTSTOFF	0,45	0,82851	111,1	111,0	114,0	113,9	+ 2,6	- 0,1
752	5818	ROHRE, SCHLAEUCHE, BAENDER, SEILE UND PROFILE	1,88	.	112,1	111,8	110,0	109,8	- 1,8	- 0,2
753	582	AUS KUNSTSTOFF								
754	5821	HALBZEUG AUS SCHAUMKUNSTSTOFF	0,92	.	114,8	114,6	115,8	115,6	+ 0,9	- 0,2
755	5821 3	EINZELTEILE AUS KUNSTSTOFF FUR MASCHINEN	7,54	.	113,3	113,4	115,3	115,5	+ 1,9	+ 0,2
756	5822	DARUNTER:								
757	5825	EINZELTEILE AUS KUNSTSTOFF FUR MASCHINEN	3,83	0,82580	112,9	112,9	114,5	114,6	+ 1,5	+ 0,1
758	5827	UND FAHRZEUGE								
759	583	DARUNTER:								
760	5831	EINZELTEILE FUR STRASSENFAHRZEUGE	2,86	0,82496	110,9	110,9	112,5	112,5	+ 1,4	-
761	584	EINZELTEILE AUS KUNSTSTOFF FUR ELEKTROTECH-	2,24	0,85727	113,7	114,0	115,7	116,0	+ 1,8	+ 0,3
762	5841	NISCHE ERZEUGNISSE	0,53	.	106,5	106,9	108,1	108,2	+ 1,2	+ 0,1
763	5841 21/29	EINZELTEILE AUS KUNSTSTOFF FUR EISEN-, BLECH- UND	0,71	0,83819	119,0	119,2	123,3	123,1	+ 3,3	- 0,2
764	5842	METALLWAREN SOWIE FUR BUERO- UND SCHREIBGERAETE	2,52	0,94747	108,6	108,6	111,2	111,1	+ 2,3	- 0,1
765	5843	EINZELTEILE AUS KUNSTSTOFF FUR MOEBEL	1,91	.	107,1	107,1	109,6	109,6	+ 2,3	-
766	5845	BAUELEMENTE AUS KUNSTSTOFF	4,31	0,94045	109,5	108,7	107,5	107,5	- 1,1	-
767	5848	DARUNTER:								
768	585	FENSTERPROFILE, FENSTER UND FENSTERBAENKE AUS	1,32	1,01278	105,4	103,1	98,3	98,4	- 4,6	+ 0,1
769	5851	KUNSTSTOFF	0,74	1,07489	110,0	108,6	104,8	104,7	- 3,6	- 0,1
770	5853	VERPACKUNGSMITTEL, LAGER- UND TRANSPORTBEHALTER	0,50	0,92351	115,2	114,8	115,2	115,2	+ 0,3	-
771	5854	AUS KUNSTSTOFF								
772	5855	DARUNTER:								
773	59	BEUTEL, TRAGTASCHEN UND SAECKE AUS KUNSTSTOFF	1,32	1,01278	105,4	103,1	98,3	98,4	- 4,6	+ 0,1
774	591	DARUNTER:								
775	5911 3	BEUTEL AUS KUNSTSTOFF	0,74	1,07489	110,0	108,6	104,8	104,7	- 3,6	- 0,1
776	5911 4	FLASCHEN AUS KUNSTSTOFF MIT EINEM FASSUNGSVER-	0,50	0,92351	115,2	114,8	115,2	115,2	+ 0,3	-
777	592	MOEGEN BIS 2 L								
778	5921	FAESSER U. AE. TRANSPORTGEFAESSE AUS KUNSTSTOFF	0,42	.	110,8	111,0	107,8	107,6	- 3,1	- 0,2
779	61	BIS 250 L								
780	6121	VERPACKUNGSBECHER, -DOSEN UND -EIMER AUS KUNSTSTOFF	1,00	0,92538	110,2	110,4	108,9	109,0	- 1,3	+ 0,1
781	6121 20	DECKEL, STOPFEN, VERSCHRAUBUNGEN UND ANDERE	0,52	.	107,2	107,6	108,5	108,6	+ 0,9	+ 0,1
782	6125	VERSCHLUESSE AUS KUNSTSTOFF								
783	585	SONSTIGE FERTIGERZEUGNISSE AUS KUNSTSTOFF	2,71	0,85112	113,7	113,3	116,3	116,3	+ 2,6	-
784	5851	BEKLEIDUNG UND KURZWAREN AUS KUNSTSTOFF	0,39	0,88699	116,9	115,9	119,8	119,5	+ 3,1	- 0,3
785	5853	HAUSHALTS-, GEBRAUCHS- UND GARTENARTIKEL AUS	1,52	0,83545	111,3	111,0	113,7	113,7	+ 2,4	-
786	5854	KUNSTSTOFF								
787	5855	MEDIZINISCHE, SANITAERE, HYGIENISCHE UND LABOR-	0,29	0,86063	118,4	118,1	121,7	121,7	+ 3,0	-
788	5855	BEDARFSARTIKEL AUS KUNSTSTOFF	0,51	.	115,8	115,6	118,4	118,7	+ 2,7	+ 0,3
789	5855	BUERO-, GESCHAFTS- UND SCHULBEDARF AUS KUNSTSTOFF								
790	61	LEDER	1,11	0,77945	98,9	99,1	100,0	100,1	+ 1,0	+ 0,1
791	6121	DARUNTER:								
792	6121 20	OBERLEDER	0,38	0,76688	102,4	103,1	102,9	103,5	+ 0,4	+ 0,6
793	6125	DARUNTER:								
794	6125	OBERLEDER AUS RIND- UND EINHUFERHAEUTEN	0,24	0,81430	97,9	98,6	98,3	99,2	+ 0,6	+ 0,9
795	6125	ANDERE FLAECHELEDER	0,63	0,78810	96,4	96,3	98,2	98,0	+ 1,8	- 0,2

1) SIEHE ERLAEUTERUNGEN PUNKT 3.

## 1 INDEX DER ERZEUGERPREISE GEWERBLICHER PRODUKTE (INLANDSABSATZ)

## 1.1 AKTUELLE ERGEBNISSE

1985 = 100

LFD NR.	NR. DER GP-SYSTEMATIK	WARENGRUPPE, -ZWEIG, -KLASSE UND -ART	WAEGUNGS- ANTEIL AM GESAMT- INDEX IN PROMILLE	VERKET- TUNGS- FAKTOR 1)	1991	1991	1992		VERAENDERUNG JUNI 1992 GEGENUEBER JUNI 1991 1992 IN PROZENT	
					DURCH- SCHNITT	JUNI	MAI	JUNI	JUNI	MAI
783	62	LEDERWAREN UND SCHUHE	4,53	0,85224	112,1	111,9	114,7	114,7	+ 2,5	-
784	621	LEDERWAREN (EINSCHL. REISEARTIKELN)	1,25	0,85262	114,5	114,6	118,2	118,2	+ 3,1	-
785	6214	DARUNTER: SATTLER- UND FEINSATTLERWAREN AUS LEDER	0,10	0,79968	122,9	122,4	127,6	127,6	+ 4,2	-
786	6215	FEINTAESCHNER- UND GALANTERIEWAREN AUS LEDER	0,54	0,84065	118,1	118,0	123,3	123,3	+ 4,5	-
787	625	SCHUHE	3,28	0,85125	111,2	110,9	113,3	113,4	+ 2,3	+ 0,1
788	6253	DARUNTER: STRASSENSCHUHE UND -STIEFEL	2,38	0,85579	112,2	111,9	114,0	114,2	+ 2,1	+ 0,2
789	63	TEXTILIEN	23,28	0,83997	103,6	103,5	105,2	105,2	+ 1,6	-
790	632	GARN	5,76	0,81984	96,5	96,5	97,9	97,7	+ 1,2	- 0,2
791	6321	DARUNTER: GARN FUER GEWEBE	2,33	0,81114	87,9	88,0	88,1	87,8	- 0,2	- 0,3
792	6322	GARN FUER MASCHENWARE	0,91	0,79777	90,2	90,6	89,6	89,5	- 1,2	- 0,1
793	6326	TEXTURIERTES GARN	1,26	0,89836	103,7	102,9	106,9	106,7	+ 3,7	- 0,2
794	6328	NAEH- UND STOPFMITTEL, HANDSTRICK- UND HANDARBEITSGARN	0,89	0,81137	109,4	109,1	111,2	111,2	+ 1,9	-
795	635	SPINNSTOFFWAREN	2,82	0,81954	106,7	106,6	109,1	108,8	+ 2,1	- 0,3
796	6351	VERBANDMITTEL, MULL UND WATTE	0,29	0,84517	109,9	111,1	116,2	115,3	+ 3,8	- 0,8
797	6352	BAENDER, GURTE, FLECHTARTIKEL	0,98	0,80472	113,8	113,0	117,2	117,4	+ 3,9	+ 0,2
798	6352	DARUNTER: BAENDER (UNELASTISCH) UND GURTE ALLER ART	0,63	0,79984	109,0	108,3	112,3	112,3	+ 3,7	-
799	6352	15 BAENDER ALLER ART, ELASTISCH	0,18	0,84517	111,0	110,6	112,5	113,3	+ 2,4	+ 0,7
800	6356	800 FILZ, NICHT GEWEBT UND FILZTUCH, WAREN AUS FILZ, VLIESSTOFFE UND WAREN DARAUS	1,55	0,85554	101,7	101,7	102,7	102,1	+ 0,4	- 0,6
801	637	METERWARE	5,75	0,83531	99,7	99,9	99,8	99,9	-	+ 0,1
802	6371	DARUNTER: ROHGEWEBE	1,38	0,81180	90,9	91,2	89,2	89,2	- 2,2	-
803	6372	FERTIGGEWEBE FUER BEKLEIDUNG UND LEIBWAESCHE	3,72	0,84058	100,7	100,7	101,3	101,5	+ 0,8	+ 0,2
804	1	DARUNTER: OBERBEKLEIDUNGSSTOFF AUS BAUMWOLLE	0,86	0,82831	95,1	95,1	95,4	95,5	+ 0,4	+ 0,1
805	2	OBERBEKLEIDUNGSSTOFF AUS WOLLE	0,96	0,83235	101,3	101,2	102,0	102,3	+ 1,1	+ 0,3
806	3	OBERBEKLEIDUNGSSTOFF AUS SYNTHETISCHEM MATERIAL	1,05	0,86051	103,8	103,6	105,3	105,4	+ 1,7	+ 0,1
807	638	HEIM- UND HAUSTEXTILIEN SOWIE VERWANDTE ERZEUGNISSE	3,84	0,86609	106,1	106,0	107,9	107,9	+ 1,8	-
808	6382	DARUNTER: HAUS-, BETT- UND TISCHWAESCHESTOFF, FROTTIERGEWEBE, INLETT UND MATRATZENDRELL	0,25	.	99,5	99,2	100,9	101,0	+ 1,8	+ 0,1
809	6384	MOEBEL- UND DEKORATIONSSTOFF	0,90	0,85469	110,4	110,5	112,6	112,8	+ 2,1	+ 0,2
810	6385	GARDINENSTOFF	0,39	0,89631	103,3	103,2	104,3	104,0	+ 0,8	- 0,3
811	6386	TEPPICHE, LAEUFER UND FUSSBODENBELAG AUS TEXTILEM MATERIAL	1,80	0,80163	107,2	107,0	109,7	109,5	+ 2,3	- 0,2
812	6386	DARUNTER: TEPPICHE, LAEUFER UND FUSSBODENBELAG IM TUFTING- VERFAHREN HERGESTELLT	0,59	0,92084	99,2	98,8	101,5	101,3	+ 2,5	- 0,2
813	6386	37 AUS SYNTHETISCHEN FAEDEN	0,67	0,91405	112,0	112,0	115,1	115,1	+ 2,8	-
814	639	38 AUS SYNTHETISCHEN FASERN	5,11	0,85237	112,6	112,1	115,4	115,5	+ 3,0	+ 0,1
815	6391	WIRK- UND STRICKWAREN	0,78	.	110,8	110,9	112,5	112,5	+ 1,4	-
816	6392	DARUNTER: GEWIRKTER ODER GESTRIKTER STOFF	0,30	0,83504	113,3	112,9	115,2	115,2	+ 2,0	-
817	6393	HERRENOBERBEKLEIDUNG AB GROESSE 38 (GEWIRKT ODER GESTRIKT)	1,22	0,83362	115,8	115,3	117,9	118,0	+ 2,3	+ 0,1
818	6393	DARUNTER: PULLOVER, SLIPDOVER, TWINSETS, WESTEN, STRICK- JACKEN, GANZ ODER UEBERWIEGEND	0,17	0,81987	119,8	119,9	120,8	120,8	+ 0,8	-
819	6393	57 AUS WOLLE UND FEINEN TIERHAAREN	0,76	0,83097	115,1	114,6	118,0	118,1	+ 3,1	+ 0,1
820	6394	AUS SYNTHETISCHEM MATERIAL	0,30	0,83825	108,9	108,2	111,4	111,4	+ 3,0	-
821	6395	KINDEROBERBEKLEIDUNG (GEWIRKT ODER GESTRIKT)	0,42	0,82925	114,8	114,1	117,5	117,5	+ 3,0	-
822	6396/97	HERRENWAESCHE (GEWIRKT ODER GESTRIKT)	0,89	0,85641	113,4	112,3	116,7	116,8	+ 4,0	+ 0,1
823	6398	DAMEN- UND KINDERWAESCHE (GEWIRKT ODER GESTRIKT)	0,90	0,88623	109,7	109,1	115,2	115,4	+ 5,8	+ 0,2
824	6398	DARUNTER: STRUMPFWAREN	0,51	0,90073	111,9	111,2	118,8	119,2	+ 7,2	+ 0,3
		DAMENFEINSTRUMPFHOSEN AUS SYNTHETISCHEM GARN VON 60 DEN ODER WENIGER								

1) SIEHE ERLAEUTERUNGEN PUNKT 3.

## 1 INDEX DER ERZEUGERPREISE GEWERBLICHER PRODUKTE (INLANDSABSATZ)

## 1.1 AKTUELLE ERGEBNISSE

1985 = 100

LFD NR.	NR. DER GP-SYSTEMATIK	WARENGRUPPE, -ZWEIG, -KLASSE UND -ART	WAEGUNGS- ANTEIL AM GESAMT- INDEX IN PROMILLE	VERKET- TUNGS- FAKTOR 1)	1991			1992		VERAENDERUNG JUNI 1992 GEGENUEBER JUNI 1991 IN PROZENT	
					DURCH- SCHNITT	JUNI	MAI	JUNI	JUNI	MAI	
825	64	BEKLEIDUNG	16,87	0,84211	111,3	110,5	113,6	113,7	+ 2,9	+ 0,1	
826	641	OBERBEKLEIDUNG, VEREDELTE RAUCH- UND PELZWAREN	13,09	0,84368	112,2	111,4	114,6	114,7	+ 3,0	+ 0,1	
827	6411	HERRENROBERBEKLEIDUNG AB GROESSE 38	2,98	0,84833	115,0	114,5	117,4	117,4	+ 2,5	-	
		DARUNTER:									
828	6411 1	HERRENROBERBEKLEIDUNG GANZ ODER UEBERWIEGEND AUS WOLLE	1,48	0,84722	114,8	114,4	117,3	117,3	+ 2,5	-	
829	6412	DAMENROBERBEKLEIDUNG AB GROESSE 34	7,92	0,84924	111,7	110,7	114,0	114,2	+ 3,2	+ 0,2	
		DARUNTER:									
830	6412 1	DAMENROBERBEKLEIDUNG GANZ ODER UEBERWIEGEND AUS BAUMWOLLE	2,18	.	110,5	109,7	114,4	114,0	+ 3,9	- 0,3	
831	6413	KINDERROBERBEKLEIDUNG	0,44	0,81697	116,2	115,2	118,6	118,8	+ 3,1	+ 0,2	
832	6414	ARBEITS-, BERUFS- UND SPEZIALSCHUTZBEKLEIDUNG	0,38	0,82221	108,3	108,4	110,4	110,6	+ 2,0	+ 0,2	
833	6415	SPORT-, BADE- UND STRANDBEKLEIDUNG	0,70	0,87281	117,8	115,9	121,6	121,6	+ 4,9	-	
834	6416	VEREDELTE PELZFELLE UND PELZBEKLEIDUNG	0,35	0,85277	99,7	99,2	101,7	101,6	+ 2,4	- 0,1	
835	6417	LEDERBEKLEIDUNG	0,32	0,73135	100,5	100,5	100,6	100,6	+ 0,1	-	
836	642	WAESCHE FUER HERREN UND DAMEN	0,68	0,84359	109,3	108,8	110,8	110,8	+ 1,8	-	
837	6421	HERRENWAESCHE	0,39	0,84708	109,5	109,7	109,9	109,8	+ 0,1	- 0,1	
838	6424	DAMENWAESCHE UND SCHUERZEN	0,29	0,83671	109,0	107,6	112,1	112,1	+ 4,2	-	
839	643	MIEDERWAREN	0,20	0,83588	118,4	118,0	123,5	123,5	+ 4,7	-	
840	644	HUETE UND MUETZEN	0,14	0,80929	124,0	124,4	129,3	129,3	+ 3,9	-	
841	6457	SCHIRME	0,39	0,89649	107,1	107,0	108,5	108,5	+ 1,4	-	
842	648	BETTFEDERN, HAUS-, BETT- UND TISCHWAESCHE, SONSTIGE BETTWAREN U. AE.	2,37	0,82129	105,9	105,5	108,4	108,5	+ 2,8	+ 0,1	
843	6483	BETTWAESCHE	0,74	0,82944	108,2	108,0	110,6	110,7	+ 2,5	+ 0,1	
844	6485	HAUS- UND TISCHWAESCHE	0,69	0,81691	104,5	103,4	108,3	108,3	+ 4,7	-	
845	6487	STEBPBITTEN, STEPP- UND DAUNENDECKEN, KISSEN U. AE.	0,94	0,81623	105,2	105,1	106,8	106,8	+ 1,6	-	
846	68	ERZEUGNISSE DES ERNAHRUNGSGEWERBES	113,74	0,88948	100,4	100,2	103,3	103,5	+ 3,3	+ 0,2	
		DARUNTER:									
847		NAHRUNGSMITTEL UND ZWAAR:	75,86	0,89423	99,9	99,6	102,7	102,9	+ 3,3	+ 0,2	
848		TIEFKUEHLKOST (OHNE SPEISEEIS)	3,41	0,93216	104,6	104,2	103,8	103,5	- 0,7	- 0,3	
849		NAHRUNGSMITTEL, VORWIEGEND AUF PFLANZLICHER GRUNDLAGE (EINSCHL. KLEIE, MELASSE UND ZUCKER- RUEBENSCHNITZEL, DELKUCHEN UND SCHROTE)	36,07	0,88369	95,2	95,5	97,8	98,1	+ 2,7	+ 0,3	
		DARUNTER:									
850	6811	MAHL- UND SCHAELMUEHLNERZEUGNISSE	2,36	1,00392	86,8	87,4	86,5	86,4	- 1,1	- 0,1	
851	6811 1	MAHLMUEHLNERZEUGNISSE	2,04	1,04353	85,3	86,0	84,9	84,7	- 1,5	- 0,2	
852	6811 12	WEIZENMEHL	1,53	1,03307	86,1	86,7	85,4	85,3	- 1,6	- 0,1	
853	6811 14	ROGGENMEHL	0,27	1,00689	86,7	87,3	85,6	85,7	- 1,8	+ 0,1	
854	6811 17 1	WEIZENKLEIE	0,22	1,09739	76,5	79,3	78,6	77,7	- 2,0	- 1,1	
855	6811 17 2	ROGGENKLEIE	0,02	1,11207	78,0	80,8	80,6	78,9	- 2,4	- 2,1	
856	6811 5-8	SCHAELMUEHLNERZEUGNISSE	0,32	.	96,2	96,3	96,7	96,8	+ 0,5	+ 0,1	
857	6812	TEIGWAREN	0,51	0,94898	99,3	99,9	101,1	101,8	+ 1,9	+ 0,7	
858	6814	NAEHRMITTEL	3,14	.	108,4	108,6	112,0	112,7	+ 3,8	+ 0,6	
		DARUNTER:									
859	6814 1	PUDDINGPULVER UND VERWANDTE PULVERFOERMIGE ERZEUGNISSE	0,27	.	104,3	104,5	109,9	109,4	+ 4,7	- 0,5	
860	6816	STAERKE UND STAERKEERZEUGNISSE	0,77	0,76025	104,6	104,6	104,5	104,2	- 0,4	- 0,3	
861	6818	BACKWAREN	6,69	0,89668	109,0	109,9	113,0	113,9	+ 3,6	+ 0,8	
		DARUNTER:									
862	6818 21-25	BROT	2,42	0,89831	110,3	110,8	113,9	114,7	+ 3,5	+ 0,7	
863		1 WEISSBROT	0,50	0,90918	111,9	112,6	117,3	117,4	+ 4,3	+ 0,1	
864		2 MISCBROT	1,42	0,90778	111,7	112,2	115,8	117,2	+ 4,5	+ 1,2	
865		3 SCHROT- UND VOLLKORNBROT	0,50	0,85132	104,5	105,0	105,1	105,1	+ 0,1	-	
866	6818 5	KUCHEN, TORTEN UND VERWANDTE BACKWAREN	1,24	.	110,5	113,0	109,2	109,7	- 2,9	+ 0,5	
867	6818 9	DAUERBACKWAREN	2,10	0,87788	107,4	107,8	114,2	115,8	+ 7,4	+ 1,4	
868	6821	ZUCKER (EINSCHL. NEBENPRODUKTEN)	3,77	0,91546	95,1	95,8	95,7	95,7	- 0,1	-	
869	6821 3	VERBRAUCHSZUCKER	3,35	0,90416	97,1	97,0	97,4	97,4	+ 0,4	-	
870	6821 7	MELASSE UND ZUCKERRUEBENSCHNITZEL	0,42	1,00760	79,4	86,3	82,4	82,2	- 4,8	- 0,2	
871	6825	VERARBEITETES OBST UND GEMUESE	4,37	0,83997	105,7	104,1	114,9	114,5	+ 10,0	- 0,3	
		DARUNTER:									
872	6825 1	OBST- UND GEMUESEKONSERVEN	0,40	.	107,8	106,3	112,4	109,9	+ 3,4	- 2,2	
		DARUNTER:									
873	6825 14-19	GEMUESEKONSERVEN	0,22	0,92365	95,7	96,7	97,0	97,1	+ 0,4	+ 0,1	
874	6825 2	TIEFGEFRORENES GEMUESE	0,29	0,91986	101,3	101,1	104,3	105,7	+ 4,5	+ 1,3	
875	6825 33	MARMELADE, GELEE, PFLAUMENMUS U. AE.	0,66	0,87128	114,2	112,7	121,5	123,0	+ 9,1	+ 1,2	
876	6825 4	SAUERKONSERVEN	0,82	.	97,6	97,3	99,7	99,7	+ 2,5	-	
877	6825 5	FRUCHTSAEFTE UND FRUCHTNEKTARE	1,54	0,83621	105,4	102,0	123,6	120,9	+ 18,5	- 2,2	
878	6827	SUESSWAREN	8,14	.	94,8	94,4	96,5	96,7	+ 2,4	+ 0,2	
879		SUESSWAREN OHNE KAKADERZEUGNISSE	6,91	0,90074	101,9	101,7	104,7	105,2	+ 3,4	+ 0,5	
880		SUESSWAREN UND DAUERBACKWAREN	10,24	.	97,3	97,1	100,1	100,6	+ 3,6	+ 0,5	
881	6827 2	KAKADERZEUGNISSE	1,23	.	54,6	53,3	50,8	49,1	- 7,9	- 3,3	
882	6827 3/5	SCHOKOLADENERZEUGNISSE	3,51	0,91675	99,7	99,3	101,5	102,8	+ 3,5	+ 1,3	
		DARUNTER:									
883	6827 31	MASSIVE TAFELSCHOKOLADEN	1,39	0,94229	97,1	96,9	97,4	99,6	+ 2,8	+ 2,3	
884	6827 33	GEFUELLETE TAFELSCHOKOLADEN	0,58	0,87248	100,4	100,2	100,1	101,0	+ 0,8	+ 0,9	
885	6827 35	PRALINEN	0,87	0,89008	104,5	104,0	107,1	107,1	+ 3,0	-	
886	6827 54	GEFUELLETE RIEGEL	0,12	0,94146	104,7	104,7	110,6	110,8	+ 5,8	+ 0,2	
887	6827 6/7	ZUCKERWAREN	1,86	0,87936	110,0	110,1	114,0	114,0	+ 3,5	-	
888	6827 82	MARZIPAN-, PERSIPAN-, HASELNUSSROHMASSEN U. AE.	0,26	1,00097	78,8	77,7	81,9	79,6	+ 2,4	- 2,8	
889	6827 93	SPEISEEIS	1,28	0,86953	100,7	100,7	104,4	104,4	+ 3,7	-	
890	6842	ERZEUGNISSE DER OELMUEHLEN	3,29	.	54,1	57,8	52,0	51,6	- 10,7	- 0,8	
		DARUNTER:									
891	6842 40	SPEISEOEL, VERBRAUCHSFERTIG	0,31	0,77326	56,8	58,8	51,3	51,6	- 12,2	+ 0,6	
892	6842 75	DELKUCHEN, ENTFETTETE SCHROTE U. DGL.	0,93	0,95431	72,5	78,8	72,1	71,3	- 9,5	- 1,1	
893	6845 10	MARGARINE	1,42	0,75311	79,6	78,6	82,2	82,8	+ 5,3	+ 0,7	
894		1 SPITZENQUALITAET	0,71	0,74173	80,7	79,2	84,0	85,2	+ 7,6	+ 1,4	
895		2 DELIKATES-SORTE	0,71	0,76467	78,5	78,0	80,3	80,3	+ 2,9	-	
896	6883	KARTOFFELERZEUGNISSE	0,93	.	108,4	109,1	113,9	115,7	+ 6,0	+ 1,6	

1) SIEHE ERLAEUTERUNGEN PUNKT 3.



## 1 INDEX DER ERZEUGERPREISE GEWERBLICHER PRODUKTE (INLANDSABSATZ)

## 1.1 AKTUELLE ERGEBNISSE

1985 = 100

LFD NR.	NR. DER GP-SYSTEMATIK	WARENGRUPPE, -ZWEIG, -KLASSE UND -ART	WÄGUNGS- ANTEIL AM GESAMT- INDEX IN PROMILLE	VERKET- TUNGS- FAKTOR 1)	1991	1991	1992		VERÄNDERUNG	
					DURCH- SCHNITT	JUNI	MAI	JUNI	JUNI 1991	MAI 1992
897		NAHRUNGSMITTEL, VORWIEGEND AUF TIERISCHER GRUNDLAGE	39,79	0,90484	104,2	103,3	107,0	107,3	+ 3,9	+ 0,3
898	6832	MILCH, BUTTER, KÄSE	14,68	0,93059	102,7	101,7	103,7	104,1	+ 2,4	+ 0,4
		DARUNTER:								
899	6832 12	VOLLMILCH ODER TEILENTRAHMTE MILCH	3,27	0,89059	107,8	108,2	110,1	109,7	+ 1,4	- 0,4
900	6832 16	ENTRAHMTE MILCH	0,59	0,87114	110,0	109,6	112,2	112,2	+ 2,4	-
901	6832 20	SAHNE, AUCH SCHLAGRAHM	1,51	0,87919	101,5	101,5	101,8	101,8	+ 0,1	- 0,2
902	6832 31	BUTTER	3,36	1,05242	88,9	84,4	88,9	90,2	+ 6,9	+ 1,5
		DARUNTER:								
903		BUTTER, ABGEPACKT IN 250-G-PACKUNGEN	2,18	1,04688	88,8	83,6	88,2	90,2	+ 7,9	+ 2,3
904	6832 44	SCHNITTKÄSE UND HALBFESTER SCHNITTKÄSE	1,69	0,90126	104,5	104,4	104,2	104,2	- 0,2	-
905	6832 47	WEICHKÄSE	0,65	0,88057	117,1	118,1	116,9	121,8	+ 3,1	+ 4,2
906	6832 50	FRISCHKÄSE, FRISCHKÄSEZUBEREITUNGEN	1,21	0,88283	109,5	109,0	109,8	109,6	+ 0,6	- 0,2
907	6832 92/94	JOGHURT	1,36	0,88341	106,4	106,7	109,3	109,5	+ 2,6	+ 0,2
908	6832 92	JOGHURT OHNE ZUSÄTZE	0,34	.	108,1	108,6	110,3	110,1	+ 1,4	- 0,2
909	6832 94	JOGHURT MIT ZUSÄTZEN	1,02	.	105,8	106,0	108,9	109,3	+ 3,1	+ 0,4
910	6836	DAUERMITLICH UND MILCHPRAEPARATE, SCHMELZKÄSE	4,49	.	99,8	98,3	104,4	105,6	+ 7,4	+ 1,1
911	6836 1	VOLLMILCH-, MAGERMILCHPULVER, SONSTIGE TROCKEN- MILCHERZEUGNISSE	2,11	0,80826	96,3	93,6	102,5	105,1	+ 12,3	+ 2,5
912	6836 3	KONDENSVOLLMILCH	1,14	0,89621	98,2	97,6	103,6	103,6	+ 6,1	-
913	6836 5	STERILISIERTE ODER ULTRAHOCHERHITZTE TRINKMILCH	0,45	.	105,7	104,6	103,6	103,6	- 1,0	-
914	6836 7	SCHMELZKÄSE UND SCHMELZKÄSEZUBEREITUNGEN	0,79	0,85961	108,3	108,4	110,9	110,9	+ 2,3	-
915	6847	ERZEUGNISSE DER TALGSCHMELZEN UND SCHMALZSIEDEREIEN	0,18	.	96,9	96,2	100,2	100,4	+ 4,4	+ 0,2
916	6847 40	SPEISETALG	0,09	0,72108	88,3	87,5	92,0	92,0	+ 5,1	-
917	6847 70	SCHMALZ	0,09	0,73739	105,4	104,9	108,3	108,8	+ 3,7	+ 0,5
918	6853	FLEISCH UND FLEISCHERZEUGNISSE	18,94	0,90498	105,5	104,7	109,9	109,9	+ 5,0	-
919	6853 1	FLEISCH, FRISCH	6,64	0,91850	101,8	101,2	105,1	105,0	+ 3,8	- 0,1
920		SCHWEINEFLEISCH	4,00	0,93004	101,7	100,9	106,4	106,3	+ 5,4	- 0,1
921		RINDFLEISCH	2,64	0,90294	102,0	101,8	103,1	103,0	+ 1,2	- 0,1
922	6853 22	HAEHNCHEN, HUEHNER, GEFROREN BZW. TIEFGEFROREN	0,86	1,00294	95,4	95,9	94,3	93,5	- 2,5	- 0,8
923	6853 3	WURSTWAREN	6,60	.	107,1	106,1	112,8	112,7	+ 6,2	- 0,1
924	6853 4	TIEFGEFRORENE TAFELFERTIGE FLEISCHGERICHTE	0,31	0,90537	103,7	103,4	109,5	109,5	+ 5,9	-
925	6853 5	WURST-, FLEISCH- UND MISCHKONSERVEN	1,69	.	110,1	109,2	115,2	114,9	+ 5,2	- 0,3
926	6853 6	FLEISCHSALAT	0,19	0,85850	110,4	111,2	115,1	115,1	+ 3,5	-
927	6853 8	SCHINKEN, GERAUEUCHTERER SPECK UND SONSTIGE FLEISCHWAREN	2,65	.	110,7	109,6	116,1	117,2	+ 6,9	+ 0,9
928	6859	FISCH UND FISCHERZEUGNISSE	1,50	0,87655	116,2	116,1	111,8	111,3	- 4,1	- 0,4
		DARUNTER:								
929	6859 3	TIEFGEFRORENE FISCHERZEUGNISSE	0,48	0,90000	113,8	113,1	106,0	104,5	- 7,6	- 1,4
930	6859 6	ERZEUGNISSE AUS GESALZENEN FISCHEN IN OEL U. AE., MARINADEN, FISCHDAUERKONSERVEN	0,70	0,87326	104,9	105,0	108,4	108,6	+ 3,4	+ 0,2
931	6865	ROESTKAFFEE, BEARBEITETER TEE UND TEEAEHNLICHE ERZEUGNISSE	6,69	0,84447	83,6	82,7	83,8	83,9	+ 1,5	+ 0,1
		DARUNTER:								
932	6865 1	ROESTKAFFEE	5,38	0,85242	79,6	78,5	79,9	79,8	+ 1,7	- 0,1
933	6865 7	BEARBEITETER TEE	0,49	0,74116	115,7	115,1	118,4	119,5	+ 3,8	+ 0,9
934	6871	VOLLBIER, STAMMHAERZE 11-14 %	10,11	0,86859	117,0	117,0	122,1	122,5	+ 4,7	+ 0,3
935	6871 51	FLASCHENBIER, OBERGAERIG	1,11	.	118,4	118,7	125,5	125,5	+ 5,7	-
936	6871 55 1	FASSBIER, UNTERGAERIG	2,60	0,82905	121,1	121,3	127,0	128,2	+ 5,7	+ 0,9
937		FLASCHENBIER, UNTERGAERIG	6,40	0,88712	115,0	115,0	119,5	119,7	+ 4,1	+ 0,2
938	6872 1	BRAUMALZ, HELL	0,89	0,90121	94,3	94,3	90,1	89,7	- 4,9	- 0,4
939	6873 1	SPIRITUS (ROHBRANNTWEIN)	4,03	0,83362	86,9	87,0	86,3	86,3	- 0,8	-
940	6875	SPIRITUOSEN	0,02	0,81767	100,7	100,6	104,5	104,8	+ 4,2	+ 0,3
		DARUNTER:								
941	6875 3	BRANNTWEINE AUS WEIN	1,39	0,82035	101,0	101,3	105,7	105,8	+ 4,4	+ 0,1
942	6875 7	LIKORE	1,04	0,83112	102,7	102,0	105,8	106,2	+ 4,1	+ 0,4
943	6877 25	TRAUBENSCHAUMWEINE	1,26	0,88516	104,2	103,0	107,1	107,2	+ 4,1	+ 0,1
944	6879	TAFELWASSER UND ALKOHOLFREIE ERFRISCHUNGSGETRAENKE	4,86	0,91233	117,6	118,0	123,9	124,9	+ 5,8	+ 0,8
		DARUNTER:								
945	6879 1	TAFELWASSER	1,25	0,92738	115,6	114,9	118,6	121,4	+ 5,7	+ 2,4
946	6879 8	LIMONADEN (AUCH KOFFEINHALTIG)	3,26	0,90580	119,6	120,3	127,7	128,2	+ 6,6	+ 0,4
947	6882 10	ESSIG	0,10	0,93710	104,5	104,7	110,9	110,9	+ 5,9	-
948	6882 71	GEWUERZE	0,52	0,68889	91,3	90,6	89,2	89,2	- 1,5	-
949	6888 70	TIEFGEFRORENE FERTIGGERICHTE	0,89	0,90901	96,5	94,9	99,9	99,9	+ 5,3	-
950	6889	FUTTERMITTEL	7,12	0,97449	85,8	86,8	87,1	86,9	+ 0,1	- 0,2
951	69	TABAKWAREN	16,81	0,76888	114,7	113,9	122,9	122,9	+ 7,9	-
952	6911	ZIGARETTEN	16,19	0,76690	114,7	113,9	122,9	122,9	+ 7,9	-
953	6941	ZIGARREN UND ZIGARILLOS	0,23	0,87766	107,9	108,0	.	.	.	.
954	6971	RAUCHTABAK	0,39	0,67764	116,2	117,3	.	.	.	.
955	70	FERTIGTEILBAUTEN IM HOCHBAU	1,76	0,83768	124,7	123,9	133,0	133,5	+ 7,7	+ 0,4

1) SIEHE ERLAEUTERUNGEN PUNKT 3.

1 INDEX DER ERZEUGERPREISE GEWERBLICHER PRODUKTE (INLANDSABSATZ)

1.2 MITTELFRISTIGE UEBERSICHT

ABSOLUTE WERTE

1985 = 100

JAHR MONAT	GEWERBLICHE ERZEUGNISSE			ERZEUGNISSE DES VERARBEITENDEN GEWERBES				FERTIGERZEUGNISSE 1)		ELEKTRIZITÄT, FERNWÄRME, WASSER 2)
	INSGESAMT	DHNE ELEKTRIZITÄT, ERDGAS, FERNWÄRME UND WASSER	ZUSAMMEN	GRUNDSTOFF- U. PRODUKTIONS- GÜTER- GEWERBES	INVESTI- TIONS- GÜTER	VERBRAUCHS- GÜTER	PRODUZIERENDEN GEWERBES	NAHRUNGS- U. GENUSS- MITTEL- GEWERBES	INVESTI- TIONS- GÜTER	
1988 D	96.3	98.8	98.8	87.9	105.5	103.8	98.0	107.0	95.5	105.2
1989 D	99.3	102.1	102.2	93.4	107.8	106.5	100.4	109.7	100.1	106.2
1990 D	101.0	103.6	103.7	93.1	110.7	109.1	100.7	112.9	102.9	105.0
1991 D	103.4	105.7	105.8	93.6	114.0	112.1	102.3	116.6	107.5	104.6
1988 JULI	96.4	98.9	99.0	88.0	105.5	104.1	98.5	107.1	95.8	105.2
1988 AUGUST	96.5	99.2	99.2	88.4	105.6	104.2	98.5	107.2	95.9	105.2
1988 SEPTEMBER	96.7	99.3	99.4	88.6	105.8	104.3	98.5	107.4	95.9	105.2
1988 OKTOBER	96.8	99.7	99.7	89.3	106.0	104.6	98.7	107.7	95.7	105.1
1988 NOVEMBER	97.0	99.9	100.0	89.9	106.1	104.8	98.9	107.8	95.9	105.1
1988 DEZEMBER	97.2	100.2	100.3	90.8	106.2	104.8	99.2	107.9	96.3	105.1
1989 JANUAR	98.2	101.0	101.1	92.6	106.7	105.3	99.1	108.5	98.3	106.1
1989 FEBRUAR	98.4	101.2	101.3	92.6	107.0	105.5	99.2	108.8	98.6	106.2
1989 MAERZ	98.7	101.5	101.6	93.1	107.2	105.8	99.5	109.0	99.1	106.2
1989 APRIL	99.2	102.2	102.3	94.6	107.7	106.2	99.8	109.5	101.0	106.2
1989 MAI	99.3	102.3	102.4	94.4	107.8	106.4	100.0	109.7	101.0	106.2
1989 JUNI	99.2	102.2	102.4	93.8	107.9	106.6	100.6	109.7	100.6	106.2
1989 JULI	99.3	102.1	102.2	92.8	108.1	106.8	100.8	109.9	100.1	106.2
1989 AUGUST	99.4	102.3	102.3	93.2	108.0	106.8	100.8	109.9	99.9	106.2
1989 SEPTEMBER	99.6	102.5	102.6	93.6	108.2	107.0	101.2	110.1	100.5	106.2
1989 OKTOBER	100.1	102.7	102.8	93.7	108.4	107.2	101.3	110.5	100.9	106.3
1989 NOVEMBER	100.0	102.4	102.5	92.9	108.4	107.3	101.1	110.5	100.4	106.3
1989 DEZEMBER	100.0	102.5	102.6	93.3	108.4	107.4	100.8	110.5	101.1	106.3
1990 JANUAR	100.1	102.7	102.7	92.6	109.1	107.8	100.8	111.2	101.4	105.9
1990 FEBRUAR	100.1	102.6	102.7	92.0	109.5	108.1	100.4	111.6	101.1	105.9
1990 MAERZ	100.2	102.7	102.8	91.9	109.7	108.2	100.4	111.8	101.1	106.0
1990 APRIL	100.7	102.9	103.0	91.9	110.3	108.4	100.6	112.4	101.3	106.0
1990 MAI	100.8	103.1	103.2	91.7	110.5	108.8	100.7	112.7	101.3	106.0
1990 JUNI	100.8	103.1	103.2	91.3	110.7	108.9	100.7	112.9	101.3	106.0
1990 JULI	100.7	103.2	103.3	91.4	110.9	109.2	100.7	113.2	101.6	104.0
1990 AUGUST	101.3	103.9	104.0	93.4	111.1	109.4	100.8	113.5	104.0	104.0
1990 SEPTEMBER	101.7	104.4	104.5	94.9	111.3	109.6	100.7	113.6	105.6	104.0
1990 OKTOBER	102.1	105.1	105.2	96.8	111.5	110.0	100.6	113.9	106.8	104.1
1990 NOVEMBER	101.8	104.8	104.9	95.4	111.6	110.1	100.6	114.0	105.5	104.1
1990 DEZEMBER	101.5	104.4	104.5	94.1	111.6	110.2	100.8	114.0	104.1	104.1
1991 JANUAR	102.4	105.2	105.4	95.6	112.2	110.9	101.1	114.7	106.2	104.2
1991 FEBRUAR	102.3	105.1	105.2	94.5	112.5	111.2	101.2	115.0	105.5	104.2
1991 MAERZ	102.0	104.7	104.8	92.5	112.9	111.3	101.3	115.4	104.1	104.3
1991 APRIL	102.9	105.0	105.2	92.4	113.7	111.5	101.7	116.2	105.0	104.4
1991 MAI	103.0	105.1	105.2	92.1	113.9	111.8	101.8	116.5	105.5	104.5
1991 JUNI	103.1	105.2	105.3	91.8	114.2	112.0	102.0	116.8	105.7	104.5
1991 JULI	104.0	106.0	106.2	94.2	114.5	112.4	102.1	117.1	109.3	104.6
1991 AUGUST	104.0	106.0	106.2	94.0	114.5	112.5	102.3	117.1	109.3	104.6
1991 SEPTEMBER	104.3	106.4	106.5	94.3	114.7	112.7	102.7	117.3	110.0	104.7
1991 OKTOBER	104.4	106.6	106.7	94.3	115.0	112.9	103.4	117.6	110.2	104.8
1991 NOVEMBER	104.3	106.5	106.7	93.9	115.0	112.8	103.7	117.6	110.0	105.0
1991 DEZEMBER	104.1	106.3	106.4	93.1	115.0	112.8	103.7	117.6	109.3	105.0
1992 JANUAR	104.0	106.4	106.6	92.5	115.5	113.2	104.1	118.0	108.8	105.5
1992 FEBRUAR	104.3	106.8	106.9	92.7	115.8	113.4	104.6	118.4	109.5	105.6
1992 MAERZ	104.6	107.1	107.2	92.3	116.4	113.6	105.6	119.0	109.9	105.6
1992 APRIL	104.9	107.5	107.5	92.8	117.0	113.7	105.6	119.8	110.4	105.6
1992 MAI	105.1	107.7	107.8	93.0	117.2	114.0	105.8	120.0	110.8	105.7
1992 JUNI	105.2	107.8	107.9	93.0	117.4	114.1	106.0	120.3	111.1	105.7

1) FERTIGERZEUGNISSE NACH IHRER VORWIEGENDEN VERWENDUNG ENTSPRECHEND DER WARENGLIEDERUNG DES INDEX DER GEWERBLICHEN BRUTTOPRODUKTION FUER INVESTITIONS- UND VERBRAUCHSGÜTER.

2) IN DEN PREISINDIZES FUER ELEKTRIZITÄT IST DIE AUSGLEICH- ABGABE NACH DEM DRITTEN VERSTROMUNGSGESETZ BERUECKSICHTIGT. BEI ELEKTRIZITÄT UND WASSER EINSCHL. DER VERKÄUFE DER WEITERVERTEILER.

1 INDEX DER ERZEUGERPREISE GEWERBLICHER PRODUKTE (INLANDSABSATZ)

1.2 MITTELFRISTIGE UEBERSICHT

RELATIVE VERÄNDERUNGEN GEGENUEBER DEM ENTSPRECHENDEN VORJAHRESERGEBNIS

PROZENT

JAHR MONAT	GEWERBLICHE ERZEUGNISSE		ERZEUGNISSE DES VERARBEITENDEN GEWERBES					FERTIGERZEUGNISSE 1)		ELEK- TRIZI- TAET, FERN- WAERME, WASSER) 2)
	INSGESAMT	OHNE ELEKTRI- ZITAET, ERDGAS, FERNWAERME UND WASSER	ZU- SAMMEN	GRUNDSTOFF- U. PRODUK- TIONSGUETER- GEWERBES	INVESTI- TIONSGUETER PRODUZIERENDEN GEWERBES	VERBRAUCHS- GUETER	NAHRUNGS- U. GENUSS- MITTEL- GEWERBES	INVESTI- TIONSGUETER	VER- BRAUCHS- GUETER (OHNE NAHRUNGS- U. GENUSS- MITTEL)	
1988 D	+ 1.3	+ 1.6	+ 1.6	+ 1.9	+ 1.6	+ 1.9	+ 1.2	+ 2.0	+ 0.4	+ 1.0
1989 D	+ 3.1	+ 3.3	+ 3.4	+ 6.3	+ 2.2	+ 2.6	+ 2.4	+ 2.5	+ 4.8	+ 1.0
1990 D	+ 1.7	+ 1.5	+ 1.5	- 0.3	+ 2.7	+ 2.4	+ 0.3	+ 2.9	+ 2.8	- 1.1
1991 D	+ 2.4	+ 2.0	+ 2.0	+ 0.5	+ 3.0	+ 2.7	+ 1.6	+ 3.3	+ 4.5	- 0.4
1988 JULI	+ 1.4	+ 1.5	+ 1.6	+ 1.6	+ 1.4	+ 2.1	+ 2.2	+ 1.8	+ 0.3	+ 0.3
AUGUST	+ 1.4	+ 1.8	+ 1.8	+ 1.8	+ 1.5	+ 2.1	+ 2.3	+ 1.8	+ 0.3	+ 0.3
SEPTEMBER	+ 1.7	+ 2.1	+ 2.2	+ 2.5	+ 1.7	+ 2.0	+ 2.3	+ 2.0	+ 0.8	+ 0.3
OKTOBER	+ 1.5	+ 2.2	+ 2.2	+ 2.8	+ 1.9	+ 2.0	+ 2.2	+ 2.2	+ 0.1	+ 0.2
NOVEMBER	+ 1.7	+ 2.4	+ 2.5	+ 3.7	+ 1.8	+ 2.1	+ 2.5	+ 2.2	+ 0.8	+ 0.1
DEZEMBER	+ 1.9	+ 2.7	+ 2.8	+ 4.8	+ 1.8	+ 2.2	+ 2.5	+ 2.1	+ 1.4	+ 0.1
1989 JANUAR	+ 2.9	+ 3.5	+ 3.6	+ 7.5	+ 2.0	+ 2.5	+ 2.4	+ 2.4	+ 4.0	+ 1.0
FEBRUAR	+ 3.1	+ 3.7	+ 3.7	+ 7.8	+ 2.1	+ 2.6	+ 2.5	+ 2.4	+ 4.2	+ 1.0
MAERZ	+ 3.4	+ 3.9	+ 4.0	+ 8.4	+ 2.2	+ 2.8	+ 2.7	+ 2.4	+ 4.6	+ 1.0
APRIL	+ 3.5	+ 4.2	+ 4.3	+ 9.2	+ 2.4	+ 2.8	+ 2.8	+ 2.6	+ 5.9	+ 1.0
MAI	+ 3.4	+ 4.0	+ 4.0	+ 8.3	+ 2.3	+ 2.8	+ 2.7	+ 2.6	+ 5.6	+ 1.0
JUNI	+ 3.0	+ 3.5	+ 3.6	+ 7.0	+ 2.4	+ 2.8	+ 2.5	+ 2.6	+ 5.1	+ 1.0
JULI	+ 3.0	+ 3.2	+ 3.2	+ 5.5	+ 2.5	+ 2.6	+ 2.3	+ 2.6	+ 4.5	+ 1.0
AUGUST	+ 3.0	+ 3.1	+ 3.1	+ 5.4	+ 2.3	+ 2.5	+ 2.3	+ 2.5	+ 4.2	+ 1.0
SEPTEMBER	+ 3.0	+ 3.2	+ 3.2	+ 5.6	+ 2.3	+ 2.6	+ 2.7	+ 2.5	+ 4.8	+ 1.0
OKTOBER	+ 3.4	+ 3.0	+ 3.1	+ 4.9	+ 2.3	+ 2.5	+ 2.6	+ 2.6	+ 5.4	+ 1.1
NOVEMBER	+ 3.1	+ 2.5	+ 2.5	+ 3.3	+ 2.2	+ 2.4	+ 2.2	+ 2.5	+ 4.7	+ 1.1
DEZEMBER	+ 2.9	+ 2.3	+ 2.3	+ 2.8	+ 2.1	+ 2.5	+ 1.6	+ 2.4	+ 5.0	+ 1.1
1990 JANUAR	+ 1.9	+ 1.7	+ 1.6	-	+ 2.2	+ 2.4	+ 1.7	+ 2.5	+ 3.2	- 0.2
FEBRUAR	+ 1.7	+ 1.4	+ 1.4	- 0.6	+ 2.3	+ 2.5	+ 1.2	+ 2.6	+ 2.5	- 0.3
MAERZ	+ 1.5	+ 1.2	+ 1.2	- 1.3	+ 2.3	+ 2.3	+ 0.9	+ 2.6	+ 2.0	- 0.2
APRIL	+ 1.5	+ 0.7	+ 0.7	- 2.9	+ 2.4	+ 2.1	+ 0.8	+ 2.6	+ 0.3	- 0.2
MAI	+ 1.5	+ 0.8	+ 0.8	- 2.9	+ 2.5	+ 2.3	+ 0.7	+ 2.7	+ 0.3	- 0.2
JUNI	+ 1.6	+ 0.9	+ 0.8	- 2.7	+ 2.6	+ 2.2	+ 0.1	+ 2.9	+ 0.7	- 0.2
JULI	+ 1.4	+ 1.1	+ 1.1	- 1.5	+ 2.6	+ 2.2	- 0.1	+ 3.0	+ 1.5	- 2.1
AUGUST	+ 1.9	+ 1.6	+ 1.7	+ 0.2	+ 2.9	+ 2.4	-	+ 3.3	+ 4.1	- 2.1
SEPTEMBER	+ 2.1	+ 1.9	+ 1.9	+ 1.4	+ 2.9	+ 2.4	- 0.5	+ 3.2	+ 5.1	- 2.1
OKTOBER	+ 2.0	+ 2.3	+ 2.3	+ 3.3	+ 2.9	+ 2.6	- 0.7	+ 3.1	+ 5.8	- 2.1
NOVEMBER	+ 1.8	+ 2.3	+ 2.3	+ 2.7	+ 3.0	+ 2.6	- 0.5	+ 3.2	+ 5.1	- 2.1
DEZEMBER	+ 1.5	+ 1.9	+ 1.9	+ 0.9	+ 3.0	+ 2.6	-	+ 3.2	+ 3.0	- 2.1
1991 JANUAR	+ 2.3	+ 2.4	+ 2.6	+ 3.2	+ 2.8	+ 2.9	+ 0.3	+ 3.1	+ 4.7	- 1.6
FEBRUAR	+ 2.2	+ 2.4	+ 2.4	+ 2.7	+ 2.7	+ 2.9	+ 0.8	+ 3.0	+ 4.4	- 1.6
MAERZ	+ 1.8	+ 1.9	+ 1.9	+ 0.7	+ 2.9	+ 2.9	+ 0.9	+ 3.2	+ 3.0	- 1.6
APRIL	+ 2.2	+ 2.0	+ 2.1	+ 0.5	+ 3.1	+ 2.9	+ 1.1	+ 3.4	+ 3.7	- 1.5
MAI	+ 2.2	+ 1.9	+ 1.9	+ 0.4	+ 3.1	+ 2.8	+ 1.1	+ 3.4	+ 4.1	- 1.4
JUNI	+ 2.3	+ 2.0	+ 2.0	+ 0.5	+ 3.2	+ 2.8	+ 1.3	+ 3.5	+ 4.3	- 1.4
JULI	+ 3.3	+ 2.7	+ 2.8	+ 3.1	+ 3.2	+ 2.9	+ 1.4	+ 3.4	+ 7.6	+ 0.6
AUGUST	+ 2.7	+ 2.0	+ 2.1	+ 0.6	+ 3.1	+ 2.8	+ 1.5	+ 3.2	+ 5.1	+ 0.6
SEPTEMBER	+ 2.6	+ 1.9	+ 1.9	- 0.6	+ 3.1	+ 2.8	+ 2.0	+ 3.3	+ 4.2	+ 0.7
OKTOBER	+ 2.3	+ 1.4	+ 1.4	- 2.6	+ 3.1	+ 2.6	+ 2.8	+ 3.2	+ 3.2	+ 0.7
NOVEMBER	+ 2.5	+ 1.6	+ 1.7	- 1.6	+ 3.0	+ 2.5	+ 3.1	+ 3.2	+ 4.3	+ 0.9
DEZEMBER	+ 2.6	+ 1.8	+ 1.8	- 1.1	+ 3.0	+ 2.4	+ 2.9	+ 3.2	+ 5.0	+ 0.9
1992 JANUAR	+ 1.6	+ 1.1	+ 1.1	- 3.2	+ 2.9	+ 2.1	+ 3.0	+ 2.9	+ 2.4	+ 1.2
FEBRUAR	+ 2.0	+ 1.6	+ 1.6	- 1.9	+ 2.9	+ 2.0	+ 3.4	+ 3.0	+ 3.8	+ 1.3
MAERZ	+ 2.5	+ 2.3	+ 2.3	- 0.2	+ 3.1	+ 2.1	+ 4.2	+ 3.1	+ 5.6	+ 1.2
APRIL	+ 1.9	+ 2.4	+ 2.2	+ 0.4	+ 2.9	+ 2.0	+ 3.8	+ 3.1	+ 5.1	+ 1.1
MAI	+ 2.0	+ 2.5	+ 2.5	+ 1.0	+ 2.9	+ 2.0	+ 3.9	+ 3.0	+ 5.0	+ 1.1
JUNI	+ 2.0	+ 2.5	+ 2.5	+ 1.3	+ 2.8	+ 1.9	+ 3.9	+ 3.0	+ 5.1	+ 1.1

1) FERTIGERZEUGNISSE NACH IHRER VORWIEGENDEN VERWENDUNG ENTSPRECHEND DER WARENGLIEDERUNG DES INDEX DER GEWERBLICHEN BRUTTOPRODUKTION FUER INVESTITIONS- UND VERBRAUCHSGUETER.

2) IN DEN PREISINDIZES FUER ELEKTRIZITAET IST DIE AUSGLEICHS-ABGABE NACH DEM DRITTEN VERSTROMUNGSGESETZ BERUECKSICHTIGT. BEI ELEKTRIZITAET UND WASSER EINSCHL. DER VERKAUEFE DER WEITERVERTEILER.

## 1 INDEX DER ERZEUGERPREISE GEWERBLICHER PRODUKTE (INLANDSABSATZ)

## 1.2 MITTELFRISTIGE UEBERSICHT

## ABSOLUTE WERTE

1985 = 100

JAHR MONAT	BERG- BAU- LICHE ERZEUG- NISSE	BERG- BAU- LICHE ERZEUG- NISSE (OHNE ERDGAS)	MINERAL- OEL- ERZEUG- NISSE	STEINE UND ERDEN, ASBEST- WAREN, SCHLEIF- MITTEL	EISEN UND STAHL	NE-METALLE UND -METALL- HALBZEUG (EINSCHL. EDEL- METALLE UND DEREN HALBZEUG)	GIESSE- REI- ERZEUG- NISSE	ERZEUG- NISSE D. ZIEH- REIEN U. KALT- WALZWERKE UND DER STAHLVER- FORMUNG	STAHL- BAU- ERZEUG- NISSE UND SCHIENEN- FAHR- ZEUGE	MA- SCHINEN- BAU- ERZEUG- NISSE (EINSCHL. ACKER- SCHLEP- PERN)	STRASSEN- FAHR- ZEUGE (OHNE ACKER- SCHLEP- PER)	BOOTE UND JACHTEN
1988 D .....	62.3	97.0	58.4	103.1	94.3	102.7	105.6	100.8	107.5	109.0	108.5	107.2
1989 D .....	64.5	98.6	68.8	104.3	99.5	115.5	110.6	103.2	110.9	112.4	111.0	109.8
1990 D .....	71.6	100.3	72.9	106.9	98.2	97.0	113.2	104.8	115.3	116.9	114.0	115.3
1991 D .....	79.4	100.7	79.2	112.0	93.4	85.7	117.3	104.9	119.5	121.7	118.0	120.6
1988 JULI .....	62.2	96.8	58.6	103.1	94.5	102.4	106.2	101.0	107.8	109.2	108.3	106.7
AUGUST .....	61.8	97.2	58.8	103.1	94.8	105.7	106.5	101.4	107.8	109.3	108.6	106.7
SEPTEMBER .....	61.7	97.3	57.9	103.2	95.9	108.6	106.7	101.8	107.9	109.4	109.1	108.1
OKTOBER .....	60.3	97.4	56.6	103.4	97.0	115.2	107.2	102.2	108.2	109.7	109.3	108.1
NOVEMBER .....	59.8	97.3	57.6	103.3	97.0	117.5	107.6	102.0	108.2	109.8	109.3	108.5
DEZEMBER .....	59.7	97.3	59.7	103.4	98.2	120.6	107.8	102.0	108.3	109.9	109.3	108.5
1989 JANUAR .....	62.2	97.3	65.2	103.4	98.6	123.3	108.5	102.2	108.6	110.6	110.0	109.4
FEBRUAR .....	62.7	97.3	65.0	103.6	98.7	121.4	109.6	102.4	108.9	110.9	110.6	109.4
MAERZ .....	62.7	97.4	66.0	103.8	99.0	122.8	110.2	102.8	109.1	111.1	110.8	109.8
APRIL .....	62.1	97.5	71.7	104.2	99.8	119.8	110.5	103.1	110.2	112.0	111.0	109.8
MAI .....	62.1	97.5	71.1	104.3	99.9	117.3	110.4	103.1	110.5	112.3	111.1	109.8
JUNI .....	62.2	97.5	69.2	104.5	100.0	115.3	111.0	103.4	110.6	112.5	111.1	109.8
JULI .....	64.2	99.4	67.2	104.4	99.6	112.0	111.0	103.4	111.7	112.8	111.2	109.8
AUGUST .....	64.4	99.4	67.2	104.6	99.6	115.8	111.5	103.9	111.6	112.8	110.8	110.5
SEPTEMBER .....	64.6	99.5	69.5	104.6	99.5	116.7	111.3	103.9	111.9	113.0	111.0	109.7
OKTOBER .....	68.7	100.0	70.8	104.8	99.5	113.6	111.4	103.8	112.6	113.4	111.2	109.7
NOVEMBER .....	69.1	100.1	69.7	104.9	99.4	106.3	111.2	103.5	112.7	113.5	111.3	109.9
DEZEMBER .....	69.2	100.1	72.7	105.0	99.8	101.7	111.1	103.4	112.8	113.6	111.3	110.2
1990 JANUAR .....	69.5	100.2	71.9	105.3	99.7	96.7	111.8	103.8	113.1	114.6	112.8	113.3
FEBRUAR .....	69.5	100.2	68.6	105.6	99.3	95.9	111.6	104.0	113.3	115.1	113.2	113.5
MAERZ .....	69.9	100.1	67.4	106.1	98.6	101.6	111.8	104.2	113.6	115.4	113.4	113.5
APRIL .....	72.6	100.0	67.1	106.4	98.5	100.8	112.3	104.5	114.3	116.3	113.6	114.8
MAI .....	73.2	99.8	66.1	106.9	98.4	100.1	113.4	104.6	114.9	116.8	113.7	114.8
JUNI .....	73.1	99.7	65.2	107.1	98.5	97.9	113.4	105.2	115.6	117.1	113.7	116.3
JULI .....	73.0	99.7	65.7	107.3	98.2	98.4	113.4	105.4	116.0	117.4	113.7	116.3
AUGUST .....	73.0	100.0	75.1	107.4	98.1	98.4	113.9	105.4	116.3	117.5	114.4	116.3
SEPTEMBER .....	73.2	100.7	80.9	107.5	98.1	99.3	113.8	105.4	116.4	117.7	114.5	116.3
OKTOBER .....	70.8	101.1	87.7	107.9	97.4	94.5	114.4	105.5	116.8	118.2	114.9	116.3
NOVEMBER .....	70.5	101.1	82.2	107.8	97.1	90.7	114.4	105.1	116.6	118.3	115.3	116.3
DEZEMBER .....	70.4	101.0	77.4	107.9	95.9	89.3	114.5	104.9	116.7	118.4	115.3	116.3
1991 JANUAR .....	72.5	100.6	84.7	109.4	95.0	88.2	115.1	105.1	117.1	119.6	115.7	119.2
FEBRUAR .....	72.6	100.2	80.3	110.0	94.6	86.6	115.4	104.6	117.2	119.9	115.9	120.4
MAERZ .....	72.7	100.0	71.7	110.4	94.1	88.2	115.8	104.7	117.6	120.2	116.7	120.0
APRIL .....	80.0	99.9	71.4	111.7	94.0	91.0	116.5	104.9	118.4	121.1	117.6	120.0
MAI .....	80.8	99.8	72.1	112.0	93.9	87.5	116.6	104.9	119.2	121.5	117.7	120.0
JUNI .....	81.0	99.8	71.8	112.2	93.7	87.0	117.4	104.8	119.6	121.9	118.3	120.0
JULI .....	82.4	100.0	82.6	112.5	93.3	86.0	118.4	105.0	120.3	122.2	118.5	120.0
AUGUST .....	82.6	100.1	82.0	112.9	93.2	84.8	118.5	105.1	120.6	122.4	118.5	120.0
SEPTEMBER .....	83.4	102.1	83.5	113.0	93.0	83.6	118.5	105.0	120.8	122.5	119.2	120.0
OKTOBER .....	81.7	102.1	84.5	113.2	92.1	83.2	118.7	105.1	121.0	123.1	119.4	120.0
NOVEMBER .....	81.4	102.2	84.0	113.3	91.8	82.4	118.4	104.8	120.9	123.1	119.5	123.6
DEZEMBER .....	81.4	102.1	81.6	113.4	91.9	79.4	118.3	104.5	121.0	123.2	119.5	123.6
1992 JANUAR .....	78.1	102.1	78.7	115.0	91.8	78.8	119.2	104.4	121.0	124.2	119.8	124.0
FEBRUAR .....	78.9	105.5	79.1	115.5	92.2	80.1	119.0	104.2	121.4	124.6	119.9	124.5
MAERZ .....	78.8	105.4	77.6	115.5	92.3	81.5	119.0	104.1	121.8	124.8	121.8	124.6
APRIL .....	79.4	105.5	78.7	115.8	92.4	82.1	119.3	104.2	122.9	125.6	122.4	126.8
MAI .....	79.5	105.2	79.3	116.3	92.4	82.7	119.8	104.3	123.5	126.0	122.6	126.8
JUNI .....	79.5	105.2	79.7	116.6	91.7	82.7	120.5	104.4	123.8	126.3	122.9	126.8

## 1 INDEX DER ERZEUGERPREISE GEWERBLICHER PRODUKTE (INLANDSABSATZ)

## 1.2 MITTELFRISTIGE UEBERSICHT

RELATIVE VERAENDERUNGEN GEGENUEBER DEM ENTSPRECHENDEN VORJAHRESERGEBNIS

PROZENT

JAHR MONAT	BERG- BAU- LICHE ERZEUG- NISSE	BERG- BAU- LICHE ERZEUG- NISSE (OHNE ERDGAS)	MINERAL- OEL- ERZEUG- NISSE	STEINE UND ERDEN, ASBEST- WAREN, SCHLEIF- MITTEL	EISEN UND STAHL	NE-METALLE UND -METALL- HALBZEUG (EINSCHL. EDEL- METALLE UND DEREN HALBZEUG)	GIESSE- REI- ERZEUG- NISSE	ERZEUG- NISSE D. ZIEH- REIEN U. KALT- WALZWERKE UND DER STAHLVER- FORMUNG	STAHL- BAU- ERZEUG- NISSE UND SCHIENEN- FAHR- ZEUGE	MA- SCHINEN- BAU- ERZEUG- NISSE (EINSCHL. ACKER- SCHLEP- PERN)	STRASSEN- FAHR- ZEUGE (OHNE ACKER- SCHLEP- PER)	BOOTE UND JACHTEN
1988 D .....	- 2.8	+ 0.1	- 6.6	+ 0.9	+ 2.7	+ 27.6	+ 2.9	+ 0.9	+ 2.1	+ 2.4	+ 2.4	+ 2.9
1989 D .....	+ 3.5	+ 1.6	+ 17.8	+ 1.2	+ 5.5	+ 12.5	+ 4.7	+ 2.4	+ 3.2	+ 3.1	+ 2.3	+ 2.4
1990 D .....	+ 11.0	+ 1.7	+ 6.0	+ 2.5	- 1.3	- 16.0	+ 2.4	+ 1.6	+ 4.0	+ 4.0	+ 2.7	+ 5.0
1991 D .....	+ 10.9	+ 0.4	+ 8.6	+ 4.8	- 4.9	- 11.6	+ 3.6	+ 0.1	+ 3.6	+ 4.1	+ 3.5	+ 4.6
1988 JULI .....	- 0.3	- 0.4	- 7.6	+ 0.8	+ 2.8	+ 27.7	+ 3.6	+ 1.2	+ 2.0	+ 2.3	+ 1.9	+ 2.7
AUGUST .....	- 1.6	-	- 8.1	+ 0.8	+ 3.5	+ 29.1	+ 3.5	+ 1.7	+ 1.9	+ 2.3	+ 2.2	+ 2.7
SEPTEMBER .....	- 2.1	-	- 6.3	+ 0.9	+ 4.6	+ 30.7	+ 3.8	+ 2.4	+ 2.0	+ 2.3	+ 2.6	+ 4.0
OKTOBER .....	- 6.1	-	- 10.6	+ 1.1	+ 5.8	+ 35.7	+ 4.0	+ 2.9	+ 2.3	+ 2.4	+ 2.8	+ 4.0
NOVEMBER .....	- 6.9	- 0.1	- 6.2	+ 1.1	+ 5.7	+ 30.8	+ 4.1	+ 2.7	+ 2.3	+ 2.5	+ 2.5	+ 2.6
DEZEMBER .....	- 6.7	- 0.2	- 1.3	+ 1.0	+ 6.9	+ 31.1	+ 4.2	+ 2.6	+ 2.3	+ 2.6	+ 2.0	+ 2.6
1989 JANUAR .....	- 2.7	+ 0.4	+ 11.1	+ 0.9	+ 7.3	+ 37.3	+ 5.0	+ 2.8	+ 2.4	+ 2.8	+ 2.3	+ 3.0
FEBRUAR .....	- 1.7	+ 0.3	+ 12.1	+ 1.1	+ 7.5	+ 36.3	+ 6.0	+ 3.1	+ 2.3	+ 2.8	+ 2.4	+ 2.5
MAERZ .....	- 1.7	+ 0.4	+ 15.4	+ 1.1	+ 7.5	+ 35.4	+ 6.2	+ 3.4	+ 2.3	+ 2.9	+ 2.6	+ 2.9
APRIL .....	- 2.4	+ 0.8	+ 21.1	+ 1.2	+ 8.0	+ 30.6	+ 6.0	+ 3.2	+ 2.8	+ 3.1	+ 2.6	+ 2.9
MAI .....	- 1.9	+ 0.8	+ 19.9	+ 1.1	+ 7.9	+ 19.7	+ 5.4	+ 2.8	+ 2.9	+ 3.0	+ 2.7	+ 2.9
JUNI .....	- 1.7	+ 0.8	+ 17.3	+ 1.3	+ 7.2	+ 11.9	+ 5.3	+ 2.5	+ 2.9	+ 3.2	+ 2.7	+ 2.9
JULI .....	+ 3.2	+ 2.7	+ 14.7	+ 1.3	+ 5.4	+ 9.4	+ 4.5	+ 2.4	+ 3.6	+ 3.3	+ 2.7	+ 2.9
AUGUST .....	+ 4.2	+ 2.3	+ 14.3	+ 1.5	+ 5.1	+ 9.6	+ 4.7	+ 2.5	+ 3.5	+ 3.2	+ 2.0	+ 3.6
SEPTEMBER .....	+ 4.7	+ 2.3	+ 20.0	+ 1.4	+ 3.8	+ 7.5	+ 4.3	+ 2.1	+ 3.7	+ 3.3	+ 1.7	+ 1.5
OKTOBER .....	+ 13.9	+ 2.7	+ 25.1	+ 1.4	+ 2.6	- 1.4	+ 3.9	+ 1.6	+ 4.1	+ 3.4	+ 1.7	+ 1.5
NOVEMBER .....	+ 15.6	+ 2.9	+ 21.0	+ 1.5	+ 2.5	- 9.5	+ 3.3	+ 1.5	+ 4.2	+ 3.4	+ 1.8	+ 1.3
DEZEMBER .....	+ 15.9	+ 2.9	+ 21.8	+ 1.5	+ 1.6	- 15.7	+ 3.1	+ 1.4	+ 4.2	+ 3.4	+ 1.8	+ 1.6
1990 JANUAR .....	+ 11.7	+ 3.0	+ 10.3	+ 1.8	+ 1.1	- 21.6	+ 3.0	+ 1.6	+ 4.1	+ 3.6	+ 2.5	+ 3.6
FEBRUAR .....	+ 10.8	+ 3.0	+ 5.5	+ 1.9	+ 0.6	- 21.0	+ 1.8	+ 1.6	+ 4.0	+ 3.8	+ 2.4	+ 3.7
MAERZ .....	+ 11.5	+ 2.8	+ 2.1	+ 2.2	- 0.4	- 17.3	+ 1.5	+ 1.4	+ 4.1	+ 3.9	+ 2.3	+ 3.4
APRIL .....	+ 16.9	+ 2.6	- 6.4	+ 2.1	- 1.3	- 15.9	+ 1.6	+ 1.4	+ 3.7	+ 3.8	+ 2.3	+ 4.6
MAI .....	+ 17.9	+ 2.4	- 7.0	+ 2.5	- 1.5	- 14.7	+ 2.7	+ 1.5	+ 4.0	+ 4.0	+ 2.3	+ 4.6
JUNI .....	+ 17.5	+ 2.3	- 5.8	+ 2.5	- 1.5	- 15.1	+ 2.2	+ 1.7	+ 4.5	+ 4.1	+ 2.3	+ 5.9
JULI .....	+ 13.7	+ 0.3	- 2.2	+ 2.8	- 1.4	- 12.1	+ 2.2	+ 1.9	+ 3.8	+ 4.1	+ 2.2	+ 5.9
AUGUST .....	+ 13.4	+ 0.6	+ 11.8	+ 2.7	- 1.5	- 15.0	+ 2.2	+ 1.4	+ 4.2	+ 4.2	+ 3.2	+ 5.2
SEPTEMBER .....	+ 13.3	+ 1.2	+ 16.4	+ 2.8	- 1.4	- 14.9	+ 2.2	+ 1.4	+ 4.0	+ 4.2	+ 3.2	+ 6.0
OKTOBER .....	+ 3.1	+ 1.1	+ 23.9	+ 3.0	- 2.1	- 16.8	+ 2.7	+ 1.6	+ 3.7	+ 4.2	+ 3.3	+ 6.0
NOVEMBER .....	+ 2.0	+ 1.0	+ 17.9	+ 2.8	- 2.3	- 14.7	+ 2.9	+ 1.5	+ 3.5	+ 4.2	+ 3.6	+ 5.8
DEZEMBER .....	+ 1.7	+ 0.9	+ 6.5	+ 2.8	- 3.9	- 12.2	+ 3.1	+ 1.5	+ 3.5	+ 4.2	+ 3.6	+ 5.5
1991 JANUAR .....	+ 4.3	+ 0.4	+ 17.8	+ 3.9	- 4.7	- 8.8	+ 3.0	+ 1.3	+ 3.5	+ 4.4	+ 2.6	+ 5.2
FEBRUAR .....	+ 4.5	-	+ 17.1	+ 4.2	- 4.7	- 21.0	+ 3.4	+ 0.6	+ 3.4	+ 4.2	+ 2.4	+ 6.1
MAERZ .....	+ 4.0	- 0.1	+ 6.4	+ 4.1	- 4.6	- 13.2	+ 3.6	+ 0.5	+ 3.5	+ 4.2	+ 2.9	+ 5.7
APRIL .....	+ 10.2	- 0.1	+ 6.4	+ 5.0	- 4.6	- 9.7	+ 3.7	+ 0.4	+ 3.6	+ 4.1	+ 3.5	+ 4.5
MAI .....	+ 10.4	-	+ 9.1	+ 4.8	- 4.6	- 12.6	+ 2.8	+ 0.3	+ 3.7	+ 4.0	+ 3.5	+ 4.5
JUNI .....	+ 10.8	+ 0.1	+ 10.1	+ 4.8	- 4.9	- 11.1	+ 3.5	- 0.4	+ 3.5	+ 4.1	+ 4.0	+ 3.2
JULI .....	+ 12.9	+ 0.3	+ 25.7	+ 4.8	- 5.0	- 12.6	+ 4.4	- 0.4	+ 3.7	+ 4.1	+ 4.2	+ 3.2
AUGUST .....	+ 13.2	+ 0.1	+ 9.2	+ 5.1	- 5.0	- 13.8	+ 4.0	- 0.3	+ 3.7	+ 4.2	+ 3.6	+ 3.2
SEPTEMBER .....	+ 13.9	+ 1.4	+ 3.2	+ 5.1	- 5.2	- 15.8	+ 4.1	- 0.4	+ 3.8	+ 4.1	+ 4.1	+ 3.2
OKTOBER .....	+ 15.4	+ 1.0	- 3.6	+ 4.9	- 5.4	- 12.0	+ 3.8	- 0.4	+ 3.6	+ 4.1	+ 3.9	+ 3.2
NOVEMBER .....	+ 15.5	+ 1.1	+ 2.2	+ 5.1	- 5.5	- 9.2	+ 3.5	- 0.3	+ 3.7	+ 4.1	+ 3.6	+ 6.3
DEZEMBER .....	+ 15.6	+ 1.1	+ 5.4	+ 5.1	- 4.2	- 11.1	+ 3.3	- 0.4	+ 3.7	+ 4.1	+ 3.6	+ 6.3
1992 JANUAR .....	+ 7.7	+ 1.5	- 7.1	+ 5.1	- 3.4	- 10.7	+ 3.6	- 0.7	+ 3.3	+ 3.8	+ 3.5	+ 4.0
FEBRUAR .....	+ 8.7	+ 5.3	- 1.5	+ 5.0	- 2.5	- 7.5	+ 3.1	- 0.4	+ 3.6	+ 3.9	+ 3.5	+ 3.4
MAERZ .....	+ 8.4	+ 5.4	+ 8.2	+ 4.6	- 1.9	- 7.6	+ 2.8	- 0.6	+ 3.6	+ 3.8	+ 4.4	+ 3.8
APRIL .....	- 0.8	+ 5.6	+ 10.2	+ 3.7	- 1.7	- 9.8	+ 2.4	- 0.7	+ 3.8	+ 3.7	+ 4.1	+ 5.7
MAI .....	- 1.6	+ 5.4	+ 10.0	+ 3.8	- 1.6	- 5.5	+ 2.7	- 0.6	+ 3.6	+ 3.7	+ 4.2	+ 5.7
JUNI .....	- 1.9	+ 5.4	+ 11.0	+ 3.9	- 2.1	- 4.9	+ 2.6	- 0.4	+ 3.5	+ 3.6	+ 3.9	+ 5.7

1 INDEX DER ERZEUGERPREISE GEWERBLICHER PRODUKTE (INLANDSABSAZ)

1.2 MITTELFRISTIGE UEBERSICHT

ABSOLUTE WERTE

1985 = 100

JAHR MONAT	ELEKTRO- TECH- NISCHE ERZUEG- NISSE	FEIN- MECHA- NISCHE U. OP- TISCHE ERZUEG- NISSE, UHREN	EISEN- BLECH- UND METALL- WAREN	MUSIK- INSTRU- MENTE, SPIEL- WAREN, SPORT- GERAETE, SCHMUCK, FUELL- HALTER U. AE.	CHEMISCHE ERZUEG- NISSE	BUEROMA- SCHINEN, DATENVER- ARBEI- TUNGS- GERAETE UND -EIN- RICHTUN- GEN	FEIN- KERAMISCHE ERZUEGNISSE	GLAS UND GLASWAREN	SCHNITT- HOLZ, SPERRHOLZ UND SONSTIGES BEARBEITETES HOLZ	HOLZ- WAREN	HOLZ- SCHLIFF, ZELL- STOFF, PAPIER UND PAPPE 1)
1988 D .....	102.3	105.5	103.4	103.6	92.5	89.3	106.1	100.5	100.0	108.5	94.7
1989 D .....	103.5	107.4	106.8	102.6	95.2	88.8	108.7	102.3	105.4	112.5	100.4
1990 D .....	105.1	110.1	109.4	106.2	93.8	86.3	112.6	105.8	112.0	117.4	99.9
1991 D .....	107.2	113.6	112.9	110.2	93.2	84.8	118.0	108.4	105.5	122.1	95.4
1988 JULI .....	102.2	105.5	103.7	104.6	92.6	88.8	106.7	100.5	100.2	108.9	94.0
AUGUST .....	102.3	105.6	104.0	104.8	92.9	88.8	108.7	100.6	100.2	108.9	94.2
SEPTEMBER .....	102.4	105.7	104.1	104.6	92.9	89.0	106.6	100.5	100.3	109.0	95.1
OKTOBER .....	102.5	106.0	104.4	103.1	93.9	88.9	106.8	100.7	100.3	109.3	97.4
NOVEMBER .....	102.6	106.1	104.4	101.4	94.3	88.9	106.8	100.6	100.5	109.6	97.9
DEZEMBER .....	102.8	106.1	104.5	101.4	94.4	88.9	106.8	100.8	100.8	109.8	98.2
1989 JANUAR .....	103.1	106.4	105.3	101.8	95.3	89.0	107.0	101.2	101.5	110.6	98.5
FEBRUAR .....	103.1	106.3	105.6	102.0	95.5	89.0	107.3	101.4	102.0	111.0	99.0
MAERZ .....	103.3	106.7	105.9	102.5	95.8	89.0	107.7	101.8	102.5	111.4	99.4
APRIL .....	103.6	107.2	106.4	102.6	96.2	89.1	108.0	101.8	103.2	112.0	99.9
MAI .....	103.6	107.3	106.8	102.6	96.3	89.2	108.8	101.7	103.8	112.3	100.4
JUNI .....	103.5	107.4	107.0	102.7	95.9	89.2	109.1	101.7	104.4	112.4	100.6
JULI .....	103.4	107.7	107.2	102.7	95.2	89.1	109.4	101.9	104.7	112.8	100.8
AUGUST .....	103.6	107.7	107.3	102.6	95.2	89.3	109.4	102.3	105.7	112.9	100.7
SEPTEMBER .....	103.8	107.7	107.3	102.5	94.7	89.3	109.5	102.5	106.6	113.3	101.0
OKTOBER .....	103.8	108.1	107.5	102.8	94.4	87.6	109.5	103.4	108.9	113.7	101.4
NOVEMBER .....	103.6	108.2	107.4	103.0	94.1	87.6	109.5	103.6	110.1	113.9	101.4
DEZEMBER .....	103.5	108.2	107.4	103.2	93.9	87.6	109.5	104.2	111.4	114.1	101.3
1990 JANUAR .....	103.9	108.8	107.7	103.9	93.1	86.6	109.6	104.4	112.3	115.2	101.2
FEBRUAR .....	104.2	109.0	108.0	105.4	93.7	86.6	109.9	104.8	113.3	115.8	100.9
MAERZ .....	104.5	109.1	108.4	105.7	93.1	86.8	110.0	105.1	113.3	116.2	100.8
APRIL .....	105.0	109.4	109.0	106.5	93.3	87.1	111.2	105.0	113.3	116.9	100.7
MAI .....	105.0	109.8	109.3	106.4	93.4	87.1	112.6	105.2	113.5	117.3	100.6
JUNI .....	105.2	110.1	109.6	106.4	93.3	87.1	112.8	105.6	112.9	117.4	100.4
JULI .....	105.3	110.3	109.9	106.4	93.0	86.9	113.6	106.0	112.3	117.9	100.2
AUGUST .....	105.5	110.4	110.0	106.9	92.8	86.2	113.7	106.2	112.0	118.0	99.5
SEPTEMBER .....	105.6	110.7	110.0	106.7	92.9	85.8	113.9	106.6	111.5	118.2	99.1
OKTOBER .....	105.5	111.2	110.1	106.7	95.2	85.6	114.5	106.8	110.4	118.4	98.8
NOVEMBER .....	105.5	111.2	110.2	106.7	95.8	84.9	114.5	106.8	110.1	118.4	98.4
DEZEMBER .....	105.5	111.3	110.3	106.8	95.8	84.6	114.5	106.8	108.8	118.5	97.9
1991 JANUAR .....	106.0	111.8	110.7	107.3	95.3	84.7	114.9	107.6	107.6	119.8	97.7
FEBRUAR .....	106.4	112.0	111.3	108.2	95.5	84.8	115.3	108.0	106.8	120.5	97.6
MAERZ .....	106.7	112.4	111.8	109.2	94.9	84.9	115.7	108.0	106.2	120.7	97.6
APRIL .....	107.3	113.1	112.5	109.8	93.9	85.0	116.7	108.0	106.0	121.6	96.8
MAI .....	107.4	113.3	112.8	110.2	93.1	85.0	118.2	108.2	105.6	121.9	96.7
JUNI .....	107.4	113.6	113.0	110.5	92.6	85.2	118.4	108.4	105.3	122.0	96.5
JULI .....	107.6	113.7	113.5	110.8	92.5	85.3	118.6	108.3	105.2	122.2	96.1
AUGUST .....	107.4	114.2	113.4	110.9	92.4	85.1	119.0	108.7	105.2	122.5	95.4
SEPTEMBER .....	107.3	114.4	113.6	110.9	92.3	84.9	119.7	109.0	105.0	123.0	94.2
OKTOBER .....	107.4	114.8	113.9	111.5	92.1	84.6	119.8	109.1	104.9	123.3	93.5
NOVEMBER .....	107.5	114.9	114.0	111.3	91.7	84.3	119.7	108.6	104.5	123.7	92.0
DEZEMBER .....	107.4	115.0	114.0	111.3	91.8	84.1	119.8	108.6	103.6	123.7	90.5
1992 JANUAR .....	107.9	115.8	114.3	111.6	92.0	84.3	119.8	109.1	103.1	124.5	88.8
FEBRUAR .....	108.3	116.1	114.8	112.8	91.9	84.8	120.1	109.1	103.1	125.3	88.2
MAERZ .....	108.5	116.2	115.0	113.7	91.7	84.8	121.9	109.3	102.2	125.7	87.6
APRIL .....	108.7	116.9	115.7	113.9	91.9	84.9	121.9	108.6	102.3	126.2	87.2
MAI .....	108.8	117.4	116.1	113.9	91.7	84.9	123.1	109.0	102.1	126.7	87.1
JUNI .....	108.9	117.7	116.2	114.0	91.5	84.9	123.2	109.0	101.8	126.9	87.2

1) OHNE PREISREPRESENTANTEN FUER HOLZSCHLIFF.

1 INDEX DER ERZEUGERPREISE GEWERBLICHER PRODUKTE (INLANDSABSATZ)

1.2 MITTELFRISTIGE UEBERSICHT

RELATIVE VERAENDERUNGEN GEGENUEBER DEM ENTSPRECHENDEN VORJAHRESERGEBNIS

PROZENT

JAHR MONAT	ELEKTRO- TECH- NISCHE ERZEUG- NISSE	FEIN- MECHA- NISCHE U. OP- TISCHE ERZEUG- NISSE, UHREN	EISEN- UND BLECH- UND METALL- WAREN	MUSIK- INSTRU- MENTE, SPIEL- WAREN, SPORT- GERAETE, SCHMUCK, FUELL- HALTER U. AE.	CHEMISCHE ERZEUG- NISSE	BUEROMA- SCHINEN, DATENVER- ARBEI- TUNGS- GERAETE UND -EIN- RICHTUNGEN	FEIN- KERAMISCHE ERZEUGNISSE	GLAS UND GLASWAREN	SCHNITT- HOLZ, SPERRHOLZ UND SONSTIGES BEARBEITETES HOLZ	HOLZ- WAREN	HOLZ- SCHLIFF, ZELL- STOFF, PAPIER UND PAPPE 1)
1988 D .....	+ 0.9	+ 1.4	+ 1.8	+ 0.8	+ 1.5	- 4.0	+ 2.1	-	- 0.3	+ 2.7	+ 2.0
1989 D .....	+ 1.2	+ 1.8	+ 3.3	- 1.0	+ 2.9	- 0.6	+ 2.5	+ 1.8	+ 5.4	+ 3.7	+ 6.0
1990 D .....	+ 1.5	+ 2.5	+ 2.4	+ 3.5	- 1.5	- 2.8	+ 3.6	+ 3.4	+ 6.3	+ 4.4	- 0.5
1991 D .....	+ 2.0	+ 3.2	+ 3.2	+ 3.8	- 0.6	- 1.7	+ 4.8	+ 2.5	- 5.8	+ 4.0	- 4.5
1988 JULI .....	+ 0.7	+ 1.3	+ 2.0	+ 1.5	+ 1.3	- 4.4	+ 2.5	-	- 0.1	+ 2.8	+ 1.1
AUGUST .....	+ 0.7	+ 1.4	+ 2.3	+ 1.3	+ 1.6	- 4.3	+ 2.4	-	-	+ 2.7	+ 1.7
SEPTEMBER .....	+ 0.9	+ 1.6	+ 2.3	+ 1.2	+ 1.8	- 4.1	+ 2.1	- 0.1	+ 0.2	+ 2.6	+ 2.8
OKTOBER .....	+ 1.0	+ 1.5	+ 2.6	- 0.3	+ 2.8	- 2.3	+ 2.0	- 0.1	+ 0.3	+ 2.7	+ 5.1
NOVEMBER .....	+ 0.9	+ 1.6	+ 2.6	- 1.6	+ 3.3	- 2.1	+ 2.2	- 0.1	+ 0.9	+ 2.9	+ 5.4
DEZEMBER .....	+ 1.0	+ 1.6	+ 2.7	- 1.5	+ 3.6	- 2.1	+ 2.2	-	+ 1.2	+ 3.1	+ 5.9
1989 JANUAR .....	+ 1.3	+ 1.3	+ 3.3	- 1.5	+ 4.6	- 2.0	+ 2.1	+ 0.6	+ 2.0	+ 3.4	+ 6.1
FEBRUAR .....	+ 1.2	+ 1.3	+ 3.3	- 1.6	+ 4.7	- 1.8	+ 2.1	+ 1.2	+ 2.6	+ 3.5	+ 6.5
MAERZ .....	+ 1.2	+ 1.6	+ 3.4	- 1.3	+ 5.0	- 2.0	+ 2.4	+ 1.4	+ 3.0	+ 3.5	+ 6.5
APRIL .....	+ 1.4	+ 1.9	+ 3.4	- 1.4	+ 5.3	+ 0.3	+ 2.6	+ 1.3	+ 3.7	+ 3.7	+ 7.0
MAI .....	+ 1.3	+ 1.9	+ 3.5	- 1.4	+ 5.1	+ 0.3	+ 2.4	+ 1.6	+ 4.1	+ 3.8	+ 7.3
JUNI .....	+ 1.2	+ 1.7	+ 3.5	- 1.5	+ 4.4	+ 0.8	+ 2.5	+ 1.4	+ 4.5	+ 3.5	+ 7.2
JULI .....	+ 1.2	+ 2.1	+ 3.4	- 1.8	+ 2.8	+ 0.3	+ 2.5	+ 1.4	+ 4.5	+ 3.6	+ 7.2
AUGUST .....	+ 1.3	+ 2.0	+ 3.2	- 2.1	+ 2.5	+ 0.6	+ 2.5	+ 1.7	+ 5.5	+ 3.7	+ 6.9
SEPTEMBER .....	+ 1.4	+ 1.9	+ 3.1	- 2.0	+ 1.9	+ 0.3	+ 2.7	+ 2.0	+ 6.3	+ 3.9	+ 6.2
OKTOBER .....	+ 1.3	+ 2.0	+ 3.0	- 0.3	+ 0.5	- 1.5	+ 2.5	+ 2.7	+ 8.6	+ 4.0	+ 4.1
NOVEMBER .....	+ 1.0	+ 2.0	+ 2.9	+ 1.6	- 0.2	- 1.5	+ 2.5	+ 3.0	+ 9.6	+ 3.9	+ 3.6
DEZEMBER .....	+ 0.7	+ 2.0	+ 2.8	+ 1.8	- 0.5	- 1.5	+ 2.5	+ 3.4	+ 10.5	+ 3.9	+ 3.2
1990 JANUAR .....	+ 0.8	+ 2.3	+ 2.3	+ 2.1	- 2.3	- 2.7	+ 2.4	+ 3.2	+ 10.6	+ 4.2	+ 2.7
FEBRUAR .....	+ 1.1	+ 2.5	+ 2.3	+ 3.3	- 1.9	- 2.7	+ 2.4	+ 3.4	+ 11.1	+ 4.3	+ 1.9
MAERZ .....	+ 1.2	+ 2.2	+ 2.4	+ 3.1	- 2.8	- 2.5	+ 2.1	+ 3.2	+ 10.5	+ 4.3	+ 1.4
APRIL .....	+ 1.4	+ 2.1	+ 2.4	+ 3.8	- 3.0	- 2.2	+ 3.0	+ 3.1	+ 9.8	+ 4.4	+ 0.8
MAI .....	+ 1.4	+ 2.3	+ 2.3	+ 3.7	- 3.0	- 2.4	+ 3.5	+ 3.4	+ 9.3	+ 4.5	+ 0.2
JUNI .....	+ 1.6	+ 2.5	+ 2.4	+ 3.6	- 2.7	- 2.4	+ 3.4	+ 3.8	+ 8.1	+ 4.4	- 0.2
JULI .....	+ 1.8	+ 2.4	+ 2.5	+ 3.6	- 2.3	- 2.5	+ 3.8	+ 4.0	+ 7.3	+ 4.5	- 0.6
AUGUST .....	+ 1.8	+ 2.5	+ 2.5	+ 4.2	- 2.5	- 3.5	+ 3.9	+ 3.8	+ 6.0	+ 4.5	- 1.2
SEPTEMBER .....	+ 1.7	+ 2.8	+ 2.5	+ 4.1	- 1.9	- 3.9	+ 4.0	+ 4.0	+ 4.6	+ 4.3	- 1.9
OKTOBER .....	+ 1.6	+ 2.9	+ 2.4	+ 3.8	+ 0.8	- 2.3	+ 4.6	+ 3.3	+ 1.4	+ 4.1	- 2.6
NOVEMBER .....	+ 1.8	+ 2.8	+ 2.6	+ 3.6	+ 1.8	- 3.1	+ 4.6	+ 3.1	-	+ 4.0	- 3.0
DEZEMBER .....	+ 1.9	+ 2.9	+ 2.7	+ 3.5	+ 2.0	- 3.4	+ 4.6	+ 2.5	- 2.3	+ 3.9	- 3.4
1991 JANUAR .....	+ 2.0	+ 2.8	+ 2.8	+ 3.3	+ 2.4	- 2.2	+ 4.8	+ 3.1	- 4.2	+ 4.0	- 3.5
FEBRUAR .....	+ 2.1	+ 2.8	+ 3.1	+ 2.7	+ 1.9	- 2.1	+ 4.9	+ 3.1	- 5.7	+ 4.1	- 3.3
MAERZ .....	+ 2.1	+ 3.0	+ 3.1	+ 3.3	+ 1.9	- 2.2	+ 5.2	+ 2.8	- 6.3	+ 3.9	- 3.2
APRIL .....	+ 2.2	+ 3.4	+ 3.2	+ 3.1	+ 0.6	- 2.4	+ 4.9	+ 2.9	- 6.4	+ 4.0	- 3.9
MAI .....	+ 2.3	+ 3.2	+ 3.2	+ 3.6	- 0.3	- 2.4	+ 5.0	+ 2.9	- 7.0	+ 3.9	- 3.9
JUNI .....	+ 2.1	+ 3.2	+ 3.1	+ 3.9	- 0.8	- 2.2	+ 5.0	+ 2.7	- 6.7	+ 3.9	- 3.9
JULI .....	+ 2.2	+ 3.1	+ 3.3	+ 4.1	- 0.5	- 1.8	+ 4.4	+ 2.2	- 6.3	+ 3.6	- 4.1
AUGUST .....	+ 1.8	+ 3.4	+ 3.1	+ 3.7	- 0.4	- 1.3	+ 4.7	+ 2.4	- 6.1	+ 3.8	- 4.1
SEPTEMBER .....	+ 1.6	+ 3.3	+ 3.3	+ 3.9	- 0.6	- 1.0	+ 5.1	+ 2.3	- 5.8	+ 4.1	- 4.9
OKTOBER .....	+ 1.8	+ 3.2	+ 3.5	+ 4.5	- 3.3	- 1.2	+ 4.6	+ 2.2	- 5.0	+ 4.1	- 5.4
NOVEMBER .....	+ 1.9	+ 3.3	+ 3.4	+ 4.3	- 4.3	- 0.7	+ 4.5	+ 1.7	- 5.1	+ 4.5	- 6.5
DEZEMBER .....	+ 1.8	+ 3.3	+ 3.4	+ 4.2	- 4.2	- 0.6	+ 4.6	+ 1.7	- 4.8	+ 4.4	- 7.6
1992 JANUAR .....	+ 1.8	+ 3.6	+ 3.3	+ 4.0	- 3.5	- 0.5	+ 4.3	+ 1.4	- 4.2	+ 3.9	- 9.1
FEBRUAR .....	+ 1.8	+ 3.7	+ 3.1	+ 4.3	- 3.8	-	+ 4.2	+ 1.0	- 3.5	+ 4.0	- 9.6
MAERZ .....	+ 1.7	+ 3.4	+ 2.9	+ 4.1	- 3.4	- 0.1	+ 5.4	+ 1.2	- 3.8	+ 4.1	- 10.2
APRIL .....	+ 1.3	+ 3.4	+ 2.8	+ 3.7	- 2.1	- 0.1	+ 4.5	+ 0.6	- 3.5	+ 3.8	- 9.9
MAI .....	+ 1.3	+ 3.6	+ 2.9	+ 3.4	- 1.5	- 0.1	+ 4.1	+ 0.7	- 3.3	+ 3.9	- 9.9
JUNI .....	+ 1.4	+ 3.6	+ 2.8	+ 3.2	- 1.2	- 0.4	+ 4.1	+ 0.6	- 3.3	+ 4.0	- 9.6

1) OHNE PREISREPRESENTANTEN FUER HOLZSCHLIFF.

## 1 INDEX DER ERZEUGERPREISE GEWERBLICHER PRODUKTE (INLANDSABSATZ)

## 1.2 MITTELFRISTIGE UEBERSICHT

## ABSOLUTE WERTE

1985 = 100

JAHR MONAT	PAPIER- UND PAPPE- WAREN	DRUCKE- REI- ERZEUG- NISSE	KUNST- STOFF- ERZEUG- NISSE	GUMMI- WAREN	LEDER	LEDER- WAREN UND SCHUHE	TEXTILIEN	BE- KLEIDUNG	ERZEUG- NISSE DES ERNAEH- RUNGS- GEWERBES	TABAK- WAREN	FERTIG- TEIL- BAUTEN IM HOCHBAU
1988 D .....	101.2	106.3	103.6	100.6	99.2	104.8	99.6	104.7	96.9	104.8	106.9
1989 D .....	105.3	109.6	106.2	102.5	99.4	107.0	101.6	106.6	99.0	109.3	110.3
1990 D .....	108.0	112.4	107.6	103.0	101.3	109.4	102.8	109.0	98.7	113.8	117.4
1991 D .....	111.1	115.7	111.0	109.1	98.9	112.1	103.6	111.3	100.4	114.7	124.7
1988 JULI .....	101.2	106.8	103.9	100.2	98.8	104.9	99.7	104.7	97.6	104.6	107.2
AUGUST .....	101.2	106.9	104.2	100.3	99.3	105.1	99.7	105.0	97.6	104.6	107.3
SEPTEMBER ..	101.7	107.0	104.5	100.9	99.1	105.1	99.8	105.2	97.6	104.6	107.6
OKTOBER .....	102.3	107.4	104.9	101.2	99.8	105.6	99.8	105.4	97.6	106.3	107.5
NOVEMBER .....	103.1	107.5	105.3	101.3	99.2	105.7	99.8	105.5	97.6	107.9	107.9
DEZEMBER .....	103.3	107.4	105.4	101.4	98.9	105.7	99.8	105.5	97.8	108.3	108.0
1989 JANUAR .....	103.8	107.8	106.0	101.6	99.1	106.2	100.3	105.7	97.8	108.2	108.6
FEBRUAR .....	104.0	107.9	106.1	101.7	98.3	106.2	100.6	105.8	97.9	108.3	108.6
MAERZ .....	104.3	108.2	106.2	101.8	99.2	106.4	100.8	106.1	98.2	108.3	108.6
APRIL .....	104.7	109.4	106.4	102.5	99.0	106.7	101.0	106.1	98.5	108.3	108.9
MAI .....	104.9	109.8	106.4	102.4	99.1	106.8	101.3	106.2	98.7	108.9	109.1
JUNI .....	105.2	110.5	106.5	102.7	98.9	106.9	101.7	106.3	99.2	109.7	109.3
JULI .....	105.6	110.5	106.0	102.5	99.0	107.0	102.0	106.6	99.4	109.9	110.5
AUGUST .....	105.9	110.0	106.1	102.6	99.0	107.1	102.1	107.0	99.5	109.9	110.9
SEPTEMBER ..	106.1	110.1	106.1	103.0	99.8	107.2	102.2	107.2	99.9	109.9	111.2
OKTOBER .....	106.2	110.3	106.3	103.3	99.9	107.8	102.3	107.3	100.0	109.9	112.0
NOVEMBER .....	106.5	110.3	106.1	103.3	100.3	107.7	102.5	107.3	99.8	110.0	112.7
DEZEMBER .....	106.8	110.3	106.1	102.9	100.8	107.9	102.4	107.4	99.4	109.9	113.3
1990 JANUAR .....	107.1	110.6	106.5	102.3	100.9	108.6	102.6	107.8	98.9	113.4	113.9
FEBRUAR .....	107.6	110.8	106.5	102.3	101.4	108.7	102.7	108.0	98.4	113.8	114.3
MAERZ .....	107.6	110.8	106.4	102.5	101.3	108.8	102.8	108.2	98.4	113.8	114.9
APRIL .....	107.6	111.1	106.5	102.5	101.4	109.0	102.9	108.2	98.6	113.8	115.7
MAI .....	107.8	112.4	106.7	102.8	102.0	109.1	102.8	108.6	98.8	113.8	116.5
JUNI .....	107.8	112.8	106.6	102.3	102.3	109.2	102.8	108.8	98.8	113.8	116.8
JULI .....	107.9	113.1	107.2	102.4	101.8	109.4	102.9	109.1	98.8	113.8	117.6
AUGUST .....	108.1	113.2	107.5	102.3	101.7	109.6	102.8	109.5	98.9	113.8	118.6
SEPTEMBER ..	108.3	113.3	108.1	103.9	101.9	109.6	102.8	109.8	98.7	113.9	119.1
OKTOBER .....	108.4	113.3	109.3	104.1	100.3	110.1	102.9	110.0	98.7	113.8	120.2
NOVEMBER .....	108.6	113.5	110.1	104.3	100.2	110.0	102.6	110.2	98.7	113.8	120.7
DEZEMBER .....	108.7	113.5	110.2	104.6	100.1	110.2	102.7	110.2	98.9	113.8	121.0
1991 JANUAR .....	109.6	113.7	111.3	105.5	99.8	110.8	103.0	110.3	99.2	113.8	121.4
FEBRUAR .....	109.9	113.8	111.5	106.3	99.7	111.2	103.3	110.3	99.3	113.9	121.9
MAERZ .....	110.4	113.8	111.3	106.9	99.1	111.5	103.3	110.5	99.5	113.8	122.6
APRIL .....	110.9	114.3	110.9	107.2	98.9	111.9	103.2	110.5	99.9	113.8	123.5
MAI .....	111.0	115.6	110.8	107.9	98.5	112.0	103.5	110.5	100.0	113.8	123.7
JUNI .....	111.3	116.1	110.8	108.1	99.1	111.9	103.5	110.5	100.2	113.9	123.9
JULI .....	111.6	116.8	111.1	108.2	98.8	112.4	104.0	111.1	100.4	113.9	125.5
AUGUST .....	111.5	116.9	111.0	110.2	98.5	112.5	103.7	111.7	100.6	113.9	126.0
SEPTEMBER ..	111.6	116.9	111.1	111.9	98.7	112.7	103.9	112.2	101.1	113.9	126.2
OKTOBER .....	111.8	116.8	111.1	112.2	98.5	112.8	104.2	112.7	101.5	116.0	127.1
NOVEMBER .....	111.8	116.8	110.8	112.3	98.6	112.8	104.0	112.6	101.6	117.7	127.1
DEZEMBER .....	111.7	116.9	110.7	112.3	98.8	113.0	104.1	112.4	101.7	117.6	127.1
1992 JANUAR .....	111.8	116.4	111.1	111.4	99.7	113.7	104.7	112.7	102.1	117.6	129.0
FEBRUAR .....	112.0	116.5	111.3	111.0	99.6	113.9	104.8	112.9	102.7	117.7	130.4
MAERZ .....	112.0	116.5	111.2	111.0	99.5	114.0	104.9	113.2	103.1	122.7	131.3
APRIL .....	111.5	116.7	111.3	111.2	99.8	114.4	105.1	113.3	103.1	122.8	132.6
MAI .....	111.6	117.1	111.5	112.9	100.0	114.7	105.2	113.6	103.3	122.9	133.0
JUNI .....	111.6	117.4	111.4	113.4	100.1	114.7	105.2	113.7	103.5	122.9	133.5



1 INDEX DER ERZEUGERPREISE GEWERBLICHER PRODUKTE (INLANDSABSATZ)

1.2 MITTELFRISTIGE UEBERSICHT

RELATIVE VERAENDERUNGEN GEGENUEBER DEM ENTSPRECHENDEN VORJAHRESERGEBNIS

PROZENT

JAHR MONAT	PAPIER- UND PAPPE- WAREN	DRUCKE- REI- ERZEUG- NISSE	KUNST- STOFF- ERZEUG- NISSE	GUMMI- WAREN	LEDER	LEDER- WAREN UND SCHUHE	TEXTILIEN	BE- KLEIDUNG	ERZEUG- NISSE DES ERNAEH- RUNGS- GEWERBES	TABAK- WAREN	FERTIG- TEIL- BAUTEN IM HOCHBAU
1988 D .....	+ 1.3	+ 2.4	+ 3.1	+ 0.1	+ 1.8	+ 1.3	+ 0.4	+ 1.4	+ 1.1	+ 1.5	+ 1.7
1989 D .....	+ 4.1	+ 3.1	+ 2.5	+ 1.9	+ 0.2	+ 2.1	+ 2.0	+ 1.8	+ 2.2	+ 4.3	+ 3.2
1990 D .....	+ 2.6	+ 2.6	+ 1.3	+ 0.5	+ 1.9	+ 2.2	+ 1.2	+ 2.9	- 0.3	+ 4.1	+ 6.4
1991 D .....	+ 2.9	+ 2.9	+ 3.2	+ 5.9	- 2.4	+ 2.5	+ 0.8	+ 2.1	+ 1.7	+ 0.8	+ 6.2
1988 JULI .....	+ 0.9	+ 2.6	+ 3.6	+ 0.2	+ 2.0	+ 1.4	+ 0.6	+ 1.4	+ 2.3	+ 1.5	+ 1.4
AUGUST .....	+ 1.4	+ 2.7	+ 3.8	+ 0.2	+ 2.4	+ 1.4	+ 0.3	+ 1.4	+ 2.4	+ 1.5	+ 1.6
SEPTEMBER .....	+ 1.9	+ 2.6	+ 3.6	+ 0.6	+ 2.2	+ 1.4	+ 0.4	+ 1.5	+ 2.4	+ 1.4	+ 1.9
OKTOBER .....	+ 2.4	+ 2.8	+ 3.7	+ 0.1	+ 2.6	+ 1.7	+ 0.1	+ 1.3	+ 2.1	+ 3.0	+ 1.6
NOVEMBER .....	+ 3.2	+ 2.8	+ 3.8	- 0.1	+ 1.2	+ 1.8	+ 0.2	+ 1.4	+ 2.2	+ 4.6	+ 1.6
DEZEMBER .....	+ 3.5	+ 2.8	+ 3.9	+ 0.1	+ 0.8	+ 1.7	+ 0.4	+ 1.5	+ 2.1	+ 4.9	+ 1.8
1989 JANUAR .....	+ 4.0	+ 3.3	+ 4.0	+ 1.5	+ 0.7	+ 2.0	+ 0.8	+ 1.7	+ 2.0	+ 4.8	+ 2.6
FEBRUAR .....	+ 3.8	+ 3.4	+ 3.9	+ 1.7	- 0.2	+ 1.9	+ 1.0	+ 1.7	+ 2.2	+ 4.8	+ 2.4
MAERZ .....	+ 4.2	+ 3.6	+ 3.8	+ 1.8	+ 0.1	+ 2.1	+ 1.4	+ 1.8	+ 2.4	+ 4.8	+ 2.3
APRIL .....	+ 4.4	+ 3.0	+ 3.8	+ 1.8	- 0.8	+ 2.2	+ 1.6	+ 1.6	+ 2.5	+ 4.6	+ 2.4
MAI .....	+ 4.5	+ 3.0	+ 3.4	+ 2.2	- 0.2	+ 2.2	+ 1.8	+ 1.8	+ 2.4	+ 4.6	+ 2.4
JUNI .....	+ 4.7	+ 3.6	+ 3.0	+ 2.4	- 0.8	+ 2.2	+ 2.2	+ 1.8	+ 2.1	+ 5.4	+ 2.7
JULI .....	+ 4.3	+ 3.5	+ 2.0	+ 2.3	+ 0.2	+ 2.0	+ 2.3	+ 1.8	+ 1.8	+ 5.1	+ 3.1
AUGUST .....	+ 4.6	+ 2.9	+ 1.8	+ 2.3	- 0.3	+ 1.9	+ 2.4	+ 1.9	+ 1.9	+ 5.1	+ 3.4
SEPTEMBER .....	+ 4.3	+ 2.9	+ 1.5	+ 2.1	+ 0.7	+ 2.0	+ 2.4	+ 1.9	+ 2.4	+ 5.1	+ 3.3
OKTOBER .....	+ 3.8	+ 2.7	+ 1.3	+ 2.1	+ 0.1	+ 2.1	+ 2.5	+ 1.8	+ 2.5	+ 3.4	+ 4.2
NOVEMBER .....	+ 3.3	+ 2.6	+ 0.8	+ 2.0	+ 1.1	+ 1.9	+ 2.7	+ 1.7	+ 2.3	+ 1.9	+ 4.4
DEZEMBER .....	+ 3.4	+ 2.7	+ 0.7	+ 1.5	+ 1.9	+ 2.1	+ 2.6	+ 1.8	+ 1.6	+ 1.5	+ 4.9
1990 JANUAR .....	+ 3.2	+ 2.6	+ 0.5	+ 0.7	+ 1.8	+ 2.3	+ 2.3	+ 2.0	+ 1.1	+ 4.8	+ 4.9
FEBRUAR .....	+ 3.5	+ 2.7	+ 0.4	+ 0.6	+ 3.2	+ 2.4	+ 2.1	+ 2.1	+ 0.5	+ 5.1	+ 5.2
MAERZ .....	+ 3.2	+ 2.4	+ 0.2	+ 0.7	+ 2.1	+ 2.3	+ 2.0	+ 2.0	+ 0.2	+ 5.1	+ 5.8
APRIL .....	+ 2.8	+ 1.6	+ 0.1	-	+ 2.4	+ 2.2	+ 1.9	+ 2.0	+ 0.1	+ 5.1	+ 6.2
MAI .....	+ 2.8	+ 2.4	+ 0.3	+ 0.4	+ 2.9	+ 2.2	+ 1.5	+ 2.3	+ 0.1	+ 4.5	+ 6.8
JUNI .....	+ 2.5	+ 2.1	+ 0.1	- 0.4	+ 3.4	+ 2.2	+ 1.1	+ 2.4	- 0.4	+ 3.7	+ 6.9
JULI .....	+ 2.2	+ 2.4	+ 1.1	- 0.1	+ 2.8	+ 2.2	+ 0.9	+ 2.3	- 0.6	+ 3.5	+ 6.4
AUGUST .....	+ 2.1	+ 2.9	+ 1.3	- 0.3	+ 2.7	+ 2.3	+ 0.7	+ 2.3	- 0.6	+ 3.5	+ 6.9
SEPTEMBER .....	+ 2.1	+ 2.9	+ 1.9	+ 0.9	+ 2.1	+ 2.2	+ 0.6	+ 2.4	- 1.2	+ 3.6	+ 7.1
OKTOBER .....	+ 2.1	+ 2.7	+ 2.8	+ 0.8	+ 0.4	+ 2.1	+ 0.6	+ 2.5	- 1.3	+ 3.5	+ 7.3
NOVEMBER .....	+ 2.0	+ 2.9	+ 3.8	+ 1.0	- 0.1	+ 2.1	+ 0.1	+ 2.7	- 1.1	+ 3.5	+ 7.1
DEZEMBER .....	+ 1.8	+ 2.9	+ 3.9	+ 1.7	- 0.7	+ 2.1	+ 0.3	+ 2.6	- 0.5	+ 3.5	+ 6.8
1991 JANUAR .....	+ 2.3	+ 2.8	+ 4.5	+ 3.1	- 1.1	+ 2.0	+ 0.4	+ 2.3	+ 0.3	+ 0.4	+ 6.6
FEBRUAR .....	+ 2.1	+ 2.7	+ 4.7	+ 3.9	- 1.7	+ 2.3	+ 0.6	+ 2.1	+ 0.9	+ 0.1	+ 6.6
MAERZ .....	+ 2.6	+ 2.7	+ 4.6	+ 4.3	- 2.2	+ 2.5	+ 0.5	+ 2.1	+ 1.1	-	+ 6.7
APRIL .....	+ 3.1	+ 2.9	+ 4.1	+ 4.6	- 2.5	+ 2.7	+ 0.3	+ 2.1	+ 1.3	-	+ 6.7
MAI .....	+ 3.0	+ 2.8	+ 3.8	+ 5.0	- 3.4	+ 2.7	+ 0.7	+ 1.7	+ 1.2	-	+ 6.2
JUNI .....	+ 3.2	+ 2.9	+ 3.9	+ 5.7	- 3.1	+ 2.5	+ 0.7	+ 1.6	+ 1.4	+ 0.1	+ 6.1
JULI .....	+ 3.4	+ 3.3	+ 3.6	+ 5.7	- 2.9	+ 2.7	+ 1.1	+ 1.8	+ 1.6	+ 0.1	+ 6.7
AUGUST .....	+ 3.1	+ 3.3	+ 3.3	+ 7.7	- 3.1	+ 2.6	+ 0.9	+ 2.0	+ 1.7	+ 0.1	+ 6.2
SEPTEMBER .....	+ 3.0	+ 3.2	+ 2.8	+ 7.7	- 3.1	+ 2.8	+ 1.1	+ 2.2	+ 2.4	-	+ 6.0
OKTOBER .....	+ 3.1	+ 3.1	+ 1.6	+ 7.8	- 1.8	+ 2.5	+ 1.3	+ 2.5	+ 2.8	+ 1.9	+ 5.7
NOVEMBER .....	+ 2.9	+ 2.9	+ 0.6	+ 7.7	- 1.6	+ 2.5	+ 1.4	+ 2.2	+ 2.9	+ 3.4	+ 5.3
DEZEMBER .....	+ 2.8	+ 3.0	+ 0.5	+ 7.4	- 1.3	+ 2.5	+ 1.4	+ 2.0	+ 2.8	+ 3.3	+ 5.0
1992 JANUAR .....	+ 2.0	+ 2.4	- 0.2	+ 5.6	- 0.1	+ 2.6	+ 1.7	+ 2.2	+ 2.9	+ 3.3	+ 6.3
FEBRUAR .....	+ 1.9	+ 2.4	- 0.2	+ 4.4	- 0.1	+ 2.4	+ 1.5	+ 2.4	+ 3.4	+ 3.3	+ 7.0
MAERZ .....	+ 1.4	+ 2.4	- 0.1	+ 3.8	+ 0.4	+ 2.2	+ 1.5	+ 2.4	+ 3.6	+ 7.8	+ 7.1
APRIL .....	+ 0.5	+ 2.1	+ 0.4	+ 3.7	+ 0.9	+ 2.2	+ 1.8	+ 2.5	+ 3.2	+ 7.9	+ 7.4
MAI .....	+ 0.5	+ 1.3	+ 0.6	+ 4.6	+ 1.5	+ 2.4	+ 1.6	+ 2.8	+ 3.3	+ 8.0	+ 7.5
JUNI .....	+ 0.3	+ 1.1	+ 0.5	+ 4.9	+ 1.0	+ 2.5	+ 1.6	+ 2.9	+ 3.3	+ 7.9	+ 7.7

1 Index der Erzeugerpreise gewerblicher Produkte (Inlandsabsatz)\*)

1.3 Langfristige Übersicht

1985 = 100

Jahr	Gewerbliche Erzeugnisse		Erzeugnisse des Verarbeitenden Gewerbes					Fertigerzeugnisse <sup>1)</sup>	
	insgesamt	ohne Elektrizität, Erdgas, Fernwärme und Wasser	zusammen	Grundstoff- u. Produktionsgütergewerbes	Investitionsgüter produzierenden Gewerbes	Verbrauchsgüter	Nahrungs- u. Genussmittelgewerbes	Investitionsgüter	Verbrauchsgüter (ohne Nahrungs- u. Genussmittel)
1938	19,3	19,5	20,5	17,8	19,4	21,0	28,3	.	.
1949	36,7	38,2	40,0	34,0	35,1	45,6	55,3	.	.
1950	35,7	37,2	38,8	33,6	33,2	45,0	52,3	.	.
1951	42,4	44,3	46,4	42,7	38,9	54,9	56,6	.	.
1952	43,3	45,2	46,8	46,5	42,3	47,1	56,7	.	.
1953	42,3	43,8	44,9	44,3	41,6	43,7	54,7	.	.
1954	41,5	43,0	44,0	43,4	40,4	43,2	54,1	.	.
1955	42,4	43,8	44,9	45,6	40,8	43,4	54,4	34,3	40,1
1956	42,9	44,4	45,4	46,2	41,6	44,0	54,8	35,3	40,4
1957	43,8	45,2	46,2	46,7	42,4	45,3	54,6	36,3	41,1
1958	43,5	45,0	45,9	46,0	42,9	44,6	54,1	37,0	41,1
1959	43,2	44,6	45,4	45,6	42,4	43,5	54,7	36,9	40,7
1960	43,8	45,1	46,0	45,9	43,1	45,1	54,1	37,5	41,5
1961	44,3	45,7	46,7	45,8	44,4	46,2	54,9	38,8	42,4
1962	44,7	46,3	47,3	45,6	45,6	46,6	55,8	40,3	43,3
1963	45,0	46,6	47,5	45,2	45,8	47,4	56,5	40,7	43,7
1964	45,5	47,1	48,1	45,6	46,4	48,4	56,9	41,4	44,2
1965	46,6	48,2	49,2	46,5	47,8	49,5	57,7	42,7	45,2
1966	47,4	49,1	50,1	47,0	48,7	50,8	59,0	43,7	46,3
1967	46,9	48,7	49,6	45,9	48,2	50,4	59,5	43,6	46,5
1968	46,6	48,2	49,1	45,3	48,1	50,2	58,7	43,7	46,1
1969	47,5	49,2	50,1	46,0	49,7	51,2	59,3	45,4	46,0
1970	49,8	51,8	52,7	48,0	53,6	53,1	60,6	49,6	48,0
1971	51,9	54,0	54,9	49,2	56,9	55,2	62,8	53,5	50,3
1972	53,3	55,3	56,2	49,2	58,5	57,1	65,3	55,4	52,1
1973	56,8	59,0	60,0	53,5	61,0	61,4	70,8	58,0	56,0
1974	64,4	67,1	68,0	66,0	66,7	68,6	74,8	63,2	62,6
1975	67,4	69,6	70,2	65,4	71,5	70,4	77,6	68,6	66,1
1976	69,9	72,0	72,5	67,4	74,0	72,5	80,6	71,6	68,5
1977	71,9	74,1	74,6	67,3	76,7	74,6	86,1	74,6	69,8
1978	72,7	74,7	75,1	66,7	78,5	75,8	85,4	77,0	71,3
1979	76,2	78,5	79,0	73,8	80,7	79,6	85,7	79,6	77,1
1980	81,9	84,2	84,5	82,4	84,5	85,2	87,8	83,4	84,1
1981	88,3	89,5	89,6	90,4	88,0	89,4	91,8	87,0	91,0
1982	93,5	93,8	93,9	93,8	93,0	92,9	97,2	92,1	94,0
1983	94,9	95,2	95,3	93,4	95,5	94,5	99,3	94,9	94,8
1984	97,6	97,9	97,9	97,2	97,6	97,5	100,8	97,3	97,1
1985	100	100	100	100	100	100	100	100	100
1986	97,5	97,6	97,6	89,1	102,1	101,0	99,1	102,6	94,8
1987	95,1	97,2	97,2	86,3	103,8	101,9	96,8	104,9	95,1
1988	96,3	98,8	98,8	87,9	105,5	103,8	98,0	107,0	95,5
1989	99,3	102,1	102,2	93,4	107,8	106,5	100,4	109,7	100,1
1990	101,0	103,6	103,7	93,1	110,7	109,1	100,7	112,9	102,9
1991	103,4	105,7	105,8	93,6	114,0	112,1	102,3	116,6	107,5

\*) In diesen Reihen ist die Indexveränderung von Dezember 1967 zu Januar 1968 (Einführung der Mehrwertsteuer) ausgeschaltet. Soll dagegen dieser Einfluß zum Ausdruck kommen, müssen Indexzahlen in Tabelle 1.3, die sich auf die Jahre vor 1968 beziehen, um einen bestimmten Prozentsatz erhöht werden, der auf Anfrage bekannt gegeben wird.

1) Fertigerzeugnisse nach ihrer vorwiegenden Verwendung entsprechend der Warengliederung des Index der gewerblichen Bruttoproduktion für Investitions- und Verbrauchsgüter.

**2 Zusammengefaßter Index der Erzeugerpreise gewerblicher Produkte**  
**im Inlands- und Auslandsabsatz**  
1985 = 100

Gütergruppe	Verkettungs- faktor 1)	1991	1991	1992		Veränderung Mai 1992 gegenüber April 1991	
		Durch- schnitt	Mai	April	Mai	in Prozent	in Prozent
Gewerbliche Erzeugnisse insgesamt <sup>2)</sup> .....	0,84166	103,4	103,2	104,8	105,0	+ 1,7	+ 0,2
Erzeugnisse des Verarbeitenden Gewerbes .....	0,84380	105,3	104,9	106,9	107,1	+ 2,1	+ 0,2
Erzeugnisse des							
Grundstoff- und Produktionsgütergewerbes ..	0,82988	92,8	92,0	91,9	92,0	-	+ 0,1
Investitionsgüter produzierenden Gewerbes .	0,84228	112,9	112,9	115,7	115,9	+ 2,7	+ 0,2
Verbrauchsgüter produzierenden Gewerbes ...	0,85039	111,1	111,0	112,8	113,1	+ 1,9	+ 0,3
Nahrungs- und Genussmittelgewerbes .....	0,87871	101,0	100,7	104,2	104,4	+ 3,7	+ 0,2
Bergbauliche Erzeugnisse .....	.	78,9	80,3	78,8	78,9	- 1,7	+ 0,1
Mineralölerzeugnisse .....	0,77293	78,1	71,3	77,4	78,0	+ 9,4	+ 0,8
Steine und Erden, Asbestwaren, Schleifmittel	0,83572	111,4	111,4	115,0	115,4	+ 3,6	+ 0,3
Eisen und Stahl .....	0,82630	90,8	91,6	89,5	89,3	- 2,5	- 0,2
NE-Metalle und -Metallhalbzeug (einschl. Edelmetallen und deren Halbzeug) .....	0,92742	84,8	86,6	81,3	81,8	- 5,6	+ 0,6
Gießereierzeugnisse .....	0,82338	116,5	116,0	118,4	118,9	+ 2,5	+ 0,4
Erzeugnisse der Ziehereien und Kaltwalz- werke und der Stahlverformung .....	0,85243	104,8	104,9	104,2	104,2	- 0,7	-
Stahlbauerzeugnisse und Schienenfahrzeuge ...	0,82250	118,9	118,6	122,1	122,7	+ 3,5	+ 0,5
Maschinenbauerzeugnisse (einschl. Acker- schleppern) .....	0,82068	121,1	120,9	124,9	125,2	+ 3,6	+ 0,2
Straßenfahrzeuge (ohne Ackerschlepper) .....	0,82137	114,7	114,6	117,9	118,1	+ 3,1	+ 0,2
Elektrotechnische Erzeugnisse .....	0,88131	106,8	107,0	108,5	108,6	+ 1,5	+ 0,1
Feinmechanische und optische Erzeugnisse; Uhren .....	0,86415	114,3	114,0	117,6	118,0	+ 3,5	+ 0,3
Eisen-, Blech- und Metallwaren .....	0,83587	112,7	112,7	115,6	116,0	+ 2,9	+ 0,3
Musikinstrumente, Spielwaren, Sportgeräte, Schmuck, belichtete Filme, Füllhalter u.ä. .	0,86881	106,8	107,2	110,0	109,9	+ 2,5	- 0,1
Chemische Erzeugnisse .....	0,83305	93,6	93,8	92,6	92,5	- 1,4	- 0,1
Büromaschinen; Datenverarbeitungsgeräte und -einrichtungen .....	0,97670	78,6	78,7	77,9	77,8	- 1,1	- 0,1
Feinkeramische Erzeugnisse .....	0,82869	119,5	119,9	123,9	125,3	+ 4,5	+ 1,1
Glas und Glaswaren .....	0,89107	109,1	109,0	110,0	110,3	+ 1,2	+ 0,3
Schnittholz, Sperrholz und sonstiges bearbeitetes Holz .....	1,05047	105,3	105,4	102,7	102,6	- 2,7	- 0,1
Holzwaren .....	0,83193	122,1	121,9	126,4	126,9	+ 4,1	+ 0,4
Holzschliff, Zellstoff, Papier und Pappe ....	0,82114	94,4	95,6	87,5	87,4	- 8,6	- 0,1
Papier- und Pappwaren .....	0,82917	110,4	110,3	111,3	111,4	+ 1,0	+ 0,1
Druckereierzeugnisse .....	0,84961	115,5	115,4	116,6	117,0	+ 1,4	+ 0,3
Kunststoff erzeugnisse .....	0,89991	109,8	109,6	109,9	110,0	+ 0,4	+ 0,1
Gummiwaren .....	0,82620	107,1	106,1	109,6	110,8	+ 4,4	+ 1,1
Leder .....	0,75516	97,6	97,2	97,9	98,0	+ 0,8	+ 0,1
Lederwaren und Schuhe .....	0,84846	111,7	111,5	113,7	114,0	+ 2,2	+ 0,3
Textilien .....	0,84211	103,1	103,0	104,3	104,4	+ 1,4	+ 0,1
Bekleidung .....	0,83898	111,9	111,2	114,2	114,4	+ 2,9	+ 0,2
Erzeugnisse des Ernährungsgewerbes .....	0,89056	99,1	98,8	101,6	101,8	+ 3,0	+ 0,2
Tabakwaren .....	0,76235	115,3	114,4	123,6	123,8	+ 8,2	+ 0,2

1) Siehe Erläuterungen Punkt 3.

2) Ohne Elektrizität, Fernwärme, Wasser, Wasserfahrzeuge, Fertigteilbauten im Hochbau.

## 3 ERZEUGERPREISE AUSGEWAHLTER GEWERBLICHER PRODUKTE

DM JE MENGENEINHEIT

WARENBEZEICHNUNG HANDELSBEDINGUNGEN	FRACHTLAGE	BERICHTSORT BZH. GELTUNGSBEREICH	EINHEIT	1991	1991	1992	1992
				DURCH- SCHNITT	21. JUNI	21. MAI	21. JUNI
				D H N E UMSATZ-(MEHRWERT-)STEUER			
<b>WASSER</b>							
ABGABE AN HAUSHALTE (10 M3)	-	BUNDESGBEIIET	1 M3	2,31	2,30	2,49	2,49
ABGABE AN INDUSTRIE (TRINKWASSERQUALITAET)	-	BUNDESGBEIIET	1 M3	1,91	1,91	2,13	2,13
5 000 M3	-	BUNDESGBEIIET	1 M3	1,70	1,70	1,84	1,84
50 000 M3	-	BUNDESGBEIIET	1 M3				
<b>BERGBAULICHE ERZEUGNISSE 1)</b>							
<b>STEINKOEHLE</b>							
<b>RUHR-REVIET</b>							
NUSSKOEHLN (FETT/NUSS 3)	AB ZECHIE	BUNDESGBEIIET	1 T	297,33	295,00	314,00	314,00
FEINKOEHLN (GASFLAMM-KOEHLIE)	AB ZECHIE	BUNDESGBEIIET	1 T	264,53	262,30	280,00	280,00
FEINKOEHLN (FETT-KOEHLIE)	AB ZECHIE	BUNDESGBEIIET	1 T	276,40	274,10	292,00	292,00
KOKSKOEHLIE I	AB ZECHIE	BUNDESGBEIIET	1 T	275,77	273,50	293,50	293,50
GROSSE RUHR-EIERBRIKETTS	AB ZECHIE	BUNDESGBEIIET	1 T	332,00	327,00	342,00	342,00
KLEINE RUHR-EIERBRIKETTS	AB ZECHIE	BUNDESGBEIIET	1 T	332,00	327,00	342,00	342,00
<b>AACHENER REVIET</b>							
FETTKOEHLIE (NUSS 3)	AB ZECHIE	BUNDESGBEIIET	1 T	359,58	355,00	366,00	366,00
3/4-FETTKOEHLIE (NUSS 3)	AB ZECHIE	BUNDESGBEIIET	1 T	361,58	357,00	368,00	368,00
ESSKOEHLIE (GEW. FEINKOEHLIE)	AB ZECHIE	BUNDESGBEIIET	1 T	334,17	330,00	340,00	340,00
MAGERKOEHLIE (GEW. FEINKOEHLIE)	AB ZECHIE	BUNDESGBEIIET	1 T	334,17	330,00	340,00	340,00
<b>SAAR-REVIET</b>							
FETTKOEHLIE (GEW. FEINKOEHLIE)	AB ZECHIE	BUNDESGBEIIET	1 T	318,58	319,00	333,00	333,00
EDELFLAMMKOEHLIE (GEW. FEINKOEHLIE)	AB ZECHIE	BUNDESGBEIIET	1 T	304,67	305,00	318,00	318,00
<b>BRAUNKOEHLIE</b>							
<b>BRAUNKOEHLNBRIKETTS (HAUSBRAND)</b>							
INDUSTRIEBRAND	FRECHEN	BUNDESGBEIIET	1 T	173,33	150,00	159,50	159,50
	FRECHEN	BUNDESGBEIIET	1 T	142,00	142,00	142,00	142,00
<b>RUHR-KOKS</b>							
HOCHOFENKOKS 4	AB ZECHIE	BUNDESGBEIIET	1 T	392,00	389,00	418,00	418,00
<b>MINERALOELERZEUGNISSE SIEHE SEITE 37, 38 UND 39</b>							
<b>STEINE UND ERDEN, ASBESTWAREN, SCHLEIFMITTEL</b>							
PORTLANDZEMENT PZ 35 F LOSE NACH DIN 1164	FREI EMPF.-STAT.	BUNDESGBEIIET	1 T	151,34	151,90	154,76	154,76
<b>EISEN UND STAHL</b>							
<b>ROHEISEN (UNTER BERUECKSICHTIGUNG DES GEWAERHTEN TREUERABATTES)</b>							
HAEMATIT, 2,0 - 3,0 % SI	OBERH.-WEST	NORDRH.-WESTF.	1 T	455,00	455,00	455,00	455,00
GIESSEREI I, 2,0 - 3,0 % SI	OBERH.-WEST	NORDRH.-WESTF.	1 T	465,00	465,00	465,00	465,00
<b>WALZSTAHL (MARKTPREISE EINSCHL. DURCHSCHNITTLICHER GUETE-, ABMESSUNGS- U. DIENSTLEISTUNGSZUSCHLAEGE, ABZUEGL. ALLER RABATTE (JAHRES-, MENGEN-, VERTRAGS- U. MARKTRABATTE), OHNE ABGABEN FUER DIE EISENVERBRAECHENDE WIRTSCHAFT IN BERLIN (WEST))</b>							
GLEISOBERBAUERZEUGNISSE (SCHIENEN)	OBERHAUSEN	BUNDESGBEIIET	1 T	1231,00	1231,00	1231,00	1231,00
BREITFLANSCHTRAEGER	OBERH./SAARBR.	BUNDESGBEIIET	1 T	817,25	826,67	785,00	754,33
FORMSTAHL	OBERH./SAARBR.	BUNDESGBEIIET	1 T	815,58	830,80	786,40	759,00
STABSTAHL AUS MASSENSTAHL	OBERH./SAARBR.	BUNDESGBEIIET	1 T	905,43	910,60	837,40	830,40
GERIPPTER BETONSTAHL (STAEBE)	OBERH./SAARBR.	BUNDESGBEIIET	1 T	542,83	542,00	524,00	524,00
WALZDRAHT	OBERH./SAARBR.	BUNDESGBEIIET	1 T	629,10	630,00	593,75	593,75
BREITFLACHSTAHL	ESSEN/SAARBR.	BUNDESGBEIIET	1 T	958,39	967,00	960,33	950,33
BANDSTAHL, WARM GEWALZT	ESSEN	BUNDESGBEIIET	1 T	902,00	905,75	905,75	897,00
WARMBREITBAND ZUR DIREKTEN VERWENDUNG	ESSEN	BUNDESGBEIIET	1 T	733,40	737,40	739,40	727,40
GROBBLECH IM WARMBREITBANDBEREICH	ESSEN	BUNDESGBEIIET	1 T	853,33	856,67	856,67	843,33
GROBBLECH IM QUARTOBEREICH	ESSEN	BUNDESGBEIIET	1 T	926,67	935,00	935,00	925,00
FEINBLECH, KALT GEWALZT, UNLEGIERT	ESSEN	BUNDESGBEIIET	1 T	1047,33	1049,00	1059,00	1049,00

1) EINSCHL. DER SAISONZU- UND -ABSCHLAEGE.

## 3 ERZEUGERPREISE AUSGEWAHLTER GEWERBLICHER PRODUKTE

DM JE MENGENEINHEIT

WARENBEZEICHNUNG HANDELSBEDINGUNGEN	FRACHTLAGE	BERICHTSORT BZW. GELTUNGSBEREICH	EINHEIT	1991	1991		1992
				DURCH- SCHNITT	JUNI	MAI	JUNI
				O H N E UMSATZ-(MEHRWERT-)STEUER			
NE-METALLE UND EDELMETALLE (MONATSDURCHSCHNITTPREIS)							
ALUMINIUM, HUETTENREIN, 99,5 % AL	FREI VERBR.-WERK	BUNDESGBEBIET	1 DT	278,56	.	.	.
ELEKTROLYTKUPFER FUER LEITZWECKE, DEL-NOTIZ, BEI ABNAHME VON 10 T	AB LAGER/HUETTE	BUNDESGBEBIET	1 DT	397,39	405,12	370,74	371,34
FEINKORNMESSING, BEI ABGABE IN GESCHLOSSENEN LADUNGEN (UM 5 T)	FREI VERBRAUCHER	BUNDESGBEBIET	1 DT	374,27	375,00	358,50	357,50
BLEI, 99,97 % PB (UMRECHNUNGSWERTE DER LONDONER BOERSENNOTIERUNG)	-	BUNDESGBEBIET	1 DT	92,48	98,01	84,55	86,31
FEINZINK, 99,995 % ZN, BEI ABGABE IN GESCHLOSSENEN LADUNGEN (UM 5 T)	AB LAGER/HUETTE	BUNDESGBEBIET	1 DT	197,15	203,00	232,50	232,25
FEINSILBER, BEI ANKAUF DURCH DIE SCHEIDEANSTALTEN	-	BUNDESGBEBIET	1 KG	216,23	250,86	210,72	204,60
ERZEUGNISSE DES ERNAHRUNGSGEWERBES (STICH- TAG: 21. DES MONATS)							
MARKENBUTTER, MINDESTFETTGEHALT 82 %, BEI ABGABE AN DEN GROSSHANDEL ABGEPACKT IN 250-G-PACKUNGEN	FREI EMPF.-STAT.	BUNDESGBEBIET	1 DT	677,74	635,40	675,00	692,00
MARGARINE, SPITZENQUALITAET, BEI ABGABE AN DEN GROSSHANDEL	AB WERK	BUNDESGBEBIET	50 KG	154,65	150,41	160,81	165,31
ZUCKER, GRUNDSORTE (KAT. 2) EINSCHL. ZU- SCHLAG FUER VERPACKUNG IN 50-KG-PAPIER- SAECKEN, BEI ABNAHME VON 10 - 100 T, EINSCHL. ZUCKERSTEUER	AB WERK	BUNDESGBEBIET	1 DT	143,69	143,69	143,73	143,73
MINERALOELERZEUGNISSE (EINSCHL. MINERALOEL- STEUER UND EBV; STICHTAG: 15. DES MONATS)							
NORMALBENZIN (MARKENBENZIN), BLEIFREI BEI ABGABE VON 15 - 20 M3 IN TANKKRAFTWAGEN AN DEN GROSSHAENDLER	FREI EMPFAENGER	BUNDESGBEBIET 1)	1 HL	103,47	94,23	110,60	110,92
BEI ABGABE VON 5 - 7 M3 IN TANKKRAFTWAGEN AN GROSSVERBRAUCHER	FREI EMPFAENGER	BUNDESGBEBIET 1)	1 HL	104,79	95,66	111,96	112,51
DIESELKRAFTSTOFF BEI LIEFERUNG AN DEN GROSSHANDEL	FREI ZIELORT	BUNDESGBEBIET 2)	1 HL	83,50	74,68	82,10	82,79
BEI LIEFERUNG VON 50 - 70 HL AN GEWERBLICHE VERBRAUCHER	FREI VERBRAUCH- STELLE	BUNDESGBEBIET 3)	1 HL	85,78	76,90	84,33	85,07
HEIZOELE							
LEICHTES HEIZOEL BEI LIEFERUNG VON MINDESTENS 500 T AN DEN GROSSHANDEL	AB LAGER	BUNDESGBEBIET 4)	1 HL	39,74	35,11	34,67	35,36
BEI LIEFERUNG IN TANKKRAFTWAGEN AN VER- BRAUCHER, 40 - 50 HL PRO AUFTRAG	FREI VERBRAUCHER	BUNDESGBEBIET 4)	1 HL	45,27	40,60	40,32	40,80
SCHWERES HEIZOEL 5) NORMALWARE (SCHWEFELGEHALT MEHR ALS 1 % BIS EINSCHL. 2 %)							
FREI BETRIEB DES GEWERBLICHEN VERBRAUCHERS IM BEREICH VON 30 STRASSENKILOMETERN AB STADTMITTE BEI LIEFERUNG IN TANKKRAFTWAGEN							
BEI ABNAHME VON 15 - 200 T IM MONAT	FREI BETRIEB	BUNDESGBEBIET 6)	1 T	226,52	197,57	215,38	210,15
201 - 2 000 T IM MONAT	FREI BETRIEB	BUNDESGBEBIET 6)	1 T	225,17	196,34	213,25	207,71
2 001 T UND MEHR IM MONAT	FREI BETRIEB	BUNDESGBEBIET 6)	1 T	224,34	195,66	213,25	206,74
BEI ABNAHME IN KESSEL- ODER TANKKRAFTWAGEN	AB RAFFINERIE	BUNDESGBEBIET 7)	1 T	204,62	180,12	191,48	187,08
BEI ABNAHME IN LEICHTERN VON 650 T UND MEHR	AB RAFFINERIE	BUNDESGBEBIET 8)	1 T				

- 1) DURCHSCHNITT AUS DEN PREISEN VON 17 MARKTORTEN.
- 2) DURCHSCHNITT AUS DEN PREISEN DER MARKTORTE KIEL, HAMBURG, HANNOVER, BREMEN, DUESSELDORF, FRANKFURT, MANNHEIM/LUDWIGSHAFEN, STUTTGART, MUENCHEN UND BERLIN (WEST).
- 3) DURCHSCHNITT AUS DEN PREISEN DER MARKTORTE KIEL, HAMBURG, HANNOVER, BREMEN, DUESSELDORF, FRANKFURT, MANNHEIM/LUDWIGSHAFEN, SAARBRUECKEN, STUTTGART, MUENCHEN, UND BERLIN (WEST).
- 4) DURCHSCHNITT AUS DEN PREISEN DER MARKTORTE KIEL, HAMBURG, HANNOVER, BREMEN, DUESSELDORF, FRANKFURT, MANNHEIM/LUDWIGSHAFEN, STUTTGART, MUENCHEN, BERLIN (WEST) UND (BIS EINSCHL. DEZEMBER 1990) SAARBRUECKEN.

- 5) DIE PREISE FUER SCHWERES HEIZOEL ENTHALTEN AB JANUAR 1989 DIE HEIZOELSTEUER IN HOEHE VON 30,00 DM JE TONNE. DIE FUER DIE VERSTROMUNG VON SCHWEREM HEIZOEL ZU ENTRICHTENDE ZUSAETZLICHE STEUER VON 25,00 DM JE TONNE IST NICHT BERUECKSICHTIGT.
- 6) DURCHSCHNITT AUS DEN PREISEN DER MARKTORTE HAMBURG, HANNOVER, BREMEN, DUESSELDORF, MUENCHEN, BERLIN (WEST) UND (BIS EINSCHL. APRIL 1991) FRANKFURT, MANNHEIM/LUDWIGSHAFEN UND STUTTGART.
- 7) DURCHSCHNITT AUS DEN PREISEN DER RAFFINERIEGEBIETE HAMBURG, RHEIN/RUHR, KARLSRUHE UND INGOLSTADT.
- 8) DURCHSCHNITT AUS DEN PREISEN DER RAFFINERIEGEBIETE HAMBURG, RHEIN/RUHR UND KARLSRUHE.

## 3 Erzeugerpreise ausgewählter gewerblicher Produkte

DM je Mengeneinheit

Warenbezeichnung Handelsbedingungen	Frachtlage	Berichtsort bzw. Geltungsbereich	Einheit	1991	1991	1992	
				Durchschnitt	15. Juni	15. Mai	15. Juni
ohne Umsatz- (Mehrwert-) steuer							
Mineralölerzeugnisse (einschl. Mineralölsteuer und EBV)							
Leichtes Heizöl							
bei Lieferung von mindestens 500 t an den Großhandel	ab Lager	Kiel	1 hl	38,45	34,26	34,18	34,82
		Hamburg	1 hl	37,98	33,77	33,88	34,44
		Hannover	1 hl	39,43	35,16	35,11	35,76
		Bremen	1 hl	38,28	34,30	34,14	34,79
		Düsseldorf	1 hl	39,23	34,52	34,18	34,84
		Frankfurt	1 hl	40,24	35,22	34,53	35,08
		Mannh./Ludwigshf.	1 hl	40,26	35,07	34,41	35,21
		Stuttgart	1 hl	41,18	36,00	35,13	35,97
		München	1 hl	41,35	36,22	35,41	36,23
		Berlin (West)	1 hl	41,04	36,55	35,73	36,46
bei Lieferung in Tkw an Verbraucher, 40-50 hl pro Auftrag	frei Verbraucher	Kiel	1 hl	44,35	39,60	39,90	40,19
		Hamburg	1 hl	43,25	38,82	39,72	39,83
		Hannover	1 hl	45,27	41,26	41,80	41,66
		Bremen	1 hl	43,42	39,35	38,84	38,49
		Düsseldorf	1 hl	44,86	40,03	40,27	40,86
		Frankfurt	1 hl	45,39	40,39	39,37	40,55
		Mannh./Ludwigshf.	1 hl	45,55	40,55	40,39	40,72
		Stuttgart	1 hl	45,99	41,04	40,13	40,84
		München	1 hl	46,46	41,33	41,02	41,94
		Berlin (West)	1 hl	48,16	43,62	41,75	42,94
Schweres Heizöl <sup>1)</sup>							
Normalware (Schwefelgehalt mehr als 1 % bis einschl. 2 %)							
frei Betrieb des gewerblichen Verbrauchers im Bereich von 30 Straßenkilometern ab Stadtmitte bei Lieferung in Tankkraftwagen							
bei Abnahme von 15 bis 200 t im Monat	frei Betrieb	Hamburg	1 t	211,66	180,81	200,58	199,33
		Hannover	1 t	.	.	.	.
		Bremen	1 t	.	.	.	.
		Düsseldorf	1 t	207,76	182,50	193,27	197,33
		Mannh./Ludwigshf.	1 t	.	.	.	.
		Stuttgart	1 t	.	.	.	.
		München	1 t	219,64	202,94	213,78	200,66
bei Abnahme von 201 bis 2 000 t im Monat	frei Betrieb	Hamburg	1 t	210,22	180,33	197,71	196,46
		Hannover	1 t	.	.	.	.
		Bremen	1 t	.	.	.	.
		Düsseldorf	1 t	207,08	180,60	189,41	193,41
		Mannh./Ludwigshf.	1 t	.	.	.	.
		Stuttgart	1 t	.	.	.	.
		München	1 t	218,72	202,56	212,85	197,72
bei Abnahme von 2 001 t und mehr im Monat	frei Betrieb	Hamburg	1 t	.	.	.	.
		Hannover	1 t	.	.	.	.
		Bremen	1 t	.	.	.	.
		Düsseldorf	1 t	204,99	180,45	187,87	190,61
		Mannh./Ludwigshf.	1 t	.	.	.	.
		Stuttgart	1 t	.	.	.	.
		München	1 t	217,16	201,20	.	195,63
bei Abnahme von 15 t und mehr im Monat	frei Betrieb	Frankfurt <sup>2)</sup>	1 t	.	.	.	.
bei Abnahme in Kessel- oder Tankkraftwagen	ab Raffinerie	Rhein/Ruhr	1 t	199,41	174,80	184,93	188,18

1) Die Preise für schweres Heizöl enthalten ab Januar 1989 die Heizölsteuer in Höhe von 30,00 DM je Tonne. Die für die Verstromung von schwerem Heizöl zu entrichtende zusätzliche Steuer von 25,00 DM je Tonne ist nicht berücksichtigt.

2) Durchschnitt aus den Mengen 15 - 200 t, 201 bis 2 000 t, 2 001 t und mehr im Monat.

### 3 Erzeugerpreise ausgewählter gewerblicher Produkte

DM je t

Warenbezeichnung Handelsbedingungen	Frachtlage	Berichtsort bzw. Geltungsbereich	1991 Durch- schnitt	1991 15. Juni	1992	
			ohne Umsatz-(Mehrwert-)steuer			
Schweres Heizöl <sup>1)</sup> Schwefelgehalt maximal 1 %						
bei Lieferung in Tkw an gewerbliche Verbraucher im Bereich von 30 Straßen- kilometern ab Stadtmitte bei Abnahme von 15 t und mehr im Monat	frei Betrieb	Bundesgebiet <sup>2)</sup>	.	.	221,74	210,45
		Hamburg	.	.	215,73	206,72
		Bremen	.	.	227,44	209,44
		Düsseldorf	.	.	220,84	213,04
		Stuttgart	.	.	200,05	194,89
		München	.	.	220,69	208,94
		"Rheinschiene" <sup>3)</sup>	.	.	208,44	202,52
bei Abnahme in Kessel- oder Tankkraftwagen	ab Raffinerie	Bundesgebiet <sup>4)</sup>	.	.	201,55	192,98
		Rhein/Ruhr	.	.	212,35	204,20
bei Abnahme in Leichtern von 650 t und mehr	ab Raffinerie	Bundesgebiet <sup>5)</sup>	.	.	193,92	193,04

1) Einschl. Mineralölsteuer und EBV. Die Preise enthalten die Heizölsteuer in Höhe von 30,00 DM je Tonne. Die für die Verstromung von schwerem Heizöl zu entrichtende zusätzliche Steuer von 25,00 DM je Tonne ist nicht berücksichtigt.

2) Durchschnitt aus den Preisen der Markttorte Hamburg, Hannover, Bremen, Düsseldorf, Frankfurt, Mannheim/Ludwigshafen, Stuttgart, München, Berlin (West).

3) Durchschnitt aus den Preisen der Markttorte Düsseldorf, Frankfurt, Mannheim/Ludwigshafen.

4) Durchschnitt aus den Preisen der Raffineriegebiete Hamburg, Rhein/Ruhr, Karlsruhe, Ingolstadt.

5) Durchschnitt aus den Preisen der Raffineriegebiete Hamburg, Rhein/Ruhr, Karlsruhe.

Mit der Veröffentlichung von Preisen für schweres Heizöl, Schwefelgehalt maximal 1 %, wird die bisherige Preisveröffentlichung für schweres Heizöl, Normalware, Schwefelgehalt über 1 % bis einschl. 2 %, ergänzt. Das Statistische Bundesamt plant die Beibehaltung der bisherigen Veröffentlichung für die Normalware bis Dezember 1992 (soweit genügend Preismeldungen für eine Veröffentlichung vorliegen). Ab Januar 1993 soll bei Normalware, wie bereits bei schwefelarmer Ware, auf die Abnahmemenge "15 t und mehr im Monat" übergegangen werden.





## II. T E I L

Angaben für die fünf neuen Bundesländer  
sowie das frühere Berlin (Ost)

## 1 Erläuterungen

zum Erzeugerpreisindex in den fünf neuen Bundesländern und dem früheren Berlin (Ost)

1 Der Index der Erzeugerpreise gewerblicher Produkte (Inlandsabsatz) mißt auf repräsentativer Grundlage die Entwicklung der Preise für die im Inland (Gebiet der ehemaligen DDR; Berlin (Ost) ist eingeschlossen) von der Energie- und Wasserversorgung sowie dem Bergbau und dem Verarbeitenden Gewerbe hergestellten und in der Bundesrepublik Deutschland (Gebietsstand ab 3.10.1990) abgesetzten Erzeugnisse.

Die Umsätze zwischen den gewerblichen Unternehmen werden preisstatistisch berücksichtigt (sog. Bruttoprinzip). Im Hinblick auf die wesentlichen Rechenvorgänge kann der Index als der gewogene Durchschnitt aus den Preisveränderungszahlen in der Darstellung Basisjahr 1989 = 100 (überwiegend Durchschnittsmeßzahlen) bezeichnet werden, die für eine repräsentative Auswahl gewerblicher Produkte (die sog. Preisrepräsentanten) gebildet werden.

Als Wägungszahlen (= Indexgewichte) dienen die Anteile an der zum Absatz bestimmten industriellen Warenproduktion zu Industrieabgabepreisen im Jahre 1989.

2 Der Index wird nach der sogenannten Laspereyres-Formel berechnet. Das bedeutet, daß die aus dem gegenwärtigen Basisjahr (1989) stammenden Wägungsaufteile bis zur Umstellung des Index auf ein neueres Basisjahr unverändert bleiben. Als nächstes Basisjahr ist das Jahr 1991 in Aussicht genommen.

3 Die Preisreihen für Warenarten werden in der Form von Meßzahlen auf der Grundlage des Preisstandes im Jahre 1989 = 100 dargestellt. Sie beruhen auf den Ergebnissen monatlicher Preiserhebungen bei einer repräsentativen Auswahl gewerblicher Unternehmen. Stichtag der Erhebungen ist der 21. des Berichtmonats (bis einschl. September 1991 der 15.). Erfragt werden die an diesem Tag (ggf. kurz davor oder danach) vertraglich vereinbarten Preise. Damit die monatlichen Werte nur "reine" Preisveränderungen zum Ausdruck bringen, müssen alle für die Höhe des Preises maßgeblichen Faktoren, die so-

genannten preisbestimmenden Merkmale, so lange wie möglich konstant gehalten werden. Dies gilt nicht nur für die Mengeneinheit des beobachteten Erzeugnisses und dessen qualitative Beschaffenheit, sondern auch für die verschiedenen Handels-, Liefer- und Zahlungsbedingungen. Ändert sich eines dieser Merkmale, so kann die Differenz zwischen dem neuen und dem zuletzt gemeldeten Preis eine unechte Preisveränderung enthalten, die eliminiert werden muß.

Die monatlich ermittelten Preise sind Effektivpreise (keine Listenpreise) ohne Mehrwertsteuer, aber ggf. einschließlich Verbrauchsteuern (z.B. Mineralölsteuer, Tabaksteuer) und anderer gesetzlicher Abgaben.

4 Die Auswahl der Preisrepräsentanten erfolgte durch die Unternehmen auf der Grundlage einer festgelegten Nomenklatur repräsentativer Erzeugnisgruppen. Ende 1990 waren rd. 1 600 Unternehmen nach ihren Verkaufspreisen für über 8 000 Einzelerzeugnissen befragt worden.

Je Warenart wird ab Juli 1990 monatlich über die durchschnittliche Preisveränderung zum Vormonat die Reihe (als Meßzahl) bis zum Basisjahr 1989 durch Verkettung zurückgeführt. Die Indizes auf den nächsthöheren Aggregationsstufen - bis hin zum Gesamtindex - werden aus den Meßzahlen der Warenarten unter Berücksichtigung ihrer Wägungsaufteile (ausgedrückt in Promille des Gesamtindex) berechnet.

5 Die Erfassung der Preise in den Unternehmen und die Berechnung der Indizes erfolgte bis September 1991 in der Gliederung nach der Erzeugnis- und Leistungsnomenklatur der DDR (ELN). Die auf ELN-Basis ermittelten Ergebnisse wurden anschließend auf Güterklassen des Systematischen Güterverzeichnisses für Produktionsstatistiken (Ausgabe 1989) umgeschlüsselt. Auf dieser Grundlage wurden Ergebnisse für Gütergruppen berechnet (ohne Spalt- und Brutstoffe, Luft- und Raumfahrzeuge und Fertigteilbauten im Hochbau, von den Wasserfahrzeugen nur Boote und Yachten).

Ab Oktober 1991 werden die Preise für nach dem Systematischen Güterverzeichnis für Produktionsstatistiken (Ausgabe 1989) beschriebene Produkte erhoben. Damit wurde

ein weiterer Schritt zur Herstellung der vollen Vergleichbarkeit mit dem für die alten Bundesländer berechneten Erzeugerpreisindex getan.

Zur besonderen Beachtung:

Die Erfassung der Preisangaben für das Jahr 1989 erfolgte zu Industrieabgabepreisen in Mark der DDR. Diese Preise lagen den wirtschaftlichen Beziehungen der Unternehmen untereinander zugrunde. Ab Juli 1990 werden die Erzeugerpreise in DM erhoben. Durch prinzipielle Unterschiede in der Preisbildung ist der Vergleich zwischen der formalen Indexbasis (1989) einerseits und den Indexzahlen

für die Zeit ab dem 1. Juli 1990 - dem Tag der Einführung der DM in der DDR - eingeschränkt. Auch soll mit der Berechnung des Index auf der Grundlage der Industrieabgabepreise 1989, die auf Mark der DDR lauteten, nicht zum Ausdruck gebracht werden, daß für die Stufe der industriellen Produktion die Wertrelation 1 Mark der DDR = 1 DM galt.

**1 Index der Erzeugerpreise gewerblicher Produkte (Inlandsabsatz)  
in den fünf neuen Bundesländern und Berlin (Ost)**

**1.1 Aktuelle Ergebnisse**

1989 = 100

Lfd. Nr.	Nr. der GP-Systematik	Gütergruppe, -zweig	Wägungsanteil am Gesamtindex in Promille	1991 Durchschnitt	1992			Veränderung Mai 1992 gegenüber Mai 1991   April 1992 in Prozent	
					Mai	April	Mai		
1		Gewerbliche Erzeugnisse insgesamt .....	1 000	63,2	63,1	63,9	63,8	+ 1,1	- 0,2
		darunter:							
2		Fertigerzeugnisse 1) .....	266,08	61,8	61,8	63,1	63,0	+ 1,9	- 0,2
3		Investitionsgüter .....	93,23	63,3	62,5	63,6	63,6	+ 1,8	-
4		Verbrauchsgüter (ohne Nahrungs- und Genußmittel) .....	172,85	61,1	61,4	62,9	62,7	+ 2,1	- 0,3
5		Gewerbliche Erzeugnisse insgesamt (ohne Elektrizität, Erdgas, Fernwärme und Wasser) .....	949,34	59,8	59,7	60,2	60,1	+ 0,7	- 0,2
6		Gewerbliche Erzeugnisse insgesamt (ohne Mineralöl-erzeugnisse) .....	964,96	64,2	64,2	65,0	64,8	+ 0,9	- 0,3
7		Gewerbliche Erzeugnisse insgesamt (ohne NE-Metalle und -Metallhalbzeug) .....	975,68	63,9	63,8	64,6	64,5	+ 1,1	- 0,2
8	10/2122	Elektrizität, Erdgas, Fernwärme, Wasser 2) .....	50,66	127,0	126,7	134,6	134,6	+ 6,2	-
9	10	Elektrizität, Fernwärme, Wasser 2) .....	45,74	136,7	136,2	144,8	144,8	+ 6,3	-
10	21	Bergbauliche Erzeugnisse .....	34,44	87,6	87,0	93,1	91,4	+ 5,1	- 1,8
11		Bergbauliche Erzeugnisse (ohne Erdgas) .....	29,52	96,0	95,0	102,1	100,1	+ 5,4	- 2,0
12		Erzeugnisse des Verarbeitenden Gewerbes .....	919,82	58,6	58,5	58,8	58,7	+ 0,3	- 0,2
13		Erzeugnisse des Verarbeitenden Gewerbes (ohne Mineralöl-erzeugnisse) .....	884,78	59,6	59,6	59,7	59,7	+ 0,2	-
14		Erzeugnisse des Grundstoff- und Produktionsgütergewerbes .....	301,22	51,8	51,8	51,4	51,3	- 1,0	- 0,2
15	22	Mineralöl-erzeugnisse .....	35,04	34,7	31,8	34,5	34,5	+ 8,5	-
16	25	Steine und Erden, Asbestwaren, Schleifmittel .....	31,31	83,0	82,9	83,5	83,4	+ 0,6	- 0,1
17	27	Eisen und Stahl .....	47,35	41,5	41,6	38,9	38,7	- 7,0	- 0,5
18	28	NE-Metalle und -Metallhalbzeug (einschl. Edelmetallen und deren Halbzeug) .....	24,32	34,1	34,6	33,1	33,0	- 4,6	- 0,3
19	29	Gießereierzeugnisse .....	8,23	78,1	77,5	76,7	76,7	- 1,0	-
20	301	Erzeugnisse der Ziehereien und Kaltwalzwerke .....	9,59	52,2	51,8	55,6	55,4	+ 6,9	- 0,4
21	40	Chemische Erzeugnisse .....	111,38	54,5	55,1	54,9	54,8	- 0,5	- 0,2
22	521/526	Flachglas und Glasfaser .....	1,02	52,0	50,7	51,7	51,1	+ 0,8	- 1,2
23	53	Schnittholz, Sperrholz und sonstiges bearbeitetes Holz .....	6,18	59,2	59,2	57,6	57,9	- 2,2	+ 0,5
24	55	Holzschliff, Zellstoff, Papier und Pappe .....	12,45	59,4	59,2	56,9	56,6	- 4,4	- 0,5
25	59	Gummiwaren .....	14,35	44,2	45,0	43,0	43,5	- 3,3	+ 1,2
26		Erzeugnisse des Investitionsgüter produzierenden Gewerbes .....	284,46	64,8	64,6	64,0	64,1	- 0,8	+ 0,2
27	302	Erzeugnisse der Stahlverformung .....	9,89	61,7	61,4	61,3	60,7	- 1,1	- 1,0
28	31	Stahlbauerzeugnisse und Schienenfahrzeuge .....	17,82	71,4	71,2	70,6	70,7	- 0,7	+ 0,1
29	32	Maschinenbauerzeugnisse (einschl. Ackerschleppern) .....	91,62	74,9	74,4	74,1	74,2	- 0,3	+ 0,1
30	33	Straßenfahrzeuge (ohne Ackerschlepper) .....	33,95	.	60,2	.	.	.	.
31	345	Boote und Jachten .....	0,14	82,5	81,6	83,4	83,4	+ 2,2	-
32	36	Elektrotechnische Erzeugnisse .....	85,65	57,6	57,6	56,5	56,6	- 1,7	+ 0,2
33	37	Feinmechanische und optische Erzeugnisse; Uhren .....	10,25	67,8	67,6	67,6	67,6	-	-
34	38	Eisen-, Blech- und Metallwaren .....	22,33	76,8	76,6	77,9	78,0	+ 1,8	+ 0,1
35	50	Büromaschinen; Datenverarbeitungsgeräte und -einrichtungen .....	12,81	.	22,3	.	.	.	.
36		Erzeugnisse des Verbrauchsgüter produzierenden Gewerbes .....	171,46	52,0	52,1	52,2	51,9	- 0,4	- 0,6
37	39	Musikinstrumente, Spielwaren, Sportgeräte, Schmuck, belichtete Filme, Füllhalter u.ä. ....	6,27	72,5	71,5	71,6	71,6	+ 0,1	-
38	51	Feinkeramische Erzeugnisse .....	3,83	60,4	60,1	63,6	63,7	+ 6,0	+ 0,2
39	522-524	Hohlglas, verarbeitetes und veredeltes Glas .....	7,28	45,4	45,2	46,2	46,1	+ 2,0	- 0,2
40	54	Holzwaren .....	24,67	56,5	56,7	57,8	57,4	+ 1,2	- 0,7
41	56	Papier- und Pappwaren .....	8,81	63,8	63,6	63,4	63,4	- 0,3	-
42	57	Druckereierzeugnisse .....	5,61	105,8	106,5	109,8	109,8	+ 3,1	-
43	58	Kunststoff-erzeugnisse .....	13,95	57,7	59,0	55,4	54,9	- 6,9	- 0,9
44	61	Leder .....	2,74	42,3	41,9	41,6	42,2	+ 0,7	+ 1,4
45	62	Lederwaren und Schuhe .....	10,86	62,5	62,9	59,8	59,6	- 5,2	- 0,3
46	63	Textilien .....	64,08	37,1	37,0	37,1	36,9	- 0,3	- 0,5
47	64	Bekleidung .....	23,36	58,8	58,9	60,5	59,6	+ 1,2	- 1,5
48		Erzeugnisse des Nahrungs- und Genußmittelgewerbes .....	162,68	67,4	67,2	70,1	70,1	+ 4,3	-
49	68	Erzeugnisse des Ernährungsgewerbes .....	153,57	65,7	65,5	67,9	68,0	+ 3,8	+ 0,1
50	69	Tabakwaren .....	9,11	96,5	96,2	104,4	104,4	+ 8,5	-

1) Fertigerzeugnisse nach ihrer vorwiegenden Verwendung entsprechend der Warengliederung des Index der gewerblichen Bruttoproduktion für Investitions- und Verbrauchsgüter.

2) Bei Elektrizität, Erdgas, Wasser einschl. der Verkäufe der Weiterverteiler.

1 Index der Erzeugerpreise gewerblicher Produkte (Inlandsabsatz) in den fünf neuen Bundesländern und Berlin (Ost)

1.2 Kurzfristige Übersicht

1989 = 100

Jahr Monat	Gewerbliche Erzeugnisse		Elektrizität, Fernwärme, Wasser 1)	Bergbau- liche Er- zeugnisse	Erzeugnisse des Verarbeitenden Gewerbes					Fertigerzeugnisse <sup>2)</sup>	
	insgesamt	ohne Mineral- öl- zeugnisse			zusammen	Grundstoff- und Produk- tionsgüter- gewerbes	Erzeugnisse des Investi- tionsgüter produzierenden Gewerbes	Verbrauchs- güter und Genuß- mittel- gewerbes	Investi- tionsgüter	Verbrauchs- güter (ohne Nahrungs- und Genußmittel)	
Absolute Werte											
1990 Juli .....	64,2	65,5	100,8	88,3	61,4	52,6	69,5	53,9	71,7	68,4	59,0
August .....	63,1	64,3	101,8	86,8	60,3	52,1	68,4	53,0	69,1	67,1	58,1
September .....	62,8	63,9	101,8	86,7	60,0	52,4	67,8	52,5	68,3	67,2	57,8
Oktober .....	62,9	63,7	101,8	88,1	60,0	53,1	67,2	52,6	67,9	66,0	57,9
November .....	62,5	63,4	101,8	88,6	59,6	52,7	66,8	52,3	67,6	65,5	57,4
Dezember .....	62,1	63,0	101,8	88,6	59,2	52,0	66,4	52,0	67,3	65,0	57,2
1991 Januar .....	63,3	64,2	132,3	84,2	59,1	52,3	66,0	51,9	67,0	64,3	59,0
Februar .....	63,4	64,4	133,1	84,3	59,1	52,7	65,8	52,0	66,8	63,9	60,9
März .....	63,2	64,4	133,5	86,8	58,9	52,2	65,4	52,2	66,9	63,1	61,2
April .....	63,2	64,3	134,2	89,0	58,7	52,1	64,9	52,1	67,1	62,9	61,5
Mai .....	63,1	64,2	136,2	87,0	58,5	51,8	64,6	52,1	67,2	62,5	61,4
Juni .....	63,0	64,2	136,4	86,2	58,5	51,6	64,6	52,2	67,4	62,9	61,3
Juli .....	63,1	64,1	138,0	85,7	58,5	51,7	64,4	52,1	67,3	62,7	61,3
August .....	63,1	64,1	139,5	86,6	58,4	51,8	64,2	52,1	67,3	62,5	61,4
September .....	63,2	64,2	139,8	89,8	58,4	51,7	64,1	51,9	67,7	62,4	61,3
Oktober .....	63,3	64,3	139,1	90,7	58,5	51,5	64,5	51,8r	67,9	64,0	61,3
November .....	63,2	64,2	139,0	90,8	58,5	51,5	64,4	51,9	68,1	64,0	61,3
Dezember .....	63,1	64,2	138,9	90,3	58,4	51,2	64,3	51,8	68,4	64,0	61,3
1992 Januar .....	63,4	64,4	140,6	92,5	58,5	51,2	64,4	51,8	68,7	64,2	61,6
Februar .....	63,5	64,5	141,2	92,6	58,5	51,1	64,4	51,8	69,2	64,4	61,9
März .....	63,8	64,8	143,7	92,7	58,7	51,2	64,4	52,1	69,9	64,5	62,3
April .....	63,9	65,0	144,8	93,1	58,8	51,4	64,0	52,2	70,1	63,6	62,9
Mai .....	63,8	64,8	144,8	91,4	58,7	51,3	64,1	51,9	70,1	63,6	62,7

Relative Veränderungen gegenüber dem Vormonat

Prozent

1991 Januar .....	+ 1,9	+ 1,9	+ 30,0	- 0,5	- 0,2	+ 0,6	- 0,6	- 0,2	- 0,4	- 1,1	+ 3,1
Februar .....	+ 0,2	+ 0,3	+ 0,6	+ 0,1	-	+ 0,8	- 0,3	+ 0,2	- 0,3	- 0,6	+ 3,2
März .....	- 0,3	-	+ 0,3	+ 0,3	- 0,3	- 0,9	- 0,6	+ 0,4	+ 0,1	- 1,3	+ 0,5
April .....	-	- 0,2	+ 0,5	+ 2,5	- 0,3	- 0,2	- 0,8	- 0,2	+ 0,3	- 0,3	+ 0,5
Mai .....	- 0,2	- 0,2	+ 1,5	- 2,2	- 0,3	- 0,6	- 0,5	-	+ 0,1	- 0,6	- 0,2
Juni .....	- 0,2	-	+ 0,1	- 0,9	-	- 0,4	-	+ 0,2	+ 0,3	+ 0,6	- 0,2
Juli .....	+ 0,2	- 0,2	+ 1,2	- 0,6	-	+ 0,2	- 0,3	- 0,2	- 0,1	- 0,3	-
August .....	-	-	+ 1,1	+ 1,1	- 0,2	+ 0,2	- 0,3	-	-	- 0,3	+ 0,2
September .....	+ 0,2	+ 0,2	+ 0,2	+ 3,7	-	- 0,2	- 0,2	- 0,4	+ 0,6	- 0,2	- 0,2
Oktober .....	+ 0,2	+ 0,2	- 0,5	+ 1,0	+ 0,2	- 0,4	+ 0,6	- 0,2	+ 0,3	+ 2,6	-
November .....	- 0,2	- 0,2	- 0,1	+ 0,1	-	-	- 0,2	+ 0,2	+ 0,3	-	-
Dezember .....	- 0,2	-	- 0,1	- 0,6	- 0,2	- 0,6	- 0,2	- 0,2	+ 0,4	-	-
1992 Januar .....	+ 0,5	+ 0,3	+ 1,2	+ 2,4	+ 0,2	-	+ 0,2	-	+ 0,4	+ 0,3	+ 0,5
Februar .....	+ 0,2	+ 0,2	+ 0,4	+ 0,1	-	- 0,2	-	-	+ 0,7	+ 0,3	+ 0,5
März .....	+ 0,5	+ 0,5	+ 1,8	+ 0,1	+ 0,3	+ 0,2	-	+ 0,6	+ 1,0	+ 0,2	+ 0,6
April .....	+ 0,2	+ 0,3	+ 0,8	+ 0,4	+ 0,2	+ 0,4	- 0,6	+ 0,2	+ 0,3	- 1,4	+ 1,0
Mai .....	- 0,2	- 0,3	-	- 1,8	- 0,2	- 0,2	+ 0,2	- 0,6	-	-	- 0,3

Relative Veränderungen gegenüber dem Vorjahresmonat

Prozent

1991 Juli .....	- 1,7	- 2,1	+ 36,9	- 2,9	- 4,7	- 1,7	- 7,3	- 3,3	- 6,1	- 8,3	+ 3,9
August .....	-	- 0,3	+ 37,0	- 0,2	- 3,2	- 0,6	- 6,1	- 1,7	- 2,6	- 6,9	+ 5,7
September .....	+ 0,6	+ 0,5	+ 37,3	+ 3,6	- 2,7	- 1,3	- 5,5	- 1,1	- 0,9	- 7,1	+ 6,1
Oktober .....	+ 0,6	+ 0,9	+ 36,6	+ 3,0	- 2,5	- 3,0	- 4,0	- 1,3	-	- 3,0	+ 5,9
November .....	+ 1,1	+ 1,3	+ 36,5	+ 2,5	- 1,8	- 2,3	- 3,6	- 0,8	+ 0,7	- 2,3	+ 6,8
Dezember .....	+ 1,6	+ 1,9	+ 36,4	+ 1,9	- 1,4	- 1,5	- 3,2	- 0,4	+ 1,6	- 1,5	+ 7,2
1992 Januar .....	+ 0,2	+ 0,3	+ 6,3	+ 9,9	- 1,0	- 2,1	- 2,4	- 0,2	+ 2,5	- 0,2	+ 4,4
Februar .....	+ 0,2	+ 0,2	+ 6,1	+ 9,8	- 1,0	- 3,0	- 2,1	- 0,4	+ 3,6	+ 0,8	+ 1,6
März .....	+ 0,9	+ 0,6	+ 7,6	+ 6,8	- 0,3	- 1,9	- 1,5	- 0,2	+ 4,5	+ 2,2	+ 1,8
April .....	+ 1,1	+ 1,1	+ 7,9	+ 4,6	+ 0,2	- 1,3	- 1,4	+ 0,2	+ 4,5	+ 1,1	+ 2,3
Mai .....	+ 1,1	+ 0,9	+ 6,3	+ 5,1	+ 0,3	- 1,0	- 0,8	- 0,4	+ 4,3	+ 1,8	+ 2,1

1) Bei Elektrizität, Wasser einschl. der Verkäufe der Weiterverteiler.

2) Fertigerzeugnisse nach ihrer vorwiegenden Verwendung entsprechend der Warengliederung des Index der gewerblichen Bruttoproduktion für Investitions- und Verbrauchsgüter.

# Fachserie 17: Preise

## Reihe 1: Preise und Preisindizes für die Land- und Forstwirtschaft

Der etwa 8 Wochen nach dem Berichtszeitraum erscheinende Monatsbericht enthält Angaben über Erzeugerpreise landwirtschaftlicher und forstwirtschaftlicher Produkte sowie über Einkaufspreise landwirtschaftlicher Betriebsmittel. Im Jahresbericht sind zu allen Veröffentlichungspositionen die Indexzahlen für einen mehrjährigen Zeitraum aufgeführt.

Zur Berechnung des Index der Erzeugerpreise landwirtschaftlicher Produkte werden ca. 1 150 Preisreihen für 161 Waren, beim Index der Erzeugerpreise forstwirtschaftlicher Produkte (aller Besitzarten) ca. 3 350 Preisreihen für 73 Waren und beim Index der Einkaufspreise landwirtschaftlicher Betriebsmittel ca. 4 500 Preisreihen für 195 Waren und Leistungen herangezogen.

## Reihe 2: Preise und Preisindizes für gewerbliche Produkte (Erzeugerpreise)

In dem etwa 4 Wochen nach dem Berichtszeitraum vorliegenden Monatsbericht sind Angaben über Erzeugerpreise im Inlandsabsatz für rd. 950 Positionen nach dem „Systematischen Güterverzeichnis für Produktionsstatistiken“ – für ausgewählte Gütergruppen einschl. des Auslandsabsatzes – enthalten. Im Jahresbericht werden überwiegend Vergleichsdaten zurückliegender Jahre veröffentlicht. Zur Berechnung der Indizes werden ca. 15 500 Preisreihen für rd. 2 400 Waren verwendet.

## Reihe 2.S.1: Index der Erzeugerpreise gewerblicher Produkte – Lange Reihen –

Dieser Sonderband enthält neben ausführlichen methodischen Informationen Jahresindizes auf der aktuellen Basis 1925 (= 100), die vielfach bis 1949 und für 1938 zurückgerechnet wurden. Die Darstellung der Monatsindizes reicht von 1976 bis 1984.

## Reihe 3: Preisindex für den Wareneingang des Produzierenden Gewerbes

Erfasst werden Einkaufspreise der vom Produzierenden Gewerbe bezogenen Rohstoffe und Zwischenprodukte inländischer und ausländischer Herkunft. Der ca. 7 Wochen nach dem Berichtszeitraum verfügbare Monatsbericht enthält nach der Herkunft, dem Bearbeitungsgrad sowie dem vorwiegenden Verwendungsbereich gegliederte Indizes. Im Jahresbericht werden bei gleicher fachlicher Gliederung wie im Monatsbericht umfangreichere Zeitreihen für mehrere Jahre gebracht.

## Reihe 4: Meßzahlen für Bauleistungspreise und Preisindizes für Bauwerke

Für die Monate Februar, Mai, August und November werden neben einem vierteljährlichen Eilbericht mit den wichtigsten Eckdaten ausführliche Vierteljahresberichte herausgegeben. Die Nachweisungen enthalten Preisindizes für den Neubau von Wohngebäuden, Nichtwohngebäuden und Sonstigen Bauwerken, für Einfamilien-Fertighäuser sowie für die Instandhaltung von Wohngebäuden. Den Indexberechnungen liegen rd. 25 000 Preisreihen für 220 Bauleistungen zugrunde.

## Reihe 5: Kaufwerte für Bauland

Angaben zu Baulandveräußerungen wie Fälle, Flächen, Kaufsummen werden vierteljährlich nach Baugebieten, Baulandarten sowie Gemeindegrößenklassen für Bund und Länder veröffentlicht. Der Jahresbericht ist zusätzlich u.a. nach Veräußerern und Erwerbern aufgliedert und enthält die Ergebnisse ausgewählter Städte.

## Reihe 6: Index der Großhandelsverkaufspreise

Der etwa 4 Wochen nach dem Berichtszeitraum erscheinende Monatsbericht zeigt die Entwicklung der bei Großhandelsunternehmen und -märkten ermittelten Verkaufspreise im Inlandsabsatz in institutioneller Gliederung nach 89 Wirtschaftsklassen sowie in zwei warensystematischen Gliederungen nach rund 540 Warengruppen und Warenarten. Im Jahresbericht werden langfristige Übersichten veröffentlicht. In die Berechnung des Index werden ca. 6 850 Preisreihen für rund 1 030 Waren einbezogen.

## Reihe 7: Preise und Preisindizes für die Lebenshaltung

Der Preisindex für die Lebenshaltung wird für alle privaten Haushalte und für drei abgegrenzte Haushaltstypen (Vier-Personen-Haushalte von Beamten und Angestellten mit höherem Einkommen, Vier-Personen-Haushalte von Arbeitern und Angestellten mit mittlerem Einkommen, Zwei-Personen-Haushalte von Renten- und Sozialhilfeempfängern mit geringem Einkommen) berechnet; darüber hinaus für die einfache Lebenshaltung eines Kindes.

Während ein etwa 14 Tage nach dem Berichtszeitraum erscheinender monatlicher Eilbericht ausgewählte Eckdaten der Lebenshaltungsindizes und des Index der Einzelhandelspreise (zum Teil Durchschnittswerte über 30 Jahre und bis zu 120 Monatszahlen) enthält, sind im Monatsbericht weitaus umfangreichere Nachweisungen veröffentlicht. Außer den verschiedenen Indizes, die in tiefer fachlicher Gliederung dargeboten werden, enthält der Monatsbericht Bundesdurchschnittspreise und -meßzahlen für rd. 630 Güter der Lebenshaltung. Ausführliche Ergebnisse in tiefer fachlicher Gliederung mit einem z.T. weit zurückreichenden zeitlichen Nachweis bringt der Jahresbericht.

## Reihe 8: Preise und Preisindizes für die Ein- und Ausfuhr

Im Monatsbericht, der etwa 6 Wochen nach dem Berichtszeitraum vorliegt, werden der Einfuhrpreisindex für etwa 690, der Ausfuhrpreisindex für etwa 580 Warengruppen und Waren, die Terms of Trade sowie absolute Einfuhrpreise für rd. 60 Produkte veröffentlicht. Der Jahresbericht bringt langfristige Übersichten. Für die Berechnung des Einfuhrpreisindex werden ca. 6 500 Preisrepräsentanten, für den Ausfuhrpreisindex 6 600 herangezogen.

## Reihe 9: Preise und Preisindizes für Verkehrsleistungen

Der Jahresbericht enthält Angaben über Fahrpreise, Flugpreise und Frachtsätze des Eisenbahn-, Straßen-, Schiffs- und Luftverkehrs sowie der Spedition; ferner werden Indizes der Seefrachten und der Gebühren des Post- und Fernmeldewesens in langfristiger Übersicht nachgewiesen.

## Reihe 10: Internationaler Vergleich der Preise für die Lebenshaltung

Die Verbrauchergeld- und Reisegeldparitäten sowie Devisenkurse werden in einem etwa 4 Wochen nach dem Berichtszeitraum erscheinenden Monatsbericht und einem Jahresbericht veröffentlicht; letzterer enthält umfangreichere Nachweisungen sowie längerfristige Zeitreihen. Verbrauchergeldparitäten werden monatlich für ca. 40 Länder, Reisegeldparitäten halbjährlich für 8 Länder dargestellt.

## Reihe 11: Preise und Preisindizes im Ausland

Der etwa 6 Wochen nach dem Berichtszeitraum erscheinende Monatsbericht enthält neben Angaben von Preisindizes für die Lebenshaltung (z.Z. für mehr als 80 Länder), für Erzeugnisse des Großhandels und der gewerblichen Produktion sowie für Baustoffe und Bauwerke auch absolute Preise für Welthandelsgüter in Originalwährung. Im Jahresbericht werden außerdem umfassende Informationen über Verbraucherpreise (für rd. 80 Länder) nachgewiesen.

## Systematiken

Systematik der Wirtschaftszweige mit Erläuterungen, Ausgabe 1979

Systematisches Güterverzeichnis für Produktionsstatistiken, Ausgabe 1982

Systematik der Einnahmen und Ausgaben der privaten Haushalte, Ausgabe 1983

Systematik der Bauwerke, Ausgabe 1978

Warenverzeichnis für die Binnenhandelsstatistik, Ausgabe 1978



STATISTISCHES BUNDESAMT  
GUSTAV-STRESEMANN-RING 11  
6200 WIESBADEN 1

Veröffentlichungen und Prospekte sind durch den Verlag METZLER-POESCHEL, Verlagsauslieferung Hermann Leins, Postfach 11 52, 7408 Kusterdingen, erhältlich.