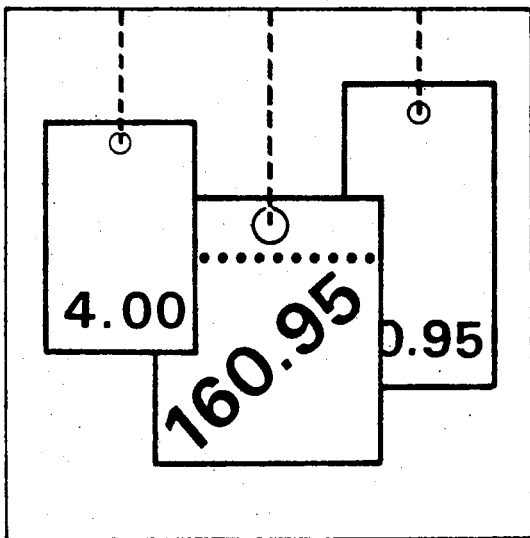


Statistisches Bundesamt

# Preise



Fachserie 17

## Reihe 2

Preise und Preisindizes für gewerbliche Produkte  
(Erzeugerpreise)

April 1991

Statistisches Bundesamt  
Bibliothek · Dokumentation · Archiv

Metzler - Poeschel Stuttgart



Ausgewählte Indizes der Erzeugerpreise gewerblicher Produkte verbreitet das Statistische Bundesamt mit seinem SOFORTDIENST FÜR DIE WIRTSCHAFT aktuell über BILDSCHIRMTEXT. Die Seiten sind mit \*4848460# direkt abrufbar.



Für Benutzer der amtlichen Statistik steht als Service-Einrichtung des Statistischen Bundesamtes das EDV-gestützte STATISTISCHE INFORMATIONSSYSTEM DES BUNDES (STATIS-BUND) zur Verfügung. Es enthält ausgewählte statistische Zeitreihen - für den Index der Erzeugerpreise gewerblicher Produkte sämtliche in Tabelle 1.1 aufgeführten Reihen - und bietet die Möglichkeit, eigene Auswertungen, Berechnungen und mathematisch-statistische Analysen durchzuführen. Darüber hinaus können Zeitreihensegmente auf Magnetband und Diskette - auf Wunsch auch im Abonnement - bezogen werden.

Herausgeber:  
Statistisches Bundesamt  
Gustav-Stresemann-Ring 11  
6200 Wiesbaden 1

Auskunft und Beratung:  
Statistisches Bundesamt  
(0611) 752444 und 752869

Verlag:  
Metzler-Poeschel Stuttgart

Verlagsauslieferung:  
Hermann Leins GmbH & Co.  
Verlags-KG  
Holzwiesenstr. 2  
7408 Kusterdingen  
Telefon: 07071/33046  
Telex: 7 262 891 mepo d  
Telefax: 07071/33653

Erscheinungsfolge: monatlich

Erschienen im Juni 1991

Preis: DM 9,70

Bestellnummer: 2170200 - 91104

Copyright: Statistisches Bundesamt, Wiesbaden 1991

Vervielfältigung - außer für gewerbliche Zwecke - mit Quellenangabe gestattet.

## Inhalt

Seite

### I. T E I L :

Angaben für die Bundesrepublik Deutschland nach dem Gebietsstand vor dem 03.10.1990; sie schließen Berlin (West) ein.

#### Textteil

1	Erläuterungen .....	4
2	Aktuelle Ergebnisse .....	7
3	Schaubild .....	8

#### Tabellentteil

##### Indizes

1	Index der Erzeugerpreise gewerblicher Produkte (Inlandsabsatz)	
1.1	Aktuelle Ergebnisse .....	9
1.2	Mittelfristige Übersicht .....	26
1.3	Langfristige Übersicht .....	34
2	Zusammengefaßter Index der Erzeugerpreise gewerblicher Produkte im Inlands- und Auslandsabsatz .....	35

##### Preise

3	Erzeugerpreise ausgewählter gewerblicher Produkte .....	36
---	---	----

### II. T E I L :

Angaben für die fünf neuen Bundesländer sowie das frühere Berlin (Ost).

#### Textteil

1	Erläuterungen .....	40
---	---------------------	----

#### Tabellentteil

1	Index der Erzeugerpreise gewerblicher Produkte (Inlandsabsatz) - Aktuelle Ergebnisse .....	42
---	--	----

#### Zeichenerklärung

- r = berichtigte Zahl
- = nichts vorhanden
- ... = Angaben fallen später an
- . = Zahlenwert unbekannt oder geheimzuhalten
- | = grundsätzliche Änderung innerhalb einer Reihe, die den zeitlichen Vergleich beeinträchtigt

#### Abkürzungen

G	= Gramm	M(m)	= Meter
KG(kg)	= Kilogramm	M3(m <sup>3</sup> )	= Kubikmeter
DT(dt)	= Dezitonne (100 kg)	L(l)	= Liter
T(t)	= Tonne	HL(hl)	= Hektoliter
MM(mm)	= Millimeter	KW(kW)	= Kilowatt
CM(cm)	= Zentimeter	MWH(mWh)	= Megawattstunde
CM3(cm <sup>3</sup> )	= Kubikzentimeter	V	= Volt
D	= Jahresdurchschnitt		

Soweit Ergebnisse für die einzelnen Bundesländer berechnet und veröffentlicht werden, erscheinen sie in den "Statistischen Berichten" der Statistischen Ämter der Länder unter der Kennziffer M I 1.

## I. T E I L :

Angaben für die Bundesrepublik Deutschland nach dem Gebietsstand vor dem 03.10.1990; sie schließen Berlin (West) ein.

### 1 Erläuterungen

- 1 Der Index der Erzeugerpreise gewerblicher Produkte (Inlandsabsatz) mißt auf repräsentativer Grundlage die Entwicklung der Preise für die im Inland (Bundesrepublik Deutschland nach dem Gebietsstand vor dem 3.10.1990; Berlin (West) ist eingeschlossen) von der Energie- und Wasserversorgung sowie dem Bergbau und Verarbeitenden Gewerbe hergestellten und in der Bundesrepublik Deutschland (Gebietsstand ab 3.10.1990) abgesetzten Erzeugnisse. Die Bezugsgröße des Gesamtindex ist die Summe aller gewerblichen Inlandsumsätze im Basisjahr (gegenwärtig: 1985), wie sie vor allem durch den Monatsbericht im Bergbau und im Verarbeitenden Gewerbe nachgewiesen wird. Damit werden also auch die Umsätze zwischen den gewerblichen Unternehmen preisstatistisch berücksichtigt (sog. Bruttoprinzip der auf Wirtschaftsbereiche bezogenen Preisindexberechnung). Im Hinblick auf die wesentlichen Rechenvorgänge kann der Index als der gewogene Durchschnitt aus den Preisveränderungszahlen in der Darstellung Basisjahr = 100 (überwiegend Durchschnittsmeßzahlen) bezeichnet werden, die für eine repräsentative Auswahl gewerblicher Produkte (die sog. Preisrepräsentanten) gebildet werden. Als Wägungszahlen (= Indexgewichte) dienen die Umsatzanteile jeweils derjenigen Erzeugnisse im Basisjahr, für die Einzelpreisreihen als repräsentativ angesehen werden.
- 2 Die Einzelpreisreihen werden in der Form von Meßzahlen auf der Grundlage des Preisstandes im Basisjahr (= 100) dargestellt. Sie beruhen auf den Ergebnissen monatlicher Preiserhebungen bei einer repräsentativen Auswahl gewerblicher Unternehmen. Stichtag der Erhebungen ist der 21. des Berichtsmonats (bei Benzin, Dieselmotorkraftstoff und Heizölen der 15.). Erfragt werden die an diesem Tag (ggf. kurz davor oder danach) vertraglich vereinbarten Preise. Damit die monatlichen Werte einer Einzelpreisreihe nur "reine" Preisveränderungen zum Ausdruck bringen, müssen alle für die Höhe des Preises maßgeblichen Faktoren, die sogenannten preisbestimmenden Merkmale, so lange wie möglich konstant gehalten werden.  
  
Dies gilt nicht nur für die Mengeneinheit des beobachteten Erzeugnisses und dessen qualitative Beschaffenheit, sondern auch für die verschiedenen Handels-, Liefer- und Zahlungsbedingungen. Ändert sich eines dieser Merkmale, so kann die Differenz zwischen dem neuen und dem zuletzt gemeldeten Preis eine unechte Preisveränderung enthalten, die eliminiert werden muß.  
  
Die monatlich ermittelten Preise sind Effektivpreise (keine Listenpreise) ohne Mehrwertsteuer, aber ggf. einschließlich Verbrauchsteuern (z.B. Mineralölsteuer, Tabaksteuer) und anderer gesetzlicher Abgaben (z.B. Ausgleichsabgabe bei elektrischem Strom, Bevorratungsbeitrag bei Mineralölserzeugnissen). Gegenwärtig werden rund 6 000 Unternehmen nach ihren Verkaufspreisen für insgesamt 2 400 Preisrepräsentanten befragt. Dem Index liegen rund 15 500 Einzelpreisreihen zugrunde.
- 3 Der Index wird nach der sogenannten Laspeyres-Formel berechnet. Das bedeutet, daß die aus dem gegenwärtigen Basisjahr (1985) stammenden Wägungszahlen bis zur Umstellung des Index auf ein neueres Basisjahr unverändert bleiben. Als nächstes Basisjahr ist das Jahr 1991 in Aussicht genommen. Das letzte Basisjahr vor dem gegenwärtigen Basisjahr war das Jahr 1980. Für längerfristige Vergleiche können durchlaufende Reihen durch Verkettung der gegenwärtigen Berechnungsergebnisse auf Basis 1985 (= 100) mit den früheren Indexzahlen auf Basis 1980 (= 100) gebildet werden. Zu diesem Zweck enthalten die Tabellen 1.1 und 2 Verkettungsfaktoren, die als Quotienten aus den Januarindizes 1985

auf der neuen Basis 1985 = 100 und den entsprechenden Januarindizes auf der früheren Basis 1980 = 100 gebildet worden sind. Die Verkettungsfaktoren gelten solange, wie der Index auf Basis 1985 berechnet und veröffentlicht wird.

**Umbasierung auf 1985 = 100:** Indizes auf Basis 1980 = 100, die sich auf Berichtsperioden vor 1985 beziehen, sind mit dem Verkettungsfaktor zu multiplizieren (Achtung: die für die Berichtsperioden Januar 1985 bis Februar 1988 auf Basis 1980 veröffentlichten Indizes dürfen nicht auf Basis 1985 umgerechnet werden! Für diese Zeit liegen originär berechnete Indizes auf Basis 1985 vor, die in den Jahresberichten 1987 und 1988 veröffentlicht sind). Vgl. auch Pkt. 6 und 7 dieser Erläuterungen.

**Umbasierung auf 1980 = 100:** Sämtliche auf Basis 1985 originär gerechneten Indizes (d.h. ab Berichtsmonat Januar 1985) können mittels Division durch den Verkettungsfaktor auf Basis 1980 umgerechnet werden. (Achtung: Die Art der Berechnung des Verkettungsfaktors erfordert bereits die Umrechnung der Indizes auf Basis 1980 ab Berichtsmonat Januar 1985! Soll erst nach Einstellung der Berechnung auf Basis 1980 von Basis 1985 auf Basis 1980 umgerechnet werden, so kann man sich mit der Ermittlung eigener Verkettungsfaktoren behelfen, die sinnvollerweise als Quotienten aus den Indizes Februar 1988 (Basis 1985) und Februar 1988 (Basis 1980) zu rechnen sind).

Die Angabe eines Verkettungsfaktors fehlt bei denjenigen Positionen, für die es keine Indexreihe auf früherer Basis gibt bzw. bei denen eine Verbindung der alten mit der neuen Reihe wegen zu großer Unterschiede in der Auswahl von Preisrepräsentanten problematisch wäre.

- 4 Der Index der Erzeugerpreise gewerblicher Produkte wird nicht nur als Gesamtreihe, d.h. für die Gesamtheit der gewerblichen Produkte (genaugenommen: ohne Spalt- und Brutstoffe; von den Wasserfahrzeugen nur Boote und Yachten; ohne Luft- und Raum-

fahrzeuge), sondern für eine große Zahl von Gütergruppen verschiedener Aggregationsstufen berechnet und veröffentlicht. Die dabei angewandten Gliederungsprinzipien sind die des "Systematischen Güterverzeichnis für Produktionsstatistiken", Ausgabe 1982 (GP 1982), dem auch die Beschreibung der verschiedenen Indexpositionen entspricht. Zur eindeutigen Bestimmung werden diesen Positionen in der Tabelle 1.1 die betreffenden GP-Nummern vorangestellt. Einige Zusammenfassungen, die anderen Systematiken entstammen und deshalb keine Nummer haben, werden des allgemeinen Interesses wegen gebracht.

- 5 Während die Tabelle 1.1 dem kurzfristigen Vergleich dient, enthält die Tabelle 1.2 Reihen für einen mehrjährigen Zeitraum. In dieser Tabelle werden auch jährlich und monatlich die prozentualen Indexveränderungen im Jahresabstand (Jahresveränderungsraten) ausgewiesen. Eine langfristige Übersicht mit jährlichen Angaben für 1938 und ab 1949 bietet für die wichtigsten Teilindizes Tabelle 1.3. Die Tabelle 2 bietet für nahezu die gleichen Produktzusammenfassungen wie in der Tabelle 1.2 Nachweise über die Preisentwicklung bei den gewerblichen Produkten insgesamt, einschließlich der Exporte. Hierbei handelt es sich um eine Kombination des Index der Erzeugerpreise gewerblicher Produkte im Inlandsabsatz mit dem Teilindex für gewerbliche Erzeugnisse aus dem Index der Ausfuhrpreise.
- 6 In der vorliegenden Reihe 2 der Fachserie 17 erscheinen auch Jahresberichte. Sie enthalten zu allen Positionen der Tabelle 1.1 Indexzahlen für einen mehrjährigen Zeitraum. Auf Basis 1985 zurückgerechnete Indizes sind in tiefer sachlicher Untergliederung für Perioden vor 1985 veröffentlicht in Fachserie 17, Reihe 2. S. 1 - Lange Reihen - (Best.-Nr. 2170291-88900).
- 7 Weitere methodische Erläuterungen zur Berechnung des Index der Erzeugerpreise gewerblicher Produkte auf Ba-

sis 1985 enthält ein Aufsatz in Heft 4/1988 der Zeitschrift "Wirtschaft und Statistik"; eine vertiefte methodische Darstellung ist in Fachserie 17, Reihe 2. S. 1 - Lange Reihen - abgedruckt.

- 8 Gewerbliche Erzeugnisse werden außer im Index der Ausführpreise (Best.-Nr. 2170800) auch noch in den folgenden, für andere Wirtschaftsstufen monatlich berechneten Preisindizes des Statistischen Bundesamtes nachgewiesen und ebenfalls in der Fachserie 17 veröffentlicht: Index der Großhandelsverkaufspreise (Best.-Nr. 2170600), Index der Einzelhandelspreise (Best.-Nr. 2170700), Preisindex für die Lebenshaltung aller privaten Haushalte sowie bestimmter Haushaltstypen (Best.-Nr. 2170700), Index der Einfuhrpreise (mit verschiedenen Teilindizes für gewerbliche Erzeugnisse aus dem Ausland) (Best.-Nr. 2170800).

Für den Bereich des Baugewerbes werden vierteljährlich Preisindizes für Bauwerke (Wohngebäude, Gewerbliche Betriebsgebäude u.a.) ermittelt (Best.-Nr. 2170400).

Wichtige Informationen bietet auch der monatlich berechnete Preisindex für den Wareneingang des Produzierenden Gewerbes (Best.-Nr. 2170300), der sich auf die Einkaufsseite der Unternehmen des Produzierenden Gewerbes bezieht.

- 9 Die Tatsache, daß aus den Indexzahlen der Effekt von Qualitätsänderungen und anderen Änderungen in den preisbestimmenden Merkmalen der beobachteten Erzeugnisse herausgerechnet würde, kann von besonderer Be-

deutung sein, wenn die Indizes zur Ermittlung von Wiederbeschaffungswerten verwendet werden. Sind Güter in der ursprünglichen Qualität nicht mehr käuflich, weil von der betreffenden Güterart nur verbesserte Ausführungen am Markt sind, dann können sich bei der Verwendung der Preisindizes Wiederbeschaffungswerte ergeben, die unter den Beträgen liegen, die bei der Wiederbeschaffung tatsächlich aufgewendet werden müssen.

- 10 Die Durchschnittspreise, die in diesem Bericht veröffentlicht werden (S. 36 ff), können im allgemeinen nur als grobe Anhaltspunkte für das absolute Preisniveau der betreffenden Waren angesehen werden, denn die Statistik der Erzeugerpreise gewerblicher Produkte ist, wie die gesamte amtliche Preisstatistik, auf den Nachweis von Preisveränderungen ausgerichtet. Deswegen sind ihre wichtigsten Ergebnisse Preisindizes und Preismaßzahlen und nicht etwa Durchschnittspreise. Wirklich zuverlässige Angaben über das absolute Preisniveau würden andere Erhebungsverfahren und vor allem eine viel größere Anzahl von Einzelpreisen (einzelner Berichtsstellen) voraussetzen.
- 11 Die Monatsberichte der Fachserie 17, Reihe 2 "Preise und Preisindizes für gewerbliche Produkte (Erzeugerpreise)" erscheinen etwa 4 Wochen, die Jahresberichte etwa 3 Monate nach Ablauf des Berichtszeitraumes und sind zu beziehen über den Buchhandel oder direkt beim Verlag Metzler-Poeschel, Stuttgart, Verlagsauslieferung: Hermann-Leins-Verlags-KG, Holzwassenstr. 2, 7408 Kusterdingen.

## 2 Aktuelle Ergebnisse

Der für das bisherige Bundesgebiet berechnete Index der Erzeugerpreise gewerblicher Produkte (Inlandsabsatz) stieg von März 1991 (Indexstand: 102,0; 1985 = 100) auf April 1991 (102,9) um 0,9 % und lag damit um 2,2 % über dem Stand vom April 1990 (100,7). Im März 1991 hatte die Jahresveränderungsrate + 1,8 % betragen.

Teurer als im Vormonat waren im April 1991 unter anderem Fernwärme (+ 1,8 %), Erdgas (+ 16,7 %), Motorenbenzin (+ 2,7 %), leichtes Heizöl (+ 5,7 %), schweres Heizöl (+ 2,0 %), Sand und Kies (+ 1,9 %), Transportbeton (+ 4,4 %), Betonerzeugnisse für den Hochbau (+ 2,0 %), Elektrolytkupfer (+ 8,4 %), Kabel (+ 1,6 %), Halbzeug aus Kupfer und Kupferlegierungen (+ 5,2 %), Feinzink (+ 12,7 %), Stahlguß (+ 2,1 %), verbrauchsfertige Speiseöle (+ 4,1 %), Ölkuchen und Schrote (+ 7,1 %), Tafelwässer (+ 1,3 %) sowie Limonaden (+ 3,7 %).

Nennenswerte Verbilligungen gab es gegenüber dem Vormonat im April 1991 bei Flüssiggas (- 38,9 %), Bitumen (- 18,5 %), Betonstahl (- 1,8 %), Betonstahlmatten (- 1,5 %), organischen Grundstoffen und Chemikalien (- 4,1 %), Polyäthylen (- 9,2 %), Polyvinylchlorid (- 7,2 %), Nadelschnittholz (- 1,5 %), Folien aus Kunststoff (- 1,3 %) sowie bei Beuteln aus Kunststoff (- 2,6 %).


**INDEX DER ERZEUGERPREISE GEWERBLICHER PRODUKTE (INLANDSABSATZ)  
UND AUSGEWÄHLTE TEILINDIZES  
1985 = 100**

**PREISINDEX**

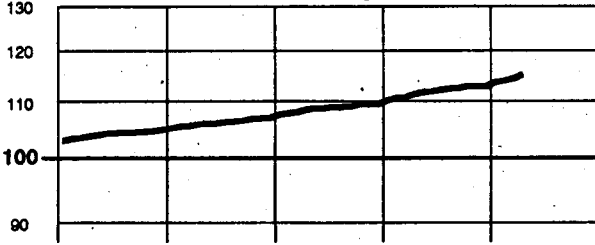
**VERÄNDERUNG GEGENÜBER DEM JEWEILIGEN VORJAHRESMONAT IN %**

Log. Maßstab


**Gewerbliche Erzeugnisse insgesamt**



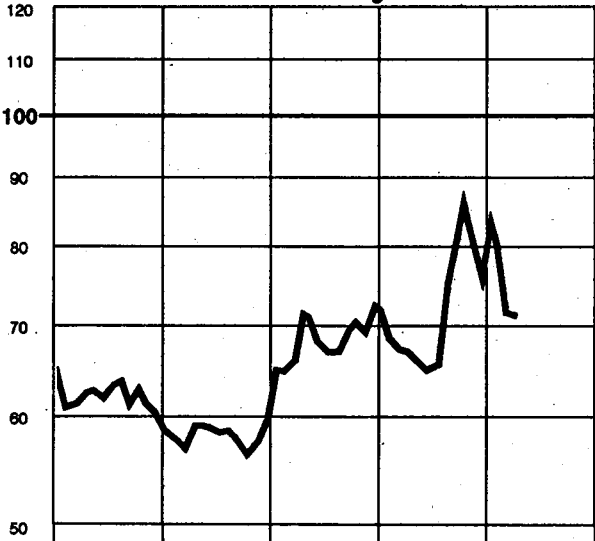
**Investitionsgüter**



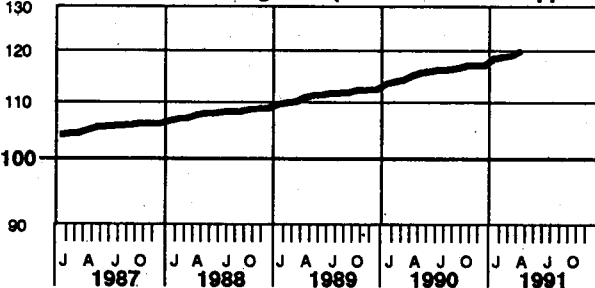
**Verbrauchsgüter (ohne Nahrungs- und Genussmittel)**



**Mineralölzeugnisse**




**Maschinenbauerzeugnisse (einschl. Ackerschleppern)**

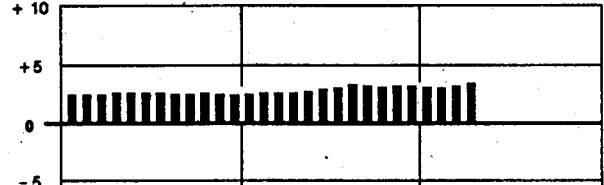


Arthm. Maßstab

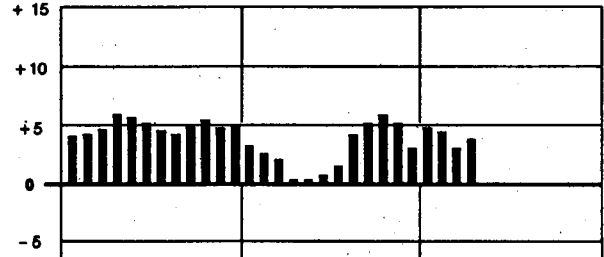
**Gewerbliche Erzeugnisse insgesamt**



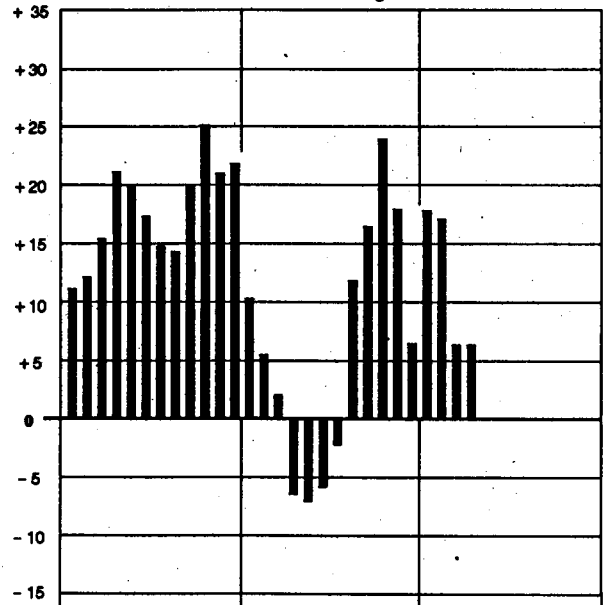
**Investitionsgüter**



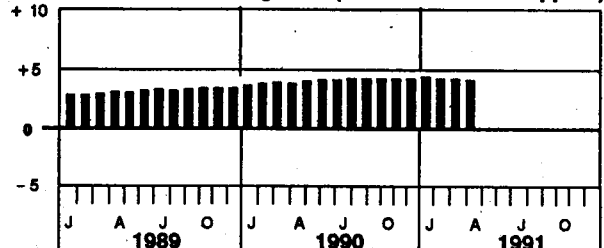
**Verbrauchsgüter (ohne Nahrungs- und Genussmittel)**



**Mineralölzeugnisse**



**Maschinenbauerzeugnisse (einschl. Ackerschleppern)**





1 INDEX DER ERZEUGERPREISE GEWERBLICHER PRODUKTE (INLANDSABSATZ)

1.1 AKTUELLE ERGEBNISSE

1985 = 100

LFD NR.	NR. DER GP-SYSTEMATIK	WARENGRUPPE, -ZWEIG, -KLASSE UND -ART	WÄGUNGS- ANTEIL AM GESAMT- INDEX IN PROMILLE	VERKET- TUNGS- FAKTOR 1)	1990	1990	1991		VERÄNDERUNG	
					DURCH- SCHNITT	APRIL	MAERZ	APRIL	APRIL 1991 GEGENUEBER APRIL MAERZ 1990	1991 IN PROZENT
1		GEWERBLICHE ERZEUGNISSE INSGESAMT	1 000	0,81931	101,0	100,7	102,0	102,9	+ 2,2	+ 0,9
		DARUNTER:								
2		FERTIGERZEUGNISSE 2)	288,72	0,83700	107,8	106,7	109,6	110,5	+ 3,6	+ 0,8
3		INVESTITIONSGUETER	139,89	0,83362	112,9	112,4	115,4	116,2	+ 3,4	+ 0,7
4		VERBRAUCHSGUETER (OHNE NAHRUNGS- UND GENUSSMITTEL)	148,83	0,84109	102,9	101,3	104,1	105,1	+ 3,8	+ 1,0
5		VERBRAUCHSGUETER (OHNE NAHRUNGS- UND GENUSSMITTEL, OHNE MINERALOELERZEUGNISSE)	117,27	0,85272	109,6	109,2	111,9	112,4	+ 2,9	+ 0,4
6		GEWERBLICHE ERZEUGNISSE INSGESAMT (OHNE ELEKTRIZITAET, ERDGAS, FERNWAERME UND WASSER)	842,02	0,84180	103,6	102,9	104,7	105,0	+ 2,0	+ 0,3
7		GEWERBLICHE ERZEUGNISSE INSGESAMT (OHNE MINERALOEL- ERZEUGNISSE)	945,20	0,82378	102,6	102,6	103,7	104,7	+ 2,0	+ 1,0
8		GEWERBLICHE ERZEUGNISSE INSGESAMT (OHNE NE-METALLE UND -METALLHALBZEUG)	984,73	0,81864	101,1	100,7	102,2	103,1	+ 2,4	+ 0,9
9	10/2122	ELEKTRIZITAET, ERDGAS, FERNWAERME, WASSER 3) 4)	157,98	0,68447	87,3	88,5	87,6	91,7	+ 3,6	+ 4,7
10	10	ELEKTRIZITAET, FERNWAERME, WASSER 3) 4)	95,76	.	105,0	106,0	104,3	104,4	- 1,5	+ 0,1
11	21	BERGBAULICHE ERZEUGNISSE	87,14		71,6	72,6	72,7	80,1	+10,3	+10,2
12		BERGBAULICHE ERZEUGNISSE (OHNE ERDGAS)	24,92	0,74497	100,3	100,0	100,0	100,0	-	-
13		ERZEUGNISSE DES VERARBEITENDEN GEWERBES	817,10	0,84466	103,7	103,0	104,8	105,2	+ 2,1	+ 0,4
14		ERZEUGNISSE DES VERARBEITENDEN GEWERBES (OHNE MINERALOELERZEUGNISSE)	762,30	0,85151	105,9	105,6	107,2	107,6	+ 1,9	+ 0,4
15		ERZEUGNISSE DES GRUNDSTOFF- UND PRODUKTIONS- GUETERGEWERBES	238,87	0,82387	93,1	91,9	92,5	92,4	+ 0,5	- 0,1
16	22	MINERALOELERZEUGNISSE	54,80	0,77120	72,9	67,1	71,7	71,4	+ 6,4	- 0,4
17	25	STEINE UND ERDEN, ASBESTWAREN, SCHLEIFMITTEL	22,60	0,83502	106,9	106,4	110,4	111,7	+ 5,0	+ 1,2
18	27	EISEN UND STAHL	27,01	0,83236	98,2	98,5	94,1	94,0	- 4,6	- 0,1
19	28	NE-METALLE UND -METALLHALBZEUG (EINSCHL. EDEL- METALLEN UND DEREN HALBZEUG)	15,27	0,90814	97,0	100,8	88,2	91,0	- 9,7	+ 3,2
20	29	GIESSEREIERZEUGNISSE	9,22	0,81910	113,2	112,3	115,8	116,5	+ 3,7	+ 0,6
21	301	ERZEUGNISSE DER ZIEHGEREIEIEN UND KALTWALZWERKE	6,91	0,84348	103,9	104,1	102,1	102,0	- 2,0	- 0,1
22	40	CHEMISCHE ERZEUGNISSE	77,98	0,82471	93,8	93,3	94,9	93,9	+ 0,6	- 1,1
23	521/527	FLACHGLAS UND GLASFASER	1,39	0,88830	112,0	111,6	111,5	111,6	-	+ 0,1
24	53	SCHNITTHOLZ, SPERRHOLZ UND SONSTIGES BEARBEITETES HOLZ	6,33	1,06277	112,0	113,3	106,2	106,0	- 6,4	- 0,2
25	55	HOLZSCHLIFF, ZELLSTOFF, PAPIER UND PAPPE 5)	8,68	0,82677	99,9	100,7	97,6	96,8	- 3,9	- 0,8
26	59	GUMMIWAREN	8,68	0,81344	103,0	102,5	106,9	107,2	+ 4,6	+ 0,3
27		ERZEUGNISSE DES INVESTITIONSGUETER PRODUZIERENDEN GEWERBES	309,96	0,84517	110,7	110,3	112,9	113,7	+ 3,1	+ 0,7
28	302	ERZEUGNISSE DER STAHLVERFORMUNG	13,00	0,85603	105,3	104,7	106,1	106,4	+ 1,6	+ 0,3
29	31	STAHLBAUERZEUGNISSE UND SCHIENENFAHRZEUGE	16,79	0,82595	115,3	114,3	117,6	118,4	+ 3,6	+ 0,7
30	32	MASCHINENBAUERZEUGNISSE (EINSCHL. ACKERSCHLEPPERN)	73,43	0,81917	116,9	116,3	120,2	121,1	+ 4,1	+ 0,7
31	33	STRASSENFAHRZEUGE (OHNE ACKERSCHLEPPER)	73,75	0,82344	114,0	113,6	116,7	117,6	+ 3,5	+ 0,8
32	345	BOOTE UND JACHTEN	0,03	0,79696	115,3	114,8	120,0	120,0	+ 4,5	-
33	36	ELEKTROTECHNISCHE ERZEUGNISSE	85,80	0,88613	105,1	105,0	106,7	107,3	+ 2,2	+ 0,6
34	37	FEINMECHANISCHE UND OPTISCHE ERZEUGNISSE; UHREN	8,86	0,86720	110,1	109,4	112,4	113,1	+ 3,4	+ 0,6
35	38	EISEN-, BLECH- UND METALLWAREN	27,89	0,83956	108,4	109,0	111,8	112,5	+ 3,2	+ 0,6
36	50	BUEROMASCHINEN; DATENVERARBEITUNGSGERAETE UND -EINRICHTUNGEN	8,65	0,96815	86,3	87,1	84,9	85,0	- 2,4	+ 0,1
37	70	FERTIGTEILBAUTEN IM HOCHBAU	1,76	0,83768	117,4	115,7	122,6	123,5	+ 6,7	+ 0,7
38		ERZEUGNISSE DES VERBRAUCHSGUETER PRODUZIERENDEN GEWERBES	197,72	0,85186	109,1	108,4	111,3	111,5	+ 2,9	+ 0,2
39	39	MUSIKINSTRUMENTE, SPIELWAREN, SPORTGERAETE, SCHMUCK BELICHTETE FILME, FUELLHALTER U. AE.	3,98	0,86801	106,2	106,5	109,2	109,8	+ 3,1	+ 0,5
40	51	FEINKERAMISCHE ERZEUGNISSE	2,42	0,83235	112,6	111,2	115,7	116,7	+ 4,9	+ 0,9
41	522/524	HOHLGLAS UND VEREDELTES FLACHGLAS	4,72	0,91364	103,9	103,1	107,0	106,9	+ 3,7	- 0,1
42	54	HOLZWAREN	20,57	0,83123	117,4	116,9	120,7	121,6	+ 4,0	+ 0,7
43	56	PAPIER- UND PAPPEWAREN	14,79	0,83001	108,0	107,6	110,4	110,9	+ 3,1	+ 0,5
44	57	DRUCKEREIERZEUGNISSE	20,04	0,85182	112,4	111,1	113,8	114,3	+ 2,9	+ 0,4
45	58	KUNSTSTOFFERZEUGNISSE	25,41	0,90302	107,6	106,5	111,3	110,9	+ 4,1	- 0,4
46	61	LEDER	1,11	0,77945	101,9	101,4	99,1	98,9	- 2,5	- 0,2
47	62	LEDERWAREN UND SCHUHE	4,53	0,85224	109,4	109,0	111,5	111,9	+ 2,7	+ 0,4
48	63	TEXTILIEN	23,28	0,83997	102,8	102,9	103,3	103,2	+ 0,3	- 0,1
49	64	BEKLEIDUNG	16,87	0,84211	109,0	108,2	110,5	110,5	+ 2,1	-
50		ERZEUGNISSE DES NAHRUNGS- UND GENUSSMITTELGEWERBES	130,55	0,87763	100,7	100,6	101,3	101,7	+ 1,1	+ 0,4
51	68	ERZEUGNISSE DES ERNAHRUNGSGEWERBES	113,74	0,88948	98,7	98,6	99,5	99,9	+ 1,3	+ 0,4
52	69	TABAKWAREN	16,81	0,76888	113,8	113,8	113,8	113,8	-	-

1) SIEHE ERLAEUTERUNGEN PUNKT 3.

2) FERTIGERZEUGNISSE NACH IHRER VORWIEGENDEN VERWENDUNG ENTSPRECHEND DER WARENGLIEDERUNG DES INDEX DER GEWERBLICHEN BRUTTOPRODUKTION FUER INVESTITIONSGUETER UND VERBRAUCHSGUETER.

3) IN DEN PREISINDIZES FUER ELEKTRIZITAET IST DIE AUSGLEICHS- ABGABE NACH DEM DRITTEN VERSTROMUNGSGESETZ BERUECKSICHTIGT.

4) BEI ELEKTRIZITAET, ERDGAS, WASSER EINSCHL. DER VERKAUEFE DER WEITERVERTEILER.

5) OHNE PREISREPRESENTANTEN FUER HOLZSCHLIFF.

1 INDEX DER ERZEUGERPREISE GEWERBLICHER PRODUKTE (INLANDSABSATZ)

1.1 AKTUELLE ERGEBNISSE

1985 = 100

LFD NR.	NR. DER GP-SYSTEMATIK	WARENGRUPPE, -ZWEIG, -KLASSE UND -ART	WAEGUNGS- ANTEIL AM GESAMT- INDEX IN PROMILLE	VERKET- TUNGS- FAKTOR 1)	1990	1990	1991		VERAENDERUNG	
					DURCH- SCHNITT	APRIL	MAERZ	APRIL	APRIL 1991 GEGENUEBER APRIL 1990	APRIL MAERZ 1991
53	10	ELEKTRIZITAET, FERNWAERME, WASSER 2) 3)	95,76	.	105,0	106,0	104,3	104,4	- 1,5	+ 0,1
54		NACHRICHTLICH: ELEKTRIZITAET UND ERDGAS 3)	.	.	85,7	87,0	85,8	90,2	+ 3,7	+ 5,1
55	101	ELEKTRIZITAET	84,20	0,75440	104,7	105,8	103,5	103,5	- 2,2	-
		DARUNTER:								
		BEI ABGABE AN								
56	1	PRIVATE HAUSHALTE	18,69	0,73657	107,7	108,0	107,5	107,5	- 0,5	-
57	2	LANDWIRTSCHAFTLICHE BETRIEBE	1,45	0,72728	108,8	108,6	109,8	109,8	+ 1,1	-
58	3	GEWERBLICHE BETRIEBE	8,57	0,78583	105,1	106,6	103,0	103,0	- 3,4	-
59	4	SONDERABNEHMER	25,47	0,78672	106,3	107,5	104,9	104,9	- 2,4	-
60		ELEKTRIZITAET IN NIEDERSpanNUNG	3,58	0,78210	105,3	106,6	105,0	105,0	- 1,5	-
61		ELEKTRIZITAET IN HOCHSPANNUNG	21,89	0,76435	106,4	107,6	104,9	104,9	- 2,5	-
62	105	FERNWAERME	4,01	0,66444	84,6	84,7	87,1	88,7	+ 4,7	+ 1,8
63	1	BELIEFERUNG EINES MEHRFAMILIENWOHNHAUSES	2,01	0,66982	85,6	85,7	88,0	89,5	+ 4,4	+ 1,7
64	2	BELIEFERUNG EINES NICHTWOHNGBAUEDES	2,00	0,65719	83,6	83,7	86,2	87,8	+ 4,9	+ 1,9
65	108	WASSER	7,55	0,80291	119,4	119,6	122,7	123,3	+ 3,1	+ 0,5
		DARUNTER:								
		BEI ABGABE AN								
66	1	PRIVATE HAUSHALTE	4,98	0,78482	120,5	120,4	124,0	124,8	+ 3,7	+ 0,6
67	2	INDUSTRIE (TRINKWASSERQUALITAET)	1,51	0,79551	122,1	122,2	125,4	125,9	+ 3,0	+ 0,4
68	21	BERGBAULICHE ERZEUGNISSE	87,14	.	71,6	72,6	72,7	80,1	+10,3	+10,2
		DARUNTER:								
69	2112-16	ERZEUGNISSE DES KOHLENBERGBAUES	22,26	0,77252	105,1	105,0	105,3	105,4	+ 0,4	+ 0,1
70	2112	STEINKOEHLE, STEINKOEHLENBRIKETT	13,51	0,76426	105,9	105,9	106,2	106,2	+ 0,3	-
71	2112 10	1 RUHR-NUSSKOEHLN (FETT)	0,37	0,76746	102,1	102,1	102,1	102,1	-	-
72	2	2 AACHENER FETTKOEHLE - 3/4-FETTKOEHLE	0,70	0,73673	107,6	107,6	111,0	111,0	+ 3,2	-
		RUHR-FEINKOEHLEN								
73	3	3 GASFLAMM-KOEHLE	0,60	0,77102	105,7	105,7	105,7	105,7	-	-
74	4	4 FETT-KOEHLE (KRAFTWERKSKOEHLE)	7,75	0,76746	105,9	105,9	105,9	105,9	-	-
75	5	5 RUHR-KOKSKOEHLEN, KOKSKOEHLE II	1,87	0,77701	106,2	106,2	106,2	106,2	-	-
76	6	6 SAAR-REVIER, FETTKOEHLE (GEW. FEINKOEHLE)	0,44	0,74014	104,3	104,3	105,9	105,9	+ 1,5	-
77	7	7 SAAR-REVIER, EDELFLAMMKOEHLE (GEW. FEINKOEHLE)	1,38	0,72269	105,9	105,9	107,3	107,3	+ 1,3	-
78	2112 40	40 RUHR-EIERBRIKETT (ANTHRAZIT)	0,40	0,82851	105,8	105,8	105,8	105,8	-	-
79	2114	2114 BRAUNKOEHLE, BRAUNKOEHLENBRIKETT	2,66	0,63102	105,7	105,2	106,6	107,3	+ 2,0	+ 0,7
		DARUNTER:								
80	2114 30	30 BRAUNKOEHLENBRIKETT	0,51	0,65403	107,9	105,2	112,3	115,9	+10,2	+ 3,2
81	2116 11	11 RUHR-KOKS (HOCHOFENKOKS 4)	6,09	0,84034	102,9	102,9	102,9	102,9	-	-
82	2121	2121 INLAENDISCHES ERDOEL (ROH)	1,24	0,54695	40,7	32,8	30,2	30,5	- 7,0	+ 1,0
83	2122	2122 ERDGAS 3)	62,22	0,57695	60,0	61,6	61,8	72,1	+17,0	+16,7
		DARUNTER:								
		BEI ABGABE AN								
84	1	1 PRIVATE HAUSHALTE	10,54	0,70368	74,0	74,3	78,5	85,0	+14,4	+ 8,3
85	2	2 HANDEL UND GEWERBE	1,52	0,68173	71,4	71,7	75,9	82,7	+15,3	+ 9,0
86	3	3 INDUSTRIE	11,11	0,58793	58,2	59,9	59,2	67,6	+12,9	+14,2
87		JAHRESABGABE 1 163 MWH	2,22	0,63001	65,9	67,3	67,2	78,2	+16,2	+16,4
88		JAHRESABGABE 11 630 MWH	3,33	0,58521	64,2	65,9	65,0	77,5	+17,6	+19,2
89		JAHRESABGABE 116 300 MWH	3,89	0,54346	52,6	54,5	51,6	59,9	+ 9,9	+15,1
90		JAHRESABGABE UEBER 500 000 MWH	1,67	0,54323	49,0	50,6	54,4	51,6	+ 2,0	- 5,1
91	215/6	215/6 KALISALZE, STEIN- UND SALINENSALZ	0,91	0,74290	98,8	100,7	98,9	98,9	- 1,8	-
92	2153	2153 ABSATZFAEHIGE KALISALZE	0,62		94,9	97,6	95,0	95,0	- 2,7	-
93	2161	2161 STEINSALZ	0,17	0,80065	110,7	110,7	110,7	110,7	-	-
94	2165	2165 SALINENSALZ (SIEDESALZ) EINSCHL. RAFFINADE-SALZ AUS STEINSALZROHFORDERUNG	0,12	0,81097	102,2	102,3	102,0	102,0	- 0,3	-
95	22	22 MINERALOELERZEUGNISSE	54,80	0,77120	72,9	67,1	71,7	71,4	+ 6,4	- 0,4
		DARUNTER:								
96	2211	2211 ROHBEENZIN (NAPHTA)	1,51	0,79297	48,4	39,6	45,8	45,7	+15,4	- 0,2
97	2213	2213 KRAFTSTOFFE	33,79	0,83614	81,5	76,6	79,6	81,1	+ 5,9	+ 1,9
98	2213 10	10 MOTORENBEENZIN	22,56	0,83704	85,5	81,0	84,3	86,6	+ 6,9	+ 2,7
99	2213 90	90 DIESELKRAFTSTOFF	11,23	0,83375	73,4	67,7	70,0	70,0	+ 3,4	-
		DARUNTER:								
		BEI ABGABE AN GROSSHAENDLER								
100	1	1 BEI ABGABE AN GROSSHAENDLER	2,82	0,83656	71,8	65,8	66,8	68,6	+ 4,9	+ 2,7
101	2	2 BEI ABGABE AN GEWERBLICHE VERBRAUCHER	5,39	0,84742	72,6	66,7	67,8	69,6	+ 4,3	+ 2,7
102	2217	2217 HEIZOEL	12,32	0,74457	55,3	47,0	49,2	51,6	+ 9,8	+ 4,9
103	2217 10	10 HEIZOEL, LEICHT	9,00	0,78654	59,4	49,8	52,5	55,5	+11,4	+ 5,7
104	1	1 BEI ABGABE AN GROSSHAENDLER	4,82	0,78342	58,1	48,2	50,6	53,8	+11,6	+ 6,3
105	2	2 BEI ABGABE AN VERBRAUCHER	4,18	0,78910	61,0	51,7	54,6	57,4	+11,0	+ 5,1
106	2217 50	50 HEIZOEL, SCHWER	3,32	0,68305	44,1	39,3	40,3	41,1	+ 4,6	+ 2,0
107	1	1 BEI ABNAHME VON 15 BIS 200 T IM MONAT	0,66	0,66131	45,0	39,9	40,4	41,4	+ 3,8	+ 2,5
108	2	2 BEI ABNAHME VON 201 BIS 2 000 T IM MONAT	0,66	0,66186	44,9	39,8	40,3	41,3	+ 3,8	+ 2,5
109	3	3 BEI ABNAHME VON 2 001 T UND MEHR IM MONAT	0,66	0,66298	44,9	39,9	40,5	41,5	+ 4,0	+ 2,5
110	4	4 AB RAFFINERIE IN KESSEL- ODER TANKKRAFTWAGEN	0,67	0,66453	42,9	39,0	38,4	38,4	- 1,5	-
111	5	5 AB RAFFINERIE IN LEICHTERN VON 650 T UND MEHR	0,67	0,66391	42,7	37,9				
112	2231	2231 FLUESSIGGAS	2,79	0,70541	53,9	43,1	77,6	47,4	+10,0	-38,9
113	2252	2252 SCHMIEROLEE	1,83		102,9	101,6	109,4	108,2	+ 6,5	- 1,1
114	2273	2273 BITUMEN	1,87	0,58646	48,4	45,2	44,8	36,5	-19,2	-18,5

1) SIEHE ERLAEUTERUNGEN PUNKT 3.

2) IN DEN PREISINDIZES FUER ELEKTRIZITAET IST DIE AUSGLEICH-ABGABE NACH DEM DRITTEN VERSTROMUNGSGESETZ BERUECKSICHTIGT.

3) BEI ELEKTRIZITAET, ERDGAS, WASSER EINSCHL. DER VERKAUEFE DER WEITERVERTEILER.

## 1 INDEX DER ERZEUGERPREISE GEMERBLICHER PRODUKTE (INLANDSABSATZ)

## 1.1 AKTUELLE ERGEBNISSE

1985 = 100

LFD NR.	NR. DER GP-SYSTEMATIK	WARENGRUPPE, -ZWEIG, -KLASSE UND -ART	WÄGUNGSAnteil AM GESAMT-INDEX IN PROMILLE	VERKETTUNGSAKTOR 1)	1990	1990	1991		VERÄNDERUNG	
					DURCHSCHNITT	APRIL	MAERZ	APRIL	APRIL 1991	APRIL MAERZ 1990
115	25	STEINE UND ERDEN, ASBESTWAREN, SCHLEIFMITTEL	22,60	0,83502	106,9	106,4	110,4	111,7	+ 5,0	+ 1,2
		DARUNTER:								
116	2511	NATURSTEINE	1,57	0,88769	96,9	97,5	97,7	98,5	+ 1,0	+ 0,8
		DARUNTER:								
117	2511 21	GLEISBETTUNGSSCHOTTER	0,05	0,92322	101,4	101,4	102,0	102,6	+ 1,2	+ 0,6
118	2511 22/23	STRASSENSCHOTTER, SPLITT, BRECHSAND	0,44	0,83543	104,2	104,3	106,6	107,3	+ 2,9	+ 0,7
119	2511 27/29	EDELSPLITT UND EDELBRECHSAND	0,21	0,89640	100,2	98,7	104,3	103,8	+ 5,2	- 0,5
120	2511 31	BITUMINOSES, GETEERTES UND ASPHALTIERTES MISCHGUT UEBERWIEGEND AUS NATURSTEINEN	0,65		88,2	90,0	86,1	87,3	- 3,0	+ 1,4
121	2516	SAND UND KIES	1,62		107,3	106,7	110,2	112,3	+ 5,2	+ 1,9
122	2527	ANDERE BEARBEITETE NATURSTEINE	0,93	0,76453	118,0	115,3	125,2	126,3	+ 9,5	+ 0,9
123	2528/29	EISENHUETTENSCHLACKEN UND -SCHLACKENERZEUGNISSE	0,08		102,1	101,5	104,3	104,4	+ 2,9	+ 0,1
124	253	ZEMENT, BEARBEITETER KALK- UND DOLOMITSTEIN, GIPSERZEUGNISSE, MOERTEL UND TRANSPORTBETON	7,22	0,78005	105,4	105,1	108,8	110,9	+ 5,5	+ 1,9
		DARUNTER:								
125	2531	ZEMENT UND ZEMENTAEMNLICHE BINDEMittel	2,54	0,70580	103,7	103,7	107,7	108,0	+ 4,1	+ 0,3
		DARUNTER:								
126	2531 51	PORTLANDZEMENT NACH DIN 1164	2,04	0,71907	103,7	103,7	107,9	108,1	+ 4,2	+ 0,2
127	2531 57	HOCHFENZEMENT NACH DIN 1164	0,33	0,65613	105,1	105,1	108,5	108,9	+ 3,6	+ 0,4
128	2532	BEARBEITETER KALK- UND DOLOMITSTEIN	0,81	0,80098	102,4	102,2	104,0	104,4	+ 2,2	+ 0,4
129	2532 10	KALKSTEIN, KALKSPAT UND DOLOMITSTEIN, GEMAHLEN	0,12	0,90748	101,1	99,9	103,1	103,1	+ 3,2	-
130	2532 40	KALKSTEIN UND KALKSPAT, GEBRANNT, DOLOMITSTEIN GEBRANNT ODER GESINTERT	0,69	0,78910	102,7	102,6	104,1	104,6	+ 1,9	+ 0,5
131	2533	ERZEUGNISSE AUS GIPS	0,45	0,85239	98,0	97,8	98,8	98,9	+ 1,1	+ 0,1
132	2536 00	TRANSPORTBETON	2,94	0,82796	109,0	108,5	113,0	118,0	+ 8,8	+ 4,4
133	254	GROBKERAMISCHE ERZEUGNISSE	3,74	0,84583	107,4	106,8	112,8	113,4	+ 6,2	+ 0,5
134	2541	ZIEGELERZEUGNISSE	1,76	0,88387	107,0	106,6	114,0	114,9	+ 7,8	+ 0,8
		DARUNTER:								
135	2541 15	HINTERMAUERZIEGEL, LOCHZIEGEL (HLZ)	0,31	0,96918	110,0	110,1	117,3	118,2	+ 7,4	+ 0,8
136	2541 21	FALZ- UND PFANNENZIEGEL	0,48	0,78931	106,0	105,9	113,2	114,3	+ 7,9	+ 1,0
137	2545	GROBSTEINZEUG	0,20	0,78338	116,2	115,0	119,6	119,6	+ 4,0	-
138	2547	FEUERFESTE ERZEUGNISSE	1,78	0,81969	106,7	105,9	110,9	111,2	+ 5,0	+ 0,3
139	255	BETONERZEUGNISSE (EINSCHL. KALKSANDSTEINEN)	4,02	0,93704	111,2	110,2	115,4	117,0	+ 6,2	+ 1,4
		DARUNTER:								
140	2551	KALKSANDSTEINE	0,37	0,81916	113,3	112,5	120,6	121,2	+ 7,7	+ 0,5
141	2554	BETONERZEUGNISSE FUER DEN HOCHBAU	2,10	0,94063	113,3	112,2	117,4	119,7	+ 6,7	+ 2,0
		DARUNTER:								
142	2554 1	BAUSTOFFE AUS LEICHTBETON	0,10	0,94977	109,8	108,6	118,7	119,3	+ 9,9	+ 0,5
143	2554 3	BAUSTOFFE AUS GASBETON	0,33		124,1	124,0	130,1	128,1	+ 3,3	- 1,5
144	2554 6	BETONFERTIGTEILE	0,96	1,00099	108,8	108,2	113,4	115,0	+ 6,3	+ 1,4
145	2554 7	BETONWERKSTEIN	0,17	0,85377	111,6	110,1	115,0	116,6	+ 5,9	+ 1,4
146	2557	BETONERZEUGNISSE FUER DEN TIEFBAU	1,41	0,97269	108,3	107,4	111,8	112,6	+ 4,8	+ 0,7
		DARUNTER:								
147	2557 20	STAHLBETON- UND SPANNBETONROHRE	0,12	1,10731	104,5	100,7	113,1	112,9	+ 12,1	- 0,2
148	2557 31	GEMEGELATTEN UND BELAGPLATTEN	0,20	0,89422	107,0	107,0	109,2	110,3	+ 3,1	+ 1,0
149	2557 37	BETONPFLASTERSTEINE ALLER ART	0,49	1,01314	105,8	105,5	107,7	108,5	+ 2,8	+ 0,7
150	2565	ASBESTZEMENTWAREN BZW. FASERZEMENTWAREN	0,64	0,71302	108,1	108,8	105,7	105,6	- 2,9	- 0,1
151	2566 30	ISOLIERPLATTEN, -MATTEN UND -MATRATZEN	0,64		102,6	102,6	104,0	105,0	+ 2,3	+ 1,0
152	257	ASBESTWAREN	0,99	0,92593	104,2	103,1	105,3	104,5	+ 1,4	- 0,8
		DARUNTER:								
153	2577	BREMS- UND KUPPLUNGSMATERIAL	0,81	0,96347						
154	258	SCHLEIFMITTEL	1,02		110,5	109,8	113,7	113,9	+ 3,7	+ 0,2
		DARUNTER:								
155	2581	SCHLEIFSCHLEIBEN UND SONSTIGE SCHLEIFKOEPPER	0,44	0,79838	113,3	111,9	115,3	115,8	+ 3,5	+ 0,4
156	27	EISEN UND STAHL	27,01	0,83236	98,2	98,5	94,1	94,0	- 4,6	- 0,1
157	271	ERZEUGNISSE DER HOCHOFEN-, STAHL-, WARMHALZWERKE (OHNE FERROLEGIERUNGSWERKE)	22,34	0,83943	97,1	97,5	92,5	92,3	- 5,3	- 0,2
		DARUNTER:								
158	2711	ROEISEN	0,22	0,89606	85,0	85,0	85,0	85,0	-	-
159	2714	HALBZEUG ZUR DIREKTEN VERWENDUNG	2,96	0,83515	102,1	102,8	95,6	95,6	- 7,0	-
160	2715	WALZSTAHL	15,32	0,86328	95,5	95,9	90,4	90,3	- 5,8	- 0,1
161		WALZSTAHL (OHNE EDELSTAHL)	14,21	0,85343	95,2	95,7	89,5	89,5	- 6,5	-
		DARUNTER:								
162	2715 10	GLEISOBERBAUERZEUGNISSE	0,33	0,78894	102,9	102,9	102,9	102,9	-	-
163	2715 22 1	BREITFLANSCHTRAEGER	0,57	0,83404	93,2	91,4	92,2	92,2	+ 0,9	-
164	2715 22 2	FORMSTAHL	0,30	0,81961	89,7	87,9	88,2	88,2	+ 0,3	-
165	2715 27 1	STABSTAHL AUS MAssENSTAHL (OHNE BETONSTAHL)	0,81	0,83054	102,1	103,4	91,3	91,9	- 11,1	+ 0,7
166	2715 27 2	STABSTAHL AUS EDELSTAHL	1,11	0,88329	99,7	98,9	101,7	99,8	+ 0,9	- 1,9
167	2715 27 3	GERIPPTER BETONSTAHL; STAEBE	0,39	0,87546	86,0	89,9	71,7	70,4	- 21,7	- 1,8
168	2715 30	WALZDRAHT	1,84	0,86408	86,2	87,3	74,6	73,8	- 15,5	- 1,1
169	2715 42	BREITFLACHSTAHL	0,17	0,80292	99,3	100,2	95,1	95,1	- 5,1	-
170	2715 45	BANDSTAHL, WARM GEWALZT	1,17	0,83434	102,4	103,8	96,3	96,3	- 7,2	-
171	2715 47/51	GROBBLECH	4,41		95,8	96,8	90,8	91,4	- 5,6	+ 0,7
172	2715 47 1	GROBBLECH IM WARMBREITBANDBEREICH	0,46	0,87647	96,8	97,7	92,7	92,7	- 5,1	-
173	2715 47 2	WARMBREITBAND ZUR DIREKTEN VERWENDUNG	1,84		90,9	92,3	84,2	84,2	- 8,8	-
174	2715 51	GROBBLECH IM QUARTBEREICH	2,11	0,88055	99,8	100,5	96,2	97,3	- 3,2	+ 1,1
175	2715 56	FEINBLECH, KALT GEWALZT, UNLEGIERT	2,40	0,84733	95,2	95,6	90,5	90,5	- 5,3	-
176	2716	WEITERVERARBEITETER WALZSTAHL	3,84	0,78234	100,2	100,4	98,9	98,3	- 2,1	- 0,6
		DARUNTER:								
177	2716 51	WEISSBLECH UND WEISSBAND	1,77	0,81796	98,4	98,1	97,6	97,3	- 0,8	- 0,3
178	273	ERZEUGNISSE DER STAHLROHRWERKE	3,30	0,80001	106,4	106,3	104,3	104,4	- 1,8	+ 0,1
		DARUNTER:								
179	2733 10/50	PRAEZISIONSSTAHLROHRE	0,73	0,81864	104,3	104,0	104,3	103,7	- 0,3	- 0,6
180	2735 10	SONSTIGE STAHLROHRE, NAHTLOS	1,25	0,76556	116,5	116,1	113,6	114,2	- 1,6	+ 0,5
181	2735 60	SONSTIGE STAHLROHRE, GESCHWEISST	1,21	0,82627	97,5	97,8	95,1	95,0	- 2,9	- 0,1
182	274	ERZEUGNISSE DER SCHMIEDE-, PRESS- UND HAMMERWERKE	1,37	0,79443	95,6	96,2	95,8	95,8	- 0,4	-

1) SIEHE ERLAEUTERUNGEN PUNKT 3.

1 INDEX DER ERZEUGERPREISE GEMERBLICHER PRODUKTE (INLANDSABSATZ)

1.1 AKTUELLE ERGEBNISSE

1985 = 100

LFD NR.	NR. DER GP-SYSTEMATIK	WARENGRUPPE, -ZWEIG, -KLASSE UND -ART	WAEGUNGS- ANTEIL AM GESAMT- INDEX IN PROMILLE	VERKET- TUNGS- FAKTOR 1)	1990	1990	1991		VERAENDERUNG	
					DURCH- SCHNITT	APRIL	MAERZ	APRIL	APRIL 1991 GEGENUEBER APRIL 1990	MAERZ 1991 IN PROZENT
183	28	NE-METALLE UND -METALLHALBZEUG (EINSCHL. EDEL- METALLEN UND DEREN HALBZEUG)	15,27	0,90814	97,0	100,8	88,2	91,0	- 9,7	+ 3,2
184	281	NE-METALLE UND EDELMETALLE, ROH	7,34	0,96689	93,1	99,4	81,3	84,8	-14,7	+ 4,3
185	2811	LEICHTMETALLE UND DEREN LEGIERUNGEN	3,78		85,2	89,3	76,2	76,1	-14,8	- 0,1
		DARUNTER:								
186	2811 12	HUETTENALUMINIUM, NICHT LEGIERT	2,27	0,86243	84,2	85,4	76,0	76,0	-11,0	-
187	2813	SCHWERMETALLE UND DEREN LEGIERUNGEN	3,30	0,98088	105,2	114,3	89,8	97,5	-14,7	+ 8,6
188	2813 11	ELEKTROLYTKUPFER (KATHODEN)	1,79	0,96176	102,5	108,0	93,3	101,1	- 6,4	+ 8,4
189	2813 17	KUPFERLEGIERUNGEN	0,23	0,86383	111,5	116,7	97,7	98,7	-15,4	+ 1,0
190	2813 21	WEICH- UND FEINBLEI	0,40	1,46038	114,3	122,8	84,5	89,0	-27,5	+ 5,3
191	2813 31	FEINZINK	0,88		105,1	122,6	83,2	93,8	-23,5	+12,7
192	2817	EDELMETALLE	0,26	1,72296	54,0	56,8	47,6	50,4	-11,3	+ 5,9
193	2817 10	SILBER	-0,14	2,09216	43,4	47,3	35,0	37,6	-20,5	+ 7,4
194	2817 20	GOLD	0,12	1,19307	66,5	67,8	62,3	65,3	- 3,7	+ 4,8
195	284	NE-METALLHALBZEUG UND EDELMETALLHALBZEUG	7,93	0,85501	100,5	102,2	94,6	96,8	- 5,3	+ 2,3
		DARUNTER:								
196	2841	HALBZEUG AUS ALUMINIUM UND ALUMINIUMLEGIERUNGEN	3,93	0,83252	96,6	96,5	89,6	88,8	- 8,0	- 0,9
197	2843	HALBZEUG AUS KUPFER UND KUPFERLEGIERUNGEN	3,81	0,87766	103,7	106,9	98,8	103,9	- 2,8	+ 5,2
198	29	GIESSEREIERZEUGNISSE	9,22	0,81910	113,2	112,3	115,8	116,5	+ 3,7	+ 0,6
199	291	EISEN-, STAHL- UND TEMPERGUSS	6,01	0,81131	116,5	115,9	120,0	121,0	+ 4,4	+ 0,8
		DARUNTER:								
200	1	SERIENFERTIGUNG	4,14	0,81131	116,2	115,9	119,9	120,8	+ 4,2	+ 0,8
201	2	EINZELFERTIGUNG	1,29	0,80116	116,4	114,6	119,5	121,2	+ 5,8	+ 1,4
		DAVON:								
202	2912	GUSSEISEN MIT LAMELLENGRAPHIT	2,88	0,82254	115,8	115,7	119,0	120,1	+ 3,8	+ 0,9
203	1	SERIENFERTIGUNG	2,36	0,81743	116,1	119,4	120,6	120,6	+ 3,9	+ 1,0
204	2	EINZELFERTIGUNG	0,52	0,84333	114,8	114,1	117,3	117,6	+ 3,1	+ 0,3
205	2913	GUSSEISEN MIT KUGELGRAPHIT	1,44	0,83518	115,1	114,4	118,1	118,2	+ 3,3	+ 0,1
206	1	SERIENFERTIGUNG	0,72	0,83376	111,8	111,4	114,7	114,8	+ 3,1	+ 0,1
207	2	EINZELFERTIGUNG	0,14	0,79181	116,4	112,8	119,4	119,3	+ 5,8	- 0,1
208	3	DRUCKROHRE	0,58	0,84517	118,8	118,6	122,0	122,1	+ 3,0	+ 0,1
209	2914	STAHLGUSS	1,26	0,75849	120,1	118,2	125,2	127,8	+ 8,1	+ 2,1
210	1	SERIENFERTIGUNG	0,63	0,74037	122,3	120,9	129,0	130,3	+ 8,3	+ 1,5
211	2	EINZELFERTIGUNG	0,63	0,77065	117,8	115,4	121,3	124,6	+ 8,0	+ 2,7
212	2917	TEMPERGUSS (SERIENFERTIGUNG)	0,43	0,84506	115,4	115,2	117,7	117,3	+ 1,8	- 0,3
213	295	NE-METALLFORMGUSS	3,21	0,83717	107,1	105,4	108,0	108,1	+ 2,6	+ 0,1
214	2951	LEICHTMETALLFORMGUSS	2,15	0,83362	104,1	101,9	106,0	105,7	+ 3,7	- 0,3
215	2954	SCHWERMETALLFORMGUSS	1,06		113,1	112,7	111,9	113,0	+ 0,3	+ 1,0
216	30	ERZEUGNISSE DER ZIEHEREIEN UND KALTWALZWERKE UND DER STAHLVERFORMUNG	19,91	0,85157	104,8	104,5	104,7	104,9	+ 0,4	+ 0,2
217		NACHRICHTLICH GP-NR. 301 UND 2733 10/50 2)		0,84070	104,0	104,1	102,3	102,2	- 1,8	- 0,1
218	301	ERZEUGNISSE DER ZIEHEREIEN UND KALTWALZWERKE	6,91	0,84348	103,9	104,1	102,1	102,0	- 2,0	- 0,1
219	3011	KALTWALZWERKS- UND ZIEHEREI-ERZEUGNISSE	3,29	0,81457	107,0	107,0	105,0	105,0	- 1,9	-
220	3011 10	BLANKSTAHL	1,13	0,83888	106,6	106,6	104,6	104,6	- 1,9	-
221	3011 50	BANDSTAHL, KALT GEWALZT	2,16	0,80066	107,2	107,2	105,2	105,2	- 1,9	-
222	3015	KALT GEZOGENER DRAHT	1,40	0,85404	105,0	104,4	104,5	104,5	+ 0,1	-
223	3017	DRAHTERZEUGNISSE	2,22	0,87605	98,7	99,7	96,2	96,0	- 3,7	- 0,2
		DARUNTER:								
224	3017 34	BETONSTAHLMATTEN NACH DIN 488	0,82	0,87023	84,7	88,6	75,3	74,2	-16,3	- 1,5
225	302	ERZEUGNISSE DER STAHLVERFORMUNG	13,00	0,85603	105,3	104,7	106,1	106,4	+ 1,6	+ 0,3
226	3021	GESENKSCHMIEDESTUECKE, FREIFORMSCHMIEDESTUECKE BIS 125 KG ROHGEWICHT	4,11	0,83518	103,3	103,3	104,1	104,2	+ 0,9	+ 0,1
		DARUNTER:								
227	3021 1	GESENKSCHMIEDESTUECKE AUS STAHL	3,52	0,84287	104,5	104,3	105,3	105,4	+ 1,1	+ 0,1
228	3022	KALTFLIESSPRESSTEILE, PRESS-, ZIEH- UND STANZTEILE AUS STAHL	2,08	0,86754	102,8	102,0	102,6	102,8	+ 0,8	+ 0,2
229	30 23	FEDERN AUS STAHL UND NE-METALL	1,66	0,86313	105,5	105,2	105,9	106,8	+ 1,5	+ 0,8
230	30 23 12/26	FEDERN, WARM GEFORMT	0,81		101,1	101,1	101,3	101,3	+ 0,2	-
231	30 23 22/41	FEDERN, KALT GEFORMT	0,85		109,6	109,0	110,3	112,0	+ 2,8	+ 1,5
232	30 24	KETTEN AUS STAHL	0,48		102,1	101,8	103,4	104,4	+ 2,6	+ 1,0
233	30 25	SCHRAUBEN, NORM- UND FASSONDREHTEILE AUS STAHL UND NE-METALL	4,67	0,85827	108,5	107,2	109,8	109,9	+ 2,5	+ 0,1
		DARUNTER:								
234	30 25 43-45	SCHRAUBEN AUS STAHL	0,89		106,2	105,7	105,9	106,7	+ 0,9	+ 0,8
235	30 25 95	ANDERE FASSONDREHTEILE AUS STAHL UND NE-METALL	2,84	0,86104	110,3	108,3	112,6	112,0	+ 3,4	- 0,6

1) SIEHE ERLAEUTERUNGEN PUNKT 3.

2) ERZEUGNISSE DER ZIEHEREIEN UND KALTWALZWERKE UND PRAEZISIONS- STAHLROHRE.

## 1 INDEX DER ERZEUGERPREISE GEWERBLICHER PRODUKTE (INLANDSABSATZ)

## 1.1 AKTUELLE ERGEBNISSE

1985 = 100

LFD NR.	NR. DER GP-SYSTEMATIK	WARENGRUPPE, -ZWEIG, -KLASSE UND -ART	WÄGUNGSAnteil AM GESAMT-INDEX IN PROMILLE	VERKETTUNGSFAKTOR 1)	1990	1990	1991		VERÄNDERUNG APRIL 1991 GEGENUEBER APRIL MAERZ 1990 1991 IN PROZENT	
					DURCHSCHNITT	APRIL	MAERZ	APRIL		
236	31	STAHLBAUERZEUGNISSE UND SCHIENENFAHRZEUGE	16,79	0,82595	115,3	114,3	117,6	118,4	+ 3,6	+ 0,7
237	311	STAHL- UND LEICHTMETALLKONSTRUKTIONEN	9,41	0,82776	114,1	113,4	115,9	116,2	+ 2,5	+ 0,3
		DARUNTER:								
238	3111	HOCHBAUKONSTRUKTIONEN AUS STAHL UND LEICHTMETALL	3,46	0,86001	116,0	115,1	117,8	117,9	+ 2,4	+ 0,1
		DARUNTER:								
239	3111 3	HALLEN	0,90	0,85356	117,9	117,2	121,5	123,3	+ 5,2	+ 1,5
240	3111 51	MASTE UND TUERME	0,22	0,81560	108,5	108,8	108,2	108,7	- 0,1	+ 0,5
241	3112	BRUECKEN AUS STAHL UND LEICHTMETALL	0,17	0,84175	113,7	113,2	115,2	115,2	+ 1,8	-
242	3119	BAUELEMENTE, SCHALUNGSGERUESTE UND KLEIN-KONSTRUKTIONEN AUS STAHL UND LEICHTMETALL	4,27	0,79582	117,1	116,2	119,3	119,9	+ 3,2	+ 0,5
		DARUNTER:								
243	3119 10	TORE UND TUERN	1,60	0,76727	120,0	119,2	122,1	122,6	+ 2,9	+ 0,4
244	3119 20	FENSTER	1,93	0,82158	113,1	112,0	115,5	116,3	+ 3,8	+ 0,7
245	312	WEICHEN, KREUZUNGEN U. AE. GLEISMATERIAL	0,20	0,88121	106,2	103,5	111,4	112,3	+ 8,5	+ 0,8
246	315	DAMPFKESSEL, BEHAELTER UND ROHRLEITUNGEN	5,28	0,81510	118,6	117,2	121,7	123,2	+ 5,1	+ 1,2
		DARUNTER:								
247	3151	DAMPFKESSEL	1,38	0,80099	119,2	117,9	121,9	125,4	+ 6,4	+ 2,9
248	3155	BEHAELTER (ORTSFEST) UEBER 100 M3 FASSUNGS-VERMOEGEN	1,90	0,83461	113,7	112,5	115,8	117,1	+ 4,1	+ 1,1
249	3156	ROHRLEITUNGEN	1,06	0,78018	128,7	127,3	134,6	139,1	+ 8,5	+ 2,6
250	3157	HEIZKESSEL FUER WARMWASSERHEIZUNGSANLAGEN	1,16	0,84373	117,9	117,5	121,0	122,5	+ 4,3	+ 1,2
251	317	SCHIENENFAHRZEUGE	1,90	0,84373	113,0	112,2	115,2	116,9	+ 4,2	+ 1,5
		DARUNTER:								
252	3173	SCHIENENGEBUNDENE WAGEN	1,09	0,87401	111,9	111,6	114,6	115,4	+ 3,4	+ 0,7
253	32	MASCHINENBAUERZEUGNISSE (EINSCHL. ACKERSCHLEPPERN)	73,43	0,81917	116,8	116,3	120,2	121,1	+ 4,1	+ 0,7
254		NACHRICHTLICH GP-NRN. 32 UND 50 2)		0,82913	113,7	113,2	116,5	117,3	+ 3,6	+ 0,7
255		GEWERBLICHE ARBEITSMASCHINEN	44,00	0,81276	117,6	117,0	120,9	121,8	+ 4,1	+ 0,7
256	3211/12	METALLBEARBEITUNGSMASCHINEN	6,71	0,80050	121,8	120,8	125,8	126,8	+ 5,0	+ 0,8
257	3211	METALLBEARBEITUNGSMASCHINEN DER SPANABHEBENDEN FORMUNG	4,69	0,79804	121,9	121,0	126,0	126,9	+ 4,9	+ 0,7
		DARUNTER:								
258		NC-GESTEUERT	2,84		119,1	118,4	122,4	122,6	+ 3,5	+ 0,2
259	3211 1	HOBEL-, STOSS- UND RAEUMMASCHINEN	0,04	0,78589	122,2	123,1	124,0	126,5	+ 2,8	+ 2,0
260	3211 2	DREH-, AUSSENGEWINDESCHNEID- UND ABSTECHEMASCHINEN	0,50	0,80818	120,6	120,1	123,9	125,2	+ 4,2	+ 1,0
261	3211 3	REVOLVERDREHMASCHINEN UND DREHAUTOMATEN	0,50	0,78543	119,4	117,8	122,9	122,9	+ 4,3	-
262	3211 4	BOHRMASCHINEN UND INNENGEWINDESCHNEIDMASCHINEN	0,19	0,82002	121,6	120,9	124,9	126,7	+ 4,8	+ 1,4
263	3211 5	FRAESMASCHINEN, WAAGERECHT-BOHR- UND -FRAESMASCHINEN	0,96	0,80821	116,1	115,7	118,7	119,9	+ 3,6	+ 0,2
264	3211 6	SAEGE- UND FEILMASCHINEN	0,15	0,79280	128,7	126,4	132,4	132,5	+ 4,8	+ 0,1
265	3211 7	SCHLEIF-, LAEPP- UND POLIERMASCHINEN	0,86	0,79053	126,3	126,1	130,3	130,8	+ 3,7	+ 0,4
266	3211 8	VERZAHNMASCHINEN	0,22	0,75982	134,5	134,5	139,1	141,6	+ 5,3	+ 1,8
267	3211 9	ANDERE METALLBEARBEITUNGSMASCHINEN DER SPANABHEBENDEN FORMUNG UND AUFBAUEINHEITEN	1,27		121,6	119,8	127,0	128,3	+ 7,1	+ 1,0
268	3212	METALLBEARBEITUNGSMASCHINEN DER SPANLOSEN FORMUNG	2,02	0,80474	121,7	120,4	125,2	126,5	+ 5,1	+ 1,0
		DARUNTER:								
269		NC-GESTEUERT	0,38		127,5	124,9	132,1	132,1	+ 5,8	-
270	3212 1	HAEMMER, SCHMIEDE-, NIET-, BIEGE- UND RICHTMASCHINEN, ZIEHBAENKE	0,24	0,81969	121,2	117,1	124,7	126,7	+ 8,2	+ 1,6
271	3212 2	PRESSEN MIT MECHANISCHEM ANTRIEB	0,35	0,80179	125,0	124,5	126,9	128,2	+ 3,0	+ 1,0
272	3212 3	PRESSEN MIT HYDRAULISCHEM ANTRIEB	0,32	0,82260	121,3	120,8	125,6	126,6	+ 4,8	+ 0,8
273	3212 4	BLECHBEARBEITUNGSMASCHINEN	0,66	0,77014	122,6	121,1	127,1	128,6	+ 6,2	+ 1,2
274	3212 5	DRAHTBE- UND -VERARBEITUNGSMASCHINEN	0,38	0,82522	117,5	117,1	120,1	121,0	+ 3,3	+ 0,7
275	3212 7	PRESSEN FUER DIE HERSTELLUNG VON BOLZEN, SCHRAUBEN, NIETEN, MUTTERN UND DGL.	0,07	0,79984	123,0	120,5	126,8	126,8	+ 5,2	-
276	3214	INDUSTRIEUEFEN	0,32	0,80776	115,6	115,7	117,5	119,0	+ 2,9	+ 1,3
277		NACHRICHTLICH GP-NRN. 3214, 3279 14/17 3)	0,81		113,8	113,5	117,6	118,4	+ 4,3	+ 0,7
278	3215	GIESSEREIMASCHINEN	0,36	0,81225	117,8	117,0	121,4	122,8	+ 5,0	+ 1,2
279	3216	PRUEFMASCHINEN	0,37	0,80099	120,9	119,6	123,8	124,7	+ 4,3	+ 0,7
280	3217	HOLZBE- UND -VERARBEITUNGSMASCHINEN	1,56	0,80229	119,0	118,9	122,8	124,5	+ 4,7	+ 1,4
		DARUNTER:								
281	3217 1	SAEGEMASCHINEN	0,16	0,79592	117,1	116,2	120,7	121,3	+ 4,4	+ 0,5
282	3217 2	HOBEL-, FRAES-, BOHR- UND STEMASCHINEN	0,20	0,76583	121,5	121,2	125,8	127,8	+ 5,4	+ 1,6
283	3217 3	DREH- UND KOPIERMASCHINEN, SCHLEIF- UND POLIERMASCHINEN	0,05	0,80804	117,8	115,9	123,4	123,8	+ 6,8	+ 0,3
284	3218	MASCHINEN- UND PRAEZISIONSWERKZEUGE FUER DIE METALLBEARBEITUNG	2,94	0,84870	118,0	116,8	121,3	121,9	+ 4,4	+ 0,5
285	3219	SCHWEISSGERAETE UND -MASCHINEN (OHNE ELEKTRISCHE)	0,22	0,86333	112,9	112,6	116,6	117,5	+ 4,4	+ 0,8
286	3231	KOMPRESSOREN UND VAKUUMPUMPEN, DRUCKLUFTGERAETE, -WERKZEUGE UND -BREMSEN	1,54	0,79854	118,1	118,0	121,4	123,2	+ 4,4	+ 1,5
		DARUNTER:								
287	3231 1	HUBKOLBENKOMPRESSOREN	0,15	0,81369	119,5	118,8	120,9	122,2	+ 2,9	+ 1,1
288	3231 21-23	DREHKOLBENKOMPRESSOREN	0,26		120,0	119,6	121,7	122,7	+ 2,6	+ 0,8
289	3231 29	STRASSENFAHRBARE KOMPRESSOREN ALS ANHAENGER	0,06	0,98350	105,6	104,1	110,0	110,0	+ 5,7	-
290	3231 31	VAKUUMPUMPEN, MECHANISCH	0,16		122,5	121,2	129,4	132,2	+ 9,1	+ 2,2
291	3231 4	DRUCKLUFTGERAETE	0,23	0,85777	114,8	114,0	117,4	118,1	+ 3,6	+ 0,6
292	3231 7	DRUCKLUFTWERKZEUGE	0,04	0,82701	114,5	113,4	118,4	119,6	+ 5,5	+ 1,0

1) SIEHE ERLAEUTERUNGEN PUNKT 3.

2) MASCHINENBAUERZEUGNISSE (EINSCHL. ACKERSCHLEPPERN), BUERO-MASCHINEN; DATENVERARBEITUNGSGERAETE UND -EINRICHTUNGEN.

3) INDUSTRIEUEFEN, BRENNER FUER FLUESSIGE UND GASFOERMIGE BRENNSTOFFE.

1 INDEX DER ERZEUGERPREISE GEWERBLICHER PRODUKTE (INLANDSABSATZ)

1.1 AKTUELLE ERGEBNISSE

1985 = 100

LFD NR.	NR. DER GP-SYSTEMATIK	WARENGRUPPE, -ZWEIG, -KLASSE UND -ART	WAEGUNGS- ANTEIL AM GESAMT- INDEX IN PROMILLE	VERKET- TUNGS- FAKTOR 1)	1990			1991		VERAENDERUNG GEGENUEBER APRIL 1990 APRIL 1991 IN PROZENT	
					DURCH- SCHNITT	APRIL	MAERZ	APRIL	APRIL	APRIL	
293	3234	FLUESSIGKEITSPUMPEN	2,25	0,81457	118,4	117,9	121,8	123,1	+ 4,4	+ 1,1	
294	3234 1	HANDPUMPEN	0,05	.	116,6	116,1	118,3	121,8	+ 4,9	+ 3,0	
295	3234 3	VERDRAENGERPUMPEN ROTIERENDER BAUART	0,43	0,80925	117,0	117,2	118,9	120,8	+ 3,1	+ 1,6	
296	3234 5	VERDRAENGERPUMPEN OSZILLIERENDER BAUART	0,68	0,79481	119,0	118,3	122,8	123,0	+ 4,0	+ 0,2	
297	3234 6/7	KREISELPUMPEN	1,09	.	118,6	118,0	122,5	124,2	+ 5,3	+ 1,4	
298	3234 61/63	TAUCHMOTORPUMPEN	0,26	.	112,1	112,1	115,4	115,5	+ 3,0	+ 0,1	
299	3234 67	UMLAUFBESCHLEUNIGER OHNE WELLENDICHTUNG FUER HEIZUNGS- UND BRAUCHWASSERERWARMUNGSANLAGEN	0,18	.	116,1	115,2	123,0	123,1	+ 6,9	+ 0,1	
300	3234 68-78	SONSTIGE KREISELPUMPEN	0,65	.	121,9	121,1	125,3	128,0	+ 5,7	+ 2,2	
301	3235	MASCHINEN FUER DIE BE- UND VERARBEITUNG VON KAUTSCHUK UND KUNSTSTOFF	2,88	0,80593	118,4	118,3	121,4	122,4	+ 3,5	+ 0,8	
302	3235 1	DARUNTER: ZERKLEINERUNGSMASCHINEN, MISCHER, KNETER, RUEHRWERKE	0,18	0,80728	120,2	118,8	124,9	127,1	+ 7,0	+ 1,8	
303	3235 3	EXTRUDER	0,69	0,83066	117,5	117,1	122,0	123,9	+ 5,8	+ 1,6	
304	3235 4	BLASFORM-, WARMFORM-, SPRITZGIESSMASCHINEN	1,31	.	118,8	118,5	121,7	122,0	+ 3,0	+ 0,2	
305	3235 45	DARUNTER: SPRITZGIESSMASCHINEN	0,87	0,83348	118,2	117,8	121,4	121,7	+ 3,3	+ 0,2	
306	3235 5	MECHANISCHE UND HYDRAULISCHE PRESSEN	0,15	.	117,8	119,0	119,0	120,3	+ 1,1	+ 1,1	
307	3235 71	REAKTIONSSCHAEUMMASCHINEN	0,14	.	111,7	111,7	111,7	113,0	+ 1,2	+ 1,2	
308	3236	BAUMASCHINEN	3,04	0,85048	114,2	114,0	117,0	117,9	+ 3,4	+ 0,8	
309	3236 1	DARUNTER: TURMDREHKRANE FUER BAUSTELLEN	0,15	0,84655	113,4	112,7	115,3	116,6	+ 3,5	+ 1,1	
310	3236 2	BETONMISCHER, TRANSPORTMISCHERAUFBAUTEN, BETON- MISCHANLAGEN, BETONPUMPEN	0,41	0,83109	118,3	118,3	121,9	123,2	+ 4,1	+ 1,1	
311	3236 21	DARUNTER: BETONMISCHER FUER BAUSTELLEN UND BETONWERKE	0,07	0,81894	123,8	124,0	128,1	129,0	+ 4,0	+ 0,7	
312	3236 6	BAGGER	0,89	0,84282	113,9	113,7	116,9	118,0	+ 3,8	+ 0,9	
313	3236 7	STRASSEN- UND GLEISBAUMASCHINEN	0,80	0,87103	118,2	117,8	121,0	121,6	+ 3,2	+ 0,5	
314	3236 75	DARUNTER: STRASSENHALZEN	0,37	0,88592	121,7	120,8	123,4	124,3	+ 2,9	+ 0,7	
315	3236 8	ERDBAUGERAETE	0,59	0,85918	107,8	107,8	110,2	111,0	+ 3,0	+ 0,7	
316	3236 82	DARUNTER: RADLADER IN GRUNDAUSRUESTUNG	0,41	0,86915	103,8	104,0	105,9	106,8	+ 2,7	+ 0,8	
317	3237	BAUSTOFF-, KERAMIK- UND GLASMASCHINEN	1,15	0,80890	121,1	120,2	124,8	125,7	+ 4,6	+ 0,7	
318	3237 2	DARUNTER: ZERKLEINERUNGS- UND SIEBMASCHINEN (OHNE SOLCHE FUER DIE ZEMENT-, KALK-, GIPS-, TRASS- UND KREIDEHER- STELLUNG SOWIE FUER DIE SCHOTTER-, SAND- UND KIESGEWINNUNG UND DIE TRUEMMERVERWERTUNG)	0,09	0,83093	112,7	111,4	114,4	114,4	+ 2,7	-	
319	3237 3	MASCHINEN UND EINRICHTUNGEN ZUR HERSTELLUNG ZEMENT-, KALK-, GIPS- UND ASPHALTGEBUNDENER BAUELEMENTE U.AE.	0,23	0,79400	120,4	119,3	125,5	125,5	+ 5,2	-	
320	3237 5	KERAMIKMASCHINEN	0,38	0,80941	128,4	128,7	133,0	133,7	+ 3,9	+ 0,5	
321	3245	NAHRUNGSMITTELMASCHINEN	1,41	0,77708	120,8	119,6	123,8	124,5	+ 4,1	+ 0,6	
322	3245 3	DARUNTER: BAECKEREI- UND KONDITOREIMASCHINEN UND -DEFEN, TEIGWAREN- UND DAUERBACKWARENHERSTELLUNGSMASCHINEN	0,33	0,76826	117,7	117,1	119,4	119,9	+ 2,4	+ 0,4	
323	3245 4	MASCHINEN UND EINRICHTUNGEN FUER DIE FLEISCHVERARBEITUNG	0,33	0,76809	123,5	122,3	126,8	127,7	+ 4,4	+ 0,7	
324	3246	MASCHINEN FUER VERWANDTE GEBIETE DER NAHRUNGS- MITTELHERSTELLUNG	1,23	0,75194	121,5	120,4	127,0	127,4	+ 5,8	+ 0,3	
325	3246 1	DARUNTER: BRAUEREI-, KELLEREI- UND GETRAENKE- HERSTELLUNGSMASCHINEN	0,29	.	116,6	115,2	119,5	119,5	+ 3,7	-	
326	3246 2	MASCHINEN UND EINRICHTUNGEN FUER GROSSKUECHEN UND GASTWIRTSCHAFTEN	0,34	0,81008	119,5	119,0	123,5	123,7	+ 3,9	+ 0,2	
327	3247	VERPACKUNGSMASCHINEN	1,86	0,74041	123,1	122,1	127,6	129,1	+ 5,7	+ 1,2	
328	3254	MASCHINEN UND EINRICHTUNGEN FUER DEN BERGBAU	1,59	0,82678	108,2	108,1	109,1	109,3	+ 1,1	+ 0,2	
329	3254 1	DARUNTER: GEWINNUNGSMASCHINEN FUER DEN BERGBAU UNTERTAGE	0,35	.	107,4	106,9	108,2	108,2	+ 1,2	-	
330	3254 2	STREB- UND STRECKENFOERDERMITTEL	0,49	0,84378	104,7	104,9	105,0	104,4	- 0,5	- 0,6	
331	3255-59	FOERDERMITTEL	5,05	0,83348	114,3	113,4	117,6	118,1	+ 4,1	+ 0,4	
332	3255	KRANE, HAENGEBAHNEN, VERLADEBRUECKEN, REGALBEDIEN- GERAETE, HUBWERKE, DECKHILFSMASCHINEN	1,18	0,83013	111,9	110,9	115,5	115,7	+ 4,3	+ 0,2	
333	3256	SERIENHEBEZEUGE	0,64	0,84148	117,7	117,2	120,5	121,5	+ 3,7	+ 0,8	
334	3257	FLURFOERDERZEUGE	1,08	0,82602	115,5	115,5	119,5	119,9	+ 3,8	+ 0,3	
335	3257 1	DARUNTER: GABELSTAPLER	0,87	0,81606	115,3	115,5	119,7	120,2	+ 4,1	+ 0,4	
336	3258	STETIGFOERDERER, GLEIS- UND DRAHTSEILFOERDERER	1,45	0,82733	114,3	113,0	117,8	118,2	+ 4,6	+ 0,3	
337	3259	AUFZUEGE	0,69	0,85962	113,1	111,5	114,9	116,2	+ 4,2	+ 1,1	
338	3261	PAPIER- UND DRUCKEREIMASCHINEN	5,13	0,81872	116,4	116,3	119,5	120,5	+ 3,6	+ 0,8	
339	3261 1-5	PAPIERMASCHINEN	1,75	0,80001	120,7	120,6	124,0	125,7	+ 4,2	+ 1,4	
340	3261 1/3	PAPIERHERSTELLUNGS- UND -ZURICHTUNGSMASCHINEN	0,88	0,79020	120,8	120,9	123,1	125,4	+ 3,7	+ 1,9	
341	3261 4/5	PAPIERVERARBEITUNGSMASCHINEN	0,87	0,80855	120,7	120,3	124,9	126,0	+ 4,7	+ 0,9	
342	3261 8	DRUCKMASCHINEN	2,77	0,83277	114,1	114,3	117,6	118,4	+ 3,6	+ 0,7	
343	3261 9	MASCHINEN UND GERAETE FUER DIE SATZ- UND REPRODUKTIONSTECHNIK	0,61	.	113,9	113,3	115,2	115,2	+ 1,7	-	
344	3265	TEXTILMASCHINEN	2,75	0,81503	115,6	114,9	117,8	118,1	+ 2,8	+ 0,3	
345	3265	NACHRICHTLICH GP-NRN. 3265, 3239 21/25 2)	3,07	.	115,9	115,3	118,1	118,4	+ 2,7	+ 0,3	
346	3265	ZUBEHOERTEILE FUER TEXTILMASCHINEN	0,83	0,82197	113,0	112,3	117,2	117,7	+ 4,8	+ 0,4	
347	3267	NAEMMASCHINEN	0,61	0,80033	115,6	115,3	115,6	115,6	+ 0,3	-	
348	3268	WAESCHEREI- UND VERWANDTE MASCHINEN FUER GEWERBLICHE ZWECCKE	0,25	0,82294	116,5	115,6	119,6	119,6	+ 3,5	-	
349	3269	MASCHINEN FUER DIE LEDER-, SCHUH- UND LEDERWAREN- HERSTELLUNG	0,15	0,79584	115,4	114,2	118,6	118,8	+ 4,0	+ 0,2	
350	3279 5	MONTAGE- UND HANDHABUNGSTECHNIK, INDUSTRIEROBOTER	1,25	.	115,0	113,3	116,2	116,2	+ 2,6	-	

1) SIEHE ERLAEUTERUNGEN PUNKT 3.

2) TEXTILMASCHINEN, ZENTRIFUGEN FUER TEXTILIEN, MASCHINEN UND

APPARATE ZUM TROCKNEN, BEFEUCHTEN, ERHITZEN UND KARBONISIEREN FUER LOSES TEXTILGUT UND GARNE.

1 INDEX DER ERZEUGERPREISE GEBERBLICHER PRODUKTE (INLANDSABSATZ)

1.1 AKTUELLE ERGEBNISSE

1985 = 100

LFD NR.	NR. DER GP-SYSTEMATIK	WARENGRUPPE, -ZWEIG, -KLASSE UND -ART	WÄGUNGSAnteil AM GESAMT-INDEX IN PROMILLE	VERKETTUNGSFAKTOR 1)	1990	1991		VERÄNDERUNG APRIL 1991 GEGENÜBER APRIL 1990 IN PROZENT	
					DURCHSCHNITT	APRIL	MAERZ	APRIL	
		UEBRIGE MASCHINENBAUERZEUGNISSE							
		DARUNTER:							
351	322	KRAFTMASCHINEN 2)	3,04	0,83686	121,4	120,6	125,8	126,3	+ 4,7 + 0,4
		DARUNTER:							
352	3223	VERBRENNUNGSMOTOREN MIT SELBSTZUENDUNG	2,08	0,85579	115,3	113,9	120,2	120,2	+ 5,5 -
353	3232	LUFTTECHNISCHE EINZELAPPARATE UND ANLAGEN	2,11		111,8	111,2	114,6	115,1	+ 3,5 + 0,4
354	3233	GEWERBLICHE KUEHLMOEBEL UND -GERAETE, KAELTEMASCHINEN UND -ANLAGEN	1,12	0,82710	117,9	116,9	120,4	121,0	+ 3,5 + 0,5
355	3239	TROCKNUNGSANLAGEN UND -MASCHINEN	0,70	0,78282	117,5	116,9	119,2	121,0	+ 3,5 + 1,6
356		NACHRICHTLICH GP-NRN. 3231 45, 3232 41, 3239 82/85 3)	0,44		114,7	114,3	117,3	119,6	+ 4,6 + 2,0
357	3241	LANDMASCHINEN	2,27	0,81148	114,2	113,3	117,7	118,0	+ 4,1 + 0,3
358	3241 1	MASCHINEN UND GERAETE FUER DIE BODEN-BEARBEITUNG UND -PFLEGE	0,28	0,84399	110,0	109,4	113,1	114,0	+ 4,2 + 0,8
359	3241 2	MASCHINEN UND GERAETE ZUM SAEEN UND PFLANZEN	0,08		113,7	113,3	117,3	117,4	+ 3,6 + 0,1
360	3241 3	MASCHINEN UND GERAETE ZUM DUEGEN	0,12		117,0	116,4	119,8	120,1	+ 3,2 + 0,3
361	3241 4	MASCHINEN UND GERAETE FUER DEN PFLANZENSCHUTZ	0,11	0,81908	115,7	114,2	119,1	119,1	+ 4,3 -
362	3241 5	ERNTEMASCHINEN FUER HALMGUT	1,24	0,80098	116,1	114,7	120,7	120,8	+ 5,3 + 0,1
363	3241 6	ERNTEMASCHINEN FUER HACK- UND SONSTIGE FELDFRUECHTE	0,12	0,78589	109,5	109,1	112,2	113,4	+ 3,9 + 1,1
364	3241 8	MASCHINEN UND GERAETE FUER DIE TIERHALTUNG	0,07	0,82800	121,1	120,2	122,4	125,1	+ 4,1 + 2,2
365	3241 9	RASENMAEHER	0,25	0,84774	107,7	108,9	107,8	107,8	- 1,0
366	3242	LANDWIRTSCHAFTLICHE FOERDER- UND TRANSPORTMITTEL	0,28	0,77828	112,7	112,2	117,1	117,2	+ 4,5 + 0,1
367	3243	MILCHWIRTSCHAFTLICHE MASCHINEN	0,15	0,82073	120,0	117,5	127,6	129,4	+ 10,1 + 1,4
368	3244	ACKERSCHLEPPER	2,77	0,82436	109,2	109,2	110,8	111,9	+ 1,9 + 0,5
369	3251	EINZELAPPARATE UND -MASCHINEN FUER DIE CHEMISCHE UND VERWANDTE INDUSTRIE	1,67	0,81751	119,9	118,4	122,9	125,1	+ 5,7 + 1,8
370	3264	WAAGEN	0,48		105,6	105,5	107,7	108,1	+ 2,5 + 0,4
371	3271	FEUERWEHRGERAETE	0,21		108,6	107,2	110,5	111,5	+ 4,0 + 0,9
372	3272	ARMATUREN	4,52	0,83747	119,3	119,1	123,9	125,1	+ 5,0 + 1,0
		DARUNTER:							
373	3272 1	SCHWERARMATUREN IN STANDARDAUSFUEHRUNG	0,96	0,78275	118,8	118,7	123,1	124,0	+ 4,5 + 0,7
374	3272 2	SCHWERARMATUREN FUER SONDERVERWENDUNGEN	0,27	0,80033	118,9	118,8	122,0	123,1	+ 3,6 + 0,9
375	3272 32	SANITAERE ARMATUREN	1,10	0,89403	118,0	116,8	125,4	128,2	+ 9,8 + 2,2
376	3272 6	ARMATUREN FUER DELHYDRAULIK UND PNEUMATIK	1,01	0,88900	120,0	120,7	123,6	124,0	+ 2,7 + 0,3
377		NACHRICHTLICH GP-NRN. 3272 1, 2, 5 4)	1,79		120,1	120,2	123,8	124,6	+ 3,7 + 0,6
378		NACHRICHTLICH GP-NRN. 3272 32, 41 5)	1,39		118,7	117,6	125,5	127,8	+ 8,7 + 1,8
379		NACHRICHTLICH GP-NRN. 3234 33/56/57, 3272 62/66 UND 3275 6)	2,59		117,8	118,2	121,5	121,9	+ 3,1 + 0,3
380	3275	GERAETE FUER DELHYDRAULISCHE ANLAGEN UND PNEUMATISCHE STEUERUNGEN	1,10	0,85417	115,4	115,7	118,4	119,0	+ 2,9 + 0,5
381		NACHRICHTLICH GP-NRN. 3234 33/38/56/57, 3272 62/66 UND 3275 7)	2,73		117,4	117,7	120,7	121,1	+ 2,9 + 0,3
382	3276	ZAHNRAEDER UND GETRIEBE	2,42	0,81245	116,5	115,8	119,3	120,9	+ 4,4 + 1,3
383	3277	WELZLAGER	2,53	0,86930	114,5	113,6	119,2	119,4	+ 5,1 + 0,2
384	3278	KUPPLUNGEN, GLEITLAGER UND ANDERE ANTRIEBSELEMENTE	0,93	0,80795	113,9	114,0	116,8	118,1	+ 3,6 + 1,1
385	3279 1	BRENNER UND FEUERUNGEN	0,49	0,83775	112,6	112,0	117,7	118,0	+ 5,4 + 0,3
386	3279 2	FAHRZEUGWASCHANLAGEN	0,16	0,81405	112,1	111,0	113,8	114,7	+ 3,3 + 0,8
387	33	STRASSENFAHRZEUGE (OHNE ACKERSCHLEPPER)	73,75	0,82344	114,0	113,6	116,7	117,6	+ 3,5 + 0,8
388	331/2/71/72	KRAFTWAGEN UND STRASSENZUGMASCHINEN; KRAFTRAEDER UND FAHRRADER MIT HILFSMOTOR SOWIE DEREN VERBRENNUNGSMOTOREN	52,04	0,82093	116,2	115,6	119,1	120,4	+ 4,2 + 1,1
		DARUNTER:							
389	331	KRAFTWAGEN	50,57	0,82093	116,2	115,6	119,1	120,4	+ 4,2 + 1,1
390	3311	PERSONENKRAFTWAGEN	40,72	0,82646	115,9	115,3	118,8	120,1	+ 4,2 + 1,1
391	3312	KOMBINATIONSKRAFTWAGEN	2,70	0,82161	116,8	115,8	120,4	121,8	+ 5,2 + 1,2
392	3313	LIEFER- UND LASTKRAFTWAGEN	5,47	0,81390	117,2	116,7	119,9	120,3	+ 3,1 + 0,9
393	3314	LASTKRAFTWAGEN MIT SPEZIALAUFBAUTEN	0,28		116,2	116,1	119,3	119,4	+ 2,8 + 0,1
		DARUNTER:							
394	3314 11	FEUERWEHRFAHRZEUGE	0,07	0,85249	118,2	117,0	120,4	121,4	+ 3,8 + 0,8
395	3315	OMNIBUSSE UND OBUSSE	1,40	0,76930	119,5	118,3	123,7	126,0	+ 6,5 + 1,9
396	3371/72	KRAFTRAEDER UND FAHRRADER MIT HILFSMOTOR SOWIE DEREN VERBRENNUNGSMOTOREN	0,23	0,83177	119,6	119,3	122,9	122,9	+ 3,0 -
397	333	ZUBEHOER, EINZEL- UND ERSATZTEILE FUER KRAFTWAGEN UND KRAFTWAGENMOTOREN	17,80	0,83222	107,1	107,0	108,7	108,9	+ 1,8 + 0,2
		UND ZWAR:							
398		ZUBEHOER UND TEILE FUER NEUAUSSTATTUNG	6,82	0,85518	103,5	103,5	104,3	104,5	+ 1,0 + 0,2
399		ZUBEHOER UND TEILE IM ERSATZGESCHAFFT	4,06	0,82584	114,1	114,4	116,9	117,0	+ 2,3 + 0,1
400	3334 30	BREMSAGGREGATE FUER KRAFTFAHRZEUGE UND ANHAENGER	1,18	0,82060	106,6	106,9	107,5	107,5	+ 1,5 -
401	334	KAROSSERIEN, AUFBAUTEN UND ANHAENGER FUER KRAFTWAGEN UND STRASSENZUGMASCHINEN	3,15	0,82736	116,1	115,9	119,9	120,6	+ 4,1 + 0,6
402	3341	KAROSSERIEN UND AUFBAUTEN FUER KRAFTWAGEN, STRASSENZUGMASCHINEN UND KRAFTWAGENANHAENGER	2,03	0,80867	117,9	118,0	122,3	122,7	+ 4,0 + 0,3
403	3345	KRAFTWAGENANHAENGER	1,12	0,85202	112,9	112,2	115,7	116,7	+ 4,0 + 0,9
404	3345 4	KRAFTWAGENANHAENGER ZUR LASTENBEFOERDERUNG	0,48	0,86222	114,8	115,0	117,9	120,2	+ 4,5 + 2,0
405	3345 66	CAMPING- UND SONSTIGE WOHNANHAENGER	0,64	0,84635	111,4	110,1	114,0	114,0	+ 3,5 -
406	3373	ZUBEHOER, EINZEL- UND ERSATZTEILE FUER KRAFTRAEDER	0,05		117,3	116,3	124,4	125,6	+ 8,0 + 1,0
407	3375	FAHRRADER	0,28	0,86097	122,0	121,6	127,8	128,8	+ 5,9 + 0,8
408	3376	ZUBEHOER, EINZEL- UND ERSATZTEILE FUER FAHRRADER UND KINDERSPORTFAHRZEUGE	0,24	0,83997	112,0	111,3	114,1	115,4	+ 3,7 + 1,1
409	3387	ANHAENGER FUER LANDWIRTSCHAFTLICHE ZWECKE UND ANDERE GESpanNFahrzeuge	0,19	0,73314	111,9	111,7	115,0	115,6	+ 3,5 + 0,5
410	345	BOOTE UND JACHTEN	0,03	0,79696	115,3	114,8	120,0	120,0	+ 4,5 -

1) SIEHE ERLAEUTERUNGEN PUNKT 3.

2) VERBRENNUNGSMOTOREN, GAS- UND DAMPFURBINEN.

3) SPRITZ- UND SPRUEHPISTOLEN, -GERAETE UND -ANLAGEN FUER LACK, FARBE, LEIM, GLASUR, KITT, SPRITZ- UND SPRUEHKABINEN, -BOXEN, -STAENDE UND -WAENDE MIT EINRICHTUNGEN ZUM ABSAUGEN UND ABSCHNEIDEN DER BESCHICHTUNGSTOFFE AUS DER ABLUFT, KAMMER- UND DURCHLAUFTROCKNER, KOMBINIERTER LACKIER- UND TROCKNUNGSANLAGEN.

4) SCHWERARMATUREN IN STANDARDAUSFUEHRUNG UND SONDERVERWENDUNG. ARMATUREN FUER SICHERUNG, REGELUNG UND UEBERWACHUNG.

5) SANITAERE, DAMPF- UND HEIZUNGSARMATUREN.

6) ZAHNRADPUMPEN FUER DRUECKE UEBER 20 BAR, AXIALKOLBEN- UND RADIALKOLBENPUMPEN, WEGE-, DRUCK-, STROM- UND SPERRVENTILE FUER DELHYDRAULIK UND PNEUMATIK. GERAETE FUER DELHYDRAULISCHE ANLAGEN UND PNEUMATISCHE STEUERUNGEN.

7) ZAHNRADPUMPEN FUER DRUECKE UEBER 20 BAR, FLUEGELZELLEN-, AXIALKOLBEN- UND RADIALKOLBENPUMPEN, WEGE-, DRUCK-, STROM- UND SPERRVENTILE FUER DELHYDRAULIK UND PNEUMATIK. GERAETE FUER DELHYDRAULISCHE ANLAGEN UND PNEUMATISCHE STEUERUNGEN.

## 1 INDEX DER ERZEUGERPREISE GEWERBLICHER PRODUKTE (INLANDSABSATZ)

## 1.1 AKTUELLE ERGEBNISSE

1985 = 100

LFD NR.	NR. DER GP-SYSTEMATIK	WARENGRUPPE, -ZWEIG, -KLASSE UND -ART	WAEGUNGS- ANTEIL AM GESAMT- INDEX IN PROMILLE	VERKET- TUNGS- FAKTOR 1)	1990			1991		VERAENDERUNG APRIL 1991 GEGENUEBER APRIL MAERZ 1990 IN PROZENT
					DURCH- SCHNITT	APRIL	MAERZ	APRIL		
411	36	ELEKTROTECHNISCHE ERZEUGNISSE	85,80	0,88613	105,1	105,0	106,7	107,3	+ 2,2	+ 0,6
412		NACHRICHTLICH GP-NRN. 36 UND 505 2)		0,89098	103,4	103,5	104,8	105,4	+ 1,8	+ 0,6
413		ELEKTROTECHNISCHE INVESTITIONSGUETER	25,29	0,86859	105,4	105,3	106,6	107,2	+ 1,8	+ 0,6
414		ELEKTROTECHNISCHE VERBRAUCHSGUETER	17,84	0,93123	100,0	99,9	101,2	101,4	+ 1,5	+ 0,2
415	361	GERAETE UND EINRICHTUNGEN DER ELEKTRIZITAETS- ERZEUGUNG UND -UMWANDLUNG	9,76	0,89351	109,8	109,3	111,7	112,9	+ 3,3	+ 1,1
		DARUNTER:								
416	3611	ELEKTROMOTOREN UND -GENERATOREN	5,09	0,87236	111,7	111,4	114,3	116,0	+ 4,1	+ 1,5
		DARUNTER:								
417	3611 4	DREHSTROM- UND ZWEIPHASEN-WECHSELSTROMMOTOREN	2,22	0,89593	111,6	111,2	115,5	116,4	+ 4,7	+ 0,8
418	3612	TRANSFORMATOREN	1,66	0,90734	109,0	108,8	111,5	112,4	+ 3,3	+ 0,8
419	3613	STROMRICHTER	1,19	0,93863	108,3	108,2	108,6	109,8	+ 1,5	+ 1,1
420	3615	ELEKTRISCHE AKKUMULATOREN	1,26	0,94135	110,6	109,0	111,7	112,0	+ 2,8	+ 0,3
421	3617	STARKSTROMKONDENSATOREN	0,28	0,86621	105,8	105,3	106,6	107,1	+ 1,7	+ 0,5
422	362	GERAETE UND EINRICHTUNGEN DER ELEKTRIZITAETS- VERTEILUNG	14,31	0,86459	110,3	110,5	112,6	113,6	+ 2,8	+ 0,9
		DARUNTER:								
423	3621	HOCHSPANNUNGSSCHALTGERAETE UND -ANLAGEN AB 1 000 V	1,35	0,84314	113,6	112,9	117,0	117,7	+ 4,3	+ 0,6
424	3622	NIEDERSPANNUNGSSCHALTGERAETE UND -ANLAGEN UNTER 1 000 V	4,43	0,83849	115,7	115,7	119,7	120,2	+ 3,9	+ 0,4
425	3623	INSTALLATIONSGERAETE BIS 1 000 V	2,62	0,85580	114,1	113,9	119,2	120,8	+ 6,1	+ 1,3
426	3625	ISOLIERTE DRAEHTE UND LEITUNGEN	3,42	0,95476	107,3	107,2	107,4	108,4	+ 1,1	+ 0,9
427	3626	KABEL	2,40	0,83706	99,1	100,5	97,3	98,9	- 1,6	+ 1,6
428	363	ELEKTRISCHE GERAETE FUER GEWERBE UND HAUSHALT	12,51	0,88231	106,6	106,4	108,7	109,0	+ 2,4	+ 0,3
429	3631	ELEKTROMERKZEUGE BIS 2 KW	1,37	0,93633	104,9	105,2	106,9	107,2	+ 1,9	+ 0,3
430	3632	ELEKTROSCHWEISS- UND -LOETGERAETE	0,89	0,88670	113,3	112,8	115,5	116,7	+ 3,5	+ 1,0
431	3634	ELEKTRISCHE INDUSTRIEOEFEN	0,63		126,1	128,9	128,9	131,0	+ 3,9	+ 1,6
432	3635	ELEKTROWAERMEGERAETE UND -EINRICHTUNGEN FUER DEN HAUSHALT	3,07	0,88929	106,5	106,0	109,5	109,6	+ 3,4	+ 0,1
433	3637	ELEKTROMOTORISCHE WIRTSCHAFTSGERAETE FUER GEWERBE UND HAUSHALT	2,88	0,88153	104,1	104,1	105,3	105,4	+ 1,2	+ 0,1
		DARUNTER:								
434	3637 40	GESCHIRRSPUELMASCHINEN FUER DEN HAUSHALT	0,92	0,88653	106,1	106,1	106,7	106,7	+ 0,6	-
435	3637 83	ELEKTRISCHE HANDSTAUBSAUGER	0,26	0,94577	103,1	103,7	105,5	105,5	+ 1,7	-
436	3637 86	ELEKTRISCHE BODENSTAUBSAUGER	0,48	0,88455	98,1	98,2	99,7	100,1	+ 1,9	+ 0,4
437	3638	ELEKTRISCHE HAUSHALTSKUEHLMOEBEL	1,55	0,85838	104,5	104,8	107,3	107,3	+ 2,4	-
438	3639	ELEKTRISCHE HAUSHALTSWASCHMASCHINEN UND -GERAETE	2,12	0,88377	103,8	103,2	105,8	105,9	+ 2,6	+ 0,1
		DARUNTER:								
439	3639 3	WASCH-VOLLAUTOMATEN	1,59	0,88742	104,2	104,0	106,2	106,3	+ 2,2	+ 0,1
440	364	ELEKTRISCHE LEUCHTEN UND LAMPEN	3,63	0,86416	109,4	109,6	113,1	114,2	+ 4,2	+ 1,0
441	3641	ELEKTRISCHE LEUCHTEN	2,45	0,80878	115,9	116,0	120,5	122,1	+ 5,3	+ 1,3
442	3644	ELEKTRISCHE GLEULAMPEN	0,69	1,06270	97,6	97,6	98,6	98,8	+ 1,2	+ 0,2
443	3647	ENTLADUNGSLAMPEN	0,49		93,4	94,0	96,6	96,5	+ 2,7	- 0,1
444	365	NACHRICHTENTECHNISCHE GERAETE UND EINRICHTUNGEN	10,71	0,92181	99,1	99,1	99,3	99,3	+ 0,2	-
445	366	RUNDFUNK-, FERNSEH-, PHONOTECHNISCHE GERAETE UND EINRICHTUNGEN U. AE.	13,66	0,88435	93,2	93,1	93,0	93,3	+ 0,2	+ 0,3
446	3661	RUNDFUNKEMPFANGS- UND FERNSEHEMPFANGSGERAETE UND -EINRICHTUNGEN	4,81	1,00995	94,1	94,1	93,5	94,0	- 0,1	+ 0,5
		DARUNTER:								
447	3661 74	FARBFERNSEHGERAETE (TISCHEMPFANGS- UND STANDEMPFANGSGERAETE)	2,40	1,04291	91,8	91,6	90,9	91,5	- 0,1	+ 0,7
448	3663	PHONOTECHNISCHE GERAETE	2,76	1,01505	90,2	90,5	90,1	90,0	- 0,6	- 0,1
		DARUNTER:								
449	3663 44	VIDEORECORDER	1,46		80,7	81,3	79,0	79,0	- 2,8	-
450	3663 75/77	LAUTSPRECHER MIT GEHAUSE	0,17		101,0	100,7	104,0	103,6	+ 2,9	- 0,4
451	3663 81	SCHALLPLATTEN	0,55	0,94316	102,5	102,2	104,1	104,1	+ 1,9	-
452	3665	ELEKTROENROEHREN, PIEZOELEKTRISCHE BAUELEMENTE, DISKRETE HALBLEITER	1,43	0,94445	88,5	89,5	87,0	87,7	- 2,0	+ 0,8
453	3667	BAUELEMENTE DER ELEKTRONISCHEN SCHALTUNGSTECHNIK	4,66	0,93946	95,3	94,7	96,1	96,1	+ 1,5	-
454	367	ELEKTRISCHE MESS-, PRUEF-, REGEL-, STEUERUNGS- GERAETE UND -EINRICHTUNGEN	10,21	0,82515	109,1	108,7	112,0	112,4	+ 3,4	+ 0,4
455	3672	ELEKTRISCHE GERAETE UND EINRICHTUNGEN ZUM MESSEN NICHTELEKTRISCHER UND ELEKTRISCHER GROSSEN	3,23		112,6	112,4	114,7	115,0	+ 2,3	+ 0,3
456	3673	ELEKTRIZITAETSAEHLER	0,20	0,87890	110,1	109,9	112,7	113,2	+ 3,0	+ 0,4
457	3674	ELEKTRISCHE MESSGERAETE FUER CHEMISCHE UND PHYSIKALISCHE UNTERSUCHUNGEN	0,75		109,0	108,4	112,7	113,3	+ 4,5	+ 0,5
458	3675	ELEKTRISCHE PRUEFGERAETE UND -EINRICHTUNGEN	0,54		111,3	111,0	113,4	116,1	+ 4,6	+ 2,4
459	3677	ELEKTRISCHE REGEL- UND STEUERUNGSGERAETE UND -EINRICHTUNGEN	5,49	0,83531	106,8	106,4	110,1	110,5	+ 3,9	+ 0,4
460	368	ANDERE ELEKTROTECHNISCHE ERZEUGNISSE	11,01	0,81789	107,9	107,9	109,9	110,4	+ 2,3	+ 0,5
		DARUNTER:								
461	3681	ELEKTROMEDIZINISCHE GERAETE UND EINRICHTUNGEN	3,22	0,80275	108,3	108,1	109,6	110,4	+ 2,1	+ 0,7
462	3682	ELEKTROKOHLEN UND -BUERSTEN	0,76	0,79494	101,6	101,8	103,7	105,5	+ 3,6	+ 1,7
463	3686	ELEKTRISCHE AUSRUESTUNG FUER KRAFTFAHRZEUGE UND VERBRENNUNGSMOTOREN	5,71	0,82075	108,0	108,4	110,2	110,2	+ 1,7	-
464	3688	ELEKTROMAGNETISCHE GERAETE	0,59	0,79080	108,4	107,6	111,3	113,3	+ 5,4	+ 1,8

1) SIEME ERLAEUTERUNGEN PUNKT 3.

2) ELEKTROTECHNISCHE ERZEUGNISSE, DATENVERARBEITUNGSGERAETE UND -EINRICHTUNGEN.



1 INDEX DER ERZEUGERPREISE GEWERBLICHER PRODUKTE (INLANDSABSATZ)

1.1 AKTUELLE ERGEBNISSE

1985 = 100

LFD NR.	NR.DER GP-SYSTEMATIK	WARENGRUPPE, -ZWEIG, -KLASSE UND -ART	WAEGUNGS- ANTEIL AM GESAMT- INDEX IN PROMILLE	VERKET- TUNGS- FAKTOR 1)	1990	1990	1991		VERAENDERUNG	
					DURCH- SCHNITT	APRIL	MAERZ	APRIL	APRIL 1991	APRIL 1990
465	37	FEINMECHANISCHE UND OPTISCHE ERZEUGNISSE; UHREN	8,86	0,86720	110,1	109,4	112,4	113,1	+ 3,4	+ 0,6
466		FEINMECHANISCHE UND OPTISCHE ERZEUGNISSE OHNE UHREN	8,08	0,85952	110,7	109,9	113,2	113,9	+ 3,6	+ 0,6
467	371	OPTISCHE ERZEUGNISSE	1,94	0,87890	110,9	109,1	113,7	114,4	+ 4,9	+ 0,6
468	3711	DARUNTER: ERZEUGNISSE DER AUGENOPTIK	1,17	0,91361	104,6	103,8	106,2	106,4	+ 2,5	+ 0,2
469	3713-19	DARUNTER: OPTISCHE INSTRUMENTE	0,64	0,82309	121,2	117,7	126,4	127,8	+ 8,6	+ 1,1
470	3715 15	DARUNTER: PRISMENFERNGLAESER	0,13	0,79068	129,5	120,5	140,0	145,6	+20,8	+ 4,0
471	372	FOTO-, PROJEKTIONS- UND KINOTECHNISCHE GERAETE	0,63	0,94202	105,8	106,0	105,9	107,9	+ 1,8	+ 1,9
472	3721	DARUNTER: FOTOGERAETE	0,24		86,3	86,9	83,8	83,6	- 3,8	- 0,2
473	3725 12	DIAPROJEKTOREN	0,11	0,98127	111,7	111,4	113,1	114,4	+ 2,7	+ 1,1
474	375	FEINMECHANISCHE ERZEUGNISSE	2,50	0,83932	114,2	113,8	117,5	118,7	+ 4,3	+ 1,0
475	3753	DARUNTER: PRAEZISIONSWAAGEN, GEOPHYSIKALISCHE GERAETE, FEIN- MECHANISCHE GERAETE ZUM MESSEN VON GEOME- TRISCHEN GROSSEN	0,37	0,90893	115,2	114,2	116,1	119,7	+ 4,8	+ 3,1
476	3754	FEINMECHANISCHE BETRIEBSMESS- UND REGELGERAETE	1,38		113,1	113,1	116,9	117,7	+ 4,1	+ 0,7
477	376	MEDIZINMECHANISCHE ERZEUGNISSE	3,01	0,84117	108,7	108,1	110,7	110,9	+ 2,6	+0,2
478	3763	DARUNTER: AERZTLICHE, ZAHN- UND TIERAERZTLICHE INSTRUMENTE	1,71	0,82929	107,8	107,2	108,4	108,5	+ 1,2	+ 0,1
479	377	UHREN	0,78	0,94157	103,8	104,0	104,8	104,8	+ 0,8	-
480	3771	DARUNTER: UHREN MIT KLEINUHRWERK	0,17		99,7	99,7	99,9	99,9	+ 0,2	-
481	38	EISEN-, BLECH- UND METALLWAREN	27,89	0,83956	109,4	109,0	111,8	112,5	+ 3,2	+ 0,6
482	382	WERKZEUGE	2,33	0,84944	111,5	111,6	114,6	115,9	+ 3,9	+ 1,1
483		DARUNTER: SAEGEN UND SAEGEBLAETTER FUER DIE BEARBEITUNG VON HOLZ, KUNSTSTOFF U. AE. WERKSTOFFEN	0,18		105,9	105,4	106,9	108,2	+ 2,7	+ 1,2
484		SAEGEN UND SAEGEBLAETTER FUER DIE METALLBEARBEITUNG	0,19		112,1	111,9	116,8	116,9	+ 4,5	+ 0,1
485		MASCHINENWERKZEUGE FUER DIE BEARBEITUNG VON HOLZ, KUNSTSTOFF U. AE. WERKSTOFFEN (OHNE SAEGEN UND SAEGEBLAETTER)	0,15		113,5	114,6	115,9	115,9	+ 1,1	-
486	3827 24-26	SCHRAUBWERKZEUGE	0,48		114,3	115,1	117,8	121,4	+ 5,5	+ 3,1
487	3828	HARTMETALL UND HARTMETALLWERKZEUGE	0,92	0,88709	107,6	107,8	110,6	110,9	+ 2,9	+ 0,3
488	383	HEIZ- UND KOCHGERAETE	1,10	0,85090	111,3	111,6	117,0	117,3	+ 5,1	+ 0,3
489	3835	DARUNTER: GROSSKUECHENGERAETE	0,14		117,0	116,4	118,9	119,9	+ 3,0	+ 0,8
490	384	BLECHWAREN, BLECHKONSTRUKTIONEN UND FEINSTBLECH- PACKUNGEN	13,14	0,84485	110,3	109,6	113,0	113,9	+ 3,9	+ 0,8
491	3842	DARUNTER: GERAETE UND BEDARFSARTIKEL AUS STAHLBLECH FUER HAUSWIRTSCHAFT, GEWERBE UND VERKEHR	1,60	0,85358	117,8	116,9	120,9	121,1	+ 3,6	+ 0,2
492	3842 11-13	DARUNTER: HAUSHALTS- UND KUECHENGERAETE AUS STAHLBLECH	0,51	0,78230	118,8	119,2	123,1	123,1	+ 3,3	-
493	3843	ERZEUGNISSE AUS STAHLBLECH FUER DEN ZENTRAL- HEIZUNGS- UND ANDEREN BAUBEDARF, ROHRE UND SONDER- AUSSTATTUNGEN AUS STAHLBLECH, BLECHKONSTRUKTIONEN	2,36	0,85850	109,0	108,2	111,0	112,0	+ 3,5	+ 0,9
494	3843 12/13	DARUNTER: STAHLRADIATOREN UND PLATTENHEIZKOERPER	0,40		116,5	115,0	119,2	120,2	+ 4,5	+ 0,8
495	3844	LAGER- UND TRANSPORTBEHAELTER AUS STAHLBLECH	1,05	0,84166	109,5	108,9	111,3	110,6	+ 1,6	- 0,6
496	3845	MOEBEL AUS STAHL- UND NE-METALLROHREN SONDE -PROFILEN, STAHLDRAHTMATRATZEN UND METALLBETT- STELLEN, STAHL- UND NE-METALLBLECHEINRICHTUNGEN	3,71	0,83207	115,3	114,3	118,9	119,8	+ 4,8	+ 0,8
497	3845 52-56	DARUNTER: REGALE AUS METALLROHREN, -PROFILEN BZW. -BLECH	0,52	0,82913	115,6	114,5	117,5	118,4	+ 3,4	+ 0,8
498	3845 8	BUEROMOEBEL AUS METALLBLECH	0,37	0,79137	120,3	119,7	123,3	123,3	+ 3,0	-
499	3846	GERAETE UND BEDARFSARTIKEL AUS NE-METALLBLECH FUER HAUSWIRTSCHAFT, GEWERBE UND VERKEHR	1,36	0,81640	112,1	111,3	115,5	115,8	+ 4,0	+ 0,3
500	3847	GELDSCHRAENKE UND TRESORANLAGEN	0,12	0,89606	110,1	109,9	113,5	115,9	+ 6,4	+ 2,1
501	3848	SPEZIALBEDARFSARTIKEL VERSCHIEDENER ART AUS STAHL UND NE-METALL	0,96	0,84695	109,8	109,3	112,0	113,6	+ 3,9	+ 1,4
502	3849	FEINSTBLECHPACKUNGEN	1,84	0,87029	95,3	95,6	97,1	98,9	+ 3,6	+ 1,9
503	385	SCHLOSSER UND BESCHLAEGE	3,47	0,81405	114,3	114,0	116,9	117,7	+ 3,2	+ 0,7
504	3853	DARUNTER: MOEBEL- UND ZIERBESCHLAEGE	0,78	0,77445	115,3	113,8	116,7	119,1	+ 4,7	+ 2,1
505	3854	TUERSCHLOSSER UND TUERSCHLIESSER	0,35	0,85835	108,8	108,8	113,7	113,8	+ 4,6	+ 0,1
506	3856	FAHRZEUGSCHLOSSER UND -BESCHLAEGE	1,25	0,82324	107,4	107,1	108,0	108,1	+ 0,9	+ 0,1
507	3857	BAUBESCHLAEGE	0,96	0,81588	124,5	125,3	125,6	130,4	+ 4,1	+ 0,6
508	387	SCHNEIDWAREN UND BESTECKE	0,78	0,82398	114,7	114,7	117,9	119,1	+ 3,8	+ 1,0
509	3871	SCHNEIDWAREN	0,58	0,81970	114,9	114,9	118,6	120,3	+ 4,7	+ 1,4
510	3874	BESTECKE UND AEHNLICHE TISCHGERAETE	0,20	0,83292	114,2	114,1	115,8	115,8	+ 1,5	-
511	388	METALLWAREN UND -KURZWAREN	7,07	0,84238	103,6	103,3	104,5	104,8	+ 1,5	+ 0,3
512	3882	DARUNTER: TAFELGESCHIRR, GALANTERIEWAREN U. AE. METALL- WAREN FUER DEN HAUSGEBRAUCH	0,40	0,76531	111,2	110,9	115,8	115,8	+ 4,4	-
513	3883	BUERO- UND SCHREIBGERAETE, SONSTIGE METALLWAREN FUER GEWERBLICHE ZWECKE	0,80	0,94640	98,1	98,2	96,9	98,0	- 0,2	+ 1,1
514	3885	DUEENNE BAENDER, METALLFOLIEN, BLATTMETALLE, METALL- PULVER, DOSEN, TUBEN UND KAPSELN	2,65	0,88096	99,2	99,1	99,2	99,0	- 0,1	- 0,2
515	3885 13-19	DARUNTER: FOLIEN MIT EINER DICKE UNTER 0,021 MM AUS ALUMINIUM UND -LEGIERUNGEN	1,07		102,6	103,4	103,0	103,2	- 0,2	+ 0,2
516	3887	METALLKURZWAREN	1,02	0,79887	112,3	111,2	113,9	116,5	+ 4,8	+ 2,3
517	3889	PRESS-, ZIEH- UND STANZTEILE UND VERWANDTE ERZEUG- NISSE	1,75	0,80279	104,4	104,1	105,6	105,2	+ 1,1	- 0,4

1) SIEHE ERLAEUTERUNGEN PUNKT 3.

## 1 INDEX DER ERZEUGERPREISE GEWERBLICHER PRODUKTE (INLANDSABSATZ)

## 1.1 AKTUELLE ERGEBNISSE

1985 = 100

LFD NR.	NR. DER GP-SYSTEMATIK	WARENGRUPPE, -ZWEIG, -KLASSE UND -ART	WAEGUNGS- ANTEIL AM GESAMT- INDEX IN PROMILLE	VERKET- TUNGS- FAKTOR 1)	1990	1990	1991		VERAENDERUNG	
					DURCH- SCHNITT	APRIL	MAERZ	APRIL	APRIL 1991 GEGENUEBER APRIL MAERZ 1990	1991 IN PROZENT
518	39	MUSIKINSTRUMENTE, SPIELWAREN, SPORTGERAETE, SCHMUCK, BELICHTETE FILME, FUELLHALTER U. AE.	3,98	0,86801	106,2	106,5	109,2	109,8	+ 3,1	+ 0,5
519	991/2	MUSIKINSTRUMENTE	0,39	0,78178	120,4	120,2	124,7	125,0	+ 4,0	+ 0,2
520	391	GROSSMUSIKINSTRUMENTE	0,20	0,77612	122,7	122,5	127,1	127,7	+ 4,2	+ 0,5
521	392	KLEINMUSIKINSTRUMENTE	0,19	0,78491	117,9	117,7	122,2	122,2	+ 3,8	-
		DARUNTER:								
522	3923	SCHLAG-, EFFEKT- UND SIGNALINSTRUMENTE	0,03	0,78472	114,9	115,7	118,4	118,4	+ 2,3	-
523	3924	BLASINSTRUMENTE	0,05	0,76120	127,1	126,3	132,3	132,3	+ 4,8	-
524	3924 20	BLASINSTRUMENTE AUS METALL	0,02	0,76026	128,3	128,3	130,2	130,2	+ 1,5	-
525	3924 60	BLASINSTRUMENTE AUS HOLZ	0,03	0,76236	126,3	125,0	133,7	133,7	+ 7,0	-
526	393	SPIELWAREN	1,06	0,80115	116,2	116,3	123,2	123,2	+ 5,9	-
527	394	TURN- UND SPORTGERAETE	0,35	0,88319	111,6	111,6	112,8	113,1	+ 1,3	+ 0,3
		DARUNTER:								
528	3944	GERAETE FUER EIS- UND WINTERSPORT	0,06	0,95494	104,8	104,8	105,6	105,6	+ 0,8	-
529	395	SCHMUCK, GOLD- UND SILBERSCHMIEDEWAREN	0,95	0,92225	101,8	103,1	103,0	104,9	+ 1,7	+ 1,8
530	398	ERZEUGNISSE DER FOTO- UND FILMLABORS, FUELLHALTER UND STEMPEL	1,23	0,91892	95,0	94,9	96,1	96,4	+ 1,6	+ 0,3
531	3981	ERZEUGNISSE DER FOTO- UND FILMLABORS	0,67	0,93876	78,4	78,2	78,1	78,1	- 0,1	-
532	3982	FUELLER, FUELLHALTER, KUGELSCHREIBER U. AE. SCHREIB-GERAETE AUS ALLEN WERKSTOFFEN	0,54	0,89209	114,9	114,8	117,6	118,4	+ 3,1	+ 0,7
		DARUNTER:								
533	3982 11-19	FUELLER, FUELLHALTER UND FUELLFEDERHALTER	0,09	0,80808	123,5	124,2	128,6	131,0	+ 5,5	+ 1,9
534	3982 22-28	KUGELSCHREIBER	0,13	0,94943	110,2	109,6	113,6	113,6	+ 3,6	-
535	3982 31/35	FASER- UND FILZSCHREIBER	0,17		114,2	113,8	115,7	116,2	+ 2,1	+ 0,4
536	3985	STEMPEL UND FLEXOKLISCHEES	0,02	0,86857	117,4	115,5	118,6	118,9	+ 2,9	+ 0,3
537	40	CHEMISCHE ERZEUGNISSE	77,98	0,82471	93,8	93,3	94,9	93,9	+ 0,6	- 1,1
		DARUNTER:								
538		INDUSTRIECHEMIKALIEN (GP-NRN. 41 UND 42)	23,38		77,4	75,9	78,3	76,0	+ 0,1	- 2,9
539		CHEMISCHE SPEZIALERZEUGNISSE	54,60		100,8	100,8	102,0	101,6	+ 0,8	- 0,4
540		VORWIEGEND ZUR WEITERVERARBEITUNG (GP-NRN. 43-46 SOWIE 491-494)	32,55	0,82997	97,8	97,5	98,8	98,7	+ 1,2	- 1,1
541		VORWIEGEND ZUM KONSUM (GP-NRN. 47 SOWIE 495-499)	22,05	0,83943	105,2	105,6	105,4	105,8	+ 0,2	+ 0,4
542	41	ANORGANISCHE GRUNDSTOFFE UND CHEMIKALIEN	6,41	0,80001	92,2	92,3	92,5	92,1	- 0,2	- 0,4
		DARUNTER:								
543	411	CHEMISCHE GRUNDSTOFFE	1,45		87,7	87,7	87,8	88,5	+ 0,9	+ 0,8
544	412	ANORGANISCHE SAEUREN UND SAUERSTOFFVERBINDUNGEN DER NICHTMETALLE	0,81	0,75939	105,1	103,9	109,5	105,6	+ 1,6	- 3,6
		DARUNTER:								
545	4121	SALZSAEURE	0,07	0,84447	131,2	130,3	133,2	137,2	+ 5,3	+ 3,0
546	4122	SCHWEFELSAEURE	0,20	0,73735	88,5	88,2	88,2	88,2	-	-
547	414	ANORGANISCHE BASEN SOWIE METALLOXIDE, -HYDROXIDE UND -PEROXIDE	1,50	0,81863	92,2	92,6	93,4	92,0	- 0,6	- 1,5
		DARUNTER:								
548	4146	OXIDE, HYDROXIDE UND PEROXIDE DER ALKALI- UND ERDALKALIMETALLE	0,46		114,6	115,3	119,1	119,3	+ 3,5	+ 0,2
549	415	METALLSALZE UND -PERSALZE DER ANORGANISCHEN SAEUREN	1,90	0,74172	101,5	101,0	102,1	102,5	+ 1,5	+ 0,4
		DARUNTER:								
550	4154	SALZE DER SAUERSTOFFSAEUREN DES SCHWEFELS	0,26	0,79082	105,2	105,1	105,5	105,5	+ 0,4	-
551	419	KOLLOIDE EDELMETALLE, NICHTRADIOAKTIVE ISOTOPE CHEMISCHER ELEMENTE, IHRE VERBINDUNGEN UND SONSTIGE ANORGANISCHE GRUNDSTOFFE UND CHEMIKALIEN	0,75		63,8	66,1	56,7	58,3	-11,8	+ 2,8
552	42	ORGANISCHE GRUNDSTOFFE UND CHEMIKALIEN	16,97	0,79217	71,8	69,7	72,9	69,9	+ 0,3	- 4,1
553		NACHRICHTLICH GP-NRN. 4221-4224 (ORGANISCHE GRUNDSTOFFE) 2)			65,0	58,5	65,7	55,5	- 5,1	-15,5
		DARUNTER:								
554	422	KOHLENWASSERSTOFFE, CHEMISCH EINHEITLICH, IHRE HALOGEN-, SULFO-, NITRO- UND NITROSODERIVATE	4,77	0,80374	65,3	60,0	66,0	56,8	- 5,3	-13,9
		DARUNTER:								
555	4221	ACYCLISCHE UND ALICYCLISCHE KOHLENWASSERSTOFFE, CHEMISCH EINHEITLICH	2,62		65,7	59,2	69,5	58,0	- 2,0	-16,5
556	4224	AROMATISCHE KOHLENWASSERSTOFFE, CHEM. EINHEITLICH	1,25	0,84172	63,5	57,1	57,6	50,2	-12,1	-12,8
557	4231	ACYCLISCHE ALKOHOLE	1,84	0,85677	74,9	73,9	80,5	79,3	+ 7,3	- 1,5
		DARUNTER:								
558	4231 41	AETHYLENGLYKOL	0,11	0,95423	96,6	95,3	95,8	94,8	- 0,5	- 1,0
559	425	AETHER, ALKOHOL- UND AETHERPEROXIDE, ACETALE U. AE.	1,44	0,84395	80,3	81,3	79,9	78,8	- 3,1	- 1,4
560	426	SAEUREN, IHRE ANHYDRIDE, HALOGENIDE, PEROXIDE U. AE.	2,62	0,74440	86,6	83,5	85,3	84,7	+ 1,4	- 0,7
		DARUNTER:								
561	4261	EINBASISCHE SAEUREN	1,42	0,89293	100,3	96,1	96,4	96,9	+ 0,8	+ 0,5
562	429	ORGANISCH-ANORGANISCHE VERBINDUNGEN UND SONSTIGE ORGANISCHE VORPRODUKTE, GRUNDSTOFFE UND CHEMIKALIEN	2,71		63,2	64,5	65,6	64,9	+ 0,6	- 1,1
563	43	DUENGEMITTEL, PFLANZENBEHANDLUNGS- UND SCHAEDLINGSBEKAEMPFUNGSMITTEL	3,32	0,89730	91,5	92,9	94,6	95,2	+ 2,5	+ 0,6
		DARUNTER:								
564	431	DUENGEMITTEL	1,32	0,87757	73,5	76,7	77,0	77,3	+ 0,8	+ 0,4
565	4311	EINNAEHRSTOFFDUENGER	0,57	0,86644	72,6	73,2				
566	4314	MEHRNAEHRSTOFFDUENGER	0,75	0,89309	74,2	78,4				
567	434	PFLANZENBEHANDLUNGS- UND SCHAEDLINGSBEKAEMPFUNGSMITTEL	2,00		103,5	103,6	106,2	106,9	+ 3,2	+ 0,7

1) SIEHE ERLAEUTERUNGEN PUNKT 3.

2) ACYCLISCHE, ALICYCLISCHE UND AROMATISCHE KOHLENWASSERSTOFFE, CHEMISCH EINHEITLICH.

1 INDEX DER ERZEUGERPREISE GEWERBLICHER PRODUKTE (INLANDSABSATZ)

1.1 AKTUELLE ERGEBNISSE

1985 = 100

LFD NR.	NR. DER GP-SYSTEMATIK	WARENGRUPPE, -ZWEIG, -KLASSE UND -ART	WÄGUNGSGESAMT-INDEX IN PROMILLE	VERKETTUNGSFAKTOR 1)	1980	1990		1991		VERÄNDERUNG APRIL 1991 GEGENÜBER APRIL 1990 IN PROZENT-
					DURCHSCHNITT	APRIL	MAERZ	APRIL		
568	44	KUNSTSTOFFE UND SYNTHETISCHER KAUTSCHUK	12,88	0,85453	92,0	91,2	93,7	91,4	+ 0,2	- 2,5
569	441	KUNSTSTOFFE	11,97	0,85953	92,3	91,4	94,2	91,7	+ 0,3	- 2,7
570	4412	KONDENSATIONS-, POLYKONDENSATIONS- UND POLY-ADDITIONSPRODUKTE	4,81	.	93,1	93,2	93,7	92,7	- 0,5	- 1,1
		DARUNTER:								
571	4412 6	POLYESTERHARZE	0,46	.	82,8	82,6	85,0	84,8	+ 2,7	- 0,2
572	4414	POLYMERISATIONS- UND MISCHPOLYMERISATIONSPRODUKTE	6,45	0,91416	91,2	89,2	94,0	89,8	+ 0,7	- 4,5
		DARUNTER:								
573	4414 31/33	POLYÄTHYLEN	1,60	0,93132	83,5	79,7	95,0	86,3	+ 8,3	- 9,2
574	4414 52	POLYVINYLCHLORID	1,13	1,03093	87,9	96,4	96,8	89,8	- 6,8	- 7,2
575	4417	KUNSTSTOFFE AUF ZELLULOSEBASIS	0,71	0,74694	97,1	99,5	98,9	102,7	+ 3,2	+ 3,8
576	445	SYNTHETISCHER KAUTSCHUK	0,91	0,77077	87,9	88,5	87,8	87,6	- 1,0	- 0,2
577	45	CHEMIEFASERN	2,96	0,84909	98,3	98,9	98,6	98,5	- 0,4	- 0,1
578	451	ZELLULOSISCHE CHEMIEFASERN	0,59	0,77323	111,9	111,6	113,8	113,8	+ 2,0	-
579	455	SYNTHETISCHE CHEMIEFASERN	2,37	0,86549	94,9	95,7	94,8	94,7	- 1,0	- 0,1
580	4551	SYNTHETISCHE SPINNFASERN	1,15	0,81682	89,5	91,0	88,9	88,9	- 2,9	-
581	4555	SYNTHETISCHE FILAMENTGARNE	1,22	0,91730	100,0	100,1	100,4	100,2	+ 0,1	- 0,2
582	46	FARBSTOFFE, FARBEN, LACKE UND VERWANDTE ERZEUGNISSE	7,17	0,81287	111,3	110,5	113,8	112,7	+ 2,0	- 1,0
583	461	ANORGANISCHE PIGMENTE UND ORGANISCHE FARBSTOFFE	3,22	0,82290	112,2	112,1	113,4	111,2	- 0,8	- 1,9
584	4612	ANORGANISCHE PIGMENTE	1,30	0,71462	125,8	127,0	116,8	115,2	- 9,3	- 1,4
585	4617	ORGANISCHE FARBSTOFFE	1,92	0,89886	102,9	102,1	111,1	108,5	+ 6,3	- 2,3
586	464	ANSTRICHSTOFFE UND VERDÜNNUNGEN	2,87	0,78435	112,9	111,3	117,3	116,7	+ 4,9	- 0,5
		DARUNTER:								
587	4641 11	ALKYDHARZLACKE	0,77	.	115,5	114,6	121,4	121,6	+ 6,1	+ 0,2
588	4641 61/62	DISPERSIONSFARBEN	0,56	.	113,7	111,4	116,8	118,8	+ 6,6	+ 1,7
589	467	ANDERE FARBEN UND VERWANDTE ERZEUGNISSE	0,98	0,87370	103,7	103,1	104,8	105,3	+ 2,1	+ 0,5
		DARUNTER:								
590	4673 10	DRUCKFARBEN	0,80	0,92824	104,0	103,2	104,9	105,4	+ 2,1	+ 0,5
591	47	PHARMAZEUTISCHE ERZEUGNISSE	11,18	0,82358	105,6	105,8	106,5	106,7	+ 0,9	+ 0,2
592	471	VITAMINE UND HORMONE, ALKALOIDE UND GLYKOSIDE, ANTIBIOTIKA, ZUBEREITETE DRUGEN	1,14	0,80715	105,2	104,7	107,3	107,2	+ 2,4	- 0,1
593	4747	HUMAN-PHARMAZEUTISCHE SPEZIALITÄTEN	9,12	0,83151	105,0	105,6	105,7	106,0	+ 0,4	+ 0,3
594	1	APOTHEKENBEDARF	7,48	0,82304	105,4	106,2	106,0	106,4	+ 0,2	+ 0,4
595	2	KRANKENHAUSBEDARF	1,64	0,87270	103,0	102,7	104,4	104,4	+ 1,7	-
596	479	SONSTIGE PHARMAZEUTISCHE ERZEUGNISSE	0,92	.	111,8	109,5	113,7	113,5	+ 3,7	- 0,2
597	49	SONSTIGE CHEMISCHE ERZEUGNISSE	17,09	0,83083	102,2	102,5	102,5	103,0	+ 0,5	+ 0,5
		DARUNTER:								
598	491	GELATINE UND KLEBSTOFFE	0,84	.	113,7	114,2	118,2	117,8	+ 3,2	- 0,3
		DARUNTER:								
599	4917	SYNTHETISCHE KLEBSTOFFE	0,61	0,84307	117,1	117,8	122,7	123,0	+ 4,4	+ 0,2
600	492	GERBSTOFFE, HILFSMITTEL FÜR LEDER, TEXTILIEN UND PAPIER, ORGANISCHE GRENZFLÄCHENAKTIVE STOFFE UND ZUBEREITUNGEN	1,83	.	94,6	94,6	97,7	98,0	+ 3,6	+ 0,3
601	493	ANDERE HILFSMITTEL	2,43	.	96,9	97,1	96,9	97,0	- 0,1	+ 0,1
602	494	BITUMINOSE DACH- UND DICHTUNGSMATERIALIEN, BAUTENSCHUTZMITTEL U. Ä. ERZEUGNISSE	1,12	0,80754	92,2	90,3	94,9	95,4	+ 5,6	+ 0,5
603	4941	BITUMINOSE DACH- UND DICHTUNGSMATERIALIEN	0,42	.	78,6	75,1	84,1	85,3	+13,6	+ 1,4
604	4942	BAUTENSCHUTZMITTEL UND VERWANDTE ERZEUGNISSE	0,70	.	100,5	99,4	101,5	101,5	+ 2,1	-
605	495	FOTOCHEMISCHE ERZEUGNISSE, DRUCKFORMEN UND MAGNETOGRAMMTRÄGER	2,08	.	94,9	96,4	88,5	88,5	- 8,2	-
		DARUNTER:								
606	4952	FOTOCHEMISCHE ERZEUGNISSE, NICHT BELICHTET	1,03	.	100,1	103,4	87,9	87,9	-15,0	-
607	496	SEIFEN, WASCH- UND REINIGUNGSMITTEL	2,07	0,96079	112,9	113,2	113,0	114,1	+ 0,8	+ 1,0
608	4961	SEIFEN	0,26	0,85096	102,2	102,3	102,7	103,8	+ 1,5	+ 1,1
609	4965	WASCH-, SPÜL- UND REINIGUNGSMITTEL	1,81	0,98001	114,4	114,8	114,5	115,6	+ 0,7	+ 1,0
610	497	KÖRPERPFLEGEMITTEL	3,35	0,84176	108,4	108,5	111,2	112,1	+ 3,3	+ 0,8
		DARUNTER:								
611	4973	HAUTPFLEGEMITTEL	0,80	.	113,9	113,0	116,3	116,3	+ 2,9	-
612	4975	MUNDPFLEGEMITTEL	0,41	0,87223	103,4	104,9	104,9	105,9	+ 1,0	+ 1,0
613	4976	HAARPFLEGEMITTEL	1,04	.	108,2	108,4	111,8	114,3	+ 5,4	+ 2,2
614	498	SELBSTKLEBEBAENDER UND CHEMISCHER BUEROBEDARF	1,07	.	95,9	97,1	88,0	88,3	- 9,1	+ 0,3
615	499	ANDERE CHEMISCHE ERZEUGNISSE	2,30	0,83334	105,4	105,6	107,7	108,3	+ 2,6	+ 0,6
		DARUNTER:								
616	4991	PUTZ- UND PFLEGEMITTEL	0,71	0,81841	109,5	108,7	110,4	112,2	+ 3,2	+ 1,6

1) SIEHE ERLÄUTERUNGEN PUNKT 3.

## 1 INDEX DER ERZEUGERPREISE GEWERBLICHER PRODUKTE (INLANDSABSATZ)

## 1.1 AKTUELLE ERGEBNISSE

1985 = 100

LFD NR.	NR. DER GP-SYSTEMATIK	WARENGRUPPE, -ZWEIG, -KLASSE UND -ART	WAEGUNGS- ANTEIL AM GESAMT- INDEX IN PROMILLE	VERKET- TUNGS- FAKTOR 1)	1990	1990	1991		VERAENDERUNG APRIL 1991 GEGENUEBER APRIL MAERZ 1990 1991 IN PROZENT	
					DURCH- SCHNITT	APRIL	MAERZ	APRIL		
617	50	BUEROMASCHINEN; DATENVERARBEITUNGSGERAETE UND -EINRICHTUNGEN	8,65	0,96815	86,3	87,1	84,9	85,0	- 2,4	+ 0,1
618	501	BUEROMASCHINEN	0,81	.	92,7	92,7	93,1	93,1	+ 0,4	-
619	505	GERAETE UND EINRICHTUNGEN FUER DIE AUTOMATISCHE DATENVERARBEITUNG	7,84	0,98141	85,6	86,5	84,1	84,2	- 2,7	+ 0,1
620	51	FEINKERAMISCHE ERZEUGNISSE	2,42	0,83235	112,6	111,2	115,7	116,7	+ 4,9	+ 0,9
621	511	HAUSHALTS-, WIRTSCHAFTS- UND ZIERGEGENSTAENDE AUS PORZELLAN	0,74	0,76471	122,6	120,4	126,4	129,7	+ 7,7	+ 2,6
622	513	HAUSHALTS-, WIRTSCHAFTS- UND ZIERGEGENSTAENDE AUS STEINGUT UND STEINZEUG	0,30	0,77571	110,1	108,9	112,4	112,4	+ 3,2	-
623	515	KERAMISCHE INSTALLATIONS- UND ZIERGEGENSTAENDE FUER SANITAERE UND HYGIENISCHE ZWECKE	0,27	0,82251	115,7	111,1	125,9	127,9	+15,1	+ 1,6
624	516	ISOLATOREN UND ISOLIERTEILE, ERZEUGNISSE AUS FEIN- KERAMISCHEN STOFFEN FUER CHEMISCHE UND ANDERE TECHNISCHE ZWECKE	0,41	0,85109	107,5	107,1	109,5	109,9	+ 2,6	+ 0,4
625	5161	ISOLATOREN UND ISOLIERTEILE	0,29	0,86444	107,7	107,3	109,5	110,1	+ 2,6	+ 0,5
626	5165	ERZEUGNISSE AUS FEINKERAMISCHEN STOFFEN FUER CHEMISCHE UND ANDERE TECHNISCHE ZWECKE	0,12	0,82167	107,3	106,7	109,5	109,5	+ 2,6	-
627	5171	WAND- UND BODENFLIESEN	0,70	0,92751	104,8	104,8	105,6	104,5	- 0,3	- 1,0
628	5171 2	WAND- UND BODENFLIESEN, GLASIERT	0,58	.	102,9	102,4	103,0	101,7	- 0,7	- 1,3
629	5171 5	WAND- UND BODENFLIESEN, UNGLASIERT	0,12	.	114,0	116,5	118,4	118,4	+ 1,6	-
630	52	GLAS UND GLASWAREN	6,11	0,90770	105,8	105,0	108,0	108,0	+ 2,9	-
631	5211	FLACHGLAS	0,70	0,86801	119,2	118,4	119,7	119,8	+ 1,2	+ 0,1
632	5221	HOHLGLAS DARUNTER:	3,08	0,85073	103,1	102,4	107,2	107,4	+ 4,9	+ 0,2
633	5221 1	GETRAENKEFLASCHEN AB 150 CM3 INHALT	1,07	0,91914	92,0	91,3	97,7	97,8	+ 7,1	+ 0,1
634	5221 2	KONSERVENGLAS	0,30	0,86112	98,7	98,4	104,2	105,2	+ 6,9	+ 1,0
635	5221 3	MEDIZIN- UND VERPACKUNGSGLAS	0,28	0,81367	105,3	104,9	110,8	111,2	+ 6,0	+ 0,4
636	5221 4	WIRTSCHAFTSGLAS UND BLEIKRISTALL	0,66	0,81729	112,0	110,7	115,1	115,1	+ 4,0	-
637	5241	VEREDELTES FLACHGLAS	1,64	1,03697	105,4	104,4	106,5	106,1	+ 1,6	- 0,4
638	5271	GLASFASER	0,69	0,90868	104,8	104,8	103,2	103,3	- 1,4	+ 0,1
639	53	SCHNITTHOLZ, SPERRHOLZ UND SONSTIGES BEARBEITETES HOLZ	6,33	1,06277	112,0	113,3	106,2	106,0	- 6,4	- 0,2
640	531	SAEGENERKSERZEUGNISSE	3,02	1,09668	119,2	121,5	108,3	107,0	-11,9	- 1,2
641	5316 10	NADELSCHNITTHOLZ	2,30	1,13782	122,8	125,4	109,8	108,1	-13,8	- 1,5
642	1	BAUHOLZ	0,53	1,10043	118,6	120,7	110,1	108,6	-10,0	- 1,4
643	2	BRETTER, BREITE UEBER 16 CM	0,25	1,16629	122,3	125,6	107,6	105,3	-16,2	- 2,1
644	3	BRETTER, BREITE 8 BIS 16 CM	0,51	1,24971	133,5	137,6	110,8	108,3	-21,3	- 2,3
645	4	ROHBOELER	0,14	1,12254	118,3	119,9	111,3	110,2	- 8,1	- 1,0
646	5	BOEHLN	0,30	1,13407	117,7	120,5	105,3	103,6	-14,0	- 1,6
647	6	LATTEN	0,14	1,14540	120,6	123,2	109,3	108,0	-12,3	- 1,2
648	7	BLOCKWARE	0,14	0,97110	112,3	112,8	110,2	110,2	- 2,3	-
649	8	KIEFERNSTAMMWARE	0,04	0,95794	108,8	108,1	108,5	108,4	+ 0,3	- 0,1
650	9	VORRATSKANTHOLZ	0,25	1,19627	128,6	130,7	113,8	112,3	-14,1	- 1,3
651	5316 50	LAUBSCHNITTHOLZ	0,57	0,93951	115,7	116,0	115,7	115,7	- 0,3	-
652	1	BUCHENBLOCKWARE, GEDAEMPFT	0,04	0,90794	123,4	123,4	124,6	124,7	+ 1,1	+ 0,1
653	2	BUCHENBLOCKWARE, UNGEDAEMPFT	0,19	0,94487	121,4	121,4	122,1	122,1	+ 0,6	-
654	3	BUCHENGESTELLWARE, UNGEDAEMPFT	0,21	0,98030	117,0	117,6	116,5	116,5	- 0,9	-
655	4	EICHENBLOCKWARE	0,13	0,88651	103,1	103,2	102,4	102,3	- 0,9	- 0,1
656	5318	SCHWARTEN UND SPREISSEL, RESTSTOFFSPAENE U. AE.	0,15	1,21073	76,3	82,3	57,7	56,9	-30,9	- 1,4
657	5361	SPERRHOLZ	0,49	0,97071	113,0	113,0	116,1	118,1	+ 4,5	+ 1,7
658	5361 10	FURNIERPLATTEN	0,25	0,90818	117,5	117,6	122,1	125,0	+ 6,3	+ 2,4
659	5361 20	TISCHLERPLATTEN	0,24	1,02043	108,4	108,2	109,8	110,9	+ 2,5	+ 1,0
660	5371	HOLZFASERHARTPLATTEN	0,24	1,00205	102,8	102,4	104,3	104,3	+ 1,9	-
661	5371 21	NICHT BEARBEITET	0,06	0,99196	102,3	101,5	103,8	103,8	+ 2,3	-
662	5371 25	BEARBEITET	0,18	1,01142	103,0	102,7	104,5	104,5	+ 1,8	-
663	5381	HOLZSPANPLATTEN	2,58	1,04609	104,2	104,7	101,9	102,7	- 1,9	+ 0,8
664	5381 41	ROH ODER GESCHLIFFEN	1,31	1,04860	103,9	103,8	101,5	102,4	- 1,3	+ 0,9
665	5381 47	KUNSTSTOFFBESCHICHTET	1,27	1,03920	104,6	105,6	102,4	103,1	- 2,4	+ 0,7

1) SIEHE ERLAEUTERUNGEN PUNKT 3.

## 1 INDEX DER ERZEUGERPREISE GEWERBLICHER PRODUKTE (INLANDSABSATZ)

## 1.1 AKTUELLE ERGEBNISSE

1985 = 100

LFD NR.	NR. DER GP-SYSTEMATIK	WARENGRUPPE, -ZWEIG, -KLASSE UND -ART	WAEGUNGS-ANTEIL AM GESAMT-INDEX IN PROMILLE	VERKET-TUNGS-FAKTOR 1)	1990	1990	1991		VERAENDERUNG GEGENUEBER	
					DURCH-SCHNITT	APRIL	MAERZ	APRIL	APRIL 1991	APRIL MAERZ 1990
666	54	HOLZWAREN	20,57	0,83123	117,4	116,9	120,7	121,6	+ 4,0	+ 0,7
667	541	BAUELEMENTE AUS HOLZ	2,98	0,85900	110,8	110,5	113,0	115,8	+ 4,8	+ 2,5
668	5411 22	DARUNTER: FENSTER FUER DEN HOCHBAU	1,41	.	113,9	113,6	115,1	119,8	+ 5,5	+ 4,1
669	542	MOEBEL, MATRATZEN, HOLZGEHAEUSE UND ANDERE TISCHLERIERERZEUGNISSE	14,46	0,81359	119,4	118,8	123,5	124,3	+ 4,6	+ 0,6
670	5422	ZIMMER- UND KUECHENMOEBEL AUS HOLZ	10,88	0,81614	119,9	119,4	124,1	124,9	+ 4,6	+ 0,6
671	5422 21	DARUNTER: SESSEL	1,19	0,82200	115,8	114,9	120,1	120,9	+ 5,2	+ 0,7
672	5422 23	MEHRSTUFIGE GEPOLSTERTE ANBAUELEMENTE	1,22	.	113,5	112,9	116,6	117,3	+ 3,8	+ 0,6
673	5422 27	LIEGEN	0,36	.	118,0	117,5	122,7	123,1	+ 4,8	+ 0,3
674	5422 46	EIN- BZW. ANBAUKUECHENSCHRAENKE	2,95	0,81454	121,7	121,8	126,8	127,4	+ 4,6	+ 0,5
675	5423	MATRATZEN	0,38	0,84328	108,6	108,2	110,7	111,5	+ 3,0	+ 0,7
676	5425	BUERMOEBEL	1,29	0,80839	116,0	114,9	118,9	118,8	+ 4,3	+ 0,8
677	5426	SPEZIALMOEBEL UND INNENAUSBAUTEN AUS HOLZ	1,91	0,79419	120,6	119,7	125,6	126,2	+ 5,4	+ 0,5
678	5426 30	DARUNTER: LADENEINRICHTUNGEN	0,80	0,85018	118,1	117,7	123,0	123,9	+ 5,3	+ 0,7
679	543	VERPACKUNGSMITTEL AUS HOLZ	0,77	0,99303	115,8	116,4	113,6	113,0	- 2,9	- 0,5
680	5434	KISTEN	0,38	0,92944	117,1	117,6	117,0	116,8	- 0,7	- 0,2
681	5439	FLACHPALETTEN	0,39	1,07344	114,5	115,2	110,3	109,3	- 5,1	- 0,9
682	544	TECHNISCHE, GEWERBLICHE, LANDWIRTSCHAFTLICHE U. AE. HOLZWAREN	1,84	0,87512	115,0	115,0	115,9	116,1	+ 1,0	+ 0,2
683	5441	LEISTEN UND RAHMEN UEBERWIEGEND AUS HOLZ	0,65	0,81128	115,3	114,7	120,7	120,7	+ 5,2	-
684	5444	HOLZBESTANDTEILE FUER FAHRZEUGE, BOOTE UND MOEBEL	0,93	0,84622	108,6	108,3	110,1	110,5	+ 2,0	+ 0,4
685	5448	SONSTIGE TECHNISCHE, GEWERBLICHE UND LANDWIRTSCHAFTLICHE GERAETE AUS HOLZ (BETONSCHALUNGSPLETTEN)	0,26	1,14286	136,9	139,4	124,8	124,4	-10,8	- 0,3
686	546	KORB-, KORK-, FLECHT- UND BUERSTENWAREN	0,52	0,83771	109,6	109,5	112,3	112,6	+ 2,8	+ 0,3
687	5463	KORK UND KORKWAREN	0,06	0,88136	119,4	120,4	121,5	121,5	+ 0,9	-
688	5466	PINSEL, BUERSTEN UND BESEN	0,46	0,83138	108,3	108,0	111,0	111,5	+ 3,2	+ 0,5
689	55	HOLZSCHLIFF, ZELLSTOFF, PAPIER UND PAPPE 2)	8,68	0,82677	99,9	100,7	97,6	96,8	- 3,9	- 0,8
690	552	ZELLSTOFF	0,30	0,89168	106,5	110,6	87,0	86,3	-22,0	- 0,8
691	553/4	PAPIER UND PAPPE, UNVEREDELT	8,38	0,82349	99,7	100,4	98,0	97,2	- 3,2	- 0,8
692	553	PAPIER, UNVEREDELT	7,31	0,82745	99,7	100,6	97,4	96,5	- 4,1	- 0,9
693	5531	ZEITUNGSDRUCKPAPIER	0,70	0,85252	97,9	97,7	97,3	97,3	- 0,4	-
694	5532	DRUCK- UND SCHREIBPAPIER	4,84	0,80594	102,4	102,9	100,1	98,8	- 4,0	- 1,3
695	5532 22	DRUCKPAPIER UND -KARTON, UNGEKLEBT, HOLZHALTIG	0,91	0,84706	102,7	103,3	100,8	100,0	- 3,2	- 0,8
696	5532 25	DRUCKPAPIER UND -KARTON, UNGEKLEBT, HOLZFREI	1,05	0,78719	106,5	106,8	104,6	104,1	- 2,5	- 0,5
697	5532 31/39	LWC-PAPIER UND MASCHINENGESTRICHENES DRUCKPAPIER	2,51	0,80017	99,4	99,9	96,9	94,8	- 5,1	- 2,2
698	5532 61	SCHREIBPAPIER UND -KARTON, UNGEKLEBT, HOLZHALTIG	0,15	0,80512	110,3	110,9	107,3	107,2	- 3,3	- 0,1
699	5532 65	SCHREIBPAPIER UND -KARTON, UNGEKLEBT, HOLZFREI	0,22	0,78932	111,1	111,4	108,0	108,0	- 3,1	-
700	5533	KRAFTPAPIER	0,37	.	98,6	98,8	98,8	97,9	- 0,9	- 0,9
701	5534	PACKPAPIER	0,63	0,86143	101,2	103,1	99,2	99,3	- 3,7	+ 0,1
702	5534 11	DARUNTER: PACKPAPIER AUS ALTPAPIER (AP)	0,25	0,89396	91,0	95,5	86,2	86,2	- 9,7	-
703	5534 15	PACKPAPIER AUS ZELLSTOFF (ZP)	0,19	0,83880	108,8	108,9	107,4	107,5	- 1,3	+ 0,1
704	5535	WELLPAPPENPAPIER	0,77	0,90598	83,6	87,4	77,8	78,0	-10,8	+ 0,3
705	554	PAPPE, UNVEREDELT	1,07	0,79984	99,3	99,0	102,0	102,2	+ 3,2	+ 0,2
706	5541 71	DARUNTER: DUPLEX- UND TRIPLEXKARTON, UNGESTRICHEN	0,21	0,78623	100,2	99,7	105,2	105,5	+ 5,8	+ 0,3
707	5541 74	GEDECKTER GRAUKARTON (MASCHINENGRAPPE)	0,24	0,84802	94,3	94,0	96,1	96,4	+ 2,6	+ 0,3
708	56	PAPIER- UND PAPPEWAREN	14,79	0,83001	108,0	107,6	110,4	110,9	+ 3,1	+ 0,5
709	563	DARUNTER: BUEROBEDARF AUS PAPIER UND PAPPE, SCHREIBWAREN	1,29	.	114,3	114,2	117,7	117,4	+ 2,8	- 0,3
710	5631	GESCHAFTSBUECHER, BUEROHILFSMITTEL, LERNMITTEL UND KALENDER	0,79	0,79888	117,6	117,4	121,3	120,9	+ 3,0	- 0,3
711	5633	BRIEFUMSCHLAEGE, BRIEFBLOECKE, PAPIERAUSSTATTUNGEN	0,50	0,84109	109,2	109,1	112,0	112,0	+ 2,7	-
712	565	VERPACKUNGSMITTEL AUS PAPIER UND PAPPE	6,79	.	109,5	108,7	112,7	113,3	+ 4,2	+ 0,5
713	5651	PAPIERSAECKE	0,44	0,77971	108,5	108,4	108,4	108,9	+ 0,5	+ 0,5
714	5652	TUETEN UND BEUTEL, GANZ ODER UEBERWIEGEND AUS PAPIER	0,36	0,79502	115,3	115,5	118,8	120,3	+ 4,2	+ 1,3
715	5654	WELLPAPPE	3,13	0,76976	107,6	106,9	109,8	110,8	+ 3,6	+ 0,9
716	5654 50	DARUNTER: ERZEUGNISSE AUS WELLPAPPE	2,86	0,76052	108,2	107,4	110,5	111,8	+ 4,1	+ 1,2
717	5656	VERPACKUNGSMITTEL AUS KARTON UND VOLLPAPPE	2,86	.	110,9	109,8	115,7	115,9	+ 5,6	+ 0,2
718	5656 10	VERPACKUNGSMITTEL FUER FLUESSIGKEITEN	0,73	0,79477	110,2	109,9	113,8	113,8	+ 3,5	-
719	5656 20	UEBERZOGENE VERPACKUNGSMITTEL, FEINKARTONAGEN	0,18	0,81549	113,1	110,9	119,7	119,7	+ 7,9	-
720	5656 30	ANDERE VERPACKUNGSMITTEL AUS KARTON	1,46	0,82785	112,6	111,3	117,7	118,1	+ 6,1	+ 0,3
721	5656 40	ANDERE VERPACKUNGSMITTEL AUS VOLLPAPPE	0,49	0,74618	106,2	104,7	111,2	111,3	+ 6,3	+ 0,1
722	566	HARTPAPIERWAREN	0,72	.	111,5	111,4	115,8	115,9	+ 4,0	+ 0,1
723	567	BUCHBINDERISCHE ERZEUGNISSE	0,64	0,89151	113,6	113,1	117,3	118,0	+ 4,3	+ 0,6
724	5681	ZELLSTOFFMATTE-, FILTRIERPAPIER- U. KREPPAPIERWAREN	3,72	0,90425	101,8	101,8	102,8	102,8	+ 1,0	+ 0,5
725	5684	KASSEN- UND BUCHUNGSROLLEN, ENDLOSPAPIERE, GESCHENKPAPIERE U. AE.	0,28	0,88987	106,4	104,8	107,5	107,5	+ 2,6	-

1) SIEME ERLAEUTERUNGEN PUNKT 3.

2) OHNE PREISREPRESENTANTEN FUER HOLZSCHLIFF.

## 1 INDEX DER ERZEUGERPREISE GEWERBLICHER PRODUKTE (INLANDSABSATZ)

## 1.1 AKTUELLE ERGEBNISSE

1985 = 100

LFD NR.	NR. DER GP-SYSTEMATIK	WARENGRUPPE, -ZWEIG, -KLASSE UND -ART	WÄGUNGSAnteil AM GESAMT-INDEX IN PROMILLE	VERKETTUNGSAnteil (FAKTOR 1)	1990	1990	1991		VERÄNDERUNG APRIL 1991 GEGENÜBER APRIL MAERZ 1990 1991 IN PROZENT	
					DURCHSCHNITT	APRIL	MAERZ	APRIL		
726	57	DRUCKEREIERZEUGNISSE	20,04	0,85182	112,4	111,1	113,8	114,3	+ 2,9	+ 0,4
727	571	DRUCKERZEUGNISSE	19,05	0,83789	112,8	111,5	114,3	114,8	+ 3,0	+ 0,4
728	5711	GESCHAEFTSDRUCKSACHEN	3,67	0,78244	117,8	116,5	118,7	119,7	+ 2,7	+ 0,8
729	5711 1	EINZELFORMULARE	2,46	.	123,8	121,8	125,6	127,0	+ 4,3	+ 1,1
730	5711 3	ENDLOSFORMULARE	1,21	.	105,5	105,6	104,6	104,8	- 0,8	+ 0,2
731	5712	KATALOGE UND WERBEDRUCKE	4,96	0,83448	114,5	112,3	115,8	116,7	+ 3,9	+ 0,8
732	5712 2/4	VERSANDHAUS-, REISE- UND SONSTIGE KATALOGE	1,29	.	110,3	109,7	109,7	109,7	-	-
733	5712 7	WERBEDRUCKE	3,67	.	116,0	113,2	117,9	119,1	+ 5,2	+ 1,0
734	5713	BUECHER	1,62	0,82215	111,5	110,8	112,9	114,9	+ 3,7	+ 1,8
735	5714/15	ZEITUNGEN UND ZEITSCHRIFTEN	7,18	0,87083	108,8	107,9	110,7	110,1	+ 2,0	- 0,5
736	5714	ZEITUNGEN	4,02	0,87666	105,2	104,5	106,9	106,3	+ 1,7	- 0,6
737	5715	ZEITSCHRIFTEN	3,16	0,86416	113,3	112,3	115,5	115,0	+ 2,4	- 0,4
738	5716	VERPACKUNGSDRUCKE, ETIKETTEN	1,26	0,86803	118,0	117,5	120,0	121,1	+ 3,1	+ 0,9
739	5717	WANDKALENDER, BILDDRUCKE, KARTEN	0,36	0,84668	106,5	105,7	107,9	108,3	+ 2,5	+ 0,4
740	5755	REPRODUKTIONEN UND DRUCKFORMEN	0,79	1,08065	103,3	102,9	104,7	104,9	+ 1,9	+ 0,2
741	5755 10	HOCHDRUCK-DRUCKFORMEN	0,10	.	109,1	109,1	109,9	110,3	+ 1,1	+ 0,4
742	5755 40	FLACHDRUCK-REPRODUKTIONEN UND DRUCKPLATTEN	0,65	1,20024	102,4	101,9	104,0	104,2	+ 2,3	+ 0,2
743	5755 70	TIEFDRUCK-REPRODUKTIONEN UND TIEFDRUCKZYLINDER	0,04	.	104,2	104,4	103,9	103,3	- 1,1	- 0,6
744	5759	SATZ (FOTOSATZ)	0,20	.	106,4	105,4	106,9	106,9	+ 1,4	-
745	58	KUNSTSTOFFERZEUGNISSE	25,41	0,90302	107,6	106,5	111,3	110,9	+ 4,1	- 0,4
746	581	HALBZEUG AUS KUNSTSTOFF	8,33	0,92784	105,9	104,3	110,5	109,7	+ 5,2	- 0,7
747	5811	DARUNTER: FOLIEN AUS KUNSTSTOFF BIS EINSCHL. 1 MM DICKE	3,79	0,92294	102,8	100,8	108,3	106,9	+ 6,1	- 1,3
748	5813	TAFELN UND PLATTEN AUS KUNSTSTOFF UEBER 1 MM DICKE	0,67	.	102,9	99,6	106,5	106,7	+ 7,1	+ 0,2
749	5814	SCHICHTPRESSSTOFFPLATTEN	0,55	0,81394	113,6	114,7	113,6	112,3	- 2,1	- 1,1
750	5815	BODEN- UND WANDBELAEGE AUS KUNSTSTOFF	0,46	0,82851	109,6	109,4	111,1	110,8	+ 1,3	- 0,3
751	5817	ROHRE, SCHLAEUCHE, BAENDER, SEILE UND PROFILE AUS KUNSTSTOFF	1,88	.	107,7	105,6	113,4	113,1	+ 7,1	- 0,3
752	5818	HALBZEUG AUS SCHAUMKUNSTSTOFF	0,92	.	110,8	111,0	114,1	114,5	+ 3,2	+ 0,4
753	582	EINZELTEILE AUS KUNSTSTOFF	7,54	.	110,0	109,4	112,5	112,8	+ 3,1	+ 0,3
754	5821	DARUNTER: EINZELTEILE AUS KUNSTSTOFF FUER MASCHINEN UND FAHRZEUGE	3,83	0,82580	110,2	109,6	112,4	112,7	+ 2,8	+ 0,3
755	5821 3	DARUNTER: EINZELTEILE FUER STRASSENFAHRZEUGE	2,66	0,82496	108,8	108,5	110,4	110,8	+ 2,1	+ 0,4
756	5822	EINZELTEILE AUS KUNSTSTOFF FUER ELEKTROTECHNISCHE ERZEUGNISSE	2,24	0,85727	110,2	109,6	112,7	112,8	+ 2,9	+ 0,1
757	5826	EINZELTEILE AUS KUNSTSTOFF FUER EISEN-, BLECH- UND METALLWAREN SOWIE FUER BUERO- UND SCHREIBGERAETE	0,59	.	103,5	103,0	105,9	106,8	+ 3,7	+ 0,8
758	5827	EINZELTEILE AUS KUNSTSTOFF FUER MOEBEL	0,71	0,83819	113,2	112,7	117,0	117,7	+ 4,4	+ 0,6
759	583	BAUELEMENTE AUS KUNSTSTOFF	2,52	0,94747	105,9	105,0	107,9	108,3	+ 3,1	+ 0,4
760	5831	DARUNTER: FENSTERPROFILE, FENSTER UND FENSTERBAENKE AUS KUNSTSTOFF	1,91	.	104,7	103,9	106,4	106,8	+ 2,8	+ 0,4
761	584	VERPACKUNGSMITTEL, LAGER- UND TRANSPORTBEHAELTER AUS KUNSTSTOFF	4,31	0,94045	106,2	104,4	111,3	109,6	+ 5,0	- 1,5
762	5841	DARUNTER: BEUTEL, TRAGTASCHEN UND SAECKE AUS KUNSTSTOFF	1,32	1,01278	104,1	100,3	111,3	106,1	+ 5,8	- 4,7
763	5841 21/29	DARUNTER: BEUTEL AUS KUNSTSTOFF	0,74	1,07489	107,4	104,8	114,5	111,5	+ 6,4	- 2,6
764	5842	FLASCHEN AUS KUNSTSTOFF MIT EINEM FASSUNGSVERMOEGEN BIS 2 L	0,50	0,92351	110,3	109,4	115,2	115,1	+ 5,2	- 0,1
765	5843	FAESSER U. AE. TRANSPORTGEFAESSE AUS KUNSTSTOFF BIS 250 L	0,42	.	107,5	106,6	111,8	111,0	+ 4,1	- 0,7
766	5845	VERPACKUNGSBECHER, -DOSEN UND -EIMER AUS KUNSTSTOFF	1,00	0,92598	106,2	104,8	111,0	110,6	+ 5,5	- 0,4
767	5848	DECKEL, STOPFEN, VERSCHRAUBUNGEN UND ANDERE VERSCHLUESSE AUS KUNSTSTOFF	0,52	.	104,0	103,5	106,6	107,0	+ 3,4	+ 0,4
768	585	SONSTIGE FERTIGERZEUGNISSE AUS KUNSTSTOFF	2,71	0,85112	110,2	109,6	113,2	113,4	+ 3,5	+ 0,2
769	5851	BEKLEIDUNG UND KURZWAREN AUS KUNSTSTOFF	0,39	0,88698	112,9	112,0	115,2	115,3	+ 2,9	+ 0,1
770	5853	HAUSHALTS-, GEBRAUCHS- UND GARTENARTIKEL AUS KUNSTSTOFF	1,52	0,83545	108,1	107,6	111,0	111,2	+ 3,3	+ 0,2
771	5854	MEDIZINISCHE, SANITAERE, HYGIENISCHE UND LABORBEDARFSARTIKEL AUS KUNSTSTOFF	0,29	0,86063	113,4	112,5	117,7	118,1	+ 5,0	+ 0,3
772	5855	BUERO-, GESCHAEFTS- UND SCHULBEDARF AUS KUNSTSTOFF	0,51	.	112,7	112,1	115,6	115,9	+ 3,4	+ 0,3
773	59	GUMMIWAREN	8,68	0,81344	103,0	102,5	106,9	107,2	+ 4,6	+ 0,3
774	591	BEREIFUNGEN	3,84	0,84629	104,5	103,7	111,8	112,2	+ 8,2	+ 0,4
775	5911 3	PKW-BEREIFUNGEN	2,64	0,86194	104,3	103,8	111,7	112,4	+ 8,3	+ 0,6
776	5911 4	LKW- UND OMNIBUSBEREIFUNGEN	1,20	0,82977	105,0	103,4	112,0	111,8	+ 8,1	- 0,2
777	592	WEICHGUMMIWAREN	4,84	0,78651	101,9	101,6	102,9	103,2	+ 1,6	+ 0,3
778	5921	DARUNTER: TECHNISCHE WEICHGUMMIWAREN	4,46	0,78447	101,4	101,2	102,5	102,7	+ 1,5	+ 0,2
779	61	LEDER	1,11	0,77945	101,3	101,4	99,1	98,9	- 2,5	- 0,2
780	6121	DARUNTER: OBERLEDER	0,38	0,76688	104,0	103,9	101,8	102,0	- 1,8	+ 0,2
781	6121 20	DARUNTER: OBERLEDER AUS RIND- UND EINHUFERHAEUTEN	0,24	0,81430	101,1	101,3	97,9	97,7	- 3,6	- 0,2
782	6125	ANDERE FLAECHENLEDER	0,63	0,78810	99,0	99,3	96,7	96,5	- 2,8	- 0,2

1) SIEHE ERLAEUTERUNGEN PUNKT 3.

## 1 INDEX DER ERZEUGERPREISE GEMERBLICHER PRODUKTE (INLANDSABSATZ)

## 1.1 AKTUELLE ERGEBNISSE

1985 = 100

LFD NR.	NR. DER GP-SYSTEMATIK	WARENGRUPPE, -ZWEIG, -KLASSE UND -ART	WAEGUNGS- ANTEIL AM GESAMT- INDEX IN PROMILLE	VERKET- TUNGS- FAKTOR 1)	1990	1990	1991		VERAENDERUNG	
					DURCH- SCHNITT	APRIL	MAERZ	APRIL	APRIL 1991	APRIL MAERZ 1990 1991
783	62	LEDERWAREN UND SCHUHE	4,53	0,85224	109,4	109,0	111,5	111,9	+ 2,7	+ 0,4
784	621	LEDERWAREN (EINSCHL. REISEARTIKELN)	1,25	0,85262	110,2	109,9	113,9	114,0	+ 3,7	+ 0,1
785	6214	DARUNTER: SATTLER- UND FEINSATTLERWAREN AUS LEDER	0,10	0,79968	116,9	115,5	122,3	122,3	+ 5,9	-
786	6215	FEINTAESCHNER- UND GALANTERIEWAREN AUS LEDER	0,54	0,84065	113,7	113,3	117,4	117,4	+ 3,6	-
787	625	SCHUHE	3,28	0,85125	109,0	108,6	110,5	111,1	+ 2,3	+ 0,5
788	6253	DARUNTER: STRASSENSCHUHE UND -STIEFEL	2,38	0,85579	110,1	109,6	111,4	112,1	+ 2,3	+ 0,6
789	63	TEXTILIEN	23,28	0,83997	102,8	102,9	103,3	103,2	+ 0,3	- 0,1
790	632	GARN	5,76	0,81984	97,5	98,5	96,2	95,9	- 2,6	- 0,3
791	6321	DARUNTER: GARN FUER GEWEBE	2,33	0,81114	91,1	92,0	88,1	88,0	- 4,9	- 0,1
792	6322	GARN FUER MASCHENWARE	0,91	0,79777	92,7	94,1	89,9	90,2	- 4,1	+ 0,3
793	6326	TEXTURIERTES GARN	1,26	0,89836	104,1	104,8	104,3	104,2	- 0,6	- 0,1
794	6328	NAEH- UND STOPFMITTEL, HANDSTRICK- UND HANDARBEITSGARN	0,89	0,81137	108,4	108,0	108,7	109,1	+ 1,0	+ 0,4
795	635	SPINNSTOFFWAREN	2,82	0,81954	105,4	105,0	106,4	106,1	+ 1,0	- 0,3
796	6351	VERBANDMITTEL, MULL UND MATTE	0,29	0,82	108,2	107,9	109,3	108,4	+ 0,5	- 0,8
797	6352	BAENDER, GURTE, FLECHTARTIKEL	0,98	0,80472	110,5	109,7	112,8	112,7	+ 2,7	- 0,1
798	6352 11/20	DARUNTER: BAENDER (UNELASTISCH) UND GURTE ALLER ART	0,63	0,79984	106,6	105,8	108,2	108,2	+ 2,3	-
799	6352 15	BAENDER ALLER ART, ELASTISCH	0,18	0,84517	108,7	108,3	110,3	110,1	+ 1,7	- 0,2
800	6356	FILZ, NICHT GEWEBT UND FILZTUCH, WAREN AUS FILZ, VLIESSTOFFE UND WAREN DARAUS	1,55	0,85554	101,7	101,6	101,9	101,6	-	- 0,3
801	637	METERWARE	5,75	0,83531	99,7	99,8	99,9	99,8	-	- 0,1
802	6371	DARUNTER: ROHWEBE	1,38	0,81180	92,7	92,7	91,5	91,3	- 1,5	- 0,2
803	6372	FERTIGGEWEBE FUER BEKLEIDUNG UND LEIBWAESCHE	3,72	0,84058	100,5	100,9	100,6	100,6	- 0,3	-
804	1	DARUNTER: OBERBEKLEIDUNGSSTOFF AUS BAUMWOLLE	0,86	0,82831	94,6	94,4	95,3	95,2	+ 0,8	- 0,1
805	2	OBERBEKLEIDUNGSSTOFF AUS WOLLE	0,86	0,83235	103,9	104,9	101,7	101,3	- 3,4	- 0,4
806	3	OBERBEKLEIDUNGSSTOFF AUS SYNTHETISCHEM MATERIAL	1,05	0,86051	102,5	102,9	102,9	103,6	+ 0,7	+ 0,7
807	638	HEIM- UND HAUSTEXTILIEN SOWIE VERHANDTE ERZEUGNISSE	3,84	0,86609	104,1	104,0	105,6	105,8	+ 1,7	+ 0,2
808	6382	DARUNTER: HAUS-, BETT- UND TISCHWAESCHESTOFF, FROTTIERGEWEBE, INLETT UND MATRATZENDRELL	0,25		97,3	97,5	99,2	99,4	+ 1,9	+ 0,2
809	6384	MOEBEL- UND DEKORATIONSSTOFF	0,90	0,85469	107,9	107,6	110,1	110,1	+ 2,3	-
810	6385	GARDINENSTOFF	0,39	0,89631	102,1	102,2	103,2	103,1	+ 0,9	- 0,1
811	6386	TEPPICHE, LAEUFER UND FUSSBODENBELAG AUS TEXTILEM MATERIAL	1,80	0,90163	105,1	105,1	106,4	106,8	+ 1,6	+ 0,4
812	6386 37	DARUNTER: TEPPICHE, LAEUFER UND FUSSBODENBELAG IM TUFTING- VERFAHREN HERGESTELLT	0,59	0,92084	97,4	97,0	98,1	98,8	+ 1,9	- 0,3
813	6386 38	AUS SYNTHETISCHEN FAEDEN	0,67	0,91405	109,4	109,6	110,4	112,0	+ 2,2	+ 1,4
814	639	AUS SYNTHETISCHEN FASERN	5,11	0,85237	109,7	109,2	111,7	111,7	+ 2,3	-
815	6391	WIRK- UND STRICKWAREN	0,78		108,6	108,3	110,0	109,7	+ 1,3	- 0,3
816	6392	DARUNTER: GEWIRKTER ODER GESTRICKTER STOFF	0,90	0,83504	110,3	109,8	112,5	112,9	+ 2,8	+ 0,4
817	6393	HERREN OBERBEKLEIDUNG AB GROESSE 38 (GEWIRKT ODER GESTRICKT)	1,22	0,83362	114,0	113,6	115,4	115,4	+ 1,6	-
818	6393 51	DARUNTER: DAMEN OBERBEKLEIDUNG AB GROESSE 34 (GEWIRKT ODER GESTRICKT)	0,17	0,81987	115,9	115,0	119,6	119,6	+ 3,1	-
819	6393 57	PULLOVER, SLIPOVER, THINSETS, WESTEN, STRICK- JACKEN, GANZ ODER UEBERHIEGEND	0,76	0,83097	113,8	113,3	114,6	114,6	+ 1,1	-
820	6394	AUS WOLLE UND FEINEN TIERHAAREN	0,30	0,83825	106,1	105,5	108,0	108,0	+ 2,4	-
821	6395	AUS SYNTHETISCHEM MATERIAL	0,42	0,82925	109,6	108,7	113,9	113,9	+ 4,8	-
822	6396/97	KINDER OBERBEKLEIDUNG (GEWIRKT ODER GESTRICKT)	0,89	0,85641	108,8	107,8	111,7	111,8	+ 3,7	+ 0,1
823	6398	HERRENWAESCHE (GEWIRKT ODER GESTRICKT)	0,90	0,88623	106,9	106,4	108,6	108,7	+ 2,2	+ 0,1
824	6398 67	DAMEN- UND KINDERWAESCHE (GEWIRKT ODER GESTRICKT)	0,51	0,90079	108,9	108,4	110,3	110,4	+ 1,8	+ 0,1
		DARUNTER: STRUMPFWAREN								
		DAMENFEINSTRUMPFHOSEN AUS SYNTHETISCHEM GARN VON 60 DEN ODER WENIGER								

1) SIEHE ERLAEUTERUNGEN PUNKT 3.

1 INDEX DER ERZEUGERPREISE GEMERBLICHER PRODUKTE (INLANDSABSATZ)

1.1 AKTUELLE ERGEBNISSE

1985 = 100

LFD NR.	NR.DER BP-SYSTEMATIK	WARENGRUPPE, -ZWEIG, -KLASSE UND -ART	WAEGUNGS- ANTEIL AM GESAMT- INDEX IN PROMILLE	VERKET- TUNGS- FAKTOR 1)	1990			1991			VERAENDERUNG APRIL 1991 GEGENUEBER APRIL MAERZ 1990 IN PROZENT	
					DURCH- SCHNITT	APRIL	MAERZ	APRIL	APRIL	MAERZ		
825	64	BEKLEIDUNG	16,87	0,84211	109,0	108,2	110,5	110,5	+ 2,1	-		
826	641	OBERBEKLEIDUNG, VEREDELTE RAUCH- UND PELZWAREN	13,09	0,84368	110,0	109,0	111,4	111,4	+ 2,2	-		
827	6411	HERREROBERBEKLEIDUNG AB GROESSE 38	2,98	0,84833	111,9	111,2	114,0	114,3	+ 2,8	+ 0,3		
		DARUNTER:										
828	6411 1	HERREROBERBEKLEIDUNG GANZ ODER UEBERWIEGEND AUS WOLLE	1,48	0,84722	111,7	111,0	113,9	114,0	+ 2,7	+ 0,1		
829	6412	DAMENROBERBEKLEIDUNG AB GROESSE 34	7,92	0,84924	109,7	108,6	111,0	110,9	+ 2,1	- 0,1		
		DARUNTER:										
830	6412 1	DAMENROBERBEKLEIDUNG GANZ ODER UEBERWIEGEND AUS BAUMWOLLE	2,18		109,2	108,3	109,5	108,9	+ 0,6	- 0,5		
831	6413	KINDERROBERBEKLEIDUNG	0,44	0,81697	114,4	113,0	115,5	115,2	+ 1,9	- 0,3		
832	6414	ARBEITS-, BERUFS- UND SPEZIALSCHUTZBEKLEIDUNG	0,38	0,82221	106,0	105,8	106,8	107,0	+ 1,1	+ 0,2		
833	6415	SPORT-, BADE- UND STRANDBEKLEIDUNG	0,70	0,87281	112,9	111,1	115,9	115,9	+ 4,3	-		
834	6416	VEREDELTE PELZFELLE UND PELZBEKLEIDUNG	0,35	0,85277	103,2	102,2	99,2	99,3	- 2,8	+ 0,1		
835	6417	LEDERBEKLEIDUNG	0,32	0,73135	100,7	100,3	100,3	100,3	-	-		
836	642	WAESCHE FUER HERREN UND DAMEN	0,68	0,84359	106,4	105,9	108,1	108,3	+ 2,3	+ 0,2		
837	6421	HERRENWAESCHE	0,39	0,84708	106,8	106,2	108,4	108,9	+ 2,5	+ 0,5		
838	6424	DAMENWAESCHE UND SCHUERZEN	0,29	0,83871	105,9	105,4	107,6	107,6	+ 2,1	-		
839	643	MIEDERWAREN	0,20	0,83588	114,8	114,4	118,0	118,0	+ 3,1	-		
840	644	HUETE UND MUETZEN	0,14	0,80929	117,9	117,2	123,1	123,1	+ 5,0	-		
841	6457	SCHIRME	0,39	0,89649	103,6	102,7	106,0	106,0	+ 3,2	-		
842	648	BETTFEDERN, HAUS-, BETT- UND TISCHWAESCHE, SONSTIGE BETTWAREN U. AE.	2,37	0,82129	104,2	104,2	105,3	105,3	+ 1,1	-		
843	6483	BETTWAESCHE	0,74	0,82944	105,8	105,7	107,9	107,8	+ 2,0	- 0,1		
844	6485	HAUS- UND TISCHWAESCHE	0,89	0,81691	101,9	101,4	103,0	103,0	+ 1,6	-		
845	6487	STEBBETTEN, STEPP- UND DAUNENDECKEN, KISSEN U. AE.	0,94	0,81623	104,6	105,2	104,9	104,9	- 0,3	-		
846	68	ERZEUGNISSE DES ERNAHRUNGSGEWERBES	113,74	0,88948	98,7	98,6	99,5	99,9	+ 1,3	+ 0,4		
		DARUNTER:										
847		NAHRUNGSMITTEL UND ZWAH:	75,86	0,89423	98,6	98,5	99,2	99,3	+ 0,8	+ 0,1		
848		TIEFKUEHLKOST (OHNE SPEISEEIS)	3,41	0,93216	100,4	100,4	103,8	104,4	+ 4,0	+ 0,5		
849		NAHRUNGSMITTEL, VORWIEGEND AUF PFLANZLICHER GRUNDLAGE (EINSCHL. KLEIE, MELASSE UND ZUCKER- RUEBENSCHNITZEL, DELKUCHEN UND SCHROTE)	36,07	0,88369	92,7	92,7	94,2	94,7	+ 2,2	+ 0,5		
		DARUNTER:										
850	8811	MAHL- UND SCHAELMUEHLENERZEUGNISSE	2,36	1,00382	86,4	87,1	86,8	87,2	+ 0,1	+ 0,5		
851	8811 1	MAHLMUEHLENERZEUGNISSE	2,04	1,04353	85,1	85,8	85,5	85,8	-	+ 0,4		
852	8811 12	WEIZENMEHL	1,53	1,03307	86,1	86,3	86,7	86,7	+ 0,5	-		
853	8811 14	ROGGENMEHL	0,27	1,00689	87,5	87,8	87,4	87,4	- 0,5	-		
854	8811 17 1	WEIZENKLEIE	0,22	1,09739	74,9	80,4	75,8	77,7	- 3,4	+ 2,5		
855	8811 17 2	ROGGENKLEIE	0,02	1,11207	77,6	83,5	75,9	78,4	- 6,1	+ 3,3		
856	8811 5-8	SCHAELMUEHLENERZEUGNISSE	0,32		95,1	95,0	95,5	96,1	+ 1,2	+ 0,6		
857	8812	TEIGHAREN	0,51	0,94898	100,4	99,5	99,9	99,9	+ 0,4	-		
858	8814	NAEHRMITTEL	3,14		106,1	104,8	108,4	107,3	+ 2,4	- 1,0		
		DARUNTER:										
859	8814 1	PUDDINGPULVER UND VERWANDTE PULVERFOERMIGE ERZEUGNISSE	0,27		102,8	102,6	103,8	104,1	+ 1,5	+ 0,3		
860	8816	STAERKE UND STAERKEERZEUGNISSE	0,77	0,76025	98,0	97,3	104,1	104,1	+ 7,0	-		
861	8818	BACKWAREN	6,89	0,89668	104,7	104,1	107,3	108,2	+ 3,9	+ 0,8		
		DARUNTER:										
862	8818 21-25	BROT	2,42	0,89831	106,2	105,3	108,6	108,9	+ 3,4	+ 0,3		
863		WEISSBROT	0,50	0,80918	107,8	107,3	109,9	110,9	+ 3,4	+ 0,9		
864		MISCHBROT	1,42	0,90778	107,3	106,8	109,8	110,1	+ 3,1	+ 0,3		
865		SCHROT- UND VOLLKORNBROT	0,50	0,85132	101,5	99,3	103,6	103,6	+ 4,3	-		
866	8818 5	KUCHEN, TORTEN UND VERWANDTE BACKWAREN	1,24		106,4	106,4	109,7	109,7	+ 3,1	-		
867	8818 9	DAUERBACKWAREN	2,10	0,87788	102,4	101,7	105,5	106,6	+ 4,8	+ 1,0		
868	8821	ZUCKER (EINSCHL. NEBENPRODUKTEN)	3,77	0,91546	94,6	95,3	94,4	94,9	- 0,4	+ 0,5		
869	8821 3	VERBRAUCHSZUCKER	3,95	0,90416	97,3	97,4	97,0	97,0	- 0,4	-		
870	8821 7	MELASSE UND ZUCKERUEBENSCHNITZEL	0,42	1,00760	72,9	79,2	73,6	78,3	- 1,1	+ 6,4		
871	8825	VERARBEITETES OBST UND GEMUESE	4,37	0,83997	101,1	99,7	104,3	103,5	+ 3,8	- 0,8		
		DARUNTER:										
872	8825 1	OBST- UND GEMUESEKONSERVEN	0,40		99,0	97,9	104,8	104,8	+ 7,0	-		
		DARUNTER:										
873	8825 14-19	GEMUESEKONSERVEN	0,22	0,92365	89,4	88,9	95,7	95,6	+ 7,5	- 0,1		
874	8825 2	TIEFGEFRORENES GEMUESE	0,29	0,91986	101,0	100,7	101,4	100,8	+ 0,1	- 0,6		
875	8825 3	MARMLADE, GELEE, PFLAUMENMUS U. AE.	0,66	0,87128	105,9	104,9	112,4	112,7	+ 7,4	+ 0,3		
876	8825 4	SAUERKONSERVEN	0,82		92,0	89,7	96,8	96,8	+ 7,9	-		
877	8825 5	FRUCHTSAEFTE UND FRUCHTNEKTARE	1,54	0,83621	103,6	102,0	103,3	101,5	- 0,5	- 1,7		
878	8827	SUESSWAREN	8,14		93,4	93,4	94,3	94,3	+ 1,0	-		
879		SUESSWAREN OHNE KAKAOERZEUGNISSE	6,91	0,90074	100,0	99,9	101,3	101,3	+ 1,4	-		
880		SUESSWAREN UND DAUERBACKWAREN	10,24		95,2	95,1	96,6	96,8	+ 1,8	+ 0,2		
881	8827 2	KAKAOERZEUGNISSE	1,23		56,3	56,9	55,1	54,8	- 3,7	- 0,5		
882	8827 3/5	SCHOKOLADENERZEUGNISSE	3,51	0,91675	98,6	98,7	99,4	99,5	+ 0,8	+ 0,1		
		DARUNTER:										
883	8827 31	MASSIVE TAFELSCHOKOLADEN	1,39	0,94229	96,6	96,8	97,2	97,3	+ 0,5	+ 0,1		
884	8827 33	GEFUELLTE TAFELSCHOKOLADEN	0,58	0,87248	99,4	99,4	100,9	100,9	+ 1,5	-		
885	8827 35	PRALINEN	0,87	0,89008	102,6	102,3	104,1	104,1	+ 1,8	-		
886	8827 54	GEFUELLTE RIEGEL	0,12	0,94146	103,5	103,5	103,9	104,2	+ 0,7	+ 0,3		
887	8827 6/7	ZUCKERWAREN	1,86	0,87936	106,9	106,1	109,0	109,6	+ 3,3	+ 0,6		
888	8827 82	MARZTIPAN-, PERSIPAN-, HASELNUSSROHMASSEN U. AE.	0,26	1,00097	74,3	75,2	73,8	74,4	- 1,1	+ 0,8		
889	8827 93	SPEISEEIS	1,28	0,86953	99,0	99,3	101,1	99,9	+ 0,6	- 1,2		
890	8842	ERZEUGNISSE DER OELMUEHLEN	3,29		52,3	54,9	52,0	55,6	+ 1,3	+ 6,9		
		DARUNTER:										
891	8842 40	SPEISEOELE, VERBRAUCHSFERTIG	0,31	0,77326	54,0	54,6	55,8	58,1	+ 6,4	+ 4,1		
892	8842 75	DELKUCHEN, ENTFETTETE SCHROTE U. DGL.	0,99	0,95431	71,4	76,1	69,2	74,1	- 2,6	+ 7,1		
893	8845 10	MARGARINE	1,42	0,75311	78,4	78,5	78,5	78,5	-	-		
894		SPITZENQUALITAET	0,71	0,74173	78,8	79,0	79,0	79,0	-	-		
895		DELIKATESS-SORTE	0,71	0,76467	77,9	77,9	77,9	77,9	-	-		
896	8883	KARTOFFELERZEUGNISSE	0,93		105,7	106,4	108,6	109,1	+ 2,5	+ 0,5		

1) SIEHE ERLAEUTERUNGEN PUNKT 3.



## 1 INDEX DER ERZEUGERPREISE GEWERBLICHER PRODUKTE (INLANDSABSATZ)

## 1.1 AKTUELLE ERGEBNISSE

1985 = 100

LFD NR.	NR. DER GP-SYSTEMATIK	WARENGRUPPE, -ZWEIG, -KLASSE UND -ART	WÄGUNGSGESAMT-INDEX AM GESAMT-INDEX IN PROMILLE	VERKÄUFERSFAKTOR 1)	1990	1990	1991		VERÄNDERUNG	
					DURCHSCHNITT	APRIL	MAERZ	APRIL	APRIL 1991	APRIL 1991
897		NÄHRUNGSMITTEL, VORWIEGEND AUF TIERISCHER GRUNDLAGE	99,79	0,90464	104,0	103,7	103,6	103,5	- 0,2	- 0,1
898	6832	MILCH, BUTTER, KÄESE	14,68	0,93059	103,1	103,3	102,3	102,2	- 1,1	- 0,1
		DARUNTER:								
899	6832 12	VOLLMILCH ODER TEILENTRAHMTE MILCH	3,27	0,89059	108,8	109,7	108,0	107,9	- 1,6	- 0,1
900	6832 16	ENTRAHMTE MILCH	0,53	0,87114	110,1	110,2	109,8	109,8	- 0,4	-
901	6832 20	SAHNE, AUCH SCHLAGRAHM	1,51	0,87919	100,6	100,9	101,8	101,1	+ 0,2	- 0,7
902	6832 31	BUTTER	3,36	1,05242	89,6	88,9	86,9	86,4	- 2,8	- 0,6
		DARUNTER:								
903		BUTTER, ABGEPACKT IN 250-G-PACKUNGEN	2,18	1,04688	89,6	89,1	86,7	86,0	- 3,5	- 0,8
904	6832 44	SCHNITTKÄESE UND HALBFESTER SCHNITTKÄESE	1,69	0,90126	106,1	106,8	104,9	104,8	- 1,9	- 0,1
905	6832 47	WEICHKÄESE	0,65	0,88057	113,6	112,8	117,7	118,2	+ 4,8	+ 0,4
906	6832 50	FRISCHKÄESE, FRISCHKÄESEZUBEREITUNGEN	1,21	0,88283	111,4	111,8	111,1	110,6	- 1,1	- 0,5
907	6832 92/94	JOGHURT	1,36	0,88341	105,7	106,3	104,9	105,8	- 0,5	+ 0,9
908	6832 92	JOGHURT OHNE ZUSÄTZE	0,34		108,2	108,6	106,7	107,8	- 0,7	+ 1,0
909	6832 94	JOGHURT MIT ZUSÄTZEN	1,02		104,9	105,5	104,3	105,1	- 0,4	+ 0,8
910	6836	DAUERMILCH- UND MILCHPRAEPARATE, SCHMELZKÄESE	4,49		102,6	103,3	100,2	99,7	- 3,5	- 0,5
911	6836 1	VOLLMILCH-, MAGERMILCHPULVER, SONSTIGE TROCKENMILCHERZEUGNISSE	2,11	0,80826	98,9	98,1	95,5	95,1	- 3,1	- 0,4
912	6836 3	KONDENSVOLLMILCH	1,14	0,89621	105,4	105,8	99,0	98,7	- 6,7	- 0,3
913	6836 5	STERILISIERTE ODER ULTRAHOCHERHITZTE TRINKMILCH	0,45		113,7	114,4	109,3	108,6	- 5,1	- 0,6
914	6836 7	SCHMELZKÄESE UND SCHMELZKÄESEZUBEREITUNGEN	0,79	0,85961	107,1	107,4	109,2	108,4	+ 0,9	- 0,7
915	6847	ERZEUGNISSE DER TALGSCHMELZEN UND SCHMALZSIEDEREIEN	0,18		96,3	95,6	95,9	95,9	+ 0,3	-
916	6847 40	SPEISETALG	0,09	0,72108	88,7	88,7	87,2	87,2	- 1,7	-
917	6847 70	SCHMALZ	0,09	0,73739	103,9	102,5	104,6	104,6	+ 2,0	-
918	6853	FLEISCH UND FLEISCHERZEUGNISSE	18,94	0,90498	104,9	104,1	104,7	104,5	+ 0,4	- 0,2
919	6853 1	FLEISCH, FRISCH	6,64	0,91850	101,0	99,2	100,7	100,8	+ 1,6	+ 0,1
920		SCHWEINEFLEISCH	4,00	0,93004	100,4	97,7	100,1	100,4	+ 2,8	+ 0,3
921		RINDFLEISCH	2,64	0,90294	101,9	101,5	101,7	101,5	-	- 0,2
922	6853 22	HAEHNCHEN, HUEHNER, GEFROREN BZW. TIEFGEFROREN	0,86	1,00294	97,5	98,7	96,6	96,6	- 2,1	-
923	6853 3	WURSTWAREN	6,60		107,2	107,5	106,5	106,0	- 1,4	- 0,5
924	6853 4	TIEFGEFRORENE TAFELFERTIGE FLEISCHGERICHTE	0,31	0,90537	101,4	101,1	103,5	103,4	+ 2,3	- 0,1
925	6853 5	WURST-, FLEISCH- UND MISCHKONSERVEN	1,69		108,9	108,3	109,5	109,1	+ 0,7	- 0,4
926	6853 6	FLEISCHSALAT	0,19	0,85850	106,9	104,9	111,2	111,2	+ 6,0	-
927	6853 8	SCHINKEN, GERAUECHTERTER SPECK UND SONSTIGE FLEISCHWAREN	2,65		109,0	107,1	109,5	109,7	+ 2,4	+ 0,2
928	6859	FISCH UND FISCHERZEUGNISSE	1,50	0,87655	106,0	104,4	114,6	116,0	+ 11,1	+ 1,2
		DARUNTER:								
929	6859 3	TIEFGEFRORENE FISCHERZEUGNISSE	0,48	0,90000	105,1	103,9	110,7	112,9	+ 8,7	+ 2,0
930	6859 6	ERZEUGNISSE AUS GESALZENEN FISCHEN IN OEL U. AE., MARINADEN, FISCHDAUERKONSERVEN	0,70	0,87326	101,1	101,0	104,5	105,1	+ 4,1	+ 0,6
931	6865	ROESTKAFEE, BEARBEITETER TEE UND TEEAENLICHE ERZEUGNISSE	6,63	0,84447	82,3	81,4	81,9	81,8	+ 0,5	- 0,1
		DARUNTER:								
932	6865 1	ROESTKAFEE	5,38	0,85242	78,3	77,4	77,5	77,4	-	- 0,1
933	6865 7	BEARBEITETER TEE	0,49	0,74116	110,7	108,1	115,1	115,1	+ 6,5	-
934	6871	VOLLBIER, STAMMWUERZE 11-14 %	10,11	0,86859	112,4	112,0	115,7	116,2	+ 3,8	+ 0,4
935	6871 51	FLASCHENBIER, OBERGAERIG	1,11		114,8	114,1	117,5	118,3	+ 3,7	+ 0,7
936	6871 55 1	FASSBIER, UNTERGAERIG	2,60	0,82905	115,4	114,7	119,7	120,4	+ 5,0	+ 0,6
937		FLASCHENBIER, UNTERGAERIG	6,40	0,88712	110,7	110,5	113,7	114,1	+ 3,3	+ 0,4
938	6872 1	BRAUMALZ, HELL	0,89	0,90121	94,0	93,3	95,6	94,7	+ 1,5	- 0,9
939	6873 1	SPIRITUS (ROHBRANNTWEIN)	0,03	0,83362	88,0	88,2	87,0	87,0	- 1,4	-
940	6875	SPIRITUSEN	4,02	0,81767	99,5	99,6	99,8	100,4	+ 0,8	+ 0,6
		DARUNTER:								
941	6875 3	BRANNTWEINE AUS WEIN	1,99	0,82035	99,6	99,6	100,2	101,3	+ 1,7	+ 1,1
942	6875 7	LIKORE	1,04	0,83112	100,8	100,8	101,2	102,0	+ 1,2	+ 0,8
943	6877 25	TRAUBENSCHAUMWEINE	1,26	0,88516	100,4	99,6	101,5	102,4	+ 2,8	+ 0,9
944	6879	TAFELWASSER UND ALKOHOLFREIE ERFRISCHUNGSGETRAENKE	4,86	0,91233	111,2	110,0	114,4	117,8	+ 7,1	+ 3,0
		DARUNTER:								
945	6879 1	TAFELWASSER	1,25	0,82738	111,2	111,1	113,4	114,9	+ 3,4	+ 1,3
946	6879 8	LIMONADEN (AUCH KOFFEINHALTIG)	3,26	0,90580	111,8	110,0	115,8	120,1	+ 9,2	+ 3,7
947	6882 10	ESSIG	0,10	0,93710	104,3	105,6	104,7	104,7	- 0,9	-
948	6882 71	GEWUERZE	0,52	0,68889	99,2	101,8	94,7	90,4	- 11,2	- 4,5
949	6888 70	TIEFGEFRORENE FERTIGGERICHTE	0,89	0,90901	93,0	93,3	95,1	95,0	+ 1,8	- 0,1
950	6889	FUTTERMITTEL	7,12	0,97449	85,9	88,1	85,6	86,1	- 2,3	+ 0,7
951	69	TABAKWAREN	16,81	0,76888	113,8	113,8	113,8	113,8	-	-
952	6911	ZIGARETTEN	16,19	0,78690	113,9	113,9	113,9	113,9	-	-
953	6941	ZIGARREN UND ZIGARILLOS	0,23	0,87766	106,4	106,5	106,5	106,5	-	-
954	6971	RAUCHTABAK	0,39	0,67764	114,9	115,2	115,1	116,7	+ 0,4	+ 0,5
955	70	FERTIGTEILBAUTEN IM HOCHBAU	1,76	0,83768	117,4	116,7	122,6	123,5	+ 6,7	+ 0,7

1) SIEHE ERLAEUTERUNGEN PUNKT 3.

## 1 INDEX DER ERZEUGERPREISE GEWERBLICHER PRODUKTE (INLANDSABSATZ)

## 1.2 MITTELFRISTIGE UEBERSICHT

## ABSOLUTE WERTE

1985 = 100

JAHR MONAT	GEWERBLICHE ERZEUGNISSE		ERZEUGNISSE DES VERARBEITENDEN GEWERBES					FERTIGERZEUGNISSE 1)		ELEKTRIZITÄT, FERNWÄRME, WASSER 2)
	INSGESAMT	OHNE ELEKTRIZITÄT, ERDGAS, FERNWÄRME UND WASSER	ZUSAMMEN	GRUNDSTOFF- U. PRODUKTIONS- GÜTER- GEWERBES	INVESTITIONSGÜTER PRODUZIERENDEN GEWERBES	VERBRAUCHS- GÜTER	NAHRUNGS- U. GENUSS- MITTEL- GEWERBES	INVESTITIONSGÜTER	VERBRAUCHS- GÜTER (OHNE NAHRUNGS- U. GENUSS- MITTEL)	
1987 D .....	95.1	97.2	97.2	86.3	103.8	101.9	96.8	104.9	95.1	104.2
1988 D .....	96.3	98.8	98.8	87.9	105.5	103.8	98.0	107.0	95.5	105.2
1989 D .....	99.3	102.1	102.2	93.4	107.8	106.5	100.4	109.7	100.1	106.2
1990 D .....	101.0	103.6	103.7	93.1	110.7	109.1	100.7	112.9	102.9	105.0
1987 JULI .....	95.1	97.4	97.4	86.6	104.0	102.0	96.4	105.2	95.5	104.9
AUGUST .....	95.2	97.4	97.4	86.8	104.0	102.1	96.3	105.3	95.6	104.9
SEPTEMBER .....	95.1	97.3	97.3	86.4	104.0	102.3	96.3	105.3	95.1	104.9
OKTOBER .....	95.4	97.6	97.6	86.9	104.0	102.5	96.6	105.4	95.6	104.9
NOVEMBER .....	95.4	97.6	97.6	86.7	104.2	102.6	96.5	105.5	95.1	105.0
DEZEMBER .....	95.4	97.6	97.6	86.6	104.3	102.5	96.8	105.7	95.0	105.0
1988 JANUAR .....	95.4	97.6	97.6	86.1	104.6	102.7	96.8	106.0	94.5	105.1
FEBRUAR .....	95.4	97.6	97.7	85.9	104.8	102.8	96.8	106.3	94.6	105.2
MAERZ .....	95.5	97.7	97.7	85.9	104.9	102.9	96.9	106.4	94.7	105.2
APRIL .....	95.8	98.1	98.1	86.6	105.2	103.3	97.1	106.7	95.4	105.2
MAI .....	96.0	98.4	98.5	87.2	105.4	103.5	97.4	106.9	95.6	105.2
JUNI .....	96.3	98.7	98.8	87.7	105.4	103.7	98.1	106.9	95.7	105.2
JULI .....	96.4	98.9	99.0	88.0	105.5	104.1	98.5	107.1	95.8	105.2
AUGUST .....	96.5	99.2	99.2	88.4	105.6	104.2	98.5	107.2	95.9	105.2
SEPTEMBER .....	96.7	99.3	99.4	88.6	105.8	104.3	98.5	107.4	95.9	105.2
OKTOBER .....	96.8	99.7	99.7	89.3	106.0	104.6	98.7	107.7	95.7	105.1
NOVEMBER .....	97.0	99.9	100.0	89.9	106.1	104.8	98.9	107.8	95.9	105.1
DEZEMBER .....	97.2	100.2	100.3	90.8	106.2	104.8	99.2	107.9	96.3	105.1
1989 JANUAR .....	98.2	101.0	101.1	92.6	106.7	105.3	99.1	108.5	98.3	106.1
FEBRUAR .....	98.4	101.2	101.3	92.6	107.0	105.5	99.2	108.8	98.6	106.2
MAERZ .....	98.7	101.5	101.6	93.1	107.2	105.8	99.5	109.0	99.1	106.2
APRIL .....	99.2	102.2	102.3	94.6	107.7	106.2	99.8	109.5	101.0	106.2
MAI .....	99.3	102.3	102.4	94.4	107.8	106.4	100.0	109.7	101.0	106.2
JUNI .....	99.2	102.2	102.4	93.8	107.9	106.6	100.6	109.7	100.6	106.2
JULI .....	99.3	102.1	102.2	92.8	108.1	106.8	100.8	109.9	100.1	106.2
AUGUST .....	99.4	102.3	102.3	93.2	108.0	106.8	100.8	109.9	99.9	106.2
SEPTEMBER .....	99.6	102.5	102.6	93.6	108.2	107.0	101.2	110.1	100.5	106.2
OKTOBER .....	100.1	102.7	102.8	93.7	108.4	107.2	101.3	110.5	100.9	106.3
NOVEMBER .....	100.0	102.4	102.5	92.9	108.4	107.3	101.1	110.5	100.4	106.3
DEZEMBER .....	100.0	102.5	102.6	93.3	108.4	107.4	100.8	110.5	101.1	106.3
1990 JANUAR .....	100.1	102.7	102.7	92.6	109.1	107.8	100.8	111.2	101.4	105.9
FEBRUAR .....	100.1	102.6	102.7	92.0	109.5	108.1	100.4	111.6	101.1	105.9
MAERZ .....	100.2	102.7	102.8	91.9	109.7	108.2	100.4	111.8	101.1	106.0
APRIL .....	100.7	102.9	103.0	91.9	110.3	108.4	100.6	112.4	101.3	106.0
MAI .....	100.8	103.1	103.2	91.7	110.5	108.8	100.7	112.7	101.3	106.0
JUNI .....	100.8	103.1	103.2	91.3	110.7	108.9	100.7	112.9	101.3	106.0
JULI .....	100.7	103.2	103.3	91.4	110.9	109.2	100.7	113.2	101.6	104.0
AUGUST .....	101.3	103.9	104.0	93.4	111.1	109.4	100.8	113.5	104.0	104.0
SEPTEMBER .....	101.7	104.4	104.5	94.9	111.3	109.6	100.7	113.6	105.6	104.0
OKTOBER .....	102.1	105.1	105.2	96.8	111.5	110.0	100.6	113.9	106.8	104.1
NOVEMBER .....	101.8	104.8	104.9	95.4	111.6	110.1	100.6	114.0	105.6	104.1
DEZEMBER .....	101.5	104.4	104.5	94.1	111.6	110.2	100.8	114.0	104.1	104.1
1991 JANUAR .....	102.4	105.2	105.4	95.6	112.2	110.9	101.1	114.7	106.2	104.2
FEBRUAR .....	102.3	105.1	105.2	94.5	112.5	111.2	101.2	115.0	105.5	104.2
MAERZ .....	102.0	104.7	104.8	92.5	112.9	111.3	101.3	115.4	104.1	104.3
APRIL .....	102.9	105.0	105.2	92.4	113.7	111.5	101.7	116.2	105.1	104.4
MAI .....										
JUNI .....										

1) FERTIGERZEUGNISSE NACH IHRER VORWIEGENDEN VERWENDUNG ENTSPRECHEND DER WARENGLIEDERUNG DES INDEX DER GEWERBLICHEN BRUTTOPRODUKTION FUER INVESTITIONS- UND VERBRAUCHSGÜTER.

2) IN DEN PREISINDIZES FUER ELEKTRIZITÄT IST DIE AUSGLEICHSGABE NACH DEM DRITTEN VERSTROMUNGSGESETZ BERUECKSICHTIGT. BEI ELEKTRIZITÄT UND WASSER EINSCHL. DER VERKAUEFE DER WEITERVERTEILER.

1 INDEX DER ERZEUGERPREISE GEWERBLICHER PRODUKTE (INLANDSABSATZ)

1.2 MITTELFRISTIGE UEBERSICHT

RELATIVE VERAENDERUNGEN GEGENUEBER DEM ENTSPRECHENDEN VORJAHRESERGEBNIS

PROZENT

JAHR MONAT	GEWERBLICHE ERZEUGNISSE		ERZEUGNISSE DES VERARBEITENDEN GEWERBES					FERTIGERZEUGNISSE 1)		ELEKTRIZITÄT, FERNWÄRME, WASSER 2)
	INSGESAMT	OHNE ELEKTRIZITÄT, ERDGAS, FERNWÄRME UND WASSER	ZUSAMMEN	GRUNDSTOFF- U. PRODUKTIONS- GÜTER- GEWERBES	INVESTITIONSGÜTER PRODUZIERENDEN GEWERBES	VERBRAUCHS- GÜTER	NAHRUNGS- U. GENUSS- MITTEL- GEWERBES	INVESTITIONSGÜTER	VERBRAUCHS- GÜTER (OHNE NAHRUNGS- U. GENUSS- MITTEL)	
1987 D	- 2.5	- 0.4	- 0.4	- 3.1	+ 1.7	+ 0.9	- 2.3	+ 2.2	+ 0.3	+ 1.4
1988 D	+ 1.3	+ 1.6	+ 1.6	+ 1.9	+ 1.6	+ 1.9	+ 1.2	+ 2.0	+ 0.4	+ 1.0
1989 D	+ 3.1	+ 3.3	+ 3.4	+ 6.3	+ 2.2	+ 2.6	+ 2.4	+ 2.5	+ 4.8	+ 1.0
1990 D	+ 1.7	+ 1.5	+ 1.5	- 0.3	+ 2.7	+ 2.4	+ 0.3	+ 2.9	+ 2.8	- 1.1
1987 JULI	- 2.3	+ 0.3	+ 0.3	- 0.3	+ 1.7	+ 0.9	- 3.0	+ 2.3	+ 2.4	+ 1.4
AUGUST	- 2.0	+ 0.4	+ 0.4	+ 0.2	+ 1.5	+ 1.0	- 2.4	+ 2.2	+ 2.1	+ 1.4
SEPTEMBER	- 2.1	+ 0.2	+ 0.2	- 0.5	+ 1.4	+ 1.2	- 2.4	+ 2.0	+ 0.8	+ 1.3
OKTOBER	- 0.3	+ 0.8	+ 0.7	+ 1.2	+ 1.3	+ 1.3	- 1.9	+ 1.9	+ 2.1	+ 1.4
NOVEMBER	-	+ 0.9	+ 0.8	+ 1.2	+ 1.5	+ 1.5	- 1.8	+ 2.0	+ 1.6	+ 1.5
DEZEMBER	+ 0.1	+ 1.0	+ 1.0	+ 1.5	+ 1.6	+ 1.4	- 1.4	+ 2.2	+ 1.5	+ 1.5
1988 JANUAR	+ 0.2	+ 0.6	+ 0.6	- 0.5	+ 1.6	+ 1.5	- 0.8	+ 2.1	- 0.6	+ 1.7
FEBRUAR	+ 0.5	+ 0.8	+ 0.9	+ 0.6	+ 1.6	+ 1.5	- 0.6	+ 2.1	+ 0.3	+ 1.9
MAERZ	+ 0.6	+ 1.0	+ 0.9	+ 0.5	+ 1.5	+ 1.5	- 0.1	+ 2.0	+ 0.1	+ 1.9
APRIL	+ 1.3	+ 1.1	+ 1.1	+ 0.8	+ 1.5	+ 1.7	+ 0.2	+ 2.0	+ 0.4	+ 1.9
MAI	+ 1.4	+ 1.2	+ 1.3	+ 1.0	+ 1.6	+ 1.6	+ 0.6	+ 2.0	+ 0.4	+ 1.9
JUNI	+ 1.6	+ 1.5	+ 1.6	+ 1.9	+ 1.4	+ 1.8	+ 1.4	+ 1.7	+ 0.5	+ 0.4
JULI	+ 1.4	+ 1.5	+ 1.6	+ 1.6	+ 1.4	+ 2.1	+ 2.2	+ 1.8	+ 0.3	+ 0.3
AUGUST	+ 1.4	+ 1.8	+ 1.8	+ 1.8	+ 1.5	+ 2.1	+ 2.3	+ 1.8	+ 0.3	+ 0.3
SEPTEMBER	+ 1.7	+ 2.1	+ 2.2	+ 2.5	+ 1.7	+ 2.0	+ 2.3	+ 2.0	+ 0.8	+ 0.3
OKTOBER	+ 1.5	+ 2.2	+ 2.2	+ 2.8	+ 1.9	+ 2.0	+ 2.2	+ 2.2	+ 0.1	+ 0.2
NOVEMBER	+ 1.7	+ 2.4	+ 2.5	+ 3.7	+ 1.8	+ 2.1	+ 2.5	+ 2.2	+ 0.8	+ 0.1
DEZEMBER	+ 1.9	+ 2.7	+ 2.8	+ 4.8	+ 1.8	+ 2.2	+ 2.5	+ 2.1	+ 1.4	+ 0.1
1989 JANUAR	+ 2.9	+ 3.5	+ 3.6	+ 7.5	+ 2.0	+ 2.5	+ 2.4	+ 2.4	+ 4.0	+ 1.0
FEBRUAR	+ 3.1	+ 3.7	+ 3.7	+ 7.8	+ 2.1	+ 2.6	+ 2.5	+ 2.4	+ 4.2	+ 1.0
MAERZ	+ 3.4	+ 3.9	+ 4.0	+ 8.4	+ 2.2	+ 2.8	+ 2.7	+ 2.4	+ 4.6	+ 1.0
APRIL	+ 3.5	+ 4.2	+ 4.3	+ 9.2	+ 2.4	+ 2.8	+ 2.8	+ 2.6	+ 5.9	+ 1.0
MAI	+ 3.4	+ 4.0	+ 4.0	+ 8.3	+ 2.3	+ 2.8	+ 2.7	+ 2.6	+ 5.6	+ 1.0
JUNI	+ 3.0	+ 3.5	+ 3.6	+ 7.0	+ 2.4	+ 2.8	+ 2.5	+ 2.6	+ 5.1	+ 1.0
JULI	+ 3.0	+ 3.2	+ 3.2	+ 5.5	+ 2.5	+ 2.6	+ 2.3	+ 2.6	+ 4.5	+ 1.0
AUGUST	+ 3.0	+ 3.1	+ 3.1	+ 5.4	+ 2.3	+ 2.5	+ 2.3	+ 2.5	+ 4.2	+ 1.0
SEPTEMBER	+ 3.0	+ 3.2	+ 3.2	+ 5.6	+ 2.3	+ 2.6	+ 2.7	+ 2.5	+ 4.8	+ 1.0
OKTOBER	+ 3.4	+ 3.0	+ 3.1	+ 4.9	+ 2.3	+ 2.5	+ 2.6	+ 2.6	+ 5.4	+ 1.1
NOVEMBER	+ 3.1	+ 2.5	+ 2.5	+ 3.3	+ 2.2	+ 2.4	+ 2.2	+ 2.5	+ 4.7	+ 1.1
DEZEMBER	+ 2.9	+ 2.3	+ 2.3	+ 2.8	+ 2.1	+ 2.5	+ 1.6	+ 2.4	+ 5.0	+ 1.1
1990 JANUAR	+ 1.9	+ 1.7	+ 1.6	-	+ 2.2	+ 2.4	+ 1.7	+ 2.5	+ 3.2	- 0.2
FEBRUAR	+ 1.7	+ 1.4	+ 1.4	- 0.6	+ 2.3	+ 2.5	+ 1.2	+ 2.6	+ 2.5	- 0.3
MAERZ	+ 1.5	+ 1.2	+ 1.2	- 1.3	+ 2.3	+ 2.3	+ 0.9	+ 2.6	+ 2.0	- 0.2
APRIL	+ 1.5	+ 0.7	+ 0.7	- 2.9	+ 2.4	+ 2.1	+ 0.8	+ 2.6	+ 0.3	- 0.2
MAI	+ 1.5	+ 0.8	+ 0.8	- 2.9	+ 2.5	+ 2.3	+ 0.7	+ 2.7	+ 0.3	- 0.2
JUNI	+ 1.6	+ 0.9	+ 0.8	- 2.7	+ 2.6	+ 2.2	+ 0.1	+ 2.9	+ 0.7	- 0.2
JULI	+ 1.4	+ 1.1	+ 1.1	- 1.5	+ 2.6	+ 2.2	- 0.1	+ 3.0	+ 1.5	- 2.1
AUGUST	+ 1.9	+ 1.6	+ 1.7	+ 0.2	+ 2.9	+ 2.4	-	+ 3.3	+ 4.1	- 2.1
SEPTEMBER	+ 2.1	+ 1.9	+ 1.9	+ 1.4	+ 2.9	+ 2.4	- 0.5	+ 3.2	+ 5.1	- 2.1
OKTOBER	+ 2.0	+ 2.3	+ 2.3	+ 3.3	+ 2.9	+ 2.6	- 0.7	+ 3.1	+ 5.8	- 2.1
NOVEMBER	+ 1.8	+ 2.3	+ 2.3	+ 2.7	+ 3.0	+ 2.6	- 0.5	+ 3.2	+ 5.1	- 2.1
DEZEMBER	+ 1.5	+ 1.9	+ 1.9	+ 0.9	+ 3.0	+ 2.6	-	+ 3.2	+ 3.0	- 2.1
1991 JANUAR	+ 2.3	+ 2.4	+ 2.6	+ 3.2	+ 2.8	+ 2.9	+ 0.3	+ 3.1	+ 4.7	- 1.6
FEBRUAR	+ 2.2	+ 2.4	+ 2.4	+ 2.7	+ 2.7	+ 2.9	+ 0.8	+ 3.0	+ 4.4	- 1.6
MAERZ	+ 1.8	+ 1.9	+ 1.9	+ 0.7	+ 2.9	+ 2.9	+ 0.9	+ 3.2	+ 3.0	- 1.6
APRIL	+ 2.2	+ 2.0	+ 2.1	+ 0.5	+ 3.1	+ 2.9	+ 1.1	+ 3.4	+ 3.8	- 1.5
MAI										
JUNI										

1) FERTIGERZEUGNISSE NACH IHRER VORWIEGENDEN VERWENDUNG ENTSPRECHEND DER WARENGLIEDERUNG DES INDEX DER GEWERBLICHEN BRUTTOPRODUKTION FUER INVESTITIONS- UND VERBRAUCHSGÜTER.

2) IN DEN PREISINDIZES FUER ELEKTRIZITÄT IST DIE AUSGLEICHS- ABGABE NACH DEM DRITTEN VERSTROMUNGSGESETZ BERUECKSICHTIGT. BEI ELEKTRIZITÄT UND WASSER EINSCHL. DER VERKAUEFE DER WEITERVERTEILER.

1 INDEX DER ERZEUGERPREISE GEWERBLICHER PRODUKTE (INLANDSABSAZT)

1.2 MITTELFRISTIGE UEBERSICHT

ABSOLUTE WERTE

1985 = 100

JAHR MONAT	BERG- BAU- LICHE ERZEUG- NISSE	BERG- BAU- LICHE ERZEUG- NISSE (OHNE ERDGAS)	MINERAL- OEL- ERZEUG- NISSE	STEINE UND ERDEN, ASBEST- WAREN, SCHLEIF- MITTEL	EISEN UND STAHL	NE-METALLE UND -METALL- HALBZEUG (EINSCHL. EDEL- METALLEN UND DEREN HALBZEUG)	GIESSE- REI- ERZEUG- NISSE	ERZEUG- NISSE D. ZIEHE- REIEN U. KALT- WALZWERKE UND DER STAHLVER- FORMUNG	STAHL- BAU- ERZEUG- NISSE UND SCHIENEN- FAHR- ZEUGE	MA- SCHINEN- BAU- ERZEUG- NISSE (EINSCHL. ACKER- SCHLEP- PERN)	STRASSEN- FAHR- ZEUGE (OHNE ACKER- SCHLEP- PER)	BOOTE UND JACHTEN
1987 D	64.1	96.9	62.5	102.2	91.8	80.5	102.6	99.9	105.3	106.4	106.0	104.2
1988 D	62.3	97.0	58.4	103.1	94.3	102.7	105.6	100.8	107.5	109.0	108.5	107.2
1989 D	64.5	98.6	68.8	104.3	99.5	115.5	110.6	103.2	110.9	112.4	111.0	109.8
1990 D	71.6	100.3	72.9	106.9	98.2	97.0	113.2	104.8	115.3	116.9	114.0	115.3
1987 JULI	62.4	97.2	63.4	102.3	91.9	80.2	102.5	99.8	105.7	106.7	106.3	103.9
AUGUST	62.8	97.2	64.0	102.3	91.6	81.9	102.9	99.7	105.8	106.8	106.3	103.9
SEPTEMBER	63.0	97.3	61.8	102.3	91.7	83.1	102.8	99.4	105.8	106.9	106.3	103.9
OKTOBER	64.2	97.4	63.3	102.3	91.7	84.9	103.1	99.3	105.8	107.1	106.3	103.9
NOVEMBER	64.2	97.4	61.4	102.2	91.8	89.8	103.4	99.3	105.8	107.1	106.6	105.8
DEZEMBER	64.0	97.5	60.5	102.4	91.9	92.0	103.5	99.4	105.9	107.1	107.2	105.8
1988 JANUAR	63.9	96.9	58.7	102.5	91.9	89.8	103.3	99.4	106.1	107.6	107.5	106.2
FEBRUAR	63.8	97.0	58.0	102.5	91.8	89.1	103.4	99.3	106.4	107.9	108.0	106.7
MAERZ	63.8	97.0	57.2	102.7	92.1	90.7	103.8	99.4	106.6	108.0	108.0	106.7
APRIL	63.6	96.7	59.2	103.0	92.4	91.7	104.2	99.9	107.2	108.6	108.2	106.7
MAI	63.3	96.7	59.3	103.2	92.6	96.0	104.7	100.3	107.4	109.0	108.2	106.7
JUNI	63.3	96.7	59.0	103.2	93.3	103.0	105.4	100.9	107.5	109.0	108.2	106.7
JULI	62.2	96.8	58.6	103.1	94.5	102.4	106.2	101.0	107.8	109.2	108.3	106.7
AUGUST	61.8	97.2	58.8	103.1	94.8	105.7	106.5	101.4	107.8	109.3	108.6	106.7
SEPTEMBER	61.7	97.3	57.9	103.2	95.9	108.6	106.7	101.8	107.9	109.4	109.1	108.1
OKTOBER	60.3	97.4	56.6	103.4	97.0	115.2	107.2	102.2	108.2	109.7	109.3	108.1
NOVEMBER	59.8	97.3	57.6	103.3	97.0	117.5	107.6	102.0	108.2	109.8	109.3	108.5
DEZEMBER	59.7	97.3	59.7	103.4	98.2	120.6	107.8	102.0	108.3	109.9	109.3	108.5
1989 JANUAR	62.2	97.3	65.2	103.4	98.6	123.3	108.5	102.2	108.6	110.6	110.0	109.4
FEBRUAR	62.7	97.3	65.0	103.6	98.7	121.4	109.6	102.4	108.9	110.9	110.6	109.4
MAERZ	62.7	97.4	66.0	103.8	99.0	122.8	110.2	102.8	109.1	111.1	110.8	109.8
APRIL	62.1	97.5	71.7	104.2	99.8	119.8	110.5	103.1	110.2	112.0	111.0	109.8
MAI	62.1	97.5	71.1	104.3	99.9	117.3	110.4	103.1	110.5	112.3	111.1	109.8
JUNI	62.2	97.5	69.2	104.5	100.0	115.3	111.0	103.4	110.6	112.5	111.1	109.8
JULI	64.2	99.4	67.2	104.4	99.6	112.0	111.0	103.4	111.7	112.8	111.2	109.8
AUGUST	64.4	99.4	67.2	104.6	99.6	115.8	111.5	103.9	111.6	112.8	110.8	110.5
SEPTEMBER	64.6	99.5	69.5	104.6	99.5	116.7	111.3	103.9	111.9	113.0	111.0	109.7
OKTOBER	68.7	100.0	70.8	104.8	99.5	113.6	111.4	103.8	112.6	113.4	111.2	109.7
NOVEMBER	69.1	100.1	69.7	104.9	99.4	106.3	111.2	103.5	112.7	113.5	111.3	109.9
DEZEMBER	69.2	100.1	72.7	105.0	99.8	101.7	111.1	103.4	112.8	113.6	111.3	110.2
1990 JANUAR	69.5	100.2	71.9	105.3	99.7	96.7	111.8	103.8	113.1	114.6	112.8	113.3
FEBRUAR	69.5	100.2	68.6	105.6	99.3	95.9	111.6	104.0	113.3	115.1	113.2	113.5
MAERZ	69.9	100.1	67.4	106.1	98.6	101.6	111.8	104.2	113.6	115.4	113.4	113.5
APRIL	72.6	100.0	67.1	106.4	98.5	100.8	112.3	104.5	114.3	116.3	113.6	114.8
MAI	73.2	99.8	66.1	106.9	98.4	100.1	113.4	104.6	114.9	116.8	113.7	114.8
JUNI	73.1	99.7	65.2	107.1	98.5	97.9	113.4	105.2	115.6	117.1	113.7	116.3
JULI	73.0	99.7	65.7	107.3	98.2	98.4	113.4	105.4	116.0	117.4	113.7	116.3
AUGUST	73.0	100.0	75.1	107.4	98.1	98.4	113.9	105.4	116.3	117.5	114.4	116.3
SEPTEMBER	73.2	100.7	80.9	107.5	98.1	99.3	113.8	105.4	116.4	117.7	114.5	116.3
OKTOBER	70.8	101.1	87.7	107.9	97.4	94.5	114.4	105.5	116.8	118.2	114.9	116.3
NOVEMBER	70.5	101.1	82.2	107.8	97.1	90.7	114.4	105.1	116.6	118.3	115.3	116.3
DEZEMBER	70.4	101.0	77.4	107.9	95.9	89.3	114.5	104.9	116.7	118.4	115.3	116.3
1991 JANUAR	72.5	100.6	84.7	109.4	95.0	88.2	115.1	105.1	117.1	119.6	115.7	119.2
FEBRUAR	72.6	100.2	80.3	110.0	94.6	86.6	115.4	104.6	117.2	119.9	115.9	120.4
MAERZ	72.7	100.0	71.7	110.4	94.1	88.2	115.8	104.7	117.6	120.2	116.7	120.0
APRIL	80.1	100.0	71.4	111.7	94.0	81.0	116.5	104.9	118.4	121.1	117.6	120.0
MAI												
JUNI												

1 INDEX DER ERZEUGERPREISE GEWERBLICHER PRODUKTE (INLANDSABSATZ)

1.2 MITTELFRISTIGE UEBERSICHT

RELATIVE VERAENDERUNGEN GEGENUEBER DEM ENTSPRECHENDEN VORJAHRESERGEBNIS

PROZENT

JAHR MONAT	BERG- BAU- LICHE ERZEUG- NISSE	BERG- BAU- LICHE ERZEUG- NISSE (OHNE ERDGAS)	MINERAL- DEL- ERZEUG- NISSE	STEINE UND ERDEN, ASBEST- WAREN, SCHLEIF- MITTEL	EISEN UND STAHL	NE-METALLE UND HALBZEUG (EINSCHL. EDEL- METALLE UND DEREN HALBZEUG)	GIESSE- REI- ERZEUG- NISSE	ERZEUG- NISSE D. ZIEHE- REIEN U. KALT- WALZWERKE UND DER STAHLVER- FORMUNG	STAHL- BAU- ERZEUG- NISSE UND SCHIENEN- FAHR- ZEUGE	MA- SCHINEN- BAU- ERZEUG- NISSE (EINSCHL. ACKER- SCHLEP- PERN)	STRASSEN- FAHR- ZEUGE (OHNE ACKER- SCHLEP- PER)	BOOTE UND JACHTEN
1987 D .....	- 28.5	- 0.5	- 6.6	+ 0.8	- 6.1	- 3.2	+ 0.8	- 1.5	+ 2.1	+ 2.9	+ 2.7	+ 2.2
1988 D .....	- 2.8	+ 0.1	- 6.6	+ 0.9	+ 2.7	+ 27.6	+ 2.9	+ 0.9	+ 2.1	+ 2.4	+ 2.4	+ 2.9
1989 D .....	+ 3.5	+ 1.6	+ 17.8	+ 1.2	+ 5.5	+ 12.5	+ 4.7	+ 2.4	+ 3.2	+ 3.1	+ 2.3	+ 2.4
1990 D .....	+ 11.0	+ 1.7	+ 6.0	+ 2.5	- 1.3	- 16.0	+ 2.4	+ 1.6	+ 4.0	+ 4.0	+ 2.7	+ 5.0
1987 JULI .....	- 32.1	+ 1.0	+ 7.1	+ 0.7	- 5.1	- 3.6	+ 0.3	- 1.9	+ 2.1	+ 2.8	+ 3.3	+ 2.6
AUGUST .....	- 30.4	+ 1.0	+ 7.9	+ 0.7	- 4.8	+ 0.9	+ 0.6	- 2.1	+ 2.0	+ 2.7	+ 2.6	+ 2.6
SEPTEMBER .....	- 29.4	+ 1.0	+ 1.6	+ 0.7	- 4.4	+ 2.5	+ 0.6	- 2.3	+ 1.9	+ 2.8	+ 1.9	+ 0.8
OKTOBER .....	- 15.7	+ 1.4	+ 8.0	+ 0.3	- 3.8	+ 6.9	+ 1.1	- 2.2	+ 1.6	+ 2.8	+ 1.9	+ 0.8
NOVEMBER .....	- 12.5	+ 1.2	+ 4.2	+ 0.3	- 2.5	+ 15.3	+ 1.3	- 1.8	+ 1.5	+ 2.7	+ 2.2	+ 2.3
DEZEMBER .....	- 12.6	+ 1.2	+ 3.2	+ 0.5	- 1.1	+ 19.8	+ 1.6	- 1.5	+ 1.6	+ 2.7	+ 2.8	+ 2.3
1988 JANUAR .....	- 6.9	+ 0.4	- 10.0	+ 0.6	- 0.4	+ 20.9	+ 1.4	- 1.4	+ 1.7	+ 2.4	+ 2.9	+ 2.2
FEBRUAR .....	- 6.0	+ 0.4	- 5.2	+ 0.7	- 0.2	+ 20.4	+ 1.4	- 1.1	+ 1.9	+ 2.5	+ 2.7	+ 2.7
MAERZ .....	- 5.8	+ 0.5	- 7.0	+ 0.7	+ 0.5	+ 20.5	+ 1.7	- 0.9	+ 1.9	+ 2.5	+ 2.5	+ 2.7
APRIL .....	+ 2.1	- 0.1	- 5.4	+ 1.0	+ 0.5	+ 21.3	+ 2.0	- 0.5	+ 2.2	+ 2.5	+ 2.4	+ 2.7
MAI .....	+ 2.6	+ 0.6	- 5.7	+ 0.9	+ 1.0	+ 27.3	+ 1.9	-	+ 2.2	+ 2.4	+ 2.4	+ 2.7
JUNI .....	+ 4.3	+ 0.7	- 5.1	+ 0.8	+ 1.4	+ 32.2	+ 2.8	+ 1.0	+ 2.0	+ 2.3	+ 2.0	+ 2.7
JULI .....	- 0.3	- 0.4	- 7.6	+ 0.8	+ 2.8	+ 27.7	+ 3.6	+ 1.2	+ 2.0	+ 2.3	+ 1.9	+ 2.7
AUGUST .....	- 1.6	-	- 8.1	+ 0.8	+ 3.5	+ 29.1	+ 3.5	+ 1.7	+ 1.9	+ 2.3	+ 2.2	+ 2.7
SEPTEMBER .....	- 2.1	-	- 6.3	+ 0.9	+ 4.6	+ 30.7	+ 3.8	+ 2.4	+ 2.0	+ 2.3	+ 2.6	+ 4.0
OKTOBER .....	- 6.1	-	- 10.6	+ 1.1	+ 5.8	+ 35.7	+ 4.0	+ 2.9	+ 2.3	+ 2.4	+ 2.8	+ 4.0
NOVEMBER .....	- 6.9	- 0.1	- 6.2	+ 1.1	+ 5.7	+ 30.8	+ 4.1	+ 2.7	+ 2.3	+ 2.5	+ 2.5	+ 2.6
DEZEMBER .....	- 6.7	- 0.2	- 1.3	+ 1.0	+ 6.9	+ 31.1	+ 4.2	+ 2.6	+ 2.3	+ 2.6	+ 2.0	+ 2.6
1989 JANUAR .....	- 2.7	+ 0.4	+ 11.1	+ 0.9	+ 7.3	+ 37.3	+ 5.0	+ 2.9	+ 2.4	+ 2.8	+ 2.3	+ 3.0
FEBRUAR .....	- 1.7	+ 0.3	+ 12.1	+ 1.1	+ 7.5	+ 36.3	+ 6.0	+ 3.1	+ 2.3	+ 2.8	+ 2.4	+ 2.5
MAERZ .....	- 1.7	+ 0.4	+ 15.4	+ 1.1	+ 7.5	+ 35.4	+ 6.2	+ 3.4	+ 2.3	+ 2.9	+ 2.6	+ 2.9
APRIL .....	- 2.4	+ 0.8	+ 21.1	+ 1.2	+ 8.0	+ 30.6	+ 6.0	+ 3.2	+ 2.8	+ 3.1	+ 2.6	+ 2.9
MAI .....	- 1.9	+ 0.8	+ 19.9	+ 1.1	+ 7.9	+ 19.7	+ 5.4	+ 2.8	+ 2.9	+ 3.0	+ 2.7	+ 2.9
JUNI .....	- 1.7	+ 0.8	+ 17.3	+ 1.3	+ 7.2	+ 11.9	+ 5.3	+ 2.5	+ 2.9	+ 3.2	+ 2.7	+ 2.9
JULI .....	+ 3.2	+ 2.7	+ 14.7	+ 1.3	+ 5.4	+ 9.4	+ 4.5	+ 2.4	+ 3.6	+ 3.3	+ 2.7	+ 2.9
AUGUST .....	+ 4.2	+ 2.3	+ 14.3	+ 1.5	+ 5.1	+ 9.6	+ 4.7	+ 2.5	+ 3.5	+ 3.2	+ 2.0	+ 3.6
SEPTEMBER .....	+ 4.7	+ 2.3	+ 20.0	+ 1.4	+ 3.8	+ 7.5	+ 4.3	+ 2.1	+ 3.7	+ 3.3	+ 1.7	+ 1.5
OKTOBER .....	+ 13.9	+ 2.7	+ 25.1	+ 1.4	+ 2.6	- 1.4	+ 3.9	+ 1.6	+ 4.1	+ 3.4	+ 1.7	+ 1.5
NOVEMBER .....	+ 15.6	+ 2.9	+ 21.0	+ 1.5	+ 2.5	- 9.5	+ 3.3	+ 1.5	+ 4.2	+ 3.4	+ 1.8	+ 1.3
DEZEMBER .....	+ 15.9	+ 2.9	+ 21.8	+ 1.5	+ 1.6	- 15.7	+ 3.1	+ 1.4	+ 4.2	+ 3.4	+ 1.8	+ 1.6
1990 JANUAR .....	+ 11.7	+ 3.0	+ 10.3	+ 1.8	+ 1.1	- 21.6	+ 3.0	+ 1.6	+ 4.1	+ 3.6	+ 2.5	+ 3.6
FEBRUAR .....	+ 10.8	+ 3.0	+ 5.5	+ 1.9	+ 0.6	- 21.0	+ 1.8	+ 1.6	+ 4.0	+ 3.8	+ 2.4	+ 3.7
MAERZ .....	+ 11.5	+ 2.8	+ 2.1	+ 2.2	- 0.4	- 17.3	+ 1.5	+ 1.4	+ 4.1	+ 3.9	+ 2.3	+ 3.4
APRIL .....	+ 16.9	+ 2.6	- 6.4	+ 2.1	- 1.3	- 15.9	+ 1.6	+ 1.4	+ 3.7	+ 3.8	+ 2.3	+ 4.6
MAI .....	+ 17.9	+ 2.4	- 7.0	+ 2.5	- 1.5	- 14.7	+ 2.7	+ 1.5	+ 4.0	+ 4.0	+ 2.3	+ 4.6
JUNI .....	+ 17.5	+ 2.3	- 5.8	+ 2.5	- 1.5	- 15.1	+ 2.2	+ 1.7	+ 4.5	+ 4.1	+ 2.3	+ 5.9
JULI .....	+ 13.7	+ 0.3	- 2.2	+ 2.8	- 1.4	- 12.1	+ 2.2	+ 1.9	+ 3.8	+ 4.1	+ 2.2	+ 5.9
AUGUST .....	+ 13.4	+ 0.6	+ 11.8	+ 2.7	- 1.5	- 15.0	+ 2.2	+ 1.4	+ 4.2	+ 4.2	+ 3.2	+ 5.2
SEPTEMBER .....	+ 13.3	+ 1.2	+ 16.4	+ 2.8	- 1.4	- 14.9	+ 2.2	+ 1.4	+ 4.0	+ 4.2	+ 3.2	+ 6.0
OKTOBER .....	+ 3.1	+ 1.1	+ 23.9	+ 3.0	- 2.1	- 16.8	+ 2.7	+ 1.6	+ 3.7	+ 4.2	+ 3.3	+ 6.0
NOVEMBER .....	+ 2.0	+ 1.0	+ 17.9	+ 2.8	- 2.3	- 14.7	+ 2.9	+ 1.5	+ 3.5	+ 4.2	+ 3.6	+ 5.8
DEZEMBER .....	+ 1.7	+ 0.9	+ 6.5	+ 2.8	- 3.9	- 12.2	+ 3.1	+ 1.5	+ 3.5	+ 4.2	+ 3.6	+ 5.5
1991 JANUAR .....	+ 4.3	+ 0.4	+ 17.8	+ 3.9	- 4.7	- 8.8	+ 3.0	+ 1.3	+ 3.5	+ 4.4	+ 2.6	+ 5.2
FEBRUAR .....	+ 4.5	-	+ 17.1	+ 4.2	- 4.7	- 9.7	+ 3.4	+ 0.6	+ 3.4	+ 4.2	+ 2.4	+ 6.1
MAERZ .....	+ 4.0	- 0.1	+ 6.4	+ 4.1	- 4.6	- 13.2	+ 3.6	+ 0.5	+ 3.5	+ 4.2	+ 2.9	+ 5.7
APRIL .....	+ 10.3	-	+ 6.4	+ 5.0	- 4.6	- 9.7	+ 3.7	+ 0.4	+ 3.6	+ 4.1	+ 3.5	+ 4.5
MAI .....												
JUNI .....												

1 INDEX DER ERZEUGERPREISE GEWERBLICHER PRODUKTE (INLANDSABSAZ)

1.2 MITTELFRISTIGE UEBERSICHT

ABSOLUTE WERTE

1985 = 100

JAHR MONAT	ELEKTRO- TECH- NISCHE ERZEUG- NISSE	FEIN- MECHA- NISCHE U. OP- TISCHE ERZEUG- NISSE, UHREN	EISEN- BLECH- UND METALL- WAREN	MUSIK- INSTRU- MENTE, SPIEL- WAREN, SPORT- GERAETE, SCHMUCK, FUELL- HALTER U. AE.	CHEMISCHE ERZEUG- NISSE	BUEROMA- SCHINEN, DATENVER- ARBEI- TUNGS- GERAETE UND -EIN- RICHTUN- GEN	FEIN- KERAMISCHE ERZEUGNISSE	GLAS UND GLASWAREN	SCHNITT- HOLZ, SPERRHOLZ UND SONSTIGES BEARBEITETES HOLZ	HOLZ- WAREN	HOLZ- SCHLIFF, ZELL- STOFF, PAPIER UND PAPPE 1)
1987 D .....	101.4	104.0	101.6	102.8	91.1	93.0	103.9	100.5	100.3	105.6	92.8
1988 D .....	102.3	105.5	103.4	103.6	92.5	89.3	105.1	100.5	100.0	108.5	94.7
1989 D .....	103.5	107.4	106.8	102.6	95.2	88.8	108.7	102.3	105.4	112.5	100.4
1990 D .....	105.1	110.1	109.4	106.2	93.8	86.3	112.6	105.8	112.0	117.4	99.9
1987 JULI .....	101.5	104.1	101.7	103.1	91.4	92.9	104.1	100.5	100.3	105.9	93.0
AUGUST .....	101.6	104.1	101.7	103.5	91.4	92.8	104.2	100.6	100.2	106.0	92.6
SEPTEMBER .....	101.5	104.0	101.8	103.4	91.3	92.8	104.4	100.6	100.1	106.2	92.5
OKTOBER .....	101.5	104.4	101.8	103.4	91.3	91.0	104.7	100.8	100.0	106.4	92.7
NOVEMBER .....	101.7	104.4	101.8	103.0	91.3	90.8	104.5	100.7	99.6	106.5	92.9
DEZEMBER .....	101.8	104.4	101.8	102.9	91.1	90.8	104.5	100.8	99.6	106.5	92.7
1988 JANUAR .....	101.8	105.0	101.9	103.3	91.1	90.8	104.8	100.6	99.5	107.0	92.8
FEBRUAR .....	101.9	104.9	102.2	103.7	91.2	90.6	105.1	100.2	99.4	107.2	93.0
MAERZ .....	102.1	105.0	102.4	103.8	91.2	90.8	105.2	100.4	99.5	107.6	93.3
APRIL .....	102.2	105.2	102.9	104.1	91.4	88.8	105.3	100.5	99.5	108.0	93.4
MAI .....	102.3	105.3	103.2	104.1	91.6	88.9	106.3	100.1	99.7	108.2	93.6
JUNI .....	102.3	105.6	103.4	104.3	91.9	88.5	106.4	100.3	99.9	108.6	93.8
JULI .....	102.2	105.5	103.7	104.6	92.6	88.8	106.7	100.5	100.2	108.9	94.0
AUGUST .....	102.3	105.6	104.0	104.8	92.9	88.8	106.7	100.6	100.2	108.9	94.2
SEPTEMBER .....	102.4	105.7	104.1	104.6	92.9	89.0	106.6	100.5	100.3	109.0	95.1
OKTOBER .....	102.5	106.0	104.4	103.1	93.9	88.9	106.8	100.7	100.3	109.3	97.4
NOVEMBER .....	102.6	106.1	104.4	101.4	94.3	88.9	106.8	100.6	100.5	109.6	97.9
DEZEMBER .....	102.8	106.1	104.5	101.4	94.4	88.9	106.8	100.8	100.8	109.8	98.2
1989 JANUAR .....	103.1	106.4	105.3	101.8	95.3	89.0	107.0	101.2	101.5	110.6	98.5
FEBRUAR .....	103.1	106.3	105.6	102.0	95.5	89.0	107.3	101.4	102.0	111.0	99.0
MAERZ .....	103.3	106.7	105.9	102.5	95.8	89.0	107.7	101.8	102.5	111.4	99.4
APRIL .....	103.6	107.2	106.4	102.6	96.2	89.1	108.0	101.8	103.2	112.0	99.9
MAI .....	103.6	107.3	106.8	102.6	96.3	89.2	108.8	101.7	103.8	112.3	100.4
JUNI .....	103.5	107.4	107.0	102.7	95.9	89.2	109.1	101.7	104.4	112.4	100.6
JULI .....	103.4	107.7	107.2	102.7	95.2	89.1	109.4	101.9	104.7	112.8	100.8
AUGUST .....	103.6	107.7	107.3	102.6	95.2	89.3	109.4	102.3	105.7	112.9	100.7
SEPTEMBER .....	103.8	107.7	107.3	102.5	94.7	89.3	109.5	102.5	105.6	113.3	101.0
OKTOBER .....	103.8	108.1	107.5	102.8	94.4	87.6	109.5	103.4	108.9	113.7	101.4
NOVEMBER .....	103.6	108.2	107.4	103.0	94.1	87.6	109.5	103.6	110.1	113.9	101.4
DEZEMBER .....	103.5	108.2	107.4	103.2	93.9	87.6	109.5	104.2	111.4	114.1	101.3
1990 JANUAR .....	103.9	108.8	107.7	103.9	93.1	86.6	109.6	104.4	112.3	115.2	101.2
FEBRUAR .....	104.2	109.0	108.0	105.4	93.7	86.6	109.9	104.8	113.3	115.8	100.9
MAERZ .....	104.5	109.1	108.4	105.7	93.1	86.8	110.0	105.1	113.3	116.2	100.8
APRIL .....	105.0	109.4	109.0	106.5	93.3	87.1	111.2	105.0	113.3	116.9	100.7
MAI .....	105.0	109.8	109.3	106.4	93.4	87.1	112.6	105.2	113.5	117.3	100.6
JUNI .....	105.2	110.1	109.6	106.4	93.3	87.1	112.8	105.6	112.9	117.4	100.4
JULI .....	105.3	110.3	109.9	106.4	93.0	86.9	113.6	106.0	112.3	117.9	100.2
AUGUST .....	105.5	110.4	110.0	106.9	92.8	86.2	113.7	106.2	112.0	118.0	99.5
SEPTEMBER .....	105.6	110.7	110.0	106.7	92.9	85.8	113.9	106.6	111.5	118.2	99.1
OKTOBER .....	105.5	111.2	110.1	106.7	95.2	85.6	114.5	106.8	110.4	118.4	98.8
NOVEMBER .....	105.5	111.2	110.2	106.7	95.8	84.9	114.5	106.8	110.1	118.4	98.4
DEZEMBER .....	105.5	111.3	110.3	106.8	95.8	84.6	114.5	106.8	108.6	118.5	97.9
1991 JANUAR .....	106.0	111.8	110.7	107.3	95.3	84.7	114.9	107.6	107.6	119.8	97.7
FEBRUAR .....	106.4	112.0	111.3	108.2	95.5	84.8	115.3	108.0	106.8	120.5	97.6
MAERZ .....	106.7	112.4	111.8	109.2	94.9	84.9	115.7	108.0	106.2	120.7	97.6
APRIL .....	107.3	113.1	112.5	109.8	93.9	85.0	116.7	108.0	106.0	121.6	96.8
MAI .....											
JUNI .....											

1) OHNE PREISREPRESENTANTEN FUER HOLZSCHLIFF.

1 INDEX DER ERZEUGERPREISE GEWERBLICHER PRODUKTE (INLANDSABSATZ)

1.2 MITTELFRISTIGE UEBERSICHT

RELATIVE VERAENDERUNGEN GEGENUEBER DEM ENTSPRECHENDEN VORJAHRESEERGEBNIS

PROZENT

JAHR MONAT	ELEKTRO- TECH- NISCHE ERZEUG- NISSE	FEIN- MECHA- NISCHE U. OP- TISCHE ERZEUG- NISSE, UHREN	EISEN-, BLECH- UND METALL- WAREN	MUSIK- INSTRU- MENTE, SPIEL- WAREN, SPORT- GERAETE, SCHMUCK, FUELL- HALTER U. AE.	CHEMISCHE ERZEUG- NISSE	BUEROMA- SCHINEN, DATENVER- ARBEI- TUNGS- GERAETE UND -EIN- RICHTUN- GEN	FEIN- KERAMISCHE ERZEUGNISSE	GLAS UND GLASWAREN	SCHNITT- HOLZ, SPERRHOLZ UND SONSTIGES BEARBEITETES HOLZ	HOLZ- WAREN	HOLZ- SCHLIFF, ZELL- STOFF, PAPIER UND PAPPE 1)
1987 D .....	+ 0.7	+ 1.5	+ 0.6	+ 2.1	- 2.9	- 4.4	+ 1.8	+ 0.5	- 0.6	+ 2.5	- 2.5
1988 D .....	+ 0.9	+ 1.4	+ 1.8	+ 0.8	+ 1.5	- 4.0	+ 2.1	-	- 0.3	+ 2.7	+ 2.0
1989 D .....	+ 1.2	+ 1.8	+ 3.3	- 1.0	+ 2.9	- 0.6	+ 2.5	+ 1.8	+ 5.4	+ 3.7	+ 6.0
1990 D .....	+ 1.5	+ 2.5	+ 2.4	+ 3.5	- 1.5	- 2.8	+ 3.6	+ 3.4	+ 6.3	+ 4.4	- 0.5
1987 JULI .....	+ 0.6	+ 1.5	+ 0.3	+ 2.9	- 1.3	- 4.3	+ 1.6	+ 0.7	- 1.0	+ 2.5	- 2.6
AUGUST .....	+ 0.8	+ 1.4	+ 0.5	+ 3.0	- 0.9	- 4.8	+ 1.7	+ 0.7	- 1.0	+ 2.6	- 1.9
SEPTEMBER .....	+ 0.7	+ 1.0	+ 0.5	+ 2.2	- 0.8	- 4.3	+ 1.8	+ 0.6	- 1.1	+ 2.6	- 1.6
OKTOBER .....	+ 0.8	+ 1.3	+ 0.6	+ 1.4	-	- 6.1	+ 2.0	+ 0.4	- 1.0	+ 2.8	- 0.9
NOVEMBER .....	+ 0.9	+ 1.3	+ 0.4	+ 1.4	+ 0.2	- 6.0	+ 1.9	+ 0.3	- 1.1	+ 2.9	- 0.3
DEZEMBER .....	+ 1.0	+ 1.4	+ 0.5	+ 1.4	-	- 5.9	+ 1.9	+ 0.5	- 1.2	+ 2.8	- 0.2
1988 JANUAR .....	+ 0.7	+ 1.7	+ 0.7	+ 1.7	+ 0.2	- 5.6	+ 2.1	+ 0.2	- 1.3	+ 2.8	+ 0.4
FEBRUAR .....	+ 0.9	+ 1.4	+ 0.8	+ 2.1	+ 0.6	- 4.3	+ 2.2	+ 0.1	- 1.3	+ 2.6	+ 0.5
MAERZ .....	+ 1.0	+ 1.3	+ 1.1	+ 1.8	+ 0.9	- 4.0	+ 2.0	+ 0.1	- 1.1	+ 2.5	+ 0.8
APRIL .....	+ 0.9	+ 1.2	+ 1.5	+ 1.6	+ 0.7	- 4.9	+ 1.5	+ 0.2	- 1.1	+ 2.6	+ 0.3
MAI .....	+ 0.9	+ 1.2	+ 1.7	+ 0.8	+ 0.1	- 4.5	+ 2.1	- 0.1	- 0.8	+ 2.5	+ 0.3
JUNI .....	+ 0.8	+ 1.4	+ 1.8	+ 1.0	+ 1.0	- 4.9	+ 2.2	-	- 0.6	+ 2.7	+ 0.8
JULI .....	+ 0.7	+ 1.3	+ 2.0	+ 1.5	+ 1.3	- 4.4	+ 2.5	-	- 0.1	+ 2.8	+ 1.1
AUGUST .....	+ 0.7	+ 1.4	+ 2.3	+ 1.3	+ 1.6	- 4.3	+ 2.4	-	-	+ 2.7	+ 1.7
SEPTEMBER .....	+ 0.9	+ 1.6	+ 2.3	+ 1.2	+ 1.8	- 4.1	+ 2.1	- 0.1	+ 0.2	+ 2.6	+ 2.8
OKTOBER .....	+ 1.0	+ 1.5	+ 2.6	- 0.3	+ 2.8	- 2.9	+ 2.0	- 0.1	+ 0.3	+ 2.7	+ 5.1
NOVEMBER .....	+ 0.9	+ 1.6	+ 2.6	- 1.6	+ 3.3	- 2.1	+ 2.2	- 0.1	+ 0.9	+ 2.9	+ 5.4
DEZEMBER .....	+ 1.0	+ 1.6	+ 2.7	- 1.5	+ 3.6	- 2.1	+ 2.2	-	+ 1.2	+ 3.1	+ 5.9
1989 JANUAR .....	+ 1.3	+ 1.3	+ 3.3	- 1.5	+ 4.6	- 2.0	+ 2.1	+ 0.6	+ 2.0	+ 3.4	+ 6.1
FEBRUAR .....	+ 1.2	+ 1.3	+ 3.3	- 1.6	+ 4.7	- 1.8	+ 2.1	+ 1.2	+ 2.6	+ 3.5	+ 6.5
MAERZ .....	+ 1.2	+ 1.6	+ 3.4	- 1.3	+ 5.0	- 2.0	+ 2.4	+ 1.4	+ 3.0	+ 3.5	+ 6.5
APRIL .....	+ 1.4	+ 1.9	+ 3.4	- 1.4	+ 5.3	+ 0.3	+ 2.6	+ 1.3	+ 3.7	+ 3.7	+ 7.0
MAI .....	+ 1.3	+ 1.9	+ 3.5	- 1.4	+ 5.1	+ 0.3	+ 2.4	+ 1.6	+ 4.1	+ 3.8	+ 7.3
JUNI .....	+ 1.2	+ 1.7	+ 3.5	- 1.5	+ 4.4	+ 0.8	+ 2.5	+ 1.4	+ 4.5	+ 3.5	+ 7.2
JULI .....	+ 1.2	+ 2.1	+ 3.4	- 1.8	+ 2.8	+ 0.3	+ 2.5	+ 1.4	+ 4.5	+ 3.6	+ 7.2
AUGUST .....	+ 1.3	+ 2.0	+ 3.2	- 2.1	+ 2.5	+ 0.6	+ 2.5	+ 1.7	+ 5.5	+ 3.7	+ 6.9
SEPTEMBER .....	+ 1.4	+ 1.9	+ 3.1	- 2.0	+ 1.9	+ 0.3	+ 2.7	+ 2.0	+ 6.3	+ 3.9	+ 6.2
OKTOBER .....	+ 1.3	+ 2.0	+ 3.0	- 0.3	+ 0.5	- 1.5	+ 2.5	+ 2.7	+ 8.6	+ 4.0	+ 4.1
NOVEMBER .....	+ 1.0	+ 2.0	+ 2.9	+ 1.6	- 0.2	- 1.5	+ 2.5	+ 3.0	+ 9.6	+ 3.9	+ 3.6
DEZEMBER .....	+ 0.7	+ 2.0	+ 2.8	+ 1.8	- 0.5	- 1.5	+ 2.5	+ 3.4	+ 10.5	+ 3.9	+ 3.2
1990 JANUAR .....	+ 0.8	+ 2.3	+ 2.3	+ 2.1	- 2.3	- 2.7	+ 2.4	+ 3.2	+ 10.6	+ 4.2	+ 2.7
FEBRUAR .....	+ 1.1	+ 2.5	+ 2.3	+ 3.3	- 1.9	- 2.7	+ 2.4	+ 3.4	+ 11.1	+ 4.3	+ 1.9
MAERZ .....	+ 1.2	+ 2.2	+ 2.4	+ 3.1	- 2.8	- 2.5	+ 2.1	+ 3.2	+ 10.5	+ 4.3	+ 1.4
APRIL .....	+ 1.4	+ 2.1	+ 2.4	+ 3.8	- 3.0	- 2.2	+ 3.0	+ 3.1	+ 9.8	+ 4.4	+ 0.8
MAI .....	+ 1.4	+ 2.3	+ 2.3	+ 3.7	- 3.0	- 2.4	+ 3.5	+ 3.4	+ 9.3	+ 4.5	+ 0.2
JUNI .....	+ 1.6	+ 2.5	+ 2.4	+ 3.6	- 2.7	- 2.4	+ 3.4	+ 3.8	+ 8.1	+ 4.4	- 0.2
JULI .....	+ 1.8	+ 2.4	+ 2.5	+ 3.6	- 2.3	- 2.5	+ 3.8	+ 4.0	+ 7.3	+ 4.5	- 0.6
AUGUST .....	+ 1.8	+ 2.5	+ 2.5	+ 4.2	- 2.5	- 3.5	+ 3.9	+ 3.8	+ 6.0	+ 4.5	- 1.2
SEPTEMBER .....	+ 1.7	+ 2.8	+ 2.5	+ 4.1	- 1.9	- 3.9	+ 4.0	+ 4.0	+ 4.6	+ 4.3	- 1.9
OKTOBER .....	+ 1.6	+ 2.9	+ 2.4	+ 3.8	+ 0.8	- 2.9	+ 4.6	+ 3.3	+ 1.4	+ 4.1	- 2.6
NOVEMBER .....	+ 1.8	+ 2.8	+ 2.6	+ 3.6	+ 1.8	- 3.1	+ 4.6	+ 3.1	-	+ 4.0	- 3.0
DEZEMBER .....	+ 1.9	+ 2.9	+ 2.7	+ 3.5	+ 2.0	- 3.4	+ 4.6	+ 2.5	- 2.3	+ 3.9	- 3.4
1991 JANUAR .....	+ 2.0	+ 2.8	+ 2.8	+ 3.3	+ 2.4	- 2.2	+ 4.8	+ 3.1	- 4.2	+ 4.0	- 3.5
FEBRUAR .....	+ 2.1	+ 2.8	+ 3.1	+ 2.7	+ 1.9	- 2.1	+ 4.9	+ 3.1	- 5.7	+ 4.1	- 3.3
MAERZ .....	+ 2.1	+ 3.0	+ 3.1	+ 3.3	+ 1.9	- 2.2	+ 5.2	+ 2.8	- 6.3	+ 3.9	- 3.2
APRIL .....	+ 2.2	+ 3.4	+ 3.2	+ 3.1	+ 0.6	- 2.4	+ 4.9	+ 2.9	- 6.4	+ 4.0	- 3.9
MAI .....											
JUNI .....											

1) OHNE PREISREPRESENTANTEN FUER HOLZSCHLIFF.

1 INDEX DER ERZEUGERPREISE GEWERBLICHER PRODUKTE (INLANDSABSATZ)

1.2 MITTELFRISTIGE UEBERSICHT

ABSOLUTE WERTE

1985 = 100

JAHR MONAT	PAPIER- UND PAPPE- WAREN	DRUCKE- REI- ERZEUG- NISSE	KUNST- STOFF- ERZEUG- NISSE	GUMMI- WAREN	LEDER	LEDER- WAREN UND SCHUHE	TEXTILIEN	BE- KLEIDUNG	ERZEUG- NISSE DES ERNAEH- RUNGS- GEWERBES	TABAK- WAREN	FERTIG- TEIL- BAUTEN IM HOCHBAU
1987 D .....	99.9	103.8	100.5	100.5	97.4	103.5	99.2	103.3	95.8	103.3	105.1
1988 D .....	101.2	106.3	103.6	100.6	99.2	104.8	99.6	104.7	96.9	104.8	106.9
1989 D .....	105.3	109.6	106.2	102.5	99.4	107.0	101.6	106.6	99.0	109.3	110.3
1990 D .....	108.0	112.4	107.6	103.0	101.3	109.4	102.8	109.0	98.7	113.8	117.4
1987 JULI .....	100.3	104.1	100.3	100.0	96.9	103.5	99.1	103.3	95.4	103.1	105.7
AUGUST .....	99.8	104.1	100.4	100.1	97.0	103.6	99.4	103.5	95.3	103.1	105.6
SEPTEMBER ..	99.8	104.3	100.9	100.3	97.0	103.6	99.4	103.6	95.3	103.2	105.6
OKTOBER ....	99.9	104.5	101.2	101.1	97.3	103.8	99.7	104.0	95.6	103.2	105.8
NOVEMBER ...	99.9	104.6	101.4	101.4	98.0	103.8	99.6	104.0	95.5	103.2	106.2
DEZEMBER ...	99.8	104.5	101.4	101.3	98.1	103.9	99.4	103.9	95.8	103.2	106.1
1988 JANUAR .....	99.8	104.4	101.9	100.1	98.4	104.1	99.5	103.9	95.9	103.2	105.8
FEBRUAR ....	100.2	104.4	102.1	100.0	98.5	104.2	99.6	104.0	95.8	103.3	106.1
MAERZ .....	100.1	104.4	102.3	100.0	99.1	104.2	99.4	104.2	95.9	103.3	106.2
APRIL .....	100.3	106.2	102.5	100.7	99.8	104.4	99.4	104.4	96.1	103.5	106.3
MAI .....	100.4	106.6	102.9	100.2	99.3	104.5	99.5	104.3	96.4	104.1	106.5
JUNI .....	100.5	106.7	103.4	100.3	99.7	104.6	99.5	104.4	97.2	104.1	106.4
JULI .....	101.2	106.8	103.9	100.2	98.8	104.9	99.7	104.7	97.6	104.6	107.2
AUGUST .....	101.2	106.9	104.2	100.3	99.3	105.1	99.7	105.0	97.6	104.6	107.3
SEPTEMBER ..	101.7	107.0	104.5	100.9	99.1	105.1	99.8	105.2	97.6	104.6	107.6
OKTOBER ....	102.3	107.4	104.9	101.2	99.8	105.6	99.8	105.4	97.6	106.3	107.5
NOVEMBER ...	103.1	107.5	105.3	101.3	99.2	105.7	99.8	105.5	97.6	107.9	107.9
DEZEMBER ...	103.3	107.4	105.4	101.4	98.9	105.7	99.8	105.5	97.8	108.3	108.0
1989 JANUAR .....	103.8	107.8	106.0	101.6	99.1	106.2	100.3	105.7	97.8	108.2	108.6
FEBRUAR ....	104.0	107.9	106.1	101.7	98.3	106.2	100.6	105.8	97.9	108.3	108.6
MAERZ .....	104.3	108.2	106.2	101.8	99.2	106.4	100.8	106.1	98.2	108.3	108.6
APRIL .....	104.7	109.4	106.4	102.5	99.0	106.7	101.0	106.1	98.5	108.3	108.9
MAI .....	104.9	109.8	106.4	102.4	99.1	106.8	101.3	106.2	98.7	108.9	109.1
JUNI .....	105.2	110.5	106.5	102.7	98.9	106.9	101.7	106.3	99.2	109.7	109.3
JULI .....	105.6	110.5	106.0	102.5	99.0	107.0	102.0	106.6	99.4	109.9	110.5
AUGUST .....	105.9	110.0	106.1	102.6	99.0	107.1	102.1	107.0	99.5	109.9	110.9
SEPTEMBER ..	106.1	110.1	106.1	103.0	99.8	107.2	102.2	107.2	99.9	109.9	111.2
OKTOBER ....	106.2	110.3	106.3	103.3	99.9	107.8	102.3	107.3	100.0	109.9	112.0
NOVEMBER ...	106.5	110.3	106.1	103.3	100.3	107.7	102.5	107.3	99.8	110.0	112.7
DEZEMBER ...	106.8	110.3	106.1	102.9	100.8	107.9	102.4	107.4	99.4	109.9	113.3
1990 JANUAR .....	107.1	110.6	106.5	102.3	100.9	108.6	102.6	107.8	98.9	113.4	113.9
FEBRUAR ....	107.6	110.8	106.5	102.3	101.4	108.7	102.7	108.0	98.4	113.8	114.3
MAERZ .....	107.6	110.8	106.4	102.5	101.3	108.8	102.8	108.2	98.4	113.8	114.9
APRIL .....	107.6	111.1	106.5	102.5	101.4	109.0	102.9	108.2	98.6	113.8	115.7
MAI .....	107.8	112.4	106.7	102.8	102.0	109.1	102.8	108.6	98.8	113.8	116.5
JUNI .....	107.8	112.8	106.6	102.3	102.3	109.2	102.8	108.8	98.8	113.8	116.8
JULI .....	107.9	113.1	107.2	102.4	101.8	109.4	102.9	109.1	98.8	113.8	117.6
AUGUST .....	108.1	113.2	107.5	102.3	101.7	109.6	102.8	109.5	98.9	113.8	118.6
SEPTEMBER ..	108.3	113.3	108.1	103.9	101.9	109.6	102.8	109.8	98.7	113.9	119.1
OKTOBER ....	108.4	113.3	109.3	104.1	100.3	110.1	102.9	110.0	98.7	113.8	120.2
NOVEMBER ...	108.6	113.5	110.1	104.3	100.2	110.0	102.6	110.2	98.7	113.8	120.7
DEZEMBER ...	108.7	113.5	110.2	104.6	100.1	110.2	102.7	110.2	98.9	113.8	121.0
1991 JANUAR .....	109.6	113.7	111.3	105.5	99.8	110.8	103.0	110.3	99.2	113.8	121.4
FEBRUAR ....	109.9	113.8	111.5	106.3	99.7	111.2	103.3	110.3	99.3	113.9	121.9
MAERZ .....	110.4	113.8	111.3	106.9	99.1	111.5	103.3	110.5	99.5	113.8	122.6
APRIL .....	110.9	114.3	110.9	107.2	98.9	111.9	103.2	110.5	99.9	113.8	123.5
MAI .....											
JUNI .....											



1 INDEX DER ERZEUGERPREISE GEMERBLICHER PRODUKTE (INLANDSABSATZ)

1.2 MITTELFRISTIGE UEBERSICHT

RELATIVE VERAENDERUNGEN GEGENUEBER DEM ENTSPRECHENDEN VORJAHRESERGBNIS

PROZENT

JAHR MONAT	PAPIER- UND PAPPE- WAREN	DRUCKE- REI- ERZEUG- NISSE	KUNST- STOFF- ERZEUG- NISSE	GUMMI- WAREN	LEDER	LEDER- WAREN UND SCHUHE	TEXTILIEN	BE- KLEIDUNG	ERZEUG- NISSE DES ERNAEH- RUNGS- GEWERBES	TABAK- WAREN	FERTIG- TEIL- BAUTEN IM HOCHBAU
1987 D .....	+ 0.2	+ 1.8	+ 0.4	- 0.6	- 1.4	+ 1.4	- 0.4	+ 1.2	- 2.7	+ 0.2	+ 3.3
1988 D .....	+ 1.3	+ 2.4	+ 3.1	+ 0.1	+ 1.8	+ 1.9	+ 0.4	+ 1.4	+ 1.1	+ 1.5	+ 1.7
1989 D .....	+ 4.1	+ 3.1	+ 2.5	+ 1.9	+ 0.2	+ 2.1	+ 2.0	+ 1.8	+ 2.2	+ 4.3	+ 3.2
1990 D .....	+ 2.6	+ 2.6	+ 1.3	+ 0.5	+ 1.9	+ 2.2	+ 1.2	+ 2.3	- 0.3	+ 4.1	+ 6.4
1987 JULI .....	+ 0.8	+ 1.7	+ 0.4	- 1.0	- 1.7	+ 1.0	- 0.6	+ 1.1	- 3.4	- 0.3	+ 3.5
AUGUST .....	+ 0.4	+ 1.6	+ 0.4	- 1.0	- 1.5	+ 1.1	-	+ 1.1	- 2.8	- 0.3	+ 3.4
SEPTEMBER ..	+ 0.4	+ 1.9	+ 1.1	- 0.8	- 1.5	+ 1.1	+ 0.2	+ 1.0	- 2.8	- 0.3	+ 3.3
OKTOBER .....	+ 0.1	+ 1.7	+ 1.4	- 0.1	- 1.1	+ 1.0	+ 0.6	+ 1.4	- 2.2	- 0.2	+ 3.5
NOVEMBER .....	-	+ 1.8	+ 1.9	+ 0.2	- 0.1	+ 1.0	+ 0.6	+ 1.4	- 2.1	- 0.2	+ 3.8
DEZEMBER .....	-	+ 1.7	+ 1.9	+ 0.1	+ 0.3	+ 1.1	+ 0.4	+ 1.3	- 1.6	- 0.2	+ 3.5
1988 JANUAR .....	-	+ 1.5	+ 2.2	- 0.3	+ 0.5	+ 1.1	+ 0.6	+ 1.3	- 0.8	- 0.2	+ 2.1
FEBRUAR .....	+ 0.5	+ 1.7	+ 2.2	- 0.1	+ 0.9	+ 0.9	+ 0.7	+ 1.4	- 0.7	- 0.1	+ 2.1
MAERZ .....	+ 0.5	+ 1.7	+ 2.4	- 0.2	+ 1.7	+ 0.9	+ 0.4	+ 1.5	- 0.1	- 0.1	+ 1.8
APRIL .....	+ 0.3	+ 3.0	+ 2.6	+ 0.5	+ 2.9	+ 0.9	+ 0.4	+ 1.5	+ 0.2	+ 0.1	+ 1.6
MAI .....	+ 0.5	+ 2.5	+ 2.6	+ 0.1	+ 2.4	+ 1.0	+ 0.4	+ 1.3	+ 0.6	+ 0.7	+ 1.4
JUNI .....	+ 0.5	+ 2.5	+ 3.2	+ 0.1	+ 2.4	+ 1.1	+ 0.4	+ 1.3	+ 1.5	+ 1.0	+ 1.2
JULI .....	+ 0.9	+ 2.6	+ 3.6	+ 0.2	+ 2.0	+ 1.4	+ 0.6	+ 1.4	+ 2.3	+ 1.5	+ 1.4
AUGUST .....	+ 1.4	+ 2.7	+ 3.8	+ 0.2	+ 2.4	+ 1.4	+ 0.3	+ 1.4	+ 2.4	+ 1.5	+ 1.6
SEPTEMBER ..	+ 1.9	+ 2.6	+ 3.6	+ 0.6	+ 2.2	+ 1.4	+ 0.4	+ 1.5	+ 2.4	+ 1.4	+ 1.9
OKTOBER .....	+ 2.4	+ 2.8	+ 3.7	+ 0.1	+ 2.6	+ 1.7	+ 0.1	+ 1.3	+ 2.1	+ 3.0	+ 1.6
NOVEMBER .....	+ 3.2	+ 2.8	+ 3.8	- 0.1	+ 1.2	+ 1.8	+ 0.2	+ 1.4	+ 2.2	+ 4.6	+ 1.6
DEZEMBER .....	+ 3.5	+ 2.8	+ 3.9	+ 0.1	+ 0.8	+ 1.7	+ 0.4	+ 1.5	+ 2.1	+ 4.9	+ 1.8
1989 JANUAR .....	+ 4.0	+ 3.3	+ 4.0	+ 1.5	+ 0.7	+ 2.0	+ 0.8	+ 1.7	+ 2.0	+ 4.8	+ 2.6
FEBRUAR .....	+ 3.8	+ 3.4	+ 3.9	+ 1.7	- 0.2	+ 1.9	+ 1.0	+ 1.7	+ 2.2	+ 4.8	+ 2.4
MAERZ .....	+ 4.2	+ 3.6	+ 3.8	+ 1.8	+ 0.1	+ 2.1	+ 1.4	+ 1.8	+ 2.4	+ 4.8	+ 2.3
APRIL .....	+ 4.4	+ 3.0	+ 3.8	+ 1.8	- 0.8	+ 2.2	+ 1.6	+ 1.6	+ 2.5	+ 4.6	+ 2.4
MAI .....	+ 4.5	+ 3.0	+ 3.4	+ 2.2	- 0.2	+ 2.2	+ 1.8	+ 1.8	+ 2.4	+ 4.6	+ 2.4
JUNI .....	+ 4.7	+ 3.6	+ 3.0	+ 2.4	- 0.8	+ 2.2	+ 2.2	+ 1.8	+ 2.1	+ 5.4	+ 2.7
JULI .....	+ 4.3	+ 3.5	+ 2.0	+ 2.3	+ 0.2	+ 2.0	+ 2.3	+ 1.8	+ 1.8	+ 5.1	+ 3.1
AUGUST .....	+ 4.6	+ 2.9	+ 1.8	+ 2.3	- 0.3	+ 1.9	+ 2.4	+ 1.9	+ 1.9	+ 5.1	+ 3.4
SEPTEMBER ..	+ 4.3	+ 2.9	+ 1.5	+ 2.1	+ 0.7	+ 2.0	+ 2.4	+ 1.9	+ 2.4	+ 5.1	+ 3.3
OKTOBER .....	+ 3.8	+ 2.7	+ 1.3	+ 2.1	+ 0.1	+ 2.1	+ 2.5	+ 1.8	+ 2.5	+ 3.4	+ 4.2
NOVEMBER .....	+ 3.3	+ 2.6	+ 0.8	+ 2.0	+ 1.1	+ 1.9	+ 2.7	+ 1.7	+ 2.3	+ 1.9	+ 4.4
DEZEMBER .....	+ 3.4	+ 2.7	+ 0.7	+ 1.5	+ 1.9	+ 2.1	+ 2.6	+ 1.8	+ 1.6	+ 1.5	+ 4.9
1990 JANUAR .....	+ 3.2	+ 2.6	+ 0.5	+ 0.7	+ 1.8	+ 2.3	+ 2.3	+ 2.0	+ 1.1	+ 4.8	+ 4.9
FEBRUAR .....	+ 3.5	+ 2.7	+ 0.4	+ 0.6	+ 3.2	+ 2.4	+ 2.1	+ 2.1	+ 0.5	+ 5.1	+ 5.2
MAERZ .....	+ 3.2	+ 2.4	+ 0.2	+ 0.7	+ 2.1	+ 2.3	+ 2.0	+ 2.0	+ 0.2	+ 5.1	+ 5.8
APRIL .....	+ 2.8	+ 1.6	+ 0.1	-	+ 2.4	+ 2.2	+ 1.9	+ 2.0	+ 0.1	+ 5.1	+ 6.2
MAI .....	+ 2.8	+ 2.4	+ 0.3	+ 0.4	+ 2.9	+ 2.2	+ 1.5	+ 2.3	+ 0.1	+ 4.5	+ 6.8
JUNI .....	+ 2.5	+ 2.1	+ 0.1	- 0.4	+ 3.4	+ 2.2	+ 1.1	+ 2.4	- 0.4	+ 3.7	+ 6.9
JULI .....	+ 2.2	+ 2.4	+ 1.1	- 0.1	+ 2.8	+ 2.2	+ 0.9	+ 2.3	- 0.6	+ 3.5	+ 6.4
AUGUST .....	+ 2.1	+ 2.9	+ 1.3	- 0.3	+ 2.7	+ 2.3	+ 0.7	+ 2.3	- 0.6	+ 3.5	+ 6.9
SEPTEMBER ..	+ 2.1	+ 2.9	+ 1.9	+ 0.9	+ 2.1	+ 2.2	+ 0.6	+ 2.4	- 1.2	+ 3.6	+ 7.1
OKTOBER .....	+ 2.1	+ 2.7	+ 2.8	+ 0.8	+ 0.4	+ 2.1	+ 0.6	+ 2.5	- 1.3	+ 3.5	+ 7.3
NOVEMBER .....	+ 2.0	+ 2.9	+ 3.8	+ 1.0	- 0.1	+ 2.1	+ 0.1	+ 2.7	- 1.1	+ 3.5	+ 7.1
DEZEMBER .....	+ 1.8	+ 2.9	+ 3.9	+ 1.7	- 0.7	+ 2.1	+ 0.3	+ 2.6	- 0.5	+ 3.5	+ 6.8
1991 JANUAR .....	+ 2.3	+ 2.8	+ 4.5	+ 3.1	- 1.1	+ 2.0	+ 0.4	+ 2.3	+ 0.3	+ 0.4	+ 6.6
FEBRUAR .....	+ 2.1	+ 2.7	+ 4.7	+ 3.9	- 1.7	+ 2.3	+ 0.6	+ 2.1	+ 0.9	+ 0.1	+ 6.6
MAERZ .....	+ 2.6	+ 2.7	+ 4.6	+ 4.3	- 2.2	+ 2.5	+ 0.5	+ 2.1	+ 1.1	-	+ 6.7
APRIL .....	+ 3.1	+ 2.9	+ 4.1	+ 4.6	- 2.5	+ 2.7	+ 0.3	+ 2.1	+ 1.3	-	+ 6.7
MAI .....											
JUNI .....											

1 Index der Erzeugerpreise gewerblicher Produkte (Inlandsabsatz)\*)

1.3 Langfristige Übersicht

1985 = 100

Jahr	Gewerbliche Erzeugnisse		Erzeugnisse des Verarbeitenden Gewerbes					Fertigerzeugnisse <sup>1)</sup>	
	insgesamt	ohne Elektrizität, Erdgas, Fernwärme und Wasser	zusammen	Erzeugnisse des			Investitions- güter	Ver- brauchs- güter (ohne Nahrungs- u. Genuß- mittel- gewerbes)	
				Grundstoff- u. Produk- tionsgüter- gewerbes	Investi- tionsgüter produzierenden Gewerbes	Verbrauchs- güter			
1938	19,3	19,5	20,5	17,8	19,4	21,0	28,3	.	.
1949	36,7	38,2	40,0	34,0	35,1	45,6	55,3	.	.
1950	35,7	37,2	38,8	33,6	33,2	45,0	52,3	.	.
1951	42,4	44,3	46,4	42,7	38,9	54,9	56,6	.	.
1952	43,3	45,2	46,8	46,5	42,3	47,1	56,7	.	.
1953	42,3	43,8	44,9	44,3	41,6	43,7	54,7	.	.
1954	41,5	43,0	44,0	43,4	40,4	43,2	54,1	.	.
1955	42,4	43,8	44,9	45,6	40,8	43,4	54,4	34,3	40,1
1956	42,9	44,4	45,4	46,2	41,6	44,0	54,8	35,3	40,4
1957	43,8	45,2	46,2	46,7	42,4	45,3	54,6	36,3	41,1
1958	43,5	45,0	45,9	46,0	42,9	44,6	54,1	37,0	41,1
1959	43,2	44,6	45,4	45,6	42,4	43,5	54,7	36,9	40,7
1960	43,8	45,1	46,0	45,9	43,1	45,1	54,1	37,5	41,5
1961	44,3	45,7	46,7	45,8	44,4	46,2	54,9	38,8	42,4
1962	44,7	46,3	47,3	45,6	45,6	46,6	55,8	40,3	43,3
1963	45,0	46,6	47,5	45,2	45,8	47,4	56,5	40,7	43,7
1964	45,5	47,1	48,1	45,6	46,4	48,4	56,9	41,4	44,2
1965	46,6	48,2	49,2	46,5	47,8	49,5	57,7	42,7	45,2
1966	47,4	49,1	50,1	47,0	48,7	50,8	59,0	43,7	46,3
1967	46,9	48,7	49,6	45,9	48,2	50,4	59,5	43,6	46,5
1968	46,6	48,2	49,1	45,3	48,1	50,2	58,7	43,7	46,1
1969	47,5	49,2	50,1	46,0	49,7	51,2	59,3	45,4	46,0
1970	49,8	51,8	52,7	48,0	53,6	53,1	60,6	49,6	48,0
1971	51,9	54,0	54,9	49,2	56,9	55,2	62,8	53,5	50,3
1972	53,3	55,3	56,2	49,2	58,5	57,1	65,3	55,4	52,1
1973	56,8	59,0	60,0	53,5	61,0	61,4	70,8	58,0	56,0
1974	64,4	67,1	68,0	66,0	66,7	68,6	74,8	63,2	62,6
1975	67,4	69,6	70,2	65,4	71,5	70,4	77,6	68,6	66,1
1976	69,9	72,0	72,5	67,4	74,0	72,5	80,6	71,6	68,5
1977	71,9	74,1	74,6	67,3	76,7	74,6	86,1	74,6	69,8
1978	72,7	74,7	75,1	66,7	78,5	75,8	85,4	77,0	71,3
1979	76,2	78,5	79,0	73,8	80,7	79,6	85,7	79,6	77,1
1980	81,9	84,2	84,5	82,4	84,5	85,2	87,8	83,4	84,1
1981	88,3	89,5	89,6	90,4	88,0	89,4	91,8	87,0	91,0
1982	93,5	93,8	93,9	93,8	93,0	92,9	97,2	92,1	94,0
1983	94,9	95,2	95,3	93,4	95,5	94,5	99,3	94,9	94,8
1984	97,6	97,9	97,9	97,2	97,6	97,5	100,8	97,3	97,1
1985	100	100	100	100	100	100	100	100	100
1986	97,5	97,6	97,6	89,1	102,1	101,0	99,1	102,6	94,8
1987	95,1	97,2	97,2	86,3	103,8	101,9	96,8	104,9	95,1
1988	96,3	98,8	98,8	87,9	105,5	103,8	98,0	107,0	95,5
1989	99,3	102,1	102,2	93,4	107,8	106,5	100,4	109,7	100,1
1990	101,0	103,6	103,7	93,1	110,7	109,1	100,7	112,9	102,9

\*) In diesen Reihen ist die Indexveränderung von Dezember 1967 zu Januar 1968 (Einführung der Mehrwertsteuer) ausgeschaltet. Soll dagegen dieser Einfluß zum Ausdruck kommen, müssen Indexzahlen in Tabelle 1.3, die sich auf die Jahre vor 1968 beziehen, um einen bestimmten Prozentsatz erhöht werden, der auf Anfrage bekannt gegeben wird.

1) Fertigerzeugnisse nach ihrer vorwiegenden Verwendung entsprechend der Warengliederung des Index der gewerblichen Bruttoproduktion für Investitions- und Verbrauchsgüter.

**2. Zusammengefaßter Index der Erzeugerpreise gewerblicher Produkte**  
**im Inlands- und Auslandsabsatz**  
**1985 = 100**

Gütergruppe	Verkettungs- faktor 1)	1990	1990	1991		Veränderung März 1991 gegenüber	
		Durch- schnitt	März	Februar	März	März 1990	Februar 1991
in Prozent							
Gewerbliche Erzeugnisse insgesamt <sup>2)</sup>	0,84166	101,1	100,3	102,3	102,2	+ 1,9	- 0,1
Erzeugnisse des Verarbeitenden Gewerbes	0,84380	103,4	102,7	104,7	104,5	+ 1,8	- 0,2
Erzeugnisse des Grundstoff- und Produktionsgütergewerbes	0,82988	93,0	92,3	93,6	92,3	-	- 1,4
Investitionsgüter produzierenden Gewerbes	0,84228	109,8	108,9	111,6	111,9	+ 2,8	+ 0,3
Verbrauchsgüter produzierenden Gewerbes	0,85039	108,3	107,5	110,2	110,4	+ 2,7	+ 0,2
Nahrungs- und Genussmittelgewerbes	0,87871	99,6	99,4	99,9	100,1	+ 0,7	+ 0,2
Bergbauliche Erzeugnisse		71,5	70,0	72,4	72,5	+ 3,6	+ 0,1
Mineralölerzeugnisse	0,77293	72,2	66,7	79,4	71,0	+ 6,4	- 10,6
Steine und Erden, Asbestwaren, Schleifmittel	0,83572	106,7	105,9	109,5	109,9	+ 3,8	+ 0,4
Eisen und Stahl	0,82630	95,1	96,2	91,4	91,4	- 5,0	-
NE-Metalle und -Metallhalbzeug (einschl. Edelmetallen und deren Halbzeug)	0,92742	94,9	98,8	85,2	87,0	- 11,9	+ 2,1
Gießereierzeugnisse	0,82338	112,7	111,4	114,7	115,1	+ 3,3	+ 0,3
Erzeugnisse der Ziehereien und Kaltwalz- werke und der Stahlverformung	0,85243	104,7	104,1	104,6	104,7	+ 0,6	+ 0,1
Stahlbauerzeugnisse und Schienenfahrzeuge	0,82250	115,0	113,5	116,8	117,1	+ 3,2	+ 0,3
Maschinenbauerzeugnisse (einschl. Acker- schleppern)	0,82068	116,4	115,1	119,3	119,7	+ 4,0	+ 0,3
Straßenfahrzeuge (ohne Ackerschlepper)	0,82137	111,4	110,8	113,2	113,7	+ 2,6	+ 0,4
Elektrotechnische Erzeugnisse	0,88131	104,7	104,1	106,0	106,3	+ 2,1	+ 0,3
Feinmechanische und optische Erzeugnisse; Uhren	0,86415	110,7	109,6	112,6	113,0	+ 3,1	+ 0,4
Eisen-, Blech- und Metallwaren	0,83587	109,5	108,5	111,1	111,7	+ 2,9	+ 0,5
Musikinstrumente, Spielwaren, Sportgeräte, Schmuck, belichtete Filme, Füllhalter u.ä.	0,86881	103,7	103,8	104,7	106,0	+ 2,1	+ 1,2
Chemische Erzeugnisse	0,83305	94,2	93,9	95,3	95,0	+ 1,2	- 0,3
Büromaschinen; Datenverarbeitungsgeräte und -einrichtungen	0,97670	81,0	81,8	78,6	78,8	- 3,7	+ 0,3
Feinkeramische Erzeugnisse	0,82869	114,2	111,8	116,5	116,8	+ 4,5	+ 0,3
Glas und Glaswaren	0,89107	106,6	106,1	108,7	108,7	+ 2,5	-
Schnittholz, Sperrholz und sonstiges bearbeitetes Holz	1,05047	111,3	112,5	106,6	106,0	- 5,8	- 0,6
Holzwaren	0,83193	117,3	116,1	120,4	120,7	+ 4,0	+ 0,2
Holzschliff, Zellstoff, Papier und Pappe	0,82114	98,6	99,5	96,2	96,2	- 3,3	-
Papier- und Pappwaren	0,82917	107,5	107,1	109,2	109,6	+ 2,3	+ 0,4
Druckereierzeugnisse	0,84961	112,2	110,7	113,7	113,7	+ 2,7	-
Kunststoff erzeugnisse	0,89991	106,5	105,5	110,2	110,0	+ 4,3	- 0,2
Gummiwaren	0,82620	102,0	101,7	104,6	105,3	+ 3,5	+ 0,7
Leder	0,75516	100,5	100,7	98,8	97,9	- 2,8	- 0,9
Lederwaren und Schuhe	0,84846	108,9	108,3	110,8	111,0	+ 2,5	+ 0,2
Textilien	0,84211	102,2	102,2	102,6	102,7	+ 0,5	+ 0,1
Bekleidung	0,83898	109,2	108,4	110,6	111,0	+ 2,4	+ 0,4
Erzeugnisse des Ernährungsgewerbes	0,89056	97,6	97,4	97,9	98,2	+ 0,8	+ 0,3
Tabakwaren	0,76235	114,3	114,3	114,6	114,5	+ 0,2	- 0,1

1) Siehe Erläuterungen Punkt 3.

2) Ohne Elektrizität, Fernwärme, Wasser, Wasserfahrzeuge, Fertigteilebauten im Hochbau.

3 ERZEUGERPREISE AUSGEWAHLTER GEMERBLICHER PRODUKTE  
DM JE MENGENEINHEIT

WARENBEZEICHUNG HANDELSBEDINGUNGEN	FRACHTLAGE	BERICHTSORT BZW. GELTUNGSBEREICH	EINHEIT	1990	1990	1991	1991
				DURCH- SCHNITT	21. APRIL	21. MAERZ	21. APRIL
				D H N E UMSATZ-(MEHRWERT-)STEUER			
<b>WASSER</b>							
ABGABE AN HAUSHALTE (10 M3)	-	BUNDESGBEIT	1 M3	2,21	2,21	2,28	2,30
ABGABE AN INDUSTRIE (TRINKWASSERQUALITAET)	-	BUNDESGBEIT	1 M3	1,84	1,84	1,89	1,90
5 000 M3	-	BUNDESGBEIT	1 M3	1,82	1,62	1,68	1,69
50 000 M3	-	BUNDESGBEIT	1 M3				
<b>BERGBAULICHE ERZEUGNISSE 1)</b>							
<b>STEINKOEHLE</b>							
<b>RUHR-REVIER</b>							
NUSSKOEHLN (FETT/NUSS 3)	AB ZEICHE	BUNDESGBEIT	1 T	295,00	295,00	295,00	295,00
FEINKOEHLEN (GASFLAMM-KOEHLE)	AB ZEICHE	BUNDESGBEIT	1 T	262,30	262,30	262,30	262,30
FEINKOEHLEN (FETT-KOEHLE)	AB ZEICHE	BUNDESGBEIT	1 T	274,10	274,10	274,10	274,10
KOKSKOEHLE II	AB ZEICHE	BUNDESGBEIT	1 T	273,50	273,50	273,50	273,50
GROSSE RUHR-EIERBRIKETTS	AB ZEICHE	BUNDESGBEIT	1 T	327,00	327,00	327,00	327,00
KLEINE RUHR-EIERBRIKETTS	AB ZEICHE	BUNDESGBEIT	1 T	327,00	327,00	327,00	327,00
<b>AACHENER REVIER</b>							
FETTKOEHLE (NUSS 3)	AB ZEICHE	BUNDESGBEIT	1 T	344,00	344,00	355,00	355,00
3/4-FETTKOEHLE (NUSS 3)	AB ZEICHE	BUNDESGBEIT	1 T	346,00	346,00	357,00	357,00
ESSKOEHLE (GEW. FEINKOEHLE)	AB ZEICHE	BUNDESGBEIT	1 T	320,00	320,00	330,00	330,00
MAGERKOEHLE (GEW. FEINKOEHLE)	AB ZEICHE	BUNDESGBEIT	1 T	320,00	320,00	330,00	330,00
<b>SAAR-REVIER</b>							
FETTKOEHLE (GEW. FEINKOEHLE)	AB ZEICHE	BUNDESGBEIT	1 T	314,00	314,00	319,00	319,00
EDELFLAMMKOEHLE (GEW. FEINKOEHLE)	AB ZEICHE	BUNDESGBEIT	1 T	301,00	301,00	305,00	305,00
<b>BRAUNKOEHLE</b>							
BRAUNKOEHLENBRIKETTS (HAUSBRAND)	FRECHEN	BUNDESGBEIT	1 T	157,50	150,00	170,00	180,00
INDUSTRIEBRAND	FRECHEN	BUNDESGBEIT	1 T	142,00	142,00	142,00	142,00
<b>RUHR-KOKS</b>							
HOCHOFENKOKS 4	AB ZEICHE	BUNDESGBEIT	1 T	389,00	389,00	389,00	389,00
<b>MINERALOELERZEUGNISSE SIEHE SEITE 37 UND 38</b>							
<b>STEINE UND ERDEN, ASBESTWAREN, SCHLEIFMITTEL</b>							
PORTLANDZEMENT PZ 35 F LOSE NACH DIN 1164	FREI EMPF.-STAT.	BUNDESGBEIT	1 T	145,13	144,26	151,75	151,75
<b>EISEN UND STAHL</b>							
<b>ROHEISEN (UNTER BERUECKSICHTIGUNG DES GEWAERHTEN TREUERABATTES)</b>							
HAEMATIT, 2,0 - 3,0 % SI	OBERRH.-WEST	NORDRH.-WESTF.	1 T	455,00	455,00	455,00	455,00
GIESSEREI I, 2,0 - 3,0 % SI	OBERRH.-WEST	NORDRH.-WESTF.	1 T	465,00	465,00	465,00	465,00
<b>WALZSTAHL (MARKTPREISE EINSCHL. DURCHSCHNITTLICHER GUETE-, ABMESSUNGS- U. DIENSTLEISTUNGSZUSCHLAEGE, ABZUEGL. ALLER RABATTE (JAHRES-, MENGEN-, VERTRAGS- U. MARKTRABATTE), OHNE ABGABEN FUEER DIE EISENVERBRAECHENDE WIRTSCHAFT IN BERLIN (WEST))</b>							
GLEISOBERBAUERZEUGNISSE (SCHIENEN)	OBERRHAUSEN	BUNDESGBEIT	1 T	1231,00	1231,00	1231,00	1231,00
BREITFLANSCHTRAEGER	OBERRH./SAARBR.	BUNDESGBEIT	1 T	849,31	833,00	840,33	840,33
FORMSTAHL	OBERRH./SAARBR.	BUNDESGBEIT	1 T	848,88	831,40	834,60	834,60
STABSTAHL AUS MASENSTAHL	OBERRH./SAARBR.	BUNDESGBEIT	1 T	1040,92	1054,20	929,60	935,60
GERIPPTER BETONSTAHL (STAEBE)	OBERRH./SAARBR.	BUNDESGBEIT	1 T	674,78	712,00	562,00	552,00
WALZDRAHT	OBERRH./SAARBR.	BUNDESGBEIT	1 T	748,08	757,50	646,67	640,00
BREITFLACHSTAHL	ESSEN/SAARBR.	BUNDESGBEIT	1 T	1009,22	1018,67	967,00	967,00
BANDSTAHL, WARM GEWALZT	ESSEN	BUNDESGBEIT	1 T	963,21	977,00	905,75	905,75
WARMBREITBAND ZUR DIREKTEN VERWENDUNG	ESSEN	BUNDESGBEIT	1 T	795,32	808,40	737,40	737,40
GROBBLECH IM WARMBREITBANDBEREICH	ESSEN	BUNDESGBEIT	1 T	895,00	903,33	856,67	856,67
GROBBLECH IM QUARTOBEREICH	ESSEN/SAARBR.	BUNDESGBEIT	1 T	959,72	966,67	925,00	935,00
FEINBLECH, KALT GEWALZT, UNLEGIERT	ESSEN	BUNDESGBEIT	1 T	1104,00	1109,00	1049,00	1049,00

1) EINSCHL. DER SAISONZU- UND -ABSCHLAEGE.

3 ERZEUGERPREISE AUSGEWAHLTER GEWERBLICHER PRODUKTE  
DM JE MENGENEINHEIT

WARENBEZEICHNUNG HANDELSBEDINGUNGEN	FRACHTLAGE	BERICHTSORT BZW. GELTUNGSBEREICH	EINHEIT	1990	1990	1991	
				DURCH- SCHNITT	APRIL	MAERZ	APRIL
				O H N E UMSATZ-(MEHRWERT-)STEUER			
<b>NE-METALLE UND EDELMETALLE (MONATSDURCHSCHNITTSPREIS)</b>							
ALUMINIUM, HUETTENREIN, 99,5 % AL	FREI VERBR.-WERK	BUNDESGBEBIET	1 DT	321,06	.	.	.
ELEKTROLYTKUPFER FUER LEITZWECKE, DEL-NOTIZ, BEI ABNAHME VON 10 T	AB LAGER/HUETTE	BUNDESGBEBIET	1 DT	436,33	459,96	397,44	430,77
FEINKORNMESSING, BEI ABGABE IN GESCHLOSSENEN LADUNGEN (UM 5 T)	FREI VERBRAUCHER	BUNDESGBEBIET	1 DT	433,56	453,75	378,88	383,75
BLEI, 99,97 % PB (UMRECHNUNGSWERTE DER LONDONER BOERSENNOTIERUNG)	-	BUNDESGBEBIET	1 DT	131,52	141,24	97,15	102,41
FEINZINK, 99,995 % ZN, BEI ABGABE IN GESCHLOSSENEN LADUNGEN (UM 5 T)	AB LAGER/HUETTE	BUNDESGBEBIET	1 DT	259,88	303,13	205,75	231,88
FEINSILBER, BEI ANKAUF DURCH DIE SCHEIDEANSTALTEN	-	BUNDESGBEBIET	1 KG	250,54	273,23	202,39	216,94
<b>ERZEUGNISSE DES ERNAEHRUNGSGEWERBES (STICH- TAG: 21. DES MONATS)</b>							
MARKENBUTTER, MINDESTFETTGEHALT 82 %, BEI ABGABE AN DEN GROSSHANDEL ABGEPAKT IN 250-G-PACKUNGEN	FREI EMPF.-STAT.	BUNDESGBEBIET	1 DT	679,33	675,90	653,00	653,20
MARGARINE, SPITZENQUALITAET, BEI ABGABE AN DEN GROSSHANDEL	AB WERK	BUNDESGBEBIET	50 KG	158,04	162,32	150,41	150,41
ZUCKER, GRUNDSORTE (KAT. 2) EINSCHL. ZU- SCHLAG FUER VERPACKUNG IN 50-KG-PAPIER- SAECKEN, BEI ABNAHME VON 10 - 100 T, EINSCHL. ZUCKERSTEUER	AB WERK	BUNDESGBEBIET	1 DT	144,12	144,25	143,62	143,62
<b>MINERALOELERZEUGNISSE (EINSCHL. MINERALOEL- STEUER UND EBV; STICHTAG: 15. DES MONATS)</b>							
NORMALBENZIN (MARKENBENZIN), BLEIFREI BEI ABGABE VON 15 - 20 M3 IN TANKKRAFTWAGEN AN DEN GROSSHAENDLER	FREI EMPFAENGER	BUNDESGBEBIET 1)	1 HL	90,40	85,70	91,62	92,70
BEI ABGABE VON 5 - 7 M3 IN TANKKRAFTWAGEN AN GROSSVERBRAUCHER	FREI EMPFAENGER	BUNDESGBEBIET 1)	1 HL	91,80	87,18	92,90	94,00
DIESELKRAFTSTOFF BEI LIEFERUNG AN DEN GROSSHANDEL	FREI ZIELORT	BUNDESGBEBIET 2)	1 HL	77,70	71,23	72,27	74,25
BEI LIEFERUNG VON 50 - 70 HL AN GEWERBLICHE VERBRAUCHER	FREI VERBRAUCH- STELLE	BUNDESGBEBIET 3)	1 HL	79,78	73,30	74,55	76,47
<b>HEIZOELE</b>							
LEICHTES HEIZOEL BEI LIEFERUNG VON MINDESTENS 500 T AN DEN GROSSHANDEL	AB LAGER	BUNDESGBEBIET 3)	1 HL	37,69	31,29	32,69	34,73
BEI LIEFERUNG IN TANKKRAFTWAGEN AN VER- BRAUCHER, 40 - 50 HL PRO AUFTRAG	FREI VERBRAUCHER	BUNDESGBEBIET 3)	1 HL	42,67	36,16	38,26	40,16
<b>SCHWERES HEIZOEL 4) NORMALWARE (SCHWEFELGEHALT MEHR ALS 1 % BIS EINSCHL. 2 %)</b>							
FREI BETRIEB DES GEWERBLICHEN VERBRAUCHERS IM BEREICH VON 30 STRASSENKILOMETERN AB STADTMITTE BEI LIEFERUNG IN TANKKRAFTWAGEN							
BEI ABNAHME VON 15 - 200 T IM MONAT	FREI BETRIEB	BUNDESGBEBIET 5)	1 T	237,13	209,71	208,13	213,60
201 - 2 000 T IM MONAT	FREI BETRIEB	BUNDESGBEBIET 5)	1 T	236,31	209,01	207,08	212,41
2 001 T UND MEHR IM MONAT	FREI BETRIEB	BUNDESGBEBIET 5)	1 T	235,72	208,83	206,63	211,99
BEI ABNAHME IN KESSEL- ODER TANKKRAFTWAGEN	AB RAFFINERIE	BUNDESGBEBIET 6)	1 T	216,94	195,04	194,19	194,56
BEI ABNAHME IN LEICHTERN VON 650 T UND MEHR	AB RAFFINERIE	BUNDESGBEBIET 7)	1 T	214,64	190,07	.	.

1) DURCHSCHNITT AUS DEN PREISEN VON 17 MARKTORTEN.

2) DURCHSCHNITT AUS DEN PREISEN DER MARKTORTE KIEL, HAMBURG, HANNOVER, BREMEN, DUESSELDORF, FRANKFURT, MANNHEIM/LUDWIGSHAFEN, STUTTGART, MUENCHEN UND BERLIN (WEST).

3) DURCHSCHNITT AUS DEN PREISEN DER MARKTORTE KIEL, HAMBURG, HANNOVER, BREMEN, DUESSELDORF, FRANKFURT, MANNHEIM/LUDWIGSHAFEN, STUTTGART, MUENCHEN, BERLIN (WEST) UND (BIS EINSCHL. DEZEMBER 1990) SAARBRUECKEN.

4) DIE PREISE FUER SCHWERES HEIZOEL ENTHALTEN AB JANUAR 1989 DIE HEIZOELSTEUER IN HOEHE VON 30,00 DM JE TONNE. DIE FUER DIE VERSTROMUNG VON SCHWEREM HEIZOEL ZU ENTRICHTENDE ZUSAETZLICHE STEUER VON 25,00 DM JE TONNE IST NICHT BERUECKSICHTIGT.

5) DURCHSCHNITT AUS DEN PREISEN DER MARKTORTE HAMBURG, HANNOVER, BREMEN, DUESSELDORF, FRANKFURT, MANNHEIM/LUDWIGSHAFEN, STUTTGART, MUENCHEN UND BERLIN (WEST).

6) DURCHSCHNITT AUS DEN PREISEN DER RAFFINERIE-GEBIETE HAMBURG, RHEIN/RUHR, FRANKFURT, KARLSRUHE UND INGOLSTADT.

7) DURCHSCHNITT AUS DEN PREISEN DER RAFFINERIE-GEBIETE RHEIN/RUHR, KARLSRUHE UND HAMBURG.

3 Erzeugerpreise ausgewählter gewerblicher Produkte

DM je Mengeneinheit

Warenbezeichnung Handelsbedingungen	Frachtlage	Berichtsort bzw. Geltungsbereich	Einheit	1990	1990	1991	
				Durchschnitt	15. April	15. März	15. April
ohne Umsatz- (Mehrwert-) steuer							
<b>Mineralölserzeugnisse (einschl. Mineralölsteuer und EBV)</b>							
<b>Leichtes Heizöl</b>							
bei Lieferung von mindestens 500 t an den Großhandel	ab Lager	Kiel	1 hl	36,77	30,38	32,02	33,55
		Hamburg	1 hl	36,37	30,21	31,38	33,04
		Hannover	1 hl	37,57	31,30	32,59	34,21
		Bremen	1 hl	36,50	30,56	31,15	33,29
		Düsseldorf	1 hl	36,97	30,66	32,15	34,21
		Frankfurt	1 hl	37,75	31,08	32,69	35,41
		Mannh./Ludwigshf.	1 hl	37,81	31,35	32,74	35,29
		Stuttgart	1 hl	38,57	31,88	33,65	36,17
		München	1 hl	38,72	32,03	33,80	36,56
		Saarbrücken Berlin (West)	1 hl	38,66	32,79	34,74	35,56
bei Lieferung in Tkw an Verbraucher, 40-50 hl pro Auftrag	frei Verbraucher	Kiel	1 hl	41,75	35,33	38,65	39,17
		Hamburg	1 hl	41,03	34,81	36,96	38,02
		Hannover	1 hl	43,12	37,04	38,77	39,97
		Bremen	1 hl	41,18	34,87	36,27	37,78
		Düsseldorf	1 hl	41,87	35,10	37,19	40,22
		Frankfurt	1 hl	42,44	35,59	37,63	39,99
		Mannh./Ludwigshf.	1 hl	42,22	35,52	37,42	40,33
		Stuttgart	1 hl	43,11	36,29	38,20	41,01
		München	1 hl	43,80	36,73	39,04	41,82
		Saarbrücken Berlin (West)	1 hl	43,31	37,03	42,49	43,26
<b>Schweres Heizöl<sup>1)</sup></b>							
Normalware (Schwefelgehalt mehr als 1 % bis einschl. 2 %)							
frei Betrieb des gewerblichen Verbrauchers im Bereich von 30 Straßenkilometern ab Stadtmitte bei Lieferung in Tankkraftwagen							
bei Abnahme von 15 bis 200 t im Monat	frei Betrieb	Hamburg	1 t	228,19	196,98	200,62	204,79
		Hannover	1 t	.	.	.	.
		Bremen	1 t	.	.	.	.
		Düsseldorf	1 t	225,41	204,56	193,58	199,86
		Mannh./Ludwigshf.	1 t	225,82	196,45	.	.
		Stuttgart	1 t	229,42	199,96	.	.
		München	1 t	232,78	232,93	203,53	211,15
bei Abnahme von 201 bis 2 000 t im Monat	frei Betrieb	Hamburg	1 t	227,78	196,58	200,12	204,31
		Hannover	1 t	.	.	.	.
		Bremen	1 t	.	.	.	.
		Düsseldorf	1 t	224,75	203,60	193,12	199,52
		Mannh./Ludwigshf.	1 t	225,34	196,16	.	.
		Stuttgart	1 t	228,88	199,42	.	.
		München	1 t	232,07	232,39	203,07	209,74
bei Abnahme von 2 001 t und mehr im Monat	frei Betrieb	Hamburg	1 t	.	.	.	.
		Hannover	1 t	.	.	.	.
		Bremen	1 t	.	.	.	.
		Düsseldorf	1 t	223,91	203,43	192,64	198,97
		Mannh./Ludwigshf.	1 t	224,63	195,89	.	.
		Stuttgart	1 t	227,87	198,87	.	.
		München	1 t	230,80	230,90	201,49	207,60
bei Abnahme von 15 t und mehr im Monat	frei Betrieb	Frankfurt <sup>2)</sup>	1 t	235,34	206,67	.	.
		Rhein/Ruhr	1 t	216,50	195,07	186,05	190,06

1) Die Preise für schweres Heizöl enthalten ab Januar 1989 die Heizölsteuer in Höhe von 30,00 DM je Tonne. Die für die Verstromung von schwerem Heizöl zu entrichtende zusätzliche Steuer von 25,00 DM je Tonne ist nicht berücksichtigt.

2) Durchschnitt aus den Mengen 15 - 200 t, 201 bis 2 000 t, 2 001 t und mehr im Monat.

## II. T E I L

Angaben für die fünf neuen Bundesländer  
sowie das frühere Berlin (Ost)

## 1 Erläuterungen

zum Erzeugerpreisindex in den fünf neuen Bundesländern und dem früheren Berlin (Ost)

1. Der Index der Erzeugerpreise gewerblicher Produkte (Inlandsabsatz) mißt auf repräsentativer Grundlage die Entwicklung der Preise für die im Inland (Gebiet der ehemaligen DDR; Berlin (Ost) ist eingeschlossen) von der Energie- und Wasserversorgung sowie dem Bergbau und dem Verarbeitenden Gewerbe hergestellten und in der Bundesrepublik Deutschland (Gebietsstand ab 3.10.1990) abgesetzten Erzeugnisse.

Die Umsätze zwischen den gewerblichen Unternehmen werden preisstatistisch berücksichtigt (sog. Bruttoprinzip). Im Hinblick auf die wesentlichen Rechenvorgänge kann der Index als der gewogene Durchschnitt aus den Preisveränderungszahlen in der Darstellung Basisjahr 1989 = 100 (überwiegend Durchschnittsmeßzahlen) bezeichnet werden, die für eine repräsentative Auswahl gewerblicher Produkte (die sog. Preisrepräsentanten) gebildet werden.

Als Wägungszahlen (= Indexgewichte) dienen die Anteile an der zum Absatz bestimmten industriellen Warenproduktion zu Industrieabgabepreisen im Jahre 1989.

2. Der Index wird nach der sogenannten Laspeyres-Formel berechnet. Das bedeutet, daß die aus dem gegenwärtigen Basisjahr (1989) stammenden Wägungsanteile bis zur Umstellung des Index auf ein neueres Basisjahr unverändert bleiben.

3. Die Preisreihen für Warenarten werden in der Form von Meßzahlen auf der Grundlage des Preisstandes im Jahre 1989 = 100 dargestellt. Sie beruhen auf den Ergebnissen monatlicher Preiserebungen bei einer repräsentativen Auswahl gewerblicher Unternehmen. Stichtag der Erhebungen ist der 15. des Berichtsmontats. Erfragt werden die an diesem Tag (ggf. kurz davor oder danach) vertraglich vereinbarten Preise. Damit die monatlichen Werte nur "reine" Preisveränderungen zum Ausdruck bringen, müssen alle für die Höhe des Preises maßgeblichen Faktoren, die sogenannten preisbestimmenden Merkmale, so lange wie möglich konstant gehalten werden.

Dies gilt nicht nur für die Mengeneinheit des beobachteten Erzeugnisses und dessen qualitative Beschaffenheit, sondern auch für die verschiedenen Handels-, Liefer- und Zahlungsbedingungen. Ändert sich eines dieser Merkmale, so kann die Differenz zwischen dem neuen und dem zuletzt gemeldeten Preis eine unechte Preisveränderung enthalten, die eliminiert wird.

Die monatlich ermittelten Preise sind Effektivpreise (keine Listenpreise) ohne Mehrwertsteuer, aber ggf. einschließlich Verbrauchsteuern (z.B. Mineralölsteuer, Tabaksteuer) und anderer gesetzlicher Abgaben.

4. Die Auswahl der Preisrepräsentanten erfolgte durch die Unternehmen auf der Grundlage einer festgelegten Nomenklatur repräsentativer Erzeugnisgruppen. Ende 1990 waren rd. 1 600 Unternehmen nach ihren Verkaufspreisen für über 8 000 Einzelerzeugnissen befragt worden.

Die Erfassung der Preise in den Unternehmen und die Berechnung der Indizes erfolgt in der Gliederung nach der "Erzeugnis- und Leistungsnomenklatur der DDR (ELN)".

Je Warenart wird ab Juli 1990 monatlich über die durchschnittliche Preisveränderung zum Vormonat die Reihe (als Meßzahl) bis zum Basisjahr 1989 durch Verketteten zurückgeführt. Die Indizes auf den nächsthöheren Aggregationsstufen - bis hin zum Gesamtindex - werden aus den Meßzahlen der Warenarten unter Berücksichtigung ihrer Wägungsanteile (ausgedrückt in Promille des Gesamtindex) berechnet.

5. Die auf ELN-Basis ermittelten Ergebnisse werden auf Güterklassen des Systematischen Güterverzeichnisses für Produktionsstatistiken (Ausgabe 1989) umgeschlüsselt. Anschließend werden Ergebnisse für Gütergruppen (ohne Spalt- und Brutstoffe; von den Wasserfahrzeugen nur Boote und Jachten; ohne Luft- und Raumfahrzeuge und ohne Fertigteilbauten im Hochbau) berechnet.



6. Zur Vorbereitung auf das Basisjahr 1991 werden die Preise demnächst für nach dem Systematischen Güterverzeichnis für Produktionsstatistiken beschriebene Produkte

erfaßt. Damit wird ab dem Basisjahr 1991 die volle Vergleichbarkeit mit dem für die 11 alten Bundesländer berechneten Erzeugerpreisindex angestrebt.

Zur besonderen Beachtung:

Die Erfassung der Preisangaben für das Jahr 1989 erfolgte zu Industrieabgabepreisen in Mark der DDR. Diese Preise lagen den wirtschaftlichen Beziehungen der Unternehmen untereinander zugrunde. Ab Juli 1990 werden die Erzeugerpreise in DM erhoben. Durch prinzipielle Unterschiede in der Preisbildung ist der Vergleich zwischen der formalen Indexbasis (1989) einerseits und den Indexzahlen

für die Zeit ab dem 1. Juli 1990 - dem Tag der Einführung der DM in der DDR - eingeschränkt. Auch soll mit der Berechnung des Index auf der Grundlage der Industrieabgabepreise 1989, die auf Mark der DDR lauteten, nicht zum Ausdruck gebracht werden, daß für die Stufe der industriellen Produktion die Wertrelation 1 Mark der DDR = 1 DM galt.

1 Index der Erzeugerpreise gewerblicher Produkte (Inlandsabsatz)  
in den fünf neuen Bundesländern und Berlin (Ost)  
Aktuelle Ergebnisse  
1989 = 100

Lfd. Nr.	Nr. der GP-Systematik	Gütergruppe, -zweig	Wägungsanteil am Gesamtindex in Promille	1991		Veränderung März 1991 gegenüber Februar 1991 in Prozent
				Februar	März	
1		Gewerbliche Erzeugnisse insgesamt .....	1 000	63,4	63,2	- 0,3
		darunter:				
2		Fertigerzeugnisse <sup>1)</sup> .....	266,08	61,9	61,8	- 0,2
3		Investitionsgüter .....	93,23	63,9	63,1	- 1,3
4		Verbrauchsgüter (ohne Nahrungs- und Genussmittel) ...	172,85	60,9	61,2	+ 0,5
5		Gewerbliche Erzeugnisse insgesamt (ohne Elektrizität, Erdgas, Fernwärme und Wasser) .....	949,34	60,2	60,0	- 0,3
6		Gewerbliche Erzeugnisse insgesamt (ohne Mineralöl-erzeugnisse) .....	964,96	64,4	64,4	-
7		Gewerbliche Erzeugnisse insgesamt (ohne NE-Metalle und -Metallhalbzeug) .....	975,68	64,1	64,0	- 0,2
8	10/2122	Elektrizität, Erdgas, Fernwärme, Wasser <sup>2)</sup> .....	50,66	123,5	123,9	+ 0,3
9	10	Elektrizität, Fernwärme, Wasser 2) .....	45,74	133,1	133,5	+ 0,3
10	21	Bergbauliche Erzeugnisse .....	34,44	84,3	86,8	+ 3,0
11		Bergbauliche Erzeugnisse (ohne Erdgas) .....	29,52	92,5	95,4	+ 3,1
12		Erzeugnisse des Verarbeitenden Gewerbes .....	919,82	59,1	58,9	- 0,3
13		Erzeugnisse des Verarbeitenden Gewerbes (ohne Mineralöl-erzeugnisse) .....	884,78	60,1	59,9	- 0,3
14		Erzeugnisse des Grundstoff- und Produktionsgütergewerbes .....	301,22	52,7	52,2	- 0,9
15	22	Mineralöl-erzeugnisse .....	35,04	34,7	32,5	- 6,3
16	25	Steine und Erden, Asbestwaren, Schleifmittel .....	31,31	84,8	84,9	+ 0,1
17	27	Eisen und Stahl .....	47,35	42,9	42,3	- 1,4
18	28	NE-Metalle und -Metallhalbzeug (einschl. Edelmetallen und deren Halbzeug) .....	24,32	33,4	33,2	- 0,6
19	29	Gießereierzeugnisse .....	8,23	78,7	78,3	- 0,5
20	301	Erzeugnisse der Ziehereien und Kaltwalzwerke .....	9,59	53,5	53,5	-
21	40	Chemische Erzeugnisse .....	111,38	55,5	55,2	- 0,5
22	521/527	Flachglas und Glasfaser .....	1,02	53,6	53,6	-
23	53	Schnittholz, Sperrholz und sonstiges bearbeitetes Holz .....	6,18	60,5	59,8	- 1,2
24	55	Holzschliff, Zellstoff, Papier und Pappe .....	12,45	61,1	60,7	- 0,7
25	59	Gummiwaren .....	14,35	44,1	43,9	- 0,5
26		Erzeugnisse des Investitionsgüter produzierenden Gewerbes .....	284,46	65,8	65,4	- 0,6
27	302	Erzeugnisse der Stahlverformung .....	9,89	61,3	62,5	+ 2,0
28	31	Stahlbauerzeugnisse und Schienenfahrzeuge .....	17,82	71,7	71,8	+ 0,1
29	32	Maschinenbauerzeugnisse (einschl. Ackerschleppern) ...	91,62	75,6	75,3	- 0,4
30	33	Straßenfahrzeuge (ohne Ackerschlepper) .....	33,95	62,9	60,5	- 3,8
31	345	Boote und Jachten .....	0,14	82,8	82,8	-
32	36	Elektrotechnische Erzeugnisse .....	85,65	59,1	58,8	- 0,5
33	37	Feinmechanische und optische Erzeugnisse; Uhren .....	10,25	68,0	67,7	- 0,4
34	38	Eisen-, Blech- und Metallwaren .....	22,33	76,3	77,0	+ 0,9
35	50	Büromaschinen; Datenverarbeitungsgeräte und -einrichtungen .....	12,81	22,2	22,3	+ 0,5
36		Erzeugnisse des Verbrauchsgüter produzierenden Gewerbes .....	171,46	52,0r	52,2	+ 0,4
37	39	Musikinstrumente, Spielwaren, Sportgeräte, Schmuck, belichtete Filme, Füllhalter u.ä. ....	6,27	74,5	74,3	- 0,3
38	51	Feinkeramische Erzeugnisse .....	3,83	59,1	59,1	-
39	522/524	Hohlglas und veredeltes Flachglas .....	7,28	46,0	45,6	- 0,9
40	54	Holzwaren .....	24,67	56,0	56,3	+ 0,5
41	56	Papier- und Pappwaren .....	8,81	64,8	63,5	- 2,0
42	57	Druckereierzeugnisse .....	5,61	102,2	104,5	+ 2,3
43	58	Kunststofferzeugnisse .....	13,95	58,6	58,6	-
44	61	Leder .....	2,74	43,4	43,4	-
45	62	Lederwaren und Schuhe .....	10,86	63,8	63,5	- 0,5
46	63	Textilien .....	64,08	37,1	37,3	+ 0,5
47	64	Bekleidung .....	23,36	57,8	58,7	+ 1,6
48		Erzeugnisse des Nahrungs- und Genussmittelgewerbes .....	162,68	66,8	66,9	+ 0,1
49	68	Erzeugnisse des Ernährungsgewerbes .....	153,57	65,1	65,1	-
50	69	Tabakwaren .....	9,11	96,2	96,2	-

1) Fertigerzeugnisse nach ihrer vorwiegenden Verwendung für Investitions- und Verbrauchsgüter.

2) Bei Elektrizität, Erdgas, Wasser einschl. der Verkäufe der Weiterverteiler.

# Fachserie 17: Preise

## Reihe 1: Preise und Preisindizes für die Land- und Forstwirtschaft

Der etwa 8 Wochen nach dem Berichtszeitraum erscheinende Monatsbericht enthält Angaben über Erzeugerpreise landwirtschaftlicher und forstwirtschaftlicher Produkte sowie über Einkaufspreise landwirtschaftlicher Betriebsmittel. Im Jahresbericht sind zu allen Veröffentlichungspositionen die Indexzahlen für einen mehrjährigen Zeitraum aufgeführt.

Zur Berechnung des Index der Erzeugerpreise landwirtschaftlicher Produkte werden ca. 1 150 Preisreihen für 161 Waren, beim Index der Erzeugerpreise forstwirtschaftlicher Produkte (aller Besitzarten) ca. 3 350 Preisreihen für 73 Waren und beim Index der Einkaufspreise landwirtschaftlicher Betriebsmittel ca. 4 500 Preisreihen für 195 Waren und Leistungen herangezogen.

## Reihe 2: Preise und Preisindizes für gewerbliche Produkte (Erzeugerpreise)

In dem etwa 4 Wochen nach dem Berichtszeitraum vorliegenden Monatsbericht sind Angaben über Erzeugerpreise im Inlandsabsatz für rd. 950 Positionen nach dem „Systematischen Güterverzeichnis für Produktionsstatistiken“ – für ausgewählte Gütergruppen einschl. des Auslandsabsatzes – enthalten. Im Jahresbericht werden überwiegend Vergleichsdaten zurückliegender Jahre veröffentlicht. Zur Berechnung der Indizes werden ca. 15 500 Preisreihen für rd. 2 400 Waren verwendet.

## Reihe 2.S. 1: Index der Erzeugerpreise gewerblicher Produkte – Lange Reihen –

Dieser Sonderband enthält neben ausführlichen methodischen Informationen Jahresindizes auf der aktuellen Basis 1985 (=100), die vielfach bis 1949 und für 1938 zurückgerechnet wurden. Die Darstellung der Monatsindizes reicht von 1976 bis 1984.

## Reihe 3: Preisindex für den Wareneingang des Produzierenden Gewerbes

Erfasst werden Einkaufspreise der vom Produzierenden Gewerbe bezogenen Rohstoffe und Zwischenprodukte inländischer und ausländischer Herkunft. Der ca. 7 Wochen nach dem Berichtszeitraum verfügbare Monatsbericht enthält nach der Herkunft, dem Bearbeitungsgrad sowie dem vorwiegenden Verwendungsbereich gegliederte Indizes. Im Jahresbericht werden bei gleicher fachlicher Gliederung wie im Monatsbericht umfangreichere Zeitreihen für mehrere Jahre gebracht.

## Reihe 4: Meßzahlen für Bauleistungspreise und Preisindizes für Bauwerke

Für die Monate Februar, Mai, August und November werden neben einem vierteljährlichen Eilbericht mit den wichtigsten Eckdaten ausführliche Vierteljahresberichte herausgegeben. Die Nachweisungen enthalten Preisindizes für den Neubau von Wohngebäuden, Nichtwohngebäuden und Sonstigen Bauwerken, für Einfamilien-Fertighäuser sowie für die Instandhaltung von Wohngebäuden. Den Indexberechnungen liegen rd. 25 000 Preisreihen für 220 Bauleistungen zugrunde.

## Reihe 5: Kaufwerte für Bauland

Angaben zu Baulandveräußerungen wie Fälle, Flächen, Kaufsummen werden vierteljährlich nach Baugebieten, Baulandarten sowie Gemeindegrößenklassen für Bund und Länder veröffentlicht. Der Jahresbericht ist zusätzlich u.a. nach Veräußerern und Erwerbern aufgliedert und enthält die Ergebnisse ausgewählter Städte.

## Reihe 6: Index der Großhandelsverkaufspreise

Der etwa 4 Wochen nach dem Berichtszeitraum erscheinende Monatsbericht zeigt die Entwicklung der bei Großhandelsunternehmen und -märkten ermittelten Verkaufspreise im Inlandsabsatz in institutioneller Gliederung nach 89 Wirtschaftsklassen sowie in zwei waren-systematischen Gliederungen nach rund 540 Warengruppen und Warenarten. Im Jahresbericht werden langfristige Übersichten veröffentlicht. In die Berechnung des Index werden ca. 6 850 Preisreihen für rund 1 030 Waren einbezogen.

## Reihe 7: Preise und Preisindizes für die Lebenshaltung

Der Preisindex für die Lebenshaltung wird für alle privaten Haushalte und für drei abgegrenzte Haushaltstypen (Vier-Personen-Haushalte von Beamten und Angestellten mit höherem Einkommen, Vier-Personen-Haushalte von Arbeitern und Angestellten mit mittlerem Einkommen, Zwei-Personen-Haushalte von Renten- und Sozialhilfeempfängern mit geringem Einkommen) berechnet; darüber hinaus für die einfache Lebenshaltung eines Kindes.

Während ein etwa 14 Tage nach dem Berichtszeitraum erscheinender monatlicher Eilbericht ausgewählte Eckdaten der Lebenshaltungsindizes und des Index der Einzelhandelspreise (zum Teil Durchschnittswerte über 30 Jahre und bis zu 120 Monatszahlen) enthält, sind im Monatsbericht weitaus umfangreichere Nachweisungen veröffentlicht. Außer den verschiedenen Indizes, die in tiefer fachlicher Gliederung dargeboten werden, enthält der Monatsbericht Bundesdurchschnittspreise und -meßzahlen für rd. 630 Güter der Lebenshaltung. Ausführliche Ergebnisse in tiefer fachlicher Gliederung mit einem z.T. weit zurückreichenden zeitlichen Nachweis bringt der Jahresbericht.

## Reihe 8: Preise und Preisindizes für die Ein- und Ausfuhr

Im Monatsbericht, der etwa 6 Wochen nach dem Berichtszeitraum vorliegt, werden der Einfuhrpreisindex für etwa 690, der Ausfuhrpreisindex für etwa 580 Warengruppen und Waren, die Terms of Trade sowie absolute Einfuhrpreise für rd. 80 Produkte veröffentlicht. Der Jahresbericht bringt langfristige Übersichten. Für die Berechnung des Einfuhrpreisindex werden ca. 6 500 Preisrepräsentanten, für den Ausfuhrpreisindex 6 600 herangezogen.

## Reihe 9: Preise und Preisindizes für Verkehrsleistungen

Der Jahresbericht enthält Angaben über Fahrpreise, Flugpreise und Frachtsätze des Eisenbahn-, Straßen-, Schiffs- und Luftverkehrs sowie der Spedition; ferner werden Indizes der Seefracht und der Gebühren des Post- und Fernmeldewesens in langfristiger Übersicht nachgewiesen.

## Reihe 10: Internationaler Vergleich der Preise für die Lebenshaltung

Die Verbrauchergeld- und Reisegeldparitäten sowie Devisenkurse werden in einem etwa 4 Wochen nach dem Berichtszeitraum erscheinenden Monatsbericht und einem Jahresbericht veröffentlicht; letzterer enthält umfangreichere Nachweisungen sowie längerfristige Zeitreihen. Verbrauchergeldparitäten werden monatlich für ca. 40 Länder, Reisegeldparitäten halbjährlich für 8 Länder dargestellt.

## Reihe 11: Preise und Preisindizes im Ausland

Der etwa 6 Wochen nach dem Berichtszeitraum erscheinende Monatsbericht enthält neben Angaben von Preisindizes für die Lebenshaltung (z.Z. für mehr als 80 Länder), für Erzeugnisse des Großhandels und der gewerblichen Produktion sowie für Baustoffe und Bauwerke auch absolute Preise für Welthandelsgüter in Originalwährung. Im Jahresbericht werden außerdem umfassende Informationen über Verbraucherpreise (für rd. 80 Länder) nachgewiesen.

## Systematiken

Systematik der Wirtschaftszweige mit Erläuterungen, Ausgabe 1979

Systematisches Güterverzeichnis für Produktionsstatistiken, Ausgabe 1982

Systematik der Einnahmen und Ausgaben der privaten Haushalte, Ausgabe 1983

Systematik der Bauwerke, Ausgabe 1978

Warenverzeichnis für die Binnenhandelsstatistik, Ausgabe 1978



STATISTISCHES BUNDESAMT  
GUSTAV-STRESEMANN-RING 11  
6200 WIESBADEN 1

Veröffentlichungen und Prospekte sind durch den Verlag  
METZLER-POESCHEL, Verlagsauslieferung Hermann Leins,  
Postfach 11 52, 7408 Kusterdingen, erhältlich.