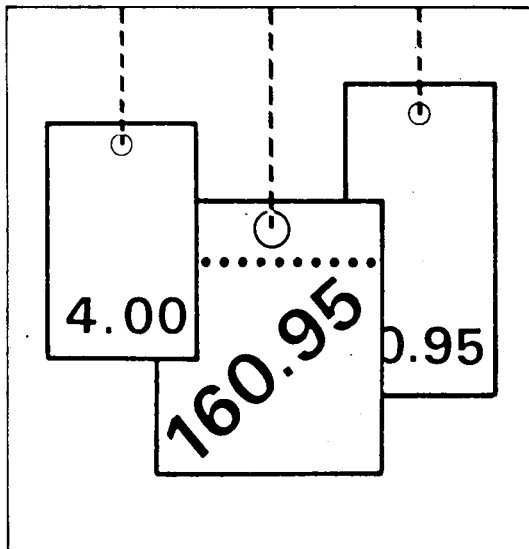


Statistisches Bundesamt

Preise



Fachserie 17

Reihe 2

Preise und Preisindizes für gewerbliche Produkte
(Erzeugerpreise)

Dezember 1990

© Statistisches Bundesamt
1991

Metzler - Poeschel Stuttgart



Ausgewählte Indizes der Erzeugerpreise gewerblicher Produkte verbreitet das Statistische Bundesamt mit seinem SOFORTDIENST FÜR DIE WIRTSCHAFT aktuell über BILDSCHIRMTEXT. Die Seiten sind mit *4848460# direkt abrufbar.



Für Benutzer der amtlichen Statistik steht als Service-Einrichtung des Statistischen Bundesamtes das EDV-gestützte STATISTISCHE INFORMATIONSSYSTEM DES BUNDES (STATIS-BUND) zur Verfügung. Es enthält ausgewählte statistische Zeitreihen - für den Index der Erzeugerpreise gewerblicher Produkte sämtliche in Tabelle 1.1 aufgeführten Reihen - und bietet die Möglichkeit, eigene Auswertungen, Berechnungen und mathematisch-statistische Analysen durchzuführen. Darüber hinaus können Zeitreihensegmente auf Magnetband und Diskette - auf Wunsch auch im Abonnement - bezogen werden.

Herausgeber:
Statistisches Bundesamt
Gustav-Stresemann-Ring 11
6200 Wiesbaden 1

Auskunft und Beratung:
Statistisches Bundesamt
(0611) 752444 und 752869

Verlag:
Metzler-Poeschel Stuttgart

Verlagsauslieferung:
Hermann Leins GmbH & Co.
Verlags-KG
Holzwiesenstr. 2
7408 Kusterdingen
Telefon: 07071/33046
Telex: 7 262 891 mepo d
Telefax: 07071/33653

Erscheinungsfolge: monatlich

Erschienen im Februar 1991

Preis: DM 8,-

Bestellnummer: 2170200 - 90112

Copyright: Statistisches Bundesamt, Wiesbaden 1991

Vervielfältigung - außer für gewerbliche Zwecke -
mit Quellenangabe gestattet.

Inhalt

	Seite
Textteil	
1 Erläuterungen	4
2 Aktuelle Ergebnisse	7
3 Schaubild	8
Tabelleenteil	
Indizes	
1 Index der Erzeugerpreise gewerblicher Produkte (Inlandsabsatz)	
1.1 Aktuelle Ergebnisse	9
1.2 Mittelfristige Übersicht	26
1.3 Langfristige Übersicht	34
2 Zusammengefaßter Index der Erzeugerpreise gewerblicher Produkte im Inlands- und Auslandsabsatz	35
Preise	
3 Erzeugerpreise ausgewählter gewerblicher Produkte	36

Angaben für die Bundesrepublik Deutschland nach dem Gebietsstand vor dem 03.10.1990;
sie schließen Berlin (West) ein.

Zeichenerklärung

- r = berichtigte Zahl
- = nichts vorhanden
- ... = Angaben fallen später an
- . = Zahlenwert unbekannt oder geheimzuhalten
- | = grundsätzliche Änderung innerhalb
einer Reihe, die den zeitlichen Ver-
gleich beeinträchtigt

Abkürzungen

G	=	Gramm	M(m)	=	Meter
KG(kg)	=	Kilogramm	M3(m ³)	=	Kubikmeter
DT(dt)	=	Dezitonne (100 kg)	L(l)	=	Liter
T(t)	=	Tonne	HL(hl)	=	Hektoliter
MM(mm)	=	Millimeter	KW(kW)	=	Kilowatt
CM(cm)	=	Zentimeter	MWH(mWh)	=	Megawattstunde
CM3(cm ³)	=	Kubikzentimeter	V	=	Volt
D	=	Jahresdurchschnitt			

Soweit Ergebnisse für die einzelnen Bundesländer berechnet und veröffentlicht werden, erscheinen sie in den "Statistischen Berichten" der Statistischen Landesämter unter der Kennziffer M I 1.

1 Erläuterungen

- 1 Der Index der Erzeugerpreise gewerblicher Produkte (Inlandsabsatz) mißt die Entwicklung der Preise für die im Inland von der Energie- und Wasserversorgung sowie dem Bergbau und Verarbeitenden Gewerbe hergestellten und abgesetzten Erzeugnisse. Die Bezugsgröße des Gesamtindex ist die Summe aller gewerblichen Inlandsumsätze im Basisjahr (gegenwärtig: 1985), wie sie vor allem durch den Monatsbericht im Bergbau und im Verarbeitenden Gewerbe nachgewiesen wird. Damit werden also auch die Umsätze zwischen den gewerblichen Unternehmen preisstatistisch berücksichtigt (sog. Bruttoprinzip der auf Wirtschaftsbereiche bezogenen Preisindexberechnung). Im Hinblick auf die wesentlichen Rechengänge kann der Index als der gewogene Durchschnitt aus den Preisveränderungszahlen in der Darstellung Basisjahr = 100 (überwiegend Durchschnittsmaßzahlen) bezeichnet werden, die für eine repräsentative Auswahl gewerblicher Produkte (die sog. Preisrepräsentanten) gebildet werden. Als Wägungszahlen (= Indexgewichte) dienen die Umsatzanteile jeweils derjenigen Erzeugnisse im Basisjahr, für die Einzelpreisreihen als repräsentativ angesehen werden.
 - 2 Die Einzelpreisreihen werden in der Form von Maßzahlen auf der Grundlage des Preisstandes im Basisjahr (= 100) dargestellt. Sie beruhen auf den Ergebnissen monatlicher Preiserhebungen bei einer repräsentativen Auswahl gewerblicher Unternehmen. Stichtag der Erhebungen ist der 21. des Berichtsmonats (bei Benzin, Dieselkraftstoff und Heizölen der 15.). Erfragt werden die an diesem Tag (ggf. kurz davor oder danach) vertraglich vereinbarten Preise. Damit die monatlichen Werte einer Einzelpreisreihe nur "reine" Preisveränderungen zum Ausdruck bringen, müssen alle für die Höhe des Preises maßgeblichen Faktoren, die sogenannten preisbestimmenden Merkmale, so lange wie möglich konstant gehalten werden.
 - 3 Der Index wird nach der sogenannten Laspeyres-Formel berechnet. Das bedeutet, daß die aus dem gegenwärtigen Basisjahr (1985) stammenden Wägungszahlen bis zur Umstellung des Index auf ein neueres Basisjahr unverändert bleiben. Als nächstes Basisjahr ist das Jahr 1991 in Aussicht genommen. Das letzte Basisjahr vor dem gegenwärtigen Basisjahr war das Jahr 1980. Für längerfristige Vergleiche können durch Verkettung der gegenwärtigen Berechnungsergebnisse auf Basis 1985 (= 100) mit den früheren Indexzahlen auf Basis 1980 (= 100) gebildet werden. Zu diesem Zweck enthalten die Tabellen 1.1 und 2 Verkettungsfaktoren, die als Quotienten aus den Januarindizes 1985 auf der neuen Basis 1985 = 100 und den entsprechenden Januarindizes auf der früheren Basis 1980 = 100 gebildet worden sind. Die Verkettungsfaktoren gelten solange, wie der Index auf Basis 1985 berechnet und veröffentlicht wird.
- Dies gilt nicht nur für die Mengeneinheit des beobachteten Erzeugnisses und dessen qualitative Beschaffenheit, sondern auch für die verschiedenen Handels-, Liefer- und Zahlungsbedingungen. Ändert sich eines dieser Merkmale, so kann die Differenz zwischen dem neuen und dem zuletzt gemeldeten Preis eine unechte Preisveränderung enthalten, die eliminiert werden muß.
- Die monatlich ermittelten Preise sind Effektivpreise (keine Listenpreise) ohne Mehrwertsteuer, aber ggf. einschließlich Verbrauchsteuern (z.B. Mineralölsteuer, Tabaksteuer) und anderer gesetzlicher Abgaben (z.B. Ausgleichsabgabe bei elektrischem Strom, Bevorratungsbeitrag bei Mineralölserzeugnissen). Gegenwärtig werden rund 6 000 Unternehmen nach ihren Verkaufspreisen für insgesamt 2 400 Preisrepräsentanten befragt. Dem Index liegen rund 15 500 Einzelpreisreihen zugrunde.

Umbasierung auf 1985 = 100: Indizes auf Basis 1980 = 100, die sich auf Berichtsperioden vor 1985 beziehen, sind mit dem Verkettungsfaktor zu multiplizieren (Achtung: die für die Berichtsperioden Januar 1985 bis Februar 1988 auf Basis 1980 veröffentlichten Indizes dürfen nicht auf Basis 1985 umgerechnet werden! Für diese Zeit liegen originär berechnete Indizes auf Basis 1985 vor, die in den Jahresberichten 1987 und 1988 veröffentlicht sind). Vgl. auch Pkt. 6 und 7 dieser Erläuterungen.

Umbasierung auf 1980 = 100: Sämtliche auf Basis 1985 originär gerechneten Indizes (d.h. ab Berichtsmonat Januar 1985) können mittels Division durch den Verkettungsfaktor auf Basis 1980 umgerechnet werden. (Achtung: Die Art der Berechnung des Verkettungsfaktors erfordert bereits die Umrechnung der Indizes auf Basis 1980 ab Berichtsmonat Januar 1985! Soll erst nach Einstellung der Berechnung auf Basis 1980 von Basis 1985 auf Basis 1980 umgerechnet werden, so kann man sich mit der Ermittlung eigener Verkettungsfaktoren behelfen, die sinnvollerweise als Quotienten aus den Indizes Februar 1988 (Basis 1985) und Februar 1988 (Basis 1980) zu rechnen sind).

Die Angabe eines Verkettungsfaktors fehlt bei denjenigen Positionen, für die es keine Indexreihe auf früherer Basis gibt bzw. bei denen eine Verbindung der alten mit der neuen Reihe wegen zu großer Unterschiede in der Auswahl von Preisrepräsentanten problematisch wäre.

- 1 Der Index der Erzeugerpreise gewerblicher Produkte wird nicht nur als Gesamtreihe, d.h. für die Gesamtheit der gewerblichen Produkte (genaugenommen: ohne Spalt- und Brutstoffe; von den Wasserfahrzeugen nur Boote und Yachten; ohne Luft- und Raumfahrzeuge), sondern für eine große Zahl von Gütergruppen verschiedener Aggregationsstufen berechnet und veröffentlicht. Die dabei angewandten Gliederungsprinzipien sind

die des "Systematischen Güterverzeichnis für Produktionsstatistiken", Ausgabe 1982 (GP 1982), dem auch die Beschreibung der verschiedenen Indexpositionen entspricht. Zur eindeutigen Bestimmung werden diesen Positionen in der Tabelle 1.1 die betreffenden GP-Nummern vorangestellt. Einige Zusammenfassungen, die anderen Systematiken entstammen und deshalb keine solche Nummer haben, werden des allgemeinen Interesses wegen gebracht.

- 5 Während die Tabelle 1.1 dem kurzfristigen Vergleich dient, enthält die Tabelle 1.2 Reihen für einen mehrjährigen Zeitraum. In dieser Tabelle werden auch jährlich und monatlich die prozentualen Indexveränderungen im Jahresabstand (Jahresveränderungsraten) ausgewiesen. Eine langfristige Übersicht mit jährlichen Angaben für 1938 und ab 1949 bietet für die wichtigsten Teilindizes Tabelle 1.3. Die Tabelle 2 bietet für nahezu die gleichen Produktzusammenfassungen wie in der Tabelle 1.2 Nachweise über die Preisentwicklung bei den gewerblichen Produkten insgesamt, einschließlich der Exporte. Hierbei handelt es sich um eine Kombination des Index der Erzeugerpreise gewerblicher Produkte im Inlandsabsatz mit dem Teilindex für gewerbliche Erzeugnisse aus dem Index der Ausfuhrpreise.
- 6 In der vorliegenden Reihe 2 der Fachserie 17 erscheinen auch Jahresberichte. Sie enthalten zu allen Positionen der Tabelle 1.1 Indexzahlen für einen mehrjährigen Zeitraum. Auf Basis 1985 zurückgerechnete Indizes sind in tiefer sachlicher Untergliederung für Perioden vor 1985 veröffentlicht in Fachserie 17, Reihe 2. S. 1 - Lange Reihen - (Best.-Nr. 2170291-88900).
- 7 Weitere methodische Erläuterungen zur Berechnung des Index der Erzeugerpreise gewerblicher Produkte auf Basis 1985 enthält ein Aufsatz in Heft 4/1988 der Zeitschrift "Wirtschaft und Statistik"; eine vertiefte methodische Darstellung ist in Fachserie 17, Reihe 2. S. 1 - Lange Reihen - abgedruckt.

8 Gewerbliche Erzeugnisse werden außer im Index der Ausführpreise (Best.-Nr. 2170800) auch noch in den folgenden, für andere Wirtschaftsstufen monatlich berechneten Preisindizes des Statistischen Bundesamtes nachgewiesen und ebenfalls in der Fachserie 17 veröffentlicht: Index der Großhandelsverkaufspreise (Best.-Nr. 2170600), Index der Einzelhandelspreise (Best.-Nr. 2170700), Preisindex für die Lebenshaltung aller privaten Haushalte sowie bestimmter Haushaltstypen (Best.-Nr. 2170700), Index der Einfuhrpreise (mit verschiedenen Teilindizes für gewerbliche Erzeugnisse aus dem Ausland) (Best.-Nr. 2170800).

Für den Bereich des Baugewerbes werden vierteljährlich Preisindizes für Bauwerke (Wohngebäude, Gewerbliche Betriebsgebäude u.a.) ermittelt (Best.-Nr. 2170400).

Wichtige Informationen bietet auch der monatlich berechnete Index der Grundstoffpreise (Best.-Nr. 2170300), der sich auf die Einkaufsseite der Unternehmen des Produzierenden Gewerbes bezieht.

9 Die Tatsache, daß aus den Indexzahlen der Effekt von Qualitätsänderungen und anderen Änderungen in den preisbestimmenden Merkmalen der beobachteten Erzeugnisse herausgerechnet wurde, kann von besonderer Bedeutung sein, wenn die Indizes zur Ermittlung von Wiederbeschaffungswerten

verwendet werden. Sind Güter in der ursprünglichen Qualität nicht mehr käuflich, weil von der betreffenden Güterart nur verbesserte Ausführungen am Markt sind, dann können sich bei der Verwendung der Preisindizes Wiederbeschaffungswerte ergeben, die unter den Beträgen liegen, die bei der Wiederbeschaffung tatsächlich aufgewendet werden müssen.

10 Die Durchschnittspreise, die in diesem Bericht veröffentlicht werden (S. 36 ff), können im allgemeinen nur als grobe Anhaltspunkte für das absolute Preisniveau der betreffenden Waren angesehen werden, denn die Statistik der Erzeugerpreise gewerblicher Produkte ist, wie die gesamte amtliche Preisstatistik, auf den Nachweis von Preisveränderungen ausgerichtet. Deswegen sind ihre wichtigsten Ergebnisse Preisindizes und Preismeßzahlen und nicht etwa Durchschnittspreise. Wirklich zuverlässige Angaben über das absolute Preisniveau würden andere Erhebungsverfahren und vor allem eine viel größere Anzahl von Einzelpreisen (einzelner Berichtsstellen) voraussetzen.

11 Die Monatsberichte der Fachserie 17, Reihe 2 "Preise und Preisindizes für gewerbliche Produkte (Erzeugerpreise)" erscheinen etwa 4 Wochen, die Jahresberichte etwa 3 Monate nach Ablauf des Berichtszeitraumes und sind zu beziehen über den Buchhandel oder direkt beim Verlag Metzler-Poeschel, Stuttgart, Verlagsauslieferung: Hermann-Leins-Verlags-KG, Holzwiesenstr. 2, 7408 Kusterdingen.

2 Aktuelle Ergebnisse

Der Index der Erzeugerpreise gewerblicher Produkte (Inlandsabsatz) ermäßigte sich von November 1990 (Indexstand: 101,8, 1985 = 100) auf Dezember 1990 (101,5) um 0,3 % und lag damit um 1,5 % über dem Stand von Dezember 1989 (100,0). Im November und Oktober 1990 hatte die Veränderungsrate gegenüber dem jeweiligen Vorjahresmonat + 1,8 % bzw. + 2,0 % betragen.

Der Indexrückgang ist zu einem großen Teil auf die Reduzierung der Preise für Mineralölerzeugnisse um durchschnittlich 5,8 % zurückzuführen: Ohne diese Produkte verharrte der Index auf dem Niveau des Vormonats, während er gegenüber dem Vorjahresmonat um 1,3 % gestiegen ist.

Im Jahresdurchschnitt 1990 erreichte der Gesamtindex (in der vollständigen Berechnung) einen Stand von 101,0, was gegenüber dem Jahresdurchschnitt 1989 (99,3) eine Zunahme um 1,7 % bedeutet. Im Jahre 1989 hatte sich der Index gegenüber 1988 um 3,1 % erhöht, 1988 hatte die Jahresveränderungsrate + 1,3 % betragen.

Nennenswerte Verbilligungen gab es gegenüber dem Vormonat im Dezember 1990 bei Motorenbenzin (- 7,2 %), leichtem Heizöl (- 8,6 %), Flüssiggas (- 3,1 %), Bitumen (- 3,2 %), Betonstahl (- 6,4 %), Walzdraht (- 4,5 %), Weich- und Feinblei (- 10,1 %), Betonstahlmatten (- 4,7 %), Nadelschnittholz (- 1,9 %) sowie bei Kakaoerzeugnissen (- 7,5 %).


Teurer als im Vormonat waren im Dezember 1990 unter anderem schweres Heizöl (+ 3,8 %), Düngemittel (+ 2,3 %), Polyäthylen (+ 4,5 %), Erzeugnisse aus Wellpappe (+ 0,6 %), Beutel aus Kunststoff (+ 1,0 %), Mischbrot (+ 1,2 %), Erzeugnisse der Ölmühlen (+ 2,9 %) sowie untergäriges Faßbier (+ 1,0 %).

INDEX DER ERZEUGERPREISE GEWERBLICHER PRODUKTE (INLANDSABSATZ) UND AUSGEWÄHLTE TEILINDIZES
1985 = 100


PREISINDEX

Log. Maßstab

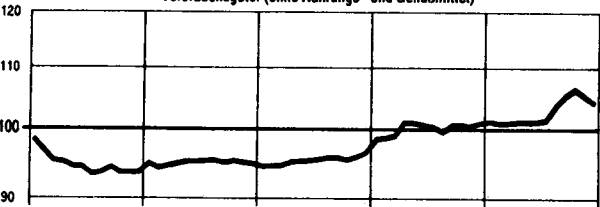
Gewerbliche Erzeugnisse insgesamt



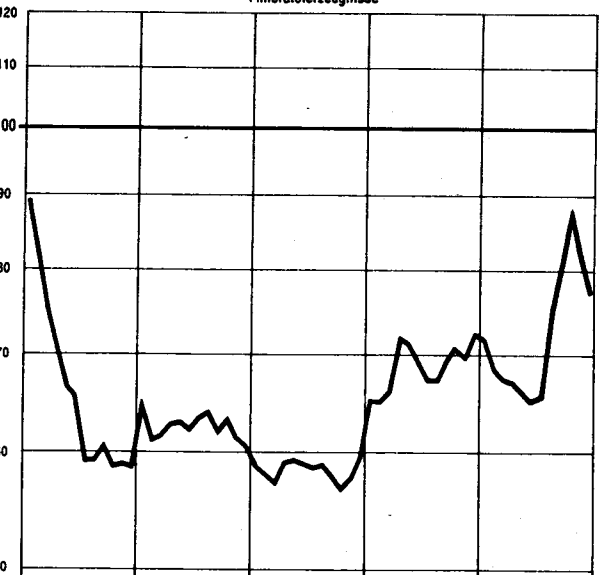
Investitionsgüter



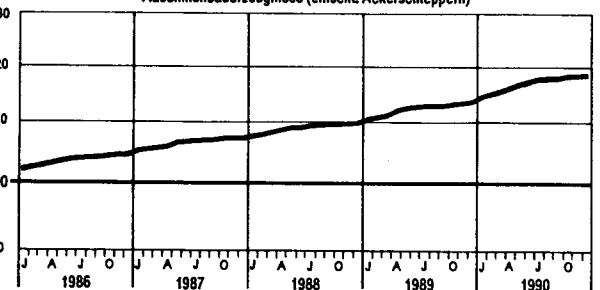
Verbrauchsgüter (ohne Nahrungs- und Genußmittel)



Mineralölzeugnisse



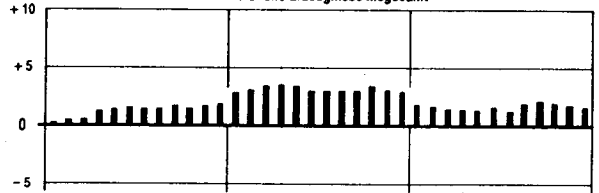
Maschinenbauerzeugnisse (einschl. Ackerschleppern)



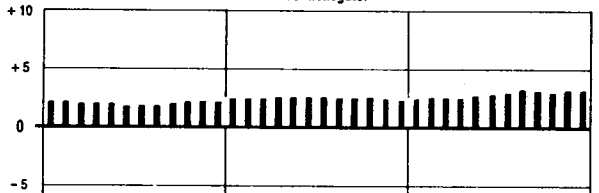
VERÄNDERUNG GEGENÜBER DEM JEWEILIGEN VORJAHRESMONAT IN %

Arithm. Maßstab


Gewerbliche Erzeugnisse insgesamt



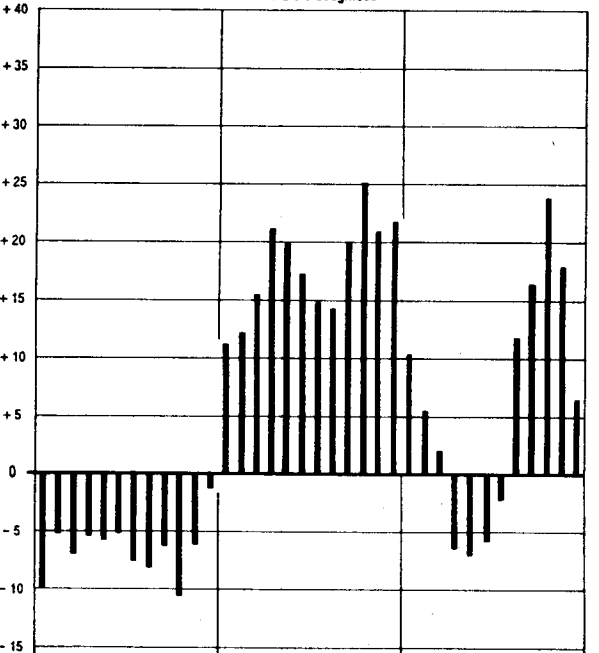
Investitionsgüter



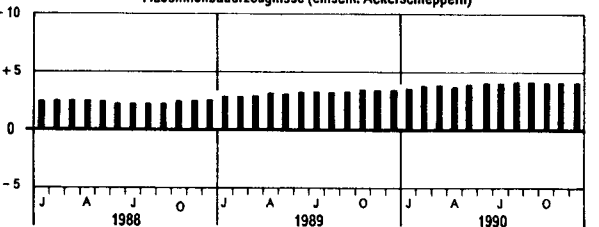
Verbrauchsgüter (ohne Nahrungs- und Genußmittel)



Mineralölzeugnisse



Maschinenbauerzeugnisse (einschl. Ackerschleppern)



1 INDEX DER ERZEUGERPREISE GEWERBLICHER PRODUKTE (INLANDSABSATZ)

1.1 AKTUELLE ERGEBNISSE

1985 = 100

LFD NR.	NR. DER GP-SYSTEMATIK	WARENGRUPPE, -ZWEIG, -KLASSE UND -ART	WÄGUNGSAnteil AM GESAMT-INDEX IN PROMILLE	VERKETTUNGSFAKTOR 1)	1990	1989	1990		VERÄNDERUNG DEZ. 1990 GEGENÜBER DEZ. 1989 IN PROZENT	
					DURCHSCHNITT	DEZ.	NOV.	DEZ.	NOV. 1990	NOV. 1989
1		GEWERBLICHE ERZEUGNISSE INSGESAMT	1 000	0,81931	101,0	100,0	101,8	101,5	+ 1,5	- 0,3
		DARUNTER:								
2		FERTIGERZEUGNISSE 2)	288,72	0,83700	107,8	105,7	109,6	108,9	+ 3,0	- 0,6
3		INVESTITIONSGÜTER	139,89	0,83362	112,9	110,5	114,0	114,0	+ 3,2	-
4		VERBRAUCHSGÜTER (OHNE NAHRUNGS- UND GENUSSMITTEL)	148,83	0,84109	102,9	101,1	105,5	104,1	+ 3,0	- 1,3
5		VERBRAUCHSGÜTER (OHNE NAHRUNGS- UND GENUSSMITTEL, OHNE MINERALOELERZEUGNISSE)	117,27	0,85272	109,6	107,6	110,6	110,6	+ 2,8	-
6		GEWERBLICHE ERZEUGNISSE INSGESAMT (OHNE ELEKTRIZITÄT, ERDGAS, FERNWÄRME UND WASSER)	842,02	0,84180	103,6	102,5	104,8	104,4	+ 1,9	- 0,4
7		GEWERBLICHE ERZEUGNISSE INSGESAMT (OHNE MINERALOEL-ERZEUGNISSE)	945,20	0,82378	102,6	101,6	102,9	102,9	+ 1,3	-
8		GEWERBLICHE ERZEUGNISSE INSGESAMT (OHNE NE-METALLE UND -METALLHALBZEUG)	984,73	0,81864	101,1	100,0	102,0	101,7	+ 1,7	- 0,3
9	10/2122	ELEKTRIZITÄT, ERDGAS, FERNWÄRME, WASSER 3) 4)	157,98	0,68447	87,3	86,8	86,0	86,0	- 0,9	-
10	10	ELEKTRIZITÄT, FERNWÄRME, WASSER 3) 4)	95,76	.	105,0	106,3	104,1	104,1	- 2,1	-
11	21	BERGBAULICHE ERZEUGNISSE	87,14	.	71,6	69,2	70,5	70,4	+ 1,7	- 0,1
12		BERGBAULICHE ERZEUGNISSE (OHNE ERDGAS)	24,92	0,74497	100,3	100,1	101,1	101,0	+ 0,9	- 0,1
13		ERZEUGNISSE DES VERARBEITENDEN GEWERBES	817,10	0,84466	103,7	102,6	104,9	104,5	+ 1,9	- 0,4
14		ERZEUGNISSE DES VERARBEITENDEN GEWERBES (OHNE MINERALOELERZEUGNISSE)	762,30	0,85151	105,9	104,7	106,5	106,5	+ 1,7	-
15		ERZEUGNISSE DES GRUNDSTOFF- UND PRODUKTIONS-GÜTERGEWERBES	238,87	0,82387	93,1	93,3	95,4	94,1	+ 0,9	- 1,4
16	22	MINERALOELERZEUGNISSE	54,80	0,77120	72,9	72,7	82,2	77,4	+ 6,5	- 5,8
17	25	STEINE UND ERDEN, ASBESTWAREN, SCHLEIFMITTEL	22,60	0,83502	106,9	105,0	107,8	107,9	+ 2,8	+ 0,1
18	27	EISEN UND STAHL	27,01	0,83236	98,2	99,8	97,1	95,9	- 3,9	- 1,2
19	28	NE-METALLE UND -METALLHALBZEUG (EINSCHL. EDEL-METALLEN UND DEREN HALBZEUG)	15,27	0,90814	97,0	101,7	90,7	89,3	-12,2	- 1,5
20	29	GIESSERIEERZEUGNISSE	9,22	0,81910	113,2	111,1	114,4	114,5	+ 3,1	+ 0,1
21	301	ERZEUGNISSE DER ZIEHEREIEN UND KALTWALZWERKE	6,91	0,84348	103,9	102,5	103,7	103,2	+ 0,7	- 0,5
22	40	CHEMISCHE ERZEUGNISSE	77,98	0,82471	93,8	93,9	95,8	95,8	+ 2,0	-
23	521/527	FLACHGLAS UND GLASFASER	1,39	0,88830	112,0	111,5	111,8	111,7	+ 0,2	- 0,1
24	53	SCHNITTHOLZ, SPERRHOLZ UND SONSTIGES BEARBEITETES HOLZ	6,33	1,06277	112,0	111,4	110,1	108,8	- 2,3	- 1,2
25	55	HOLZSCHLIFF, ZELLSTOFF, PAPIER UND PAPPE 5)	8,68	0,82677	99,9	101,3	98,4	97,9	- 3,4	- 0,5
26	59	GUMMIWAREN	8,68	0,81344	103,0	102,9	104,3	104,6	+ 1,7	+ 0,3
27		ERZEUGNISSE DES INVESTITIONSGÜTER PRODUZIERENDEN GEWERBES	309,96	0,84517	110,7	108,4	111,6	111,6	+ 3,0	-
28	302	ERZEUGNISSE DER STAHLVERFORMUNG	13,00	0,85603	105,3	103,8	105,8	105,8	+ 1,9	-
29	31	STAHLBAUERZEUGNISSE UND SCHIENENFAHRZEUGE	16,79	0,82595	115,3	112,8	116,6	116,7	+ 3,5	+ 0,1
30	32	MASCHINENBAUERZEUGNISSE (EINSCHL. ACKERSCHLEPPERN)	73,43	0,81917	116,9	113,6	118,3	118,4	+ 4,2	+ 0,1
31	33	STRASSENFAHRZEUGE (OHNE ACKERSCHLEPPER)	73,75	0,82344	114,0	111,3	115,3	115,3	+ 3,6	-
32	345	BOOTE UND JACHTEN	0,03	0,79696	115,3	110,2	116,3	116,3	+ 5,5	-
33	36	ELEKTROTECHNISCHE ERZEUGNISSE	85,80	0,88613	105,1	103,5	105,5	105,5	+ 1,9	-
34	37	FEINMECHANISCHE UND OPTISCHE ERZEUGNISSE; UHREN	8,86	0,86720	110,1	108,2	111,2	111,3	+ 2,9	+ 0,1
35	38	EISEN-, BLECH- UND METALLWAREN	27,89	0,83956	109,4	107,4	110,2	110,3	+ 2,7	+ 0,1
36	50	BUEROMASCHINEN; DATENVERARBEITUNGSGERÄTE UND -EINRICHTUNGEN	8,65	0,96815	86,3	87,6	84,9	84,6	- 3,4	- 0,4
37	70	FERTIGTEILBAUTEN IM HOCHBAU	1,76	0,83768	117,4	113,3	120,7	121,0	+ 6,8	+ 0,2
38		ERZEUGNISSE DES VERBRAUCHSGÜTER PRODUZIERENDEN GEWERBES	137,72	0,85186	109,1	107,4	110,1	110,2	+ 2,6	+ 0,1
39	39	MUSIKINSTRUMENTE, SPIELWAREN, SPORTGERÄTE, SCHMUCK BELICHTETE FILME, FUELLHALTER U. AE.	3,98	0,86801	106,2	103,2	106,7	106,8	+ 3,5	+ 0,1
40	51	FEINKERAMISCHE ERZEUGNISSE	2,42	0,83235	112,6	109,5	114,5	114,5	+ 4,6	-
41	522/524	HOHLGLAS UND VEREDELTES FLACHGLAS	4,72	0,91364	103,9	102,1	105,3	105,4	+ 3,2	+ 0,1
42	54	HOLZWAREN	20,57	0,83123	117,4	114,1	118,4	118,5	+ 3,9	+ 0,1
43	56	PAPIER- UND PAPPEWAREN	14,79	0,83001	108,0	106,8	108,6	108,7	+ 1,8	+ 0,1
44	57	DRUCKEREIERZEUGNISSE	20,04	0,85182	112,4	110,3	113,5	113,5	+ 2,9	-
45	58	KUNSTSTOFFERZEUGNISSE	25,41	0,90302	107,6	106,1	110,1	110,2	+ 3,9	+ 0,1
46	61	LEDER	1,11	0,77945	101,3	100,8	100,2	100,1	- 0,7	- 0,1
47	62	LEDERWAREN UND SCHUHE	4,53	0,85224	109,4	107,9	110,0	110,2	+ 2,1	+ 0,2
48	63	TEXTILIEN	23,28	0,83997	102,8	102,4	102,6	102,7	+ 0,3	+ 0,1
49	64	BEKLEIDUNG	16,87	0,84211	109,0	107,4	110,2	110,2	+ 2,6	-
50		ERZEUGNISSE DES NAHRUNGS- UND GENUSSMITTELGEWERBES	130,55	0,87763	100,7	100,8	100,6	100,8	-	+ 0,2
51	68	ERZEUGNISSE DES ERNÄHRUNGSGEWERBES	113,74	0,88948	98,7	99,4	98,7	98,9	- 0,5	+ 0,2
52	69	TABAKWAREN	16,81	0,76888	113,8	109,9	113,8	113,8	+ 3,5	-

1) SIEHE ERLÄUTERUNGEN PUNKT 3.

2) FERTIGERZEUGNISSE NACH IHRER VORWIEGENDEN VERWENDUNG ENTSPRECHEND DER WARENGLIEDERUNG DES INDEX DER GEWERBLICHEN BRUTTOPRODUKTION FUER INVESTITIONS- UND VERBRAUCHSGÜTER.

3) IN DEN PREISINDIZES FUER ELEKTRIZITÄT IST DIE AUSGLEICH-ABGABE NACH DEM DRITTEN VERSTROMUNGSGESETZ BERUECKSICHTIGT.

4) BEI ELEKTRIZITÄT, ERDGAS, WASSER; EINSCHL. DER VERKAUFE DER WEITERVERTEILER.

5) OHNE PREISREPRESENTANTEN FUER HOLZSCHLIFF.

1 INDEX DER ERZEUGERPREISE GEWERBLICHER PRODUKTE (INLANDSABSATZ)

1.1 AKTUELLE ERGEBNISSE

1985 = 100

LFD NR.	NR. DER GP-SYSTEMATIK	WARENGRUPPE, -ZWEIG, -KLASSE UND -ART	WÄGUNGSM ANTEIL AM GESAMT-INDEX IN PROMILLE	VERKETTUNGSFAKTOR 1)	1990 DURCHSCHNITT	1989			VERÄNDERUNG DEZ. 1990 GEGENÜBER DEZ. 1989 IN PROZENT	
						1989 DEZ.	NOV.	1990 DEZ.	NOV.	1990 DEZ.
183	28	NE-METALLE UND -METALLHALBZEUG (EINSCHL. EDEL-METALLEN UND DEREN HALBZEUG)	15,27	0,90814	97,0	101,7	90,7	89,3	-12,2	- 1,5
184	281	NE-METALLE UND EDELMETALLE, ROH	7,34	0,96689	93,1	99,7	83,7	82,6	-17,2	- 1,3
185	2811	LEICHTMETALLE UND DEREN LEGIERUNGEN	3,78	.	85,2	97,4	81,0	81,3	-16,5	+ 0,4
		DARUNTER:								
186	2811 12	HUETTENALUMINIUM, NICHT LEGIERT	2,27	0,86243	84,2	98,7	82,1	81,2	-17,7	- 1,1
187	2813	SCHWERMETALLE UND DEREN LEGIERUNGEN	3,30	0,98088	105,2	105,1	89,8	86,9	-17,3	- 3,2
188	2813 11	ELEKTROLYTKUPFER (KATHODEN)	1,79	0,96176	102,5	100,2	92,0	89,0	-11,2	- 3,3
189	2813 17	KUPFERLEGIERUNGEN	0,23	0,86383	111,5	117,4	104,4	100,3	-14,6	- 3,9
190	2813 21	WEICH- UND FEINBLEI	0,40	1,46038	114,3	107,7	90,7	81,5	-24,3	-10,1
191	2813 31	FEINZINK	0,88	.	105,1	110,7	81,1	81,7	-26,2	+ 0,7
192	2817	EDELMETALLE	0,26	1,72296	54,0	64,2	46,6	46,1	-28,2	- 1,1
193	2817 10	SILBER	0,14	2,09216	43,4	53,7	34,4	33,7	-37,2	- 2,0
194	2817 20	GOLD	0,12	1,19307	66,5	76,4	60,9	60,5	-20,8	- 0,7
195	284	NE-METALLHALBZEUG UND EDELMETALLHALBZEUG	7,93	0,85501	100,5	103,6	97,1	95,4	- 7,9	- 1,8
		DARUNTER:								
196	2841	HALBZEUG AUS ALUMINIUM UND ALUMINIUMLEGIERUNGEN	3,93	0,83252	96,6	104,8	95,9	94,1	-10,2	- 1,9
197	2843	HALBZEUG AUS KUPFER UND KUPFERLEGIERUNGEN	3,81	0,87766	103,7	101,6	97,6	96,0	- 5,5	- 1,6
198	29	GIESSEREIERZEUGNISSE	9,22	0,81910	113,2	111,1	114,4	114,5	+ 3,1	+ 0,1
199	291	EISEN-, STAHL- UND TEMPERGUSS	6,01	0,81131	116,5	112,5	117,6	117,7	+ 4,6	+ 0,1
		DARUNTER:								
200	1	SERIENFERTIGUNG	4,14	0,81131	116,2	111,9	116,9	117,2	+ 4,7	+ 0,3
201	2	EINZELFERTIGUNG	1,29	0,80116	116,4	112,2	118,9	118,7	+ 5,8	- 0,2
		DAVON:								
202	2912	GUSSEISEN MIT LAMELLENGRAPHIT	2,88	0,82254	115,8	111,3	117,0	116,9	+ 5,0	- 0,1
203	1	SERIENFERTIGUNG	2,36	0,81743	116,1	111,7	117,1	117,0	+ 4,7	- 0,1
204	2	EINZELFERTIGUNG	0,52	0,84333	114,8	109,4	116,8	116,3	+ 6,3	- 0,4
205	2913	GUSSEISEN MIT KUGELGRAPHIT	1,44	0,83518	115,1	112,3	115,5	115,6	+ 2,9	+ 0,1
206	1	SERIENFERTIGUNG	0,72	0,83376	111,8	108,3	111,8	112,2	+ 3,6	+ 0,4
207	2	EINZELFERTIGUNG	0,14	0,79181	116,4	112,9	119,5	119,5	+ 5,8	-
208	3	DRUCKROHRE	0,58	0,84517	118,8	117,0	119,1	119,0	+ 1,7	- 0,1
209	2914	STAHLGUSS	1,26	0,75849	120,1	115,2	121,6	122,4	+ 6,3	+ 0,7
210	1	SERIENFERTIGUNG	0,63	0,74037	122,3	116,0	122,8	124,2	+ 7,1	+ 1,1
211	2	EINZELFERTIGUNG	0,63	0,77065	117,8	114,4	120,4	120,6	+ 5,4	+ 0,2
212	2917	TEMPERGUSS (SERIENFERTIGUNG)	0,43	0,84906	115,4	113,2	116,1	116,1	+ 2,6	-
213	295	NE-METALLFORMGUSS	3,21	0,83717	107,1	108,6	108,5	108,5	- 0,1	-
214	2951	LEICHTMETALLFORMGUSS	2,15	0,83362	104,1	106,9	106,2	106,4	- 0,5	+ 0,2
215	2954	SCHWERMETALLFORMGUSS	1,06	.	113,1	112,2	113,0	112,8	+ 0,5	- 0,2
216	30	ERZEUGNISSE DER ZIEHEREIEN UND KALTWALZWERKE UND DER STAHLVERFORMUNG	19,91	0,85157	104,8	103,4	105,1	104,9	+ 1,5	- 0,2
217		NACHRICHTLICH GP-NR. 301 UND 2733 10/50 2)	.	0,84070	104,0	102,6	103,8	103,3	+ 0,7	- 0,5
218	301	ERZEUGNISSE DER ZIEHEREIEN UND KALTWALZWERKE	6,91	0,84348	103,9	102,5	103,7	103,2	+ 0,7	- 0,5
219	3011	KALTWALZWERKS- UND ZIEHEREI-ERZEUGNISSE	3,29	0,81457	107,0	107,0	107,0	107,0	-	-
220	3011 10	BLANKSTAHL	1,13	0,83888	106,6	106,6	106,6	106,6	-	-
221	3011 50	BANDSTAHL, KALT GEWALZT	2,16	0,80066	107,2	107,2	107,2	107,2	-	-
222	3015	KALT GEZOGENER DRAHT	1,40	0,85404	105,0	104,4	105,7	105,7	+ 1,2	-
223	3017	DRAHTERZEUGNISSE	2,22	0,87605	98,7	94,7	97,5	96,1	+ 1,5	- 1,4
		DARUNTER:								
224	3017 34	BETONSTAHLMATTEN NACH DIN 488	0,82	0,87023	84,7	74,2	79,5	75,8	+ 2,2	- 4,7
225	302	ERZEUGNISSE DER STAHLVERFORMUNG	13,00	0,85603	105,3	103,8	105,8	105,8	+ 1,9	-
226	3021	GESENKSCHMIEDESTUECKE, FREIFORMSCHMIEDESTUECKE BIS 125 KG ROHGEWICHT	4,11	0,83518	103,3	102,7	103,4	103,4	+ 0,7	-
		DARUNTER:								
227	3021 1	GESENKSCHMIEDESTUECKE AUS STAHL	3,52	0,84287	104,5	103,5	104,3	104,3	+ 0,8	-
228	3022	KALTFLIESSPRESSTEILE, PRESS-, ZIEH- UND STANZTEILE AUS STAHL	2,08	0,86754	102,8	102,4	102,1	102,3	- 0,1	+ 0,2
229	30 23	FEDERN AUS STAHL UND NE-METALL	1,66	0,86313	105,5	104,0	105,7	105,7	+ 1,6	-
230	30 23 12/26	FEDERN, WARM GEFORMT	0,81	.	101,1	99,7	101,1	101,1	+ 1,4	-
231	30 23 22/41	FEDERN, KALT GEFORMT	0,85	.	109,6	108,2	110,1	110,1	+ 1,8	-
232	30 24	KETTEN AUS STAHL	0,48	.	102,1	99,8	102,6	102,6	+ 2,8	-
233	30 25	SCHRAUBEN, NORM- UND FASSONDREHTEILE AUS STAHL UND NE-METALL	4,67	0,85827	108,5	105,8	110,1	109,8	+ 3,8	- 0,3
		DARUNTER:								
234	30 25 43-45	SCHRAUBEN AUS STAHL	0,89	.	106,2	102,8	106,9	107,6	+ 4,7	+ 0,7
235	30 25 95	ANDERE FASSONDREHTEILE AUS STAHL UND NE-METALL	2,84	0,86104	110,3	107,4	112,7	112,2	+ 4,5	- 0,4

1) SIEHE ERLAEUTERUNGEN PUNKT 3.

2) ERZEUGNISSE DER ZIEHEREIEN UND KALTWALZWERKE UND PRAEZISIONS-STAHLROHRE.

1 INDEX DER ERZEUGERPREISE GEWERBLICHER PRODUKTE (INLANDSABSATZ)

1.1 AKTUELLE ERGEBNISSE

1985 = 100

LFD NR.	NR. DER GP-SYSTEMATIK	WARENGRUPPE, -ZWEIG, -KLASSE UND -ART	WAEGUNGS- ANTEIL AM GESAMT- INDEX IN PROMILLE	VERKET- TUNGS- FAKTOR 1)	1990	1989	1990		VERAENDERUNG DEZ. 1990 GEGENUEBER DEZ. 1989 IN PROZENT	
					DURCH- SCHNITT	DEZ.	NOV.	DEZ.	DEZ. 1989	NOV. 1990
411	36	ELEKTROTECHNISCHE ERZEUGNISSE	85,80	0,88613	105,1	103,5	105,5	105,5	+ 1,9	-
412		NACHRICHTLICH GP-NRN. 36 UND 505 2)	.	0,89098	103,4	102,1	103,7	103,7	+ 1,6	-
413		ELEKTROTECHNISCHE INVESTITIONSGUETER	25,29	0,86859	105,4	104,0	105,8	105,7	+ 1,6	- 0,1
414		ELEKTROTECHNISCHE VERBRAUCHSGUETER	17,84	0,93123	100,0	99,2	100,3	100,1	+ 0,9	- 0,2
415	361	GERAETE UND EINRICHTUNGEN DER ELEKTRIZITAETS- ERZEUGUNG UND -UMWANDLUNG	9,76	0,89351	109,8	107,3	110,8	110,9	+ 3,4	+ 0,1
416	3611	DARUNTER: ELEKTROMOTOREN UND -GENERATOREN	5,09	0,87236	111,7	109,4	112,9	112,9	+ 3,2	-
417	3611 4	DARUNTER: DREHSTROM- UND ZWEIPHASEN-WECHSELSTROMMOTOREN	2,22	0,89593	111,6	109,3	113,0	113,0	+ 3,4	-
418	3612	TRANSFORMATOREN	1,66	0,90734	109,0	107,2	110,4	110,6	+ 3,2	+ 0,2
419	3613	STROMRICHTER	1,19	0,93863	108,3	105,6	108,7	108,7	+ 2,9	-
420	3615	ELEKTRISCHE AKKUMULATOREN	1,26	0,94135	110,6	106,4	112,1	112,1	+ 5,4	-
421	3617	STARKSTROMKONDENSATOREN	0,28	0,86621	105,8	104,7	106,8	107,1	+ 2,3	+ 0,3
422	362	GERAETE UND EINRICHTUNGEN DER ELEKTRIZITAETS- VERTEILUNG	14,31	0,86459	110,3	108,0	110,5	110,3	+ 2,1	- 0,2
423	3621	DARUNTER: HOCHSPANNUNGSSCHALTGERAETE UND -ANLAGEN AB 1 000 V	1,95	0,84314	113,6	110,6	115,2	115,2	+ 4,2	-
424	3622	NIEDERSPANNUNGSSCHALTGERAETE UND -ANLAGEN UNTER 1 000 V	4,43	0,83849	115,7	112,2	116,4	116,4	+ 3,7	-
425	3623	INSTALLATIONSGERAETE BIS 1 000 V	2,62	0,85580	114,1	109,9	115,4	115,5	+ 5,1	+ 0,1
426	3625	ISOLIERTE DRAEHTE UND LEITUNGEN	3,42	0,95476	107,3	105,9	107,1	106,7	+ 0,8	- 0,4
427	3626	KABEL	2,40	0,83706	99,1	99,7	96,4	96,1	- 3,6	- 0,3
428	363	ELEKTRISCHE GERAETE FUER GEWERBE UND HAUSHALT	12,51	0,88231	106,6	104,7	107,2	107,2	+ 2,4	-
429	3631	ELEKTROWERKZEUGE BIS 2 KW	1,37	0,93633	104,9	102,6	105,6	105,6	+ 2,9	-
430	3632	ELEKTROSCHWEISS- UND -LOETGERAETE	0,89	0,88670	113,3	110,0	114,4	114,4	+ 4,0	-
431	3634	ELEKTRISCHE INDUSTRIEOEFEN	0,63		126,1	121,1	127,7	127,7	+ 5,5	-
432	3635	ELEKTROHAERMEGERAETE UND -EINRICHTUNGEN FUER DEN HAUSHALT	3,07	0,88929	106,5	104,3	107,6	107,5	+ 3,1	- 0,1
433	3637	ELEKTROMOTORISCHE WIRTSCHAFTSGERAETE FUER GEWERBE UND HAUSHALT	2,88	0,88153	104,1	103,3	104,3	104,4	+ 1,1	+ 0,1
434	3637 40	DARUNTER: GESCHIRRSPUELMASCHINEN FUER DEN HAUSHALT	0,92	0,88653	106,1	105,6	105,6	105,7	+ 0,1	+ 0,1
435	3637 83	ELEKTRISCHE HANDSTAUBSAUGER	0,26	0,94577	103,1	103,2	103,4	103,4	+ 0,2	-
436	3637 86	ELEKTRISCHE BODENSTAUBSAUGER	0,48	0,88455	98,1	97,1	98,8	98,7	+ 1,6	- 0,1
437	3638	ELEKTRISCHE HAUSHALTSKUEHLMOEBEL	1,55	0,85838	104,5	102,6	104,8	104,8	+ 2,1	-
438	3639	ELEKTRISCHE HAUSHALTSWASCHMASCHINEN UND -GERAETE	2,12	0,88377	103,8	102,9	104,3	104,2	+ 1,3	- 0,1
439	3639 3	DARUNTER: WASCH-VOLLAUTOMATEN	1,59	0,88742	104,2	102,9	104,5	104,5	+ 1,6	-
440	364	ELEKTRISCHE LEUCHTEN UND LAMPEN	3,63	0,86416	109,4	106,9	109,9	110,1	+ 3,0	+ 0,2
441	3641	ELEKTRISCHE LEUCHTEN	2,45	0,80878	115,9	112,5	116,7	117,0	+ 4,0	+ 0,3
442	3644	ELEKTRISCHE GLEUEHLAMPEN	0,69	1,06270	97,6	97,4	97,3	97,7	+ 0,3	+ 0,4
443	3647	ENTLADUNGSLAMPEN	0,49		93,4	92,5	93,7	93,7	+ 1,3	-
444	365	NACHRICHTENTECHNISCHE GERAETE UND EINRICHTUNGEN	10,71	0,92181	99,1	98,8	99,3	99,1	+ 0,3	- 0,2
445	366	RUNDFUNK-, FERNSEH-, PHONOTECHNISCHE GERAETE UND EINRICHTUNGEN U. AE.	13,66	0,98435	93,2	93,3	93,3	93,2	- 0,1	- 0,1
446	3661	RUNDFUNKEMPFANGS- UND FERNSEHEMPFANGSGERAETE UND -EINRICHTUNGEN	4,81	1,00995	94,1	94,3	94,0	93,4	- 1,0	- 0,6
447	3661 74	DARUNTER: FARBFERNSEHGERAETE (TISCHEMPFANGS- UND STANDEMPFANGSGERAETE)	2,40	1,04291	91,8	92,6	91,1	91,1	- 1,6	-
448	3663	PHONOTECHNISCHE GERAETE	2,76	1,01505	90,2	90,8	90,1	90,1	- 0,8	-
449	3663 44	DARUNTER: VIDEORECORDER	1,46		80,7	82,1	80,0	79,8	- 2,8	- 0,2
450	3663 75/77	LAUTSPRECHER MIT GEHAEUSE	0,17		101,0	100,1	102,0	102,0	+ 1,9	-
451	3663 81	SCHALLPLATTEN	0,55	0,94316	102,5	102,2	103,4	103,4	+ 1,2	-
452	3665	ELEKTROENROEHREN, PIEZOELEKTRISCHE BAUELEMENTE, DISKRETE HALBLEITER	1,43	0,94445	88,5	90,2	87,7	87,7	- 2,8	-
453	3667	BAUELEMENTE DER ELEKTRONISCHEN SCHALTUNGSTECHNIK	4,66	0,93946	95,3	94,6	96,1	96,6	+ 2,1	+ 0,5
454	367	ELEKTRISCHE MESS-, PRUEF-, REGEL-, STEUERUNGSGERAETE UND -EINRICHTUNGEN	10,21	0,82515	109,1	107,2	109,8	109,8	+ 2,4	-
455	3672	ELEKTRISCHE GERAETE UND EINRICHTUNGEN ZUM MESSEN NICHTELEKTRISCHER UND ELEKTRISCHER GROSSEN	3,23		112,6	110,4	113,0	112,9	+ 2,3	- 0,1
456	3673	ELEKTRIZITAETSZAEHLER	0,20	0,87890	110,1	108,7	110,7	110,7	+ 1,8	-
457	3674	ELEKTRISCHE MESSGERAETE FUER CHEMISCHE UND PHYSIKALISCHE UNTERSUCHUNGEN	0,75		109,0	106,3	110,3	110,2	+ 3,7	- 0,1
458	3675	ELEKTRISCHE PRUEFGERAETE UND -EINRICHTUNGEN	0,54		111,3	108,9	112,1	112,2	+ 3,0	+ 0,1
459	3677	ELEKTRISCHE REGEL- UND STEUERUNGSGERAETE UND -EINRICHTUNGEN	5,49	0,83531	106,8	105,2	107,6	107,6	+ 2,3	-
460	368	ANDERE ELEKTROTECHNISCHE ERZEUGNISSE	11,01	0,81789	107,9	105,9	108,3	108,4	+ 2,4	+ 0,1
461	3681	DARUNTER: ELEKTROMEDIZINISCHE GERAETE UND EINRICHTUNGEN	3,22	0,80275	108,3	106,2	109,2	109,3	+ 2,9	+ 0,1
462	3682	ELEKTROKOHLEN UND -BUERSTEN	0,76	0,79494	101,6	99,3	101,8	101,8	+ 2,5	-
463	3686	ELEKTRISCHE AUSRUESTUNG FUER KRAFTFAHRZEUGE UND VERBRENNUNGSMOTOREN	5,71	0,82075	108,0	106,3	107,9	107,9	+ 1,5	-
464	3688	ELEKTROMAGNETISCHE GERAETE	0,59	0,79080	108,4	105,1	109,6	109,6	+ 4,3	-

1) SIEHE ERLAEUTERUNGEN PUNKT 3.

2) ELEKTROTECHNISCHE ERZEUGNISSE, DATENVERARBEITUNGSGERAETE UND -EINRICHTUNGEN.

1 INDEX DER ERZEUGERPREISE GEWERBLICHER PRODUKTE (INLANDSABSATZ)

1.1 AKTUELLE ERGEBNISSE

1985 = 100

LFD NR.	NR. DER GP-SYSTEMATIK	WARENGRUPPE, -ZWEIG, -KLASSE UND -ART	WAEGUNGS- ANTEIL AM GESAMT- INDEX IN PROMILLE	VERKET- TUNGS- FAKTOR 1)	1990			VERAENDERUNG		
					DURCH- SCHNITT	1989	1990		DEZ. 1989	NOV. 1990
						DEZ.	NOV.	DEZ.	DEZ. 1989	NOV. 1990
465	37	FEINMECHANISCHE UND OPTISCHE ERZEUGNISSE; UHREN	8,86	0,86720	110,1	108,2	111,2	111,3	+ 2,9	+ 0,1
466		FEINMECHANISCHE UND OPTISCHE ERZEUGNISSE OHNE UHREN	8,08	0,85952	110,7	108,7	111,9	112,0	+ 3,0	+ 0,1
467	371	OPTISCHE ERZEUGNISSE	1,94	0,87890	110,9	108,7	112,9	113,0	+ 4,0	+ 0,1
		DARUNTER:								
468	3711	ERZEUGNISSE DER AUGENOPTIK	1,17	0,91361	104,6	103,6	105,5	105,5	+ 1,8	-
469	3713-19	OPTISCHE INSTRUMENTE	0,64	0,82309	121,2	116,8	125,2	125,6	+ 7,5	+ 0,3
		DARUNTER:								
470	3715 15	PRISMENFERNGLAESER	0,13	0,79068	129,5	120,5	136,0	137,8	+14,4	+ 1,3
471	372	FOTO-, PROJEKTIONS- UND KINOTECHNISCHE GERAETE	0,63	0,94202	105,8	104,9	105,3	105,6	+ 0,7	+ 0,3
		DARUNTER:								
472	3721	FOTOGERAETE	0,24		86,3	88,7	84,0	84,5	- 4,7	+ 0,6
473	3725 12	DIAPROJEKTOREN	0,11	0,98127	111,7	109,4	112,4	113,0	+ 3,3	+ 0,5
474	375	FEINMECHANISCHE ERZEUGNISSE	2,50	0,83932	114,2	111,6	114,7	114,7	+ 2,8	-
		DARUNTER:								
475	3753	PRAEZISIONSWAAGEN, GEOPHYSIKALISCHE GERAETE, FEINMECHANISCHE GERAETE ZUM MESSEN VON GEOMETRISCHEN GROSSEN	0,37	0,90893	115,2	113,0	115,2	115,2	+ 1,9	-
476	3754	FEINMECHANISCHE BETRIEBSMESS- UND REGELGERAETE	1,38		113,1	110,4	113,6	113,5	+ 2,8	- 0,1
477	376	MEDIZINMECHANISCHE ERZEUGNISSE	3,01	0,84117	108,7	107,2	110,4	110,4	+ 3,0	-
		DARUNTER:								
478	3763	AERZTLICHE, ZAHN- UND TIERAERZTLICHE INSTRUMENTE	1,71	0,82929	107,8	106,0	109,3	109,3	+ 3,1	-
479	377	UHREN	0,78	0,94157	103,8	102,9	104,0	103,9	+ 1,0	- 0,1
		DARUNTER:								
480	3771	UHREN MIT KLEINUHRWERK	0,17		99,7	99,7	99,7	99,7	-	-
481	38	EISEN-, BLECH- UND METALLWAREN	27,89	0,83956	109,4	107,4	110,2	110,3	+ 2,7	+ 0,1
482	382	WERKZEUGE	2,33	0,84944	111,5	108,1	112,1	112,7	+ 4,3	+ 0,5
		DARUNTER:								
483		SAEGEN UND SAEGEBLAETTER FUER DIE BEARBEITUNG VON HOLZ, KUNSTSTOFF U. AE. WERKSTOFFEN	0,18		105,9	104,3	106,1	106,1	+ 1,7	-
484		SAEGEN UND SAEGEBLAETTER FUER DIE METALLBEARBEITUNG	0,19		112,1	110,6	113,2	113,2	+ 2,4	-
485		MASCHINENWERKZEUGE FUER DIE BEARBEITUNG VON HOLZ, KUNSTSTOFF U. AE. WERKSTOFFEN (OHNE SAEGEN UND SAEGEBLAETTER)	0,15		113,5	109,3	113,3	113,3	+ 3,7	-
486	3827 24-26	SCHRAUBWERKZEUGE	0,48		114,3	110,3	115,4	115,4	+ 4,6	-
487	3828	HARTMETALL UND HARTMETALLWERKZEUGE	0,92	0,88709	107,6	103,5	107,7	109,1	+ 5,4	+ 1,3
488	383	HEIZ- UND KOCHGERAETE	1,10	0,85090	111,3	108,3	112,6	112,6	+ 4,0	-
		DARUNTER:								
489	3835	GROSSKUECHENGERAETE	0,14		117,0	116,1	118,1	118,1	+ 1,7	-
490	384	BLECHWAREN, BLECHKONSTRUKTIONEN UND FEINSTBLECHPACKUNGEN	13,14	0,84485	110,3	108,1	111,6	111,6	+ 3,2	-
		DARUNTER:								
491	3842	GERAETE UND BEDARFSARTIKEL AUS STAHLBLECH FUER HAUSWIRTSCHAFT, GEWERBE UND VERKEHR	1,60	0,85358	117,8	115,3	119,0	118,6	+ 2,9	- 0,3
		DARUNTER:								
492	3842 11-13	HAUSHALTS- UND KUECHENGERAETE AUS STAHLBLECH	0,51	0,78230	118,8	115,1	119,1	119,1	+ 3,5	-
493	3843	ERZEUGNISSE AUS STAHLBLECH FUER DEN ZENTRALHEIZUNGS- UND ANDEREN BAUBEDARF, ROHRE UND SONDERAUSSTATTUNGEN AUS STAHLBLECH, BLECHKONSTRUKTIONEN	2,36	0,85850	109,0	107,3	110,1	110,1	+ 2,6	-
		DARUNTER:								
494	3843 12/13	STAHLRADIATOREN UND PLATTENHEIZKOEERPER	0,40		116,5	114,0	118,9	119,0	+ 4,4	+ 0,1
495	3844	LAGER- UND TRANSPORTBEHAELTER AUS STAHLBLECH	1,05	0,84166	109,5	108,7	110,2	110,2	+ 1,4	-
496	3845	MOEBEL AUS STAHL- UND NE-METALLROHREN SOWIE -PROFILEN, STAHLDRAHTMATRATZEN UND METALLBETTSTELLEN, STAHL- UND NE-METALLBLECHEINRICHTUNGEN	3,71	0,83207	115,3	112,5	116,7	116,8	+ 3,8	+ 0,1
		DARUNTER:								
497	3845 52-56	REGALE AUS METALLROHREN, -PROFILEN BZW. -BLECH	0,52	0,82913	115,6	111,4	116,7	116,7	+ 4,8	-
498	3845 8	BUEROMOEBEL AUS METALLBLECH	0,37	0,79137	120,3	118,3	121,0	122,2	+ 3,3	+ 1,0
499	3846	GERAETE UND BEDARFSARTIKEL AUS NE-METALLBLECH FUER HAUSWIRTSCHAFT, GEWERBE UND VERKEHR	1,36	0,81640	112,1	109,3	113,6	113,8	+ 4,1	+ 0,2
500	3847	GELDSCHRAENKE UND TRESORANLAGEN	0,12	0,89606	110,1	106,4	112,3	112,3	+ 5,5	-
501	3848	SPEZIALBEDARFSARTIKEL VERSCHIEDENER ART AUS STAHL UND NE-METALL	0,96	0,84695	109,8	107,6	111,1	111,1	+ 3,3	-
502	3849	FEINSTBLECHPACKUNGEN	1,84	0,87029	95,3	93,7	96,2	96,4	+ 2,9	+ 0,2
503	385	SCHLUESSER UND BESCHLAEGE	3,47	0,81405	114,3	110,9	115,0	114,9	+ 3,6	- 0,1
		DARUNTER:								
504	3853	MOEBEL- UND ZIERBESCHLAEGE	0,78	0,77445	115,3	112,6	116,4	115,9	+ 2,9	- 0,4
505	3854	TUERSCHLUESSER UND TUERSCHLIESSER	0,35	0,85835	108,8	103,7	109,1	109,1	+ 5,2	-
506	3856	FAHRZEUGSCHLUESSER UND -BESCHLAEGE	1,25	0,82324	107,4	105,6	107,6	107,6	+ 1,9	-
507	3857	BAUBESCHLAEGE	0,96	0,81588	124,5	119,1	125,6	125,8	+ 5,6	+ 0,2
508	387	SCHNEIDWAREN UND BESTECKE	0,78	0,82398	114,7	112,1	114,6	114,7	+ 2,3	+ 0,1
509	3871	SCHNEIDWAREN	0,58	0,81970	114,9	112,0	114,7	114,8	+ 2,5	+ 0,1
510	3874	BESTECKE UND AEHNLICHE TISCHGERAETE	0,20	0,83292	114,2	112,5	114,2	114,2	+ 1,5	-
511	388	METALLWAREN UND -KURZWAREN	7,07	0,84238	103,6	103,3	103,9	104,0	+ 0,7	+ 0,1
		DARUNTER:								
512	3882	TAFELGESCHIRR, GALANTERIEWAREN U. AE. METALLWAREN FUER DEN HAUSGEBRAUCH	0,40	0,76531	111,2	108,7	111,9	111,9	+ 2,9	-
513	3883	BUERO- UND SCHREIBGERAETE, SONSTIGE METALLWAREN FUER GEWERBLICHE ZWECKE	0,80	0,94640	98,1	97,1	98,1	96,9	- 0,2	- 1,2
514	3885	DUENNE BAENDER, METALLFOLIEN, BLATTMETALLE, METALLPULVER, DOSEN, TUBEN UND KAPSELN	2,65	0,88096	99,2	99,9	98,6	99,2	- 0,7	+ 0,6
		DARUNTER:								
515	3885 13-19	FOLIEN MIT EINER DICKE UNTER 0,021 MM AUS ALUMINIUM UND -LEGIERUNGEN	1,07		102,6	103,0	101,1	102,8	- 0,2	+ 1,7
516	3887	METALLKURZWAREN	1,02	0,79887	112,3	110,3	113,7	113,6	+ 3,0	- 0,1
517	3889	PRESS-, ZIEH- UND STANZTEILE UND VERWANDTE ERZEUGNISSE	1,75	0,80279	104,4	104,4	105,0	104,9	+ 0,5	- 0,1

1) SIEHE ERLAEUTERUNGEN PUNKT 3.

1 INDEX DER ERZEUGERPREISE GEWERBLICHER PRODUKTE (INLANDSABSATZ)

1.1 AKTUELLE ERGEBNISSE

1985 = 100

LFD NR.	NR. DER GP-SYSTEMATIK	WARENGRUPPE, -ZWEIG, -KLASSE UND -ART	WAEGUNGS-ANTEIL AM GESAMT-INDEX IN PROMILLE	VERKET-TUNGS-FAKTOR 1)	1990	1989	1990		VERAENDERUNG	
					DURCH-SCHNITT	DEZ.	NOV.	DEZ.	DEZ. 1990	NOV. 1989
518	39	MUSIKINSTRUMENTE, SPIELWAREN, SPORTGERAETE, SCHMUCK, BELICHTETE FILME, FUELLHALTER U. AE.	3,98	0,86801	106,2	103,2	106,7	106,8	+ 3,5	+ 0,1
519	391/2	MUSIKINSTRUMENTE	0,39	0,78178	120,4	116,9	121,5	121,5	+ 3,9	-
520	391	GROSSMUSIKINSTRUMENTE	0,20	0,77612	122,7	118,9	124,0	124,0	+ 4,3	-
521	392	KLEINMUSIKINSTRUMENTE	0,19	0,78491	117,9	114,7	118,8	118,8	+ 3,6	-
		DARUNTER:								
522	3923	SCHLAG-, EFFEKT- UND SIGNALINSTRUMENTE	0,03	0,78472	114,9	112,1	115,7	115,7	+ 3,2	-
523	3924	BLASINSTRUMENTE	0,05	0,76120	127,1	122,3	128,1	128,1	+ 4,7	-
524	3924 20	BLASINSTRUMENTE AUS METALL	0,02	0,76026	128,3	123,6	128,8	128,8	+ 4,2	-
525	3924 60	BLASINSTRUMENTE AUS HOLZ	0,03	0,76236	126,3	121,5	127,6	127,6	+ 5,0	-
526	393	SPIELWAREN	1,06	0,80115	116,2	110,5	116,9	116,9	+ 5,8	-
527	394	TURN- UND SPORTGERAETE	0,35	0,88319	111,6	109,8	112,1	112,5	+ 2,5	+ 0,4
		DARUNTER:								
528	3944	GERAETE FUER EIS- UND WINTERSPORT	0,06	0,95494	104,8	102,7	105,6	105,6	+ 2,8	-
529	395	SCHMUCK, GOLD- UND SILBERSCHMIEDWAREN	0,95	0,92225	101,8	100,0	101,3	101,7	+ 1,7	+ 0,4
530	398	ERZEUGNISSE DER FOTO- UND FILMLABORS, FUELLHALTER UND STEMPEL	1,23	0,91892	95,0	93,0	95,7	95,9	+ 3,1	+ 0,2
531	3981	ERZEUGNISSE DER FOTO- UND FILMLABORS	0,67	0,93876	78,4	78,7	78,5	78,5	- 0,3	-
532	3982	FUELLER, FUELLHALTER, KUGELSCHREIBER U. AE. SCHREIB-GERAETE AUS ALLEN WERKSTOFFEN	0,54	0,89209	114,9	110,0	116,3	116,8	+ 6,2	+ 0,4
		DARUNTER:								
533	3982 11-19	FUELLER, FUELLHALTER UND FUELLFEDERHALTER	0,09	0,80808	123,5	118,6	125,6	126,2	+ 6,4	+ 0,5
534	3982 22-28	KUGELSCHREIBER	0,13	0,94943	110,2	105,9	111,3	111,9	+ 4,7	+ 0,5
535	3982 31/35	FASER- UND FILZSCHREIBER	0,17		114,2	110,6	115,3	115,3	+ 4,2	-
536	3985	STEMPEL UND FLEXOKLISCHEES	0,02	0,86857	117,4	115,5	118,6	118,6	+ 2,7	-
537	40	CHEMISCHE ERZEUGNISSE	77,98	0,82471	93,8	93,9	95,8	95,8	+ 2,0	-
538		INDUSTRIECHEMIKALIEN (GP-NRN. 41 UND 42)	23,38		77,4	79,0	82,5	82,1	+ 3,9	- 0,5
539		CHEMISCHE SPEZIALERZEUGNISSE	54,60		100,8	100,3	101,4	101,6	+ 1,3	+ 0,2
540		VORWIEGEND ZUR WEITERVERARBEITUNG (GP-NRN. 43-46 SOWIE 491-494)	32,55	0,82997	97,8	97,2	99,2	99,5	+ 2,4	+ 0,3
541		VORWIEGEND ZUM KONSUM (GP-NRN. 47 SOWIE 495-499)	22,05	0,63943	105,2	104,8	104,7	104,7	- 0,1	-
542	41	ANORGANISCHE GRUNDSTOFFE UND CHEMIKALIEN	6,41	0,80001	92,2	91,2	91,5	91,9	+ 0,8	+ 0,4
543	411	CHEMISCHE GRUNDSTOFFE	1,45		87,7	89,0	87,4	87,3	- 1,9	- 0,1
544	412	ANORGANISCHE SAEUREN UND SAUERSTOFFVERBINDUNGEN DER NICHTMETALLE	0,81	0,75939	105,1	94,2	105,6	105,6	+ 12,1	-
		DARUNTER:								
545	4121	SALZSAEURE	0,07	0,84447	131,2	130,1	133,2	133,2	+ 2,4	-
546	4122	SCHWEFELSAEURE	0,20	0,73735	88,5	86,2	88,8	88,8	+ 3,0	-
547	414	ANORGANISCHE BASEN SOWIE METALLOXIDE, -HYDROXIDE UND -PEROXIDE	1,50	0,81863	92,2	90,0	92,5	94,2	+ 4,7	+ 1,8
		DARUNTER:								
548	4146	OXIDE, HYDROXIDE UND PEROXIDE DER ALKALI- UND ERDALKALIMETALLE	0,46		114,6	105,5	118,5	118,9	+ 12,7	+ 0,3
549	415	METALLSALZE UND -PERSALZE DER ANORGANISCHEN SAEUREN	1,90	0,74172	101,5	100,9	101,3	101,3	+ 0,4	-
		DARUNTER:								
550	4154	SALZE DER SAUERSTOFFSAEUREN DES SCHWEFELS	0,26	0,79082	105,2	104,6	105,3	105,3	+ 0,7	-
551	419	KOLLOIDE EDELMETALLE, NICHTRADIOAKTIVE ISOTOPE CHEMISCHER ELEMENTE, IHRE VERBINDUNGEN UND SONSTIGE ANORGANISCHE GRUNDSTOFFE UND CHEMIKALIEN	0,75		63,8	70,1	57,4	57,7	- 17,7	+ 0,5
552	42	ORGANISCHE GRUNDSTOFFE UND CHEMIKALIEN	16,97	0,79217	71,8	74,4	79,1	78,4	+ 5,4	- 0,9
553		NACHRICHTLICH GP-NRN. 4221-4224 (ORGANISCHE GRUNDSTOFFE) 2)			65,0	63,5	83,5	83,1	+ 30,9	- 0,5
		DARUNTER:								
554	422	KOHLENWASSERSTOFFE, CHEMISCH EINHEITLICH, IHRE HALOGEN-, SULFO-, NITRO- UND NITROSODERIVATE	4,77	0,80374	65,3	64,0	80,3	80,2	+ 25,3	- 0,1
		DARUNTER:								
555	4221	ACYCLISCHE UND ALICYCLISCHE KOHLENWASSERSTOFFE, CHEMISCH EINHEITLICH	2,62		65,7	64,7	82,4	82,1	+ 26,9	- 0,4
556	4224	AROMATISCHE KOHLENWASSERSTOFFE, CHEM. EINHEITLICH	1,25	0,84172	63,5	61,1	85,9	85,3	+ 39,6	- 0,7
557	4231	ACYCLISCHE ALKOHOLE	1,84	0,85677	74,9	76,7	81,5	81,0	+ 5,6	- 0,6
		DARUNTER:								
558	4231 41	AETHYLENGLYKOL	0,11	0,95423	96,6	119,6	99,1	100,2	- 16,2	+ 1,1
559	425	AETHER, ALKOHOL- UND AETHERPEROXIDE, ACETALE U. AE.	1,44	0,84395	80,3	84,4	83,3	81,8	- 3,1	- 1,8
560	426	SAEUREN, IHRE ANHYDRIDE, HALOGENIDE, PEROXIDE U. AE.	2,62	0,74440	86,6	89,3	91,0	88,8	- 0,6	- 2,4
		DARUNTER:								
561	4261	EINBASISCHE SAEUREN	1,42	0,89293	100,3	102,1	101,9	101,0	- 1,1	- 0,9
562	429	ORGANISCH-ANORGANISCHE VERBINDUNGEN UND SONSTIGE ORGANISCHE VORPRODUKTE, GRUNDSTOFFE UND CHEMIKALIEN	2,71		63,2	67,0	63,6	63,1	- 5,8	- 0,8
563	43	DUENGEMITTEL, PFLANZENBEHANDLUNGS- UND SCHAEDLINGSBEKAMPFUNGSMITTEL	3,32	0,89730	91,5	90,7	91,5	92,1	+ 1,5	+ 0,7
564	431	DUENGEMITTEL	1,32	0,87757	73,5	73,3	74,0	75,7	+ 3,3	+ 2,3
565	4311	EINNAEHRSTOFFDUENGER	0,57	0,86644	72,6	69,3	75,0	75,9	+ 9,5	+ 1,2
566	4314	MEHRNAEHRSTOFFDUENGER	0,75	0,89309	74,2	76,3	73,3	75,6	- 0,9	+ 3,1
567	434	PFLANZENBEHANDLUNGS- UND SCHAEDLINGSBEKAMPFUNGSMITTEL	2,00		103,5	102,2	103,0	103,0	+ 0,8	-

1) SIEHE ERLAEUTERUNGEN PUNKT 3.

2) ACYCLISCHE, ALICYCLISCHE UND AROMATISCHE KOHLENWASSERSTOFFE, CHEMISCH EINHEITLICH.

1 INDEX DER ERZEUGERPREISE GEWERBLICHER PRODUKTE (INLANDSABSATZ)

1.1 AKTUELLE ERGEBNISSE

1985 = 100

LFD NR.	NR. DER GP-SYSTEMATIK	WARENGRUPPE, -ZWEIG, -KLASSE UND -ART	WAEGUNGS- ANTEIL AM GESAMT- INDEX IN PROMILLE	VERKET- TUNGS- FAKTOR 1)	1990	1989	1990		VERAENDERUNG DEZ. 1990 GEGENUEBER DEZ. NOV. 1989 1990 IN PROZENT	
					DURCH- SCHNITT	DEZ.	NOV.	DEZ.		
568	44	KUNSTSTOFFE UND SYNTHETISCHER KAUTSCHUK	12,88	0,85453	92,0	92,5	94,8	95,4	+ 3,1	+ 0,6
569	441	KUNSTSTOFFE	11,97	0,85953	92,3	93,0	95,3	96,0	+ 3,2	+ 0,7
570	4412	KONDENSATIONS-, POLYKONDENSATIONS- UND POLY- ADDITIONSPRODUKTE DARUNTER:	4,81	.	93,1	95,8	94,2	93,9	- 2,0	- 0,3
571	4412 6	POLYESTERHARZE	0,46	.	82,8	83,6	84,7	85,2	+ 1,9	+ 0,6
572	4414	POLYMERISATIONS- UND MISCHPOLYMERISATIONSPRODUKTE DARUNTER:	6,45	0,91416	91,2	90,8	95,9	97,3	+ 7,2	+ 1,5
573	4414 31/33	POLYAETHYLEN	1,60	0,93132	83,5	79,4	96,1	100,4	+26,4	+ 4,5
574	4414 52	POLYVINYLCHLORID	1,13	1,03093	97,9	103,2	99,7	99,7	- 3,4	-
575	4417	KUNSTSTOFFE AUF ZELLULOSEBASIS	0,71	0,74694	97,1	93,6	97,9	98,2	+ 4,9	+ 0,3
576	445	SYNTHETISCHER KAUTSCHUK	0,81	0,77077	87,9	86,0	88,3	88,3	+ 2,7	-
577	45	CHEMIEFASERN	2,96	0,84909	98,3	98,6	97,9	98,0	- 0,6	+ 0,1
578	451	ZELLULOSISCHE CHEMIEFASERN	0,59	0,77323	111,9	111,6	111,6	111,6	-	-
579	455	SYNTHETISCHE CHEMIEFASERN	2,37	0,86549	94,9	95,4	94,4	94,7	- 0,7	+ 0,3
580	4551	SYNTHETISCHE SPINNFAASERN	1,15	0,81582	89,5	91,6	88,3	88,8	- 3,1	+ 0,6
581	4555	SYNTHETISCHE FILAMENTGARNE	1,22	0,91730	100,0	98,9	100,2	100,2	+ 1,3	-
582	46	FARBSTOFFE, FARBEN, LACKE UND VERWANDTE ERZEUGNISSE	7,17	0,81287	111,3	108,4	111,9	112,5	+ 3,8	+ 0,5
583	461	ANORGANISCHE PIGMENTE UND ORGANISCHE FARBSTOFFE	3,22	0,82290	112,2	108,8	111,6	111,5	+ 2,5	- 0,1
584	4612	ANORGANISCHE PIGMENTE	1,30	0,71462	125,8	123,5	123,8	122,5	- 0,8	- 1,1
585	4617	ORGANISCHE FARBSTOFFE	1,92	0,89886	102,9	98,9	103,3	104,1	+ 5,3	+ 0,8
586	464	ANSTRICHSTOFFE UND VERDUENNUNGEN DARUNTER:	2,97	0,78435	112,9	110,0	114,6	115,9	+ 5,4	+ 1,1
587	4641 11	ALKYDHAARZLACKE	0,77	.	115,5	113,0	116,8	117,6	+ 4,1	+ 0,7
588	4641 61/62	DISPERSIONSFARBEN	0,56	.	113,7	112,3	116,3	115,9	+ 3,2	- 0,3
589	467	ANDERE FARBEN UND VERWANDTE ERZEUGNISSE DARUNTER:	0,98	0,87370	103,7	102,5	104,6	105,1	+ 2,5	+ 0,5
590	4673 10	DRUCKFARBEN	0,80	0,92824	104,0	102,7	105,1	105,8	+ 3,0	+ 0,7
591	47	PHARMAZEUTISCHE ERZEUGNISSE	11,18	0,82358	105,6	104,8	105,4	105,7	+ 0,9	+ 0,3
592	471	VITAMINE UND HORMONE, ALKALOIDE UND GLYKOSIDE, ANTIKBIOTIKA, ZUBEREITETE DROGEN	1,14	0,80715	105,2	103,5	105,6	106,1	+ 2,5	+ 0,5
593	4747	HUMAN-PHARMAZEUTISCHE SPEZIALITAETEN	9,12	0,83151	105,0	104,5	104,5	104,9	+ 0,4	+ 0,4
594	1	APOTHEKENBEDARF	7,48	0,82304	105,4	104,9	104,7	105,1	+ 0,2	+ 0,4
595	2	KRANKENHAUSBEDARF	1,64	0,87270	103,0	102,7	103,6	103,8	+ 1,1	+ 0,2
596	479	SONSTIGE PHARMAZEUTISCHE ERZEUGNISSE	0,52	.	111,8	109,2	113,6	113,7	+ 4,1	+ 0,1
597	49	SONSTIGE CHEMISCHE ERZEUGNISSE	17,09	0,83083	102,2	102,0	102,0	101,5	- 0,5	- 0,5
598	491	DARUNTER: GELATINE UND KLEBSTOFFE	0,84	.	113,7	112,1	114,1	113,7	+ 1,4	- 0,4
599	4917	DARUNTER: SYNTHETISCHE KLEBSTOFFE	0,61	0,84307	117,1	116,2	117,2	117,2	+ 0,9	-
600	492	GERBSTOFFE, HILFSMITTEL FUER LEDER, TEXTILIEN UND PAPIER, ORGANISCHE GRENZFLAECHEAKTIVE STOFFE UND ZUBEREITUNGEN	1,83	.	94,6	94,0	95,4	94,6	+ 0,6	- 0,8
601	493	ANDERE HILFSMITTEL	2,43	.	96,9	96,7	97,1	95,7	- 1,0	- 1,4
602	494	BITUMINOESE DACH- UND DICHTUNGSMATERIALIEN, BAUTENSCHUTZMITTEL U. AE. ERZEUGNISSE	1,12	0,80754	92,2	91,3	95,6	94,4	+ 3,4	- 1,3
603	4941	BITUMINOESE DACH- UND DICHTUNGSMATERIALIEN	0,42	.	78,6	78,2	84,6	82,8	+ 5,9	- 2,1
604	4942	BAUTENSCHUTZMITTEL UND VERWANDTE ERZEUGNISSE	0,70	.	100,5	99,1	102,2	101,3	+ 2,2	- 0,9
605	495	FOTOCHEMISCHE ERZEUGNISSE, DRUCKFORMEN UND MAGNETOGRAMMTRAEGER DARUNTER:	2,08	.	94,9	97,1	89,8	89,4	- 7,9	- 0,4
606	4952	FOTOCHEMISCHE ERZEUGNISSE, NICHT BELICHTET	1,03	.	100,1	103,4	89,9	89,2	-13,7	- 0,8
607	496	SEIFEN, WASCH- UND REINIGUNGSMITTEL	2,07	0,96079	112,9	112,8	113,4	113,9	+ 1,0	+ 0,4
608	4961	SEIFEN	0,26	0,85096	102,2	101,3	103,6	103,0	+ 1,7	- 0,6
609	4965	WASCH-, SPUEL- UND REINIGUNGSMITTEL	1,81	0,98001	114,4	114,5	114,8	115,4	+ 0,8	+ 0,5
610	497	KOERPERPFLEGEMITTEL DARUNTER:	3,35	0,84176	108,4	108,8	107,9	107,9	- 0,8	-
611	4973	HAUTPFLEGEMITTEL	0,80	.	113,9	113,0	114,4	114,4	+ 1,2	-
612	4975	MUNDPFLEGEMITTEL	0,41	0,87223	103,4	104,9	103,2	103,2	- 1,6	-
613	4976	HAARPFLEGEMITTEL	1,04	.	108,2	109,3	105,9	105,9	- 3,1	-
614	498	SELBSTKLEBEBAENDER UND CHEMISCHER BUEROBEDARF	1,07	.	95,9	98,9	91,9	90,7	- 8,3	- 1,3
615	499	ANDERE CHEMISCHE ERZEUGNISSE DARUNTER:	2,30	0,83334	105,4	101,7	108,1	107,7	+ 5,9	- 0,4
616	4991	PUTZ- UND PFLEGEMITTEL	0,71	0,81841	109,5	107,8	113,6	112,5	+ 4,4	- 1,0

1) SIEHE ERLAEUTERUNGEN PUNKT 3.

1 INDEX DER ERZEUGERPREISE GEWERBLICHER PRODUKTE (INLANDSABSATZ)

1.1 AKTUELLE ERGEBNISSE

1985 = 100

LFD NR.	NR. DER GP- SYSTE- MATIK	WARENGRUPPE, -ZWEIG, -KLASSE UND -ART	WAEGUNGS- ANTEIL AM GESAMT- INDEX IN PROMILLE	VERKET- TUNGS- FAKTOR 1)	1990			VERAENDERUNG DEZ. 1990 GEGENUEBER DEZ. NOV. 1989 1990 IN PROZENT		
					DURCH- SCHNITT	1989	1990		DEZ.	NOV.
617	50	BUERDMASCHINEN; DATENVERARBEITUNGSGERAETE UND -EINRICHTUNGEN	8,65	0,96815	86,3	87,6	84,9	84,6	- 3,4	- 0,4
618	501	BUERDMASCHINEN	0,81	.	92,7	92,8	92,4	92,4	- 0,4	-
619	505	GERAETE UND EINRICHTUNGEN FUER DIE AUTOMATISCHE DATENVERARBEITUNG	7,84	0,98141	85,6	87,1	84,1	83,8	- 3,8	- 0,4
620	51	FEINKERAMISCHE ERZEUGNISSE	2,42	0,83235	112,6	109,5	114,5	114,5	+ 4,6	-
621	511	HAUSHALTS-, WIRTSCHAFTS- UND ZIERGEGENSTAENDE AUS PORZELLAN	0,74	0,76471	122,6	118,5	124,8	124,8	+ 5,3	-
622	513	HAUSHALTS-, WIRTSCHAFTS- UND ZIERGEGENSTAENDE AUS STEINGUT UND STEINZEUG	0,30	0,77571	110,1	108,8	112,1	112,1	+ 3,0	-
623	515	KERAMISCHE INSTALLATIONSGEGENSTAENDE FUER SANITAERE UND HYGIENISCHE ZWECKE	0,27	0,82251	115,7	109,9	119,7	120,2	+ 9,4	+ 0,4
624	516	ISOLATOREN UND ISOLIERTHEILE, ERZEUGNISSE AUS FEIN- KERAMISCHEN STOFFEN FUER CHEMISCHE UND ANDERE TECHNISCHE ZWECKE	0,41	0,85109	107,5	106,1	108,5	108,5	+ 2,3	-
625	5161	ISOLATOREN UND ISOLIERTHEILE	0,29	0,86444	107,7	106,0	108,7	108,7	+ 2,5	-
626	5165	ERZEUGNISSE AUS FEINKERAMISCHEN STOFFEN FUER CHEMISCHE UND ANDERE TECHNISCHE ZWECKE	0,12	0,82167	107,3	106,3	107,9	107,9	+ 1,5	-
627	5171	WAND- UND BODENFLIESEN	0,70	0,92751	104,8	102,2	106,0	106,0	+ 3,7	-
628	5171 2	WAND- UND BODENFLIESEN, GLASIIERT	0,58	.	102,9	101,8	103,9	103,8	+ 2,0	- 0,1
628	5171 5	WAND- UND BODENFLIESEN, UNGLASIIERT	0,12	.	114,0	103,8	116,5	116,5	+12,2	-
630	52	GLAS UND GLASWAREN	6,11	0,90770	105,8	104,2	106,8	106,8	+ 2,5	-
631	5211	FLACHGLAS	0,70	0,86801	119,2	118,9	119,7	119,7	+ 0,7	-
632	5221	HOHLGLAS	3,08	0,85073	103,1	100,6	104,7	104,9	+ 4,3	+ 0,2
		DARUNTER:								
633	5221 1	GETRAENKEFLASCHEN AB 150 CM3 INHALT	1,07	0,91914	92,0	89,6	94,1	94,4	+ 5,4	+ 0,3
634	5221 2	KONSERVENGLAS	0,30	0,86112	98,7	96,7	99,4	99,3	+ 2,7	- 0,1
635	5221 3	MEDIZIN- UND VERPACKUNGSGLAS	0,28	0,81367	105,3	101,4	106,9	107,9	+ 6,4	+ 0,9
636	5221 4	WIRTSCHAFTSGLAS UND BLEIKRISTALL	0,66	0,81729	112,0	108,3	113,8	113,8	+ 5,1	-
637	5241	VEREDELTES FLACHGLAS	1,64	1,03697	105,4	104,8	106,4	106,2	+ 1,3	- 0,2
638	5271	GLASFASER	0,69	0,90868	104,8	104,0	103,8	103,6	- 0,4	- 0,2
639	53	SCHNITTHOLZ, SPERRHOLZ UND SONSTIGES BEARBEITETES HOLZ	6,33	1,06277	112,0	111,4	110,1	108,8	- 2,3	- 1,2
640	531	SAEGEWERKSERZEUGNISSE	3,02	1,09658	119,2	117,3	115,8	113,8	- 3,0	- 1,7
641	5316 10	NADELSCHNITTHOLZ	2,30	1,13782	122,8	121,1	118,9	116,6	- 3,7	- 1,9
642	1	BAUHOLZ	0,53	1,10043	118,6	116,2	115,9	114,5	- 1,5	- 1,2
643	2	BRETTER, BREITE UEBER 16 CM	0,25	1,16629	122,3	120,6	117,8	114,8	- 4,8	- 2,5
644	3	BRETTER, BREITE 8 BIS 16 CM	0,51	1,24971	133,5	133,0	127,4	123,0	- 7,5	- 3,5
645	4	ROHBOEDLER	0,14	1,12254	118,3	115,1	115,3	114,7	- 0,3	- 0,5
646	5	BOEHLN	0,30	1,13407	117,7	117,5	113,0	111,3	- 5,3	- 1,5
647	6	LATTEN	0,14	1,14540	120,6	118,2	117,3	115,2	- 2,5	- 1,8
648	7	BLOCKWARE	0,14	0,97110	112,3	109,5	111,4	111,1	+ 1,5	- 0,3
649	8	KIEFERNSTAMMWARE	0,04	0,95794	108,8	105,7	109,0	108,9	+ 3,0	- 0,1
650	9	VORRATSKANTHOLZ	0,25	1,19627	128,6	125,6	124,6	122,5	- 2,5	- 1,7
651	5316 50	LAUBSCHNITTHOLZ	0,57	0,93951	115,7	110,7	116,0	115,8	+ 4,6	- 0,2
652	1	BUCHENBLOCKWARE, GEDAEMPFT	0,04	0,90794	123,4	116,4	124,0	124,3	+ 6,8	+ 0,2
653	2	BUCHENBLOCKWARE, UNGEDAEMPFT	0,19	0,94487	121,4	113,3	122,1	122,0	+ 7,7	- 0,1
654	3	BUCHENGESTELLWARE, UNGEDAEMPFT	0,21	0,98030	117,0	112,2	117,3	116,8	+ 4,1	- 0,4
655	4	EICHENBLOCKWARE	0,13	0,88651	103,1	102,8	102,6	102,5	- 0,3	- 0,1
656	5318	SCHWARTEN UND SPREISSEL, RESTSTOFFSPAENE U. AE.	0,15	1,21073	76,3	84,2	67,9	63,7	- 24,3	- 6,2
657	5361	SPERRHOLZ	0,49	0,97071	113,0	109,1	113,3	113,3	+ 3,8	-
658	5361 10	FURNIERPLATTEN	0,25	0,90818	117,5	111,2	118,0	118,0	+ 6,1	-
659	5361 20	TISCHLERPLATTEN	0,24	1,02043	108,4	107,0	108,5	108,5	+ 1,4	-
660	5371	HOLZFASERHARTPLATTEN	0,24	1,00205	102,8	102,2	103,0	102,9	+ 0,7	- 0,1
661	5371 21	NICHT BEARBEITET	0,06	0,99196	102,3	101,6	102,6	103,2	+ 1,6	+ 0,6
662	5371 25	BEARBEITET	0,18	1,01142	103,0	102,4	103,1	102,8	+ 0,4	- 0,3
663	5381	HOLZSPANPLATTEN	2,58	1,04609	104,2	105,8	103,4	102,6	- 3,0	- 0,8
664	5381 41	ROH ODER GESCHLIFFEN	1,31	1,04860	103,9	105,7	103,3	102,2	- 3,3	- 1,1
665	5381 47	KUNSTSTOFFBESCHICHTET	1,27	1,03920	104,6	106,0	103,5	103,0	- 2,8	- 0,5

1) SIEHE ERLAEUTERUNGEN PUNKT 3.

1 INDEX DER ERZEUGERPREISE GEWERBLICHER PRODUKTE (INLANDSABSATZ)

1.1 AKTUELLE ERGEBNISSE

1985 = 100

LFD NR.	NR. DER GP-SYSTEMATIK	WARENGRUPPE, -ZWEIG, -KLASSE UND -ART	WAEGUNGS- ANTEIL AM GESAMT- INDEX IN PROMILLE	VERKET- TUNGS- FAKTOR 1)	1990	1989	1990		VERAENDERUNG	
					DURCH- SCHNITT	DEZ.	NOV.	DEZ.	DEZ. 1990 GEGENUEBER DEZ. NOV. 1989 IN PROZENT	1990 IN PROZENT
726	57	DRUCKEREIERZEUGNISSE	20,04	0,85182	112,4	110,3	113,5	113,5	+ 2,9	-
727	571	DRUCKERZEUGNISSE	19,05	0,83789	112,8	110,6	114,0	114,0	+ 3,1	-
728	5711	GESCHAFTSDRUCKSACHEN	3,67	0,78244	117,8	115,8	118,7	118,8	+ 2,6	+ 0,1
729	5711 1	EINZELFORMULARE	2,46	.	123,8	120,7	125,5	125,6	+ 4,1	+ 0,1
730	5711 3	ENDLOSFORMULARE	1,21	.	105,5	105,9	105,0	104,9	- 0,9	- 0,1
731	5712	KATALOGE UND WERBEDRUCKE	4,96	0,83448	114,5	112,4	115,7	115,7	+ 2,9	-
732	5712 2/4	VERSANDHAUS-, REISE- UND SONSTIGE KATALOGE	1,29	.	110,3	110,3	109,6	109,6	- 0,6	-
733	5712 7	WERBEDRUCKE	3,67	.	116,0	113,2	117,8	117,8	+ 4,1	-
734	5713	BUECHER	1,62	0,82215	111,5	109,6	112,6	112,6	+ 2,7	-
735	5714/15	ZEITUNGEN UND ZEITSCHRIFTEN	7,18	0,87083	108,8	106,5	110,0	110,0	+ 3,3	-
736	5714	ZEITUNGEN	4,02	0,87666	105,2	103,6	106,2	106,2	+ 2,5	-
737	5715	ZEITSCHRIFTEN	3,16	0,86416	113,3	110,1	114,9	114,9	+ 4,4	-
738	5716	VERPACKUNGSDRUCKE, ETIKETTEN	1,26	0,86803	118,0	113,9	119,6	119,6	+ 5,0	-
739	5717	WANDKALENDER, BILDDRUCKE, KARTEN	0,36	0,84668	106,5	105,6	106,8	106,7	+ 1,0	- 0,1
740	5755	REPRODUKTIONEN UND DRUCKFORMEN	0,79	1,08065	103,3	105,1	103,3	103,3	- 1,7	-
741	5755 10	HOCHDRUCK-DRUCKFORMEN	0,10	.	109,1	109,1	109,1	109,1	-	-
742	5755 40	FLACHDRUCK-REPRODUKTIONEN UND DRUCKPLATTEN	0,65	1,20024	102,4	104,7	102,4	102,4	- 2,2	-
743	5755 70	TIEFDRUCK-REPRODUKTIONEN UND TIEFDRUCKZYLINDER	0,04	.	104,2	102,3	103,9	103,9	+ 1,6	-
744	5759	SATZ (FOTOSATZ)	0,20	.	106,4	105,4	106,9	106,9	+ 1,4	-
745	58	KUNSTSTOFFERZEUGNISSE	25,41	0,90302	107,6	106,1	110,1	110,2	+ 3,9	+ 0,1
746	581	HALBZEUG AUS KUNSTSTOFF	8,33	0,92784	105,9	104,7	109,1	109,3	+ 4,4	+ 0,2
DARUNTER:										
747	5811	FOLIEN AUS KUNSTSTOFF BIS EINSCHL. 1 MM DICKE	3,79	0,92294	102,8	102,0	107,4	107,8	+ 5,7	+ 0,4
748	5813	TAFELN UND PLATTEN AUS KUNSTSTOFF UEBER 1 MM DICKE	0,67	.	102,9	98,2	106,1	106,3	+ 8,2	+ 0,2
749	5814	SCHICHTPRESSSTOFFPLATTEN	0,55	0,81394	113,6	112,4	114,6	112,4	-	- 1,9
750	5815	BODEN- UND WANDBELAEGE AUS KUNSTSTOFF	0,45	0,82851	109,6	107,9	109,9	110,1	+ 2,0	+ 0,2
751	5817	ROHRE, SCHLAEUCE, BAENDER, SEILE UND PROFILE AUS KUNSTSTOFF	1,88	.	107,7	107,1	110,4	111,0	+ 3,6	+ 0,5
752	5818	HALBZEUG AUS SCHAUMKUNSTSTOFF	0,92	.	110,8	110,0	111,6	111,9	+ 1,7	+ 0,3
753	582	EINZELTEILE AUS KUNSTSTOFF	7,54	.	110,0	108,2	111,3	111,4	+ 3,0	+ 0,1
DARUNTER:										
754	5821	EINZELTEILE AUS KUNSTSTOFF FUER MASCHINEN UND FAHRZEUGE	3,83	0,82580	110,2	108,4	111,3	111,3	+ 2,7	-
DARUNTER:										
755	5821 3	EINZELTEILE FUER STRASSENFAHRZEUGE	2,66	0,82496	108,8	107,5	109,5	109,5	+ 1,9	-
756	5822	EINZELTEILE AUS KUNSTSTOFF FUER ELEKTROTECHNISCHE ERZEUGNISSE	2,24	0,85727	110,2	108,1	111,3	111,6	+ 3,2	+ 0,3
757	5825	EINZELTEILE AUS KUNSTSTOFF FUER EISEN-, BLECH- UND METALLWAREN SOWIE FUER BUERO- UND SCHREIBGERAETE	0,53	.	103,5	102,6	104,4	104,4	+ 1,8	-
758	5827	EINZELTEILE AUS KUNSTSTOFF FUER MOEBEL	0,71	0,83819	113,2	111,5	115,4	115,7	+ 3,8	+ 0,3
759	583	BAUELEMENTE AUS KUNSTSTOFF	2,52	0,94747	105,9	104,3	106,8	106,7	+ 2,3	- 0,1
DARUNTER:										
760	5831	FENSTERPROFILE, FENSTER UND FENSTERBAENKE AUS KUNSTSTOFF	1,91	.	104,7	103,5	105,5	105,5	+ 1,9	-
761	584	VERPACKUNGSMITTEL, LAGER- UND TRANSPORTBEHALTER AUS KUNSTSTOFF	4,31	0,94045	106,2	104,7	110,8	111,3	+ 6,3	+ 0,5
DARUNTER:										
762	5841	BEUTEL, TRAGTASCHEN UND SAECKE AUS KUNSTSTOFF	1,32	1,01278	104,1	101,4	114,0	114,5	+ 12,9	+ 0,4
DARUNTER:										
763	5841 21/29	BEUTEL AUS KUNSTSTOFF	0,74	1,07489	107,4	105,6	114,3	115,4	+ 9,3	+ 1,0
764	5842	FLASCHEN AUS KUNSTSTOFF MIT EINEM FASSUNGSVERMOEGEN BIS 2 L	0,50	0,92351	110,3	109,3	113,4	113,5	+ 3,8	+ 0,1
765	5843	FAESSER U. AE. TRANSPORTGEFAESSE AUS KUNSTSTOFF BIS 250 L	0,42	.	107,5	106,3	110,0	110,3	+ 3,8	+ 0,3
766	5845	VERPACKUNGSBECHER, -DOSEN UND -EIMER AUS KUNSTSTOFF	1,00	0,92538	106,2	105,5	108,8	109,8	+ 4,1	+ 0,9
767	5848	DECKEL, STOPFEN, VERSCHRAUBUNGEN UND ANDERE VERSCHLUESSE AUS KUNSTSTOFF	0,52	.	104,0	102,5	105,4	105,5	+ 2,9	+ 0,1
768	585	SONSTIGE FERTIGERZEUGNISSE AUS KUNSTSTOFF	2,71	0,85112	110,2	108,6	111,5	111,5	+ 2,7	-
769	5851	BEKLEIDUNG UND KURZWAREN AUS KUNSTSTOFF	0,39	0,88699	112,9	111,3	115,1	115,1	+ 3,4	-
770	5853	HAUSHALTS-, GEBRAUCHS- UND GARTENARTIKEL AUS KUNSTSTOFF	1,52	0,83545	108,1	106,5	108,9	109,1	+ 2,4	+ 0,2
771	5854	MEDIZINISCHE, SANITAERE, HYGIENISCHE UND LABORBEDARFSARTIKEL AUS KUNSTSTOFF	0,29	0,86063	113,4	111,7	115,8	115,9	+ 3,8	+ 0,1
772	5855	BUERO-, GESCHAFTS- UND SCHULBEDARF AUS KUNSTSTOFF	0,51	.	112,7	111,1	114,0	113,8	+ 2,4	- 0,2
773	59	GUMMIWAREN	8,68	0,81344	103,0	102,9	104,3	104,6	+ 1,7	+ 0,3
774	591	BEREIFUNGEN	3,84	0,84629	104,5	104,9	107,0	107,8	+ 2,8	+ 0,7
775	5911 3	PKW-BEREIFUNGEN	2,64	0,86134	104,3	104,6	107,0	107,7	+ 3,0	+ 0,7
776	5911 4	LKW- UND OMNIBUSBEREIFUNGEN	1,20	0,82977	105,0	105,5	106,9	108,2	+ 2,6	+ 1,2
777	592	WEICHGUMMIWAREN	4,84	0,78651	101,9	101,4	102,1	102,1	+ 0,7	-
DARUNTER:										
778	5921	TECHNISCHE WEICHGUMMIWAREN	4,46	0,78447	101,4	100,7	101,7	101,7	+ 1,0	-
779	61	LEDER	1,11	0,77945	101,3	100,8	100,2	100,1	- 0,7	- 0,1
DARUNTER:										
780	6121	OBERLEDER	0,38	0,76688	104,0	103,7	102,5	102,5	- 1,2	-
DARUNTER:										
781	6121 20	OBERLEDER AUS RIND- UND EINHUFERRHAETEN	0,24	0,81430	101,1	101,1	98,4	99,0	- 2,1	+ 0,6
782	6125	ANDERE FLAECHELEDER	0,63	0,78810	99,0	98,7	97,9	97,8	- 0,9	- 0,1

1) SIEHE ERLAEUTERUNGEN PUNKT 3.

1 INDEX DER ERZEUGERPREISE GEWERBLICHER PRODUKTE (INLANDSABSATZ)

1.1 AKTUELLE ERGEBNISSE

1985 = 100

LFD NR.	NR. DER GP-SYSTEMATIK	WARENGRUPPE, -ZWEIG, -KLASSE UND -ART	WÄGUNGSAnteil AM GESAMT-INDEX IN PROMILLE	VERKETTUNGSAnteil (FAKTOR 1)	1990	1989	1990		VERÄNDERUNG	
					DURCHSCHNITT	DEZ.	NOV.	DEZ.	DEZ. 1990 GEGENÜBER DEZ. 1989	NOV. 1990
783	62	LEDERWAREN UND SCHUHE	4,53	0,85224	109,4	107,9	110,0	110,2	+ 2,1	+ 0,2
784	621	LEDERWAREN (EINSCHL. REISEARTIKELN) DARUNTER:	1,25	0,85262	110,2	108,1	111,1	111,2	+ 2,9	+ 0,1
785	6214	SÄTTLER- UND FEINSÄTTLERWAREN AUS LEDER	0,10	0,79968	116,9	112,7	119,3	119,3	+ 5,9	-
786	6215	FEINTAESCHNER- UND GALANTERIEWAREN AUS LEDER	0,54	0,84065	113,7	110,3	114,5	114,7	+ 4,0	+ 0,2
787	625	SCHUHE DARUNTER:	3,28	0,85125	109,0	107,8	109,6	109,8	+ 1,9	+ 0,2
788	6253	STRASSENSCHUHE UND -STIEFEL	2,38	0,85579	110,1	108,8	110,7	110,9	+ 1,9	+ 0,2
789	63	TEXTILIEN	23,28	0,83997	102,8	102,4	102,6	102,7	+ 0,3	+ 0,1
790	632	GARN DARUNTER:	5,76	0,81984	97,5	99,0	96,0	96,1	- 2,9	+ 0,1
791	6321	GARN FUER GEWEBE	2,33	0,81114	91,1	93,1	89,2	89,0	- 4,4	- 0,2
792	6322	GARN FUER MASCHENWARE	0,91	0,79777	92,7	94,8	90,1	90,4	- 4,6	+ 0,3
793	6326	TEXTURIERTES GARN	1,26	0,89836	104,1	105,1	103,3	103,5	- 1,5	+ 0,2
794	6328	NAEH- UND STOPFMITTEL, HANDSTRICK- UND HANDARBEITSGARN	0,89	0,81137	108,4	108,0	108,7	108,7	+ 0,6	-
795	635	SPINNSTOFFWAREN	2,82	0,81954	105,4	104,6	105,7	105,7	+ 1,1	-
796	6351	VERBANDMITTEL, MULL UND WATTE	0,29		108,2	105,6	107,6	107,8	+ 2,1	+ 0,2
797	6352	BAENDER, GURTE, FLECHTARTIKEL DARUNTER:	0,98	0,80472	110,5	108,5	111,5	111,5	+ 2,8	-
798	6352 11/20	BAENDER (UNELASTISCH) UND GURTE ALLER ART	0,63	0,79984	106,6	105,0	107,5	107,5	+ 2,4	-
799	6352 15	BAENDER ALLER ART, ELASTISCH	0,18	0,84517	108,7	107,7	109,6	109,6	+ 1,8	-
800	6356	FILZ, NICHT GEWEBT UND FILZTUCH, WAREN AUS FILZ, VLIESTOFFE UND WAREN DARAUS	1,55	0,85554	101,7	102,0	101,6	101,6	- 0,4	-
801	637	METERWARE DARUNTER:	5,75	0,83531	99,7	99,4	99,6	99,7	+ 0,3	+ 0,1
802	6371	ROHGEWEBE	1,38	0,81180	92,7	92,5	92,6	92,3	- 0,2	- 0,3
803	6372	FERTIGGEWEBE FUER BEKLEIDUNG UND LEIBWAESCHE DARUNTER:	3,72	0,84058	100,5	100,5	100,2	100,4	- 0,1	+ 0,2
804	1	OBERBEKLEIDUNGSSTOFF AUS BAUMWOLLE	0,86	0,82831	94,6	94,0	94,9	95,1	+ 1,2	+ 0,2
805	2	OBERBEKLEIDUNGSSTOFF AUS WOLLE	0,96	0,83235	103,9	106,1	101,9	101,8	- 4,1	- 0,1
806	3	OBERBEKLEIDUNGSSTOFF AUS SYNTHETISCHEM MATERIAL	1,05	0,86051	102,5	102,0	102,6	102,8	+ 0,8	+ 0,2
807	638	HEIM- UND HAUSTEXTILIEN SOWIE VERWANDTE ERZEUGNISSE DARUNTER:	3,84	0,86609	104,1	103,4	104,1	104,0	+ 0,6	- 0,1
808	6382	HAUS-, BETT- UND TISCHWAESCHESTOFF, FROTTIERGEWEBE, INLETT UND MATRATZENDRELL	0,25		97,3	96,7	98,3	98,9	+ 2,3	+ 0,6
809	6384	MOEBEL- UND DEKORATIONSSSTOFF	0,90	0,85469	107,9	106,1	108,0	108,0	+ 1,8	-
810	6385	GARDINENSTOFF	0,39	0,89631	102,1	102,1	102,2	102,1	-	- 0,1
811	6386	TEPPICHE, LAEUFER UND FUSSBODENBELAG AUS TEXTILEM MATERIAL DARUNTER:	1,80	0,90163	105,1	104,5	104,9	104,9	+ 0,4	-
812	6386 37	TEPPICHE, LAEUFER UND FUSSBODENBELAG IM TUFTING-VERFAHREN HERGESTELLT	0,59	0,92084	97,4	98,5	97,0	96,8	- 1,7	- 0,2
813	6386 38	AUS SYNTHETISCHEN FAEDEN	0,67	0,91405	109,4	107,1	109,7	109,7	+ 2,4	-
814	639	AUS SYNTHETISCHEN FASERN WIRK- UND STRICKWAREN DARUNTER:	5,11	0,85237	109,7	107,7	110,6	110,6	+ 2,7	-
815	6391	GEWIRKTER ODER GESTRICKTER STOFF	0,78		108,6	106,9	109,5	109,5	+ 2,4	-
816	6392	HERRNOBERBEKLEIDUNG AB GROESSE 38 (GEWIRKT ODER GESTRICKT)	0,30	0,83504	110,3	108,4	111,1	111,1	+ 2,5	-
817	6393	DAMENOBERBEKLEIDUNG AB GROESSE 34 (GEWIRKT ODER GESTRICKT) DARUNTER:	1,22	0,83362	114,0	112,3	114,4	114,4	+ 1,9	-
818	6393 51	PULLOVER, SLIPOVER, TWINSETS, WESTEN, STRICK-JACKEN, GANZ ODER UEBERWIEGEND	0,17	0,81987	115,9	114,3	116,7	116,7	+ 2,1	-
819	6393 57	AUS WOLLE UND FEINEN TIERHAAREN	0,76	0,83097	113,8	112,1	113,9	113,9	+ 1,6	-
820	6394	AUS SYNTHETISCHEM MATERIAL	0,30	0,83825	106,1	104,6	107,6	107,6	+ 2,9	-
821	6395	KINDEROBERBEKLEIDUNG (GEWIRKT ODER GESTRICKT)	0,42	0,82925	109,6	107,7	111,7	111,7	+ 3,7	-
822	6396/97	HERRNWAESCHE (GEWIRKT ODER GESTRICKT)	0,89	0,85641	108,8	106,4	110,4	110,4	+ 3,8	-
823	6398	DAMEN- UND KINDERWAESCHE (GEWIRKT ODER GESTRICKT) STRUMPFWAREN DARUNTER:	0,90	0,88623	106,9	103,8	107,4	107,4	+ 3,5	-
824	6398 67	DAMENFEINSTRUMPFHOSEN AUS SYNTHETISCHEM GARN VON 60 DEN ODER WENIGER	0,51	0,90073	108,9	104,8	109,3	109,3	+ 4,3	-

1) SIEHE ERLAEUTERUNGEN PUNKT 3.

1 INDEX DER ERZEUGERPREISE GEWERBLICHER PRODUKTE (INLANDSABSATZ)

1.2 MITTELFRISTIGE UEBERSICHT

ABSOLUTE WERTE

1985 = 100

JAHR MONAT	GEWERBLICHE ERZEUGNISSE		ERZEUGNISSE DES VERARBEITENDEN GEWERBES					FERTIGERZEUGNISSE 1)		ELEKTRIZITÄT, FERNWÄERME, WASSER 2)
	INSGESAMT	OHNE ELEKTRIZITÄT, ERDGAS, FERNWÄERME UND WASSER	ZUSAMMEN	GRUNDSTOFF- U. PRODUKTIONS- GEWERBES	INVESTITIONSGUETER PRODUZIERENDEN GEWERBES	VERBRAUCHS- GUETER	NAHRUNGS- U. GENUSS- MITTEL- GEWERBES	INVESTITIONSGUETER	VERBRAUCHS- GUETER (OHNE NAHRUNGS- U. GENUSS- MITTEL)	
1987 D	95.1	97.2	97.2	86.3	103.8	101.9	96.8	104.9	95.1	104.2
1988 D	96.3	98.8	98.8	87.9	105.5	103.8	98.0	107.0	95.5	105.2
1989 D	99.3	102.1	102.2	93.4	107.8	106.5	100.4	109.7	100.1	106.2
1990 D	101.0	103.6	103.7	93.1	110.7	109.1	100.7	112.9	102.9	105.0
1987 JANUAR	95.2	97.0	97.0	86.5	103.0	101.2	97.6	103.8	95.1	103.3
FEBRUAR	94.9	96.8	96.8	85.4	103.2	101.3	97.4	104.1	94.3	103.2
MAERZ	94.9	96.7	96.8	85.5	103.3	101.4	97.0	104.3	94.6	103.2
APRIL	94.6	97.0	97.0	85.9	103.6	101.6	96.9	104.6	95.0	103.2
MAI	94.7	97.2	97.2	86.3	103.7	101.9	96.8	104.8	95.2	103.2
JUNI	94.8	97.2	97.2	86.1	103.9	101.9	96.7	105.1	95.2	104.8
JULI	95.1	97.4	97.4	86.6	104.0	102.0	96.4	105.2	95.5	104.9
AUGUST	95.2	97.4	97.4	86.8	104.0	102.1	96.3	105.3	95.6	104.9
SEPTEMBER	95.1	97.3	97.3	86.4	104.0	102.3	96.3	105.3	95.1	104.9
OKTOBER	95.4	97.6	97.6	86.9	104.0	102.5	96.6	105.4	95.6	104.9
NOVEMBER	95.4	97.6	97.6	86.7	104.2	102.6	96.5	105.5	95.1	105.0
DEZEMBER	95.4	97.6	97.6	86.6	104.3	102.5	96.8	105.7	95.0	105.0
1988 JANUAR	95.4	97.6	97.6	86.1	104.6	102.7	96.8	106.0	94.5	105.1
FEBRUAR	95.4	97.6	97.7	85.9	104.8	102.8	96.8	106.3	94.6	105.2
MAERZ	95.5	97.7	97.7	85.9	104.9	102.9	96.9	106.4	94.7	105.2
APRIL	95.8	98.1	98.1	86.6	105.2	103.3	97.1	106.7	95.4	105.2
MAI	96.0	98.4	98.5	87.2	105.4	103.5	97.4	106.9	95.6	105.2
JUNI	96.3	98.7	98.8	87.7	105.4	103.7	98.1	106.9	95.7	105.2
JULI	96.4	98.9	99.0	88.0	105.5	104.1	98.5	107.1	95.8	105.2
AUGUST	96.5	99.2	99.2	88.4	105.6	104.2	98.5	107.2	95.9	105.2
SEPTEMBER	96.7	99.3	99.4	88.6	105.8	104.3	98.5	107.4	95.9	105.2
OKTOBER	96.8	99.7	99.7	89.3	106.0	104.6	98.7	107.7	95.7	105.1
NOVEMBER	97.0	99.9	100.0	89.9	106.1	104.8	98.9	107.8	95.9	105.1
DEZEMBER	97.2	100.2	100.3	90.8	106.2	104.8	99.2	107.9	96.3	105.1
1989 JANUAR	98.2	101.0	101.1	92.6	106.7	105.3	99.1	108.5	98.3	106.1
FEBRUAR	98.4	101.2	101.3	92.6	107.0	105.5	99.2	108.8	98.6	106.2
MAERZ	98.7	101.5	101.6	93.1	107.2	105.8	99.5	109.0	99.1	106.2
APRIL	99.2	102.2	102.3	94.6	107.7	106.2	99.8	109.5	101.0	106.2
MAI	99.3	102.3	102.4	94.4	107.8	106.4	100.0	109.7	101.0	106.2
JUNI	99.2	102.2	102.4	93.8	107.9	106.6	100.6	109.7	100.6	106.2
JULI	99.3	102.1	102.2	92.8	108.1	106.8	100.8	109.9	100.1	106.2
AUGUST	99.4	102.3	102.3	93.2	108.0	106.8	100.8	109.9	99.9	106.2
SEPTEMBER	99.6	102.5	102.6	93.6	108.2	107.0	101.2	110.1	100.5	106.2
OKTOBER	100.1	102.7	102.8	93.7	108.4	107.2	101.3	110.5	100.9	106.3
NOVEMBER	100.0	102.4	102.5	92.9	108.4	107.3	101.1	110.5	100.4	106.3
DEZEMBER	100.0	102.5	102.6	93.3	108.4	107.4	100.8	110.5	101.1	106.3
1990 JANUAR	100.1	102.7	102.7	92.6	109.1	107.8	100.8	111.2	101.4	105.9
FEBRUAR	100.1	102.6	102.7	92.0	109.5	108.1	100.4	111.6	101.1	105.9
MAERZ	100.2	102.7	102.8	91.9	109.7	108.2	100.4	111.8	101.1	106.0
APRIL	100.7	102.9	103.0	91.9	110.3	108.4	100.6	112.4	101.3	106.0
MAI	100.8	103.1	103.2	91.7	110.5	108.8	100.7	112.7	101.3	106.0
JUNI	100.8	103.1	103.2	91.3	110.7	108.9	100.7	112.9	101.3	106.0
JULI	100.7	103.2	103.3	91.4	110.9	109.2	100.7	113.2	101.6	104.0
AUGUST	101.3	103.9	104.0	93.4	111.1	109.4	100.8	113.5	104.0	104.0
SEPTEMBER	101.7	104.4	104.5	94.8	111.3	109.6	100.7	113.6	105.6	104.0
OKTOBER	102.1	105.1	105.2	96.8	111.5	110.0	100.6	113.9	106.8	104.1
NOVEMBER	101.8	104.8	104.9	95.4	111.6	110.1	100.6	114.0	105.5	104.1
DEZEMBER	101.5	104.4	104.5	94.1	111.6	110.2	100.8	114.0	104.1	104.1

1) FERTIGERZEUGNISSE NACH IHRER VORWIEGENDEN VERWENDUNG ENTSPRECHEND DER WARENGLIEDERUNG DES INDEX DER GEWERBLICHEN BRUTTOPRODUKTION FUER INVESTITIONSGUETER UND VERBRAUCHSGUETER.

2) IN DEN PREISINDIZES FUER ELEKTRIZITÄT IST DIE AUSGLEICHS-ABGABE NACH DEM DRITTEN VERSTROMUNGSGESETZ BERUECKSICHTIGT. BEI ELEKTRIZITÄT UND WASSER EINSCHL. DER VERKAEUFE DER WEITERVERTEILER.

1 INDEX DER ERZEUGERPREISE GEWERBLICHER PRODUKTE (INLANDSABSATZ)

1.2 MITTELFRISTIGE UEBERSICHT

RELATIVE VERAENDERUNGEN GEGENUEBER DEM ENTSPRECHENDEN VORJAHRESEERGEBNIS

PROZENT

JAHR MONAT	GEWERBLICHE ERZEUGNISSE		ERZEUGNISSE DES VERARBEITENDEN GEWERBES					FERTIGERZEUGNISSE 1)		ELEKTRIZITAET, FERNWAERME, WASSER 2)
	INSGESAMT	OHNE ELEKTRIZITAET, ERDGAS, FERNWAERME UND WASSER	ZUSAMMEN	GRUNDSTOFF- U. PRODUKTIONS- GUETER- GEWERBES	INVESTITIONSGUETER PRODUZIERENDEN GEWERBES	VERBRAUCHS- GUETER	NAHRUNGS- U. GENUSS- MITTEL- GEWERBES	INVESTITIONSGUETER	VERBRAUCHS- GUETER (OHNE NAHRUNGS- U. GENUSS- MITTEL)	
1987 D	- 2.5	- 0.4	- 0.4	- 3.1	+ 1.7	+ 0.9	- 2.3	+ 2.2	+ 0.3	+ 1.4
1988 D	+ 1.3	+ 1.6	+ 1.6	+ 1.9	+ 1.6	+ 1.9	+ 1.2	+ 2.0	+ 0.4	+ 1.0
1989 D	+ 3.1	+ 3.3	+ 3.4	+ 6.3	+ 2.2	+ 2.6	+ 2.4	+ 2.5	+ 4.8	+ 1.0
1990 D	+ 1.7	+ 1.5	+ 1.5	- 0.3	+ 2.7	+ 2.4	+ 0.3	+ 2.9	+ 2.8	- 1.1
1987 JANUAR	- 4.5	- 2.4	- 2.4	- 10.3	+ 1.8	+ 0.5	- 2.0	+ 2.4	- 3.5	+ 1.6
FEBRUAR	- 4.3	- 2.1	- 2.1	- 9.4	+ 1.9	+ 0.4	- 2.1	+ 2.5	- 2.8	+ 1.4
MAERZ	- 4.0	- 1.8	- 1.6	- 7.6	+ 1.8	+ 0.6	- 2.5	+ 2.5	- 0.8	+ 1.2
APRIL	- 3.8	- 1.1	- 1.1	- 5.5	+ 1.8	+ 0.7	- 2.5	+ 2.3	- 0.1	+ 1.2
MAI	- 3.3	- 0.5	- 0.5	- 3.5	+ 1.8	+ 0.9	- 2.8	+ 2.4	+ 0.6	+ 1.2
JUNI	- 3.2	- 0.5	- 0.5	- 3.1	+ 1.8	+ 0.8	- 3.0	+ 2.4	+ 0.6	+ 2.1
JULI	- 2.3	+ 0.3	+ 0.3	- 0.3	+ 1.7	+ 0.9	- 3.0	+ 2.3	+ 2.4	+ 1.4
AUGUST	- 2.0	+ 0.4	+ 0.4	+ 0.2	+ 1.5	+ 1.0	- 2.4	+ 2.2	+ 2.1	+ 1.4
SEPTEMBER	- 2.1	+ 0.2	+ 0.2	- 0.5	+ 1.4	+ 1.2	- 2.4	+ 2.0	+ 0.8	+ 1.3
OKTOBER	- 0.3	+ 0.8	+ 0.7	+ 1.2	+ 1.3	+ 1.3	- 1.9	+ 1.9	+ 2.1	+ 1.4
NOVEMBER	-	+ 0.9	+ 0.8	+ 1.2	+ 1.5	+ 1.5	- 1.8	+ 2.0	+ 1.6	+ 1.5
DEZEMBER	+ 0.1	+ 1.0	+ 1.0	+ 1.5	+ 1.6	+ 1.4	- 1.4	+ 2.2	+ 1.5	+ 1.5
1988 JANUAR	+ 0.2	+ 0.6	+ 0.6	- 0.5	+ 1.6	+ 1.5	- 0.8	+ 2.1	- 0.6	+ 1.7
FEBRUAR	+ 0.5	+ 0.8	+ 0.9	+ 0.6	+ 1.6	+ 1.5	- 0.6	+ 2.1	+ 0.3	+ 1.9
MAERZ	+ 0.6	+ 1.0	+ 0.9	+ 0.5	+ 1.5	+ 1.5	- 0.1	+ 2.0	+ 0.1	+ 1.9
APRIL	+ 1.3	+ 1.1	+ 1.1	+ 0.8	+ 1.5	+ 1.7	+ 0.2	+ 2.0	+ 0.4	+ 1.9
MAI	+ 1.4	+ 1.2	+ 1.3	+ 1.0	+ 1.6	+ 1.6	+ 0.6	+ 2.0	+ 0.4	+ 1.9
JUNI	+ 1.6	+ 1.5	+ 1.6	+ 1.9	+ 1.4	+ 1.8	+ 1.4	+ 1.7	+ 0.5	+ 0.4
JULI	+ 1.4	+ 1.5	+ 1.6	+ 1.6	+ 1.4	+ 2.1	+ 2.2	+ 1.8	+ 0.3	+ 0.3
AUGUST	+ 1.4	+ 1.8	+ 1.8	+ 1.8	+ 1.5	+ 2.1	+ 2.3	+ 1.8	+ 0.3	+ 0.3
SEPTEMBER	+ 1.7	+ 2.1	+ 2.2	+ 2.5	+ 1.7	+ 2.0	+ 2.3	+ 2.0	+ 0.8	+ 0.3
OKTOBER	+ 1.5	+ 2.2	+ 2.2	+ 2.8	+ 1.9	+ 2.0	+ 2.2	+ 2.2	+ 0.1	+ 0.2
NOVEMBER	+ 1.7	+ 2.4	+ 2.5	+ 3.7	+ 1.8	+ 2.1	+ 2.5	+ 2.2	+ 0.8	+ 0.1
DEZEMBER	+ 1.9	+ 2.7	+ 2.8	+ 4.8	+ 1.8	+ 2.2	+ 2.5	+ 2.1	+ 1.4	+ 0.1
1989 JANUAR	+ 2.9	+ 3.5	+ 3.6	+ 7.5	+ 2.0	+ 2.5	+ 2.4	+ 2.4	+ 4.0	+ 1.0
FEBRUAR	+ 3.1	+ 3.7	+ 3.7	+ 7.8	+ 2.1	+ 2.6	+ 2.5	+ 2.4	+ 4.2	+ 1.0
MAERZ	+ 3.4	+ 3.9	+ 4.0	+ 8.4	+ 2.2	+ 2.8	+ 2.7	+ 2.4	+ 4.6	+ 1.0
APRIL	+ 3.5	+ 4.2	+ 4.3	+ 9.2	+ 2.4	+ 2.8	+ 2.8	+ 2.6	+ 5.9	+ 1.0
MAI	+ 3.4	+ 4.0	+ 4.0	+ 8.3	+ 2.3	+ 2.8	+ 2.7	+ 2.6	+ 5.6	+ 1.0
JUNI	+ 3.0	+ 3.5	+ 3.6	+ 7.0	+ 2.4	+ 2.8	+ 2.5	+ 2.6	+ 5.1	+ 1.0
JULI	+ 3.0	+ 3.2	+ 3.2	+ 5.5	+ 2.5	+ 2.6	+ 2.3	+ 2.6	+ 4.5	+ 1.0
AUGUST	+ 3.0	+ 3.1	+ 3.1	+ 5.4	+ 2.3	+ 2.5	+ 2.3	+ 2.5	+ 4.2	+ 1.0
SEPTEMBER	+ 3.0	+ 3.2	+ 3.2	+ 5.6	+ 2.3	+ 2.6	+ 2.7	+ 2.5	+ 4.8	+ 1.0
OKTOBER	+ 3.4	+ 3.0	+ 3.1	+ 4.9	+ 2.3	+ 2.5	+ 2.6	+ 2.6	+ 5.4	+ 1.1
NOVEMBER	+ 3.1	+ 2.5	+ 2.5	+ 3.3	+ 2.2	+ 2.4	+ 2.2	+ 2.5	+ 4.7	+ 1.1
DEZEMBER	+ 2.9	+ 2.3	+ 2.3	+ 2.8	+ 2.1	+ 2.5	+ 1.6	+ 2.4	+ 5.0	+ 1.1
1990 JANUAR	+ 1.9	+ 1.7	+ 1.6	-	+ 2.2	+ 2.4	+ 1.7	+ 2.5	+ 3.2	- 0.2
FEBRUAR	+ 1.7	+ 1.4	+ 1.4	- 0.6	+ 2.3	+ 2.5	+ 1.2	+ 2.6	+ 2.5	- 0.3
MAERZ	+ 1.5	+ 1.2	+ 1.2	- 1.3	+ 2.3	+ 2.3	+ 0.9	+ 2.6	+ 2.0	- 0.2
APRIL	+ 1.5	+ 0.7	+ 0.7	- 2.9	+ 2.4	+ 2.1	+ 0.8	+ 2.6	+ 0.3	- 0.2
MAI	+ 1.5	+ 0.8	+ 0.8	- 2.9	+ 2.5	+ 2.3	+ 0.7	+ 2.7	+ 0.3	- 0.2
JUNI	+ 1.6	+ 0.9	+ 0.8	- 2.7	+ 2.6	+ 2.2	+ 0.1	+ 2.9	+ 0.7	- 0.2
JULI	+ 1.4	+ 1.1	+ 1.1	- 1.5	+ 2.6	+ 2.2	- 0.1	+ 3.0	+ 1.5	- 2.1
AUGUST	+ 1.9	+ 1.6	+ 1.7	+ 0.2	+ 2.9	+ 2.4	-	+ 3.3	+ 4.1	- 2.1
SEPTEMBER	+ 2.1	+ 1.9	+ 1.9	+ 1.4	+ 2.9	+ 2.4	- 0.5	+ 3.2	+ 5.1	- 2.1
OKTOBER	+ 2.0	+ 2.3	+ 2.3	+ 3.3	+ 2.9	+ 2.6	- 0.7	+ 3.1	+ 5.8	- 2.1
NOVEMBER	+ 1.8	+ 2.3	+ 2.3	+ 2.7	+ 3.0	+ 2.6	- 0.5	+ 3.2	+ 5.1	- 2.1
DEZEMBER	+ 1.5	+ 1.9	+ 1.9	+ 0.9	+ 3.0	+ 2.6	-	+ 3.2	+ 3.0	- 2.1

1) FERTIGERZEUGNISSE NACH IHRER VORWIEGENDEN VERWENDUNG ENTSPRECHEND DER WARENGLIEDERUNG DES INDEX DER GEWERBLICHEN BRUTTOPRODUKTION FUER INVESTITIONS- UND VERBRAUCHSGUETER.

2) IN DEN PREISINDIZES FUER ELEKTRIZITAET IST DIE AUSGLEICH-
ABGABE NACH DEM DRITTEN VERSTROMUNGSGESETZ BERUECKSICHTIGT.
BEI ELEKTRIZITAET UND WASSER EINSCHL. DER VERKAEUFE DER
WEITERVERTEILER.

1 INDEX DER ERZEUGERPREISE GEWERBLICHER PRODUKTE (INLANDSABSATZ)

1.2 MITTELFRISTIGE UEBERSICHT

ABSOLUTE WERTE

1985 = 100

JAHR MONAT	BERG- BAU- LICHE ERZEUG- NISSE	BERG- BAU- LICHE ERZEUG- NISSE (OHNE ERDGAS)	MINERAL- DEL- ERZEUG- NISSE	STEINE UND ERDEN, ASBEST- WAREN, SCHLEIF- MITTEL	EISEN UND STAHL	NE-METALLE UND -METALL- HALBZEUG (EINSCHL. EDEL- METALLE UND DEREN HALBZEUG)	GIESSE- REI- ERZEUG- NISSE	ERZEUG- NISSE D. ZIEHE- REIEN U. KALT- WALZWERKE UND DER STAHLVER- FORMUNG	STAHL- BAU- ERZEUG- NISSE UND SCHIENEN- FAHR- ZEUGE	MA- SCHINEN- BAU- ERZEUG- NISSE (EINSCHL. ACKER- SCHLEP- PERN)	STRASSEN- FAHR- ZEUGE (OHNE ACKER- SCHLEP- PER)	BOOTE UND JACHTEN
1987 D	64.1	96.9	62.5	102.2	91.8	80.5	102.6	99.9	105.3	106.4	106.0	104.2
1988 D	62.3	97.0	58.4	103.1	94.3	102.7	105.6	100.8	107.5	109.0	108.5	107.2
1989 D	64.5	98.6	68.8	104.3	99.5	115.5	110.6	103.2	110.9	112.4	111.0	109.8
1990 D	71.6	100.3	72.9	106.9	98.2	97.0	113.2	104.8	115.3	116.9	114.0	115.3
1987 JANUAR	68.6	96.5	65.2	101.9	92.3	74.3	101.9	100.8	104.3	105.1	104.5	103.9
FEBRUAR	67.9	96.6	61.2	101.8	92.0	74.0	102.0	100.4	104.4	105.3	105.2	103.9
MAERZ	67.7	96.5	61.5	102.0	91.6	75.3	102.1	100.3	104.6	105.4	105.4	103.9
APRIL	62.3	96.8	62.6	102.0	91.9	75.6	102.2	100.4	104.9	105.9	105.7	103.9
MAI	61.7	96.1	62.9	102.3	91.7	77.0	102.7	100.3	105.1	106.4	105.7	103.9
JUNI	60.7	96.0	62.2	102.4	92.0	77.9	102.5	99.9	105.4	106.5	106.1	103.9
JULI	62.4	97.2	63.4	102.3	91.9	80.2	102.5	99.8	105.7	106.7	106.3	103.9
AUGUST	62.8	97.2	64.0	102.3	91.6	81.9	102.9	99.7	105.8	106.8	106.3	103.9
SEPTEMBER	63.0	97.3	61.8	102.3	91.7	83.1	102.8	99.4	105.8	106.9	106.3	103.9
OKTOBER	64.2	97.4	63.3	102.3	91.7	84.9	103.1	99.3	105.8	107.1	106.3	103.9
NOVEMBER	64.2	97.4	61.4	102.2	91.8	89.8	103.4	99.3	105.8	107.1	106.6	105.8
DEZEMBER	64.0	97.5	60.5	102.4	91.9	92.0	103.5	99.4	105.9	107.1	107.2	105.8
1988 JANUAR	63.9	96.9	58.7	102.5	91.9	89.8	103.3	99.4	106.1	107.6	107.5	106.2
FEBRUAR	63.8	97.0	58.0	102.5	91.8	89.1	103.4	99.3	106.4	107.9	108.0	106.7
MAERZ	63.8	97.0	57.2	102.7	92.1	90.7	103.8	99.4	106.6	108.0	108.0	106.7
APRIL	63.6	96.7	59.2	103.0	92.4	91.7	104.2	99.9	107.2	108.6	108.2	106.7
MAI	63.3	96.7	59.3	103.2	92.6	98.0	104.7	100.3	107.4	109.0	108.2	106.7
JUNI	63.3	96.7	59.0	103.2	93.3	103.0	105.4	100.9	107.5	109.0	108.2	106.7
JULI	62.2	96.8	58.6	103.1	94.5	102.4	106.2	101.0	107.8	109.2	108.3	106.7
AUGUST	61.8	97.2	58.8	103.1	94.8	105.7	106.5	101.4	107.8	109.3	108.6	106.7
SEPTEMBER	61.7	97.3	57.9	103.2	95.9	108.6	106.7	101.8	107.9	109.4	109.1	108.1
OKTOBER	60.3	97.4	56.6	103.4	97.0	115.2	107.2	102.2	108.2	109.7	109.3	108.1
NOVEMBER	59.8	97.3	57.6	103.3	97.0	117.5	107.6	102.0	108.2	109.8	109.3	108.5
DEZEMBER	59.7	97.3	59.7	103.4	98.2	120.6	107.8	102.0	108.3	109.9	109.3	108.5
1989 JANUAR	62.2	97.3	65.2	103.4	98.6	123.3	108.5	102.2	108.6	110.6	110.0	109.4
FEBRUAR	62.7	97.3	65.0	103.6	98.7	121.4	109.6	102.4	108.9	110.9	110.6	109.4
MAERZ	62.7	97.4	66.0	103.8	99.0	122.8	110.2	102.8	109.1	111.1	110.8	109.8
APRIL	62.1	97.5	71.7	104.2	99.8	119.8	110.5	103.1	110.2	112.0	111.0	109.8
MAI	62.1	97.5	71.1	104.3	99.9	117.3	110.4	103.1	110.5	112.3	111.1	109.8
JUNI	62.2	97.5	69.2	104.5	100.0	115.3	111.0	103.4	110.6	112.5	111.1	109.8
JULI	64.2	99.4	67.2	104.4	99.6	112.0	111.0	103.4	111.7	112.8	111.2	109.8
AUGUST	64.4	99.4	67.2	104.6	99.6	115.8	111.5	103.9	111.6	112.8	110.8	110.5
SEPTEMBER	64.6	99.5	69.5	104.6	99.6	116.7	111.3	103.9	111.9	113.0	111.0	109.7
OKTOBER	68.7	100.0	70.8	104.8	99.5	113.6	111.4	103.8	112.6	113.4	111.2	109.7
NOVEMBER	69.1	100.1	69.7	104.9	99.4	106.3	111.2	103.5	112.7	113.5	111.3	109.9
DEZEMBER	69.2	100.1	72.7	105.0	99.8	101.7	111.1	103.4	112.8	113.6	111.3	110.2
1990 JANUAR	69.5	100.2	71.9	105.3	99.7	96.7	111.8	103.8	113.1	114.6	112.8	113.3
FEBRUAR	69.5	100.2	68.6	105.6	99.3	95.9	111.6	104.0	113.3	115.1	113.2	113.5
MAERZ	69.9	100.1	67.4	106.1	98.6	101.6	111.8	104.2	113.6	115.4	113.4	113.5
APRIL	72.6	100.0	67.1	106.4	98.5	100.8	112.3	104.5	114.3	116.3	113.6	114.8
MAI	73.2	99.8	66.1	106.9	98.4	100.1	113.4	104.6	114.9	116.8	113.7	114.8
JUNI	73.1	99.7	65.2	107.1	98.5	97.9	113.4	105.2	115.6	117.1	113.7	116.3
JULI	73.0	99.7	65.7	107.3	98.2	98.4	113.4	105.4	116.0	117.4	113.7	116.3
AUGUST	73.0	100.0	75.1	107.4	98.1	98.4	113.9	105.4	116.3	117.5	114.4	116.3
SEPTEMBER	73.2	100.7	80.9	107.5	98.1	99.3	113.8	105.4	116.4	117.7	114.5	116.3
OKTOBER	70.8	101.1	87.7	107.9	97.4	94.5	114.4	105.5	116.8	118.2	114.9	116.3
NOVEMBER	70.5	101.1	82.2	107.8	97.1	90.7	114.4	105.1	116.6	118.3	115.3	116.3
DEZEMBER	70.4	101.0	77.4	107.9	95.9	89.3	114.5	104.9	116.7	118.4	115.3	116.3

1 INDEX DER ERZEUGERPREISE GEWERBLICHER PRODUKTE (INLANDSABSAZ)

1.2 MITTELFRISTIGE UEBERSICHT

RELATIVE VERAENDERUNGEN GEGENUEBER DEM ENTSPRECHENDEN VORJAHRESEERGEBNIS

PROZENT

JAHR MONAT	BERG- BAU- LICHE ERZEUG- NISSE	BERG- BAU- LICHE ERZEUG- NISSE (OHNE ERDGAS)	MINERAL- DEL- ERZEUG- NISSE	STEINE UND ERDEN, ASBEST- WAREN, SCHLEIF- MITTEL	EISEN UND STAHL	NE-METALLE UND -METALL- HALBZEUG (EINSCHL. EDEL- METALLEN UND DEREN HALBZEUG)	GIESSE- REI- ERZEUG- NISSE	ERZEUG- NISSE D. ZIEHE- REIEN U. KALT- WALZWERKE UND DER STAHLVER- FORMUNG	STAHL- BAU- ERZEUG- NISSE UND SCHIENEN- FAHR- ZEUGE	MA- SCHINEN- BAU- ERZEUG- NISSE (EINSCHL. ACKER- SCHLEP- PERN)	STRASSEN- FAHR- ZEUGE (OHNE ACKER- SCHLEP- PER)	BOOTE UND JACHTEN
1987 D	- 28.5	- 0.5	- 6.6	+ 0.8	- 6.1	- 3.2	+ 0.8	- 1.5	+ 2.1	+ 2.9	+ 2.7	+ 2.2
1988 D	- 2.8	+ 0.1	- 6.6	+ 0.9	+ 2.7	+ 27.6	+ 2.9	+ 0.9	+ 2.1	+ 2.4	+ 2.4	+ 2.9
1989 D	+ 3.5	+ 1.6	+ 17.8	+ 1.2	+ 5.5	+ 12.5	+ 4.7	+ 2.4	+ 3.2	+ 3.1	+ 2.3	+ 2.4
1990 D	+ 11.0	+ 1.7	+ 6.0	+ 2.5	- 1.3	- 16.0	+ 2.4	+ 1.6	+ 4.0	+ 4.0	+ 2.7	+ 5.0
1987 JANUAR	- 31.4	- 3.4	- 26.6	+ 1.4	- 8.5	- 16.8	+ 1.7	- 0.6	+ 2.8	+ 3.1	+ 2.5	+ 2.6
FEBRUAR	- 31.8	- 2.9	- 24.7	+ 1.2	- 8.7	- 14.7	+ 0.8	- 0.9	+ 2.6	+ 3.1	+ 2.9	+ 2.6
MAERZ	- 32.0	- 2.9	- 17.9	+ 1.0	- 9.0	- 12.5	+ 0.7	- 1.0	+ 2.4	+ 2.9	+ 2.9	+ 2.6
APRIL	- 34.9	- 2.6	- 11.3	+ 0.7	- 8.5	- 12.2	+ 0.2	- 0.8	+ 2.3	+ 2.8	+ 2.9	+ 2.6
MAI	- 34.6	- 0.7	- 5.1	+ 0.8	- 8.6	- 9.8	+ 0.6	- 1.1	+ 2.3	+ 3.0	+ 2.9	+ 2.6
JUNI	- 35.2	- 0.8	- 5.0	+ 0.9	- 6.8	- 9.0	-	- 1.5	+ 2.1	+ 2.8	+ 3.2	+ 2.6
JULI	- 32.1	+ 1.0	+ 7.1	+ 0.7	- 5.1	- 3.6	+ 0.3	- 1.9	+ 2.1	+ 2.8	+ 3.3	+ 2.6
AUGUST	- 30.4	+ 1.0	+ 7.9	+ 0.7	- 4.8	+ 0.9	+ 0.6	- 2.1	+ 2.0	+ 2.7	+ 2.6	+ 2.6
SEPTEMBER	- 29.4	+ 1.0	+ 1.6	+ 0.7	- 4.4	+ 2.5	+ 0.6	- 2.3	+ 1.9	+ 2.8	+ 1.9	+ 0.8
OKTOBER	- 15.7	+ 1.4	+ 8.0	+ 0.3	- 3.8	+ 6.9	+ 1.1	- 2.2	+ 1.6	+ 2.8	+ 1.9	+ 0.8
NOVEMBER	- 12.5	+ 1.2	+ 4.2	+ 0.3	- 2.5	+ 15.3	+ 1.3	- 1.8	+ 1.5	+ 2.7	+ 2.2	+ 2.3
DEZEMBER	- 12.6	+ 1.2	+ 3.2	+ 0.5	- 1.1	+ 19.8	+ 1.6	- 1.5	+ 1.6	+ 2.7	+ 2.8	+ 2.3
1988 JANUAR	- 6.9	+ 0.4	- 10.0	+ 0.6	- 0.4	+ 20.9	+ 1.4	- 1.4	+ 1.7	+ 2.4	+ 2.9	+ 2.2
FEBRUAR	- 6.0	+ 0.4	- 5.2	+ 0.7	- 0.2	+ 20.4	+ 1.4	- 1.1	+ 1.9	+ 2.5	+ 2.7	+ 2.7
MAERZ	- 5.8	+ 0.5	- 7.0	+ 0.7	+ 0.5	+ 20.5	+ 1.7	- 0.9	+ 1.9	+ 2.5	+ 2.5	+ 2.7
APRIL	+ 2.1	- 0.1	- 5.4	+ 1.0	+ 0.5	+ 21.3	+ 2.0	- 0.5	+ 2.2	+ 2.5	+ 2.4	+ 2.7
MAI	+ 2.6	+ 0.6	- 5.7	+ 0.9	+ 1.0	+ 27.3	+ 1.9	-	+ 2.2	+ 2.4	+ 2.4	+ 2.7
JUNI	+ 4.3	+ 0.7	- 5.1	+ 0.8	+ 1.4	+ 32.2	+ 2.8	+ 1.0	+ 2.0	+ 2.3	+ 2.0	+ 2.7
JULI	- 0.3	- 0.4	- 7.6	+ 0.8	+ 2.8	+ 27.7	+ 3.6	+ 1.2	+ 2.0	+ 2.3	+ 1.9	+ 2.7
AUGUST	- 1.6	-	- 8.1	+ 0.8	+ 3.5	+ 29.1	+ 3.5	+ 1.7	+ 1.9	+ 2.3	+ 2.2	+ 2.7
SEPTEMBER	- 2.1	-	- 6.3	+ 0.9	+ 4.6	+ 30.7	+ 3.8	+ 2.4	+ 2.0	+ 2.3	+ 2.6	+ 4.0
OKTOBER	- 6.1	-	- 10.6	+ 1.1	+ 5.8	+ 35.7	+ 4.0	+ 2.9	+ 2.3	+ 2.4	+ 2.8	+ 4.0
NOVEMBER	- 6.9	- 0.1	- 6.2	+ 1.1	+ 5.7	+ 30.8	+ 4.1	+ 2.7	+ 2.3	+ 2.5	+ 2.5	+ 2.6
DEZEMBER	- 6.7	- 0.2	- 1.3	+ 1.0	+ 6.9	+ 31.1	+ 4.2	+ 2.6	+ 2.3	+ 2.6	+ 2.0	+ 2.6
1989 JANUAR	- 2.7	+ 0.4	+ 11.1	+ 0.9	+ 7.3	+ 37.3	+ 5.0	+ 2.8	+ 2.4	+ 2.8	+ 2.3	+ 3.0
FEBRUAR	- 1.7	+ 0.3	+ 12.1	+ 1.1	+ 7.5	+ 36.3	+ 6.0	+ 3.1	+ 2.3	+ 2.8	+ 2.4	+ 2.5
MAERZ	- 1.7	+ 0.4	+ 15.4	+ 1.1	+ 7.5	+ 35.4	+ 6.2	+ 3.4	+ 2.3	+ 2.9	+ 2.6	+ 2.9
APRIL	- 2.4	+ 0.8	+ 21.1	+ 1.2	+ 8.0	+ 30.6	+ 6.0	+ 3.2	+ 2.8	+ 3.1	+ 2.6	+ 2.9
MAI	- 1.9	+ 0.8	+ 19.9	+ 1.1	+ 7.9	+ 19.7	+ 5.4	+ 2.8	+ 2.9	+ 3.0	+ 2.7	+ 2.9
JUNI	- 1.7	+ 0.8	+ 17.3	+ 1.3	+ 7.2	+ 11.9	+ 5.3	+ 2.5	+ 2.9	+ 3.2	+ 2.7	+ 2.9
JULI	+ 3.2	+ 2.7	+ 14.7	+ 1.3	+ 5.4	+ 9.4	+ 4.5	+ 2.4	+ 3.6	+ 3.3	+ 2.7	+ 2.9
AUGUST	+ 4.2	+ 2.3	+ 14.3	+ 1.5	+ 5.1	+ 9.6	+ 4.7	+ 2.5	+ 3.5	+ 3.2	+ 2.0	+ 3.6
SEPTEMBER	+ 4.7	+ 2.3	+ 20.0	+ 1.4	+ 3.8	+ 7.5	+ 4.3	+ 2.1	+ 3.7	+ 3.3	+ 1.7	+ 1.5
OKTOBER	+ 13.9	+ 2.7	+ 25.1	+ 1.4	+ 2.6	- 1.4	+ 3.9	+ 1.6	+ 4.1	+ 3.4	+ 1.7	+ 1.5
NOVEMBER	+ 15.6	+ 2.9	+ 21.0	+ 1.5	+ 2.5	- 9.5	+ 3.3	+ 1.5	+ 4.2	+ 3.4	+ 1.8	+ 1.3
DEZEMBER	+ 15.9	+ 2.9	+ 21.8	+ 1.5	+ 1.6	- 15.7	+ 3.1	+ 1.4	+ 4.2	+ 3.4	+ 1.8	+ 1.6
1990 JANUAR	+ 11.7	+ 3.0	+ 10.3	+ 1.8	+ 1.1	- 21.6	+ 3.0	+ 1.6	+ 4.1	+ 3.6	+ 2.5	+ 3.6
FEBRUAR	+ 10.8	+ 3.0	+ 5.5	+ 1.9	+ 0.6	- 21.0	+ 1.8	+ 1.6	+ 4.0	+ 3.8	+ 2.4	+ 3.7
MAERZ	+ 11.5	+ 2.8	+ 2.1	+ 2.2	- 0.4	- 17.3	+ 1.5	+ 1.4	+ 4.1	+ 3.9	+ 2.3	+ 3.4
APRIL	+ 16.9	+ 2.6	- 6.4	+ 2.1	- 1.3	- 15.9	+ 1.6	+ 1.4	+ 3.7	+ 3.8	+ 2.3	+ 4.6
MAI	+ 17.9	+ 2.4	- 7.0	+ 2.5	- 1.5	- 14.7	+ 2.7	+ 1.5	+ 4.0	+ 4.0	+ 2.3	+ 4.6
JUNI	+ 17.5	+ 2.3	- 5.8	+ 2.5	- 1.5	- 15.1	+ 2.2	+ 1.7	+ 4.5	+ 4.1	+ 2.3	+ 5.9
JULI	+ 13.7	+ 0.3	- 2.2	+ 2.8	- 1.4	- 12.1	+ 2.2	+ 1.9	+ 3.8	+ 4.1	+ 2.2	+ 5.9
AUGUST	+ 13.4	+ 0.6	+ 11.8	+ 2.7	- 1.5	- 15.0	+ 2.2	+ 1.4	+ 4.2	+ 4.2	+ 3.2	+ 5.2
SEPTEMBER	+ 13.3	+ 1.2	+ 16.4	+ 2.8	- 1.4	- 14.9	+ 2.2	+ 1.4	+ 4.0	+ 4.2	+ 3.2	+ 6.0
OKTOBER	+ 3.1	+ 1.1	+ 23.9	+ 3.0	- 2.1	- 16.8	+ 2.7	+ 1.6	+ 3.7	+ 4.2	+ 3.3	+ 6.0
NOVEMBER	+ 2.0	+ 1.0	+ 17.9	+ 2.8	- 2.3	- 14.7	+ 2.9	+ 1.5	+ 3.5	+ 4.2	+ 3.6	+ 5.8
DEZEMBER	+ 1.7	+ 0.9	+ 6.5	+ 2.8	- 3.9	- 12.2	+ 3.1	+ 1.5	+ 3.5	+ 4.2	+ 3.6	+ 5.5

1 INDEX DER ERZEUGERPREISE GEWERBLICHER PRODUKTE (INLANDSABSATZ)

1.2 MITTELFRISTIGE UEBERSICHT

ABSOLUTE WERTE

1985 = 100

JAHR MONAT	ELEKTRO- TECH- NISCHE ERZEUG- NISSE	FEIN- MECHA- NISCHE U. DP- TISCHE ERZEUG- NISSE, UHREN	EISEN-, BLECH- UND METALL- WAREN	MUSIK- INSTRU- MENTE, SPIEL- WAREN, SPORT- GERAETE, SCHMUCK, FUELL- HALTER U. AE.	CHEMISCHE ERZEUG- NISSE	BUEROMA- SCHINEN, DATENVER- ARBEI- TUNGS- GERAETE UND -EIN- RICHTUN- GEN	FEIN- KERAMISCHE ERZEUGNISSE	GLAS UND GLASWAREN	SCHNITT- HOLZ, SPERRHOLZ UND SONSTIGES BEARBEITETES HOLZ	HOLZ- WAREN	HOLZ- SCHLIFF, ZELL- STOFF, PAPIER UND PAPPE 1)
1987 D	101.4	104.0	101.6	102.8	91.1	93.0	103.9	100.5	100.3	105.6	92.8
1988 D	102.3	105.5	103.4	103.6	92.5	89.3	106.1	100.5	100.0	108.5	94.7
1989 D	103.5	107.4	106.8	102.6	95.2	88.8	108.7	102.3	105.4	112.5	100.4
1990 D	105.1	110.1	109.4	106.2	93.8	86.3	112.6	105.8	112.0	117.4	99.9
1987 JANUAR	101.1	103.2	101.2	101.6	90.9	96.2	102.6	100.4	100.8	104.1	92.4
FEBRUAR	101.0	103.5	101.4	101.6	90.7	94.7	102.8	100.1	100.7	104.5	92.5
MAERZ	101.1	103.7	101.3	102.0	90.4	94.6	103.1	100.3	100.6	105.0	92.6
APRIL	101.3	104.0	101.4	102.5	90.8	93.4	103.7	100.3	100.6	105.3	93.1
MAI	101.4	104.0	101.5	103.3	91.5	93.1	104.1	100.2	100.5	105.6	93.3
JUNI	101.5	104.1	101.6	103.3	91.0	93.1	104.1	100.3	100.5	105.7	93.1
JULI	101.5	104.1	101.7	103.1	91.4	92.9	104.1	100.5	100.3	105.9	93.0
AUGUST	101.6	104.1	101.7	103.5	91.4	92.8	104.2	100.6	100.2	106.0	92.6
SEPTEMBER	101.5	104.0	101.8	103.4	91.3	92.8	104.4	100.6	100.1	106.2	92.5
OKTOBER	101.5	104.4	101.8	103.4	91.3	91.0	104.7	100.8	100.0	106.4	92.7
NOVEMBER	101.7	104.4	101.8	103.0	91.3	90.8	104.5	100.7	99.6	106.5	92.9
DEZEMBER	101.8	104.4	101.8	102.9	91.1	90.8	104.5	100.8	99.6	106.5	92.7
1988 JANUAR	101.8	105.0	101.9	103.3	91.1	90.8	104.8	100.6	99.5	107.0	92.8
FEBRUAR	101.9	104.9	102.2	103.7	91.2	90.6	105.1	100.2	99.4	107.2	93.0
MAERZ	102.1	105.0	102.4	103.8	91.2	90.8	105.2	100.4	99.5	107.6	93.3
APRIL	102.2	105.2	102.9	104.1	91.4	88.8	105.3	100.5	99.5	108.0	93.4
MAI	102.3	105.3	103.2	104.1	91.6	88.9	106.3	100.1	99.7	108.2	93.6
JUNI	102.3	105.6	103.4	104.3	91.9	88.5	106.4	100.3	99.9	108.6	93.8
JULI	102.2	105.5	103.7	104.6	92.6	88.8	106.7	100.5	100.2	108.9	94.0
AUGUST	102.3	105.6	104.0	104.8	92.9	88.8	106.7	100.6	100.2	108.9	94.2
SEPTEMBER	102.4	105.7	104.1	104.6	92.9	89.0	106.6	100.5	100.3	109.0	95.1
OKTOBER	102.5	106.0	104.4	103.1	93.9	88.9	106.8	100.7	100.3	109.3	97.4
NOVEMBER	102.6	106.1	104.4	101.4	94.3	88.9	106.8	100.6	100.5	109.6	97.9
DEZEMBER	102.8	106.1	104.5	101.4	94.4	88.9	106.8	100.8	100.8	109.8	98.2
1989 JANUAR	103.1	106.4	105.3	101.8	95.3	89.0	107.0	101.2	101.5	110.6	98.5
FEBRUAR	103.1	106.3	105.6	102.0	95.5	89.0	107.3	101.4	102.0	111.0	99.0
MAERZ	103.3	106.7	105.9	102.5	95.8	89.0	107.7	101.8	102.5	111.4	99.4
APRIL	103.6	107.2	106.4	102.6	96.2	89.1	108.0	101.8	103.2	112.0	99.9
MAI	103.6	107.3	106.8	102.6	96.3	89.2	108.8	101.7	103.8	112.3	100.4
JUNI	103.5	107.4	107.0	102.7	95.9	89.2	109.1	101.7	104.4	112.4	100.6
JULI	103.4	107.7	107.2	102.7	95.2	89.1	109.4	101.9	104.7	112.8	100.8
AUGUST	103.6	107.7	107.3	102.6	95.2	89.3	109.4	102.3	105.7	112.9	100.7
SEPTEMBER	103.8	107.7	107.3	102.5	94.7	89.3	109.5	102.5	106.6	113.3	101.0
OKTOBER	103.8	108.1	107.5	102.8	94.4	87.6	109.5	103.4	108.9	113.7	101.4
NOVEMBER	103.6	108.2	107.4	103.0	94.1	87.6	109.5	103.6	110.1	113.9	101.4
DEZEMBER	103.5	108.2	107.4	103.2	93.9	87.6	109.5	104.2	111.4	114.1	101.3
1990 JANUAR	103.9	108.8	107.7	103.9	93.1	86.6	109.6	104.4	112.3	115.2	101.2
FEBRUAR	104.2	109.0	108.0	105.4	93.7	86.6	109.9	104.8	113.3	115.8	100.9
MAERZ	104.5	109.1	108.4	105.7	93.1	86.8	110.0	105.1	113.3	116.2	100.8
APRIL	105.0	109.4	109.0	106.5	93.3	87.1	111.2	105.0	113.3	116.9	100.7
MAI	105.0	109.8	109.3	106.4	93.4	87.1	112.6	105.2	113.5	117.3	100.6
JUNI	105.2	110.1	109.6	106.4	93.3	87.1	112.8	105.6	112.9	117.4	100.4
JULI	105.3	110.3	109.9	106.4	93.0	86.9	113.6	106.0	112.3	117.9	100.2
AUGUST	105.5	110.4	110.0	106.9	92.8	86.2	113.7	106.2	112.0	118.0	99.5
SEPTEMBER	105.6	110.7	110.0	106.7	92.9	85.8	113.9	106.6	111.5	118.2	99.1
OKTOBER	105.5	111.2	110.1	106.7	95.2	85.6	114.5	106.8	110.4	118.4	98.8
NOVEMBER	105.5	111.2	110.2	106.7	95.8	84.9	114.5	106.8	110.1	118.4	98.4
DEZEMBER	105.5	111.3	110.3	106.8	95.8	84.6	114.5	106.8	108.8	118.5	97.9

1) OHNE PREISREPRESENTANTEN FUER HOLZSCHLIFF.

1 INDEX DER ERZEUGERPREISE GEWERBLICHER PRODUKTE (INLANDSABSATZ)

1.2 MITTELFRISTIGE UEBERSICHT

RELATIVE VERAENDERUNGEN GEGENUEBER DEM ENTSPRECHENDEN VORJAHRESERGEBNIS

PROZENT

JAHR MONAT	ELEKTRO- TECH- NISCHE ERZEUG- NISSE	FEIN- MECHA- NISCHE U. DP- TISCHE ERZEUG- NISSE, UHREN	EISEN-, BLECH- UND METALL- WAREN	MUSIK- INSTRU- MENTE, SPIEL- WAREN, SPORT- GERAETE, SCHMUCK, FUELL- HALTER U. AE.	CHEMISCHE ERZEUG- NISSE	BUEROMA- SCHINEN, DATENVER- ARBEI- TUNGS- GERAETE UND -EIN- RICHTUN- GEN	FEIN- KERAMISCHE ERZEUGNISSE	GLAS UND GLASWAREN	SCHNITT- HOLZ, SPERRHOLZ UND SONSTIGES BEARBEITETES HOLZ	HOLZ- WAREN	HOLZ- SCHLIFF, ZELL- STOFF, PAPIER UND PAPPE 1)
1987 D	+ 0.7	+ 1.5	+ 0.6	+ 2.1	- 2.9	- 4.4	+ 1.8	+ 0.5	- 0.6	+ 2.5	- 2.5
1988 D	+ 0.9	+ 1.4	+ 1.8	+ 0.8	+ 1.5	- 4.0	+ 2.1	-	- 0.3	+ 2.7	+ 2.0
1989 D	+ 1.2	+ 1.8	+ 3.3	- 1.0	+ 2.9	- 0.6	+ 2.5	+ 1.8	+ 5.4	+ 3.7	+ 6.0
1990 D	+ 1.5	+ 2.5	+ 2.4	+ 3.5	- 1.5	- 2.8	+ 3.6	+ 3.4	+ 6.3	+ 4.4	- 0.5
1987 JANUAR	+ 0.9	+ 1.8	+ 0.7	+ 1.5	- 7.6	- 2.1	+ 1.7	+ 0.3	+ 0.6	+ 2.4	- 4.4
FEBRUAR	+ 0.8	+ 1.6	+ 0.9	+ 1.4	- 7.2	- 3.4	+ 1.5	+ 0.3	+ 0.2	+ 2.5	- 4.2
MAERZ	+ 0.7	+ 1.8	+ 0.8	+ 1.6	- 6.7	- 3.1	+ 1.7	+ 0.6	+ 0.1	+ 2.6	- 4.2
APRIL	+ 0.6	+ 1.9	+ 0.5	+ 2.2	- 4.4	- 4.3	+ 2.1	+ 0.5	- 0.4	+ 2.5	- 3.8
MAI	+ 0.7	+ 1.7	+ 0.5	+ 3.1	- 2.2	- 4.0	+ 2.1	+ 0.3	- 0.6	+ 2.5	- 2.8
JUNI	+ 0.7	+ 1.7	+ 0.5	+ 2.9	- 2.3	- 4.2	+ 1.8	+ 0.5	- 0.6	+ 2.5	- 2.9
JULI	+ 0.6	+ 1.5	+ 0.3	+ 2.9	- 1.3	- 4.3	+ 1.6	+ 0.7	- 1.0	+ 2.5	- 2.6
AUGUST	+ 0.8	+ 1.4	+ 0.5	+ 3.0	- 0.9	- 4.8	+ 1.7	+ 0.7	- 1.0	+ 2.6	- 1.9
SEPTEMBER	+ 0.7	+ 1.0	+ 0.5	+ 2.2	- 0.8	- 4.3	+ 1.8	+ 0.6	- 1.1	+ 2.6	- 1.6
OKTOBER	+ 0.8	+ 1.3	+ 0.6	+ 1.4	-	- 6.1	+ 2.0	+ 0.4	- 1.0	+ 2.8	- 0.9
NOVEMBER	+ 0.9	+ 1.3	+ 0.4	+ 1.4	+ 0.2	- 6.0	+ 1.9	+ 0.3	- 1.1	+ 2.9	- 0.3
DEZEMBER	+ 1.0	+ 1.4	+ 0.5	+ 1.4	-	- 5.9	+ 1.9	+ 0.5	- 1.2	+ 2.8	- 0.2
1988 JANUAR	+ 0.7	+ 1.7	+ 0.7	+ 1.7	+ 0.2	- 5.6	+ 2.1	+ 0.2	- 1.3	+ 2.8	+ 0.4
FEBRUAR	+ 0.9	+ 1.4	+ 0.8	+ 2.1	+ 0.6	- 4.3	+ 2.2	+ 0.1	- 1.3	+ 2.6	+ 0.5
MAERZ	+ 1.0	+ 1.3	+ 1.1	+ 1.8	+ 0.9	- 4.0	+ 2.0	+ 0.1	- 1.1	+ 2.5	+ 0.8
APRIL	+ 0.9	+ 1.2	+ 1.5	+ 1.6	+ 0.7	- 4.9	+ 1.5	+ 0.2	- 1.1	+ 2.6	+ 0.3
MAI	+ 0.9	+ 1.2	+ 1.7	+ 0.8	+ 0.1	- 4.5	+ 2.1	- 0.1	- 0.8	+ 2.5	+ 0.3
JUNI	+ 0.8	+ 1.4	+ 1.8	+ 1.0	+ 1.0	- 4.9	+ 2.2	-	- 0.6	+ 2.7	+ 0.8
JULI	+ 0.7	+ 1.3	+ 2.0	+ 1.5	+ 1.3	- 4.4	+ 2.5	-	- 0.1	+ 2.8	+ 1.1
AUGUST	+ 0.7	+ 1.4	+ 2.3	+ 1.3	+ 1.6	- 4.3	+ 2.4	-	-	+ 2.7	+ 1.7
SEPTEMBER	+ 0.9	+ 1.6	+ 2.3	+ 1.2	+ 1.8	- 4.1	+ 2.1	- 0.1	+ 0.2	+ 2.6	+ 2.8
OKTOBER	+ 1.0	+ 1.5	+ 2.6	- 0.3	+ 2.8	- 2.3	+ 2.0	- 0.1	+ 0.3	+ 2.7	+ 5.1
NOVEMBER	+ 0.9	+ 1.6	+ 2.6	- 1.6	+ 3.3	- 2.1	+ 2.2	- 0.1	+ 0.9	+ 2.9	+ 5.4
DEZEMBER	+ 1.0	+ 1.6	+ 2.7	- 1.5	+ 3.6	- 2.1	+ 2.2	-	+ 1.2	+ 3.1	+ 5.9
1989 JANUAR	+ 1.3	+ 1.3	+ 3.3	- 1.5	+ 4.6	- 2.0	+ 2.1	+ 0.6	+ 2.0	+ 3.4	+ 6.1
FEBRUAR	+ 1.2	+ 1.3	+ 3.3	- 1.6	+ 4.7	- 1.8	+ 2.1	+ 1.2	+ 2.6	+ 3.5	+ 6.5
MAERZ	+ 1.2	+ 1.6	+ 3.4	- 1.3	+ 5.0	- 2.0	+ 2.4	+ 1.4	+ 3.0	+ 3.5	+ 6.5
APRIL	+ 1.4	+ 1.9	+ 3.4	- 1.4	+ 5.3	+ 0.3	+ 2.6	+ 1.3	+ 3.7	+ 3.7	+ 7.0
MAI	+ 1.3	+ 1.9	+ 3.5	- 1.4	+ 5.1	+ 0.3	+ 2.4	+ 1.6	+ 4.1	+ 3.8	+ 7.3
JUNI	+ 1.2	+ 1.7	+ 3.5	- 1.5	+ 4.4	+ 0.8	+ 2.5	+ 1.4	+ 4.5	+ 3.5	+ 7.2
JULI	+ 1.2	+ 2.1	+ 3.4	- 1.8	+ 2.8	+ 0.3	+ 2.5	+ 1.4	+ 4.5	+ 3.6	+ 7.2
AUGUST	+ 1.3	+ 2.0	+ 3.2	- 2.1	+ 2.5	+ 0.6	+ 2.5	+ 1.7	+ 5.5	+ 3.7	+ 6.9
SEPTEMBER	+ 1.4	+ 1.9	+ 3.1	- 2.0	+ 1.9	+ 0.3	+ 2.7	+ 2.0	+ 6.3	+ 3.9	+ 6.2
OKTOBER	+ 1.3	+ 2.0	+ 3.0	- 0.3	+ 0.5	- 1.5	+ 2.5	+ 2.7	+ 8.6	+ 4.0	+ 4.1
NOVEMBER	+ 1.0	+ 2.0	+ 2.9	+ 1.6	- 0.2	- 1.5	+ 2.5	+ 3.0	+ 9.6	+ 3.9	+ 3.6
DEZEMBER	+ 0.7	+ 2.0	+ 2.8	+ 1.8	- 0.5	- 1.5	+ 2.5	+ 3.4	+ 10.5	+ 3.9	+ 3.2
1990 JANUAR	+ 0.8	+ 2.3	+ 2.3	+ 2.1	- 2.3	- 2.7	+ 2.4	+ 3.2	+ 10.6	+ 4.2	+ 2.7
FEBRUAR	+ 1.1	+ 2.5	+ 2.3	+ 3.3	- 1.9	- 2.7	+ 2.4	+ 3.4	+ 11.1	+ 4.3	+ 1.9
MAERZ	+ 1.2	+ 2.2	+ 2.4	+ 3.1	- 2.8	- 2.5	+ 2.1	+ 3.2	+ 10.5	+ 4.3	+ 1.4
APRIL	+ 1.4	+ 2.1	+ 2.4	+ 3.8	- 3.0	- 2.2	+ 3.0	+ 3.1	+ 9.8	+ 4.4	+ 0.8
MAI	+ 1.4	+ 2.3	+ 2.3	+ 3.7	- 3.0	- 2.4	+ 3.5	+ 3.4	+ 9.3	+ 4.5	+ 0.2
JUNI	+ 1.6	+ 2.5	+ 2.4	+ 3.6	- 2.7	- 2.4	+ 3.4	+ 3.8	+ 8.1	+ 4.4	- 0.2
JULI	+ 1.8	+ 2.4	+ 2.5	+ 3.6	- 2.3	- 2.5	+ 3.8	+ 4.0	+ 7.3	+ 4.5	- 0.6
AUGUST	+ 1.8	+ 2.5	+ 2.5	+ 4.2	- 2.5	- 3.5	+ 3.9	+ 3.8	+ 6.0	+ 4.5	- 1.2
SEPTEMBER	+ 1.7	+ 2.8	+ 2.5	+ 4.1	- 1.9	- 3.9	+ 4.0	+ 4.0	+ 4.6	+ 4.3	- 1.9
OKTOBER	+ 1.6	+ 2.9	+ 2.4	+ 3.8	+ 0.8	- 2.3	+ 4.6	+ 3.3	+ 1.4	+ 4.1	- 2.6
NOVEMBER	+ 1.8	+ 2.8	+ 2.6	+ 3.6	+ 1.8	- 3.1	+ 4.6	+ 3.1	-	+ 4.0	- 3.0
DEZEMBER	+ 1.9	+ 2.9	+ 2.7	+ 3.5	+ 2.0	- 3.4	+ 4.6	+ 2.5	- 2.3	+ 3.9	- 3.4

1) OHNE PREISREPRESENTANTEN FUER HOLZSCHLIFF.

1 INDEX DER ERZEUGERPREISE GEWERBLICHER PRODUKTE (INLANDSABSATZ)

1.2 MITTELFRISTIGE UEBERSICHT

ABSOLUTE WERTE

1985 = 100

JAHR MONAT	PAPIER- UND PAPPE- WAREN	DRUCKE- REI- ERZEUG- NISSE	KUNST- STOFF- ERZEUG- NISSE	GUMMI- WAREN	LEDER	LEDER- WAREN UND SCHUHE	TEXTILIEN	BE- KLEIDUNG	ERZEUG- NISSE DES ERNAEH- RUNGS- GEWERBES	TABAK- WAREN	FERTIG- TEIL- BAUTEN IM HOCHBAU
1987 D	99.9	103.8	100.5	100.5	97.4	103.5	99.2	103.3	95.8	103.3	105.1
1988 D	101.2	106.3	103.6	100.6	99.2	104.8	99.6	104.7	96.9	104.8	106.9
1989 D	105.3	109.6	106.2	102.5	99.4	107.0	101.6	106.6	99.0	109.3	110.3
1990 D	108.0	112.4	107.6	103.0	101.3	109.4	102.8	109.0	98.7	113.8	117.4
1987 JANUAR	99.8	102.9	99.7	100.4	97.9	103.0	98.9	102.6	96.7	103.4	103.6
FEBRUAR	99.7	102.7	99.9	100.1	97.6	103.3	98.9	102.6	96.5	103.4	103.9
MAERZ	99.6	102.7	99.9	100.2	97.4	103.3	99.0	102.7	96.0	103.4	104.3
APRIL	100.0	103.1	99.9	100.2	97.0	103.5	99.0	102.9	95.9	103.4	104.6
MAI	99.9	104.0	100.3	100.1	97.0	103.5	99.1	103.0	95.8	103.4	105.0
JUNI	100.0	104.1	100.2	100.2	97.4	103.5	99.1	103.1	95.8	103.1	105.1
JULI	100.3	104.1	100.3	100.0	96.9	103.5	99.1	103.3	95.4	103.1	105.7
AUGUST	99.8	104.1	100.4	100.1	97.0	103.6	99.4	103.5	95.3	103.1	105.6
SEPTEMBER ..	99.8	104.3	100.9	100.3	97.0	103.6	99.4	103.6	95.3	103.2	105.6
OKTOBER ...	99.9	104.5	101.2	101.1	97.3	103.8	99.7	104.0	95.6	103.2	105.8
NOVEMBER ..	99.9	104.6	101.4	101.4	98.0	103.8	99.6	104.0	95.5	103.2	106.2
DEZEMBER ..	99.8	104.5	101.4	101.3	98.1	103.9	99.4	103.9	95.8	103.2	106.1
1988 JANUAR	99.8	104.4	101.9	100.1	98.4	104.1	99.5	103.9	95.9	103.2	105.8
FEBRUAR	100.2	104.4	102.1	100.0	98.5	104.2	99.6	104.0	95.8	103.3	106.1
MAERZ	100.1	104.4	102.3	100.0	99.1	104.2	99.4	104.2	95.9	103.3	106.2
APRIL	100.3	106.2	102.5	100.7	99.8	104.4	99.4	104.4	96.1	103.5	106.3
MAI	100.4	106.6	102.9	100.2	99.3	104.5	99.5	104.3	96.4	104.1	106.5
JUNI	100.5	106.7	103.4	100.3	99.7	104.6	99.5	104.4	97.2	104.1	106.4
JULI	101.2	106.8	103.9	100.2	98.8	104.9	99.7	104.7	97.6	104.6	107.2
AUGUST	101.2	106.9	104.2	100.3	99.3	105.1	99.7	105.0	97.6	104.6	107.3
SEPTEMBER ..	101.7	107.0	104.5	100.9	99.1	105.1	99.8	105.2	97.6	104.6	107.6
OKTOBER ...	102.3	107.4	104.9	101.2	99.8	105.6	99.8	105.4	97.6	106.3	107.5
NOVEMBER ..	103.1	107.5	105.3	101.3	99.2	105.7	99.8	105.5	97.6	107.9	107.9
DEZEMBER ..	103.3	107.4	105.4	101.4	98.9	105.7	99.8	105.5	97.8	108.3	108.0
1989 JANUAR	103.8	107.8	106.0	101.6	99.1	106.2	100.3	105.7	97.8	108.2	108.6
FEBRUAR	104.0	107.9	106.1	101.7	98.3	106.2	100.6	105.8	97.9	108.3	108.6
MAERZ	104.3	108.2	106.2	101.8	99.2	106.4	100.8	106.1	98.2	108.3	108.6
APRIL	104.7	109.4	106.4	102.5	99.0	106.7	101.0	106.1	98.5	108.3	108.9
MAI	104.9	109.8	106.4	102.4	99.1	106.8	101.3	106.2	98.7	108.9	109.1
JUNI	105.2	110.5	106.5	102.7	98.9	106.9	101.7	106.3	99.2	109.7	109.3
JULI	105.6	110.5	106.0	102.5	99.0	107.0	102.0	106.6	99.4	109.9	110.5
AUGUST	105.9	110.0	106.1	102.6	99.0	107.1	102.1	107.0	99.5	109.9	110.9
SEPTEMBER ..	106.1	110.1	106.1	103.0	99.8	107.2	102.2	107.2	99.9	109.9	111.2
OKTOBER ...	106.2	110.3	106.3	103.3	99.9	107.8	102.3	107.3	100.0	109.9	112.0
NOVEMBER ..	106.5	110.3	106.1	103.3	100.3	107.7	102.5	107.3	99.8	110.0	112.7
DEZEMBER ..	106.8	110.3	106.1	102.9	100.8	107.9	102.4	107.4	99.4	109.9	113.3
1990 JANUAR	107.1	110.6	106.5	102.3	100.9	108.6	102.6	107.8	98.9	113.4	113.9
FEBRUAR	107.6	110.8	106.5	102.3	101.4	108.7	102.7	108.0	98.4	113.8	114.3
MAERZ	107.6	110.8	106.4	102.5	101.3	108.8	102.8	108.2	98.4	113.8	114.9
APRIL	107.6	111.1	106.5	102.5	101.4	109.0	102.9	108.2	98.6	113.8	115.7
MAI	107.8	112.4	106.7	102.8	102.0	109.1	102.8	108.6	98.8	113.8	116.5
JUNI	107.8	112.8	106.6	102.3	102.3	109.2	102.8	108.8	98.8	113.8	116.8
JULI	107.9	113.1	107.2	102.4	101.8	109.4	102.9	109.1	98.8	113.8	117.6
AUGUST	108.1	113.2	107.5	102.3	101.7	109.6	102.8	109.5	98.9	113.8	118.6
SEPTEMBER ..	108.3	113.3	108.1	103.9	101.9	109.6	102.8	109.8	98.7	113.9	119.1
OKTOBER ...	108.4	113.3	109.3	104.1	100.3	110.1	102.9	110.0	98.7	113.8	120.2
NOVEMBER ..	108.6	113.5	110.1	104.3	100.2	110.0	102.6	110.2	98.7	113.8	120.7
DEZEMBER ..	108.7	113.5	110.2	104.6	100.1	110.2	102.7	110.2	98.9	113.8	121.0

1 INDEX DER ERZEUGERPREISE GEWERBLICHER PRODUKTE (INLANDSABSAZ)

1.2 MITTELFRISTIGE UEBERSICHT

RELATIVE VERAENDERUNGEN GEGENUEBER DEM ENTSPRECHENDEN VORJAHRESERGEBNIS

PROZENT

JAHR MONAT	PAPIER- UND PAPPE- WAREN	DRUCKE- REI- ERZEUG- NISSE	KUNST- STOFF- ERZEUG- NISSE	GUMMI- WAREN	LEDER	LEDER- WAREN UND SCHUHE	TEXTILIEN	BE- KLEIDUNG	ERZEUG- NISSE DES ERNAEH- RUNGS- GEWERBES	TABAK- WAREN	FERTIG- TEIL- BAUTEN IM HOCHBAU
1987 D	+ 0.2	+ 1.8	+ 0.4	- 0.6	- 1.4	+ 1.4	- 0.4	+ 1.2	- 2.7	+ 0.2	+ 3.3
1988 D	+ 1.3	+ 2.4	+ 3.1	+ 0.1	+ 1.8	+ 1.3	+ 0.4	+ 1.4	+ 1.1	+ 1.5	+ 1.7
1989 D	+ 4.1	+ 3.1	+ 2.5	+ 1.9	+ 0.2	+ 2.1	+ 2.0	+ 1.8	+ 2.2	+ 4.3	+ 3.2
1990 D	+ 2.6	+ 2.6	+ 1.3	+ 0.5	+ 1.9	+ 2.2	+ 1.2	+ 2.3	- 0.3	+ 4.1	+ 6.4
1987 JANUAR	+ 0.4	+ 2.2	- 1.1	- 0.7	- 1.8	+ 2.0	- 1.1	+ 0.7	- 2.5	+ 1.0	+ 3.0
FEBRUAR	-	+ 1.6	- 0.9	- 1.1	- 1.6	+ 2.2	- 1.2	+ 0.5	- 2.6	+ 0.9	+ 3.4
MAERZ	- 0.4	+ 1.6	- 0.7	- 0.9	- 1.9	+ 2.1	- 1.0	+ 1.4	- 3.1	+ 0.9	+ 3.6
APRIL	+ 0.3	+ 1.8	- 0.3	- 0.9	- 2.2	+ 1.6	- 1.1	+ 1.3	- 3.1	+ 1.0	+ 3.6
MAI	+ 0.3	+ 2.2	+ 0.3	- 1.0	- 2.0	+ 1.4	- 1.0	+ 1.2	- 3.2	+ 0.1	+ 2.9
JUNI	+ 0.4	+ 1.7	+ 0.2	- 0.9	- 1.3	+ 1.4	- 0.9	+ 1.1	- 3.4	- 0.3	+ 2.9
JULI	+ 0.8	+ 1.7	+ 0.4	- 1.0	- 1.7	+ 1.0	- 0.6	+ 1.1	- 3.4	- 0.3	+ 3.5
AUGUST	+ 0.4	+ 1.6	+ 0.4	- 1.0	- 1.5	+ 1.1	-	+ 1.1	- 2.8	- 0.3	+ 3.4
SEPTEMBER	+ 0.4	+ 1.9	+ 1.1	- 0.8	- 1.5	+ 1.1	+ 0.2	+ 1.0	- 2.8	- 0.3	+ 3.3
OKTOBER	+ 0.1	+ 1.7	+ 1.4	- 0.1	- 1.1	+ 1.0	+ 0.6	+ 1.4	- 2.2	- 0.2	+ 3.5
NOVEMBER	-	+ 1.8	+ 1.9	+ 0.2	- 0.1	+ 1.0	+ 0.6	+ 1.4	- 2.1	- 0.2	+ 3.8
DEZEMBER	-	+ 1.7	+ 1.9	+ 0.1	+ 0.3	+ 1.1	+ 0.4	+ 1.3	- 1.6	- 0.2	+ 3.5
1988 JANUAR	-	+ 1.5	+ 2.2	- 0.3	+ 0.5	+ 1.1	+ 0.6	+ 1.3	- 0.8	- 0.2	+ 2.1
FEBRUAR	+ 0.5	+ 1.7	+ 2.2	- 0.1	+ 0.9	+ 0.9	+ 0.7	+ 1.4	- 0.7	- 0.1	+ 2.1
MAERZ	+ 0.5	+ 1.7	+ 2.4	- 0.2	+ 1.7	+ 0.9	+ 0.4	+ 1.5	- 0.1	- 0.1	+ 1.8
APRIL	+ 0.3	+ 3.0	+ 2.6	+ 0.5	+ 2.9	+ 0.9	+ 0.4	+ 1.5	+ 0.2	+ 0.1	+ 1.6
MAI	+ 0.5	+ 2.5	+ 2.6	+ 0.1	+ 2.4	+ 1.0	+ 0.4	+ 1.3	+ 0.6	+ 0.7	+ 1.4
JUNI	+ 0.5	+ 2.5	+ 3.2	+ 0.1	+ 2.4	+ 1.1	+ 0.4	+ 1.3	+ 1.5	+ 1.0	+ 1.2
JULI	+ 0.9	+ 2.6	+ 3.6	+ 0.2	+ 2.0	+ 1.4	+ 0.6	+ 1.4	+ 2.3	+ 1.5	+ 1.4
AUGUST	+ 1.4	+ 2.7	+ 3.8	+ 0.2	+ 2.4	+ 1.4	+ 0.3	+ 1.4	+ 2.4	+ 1.5	+ 1.6
SEPTEMBER	+ 1.9	+ 2.6	+ 3.6	+ 0.6	+ 2.2	+ 1.4	+ 0.4	+ 1.5	+ 2.4	+ 1.4	+ 1.9
OKTOBER	+ 2.4	+ 2.8	+ 3.7	+ 0.1	+ 2.6	+ 1.7	+ 0.1	+ 1.3	+ 2.1	+ 3.0	+ 1.6
NOVEMBER	+ 3.2	+ 2.8	+ 3.8	- 0.1	+ 1.2	+ 1.8	+ 0.2	+ 1.4	+ 2.2	+ 4.6	+ 1.6
DEZEMBER	+ 3.5	+ 2.8	+ 3.9	+ 0.1	+ 0.8	+ 1.7	+ 0.4	+ 1.5	+ 2.1	+ 4.9	+ 1.8
1989 JANUAR	+ 4.0	+ 3.3	+ 4.0	+ 1.5	+ 0.7	+ 2.0	+ 0.8	+ 1.7	+ 2.0	+ 4.8	+ 2.6
FEBRUAR	+ 3.8	+ 3.4	+ 3.9	+ 1.7	- 0.2	+ 1.9	+ 1.0	+ 1.7	+ 2.2	+ 4.8	+ 2.4
MAERZ	+ 4.2	+ 3.6	+ 3.8	+ 1.8	+ 0.1	+ 2.1	+ 1.4	+ 1.8	+ 2.4	+ 4.8	+ 2.3
APRIL	+ 4.4	+ 3.0	+ 3.8	+ 1.8	- 0.8	+ 2.2	+ 1.6	+ 1.6	+ 2.5	+ 4.6	+ 2.4
MAI	+ 4.5	+ 3.0	+ 3.4	+ 2.2	- 0.2	+ 2.2	+ 1.8	+ 1.8	+ 2.4	+ 4.6	+ 2.4
JUNI	+ 4.7	+ 3.5	+ 3.0	+ 2.4	- 0.8	+ 2.2	+ 2.2	+ 1.8	+ 2.1	+ 5.4	+ 2.7
JULI	+ 4.3	+ 3.5	+ 2.0	+ 2.3	+ 0.2	+ 2.0	+ 2.3	+ 1.8	+ 1.8	+ 5.1	+ 3.1
AUGUST	+ 4.6	+ 2.9	+ 1.8	+ 2.3	- 0.3	+ 1.9	+ 2.4	+ 1.9	+ 1.9	+ 5.1	+ 3.4
SEPTEMBER	+ 4.3	+ 2.9	+ 1.5	+ 2.1	+ 0.7	+ 2.0	+ 2.4	+ 1.9	+ 2.4	+ 5.1	+ 3.3
OKTOBER	+ 3.8	+ 2.7	+ 1.3	+ 2.1	+ 0.1	+ 2.1	+ 2.5	+ 1.8	+ 2.5	+ 3.4	+ 4.2
NOVEMBER	+ 3.3	+ 2.6	+ 0.8	+ 2.0	+ 1.1	+ 1.9	+ 2.7	+ 1.7	+ 2.3	+ 1.9	+ 4.4
DEZEMBER	+ 3.4	+ 2.7	+ 0.7	+ 1.5	+ 1.9	+ 2.1	+ 2.6	+ 1.8	+ 1.6	+ 1.5	+ 4.9
1990 JANUAR	+ 3.2	+ 2.6	+ 0.5	+ 0.7	+ 1.8	+ 2.3	+ 2.3	+ 2.0	+ 1.1	+ 4.8	+ 4.9
FEBRUAR	+ 3.5	+ 2.7	+ 0.4	+ 0.6	+ 3.2	+ 2.4	+ 2.1	+ 2.1	+ 0.5	+ 5.1	+ 5.2
MAERZ	+ 3.2	+ 2.4	+ 0.2	+ 0.7	+ 2.1	+ 2.3	+ 2.0	+ 2.0	+ 0.2	+ 5.1	+ 5.8
APRIL	+ 2.8	+ 1.6	+ 0.1	-	+ 2.4	+ 2.2	+ 1.9	+ 2.0	+ 0.1	+ 5.1	+ 6.2
MAI	+ 2.8	+ 2.4	+ 0.3	+ 0.4	+ 2.9	+ 2.2	+ 1.5	+ 2.3	+ 0.1	+ 4.5	+ 6.8
JUNI	+ 2.5	+ 2.1	+ 0.1	- 0.4	+ 3.4	+ 2.2	+ 1.1	+ 2.4	- 0.4	+ 3.7	+ 6.9
JULI	+ 2.2	+ 2.4	+ 1.1	- 0.1	+ 2.8	+ 2.2	+ 0.9	+ 2.3	- 0.6	+ 3.5	+ 6.4
AUGUST	+ 2.1	+ 2.9	+ 1.3	- 0.3	+ 2.7	+ 2.3	+ 0.7	+ 2.3	- 0.6	+ 3.5	+ 6.9
SEPTEMBER	+ 2.1	+ 2.9	+ 1.9	+ 0.9	+ 2.1	+ 2.2	+ 0.6	+ 2.4	- 1.2	+ 3.6	+ 7.1
OKTOBER	+ 2.1	+ 2.7	+ 2.8	+ 0.8	+ 0.4	+ 2.1	+ 0.6	+ 2.5	- 1.3	+ 3.5	+ 7.3
NOVEMBER	+ 2.0	+ 2.9	+ 3.8	+ 1.0	- 0.1	+ 2.1	+ 0.1	+ 2.7	- 1.1	+ 3.5	+ 7.1
DEZEMBER	+ 1.8	+ 2.9	+ 3.9	+ 1.7	- 0.7	+ 2.1	+ 0.3	+ 2.6	- 0.5	+ 3.5	+ 6.8

1 Index der Erzeugerpreise gewerblicher Produkte (Inlandsabsatz)*)

1.3 Langfristige Übersicht

1985 = 100

Jahr	Gewerbliche Erzeugnisse		Erzeugnisse des Verarbeitenden Gewerbes					Fertigerzeugnisse ¹⁾	
	insgesamt	ohne Elektrizität, Erdgas, Fernwärme und Wasser	zusammen	Erzeugnisse des				Investitions-güter	Verbrauchs-güter (ohne Nahrungs-u. Genussmittel)
				Grundstoff-u. Produktionsgüter-gewerbes	Investitions-güter produzierenden Gewerbes	Verbrauchs-güter	Nahrungs-u. Genussmittel-gewerbes		
1938	19,3	19,5	20,5	17,8	19,4	21,0	28,3	.	.
1949	36,7	38,2	40,0	34,0	35,1	45,6	55,3	.	.
1950	35,7	37,2	38,8	33,6	33,2	45,0	52,3	.	.
1951	42,4	44,3	46,4	42,7	38,9	54,9	56,6	.	.
1952	43,3	45,2	46,8	46,5	42,3	47,1	56,7	.	.
1953	42,3	43,8	44,9	44,3	41,6	43,7	54,7	.	.
1954	41,5	43,0	44,0	43,4	40,4	43,2	54,1	.	.
1955	42,4	43,8	44,9	45,6	40,8	43,4	54,4	34,3	40,1
1956	42,9	44,4	45,4	46,2	41,6	44,0	54,8	35,3	40,4
1957	43,8	45,2	46,2	46,7	42,4	45,3	54,6	36,3	41,1
1958	43,5	45,0	45,9	46,0	42,9	44,6	54,1	37,0	41,1
1959	43,2	44,6	45,4	45,6	42,4	43,5	54,7	36,9	40,7
1960	43,8	45,1	46,0	45,9	43,1	45,1	54,1	37,5	41,5
1961	44,3	45,7	46,7	45,8	44,4	46,2	54,9	38,8	42,4
1962	44,7	46,3	47,3	45,6	45,6	46,6	55,8	40,3	43,3
1963	45,0	46,6	47,5	45,2	45,8	47,4	56,5	40,7	43,7
1964	45,5	47,1	48,1	45,6	46,4	48,4	56,9	41,4	44,2
1965	46,6	48,2	49,2	46,5	47,8	49,5	57,7	42,7	45,2
1966	47,4	49,1	50,1	47,0	48,7	50,8	59,0	43,7	46,3
1967	46,9	48,7	49,6	45,9	48,2	50,4	59,5	43,6	46,5
1968	46,6	48,2	49,1	45,3	48,1	50,2	58,7	43,7	46,1
1969	47,5	49,2	50,1	46,0	49,7	51,2	59,3	45,4	46,0
1970	49,8	51,8	52,7	48,0	53,6	53,1	60,6	49,6	48,0
1971	51,9	54,0	54,9	49,2	56,9	55,2	62,8	53,5	50,3
1972	53,3	55,3	56,2	49,2	58,5	57,1	65,3	55,4	52,1
1973	56,8	59,0	60,0	53,5	61,0	61,4	70,8	58,0	56,0
1974	64,4	67,1	68,0	66,0	66,7	68,6	74,8	63,2	62,6
1975	67,4	69,6	70,2	65,4	71,5	70,4	77,6	68,6	66,1
1976	69,9	72,0	72,5	67,4	74,0	72,5	80,6	71,6	68,5
1977	71,9	74,1	74,6	67,3	76,7	74,6	86,1	74,6	69,8
1978	72,7	74,7	75,1	66,7	78,5	75,8	85,4	77,0	71,3
1979	76,2	78,5	79,0	73,8	80,7	79,6	85,7	79,6	77,1
1980	81,9	84,2	84,5	82,4	84,5	85,2	87,8	83,4	84,1
1981	88,3	89,5	89,6	90,4	88,0	89,4	91,8	87,0	91,0
1982	93,5	93,8	93,9	93,8	93,0	92,9	97,2	92,1	94,0
1983	94,9	95,2	95,3	93,4	95,5	94,5	99,3	94,9	94,8
1984	97,6	97,9	97,9	97,2	97,6	97,5	100,8	97,3	97,1
1985	100	100	100	100	100	100	100	100	100
1986	97,5	97,6	97,6	89,1	102,1	101,0	99,1	102,6	94,8
1987	95,1	97,2	97,2	86,3	103,8	101,9	96,8	104,9	95,1
1988	96,3	98,8	98,8	87,9	105,5	103,8	98,0	107,0	95,5
1989	99,3	102,1	102,2	93,4	107,8	106,5	100,4	109,7	100,1
1990	101,0	103,6	103,7	93,1	110,7	109,1	100,7	112,9	102,9

*) In diesen Reihen ist die Indexveränderung von Dezember 1967 zu Januar 1968 (Einführung der Mehrwertsteuer) ausgeschaltet. Soll dagegen dieser Einfluß zum Ausdruck kommen, müssen Indexzahlen in Tabelle 1.3, die sich auf die Jahre vor 1968 beziehen, um einen bestimmten Prozentsatz erhöht werden, der auf Anfrage bekannt gegeben wird.

1) Fertigerzeugnisse nach ihrer vorwiegenden Verwendung entsprechend der Warengliederung des Index der gewerblichen Bruttoproduktion für Investitions- und Verbrauchsgüter.

2 Zusammengefaßter Index der Erzeugerpreise gewerblicher Produkte

im Inlands- und Auslandsabsatz

1985 = 100

Gütergruppe	Verkettungs- faktor 1)	1989	1989	1990		Veränderung November 1990 gegenüber	
		Durch- schnitt	November	Oktober	November	November 1989	Oktober 1990
						in Prozent	
Gewerbliche Erzeugnisse insgesamt ²⁾	0,84166	99,6	100,1	102,1	101,8	+ 1,7	- 0,3
Erzeugnisse des Verarbeitenden Gewerbes	0,84380	102,4	102,5	104,6	104,3	+ 1,8	- 0,3
Erzeugnisse des Grundstoff- und Produktionsgütergewerbes	0,82988	94,3	93,6	95,6	94,5	+ 1,0	- 1,2
Investitionsgüter produzierenden Gewerbes	0,84228	107,3	107,7	110,6	110,6	+ 2,7	-
Verbrauchsgüter produzierenden Gewerbes	0,85039	106,0	106,7	109,1	109,2	+ 2,3	+ 0,1
Nahrungs- und Genußmittelgewerbes	0,87871	99,7	100,3	99,5	99,5	- 0,8	-
Bergbauliche Erzeugnisse	.	65,0	69,3	70,7	70,4	+ 1,6	- 0,4
Mineralölerzeugnisse	0,77293	68,0	68,9	86,9	81,5	+ 18,3	- 6,2
Steine und Erden, Asbestwaren, Schleifmittel	0,83572	104,2	104,8	107,5	107,4	+ 2,5	- 0,1
Eisen und Stahl	0,82630	99,0	98,2	93,8	93,3	- 5,0	- 0,5
NE-Metalle und -Metallhalbzeug (einschl. Edelmetallen und deren Halbzeug)	0,92742	112,6	104,4	92,7	89,3	- 14,5	- 3,7
Gießereierzeugnisse	0,82338	109,6	110,3	113,8	113,8	+ 3,2	-
Erzeugnisse der Ziehereien und Kaltwalz- werke und der Stahlverformung	0,85243	102,9	103,3	105,4	105,1	+ 1,7	- 0,3
Stahlbauerzeugnisse und Schienenfahrzeuge	0,82250	110,7	112,4	116,3	116,2	+ 3,4	- 0,1
Maschinenbauerzeugnisse (einschl. Acker- schleppern)	0,82068	111,9	113,0	117,6	117,7	+ 4,2	+ 0,1
Straßenfahrzeuge (ohne Ackerschlepper)	0,82137	109,7	109,6	112,2	112,4	+ 2,6	+ 0,2
Elektrotechnische Erzeugnisse	0,88131	103,0	103,3	105,2	105,1	+ 1,7	- 0,1
Feinmechanische und optische Erzeugnisse; Uhren	0,86415	108,1	108,8	111,7	111,7	+ 2,7	-
Eisen-, Blech- und Metallwaren	0,83587	106,9	107,5	110,2	110,2	+ 2,5	-
Musikinstrumente, Spielwaren, Sportgeräte, Schmuck, belichtete Filme, Füllhalter u.ä.	0,86881	101,5	101,9	103,7	103,6	+ 1,7	- 0,1
Chemische Erzeugnisse	0,83305	95,8	94,9	95,1	95,5	+ 0,6	+ 0,4
Büromaschinen; Datenverarbeitungsgeräte und -einrichtungen	0,97670	83,7	82,6	80,1	79,5	- 3,8	- 0,7
Feinkeramische Erzeugnisse	0,82869	110,4	111,3	116,0	116,0	+ 4,2	-
Glas und Glaswaren	0,89107	104,0	104,8	107,4	107,4	+ 2,5	-
Schnittholz, Sperrholz und sonstiges bearbeitetes Holz	1,05047	105,1	109,5	110,0	109,6	+ 0,1	- 0,4
Holzwaren	0,83193	112,6	113,8	118,3	118,3	+ 4,0	-
Holzschliff, Zellstoff, Papier und Pappe ³⁾	0,82114	99,3	100,1	97,7	97,3	- 2,8	- 0,4
Papier- und Pappwaren	0,82917	104,9	106,1	107,9	108,1	+ 1,9	+ 0,2
Druckereierzeugnisse	0,84961	109,5	110,2	113,1	113,3	+ 2,8	+ 0,2
Kunststofferzeugnisse	0,89991	105,2	105,1	108,0	108,7	+ 3,4	+ 0,6
Gummiwaren	0,82620	101,7	102,2	102,8	102,9	+ 0,7	+ 0,1
Leder	0,75516	98,8	99,8	99,6	99,5	- 0,3	- 0,1
Lederwaren und Schuhe	0,84846	106,5	107,3	109,6	109,5	+ 2,1	- 0,1
Textilien	0,84211	101,1	101,9	102,2	102,0	+ 0,1	- 0,2
Bekleidung	0,83898	107,2	107,8	110,1	110,3	+ 2,3	+ 0,2
Erzeugnisse des Ernährungsgewerbes	0,89056	98,4	99,0	97,5	97,5	- 1,5	-
Tabakwaren	0,76235	109,6	110,4	114,3	114,3	+ 3,5	-

1) Siehe Erläuterungen Punkt 3.

2) Ohne Elektrizität, Fernwärme, Wasser, Wasserfahrzeuge, Fertigteilbauten im Hochbau.

3) Ohne Preisrepräsentanten für Holzschliff.

3 ERZEUGERPREISE AUSGEWAHLTER GEWERBLICHER PRODUKTE

DM JE MENEINHEIT

WARENBEZEICHNUNG HANDELSBEDINGUNGEN	FRACHTLAGE	BERICHTSORT BZW. GELTUNGSBEREICH	EINHEIT	1990	1989	1990	1990
				DURCH- SCHNITT	21. DEZ.	21. NOV.	21. DEZ.
				O H N E UMSATZ-(MEHRWERT-)STEUER			
WASSER							
ABGABE AN HAUSHALTE (10 M3)	-	BUNDESGBEIT	1 M3	2,21	2,14	2,23	2,23
ABGABE AN INDUSTRIE (TRINKWASSERQUALITAET)	-	BUNDESGBEIT	1 M3	1,84	1,78	1,85	1,85
5 000 M3	-	BUNDESGBEIT	1 M3	1,62	1,55	1,63	1,63
50 000 M3	-	BUNDESGBEIT	1 M3				
BERGBAULICHE ERZEUGNISSE 1)							
STEINKOEHLE							
RUHR-REVIER							
NUSSKOEHLN (FETT/NUSS 3)	AB ZECHE	BUNDESGBEIT	1 T	295,00	295,00	295,00	295,00
FEINKOEHLN (GASFLAMM-KOEHLN)	AB ZECHE	BUNDESGBEIT	1 T	262,30	262,30	262,30	262,30
FEINKOEHLN (FETT-KOEHLN)	AB ZECHE	BUNDESGBEIT	1 T	274,10	274,10	274,10	274,10
KOKSKOEHLN II	AB ZECHE	BUNDESGBEIT	1 T	273,50	273,50	273,50	273,50
GROSSE RUHR-EIERBRIKETS	AB ZECHE	BUNDESGBEIT	1 T	327,00	327,00	327,00	327,00
KLEINE RUHR-EIERBRIKETS	AB ZECHE	BUNDESGBEIT	1 T	327,00	327,00	327,00	327,00
AACHENER REVIER							
FETTKOEHLN (NUSS 3)	AB ZECHE	BUNDESGBEIT	1 T	344,00	344,00	344,00	344,00
3/4-FETTKOEHLN (NUSS 3)	AB ZECHE	BUNDESGBEIT	1 T	346,00	346,00	346,00	346,00
ESSKOEHLN (GEW. FEINKOEHLN)	AB ZECHE	BUNDESGBEIT	1 T	320,00	320,00	320,00	320,00
MAGERKOEHLN (GEW. FEINKOEHLN)	AB ZECHE	BUNDESGBEIT	1 T	320,00	320,00	320,00	320,00
SAAR-REVIER							
FETTKOEHLN (GEW. FEINKOEHLN)	AB ZECHE	BUNDESGBEIT	1 T	314,00	314,00	314,00	314,00
EDELFLAMMKOEHLN (GEW. FEINKOEHLN)	AB ZECHE	BUNDESGBEIT	1 T	301,00	301,00	301,00	301,00
BRAUNKOEHLN							
BRAUNKOEHLNBRIKETS (HAUSBRAND)							
INDUSTRIEBRAND	FRECHEN	BUNDESGBEIT	1 T	157,50	159,00	170,00	170,00
	FRECHEN	BUNDESGBEIT	1 T	142,00	142,00	142,00	142,00
RUHR-KOKS							
HOCHOFENKOKS 4							
	AB ZECHE	BUNDESGBEIT	1 T	389,00	389,00	389,00	389,00
MINERALOELERZEUGNISSE SIEHE SEITE 37 UND 38							
STEINE UND ERDEN, ASBESTWAREN, SCHLEIFMITTEL							
PORTLANDZEMENT PZ 35 F LOSE NACH DIN 1164	FREI EMPF.-STAT.	BUNDESGBEIT	1 T	145,13	144,33	145,37	145,45
EISEN UND STAHL							
ROHEISEN (UNTER BERUECKSICHTIGUNG DES GEWAERHTEN TREUERABATTES)							
HAEMATIT, 2,0 - 3,0 % SI	OBERH.-WEST	NORDRH.-WESTF.	1 T	455,00	455,00	455,00	455,00
GIESSEREI I, 2,0 - 3,0 % SI	OBERH.-WEST	NORDRH.-WESTF.	1 T	465,00	465,00	465,00	465,00
WALZSTAHL (MARKTPREISE EINSCHL. DURCHSCHNITTLICHER GUETE-, ABMESSUNGS- U. DIENSTLEISTUNGSZUSCHLAEGE, ABZUEGL. ALLER RABATTE (JAHRES-, MENGEN-, VERTRAGS- U. MARKTRABATTE), OHNE ABGABEN FUEER DIE EISENVERBRAECHENDE WIRTSCHAFT IN BERLIN (WEST))							
GLEISOBERBAUERZEUGNISSE (SCHIENEN)							
BREITFLANSCHTRAEGER	OBERHAUSEN	BUNDESGBEIT	1 T	1231,00	1231,00	1231,00	1231,00
FORMSTAHL	OBERH./SAARBR.	BUNDESGBEIT	1 T	849,31	913,33	826,67	826,67
STABSTAHL AUS MASENSTAHL	OBERH./SAARBR.	BUNDESGBEIT	1 T	848,88	905,20	833,40	833,40
GERIPPTER BETONSTAHL (STAEBE)	OBERH./SAARBR.	BUNDESGBEIT	1 T	1040,92	1063,80	999,00	981,60
WALZDRAHT	OBERH./SAARBR.	BUNDESGBEIT	1 T	674,78	668,67	622,00	582,00
BREITFLACHSTAHL	OBERH./SAARBR.	BUNDESGBEIT	1 T	748,08	768,47	727,50	695,00
BANDSTAHL, WARM GEWALZT	ESSEN/SAARBR.	BUNDESGBEIT	1 T	1009,22	1032,00	992,00	985,33
WARMBREITBAND ZUR DIREKTEN VERWENDUNG	ESSEN	BUNDESGBEIT	1 T	963,21	987,75	940,75	933,25
GROBBLECH IM WARMBREITBANDBEREICH	ESSEN	BUNDESGBEIT	1 T	795,32	830,40	771,40	763,40
GROBBLECH IM QUARTOBEREICH	ESSEN	BUNDESGBEIT	1 T	895,00	930,00	876,67	870,00
FEINBLECH, KALT GEWALZT, UNLEGIERT	ESSEN/SAARBR.	BUNDESGBEIT	1 T	959,72	966,67	945,00	935,00
	ESSEN	BUNDESGBEIT	1 T	1104,00	1139,00	1079,00	1069,00

1) EINSCHL. DER SAISONZU- UND -ABSCHLAEGE.

3 ERZEUGERPREISE AUSGEWAHLTER GEWERBLICHER PRODUKTE

DM JE MENGENEINHEIT

WARENBEZEICHNUNG HANDELSBEDINGUNGEN	FRACHTLAGE	BERICHTSORT BZW. GELTUNGSBEREICH	EINHEIT	1990	1989	1990	
				DURCH- SCHNITT	DEZ.	NOV.	DEZ.
				O H N E UMSATZ-(MEHRWERT-)STEUER			
NE-METALLE UND EDELMETALLE (MONATSDURCHSCHNITTSPREIS)							
ALUMINIUM, HUETTENREIN, 99,5 % AL	FREI VERBR.-WERK	BUNDESGBEBIET	1 DT	321,06	•	•	•
ELEKTROLYTKUPFER FUER LEITZWECKE, DEL-NOTIZ, BEI ABNAHME VON 10 T	AB LAGER/HUETTE	BUNDESGBEBIET	1 DT	436,39	426,88	391,90	379,06
FEINKORNMESSING, BEI ABGABE IN GESCHLOSSENEN LADUNGEN (UM 5 T)	FREI VERBRAUCHER	BUNDESGBEBIET	1 DT	433,56	456,25	405,63	390,00
BLEI, 99,97 % PB (UMRECHNUNGSWERTE DER LONDONER BOERSENNOTIERUNG)	-	BUNDESGBEBIET	1 DT	131,52	123,84	104,35	93,70
FEINZINK, 99,995 % ZN, BEI ABGABE IN GESCHLOSSENEN LADUNGEN (UM 5 T)	AB LAGER/HUETTE	BUNDESGBEBIET	1 DT	259,88	273,75	200,50	202,00
FEINSILBER, BEI ANKAUF DURCH DIE SCHEIDEANSTALTEN	-	BUNDESGBEBIET	1 KG	250,54	310,22	198,60	194,75
ERZEUGNISSE DES ERNAHRUNGSGEWERBES (STICH- TAG: 21. DES MONATS)							
MARKENBUTTER, MINDESTFETTGEHALT 82 %, BEI ABGABE AN DEN GROSSHANDEL ABGEPACKT IN 250-G-PACKUNGEN	FREI EMPF.-STAT.	BUNDESGBEBIET	1 DT	679,33	757,20	671,90	669,40
MARGARINE, SPITZENQUALITAET, BEI ABGABE AN DEN GROSSHANDEL	AB WERK	BUNDESGBEBIET	50 KG	158,04	158,04	152,32	152,32
ZUCKER, GRUNDSORTE (KAT. 2) EINSCHL. ZU- SCHLAG FUER VERPACKUNG IN 50-KG-PAPIER- SAECKEN, BEI ABNAHME VON 10 - 100 T, EINSCHL. ZUCKERSTEUER	AB WERK	BUNDESGBEBIET	1 DT	144,12	144,59	143,64	143,63
MINERALOELERZEUGNISSE (EINSCHL. MINERALOEL- STEUER UND EBV; STICHTAG: 15. DES MONATS)							
NORMALBENZIN (MARKENBENZIN), BLEIFREI BEI ABGABE VON 15 - 20 M3 IN TANKKRAFTWAGEN AN DEN GROSSHAENDLER	FREI EMPFAENGER	BUNDESGBEBIET 1)	1 HL	90,40	85,87	93,64	87,01
BEI ABGABE VON 5 - 7 M3 IN TANKKRAFTWAGEN AN GROSSVERBRAUCHER	FREI EMPFAENGER	BUNDESGBEBIET 1)	1 HL	91,80	87,06	95,26	88,47
DIESELKRAFTSTOFF BEI LIEFERUNG AN DEN GROSSHANDEL	FREI ZIELORT	BUNDESGBEBIET 2)	1 HL	77,70	82,83	88,33	83,26
BEI LIEFERUNG VON 50 - 70 HL AN GEWERBLICHE VERBRAUCHER	FREI VERBRAUCH- STELLE	BUNDESGBEBIET 3)	1 HL	79,78	85,10	90,07	85,50
HEIZOELE							
LEICHTES HEIZOEL BEI LIEFERUNG VON MINDESTENS 500 T AN DEN GROSSHANDEL	AB LAGER	BUNDESGBEBIET 3)	1 HL	37,69	43,17	47,35	43,05
BEI LIEFERUNG IN TANKKRAFTWAGEN AN VER- BRAUCHER, 40 - 50 HL PRO AUFTRAG	FREI VERBRAUCHER	BUNDESGBEBIET 3)	1 HL	42,67	47,72	52,91	48,82
SCHWERES HEIZOEL 4)							
NORMALWARE (SCHWEFELGEHALT MEHR ALS 1 % BIS EINSCHL. 2 %)							
FREI BETRIEB DES GEWERBLICHEN VERBRAUCHERS IM BEREICH VON 30 STRASSENKILOMETERN AB STADTMITTE BEI LIEFERUNG IN TANKKRAFTWAGEN							
BEI ABNAHME VON 15 - 200 T IM MONAT	FREI BETRIEB	BUNDESGBEBIET 5)	1 T	237,13	259,47	270,80	278,04
201 - 2 000 T IM MONAT	FREI BETRIEB	BUNDESGBEBIET 5)	1 T	236,31	258,77	269,73	277,02
2 001 T UND MEHR IM MONAT	FREI BETRIEB	BUNDESGBEBIET 5)	1 T	235,72	258,07	269,30	276,24
BEI ABNAHME IN KESSEL- ODER TANKKRAFTWAGEN	AB RAFFINERIE	BUNDESGBEBIET 6)	1 T	216,94	237,32	246,49	255,49
BEI ABNAHME IN LEICHTERN VON 650 T UND MEHR	AB RAFFINERIE	BUNDESGBEBIET 7)	1 T	214,64	235,00	244,39	261,63

1) DURCHSCHNITT AUS DEN PREISEN VON 17 MARKTORTEN.

2) DURCHSCHNITT AUS DEN PREISEN DER MARKTORTE KIEL, HAMBURG, HANNOVER, BREMEN, DUESSELDORF, FRANKFURT, MANNHEIM/LUDWIGSHAFEN, STUTTGART, MUENCHEN UND BERLIN (WEST).

3) DURCHSCHNITT AUS DEN PREISEN DER MARKTORTE KIEL, HAMBURG, HANNOVER, BREMEN, DUESSELDORF, FRANKFURT, MANNHEIM/LUDWIGSHAFEN, SAARBRUECKEN, STUTTGART, MUENCHEN UND BERLIN (WEST).

4) DIE PREISE FUER SCHWERES HEIZOEL ENTHALTEN AB JANUAR 1989 DIE HEIZOELSTEUER IN HOEHE VON 30,00 DM JE TONNE. DIE FUER DIE VERSTROMUNG VON SCHWEREM HEIZOEL ZU ENTRICHTENDE ZUSAETZ- LICHE STEUER VON 25,00 DM JE TONNE IST NICHT BERUECKSICHTIGT.

5) DURCHSCHNITT AUS DEN PREISEN DER MARKTORTE HAMBURG, HANNOVER, BREMEN, DUESSELDORF, FRANKFURT, MANNHEIM/ LUDWIGSHAFEN, STUTTGART, MUENCHEN UND BERLIN (WEST).

6) DURCHSCHNITT AUS DEN PREISEN DER RAFFINERIE-GEBIETE HAMBURG, RHEIN/RUHR, FRANKFURT, KARLSRUHE UND INGOLSTADT.

7) DURCHSCHNITT AUS DEN PREISEN DER RAFFINERIE-GEBIETE RHEIN/RUHR, KARLSRUHE UND HAMBURG.

3 Erzeugerpreise ausgewählter gewerblicher Produkte

DM je Mengeneinheit

Warenbezeichnung Handelsbedingungen	Frachtlage	Berichtsort bzw. Geltungsbereich	Einheit	1990	1989	1990			
				Durchschnitt	15. Dez.	15. Nov.	15. Dez.		
				ohne Umsatz- (Mehrwert-) steuer					
Mineralölerzeugnisse (einschl. Mineralölsteuer und EBV)									
Leichtes Heizöl									
bei Lieferung von mindestens 500 t an den Großhandel	ab Lager	Kiel	1 hl	36,77	39,99	46,34	42,11		
		Hamburg	1 hl	36,37	40,05	46,44	41,32		
		Hannover	1 hl	37,57	41,18	47,58	42,67		
		Bremen	1 hl	36,50	40,67	46,38	40,75		
		Düsseldorf	1 hl	36,97	42,41	47,14	42,39		
		Frankfurt	1 hl	37,75	45,17	47,29	42,93		
		Mannh./Ludwigshf.	1 hl	37,81	44,99	47,17	43,03		
		Stuttgart	1 hl	38,57	45,47	48,27	43,84		
		München	1 hl	38,72	45,89	48,44	44,02		
		Saarbrücken	1 hl		
		Berlin (West)	1 hl	38,66	43,74	48,97	45,70		
		bei Lieferung in Tkw an Verbraucher, 40-50 hl pro Auftrag	frei Verbraucher	Kiel	1 hl	41,75	44,30	52,23	48,40
				Hamburg	1 hl	41,03	44,58	51,73	46,45
Hannover	1 hl			43,12	45,68	53,83	49,20		
Bremen	1 hl			41,18	44,78	51,75	46,12		
Düsseldorf	1 hl			41,87	47,20	52,55	48,08		
Frankfurt	1 hl			42,44	49,48	52,29	48,19		
Mannh./Ludwigshf.	1 hl			42,22	49,21	51,86	47,91		
Stuttgart	1 hl			43,11	49,83	53,03	48,60		
München	1 hl			43,80	50,49	53,64	49,43		
Saarbrücken	1 hl			43,31	49,52	53,04	.		
Berlin (West)	1 hl			45,55	49,86	56,06	53,87		
Schweres Heizöl¹⁾									
Normalware (Schwefelgehalt mehr als 1 % bis einschl. 2 %)									
frei Betrieb des gewerblichen Verbrauchers im Bereich von 30 Straßenkilometern ab Stadtmitte bei Lieferung in Tankkraftwagen									
bei Abnahme von 15 bis 200 t im Monat	frei Betrieb	Hamburg	1 t	228,19	261,10	266,09	269,98		
		Hannover	1 t		
		Bremen	1 t	.	277,77	.	.		
		Düsseldorf	1 t	225,41	258,29	237,22	273,74		
		Mannh./Ludwigshf.	1 t	225,82	236,92	265,37	273,19		
		Stuttgart	1 t	229,42	239,89	270,20	277,19		
		München	1 t	232,78	221,35	262,06	250,35		
bei Abnahme von 201 bis 2 000 t im Monat	frei Betrieb	Hamburg	1 t	227,78	260,84	265,71	269,62		
		Hannover	1 t		
		Bremen	1 t	.	277,06	.	.		
		Düsseldorf	1 t	224,75	257,43	236,60	273,39		
		Mannh./Ludwigshf.	1 t	225,34	235,95	264,93	272,90		
		Stuttgart	1 t	228,88	239,24	269,53	276,65		
		München	1 t	232,07	220,94	261,65	250,07		
bei Abnahme von 2 001 t und mehr im Monat	frei Betrieb	Hamburg	1 t		
		Hannover	1 t		
		Bremen	1 t		
		Düsseldorf	1 t	223,91	257,31	236,21	271,95		
		Mannh./Ludwigshf.	1 t	224,63	235,58	264,22	270,94		
		Stuttgart	1 t	227,87	237,74	268,43	275,16		
München	1 t	230,80	219,55	260,10	248,72				
bei Abnahme von 15 t und mehr im Monat	frei Betrieb	Frankfurt ²⁾	1 t	235,34	251,82	277,68	283,90		
bei Abnahme in Kessel- oder Tankkraftwagen	ab Raffinerie	Rhein/Ruhr	1 t	216,50	250,19	228,46	264,83		

1) Die Preise für schweres Heizöl enthalten ab Januar 1989 die Heizölsteuer in Höhe von 30,00 DM je Tonne. Die für die Verstromung von schwerem Heizöl zu entrichtende zusätzliche Steuer von 25,00 DM je Tonne ist nicht berücksichtigt.

2) Durchschnitt aus den Mengen 15 - 200 t, 201 bis 2 000 t, 2 001 t und mehr im Monat.