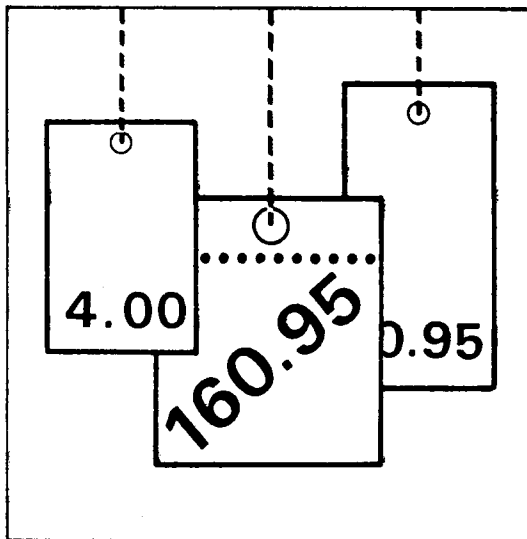


Statistisches Bundesamt

Preise



Fachserie 17

Reihe 2

Preise und Preisindizes für gewerbliche Produkte
(Erzeugerpreise)

April 1990

Statistisches Bundesamt
Bibliothek - Dokumentation - Archiv

Metzler - Poeschel Stuttgart



Ausgewählte Indizes der Erzeugerpreise gewerblicher Produkte verbreitet das Statistische Bundesamt mit seinem SOFORTDIENST FÜR DIE WIRTSCHAFT aktuell über BILDSCHIRMTEXT. Die Seiten sind mit *4848460# direkt abrufbar.



Für Benutzer der amtlichen Statistik steht als Service-Einrichtung des Statistischen Bundesamtes das EDV-gestützte STATISTISCHE INFORMATIONSSYSTEM DES BUNDES (STATIS-BUND) zur Verfügung. Es enthält ausgewählte statistische Zeitreihen - für den Index der Erzeugerpreise gewerblicher Produkte sämtliche in Tabelle 1.1 aufgeführten Reihen - und bietet die Möglichkeit, eigene Auswertungen, Berechnungen und mathematisch-statistische Analysen durchzuführen. Darüber hinaus können Zeitreihensegmente auf Magnetband und Diskette - auf Wunsch auch im Abonnement - bezogen werden.

Herausgeber:
Statistisches Bundesamt
Gustav-Stresemann-Ring 11
6200 Wiesbaden 1

Auskunft und Beratung:
Statistisches Bundesamt
(06121) 752444 und 752869

Verlag:
Metzler-Poeschel Stuttgart

Verlagsauslieferung:
Hermann Leins GmbH & Co.
Verlags-KG
Holzwiesenstr. 2
7408 Kusterdingen
Telefon: 07071/33046
Telex: 7 262 891 mepo d
Telefax: 07071/33653

Erscheinungsfolge: monatlich

Erschienen im Juni 1990

Preis: DM 7,50

Bestellnummer: 2170200 - 90104

Copyright: Statistisches Bundesamt, Wiesbaden 1990

Vervielfältigung - außer für gewerbliche Zwecke -
mit Quellenangabe gestattet.

Inhalt

	Seite
T e x t t e i l	
1 Erläuterungen	4
2 Aktuelle Ergebnisse	7
3 Schaubild	8
T a b e l l e n t e i l	
Indizes	
1 Index der Erzeugerpreise gewerblicher Produkte (Inlandsabsatz)	
1.1 Aktuelle Ergebnisse	9
1.2 Mittelfristige Übersicht	26
1.3 Langfristige Übersicht	34
2 Zusammengefaßter Index der Erzeugerpreise gewerblicher Produkte im Inlands- und Auslandsabsatz	35
Preise	
3 Erzeugerpreise ausgewählter gewerblicher Produkte	36

Die Angaben beziehen sich auf das Bundesgebiet; sie schließen Berlin (West) ein.

Zeichenerklärung

- r = berichtigte Zahl
- = nichts vorhanden
- ... = Angaben fallen später an
- . = Zahlenwert unbekannt oder geheimzuhalten
- | = grundsätzliche Änderung innerhalb
einer Reihe, die den zeitlichen Ver-
gleich beeinträchtigt

Abkürzungen

G = Gramm	M(m) = Meter
KG(kg) = Kilogramm	M3(m ³) = Kubikmeter
DT(dt) = Dezitonne (100 kg)	L(l) = Liter
T(t) = Tonne	HL(hl) = Hektoliter
MM(mm) = Millimeter	KW(kW) = Kilowatt
CM(cm) = Zentimeter	MWH(mWh) = Megawattstunde
CM3(cm ³) = Kubikzentimeter	V = Volt
D = Jahresdurchschnitt	

Soweit Ergebnisse für die einzelnen Bundesländer berechnet und veröffentlicht werden, erscheinen sie in den "Statistischen Berichten" der Statistischen Landesämter unter der Kennziffer M I 1.

1 Erläuterungen

1 Der Index der Erzeugerpreise gewerblicher Produkte (Inlandsabsatz) mißt die Entwicklung der Preise für die im Inland von der Energie- und Wasserversorgung sowie dem Bergbau und Verarbeitenden Gewerbe hergestellten und abgesetzten Erzeugnisse. Die Bezugsgröße des Gesamtindex ist die Summe aller gewerblichen Inlandsumsätze im Basisjahr (gegenwärtig: 1985), wie sie vor allem durch den Monatsbericht im Bergbau und im Verarbeitenden Gewerbe nachgewiesen wird. Damit werden also auch die Umsätze zwischen den gewerblichen Unternehmen preisstatistisch berücksichtigt (sog. Bruttoprinzip der auf Wirtschaftsbereiche bezogenen Preisindexberechnung). Im Hinblick auf die wesentlichen Rechenvorgänge kann der Index als der gewogene Durchschnitt aus den Preisveränderungszahlen in der Darstellung Basisjahr = 100 (überwiegend Durchschnittsmaßzahlen) bezeichnet werden, die für eine repräsentative Auswahl gewerblicher Produkte (die sog. Preisrepräsentanten) gebildet werden. Als Wägungszahlen (= Indexgewichte) dienen die Umsatzanteile jeweils derjenigen Erzeugnisse im Basisjahr, für die Einzelpreisreihen als repräsentativ angesehen werden.

2 Die Einzelpreisreihen werden in der Form von Maßzahlen auf der Grundlage des Preisstandes im Basisjahr (= 100) dargestellt. Sie beruhen auf den Ergebnissen monatlicher Preiserhebungen bei einer repräsentativen Auswahl gewerblicher Unternehmen. Stichtag der Erhebungen ist der 21. des Berichtsmontats (bei Benzin, Dieselkraftstoff und Heizölen der 15.). Erfragt werden die an diesem Tag (ggf. kurz davor oder danach) vertraglich vereinbarten Preise. Damit die monatlichen Werte einer Einzelpreisreihe nur "reine" Preisveränderungen zum Ausdruck bringen, müssen alle für die Höhe des Preises maßgeblichen Faktoren, die sogenannten preisbestimmenden Merkmale, so lange wie möglich konstant gehalten werden.

Dies gilt nicht nur für die Mengeneinheit des beobachteten Erzeugnisses und dessen qualitative Beschaffenheit, sondern auch für die verschiedenen Handels-, Liefer- und Zahlungsbedingungen. Ändert sich eines dieser Merkmale, so kann die Differenz zwischen dem neuen und dem zuletzt gemeldeten Preis eine unechte Preisveränderung enthalten, die eliminiert werden muß.

Die monatlich ermittelten Preise sind Effektivpreise (keine Listenpreise) ohne Mehrwertsteuer, aber ggf. einschließlich Verbrauchsteuern (z.B. Mineralölsteuer, Tabaksteuer) und anderer gesetzlicher Abgaben (z.B. Ausgleichsabgabe bei elektrischem Strom, Bevorratungsbeitrag bei Mineralölzeugnissen). Gegenwärtig werden rund 6 000 Unternehmen nach ihren Verkaufspreisen für insgesamt 2 400 Preisrepräsentanten befragt. Dem Index liegen rund 15 500 Einzelpreisreihen zugrunde.

3 Der Index wird nach der sogenannten Laspeyres-Formel berechnet. Das bedeutet, daß die aus dem gegenwärtigen Basisjahr (1985) stammenden Wägungszahlen bis zur Umstellung des Index auf ein neueres Basisjahr unverändert bleiben. Als nächstes Basisjahr ist das Jahr 1990 in Aussicht genommen. Das letzte Basisjahr vor dem gegenwärtigen Basisjahr war das Jahr 1980. Für längerfristige Vergleiche können durch Verkettung der gegenwärtigen Berechnungsergebnisse auf Basis 1985 (= 100) mit den früheren Indexzahlen auf Basis 1980 (= 100) gebildet werden. Zu diesem Zweck enthalten die Tabellen 1.1 und 2 Verkettungsfaktoren, die als Quotienten aus den Januarindizes 1985 auf der neuen Basis 1985 = 100 und den entsprechenden Januarindizes auf der früheren Basis 1980 = 100 gebildet worden sind. Die Verkettungsfaktoren gelten solange, wie der Index auf Basis 1985 berechnet und veröffentlicht wird.

U m b a s i e r u n g a u f
1 9 8 5 = 1 0 0 : Indizes auf
Basis 1980 = 100, die sich auf Be-
richtsperioden vor 1985 beziehen,
sind mit dem Verkettungsfaktor zu
multiplizieren (Achtung: die für die
Berichtsperioden Januar 1985 bis Fe-
bruar 1988 auf Basis 1980 veröffent-
lichten Indizes dürfen nicht auf Basis
1985 umgerechnet werden! Für diese
Zeit liegen originär berechnete Indi-
zes auf Basis 1985 vor, die in den
Jahresberichten 1987 und 1988 veröf-
fentlicht sind). Vgl. auch Pkt. 6 und
7 dieser Erläuterungen.

U m b a s i e r u n g a u f
1 9 8 0 = 1 0 0 : Sämtliche
auf Basis 1985 originär gerechneten
Indizes (d.h. ab Berichtsmonat
Januar 1985) können mittels Division
durch den Verkettungsfaktor auf Basis
1980 umgerechnet werden. (Achtung:
Die Art der Berechnung des Verkett-
ungsfaktors erfordert bereits die
Umrechnung der Indizes auf Basis
1980 ab Berichtsmonat Januar 1985!
Soll erst nach Einstellung der Be-
rechnung auf Basis 1980 von Basis
1985 auf Basis 1980 umgerechnet
werden, so kann man sich mit der
Ermittlung eigener Verkettungs-
faktoren behelfen, die sinnvoller-
weise als Quotienten aus den
Indizes Februar 1988 (Basis 1985)
und Februar 1988 (Basis 1980) zu
rechnen sind).

Die Angabe eines Verkettungsfaktors
fehlt bei denjenigen Positionen, für
die es keine Indexreihe auf früherer
Basis gibt bzw. bei denen eine Ver-
bindung der alten mit der neuen Reihe
wegen zu großer Unterschiede in der
Auswahl von Preisrepräsentanten pro-
blematisch wäre.

4 Der Index der Erzeugerpreise gewerb-
licher Produkte wird nicht nur als
Gesamtreihe, d.h. für die Gesamtheit
der gewerblichen Produkte (genauge-
nommen: ohne Spalt- und Brutstoffe;
von den Wasserfahrzeugen nur Boote
und Yachten; ohne Luft- und Raum-
fahrzeuge), sondern für eine große
Zahl von G ü t e r g r u p p e n
v e r s c h i e d e n e r A g -
g r e g a t i o n s s t u f e n be-
rechnet und veröffentlicht. Die dabei
angewandten Gliederungsprinzipien sind

die des "S y s t e m a t i s c h e n
G ü t e r v e r z e i c h n i s s e s
f ü r P r o d u k t i o n s s t a -
t i s t i k e n", Ausgabe 1982
(GP 1982), dem auch die Beschreibung
der verschiedenen Indexpositionen
entspricht. Zur eindeutigen Bestimmung
werden diesen Positionen in der Tabel-
le 1.1 die betreffenden GP-Nummern
vorangestellt. Einige Zusammenfas-
sungen, die anderen Systematiken ent-
stammen und deshalb keine solche Num-
mer haben, werden des allgemeinen
Interesses wegen gebracht.

- 5 Während die Tabelle 1.1 dem kurzfri-
stigen Vergleich dient, enthält die
Tabelle 1.2 Reihen für einen
m e h r j ä h r i g e n Z e i t -
r a u m . In dieser Tabelle werden
auch jährlich und monatlich die pro-
zentualen Indexveränderungen im Jah-
resabstand (Jahresveränderungsraten)
ausgewiesen. Eine langfristige Über-
sicht mit jährlichen Angaben für
1938 und ab 1949 bietet für die
wichtigsten Teilindizes Tabelle 1.3.
Die Tabelle 2 bietet für nahezu die
gleichen Produktzusammenfassungen
wie in der Tabelle 1.2 Nachweise
über die Preisentwicklung bei den
gewerblichen Produkten i n s g e -
s a m t , einschließlich der E x -
p o r t e . Hierbei handelt es sich
um eine Kombination des Index der
Erzeugerpreise gewerblicher Produkte
im Inlandsabsatz mit dem Teilindex
für gewerbliche Erzeugnisse aus dem
Index der Ausführpreise.
- 6 In der vorliegenden Reihe 2 der Fach-
serie 17 erscheinen auch J a h -
r e s b e r i c h t e . Sie enthalten
zu allen Positionen der Tabelle 1.1
Indexzahlen für einen mehrjährigen
Zeitraum. Auf Basis 1985 zurückge-
rechnete Indizes sind in tiefer sach-
licher Untergliederung für Perioden
vor 1985 veröffentlicht in Fachserie
17, Reihe 2. S. 1 - Lange Reihen -
(Best.-Nr. 2170291-88900).
- 7 Weitere methodische Erläuterungen zur
Berechnung des Index der Erzeuger-
preise gewerblicher Produkte auf Ba-
sis 1985 enthält ein Aufsatz in Heft
4/1988 der Zeitschrift "Wirtschaft und
Statistik"; eine vertiefte methodische
Darstellung ist in Fachserie 17, Rei-
he 2. S. 1 - Lange Reihen - abgedruckt.

8 Gewerbl i c h e E r z e u g -
n i s s e werden außer im Index
der Ausführpreise (Best.-Nr. 2170800)
auch noch in den folgenden, für
a n d e r e W i r t s c h a f t s -
s t u f e n monatlich berechneten
Preisindizes des Statistischen Bun-
desamtes nachgewiesen und ebenfalls
in der Fachserie 17 veröffentlicht:
Index der Großhandelsverkaufspreise
(Best.-Nr. 2170600), Index der Ein-
zelhandelspreise (Best.-Nr. 2170700),
Preisindex für die Lebenshaltung aller
privaten Haushalte sowie bestimmter
Haushaltstypen (Best.-Nr. 2170700),
Index der Einfuhrpreise (mit ver-
schiedenen Teilindizes für gewerb-
liche Erzeugnisse aus dem Ausland)
(Best.-Nr. 2170800).

Für den Bereich des Baugewerbes wer-
den vierteljährlich Preisindizes für
Bauwerke (Wohngebäude, Gewerbliche
Betriebsgebäude u.a.) ermittelt
(Best.-Nr. 2170400).

Wichtige Informationen bietet auch
der monatlich berechnete Index der
Grundstoffpreise (Best.-Nr. 2170300),
der sich auf die Einkaufsseite der
Unternehmen des Produzierenden Gewer-
bes bezieht.

9 Die Tatsache, daß aus den Indexzah-
len der Effekt von Qualitätsänderun-
gen und anderen Änderungen in den
preisbestimmenden Merkmalen der be-
obachteten Erzeugnisse herausgerech-
net wurde, kann von besonderer Be-
deutung sein, wenn die Indizes zur
E r m i t t l u n g v o n W i e -
d e r b e s c h a f f u n g s w e r -

t e n verwendet werden. Sind Güter
in der ursprünglichen Qualität nicht
mehr käuflich, weil von der betref-
fenden Güterart nur verbesserte Aus-
führungen am Markt sind, dann können
sich bei der Verwendung der Preisin-
dizes Wiederbeschaffungswerte erge-
ben, die unter den Beträgen liegen,
die bei der Wiederbeschaffung tat-
sächlich aufgewendet werden müssen.

10 Die D u r c h s c h n i t t s -
p r e i s e , die in diesem Bericht
veröffentlicht werden (S. 36 ff),
können im allgemeinen nur als grobe
Anhaltspunkte für das absolute Preis-
niveau der betreffenden Waren ange-
sehen werden, denn die Statistik der
Erzeugerpreise gewerblicher Produkte
ist, wie die gesamte amtliche Preis-
statistik, auf den Nachweis von
Preisveränderungen ausgerichtet.
Deswegen sind ihre wichtigsten Er-
gebnisse Preisindizes und Preismeß-
zahlen und nicht etwa Durchschnitts-
preise. Wirklich zuverlässige Anga-
ben über das absolute Preisniveau
würden andere Erhebungsverfahren
und vor allem eine viel größere An-
zahl von Einzelpreisen (einzelner
Berichtsstellen) voraussetzen.

11 Die Monatsberichte der Fachserie 17,
Reihe 2 "Preise und Preisindizes für
gewerbliche Produkte (Erzeuger-
preise)" erscheinen etwa 4 Wochen,
die Jahresberichte etwa 3 Monate
nach Ablauf des Berichtszeitraumes
und sind zu beziehen über den Buch-
handel oder direkt beim Verlag
Metzler-Poeschel, Stuttgart,
Verlagsauslieferung: Hermann-
Leins-Verlags-KG, Holzwiesenstr. 2,
7408 Kusterdingen.

2 Aktuelle Ergebnisse

Der Index der Erzeugerpreise gewerblicher Produkte (Inlandsabsatz) stieg von März 1990 (Indexstand: 100,2, 1985 = 100) auf April 1990 (100,7) um 0,5 % und lag damit um 1,5 % über dem Stand vom April 1989 (99,2). Im März 1990 hatte die Jahresveränderungsrate ebenfalls + 1,5 % betragen. Im Februar 1990 waren gegenüber dem gleichen Monat des Vorjahres noch + 1,7 % errechnet worden.

Teurer als im Vormonat waren im April 1990 unter anderem Erdgas (+ 6,8 %), Schmieröle (+ 5,6 %), Betonstahl (+ 2,9 %), Betonstahlmatten (+ 3,7 %), Rohrleitungen (+ 3,4 %), Armaturen (+ 1,6 %), Heiz- und Kochgeräte (+ 2,5 %), Feinstblechpackungen (+ 2,0 %), Kunststoffe auf Zellulosebasis (+ 2,5 %), synthetischer Kautschuk (+ 2,3 %), Schichtpreßstoffplatten (+ 2,1 %), Kakaoerzeugnisse (+ 8,4 %) sowie Kartoffelerzeugnisse (+ 2,3 %).

Nennenswerte Verbilligungen gab es gegenüber dem Vormonat im April 1990 bei Braunkohlenbriketts (- 3,3 %), schwerem Heizöl (- 4,8 %), Flüssiggas (- 11,9 %), Bitumen (- 4,2), Breitflanschträgern (- 5,6 %), Formstahl (- 6,2 %), Blei (- 21,9 %) sowie bei Zellstoff (- 2,0 %).

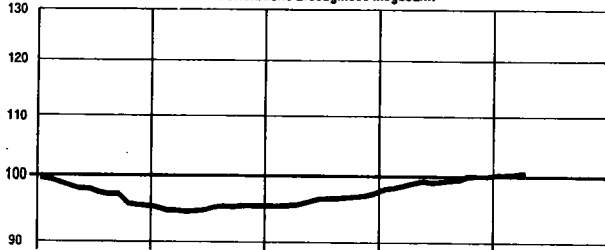
INDEX DER ERZEUGERPREISE GEWERBLICHER PRODUKTE (INLANDSABSATZ) UND AUSGEWÄHLTE TEILINDIZES
1985 = 100

PREISINDEX


VERÄNDERUNG GEGENÜBER DEM JEWELIGEN VORJAHRESMONAT IN %

Log. Maßstab


Gewerbliche Erzeugnisse insgesamt



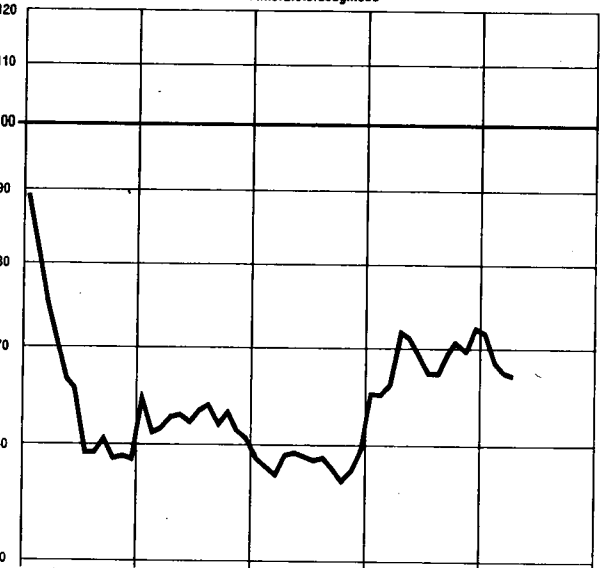
Investitionsgüter



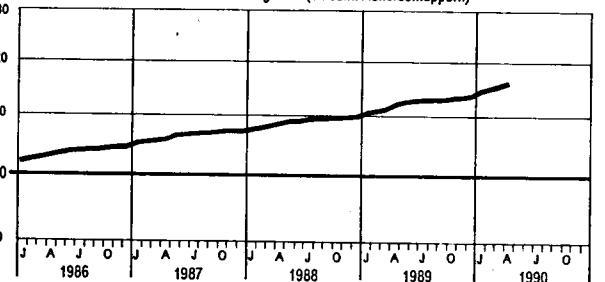
Verbrauchsgüter (ohne Nahrungs- und Genußmittel)



Mineralölzeugnisse

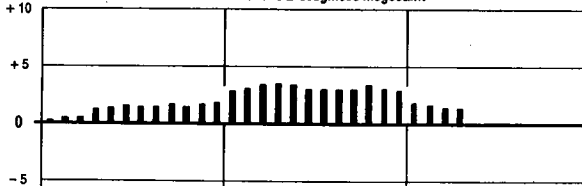


Maschinenbauerzeugnisse (einschl. Ackerschleppern)

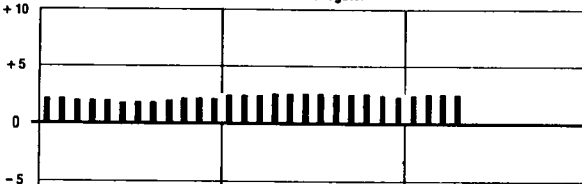


Arithm. Maßstab


Gewerbliche Erzeugnisse insgesamt



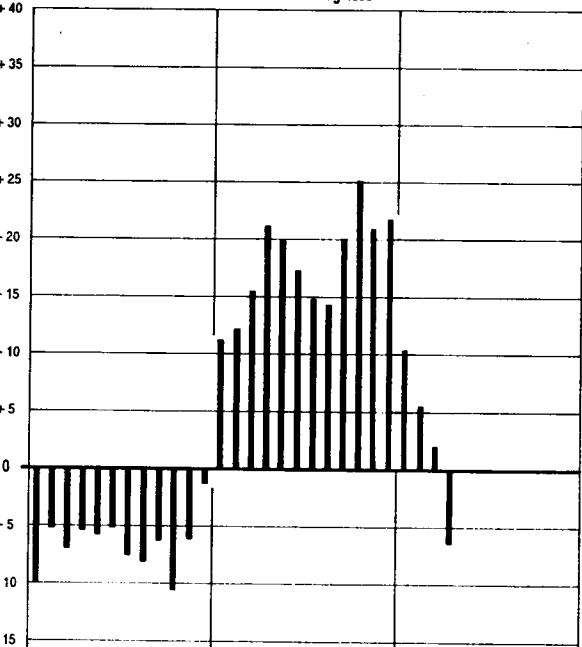
Investitionsgüter



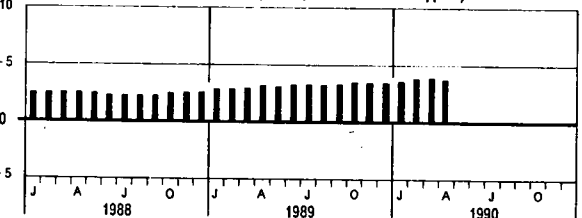
Verbrauchsgüter (ohne Nahrungs- und Genußmittel)



Mineralölzeugnisse



Maschinenbauerzeugnisse (einschl. Ackerschleppern)



1 INDEX DER ERZEUGERPREISE GEMERBLICHER PRODUKTE (INLANDSABSATZ)

1.1 AKTUELLE ERGEBNISSE

1985 = 100

LFD NR.	NR. DER GP-SYSTEMATIK	WARENGRUPPE, -ZWEIG, -KLASSE UND -ART	WAEGUNGS- ANTEIL AM GESAMT- INDEX IN PROMILLE	VERKET- TUNGS- FAKTOR 1)	1989	1989	1990		VERAENDERUNG APRIL 1990 GEGENUEBER APRIL MAERZ 1989 IN PROZENT	
					DURCH- SCHNITT	APRIL	MAERZ	APRIL		
1		GEMERBLICHE ERZEUGNISSE INSGESAMT	1 000	0,81931	99,3	99,2	100,2	100,7	+ 1,5	+ 0,5
		DARUNTER:								
2		FERTIGERZEUGNISSE 2)	288,72	0,83700	104,8	105,1	105,3	106,7	+ 1,5	+ 0,4
3		INVESTITIONSGUETER	139,89	0,83362	109,7	109,5	111,8	112,4	+ 2,6	+ 0,5
4		VERBRAUCHSGUETER (OHNE NAHRUNGS- UND GENUSSMITTEL)	148,83	0,84109	100,1	101,0	101,1	101,3	+ 0,3	+ 0,2
5		VERBRAUCHSGUETER (OHNE NAHRUNGS- UND GENUSSMITTEL, OHNE MINERALOELERZEUGNISSE)	117,27	0,85272	107,1	106,9	108,9	109,2	+ 2,2	+ 0,3
6		GEMERBLICHE ERZEUGNISSE INSGESAMT (OHNE ELEKTRIZITAET, ERDGAS, FERNWAERME UND WASSER)	842,02	0,84180	102,1	102,2	102,7	102,9	+ 0,7	+ 0,2
7		GEMERBLICHE ERZEUGNISSE INSGESAMT (OHNE MINERALOEL- ERZEUGNISSE)	945,20	0,82378	101,1	100,8	102,1	102,6	+ 1,8	+ 0,5
8		GEMERBLICHE ERZEUGNISSE INSGESAMT (OHNE NE-METALLE UND -METALLHALBZEUG)	984,73	0,81864	99,0	98,9	100,2	100,7	+ 1,8	+ 0,5
9	10/2122	ELEKTRIZITAET, ERDGAS, FERNWAERME, WASSER 3) 4)	157,98	0,68447	84,4	83,3	87,0	88,5	+ 6,2	+ 1,7
10	10	ELEKTRIZITAET, FERNWAERME, WASSER 3) 4)	95,76	.	106,2	106,2	106,0	106,0	- 0,2	-
11	21	BERGBAULICHE ERZEUGNISSE	87,14	.	64,5	62,1	69,9	72,6	+16,9	+ 3,9
12		BERGBAULICHE ERZEUGNISSE (OHNE ERDGAS)	24,92	0,74497	98,6	97,5	100,1	100,0	+ 2,6	- 0,1
13		ERZEUGNISSE DES VERARBEITENDEN GWERBES	817,10	0,84466	102,2	102,3	102,8	103,0	+ 0,7	+ 0,2
14		ERZEUGNISSE DES VERARBEITENDEN GWERBES (OHNE MINERALOELERZEUGNISSE)	762,30	0,85151	104,6	104,5	105,3	105,6	+ 1,1	+ 0,3
15		ERZEUGNISSE DES GRUNDSTOFF- UND PRODUKTIONS- GUETERGWERBES	238,87	0,82387	93,4	94,6	91,9	91,9	- 2,9	-
16	22	MINERALOELERZEUGNISSE	54,80	0,77120	68,8	71,7	67,4	67,1	- 6,4	- 0,4
17	25	STEINE UND ERDEN, ASBESTWAREN, SCHLEIFMITTEL	22,60	0,83502	104,3	104,2	106,1	106,4	+ 2,1	+ 0,3
18	27	EISEN UND STAHL	27,01	0,83236	99,5	99,8	98,6	98,5	- 1,3	- 0,1
19	28	NE-METALLE UND -METALLHALBZEUG (EINSCHL. EDEL- METALLEN UND DEREN HALBZEUG)	15,27	0,90814	115,5	119,8	101,6	100,8	-15,9	- 0,8
20	29	GIESSEREIERZEUGNISSE	9,22	0,81910	110,6	110,5	111,8	112,3	+ 1,6	+ 0,4
21	301	ERZEUGNISSE DER ZIEHREIEN UND KALTWALZWERKE	6,91	0,84348	102,6	102,6	103,8	104,1	+ 1,5	+ 0,3
22	40	CHEMISCHE ERZEUGNISSE	77,98	0,82471	95,2	96,2	93,1	93,3	- 3,0	+ 0,2
23	521/527	FLACHGLAS UND GLASFASER	1,99	0,88830	108,9	107,4	111,8	111,6	+ 3,9	- 0,2
24	53	SCHNITTHOLZ, SPERRHOLZ UND SONSTIGES BEARBEITETES HOLZ	6,33	1,06277	105,4	103,2	113,3	113,3	+ 9,8	-
25	55	HOLZSCHLIFF, ZELLSTOFF, PAPIER UND PAPPE 5)	8,68	0,82677	100,4	99,9	100,8	100,7	+ 0,8	- 0,1
26	59	GUMMIWAREN	8,68	0,81344	102,6	102,5	102,5	102,5	-	-
27		ERZEUGNISSE DES INVESTITIONSGUETER PRODUZIERENDEN GWERBES	309,96	0,84517	107,8	107,7	109,7	110,3	+ 2,4	+ 0,5
28	302	ERZEUGNISSE DER STAHLVERFORMUNG	13,00	0,85603	103,6	103,3	104,4	104,7	+ 1,4	+ 0,3
29	31	STAHLBAUERZEUGNISSE UND SCHIENENFAHRZEUGE	16,79	0,82595	110,9	110,2	113,6	114,3	+ 3,7	+ 0,6
30	32	MASCHINENBAUERZEUGNISSE (EINSCHL. ACKERSCHLEPPERN)	73,43	0,81917	112,4	112,0	115,4	116,3	+ 3,8	+ 0,8
31	33	STRASSENFAHRZEUGE (OHNE ACKERSCHLEPPER)	73,75	0,82344	111,0	111,0	113,4	113,6	+ 2,3	+ 0,2
32	345	BOOTE UND JACHTEN	0,03	0,79696	109,8	109,8	113,5	114,8	+ 4,6	+ 1,1
33	36	ELEKTROTECHNISCHE ERZEUGNISSE	85,80	0,86613	103,5	103,6	104,5	105,0	+ 1,4	+ 0,5
34	37	FEINMECHANISCHE UND OPTISCHE ERZEUGNISSE; UHREN	8,86	0,86720	107,4	107,2	109,1	109,4	+ 2,1	+ 0,3
35	38	EISEN-, BLECH- UND METALLWAREN	27,89	0,83956	106,8	106,4	108,4	109,0	+ 2,4	+ 0,6
36	50	BUEROMASCHINEN; DATENVERARBEITUNGSGERAETE UND -EINRICHTUNGEN	8,65	0,96815	88,8	89,1	86,8	87,1	- 2,2	+ 0,3
37	70	FERTIGTEILBAUTEN IM HOCHBAU	1,76	0,93768	110,3	108,9	114,9	115,7	+ 6,2	+ 0,7
38		ERZEUGNISSE DES VERBRAUCHSGUETER PRODUZIERENDEN GWERBES	137,72	0,85186	106,5	106,2	108,2	108,4	+ 2,1	+ 0,2
39	39	MUSIKINSTRUMENTE, SPIELWAREN, SPORTGERAETE, SCHMUCK BELICHTETE FILME, FUELLHALTER U. AE.	3,98	0,86801	102,6	102,6	105,7	106,5	+ 3,8	+ 0,8
40	51	FEINKERAMISCHE ERZEUGNISSE	2,42	0,83235	108,7	108,0	110,0	111,2	+ 3,0	+ 1,1
41	522/524	HOHLGLAS UND VEREDELTES FLACHGLAS	4,72	0,91364	100,4	100,0	103,1	103,1	+ 3,1	-
42	54	HOLZWAREN	20,57	0,83123	112,5	112,0	116,2	116,9	+ 4,4	+ 0,6
43	56	PAPIER- UND PAPPWAREN	14,79	0,83001	105,3	104,7	107,6	107,6	+ 2,8	-
44	57	DRUCKEREIERZEUGNISSE	20,04	0,85182	109,6	109,4	110,8	111,1	+ 1,6	+ 0,3
45	58	KUNSTSTOFFERZEUGNISSE	25,41	0,90302	106,2	106,4	106,4	106,5	+ 0,1	+ 0,1
46	61	LEDER	1,11	0,77945	99,4	99,0	101,3	101,4	+ 2,4	+ 0,1
47	62	LEDERWAREN UND SCHUHE	4,53	0,85224	107,0	106,7	108,8	109,0	+ 2,2	+ 0,2
48	63	TEXTILIEN	23,28	0,83987	101,6	101,0	102,8	102,9	+ 1,9	+ 0,1
49	64	BEKLEIDUNG	16,87	0,84211	106,6	106,1	108,2	108,2	+ 2,0	-
50		ERZEUGNISSE DES NAHRUNGS- UND GENUSSMITTELGWERBES	130,55	0,87763	100,4	99,8	100,4	100,6	+ 0,8	+ 0,2
51	68	ERZEUGNISSE DES ERNAHRUNGSGWERBES	113,74	0,88948	99,0	98,5	98,4	98,6	+ 0,1	+ 0,2
52	69	TABAKWAREN	16,81	0,76888	109,3	108,3	113,8	113,8	+ 5,1	-

1) SIEHE ERLAEUTERUNGEN PUNKT 3.

2) FERTIGERZEUGNISSE NACH IHRER VORWIEGENDEN VERWENDUNG ENTSPRECHEND DER WARENGLIEDERUNG DES INDEX DER GEMERBLICHEN BRUTTOPRODUKTION FUER INVESTITIONS- UND VERBRAUCHSGUETER.

3) IN DEN PREISINDIZES FUER ELEKTRIZITAET IST DIE AUSGLEICHS- ABGABE NACH DEM DRITTEN VERSTROMUNGSGESETZ BERUECKSICHTIGT.

4) BEI ELEKTRIZITAET, ERDGAS, WASSER EINSCHL. DER VERKAUEFE DER WEITERVERTEILER.

5) OHNE PREISREPRESENTANTEN FUER HOLZSCHLIFF.

1 INDEX DER ERZEUGERPREISE GEWERBLICHER PRODUKTE (INLANDSABSAZ)

1.1 AKTUELLE ERGEBNISSE

1985 = 100

LFD NR.	NR. DER GP-SYSTEMATIK	WARENGRUPPE, -ZWEIG, -KLASSE UND -ART	WAEGUNGS- ANTEIL AM GESAMT- INDEX IN PROMILLE	VERKET- TUNGS- FAKTOR 1)	1989	1989	1990		VERAENDERUNG	
					DURCH- SCHNITT	APRIL	MAERZ	APRIL	APRIL 1990	APRIL MAERZ 1990
53	10	ELEKTRIZITAET, FERNWAERME, WASSER 2) 3)	95,76	.	106,2	106,2	106,0	106,0	- 0,2	-
54		NACHRICHTLICH: ELEKTRIZITAET UND ERDGAS 3)	.	.	82,9	81,7	85,4	87,0	+ 6,5	+ 1,9
55	101	ELEKTRIZITAET	84,20	0,75440	106,7	106,7	105,9	105,8	- 0,8	- 0,1
		DARUNTER:								
		BEI ABGABE AN								
56	1	PRIVATE HAUSHALTE	18,69	0,73657	108,2	108,2	108,0	108,0	- 0,2	-
57	2	LANDWIRTSCHAFTLICHE BETRIEBE	1,45	0,72728	109,0	109,0	108,6	108,6	- 0,4	-
58	3	GEWERBLICHE BETRIEBE	8,57	0,78583	107,4	107,3	106,9	106,6	- 0,7	- 0,3
59	4	SONDERABNEHMER	25,47	0,76672	108,7	108,7	107,5	107,5	- 1,1	-
60		ELEKTRIZITAET IN NIEDERSpanNUNG	3,58	0,78210	107,8	107,9	106,6	106,6	- 1,2	-
61		ELEKTRIZITAET IN HOCHSPANNUNG	21,89	0,76435	108,8	108,8	107,6	107,6	- 1,1	-
62	105	FERNWAERME	4,01	0,66444	81,0	80,7	84,3	84,7	+ 5,0	+ 0,5
63	1	BELIEFERUNG EINES MEHRFAMILIENWOHNHAUSES	2,01	0,66982	82,1	81,8	85,3	85,7	+ 4,8	+ 0,5
64	2	BELIEFERUNG EINES NICHTWOHNGBAEUDES	2,00	0,65719	79,9	79,5	83,3	83,7	+ 5,3	+ 0,5
65	108	WASSER	7,55	0,80291	114,7	114,6	118,5	119,6	+ 4,4	+ 0,9
		DARUNTER:								
		BEI ABGABE AN								
66	1	PRIVATE HAUSHALTE	4,98	0,78482	115,7	115,7	119,3	120,4	+ 4,1	+ 0,9
67	2	INDUSTRIE (TRINKWASSERQUALITAET)	1,51	0,79551	116,0	115,9	120,6	122,2	+ 5,4	+ 1,3
68	21	BERGBAULICHE ERZEUGNISSE	87,14	.	64,5	62,1	69,9	72,6	+16,9	+ 3,9
		DARUNTER:								
69	2112-16	ERZEUGNISSE DES KOHLENBERGBAUES	22,26	0,77252	103,8	102,7	105,1	105,0	+ 2,2	- 0,1
70	2112	STEINKOEHLE, STEINKOEHLENBRIKETTS	13,51	0,76426	104,6	103,4	105,9	105,9	+ 2,4	-
71	2112 10	1 RUHR-NUSSKOEHLN (FETT)	0,37	0,76746	102,1	102,1	102,1	102,1	-	-
72	2	2 AACHENER FETTKOEHLE - 3/4-FETTKOEHLE	0,70	0,73673	106,0	104,3	107,6	107,6	+ 3,2	-
		RUHR-FEINKOEHLEN								
73	3	3 GASFLAMM-KOEHLE	0,60	0,77102	104,5	103,2	105,7	105,7	+ 2,4	-
74	4	4 FETT-KOEHLE (KRAFTWERKSKOEHLE)	7,75	0,76746	104,6	103,3	105,9	105,9	+ 2,5	-
75	5	5 RUHR-KOKSKOEHLEN, KOKSKOEHLE II	1,87	0,77701	104,9	103,6	106,2	106,2	+ 2,5	-
76	6	6 SAAR-REVIER, FETTKOEHLE (GEW. FEINKOEHLE)	0,44	0,74014	102,6	102,3	104,3	104,3	+ 2,0	-
77	7	7 SAAR-REVIER, EDELFLAMMKOEHLE (GEW. FEINKOEHLE)	1,38	0,72269	104,7	103,4	105,9	105,9	+ 2,4	-
78	2112 40	8 RUHR-EIERBRIKETTS (ANTHRAZIT)	0,40	0,82851	105,8	105,8	105,8	105,8	-	-
79	2114	9 BRAUNKOEHLE, BRAUNKOEHLENBRIKETTS	2,66	0,63102	105,4	105,2	105,9	105,2	-	- 0,7
		DARUNTER:								
80	2114 30	10 BRAUNKOEHLENBRIKETTS	0,51	0,65403	105,1	105,0	108,8	105,2	+ 0,2	- 3,3
81	2116 11	11 RUHR-KOKS (HOCHOFENKOKS 4)	6,09	0,84034	101,5	100,0	102,9	102,9	+ 2,9	-
82	2121	12 INLAENDISCHES ERDOEL (RDH)	1,24	0,54695	29,9	27,6	37,5	32,8	+18,8	-12,5
83	2122	13 ERDGAS 3)	62,22	0,57695	50,9	48,0	57,7	61,6	+28,3	+ 6,8
		DARUNTER:								
		BEI ABGABE AN								
84	1	1 PRIVATE HAUSHALTE	10,54	0,70368	66,9	65,5	72,8	74,3	+13,4	+ 2,1
85	2	2 HANDEL UND GEWERBE.	1,52	0,68173	64,3	62,9	70,1	71,7	+14,0	+ 2,3
86	3	3 INDUSTRIE	11,11	0,58793	50,4	47,6	56,4	59,9	+25,8	+ 6,2
87		JAHRESABGABE 1 163 MWH	2,22	0,63001	56,3	54,0	62,8	67,3	+24,6	+ 7,2
88		JAHRESABGABE 11 630 MWH	3,33	0,58521	54,6	52,2	61,2	65,9	+26,2	+ 7,7
89		JAHRESABGABE 116 300 MWH	3,89	0,54346	45,1	42,0	51,5	54,5	+29,8	+ 5,8
90		JAHRESABGABE UEBER 500 000 MWH	1,67	0,54323	46,4	43,0	50,0	50,6	+17,7	+ 1,2
91	215/6	14 KALISALZE, STEIN- UND SALINENSALZ	0,91	0,74290	98,5	99,2	100,7	100,7	+ 1,5	-
92	2153	15 ABSATZFAEHIGE KALISALZE	0,82		94,4	95,5	97,6	97,6	+ 2,2	-
93	2161	16 STEINSALZ	0,17	0,80065	110,9	110,9	110,7	110,7	- 0,2	-
94	2165	17 SALINENSALZ (SIEDESALZ) EINSCHL. RAFFINADE-SALZ AUS STEINSALZROHFOERDERUNG	0,12	0,81097	102,2	102,0	102,3	102,3	+ 0,3	-
95	22	MINERALOELERZEUGNISSE	54,80	0,77120	68,8	71,7	67,4	67,1	- 6,4	- 0,4
		DARUNTER:								
96	2211	18 ROHBENZIN (NAPHTA)	1,51	0,78297	41,3	45,0	40,6	39,6	-12,0	- 2,5
97	2213	19 KRAFTSTOFFE	33,79	0,83614	78,3	83,1	76,6	76,6	- 7,8	-
98	2213 10	20 MOTORENBENZIN	22,56	0,83704	82,7	89,7	80,7	81,0	- 9,7	+ 0,4
99	2213 90	21 DIESELKRAFTSTOFF	11,23	0,83375	69,4	69,9	68,4	67,7	- 3,1	- 1,0
		DARUNTER:								
		BEI ABGABE AN								
100	1	1 BEI ABGABE AN GROSSHAENDLER	2,82	0,83656	68,9	67,8	66,3	65,8	- 2,9	- 0,8
101	2	2 BEI ABGABE AN GEWERBLICHE VERBRAUCHER	5,39	0,84742	68,8	68,3	67,1	66,7	- 2,3	- 0,6
102	2217	22 HEIZOEL	12,32	0,74457	51,0	51,3	47,8	47,0	- 8,4	- 1,7
103	2217 10	23 HEIZOEL, LEICHT	9,00	0,78654	53,6	52,9	50,2	49,8	- 5,9	- 0,8
104	1	1 BEI ABGABE AN GROSSHAENDLER	4,82	0,78342	52,3	51,6	48,4	48,2	- 6,6	- 0,4
105	2	2 BEI ABGABE AN VERBRAUCHER	4,18	0,78910	55,1	54,4	52,3	51,7	- 5,0	- 1,1
106	2217 50	24 HEIZOEL, SCHWER	3,32	0,66305	44,0	47,1	41,3	39,3	-16,6	- 4,8
107	1	1 BEI ABNAHME VON 15 BIS 200 T IM MONAT	0,66	0,66131	45,0	48,1	42,0	39,9	-17,0	- 5,0
108	2	2 BEI ABNAHME VON 201 BIS 2 000 T IM MONAT	0,66	0,66186	44,9	48,0	42,0	39,8	-17,1	- 5,2
109	3	3 BEI ABNAHME VON 2 001 T UND MEHR IM MONAT	0,66	0,66298	44,9	48,0	41,9	39,9	-16,9	- 4,8
110	4	4 AB RAFFINERIE IN KESSEL- ODER TANKKRAFTWAGEN	0,67	0,66453	43,0	46,1	40,4	39,0	-15,4	- 3,5
111	5	5 AB RAFFINERIE IN LEICHTERN VON 650 T UND MEHR	0,67	0,66391	42,4	45,4	40,4	37,9	-16,5	- 6,2
112	2231	25 FLUESSIGGAS	2,78	0,70541	41,3	40,2	48,9	43,1	+ 7,2	-11,9
113	2252	26 SCHMIEROLE	1,83		96,8	96,8	96,2	101,6	+ 5,0	+ 5,6
114	2273	27 BITUMEN	1,87	0,58646	45,6	41,5	47,2	45,2	+ 8,9	- 4,2

1) SIEHE ERLAEUTERUNGEN PUNKT 3.

2) IN DEN PREISINDIZES FUER ELEKTRIZITAET IST DIE AUSGLEICHS- ABGABE NACH DEM DRITTE VERSTROMUNGSGESETZ BERUECKSICHTIGT.

3) BEI ELEKTRIZITAET, ERDGAS, WASSER EINSCHL. DER VERKAEUFE DER WEITERVERTEILER.

1 INDEX DER ERZEUGERPREISE GEWERBLICHER PRODUKTE (INLANDSABSATZ)

1.1 AKTUELLE ERGEBNISSE

1985 = 100

LFD NR.	NR.DER GP-SYSTEMATIK	WARENGRUPPE, -ZWEIG, -KLASSE UND -ART	WAEGUNGS- ANTEIL AM GESAMT- INDEX IN PROMILLE	VERKET- TUNGS- FAKTOR 1)	1989	1989	1990		VERAENDERUNG APRIL 1990 GEGENUEBER APRIL MAERZ 1989 1990 IN PROZENT	
					DURCH- SCHNITT	APRIL	MAERZ	APRIL		
115	26	STEINE UND ERDEN, ASBESTWAREN, SCHLEIFMITTEL	22,60	0,83502	104,3	104,2	106,1	106,4	+ 2,1	+ 0,3
116	2511	DARUNTER: NATURSTEINE	1,57	0,88769	96,6	96,3	97,4	97,5	+ 1,2	+ 0,1
117	2511 21	GLEISBETTUNGSSCHOTTER	0,05	0,92322	100,9	101,2	100,5	101,4	+ 0,2	+ 0,9
118	2511 22/23	STRASSENSCHOTTER, SPLITT, BRECHSAND	0,44	0,93543	102,7	102,2	104,0	104,3	+ 2,1	+ 0,3
119	2511 27/29	EDELSPLITT UND EDELBRECHSAND	0,21	0,89640	99,8	100,0	98,7	98,7	- 1,3	-
120	2511 31	BITUMINOESER, GETEERTES UND ASPHALTIERTES MISCHGUT UEBERWIEGEND AUS NATURSTEINEN	0,65		89,5	89,2	89,9	90,0	+ 0,9	+ 0,1
121	2516	SAND UND KIES	1,62		104,3	105,3	106,2	106,7	+ 1,3	+ 0,5
122	2527	ANDERE BEARBEITETE NATURSTEINE	0,93	0,76453	112,2	111,5	115,2	115,3	+ 3,4	+ 0,1
123	2528/29	EISENHUETTENSCHLACKEN UND -SCHLACKENERZEUGNISSE	0,08		99,9	100,2	101,1	101,5	+ 1,3	+ 0,4
124	253	ZEMENT, BEARBEITETER KALK- UND DOLOMITSTEIN, GIPSERZEUGNISSE, MOERTEL UND TRANSPORTBETON	7,22	0,78005	103,2	103,2	104,9	105,1	+ 1,8	+ 0,2
125	2531	DARUNTER: ZEMENT UND ZEMENTAEMNLICHE BINDEMITTEL	2,54	0,70580	101,9	101,6	104,0	103,7	+ 2,1	- 0,3
126	2531 51	DARUNTER: PORTLANDZEMENT NACH DIN 1164	2,04	0,71907	101,9	101,8	104,0	103,7	+ 1,9	- 0,3
127	2531 57	HOCHOFENZEMENT NACH DIN 1164	0,39	0,65613	103,5	102,1	105,6	105,1	+ 2,9	- 0,5
128	2532	BEARBEITETER KALK- UND DOLOMITSTEIN	0,81	0,80098	101,3	101,3	102,2	102,2	+ 0,9	-
129	2532 10	KALKSTEIN, KALKSPAT UND DOLOMITSTEIN, GEMAHLEN	0,12	0,90748	100,2	100,7	99,9	99,9	- 0,8	-
130	2532 40	KALKSTEIN UND KALKSPAT, GEBRANNT, DOLOMITSTEIN GEBRANNT ODER GESINTERT	0,69	0,78910	101,5	101,4	102,6	102,6	+ 1,2	-
131	2533	ERZEUGNISSE AUS GIPS	0,45	0,85239	100,3	101,1	97,8	97,8	- 3,3	-
132	2536 00	TRANSPORTBETON	2,94	0,82796	105,5	105,4	107,6	108,5	+ 2,9	+ 0,8
133	254	GROBKERAMISCHE ERZEUGNISSE	3,74	0,84583	103,7	103,3	106,2	106,8	+ 3,4	+ 0,6
134	2541	ZIEGELERZEUGNISSE	1,76	0,88387	102,4	102,0	105,4	106,6	+ 4,5	+ 1,1
135	2541 15	DARUNTER: HINTERMAUERZIEGEL, LOCHZIEGEL (HLZ)	0,31	0,96918	103,6	102,8	108,8	110,1	+ 7,1	+ 1,2
136	2541 21	FALZ- UND PFANNENZIEGEL	0,48	0,78531	102,3	101,6	104,3	105,9	+ 4,2	+ 1,5
137	2545	GROBSTEINZEUG	0,20	0,78338	111,7	111,7	115,0	115,0	+ 3,0	-
138	2547	FEUERFESTE ERZEUGNISSE	1,78	0,81969	104,1	103,7	105,9	105,9	+ 2,1	-
139	255	BETONERZEUGNISSE (EINSCHL. KALKSANDSTEINEN)	4,02	0,93704	106,7	106,3	109,2	110,2	+ 3,7	+ 0,9
140	2551	DARUNTER: KALKSANDSTEINE	0,37	0,81916	107,6	107,1	111,6	112,5	+ 5,0	+ 0,8
141	2554	BETONERZEUGNISSE FUER DEN HOCHBAU	2,10	0,94063	108,1	107,8	111,0	112,2	+ 4,1	+ 1,1
142	2554 1	DARUNTER: BAUSTOFFE AUS LEICHTBETON	0,10	0,94977	104,4	105,0	107,8	108,6	+ 3,4	+ 0,7
143	2554 3	BAUSTOFFE AUS GASBETON	0,33		117,7	118,2	123,4	124,0	+ 4,9	+ 0,5
144	2554 6	BETONFERTIGTEILE	0,96	1,00099	103,2	102,0	106,2	108,2	+ 6,1	+ 1,9
145	2554 7	BETONWERKSTEIN	0,17	0,85377	106,8	106,4	109,6	110,1	+ 3,5	+ 0,5
146	2557	BETONERZEUGNISSE FUER DEN TIEFBAU	1,41	0,97269	104,7	104,1	106,5	107,4	+ 3,2	+ 0,8
147	2557 20	DARUNTER: STAHLBETON- UND SPANNBETONROHRE	0,12	1,10731	101,0	101,6	100,5	100,7	- 0,9	+ 0,2
148	2557 31	GEMEGPLATTEN UND BELAGPLATTEN	0,20	0,89422	104,9	104,5	106,7	107,0	+ 2,4	+ 0,3
149	2557 37	BETONPFLASTERSTEINE ALLER ART	0,49	0,71314	101,5	101,1	104,6	105,5	+ 4,4	+ 0,9
150	2566	ASBESTZEMENTWAREN BZW. FASERZEMENTWAREN	0,64	0,71302	108,0	108,0	108,9	108,8	+ 0,7	- 0,1
151	2566 30	ISOLIERPLATTEN, -MATTEN UND -MATRATZEN	0,84		102,8	102,8	101,9	102,6	- 0,2	+ 0,7
152	257	ASBESTWAREN	0,99	0,92593	107,0	107,1	107,5	103,1	- 3,7	- 4,1
153	2577	DARUNTER: BREMS- UND KUPPLUNGSMATERIAL	0,81	0,96347	106,1	106,2				
154	258	SCHLEIFMITTEL	1,02		106,8	106,1	109,0	109,8	+ 3,5	+ 0,7
155	2581	DARUNTER: SCHLEIFSCHEIBEN UND SONSTIGE SCHLEIFKOEPPER	0,44	0,79838	109,4	108,5	111,9	111,9	+ 3,1	-
156	27	EISEN UND STAHL	27,01	0,83236	99,5	99,8	98,6	98,5	- 1,3	- 0,1
157	271	ERZEUGNISSE DER HOCHOFEN-, STAHL-, WARMWALZWERKE (OHNE FERROLEGIERUNGSWERKE)	22,34	0,83943	98,9	99,3	97,6	97,5	- 1,8	- 0,1
158	2711	ROHEISEN	0,22	0,89606	85,0	85,0	85,0	85,0	-	-
159	2714	HALBZEUG ZUR DIREKTEN VERWENDUNG	2,96	0,83515	100,0	99,7	102,8	102,8	+ 3,1	-
160	2715	WALZSTAHL	15,32	0,86328	99,0	99,7	96,5	95,9	- 3,8	- 0,6
161		WALZSTAHL (OHNE EDELSTAHL)	14,21	0,85343	98,9	99,7	96,2	95,7	- 4,0	- 0,5
162	2715 10	DARUNTER: GLEISBERBAUERZEUGNISSE	0,33	0,78894	102,9	102,9	102,9	102,9	-	-
163	2715 22 1	BREITFLANSCHTRAEGER	0,57	0,83404	98,3	97,7	96,8	91,4	- 6,4	- 5,6
164	2715 22 2	FORMSTAHL	0,30	0,81961	94,5	94,4	93,7	87,9	- 6,9	- 6,2
165	2715 27 1	STABSTAHL AUS MASENSTAHL (OHNE BETONSTAHL)	0,81	0,83054	101,6	100,3	102,8	103,4	+ 3,1	+ 0,6
166	2715 27 2	STABSTAHL AUS EDELSTAHL	1,11	0,88329	99,3	99,2	99,9	98,9	- 0,3	- 1,0
167	2715 27 3	GERIPPTER BETONSTAHL; STAEBE	0,39	0,87546	89,8	94,0	87,4	89,9	- 4,4	+ 2,9
168	2715 30	WALZDRAHT	1,84	0,86408	88,5	89,0	87,3	87,3	- 1,9	-
169	2715 42	BREITFLACHSTAHL	0,17	0,80292	101,4	101,5	100,2	100,2	- 1,3	-
170	2715 45	BANDSTAHL, WARM GEWALZT	1,17	0,83434	105,0	105,0	103,8	103,8	- 1,1	-
171	2715 47/51	GROBBLECH	4,41		97,9	97,9	96,8	96,8	- 1,1	-
172	2715 47 1	GROBBLECH IM WARMBREITBANDBEREICH	0,46	0,87647	100,6	100,6	97,7	97,7	- 2,9	-
173	2715 47 2	WARMBREITBAND ZUR DIREKTEN VERWENDUNG	1,84		94,9	94,9	92,3	92,3	- 2,7	-
174	2715 51	GROBBLECH IM QUARTBEREICH	2,11	0,88055	99,9	100,0	100,5	100,5	+ 0,5	-
175	2715 56	FEINBLECH, KALT GEWALZT, UNLEGIERT	2,40	0,84733	98,2	98,2	96,5	95,6	- 2,6	- 0,9
176	2716	WEITERVERARBEITETER WALZSTAHL	3,84	0,78234	98,6	98,5	99,0	100,4	+ 1,9	+ 1,4
177	2716 51	DARUNTER: WEISSBLECH UND WEISSBAND	1,77	0,81796	97,1	97,0	97,5	98,1	+ 1,1	+ 0,6
178	273	ERZEUGNISSE DER STAHLROHRWERKE	3,30	0,80001	105,1	105,1	106,4	106,3	+ 1,1	- 0,1
179	2733 10/50	DARUNTER: PRAEZISIONSSTAHLROHRE	0,73	0,81864	103,0	103,6	103,8	104,0	+ 0,4	+ 0,2
180	2735 10	SONSTIGE STAHLROHRE, NAHTLOS	1,25	0,76556	113,2	112,8	115,6	116,1	+ 2,9	+ 0,4
181	2735 60	SONSTIGE STAHLROHRE, GESCHWEISST	1,21	0,82627	98,2	98,5	98,7	97,8	- 0,7	- 0,9
182	274	ERZEUGNISSE DER SCHMIEDE-, PRESS- UND HAMMERWERKE	1,37	0,79443	95,0	95,3	96,2	96,2	+ 0,9	-

1) SIEHE ERLAEUTERUNGEN PUNKT 3.

1 INDEX DER ERZEUGERPREISE GEWERBLICHER PRODUKTE (INLANDSABSATZ)

1.1 AKTUELLE ERGEBNISSE

1985 = 100

LFD NR.	NR. DER GP-SYSTEMATIK	WARENGRUPPE, -ZWEIG, -KLASSE UND -ART	WAEGUNGS- ANTEIL AM GESAMT- INDEX IN PROMILLE	VERKET- TUNGS- FAKTOR 1)	1989	1989	1990		VERAENDERUNG GEGENUEBER APRIL 1989 IN PROZENT	
					DURCH- SCHNITT	APRIL	MAERZ	APRIL	APRIL 1990	MAERZ 1990
183	28	NE-METALLE UND -METALLHALBZEUG (EINSCHL. EDEL- METALLEN UND DEREN HALBZEUG)	15,27	0,90814	115,5	119,8	101,6	100,8	-15,9	- 0,8
184	281	NE-METALLE UND EDELMETALLE, ROM	7,34	0,96689	118,1	123,5	99,9	99,4	-19,5	- 0,5
185	2811	LEICHTMETALLE UND DEREN LEGIERUNGEN	3,78	.	114,0	120,9	87,3	89,3	-26,1	+ 2,3
		DARUNTER:								
186	2811 12	HUETTENALUMINIUM, NICHT LEGIERT	2,27	0,86243	114,6	121,5	85,4	85,4	-29,7	-
187	2813	SCHWERMETALLE UND DEREN LEGIERUNGEN	3,30	0,98088	126,9	131,0	117,5	114,3	-12,7	- 2,7
188	2813 11	ELEKTROLYTKUPFER (KATHODEN)	1,79	0,96176	127,3	138,5	106,6	108,0	-22,0	+ 1,3
189	2813 17	KUPFERLEGIERUNGEN	0,23	0,86383	121,4	121,6	114,2	116,7	- 4,0	+ 2,2
190	2813 21	WEICH- UND FEINBLEI	0,40	1,46038	110,1	98,9	157,2	122,8	+24,2	-21,9
191	2813 31	FEINZINK	0,88	.	135,2	132,8	122,5	122,6	- 7,7	+ 0,1
192	2817	EDELMETALLE	0,26	1,72296	66,3	67,9	59,0	56,8	-16,3	- 3,7
193	2817 10	SILBER	0,14	2,09216	57,3	60,0	47,9	47,3	-21,2	- 1,3
194	2817 20	GOLD	0,12	1,19307	76,8	77,2	71,9	67,8	-12,2	- 5,7
195	284	NE-METALLHALBZEUG UND EDELMETALLHALBZEUG	7,93	0,85501	113,1	116,4	103,2	102,2	-12,2	- 1,0
		DARUNTER:								
196	2841	HALBZEUG AUS ALUMINIUM UND ALUMINIUMLEGIERUNGEN	3,93	0,83252	108,7	110,4	97,1	96,5	-12,6	- 0,6
197	2843	HALBZEUG AUS KUPFER UND KUPFERLEGIERUNGEN	3,81	0,87766	116,9	121,8	107,9	106,9	-12,2	- 0,9
198	29	GIESSEREIERZEUGNISSE	9,22	0,81910	110,6	110,5	111,8	112,3	+ 1,6	+ 0,4
199	291	EISEN-, STAHL- UND TEMPERGUSS	6,01	0,81131	111,2	110,8	115,4	115,9	+ 4,6	+ 0,4
		DARUNTER:								
200	1	SERIENFERTIGUNG	4,14	0,81131	110,8	110,5	115,5	115,9	+ 4,9	+ 0,3
201	2	EINZELFERTIGUNG	1,29	0,80116	111,1	111,1	114,0	114,6	+ 3,2	+ 0,5
		DAVON:								
202	2912	GUSSEISEN MIT LAMELLENGRAPHIT	2,88	0,82254	110,2	109,8	114,8	115,7	+ 5,4	+ 0,8
203	1	SERIENFERTIGUNG	2,36	0,81743	110,5	110,1	115,3	116,1	+ 5,4	+ 0,7
204	2	EINZELFERTIGUNG	0,52	0,84333	108,6	108,5	112,7	114,1	+ 5,2	+ 1,2
205	2913	GUSSEISEN MIT KUGELGRAPHIT	1,44	0,83518	111,1	110,1	114,6	114,4	+ 3,9	- 0,2
206	1	SERIENFERTIGUNG	0,72	0,83376	108,1	108,1	112,0	111,4	+ 3,1	- 0,5
207	2	EINZELFERTIGUNG	0,14	0,79181	112,0	112,2	112,8	112,8	+ 0,5	-
208	3	DRUCKROHRE	0,58	0,84517	114,5	112,1	118,2	118,6	+ 5,8	+ 0,3
209	2914	STAHLGUSS	1,26	0,75849	113,8	114,0	118,0	118,2	+ 3,7	+ 0,2
210	1	SERIENFERTIGUNG	0,63	0,74037	114,6	114,9	120,6	120,9	+ 5,2	+ 0,2
211	2	EINZELFERTIGUNG	0,63	0,77065	112,9	113,0	115,4	115,4	+ 2,1	-
212	2917	TEMPERGUSS (SERIENFERTIGUNG)	0,43	0,84906	111,0	110,2	115,0	115,2	+ 4,5	+ 0,2
213	295	NE-METALLFORMGUSS	3,21	0,83717	109,6	110,1	105,0	105,4	- 4,3	+ 0,4
214	2951	LEICHTMETALLFORMGUSS	2,15	0,83362	108,6	109,1	101,5	101,9	- 6,6	+ 0,4
215	2954	SCHWERMETALLFORMGUSS	1,06	.	111,8	112,3	112,0	112,7	+ 0,4	+ 0,6
216	30	ERZEUGNISSE DER ZIEHEREIEN UND KALTWALZWERKE UND DER STAHLVERFORMUNG	19,91	0,85157	103,2	103,1	104,2	104,5	+ 1,4	+ 0,3
217		NACHRICHTLICH GP-NR. 301 UND 2733 10/50 2)	.	0,84070	102,7	102,7	103,8	104,1	+ 1,4	+ 0,3
218	301	ERZEUGNISSE DER ZIEHEREIEN UND KALTWALZWERKE	6,91	0,84348	102,6	102,6	103,8	104,1	+ 1,5	+ 0,3
219	3011	KALTWALZWERKS- UND ZIEHEREI-ERZEUGNISSE	3,29	0,81457	105,9	105,1	107,0	107,0	+ 1,8	-
220	3011 10	BLANKSTAHL	1,13	0,83888	105,4	104,6	106,6	106,6	+ 1,9	-
221	3011 50	BANDSTAHL, KALT GEWALZT	2,16	0,80066	106,1	105,3	107,2	107,2	+ 1,8	-
222	3015	KALT GEZOGENER DRAHT	1,40	0,85404	102,8	102,2	104,4	104,4	+ 2,2	-
223	3017	DRAHTERZEUGNISSE	2,22	0,87605	97,8	99,3	98,6	99,7	+ 0,4	+ 1,1
		DARUNTER:								
224	3017 34	BETONSTAHLMATTEN NACH DIN 488	0,82	0,87023	84,5	89,2	85,4	88,6	- 0,7	+ 3,7
225	302	ERZEUGNISSE DER STAHLVERFORMUNG	13,00	0,85603	103,6	103,3	104,4	104,7	+ 1,4	+ 0,3
226	3021	GESENKSCHMIEDESTUECKE, FREIFORMSCHMIEDESTUECKE BIS 125 KG ROHWEGICHT	4,11	0,83518	102,5	102,5	103,1	103,3	+ 0,8	+ 0,2
		DARUNTER:								
227	3021 1	GESENKSCHMIEDESTUECKE AUS STAHL	3,52	0,84287	103,5	103,2	104,3	104,3	+ 1,1	-
228	3022	KALTFLEISSPRESSTEILE, PRESS-, ZIEH- UND STANZTEILE AUS STAHL	2,08	0,86754	103,6	103,9	102,8	102,0	- 1,8	- 0,8
229	30 23	FEDERN AUS STAHL UND NE-METALL	1,66	0,86313	103,7	103,3	104,8	105,2	+ 1,8	+ 0,4
230	30 23 12/26	FEDERN, WARM GEFORMT	0,81	.	99,4	99,0	100,9	101,1	+ 2,1	+ 0,2
231	30 23 22/41	FEDERN, KALT GEFORMT	0,85	.	107,8	107,3	108,5	109,0	+ 1,6	+ 0,5
232	30 24	KETTEN AUS STAHL	0,48	.	98,7	97,9	99,9	101,8	+ 4,0	+ 1,9
233	30 25	SCHRAUBEN, NORM- UND FASSONDREHTEILE AUS STAHL UND NE-METALL	4,67	0,85827	105,0	104,4	106,5	107,2	+ 2,7	+ 0,7
		DARUNTER:								
234	30 25 43-45	SCHRAUBEN AUS STAHL	0,89	.	101,9	101,0	105,4	105,7	+ 4,7	+ 0,3
235	30 25 95	ANDERE FASSONDREHTEILE AUS STAHL UND NE-METALL	2,84	0,86104	106,3	105,4	107,6	108,3	+ 2,8	+ 0,7

1) SIEHE ERLAEUTERUNGEN PUNKT 3.

2) ERZEUGNISSE DER ZIEHEREIEN UND KALTWALZWERKE UND PRAEZISIONS- STAHLROHRE.

1 INDEX DER ERZEUGERPREISE GEWERBLICHER PRODUKTE (INLANDSABSATZ)

1.1 AKTUELLE ERGEBNISSE

1985 = 100

LFD NR.	NR. DER GP-SYSTEMATIK	WARENGRUPPE, -ZWEIG, -KLASSE UND -ART	WAEGUNGS- ANTEIL AM GESAMT- INDEX IN PROMILLE	VERKET- TUNGS- FAKTOR 1)	1989	1989	1990		VERAENDERUNG APRIL 1990 GEGENUEBER APRIL MAERZ 1989 1990 IN PROZENT	
					DURCH- SCHNITT	APRIL	MAERZ	APRIL		
236	31	STAHLBAUERZEUGNISSE UND SCHIENENFAHRZEUGE	16,79	0,82595	110,9	110,2	113,6	114,3	+ 3,7	+ 0,6
237	311	STAHL- UND LEICHTMETALLKONSTRUKTIONEN	9,41	0,82776	109,3	108,3	112,3	113,4	+ 4,7	+ 1,0
238	3111	DARUNTER: HOCHBAUKONSTRUKTIONEN AUS STAHL UND LEICHTMETALL	3,46	0,86001	109,8	108,5	113,7	115,1	+ 6,1	+ 1,2
239	3111 3	DARUNTER: HALLEN	0,90	0,85356	110,5	109,4	114,9	117,2	+ 7,1	+ 2,0
240	3111 51	MASTE UND TUERME	0,22	0,81660	107,3	105,7	108,8	108,8	+ 2,9	-
241	3112	BRUECKEN AUS STAHL UND LEICHTMETALL	0,17	0,84175	110,2	110,9	110,9	113,2	+ 2,1	+ 2,1
242	3119	BAUELEMENTE, SCHALUNGSGERUESTE UND KLEIN- KONSTRUKTIONEN AUS STAHL UND LEICHTMETALL	4,27	0,79582	112,0	110,8	115,1	116,2	+ 4,9	+ 1,0
243	3119 10	DARUNTER: TORE UND TUEREN	1,60	0,76727	113,7	111,2	117,3	119,2	+ 7,2	+ 1,6
244	3119 20	FENSTER	1,93	0,82158	109,4	108,9	111,9	112,0	+ 2,8	+ 0,1
245	312	WEICHEN, KREUZUNGEN U. AE. GLEISMATERIAL	0,20	0,88121	102,2	102,2	103,5	103,5	+ 1,3	-
246	315	DAMPFKESSEL, BEHAELTER UND ROHRLEITUNGEN	5,28	0,81510	114,3	114,2	117,0	117,2	+ 2,6	+ 0,2
247	3151	DARUNTER: DAMPFKESSEL	1,38	0,80099	112,3	112,0	117,0	117,9	+ 5,3	+ 0,8
248	3155	BEHAELTER (ORTSFEST) UEBER 100 M3 FASSUNGS- VERMOEGEN	1,30	0,83461	112,0	112,3	112,2	112,5	+ 0,2	+ 0,3
249	3156	ROHRLEITUNGEN	1,06	0,78018	122,3	123,6	123,1	127,3	+ 3,0	+ 3,4
250	3157	HEIZKESSEL FUER WARMWASSERHEIZUNGSANLAGEN	1,16	0,81121	114,4	112,6	117,9	117,5	+ 4,4	- 0,3
251	317	SCHIENENFAHRZEUGE	1,90	0,84373	110,4	109,6	112,0	112,2	+ 2,4	+ 0,2
252	3173	DARUNTER: SCHIENENGEBUNDENE WAGEN	1,09	0,87401	110,0	109,5	111,5	111,6	+ 1,9	+ 0,1
253	32	MASCHINENBAUERZEUGNISSE (EINSCHL. ACKERSCHLEPPERN)	73,43	0,81917	112,4	112,0	115,4	116,3	+ 3,8	+ 0,8
254		NACHRICHTLICH GP-NRN. 32 UND 50 2)		0,82913	109,9	109,6	112,4	113,2	+ 3,3	+ 0,7
255		GEWERBLICHE ARBEITSMASCHINEN	44,00	0,81276	113,3	113,0	116,1	117,0	+ 3,5	+ 0,8
256	3211/12	METALLBEARBEITUNGSMASCHINEN	6,71	0,80050	116,3	115,7	119,6	120,8	+ 4,4	+ 1,0
257	3211	METALLBEARBEITUNGSMASCHINEN DER SPANABHEBENDEN FORMUNG	4,69	0,79804	116,5	115,9	119,7	121,0	+ 4,4	+ 1,1
258		DARUNTER: NC-GESTEUERT	2,84		114,2	113,5	117,1	118,4	+ 4,3	+ 1,1
259	3211 1	HOBEL-, STOSS- UND RAEUUMASCHINEN	0,04	0,78589	117,7	118,5	119,3	123,1	+ 3,9	+ 3,2
260	3211 2	DREH-, AUSSENGEWINDSCHNEID- UND ABSTECHEMASCHINEN	0,50	0,80818	115,3	114,7	118,7	120,1	+ 4,7	+ 1,2
261	3211 3	REVOLVERDREHMASCHINEN UND DREHAUTOMATEN	0,60	0,78543	113,8	112,8	117,3	117,8	+ 4,4	+ 0,4
262	3211 4	BOHRMASCHINEN UND INNENGEWINDSCHNEIDMASCHINEN	0,19	0,82002	116,2	115,7	120,4	120,9	+ 4,5	+ 0,4
263	3211 5	FRAESMASCHINEN, WAAGERECHT-BOHR- UND -FRAES- MASCHINEN	0,86	0,80821	112,5	112,0	113,8	115,7	+ 3,3	+ 1,7
264	3211 6	SAEGE- UND FEILMASCHINEN	0,15	0,78280	117,7	116,6	121,0	126,4	+ 8,4	+ 4,5
265	3211 7	SCHLEIF-, LAEPP- UND POLIERMASCHINEN	0,86	0,79053	120,8	120,0	125,0	126,1	+ 5,1	+ 0,9
266	3211 8	VERZAHNMASCHINEN	0,22	0,75982	126,5	125,3	132,0	134,5	+ 7,3	+ 1,9
267	3211 9	ANDERE METALLBEARBEITUNGSMASCHINEN DER SPANAB- HEBENDEN FORMUNG UND AUFBAUEINHEITEN	1,27		116,2	115,8	119,4	118,8	+ 3,5	+ 0,3
268	3212	METALLBEARBEITUNGSMASCHINEN DER SPANLOSEN FORMUNG	2,02	0,80474	115,9	115,4	119,3	120,4	+ 4,3	+ 0,9
269		DARUNTER: NC-GESTEUERT	0,38		119,9	118,4	124,9	124,9	+ 5,5	-
270	3212 1	HAEMMER, SCHMIEDE-, NIET-, BIEGE- UND RICHT- MASCHINEN, ZIEHBAENKE	0,24	0,81969	115,3	114,9	117,1	117,1	+ 1,9	-
271	3212 2	PRESSEN MIT MECHANISCHEM ANTRIEB	0,35	0,80179	118,9	119,0	123,5	124,5	+ 4,6	+ 0,8
272	3212 3	PRESSEN MIT HYDRAULISCHEM ANTRIEB	0,32	0,82260	115,9	115,3	119,6	120,8	+ 4,8	+ 1,0
273	3212 4	BLECHBEARBEITUNGSMASCHINEN	0,66	0,77014	115,9	114,9	120,0	121,1	+ 5,4	+ 0,9
274	3212 5	DRAHTBE- UND -VERARBEITUNGSMASCHINEN	0,38	0,82522	113,5	113,1	115,2	117,1	+ 3,5	+ 1,6
275	3212 7	PRESSEN FUER DIE HERSTELLUNG VON BOLZEN, SCHRAUBEN, NIETEN, MUTTERN UND DGL.	0,07	0,79984	116,4	115,8	120,5	120,5	+ 4,1	-
276	3214	INDUSTRIEUEFEN	0,32	0,80776	111,7	111,9	113,7	115,7	+ 3,4	+ 1,8
277		NACHRICHTLICH GP-NRN. 3214, 3279 14/17 3)	0,81		110,4	110,0	111,9	113,5	+ 3,2	+ 1,4
278	3215	GIESSERIMASCHINEN	0,36	0,81225	113,8	113,3	116,2	117,0	+ 3,3	+ 0,7
279	3216	PRUEFFMASCHINEN	0,37	0,80099	117,7	117,7	120,8	119,6	+ 1,6	- 1,0
280	3217	HOLZBE- UND -VERARBEITUNGSMASCHINEN	1,56	0,80229	113,6	113,4	117,2	118,9	+ 4,9	+ 1,5
281	3217 1	DARUNTER: SAEGEMASCHINEN	0,16	0,79592	112,6	112,8	114,4	116,2	+ 3,0	+ 1,6
282	3217 2	HOBEL-, FRAES-, BOHR- UND STEMMAASCHINEN	0,20	0,76583	116,2	115,7	119,1	121,2	+ 4,8	+ 1,8
283	3217 3	DREH- UND KOPIERMASCHINEN, SCHLEIF- UND POLIERMASCHINEN	0,05	0,80804	111,3	110,9	115,0	115,9	+ 4,5	+ 0,8
284	3218	MASCHINEN- UND PRAEZISIONSWERKZEUGE FUER DIE METALLBEARBEITUNG	2,94	0,84870	113,4	113,0	116,5	116,8	+ 3,4	+ 0,3
285	3219	SCHWEISSGERAETE UND -MASCHINEN (OHNE ELEKTRISCHE)	0,22	0,86333	109,7	109,6	112,2	112,6	+ 2,7	+ 0,4
286	3231	KOMPRESSOREN UND VAKUUMPUMPEN, DRUCKLUFTGERAETE, -WERKZEUGE UND -BREMSEN	1,54	0,79854	112,7	112,3	115,9	118,0	+ 5,1	+ 1,8
287	3231 1	DARUNTER: HUBKOLBENKOMPRESSOREN	0,15	0,81369	114,7	113,3	117,6	118,8	+ 4,9	+ 1,0
288	3231 21-23	DREHKOLBENKOMPRESSOREN	0,26		115,5	116,0	117,7	119,6	+ 3,1	+ 1,6
289	3231 29	STRASSENFAHRBARE KOMPRESSOREN ALS ANHAENGER	0,06	0,98350	102,4	101,6	104,1	104,1	+ 2,5	-
290	3231 31	VAKUUMPUMPEN, MECHANISCH	0,16		115,6	115,4	120,1	121,2	+ 5,0	+ 0,9
291	3231 4	DRUCKLUFTGERAETE	0,23	0,85777	110,2	109,8	113,0	114,0	+ 3,8	+ 0,9
292	3231 7	DRUCKLUFTWERKZEUGE	0,04	0,82701	110,2	109,9	112,8	113,4	+ 3,2	+ 0,5

1) SIEHE ERLAEUTERUNGEN PUNKT 3.

2) MASCHINENBAUERZEUGNISSE (EINSCHL. ACKERSCHLEPPERN), BUERO- MASCHINEN; DATENVERARBEITUNGSGERAETE UND -EINRICHTUNGEN.

3) INDUSTRIEUEFEN, BRENNER FUER FLUESSIGE UND GASFOERMIGE BRENNSTOFFE.

1 INDEX DER ERZEUGERPREISE GEMERBLICHER PRODUKTE (INLANDSABSATZ)

1.1 AKTUELLE ERGEBNISSE

1985 = 100

LFD NR.	NR. DER GP-SYSTEMATIK	WARENGRUPPE, -ZWEIG, -KLASSE UND -ART	HAEUFGUNGS- ANTEIL AM GESAMT- INDEX IN PROMILLE	VERKET- TUNGS- FAKTOR 1)	1989	1989	1990		VERAENDERUNG APRIL 1990 GEGENUEBER APRIL MAERZ 1989 1990 IN PROZENT	
					DURCH- SCHNITT	APRIL	MAERZ	APRIL		
283	3234	FLUESSIGKEITSPUMPEN	2,25	0,81457	113,7	113,4	117,0	117,9	+ 4,0	+ 0,8
284	3234 1	HANDPUMPEN	0,05	.	112,1	111,7	114,7	116,1	+ 3,9	+ 1,2
285	3234 3	VERDRAENGERPUMPEN ROTIERENDER BAUART	0,43	0,80925	113,0	112,8	116,6	117,2	+ 3,9	+ 0,5
296	3234 5	VERDRAENGERPUMPEN OSZILLIERENDER BAUART	0,68	0,79481	114,3	113,9	117,3	118,3	+ 4,4	+ 0,9
297	3234 6/7	KREISELPUMPEN	1,09	.	113,7	113,7	117,2	118,0	+ 3,8	+ 0,7
298	3234 61/63	TAUCHMOTORPUMPEN	0,26	.	108,3	108,1	110,9	112,1	+ 3,7	+ 1,1
299	3234 67	UMLAUFBESCHLEUNIGER OHNE WELLENDICHTUNG FUER HEIZUNGS- UND BRAUCHWASSERERWAERMSANLAGEN	0,18	.	110,9	111,8	115,3	115,2	+ 3,0	- 0,1
300	3234 68-78	SONSTIGE KREISELPUMPEN	0,65	.	116,6	116,5	120,2	121,1	+ 3,9	+ 0,7
301	3235	MASCHINEN FUER DIE BE- UND VERARBEITUNG VON KAUTSCHUK UND KUNSTSTOFF	2,88	0,80593	114,4	113,7	117,0	118,3	+ 4,0	+ 1,1
302	3235 1	DARUNTER: ZERKLEINERUNGSMASCHINEN, MISCHER, KNETER, RUEHRWERKE	0,18	0,80728	115,4	115,0	118,0	118,8	+ 3,3	+ 0,7
303	3235 3	EXTRUDER	0,69	0,83066	114,3	114,4	116,2	117,1	+ 2,4	+ 0,8
304	3235 4	BLASFORM-, WARMFORM-, SPRITZGIESSMASCHINEN	1,31	.	114,8	113,4	118,2	118,5	+ 4,5	+ 0,3
305	3235 45	DARUNTER: SPRITZGIESSMASCHINEN	0,87	0,83348	113,7	111,8	117,7	117,8	+ 5,4	+ 0,1
306	3235 5	MECHANISCHE UND HYDRAULISCHE PRESSEN	0,15	.	112,4	111,7	114,5	119,0	+ 6,5	+ 3,9
307	3235 71	REAKTIONSSCHAEUMMASCHINEN	0,14	.	107,6	107,1	111,7	111,7	+ 4,3	-
308	3236	BAUMASCHINEN	3,04	0,85048	110,3	109,9	112,8	114,0	+ 3,7	+ 1,1
309	3236 1	DARUNTER: TURMDREHKRANE FUER BAUSTELLEN	0,15	0,84655	109,3	107,8	110,6	112,7	+ 4,5	+ 1,9
310	3236 2	BETONMISCHER, TRANSPORTMISCHERAUFBAUTEN, BETONMISCHANLAGEN, BETONPUMPEN	0,41	0,83109	112,7	111,9	116,6	118,3	+ 5,7	+ 1,5
311	3236 21	DARUNTER: BETONMISCHER FUER BAUSTELLEN UND BETONWERKE	0,07	0,81894	115,6	115,2	121,1	124,0	+ 7,6	+ 2,4
312	3236 6	BAGGER	0,89	0,84292	110,2	109,7	111,8	113,7	+ 3,6	+ 1,7
313	3236 7	STRASSEN- UND GLEISBAUMASCHINEN	0,80	0,87103	113,8	113,8	117,1	117,8	+ 3,5	+ 0,6
314	3236 75	DARUNTER: STRASSENWALZEN	0,37	0,88592	116,7	117,1	120,4	120,8	+ 3,2	+ 0,3
315	3236 8	ERDBAUGERAETE	0,59	0,85318	105,6	105,5	107,5	107,8	+ 2,2	+ 0,3
316	3236 82	DARUNTER: RADLADER IN GRUNDAUSRUESTUNG	0,41	0,86915	102,6	102,7	103,6	104,0	+ 1,3	+ 0,4
317	3237	BAUSTOFF-, KERAMIK- UND GLASMASCHINEN	1,15	0,80890	116,1	116,3	119,3	120,2	+ 3,4	+ 0,8
318	3237 2	DARUNTER: ZERKLEINERUNGS- UND SIEBMASCHINEN (OHNE SOLCHE FUER DIE ZEMENT-, KALK-, GIPS-, TRASS- UND KREIDEHERSTELLUNG SOWIE FUER DIE SCHOTTER-, SAND- UND KIESSGEWINNUNG UND DIE TRUEMMERVERWERTUNG)	0,09	0,83093	109,9	110,2	110,9	111,4	+ 1,1	+ 0,5
319	3237 3	MASCHINEN UND EINRICHTUNGEN ZUR HERSTELLUNG ZEMENT-, KALK-, GIPS- UND ASPHALTGEBUNDENER BAUELEMENTE U. AE.	0,23	0,79400	115,2	115,8	118,1	119,3	+ 3,0	+ 1,0
320	3237 5	KERAMIKMASCHINEN	0,38	0,80941	121,7	121,6	127,8	128,7	+ 5,8	+ 0,7
321	3245	NAHRUNGSMITTELMASCHINEN	1,41	0,77708	116,0	115,4	119,3	119,6	+ 3,6	+ 0,3
322	3245 3	DARUNTER: BAECKEREI- UND KONDITOREIMASCHINEN UND -OFEN, TEIGWAREN- UND DAUERBACKWARENHERSTELLUNGSMASCHINEN	0,33	0,76826	114,3	113,2	116,9	117,1	+ 3,4	+ 0,2
323	3245 4	MASCHINEN UND EINRICHTUNGEN FUER DIE FLEISCHVERARBEITUNG	0,33	0,76809	119,0	119,1	122,0	122,3	+ 2,7	+ 0,2
324	3246	MASCHINEN FUER VERWANDTE GEBIETE DER NAHRUNGSMITTELHERSTELLUNG	1,23	0,75194	115,9	115,5	120,2	120,4	+ 4,2	+ 0,2
325	3246 1	DARUNTER: BRAUEREI-, KELLEREI- UND GETRAENKEHERSTELLUNGSMASCHINEN	0,29	.	112,8	111,0	115,2	115,2	+ 3,8	-
326	3246 2	MASCHINEN UND EINRICHTUNGEN FUER GROSSKUECHEN UND GASTWIRTSCHAFTEN	0,34	0,81008	116,1	115,8	118,1	119,0	+ 2,8	+ 0,8
327	3247	VERPACKUNGSMASCHINEN	1,86	0,74041	118,2	117,5	121,6	122,1	+ 3,9	+ 0,4
328	3254	MASCHINEN UND EINRICHTUNGEN FUER DEN BERGBAU	1,59	0,82678	105,4	105,3	107,6	108,1	+ 2,7	+ 0,5
329	3254 1	DARUNTER: GEWINNUNGSMASCHINEN FUER DEN BERGBAU UNTERTAGE	0,35	.	105,3	105,4	106,9	106,9	+ 1,4	-
330	3254 2	STREB- UND STRECKENFOERDERMITTEL	0,49	0,84378	103,5	103,5	104,3	104,9	+ 1,4	+ 0,6
331	3255-59	FOERDERMITTEL	5,05	0,83348	110,7	110,7	112,8	113,4	+ 2,4	+ 0,5
332	3255	KRANE, HAENGEBAHNEN, VERLADEBRUECKEN, REGALBEDIENGERAETE, HUBWERKE, DECKHILFSMASCHINEN	1,18	0,83013	108,4	107,8	110,7	110,9	+ 2,9	+ 0,2
333	3256	SERIENHEBEZEUGE	0,64	0,84148	113,4	113,5	116,0	117,2	+ 3,3	+ 1,0
334	3257	FLURFOERDERZEUGE	1,09	0,82602	112,5	112,8	114,7	115,5	+ 2,4	+ 0,7
335	3257 1	DARUNTER: GABELSTAPLER	0,87	0,81606	112,4	112,8	114,6	115,5	+ 2,4	+ 0,8
336	3258	STETIGFOERDERER, GLEIS- UND DRAHTSEILFOERDERER	1,45	0,82733	110,9	111,2	112,6	113,0	+ 1,6	+ 0,4
337	3259	AUFZUEGE	0,69	0,85962	109,1	108,8	110,6	111,5	+ 2,5	+ 0,8
338	3261	PAPIER- UND DRUCKEREIMASCHINEN	5,13	0,81872	112,9	112,8	114,9	116,3	+ 3,1	+ 1,2
339	3261 1-5	PAPIERMASCHINEN	1,75	0,80001	115,5	115,4	119,5	120,6	+ 4,5	+ 0,9
340	3261 1/3	PAPIERHERSTELLUNGS- UND -ZURICHTUNGSMASCHINEN	0,88	0,79020	115,7	115,6	119,3	120,9	+ 4,6	+ 1,3
341	3261 4/5	PAPIERVERARBEITUNGSMASCHINEN	0,87	0,80855	115,3	115,1	119,6	120,3	+ 4,5	+ 0,6
342	3261 8	DRUCKMASCHINEN	2,77	0,83277	111,5	111,5	112,4	114,3	+ 2,5	+ 1,7
343	3261 9	MASCHINEN UND GERAETE FUER DIE SATZ- UND REPRODUKTIONSTECHNIK	0,61	.	112,1	111,4	113,3	113,3	+ 1,7	-
344	3265	TEXTILMASCHINEN	2,75	0,81503	112,5	112,3	114,1	114,9	+ 2,3	+ 0,7
345	3265	NACHRICHTLICH GP-NRN. 3265, 3239 21/25 2)	3,07	.	112,8	112,5	114,5	115,3	+ 2,5	+ 0,7
346	3266	ZUBEHOERTEILE FUER TEXTILMASCHINEN	0,63	0,82197	108,5	108,7	111,6	112,3	+ 3,3	+ 0,6
347	3267	NAEHMASCHINEN	0,61	0,80033	112,6	112,6	115,3	115,3	+ 2,4	-
348	3268	WAESCHEREI- UND VERWANDTE MASCHINEN FUER GEMERBLICHE ZWECKE	0,25	0,82294	111,7	110,9	114,0	115,6	+ 4,2	+ 1,4
349	3269	MASCHINEN FUER DIE LEDER-, SCHUH- UND LEDERWARENHERSTELLUNG	0,15	0,79584	111,7	111,4	113,6	114,2	+ 2,5	+ 0,5
350	3279 5	MONTAGE- UND HANDHABUNGSTECHNIK, INDUSTRIEROBOTER	1,25	.	112,1	111,6	113,3	113,3	+ 1,5	-

1) SIEHE ERLAEUTERUNGEN PUNKT 3.

2) TEXTILMASCHINEN, ZENTRIFUGEN FUER TEXTILIEN, MASCHINEN UND

APPARATE ZUM TROCKNEN, BEFEUCHTEN, ERHITZEN UND KARBONISIEREN FUER LOSES TEXTILGUT UND GARNE.

1 INDEX DER ERZEUGERPREISE GEWERBLICHER PRODUKTE (INLANDSABSATZ)

1.1 AKTUELLE ERGEBNISSE

1985 = 100

LFD NR.	NR.DER GP-SYSTEMATIK	WARENGRUPPE, -ZWEIG, -KLASSE UND -ART	WAEGUNGS- ANTEIL AM GESAMT- INDEX IN PROMILLE	VERKET- TUNGS- FAKTOR 1)	1985	1985	1990		VERAENDERUNG APRIL 1990 GEGENUEBER APRIL MAERZ 1989 1990 IN PROZENT	
					DURCH- SCHNITT	APRIL	MAERZ	APRIL		
UEBRIGE MASCHINENBAUERZEUGNISSE										
DARUNTER:										
351	322	KRAFTMASCHINEN 2)	3,04	0,83686	115,8	115,9	119,6	120,6	+ 4,1	+ 0,8
DARUNTER:										
352	3223	VERBRENNUNGSMOTOREN MIT SELBSTZUENDUNG	2,08	0,85579	110,3	110,4	113,8	113,9	+ 3,2	+ 0,1
353	3232	LUFTTECHNISCHE EINZELAPPARATE UND ANLAGEN	2,11		108,1	107,9	110,0	111,2	+ 3,1	+ 1,1
354	3233	GEWERBLICHE KUEHLMOEBEL UND -GERAETE, KAELTE- MASCHINEN UND -ANLAGEN	1,12	0,82710	113,4	112,8	115,8	116,9	+ 3,6	+ 0,9
355	3239	TROCKNUNGSANLAGEN UND -MASCHINEN	0,70	0,78282	113,1	112,2	116,1	116,9	+ 4,2	+ 0,7
356		NACHRICHTLICH GP-NRN. 3231 45, 3232 41, 3239 82/85 3)	0,44		109,9	109,4	113,0	114,3	+ 4,5	+ 1,2
357	3241	LANDMASCHINEN	2,27	0,81148	110,0	109,2	113,1	113,3	+ 3,8	+ 0,2
358	3241 1	MASCHINEN UND GERAETE FUER DIE BODEN- BEARBEITUNG UND -PFLERGE	0,28	0,84399	105,4	105,0	108,6	109,4	+ 4,2	+ 0,7
359	3241 2	MASCHINEN UND GERAETE ZUM SAEEEN UND PFLANZEN	0,08		111,2	110,9	113,3	113,3	+ 2,2	-
360	3241 3	MASCHINEN UND GERAETE ZUM DUENGEN	0,12		112,1	111,9	116,2	116,4	+ 4,0	+ 0,2
361	3241 4	MASCHINEN UND GERAETE FUER DEN PFLANZENSCHUTZ	0,11	0,81908	110,3	109,5	114,2	114,2	+ 4,3	-
362	3241 5	ERNTEMASCHINEN FUER HALMGUT	1,24	0,80098	111,2	110,0	114,6	114,7	+ 4,3	+ 0,1
363	3241 6	ERNTEMASCHINEN FUER HACK- UND SONSTIGE FELDFRUECHTE	0,12	0,78589	107,6	107,1	108,9	109,1	+ 1,9	+ 0,2
364	3241 8	MASCHINEN UND GERAETE FUER DIE TIERHALTUNG	0,07	0,82800	117,1	116,1	120,2	120,2	+ 3,5	-
365	3241 9	RASENMAEHER	0,25	0,84774	106,5	106,9	108,7	108,9	+ 1,9	+ 0,2
366	3242	LANDWIRTSCHAFTLICHE FOERDER- UND TRANSPORTMITTEL	0,28	0,77928	109,7	109,3	111,9	112,2	+ 2,7	+ 0,3
367	3243	MILCHWIRTSCHAFTLICHE MASCHINEN	0,15	0,82073	115,1	112,8	117,5	117,5	+ 4,2	-
368	3244	ACKERSCHLEPPER	2,77	0,82436	106,6	105,3	108,7	109,2	+ 2,7	+ 0,5
369	3251	EINZELAPPARATE UND -MASCHINEN FUER DIE CHEMISCHE UND VERWANDTE INDUSTRIE	1,67	0,81751	112,9	112,0	117,9	118,4	+ 5,7	+ 0,4
370	3264	WAGEN	0,48		103,2	102,6	105,6	105,5	+ 2,8	-
371	3271	FEUERWEHRGERAETE	0,21		106,6	106,7	107,2	107,2	+ 0,5	-
372	3272	ARMATUREN	4,52	0,83747	113,7	113,3	117,2	119,1	+ 5,1	+ 1,6
DARUNTER:										
373	3272 1	SCHWERARMATUREN IN STANDARDAUSFUEHRUNG	0,96	0,78275	113,1	112,5	116,4	118,7	+ 5,5	+ 2,0
374	3272 2	SCHWERARMATUREN FUER SONDERVERWENDUNGEN	0,27	0,80033	113,9	113,4	115,6	118,8	+ 4,8	+ 1,9
375	3272 32	SANITAERE ARMATUREN	1,10	0,89403	110,7	109,8	115,1	116,8	+ 6,4	+ 0,6
376	3272 6	ARMATUREN FUER DELHYDRAULIK UND PNEUMATIK	1,01	0,88900	115,4	116,1	118,2	120,7	+ 4,0	+ 2,1
377		NACHRICHTLICH GP-NRN. 3272 1, 2, 5 4)	1,79		114,6	113,9	117,9	120,2	+ 5,5	+ 2,0
378		NACHRICHTLICH GP-NRN. 3272 32, 41 5)	1,39		111,7	110,9	116,3	117,6	+ 6,0	+ 1,1
379		NACHRICHTLICH GP-NRN. 3234 33/56/57, 3272 62/66 UND 3275 6)	2,59		113,2	113,1	116,8	118,2	+ 4,5	+ 1,2
380	3275	GERAETE FUER DELHYDRAULISCHE ANLAGEN UND PNEUMATISCHE STEUERUNGEN	1,10	0,85417	110,9	110,3	115,0	115,7	+ 4,9	+ 0,6
381		NACHRICHTLICH GP-NRN. 3234 33/38/56/57, 3272 62/66 UND 3275 7)	2,73		113,0	112,9	116,4	117,7	+ 4,3	+ 1,1
382	3276	ZAHNRAEDER UND GETRIEBE	2,42	0,81245	112,0	111,4	114,6	115,8	+ 3,9	+ 1,0
383	3277	WELZLAGER	2,53	0,86930	106,0	104,4	113,5	113,6	+ 8,8	+ 0,1
384	3278	KUPLUNGEN, GLEITLAGER UND ANDERE ANTRIEBSELEMENTE	0,93	0,80795	109,4	109,3	112,1	114,0	+ 4,3	+ 1,7
385	3279 1	BRENNER UND FEUERUNGEN	0,49	0,83775	109,5	108,8	110,8	112,0	+ 2,9	+ 1,1
386	3279 2	FAHRZEUGWASCHANLAGEN	0,16	0,81405	108,7	108,2	110,3	111,0	+ 2,6	+ 0,6
387	33	STRASSENFAHRZEUGE (OHNE ACKERSCHLEPPER)	73,75	0,82344	111,0	111,0	113,4	113,6	+ 2,3	+ 0,2
388	331/2/ 71/72	KRAFTWAGEN UND STRASSENZUGMASCHINEN; KRAFTRAEDER UND FAHRRAEDEP MIT HILFSMOTOR SOWIE DEREN VERBRENNUNGSMOTOREN	52,04	0,82093	112,6	112,8	115,5	115,6	+ 2,5	+ 0,1
DARUNTER:										
389	331	KRAFTWAGEN	50,57	0,82093	112,6	112,8	115,5	115,6	+ 2,5	+ 0,1
390	3311	PERSOENENKRAFTWAGEN	40,72	0,82646	112,4	112,7	115,2	115,3	+ 2,3	+ 0,1
391	3312	KOMBINATIONSKRAFTWAGEN	2,70	0,82161	113,1	113,5	115,8	115,8	+ 2,0	-
392	3313	LIEFER- UND LASTKRAFTWAGEN	5,47	0,81390	113,6	113,0	116,3	116,7	+ 3,3	+ 0,3
393	3314	LASTKRAFTWAGEN MIT SPEZIALAUFBAUTEN	0,28		112,5	111,5	115,4	116,1	+ 4,1	+ 0,6
DARUNTER:										
394	3314 11	FEUERWEHRFAHRZEUGE	0,07	0,85249	115,4	115,7	117,0	117,0	+ 1,1	-
395	3315	OMNIBUSSE UND OBUSSE	1,40	0,76930	115,2	114,4	118,3	118,3	+ 3,4	-
396	3371/72	KRAFTRAEDER UND FAHRRAEDEP MIT HILFSMOTOR SOWIE DEREN VERBRENNUNGSMOTOREN	0,23	0,83177	113,1	112,7	119,1	119,3	+ 5,9	+ 0,2
397	333	ZUBEHOER, EINZEL- UND ERSATZTEILE FUER KRAFTWAGEN UND KRAFTWAGENMOTOREN	17,80	0,83222	105,6	105,6	106,8	107,0	+ 1,3	+ 0,2
UND ZWAR:										
398		ZUBEHOER UND TEILE FUER NEUAUSSTATTUNG	6,82	0,85518	102,7	102,6	103,2	103,5	+ 0,9	+ 0,3
399		ZUBEHOER UND TEILE IM ERSATZGESCHAFFT	4,06	0,82584	111,2	111,2	113,7	114,4	+ 2,9	+ 0,6
400	3334 30	BREMSAGGREGATE FUER KRAFTFAHRZEUGE UND ANHAENGER	1,18	0,82060	104,2	104,1	104,7	105,9	+ 1,7	+ 1,1
401	334	KAROSSERIEN, AUFBAUTEN UND ANHAENGER FUER KRAFTWAGEN UND STRASSENZUGMASCHINEN	3,15	0,82736	112,5	112,0	115,4	115,9	+ 3,5	+ 0,4
402	3341	KAROSSERIEN UND AUFBAUTEN FUER KRAFTWAGEN, STRASSENZUGMASCHINEN UND KRAFTWAGENANHAENGER	2,03	0,80867	114,3	113,8	117,4	118,0	+ 3,7	+ 0,5
403	3345	KRAFTWAGENANHAENGER	1,12	0,85202	109,1	108,8	111,8	112,2	+ 3,1	+ 0,4
404	3345 4	KRAFTWAGENANHAENGER ZUR LASTENBEFORDERUNG	0,48	0,86222	111,0	110,9	114,1	115,0	+ 3,7	+ 0,8
405	3345 66	CAMPING- UND SONSTIGE WOHNNANHAENGER	0,64	0,84635	107,8	107,2	110,1	110,1	+ 2,7	-
406	3373	ZUBEHOER, EINZEL- UND ERSATZTEILE FUER KRAFTRAEDER	0,05		113,3	113,4	116,3	116,3	+ 2,6	-
407	3375	FAHRRAEDEP	0,28	0,86097	115,5	115,1	120,0	121,6	+ 5,6	+ 1,9
408	3376	ZUBEHOER, EINZEL- UND ERSATZTEILE FUER FAHRRAEDEP UND KINDERSPORTFAHRZEUGE	0,24	0,83997	106,3	105,8	111,3	111,3	+ 5,2	-
409	3387	ANHAENGER FUER LANDWIRTSCHAFTLICHE ZWECKE UND ANDERE GESPANNFAHRZEUGE	0,19	0,79314	107,9	108,1	110,9	111,7	+ 3,3	+ 0,7
410	345	BOOTE UND JACHTEN	0,03	0,79696	109,8	109,8	113,5	114,8	+ 4,6	+ 1,1

1) SIEHE ERLAEUTERUNGEN PUNKT 3.

2) VERBRENNUNGSMOTOREN, GAS- UND DAMPTURBINEN.

3) SPRITZ- UND SPRUEHPISTOLEN, -GERAETE UND -ANLAGEN FUER LACK, FARBE, LEIM, GLASUR, KITT, SPRITZ- UND SPRUEHKABINEN, -BOXEN, -STAENDE UND -WAENDE MIT EINRICHTUNGEN ZUM ABSAUGEN UND ABSCHIEDEN DER BESCHICHTUNGSSUBSTANZ AUS DER ABLUFT, KAMMER- UND DURCHLAUFTROCKNER, KOMBINIERTE LACKIER- UND TROCKNUNGSANLAGEN.

4) SCHWERARMATUREN IN STANDARDAUSFUEHRUNG UND SONDERVERWENDUNG. ARMATUREN FUER SICHERUNG, REGELUNG UND UEBERWACHUNG.

5) SANITAERE, DAMPF- UND HEIZUNGSARMATUREN.

6) ZAHNRADPUMPEN FUER DRUECKE UEBER 20 BAR, AXIALKOLBEN- UND RADIALKOLBENPUMPEN. WEGE-, DRUCK-, STROM- UND SPERRVENTILE FUER DELHYDRAULIK UND PNEUMATIK. GERAETE FUER DELHYDRAULISCHE ANLAGEN UND PNEUMATISCHE STEUERUNGEN.

7) ZAHNRADPUMPEN FUER DRUECKE UEBER 20 BAR, FLUEGELZELLEN-, AXIALKOLBEN- UND RADIALKOLBENPUMPEN. WEGE-, DRUCK-, STROM- UND SPERRVENTILE FUER DELHYDRAULIK UND PNEUMATIK. GERAETE FUER DELHYDRAULISCHE ANLAGEN UND PNEUMATISCHE STEUERUNGEN.

1 INDEX DER ERZEUGERPREISE GEWERBLICHER PRODUKTE (INLANDSABSATZ)

1.1 AKTUELLE ERGEBNISSE

1985 = 100

LFD NR.	NR. DER GP-SYSTEMATIK	WARENGRUPPE, -ZWEIG, -KLASSE UND -ART	WAEGUNGS- ANTEIL AM GESAMT- INDEX IN PROMILLE	VERKET- TUNGS- FAKTOR 1)	1989			1990		VERAENDERUNG APRIL 1990 GEGENUEBER APRIL 1989 IN PROZENT	
					DURCH- SCHNITT	APRIL	MAERZ	APRIL	APRIL 1989	APRIL 1990	
411	36	ELEKTROTECHNISCHE ERZEUGNISSE	85,80	0,88613	103,5	103,6	104,5	105,0	+ 1,4	+ 0,5	
412		NACHRICHTLICH GP-NRN. 36 UND 505 2)	.	0,89098	102,2	102,4	103,0	103,5	+ 1,1	+ 0,5	
413		ELEKTROTECHNISCHE INVESTITIONSGUETER	25,29	0,86859	104,4	104,9	104,9	105,3	+ 0,4	+ 0,4	
414		ELEKTROTECHNISCHE VERBRAUCHSGUETER	17,84	0,93123	99,0	98,9	99,8	99,9	+ 1,0	+ 0,1	
415	361	GERAETE UND EINRICHTUNGEN DER ELEKTRIZITAETS- ERZEUGUNG UND -UMWANDLUNG	9,76	0,89351	106,4	106,2	108,4	109,3	+ 2,9	+ 0,8	
416	3611	DARUNTER: ELEKTROMOTOREN UND -GENERATOREN	5,09	0,87236	108,4	108,3	110,3	111,4	+ 2,9	+ 1,0	
417	3611 4	DARUNTER: DREHSTROM- UND ZWEIFHASEN-WECHSELSTROMMOTOREN	2,22	0,89593	107,7	107,9	110,6	111,2	+ 3,1	+ 0,5	
418	3612	TRANSFORMATOREN	1,66	0,90734	106,1	105,8	107,9	108,8	+ 2,8	+ 0,8	
419	3613	STROMRICHTER	1,19	0,93863	105,3	104,8	107,7	108,2	+ 3,2	+ 0,5	
420	3615	ELEKTRISCHE AKKUMULATOREN	1,26	0,94135	104,8	103,9	108,0	109,0	+ 4,9	+ 0,9	
421	3617	STARKSTROMKONDENSATOREN	0,28	0,86621	105,1	105,6	104,9	105,3	- 0,3	+ 0,4	
422	362	GERAETE UND EINRICHTUNGEN DER ELEKTRIZITAETS- VERTEILUNG	14,31	0,86459	109,3	109,7	109,9	110,5	+ 0,7	+ 0,5	
423	3621	DARUNTER: HOCHSPANNUNGSSCHALTGERAETE UND -ANLAGEN AB 1 000 V	1,35	0,84314	110,0	110,4	111,7	112,9	+ 2,3	+ 1,1	
424	3622	NIEDERSPANNUNGSSCHALTGERAETE UND -ANLAGEN UNTER 1 000 V	4,43	0,83849	111,5	111,4	114,6	115,7	+ 3,9	+ 1,0	
425	3623	INSTALLATIONSGERAETE BIS 1 000 V	2,62	0,85580	108,6	108,6	112,6	113,9	+ 4,9	+ 1,2	
426	3625	ISOLIERTE DRAEHTE UND LEITUNGEN	3,42	0,85476	108,9	109,4	107,4	107,2	- 2,0	- 0,2	
427	3626	KABEL	2,40	0,83706	106,3	108,3	100,9	100,5	- 7,2	- 0,4	
428	363	ELEKTRISCHE GERAETE FUER GWERBE UND HAUSHALT	12,51	0,88231	104,0	103,6	105,9	106,4	+ 2,7	+ 0,5	
429	3631	ELEKTROWERKZEUGE BIS 2 KW	1,37	0,93533	102,7	102,7	103,7	105,2	+ 2,4	+ 1,4	
430	3632	ELEKTROSCHWEISS- UND -LOETGERAETE	0,89	0,88670	109,4	109,2	112,0	112,8	+ 3,3	+ 0,7	
431	3634	ELEKTRISCHE INDUSTRIEUEFEN	0,63		117,6	115,6	122,0	126,1	+ 9,1	+ 3,4	
432	3635	ELEKTROAERMEGERAETE UND -EINRICHTUNGEN FUER DEN HAUSHALT	3,07	0,88929	103,6	103,4	106,0	106,0	+ 2,5	-	
433	3637	ELEKTROMOTORISCHE WIRTSCHAFTSGERAETE FUER GWERBE UND HAUSHALT	2,88	0,88153	102,7	102,4	103,9	104,1	+ 1,7	+ 0,2	
434	3637 40	DARUNTER: GESCHIRRSPUELMASCHINEN FUER DEN HAUSHALT	0,92	0,88653	104,5	103,7	106,0	106,1	+ 2,3	+ 0,1	
435	3637 83	ELEKTRISCHE HANDSTAUBSAUGER	0,26	0,94577	102,5	102,2	103,7	103,7	+ 1,5	-	
436	3637 86	ELEKTRISCHE BODENSTAUBSAUGER	0,48	0,88455	96,8	96,9	97,7	98,2	+ 1,3	+ 0,5	
437	3638	ELEKTRISCHE HAUSHALTSKUEHLMOEBEL	1,55	0,85938	101,7	100,9	104,8	104,8	+ 3,9	-	
438	3639	ELEKTRISCHE HAUSHALTSWASCHMASCHINEN UND -GERAETE	2,12	0,88377	102,3	101,9	103,1	103,2	+ 1,3	+ 0,1	
439	3639 3	DARUNTER: WASCH-VOLLAUTOMATEN	1,59	0,88742	102,4	101,8	103,7	104,0	+ 2,2	+ 0,3	
440	364	ELEKTRISCHE LEUCHTEN UND LAMPEN	3,63	0,86416	106,6	107,1	108,4	109,6	+ 2,3	+ 1,1	
441	3641	ELEKTRISCHE LEUCHTEN	2,45	0,80878	112,0	111,9	114,9	116,0	+ 3,7	+ 1,0	
442	3644	ELEKTRISCHE GLEUHLAMPEN	0,69	1,06270	97,0	97,6	96,5	97,6	-	+ 1,1	
443	3647	EINLADUNGSLAMPEN	0,49		93,5	96,4	92,3	94,0	- 2,5	+ 1,8	
444	365	NACHRICHTENTECHNISCHE GERAETE UND EINRICHTUNGEN	10,71	0,92181	99,4	100,1	99,2	99,1	- 1,0	- 0,1	
445	366	RUNDFUNK-, FERNSEH-, PHONOTECHNISCHE GERAETE UND EINRICHTUNGEN U. A.	13,66	0,98435	93,4	93,5	93,1	93,1	- 0,4	-	
446	3661	RUNDFUNKEMPFANGS- UND FERNSEHEMPFANGSGERAETE UND -EINRICHTUNGEN	4,81	1,00995	95,1	95,8	94,0	94,1	- 1,8	+ 0,1	
447	3661 74	DARUNTER: FARBFERNSEHGERAETE (TISCHEMPFANGS- UND STANDEMPFANGSGERAETE)	2,40	1,04291	93,2	93,6	91,6	91,6	- 2,1	-	
448	3663	PHONOTECHNISCHE GERAETE	2,76	1,01505	90,4	90,3	90,8	90,5	+ 0,2	- 0,3	
449	3663 44	DARUNTER: VIDEORECORDER	1,46		82,2	82,3	81,9	81,3	- 1,2	- 0,7	
450	3663 75/77	LAUTSPRECHER MIT GEHAEUSE	0,17		99,9	100,0	100,2	100,7	+ 0,7	+ 0,5	
451	3663 81	SCHALLPLATTEN	0,55	0,94316	100,5	99,8	102,2	102,2	+ 2,4	-	
452	3665	ELEKTROENRUEHREN, PIEZOELEKTRISCHE BAUELEMENTE, DISKRETE HALBLEITER	1,43	0,94445	90,1	90,0	89,5	89,5	- 0,6	-	
453	3667	BAUELEMENTE DER ELEKTRONISCHEN SCHALTUNGSTECHNIK	4,66	0,93946	94,3	94,2	94,5	94,7	+ 0,5	+ 0,2	
454	367	ELEKTRISCHE MESS-, PRUEF-, REGEL-, STEUERUNGSGERAETE UND -EINRICHTUNGEN	10,21	0,82515	106,6	106,5	108,2	108,7	+ 2,1	+ 0,5	
455	3672	ELEKTRISCHE GERAETE UND EINRICHTUNGEN ZUM MESSEN NICHTELEKTRISCHER UND ELEKTRISCHER GROSSEN	3,23		109,6	109,4	112,2	112,4	+ 2,7	+ 0,2	
456	3673	ELEKTRIZITAETSZAEHLER	0,20	0,87890	107,7	107,8	109,3	109,9	+ 1,9	+ 0,5	
457	3674	ELEKTRISCHE MESSGERAETE FUER CHEMISCHE UND PHYSIKALISCHE UNTERSUCHUNGEN	0,75		105,9	105,8	106,6	108,4	+ 2,5	+ 1,7	
458	3675	ELEKTRISCHE PRUEFGERAETE UND -EINRICHTUNGEN	0,54		108,5	107,9	110,0	111,0	+ 2,9	+ 0,9	
459	3677	ELEKTRISCHE REGEL- UND STEUERUNGSGERAETE UND -EINRICHTUNGEN	5,49	0,83531	104,7	104,7	106,0	106,4	+ 1,6	+ 0,4	
460	368	ANDERE ELEKTROTECHNISCHE ERZEUGNISSE	11,01	0,81789	105,5	105,4	107,4	107,9	+ 2,4	+ 0,5	
461	3681	DARUNTER: ELEKTROMEDIZINISCHE GERAETE UND EINRICHTUNGEN	3,22	0,80275	105,7	105,7	107,3	108,1	+ 2,3	+ 0,7	
462	3682	ELEKTROKOHLEN UND -BUERSTEIN	0,76	0,79494	98,8	99,0	100,5	101,8	+ 2,8	+ 1,3	
463	3686	ELEKTRISCHE AUSRUESTUNG FUER KRAFTFAHRZEUGE UND VERBRENNUNGSMOTOREN	5,71	0,82075	106,0	105,9	108,3	108,4	+ 2,4	+ 0,1	
464	3688	ELEKTROMAGNETISCHE GERAETE	0,59	0,79080	104,2	103,9	106,2	107,5	+ 3,5	+ 1,2	

1) SIEHE ERLAEUTERUNGEN PUNKT 3.

2) ELEKTROTECHNISCHE ERZEUGNISSE, DATENVERARBEITUNGSGERAETE UND -EINRICHTUNGEN.

1 INDEX DER ERZEUGERPREISE GEWERBLICHER PRODUKTE (INLANDSABSATZ)

1.1 AKTUELLE ERGEBNISSE

1985 = 100

LFD NR.	NR. DER GP-SYSTEMATIK	WARENGRUPPE, -ZWEIG, -KLASSE UND -ART	WAEGUNGS- ANTEIL AM GESAMT- INDEX IN PROMILLE	VERKET- TUNGS- FAKTOR 1)	1985	1989	1990		VERAENDERUNG APRIL 1990 GEGENUEBER APRIL MAERZ 1989 1990 IN PROZENT	
					DURCH- SCHNITT	APRIL	MAERZ	APRIL		
465	37	FEINMECHANISCHE UND OPTISCHE ERZEUGNISSE; UHREN	8,86	0,86720	107,4	107,2	109,1	109,4	+ 2,1	+ 0,3
466		FEINMECHANISCHE UND OPTISCHE ERZEUGNISSE OHNE UHREN	8,08	0,85952	107,9	107,6	109,6	109,9	+ 2,1	+ 0,3
467	371	OPTISCHE ERZEUGNISSE	1,94	0,87890	107,9	107,5	109,1	109,1	+ 1,5	-
468	3711	ERZEUGNISSE DER AUGENOPTIK	1,17	0,91361	103,2	103,1	103,8	103,8	+ 0,7	-
469	3713-19	OPTISCHE INSTRUMENTE	0,64	0,82309	115,4	114,7	117,7	117,7	+ 2,6	-
470	3715 15	PRISMENFERNGLAESER	0,13	0,79068	118,4	118,9	120,5	120,5	+ 1,3	-
471	372	FOTO-, PROJEKTIONS- UND KINOTECHNISCHE GERAETE	0,63	0,94202	104,5	104,5	105,5	106,0	+ 1,4	+ 0,5
472	3721	FOTOGERAETE	0,24	.	89,7	88,7	86,9	86,9	- 2,0	-
473	3725 12	DIAPROJEKTOREN	0,11	0,98127	109,3	109,3	111,3	111,4	+ 1,9	+ 0,1
474	375	FEINMECHANISCHE ERZEUGNISSE	2,50	0,83932	110,1	109,9	113,7	113,8	+ 3,5	+ 0,1
475	3753	PRAEZISIONSWAAGEN, GEOPHYSIKALISCHE GERAETE, FEIN- MECHANISCHE GERAETE ZUM MESSEN VON GEOME- TRISCHEN GROSSEN	0,37	0,90893	111,3	110,5	115,9	114,2	+ 3,3	- 1,5
476	3754	FEINMECHANISCHE BETRIEBSMESS- UND REGELGERAETE	1,38	.	109,8	110,1	112,6	113,1	+ 2,7	+ 0,4
477	376	MEDIZINMECHANISCHE ERZEUGNISSE	3,01	0,84117	106,7	106,4	107,4	108,1	+ 1,6	+ 0,7
478	3763	AERZTLICHE, ZAHN- UND TIERAERZTLICHE INSTRUMENTE	1,71	0,82929	105,9	105,9	106,3	107,2	+ 1,2	+ 0,8
479	377	UHREN	0,78	0,94157	102,8	102,9	103,8	104,0	+ 1,1	+ 0,2
480	3771	UHREN MIT KLEINUHRWERK	0,17	.	99,7	99,7	99,7	99,7	-	-
481	38	EISEN-, BLECH- UND METALLWAREN	27,89	0,83956	106,8	106,4	108,4	109,0	+ 2,4	+ 0,6
482	382	WERKZEUGE	2,33	0,84944	107,6	107,6	110,7	111,6	+ 3,7	+ 0,8
483		DARUNTER:								
483		SAEGEN UND SAEGEBLAETTER FUER DIE BEARBEITUNG VON HOLZ, KUNSTSTOFF U. AE. WERKSTOFFEN	0,18	.	104,0	104,4	105,5	105,4	+ 1,0	- 0,1
484		SAEGEN UND SAEGEBLAETTER FUER DIE METALLBEARBEITUNG	0,19	.	109,8	109,8	110,4	111,9	+ 1,9	+ 1,4
485		MASCHINENWERKZEUGE FUER DIE BEARBEITUNG VON HOLZ, KUNSTSTOFF U. AE. WERKSTOFFEN (OHNE SAEGEN UND SAEGEBLAETTER)	0,15	.	108,8	109,4	112,9	114,6	+ 4,8	+ 1,5
486	3827 24-26	SCHRAUBWERKZEUGE	0,48	.	105,6	109,9	113,3	115,1	+ 4,7	+ 1,6
487	3828	HARTMETALL UND HARTMETALLWERKZEUGE	0,92	0,88709	103,6	103,7	107,6	107,8	+ 4,0	+ 0,2
488	383	HEIZ- UND KOCHGERAETE	1,10	0,85090	107,4	107,1	108,9	111,6	+ 4,2	+ 2,5
489	3835	GROSSKUECHENGERAETE	0,14	.	114,1	113,6	116,1	116,4	+ 2,5	+ 0,3
490	384	BLECHWAREN, BLECHKONSTRUKTIONEN UND FEINSTBLECH- PACKUNGEN	13,14	0,84485	107,5	107,1	109,0	109,6	+ 2,3	+ 0,6
491	3842	GERAETE UND BEDARFSARTIKEL AUS STAHLBLECH FUER HAUSHIRTSCHAFT, GEWERBE UND VERKEHR	1,60	0,85358	114,2	113,1	116,7	116,9	+ 3,4	+ 0,2
492	3842 11-13	HAUSHALTS- UND KUECHENGERAETE AUS STAHLBLECH	0,51	0,78230	114,7	115,1	119,2	119,2	+ 3,6	-
493	3843	ERZEUGNISSE AUS STAHLBLECH FUER DEN ZENTRAL- HEIZUNGS- UND ANDEREN BAUBEDARF, ROHRE UND SONDER- AUSSTATTUNGEN AUS STAHLBLECH, BLECHKONSTRUKTIONEN	2,36	0,85850	106,8	106,4	107,7	108,2	+ 1,7	+ 0,5
494	3843 12/13	STAHLRADIATOREN UND PLATTENHEIZKOERPER	0,40	.	112,0	109,9	114,8	115,0	+ 4,6	+ 0,2
495	3844	LAGER- UND TRANSPORTBEHAELTER AUS STAHLBLECH	1,05	0,84166	108,2	108,0	108,6	108,9	+ 0,8	+ 0,3
496	3845	MOEBEL AUS STAHL- UND NE-METALLROHREN SOWIE -PROFILIEN, STAHLDRAHMTRATZEN UND METALLBETT- STELLEN, STAHL- UND NE-METALLBLECHEINRICHTUNGEN	3,71	0,83207	111,4	111,2	113,9	114,3	+ 2,8	+ 0,4
497	3845 52-56	REGALE AUS METALLROHREN, -PROFILIEN BZW. -BLECH	0,52	0,82913	110,1	110,3	114,5	114,5	+ 3,8	-
498	3845 8	BUEROMOEBEL AUS METALLBLECH	0,37	0,79137	115,9	115,7	119,7	119,7	+ 3,5	-
499	3846	GERAETE UND BEDARFSARTIKEL AUS NE-METALLBLECH FUER HAUSHIRTSCHAFT, GEWERBE UND VERKEHR	1,36	0,81640	108,7	107,6	111,1	111,3	+ 3,4	+ 0,2
500	3847	GELDSCHRAENKE UND TRESORANLAGEN	0,12	0,89606	108,1	108,3	107,8	108,9	+ 0,6	+ 1,0
501	3848	SPEZIALBEDARFSARTIKEL VERSCHIEDENER ART AUS STAHL UND NE-METALL	0,96	0,84695	106,4	106,0	108,6	109,3	+ 3,1	+ 0,6
502	3849	FEINSTBLECHPACKUNGEN	1,84	0,87029	94,0	94,5	93,6	95,5	+ 1,1	+ 2,0
503	385	SCHLOESSER UND BESCHLAEGE	3,47	0,81405	110,1	109,7	113,7	114,0	+ 3,9	+ 0,3
504	3853	MOEBEL- UND ZIERBESCHLAEGE	0,78	0,77445	111,3	110,7	113,7	113,8	+ 2,8	+ 0,1
505	3854	TUERSCHLOESSER UND TUERSCHLIESSER	0,35	0,85835	103,2	103,7	108,8	108,8	+ 4,9	-
506	3856	FAHRZEUGSCHLOESSER UND -BESCHLAEGE	1,25	0,82324	105,1	104,5	107,1	107,1	+ 2,5	-
507	3857	BAUBESCHLAEGE	0,96	0,81588	118,2	117,6	124,4	125,3	+ 6,5	+ 0,7
508	387	SCHNEIDWAREN UND BESTECKE	0,78	0,82398	111,4	111,2	114,2	114,7	+ 3,1	+ 0,4
509	3871	SCHNEIDWAREN	0,58	0,81970	111,5	111,3	114,3	114,9	+ 3,2	+ 0,5
510	3874	BESTECKE UND AEHNLICHE TISCHGERAETE	0,20	0,83292	111,2	110,8	114,1	114,1	+ 3,0	-
511	388	METALLWAREN UND -KURZWAREN	7,07	0,84238	103,0	102,6	103,0	103,3	+ 0,7	+ 0,3
512	3882	TAFELGESCHIRR, GALANTERIEWAREN U. AE. METALL- WAREN FUER DEN HAUSGEBRAUCH	0,40	0,76531	108,1	107,8	110,7	110,9	+ 2,9	+ 0,2
513	3883	BUERD- UND SCHREIBGERAETE, SONSTIGE METALLWAREN FUER GEWERBLICHE ZWECKE	0,80	0,94640	97,4	98,2	98,0	98,2	-	+ 0,2
514	3885	DUENNE BAENDER, METALLFOLIEN, BLATTMETALLE, METALL- PULVER, DOSEN, TUBEN UND KAPSELN	2,65	0,88096	100,3	99,3	99,0	99,1	- 0,2	+ 0,1
515	3885 13-19	FOLIEN MIT EINER DICKE UNTER 0,021 MM AUS ALUMINIUM UND -LEGIERUNGEN	1,07	.	102,1	99,5	103,0	103,4	+ 3,9	+ 0,4
516	3887	METALLKURZWAREN	1,02	0,79887	109,2	109,1	110,5	111,2	+ 1,9	+ 0,6
517	3889	PRESS-, ZIEH- UND STANZTEILE UND VERWANDTE ERZEUG- NISSE	1,75	0,80279	103,7	103,6	103,6	104,1	+ 0,5	+ 0,5

1) SIEHE ERLAEUTERUNGEN PUNKT 3.

1 INDEX DER ERZEUGERPREISE GEWERBLICHER PRODUKTE (INLANDSABSATZ)

1.1 AKTUELLE ERGEBNISSE

1985 = 100

LFD NR.	NR. DER GP-SYSTEMATIK	WARENGRUPPE, -ZWEIG, -KLASSE UND -ART	WÄGUNGS- ANTEIL AM GESAMT- INDEX IN PROMILLE	VERKET- TUNGS- FAKTOR 1)	1989			1990		VERÄNDERUNG APRIL 1990 GEGENUEBER APRIL MAERZ 1989 1990 IN PROZENT
					DURCH- SCHNITT	APRIL	MAERZ	APRIL		
518	39	MUSIKINSTRUMENTE, SPIELWAREN, SPORTGERAETE, SCHMUCK, BELICHTETE FILME, FUELLHALTER U. AE.	3,98	0,86801	102,6	102,6	105,7	106,5	+ 3,8	+ 0,8
519	391/2	MUSIKINSTRUMENTE	0,39	0,78178	114,9	114,6	119,2	120,2	+ 4,9	+ 0,8
520	391	GROSSMUSIKINSTRUMENTE	0,20	0,77612	115,4	114,4	121,4	122,5	+ 7,1	+ 0,9
521	392	KLEINMUSIKINSTRUMENTE DARUNTER:	0,19	0,78491	114,3	114,8	116,9	117,7	+ 2,5	+ 0,7
522	3923	SCHLAG-, EFFEKT- UND SIGNALINSTRUMENTE	0,03	0,78472	111,6	112,1	113,4	115,7	+ 3,2	+ 2,0
523	3924	BLASINSTRUMENTE	0,05	0,76120	121,6	121,9	126,3	126,3	+ 3,6	-
524	3924 20	BLASINSTRUMENTE AUS METALL	0,02	0,76026	123,0	123,6	128,3	128,3	+ 3,8	-
525	3924 60	BLASINSTRUMENTE AUS HOLZ	0,03	0,76236	120,7	120,8	125,0	125,0	+ 3,5	-
526	393	SPIELWAREN	1,06	0,80115	110,3	110,4	116,3	116,3	+ 5,3	-
527	394	TURN- UND SPORTGERAETE DARUNTER:	0,35	0,88319	108,4	108,1	111,2	111,6	+ 3,2	+ 0,4
528	3944	GERAETE FUER EIS- UND WINTERSPORT	0,06	0,95494	102,6	102,2	104,2	104,8	+ 2,5	+ 0,6
529	395	SCHMUCK, GOLD- UND SILBERSCHMIEDEWAREN	0,95	0,92225	99,5	99,3	101,0	103,1	+ 3,8	+ 2,1
530	398	ERZEUGNISSE DER FOTO- UND FILMLABORS, FUELLHALTER UND STEMPEL	1,23	0,91892	92,8	92,9	94,4	94,9	+ 2,2	+ 0,5
531	3981	ERZEUGNISSE DER FOTO- UND FILMLABORS	0,67	0,93876	79,6	80,5	78,2	78,2	- 2,9	-
532	3982	FUELLER, FUELLHALTER, KUGELSCHREIBER U. AE. SCHREIB-GERAETE AUS ALLEN WERKSTOFFEN DARUNTER:	0,54	0,89209	108,3	107,7	113,8	114,8	+ 6,6	+ 0,9
533	3982 11-19	FUELLER, FUELLHALTER UND FUELLFEDERHALTER	0,09	0,80808	113,4	110,5	118,6	124,2	+12,4	+ 4,7
534	3982 22-28	KUGELSCHREIBER	0,13	0,94943	106,8	106,9	109,6	109,6	+ 2,5	-
535	3982 31/35	FASER- UND FILZSCHREIBER	0,17	.	109,4	109,6	113,5	113,8	+ 3,8	+ 0,3
536	3985	STEMPEL UND FLEXOKLISCHEES	0,02	0,86857	114,7	113,2	115,5	115,5	+ 2,0	-
537	40	CHEMISCHE ERZEUGNISSE	77,98	0,82471	95,2	96,2	93,1	93,3	- 3,0	+ 0,2
538		INDUSTRIECHEMIKALIEN (GP-NRN. 41 UND 42)	23,38	.	82,7	85,3	75,7	75,9	-11,0	+ 0,3
539		CHEMISCHE SPEZIALERZEUGNISSE	54,60	.	100,5	100,9	100,5	100,8	- 0,1	+ 0,3
540		VORWIEGEND ZUR WEITERVERARBEITUNG (GP-NRN. 43-46 SOWIE 491-494)	32,55	0,82997	97,6	98,3	97,3	97,5	- 0,8	+ 0,2
541		VORWIEGEND ZUM KONSUM (GP-NRN. 47 SOWIE 495-499)	22,05	0,83943	104,8	104,8	105,1	105,6	+ 0,7	+ 0,5
542	41	ANORGANISCHE GRUNDSTOFFE UND CHEMIKALIEN	6,41	0,80001	92,2	93,4	90,6	92,3	- 1,2	+ 1,9
543	411	CHEMISCHE GRUNDSTOFFE	1,45	.	89,4	90,3	87,9	87,7	- 2,9	- 0,2
544	412	ANORGANISCHE SAEUREN UND SAUERSTOFFVERBINDUNGEN DER NICHTMETALLE DARUNTER:	0,81	0,75939	100,9	101,9	95,1	103,9	+ 2,0	+ 3,3
545	4121	SALZSAEURE	0,07	0,84447	127,8	127,0	130,2	130,3	+ 2,6	+ 0,1
546	4122	SCHWEFELSAEURE	0,20	0,73735	87,1	87,5	88,2	88,2	+ 0,8	-
547	414	ANORGANISCHE BASEN SOWIE METALLOXIDE, -HYDROXIDE UND -PEROXIDE DARUNTER:	1,50	0,81863	91,2	94,1	90,4	92,6	- 1,6	+ 2,4
548	4146	OXIDE, HYDROXIDE UND PEROXIDE DER ALKALI- UND ERDALKALIMETALLE	0,46	.	104,9	109,3	108,0	115,3	+ 5,5	+ 5,8
549	415	METALLSALZE UND -PERSALZE DER ANORGANISCHEN SAEUREN DARUNTER:	1,90	0,74172	99,3	98,9	100,7	101,0	+ 2,1	+ 0,3
550	4154	SALZE DER SAUERSTOFFSAEUREN DES SCHWEFELS	0,26	0,79082	104,4	104,3	105,1	105,1	+ 0,8	-
551	419	KOLLOIDE EDELMETALLE, NICHTRADIOAKTIVE ISOTOPE CHEMISCHER ELEMENTE, IHRE VERBINDUNGEN UND SONSTIGE ANORGANISCHE GRUNDSTOFFE UND CHEMIKALIEN	0,75	.	72,7	75,0	66,2	66,1	-11,9	- 0,2
552	42	ORGANISCHE GRUNDSTOFFE UND CHEMIKALIEN	16,97	0,79217	79,2	82,2	70,1	69,7	-15,2	- 0,6
553		NACHRICHTLICH GP-NRN. 4221-4224 (ORGANISCHE GRUNDSTOFFE) 2)	.	.	70,2	74,2	59,3	58,5	-21,2	- 1,3
554	422	DARUNTER: KOHLENWASSERSTOFFE, CHEMISCH EINHEITLICH, IHRE HALOGEN-, SULFO-, NITRO- UND NITROSODERIVATE DARUNTER:	4,77	0,80374	70,1	73,6	60,9	60,0	-18,5	- 1,5
555	4221	ACYCLISCHE UND ALICYCLISCHE KOHLENWASSERSTOFFE, CHEMISCH EINHEITLICH	2,62	.	71,0	75,2	60,7	59,2	-21,3	- 2,5
556	4224	AROMATISCHE KOHLENWASSERSTOFFE, CHEM. EINHEITLICH	1,25	0,84172	68,6	72,1	56,3	57,1	-20,8	+ 1,4
557	4231	ACYCLISCHE ALKOHOLE DARUNTER:	1,84	0,85677	84,5	89,7	73,0	73,9	-17,6	+ 1,2
558	4231 41	AETHYLENGLYKOL	0,11	0,95423	143,2	149,3	95,3	95,3	-36,2	-
559	425	AETHER, ALKOHOL- UND AETHERPEROXIDE, ACETALE U. AE.	1,44	0,84395	86,1	87,8	79,9	81,3	- 7,4	+ 1,8
560	426	SAEUREN, IHRE ANHYDRIDE, HALOGENIDE, PEROXIDE U. AE. DARUNTER:	2,62	0,74440	91,0	93,0	85,3	83,5	-10,2	- 2,1
561	4261	EINBASISCHE SAEUREN	1,42	0,89293	101,0	101,9	99,2	96,1	- 5,7	- 3,1
562	429	ORGANISCH-ANORGANISCHE VERBINDUNGEN UND SONSTIGE ORGANISCHE VORPRODUKTE, GRUNDSTOFFE UND CHEMIKALIEN	2,71	.	69,4	71,0	64,6	64,5	- 9,2	- 0,2
563	43	DUENGEMITTEL, PFLANZENBEHANDLUNGS- UND SCHAEDLINGS- BEKAEMPFUNGSMITTEL	3,32	0,89730	91,2	92,5	92,6	92,9	+ 0,4	+ 0,3
564	431	DUENGEMITTEL	1,32	0,87757	74,7	78,1	76,1	76,7	- 1,8	+ 0,8
565	4311	EINNAEHRSTOFFDUENGER	0,57	0,86644	72,8	74,7	72,6	73,2	- 2,0	+ 0,8
566	4314	MEHRNAEHRSTOFFDUENGER	0,75	0,89309	76,2	80,6	78,8	79,4	- 1,5	+ 0,8
567	434	PFLANZENBEHANDLUNGS- UND SCHAEDLINGSBEKAEMPFUNGS- MITTEL	2,00	.	102,1	102,0	103,5	103,6	+ 1,6	+ 0,1

1) SIEHE ERLAEUTERUNGEN PUNKT 3.

2) ACYCLISCHE, ALICYCLISCHE UND AROMATISCHE KOHLENWASSERSTOFFE, CHEMISCH EINHEITLICH.

1 INDEX DER ERZEUGERPREISE GEWERBLICHER PRODUKTE (INLANDSABSATZ)

1.1 AKTUELLE ERGEBNISSE

1985 = 100

LFD NR.	NR. DER GP-SYSTEMATIK	WARENGRUPPE, -ZWEIG, -KLASSE UND -ART	WAEGLUNGS-ANTEIL AM GESAMT-INDEX IN PROMILLE	VERKET-TUNGSFAKTOR 1)	1989	1989	1990		VERAENDERUNG	
					DURCH-SCHNITT	APRIL	MAERZ	APRIL	APRIL 1990 GEGENUEBER APRIL MAERZ 1989	1990 IN PROZENT
568	44	KUNSTSTOFFE UND SYNTHETISCHER KAUSCHUK	12,88	0,85453	94,9	96,9	91,1	91,2	- 5,9	+ 0,1
569	441	KUNSTSTOFFE	11,97	0,85953	95,6	97,8	91,5	91,4	- 8,5	- 0,1
570	4412	KONDENSATIONS-, POLYKONDENSATIONS- UND POLY-ADDITIONSPRODUKTE	4,81	.	95,6	95,7	93,8	93,2	- 2,6	- 0,6
		DARUNTER:								
571	4412 6	POLYESTERHARZE	0,46	.	85,6	86,2	83,0	82,6	- 4,2	- 0,5
572	4414	POLYMERISATIONS- UND MISCHPOLYMERISATIONSPRODUKTE	6,45	0,91416	95,7	99,7	89,1	89,2	- 10,5	+ 0,1
		DARUNTER:								
573	4414 31/33	POLYAEHTHYLEN	1,60	0,93132	90,3	99,2	78,7	78,7	- 19,7	+ 1,3
574	4414 52	POLYVINYLCHLORID	1,13	1,03093	104,9	105,3	97,4	96,4	- 8,5	- 1,0
575	4417	KUNSTSTOFFE AUF ZELLULOSEBASIS	0,71	0,74694	94,2	94,1	97,1	99,5	+ 5,7	+ 2,5
576	445	SYNTHETISCHER KAUSCHUK	0,91	0,77077	85,6	85,5	86,5	88,5	+ 3,5	+ 2,3
577	45	CHEMIEFASERN	2,96	0,84909	96,9	96,3	98,9	98,9	+ 2,7	-
578	451	ZELLULOSISCHE CHEMIEFASERN	0,59	0,77323	109,1	108,7	111,6	111,6	+ 2,7	-
579	455	SYNTHETISCHE CHEMIEFASERN	2,37	0,86549	93,8	93,2	95,7	95,7	+ 2,7	-
580	4551	SYNTHETISCHE SPINNFASERN	1,15	0,81682	90,7	91,1	91,0	91,0	- 0,1	-
581	4555	SYNTHETISCHE FILAMENTGARNE	1,22	0,91730	96,8	95,2	100,1	100,1	+ 5,1	-
582	46	FARBSTOFFE, FARBEN, LACKE UND VERWANDTE ERZEUGNISSE	7,17	0,81287	107,1	106,3	109,9	110,5	+ 4,0	+ 0,5
583	461	ANORGANISCHE PIGMENTE UND ORGANISCHE FARBSTOFFE	3,22	0,82290	108,1	107,3	111,1	112,1	+ 4,5	+ 0,9
584	4612	ANORGANISCHE PIGMENTE	1,30	0,71462	120,0	117,7	127,0	127,0	+ 7,9	-
585	4617	ORGANISCHE FARBSTOFFE	1,92	0,89886	100,0	100,3	100,4	102,1	+ 1,8	+ 1,7
586	464	ANSTRICHSTOFFE UND VERDUENNUNGEN	2,97	0,78435	107,8	106,8	111,1	111,3	+ 4,2	+ 0,2
		DARUNTER:								
587	4641 11	ALKYDHARZLACKE	0,77	.	111,1	110,8	114,2	114,6	+ 3,4	+ 0,4
588	4641 61/62	DISPERSIONSFARBEN	0,56	.	109,2	108,8	112,8	111,4	+ 2,4	- 1,2
589	467	ANDERE FARBEN UND VERWANDTE ERZEUGNISSE	0,98	0,87370	101,9	101,7	102,6	103,1	+ 1,4	+ 0,5
		DARUNTER:								
590	4673 10	DRUCKFARBEN	0,80	0,92824	102,1	101,8	102,5	103,2	+ 1,4	+ 0,7
591	47	PHARMAZEUTISCHE ERZEUGNISSE	11,18	0,82358	105,3	105,5	105,5	105,8	+ 0,3	+ 0,3
592	471	VITAMINE UND HORMONE, ALKALOIDE UND GLYKOSIDE, ANTI-BIOTIKA, ZUBEREITETE DRUGEN	1,14	0,80715	104,5	104,5	104,8	104,7	+ 0,2	- 0,1
593	4747	HUMAN-PHARMAZEUTISCHE SPEZIALITAETEN	9,12	0,83151	105,0	105,4	105,2	105,6	+ 0,2	+ 0,4
594	1	APOTHEKENBEDARF	7,48	0,82304	105,6	106,1	105,7	106,2	+ 0,1	+ 0,5
595	2	KRANKENHAUSBEDARF	1,64	0,87270	102,4	102,1	102,8	102,7	+ 0,6	- 0,1
596	479	SONSTIGE PHARMAZEUTISCHE ERZEUGNISSE	0,92	.	108,7	108,5	109,3	109,5	+ 0,9	+ 0,2
597	49	SONSTIGE CHEMISCHE ERZEUGNISSE	17,09	0,83083	101,4	101,2	102,2	102,5	+ 1,3	+ 0,3
		DARUNTER:								
598	491	GELATINE UND KLEBSTOFFE	0,84	.	112,1	111,9	113,2	114,2	+ 2,1	+ 0,9
		DARUNTER:								
599	4917	SYNTHETISCHE KLEBSTOFFE	0,61	0,84307	115,5	115,8	117,3	117,8	+ 1,7	+ 0,4
600	492	GERBSTOFFE, HILFSMITTEL FUER LEDER, TEXTILIEN UND PAPIER, ORGANISCHE GRENZFLAECHEAKTIVE STOFFE UND ZUBEREITUNGEN	1,83	.	91,2	90,5	94,9	94,6	+ 4,5	- 0,3
601	493	ANDERE HILFSMITTEL	2,43	.	96,5	96,7	97,6	97,1	+ 0,4	- 0,5
602	494	BITUMINOESE DACH- UND DICHTUNGSMATERIALIEN, BAUTENSCHUTZMITTEL U. AE. ERZEUGNISSE	1,12	0,80754	92,2	92,1	90,4	90,3	- 2,0	- 0,1
603	4941	BITUMINOESE DACH- UND DICHTUNGSMATERIALIEN	0,42	.	81,3	81,8	76,0	75,1	- 8,2	- 1,2
604	4942	BAUTENSCHUTZMITTEL UND VERWANDTE ERZEUGNISSE	0,70	.	98,8	98,2	99,1	99,4	+ 1,2	+ 0,3
605	495	FOTOCHEMISCHE ERZEUGNISSE, DRUCKFORMEN UND MAGNETOGRAMMTRAEGER	2,08	.	97,4	97,7	96,5	96,4	- 1,3	- 0,1
		DARUNTER:								
606	4952	FOTOCHEMISCHE ERZEUGNISSE, NICHT BELICHTET	1,03	.	103,0	103,2	103,5	103,4	+ 0,2	- 0,1
607	496	SEIFEN, WASCH- UND REINIGUNGSMITTEL	2,07	0,96079	110,5	108,9	112,7	113,2	+ 3,9	+ 0,4
608	4961	SEIFEN	0,26	0,85096	100,8	99,6	102,1	102,3	+ 2,7	+ 0,2
609	4965	WASCH-, SPUEL- UND REINIGUNGSMITTEL	1,81	0,98001	111,9	110,3	114,3	114,8	+ 4,1	+ 0,4
610	497	KOERPERPFLEGEMITTEL	3,95	0,84176	108,1	107,7	108,5	108,5	+ 0,7	-
		DARUNTER:								
611	4973	HAUTPFLEGEMITTEL	0,80	.	111,3	111,0	113,0	113,0	+ 1,8	-
612	4975	MUNDPFLEGEMITTEL	0,41	0,87223	104,6	103,9	104,9	104,9	+ 1,0	-
613	4976	HAARPFLEGEMITTEL	1,04	.	105,4	109,0	108,4	108,4	- 0,6	-
614	498	SELBSTKLEBEBAENDER UND CHEMISCHER BUEROBEDARF	1,07	.	98,7	99,2	98,5	97,1	- 2,1	- 1,4
615	499	ANDERE CHEMISCHE ERZEUGNISSE	2,30	0,83334	102,4	103,0	102,6	105,6	+ 2,5	+ 2,9
		DARUNTER:								
616	4991	PUTZ- UND PFLEGEMITTEL	0,71	0,81841	105,3	104,9	108,2	108,7	+ 3,6	+ 0,5

1) SIEHE ERLAEUTERUNGEN PUNKT 3.

1 INDEX DER ERZEUGERPREISE GEWERBLICHER PRODUKTE (INLANDSABSATZ)

1.1 AKTUELLE ERGEBNISSE

1985 = 100

LFD NR.	NR. DER GP-SYSTEMATIK	WARENGRUPPE, -ZWEIG, -KLASSE UND -ART	WÄGUNGS- ANTEIL AM GESAMT- INDEX IN PROMILLE	VERKET- TUNGS- FAKTOR 1)	1989 DURCH- SCHNITT	1990			VERÄNDERUNG APRIL 1990 GEGENUEBER APRIL 1989 IN PROZENT	
						APRIL	MAERZ	APRIL	APRIL 1989	MAERZ 1990
617	50	BUEROMASCHINEN; DATENVERARBEITUNGSGERAETE UND -EINRICHTUNGEN	8,65	0,96815	88,8	89,1	86,8	87,1	- 2,2	+ 0,3
618	501	BUEROMASCHINEN	0,81	.	93,2	93,3	92,7	92,7	- 0,6	-
619	505	GERAETE UND EINRICHTUNGEN FUER DIE AUTOMATISCHE DATENVERARBEITUNG	7,84	0,98141	88,3	88,7	86,2	86,5	- 2,5	+ 0,3
620	51	FEINKERAMISCHE ERZEUGNISSE	2,42	0,83235	108,7	108,0	110,0	111,2	+ 3,0	+ 1,1
621	511	HAUSHALTS-, WIRTSCHAFTS- UND ZIERGEGENSTAENDE AUS PORZELLAN	0,74	0,76471	117,1	115,5	119,2	120,4	+ 4,2	+ 1,0
622	513	HAUSHALTS-, WIRTSCHAFTS- UND ZIERGEGENSTAENDE AUS STEINGUT UND STEINZEUG	0,30	0,77571	108,2	108,1	108,9	108,9	+ 0,7	-
623	515	KERAMISCHE INSTALLATIONS- UND ZIERGEGENSTAENDE FUER SANITAERE UND HYGIENISCHE ZWECKE	0,27	0,82251	108,5	107,9	110,7	111,1	+ 3,0	+ 0,4
624	516	ISOLATOREN UND ISOLIERTEILE, ERZEUGNISSE AUS FEIN- KERAMISCHEN STOFFEN FUER CHEMISCHE UND ANDERE TECHNISCHE ZWECKE	0,41	0,85109	105,3	104,6	106,2	107,1	+ 2,4	+ 0,8
625	5161	ISOLATOREN UND ISOLIERTEILE	0,29	0,86444	105,2	104,5	106,1	107,3	+ 2,7	+ 1,1
626	5165	ERZEUGNISSE AUS FEINKERAMISCHEN STOFFEN FUER CHEMISCHE UND ANDERE TECHNISCHE ZWECKE	0,12	0,82167	105,5	104,9	106,7	106,7	+ 1,7	-
627	5171	WAND- UND BODENFLIESEN	0,70	0,92751	102,2	102,2	102,7	104,8	+ 2,5	+ 2,0
628	5171 2	WAND- UND BODENFLIESEN, GLASIERT	0,58	.	101,9	101,9	101,9	102,4	+ 0,5	+ 0,5
629	5171 5	WAND- UND BODENFLIESEN, UNGLASIERT	0,12	.	103,8	103,8	106,4	116,5	+12,2	+ 9,5
630	52	GLAS UND GLASWAREN	6,11	0,90770	102,3	101,8	105,1	105,0	+ 3,1	- 0,1
631	5211	FLACHGLAS	0,70	0,86801	114,8	112,7	118,4	118,4	+ 5,1	-
632	5221	HOHLGLAS	3,08	0,85073	99,3	98,9	102,1	102,4	+ 3,5	+ 0,3
		DARUNTER:								
633	5221 1	GETRAENKEFLASCHEN AB 150 CM3 INHALT	1,07	0,91914	88,9	89,1	91,0	91,3	+ 2,5	+ 0,3
634	5221 2	KONSERVENGLAS	0,30	0,86112	96,5	96,3	97,4	98,4	+ 2,2	+ 1,0
635	5221 3	MEDIZIN- UND VERPACKUNGSGLAS	0,28	0,81367	101,4	101,4	104,9	104,9	+ 3,5	-
636	5221 4	WIRTSCHAFTSGLAS UND BLEIKRISTALL	0,66	0,81729	105,8	104,9	109,9	110,7	+ 5,5	+ 0,7
637	5241	VEREDELTES FLACHGLAS	1,64	1,03697	102,4	102,2	105,0	104,4	+ 2,2	- 0,6
638	5271	GLASFASER	0,69	0,90868	102,9	102,1	105,1	104,8	+ 2,6	- 0,3
639	53	SCHNITTHOLZ, SPERRHOLZ UND SONSTIGES BEARBEITETES HOLZ	6,33	1,06277	105,4	103,2	113,3	113,3	+ 9,8	-
640	531	SAEGEWERKSERZEUGNISSE	3,02	1,09668	106,7	103,2	122,0	121,5	+17,7	- 0,4
641	5316 10	NADELSCHNITTHOLZ	2,30	1,13782	107,9	103,4	126,0	125,4	+21,3	- 0,5
642	1	BAUHOLZ	0,53	1,10043	105,4	101,7	121,0	120,7	+18,7	- 0,2
643	2	BRETTER, BREITE UEBER 16 CM	0,25	1,16629	107,7	102,9	125,6	125,6	+22,1	-
644	3	BRETTER, BREITE B BIS 16 CM	0,51	1,24971	113,6	106,6	138,6	137,6	+29,1	- 0,7
645	4	ROHHOBLER	0,14	1,12254	105,0	101,6	120,6	119,9	+18,0	- 0,6
646	5	BOHLEN	0,30	1,13407	105,1	101,5	121,4	120,5	+18,7	- 0,7
647	6	LATTEN	0,14	1,14540	106,1	102,2	123,6	123,2	+20,5	- 0,3
648	7	BLOCKWARE	0,14	0,97110	104,3	102,7	113,0	112,8	+ 9,8	- 0,2
649	8	KIEFERNSTAMMWARE	0,04	0,95794	102,4	100,8	108,0	108,1	+ 7,2	+ 0,1
650	9	VORRATSKANTHOLZ	0,25	1,19627	110,8	106,0	131,3	130,7	+23,3	- 0,5
651	5316 50	LAUBSCHNITTHOLZ	0,57	0,93951	107,1	106,0	115,8	116,0	+ 9,4	+ 0,2
652	1	BUCHENBLOCKWARE, GEDAEMPFT	0,04	0,90794	111,3	110,0	123,1	123,4	+12,2	+ 0,2
653	2	BUCHENBLOCKWARE, UNGEDAEMPFT	0,19	0,94487	108,7	107,4	120,8	121,4	+13,0	+ 0,5
654	3	BUCHENGESTELLWARE, UNGEDAEMPFT	0,21	0,98030	108,1	106,8	117,5	117,6	+10,1	+ 0,1
655	4	EICHENBLOCKWARE	0,13	0,88651	101,6	101,4	103,3	103,2	+ 1,8	- 0,1
656	5318	SCHWARTEN UND SPREISSEL, RESTSTOFFSPAENE U. AE.	0,15	1,21079	87,3	89,8	85,3	82,3	- 8,4	- 3,5
657	5361	SPERRHOLZ	0,49	0,97071	107,2	106,4	112,5	113,0	+ 6,2	+ 0,4
658	5361 10	FURNIERPLATTEN	0,25	0,90818	110,4	110,1	116,4	117,6	+ 6,8	+ 1,0
659	5361 20	TISCHLERPLATTEN	0,24	1,02043	104,0	102,5	108,4	108,2	+ 5,6	- 0,2
660	5371	HOLZFASERHARTPLATTEN	0,24	1,00205	101,8	101,6	102,4	102,4	+ 0,8	-
661	5371 21	NICHT BEARBEITET	0,06	0,99196	101,1	100,5	101,6	101,5	+ 1,0	- 0,1
662	5371 25	BEARBEITET	0,18	1,01142	102,1	102,0	102,6	102,7	+ 0,7	+ 0,1
663	5381	HOLZSPANPLATTEN	2,58	1,04609	103,8	102,6	104,3	104,7	+ 2,0	+ 0,4
664	5381 41	ROH ODER GESCHLIFFEN	1,31	1,04860	102,8	101,1	103,1	103,8	+ 2,7	+ 0,7
665	5381 47	KUNSTSTOFFBESCHICHTET	1,27	1,03920	104,9	104,2	105,6	105,6	+ 1,3	-

1) SIEHE ERLAEUTERUNGEN PUNKT 3.

1 INDEX DER ERZEUGERPREISE GEWERBLICHER PRODUKTE (INLANDSABSATZ)

1.1 AKTUELLE ERGEBNISSE

1985 = 100

LFD NR.	NR. DER GP-SYSTEMATIK	WARENGRUPPE, -ZWEIG, -KLASSE UND -ART	WAEGUNGS- ANTEIL AM GESAMT- INDEX IN PROMILLE	VERKET- TUNGS- FAKTOR 1)	1989		1990		VERAENDERUNG APRIL 1990 GEGENUEBER APRIL MAERZ 1989 IN PROZENT	
					DURCH- SCHNITT	1989	APRIL	MAERZ	APRIL	APRIL
666	54	HOLZWAEREN	20,57	0,83123	112,5	112,0	116,2	116,9	+ 4,4	+ 0,6
667	541	BAUELEMENTE AUS HOLZ	2,98	0,85900	105,2	104,4	108,8	110,5	+ 5,8	+ 1,6
668	5411 22	DARUNTER: FENSTER FUER DEN HOCHBAU	1,41	.	107,5	106,4	111,3	113,6	+ 6,8	+ 2,1
669	542	MOEBEL, MATRATZEN, HOLZGEHAEUSE UND ANDERE TISCHLERERZEUGNISSE	14,46	0,81359	115,0	114,6	118,2	118,8	+ 3,7	+ 0,5
670	5422	ZIMMER- UND KUECHENMOEBEL AUS HOLZ	10,88	0,81614	115,4	115,1	118,8	119,4	+ 3,7	+ 0,5
671	5422 21	DARUNTER: SESSEL	1,19	0,82200	112,0	111,9	114,7	114,9	+ 2,7	+ 0,2
672	5422 23	MEHRSTUFIGE GEPOLSTERTE ANBAUELEMENTE	1,22	.	110,3	110,4	112,6	112,9	+ 2,3	+ 0,3
673	5422 27	LIEGEN	0,36	.	113,6	113,6	117,5	117,5	+ 3,4	-
674	5422 46	EIN- BZW. ANBAUKUECHENSCHRAENKE	2,95	0,81454	117,1	117,2	120,8	121,8	+ 3,9	+ 0,8
675	5423	MATRATZEN	0,38	0,84328	107,0	106,8	108,0	108,2	+ 1,3	+ 0,2
676	5425	BUEROMOEBEL	1,29	0,80839	112,8	112,0	114,2	114,9	+ 2,6	+ 0,6
677	5426	SPEZIALMOEBEL UND INNENAUSBAUTEN AUS HOLZ	1,91	0,79419	116,0	115,3	119,4	119,7	+ 3,8	+ 0,3
678	5426 30	DARUNTER: LADENEINRICHTUNGEN	0,80	0,85018	115,2	115,1	116,9	117,7	+ 2,3	+ 0,7
679	543	VERPACKUNGSMITTEL AUS HOLZ	0,77	0,99303	103,1	100,7	116,4	116,4	+15,6	-
680	5434	KISTEN	0,38	0,92348	103,6	101,5	116,5	117,6	+15,9	+ 0,9
681	5439	FLACHPALETTEN	0,39	1,07344	102,5	99,9	116,3	115,2	+15,3	- 0,9
682	544	TECHNISCHE, GEWERBLICHE, LANDWIRTSCHAFTLICHE U. AE. HOLZWAEREN	1,84	0,87512	110,7	110,3	114,1	115,0	+ 4,3	+ 0,8
683	5441	LEISTEN UND RAHMEN UEBERWIEGEND AUS HOLZ	0,65	0,81128	112,8	113,2	113,2	114,7	+ 1,3	+ 1,3
684	5444	HOLZBESTANDTEILE FUER FAHRZEUGE, BOOTE UND MOEBEL	0,93	0,84622	106,0	106,0	107,9	108,3	+ 2,2	+ 0,4
685	5448	SONSTIGE TECHNISCHE, GEWERBLICHE UND LANDWIRTSCHAFTLICHE GERAEETE AUS HOLZ (BETONSCHALUNGSPLATTEN)	0,26	1,14286	122,6	118,8	138,7	139,4	+17,3	+ 0,5
686	546	KORB-, KORK-, FLECHT- UND BUERSTENWAEREN	0,52	0,83771	105,5	104,9	109,3	109,5	+ 4,4	+ 0,2
687	5463	KORK UND KORKWAEREN	0,06	0,88136	103,7	101,7	120,4	120,4	+18,4	-
688	5466	PINSEL, BUERSTEN UND BESEN	0,46	0,83138	105,8	105,3	107,8	108,0	+ 2,6	+ 0,2
689	55	HOLZSCHLIFF, ZELLSTOFF, PAPIER UND PAPPE 2)	8,68	0,82677	100,4	99,9	100,8	100,7	+ 0,8	- 0,1
690	552	ZELLSTOFF	0,30	0,89168	115,4	110,5	112,9	110,6	+ 0,1	- 2,0
691	553/4	PAPIER UND PAPPE, UNVEREDELT	8,38	0,82349	99,8	99,5	100,4	100,4	+ 0,9	-
692	553	PAPIER, UNVEREDELT	7,31	0,82745	100,0	99,8	100,7	100,6	+ 0,8	- 0,1
693	5531	ZEITUNGSDRUCKPAPIER	0,70	0,85252	98,4	99,0	98,5	97,7	- 1,3	- 0,8
694	5532	DRUCK- UND SCHREIBPAPIER	4,84	0,80594	102,2	101,9	102,9	102,9	+ 1,0	-
695	5532 22	DRUCKPAPIER UND -KARTON, UNGEKLEBT, HOLZHALTIG	0,91	0,84706	100,1	99,1	102,7	103,3	+ 4,2	+ 0,6
696	5532 25	DRUCKPAPIER UND -KARTON, UNGEKLEBT, HOLZFREI	1,05	0,79719	106,4	105,8	107,1	106,8	+ 0,9	- 0,3
697	5532 31/39	LWC-PAPIER UND MASCHINGESTRICHENES DRUCKPAPIER	2,51	0,80017	100,1	100,5	99,9	99,9	- 0,6	-
698	5532 61	SCHREIBPAPIER UND -KARTON, UNGEKLEBT, HOLZHALTIG	0,15	0,80512	107,9	106,3	111,2	110,9	+ 4,3	- 0,3
699	5532 65	SCHREIBPAPIER UND -KARTON, UNGEKLEBT, HOLZFREI	0,22	0,78932	109,7	107,8	112,8	111,4	+ 3,3	- 1,2
700	5533	KRAFTPAPIER	0,37	.	96,7	94,8	98,8	98,8	+ 4,2	-
701	5534	PACKPAPIER	0,63	0,86143	100,7	100,3	102,8	103,1	+ 2,8	+ 0,3
702	5534 11	DARUNTER: PACKPAPIER AUS ALTPAPIER (AP)	0,25	0,89396	95,5	96,6	94,7	95,5	- 1,1	+ 0,8
703	5534 15	PACKPAPIER AUS ZELLSTOFF (ZP)	0,19	0,83880	103,9	102,0	109,1	108,9	+ 6,8	- 0,2
704	5535	WELLPAPPENPAPIER	0,77	0,90598	88,8	89,1	87,7	87,4	- 1,9	- 0,3
705	554	PAPPE, UNVEREDELT	1,07	0,79984	98,9	97,8	98,2	99,0	+ 1,2	+ 0,8
706	5541 71	DARUNTER: DUPLEX- UND TRIPLEKARTON, UNGESTRICHEN	0,21	0,78623	99,2	98,0	99,1	99,7	+ 1,7	+ 0,6
707	5541 74	GEDECKTER GRAUKARTON (MASCHINENGRUPAPPE)	0,24	0,84802	93,4	92,8	93,3	94,0	+ 1,3	+ 0,8
708	56	PAPIER- UND PAPPEWAEREN	14,78	0,83001	105,3	104,7	107,6	107,6	+ 2,8	-
709	563	DARUNTER: BUEROBEDARF AUS PAPIER UND PAPPE, SCHREIBWAEREN	1,29	.	110,0	109,7	114,3	114,2	+ 4,1	- 0,1
710	5631	GESCHAFTSBUECHER, BUEROHILFSMITTEL, LERNMITTEL UND KALENDER	0,79	0,79888	113,3	113,4	117,6	117,4	+ 3,5	- 0,2
711	5633	BRIEFUMSCHLAEGE, BRIEFBLOECKE, PAPIER AUSSTATTUNGEN	0,50	0,84109	104,7	103,7	109,0	109,1	+ 5,2	+ 0,1
712	565	VERPACKUNGSMITTEL AUS PAPIER UND PAPPE	6,79	.	106,7	105,6	108,8	108,7	+ 2,9	- 0,1
713	5651	PAPIERSAECKE	0,44	0,77971	105,6	105,3	108,2	108,4	+ 2,9	+ 0,2
714	5652	TUETEN UND BEUTEL, GANZ ODER UEBERWIEGEND AUS PAPIER	0,36	0,79502	110,0	107,5	115,1	115,5	+ 7,4	+ 0,3
715	5654	WELLPAPPE	3,13	0,76976	106,1	104,6	107,4	106,9	+ 2,2	- 0,5
716	5654 50	DARUNTER: ERZEUGNISSE AUS WELLPAPPE	2,86	0,76052	106,6	105,0	107,8	107,4	+ 2,3	- 0,4
717	5656	VERPACKUNGSMITTEL AUS KARTON UND VOLLPAPPE	2,86	.	107,0	106,5	109,6	109,8	+ 3,1	+ 0,2
718	5656 10	VERPACKUNGSMITTEL FUER FLUESSIGKEITEN	0,73	0,79477	107,1	107,1	109,9	109,9	+ 2,6	-
719	5656 20	UEBERZOGENE VERPACKUNGSMITTEL, FEINKARTONAGEN	0,18	0,81549	108,7	108,4	110,9	110,9	+ 2,3	-
720	5656 30	ANDERE VERPACKUNGSMITTEL AUS KARTON	1,46	0,82785	107,8	106,9	111,0	111,3	+ 4,1	+ 0,3
721	5656 40	ANDERE VERPACKUNGSMITTEL AUS VOLLPAPPE	0,49	0,74618	103,7	103,8	104,6	104,7	+ 0,9	+ 0,1
722	566	HARTPAPIERWAEREN	0,72	.	108,0	108,1	111,4	111,4	+ 3,1	-
723	567	BUCHBINDERISCHE ERZEUGNISSE	0,64	0,89151	110,0	109,4	112,2	113,1	+ 3,4	+ 0,8
724	5681	ZELLSTOFFWATTE-, FILTRIERPAPIER- U. KREPPAPIERWAEREN	3,72	0,90425	99,7	99,3	101,7	101,8	+ 2,5	+ 0,1
725	5684	KASSEN- UND BUCHUNGSRÖLLEN, ENDOLOPAPIERE, GESCHENKPAPIERE U. AE.	0,28	0,88987	103,6	103,0	105,3	104,8	+ 1,7	- 0,5

1) SIEHE ERLAEUTERUNGEN PUNKT 3.

2) OHNE PREISREPRESENTANTEN FUER HOLZSCHLIFF.

1 INDEX DER ERZEUGERPREISE GEWERBLICHER PRODUKTE (INLANDSABSATZ)

1.1 AKTUELLE ERGEBNISSE

1985 = 100

LFD NR.	NR. DER GP-SYSTEMATIK	WARENGRUPPE, -ZWEIG, -KLASSE UND -ART	WAEGUNGS- ANTEIL AM GESAMT- INDEX IN PROMILLE	VERKET- TUNGS- FAKTOR 1)	1989		1990			VERAENDERUNG APRIL 1990 GEGENUEBER APRIL 1989 1990 IN PROZENT	
					DURCH- SCHNITT	APRIL	APRIL	MAERZ	APRIL	APRIL	MAERZ
726	57	DRUCKEREIERZEUGNISSE	20,04	0,85182	109,6	109,4	110,8	111,1	+ 1,6	+ 0,3	
727	571	DRUCKERZEUGNISSE	19,05	0,83789	109,8	109,6	111,2	111,5	+ 1,7	+ 0,3	
728	5711	GESCHAFTSDRUCKSACHEN	3,67	0,78244	114,7	114,6	116,0	116,5	+ 1,7	+ 0,4	
729	5711 1	EINZELFORMULARE	2,46	.	119,6	119,9	121,2	121,8	+ 1,6	+ 0,5	
730	5711 3	ENDLOSFORMULARE	1,21	.	104,9	103,8	105,4	105,6	+ 1,7	+ 0,2	
731	5712	KATALOGE UND WERBEDRUCKE	4,96	0,83448	111,6	112,0	112,3	112,3	+ 0,3	-	
732	5712 2/4	VERSANDHAUS-, REISE- UND SONSTIGE KATALOGE	1,29	.	109,8	110,6	109,7	109,7	- 0,8	-	
733	5712 7	WERBEDRUCKE	3,67	.	112,3	112,5	113,2	113,2	+ 0,6	-	
734	5713	BUECHER	1,62	0,82215	108,3	108,0	109,5	110,8	+ 2,6	+ 1,2	
735	5714/15	ZEITUNGEN UND ZEITSCHRIFTEN	7,18	0,87083	106,3	105,6	107,7	107,9	+ 2,2	+ 0,2	
736	5714	ZEITUNGEN	4,02	0,87666	103,5	102,0	104,5	104,5	+ 2,5	-	
737	5715	ZEITSCHRIFTEN	3,16	0,86416	109,7	110,1	111,7	112,3	+ 2,0	+ 0,5	
738	5716	VERPACKUNGSDRUCKE, ETIKETTEN	1,26	0,85803	112,2	112,4	116,7	117,5	+ 4,0	+ 0,7	
739	5717	HANDKALENDER, BILDDRUCKE, KARTEN	0,36	0,84668	105,9	104,8	106,1	105,7	+ 0,9	- 0,4	
740	5755	REPRODUKTIONEN UND DRUCKFORMEN	0,79	1,08065	104,7	104,5	102,9	102,9	- 1,5	-	
741	5755 10	HOCHDRUCK-DRUCKFORMEN	0,10	.	109,1	109,0	109,1	109,1	+ 0,1	-	
742	5755 40	FLACHDRUCK-REPRODUKTIONEN UND DRUCKPLATTEN	0,65	1,20024	104,2	104,0	101,9	101,9	- 2,0	-	
743	5755 70	TIEFDRUCK-REPRODUKTIONEN UND TIEFDRUCKZYLINDER	0,04	.	100,9	100,5	104,3	104,4	+ 3,9	+ 0,1	
744	5759	SATZ (FOTOSATZ)	0,20	.	105,1	104,8	105,4	105,4	+ 0,6	-	
745	58	KUNSTSTOFFERZEUGNISSE	25,41	0,90302	106,2	106,4	106,4	106,5	+ 0,1	+ 0,1	
746	581	HALBZEUG AUS KUNSTSTOFF	8,33	0,92784	105,0	105,1	104,3	104,3	- 0,8	-	
		DARUNTER:									
747	5811	FOLIEN AUS KUNSTSTOFF BIS EINSCHL. 1 MM DICKE	3,79	0,92294	103,1	104,0	101,2	100,8	- 3,1	- 0,4	
748	5813	TAFELN UND PLATTEN AUS KUNSTSTOFF UEBER 1 MM DICKE	0,67	.	98,1	97,7	99,9	99,6	+ 1,9	- 0,3	
749	5814	SCHICHTPRESSSTOFFPLATTEN	0,55	0,81394	111,5	109,4	112,3	114,7	+ 4,8	+ 2,1	
750	5815	BODEN- UND WANDBELAEGE AUS KUNSTSTOFF	0,45	0,82851	108,2	108,3	109,8	109,4	+ 1,0	- 0,4	
751	5817	ROEHRE, SCHLAEUCHE, BAENDER, SEILE UND PROFILE AUS KUNSTSTOFF	1,88	.	106,8	106,2	105,6	105,6	- 0,6	-	
752	5818	HALBZEUG AUS SCHAUMKUNSTSTOFF	0,92	.	109,4	109,2	110,7	111,0	+ 1,6	+ 0,3	
753	582	EINZELTEILE AUS KUNSTSTOFF	7,54	.	107,6	107,3	109,2	109,4	+ 2,0	+ 0,2	
		DARUNTER:									
754	5821	EINZELTEILE AUS KUNSTSTOFF FUER MASCHINEN UND FAHRZEUGE	3,83	0,82580	107,8	107,6	109,3	109,6	+ 1,9	+ 0,3	
		DARUNTER:									
755	5821 3	EINZELTEILE FUER STRASSENFAHRZEUGE	2,66	0,82496	107,2	107,4	108,5	108,5	+ 1,0	-	
756	5822	EINZELTEILE AUS KUNSTSTOFF FUER ELEKTROTECHNISCHE ERZEUGNISSE	2,24	0,85727	107,5	107,4	109,2	109,6	+ 2,0	+ 0,4	
757	5825	EINZELTEILE AUS KUNSTSTOFF FUER EISEN-, BLECH- UND METALLWAREN SOWIE FUER BUERO- UND SCHREIBGERAETE	0,53	.	101,6	101,3	103,0	103,0	+ 1,7	-	
758	5827	EINZELTEILE AUS KUNSTSTOFF FUER MOEBEL	0,71	0,83819	110,2	109,2	112,7	112,7	+ 3,2	-	
759	583	BAUELEMENTE AUS KUNSTSTOFF	2,52	0,94747	103,8	103,7	105,1	105,0	+ 1,3	- 0,1	
		DARUNTER:									
760	5831	FENSTERPROFILE, FENSTER UND FENSTERBAENKE AUS KUNSTSTOFF	1,91	.	103,2	103,1	103,9	103,9	+ 0,8	-	
761	584	VERPACKUNGSMITTEL, LAGER- UND TRANSPORTBEHAELTER AUS KUNSTSTOFF	4,31	0,94045	106,2	107,8	104,6	104,4	- 3,2	- 0,2	
		DARUNTER:									
762	5841	BEUTEL, TRAGTASCHEN UND SAECKE AUS KUNSTSTOFF	1,32	1,01278	105,6	110,7	100,6	100,3	- 9,4	- 0,3	
		DARUNTER:									
763	5841 21/29	BEUTEL AUS KUNSTSTOFF	0,74	1,07489	108,2	111,2	104,7	104,8	- 5,8	+ 0,1	
764	5842	FLASCHEN AUS KUNSTSTOFF MIT EINEM FASSUNGSVERMOEGEN BIS 2 L	0,50	0,92351	108,6	107,8	109,4	109,4	+ 1,5	-	
765	5843	FAESSER U. AE. TRANSPORTGEFAESSE AUS KUNSTSTOFF BIS 250 L	0,42	.	106,3	106,4	106,5	106,6	+ 0,2	+ 0,1	
766	5845	VERPACKUNGSBECHER, -DOSEN UND -EIMER AUS KUNSTSTOFF	1,00	0,92538	106,7	107,0	105,4	104,8	- 2,1	- 0,6	
767	5848	DECKEL, STOPFEN, VERSCHRAUBUNGEN UND ANDERE VERSCHLUESSE AUS KUNSTSTOFF	0,52	.	102,6	102,9	103,3	103,5	+ 0,6	+ 0,2	
768	585	SONSTIGE FERTIGERZEUGNISSE AUS KUNSTSTOFF	2,71	0,85112	108,0	107,7	109,7	109,6	+ 1,8	- 0,1	
769	5851	BEKLEIDUNG UND KURZWAREN AUS KUNSTSTOFF	0,39	0,88699	109,5	108,2	111,9	112,0	+ 3,5	+ 0,1	
770	5853	HAUSHALTS-, GEBRAUCHS- UND GARTENARTIKEL AUS KUNSTSTOFF	1,52	0,83545	106,1	106,0	107,6	107,6	+ 1,5	-	
771	5854	MEDIZINISCHE, SANITAERE, HYGIENISCHE UND LABORBEDARFSARTIKEL AUS KUNSTSTOFF	0,29	0,86063	111,0	111,0	112,1	112,5	+ 1,4	+ 0,4	
772	5855	BUERO-, GESCHAFTS- UND SCHULBEDARF AUS KUNSTSTOFF	0,51	.	111,0	110,8	113,0	112,1	+ 1,2	- 0,8	
773	59	GUMMIWAREN	8,68	0,81344	102,5	102,5	102,5	102,5	-	-	
774	591	BEREIFUNGEN	3,84	0,84629	104,0	103,7	103,7	103,7	-	-	
775	5911 3	PKW-BEREIFUNGEN	2,64	0,86134	104,1	103,8	103,5	103,8	-	+ 0,3	
776	5911 4	LKW- UND OMNIBUSBEREIFUNGEN	1,20	0,82977	103,8	103,4	104,3	103,4	-	- 0,9	
777	592	WEICHGUMMIWAREN	4,84	0,78651	101,3	101,6	101,6	101,6	-	-	
		DARUNTER:									
778	5921	TECHNISCHE WEICHGUMMIWAREN	4,46	0,78447	100,7	101,0	101,1	101,2	+ 0,2	+ 0,1	
779	61	LEDER	1,11	0,77945	99,4	99,0	101,3	101,4	+ 2,4	+ 0,1	
		DARUNTER:									
780	6121	OBERLEDER	0,38	0,76688	101,2	100,8	103,6	103,9	+ 3,1	+ 0,3	
		DARUNTER:									
781	6121 20	OBERLEDER AUS RIND- UND EINHUFERHAUTEN	0,24	0,81430	99,5	99,0	100,9	101,3	+ 2,3	+ 0,4	
782	6125	ANDERE FLAECHELEDER	0,63	0,78810	98,1	97,8	99,2	99,3	+ 1,5	+ 0,1	

1) SIEHE ERLAEUTERUNGEN PUNKT 3.

1 INDEX DER ERZEUGERPREISE GEWERBLICHER PRODUKTE (INLANDSABSATZ)

1.1 AKTUELLE ERGEBNISSE

1985 = 100

LFD NR.	NR. DER GP-SYSTEMATIK	WARENGRUPPE, -ZWEIG, -KLASSE UND -ART	WÄGUNGSAnteil AM GESAMT-INDEX IN PROMILLE	VERKETTUNGsfaktor 1)	1989	1989	1990		VERÄNDERUNG	
					DURCHschnitt	APRIL	MAERZ	APRIL	APRIL 1990 GEGENUEBER APRIL MAERZ 1989	1990 IN PROZENT
783	62	LEDERWAREN UND SCHUHE	4,53	0,85224	107,0	106,7	108,8	109,0	+ 2,2	+ 0,2
784	621	LEDERWAREN (EINSCHL. REISEARTIKELN)	1,25	0,85262	107,5	107,5	109,6	109,9	+ 2,2	+ 0,3
785	6214	DARUNTER: SÄTTLER- UND FEINSÄTTLERWAREN AUS LEDER	0,10	0,79968	111,6	110,5	115,2	115,5	+ 4,5	+ 0,3
786	6215	FEINTAESCHNER- UND GALANTERIEWAREN AUS LEDER	0,54	0,84065	109,5	109,6	113,0	113,3	+ 3,4	+ 0,3
787	625	SCHUHE	3,28	0,85125	106,8	106,4	108,5	108,6	+ 2,1	+ 0,1
788	6253	DARUNTER: STRASSENSCHUHE UND -STIEFEL	2,38	0,85579	107,4	106,9	109,6	109,6	+ 2,5	+ 0,1
789	63	TEXTILIEN	23,28	0,83997	101,6	101,0	102,8	102,9	+ 1,9	+ 0,1
790	632	GARN	5,76	0,81984	97,8	96,6	98,5	98,5	+ 2,0	-
791	6321	DARUNTER: GARN FUER GEWEBE	2,33	0,81114	92,8	92,0	92,3	92,0	-	- 0,3
792	6322	GARN FUER MASCHENWARE	0,91	0,79777	94,1	92,8	94,5	94,1	+ 1,3	- 0,4
793	6326	TEXTURIERTES GARN	1,26	0,89836	102,3	99,8	104,8	104,8	+ 5,0	-
794	6328	NAEH- UND STOPFMITTEL, HANDSTRICK- UND HANDARBEITSGARN	0,89	0,81137	107,1	106,5	108,0	108,0	+ 1,4	-
795	635	SPINNSTOFFWAREN	2,82	0,81954	104,3	104,0	105,1	105,0	+ 1,0	- 0,1
796	6351	VERBANDMITTEL, MULL UND WATTE	0,29	0,85554	105,7	105,7	108,2	107,9	+ 2,1	- 0,3
797	6352	BAENDER, GURTE, FLECHTARTIKEL	0,98	0,80472	108,4	107,9	109,4	109,7	+ 1,7	+ 0,3
798	6352 11/20	BAENDER (UNELASTISCH) UND GURTE ALLER ART	0,63	0,79984	104,6	104,1	105,5	105,8	+ 1,6	+ 0,3
799	6352 15	BAENDER ALLER ART, ELASTISCH	0,18	0,84517	108,8	108,9	108,3	108,3	- 0,6	-
800	6356	FILZ, NICHT GEWEBT UND FILZTUCH, WAREN AUS FILZ, VLIESTOFFE UND WAREN DARAUS	1,55	0,85554	101,5	101,3	101,8	101,6	+ 0,3	- 0,2
801	637	METERWARE	5,75	0,83531	98,5	98,0	99,6	99,8	+ 1,8	+ 0,2
802	6371	DARUNTER: ROHGEWEBE	1,38	0,81180	90,5	89,5	92,6	92,7	+ 3,6	+ 0,2
803	6372	FERTIGGEWEBE FUER BEKLEIDUNG UND LEIBWAESCHE	3,72	0,84058	100,0	99,6	100,6	100,9	+ 1,3	+ 0,3
804	1	DARUNTER: OBERBEKLEIDUNGSSTOFF AUS BAUMWOLLE	0,86	0,82831	94,2	94,1	94,2	94,4	+ 0,3	+ 0,2
805	2	OBERBEKLEIDUNGSSTOFF AUS WOLLE	0,96	0,83235	106,2	106,3	104,6	104,9	- 1,3	+ 0,3
806	3	OBERBEKLEIDUNGSSTOFF AUS SYNTHETISCHEM MATERIAL	1,05	0,86051	101,0	100,6	102,5	102,9	+ 2,3	+ 0,4
807	638	HEIM- UND HAUSTEXTILIEN SOWIE VERWANDTE ERZEUGNISSE	3,84	0,86609	103,2	103,1	104,1	104,0	+ 0,9	- 0,1
808	6382	DARUNTER: HAUS-, BETT- UND TISCHWAESCHESTOFF, FROTTIERGEWEBE, INLETT UND MATRATZENDRELL	0,25	.	96,8	96,9	97,2	97,5	+ 0,6	+ 0,3
809	6384	MOEBEL- UND DEKORATIONSSTOFF	0,90	0,85469	105,7	105,6	107,5	107,6	+ 1,9	+ 0,1
810	6385	GARDINENSTOFF	0,39	0,89631	101,3	100,9	102,1	102,2	+ 1,3	+ 0,1
811	6386	TEPPICHE, LAEUFER UND FUSSBODENBELAG AUS TEXTILEM MATERIAL	1,80	0,90163	104,4	104,4	105,0	105,1	+ 0,7	+ 0,1
812	6386 37	DARUNTER: TEPPICHE, LAEUFER UND FUSSBODENBELAG IM TUFTING-VERFAHREN HERGESTELLT	0,59	0,92084	99,2	99,0	97,6	97,0	- 2,0	- 0,6
813	6386 38	AUS SYNTHETISCHEN FAEDEH	0,67	0,91405	106,8	106,9	108,3	108,6	+ 2,5	+ 0,3
814	639	AUS SYNTHETISCHEN FASERN	5,11	0,85237	106,8	106,2	108,0	108,2	+ 2,8	+ 0,2
815	6391	WIRK- UND STRICKWAREN	0,78	.	105,6	104,4	108,0	108,3	+ 3,7	+ 0,3
816	6392	DARUNTER: GEWIRKTER ODER GESTRIKTER STOFF	0,30	0,83504	107,5	106,8	109,8	109,8	+ 2,8	-
817	6393	HERRENOBERBEKLEIDUNG AB GROESSE 38 (GEWIRKT ODER GESTRIKT)	1,22	0,83362	111,3	110,8	113,4	113,6	+ 2,5	+ 0,2
818	6393 51	DARUNTER: DAMENBERBEKLEIDUNG AB GROESSE 34 (GEWIRKT ODER GESTRIKT)	0,17	0,81987	113,0	113,1	115,1	116,0	+ 2,6	+ 0,8
819	6393 57	PULLOVER, SLIPOVER, TWINSETS, WESTEN, STRICK-JACKEN, GANZ ODER UEBERWIEGEND	0,76	0,83097	111,3	110,8	113,3	113,3	+ 2,3	-
820	6394	AUS SYNTHETISCHEM MATERIAL	0,30	0,83825	104,3	104,2	105,5	105,5	+ 1,2	-
821	6395	KINDEROBERBEKLEIDUNG (GEWIRKT ODER GESTRIKT)	0,42	0,82925	106,9	106,4	108,7	108,7	+ 2,2	-
822	6396/97	HERRENWAESCHE (GEWIRKT ODER GESTRIKT)	0,89	0,85641	105,8	105,1	107,5	107,8	+ 2,6	+ 0,3
823	6398	DAMEN- UND KINDERWAESCHE (GEWIRKT ODER GESTRIKT)	0,90	0,88623	102,9	102,4	106,4	106,4	+ 3,9	-
824	6398 67	DARUNTER: STRUMPFWAREN	0,51	0,90073	103,5	103,1	108,4	108,4	+ 5,1	-
		DAMENFEINSTRUMPFHOSEN AUS SYNTHETISCHEM GARN VON 60 DEN ODER WENIGER								

1) SIEHE ERLAEUTERUNGEN PUNKT 3.

1 INDEX DER ERZEUGERPREISE GEWERBLICHER PRODUKTE (INLANDSABSATZ)

1.1 AKTUELLE ERGEBNISSE

1985 = 100

LFD NR.	NR. DER GP-SYSTEMATIK	WARENGRUPPE, -ZWEIG, -KLASSE UND -ART	WAEGUNGS- ANTEIL AM GESAMT- INDEX IN PROMILLE	VERKET- TUNGS- FAKTOR 1)	1989	1989	1990		VERAENDERUNG APRIL 1990 GEGENUEBER APRIL MAERZ 1989 IN PROZENT	
					DURCH- SCHNITT	APRIL	MAERZ	APRIL		
825	64	BEKLEIDUNG	16,87	0,84211	106,6	106,1	108,2	108,2	+ 2,0	-
826	641	OBERBEKLEIDUNG, VEREDELTE RAUCH- UND PELZWAREN	13,09	0,84368	107,6	107,0	109,0	109,0	+ 1,9	-
827	6411	HERRENROBERBEKLEIDUNG AB GROESSE 38	2,98	0,84833	109,4	108,8	110,8	111,2	+ 2,2	+ 0,4
		DARUNTER:								
828	6411 1	HERRENROBERBEKLEIDUNG GANZ ODER UEBERWIEGEND AUS WOLLE	1,48	0,84722	109,2	108,5	110,7	111,0	+ 2,3	+ 0,3
829	6412	DAMENROBERBEKLEIDUNG AB GROESSE 34	7,92	0,84924	107,1	106,6	108,6	108,6	+ 1,9	-
		DARUNTER:								
830	6412 1	DAMENROBERBEKLEIDUNG GANZ ODER UEBERWIEGEND AUS BAUMWOLLE	2,18	.	106,7	106,1	107,9	108,3	+ 2,1	+ 0,4
831	6413	KINDERROBERBEKLEIDUNG	0,44	0,81697	110,9	110,1	113,0	113,0	+ 2,6	-
832	6414	ARBEITS-, BERUFS- UND SPEZIALSCHUTZBEKLEIDUNG	0,38	0,82221	104,5	104,3	105,5	105,8	+ 1,4	+ 0,3
833	6415	SPORT-, BADE- UND STRANDBEKLEIDUNG	0,70	0,87281	107,9	106,7	111,1	111,1	+ 4,1	-
834	6416	VEREDELTE PELZFELLE UND PELZBEKLEIDUNG	0,35	0,85277	107,8	108,1	104,9	102,2	- 5,5	- 2,6
835	6417	LEDERBEKLEIDUNG	0,32	0,73135	99,9	99,2	100,3	100,3	+ 1,1	-
836	642	WAESCHE FUER HERREN UND DAMEN	0,68	0,84359	104,6	104,2	105,8	105,9	+ 1,6	+ 0,1
837	6421	HERRENWAESCHE	0,39	0,84708	104,7	104,3	106,1	106,2	+ 1,8	+ 0,1
838	6424	DAMENWAESCHE UND SCHUERZEN	0,29	0,83871	104,4	104,2	105,4	105,4	+ 1,2	-
839	643	MIEDERWAREN	0,20	0,83588	111,8	111,7	114,4	114,4	+ 2,4	-
840	644	HUETE UND MUETZEN	0,14	0,80929	113,6	113,5	117,2	117,2	+ 3,3	-
841	6457	SCHIRME	0,39	0,89649	102,3	102,2	102,6	102,7	+ 0,5	+ 0,1
842	648	BETTFEDERN, HAUS-, BETT- UND TISCHWAESCHE, SONSTIGE BETTWAEREN U. AE.	2,37	0,82129	101,6	101,4	104,2	104,2	+ 2,8	-
843	6483	BETTWAESCHE	0,74	0,82944	103,0	102,6	105,4	105,7	+ 3,0	+ 0,3
844	6485	HAUS- UND TISCHWAESCHE	0,69	0,81691	99,9	99,5	101,4	101,4	+ 1,9	-
845	6487	STEGBETTEN, STEPP- UND DAUNENDECKEN, KISSEN U. AE.	0,94	0,81623	101,7	101,8	105,2	105,2	+ 3,3	-
846	68	ERZEUGNISSE DES ERNAHRUNGSGEWERBES	113,74	0,88948	99,0	98,5	98,4	98,6	+ 0,1	+ 0,2
		DARUNTER:								
847		NAHRUNGSMITTEL UND ZWAER:	75,86	0,89423	98,5	97,5	98,3	98,5	+ 1,0	+ 0,2
848		TIEFKUEHLKOST (OHNE SPEISEEIS)	3,41	0,93216	97,0	95,7	99,7	100,4	+ 4,9	+ 0,7
849		NAHRUNGSMITTEL, VORWIEGEND AUF PFLANZLICHER GRUNDLAGE (EINSCHL. KLEIE, MELASSE UND ZUCKER- RUEBENSCHNITZEL, DELKUCHEN UND SCHROTE)	36,07	0,88369	93,2	93,5	92,4	92,7	- 0,9	+ 0,3
		DARUNTER:								
850	6811	MAHL- UND SCHAELEMUEHLNERZEUGNISSE	2,36	1,00392	90,8	91,8	87,3	87,1	- 5,1	- 0,2
851	6811 1	MAHLMUEHLNERZEUGNISSE	2,04	1,04353	89,7	90,7	86,1	85,8	- 5,4	- 0,3
852	6811 12	WEIZENMEHL	1,53	1,03307	89,7	90,6	86,5	86,3	- 4,7	- 0,2
853	6811 14	ROGGENMEHL	0,27	1,00689	91,0	91,9	87,8	87,8	- 4,5	-
854	6811 17 1	WEIZENKLEIE	0,22	1,09739	88,0	90,4	81,9	80,4	- 11,1	- 1,8
855	6811 17 2	ROGGENKLEIE	0,02	1,11207	89,3	90,7	83,8	83,5	- 7,9	- 0,4
856	6811 5-8	SCHAELEMUEHLNERZEUGNISSE	0,32	.	97,6	99,0	95,0	95,0	- 4,0	-
857	6812	TEIGWAEREN	0,51	0,94898	103,5	104,6	101,0	99,5	- 4,9	- 1,5
858	6814	NAEHRMITTEL	3,14	.	104,2	103,8	104,7	104,8	+ 1,0	+ 0,1
		DARUNTER:								
859	6814 1	PUDDINGPULVER UND VERWANDTE PULVERFOERMIGE ERZEUGNISSE	0,27	.	103,4	103,4	102,1	102,6	- 0,8	+ 0,5
860	6816	STAERKE UND STAERKEERZEUGNISSE	0,77	0,76025	96,1	95,4	97,4	97,3	+ 2,0	- 0,1
861	6818	BACKWAEREN	6,69	0,89668	102,5	102,4	103,8	104,1	+ 1,7	+ 0,3
		DARUNTER:								
862	6818 21-25	BROT	2,42	0,89831	103,9	103,9	105,4	105,3	+ 1,3	- 0,1
863	1	WEISSBROT	0,50	0,90918	105,1	105,1	107,5	107,3	+ 2,1	- 0,2
864	2	MISCHBROT	1,42	0,90778	104,6	104,5	106,8	106,8	+ 2,2	-
865	3	SCHROT- UND VOLLKORNBROT	0,50	0,85132	100,4	100,8	99,3	99,3	- 1,5	-
866	6818 5	KUCHEN, TORTEN UND VERWANDTE BACKWAEREN	1,24	.	104,2	102,7	106,4	106,4	+ 3,6	-
867	6818 9	DAUERBACKWAEREN	2,10	0,87788	100,4	100,5	100,8	101,7	+ 1,2	+ 0,9
868	6821	ZUCKER (EINSCHL. NEBENPRODUKTEN)	3,77	0,91546	97,0	97,6	95,2	95,3	- 2,4	+ 0,1
869	6821 3	VERBRAUCHSZUCKER	3,35	0,90416	98,7	99,0	97,4	97,4	- 1,6	-
870	6821 7	MELASSE UND ZUCKERRUEBENSCHNITZEL	0,42	1,00760	83,6	86,5	77,8	79,2	- 8,4	+ 1,8
871	6825	VERARBEITETES OBST UND GEMUESE	4,37	0,83997	97,0	97,0	99,1	99,7	+ 2,8	+ 0,6
		DARUNTER:								
872	6825 1	OBST- UND GEMUESEKONSERVEN	0,40	.	96,7	96,1	97,9	97,9	+ 1,9	-
		DARUNTER:								
873	6825 14-19	GEMUESEKONSERVEN	0,22	0,92365	89,1	89,2	88,9	88,9	- 0,3	-
874	6825 2	TIEFGEFRORENE GEMUESE	0,29	0,91986	102,4	102,6	100,8	100,7	- 1,9	- 0,1
875	6825 33	MARMELADE, GELEE, PFLAUMENMUS U. AE.	0,66	0,87128	102,5	101,8	104,9	104,9	+ 3,0	-
876	6825 4	SAUERKONSERVEN	0,82	.	88,9	88,7	89,7	89,7	+ 1,1	-
877	6825 5	FRUCHTSAEFTE UND FRUCHTNEKTARE	1,54	0,83621	97,3	98,0	101,0	102,0	+ 4,1	+ 1,0
878	6827	SUESSWAEREN	8,14	.	93,7	93,8	92,6	93,4	- 0,4	+ 0,9
879		SUESSWAEREN OHNE KAKAOERZEUGNISSE	6,91	0,90074	100,0	100,0	99,7	99,9	- 0,1	+ 0,2
880		SUESSWAEREN UND DAUERBACKWAEREN	10,24	.	95,1	95,2	94,3	95,1	- 0,1	+ 0,8
881	6827 2	KAKAOERZEUGNISSE	1,23	.	58,7	59,3	52,5	55,9	- 4,0	+ 8,4
882	6827 3/5	SCHOKLADENERZEUGNISSE	3,51	0,91675	99,5	99,5	98,8	98,7	- 0,8	- 0,1
		DARUNTER:								
883	6827 31	MASSIVE TAFELSCHOKOLADEN	1,39	0,94229	98,2	98,5	96,8	96,8	- 1,7	-
884	6827 33	GEFUELLTE TAFELSCHOKOLADEN	0,58	0,87248	100,7	100,5	99,4	99,4	- 1,1	-
885	6827 35	PRALINEN	0,87	0,89008	102,0	101,8	102,3	102,3	+ 0,5	-
886	6827 54	GEFUELLTE RIEGEL	0,12	0,94146	101,6	99,4	103,2	103,5	+ 4,1	+ 0,3
887	6827 6/7	ZUCKERWAEREN	1,86	0,87996	105,1	105,2	105,6	106,1	+ 0,9	+ 0,5
888	6827 82	MARZIPAN-, PERSIPAN-, HASELNUSSROHMASSEN U. AE.	0,26	1,00097	81,2	80,2	75,9	75,2	- 6,2	- 0,9
889	6827 93	SPEISEEIS	1,28	0,86953	97,7	97,6	98,5	99,3	+ 1,7	+ 0,8
890	6842	ERZEUGNISSE DER DELMUEHLEN	3,29	.	61,9	64,1	55,5	54,9	- 14,4	- 1,1
		DARUNTER:								
891	6842 40	SPEISEDELE, VERBRAUCHSFERTIG	0,31	0,77326	57,3	56,7	54,7	54,6	- 3,7	- 0,2
892	6842 75	DELKUCHEN, ENTFETTETE SCHROTE U. DGL.	0,93	0,95431	95,0	102,6	76,4	76,1	- 25,8	- 0,4
893	6845 10	MARGARINE	1,42	0,75311	78,1	77,8	78,1	78,5	+ 0,9	+ 0,5
894		SPITZENQUALITAET	0,71	0,74173	77,9	77,6	78,3	79,0	+ 1,8	+ 0,9
895		DELIKATES-SORTE	0,71	0,76467	78,3	77,9	77,9	77,9	-	-
896	6883	KARTOFFELERZEUGNISSE	0,93	.	102,1	101,8	104,0	106,4	+ 4,5	+ 2,3

1) SIEHE ERLAEUTERUNGEN PUNKT 3.

1 INDEX DER ERZEUGERPREISE GEWERBLICHER PRODUKTE (INLANDSABSATZ)

1.1 AKTUELLE ERGEBNISSE

1985 = 100

LFD NR.	NR. DER GP-SYSTEMATIK	WARENGRUPPE, -ZWEIG, -KLASSE UND -ART	WAEGUNGS- ANTEIL AM GESAMT- INDEX IN PROMILLE	VERKET- TUNGS- FAKTOR 1)	1989	1989	1990		VERAENDERUNG	
					DURCH- SCHNITT	APRIL	MAERZ	APRIL	APRIL 1990	APRIL MAERZ 1989
897		NAHRUNGSMITTEL, VORWIEGEND AUF TIERISCHER GRUNDLAGE	39,79	0,90464	103,3	101,1	103,6	103,7	+ 2,6	+ 0,1
898	6832	MILCH, BUTTER, KAESE	14,68	0,93059	105,3	105,5	103,6	103,3	- 2,1	- 0,3
		DARUNTER:								
899	6832 12	VOLLMILCH ODER TEILENTRAHMTE MILCH	3,27	0,89059	107,6	107,3	109,6	109,7	+ 2,2	+ 0,1
900	6832 16	ENTRAHMTE MILCH	0,53	0,87114	108,6	108,2	110,2	110,2	+ 1,8	-
901	6832 20	SAHNE, AUCH SCHLAGGRAMM	1,51	0,87919	102,3	102,8	101,0	100,9	- 1,8	- 0,1
902	6832 31	BUTTER	3,36	1,05242	98,9	98,2	89,6	88,9	- 9,5	- 0,8
		DARUNTER:								
903		BUTTER, ABGEPACKT IN 250-G-PACKUNGEN	2,18	1,04688	98,8	97,8	89,5	89,1	- 8,9	- 0,4
904	6832 44	SCHNITTKAESE UND HALBFESTER SCHNITTKAESE	1,69	0,90126	108,5	108,1	108,3	108,8	- 1,2	- 1,4
905	6832 47	WEICHKAESE	0,65	0,88057	110,3	110,2	112,3	112,8	+ 2,4	+ 0,4
906	6832 50	FRISCHKAESE, FRISCHKAESEZUBEREITUNGEN	1,21	0,88283	110,4	110,0	112,1	111,8	+ 1,6	- 0,3
907	6832 92/94	JOGHURT	1,35	0,88341	105,7	105,6	105,5	106,3	- 0,3	+ 0,8
908	6832 92	JOGHURT OHNE ZUSATZE	0,34	.	108,0	108,4	108,4	108,6	+ 0,2	+ 0,2
909	6832 94	JOGHURT MIT ZUSATZEN	1,02	.	104,9	106,0	104,5	105,5	- 0,5	+ 1,0
910	6836	DAUERMITLICH UND MILCHPRAEPARATE, SCHMELZKAESE	4,49	.	103,3	103,6	103,4	103,3	- 5,7	- 0,1
911	6836 1	VOLLMILCH-, MAGERMILCHPULVER, SONSTIGE TROCKEN- MILCHERZEUGNISSE	2,11	0,80826	114,3	116,0	98,9	98,1	-15,4	- 0,8
		KONDENSVOLLMILCH	1,14	0,89621	102,1	101,8	104,8	105,8	+ 3,9	+ 1,0
912	6836 3	STERILISIERTE ODER ULTRAHOCHERHITZTE TRINKMILCH	0,45	.	109,1	107,2	114,1	114,4	+ 6,7	+ 0,3
913	6836 5	SCHMELZKAESE UND SCHMELZKAESEZUBEREITUNGEN	0,79	0,85961	105,2	105,0	107,4	107,4	+ 2,3	-
914	6836 7	ERZEUGNISSE DER TALGSCHMELZEN UND SCHMALZSIEDEREIEN	0,18	.	94,1	92,4	95,8	95,6	+ 3,5	- 0,2
915	6847	SPEISETALG	0,09	0,72108	89,4	88,8	89,1	88,7	- 0,1	- 0,4
916	6847 40	SCHMALZ	0,09	0,73739	98,8	95,9	102,5	102,5	+ 6,9	-
917	6847 70	FLEISCH UND FLEISCHERZEUGNISSE	18,94	0,90498	100,6	95,9	103,8	104,1	+ 8,6	+ 0,3
918	6853	FLEISCH, FRISCH	6,64	0,91850	97,5	91,0	95,5	99,2	+ 9,0	+ 0,7
919	6853 1	SCHWEINEFLEISCH	4,00	0,93004	95,4	86,1	95,3	97,7	+13,5	+ 1,5
920		RINDFLEISCH	2,64	0,90294	100,7	98,5	101,8	101,5	+ 3,0	- 0,3
921		HAEHNCHEN, HUEHNER, GEFROREN BZW. TIEFGEFROREN	0,85	1,00294	93,3	91,2	98,6	98,7	+ 8,2	+ 0,1
922	6853 22	WURSTWAEREN	6,50	.	103,3	99,5	107,4	107,5	+ 8,0	+ 0,1
923	6853 3	TIEFGEFRORENE TAFELFERTIGE FLEISCHGERICHTE	0,31	0,90537	99,7	99,9	101,0	101,1	+ 1,2	+ 0,1
924	6853 4	WURST-, FLEISCH- UND MISCHKONSERVEN	1,69	.	103,7	100,9	108,6	108,3	+ 7,3	- 0,3
925	6853 5	FLEISCHSALAT	0,19	0,85850	101,5	100,0	104,9	104,9	+ 4,9	-
926	6853 6	SCHINKEN, GERAUECHTERTER SPECK UND SONSTIGE FLEISCHWAEREN	2,65	.	102,0	96,7	107,0	107,1	+10,8	+ 0,1
927	6853 8	FISCH UND FISCHERZEUGNISSE	1,50	0,87655	100,9	99,3	103,1	104,4	+ 5,1	+ 1,3
		DARUNTER:								
928	6859	TIEFGEFRORENE FISCHERZEUGNISSE	0,48	0,90000	101,4	99,7	102,7	103,9	+ 4,2	+ 1,2
929	6859 3	ERZEUGNISSE AUS GESALZENEH FISCHEH IN DEL U. AE., MARINADEH, FISCHDAUERKONSERVEN	0,70	0,87326	98,2	97,9	99,8	101,0	+ 3,2	+ 1,2
930	6859 6									
931	6865	ROESTKAEFFEE, BEARBEITETER TEE UND TEEAENNLICHE ERZEUGNISSE	6,63	0,84447	89,7	91,8	81,9	81,4	-11,3	- 0,6
		DARUNTER:								
932	6865 1	ROESTKAEFFEE	5,38	0,85242	87,2	89,6	78,1	77,4	-13,6	- 0,9
933	6865 7	BEARBEITETER TEE	0,49	0,74116	108,1	108,1	108,1	108,1	-	-
934	6871	VOLLBIER, STAMMWUERZE 11-14 %	10,11	0,86859	105,7	109,5	111,2	112,0	+ 2,3	+ 0,7
935	6871 51	FLASCHENBIER, OBERGAERIG	1,11	.	110,0	109,4	113,8	114,1	+ 4,3	+ 0,3
936	6871 55 1	FASSBIER, UHTERGAERIG	2,60	0,82905	112,0	111,7	113,7	114,7	+ 2,7	+ 0,9
937		FLASCHENBIER, UHTERGAERIG	6,40	0,88712	108,7	108,6	109,8	110,5	+ 1,7	+ 0,6
938	6872 1	BRAUMALZ, HELL	0,89	0,90121	92,4	91,6	93,5	93,3	+ 1,9	- 0,2
939	6873 1	SPIRITUS (ROHBRANNTWEIN)	0,03	0,83362	88,2	88,2	88,2	88,2	-	-
940	6875	SPIRITUOSEN	4,02	0,81767	99,4	99,2	99,5	99,6	+ 0,4	+ 0,1
		DARUNTER:								
941	6875 3	BRANNTWEINE AUS WEIN	1,39	0,82035	100,3	100,3	99,6	99,6	- 0,7	-
942	6875 7	LIKOERE	1,04	0,83112	100,2	99,5	100,8	100,8	+ 1,3	-
943	6877 25	TRAUBENSCHAUMWEINE	1,26	0,88516	100,3	99,9	100,3	99,6	- 0,3	- 0,7
944	6879	TAFELWAESSER UND ALKOHOLFREIE ERFRISCHUNGSGETRAENKE	4,86	0,91233	108,0	107,8	109,7	110,0	+ 2,0	+ 0,3
		DARUNTER:								
945	6879 1	TAFELWAESSER	1,25	0,92738	107,8	107,7	111,1	111,1	+ 3,2	-
946	6879 8	LIMONADEN (AUCH KOFFEINHALTIG)	3,26	0,90580	108,8	108,7	109,5	110,0	+ 1,2	+ 0,5
947	6882 10	ESSIG	0,10	0,93710	104,3	104,3	105,6	105,6	+ 1,2	-
948	6882 71	GEWUERZE	0,52	0,68889	101,9	102,8	101,6	101,8	- 1,0	+ 0,2
949	6888 70	TIEFGEFRORENE FERTIGGERICHTE	0,89	0,90901	92,6	92,2	93,2	93,3	+ 1,2	+ 0,1
950	6889	FUTTERMITTEL	7,12	0,97449	92,0	92,5	88,2	88,1	- 4,8	- 0,1
951	69	TABAKWAEREN	16,81	0,76888	109,3	108,3	113,8	113,8	+ 5,1	-
		ZIGARETTEN	16,19	0,76690	109,5	108,7	113,9	113,9	+ 4,8	-
952	6911	ZIGARETTEN	0,23	0,87766	104,9	104,9	106,5	106,5	+ 1,5	-
953	6941	ZIGARREN UND ZIGARILLOS	0,39	0,67764	104,2	92,0	115,2	115,2	+25,2	-
954	6971	RAUCHTABAK								
955	70	FERTIGTEILBAUTEN IM HOCHBAU	1,76	0,83768	110,3	108,9	114,9	115,7	+ 6,2	+ 0,7

1) SIEHE ERLAEUTERUNGEN PUNKT 3.

1 Index der Erzeugerpreise gewerblicher Produkte (Inlandsabsatz)

1.2 Mittelfristige Übersicht

Absolute Werte

1985 = 100

Jahr Monat	Gewerbliche Erzeugnisse		Erzeugnisse des Verarbeitenden Gewerbes					Fertigerzeugnisse ¹⁾		Elektrizität, Fernwärme, Wasser 2)3)
	insgesamt	ohne Elektrizität, Erdgas, Fernwärme und Wasser	zusammen	Erzeugnisse des				Investitions- güter	Verbrauchs- güter (ohne Nahrungs- u. Genuß- mittel)	
				Grundstoff- u. Produk- tionsgüter- gewerbes	Investi- tionsgüter produzierenden Gewerbes	Verbrauchs- güter	Nahrungs- u. Genuß- mittel gewerbes			
1986 D	97,5	97,6	97,6	89,1	102,1	101,0	99,1	102,6	94,8	102,8
1987 D	95,1	97,2	97,2	86,3	103,8	101,9	96,8	104,9	95,1	104,2
1988 D	96,3	98,8	98,8	87,9	105,5	103,8	98,0	107,0	95,5	105,2
1989 D	99,3	102,1	102,2	93,4	107,8	106,5	100,4	109,7	100,1	106,2
1986 Juli	97,3	97,1	97,1	86,9	102,3	101,1	99,4	102,8	93,3	103,5
August	97,1	97,0	97,0	86,6	102,5	101,1	98,7	103,0	93,6	103,5
September	97,1	97,1	97,1	86,8	102,6	101,1	98,7	103,2	94,3	103,6
Oktober	95,7	96,8	96,9	85,9	102,7	101,2	98,5	103,4	93,6	103,5
November	95,4	96,7	96,8	85,7	102,7	101,1	98,3	103,4	93,6	103,4
Dezember	95,3	96,6	96,6	85,3	102,7	101,1	98,2	103,4	93,6	103,4
1987 Januar	95,2	97,0	97,0	86,5	103,0	101,2	97,6	103,8	95,1	103,3
Februar	94,9	96,8	96,8	85,4	103,2	101,3	97,4	104,1	94,3	103,2
März	94,9	96,7	96,8	85,5	103,3	101,4	97,0	104,3	94,6	103,2
April	94,6	97,0	97,0	85,9	103,6	101,6	96,9	104,6	95,0	103,2
Mai	94,7	97,2	97,2	86,3	103,7	101,9	96,8	104,8	95,2	103,2
Juni	94,8	97,2	97,2	86,1	103,9	101,9	96,7	105,1	95,2	104,8
Juli	95,1	97,4	97,4	86,6	104,0	102,0	96,4	105,2	95,5	104,9
August	95,2	97,4	97,4	86,8	104,0	102,1	96,3	105,3	95,6	104,9
September	95,1	97,3	97,3	86,4	104,0	102,3	96,3	105,3	95,1	104,9
Oktober	95,4	97,6	97,6	86,9	104,0	102,5	96,6	105,4	95,6	104,9
November	95,4	97,6	97,6	86,7	104,2	102,6	96,5	105,5	95,1	105,0
Dezember	95,4	97,6	97,6	86,6	104,3	102,5	96,8	105,7	95,0	105,0
1988 Januar	95,4	97,6	97,6	86,1	104,6	102,7	96,8	106,0	94,5	105,1
Februar	95,4	97,6	97,7	85,9	104,8	102,8	96,8	106,3	94,6	105,2
März	95,5	97,7	97,7	85,9	104,9	102,9	96,9	106,4	94,7	105,3
April	95,8	98,1	98,1	86,6	105,2	103,3	97,1	106,7	95,4	105,2
Mai	96,0	98,4	98,5	87,2	105,4	103,5	97,4	106,9	95,6	105,2
Juni	96,3	98,7	98,8	87,7	105,4	103,7	98,1	106,9	95,7	105,2
Juli	96,4	98,9	99,0	88,0	105,5	104,1	98,5	107,1	95,8	105,2
August	96,5	99,2	99,2	88,4	105,6	104,2	98,5	107,2	95,9	105,2
September	96,7	99,3	99,4	88,6	105,8	104,3	98,5	107,4	95,9	105,2
Oktober	96,8	99,7	99,7	89,3	106,0	104,6	98,7	107,7	95,7	105,1
November	97,0	99,9	100,0	89,9	106,1	104,8	98,9	107,8	95,9	105,1
Dezember	97,2	100,2	100,3	90,8	106,2	104,8	99,2	107,9	96,3	105,1
1989 Januar	98,2	101,0	101,1	92,6	106,7	105,3	99,1	108,5	98,3	106,1
Februar	98,4	101,2	101,3	92,6	107,0	105,5	99,2	108,8	98,6	106,2
März	98,7	101,5	101,6	93,1	107,2	105,8	99,5	109,0	99,1	106,2
April	99,2	102,2	102,3	94,6	107,7	106,2	99,8	109,5	101,0	106,2
Mai	99,3	102,3	102,4	94,4	107,8	106,4	100,0	109,7	101,0	106,2
Juni	99,2	102,2	102,4	93,8	107,9	106,6	100,6	109,7	100,6	106,2
Juli	99,3	102,1	102,2	92,8	108,1	106,8	100,8	109,9	100,1	106,2
August	99,4	102,3	102,3	93,2	108,0	106,8	100,8	109,9	99,9	106,2
September	99,6	102,5	102,6	93,6	108,2	107,0	101,2	110,1	100,5	106,2
Oktober	100,1	102,7	102,8	93,7	108,4	107,2	101,3	110,5	100,9	106,3
November	100,0	102,4	102,5	92,9	108,4	107,3	101,1	110,5	100,4	106,3
Dezember	100,0	102,5	102,6	93,3	108,4	107,4	100,8	110,5	101,1	106,3
1990 Januar	100,1	102,7	102,7	92,6	109,1	107,8	100,8	111,2	101,4	105,9
Februar	100,1	102,6	102,7	92,0	109,5	108,1	100,4	111,6	101,1	105,9
März	100,2	102,7	102,8	91,9	109,7	108,2	100,4	111,8	101,1	106,0
April	100,7	102,9	103,0	91,9	110,3	108,4	100,6	112,4	101,3	106,0
Mai										
Juni										

1) Fertigerzeugnisse nach ihrer vorwiegenden Verwendung entsprechend der Warengliederung des Index der gewerblichen Bruttoproduktion für Investitions- und Verbrauchsgüter.

2) In den Preisindizes für Elektrizität ist die Ausgleichs-
abgabe nach dem dritten Verstromungsgesetz berücksichtigt.
3) Bei Elektrizität und Wasser einschl. der Verkäufe der
Weiterverarbeiter.

1 Index der Erzeugerpreise gewerblicher Produkte (Inlandsabsatz)

1.2 Mittelfristige Übersicht

Relative Veränderungen gegenüber dem entsprechenden Vorjahresergebnis
Prozent

Jahr Monat	Gewerbliche Erzeugnisse		Erzeugnisse des Verarbeitenden Gewerbes					Fertigerzeugnisse ¹⁾		Elek- trizi- tät, Fern- wärme, Wasser 2)3)
	insgesamt	ohne Elektri- zität, Erdgas, Fernwärme und Wasser	zu- sam- men	Erzeugnisse des			Investi- tions- güter	Verbrauchs- güter	Nahrungs- u. Genuß- mittel gewerbes	
				Grundstoff- u. Produk- tionsgüter- gewerbes	Investi- tionsgüter produzierenden Gewerbes	Verbrauchs- güter				
1986 D	- 2,5	- 2,4	- 2,4	- 10,9	+ 2,1	+ 1,0	- 0,9	+ 2,6	- 5,2	+ 2,8
1987 D	- 2,5	- 0,4	- 0,4	- 3,1	+ 1,7	+ 0,9	- 2,3	+ 2,2	+ 0,3	+ 1,4
1988 D	+ 1,3	+ 1,6	+ 1,6	+ 1,9	+ 1,6	+ 1,9	+ 1,2	+ 2,0	+ 0,4	+ 1,0
1989 D	+ 3,1	+ 3,3	+ 3,4	+ 6,3	+ 2,2	+ 2,6	+ 2,4	+ 2,5	+ 4,8	+ 1,0
1986 Juli	- 3,0	- 3,1	- 3,1	- 13,1	+ 2,0	+ 0,7	- 0,5	+ 2,4	- 6,7	+ 2,4
August	- 3,0	- 3,0	- 3,0	- 13,0	+ 2,2	+ 0,7	- 0,8	+ 2,6	- 6,1	+ 2,2
September	- 3,1	- 3,0	- 3,0	- 12,9	+ 2,2	+ 0,7	- 1,3	+ 2,8	- 5,5	+ 2,3
Oktober	- 4,4	- 3,1	- 3,0	- 13,3	+ 2,2	+ 0,7	- 1,0	+ 2,8	- 6,5	+ 2,2
November	- 4,6	- 3,1	- 3,0	- 13,3	+ 2,2	+ 0,7	- 1,1	+ 2,8	- 6,7	+ 2,1
Dezember	- 4,5	- 3,0	- 3,0	- 12,8	+ 2,0	+ 0,8	- 1,3	+ 2,5	- 5,8	+ 2,1
1987 Januar	- 4,5	- 2,4	- 2,4	- 10,3	+ 1,8	+ 0,5	- 2,0	+ 2,4	- 3,5	+ 1,6
Februar	- 4,4	- 2,1	- 2,1	- 9,4	+ 1,9	+ 0,4	- 2,1	+ 2,5	- 2,8	+ 1,4
März	- 4,0	- 1,8	- 1,6	- 7,6	+ 1,8	+ 0,6	- 2,5	+ 2,5	- 0,8	+ 1,2
April	- 3,8	- 1,1	- 1,1	- 5,5	+ 1,8	+ 0,7	- 2,5	+ 2,3	- 0,1	+ 1,2
Mai	- 3,3	- 0,5	- 0,5	- 3,5	+ 1,8	+ 0,9	- 2,8	+ 2,4	+ 0,6	+ 1,2
Juni	- 3,1	- 0,5	- 0,5	- 3,1	+ 1,8	+ 0,8	- 3,0	+ 2,4	+ 0,6	+ 2,1
Juli	- 2,3	+ 0,3	+ 0,3	- 0,3	+ 1,7	+ 0,9	- 3,0	+ 2,3	+ 2,4	+ 1,4
August	- 2,0	+ 0,4	+ 0,4	+ 0,2	+ 1,5	+ 1,0	- 2,4	+ 2,2	+ 2,1	+ 1,4
September	- 2,1	+ 0,2	+ 0,2	- 0,5	+ 1,4	+ 1,2	- 2,4	+ 2,0	+ 0,8	+ 1,3
Oktober	- 0,3	+ 0,8	+ 0,7	+ 1,2	+ 1,3	+ 1,3	- 1,9	+ 1,9	+ 2,1	+ 1,4
November	-	+ 0,9	+ 0,8	+ 1,2	+ 1,5	+ 1,5	- 1,8	+ 2,0	+ 1,6	+ 1,5
Dezember	+ 0,1	+ 1,0	+ 1,0	+ 1,5	+ 1,6	+ 1,4	- 1,4	+ 2,2	+ 1,5	+ 1,5
1988 Januar	+ 0,2	+ 0,6	+ 0,6	- 0,5	+ 1,6	+ 1,5	- 0,8	+ 2,1	- 0,6	+ 1,7
Februar	+ 0,5	+ 0,8	+ 0,9	+ 0,6	+ 1,6	+ 1,5	- 0,6	+ 2,1	+ 0,3	+ 1,9
März	+ 0,6	+ 1,0	+ 0,9	+ 0,3	+ 1,5	+ 1,5	- 0,1	+ 2,0	+ 0,1	+ 2,0
April	+ 1,3	+ 1,1	+ 1,1	+ 0,8	+ 1,5	+ 1,7	+ 0,2	+ 2,0	+ 0,4	+ 1,9
Mai	+ 1,4	+ 1,2	+ 1,3	+ 1,0	+ 1,6	+ 1,6	+ 0,6	+ 2,0	+ 0,4	+ 1,9
Juni	+ 1,6	+ 1,5	+ 1,6	+ 1,9	+ 1,4	+ 1,8	+ 1,4	+ 1,7	+ 0,5	+ 0,4
Juli	+ 1,4	+ 1,5	+ 1,6	+ 1,6	+ 1,4	+ 2,1	+ 2,2	+ 1,8	+ 0,3	+ 0,3
August	+ 1,4	+ 1,8	+ 1,8	+ 1,8	+ 1,5	+ 2,1	+ 2,3	+ 1,8	+ 0,3	+ 0,3
September	+ 1,7	+ 2,1	+ 2,2	+ 2,5	+ 1,7	+ 2,0	+ 2,3	+ 2,0	+ 0,8	+ 0,3
Oktober	+ 1,5	+ 2,2	+ 2,2	+ 2,8	+ 1,9	+ 2,0	+ 2,2	+ 2,2	+ 0,1	+ 0,2
November	+ 1,7	+ 2,4	+ 2,5	+ 3,7	+ 1,8	+ 2,1	+ 2,5	+ 2,2	+ 0,8	+ 0,1
Dezember	+ 1,9	+ 2,7	+ 2,8	+ 4,8	+ 1,8	+ 2,2	+ 2,5	+ 2,1	+ 1,4	+ 0,1
1989 Januar	+ 2,9	+ 3,5	+ 3,6	+ 7,5	+ 2,0	+ 2,5	+ 2,4	+ 2,4	+ 4,0	+ 1,0
Februar	+ 3,1	+ 3,7	+ 3,7	+ 7,8	+ 2,1	+ 2,6	+ 2,5	+ 2,4	+ 4,2	+ 1,0
März	+ 3,4	+ 3,9	+ 4,0	+ 8,4	+ 2,2	+ 2,8	+ 2,7	+ 2,4	+ 4,6	+ 0,9
April	+ 3,5	+ 4,2	+ 4,3	+ 9,2	+ 2,4	+ 2,8	+ 2,8	+ 2,6	+ 5,9	+ 1,0
Mai	+ 3,4	+ 4,0	+ 4,0	+ 8,3	+ 2,3	+ 2,8	+ 2,7	+ 2,6	+ 5,6	+ 1,0
Juni	+ 3,0	+ 3,5	+ 3,6	+ 7,0	+ 2,4	+ 2,8	+ 2,5	+ 2,6	+ 5,1	+ 1,0
Juli	+ 3,0	+ 3,2	+ 3,2	+ 5,5	+ 2,5	+ 2,6	+ 2,3	+ 2,6	+ 4,5	+ 1,0
August	+ 3,0	+ 3,1	+ 3,1	+ 5,4	+ 2,3	+ 2,5	+ 2,3	+ 2,5	+ 4,2	+ 1,0
September	+ 3,0	+ 3,2	+ 3,2	+ 5,6	+ 2,3	+ 2,6	+ 2,7	+ 2,5	+ 4,8	+ 1,0
Oktober	+ 3,4	+ 3,0	+ 3,1	+ 4,9	+ 2,3	+ 2,5	+ 2,6	+ 2,6	+ 5,4	+ 1,1
November	+ 3,1	+ 2,5	+ 2,5	+ 3,3	+ 2,2	+ 2,4	+ 2,2	+ 2,5	+ 4,7	+ 1,1
Dezember	+ 2,9	+ 2,3	+ 2,3	+ 2,8	+ 2,1	+ 2,5	+ 1,6	+ 2,4	+ 5,0	+ 1,1
1990 Januar	+ 1,9	+ 1,7	+ 1,6	-	+ 2,2	+ 2,4	+ 1,7	+ 2,5	+ 3,2	- 0,2
Februar	+ 1,7	+ 1,4	+ 1,4	- 0,6	+ 2,3	+ 2,5	+ 1,2	+ 2,6	+ 2,5	- 0,3
März	+ 1,5	+ 1,2	+ 1,2	- 1,3	+ 2,3	+ 2,3	+ 0,9	+ 2,6	+ 2,0	- 0,2
April	+ 1,5	+ 0,7	+ 0,7	- 2,9	+ 2,4	+ 2,1	+ 0,8	+ 2,6	+ 0,3	- 0,2
Mai										
Juni										

1) Fertigerzeugnisse nach ihrer vorwiegenden Verwendung entsprechend der Warengliederung des Index der gewerblichen Bruttoproduktion für Investitions- und Verbrauchsgüter.

2) In den Preisindizes für Elektrizität ist die Ausgleichs-
abgabe nach dem dritten Verstromungsgesetz berücksichtigt.
3) Bei Elektrizität und Wasser einschl. der Verkäufe der
Weiterverarbeiter.

1 Index der Erzeugerpreise gewerblicher Produkte (Inlandsabsatz)

1.2 Mittelfristige Übersicht

Absolute Werte

1985 = 100

Jahr Monat	Berg- bau- liche Erzeug- nisse	Berg- bau- liche Erzeug- nisse (ohne Erdgas)	Mineral- öl- erzeug- nisse	Steine und Erden, Asbest- waren, Schleif- mittel	Eisen und Stahl	NE-Metalle und -Metall- halbzeug (einschl. Edel- metallen und deren Halbzeug)	Gieße- rei- erzeug- nisse	Erzeug- nisse d. Ziehe- reien u. Kalt- walzwerke u.d. Stahlver- formung	Stahl- bau- erzeug- nisse und Schienen- fahr- zeuge	Ma- schinen- bauer- zeug- nisse (einschl. Acker- schlep- pern)	Straßen- fahr- zeuge (ohne Acker- schlep- per)	Boote und Jachten
1986 D	89,7	97,4	66,9	101,4	97,8	83,2	101,8	101,4	103,1	103,4	103,2	102,0
1987 D	64,1	96,9	62,5	102,2	91,8	80,5	102,6	99,9	105,3	106,4	106,0	104,2
1988 D	62,3	97,0	58,4	103,1	94,3	102,7	105,6	100,8	107,5	109,0	108,5	107,2
1989 D	64,5	98,6	68,8	104,3	99,5	115,5	110,6	103,2	110,9	112,4	111,0	109,8
1986 Juli	91,9	96,2	59,2	101,6	96,8	83,2	102,2	101,7	103,5	103,8	102,9	101,3
August	90,2	96,2	59,3	101,6	96,2	81,2	102,3	101,8	103,7	104,0	103,6	101,3
September	89,2	96,3	60,8	101,6	95,9	81,1	102,2	101,7	103,8	104,0	104,3	103,1
Oktober	76,2	96,1	58,6	102,0	95,3	79,4	102,0	101,5	104,1	104,2	104,3	103,1
November	73,4	96,2	58,9	101,9	94,2	77,9	102,1	101,1	104,2	104,3	104,3	103,4
Dezember	73,2	96,3	58,6	101,9	92,9	76,8	101,9	100,9	104,2	104,3	104,3	103,4
1987 Januar	68,6	96,5	65,2	101,9	92,3	74,3	101,9	100,8	104,3	105,1	104,5	103,9
Februar	67,9	96,6	61,2	101,8	92,0	74,0	102,0	100,4	104,4	105,3	105,2	103,9
März	67,7	96,5	61,5	102,0	91,6	75,3	102,1	100,3	104,6	105,4	105,4	103,9
April	62,3	96,8	62,6	102,0	91,9	75,6	102,2	100,4	104,9	105,9	105,7	103,9
Mai	61,7	96,1	62,9	102,3	91,7	77,0	102,7	100,3	105,1	106,4	105,7	103,9
Juni	60,7	96,0	62,2	102,4	92,0	77,9	102,5	99,9	105,4	106,5	106,1	103,9
Juli	62,4	97,2	63,4	102,3	91,9	80,2	102,5	99,8	105,7	106,7	106,3	103,9
August	62,8	97,2	64,0	102,3	91,6	81,9	102,9	99,7	105,8	106,8	106,3	103,9
September	63,0	97,3	61,8	102,3	91,7	83,1	102,8	99,4	105,8	106,9	106,3	103,9
Oktober	64,2	97,4	63,3	102,3	91,7	84,9	103,1	99,3	105,8	107,1	106,3	103,9
November	64,2	97,4	61,4	102,2	91,8	89,8	103,4	99,3	105,8	107,1	106,6	105,8
Dezember	64,0	97,5	60,5	102,4	91,9	92,0	103,5	99,4	105,9	107,1	107,2	105,8
1988 Januar	63,9	96,9	58,7	102,5	91,9	89,8	103,3	99,4	106,1	107,6	107,5	106,2
Februar	63,8	97,0	58,0	102,5	91,8	89,1	103,4	99,3	106,4	107,9	108,0	106,7
März	63,8	97,0	57,2	102,7	92,1	90,7	103,8	99,4	106,6	108,0	108,0	106,7
April	63,6	96,7	59,2	103,0	92,4	91,7	104,2	99,9	107,2	108,6	108,2	106,7
Mai	63,3	96,7	59,3	103,2	92,6	98,0	104,7	100,3	107,4	109,0	108,2	106,7
Juni	63,3	96,7	59,0	103,2	93,3	103,0	105,4	100,9	107,5	109,0	108,2	106,7
Juli	62,2	96,8	58,6	103,1	94,5	102,4	106,2	101,0	107,8	109,2	108,3	106,7
August	61,8	97,2	58,8	103,1	94,8	105,7	106,5	101,4	107,8	109,3	108,6	106,7
September	61,7	97,3	57,9	103,2	95,9	108,6	106,7	101,8	107,9	109,4	109,1	108,1
Oktober	60,3	97,4	56,6	103,4	97,0	115,2	107,2	102,2	108,2	109,7	109,3	108,1
November	59,8	97,3	57,6	103,3	97,0	117,5	107,6	102,0	108,2	109,8	109,3	108,5
Dezember	59,7	97,3	59,7	103,4	98,2	120,6	107,8	102,0	108,3	109,9	109,3	108,5
1989 Januar	62,2	97,3	65,2	103,4	98,6	123,3	108,5	102,2	108,6	110,6	110,0	109,4
Februar	62,7	97,3	65,0	103,6	98,7	121,4	109,6	102,4	108,9	110,9	110,6	109,4
März	62,7	97,4	66,0	103,8	99,0	122,8	110,2	102,8	109,1	111,1	110,8	109,8
April	62,1	97,5	71,7	104,2	99,8	119,8	110,5	103,1	110,2	112,0	111,0	109,8
Mai	62,1	97,5	71,1	104,3	99,9	117,3	110,4	103,1	110,5	112,3	111,1	109,8
Juni	62,2	97,5	69,2	104,5	100,0	115,3	111,0	103,4	110,6	112,5	111,1	109,8
Juli	64,2	99,4	67,2	104,4	99,6	112,0	111,0	103,4	111,7	112,8	111,2	109,8
August	64,4	99,4	67,2	104,6	99,6	115,8	111,5	103,9	111,6	112,8	110,8	110,5
September	64,6	99,5	69,5	104,6	99,5	116,7	111,3	103,9	111,9	113,0	111,0	109,7
Oktober	68,7	100,0	70,8	104,8	99,5	113,6	111,4	103,8	112,6	113,4	111,2	109,7
November	69,1	100,1	69,7	104,9	99,4	106,3	111,2	103,5	112,7	113,5	111,3	109,9
Dezember	69,2	100,1	72,7	105,0	99,8	101,7	111,1	103,4	112,8	113,6	111,3	110,2
1990 Januar	69,5	100,2	71,9	105,3	99,7	96,7	111,8	103,8	113,1	114,6	112,8	113,3
Februar	69,5	100,2	68,6	105,6	99,3	95,9	111,6	104,0	113,3	115,1	113,2	113,5
März	69,9	100,1	67,4	106,1	98,6	101,6	111,8	104,2	113,6	115,4	113,4	113,5
April	72,6	100,0	67,2	106,4	98,5	100,8	112,3	104,5	114,3	116,3	113,6	114,8
Mai												
Juni												

1 Index der Erzeugerpreise gewerblicher Produkte (Inlandsabsatz)

1.2 Mittelfristige Übersicht

Relative Veränderungen gegenüber dem entsprechenden Vorjahresergebnis
Prozent

Jahr Monat	Berg- bau- liche Erzeug- nisse	Berg- bau- liche Erzeug- nisse (ohne Erdgas)	Mineral- öler- zeug- nisse	Steine und Erden, Asbest- waren, Schleif- mittel	Eisen und Stahl	NE-Metalle und -Metall- halbzeug (einschl. Edel- metallen und deren Halbzeug)	Gieße- rei- erzeug- nisse	Erzeug- nisse d. Ziehe- reien u. Kalt- walzwerke u.d. Stahlver- formung	Stahl- bau- erzeug- nisse und Schienen- fahr- zeuge	Ma- schinen- bauer- zeug- nisse (einschl. Acker- schlep- pern)	Straßen- fahr- zeuge (ohne Acker- schlep- per)	Boote und Jachten
1986 D	- 10,3	- 2,6	- 33,1	+ 1,4	- 2,2	- 16,8	+ 1,8	+ 1,4	+ 3,1	+ 3,4	+ 3,2	+ 2,0
1987 D	- 28,5	- 0,5	- 6,6	+ 0,8	- 6,1	- 3,2	+ 0,8	- 1,5	+ 2,1	+ 2,9	+ 2,7	+ 2,2
1988 D	- 2,8	+ 0,1	- 6,6	+ 0,9	+ 2,7	+ 27,6	+ 2,9	+ 0,9	+ 2,1	+ 2,4	+ 2,4	+ 2,9
1989 D	+ 3,5	+ 1,6	+ 17,8	+ 1,2	+ 5,5	+ 12,5	+ 4,7	+ 2,4	+ 3,2	+ 3,1	+ 2,3	+ 2,4
1986 Juli	- 8,5	- 4,2	- 39,6	+ 1,4	- 3,3	- 17,2	+ 1,6	+ 1,2	+ 3,2	+ 3,4	+ 2,4	+ 1,3
August	- 10,0	- 3,8	- 38,6	+ 1,6	- 4,0	- 16,7	+ 1,8	+ 1,5	+ 3,3	+ 3,5	+ 3,1	+ 1,3
September	- 11,0	- 3,8	- 37,7	+ 1,4	- 4,4	- 16,1	+ 2,0	+ 1,2	+ 3,3	+ 3,4	+ 3,7	+ 3,1
Oktober	- 24,2	- 3,5	- 40,0	+ 1,6	- 4,9	- 14,6	+ 1,7	+ 0,6	+ 3,2	+ 3,3	+ 3,7	+ 3,1
November	- 27,0	- 3,3	- 40,3	+ 1,5	- 6,1	- 14,3	+ 2,1	-	+ 3,2	+ 3,4	+ 3,7	+ 3,1
Dezember	- 27,1	- 3,2	- 37,9	+ 1,5	- 8,2	- 13,9	+ 1,8	- 0,3	+ 3,2	+ 3,2	+ 3,0	+ 3,1
1987 Januar	- 31,4	+ 3,4	- 26,6	+ 1,4	- 8,5	- 16,8	+ 1,7	- 0,6	+ 2,8	+ 3,1	+ 2,5	+ 2,6
Februar	- 31,8	- 2,9	- 24,7	+ 1,2	- 8,7	- 14,7	+ 0,8	- 0,9	+ 2,6	+ 3,1	+ 2,9	+ 2,6
März	- 32,0	- 2,9	- 17,9	+ 1,0	- 9,0	- 12,5	+ 0,7	- 1,0	+ 2,4	+ 2,9	+ 2,9	+ 2,6
April	- 34,9	- 2,6	+ 11,3	+ 0,7	- 8,5	- 12,2	+ 0,2	- 0,8	+ 2,3	+ 2,8	+ 2,9	+ 2,6
Mai	- 34,6	- 0,7	- 5,1	+ 0,8	- 8,6	- 9,8	+ 0,6	- 1,1	+ 2,3	+ 3,0	+ 2,9	+ 2,6
Juni	- 35,2	- 0,8	- 5,0	+ 0,9	- 6,8	- 9,0	-	- 1,5	+ 2,1	+ 2,8	+ 3,2	+ 2,6
Juli	- 32,1	+ 1,0	+ 7,1	+ 0,7	- 5,1	- 3,6	+ 0,3	- 1,9	+ 2,1	+ 2,8	+ 3,3	+ 2,6
August	- 30,4	+ 1,0	+ 7,9	+ 0,7	- 4,8	+ 0,9	+ 0,6	- 2,1	+ 2,0	+ 2,7	+ 2,6	+ 2,6
September	- 29,4	+ 1,0	+ 1,6	+ 0,7	- 4,4	+ 2,5	+ 0,6	- 2,3	+ 1,9	+ 2,8	+ 1,9	+ 0,8
Oktober	- 15,7	+ 1,4	+ 8,0	+ 0,3	- 3,8	+ 6,9	+ 1,1	- 2,2	+ 1,6	+ 2,8	+ 1,9	+ 0,8
November	- 12,5	+ 1,2	+ 4,2	+ 0,3	- 2,5	+ 15,3	+ 1,3	- 1,8	+ 1,5	+ 2,7	+ 2,2	+ 2,3
Dezember	- 12,6	+ 1,2	+ 3,2	+ 0,5	- 1,1	+ 19,8	+ 1,6	- 1,5	+ 1,6	+ 2,7	+ 2,8	+ 2,3
1988 Januar	- 6,9	+ 0,4	- 10,0	+ 0,6	- 0,4	+ 20,9	+ 1,4	- 1,4	+ 1,7	+ 2,4	+ 2,9	+ 2,2
Februar	- 6,0	+ 0,4	- 5,2	+ 0,7	- 0,2	+ 20,4	+ 1,4	- 1,1	+ 1,9	+ 2,5	+ 2,7	+ 2,7
März	- 5,8	+ 0,5	- 7,0	+ 0,7	+ 0,5	+ 20,5	+ 1,7	- 0,9	+ 1,9	+ 2,5	+ 2,5	+ 2,7
April	+ 2,1	- 0,1	- 5,4	+ 1,0	+ 0,5	+ 21,3	+ 2,0	- 0,5	+ 2,2	+ 2,5	+ 2,4	+ 2,7
Mai	+ 2,6	+ 0,6	- 5,7	+ 0,9	+ 1,0	+ 27,3	+ 1,9	-	+ 2,2	+ 2,4	+ 2,4	+ 2,7
Juni	+ 4,3	+ 0,7	- 5,1	+ 0,8	+ 1,4	+ 32,2	+ 2,8	+ 1,0	+ 2,0	+ 2,3	+ 2,0	+ 2,7
Juli	- 0,3	- 0,4	- 7,6	+ 0,8	+ 2,8	+ 27,7	+ 3,6	+ 1,2	+ 2,0	+ 2,3	+ 1,9	+ 2,7
August	- 1,6	-	- 8,1	+ 0,8	+ 3,5	+ 29,1	+ 3,5	+ 1,7	+ 1,9	+ 2,3	+ 2,2	+ 2,7
September	- 2,1	-	- 6,3	+ 0,9	+ 4,6	+ 30,7	+ 3,8	+ 2,4	+ 2,0	+ 2,3	+ 2,6	+ 4,0
Oktober	- 6,1	-	- 10,6	+ 1,1	+ 5,8	+ 35,7	+ 4,0	+ 2,9	+ 2,3	+ 2,4	+ 2,8	+ 4,0
November	- 6,9	- 0,1	- 6,2	+ 1,1	+ 5,7	+ 30,8	+ 4,1	+ 2,7	+ 2,3	+ 2,5	+ 2,5	+ 2,6
Dezember	- 6,7	- 0,2	- 1,3	+ 1,0	+ 6,9	+ 31,1	+ 4,2	+ 2,6	+ 2,3	+ 2,6	+ 2,0	+ 2,6
1989 Januar	- 2,7	+ 0,4	+ 11,1	+ 0,9	+ 7,3	+ 37,3	+ 5,0	+ 2,8	+ 2,4	+ 2,8	+ 2,3	+ 3,0
Februar	- 1,7	+ 0,3	+ 12,1	+ 1,1	+ 7,5	+ 36,3	+ 6,0	+ 3,1	+ 2,3	+ 2,8	+ 2,4	+ 2,5
März	- 1,7	+ 0,4	+ 15,4	+ 1,1	+ 7,5	+ 35,4	+ 6,2	+ 3,4	+ 2,3	+ 2,9	+ 2,6	+ 2,9
April	- 2,4	+ 0,8	+ 21,1	+ 1,2	+ 8,0	+ 30,6	+ 6,0	+ 3,2	+ 2,8	+ 3,1	+ 2,6	+ 2,9
Mai	- 1,9	+ 0,8	+ 19,9	+ 1,1	+ 7,9	+ 19,7	+ 5,4	+ 2,8	+ 2,9	+ 3,0	+ 2,7	+ 2,9
Juni	- 1,7	+ 0,8	+ 17,3	+ 1,3	+ 7,2	+ 11,9	+ 5,3	+ 2,5	+ 2,9	+ 3,2	+ 2,7	+ 2,9
Juli	+ 3,2	+ 2,7	+ 14,7	+ 1,3	+ 5,4	+ 9,4	+ 4,5	+ 2,4	+ 3,6	+ 3,3	+ 2,7	+ 2,9
August	+ 4,2	+ 2,3	+ 14,3	+ 1,5	+ 5,1	+ 9,6	+ 4,7	+ 2,5	+ 3,5	+ 3,2	+ 2,0	+ 3,6
September	+ 4,7	+ 2,3	+ 20,0	+ 1,4	+ 3,8	+ 7,5	+ 4,3	+ 2,1	+ 3,7	+ 3,3	+ 1,7	+ 1,5
Oktober	+ 13,9	+ 2,7	+ 25,1	+ 1,4	+ 2,6	- 1,4	+ 3,9	+ 1,6	+ 4,1	+ 3,4	+ 1,7	+ 1,5
November	+ 15,6	+ 2,9	+ 21,0	+ 1,5	+ 2,5	- 9,5	+ 3,3	+ 1,5	+ 4,2	+ 3,4	+ 1,8	+ 1,3
Dezember	+ 15,9	+ 2,9	+ 21,8	+ 1,5	+ 1,6	- 15,7	+ 3,1	+ 1,4	+ 4,2	+ 3,4	+ 1,8	+ 1,6
1990 Januar	+ 11,7	+ 3,0	+ 10,3	+ 1,8	+ 1,1	- 21,6	+ 3,0	+ 1,6	+ 4,1	+ 3,6	+ 2,5	+ 3,6
Februar	+ 10,8	+ 3,0	+ 5,5	+ 1,9	+ 0,6	- 21,0	+ 1,8	+ 1,6	+ 4,0	+ 3,8	+ 2,4	+ 3,7
März	+ 11,5	+ 2,8	+ 2,1	+ 2,2	- 0,4	- 17,3	+ 1,5	+ 1,4	+ 4,1	+ 3,9	+ 2,3	+ 3,4
April	+ 16,9	+ 2,6	- 6,4	+ 2,1	- 1,3	- 15,9	+ 1,6	+ 1,4	+ 3,7	+ 3,8	+ 2,3	+ 4,6
Mai												
Juni												

1 Index der Erzeugerpreise gewerblicher Produkte (Inlandsabsatz)

1.2 Mittelfristige Übersicht

Absolute Werte

1985 = 100

Jahr Monat	Elektro- technische Erzeug- nisse	Fein- mecha- nische u. opti- sche Erzeug- nisse, Uhren	Eisen-, Blech- und Metall- waren	Musik- instru- mente, Spiel- waren, Sport- geräte, Schmuck, Füll- halter u.ä.	Chemische Erzeug- nisse	Büroma- schinen; Datenver- arbei- tungs- geräte und -ein- rich- tungen	Feinkera- mische Erzeugnisse	Glas und Glaswaren	Schnitt- holz, Sperrholz und sonstiges bearbeitetes Holz	Holz- waren	Holz- schliff, Zell- stoff, Papier und Pappe 1)
1986 D	100,7	102,5	101,0	100,7	93,8	97,3	102,1	100,0	100,9	103,0	95,2
1987 D	101,4	104,0	101,6	102,8	91,1	93,0	103,9	100,5	100,3	105,6	92,8
1988 D	102,3	105,5	103,4	103,6	92,5	89,3	106,1	100,5	100,0	108,5	94,7
1989 D	103,5	107,4	106,8	102,6	95,2	88,8	108,7	102,3	105,4	112,5	100,4
1986 Juli	100,9	102,6	101,4	100,2	92,6	97,1	102,5	99,8	101,3	103,3	95,5
August	100,8	102,7	101,2	100,5	92,2	97,5	102,5	99,9	101,2	103,3	94,4
September ..	100,8	103,0	101,3	101,2	92,0	97,0	102,6	100,0	101,2	103,5	94,0
Oktober	100,7	103,1	101,2	102,0	91,3	96,9	102,6	100,4	101,0	103,5	93,5
November ...	100,8	103,1	101,4	101,6	91,1	96,6	102,6	100,4	100,7	103,5	93,2
Dezember ...	100,8	103,0	101,3	101,5	91,1	96,5	102,6	100,3	100,8	103,6	92,9
1987 Januar	101,1	103,2	101,2	101,6	90,9	96,2	102,6	100,4	100,8	104,1	92,4
Februar	101,0	103,5	101,4	101,6	90,7	94,7	102,8	100,1	100,7	104,5	92,5
März	101,1	103,7	101,3	102,0	90,4	94,6	103,1	100,3	100,6	105,0	92,6
April	101,3	104,0	101,4	102,5	90,8	93,4	103,7	100,3	100,6	105,3	93,1
Mai	101,4	104,0	101,5	103,3	91,5	93,1	104,1	100,2	100,5	105,6	93,3
Juni	101,5	104,1	101,6	103,3	91,0	93,1	104,1	100,3	100,5	105,7	93,1
Juli	101,5	104,1	101,7	103,1	91,4	92,9	104,1	100,5	100,3	105,9	93,0
August	101,6	104,1	101,7	103,5	91,4	92,8	104,2	100,6	100,2	106,0	92,6
September ..	101,5	104,0	101,8	103,4	91,3	92,8	104,4	100,6	100,1	106,2	92,5
Oktober	101,5	104,4	101,8	103,4	91,3	91,0	104,7	100,8	100,0	106,4	92,7
November ...	101,7	104,4	101,8	103,0	91,3	90,8	104,5	100,7	99,6	106,5	92,9
Dezember ...	101,8	104,4	101,8	102,9	91,1	90,8	104,5	100,8	99,6	106,5	92,7
1988 Januar	101,8	105,0	101,9	103,3	91,1	90,8	104,8	100,6	99,5	107,0	92,8
Februar	101,9	104,9	102,2	103,7	91,2	90,6	105,1	100,2	99,4	107,2	93,0
März	102,1	105,0	102,4	103,8	91,2	90,8	105,2	100,4	99,5	107,6	93,3
April	102,2	105,2	102,9	104,1	91,4	88,8	105,3	100,5	99,5	108,0	93,4
Mai	102,3	105,3	103,2	104,1	91,6	88,9	106,3	100,1	99,7	108,2	93,6
Juni	102,3	105,6	103,4	104,3	91,9	88,5	106,4	100,3	99,9	108,6	93,8
Juli	102,2	105,5	103,7	104,6	92,6	88,8	106,7	100,5	100,2	108,9	94,0
August	102,3	105,6	104,0	104,8	92,9	88,8	106,7	100,6	100,2	108,9	94,2
September ..	102,4	105,7	104,1	104,6	92,9	89,0	106,6	100,5	100,3	109,0	95,1
Oktober	102,5	106,0	104,4	103,1	93,9	88,9	106,8	100,7	100,3	109,3	97,4
November ...	102,6	106,1	104,4	101,4	94,3	88,9	106,8	100,6	100,5	109,6	97,9
Dezember ...	102,8	106,1	104,5	101,4	94,4	88,9	106,8	100,8	100,8	109,8	98,2
1989 Januar	103,1	106,4	105,3	101,8	95,3	89,0	107,0	101,2	101,5	110,6	98,5
Februar	103,1	106,3	105,6	102,0	95,5	89,0	107,3	101,4	102,0	111,0	99,0
März	103,3	106,7	105,9	102,5	95,8	89,0	107,7	101,8	102,5	111,4	99,4
April	103,6	107,2	106,4	102,6	96,2	89,1	108,0	101,8	103,2	112,0	99,9
Mai	103,6	107,3	106,8	102,6	96,3	89,2	108,8	101,7	103,8	112,3	100,4
Juni	103,5	107,4	107,0	102,7	95,9	89,2	109,1	101,7	104,4	112,4	100,6
Juli	103,4	107,7	107,2	102,7	95,2	89,1	109,4	101,9	104,7	112,8	100,8
August	103,6	107,7	107,3	102,6	95,2	89,3	109,4	102,3	105,7	112,9	100,7
September ..	103,8	107,7	107,3	102,5	94,7	89,3	109,5	102,5	106,6	113,3	101,0
Oktober	103,8	108,1	107,5	102,8	94,4	87,6	109,5	103,4	108,9	113,7	101,4
November ...	103,6	108,2	107,4	103,0	94,1	87,6	109,5	103,6	110,1	113,9	101,4
Dezember ...	103,5	108,2	107,4	103,2	93,9	87,6	109,5	104,2	111,4	114,1	101,3
1990 Januar	103,9	108,8	107,7	103,9	93,1	86,6	109,6	104,4	112,3	115,2	101,2
Februar	104,2	109,0	108,0	105,4	93,7	86,6	109,9	104,8	113,3	115,8	100,9
März	104,5	109,1	108,4	105,7	93,1	86,8	110,0	105,1	113,3	116,2	100,8
April	105,0	109,4	109,0	106,5	93,3	87,1	111,2	105,0	113,3	116,9	100,7
Mai											
Juni											

1) Ohne Preisrepräsentanten für Holzschliff.

1 Index der Erzeugerpreise gewerblicher Produkte (Inlandsabsatz)

1.2 Mittelfristige Übersicht

Relative Veränderungen gegenüber dem entsprechenden Vorjahresergebnis
Prozent

Jahr Monat	Elektro- tech- nische Erzeug- nisse	Fein- mecha- nische u. opt- ische Erzeug- nisse, Uhren	Eisen-, Blech- und Metall- waren	Musik- instru- mente, Spiel- waren, Sport- geräte, Schmuck, Füll- halter u.ä.	Chemische Erzeug- nisse	Büroma- schinen; Datenver- arbei- tungs- geräte und -ein- rich- tungen	Feinkera- mische Erzeugnisse	Glas und Glaswaren	Schnitt- holz, Sperrholz und sonstiges bearbeitetes Holz	Holz- waren	Holz- schliff, Zell- stoff, Papier und Pappe ¹⁾
1986 D	+ 0,7	+ 2,5	+ 1,0	+ 0,7	- 6,2	- 2,7	+ 2,1	-	+ 0,9	+ 3,0	- 4,8
1987 D	+ 0,7	+ 1,5	+ 0,6	+ 2,1	- 2,9	- 4,4	+ 1,8	+ 0,5	- 0,6	+ 2,5	- 2,5
1988 D	+ 0,9	+ 1,4	+ 1,8	+ 0,8	+ 1,5	- 4,0	+ 2,1	-	- 0,3	+ 2,7	+ 2,0
1989 D	+ 1,2	+ 1,8	+ 3,3	- 1,0	+ 2,9	- 0,6	+ 2,5	+ 1,8	+ 5,4	+ 3,7	+ 6,0
1986 Juli	+ 0,7	+ 2,4	+ 1,0	+ 0,2	- 8,4	- 3,2	+ 1,7	- 0,2	+ 1,3	+ 3,1	- 5,0
August	+ 0,7	+ 2,3	+ 0,7	+ 0,5	- 8,8	- 2,5	+ 1,7	+ 0,3	+ 1,2	+ 2,8	- 5,6
September	+ 0,7	+ 2,6	+ 0,9	+ 1,1	- 8,8	- 2,9	+ 2,0	+ 0,3	+ 1,0	+ 2,9	- 5,5
Oktober	+ 0,7	+ 2,3	+ 0,8	+ 2,0	- 8,7	- 2,4	+ 1,9	+ 0,4	+ 0,9	+ 2,7	- 5,3
November	+ 0,9	+ 2,4	+ 1,0	+ 1,7	- 8,3	- 2,2	+ 1,8	+ 0,3	+ 0,8	+ 2,6	- 4,8
Dezember	+ 0,9	+ 2,2	+ 0,9	+ 2,1	- 7,8	- 2,9	+ 1,8	+ 0,2	+ 0,7	+ 2,7	- 4,3
1987 Januar	+ 0,9	+ 1,8	+ 0,7	+ 1,5	- 7,6	- 2,1	+ 1,7	+ 0,3	+ 0,6	+ 2,4	- 4,4
Februar	+ 0,8	+ 1,6	+ 0,9	+ 1,4	- 7,2	- 3,4	+ 1,5	+ 0,3	+ 0,2	+ 2,5	- 4,2
März	+ 0,7	+ 1,8	+ 0,8	+ 1,6	- 6,7	- 3,1	+ 1,7	+ 0,6	+ 0,1	+ 2,6	- 4,2
April	+ 0,6	+ 1,9	+ 0,5	+ 2,2	- 4,4	- 4,3	+ 2,1	+ 0,5	- 0,4	+ 2,5	- 3,8
Mai	+ 0,7	+ 1,7	+ 0,5	+ 3,1	- 2,2	- 4,0	+ 2,1	+ 0,3	- 0,6	+ 2,5	- 2,8
Juni	+ 0,7	+ 1,7	+ 0,5	+ 2,9	- 2,3	- 4,2	+ 1,8	+ 0,5	- 0,6	+ 2,5	- 2,9
Juli	+ 0,6	+ 1,5	+ 0,3	+ 2,9	- 1,3	- 4,3	+ 1,6	+ 0,7	- 1,0	+ 2,5	- 2,6
August	+ 0,8	+ 1,4	+ 0,5	+ 3,0	- 0,9	- 4,8	+ 1,7	+ 0,7	- 1,0	+ 2,6	- 1,9
September	+ 0,7	+ 1,0	+ 0,5	+ 2,2	- 0,8	- 4,3	+ 1,8	+ 0,6	- 1,1	+ 2,6	- 1,6
Oktober	+ 0,8	+ 1,3	+ 0,6	+ 1,4	-	- 6,1	+ 2,0	+ 0,4	- 1,0	+ 2,8	- 0,9
November	+ 0,9	+ 1,3	+ 0,4	+ 1,4	+ 0,2	- 6,0	+ 1,9	+ 0,3	- 1,1	+ 2,9	- 0,3
Dezember	+ 1,0	+ 1,4	+ 0,5	+ 1,4	-	- 5,9	+ 1,9	+ 0,5	- 1,2	+ 2,8	- 0,2
1988 Januar	+ 0,7	+ 1,7	+ 0,7	+ 1,7	+ 0,2	- 5,6	+ 2,1	+ 0,2	- 1,3	+ 2,8	+ 0,4
Februar	+ 0,9	+ 1,4	+ 0,8	+ 2,1	+ 0,6	- 4,3	+ 2,2	+ 0,1	- 1,3	+ 2,6	+ 0,5
März	+ 1,0	+ 1,3	+ 1,1	+ 1,8	+ 0,9	- 4,0	+ 2,0	+ 0,1	- 1,1	+ 2,5	+ 0,9
April	+ 0,9	+ 1,2	+ 1,5	+ 1,6	+ 0,7	- 4,9	+ 1,5	+ 0,2	- 1,1	+ 2,6	+ 0,3
Mai	+ 0,9	+ 1,3	+ 1,7	+ 0,8	+ 0,1	- 4,5	+ 2,1	- 0,1	- 0,8	+ 2,5	+ 0,3
Juni	+ 0,8	+ 1,4	+ 1,8	+ 1,0	+ 1,0	- 4,9	+ 2,2	-	- 0,6	+ 2,7	+ 0,8
Juli	+ 0,7	+ 1,3	+ 2,0	+ 1,5	+ 1,3	- 4,4	+ 2,5	-	- 0,1	+ 2,8	+ 1,1
August	+ 0,7	+ 1,4	+ 2,3	+ 1,3	+ 1,6	- 4,3	+ 2,4	-	-	+ 2,7	+ 1,7
September	+ 0,9	+ 1,6	+ 2,3	+ 1,2	+ 1,8	- 4,1	+ 2,1	- 0,1	+ 0,2	+ 2,6	+ 2,8
Oktober	+ 1,0	+ 1,5	+ 2,6	- 0,3	+ 2,8	- 2,3	+ 2,0	- 0,1	+ 0,3	+ 2,7	+ 5,1
November	+ 0,9	+ 1,6	+ 2,6	- 1,6	+ 3,3	- 2,1	+ 2,2	- 0,1	+ 0,9	+ 2,9	+ 5,4
Dezember	+ 1,0	+ 1,6	+ 2,7	- 1,5	+ 3,6	- 2,1	+ 2,2	-	+ 1,2	+ 3,1	+ 5,9
1989 Januar	+ 1,3	+ 1,3	+ 3,3	- 1,5	+ 4,6	- 2,0	+ 2,1	+ 0,6	+ 2,0	+ 3,4	+ 6,1
Februar	+ 1,2	+ 1,3	+ 3,3	- 1,6	+ 4,7	- 1,8	+ 2,1	+ 1,2	+ 2,6	+ 3,5	+ 6,5
März	+ 1,2	+ 1,6	+ 3,4	- 1,3	+ 5,0	- 2,0	+ 2,4	+ 1,4	+ 3,0	+ 3,5	+ 6,5
April	+ 1,4	+ 1,9	+ 3,4	- 1,4	+ 5,3	+ 0,3	+ 2,6	+ 1,3	+ 3,7	+ 3,7	+ 7,0
Mai	+ 1,3	+ 1,9	+ 3,5	- 1,4	+ 5,1	+ 0,3	+ 2,4	+ 1,6	+ 4,1	+ 3,8	+ 7,3
Juni	+ 1,2	+ 1,7	+ 3,5	- 1,5	+ 4,4	+ 0,8	+ 2,5	+ 1,4	+ 4,5	+ 3,5	+ 7,2
Juli	+ 1,2	+ 2,1	+ 3,4	- 1,8	+ 2,8	+ 0,3	+ 2,5	+ 1,4	+ 4,5	+ 3,6	+ 7,2
August	+ 1,3	+ 2,0	+ 3,2	- 2,1	+ 2,5	+ 0,6	+ 2,5	+ 1,7	+ 5,5	+ 3,7	+ 6,9
September	+ 1,4	+ 1,9	+ 3,1	- 2,0	+ 1,9	+ 0,3	+ 2,7	+ 2,0	+ 6,3	+ 3,9	+ 6,2
Oktober	+ 1,3	+ 2,0	+ 3,0	- 0,3	+ 0,5	- 1,5	+ 2,5	+ 2,7	+ 8,6	+ 4,0	+ 4,1
November	+ 1,0	+ 2,0	+ 2,9	+ 1,6	- 0,2	- 1,5	+ 2,5	+ 3,0	+ 9,6	+ 3,9	+ 3,6
Dezember	+ 0,7	+ 2,0	+ 2,8	+ 1,8	- 0,5	- 1,5	+ 2,5	+ 3,4	+ 10,5	+ 3,9	+ 3,2
1990 Januar	+ 0,8	+ 2,3	+ 2,3	+ 2,1	- 2,3	- 2,7	+ 2,4	+ 3,2	+ 10,6	+ 4,2	+ 2,7
Februar	+ 1,1	+ 2,5	+ 2,3	+ 3,3	- 1,9	- 2,7	+ 2,4	+ 3,4	+ 11,1	+ 4,3	+ 1,9
März	+ 1,2	+ 2,2	+ 2,4	+ 3,1	- 2,8	- 2,5	+ 2,1	+ 3,2	+ 10,5	+ 4,3	+ 1,4
April	+ 1,4	+ 2,1	+ 2,4	+ 3,8	- 3,0	- 2,2	+ 3,0	+ 3,1	+ 9,8	+ 4,4	+ 0,8
Mai											
Juni											

1) Ohne Preisrepräsentanten für Holzschliff.

1 Index der Erzeugerpreise gewerblicher Produkte (Inlandsabsatz)

1.2 Mittelfristige Übersicht

Absolute Werte

1985 = 100

Jahr Monat	Papier- und Pappe- waren	Drucke- rei- erzeug- nisse	Kunst- stoff- erzeug- nisse	Gummi- waren	Leder	Leder- waren und Schuhe	Textilien	Be- kleidung	Erzeug- nisse des Ernähr- ungs- gewerbes	Tabak- waren	Fertig- teil- bauten im Hochbau
1986 D	99,7	102,0	100,1	101,1	98,8	102,1	99,6	102,1	98,5	103,1	101,7
1987 D	99,9	103,8	100,5	100,5	97,4	103,5	99,2	103,3	95,8	103,3	105,1
1988 D	101,2	106,3	103,6	100,6	99,2	104,8	99,6	104,7	96,9	104,8	106,9
1989 D	105,3	109,6	106,2	102,5	99,4	107,0	101,6	106,6	99,0	109,3	110,3
1986 Juli	99,5	102,4	99,9	101,0	98,6	102,5	99,7	102,2	98,8	103,4	102,1
August	99,4	102,5	100,0	101,1	98,5	102,5	99,4	102,4	98,0	103,4	102,1
September ...	99,4	102,4	99,8	101,1	98,5	102,5	99,2	102,6	98,0	103,5	102,2
Oktober	99,8	102,8	99,8	101,2	98,4	102,8	99,1	102,6	97,8	103,4	102,2
November	99,9	102,8	99,5	101,2	98,1	102,8	99,0	102,6	97,5	103,4	102,3
Dezember	99,8	102,8	99,5	101,2	97,8	102,8	99,0	102,6	97,4	103,4	102,5
1987 Januar	99,8	102,9	99,7	100,4	97,9	103,0	98,9	102,6	96,7	103,4	103,6
Februar	99,7	102,7	99,9	100,1	97,6	103,3	98,9	102,6	96,5	103,4	103,9
März	99,6	102,7	99,9	100,2	97,4	103,3	99,0	102,7	96,0	103,4	104,3
April	100,0	103,1	99,9	100,2	97,0	103,5	99,0	102,9	95,9	103,4	104,6
Mai	99,9	104,0	100,3	100,1	97,0	103,5	99,1	103,0	95,8	103,4	105,0
Juni	100,0	104,1	100,2	100,2	97,4	103,5	99,1	103,1	95,8	103,1	105,1
Juli	100,3	104,1	100,3	100,0	96,9	103,5	99,1	103,3	95,4	103,1	105,7
August	99,8	104,1	100,4	100,1	97,0	103,6	99,4	103,5	95,3	103,1	105,6
September ...	99,8	104,3	100,9	100,3	97,0	103,6	99,4	103,6	95,3	103,2	105,6
Oktober	99,9	104,5	101,2	101,1	97,3	103,8	99,7	104,0	95,6	103,2	105,8
November	99,9	104,6	101,4	101,4	98,0	103,8	99,6	104,0	95,5	103,2	106,2
Dezember	99,8	104,5	101,4	101,3	98,1	103,9	99,4	103,9	95,8	103,2	106,1
1988 Januar	99,8	104,4	101,9	100,1	98,4	104,1	99,5	103,9	95,9	103,2	105,8
Februar	100,2	104,4	102,1	100,0	98,5	104,2	99,6	104,0	95,8	103,3	106,1
März	100,1	104,4	102,3	100,0	99,1	104,2	99,4	104,2	95,9	103,3	106,2
April	100,3	106,2	102,5	100,7	99,8	104,4	99,4	104,4	96,1	103,5	106,3
Mai	100,4	106,6	102,9	100,2	99,3	104,5	99,5	104,3	96,4	104,1	106,5
Juni	100,5	106,7	103,4	100,3	99,7	104,6	99,5	104,4	97,2	104,1	106,4
Juli	101,2	106,8	103,9	100,2	98,8	104,9	99,7	104,7	97,6	104,6	107,2
August	101,2	106,9	104,2	100,3	99,3	105,1	99,7	105,0	97,6	104,6	107,3
September ...	101,7	107,0	104,5	100,9	99,1	105,1	99,8	105,2	97,6	104,6	107,6
Oktober	102,3	107,4	104,9	101,2	99,8	105,6	99,8	105,4	97,6	106,3	107,5
November	103,1	107,5	105,3	101,3	99,2	105,7	99,8	105,5	97,6	107,9	107,9
Dezember	103,3	107,4	105,4	101,4	98,9	105,7	99,8	105,5	97,8	108,3	108,0
1989 Januar	103,8	107,8	106,0	101,6	99,1	106,2	100,3	105,7	97,8	108,2	108,6
Februar	104,0	107,9	106,1	101,7	98,3	106,2	100,6	105,8	97,9	108,3	108,6
März	104,3	108,2	106,2	101,8	99,2	106,4	100,8	106,1	98,2	108,3	108,6
April	104,7	109,4	106,4	102,5	99,0	106,7	101,0	106,1	98,5	108,3	108,9
Mai	104,9	109,8	106,4	102,4	99,1	106,8	101,3	106,2	98,7	108,9	109,1
Juni	105,2	110,5	106,5	102,7	98,9	106,9	101,7	106,3	99,2	109,7	109,3
Juli	105,6	110,5	106,0	102,5	99,0	107,0	102,0	106,6	99,4	109,9	110,5
August	105,9	110,0	106,1	102,6	99,0	107,1	102,1	107,0	99,5	109,9	110,9
September ...	106,1	110,1	106,1	103,0	99,8	107,2	102,2	107,2	99,9	109,9	111,2
Oktober	106,2	110,3	106,3	103,3	99,9	107,8	102,3	107,3	100,0	109,9	112,0
November	106,5	110,3	106,1	103,3	100,3	107,7	102,5	107,3	99,8	110,0	112,7
Dezember	106,8	110,3	106,1	102,9	100,8	107,9	102,4	107,4	99,4	109,9	113,3
1990 Januar	107,1	110,6	106,5	102,3	100,9	108,6	102,6	107,8	98,9	113,4	113,9
Februar	107,6	110,8	106,5	102,3	101,4	108,7	102,7	108,0	98,4	113,8	114,3
März	107,6	110,8	106,4	102,5	101,3	108,8	102,8	108,2	98,4	113,8	114,9
April	107,6	111,1	106,5	102,5	101,4	109,0	102,9	108,2	98,6	113,8	115,7
Mai											
Juni											

1 Index der Erzeugerpreise gewerblicher Produkte (Inlandsabsatz)
1.2 Mittelfristige Übersicht
Relative Veränderungen gegenüber dem entsprechenden Vorjahresergebnis
Prozent

Jahr Monat	Papier- und Pappe- waren	Drucke- rei- erzeug- nisse	Kunst- stoff- erzeug- nisse	Gummi- waren	Leder	Leder- waren und Schuhe	Textilien	Be- kleidung	Erzeug- nisse des Ernäh- rungs- gewerbes	Tabak- waren	Fertig- teil- bauten im Hochbau
1986 D	- 0,3	+ 2,0	+ 0,1	+ 1,1	- 1,2	+ 2,1	- 0,4	+ 2,1	- 1,5	+ 3,1	+ 1,7
1987 D	+ 0,2	+ 1,8	+ 0,4	- 0,6	- 1,4	+ 1,4	- 0,4	+ 1,2	- 2,7	+ 0,2	+ 3,3
1988 D	+ 1,3	+ 2,4	+ 3,1	+ 0,1	+ 1,8	+ 1,3	+ 0,4	+ 1,4	+ 1,1	+ 1,5	+ 1,7
1989 D	+ 4,1	+ 3,1	+ 2,5	+ 1,9	+ 0,2	+ 2,1	+ 2,0	+ 1,8	+ 2,2	+ 4,3	+ 3,2
1986 Juli	- 0,9	+ 1,9	- 0,8	+ 0,7	- 1,9	+ 2,5	- 0,7	+ 2,2	- 1,3	+ 4,6	+ 1,8
August	- 0,6	+ 1,9	- 0,7	+ 0,3	- 2,2	+ 2,5	- 1,0	+ 2,2	- 1,6	+ 4,7	+ 1,8
September	- 0,4	+ 1,8	- 1,0	- 0,2	- 1,6	+ 2,4	- 1,2	+ 2,2	- 1,7	+ 1,1	+ 1,8
Oktober	- 0,1	+ 2,1	- 1,1	-	- 1,8	+ 2,2	- 1,2	+ 2,0	- 1,3	+ 1,0	+ 2,0
November	-	+ 2,2	- 1,0	- 0,1	- 1,9	+ 2,1	- 1,1	+ 1,8	- 1,4	+ 0,9	+ 2,0
Dezember	-	+ 2,3	- 0,8	- 0,3	- 2,1	+ 2,2	- 0,9	+ 1,7	- 1,7	+ 1,0	+ 2,1
1987 Januar	+ 0,4	+ 2,2	- 1,1	- 0,7	- 1,8	+ 2,0	- 1,1	+ 0,7	- 2,5	+ 1,0	+ 3,0
Februar	-	+ 1,6	- 0,9	- 1,1	- 1,6	+ 2,2	- 1,2	+ 0,5	- 2,6	+ 0,9	+ 3,4
März	- 0,4	+ 1,6	- 0,7	- 0,9	- 1,9	+ 2,1	- 1,0	+ 1,4	- 3,1	+ 0,9	+ 3,6
April	+ 0,3	+ 1,8	- 0,3	- 0,9	- 2,2	+ 1,6	- 1,1	+ 1,3	- 3,1	+ 1,0	+ 3,6
Mai	+ 0,3	+ 2,2	+ 0,3	- 1,0	- 2,0	+ 1,4	- 1,0	+ 1,2	- 3,2	+ 0,1	+ 2,9
Juni	+ 0,4	+ 1,7	+ 0,2	- 0,9	- 1,3	+ 1,4	- 0,9	+ 1,1	- 3,4	- 0,3	+ 2,9
Juli	+ 0,8	+ 1,7	+ 0,4	- 1,0	- 1,7	+ 1,0	- 0,6	+ 1,1	- 3,4	- 0,3	+ 3,5
August	+ 0,4	+ 1,6	+ 0,4	- 1,0	- 1,5	+ 1,1	-	+ 1,1	- 2,8	- 0,3	+ 3,4
September	+ 0,4	+ 1,9	+ 1,1	- 0,8	- 1,5	+ 1,1	+ 0,2	+ 1,0	- 2,8	- 0,3	+ 3,3
Oktober	+ 0,1	+ 1,7	+ 1,4	- 0,1	- 1,1	+ 1,0	+ 0,6	+ 1,4	- 2,2	- 0,2	+ 3,5
November	-	+ 1,8	+ 1,9	+ 0,2	- 0,1	+ 1,0	+ 0,6	+ 1,4	- 2,1	- 0,2	+ 3,8
Dezember	-	+ 1,7	+ 1,9	+ 0,1	+ 0,3	+ 1,1	+ 0,4	+ 1,3	- 1,6	- 0,2	+ 3,5
1988 Januar	-	+ 1,5	+ 2,2	- 0,3	+ 0,5	+ 1,1	+ 0,6	+ 1,3	- 0,8	- 0,2	+ 2,1
Februar	+ 0,5	+ 1,7	+ 2,2	- 0,1	+ 0,9	+ 0,9	+ 0,7	+ 1,4	- 0,7	- 0,1	+ 2,1
März	+ 0,5	+ 1,7	+ 2,4	- 0,2	+ 1,7	+ 0,9	+ 0,4	+ 1,5	- 0,1	- 0,1	+ 1,8
April	+ 0,3	+ 3,0	+ 2,6	+ 0,5	+ 2,9	+ 0,9	+ 0,4	+ 1,5	+ 0,2	+ 0,1	+ 1,6
Mai	+ 0,5	+ 2,5	+ 2,6	+ 0,1	+ 2,4	+ 1,0	+ 0,4	+ 1,3	+ 0,6	+ 0,7	+ 1,4
Juni	+ 0,5	+ 2,5	+ 3,2	+ 0,1	+ 2,4	+ 1,1	+ 0,4	+ 1,3	+ 1,5	+ 1,0	+ 1,2
Juli	+ 0,9	+ 2,6	+ 3,6	+ 0,2	+ 2,0	+ 1,4	+ 0,6	+ 1,4	+ 2,3	+ 1,5	+ 1,4
August	+ 1,4	+ 2,7	+ 3,8	+ 0,2	+ 2,4	+ 1,4	+ 0,3	+ 1,4	+ 2,4	+ 1,5	+ 1,6
September	+ 1,9	+ 2,6	+ 3,6	+ 0,6	+ 2,2	+ 1,4	+ 0,4	+ 1,5	+ 2,4	+ 1,4	+ 1,9
Oktober	+ 2,4	+ 2,8	+ 3,7	+ 0,1	+ 2,6	+ 1,7	+ 0,1	+ 1,3	+ 2,1	+ 3,0	+ 1,6
November	+ 3,2	+ 2,8	+ 3,8	- 0,1	+ 1,2	+ 1,8	+ 0,2	+ 1,4	+ 2,2	+ 4,6	+ 1,6
Dezember	+ 3,5	+ 2,8	+ 3,9	+ 0,1	+ 0,8	+ 1,7	+ 0,4	+ 1,5	+ 2,1	+ 4,9	+ 1,8
1989 Januar	+ 4,0	+ 3,3	+ 4,0	+ 1,5	+ 0,7	+ 2,0	+ 0,8	+ 1,7	+ 2,0	+ 4,8	+ 2,6
Februar	+ 3,8	+ 3,4	+ 3,9	+ 1,7	- 0,2	+ 1,9	+ 1,0	+ 1,7	+ 2,2	+ 4,8	+ 2,4
März	+ 4,2	+ 3,6	+ 3,8	+ 1,8	+ 0,1	+ 2,1	+ 1,4	+ 1,8	+ 2,4	+ 4,8	+ 2,3
April	+ 4,4	+ 3,0	+ 3,8	+ 1,8	- 0,8	+ 2,2	+ 1,6	+ 1,6	+ 2,5	+ 4,6	+ 2,4
Mai	+ 4,5	+ 3,0	+ 3,4	+ 2,2	- 0,2	+ 2,2	+ 1,8	+ 1,8	+ 2,4	+ 4,6	+ 2,4
Juni	+ 4,7	+ 3,6	+ 3,0	+ 2,4	- 0,8	+ 2,2	+ 2,2	+ 1,8	+ 2,1	+ 5,4	+ 2,7
Juli	+ 4,3	+ 3,5	+ 2,0	+ 2,3	+ 0,2	+ 2,0	+ 2,3	+ 1,8	+ 1,8	+ 5,1	+ 3,1
August	+ 4,6	+ 2,9	+ 1,8	+ 2,3	- 0,3	+ 1,9	+ 2,4	+ 1,9	+ 1,9	+ 5,1	+ 3,4
September	+ 4,3	+ 2,9	+ 1,5	+ 2,1	+ 0,7	+ 2,0	+ 2,4	+ 1,9	+ 2,4	+ 5,1	+ 3,3
Oktober	+ 3,8	+ 2,7	+ 1,3	+ 2,1	+ 0,1	+ 2,1	+ 2,5	+ 1,8	+ 2,5	+ 3,4	+ 4,2
November	+ 3,3	+ 2,6	+ 0,8	+ 2,0	+ 1,1	+ 1,9	+ 2,7	+ 1,7	+ 2,3	+ 1,9	+ 4,4
Dezember	+ 3,4	+ 2,7	+ 0,7	+ 1,5	+ 1,9	+ 2,1	+ 2,6	+ 1,8	+ 1,6	+ 1,5	+ 4,9
1990 Januar	+ 3,2	+ 2,6	+ 0,5	+ 0,7	+ 1,8	+ 2,3	+ 2,3	+ 2,0	+ 1,1	+ 4,8	+ 4,9
Februar	+ 3,5	+ 2,7	+ 0,4	+ 0,6	+ 3,2	+ 2,4	+ 2,1	+ 2,1	+ 0,5	+ 5,1	+ 5,2
März	+ 3,2	+ 2,4	+ 0,2	+ 0,7	+ 2,1	+ 2,3	+ 2,0	+ 2,0	+ 0,2	+ 5,1	+ 5,8
April	+ 2,8	+ 1,6	+ 0,1	-	+ 2,4	+ 2,2	+ 1,9	+ 2,0	+ 0,1	+ 5,1	+ 6,2
Mai											
Juni											

1 Index der Erzeugerpreise gewerblicher Produkte (Inlandsabsatz)*)

1.3 Langfristige Übersicht

1985 = 100

Jahr	Gewerbliche Erzeugnisse		Erzeugnisse des Verarbeitenden Gewerbes					Fertigerzeugnisse ¹⁾	
	insgesamt	ohne Elektrizität, Erdgas, Fernwärme und Wasser	zusammen	Erzeugnisse des				Investitions-güter	Verbrauchs-güter
				Grundstoff- u. Produk-tionsgüter-gewerbes	Investi-tionsgüter	produzierenden Gewerbes	Nahrungs- u. Genuss-mittel-gewerbes		
1938	19,3	19,5	20,5	17,8	19,4	21,0	28,3	.	.
1949	36,7	38,2	40,0	34,0	35,1	45,6	55,3	.	.
1950	35,7	37,2	38,8	33,6	33,2	45,0	52,3	.	.
1951	42,4	44,3	46,4	42,7	38,9	54,9	56,6	.	.
1952	43,3	45,2	46,8	46,5	42,3	47,1	56,7	.	.
1953	42,3	43,8	44,9	44,3	41,6	43,7	54,7	.	.
1954	41,5	43,0	44,0	43,4	40,4	43,2	54,1	.	.
1955	42,4	43,8	44,9	45,6	40,8	43,4	54,4	34,3	40,1
1956	42,9	44,4	45,4	46,2	41,6	44,0	54,8	35,3	40,4
1957	43,8	45,2	46,2	46,7	42,4	45,3	54,6	36,3	41,1
1958	43,5	45,0	45,9	46,0	42,9	44,6	54,1	37,0	41,1
1959	43,2	44,6	45,4	45,6	42,4	43,5	54,7	36,9	40,7
1960	43,8	45,1	46,0	45,9	43,1	45,1	54,1	37,5	41,5
1961	44,3	45,7	46,7	45,8	44,4	46,2	54,9	38,8	42,4
1962	44,7	46,3	47,3	45,6	45,6	46,6	55,8	40,3	43,3
1963	45,0	46,6	47,5	45,2	45,8	47,4	56,5	40,7	43,7
1964	45,5	47,1	48,1	45,6	46,4	48,4	56,9	41,4	44,2
1965	46,6	48,2	49,2	46,5	47,8	49,5	57,7	42,7	45,2
1966	47,4	49,1	50,1	47,0	48,7	50,8	59,0	43,7	46,3
1967	46,9	48,7	49,6	45,9	48,2	50,4	59,5	43,6	46,5
1968	46,6	48,2	49,1	45,3	48,1	50,2	58,7	43,7	46,1
1969	47,5	49,2	50,1	46,0	49,7	51,2	59,3	45,4	46,0
1970	49,8	51,8	52,7	48,0	53,6	53,1	60,6	49,6	48,0
1971	51,9	54,0	54,9	49,2	56,9	55,2	62,8	53,5	50,3
1972	53,3	55,3	56,2	49,2	58,5	57,1	65,3	55,4	52,1
1973	56,8	59,0	60,0	53,5	61,0	61,4	70,8	58,0	56,0
1974	64,4	67,1	68,0	66,0	66,7	68,6	74,8	63,2	62,6
1975	67,4	69,6	70,2	65,4	71,5	70,4	77,6	68,6	66,1
1976	69,9	72,0	72,5	67,4	74,0	72,5	80,6	71,6	68,5
1977	71,9	74,1	74,6	67,3	76,7	74,6	86,1	74,6	69,8
1978	72,7	74,7	75,1	66,7	78,5	75,8	85,4	77,0	71,3
1979	76,2	78,5	79,0	73,8	80,7	79,6	85,7	79,6	77,1
1980	81,9	84,2	84,5	82,4	84,5	85,2	87,8	83,4	84,1
1981	88,3	89,5	89,6	90,4	88,0	89,4	91,8	87,0	91,0
1982	93,5	93,8	93,9	93,8	93,0	92,9	97,2	92,1	94,0
1983	94,9	95,2	95,3	93,4	95,5	94,5	99,3	94,9	94,8
1984	97,6	97,9	97,9	97,2	97,6	97,5	100,8	97,3	97,1
1985	100	100	100	100	100	100	100	100	100
1986	97,5	97,6	97,6	89,1	102,1	101,0	99,1	102,6	94,8
1987	95,1	97,2	97,2	86,3	103,8	101,9	96,8	104,9	95,1
1988	96,3	98,8	98,8	87,9	105,5	103,8	98,0	107,0	95,5
1989	99,3	102,1	102,2	93,4	107,8	106,5	100,4	109,7	100,1

*) In diesen Reihen ist die Indexveränderung von Dezember 1967 zu Januar 1968 (Einführung der Mehrwertsteuer) ausgeschaltet. Soll dagegen dieser Einfluß zum Ausdruck kommen, müssen Indexzahlen in Tabelle 1.3, die sich auf die Jahre vor 1968 beziehen, um einen bestimmten Prozentsatz erhöht werden, der auf Anfrage bekannt gegeben wird.

1) Fertigerzeugnisse nach ihrer vorwiegenden Verwendung entsprechend der Warengliederung des Index der gewerblichen Bruttoproduktion für Investitions- und Verbrauchsgüter.

2 Zusammengefaßter Index der Erzeugerpreise gewerblicher Produkte
im Inlands- und Auslandsabsatz
1985 = 100

Gütergruppe	Verkettungs- faktor 1)	1989	1989	1990		Veränderung März 1990 gegenüber Februar 1990 in Prozent	
		Durch- schnitt	März	Februar	März	März 1989	Februar 1990
Gewerbliche Erzeugnisse insgesamt ²⁾	0,84166	99,6	99,1	100,2	100,3	+ 1,2	+ 0,1
Erzeugnisse des Verarbeitenden Gewerbes	0,84380	102,4	101,9	102,6	102,7	+ 0,8	+ 0,1
Erzeugnisse des Grundstoff- und Produktionsgütergewerbes	0,82988	94,3	94,3	92,4	92,3	- 2,1	- 0,1
Investitionsgüter produzierenden Gewerbes	0,84228	107,3	106,7	108,6	108,9	+ 2,1	+ 0,3
Verbrauchsgüter produzierenden Gewerbes	0,85039	106,0	105,3	107,4	107,5	+ 2,1	+ 0,1
Nahrungs- und Genussmittelgewerbes	0,87871	99,7	99,0	99,5	99,4	+ 0,4	- 0,1
Bergbauliche Erzeugnisse	.	65,0	63,2	69,7	70,0	+ 10,8	+ 0,4
Mineralölzeugnisse	0,77293	68,0	65,2	67,9	66,7	+ 2,3	- 1,8
Steine und Erden, Asbestwaren, Schleifmittel	0,83572	104,2	103,7	105,4	105,9	+ 2,1	+ 0,5
Eisen und Stahl	0,82630	99,0	98,9	96,7	96,2	- 2,7	- 0,5
NE-Metalle und -Metallhalbzeug (einschl. Edelmetallen und deren Halbzeug)	0,92742	112,6	119,4	94,4	98,8	- 17,3	+ 4,7
Gießereierzeugnisse	0,82338	109,6	109,0	111,2	111,4	+ 2,2	+ 0,2
Erzeugnisse der Ziehereien und Kaltwalz- werke und der Stahlverformung	0,85243	102,9	102,4	103,6	104,1	+ 1,7	+ 0,5
Stahlbauerzeugnisse und Schienenfahrzeuge	0,82250	110,7	108,9	113,1	113,5	+ 4,2	+ 0,4
Maschinenbauerzeugnisse (einschl. Acker- schleppern)	0,82068	111,9	110,8	114,7	115,1	+ 3,9	+ 0,3
Straßenfahrzeuge (ohne Ackerschlepper)	0,82137	109,7	109,6	110,5	110,8	+ 1,1	+ 0,3
Elektrotechnische Erzeugnisse	0,88131	103,0	102,7	103,8	104,1	+ 1,4	+ 0,3
Feinmechanische und optische Erzeugnisse; Uhren	0,86415	108,1	107,4	109,4	109,6	+ 2,0	+ 0,2
Eisen-, Blech- und Metallwaren	0,83587	106,9	106,2	108,1	108,5	+ 2,2	+ 0,4
Musikinstrumente, Spielwaren, Sportgeräte, Schmuck, belichtete Filme, Füllhalter u.ä.	0,86881	101,5	101,4	103,5	103,8	+ 2,4	+ 0,3
Chemische Erzeugnisse	0,83305	95,8	96,3	94,2	93,9	- 2,5	- 0,3
Büromaschinen; Datenverarbeitungsgeräte und -einrichtungen	0,97670	83,7	84,0	81,6	81,8	- 2,6	+ 0,2
Feinkeramische Erzeugnisse	0,82869	110,4	109,3	111,8	111,8	+ 2,3	-
Glas und Glaswaren	0,89107	104,0	103,6	105,9	106,1	+ 2,4	+ 0,2
Schnittholz, Sperrholz und sonstiges bearbeitetes Holz	1,05047	105,1	102,3	112,5	112,5	+ 10,0	-
Holzwaren	0,83193	112,6	111,5	115,6	116,1	+ 4,1	+ 0,4
Holzschliff, Zellstoff, Papier und Pappe ³⁾	0,82114	99,3	98,5	99,5	99,5	+ 1,0	-
Papier- und Pappwaren	0,82917	104,9	103,8	107,1	107,1	+ 3,2	-
Druckereierzeugnisse	0,84961	109,5	108,1	110,7	110,7	+ 2,4	-
Kunststoffzeugnisse	0,89991	105,2	105,3	105,5	105,5	+ 0,2	-
Gummiwaren	0,82620	101,7	101,3	101,5	101,7	+ 0,4	+ 0,2
Leder	0,75516	98,8	98,5	100,5	100,7	+ 2,2	+ 0,2
Lederwaren und Schuhe	0,84846	106,5	105,9	108,3	108,3	+ 2,3	-
Textilien	0,84211	101,1	100,4	102,2	102,2	+ 1,8	-
Bekleidung	0,83898	107,2	106,7	108,3	108,4	+ 1,6	+ 0,1
Erzeugnisse des Ernährungsgewerbes	0,89056	98,4	97,6	97,4	97,4	- 0,2	-
Tabakwaren	0,76235	109,6	108,7	114,2	114,3	+ 5,2	+ 0,1

1) Siehe Erläuterungen Punkt 3.
2) Ohne Elektrizität, Fernwärme, Wasser, Wasserfahrzeuge, Fertigteilebauten im Hochbau.

3) Ohne Preisrepräsentanten für Holzschliff.

3 ERZEUGERPREISE AUSGEWAHLTER GEMERBLICHER PRODUKTE

DM JE MENEINHEIT

WARENBEZEICHNUNG HANDELSBEDINGUNGEN	FRACHTLAGE	BERICHTSORT BZW. GELTUNGSBEREICH	EINHEIT	1989	1989	1990	1990
				DURCH- SCHNITT	21. APRIL	21. MAERZ	21. APRIL
				D H N E UMSATZ-(MEHRWERT-)STEUER			
WASSER							
ABGABE AN HAUSHALTE (10 M3)	-	BUNDESGBEBIET	1 M3	2,14	2,14	2,19	2,21
ABGABE AN INDUSTRIE (TRINKWASSERQUALITAET)	-	BUNDESGBEBIET	1 M3	1,78	1,78	1,82	1,84
5 000 M3	-	BUNDESGBEBIET	1 M3	1,55	1,55	1,60	1,62
50 000 M3	-	BUNDESGBEBIET	1 M3				
BERGBAULICHE ERZEUGNISSE 1)							
STEINKOEHLE							
RUHR-REVIER							
NUSSKOEHLEN (FETT/NUSS 3)	AB ZECH	BUNDESGBEBIET	1 T	295,00	295,00	295,00	295,00
FEINKOEHLEN (GASFLAMM-KOEHLE)	AB ZECH	BUNDESGBEBIET	1 T	259,10	255,90	262,30	262,30
FEINKOEHLEN (FETT-KOEHLE)	AB ZECH	BUNDESGBEBIET	1 T	270,78	267,45	274,10	274,10
KOKSKOEHLE II	AB ZECH	BUNDESGBEBIET	1 T	270,20	266,90	273,50	273,50
GROSSE RUHR-EIERBRIKETTS	AB ZECH	BUNDESGBEBIET	1 T	327,00	327,00	327,00	327,00
KLEINE RUHR-EIERBRIKETTS	AB ZECH	BUNDESGBEBIET	1 T	327,00	327,00	327,00	327,00
AACHENER REVIER							
FETTKOEHLE (NUSS 3)	AB ZECH	BUNDESGBEBIET	1 T	339,00	334,00	344,00	344,00
3/4-FETTKOEHLE (NUSS 3)	AB ZECH	BUNDESGBEBIET	1 T	341,00	335,00	346,00	346,00
ESSKOEHLE (GEW. FEINKOEHLE)	AB ZECH	BUNDESGBEBIET	1 T	315,00	310,00	320,00	320,00
MAGERKOEHLE (GEW. FEINKOEHLE)	AB ZECH	BUNDESGBEBIET	1 T	315,00	310,00	320,00	320,00
SAAR-REVIER							
FETTKOEHLE (GEW. FEINKOEHLE)	AB ZECH	BUNDESGBEBIET	1 T	308,92	308,00	314,00	314,00
EDELFLAMMKOEHLE (GEW. FEINKOEHLE)	AB ZECH	BUNDESGBEBIET	1 T	297,38	293,76	301,00	301,00
BRAUNKOEHLE							
BRAUNKOEHLENBRIKETTS (HAUSBRAND)							
INDUSTRIEBRAND	FRECHEN	BUNDESGBEBIET	1 T	152,67	149,50	160,00	150,00
	FRECHEN	BUNDESGBEBIET	1 T	142,00	142,00	142,00	142,00
RUHR-KOKS							
HOCHOFENKOKS 4	AB ZECH	BUNDESGBEBIET	1 T	383,50	378,00	389,00	389,00
MINERALOELERZEUGNISSE SIEHE SEITE 37 UND 38							
STEINE UND ERDEN, ASBESTWAREN, SCHLEIFMITTEL							
PORTLANDZEMENT PZ 35 F LOSE NACH DIN 1164	FREI EMPF.-STAT.	BUNDESGBEBIET	1 T	143,89	143,10	146,87	144,26
EISEN UND STAHL							
ROEISEN (UNTER BERUECKSICHTIGUNG DES GEWAERH- TEN TREUERABATTES)							
HAEMAIT, 2,0 - 3,0 % SI	OBERH.-WEST	NORDRH.-WESTF.	1 T	455,00	455,00	455,00	455,00
GIESSEREI I, 2,0 - 3,0 % SI	OBERH.-WEST	NORDRH.-WESTF.	1 T	465,00	465,00	465,00	465,00
WALZSTAHL (MARKTPREISE EINSCHL. DURCHSCHNITT- LICHER GUETE-, ABMESSUNGS- U. DIENSTLEISTUNGS- ZUSCHLAEGE, ABZUEGL. ALLER RABATTE (JAHRES-, MENGEN-, VERTRAGS- U. MARKTRABATTE), OHNE AB- GABEN FUER DIE EISENVERBRAUCHENDE WIRTSCHAFT IN BERLIN (WEST))							
GLEISOBERBAUERZEUGNISSE (SCHIENEN)	OBERHAUSEN	BUNDESGBEBIET	1 T	1231,00	1231,00	1231,00	1231,00
BREITFLANSCHTRAEGER	OBERH./SAARBR.	BUNDESGBEBIET	1 T	895,83	890,33	882,67	833,00
FORMSTAHL	OBERH./SAARBR.	BUNDESGBEBIET	1 T	894,63	893,20	886,80	831,40
STABSTAHL AUS MASSENSTAHL	OBERH./SAARBR.	BUNDESGBEBIET	1 T	1034,83	1021,60	1047,20	1054,20
GERIPPTER BETONSTAHL (STAEBE)	OBERH./SAARBR.	BUNDESGBEBIET	1 T	701,31	733,67	692,00	712,00
WALZDRAHT	OBERH./SAARBR.	BUNDESGBEBIET	1 T	767,99	772,24	757,50	757,50
BREITFLACHSTAHL	ESSEN/SAARBR.	BUNDESGBEBIET	1 T	1030,89	1032,00	1018,67	1018,67
BANDSTAHL, WARM GEWALZT	ESSEN	BUNDESGBEBIET	1 T	987,75	987,75	977,00	977,00
WARMBREITBAND ZUR DIREKTEN VERWENDUNG	ESSEN	BUNDESGBEBIET	1 T	830,40	830,40	808,40	808,40
GROBBLECH IM WARMBREITBANDBEREICH	ESSEN	BUNDESGBEBIET	1 T	930,00	930,00	903,33	903,33
GROBBLECH IM QUARTOBEREICH	ESSEN/SAARBR.	BUNDESGBEBIET	1 T	961,11	961,67	966,67	966,67
FEINBLECH, KALT GEWALZT, UNLEGIERT	ESSEN	BUNDESGBEBIET	1 T	1139,00	1139,00	1119,00	1109,00

1) EINSCHL. DER SAISONZU- UND -ABSCHLAEGE.

3 ERZEUGERPREISE AUSGEWAHLTER GEMERBLICHER PRODUKTE

DM JE MENGENEINHEIT

WARENBEZEICHNUNG HANDELSBEDINGUNGEN	FRACHTLAGE	BERICHTSORT BZWL. GELTUNGSBEREICH	EINHEIT	1989	1989	1990	
				DURCH- SCHNITT	APRIL	MAERZ	APRIL
				D M N E UMSATZ-(MEHRWERT-)STEUER			
NE-METALLE UND EDELMETALLE (MONATSDURCHSCHNITTSPREIS)							
ALUMINIUM, HUETTENREIN, 99,5 % AL ELEKTROLYTKUPFER FUER LEITZWECKE, DEL-NOTIZ, BEI ABNAHME VON 10 T	FREI VERBR.-WERK AB LAGER/HUETTE	BUNDESGBEIT BUNDESGBEIT	1 DT 1 DT	436,64 542,18	*	*	*
FEINKORNMESSING, BEI ABGABE IN GESCHLOSSENEN LADUNGEN (UM 5 T)	FREI VERBRAUCHER	BUNDESGBEIT	1 DT	471,90	472,50	443,75	453,75
BLEI, 99,97 % PB (UMRECHNUNGSWERTE DER LONDONER BOERSENNOTIERUNG)	-	BUNDESGBEIT	1 DT	126,71	113,82	180,84	141,24
FEINZINK, 99,995 % ZN, BEI ABGABE IN GESCHLOSSENEN LADUNGEN (UM 5 T)	AB LAGER/HUETTE	BUNDESGBEIT	1 DT	334,31	328,38	302,88	303,13
FEINSILBER, BEI ANKAUF DURCH DIE SCHEIDESTANSTALTEN	-	BUNDESGBEIT	1 KG	330,74	346,77	276,86	273,23
ERZEUGNISSE DES ERNAHRUNGSGEWERBES (STICH- TAG: 21. DES MONATS)							
MARKENBUTTER, MINDESTFETTGEHALT 82 %, BEI ABGABE AN DEN GROSSHANDEL ABGEPACKT IN 250-G-PACKUNGEN	FREI EMPF.-STAT.	BUNDESGBEIT	1 DT	765,58	759,00	675,10	675,90
MARGARINE, SPITZENQUALITAET, BEI ABGABE AN DEN GROSSHANDEL	AB WERK	BUNDESGBEIT	50 KG	173,90	179,11	159,47	162,32
ZUCKER, GRUNDSORTE (KAT. 2) EINSCHL. ZU- SCHLAG FUER VERPACKUNG IN 50-KG-PAPIER- SAECKEN, BEI ABNAHME VON 10 - 100 T, EINSCHL. ZUCKERSTEUER	AB WERK	BUNDESGBEIT	1 DT	146,38	146,90	144,34	144,25
MINERALOELERZEUGNISSE (EINSCHL. MINERALOEL- STEUER UND EBV; STICHTAG: 15. DES MONATS)							
NORMALBENZIN (MARKENBENZIN), BLEIFREI BEI ABGABE VON 15 - 20 M3 IN TANKKRAFTWAGEN AN DEN GROSSHAENDLER	FREI EMPFAENGER	BUNDESGBEIT 1)	1 HL	87,34	95,19	84,40	85,70
BEI ABGABE VON 5 - 7 M3 IN TANKKRAFTWAGEN AN GROSSVERBRAUCHER	FREI EMPFAENGER	BUNDESGBEIT 1)	1 HL	88,72	96,15	85,85	87,18
DIESELKRAFTSTOFF BEI LIEFERUNG AN DEN GROSSHANDEL	FREI ZIELORT	BUNDESGBEIT 2)	1 HL	73,90	73,36	71,72	71,23
BEI LIEFERUNG VON 50 - 70 HL AN GEMERBLICHE VERBRAUCHER	FREI VERBRAUCH- STELLE	BUNDESGBEIT 3)	1 HL	75,64	75,11	73,71	73,30
HEIZOELE							
LEICHTES HEIZOEL BEI LIEFERUNG VON MINDESTENS 500 T AN DEN GROSSHANDEL	AB LAGER	BUNDESGBEIT 3)	1 HL	33,96	33,48	31,39	31,29
BEI LIEFERUNG IN TANKKRAFTWAGEN AN VEF- BRAUCHER, 40 - 50 HL PRO AUFTRAG	FREI VERBRAUCHER	BUNDESGBEIT 3)	1 HL	38,53	38,07	36,53	36,16
SCHWERES HEIZOEL 4) NORMALWARE (SCHWEFELGEHALT MEHR ALS 1 % BIS EINSCHL. 2 %)							
FREI BETRIEB DES GEMERBLICHEN VERBRAUCHERS IM BEREICH VON 30 STRASSENKILOMETERN AB STADTMITTE BEI LIEFERUNG IN TANKKRAFTWAGEN							
BEI ABNAHME VON 15 - 200 T IM MONAT	FREI BETRIEB	BUNDESGBEIT 5)	1 T	237,03	253,37	221,12	209,71
201 - 2 000 T IM MONAT	FREI BETRIEB	BUNDESGBEIT 5)	1 T	236,24	252,63	220,43	209,01
2 001 T UND MEHR IM MONAT	FREI BETRIEB	BUNDESGBEIT 5)	1 T	235,61	251,99	219,21	208,83
BEI ABNAHME IN KESSEL- ODER TANKKRAFTWAGEN	AB RAFFINERIE	BUNDESGBEIT 6)	1 T	217,95	233,90	204,68	195,04
BEI ABNAHME IN LEICHTERN VON 650 T UND MEHR	AB RAFFINERIE	BUNDESGBEIT 7)	1 T	213,15	228,25	202,92	190,07
1) DURCHSCHNITT AUS DEN PREISEN VON 17 MARKTORTEN.				5) DURCHSCHNITT AUS DEN PREISEN DER MARKTORTE HAMBURG, HANNOVER, BREMEN, DUESSELDORF, FRANKFURT, MANNHEIM/ LUDWIGSHAFEN, STUTTGART, MUENCHEN UND BERLIN (WEST).			
2) DURCHSCHNITT AUS DEN PREISEN DER MARKTORTE KIEL, HAMBURG, HANNOVER, BREMEN, DUESSELDORF, FRANKFURT, MANNHEIM/LUD- WIGSHAFEN, STUTTGART, MUENCHEN UND BERLIN (WEST).				6) DURCHSCHNITT AUS DEN PREISEN DER RAFFINERIE-GEBIETE HAMBURG, RHEIN/RUHR, FRANKFURT, KARLSRUHE UND INGOLSTADT.			
3) DURCHSCHNITT AUS DEN PREISEN DER MARKTORTE KIEL, HAMBURG, HANNOVER, BREMEN, DUESSELDORF, FRANKFURT, MANNHEIM/LUD- WIGSHAFEN, SAARBRUECKEN, STUTTGART, MUENCHEN UND BERLIN (WEST).				7) DURCHSCHNITT AUS DEN PREISEN DER RAFFINERIE-GEBIETE RHEIN/RUHR, KARLSRUHE UND HAMBURG.			
4) DIE PREISE FUER SCHWERES HEIZOEL ENTHALTEN AB JANUAR 1989 DIE HEIZOELSTEUER IN HOEHE VON 30,00 DM JE TONNE. DIE FUER DIE VERSTROMUNG VON SCHWEREM HEIZOEL ZU ENTRICHTENDE ZUSAETZ- LICHE STEUER VON 25,00 DM JE TONNE IST NICHT BERUECKSICHTIGT.							

3 Erzeugerpreise ausgewählter gewerblicher Produkte

DM je Mengeneinheit

Warenbezeichnung Handelsbedingungen	Frachtlage	Berichtsort bzw. Geltungsbereich	Einheit	1989	1989	1990	
				Durchschnitt	15. April	15. März	15. April
				ohne Umsatz- (Mehrwert-) steuer			
Mineralölerzeugnisse (einschl. Mineralölsteuer und EBV)							
Leichtes Heizöl							
bei Lieferung von mindestens 500 t an den Großhandel	ab Lager	Kiel	1 hl	33,29	33,10	30,75	30,38
		Hamburg	1 hl	33,17	33,03	30,52	30,21
		Hannover	1 hl	34,08	33,88	31,73	31,30
		Bremen	1 hl	33,23	32,96	30,79	30,56
		Düsseldorf	1 hl	33,31	33,06	30,83	30,66
		Frankfurt	1 hl	33,97	33,44	31,41	31,08
		Mannh./Ludwigshf.	1 hl	33,99	33,42	31,21	31,35
		Stuttgart	1 hl	34,57	34,14	31,64	31,88
		München	1 hl	34,61	33,72	31,69	32,03
		Saarbrücken	1 hl
		Berlin (West)	1 hl	35,10	34,20	32,86	32,79
bei Lieferung in Tkw an Verbraucher, 40-50 hl pro Auftrag	frei Verbraucher	Kiel	1 hl	37,74	37,93	36,43	35,33
		Hamburg	1 hl	37,81	37,77	35,11	34,81
		Hannover	1 hl	39,23	39,13	37,67	37,04
		Bremen	1 hl	37,84	37,64	35,16	34,87
		Düsseldorf	1 hl	37,79	37,29	35,94	35,10
		Frankfurt	1 hl	38,40	37,92	36,28	35,59
		Mannh./Ludwigshf.	1 hl	38,17	37,95	35,94	35,52
		Stuttgart	1 hl	38,98	38,31	36,48	36,29
		München	1 hl	39,00	37,86	36,57	36,73
		Saarbrücken	1 hl	38,04	36,59	.	37,03
		Berlin (West)	1 hl	40,88	40,34	39,78	39,50
Schweres Heizöl¹⁾							
Normalware (Schwefelgehalt mehr als 1 % bis einschl. 2 %)							
frei Betrieb des gewerblichen Verbrauchers im Bereich von 30 Straßenkilometern ab Stadtmitte bei Lieferung in Tankkraftwagen							
bei Abnahme von 15 bis 200 t im Monat	frei Betrieb	Hamburg	1 t	233,74	247,00	205,93	196,98
		Hannover	1 t
		Bremen	1 t
		Düsseldorf	1 t	234,18	246,35	211,60	204,56
		Mannh./Ludwigshf.	1 t	222,97	244,05	215,72	196,45
		Stuttgart	1 t	228,02	248,52	219,14	199,96
		München	1 t	218,23	243,95	232,90	232,93
bei Abnahme von 201 bis 2 000 t im Monat	frei Betrieb	Hamburg	1 t	232,98	246,13	205,56	196,58
		Hannover	1 t
		Bremen	1 t
		Düsseldorf	1 t	233,21	245,75	210,94	203,60
		Mannh./Ludwigshf.	1 t	222,14	243,61	215,17	196,16
		Stuttgart	1 t	227,47	247,47	218,47	199,42
		München	1 t	217,71	243,26	231,99	232,39
bei Abnahme von 2 001 t und mehr im Monat	frei Betrieb	Hamburg	1 t
		Hannover	1 t
		Bremen	1 t
		Düsseldorf	1 t	232,88	244,62	208,03	203,43
		Mannh./Ludwigshf.	1 t	221,75	243,03	214,85	195,89
		Stuttgart	1 t	226,40	246,77	217,11	198,87
		München	1 t	217,15	.	231,50	230,90
bei Abnahme von 15 t und mehr im Monat	frei Betrieb	Frankfurt ²⁾	1 t	233,74	253,81	222,53	206,67
bei Abnahme in Kessel- oder Tankkraftwagen	ab Raffinerie	Rhein/Ruhr	1 t	225,24	237,83	202,68	195,07

1) Die Preise für schweres Heizöl enthalten ab Januar 1989 die Heizölsteuer in Höhe von 30,00 DM je Tonne. Die für die Verstromung von schwerem Heizöl zu entrichtende zusätzliche Steuer von 25,00 DM je Tonne ist nicht berücksichtigt.

2) Durchschnitt aus den Mengen 15 - 200 t, 201 bis 2 000 t, 2 001 t und mehr im Monat.