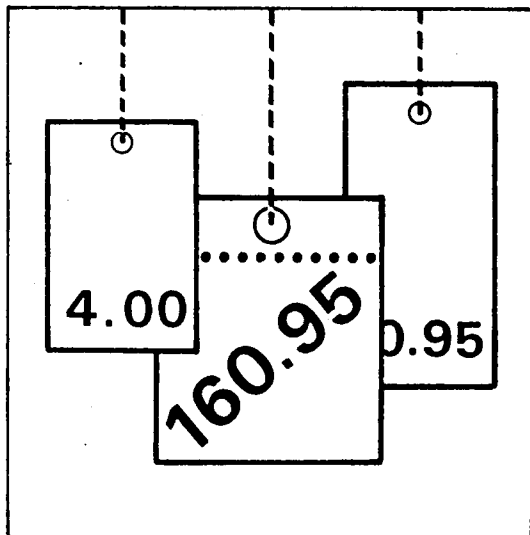


Statistisches Bundesamt

Preise



Fachserie 17

Reihe 2

Preise und Preisindizes für gewerbliche Produkte

(Erzeugerpreise)

August 1989

Statistisches Bundesamt
Bibliothek - Dokumentation - Archiv

Metzler - Poeschel Stuttgart

Hinweis

Neuerscheinung in der Fachserie 17
Bestellnummer 2170291-88900
Reihe 2.S.1

Index der Erzeugerpreise gewerblicher Produkte
- Lange Reihen -

Weitere Informationen s. S. 39

Herausgeber:
Statistisches Bundesamt
Gustav-Stresemann-Ring 11
6200 Wiesbaden 1

Verlag:
Metzler-Poeschel Stuttgart

Verlagsauslieferung:
Hermann Leins GmbH & Co.
Verlags-KG
Holzwiesenstr. 2
7408 Kusterdingen
Telefon: 07071/33046
Telex: 7 262 891 mepo d
Telefax: 07071/33653

Erscheinungsfolge: monatlich

Erschienen im Oktober 1989

Preis: DM 7,-

Bestellnummer: 2170200-89108

Nachdruck - auch auszugsweise - nur mit Quellenangabe
unter Einsendung eines Belegexemplares gestattet.

Inhalt

	Seite
Textteil	
1 Erläuterungen	4
2 Aktuelle Ergebnisse	7
3 Schaubild	8
Tabelleenteil	
Indizes	
1 Index der Erzeugerpreise gewerblicher Produkte (Inlandsabsatz)	
1.1 Aktuelle Ergebnisse	9
1.2 Mittelfristige Übersicht	26
1.3 Langfristige Übersicht	34
2 Zusammengefaßter Index der Erzeugerpreise gewerblicher Produkte im Inlands- und Auslandsabsatz	35
Preise	
3 Erzeugerpreise ausgewählter gewerblicher Produkte	36

Die Angaben beziehen sich auf das Bundesgebiet; sie schließen Berlin (West) ein.

Zeichenerklärung

- r = berichtigte Zahl
- = nichts vorhanden
- ... = Angaben fallen später an
- . = Zahlenwert unbekannt oder geheimzuhalten
- | = grundsätzliche Änderung innerhalb
einer Reihe, die den zeitlichen Ver-
gleich beeinträchtigt

Abkürzungen

G	=	Gramm	M(m)	=	Meter
KG(kg)	=	Kilogramm	M3(m ³)	=	Kubikmeter
DT(dt)	=	Dezitonne (100 kg)	L(l)	=	Liter
T(t)	=	Tonne	HL(hl)	=	Rektoliter
MM(mm)	=	Millimeter	KW(kW)	=	Kilowatt
CM(cm)	=	Zentimeter	MWH(mWh)	=	Megawattstunde
CM3(cm ³)	=	Kubikzentimeter	V	=	Volt
D	=	Jahresdurchschnitt			

Soweit Ergebnisse für die einzelnen Bundesländer berechnet und veröffentlicht werden, erscheinen sie in den "Statistischen Berichten" der Statistischen Landesämter unter der Kennziffer M I 1.

1 Erläuterungen

- 1 Der Index der Erzeugerpreise gewerblicher Produkte (Inlandsabsatz) mißt die Entwicklung der Preise für die im Inland von der Energie- und Wasserversorgung sowie dem Bergbau und Verarbeitenden Gewerbe hergestellten und abgesetzten Erzeugnisse. Die Bezugsgröße des Gesamtindex ist die Summe aller gewerblichen Inlandsumsätze im Basisjahr (gegenwärtig: 1985), wie sie vor allem durch den Monatsbericht im Bergbau und im Verarbeitenden Gewerbe nachgewiesen wird. Damit werden also auch die Umsätze zwischen den gewerblichen Unternehmen preisstatistisch berücksichtigt (sog. Bruttoprinzip der auf Wirtschaftsbereiche bezogenen Preisindexberechnung). Im Hinblick auf die wesentlichen Rechenvorgänge kann der Index als der gewogene Durchschnitt aus den Preisveränderungszahlen in der Darstellung Basisjahr = 100 (überwiegend Durchschnittsmeßzahlen) bezeichnet werden, die für eine repräsentative Auswahl gewerblicher Produkte (die sog. Preisrepräsentanten) gebildet werden. Als Wägungszahlen (= Indexgewichte) dienen die Umsatzanteile jeweils derjenigen Erzeugnisse im Basisjahr, für die Einzelpreisreihen als repräsentativ angesehen werden.
- 2 Die Einzelpreisreihen werden in der Form von Meßzahlen auf der Grundlage des Preisstandes im Basisjahr (= 100) dargestellt. Sie beruhen auf den Ergebnissen monatlicher Preiserhebungen bei einer repräsentativen Auswahl gewerblicher Unternehmen. Stichtag der Erhebungen ist der 21. des Berichtsmontats (bei Benzin, Dieselkraftstoff und Heizölen der 15.). Erfragt werden die an diesem Tag (ggf. kurz davor oder danach) vertraglich vereinbarten Preise. Damit die monatlichen Werte einer Einzelpreisreihe nur "reine" Preisveränderungen zum Ausdruck bringen, müssen alle für die Höhe des Preises maßgeblichen Faktoren, die sogenannten preisbestimmenden Merkmale, so lange wie möglich konstant gehalten werden.
- Dies gilt nicht nur für die Mengeneinheit des beobachteten Erzeugnisses und dessen qualitative Beschaffenheit, sondern auch für die verschiedenen Handels-, Liefer- und Zahlungsbedingungen. Ändert sich eines dieser Merkmale, so kann die Differenz zwischen dem neuen und dem zuletzt gemeldeten Preis eine unechte Preisveränderung enthalten, die eliminiert werden muß.
- Die monatlich ermittelten Preise sind Effektivpreise (keine Listenpreise) ohne Mehrwertsteuer, aber ggf. einschließlich Verbrauchsteuern (z.B. Mineralölsteuer, Tabaksteuer) und anderer gesetzlicher Abgaben (z.B. Ausgleichsabgabe bei elektrischem Strom, Bevorratungsbeitrag bei Mineralölerzeugnissen). Gegenwärtig werden rund 5 000 Unternehmen nach ihren Verkaufspreisen für insgesamt 2 400 Preisrepräsentanten befragt. Dem Index liegen rund 15 500 Einzelpreisreihen zugrunde.
- 3 Der Index wird nach der sogenannten Laspeyres-Formel berechnet. Das bedeutet, daß die aus dem gegenwärtigen Basisjahr (1985) stammenden Wägungszahlen bis zur Umstellung des Index auf ein neueres Basisjahr unverändert bleiben. Als nächstes Basisjahr ist das Jahr 1990 in Aussicht genommen. Das letzte Basisjahr vor dem gegenwärtigen Basisjahr war das Jahr 1980. Für längerfristige Vergleiche können durchlaufende Reihen durch Verkettung der gegenwärtigen Berechnungsergebnisse auf Basis 1985 (= 100) mit den früheren Indexzahlen auf Basis 1980 (= 100) gebildet werden. Zu diesem Zweck enthalten die Tabellen 1.1 und 2 Verkettungsfaktoren, die als Quotienten aus den Januarindizes 1985 auf der neuen Basis 1985 = 100 und den entsprechenden Januarindizes auf der früheren Basis 1980 = 100 gebildet worden sind. Die Verkettungsfaktoren gelten solange, wie der Index auf Basis 1985 berechnet und veröffentlicht wird.

Umbasierung auf 1985 = 100: Indizes auf Basis 1980 = 100, die sich auf Berichtsperioden vor 1985 beziehen, sind mit dem Verkettungsfaktor zu multiplizieren (Achtung: die für die Berichtsperioden Januar 1985 bis Februar 1988 auf Basis 1980 veröffentlichten Indizes dürfen nicht auf Basis 1985 umgerechnet werden! Für diese Zeit liegen originär berechnete Indizes auf Basis 1985 vor, die fast ausnahmslos im Jahresbericht 1987 veröffentlicht sind).

Umbasierung auf 1980 = 100: Sämtliche auf Basis 1985 originär gerechneten Indizes (d.h. ab Berichtsmonat Januar 1985) können mittels Division durch den Verkettungsfaktor auf Basis 1980 umgerechnet werden. (Achtung: Die Art der Berechnung des Verkettungsfaktors erfordert bereits die Umrechnung der Indizes auf Basis 1980 ab Berichtsmonat Januar 1985! Soll erst nach Einstellung der Berechnung auf Basis 1980 von Basis 1985 auf Basis 1980 umgerechnet werden, so kann man sich mit der Ermittlung eigener Verkettungsfaktoren behelfen, die sinnvollerweise als Quotienten aus den Indizes Februar 1988 (Basis 1985) und Februar 1988 (Basis 1980) zu rechnen sind).

Die Angabe eines Verkettungsfaktors fehlt bei denjenigen Positionen, für die es keine Indexreihe auf früherer Basis gibt bzw. bei denen eine Verbindung der alten mit der neuen Reihe wegen zu großer Unterschiede in der Auswahl von Preisrepräsentanten problematisch wäre.

- 4 Der Index der Erzeugerpreise gewerblicher Produkte wird nicht nur als Gesamtreihe, d.h. für die Gesamtheit der gewerblichen Produkte (genaugenommen: ohne Spalt- und Brutstoffe; von den Wasserfahrzeugen nur Boote und Yachten; ohne Luft- und Raumfahrzeuge), sondern für eine große Zahl von Gütergruppen verschiedener Ag-

gregationsstufen berechnet und veröffentlicht. Die dabei angewandten Gliederungsprinzipien sind die des "Systematischen Güterverzeichnis für Produktionsstatistiken", Ausgabe 1982 (GP 1982), dem auch die Beschreibung der verschiedenen Indexpositionen entspricht. Zur eindeutigen Bestimmung werden diesen Positionen in der Tabelle 1.1 die betreffenden GP-Nummern vorangestellt. Einige Zusammenfassungen, die anderen Systematiken entstammen und deshalb keine solche Nummer haben, werden des allgemeinen Interesses wegen gebracht.

- 5 Während die Tabelle 1.1 dem kurzfristigen Vergleich dient, enthält die Tabelle 1.2 Reihen für einen mehrjährigen Zeitraum. In dieser Tabelle werden auch jährlich und monatlich die prozentualen Indexveränderungen im Jahresabstand (Jahresveränderungsraten) ausgewiesen. Eine langfristige Übersicht mit jährlichen Angaben für 1938 und ab 1949 bietet für die wichtigsten Teilindizes Tabelle 1.3. Die Tabelle 2 bietet für nahezu die gleichen Produktzusammenfassungen wie in der Tabelle 1.2 Nachweisungen über die Preisentwicklung bei den gewerblichen Produkten insgesamt, einschließlich der Exporte. Hierbei handelt es sich um eine Kombination des Index der Erzeugerpreise gewerblicher Produkte im Inlandsabsatz mit dem Teilindex für gewerbliche Erzeugnisse aus dem Index der Ausfuhrpreise.
- 6 In der vorliegenden Reihe 2 der Fachserie 17 erscheinen auch Jahresberichte. Sie enthalten zu allen Positionen der Tabelle 1.1 (also nicht nur zu den größeren Zusammenfassungen der Tabelle 1.2) Indexzahlen für einen mehrjährigen Zeitraum.
- 7 Weitere methodische Erläuterungen zur Berechnung des Index der Erzeugerpreise gewerblicher Produkte auf Basis 1985 enthält ein Aufsatz in Heft 4/1988 der Zeitschrift "Wirtschaft und Statistik".

8 Gewerbliche Erzeugnisse werden außer im Index der Ausführpreise (Best.-Nr. 2170800) auch noch in den folgenden, für andere Wirtschaftsstufen monatlich berechneten Preisindizes des Statistischen Bundesamtes nachgewiesen und ebenfalls in der Fachserie 17 veröffentlicht: Index der Großhandelsverkaufspreise (Best.-Nr. 2170600), Index der Einzelhandelspreise (Best.-Nr. 2170700), Preisindex für die Lebenshaltung aller privaten Haushalte sowie bestimmter Haushaltstypen (Best.-Nr. 2170700), Index der Einfuhrpreise (mit verschiedenen Teilindizes für gewerbliche Erzeugnisse aus dem Ausland) (Best.-Nr. 2170800).

Für den Bereich des Baugewerbes werden vierteljährlich Preisindizes für Bauwerke (Wohngebäude, Gewerbliche Betriebsgebäude u.a.) ermittelt (Best.-Nr. 2170400).

Wichtige Informationen bietet auch der monatlich berechnete Index der Grundstoffpreise (Best.-Nr. 2170300), der sich auf die Einkaufsseite der Unternehmen des Produzierenden Gewerbes bezieht.

9 Die Tatsache, daß aus den Indexzahlen der Effekt von Qualitätsänderungen und anderen Änderungen in den preisbestimmenden Merkmalen der beobachteten Erzeugnisse herausgerechnet wurde, kann von besonderer Bedeutung sein, wenn die Indizes zur Ermittlung von Wiederbeschaffungswerten

verwendet werden. Sind Güter in der ursprünglichen Qualität nicht mehr käuflich, weil von der betreffenden Güterart nur verbesserte Ausführungen am Markt sind, dann können sich bei der Verwendung der Preisindizes Wiederbeschaffungswerte ergeben, die unter den Beträgen liegen, die bei der Wiederbeschaffung tatsächlich aufgewendet werden müssen.

10 Die Durchschnittspreise, die in diesem Bericht veröffentlicht werden (S. 36 ff), können im allgemeinen nur als grobe Anhaltspunkte für das absolute Preisniveau der betreffenden Waren angesehen werden, denn die Statistik der Erzeugerpreise gewerblicher Produkte ist, wie die gesamte amtliche Preisstatistik, auf den Nachweis von Preisveränderungen ausgerichtet. Deswegen sind ihre wichtigsten Ergebnisse Preisindizes und Preismaßzahlen und nicht etwa Durchschnittspreise. Wirklich zuverlässige Angaben über das absolute Preisniveau würden andere Erhebungsverfahren und vor allem eine viel größere Anzahl von Einzelpreisen (einzelner Berichtsstellen) voraussetzen.

11 Die Monatsberichte der Fachserie 17, Reihe 2 "Preise und Preisindizes für gewerbliche Produkte (Erzeugerpreise)" erscheinen etwa 4 Wochen, die Jahresberichte etwa 3 Monate nach Ablauf des Berichtszeitraumes und sind zu beziehen über den Buchhandel oder direkt beim Verlag Metzler-Poeschel, Stuttgart, Verlagsauslieferung: Hermann-Leins-Verlags-KG, Holzwassenstr. 2, 7408 Kusterdingen.

2 Aktuelle Ergebnisse

Der Index der Erzeugerpreise gewerblicher Produkte (Inlandsabsatz) stieg von Juli 1989 (Indexstand: 99,3, 1985 = 100) auf August 1989 (99,4) geringfügig um 0,1 % und lag damit um 3,0 % über dem Stand vom August 1988 (96,5). Im Juli und Juni 1989 hatte die Jahresveränderungsrate ebenfalls + 3,0 % betragen.

Teurer als im Vormonat waren im August 1989 unter anderem Dieselkraftstoff (+ 2,1 %), leichtes Heizöl (+ 7,5 %), Flüssiggas (+ 3,6 %), Betonstahl (+ 3,3 %), Betonstahlmatten (+ 1,3 %), Elektrolytkupfer (+ 13 %), Kupferlegierungen (+ 5,8 %), Halbzeug aus Kupfer und aus Kupferlegierungen (+ 8,4 %), Feinzink (+ 8,1 %), Leichtmetallformguß (+ 1,2 %), kalt gewalzter Bandstahl (+ 1,8 %), Kabel (+ 2,3 %), Düngemittel (+ 1,2 %), Kunststoffe auf Zellulosebasis (+ 3,7 %), Nadelschnittholz (+ 1,4 %) sowie frisches Schweinefleisch (+ 3,1 %).


Nennenswerte Verbilligungen gab es gegenüber dem Vormonat im August 1989 bei Motorenbenzin (- 2,5 %), schwerem Heizöl (- 1,4 %), Hüttenaluminium (- 2,9 %), Polyäthylen (- 5,4 %), Kakaoerzeugnissen (- 3,5 %), verbrauchsfertigen Speiseölen (- 1,7 %) sowie bei Ölkuchen und Schrotten (- 5,9 %).

INDEX DER ERZEUGERPREISE GEWERBLICHER PRODUKTE (INLANDSABSATZ) UND AUSGEWÄHLTE TEILINDIZES
1985 = 100


Preisindex

Log-Maßstab

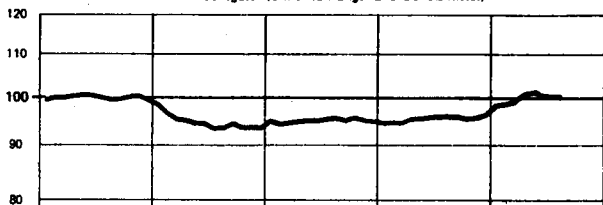
Gewerbliche Erzeugnisse insgesamt



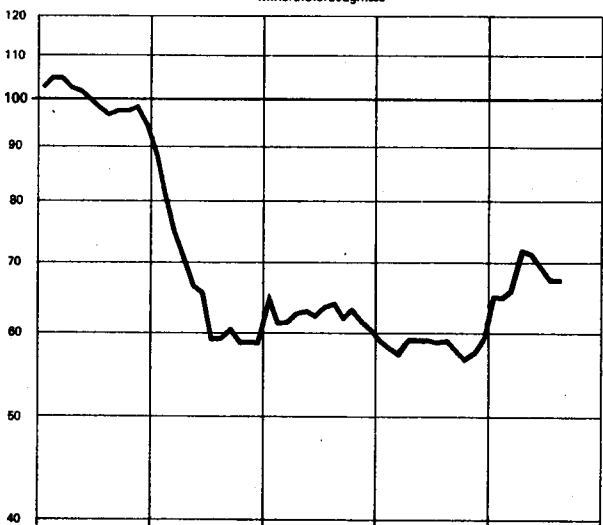
Investitionsgüter



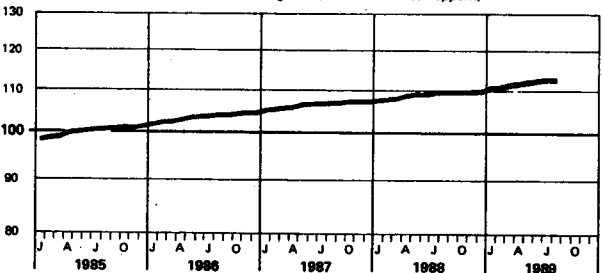
Verbrauchsgüter (ohne Nahrungs- und Genußmittel)



Mineralölzeugnisse



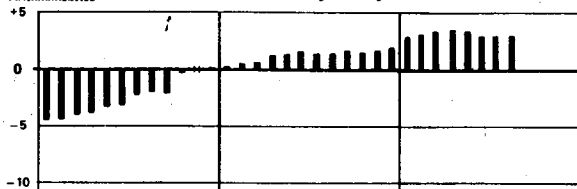
Maschinenbauerzeugnisse (einschl. Ackerschleppern)



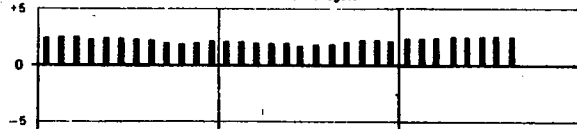
Veränderung gegenüber dem jeweiligen Vorjahresmonat in %

Arithm. Maßstab

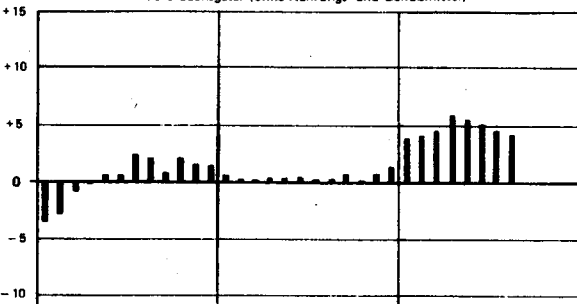
Gewerbliche Erzeugnisse insgesamt



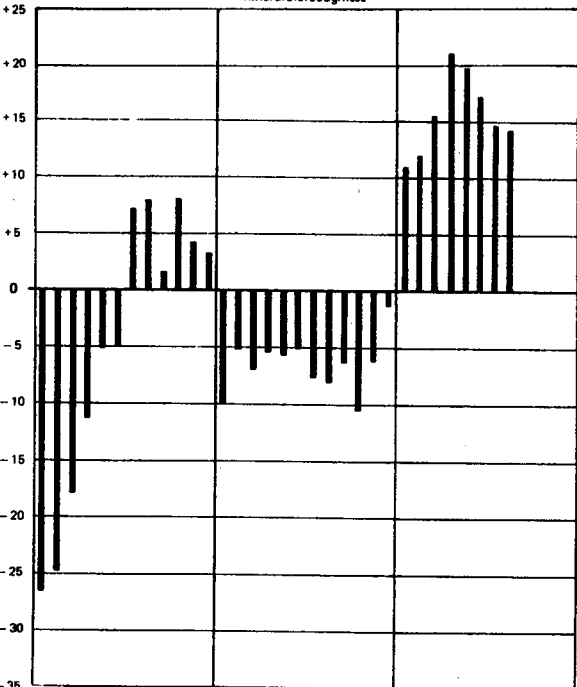
Investitionsgüter



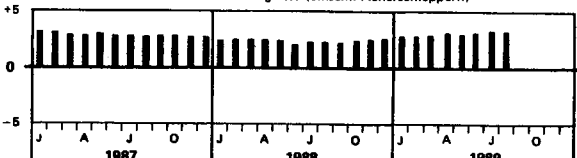
Verbrauchsgüter (ohne Nahrungs- und Genußmittel)



Mineralölzeugnisse



Maschinenbauerzeugnisse (einschl. Ackerschleppern)



1 INDEX DER ERZEUGERPREISE GEMERBLICHER PRODUKTE (INLANDSABSATZ)

1.1 AKTUELLE ERGEBNISSE

1985 = 100

LFD NR.	NR. DER GP-SYSTEMATIK	WARENGRUPPE, -ZWEIG, -KLASSE UND -ART	WÄGUNGSAnteil AM GESAMT-INDEX IN PROMILLE	VERKETTUNGSFAKTOR 1)	1988	1988	1989		VERÄNDERUNG AUG. 1989 GEGENÜBER AUG. 1988 JULI 1989 IN PROZENT	
					DURCHSCHNITT	AUG.	JULI	AUG.	1988	1989
1		GEMERBLICHE ERZEUGNISSE INSGESAMT	1 000	0,81931	96,3	96,5	99,3	99,4	+ 3,0	+ 0,1
		DARUNTER:								
2		FERTIGERZEUGNISSE 2)	288,72	0,83700	101,1	101,4	104,8	104,8	+ 3,4	-
3		INVESTITIONSGUETER	139,89	0,83362	107,0	107,2	109,8	109,9	+ 2,6	-
4		VERBRAUCHSGUETER (OHNE NAHRUNGS- UND GENUSSMITTEL)	148,83	0,84109	95,5	95,9	100,1	99,9	+ 4,2	- 0,2
5		VERBRAUCHSGUETER (OHNE NAHRUNGS- UND GENUSSMITTEL, OHNE MINERALOELERZEUGNISSE)	117,27	0,85272	105,0	105,1	107,4	107,3	+ 2,1	- 0,1
6		GEMERBLICHE ERZEUGNISSE INSGESAMT (OHNE ELEKTRIZITAET, ERDGAS, FERWAEERME UND WASSER)	842,02	0,84180	98,8	99,2	102,1	102,3	+ 3,1	+ 0,2
7		GEMERBLICHE ERZEUGNISSE INSGESAMT (OHNE MINERALOEL-ERZEUGNISSE)	945,20	0,82378	98,5	98,7	101,1	101,3	+ 2,6	+ 0,2
8		GEMERBLICHE ERZEUGNISSE INSGESAMT (OHNE NE-METALLE UND -METALLHALBZEUG)	884,73	0,81864	96,2	96,4	99,1	99,1	+ 2,8	-
9	10/2122	ELEKTRIZITAET, ERDGAS, FERWAEERME, WASSER 3) 4)	157,98	0,68447	82,8	82,5	84,1	84,2	+ 2,1	+ 0,1
10	10	ELEKTRIZITAET, FERWAEERME, WASSER 3) 4)	95,76	.	105,2	105,2	106,2	106,2	+ 1,0	-
11	21	BERGBAULICHE ERZEUGNISSE	87,14		62,3	61,8	64,2	64,4	+ 4,2	+ 0,3
12		BERGBAULICHE ERZEUGNISSE (OHNE ERDGAS)	24,92	0,74497	97,0	97,2	99,4	99,4	+ 2,3	-
13		ERZEUGNISSE DES VERARBEITENDEN GEMERBES	817,10	0,84466	98,8	99,2	102,2	102,3	+ 3,1	+ 0,1
14		ERZEUGNISSE DES VERARBEITENDEN GEMERBES (OHNE MINERALOELERZEUGNISSE)	762,30	0,85151	101,7	102,1	104,7	104,9	+ 2,7	+ 0,2
15		ERZEUGNISSE DES GRUNDSTOFF- UND PRODUKTIONS- GUETERGEMERBES	238,87	0,82387	87,9	88,4	92,8	93,2	+ 5,4	+ 0,4
16	22	MINERALOELERZEUGNISSE	54,80	0,77120	58,4	58,8	67,2	67,2	+14,3	-
17	25	STEINE UND ERDEN, ASBESTWAREN, SCHLEIFMITTEL	22,60	0,83502	103,1	103,1	104,4	104,6	+ 1,5	+ 0,2
18	27	EISEN UND STAHL	27,01	0,83236	94,3	94,8	99,6	99,6	+ 5,1	-
19	28	NE-METALLE UND -METALLHALBZEUG (EINSCHL. EDEL- METALLEN UND DEREN HALBZEUG)	15,27	0,90814	102,7	105,7	112,0	115,8	+ 9,6	+ 3,4
20	29	GIESSEEREZEUGNISSE	9,22	0,81910	105,6	106,5	111,0	111,5	+ 4,7	+ 0,5
21	301	ERZEUGNISSE DER ZIEHEREIEN UND KALTWALZWERKE	6,91	0,84348	98,9	100,1	102,5	103,6	+ 3,5	+ 1,1
22	40	CHEMISCHE ERZEUGNISSE	77,98	0,82471	82,6	82,9	86,2	85,2	+ 2,5	-
23	521/527	FLACHGLAS UND GLASFASER	1,39	0,88830	106,3	106,5	108,8	109,1	+ 2,4	+ 0,3
24	53	SCHNITTHOLZ, SPERRHOLZ UND SONSTIGES BEARBEITETES HOLZ	6,39	1,06277	100,0	100,2	104,7	106,7	+ 5,5	+ 1,0
25	55	HOLZSCHLIFF, ZELLSTOFF, PAPIER UND PAPPE 5)	8,68	0,82677	94,7	94,2	100,8	100,7	+ 6,9	- 0,1
26	59	GUMMIWAREN	8,68	0,81344	100,6	100,3	102,5	102,6	+ 2,3	+ 0,1
27		ERZEUGNISSE DES INVESTITIONSGUETER PRODUZIERENDEN GEMERBES	309,96	0,84517	105,5	105,6	108,1	108,0	+ 2,3	- 0,1
28	302	ERZEUGNISSE DER STAHLVERFORMUNG	13,00	0,85603	101,8	102,1	103,8	104,1	+ 2,0	+ 0,2
29	31	STAHLBAUERZEUGNISSE UND SCHIENENFAHRZEUGE	16,79	0,82596	107,5	107,8	111,7	111,6	+ 3,5	- 0,1
30	32	MASCHINENBAUERZEUGNISSE (EINSCHL. ACKERSCHLEPPERN)	73,43	0,81917	109,0	109,3	112,8	112,8	+ 3,2	-
31	33	STRASSENFAHRZEUGE (OHNE ACKERSCHLEPPER)	73,75	0,82344	108,5	108,6	111,2	110,8	+ 2,0	- 0,4
32	345	BOOTE UND JACHTEN	0,03	0,79696	107,2	106,7	109,8	110,5	+ 3,6	+ 0,6
33	36	ELEKTROTECHNISCHE ERZEUGNISSE	85,80	0,88613	102,3	102,3	103,4	103,6	+ 1,3	+ 0,2
34	37	FEINMECHANISCHE UND OPTISCHE ERZEUGNISSE; UHREN	8,86	0,86720	105,5	105,6	107,7	107,7	+ 2,0	-
35	38	EISEN-, BLECH- UND METALLWAREN	27,89	0,83956	103,4	104,0	107,2	107,3	+ 3,2	+ 0,1
36	50	BUEROMASCHINEN; DATENVERARBEITUNGSGERAETE UND -EINRICHTUNGEN	8,65	0,86815	89,3	88,8	89,1	89,3	+ 0,6	+ 0,2
37	70	FERTIGTEILBAUTEN IM HOCHBAU	1,76	0,83768	106,9	107,3	110,5	110,9	+ 3,4	+ 0,4
38		ERZEUGNISSE DES VERBRAUCHSGUETER PRODUZIERENDEN GEMERBES	137,72	0,85186	103,8	104,2	106,8	106,8	+ 2,5	-
39	39	MUSIKINSTRUMENTE, SPIELWAREN, SPORTGERAETE, SCHMUCK BELICHTETE FILME, FUELLHALTER U. AE.	3,98	0,86801	103,6	104,8	102,7	102,6	- 2,1	- 0,1
40	51	FEINKERAMISCHE ERZEUGNISSE	2,42	0,83235	106,1	106,7	109,4	109,4	+ 2,6	-
41	522/524	HOHLGLAS UND VEREDELTES FLACHGLAS	4,72	0,81964	98,8	98,9	99,9	100,3	+ 1,4	+ 0,4
42	54	HOLZWAREN	20,57	0,83123	108,5	108,8	112,8	112,9	+ 3,7	+ 0,1
43	56	PAPIER- UND PAPPEWAREN	14,79	0,83001	101,2	101,2	105,6	105,9	+ 4,6	+ 0,3
44	57	DRUCKEREZEUGNISSE	20,04	0,85182	106,3	106,8	110,5	110,0	+ 2,9	- 0,5
45	58	KUNSTSTOFFERZEUGNISSE	25,41	0,90302	103,6	104,2	106,0	106,1	+ 1,8	+ 0,1
46	61	LEDER	1,11	0,77945	99,2	99,3	99,0	99,0	- 0,3	-
47	62	LEDERWAREN UND SCHUHE	4,63	0,85224	104,8	105,1	107,0	107,1	+ 1,9	+ 0,1
48	63	TEXTILIEN	23,28	0,83897	99,6	99,7	102,0	102,1	+ 2,4	+ 0,1
49	64	BEKLEIDUNG	16,87	0,84211	104,7	105,0	106,6	107,0	+ 1,9	+ 0,4
50		ERZEUGNISSE DES NAHRUNGS- UND GENUSSMITTELGEMERBES	130,55	0,87763	98,0	98,5	100,8	100,8	+ 2,3	-
51	68	ERZEUGNISSE DES ERNAEHRUNGSGEMERBES	113,74	0,88948	96,9	97,6	99,4	99,5	+ 1,9	+ 0,1
52	69	TABAKWAREN	16,81	0,76888	104,8	104,6	109,9	109,9	+ 5,1	-

1) SIEHE ERLAEUTERUNGEN PUNKT 3.

2) FERTIGERZEUGNISSE NACH IHRER VORWIEGENDEN VERWENDUNG ENTSPRECHEND DER WARENLIEDERUNG DES INDEX DER GEMERBLICHEN BRUTTOPRODUKTION FUER INVESTITIONSGUETER- UND VERBRAUCHSGUETER.

3) IN DEN PREISINDIZES FUER ELEKTRIZITAET IST DIE AUSGLEICHS- ABGABE NACH DEM DRITTEN VERSTROMUNGSGESETZ BERUECKSICHTIGT.

4) BEI ELEKTRIZITAET, ERDGAS, WASSER; EINSCHL. DER VERKAUEFE DER WEITERVERTEILER.

5) OHNE PREISREPRESENTANTEN FUER HOLZSCHLIFF.

1 INDEX DER ERZEUGERPREISE GEWERBLICHER PRODUKTE (INLANDSABSATZ)

1.1 AKTUELLE ERGEBNISSE

1985 = 100

LFD NR.	NR. DER GP-SYSTEMATIK	WARENGRUPPE, -ZWEIG, -KLASSE UND -ART	WAEGUNGS- ANTEIL AM GESAMT- INDEX IN PROMILLE	VERKET- TUNGS- FAKTOR 1)	1988		1989		VERAENDERUNG AUG. 1989 GEGENUEBER AUG. JULI 1988 1989 IN PROZENT	
					DURCH- SCHNITT	AUG.	AUG.	JULI	AUG.	
53	10	ELEKTRIZITAET, FERNWAERME, WASSER 2) 3)	95,76	.	105,2	105,2	106,2	106,2	+ 1,0	-
54		NACHRICHTLICH: ELEKTRIZITAET UND ERDGS 3)	.	.	81,4	81,1	82,6	82,7	+ 2,0	+ 0,1
55	101	ELEKTRIZITAET DARUNTER:	84,20	0,75440	105,8	105,8	106,7	106,6	+ 0,8	- 0,1
56	1	BEI ABGABE AN PRIVATE HAUSHALTE	18,69	0,73657	106,9	106,9	108,2	108,2	+ 1,2	-
57	2	LANDWIRTSCHAFTLICHE BETRIEBE	1,45	0,72728	107,3	107,3	109,0	109,0	+ 1,6	-
58	3	GEWERBLICHE BETRIEBE	8,57	0,78583	106,1	106,1	107,3	107,3	+ 1,1	-
59	4	SONDERABNEHMER	25,47	0,76672	107,2	107,2	108,7	108,7	+ 1,4	-
60		ELEKTRIZITAET IN NIEDERSpanNUNG	3,58	0,78210	106,4	106,4	107,8	107,8	+ 1,3	-
61		ELEKTRIZITAET IN HOCHSPANNUNG	21,89	0,76435	107,3	107,3	108,8	108,8	+ 1,4	-
62	105	FERNWAERME	4,01	0,66444	81,1	80,3	80,9	80,9	+ 0,7	-
63	1	BELIEFERUNG EINES MEHRFAMILIENWOHNHAUSES	2,01	0,66982	82,1	81,2	82,0	82,0	+ 1,0	-
64	2	BELIEFERUNG EINES NICHTWOHNGEBAEUDES	2,00	0,65719	80,2	79,3	79,8	79,8	+ 0,6	-
65	108	WASSER DARUNTER:	7,55	0,80291	111,5	111,9	114,7	114,9	+ 2,7	+ 0,2
66	1	BEI ABGABE AN PRIVATE HAUSHALTE	4,98	0,78482	112,2	112,6	115,8	115,8	+ 2,8	-
67	2	INDUSTRIE (TRINKWASSERQUALITAET)	1,51	0,79551	112,0	112,6	116,0	116,1	+ 3,1	+ 0,1
68	21	BERGBAULICHE ERZEUGNISSE	87,14	.	62,3	61,8	64,2	64,4	+ 4,2	+ 0,3
69	2112-16	DARUNTER: ERZEUGNISSE DES KOHLENBERGBAUES	22,26	0,77252	102,4	102,7	104,9	104,9	+ 2,1	-
70	2112	STEINKOEHLE, STEINKOEHLENBRIKETS	13,51	0,76426	102,9	103,4	105,8	105,8	+ 2,3	-
71	2112 10	1 RUHR-NUSSKOEHLN (FETT)	0,37	0,76746	102,1	102,1	102,1	102,1	-	-
72	2	2 AACHENER FETTKOEHLE - 3/4-FETTKOEHLE RUHR-FEINKOEHLEN	0,70	0,73673	103,5	104,3	107,6	107,6	+ 3,2	-
73	3	3 GASFLAMM-KOEHLE	0,60	0,77102	102,7	103,2	105,7	105,7	+ 2,4	-
74	4	4 FETT-KOEHLE (KRAFTWERKSKOEHLE)	7,75	0,76746	102,8	103,3	105,9	105,9	+ 2,5	-
75	5	5 RUHR-KOKSKOEHLEN, KOKSKOEHLE II	1,87	0,77701	102,8	103,6	106,2	106,2	+ 2,5	-
76	6	6 SAAR-REVIER, FETTKOEHLE (GEW. FEINKOEHLE)	0,44	0,74014	101,7	102,3	102,6	102,6	+ 0,3	-
77	7	7 SAAR-REVIER, EDELFLAMMKOEHLE (GEW. FEINKOEHLE)	1,38	0,72269	103,2	103,4	105,9	105,9	+ 2,4	-
78	2112 40	40 RUHR-EIERBRIKETS (ANTHRAZIT)	0,40	0,82851	105,8	105,8	105,8	105,8	-	-
79	2114	2114 BRAUNKOEHLE, BRAUNKOEHLENBRIKETS DARUNTER:	2,66	0,63102	105,4	105,2	105,2	105,2	-	-
80	2114 30	30 BRAUNKOEHLENBRIKETS	0,51	0,65403	105,7	105,0	105,0	105,0	-	-
81	2116 11	11 RUHR-KOKS (HOCHOFENKOKS 4)	6,09	0,84034	100,0	100,0	102,9	102,9	+ 2,9	-
82	2121	2121 INLAENDISCHES ERDDEL (ROH)	1,24	0,54695	30,7	30,3	27,6	27,6	- 8,9	-
83	2122	2122 ERDGS 3) DARUNTER:	62,22	0,57695	48,4	47,6	50,0	50,4	+ 5,9	+ 0,8
84	1	1 BEI ABGABE AN PRIVATE HAUSHALTE	10,54	0,70368	65,5	65,1	65,9	65,9	+ 1,2	-
85	2	2 HANDEL UND GEWERBE	1,52	0,68173	63,6	63,1	63,3	63,3	+ 0,3	-
86	3	3 INDUSTRIE	11,11	0,58793	48,8	48,2	49,4	49,7	+ 3,1	+ 0,6
87		JAHRESABGABE 1 163 MMH	2,22	0,63001	54,6	54,5	54,8	55,2	+ 1,3	+ 0,7
88		JAHRESABGABE 11 630 MMH	3,33	0,58521	52,8	52,7	53,6	53,8	+ 2,1	+ 0,4
89		JAHRESABGABE 116 300 MMH	3,89	0,54346	44,9	44,0	43,8	44,3	+ 0,7	+ 1,1
90		JAHRESABGABE UEBER 500 000 MMH	1,67	0,54323	42,4	40,8	47,2	46,5	+14,0	- 1,5
91	215/6	215/6 KALISALZE, STEIN- UND SALINENSALZ	0,91	0,74290	96,8	96,2	97,5	97,5	+ 1,4	-
92	2153	2153 ABSATZFAEHIIGE KALISALZE	0,62	.	92,4	91,5	92,9	92,9	+ 1,5	-
93	2161	2161 STEINSALZ	0,17	0,80065	105,0	105,9	110,9	110,9	+ 1,8	-
94	2165	2165 SALINENSALZ (SIEDESALZ) EINSCHL. RAFFINADE- SALZ AUS STEINSALZROHFOERDERUNG	0,12	0,81097	102,6	102,6	102,3	102,3	- 0,3	-
95	22	22 MINERALOELERZEUGNISSE	54,80	0,77120	58,4	58,8	67,2	67,2	+14,3	-
96	2211	2211 DARUNTER: ROHBENZIN (NAPHTA)	1,51	0,79297	33,6	34,0	41,8	40,2	+18,2	- 3,8
97	2213	2213 KRAFTSTOFFE	33,79	0,83614	67,5	68,6	77,3	76,4	+11,4	- 1,2
98	2213 10	10 MOTORENBENZIN	22,56	0,83704	69,2	70,7	82,7	80,6	+14,0	- 2,5
99	2213 90	90 DIESELKRAFTSTOFF	11,23	0,83375	64,0	64,3	66,4	67,8	+ 5,4	+ 2,1
100	1	1 BEI ABGABE AN GROSSHAENDLER	2,82	0,83656	62,6	62,9	65,1	67,3	+ 7,0	+ 3,4
101	2	2 BEI ABGABE AN GEWERBLICHE VERBRAUCHER	5,39	0,84742	63,4	63,8	65,7	67,6	+ 6,0	+ 2,9
102	2217	2217 HEIZOELE	12,32	0,74457	37,2	37,9	47,2	45,8	+31,4	+ 5,5
103	2217 10	10 HEIZOEL, LEICHT	9,00	0,78654	38,5	39,5	49,1	52,8	+33,7	+ 7,5
104	1	1 BEI ABGABE AN GROSSHAENDLER	4,82	0,78342	36,5	37,7	47,8	51,8	+37,4	+ 8,4
105	2	2 BEI ABGABE AN VERBRAUCHER	4,18	0,78910	40,7	41,6	50,5	54,0	+29,8	+ 6,9
106	2217 50	50 HEIZOEL, SCHWER	3,32	0,66305	34,0	33,5	42,3	41,7	+24,5	- 1,4
107	1	1 BEI ABNAHME VON 15 BIS 200 T IM MONAT	0,66	0,66131	34,8	34,4	43,3	42,8	+24,4	- 1,2
108	2	2 BEI ABNAHME VON 201 BIS 2 000 T IM MONAT	0,66	0,66186	34,7	34,3	43,4	42,8	+24,8	- 1,4
109	3	3 BEI ABNAHME VON 2 001 T UND MEHR IM MONAT	0,66	0,66298	34,7	34,3	43,6	42,8	+24,8	- 1,8
110	4	4 AB RAFFINERIE IN KESSEL- ODER TANKKRAFTWAGEN	0,67	0,66453	33,7	33,2	41,1	40,4	+21,7	- 1,7
111	5	5 AB RAFFINERIE IN LEICHTERN VON 650 T UND MEHR	0,67	0,66391	31,8	31,1	40,1	39,6	+27,3	- 1,2
112	2231	2231 FLUESSIGGAS	2,79	0,70541	35,3	30,7	36,1	37,4	+21,8	+ 3,6
113	2252	2252 SCHMIEROLE	1,83	.	95,4	95,6	98,2	97,7	+ 2,2	- 0,5
114	2273	2273 BITUMEN	1,87	0,58646	45,0	39,7	48,1	48,1	+21,2	-

1) SIEHE ERLAEUTERUNGEN PUNKT 3.

2) IN DEN PREISINDIZES FUER ELEKTRIZITAET IST DIE AUSGLEICH-
ABGABE NACH DEM DRITTEN VERSTROMUNGSGESETZ BERUECKSICHTIGT.3) BEI ELEKTRIZITAET, ERDGS, WASSER; EINSCHL. DER VERKAEUFE
DER WEITERVERTEILER.

1 INDEX DER ERZEUGERPREISE GEWERBLICHER PRODUKTE (INLANDSABSATZ)

1.1 AKTUELLE ERGEBNISSE

1985 = 100

LFD NR.	NR. DER GP-SYSTEMATIK	WARENGRUPPE, -ZWEIG, -KLASSE UND -ART	WÄGUNGSAnteil AM GESAMT-INDEX IN PROMILLE	VERKETTUNGSFAKTOR 1)	1988	1988	1989		VERÄNDERUNG AUG. 1989 GEGENÜBER AUG. JULI 1988 1989 IN PROZENT	
					DURCHSCHNITT	AUG.	JULI	AUG.	1988	1989
115	25	STEINE UND ERDEN, ASBESTWAREN, SCHLEIFMITTEL	22,60	0,83502	103,1	103,1	104,4	104,6	+ 1,5	+ 0,2
		DARUNTER:								
116	2511	NATURSTEINE	1,57	0,88769	97,8	97,2	96,4	96,4	- 0,8	-
		DARUNTER:								
117	2511 21	GLEISBETTUNGSSCHOTTER	0,05	0,92322	101,2	101,3	100,8	101,1	- 0,2	+ 0,3
118	2511 22/23	STRASSENSCHOTTER, SPLITT, BRECHSAND	0,44	0,93543	102,2	102,4	102,5	102,1	- 0,3	- 0,4
119	2511 27/29	EDELSPLITT UND EDELBRECHSAND	0,21	0,89640	99,3	99,8	99,6	99,5	- 0,3	- 0,1
120	2511 31	BITUMINOSES, GETEERTES UND ASPHALTIERTES MISCHGUT UEBERWIEGEND AUS NATURSTEINEN	0,65		93,0	91,5	89,4	89,7	- 2,0	+ 0,3
121	2516	SAND UND KIES	1,62		102,6	102,4	103,9	104,5	+ 2,1	+ 0,6
122	2527	ANDERE BEARBEITETE NATURSTEINE	0,93	0,76459	110,0	110,6	112,4	112,4	+ 1,6	-
123	2528/29	EISENHUETTENSCHLACKEN UND -SCHLACKENERZEUGNISSE	0,08		100,2	100,6	99,7	100,3	- 0,3	+ 0,6
124	253	ZEMENT, BEARBEITETER KALK- UND DOLOMITSTEIN, GIPSERZEUGNISSE, MOERTEL UND TRANSPORTBETON	7,22	0,78005	102,3	102,4	103,3	103,4	+ 1,0	+ 0,1
		DARUNTER:								
125	2531	ZEMENT UND ZEMENTAENHLICHE BINDEMittel	2,54	0,70580	101,5	101,1	102,0	102,0	+ 0,9	-
		DARUNTER:								
126	2531 51	PORTLANDZEMENT NACH DIN 1164	2,04	0,71907	101,7	101,4	101,9	101,9	+ 0,5	-
127	2531 57	HOCHOFENZEMENT NACH DIN 1164	0,33	0,65613	101,4	100,7	104,4	104,4	+ 3,7	-
128	2532	BEARBEITETER KALK- UND DOLOMITSTEIN	0,81	0,80098	101,2	101,4	101,9	101,4	-	+ 0,1
129	2532 10	KALKSTEIN, KALKSPAT UND DOLOMITSTEIN, GEMAHLEN	0,12	0,90748	101,0	100,7	99,9	100,5	- 0,2	+ 0,6
130	2532 40	KALKSTEIN UND KALKSPAT, GEBRANNT, DOLOMITSTEIN GEBRANNT ODER GESINTERT	0,69	0,78910	101,3	101,5	101,6	101,5	-	- 0,1
131	2533	ERZEUGNISSE AUS GIPS	0,45	0,85239	101,0	100,8	100,8	100,6	- 0,2	- 0,2
132	2536 00	TRANSPORTBETON	2,94	0,82796	103,5	104,0	105,5	105,8	+ 1,7	+ 0,3
133	254	GROBKERAMISCHE ERZEUGNISSE	3,74	0,84583	101,9	101,9	103,9	104,0	+ 2,1	+ 0,1
134	2541	ZIEGELERZEUGNISSE	1,76	0,88387	99,5	99,4	103,1	103,1	+ 3,7	-
		DARUNTER:								
135	2541 15	HINTERMAUERZIEGEL, LOCHZIEGEL (HLZ)	0,31	0,96918	97,7	98,4	104,4	105,0	+ 6,7	+ 0,6
136	2541 21	FALZ- UND PFANNENZIEGEL	0,48	0,78931	100,0	100,2	103,0	103,0	+ 2,8	-
137	2545	GROBSTEINZEUG	0,20	0,78338	108,8	109,0	111,7	111,7	+ 2,5	-
138	2547	FEUERFESTE ERZEUGNISSE	1,78	0,81959	103,6	103,6	103,9	103,9	+ 0,3	-
139	255	BETONERZEUGNISSE (EINSCHL. KALKSANDSTEINEN)	4,02	0,93704	104,0	104,4	107,0	107,4	+ 2,9	+ 0,4
		DARUNTER:								
140	2551	KALKSANDSTEINE	0,37	0,81916	104,6	105,0	107,9	108,2	+ 3,0	+ 0,3
141	2554	BETONERZEUGNISSE FUER DEN HOCHBAU	2,10	0,94063	104,2	104,9	108,6	109,1	+ 4,0	+ 0,5
		DARUNTER:								
142	2554 1	BAUSTOFFE AUS LEICHTBETON	0,10	0,94977	102,6	102,3	104,6	104,6	+ 2,2	-
143	2554 3	BAUSTOFFE AUS GASBETON	0,33		110,9	111,5	119,1	119,4	+ 7,1	+ 0,3
144	2554 6	BETONFERTIGTEILE	0,96	1,00099	100,3	101,1	103,3	104,1	+ 3,0	+ 0,8
145	2554 7	BETONWERKSTEIN	0,17	0,85377	102,4	102,7	106,9	107,3	+ 4,5	+ 0,4
146	2557	BETONERZEUGNISSE FUER DEN TIEFBAU	1,41	0,97269	103,6	103,6	104,8	105,1	+ 1,4	+ 0,3
		DARUNTER:								
147	2557 20	STAHLBETON- UND SPANNBETONROHRE	0,12	1,10731	101,7	101,7	101,9	101,9	- 0,4	-
148	2557 31	GEHWEGPLATTEN UND BELAGPLATTEN	0,20	0,89422	102,0	102,3	105,1	105,3	+ 2,9	+ 0,2
149	2557 37	BETONPFLASTERSTEINE ALLER ART	0,48	1,01314	101,0	100,6	101,5	101,7	+ 1,1	+ 0,2
150	2565	ASBESTZEMENTWAREN	0,84	0,71302	108,0	108,4	108,0	108,0	+ 1,5	-
151	2566 30	ISOLIERPLATTEN, -MATTEN UND -MATRATZEN	0,64		104,6	105,1	102,1	102,8	- 2,2	+ 0,7
152	257	ASBESTWAREN	0,99	0,92593	105,5	105,1	107,1	107,2	+ 2,0	+ 0,1
		DARUNTER:								
153	2577	BREMS- UND KUPPLUNGSMATERIAL	0,81	0,96347	105,1	104,5	106,2	106,2	+ 1,6	-
154	258	SCHLEIFMITTEL	1,02		105,0	105,4	107,4	107,4	+ 1,9	-
		DARUNTER:								
155	2581	SCHLEIFSCHEIBEN UND SONSTIGE SCHLEIFKOERPER	0,44	0,79838	107,1	107,7	110,2	110,2	+ 2,3	-
156	27	EISEN UND STAHL	27,01	0,83236	94,3	94,8	99,6	99,6	+ 5,1	-
157	271	ERZEUGNISSE DER HOCHOFEN-, STAHL-, WARMWALZWERKE (OHNE FERROLEGIERUNGSWERKE)	22,34	0,83943	94,0	94,5	99,2	99,1	+ 4,9	- 0,1
		DARUNTER:								
158	2711	ROHEISEN	0,22	0,89606	85,0	85,0	85,0	85,0	-	-
159	2714	HALBZEUG ZUR DIREKTEN VERWENDUNG	2,96	0,83515	96,1	95,9	99,7	99,7	+ 4,0	-
160	2715	WALZSTAHL	15,32	0,86328	92,9	93,7	99,4	99,2	+ 5,9	- 0,2
161		WALZSTAHL (OHNE EDELSTAHL)	14,21	0,85343	92,9	93,8	99,4	99,2	+ 5,8	- 0,2
		DARUNTER:								
162	2715 10	GLEISOBERBAUERZEUGNISSE	0,33	0,78894	102,9	102,9	102,9	102,9	-	-
163	2715 22 1	BREITFLANSCHTRAEGER	0,57	0,83404	89,5	89,2	97,7	97,7	+ 9,5	-
164	2715 22 2	FORMSTAHL	0,30	0,81961	86,3	86,4	94,4	94,4	+ 9,3	-
165	2715 27 1	STABSTAHL AUS MASSENSTAHL (OHNE BETONSTAHL)	0,81	0,83054	92,1	93,1	102,7	102,7	+ 10,3	-
166	2715 27 2	STABSTAHL AUS EDELSTAHL	1,11	0,88329	93,0	92,4	99,1	99,1	+ 7,3	-
167	2715 27 3	GERIPPTER BETONSTAHL; STAEBE	0,39	0,87546	85,0	97,4	89,7	92,7	- 4,8	+ 3,3
168	2715 30	WALZDRAHT	1,84	0,86408	78,6	80,6	89,0	89,0	+ 10,4	-
169	2715 42	BREITFLACHSTAHL	0,17	0,80292	97,4	97,1	101,5	101,5	+ 4,5	-
170	2715 45	BANDSTAHL, WARM GEWALZT	1,17	0,83434	102,0	101,8	105,0	105,0	+ 3,1	-
171	2715 47/51	GROBBLECH	4,41		93,1	92,5	98,2	98,2	+ 6,2	-
172	2715 47 1	GROBBLECH IM WARMBREITBANDBEREICH	0,46	0,87647	95,4	94,7	100,6	100,6	+ 6,2	-
173	2715 47 2	WARMBREITBAND ZUR DIREKTEN VERWENDUNG	1,84		91,6	91,3	94,9	94,9	+ 3,9	-
174	2715 51	GROBBLECH IM QUARTOBEREICH	2,11	0,88055	94,0	93,1	100,5	100,5	+ 7,9	-
175	2715 56	FEINBLECH, KALT GEWALZT, UNLEGIERT	2,40	0,84733	95,5	95,2	98,2	98,2	+ 3,2	-
176	2716	WEITERVERARBEITETER WALZSTAHL	3,84	0,78234	97,0	96,9	98,9	98,9	+ 2,1	-
		DARUNTER:								
177	2716 51	WEISSBLECH UND WEISSBAND	1,77	0,81796	93,8	93,7	97,7	97,3	+ 3,8	- 0,4
178	273	ERZEUGNISSE DER STAHLROHRWERKE	3,30	0,80001	99,2	100,0	104,3	104,4	+ 4,4	+ 0,1
		DARUNTER:								
179	2733 10/50	PRAEZISIONSSTAHLROHRE	0,73	0,81864	98,5	98,6	103,0	103,6	+ 5,1	+ 0,6
180	2735 10	SONSTIGE STAHLROHRE, NAHTLOS	1,25	0,76556	105,8	105,1	111,6	111,7	+ 6,3	+ 0,1
181	2735 60	SONSTIGE STAHLROHRE, GESCHWEISST	1,21	0,82627	93,0	95,6	97,8	97,7	+ 2,2	- 0,1
182	274	ERZEUGNISSE DER SCHMIEDE-, PRESS- UND HAMMERWERKE	1,37	0,79443	87,9	88,3	95,8	95,8	+ 8,5	-

1) SIEHE ERLAEUTERUNGEN PUNKT 3.

1 INDEX DER ERZEUGERPREISE GEWERBLICHER PRODUKTE (INLANDSABSATZ)

1.1 AKTUELLE ERGEBNISSE

1985 = 100

LFD NR.	NR. DER GP-SYSTEMATIK	WARENGRUPPE, -ZWEIG, -KLASSE UND -ART	WAEGUNGS- ANTEIL AM GESAMT- INDEX IN PROMILLE	VERKET- TUNGS- FAKTOR 1)	1988	1988	1989		VERAENDERUNG	
					DURCH- SCHNITT	AUG.	JULI	AUG.	AUG. 1988	JULI 1989
183	28	NE-METALLE UND -METALLHALBZEUG (EINSCHL. EDEL- METALLEN UND DEREN HALBZEUG)	15,27	0,90814	102,7	105,7	112,0	115,8	+ 9,6	+ 3,4
184	281	NE-METALLE UND EDELMETALLE, ROH	7,34	0,96689	104,3	107,9	114,3	117,7	+ 9,1	+ 3,0
185	2811	LEICHTMETALLE UND DEREN LEGIERUNGEN	3,78	.	108,1	116,4	114,1	110,2	- 5,3	- 3,4
		DARUNTER:								
186	2811 12	HUETTENALUMINIUM, NICHT LEGIERT	2,27	0,86243	105,5	112,8	113,8	110,5	- 2,0	- 2,9
187	2813	SCHWERMETALLE UND DEREN LEGIERUNGEN	3,30	0,98088	102,6	100,6	118,5	130,4	+29,6	+10,0
188	2813 11	ELEKTROLYTKUPFER (KATHODEN)	1,79	0,96176	108,6	99,3	112,6	127,4	+28,3	+13,1
189	2813 17	KUPFERLEGIERUNGEN	0,23	0,86383	92,2	89,3	117,1	123,9	+38,7	+ 5,8
190	2813 21	WEICH- UND FEINBLEI	0,40	1,46038	100,2	98,9	113,6	117,8	+19,1	+ 3,7
191	2813 31	FEINZINK	0,88	.	94,2	106,8	133,1	143,9	+34,7	+ 8,1
192	2817	EDELMETALLE	0,26	1,72296	72,2	78,0	64,7	64,6	-17,2	- 0,2
193	2817 10	SILBER	0,14	2,09216	63,5	70,0	54,9	55,2	-21,1	+ 0,5
194	2817 20	GOLD	0,12	1,19307	82,2	87,3	76,2	75,6	-13,4	- 0,8
195	284	NE-METALLHALBZEUG UND EDELMETALLHALBZEUG	7,93	0,85501	101,2	103,6	109,9	114,0	+10,0	+ 3,7
		DARUNTER:								
196	2841	HALBZEUG AUS ALUMINIUM UND ALUMINIUMLEGIERUNGEN	3,93	0,83252	99,3	107,1	109,1	108,3	+ 1,1	- 0,7
197	2843	HALBZEUG AUS KUPFER UND KUPFERLEGIERUNGEN	3,81	0,87766	103,1	99,7	109,8	119,0	+19,4	+ 8,4
198	29	GIESSEREIERZEUGNISSE	9,22	0,81910	105,6	106,5	111,0	111,5	+ 4,7	+ 0,5
199	291	EISEN-, STAHL- UND TEMPERGUSS	6,01	0,81131	106,7	106,6	111,6	111,8	+ 4,9	+ 0,2
		DARUNTER:								
200	1	SERIENFERTIGUNG	4,14	0,81131	106,6	106,5	110,9	111,1	+ 4,3	+ 0,2
201	2	EINZELFERTIGUNG	1,29	0,80116	107,4	107,4	111,3	111,5	+ 3,8	+ 0,2
		DAVON:								
202	2912	GUSSEISEN MIT LAMELLENGRAPHIT	2,88	0,82254	105,8	105,4	110,1	110,7	+ 5,0	+ 0,5
203	1	SERIENFERTIGUNG	2,36	0,81743	106,0	105,6	110,3	111,0	+ 5,1	+ 0,6
204	2	EINZELFERTIGUNG	0,52	0,84333	105,1	104,3	109,0	109,5	+ 5,0	+ 0,5
205	2913	GUSSEISEN MIT KUGELGRAPHIT	1,44	0,83518	105,4	105,7	112,2	112,3	+ 6,2	+ 0,1
206	1	SERIENFERTIGUNG	0,72	0,83376	104,8	105,2	108,3	108,3	+ 2,9	-
207	2	EINZELFERTIGUNG	0,14	0,79181	108,2	108,8	112,2	112,3	+ 3,2	+ 0,1
208	3	DRUCKROHRE	0,58	0,84517	105,5	105,6	117,1	117,2	+11,0	+ 0,1
209	2914	STAHLGUSS	1,26	0,75849	109,8	110,1	114,4	113,9	+ 3,5	- 0,4
210	1	SERIENFERTIGUNG	0,63	0,74037	110,4	110,6	115,9	114,9	+ 3,9	- 0,9
211	2	EINZELFERTIGUNG	0,63	0,77065	109,1	109,6	112,9	112,9	+ 3,0	-
212	2917	TEMPERGUSS (SERIENFERTIGUNG)	0,43	0,84906	107,3	107,6	110,9	111,1	+ 3,3	+ 0,2
213	295	NE-METALLFORMGUSS	3,21	0,83717	103,5	106,2	109,9	110,9	+ 4,4	+ 0,9
214	2951	LEICHTMETALLFORMGUSS	2,15	0,83362	104,3	107,7	108,8	110,1	+ 2,2	+ 1,2
215	2954	SCHWERMETALLFORMGUSS	1,06	.	101,8	103,1	112,0	112,7	+ 9,3	+ 0,6
216	30	ERZEUGNISSE DER ZIEHEREIEN UND KALTWALZWERKE UND DER STAHLVERFORMUNG	19,91	0,85157	100,8	101,4	103,4	103,9	+ 2,5	+ 0,5
217		NACHRICHTLICH GP-NR. 301 UND 2793 10/50 2)	.	0,84070	98,9	100,0	102,5	103,6	+ 3,6	+ 1,1
218	301	ERZEUGNISSE DER ZIEHEREIEN UND KALTWALZWERKE	6,91	0,84348	98,9	100,1	102,5	103,6	+ 3,5	+ 1,1
219	3011	KALTWALZWERKS- UND ZIEHEREI-ERZEUGNISSE	3,29	0,81457	103,3	103,5	105,1	107,0	+ 3,4	+ 1,8
220	3011 10	BLANKSTAHL	1,13	0,83888	102,1	103,0	104,6	106,6	+ 3,5	+ 1,9
221	3011 50	BANDSTAHL, KALT GEWALZT	2,16	0,80066	103,9	103,8	105,3	107,2	+ 3,3	+ 1,8
222	3015	KALT GEZOGENER DRAHT	1,40	0,85404	95,8	96,5	103,0	103,0	+ 6,7	-
223	3017	DRAHTERZEUGNISSE	2,22	0,87605	94,4	97,4	98,5	98,9	+ 1,5	+ 0,4
		DARUNTER:								
224	3017 34	BETONSTAHLMATTE NACH DIN 488	0,82	0,87023	79,5	87,0	87,0	88,1	+ 1,3	+ 1,3
225	302	ERZEUGNISSE DER STAHLVERFORMUNG	13,00	0,85603	101,8	102,1	103,9	104,1	+ 2,0	+ 0,2
226	3021	GESENKSCHMIEDESTUECKE, FREIFORMSCHMIEDESTUECKE BIS 125 KG ROHGEWICHT	4,11	0,83518	101,0	101,2	102,8	102,8	+ 1,6	-
		DARUNTER:								
227	3021 1	GESENKSCHMIEDESTUECKE AUS STAHL	3,52	0,84287	103,1	103,1	103,7	103,7	+ 0,6	-
228	3022	KALTFLIESSPRESSTEILE, PRESS-, ZIEH- UND STANZTEILE AUS STAHL	2,08	0,86754	100,8	101,5	103,8	104,2	+ 2,7	+ 0,4
229	30 23	FEDERN AUS STAHL UND NE-METALL	1,66	0,86313	102,6	102,8	104,0	104,0	+ 1,2	-
230	30 23 12/26	FEDERN, WARM GEFORMT	0,81	.	98,6	98,5	99,7	99,7	+ 1,2	-
231	30 23 22/41	FEDERN, KALT GEFORMT	0,85	.	106,3	106,9	108,2	108,2	+ 1,2	-
232	30 24	KETTEN AUS STAHL	0,48	.	99,3	98,6	98,9	100,0	+ 1,4	+ 1,1
233	30 25	SCHRAUBEN, NORM- UND FASSONDREHTEILE AUS STAHL UND NE-METALL	4,67	0,85827	102,9	103,3	105,4	105,6	+ 2,2	+ 0,2
		DARUNTER:								
234	30 25 43-45	SCHRAUBEN AUS STAHL	0,89	.	99,4	99,7	101,8	102,4	+ 2,7	+ 0,6
235	30 25 95	ANDERE FASSONDREHTEILE AUS STAHL UND NE-METALL	2,84	0,86104	104,4	104,8	106,9	107,0	+ 2,1	+ 0,1

1) SIEHE ERLAEUTERUNGEN PUNKT 3.

2) ERZEUGNISSE DER ZIEHEREIEN UND KALTWALZWERKE UND PRAEZISIONS- STAHLROHRE.

1 INDEX DER ERZEUGERPREISE GEMERBLICHER PRODUKTE (INLANDSABSATZ)

1.1 AKTUELLE ERGEBNISSE

1985 = 100

LFD NR.	NR. DER GP-SYSTEMATIK	WARENGRUPPE, -ZWEIG, -KLASSE UND -ART	WAEGUNGS- ANTEIL AM GESAMT- INDEX IN PROMILLE	VERKET- TUNGS- FAKTOR 1)	1988	1988	1989		VERAENDERUNG AUG. 1989 GEGENUEBER AUG. 1988 IN PROZENT	
					DURCH- SCHNITT	AUG.	JULI	AUG.	AUG. 1988	JULI 1989
236	31	STAHLBAUERZEUGNISSE UND SCHIENENFAHRZEUGE	16,79	0,82596	107,5	107,8	111,7	111,6	+ 3,5	- 0,1
237	311	STAHL- UND LEICHTMETALLKONSTRUKTIONEN	9,41	0,82776	106,0	106,2	109,8	110,0	+ 3,6	+ 0,2
		DARUNTER:								
238	3111	HOCHBAUKONSTRUKTIONEN AUS STAHL UND LEICHTMETALL	3,46	0,86001	106,0	105,5	110,5	110,6	+ 4,8	+ 0,1
		DARUNTER:								
239	3111 3	HALLEN	0,90	0,85356	106,0	104,9	111,7	112,0	+ 6,8	+ 0,3
240	3111 51	MASTE UND TUERME	0,22	0,81660	105,9	106,2	109,4	109,4	+ 2,1	-
241	3112	BRUECKEN AUS STAHL UND LEICHTMETALL	0,17	0,84175	106,4	107,1	110,9	110,9	+ 3,5	-
242	3119	BAUELEMENTE, SCHALUNGSGERUESTE UND KLEIN- KONSTRUKTIONEN AUS STAHL UND LEICHTMETALL	4,27	0,79682	107,8	108,6	112,6	112,9	+ 4,0	+ 0,3
		DARUNTER:								
243	3119 10	TORE UND TUERN	1,60	0,76727	109,3	110,3	115,3	115,6	+ 4,8	+ 0,3
244	3119 20	FENSTER	1,93	0,82158	105,8	106,4	109,2	109,5	+ 2,9	+ 0,3
245	312	WEICHEN, KREUZUNGEN U. AE. GLEISMATERIAL	0,20	0,88121	102,5	102,2	102,2	102,2	-	-
246	315	DAMPFKESSEL, BEHAELTER UND ROHRLEITUNGEN	5,28	0,81510	110,2	110,7	115,5	115,1	+ 4,0	- 0,3
		DARUNTER:								
247	3151	DAMPFKESSEL	1,98	0,80099	108,4	108,9	113,5	113,5	+ 4,2	-
248	3155	BEHAELTER (ORTSFEST) UEBER 100 M3 FASSUNGS- VERMOEGEN	1,30	0,83461	108,1	109,1	112,5	112,5	+ 3,1	-
249	3156	ROHRLEITUNGEN	1,06	0,78018	115,1	116,2	123,6	123,6	+ 6,4	-
250	3157	HEIZKESSEL FUER WARMWASSERHEIZUNGSANLAGEN	1,16	0,81116	111,4	111,6	117,2	114,8	+ 2,9	- 2,0
251	317	SCHIENENFAHRZEUGE	1,90	0,84373	107,7	108,1	110,9	110,9	+ 2,6	-
		DARUNTER:								
252	3173	SCHIENENGEKUNDENE WAGEN	1,09	0,87401	107,8	108,2	110,7	110,7	+ 2,3	-
253	32	MASCHINENBAUERZEUGNISSE (EINSCHL. ACKERSCHLEPPERN)	73,43	0,81917	109,0	109,3	112,8	112,8	+ 3,2	-
254		NACHRICHTLICH GP-NRN. 32 UND 50 2)		0,82913	106,9	107,1	110,3	110,3	+ 3,0	-
255		GEMERBLICHE ARBEITSMASCHINEN	44,00	0,81276	110,0	110,4	113,7	113,8	+ 3,1	+ 0,1
256	3211/12	METALLBEARBEITUNGSMASCHINEN	6,71	0,80050	113,4	113,4	116,4	116,5	+ 2,7	+ 0,1
257	3211	METALLBEARBEITUNGSMASCHINEN DER SPANABHEBENDEN FORMUNG	4,69	0,79804	113,8	113,8	116,6	116,7	+ 2,5	+ 0,1
		DARUNTER:								
258		NC-GESTEUERT	2,84		111,6	111,4	114,3	114,4	+ 2,7	+ 0,1
259	3211 1	HOBEL-, STOSS- UND RAEMMASCHINEN	0,04	0,78589	113,5	114,6	118,5	118,5	+ 3,4	-
260	3211 2	DREN-, AUSSENGEWINDESCHNEID- UND ABSTECHEMASCHINEN	0,50	0,80818	112,3	112,8	115,2	115,2	+ 2,1	-
261	3211 3	REVOLVERDREHMASCHINEN UND DREHAUTOMATEN	0,60	0,78543	111,3	111,3	114,3	114,6	+ 3,0	+ 0,3
262	3211 4	BOHRMASCHINEN UND INNENGEWINDESCHNEIDMASCHINEN	0,19	0,82002	113,6	114,1	116,3	116,3	+ 1,9	-
263	3211 5	FRAESMASCHINEN, MAAGERECHT-BOHR- UND -FRAES- MASCHINEN	0,86	0,80821	110,2	110,8	113,2	113,2	+ 2,2	-
264	3211 6	SAEGE- UND FEILMASCHINEN	0,15	0,79280	112,4	113,2	118,7	118,7	+ 4,9	-
265	3211 7	SCHLEIF-, LAEPP- UND POLIERMASCHINEN	0,86	0,79053	116,3	116,6	120,8	120,8	+ 3,6	-
266	3211 8	VERZAHNMASCHINEN	0,22	0,79982	120,8	122,5	125,3	127,1	+ 3,8	+ 1,4
267	3211 9	ANDERE METALLBEARBEITUNGSMASCHINEN DER SPANAB- HEBENDEN FORMUNG UND AUFBAUEINHEITEN	1,27		115,2	114,1	116,0	116,0	+ 1,7	-
268	3212	METALLBEARBEITUNGSMASCHINEN DER SPANLOSEN FORMUNG	2,02	0,80474	112,4	112,6	116,0	116,0	+ 3,0	-
		DARUNTER:								
269		NC-GESTEUERT	0,38		118,7	119,0	118,6	118,6	- 0,3	-
270	3212 1	HAEMMER, SCHMIEDE-, NIET-, BIEGE- UND RICHT- MASCHINEN, ZIEHBAENKE	0,24	0,81969	111,7	111,5	115,9	115,9	+ 3,9	-
271	3212 2	PRESSEN MIT MECHANISCHEM ANTRIEB	0,95	0,80179	114,7	115,1	119,5	119,5	+ 3,8	-
272	3212 3	PRESSEN MIT HYDRAULISCHEM ANTRIEB	0,32	0,82260	111,0	111,2	115,7	115,7	+ 4,0	-
273	3212 4	BLECHBEARBEITUNGSMASCHINEN	0,66	0,77014	113,0	113,2	115,4	115,5	+ 2,0	+ 0,1
274	3212 5	DRAHTBE- UND -VERARBEITUNGSMASCHINEN	0,38	0,82522	110,7	111,2	113,7	113,7	+ 2,2	-
275	3212 7	PRESSEN FUER DIE HERSTELLUNG VON BOLZEN, SCHRAUBEN, NIETEN, MUTTERN UND DGL.	0,07	0,79984	112,6	113,5	116,5	116,5	+ 2,6	-
276	3214	INDUSTRIEUFEN	0,32	0,80776	109,2	109,4	111,9	111,9	+ 2,3	-
277		NACHRICHTLICH GP-NRN. 3214, 3279 14/17 3)	0,81		108,5	108,7	110,4	110,4	+ 1,6	-
278	3215	GIESSEREIMASCHINEN	0,96	0,81225	110,2	110,4	114,3	114,3	+ 3,5	-
279	3216	PRUEFMASCHINEN	0,37	0,80099	113,8	114,8	117,8	117,8	+ 2,6	-
280	3217	HOLZBE- UND -VERARBEITUNGSMASCHINEN	1,56	0,80229	110,0	110,5	113,9	114,1	+ 3,3	+ 0,2
		DARUNTER:								
281	3217 1	SAEGEMASCHINEN	0,16	0,79592	109,7	109,7	113,0	113,0	+ 3,0	-
282	3217 2	HOBEL-, FRAES-, BOHR- UND STEMMASCHINEN	0,20	0,78583	112,6	113,0	116,8	116,8	+ 3,4	-
283	3217 3	DREN- UND KOPIERMASCHINEN, SCHLEIF- UND POLIERMASCHINEN	0,05	0,80804	109,2	109,7	111,6	111,8	+ 1,9	+ 0,2
284	3218	MASCHINEN- UND PRAEZISIONSMERKZEUGE FUER DIE METALLBEARBEITUNG	2,94	0,84870	110,4	111,1	113,8	114,0	+ 2,6	+ 0,2
285	3219	SCHWEISSGERAETE UND -MASCHINEN (OHNE ELEKTRISCHE)	0,22	0,86333	107,1	107,4	109,9	110,0	+ 2,4	+ 0,1
286	3231	KOMPRESSOREN UND VAKUUMPUMPEN, DRUCKLUFTGERAETE, -WERKZEUGE UND -BREMSEN	1,54	0,79864	108,2	108,6	113,2	113,3	+ 3,4	+ 0,1
		DARUNTER:								
287	3231 1	HUBKOLBENKOMPRESSOREN	0,15	0,81369	110,8	111,8	116,1	116,1	+ 3,8	-
288	3231 21-23	DREHKOLBENKOMPRESSOREN	0,26		111,6	112,1	116,2	116,2	+ 3,7	-
289	3231 29	STRASSENFAHRBARE KOMPRESSOREN ALS ANHAENGER	0,06	0,98350	102,3	102,1	102,8	103,1	+ 1,0	+ 0,3
290	3231 31	VAKUUMPUMPEN, MECHANISCH	0,16		110,9	111,2	116,1	116,1	+ 4,4	-
291	3231 4	DRUCKLUFTGERAETE	0,23	0,85777	106,5	106,7	110,3	110,3	+ 3,4	-
292	3231 7	DRUCKLUFTWERKZEUGE	0,04	0,82701	109,8	110,5	110,5	110,5	-	-

1) SIEHE ERLAEUTERUNGEN PUNKT 3.
2) MASCHINENBAUERZEUGNISSE (EINSCHL. ACKERSCHLEPPERN), BUERO- MASCHINEN; DATENVERARBEITUNGSGERAETE UND -EINRICHTUNGEN.

3) INDUSTRIEUFEN, BRENNER FUER FLUESSIGE UND GASFOERMIGE BRENNSTOFFE.

1 INDEX DER ERZEUGERPREISE GEWERBLICHER PRODUKTE (INLANDSABSATZ)

1.1 AKTUELLE ERGEBNISSE

1985 = 100

LFD NR.	NR. DER GP-SYSTEMATIK	WARENGRUPPE, -ZWEIG, -KLASSE UND -ART	WÄGUNGSAnteil AM GESAMT-INDEX IN PROMILLE	VERKET-TUNGS-FAKTOR 1)	1988	1988	1989		VERÄNDERUNG AUG. 1989 GEGENUEBER AUG. JULI 1988 IN PROZENT	
					DURCH-SCHNITT	AUG.	JULI	AUG.	1988	1989
293	3234	FLUESSIGKEITSPUMPEN	2,25	0,81457	109,9	110,3	114,1	114,2	+ 3,5	+ 0,1
294	3234 1	HANDPUMPEN	0,05	.	109,5	109,9	112,4	112,4	+ 2,3	-
295	3234 3	VERDRAENGERPUMPEN ROTIERENDER BAUART	0,43	0,80925	109,4	109,8	113,3	113,3	+ 3,2	-
296	3234 5	VERDRAENGERPUMPEN OSZILLIERENDER BAUART	0,68	0,79481	108,9	110,0	115,0	115,0	+ 4,5	-
297	3234 6/7	KREISELPUMPEN	1,09	.	110,1	110,6	114,0	114,1	+ 3,2	+ 0,1
298	3234 61/63	TAUCHMOTORPUMPEN	0,26	.	105,0	105,5	108,8	108,9	+ 3,2	+ 0,1
299	3234 67	UMLAUFBESCHLEUNIGER OHNE WELLENDICHTUNG FUER HEIZUNGS- UND BRAUCHWASSERERWAERMMUNGSANLAGEN	0,18	.	108,6	107,8	111,2	111,2	+ 3,2	-
300	3234 68-78	SONSTIGE KREISELPUMPEN	0,65	.	112,6	113,4	116,9	116,9	+ 3,1	-
301	3235	MASCHINEN FUER DIE BE- UND VERARBEITUNG VON KAUTSCHUK UND KUNSTSTOFF	2,88	0,80599	110,8	111,5	115,0	115,1	+ 3,2	+ 0,1
		DARUNTER:								
302	3235 1	ZERKLEINERUNGSMASCHINEN, MISCHER, KNETER, RUEHRWERKE	0,18	0,80728	111,6	112,3	115,7	116,0	+ 3,3	+ 0,3
303	3235 3	EXTRUDER	0,69	0,83066	110,6	111,6	115,3	115,3	+ 3,3	-
304	3235 4	BLASFORM-, WARMFORM-, SPRITZGIESSMASCHINEN	1,31	.	111,6	112,2	115,4	115,6	+ 3,0	+ 0,2
		DARUNTER:								
305	3235 46	SPRITZGIESSMASCHINEN	0,87	0,83348	110,7	111,1	114,3	114,6	+ 3,2	+ 0,3
306	3235 5	MECHANISCHE UND HYDRAULISCHE PRESSEN	0,15	.	108,6	109,4	112,6	112,6	+ 2,9	-
307	3235 71	REAKTIONSSCHAEUMMASCHINEN	0,14	.	106,2	106,2	107,1	107,1	+ 0,8	-
308	3236	BAUMASCHINEN	3,04	0,85048	106,6	106,9	111,0	111,0	+ 3,8	-
		DARUNTER:								
309	3236 1	TURMDREHKRANE FUER BAUSTELLEN	0,15	0,84655	105,0	105,2	110,6	110,6	+ 5,1	-
310	3236 2	BETONMISCHER, TRANSPORTMISCHERAUFBAUTEN, BETONMISCHANLAGEN, BETONPUMPEN	0,41	0,83109	108,9	109,9	113,8	113,4	+ 3,2	- 0,4
		DARUNTER:								
311	3236 21	BETONMISCHER FUER BAUSTELLEN UND BETONWERKE	0,07	0,81894	109,7	110,9	116,8	116,8	+ 5,3	-
312	3236 6	BAGGER	0,89	0,84292	107,9	107,9	110,8	110,8	+ 2,7	-
313	3236 7	STRASSEN- UND GLEISBAUMASCHINEN	0,80	0,87103	107,5	107,9	114,8	114,8	+ 6,4	-
		DARUNTER:								
314	3236 75	STRASSENWALZEN	0,37	0,88592	106,1	106,2	118,7	118,7	+ 11,8	-
315	3236 8	ERDBAUGERAETE	0,59	0,85318	103,2	103,3	105,8	105,8	+ 2,4	-
		DARUNTER:								
316	3236 82	RADLADER IN GRUNDAUSRUESTUNG	0,41	0,86915	100,6	100,8	102,8	102,8	+ 2,0	-
317	3237	BAUSTOFF-, KERAMIK- UND GLASMASCHINEN	1,15	0,80890	111,8	112,7	116,4	116,6	+ 3,5	+ 0,2
		DARUNTER:								
318	3237 2	ZERKLEINERUNGS- UND SIEBMASCHINEN (OHNE SOLCHE FUER DIE ZEMENT-, KALK-, GIPS-, TRASS- UND KREIDEHERSTELLUNG SOWIE FUER DIE SCHOTTER-, SAND- UND KIESGEGWINNUNG UND DIE TRUEHMERVERWERTUNG)	0,09	0,83093	107,7	108,3	110,2	110,2	+ 1,8	-
319	3237 3	MASCHINEN UND EINRICHTUNGEN ZUR HERSTELLUNG ZEMENT-, KALK-, GIPS- UND ASPHALTGEBUNDENER BAUELEMENTE U.AE.	0,23	0,79400	110,4	111,4	115,8	116,2	+ 4,3	+ 0,3
320	3237 5	KERAMIKMASCHINEN	0,38	0,80941	116,0	117,0	122,0	122,5	+ 4,7	+ 0,4
321	3245	NAHRUNGSMITTELMASCHINEN	1,41	0,77708	111,2	111,9	116,4	116,5	+ 4,1	+ 0,1
		DARUNTER:								
322	3245 3	BAECKEREI- UND KONFITOREN- UND -OEFEN, TEIGWAREN- UND DAUERBACKWARENHERSTELLUNGSMASCHINEN	0,33	0,76826	111,2	112,2	114,9	114,9	+ 2,4	-
323	3245 4	MASCHINEN UND EINRICHTUNGEN FUER DIE FLEISCHVERARBEITUNG	0,39	0,76809	112,5	112,9	119,4	119,7	+ 6,0	+ 0,3
324	3246	MASCHINEN FUER VERWANDTE GEBIETE DER NAHRUNGSMITTELHERSTELLUNG	1,23	0,75194	111,2	111,8	116,7	116,7	+ 4,4	-
		DARUNTER:								
325	3246 1	BRAUEREI-, KELLEREI- UND GETRAENKEHERSTELLUNGSMASCHINEN	0,29	.	109,0	109,4	114,6	114,6	+ 4,8	-
326	3246 2	MASCHINEN UND EINRICHTUNGEN FUER GROSSKUECHEN UND GASTWIRTSCHAFTEN	0,34	0,81008	110,1	111,2	116,6	116,6	+ 4,9	-
327	3247	VERPACKUNGSMASCHINEN	1,86	0,74041	113,6	113,8	118,2	118,4	+ 4,0	+ 0,2
328	3254	MASCHINEN UND EINRICHTUNGEN FUER DEN BERGBAU	1,59	0,82678	103,9	103,9	105,7	105,5	+ 1,5	- 0,2
		DARUNTER:								
329	3254 1	GEWINNUNGSMASCHINEN FUER DEN BERGBAU UNTERTAGE	0,35	.	103,5	103,5	105,4	105,4	+ 1,8	-
330	3254 2	STREB- UND STRECKENFOERDERMITTEL	0,49	0,84378	102,5	102,3	103,8	103,0	+ 0,7	- 0,9
331	3255-59	FOERDERMITTEL	5,05	0,83348	107,6	107,8	111,2	111,2	+ 3,2	-
332	3255	KRANE, MAENGEBAHNEN, VERLADEBRUECKEN, REGALBEDIENGERAETE, HUBWERKE, DECKHILFMASCHINEN	1,18	0,83013	106,2	105,8	108,8	108,8	+ 2,8	-
333	3256	SERIENHEBEZEUGE	0,64	0,84148	110,1	110,5	113,6	113,7	+ 2,9	+ 0,1
334	3257	FLURFOERDERZEUGE	1,08	0,82602	109,2	109,4	112,7	112,7	+ 3,0	-
		DARUNTER:								
335	3257 1	GABELSTAPLER	0,87	0,81606	109,1	109,6	112,7	112,7	+ 2,8	-
336	3258	STETIGFOERDERER, GLEIS- UND DRAHTSEILFOERDERER	1,45	0,82733	107,2	107,6	111,5	111,6	+ 3,7	+ 0,1
337	3259	AUFZUEGE	0,69	0,85862	106,3	106,5	110,1	110,1	+ 3,4	-
338	3261	PAPIER- UND DRUCKEREIMASCHINEN	5,13	0,81872	109,8	110,2	113,5	113,5	+ 3,0	-
339	3261 1-5	PAPIERMASCHINEN	1,75	0,80001	111,1	111,7	116,0	116,2	+ 4,0	+ 0,2
340	3261 1/3	PAPIERHERSTELLUNGS- UND -ZURICHTUNGSMASCHINEN	0,88	0,79020	111,0	111,7	116,6	116,6	+ 4,4	-
341	3261 4/5	PAPIERVERARBEITUNGSMASCHINEN	0,87	0,80855	111,2	111,7	115,4	115,7	+ 3,6	+ 0,3
342	3261 8	DRUCKMASCHINEN	2,77	0,83277	108,8	109,2	112,1	112,1	+ 2,7	-
343	3261 9	MASCHINEN UND GERAETE FUER DIE SATZ- UND REPRODUKTIONSTECHNIK	0,61	.	110,5	110,7	112,7	112,7	+ 1,8	-
344	3265	TEXTILMASCHINEN	2,75	0,81503	109,4	110,1	113,0	113,0	+ 2,6	-
345		NACHRICHTLICH GP-NRN. 3265, 3239 21/25 2)	3,07	.	109,5	110,1	113,2	113,2	+ 2,8	-
346	3266	ZUBEHOERTEILE FUER TEXTILMASCHINEN	0,63	0,82197	108,1	108,5	110,1	110,3	+ 1,7	+ 0,2
347	3267	NAEMMASCHINEN	0,61	0,80033	109,0	109,0	112,7	112,7	+ 3,4	-
348	3268	WASCHEREI- UND VERWANDTE MASCHINEN FUER GEWERBLICHE ZWECHE	0,25	0,82294	107,8	108,0	112,4	113,1	+ 4,7	+ 0,6
349	3269	MASCHINEN FUER DIE LEDER-, SCHUH- UND LEDERWARENHERSTELLUNG	0,15	0,79584	108,1	108,4	112,4	112,4	+ 3,7	-
350	3279 5	MONTAGE- UND HANDHABUNGSTECHNIK, INDUSTRIEROBOTER	1,25	.	108,2	108,8	111,9	111,9	+ 2,8	-

1) SIEHE ERLAEUTERUNGEN PUNKT 3.

2) TEXTILMASCHINEN, ZENTRIFUGEN FUER TEXTILIEN, MASCHINEN UND

APPARATE ZUM TROCKNEN, BEFEUCHTEN, ERHITZEN UND KARBONISIEREN FUER LOSES TEXTILGUT UND GARNE.

1 INDEX DER ERZEUGERPREISE GEWERBLICHER PRODUKTE (INLANDSABSATZ)

1.1 AKTUELLE ERGEBNISSE

1985 = 100

LFD NR.	NR. DER GP-SYSTEMATIK	WARENGRUPPE, -ZWEIG, -KLASSE UND -ART	HAEGUNGS- ANTEIL AM GESAMT- INDEX IN PROMILLE	VERKET- TUNGS- FAKTOR 1)	1988	1988	1989		VERAENDERUNG AUG. 1989 GEGENUEBER AUG. 1988 IN PROZENT	
					DURCH- SCHNITT	AUG.	JULI	AUG.	AUG.	JULI
UEBRIGE MASCHINENBAUERZEUGNISSE										
DARUNTER:										
351	322	KRAFTMASCHINEN 2)	3,04	0,83686	112,5	112,9	116,0	116,0	+ 2,7	-
DARUNTER:										
352	3223	VERBRENNUNGSMOTOREN MIT SELBSTZUENDUNG	2,08	0,85579	107,2	107,5	110,5	110,5	+ 2,8	-
353	3232	LUFTTECHNISCHE EINZELAPPARATE UND ANLAGEN	2,11		105,6	105,9	108,4	108,6	+ 2,5	+ 0,1
354	3233	GEWERBLICHE KUEHLMOEBEL UND -GERAETE, KAELTE- MASCHINEN UND -ANLAGEN	1,12	0,82710	109,5	110,0	113,9	113,9	+ 3,5	-
355	3239	TROCKNUNGSANLAGEN UND -MASCHINEN	0,70	0,78282	109,1	109,0	113,7	113,7	+ 4,3	-
356		NACHRICHTLICH GP-NRN. 3231 45, 3232 41, 3239 82/85 3)	0,44		106,5	106,4	110,2	110,2	+ 3,6	-
357	3241	LANDMASCHINEN	2,27	0,81148	107,3	107,1	109,4	109,5	+ 2,2	+ 0,1
358	3241 1	MASCHINEN UND GERAETE FUER DIE BODEN- BEARBEITUNG UND -PFLEGE	0,28	0,84399	104,2	104,1	105,5	105,7	+ 1,5	+ 0,2
359	3241 2	MASCHINEN UND GERAETE ZUM SAEEN UND PFLANZEN	0,08		108,5	108,7	110,9	111,3	+ 2,4	+ 0,4
360	3241 3	MASCHINEN UND GERAETE ZUM DUENGEN	0,12		109,1	109,4	111,9	111,9	+ 2,3	-
361	3241 4	MASCHINEN UND GERAETE FUER DEN PFLANZENSCHUTZ	0,11	0,81908	107,5	107,0	109,5	109,5	+ 2,3	-
362	3241 5	ERNTEMASCHINEN FUER HALMGUT	1,24	0,80098	108,0	107,6	110,1	110,1	+ 2,3	-
363	3241 6	ERNTEMASCHINEN FUER HACK- UND SONSTIGE FELDFRUECHTE	0,12	0,78589	104,5	104,7	107,9	107,9	+ 3,1	-
364	3241 8	MASCHINEN UND GERAETE FUER DIE TIERHALTUNG	0,07	0,82800	113,9	114,0	117,7	118,0	+ 3,5	+ 0,3
365	3241 9	KASENMAEHER	0,25	0,84774	105,1	105,2	106,9	106,9	+ 1,5	- 0,1
366	3242	LANDWIRTSCHAFTLICHE FOERDER- UND TRANSPORTMITTEL	0,28	0,77928	108,1	108,2	109,8	109,8	+ 1,5	-
367	3243	MILCHWIRTSCHAFTLICHE MASCHINEN	0,15	0,82079	110,1	110,6	116,8	116,8	+ 5,6	-
368	3244	ACKERSCHLEPPER	2,77	0,82436	105,2	105,7	106,3	106,3	+ 0,6	-
369	3251	EINZELAPPARATE UND -MASCHINEN FUER DIE CHEMISCHE UND VERWANDTE INDUSTRIE	1,67	0,81751	108,8	109,2	113,8	113,8	+ 4,2	-
370	3264	WAAGEN	0,48		100,6	100,7	103,1	103,2	+ 2,5	+ 0,1
371	3271	FEUERWEHRGERAETE	0,21		104,9	104,6	106,7	106,7	+ 2,0	-
372	3272	ARMATUREN	4,52	0,83747	108,3	108,8	114,5	114,4	+ 5,1	- 0,1
DARUNTER:										
373	3272 1	SCHWERARMATUREN IN STANDARDAUSFUEHRUNG	0,96	0,78275	108,9	109,2	113,6	113,6	+ 4,0	-
374	3272 2	SCHWERARMATUREN FUER SONDERVERWENDUNGEN	0,27	0,80033	110,3	110,9	114,4	114,5	+ 3,2	+ 0,1
375	3272 32	SANITAERE ARMATUREN	1,10	0,89403	103,2	103,4	111,7	112,0	+ 8,3	+ 0,3
376	3272 6	ARMATUREN FUER DELHYDRAULIK UND PNEUMATIK	1,01	0,88900	111,6	112,7	116,4	115,6	+ 2,6	- 0,7
377		NACHRICHTLICH GP-NRN. 3272 1, 2, 5 4)	1,79		110,0	110,4	115,3	115,3	+ 4,4	-
378		NACHRICHTLICH GP-NRN. 3272 32, 41 5)	1,39		104,7	104,9	112,7	112,9	+ 7,6	+ 0,2
379		NACHRICHTLICH GP-NRN. 3234 33/56/57, 3272 62/66 UND 3275 6)	2,59		109,5	110,2	113,8	113,5	+ 3,0	- 0,3
380	3275	GERAETE FUER DELHYDRAULISCHE ANLAGEN UND PNEUMATISCHE STEUERUNGEN	1,10	0,85417	107,5	108,1	111,3	111,3	+ 3,0	-
381		NACHRICHTLICH GP-NRN. 3234 33/38/56/57, 3272 62/66 UND 3275 7)	2,73		109,4	110,1	113,6	113,3	+ 2,8	- 0,3
382	3276	ZAHNRAEDER UND GETRIEBE	2,42	0,81245	108,1	108,7	112,6	112,8	+ 3,8	+ 0,2
383	3277	WELZLAGER	2,53	0,86930	101,5	101,4	106,4	106,7	+ 5,2	+ 0,3
384	3278	KUPLUNGEN, GLEITLAGER UND ANDERE ANTRIEBSSELEMENTE	0,93	0,80795	106,3	106,6	110,0	110,0	+ 3,2	-
385	3279 1	BRENNER UND FEUERUNGEN	0,49	0,83775	108,0	108,2	109,4	109,4	+ 1,1	-
386	3279 2	FAHRZEUGMASCHANLAGEN	0,16	0,81405	106,3	106,9	108,2	108,2	+ 1,2	-
387	33	STRASSENFAHRZEUGE (OHNE ACKERSCHLEPPER)	73,75	0,82344	108,5	108,6	111,2	110,8	+ 2,0	- 0,4
388	331/2/ 71/72	KRAFTWAGEN UND STRASSENZUGMASCHINEN; KRAFTRAEDER UND FAHRRAEDE MIT HILFSMOTOR SOWIE DEREN VERBRENNUNGSMOTOREN	52,04	0,82089	109,8	109,9	112,9	112,3	+ 2,2	- 0,5
DARUNTER:										
389	331	KRAFTWAGEN	50,57	0,82099	109,8	109,9	112,9	112,3	+ 2,2	- 0,5
390	3311	PERSONENKRAFTWAGEN	40,72	0,82646	109,9	109,8	112,7	112,1	+ 2,1	- 0,5
391	3312	KOMBINATIONSKRAFTWAGEN	2,70	0,82151	110,1	110,0	113,6	111,8	+ 1,6	- 1,6
392	3313	LIEFER- UND LASTKRAFTWAGEN	5,47	0,81390	109,6	110,2	113,9	113,7	+ 3,2	+ 0,4
393	3314	LASTKRAFTWAGEN MIT SPEZIALAUFBAUTEN	0,28		108,1	108,4	112,8	112,9	+ 4,2	+ 0,1
DARUNTER:										
394	3314 11	FEUERWEHRFAHRZEUGE	0,07	0,85249	110,5	110,6	115,7	116,0	+ 4,9	+ 0,3
395	3315	OMNIBUSSE UND OBUSSE	1,40	0,76930	111,7	111,9	115,0	115,0	+ 2,8	-
396	3371/72	KRAFTRAEDER UND FAHRRAEDE MIT HILFSMOTOR SOWIE DEREN VERBRENNUNGSMOTOREN	0,23	0,83177	111,7	111,8	112,7	113,6	+ 1,6	+ 0,8
397	333	ZUBEHOER, EINZEL- UND ERSATZTEILE FUER KRAFTWAGEN UND KRAFTWAGENMOTOREN	17,80	0,83222	104,5	104,7	105,7	105,8	+ 1,1	+ 0,1
UND ZWAR:										
398		ZUBEHOER UND TEILE FUER NEUAUSSTATTUNG	6,82	0,85518	102,9	102,8	102,7	102,7	- 0,1	-
399		ZUBEHOER UND TEILE IM ERSATZGESCHAFT	4,06	0,82584	108,7	109,4	111,3	111,5	+ 1,9	+ 0,2
400	3334 30	BREMSAGGREGATE FUER KRAFTFAHRZEUGE UND ANHAENGER	1,18	0,82060	103,7	103,6	104,1	104,1	+ 0,5	-
401	334	KAROSSERIEN, AUFBAUTEN UND ANHAENGER FUER KRAFT- WAGEN UND STRASSENZUGMASCHINEN	3,15	0,82796	108,6	108,9	112,9	112,9	+ 3,7	-
402	3341	KAROSSERIEN UND AUFBAUTEN FUER KRAFTWAGEN, STRASSEN- ZUGMASCHINEN UND KRAFTWAGENANHAENGER	2,03	0,80867	110,3	110,5	114,6	114,6	+ 3,7	-
403	3345	KRAFTWAGENANHAENGER	1,12	0,85202	105,6	105,9	108,6	109,8	+ 3,7	+ 0,2
404	3345 4	KRAFTWAGENANHAENGER ZUR LASTENBEFOERDERUNG	0,48	0,86222	106,4	106,3	111,3	111,3	+ 4,7	-
405	3345 66	CAMPING- UND SONSTIGE MOHNNANHAENGER	0,64	0,84635	106,0	105,6	108,4	108,6	+ 2,8	+ 0,2
406	3373	ZUBEHOER, EINZEL- UND ERSATZTEILE FUER KRAFTRAEDER	0,05		109,7	109,7	113,4	113,4	+ 3,4	-
407	3375	FAHRRAEDE	0,28	0,86097	111,2	110,9	115,1	115,1	+ 3,8	-
408	3376	ZUBEHOER, EINZEL- UND ERSATZTEILE FUER FAHRRAEDE UND KINDERSPORTFAHRZEUGE	0,24	0,83997	102,9	103,0	106,0	106,4	+ 3,3	+ 0,4
409	3387	ANHAENGER FUER LANDWIRTSCHAFTLICHE ZECKE UND ANDERE GESpanNFahrzeuge	0,19	0,73314	105,8	106,0	108,3	108,3	+ 2,2	-
410	345	BOOTE UND JACHTEN	0,03	0,79896	107,2	106,7	109,8	110,5	+ 3,6	+ 0,6

1) SIEHE ERLAEUTERUNGEN PUNKT 3.

2) VERBRENNUNGSMOTOREN, GAS- UND DAMPFTURBINEN.

3) SPRITZ- UND SPRUEHPISTOLEN, -GERAETE UND -ANLAGEN FUER LACK-, FARBE, LEIM, GLASUR, KITT, SPRITZ- UND SPRUEHKABINEN, -BOXEN, -STAENDE UND -WAENDE MIT EINRICHTUNGEN ZUM ABSAUGEN UND ABSCHIEDEN DER BESCHICHTUNGSSOFFE AUS DER ABLUFT, KAMMER- UND DURCHLAUFTROCKNER, KOMBINIERTE LACKIER- UND TROCKNUNGSANLAGEN.

4) SCHWERARMATUREN IN STANDARDAUSFUEHRUNG UND SONDERVERWENDUNG. ARMATUREN FUER SICHERUNG, REGELUNG UND UEBERWACHUNG.

5) SANITAERE, DAMPF- UND HEIZUNGSARMATUREN.

6) ZAHNRADPUMPEN FUER DRUECKE UEBER 20 BAR, AXIALKOLBEN- UND RADIALKOLBENPUMPEN. WEGE-, DRUCK-, STROM- UND SPERRVENTILE FUER DELHYDRAULIK UND PNEUMATIK. GERAETE FUER DELHYDRAULISCHE ANLAGEN UND PNEUMATISCHE STEUERUNGEN.

7) ZAHNRADPUMPEN FUER DRUECKE UEBER 20 BAR, FLUEGELZELLEN-, AXIALKOLBEN- UND RADIALKOLBENPUMPEN. WEGE-, DRUCK-, STROM- UND SPERRVENTILE FUER DELHYDRAULIK UND PNEUMATIK. GERAETE FUER DELHYDRAULISCHE ANLAGEN UND PNEUMATISCHE STEUERUNGEN.

1 INDEX DER ERZEUGERPREISE GEMERBLICHER PRODUKTE (INLANDSABSATZ)

1.1 AKTUELLE ERGEBNISSE

1985 = 100

LFD NR.	NR. DER GP-SYSTEMATIK	WARENGRUPPE, -ZWEIG, -KLASSE UND -ART	WAEGUNGS- ANTEIL AM GESAMT- INDEX IN PROMILLE	VERKET- TUNGS- FAKTOR 1)	1988	1988	1989		VERAENDERUNG AUG. 1989 GEGENUEBER AUG. JULI 1988 1989 IN PROZENT	
					DURCH- SCHNITT	AUG.	JULI	AUG.	1988	1989
411	36	ELEKTROTECHNISCHE ERZEUGNISSE	85,80	0,88613	102,3	102,3	103,4	103,6	+ 1,3	+ 0,2
412		NACHRICHTLICH GP-NRN. 36 UND 505 2)	.	0,89098	101,1	101,1	102,2	102,4	+ 1,3	+ 0,2
413		ELEKTROTECHNISCHE INVESTITIONSGUETER	25,29	0,86859	103,4	103,4	104,1	104,5	+ 1,1	+ 0,4
414		ELEKTROTECHNISCHE VERBRAUCHSGUETER	17,84	0,93123	98,8	98,6	99,1	99,2	+ 0,6	+ 0,1
415	361	GERAETE UND EINRICHTUNGEN DER ELEKTRIZITAETS- ERZEUGUNG UND -UMWANDLUNG	9,76	0,89951	104,1	104,3	106,6	106,8	+ 2,4	+ 0,2
416	3611	DARUNTER: ELEKTROMOTOREN UND -GENERATOREN	5,09	0,87236	105,5	105,7	108,9	108,9	+ 3,0	-
417	3611 4	DARUNTER: DREHSTROM- UND ZWEIPHASEN-WECHSELSTROMMOTOREN	2,22	0,89593	104,7	104,7	108,0	108,0	+ 3,2	-
418	3612	TRANSFORMATOREN	1,66	0,90734	104,5	104,8	105,8	106,4	+ 1,5	+ 0,6
419	3613	STROMRICHTER	1,19	0,93863	104,3	104,4	105,3	105,3	+ 0,9	-
420	3615	ELEKTRISCHE AKKUMULATOREN	1,26	0,94195	101,9	102,2	105,0	105,6	+ 3,5	+ 0,6
421	3617	STARKSTROMKONDENSATOREN	0,28	0,86621	103,7	104,0	105,1	105,4	+ 1,3	+ 0,3
422	362	GERAETE UND EINRICHTUNGEN DER ELEKTRIZITAETS- VERTEILUNG	14,31	0,86459	105,6	105,8	108,8	109,7	+ 3,7	+ 0,8
423	3621	DARUNTER: HOCHSPANNUNGSSCHALTGERAETE UND -ANLAGEN AB 1 000 V	1,35	0,84314	107,1	107,4	110,5	110,5	+ 2,9	-
424	3622	NIEDERSPANNUNGSSCHALTGERAETE UND -ANLAGEN UNTER 1 000 V	4,43	0,83849	108,3	108,5	111,5	111,9	+ 3,1	+ 0,4
425	3623	INSTALLATIONSGERAETE BIS 1 000 V	2,62	0,85580	104,3	105,1	109,2	109,3	+ 4,0	+ 0,1
426	3625	ISOLIERTE DRAEHTE UND LEITUNGEN	3,42	0,95476	104,4	104,6	107,6	109,2	+ 4,4	+ 1,5
427	3626	KABEL	2,40	0,83706	103,1	102,7	104,4	106,8	+ 4,0	+ 2,3
428	363	ELEKTRISCHE GERAETE FUER GEWERBE UND HAUSHALT	12,51	0,88231	102,6	102,6	103,9	104,3	+ 1,7	+ 0,4
429	3631	ELEKTROMERKZEUGE BIS 2 KW	1,37	0,93633	102,3	102,3	102,9	102,9	+ 0,6	-
430	3632	ELEKTROSCHWEISS- UND -LOETGERAETE	0,89	0,88670	107,2	107,8	109,2	109,7	+ 1,8	+ 0,5
431	3634	ELEKTRISCHE INDUSTRIEDEFEN	0,63		113,3	114,5	116,9	119,4	+ 4,3	+ 2,1
432	3635	ELEKTROHAERMEGERAETE UND -EINRICHTUNGEN FUER DEN HAUSHALT	3,07	0,88929	102,3	102,2	103,5	103,8	+ 1,6	+ 0,3
433	3637	ELEKTROMOTORISCHE WIRTSCHAFTSGERAETE FUER GEWERBE UND HAUSHALT	2,88	0,88153	101,3	101,2	102,7	102,9	+ 1,7	+ 0,2
434	3637 40	DARUNTER: GESCHIRRSPUELMASCHINEN FUER DEN HAUSHALT	0,92	0,88659	102,2	101,6	104,6	105,0	+ 3,3	+ 0,4
435	3637 83	ELEKTRISCHE HANDSTAUBSAUGER	0,26	0,94577	101,0	100,9	102,4	102,4	+ 1,5	-
436	3637 86	ELEKTRISCHE BODENSTAUBSAUGER	0,48	0,88455	97,1	97,2	96,5	96,5	- 0,7	-
437	3638	ELEKTRISCHE HAUSHALTSKUEHLMOEBEL	1,55	0,85838	100,7	100,2	101,7	101,9	+ 1,7	+ 0,2
438	3639	ELEKTRISCHE HAUSHALTSMASCHINEN UND -GERAETE	2,12	0,88377	101,4	101,4	102,5	102,5	+ 1,1	-
439	3639 3	DARUNTER: MASCH-VOLLAUTOMATEN	1,59	0,88742	101,5	101,5	102,4	102,4	+ 0,9	-
440	364	ELEKTRISCHE LEUCHTEN UND LAMPEN	3,63	0,86416	105,0	105,5	106,6	106,7	+ 1,1	+ 0,1
441	3641	ELEKTRISCHE LEUCHTEN	2,45	0,80878	108,7	109,3	112,4	112,6	+ 3,0	+ 0,2
442	3644	ELEKTRISCHE GLUEHLAMPEN	0,69	1,06270	97,5	97,4	96,6	96,7	- 0,7	+ 0,1
443	3647	ENTLADUNGSLAMPEN	0,49		97,3	97,7	91,7	91,7	- 6,1	-
444	365	NACHRICHTENTECHNISCHE GERAETE UND EINRICHTUNGEN	10,71	0,92181	100,5	100,1	98,9	98,9	- 1,2	-
445	366	RUNDFUNK-, FERNSEH-, PHONOTECHNISCHE GERAETE UND EINRICHTUNGEN U. AE.	13,66	0,88435	94,9	94,5	93,3	93,2	- 1,4	- 0,1
446	3661	RUNDFUNKEMPFANGS- UND FERNSEHEMPFANGSGERAETE UND -EINRICHTUNGEN	4,81	1,00995	96,5	96,2	95,1	95,1	- 1,1	-
447	3661 74	DARUNTER: FARBFERNSEHGERAETE (TISCHEMPFANGS- UND STANDEMPFANGSGERAETE)	2,40	1,04291	95,3	94,5	93,3	93,5	- 1,1	+ 0,2
448	3663	PHONOTECHNISCHE GERAETE	2,78	1,01505	91,5	91,1	90,4	90,5	- 0,7	+ 0,1
449	3663 44	DARUNTER: VIDEORECORDER	1,46		84,3	83,5	82,3	82,3	- 1,4	-
450	3663 75/77	LAUTSPRECHER MIT GEHAEUSE	0,17		99,9	99,6	100,0	99,4	- 0,2	- 0,6
451	3663 81	SCHALLPLATTEN	0,85	0,94316	99,8	99,7	100,5	100,5	+ 0,8	-
452	3665	ELEKTROENROEHREN, PIEZOELEKTRISCHE BAUELEMENTE, DISKRETE HALBLEITER	1,49	0,94445	93,1	92,3	89,9	89,8	- 2,7	- 0,1
453	3667	BAUELEMENTE DER ELEKTRONISCHEN SCHALTUNGSTECHNIK	4,66	0,93946	95,6	95,3	94,1	93,9	- 1,5	- 0,2
454	367	ELEKTRISCHE MESS-, PRUEF-, REGEL-, STEUERUNGSGERAETE UND -EINRICHTUNGEN	10,21	0,82515	104,5	104,5	106,8	106,8	+ 2,2	-
455	3672	ELEKTRISCHE GERAETE UND EINRICHTUNGEN ZUM MESSEN NICHTELEKTRISCHER UND ELEKTRISCHER GROSSEN	3,23		106,9	107,0	109,6	109,6	+ 2,4	-
456	3673	ELEKTRIZITAETSAEHLER	0,20	0,87890	105,7	105,6	108,1	108,1	+ 2,4	-
457	3674	ELEKTRISCHE MESSGERAETE FUER CHEMISCHE UND PHYSIKALISCHE UNTERSUCHUNGEN	0,75		102,7	103,1	106,0	106,1	+ 2,9	+ 0,1
458	3675	ELEKTRISCHE PRUEFGERAETE UND -EINRICHTUNGEN	0,54		107,9	107,3	108,7	108,7	+ 1,3	-
459	3677	ELEKTRISCHE REGEL- UND STEUERUNGSGERAETE UND -EINRICHTUNGEN	5,49	0,83531	103,0	102,9	105,0	105,0	+ 2,0	-
460	368	ANDERE ELEKTROTECHNISCHE ERZEUGNISSE	11,01	0,81789	104,0	104,2	105,5	105,6	+ 1,3	+ 0,1
461	3681	DARUNTER: ELEKTROMEDIZINISCHE GERAETE UND EINRICHTUNGEN	3,22	0,80275	103,7	104,1	105,6	105,8	+ 1,6	+ 0,2
462	3682	ELEKTROKOHLEN UND -BUERSTEN	0,76	0,79494	96,1	94,9	99,0	99,0	+ 4,3	-
463	3686	ELEKTRISCHE AUSRUESTUNG FUER KRAFTFAHRZEUGE UND VERBRENNUNGSMOTOREN	5,71	0,82075	105,2	105,2	105,9	105,9	+ 0,7	-
464	3688	ELEKTROMAGNETISCHE GERAETE	0,59	0,79080	102,2	102,0	104,8	104,8	+ 2,7	-

1) SIEMER ERLAEUTERUNGEN PUNKT 3.

2) ELEKTROTECHNISCHE ERZEUGNISSE, DATENVERARBEITUNGSGERAETE UND -EINRICHTUNGEN.

1 INDEX DER ERZEUGERPREISE GEWERBLICHER PRODUKTE (INLANDSABSATZ)

1.1 AKTUELLE ERGEBNISSE

1985 = 100

LFD NR.	NR. DER GP-SYSTEMATIK	WARENGRUPPE, -ZWEIG, -KLASSE UND -ART	WAEGUNGS- ANTEIL AM GESAMT- INDEX IN PROMILLE	VERKET- TUNGS- FAKTOR 1)	1988	1988	1989		VERAENDERUNG AUG. 1989 GEGENUEBER AUG. JULI 1988 1989 IN PROZENT	
					DURCH- SCHNITT	AUG.	JULI	AUG.	1988	1989
465	37	FEINMECHANISCHE UND OPTISCHE ERZEUGNISSE; UHREN	8,86	0,86720	105,5	105,6	107,7	107,7	+ 2,0	-
466		FEINMECHANISCHE UND OPTISCHE ERZEUGNISSE OHNE UHREN	8,08	0,85952	105,8	106,0	108,2	108,2	+ 2,1	-
467	371	OPTISCHE ERZEUGNISSE DARUNTER:	1,94	0,87890	106,4	106,7	108,0	108,1	+ 1,3	+ 0,1
468	3711	ERZEUGNISSE DER AUGENOPTIK	1,17	0,91361	102,1	102,2	103,4	103,4	+ 1,2	-
469	3713-19	OPTISCHE INSTRUMENTE DARUNTER:	0,64	0,82309	113,7	114,3	115,6	115,7	+ 1,2	+ 0,1
470	3715 15	PRISMENFERNGLAESER	0,13	0,79068	114,1	115,0	118,9	119,5	+ 3,9	+ 0,5
471	372	FOTO-, PROJEKTIONS- UND KINOTECHNISCHE GERAETE DARUNTER:	0,63	0,94202	101,2	101,5	105,5	105,6	+ 4,0	+ 0,1
472	3721	FOTOGERAETE	0,24	.	89,4	88,9	90,3	90,5	+ 1,8	+ 0,2
473	3725 12	DIAPROJEKTOREN	0,11	0,98127	107,5	107,7	109,2	109,6	+ 1,8	+ 0,4
474	375	FEINMECHANISCHE ERZEUGNISSE DARUNTER:	2,50	0,83932	107,0	107,1	110,5	110,5	+ 3,2	-
475	3753	PRAEZISIONSWAAGEN, GEOPHYSIKALISCHE GERAETE, FEIN- MECHANISCHE GERAETE ZUM MESSEN VON GEOME- TRISCHEN GROSSEN	0,37	0,90893	107,6	108,0	113,7	113,7	+ 5,3	-
476	3754	FEINMECHANISCHE BETRIEBSMESS- UND REGELGERAETE	1,38	.	107,1	107,1	110,2	110,2	+ 2,9	-
477	376	MEDIZINMECHANISCHE ERZEUGNISSE DARUNTER:	3,01	0,84117	105,4	105,5	106,9	106,8	+ 1,2	- 0,1
478	3763	AERZTLICHE, ZAHN- UND TIERAERZTLICHE INSTRUMENTE	1,71	0,82929	105,4	105,4	105,9	105,8	+ 0,4	- 0,1
479	377	UHREN DARUNTER:	0,78	0,94157	101,9	102,0	102,8	102,9	+ 0,9	+ 0,1
480	3771	UHREN MIT KLEINUHRWERK	0,17	.	99,9	100,0	99,7	99,7	- 0,3	-
481	38	EISEN-, BLECH- UND METALLWAREN	27,89	0,83956	103,4	104,0	107,2	107,3	+ 3,2	+ 0,1
482	382	WERKZEUGE DARUNTER:	2,33	0,84944	105,0	105,4	108,0	108,2	+ 2,7	+ 0,2
483		SAEGEN UND SAEGEBLAETTER FUER DIE BEARBEITUNG VON HOLZ, KUNSTSTOFF U. AE. WERKSTOFFEN	0,18	.	103,5	104,4	104,3	104,3	- 0,1	-
484		SAEGEN UND SAEGEBLAETTER FUER DIE METALLBEARBEITUNG	0,19	.	106,8	107,1	110,6	110,7	+ 3,4	+ 0,1
485		MASCHINENWERKZEUGE FUER DIE BEARBEITUNG VON HOLZ, KUNSTSTOFF U. AE. WERKSTOFFEN (OHNE SAEGEN UND SAEGEBLAETTER)	0,15	.	106,4	106,7	109,3	109,3	+ 2,4	-
486	3827 24-26	SCHRAUBWERKZEUGE	0,48	.	106,9	107,1	110,3	110,3	+ 3,0	-
487	3828	HARTMETALL UND HARTMETALLWERKZEUGE	0,92	0,88709	101,8	102,2	103,7	103,9	+ 1,7	+ 0,2
488	383	HEIZ- UND KOCHGERAETE DARUNTER:	1,10	0,85090	104,7	105,0	107,9	107,9	+ 2,8	-
489	3835	GROSSKUECHENGERAETE	0,14	.	108,9	110,2	114,3	114,3	+ 3,7	-
490	384	BLECHWAREN, BLECHKONSTRUKTIONEN UND FEINSTBLECH- PACKUNGEN DARUNTER:	13,14	0,84485	103,6	104,1	108,1	108,1	+ 3,8	-
491	3842	GERAETE UND BEDARFSARTIKEL AUS STAHLBLECH FUER HAUSWIRTSCHAFT, GEMERBE UND VERKEHR DARUNTER:	1,60	0,85358	105,1	105,1	115,6	115,8	+10,2	+ 0,2
492	3842 11-13	HAUSHALTS- UND KUECHENGERAETE AUS STAHLBLECH	0,51	0,78230	107,8	107,7	115,1	115,1	+ 6,9	-
493	3843	ERZEUGNISSE AUS STAHLBLECH FUER DEN ZENTRAL- HEIZUNGS- UND ANDEREN BAUBEDARF, ROHRE UND SONDER- AUSSTATTUNGEN AUS STAHLBLECH, BLECHKONSTRUKTIONEN DARUNTER:	2,36	0,85850	103,9	105,0	107,7	107,5	+ 2,4	- 0,2
494	3843 12/13	STAHLRADIATOREN UND PLATTENHEIZKOERPER	0,40	.	108,5	108,8	113,9	113,5	+ 4,3	- 0,4
495	3844	LAGER- UND TRANSPORTBEHAELTER AUS STAHLBLECH	1,05	0,84166	104,6	105,0	108,8	108,8	+ 3,6	-
496	3845	MOEBEL AUS STAHL- UND NE-METALLROHREN SOWIE -PROFILIEN, STAHLDRAMTMATRATZEN UND METALLBETT- STELLEN, STAHL- UND NE-METALLBLECHEINRICHTUNGEN DARUNTER:	3,71	0,83207	106,9	107,2	111,9	111,9	+ 4,4	-
497	3845 52-56	REGALE AUS METALLROHREN, -PROFILIEN BZW. -BLECH	0,52	0,82913	106,4	106,4	111,0	111,0	+ 4,3	-
498	3845 8	BUEROMOEBEL AUS METALLBLECH	0,97	0,79137	111,6	112,2	116,6	116,6	+ 3,9	-
499	3846	GERAETE UND BEDARFSARTIKEL AUS NE-METALLBLECH FUER HAUSWIRTSCHAFT, GEMERBE UND VERKEHR	1,36	0,81640	104,1	105,2	109,0	109,2	+ 3,8	+ 0,2
500	3847	GELDSCHRAENKE UND TRESORANLAGEN	0,12	0,89606	106,4	106,7	109,7	109,7	+ 2,8	-
501	3848	SPEZIALBEDARFSARTIKEL VERSCHIEDENER ART AUS STAHL UND NE-METALL	0,96	0,84695	102,0	102,2	107,0	107,2	+ 4,9	+ 0,2
502	3849	FEINSTBLECHPACKUNGEN	1,84	0,87029	95,5	95,2	93,9	93,7	- 1,6	- 0,2
503	385	SCHLOSSER UND BESCHLAEGE DARUNTER:	3,47	0,81405	105,6	106,4	110,6	110,8	+ 4,1	+ 0,2
504	3853	MOEBEL- UND ZIERBESCHLAEGE	0,78	0,77445	107,2	108,3	111,4	112,0	+ 3,4	+ 0,5
505	3854	TUERSCHLOSSER UND TUERSCHLIESSER	0,35	0,85835	99,0	98,1	103,7	103,7	+ 5,7	-
506	3856	FAHRZEUGSCHLOSSER UND -BESCHLAEGE	1,25	0,82324	102,1	102,4	105,5	105,5	+ 3,0	-
507	3857	BAUBESCHLAEGE	0,96	0,81588	111,2	112,9	119,1	119,2	+ 5,6	+ 0,1
508	387	SCHNEIDWAREN UND BESTECKE	0,78	0,82398	107,8	108,4	111,7	111,8	+ 3,1	+ 0,1
509	3871	SCHNEIDWAREN	0,58	0,81970	108,6	109,0	111,8	111,8	+ 2,6	-
510	3874	BESTECKE UND AENNLICHE TISCHGERAETE	0,20	0,83292	105,6	106,4	111,5	111,9	+ 5,2	+ 0,4
511	388	METALLWAREN UND -KURZWAREN DARUNTER:	7,07	0,84238	100,8	101,5	103,2	103,4	+ 1,9	+ 0,2
512	3882	TAFELGESCHIRR, GALANTERIEWAREN U. AE. METALL- WAREN FUER DEN HAUSGEBRAUCH	0,40	0,76531	106,0	105,9	108,2	108,7	+ 2,6	+ 0,5
513	3883	BUER- UND SCHREIBGERAETE, SONSTIGE METALLWAREN FUER GEWERBLICHE ZWECKE	0,80	0,94640	98,0	99,0	97,8	97,7	- 1,3	- 0,1
514	3885	DUENNE BAENDER, METALLFOLIEN, BLATTMETALLE, METALL- PULVER, DOSEN, TUBEN UND KAPSELN DARUNTER:	2,65	0,88096	96,9	98,2	100,6	100,8	+ 2,6	+ 0,2
515	3885 13-19	FOLIEN MIT EINER DICKE UNTER 0,021 MM AUS ALUMINIUM UND -LEGIERUNGEN	1,07	.	99,1	99,9	102,4	102,7	+ 2,8	+ 0,3
516	3887	METALLKURZWAREN	1,02	0,79887	106,6	107,0	109,3	109,3	+ 2,1	-
517	3889	PRESS-, ZIEH- UND STANZTEILE UND VERWANDTE ERZEUG- NISSE	1,75	0,80279	102,8	102,8	103,7	104,2	+ 1,4	+ 0,5

1) SIEHE ERLAEUTERUNGEN PUNKT 3.

1 INDEX DER ERZEUGERPREISE GEWERBLICHER PRODUKTE (INLANDSABSATZ)

1.1 AKTUELLE ERGEBNISSE

1985 = 100

LFD NR.	NR. DER GP-SYSTEMATIK	WARENGRUPPE, -ZWEIG, -KLASSE UND -ART	WAEGUNGS- ANTEIL AM GESAMT- INDEX IN PROMILLE	VERKET- TUNGS- FAKTOR 1)	1988	1988	1989		VERAENDERUNG AUG. 1989 GEGENUEBER AUG. JULI 1988 1989 IN PROZENT	
					DURCH- SCHNITT	AUG.	JULI	AUG.		
518	39	MUSIKINSTRUMENTE, SPIELWAREN, SPORTGERAETE, SCHMUCK, BELICHTETE FILME, FUELLHALTER U. AE.	3,98	0,86801	103,6	104,8	102,7	102,6	- 2,1	- 0,1
519	391/2	MUSIKINSTRUMENTE	0,39	0,78178	111,5	111,7	114,6	114,6	+ 2,6	-
520	391	GROSSMUSIKINSTRUMENTE	0,20	0,77612	111,7	112,0	114,8	114,8	+ 2,5	-
521	392	KLEINMUSIKINSTRUMENTE	0,19	0,78491	111,2	111,4	114,4	114,4	+ 2,7	-
		DARUNTER:								
522	3923	SCHLAG-, EFFEKT- UND SIGNALINSTRUMENTE	0,03	0,78472	108,1	108,5	112,1	112,1	+ 3,3	-
523	3924	BLASINSTRUMENTE	0,05	0,76120	115,5	116,0	122,3	122,3	+ 5,4	-
524	3924 20	BLASINSTRUMENTE AUS METALL	0,02	0,76026	115,9	116,0	123,6	123,6	+ 6,6	-
525	3924 60	BLASINSTRUMENTE AUS HOLZ	0,03	0,76296	115,2	116,0	121,5	121,5	+ 4,7	-
526	393	SPIELWAREN	1,06	0,80115	107,3	107,5	110,5	110,5	+ 2,8	-
527	394	TURN- UND SPORTGERAETE	0,35	0,88319	106,7	107,2	108,4	108,4	+ 1,1	-
		DARUNTER:								
528	3944	GERAETE FUER EIS- UND WINTERSPORT	0,06	0,95494	100,7	101,7	103,0	103,0	+ 1,3	-
529	395	SCHMUCK, GOLD- UND SILBERSCHMIEDEWAREN	0,95	0,92225	99,5	101,7	100,0	100,0	- 1,7	-
530	398	ERZEUGNISSE DER FOTO- UND FILMLABORS, FUELLHALTER UND STEMPEL	1,23	0,91892	100,2	101,9	92,8	92,5	- 9,2	- 0,3
531	3981	ERZEUGNISSE DER FOTO- UND FILMLABORS	0,67	0,93876	94,5	97,6	80,0	78,5	-19,6	- 1,9
532	3982	FUELLER, FUELLHALTER, KUGELSCHREIBER U. AE. SCHREIB-GERAETE AUS ALLEN WERKSTOFFEN	0,54	0,89209	107,0	107,0	107,8	109,0	+ 1,9	+ 1,1
		DARUNTER:								
533	3982 11-19	FUELLER, FUELLHALTER UND FUELLFEDERHALTER	0,09	0,80808	109,2	109,5	110,5	117,5	+ 7,3	+ 6,3
534	3982 22-28	KUGELSCHREIBER	0,13	0,94943	106,4	106,1	106,9	106,9	+ 0,8	-
535	3982 31/35	FASER- UND FILZSCHREIBER	0,17		108,2	108,9	108,6	108,6	+ 0,6	-
536	3985	STEMPEL UND FLEXOKLISCHEES	0,02	0,86857	108,0	108,2	115,5	115,5	+ 6,7	-
537	40	CHEMISCHE ERZEUGNISSE	77,98	0,82471	92,5	92,9	95,2	95,2	+ 2,5	-
538		INDUSTRIECHEMIKALIEN (GP-NRN. 41 UND 42)	23,38		77,6	78,1	81,8	82,2	+ 5,2	+ 0,5
539		CHEMISCHE SPEZIALERZEUGNISSE	54,60		98,8	99,2	100,9	100,8	+ 1,6	- 0,1
540		VORWIEGEND ZUR WEITERVERARBEITUNG (GP-NRN. 43-46 SOWIE 491-494)	32,55	0,82997	95,9	96,5	97,8	97,6	+ 1,1	- 0,2
541		VORWIEGEND ZUM KONSUM (GP-NRN. 47 SOWIE 495-499)	22,05	0,83943	103,2	103,1	105,4	105,4	+ 2,2	-
542	41	ANORGANISCHE GRUNDSTOFFE UND CHEMIKALIEN	6,41	0,80001	90,0	90,9	91,1	92,2	+ 1,4	+ 1,2
543	411	CHEMISCHE GRUNDSTOFFE	1,45		87,6	87,3	89,6	89,2	+ 2,2	- 0,4
544	412	ANORGANISCHE SAEUREN UND SAUERSTOFFVERBINDUNGEN DER NICHTMETALLE	0,81	0,75939	99,2	99,0	91,3	102,6	+ 3,6	+12,4
		DARUNTER:								
545	4121	SALZSAEURE	0,07	0,84447	121,4	122,1	127,6	127,7	+ 4,6	+ 0,1
546	4122	SCHWEFELSAEURE	0,20	0,73735	82,7	82,3	86,2	86,2	+ 4,7	-
547	414	ANORGANISCHE BASEN SOWIE METALLOXIDE, -HYDROXIDE UND -PEROXIDE	1,50	0,81863	85,3	86,7	91,7	90,1	+ 3,9	- 1,7
		DARUNTER:								
548	4146	OXIDE, HYDROXIDE UND PEROXIDE DER ALKALI- UND ERDALKALIMETALLE	0,46		98,9	99,5	103,8	104,8	+ 5,3	+ 1,0
549	415	METALLSALZE UND -PERSALZE DER ANORGANISCHEN SAEUREN	1,90	0,74172	96,8	96,5	99,6	99,6	+ 3,2	-
		DARUNTER:								
550	4154	SALZE DER SAUERSTOFFSAEUREN DES SCHWEFELS	0,26	0,79082	101,7	100,5	104,6	104,6	+ 4,1	-
551	419	KOLLOIDE EDELMETALLE, NICHTRADIOAKTIVE ISOTOPE CHEMISCHER ELEMENTE, IHRE VERBINDUNGEN UND SONSTIGE ANORGANISCHE GRUNDSTOFFE UND CHEMIKALIEN	0,75		77,0	83,6	70,9	72,0	-13,9	+ 1,6
552	42	ORGANISCHE GRUNDSTOFFE UND CHEMIKALIEN	16,97	0,79217	72,9	73,3	79,3	78,4	+ 7,0	+ 0,1
553		NACHRICHTLICH GP-NRN. 4221-4224 (ORGANISCHE GRUNDSTOFFE) 2)			54,0	54,1	67,2	67,4	+24,6	+ 0,3
		DARUNTER:								
554	422	KOHLENWASSERSTOFFE, CHEMISCH EINHEITLICH, IHRE HALOGEN-, SULFO-, NITRO- UND NITROSODERIVATE	4,77	0,80374	58,5	58,3	67,5	67,3	+15,4	- 0,3
		DARUNTER:								
555	4221	ACYCLISCHE UND ALICYCLISCHE KOHLENWASSERSTOFFE, CHEMISCH EINHEITLICH	2,62		56,9	56,3	69,8	70,3	+24,9	+ 0,7
556	4224	AROMATISCHE KOHLENWASSERSTOFFE, CHEM. EINHEITLICH	1,25	0,84172	47,8	49,4	61,8	61,4	+24,3	- 0,6
557	4231	ACYCLISCHE ALKOHOLE	1,84	0,85677	80,5	81,7	83,3	82,1	+ 0,5	- 1,4
		DARUNTER:								
558	4231 41	AETHYLENGLYKOL	0,11	0,95423	107,6	117,1	149,3	145,8	+24,5	- 2,3
559	425	AETHER, ALKOHOL- UND AETHERPEROXIDE, ACETALE U. AE.	1,44	0,84395	77,1	79,8	86,9	86,8	+ 8,8	- 0,1
560	426	SAEUREN, IHRE ANHYDRIDE, HALOGENIDE, PEROXIDE U. AE.	2,62	0,74440	85,7	86,1	91,0	90,7	+ 5,3	- 0,3
		DARUNTER:								
561	4261	EINBASISCHE SAEUREN	1,42	0,89293	97,1	97,4	101,1	100,9	+ 3,6	- 0,2
562	429	ORGANISCH-ANORGANISCHE VERBINDUNGEN UND SONSTIGE ORGANISCHE VORPRODUKTE, GRUNDSTOFFE UND CHEMIKALIEN	2,71		68,0	68,3	69,3	70,0	+ 2,5	+ 1,0
563	43	DUENGEMITTEL, PFLANZENBEHANDLUNGS- UND SCHAEDLINGSBEKAEMPFUNGSMITTEL	3,32	0,89730	91,8	92,0	90,3	90,7	- 1,4	+ 0,4
564	431	DUENGEMITTEL	1,32	0,87757	77,1	77,6	72,6	73,5	- 5,3	+ 1,2
565	4311	EINNAEHRSTOFFDUENGER	0,57	0,86644	77,0	79,5	74,2	74,7	- 6,0	+ 0,7
566	4314	MEHRNAEHRSTOFFDUENGER	0,75	0,89309	77,1	76,2	71,5	72,5	- 4,9	+ 1,4
567	434	PFLANZENBEHANDLUNGS- UND SCHAEDLINGSBEKAEMPFUNGSMITTEL	2,00		101,4	101,4	102,0	102,1	+ 0,7	+ 0,1

1) SIEHE ERLAEUTERUNGEN PUNKT 3.

2) ACYCLISCHE, ALICYCLISCHE UND AROMATISCHE KOHLENWASSERSTOFFE, CHEMISCH EINHEITLICH.

1 INDEX DER ERZEUGERPREISE GEWERBLICHER PRODUKTE (INLANDSABSAZT)

1.1 AKTUELLE ERGEBNISSE

1985 = 100

LFD NR.	NR. DER GP-SYSTEMATIK	WARENGRUPPE, -ZWEIG, -KLASSE UND -ART	WÄGUNGSGESAMT-INDEX IN PROMILLE	VERKETTUNGSFAKTOR 1)	1988	1988	1989		VERÄNDERUNG AUG. 1989 GEGENÜBER AUG. 1988 IN PROZENT	
					DURCHSCHNITT	AUG.	JULI	AUG.	AUG. 1988	JULI 1988
568	44	KUNSTSTOFFE UND SYNTHETISCHER KAUTSCHUK	12,88	0,85453	93,6	93,8	94,7	93,7	- 0,1	- 1,1
569	441	KUNSTSTOFFE	11,97	0,85953	94,2	94,4	95,4	94,3	- 0,1	- 1,2
570	4412	KONDENSATIONS-, POLYKONDENSATIONS- UND POLY-ADDITIONSPRODUKTE	4,81	.	94,6	94,6	96,0	95,9	+ 1,4	- 0,1
		DARUNTER:								
571	4412 6	POLYESTERHARZE	0,46	.	89,1	87,0	85,9	85,8	- 1,4	- 0,1
572	4414	POLYMERISATIONS- UND MISCHPOLYMERISATIONSPRODUKTE	6,45	0,91416	93,9	94,3	95,4	93,1	- 1,3	- 2,4
		DARUNTER:								
573	4414 31/33	POLYÄTHYLEN	1,60	0,93132	90,1	89,6	87,6	82,9	- 7,5	- 5,4
574	4414 52	POLYVINYLCHLORID	1,13	1,03093	99,8	101,9	106,1	106,0	+ 4,0	- 0,1
575	4417	KUNSTSTOFFE AUF ZELLULOSEBASIS	0,71	0,74694	93,7	94,6	91,9	95,3	+ 0,7	+ 3,7
576	445	SYNTHETISCHER KAUTSCHUK	0,91	0,77077	85,8	84,8	85,6	85,3	+ 0,6	- 0,4
577	45	CHEMIEFASERN	2,96	0,84909	93,6	94,3	97,3	97,0	+ 2,9	- 0,3
578	451	ZELLULOSISCHE CHEMIEFASERN	0,59	0,77323	105,7	107,5	108,7	108,7	+ 1,1	-
579	455	SYNTHETISCHE CHEMIEFASERN	2,37	0,86549	90,6	91,0	94,5	94,1	+ 3,4	- 0,4
580	4551	SYNTHETISCHE SPINNFASERN	1,15	0,81682	91,7	90,8	91,0	90,3	- 0,6	- 0,8
581	4558	SYNTHETISCHE FILAMENTGARNE	1,22	0,91730	89,7	91,1	97,8	97,6	+ 7,1	- 0,2
582	46	FÄRBSTOFFE, FARBEN, LACKE UND VERWANDTE ERZEUGNISSE	7,17	0,81287	103,7	105,9	107,3	108,3	+ 2,8	+ 0,9
583	461	ANORGANISCHE PIGMENTE UND ORGANISCHE FÄRBSTOFFE	3,22	0,82290	105,0	106,3	109,4	108,9	+ 2,4	- 0,5
584	4612	ANORGANISCHE PIGMENTE	1,30	0,71462	112,6	112,6	121,8	121,8	+ 8,2	-
585	4617	ORGANISCHE FÄRBSTOFFE	1,92	0,89886	98,9	102,0	101,1	100,1	- 1,9	- 1,0
586	464	ANSTRICHSTOFFE UND VERDUENNUNGEN	2,27	0,78435	103,7	106,1	106,6	108,8	+ 3,5	+ 3,0
		DARUNTER:								
587	4641 11	ALKYDHARZLACKE	0,77	.	106,5	106,9	111,2	111,4	+ 4,2	+ 0,2
588	4641 61/62	DISPERSIONSFARBEN	0,66	.	106,7	108,5	109,4	110,6	+ 1,0	+ 1,1
589	467	ANDERE FARBEN UND VERWANDTE ERZEUGNISSE	0,98	0,87370	99,2	99,5	102,1	102,0	+ 2,5	- 0,1
		DARUNTER:								
590	4673 10	DRUCKFARBEN	0,80	0,92824	99,1	99,5	102,2	102,1	+ 2,6	- 0,1
591	47	PHARMAZEUTISCHE ERZEUGNISSE	11,18	0,82358	103,6	103,7	105,9	106,0	+ 2,2	+ 0,1
592	471	VITAMINE UND HORMONE, ALKALOIDE UND GLYKOSIDE, ANTIBIOTIKA, ZUBEREITETE DROGEN	1,14	0,80715	103,1	103,6	104,7	104,6	+ 1,0	- 0,1
593	4747	HUMAN-PHARMAZEUTISCHE SPEZIALITÄTEN	9,12	0,83151	103,2	103,3	105,8	105,9	+ 2,5	+ 0,1
594	1	APOTHEKENBEDARF	7,48	0,82304	103,6	103,7	106,5	106,6	+ 2,8	+ 0,1
595	2	KRANKENHAUSBEDARF	1,64	0,87270	101,3	101,4	102,6	102,6	+ 1,2	-
596	479	SONSTIGE PHARMAZEUTISCHE ERZEUGNISSE	0,92	.	107,8	107,7	108,5	108,6	+ 0,8	+ 0,1
597	49	SONSTIGE CHEMISCHE ERZEUGNISSE	17,09	0,83083	99,9	99,9	102,2	102,1	+ 2,2	- 0,1
		DARUNTER:								
598	491	GELATINE UND KLEBSTOFFE	0,84	.	109,0	109,0	113,2	113,1	+ 3,8	- 0,1
		DARUNTER:								
599	4917	SYNTHETISCHE KLEBSTOFFE	0,61	0,84307	111,6	111,5	116,8	117,4	+ 5,3	+ 0,5
600	492	GERBSTOFFE, HILFSMITTEL FÜR LEDER, TEXTILIEN UND PAPIER, ORGANISCHE GRENZFLÄCHENAKTIVE STOFFE UND ZUBEREITUNGEN	1,83	.	88,6	90,7	94,2	93,4	+ 3,0	- 0,8
601	493	ANDERE HILFSMITTEL	2,43	.	95,3	95,5	96,7	96,5	+ 1,0	- 0,2
602	494	BITUMINOSE DACH- UND DICHTUNGSMATERIALIEN, BAUTENSCHUTZMITTEL U. Ä. ERZEUGNISSE	1,12	0,80754	94,0	93,7	92,7	92,5	- 1,3	- 0,2
603	4941	BITUMINOSE DACH- UND DICHTUNGSMATERIALIEN	0,42	.	86,5	85,7	82,2	82,1	- 4,2	- 0,1
604	4942	BAUTENSCHUTZMITTEL UND VERWANDTE ERZEUGNISSE	0,70	.	98,4	98,5	98,9	98,7	+ 0,2	- 0,2
605	495	FOTOCHEMISCHE ERZEUGNISSE, DRUCKFORMEN UND MAGNETGRAMMTRÄGER	2,08	.	97,2	97,0	97,7	97,7	+ 0,7	-
		DARUNTER:								
606	4952	FOTOCHEMISCHE ERZEUGNISSE, NICHT BELICHTET	1,03	.	100,8	100,6	103,3	103,3	+ 2,7	-
607	496	SEIFEN, WASCH- UND REINIGUNGSMITTEL	2,07	0,96079	107,9	107,4	110,9	112,4	+ 4,7	+ 1,4
608	4961	SEIFEN	0,26	0,85096	99,0	98,5	100,5	101,5	+ 3,0	+ 1,0
609	4965	WASCH-, SPÜL- UND REINIGUNGSMITTEL	1,81	0,98001	109,2	108,7	112,4	114,0	+ 4,9	+ 1,4
610	497	KÖRPERPFLEGEMITTEL	3,35	0,84178	106,1	106,5	108,3	108,1	+ 1,5	- 0,2
		DARUNTER:								
611	4973	HAUTPFLEGEMITTEL	0,80	.	107,7	109,4	111,0	111,0	+ 1,5	-
612	4975	MUNDPFLEGEMITTEL	0,41	0,87223	103,1	102,8	104,9	104,9	+ 2,0	-
613	4976	HAARPFLEGEMITTEL	1,04	.	108,4	108,0	108,8	108,0	+ 0,9	- 0,7
614	498	SELBSTKLEBEBÄNDER UND CHEMISCHER BÜROBEDARF	1,07	.	97,2	97,0	98,5	98,5	+ 1,5	-
615	499	ANDERE CHEMISCHE ERZEUGNISSE	2,30	0,83334	100,9	99,5	103,8	102,9	+ 3,4	- 0,9
		DARUNTER:								
616	4991	PUTZ- UND PFLEGEMITTEL	0,71	0,81841	101,8	101,7	105,4	104,0	+ 2,3	- 1,3

1) SIEHE ERLÄUTERUNGEN PUNKT 3.

1 INDEX DER ERZEUGERPREISE GEWERBLICHER PRODUKTE (INLANDSABSATZ)

1.1 AKTUELLE ERGEBNISSE

1985 = 100

LFD NR.	NR. DER GP-SYSTEMATIK	WARENGRUPPE, -ZWEIG, -KLASSE UND -ART	WÄGELINGS-ANTEIL AM GESAMT-INDEX IN PROMILLE	VERKETTUNGSFAKTOR 1)	1988 DURCHSCHNITT	1989			VERÄNDERUNG GEGENÜBER AUG. 1988	
						AUG.	JULI	AUG.	AUG. 1989	JULI 1989
617	50	BUEROMASCHINEN; DATENVERARBEITUNGSGERAETE UND -EINRICHTUNGEN	8,65	0,96815	89,3	88,8	89,1	89,3	+ 0,6	+ 0,2
618	501	BUEROMASCHINEN	0,81	.	93,2	92,9	93,4	93,4	+ 0,5	-
619	505	GERAETE UND EINRICHTUNGEN FUER DIE AUTOMATISCHE DATENVERARBEITUNG	7,84	0,98141	88,9	88,4	88,7	88,9	+ 0,6	+ 0,2
620	51	FEINKERAMISCHE ERZEUGNISSE	2,42	0,83235	106,1	106,7	109,4	109,4	+ 2,5	-
621	511	HAUSHALTS-, WIRTSCHAFTS- UND ZIERGEGENSTAENDE AUS PORZELLAN	0,74	0,76471	112,5	113,8	118,5	118,5	+ 4,1	-
622	513	HAUSHALTS-, WIRTSCHAFTS- UND ZIERGEGENSTAENDE AUS STEINGUT UND STEINZEUG	0,30	0,77571	106,7	106,9	108,6	108,6	+ 1,6	-
623	515	KERAMISCHE INSTALLATIONS- UND ZIERGEGENSTAENDE FUER SANITAERE UND HYGIENISCHE ZWECKE	0,27	0,82251	106,2	106,9	108,8	109,4	+ 2,3	+ 0,6
624	516	ISOLATOREN UND ISOLIERTEILE, ERZEUGNISSE AUS FEINKERAMISCHEN STOFFEN FUER CHEMISCHE UND ANDERE TECHNISCHE ZWECKE	0,41	0,85109	104,3	104,1	105,6	105,7	+ 1,5	+ 0,1
625	5161	ISOLATOREN UND ISOLIERTEILE	0,29	0,86444	104,2	103,9	105,6	105,7	+ 1,7	+ 0,1
626	5165	ERZEUGNISSE AUS FEINKERAMISCHEN STOFFEN FUER CHEMISCHE UND ANDERE TECHNISCHE ZWECKE	0,12	0,82167	104,4	104,5	105,6	105,6	+ 1,1	-
627	5171	WAND- UND BODENFLIESEN	0,70	0,92751	100,2	100,4	102,7	102,4	+ 2,0	- 0,3
628	5171 2	WAND- UND BODENFLIESEN, GLASIERT	0,58	.	100,0	100,2	102,4	102,2	+ 2,0	- 0,2
629	5171 5	WAND- UND BODENFLIESEN, UNGLASIERT	0,12	.	101,5	101,5	103,8	103,8	+ 2,3	-
630	52	GLAS UND GLASWAREN	6,11	0,90770	100,6	100,6	101,9	102,3	+ 1,7	+ 0,4
631	5211	FLACHGLAS	0,70	0,86801	111,5	111,8	114,2	114,6	+ 2,5	+ 0,4
632	5221	HOHLGLAS	3,08	0,85073	98,0	98,0	99,0	99,4	+ 1,4	+ 0,4
		DARUNTER:								
633	5221 1	GETRAENKEFLASCHEN AB 150 CMS INHALT	1,07	0,91914	89,4	89,4	89,1	89,1	- 0,3	-
634	5221 2	KONSERVENGLAS	0,30	0,86112	95,8	95,8	96,9	96,8	+ 1,0	- 0,1
635	5221 3	MEDIZIN- UND VERPACKUNGSGLAS	0,28	0,81367	99,2	99,2	101,4	101,4	+ 2,2	-
636	5221 4	WIRTSCHAFTSGLAS UND BLEIKRISTALL	0,66	0,81729	102,3	102,1	105,0	105,6	+ 3,4	+ 0,6
637	5241	VEREDELTES FLACHGLAS	1,64	1,03697	100,3	100,5	101,6	101,9	+ 1,4	+ 0,3
638	5271	GLASFASER	0,69	0,90868	101,1	101,1	103,3	103,6	+ 2,5	+ 0,3
639	53	SCHNITTHOLZ, SPERRHOLZ UND SONSTIGES BEARBEITETES HOLZ	6,33	1,06277	100,0	100,2	104,7	105,7	+ 5,5	+ 1,0
640	531	SAEGWERKSERZEUGNISSE	3,02	1,09668	97,7	97,5	105,9	106,5	+ 9,2	+ 1,1
641	5316 10	NADELSCHNITTHOLZ	2,30	1,13782	96,5	96,6	106,2	107,7	+11,5	+ 1,4
642	1	BAUHOLZ	0,53	1,10043	95,8	95,7	104,0	105,1	+ 9,8	+ 1,1
643	2	BRETTER, BREITE UEBER 16 CM	0,25	1,16629	96,1	95,9	105,9	107,7	+12,3	+ 1,7
644	3	BRETTER, BREITE 8 BIS 16 CM	0,51	1,24971	96,6	96,9	111,1	113,4	+17,0	+ 2,1
645	4	ROHBOELER	0,14	1,12254	96,9	96,9	103,1	104,8	+ 8,2	+ 1,6
646	5	BOHLEN	0,30	1,13407	94,8	94,6	103,5	104,8	+10,8	+ 1,3
647	6	LATTEN	0,14	1,14540	96,5	96,7	104,7	106,1	+ 9,7	+ 1,3
648	7	BLOCKWARE	0,14	0,97110	100,0	99,9	103,8	104,2	+ 4,3	+ 0,4
649	8	KIEFERNSTAMMWARE	0,04	0,95794	99,5	99,3	102,6	102,8	+ 3,5	+ 0,2
650	9	VORRATSKANTHOLZ	0,25	1,19627	98,1	98,1	109,2	110,5	+12,6	+ 1,2
651	5316 50	LAUBSCHNITTHOLZ	0,57	0,93951	102,9	102,8	106,7	107,3	+ 4,4	+ 0,6
652	1	BUCHENBLOCKWARE, GEDAEMPFT	0,04	0,90794	105,4	105,6	111,3	111,7	+ 5,8	+ 0,4
653	2	BUCHENBLOCKWARE, UNGEDAEMPFT	0,19	0,94487	103,5	103,7	108,3	108,2	+ 5,3	+ 0,8
654	3	BUCHENGESTELLWARE, UNGEDAEMPFT	0,21	0,98030	103,6	103,4	107,3	108,1	+ 4,5	+ 0,7
655	4	EICHENBLOCKWARE	0,13	0,88651	99,9	99,8	101,8	101,9	+ 2,1	+ 0,1
656	5318	SCHWARTEN UND SPREISSEL, RESTSTOFFSPAENE U. AE.	0,15	1,21073	95,0	92,2	86,1	84,8	- 8,0	- 1,5
657	5361	SPERRHOLZ	0,49	0,97071	104,0	104,3	108,0	108,2	+ 3,7	+ 0,2
658	5361 10	FURNIERPLATTEN	0,25	0,90818	107,6	107,7	110,9	111,0	+ 3,1	+ 0,1
659	5361 20	TISCHLERPLATTEN	0,24	1,02043	100,3	100,7	105,0	105,3	+ 4,6	+ 0,3
660	5371	HOLZFASERHARTPLATTEN	0,24	1,00205	102,0	102,2	101,8	102,2	-	+ 0,4
661	5371 21	NICHT BEARBEITET	0,06	0,99196	101,9	102,7	101,1	101,4	- 1,3	+ 0,3
662	5371 25	BEARBEITET	0,18	1,01142	102,0	102,0	102,0	102,5	+ 0,5	+ 0,5
663	5381	HOLZSPANPLATTEN	2,58	1,04609	101,8	102,5	103,7	104,5	+ 2,0	+ 0,8
664	5381 41	ROH ODER GESCHLIFFEN	1,31	1,04860	100,3	101,0	102,2	103,3	+ 2,3	+ 1,1
665	5381 47	KUNSTSTOFFBESCHICHTET	1,27	1,03920	103,3	104,0	105,2	105,8	+ 1,7	+ 0,6

1) SIEHE ERLAEUTERUNGEN PUNKT 3.

1 INDEX DER ERZEUGERPREISE GEMERBLICHER PRODUKTE (INLANDSABSATZ)

1.1 AKTUELLE ERGEBNISSE

1985 = 100

LFD NR.	NR. DER GP-SYSTEMATIK	WARENGRUPPE, -ZWEIG, -KLASSE UND -ART	WAEGUNGS- ANTEIL AM GESAMT- INDEX IN PROMILLE	VERKET- TUNGS- FAKTOR 1)	1988	1988	1989		VERAENDERUNG AUG. 1989 GEGENUEBER AUG. 1988 IN PROZENT	
					DURCH- SCHNITT	AUG.	JULI	AUG.	AUG. 1988	JULI 1989
666	54	HOLZWAREN	20,57	0,83123	108,5	108,9	112,8	112,9	+ 3,7	+ 0,1
667	541	BAUELEMENTE AUS HOLZ	2,98	0,85900	101,9	102,5	105,4	105,6	+ 3,0	+ 0,2
668	5411 22	FENSTER FUER DEN HOCHBAU	1,41	.	102,8	103,7	107,9	107,9	+ 4,1	-
669	542	MOEBEL, MATRATZEN, HOLZGEHAUSE UND ANDERE TISCHLEIERTERZEUGNISSE	14,46	0,81359	110,8	111,3	115,3	115,4	+ 3,7	+ 0,1
670	5422	ZIMMER- UND KUECHENMOEBEL AUS HOLZ	10,88	0,81614	111,2	111,8	115,7	115,8	+ 3,6	+ 0,1
671	5422 21	DARUNTER: SESSEL	1,19	0,82200	108,4	108,8	112,2	112,2	+ 3,1	-
672	5422 23	MEHRSTUFIGE GEPOLSTERTE ANBAUELEMENTE	1,22	.	107,3	107,5	110,5	110,4	+ 2,7	- 0,1
673	5422 27	LIEGEN	0,36	.	110,4	111,2	114,0	114,0	+ 2,5	-
674	5422 46	EIN- BZW. ANBAUKUECHENSCHRAENKE	2,95	0,81454	112,5	113,0	117,4	117,6	+ 4,1	+ 0,2
675	5423	MATRATZEN	0,38	0,84328	105,8	105,6	107,3	107,2	+ 1,5	- 0,1
676	5425	BUEROMOEBEL	1,29	0,80839	110,0	110,6	113,3	113,3	+ 2,4	-
677	5426	SPEZIALMOEBEL UND INNENAUSBAUTEN AUS HOLZ	1,91	0,79419	110,2	110,1	116,1	116,5	+ 5,8	+ 0,3
678	5426 30	DARUNTER: LADENEINRICHTUNGEN	0,80	0,85018	109,4	109,7	116,5	116,5	+ 6,2	-
679	543	VERPACKUNGSMITTEL AUS HOLZ	0,77	0,93303	99,2	99,3	101,9	102,7	+ 3,4	+ 0,8
680	5434	KISTEN	0,38	0,92344	100,4	100,6	102,4	103,1	+ 2,5	+ 0,7
681	5439	FLACHPALETTEN	0,33	1,07344	98,0	97,9	101,5	102,4	+ 4,6	+ 0,9
682	544	TECHNISCHE, GEMERBLICHE, LANDWIRTSCHAFTLICHE U. AE. HOLZWAREN	1,84	0,87512	106,4	106,6	111,2	111,6	+ 4,7	+ 0,4
683	5441	LEISTEN UND RAHMEN UEBERWIEGEND AUS HOLZ	0,65	0,81128	108,5	108,5	113,2	113,2	+ 4,3	-
684	5444	HOLZBESTANDTEILE FUER FAHRZEUGE, BOOTE UND MOEBEL	0,93	0,84622	104,7	104,6	106,1	106,1	+ 1,4	-
685	5448	SONSTIGE TECHNISCHE, GEMERBLICHE UND LANDWIRTSCHAFTLICHE GERAETE AUS HOLZ (BETONSCHALUNGSPLETTEN)	0,26	1,14286	107,2	109,2	124,6	127,0	+ 16,3	+ 1,9
686	546	KORB-, KORK-, FLECHT- UND BUESTENWAREN	0,52	0,83771	103,0	102,9	105,7	105,7	+ 2,7	-
687	5463	KORK UND KORKWAREN	0,06	0,88136	98,1	98,1	102,6	102,6	+ 4,6	-
688	5466	PINSEL, BUESTEN UND BESEN	0,46	0,83138	103,7	103,5	106,1	106,1	+ 2,5	-
689	55	HOLZSCHLIFF, ZELLSTOFF, PAPIER UND PAPPE 2)	8,68	0,82677	94,7	94,2	100,8	100,7	+ 6,9	- 0,1
690	552	ZELLSTOFF	0,30	0,89168	.	102,1	118,7	120,0	+ 17,5	+ 1,1
691	553/4	PAPIER UND PAPPE, UNVEREDELT	8,38	0,82349	94,5	93,9	100,2	100,0	+ 6,5	- 0,2
692	553	PAPIER, UNVEREDELT	7,31	0,82745	94,7	94,0	100,3	100,0	+ 6,4	- 0,3
693	5531	ZEITUNGSDRUCKPAPIER	0,70	0,85252	98,2	98,2	99,0	99,0	+ 0,8	-
694	5532	DRUCK- UND SCHREIBPAPIER	4,84	0,80594	97,4	96,7	102,4	102,1	+ 5,6	- 0,3
695	5532 22	DRUCKPAPIER UND -KARTON, UNGEKLEBT, HOLZHALTIG	0,91	0,84706	95,1	95,2	100,5	100,2	+ 5,3	- 0,3
696	5532 25	DRUCKPAPIER UND -KARTON, UNGEKLEBT, HOLZFREI	1,05	0,79719	99,2	98,5	107,1	106,9	+ 8,5	- 0,2
697	5532 31/39	LWC-PAPIER UND MASCHINENGESTRICHENES DRUCKPAPIER	2,51	0,80017	97,3	96,3	100,0	99,7	+ 3,5	- 0,3
698	5532 61	SCHREIBPAPIER UND -KARTON, UNGEKLEBT, HOLZHALTIG	0,15	0,80512	99,6	98,7	108,0	107,9	+ 9,3	- 0,1
699	5532 65	SCHREIBPAPIER UND -KARTON, UNGEKLEBT, HOLZFREI	0,22	0,78932	99,3	98,7	110,9	109,8	+ 11,2	- 1,0
700	5533	KRAFTPAPIER	0,37	.	89,7	89,1	97,3	97,3	+ 9,2	-
701	5534	PACKPAPIER	0,63	0,86143	90,7	90,1	100,7	100,7	+ 11,8	-
702	5534 11	DARUNTER: PACKPAPIER AUS ALTPAPIER (AP)	0,26	0,89396	82,5	82,0	96,5	96,5	+ 17,8	+ 0,1
703	5534 15	PACKPAPIER AUS ZELLSTOFF (ZP)	0,19	0,83880	94,8	93,4	102,9	102,7	+ 10,0	- 0,2
704	5535	WELLPAPPENPAPIER	0,77	0,90598	79,8	78,5	89,2	89,1	+ 13,5	- 0,1
705	554	PAPPE, UNVEREDELT	1,07	0,79984	93,6	93,2	99,9	100,0	+ 7,3	+ 0,1
706	5541 71	DARUNTER: DUPLEX- UND TRIPLEXKARTON, UNGESTRICHEN	0,21	0,78623	95,1	94,8	99,8	99,8	+ 5,3	-
707	5541 74	GEDECKTER GRAUKARTON (MASCHINENGRAPPE)	0,24	0,84802	89,5	89,1	94,0	94,2	+ 5,7	+ 0,2
708	56	PAPIER- UND PAPPEWAREN	14,79	0,83001	101,2	101,2	105,6	105,9	+ 4,6	+ 0,3
709	563	DARUNTER: BUEROBEDARF AUS PAPIER UND PAPPE, SCHREIBWAREN	1,29	.	107,0	106,9	110,1	110,3	+ 3,2	+ 0,2
710	5631	GESCHAEFTSBUECHER, BUEROHILFSMITTEL, LERNMITTEL UND KALENDER	0,79	0,79888	109,8	109,8	113,4	113,7	+ 3,6	+ 0,3
711	5633	BRIEFUMSCHLAEGE, BRIEFBLOECKE, PAPIERAUSSTATTUNGEN	0,50	0,84109	102,5	102,5	104,9	104,9	+ 2,3	-
712	565	VERPACKUNGSMITTEL AUS PAPIER UND PAPPE	6,79	.	100,9	101,2	107,3	107,5	+ 6,2	+ 0,2
713	5651	PAPIERSAECKE	0,44	0,77971	103,1	102,8	105,1	105,7	+ 2,8	+ 0,6
714	5652	TUETEN UND BEUTEL, GANZ ODER UEBERWIEGEND AUS PAPIER	0,36	0,78502	104,2	104,3	110,5	110,8	+ 6,2	+ 0,3
715	5654	WELLPAPPE	3,13	0,76976	98,3	99,1	107,2	107,5	+ 8,5	+ 0,3
716	5654 50	DARUNTER: ERZEUGNISSE AUS WELLPAPPE	2,86	0,76052	99,0	100,2	107,7	108,0	+ 7,8	+ 0,3
717	5656	VERPACKUNGSMITTEL AUS KARTON UND VOLLPAPPE	2,86	.	103,2	103,0	107,3	107,4	+ 4,3	+ 0,1
718	5656 10	VERPACKUNGSMITTEL FUER FLUESSIGKEITEN	0,73	0,79477	104,6	104,3	107,1	107,1	+ 2,7	-
719	5656 20	UEBERZUGENE VERPACKUNGSMITTEL, FEINKARTONAGEN	0,18	0,81549	103,8	104,0	109,0	109,1	+ 4,9	+ 0,1
720	5656 30	ANDERE VERPACKUNGSMITTEL AUS KARTON	1,46	0,82785	103,4	103,6	108,3	108,5	+ 4,7	+ 0,2
721	5656 40	ANDERE VERPACKUNGSMITTEL AUS VOLLPAPPE	0,49	0,74618	100,0	98,9	104,2	104,1	+ 5,3	- 0,1
722	566	HARTPAPIERWAREN	0,72	.	104,2	104,1	108,3	108,3	+ 4,0	-
723	567	BUCHBINDERISCHE ERZEUGNISSE	0,64	0,89151	107,1	107,2	110,4	110,3	+ 2,9	- 0,1
724	5681	ZELLSTOFFWATTE-, FILTRIERPAPIER- U. KREPPAPIERWAREN	3,72	0,90425	97,0	96,6	99,3	100,1	+ 3,6	+ 0,8
725	5684	KASSEN- UND BUCHUNGSRollen, ENDLOSPAPIERE, GESCHENKPAPIERE U. AE.	0,28	0,88887	100,8	100,5	104,2	104,2	+ 3,7	-

1) SIEHE ERLAEUTERUNGEN PUNKT 3.

2) OHNE PREISREPRÄSENTANTEN FUER HOLZSCHLIFF.

1 INDEX DER ERZEUGERPREISE GEMERBLICHER PRODUKTE (INLANDSABSATZ)

1.1 AKTUELLE ERGEBNISSE

1985 = 100

LFD NR.	NR. DER GP-SYSTEMATIK	WARENGRUPPE, -ZWEIG, -KLASSE UND -ART	HAEGLINGS- ANTEIL AM GESAMT- INDEX IN PROMILLE	VERKET- TUNGS- FAKTOR 1)	1988		1989		VERAENDERUNG AUG. 1989 GEGENUEBER AUG. 1988 IN PROZENT	
					DURCH- SCHNITT	AUG.	JULI	AUG.	AUG.	JULI 1988 1989
726	57	DRUCKEREIERZEUGNISSE	20,04	0,85182	106,3	106,9	110,5	110,0	+ 2,9	- 0,5
727	571	DRUCKERZEUGNISSE	19,05	0,83789	106,5	107,1	110,8	110,3	+ 3,0	- 0,5
728	5711	GESCHAFTSDRUCKSACHEN	3,67	0,78244	109,3	110,1	115,4	115,5	+ 4,9	+ 0,1
729	5711 1	EINZELFORMULARE	2,45	.	114,8	118,3	120,3	120,4	+ 3,5	+ 0,1
730	5711 3	ENDLOSFORMULARE	1,21	.	98,1	97,6	105,5	105,5	+ 8,1	-
731	5712	KATALOGE UND WERBEDRUCKE	4,95	0,83448	108,1	108,7	112,2	112,2	+ 3,2	-
732	5712 2/4	VERSANDHAUS-, REISE- UND SONSTIGE KATALOGE	1,29	.	107,2	108,6	110,4	110,4	+ 1,7	-
733	5712 7	WERBEDRUCKE	3,67	.	108,4	108,8	112,8	112,8	+ 3,7	-
734	5713	BUECHER	1,62	0,82215	105,9	106,8	108,5	108,7	+ 1,8	+ 0,2
735	5714/15	ZEITUNGEN UND ZEITSCHRIFTEN	7,18	0,87083	103,8	104,1	108,0	106,5	+ 2,3	- 1,4
736	5714	ZEITUNGEN	4,02	0,87666	101,5	101,7	106,3	103,6	+ 1,9	- 2,5
737	5715	ZEITSCHRIFTEN	3,16	0,86416	106,7	107,2	110,1	110,1	+ 2,7	-
738	5716	VERPACKUNGSDRUCKE, ETIKETTEN	1,26	0,86803	108,2	108,5	112,6	112,6	+ 2,8	-
739	5717	HANDKALENDER, BILDDRUCKE, KARTEN	0,36	0,84668	104,3	104,5	105,3	105,4	+ 0,9	+ 0,1
740	5755	REPRODUKTIONEN UND DRUCKFORMEN	0,79	1,08065	103,5	103,5	104,9	104,9	+ 1,4	-
741	5755 10	HOCHDRUCK-DRUCKFORMEN	0,10	.	107,7	108,1	109,1	109,1	+ 0,9	-
742	5755 40	FLACHDRUCK-REPRODUKTIONEN UND DRUCKPLATTEN	0,65	1,20024	103,1	103,1	104,5	104,5	+ 1,4	-
743	5755 70	TIEFDRUCK-REPRODUKTIONEN UND TIEFDRUCKZYLINDER	0,04	.	99,6	99,2	101,0	101,0	+ 1,8	-
744	5759	SATZ (FOTOSATZ)	0,20	.	104,6	104,8	105,4	105,4	+ 0,6	-
745	58	KUNSTSTOFFERZEUGNISSE	25,41	0,90302	103,6	104,2	106,0	106,1	+ 1,8	+ 0,1
746	581	HALBZEUG AUS KUNSTSTOFF	8,33	0,92784	102,7	103,6	104,8	104,8	+ 1,2	-
		DARUNTER:								
747	5811	FOLIEN AUS KUNSTSTOFF BIS EINSCHL. 1 MM DICKE	3,79	0,92294	102,3	103,8	102,3	101,8	- 1,9	- 0,5
748	5813	TAFELN UND PLATTEN AUS KUNSTSTOFF UEBER 1 MM DICKE	0,67	.	97,1	97,4	98,6	98,5	+ 1,1	- 0,1
749	5814	SCHICHTPRESSSTOFFPLATTEN	0,55	0,81394	108,6	108,5	111,4	113,0	+ 4,1	+ 1,4
750	5815	BODEN- UND WANDBELAEGE AUS KUNSTSTOFF	0,45	0,82851	105,6	106,0	108,7	108,5	+ 2,4	- 0,2
751	5817	ROHRE, SCHLAEUCHE, BAENDER, SEILE UND PROFILE AUS KUNSTSTOFF	1,88	.	100,2	101,2	107,3	107,4	+ 6,1	+ 0,1
752	5818	HALBZEUG AUS SCHAUMKUNSTSTOFF	0,92	.	108,0	108,1	109,1	110,0	+ 1,8	+ 0,8
753	582	EINZELTEILE AUS KUNSTSTOFF	7,54	.	105,2	105,4	107,8	107,9	+ 2,4	+ 0,1
		DARUNTER:								
754	5821	EINZELTEILE AUS KUNSTSTOFF FUER MASCHINEN UND FAHRZEUGE	3,83	0,82580	106,1	106,3	108,1	108,2	+ 1,8	+ 0,1
		DARUNTER:								
755	5821 3	EINZELTEILE FUER STRASSENFAHRZEUGE	2,66	0,82496	106,1	106,2	107,3	107,3	+ 1,0	-
756	5822	EINZELTEILE AUS KUNSTSTOFF FUER ELEKTROTECH- NISCHE ERZEUGNISSE	2,24	0,85727	104,5	104,5	107,8	108,0	+ 3,3	+ 0,2
757	5825	EINZELTEILE AUS KUNSTSTOFF FUER EISEN-, BLECH- UND METALLWAEREN SOWIE FUER BUERO- UND SCHREIBGERAEETE	0,53	.	99,6	99,6	101,4	101,4	+ 1,8	-
758	5827	EINZELTEILE AUS KUNSTSTOFF FUER MOEBEL	0,71	0,83819	107,1	107,6	110,1	110,2	+ 2,5	+ 0,1
759	583	BAUELEMENTE AUS KUNSTSTOFF	2,52	0,94747	101,2	101,2	104,0	104,0	+ 2,8	-
		DARUNTER:								
760	5831	FENSTERPROFILE, FENSTER UND FENSTERBAENKE AUS KUNSTSTOFF	1,91	.	101,1	101,1	103,3	103,2	+ 2,1	- 0,1
761	584	VERPACKUNGSMITTEL, LAGER- UND TRANSPORTBEHAELTER AUS KUNSTSTOFF	4,31	0,94045	103,5	104,5	105,0	105,1	+ 0,6	+ 0,1
		DARUNTER:								
762	5841	BEUTEL, TRAGTASCHEN UND SAECKE AUS KUNSTSTOFF	1,32	1,01278	104,7	107,2	101,1	101,4	- 5,4	+ 0,3
		DARUNTER:								
763	5841 21/29	BEUTEL AUS KUNSTSTOFF	0,74	1,07489	105,6	107,4	105,6	105,3	- 2,0	- 0,3
764	5842	FLASCHEN AUS KUNSTSTOFF MIT EINEM FASSUNGSVER- MOEGEN BIS 2 L	0,50	0,92351	103,2	104,2	109,1	109,3	+ 4,9	+ 0,2
765	5843	FAESSER U. AE. TRANSPORTGEFAESSE AUS KUNSTSTOFF BIS 250 L	0,42	.	103,4	104,4	106,0	106,3	+ 1,8	+ 0,3
766	5845	VERPACKUNGSBECHER, -DOSEN UND -EIMER AUS KUNSTSTOFF	1,00	0,92538	103,4	103,8	107,0	107,1	+ 3,2	+ 0,1
767	5848	DECKEL, STOPFEN, VERSCHRAUBUNGEN UND ANDERE VERSCHLUESSE AUS KUNSTSTOFF	0,52	.	100,2	100,2	102,8	102,8	+ 2,6	-
768	585	SONSTIGE FERTIGERZEUGNISSE AUS KUNSTSTOFF	2,71	0,85112	104,5	104,8	108,2	108,1	+ 3,1	- 0,1
769	5851	BEKLEIDUNG UND KURZWAEREN AUS KUNSTSTOFF	0,39	0,88699	106,7	106,6	109,2	109,4	+ 2,6	+ 0,2
770	5853	HAUSHALTS-, GEBRAUCHS- UND GARTENARTIKEL AUS KUNSTSTOFF	1,52	0,83545	101,8	102,4	106,4	106,3	+ 3,8	- 0,1
771	5854	MEDIZINISCHE, SANITAERE, HYGIENISCHE UND LABOR- BEDARFSARTIKEL AUS KUNSTSTOFF	0,29	0,86063	106,7	106,8	111,1	111,1	+ 4,0	-
772	5855	BUERO-, GESCHAFTS- UND SCHULBEDARF AUS KUNSTSTOFF	0,51	.	109,5	109,4	111,4	110,8	+ 1,3	- 0,5
773	59	GUMMIWAEREN	8,68	0,81344	100,6	100,3	102,5	102,6	+ 2,3	+ 0,1
774	591	BEREIFUNGEN	3,84	0,84629	100,1	99,8	104,3	104,2	+ 4,4	- 0,1
775	5911 3	PKM-BEREIFUNGEN	2,64	0,86134	100,4	100,0	104,4	104,4	+ 4,4	-
776	5911 4	LKM- UND OMNIBUSBEREIFUNGEN	1,20	0,82977	99,6	99,2	103,9	103,9	+ 4,7	-
777	592	WEICHGUMMIWAEREN	4,84	0,79851	100,9	100,6	101,1	101,2	+ 0,6	+ 0,1
		DARUNTER:								
778	5921	TECHNISCHE WEICHGUMMIWAEREN	4,46	0,78447	100,6	100,3	100,5	100,6	+ 0,3	+ 0,1
779	61	LEDER	1,11	0,77945	99,2	99,3	99,0	99,0	- 0,3	-
		DARUNTER:								
780	6121	OBERLEDER	0,38	0,76688	99,1	98,9	100,8	100,4	+ 1,5	- 0,4
		DARUNTER:								
781	6121 20	OBERLEDER AUS RIND- UND EINHUFERHAEUTEN	0,24	0,81430	98,0	97,4	99,3	99,2	+ 1,8	- 0,1
782	6126	ANDERE FLAECHENLEDER	0,63	0,78810	99,1	99,4	97,9	98,0	- 1,4	+ 0,1

1) SIEHE ERLAEUTERUNGEN PUNKT 3.

1. INDEX DER ERZEUGERPREISE GEMERBLICHER PRODUKTE (INLANDSABSATZ)

1.1 AKTUELLE ERGEBNISSE

1985 = 100

LFD NR.	NR. DER GP-SYSTEMATIK	WARENGRUPPE, -ZWEIG, -KLASSE UND -ART	HÄGELUNGS- ANTEIL AM GESAMT- INDEX IN PROMILLE	VERKET- TUNGS- FAKTOR 1)	1988	1988	1989		VERÄNDERUNG	
					DURCH- SCHNITT	AUG.	JULI	AUG.	AUG. 1989	GEGENÜBER AUG. JULI 1988
783	62	LEDERWAREN UND SCHUHE	4,53	0,85224	104,8	105,1	107,0	107,1	+ 1,9	+ 0,1
784	621	LEDERWAREN (EINSCHL. REISEARTIKELN)	1,25	0,85262	105,5	105,8	107,5	107,6	+ 1,7	+ 0,1
785	6214	DARUNTER: SÄTTLER- UND FEINSÄTTLERWAREN AUS LEDER	0,10	0,79968	108,0	108,0	111,7	112,9	+ 4,5	+ 1,1
786	6215	FEINTAESCHNER- UND GALANTERIEWAREN AUS LEDER	0,54	0,84065	106,7	106,9	108,6	109,6	+ 2,5	-
787	625	SCHUHE	3,28	0,85125	104,6	104,8	106,8	106,9	+ 2,0	+ 0,1
788	6253	DARUNTER: STRASSENSCHUHE UND -STIEFEL	2,38	0,85579	105,0	105,4	107,4	107,5	+ 2,0	+ 0,1
789	63	TEXTILIEN	23,28	0,83987	99,6	99,7	102,0	102,1	+ 2,4	+ 0,1
790	632	GARN	5,76	0,81984	94,8	95,1	98,5	98,7	+ 3,8	+ 0,2
791	6321	DARUNTER: GARN FÜR GEWEBE	2,33	0,81114	91,5	91,4	93,2	93,5	+ 2,3	+ 0,3
792	6322	GARN FÜR MASCHENWARE	0,91	0,79777	93,4	93,2	94,2	94,9	+ 1,8	+ 0,7
793	6326	TEXTURIERTES GARN	1,26	0,89836	93,9	94,1	104,8	104,9	+11,5	+ 0,1
794	6328	NAH- UND STOPFMITTEL, HANDSTRICK- UND HANDARBEITSGARN	0,89	0,81137	104,8	105,3	107,4	107,7	+ 2,3	+ 0,3
795	635	SPINNSTOFFWAREN	2,82	0,81954	102,5	102,5	104,8	104,8	+ 2,2	-
796	6351	VERBANDMITTEL, MULL UND WATTE	0,29	0,80472	102,9	102,9	106,7	105,2	+ 1,3	- 1,4
797	6352	BAENDER, GURTE, FLECHTARTIKEL	0,98	0,80472	106,5	106,3	109,0	109,1	+ 2,6	+ 0,1
798	6352 11/20	DARUNTER: BAENDER (UNELASTISCH) UND GURTE ALLER ART	0,63	0,79984	104,0	103,4	105,0	105,0	+ 1,5	-
799	6352 15	BAENDER ALLER ART, ELASTISCH	0,18	0,84517	106,4	106,4	109,4	109,9	+ 3,3	+ 0,5
800	6356	FILZ, NICHT GEWEBT UND FILZTUCH, WAREN AUS FILZ, VLIESTOFFE UND WAREN DARAUS	1,55	0,85564	99,9	99,8	101,9	102,0	+ 2,2	+ 0,1
801	637	METERWARE	5,75	0,83531	96,9	96,9	98,6	98,8	+ 2,0	+ 0,2
802	6371	DARUNTER: ROHGEWEBE	1,38	0,81180	89,7	89,2	90,6	90,9	+ 1,9	+ 0,3
803	6372	FERTIGGEWEBE FÜR BEKLEIDUNG UND LEIBWAESCHE	3,72	0,84058	98,3	98,5	100,2	100,3	+ 1,8	+ 0,1
804	1	DARUNTER: OBERBEKLEIDUNGSSTOFF AUS BAUMWOLLE	0,86	0,82831	94,0	94,0	94,4	94,7	+ 0,7	+ 0,3
805	2	OBERBEKLEIDUNGSSTOFF AUS WOLLE	0,96	0,83235	101,6	102,0	106,5	106,5	+ 4,4	-
806	3	OBERBEKLEIDUNGSSTOFF AUS SYNTHETISCHEM MATERIAL	1,05	0,86051	99,8	100,1	101,2	101,2	+ 1,1	-
807	638	HEIM- UND HAUSTEXTILIEN SOWIE VERWANDTE ERZEUGNISSE	3,84	0,86809	102,2	102,0	103,4	103,5	+ 1,5	+ 0,1
808	6382	DARUNTER: HAUS-, BETT- UND TISCHWAESCHESTOFF, FROTTIERGEWEBE, INLETT UND MATRATZENRELL	0,25		96,9	97,0	96,9	96,8	- 0,2	- 0,1
809	6384	MOEBEL- UND DEKORATIONSTOFF	0,80	0,85469	103,7	103,8	105,9	105,9	+ 2,0	-
810	6385	GARDINENSTOFF	0,39	0,89631	101,1	100,7	101,2	101,3	+ 0,6	+ 0,1
811	6386	TEPPICHE, LAEUFER UND FUSSBODENBELAG AUS TEXTILEM MATERIAL	1,80	0,90163	103,0	102,6	104,5	104,8	+ 2,1	+ 0,3
		DARUNTER: TEPPICHE, LAEUFER UND FUSSBODENBELAG IM TUFTING- VERFAHREN HERGESTELLT								
812	6386 37	AUS SYNTHETISCHEN FÄDEN	0,59	0,92084	100,9	100,3	99,3	99,5	- 0,8	+ 0,2
813	6386 38	AUS SYNTHETISCHEN FASERN	0,67	0,91405	103,9	103,4	107,1	107,0	+ 3,5	- 0,1
814	639	HIRK- UND STRICKWAREN	5,11	0,85237	104,5	104,8	107,0	107,3	+ 2,4	+ 0,3
815	6391	DARUNTER: GEWIRKTER ODER GESTRICKTER STOFF	0,78		103,8	104,0	106,0	106,0	+ 1,9	-
816	6392	HERREN OBERBEKLEIDUNG AB GRÖSSE 38 (GEWIRKT ODER GESTRIKT)	0,30	0,83504	104,5	104,8	107,8	108,1	+ 3,1	+ 0,3
817	6393	DAMEN OBERBEKLEIDUNG AB GRÖSSE 34 (GEWIRKT ODER GESTRIKT)	1,22	0,83362	107,8	108,1	111,6	112,2	+ 3,8	+ 0,5
		DARUNTER: PULLOVER, SLIPOVER, TWINSETS, WESTEN, STRICK- JACKEN, GANZ ODER UEBERWIEGEND								
818	6393 51	AUS WOLLE UND FEINEN TIERHAAREN	0,17	0,81987	108,6	109,3	113,3	113,3	+ 3,7	-
819	6393 57	AUS SYNTHETISCHEM MATERIAL	0,76	0,83097	108,1	108,4	111,6	112,2	+ 3,5	+ 0,5
820	6394	KINDER OBERBEKLEIDUNG (GEWIRKT ODER GESTRIKT)	0,30	0,83825	103,0	103,6	104,4	104,4	+ 0,8	-
821	6395	HERRENWAESCHE (GEWIRKT ODER GESTRIKT)	0,42	0,82925	104,3	104,5	106,9	107,4	+ 2,8	+ 0,5
822	6396/97	DAMEN- UND KINDERWAESCHE (GEWIRKT ODER GESTRIKT)	0,89	0,85641	104,2	104,4	105,9	106,2	+ 1,7	+ 0,3
823	6398	STRUMPFWAREN	0,90	0,88623	101,7	101,6	102,8	103,3	+ 1,7	+ 0,5
824	6398 67	DARUNTER: DAMENFEINSTRUMPFHOSEN AUS SYNTHETISCHEM GARN VON 60 DEN ODER WENIGER	0,51	0,90079	102,3	102,0	103,2	103,9	+ 1,9	+ 0,7

1) SIEHE ERLAEUTERUNGEN PUNKT 3.

1 INDEX DER ERZEUGERPREISE GEMERBLICHER PRODUKTE (INLANDSABSATZ)

1.1 AKTUELLE ERGEBNISSE

1985 = 100

LFD NR.	NR. DER GP-SYSTEMATIK	WARENGRUPPE, -ZWEIG, -KLASSE UND -ART	WÄGUNGSAnteil AM GESAMT-INDEX IN PROMILLE	VERKET-TUNGS-FAKTOR 1)	1988	1988	1989		VERÄNDERUNG AUG. 1989 GEGENÜBER AUG. 1988 IN PROZENT	
					DURCH-SCHNITT	AUG.	JULI	AUG.	AUG. 1989	JULI 1988
897		NÄHRUNGSMITTEL, VORWIEGEND AUF TIERISCHER GRUNDLAGE	39,79	0,90464	98,5	98,8	104,0	104,7	+ 6,0	+ 0,7
898	6832	MILCH, BUTTER, KAESE	14,68	0,93059	101,3	101,3	105,4	105,3	+ 3,9	- 0,1
		DARUNTER:								
899	6832 12	VOLLMILCH ODER TEILENTRAMMTE MILCH	3,27	0,89059	102,6	102,4	107,6	107,6	+ 5,1	-
900	6832 16	ENTRAMMTE MILCH	0,53	0,87114	104,1	104,4	108,4	108,4	+ 3,8	-
901	6832 20	SAHNE, AUCH SCHLAGRAHM	1,51	0,87919	101,8	101,6	102,4	102,4	+ 0,8	-
902	6832 31	BUTTER	3,36	1,05242	96,1	96,2	99,0	99,4	+ 3,3	+ 0,4
		DARUNTER:								
903		BUTTER, ABGEPACKT IN 250-G-PACKUNGEN	2,18	1,04688	95,7	95,8	98,8	99,2	+ 3,5	+ 0,4
904	6832 44	SCHNITTKAESE UND HALBFESTER SCHNITTKAESE	1,69	0,90126	102,8	101,9	108,1	108,4	+ 6,4	+ 0,3
905	6832 47	WEICHKAESE	0,65	0,88057	103,9	105,7	110,7	110,7	+ 4,7	-
906	6832 50	FRISCHKAESE, FRISCHKAESEZUBEITUNGEN	1,21	0,88283	104,4	103,4	110,5	110,6	+ 7,0	+ 0,1
907	6832 92/94	JOGHURT	1,36	0,88341	103,6	103,9	106,1	106,1	+ 2,1	-
908	6832 92	JOGHURT OHNE ZUSATZE	0,34	.	105,6	106,0	108,3	108,3	+ 2,2	-
909	6832 94	JOGHURT MIT ZUSATZEN	1,02	.	102,9	103,2	105,3	105,3	+ 2,0	-
910	6836	DAUERMILCH- UND MILCHPRAEPARATE, SCHMELZKAESE	4,49	.	106,2	107,8	110,3	109,4	+ 1,5	- 0,8
911	6836 1	VOLLMILCH-, MAGERMILCHPULVER, SONSTIGE TROCKEN-MILCHERZEUGNISSE	2,11	0,80826	112,1	115,5	115,6	114,3	- 1,0	- 1,1
		KONDENSVOLLMILCH	1,14	0,89621	98,7	98,4	103,5	102,1	+ 3,8	- 1,4
913	6836 5	STERILISIERTE ODER ULTRAHOCHERHITZTE TRINKMILCH	0,45	.	103,1	103,9	109,9	110,5	+ 6,5	+ 0,5
914	6836 7	SCHMELZKAESE UND SCHMELZKAESEZUBEITUNGEN	0,79	0,85961	102,9	102,9	106,0	106,0	+ 3,0	-
915	6847	ERZEUGNISSE DER TALGSCHMELZEN- UND SCHMALZSIEDEREIEN	0,18	.	92,1	92,3	94,2	95,4	+ 3,4	+ 1,3
916	6847 40	SPEISETALG	0,09	0,72108	87,9	88,5	90,2	90,9	+ 2,7	+ 0,8
917	6847 70	SCHMALZ	0,09	0,73799	96,3	96,1	98,1	99,9	+ 4,0	+ 1,8
918	6853	FLEISCH UND FLEISCHERZEUGNISSE	18,94	0,90498	94,4	94,7	101,8	103,4	+ 9,2	+ 1,6
919	6853 1	FLEISCH, FRISCH	6,64	0,91850	88,9	89,5	99,9	102,0	+ 14,0	+ 2,1
920		SCHWEINEFLEISCH	4,00	0,93004	84,4	85,6	99,2	102,3	+ 19,5	+ 3,1
921		RINDFLEISCH	2,64	0,90294	95,7	95,5	101,1	101,5	+ 6,3	+ 0,4
922	6853 22	HAEHNCHEN, HUEHNER, GEFROREN BZW. TIEFGEFROREN	0,86	1,00294	92,3	92,9	93,4	94,0	+ 1,2	+ 0,6
923	6853 3	WURSTWAREN	6,60	.	98,6	98,7	104,0	105,2	+ 6,6	+ 1,2
924	6853 4	TIEFGEFRORENE TAFELFERTIGE FLEISCHGERICHTE	0,31	0,90537	98,5	97,7	99,8	99,8	+ 2,1	-
925	6853 5	WURST-, FLEISCH- UND MISCHKONSERVEN	1,69	.	98,1	98,2	103,2	105,3	+ 7,2	+ 2,0
926	6853 6	FLEISCHSALAT	0,19	0,85850	98,3	97,9	102,1	102,1	+ 4,3	-
927	6853 8	SCHINKEN, GERAEUCHTERT SPECK UND SONSTIGE FLEISCHWAREN	2,65	.	95,6	95,5	102,7	104,8	+ 9,7	+ 2,0
928	6859	FISCH UND FISCHERZEUGNISSE	1,50	0,87655	99,7	99,6	101,4	101,5	+ 1,9	+ 0,1
		DARUNTER:								
929	6859 3	TIEFGEFRORENE FISCHERZEUGNISSE	0,48	0,90000	99,0	98,6	102,2	102,4	+ 3,9	+ 0,2
930	6859 6	ERZEUGNISSE AUS GESALZENEN FISCHEN IN OEL U. AE., MARINADEN, FISCHDAUERKONSERVEN	0,70	0,87326	99,3	99,5	97,9	97,8	- 1,7	- 0,1
931	6865	ROESTKAFFEE, BEARBEITETER TEE UND TEEAEMNLICHE ERZEUGNISSE	6,63	0,84447	89,2	90,9	89,5	89,1	- 2,0	- 0,4
		DARUNTER:								
932	6865 1	ROESTKAFFEE	5,38	0,85242	87,5	89,0	86,8	86,4	- 2,9	- 0,5
933	6865 7	BEARBEITETER TEE	0,49	0,74118	99,5	101,2	108,1	108,1	+ 6,8	-
934	6871	VOLLBIER, STAMMWERZE 11-14 %	10,11	0,86859	106,2	106,7	109,8	110,2	+ 3,3	+ 0,4
935	6871 51	FLASCHENBIER, OBERGAERIG	1,11	.	107,7	109,0	110,5	110,5	+ 1,4	-
936	6871 55 1	FASSBIER, UNTERGAERIG	2,60	0,82905	107,7	108,6	112,4	112,5	+ 3,6	+ 0,1
937		FLASCHENBIER, UNTERGAERIG	6,40	0,88712	105,3	105,6	108,7	109,2	+ 3,4	+ 0,5
938	6872 1	BRAUMALZ, HELL	0,89	0,90121	87,2	98,6	91,4	91,8	- 6,9	+ 0,4
939	6873 1	SPIRITUS (ROHBRANNNTWEIN)	0,03	0,83362	88,9	89,1	88,2	88,2	- 1,0	-
940	6875	SPIRITUOSEN	4,02	0,81767	100,1	100,3	99,5	99,7	- 0,6	+ 0,2
		DARUNTER:								
941	6875 3	BRANNNTWEINE AUS WEIN	1,39	0,82095	100,2	100,3	100,3	100,2	- 0,1	- 0,1
942	6875 7	LIKORE	1,04	0,83112	99,1	99,0	100,8	100,8	+ 1,8	-
943	6877 25	TRAUBENSCHAUMWEINE	1,26	0,88516	98,8	98,7	100,5	100,7	+ 2,0	+ 0,2
944	6879	TAFELWASSER UND ALKOHOLFREIE ERFRISCHUNGSGETRAENKE	4,86	0,91233	105,8	105,8	108,5	108,5	+ 2,6	-
		DARUNTER:								
945	6879 1	TAFELWASSER	1,25	0,92738	105,2	105,3	108,5	108,5	+ 3,0	-
946	6879 8	LIMONADEN (AUCH KOFFEINHALTIG)	3,26	0,90580	106,6	106,6	109,3	109,3	+ 2,5	-
947	6882 10	ESSIG	0,10	0,93710	102,9	102,6	104,3	104,3	+ 1,7	-
948	6882 71	GEWUERZE	0,52	0,68889	106,5	107,8	102,8	102,8	- 4,6	-
949	6888 70	TIEFGEFRORENE FERTIGGERICHTE	0,89	0,90901	96,4	97,2	92,1	93,2	- 4,1	+ 1,2
950	6889	FUTTERMITTEL	7,12	0,97448	89,9	92,2	93,0	91,7	- 0,5	- 1,4
951	89	TABAKWAREN	16,81	0,76888	104,8	104,6	109,9	109,9	+ 5,1	-
952	8911	ZIGARETTEN	16,19	0,76690	105,2	105,0	109,9	109,9	+ 4,7	-
953	8941	ZIGAREN UND ZIGARILLOS	0,23	0,87766	104,2	103,9	104,9	104,9	+ 1,0	-
954	8971	RAUCHTABAK	0,39	0,67764	89,0	86,5	113,1	112,5	+ 30,1	- 0,5
955	70	FERTIGTEILBAUTEN IM HOCHBAU	1,76	0,83768	106,9	107,3	110,5	110,9	+ 3,4	+ 0,4

1) SIEME ERLAEUTERUNGEN PUNKT 3.

1 Index der Erzeugerpreise gewerblicher Produkte (Inlandsabsatz)

1.2 Mittelfristige Übersicht

Absolute Werte

1985 = 100

Jahr Monat	Gewerbliche Erzeugnisse		Erzeugnisse des Verarbeitenden Gewerbes					Fertigerzeugnisse ¹⁾		Elektrizität, Fernwärme, Wasser 2)3)
	insgesamt	ohne Elektrizität, Erdgas, Fernwärme und Wasser	zusammen	Erzeugnisse des				Investitions- güter	Ver- brauchs- güter (ohne Nahrungs- u. Genuss- mittel)	
				Grundstoff- u. Produk- tionsgüter- gewerbes	Investi- tionsgüter produzierenden Gewerbes	Verbrauchs- güter	Nahrungs- u. Genuss- mittel gewerbes			
1986 D	97,5	97,6	97,6	89,1	102,1	101,0	99,1	102,6	94,8	102,8
1987 D	95,1	97,2	97,2	86,3	103,8	101,9	96,8	104,9	95,1	104,2
1988 D	96,3	98,8	98,8	87,9	105,5	103,8	98,0	107,0	95,5	105,2
1985 Oktober	100,1	99,9	99,9	99,1	100,5	100,5	99,5	100,6	100,1	101,3
November	100,0	99,8	99,8	98,9	100,5	100,4	99,4	100,6	100,3	101,3
Dezember	99,8	99,6	99,6	97,8	100,7	100,3	99,5	100,9	99,4	101,3
1986 Januar	99,7	99,4	99,4	96,4	101,2	100,7	99,6	101,4	98,5	101,7
Februar	99,2	98,9	98,9	94,3	101,3	100,9	99,5	101,6	97,0	101,8
März	98,9	98,5	98,4	92,5	101,5	100,8	99,5	101,8	95,4	102,0
April	98,3	98,1	98,1	90,9	101,8	100,9	99,4	102,2	95,1	102,0
Mai	97,9	97,7	97,7	89,4	101,9	101,0	99,6	102,3	94,6	102,0
Juni	97,9	97,7	97,7	88,9	102,1	101,1	99,7	102,6	94,6	102,6
Juli	97,3	97,1	97,1	86,9	102,3	101,1	99,4	102,8	93,3	103,5
August	97,1	97,0	97,0	86,6	102,5	101,1	98,7	103,0	93,6	103,5
September	97,1	97,1	97,1	86,8	102,6	101,1	98,7	103,2	94,3	103,6
Oktober	95,7	96,8	96,9	85,9	102,7	101,2	98,5	103,4	93,6	103,5
November	95,4	96,7	96,8	85,7	102,7	101,1	98,3	103,4	93,6	103,4
Dezember	95,3	96,6	96,6	85,3	102,7	101,1	98,2	103,4	93,6	103,4
1987 Januar	95,2	97,0	97,0	86,5	103,0	101,2	97,6	103,8	95,1	103,3
Februar	94,9	96,8	96,8	85,4	103,2	101,3	97,4	104,1	94,3	103,2
März	94,9	96,7	96,8	85,5	103,3	101,4	97,0	104,3	94,6	103,2
April	94,6	97,0	97,0	85,9	103,6	101,6	96,9	104,6	95,0	103,2
Mai	94,7	97,2	97,2	86,3	103,7	101,9	96,8	104,8	95,2	103,2
Juni	94,8	97,2	97,2	86,1	103,9	101,9	96,7	105,1	95,2	104,8
Juli	95,1	97,4	97,4	86,6	104,0	102,0	96,4	105,2	95,5	104,9
August	95,2	97,4	97,4	86,8	104,0	102,1	96,3	105,3	95,6	104,9
September	95,1	97,3	97,3	86,4	104,0	102,3	96,3	105,3	95,1	104,9
Oktober	95,4	97,6	97,6	86,9	104,0	102,5	96,6	105,4	95,6	104,9
November	95,4	97,6	97,6	86,7	104,2	102,6	96,5	105,5	95,1	105,0
Dezember	95,4	97,6	97,6	86,6	104,3	102,5	96,8	105,7	95,0	105,0
1988 Januar	95,4	97,6	97,6	86,1	104,6	102,7	96,8	106,0	94,5	105,1
Februar	95,4	97,6	97,7	85,9	104,8	102,8	96,8	106,3	94,6	105,2
März	95,5	97,7	97,7	85,9	104,9	102,9	96,9	106,4	94,7	105,3
April	95,8	98,1	98,1	86,6	105,2	103,3	97,1	106,7	95,4	105,2
Mai	96,0	98,4	98,5	87,2	105,4	103,5	97,4	106,9	95,6	105,2
Juni	96,3	98,7	98,8	87,7	105,4	103,7	98,1	106,9	95,7	105,2
Juli	96,4	98,9	99,0	88,0	105,5	104,1	98,5	107,1	95,8	105,2
August	96,5	99,2	99,2	88,4	105,6	104,2	98,5	107,2	95,9	105,2
September	96,7	99,3	99,4	88,6	105,8	104,3	98,5	107,4	95,9	105,2
Oktober	96,8	99,7	99,7	89,3	106,0	104,6	98,7	107,7	95,7	105,1
November	97,0	99,9	100,0	89,9	106,1	104,8	98,9	107,8	95,9	105,1
Dezember	97,2	100,2	100,3	90,8	106,2	104,8	99,2	107,9	96,3	105,1
1989 Januar	98,2	101,0	101,1	92,6	106,7	105,3	99,1	108,5	98,3	106,1
Februar	98,4	101,2	101,3	92,6	107,0	105,5	99,2	108,8	98,6	106,2
März	98,7	101,5	101,6	93,1	107,2	105,8	99,5	109,0	99,1	106,2
April	99,2	102,2	102,3	94,6	107,7	106,2	99,8	109,5	101,0	106,2
Mai	99,3	102,3	102,4	94,4	107,8	106,4	100,0	109,7	101,0	106,2
Juni	99,2	102,2	102,4	93,8	107,9	106,6	100,6	109,7	100,6	106,2
Juli	99,3	102,1	102,2	92,8	108,1	106,8	100,8	109,9	100,1	106,2
August	99,4	102,3	102,3	93,2	108,0	106,8	100,8	109,9	99,9	106,2

1) Fertigerzeugnisse nach ihrer vorwiegenden Verwendung entsprechend der Warengliederung des Index der gewerblichen Bruttoproduktion für Investitions- und Verbrauchsgüter.

2) In den Preisindizes für Elektrizität ist die Ausgleichs-
abgabe nach dem dritten Verstromungsgesetz berücksichtigt.
3) Bei Elektrizität und Wasser einschl. der Verkäufe der
Weiterverarbeiter.

1 Index der Erzeugerpreise gewerblicher Produkte (Inlandsabsatz)
1.2 Mittelfristige Übersicht
Relative Veränderungen gegenüber dem entsprechenden Vorjahresergebnis
Prozent

Jahr Monat	Gewerbliche Erzeugnisse		Erzeugnisse des Verarbeitenden Gewerbes					Fertigerzeugnisse ¹⁾		Elektrizität, Fernwärme, Wasser 2)3)
	insgesamt	ohne Elektrizität, Erdgas, Fernwärme und Wasser	zusammen	Erzeugnisse des				Investitions- güter	Verbrauchs- güter (ohne Nahrungs- u. Genuss- mittel)	
				Grundstoff- u. Produk- tionsgüter- gewerbes	Investi- tionsgüter produzierenden Gewerbes	Verbrauchs- güter	Nahrungs- u. Genuss- mittel- gewerbes			
1986 D	- 2,5	- 2,4	- 2,4	- 10,9	+ 2,1	+ 1,0	- 0,9	+ 2,6	- 5,2	+ 2,8
1987 D	- 2,5	- 0,4	- 0,4	- 3,1	+ 1,7	+ 0,9	- 2,3	+ 2,2	+ 0,3	+ 1,4
1988 D	+ 1,3	+ 1,6	+ 1,6	+ 1,9	+ 1,6	+ 1,9	+ 1,2	+ 2,0	+ 0,4	+ 1,0
1985 Oktober	+ 1,5	+ 1,2	+ 1,2	+ 0,5	+ 2,3	+ 2,0	- 1,1	+ 2,5	+ 1,1	.
November	+ 1,4	+ 1,1	+ 1,1	+ 0,6	+ 2,2	+ 1,8	- 1,4	+ 2,4	+ 1,8	.
Dezember	+ 1,2	+ 0,8	+ 0,8	- 0,7	+ 2,3	+ 1,7	- 1,2	+ 2,6	+ 1,1	.
1986 Januar	+ 0,4	- 0,1	- 0,1	- 3,7	+ 2,4	+ 1,8	- 0,8	+ 2,7	- 1,0	+ 3,0
Februar	- 0,5	- 1,0	- 1,0	- 6,5	+ 2,3	+ 1,7	- 1,0	+ 2,7	- 3,0	+ 3,1
März	- 0,9	- 1,5	- 1,6	- 8,5	+ 2,3	+ 1,4	- 0,9	+ 2,7	- 4,6	+ 3,3
April	- 1,8	- 2,2	- 2,2	- 10,2	+ 1,9	+ 1,1	- 1,0	+ 2,4	- 5,1	+ 3,2
Mai	- 2,3	- 2,7	- 2,7	- 11,6	+ 1,8	+ 1,0	- 0,6	+ 2,2	- 6,0	+ 3,1
Juni	- 2,3	- 2,6	- 2,6	- 11,6	+ 1,9	+ 0,9	- 0,5	+ 2,4	- 5,8	+ 3,7
Juli	- 3,0	- 3,1	- 3,1	- 13,1	+ 2,0	+ 0,7	- 0,5	+ 2,4	- 6,7	+ 2,4
August	- 3,0	- 3,0	- 3,0	- 13,0	+ 2,2	+ 0,7	- 0,8	+ 2,6	- 6,1	+ 2,2
September	- 3,1	- 3,0	- 3,0	- 12,9	+ 2,2	+ 0,7	- 1,3	+ 2,8	- 5,5	+ 2,3
Oktober	- 4,4	- 3,1	- 3,0	- 13,3	+ 2,2	+ 0,7	- 1,0	+ 2,8	- 6,5	+ 2,2
November	- 4,6	- 3,1	- 3,0	- 13,3	+ 2,2	+ 0,7	- 1,1	+ 2,8	- 6,7	+ 2,1
Dezember	- 4,5	- 3,0	- 3,0	- 12,8	+ 2,0	+ 0,8	- 1,3	+ 2,5	- 5,8	+ 2,1
1987 Januar	- 4,5	- 2,4	- 2,4	- 10,3	+ 1,8	+ 0,5	- 2,0	+ 2,4	- 3,5	+ 1,6
Februar	- 4,4	- 2,1	- 2,1	- 9,4	+ 1,9	+ 0,4	- 2,1	+ 2,5	- 2,8	+ 1,4
März	- 4,0	- 1,8	- 1,6	- 7,6	+ 1,8	+ 0,6	- 2,5	+ 2,5	- 0,8	+ 1,2
April	- 3,8	- 1,1	- 1,1	- 5,5	+ 1,8	+ 0,7	- 2,5	+ 2,3	- 0,1	+ 1,2
Mai	- 3,3	- 0,5	- 0,5	- 3,5	+ 1,8	+ 0,9	- 2,8	+ 2,4	+ 0,6	+ 1,2
Juni	- 3,1	- 0,5	- 0,5	- 3,1	+ 1,8	+ 0,8	- 3,0	+ 2,4	+ 0,6	+ 2,1
Juli	- 2,3	+ 0,3	+ 0,3	- 0,3	+ 1,7	+ 0,9	- 3,0	+ 2,3	+ 2,4	+ 1,4
August	- 2,0	+ 0,4	+ 0,4	+ 0,2	+ 1,5	+ 1,0	- 2,4	+ 2,2	+ 2,1	+ 1,4
September	- 2,1	+ 0,2	+ 0,2	- 0,5	+ 1,4	+ 1,2	- 2,4	+ 2,0	+ 0,8	+ 1,3
Oktober	- 0,3	+ 0,8	+ 0,7	+ 1,2	+ 1,3	+ 1,3	- 1,9	+ 1,9	+ 2,1	+ 1,4
November	-	+ 0,9	+ 0,8	+ 1,2	+ 1,5	+ 1,5	- 1,8	+ 2,0	+ 1,6	+ 1,5
Dezember	+ 0,1	+ 1,0	+ 1,0	+ 1,5	+ 1,6	+ 1,4	- 1,4	+ 2,2	+ 1,5	+ 1,5
1988 Januar	+ 0,2	+ 0,6	+ 0,6	- 0,5	+ 1,6	+ 1,5	- 0,8	+ 2,1	- 0,6	+ 1,7
Februar	+ 0,5	+ 0,8	+ 0,9	+ 0,6	+ 1,6	+ 1,5	- 0,6	+ 2,1	+ 0,3	+ 1,9
März	+ 0,6	+ 1,0	+ 0,9	+ 0,3	+ 1,5	+ 1,5	- 0,1	+ 2,0	+ 0,1	+ 2,0
April	+ 1,3	+ 1,1	+ 1,1	+ 0,8	+ 1,5	+ 1,7	+ 0,2	+ 2,0	+ 0,4	+ 1,9
Mai	+ 1,4	+ 1,2	+ 1,3	+ 1,0	+ 1,6	+ 1,6	+ 0,6	+ 2,0	+ 0,4	+ 1,9
Juni	+ 1,6	+ 1,5	+ 1,6	+ 1,9	+ 1,4	+ 1,8	+ 1,4	+ 1,7	+ 0,5	+ 0,4
Juli	+ 1,4	+ 1,5	+ 1,6	+ 1,6	+ 1,4	+ 2,1	+ 2,2	+ 1,8	+ 0,3	+ 0,3
August	+ 1,4	+ 1,8	+ 1,8	+ 1,8	+ 1,5	+ 2,1	+ 2,3	+ 1,8	+ 0,3	+ 0,3
September	+ 1,7	+ 2,1	+ 2,2	+ 2,5	+ 1,7	+ 2,0	+ 2,3	+ 2,0	+ 0,8	+ 0,3
Oktober	+ 1,5	+ 2,2	+ 2,2	+ 2,8	+ 1,9	+ 2,0	+ 2,2	+ 2,2	+ 0,1	+ 0,2
November	+ 1,7	+ 2,4	+ 2,5	+ 3,7	+ 1,8	+ 2,1	+ 2,5	+ 2,2	+ 0,8	+ 0,1
Dezember	+ 1,9	+ 2,7	+ 2,8	+ 4,8	+ 1,8	+ 2,2	+ 2,5	+ 2,1	+ 1,4	+ 0,1
1989 Januar	+ 2,9	+ 3,5	+ 3,6	+ 7,5	+ 2,0	+ 2,5	+ 2,4	+ 2,4	+ 4,0	+ 1,0
Februar	+ 3,1	+ 3,7	+ 3,7	+ 7,8	+ 2,1	+ 2,6	+ 2,5	+ 2,4	+ 4,2	+ 1,0
März	+ 3,4	+ 3,9	+ 4,0	+ 8,4	+ 2,2	+ 2,8	+ 2,7	+ 2,4	+ 4,6	+ 0,9
April	+ 3,5	+ 4,2	+ 4,3	+ 9,2	+ 2,4	+ 2,8	+ 2,8	+ 2,6	+ 5,9	+ 1,0
Mai	+ 3,4	+ 4,0	+ 4,0	+ 8,3	+ 2,3	+ 2,8	+ 2,7	+ 2,6	+ 5,6	+ 1,0
Juni	+ 3,0	+ 3,5	+ 3,6	+ 7,0	+ 2,4	+ 2,8	+ 2,5	+ 2,6	+ 5,1	+ 1,0
Juli	+ 3,0	+ 3,2	+ 3,2	+ 5,5	+ 2,5	+ 2,6	+ 2,3	+ 2,6	+ 4,5	+ 1,0
August	+ 3,0	+ 3,1	+ 3,1	+ 5,4	+ 2,3	+ 2,5	+ 2,3	+ 2,5	+ 4,2	+ 1,0

1) Fertigerzeugnisse nach ihrer vorwiegenden Verwendung entsprechend der Warengliederung des Index der gewerblichen Bruttoproduktion für Investitions- und Verbrauchsgüter.

2) In den Preisindizes für Elektrizität ist die Ausgleichs-
abgabe nach dem dritten Verstromungsgesetz berücksichtigt.
3) Bei Elektrizität und Wasser einschl. der Verkäufe der
Weiterverarbeiter.

1 Index der Erzeugerpreise gewerblicher Produkte (Inlandsabsatz)

1.2 Mittelfristige Übersicht

Absolute Werte

1985 = 100

Jahr Monat	Berg- bau- liche Erzeug- nisse	Berg- bau- liche Erzeug- nisse (ohne Erdgas)	Mineral- öl- erzeug- nisse	Steine und Erden, Asbest- waren, Schleif- mittel	Eisen und Stahl	NE-Metalle und -Metall- halbzeug (einschl. Edel- metallen und deren Halbzeug)	Giese- rei- erzeug- nisse	Erzeug- nisse d. Ziehe- reien u. Kalt- walzwerke u.d. Stahlver- formung	Stahl- bau- erzeug- nisse und Schienen- fahr- zeuge	Ma- schinen- bauer- zeug- nisse (einschl. Acker- schlep- per)	Straßen- fahr- zeuge (ohne Acker- schlep- per)	Boote und Jachten
1986 D	89,7	97,4	66,9	101,4	97,8	83,2	101,8	101,4	103,1	103,4	103,2	102,0
1987 D	64,1	96,9	62,5	102,2	91,8	80,5	102,6	99,9	105,3	106,4	106,0	104,2
1988 D	62,3	97,0	58,4	103,1	94,3	102,7	105,6	100,8	107,5	109,0	108,5	107,2
1985 Oktober	100,5	99,6	97,6	100,4	100,2	93,0	100,3	100,9	100,9	100,9	100,6	100,0
November	100,5	99,5	98,6	100,4	100,3	90,9	100,0	101,1	101,0	100,9	100,6	100,3
Dezember	100,4	99,5	94,4	100,4	101,2	89,2	100,1	101,2	101,0	101,1	101,3	100,3
1986 Januar	100,0	99,9	88,8	100,5	100,9	89,3	100,2	101,4	101,5	101,9	102,0	101,3
Februar	99,6	99,5	81,3	100,6	100,8	86,8	101,2	101,3	101,8	102,1	102,2	101,3
März	99,5	99,4	74,9	101,0	100,7	86,1	101,4	101,3	102,1	102,4	102,4	101,3
April	95,7	99,4	70,6	101,3	100,4	86,1	102,0	101,2	102,5	103,0	102,7	101,3
Mai	94,3	96,8	66,3	101,5	100,3	85,4	102,1	101,4	102,7	103,3	102,7	101,3
Juni	93,7	96,8	65,5	101,5	98,7	85,6	102,5	101,4	103,2	103,6	102,8	101,3
Juli	91,9	96,2	59,2	101,6	96,8	83,2	102,2	101,7	103,5	103,8	102,9	101,3
August	90,2	96,2	59,3	101,6	96,2	81,2	102,3	101,8	103,7	104,0	103,6	101,3
September	89,2	96,3	60,8	101,6	95,9	81,1	102,2	101,7	103,8	104,0	104,3	103,1
Oktober	76,2	96,1	58,6	102,0	95,3	79,4	102,0	101,5	104,1	104,2	104,3	103,1
November	73,4	96,2	58,9	101,9	94,2	77,9	102,1	101,1	104,2	104,3	104,3	103,4
Dezember	73,2	96,3	58,6	101,9	92,9	76,8	101,9	100,9	104,2	104,3	104,3	103,4
1987 Januar	68,6	96,5	65,2	101,9	92,3	74,3	101,9	100,8	104,3	105,1	104,5	103,9
Februar	67,9	96,6	61,2	101,8	92,0	74,0	102,0	100,4	104,4	105,3	105,2	103,9
März	67,7	96,5	61,5	102,0	91,6	75,3	102,1	100,3	104,6	105,4	105,4	103,9
April	62,3	96,8	62,6	102,0	91,9	75,6	102,2	100,4	104,9	105,9	105,7	103,9
Mai	61,7	96,1	62,9	102,3	91,7	77,0	102,7	100,3	105,1	106,4	105,7	103,9
Juni	60,7	96,0	62,2	102,4	92,0	77,9	102,5	99,9	105,4	106,5	106,1	103,9
Juli	62,4	97,2	63,4	102,3	91,9	80,2	102,5	99,8	105,7	106,7	106,3	103,9
August	62,8	97,2	64,0	102,3	91,6	81,9	102,9	99,7	105,8	106,8	106,3	103,9
September	63,0	97,3	61,8	102,3	91,7	83,1	102,8	99,4	105,8	106,9	106,3	103,9
Oktober	64,2	97,4	63,3	102,3	91,7	84,9	103,1	99,3	105,8	107,1	106,3	103,9
November	64,2	97,4	61,4	102,2	91,8	89,8	103,4	99,3	105,8	107,1	106,6	105,8
Dezember	64,0	97,5	60,5	102,4	91,9	92,0	103,5	99,4	105,9	107,1	107,2	105,8
1988 Januar	63,9	96,9	58,7	102,5	91,9	89,8	103,3	99,4	106,1	107,6	107,5	106,2
Februar	63,8	97,0	58,0	102,5	91,8	89,1	103,4	99,3	106,4	107,9	108,0	106,7
März	63,8	97,0	57,2	102,7	92,1	90,7	103,8	99,4	106,6	108,0	108,0	106,7
April	63,6	96,7	59,2	103,0	92,4	91,7	104,2	99,9	107,2	108,6	108,2	106,7
Mai	63,3	96,7	59,3	103,2	92,6	98,0	104,7	100,3	107,4	109,0	108,2	106,7
Juni	63,3	96,7	59,0	103,2	93,3	103,0	105,4	100,9	107,5	109,0	108,2	106,7
Juli	62,2	96,8	58,6	103,1	94,5	102,4	106,2	101,0	107,8	109,2	108,3	106,7
August	61,8	97,2	58,8	103,1	94,8	105,7	106,5	101,4	107,8	109,3	108,6	106,7
September	61,7	97,3	57,9	103,2	95,9	108,6	106,7	101,8	107,9	109,4	109,1	108,1
Oktober	60,3	97,4	56,6	103,4	97,0	115,2	107,2	102,2	108,2	109,7	109,3	108,1
November	59,8	97,3	57,6	103,3	97,0	117,5	107,6	102,0	108,2	109,8	109,3	108,5
Dezember	59,7	97,3	59,7	103,4	98,2	120,6	107,8	102,0	108,3	109,9	109,3	108,5
1989 Januar	62,2	97,3	65,2	103,4	98,6	123,3	108,5	102,2	108,6	110,6	110,0	109,4
Februar	62,7	97,3	65,0	103,6	98,7	121,4	109,6	102,4	108,9	110,9	110,6	109,4
März	62,7	97,4	66,0	103,8	99,0	122,8	110,2	102,8	109,1	111,1	110,8	109,8
April	62,1	97,5	71,7	104,2	99,8	119,8	110,5	103,1	110,2	112,0	111,0	109,8
Mai	62,1	97,5	71,1	104,3	99,9	117,3	110,4	103,1	110,5	112,3	111,1	109,8
Juni	62,2	97,5	69,2	104,5	100,0	115,3	111,0	103,4	110,6	112,5	111,1	109,8
Juli	64,2	99,4	67,2	104,4	99,6	112,0	111,0	103,4	111,7	112,8	111,2	109,8
August	64,4	99,4	67,2	104,6	99,6	115,8	111,5	103,9	111,6	112,8	110,8	110,5

1 Index der Erzeugerpreise gewerblicher Produkte (Inlandsabsatz)
1.2 Mittelfristige Übersicht
 Relative Veränderungen gegenüber dem entsprechenden Vorjahresergebnis
 Prozent

Jahr Monat	Berg- bau- liche Erzeug- nisse	Berg- bau- liche Erzeug- nisse (ohne Erdgas)	Mineral- öl- zeug- nisse	Steine und Erden, Asbest- waren, Schleif- mittel	Eisen und Stahl	NE-Metalle und -Metall- halbzeug (einschl. Edel- metallen und deren Halbzeug)	Gieße- rei- erzeug- nisse	Erzeug- nisse d. Ziehe- reien u. Kalt- walzwerke u.d. Stahlver- formung	Stahl- bau- erzeug- nisse und Schienen- fahr- zeuge	Ma- schinen- bauer- zeug- nisse (einschl. Acker- schlep- pern)	Straßen- fahr- zeuge (ohne Acker- schlep- per)	Boote und Jachten
1986 D	- 10,3	- 2,6	- 33,1	+ 1,4	- 2,2	- 16,8	+ 1,8	+ 1,4	+ 3,1	+ 3,4	+ 3,2	+ 2,0
1987 D	- 28,5	- 0,5	- 6,6	+ 0,8	- 6,1	- 3,2	+ 0,8	- 1,5	+ 2,1	+ 2,9	+ 2,7	+ 2,2
1988 D	- 2,8	+ 0,1	- 6,6	+ 0,9	+ 2,7	+ 27,6	+ 2,9	+ 0,9	+ 2,1	+ 2,4	+ 2,4	+ 2,9
1985 Oktober	+ 0,7	- 2,4	+ 1,8	+ 3,0	- 8,5	+ 3,4	+ 3,5	+ 2,4	+ 3,7	+ 2,7	+ 3,3
November	+ 0,6	+ 0	+ 1,9	+ 2,6	- 10,7	+ 3,0	+ 3,6	+ 2,5	+ 3,4	+ 2,7	+ 3,6
Dezember	+ 0,5	- 4,1	+ 1,9	+ 2,5	- 12,6	+ 3,0	+ 3,6	+ 2,4	+ 3,6	+ 3,4	+ 1,6
1986 Januar	+ 1,0	-	- 13,6	+ 1,3	+ 2,1	- 14,0	+ 2,5	+ 3,4	+ 2,8	+ 3,7	+ 3,7	+ 2,0
Februar	+ 0,6	- 0,5	- 22,6	+ 1,3	+ 2,8	- 17,9	+ 2,5	+ 2,7	+ 3,0	+ 3,5	+ 3,8	+ 1,3
März	+ 0,4	- 0,6	- 28,7	+ 1,2	+ 1,3	- 19,1	+ 2,0	+ 2,6	+ 3,2	+ 3,5	+ 3,7	+ 1,3
April	- 4,4	- 0,6	- 31,2	+ 1,3	+ 0,3	- 18,9	+ 1,4	+ 1,5	+ 2,8	+ 3,3	+ 2,9	+ 1,3
Mai	- 6,0	- 3,6	- 34,9	+ 1,4	+ 0,1	- 19,9	+ 1,2	+ 1,4	+ 2,9	+ 3,3	+ 2,5	+ 1,3
Juni	- 6,5	- 3,6	- 34,5	+ 1,3	- 1,5	- 17,2	+ 1,6	+ 1,2	+ 3,2	+ 3,4	+ 2,5	+ 1,3
Juli	- 8,5	- 4,2	- 39,6	+ 1,4	- 3,3	- 17,2	+ 1,6	+ 1,2	+ 3,2	+ 3,4	+ 2,4	+ 1,3
August	- 10,0	- 3,8	- 38,6	+ 1,6	- 4,0	- 16,7	+ 1,8	+ 1,5	+ 3,3	+ 3,5	+ 3,1	+ 1,3
September	- 11,0	- 3,8	- 37,7	+ 1,4	- 4,4	- 16,1	+ 2,0	+ 1,2	+ 3,3	+ 3,4	+ 3,7	+ 3,1
Oktober	- 24,2	- 3,5	- 40,0	+ 1,6	- 4,9	- 14,6	+ 1,7	+ 0,6	+ 3,2	+ 3,3	+ 3,7	+ 3,1
November	- 27,0	- 3,3	- 40,3	+ 1,5	- 6,1	- 14,3	+ 2,1	-	+ 3,2	+ 3,4	+ 3,7	+ 3,1
Dezember	- 27,1	- 3,2	- 37,9	+ 1,5	- 8,2	- 13,9	+ 1,8	- 0,3	+ 3,2	+ 3,2	+ 3,0	+ 3,1
1987 Januar	- 31,4	+ 3,4	- 26,6	+ 1,4	- 8,5	- 16,8	+ 1,7	- 0,6	+ 2,8	+ 3,1	+ 2,5	+ 2,6
Februar	- 31,8	- 2,9	- 24,7	+ 1,2	- 8,7	- 14,7	+ 0,8	- 0,9	+ 2,6	+ 3,1	+ 2,9	+ 2,6
März	- 32,0	- 2,9	- 17,9	+ 1,0	- 9,0	- 12,5	+ 0,7	- 1,0	+ 2,4	+ 2,9	+ 2,9	+ 2,6
April	- 34,9	- 2,6	+ 11,3	+ 0,7	- 8,5	- 12,2	+ 0,2	- 0,8	+ 2,3	+ 2,8	+ 2,9	+ 2,6
Mai	- 34,6	- 0,7	- 5,1	+ 0,8	- 8,6	- 9,8	+ 0,6	- 1,1	+ 2,3	+ 3,0	+ 2,9	+ 2,6
Juni	- 35,2	- 0,8	- 5,0	+ 0,9	- 6,8	- 9,0	-	- 1,5	+ 2,1	+ 2,8	+ 3,2	+ 2,6
Juli	- 32,1	+ 1,0	+ 7,1	+ 0,7	- 5,1	- 3,6	+ 0,3	- 1,9	+ 2,1	+ 2,8	+ 3,3	+ 2,6
August	- 30,4	+ 1,0	+ 7,9	+ 0,7	- 4,8	+ 0,9	+ 0,6	- 2,1	+ 2,0	+ 2,7	+ 2,6	+ 2,6
September	- 29,4	+ 1,0	+ 1,6	+ 0,7	- 4,4	+ 2,5	+ 0,6	- 2,3	+ 1,9	+ 2,8	+ 1,9	+ 0,8
Oktober	- 15,7	+ 1,4	+ 8,0	+ 0,3	- 3,8	+ 6,9	+ 1,1	- 2,2	+ 1,6	+ 2,8	+ 1,9	+ 0,8
November	- 12,5	+ 1,2	+ 4,2	+ 0,3	- 2,5	+ 15,3	+ 1,3	- 1,8	+ 1,5	+ 2,7	+ 2,2	+ 2,3
Dezember	- 12,6	+ 1,2	+ 3,2	+ 0,5	- 1,1	+ 19,8	+ 1,6	- 1,5	+ 1,6	+ 2,7	+ 2,8	+ 2,3
1988 Januar	- 6,9	+ 0,4	- 10,0	+ 0,6	- 0,4	+ 20,9	+ 1,4	- 1,4	+ 1,7	+ 2,4	+ 2,9	+ 2,2
Februar	- 6,0	+ 0,4	- 5,2	+ 0,7	- 0,2	+ 20,4	+ 1,4	- 1,1	+ 1,9	+ 2,5	+ 2,7	+ 2,7
März	- 5,8	+ 0,5	- 7,0	+ 0,7	+ 0,5	+ 20,5	+ 1,7	- 0,9	+ 1,9	+ 2,5	+ 2,5	+ 2,7
April	+ 2,1	- 0,1	- 5,4	+ 1,0	+ 0,5	+ 21,3	+ 2,0	- 0,5	+ 2,2	+ 2,5	+ 2,4	+ 2,7
Mai	+ 2,6	+ 0,6	- 5,7	+ 0,9	+ 1,0	+ 27,3	+ 1,9	-	+ 2,2	+ 2,4	+ 2,4	+ 2,7
Juni	+ 4,3	+ 0,7	- 5,1	+ 0,8	+ 1,4	+ 32,2	+ 2,8	+ 1,0	+ 2,0	+ 2,3	+ 2,0	+ 2,7
Juli	- 0,3	- 0,4	- 7,6	+ 0,8	+ 2,8	+ 27,7	+ 3,6	+ 1,2	+ 2,0	+ 2,3	+ 1,9	+ 2,7
August	- 1,6	-	- 8,1	+ 0,8	+ 3,5	+ 29,1	+ 3,5	+ 1,7	+ 1,9	+ 2,3	+ 2,2	+ 2,7
September	- 2,1	-	- 6,3	+ 0,9	+ 4,6	+ 30,7	+ 3,8	+ 2,4	+ 2,0	+ 2,3	+ 2,6	+ 4,0
Oktober	- 6,1	-	- 10,6	+ 1,1	+ 5,8	+ 35,7	+ 4,0	+ 2,9	+ 2,3	+ 2,4	+ 2,8	+ 4,0
November	- 6,9	- 0,1	- 6,2	+ 1,1	+ 5,7	+ 30,8	+ 4,1	+ 2,7	+ 2,3	+ 2,5	+ 2,5	+ 2,6
Dezember	- 6,7	- 0,2	- 1,3	+ 1,0	+ 6,9	+ 31,1	+ 4,2	+ 2,6	+ 2,3	+ 2,6	+ 2,0	+ 2,6
1989 Januar	- 2,7	+ 0,4	+ 11,1	+ 0,9	+ 7,3	+ 37,3	+ 5,0	+ 2,8	+ 2,4	+ 2,8	+ 2,3	+ 3,0
Februar	- 1,7	+ 0,3	+ 12,1	+ 1,1	+ 7,5	+ 36,3	+ 6,0	+ 3,1	+ 2,3	+ 2,8	+ 2,4	+ 2,5
März	- 1,7	+ 0,4	+ 15,4	+ 1,1	+ 7,5	+ 35,4	+ 6,2	+ 3,4	+ 2,3	+ 2,9	+ 2,6	+ 2,9
April	- 2,4	+ 0,8	+ 21,1	+ 1,2	+ 8,0	+ 30,6	+ 6,0	+ 3,2	+ 2,8	+ 3,1	+ 2,6	+ 2,9
Mai	- 1,9	+ 0,8	+ 19,9	+ 1,1	+ 7,9	+ 19,7	+ 5,4	+ 2,8	+ 2,9	+ 3,0	+ 2,7	+ 2,9
Juni	- 1,7	+ 0,8	+ 17,3	+ 1,3	+ 7,2	+ 11,9	+ 5,3	+ 2,5	+ 2,9	+ 3,2	+ 2,7	+ 2,9
Juli	+ 3,2	+ 2,7	+ 14,7	+ 1,3	+ 5,4	+ 9,4	+ 4,5	+ 2,4	+ 3,6	+ 3,3	+ 2,7	+ 2,9
August	+ 4,2	+ 2,3	+ 14,3	+ 1,5	+ 5,1	+ 9,6	+ 4,7	+ 2,5	+ 3,5	+ 3,2	+ 2,0	+ 3,6

1 Index der Erzeugerpreise gewerblicher Produkte (Inlandsabsatz)

1.2 Mittelfristige Übersicht

Absolute Werte

1985 = 100

Jahr Monat	Elektro- technische Erzeug- nisse	Fein- mecha- nische u. op- tische Erzeug- nisse, Uhren	Eisen-, Blech- und Metall- waren	Musik- instru- mente, Spiel- waren, Sport- geräte, Schmuck, Füll- halter u.ä.	Chemische Erzeug- nisse	Büro- maschi- nen; Datenver- arbei- tungs- geräte und -ein- rich- tungen	Feinkera- mische Erzeugnisse	Glas und Glaswaren	Schnitt- holz, Sperrholz und sonstiges bearbeitetes Holz	Holz- waren	Holz- schliff, Zell- stoff, Papier und Pappe ¹⁾
1986 D	100,7	102,5	101,0	100,7	93,8	97,3	102,1	100,0	100,9	103,0	95,2
1987 D	101,4	104,0	101,6	102,8	91,1	93,0	103,9	100,5	100,3	105,6	92,8
1988 D	102,3	105,5	103,4	103,6	92,5	89,3	106,1	100,5	100,0	108,5	94,7
1985 Oktober	100,0	100,8	100,4	100,0	100,0	99,3	100,7	100,0	100,1	100,8	98,7
November ...	99,9	100,7	100,4	99,9	99,3	98,8	100,8	100,1	99,9	100,9	97,9
Dezember ...	99,9	100,8	100,4	99,4	98,8	99,4	100,8	100,1	100,1	100,9	97,1
1986 Januar	100,2	101,4	100,5	100,1	98,4	98,3	100,9	100,1	100,2	101,7	96,7
Februar	100,2	101,9	100,5	100,2	97,7	98,0	101,3	99,8	100,5	102,0	96,6
März	100,4	101,9	100,5	100,4	96,9	97,6	101,4	99,7	100,5	102,3	96,7
April	100,7	102,1	100,9	100,3	95,0	97,6	101,6	99,8	101,0	102,7	96,8
Mai	100,7	102,3	101,0	100,2	93,6	97,0	102,0	99,9	101,1	103,0	96,0
Juni	100,8	102,4	101,1	100,4	93,1	97,2	102,3	99,8	101,1	103,1	95,9
Juli	100,9	102,6	101,4	100,2	92,6	97,1	102,5	99,8	101,3	103,3	95,5
August	100,8	102,7	101,2	100,5	92,2	97,5	102,5	99,9	101,2	103,3	94,4
September ..	100,8	103,0	101,3	101,2	92,0	97,0	102,6	100,0	101,2	103,5	94,0
Oktober	100,7	103,1	101,2	102,0	91,3	96,9	102,6	100,4	101,0	103,5	93,5
November ...	100,8	103,1	101,4	101,6	91,1	96,6	102,6	100,4	100,7	103,5	93,2
Dezember ...	100,8	103,0	101,3	101,5	91,1	96,5	102,6	100,3	100,8	103,6	92,9
1987 Januar	101,1	103,2	101,2	101,6	90,9	96,2	102,6	100,4	100,8	104,1	92,4
Februar	101,0	103,5	101,4	101,6	90,7	94,7	102,8	100,1	100,7	104,5	92,5
März	101,1	103,7	101,3	102,0	90,4	94,6	103,1	100,3	100,6	105,0	92,6
April	101,3	104,0	101,4	102,5	90,8	93,4	103,7	100,3	100,6	105,3	93,1
Mai	101,4	104,0	101,5	103,3	91,5	93,1	104,1	100,2	100,5	105,6	93,3
Juni	101,5	104,1	101,6	103,3	91,0	93,1	104,1	100,3	100,5	105,7	93,1
Juli	101,5	104,1	101,7	103,1	91,4	92,9	104,1	100,5	100,3	105,9	93,0
August	101,6	104,1	101,7	103,5	91,4	92,8	104,2	100,6	100,2	106,0	92,6
September ..	101,5	104,0	101,8	103,4	91,3	92,8	104,4	100,6	100,1	106,2	92,5
Oktober	101,5	104,4	101,8	103,4	91,3	91,0	104,7	100,8	100,0	106,4	92,7
November ...	101,7	104,4	101,8	103,0	91,3	90,8	104,5	100,7	99,6	106,5	92,9
Dezember ...	101,8	104,4	101,8	102,9	91,1	90,8	104,5	100,8	99,6	106,5	92,7
1988 Januar	101,8	105,0	101,9	103,3	91,1	90,8	104,8	100,6	99,5	107,0	92,8
Februar	101,9	104,9	102,2	103,7	91,2	90,6	105,1	100,2	99,4	107,2	93,0
März	102,1	105,0	102,4	103,8	91,2	90,8	105,2	100,4	99,5	107,6	93,3
April	102,2	105,2	102,9	104,1	91,4	88,8	105,3	100,5	99,5	108,0	93,4
Mai	102,3	105,3	103,2	104,1	91,6	88,9	106,3	100,1	99,7	108,2	93,6
Juni	102,3	105,6	103,4	104,3	91,9	88,5	106,4	100,3	99,9	108,6	93,8
Juli	102,2	105,5	103,7	104,6	92,6	88,8	106,7	100,5	100,2	108,9	94,0
August	102,3	105,6	104,0	104,8	92,9	88,8	106,7	100,6	100,2	108,9	94,2
September ..	102,4	105,7	104,1	104,6	92,9	89,0	106,6	100,5	100,3	109,0	95,1
Oktober	102,5	106,0	104,4	103,1	93,9	88,9	106,8	100,7	100,3	109,3	97,4
November ...	102,6	106,1	104,4	101,4	94,3	88,9	106,8	100,6	100,5	109,6	97,9
Dezember ...	102,8	106,1	104,5	101,4	94,4	88,9	106,8	100,8	100,8	109,8	98,2
1989 Januar	103,1	106,4	105,3	101,8	95,3	89,0	107,0	101,2	101,5	110,6	98,5
Februar	103,1	106,3	105,6	102,0	95,5	89,0	107,3	101,4	102,0	111,0	99,0
März	103,3	106,7	105,9	102,5	95,8	89,0	107,7	101,8	102,5	111,4	99,4
April	103,6	107,2	106,4	102,6	96,2	89,1	108,0	101,8	103,2	112,0	99,9
Mai	103,6	107,3	106,8	102,6	96,3	89,2	108,8	101,7	103,8	112,3	100,4
Juni	103,5	107,4	107,0	102,7	95,9	89,2	109,1	101,7	104,4	112,4	100,6
Juli	103,4	107,7	107,2	102,7	95,2	89,1	109,4	101,9	104,7	112,8	100,8
August	103,6	107,7	107,3	102,6	95,2	89,3	109,4	102,3	105,7	112,9	100,7

1) Ohne Preisrepräsentanten für Holzschliff.

1 Index der Erzeugerpreise gewerblicher Produkte (Inlandsabsatz)

1.2 Mittelfristige Übersicht

Relative Veränderungen gegenüber dem entsprechenden Vorjahresergebnis

Prozent

Jahr Monat	Elektrotechnische Erzeugnisse	Feinmechanische u. optische Erzeugnisse, Uhren	Eisen-, Blech- und Metallwaren	Musikinstrumente, Spielwaren, Sportgeräte, Schmuck, Füllhalter u.ä.	Chemische Erzeugnisse	Büromaschinen; Datenverarbeitungsgeräte und -einrichtungen	Feinkeramische Erzeugnisse	Glas und Glaswaren	Schnittholz, Sperrholz und sonstiges bearbeitetes Holz	Holzwaren	Holzschliff, Zellstoff, Papier und Pappe 1)
1986 D	+ 0,7	+ 2,5	+ 1,0	+ 0,7	- 6,2	- 2,7	+ 2,1	-	+ 0,9	+ 3,0	- 4,8
1987 D	+ 0,7	+ 1,5	+ 0,6	+ 2,1	- 2,9	- 4,4	+ 1,8	+ 0,5	- 0,6	+ 2,5	- 2,5
1988 D	+ 0,9	+ 1,4	+ 1,8	+ 0,8	+ 1,5	- 4,0	+ 2,1	-	- 0,3	+ 2,7	+ 2,0
1985 Oktober	+ 1,0	+ 2,8	+ 1,7	+ 0,8	+ 2,1	- 0,2	+ 2,7	+ 0,2	+ 0,2	+ 2,6	- 1,8
November ...	+ 0,9	+ 2,8	+ 1,5	+ 0,6	+ 1,5	- 0,9	+ 2,6	+ 0,1	+ 0,3	+ 2,7	- 2,7
Dezember ...	+ 0,8	+ 2,8	+ 1,5	+ 0,2	+ 0,7	- 0,3	+ 2,6	+ 0,2	+ 0,1	+ 2,7	- 3,5
1986 Januar	+ 0,6	+ 2,8	+ 1,6	+ 0,8	- 0,4	- 2,0	+ 2,6	- 0,2	+ 0,3	+ 3,2	- 4,0
Februar	+ 0,4	+ 2,7	+ 1,5	+ 0,2	- 1,5	- 2,4	+ 2,8	- 0,2	+ 0,6	+ 3,0	- 4,5
März	+ 0,5	+ 2,7	+ 1,3	- 0,1	- 2,3	- 2,8	+ 2,8	- 0,4	+ 0,5	+ 3,0	- 4,5
April	+ 0,6	+ 2,4	+ 1,1	-	- 5,4	- 2,8	+ 1,8	- 0,2	+ 0,9	+ 3,2	- 4,3
Mai	+ 0,5	+ 2,4	+ 0,8	- 0,1	- 7,0	- 3,4	+ 1,9	-	+ 1,1	+ 3,2	- 5,0
Juni	+ 0,6	+ 2,3	+ 0,8	+ 0,2	- 7,5	- 3,2	+ 2,1	- 0,2	+ 1,2	+ 3,1	- 5,0
Juli	+ 0,7	+ 2,4	+ 1,0	+ 0,2	- 8,4	- 3,2	+ 1,7	- 0,2	+ 1,3	+ 3,1	- 5,0
August	+ 0,7	+ 2,3	+ 0,7	+ 0,5	- 8,8	- 2,5	+ 1,7	+ 0,3	+ 1,2	+ 2,8	- 5,6
September ..	+ 0,7	+ 2,6	+ 0,9	+ 1,1	- 8,8	- 2,9	+ 2,0	+ 0,3	+ 1,0	+ 2,9	- 5,5
Oktober	+ 0,7	+ 2,3	+ 0,8	+ 2,0	- 8,7	- 2,4	+ 1,9	+ 0,4	+ 0,9	+ 2,7	- 5,3
November ...	+ 0,9	+ 2,4	+ 1,0	+ 1,7	- 8,3	- 2,2	+ 1,8	+ 0,3	+ 0,8	+ 2,6	- 4,8
Dezember ...	+ 0,9	+ 2,2	+ 0,9	+ 2,1	- 7,8	- 2,9	+ 1,8	+ 0,2	+ 0,7	+ 2,7	- 4,3
1987 Januar	+ 0,9	+ 1,8	+ 0,7	+ 1,5	- 7,6	- 2,1	+ 1,7	+ 0,3	+ 0,6	+ 2,4	- 4,4
Februar	+ 0,8	+ 1,6	+ 0,9	+ 1,4	- 7,2	- 3,4	+ 1,5	+ 0,3	+ 0,2	+ 2,5	- 4,2
März	+ 0,7	+ 1,8	+ 0,8	+ 1,6	- 6,7	- 3,1	+ 1,7	+ 0,6	+ 0,1	+ 2,6	- 4,2
April	+ 0,6	+ 1,9	+ 0,5	+ 2,2	- 4,4	- 4,3	+ 2,1	+ 0,5	- 0,4	+ 2,5	- 3,8
Mai	+ 0,7	+ 1,7	+ 0,5	+ 3,1	- 2,2	- 4,0	+ 2,1	+ 0,3	- 0,6	+ 2,5	- 2,8
Juni	+ 0,7	+ 1,7	+ 0,5	+ 2,9	- 2,3	- 4,2	+ 1,8	+ 0,5	- 0,6	+ 2,5	- 2,9
Juli	+ 0,6	+ 1,5	+ 0,3	+ 2,9	- 1,3	- 4,3	+ 1,6	+ 0,7	- 1,0	+ 2,5	- 2,6
August	+ 0,8	+ 1,4	+ 0,5	+ 3,0	- 0,9	- 4,8	+ 1,7	+ 0,7	- 1,0	+ 2,6	- 1,9
September ..	+ 0,7	+ 1,0	+ 0,5	+ 2,2	- 0,8	- 4,3	+ 1,8	+ 0,6	- 1,1	+ 2,6	- 1,6
Oktober	+ 0,8	+ 1,3	+ 0,6	+ 1,4	-	- 6,1	+ 2,0	+ 0,4	- 1,0	+ 2,8	- 0,9
November ...	+ 0,9	+ 1,3	+ 0,4	+ 1,4	+ 0,2	- 6,0	+ 1,9	+ 0,3	- 1,1	+ 2,9	- 0,3
Dezember ...	+ 1,0	+ 1,4	+ 0,5	+ 1,4	-	- 5,9	+ 1,9	+ 0,5	- 1,2	+ 2,8	- 0,2
1988 Januar	+ 0,7	+ 1,7	+ 0,7	+ 1,7	+ 0,2	- 5,6	+ 2,1	+ 0,2	- 1,3	+ 2,8	+ 0,4
Februar	+ 0,9	+ 1,4	+ 0,8	+ 2,1	+ 0,6	- 4,3	+ 2,2	+ 0,1	- 1,3	+ 2,6	+ 0,5
März	+ 1,0	+ 1,3	+ 1,1	+ 1,8	+ 0,9	- 4,0	+ 2,0	+ 0,1	- 1,1	+ 2,5	+ 0,9
April	+ 0,9	+ 1,2	+ 1,5	+ 1,6	+ 0,7	- 4,9	+ 1,5	+ 0,2	- 1,1	+ 2,6	+ 0,3
Mai	+ 0,9	+ 1,3	+ 1,7	+ 0,8	+ 0,1	- 4,5	+ 2,1	- 0,1	- 0,8	+ 2,5	+ 0,3
Juni	+ 0,8	+ 1,4	+ 1,8	+ 1,0	+ 1,0	- 4,9	+ 2,2	-	- 0,6	+ 2,7	+ 0,8
Juli	+ 0,7	+ 1,3	+ 2,0	+ 1,5	+ 1,3	- 4,4	+ 2,5	-	- 0,1	+ 2,8	+ 1,1
August	+ 0,7	+ 1,4	+ 2,3	+ 1,3	+ 1,6	- 4,3	+ 2,4	-	-	+ 2,7	+ 1,7
September ..	+ 0,9	+ 1,6	+ 2,3	+ 1,2	+ 1,8	- 4,1	+ 2,1	- 0,1	+ 0,2	+ 2,6	+ 2,8
Oktober	+ 1,0	+ 1,5	+ 2,6	- 0,3	+ 2,8	- 2,3	+ 2,0	- 0,1	+ 0,3	+ 2,7	+ 5,1
November ...	+ 0,9	+ 1,6	+ 2,6	- 1,6	+ 3,3	- 2,1	+ 2,2	- 0,1	+ 0,9	+ 2,9	+ 5,4
Dezember ...	+ 1,0	+ 1,6	+ 2,7	- 1,5	+ 3,6	- 2,1	+ 2,2	-	+ 1,2	+ 3,1	+ 5,9
1989 Januar	+ 1,3	+ 1,3	+ 3,3	- 1,5	+ 4,6	- 2,0	+ 2,1	+ 0,6	+ 2,0	+ 3,4	+ 6,1
Februar	+ 1,2	+ 1,3	+ 3,3	- 1,6	+ 4,7	- 1,8	+ 2,1	+ 1,2	+ 2,6	+ 3,5	+ 6,5
März	+ 1,2	+ 1,6	+ 3,4	- 1,3	+ 5,0	- 2,0	+ 2,4	+ 1,4	+ 3,0	+ 3,5	+ 6,5
April	+ 1,4	+ 1,9	+ 3,4	- 1,4	+ 5,3	+ 0,3	+ 2,6	+ 1,3	+ 3,7	+ 3,7	+ 7,0
Mai	+ 1,3	+ 1,9	+ 3,5	- 1,4	+ 5,1	+ 0,3	+ 2,4	+ 1,6	+ 4,1	+ 3,8	+ 7,3
Juni	+ 1,2	+ 1,7	+ 3,5	- 1,5	+ 4,4	+ 0,8	+ 2,5	+ 1,4	+ 4,5	+ 3,5	+ 7,2
Juli	+ 1,2	+ 2,1	+ 3,4	- 1,8	+ 2,8	+ 0,3	+ 2,5	+ 1,4	+ 4,5	+ 3,6	+ 7,2
August	+ 1,3	+ 2,0	+ 3,2	- 2,1	+ 2,5	+ 0,6	+ 2,5	+ 1,7	+ 5,5	+ 3,7	+ 6,9

1) Ohne Preisrepräsentanten für Holzschliff.

1 Index der Erzeugerpreise gewerblicher Produkte (Inlandsabsatz)

1.2 Mittelfristige Übersicht

Absolute Werte

1985 = 100

Jahr Monat	Papier- und Pappe- waren	Drucke- rei- erzeug- nisse	Kunst- stoff- erzeug- nisse	Gummi- waren	Leder	Leder- waren und Schuhe	Textilien	Be- kleidung	Erzeug- nisse des Ernähr- ungs- gewerbes	Tabak- waren	Fertig- teil- bauten im Hochbau
1986 D	99,7	102,0	100,1	101,1	98,8	102,1	99,6	102,1	98,5	103,1	101,7
1987 D	99,9	103,8	100,5	100,5	97,4	103,5	99,2	103,3	95,8	103,3	105,1
1988 D	101,2	106,3	103,6	100,6	99,2	104,8	99,6	104,7	96,9	104,8	106,9
1985 Oktober	99,9	100,7	100,9	101,2	100,2	100,6	100,3	100,6	99,1	102,4	100,2
November	99,9	100,6	100,5	101,3	100,0	100,7	100,1	100,8	98,9	102,5	100,3
Dezember	99,8	100,5	100,3	101,5	99,9	100,6	99,9	100,9	99,1	102,4	100,4
1986 Januar	99,4	100,7	100,8	101,1	99,7	101,0	100,0	101,9	99,2	102,4	100,6
Februar	99,7	101,1	100,8	101,2	99,2	101,1	100,1	102,1	99,1	102,5	100,5
März	100,0	101,1	100,6	101,1	99,3	101,2	100,0	101,3	99,1	102,5	100,7
April	99,7	101,3	100,2	101,1	99,2	101,9	100,1	101,6	99,0	102,4	101,0
Mai	99,6	101,8	100,0	101,1	99,0	102,1	100,1	101,8	99,0	103,3	102,0
Juni	99,6	102,4	100,0	101,1	98,7	102,1	100,0	102,0	99,2	103,4	102,1
Juli	99,5	102,4	99,9	101,0	98,6	102,5	99,7	102,2	98,8	103,4	102,1
August	99,4	102,5	100,0	101,1	98,5	102,5	99,4	102,4	98,0	103,4	102,1
September	99,4	102,4	99,8	101,1	98,5	102,5	99,2	102,6	98,0	103,5	102,2
Oktober	99,8	102,8	99,8	101,2	98,4	102,8	99,1	102,6	97,8	103,4	102,2
November	99,9	102,8	99,5	101,2	98,1	102,8	99,0	102,6	97,5	103,4	102,3
Dezember	99,8	102,8	99,5	101,2	97,8	102,8	99,0	102,6	97,4	103,4	102,5
1987 Januar	99,8	102,9	99,7	100,4	97,9	103,0	98,9	102,6	96,7	103,4	103,6
Februar	99,7	102,7	99,9	100,1	97,6	103,3	98,9	102,6	96,5	103,4	103,9
März	99,6	102,7	99,9	100,2	97,4	103,3	99,0	102,7	96,0	103,4	104,3
April	100,0	103,1	99,9	100,2	97,0	103,5	99,0	102,9	95,9	103,4	104,6
Mai	99,9	104,0	100,3	100,1	97,0	103,5	99,1	103,0	95,8	103,4	105,0
Juni	100,0	104,1	100,2	100,2	97,4	103,5	99,1	103,1	95,8	103,1	105,1
Juli	100,3	104,1	100,3	100,0	96,9	103,5	99,1	103,3	95,4	103,1	105,7
August	99,8	104,1	100,4	100,1	97,0	103,6	99,4	103,5	95,3	103,1	105,6
September	99,8	104,3	100,9	100,3	97,0	103,6	99,4	103,6	95,3	103,2	105,6
Oktober	99,9	104,5	101,2	101,1	97,3	103,8	99,7	104,0	95,6	103,2	105,8
November	99,9	104,6	101,4	101,4	98,0	103,8	99,6	104,0	95,5	103,2	106,2
Dezember	99,8	104,5	101,4	101,3	98,1	103,9	99,4	103,9	95,8	103,2	106,1
1988 Januar	99,8	104,4	101,9	100,1	98,4	104,1	99,5	103,9	95,9	103,2	105,8
Februar	100,2	104,4	102,1	100,0	98,5	104,2	99,6	104,0	95,8	103,3	106,1
März	100,1	104,4	102,3	100,0	99,1	104,2	99,4	104,2	95,9	103,3	106,2
April	100,3	106,2	102,5	100,7	99,8	104,4	99,4	104,4	96,1	103,5	106,3
Mai	100,4	106,6	102,9	100,2	99,3	104,5	99,5	104,3	96,4	104,1	106,5
Juni	100,5	106,7	103,4	100,3	99,7	104,6	99,5	104,4	97,2	104,1	106,4
Juli	101,2	106,8	103,9	100,2	98,8	104,9	99,7	104,7	97,6	104,6	107,2
August	101,2	106,9	104,2	100,3	99,3	105,1	99,7	105,0	97,6	104,6	107,3
September	101,7	107,0	104,5	100,9	99,1	105,1	99,8	105,2	97,6	104,6	107,6
Oktober	102,3	107,4	104,9	101,2	99,8	105,6	99,8	105,4	97,6	106,3	107,5
November	103,1	107,5	105,3	101,3	99,2	105,7	99,8	105,5	97,6	107,9	107,9
Dezember	103,3	107,4	105,4	101,4	98,9	105,7	99,8	105,5	97,8	108,3	108,0
1989 Januar	103,8	107,8	106,0	101,6	99,1	106,2	100,3	105,7	97,8	108,2	108,6
Februar	104,0	107,9	106,1	101,7	98,3	106,2	100,6	105,8	97,9	108,3	108,6
März	104,3	108,2	106,2	101,8	99,2	106,4	100,8	106,1	98,2	108,3	108,6
April	104,7	109,4	106,4	102,5	99,0	106,7	101,0	106,1	98,5	108,3	108,9
Mai	104,9	109,8	106,4	102,4	99,1	106,8	101,3	106,2	98,7	108,9	109,1
Juni	105,2	110,5	106,5	102,7	98,9	106,9	101,7	106,3	99,2	109,7	109,3
Juli	105,6	110,5	106,0	102,5	99,0	107,0	102,0	106,6	99,4	109,9	110,5
August	105,9	110,0	106,1	102,6	99,0	107,1	102,1	107,0	99,5	109,9	110,9

1 Index der Erzeugerpreise gewerblicher Produkte (Inlandsabsatz)
1.2 Mittelfristige Übersicht
 Relative Veränderungen gegenüber dem entsprechenden Vorjahresergebnis
 Prozent

Jahr Monat	Papier- und Pappe- waren	Drucke- rei- erzeug- nisse	Kunst- stoff- erzeug- nisse	Gummi- waren	Leder	Leder- waren und Schuhe	Textilien	Be- kleidung	Erzeug- nisse des Ernäh- rungs- gewerbes	Tabak- waren	Fertig- teil- bauten im Hochbau
1986 D	- 0,3	+ 2,0	+ 0,1	+ 1,1	- 1,2	+ 2,1	- 0,4	+ 2,1	- 1,5	+ 3,1	+ 1,7
1987 D	+ 0,2	+ 1,8	+ 0,4	- 0,6	- 1,4	+ 1,4	- 0,4	+ 1,2	- 2,7	+ 0,2	+ 3,3
1988 D	+ 1,3	+ 2,4	+ 3,1	+ 0,1	+ 1,8	+ 1,3	+ 0,4	+ 1,4	+ 1,1	+ 1,5	+ 1,7
1985 Oktober	+ 1,1	+ 3,2	+ 1,8	+ 4,1	+ 1,8	+ 2,3	+ 1,9	+ 1,9	- 1,7	+ 3,5	+ 0,4
November	+ 0,5	+ 3,0	+ 1,5	+ 3,5	+ 1,1	+ 2,3	+ 1,4	+ 2,0	- 2,1	+ 3,7	+ 0,7
Dezember	+ 0,4	+ 2,6	+ 1,5	+ 3,4	+ 1,3	+ 2,1	+ 1,1	+ 2,2	- 1,8	+ 3,6	+ 0,8
1986 Januar	- 0,2	+ 2,4	+ 2,1	+ 3,1	+ 1,1	+ 1,8	+ 0,8	+ 2,7	- 1,4	+ 3,6	+ 1,0
Februar	- 0,3	+ 2,4	+ 1,9	+ 3,1	- 0,3	+ 1,8	+ 0,6	+ 2,8	- 1,7	+ 3,9	+ 0,9
März	- 0,2	+ 2,4	+ 1,6	+ 1,9	- 0,1	+ 1,6	+ 0,4	+ 1,8	- 1,6	+ 3,9	+ 1,1
April	- 0,4	+ 1,2	+ 0,8	+ 1,8	- 0,9	+ 2,1	+ 0,2	+ 2,0	- 1,6	+ 3,7	+ 1,3
Mai	- 0,5	+ 1,4	+ 0,1	+ 1,6	- 1,4	+ 2,2	+ 0,2	+ 2,2	- 1,4	+ 4,7	+ 2,1
Juni	- 0,6	+ 1,9	- 0,3	+ 1,6	- 1,8	+ 2,1	- 0,3	+ 2,2	- 1,2	+ 4,6	+ 2,2
Juli	- 0,9	+ 1,9	- 0,8	+ 0,7	- 1,9	+ 2,5	- 0,7	+ 2,2	- 1,3	+ 4,6	+ 1,8
August	- 0,6	+ 1,9	- 0,7	+ 0,3	- 2,2	+ 2,5	- 1,0	+ 2,2	- 1,6	+ 4,7	+ 1,8
September	- 0,4	+ 1,8	- 1,0	- 0,2	- 1,6	+ 2,4	- 1,2	+ 2,2	- 1,7	+ 1,1	+ 1,8
Oktober	- 0,1	+ 2,1	- 1,1	-	- 1,8	+ 2,2	- 1,2	+ 2,0	- 1,3	+ 1,0	+ 2,0
November	-	+ 2,2	- 1,0	- 0,1	- 1,9	+ 2,1	- 1,1	+ 1,8	- 1,4	+ 0,9	+ 2,0
Dezember	-	+ 2,3	- 0,8	- 0,3	- 2,1	+ 2,2	- 0,9	+ 1,7	- 1,7	+ 1,0	+ 2,1
1987 Januar	+ 0,4	+ 2,2	- 1,1	- 0,7	- 1,8	+ 2,0	- 1,1	+ 0,7	- 2,5	+ 1,0	+ 3,0
Februar	-	+ 1,6	- 0,9	- 1,1	- 1,6	+ 2,2	- 1,2	+ 0,5	- 2,6	+ 0,9	+ 3,4
März	- 0,4	+ 1,6	- 0,7	- 0,9	- 1,9	+ 2,1	- 1,0	+ 1,4	- 3,1	+ 0,9	+ 3,6
April	+ 0,3	+ 1,8	- 0,3	- 0,9	- 2,2	+ 1,6	- 1,1	+ 1,3	- 3,1	+ 1,0	+ 3,6
Mai	+ 0,3	+ 2,2	+ 0,3	- 1,0	- 2,0	+ 1,4	- 1,0	+ 1,2	- 3,2	+ 0,1	+ 2,9
Juni	+ 0,4	+ 1,7	+ 0,2	- 0,9	- 1,3	+ 1,4	- 0,9	+ 1,1	- 3,4	- 0,3	+ 2,9
Juli	+ 0,8	+ 1,7	+ 0,4	- 1,0	- 1,7	+ 1,0	- 0,6	+ 1,1	- 3,4	- 0,3	+ 3,5
August	+ 0,4	+ 1,6	+ 0,4	- 1,0	- 1,5	+ 1,1	-	+ 1,1	- 2,8	- 0,3	+ 3,4
September	+ 0,4	+ 1,9	+ 1,1	- 0,8	- 1,5	+ 1,1	+ 0,2	+ 1,0	- 2,8	- 0,3	+ 3,3
Oktober	+ 0,1	+ 1,7	+ 1,4	- 0,1	- 1,1	+ 1,0	+ 0,6	+ 1,4	- 2,2	- 0,2	+ 3,5
November	-	+ 1,8	+ 1,9	+ 0,2	- 0,1	+ 1,0	+ 0,6	+ 1,4	- 2,1	- 0,2	+ 3,8
Dezember	-	+ 1,7	+ 1,9	+ 0,1	+ 0,3	+ 1,1	+ 0,4	+ 1,3	- 1,6	- 0,2	+ 3,5
1988 Januar	-	+ 1,5	+ 2,2	- 0,3	+ 0,5	+ 1,1	+ 0,6	+ 1,3	- 0,8	- 0,2	+ 2,1
Februar	+ 0,5	+ 1,7	+ 2,2	- 0,1	+ 0,9	+ 0,9	+ 0,7	+ 1,4	- 0,7	- 0,1	+ 2,1
März	+ 0,5	+ 1,7	+ 2,4	- 0,2	+ 1,7	+ 0,9	+ 0,4	+ 1,5	- 0,1	- 0,1	+ 1,8
April	+ 0,3	+ 3,0	+ 2,6	+ 0,5	+ 2,9	+ 0,9	+ 0,4	+ 1,5	+ 0,2	+ 0,1	+ 1,6
Mai	+ 0,5	+ 2,5	+ 2,6	+ 0,1	+ 2,4	+ 1,0	+ 0,4	+ 1,3	+ 0,6	+ 0,7	+ 1,4
Juni	+ 0,5	+ 2,5	+ 3,2	+ 0,1	+ 2,4	+ 1,1	+ 0,4	+ 1,3	+ 1,5	+ 1,0	+ 1,2
Juli	+ 0,9	+ 2,6	+ 3,6	+ 0,2	+ 2,0	+ 1,4	+ 0,6	+ 1,4	+ 2,3	+ 1,5	+ 1,4
August	+ 1,4	+ 2,7	+ 3,8	+ 0,2	+ 2,4	+ 1,4	+ 0,3	+ 1,4	+ 2,4	+ 1,5	+ 1,6
September	+ 1,9	+ 2,6	+ 3,6	+ 0,6	+ 2,2	+ 1,4	+ 0,4	+ 1,5	+ 2,4	+ 1,4	+ 1,9
Oktober	+ 2,4	+ 2,8	+ 3,7	+ 0,1	+ 2,6	+ 1,7	+ 0,1	+ 1,3	+ 2,1	+ 3,0	+ 1,6
November	+ 3,2	+ 2,8	+ 3,8	- 0,1	+ 1,2	+ 1,8	+ 0,2	+ 1,4	+ 2,2	+ 4,6	+ 1,6
Dezember	+ 3,5	+ 2,8	+ 3,9	+ 0,1	+ 0,8	+ 1,7	+ 0,4	+ 1,5	+ 2,1	+ 4,9	+ 1,8
1989 Januar	+ 4,0	+ 3,3	+ 4,0	+ 1,5	+ 0,7	+ 2,0	+ 0,8	+ 1,7	+ 2,0	+ 4,8	+ 2,6
Februar	+ 3,8	+ 3,4	+ 3,9	+ 1,7	- 0,2	+ 1,9	+ 1,0	+ 1,7	+ 2,2	+ 4,8	+ 2,4
März	+ 4,2	+ 3,6	+ 3,8	+ 1,8	+ 0,1	+ 2,1	+ 1,4	+ 1,8	+ 2,4	+ 4,8	+ 2,3
April	+ 4,4	+ 3,0	+ 3,8	+ 1,8	- 0,8	+ 2,2	+ 1,6	+ 1,6	+ 2,5	+ 4,6	+ 2,4
Mai	+ 4,5	+ 3,0	+ 3,4	+ 2,2	- 0,2	+ 2,2	+ 1,8	+ 1,8	+ 2,4	+ 4,6	+ 2,4
Juni	+ 4,7	+ 3,6	+ 3,0	+ 2,4	- 0,8	+ 2,2	+ 2,2	+ 1,8	+ 2,1	+ 5,4	+ 2,7
Juli	+ 4,3	+ 3,5	+ 2,0	+ 2,3	+ 0,2	+ 2,0	+ 2,3	+ 1,8	+ 1,8	+ 5,1	+ 3,1
August	+ 4,6	+ 2,9	+ 1,8	+ 2,3	- 0,3	+ 1,9	+ 2,4	+ 1,9	+ 1,9	+ 5,1	+ 3,4

1 Index der Erzeugerpreise gewerblicher Produkte (Inlandsabsatz)*)

1.3 Langfristige Übersicht

1985 = 100

Jahr	Gewerbliche Erzeugnisse		Erzeugnisse des Verarbeitenden Gewerbes					Fertigerzeugnisse ¹⁾	
	insgesamt	ohne Elektrizität, Erdgas, Fernwärme und Wasser	zusammen	Erzeugnisse des				Investitions-güter	Verbrauchs-güter (ohne Nahrungs-u. Genussmittel)
				Grundstoff-u. Produktionsgüter-gewerbes	Investitions-güter produzierenden Gewerbes	Verbrauchs-güter	Nahrungs-u. Genussmittel-gewerbes		
1938	19,3	19,5	20,5	17,8	19,4	21,0	28,3	.	.
1949	36,7	38,2	40,0	34,0	35,1	45,6	55,3	.	.
1950	35,7	37,2	38,8	33,6	33,2	45,0	52,3	.	.
1951	42,4	44,3	46,4	42,7	38,9	54,9	56,6	.	.
1952	43,3	45,2	46,8	46,5	42,3	47,1	56,7	.	.
1953	42,3	43,8	44,9	44,3	41,6	43,7	54,7	.	.
1954	41,5	43,0	44,0	43,4	40,4	43,2	54,1	.	.
1955	42,4	43,8	44,9	45,6	40,8	43,4	54,4	34,3	40,1
1956	42,9	44,4	45,4	46,2	41,6	44,0	54,8	35,3	40,4
1957	43,8	45,2	46,2	46,7	42,4	45,3	54,6	36,3	41,1
1958	43,5	45,0	45,9	46,0	42,9	44,6	54,1	37,0	41,1
1959	43,2	44,6	45,4	45,6	42,4	43,5	54,7	36,9	40,7
1960	43,8	45,1	46,0	45,9	43,1	45,1	54,1	37,5	41,5
1961	44,3	45,7	46,7	45,8	44,4	46,2	54,9	38,8	42,4
1962	44,7	46,3	47,3	45,6	45,6	46,6	55,8	40,3	43,3
1963	45,0	46,6	47,5	45,2	45,8	47,4	56,5	40,7	43,7
1964	45,5	47,1	48,1	45,6	46,4	48,4	56,9	41,4	44,2
1965	46,6	48,2	49,2	46,5	47,8	49,5	57,7	42,7	45,2
1966	47,4	49,1	50,1	47,0	48,7	50,8	59,0	43,7	46,3
1967	46,9	48,7	49,6	45,9	48,2	50,4	59,5	43,6	46,5
1968	46,6	48,2	49,1	45,3	48,1	50,2	58,7	43,7	46,1
1969	47,5	49,2	50,1	46,0	49,7	51,2	59,3	45,4	46,0
1970	49,8	51,8	52,7	48,0	53,6	53,1	60,6	49,6	48,0
1971	51,9	54,0	54,9	49,2	56,9	55,2	62,8	53,5	50,3
1972	53,3	55,3	56,2	49,2	58,5	57,1	65,3	55,4	52,1
1973	56,8	59,0	60,0	53,5	61,0	61,4	70,8	58,0	56,0
1974	64,4	67,1	68,0	66,0	66,7	68,6	74,8	63,2	62,6
1975	67,4	69,6	70,2	65,4	71,5	70,4	77,6	68,6	66,1
1976	69,9	72,0	72,5	67,4	74,0	72,5	80,6	71,6	68,5
1977	71,9	74,1	74,6	67,3	76,7	74,6	86,1	74,6	69,8
1978	72,7	74,7	75,1	66,7	78,5	75,8	85,4	77,0	71,3
1979	76,2	78,5	79,0	73,8	80,7	79,6	85,7	79,6	77,1
1980	81,9	84,2	84,5	82,4	84,5	85,2	87,8	83,4	84,1
1981	88,3	89,5	89,6	90,4	88,0	89,4	91,8	87,0	91,0
1982	93,5	93,8	93,9	93,8	93,0	92,9	97,2	92,1	94,0
1983	94,9	95,2	95,3	93,4	95,5	94,5	99,3	94,9	94,8
1984	97,6	97,9	97,9	97,2	97,6	97,5	100,8	97,3	97,1
1985	100	100	100	100	100	100	100	100	100
1986	97,5	97,6	97,6	89,1	102,1	101,0	99,1	102,6	94,8
1987	95,1	97,2	97,2	86,3	103,8	101,9	96,8	104,9	95,1
1988	96,3	98,8	98,8	87,9	105,5	103,8	98,0	107,0	95,5

*) In diesen Reihen ist die Indexveränderung von Dezember 1967 zu Januar 1968 (Einführung der Mehrwertsteuer) ausgeschaltet. Soll dagegen dieser Einfluss zum Ausdruck kommen, müssen Indizesahlen in Tabelle 1.3, die sich auf die Jahre vor 1968 beziehen, um einen bestimmten Prozentsatz erhöht werden, der auf Anfrage bekannt gegeben wird.

1) Fertigerzeugnisse nach ihrer vorwiegenden Verwendung entsprechend der Warengliederung des Index der gewerblichen Bruttoproduktion für Investitions- und Verbrauchsgüter.

2 Zusammengefaßter Index der Erzeugerpreise gewerblicher Produkte
im Inlands- und Auslandsabsatz*)
1985 = 100

Gütergruppe	Verkettungs- faktor 1)	1988	1988	1989		Veränderung Juli 1989 gegenüber	
		Durch- schnitt	Juli	Juni	Juli	Juli 1988	Juni 1989
						in Prozent	
Gewerbliche Erzeugnisse insgesamt ²⁾	0,84166	96,5	96,7	99,7	99,7	+ 3,1	-
Erzeugnisse des Verarbeitenden Gewerbes	0,84380	99,2	99,4	102,7	102,5	+ 3,1	- 0,2
Erzeugnisse des Grundstoff- und Produktionsgütergewerbes	0,82988	89,2	89,5	94,8	93,9	+ 4,9	- 0,9
Investitionsgüter Produzierenden Gewerbes	0,84228	105,0	105,1	107,5	107,7	+ 2,5	+ 0,2
Verbrauchsgüter Produzierenden Gewerbes	0,85039	103,4	103,7	106,1	106,3	+ 2,5	+ 0,2
Nahrungs- und Genussmittelgewerbes	0,87871	97,3	98,0	100,1	100,2	+ 2,2	+ 0,1
Bergbauliche Erzeugnisse	.	62,8	62,7	62,8	64,7	+ 3,2	+ 3,0
Mineralölzeugnisse	0,77293	57,8	58,0	68,4	66,5	+ 14,7	- 2,8
Steine und Erden, Asbestwaren, Schleifmittel	0,83572	102,8	102,9	104,4	104,3	+ 1,4	- 0,1
Eisen und Stahl	0,82630	92,4	93,3	100,3	99,5	+ 6,6	- 0,8
NE-Metalle und -Metallhalbzeug (einschl. Edelmetallen und deren Halbzeug)	0,92742	100,9	101,5	112,8	109,7	+ 8,1	- 2,7
Gießereierzeugnisse	0,82338	104,7	105,3	109,9	109,9	+ 4,4	-
Erzeugnisse der Ziehereien und Kaltwalz- werke und der Stahlverformung	0,85243	100,4	100,6	103,0	103,0	+ 2,4	-
Stahlbauerzeugnisse und Schienenfahrzeuge	0,82250	107,1	107,4	110,6	111,5	+ 3,8	+ 0,8
Maschinenbauerzeugnisse (einschl. Acker- schleppern)	0,82068	108,5	108,8	112,1	112,3	+ 3,2	+ 0,2
Straßenfahrzeuge (ohne Ackerschlepper)	0,82137	107,7	107,6	110,1	110,2	+ 2,4	+ 0,1
Elektrotechnische Erzeugnisse	0,88131	101,6	101,5	103,0	102,9	+ 1,4	- 0,1
Feinmechanische und optische Erzeugnisse; Uhren	0,86415	105,8	106,0	108,2	108,4	+ 2,3	+ 0,2
Eisen-, Blech- und Metallwaren	0,83587	103,7	104,1	107,2	107,3	+ 3,1	+ 0,1
Musikinstrumente, Spielwaren, Sportgeräte, Schmuck, belichtete Filme, Füllhalter u.ä.	0,86881	101,5	102,5	101,7	101,6	- 0,9	- 0,1
Chemische Erzeugnisse	0,83305	93,2	93,4	96,3	95,7	+ 2,5	- 0,6
Büromaschinen; Datenverarbeitungsgeräte und -einrichtungen	0,97670	84,4	84,2	84,3	84,1	- 0,1	- 0,2
Feinkeramische Erzeugnisse	0,82869	107,7	108,3	110,8	111,0	+ 2,5	+ 0,2
Glas und Glaswaren	0,89107	102,2	102,3	103,6	103,8	+ 1,5	+ 0,2
Schnittholz, Sperrholz und sonstiges bearbeitetes Holz	1,05047	99,8	99,9	104,3	104,5	+ 4,6	+ 0,2
Holzwaren	0,83193	108,6	109,0	112,5	112,8	+ 3,5	+ 0,3
Holzschliff, Zellstoff, Papier und Pappe ³⁾	0,82114	93,8	93,2	99,5	99,9	+ 7,2	+ 0,4
Papier- und Pappwaren	0,82917	101,0	100,9	104,7	105,2	+ 4,3	+ 0,5
Druckereierzeugnisse	0,84961	106,3	106,8	110,3	110,3	+ 3,3	-
Kunststoffzeugnisse	0,89991	102,6	102,9	105,5	105,1	+ 2,1	- 0,4
Gummiwaren	0,82620	100,1	99,9	102,0	101,7	+ 1,8	- 0,3
Leder	0,75516	98,4	98,2	98,4	98,5	+ 0,3	+ 0,1
Lederwaren und Schuhe	0,84846	104,4	104,4	106,3	106,4	+ 1,9	+ 0,1
Textilien	0,84211	99,2	99,3	101,2	101,4	+ 2,1	+ 0,2
Bekleidung	0,83898	105,2	105,2	106,9	107,3	+ 2,0	+ 0,4
Erzeugnisse des Ernährungsgewerbes	0,89056	96,2	97,1	98,7	98,8	+ 1,8	+ 0,1
Tabakwaren	0,76235	104,9	104,8	110,0	110,2	+ 5,2	+ 0,2

*) Die ab Januar 1985 originär berechneten Indizes, werden im Jahresbericht 1989 dieser Fachserie veröffentlicht.
1) Siehe Erläuterungen Punkt 3.

2) Ohne Elektrizität, Fernwärme, Wasser, Wasserfahrzeuge, Fertigteilbau im Hochbau.
3) Ohne Preisrepräsentanten für Holzschliff.

3 ERZEUGERPREISE AUSGEWAHLTER GEWERBLICHER PRODUKTE

DM JE MENGENEINHEIT

WARENBEZEICHNUNG ----- HANDELSBEDINGUNGEN	FRACHTLAGE	BERICHTSORT BZW. GELTUNGSBEREICH	EINHEIT	1988	1988	1989	1989
				DURCH- SCHNITT	21. AUG.	21. JULI	21. AUG.
				D H N E UMSATZ-(MEHRWERT-)STEUER			
WASSER							
ABGABE AN HAUSHALTE (10 M3)	-	BUNDESGBIET	1 M3	2,07	2,08	2,14	2,14
ABGABE AN INDUSTRIE (TRINKWASSERQUALITAET)	-						
5 000 M3	-	BUNDESGBIET	1 M3	1,72	1,72	1,78	1,78
50 000 M3	-	BUNDESGBIET	1 M3	1,51	1,51	1,55	1,55
BERGBAULICHE ERZEUGNISSE 1)							
STEINKOEHLE							
RUHR-REVIER							
NUSSKOEHLN (FETT/NUSS 3)	AB ZECH	BUNDESGBIET	1 T	295,00	295,00	295,00	295,00
FEINKOEHLN (GASFLAMM-KOEHL)	AB ZECH	BUNDESGBIET	1 T	254,79	255,90	262,30	262,30
FEINKOEHLN (FETT-KOEHL)	AB ZECH	BUNDESGBIET	1 T	266,02	267,45	274,10	274,10
KOKSKOEHL II	AB ZECH	BUNDESGBIET	1 T	264,92	266,90	273,50	273,50
GROSSE RUHR-EIERBRIKETTS	AB ZECH	BUNDESGBIET	1 T	327,00	327,00	327,00	327,00
KLEINE RUHR-EIERBRIKETTS	AB ZECH	BUNDESGBIET	1 T	327,00	327,00	327,00	327,00
AACHENER REVIER							
FETTKOEHL (NUSS 3)	AB ZECH	BUNDESGBIET	1 T	332,25	334,00	344,00	344,00
3/4-FETTKOEHL (NUSS 3)	AB ZECH	BUNDESGBIET	1 T	336,00	336,00	345,00	346,00
ESSKOEHL (GEW. FEINKOEHL)	AB ZECH	BUNDESGBIET	1 T	306,21	310,00	320,00	320,00
MAGERKOEHL (GEW. FEINKOEHL)	AB ZECH	BUNDESGBIET	1 T	306,21	310,00	320,00	320,00
SAAR-REVIER							
FETTKOEHL (GEW. FEINKOEHL)	AB ZECH	BUNDESGBIET	1 T	306,25	308,00	309,00	309,00
EDELFLAMMKOEHL (GEW. FEINKOEHL)	AB ZECH	BUNDESGBIET	1 T	293,32	293,76	301,00	301,00
BRAUNKOEHL							
BRAUNKOEHLNBRIKETTS (HAUSBRAND)	FRECHEN	BUNDESGBIET	1 T	151,50	149,50	149,50	149,50
INDUSTRIEBRAND	FRECHEN	BUNDESGBIET	1 T	142,00	142,00	142,00	142,00
RUHR-KOKS							
HOCHOFENKOKS 4	AB ZECH	BUNDESGBIET	1 T	378,00	378,00	389,00	389,00
MINERALOELERZEUGNISSE SIEHE SEITE 37 UND 38							
STEINE UND ERDEN, ASBESTWAREN, SCHLEIFMITTEL							
PORTLANDZEMENT PZ 35 F LOSE NACH DIN 1164	FREI EMPF.-STAT.	BUNDESGBIET	1 T	143,01	141,90	144,36	144,36
EISEN UND STAHL							
ROHEISEN (UNTER BERUECKSICHTIGUNG DES GEWAERHTEN TREUERABATTES)							
HAEMATIT, 2,0 - 3,0 % SI	OBERH.-WEST	NORDRH.-WESTF.	1 T	455,00	455,00	455,00	455,00
GIESSEREI I, 2,0 - 3,0 % SI	OBERH.-WEST	NORDRH.-WESTF.	1 T	465,00	465,00	465,00	465,00
WALZSTAHL (MARKTPREISE EINSCHL. DURCHSCHNITTLICHER GUETE-, ABMESSUNGS- U. DIENSTLEISTUNGSZUSCHLAEGE, ABZUEGL. ALLER RABATTE (JAHRES-, MENGEN-, VERTRAGS- U. MARKTRABATTE), OHNE ABGABEN FUER DIE EISENVERBRAUCHENDE WIRTSCHAFT IN BERLIN (WEST))							
GLEISOBERBAUERZEUGNISSE (SCHIENEN)	OBERHAUSEN	BUNDESGBIET	1 T	1231,00	1231,00	1231,00	1231,00
BREITFLANSCHTRAEGER	OBERH./SAARBR.	BUNDESGBIET	1 T	816,11	813,00	890,33	890,33
FORMSTAHL	OBERH./SAARBR.	BUNDESGBIET	1 T	816,00	817,60	893,20	893,20
STABSTAHL AUS MASSENSTAHL	OBERH./SAARBR.	BUNDESGBIET	1 T	938,85	949,40	1046,00	1046,00
GERIPPTER BETONSTAHL (STAEBE)	OBERH./SAARBR.	BUNDESGBIET	1 T	663,94	760,33	700,33	723,67
WALZDRAHT	OBERH./SAARBR.	BUNDESGBIET	1 T	681,41	699,00	772,24	772,24
BREITFLACHSTAHL	ESSEN/SAARBR.	BUNDESGBIET	1 T	990,47	987,00	1032,00	1032,00
BANDSTAHL, WARM GEHALZT	ESSEN	BUNDESGBIET	1 T	959,98	957,75	987,75	987,75
WARMBREITBAND ZUR DIREKTEN VERWENDUNG	ESSEN	BUNDESGBIET	1 T	801,35	799,00	830,40	830,40
GROBBLECH IM WARMBREITBANDBEREICH	ESSEN	BUNDESGBIET	1 T	881,58	875,00	930,00	930,00
GROBBLECH IM QUARTOBEREICH	ESSEN/SAARBR.	BUNDESGBIET	1 T	903,89	895,00	966,67	966,67
FEINBLECH, KALT GEHALZT, UNLEGIERT	ESSEN	BUNDESGBIET	1 T	1106,92	1104,00	1139,00	1139,00

1) EINSCHL. DER SAISONZU- UND -ABSCHLAEGE.

3 ERZEUGERPREISE AUSGEWAHLTER GEWERBLICHER PRODUKTE
DM JE MENGENEINHEIT

WARENBEZEICHNUNG HANDELSBEDINGUNGEN	FRACHTLAGE	BERICHTSORT BZW. GELTUNGSBEREICH	EINHEIT	1988	1988	1989	
				DURCH- SCHNITT	AUG.	JULI	AUG.
				D H N E UMSATZ-(MEHRWERT-)STEUER			
NE-METALLE UND EDELMETALLE (MONATSDURCHSCHNITTPREIS)							
ALUMINIUM, HUETTENREIN, 99,5 % AL	FREI VERBR.-WERK	BUNDESGBIET	1 DT	403,19			
ELEKTROLYTKUPFER FUER LEITZWECKE, DEL-NDTIZ, BEI ABNAHME VON 10 T	AB LAGER/HUETTE	BUNDESGBIET	1 DT	462,30	422,86	479,72	542,54
FEINKORNMESSING, BEI ABGABE IN GESCHLOSSENEN LADUNGEN (UM 5 T)	FREI VERBRAUCHER	BUNDESGBIET	1 DT	358,22	347,00	455,00	481,50
BLEI, 99,97 % PB (UMRECHNUNGSWERTE DER LONDONER BOERSENNOTIERUNG)	-	BUNDESGBIET	1 DT	115,19	113,77	130,71	135,55
FEINZINK, 99,995 % ZN, BEI ABGABE IN GESCHLOSSENEN LADUNGEN (UM 5 T)	AB LAGER/HUETTE	BUNDESGBIET	1 DT	232,81	264,00	329,00	355,90
FEINSILBER, BEI ANKAUF DURCH DIE SCHEIDEANSTALTEN	-	BUNDESGBIET	1 KG	366,95	404,58	317,00	319,10
ERZEUGNISSE DES ERNAHRUNGSGEWERBES (STICH- TAG: 21. DES MONATS)							
MARKENBUTTER, MINDESTFETTGEHALT 82 %, BEI ABGABE AN DEN GROSSHANDEL ABGEPACKT IN 250-G-PACKUNGEN	FREI EMPF.-STAT.	BUNDESGBIET	1 DT	741,71	743,50	765,60	770,30
MARGARINE, SPITZENQUALITAET, BEI ABGABE AN DEN GROSSHANDEL	AB WERK	BUNDESGBIET	50 KG	169,70	166,13	179,11	179,11
ZUCKER, GRUNDSORTE (KAT. 2) EINSCHL. ZU- SCHLAG FUER VERPACKUNG IN 50-KG-PAPIER- SAECKEN, BEI ABNAHME VON 10 - 100 T, EINSCHL. ZUCKERSTEUER	AB WERK	BUNDESGBIET	1 DT	147,78	147,87	147,16	147,14
MINERALOELERZEUGNISSE (EINSCHL. MINERALOEL- STEUER UND EBV; STICHTAG: 15. DES MONATS)							
NORMALBENZIN (MARKENBENZIN), BLEIFREI BEI ABGABE VON 15 - 20 M3 IN TANKKRAFTWAGEN AN DEN GROSSHAENDLER	FREI EMPFAENGER	BUNDESGBIET 1)	1 HL	72,15	73,05	86,66	86,58
BEI ABGABE VON 5 - 7 M3 IN TANKKRAFTWAGEN AN GROSSVERBRAUCHER	FREI EMPFAENGER	BUNDESGBIET 1)	1 HL	73,42	74,32	88,28	88,07
DIESELKRAFTSTOFF BEI LIEFERUNG AN DEN GROSSHANDEL	FREI ZIELORT	BUNDESGBIET 2)	1 HL	67,73	68,09	70,42	72,85
BEI LIEFERUNG VON 50 - 70 HL AN GEWERBLICHE VERBRAUCHER	FREI VERBRAUCH- STELLE "	BUNDESGBIET 3)	1 HL	69,68	70,17	72,23	74,33
HEIZOELE							
LEICHTES HEIZOEL BEI LIEFERUNG VON MINDESTENS 500 T AN DEN GROSSHANDEL	AB LAGER	BUNDESGBIET 3)	1 HL	23,71	24,44	31,09	33,62
BEI LIEFERUNG IN TANKKRAFTWAGEN AN VER- BRAUCHER, 40 - 50 HL PRO AUFTRAG	FREI VERBRAUCHER	BUNDESGBIET 3)	1 HL	28,43	29,09	35,29	37,76
SCHWERES HEIZOEL 4) NORMALWARE (SCHWEFELGEHALT MEHR ALS 1 % BIS EINSCHL. 2 %)							
FREI BETRIEB DES GEWERBLICHEN VERBRAUCHERS IM BEREICH VON 30 STRASSENKILOMETERN AB STADTMITTE BEI LIEFERUNG IN TANKKRAFTWAGEN							
BEI ABNAHME VON 15 - 200 T IM MONAT	FREI BETRIEB	BUNDESGBIET 5)	1 T	186,43	183,91	228,94	225,76
201 - 2 000 T IM MONAT	FREI BETRIEB	BUNDESGBIET 5)	1 T	185,65	183,24	228,37	225,00
2 001 T UND MEHR IM MONAT	FREI BETRIEB	BUNDESGBIET 5)	1 T	184,94	182,70	227,70	224,38
BEI ABNAHME IN KESSEL- ODER TANKKRAFTWAGEN	AB RAFFINERIE	BUNDESGBIET 6)	1 T	173,83	171,15	208,28	204,88
BEI ABNAHME IN LEICHTERN VON 650 T UND MEHR	AB RAFFINERIE	BUNDESGBIET 7)	1 T	162,27	159,04	201,17	198,96
<p>1) DURCHSCHNITT AUS DEN PREISEN VON 17 MARKTORTEN. 2) DURCHSCHNITT AUS DEN PREISEN DER MARKTORTE KIEL, HAMBURG, HANNOVER, BREMEN, DUESSELDORF, FRANKFURT, MANNHEIM/LUDWIGSHAFEN, STUTTGART, MUENCHEN UND BERLIN (WEST). 3) DURCHSCHNITT AUS DEN PREISEN DER MARKTORTE KIEL, HAMBURG, HANNOVER, BREMEN, DUESSELDORF, FRANKFURT, MANNHEIM/LUDWIGSHAFEN, SAARBRUECKEN, STUTTGART, MUENCHEN UND BERLIN (WEST). 4) DIE PREISE FUER SCHWERES HEIZOEL ENTHALTEN AB JANUAR 1989 DIE HEIZOELSTEUER IN HOEHE VON 30,00 DM JE TONNE. DIE FUER DIE VERSTROMUNG VON SCHWEREM HEIZOEL ZU ENTRICHTENDE ZUSAETZLICHE STEUER VON 25,00 DM JE TONNE IST NICHT BERUECKSICHTIGT. 5) DURCHSCHNITT AUS DEN PREISEN DER MARKTORTE HAMBURG, HANNOVER, BREMEN, DUESSELDORF, FRANKFURT, MANNHEIM/LUDWIGSHAFEN, STUTTGART, MUENCHEN UND BERLIN (WEST). 6) DURCHSCHNITT AUS DEN PREISEN DER RAFFINERIE-GEBIETE HAMBURG, RHEIN/RUHR, FRANKFURT, KARLSRUHE UND INGOLSTADT. 7) DURCHSCHNITT AUS DEN PREISEN DER RAFFINERIE-GEBIETE RHEIN/RUHR, KARLSRUHE UND HAMBURG.</p>							

3 Erzeugerpreise ausgewählter gewerblicher Produkte

DM je Mengeneinheit

Warenbezeichnung Handelsbedingungen	Frachtlage	Berichtsort bzw. Geltungsbereich	Einheit	1988 Durchschnitt	1988		1989		
					15. August	Umsatz-	15. Juli ohne	15. August steuer	
Mineralölzeugnisse (einschl. Mineralölsteuer und EBV)									
Leichtes Heizöl bei Lieferung von mindestens 500 t an den Großhandel,	ab Lager	Kiel	1 hl	23,27	23,94	30,72	32,92		
		Hamburg	1 hl	22,99	23,60	30,61	32,73		
		Hannover	1 hl	24,05	24,68	31,37	33,58		
		Bremen	1 hl	23,19	23,88	30,63	32,85		
		Düsseldorf	1 hl	23,15	23,86	30,42	33,00		
		Frankfurt	1 hl	23,51	24,28	30,76	33,61		
		Mannh./Ludwigshf.	1 hl	23,55	24,48	30,70	33,73		
		Stuttgart	1 hl	24,20	25,21	31,31	34,37		
		München	1 hl	24,55	25,38	31,25	34,70		
		Saarbrücken	1 hl		
		Berlin (West)	1 hl	24,40	25,09	32,58	34,16		
		bei Lieferung in Tkw an Verbraucher, 40-50 hl pro Auftrag	frei Verbraucher	Kiel	1 hl	27,55	28,46	34,40	36,19
				Hamburg	1 hl	27,67	28,56	34,90	37,38
				Hannover	1 hl	29,85	31,18	36,25	38,87
				Bremen	1 hl	27,75	28,54	34,90	37,64
Düsseldorf	1 hl			27,59	27,94	34,76	36,91		
Frankfurt	1 hl			28,11	28,61	34,83	37,61		
Mannh./Ludwigshf.	1 hl			27,42	27,82	34,52	37,10		
Stuttgart	1 hl			28,83	29,39	35,46	38,20		
München	1 hl			29,27	30,00	35,19	38,40		
Saarbrücken	1 hl			27,64	27,63	35,31	37,43		
Berlin (West)	1 hl			31,01	31,84	37,70	39,64		
Schweres Heizöl ¹⁾ Normalware (Schwefelgehalt mehr als 1 % bis einschl. 2 %) frei Betrieb des gewerblichen Verbrauchers im Bereich von 30 Straßenkilometern ab Stadtmitte bei Lieferung in Tankkraftwagen	frei Betrieb			Hamburg	1 t	177,79	176,79	223,79	223,00
				Hannover	1 t
				Bremen	1 t	.	.	234,18	233,09
				Düsseldorf	1 t	183,26	179,98	228,22	225,53
		Mannh./Ludwigshf.	1 t	176,41	174,57	217,67	211,62		
		Stuttgart	1 t	178,48	177,05	223,26	217,75		
		München	1 t	188,87	187,96	204,78	198,60		
		bei Abnahme von 15 bis 200 t im Monat	frei Betrieb	Hamburg	1 t	176,94	176,47	222,96	222,59
				Hannover	1 t
				Bremen	1 t
				Düsseldorf	1 t	182,29	179,33	227,71	224,45
				Mannh./Ludwigshf.	1 t	175,38	173,82	217,23	211,11
				Stuttgart	1 t	178,02	176,73	222,85	217,34
				München	1 t	188,34	187,30	204,37	198,07
				bei Abnahme von 2 001 t und mehr im Monat	frei Betrieb	Hamburg	1 t	.	.
Hannover	1 t		
Bremen	1 t		
Düsseldorf	1 t	181,48	178,90			227,35	224,34		
Mannh./Ludwigshf.	1 t	174,93	172,72			216,89	210,54		
Stuttgart	1 t	176,95	176,22			221,35	216,63		
München	1 t	.	187,30			203,58	197,25		
bei Abnahme von 15 t und mehr im Monat	frei Betrieb	Frankfurt ²⁾	1 t	186,08	185,35	229,38	223,36		
bei Abnahme in Kessel- oder Tankkraftwagen	ab Raffinerie	Rhein/Ruhr	1 t	174,55	170,84	219,55	216,40		

1) Die Preise für schweres Heizöl enthalten ab Januar 1989 die Heizölsteuer in Höhe von 30,00 DM je Tonne. Die für die Verstromung von schwerem Heizöl zu entrichtende zusätzliche Steuer von 25,00 DM je Tonne ist nicht berücksichtigt.

2) Durchschnitt aus den Mengen 15 - 200 t, 201 bis 2 000 t, 2 001 t und mehr im Monat.

Neuerscheinung im September 1989

Fachserie 17: Preise
Reihe 2.S.1

Index der Erzeugerpreise gewerblicher Produkte
- Lange Reihen -

189 Seiten, DM 21,90, Bestellnummer 2170291-88900

Der einmalig erscheinende Sonderbeitrag auf der Basis 1985 enthält über 700 rückgerechnete Indexreihen für die Jahre vor 1985. Die Rückrechnung der Jahreswerte erfolgte für viele Reihen bis 1949 und für 1938. Die Darstellung der Monatsindizes reicht von 1976 bis 1984.

Weiter enthält dieser Sonderbeitrag ausführliche methodische Hinweise zum Erzeugerpreisindex, Informationen über die Berechnung langer Reihen und über das Rechnen mit Preisgleitklauseln.