

FACHSERIE

17

PREISE

Reihe 2

**Preise und Preisindizes
für gewerbliche Produkte
(Erzeugerpreise)**

Juli 1988

Statistisches Bundesamt
Bibliothek - Dokumentation - Archiv



HERAUSGEBER: STATISTISCHES BUNDESAMT WIESBADEN

VERLAG: W. KOHLHAMMER GMBH STUTTGART UND MAINZ

Herausgeber:
Statistisches Bundesamt
Gustav-Stresemann-Ring 11
6200 Wiesbaden 1

Auslieferung:
Verlag W. Kohlhammer GmbH
Abt. Veröffentlichungen des Statistischen
Bundesamtes
Philipp-Reis-Str. 3
6500 Mainz 42
Telefon: 06131/59094-95
Telex: 4187768 DGV

Erscheinungsfolge: monatlich

Erschienen im September 1988

Preis: DM 6,50

Bestellnummer: 2170200 - 88107

Nachdruck - auch auszugsweise - nur mit Quellenangabe
unter Einsendung eines Belegexemplares gestattet.

Umweltfreundliches Papier aus 100 % Altpapier

Inhalt

	Seite
T e x t t e i l	
1 Erläuterungen	4
2 Aktuelle Ergebnisse	7
3 Schaubild	8
T a b e l l e n t e i l	
Indizes	
1 Index der Erzeugerpreise gewerblicher Produkte (Inlandsabsatz)	
1.1 Aktuelle Ergebnisse	9
1.2 Mittelfristige Übersicht	26
1.3 Langfristige Übersicht	34
2 Zusammengefaßter Index der Erzeugerpreise gewerblicher Produkte im Inlands- und Auslandsabsatz	35
Preise	
3 Erzeugerpreise ausgewählter gewerblicher Produkte	36
Fußnoten zu den Tabellen	39

Die Angaben beziehen sich auf das Bundesgebiet; sie schließen Berlin (West) ein.

Zeichenerklärung

- r = berichtigte Zahl
- = nichts vorhanden
- ... = Angaben fallen später an
- . = Zahlenwert unbekannt oder geheimzuhalten
- | = grundsätzliche Änderung innerhalb
einer Reihe, die den zeitlichen Ver-
gleich beeinträchtigt

Abkürzungen

G	=	Gramm	M(m)	=	Meter
KG(kg)	=	Kilogramm	M ³ (m ³)	=	Kubikmeter
DT(dt)	=	Dezitonne (100 kg)	L(l)	=	Liter
T(t)	=	Tonne	HL(hl)	=	Hektoliter
MM(mm)	=	Millimeter	KW(kW)	=	Kilowatt
CM(cm)	=	Zentimeter	MWH(mWh)	=	Megawattstunde
CM ³ (cm ³)	=	Kubikzentimeter	V	=	Volt
D	=	Jahresdurchschnitt			

Soweit Ergebnisse für die einzelnen Bundesländer berechnet und veröffentlicht werden, erscheinen sie in den "Statistischen Berichten" der Statistischen Landesämter unter der Kennziffer M I 1.

1 Erläuterungen

- 1 Der Index der Erzeugerpreise gewerblicher Produkte (Inlandsabsatz) mißt die Entwicklung der Preise für die im Inland von der Energie- und Wasserversorgung sowie dem Bergbau und Verarbeitenden Gewerbe hergestellten und abgesetzten Erzeugnisse. Die Bezugsgröße des Gesamtindex ist die Summe aller gewerblichen Inlandsumsätze im Basisjahr (gegenwärtig: 1985), wie sie vor allem durch den Monatsbericht im Bergbau und im Verarbeitenden Gewerbe nachgewiesen wird. Damit werden also auch die Umsätze zwischen den gewerblichen Unternehmen preisstatistisch berücksichtigt (sog. Bruttonprinzip der auf Wirtschaftsbereiche bezogenen Preisindexberechnung). Im Hinblick auf die wesentlichen Rechenvorgänge kann der Index als der gewogene Durchschnitt aus den Preisveränderungszahlen in der Darstellung Basisjahr = 100 (überwiegend Durchschnittsmeßzahlen) bezeichnet werden, die für eine repräsentative Auswahl gewerblicher Produkte (die sog. Preisrepräsentanten) gebildet werden. Als Wägungszahlen (= Indexgewichte) dienen die Umsatzanteile jeweils derjenigen Erzeugnisse im Basisjahr, für die Einzelpreisreihen als repräsentativ angesehen werden.

Dies gilt nicht nur für die Mengeneinheit des beobachteten Erzeugnisses und dessen qualitative Beschaffenheit, sondern auch für die verschiedenen Handels-, Liefer- und Zahlungsbedingungen. Ändert sich eines dieser Merkmale, so kann die Differenz zwischen dem neuen und dem zuletzt gemeldeten Preis eine unechte Preisveränderung enthalten, die eliminiert werden muß.
- 2 Die Einzelpreisreihen werden in der Form von Meßzahlen auf der Grundlage des Preisstandes im Basisjahr (= 100) dargestellt. Sie beruhen auf den Ergebnissen monatlicher Preiserhebungen bei einer repräsentativen Auswahl gewerblicher Unternehmen. Stichtag der Erhebungen ist der 21. des Berichtsmonats (bei Benzin, Dieselkraftstoff und Heizölen der 15.). Erfragt werden die an diesem Tag (ggf. kurz davor oder danach) vertraglich vereinbarten Preise. Damit die monatlichen Werte einer Einzelpreisreihe nur "reine" Preisveränderungen zum Ausdruck bringen, müssen alle für die Höhe des Preises maßgeblichen Faktoren, die sogenannten preisbestimmenden Merkmale, so lange wie möglich konstant gehalten werden.

Die monatlich ermittelten Preise sind Effektivpreise (keine Listenpreise) ohne Mehrwertsteuer, aber ggf. einschließlich Verbrauchsteuern (z.B. Mineralölsteuer, Tabaksteuer) und anderer gesetzlicher Abgaben (z.B. Ausgleichsabgabe bei elektrischem Strom, Bevorratungsbeitrag bei Mineralerzeugnissen). Gegenwärtig werden rund 5 000 Unternehmen nach ihren Verkaufspreisen für insgesamt 2 400 Preisrepräsentanten befragt. Dem Index liegen rund 15 500 Einzelpreisreihen zugrunde.
- 3 Der Index wird nach der sogenannten Laspeyres-Formel berechnet. Das bedeutet, daß die aus dem gegenwärtigen Basisjahr (1985) stammenden Wägungszahlen bis zur Umstellung des Index auf ein neueres Basisjahr unverändert bleiben. Als nächstes Basisjahr ist das Jahr 1990 in Aussicht genommen. Das letzte Basisjahr vor dem gegenwärtigen Basisjahr war das Jahr 1980. Für längerfristige Vergleiche können durch Verkettung der gegenwärtigen Berechnungsergebnisse auf Basis 1985 (= 100) mit den früheren Indexzahlen auf Basis 1980 (= 100) gebildet werden. Zu diesem Zweck enthält die Tabelle 1.1 Verkettungsfaktoren, die als Quotienten aus den Januarindizes 1985 auf der neuen Basis 1985 = 100 und den entsprechenden Januarindizes auf der früheren Basis 1980 = 100 gebildet worden sind. Die Verkettungsfaktoren gelten solange, wie der Index auf Basis 1985 berechnet und veröffentlicht wird.

Umbasierung auf 1985 = 100: Indizes auf Basis 1980 = 100, die sich auf Berichtsperioden vor 1985 beziehen, sind mit dem Verkettungsfaktor zu multiplizieren (Achtung: die für die Berichtsperioden Januar 1985 bis Februar 1988 auf Basis 1980 veröffentlichten Indizes dürfen nicht auf Basis 1985 umgerechnet werden! Für diese Zeit liegen originär berechnete Indizes auf Basis 1985 vor, die fast ausnahmslos im Jahresbericht 1987 veröffentlicht sind).

Umbasierung auf 1980 = 100: Sämtliche auf Basis 1985 originär gerechneten Indizes (d.h. ab Berichtsmonat Januar 1985) können mittels Division durch den Verkettungsfaktor auf Basis 1980 umgerechnet werden. (Achtung: Die Art der Berechnung des Verkettungsfaktors erfordert bereits die Umrechnung der Indizes auf Basis 1980 ab Berichtsmonat Januar 1985! Soll erst nach Einstellung der Berechnung auf Basis 1980 von Basis 1985 auf Basis 1980 umgerechnet werden, so kann man sich mit der Ermittlung eigener Verkettungsfaktoren behelfen, die sinnvollerweise als Quotienten aus den Indizes Februar 1988 (Basis 1985) und Februar 1988 (Basis 1980) zu rechnen sind).

Die Angabe eines Verkettungsfaktors fehlt bei denjenigen Positionen, für die es keine Indexreihe auf früherer Basis gibt bzw. bei denen eine Verbindung der alten mit der neuen Reihe wegen zu großer Unterschiede in der Auswahl von Preisrepräsentanten problematisch wäre. Die Verkettungsfaktoren in der Tabelle 2 dienen dem Verketteten der Berechnungsergebnisse auf Basis 1980 (=100= mit den früheren Indexzahlen auf Basis 1976 (= 100).

4 Der Index der Erzeugerpreise gewerblicher Produkte wird nicht nur als Gesamtreihe, d.h. für die Gesamtheit der gewerblichen Produkte (genaugenommen: ohne Spalt- und Brutstoffe; von den Wasserfahrzeugen nur Boote und Jachten; ohne Luft- und Raumfahrzeuge), sondern für eine große

Zahl von Gütergruppen verschiedener Aggregationsstufen berechnet und veröffentlicht. Die dabei angewandten Gliederungsprinzipien sind die des "Systematischen Güterverzeichnis für Produktionsstatistiken", Ausgabe 1982 (GP 1982), dem auch die Beschreibung der verschiedenen Indexpositionen entspricht. Zur eindeutigen Bestimmung werden diesen Positionen in der Tabelle 1.1 die betreffenden GP-Nummern vorangestellt. Einige Zusammenfassungen, die anderen Systematiken entstammen und deshalb keine solche Nummer haben, werden des allgemeinen Interesses wegen gebracht.

5 Während die Tabelle 1.1 dem kurzfristigen Vergleich dient, enthält die Tabelle 1.2 Reihen für einen mehrjährigen Zeitraum. In dieser Tabelle werden auch jährlich und monatlich die prozentualen Indexveränderungen im Jahresabstand (Jahresveränderungsraten) ausgewiesen. Eine langfristige Übersicht mit jährlichen Angaben für 1938 und ab 1949 bietet für die wichtigsten Teilindizes Tabelle 1.3. Die Tabelle 2 bietet für nahezu die gleichen Produktzusammenfassungen wie in der Tabelle 1.2 Nachweisungen über die Preisentwicklung bei den gewerblichen Produkten insgesamt, einschließlich der Exporte. Hierbei handelt es sich um eine Kombination des Index der Erzeugerpreise gewerblicher Produkte im Inlandsabsatz mit dem Teilindex für gewerbliche Erzeugnisse aus dem Index der Ausfuhrpreise.

6 In der vorliegenden Reihe 2 der Fachserie 17 erscheinen auch Jahresberichte. Sie enthalten zu allen Positionen der Tabelle 1.1 (also nicht nur zu den größeren Zusammenfassungen der Tabelle 1.2) Indexzahlen für einen mehrjährigen Zeitraum.

7 Weitere methodische Erläuterungen zur Berechnung des Index der Erzeugerpreise gewerblicher Produkte auf Basis 1985 enthält ein Aufsatz in Heft 4/1988 der Zeitschrift "Wirtschaft und Statistik".

8 Gewerbl i c h e E r z e u g -
n i s s e werden außer im Index
der Ausfuhrpreise (Best.-Nr. 2170800)
auch noch in den folgenden, für
a n d e r e W i r t s c h a f t s -
s t u f e n monatlich berechneten
Preisindizes des Statistischen Bun-
desamtes nachgewiesen und ebenfalls
in der Fachserie 17 veröffentlicht:
Index der Großhandelsverkaufspreise
(Best.-Nr. 2170600), Index der Ein-
zelhandelspreise (Best.-Nr. 2170700),
Preisindex für die Lebenshaltung aller
privaten Haushalte sowie bestimmter
Haushaltstypen (Best.-Nr. 2170700),
Index der Einfuhrpreise (mit ver-
schiedenen Teilindizes für gewerb-
liche Erzeugnisse aus dem Ausland)
(Best.-Nr. 2170800).

Für den Bereich des Baugewerbes wer-
den vierteljährlich Preisindizes für
Bauwerke (Wohngebäude, Gewerbliche
Betriebsgebäude u.a.) ermittelt
(Best.-Nr. 2170400).

Wichtige Informationen bietet auch
der monatlich berechnete Index der
Grundstoffpreise (Best.-Nr. 2170300),
der sich auf die Einkaufsseite der
Unternehmen des Produzierenden Gewer-
bes bezieht.

9 Die Tatsache, daß aus den Indexzah-
len der Effekt von Qualitätsänderun-
gen und anderen Änderungen in den
preisbestimmenden Merkmalen der be-
obachteten Erzeugnisse herausgerech-
net wurde, kann von besonderer Be-
deutung sein, wenn die Indizes zur
E r m i t t l u n g v o n W i e -

d e r b e s c h a f f u n g s w e r -
t e n verwendet werden. Sind Güter
in der ursprünglichen Qualität nicht
mehr käuflich, weil von der betref-
fenden Güterart nur verbesserte Aus-
führungen am Markt sind, dann können
sich bei der Verwendung der Preisin-
dizes Wiederbeschaffungswerte erge-
ben, die unter den Beträgen liegen,
die bei der Wiederbeschaffung tat-
sächlich aufgewendet werden müssen.

10 Die D u r c h s c h n i t t s -
p r e i s e , die in diesem Bericht
veröffentlicht werden (S. 36 ff),
können im allgemeinen nur als grobe
Anhaltspunkte für das absolute Preis-
niveau der betreffenden Waren ange-
sehen werden, denn die Statistik der
Erzeugerpreise gewerblicher Produkte
ist, wie die gesamte amtliche Preis-
statistik, auf den Nachweis von
Preisveränderungen ausgerichtet.
Deswegen sind ihre wichtigsten Er-
gebnisse Preisindizes und Preismaß-
zahlen und nicht etwa Durchschnitts-
preise. Wirklich zuverlässige Anga-
ben über das absolute Preisniveau
würden andere Erhebungsverfahren
und vor allem eine viel größere An-
zahl von Einzelpreisen (einzelner
Berichtsstellen) voraussetzen.

11 Die Monatsberichte der Fachserie 17,
Reihe 2 "Preise und Preisindizes für
gewerbliche Produkte (Erzeuger-
preise)" erscheinen etwa 4 Wochen,
die Jahresberichte etwa 3 Monate
nach Ablauf des Berichtszeitraumes
und sind zu beziehen über den Buch-
handel oder direkt beim Verlag
W. Kohlhammer GmbH.

2 Aktuelle Ergebnisse

Der Index der Erzeugerpreise gewerblicher Produkte (Inlandsabsatz) stieg von Juni bis Juli 1988 um 0,1 %. Mit einem Stand von 96,4 (1985 = 100) lag der Index um 1,4 % höher als im Juli 1987. Im Juni und Mai 1988 hatte die Jahresveränderungsrate + 1,6 % bzw. + 1,4 % betragen.

Teurer als im Vormonat waren im Juli 1988 unter anderem Inländisches Erdöl (+ 4,5 %), Betonstahl (+ 6,7 %), Kupferlegierungen (+ 2,2 %), Halbzeug aus Aluminium und Aluminiumlegierungen (+ 5,1 %), Leichtmetallformguß (+ 1,7 %), Äthylenglykol (+ 11 %), synthetische Filamentgarne (+ 2,7 %), Beutel aus Kunststoff (+ 1,6 %), verbrauchsfertige Speiseöle (+ 6,4 %) sowie Futtermittel (+ 3,4 %).

Nennenswerte Verbilligungen gab es gegenüber dem Vormonat bei Rohbenzin (Naphta) (- 4,5 %), Bitumen (- 5,7 %), Elektrolytkupfer (- 8,9 %), Weich- und Feinblei (- 4,1 %), Feinzink (- 4,8 %), Polyesterharzen (- 4,6 %) sowie Oberleder (- 2,6 %).

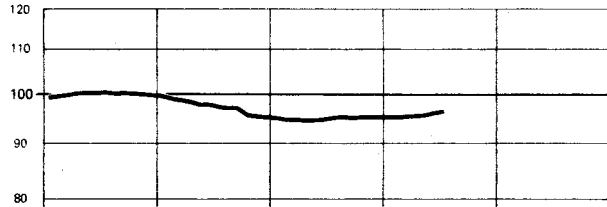
INDEX DER ERZEUGERPREISE GEWERBLICHER PRODUKTE (INLANDSABSATZ) UND AUSGEWÄHLTE TEILINDIZES
1985 = 100

Preisindex

Veränderung gegenüber dem jeweiligen Vorjahresmonat in %

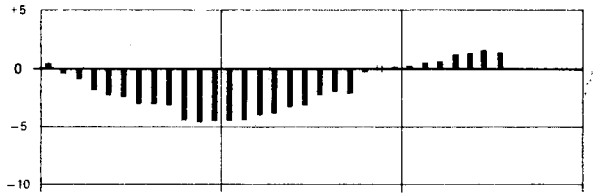
Log Maßstab

Gewerbliche Erzeugnisse insgesamt

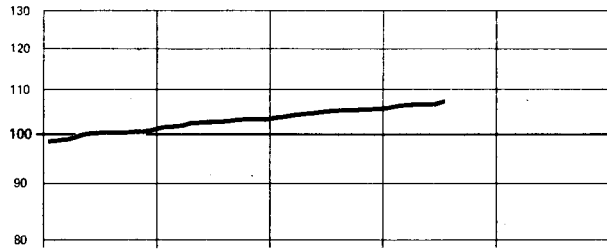


Arithm. Maßstab

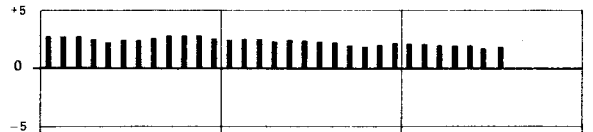
Gewerbliche Erzeugnisse insgesamt



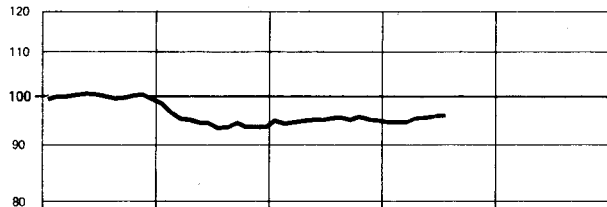
Investitionsgüter



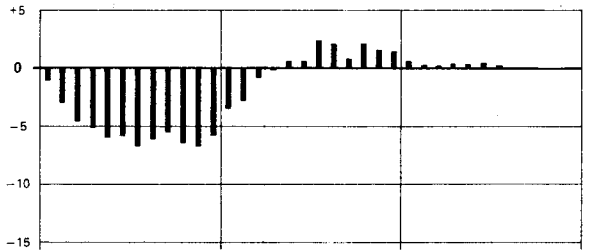
Investitionsgüter



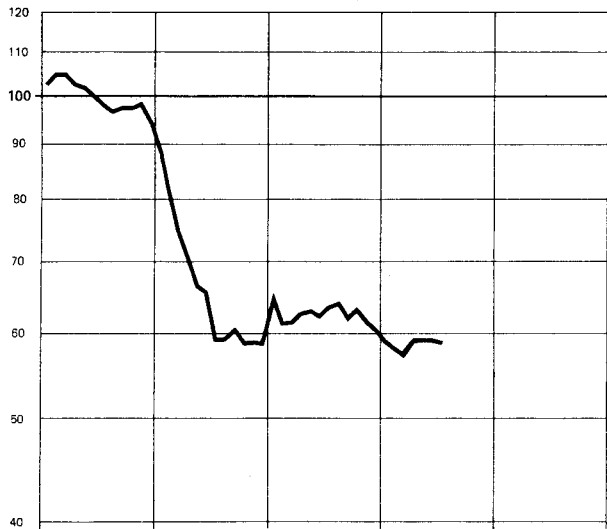
Verbrauchsgüter (ohne Nahrungs- und Genußmittel)



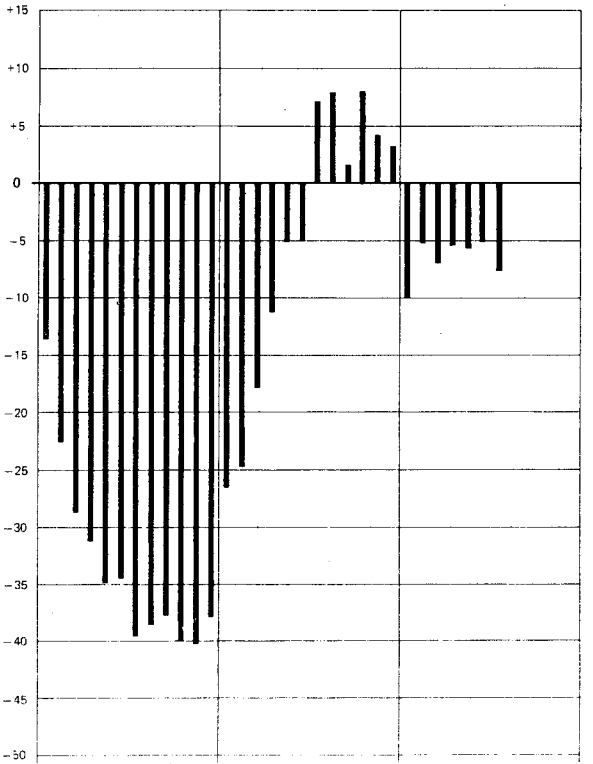
Verbrauchsgüter (ohne Nahrungs- und Genußmittel)



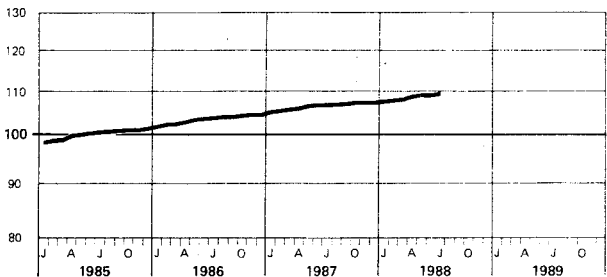
Mineralölzeugnisse



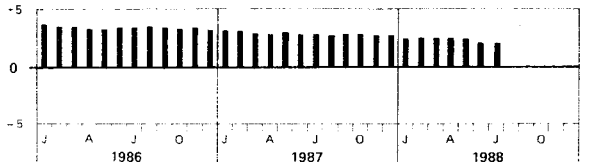
Mineralölzeugnisse



Maschinenbauerzeugnisse (einschl. Ackerschleppern)



Maschinenbauerzeugnisse (einschl. Ackerschleppern)



1 INDEX DER ERZEUGERPREISE GEWERBLICHER PRODUKTE (INLANDSABSATZ)

1.1 AKTUELLE ERGEBNISSE

1985 = 100

LFD NR.	NR. DER GR.-SYSTEMATIK	WARENGRUPPE, ZWEIG, KLASSE UND -ART	WAEGUNGS- ANTEIL AM GESAMT- INDEX IN PROMILLE	VERKET- TUNGS- FAKTOR 1)	1987	1987	1988		VERAENDERUNG	
					DURCH- SCHNITT	JULI	JUNI	JULI	JULI 1985 GEGENUEBER	JUNI 1985
1		GEWERBLICHE ERZEUGNISSE INSGESAMT DARUNTER:	1 000	0,8193*	95,1	95,1	96,3	96,4	+ 1,4	+ 0,1
2		FERTIGERZEUGNISSE 2)	298,72	0,83700	99,9	100,2	101,2	101,3	+ 1,1	+ 0,1
3		INVESTITIONSGUETER	139,85	0,83362	104,9	105,2	106,9	107,1	+ 1,8	+ 0,2
4		VERBRAUCHSGUETER (OHNE NAHRUNGS- UND GENUSSMITTEL)	146,83	0,84105	95,1	95,5	95,7	95,8	+ 0,3	+ 0,1
5		VERBRAUCHSGUETER (OHNE NAHRUNGS- UND GENUSSMITTEL, OHNE MINERALOELERZEUGNISSE)	117,27	0,85272	103,4	103,5	104,9	105,0	+ 1,4	+ 0,1
6		GEWERBLICHE ERZEUGNISSE INSGESAMT (OHNE ELEKTRIZITAET, ERDGAS, FERNWAERME UND WASSER)	842,02	0,84180	97,2	97,4	98,7	98,9	+ 1,5	+ 0,2
7		GEWERBLICHE ERZEUGNISSE INSGESAMT (OHNE MINERALOEL- ERZEUGNISSE)	945,20	0,82376	97,0	96,9	98,5	98,6	+ 1,8	+ 0,1
8		GEWERBLICHE ERZEUGNISSE INSGESAMT (OHNE NE-METALLE UND -METALLHALBZEUG)	984,73	0,81864	95,3	95,3	96,2	96,3	+ 1,0	+ 0,1
9	10/2122	ELEKTRIZITAET, ERDGAS, FERNWAERME, WASSER 3)	137,98	0,68447	83,3	82,6	83,4	82,6	+ 0,2	+ 0,7
10	10	ELEKTRIZITAET, FERNWAERME, WASSER 3)	95,76	.	104,2	104,2	105,2	105,2	+ 0,3	.
11	21	BERGBAULICHE ERZEUGNISSE	87,14	.	64,1	62,4	63,3	62,2	- 0,3	- 1,7
12		BERGBAULICHE ERZEUGNISSE (OHNE ERDGAS)	24,92	0,74497	96,9	97,2	96,7	96,8	- 0,4	+ 0,1
13		ERZEUGNISSE DES VERARBEITENDEN GEWERBES	817,10	0,84466	97,2	97,4	98,8	99,0	+ 1,6	+ 0,2
14		ERZEUGNISSE DES VERARBEITENDEN GEWERBES (OHNE MINERALOELERZEUGNISSE)	762,30	0,85151	99,7	99,8	101,6	101,9	+ 2,1	+ 0,3
15		ERZEUGNISSE DES GRUNDSTOFF- UND PRODUKTIONS- GUETERGEWERBES	238,87	0,82367	86,3	86,6	87,7	88,0	+ 1,6	+ 0,3
16	25	MINERALOELERZEUGNISSE	54,80	0,77120	62,5	63,4	59,0	58,6	- 7,6	- 0,7
17	25	STEINE UND ERDEN, ASBESTWAREN, SCHLEIFMITTEL	22,60	0,83502	102,2	102,3	103,2	103,1	+ 0,8	- 0,1
18	27	EISEN UND STAHL	27,04	0,83236	91,8	91,9	93,3	94,5	+ 2,6	+ 1,3
19	28	NE-METALLE UND -METALLHALBZEUG (EINSCHL. EDEL- METALLE UND DEREN HALBZEUG)	12,27	0,90814	80,5	80,2	103,0	102,4	+ 27,7	- 0,6
20	29	GIESSEREIERZEUGNISSE	9,22	0,81910	102,6	102,5	105,4	106,2	+ 3,6	+ 0,8
21	30*	ERZEUGNISSE DER ZIEHEREIEN UND KALTWALZWERKE	6,91	0,84348	96,6	96,6	99,0	99,2	+ 2,5	+ 0,2
22	40	CHEMISCHE ERZEUGNISSE	77,98	0,82471	91,1	91,4	91,9	92,6	+ 1,3	+ 0,6
23	521/527	FLACHGLAS UND GLASFASER	1,35	0,88830	104,8	105,3	106,5	106,5	+ 1,1	.
24	53	SCHNITTHOLZ, SPERRHOLZ UND SONSTIGES BEARBEITETES HOLZ	6,33	1,06277	100,3	100,3	99,9	100,2	- 0,1	+ 0,3
25	55	HOLZSCHLIFF, ZELLSTOFF, PAPIER UND PAPPE 4)	8,68	0,82677	92,8	93,0	93,8	94,0	+ 1,1	+ 0,2
26	55	GUMMIWAREN	8,66	0,81344	100,5	100,0	100,3	100,2	+ 0,2	- 0,1
27		ERZEUGNISSE DES INVESTITIONSGUETER PRODUZIERENDEN GEWERBES	309,96	0,84517	103,8	104,0	105,4	105,5	+ 1,4	+ 0,1
28	302	ERZEUGNISSE DER STAHLVERFORMUNG	13,00	0,85603	101,7	101,5	101,8	101,9	+ 0,4	+ 0,1
29	31	STAHLBAUERZEUGNISSE UND SCHIENENFAHRZEUGE	10,70	0,82595	105,3	105,7	107,5	107,8	+ 2,0	+ 0,3
30	32	MASCHINENBAUERZEUGNISSE (EINSCHL. ACKERSCHLEPPERN)	73,43	0,81917	106,4	106,7	109,0	109,2	+ 2,3	+ 0,2
31	33	STRASSENFAHRZEUGE (OHNE ACKERSCHLEPPER)	73,75	0,82344	106,0	106,3	108,2	108,3	+ 1,9	+ 0,1
32	345	BOOTE UND JACHTEN	0,02	0,79696	104,2	103,9	106,7	106,7	+ 2,7	.
33	36	ELEKTROTECHNISCHE ERZEUGNISSE	85,80	0,88613	101,4	101,5	102,3	102,2	- 0,7	- 0,1
34	37	FEINMECHANISCHE UND OPTISCHE ERZEUGNISSE; UHREN	8,86	0,86720	104,0	104,1	105,6	105,5	+ 1,3	- 0,1
35	38	EISEN-, BLECH- UND METALLWAREN	27,89	0,83956	101,6	101,7	103,4	103,7	+ 2,0	+ 0,3
36	50	BUEROMASCHINEN, DATENVERARBEITUNGSGERAETE UND -EINRICHTUNGEN	8,65	0,96815	93,0	92,9	85,5	88,8	- 4,4	+ 0,3
37	70	FERTIGTEILBAUTEN IM HOCHBAL	1,76	0,83768	105,1	105,7	106,4	107,2	+ 1,4	+ 0,6
38		ERZEUGNISSE DES VERBRAUCHSGUETER PRODUZIERENDEN GEWERBES	137,72	0,85186	101,9	102,0	103,7	104,1	+ 2,1	+ 0,4
39	39	MUSIKINSTRUMENTE, SPIELWAREN, SPORTGERAETE, SCHMUCK BELICHTETE FILME, FUELLHALTER U. AE.	3,98	0,86501	102,8	103,1	104,3	104,6	+ 1,5	+ 0,3
40	51	FEINKERAMISCHE ERZEUGNISSE	2,42	0,83235	103,9	104,1	106,4	106,7	+ 2,5	+ 0,3
41	522/524	HOHLGLAS UND VEREDELTES FLACHGLAS	4,72	0,91364	99,2	99,1	96,5	96,8	- 0,3	+ 0,3
42	54	HOLZWAREN	20,57	0,83123	105,6	105,9	108,6	108,9	+ 2,8	+ 0,3
43	56	PAPIER- UND PAPPEWAREN	14,79	0,83001	99,9	100,3	100,5	101,2	+ 0,9	+ 0,7
44	57	DRUCKEREIERZEUGNISSE	20,04	0,85182	103,8	104,1	106,7	106,8	+ 2,6	+ 0,1
45	58	KUNSTSTOFFERZEUGNISSE	25,41	0,90302	100,5	100,3	103,4	103,9	+ 3,6	+ 0,5
46	61	LEDER	1,11	0,77945	97,4	96,9	99,7	98,8	+ 2,0	- 0,9
47	62	LEDERWAREN UND SCHUHE	4,53	0,85224	103,5	103,5	104,6	104,9	+ 1,4	+ 0,3
48	63	TEXTILIEN	23,26	0,83997	99,2	99,1	99,5	99,7	+ 0,6	+ 0,2
49	64	BEKLEIDUNG	16,87	0,84211	103,3	103,3	104,4	104,7	+ 1,4	+ 0,3
50		ERZEUGNISSE DES NAHRUNGS- UND GENUSSMITTELGEWERBES	130,55	0,87763	96,8	96,4	98,1	98,5	+ 2,2	+ 0,4
51	68	ERZEUGNISSE DES ERNAHRUNGSGEWERBES	113,74	0,88948	95,8	95,4	97,2	97,6	+ 2,3	+ 0,4
52	69	TABAKWAREN	16,81	0,76898	103,3	103,1	104,1	104,6	+ 1,5	+ 0,5

FUSSNOTEN SIEHE LETZTE SEITE

1. INDEX DER ERZEUGERPREISE GEWERBLICHER PRODUKTE (INLANDSABSATZ)

1.1. AKTUELLE ERGEBNISSE

1985 = 100

LFD. NR.	NR. DER GP-SYSTEMATIK	* WARENGRUPPE, -ZWEIG, -KLASSE UND -ART	WÄGUNGSANTEIL AM GESAMTINDEX IN PROMILLE	VERKETTUNGSFAKTOR 1)	1987	1987	1988		VERÄNDERUNG GEGENÜBER	
					DURCHSCHNITT	JULI	JUNI	JULI	JULI 1987	JUNI 1988
53	10	ELEKTRIZITÄT, FERNWÄRME, WASSER 3)	95,76	.	104,2	104,9	105,2	105,2	+ 0,3	-
54		NACHRICHTLICH: ELEKTRIZITÄT UND ERDGAZ	.	.	82,1	81,5	82,1	81,4	- 0,7	+ 0,9
55	10*	ELEKTRIZITÄT DARUNTER:	84,20	0,75440	105,1	105,9	105,6	105,6	- 0,1	-
		BEI ABGABE AN								
56	1	PRIVATE HAUSHALTE	8,69	0,73657	105,8	107,1	106,9	106,9	- 0,2	-
57	2	LANDWIRTSCHAFTLICHE BETRIEBE	1,45	0,72720	106,2	107,5	107,3	107,3	- 0,2	-
58	3	GEWERBLICHE BETRIEBE	8,57	0,78583	105,4	106,6	106,1	106,1	- 0,5	-
59	4	SONDERABNEHMER	25,47	0,76072	106,3	107,6	107,2	107,2	- 0,4	-
60		ELEKTRIZITÄT IN NIEDERSpanNUNG	3,58	0,76210	105,6	106,9	106,4	106,4	- 0,5	-
61		ELEKTRIZITÄT IN HOCHSPANNUNG	21,86	0,76435	106,4	107,7	107,3	107,3	- 0,4	-
62	105	FERNWÄRME	4,01	0,66444	85,1	84,6	81,6	81,4	- 3,8	- 0,2
63	1	BELIEFERUNG EINES MEHRFAMILIENWOHNHAUSES	2,01	0,66982	85,9	85,5	82,5	82,3	- 3,7	- 0,2
64	2	BELIEFERUNG EINES NICHTWOHNGBAUEDES	2,00	0,65719	84,2	83,6	80,6	80,4	- 3,8	- 0,2
65	106	WASSER DARUNTER:	7,55	0,60291	105,1	105,0	111,7	112,0	+ 6,7	+ 0,3
		BEI ABGABE AN								
66	1	PRIVATE HAUSHALTE	4,92	0,78482	105,3	104,9	112,4	112,6	+ 7,3	+ 0,2
67	2	INDUSTRIE (TRINKWASSERQUALITÄT)	2,51	0,79551	105,1	104,6	112,2	112,6	+ 7,4	+ 0,3
68	21	BERGBAULICHE ERZEUGNISSE DARUNTER:	87,14	.	64,1	62,4	62,3	62,2	- 0,3	+ 1,7
69	2112-16	ERZEUGNISSE DES KOHLENBERGBAUES	22,26	0,77252	101,5	102,1	102,1	102,1	-	-
70	2112	STEINKOHL E, STEINKOHL ENBRIKETT S	13,51	0,76426	101,5	102,5	102,5	102,5	-	-
71	2112 10 1	RUHR-MUSSKOHLEN (FETT)	0,37	0,76746	101,1	102,1	102,1	102,1	-	-
72	2	AACHENER FETTKOHL E - 3/4-FETTKOHL E RUHR-FEINKOHL EN	0,70	0,73672	102,2	103,0	103,0	103,0	-	-
73	3	GASFLAMM-KOHL E	0,60	0,77102	101,2	102,4	102,4	102,4	-	-
74	4	FETT-KOHL E (KRAFTWERKSKOHL E)	7,75	0,76746	101,2	102,4	102,4	102,4	-	-
75	5	RUHR-KOKSKOHL EN, KOKSKOHL E 1)	1,87	0,77701	101,2	102,3	102,3	102,3	-	-
76	6	SAAR-REVI ER, FETTKOHL E (GEW, FEINKOHL E)	0,44	0,74014	101,3	101,3	101,3	101,3	-	-
77	7	SAAR-REVI ER, EDELFLAMMKOHL E (GEW, FEINKOHL E)	1,38	0,72269	102,4	103,1	103,1	103,1	-	-
78	2112 40	RUHR-EIERBRIKETT S (ANTHRAZIT)	0,40	0,8288*	105,6	105,5	105,5	105,5	-	-
79	2114	BRAUNKOHL E, BRAUNKOHL ENBRIKETT S DARUNTER:	2,66	0,63102	105,3	105,2	105,2	105,2	-	-
80	2114 30	BRAUNKOHL ENBRIKETT S	0,51	0,65403	105,8	105,1	105,0	105,0	- 0,1	-
81	2116 11	RUHR-KOKS (HOCHOFENKOKS 4)	6,05	0,84034	100,0	100,0	100,0	100,0	-	-
82	2121	INLANDISCHES ERDOEL (ROH)	1,24	0,54695	37,3	39,1	29,0	30,3	- 22,5	+ 4,5
83	2122	ERDGAZ DARUNTER:	62,22	0,57695	51,0	46,4	49,9	48,4	-	- 3,0
		BEI ABGABE AN								
84	1	PRIVATE HAUSHALTE	10,54	0,70368	67,5	66,4	66,4	65,4	- 1,5	- 1,5
85	2	HANDEL UND GEWERBE	1,52	0,68173	66,0	64,8	64,6	63,3	- 2,3	- 2,0
86	3	INDUSTRIE	11,11	0,58793	52,6	50,8	50,0	48,9	- 3,7	- 2,2
87		JAHRESABGABE 1 162 MWH	2,22	0,63001	58,3	56,4	55,9	54,5	- 3,4	- 2,5
88		JAHRESABGABE 11 630 MWH	3,33	0,58521	56,7	54,4	54,2	52,7	- 3,1	- 2,6
89		JAHRESABGABE 116 300 MWH	3,89	0,54346	47,5	45,7	46,1	45,3	- 0,9	- 1,7
90		JAHRESABGABE UEBER 500 000 MWH	1,67	0,54323	48,6	46,1	42,9	42,3	- 12,1	- 1,4
91	215/6	KALISALZE, STEIN- UND SALINENSALZ	0,91	0,74290	98,1	89,8	96,2	96,2	+ 7,1	-
92	2153	ABSATZFAEHIGE KALISALZE	0,62	.	95,3	83,6	91,5	91,5	+ 9,2	-
93	2161	STEINSALZ	0,17	0,80065	105,4	103,2	108,9	103,9	+ 5,5	-
94	2165	SALINENSALZ (SIEDESALZ) EINSCHL. RAFFINADE-SALZ AUS STEINSALZROHFoERDERUNG	0,12	0,81097	101,9	101,7	102,6	102,6	+ 0,9	-
95	22	MINERALoELERZEUGNISSE DARUNTER:	54,60	0,77120	62,5	63,4	59,0	58,6	- 7,6	- 0,7
96	2211	ROHBE NZIN (NAPHTA)	1,51	0,79297	39,0	38,6	35,6	34,0	- 14,1	- 4,5
97	2213	KRAFTSTOFFE	33,79	0,83614	70,4	71,4	68,7	68,5	- 4,1	- 0,3
98	2213 10	MOTORENBENZIN	22,56	0,83704	71,6	72,9	71,0	70,9	- 2,7	- 0,1
99	2213 90	DIESELKRAFTSTOFF DARUNTER:	11,23	0,83375	67,4	68,4	64,0	63,5	- 7,2	- 0,8
		BEI ABGABE AN GROSSHAENDLER	2,82	0,83656	66,6	68,2	62,2	62,0	- 9,1	- 0,3
101	2	BEI ABGABE AN GEWERBLICHE VERBRAUCHER	5,39	0,84742	67,2	66,8	63,2	62,7	- 8,9	- 0,8
102	2217	HEIZoEL	12,32	0,74457	45,0	46,9	36,9	36,6	- 22,0	- 0,8
103	2217 10	HEIZoEL, LEICHT	9,00	0,78654	45,6	47,8	38,5	38,5	- 20,1	- 0,8
104	1	BEI ABGABE AN GROSSHAENDLER	4,82	0,78342	43,9	46,6	36,6	36,6	- 21,5	-
105	2	BEI ABGABE AN VERBRAUCHER	4,18	0,78910	47,5	49,2	40,7	40,1	- 18,5	- 1,5
106	2217 50	HEIZoEL, SCHWER	3,32	0,66305	43,6	44,5	32,5	32,4	- 27,2	- 0,3
107	1	BEI ABNAHME VON 15 BIS 200 T IM MONAT	0,66	0,66131	44,5	45,1	33,4	33,2	- 26,4	- 0,6
108	2	BEI ABNAHME VON 201 BIS 2 000 T IM MONAT	0,66	0,66186	44,5	45,1	33,2	33,1	- 26,6	- 0,3
109	3	BEI ABNAHME VON 2 001 T UND MEHR IM MONAT	0,66	0,66298	44,4	45,2	33,3	33,1	- 26,8	- 0,6
110	4	AB RAFFINERIE IN KESSEL- ODER TANKKRAFTWAGEN	0,67	0,66453	42,9	43,6	32,4	32,3	- 25,9	- 0,3
111	5	AB RAFFINERIE IN LEICHTERN VON 650 T UND MEHR	0,67	0,66391	41,8	43,3	30,3	30,2	- 30,3	- 0,3
112	2231	FLUESSIGGAZ	2,79	0,70541	40,2	33,2	34,6	31,7	- 4,5	- 8,4
113	2252	SCHMIERoELE	1,83	.	96,6	97,0	95,5	95,5	- 1,5	-
114	2273	BITUMEN	1,87	0,58646	47,4	53,7	43,7	41,2	- 23,3	- 5,7

FUSSNOTEN SIEHE LETZTE SEITE

1 INDEX DER ERZEUGERPREISE GEWERBLICHER PRODUKTE (INLANDSABSATZ)

1.1 AKTUELLE ERGEBNISSE

1985 = 100

LFD NR.	NR. DER SP-SYSTEMATIK	WARENGRUPPE, -ZWEIG, -KLASSE UND -ART	WAEGUNGS- ANTEIL AM GESAMT- INDEX IN PROMILLE	VERKET- TUNGS- FAKTOR 1)	1987	1987	1988		VERAENDERUNG	
					DURCH- SCHNITT	JULI	JUNI	JULI	JULI 1988	JUNI 1988
115	25	STEINE UND ERDEN, ASBESTWAREN, SCHLEIFMITTEL	22,60	0,83502	102,2	102,3	103,2	103,1	+ 0,8	- 0,1
		DARUNTER:								
116	2511	NATURSTEINE	1,57	0,88769	98,6	96,8	96,5	97,7	- 1,1	- 0,8
		DARUNTER:								
117	2511 21	GLEISBETTUNGSSCHOTTER	0,05	0,92322	101,4	101,7	101,3	101,3	- 0,4	-
118	2511 22/23	STRASSENSCHOTTER, SPLITT, BRECHSAND	0,44	0,93543	101,2	101,6	102,8	102,6	+ 1,0	- 0,2
119	2511 27/29	EDELSPLITT UND EDELBRECHSAND	0,21	0,89640	99,4	99,4	99,3	99,6	+ 0,2	+ 0,3
120	2511 31	BITUMINOESES, GETEERTES UND ASPHALTIERTES MISCHGUT UEBERWIEGEND AUS NATURSTEINEN	0,65		96,2	96,5	94,1	92,6	- 4,0	- 1,6
121	2516	SAND UND KIES	1,62		101,4	101,6	103,3	101,9	+ 0,3	- 1,4
122	2527	ANDERE BEARBEITETE NATURSTEINE	0,93	0,76453	106,4	107,7	110,6	110,6	+ 2,7	-
123	2528/29	EISENHUETTENSCHLACKEN UND -SCHLACKENERZEUGNISSE	0,08		95,3	95,0	100,8	100,9	+ 6,2	+ 0,1
124	253	ZEMENT, BEARBEITETER KALK- UND DOLOMITSTEIN, GIPSERZEUGNISSE, MOERTEL UND TRANSPORTBETON	7,22	0,78005	101,5	101,3	102,4	102,5	+ 1,2	+ 0,1
		DARUNTER:								
125	2531	ZEMENT UND ZEMENTAENLICHE BINDEMITTEL	2,54	0,70580	101,9	102,0	101,3	101,2	- 0,8	- 0,1
		DARUNTER:								
126	2531 51	PORTLANDZEMENT NACH DIN 1164	2,04	0,71907	101,6	101,8	101,6	101,5	- 0,3	- 0,1
127	2531 57	HOCHOFENZEMENT NACH DIN 1164	0,33	0,65613	103,5	103,7	100,6	100,7	- 2,9	+ 0,1
128	2532	BEARBEITETER KALK- UND DOLOMITSTEIN	0,81	0,80098	101,0	100,4	100,7	100,9	+ 0,5	+ 0,2
129	2532 10	KALKSTEIN, KALKSPAT UND DOLOMITSTEIN, GEMAHLEN	0,12	0,90748	101,3	100,9	100,1	100,1	- 0,8	-
130	2532 40	KALKSTEIN UND KALKSPAT, GEBRANNT, DOLOMITSTEIN GEBRANNT ODER GESINTERT	0,69	0,78910	100,9	100,3	100,8	101,0	+ 0,7	+ 0,2
131	2533	ERZEUGNISSE AUS GIPS	0,45	0,85239	101,9	101,6	100,8	100,8	- 1,0	-
132	2536 00	TRANSPORTBETON	2,94	0,82796	101,1	100,8	104,1	104,5	+ 3,7	+ 0,4
133	254	GROBKERAMISCHE ERZEUGNISSE	3,74	0,84583	101,9	101,9	102,0	101,9	-	- 0,1
134	2541	ZIEGELERZEUGNISSE	1,76	0,88387	99,8	99,7	99,6	99,5	- 0,2	- 0,1
		DARUNTER:								
135	2541 15	HINTERMAUERZIEGEL, LOCHZIEGEL (HLZ)	0,31	0,96918	97,1	97,1	97,8	98,3	+ 1,2	+ 0,5
136	2541 21	FALZ- UND PFANNENZIEGEL	0,48	0,78931	99,8	99,5	100,5	100,2	+ 0,7	- 0,3
137	2545	GROBSTEINZEUG	0,20	0,78338	106,3	106,3	109,0	109,0	+ 2,5	-
138	2547	FEUERFESTE ERZEUGNISSE	1,78	0,81969	103,5	103,5	103,6	103,5	-	- 0,1
139	255	BETONERZEUGNISSE (EINSCHL. KALKSANDSTEINEN)	4,02	0,93704	102,6	102,7	104,0	104,2	+ 1,5	+ 0,2
		DARUNTER:								
140	2551	KALKSANDSTEINE	0,37	0,81916	102,6	102,6	104,6	104,8	+ 2,1	+ 0,2
141	2554	BETONERZEUGNISSE FUER DEN HOCHBAU	2,10	0,94063	102,1	102,4	104,5	104,5	+ 2,1	-
		DARUNTER:								
142	2554 1	BAUSTOFFE AUS LEICHTBETON	0,10	0,94977	101,9	102,7	102,3	102,3	- 0,4	-
143	2554 3	BAUSTOFFE AUS GASBETON	0,33		108,5	108,7	111,2	110,6	+ 1,7	- 0,5
144	2554 6	BETONFERTIGTEILE	0,96	1,00099	98,5	98,7	100,4	100,5	+ 1,8	+ 0,1
145	2554 7	BETONWERKSTEIN	0,17	0,85377	99,8	99,9	102,7	102,7	+ 2,8	-
146	2557	BETONERZEUGNISSE FUER DEN TIEFBAU	1,41	0,97269	103,4	103,4	102,5	103,7	+ 0,3	+ 0,2
		DARUNTER:								
147	2557 20	STAHLBETON- UND SPANNBETONROHRE	0,12	1,10731	102,5	102,7	101,9	101,7	- 1,0	- 0,2
148	2557 31	GEGWEGELN UND BELAGPLATTEN	0,20	0,89422	102,5	102,9	101,9	102,0	- 0,9	+ 0,1
149	2557 37	BETONPLASTERSTEINE ALLER ART	0,49	1,01314	102,2	101,8	100,7	101,1	- 0,7	+ 0,4
150	2565	ASBESTZEMENTWAREN	0,64	0,71302	106,1	105,9	109,4	109,4	+ 3,3	-
151	2566 30	ISOLIERPLATTEN, -MATTEN UND -MATRATZEN	0,64		104,1	106,0	104,5	104,8	- 1,1	+ 0,3
152	257	ASBESTWAREN	0,99	0,92593	105,4	104,7	105,1	105,1	+ 0,4	-
		DARUNTER:								
153	2577	BREMS- UND KUPPLUNGSMATERIAL	0,81	0,96347	105,2	104,3	104,5	104,5	+ 0,2	-
154	258	SCHLEIFMITTEL	1,02		104,0	103,8	104,9	105,2	+ 1,3	+ 0,3
		DARUNTER:								
155	2581	SCHLEIFSCHEIBEN UND SONSTIGE SCHLEIFKOERPER	0,44	0,79838	105,5	105,7	106,8	106,8	+ 1,0	-
156	27	EISEN UND STAHL	27,01	0,83236	91,8	91,9	93,3	94,5	+ 2,8	+ 1,3
157	271	ERZEUGNISSE DER HOCHOFEN-, STAHL-, WARMWALZWERKE (OHNE FERROLEGIERUNGSWERKE)	22,34	0,83943	91,9	91,9	92,9	94,2	+ 2,5	+ 1,4
158	2711	ROHEISEN	0,22	0,89606	89,2	87,7	85,0	85,0	- 3,1	-
159	2714	HALBZEUG ZUR DIREKTEN VERWENDUNG	2,96	0,83515	94,7	94,6	95,9	95,9	+ 1,4	-
160	2715	WALZSTAHL	15,32	0,86328	90,1	90,1	91,4	93,4	+ 3,7	+ 2,2
161		WALZSTAHL (OHNE EDELSTAHL)	14,21	0,85343	89,8	89,9	91,3	93,4	+ 3,9	+ 2,3
		DARUNTER:								
162	2715 10	GLEISBOERBAUERZEUGNISSE	0,33	0,78894	102,7	102,7	102,9	102,9	+ 0,2	-
163	2715 22 1	BREITFLANSCHTRAEGER	0,57	0,83404	87,7	83,8	87,5	89,2	+ 6,4	+ 1,9
164	2715 22 2	FORMSTAHL	0,30	0,81981	83,1	80,3	83,9	86,5	+ 7,7	+ 3,1
165	2715 27 1	STABSTAHL AUS MASENSTAHL (OHNE BETONSTAHL)	0,81	0,83054	87,3	87,7	90,1	92,2	+ 5,1	+ 2,3
166	2715 27 2	STABSTAHL AUS EDELSTAHL	1,11	0,88329	93,3	92,9	92,4	92,4	- 0,5	-
167	2715 27 3	GERIPPTER BETONSTAHL; STAEBE	0,39	0,87546	67,5	69,4	80,1	85,5	+23,2	+ 6,7
168	2715 30	WALZDRAHT	1,84	0,86408	73,4	73,0	78,6	79,6	+ 9,0	+ 1,3
169	2715 42	BREITFLACHSTAHL	0,17	0,80292	99,7	99,9	97,1	97,1	- 2,8	-
170	2715 45	BANDSTAHL, WARM GEWALZT	1,17	0,83434	101,8	101,8	101,8	101,8	-	-
171	2715 47/51	GROBBLECH	4,41		91,4	92,2	92,4	92,5	+ 0,3	+ 0,1
172	2715 47 1	GROBBLECH IM WARMBREITBANDBEREICH	0,46	0,87647	94,0	94,0	94,0	94,7	+ 0,7	+ 0,7
173	2715 47 2	WARMBREITBAND ZUR DIREKTEN VERWENDUNG	1,84		88,7	90,6	91,3	91,3	+ 0,8	-
174	2715 51	GROBBLECH IM QUARTOBEREICH	2,11	0,88055	93,1	93,1	93,1	93,1	-	-
175	2715 56	FEINBLECH, KALT GEWALZT, UNLEGIERT	2,40	0,84733	95,2	95,2	95,2	95,2	-	-
176	2716	WEITERVERARBEITETER WALZSTAHL	3,84	0,78234	97,3	97,0	96,8	96,8	- 0,2	-
		DARUNTER:								
177	2716 51	WEISSBLECH UND WEISSBAND	1,77	0,81796	93,9	93,9	93,3	93,4	- 0,5	+ 0,1
178	273	ERZEUGNISSE DER STAHLROHRWERKE	3,30	0,80001	90,9	92,2	98,4	99,4	+ 7,8	+ 1,0
		DARUNTER:								
179	2733 10/50	PREZISIONSSTAHLROHRE	0,73	0,81864	96,8	95,9	97,7	98,1	+ 2,3	+ 0,4
180	2735 10	SONSTIGE STAHLROHRE, NAHTLOS	1,25	0,76556	91,8	95,0	103,2	103,9	+ 9,4	+ 0,7
181	2735 60	SONSTIGE STAHLROHRE, GESCHWEISST	1,21	0,82627	85,9	86,8	93,9	95,6	+10,1	+ 1,8
182	274	ERZEUGNISSE DER SCHMIEDE-, PRESS- UND HAMMERWERKE	1,37	0,79443	92,9	92,2	88,3	88,3	- 4,2	-

FUSSNOTEN SIEHE LETZTE SEITE

1 INDEX DER ERZEUGERPREISE GEWERBLICHER PRODUKTE (INLANDSABSATZ)

1.1 AKTUELLE ERGEBNISSE

1985 = 100

LFD NR.	NR. DER GP-SYSTEMATIK	WARENGRUPPE, -ZWEIG, -KLASSE UND -ART	WÄGUNGS- ANTEIL AM GESAMT- INDEX IN PROMILLE	VERKET- TUNGS- FAKTOR 1	1987	1987	1988		VERÄNDERUNG JULI 1988 GEGENÜBER JULI JUNI 1987 1988 IN PROZENT	
					DURCH- SCHNITT	JULI	JUNI	JULI	JULI	JUNI
183	28	NE-METALLE UND -METALLHALBZEUG (EINSCHL. EDEL- METALLEN UND DEREN HALBZEUG)	15,27	0,90814	60,5	60,2	103,0	102,4	+27,7	- 0,6
184	281	NE-METALLE UND EDELMETALLE, ROH	7,34	0,96689	76,3	77,2	107,0	104,3	+35,1	- 2,5
185	2811	LEICHTMETALLE UND DEREN LEGIERUNGEN DARUNTER:	3,78	.	78,8	78,0	111,4	112,0	+43,6	+ 0,5
166	2811 12	HUETTENALUMINIUM, NICHT LEGIERT	2,27	0,86243	75,8	75,2	106,9	107,8	+43,4	+ 0,8
187	2812	SCHWERMETALLE UND DEREN LEGIERUNGEN	3,30	0,98088	72,6	75,8	104,5	97,6	+26,8	- 6,6
166	2813 11	ELEKTROLYTKUPFER (KATHODEN)	1,75	0,96176	75,7	74,7	106,6	97,1	+30,0	- 8,9
189	2813 17	KUPFERLEGIERUNGEN	0,23	0,86383	72,5	73,3	87,0	86,9	+21,3	+ 2,2
190	2813 21	WEICH- UND FEINBLEI	0,40	1,46036	93,2	106,7	103,7	99,4	- 6,8	+ 4,1
191	2813 31	FEINZINK	0,88	.	60,9	64,6	105,1	100,1	+55,0	- 4,8
192	2817	EDELMETALLE	0,26	1,72296	77,4	83,2	76,0	79,0	- 5,0	+ 3,9
193	2817 10	SILBER	0,14	2,09216	65,9	76,2	68,3	72,5	- 7,3	+ 6,1
194	2817 20	GOLD	0,12	1,19307	86,1	85,1	85,0	86,5	- 2,9	+ 1,8
195	284	NE-METALLHALBZEUG UND EDELMETALLHALBZEUG DARUNTER:	7,93	0,85501	84,4	83,0	99,3	100,7	+21,3	+ 1,4
196	2841	HALBZEUG AUS ALUMINIUM UND ALUMINIUMLEGIERUNGEN	3,93	0,83252	83,0	81,6	97,5	102,5	-25,6	+ 5,1
197	2843	HALBZEUG AUS KUPFER UND KUPFERLEGIERUNGEN	3,81	0,87766	85,5	83,9	100,0	96,3	+17,2	- 2,5
198	29	GIESSEEREI-Erzeugnisse	5,22	0,81910	102,6	102,5	105,4	106,2	+ 3,6	+ 0,8
199	291	EISEN-, STAHL- UND TEMPERGUSS DARUNTER:	6,01	0,81131	105,5	105,3	106,4	106,7	+ 1,3	+ 0,3
200	1	SERIENFERTIGUNG	4,14	0,81131	105,2	105,1	106,3	106,7	+ 1,5	+ 0,4
201	2	EINZELFERTIGUNG	1,25	0,80116	106,8	106,9	107,7	107,6	+ 0,7	+ 0,1
		DAVON:								
202	2912	GUSSEISEN MIT LAMELENGRAPHIT	2,88	0,82254	105,2	104,9	105,3	105,6	+ 0,7	+ 0,3
203	1	SERIENFERTIGUNG	2,36	0,81743	104,9	104,6	105,3	105,8	+ 1,1	+ 0,5
204	2	EINZELFERTIGUNG	0,52	0,84333	106,7	106,4	105,1	104,6	+ 1,5	- 0,3
205	2913	GUSSEISEN MIT KUGELGRAPHIT	1,44	0,83516	104,5	103,9	105,1	105,4	+ 1,4	+ 0,3
206	1	SERIENFERTIGUNG	0,72	0,83376	104,1	104,0	104,5	105,2	+ 1,2	+ 0,7
207	2	EINZELFERTIGUNG	0,14	0,79181	106,2	106,5	108,6	108,6	+ 2,0	-
208	3	DRUCKROHRE	0,58	0,84517	104,6	103,1	104,9	104,9	+ 1,7	-
209	2914	STAHLGUSS	1,26	0,75849	107,3	108,0	110,6	110,4	+ 2,2	- 0,2
210	1	SERIENFERTIGUNG	0,63	0,74037	107,5	108,4	111,6	111,1	+ 2,5	- 0,4
211	2	EINZELFERTIGUNG	0,63	0,77065	107,0	107,5	109,6	109,6	+ 2,0	-
212	2917	TEMPERGUSS (SERIENFERTIGUNG)	0,43	0,84906	105,2	105,1	106,6	107,5	- 2,3	- 0,8
213	295	NE-METALLFORMGUSS	3,21	0,83717	97,4	97,2	103,5	105,1	+ 8,1	+ 1,5
214	2951	LEICHTMETALLFORMGUSS	2,15	0,83362	97,6	97,0	104,3	106,1	+ 9,4	+ 1,7
215	2954	SCHWERMETALLFORMGUSS	1,06	.	96,8	97,6	101,8	103,1	+ 5,6	+ 1,3
216	30	ERZEUGNISSE DER ZIEHEREIEN UND KALTWALZWERKE UND DER STAHLVERFORMUNG	19,91	0,85157	99,9	99,8	100,9	101,0	+ 1,2	+ 0,1
217		NACHRICHTLICH GP-NR. 301 UND 2733 10/50	.	0,84070	96,6	96,7	98,9	99,1	+ 2,5	+ 0,2
218	301	ERZEUGNISSE DER ZIEHEREIEN UND KALTWALZWERKE	6,91	0,84348	96,6	96,8	99,0	99,2	+ 2,5	+ 0,2
219	3011	KALTWALZWERKS- UND ZIEHEREI-ERZEUGNISSE	3,29	0,81457	101,1	101,1	103,5	103,5	+ 2,4	-
220	3011 10	BLANKSTAHL	1,13	0,83888	100,5	100,5	103,0	103,0	+ 2,5	-
221	3011 50	BANDSTAHL, KALT GEWALZT	2,16	0,80066	101,3	101,4	103,8	103,8	+ 2,4	-
222	3015	KALT GEZOGENER DRAHT	1,40	0,85404	96,0	95,5	95,0	95,9	+ 0,4	+ 0,9
223	3017	DRAHTERZEUGNISSE DARUNTER:	2,22	0,87605	90,3	91,3	94,8	95,0	+ 4,1	+ 0,2
224	3017 34	BETONSTAHLMATTE NACH DIN 486	0,82	0,87023	69,0	71,0	80,6	80,6	+13,5	-
225	302	ERZEUGNISSE DER STAHLVERFORMUNG	13,00	0,85603	101,7	101,5	101,8	101,9	+ 0,4	+ 0,1
226	3021	GESENKSCHMIEDESTUECKE, FREIFORMSCHMIEDESTUECKE BIS 125 KG ROHGEWICHT DARUNTER:	4,11	0,83518	100,9	101,2	100,8	101,2	-	+ 0,4
227	3021 1	GESENKSCHMIEDESTUECKE AUS STAHL	3,52	0,84287	102,4	102,4	103,1	103,1	+ 0,7	-
228	3022	KALTFLIESSPRESSTEILE, PRESS-, ZIEH- UND STANZTEILE AUS STAHL	2,08	0,86754	98,7	97,9	100,8	100,1	+ 2,2	- 0,7
229	30 23	FEDERN AUS STAHL UND NE-METALL	1,66	0,86313	102,9	103,1	103,0	102,8	- 0,3	- 0,2
230	30 23 12/26	FEDERN, WARM GEFORMT	0,81	.	101,5	101,3	98,8	98,5	- 2,8	- 0,3
231	30 23 22/41	FEDERN, KALT GEFORMT	0,85	.	104,1	104,7	106,9	106,9	+ 2,1	-
232	30 24	KETTEN AUS STAHL	0,48	.	101,1	100,9	99,6	98,6	- 2,3	- 1,0
233	30 25	SCHRAUBEN, NORM- UND FASSONDREHTEILE AUS STAHL UND NE-METALL DARUNTER:	4,67	0,85827	103,5	102,8	103,1	103,2	+ 0,4	+ 0,1
234	30 25 43-45	SCHRAUBEN AUS STAHL	0,89	.	100,6	99,3	98,7	99,5	+ 0,2	+ 0,8
235	30 25 95	ANDERE FASSONDREHTEILE AUS STAHL UND NE-METALL	2,84	0,86104	105,5	104,7	104,9	104,9	+ 0,2	-

FUSSNOTEN SIEHE LETZTE SEITE

1 INDEX DER ERZEUGERPREISE GEWERBLICHER PRODUKTE (INLANDSABSATZ)

1.1 AKTUELLE ERGEBNISSE

1985 = 100

LFD.	NR. DER GP-SYSTEMATIK	WARENGRUPPE - ZWEIG, -KLASSE UND -ART	WÄGUNGS- ANTEIL AM GESAMT- INDEX IN PROMILLE	VERKETTUNGS- FAKTOR 1)	1987	1987	1988		VERÄNDERUNG	
					DURCH- SCHNITT	JULI	JUNI	JULI	JULI 1988	JULI JUNI 1988
236	31	STAHLBAUERZEUGNISSE UND SCHIENENFAHRZEUGE	16,79	0,82595	105,3	105,7	107,5	107,8	+ 2,0	+ 0,3
237	311	STAHL- UND LEICHTMETALLKONSTRUKTIONEN	9,41	0,82776	104,8	105,1	106,0	106,2	+ 1,0	+ 0,2
238	3111	HÖCHBAUKONSTRUKTIONEN AUS STAHL UND LEICHTMETALL	3,46	0,86001	105,6	105,9	105,6	106,0	+ 0,1	+ 0,4
		DARUNTER:								
239	3111 3	HÄLLEN	0,90	0,85356	106,5	106,5	105,8	104,9	- 1,5	- 0,9
240	3111 5*	MASTE UND TÜERME	0,22	0,81660	105,3	105,9	106,2	106,2	+ 0,3	-
241	3112	BRÜCKEN AUS STAHL UND LEICHTMETALL	0,17	0,84175	103,7	104,5	106,9	107,1	+ 2,5	+ 0,2
242	3119	BAUELEMENTE, SCHÄLUNGSGERÜSTE UND KLEIN- KONSTRUKTIONEN AUS STAHL UND LEICHTMETALL	4,27	0,79582	104,9	105,3	106,0	108,2	+ 2,8	+ 0,2
		DARUNTER:								
243	3119 10	TÜRE UND TÜEREN	1,60	0,76727	106,2	106,6	109,6	109,8	+ 2,8	+ 0,2
244	3119 20	FENSTER	1,93	0,82155	103,4	103,7	106,0	106,2	+ 2,4	+ 0,2
245	312	WEICHEN KREUZUNGEN U. ÄH. GLEISMATERIAL	0,20	0,88121	103,0	103,3	102,2	102,2	- 1,1	-
246	315	DAMPFKESSEL, BEHÄLTER UND ROHRLEITUNGEN	5,25	0,81510	106,3	106,6	110,6	110,6	+ 3,9	+ 0,2
		DARUNTER:								
247	3151	DAMPFKESSEL	1,28	0,80099	106,5	107,3	106,9	108,9	+ 1,5	-
248	3155	BEHÄLTER (ORTSFEST) ÜBER 100 M3 FASSUNGS- VERMÖGEN	1,30	0,83461	104,3	104,2	108,8	109,1	+ 4,7	+ 0,3
249	3156	ROHRLEITUNGEN	1,06	0,78016	106,3	106,7	115,9	116,2	+ 6,9	+ 0,3
250	3157	HEIZKESSEL FUER WARMWASSERHEIZUNGSANLAGEN	1,16	.	106,1	106,4	111,5	112,0	+ 3,3	+ 0,4
251	317	SCHIENENFAHRZEUGE	1,90	0,84373	105,7	106,2	107,4	108,1	+ 1,8	+ 0,7
		DARUNTER:								
252	3173	SCHIENENGEBUNDENE WAGEN	1,09	0,87401	105,8	106,3	107,2	108,2	+ 1,8	+ 0,9
253	32	MASCHINENBAUERZEUGNISSE (EINSCHL. ACKERSCHLEPPERN)	73,43	0,81917	106,4	106,7	109,0	109,2	+ 2,3	+ 0,2
254		NACHRICHTLICH GP-NRN. 32 UND 50	.	0,82913	105,0	105,2	106,8	107,1	+ 1,8	+ 0,3
255		GEWERBLICHE ARBEITSMASCHINEN	44,00	0,81276	107,3	107,7	110,1	110,3	+ 2,4	+ 0,2
256	3211/12	METALLBEARBEITUNGSMASCHINEN	6,71	0,80050	110,7	111,0	113,2	113,3	+ 2,1	+ 0,1
257	3211	METALLBEARBEITUNGSMASCHINEN DER SPANABHEBENDEN FORMUNG	4,69	0,79604	111,4	111,9	113,6	113,7	+ 1,6	+ 0,1
		DARUNTER:								
258		NC-GESTEUERT	2,84	.	109,5	110,2	111,2	111,3	+ 1,0	+ 0,1
259	3211 1	HOBEL-, STOSS- UND RAUHMASCHINEN	0,04	0,78589	106,9	109,9	114,6	114,6	+ 4,3	-
260	3211 2	DREH-, AUSSENGWINDESCHNEID- UND ABSTECHEMASCHINEN	0,50	0,80818	110,0	110,6	112,5	112,6	+ 1,8	+ 0,1
261	3211 3	REVOLVERDREHMASCHINEN UND DREHAUTOMATEN	0,60	0,78543	111,2	111,3	111,0	111,1	- 0,2	+ 0,1
262	3211 4	BOHRMASCHINEN UND INNENGWINDESCHNEIDMASCHINEN	0,19	0,82002	110,2	111,0	114,0	114,0	- 2,7	-
263	3211 5	FRAESMASCHINEN, WAAGRECHT-BOHR- UND -FRAES- MASCHINEN	0,86	0,80821	107,8	108,7	110,8	110,8	+ 1,9	-
264	3211 6	SAEGE- UND FEILMASCHINEN	0,15	0,79280	109,0	109,9	113,2	113,2	+ 3,0	-
265	3211 7	SCHLEIF-, LAEPP- UND POLIERMASCHINEN	0,86	0,79053	112,1	112,6	116,4	116,4	+ 3,4	-
266	3211 8	VERZÄHMASCHINEN	0,22	0,75982	113,2	114,1	120,7	120,7	+ 5,8	-
267	3211 9	ANDERE METALLBEARBEITUNGSMASCHINEN DER SPANAB- HEBENDEN FORMUNG UND AUFBAUEINHEITEN	1,27	.	114,2	114,3	114,1	114,1	- 0,2	-
268	3212	METALLBEARBEITUNGSMASCHINEN DER SPANLOSEN FORMUNG	2,02	0,80474	109,1	109,0	112,2	112,3	+ 3,0	+ 0,1
		DARUNTER:								
269		NC-GESTEUERT	0,38	.	114,6	112,8	119,0	119,0	+ 5,5	-
270	3212 1	HAEMMER, SCHMIEDE-, NIET-, BIEGE- UND RICHT- MASCHINEN, ZIEHBAENKE	0,24	0,81969	108,7	109,0	111,5	111,5	+ 2,3	-
271	3212 2	PRESSEN MIT MECHANISCHEM ANTRIEB	0,35	0,80179	109,9	109,4	114,9	115,1	+ 5,2	+ 0,2
272	3212 3	PRESSEN MIT HYDRAULISCHEM ANTRIEB	0,32	0,82260	107,7	108,1	110,8	110,8	+ 2,5	-
273	3212 4	BLECHBEARBEITUNGSMASCHINEN	0,66	0,77014	110,2	109,5	112,7	112,8	+ 3,0	+ 0,1
274	3212 5	DRAHTBE- UND -VERARBEITUNGSMASCHINEN	0,38	0,82522	108,1	106,4	110,7	110,7	+ 2,1	-
275	3212 7	PRESSEN FUER DIE HERSTELLUNG VON BOLZEN, SCHRAUBEN, NIETEN, MÜTTERN UND DGL.	0,07	0,79984	108,4	109,5	112,5	113,5	+ 3,7	+ 0,9
276	3214	INDUSTRIEÖFEN	0,32	0,80776	105,1	105,3	109,4	109,4	+ 3,9	-
277		NACHRICHTLICH GP-NRN. 3214, 3279 14/17	0,81	.	105,4	105,5	108,6	108,6	+ 2,9	-
278	3215	GIESSEREIMASCHINEN	0,36	0,81225	106,2	107,2	110,4	110,4	+ 3,0	-
279	3216	PRUEFMASCHINEN	0,37	0,80099	110,2	110,2	113,3	114,5	+ 3,9	+ 1,1
280	3217	HOLZBE- UND -VERARBEITUNGSMASCHINEN	1,56	0,80229	106,8	107,2	110,3	110,5	+ 3,1	+ 0,2
		DARUNTER:								
281	3217 1	SAEGEMASCHINEN	0,16	0,79592	107,0	107,3	109,7	109,7	+ 2,2	-
282	3217 2	HOBEL-, FRAES-, BOHR- UND STEMNASCHINEN	0,20	0,76583	107,6	108,1	112,7	113,0	+ 4,5	+ 0,3
283	3217 3	DREH- UND KOPIERMASCHINEN, SCHLEIF- UND POLIERMASCHINEN	0,05	0,80804	105,6	106,1	109,6	109,7	+ 3,4	+ 0,1
284	3218	MASCHINEN- UND PRAEZISIONSWERKZEUGE FUER DIE METALLBEARBEITUNG	2,94	0,84870	107,8	107,7	110,3	111,0	+ 3,1	+ 0,6
285	3219	SCHWEISSGERAETE UND -MASCHINEN (OHNE ELEKTRISCHE)	0,22	0,86333	106,0	106,2	107,4	107,3	+ 1,0	- 0,1
286	3231	KOMPRESSOREN UND VAKUUMPUMPEN, DRUCKLUFTGERAETE, -WERKZEUGE UND -BREMSEN	1,54	0,79854	106,6	107,4	109,6	109,6	+ 2,0	-
		DARUNTER:								
287	3231 1	HUBKOLBENKOMPRESSOREN	0,15	0,81369	106,9	108,0	111,8	111,8	+ 3,5	-
288	3231 21-23	DREHKOLBENKOMPRESSOREN	0,26	.	107,6	108,5	112,1	112,1	+ 3,3	-
289	3231 29	STRASSENFAHRBARE KOMPRESSOREN ALS ANHAENGER	0,06	0,98350	100,5	100,4	103,3	103,3	+ 2,9	-
290	3231 31	VAKUUMPUMPEN, MECHANISCH	0,16	.	106,0	106,8	111,2	111,2	+ 4,1	-
291	3231 4	DRUCKLUFTGERAETE	0,23	0,85777	105,2	105,8	106,7	106,7	+ 0,9	-
292	3231 7	DRUCKLUFTWERKZEUGE	0,04	0,82701	107,3	108,0	110,5	110,5	+ 2,3	-

FUSSNOTEN SIEHE LETZTE SEITE

1 INDEX DER ERZEUGERPREISE GEWERBLICHER PRODUKTE (INLANDSABSATZ)

1.1 AKTUELLE ERGEBNISSE

1985 = 100

LFD NR.	NR. DER GP-SYSTEMATIK	WARENGRUPPE, -ZWEIG, -KLASSE UND -ART	WAEGUNGS- ANTEIL AM GESAMT-INDEX IN PROMILLE	VERKET- TUNGS- FAKTOR 1)	1967	1967	1986		VERAENDERUNG	
					DURCH- SCHNITT	JULI	JUN:	JULI	JULI	JUN:
293	3234	FLUESSIGKEITSPUMPEN	2,25	0,81457	107,2	108,0	110,0	110,2	+ 2,0	+ 0,2
294	3234 1	HANDPUMPEN	0,05	.	106,5	106,7	109,9	109,9	+ 3,0	-
295	3234 2	VERDRAENGERPUMPEN ROTIERENDER BAUART	0,43	0,80925	106,5	107,2	109,5	109,8	+ 3,4	+ 0,3
296	3234 5	VERDRAENGERPUMPEN OZILLIERENDER BAUART	0,68	0,79481	107,1	107,6	109,9	110,0	+ 2,0	+ 0,1
297	3234 6/7	KREISELPUMPEN	1,09	.	107,5	108,5	110,2	110,4	+ 1,8	+ 0,2
298	3234 61/63	TAUCHMOTORPUMPEN	0,26	.	103,4	103,9	104,7	104,6	+ 0,9	+ 0,1
299	3234 67	UMLAUFBESCHLEUNIGER OHNE WELLENDICHTUNG FUER HEIZUNGS- UND BRAUCHWASSERERWAERMSANLAGEN	0,16	.	108,4	108,5	107,8	108,7	+ 0,2	+ 0,6
300	3234 68-78	SONSTIGE KREISELPUMPEN	0,65	.	108,9	110,3	113,0	113,2	+ 2,6	+ 0,2
301	3235	MASCHINEN FUER DIE BE- UND VERARBEITUNG VON KAUTSCHUK UND KUNSTSTOFF	2,88	0,80593	107,8	108,1	111,1	111,3	+ 3,0	+ 0,2
DARUNTER:										
302	3235 1	ZERKLEINERUNGSMASCHINEN, MISCHER, KNETER, RUEHRWERKE	0,18	0,80728	110,9	111,6	111,6	111,6	-	-
303	3235 3	EXTRUDER	0,69	0,83066	107,7	108,0	111,0	111,6	+ 3,3	+ 0,5
304	3235 4	BLASFORM-, WARMFORM-, SPRITZGIESSMASCHINEN	1,31	.	106,4	109,5	111,6	111,8	+ 3,0	-
DARUNTER:										
305	3235 45	SPRITZGIESSMASCHINEN	0,67	0,83348	108,2	108,3	110,9	110,9	+ 2,4	-
306	3235 5	MECHANISCHE UND HYDRAULISCHE PRESSEN	0,15	.	108,3	108,6	109,4	109,4	+ 0,7	-
307	3235 71	REAKTIONSSCHAEUMMASCHINEN	0,14	.	104,4	104,4	106,2	106,2	+ 1,7	-
308	3236	BAUMASCHINEN	3,04	0,85046	104,6	105,2	106,7	106,7	+ 1,4	-
DARUNTER:										
309	3236 1	TURMDREHKRANE FUER BAUSTELLEN	0,15	0,84655	103,0	104,0	104,5	105,2	+ 1,2	+ 0,7
310	3236 2	BETONMISCHER, TRANSPORTMISCHERAUFBAUTEN, BETONMISCHANLAGEN, BETONPUMPEN	0,41	0,83105	105,2	105,7	109,3	109,3	+ 3,4	-
DARUNTER:										
311	3236 21	BETONMISCHER FUER BAUSTELLEN UND BETONWERKE	0,07	0,81894	105,0	105,5	110,9	110,9	+ 5,1	-
312	3236 6	BAGGER	0,89	0,84292	106,6	106,8	107,8	107,8	+ 0,9	-
313	3236 7	STRASSEN- UND GLEISBAUMASCHINEN	0,80	0,87103	105,3	105,6	107,7	107,4	+ 1,7	+ 0,3
DARUNTER:										
314	3236 75	STRASSENWALZEN	0,37	0,88592	104,4	104,3	106,3	105,7	+ 1,3	+ 0,6
315	3236 8	ERDBAUGERAETE	0,59	0,85318	102,1	102,3	103,4	103,3	+ 1,0	+ 0,1
DARUNTER:										
316	3236 82	RADLADER IN GRUNDAUSRUESTUNG	0,41	0,86815	100,2	100,5	100,9	100,8	+ 0,3	+ 0,1
317	3237	BAUSTOFF-, KERAMIK- UND GLASMASCHINEN	1,15	0,80890	107,9	108,3	112,1	112,3	+ 3,7	+ 0,2
DARUNTER:										
318	3237 2	ZERKLEINERUNGS- UND SIEBMASCHINEN (OHNE SOLCHE FUER DIE ZEMENT-, KALK-, GIPS-, TRASS- UND KREIDEHERSTELLUNG SOWIE FUER DIE SCHOTTER-, SAND- UND KIESGEWINNUNG UND DIE TRUEMMERVERWERTUNG)	0,09	0,83093	104,4	104,3	106,3	106,3	+ 3,6	-
319	3237 3	MASCHINEN UND EINRICHTUNGEN ZUR HERSTELLUNG ZEMENT-, KALK-, GIPS- UND ASPHALTGEBOUNGENER BAUELEMENTE U.AE.	0,23	0,79400	107,3	107,9	110,3	111,4	+ 3,2	+ 1,0
320	3237 5	KERAMIKMASCHINEN	0,38	0,80941	110,7	110,7	116,5	116,5	+ 5,2	-
321	3245	NAHRUNGSMITTELMASCHINEN	1,41	0,77708	107,5	108,0	111,4	111,6	+ 3,3	+ 0,2
DARUNTER:										
322	3245 3	BAECKEREI- UND KONDITOREIMASCHINEN UND -OEFEN, TEIGWAREN- UND DAUERBACKWARENHERSTELLUNGSMASCHINEN	0,33	0,76826	107,5	108,4	112,1	112,2	+ 3,5	+ 0,1
323	3245 4	MASCHINEN UND EINRICHTUNGEN FUER DIE FLEISCHVERARBEITUNG	0,33	0,76809	108,4	109,0	112,9	112,9	+ 3,6	-
324	3246	MASCHINEN FUER VERWANDTE GEBIETE DER NAHRUNGSMITTLHERSTELLUNG	1,23	0,75194	106,9	106,9	111,5	111,7	+ 4,5	+ 0,2
DARUNTER:										
325	3246 1	BRAUEREI-, KELLEREI- UND GETRAENKEHERSTELLUNGSMASCHINEN	0,29	.	105,2	105,5	109,4	109,4	+ 3,7	-
326	3246 2	MASCHINEN UND EINRICHTUNGEN FUER GROSSKUECHEN UND GASTWIRTSCHAFTEN	0,34	0,81008	103,9	103,3	110,4	110,8	+ 7,3	+ 0,4
327	3247	VERPACKUNGSMASCHINEN	1,86	0,74041	109,5	109,7	113,2	113,4	+ 3,4	+ 0,2
328	3254	MASCHINEN UND EINRICHTUNGEN FUER DEN BERGBAU	1,59	0,82676	104,0	103,9	104,4	103,9	-	+ 0,5
DARUNTER:										
329	3254 1	GEWINNUNGSMASCHINEN FUER DEN BERGBAU UNTERTAGE	0,35	.	102,9	103,0	103,5	103,5	+ 0,5	-
330	3254 2	STREB- UND STRECKENFOERDERMITTEL	0,49	0,84378	103,0	104,2	103,7	102,3	+ 1,5	+ 1,4
331	3255-59	FOERDERMITTEL	5,05	0,83348	104,8	105,1	107,9	107,7	+ 2,5	+ 0,2
332	3255	KRANE, HAENGEBAHNEN, VERLADEBRUECKEN, REGALBEDIENGERAETE, HUBWERKE, DECKHILFSMASCHINEN	1,18	0,83013	104,1	103,5	106,4	105,7	+ 2,1	+ 0,7
333	3256	SERIENHEBEZEUGE	0,64	0,84148	107,4	108,2	110,4	110,5	+ 2,1	+ 0,1
334	3257	FLURFOERDERZEUGE	1,09	0,82602	105,6	106,0	109,5	109,4	+ 3,2	+ 0,1
DARUNTER:										
335	3257 1	GABELSTAPLER	0,87	0,81606	105,4	105,9	109,4	109,3	+ 3,2	+ 0,1
336	3256	STETIGFOERDERER, GLEIS- UND DRAHTSEILFOERDERER	1,45	0,82733	104,0	104,6	107,5	107,5	+ 2,8	-
337	3259	AUFZEUGE	0,69	0,85962	104,3	104,5	106,7	106,5	+ 1,9	+ 0,2
338	3261	PAPIER- UND DRUCKEREIMASCHINEN	5,13	0,81872	107,7	108,3	109,8	110,2	+ 1,5	+ 0,4
339	3261 1-5	PAPIERMASCHINEN	1,75	0,80001	107,8	108,0	111,3	111,6	+ 3,0	+ 0,3
340	3261 1/3	PAPIERHERSTELLUNGS- UND -ZURICHTUNGSMASCHINEN	0,88	0,79020	107,8	108,6	111,1	111,7	+ 2,9	+ 0,5
341	3261 4/5	PAPIERVERARBEITUNGSMASCHINEN	0,87	0,80855	107,8	108,0	111,5	111,5	+ 3,2	-
342	3261 8	DRUCKMASCHINEN	2,77	0,83277	107,7	108,7	108,6	109,2	+ 0,5	+ 0,6
343	3261 9	MASCHINEN UND GERAETE FUER DIE SATZ- UND REPRODUKTIONSTECHNIK	0,61	.	107,1	107,1	110,7	110,7	+ 3,4	-
344	3265	TEXTILMASCHINEN	2,75	0,81503	106,9	107,1	109,8	110,0	+ 2,7	+ 0,2
345	3265	NACHRICHTLICH GP-NRN. 3265, 3235 21/25	3,07	.	106,9	107,1	109,9	110,1	+ 2,8	+ 0,2
346	3266	ZUBEHOERTEILE FUER TEXTILMASCHINEN	0,63	0,82197	105,7	105,8	108,3	108,5	+ 2,6	+ 0,2
347	3267	NAEHMASCHINEN	0,61	0,80033	106,2	106,4	108,8	108,8	+ 2,3	-
348	3268	WAESCHEREI- UND VERWANDTE MASCHINEN FUER GEWERBLICHE ZWECKE	0,25	0,82294	106,0	106,8	108,0	108,0	+ 1,1	-
349	3269	MASCHINEN FUER DIE LEDER-, SCHUH- UND LEDERWARENHERSTELLUNG	0,15	0,79584	104,5	104,1	108,2	108,2	+ 3,9	-
350	3279 5	MONTAGE- UND HANDHABUNGSTECHNIK, INDUSTRIEROBOTER	1,25	.	106,0	106,0	108,3	108,3	+ 2,2	-

FUSSNOTEN SIEHE LETZTE SEITE

1 INDEX DER ERZEUGERPREISE GEWerbLICHER PRODUKTE (INLANDSABSATZ)

1.1 AKTUELLE ERGEBNISSE

1985 = 100

LFD NR.	NR. DER GP-SYSTEMATIK	WARENGRUPPE - ZWEIG - KLASSE UND -ART	WAEGUNGS- ANTEIL AM GESAMT- INDEX IN PROMILLE	VERKETTUNGS- FAKTOR 1)	1987	1987	1988			VERAENDERUNG GEGENUEBER	
					DURCH- SCHNITT	JULI	JUNI	JULI	JULI 1987	JUNI 1988	IN PROZENT
UEBRIGE MASCHINENBAUERZEUGNISSE											
DARUNTER:											
351	322	KRAFTMASCHINEN 5)	3.04	0,83686	105,8	106,3	112,7	112,9	+ 6,2	+ 0,2	
DARUNTER:											
352	3223	VERRENNUNGSMOTOREN MIT SELBSTZUENDUNG	2.06	0,85579	104,8	105,3	107,2	107,5	+ 2,1	+ 0,3	
353	3232	LUFTTECHNISCHE EINZELAPPARATE UND ANLAGEN	2.11	.	103,6	103,6	105,9	105,9	+ 2,2	-	
354	3233	GEWERBLICHE KUEHLMOEBEL UND -GERAETE, KAELTE- MASCHINEN UND -ANLAGEN	1.12	0,82710	107,0	107,3	109,2	110,0	+ 2,5	+ 0,7	
355	3239	TROCKNUNGSANLAGEN UND -MASCHINEN	0.70	0,78282	106,3	106,5	109,0	109,0	+ 2,3	-	
356		NACHRICHTLICH GP-NRN. 3231 45, 3232 41, 3235 82/85	0.44	.	104,8	105,2	106,4	106,4	+ 1,1	-	
357	3241	LANSMASCHINEN	2.27	0,81148	105,1	104,9	107,1	107,1	+ 2,1	-	
358	3241 1	MASCHINEN UND GERAETE FUER DIE BODEN- BEARBEITUNG UND -PFLEGE	0.26	0,84399	103,1	103,0	104,4	104,0	+ 1,0	+ 0,4	
359	3241 2	MASCHINEN UND GERAETE ZUM SAEEEN UND PFLANZEN	0.08	.	105,3	105,2	108,5	108,6	+ 3,2	+ 0,1	
360	3241 3	MASCHINEN UND GERAETE ZUM DUENGEN	0.12	.	106,7	107,2	109,4	109,4	+ 2,1	-	
361	3241 4	MASCHINEN UND GERAETE FUER DEN PFLANZENSCHUTZ	0.11	0,81908	105,4	105,3	107,0	107,0	+ 1,6	-	
362	3241 5	ERNTEMASCHINEN FUER HALMGUT	1.24	0,80098	105,4	105,0	107,6	107,6	+ 2,5	-	
363	3241 6	ERNTEMASCHINEN FUER HACK- UND SONSTIGE FELDFRUECHTE	0.12	0,78589	103,6	104,0	104,2	104,7	+ 0,7	+ 0,5	
364	3241 8	MASCHINEN UND GERAETE FUER DIE TIERHALTUNG	0.07	0,82800	111,6	112,2	113,5	113,9	+ 1,5	-	
365	3241 9	RASENMAEHER	0.25	0,84774	103,3	103,5	105,3	105,3	+ 1,7	-	
366	3242	LANDWIRTSCHAFTLICHE FOERDER- UND TRANSPORTMITTEL	0.28	0,77928	106,1	104,0	108,1	108,1	+ 2,0	-	
367	3243	MILCHWIRTSCHAFTLICHE MASCHINEN	0.15	0,82073	106,3	106,7	110,6	110,6	+ 3,7	-	
368	3244	ACKERSCHLEPPER	2.77	0,82436	103,1	103,4	105,1	105,7	+ 2,2	+ 0,6	
369	3251	EINZELAPPARATE UND -MASCHINEN FUER DIE CHEMISCHE UND VERWANDTE INDUSTRIE	1.67	0,81751	106,3	106,8	109,0	109,2	+ 2,2	+ 0,2	
370	3264	WAAGEN	0.48	.	100,0	99,8	100,6	100,6	+ 0,8	-	
371	3271	FEUERWEHRGERAETE	0.21	.	103,7	104,6	104,8	104,8	+ 0,2	-	
372	3272	ARMATUREN	4.52	0,83747	105,1	105,5	106,3	106,5	+ 2,6	+ 0,2	
DARUNTER:											
373	3272 1	SCHWERARMATUREN IN STANDARDAUSFUERUNG	0.96	0,76275	106,0	106,4	108,7	109,2	+ 2,6	+ 0,5	
374	3272 2	SCHWERARMATUREN FUER SONDERVERWENDUNGEN	0.27	0,80033	105,6	105,6	110,4	110,8	+ 4,7	+ 0,4	
375	3272 32	SANITAERE ARMATUREN	1.10	0,89403	100,8	100,9	102,7	102,7	+ 1,8	-	
376	3272 6	ARMATUREN FUER OELHYDRAULIK UND PNEUMATIK	1.01	0,88900	107,6	108,8	112,3	112,3	+ 3,2	-	
377		NACHRICHTLICH GP-NRN. 3272 1, 2 5	1.75	.	106,7	107,1	110,1	110,4	+ 3,1	+ 0,3	
378		NACHRICHTLICH GP-NRN. 3272 32, 41	1.39	.	101,8	101,9	104,3	104,3	+ 2,4	-	
379		NACHRICHTLICH GP-NRN. 3234 33/56/57, 3272 62/66 UND 3275	2.59	.	106,3	106,9	110,0	110,0	+ 2,9	-	
380	3275	GERAETE FUER OELHYDRAULISCHE ANLAGEN UND PNEUMATISCHE STEUERUNGEN	1.10	0,85417	104,9	105,2	107,9	107,9	+ 2,6	-	
381		NACHRICHTLICH GP-NRN. 3234 33/36/56/57, 3272 62/66 UND 3275	2.73	.	106,3	106,9	109,8	109,9	+ 2,8	+ 0,1	
382	3276	ZAHNRAEDER UND GETRIEBE	2.42	0,81245	105,6	106,3	108,4	108,7	+ 2,3	+ 0,3	
383	3277	WAEZLAGER	2.53	0,86930	103,4	103,1	100,9	101,0	+ 2,0	+ 0,1	
384	3278	KUPPLUNGEN, GLEITLAGER UND ANDERE ANTRIEBSELEMENTE	0.93	0,80795	105,6	106,0	106,4	106,6	+ 0,6	+ 0,2	
385	3279 1	BRENNER UND FEUERUNGEN	0.49	0,83775	105,6	105,7	108,0	108,1	+ 2,3	+ 0,1	
386	3279 2	FAHRZEUGWASCHANLAGEN	0.16	0,81405	104,4	105,1	106,9	106,9	+ 1,7	-	
387	33	STRASSENFAHRZEUGE (OHNE ACKERSCHLEPPER)	73.75	0,82344	106,0	106,3	108,2	108,3	+ 1,9	+ 0,1	
388	331/2/ 71/72	KRAFTWAGEN UND STRASSENZUGMASCHINEN; KRAFTRAEDER UND FAHRRAEDE MIT HILFSMOTOR SOWIE DEREN VERBRENNUNGSMOTOREN	52.04	0,82093	107,0	107,4	109,5	109,6	+ 2,0	+ 0,1	
DARUNTER:											
389	331	KRAFTWAGEN	50.57	0,82093	107,0	107,4	109,5	109,6	+ 2,0	+ 0,1	
390	3311	PERSONENKRAFTWAGEN	40.72	0,82646	106,9	107,4	109,4	109,5	+ 2,0	+ 0,1	
391	3312	KOMBINATIONSKRAFTWAGEN	2.70	0,82161	107,2	107,3	109,5	109,5	+ 2,1	-	
392	3313	LIEFER- UND LASTKRAFTWAGEN	5.47	0,81390	107,0	107,4	109,3	110,2	+ 2,6	+ 0,8	
393	3314	LASTKRAFTWAGEN MIT SPEZIALAUFBAUTEN	0.26	.	104,9	105,2	107,6	107,9	+ 2,6	+ 0,1	
DARUNTER:											
394	3314 11	FEUERWEHRFAHRZEUGE	0.07	0,85249	106,8	107,8	110,2	110,6	+ 2,6	+ 0,4	
395	3315	OMNIBUSSE UND OBUSSE	1.40	0,76930	108,8	109,0	111,9	111,9	+ 2,7	-	
396	3371/72	KRAFTRAEDER UND FAHRRAEDE MIT HILFSMOTOR SOWIE DEREN VERBRENNUNGSMOTOREN	0.23	0,83177	108,4	107,5	111,7	111,7	+ 3,9	-	
397	333	ZUBEHOER, EINZEL- UND ERSATZTEILE FUER KRAFTWAGEN UND KRAFTWAGENMOTOREN	17.80	0,83222	103,3	103,3	104,4	104,4	+ 1,1	-	
UND ZWAR:											
398		ZUBEHOER UND TEILE FUER NEUAUSSTATTUNG	6.82	0,85518	102,3	102,4	102,7	102,7	+ 0,3	-	
399		ZUBEHOER UND TEILE IM ERSATZGESCHAFFT	4.06	0,82584	105,7	106,0	108,4	108,4	+ 2,3	-	
400	3334 30	BREMSAGGREGATE FUER KRAFTFAHRZEUGE UND ANHAEGER	1.18	0,82060	101,7	101,8	103,6	103,6	+ 1,8	-	
401	334	KAROSSERIEN, AUFBAUTEN UND ANHAEGER FUER KRAFT- WAGEN UND STRASSENZUGMASCHINEN	3.15	0,82736	104,8	104,8	108,2	108,7	+ 3,7	+ 0,5	
402	3341	KAROSSERIEN UND AUFBAUTEN FUER KRAFTWAGEN, STRASSEN- ZUGMASCHINEN UND KRAFTWAGENANHAEGER	2.03	0,80867	105,5	105,3	109,9	110,5	+ 4,9	+ 0,5	
403	3345	KRAFTWAGENANHAEGER	1.12	0,85202	103,6	103,9	105,3	105,4	+ 1,4	+ 0,1	
404	3345 4	KRAFTWAGENANHAEGER ZUR LASTENBEFOERDERUNG	0.48	0,86222	104,6	104,6	106,3	106,3	+ 1,6	-	
405	3345 66	CAMPING- UND SONSTIGE WOHNANHAEGER	0.64	0,84635	102,9	103,3	104,5	104,7	+ 1,4	+ 0,2	
406	3373	ZUBEHOER, EINZEL- UND ERSATZTEILE FUER KRAFTRAEDER	0.05	.	106,9	107,5	109,7	109,7	+ 2,0	-	
407	3375	FAHRRAEDE	0.28	0,86097	107,5	107,6	110,9	110,9	+ 3,1	-	
408	3376	ZUBEHOER, EINZEL- UND ERSATZTEILE FUER FAHRRAEDE UND KINDERSPORTFAHRZEUGE	0.24	0,83997	100,7	100,7	103,1	103,0	+ 2,3	+ 0,1	
409	3387	ANHAEGER FUER LANDWIRTSCHAFTLICHE ZWECKE UND ANDERE GESPANNFAHRZEUGE	0.19	0,73314	104,9	105,1	106,0	106,0	+ 0,9	-	
410	345	BOOTE UND JACHTEN	0.03	0,79696	104,2	103,9	106,7	106,7	+ 2,7	-	

FUSSNOTEN SIEHE LETZTE SEITE

1 INDEX DER ERZEUGERPREISE GEWERBLICHER PRODUKTE (INLANDSABSATZ)

1.1 AKTUELLE ERGEBNISSE

1985 = 100

LFD NR.	NR. DER GP-SYSTEMATIK	WARENGRUPPE, -ZWEIG, -KLASSE UND -ART	WAEGUNGS- ANTEIL AM GESAMT- INDEX IN PROMILLE	VERKE- TUNGS- FAKTOR 1)	1987	1987	1986		VERAENDERUNG JULI 1986 GEGENUEBER JULI JUNI 1987 1986 IN PROZENT	
					DURCH- SCHNITT	JULI	JUNI	JULI	JULI 1987	JUNI 1986
411	36	ELEKTROTECHNISCHE ERZEUGNISSE	85,30	0,88613	101,4	101,5	102,3	102,2	+ 0,7	+ 0,1
412		NACHRICHTLICH GP-NRN. 36 UND 505		0,89086	100,7	100,7	101,1	101,0	+ 0,3	+ 0,1
413		ELEKTROTECHNISCHE INVESTITIONSGUETER	25,29	0,86859	101,6	102,0	103,3	103,4	+ 1,4	+ 0,1
414		ELEKTROTECHNISCHE VERBRAUCHSGUETER	17,84	0,93123	99,4	99,5	98,8	98,7	- 0,8	- 0,1
415	361	GERAETE UND EINRICHTUNGEN DER ELEKTRIZITAETS- ERZEUGUNG UND -UMWANDLUNG	9,76	0,89351	103,2	103,5	104,2	104,2	+ 0,7	-
416	3611	DARUNTER: ELEKTROMOTOREN UND -GENERATOREN	5,09	0,87236	103,7	104,1	105,7	105,6	+ 1,6	+ 0,1
417	3611 4	DREHSTROM- UND ZWEIFHASEN-WECHSELSTROMMOTOREN	2,22	0,89593	103,6	104,1	104,8	104,8	+ 0,7	-
418	3612	TRANSFORMATOREN	1,66	0,90734	103,7	103,9	104,6	104,7	+ 0,8	+ 0,1
419	3613	STROMRICHTER	1,19	0,93863	103,6	103,8	104,6	104,5	+ 0,7	+ 0,1
420	3615	ELEKTRISCHE AKKUMULATOREN	1,26	0,94135	102,4	103,0	101,8	101,9	+ 1,1	+ 0,1
421	3617	STARKSTROMKONDENSATOREN	0,26	0,86621	102,6	102,8	103,6	103,0	+ 0,2	+ 0,6
422	362	GERAETE UND EINRICHTUNGEN DER ELEKTRIZITAETS- VERTEILUNG	14,31	0,86459	101,5	101,4	105,7	105,4	+ 3,9	+ 0,3
423	3621	DARUNTER: HOCHSPANNUNGSSCHALTGERAETE UND -ANLAGEN AB 1 000 V	1,35	0,84314	105,0	104,9	107,4	107,4	+ 2,4	-
424	3622	NIEDERSPANNUNGSSCHALTGERAETE UND -ANLAGEN UNTER 1 000 V	4,43	0,83849	105,2	105,5	108,2	106,4	+ 2,7	+ 0,2
425	3623	INSTALLATIONSGERAETE BIS 1 000 V	2,62	0,85580	102,4	103,1	104,8	104,8	+ 1,6	-
426	3625	ISOLIERTE DRAEHTE UND LEITUNGEN	3,42	0,95476	98,4	97,5	104,1	103,6	+ 6,3	+ 0,5
427	3626	KABEL	2,40	0,83706	96,2	95,6	103,6	102,2	+ 6,9	+ 1,4
428	363	ELEKTRISCHE GERAETE FUER GEWERBE UND HAUSHALT	12,51	0,86231	101,5	101,6	102,5	102,5	+ 0,9	-
429	3631	ELEKTROWERKZEUGE BIS 2 KW	1,37	0,93633	101,7	102,3	102,3	102,3	-	-
430	3632	ELEKTROSCHWEISS- UND -LOETGERAETE	0,89	0,88670	104,9	105,2	107,5	107,5	+ 2,2	-
431	3634	ELEKTRISCHE INDUSTRIEOEFEN	0,63		103,3	109,7	113,1	114,5	+ 4,4	+ 1,2
432	3635	ELEKTROWAERMEGERAETE UND -EINRICHTUNGEN FUER DEN HAUSHALT	3,07	0,88929	101,4	101,4	102,1	102,1	+ 0,7	-
433	3637	ELEKTROMOTORISCHE WIRTSCHAFTSGERAETE FUER GEWERBE UND HAUSHALT	2,86	0,82153	100,7	100,5	101,1	101,1	+ 0,6	-
434	3637 40	DARUNTER: GESCHIRRSPUELMASCHINEN FUER DEN HAUSHALT	0,92	0,88653	101,4	101,6	101,6	101,6	-	-
435	3637 83	ELEKTRISCHE HANDSTAUBSAUGER	0,26	0,94577	101,6	101,6	100,9	100,9	+ 0,7	-
436	3637 86	ELEKTRISCHE BODENSTAUBSAUGER	0,46	0,88455	97,4	96,9	97,2	97,2	+ 0,3	-
437	3638	ELEKTRISCHE HAUSHALTSKUEHLMOEBEL	1,55	0,85836	99,3	99,3	100,2	100,2	+ 0,9	-
438	3639	ELEKTRISCHE HAUSHALTSWASCHMASCHINEN UND -GERAETE	2,12	0,88377	100,5	100,5	101,4	101,4	+ 0,9	-
439	3639 3	DARUNTER: WASCH-VOLLAUTOMATEN	1,59	0,88742	100,4	100,4	101,5	101,5	+ 1,1	-
440	364	ELEKTRISCHE LEUCHTEN UND LAMPEN	3,63	0,86416	103,2	103,5	105,3	105,4	+ 1,8	+ 0,1
441	3641	ELEKTRISCHE LEUCHTEN	2,45	0,80878	105,9	106,3	109,0	109,2	+ 2,7	+ 0,2
442	3644	ELEKTRISCHE GLEUHLAMPEN	0,69	1,06270	97,9	97,8	97,3	97,5	+ 0,3	+ 0,2
443	3647	ENTLADUNGSLAMPEN	0,49		97,7	97,4	97,7	97,7	+ 0,3	-
444	365	NACHRICHTENTECHNISCHE GERAETE UND EINRICHTUNGEN	10,71	0,92181	100,5	100,7	100,2	100,2	- 0,5	-
445	366	RUNDFUNK-, FERNSEH-, PHONOTECHNISCHE GERAETE UND EINRICHTUNGEN U. AE.	13,66	0,88435	97,5	97,8	95,2	94,4	- 3,5	- 0,8
446	3661	RUNDFUNKEMPFANGS- UND FERNSEHEMPFANGSGERAETE UND -EINRICHTUNGEN	4,81	1,00995	99,5	99,6	96,7	96,2	- 3,4	- 0,5
447	3661 74	DARUNTER: FARBFERNSEHGERAETE (TISCHEMPFANGS- UND STANDEMPFANGSGERAETE)	2,40	1,04291	98,9	99,0	95,6	94,5	- 4,5	+ 1,2
448	3663	PHONOTECHNISCHE GERAETE	2,76	1,01505	94,6	95,1	91,5	91,6	- 3,7	+ 0,1
449	3663 44	DARUNTER: VIDEORECORDER	1,46		89,6	90,6	84,5	84,5	- 6,7	-
450	3663 75/77	LAUTSPRECHER MIT GEHAEUSE	0,17		99,6	99,4	99,9	99,6	+ 0,2	+ 0,3
451	3663 81	SCHALLPLATTEN	0,55	0,94316	100,3	100,3	99,7	99,7	- 0,6	-
452	3665	ELEKTRONENROEHREN, PIEZOELEKTRISCHE BAUELEMENTE, DISKRETE HALBLEITER	1,43	0,94445	96,2	96,0	93,3	92,7	- 3,4	+ 0,6
453	3667	BAUELEMENTE DER ELEKTRONISCHEN SCHALTUNGSTECHNIK	4,66	0,93946	97,5	98,1	96,3	94,7	- 3,5	+ 1,7
454	367	ELEKTRISCHE MESS-, PRUEF-, REGEL-, STEUERUNGS- GERAETE UND -EINRICHTUNGEN	10,21	0,82515	103,7	103,9	104,4	104,5	+ 0,6	+ 0,1
455	3672	ELEKTRISCHE GERAETE UND EINRICHTUNGEN ZUM MESSEN NICHTELEKTRISCHER UND ELEKTRISCHER GROSSEN	3,23		105,1	105,2	106,6	106,9	+ 1,6	+ 0,3
456	3673	ELEKTRIZITAETSAEHLER	0,20	0,87890	105,1	105,4	105,7	105,6	+ 0,2	+ 0,1
457	3674	ELEKTRISCHE MESSGERAETE FUER CHEMISCHE UND PHYSIKALISCHE UNTERSUCHUNGEN	0,75		100,0	99,6	102,6	103,1	+ 3,5	+ 0,5
458	3675	ELEKTRISCHE PRUEFGERAETE UND -EINRICHTUNGEN	0,54		108,6	110,8	107,5	107,4	- 3,1	+ 0,1
459	3677	ELEKTRISCHE REGEL- UND STEUERUNGSGERAETE UND -EINRICHTUNGEN	5,49	0,83531	102,9	103,0	102,9	102,9	- 0,1	-
460	368	ANDERE ELEKTROTECHNISCHE ERZEUGNISSE	11,01	0,81789	102,9	102,7	103,7	104,1	+ 1,4	+ 0,4
461	3681	DARUNTER: ELEKTROMEDIZINISCHE GERAETE UND EINRICHTUNGEN	3,22	0,80275	102,3	102,6	103,5	104,1	+ 1,5	+ 0,6
462	3682	ELEKTROKOHLEN UND -BUERSTEN	0,76	0,79494	98,8	95,9	94,9	94,9	- 1,0	-
463	3686	ELEKTRISCHE AUSRUESTUNG FUER KRAFTFAHRZEUGE UND VERBRENNUNGSMOTOREN	5,71	0,82075	103,7	103,6	105,1	105,2	+ 1,5	+ 0,1
464	3688	ELEKTROMAGNETISCHE GERAETE	0,59	0,79080	102,9	102,2	101,8	101,8	- 0,4	-

FUSSNOTEN SIEHE LETZTE SEITE

1 INDEY DER ERZEUGERPREISE GEWERBLICHER PRODUKTE (INLANDSABSATZ)

1.1 AKTUELLE ERGEBNISSE

1985 = 100

LFD. NR.	NR. DER GR. SYSTEMATIK	WARENGRUPPE, -ZWEIG, -KLASSE UND -ART	WAEGUNGS- ANTEIL AM GESAMT- INDEX IN PROMILLE	VERKET- TUNGS- FAKTOR 1)	1987	1987	1988		VERAENDERUNG	
					DURCH- SCHNITT	JULI	JUNI	JULI	JULI 1988 GEGENUEBER JULI 1987	JUNI 1988
465	37	FEINMECHANISCHE UND OPTISCHE ERZEUGNISSE; UHREN	8,66	0,86720	104,0	104,1	105,6	105,5	+ 1,3	- 0,1
466		FEINMECHANISCHE UND OPTISCHE ERZEUGNISSE OHNE UHREN	8,08	0,85952	104,2	104,3	105,9	105,9	+ 1,5	-
467	371	OPTISCHE ERZEUGNISSE DARUNTER:	1,94	0,87890	104,4	104,4	106,3	106,5	+ 2,0	+ 0,2
468	3711	ERZEUGNISSE DER AUGENOPTIK	1,17	0,91361	100,9	100,8	101,7	102,0	+ 1,2	+ 0,3
469	3713-19	OPTISCHE INSTRUMENTE DARUNTER:	0,64	0,82309	110,1	110,3	114,0	114,1	+ 3,4	+ 0,1
470	3715 15	PRISMENFERNGLAESER	0,13	0,79068	110,3	110,3	114,3	114,3	+ 3,6	-
471	372	FOTO-, PROJEKTIONS- UND KINOTECHNISCHE GERAETE DARUNTER:	0,63	0,94202	100,4	100,5	102,9	101,5	+ 1,0	- 1,4
472	3721	FOTOGERAETE	0,24	.	93,0	92,7	92,6	88,9	+ 4,1	- 4,2
473	3725 12	DIAPROJEKTOREN	0,11	0,98127	102,6	103,0	107,4	107,5	+ 4,4	+ 0,1
474	375	FEINMECHANISCHE ERZEUGNISSE DARUNTER:	2,50	0,83932	105,3	105,6	107,0	107,1	+ 1,4	+ 0,1
475	3753	PRAEZISIONSWAAGEN, GEOPHYSIKALISCHE GERAETE, FEIN- MECHANISCHE GERAETE ZUM MESSEN VON GEOME- TRISCHEN GROSSEN	0,37	0,90893	107,7	109,1	108,0	108,0	- 1,0	-
476	3754	FEINMECHANISCHE BETRIEBSMESS- UND REGELGERAETE	1,36	.	104,6	104,9	107,2	107,1	+ 2,1	- 0,1
477	376	MEDIZINMECHANISCHE ERZEUGNISSE DARUNTER:	3,01	0,84117	104,0	104,0	105,4	105,4	+ 1,3	-
478	3763	AERZTLICHE, ZAHN- UND TIERAERZTLICHE INSTRUMENTE	1,71	0,82929	104,6	104,6	105,4	105,4	+ 0,8	-
479	377	UHREN DARUNTER:	0,78	0,94157	101,9	101,9	102,0	102,0	+ 0,1	-
480	3771	UHREN MIT KLEINUHRWERK	0,17	.	100,0	100,0	100,0	100,0	-	-
481	38	EISEN-, BLECH- UND METALLWAREN	27,89	0,83956	101,6	101,7	103,4	103,7	+ 2,0	+ 0,3
482	382	WERKZEUGE DARUNTER:	2,33	0,84944	103,9	104,1	105,3	105,3	+ 1,2	-
483		SAEGEN UND SAEGEBLAETTER FUER DIE BEARBEITUNG VON HOLZ, KUNSTSTOFF U. AE. WERKSTOFFEN	0,18	.	102,3	102,4	104,4	104,4	+ 2,0	-
484		SAEGEN UND SAEGEBLAETTER FUER DIE METALLBEARBEITUNG	0,19	.	105,6	105,7	106,2	106,6	+ 0,9	+ 0,4
485		MASCHINENWERKZEUGE FUER DIE BEARBEITUNG VON HOLZ, KUNSTSTOFF U. AE. WERKSTOFFEN (OHNE SAEGEN UND SAEGEBLAETTER)	0,15	.	103,5	103,6	106,7	106,7	+ 2,8	-
486	3827 24-26	SCHRAUBWERKZEUGE	0,48	.	105,4	105,7	107,1	107,1	+ 1,3	-
487	3828	HARTMETALL UND HARTMETALLWERKZEUGE	0,92	0,88709	101,6	101,6	102,4	102,1	+ 0,5	- 0,3
488	383	HEIZ- UND KOCHGERAETE DARUNTER:	1,10	0,85090	102,8	102,9	104,9	104,9	+ 1,9	-
489	3835	GROSSKUECHENGERAETE	0,14	.	105,0	105,6	109,2	109,2	+ 3,4	-
490	384	BLECHWAREN, BLECHKONSTRUKTIONEN UND FEINSTBLECH- PACKUNGEN DARUNTER:	13,14	0,84485	101,6	101,6	103,5	103,6	+ 2,2	+ 0,3
491	3842	GERAETE UND BEDARFSARTIKEL AUS STAHLBLECH FUER HAUSWIRTSCHAFT, GWERBE UND VERKEHR DARUNTER:	1,60	0,85358	101,7	102,0	103,9	105,0	+ 2,9	+ 1,1
492	3842 11-13	HAUSHALTS- UND KUECHENGERAETE AUS STAHLBLECH	0,51	0,78230	105,2	105,5	107,7	107,7	+ 2,1	-
493	3843	ERZEUGNISSE AUS STAHLBLECH FUER DEN ZENTRAL- HEIZUNGS- UND ANDEREN BAUBEDARF, ROHRE UND SONDER- AUSSTATTUNGEN AUS STAHLBLECH, BLECHKONSTRUKTIONEN DARUNTER:	2,36	0,85850	102,1	102,4	104,3	104,3	+ 1,9	-
494	3843 12/13	STAHLRADIATOREN UND PLATTENHEIZKOERPER	0,40	.	107,4	107,8	109,4	108,4	+ 0,6	- 0,9
495	3844	LAGER- UND TRANSPORTBEHAELTER AUS STAHLBLECH	1,05	0,84166	101,6	101,7	104,8	105,1	+ 3,3	+ 0,3
496	3845	MOEBEL AUS STAHL- UND NE-METALLROHREN SOWIE -PROFILIEN, STAHLDRAHMATRATZEN UND METALLBETT- STELLEN, STAHL- UND, NE-METALLBLECHEINRICHTUNGEN DARUNTER:	3,71	0,83207	104,4	104,3	106,5	106,8	+ 2,4	+ 0,3
497	3845 52-56	REGALE AUS METALLROHREN, -PROFILIEN BZW. -BLECH	0,52	0,82913	102,8	101,8	106,3	106,4	+ 4,5	+ 0,1
498	3845 8	BUEROMOEBEL AUS METALLBLECH	0,37	0,79137	108,0	108,4	111,1	112,2	+ 3,5	+ 1,0
499	3846	GERAETE UND BEDARFSARTIKEL AUS NE-METALLBLECH FUER HAUSWIRTSCHAFT, GWERBE UND VERKEHR	1,36	0,81640	100,6	100,8	103,9	104,7	+ 3,9	+ 0,8
500	3847	GELDSCHRAENKE UND TRESORANLAGEN	0,12	0,89606	103,7	104,9	106,4	106,7	+ 1,7	+ 0,3
501	3848	SPEZIALBEDARFSARTIKEL VERSCHIEDENER ART AUS STAHL UND NE-METALL	0,96	0,84695	100,5	100,2	101,6	101,9	+ 1,7	+ 0,3
502	3849	FEINSTBLECHPACKUNGEN	1,84	0,87029	96,6	95,7	96,0	95,9	+ 0,2	- 0,1
503	385	SCHLOSSER UND BESCHLAEGE DARUNTER:	3,47	0,81405	104,0	104,4	105,4	105,9	+ 1,4	+ 0,5
504	3853	MOEBEL- UND ZIERBESCHLAEGE	0,78	0,77445	106,2	107,4	107,7	107,7	+ 0,3	-
505	3854	TUERSCHLOSSER UND TUERSCHLIESSER	0,35	0,85835	100,7	101,3	98,1	98,1	- 3,2	-
506	3856	FAHRZEUGSCHLOSSER UND -BESCHLAEGE	1,25	0,82324	101,5	101,5	101,8	102,1	+ 0,6	+ 0,3
507	3857	BAUBESCHLAEGE	0,96	0,81588	106,5	107,0	110,6	112,3	+ 5,0	+ 1,5
508	387	SCHNEIDWAREN UND BESTECKE	0,78	0,82398	104,3	104,8	107,9	108,0	+ 3,1	+ 0,1
509	3871	SCHNEIDWAREN	0,58	0,81970	105,4	105,7	108,8	108,8	+ 2,9	-
510	3874	BESTECKE UND AEHNLICHE TISCHGERAETE	0,20	0,83292	101,3	102,2	105,3	105,8	+ 3,5	+ 0,5
511	388	METALLWAREN UND -KURZWAREN DARUNTER:	7,07	0,84238	99,1	99,2	100,9	101,3	+ 2,1	+ 0,4
512	3882	TAFELGESCHIRR, GALANTERIEWAREN U. AE. METALL- WAREN FUER DEN HAUSGEBRAUCH	0,40	0,76531	103,9	104,2	105,8	105,8	+ 1,5	-
513	3883	BUERO- UND SCHREIBGERAETE, SONSTIGE METALLWAREN FUER GEWERBLICHE ZWECKE	0,80	0,94640	97,6	99,6	97,8	98,4	- 1,2	+ 0,6
514	3885	DUENNE BAENDER, METALLFOLIEN, BLATTMETALLE, METALL- PULVER, DOSEN, TUBEN UND KAPSELN DARUNTER:	2,65	0,88096	94,1	93,5	96,7	98,0	+ 4,8	+ 1,3
515	3885 13-19	FOLIEN MIT EINER DICKE UNTER 0,021 MM AUS ALUMINIUM UND -LEGIERUNGEN	1,07	.	96,4	95,9	98,7	99,9	+ 4,2	+ 1,2
516	3887	METALLKURZWAREN	1,02	0,79887	104,1	104,1	106,9	107,0	+ 2,8	+ 0,1
517	3889	PRESS-, ZIEH- UND STANZTEILE UND VERWANDTE ERZEUG- NISSE	1,75	0,80279	102,5	102,8	103,2	102,8	-	- 0,4

FUSSNOTEN SIEHE LETZTE SEITE

1 INDEX DER ERZEUGERPREISE GEWERBLICHER PRODUKTE (INLANDSABSATZ)

1.1 AKTUELLE ERGEBNISSE

1985 = 100

LFD.	NR. DER GP-SYSTEMATIK	WARENGRUPPE -ZWEIG, -KLASSE UND -ART	WAEGUNGS- ANTEIL AM GESAMT- INDEX IN PROMILLE	VERKET- TUNGS- FAKTOR 1)	1987	1988		VERAENDERUNG GEGENUEBER		
					DURCH- SCHNITT	JULI	JUNI	JULI	JUNI	JULI 1987
518	39	MUSIKINSTRUMENTE, SPIELWAREN, SPORTGERAETE, SCHMUCK, BELICHTETE FILME, FUELLHALTER U. AE.	3,98	0,86801	102,8	103,1	104,3	104,6	+ 1,5	+ 0,3
519	391/2	MUSIKINSTRUMENTE	0,39	0,78178	107,4	107,7	111,5	111,7	+ 3,7	+ 0,2
520	391	GROSSMUSIKINSTRUMENTE	0,20	0,77612	106,8	107,0	111,5	112,0	+ 4,7	+ 0,4
521	392	KLEINMUSIKINSTRUMENTE	0,19	0,78491	108,1	108,4	111,4	111,4	+ 2,8	-
		DARUNTER:								
522	3923	SCHLAG-, EFFEKT- UND SIGNALINSTRUMENTE	0,03	0,78472	105,7	106,2	108,5	108,5	+ 2,2	-
523	3924	BLASINSTRUMENTE	0,05	0,76120	110,9	111,4	116,0	116,0	+ 4,1	-
524	3924 20	BLASINSTRUMENTE AUS METALL	0,02	0,76026	112,4	113,2	116,0	116,0	+ 2,5	-
525	3924 60	BLASINSTRUMENTE AUS HOLZ	0,03	0,76236	109,9	110,2	116,0	116,0	+ 5,3	-
526	393	SPIELWAREN	1,06	0,80115	105,5	105,7	107,4	107,5	+ 1,7	+ 0,1
527	394	TURN- UND SPORTGERAETE	0,35	0,88319	104,4	104,5	106,6	107,2	+ 2,6	+ 0,6
		DARUNTER:								
528	3944	GERAETE FUER EIS- UND WINTERSPORT	0,06	0,95494	101,5	101,6	98,9	101,6	-	+ 2,7
529	395	SCHMUCK, GOLD- UND SILBERSCHMIEDEWAREN	0,95	0,92225	96,9	99,4	100,1	100,9	+ 1,5	+ 0,8
530	396	ERZEUGNISSE DER FOTO- UND FILMLABORS, FUELLHALTER UND STEMPEL	1,23	0,91892	101,6	101,9	102,1	102,1	+ 0,2	-
531	3961	ERZEUGNISSE DER FOTO- UND FILMLABORS	0,67	0,93676	99,8	100,4	97,6	97,6	- 2,6	-
532	3962	FUELLER, FUELLHALTER, KUGELSCHREIBER U. AE., SCHREIB-GERAETE AUS ALLEN WERKSTOFFEN	0,54	0,89209	103,7	103,6	107,5	107,5	+ 3,8	-
		DARUNTER:								
533	3962 11-19	FUELLER, FUELLHALTER UND FUELLFEDERHALTER	0,09	0,80806	105,4	104,4	109,5	109,5	+ 4,9	-
534	3962 22-28	KUGELSCHREIBER	0,13	0,94943	101,7	101,9	107,7	107,9	+ 5,9	+ 0,2
535	3962 31/35	FASER- UND FILZSCHREIBER	0,17	.	105,3	105,4	108,9	108,9	+ 3,3	-
536	3965	STEMPEL UND FLEXOKLISCHEES	0,02	0,86857	104,9	104,8	108,2	108,2	+ 3,2	-
537	40	CHEMISCHE ERZEUGNISSE	77,98	0,82471	91,1	91,4	91,9	92,6	+ 1,3	+ 0,8
538		INDUSTRIECHEMIKALIEN (GP-NRN. 41 UND 42)	23,38	.	75,0	76,8	76,4	77,8	+ 1,3	+ 1,6
539		CHEMISCHE SPEZIALERZEUGNISSE	54,60	.	98,0	97,7	98,6	98,9	+ 1,2	+ 0,3
540		VORWIEGEND ZUR WEITERVERARBEITUNG (GP-NRN. 43-46 SOWIE 491-494)	32,55	0,82997	95,1	94,6	95,6	96,1	+ 1,6	+ 0,5
541		VORWIEGEND ZUM KONSUM (GP-NRN. 47 SOWIE 495-499)	22,05	0,83943	102,4	102,3	103,0	103,1	+ 0,8	+ 0,1
542	41	ANORGANISCHE GRUNDSTOFFE UND CHEMIKALIEN	6,41	0,80001	90,9	91,8	89,7	91,6	-	+ 2,3
543	411	CHEMISCHE GRUNDSTOFFE	1,45	.	89,5	88,8	87,0	87,4	- 1,6	+ 0,5
544	412	ANORGANISCHE SAEUREN UND SAUERSTOFFVERBINDUNGEN DER NICHTMETALLE	0,81	0,75939	98,2	100,6	97,8	105,5	+ 4,9	+ 7,9
		DARUNTER:								
545	4121	SALZSAEURE	0,07	0,84447	108,8	108,1	119,7	119,6	+10,6	- 0,1
546	4122	SCHWEFELSAEURE	0,20	0,73735	94,3	96,2	82,3	82,3	- 14,4	-
547	414	ANORGANISCHE BASEN SOWIE METALLOXIDE, -HYDROXIDE UND -PEROXIDE	1,50	0,81863	86,1	86,2	83,8	84,9	- 1,5	+ 1,3
		DARUNTER:								
548	4146	OXIDE, HYDROXIDE UND PEROXIDE DER ALKALI- UND ERDALKALIMETALLE	0,46	.	97,1	97,2	98,2	99,2	+ 2,1	+ 1,0
549	415	METALLSALZE UND -PERSALZE DER ANORGANISCHEN SAEUREN	1,90	0,74172	96,2	96,2	96,6	96,9	+ 0,7	+ 0,3
		DARUNTER:								
550	4154	SALZE DER SAUERSTOFFSAEUREN DES SCHWEFELS	0,26	0,79082	101,5	101,5	100,5	100,5	- 1,0	-
551	419	KOLLOIDE EDELMETALLE, NICHTRADIOAKTIVE ISOTOPE CHEMISCHER ELEMENTE, IHRE VERBINDUNGEN UND SONSTIGE ANORGANISCHE GRUNDSTOFFE UND CHEMIKALIEN	0,75	.	81,9	87,9	80,5	86,5	- 1,6	+ 7,5
552	42	ORGANISCHE GRUNDSTOFFE UND CHEMIKALIEN	16,97	0,79217	69,0	71,2	71,4	72,5	+ 1,8	+ 1,5
553		NACHRICHTLICH GP-NRN. 4221-4224 (ORGANISCHE GRUNDSTOFFE)	.	.	51,8	57,1	50,3	52,9	- 7,4	+ 5,2
		DARUNTER:								
554	422	KOHLENWASSERSTOFFE, CHEMISCH EINHEITLICH, IHRE HALOGEN-, SULFO-, NITRO- UND NITROSODERIVATE	4,77	0,80374	58,0	62,0	55,7	57,9	- 6,6	+ 3,9
		DARUNTER:								
555	4221	ACYCLISCHE UND ALICYCLISCHE KOHLENWASSERSTOFFE, CHEMISCH EINHEITLICH	2,62	.	51,4	55,5	51,5	54,6	- 1,6	+ 6,0
556	4224	AROMATISCHE KOHLENWASSERSTOFFE, CHEM. EINHEITLICH	1,25	0,84172	52,7	60,3	47,8	49,4	- 18,1	+ 3,3
557	4231	ACYCLISCHE ALKOHOLE	1,84	0,85677	76,1	77,2	77,3	78,8	+ 2,1	+ 1,9
		DARUNTER:								
558	4231 41	AETHYLENGLYKOL	0,11	0,95423	67,2	66,9	92,8	102,7	+53,5	+10,7
559	425	AETHER, ALKOHOL- UND AETHERPEROXIDE, ACETALE U. AE.	1,44	0,84395	69,3	73,6	76,8	77,9	+ 5,8	+ 1,4
560	426	SAEUREN, IHRE ANHYDRIDE, HALOGENIDE, PEROXIDE U. AE.	2,62	0,74440	83,3	82,9	84,8	85,8	+ 3,5	+ 1,2
		DARUNTER:								
561	4261	EINBASISCHE SAEUREN	1,42	0,89293	94,4	91,8	97,6	96,7	+ 5,3	- 0,9
562	429	ORGANISCH-ANORGANISCHE VERBINDUNGEN UND SONSTIGE ORGANISCHE VORPRODUKTE, GRUNDSTOFFE UND CHEMIKALIEN	2,71	.	63,9	64,7	68,0	68,3	+ 5,6	+ 0,4
563	43	DUENGEMITTEL, PFLANZENBEHANDLUNGS- UND SCHAEDLINGS-BEKAEMPFUNGSMITTEL	3,32	0,89730	91,0	88,5	91,2	91,7	+ 3,6	+ 0,5
564	431	DUENGEMITTEL	1,32	0,87757	77,2	70,7	75,8	76,9	+ 8,8	+ 1,5
565	4311	EINNAEHRSTOFFDUENGER	0,57	0,86644	75,8	70,5	79,1	79,2	+12,3	+ 0,1
566	4314	MEHRNAEHRSTOFFDUENGER	0,75	0,89309	78,2	70,9	73,3	75,1	+ 5,9	+ 2,5
567	434	PFLANZENBEHANDLUNGS- UND SCHAEDLINGSBEKAEMPFUNGSMITTEL	2,00	.	100,2	100,2	101,3	101,4	+ 1,2	+ 0,1

FUSSNOTEN SIEHE LETZTE SEITE

1 INDEX DER ERZEUGERPREISE GEWERBLICHER PRODUKTE (INLANDSABSATZ)

1.1 AKTUELLE ERGEBNISSE

1985 = 100

LFD NR.	NR. DER GP-SYSTEMATIK	WARENGRUPPE, -ZWEIG, -KLASSE UND -ART	WAEGUNGS- ANTEIL AM GESAMT INDEX IN PROMILLE	VERKET- TUNGS- FAKTOR 1)	1987	1988			VERAENDERUNG	
					DURCH- SCHNITT	JULI	JUNI	JULI	JULI 1988	JUNI 1988
568	44	KUNSTSTOFFE UND SYNTHETISCHER KAUTSCHUK	12,88	0,85453	92,0	92,1	93,5	93,5	+ 1,5	-
569	441	KUNSTSTOFFE	11,97	0,85953	92,3	92,4	94,1	94,1	+ 1,8	-
570	4412	KONDENSATIONS-, POLYKONDENSATIONS- UND POLY- ADDITIONSPRODUKTE	4,81	.	96,3	96,8	94,7	94,7	- 2,2	-
		DARUNTER:								
571	4412 6	POLYESTERHARZE	0,46	.	89,8	89,5	91,2	87,0	- 2,8	- 4,6
572	4414	POLYMERISATIONS- UND MISCHPOLYMERISATIONSPRODUKTE	6,45	0,91416	88,7	88,7	93,6	93,6	+ 5,5	-
		DARUNTER:								
573	4414 31/33	POLYAEHTYLEN	1,60	0,93132	77,0	76,3	88,8	89,7	+17,6	+ 1,0
574	4414 52	POLYVINYLCHLORID	1,13	1,03093	92,5	92,5	100,5	100,5	+ 8,6	-
575	4417	KUNSTSTOFFE AUF ZELLULOSEBASIS	0,71	0,74694	97,4	96,8	95,2	94,5	- 2,4	- 0,7
576	445	SYNTHETISCHER KAUTSCHUK	0,91	0,77077	88,0	87,7	86,0	86,0	- 1,9	-
577	45	CHEMIEFASERN	2,96	0,84909	94,5	94,1	92,9	93,9	- 0,2	+ 1,1
578	451	ZELLULOSISCHE CHEMIEFASERN	0,59	0,77323	103,0	103,4	105,1	105,1	+ 1,6	-
579	455	SYNTHETISCHE CHEMIEFASERN	2,37	0,86549	92,4	91,7	89,9	91,1	- 0,7	+ 1,3
580	4551	SYNTHETISCHE SPINNFASERN	1,15	0,81682	96,1	96,1	91,3	91,3	- 5,0	-
581	4555	SYNTHETISCHE FILAMENTGARNE	1,22	0,91730	86,9	87,6	86,6	91,0	+ 3,9	+ 2,7
582	46	FARBSTOFFE, FARBEN, LACKE UND VERWANDTE ERZEUGNISSE	7,17	0,81287	101,8	101,6	102,9	104,5	+ 2,9	+ 1,6
583	461	ANORGANISCHE PIGMENTE UND ORGANISCHE FARBSTOFFE	3,22	0,82290	102,7	102,1	103,7	105,5	+ 3,3	+ 1,7
584	4612	ANORGANISCHE PIGMENTE	1,30	0,71462	108,3	107,5	112,1	112,4	+ 4,6	+ 0,3
585	4617	ORGANISCHE FARBSTOFFE	1,92	0,89886	98,8	98,4	98,1	100,8	+ 2,4	+ 2,8
586	464	ANSTRICHSTOFFE UND VERDUENNUNGEN	2,97	0,78435	102,0	102,0	103,2	105,2	+ 3,1	+ 1,9
		DARUNTER:								
587	4641 11	ALKYDHAARZLACKE	0,77	.	104,1	104,3	106,4	106,5	+ 2,1	+ 0,1
588	4641 61/62	DISPERSIONSFARBEN	0,56	.	104,5	104,4	107,7	107,4	+ 2,9	- 0,3
589	467	ANDERE FARBEN UND VERWANDTE ERZEUGNISSE	0,98	0,87370	98,5	98,8	99,2	99,0	+ 0,2	- 0,2
		DARUNTER:								
590	4673 10	DRUCKFARBEN	0,80	0,92824	98,5	98,7	99,1	98,9	+ 0,2	- 0,2
591	47	PHARMAZEUTISCHE ERZEUGNISSE	11,18	0,82358	102,4	102,5	103,4	103,5	+ 1,0	+ 0,1
592	471	VITAMINE UND HORMONE, ALKALOIDE UND GLYKOSIDE, ANTIBIOTIKA, ZUBEREITETE DROGEN	1,14	0,80715	101,3	101,1	102,5	102,8	+ 1,7	+ 0,3
593	4747	HUMAN-PHARMAZEUTISCHE SPEZIALITÄTEN	9,12	0,83151	102,1	102,2	103,1	103,2	+ 1,0	+ 0,1
594	1	APOTHEKENBEDARF	7,48	0,82304	102,3	102,4	103,5	103,6	+ 1,2	+ 0,1
595	2	KRANKENHAUSBEDARF	1,64	0,87270	101,0	101,1	101,3	101,3	+ 0,2	-
596	479	SONSTIGE PHARMAZEUTISCHE ERZEUGNISSE	0,92	.	107,7	107,7	107,8	107,6	- 0,1	- 0,2
597	49	SONSTIGE CHEMISCHE ERZEUGNISSE	17,09	0,83083	100,0	99,5	99,8	99,9	+ 0,4	+ 0,1
		DARUNTER:								
598	491	GELATINE UND KLEBSTOFFE	0,84	.	103,6	103,9	109,4	109,5	+ 5,4	+ 0,1
		DARUNTER:								
599	4917	SYNTHETISCHE KLEBSTOFFE	0,61	0,84307	104,5	105,2	111,9	112,3	+ 6,7	+ 0,4
600	492	GERBSTOFFE, HILFSMITTEL FUER LEDER, TEXTILIEN UND PAPIER, ORGANISCHE GRENZFLAECHENAKTIVE STOFFE UND ZUBEREITUNGEN	1,83	.	91,1	87,2	88,5	88,5	+ 1,5	-
601	493	ANDERE HILFSMITTEL	2,43	.	95,9	96,0	95,4	95,4	- 0,6	-
602	494	BITUMINOESE DACH- UND DICHTUNGSMATERIALIEN, BAUTEN- SCHUTZMITTEL U. AE. ERZEUGNISSE	1,12	0,80754	98,8	98,8	93,7	94,1	- 4,8	+ 0,4
603	4941	BITUMINOESE DACH- UND DICHTUNGSMATERIALIEN	0,42	.	98,3	98,3	86,4	86,1	-12,4	- 0,3
604	4942	BAUTENSCHUTZMITTEL UND VERWANDTE ERZEUGNISSE	0,70	.	99,1	99,1	98,1	98,8	- 0,3	+ 0,7
605	495	FOTOCHEMISCHE ERZEUGNISSE, DRUCKFORMEN UND MAGNETOGRAMMTRAEGER	2,08	.	99,1	98,9	97,3	97,0	- 1,9	- 0,3
		DARUNTER:								
606	4952	FOTOCHEMISCHE ERZEUGNISSE, NICHT BELICHTET	1,03	.	100,0	99,3	100,7	100,6	+ 1,3	- 0,1
607	496	SEIFEN, WASCH- UND REINIGUNGSMITTEL	2,07	0,96079	106,5	106,2	106,9	107,9	+ 1,6	+ 0,9
608	4961	SEIFEN	0,26	0,85096	98,8	98,7	98,6	100,3	+ 1,6	+ 1,7
609	4965	WASCH-, SPUEL- UND REINIGUNGSMITTEL	1,81	0,98001	107,7	107,3	108,1	109,0	+ 1,6	+ 0,8
610	497	KOERPERPFLEGEMITTEL	3,35	0,84176	103,1	103,0	105,9	105,9	+ 2,8	-
		DARUNTER:								
611	4973	HAUTPFLEGEMITTEL	0,80	.	106,5	106,5	106,5	106,8	+ 0,3	+ 0,3
612	4975	MUNDPFLEGEMITTEL	0,41	0,87223	102,7	102,7	102,8	102,8	+ 0,1	-
613	4976	HAARPFLEGEMITTEL	1,04	.	103,4	102,9	108,2	108,0	+ 5,0	- 0,2
614	498	SELBSTKLEBEBAENDER UND CHEMISCHER BUEROBEDARF	1,07	.	99,5	98,8	96,7	97,1	- 1,7	+ 0,4
615	499	ANDERE CHEMISCHE ERZEUGNISSE	2,30	0,83334	101,4	101,3	101,5	101,3	-	- 0,2
		DARUNTER:								
616	4991	PUTZ- UND PFLEGEMITTEL	0,71	0,81841	102,8	102,7	102,7	102,4	- 0,3	- 0,3

FUSSNOTEN SIEHE LETZTE SEITE

1. INDEX DER ERZEUGERPREISE GEWERBLICHER PRODUKTE (INLANDSABSATZ)

1.1 AKTUELLE ERGEBNISSE

1985 = 100

LFD NR.	NR. DER GP-SYSTEMATIK	WARENGRUPPE, -ZWEIG -KLASSE UND -ART	WÄGUNGSGEAM- ANTEIL GESAMT- INDEX IN PROMILLE	VERKET- TUNGS- FAKTOR 1)	1987			1988			VERÄNDERUNG GEGENÜBER JULI 1987 JUNI 1988 IN PROZENT	
					DURCH- SCHNITT	JULI	JUNI	JULI	JUNI	JULI	JUNI	
617	50	BUEROMASCHINEN; DATENVERARBEITUNGSGERAETE UND -EINRICHTUNGEN	8,65	0,96815	93,0	92,9	88,5	86,8	- 4,4	+ 0,3		
618	501	BUEROMASCHINEN	0,81	.	98,4	100,2	92,9	92,9	- 7,3	-		
619	505	GERAETE UND EINRICHTUNGEN FUER DIE AUTOMATISCHE DATENVERARBEITUNG	7,84	0,98141	92,5	92,1	88,1	88,4	- 4,0	+ 0,3		
620	51	FEINKERAMISCHE ERZEUGNISSE	2,42	0,83235	103,9	104,1	106,4	106,7	- 2,5	+ 0,3		
621	511	HAUSHALTS- WIRTSCHAFTS- UND ZIERGEGENSTAENDE AUS PORZELLAN	0,74	0,76471	108,2	109,0	113,3	113,8	+ 4,4	+ 0,4		
622	513	HAUSHALTS- WIRTSCHAFTS- UND ZIERGEGENSTAENDE AUS STEINGUT UND STEINZEUG	0,30	0,77571	103,2	102,5	106,7	106,9	+ 4,3	+ 0,2		
623	515	KERAMISCHE INSTALLATIONS- UND ZIERGEGENSTAENDE FUER SANITAERE UND HYGIENISCHE ZWECKE	0,27	0,82251	103,2	103,1	106,2	106,9	+ 3,7	+ 0,7		
624	516	ISOLATOREN UND ISOLIERTEILE, ERZEUGNISSE AUS FEIN- KERAMISCHEN STOFFEN FUER CHEMISCHE UND ANDERE TECHNISCHE ZWECKE	0,41	0,85109	104,0	104,1	104,7	103,9	- 0,2	- 0,8		
625	5161	ISOLATOREN UND ISOLIERTEILE	0,29	0,86444	104,2	104,5	104,9	103,8	- 0,7	- 1,0		
626	5165	ERZEUGNISSE AUS FEINKERAMISCHEN STOFFEN FUER CHEMISCHE UND ANDERE TECHNISCHE ZWECKE	0,12	0,82167	103,3	103,1	104,2	104,2	+ 1,1	-		
627	5171	WAND- UND BODENFLIESEN	0,70	0,92751	99,9	99,9	100,1	100,5	+ 0,6	+ 0,4		
628	5171 2	WAND- UND BODENFLIESEN, GLASIERT	0,58	.	99,5	99,2	99,6	100,3	+ 1,1	+ 0,5		
629	5171 5	WAND- UND BODENFLIESEN, UNGLASIERT	0,12	.	102,2	103,1	101,5	101,5	- 1,6	-		
630	52	GLAS UND GLASWAREN	6,11	0,90770	100,5	100,5	100,3	100,5	-	+ 0,2		
631	5211	FLACHGLAS	0,70	0,86801	108,1	105,2	111,8	111,8	+ 2,4	-		
632	5221	HOHLGLAS	3,08	0,85073	98,8	98,6	97,7	97,8	- 0,8	- 0,1		
		DARUNTER:										
633	5221 1	GETRAENKEFLASCHEN AB 150 CM3 INHALT	1,07	0,91914	92,6	92,6	89,1	89,3	- 3,8	+ 0,2		
634	5221 2	KONSERVENGLAS	0,30	0,86112	96,1	95,6	96,0	95,6	+ 0,2	- 0,2		
635	5221 3	MEDIZIN- UND VERPACKUNGSGLAS	0,28	0,81367	99,1	98,8	99,2	99,2	+ 0,4	-		
636	5221 4	WIRTSCHAFTSGLAS UND BLEIKRISTALL	0,66	0,81729	102,3	102,1	101,7	101,6	- 0,3	+ 0,1		
637	5241	VEREDELTES FLACHGLAS	1,64	1,03697	100,0	100,1	100,0	100,6	+ 0,5	+ 0,6		
638	5271	GLASFASER	0,69	0,90868	101,4	101,4	101,2	101,1	- 0,3	- 0,1		
639	53	SCHNITTHOLZ, SPERRHOLZ UND SONSTIGES BEARBEITETES HOLZ	6,33	1,06277	100,3	100,3	99,9	100,2	- 0,1	+ 0,3		
640	531	SAEGWERKSERZEUGNISSE	3,02	1,09668	98,0	98,0	97,1	97,3	- 0,7	+ 0,2		
641	5316 10	NADELSCHNITTHOLZ	2,30	1,13782	96,6	96,6	95,9	96,1	- 0,5	+ 0,2		
642	1	BAUHOLZ	0,53	1,10043	96,2	96,0	95,1	95,3	- 0,7	+ 0,2		
643	2	BRETTER, BREITE UEBER 16 CM	0,25	1,16629	96,8	96,7	95,3	95,5	- 1,2	+ 0,2		
644	3	BRETTER, BREITE 8 BIS 16 CM	0,51	1,24971	96,0	96,2	95,8	96,2	-	+ 0,4		
645	4	ROHHOBLER	0,14	1,12254	96,9	96,9	96,3	96,4	- 0,5	+ 0,1		
646	5	BOHLEN	0,30	1,13407	94,9	95,1	94,2	94,5	- 0,6	+ 0,3		
647	6	LATTEN	0,14	1,14540	96,9	96,9	95,9	96,3	- 0,6	+ 0,4		
648	7	BLOCKWARE	0,14	0,97110	100,3	100,3	99,8	99,9	- 0,4	+ 0,1		
649	8	KIEFERNSTAMMWARE	0,04	0,95794	100,0	100,0	99,3	99,3	- 0,7	-		
650	9	VORRATSKANTHOLZ	0,25	1,19627	97,7	97,6	97,3	97,6	-	+ 0,3		
651	5316 50	LAUBSCHNITTHOLZ	0,57	0,93951	102,4	102,4	102,7	102,6	+ 0,4	+ 0,1		
652	1	BUCHENBLOCKWARE, GEDAEMPFT	0,04	0,90794	103,9	103,9	105,5	105,6	+ 1,6	+ 0,1		
653	2	BUCHENBLOCKWARE, UNGEDAEMPFT	0,19	0,94487	102,5	102,8	103,5	103,6	+ 0,8	+ 0,1		
654	3	BUCHENGESTELLWARE, UNGEDAEMPFT	0,21	0,98030	102,7	102,7	103,1	103,1	+ 0,4	-		
655	4	EICHENBLOCKWARE	0,13	0,88651	100,6	100,8	100,0	100,1	- 0,7	+ 0,1		
656	5318	SCHWARTEN UND SPREISSEL, RESTSTOFFSPAENE U. AE.	0,15	1,21073	102,4	102,1	95,3	93,5	- 8,4	- 1,9		
657	5361	SPERRHOLZ	0,49	0,97071	103,9	104,4	104,5	104,3	- 0,1	- 0,2		
658	5361 10	FURNIERPLATTEN	0,25	0,90818	106,1	106,8	107,9	107,6	+ 0,7	- 0,3		
659	5361 20	TISCHLERPLATTEN	0,24	1,02043	101,6	101,9	100,9	100,9	- 1,0	-		
660	5371	HOLZFASERHARTPLATTEN	0,24	1,00205	102,5	102,6	102,0	102,0	- 0,6	-		
661	5371 21	NICHT BEARBEITET	0,06	0,99196	103,0	103,3	102,0	102,0	- 1,3	-		
662	5371 25	BEARBEITET	0,18	1,01142	102,4	102,4	102,0	102,0	- 0,4	-		
663	5381	HOLZSPANPLATTEN	2,58	1,04609	102,1	102,0	102,0	102,6	+ 0,6	+ 0,6		
664	5381 41	ROH ODER GESCHLIFFEN	1,31	1,04860	101,0	101,0	100,7	101,4	+ 0,4	+ 0,7		
665	5381 47	KUNSTSTOFFBESCHICHTET	1,27	1,03920	103,2	103,1	103,4	103,9	+ 0,8	+ 0,5		

FUSSNOTEN SIEHE LETZTE SEITE

1 INDEX DER ERZEUGERPREISE GEWERBLICHER PRODUKTE (INLANDSABSATZ)

1.1 AKTUELLE ERGEBNISSE

1985 = 100

LFD NR.	NR. DER GR. SYSTE-MATIK	WARENGRUPPE, -ZWEIG, -KLASSE UND -ART	WAEGUNGS- ANTEIL AM GESAMT- INDEX IN PROMILLE	VERKET- TUNGS- FAKTOR 1)	1987	1987	1988		VERAEFINDERUNG GEGENUEBER	
					DURCH- SCHNITT	JULI	JUNI	JULI	JULI 1987	JUNI 1988
666	54	HOLZWAREN	20,57	0,83123	105,6	105,9	108,6	108,9	+ 2,8	+ 0,3
667	541	BAUELEMENTE AUS HOLZ	2,98	0,85900	100,7	100,8	102,1	102,4	+ 1,6	+ 0,3
		DARUNTER:								
668	5411 22	FENSTER FUER DEN HOCHBAU	1,41	.	101,0	101,3	103,2	103,7	+ 2,4	+ 0,5
669	542	MOEBEL, MATRATZEN, HOLZGEHAEUSE UND ANDERE TISCHLEREIERZEUGNISSE	14,46	0,81359	107,2	107,5	111,0	111,2	+ 3,4	+ 0,2
670	5422	ZIMMER- UND KUECHENMOEBEL AUS HOLZ	10,88	0,81614	107,3	107,5	111,5	111,7	+ 3,9	+ 0,2
		DARUNTER:								
671	5422 21	SESSEL	1,19	0,82200	105,2	105,6	108,4	108,7	+ 2,9	+ 0,3
672	5422 23	MEHRSTITZIGE GEPOLSTERTE ANBAUELEMENTE	1,22	.	104,4	104,6	107,4	107,6	+ 2,9	+ 0,2
673	5422 27	LIEGEN	0,36	.	108,4	109,0	110,9	111,2	+ 2,0	+ 0,3
674	5422 46	EIN- BZW. ANBAUKUECHENSCHRAENKE	2,95	0,81454	107,8	107,9	112,7	112,7	+ 4,4	-
675	5423	MATRATZEN	0,38	0,84328	103,9	103,9	106,0	105,9	+ 1,9	+ 0,1
676	5425	BUEROMOEBEL	1,29	0,80839	107,1	107,9	109,9	110,5	+ 2,4	+ 0,5
677	5426	SPEZIALMOEBEL UND INNENAUSBAUTEN AUS HOLZ	1,91	0,79419	107,1	107,8	110,1	110,1	+ 2,1	-
		DARUNTER:								
678	5426 30	LADENEINRICHTUNGEN	0,80	0,85018	106,0	107,7	109,7	109,7	+ 1,9	-
679	543	VERPACKUNGSMITTEL AUS HOLZ	0,77	0,99303	99,7	99,6	99,3	99,3	- 0,3	-
680	5434	KISTEN	0,38	0,92344	100,7	100,6	100,6	100,6	-	-
681	5439	FLACHPALETTEN	0,39	1,07344	96,6	96,6	97,9	97,9	+ 0,7	-
682	544	TECHNISCHE, GEWERBLICHE, LANDWIRTSCHAFTLICHE U. AE. HOLZWAREN	1,84	0,87512	105,2	105,6	106,3	106,4	+ 0,8	+ 0,1
683	5441	LEISTEN UND RAHMEN UEBERWIEGEND AUS HOLZ	0,65	0,81128	107,9	108,5	108,5	108,5	-	-
684	5444	HOLZBESTANDTEILE FUER FAHRZEUGE, BOOTE UND MOEBEL	0,93	0,84622	103,5	103,6	104,6	104,6	+ 1,0	-
685	5448	SONSTIGE TECHNISCHE, GEWERBLICHE UND LANDWIRTSCHAFTLICHE GERAEATE AUS HOLZ (BETONSCHALUNGSPLETTEN)	0,26	1,14286	105,0	105,3	106,9	108,0	+ 2,6	+ 1,0
686	546	KORB-, KORK-, FLECHT- UND BUERSTENWAREN	0,52	0,83771	102,1	102,1	102,8	102,9	+ 0,8	+ 0,1
687	5463	KORK UND KORKWAREN	0,06	0,88136	98,1	98,1	98,1	98,1	-	-
688	5466	PINSEL, BUERSTEN UND BESEN	0,46	0,83138	102,6	102,7	103,5	103,5	+ 0,8	-
689	55	HOLZSCHLIFF, ZELLSTOFF, PAPIER UND PAPPE 4)	8,68	0,82677	92,8	93,0	93,8	94,0	+ 1,1	+ 0,2
690	552	ZELLSTOFF	0,30	0,89168	-	-	97,8	100,6	+ 0,9	+ 2,9
691	553/4	PAPIER UND PAPPE, UNVEREDELT	8,38	0,82349	92,7	92,9	93,6	93,7	+ 0,9	+ 0,1
692	553	PAPIER, UNVEREDELT	7,31	0,82745	92,3	92,5	93,7	93,8	+ 1,4	+ 0,1
693	5531	ZEITUNGSDRUCKPAPIER	0,70	0,85252	96,8	96,8	98,2	98,2	+ 1,4	-
694	5532	DRUCK- UND SCHREIBPAPIER	4,84	0,80594	95,6	95,6	96,5	96,6	+ 1,0	+ 0,1
695	5532 22	DRUCKPAPIER UND -KARTON, UNGEKLEBT, HOLZHALTIG	0,91	0,84706	94,6	94,6	94,2	94,6	-	+ 0,4
696	5532 25	DRUCKPAPIER UND -KARTON, UNGEKLEBT, HOLZFREI	1,05	0,79719	97,1	96,9	98,2	98,5	+ 1,7	+ 0,3
697	5532 31/39	LWC-PAPIER UND MASCHINENGESTRICHENES DRUCKPAPIER	2,51	0,80017	95,0	95,2	96,4	96,3	+ 1,2	+ 0,1
698	5532 61	SCHREIBPAPIER UND -KARTON, UNGEKLEBT, HOLZHALTIG	0,15	0,80512	99,0	99,0	98,1	98,0	- 1,0	+ 0,1
699	5532 65	SCHREIBPAPIER UND -KARTON, UNGEKLEBT, HOLZFREI	0,22	0,78932	97,4	96,8	97,2	97,7	+ 0,9	+ 0,5
700	5533	KRAFTPAPIER	0,37	.	89,3	89,1	89,1	89,1	-	-
701	5534	PACKPAPIER	0,63	0,86143	86,8	87,0	89,4	89,6	+ 3,0	+ 0,2
		DARUNTER:								
702	5534 11	PACKPAPIER AUS ALTPAPIER (AP)	0,25	0,89396	74,1	75,1	79,8	80,5	+ 7,2	+ 0,9
703	5534 15	PACKPAPIER AUS ZELLSTOFF (ZP)	0,19	0,83880	94,0	93,7	94,0	93,7	-	+ 0,3
704	5535	WELLPAPPENPAPIER	0,77	0,90598	73,0	74,9	78,0	78,3	+ 4,5	+ 0,4
705	554	PAPPE, UNVEREDELT	1,07	0,79984	95,7	95,7	93,2	93,3	- 2,5	+ 0,1
		DARUNTER:								
706	5541 71	DUPLEX- UND TRIPLEXKARTON, UNGESTRICHEN	0,21	0,78623	95,9	96,2	95,2	95,5	- 0,7	+ 0,3
707	5541 74	GEDECKTER GRAUKARTON (MASCHINENGRAPAPPE)	0,24	0,84802	92,1	91,6	89,1	88,8	- 3,1	- 0,3
708	56	PAPIER- UND PAPPEWAREN	14,79	0,83001	99,9	100,3	100,5	101,2	+ 0,9	+ 0,7
		DARUNTER:								
709	563	BUEROBEDARF AUS PAPIER UND PAPPE, SCHREIBWAREN	1,29	.	105,1	105,0	106,9	107,0	+ 1,9	+ 0,1
710	5631	GESCHAFTSBUECHER, BUEROHILFSMITTEL, LERNMITTEL UND KALENDER	0,79	0,79888	106,9	106,6	109,8	109,8	+ 3,0	-
711	5633	BRIEFUMSCHLAEGE, BRIEFBLOECKE, PAPIERAUSSTATTUNGEN	0,50	0,84109	102,5	102,5	102,3	102,6	+ 0,1	+ 0,3
712	565	VERPACKUNGSMITTEL AUS PAPIER UND PAPPE	6,79	.	98,9	99,9	99,6	101,3	+ 1,4	+ 1,7
713	5651	PAPIERSAECKE	0,44	0,77971	102,4	102,8	102,6	102,6	- 0,2	-
714	5652	TUETEN UND BEUTEL, GANZ ODER UEBERWIEGEND AUS PAPIER	0,36	0,79502	102,0	102,2	103,6	104,3	+ 2,1	+ 0,7
715	5654	WELLPAPPE	3,13	0,76976	94,8	96,7	95,7	99,0	+ 2,4	+ 3,4
		DARUNTER:								
716	5654 50	ERZEUGNISSE AUS WELLPAPPE	2,86	0,76052	95,5	97,6	96,6	100,1	+ 2,6	+ 3,6
717	5656	VERPACKUNGSMITTEL AUS KARTON UND VOLLPAPPE	2,86	.	102,6	102,8	103,0	103,3	+ 0,5	+ 0,3
718	5656 10	VERPACKUNGSMITTEL FUER FLUESSIGKEITEN	0,73	0,79477	103,8	103,9	104,3	104,3	+ 0,4	-
719	5656 20	UEBERZOGENE VERPACKUNGSMITTEL, FEINKARTONAGEN	0,18	0,81549	103,7	104,3	103,9	104,0	- 0,3	+ 0,1
720	5656 30	ANDERE VERPACKUNGSMITTEL AUS KARTON	1,46	0,82785	102,7	103,3	103,3	103,5	+ 0,2	+ 0,2
721	5656 40	ANDERE VERPACKUNGSMITTEL AUS VOLLPAPPE	0,49	0,74618	99,8	98,9	99,9	100,9	+ 2,0	+ 1,0
722	566	HARTPAPIERWAREN	0,72	.	103,0	103,0	104,2	104,2	+ 1,2	-
723	567	BUCHBINDERISCHE ERZEUGNISSE	0,64	0,89151	105,2	105,4	107,2	107,2	+ 1,7	-
724	5681	ZELLSTOFFWATTE-, FILTRIERPAPIER- U. KREPPAPIERWAREN	3,72	0,90425	97,2	96,8	96,8	96,5	- 0,3	- 0,3
725	5684	KASSEN- UND BUCHUNGSPAPIER, ENLOSPAPIERE, GESCHENKPAPIERE U. AE.	0,28	0,88987	100,6	100,0	100,5	100,5	+ 0,5	-

FUSSNOTEN SIEHE LETZTE SEITE

1 INDEX DER ERZEUGERPREISE GEWERBLICHER PRODUKTE (INLANDSABSATZ)

1.1 AKTUELLE ERGEBNISSE

1985 = 100

LFD NR.	NR. DER GP-SYSTEMATIK	WARENGRUPPE, -ZWEIG, -KLASSE UND -ART	WAEGUNGS- ANTEIL AM GESAMT- INDEX IN PROMILLE	VERKET- TUNGS- FAKTOR 1)	1987	1987	1988		VERAENDERUNG	
					DURCH- SCHNITT	JULI	JUNI	JULI	JULI 1988	JUNI 1987
726	57	DRUCKEREIERZEUGNISSE	20,04	0,85182	103,8	104,1	106,7	106,8	+ 2,6	+ 0,1
727	571	DRUCKERZEUGNISSE	19,05	0,83789	103,9	104,3	106,8	107,0	+ 2,6	+ 0,2
728	5711	GESCHAFTSDRUCKSACHEN	3,67	0,78244	105,6	106,2	109,5	110,1	+ 3,7	+ 0,5
729	5711 1	EINZELFORMULARE	2,46	.	109,2	109,9	115,4	116,3	+ 5,8	+ 0,8
730	5711 3	ENDLOSFORMULARE	1,21	.	98,4	98,6	97,5	97,6	- 1,0	+ 0,1
731	5712	KATALOGE UND WERBEDRUCKE	4,96	0,83448	105,3	105,4	108,5	108,5	+ 2,9	-
732	5712 2/4	VERSANDHAUS-, REISE- UND SONSTIGE KATALOGE	1,29	.	105,2	103,8	108,6	108,6	+ 4,6	-
733	5712 7	WERBEDRUCKE	3,67	.	105,4	106,0	108,5	108,5	+ 2,4	-
734	5713	BUECHER	1,62	0,82215	103,3	103,8	106,5	106,6	+ 2,7	+ 0,1
735	5714/15	ZEITUNGEN UND ZEITSCHRIFTEN	7,18	0,87083	102,2	102,4	104,1	104,1	+ 1,7	-
736	5714	ZEITUNGEN	4,02	0,87666	100,4	100,6	101,7	101,7	+ 1,1	-
737	5715	ZEITSCHRIFTEN	3,16	0,86416	104,6	104,7	107,2	107,2	+ 2,4	-
738	5716	VERPACKUNGSDRUCKE, ETIKETTEN	1,26	0,86803	104,5	106,2	109,1	109,1	+ 2,7	-
739	5717	WANDKALENDER, BILDDRUCKE, KARTEN	0,36	0,84668	101,3	100,9	104,5	104,5	+ 3,6	-
740	5755	REPRODUKTIONEN UND DRUCKFORMEN	0,79	1,08065	101,3	100,8	103,4	103,5	+ 2,7	+ 0,1
741	5755 10	HOCHDRUCK-DRUCKFORMEN	0,10	.	102,9	102,9	106,1	108,1	+ 5,1	-
742	5755 40	FLACHDRUCK-REPRODUKTIONEN UND DRUCKPLATTEN	0,65	1,20024	101,1	100,5	102,9	103,1	+ 2,6	+ 0,2
743	5755 70	TIEFDRUCK-REPRODUKTIONEN UND TIEFDRUCKZYLINDER	0,04	.	100,5	100,3	99,9	99,2	- 1,1	- 0,7
744	5759	SATZ (FOTOSATZ)	0,20	.	103,4	104,0	104,8	104,8	+ 0,8	-
745	58	KUNSTSTOFFERZEUGNISSE	25,41	0,30302	100,5	100,3	103,4	103,9	+ 3,6	+ 0,5
746	581	HALBZEUG AUS KUNSTSTOFF	8,33	0,92784	98,8	98,8	102,2	103,1	+ 4,4	+ 0,9
747	5811	DARUNTER: FOLIEN AUS KUNSTSTOFF BIS EINSCHL. 1 MM DICKE	3,79	0,92294	96,1	96,0	102,1	103,3	+ 7,6	+ 1,2
748	5813	TAFELN UND PLATTEN AUS KUNSTSTOFF UEBER 1 MM DICKE	0,67	.	98,9	98,5	97,4	97,4	- 1,1	-
749	5814	SCHICHTPRESSSTOFFPLATTEN	0,55	0,81394	105,1	103,7	108,2	108,6	+ 4,7	+ 0,4
750	5815	BODEN- UND WANDBELAEGE AUS KUNSTSTOFF	0,45	0,82851	103,5	103,1	106,0	105,8	+ 2,6	- 0,2
751	5817	ROHRE, SCHLAEUCH, BAENDER, SEILE UND PROFILE AUS KUNSTSTOFF	1,88	.	96,7	97,2	99,2	100,3	+ 3,2	+ 1,1
752	5818	HALBZEUG AUS SCHAUMKUNSTSTOFF	0,92	.	107,9	106,1	107,4	108,0	- 0,1	+ 0,6
753	582	EINZELTEILE AUS KUNSTSTOFF	7,54	.	103,9	103,8	105,2	105,3	+ 1,4	+ 0,1
754	5821	DARUNTER: EINZELTEILE AUS KUNSTSTOFF FUER MASCHINEN UND FAHRZEUGE	3,83	0,82580	104,4	104,4	106,4	106,2	+ 1,7	- 0,2
755	5821 3	DARUNTER: EINZELTEILE FUER STRASSENFAHRZEUGE	2,66	0,82496	104,3	104,2	106,4	106,1	+ 1,8	- 0,3
756	5822	EINZELTEILE AUS KUNSTSTOFF FUER ELEKTROTECHNISCHE ERZEUGNISSE	2,24	0,85727	103,0	102,9	104,1	104,2	+ 1,3	+ 0,1
757	5825	EINZELTEILE AUS KUNSTSTOFF FUER EISEN-, BLECH- UND METALLWAREN SOWIE FUER BUERO- UND SCHREIBGERAETE	0,53	.	101,3	100,2	99,6	99,6	- 0,6	-
758	5827	EINZELTEILE AUS KUNSTSTOFF FUER MOEBEL	0,71	0,83819	105,5	105,7	106,2	107,5	+ 1,7	+ 1,2
759	583	BAUELEMENTE AUS KUNSTSTOFF	2,52	0,94747	101,2	100,9	101,0	101,2	+ 0,3	+ 0,2
760	5831	DARUNTER: FENSTERPROFILE, FENSTER UND FENSTERBAENKE AUS KUNSTSTOFF	1,91	.	101,1	100,7	100,7	100,9	+ 0,2	+ 0,2
761	584	VERPACKUNGSMITTEL, LAGER- UND TRANSPORTBEHALTER AUS KUNSTSTOFF	4,31	0,94045	96,3	95,9	103,3	104,3	+ 8,8	+ 1,0
762	5841	DARUNTER: BEUTEL, TRAGTASCHEN UND SAECKE AUS KUNSTSTOFF	1,32	1,01278	89,5	89,0	104,6	106,6	+ 19,8	+ 1,9
763	5841 21/29	DARUNTER: BEUTEL AUS KUNSTSTOFF	0,74	1,07489	93,6	92,7	105,3	107,0	+ 15,4	+ 1,6
764	5842	FLASCHEN AUS KUNSTSTOFF MIT EINEM FASSUNGSVERMOEGEN BIS 2 L	0,50	0,92351	99,2	98,5	103,3	104,2	+ 5,8	+ 0,9
765	5843	FAESSER U. AE, TRANSPORTGEFAESSE AUS KUNSTSTOFF BIS 250 L	0,42	.	99,7	98,8	104,0	104,1	+ 5,4	+ 0,1
766	5845	VERPACKUNGSBECHER, -DOSEN UND -EIMER AUS KUNSTSTOFF	1,00	0,92538	97,7	97,8	102,9	104,1	+ 6,4	+ 1,2
767	5848	DECKEL, STOPFEN, VERSCHRAUBUNGEN UND ANDERE VERSCHLUESSE AUS KUNSTSTOFF	0,52	.	96,8	98,6	100,2	100,2	+ 1,6	-
768	585	SONSTIGE FERTIGERZEUGNISSE AUS KUNSTSTOFF	2,71	0,85112	101,9	101,6	104,5	104,6	+ 3,0	+ 0,1
769	5851	BEKLEIDUNG UND KURZWAREN AUS KUNSTSTOFF	0,39	0,88699	104,4	102,9	106,1	106,1	+ 3,1	-
770	5853	HAUSHALTS-, GEBRAUCHS- UND GARTENARTIKEL AUS KUNSTSTOFF	1,52	0,83545	99,5	99,5	102,2	102,2	+ 2,7	-
771	5854	MEDIZINISCHE, SANITAERE, HYGIENISCHE UND LABORBEDARFSARTIKEL AUS KUNSTSTOFF	0,29	0,86063	103,5	103,4	106,7	106,8	+ 3,3	+ 0,1
772	5855	BUERO-, GESCHAFTS- UND SCHULBEDARF AUS KUNSTSTOFF	0,51	.	106,4	106,0	109,0	109,3	+ 3,1	+ 0,3
773	59	GUMMIWAREN	8,68	0,81344	100,5	100,0	100,3	100,2	+ 0,2	- 0,1
774	591	BEREIFUNGEN	3,84	0,84629	99,3	98,2	99,8	99,8	+ 1,6	-
775	5911 3	PKW-BEREIFUNGEN	2,64	0,86134	99,9	98,7	100,0	100,0	+ 1,3	-
776	5911 4	LKW- UND OMNIBUSBEREIFUNGEN	1,20	0,82977	97,9	97,0	99,3	99,3	+ 2,4	-
777	592	WEICHGUMMIWAREN	4,84	0,78651	101,4	101,4	100,7	100,6	- 0,8	- 0,1
778	5921	DARUNTER: TECHNISCHE WEICHGUMMIWAREN	4,46	0,78447	101,3	101,3	100,3	100,2	- 1,1	- 0,1
779	61	LEDER	1,11	0,77945	97,4	96,9	99,7	98,8	+ 2,0	- 0,9
780	6121	DARUNTER: OBERLEDER	0,38	0,76688	96,9	95,9	100,4	97,8	+ 2,0	- 2,6
781	6121 20	DARUNTER: OBERLEDER AUS RIND- UND EINHUFERHAEUTEN	0,24	0,81430	95,8	95,1	98,2	98,0	+ 3,0	- 0,2
782	6125	ANDERE FLAECHELEDER	0,63	0,78810	97,7	97,4	99,3	99,2	+ 1,8	- 0,1

FUSSNOTEN SIEHE LETZTE SEITE

1 INDEX DER ERZEUGERPREISE GEWERBLICHER PRODUKTE (INLANDSABSATZ)

1.1 AKTUELLE ERGEBNISSE

1985 = 100

LFD	NR. DER GP-SYSTEMATIK	WARENGRUPPE, -ZWEIG, -KLASSE UND -ART	WAEGUNGS- ANTEIL AM GESAMT- INDEX IN PROMILLE	VERKET- TUNGS- FAKTOR 1)	1987	1987		1988		VERAENDERUNG JULI 1988 GEGENUEBER JULI 1987 1988 IN PROZENT	
					DURCH- SCHNITT	JULI	JUNI	JULI	JULI 1987	JUNI 1988	
783	62	LEDERWAREN UND SCHUHE	4,53	0,85224	103,5	103,5	104,6	104,9	+ 1,4	+ 0,3	
784	621	LEDERWAREN (EINSCHL. REISEARTIKELN) DARUNTER:	1,25	0,85262	103,8	103,8	105,5	105,7	+ 1,8	+ 0,2	
785	6214	SADDLER- UND FEINSADDLERWAREN AUS LEDER	0,10	0,79968	106,2	106,7	107,9	108,0	+ 1,2	+ 0,1	
786	6215	FEINTAESCHNER- UND GALANTERIEWAREN AUS LEDER	0,54	0,84065	105,0	105,0	106,7	106,7	+ 1,6	-	
787	625	SCHUHE DARUNTER:	3,28	0,85125	103,4	103,4	104,3	104,6	+ 1,2	+ 0,3	
788	6253	STRASSENSCHUHE UND -STIEFEL	2,38	0,85579	103,8	103,7	104,7	105,1	+ 1,4	+ 0,4	
789	63	TEXTILIEN	23,28	0,83997	99,2	99,1	99,5	99,7	+ 0,6	+ 0,2	
790	632	GARN DARUNTER:	5,76	0,81984	95,5	95,2	94,3	94,8	- 0,4	+ 0,5	
791	6321	GARN FUER GEWEBE	2,33	0,81114	91,4	91,2	90,8	91,1	- 0,1	+ 0,3	
792	6322	GARN FUER MASCHENWARE	0,91	0,79777	94,4	94,6	92,8	93,0	- 1,7	+ 0,2	
793	6326	TEXTURIERTES GARN	1,26	0,89836	98,5	97,9	93,5	93,9	- 4,1	+ 0,4	
794	6328	NAEH- UND STOPFMITTEL, HANDSTRICK- UND HANDARBEITSGARN	0,89	0,81137	101,5	101,0	105,0	105,0	+ 4,0	-	
795	635	SPINNSTOFFWAREN	2,82	0,81954	101,8	102,0	102,4	102,5	+ 0,5	+ 0,1	
796	6351	VERBANDMITTEL, MULL UND WATTE	0,29		100,8	100,1	102,3	101,5	+ 1,4	- 0,8	
797	6352	BAENDER, GURTE, FLECHTARTIKEL DARUNTER:	0,98	0,80472	104,6	104,9	106,4	106,9	+ 1,9	+ 0,5	
798	6352 11/20	BAENDER (UNELASTISCH) UND GURTE ALLER ART	0,63	0,79984	103,3	103,4	104,4	104,4	+ 1,0	-	
799	6352 15	BAENDER ALLER ART, ELASTISCH	0,18	0,84517	104,5	104,5	105,4	106,1	+ 1,5	+ 0,7	
800	6356	FILZ, NICHT GEWEBT UND FILZTUCH, WAREN AUS FILZ, VLIESSTOFFE UND WAREN DARAUSS	1,55	0,85554	100,2	100,6	99,9	99,9	- 0,7	-	
801	637	METERWARE DARUNTER:	5,75	0,83531	96,9	96,6	97,1	97,2	+ 0,6	+ 0,1	
802	6371	ROHGEWEBE	1,38	0,81180	92,4	92,6	89,5	89,5	- 3,3	-	
803	6372	FERTIGGEWEBE FUER BEKLEIDUNG UND LEIBWAESCHE DARUNTER:	3,72	0,84058	97,4	96,9	98,5	98,7	+ 1,9	+ 0,2	
804	1	OBERBEKLEIDUNGSSTOFF AUS BAUMWOLLE	0,86	0,82831	95,7	94,6	94,0	94,3	- 0,3	+ 0,3	
805	2	OBERBEKLEIDUNGSSTOFF AUS WOLLE	0,96	0,83235	96,4	96,0	101,6	101,7	+ 5,9	+ 0,1	
806	3	OBERBEKLEIDUNGSSTOFF AUS SYNTHETISCHEM MATERIAL	1,05	0,86051	98,7	98,3	100,1	100,2	+ 1,9	+ 0,1	
807	636	HEIM- UND HAUSTEXTILIEN SOWIE VERWANDTE ERZEUGNISSE DARUNTER:	3,84	0,86609	101,2	101,2	102,4	102,3	+ 1,1	- 0,1	
808	6382	HAUS-, BETT- UND TISCHWAESCHESTOFF, FROTTIERGEWEBE, INLETT UND MATRATZENDRELL	0,25		97,1	97,1	96,8	96,9	- 0,2	+ 0,1	
809	6384	MOEBEL- UND DEKORATIONSSTOFF	0,90	0,85469	102,6	102,7	103,3	103,8	+ 1,1	+ 0,5	
810	6385	GARDINENSTOFF	0,39	0,89631	101,0	100,6	101,2	100,7	+ 0,1	- 0,5	
811	6386	TEPPICHE, LAEUFER UND FUSSBODENBELAG AUS TEXTILEM MATERIAL DARUNTER:	1,80	0,90163	101,1	101,2	103,3	103,0	+ 1,8	- 0,3	
		TEPPICHE, LAEUFER UND FUSSBODENBELAG IM TUFTING- VERFAHREN HERGESTELLT									
812	6386 37	AUS SYNTHETISCHEN FAEDEN	0,59	0,92084	98,6	98,6	102,2	101,5	+ 2,9	- 0,7	
813	6386 38	AUS SYNTHETISCHEN FASERN	0,67	0,91405	102,1	102,2	103,8	103,2	+ 1,0	- 0,6	
814	639	WIRK- UND STRICKWAREN DARUNTER:	5,11	0,85237	103,1	103,3	104,3	104,7	+ 1,4	+ 0,4	
815	6391	GEWIRKTER ODER GESTRICKTER STOFF	0,78		101,8	101,7	103,4	104,0	+ 2,3	+ 0,6	
816	6392	HERRENBERBEKLEIDUNG AB GROESSE 38 (GEWIRKT ODER GESTRIKT)	0,30	0,83504	103,0	103,3	104,6	104,7	+ 1,4	+ 0,1	
817	6393	DAMENBERBEKLEIDUNG AB GROESSE 34 (GEWIRKT ODER GESTRIKT) DARUNTER:	1,22	0,83362	106,0	106,1	107,9	108,1	+ 1,9	+ 0,2	
		PULLOVER, SLIPOVER, TWINSETS, WESTEN, STRICK- JACKEN, GANZ ODER UEBERWIEGEND									
818	6393 51	AUS WOLLE UND FEINEN TIERHAAREN	0,17	0,81987	106,2	106,3	108,9	108,9	+ 2,4	-	
819	6393 57	AUS SYNTHETISCHEM MATERIAL	0,76	0,83097	105,9	106,1	108,1	108,4	+ 2,2	+ 0,3	
820	6394	KINDERBERBEKLEIDUNG (GEWIRKT ODER GESTRIKT)	0,30	0,83825	102,5	102,6	102,6	103,2	+ 0,6	+ 0,6	
821	6395	HERRENWAESCHE (GEWIRKT ODER GESTRIKT)	0,42	0,82925	102,3	102,4	103,9	103,9	+ 1,5	-	
822	6396/97	DAMEN- UND KINDERWAESCHE (GEWIRKT ODER GESTRIKT)	0,89	0,85641	102,9	103,0	104,2	104,3	+ 1,3	+ 0,1	
823	6398	STRUMPFWAREN DARUNTER:	0,90	0,88623	101,7	102,0	101,8	102,0	-	+ 0,2	
824	6398 67	DAMENFEINSTRUMPFHOSEN AUS SYNTHETISCHEM GARN VON 60 DEN ODER WENIGER	0,51	0,90073	102,3	102,5	102,7	102,7	+ 0,2	-	

FUSSNOTEN SIEHE LETZTE SEITE

1 INDEX DER ERZEUGERPREISE GEWERBLICHER PRODUKTE (INLANDSABSATZ)

1.1 AKTUELLE ERGEBNISSE

1985 = 100

LFD NR.	NR. DER GP-SYSTEMATIK	WARENGRUPPE, -ZWEIG, -KLASSE UND -ART	WAEGUNGS- ANTEIL AM GESAMT- INDEX IN PROMILLE	VERKET- TUNGG- FAKTOR 1)	1987			1988		VERAENDERUNG	
					DURCH- SCHNITT	JULI	JUNI	JULI	JULI 1987	JUNI 1988	IN PROZENT
825	64	BEKLEIDUNG	16.87	0.84211	103.3	103.3	104.4	104.7	+ 1.4	+ 0.3	
826	641	OBERBEKLEIDUNG, VEREDELTE RAUCH- UND PELZWAREN	13.09	0.84368	103.8	103.9	105.0	105.4	+ 1.4	+ 0.4	
827	6411	HERREN- UND FRAUENBEKLEIDUNG AB GROESSE 38 DARUNTER:	2.98	0.84833	104.2	104.3	106.2	106.7	+ 2.3	+ 0.5	
828	6411 1	HERREN- UND FRAUENBEKLEIDUNG GANZ ODER UEBERWIEGEND AUS WOLLE	1.48	0.84722	103.9	104.0	105.7	106.2	+ 2.1	+ 0.5	
829	6412	DAMEN- UND FRAUENBEKLEIDUNG AB GROESSE 34 DARUNTER:	7.92	0.84924	103.7	103.9	104.7	105.0	+ 1.1	+ 0.3	
830	6412 1	DAMEN- UND FRAUENBEKLEIDUNG GANZ ODER UEBERWIEGEND AUS BAUMWOLLE	2.18		103.2	103.5	103.7	104.5	+ 1.0	+ 0.8	
831	6413	KINDER- UND JUGENDBEKLEIDUNG	0.44	0.81697	107.0	107.4	107.5	109.4	+ 1.9	+ 1.8	
832	6414	ARBEITS-, BERUFS- UND SPEZIALSCHUTZBEKLEIDUNG	0.38	0.82221	102.6	102.5	103.5	103.6	+ 1.1	+ 0.1	
833	6415	SPORT-, BADE- UND STRANDBEKLEIDUNG	0.70	0.87281	102.8	101.0	103.6	103.7	+ 2.7	+ 0.1	
834	6416	VEREDELTE PELZFELLE UND PELZBEKLEIDUNG	0.35	0.85277	107.6	109.7	110.2	106.1	- 1.5	- 1.9	
835	6417	LEDERBEKLEIDUNG	0.32	0.73135	97.6	96.5	97.5	99.0	+ 2.6	+ 1.5	
836	642	WAESCHE FUER HERREN UND DAMEN	0.68	0.84359	103.3	103.3	103.4	103.6	+ 0.3	+ 0.2	
837	6421	HERRENWAESCHE	0.39	0.84708	103.4	103.4	103.6	103.7	+ 0.3	+ 0.3	
838	6424	DAMENWAESCHE UND SCHUERZEN	0.29	0.83671	103.3	103.2	103.3	103.4	+ 0.2	+ 0.1	
839	643	MIEDERWAREN	0.20	0.83588	106.6	106.6	109.7	109.7	+ 2.7	-	
840	644	HUETE UND MUETZEN	0.14	0.80929	107.9	108.2	105.7	105.9	+ 1.6	+ 0.2	
841	6457	SCHIRME	0.39	0.89649	101.1	101.0	102.1	102.1	+ 1.1	-	
842	646	BETTFEDERN, HAUS-, BETT- UND TISCHWAESCHE, SONSTIGE BETTWAREN U. AE.	2.37	0.82129	100.0	100.0	100.6	100.8	+ 0.8	-	
843	6483	BETTWAESCHE	0.74	0.82944	100.4	100.5	101.5	101.6	+ 1.1	+ 0.1	
844	6485	HAUS- UND TISCHWAESCHE	0.69	0.81691	99.3	99.2	95.8	95.8	+ 0.6	-	
845	6487	STEBBETTEN, STEPP- UND DAUNENDECKEN, KISSEN U. AE.	0.94	0.81623	100.2	100.3	100.9	100.9	+ 0.6	-	
846	68	ERZEUGNISSE DES ERNAEHRUNGSGEWERBES	113.74	0.88948	95.8	95.4	97.2	97.6	+ 2.3	+ 0.4	
		DARUNTER:									
847		NAHRUNGSMITTEL UND ZWAR:	75.86	0.89423	94.8	94.6	96.4	96.7	+ 2.2	+ 0.3	
848		TIEFKUEHLKOST (OHNE SPEISEEIS)	3.41	0.93216	97.7	98.0	96.6	96.5	- 1.5	- 0.1	
849		NAHRUNGSMITTEL, VORWIEGEND AUF PFLANZLICHER GRUNDLAGE (EINSCHL. KLEIE, MELASSE UND ZUCKER- RUEBENSCHNITZEL, DELKUCHEN UND SCHROTE)	36.07	0.88369	92.1	91.5	94.6	94.9	+ 3.3	+ 0.3	
		DARUNTER:									
850	6811	MAHL- UND SCHAELMUEHLNERZEUGNISSE	2.36	1.00392	94.8	94.7	94.6	94.9	+ 0.2	+ 0.1	
851	6811 1	MAHLMUEHLNERZEUGNISSE	2.04	1.04353	94.7	94.7	94.3	94.5	- 0.2	+ 0.2	
852	6811 12	WEIZENMEHL	1.53	1.03307	95.4	95.2	94.9	94.8	- 0.4	- 0.1	
853	6811 14	ROGGEMEHL	0.27	1.00689	97.2	96.6	97.5	97.5	+ 0.9	-	
854	6811 17 1	WEIZENKLEIE	0.22	1.09739	87.5	89.6	88.9	90.8	+ 1.3	+ 2.1	
855	6811 17 2	ROGGENKLEIE	0.02	1.11207	88.6	90.3	87.5	89.2	+ 1.2	+ 1.9	
856	6811 5-8	SCHAELMUEHLNERZEUGNISSE	0.32		95.7	95.2	98.0	98.0	+ 2.9	-	
857	6812	TEIGWAREN	0.51	0.94898	96.8	96.3	108.6	108.5	+ 12.7	+ 0.1	
858	6814	NAHRMittel	3.14		102.7	103.2	103.3	103.6	+ 0.4	+ 0.3	
		DARUNTER:									
859	6814 1	PUDDINGPULVER UND VERWANDTE PULVERFOERMIGE ERZEUGNISSE	0.27		100.6	100.5	100.3	102.7	+ 2.2	+ 2.4	
860	6816	STAEKKE UND STAEKKEERZEUGNISSE	0.77	0.76025	90.6	91.2	92.1	91.9	+ 0.8	+ 0.2	
861	6818	BACKWAREN	6.69	0.89668	101.0	100.4	102.0	102.0	+ 1.6	-	
		DARUNTER:									
862	6818 21-25	BROT	2.42	0.89831	100.3	100.0	103.5	103.5	+ 3.5	-	
863		1 WEISSBROT	0.50	0.90918	100.9	99.6	104.3	104.4	+ 4.8	+ 0.1	
864		2 MISCHBROT	1.42	0.90778	100.2	100.0	104.2	104.1	+ 4.1	+ 0.1	
865		3 SCHROT- UND VOLLKORNBROT	0.50	0.85132	99.9	100.5	100.8	100.8	+ 0.3	-	
866	6818 5	KUCHEN, TORTEN UND VERWANDTE BACKWAREN	1.24		105.1	101.8	104.7	104.4	+ 2.6	+ 0.3	
867	6818 9	DAUERBACKWAREN	2.10	0.87788	100.5	100.8	99.7	100.0	- 0.8	+ 0.3	
868	6821	ZUCKER (EINSCHL. NEBENPRODUKTEN)	3.77	0.91546	97.4	97.2	97.8	98.0	+ 0.8	+ 0.2	
869	6821 3	VERBRAUCHSZUCKER	3.35	0.90416	100.0	100.0	99.6	99.7	- 0.3	+ 0.1	
870	6821 7	MELASSE UND ZUCKERRUEBENSCHNITZEL	0.42	1.00760	76.2	74.2	83.1	84.4	+ 13.7	+ 1.6	
871	6825	VERARBEITETES OBST UND GEMUESE DARUNTER:	4.37	0.83997	96.9	96.2	98.1	98.2	+ 2.1	+ 0.1	
872	6825 1	OBST- UND GEMUESEKONSERVEN DARUNTER:	0.40		96.0	95.3	96.8	97.0	+ 1.8	+ 0.2	
873	6825 14-19	GEMUESEKONSERVEN	0.22	0.92365	92.5	91.8	91.2	91.2	- 0.7	-	
874	6825 2	TIEFGEFRORENE GEMUESE	0.29	0.91986	100.4	100.8	101.1	101.1	+ 0.3	-	
875	6825 33	MARMELADE, GELEE, PFLAUMENMUS U. AE.	0.66	0.87128	101.2	101.1	102.0	102.1	+ 1.0	+ 0.1	
876	6825 4	SAUERKONSERVEN	0.82		93.2	91.2	93.2	93.2	+ 2.2	-	
877	6825 5	FRUCHTSAEFTE UND FRUCHTNEKTARE	1.54	0.83621	96.1	95.4	99.8	99.8	+ 4.6	-	
878	6827	SUESSWAREN	8.14		97.2	97.7	95.0	95.2	- 2.6	+ 0.2	
879		SUESSWAREN OHNE KAKAOWERZEUGNISSE	6.91	0.90074	102.1	102.2	100.9	100.9	- 1.3	-	
880		SUESSWAREN UND DAUERBACKWAREN	10.24		97.9	98.3	96.0	96.2	- 2.1	+ 0.2	
881	6827 2	KAKAOWERZEUGNISSE	1.23		69.4	72.6	61.6	63.4	+ 12.7	+ 2.9	
882	6827 3/5	SCHOKOLADENERZEUGNISSE DARUNTER:	3.51	0.91675	103.8	103.9	101.7	101.8	- 2.0	+ 0.1	
883	6827 31	MASSIVE TAFELSCHOKOLADEN	1.39	0.94229	106.1	106.3	102.6	102.4	- 3.7	- 0.2	
884	6827 33	GEFUELLTE TAFELSCHOKOLADEN	0.58	0.87248	105.4	105.3	104.3	104.3	- 0.9	-	
885	6827 35	PRALINEN	0.87	0.89008	102.0	102.4	102.1	102.6	+ 0.2	+ 0.5	
886	6827 54	GEFUELLTE RIEGEL	0.12	0.94146	99.0	99.0	98.1	98.1	- 0.9	-	
887	6827 6/7	ZUCKERWAREN	1.86	0.87936	103.7	103.6	104.2	104.1	+ 0.5	- 0.1	
888	6827 82	MARZIPAN-, PERSIPAN-, HASELNUSSROHMEN U. AE.	0.26	1.00097	101.5	101.2	86.2	85.3	- 15.7	- 1.0	
889	6827 93	SPEISEEIS	1.26	0.86953	95.5	95.8	96.9	97.0	+ 1.3	+ 0.1	
890	6842	ERZEUGNISSE DER DELMUEHLEN DARUNTER:	3.29		48.2	47.4	72.7	73.2	+ 54.4	+ 0.7	
891	6842 40	SPEISEEISEL, VERBRAUCHSFERTIG	0.31	0.77326	47.0	45.2	65.3	69.5	+ 53.8	+ 6.4	
892	6842 75	DELKUCHEN, ENTFETTETE SCHROTE U. DGL.	0.93	0.95431	76.9	74.3	101.0	100.4	+ 35.1	+ 0.6	
893	6845 10	MARGARINE	1.42	0.75311	75.0	73.8	72.8	73.6	- 0.3	+ 1.1	
894		1 SPITZENQUALITAET	0.71	0.74173	73.1	72.3	71.9	71.9	- 0.6	-	
895		2 DELIKATESSE-SORTE	0.71	0.76467	76.7	75.2	73.7	75.3	+ 0.1	+ 2.2	
896	6883	KARTOFFELERZEUGNISSE	0.93		99.7	100.0	99.8	100.1	+ 0.1	+ 0.3	

FUSSNOTEN SIEHE LETZTE SEITE

1 INDEX DER ERZEUGERPREISE GEWERBLICHER PRODUKTE (INLANDSABSATZ)

1.1 AKTUELLE ERGEBNISSE

1985 = 100

LFD NR.	NR. DER GP-SYSTEMATIK	WARENGRUPPE, -ZWEIG, -KLASSE UND -ART	WÄGUNGS- ANTEIL AM GESAMT- INDEX IN PROMILLE	VERKET- TUNGS- FAKTOR 1)	1987	1987	1988		VERÄNDERUNG	
					DURCH- SCHNITT	JULI	JUNI	JULI	JULI JUNI 1987 1988	JULI 1988 GEGENUEBER 1987 1988
897		NAHRUNGSMITTEL, VORWIEGEND AUF TIERISCHER GRUNDLAGE	39,79	0,90464	97,3	97,0	98,0	98,3	+ 1,3	+ 0,3
898	6832	MILCH, BUTTER, KÄSE	14,68	0,93059	98,7	98,2	100,7	100,9	+ 2,7	+ 0,2
		DARUNTER:								
899	6832 12	VOLLMILCH ODER TEILENTRAHMTE MILCH	3,27	0,89059	99,4	99,2	102,5	102,4	+ 3,2	- 0,1
900	6832 16	ENTRAHMTE MILCH	0,53	0,87114	101,1	100,9	104,4	104,4	+ 3,5	-
901	6832 20	SAHNE, AUCH SCHLAGRAHM	1,51	0,87919	99,9	99,4	101,6	101,6	+ 2,2	-
902	6832 31	BUTTER	3,36	1,05242	94,9	94,0	95,5	95,6	+ 1,7	+ 0,1
		DARUNTER:								
903		BUTTER, ABGEPACKT IN 250-G-PACKUNGEN	2,18	1,04688	94,3	93,3	95,0	95,2	+ 2,0	+ 0,2
904	6832 44	SCHNITTKÄSE UND HALBFESTER SCHNITTKÄSE	1,69	0,90126	98,7	98,1	100,7	100,8	+ 2,6	+ 0,1
905	6832 47	WEICHKÄSE	0,65	0,88057	101,7	101,8	101,4	103,4	+ 1,6	+ 2,0
906	6832 50	FRISCHKÄSE, FRISCHKÄSEZUBEREITUNGEN	1,21	0,88283	101,5	101,2	103,5	103,5	+ 2,3	-
907	6832 92/94	JOGHURT	1,36	0,88341	101,0	100,4	103,8	103,7	+ 3,3	- 0,1
908	6832 92	JOGHURT OHNE ZUSÄTZE	0,34	.	101,8	101,0	105,8	105,9	+ 4,9	+ 0,1
909	6832 94	JOGHURT MIT ZUSÄTZEN	1,02	.	100,7	100,2	103,1	103,0	+ 2,8	- 0,1
910	6836	DAUERMILCH UND MILCHPRAEPARATE, SCHMELZKÄSE	4,49	.	99,6	99,2	105,2	106,9	+ 7,8	+ 1,6
911	6836 1	VOLLMILCH-, MAGERMILCHPULVER, SONSTIGE TROCKEN- MILCHERZEUGNISSE	2,11	0,80826	99,9	99,4	110,6	113,6	+14,3	+ 2,7
912	6836 3	KONDENSVOLLMILCH	1,14	0,39621	97,8	97,6	97,2	98,4	+ 0,8	+ 1,2
913	6836 5	STERILISIERTE ODER ULTRAHOCHERHITZTE TRINKMILCH	0,45	.	101,3	100,3	103,8	103,8	+ 3,5	-
914	6836 7	SCHMELZKÄSE UND SCHMELZKÄSEZUBEREITUNGEN	0,79	0,85961	100,2	100,2	102,9	102,9	+ 2,7	-
915	6847	ERZEUGNISSE DER TALGSCHMELZEN UND SCHMALZFABRIKEN	0,18	.	92,9	91,5	91,9	92,6	+ 1,2	+ 0,8
916	6847 40	SPEISETALG	0,09	0,72108	87,4	86,5	87,7	89,0	+ 2,9	+ 1,5
917	6847 70	SCHMALZ	0,09	0,73739	98,4	96,4	96,1	96,1	- 0,3	-
918	6853	FLEISCH UND FLEISCHERZEUGNISSE	18,94	0,90498	95,4	95,4	94,0	94,2	- 1,3	+ 0,2
919	6853 1	FLEISCH, FRISCH	6,64	0,91850	89,5	89,5	87,9	88,3	- 1,3	+ 0,5
920	1	SCHWEINEFLEISCH	4,00	0,93004	86,2	86,8	84,0	84,6	- 2,5	+ 0,7
921	2	RINDFLEISCH	2,64	0,90294	94,7	93,6	93,8	93,9	+ 0,3	+ 0,1
922	6853 22	HÄHNCHEN, HÜHNER, GEFROREN BZW. TIEFGEFROREN	0,86	1,00294	93,3	93,9	91,9	92,5	- 1,5	+ 0,7
923	6853 3	WURSTWAREN	6,60	.	95,5	95,7	98,8	98,9	- 0,8	+ 0,1
924	6853 4	TIEFGEFRORENE TAFELFERTIGE FLEISCHGERICHTE	0,31	0,90537	100,4	100,6	97,5	97,5	- 3,1	-
925	6853 5	WURST-, FLEISCH- UND MISCHKONSERVEN	1,69	.	98,9	99,0	97,7	98,0	- 1,0	+ 0,3
926	6853 6	FLEISCHSALAT	0,19	0,85850	95,6	95,4	97,9	97,9	- 1,5	-
927	6853 8	SCHINKEN, GERAUCHETER SPECK UND SONSTIGE FLEISCHWAREN	2,65	.	97,6	97,3	95,3	94,6	- 2,8	- 0,7
928	6859	FISCH UND FISCHERZEUGNISSE	1,50	0,87655	100,6	100,6	100,1	99,6	- 1,0	- 0,5
		DARUNTER:								
929	6859 3	TIEFGEFRORENE FISCHERZEUGNISSE	0,48	0,90000	100,0	100,1	99,3	98,6	- 1,5	- 0,7
930	6859 6	ERZEUGNISSE AUS GESALZENEN FISCHEN IN OEL U. AE., MARINADEN, FISCHDAUERKONSERVEN	0,70	0,87326	99,6	99,6	99,6	99,4	- 0,2	- 0,2
931	6865	ROESTKAFFEE, BEARBEITETER TEE UND TEEÄHNLICHE ERZEUGNISSE	6,63	0,84447	89,5	86,1	90,7	90,9	+ 5,6	+ 0,2
		DARUNTER:								
932	6865 1	ROESTKAFFEE	5,38	0,85242	87,8	83,5	89,0	89,0	+ 6,6	-
933	6865 7	BEARBEITETER TEE	0,49	0,74116	97,6	97,0	101,2	101,2	+ 4,3	-
934	6871	VOLLBIER, STAMMNERZE 11-14 %	10,11	0,86859	105,2	105,2	106,7	106,4	+ 1,1	- 0,3
935	6871 51	FLASCHENBIER, OBERGAERIG	1,11	.	104,7	104,7	109,0	109,0	+ 4,1	-
936	6871 55 1	FASSBIER, UNTERGAERIG	2,60	0,82905	105,8	105,7	108,3	108,5	+ 2,6	+ 0,2
937	2	FLASCHENBIER, UNTERGAERIG	6,40	0,88712	105,0	105,1	105,6	105,1	-	- 0,5
938	6872 1	BRAUMLZ, HELL	0,89	0,90121	96,0	94,5	98,8	98,6	+ 4,3	- 0,2
939	6873 1	SPIRITUS (ROHBRANNWEIN)	0,03	0,83362	87,7	87,4	89,1	89,1	+ 1,9	-
940	6875	SPIRITUOSEN	4,02	0,81767	100,5	100,4	100,3	100,3	- 0,1	-
		DARUNTER:								
941	6875 3	BRANNWEINE AUS WEIN	1,39	0,82035	100,2	100,3	100,3	100,3	-	-
942	6875 7	LIKÖRE	1,04	0,83112	99,4	99,2	99,0	99,1	- 0,1	+ 0,1
943	6877 25	TRAUBENSCHAUMWEINE	1,26	0,89516	99,7	100,2	98,5	98,4	- 1,8	+ 0,1
944	6879	TAFELWASSER UND ALKOHOLFREIE ERFRISCHUNGSGETRAENKE	4,86	0,91233	104,4	104,5	105,8	105,8	+ 1,2	-
		DARUNTER:								
945	6879 1	TAFELWASSER	1,25	0,92736	103,7	104,5	105,3	105,3	+ 0,8	-
946	6879 8	LIMONADEN (AUCH KOFFEINHALTIG)	3,26	0,90580	105,2	105,1	106,6	106,6	+ 1,4	-
947	6882 10	ESSIG	0,10	0,93710	97,6	93,5	102,6	102,6	+ 9,7	-
948	6882 71	GEWUERZE	0,52	0,68889	104,2	101,3	109,2	107,8	+ 6,4	- 1,3
949	6888 70	TIEFGEFRORENE FERTIGGERICHTE	0,89	0,90901	97,1	96,8	97,2	97,1	+ 0,3	- 0,1
950	6889	FUTTERMITTEL	7,12	0,97449	87,8	87,1	89,0	92,0	+ 5,6	+ 3,4
951	69	TABAKWAREN	16,81	0,76888	103,3	103,1	104,1	104,6	+ 1,5	+ 0,5
952	6911	ZIGARETTEN	16,19	0,76690	103,6	103,6	104,5	105,0	+ 1,4	+ 0,5
953	6941	ZIGARREN UND ZIGARILLOS	0,23	0,87766	103,9	103,9	103,9	103,9	-	-
954	6971	RAUCHTABAK	0,39	0,67764	88,7	83,4	88,1	88,3	+ 5,9	+ 0,2
955	70	FERTIGTEILBAUTEN IM HOCHBAU	1,76	0,83768	105,1	105,7	106,4	107,2	+ 1,4	+ 0,8

FUSSNOTEN SIEHE LETZTE SEITE

1 Index der Erzeugerpreise gewerblicher Produkte (Inlandsabsatz)

1.2 Mittelfristige Übersicht

Absolute Werte

1985 = 100

Jahr Monat	Gewerbliche Erzeugnisse		Erzeugnisse des Verarbeitenden Gewerbes					Fertigerzeugnisse ²⁾		Elek- trizi- tät, Fern- wärme, ³⁾ Wasser
	insgesamt	ohne Elektri- zität, Erdgas, Fernwärme und Wasser	zu- sammen	Erzeugnisse des				Investi- tions- güter	Ver- brauchs- güter	
				Grundstoff- u. Produk- tionsgüter- gewerbes	Investi- tionsgüter produzierenden Gewerbes	Verbrauchs- güter	Nahrungs- u. Genuß- mittel gewerbes			
1986 D	97,5	97,6	97,6	89,1	102,1	101,0	99,1	102,6	94,8	102,8
1987 D	95,1	97,2	97,2	86,3	103,8	101,9	96,8	104,9	95,1	104,2
1985 Januar	99,3	99,5	99,5	100,1	98,8	98,9	100,4	98,7	99,5	98,7
Februar	99,7	99,9	99,9	100,9	99,0	99,2	100,5	98,9	100,0	98,7
März	99,8	100,0	100,0	101,1	99,2	99,4	100,4	99,1	100,0	98,7
April	100,1	100,3	100,3	101,2	99,9	99,8	100,4	99,8	100,2	98,8
Mai	100,2	100,4	100,4	101,1	100,1	100,0	100,2	100,1	100,6	98,9
Juni	100,2	100,3	100,3	100,6	100,2	100,2	100,2	100,2	100,4	98,9
Juli	100,3	100,2	100,2	100,0	100,3	100,4	99,9	100,4	100,0	101,1
August	100,1	100,0	100,0	99,5	100,3	100,4	99,5	100,4	99,7	101,3
September	100,2	100,1	100,1	99,6	100,4	100,4	100,0	100,4	99,8	101,3
Oktober	100,1	99,9	99,9	99,1	100,5	100,5	99,5	100,6	100,1	101,3
November	100,0	99,8	99,8	98,9	100,5	100,4	99,4	100,6	100,3	101,3
Dezember	99,8	99,6	99,6	97,8	100,7	100,3	99,5	100,9	99,4	101,3
1986 Januar	99,7	99,4	99,4	96,4	101,2	100,7	99,6	101,4	98,5	101,7
Februar	99,2	98,9	98,9	94,3	101,3	100,9	99,5	101,6	97,0	101,8
März	98,9	98,5	98,4	92,5	101,5	100,8	99,5	101,8	95,4	102,0
April	98,3	98,1	98,1	90,9	101,8	100,9	99,4	102,2	95,1	102,0
Mai	97,9	97,7	97,7	89,4	101,9	101,0	99,6	102,3	94,6	102,0
Juni	97,9	97,7	97,7	88,9	102,1	101,1	99,7	102,6	94,6	102,6
Juli	97,3	97,1	97,1	86,9	102,3	101,1	99,4	102,8	93,3	103,5
August	97,1	97,0	97,0	86,6	102,5	101,1	98,7	103,0	93,6	103,5
September	97,1	97,1	97,1	86,8	102,6	101,1	98,7	103,2	94,3	103,6
Oktober	95,7	96,8	96,9	85,9	102,7	101,2	98,5	103,4	93,6	103,5
November	95,4	96,7	96,8	85,7	102,7	101,1	98,3	103,4	93,6	103,4
Dezember	95,3	96,6	96,6	85,3	102,7	101,1	98,2	103,4	93,6	103,4
1987 Januar	95,2	97,0	97,0	86,5	103,0	101,2	97,6	103,8	95,1	103,3
Februar	94,9	96,8	96,8	85,4	103,2	101,3	97,4	104,1	94,3	103,2
März	94,9	96,7	96,8	85,5	103,3	101,4	97,0	104,3	94,6	103,2
April	94,6	97,0	97,0	85,9	103,6	101,6	96,9	104,6	95,0	103,2
Mai	94,7	97,2	97,2	86,3	103,7	101,9	96,8	104,8	95,2	103,2
Juni	94,8	97,2	97,2	86,1	103,9	101,9	96,7	105,1	95,2	104,8
Juli	95,1	97,4	97,4	86,6	104,0	102,0	96,4	105,2	95,5	104,9
August	95,2	97,4	97,4	86,8	104,0	102,1	96,3	105,3	95,6	104,9
September	95,1	97,3	97,3	86,4	104,0	102,3	96,3	105,3	95,1	104,9
Oktober	95,4	97,6	97,6	86,9	104,0	102,5	96,6	105,4	95,6	104,9
November	95,4	97,6	97,6	86,7	104,2	102,6	96,5	105,5	95,1	105,0
Dezember	95,4	97,6	97,6	86,6	104,3	102,5	96,8	105,7	95,0	105,0
1988 Januar	95,4	97,6	97,6	86,1	104,6	102,7	96,8	106,0	94,5	105,1
Februar	95,4	97,6	97,7	85,9	104,8	102,8	96,8	106,3	94,6	105,2
März	95,5	97,7	97,7	85,9	104,9	102,9	96,9	106,4	94,7	105,3
April	95,8	98,1	98,1	86,6	105,2	103,3	97,1	106,7	95,4	105,2
Mai	96,0	98,4	98,5	87,2	105,4	103,5	97,4	106,9	95,6	105,2
Juni	96,3	98,7	98,8	87,7	105,4	103,7	98,1	106,9	95,7	105,2
Juli	96,4	98,9	99,0	88,0	105,5	104,1	98,5	107,1	95,8	105,2
August										
September										
Oktober										
November										
Dezember										

Fußnoten siehe letzte Seite.

1 Index der Erzeugerpreise gewerblicher Produkte (Inlandsabsatz)

1.2 Mittelfristige Übersicht

Relative Veränderungen gegenüber dem entsprechenden Vorjahresergebnis
Prozent

Jahr Monat	Gewerbliche Erzeugnisse			Erzeugnisse des Verarbeitenden Gewerbes				Fertigerzeugnisse ²⁾		Elektrizi- tät, Fern- wärme ³⁾ Wasser
	insgesamt	ohne Elektri- zität, Erdgas, Fernwärme und Wasser	zu- sammen	Erzeugnisse des				Investi- tions- güter	Ver- brauchs- güter (ohne Nahrungs- u. Genuß- mittel)	
				Grundstoff- u. Produk- tionsgüter- gewerbes	Investi- tionsgüter produzierenden Gewerbes	Verbrauchs- güter	Nahrungs- u. Genuß- mittel gewerbes			
1986 D	- 2,5	- 2,4	- 2,4	- 10,9	+ 2,1	+ 1,0	- 0,9	+ 2,6	- 5,2	+ 2,8
1987 D	- 2,5	- 0,4	- 0,4	- 3,1	+ 1,7	+ 0,9	- 2,3	+ 2,2	+ 0,3	+ 1,4
1985 Januar	+ 2,9	+ 2,6	+ 2,6	+ 4,1	+ 2,5	+ 3,0	- 0,4	+ 2,7	+ 3,0	.
Februar	+ 3,1	+ 2,8	+ 2,8	+ 4,7	+ 2,2	+ 3,0	- 0,3	+ 2,5	+ 3,6	.
März	+ 3,1	+ 2,7	+ 2,7	+ 4,9	+ 2,2	+ 3,0	- 0,4	+ 2,5	+ 4,1	.
April	+ 2,9	+ 2,8	+ 2,8	+ 4,7	+ 2,6	+ 3,0	- 0,4	+ 2,9	+ 4,0	.
Mai	+ 2,9	+ 2,7	+ 2,7	+ 4,4	+ 2,8	+ 2,9	- 0,9	+ 3,1	+ 4,1	.
Juni	+ 2,8	+ 2,6	+ 2,6	+ 3,8	+ 2,8	+ 2,9	- 0,7	+ 3,1	+ 3,9	.
Juli	+ 2,7	+ 2,2	+ 2,2	+ 3,0	+ 2,7	+ 2,7	- 0,9	+ 3,1	+ 3,4	.
August	+ 2,5	+ 2,1	+ 2,1	+ 2,7	+ 2,6	+ 2,4	- 0,7	+ 3,0	+ 3,3	.
September	+ 2,1	+ 1,8	+ 1,8	+ 2,2	+ 2,3	+ 2,2	- 0,7	+ 2,6	+ 2,5	.
Oktober	+ 1,5	+ 1,2	+ 1,2	+ 0,5	+ 2,3	+ 2,0	- 1,1	+ 2,5	+ 1,1	.
November	+ 1,4	+ 1,1	+ 1,1	+ 0,6	+ 2,2	+ 1,8	- 1,4	+ 2,4	+ 1,8	.
Dezember	+ 1,2	+ 0,8	+ 0,8	- 0,7	+ 2,3	+ 1,7	- 1,2	+ 2,6	+ 1,1	.
1986 Januar	+ 0,4	- 0,1	- 0,1	- 3,7	+ 2,4	+ 1,8	- 0,8	+ 2,7	- 1,0	+ 3,0
Februar	- 0,5	- 1,0	- 1,0	- 6,5	+ 2,3	+ 1,7	- 1,0	+ 2,7	- 3,0	+ 3,1
März	- 0,9	- 1,5	- 1,6	- 8,5	+ 2,3	+ 1,4	- 0,9	+ 2,7	- 4,6	+ 3,3
April	- 1,8	- 2,2	- 2,2	- 10,2	+ 1,9	+ 1,1	- 1,0	+ 2,4	- 5,1	+ 3,2
Mai	- 2,3	- 2,7	- 2,7	- 11,6	+ 1,8	+ 1,0	- 0,6	+ 2,2	- 6,0	+ 3,1
Juni	- 2,3	- 2,6	- 2,6	- 11,6	+ 1,9	+ 0,9	- 0,5	+ 2,4	- 5,8	+ 3,7
Juli	- 3,0	- 3,1	- 3,1	- 13,1	+ 2,0	+ 0,7	- 0,5	+ 2,4	- 6,7	+ 2,4
August	- 3,0	- 3,0	- 3,0	- 13,0	+ 2,2	+ 0,7	- 0,8	+ 2,6	- 6,1	+ 2,2
September	- 3,1	- 3,0	- 3,0	- 12,9	+ 2,2	+ 0,7	- 1,3	+ 2,8	- 5,5	+ 2,3
Oktober	- 4,4	- 3,1	- 3,0	- 13,3	+ 2,2	+ 0,7	- 1,0	+ 2,8	- 6,5	+ 2,2
November	- 4,6	- 3,1	- 3,0	- 13,3	+ 2,2	+ 0,7	- 1,1	+ 2,8	- 6,7	+ 2,1
Dezember	- 4,5	- 3,0	- 3,0	- 12,8	+ 2,0	+ 0,8	- 1,3	+ 2,5	- 5,8	+ 2,1
1987 Januar	- 4,5	- 2,4	- 2,4	- 10,3	+ 1,8	+ 0,5	- 2,0	+ 2,4	- 3,5	+ 1,6
Februar	- 4,4	- 2,1	- 2,1	- 9,4	+ 1,9	+ 0,4	- 2,1	+ 2,5	- 2,8	+ 1,4
März	- 4,0	- 1,8	- 1,6	- 7,6	+ 1,8	+ 0,6	- 2,5	+ 2,5	- 0,8	+ 1,2
April	- 3,8	- 1,1	- 1,1	- 5,5	+ 1,8	+ 0,7	- 2,5	+ 2,3	- 0,1	+ 1,2
Mai	- 3,3	- 0,5	- 0,5	- 3,5	+ 1,8	+ 0,9	- 2,8	+ 2,4	+ 0,6	+ 1,2
Juni	- 3,1	- 0,5	- 0,5	- 3,1	+ 1,8	+ 0,8	- 3,0	+ 2,4	+ 0,6	+ 2,1
Juli	- 2,3	+ 0,3	+ 0,3	- 0,3	+ 1,7	+ 0,9	- 3,0	+ 2,3	+ 2,4	+ 1,4
August	- 2,0	+ 0,4	+ 0,4	+ 0,2	+ 1,5	+ 1,0	- 2,4	+ 2,2	+ 2,1	+ 1,4
September	- 2,1	+ 0,2	+ 0,2	- 0,5	+ 1,4	+ 1,2	- 2,4	+ 2,0	+ 0,8	+ 1,3
Oktober	- 0,3	+ 0,8	+ 0,7	+ 1,2	+ 1,3	+ 1,3	- 1,9	+ 1,9	+ 2,1	+ 1,4
November	-	+ 0,9	+ 0,8	+ 1,2	+ 1,5	+ 1,5	- 1,8	+ 2,0	+ 1,6	+ 1,5
Dezember	+ 0,1	+ 1,0	+ 1,0	+ 1,5	+ 1,6	+ 1,4	- 1,4	+ 2,2	+ 1,5	+ 1,5
1988 Januar	+ 0,2	+ 0,6	+ 0,6	- 0,5	+ 1,6	+ 1,5	- 0,8	+ 2,1	- 0,6	+ 1,7
Februar	+ 0,5	+ 0,8	+ 0,9	+ 0,6	+ 1,6	+ 1,5	- 0,6	+ 2,1	+ 0,3	+ 1,9
März	+ 0,6	+ 1,0	+ 0,9	+ 0,3	+ 1,5	+ 1,5	- 0,1	+ 2,0	+ 0,1	+ 2,0
April	+ 1,3	+ 1,1	+ 1,1	+ 0,8	+ 1,5	+ 1,7	+ 0,2	+ 2,0	+ 0,4	+ 1,9
Mai	+ 1,4	+ 1,2	+ 1,3	+ 1,0	+ 1,6	+ 1,6	+ 0,6	+ 2,0	+ 0,4	+ 1,9
Juni	+ 1,6	+ 1,5	+ 1,6	+ 1,9	+ 1,4	+ 1,8	+ 1,4	+ 1,7	+ 0,5	+ 0,4
Juli	+ 1,4	+ 1,5	+ 1,6	+ 1,6	+ 1,4	+ 2,1	+ 2,2	+ 1,8	+ 0,3	+ 0,3
August										
September										
Oktober										
November										
Dezember										

Fußnoten siehe letzte Seite.

1 Index der Erzeugerpreise gewerblicher Produkte (Inlandsabsatz)

1.2 Mittelfristige Übersicht

Absolute Werte

1985 = 100

Jahr Monat	Berg- bau- liche Erzeug- nisse	Berg- bau- liche Erzeug- nisse (ohne Erdgas)	Mineral- öl- erzeug- nisse	Steine und Erden, Asbest- waren, Schleif- mittel	Eisen und Stahl	NE-Metalle und -Metall- halbzeug (einschl. Edel- metallen und deren Halbzeug)	Gieße- rei- erzeug- nisse	Erzeug- nisse d. Ziehe- reien u. Kalt- walzwerke u.d. Stahlver- formung	Stahl- bau- erzeug- nisse und Schienen- fahr- zeuge	Ma- schinen- bauer- zeug- nisse (einschl. Acker- schlep- pern)	Straßen- fahr- zeuge (ohne Acker- schlep- per)	Boote und Jachten
1986 D	89,7	97,4	66,9	101,4	97,8	83,2	101,8	101,4	103,1	103,4	103,2	102,0
1987 D	64,1	96,9	62,5	102,2	91,6	80,5	102,6	99,9	105,3	106,4	106,0	104,2
1985 Januar	99,0	99,9	102,8	99,2	98,8	103,8	97,8	98,1	98,7	98,3	98,4	99,3
Februar	99,0	100,0	105,0	99,3	98,8	105,7	98,7	98,6	98,8	98,6	98,5	100,0
März	99,1	100,0	105,0	99,8	99,4	106,4	99,4	98,7	98,9	98,9	98,7	100,0
April	100,1	100,0	102,6	100,0	100,1	106,2	100,6	99,7	99,7	99,7	99,8	100,0
Mai	100,3	100,4	101,9	100,1	100,2	106,6	100,9	100,0	99,8	100,0	100,2	100,0
Juni	100,2	100,4	100,0	100,2	100,2	103,4	100,9	100,2	100,0	100,2	100,3	100,0
Juli	100,4	100,4	98,0	100,2	100,1	100,5	100,6	100,5	100,3	100,4	100,5	100,0
August	100,2	100,0	96,6	100,0	100,2	97,5	100,5	100,3	100,4	100,5	100,5	100,0
September	100,2	100,1	97,6	100,2	100,3	96,7	100,2	100,5	100,5	100,6	100,6	100,0
Oktober	100,5	99,6	97,6	100,4	100,2	93,0	100,3	100,9	100,9	100,9	100,6	100,0
November	100,5	99,5	98,6	100,4	100,3	90,9	100,0	101,1	101,0	100,9	100,6	100,3
Dezember	100,4	99,5	94,4	100,4	101,2	89,2	100,1	101,2	101,0	101,1	101,3	100,3
1986 Januar	100,0	99,9	88,8	100,5	100,9	89,3	100,2	101,4	101,5	101,9	102,0	101,3
Februar	99,6	99,5	81,3	100,6	100,8	86,8	101,2	101,3	101,8	102,1	102,2	101,3
März	99,5	99,4	74,9	101,0	100,7	86,1	101,4	101,3	102,1	102,4	102,4	101,3
April	95,7	99,4	70,6	101,3	100,4	86,1	102,0	101,2	102,5	103,0	102,7	101,3
Mai	94,3	96,8	66,3	101,5	100,3	85,4	102,1	101,4	102,7	103,3	102,7	101,3
Juni	93,7	96,8	65,5	101,5	98,7	85,6	102,5	101,4	103,2	103,6	102,8	101,3
Juli	91,9	96,2	59,2	101,6	96,8	83,2	102,2	101,7	103,5	103,8	102,9	101,3
August	90,2	96,2	59,3	101,6	96,2	81,2	102,3	101,8	103,7	104,0	103,6	101,3
September	89,2	96,3	60,8	101,6	95,9	81,1	102,2	101,7	103,8	104,0	104,3	103,1
Oktober	76,2	96,1	58,6	102,0	95,3	79,4	102,0	101,5	104,1	104,2	104,3	103,1
November	73,4	96,2	58,9	101,9	94,2	77,9	102,1	101,1	104,2	104,3	104,3	103,4
Dezember	73,2	96,3	58,6	101,9	92,9	76,8	101,9	100,9	104,2	104,3	104,3	103,4
1987 Januar	68,6	96,5	65,2	101,9	92,3	74,3	101,9	100,8	104,3	105,1	104,5	103,9
Februar	67,9	96,6	61,2	101,8	92,0	74,0	102,0	100,4	104,4	105,3	105,2	103,9
März	67,7	96,5	61,5	102,0	91,6	75,3	102,1	100,3	104,6	105,4	105,4	103,9
April	62,3	96,8	62,6	102,0	91,9	75,6	102,2	100,4	104,9	105,9	105,7	103,9
Mai	61,7	96,1	62,9	102,3	91,7	77,0	102,7	100,3	105,1	106,4	105,7	103,9
Juni	60,7	96,0	62,2	102,4	92,0	77,9	102,5	99,9	105,4	106,5	106,1	103,9
Juli	62,4	97,2	63,4	102,3	91,9	80,2	102,5	99,8	105,7	106,7	106,3	103,9
August	62,8	97,2	64,0	102,3	91,6	81,9	102,9	99,7	105,8	106,8	106,3	103,9
September	63,0	97,3	61,8	102,3	91,7	83,1	102,8	99,4	105,8	106,9	106,3	103,9
Oktober	64,2	97,4	63,3	102,3	91,7	84,9	103,1	99,3	105,8	107,1	106,3	103,9
November	64,2	97,4	61,4	102,2	91,8	89,8	103,4	99,3	105,8	107,1	106,6	105,8
Dezember	64,0	97,5	60,5	102,4	91,9	92,0	103,5	99,4	105,9	107,1	107,2	105,8
1988 Januar	63,9	96,9	58,7	102,5	91,9	89,8	103,3	99,4	106,1	107,6	107,5	106,2
Februar	63,8	97,0	58,0	102,5	91,8	89,1	103,4	99,3	106,4	107,9	108,0	106,7
März	63,8	97,0	57,2	102,7	92,1	90,7	103,8	99,4	106,6	108,0	108,0	106,7
April	63,6	96,7	59,2	103,0	92,4	91,7	104,2	99,9	107,2	108,6	108,2	106,7
Mai	63,3	96,7	59,3	103,2	92,6	98,0	104,7	100,3	107,4	109,0	108,2	106,7
Juni	63,3	96,7	59,0	103,2	93,3	103,0	105,4	100,9	107,5	109,0	108,2	106,7
Juli	62,2	96,8	58,6	103,1	94,5	102,4	106,2	101,0	107,8	109,2	108,3	106,7
August												
September												
Oktober												
November												
Dezember												

Fußnoten siehe letzte Seite.

1 Index der Erzeugerpreise gewerblicher Produkte (Inlandsabsatz)

1.2 Mittelfristige Übersicht

Relative Veränderungen gegenüber dem entsprechenden Vorjahresergebnis

Prozent

Jahr Monat	Berg- bau- liche Erzeug- nisse	Berg- bau- liche Erzeug- nisse (ohne Erdgas)	Mineral- öl- erzeug- nisse	Steine und Erden, Asbest- waren, Schleif- mittel	Eisen und Stahl	NE-Metalle und -Metall- halbzeug (einschl. Edel- metallen und deren Halbzeug)	Giese- rei- erzeug- nisse	Erzeug- nisse d. Ziehe- reien u. Kalt- walzwerke u.d. Stahlver- formung	Stahl- bau- erzeug- nisse und Schienen- fahr- zeuge	Ma- schinen- bauer- zeug- nisse (einschl. Acker- schlep- per)	Straßen- fahr- zeuge (ohne Acker- schlep- per)	Boote und Jachten
1986 D	- 10,3	- 2,6	- 33,1	+ 1,4	- 2,2	- 16,8	+ 1,8	+ 1,4	+ 3,1	+ 3,4	+ 3,2	+ 2,0
1987 D	- 28,5	- 0,5	- 6,6	+ 0,8	- 6,1	- 3,2	+ 0,8	- 1,5	+ 2,1	+ 2,9	+ 2,7	+ 2,2
1985 Januar	+ 2,3	+ 6,1	+ 2,2	+ 5,4	+ 1,3	+ 2,8	+ 2,5	+ 1,1	+ 3,0	+ 3,3	+ 5,8
Februar	+ 2,4	+ 9,3	+ 2,0	+ 5,2	+ 2,7	+ 3,0	+ 2,6	+ 0,8	+ 3,0	+ 2,5	+ 4,9
März	+ 2,4	+ 10,6	+ 2,1	+ 5,3	+ 1,9	+ 3,3	+ 2,2	+ 0,7	+ 3,1	+ 2,7	+ 4,9
April	+ 2,4	+ 8,5	+ 1,7	+ 5,3	+ 0,1	+ 4,5	+ 2,8	+ 1,3	+ 3,5	+ 3,6	+ 4,9
Mai	+ 2,8	+ 7,7	+ 1,6	+ 4,7	+ 0,9	+ 4,9	+ 3,1	+ 1,5	+ 3,6	+ 3,9	+ 4,9
Juni	+ 2,7	+ 5,5	+ 1,3	+ 4,5	- 1,1	+ 4,7	+ 3,2	+ 1,7	+ 3,6	+ 4,0	+ 4,9
Juli	+ 2,6	+ 4,1	+ 1,4	+ 4,2	- 3,8	+ 3,8	+ 3,3	+ 1,8	+ 3,6	+ 4,1	+ 4,9
August	+ 2,0	+ 3,3	+ 1,4	+ 4,2	- 6,1	+ 3,7	+ 2,7	+ 1,7	+ 3,5	+ 4,0	+ 4,9
September	+ 2,1	+ 1,9	+ 1,7	+ 3,8	- 5,7	+ 3,4	+ 2,9	+ 1,6	+ 3,5	+ 3,3	+ 3,3
Oktober	+ 0,7	- 2,4	+ 1,8	+ 3,0	- 8,5	+ 3,4	+ 3,5	+ 2,4	+ 3,7	+ 2,7	+ 3,3
November	+ 0,6	+ 0	+ 1,9	+ 2,6	- 10,7	+ 3,0	+ 3,6	+ 2,5	+ 3,4	+ 2,7	+ 3,6
Dezember	+ 0,5	- 4,1	+ 1,9	+ 2,5	- 12,6	+ 3,0	+ 3,6	+ 2,4	+ 3,6	+ 3,4	+ 1,6
1986 Januar	+ 1,0	-	- 13,6	+ 1,3	+ 2,1	- 14,0	+ 2,5	+ 3,4	+ 2,8	+ 3,7	+ 3,7	+ 2,0
Februar	+ 0,6	- 0,5	- 22,6	+ 1,3	+ 2,0	- 17,9	+ 2,5	+ 2,7	+ 3,0	+ 3,5	+ 3,8	+ 1,3
März	+ 0,4	- 0,6	- 28,7	+ 1,2	+ 1,3	- 19,1	+ 2,0	+ 2,6	+ 3,2	+ 3,5	+ 3,7	+ 1,3
April	- 4,4	- 0,6	- 31,2	+ 1,3	+ 0,3	- 18,9	+ 1,4	+ 1,5	+ 2,8	+ 3,3	+ 2,9	+ 1,3
Mai	- 6,0	- 3,6	- 34,9	+ 1,4	+ 0,1	- 19,9	+ 1,2	+ 1,4	+ 2,9	+ 3,3	+ 2,5	+ 1,3
Juni	- 6,5	- 3,6	- 34,5	+ 1,3	- 1,5	- 17,2	+ 1,6	+ 1,2	+ 3,2	+ 3,4	+ 2,5	+ 1,3
Juli	- 8,5	- 4,2	- 39,6	+ 1,4	- 3,3	- 17,2	+ 1,6	+ 1,2	+ 3,2	+ 3,4	+ 2,4	+ 1,3
August	- 10,0	- 3,8	- 38,6	+ 1,6	- 4,0	- 16,7	+ 1,8	+ 1,5	+ 3,3	+ 3,5	+ 3,1	+ 1,3
September	- 11,0	- 3,8	- 37,7	+ 1,4	- 4,4	- 16,1	+ 2,0	+ 1,2	+ 3,3	+ 3,4	+ 3,7	+ 3,1
Oktober	- 24,2	- 3,5	- 40,0	+ 1,6	- 4,9	- 14,6	+ 1,7	+ 0,6	+ 3,2	+ 3,3	+ 3,7	+ 3,1
November	- 27,0	- 3,3	- 40,3	+ 1,5	- 6,1	- 14,3	+ 2,1	-	+ 3,2	+ 3,4	+ 3,7	+ 3,1
Dezember	- 27,1	- 3,2	- 37,9	+ 1,5	- 8,2	- 13,9	+ 1,8	- 0,3	+ 3,2	+ 3,2	+ 3,0	+ 3,1
1987 Januar	- 31,4	+ 3,4	- 26,6	+ 1,4	- 8,5	- 16,8	+ 1,7	- 0,6	+ 2,8	+ 3,1	+ 2,5	+ 2,6
Februar	- 31,8	- 2,9	- 24,7	+ 1,2	- 8,7	- 14,7	+ 0,8	- 0,9	+ 2,6	+ 3,1	+ 2,9	+ 2,6
März	- 32,0	- 2,9	- 17,9	+ 1,0	- 9,0	- 12,5	+ 0,7	- 1,0	+ 2,4	+ 2,9	+ 2,9	+ 2,6
April	- 34,9	- 2,6	+ 11,3	+ 0,7	- 8,5	- 12,2	+ 0,2	- 0,8	+ 2,3	+ 2,8	+ 2,9	+ 2,6
Mai	- 34,6	- 0,7	- 5,1	+ 0,8	- 8,6	- 9,8	+ 0,6	- 1,1	+ 2,3	+ 3,0	+ 2,9	+ 2,6
Juni	- 35,2	- 0,8	- 5,0	+ 0,9	- 6,8	- 9,0	-	- 1,5	+ 2,1	+ 2,8	+ 3,2	+ 2,6
Juli	- 32,1	+ 1,0	+ 7,1	+ 0,7	- 5,1	- 3,6	+ 0,3	- 1,9	+ 2,1	+ 2,8	+ 3,3	+ 2,6
August	- 30,4	+ 1,0	+ 7,9	+ 0,7	- 4,8	+ 0,9	+ 0,6	- 2,1	+ 2,0	+ 2,7	+ 2,6	+ 2,6
September	- 29,4	+ 1,0	+ 1,6	+ 0,7	- 4,4	+ 2,5	+ 0,6	- 2,3	+ 1,9	+ 2,8	+ 1,9	+ 0,8
Oktober	- 15,7	+ 1,4	+ 8,0	+ 0,3	- 3,8	+ 6,9	+ 1,1	- 2,2	+ 1,6	+ 2,8	+ 1,9	+ 0,8
November	- 12,5	+ 1,2	+ 4,2	+ 0,3	- 2,5	+ 15,3	+ 1,3	- 1,8	+ 1,5	+ 2,7	+ 2,2	+ 2,3
Dezember	- 12,6	+ 1,2	+ 3,2	+ 0,5	- 1,1	+ 19,8	+ 1,6	- 1,5	+ 1,6	+ 2,7	+ 2,8	+ 2,3
1988 Januar	- 6,9	+ 0,4	- 10,0	+ 0,6	- 0,4	+ 20,9	+ 1,4	- 1,4	+ 1,7	+ 2,4	+ 2,9	+ 2,2
Februar	- 6,0	+ 0,4	- 5,2	+ 0,7	- 0,2	+ 20,4	+ 1,4	- 1,1	+ 1,9	+ 2,5	+ 2,7	+ 2,7
März	- 5,8	+ 0,5	- 7,0	+ 0,7	+ 0,5	+ 20,5	+ 1,7	- 0,9	+ 1,9	+ 2,5	+ 2,5	+ 2,7
April	+ 2,1	- 0,1	- 5,4	+ 1,0	+ 0,5	+ 21,3	+ 2,0	- 0,5	+ 2,2	+ 2,5	+ 2,4	+ 2,7
Mai	+ 2,6	+ 0,6	- 5,7	+ 0,9	+ 1,0	+ 27,3	+ 1,9	-	+ 2,2	+ 2,4	+ 2,4	+ 2,7
Juni	+ 4,3	+ 0,7	- 5,1	+ 0,8	+ 1,4	+ 32,2	+ 2,8	+ 1,0	+ 2,0	+ 2,3	+ 2,0	+ 2,7
Juli	- 0,3	- 0,4	- 7,6	+ 0,8	+ 2,8	+ 27,7	+ 3,6	+ 1,2	+ 2,0	+ 2,3	+ 1,9	+ 2,7
August												
September												
Oktober												
November												
Dezember												

Fußnoten siehe letzte Seite.

1 Index der Erzeugerpreise gewerblicher Produkte (Inlandsabsatz)

1.2 Mittelfristige Übersicht

Absolute Werte

1985 = 100

Jahr Monat	Elektro- tech- nische Erzeug- nisse	Fein- mecha- nische u. op- tische Erzeug- nisse, Uhren	Eisen-, Blech- und Metall- waren	Musik- instru- mente, Spiel- waren, Sport- geräte, Schmuck, Füll- halter u.ä.	Chemische Erzeug- nisse	Büroma- schinen; Datenver- arbei- tungs- geräte und -ein- rich- tungen	Feinkera- mische Erzeugnisse	Glas und Glaswaren	Schnitt- holz, Sperrholz und sonstiges bearbeitetes Holz	Holz- waren	Holz- schliff, Zell- stoff, Papier und Pappe ⁴⁾
1986 D	100,7	102,5	101,0	100,7	93,8	97,3	102,1	100,0	100,9	103,0	95,2
1987 D	101,4	104,0	101,6	102,8	91,1	93,0	103,9	100,5	100,3	105,6	92,8
1985 Januar	99,6	98,6	98,9	99,3	98,8	100,3	98,3	100,3	99,9	98,5	100,7
Februar	99,8	99,2	99,0	100,0	99,2	100,4	98,5	100,0	99,9	99,0	101,2
März	99,9	99,2	99,2	100,5	99,2	100,4	98,6	100,1	100,0	99,3	101,3
April	100,1	99,7	99,8	100,3	100,4	100,4	99,8	100,0	100,1	99,5	101,2
Mai	100,2	99,9	100,2	100,3	100,6	100,4	100,1	99,9	100,0	99,8	101,1
Juni	100,2	100,1	100,3	100,2	100,7	100,4	100,2	100,0	99,9	100,0	100,9
Juli	100,2	100,2	100,4	100,0	101,1	100,3	100,8	100,0	100,0	100,2	100,5
August	100,1	100,4	100,5	100,0	101,1	100,0	100,8	99,6	100,0	100,5	100,0
September ..	100,1	100,4	100,4	100,1	100,9	99,9	100,6	99,7	100,2	100,6	99,5
Oktober	100,0	100,8	100,4	100,0	100,0	99,3	100,7	100,0	100,1	100,8	98,7
November	99,9	100,7	100,4	99,9	99,3	98,8	100,8	100,1	99,9	100,9	97,9
Dezember	99,9	100,8	100,4	99,4	98,8	99,4	100,8	100,1	100,1	100,9	97,1
1986 Januar	100,2	101,4	100,5	100,1	98,4	98,3	100,9	100,1	100,2	101,7	96,7
Februar	100,2	101,9	100,5	100,2	97,7	98,0	101,3	99,8	100,5	102,0	96,6
März	100,4	101,9	100,5	100,4	96,9	97,6	101,4	99,7	100,5	102,3	96,7
April	100,7	102,1	100,9	100,3	95,0	97,6	101,6	99,8	101,0	102,7	96,8
Mai	100,7	102,3	101,0	100,2	93,6	97,0	102,0	99,9	101,1	103,0	96,0
Juni	100,8	102,4	101,1	100,4	93,1	97,2	102,3	99,8	101,1	103,1	95,9
Juli	100,9	102,6	101,4	100,2	92,6	97,1	102,5	99,8	101,3	103,3	95,5
August	100,8	102,7	101,2	100,5	92,2	97,5	102,5	99,9	101,2	103,3	94,4
September ..	100,8	103,0	101,3	101,2	92,0	97,0	102,6	100,0	101,2	103,5	94,0
Oktober	100,7	103,1	101,2	102,0	91,3	96,9	102,6	100,4	101,0	103,5	93,5
November	100,8	103,1	101,4	101,6	91,1	96,6	102,6	100,4	100,7	103,5	93,2
Dezember	100,8	103,0	101,3	101,5	91,1	96,5	102,6	100,3	100,8	103,6	92,9
1987 Januar	101,1	103,2	101,2	101,6	90,9	96,2	102,6	100,4	100,8	104,1	92,4
Februar	101,0	103,5	101,4	101,6	90,7	94,7	102,8	100,1	100,7	104,5	92,5
März	101,1	103,7	101,3	102,0	90,4	94,6	103,1	100,3	100,6	105,0	92,6
April	101,3	104,0	101,4	102,5	90,8	93,4	103,7	100,3	100,6	105,3	93,1
Mai	101,4	104,0	101,5	103,3	91,5	93,1	104,1	100,2	100,5	105,6	93,3
Juni	101,5	104,1	101,6	103,3	91,0	93,1	104,1	100,3	100,5	105,7	93,1
Juli	101,5	104,1	101,7	103,1	91,4	92,9	104,1	100,5	100,3	105,9	93,0
August	101,6	104,1	101,7	103,5	91,4	92,8	104,2	100,6	100,2	106,0	92,6
September ..	101,5	104,0	101,8	103,4	91,3	92,8	104,4	100,6	100,1	106,2	92,5
Oktober	101,5	104,4	101,8	103,4	91,3	91,0	104,7	100,8	100,0	106,4	92,7
November	101,7	104,4	101,8	103,0	91,3	90,8	104,5	100,7	99,6	106,5	92,9
Dezember	101,8	104,4	101,8	102,9	91,1	90,8	104,5	100,8	99,6	106,5	92,7
1988 Januar	101,8	105,0	101,9	103,3	91,1	90,8	104,8	100,6	99,5	107,0	92,8
Februar	101,9	104,9	102,2	103,7	91,2	90,6	105,1	100,2	99,4	107,2	93,0
März	102,1	105,0	102,4	103,8	91,2	90,8	105,2	100,4	99,5	107,6	93,3
April	102,2	105,2	102,9	104,1	91,4	88,8	105,3	100,5	99,5	108,0	93,4
Mai	102,3	105,3	103,2	104,1	91,6	88,9	106,3	100,1	99,7	108,2	93,6
Juni	102,3	105,6	103,4	104,3	91,9	88,5	106,4	100,3	99,9	108,6	93,8
Juli	102,2	105,5	103,7	104,6	92,6	88,8	106,7	100,5	100,2	108,9	94,0
August											
September ..											
Oktober											
November											
Dezember											

Fußnoten siehe letzte Seite.

1 Index der Erzeugerpreise gewerblicher Produkte (Inlandsabsatz)

1.2 Mittelfristige Übersicht

Relative Veränderungen gegenüber dem entsprechenden Vorjahresergebnis

Prozent

Jahr Monat	Elektro- technische Erzeug- nisse	Fein- mecha- nische u. op- tische Erzeug- nisse, Uhren	Eisen-, Blech- und Metall- waren	Musik- instru- mente, Spiel- waren, Sport- geräte, Schmuck, Füll- halter u.ä.	Chemische Erzeug- nisse	Büro- ma- schinen; Datenver- arbei- tungs- geräte und -ein- rich- tungen	Feinkera- mische Erzeugnisse	Glas und Glaswaren	Schnitt- holz, Sperrholz und sonstiges bearbeitetes Holz	Holz- waren	Holz- schliff, Zell- stoff, Papier und Pappe ⁴⁾
1986 D	+ 0,7	+ 2,5	+ 1,0	+ 0,7	- 6,2	- 2,7	+ 2,1	-	+ 0,9	+ 3,0	- 4,8
1987 D	+ 0,7	+ 1,5	+ 0,6	+ 2,1	- 2,9	- 4,4	+ 1,8	+ 0,5	- 0,6	+ 2,5	- 2,5
1985 Januar	+ 1,7	+ 1,6	+ 2,1	+ 2,4	+ 2,8	+ 0,5	+ 2,9	+ 1,3	- 1,7	+ 2,2	+ 12,9
Februar	+ 1,5	+ 2,1	+ 2,0	+ 2,5	+ 2,6	+ 1,4	+ 2,8	+ 1,0	- 1,6	+ 2,3	+ 12,3
März	+ 1,4	+ 2,1	+ 1,6	+ 2,9	+ 2,2	+ 1,3	+ 2,9	+ 1,3	- 1,5	+ 2,4	+ 10,5
April	+ 1,3	+ 2,4	+ 1,6	+ 2,6	+ 3,3	+ 2,1	+ 3,1	+ 1,2	- 1,3	+ 2,1	+ 8,8
Mai	+ 1,4	+ 2,5	+ 1,8	+ 2,2	+ 3,5	+ 2,1	+ 3,1	+ 0,9	- 1,4	+ 2,0	+ 7,8
Juni	+ 1,5	+ 2,7	+ 1,7	+ 1,9	+ 3,6	+ 2,2	+ 3,2	+ 0,7	- 1,2	+ 2,1	+ 5,9
Juli	+ 1,3	+ 2,7	+ 1,8	+ 1,7	+ 3,6	+ 2,1	+ 3,5	+ 0,7	- 1,0	+ 2,3	+ 3,5
August	+ 1,2	+ 2,8	+ 1,7	+ 1,8	+ 3,6	+ 1,6	+ 3,3	- 0,4	- 0,8	+ 2,6	+ 1,9
September ..	+ 1,1	+ 2,7	+ 1,6	+ 1,3	+ 3,1	+ 0,5	+ 3,0	+ 0,5	-	+ 2,4	+ 0,6
Oktober	+ 1,0	+ 2,8	+ 1,7	+ 0,8	+ 2,1	- 0,2	+ 2,7	+ 0,2	+ 0,2	+ 2,6	- 1,8
November ...	+ 0,9	+ 2,8	+ 1,5	+ 0,6	+ 1,5	- 0,9	+ 2,6	+ 0,1	+ 0,3	+ 2,7	- 2,7
Dezember ...	+ 0,8	+ 2,8	+ 1,5	+ 0,2	+ 0,7	- 0,3	+ 2,6	+ 0,2	+ 0,1	+ 2,7	- 3,5
1986 Januar	+ 0,6	+ 2,8	+ 1,6	+ 0,8	- 0,4	- 2,0	+ 2,6	- 0,2	+ 0,3	+ 3,2	- 4,0
Februar	+ 0,4	+ 2,7	+ 1,5	+ 0,2	- 1,5	- 2,4	+ 2,8	- 0,2	+ 0,6	+ 3,0	- 4,5
März	+ 0,5	+ 2,7	+ 1,3	- 0,1	- 2,3	- 2,8	+ 2,8	- 0,4	+ 0,5	+ 3,0	- 4,5
April	+ 0,6	+ 2,4	+ 1,1	-	- 5,4	- 2,8	+ 1,8	- 0,2	+ 0,9	+ 3,2	- 4,3
Mai	+ 0,5	+ 2,4	+ 0,8	- 0,1	- 7,0	- 3,4	+ 1,9	-	+ 1,1	+ 3,2	- 5,0
Juni	+ 0,6	+ 2,3	+ 0,8	+ 0,2	- 7,5	- 3,2	+ 2,1	- 0,2	+ 1,2	+ 3,1	- 5,0
Juli	+ 0,7	+ 2,4	+ 1,0	+ 0,2	- 8,4	- 3,2	+ 1,7	- 0,2	+ 1,3	+ 3,1	- 5,0
August	+ 0,7	+ 2,3	+ 0,7	+ 0,5	- 8,8	- 2,5	+ 1,7	+ 0,3	+ 1,2	+ 2,8	- 5,6
September ..	+ 0,7	+ 2,6	+ 0,9	+ 1,1	- 8,8	- 2,9	+ 2,0	+ 0,3	+ 1,0	+ 2,9	- 5,5
Oktober	+ 0,7	+ 2,3	+ 0,8	+ 2,0	- 8,7	- 2,4	+ 1,9	+ 0,4	+ 0,9	+ 2,7	- 5,3
November ...	+ 0,9	+ 2,4	+ 1,0	+ 1,7	- 8,3	- 2,2	+ 1,8	+ 0,3	+ 0,8	+ 2,6	- 4,8
Dezember ...	+ 0,9	+ 2,2	+ 0,9	+ 2,1	- 7,8	- 2,9	+ 1,8	+ 0,2	+ 0,7	+ 2,7	- 4,3
1987 Januar	+ 0,9	+ 1,8	+ 0,7	+ 1,5	- 7,6	- 2,1	+ 1,7	+ 0,3	+ 0,6	+ 2,4	- 4,4
Februar	+ 0,8	+ 1,6	+ 0,9	+ 1,4	- 7,2	- 3,4	+ 1,5	+ 0,3	+ 0,2	+ 2,5	- 4,2
März	+ 0,7	+ 1,8	+ 0,8	+ 1,6	- 6,7	- 3,1	+ 1,7	+ 0,6	+ 0,1	+ 2,6	- 4,2
April	+ 0,6	+ 1,9	+ 0,5	+ 2,2	- 4,4	- 4,3	+ 2,1	+ 0,5	- 0,4	+ 2,5	- 3,8
Mai	+ 0,7	+ 1,7	+ 0,5	+ 3,1	- 2,2	- 4,0	+ 2,1	+ 0,3	- 0,6	+ 2,5	- 2,8
Juni	+ 0,7	+ 1,7	+ 0,5	+ 2,9	- 2,3	- 4,2	+ 1,8	+ 0,5	- 0,6	+ 2,5	- 2,9
Juli	+ 0,6	+ 1,5	+ 0,3	+ 2,9	- 1,3	- 4,3	+ 1,6	+ 0,7	- 1,0	+ 2,5	- 2,6
August	+ 0,8	+ 1,4	+ 0,5	+ 3,0	- 0,9	- 4,8	+ 1,7	+ 0,7	- 1,0	+ 2,6	- 1,9
September ..	+ 0,7	+ 1,0	+ 0,5	+ 2,2	- 0,8	- 4,3	+ 1,8	+ 0,6	- 1,1	+ 2,6	- 1,6
Oktober	+ 0,8	+ 1,3	+ 0,6	+ 1,4	-	- 6,1	+ 2,0	+ 0,4	- 1,0	+ 2,8	- 0,9
November ...	+ 0,9	+ 1,3	+ 0,4	+ 1,4	+ 0,2	- 6,0	+ 1,9	+ 0,3	- 1,1	+ 2,9	- 0,3
Dezember ...	+ 1,0	+ 1,4	+ 0,5	+ 1,4	-	- 5,9	+ 1,9	+ 0,5	- 1,2	+ 2,8	- 0,2
1988 Januar	+ 0,7	+ 1,7	+ 0,7	+ 1,7	+ 0,2	- 5,6	+ 2,1	+ 0,2	- 1,3	+ 2,8	+ 0,4
Februar	+ 0,9	+ 1,4	+ 0,8	+ 2,1	+ 0,6	- 4,3	+ 2,2	+ 0,1	- 1,3	+ 2,6	+ 0,5
März	+ 1,0	+ 1,3	+ 1,1	+ 1,8	+ 0,9	- 4,0	+ 2,0	+ 0,1	- 1,1	+ 2,5	+ 0,9
April	+ 0,9	+ 1,2	+ 1,5	+ 1,6	+ 0,7	- 4,9	+ 1,5	+ 0,2	- 1,1	+ 2,6	+ 0,3
Mai	+ 0,9	+ 1,3	+ 1,7	+ 0,8	+ 0,1	- 4,5	+ 2,1	- 0,1	- 0,8	+ 2,5	+ 0,3
Juni	+ 0,8	+ 1,4	+ 1,8	+ 1,0	+ 1,0	- 4,9	+ 2,2	-	- 0,6	+ 2,7	+ 0,8
Juli	+ 0,7	+ 1,3	+ 2,0	+ 1,5	+ 1,3	- 4,4	+ 2,5	-	- 0,1	+ 2,8	+ 1,1
August											
September ..											
Oktober											
November ...											
Dezember ...											

Fußnoten siehe letzte Seite.

1 Index der Erzeugerpreise gewerblicher Produkte (Inlandsabsatz)

1.2 Mittelfristige Übersicht

Absolute Werte

1985 = 100

Jahr Monat	Papier- und Pappe- waren	Drucke- rei- erzeug- nisse	Kunst- stoff- erzeug- nisse	Gummi- waren	Leder	Leder- waren und Schuhe	Textilien	Be- kleidung	Erzeug- nisse des Ernähr- ungs- gewerbes	Tabak- waren	Fertig- teil- bauten im Hochbau
1986 D	99,7	102,0	100,1	101,1	98,8	102,1	99,6	102,1	98,5	103,1	101,7
1987 D	99,9	103,8	100,5	100,5	97,4	103,5	99,2	103,3	95,8	103,3	105,1
1985 Januar	99,6	98,3	98,7	98,1	98,6	99,2	99,2	99,2	100,6	98,8	99,6
Februar	100,0	98,7	98,9	98,2	99,5	99,3	99,5	99,3	100,8	98,7	99,6
März	100,2	98,7	99,0	99,2	99,4	99,6	99,6	99,5	100,7	98,7	99,6
April	100,1	100,1	99,4	99,3	100,1	99,8	99,9	99,6	100,6	98,7	99,7
Mai	100,1	100,4	99,9	99,5	100,4	99,9	99,9	99,6	100,4	98,7	99,9
Juni	100,2	100,5	100,3	99,5	100,5	100,0	100,3	99,8	100,4	98,9	99,9
Juli	100,4	100,5	100,7	100,3	100,5	100,0	100,4	100,0	100,1	98,9	100,3
August	100,0	100,6	100,7	100,8	100,7	100,0	100,4	100,2	99,6	98,8	100,3
September ...	99,8	100,6	100,8	101,3	100,1	100,1	100,4	100,4	99,7	102,4	100,4
Oktober	99,9	100,7	100,9	101,2	100,2	100,6	100,3	100,6	99,1	102,4	100,2
November	99,9	100,6	100,5	101,3	100,0	100,7	100,1	100,8	98,9	102,5	100,3
Dezember	99,8	100,5	100,3	101,5	99,9	100,6	99,9	100,9	99,1	102,4	100,4
1986 Januar	99,4	100,7	100,8	101,1	99,7	101,0	100,0	101,9	99,2	102,4	100,6
Februar	99,7	101,1	100,8	101,2	99,2	101,1	100,1	102,1	99,1	102,5	100,5
März	100,0	101,1	100,6	101,1	99,3	101,2	100,0	101,3	99,1	102,5	100,7
April	99,7	101,3	100,2	101,1	99,2	101,9	100,1	101,6	99,0	102,4	101,0
Mai	99,6	101,8	100,0	101,1	99,0	102,1	100,1	101,8	99,0	103,3	102,0
Juni	99,6	102,4	100,0	101,1	98,7	102,1	100,0	102,0	99,2	103,4	102,1
Juli	99,5	102,4	99,9	101,0	98,6	102,5	99,7	102,2	98,8	103,4	102,1
August	99,4	102,5	100,0	101,1	98,5	102,5	99,4	102,4	98,0	103,4	102,1
September ...	99,4	102,4	99,8	101,1	98,5	102,5	99,2	102,6	98,0	103,5	102,2
Oktober	99,8	102,8	99,8	101,2	98,4	102,8	99,1	102,6	97,8	103,4	102,2
November	99,9	102,8	99,5	101,2	98,1	102,8	99,0	102,6	97,5	103,4	102,3
Dezember	99,8	102,8	99,5	101,2	97,8	102,8	99,0	102,6	97,4	103,4	102,5
1987 Januar	99,8	102,9	99,7	100,4	97,9	103,0	98,9	102,6	96,7	103,4	103,6
Februar	99,7	102,7	99,9	100,1	97,6	103,3	98,9	102,6	96,5	103,4	103,9
März	99,6	102,7	99,9	100,2	97,4	103,3	99,0	102,7	96,0	103,4	104,3
April	100,0	103,1	99,9	100,2	97,0	103,5	99,0	102,9	95,9	103,4	104,6
Mai	99,9	104,0	100,3	100,1	97,0	103,5	99,1	103,0	95,8	103,4	105,0
Juni	100,0	104,1	100,2	100,2	97,4	103,5	99,1	103,1	95,8	103,1	105,1
Juli	100,3	104,1	100,3	100,0	96,9	103,5	99,1	103,3	95,4	103,1	105,7
August	99,8	104,1	100,4	100,1	97,0	103,6	99,4	103,5	95,3	103,1	105,6
September ...	99,8	104,3	100,9	100,3	97,0	103,6	99,4	103,6	95,3	103,2	105,6
Oktober	99,9	104,5	101,2	101,1	97,3	103,8	99,7	104,0	95,6	103,2	105,8
November	99,9	104,6	101,4	101,4	98,0	103,8	99,6	104,0	95,5	103,2	106,2
Dezember	99,8	104,5	101,4	101,3	98,1	103,9	99,4	103,9	95,8	103,2	106,1
1988 Januar	99,8	104,4	101,9	100,1	98,4	104,1	99,5	103,9	95,9	103,2	105,8
Februar	100,2	104,4	102,1	100,0	98,5	104,2	99,6	104,0	95,8	103,3	106,1
März	100,1	104,4	102,3	100,0	99,1	104,2	99,4	104,2	95,9	103,3	106,2
April	100,3	106,2	102,5	100,7	99,8	104,4	99,4	104,4	96,1	103,5	106,3
Mai	100,4	106,6	102,9	100,2	99,3	104,5	99,5	104,3	96,4	104,1	106,5
Juni	100,5	106,7	103,4	100,3	99,7	104,6	99,5	104,4	97,2	104,1	106,4
Juli	101,2	106,8	103,9	100,2	98,8	104,9	99,7	104,7	97,6	104,6	107,2
August											
September ...											
Oktober											
November											
Dezember											

Fußnoten siehe letzte Seite.

1 Index der Erzeugerpreise gewerblicher Produkte (Inlandsabsatz)

1.2 Mittelfristige Übersicht

Relative Veränderungen gegenüber dem entsprechenden Vorjahresergebnis
Prozent

Jahr Monat	Papier- und Pappe- waren	Drucker- erzeug- nisse	Kunst- stoff- erzeug- nisse	Gummi- waren	Leder	Leder- waren und Schuhe	Textilien	Be- kleidung	Erzeug- nisse des Ernäh- rungs- gewerbes	Tabak- waren	Fertig- teil- bauten im Hochbau
1986 D	- 0,3	+ 2,0	+ 0,1	+ 1,1	- 1,2	+ 2,1	- 0,4	+ 2,1	- 1,5	+ 3,1	+ 1,7
1987 D	+ 0,2	+ 1,8	+ 0,4	- 0,6	- 1,4	+ 1,4	- 0,4	+ 1,2	- 2,7	+ 0,2	+ 3,3
1985 Januar	+ 7,1	+ 4,1	+ 0,5	+ 3,2	+ 7,8	+ 3,8	+ 3,1	+ 3,2	- 0,4	-	+ 2,0
Februar	+ 7,8	+ 4,3	+ 0,5	+ 3,2	+ 5,6	+ 3,8	+ 3,0	+ 3,1	- 0,2	- 0,1	+ 1,8
März	+ 6,9	+ 4,2	+ 0,2	+ 4,2	+ 3,8	+ 3,9	+ 2,9	+ 3,2	- 0,3	- 0,1	+ 1,6
April	+ 5,9	+ 5,4	+ 0,1	+ 4,0	+ 4,2	+ 3,6	+ 3,0	+ 2,8	- 0,4	- 0,1	+ 1,4
Mai	+ 4,8	+ 5,6	+ 0,5	+ 3,8	+ 3,2	+ 3,5	+ 2,7	+ 2,6	- 1,0	- 0,1	+ 1,5
Juni	+ 4,6	+ 5,1	+ 1,1	+ 3,2	+ 3,0	+ 3,4	+ 2,9	+ 2,7	- 0,7	+ 0,1	+ 1,3
Juli	+ 3,7	+ 4,4	+ 1,3	+ 3,5	+ 2,8	+ 2,9	+ 2,6	+ 2,1	- 0,9	+ 0,1	+ 1,6
August	+ 2,8	+ 4,1	+ 1,3	+ 4,1	+ 2,9	+ 2,5	+ 2,3	+ 2,0	- 0,8	-	+ 1,4
September ...	+ 1,6	+ 3,6	+ 1,5	+ 4,9	+ 1,1	+ 2,6	+ 2,2	+ 2,0	- 1,2	+ 3,5	+ 1,4
Oktober	+ 1,1	+ 3,2	+ 1,8	+ 4,1	+ 1,8	+ 2,3	+ 1,9	+ 1,9	- 1,7	+ 3,5	+ 0,4
November	+ 0,5	+ 3,0	+ 1,5	+ 3,5	+ 1,1	+ 2,3	+ 1,4	+ 2,0	- 2,1	+ 3,7	+ 0,7
Dezember	+ 0,4	+ 2,6	+ 1,5	+ 3,4	+ 1,3	+ 2,1	+ 1,1	+ 2,2	- 1,8	+ 3,6	+ 0,8
1986 Januar	- 0,2	+ 2,4	+ 2,1	+ 3,1	+ 1,1	+ 1,8	+ 0,8	+ 2,7	- 1,4	+ 3,6	+ 1,0
Februar	- 0,3	+ 2,4	+ 1,9	+ 3,1	- 0,3	+ 1,8	+ 0,6	+ 2,8	- 1,7	+ 3,9	+ 0,9
März	- 0,2	+ 2,4	+ 1,6	+ 1,9	- 0,1	+ 1,6	+ 0,4	+ 1,8	- 1,6	+ 3,9	+ 1,1
April	- 0,4	+ 1,2	+ 0,8	+ 1,8	- 0,9	+ 2,1	+ 0,2	+ 2,0	- 1,6	+ 3,7	+ 1,3
Mai	- 0,5	+ 1,4	+ 0,1	+ 1,6	- 1,4	+ 2,2	+ 0,2	+ 2,2	- 1,4	+ 4,7	+ 2,1
Juni	- 0,6	+ 1,9	- 0,3	+ 1,6	- 1,8	+ 2,1	- 0,3	+ 2,2	- 1,2	+ 4,6	+ 2,2
Juli	- 0,9	+ 1,9	- 0,8	+ 0,7	- 1,9	+ 2,5	- 0,7	+ 2,2	- 1,3	+ 4,6	+ 1,8
August	- 0,6	+ 1,9	- 0,7	+ 0,3	- 2,2	+ 2,5	- 1,0	+ 2,2	- 1,6	+ 4,7	+ 1,8
September ...	- 0,4	+ 1,8	- 1,0	- 0,2	- 1,6	+ 2,4	- 1,2	+ 2,2	- 1,7	+ 1,1	+ 1,8
Oktober	- 0,1	+ 2,1	- 1,1	-	- 1,8	+ 2,2	- 1,2	+ 2,0	- 1,3	+ 1,0	+ 2,0
November	-	+ 2,2	- 1,0	- 0,1	- 1,9	+ 2,1	- 1,1	+ 1,8	- 1,4	+ 0,9	+ 2,0
Dezember	-	+ 2,3	- 0,8	- 0,3	- 2,1	+ 2,2	- 0,9	+ 1,7	- 1,7	+ 1,0	+ 2,1
1987 Januar	+ 0,4	+ 2,2	- 1,1	- 0,7	- 1,8	+ 2,0	- 1,1	+ 0,7	- 2,5	+ 1,0	+ 3,0
Februar	-	+ 1,6	- 0,9	- 1,1	- 1,6	+ 2,2	- 1,2	+ 0,5	- 2,6	+ 0,9	+ 3,4
März	- 0,4	+ 1,6	- 0,7	- 0,9	- 1,9	+ 2,1	- 1,0	+ 1,4	- 3,1	+ 0,9	+ 3,6
April	+ 0,3	+ 1,8	- 0,3	- 0,9	- 2,2	+ 1,6	- 1,1	+ 1,3	- 3,1	+ 1,0	+ 3,6
Mai	+ 0,3	+ 2,2	+ 0,3	- 1,0	- 2,0	+ 1,4	- 1,0	+ 1,2	- 3,2	+ 0,1	+ 2,9
Juni	+ 0,4	+ 1,7	+ 0,2	- 0,9	- 1,3	+ 1,4	- 0,9	+ 1,1	- 3,4	- 0,3	+ 2,9
Juli	+ 0,8	+ 1,7	+ 0,4	- 1,0	- 1,7	+ 1,0	- 0,6	+ 1,1	- 3,4	- 0,3	+ 3,5
August	+ 0,4	+ 1,6	+ 0,4	- 1,0	- 1,5	+ 1,1	-	+ 1,1	- 2,8	- 0,3	+ 3,4
September ...	+ 0,4	+ 1,9	+ 1,1	- 0,8	- 1,5	+ 1,1	+ 0,2	+ 1,0	- 2,8	- 0,3	+ 3,3
Oktober	+ 0,1	+ 1,7	+ 1,4	- 0,1	- 1,1	+ 1,0	+ 0,6	+ 1,4	- 2,2	- 0,2	+ 3,5
November	-	+ 1,8	+ 1,9	+ 0,2	- 0,1	+ 1,0	+ 0,6	+ 1,4	- 2,1	- 0,2	+ 3,8
Dezember	-	+ 1,7	+ 1,9	+ 0,1	+ 0,3	+ 1,1	+ 0,4	+ 1,3	- 1,6	- 0,2	+ 3,5
1988 Januar	-	+ 1,5	+ 2,2	- 0,3	+ 0,5	+ 1,1	+ 0,6	+ 1,3	- 0,8	- 0,2	+ 2,1
Februar	+ 0,5	+ 1,7	+ 2,2	- 0,1	+ 0,9	+ 0,9	+ 0,7	+ 1,4	- 0,7	- 0,1	+ 2,1
März	+ 0,5	+ 1,7	+ 2,4	- 0,2	+ 1,7	+ 0,9	+ 0,4	+ 1,5	- 0,1	- 0,1	+ 1,8
April	+ 0,3	+ 3,0	+ 2,6	+ 0,5	+ 2,9	+ 0,9	+ 0,4	+ 1,5	+ 0,2	+ 0,1	+ 1,6
Mai	+ 0,5	+ 2,5	+ 2,6	+ 0,1	+ 2,4	+ 1,0	+ 0,4	+ 1,3	+ 0,6	+ 0,7	+ 1,4
Juni	+ 0,5	+ 2,5	+ 3,2	+ 0,1	+ 2,4	+ 1,1	+ 0,4	+ 1,3	+ 1,5	+ 1,0	+ 1,2
Juli	+ 0,9	+ 2,6	+ 3,6	+ 0,2	+ 2,0	+ 1,4	+ 0,6	+ 1,4	+ 2,3	+ 1,5	+ 1,4
August											
September ...											
Oktober											
November											
Dezember											

Fußnoten siehe letzte Seite.

1 Index der Erzeugerpreise gewerblicher Produkte (Inlandsabsatz)*)

1.3 Langfristige Übersicht

1985 = 100

Jahr	Gewerbliche Erzeugnisse		Erzeugnisse des Verarbeitenden Gewerbes					Fertigerzeugnisse ²⁾	
	insgesamt	ohne Elektrizität, Erdgas, Fernwärme und Wasser	zusammen	Erzeugnisse des				Investitions-güter	Verbrauchs-güter (ohne Nahrungs-u. Genussmittel)
				Grundstoff- u. Produktionsgüter-gewerbes	Investitions-güter produzierenden Gewerbes	Verbrauchs-güter	Nahrungs- u. Genussmittel-gewerbes		
1938	19,3	19,5	20,5	17,8	19,4	21,0	28,3	.	.
1949	36,7	38,2	40,0	34,0	35,1	45,6	55,3	.	.
1950	35,7	37,2	38,8	33,6	33,2	45,0	52,3	.	.
1951	42,4	44,3	46,4	42,7	38,9	54,9	56,6	.	.
1952	43,3	45,2	46,8	46,5	42,3	47,1	56,7	.	.
1953	42,3	43,8	44,9	44,3	41,6	43,7	54,7	.	.
1954	41,5	43,0	44,0	43,4	40,4	43,2	54,1	.	.
1955	42,4	43,8	44,9	45,6	40,8	43,4	54,4	34,3	40,1
1956	42,9	44,4	45,4	46,2	41,6	44,0	54,8	35,3	40,4
1957	43,8	45,2	46,2	46,7	42,4	45,3	54,6	36,3	41,1
1958	43,5	45,0	45,9	46,0	42,9	44,6	54,1	37,0	41,1
1959	43,2	44,6	45,4	45,6	42,4	43,5	54,7	36,9	40,7
1960	43,8	45,1	46,0	45,9	43,1	45,1	54,1	37,5	41,5
1961	44,3	45,7	46,7	45,8	44,4	46,2	54,9	38,8	42,4
1962	44,7	46,3	47,3	45,6	45,6	46,6	55,8	40,3	43,3
1963	45,0	46,6	47,5	45,2	45,8	47,4	56,5	40,7	43,7
1964	45,5	47,1	48,1	45,6	46,4	48,4	56,9	41,4	44,2
1965	46,6	48,2	49,2	46,5	47,8	49,5	57,7	42,7	45,2
1966	47,4	49,1	50,1	47,0	48,7	50,8	59,0	43,7	46,3
1967	46,9	48,7	49,6	45,9	48,2	50,4	59,5	43,6	46,5
1968	46,6	48,2	49,1	45,3	48,1	50,2	58,7	43,7	46,1
1969	47,5	49,2	50,1	46,0	49,7	51,2	59,3	45,4	46,0
1970	49,8	51,8	52,7	48,0	53,6	53,1	60,6	49,6	48,0
1971	51,9	54,0	54,9	49,2	56,9	55,2	62,8	53,5	50,3
1972	53,3	55,3	56,2	49,2	58,5	57,1	65,3	55,4	52,1
1973	56,8	59,0	60,0	53,5	61,0	61,4	70,8	58,0	56,0
1974	64,4	67,1	68,0	66,0	66,7	68,6	74,8	63,2	62,6
1975	67,4	69,6	70,2	65,4	71,5	70,4	77,6	68,6	66,1
1976	69,9	72,0	72,5	67,4	74,0	72,5	80,6	71,6	68,5
1977	71,9	74,1	74,6	67,3	76,7	74,6	86,1	74,6	69,8
1978	72,7	74,7	75,1	66,7	78,5	75,8	85,4	77,0	71,3
1979	76,2	78,5	79,0	73,8	80,7	79,6	85,7	79,6	77,1
1980	81,9	84,2	84,5	82,4	84,5	85,2	87,8	83,4	84,1
1981	88,3	89,5	89,6	90,4	88,0	89,4	91,8	87,0	91,0
1982	93,5	93,8	93,9	93,8	93,0	92,9	97,2	92,1	94,0
1983	94,9	95,2	95,3	93,4	95,5	94,5	99,3	94,9	94,8
1984	97,6	97,9	97,9	97,2	97,6	97,5	100,8	97,3	97,1
1985	100	100	100	100	100	100	100	100	100
1986	97,5	97,6	97,6	89,1	102,1	101,0	99,1	102,6	94,8
1987	95,1	97,2	97,2	86,3	103,8	101,9	96,8	104,9	95,1

Fußnoten siehe letzte Seite.

2 Zusammengefaßter Index der Erzeugerpreise gewerblicher Produkte
im Inlands- und Auslandsabsatz
1980 = 100

Warengruppe	Verkettungs- faktor 1)	1987	1987	1988		Veränderung Juni 1988 gegenüber	
		Durch- schnitt	Juni	Mai	Juni	Juni 1987	Mai 1988
						in Prozent	
Gewerbliche Erzeugnisse insgesamt ⁶⁾¹⁵⁾	0,85916	114,9	114,8	116,5	116,9	+ 1,8	+ 0,3
Erzeugnisse des Verarbeitenden Gewerbes	0,86092	114,8	114,7	116,4	116,8	+ 1,8	+ 0,3
Erzeugnisse des Grundstoff- und Produktionsgütergewerbes	0,82826	102,4	102,1	103,7	104,4	+ 2,3	+ 0,7
Investitionsgüter Produzierenden Gewerbes	0,87467	123,6	123,7	125,7	125,8	+ 1,7	+ 0,1
Verbrauchsgüter Produzierenden Gewerbes	0,85390	119,9	119,9	121,6	121,9	+ 1,7	+ 0,2
Nahrungs- und Genussmittelgewerbes	0,91567	109,8	109,7	110,6	111,6	+ 1,7	+ 0,9
Bergbauliche Erzeugnisse (ohne Erdgas)	0,79718	121,9	120,7	121,1	121,3	+ 0,5	+ 0,2
Mineralölerzeugnisse	0,65558	75,5	74,9	71,0	70,5	- 5,9	- 0,7
Steine und Erden, Asbestwaren, Schleifmittel	0,82208	122,2	122,4	123,3	123,3	+ 0,7	-
Eisen und Stahl	0,96970	104,5	104,0	107,7	108,9	+ 4,7	+ 1,1
NE-Metalle und -Metallhalbzeug	0,75264	86,9	83,9	105,3	110,6	+ 31,8	+ 5,0
Gießereierzeugnisse	0,87161	125,3	125,2	127,7	128,5	+ 2,6	+ 0,6
Erzeugnisse der Ziehereien und Kaltwalz- werke und der Stahlverformung	0,89725	116,2	116,2	116,7	117,4	+ 1,0	+ 0,6
Stahlbauerzeugnisse und Schienenfahrzeuge	0,83535	127,7	127,8	129,9	130,2	+ 1,9	+ 0,2
Maschinenbauerzeugnisse (einschl. Acker- schlepper)	0,84623	129,3	129,4	132,5	132,6	+ 2,5	+ 0,1
Straßenfahrzeuge	0,85930	128,6	128,6	131,2	131,3	+ 2,1	+ 0,1
Elektrotechnische Erzeugnisse	0,92918	115,7	115,7	116,9	116,8	+ 1,0	- 0,1
Feinmechanische und optische Erzeugnisse, Uhren	0,88639	119,9	119,9	121,7	122,0	+ 1,8	+ 0,2
Eisen-, Blech- und Metallwaren	0,84623	122,7	122,8	124,8	125,0	+ 1,8	+ 0,2
Musikinstrumente, Spielwaren, Sportgeräte, Schmuck, belichtete Filme, Füllhalter u.ä.	0,69697	118,4	118,8	119,5	119,8	+ 0,8	+ 0,3
Chemische Erzeugnisse	0,87301	110,4	110,5	111,0	111,4	+ 0,8	+ 0,4
Büromaschinen, Datenverarbeitungsgeräte und -einrichtungen	1,11805	91,4	91,5	87,4	87,2	- 4,7	- 0,2
Feinkeramische Erzeugnisse	0,84649	126,9	127,1	130,1	130,2	+ 2,4	+ 0,1
Glas und Glaswaren	0,85830	113,8	113,7	114,0	114,2	+ 0,4	+ 0,2
Schnittholz, Sperrholz und sonstiges bearbeitetes Holz	0,75567	95,4	95,5	95,0	95,1	- 0,4	+ 0,1
Holzwaren	0,80183	127,2	127,3	130,2	130,7	+ 2,7	+ 0,4
Holzschliff, Zellstoff, Papier und Pappe ⁴⁾	0,90392	113,2	113,5	114,1	114,4	+ 0,8	+ 0,3
Papier- und Pappwaren	0,87637	120,5	120,5	121,1	121,3	+ 0,7	+ 0,2
Druckereierzeugnisse	0,84275	122,1	122,3	125,2	125,3	+ 2,5	+ 0,1
Kunststoff erzeugnisse	0,85978	111,3	111,1	113,7	114,2	+ 2,8	+ 0,4
Gummiwaren	0,86546	122,3	122,1	122,3	122,5	+ 0,3	+ 0,2
Leder	0,83281	128,7	128,6	131,7	132,3	+ 2,9	+ 0,5
Lederwaren und Schuhe	0,78195	121,4	121,4	122,6	122,7	+ 1,1	+ 0,1
Textilien	0,92373	117,6	117,4	118,1	118,1	+ 0,6	-
Bekleidung	0,86703	122,8	122,6	124,1	124,1	+ 1,2	-
Erzeugnisse des Ernährungsgewerbes	0,92597	107,6	107,5	108,4	109,5	+ 1,9	+ 1,0
Tabakwaren	0,84216	135,1	134,9	136,3	136,3	+ 1,0	-

Fußnoten siehe letzte Seite.

3 ERZEUGERPREISE AUSGEWAHLTER GEWERBLICHER PRODUKTE

DM JE MENEINHEIT

WARENBEZEICHNUNG ----- HANDELSBEDINGUNGEN	FRACHTLAGE	BERICHTSORT BZW. GELTUNGSBEREICH	EINHEIT	1987	1987	1988	1988
				DURCH- SCHNITT	21. JULI	21. JUNI	21. JULI
				O H N E UMSATZ · (MEHRWERT-ISTEUER)			
WASSER							
ABGABE AN HAUSHALTE (10 M3)	-	BUNDESGBEIBT	1 M3	1,95	1,94	2,08	2,08
ABGABE AN INDUSTRIE (TRINKWASSERQUALITAET)	-	BUNDESGBEIBT	1 M3	.	.	1,72	1,72
5 000 M3	-	BUNDESGBEIBT	1 M3	.	.	1,51	1,51
50 000 M3	-	BUNDESGBEIBT	1 M3	.	.		
BERGBAULICHE ERZEUGNISSE 7)							
STEINKOEHLE							
RUHR-REVIER							
NUSSKOEHLEN (FETT/NUSS 3)	AB ZECHE	BUNDESGBEIBT	1 T	292,00	295,00	295,00	295,00
FEINKOEHLEN (GASFLAMM-KOEHLE)	AB ZECHE	BUNDESGBEIBT	1 T	251,00	254,00	254,00	254,00
FEINKOEHLEN (FETT-KOEHLE)	AB ZECHE	BUNDESGBEIBT	1 T	262,00	265,00	265,00	265,00
KOKSKOEHLE II	AB ZECHE	BUNDESGBEIBT	1 T	260,50	263,50	263,50	263,50
GROSSE RUHR-EIERBRIKETTS	AB ZECHE	BUNDESGBEIBT	1 T	327,00	327,00	327,00	327,00
KLEINE RUHR-EIERBRIKETTS	AB ZECHE	BUNDESGBEIBT	1 T	327,00	327,00	327,00	327,00
AACHENER REVIER							
FETTKOEHLE (NUSS 3)	AB ZECHE	BUNDESGBEIBT	1 T	328,50	331,00	331,00	331,00
3/4-FETTKOEHLE (NUSS 3)	AB ZECHE	BUNDESGBEIBT	1 T	334,50	336,00	336,00	336,00
ESSKOEHLE (GEW. FEINKOEHLE)	AB ZECHE	BUNDESGBEIBT	1 T	300,25	303,50	303,50	303,50
MAGERKOEHLE (GEW. FEINKOEHLE)	AB ZECHE	BUNDESGBEIBT	1 T	300,25	303,50	303,50	303,50
SAAR-REVIER							
FETTKOEHLE (GEW. FEINKOEHLE)	AB ZECHE	BUNDESGBEIBT	1 T	305,00	305,00	305,00	305,00
EDELFLAMMKOEHLE (GEW. FEINKOEHLE)	AB ZECHE	BUNDESGBEIBT	1 T	291,00	293,00	293,00	293,00
BRAUNKOEHLE							
BRAUNKOEHLENBRIKETTS (HAUSBRAND)							
INDUSTRIEBRAND	FRECHEN	BUNDESGBEIBT	1 T	151,50	149,50	149,50	149,50
	FRECHEN	BUNDESGBEIBT	1 T	142,00	142,00	142,00	142,00
RUHR-KOKS							
HOCHOFENKOKS 4							
	AB ZECHE	BUNDESGBEIBT	1 T	378,00	376,00	376,00	376,00
MINERALOELERZEUGNISSE SIEHE SEITE 37 UND 38							
STEINE UND ERDEN, ASBESTWAREN, SCHLEIFMITTEL							
PORTLANDZEMENT PZ 35 F LOESE NACH DIN 1164	FREI EMPF.-STAT.	BUNDESGBEIBT	1 T	144,20	144,38	141,87	141,90
EISEN UND STAHL							
ROHEISEN (UNTER BERUECKSICHTIGUNG DES GEWAERHTEN TREUERABATTES)							
HAEMATIT, 2,0 - 3,0 % SI	OBERH.-WEST	NORDRH.-WESTF.	1 T	478,33	470,00	455,00	455,00
GIESSEREI I, 2,0 - 3,0 % SI	OBERH.-WEST	NORDRH.-WESTF.	1 T	498,33	480,00	465,00	465,00
WALZSTAHL (MARKTPREISE EINSCHL. DURCHSCHNITTLICHER GUETE-, ABMESSUNGS- U. DIENSTLEISTUNGSZUSCHLAEGE, ABZUEGL. ALLER RABATTE (JAHRESMENGEN-, VERTRAGS- U. MARKTRABATTE), OHNE ABGABEN FUER DIE EISENVERBRAECHENDE WIRTSCHAFT IN BERLIN (WEST))							
GLEISOBERBAUERZEUGNISSE (SCHIENEN)	OBERHAUSEN	BUNDESGBEIBT	1 T	1228,25	1228,00	1231,00	1231,00
BREITFLANSCHTRAEGER	OBERH./SAARBR.	BUNDESGBEIBT	1 T	799,36	764,00	798,00	812,00
FORMSTAHL	OBERH./SAARBR.	BUNDESGBEIBT	1 T	786,22	759,80	794,20	818,40
STABSTAHL AUS MASSENSTAHL	OBERH./SAARBR.	BUNDESGBEIBT	1 T	890,62	854,60	918,80	936,80
GERIPPTER BETONSTAHL (STAEBE)	OBERH./SAARBR.	BUNDESGBEIBT	1 T	526,92	541,67	625,33	667,00
WALZDRAHT	OBERH./SAARBR.	BUNDESGBEIBT	1 T	651,50	649,36	682,11	690,55
BREITFLACHSTAHL	ESSEN/SAARBR.	BUNDESGBEIBT	1 T	1012,97	1015,33	987,00	987,00
BANDSTAHL, WARM GEWALZT	ESSEN	BUNDESGBEIBT	1 T	957,75	957,75	957,75	957,75
WARMBREITBAND ZUR DIREKTEN VERWENDUNG	ESSEN	BUNDESGBEIBT	1 T	776,25	793,00	799,00	799,00
GROBBLECH IM WARMBREITBANDBEREICH	ESSEN	BUNDESGBEIBT	1 T	865,00	865,00	865,00	875,00
GROBBLECH IM QUARTOBEREICH	ESSEN/SAARBR.	BUNDESGBEIBT	1 T	895,00	895,00	895,00	895,00
FEINBLECH, KALT GEWALZT, UNLEGIERT	ESSEN	BUNDESGBEIBT	1 T	1104,00	1104,00	1104,00	1104,00
FUSSNOTEN SIEHE LETZTE SEITE							

3 ERZEUGERPREISE AUSGEWAHLTER GEWERBLICHER PRODUKTE

DM JE MENGENEINHEIT

WARENBEZEICHNUNG ----- HANDELSBEDINGUNGEN	FRACHTLAGE	BERICHTSORT BZW. GELTUNGSBEREICH	EINHEIT	1987	1987	1988	
				DURCH- SCHNITT	JULI	JUNI	JULI
				O H N E UMSATZ- (MEHRWERT-)STEUER			
NE-METALLE UND EDELMETALLE (MONATSDURCHSCHNITTPREIS)							
ALUMINIUM, HUETTENREIN, 99,5 % AL	FREI VERBR.-WERK	BUNDESGBIET	1 DT	288,11	.	.	.
ELEKTROLYTKUPFER FUER LEITZWECKE, DEL-NOTIZ, BEI ABNAHME VON 10 T	AB LAGER/HUETTE	BUNDESGBIET	1 DT	322,63	318,32	454,02	413,70
FEINKORNMESSING, BEI ABGABE IN GESCHLOSSENEN LADUNGEN (UM 5 T)	FREI VERBRAUCHER	BUNDESGBIET	1 DT	281,67	285,00	338,13	345,50
BLEI, 99,97 % PB (UMRECHNUNGSWERTE DER LONDONER BOERSENNOTIERUNG)	.	BUNDESGBIET	1 DT	107,19	122,76	119,27	114,29
FEINZINK, 99,995 % ZN, BEI ABGABE IN GESCHLOSSENEN LADUNGEN (UM 5 T)	AB LAGER/HUETTE	BUNDESGBIET	1 DT	150,37	159,70	259,88	247,38
FEINSILBER, BEI ANKAUF DURCH DIE SCHEIDEANSTALTEN	.	BUNDESGBIET	1 KG	403,72	451,69	394,43	416,89
ERZEUGNISSE DES ERNAHRUNGSGEWERBES (STICH- TAG: 21. DES MONATS)							
MARKENBUTTER, MINDESTFETTGEHALT 82 %, BEI ABGABE AN DEN GROSSHANDEL ABGEPACKT IN 250-G-PACKUNGEN	FREI EMPF.-STAT.	BUNDESGBIET	1 DT	729,94	722,98	735,50	738,10
MARGARINE, SPITZENQUALITAET, BEI ABGABE AN DEN GROSSHANDEL	AB WERK	BUNDESGBIET	50 KG	166,61	165,08	163,63	163,63
ZUCKER, GRUNDSORTE (KAT. 2) EINSCHL. ZU- SCHLAG FUER VERPACKUNG IN 50-KG-PAPIER- SAECKEN, BEI ABNAHME VON 10 - 100 T, EINSCHL. ZUCKERSTEUER	AB WERK	BUNDESGBIET	1 DT	148,17	148,18	147,69	147,99
MINERALOELERZEUGNISSE (EINSCHL. VERBRAUCH- STEUER UND ESBV: STICHTAG: 15. DES MONATS)							
NORMALBENZIN (MARKENBENZIN), BLEIFREI BEI ABGABE VON 15 - 20 M3 IN TANKKRAFTWAGEN AN DEN GROSSHAENDLER	FREI EMPFAENGER	BUNDESGBIET 8)	1 HL	.	.	74,51	74,43
BEI ABGABE VON 5 - 7 M3 IN TANKKRAFTWAGEN AN GROSSVERBRAUCHER	FREI EMPFAENGER	BUNDESGBIET 8)	1 HL	.	.	75,76	75,68
DIESELKRAFTSTOFF BEI LIEFERUNG AN DEN GROSSHANDEL	FREI ZIELORT	BUNDESGBIET 9)	1 HL	72,12	73,73	67,30	67,09
BEI LIEFERUNG VON 50 - 70 HL AN GEWERBLICHE VERBRAUCHER	FREI VERBRAUCH- STELLE	BUNDESGBIET 10)	1 HL	73,97	75,61	69,43	68,94
HEIZOELE							
LEICHTES HEIZOEL BEI LIEFERUNG VON MINDESTENS 500 T AN DEN GROSSHANDEL	AB LAGER	BUNDESGBIET 10)	1 HL	28,46	30,23	23,79	23,72
BEI LIEFERUNG IN TANKKRAFTWAGEN AN VER- BRAUCHER, 40 - 50 HL PRO AUFTRAG	FREI VERBRAUCHER	BUNDESGBIET 10)	1 HL	33,24	34,42	28,45	28,02
SCHWERES HEIZOEL NORMALWARE (SCHWEFELGEHALT MEHR ALS 1 % BIS EINSCHL. 2 %)							
FREI: BETRIEB DES GEWERBLICHEN VERBRAUCHERS IM BEREICH VON 30 STRASSENKILOMETERN AB STADTMITTE BEI LIEFERUNG IN TANKKRAFTWAGEN							
BEI ABNAHME VON 15 - 200 T IM MONAT	FREI BETRIEB	BUNDESGBIET 11)	1 T	238,34	241,92	178,71	177,40
201 - 2 000 T IM MONAT	FREI BETRIEB	BUNDESGBIET 11)	1 T	237,81	241,53	177,70	176,81
2 001 T UND MEHR IM MONAT	FREI BETRIEB	BUNDESGBIET 11)	1 T	237,05	240,86	177,21	176,41
BEI ABNAHME IN KESSEL- ODER TANKKRAFTWAGEN	AB RAFFINERIE	BUNDESGBIET 12)	1 T	221,01	225,12	166,96	166,44
BEI ABNAHME IN LEICHTERN VON 650 T UND MEHR	AB RAFFINERIE	BUNDESGBIET 13)	1 T	213,27	221,12	154,60	154,54

FUSSNOTEN SIEHE LETZTE SEITE

3 Erzeugerpreise ausgewählter gewerblicher Produkte

DM je Mengeneinheit

Warenbezeichnung Handelsbedingungen	Frachtlage	Berichtsort bzw. Geltungsbereich	Einheit	1987 Durchschnitt	1987	1988			
					15. Juli	15. Juni ohne Umsatz- (Mehrwert-) steuer	15. Juli		
Mineralölerzeugnisse (einschl. Verbrauchsteuer und EBV)									
Extra leichtes Heizöl bei Lieferung von mindestens 500 t an den Großhandel,	ab Lager	Kiel	1 hl	28,22	30,09	22,98	22,89		
		Hamburg	1 hl	27,70	29,56	22,83	22,79		
		Hannover	1 hl	28,87	30,50	23,79	23,75		
		Bremen	1 hl	27,76	29,74	22,89	22,84		
		Düsseldorf	1 hl	27,58	29,47	23,51	23,11		
		Frankfurt	1 hl	28,01	29,92	23,63	23,24		
		Mannh./Ludwigshf.	1 hl	28,04	29,96	23,93	23,45		
		Stuttgart	1 hl	28,83	30,64	24,50	24,26		
		München	1 hl	29,07	30,85	24,7b	25,10		
		Saarbrücken	1 hl	29,35	30,74	.	.		
		Berlin (West)	1 hl	29,60	31,04	24,51	24,07		
		bei Lieferung in Tkw an Verbraucher, 40-50 hl pro Auftrag	frei Verbraucher	Kiel	1 hl	32,36	33,70	26,85	26,46
				Hamburg	1 hl	32,12	33,54	27,23	27,03
				Hannover	1 hl	34,83	35,87	29,86	28,67
Bremen	1 hl			32,34	32,91	27,91	26,30		
Düsseldorf	1 hl			32,22	33,62	27,80	27,06		
Frankfurt	1 hl			32,86	34,48	28,30	27,94		
Mannh./Ludwigshf.	1 hl			31,87	33,40	27,79	27,41		
Stuttgart	1 hl			33,65	35,36	29,40	28,59		
München	1 hl			34,04	35,52	29,54	29,52		
Saarbrücken	1 hl			33,15	33,90	27,36	28,60		
Berlin (West)	1 hl	36,20	36,34	30,95	30,60				
Schweres Heizöl Normalware (Schwefelgehalt mehr als 1 % bis einschl. 2 %)									
frei Betrieb des gewerblichen Verbrauchers im Bereich von 30 Straßenkilometern ab Stadtmitte bei Lieferung in Tankkraftwagen	frei Betrieb	Hamburg	1 t	236,04	242,51	169,84	168,39		
		Hannover	1 t		
		Bremen	1 t	248,05	255,42	.	.		
		Düsseldorf	1 t	238,28	242,70	179,52	177,42		
		Mannh./Ludwigshf.	1 t	219,97	223,94	170,23	169,05		
		Stuttgart	1 t	223,75	227,93	174,50	173,23		
		München	1 t	223,77	213,49	160,70	180,12		
		bei Abnahme von 15 bis 200 t im Monat	frei Betrieb	Hamburg	1 t	235,73	242,47	168,68	168,06
				Hannover	1 t
				Bremen	1 t	247,93	255,38	.	.
Düsseldorf	1 t			236,96	241,74	179,08	177,10		
Mannh./Ludwigshf.	1 t			219,54	223,61	168,75	168,56		
Stuttgart	1 t			223,41	227,66	173,57	173,12		
München	1 t			223,25	213,14	179,56	179,67		
bei Abnahme von 201 bis 2 000 t im Monat	frei Betrieb	Hamburg	1 t		
		Hannover	1 t		
		Bremen	1 t		
		Düsseldorf	1 t	235,76	241,18	177,84	176,42		
		Mannh./Ludwigshf.	1 t	218,57	222,78	168,66	168,51		
		Stuttgart	1 t	222,81	226,80	172,59	172,79		
		München	1 t	222,57	213,09	.	.		
bei Abnahme von 15 t und mehr im Monat	frei Betrieb	Frankfurt ¹⁴⁾	1 t	.	.	177,97	178,17		
bei Abnahme in Kessel- oder Tankkraftwagen	ab Raffinerie	Rhein/Ruhr	1 t	227,89	232,36	173,97	168,56		

Fußnoten

- *) In diesen Reihen ist die Indexveränderung von Dezember 1967 zu Januar 1968 (Einführung der Mehrwertsteuer) ausgeschaltet. Soll dagegen dieser Einfluß zum Ausdruck kommen, müssen Indexzahlen in Tabelle 1.3, die sich auf die Jahre vor 1968 beziehen, um einen bestimmten Prozentsatz erhöht werden, der auf Anfrage bekannt gegeben wird.
- 1) Siehe Erläuterungen, Punkt 3.
 - 2) Fertigerzeugnisse nach ihrer vorwiegenden Verwendung entsprechend der Warengliederung des Index der gewerblichen Bruttoproduktion für Investitions- und Verbrauchsgüter.
 - 3) In den Preisindizes für Elektrizität ist die Ausgleichsabgabe nach dem dritten Verstromungsgesetz berücksichtigt.
 - 4) Ohne Preisrepräsentanten für Holzschliff.
 - 5) Verbrennungsmotoren, Gas- und Dampfturbinen.
 - 6) Ohne Elektrizität, Erdgas, Fernwärme und Wasser.
 - 7) Einschl. der Saisonzu- und -abschläge.
 - 8) Durchschnitt aus den Preisen von 17 Marktorten.
 - 9) Durchschnitt aus den Preisen der Marktorte Kiel, Hamburg, Hannover, Bremen, Düsseldorf, Frankfurt, Mannheim/Ludwigshafen, Stuttgart, München und Berlin (West).
 - 10) Durchschnitt aus den Preisen der Marktorte Kiel, Hamburg, Hannover, Bremen, Düsseldorf, Frankfurt, Mannheim/Ludwigshafen, Saarbrücken, Stuttgart, München, und Berlin (West).
 - 11) Durchschnitt aus den Preisen der Marktorte Hamburg, Hannover, Bremen, Düsseldorf, Frankfurt, Mannheim/Ludwigshafen, Stuttgart, München und Berlin (West).
 - 12) Durchschnitt aus den Preisen der Raffinerie-Gebiete Hamburg, Rhein/Ruhr, Frankfurt, Karlsruhe und Ingolstadt.
 - 13) Durchschnitt aus den Preisen der Raffinerie-Gebiete Rhein/Ruhr, Karlsruhe und Hamburg.
 - 14) Durchschnitt aus den Mengen 15 bis 200 t, 201 bis 2 000 t, 2 001 t und mehr im Monat.
 - 15) Ab März 1988 errechnet unter Berücksichtigung der Preisentwicklung des Index der Erzeugerpreise gewerblicher Produkte (Inlandsabsatz) auf Basis 1985.

Fachserie 17: Preise

Reihe 1: Preise und Preisindizes für die Land- und Forstwirtschaft

Der etwa 8 Wochen nach dem Berichtszeitraum erscheinende Monatsbericht enthält Angaben über Erzeugerpreise landwirtschaftlicher und forstwirtschaftlicher Produkte sowie über Einkaufspreise landwirtschaftlicher Betriebsmittel. Im Jahresbericht sind zu allen Veröffentlichungspositionen die Indexzahlen für einen mehrjährigen Zeitraum aufgeführt.

Zur Berechnung des Index der Erzeugerpreise landwirtschaftlicher Produkte werden ca. 1 050 Preisreihen für 145 Waren, beim Index der Erzeugerpreise forstwirtschaftlicher Produkte (aller Besitzarten) ca. 3350 Preisreihen für 73 Waren und beim Index der Einkaufspreise landwirtschaftlicher Betriebsmittel ca. 4 200 Preisreihen für 167 Waren und Leistungen herangezogen.

Reihe 2: Preise und Preisindizes für gewerbliche Produkte (Erzeugerpreise)

In dem etwa 4 Wochen nach dem Berichtszeitraum vorliegenden Monatsbericht sind Angaben über Erzeugerpreise im Inlandsabsatz für rd. 950 Positionen nach dem „Systematischen Güterverzeichnis für Produktionsstatistiken“ – für ausgewählte Gütergruppen einschl. des Auslandsabsatzes – enthalten. Im Jahresbericht werden überwiegend Vergleichsdaten zurückliegender Jahre veröffentlicht. Zur Berechnung der Indizes werden ca. 15 500 Preisreihen für rd. 2 400 Waren verwendet.

Reihe 3: Index der Grundstoffpreise

Erfasst werden Einkaufspreise der vom Produzierenden Gewerbe bezogenen Rohstoffe und Zwischenprodukte inländischer und ausländischer Herkunft. Der ca. 7 Wochen nach dem Berichtszeitraum verfügbare Monatsbericht enthält Angaben für Grundstoffe, die nach dem produktionswirtschaftlichen Zusammenhang, dem Bearbeitungsgrad sowie dem vorwiegenden Verwendungszweck gegliedert sind. Im Jahresbericht werden bei gleicher fachlicher Gliederung wie im Monatsbericht umfangreichere Zeitreihen gebracht. Der Berechnung des Index liegen 9 050 Preisreihen für 1 410 Waren zugrunde.

Reihe 4: Meßzahlen für Bauleistungspreise und Preisindizes für Bauwerke

Für die Monate Februar, Mai, August und November werden neben einem vierteljährlichen Eilbericht mit den wichtigsten Eckdaten ausführliche Vierteljahresberichte herausgegeben. Die Nachweisungen enthalten Preisindizes für den Neubau von Wohngebäuden, Nichtwohngebäuden und Sonstigen Bauwerken, für Einfamilien-Fertighäuser sowie für die Instandhaltung von Wohngebäuden. Den Indexberechnungen liegen rd. 27 000 Preisreihen für 220 Bauleistungen zugrunde.

Reihe 5: Kaufwerte für Bauland

Angaben zu Baulandveräußerungen wie Fälle, Flächen, Kaufsummen werden vierteljährlich nach Baugebieten, Baulandarten sowie Gemeindegrößenklassen für Bund und Länder veröffentlicht. Der Jahresbericht ist zusätzlich u.a. nach Veräußerern und Erwerbern aufgliedert und enthält die Ergebnisse ausgewählter Städte.

Reihe 6: Index der Großhandelsverkaufspreise

Der etwa 4 Wochen nach dem Berichtszeitraum erscheinende Monatsbericht zeigt die Entwicklung der bei Großhandelsunternehmen und -märkten ermittelten Verkaufspreise im Inlandsabsatz in institutioneller Gliederung nach 76 Wirtschaftsklassen sowie in zwei waresystematischen Gliederungen nach rund 540 Warengruppen und Warenarten. Im Jahresbericht werden langfristige Übersichten veröffentlicht. In die Berechnung des Index werden ca. 8 100 Preisreihen für rund 1 060 Waren einbezogen.

Reihe 7: Preise und Preisindizes für die Lebenshaltung

Der Preisindex für die Lebenshaltung wird für alle privaten Haushalte und für drei abgegrenzte Haushaltstypen (Vier-Personen-Haushalte von Angestellten und Beamten mit höherem Einkommen, Vier-Personen-Arbeitnehmerhaushalte mit mittlerem Einkommen, Zwei-Personen-Haushalte von Renten- und Sozialhilfeempfängern) berechnet; darüber hinaus für die einfache Lebenshaltung eines Kindes.

Während ein etwa 14 Tage nach dem Berichtszeitraum erscheinender monatlicher Eilbericht ausgewählte Eckdaten der Lebenshaltungsindizes und des Index der Einzelhandelspreise (zum Teil Durchschnittswerte über 30 Jahre und bis zu 120 Monatszahlen) enthält, sind im Monatsbericht weitaus umfangreichere Nachweisungen veröffentlicht. Außer den verschiedenen Indizes, die in tiefer fachlicher Gliederung dargeboten werden, enthält der Monatsbericht Bundesdurchschnittspreise und -meßzahlen für rd. 630 Güter der Lebenshaltung. Ausführliche Ergebnisse in tiefer fachlicher Gliederung mit einem z.T. weit zurückreichenden zeitlichen Nachweis bringt der Jahresbericht.

Reihe 8: Preise und Preisindizes für die Ein- und Ausfuhr

Im Monatsbericht, der etwa 6 Wochen nach dem Berichtszeitraum vorliegt, werden der Einfuhrpreisindex für etwa 750, der Ausführungspreisindex für etwa 500 Warengruppen und Waren, die Terms of Trade sowie absolute Einfuhrpreise für rd. 100 Produkte veröffentlicht. Der Jahresbericht bringt langfristige Übersichten. Für die Berechnung des Einfuhrpreisindex werden ca. 5 800 Preisrepräsentanten, für den Ausführungspreisindex 6 100 herangezogen.

Reihe 9: Preise und Preisindizes für Verkehrsleistungen

Der Jahresbericht enthält Angaben über Fahrpreise, Flugpreise und Frachtsätze des Eisenbahn-, Straßen-, Schiffs- und Luftverkehrs sowie der Spedition; ferner werden Indizes der Seefrachten und der Gebühren des Post- und Fernmeldewesens in langfristiger Übersicht nachgewiesen.

Reihe 10: Internationaler Vergleich der Preise für die Lebenshaltung

Die Verbrauchergeld- und Reisegeldparitäten sowie Devisenkurse werden in einem etwa 4 Wochen nach dem Berichtszeitraum erscheinenden Monatsbericht und einem Jahresbericht veröffentlicht; letzterer enthält umfangreichere Nachweisungen sowie längerfristige Zeitreihen. Verbrauchergeldparitäten werden monatlich für ca. 40 Länder, Reisegeldparitäten halbjährlich für 8 Länder dargestellt.

Reihe 11: Preise und Preisindizes im Ausland

Der etwa 6 Wochen nach dem Berichtszeitraum erscheinende Monatsbericht enthält neben Angaben von Preisindizes für die Lebenshaltung (z.Z. für mehr als 80 Länder), für Erzeugnisse des Großhandels und der gewerblichen Produktion sowie für Baustoffe und Bauwerke auch absolute Preise für Welthandelsgüter in Originalwährung. Im Jahresbericht werden außerdem umfassende Informationen über Verbraucherpreise (für rd. 60 Länder) nachgewiesen.

Systematiken

Systematik der Wirtschaftszweige mit Erläuterungen, Ausgabe 1979
Systematisches Güterverzeichnis für Produktionsstatistiken, Ausgabe 1982

Systematik der Einnahmen und Ausgaben der privaten Haushalte, Ausgabe 1983

Systematik der Bauwerke, Ausgabe 1978



STATISTISCHES BUNDESAMT
GUSTAV-STRESEMANN-RING 11
6200 WIESBADEN 1

Veröffentlichungen und Prospekte sind durch den Verlag W. Kohlhammer GmbH, Philipp-Reis-Straße 3, Postfach 421120, 6500 Mainz 42, Tel. (061 31) 59094/95, erhältlich.