

PREISE

FACHSERIE

17

Reihe 2

**Preise und Preisindizes
für gewerbliche Produkte
(Erzeugerpreise)**

Januar 1987

*Statistisches Bundesamt
Bibliothek - Dokumentation - Archiv*



HERAUSGEBER: STATISTISCHES BUNDESAMT WIESBADEN

VERLAG: W. KOHLHAMMER GMBH STUTTGART UND MAINZ

Inhalt

	Seite
T e x t t e i l	
1 Erläuterungen	3
2 Aktuelle Ergebnisse	5
3 Schaubild	6
 T a b e l l e n t e i l	
Indizes	
1 Index der Erzeugerpreise gewerblicher Produkte (Inlandsabsatz)	
1.1 Aktuelle Ergebnisse	7
1.2 Mittelfristige Übersicht	24
1.3 Langfristige Übersicht	32
2 Zusammengefaßter Index der Erzeugerpreise gewerblicher Produkte im Inlands- und Auslandsabsatz	33
Preise	
3 Erzeugerpreise ausgewählter gewerblicher Produkte	34
Fußnoten zu den Tabellen	39

Die Angaben beziehen sich auf das Bundesgebiet; sie schließen Berlin (West) ein.

Zeichenerklärung

- r = berichtigte Zahl
- = nichts vorhanden
- ... = Angaben fallen später an
- . = Zahlenwert unbekannt oder geheimzuhalten
- | = grundsätzliche Änderung innerhalb
einer Reihe, die den zeitlichen Ver-
gleich beeinträchtigt

Abkürzungen

G	=	Gramm	M(m)	=	Meter
KG(kg)	=	Kilogramm	M3(m ³)	=	Kubikmeter
DT(dt)	=	Dezitonne (100 kg)	L(l)	=	Liter
T(t)	=	Tonne	HL(hl)	=	Hektoliter
MM(mm)	=	Millimeter	KW(kW)	=	Kilowatt
CM(cm)	=	Zentimeter	MWH(mWh)	=	Megawattstunde
CM3(cm ³)	=	Kubikzentimeter	V	=	Volt
D	=	Jahresdurchschnitt			

Soweit Ergebnisse für die einzelnen Bundesländer berechnet und veröffentlicht werden, erscheinen sie in den "Statistischen Berichten" der Statistischen Landesämter unter der Kennziffer M I 1.

Herausgeber:
Statistisches Bundesamt
Gustav-Stresemann-Ring 11
6200 Wiesbaden

Erscheinungsfolge: monatlich

Erschienen im März 1987

Preis: DM 6,40

Bestellnummer: 2170200 - 87101

Auslieferung:
Verlag W. Kohlhammer GmbH
Abt. Veröffentlichungen des Statistischen
Bundesamtes
Philipp-Reis-Str. 3
6500 Mainz 42

Nachdruck - auch auszugsweise - nur mit
Quellenangabe unter Einsendung eines Beleg-
exemplares gestattet.

1 Erläuterungen

- 1 Der Index der Erzeugerpreise gewerblicher Produkte mißt die Entwicklung der Preise für die im Inland von der Energie- und Wasserversorgung, dem Bergbau und Verarbeitenden Gewerbe sowie dem Baugewerbe (soweit es sich um Fertigteilbauten im Hochbau handelt) hergestellten und abgesetzten Erzeugnisse. Die Bezugsgröße des Gesamtindex ist die Summe aller gewerblichen Inlandsumsätze im Basisjahr (gegenwärtig: 1980), wie sie vor allem durch den Monatsbericht im Bergbau und im Verarbeitenden Gewerbe nachgewiesen wird. Damit werden also auch die Umsätze zwischen den gewerblichen Unternehmen preisstatistisch berücksichtigt (sog. Bruttoprinzip der auf Wirtschaftsbereiche bezogenen Preisindexberechnung). Im Hinblick auf die wesentlichen Rechenvorgänge kann der Index als der gewogene Durchschnitt aus den Preisveränderungszahlen (überwiegend Durchschnittsmeßzahlen) bezeichnet werden, die für eine repräsentative Auswahl gewerblicher Produkte (die sog. Preisrepräsentanten) gebildet werden. Als Wägungszahlen (= Indexgewichte) dienen die Umsatzanteile jeweils derjenigen Erzeugnisse im Basisjahr, für die Einzelpreisreihen als repräsentativ angesehen werden.
- 2 Die Einzelpreisreihen werden in der Form von Meßzahlen auf der Grundlage des Preisstandes im Basisjahr (= 100) dargestellt. Sie beruhen auf den Ergebnissen monatlicher Preiserhebungen bei einer repräsentativen Auswahl gewerblicher Unternehmen. Stichtag der Erhebungen ist der 21. des Berichtsmonats (bei Benzin, Dieselkraftstoff und Heizölen der 15.). Erfragt werden die an diesem Tag (ggf. kurz davor oder danach) vertraglich vereinbarten Preise. Damit die monatlichen Werte einer Einzelpreisreihe nur "reine" Preisveränderungen zum Ausdruck bringen, müssen alle für die Höhe des Preises maßgeblichen Faktoren, die sogenannten preisbestimmenden Merkmale, so lange wie möglich konstant gehalten werden.

Dies gilt nicht nur für die Mengeneinheit des beobachteten Erzeugnisses und dessen qualitative Beschaffenheit, sondern auch für die verschiedenen Handels-, Liefer- und Zahlungsbedingungen. Ändert sich eines dieser Merkmale, so kann die Differenz zwischen dem neuen und dem zuletzt gemeldeten Preis eine unechte Preisveränderung enthalten, die eliminiert werden muß.

Die monatlich ermittelten Preise sind Effektivpreise (keine Listenpreise) ohne Mehrwertsteuer, aber ggf. einschließlich Verbrauchsteuern (z.B. Mineralölsteuer, Tabaksteuer) und anderer gesetzlicher Abgaben (z.B. Ausgleichsabgabe bei elektrischem Strom, Bevorratungsbeitrag bei Mineralölerzeugnissen). Gegenwärtig werden rund 5 000 Unternehmen nach ihren Verkaufspreisen für insgesamt 2 300 Preisrepräsentanten befragt. Dem Index liegen rund 15 600 Einzelpreisreihen zugrunde.

- 3 Der Index wird nach der sogenannten Laspeyres-Formel berechnet. Das bedeutet, daß die aus dem gegenwärtigen Basisjahr (1980) stammenden Wägungszahlen bis zur Umstellung des Index auf ein neueres Basisjahr unverändert bleiben. Das nächste Basisjahr wird 1985 sein (mit der Veröffentlichung von Ergebnissen ist Mitte 1987 zu rechnen). Das letzte Basisjahr vor dem gegenwärtigen Basisjahr war das Jahr 1976. Für längerfristige Vergleiche können durchlaufende Reihen durch Verkettung der gegenwärtigen Berechnungsergebnisse auf Basis 1980 (= 100) mit den früheren Indexzahlen auf Basis 1976 (= 100) für die Zeit vor 1980 gebildet werden. Zu diesem Zweck enthalten die Tabellen 1 und 2 Verkettungsfaktoren, die als Quotienten aus den Januarindizes auf der neuen Basis 1980 = 100 und den entsprechenden Januarindizes auf der früheren Basis 1976 = 100 gebildet worden sind. Mit diesen Faktoren sind die Indexzahlen 1976 = 100 für die Zeit vor 1980 zwecks Umbasierung auf 1980 = 100 zu multiplizieren bzw. durch sie sind die Indexzahlen 1980

= 100 für die Zeit ab Januar 1980 zwecks Umbasierung auf 1976 = 100 zu dividieren. Die Angabe eines Verkettungsfaktors fehlt bei denjenigen Positionen, für die es keine Indexreihe auf früherer Basis gibt bzw. bei denen eine Verbindung der alten mit der neuen Reihe wegen zu großer Unterschiede in der Auswahl von Preisrepräsentanten problematisch wäre.

4 Der Index der Erzeugerpreise gewerblicher Produkte wird nicht nur als Gesamtreihe, d.h. für die Gesamtheit der gewerblichen Produkte (genaugenommen: ohne Spalt- und Brutstoffe; von den Wasserfahrzeugen nur Boote und Yachten; ohne Luft- und Raumfahrzeuge), sondern für eine große Zahl von Warengruppen verschiedener Aggregationsstufen berechnet und veröffentlicht. Die dabei angewandten Gliederungsprinzipien sind die des "Systematischen Warenverzeichnis für die Industriestatistik" Ausgabe 1975 (WI 1975), dem auch die Beschreibung der verschiedenen Indexpositionen entspricht. Zur eindeutigen Bestimmung werden diesen Positionen in der Tabelle 1.1 die betreffenden WI-Nummern vorangestellt. Einige Zusammenfassungen, die anderen Systematiken entstammen und deshalb keine solche Nummer haben, werden des allgemeinen Interesses wegen gebracht.

5 Während die Tabelle 1.1 dem kurzfristigen Vergleich dient, enthält die Tabelle 1.2 Reihen für einen mehrjährigen Zeitraum. In dieser Tabelle werden auch jährlich und monatlich die prozentualen Indexveränderungen im Jahresabstand (Jahresveränderungsraten) ausgewiesen. Eine langfristige Übersicht mit jährlichen Angaben für 1938 und ab 1949 bietet für die wichtigsten Teilindizes Tabelle 1.3. Die Tabelle 2 bietet für nahezu die gleichen Produktzusammenfassungen wie in der Tabelle 1.2 Nachweisungen über die Preisentwicklung bei den

gewerblichen Produkten insgesamt, einschließlich der Exporte. Hierbei handelt es sich um eine Kombination des Index der Erzeugerpreise gewerblicher Produkte im Inlandsabsatz mit dem Teilindex für gewerbliche Erzeugnisse aus dem Index der Ausfuhrpreise.

6 In der vorliegenden Reihe 2 der Fachserie 17 erscheinen auch Jahresberichte. Sie enthalten zu allen Positionen der Tabelle 1.1 (also nicht nur zu den größeren Zusammenfassungen der Tabelle 1.2) Indexzahlen für einen mehrjährigen Zeitraum.

7 Weitere methodische Erläuterungen zur Berechnung des Index der Erzeugerpreise gewerblicher Produkte auf Basis 1980 enthält ein Aufsatz in Heft 3/1983 der Zeitschrift "Wirtschaft und Statistik".

8 Gewerbliche Erzeugnisse werden außer im Index der Ausfuhrpreise (Best.-Nr. 2170800) auch noch in den folgenden, für andere Wirtschaftsstufen monatlich berechneten Preisindizes des Statistischen Bundesamtes nachgewiesen und ebenfalls in der Fachserie 17 veröffentlicht: Index der Großhandelsverkaufspreise (Best.-Nr. 2170600), Index der Einzelhandelspreise (Best.-Nr. 2170700), Preisindex für die Lebenshaltung aller privaten Haushalte sowie bestimmter Haushaltstypen (Best.-Nr. 2170700), Index der Einfuhrpreise (mit verschiedenen Teilindizes für gewerbliche Erzeugnisse aus dem Ausland) (Best.-Nr. 2170800).

Für den Bereich des Baugewerbes werden vierteljährlich Preisindizes für Bauwerke (Wohngebäude, Gewerbliche Betriebsgebäude u.a.) ermittelt (Best.-Nr. 2170400).

Wichtige Informationen bietet auch der monatlich berechnete Index der Grundstoffpreise (Best.-Nr. 2170300), der sich auf die Einkaufsseite der Unternehmen des Produzierenden Gewerbes bezieht.

9 Die Tatsache, daß aus den Indexzahlen der Effekt von Qualitätsänderungen und anderen Änderungen in den preisbestimmenden Merkmalen der beobachteten Erzeugnisse herausgerechnet wurde, kann von besonderer Bedeutung sein, wenn die Indizes zur Ermittlung von Wiederbeschaffungswerten verwendet werden. Sind Güter in der ursprünglichen Qualität nicht mehr käuflich, weil von der betreffenden Güterart nur verbesserte Ausführungen am Markt sind, dann können sich bei der Verwendung der Preisindizes Wiederbeschaffungswerte ergeben, die unter den Beträgen liegen, die bei der Wiederbeschaffung tatsächlich aufwendet werden müssen.

10 Die Durchschnittspreise, die in diesem Bericht veröffentlicht werden (S. 34 ff), können im allgemeinen nur als grobe Anhaltspunkte für das absolute Preis-

niveau der betreffenden Waren angesehen werden. Denn die Statistik der Erzeugerpreise gewerblicher Produkte ist, wie die gesamte amtliche Preisstatistik, auf den Nachweis von Preisveränderungen ausgerichtet. Deswegen sind ihre wichtigsten Ergebnisse Preisindizes und Preismaßzahlen und nicht etwa Durchschnittspreise. Wirklich zuverlässige Angaben über das absolute Preisniveau würden andere Erhebungsverfahren und vor allem eine viel größere Anzahl von Einzelpreisen (einzelner Berichtsteller) voraussetzen.

11 Die Monatsberichte der Fachserie 17, Reihe 2 "Preise und Preisindizes für gewerbliche Produkte (Erzeugerpreise)" erscheinen etwa 4 Wochen, die Jahresberichte etwa 3 Monate nach Ablauf des Berichtszeitraumes und sind zu beziehen über den Buchhandel oder direkt beim Verlag W. Kohlhammer GmbH.

2 Aktuelle Ergebnisse

Der Index der Erzeugerpreise gewerblicher Produkte (Inlandsabsatz) stieg von Dezember 1986 bis Januar 1987 um 0,2 %. Erstmals seit Oktober 1985 weist damit dieser Index wieder einen Anstieg gegenüber dem Vormonat aus. Mit einem Stand von 115,9 (1980 = 100) lag der Index aber noch um 4,4 % niedriger als im Januar 1986. Im November und Dezember 1986 hatten die entsprechenden Veränderungsraten - 4,9 % bzw. - 4,8 % betragen.

Teurer als im Vormonat waren im Januar 1987 unter anderem Motorenbenzin

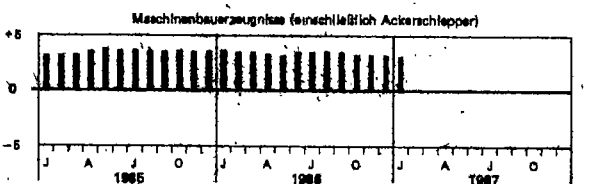
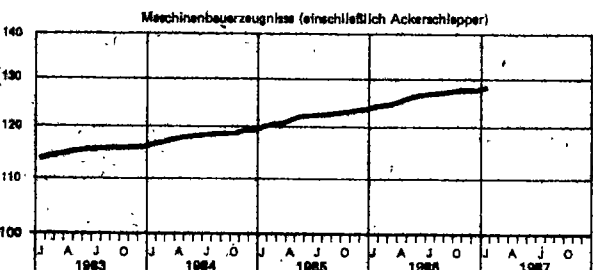
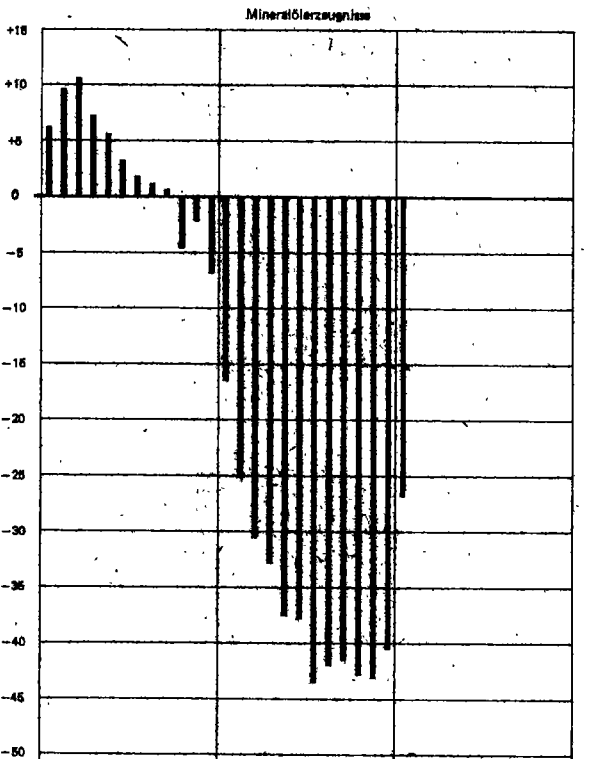
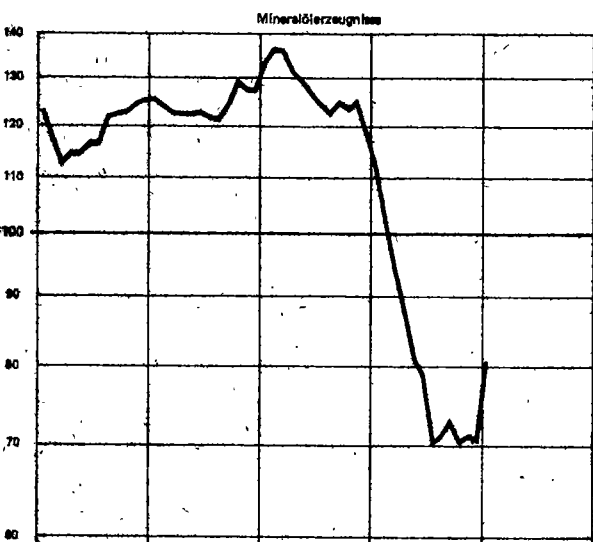
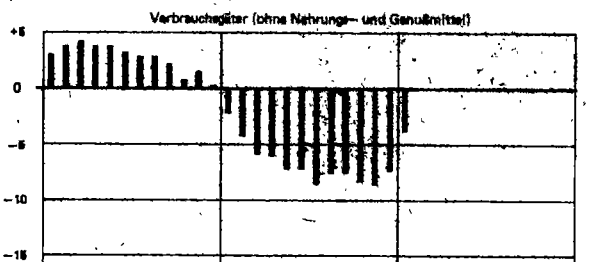

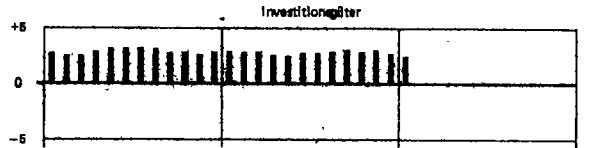
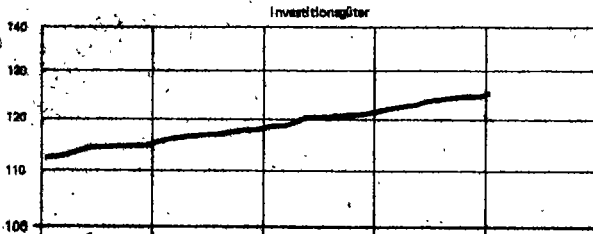
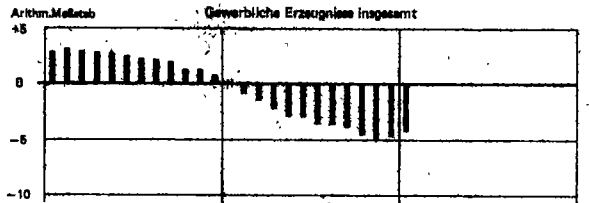
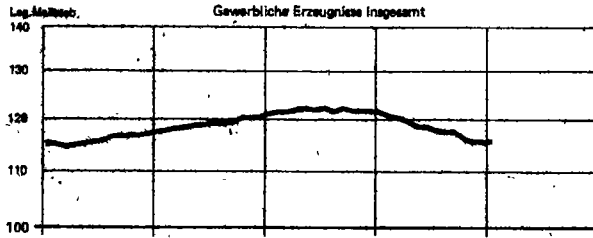
(+ 4,8 %), Dieselkraftstoff (+ 13 %), extra leichtes Heizöl (+ 38 %), schweres Heizöl (+ 39 %), Flüssiggas (+ 8,1 %), Bitumen (+ 5,7 %) sowie Düngemittel (+ 2,3 %).

Nennenswert billiger als im Dezember 1986 waren im Januar 1987 Erdgas (- 8,1 %), Hüttenaluminium (- 3,9 %), Elektrolytkupfer (- 6,0 %), Blei (- 16 %), Hüttenzink (- 11 %), Halbzeug aus Kupfer und Kupferlegierungen (- 3,2 %), synthetische Filamentgarne (- 4,1 %), Zeitungsruckpapier (- 2,5 %) sowie Kaffee (- 6,4 %).

INDEX DER ERZEUGERPREISE GEWERBLICHER PRODUKTE (INLANDSABSAZ) UND AUSGEWÄHLTE TEILINDIZES
1982=100

Preisindex

Veränderung gegenüber dem jeweiligen Vorjahresmonat in %



1 INDEX DER ERZEUGNISSE DES VERARBEITENDEN SEKTORS (INLÄNDERPREISE)

1.1 AKTUELLE ERZEUGNISSE

1980 = 100

LFD NR.	NR. DER WIRTSCHAFTLICHEN KLASSE	WIRTSCHAFTLICHE KLASSE	WIRTSCHAFTLICHE KLASSE	WIRTSCHAFTLICHE KLASSE	WIRTSCHAFTLICHE KLASSE	1980		1981		1982		VERÄNDERUNG	
						1980	1980	1981	1981	1982	1982	JAN. 1982	DEZ. 1981
1		GESAMTLEISTUNG ERZEUGNISSE INSGESAMT	1000	0,89378	118,2	121,3	118,7	118,9	- 4,4	+ 0,2			
2		ERZEUGNISSE DES VERARBEITENDEN SEKTORS (OHNE BEREICH 3)	394,88	0,82388	118,8	118,8	118,8	117,8	- 0,8	+ 1,4			
3		INVESTITIONSGÜTER	141,46	0,89916	123,4	121,8	124,8	128,0	+ 2,8	+ 8,4			
4		VERBRAUCHSGÜTER (OHNE NAHRUNGS- U. GENUSSMITTEL)	163,80	0,84429	110,6	118,7	108,7	111,8	- 3,9	+ 2,3			
5		VERBRAUCHSGÜTER (OHNE NAHRUNGS- UND GENUSSMITTEL, OHNE MINERALÖLERZEUGNISSE)	128,48	0,86976	118,7	118,6	120,4	120,7	+ 1,8	+ 0,2			
6		BEREICH 3: ERZEUGNISSE INSGESAMT (OHNE ELEKTR. STROM, GAS, FÄHRWÄRME UND WASSER 3)	880,88	0,88888	118,2	117,7	118,8	118,8	- 0,5	+ 0,1			
7		BEREICH 3: ERZEUGNISSE INSGESAMT (OHNE MINERALÖLERZEUGNISSE)	980,22	0,88830	120,7	121,8	118,8	118,8	- 3,1	+ 0,0			
8		BEREICH 3: ERZEUGNISSE INSGESAMT (OHNE NE-METALLE UND -METALLERZEUGNISSE)	981,76		118,7	121,4	118,2	118,8	- 4,1	+ 0,6			
9		BEREICH 3: ERZEUGNISSE INSGESAMT (OHNE BEREICH 3)	114,18	0,89880	111,8	118,0	120,7	127,4	+ 13,8	+ 2,8			
10	21	BEREICH 3: ERZEUGNISSE (OHNE ERDBAS)	22,86	0,77116	127,8	122,8	124,8	129,4	- 5,6	+ 0,8			
11		ERZEUGNISSE DES VERARBEITENDEN GEBIEGES	843,28	0,88840	114,8	117,4	118,8	118,2	- 2,7	+ 0,8			
12		ERZEUGNISSE DES VERARBEITENDEN GEBIEGES (OHNE MINERALÖLERZEUGNISSE)	788,81	0,87646	117,8	117,8	117,0	118,8	- 0,8	+ 0,1			
13		ERZEUGNISSE DES BEREICH 3 UND PRODUKTIONS- GÜTERBEREICHES	284,86	0,81768	108,1	118,8	101,1	108,1	- 11,0	+ 2,0			
14	22	MINERALÖLERZEUGNISSE	64,78	0,88832	82,8	111,8	70,7	80,8	- 27,7	+ 14,0			
15	23	STEINE UND ERDEN, ANGESTRIEHE, SCHLEIFMITTEL	28,34	0,91888	121,8	122,8	121,8	122,8	+ 1,0	+ 0,1			
16	27	EISEN UND STAHL	31,82	0,87888	118,8	122,8	122,8	122,8	+ 4,0	+ 0,0			
17	28	NE-METALLE UND -METALLERZEUGNISSE	18,84	0,78887	88,1	88,8	88,8	88,8	+ 0,7	+ 0,0			
18	29	SIDINGENERZEUGNISSE	10,28	0,88848	122,8	122,8	122,8	122,8	+ 0,1	+ 0,1			
19	30	ERZEUGNISSE DER ZIEHWEISEN UND KALTWALZWERKE	7,88		118,8	120,8	118,8	118,8	- 2,0	+ 0,4			
20	40	CHROMIUMERZEUGNISSE	74,80	0,87888	118,8	120,8	118,8	118,8	- 2,0	+ 0,1			
21	52/527	FLACHGLAS UND GLASFASER	1,88	0,80481	114,8	112,1	118,7	116,1	+ 2,7	+ 0,8			
22	53	SCHNITTHOLZ, SPERRHOLZ UND SONSTIGES BEARBEITETES HOLZ	9,24	0,78881	84,8	84,8	84,7	84,7	+ 0,4	-			
23	55	HOLZSCHLIFF, ZELLSTOFF, PAPIER UND PAPPE 4)	8,27	0,88880	118,8	117,8	114,2	118,8	- 3,6	+ 0,8			
24	58	GUMMIWAREN	8,83	0,88072	124,8	124,8	128,0	128,8	- 0,8	+ 0,8			
25		ERZEUGNISSE DES INVESTITIONSGÜTER PRODUZIERENDEN GEBIEGES	208,48	0,87884	121,1	118,8	121,8	122,8	+ 2,1	+ 0,3			
26	59	ERZEUGNISSE DER STAHLVERFABRIK	13,88	0,88144	118,8	118,7	118,8	118,8	+ 0,8	-			
27	31	STAHLBAUWERKZEUGE UND SCHUTZGERÄTE	18,14	0,88288	124,4	122,8	122,7	122,8	+ 2,7	+ 0,1			
28	32	BRANDSCHUTZERZEUGNISSE (EINSCHL. ACKERSCHLEPPER)	71,48	0,84288	124,8	122,8	127,8	128,8	+ 4,0	+ 0,7			
29	33	STRASSENWERTZEUGE	73,88	0,88844	122,8	122,8	124,8	128,8	+ 6,0	+ 0,2			
30	34	BOOTE UND JACHTEN	0,88	0,84288	122,1	127,7	128,8	128,7	+ 1,6	+ 0,8			
31	35	ELEKTROTECHNISCHE ERZEUGNISSE	78,88	0,88748	114,1	113,8	114,4	114,7	+ 1,2	+ 0,3			
32	37	FEINMECHANISCHE UND OPTISCHE ERZEUGNISSE: UHREN	9,80	0,88888	117,8	118,8	118,8	118,1	+ 1,4	+ 0,1			
33	38	EISEN-, BLECH- UND METALLWAREN	30,27	0,84818	121,0	120,1	121,8	121,8	+ 1,8	-			
34	60	BEREICH 3: ERZEUGNISSE DER VERARBEITENDEN INDUSTRIE	8,88	1,18288	100,8	101,8	108,1	88,8	- 1,7	+ 0,3			
35	78	REKONSTRUKTIONEN IM HOCHBAU	2,84		122,8	120,8	122,7	122,7	+ 2,4	+ 0,8			
36		ERZEUGNISSE DES VERBRAUCHSGÜTER PRODUZIERENDEN GEBIEGES	187,88	0,88140	118,8	118,1	118,8	118,8	+ 0,8	+ 0,1			
37	36	KUNSTSTOFFWAREN, SPIELWAREN, SPORTGERÄTE, SCHMUCK, BELICHTETE FILME, FLEKHALTER U. Ä.	4,88	0,88883	116,8	118,8	117,6	117,8	+ 1,8	+ 0,2			
38	51	FÄHRWÄRME ERZEUGNISSE	2,84	0,88018	128,0	121,8	122,8	122,8	+ 1,8	-			
39	52/524	FLACHGLAS UND VEREDELTES FLACHGLAS	5,88	0,84288	108,8	108,8	108,8	108,8	- 0,8	-			
40	54	HOLZLEHREN	22,30	0,80183	128,8	122,8	124,8	124,4	+ 2,8	+ 0,8			
41	56	PAPIER- UND PAPPEWAREN	14,84	0,87240	120,1	118,8	120,8	120,8	+ 0,3	-			
42	57	DRUCKERERZEUGNISSE	20,72	0,84128	120,0	118,8	121,8	120,8	+ 2,0	+ 0,1			
43	58	KUNSTSTOFFERZEUGNISSE	88,48	0,88848	110,8	111,7	110,4	110,8	- 1,0	+ 0,2			
44	61	LEBEN	0,94	0,83248	127,1	128,8	128,8	128,8	+ 1,8	+ 0,1			
45	62	LEBENSMITTEL UND SCHNAPPE	6,01	0,77848	118,8	118,8	120,8	120,7	+ 1,8	+ 0,1			
46	63	TEXTILWAREN	27,48	0,88844	118,8	118,8	117,8	117,7	+ 1,0	+ 0,1			
47	64	BEKLEIDUNG	20,88	0,86881	120,8	118,7	121,4	121,8	+ 1,8	+ 0,1			
48		ERZEUGNISSE DES NAHRUNGS- UND GENUSSMITTELBEREICHES	134,01	0,81830	113,4	113,8	112,8	111,8	- 2,0	+ 0,8			
49	65	ERZEUGNISSE DES ERNÄHRUNGSBEREICHES	122,88	0,88888	111,8	112,1	110,8	108,8	- 2,3	+ 0,7			
50	68	TABAKWAREN	11,48	0,88840	133,7	132,8	134,8	134,8	+ 1,0	-			

FÜHRUNGEN SEHE S. 35

1 INDEX DER EINZELPREISE GEMEINLICHER PRODUKTE (INLANDSABSAZ) 1

1.1 AKTUELLE ERGEBNISSE

1980 = 100

NR. DER LFD NR. SV-NR. STEUERNUMMER	WARENGRUPPE, -ZWEIG, -KLASSE BZW. WARE	WÄRMENGE- ANTEIL AM GESAMT- INDEX IN PROMILLE	VERKET- TUNGS- FAKTOR 1)	1986		1987		VERÄNDERUNG GEGENÜBER JAN. 1986 IN PROZENT	
				DURCH- SCHNITT	JAN.	DEZ.	JAN.	JAN.	DEZ.
81 10/2122	ELEKTRISCHER STROM, GAS, FERMWÄRME UND WASSER 3)	114,15	0,83860	141,8	148,0	130,7	127,4	-13,9	-2,5
82	ELEKTRISCHER STROM UND GAS	105,01	0,83424	142,6	149,2	130,7	127,1	-14,8	-2,8
83 101	ELEKTRISCHER STROM DARUNTER:	84,91	0,88675	137,1	139,4	138,6	138,5	+2,3	-0,1
	BEI ABGABE AN								
84	1 PRIVATE HAUSHALTE	14,92	0,91095	140,1	138,1	141,8	141,6	+2,5	-0,1
85	2 LANDWIRTSCHAFTLICHE BETRIEBE	1,26	0,90816	142,1	140,1	143,7	143,7	+2,6	-
86	3 GEMEINLICHE BETRIEBE	7,30	0,92287	130,8	129,1	132,3	132,0	+2,2	-0,2
87	4 SONDERABGABEN	20,32	0,88364	124,6	132,8	136,4	136,3	+2,6	-0,1
88	STROM IN NIEDERSpanNUNG	2,94	0,88643	131,4	129,8	132,7	132,6	+2,2	-0,1
89	STROM IN HOCHSPANNUNG	17,38	0,88366	128,3	133,3	137,0	136,9	+2,7	-0,1
60 103/2122	ERGAS UND ERD GAS	40,10	0,74081	151,5	171,6	117,9	108,5	-36,8	-8,0
61 103	ERGAS DARUNTER:	2,42	0,76137	131,9	144,1	111,8	105,9	-26,8	-9,0
	BEI ABGABE AN								
62	1 PRIVATE HAUSHALTE	0,91	0,79004	131,1	139,7	116,1	110,7	-26,8	-4,7
63	2 HANDEL UND GWERBE	0,07	0,80267	133,8	148,1	115,1	108,9	-24,9	-6,4
64	3 INDUSTRIE	1,44	0,76720	138,3	146,9	108,4	103,8	-30,0	-4,2
65	JAHRESABGABE 1 163 MWH	0,72	0,74186	131,2	144,8	107,0	101,6	-29,8	-5,0
66	JAHRESABGABE 11 630 MWH	0,72	0,76720	133,3	148,9	108,8	104,0	-30,2	-5,2
67 2122	ERGAS DARUNTER:	37,69	0,74087	152,8	173,4	118,3	108,7	-37,3	-8,1
	BEI ABGABE AN								
68	1 PRIVATE HAUSHALTE	7,30	0,83219	132,0	143,3	113,9	107,7	-24,8	-5,4
69	2 HANDEL UND GWERBE	1,29	0,81593	134,0	148,3	111,1	102,3	-31,0	-7,9
70	3 INDUSTRIE	7,79	0,73684	146,2	167,9	111,5	101,8	-39,4	-8,7
71	JAHRESABGABE 1 163 MWH	2,72	0,76966	142,7	160,2	112,1	100,8	-37,1	-10,1
72	JAHRESABGABE 11 630 MWH	2,83	0,72743	162,4	172,3	117,1	107,3	-37,7	-8,4
73	JAHRESABGABE 116 300 MWH	1,79	0,72541	148,9	172,7	100,8	92,3	-44,6	-8,4
74	JAHRESABGABE ÜBER 500 000 MWH	0,45	0,70415	136,9	168,4	114,4	111,8	-33,7	-2,4
76 105	FERMWÄRME	2,36	0,81422	146,7	162,1	137,2	138,4	-11,0	-1,3
76 1051	BELIEFERUNG EINES MEHRFAMILIENWOHNHAUSES	1,42		148,7	160,8	138,6	138,0	-10,5	-1,2
77 1052	BELIEFERUNG EINES NICHTWOHNBAUEDES	0,94		148,2	163,8	138,1	136,0	-11,6	-1,5
78 107	WASSER DARUNTER:	6,78	0,80751	127,9	127,0	129,0	129,5	+2,0	+0,4
	BEI ABGABE AN								
79	1 PRIVATE HAUSHALTE	3,69	0,88989	131,5	130,3	132,1	132,8	+1,9	+0,5
80	2 INDUSTRIE (TRINKWASSERQUALITÄT)	1,55	0,91495	129,7	128,7	130,2	130,9	+1,7	+0,5
81 21	BERGBAULICHE ERZEUGNISSE (OHNE ERD GAS)	22,56	0,77116	127,9	132,6	124,8	125,4	-5,6	+0,5
82 211	ERZEUGNISSE DES KOKLENBERGBAUS	19,84	0,77513	130,6	130,6	130,7	130,6	-	-0,1
83 2112	STEINKOHL E UND STEINKOHL ENBRICKETS	10,70	0,76721	131,8	131,8	131,8	131,8	-	-
84 2112 10 1	RUHR-NUSSKOHLEN (FETT)	0,33	0,73499	130,3	130,3	130,3	130,3	-	-
85	2 AACHENER FETTKOHL E - 3/4-FETTKOHL E RUHR-FEINKOHL E	0,67	0,67157	137,7	137,7	137,7	137,7	-	-
86	3 GASFLAMM-KOHL E	0,54	0,77367	129,7	129,7	129,7	129,7	-	-
87	4 FETT-KOHL E (KRAFTWERKSKOHL E)	5,63	0,77721	130,3	130,3	130,3	130,3	-	-
88	5 RUHR-KOKSKOHL E, KOKSKOHL E II	1,87	0,78138	128,7	128,7	128,7	128,7	-	-
89	6 SAAR-REVIER, FETTKOHL E (GEW. FEINKOHL E)	0,21	0,80648	136,9	136,9	136,9	136,9	-	-
90	7 SAAR-REVIER, EDELFLAMM-KOHL E (GEW. FEINKOHL E)	1,08	0,78970	140,7	140,7	140,7	140,7	-	-
91 2112 40	RUHR-EIERBRICKETS (ANTHRAZIT)	0,37	0,73774	127,7	127,7	127,7	127,7	-	-
92 2114	BRAUNKOHL E, BRAUNKOHL ENBRICKETS DARUNTER:	2,00	0,73390	167,0	166,7	167,7	167,0	+0,8	-0,4
	BRAUNKOHL ENBRICKETS	0,41	0,78258	168,9	168,7	163,6	160,6	+1,2	-1,9
94 2116 11	SAAR-KOHL E (HOCHFENKOKS 4)	7,14	0,80036	119,0	119,0	119,0	119,0	-	-
95 2121	INLÄNDISCHES BRUDEL (ROM)	1,82	0,84084	92,8	93,1	91,9	89,5	-61,1	+15,8
96 212/6	KALISALZ, STEIN- UND SALINENSALZ	0,90	0,89954	138,1	143,1	144,9	144,9	+2,0	-
97 2123	ABSATZFÄHIGE KALISALZ	0,89	0,87942	148,3	150,1	152,4	152,4	+1,5	-
98 2124	STEINSALZ	0,20	0,88871	126,6	128,1	130,9	133,5	+4,2	-
99 2125	SALINENSALZ (SIEDEBALZ) EINSCHL. RAFFINATESALZ AUS STEINSALZROHVERBEREITUNG	0,11	0,84450	129,0	129,0	129,1	129,1	+0,1	-

FUSSNOTEN SIEHE S. 38

1 INDEX DER ERZEUGERPREISE GEWERBLICHER PRODUKTE (INLANDSABSATZ)

1.1 AKTUELLE ERGEBNISSE

1980 = 100

LFD NR.	NR. DER WI-SYSTEMATIK	WARENGRUPPE, -ZWEIG, -KLASSE BZW. WARE	WAEGUNGS- ANTEIL AM GESAMT- INDEX IN PROMILLE	VERKET- TUNGS- FAKTOR 1)	1986		1987		VERAENDERUNG GEGENUEBER 1986	
					DURCH- SCHNITT	JAN.	DEZ.	JAN.	JAN. DEZ. 1986	IN PROZENT
100	22	MINERALOELERZEUGNISSE	64,78	0,68832	82,0	111,5	70,7	80,6	-27,7	+14,0
101	2211	ROHENZIN (NAPHTA)	1,38	.	57,4	95,5	43,2	46,4	-51,4	+7,4
102	2213	KRAFTSTOFFE	35,17	0,76889	87,4	108,4	79,8	85,7	-20,9	+7,4
103	2213 10	MOTORENBENZIN	23,64	0,76969	89,2	109,7	82,0	85,9	-21,7	+4,8
104	2213 90	DIESELKRAFTSTOFF	11,53	0,72447	83,8	105,6	78,2	85,2	-19,3	+13,3
105	1	BEI ABGABE AN GROSSHAENDLER	4,03	0,72374	84,0	105,5	78,4	85,5	-19,0	+13,4
106	2	BEI ABGABE AN GEWERBLICHE VERBRAUCHER	7,50	0,72501	83,7	105,6	78,1	85,1	-19,4	+13,3
107	2217	HEIZOLE	19,86	0,53861	67,1	105,0	53,0	73,4	-30,1	+38,5
108	2217 10	HEIZOEL, EXTRA LEICHT	14,41	0,49806	66,5	100,3	50,6	69,9	-30,3	+38,1
109	1	BEI ABGABE AN GROSSHAENDLER	7,20	0,49679	64,2	98,6	47,8	67,6	-31,4	+41,4
110	2	BEI ABGABE AN VERBRAUCHER	7,21	0,49880	68,8	102,0	53,4	72,1	-29,3	+35,0
111	2217 50	HEIZOEL, SCHWER	5,45	0,61066	68,8	117,5	58,5	82,8	-28,5	+38,2
112	1	BEI ABNAHME VON 15 BIS 200 T IM MONAT	1,09	0,62016	70,9	120,1	61,3	84,4	-29,7	+37,7
113	2	BEI ABNAHME VON 201 BIS 2000 T IM MONAT	1,09	0,61592	70,7	119,9	61,0	84,1	-29,9	+37,9
114	3	BEI ABNAHME VON 2001 T UND MEHR IM MONAT	1,09	0,61389	70,5	119,9	60,8	84,2	-29,8	+38,5
115	4	AB RAFFINERIE IN KESSEL- ODER TANKKRAFTWAGEN	1,09	0,60501	67,9	117,5	57,4	81,0	-31,1	+41,1
116	5	AB RAFFINERIE IN LEICHTEREN VON 650 T UND MEHR	1,09	0,59816	64,4	110,3	56,8	80,3	-27,2	+41,4
117	2231	FLUESSIGAS	3,12	0,59425	70,7	132,5	53,0	57,3	-56,8	+8,1
118	2251	SCHMIEROLE	2,37	0,78713	130,5	130,5	128,1	128,8	-3,2	+0,5
119	2273	BITUMEN	2,88	0,67987	101,5	162,1	66,2	70,0	-56,8	+5,7
120	25	STEINE UND ERDEN, ASBESTWAREN, SCHLEIFMITTEL	29,36	0,61982	121,8	120,6	121,9	122,0	+1,2	+0,1
		DARUNTER:								
121	2511	NATURSTEINE	2,17	.	113,7	113,7	112,2	110,9	-2,5	-1,2
		DARUNTER:								
122	2511 11	EISENBAHNSCHOTTER	0,09	0,88561	109,0	108,8	109,1	109,2	+0,4	+0,1
123	2511 12	STRASSENSCHOTTER UND SPLITT	0,78	0,88487	107,8	107,4	107,4	107,0	-0,4	-0,4
124	2511 18	EDELSPLITT UND BRECHSAND	0,29	0,91292	112,0	111,8	112,2	111,6	-0,2	-0,5
125	2511 19	GETEERTES UND ASPHALTIERTES MATERIAL	1,01	.	118,6	119,0	118,7	113,3	-4,8	-2,1
126	2516	SAND UND KIES	1,84	0,81904	129,7	127,7	130,5	130,6	+2,3	+0,1
127	2527	ANDERE BEARBEITETE NATURSTEINE	0,77	0,74941	133,9	131,6	135,1	135,1	+2,7	-
128	2529	SCHLACKEN UND SCHLACKENERZEUGNISSE	0,60	0,81142	132,9	135,9	127,9	127,6	-6,1	-0,2
129	253	ZEMENT, BEARBEITETER KALK, GIPSERZEUGNISSE, MOERTEL UND TRANSPORTBETON	9,12	0,80537	130,0	128,8	130,2	130,3	+1,2	+0,1
		DARUNTER:								
130	2531	ZEMENT UND ZEMENTAEMNLICHE BINDEMittel	3,21	0,82516	144,2	142,4	144,2	144,2	+1,3	-
		DARUNTER:								
131	2531 51	PORTLANDZEMENT NACH DIN 1164	2,65	0,83742	141,2	139,7	141,3	141,3	+1,1	-
132	2531 57	HOCHOFZEMENT NACH DIN 1164	0,33	0,76838	158,1	153,8	158,2	158,2	+2,9	-
133	2532	BEARBEITETER KALK	1,00	0,82153	126,0	125,2	125,9	126,0	+0,6	+0,1
134	2532 20	KALKSTEIN, KALKSPAT UND DOLOMITSTEIN, GEMAHLEN	0,12	0,84555	111,0	109,2	111,1	111,1	+1,7	-
135	2532 30	KALKSTEIN UND KALKSPAT, GEBRANNT, DOLOMIT-STEIN, GEBRANNT ODER GESINTERT	0,88	0,81747	128,1	127,4	127,9	128,0	+0,8	+0,1
136	2533	ERZEUGNISSE AUS GIPS	0,59	0,87662	119,2	118,4	119,3	119,4	+0,8	+0,1
137	2536 00	TRANSPORTBETON	3,88	0,76202	122,2	121,4	122,5	122,9	+1,2	+0,3
138	254	GROBKERAMISCHE ERZEUGNISSE	4,62	0,79422	120,5	119,7	120,6	120,9	+1,0	+0,1
139	2541	ZIEGELERZEUGNISSE	2,09	0,73968	113,7	113,2	113,7	113,7	+0,4	-
		DARUNTER:								
140	2541 15	HINTERMAUERLOCHZIEGEL (HLZ)	0,76	0,74882	102,8	102,8	102,4	102,1	-0,7	+0,3
141	2541 21	FALZ- UND PFANNENDACHZIEGEL	0,42	0,73225	127,3	127,2	127,0	127,1	-0,1	+0,1
142	2545	GROBSTEINZEUG	0,21	0,80230	132,7	132,7	132,7	135,9	+2,4	+2,4
143	2547	FEUERFESTE ERZEUGNISSE	2,32	.	125,4	124,4	126,1	125,9	+1,2	-0,2
144	255	BETONERZEUGNISSE (EINSCHL. KALKSANDSTEINE)	6,04	0,81965	107,4	107,0	108,3	108,2	+1,1	-0,1
		DARUNTER:								
145	2551	KALKSANDSTEINE	0,59	0,77314	124,5	122,7	125,0	124,8	+1,7	-0,2
146	2554	BETONERZEUGNISSE FUER DEN HOCHBAU	3,36	0,81314	106,1	106,5	106,9	106,8	+0,3	-0,1
		DARUNTER:								
147	2554 1	BAUSTOFFE AUS BIMS	0,24	0,64286	105,2	104,3	105,1	105,2	+0,9	+0,1
148	2554 6	BETONFERTIGTEILE	1,63	0,83782	98,6	100,9	98,9	98,9	-2,0	-
148	2554 7	BETONWERKSTEIN	0,35	0,76780	116,4	116,2	116,6	116,6	+0,3	-
150	2557	BETONERZEUGNISSE FUER DEN TIEF- UND STRASSENBAU	1,89	0,84143	104,8	103,1	106,1	106,0	+2,8	-0,1
		DARUNTER:								
151	2557 2	STAHLBETONROHRE (AUCH DRUCKROHRE)	0,22	.	92,3	91,4	92,3	92,2	+0,9	-0,1
152	2557 31	GEMEGPLATTEN UND BELAGPLATTEN	0,28	.	112,8	112,2	114,4	114,3	+1,9	-0,1
153	2557 37	BETONPFLASTERSTEINE	0,51	.	101,0	98,7	103,3	103,3	+4,7	-
154	2565	ASBESTZEMENTWAREN	1,11	.	144,7	142,6	144,9	148,5	+4,1	+2,5
155	257	ASBESTWAREN	1,20	.	111,9	109,6	116,3	117,1	+6,8	+0,7
		DARUNTER:								
156	2577	BREMS- UND KUPPLUNGSMATERIAL	0,97	.	107,5	104,8	113,0	113,3	+6,1	+0,3
157	2581	SCHLEIFSCHLEIBEN UND SONSTIGE SCHLEIFKORPER	0,57	0,87377	129,4	128,5	129,6	129,6	+0,9	-

FUSSNOTEN SIEHE S. 39

1 INDEX DER ERZEUGERPREISE GEWERBLICHER PRODUKTE (INLANDSABSAZ)

1.1 AKTUELLE ERGEBNISSE

1980 = 100

NR. DER LFD NR.	NR. DER WI-SY-STEMATIK	WARENGRUPPE, -ZWEIG, -KLASSE BZW. WARE	WAEGUNGS-ANTEIL AM GESAMT-INDEX IN PROMILLE	VERKET-TUNGS-FAKTOR 1)	1986		1987		VERAENDERUNG	
					DURCH-SCHNITT	JAN.	DEZ.	JAN.	JAN. 1987	JAN. DEZ. 1986
188	27	EISEN UND STAHL	31,82	0,97285	115,4	120,4	108,6	108,0	-10,3	-0,6
189	271	ERZEUGNISSE DER HOCHOFEN-, STAHL-, WARMWALZWERKE (OHNE FERROLEGIERUNGSWERKE)	26,42	0,96897	113,9	118,9	107,5	106,8	-10,2	-0,7
160	2711	ROHEISEN	0,37	0,98426	108,4	111,6	101,9	101,9	-8,7	-
161	2714	VORGELAZTES STAHLHALBZEUG	3,31	0,97174	121,7	122,8	113,3	113,3	-7,7	-
162	2715	WALZSTAHL	17,28	0,96308	112,1	116,4	106,4	105,6	-9,4	-0,8
163		WALZSTAHL (OHNE EDELSTAHL)	13,75		114,1	119,4	107,1	106,4	-10,9	-0,7
		DARUNTER:								
164	2715 10	EISENBANNOBERBAUSTOFFE (SCHIENEN U.A.)	0,37	0,92924	130,2	130,2	130,2	130,2	-	-
165	2715 22 1	BREITFLANSCHTRAEGER	0,47	0,96067	117,1	121,3	111,8	111,4	-8,2	-0,4
166	2	FORMSTAHL	0,75	0,96621	119,4	123,8	105,7	105,7	-14,6	-
167	2715 27 1	STABSTAHL AUS MASSESSTAHL (OHNE BETONSTAHL)	1,22	0,97792	118,7	125,8	107,5	106,0	-15,7	-1,4
168	2	STABSTAHL AUS EDELSTAHL	1,29	0,84415	112,6	113,7	111,6	106,3	-6,5	-4,7
169	3	BETONSTAHL	0,79	0,92944	96,6	112,5	78,8	77,9	-30,8	-1,1
170	2715 30	WALZDRAHT	2,18	0,92166	109,1	116,7	93,6	90,9	-22,1	-2,9
171	2715 42	BREITFLACHSTAHL	0,21	1,01775	125,4	126,4	125,2	124,3	-1,7	-0,7
172	2715 45	WARMBAND (BANDSTAHL)	1,61	0,94403	122,0	122,0	122,0	122,0	-	-
173	2715 47/51	GROEBLECH	3,68	0,96631	110,5	116,0	106,3	106,3	-8,4	-
174	2715 47	GROEBLECH IM WARMBREITBANDBEREICH	1,38	0,91456	110,8	116,4	107,2	107,2	-7,9	-
175	2715 51	GROEBLECH IM QUARTOBEREICH	2,33	1,02414	110,4	115,8	105,8	105,8	-8,6	-
176	2715 56	FEINBLECH, KALT GEWALZT, UNLEGIERT	2,24	0,89366	118,4	119,4	112,3	112,3	-5,9	-
177	2716	WEITERVERARBEITETER WALZSTAHL	3,58	0,89503	128,0	129,3	126,1	125,3	-3,1	-0,6
		DARUNTER:								
178	2716 51	WEISSBLECH UND WEISSBAND	1,84	0,81748	119,9	122,4	117,3	115,7	-5,5	-1,4
179	2719 10	STAHLSCROTT	1,88	1,03376	91,5	117,3	72,4	72,8	-37,9	+0,6
180	273	ERZEUGNISSE DER STAHLROHRWERKE	3,59		122,0	128,0	111,7	111,4	-13,0	-0,3
		DARUNTER:								
181	2733 10/50	PRAEZISIONSSTAHLROHRE	0,84	0,97921	124,3	125,1	122,1	121,4	-3,0	-0,6
182	2735 10	SONSTIGE STAHLROHRE, NAHTLOS	1,41	1,05909	126,9	136,4	107,9	110,4	-19,1	+2,3
183	2735 50	SONSTIGE STAHLROHRE, GESCHWEISST	1,25	0,99697	114,5	120,2	108,0	105,1	-12,6	-2,7
184	274	ERZEUGNISSE DER SCHMIEDE-, PRESS- UND HAMMERWERKE	1,51	0,93060	124,6	127,5	122,1	122,1	-4,2	-
185	28	NE-METALLE UND -METALLHALBZEUG	18,24	0,76657	92,1	98,9	85,5	82,2	-16,9	-3,9
186	281	NE-METALLE UND EDELMETALLE, ROH	9,22	0,70620	81,6	89,1	74,3	70,1	-21,3	-5,7
187	2811	LEICHTMETALLE (HUUETTENALUMINIUM)	4,35	0,71200	94,0	102,8	85,0	81,7	-20,5	-3,9
188	2813	SCHWERMETALLE	4,09		73,6	82,0	69,5	63,6	-22,4	-8,5
189	2813 11	ELEKTROLYTKUPFER (KATHODEN)	2,43	0,88167	74,5	86,3	66,2	62,2	-27,9	-8,0
190	2813 17	KUPFERLEGIERUNGEN	0,32	0,99277	94,7	103,9	84,8	80,6	-22,4	-5,0
191	2813 21	HUETTENWEICH- UND FEINBLEI	0,86	0,66959	52,3	53,7	61,4	51,4	-4,3	-16,3
192	2813 32	ROHZINK (HUETTENZINK)	0,36	1,28803	109,5	106,7	106,5	94,8	-11,2	-11,0
193	2813 41	ZINN (NICHT LEGIERT) 16)	0,12	0,62936	44,5	65,8	42,2	41,9	-36,3	-0,7
194	2817	EDELMETALLE	0,78		42,7	49,6	40,1	38,7	-22,0	-3,5
195	2817 10	SILBER	0,56	0,29198	31,4	39,2	28,3	27,1	-30,9	-4,2
196	2817 20	GOLD	0,22	0,28370	71,5	75,9	70,2	68,3	-10,0	-2,7
197	284	NE-METALLHALBZEUG UND EDELMETALLHALBZEUG	9,02	0,85185	103,0	108,0	97,0	94,7	-13,1	-2,4
		DARUNTER:								
198	2841	HALBZEUG AUS ALUMINIUM UND ALUMINIUMLEGIERUNGEN	4,10	0,77000	110,9	115,9	102,6	101,1	-12,8	-1,5
199	2843	HALBZEUG AUS KUPFER UND KUPFERLEGIERUNGEN	4,71	0,91870	96,1	103,4	91,7	88,8	-14,1	-3,2
200	29	GIESSEREIERZEUGNISSE	10,28	0,85945	125,2	122,8	125,5	125,4	+2,1	-0,1
201	291	EISEN-, STAHL- UND TEMPERGUSS	7,16	0,85371	129,1	125,5	130,3	130,5	+4,0	+0,2
		DARUNTER:								
202	1	SERIENFERTIGUNG	4,98	0,84704	129,2	125,5	130,1	130,0	+3,6	-0,1
203	2	EINZELFERTIGUNG	1,77	0,85139	130,5	126,6	132,6	132,8	+4,9	+0,2
		DAVON:								
204	2911 1	EISENGUSS	4,20	0,85169	127,8	124,1	128,5	128,5	+3,5	-
205	1	SERIENFERTIGUNG	3,44	0,85182	128,6	125,0	129,2	129,1	+3,3	-0,1
206	2	EINZELFERTIGUNG	0,76	0,85434	124,3	120,1	125,3	125,7	+4,7	+0,3
207	2	GUSSEISEN MIT KUGELGRAPHIT	0,74	0,91494	123,8	122,3	124,1	124,0	+3,0	+1,5
208	1	SERIENFERTIGUNG	0,27	0,87835	124,7	121,4	125,0	124,7	+2,7	-0,2
209	2	EINZELFERTIGUNG	0,06	0,85521	131,4	131,3	131,1	133,3	+1,5	+1,7
210	3	DRUCKROHRE	0,41	0,98186	122,1	121,5	122,5	125,7	+3,5	+2,6
211	2914	STAHLGUSS	1,88	0,82533	138,7	133,5	141,3	141,2	+9,8	-0,1
212	1	SERIENFERTIGUNG	0,63	0,79209	143,6	136,6	145,5	145,2	+6,3	-0,2
213	2	EINZELFERTIGUNG	0,95	0,84947	135,5	131,5	136,5	136,5	+5,3	-
214	2917	TEMPERGUSS	0,64	0,85783	120,2	118,9	122,2	122,1	+2,7	-0,1
215	295	NE-METALLGUSS	3,12	0,87173	116,3	116,7	114,6	113,7	-2,6	-0,8
216	2951	LEICHTMETALLGUSS	2,25	0,85447	117,6	117,1	115,8	114,9	-1,9	-0,8
217	2954	SCHWERMETALLGUSS	0,87	0,91397	112,8	115,6	111,4	110,7	-4,2	-0,6

FUSSNOTEN SIEHE S. 39

1 INDEX DER ERZEUGERPREISE GEWERBLICHER PRODUKTE (INLANDSABSAZ) 1980 = 100

1.1 AKTUELLE ERGEBNISSE

1980 = 100

LFD NR.	NR. DER WI-SYSTEMATIK	WARENGRUPPE, -ZWEIG, -KLASSE BZW. WARE	WÄGUNGSAnteil AM GESAMT-INDEX IN PROMILLE	VERKETTUNGSFAKTOR 1)	1986		1987		VERÄNDERUNG JAN. 1987 GEGENÜBER JAN. 1986 IN PROZENT	
					DURCHSCHNITT	JAN.	DEZ.	JAN.		
218	30	ERZEUGNISSE DER ZIEHEREIEN UND KALTWALZWERKE UND DER STAHLVERFORMUNG	21,82	0,89397	119,0	119,3	118,1	117,9	- 1,2	- 0,2
219	301	ERZEUGNISSE DER ZIEHEREIEN UND KALTWALZWERKE	7,89	.	118,5	120,4	115,4	114,9	- 4,6	- 0,4
220		NACHRICHTLICH WI-NRN. 301 UND 2733 10/50	.	0,94929	119,0	120,9	116,0	115,5	- 4,5	- 0,4
221	3011	KALTWALZWERKS- UND ZIEHEREIERZEUGNISSE (OHNE DRAHT)	3,57	0,91923	123,4	123,4	123,4	123,4	-	-
222	3011 10	BLANKSTAHL	1,31	0,90868	119,8	119,8	119,8	119,8	-	-
223	3011 50	KALTBAND	2,26	0,92545	125,5	125,5	125,5	125,5	-	-
224	3015	KALT GEZOGENER DRAHT	1,65	0,95688	117,7	117,8	118,7	118,5	+ 2,0	- 0,2
225	3017	DRAHTERZEUGNISSE DARUNTER:	2,67	.	112,2	117,9	104,4	103,3	-12,4	- 1,1
226	3017 36	STAHLMATTEN	1,21	.	102,8	116,0	85,3	83,4	-28,1	+ 2,2
227	302	ERZEUGNISSE DER STAHLVERFORMUNG	13,93	0,86146	119,3	118,7	119,6	119,6	+ 0,8	-
228	3021	GESENK-, SPEZIAL- UND LEICHTE FREIFORMSCHMIEDEST. DARUNTER:	4,61	0,85111	121,8	122,0	121,6	121,2	- 0,7	- 0,3
229	3021 10	GESENKSMHIEDESTUECKE	3,87	0,88153	121,1	120,3	121,6	121,7	+ 1,2	+ 0,1
230	3022	SCHWERE PRESS-, ZIEN- UND STANZTEILE	1,96	0,86656	114,9	114,8	116,1	116,5	+ 1,8	+ 0,3
231	3023	FEDERN AUS STAHL UND NE-METALLEN	1,92	0,87046	117,8	116,8	118,1	118,0	- 1,0	- 0,1
232	3024	KETTEN	0,54	.	106,2	107,4	108,7	108,9	+ 1,4	+ 0,2
233	3025	SCHRAUBEN, NORM- UND FASSONDREHTEILE AUS STAHL UND NE-METALLEN DARUNTER:	4,90	0,85600	120,5	119,0	121,0	121,3	+ 1,9	+ 0,2
234	3025 60	FASSONDREHTEILE ALLER ART	2,45	.	121,2	119,1	122,2	122,0	+ 2,4	- 0,2
235	31	STAHLBAUERZEUGNISSE UND SCHIENENFAHRZEUGE	19,16	0,83262	124,4	122,5	125,7	125,8	+ 2,7	+ 0,1
236	311	STAHL- UND LEICHTMETALLKONSTRUKTIONEN DARUNTER:	11,45	0,86121	124,5	122,5	126,0	126,1	+ 2,9	+ 0,1
237	3111	HOCHBAUKONSTRUKTIONEN AUS STAHL UND LEICHTMETALL DARUNTER:	4,05	0,87523	119,7	117,6	121,5	121,6	+ 3,4	+ 0,1
238	3111 3	HALLEN	1,18	0,80271	119,1	118,2	121,0	121,4	+ 2,7	+ 0,3
239	3111 51	GITTERMASTE UND -TÜRME, ROHRMASTE UND -TÜRME, UEBERWIEGEND AUS STAHL	0,27	0,91357	125,0	123,2	125,9	126,0	+ 2,3	+ 0,1
240	3112	BRUECKEN AUS STAHL UND LEICHTMETALL	0,27	.	121,2	119,4	121,9	121,9	+ 2,1	-
241	3119	BAUELEMENTE AUS STAHL UND LEICHTMETALL DARUNTER:	4,87	0,82668	129,7	127,8	131,0	131,1	+ 2,6	+ 0,1
242	3119 10	TORE UND TUEREN	1,81	0,90429	135,3	132,6	135,9	136,7	+ 3,1	- 0,1
243	3119 2	FENSTER	2,33	0,79503	124,6	123,2	125,7	126,1	+ 2,4	+ 0,3
244	312	WEICHEN, KREUZUNGEN U.AE. GLEISMATERIAL	0,23	0,87693	114,5	113,2	115,2	115,7	+ 2,2	+ 0,4
245	315	DAMPFKESSEL, BEHAELTER UND ROHRLEITUNGEN DARUNTER:	5,43	0,79042	125,7	123,6	126,6	126,6	+ 2,4	-
246	3151	DAMPFKESSEL	1,47	0,77840	127,2	125,9	128,2	128,2	+ 1,8	-
247	3155	BEHAELTER (ORTSFEST) UND KESSELSCHMIEDEERZEUGNISSE	1,28	.	122,3	120,4	123,2	123,3	+ 2,4	+ 0,1
248	3156	ROHRLEITUNGEN	0,90	.	134,2	130,8	136,5	136,5	+ 4,4	-
249	317	SCHIENENFAHRZEUGE DARUNTER:	2,05	.	121,8	120,9	123,3	123,3	+ 2,0	-
250	3173	EISENBahnWAGEN	1,37	0,91946	118,0	117,4	119,5	119,5	+ 1,8	-
251	32	MASCHINENBAUERZEUGNISSE (EINSCHL. ACKERSCHLEPPER)	71,48	0,84229	126,2	124,3	127,3	128,2	+ 3,1	+ 0,7
252		NACHRICHTLICH WI-NRN. 32 UND 50	.	0,85828	124,3	122,7	125,4	126,2	+ 2,9	+ 0,6
253		GEWERBLICHE ARBEITSMASCHINEN	42,86	0,83894	127,6	125,5	128,9	129,9	+ 3,5	+ 0,8
254	3211/12	METALLBEARBEITUNGSMASCHINEN	7,27	0,80868	131,6	128,4	133,6	135,1	+ 8,2	+ 1,1
255	3211	METALLBEARBEITUNGSMASCHINEN DER SPANABHEBENDEN FORMUNG	5,04	0,79766	132,2	128,8	134,4	136,1	+ 5,7	+ 1,3
256	3211 1	HOBEL-, STOSS- UND RAUMMASCHINEN	0,09	0,80261	133,2	131,9	133,8	136,0	+ 3,1	+ 1,6
257	3211 2	DREHMASCHINEN, AUSSENGEWINDESCHNEIDMASCHINEN UND ABSTECHEMASCHINEN	0,83	0,81085	132,3	129,2	134,6	135,9	+ 5,2	+ 1,0
258	3211 3	REVOLVERDREHMASCHINEN UND DREHAUTOMATEN	0,92	0,78931	134,1	131,3	136,4	137,5	+ 4,7	+ 0,8
259	3211 4	BOHRMASCHINEN UND INNENGEWINDESCHNEIDMASCHINEN	0,40	0,80827	128,3	122,0	130,4	132,8	+ 8,9	+ 1,8
260	3211 5	FRAESMASCHINEN, WAAGERECHT-BOHR- UND -FRAESWERKE	1,10	0,78905	128,6	125,7	130,5	131,3	+ 4,5	+ 0,6
261	3211 6	SAEGE- UND FEILMASCHINEN	0,25	0,77277	134,9	128,9	137,8	137,7	+ 6,8	- 0,1
262	3211 7	SCHLEIF-, LAEPP- UND POLIERMASCHINEN	1,13	0,81230	133,2	129,9	138,4	138,7	+ 6,8	+ 2,4
263	3211 8	VERZAHNMASCHINEN	0,32	0,77150	138,0	135,0	139,6	142,2	+ 5,3	+ 1,9
264	3212	METALLBEARBEITUNGSMASCHINEN DER SPANLOSEN FORMUNG	2,23	0,82905	130,1	127,8	131,7	132,8	+ 4,2	+ 0,8
265	3212 1	HAENNER, SCHMIEDEMASCHINEN, NIETMASCHINEN, BIEGE- UND RICHTMASCHINEN, ZIEHBAENKE	0,27	0,85063	128,2	123,5	129,8	132,1	+ 7,0	+ 1,8
266	3212 2	PRESSEN MIT MECHANISCHEM ANTRIEB	0,48	0,89202	131,4	128,4	134,0	135,4	+ 5,5	+ 1,0
267	3212 3	PRESSEN MIT HYDRAULISCHEM ANTRIEB	0,43	0,81480	127,0	125,5	127,8	128,6	+ 2,5	+ 0,6
268	3212 4	BLECHBEARBEITUNGSMASCHINEN	0,47	0,80496	135,8	133,6	136,8	137,3	+ 2,8	+ 0,4
269	3212 5	DRAHTBE- UND -VERARBEITUNGSMASCHINEN	0,41	0,80622	125,0	123,8	127,9	128,7	+ 4,0	+ 0,6
270	3212 6	SONDERMASCHINEN ZUR HERSTELLUNG VON BOLZEN, SCHRAUBEN, NIETEN, MUTTERN U. DGL.	0,17	0,84669	131,9	128,5	133,2	134,0	+ 4,3	+ 0,6
271	3214	INDUSTRIEUFEN	0,24	.	127,8	126,1	128,3	128,6	+ 2,0	+ 0,2
272	3215	GIESSEREIMASCHINEN	0,37	0,81266	126,2	124,8	127,5	127,5	+ 2,2	-
273	3216	PRUEFMASCHINEN	0,40	.	130,4	129,0	131,3	133,1	+ 3,2	+ 1,4

FUSSNOTEN SIEHE S. 39

1 INDEX DER ERZEUGERPREISE GEWERBLICHER PRODUKTE (INLANDSABSATZ)

1.1 AKTUELLE ERGEBNISSE

1980 = 100

LFD NR.	NR. DER WI-SYSTEMATIK	WARENGRUPPE, -ZWEIG, -KLASSE BZW. WARE	WÄGUNGSAnteil AM GESAMT-INDEX IN PROMILLE	VERKETTUNGSFAKTOR 1)	1986		1986		1987		VERÄNDERUNG GEGENÜBER JAN. 1986 IN PROZENT	
					DURCHSCHNITT	JAN.	DEZ.	JAN.	JAN.	DEZ.		
326	3261	PAPIER- UND DRUCKEREIMASCHINEN	4,16	0,77698	127,1	125,3	128,0	129,2	+ 3,1	+ 0,9		
327	3261 1-5	PAPIERMASCHINEN	1,78	0,77949	129,8	127,5	130,8	132,8	+ 4,2	+ 1,8		
328	3261 1/3	PAPIERHERSTELLUNGS- UND -ZURICHTUNGSMASCHINEN	0,87	.	131,3	127,9	132,4	134,1	+ 4,8	+ 1,3		
329	3261 4/5	PAPIERVERARBEITUNGSMASCHINEN	0,88	.	128,4	127,1	129,2	131,4	+ 3,4	+ 1,7		
330	3261 7	DRUCKMASCHINEN, DRUCKEREIHILFSMASCHINEN U. AE.	2,41	0,77313	125,1	123,7	125,9	126,6	+ 2,3	+ 0,6		
331	3265	TEXTILMASCHINEN	2,13	0,88780	128,2	126,5	129,1	130,1	+ 2,8	+ 0,8		
332	3266	ZUBEHÖRTEILE FUER TEXTILMASCHINEN	0,90	.	126,7	124,6	128,8	129,1	+ 3,6	+ 0,5		
333	3267	NAEMMASCHINEN	0,62	0,84434	128,6	128,5	128,1	131,4	+ 2,3	+ 2,6		
334	3268	WAESCHEREI- UND VERWANDTE MASCHINEN FUER GEWERBLICHE ZWECKE	0,23	0,81896	125,3	122,6	126,8	126,8	+ 3,4	-		
335	3269	SCHUH- UND LEDERINDUSTRIEMASCHINEN	0,14	0,88087	130,0	128,2	130,6	131,4	+ 2,6	+ 0,8		
		UEBRIGE MASCHINENBAUERZEUGNISSE										
		DARUNTER:										
336	322	KRAFTMASCHINEN 5)	3,41	0,84733	124,0	121,8	124,8	125,8	+ 3,3	+ 0,8		
		DARUNTER:										
337	3223	DIESELMOTOREN	2,42	0,83171	120,7	119,0	121,3	121,9	+ 2,4	+ 0,5		
338	3232	LUFTTECHNISCHE EINZELAPPARATE UND ANLAGEN	2,14	.	128,1	125,9	129,1	130,2	+ 3,4	+ 0,9		
339	3233	KAELTENMASCHINEN UND -ANLAGEN	1,05	0,88728	125,7	124,5	126,1	128,2	+ 3,0	+ 1,7		
340	3239	TROCKNUNGSANLAGEN UND -MASCHINEN	0,78	0,84798	132,9	130,6	134,4	135,2	+ 3,8	+ 0,6		
341	3241	LANDMASCHINEN	2,16	0,86341	126,6	125,2	127,6	128,2	+ 2,4	+ 0,3		
342	3241 1	MASCHINEN UND GERAETE FUER DIE BODENBEARBEITUNG UND -PFLEGE	0,22	0,84603	121,1	119,7	121,3	122,2	+ 2,1	+ 0,7		
343	3241 2	MASCHINEN UND GERAETE ZUM SAEEN, PFLANZEN UND DUEGEN	0,20	0,88070	128,6	126,4	130,2	131,1	+ 3,7	+ 0,7		
344	3241 3	MASCHINEN UND GERAETE FUER DEN PFLANZENSCHUTZ	0,09	0,87925	126,0	123,2	127,6	127,6	+ 3,6	-		
345	3241 5	ERNTEMASCHINEN FUER HALMGUT	1,20	0,89412	128,4	127,6	130,2	130,3	+ 2,1	+ 0,1		
346	3241 6	ERNTEMASCHINEN FUER HACK- UND SONST. FELDFRUECHTE	0,11	.	129,4	127,1	128,8	129,1	+ 1,6	+ 0,2		
347	3241 8	MASCHINEN UND GERAETE FUER DIE TIERHALTUNG	0,11	0,84211	123,4	120,3	125,5	125,8	+ 4,6	+ 0,2		
348	3241 9	RASENMAEHER	0,23	.	121,3	119,3	120,6	121,0	+ 1,4	+ 0,3		
349	3242	LANDWIRTSCHAFTLICHE FOERDER- UND TRANSPORTMITTEL	0,30	.	132,4	129,7	133,3	135,4	+ 4,4	+ 1,6		
350	3243	MILCHWIRTSCHAFTLICHE MASCHINEN	0,22	0,91580	125,4	124,1	126,2	126,5	+ 1,9	+ 0,2		
351	3244	ACKERSCHLEPPER	2,42	0,84841	122,6	121,8	123,4	123,4	+ 1,3	-		
352	3261	EINZELAPPARATE UND -MASCHINEN FUER DIE CHEMISCHE UND VERWANDTE INDUSTRIE	1,88	.	125,6	124,3	126,6	127,2	+ 2,3	+ 0,5		
353	3264	GROSS- UND SCHNELLWAAGEN	0,51	.	99,4	101,4	98,8	99,4	- 2,0	+ 0,6		
354	3271	FEUERWEHRGERAETE	0,24	.	124,0	121,3	124,9	127,2	+ 4,9	+ 1,8		
355	3272	ARMATUREN	4,68	0,83522	122,6	121,0	123,4	124,2	+ 2,6	+ 0,6		
		DARUNTER:										
356	3272 1	SCHWERARMATUREN IN STANDARDAUSFUEHRUNG	1,05	.	122,2	130,2	133,1	134,3	+ 3,1	+ 0,9		
357	3272 2	SCHWERARMATUREN FUER SONDERVERWENDUNGEN	0,24	.	129,9	127,6	131,3	131,2	+ 2,8	- 0,1		
358	3272 32	SANITAERE ARMATUREN	1,38	0,84768	111,6	111,6	112,1	112,3	+ 0,6	+ 0,2		
359	3272 6	ARMATUREN FUER OELHYDRAULIK UND PNEUMATIK	0,84	.	116,9	114,7	118,1	119,7	+ 3,5	+ 0,8		
360	3275	GERAETE FUER OELHYDRAULISCHE ANLAGEN UND PNEUMATISCHE STEUERUNGEN	1,03	0,91609	120,9	118,7	121,9	122,9	+ 3,5	+ 0,8		
361		NACHRICHTLICH WI-NRN. 3234 28/33, 3272 6 UND 3275	.	0,82278	121,9	119,6	122,8	123,7	+ 3,4	+ 0,7		
362	3276	ZAHNRADER UND GETRIEBE	2,29	0,82833	126,2	124,2	127,6	128,2	+ 3,2	+ 0,5		
363	3277	WAEHLZAGER	2,32	0,87049	118,5	118,0	119,1	119,8	+ 1,5	+ 0,6		
364	3278	GLEITLAGER, KUPPLUNGEN UND SONSTIGE ANTRIEBS-ELEMENTE, STAHLGELENKETTEN	0,93	0,84801	129,0	127,5	129,8	130,0	+ 2,0	+ 0,2		
365	3279 6	BRENNER UND FEUERUNGEN	1,42	0,91174	122,9	121,5	123,9	124,3	+ 2,3	+ 0,3		
366	3279 7	FAHRZEUGMASCHANLAGEN	0,32	.	126,1	124,1	126,9	127,2	+ 2,8	+ 0,2		
367	33	STRASSENFAHRZEUGE	73,58	0,86364	125,3	123,6	126,6	126,9	+ 2,7	+ 0,2		
368	331/71	KRAFTWAGEN UND KRAFTRAEDER U. FAHRRAEDEER M. HILFSDOT.	49,23	0,85917	126,3	124,5	128,1	128,1	+ 2,9	-		
	/72	SOWIE VERBRENNUNGSMOTOREN FUER KRAFTRAEDER										
369	331	KRAFTWAGEN	48,69	.	126,3	124,5	128,1	128,1	+ 2,9	-		
370	3311	PERSONENKRAFTWAGEN	33,60	0,87086	125,6	124,3	127,5	127,5	+ 2,6	-		
371	3312	KOMBINATIONSKRAFTWAGEN	3,02	.	125,9	124,7	127,7	127,7	+ 2,4	-		
372	3313	LIEFER- UND LASTKRAFTWAGEN	9,83	0,82639	126,8	124,1	128,4	128,4	+ 3,5	-		
373	3314	KOMMUNALFAHRZEUGE (FEUERWEHRFAHRZEUGE)	0,26	.	120,5	117,9	121,5	121,5	+ 3,1	-		
374	3315	OMNIBUSSE UND OBUSSE	1,98	.	135,4	131,0	137,3	138,5	+ 5,7	+ 0,9		
375	3371/72	KRAFTRAEDER UND FAHRRAEDEER MIT HILFSDOTOR SOWIE VERBRENNUNGSMOTOREN FUER KRAFTRAEDER	0,54	0,89671	124,7	123,2	125,6	126,8	+ 2,9	+ 1,0		
376	333	TEILE (EINSCHL. ZUBEHOER) FUER KRAFTWAGEN UND KRAFTWAGENMOTOREN	19,05	0,88295	123,4	122,1	123,7	124,3	+ 1,8	+ 0,5		
		UND ZWAR:										
377		TEILE FUER NEUAUSSTATTUNG	3,47	.	119,4	118,8	119,3	119,6	+ 0,7	+ 0,3		
378		TEILE IM ERSATZGESCHAFT	9,91	.	125,1	123,4	125,2	126,0	+ 2,1	+ 0,6		
379	3334 30	BREMSAGGREGATE FUER STRASSENFAHRZEUGE	1,31	0,93033	124,0	124,8	122,9	126,4	+ 1,3	+ 2,8		
380	334	KAROSSERIEN, AUFBAUTEN UND ANHAENGER FUER KRAFTWAGEN UND ZUGMASCHINEN	4,09	.	123,1	121,6	123,9	124,6	+ 2,5	+ 0,6		
381	3341	KAROSSERIEN UND AUFBAUTEN FUER KRAFTWAGEN	2,30	.	126,3	124,6	127,2	127,9	+ 2,6	+ 0,6		
382	3345	KRAFTWAGENANHAENGER	1,79	0,84439	119,0	117,7	119,7	120,4	+ 2,3	+ 0,6		
383	3345 45	KRAFTWAGENANHAENGER ZUR LASTENBEFOERDERUNG, MEHRACHSIG	0,68	0,87635	119,4	117,3	120,1	120,8	+ 3,0	+ 0,6		
384	3345 65	CAMPING- U.A. WOHNANHAENGER	1,11	0,82689	118,8	118,0	119,5	120,2	+ 1,9	+ 0,6		
385	3375	FAHRRAEDEER	0,47	0,78696	118,3	116,1	120,2	120,5	+ 3,8	+ 0,2		
386	3376	TEILE FUER FAHRRAEDEER UND KINDERSPORTFAHRZEUGE	0,48	0,81943	118,6	117,8	118,8	118,8	+ 0,8	-		
387	3387	GESPANNFAHRZEUGE	0,27	0,88526	139,1	137,1	139,4	140,5	+ 2,8	+ 0,8		
388	345	BOOTE UND JACHTEN	0,05	0,84523	128,1	127,7	128,9	129,7	+ 1,6	+ 0,6		

FUSSNOTEN SIEHE S. 39

1 INDEX DER ERZEUGERPREISE GEWERBLICHER PRODUKTE (INLANDSABSATZ)

1.1 AKTUELLE ERGEBNISSE

1980 = 100

LFD NR.	NR. DER WI-SY-STEMATIK	WARENGRUPPE, -ZWEIG, -KLASSE BZW. WARE	WÄGUNGSA- ANTEIL AM GESAMT- INDEX IN PROMILLE	VERKET- TUNGS- FAKTOR 1)	1986		1987		VERÄNDERUNG JAN. 1987 GEGENÜBER JAN. 1986 IN PROZENT	
					DURCH- SCHNITT	JAN.	DEZ.	JAN.	JAN.	DEZ.
389	36	ELEKTROTECHNISCHE ERZEUGNISSE	79,95	0,92743	114,1	113,3	114,4	114,7	+ 1,2	+ 0,3
390		NACHRICHTLICH WI-MRN. 36 UND 505	.	0,93816	113,3	112,6	113,6	113,8	+ 1,1	+ 0,2
391		ELEKTROTECHNISCHE INVESTITIONSGÜTER	24,11	0,88528	116,8	116,0	117,3	117,7	+ 1,5	+ 0,3
392		ELEKTROTECHNISCHE VERBRAUCHSGÜTER	19,02	1,00818	107,4	106,8	107,6	107,9	+ 1,0	+ 0,3
393	361	GERÄTE UND EINRICHTUNGEN DER ELEKTRIZITÄTS- ERZEUGUNG UND -UMWANDLUNG	9,49	0,90249	113,7	112,5	114,4	114,5	+ 1,8	+ 0,1
		DARUNTER:								
394	3611	ELEKTROMOTOREN UND -GENERATOREN	5,10	.	116,6	115,0	117,2	117,2	+ 1,9	.
		DARUNTER:								
395	3611 4	DREHSTROM- UND ZWEIFHASEN-WECHSELSTROMMOTOREN	2,30	0,94971	113,6	112,5	114,2	114,3	+ 1,6	+ 0,1
396	3612	TRANSFORMATOREN	1,69	0,88136	112,3	110,6	113,6	113,4	+ 2,5	- 0,2
397	3613	STROMRICHTER	0,93	0,94118	108,4	107,7	109,1	109,6	+ 1,8	+ 0,5
398	3615	AKKUMULATOREN UND -BATTERIEN	1,28	0,78335	107,6	107,2	108,2	108,2	+ 0,9	.
399	3617	STARKSTROMKONDENSATOREN	0,27	0,95547	117,3	116,0	118,2	118,3	+ 2,0	+ 0,1
400	362	GERÄTE UND EINRICHTUNGEN DER ELEKTRIZITÄTS- VERTEILUNG	14,68	0,87909	115,3	115,2	115,1	115,4	+ 0,2	+ 0,3
		DARUNTER:								
401	3621	HOCHSPANNUNGSSCHALTGERÄTE UND -ANLAGEN AB 1000 V	1,43	0,90977	122,1	120,5	122,8	123,3	+ 2,3	+ 0,4
402	3622	NIEDERSPANNUNGSSCHALTGERÄTE UND -ANLAGEN UNTER 1000 V	4,76	0,88677	122,3	120,4	122,9	123,8	+ 2,6	+ 0,7
403	3623	INSTALLATIONSGERÄTE BIS 1000 V	2,57	0,87812	119,6	117,8	120,1	120,7	+ 2,5	+ 0,5
404	3625	ISOLIERTE DRAEHTE UND LEITUNGEN	3,02	0,89700	100,0	101,6	99,6	98,9	- 2,7	- 0,7
405	3626	KABEL	2,77	0,88688	113,0	116,5	110,8	110,6	- 5,1	- 0,2
406	363	ELEKTRISCHE GERÄTE FUER GWERBE UND HAUSHALT	13,31	0,92804	113,5	113,1	113,8	114,1	+ 0,9	+ 0,3
407	3631	ELEKTROWERKZEUGE BIS 2 KW	1,40	.	106,5	105,5	106,7	107,0	+ 1,4	+ 0,3
408	3632	ELEKTROSCHWEISS- UND -LOETGERÄTE	0,78	.	115,7	114,6	116,9	117,2	+ 2,3	+ 0,3
409	3634	ELEKTRISCHE INDUSTRIEUFEN	0,67	0,87456	128,1	125,8	129,5	129,8	+ 3,2	+ 0,2
410	3635	ELEKTROWÄRMEGERÄTE UND -EINRICHTUNGEN FUER DEN HAUSHALT	3,42	0,92439	113,3	112,9	113,7	113,9	+ 0,9	+ 0,2
411	3637	ELEKTROMOTORISCHE WIRTSCHAFTSGERÄTE FUER GWERBE UND HAUSHALT	3,07	0,95062	112,9	112,6	113,0	113,2	+ 0,5	+ 0,2
		DARUNTER:								
412	3637 41	GESCHIRRSPUELMASCHINEN FUER DEN HAUSHALT (EINBAU-, STAND- UND AUFTISCHGERÄTE)	0,90	0,97794	112,2	111,8	112,6	112,9	+ 1,0	+ 0,3
413	3637 81	ELEKTRISCHE HANDSTAUBSAUGER	0,27	0,96772	106,7	106,7	106,7	107,5	+ 0,7	+ 0,7
414	3637 85	ELEKTRISCHE BODENSTAUBSAUGER	0,67	0,91845	111,7	112,2	111,4	111,4	- 0,7	-
415	3638	ELEKTRISCHE HAUSHALTSKUEHLMOEBEL	1,74	0,93667	115,6	115,6	115,2	115,3	- 0,3	+ 0,1
416	3639	ELEKTRISCHE HAUSHALTSWASCHMASCHINEN UND -GERÄTE	2,23	0,92919	112,5	112,5	112,5	113,3	+ 0,7	+ 0,7
		DARUNTER:								
417	3639 3	WASCH-VOLLAUTOMATEN	1,70	0,92023	112,4	112,4	112,3	113,1	+ 0,6	+ 0,7
418	364	ELEKTRISCHE LEUCHTEN (EINSCHL. GLUEH- UND ENTLADUNGSLAMPEN)	3,62	0,89234	117,9	116,7	118,2	118,5	+ 1,5	+ 0,3
		DARUNTER:								
419	3641	ELEKTRISCHE LEUCHTEN	2,45	0,84589	127,0	124,8	128,1	128,5	+ 3,0	+ 0,3
420	3644	ELEKTRISCHE GLUEHLAMPEN	0,75	1,04258	92,9	93,9	91,5	91,5	- 2,6	-
421	365	NACHRICHTENTECHNISCHE GERÄTE UND EINRICHTUNGEN	9,50	0,91087	109,7	108,9	110,4	110,4	+ 1,4	-
422	366	RUNDFUNK-, FERNSEH-, PHONOTECHNISCHE GERÄTE UND EINRICHTUNGEN U. AE.	13,16	1,07810	101,5	100,7	101,5	101,6	+ 0,9	+ 0,1
423	3661	RUNDFUNK- UND FERNSEHMPFANGSGERÄTE UND -EINRICHTUNGEN	6,84	1,11978	99,3	97,9	99,6	99,7	+ 1,8	+ 0,1
		DARUNTER:								
424	3661 75	FARBFERNSEHGERÄTE (TISCHEMPFANGSGERÄTE)	4,36	1,13941	97,2	95,1	97,6	97,6	+ 2,6	-
425	3661 76	SCHWARZ-WEISS-FERNSEHGERÄTE (TISCHEMPFANGSGERÄTE)	0,12	1,08460	101,3	101,6	100,9	100,9	- 0,7	-
426	3663	PHONOTECHNISCHE GERÄTE	1,87	.	98,6	98,7	98,5	98,7	-	+ 0,2
		DARUNTER:								
427	3663 42	ELEKTRISCHE DIKTIERGERÄTE	0,06	1,02465	111,2	110,7	111,8	112,2	+ 1,4	+ 0,4
428	3663 48	KASSETTENTONBANDGERÄTE	0,16	1,10916	98,4	99,7	96,9	97,3	- 2,4	+ 0,4
429	3663 81	SCHALLPLATTEN	0,84	0,99204	104,3	104,8	104,2	104,0	- 0,8	- 0,2
430	3668	ELEKTROEN- UND SPEZIALROEHREN, KRISTALLE UND HALBLEITER	1,31	1,15626	106,4	105,9	105,9	105,8	- 0,1	- 0,1
431	3667	BAUELEMENTE DER FERNMELE- UND HOCHFREQUENZTECHNIK	3,14	0,97348	105,8	105,8	105,8	105,7	- 0,1	- 0,1
432	367	ELEKTRISCHE MESS-, PRUEF-, REGEL-, STEUERUNGS- GERÄTE UND -EINRICHTUNGEN	7,35	0,85853	126,0	123,9	127,1	128,1	+ 3,4	+ 0,8
433	3671	ELEKTRISCHE UND ELEKTRONISCHE MESSGERÄTE	2,71	0,85330	128,6	126,8	129,7	131,5	+ 3,7	+ 1,4
434	3673	ELEKTRIZITÄTZAehler	0,22	0,90810	117,1	114,9	117,9	117,8	+ 2,5	- 0,1
435	3675	ELEKTRISCHE PRUEFGERÄTE UND UNTERSUCHUNGS- EINRICHTUNGEN	0,37	.	126,1	125,2	124,8	126,6	+ 1,1	+ 1,4
436	3677	ELEKTRISCHE REGEL-, STEUERUNGSGERÄTE UND -EINRICHTUNGEN	4,05	0,86094	124,7	122,4	126,0	126,6	+ 3,4	+ 0,5
437	368	ANDERE ELEKTROTECHNISCHE ERZEUGNISSE	8,84	0,87062	125,2	124,7	125,6	126,3	+ 1,3	+ 0,6
		DARUNTER:								
438	3681	ELEKTROMEDIZINISCHE GERÄTE UND EINRICHTUNGEN	2,19	0,83838	125,9	125,0	126,4	126,7	+ 1,4	+ 0,2
439	3682	ELEKTROKOHLEN UND -BUERSTEN EINSCHL. BUERSTENHALTER	0,74	0,84288	130,6	128,8	131,0	131,0	+ 1,7	-
440	3686	ELEKTRISCHE AUSRUESTUNG FUER KRAFTFAHRZEUGE UND VERBRENNUNGSMOTOREN	4,42	0,89753	124,9	125,0	125,1	126,2	+ 1,0	+ 0,9
441	3688	ELEKTROMAGNETISCHE GERÄTE	0,61	.	130,5	128,3	131,5	132,0	+ 2,9	+ 0,4

FUSSNOTEN SIEHE S. 39

1. INDEX DER ERZEUGNISPREISE GEWERBLICHER PRODUKTE (JANUAR 1987)

1.1 ANTEILS ERZEUGNISSE

1980 = 100

NR. DER LFD-NR. 31-3799A-TIK	GRUPPEN- UND ERZEUGNIS-NAMEN	BILDUNGS-ANTEIL AM GESAMT-INDEX IN PROMILLE	VERKEHR-TUNGS-FAKTOR 1)	1986		1987		VERÄNDERUNG 1987	
				DURCH-SCHNITT	JAN.	DEZ.	JAN.	JAN. DEZ. 1986	IN PROZENT
442 37	FEINTECHNISCHE UND OPTISCHE ERZEUGNISSE: UHREN	9,80	0,8848	117,8	116,5	118,0	118,1	+ 1,4	+ 0,1
443	FEINTECHNISCHE UND OPTISCHE ERZEUGNISSE OHNE UHREN	8,83	0,8783	118,9	117,8	118,4	118,4	+ 1,4	-
444 371	OPTISCHE ERZEUGNISSE	1,84	0,88770	116,8	115,3	116,8	117,1	+ 1,5	+ 0,2
445 3711	BRILLENGLÄSER DER AUSSENOPTIK	1,06	0,88424	110,8	110,3	110,8	110,8	+ 0,4	-
446 3713-18	OPTISCHE INSTRUMENTE DARUNTER: PRISMEN, VERGLÄSER	0,88	0,88217	123,7	120,5	124,8	125,0	+ 2,7	+ 0,2
447 372	FOTO-, REPRODUKTIONS- UND KINOTECHNISCHE ERZEUGNISSE	1,18	0,84028	106,7	104,5	106,9	107,0	- 1,5	- 0,5
448 3721	FOTOGRAFIEN	0,88	0,87163	104,4	104,5	104,8	104,8	+ 2,0	+ 1,8
449 3722	PROJEKTIONS- UND KINOGERÄTE DARUNTER: STEREOKAMEREN (PROJEKTIONSAPPARATE)	0,17	0,81084	102,2	101,8	102,8	102,8	+ 2,5	+ 1,8
450 3723	FEINTECHNISCHE ERZEUGNISSE DARUNTER: FEINMECHANISCHES, KRYSTALLISCHE GERÄTE, SCHWINGUNGSGERÄTE UND WERKSTOFFPROZESSGERÄTE, FEINMESS-GERÄTE	2,84	0,88881	118,9	118,0	118,8	118,8	+ 1,1	+ 0,4
451 3724	STEUERUNGS- UND REGELGERÄTE	1,67	0,88880	120,8	119,7	120,8	120,8	+ 0,8	+ 0,2
452 3725	MEDIZINISCHES ERZEUGNISSE DARUNTER: CHIRURGISCHE, ZAHNÄRZTLICHE UND TIERÄRZTLICHE INSTRUMENTE	3,20	0,88880	121,7	120,8	122,6	122,8	+ 1,7	+ 0,2
453 3726	ÄRZTLICHE, ZAHNÄRZTLICHE UND TIERÄRZTLICHE INSTRUMENTE	1,78	0,88880	124,8	122,8	125,3	125,6	+ 2,2	+ 0,2
454 3727	UHREN	1,07	0,88880	108,3	108,9	108,5	107,2	+ 1,3	+ 0,8
455 3728	TASCHENUHREN, ARMBANDUHREN U. ÄH. KLEINUHREN	0,36	0,88880	102,9	102,9	102,9	102,9	+ 0,8	+ 0,8
456 3729	ANDERE UHREN	0,71	0,88880	108,1	107,8	108,4	108,1	+ 1,5	+ 0,8
460 38	EISEN-, BLECH- UND METALLWAREN	30,27	0,84918	121,0	120,1	121,5	121,8	+ 1,2	-
461 381	ROHWAREN	2,51	0,83680	121,4	119,3	122,4	122,7	+ 2,8	+ 0,2
462 382	HALBFERTIGWAREN	0,31	0,84988	118,3	116,4	119,9	119,4	+ 2,6	-
463 383	BEFERTIGTE ERZEUGNISSE FÜR DIE BEARBEITUNG VON HOLZ, KUNSTSTOFFEN UND NICHTMETALLISCHEN WERKSTOFFEN	0,28	0,87083	121,4	119,6	121,8	122,1	+ 2,1	+ 0,2
464 3831	MONTAGEN UND SONDERANLEGEN	0,68	0,82309	127,8	124,8	128,8	128,8	+ 2,9	+ 0,8
465 3832	MONTAGEN UND SONDERANLEGEN	0,61	0,81473	119,8	118,0	119,8	119,8	+ 1,4	+ 0,2
466 3833	BLECH- UND PROZESSGERÄTE	1,18	0,88880	118,9	118,1	120,4	120,8	+ 2,0	+ 0,1
467 3834	BLECHWAREN, BLECHKONSTRUKTIONEN UND FEINSTBLECH-DARUNTER: GERÄTE UND BEDARFARTIKEL AUS STAHLBLECH FÜR HAUSHALTSSCHAFT, GEBIRGE UND VERKEHR	14,16	0,86228	120,8	119,3	121,0	120,8	+ 1,3	+ 0,2
468 3835	GERÄTE UND BEDARFARTIKEL AUS STAHLBLECH FÜR HAUSHALTSSCHAFT, GEBIRGE UND VERKEHR	1,88	0,81383	119,4	118,6	119,8	119,4	+ 0,7	+ 0,1
469 3836	DARUNTER: HALBKUGELN UND KUGELN	0,87	0,88880	132,2	128,8	132,8	133,3	+ 2,6	+ 0,4
470 3837	ERZEUGNISSE AUS STAHLBLECH FÜR DEN ZENTRAL-HEIZUNGS- UND ANDEREN BAUGEBÄU, RÖHRE UND SONDERANLEGEN AUS STAHLBLECH, BLECHKONSTRUKTIONEN	2,81	0,88880	118,0	116,7	118,6	118,4	+ 2,3	+ 0,2
471 3838	LEGER- UND TRANSPORTBEHALTEN AUS STAHLBLECH	1,04	0,88880	121,7	120,8	121,8	121,7	+ 0,7	+ 0,2
472 3839	MODELL AUS STAHL- UND NE-METALLROHREN SOWIE -PROFILN, STAHLDRUCKMATRATZEN UND METALLBETTSTELLEN, STAHL- UND NE-METALLBEHEINRICHTUNGEN	3,23	0,88880	122,8	121,7	124,4	124,7	+ 2,5	+ 0,2
473 3840	MODELL AUS STAHL- UND NE-METALLROHREN SOWIE -PROFILN	1,44	0,82825	120,6	119,2	122,8	122,6	+ 2,8	+ 0,2
474 3841	BURHMONTAGEN	0,28	0,82488	131,7	129,5	134,6	134,8	+ 4,2	+ 0,2
475 3842	SALETTEN-, NICH- UND SONSTIGE BEGABE, AUCH FAHRER	0,87	0,88880	121,7	121,1	122,3	122,5	+ 1,2	+ 0,2
476 3843	GERÄTE UND BEDARFARTIKEL AUS NE-METALLECHEN FÜR HAUSHALTSSCHAFT, GEBIRGE UND VERKEHR	1,70	0,82823	124,8	124,1	125,6	125,0	+ 1,9	+ 0,3
477 3844	SCHLÖSSE UND TÜRVERHÄNGEN	0,18	0,88471	118,9	118,0	118,4	118,9	+ 1,8	+ 1,3
478 3845	SPRITZGIESSARTIKEL VERSCHIEDENER ART	1,18	0,88880	118,1	118,0	118,3	118,8	+ 0,3	+ 0,3
479 3846	FEINBLECHPACHTEN	1,91	0,88880	118,3	114,5	118,5	118,8	+ 1,2	+ 1,7
480 3847	SCHLÖSSE UND BESCHLÄGE	2,82	0,88078	126,6	124,8	127,8	127,7	+ 2,5	+ 0,4
481 3848	DARUNTER: MODELL UND ZIENSCHLÄGE	0,85	0,88880	129,3	128,2	129,9	129,9	+ 3,2	-
482 3849	TÜRSCHLOSSER UND TÜRSCHEIBER	0,27	0,88880	114,2	114,2	114,8	114,8	+ 0,8	-
483 3850	FÄHRERSCHEIBER UND -SCHLÄGE	1,18	0,82208	122,8	123,1	123,3	124,6	+ 1,2	+ 1,1
484 3851	SALESCHLÄGE	1,23	0,81307	128,2	128,3	128,8	128,7	+ 2,5	+ 0,4
485 3852	SCHNITTGERÄTE UND BESTECKE	0,87	0,82313	128,8	128,1	127,8	128,1	+ 1,4	+ 0,8
486 3853	SCHNITTGERÄTE	0,83	0,88400	124,8	124,4	125,3	125,2	+ 2,3	+ 0,7
487 3854	BESTECKE U. ÄH. TISCHGERÄTE	0,31	0,78031	119,9	118,7	120,3	120,3	+ 0,8	+ 0,7
488 3855	METALLWAREN UND METALLKUNSTWAREN DARUNTER: TAFELGERÄTE, BALANCIERWAREN U. ÄH. METALLWAREN FÜR DEN HAUSHALT	7,72	0,88178	119,8	119,8	119,8	119,8	+ 0,4	+ 0,2
489 3856	FÄHRER- UND SONSTIGE METALLWAREN	1,14	0,88880	104,0	103,6	104,8	103,6	- 1,8	+ 1,0
490 3857	QUELME, SAHMEN, METALLFOLLEN, BLATTMETALLE, METALLPULVER, KORBEN, TÜBEN UND KABELN	2,44	0,88880	111,6	112,8	109,8	109,6	- 2,8	+ 0,2
491 3858	DARUNTER: QUELME SAHMEN UND FOLLEN AUS ALUMINIUM, VERDELT UND UNVERDELT	1,74	0,88880	112,0	113,8	109,6	109,8	- 4,0	+ 0,3
492 3859	METALLKUNSTWAREN	0,88	0,88880	127,8	128,4	128,4	128,0	+ 2,1	+ 0,5
493 3860	LEICHTER METALL-, ZIEN- UND STANZTEILE UND VERWANDTE ERZEUGNISSE	1,70	0,88880	127,8	128,8	128,1	127,4	+ 0,4	+ 0,5

FÜHRERZEICHEN SIEHE S. 39

1 INDEX DER ERZEUGERPREISE GEMEINLICHER PRODUKTE (INLANDABSATZ)

1.1 AKTUELLE ERGEBNISSE

1980 = 100

LFD NR.	NR. DER WI-SY-STATIK	WARENGRUPPE, -ZWEIG, -KLASSE BZW. WARE	NABUNGS- ANTEIL AM GESAMT- INDEX IN PROMILLE	VERKET- TUNGS- FAKTOR 1	1986		1986		1987	VERÄNDERUNG	
					DURCH- SCHNITT	JAN.	DEZ.	JAN.	JAN. 1987	DEZ. 1986	IN PROZENT
488	39	MUSIKINSTRUMENTE, SPIELWAREN, SPORTGERÄTE, SCHMUCK, BELICHTETE FILME, FUELLHALTER U.AE.	4,85	0,68253	116,8	115,9	117,6	117,8	+ 1,6	+ 0,2	
486	391/2	MUSIKINSTRUMENTE	0,44	0,78113	133,4	131,1	134,7	135,4	+ 2,3	+ 0,5	
487	391	GROSSMUSIKINSTRUMENTE	0,20	0,77082	133,1	132,6	133,8	134,9	+ 1,8	+ 0,8	
488	392	MUSIKWERKE, SAITEN-, BLAS- UND SONSTIGE KLEINMUSIKINSTRUMENTE	0,24	0,79299	133,6	129,9	135,9	135,9	+ 4,6	+ 0,3	
		DARUNTER:									
489	3922	STREICH- UND ZUPFINSTRUMENTE	0,02	0,79001	130,5	127,7	128,0	132,9	+ 2,4	-	
500	3923	SCHLAG-, EFFEKT- UND SIGNALINSTRUMENTE	0,04	.	121,0	126,4	122,2	122,2	+ 3,0	-	
501	3924	BLASINSTRUMENTE	0,06	0,73334	138,4	133,5	139,7	141,1	+ 5,7	+ 1,0	
502	3924 10	BLASINSTRUMENTE AUS METALL	0,02	0,76167	140,5	134,0	141,4	142,2	+ 6,1	+ 0,6	
503	3924 50	ANDERE BLASINSTRUMENTE (HOLZBLASINSTRUMENTE)	0,04	0,71309	137,4	133,3	138,8	140,5	+ 5,4	+ 1,2	
504	3928	ELEKTROMAGNETISCHE, ELEKTROSTATISCHE, ELEKTROINISCHE U.AE. MUSIKINSTRUMENTE	0,08	0,89095	123,2	121,9	123,8	123,8	+ 1,6	-	
505	393	SPIELWAREN	1,27	0,86038	126,2	129,9	129,6	129,6	+ 2,9	+ 0,6	
506	394	TURN- UND SPORTGERÄTE	0,48	0,91153	115,7	118,0	116,7	116,7	+ 1,5	-	
		DARUNTER GERÄTE FUER:									
507	3941	TURNEN UND GYMNASTIK	0,13	.	121,0	121,3	121,3	121,3	-	-	
508	3944	EIS- UND WINTERSPORT	0,13	0,99901	105,8	109,2	107,9	107,4	+ 2,1	+ 0,1	
509	395	SCHMUCK, GOLD- UND SILBERSCHMIEDWAREN	1,27	0,45621	105,8	107,3	107,8	107,1	- 0,2	- 0,4	
510	398	ERZEUGNISSE DER FOTO- UND FILMLABORS, FUELLHALTER, STEMPEL, WAREN AUS NATUERLICHEN SCHNITZ- UND FORMSTOFFEN U.AE.	1,39	.	110,9	110,1	111,5	111,6	+ 1,3	-	
511	3981	ERZEUGNISSE DER FOTO- UND FILMLABORS	0,81	.	107,8	107,4	108,0	108,0	+ 0,6	-	
512	3982	FUELLHALTER, KUGELSCHREIBER U.AE.	0,58	0,88720	118,0	112,5	116,3	116,3	+ 2,5	-	
		DARUNTER:									
513	3982 10	FUELLHALTER AUS ALLEN WERKSTOFFEN	0,12	0,84349	129,8	125,6	130,4	130,4	+ 3,8	-	
514	3982 40	KUGELSCHREIBER AUS ALLEN WERKSTOFFEN	0,17	0,90195	106,9	106,8	107,0	106,8	+ 0,3	+ 0,2	
515	3985	STEMPEL UND SIEGEL	0,03	.	120,4	120,4	119,9	119,9	- 0,4	-	
516	40	CHEMISCHE ERZEUGNISSE	74,90	0,87968	114,6	120,0	111,3	111,3	- 7,3	+ 0,1	
517		CHEMISCHE ERZEUGNISSE ZUR WEITERVERARBEITUNG (WI-NR. 44-46 SOWIE T.A. WI-NR. 49)	28,58	0,88649	115,6	121,4	116,8	116,9	+ 4,8	+ 0,7	
518		CHEMISCHE ERZEUGNISSE ZUM VERBRAUCH (WI-NR. 47 SOWIE T.A. WI-NR. 49)	21,32	0,89165	121,5	121,1	122,9	122,6	+ 1,2	+ 0,5	
519	41	ANORGANISCHE GRUNDSTOFFE UND CHEMIKALIEN	6,52	0,87658	120,9	125,8	117,3	117,4	- 6,7	+ 0,1	
		DARUNTER:									
520	411	CHEMISCHE GRUNDSTOFFE	1,14	.	116,2	120,1	113,8	114,1	- 5,0	+ 0,5	
521	412	ANORGANISCHE SAEBUREN UND SAUERSTOFFVERBINDUNGEN DER NICHTMETALLE	0,73	.	132,8	134,8	130,4	130,8	- 2,8	+ 0,3	
		DARUNTER:									
522	4121	SALZSAEBURE	0,08	0,86421	118,9	118,6	121,6	121,5	+ 2,4	+ 0,1	
523	4122	SCHWEFELSAEBURE	0,23	0,88994	140,3	141,2	138,0	138,0	- 2,3	-	
524	414	ANORGANISCHE BASEN SOWIE METALLOXIDE, -HYDROXIDE UND -PEROXIDE	1,52	.	102,4	120,3	92,9	92,9	-23,3	-	
		DARUNTER:									
525	4146	OXIDE, HYDROXIDE UND PEROXIDE DER ALKALI- UND ERDALKALINMETALLE	0,84	0,93432	123,7	126,9	117,7	117,7	- 7,2	-	
526	418	METALLSALZE UND -PERBALLE DER ANORGANISCHEN SAEBUREN	1,84	.	135,8	136,0	133,7	133,7	- 1,7	-	
		DARUNTER:									
527	4184	SALZE DER SAUERSTOFFSAEBUREN DES SCHWEFELS	0,28	0,83808	127,1	127,1	127,1	127,1	-	-	
528	42	ORGANISCHE GRUNDSTOFFE UND CHEMIKALIEN	14,79	0,80809	98,8	114,0	85,9	85,1	-24,5	+ 0,2	
		DARUNTER:									
529	422	KOHLWASSERSTOFFE, CHEMISCH EINHEITLICH, IHRE HALOGEN-, SULFO-, NITRO- UND NITROSODERIVATE, BEREICHERT AUF 100 %	4,67	.	79,9	106,7	69,1	68,4	-36,7	+ 3,6	
		DARUNTER:									
530	4224	AROMATISCHE KOHLWASSERSTOFFE, CHEMISCH EINHEITLICH	1,18	.	64,8	93,0	54,9	56,4	-37,2	+ 6,4	
531	4231	ACYCLISCHE ALKOHOLE	1,68	.	94,1	109,3	84,5	84,1	-23,1	+ 0,5	
		DARUNTER:									
532	4231 41	AETHYLENGLYKOL	0,14	0,88240	86,0	105,0	91,4	87,2	-36,0	+ 5,9	
533	426	AETHER, ALKOHOL- UND AETHERPEROXIDE, ACETALE U.AE.	0,99	.	84,8	111,8	84,9	83,2	-28,6	- 2,0	
534	426	SAEBUREN, IHRE ANHYDRIDE, HALOGENIDE, PEROXIDE U.AE.	2,48	.	117,8	129,8	113,2	110,9	-11,8	- 2,0	
		DARUNTER:									
535	4261	EINBASISCHE SAEBUREN	1,24	.	109,8	108,2	108,8	108,7	+ 0,6	+ 0,1	

FUSSNOTEN SIEHE S. 38

1 INDEX DER ERZEUGERPREISE GEMEINLICHER PRODUKTE (INLANDSABSATZ)

1.1 AKTUELLE ERGEBNISSE

1980 = 100

LFD NR.	NR. DER WI-SY-STEMATIK	WARENGRUPPE, -ZWEIG, -KLASSE BZW. WARE	WÄRMUNGS- ANTEIL AM GESAMT- INDEX IN PROMILLE	VERKET- TUNGS- FAKTOR 1)	1986			1987		VERÄNDERUNG JAN. 1987 GEGENÜBER JAN. DEZ. 1986 IN PROZENT	
					DURCH- SCHNITT	JAN.	DEZ.	JAN.	JAN.	DEZ.	
587	50	BUEROMASCHINEN; DATENVERARBEITUNGSGERAETE UND -EINRICHTUNGEN	5,52	1,18256	100,6	101,5	100,1	99,8	- 1,7	+ 0,3	
588	501	BUEROMASCHINEN	1,12	1,01028	106,5	106,9	106,0	106,2	- 0,7	+ 0,2	
589	5015	DARUNTER: ABRECHNUNGSMASCHINEN UND REGISTRIERKASSEN	0,12	.	99,1	99,3	98,8	98,6	- 0,5	-	
590	5017	VERVIELFAELTIGUNGS- UND ADRESSIERMASCHINEN	0,16	0,85330	125,0	122,8	125,9	128,7	+ 2,8	+ 0,2	
591	505	GERAETE UND EINRICHTUNGEN FUER DIE AUTOMATISCHE DATENVERARBEITUNG	4,40	1,26200	99,1	100,1	98,6	98,2	- 1,9	+ 0,4	
592	51	FEINKERAMISCHE ERZEUGNISSE	2,96	0,85018	123,0	121,5	123,8	123,8	+ 1,9	-	
593	511	DARUNTER: HAUSHALTS-, WIRTSCHAFTS- UND ZIERGEGENSTAENDE AUS PORZELLAN UND PORELIT	0,82	0,77305	136,1	132,6	137,8	137,9	+ 4,0	-	
594	513	HAUSHALTS-, WIRTSCHAFTS- UND ZIERGEGENSTAENDE AUS STEINUT, FEINEN UND GRAUBLAUEM STEINZEUG	0,42	0,78607	131,4	130,7	132,0	132,0	+ 1,0	-	
595	515	KERAMISCHE INSTALLATIONSGEGENSTAENDE FUER SANITAERE UND HYGIENISCHE ZWECKE	0,36	0,85527	124,2	123,1	124,8	124,9	+ 1,8	-	
596	516	ISOLATOREN UND ISOLIERTEILE, TECHNISCHE UND CHEMISCH-TECHNISCHE GEGENSTAENDE	0,38	.	120,5	119,2	121,5	121,5	+ 1,9	-	
597	5161	ISOLATOREN UND ISOLIERTEILE	0,27	0,92418	118,7	117,4	119,6	119,6	+ 1,9	-	
598	5165	GERAETE UND APPARATE FUER CHEMISCHE UND ANDERE TECHNISCHE ZWECKE	0,11	.	125,1	123,6	126,3	126,2	+ 2,1	+ 0,1	
599	5171	WAND- UND BODENFLIESEN	0,92	.	109,3	108,8	109,2	109,2	+ 0,4	-	
600	5171 1	WANDFLIESEN (GLASIIERT)	0,78	.	109,4	108,5	109,6	109,6	+ 1,0	-	
601	5171 4	BODENFLIESEN (UNGLASIIERT)	0,14	0,91027	109,3	110,2	108,7	108,7	- 3,2	-	
602	52	GLAS UND GLASWAREN	7,60	0,85382	110,3	110,4	110,6	110,7	+ 0,3	+ 0,1	
603	5211	FLACHGLAS	0,94	.	116,9	115,2	119,0	119,7	+ 3,9	+ 0,6	
604	5221	HOHLGLAS	3,48	0,86229	116,8	117,8	116,5	116,5	- 1,1	-	
605	5221 1	DARUNTER: BETRAENKERFLASCHEN AB 150 CM3 INHALT	1,23	0,91539	103,8	105,4	102,2	102,2	- 3,0	-	
606	5221 2	KONSERVENGAS	0,33	0,89868	114,0	116,8	111,4	111,4	- 4,6	-	
607	5221 3	MEDIZIN- UND VERPACKUNGSGLAS	0,34	0,85533	123,7	123,5	123,5	122,7	- 0,6	- 0,6	
608	5221 4	HAUSHALTS- UND WIRTSCHAFTSGLAS	0,84	0,78901	123,6	125,0	123,4	123,6	+ 1,1	+ 0,2	
609	5221 6	BAU- UND SONSTIGES TECHNISCHES HOHLGLAS	0,13	0,95541	117,4	117,1	118,1	118,1	+ 0,9	-	
610	5221 7	BELEUCHTUNGSGLAS	0,08	0,78712	137,7	135,1	139,7	139,7	+ 3,4	-	
611	5241	VEREDELTES FLACHGLAS	2,17	0,81911	96,2	96,2	95,7	96,6	+ 0,4	+ 0,1	
612	5271	GLASFASER	1,01	0,95359	111,9	111,2	112,6	112,7	+ 1,3	+ 0,4	
613	53	SCHNITTHOLZ, SPERRHOLZ U. SONST. BEARBEITETES HOLZ	9,24	0,78081	94,8	94,3	94,7	94,7	+ 0,4	-	
614	531	SÄGWERKERERZEUGNISSE	4,86	0,71269	90,3	90,3	90,1	89,9	- 0,4	+ 0,2	
615	5316 10	NADELSCHNITTHOLZ	3,81	0,71440	86,2	86,4	85,9	85,7	- 0,8	+ 0,2	
616	1	BAUHOLZ	1,14	0,68993	88,5	88,9	88,3	88,1	- 0,8	+ 0,2	
617	2	BRETTER, BREITE UEBER 16 CM	0,46	0,74124	84,7	84,9	84,4	84,1	- 0,9	+ 0,4	
618	3	BRETTER, BREITE BIS 16 CM	0,80	0,72261	78,8	78,7	78,2	77,7	- 1,3	+ 0,8	
619	4	ROHBOILER	0,19	0,70725	87,8	88,1	87,8	87,4	- 0,8	+ 0,1	
620	5	BOHLEN	0,42	0,70729	85,6	85,9	85,1	84,8	- 1,3	+ 0,4	
621	6	LATTEN	0,19	0,72866	85,2	85,6	85,0	84,9	- 0,8	+ 0,1	
622	7	BLOCKWARE	0,23	0,71440	102,9	102,6	103,2	103,1	+ 0,5	+ 0,1	
623	8	KIEFERNSTAMMWARE	0,08	0,78219	104,7	104,2	104,7	104,9	+ 0,7	+ 0,2	
624	9	VORRATSKANTHOLZ	0,30	0,78591	82,7	82,8	82,1	82,1	- 0,8	-	
625	5316 50	LAUBSCHNITTHOLZ	0,88	0,70176	108,1	107,5	108,6	108,8	+ 1,2	+ 0,2	
626	1	BUCHENBLOCKWARE, GEDAEMPT	0,06	0,66946	113,0	111,3	113,5	113,7	+ 2,2	+ 0,2	
627	2	BUCHENBLOCKWARE, UNGEDAEMPT	0,29	0,68964	107,8	106,6	108,1	108,3	+ 1,6	+ 0,2	
628	3	BUCHEN-BESTELLWARE, UNGEDAEMPT	0,32	0,73334	103,6	103,2	104,4	104,5	+ 1,3	+ 0,1	
629	4	EICHENBLOCKWARE	0,22	0,66969	114,0	113,8	114,2	114,2	+ 0,4	-	
630	5318	SCHWARTEN UND SPREISSEL, RESTSTOFFSPAENE U. AE.	0,16	.	87,8	86,7	86,2	85,8	- 1,0	+ 0,5	
631	5361	SPERRHOLZ	0,75	0,78061	106,2	104,5	106,2	106,1	+ 1,5	+ 0,1	
632	5361 10	FURNIERPLATTEN	0,31	0,77833	114,6	112,8	114,6	115,0	+ 2,0	+ 0,3	
633	5361 20	TISCHLERPLATTEN	0,44	0,78226	100,4	98,6	100,2	99,8	+ 1,2	+ 0,4	
634	5371	HOLZFASERWARTPLATTEN	0,23	.	101,1	100,7	101,1	101,3	+ 0,6	+ 0,2	
635	5371 21	NICHT BEARBEITET	0,09	.	103,2	102,1	103,3	103,1	+ 1,0	+ 0,2	
636	5371 25	BEARBEITET	0,14	.	99,8	99,8	99,7	100,1	+ 0,3	+ 0,4	
637	5381	HOLZSPANPLATTEN	3,40	0,81030	98,2	97,3	98,4	98,5	+ 1,2	+ 0,1	
638	5381 41	ROH ODER GESCHLIFFEN	2,01	0,78866	97,7	97,0	97,4	97,3	+ 0,3	+ 0,1	
639	5381 47	KUNSTSTOFFESCHICHTET	1,39	0,90088	99,0	97,7	99,8	100,3	+ 2,7	+ 0,5	

FUSSNOTEN SIEHE S. 38

1. INDEX DER ERZEUGNISSE DER VERARBEITUNGSINDUSTRIE (JANUAR 1957)

1.1 AKTUELLE ERGEBNISSE

1950 = 100

LFD-NR. BY-NR. STAB-NR.	NR. DER WARENGRUPPE, -ZEICHEN- KLASSE GEN. WARE	WÄHRUNGS- ANTEIL AM GESAMT- INDEX IN PROMILLE	VERKET- TUNGS- FAKTOR 1)	1956		1957		VERÄNDERUNG JAN. 1957 GEGENÜBER JAN. 1956 IN PROZENT	
				DURCH- SCHNITT	JAN.	DEZ.	JAN.	JAN. 1957	DEZ. 1956
640 64	HOLZWAREN	26,80	0,90183	123,9	122,3	124,2	125,4	+ 1,2	+ 0,8
641 641	BAUELEMENTE AUS HOLZ	4,46	0,81346	116,4	116,6	116,2	116,6	+ 1,0	+ 0,7
642 642	MOBEL, MATRATZEN, HOLZHAUSE UND ANDERE TISCHLERERZEUGNISSE	19,78	0,90000	127,5	128,7	128,7	128,4	+ 2,9	+ 0,8
643 643	ZIMMER- UND KUCHENMÖBEL AUS HOLZ, AUCH POLSTERMÖBEL	15,88	0,79888	127,2	126,6	126,3	126,2	+ 2,9	+ 0,7
644 643 21	DARUNTER: MÖBEL, AUCH EINSITZIGE BEPOLSTERTE ANBAUELEMENTE	1,99	0,90000	126,1	126,3	126,7	126,2	+ 2,7	+ 0,6
645 643 22	COUCHES, AUCH MEHRSITZIGE BEPOLSTERTE ANBAUELEMENTE	1,18	0,90000	120,3	119,7	120,1	121,2	+ 2,1	+ 0,8
646 643 23	BETTEN UND LIEGEN, AUCH BSB. FRANZÖSISCHE BETTEN	0,66	0,90000	126,7	126,6	126,4	126,1	+ 4,3	+ 0,6
647 643 24	EIN- UND ZWEI-SITZIGE ANBAUELEMENTE	3,58	0,90000	127,8	128,4	128,3	128,7	+ 2,6	+ 0,7
648 643	MATRATZEN	0,46	0,83634	120,9	120,3	120,5	121,0	+ 1,0	+ 0,8
649 643	BÜROMÖBEL	1,44	0,90133	128,2	128,0	128,7	129,2	+ 3,0	+ 0,4
650 643	SPEZIALMÖBEL UND INNENANBAUELEMENTE AUS HOLZ	2,31	0,90000	120,6	120,8	122,1	122,2	+ 2,9	+ 0,1
651 643 25	DARUNTER: MÖBEL-EINRICHTUNGEN	0,88	0,90000	119,5	117,9	118,5	119,2	+ 1,7	- 0,1
652 643	WANDVERHÄNGE AUS HOLZ	0,93	0,77466	101,3	100,7	101,4	101,5	+ 0,6	- 0,1
653 643	MISCH- UND HOLZ	0,46	0,73470	106,7	106,1	106,2	106,2	+ 1,0	- 0,1
654 643	FLACHFLETTEN	0,47	0,90000	94,1	93,4	93,8	93,9	+ 0,2	+ 0,9
655 643	TECHNISCHE, BERUFLICHE, LANDWIRTSCHAFTLICHE U. AH. HOLZWAREN	2,43	0,90000	116,8	115,3	117,2	117,7	+ 2,1	+ 0,4
656 643	LEISTEN UND RÄHMEN	1,05	0,90000	125,5	124,9	125,6	125,6	+ 0,6	- 0,1
657 643	HOLZBESTANDTEILE	0,88	0,90000	121,1	121,2	121,4	122,4	+ 2,7	+ 0,8
658 643	BERUFLICHE TECHNISCHE, BERUFLICHE UND LANDWIRTSCHAFTLICHE GEGENSTÄNDE AUS HOLZ	0,49	0,83623	90,9	87,7	81,6	82,1	+ 5,0	+ 0,5
659 643	KORB-, KORB- UND FLECHT- UND BÜRSTENWAREN	0,80	0,83363	122,2	120,8	122,8	122,9	+ 1,7	- 0,1
660 643	KORB UND KORBWAREN	0,07	0,76774	111,9	112,5	111,3	111,2	- 1,1	- 0,1
661 643	PINSEL, BÜRSTEN UND BESSEN 6)	0,73	0,84645	123,5	122,0	124,4	124,8	+ 2,0	+ 0,1
662 66	HOLZSCHLIFF, ZELLENSTOFF, PAPIER UND PAPPE 4)	5,27	0,89890	116,3	117,6	114,2	113,6	- 2,4	- 0,6
663 66	ZELLENSTOFF	0,24	1,08201	99,3	101,8	101,9	102,4	+ 1,6	+ 1,3
664 66 1/4	PAPIER UND PAPPE, UNVEREDELT	7,93	0,89971	117,1	118,3	116,7	114,1	- 3,6	- 0,8
665 66	PAPIER, UNVEREDELT	8,08	0,89927	119,9	117,3	114,7	116,6	- 3,6	- 0,9
666 66 1	ZEITUNGSDRUCKPAPIER	0,78	0,90111	117,4	117,7	116,8	113,9	- 3,6	- 2,8
667 66 2	DRUCK- UND SCHREIBPAPIER	4,23	0,90801	121,1	121,4	120,1	119,3	- 1,3	- 0,2
668 66 3	DRUCKPAPIER, HOLZHALTIG	0,88	0,90064	114,7	114,0	114,8	113,0	- 0,9	- 1,3
669 66 3 25	DRUCKPAPIER, HOLZFREI	1,01	0,90488	123,5	122,0	122,9	122,6	+ 0,6	- 0,2
670 66 3 26	UNGEKLEBTES MASCHINENSTRICHENES DRUCKPAPIER	1,76	0,90788	121,3	120,6	119,8	119,3	- 3,3	- 0,1
671 66 3 27	SCHREIBPAPIER UND -KARTON, UNGEKLEBT, HOLZHALTIG	0,20	0,91550	124,1	123,2	124,2	124,2	+ 0,6	- 0,1
672 66 3 28	SCHREIBPAPIER UND -KARTON, UNGEKLEBT, HOLZFREI	0,41	0,90000	122,9	124,8	122,0	125,9	+ 0,9	+ 0,1
673 66 3	KRAFTPAPIER	0,42	0,92101	117,7	118,8	119,9	118,7	- 3,4	- 0,2
674 66 3	KRAFTPAPIER DARUNTER:	0,70	0,81482	106,7	112,5	104,2	103,9	- 7,6	- 0,3
675 66 3 11	PACKPAPIER AUS ALTRAPAPIER (AP)	0,86	0,74277	99,3	100,4	99,2	97,9	- 1,6	- 1,4
676 66 3 12	PACKPAPIER AUS ZELLENSTOFF (ZP)	0,29	0,93826	113,5	113,2	111,7	112,4	- 2,9	+ 0,6
677 66 3	WELLPAPPEPAPIER	0,73	0,78206	90,2	86,4	79,4	78,8	- 11,3	- 0,6
678 66 4	PAPPE, UNVEREDELT	1,04	0,89779	120,0	124,5	122,2	122,4	- 1,8	- 0,6
679 66 4 1	DARUNTER: DUPLEX- UND TRIPLEXKARTON	0,23	0,91634	127,8	126,7	126,8	124,6	- 1,7	- 1,9
680 66 4 2	BEDECKTER DRUCKKARTON (MASCHINENRAUPAPPE)	0,27	0,76658	115,4	116,6	112,2	112,3	- 3,7	- 0,4
681 66	PAPIER- UND PAPPENWAREN	14,64	0,87240	120,1	119,9	120,2	120,2	+ 0,3	- 0,1
682 66 1	TAPETEN AUS PAPIER, WASSERDICHTES, GUMMIERTES UND ANDERE VORBEREITETES PAPIER	1,26	0,90000	108,6	107,9	108,4	108,9	+ 1,6	+ 0,8
683 66 1 1	TAPETEN AUS PAPIER, AUCH KUNSTSTOFFBELEGNET, METALLISCHES U. AE.	0,67	0,89806	94,1	95,2	96,2	97,0	+ 0,7	+ 0,8
684 66 1 2	WASSERDICHTES, GUMMIERTES UND ANDERES VORBEREITETES PAPIER	0,89	0,90000	122,8	120,2	122,2	122,4	+ 1,8	+ 0,2
685 66 2	BUCHBINDEREI-ERZEUGNISSE, GESCHAFTSBUCHER, BUCHHILFSMITTEL, LERNMITTEL UND KALENDER	1,63	0,89424	122,5	121,1	124,4	123,1	+ 3,3	+ 0,6
686 66 2 1	BUCHHILFSMITTEL, LERNMITTEL	0,72	0,82328	114,6	113,0	114,1	114,9	+ 3,1	+ 0,3
687 66 2 2	BUCHHILFSMITTEL, LERNMITTEL, GESCHAFTSBUCHER, BUCHHILFSMITTEL, LERNMITTEL UND KALENDER	0,80	0,87691	126,1	127,7	131,2	128,1	+ 3,4	+ 0,7
688 66 3	PAPIERBECKE, TUSTEN U. BEUTEL, ZELLENSTOFFWATTE-, FILTRIERPAPIER- U. KREPPAPIERWAREN, ROLLEN U. AE.	5,41	0,90242	119,7	119,8	119,8	119,6	- 0,2	- 0,2
689 66 3 1	PAPIERBECKE	0,66	0,89990	126,5	126,4	126,5	126,5	+ 0,1	- 0,1
690 66 3 2	TUSTEN U. BEUTEL, SAUK- U. LÖSUNGSMITTEL AUS PAPIER	0,78	0,89996	126,5	126,4	126,5	126,6	+ 0,3	+ 0,4
691 66 3 3	BRIEFUNGSCHLÄGE U. AE., SONST. PAPIERAUSSTATTUNGEN	0,61	0,89906	120,1	119,5	121,5	121,8	+ 1,9	+ 0,2
692 66 3 4	ZELLENSTOFFWATTE-, FILTRIERPAPIER- U. KREPPAPIERWAREN	3,44	0,82027	110,3	110,5	110,3	110,2	- 0,5	- 0,4
693 66 3 5	ROLLEN U. AE.	0,21	0,81453	119,3	118,1	119,9	119,6	+ 0,4	- 0,2
694 66 4	WELLPAPPE, KARTONAGEN, HARTPAPIERWAREN, STANZ- UND WASSERREISUNGS- UND PAPIER- U. PAPPE: FALTSCHNITTEN	5,34	0,84773	122,7	120,4	120,3	120,3	- 0,1	- 0,1
695 66 4 1	DARUNTER: WELLPAPPE	3,18	0,85683	124,1	124,9	123,0	122,6	- 1,7	- 0,2
696 66 4 2	DARUNTER: ERZEUGNISSE AUS WELLPAPPE	2,87	0,85572	124,7	125,5	123,9	123,7	- 1,4	- 0,1
697 66 4 3	KARTONAGEN	1,03	0,84000	121,3	120,4	121,5	121,1	+ 1,3	+ 0,2
698 66 4 4	FESTE UND FALTBARE KARTONAGEN AUS WELLPAPPE	0,58	0,84220	124,5	124,0	124,3	124,3	+ 0,3	- 0,1
699 66 4 5	GERINGE KARTONAGEN, FEINWARTONAGEN	0,25	0,84300	125,5	124,7	125,6	127,7	+ 2,4	+ 0,9
700 66 4 6	FALTSCHNITTEN AUS KARTON	0,20	0,84000	125,5	125,5	125,0	125,0	+ 0,0	- 0,0
701 66 4 7	FALTSCHNITTEN	1,30	0,81641	123,3	121,6	124,1	124,1	+ 2,1	- 0,1

FÜHRUNGS- SIEHE S. 28

1 INDEX DER ERZEUGERPREISE DARMSTÄDTISCHER PRODUKTE (INLANDSABSAZ)

1.1 AKTUELLE ERGEBNISSE

1980 = 100

LFD NR.	NR. DER WI-SY-NR. STEMMATIN	WÄRENGRUPPE, -ZWEIG, -KLASSE BZW. WARE	WÄRENGRUPPEN-ANTEIL AM GESAMT-INDEX IN PROMILLE	VERKET-TUNGS-FAKTOR 1)	1986		1987		VERÄNDERUNG BEZUGSMESSER 1986	
					DURCH-SCHNITT	JAN.	DEZ.	JAN.	JAN. 1987	DEZ. 1986
702	57	DRUCKEREI-Erzeugnisse	20,72	0,84129	120,0	118,5	121,0	120,8	+ 2,0	+ 0,1
703	571	DRUCKERZEUGNISSE	19,22	0,83824	122,0	120,8	123,1	123,0	+ 2,1	+ 0,1
704	5711	GESCHAFTSPAPIERE, DRUCKSACHEN FÜR VERPACKUNGSZWECKE	5,13	0,83047	127,6	125,7	128,6	128,6	+ 3,3	+ 0,2
705	5711 2/6	GESCHAFTSPAPIERE U. Ä. DRUCKSACHEN	3,96	0,80977	121,2	125,0	133,7	133,9	+ 3,8	+ 0,1
706	5711 7	DRUCKSACHEN FÜR VERPACKUNGSZWECKE	1,17	0,91488	115,4	114,6	116,9	116,1	+ 1,3	+ 0,2
707	5712	WERBUNGSMATERIAL UND KALENDER	4,67	0,83754	124,8	122,5	126,6	125,2	+ 2,2	+ 1,1
708	5712 1	WERBUNGSMATERIAL	4,51	0,83681	124,9	122,5	126,6	125,3	+ 2,3	+ 1,2
709	5712 5/15	KALENDER, KUNSTDRUCKBLÄTTER UND -KARTEN	0,29	0,83905	120,1	119,4	119,8	119,6	+ 0,2	+ 0,1
710	5713	BÜCHER	1,70	0,82890	123,4	122,4	123,7	124,1	+ 1,4	+ 0,3
711	5714	ZEITUNGEN UND ZEITSCHRIFTEN	7,59	0,83385	116,3	115,3	116,4	116,9	+ 1,4	+ 0,4
712	5714 1	ZEITUNGEN	4,13	0,83385	114,7	114,3	114,7	114,7	+ 0,3	-
713	5714 5	ZEITSCHRIFTEN	3,46	0,85022	118,1	115,5	116,4	116,5	+ 2,6	+ 0,9
714	5798	DRUCKFORMEN UND REPRODUKTIONEN	1,50	0,86385	94,0	93,7	94,2	94,2	+ 0,5	-
715	5798 1	KLISCHÉES AUS ZINK; GALVANOS	0,12	0,82509	103,7	103,8	103,3	103,8	-	+ 0,5
716	5798 2	KLISCHÉES AUS KUNSTSTOFF	0,24	0,73002	138,2	138,0	138,9	138,9	+ 0,7	-
717	5798 3	OFFSETLITHOS	1,14	0,82477	83,6	83,3	83,8	83,8	+ 0,5	-
718	58	KUNSTSTOFFERZEUGNISSE	25,46	0,85366	110,9	111,7	110,4	110,6	+ 1,0	+ 0,2
719	581	HALBZEUG AUS KUNSTSTOFF DARUNTER:	8,68	0,85631	107,4	108,9	106,1	106,1	+ 2,6	-
720	5811	FOLIEN AUS KUNSTSTOFF BIS EINSCHL. 1 MM DICKE	3,61	0,88022	104,3	107,5	108,0	102,4	+ 4,7	+ 0,4
721	5812	TAFELN UND PLATTEN AUS KUNSTSTOFF ÜBER 1 MM DICKE	0,60	0,83385	113,6	114,5	112,8	112,1	+ 2,1	+ 0,7
722	5814	SCHICHTPRESSSTOFFPLATTEN	0,48	0,88133	126,3	124,2	126,2	125,4	+ 1,0	+ 0,6
723	5815	BODEN- UND WANDBELÄGE	0,55	0,81841	123,1	122,0	124,3	124,3	+ 1,9	-
724	5817	ROHRE, SCHLAUCHE, BAENDER, BEILE UND PROFILE AUS KUNSTSTOFF	2,23	0,95844	104,8	106,7	101,9	101,8	+ 4,6	+ 0,3
725	5818	HALBZEUG AUS SCHAUMKUNSTSTOFF	1,12	0,83385	103,3	101,7	104,5	105,8	+ 4,0	+ 0,7
726	582	EINZELTEILE AUS KUNSTSTOFF DARUNTER:	9,05	0,83385	115,3	114,4	115,7	116,0	+ 4,4	+ 0,3
727	5821	EINZELTEILE AUS KUNSTSTOFF FÜR MASCHINEN UND FAHRZEUGE	2,00	0,83385	124,6	123,3	125,7	126,1	+ 2,3	+ 0,3
728	5821 3	EINZELTEILE FÜR STRASSENFAHRZEUGE AUS GLASFASERVERSTÄRKTEM ODER SONSTIGEM KUNSTSTOFF	1,22	0,83385	124,9	123,7	125,3	125,6	+ 1,5	+ 0,2
729	5822	EINZELTEILE AUS KUNSTSTOFF FÜR ELEKTROTECHNISCHE ERZEUGNISSE	1,87	0,83385	119,7	119,8	120,6	120,5	+ 1,4	+ 0,1
730	5826	EINZELTEILE AUS KUNSTSTOFF FÜR BAUTEN	3,91	0,83385	106,1	105,6	106,0	106,5	+ 0,9	+ 0,5
731	5827	EINZELTEILE AUS KUNSTSTOFF FÜR MOBEL	0,61	0,90215	124,3	123,3	124,8	124,9	+ 1,3	+ 0,1
732	584	VERPACKUNGSMITTEL, LAGER- UND TRANSPORTBEHALTER AUS KUNSTSTOFF DARUNTER:	4,47	0,83385	102,6	106,0	100,8	101,0	+ 4,7	+ 0,2
733	5841	BEUTEL, TRAGTASCHEN UND SÄCKE AUS KUNSTSTOFF DARUNTER:	1,54	0,83385	88,5	86,4	84,9	85,8	+ 11,0	+ 1,1
734	5841 13	BEUTEL AUS POLYOLEFINEN	0,65	0,77512	85,6	80,1	84,1	84,2	+ 6,8	+ 0,1
735	5842	FLASCHEN AUS KUNSTSTOFF MIT EINEM FASSUNGSVERMÖGEN BIS 2 L	0,54	0,83385	104,6	108,8	107,0	107,0	+ 1,7	-
736	5843	FASSER U.Ä. TRANSPORTGEFÄSSE AUS KUNSTSTOFF BIS 200 L	0,38	0,85105	111,6	112,2	110,3	109,5	+ 2,4	+ 0,7
737	5845	BECHER, DOSEN UND EIMER AUS KUNSTSTOFF	1,00	0,84247	107,0	108,4	108,2	105,0	+ 3,1	+ 0,2
738	5846	DECKEL, STOPFEN, VERSCHRAUBUNGEN UND ANDERE VERSCHLUSSE AUS KUNSTSTOFF	0,45	0,83385	114,6	113,8	114,8	114,7	+ 0,8	+ 0,1
739	585	SONSTIGE FERTIGERZEUGNISSE AUS KUNSTSTOFF DARUNTER:	3,26	0,80246	119,5	119,0	120,2	120,3	+ 1,1	+ 0,1
740	5851	BEKLEIDUNG UND KUNSTWAREN AUS KUNSTSTOFF	0,47	0,83385	115,5	114,7	116,5	115,9	+ 1,0	+ 0,5
741	5853	HAUSHALTS-, WIRTSCHAFTS- UND GEBRAUCHSARTIKEL AUS KUNSTSTOFF	1,83	0,78178	120,9	120,8	120,1	120,8	+ 0,2	+ 0,3
742	5854	MEDIZINISCHE, SANITÄRE, HYGIENISCHE UND LABOR-BEDARFSARTIKEL AUS KUNSTSTOFF	0,46	0,83385	117,7	116,9	119,2	119,2	+ 2,0	-
743	59	GUMMIWAREN	8,53	0,85072	124,6	124,8	125,0	123,9	+ 0,5	+ 0,9
744	591	BEREIFUNGEN DARUNTER:	3,96	0,88548	118,5	119,5	119,3	117,3	+ 1,8	+ 1,7
745	5912	KRAFTRAD-, MOTORROLLER- UND PKW-BEREIFUNGEN	2,34	0,89519	118,0	117,7	117,9	116,5	+ 0,8	+ 1,1
746	5913	LKW-BEREIFUNGEN	1,56	0,87314	121,3	121,7	120,9	117,7	+ 3,3	+ 2,6
747	592	WEICHGUMMIWAREN DARUNTER:	4,57	0,81866	128,4	128,9	129,9	129,6	+ 0,6	+ 0,2
748	5921	TECHNISCHE WEICHGUMMIWAREN	3,83	0,81294	129,5	129,0	130,0	129,7	+ 0,6	+ 0,2
749	5923	BESCHL.MATERIAL	0,21	0,83385	126,2	126,8	126,1	126,1	+ 0,6	-
750	61	LEDER	0,96	0,83242	127,1	128,3	128,8	128,8	+ 1,9	+ 0,1
751	6121	OBERLEDER DARUNTER:	0,34	0,81584	129,6	130,0	130,1	130,5	+ 0,4	+ 0,3
752	6121 32	OBERLEDER AUS RINDHAUTEN	0,23	0,85982	122,7	123,5	122,2	123,1	+ 0,3	+ 0,7
753	6123	SONSTIGE FLÄCHENLEDER (OHNE FUTTERLEDER)	0,91	0,84801	126,3	127,6	123,7	123,6	+ 3,1	+ 0,1
754	6124 1	UNTERLEDER	0,06	0,84648	127,7	129,1	128,3	128,2	+ 0,7	+ 0,1

FUSSNOTEN SIEHE S. 39

1. INDEX DER EINHEITLICH VEREINHELICHEN PRODUKTE (INLANDSABSAZ)

1.1 AKTUELLE ERGEBNISSE

1980 = 100

NR. DER LERN- NR. STERN- TIK	WARENGRUPPE, -ZWEIG, -KLASSE BZW. WARE	WASCHUNG- ANTEIL AM GESAMT- INDEX IN PROMILLE	VERKET- TUNGS- FAKTOR 1)	1985		1986		1987	VERÄNDERUNG JAN. 1987 GEGENÜBER JAN. DEZ. 1986 IN PROZENT	
				DURCH- SCHNITT		JAN.	DEZ.	JAN.		
750 62	LEDERWAREN UND SCHUHE	6,01	0,77946	119,8	118,6	120,6	120,7	+ 1,9	+ 0,1	
756 621	LEDERWAREN (EINSCHL. REISSARTIKEL) DARUNTER:	1,82	0,79790	119,0	118,2	118,4	120,5	+ 1,9	+ 0,8	
757 6214	SADDLER- UND FEINSADDLERWAREN AUS LEDER	0,20	0,77252	128,0	127,1	128,3	128,2	+ 1,7	+ 0,7	
758 6215	FEINTASCHER- UND GALANTERIEWAREN AUS LEDER	0,71	0,77908	120,6	120,3	120,8	122,8	+ 2,2	+ 1,7	
759 625	SCHUHE DARUNTER:	4,19	0,77076	120,1	118,7	121,1	120,9	+ 1,9	+ 0,2	
760 6253	STRASSENSCHUHE (OHNE LEICHTE STRASSENSCHUHE)	3,02	0,76310	118,8	118,2	120,9	120,8	+ 2,3	-	
761 63	TEXTEILIEN	27,49	0,92364	118,9	118,8	117,6	117,7	- 1,0	+ 0,1	
762 632	GARN DARUNTER:	6,64		118,4	119,1	114,1	114,0	- 4,3	- 0,1	
763 6321	GARN FUER GEMISCHTE	3,23		112,6	117,3	109,8	110,1	- 6,1	+ 0,3	
764 6322	GARN FUER MASCHENWARE	1,00		120,0	122,7	118,4	118,5	- 2,4	+ 0,1	
765 6324	TEXTURIERTES GARN	1,11	1,26177	112,6	114,0	109,8	108,1	- 2,2	- 1,3	
766 6326	NAEH- UND STOPFMITTEL, HANDSTRICK- UND HAND- ARBEITSGARN	0,86		126,7	128,3	124,9	124,9	+ 1,3	-	
767 635	SPINNSTOFFGARN	2,49		123,3	122,7	123,3	123,7	+ 0,6	+ 0,3	
768 6351	VERGARNMITTEL, MULL UND WATTE	0,44	0,92170	122,2	123,4	120,3	120,3	- 2,5	-	
769 6352	BAEWANDER, GURTE, FLICHTARTIKEL DARUNTER:	1,06	0,86372	128,1	124,9	129,0	129,9	+ 2,4	+ 0,7	
770 6352 11/21	BAEWANDER UND GURTE ALLER ART, UNELASTISCH	0,68	0,86425	128,1	127,0	129,0	129,4	+ 1,9	+ 0,3	
771 6352 15	BAEWANDER ALLER ART, ELASTISCH	0,19	0,89133	121,0	120,2	122,3	122,3	+ 1,7	-	
772 6356	FILZ, NICHT GEWEBT UND FILZTUCH GEWEBT, WAREN AUS FILZ, VLIESSTOFFE UND WAREN DARAUS	0,99		118,7	117,9	118,6	118,5	+ 0,5	+ 0,1	
773 637	METERWARE DARUNTER:	5,79	0,92265	118,4	118,6	117,0	116,9	- 2,3	- 0,1	
774 6371	ROHGEWEBE	1,16		117,4	120,3	116,2	116,2	- 4,2	-	
775 6372	FERTIGGEWEBE FUER BEKLEIDUNG UND LEIBWAESCHE DARUNTER:	3,74	0,94278	118,2	118,4	116,4	116,4	- 2,5	-	
776 1	OBERBEKLEIDUNGSGESTOFF AUS BAUMWOLLE	0,80	0,90731	118,7	121,0	116,0	115,9	- 4,2	+ 0,1	
777 2	OBERBEKLEIDUNGSGESTOFF AUS WOLLE	1,23	0,92761	119,8	120,8	117,7	117,7	- 2,3	-	
778 3	OBERBEKLEIDUNGSGESTOFF AUS SYNTHETISCHEM MATERIAL	1,11	0,88782	118,2	116,6	113,9	114,1	- 2,1	+ 0,2	
779 6376	FUTTERSTOFF	0,60	0,92993	116,1	113,8	117,4	117,7	+ 3,3	+ 0,3	
780 638	HEIM- UND HAUSTEXTEILIEN SOWIE VERWANDTE ERZEUGNISSE DARUNTER:	5,86	0,90083	116,7	116,8	116,7	116,8	+ 0,3	+ 0,1	
781 6382	HAUS-, BETT- UND TISCHWAESCHESTOFF, PROTIERGEWEBE, INLETT UND MATRATZENDELL	1,24	0,87646	122,0	122,4	121,5	120,8	- 1,3	- 0,6	
782 6384	MOESSL- UND DEKORATIONSGESTOFF	1,13	0,90411	118,7	118,2	119,4	119,7	+ 1,3	+ 0,3	
783 6385	GARDINENSTOFF (METERWARE)	0,88	0,93120	111,7	111,3	112,2	111,9	+ 0,8	+ 0,3	
784 6386	TEPPICHE, LAEFER UND FUSSBODENBELAG AUS TEXTILEM MATERIAL DARUNTER:	2,22	0,93176	112,3	112,6	112,2	112,7	+ 0,2	+ 0,4	
	TEPPICHE UND LAEFER IM TUFTINGVERFAHREN HERGESTELLT									
785 6386 37	AUS SYNTHETISCHEN FASERN	0,68	0,94882	110,6	110,8	110,8	111,2	+ 0,4	+ 0,4	
786 6386 38	AUS SYNTHETISCHEN FASERN	0,79	0,91490	110,8	111,1	110,3	110,0	- 1,0	- 0,3	
787 6386 58	AUS NADELFILZ AUS SYNTHETISCHEM MATERIAL	0,26	0,88888	116,2	117,7	116,2	116,5	- 1,0	+ 0,3	
788 6388	WACHSTUCH UND BESCHICHTETE GEWEBE ALLER ART (OHNE GLUMIERTE GEWEBE)	0,85	0,84861	121,1	119,5	121,3	121,3	+ 1,8	-	
789 639	WIRK- UND STRICKWAREN DARUNTER:	6,71	0,87828	119,7	118,7	120,4	120,8	+ 1,6	+ 0,1	
790 6391	GEWIRKTER ODER GESTRIKTER STOFF	1,10	0,92287	113,9	113,8	113,8	113,7	- 0,1	+ 0,2	
791 6392	HERRENBERBEKLEIDUNG AB GROSSE 38 (GEWIRKT ODER GESTRIKT)	0,32	0,89791	120,9	119,9	121,4	121,6	+ 1,4	+ 0,2	
792 6393	DAMENBERBEKLEIDUNG AB GROSSE 34 (GEWIRKT ODER GESTRIKT)	1,71	0,88289	123,8	122,1	120,6	120,5	+ 2,8	- 0,1	
	DARUNTER:									
	JACKEN, BLUSEN, PULLOVER UND WESTEN GANZ ODER UEBERWISSEND									
793 6393 53	AUS WOLLE	0,36	0,86102	126,5	123,8	127,3	127,9	+ 3,3	+ 0,6	
794 6393 57/58	AUS SYNTHETISCHEM MATERIAL	0,93	0,84891	124,4	122,8	127,2	126,7	+ 3,4	- 0,4	
795 6394	KINDERBERBEKLEIDUNG (GEWIRKT ODER GESTRIKT)	0,41	0,84931	122,1	120,6	122,7	123,8	+ 2,4	+ 0,7	
796 6395	HERRENWAESCHE (GEWIRKT ODER GESTRIKT)	0,73	0,85414	120,6	120,2	123,5	123,4	+ 0,2	- 0,3	
797 6396	DAMEN- UND KINDERWAESCHE (GEWIRKT ODER GESTRIKT)	0,92	0,84749	119,6	119,1	120,1	120,7	+ 1,3	+ 0,8	
798 6397	STRUMPFWAREN DARUNTER:	1,09	0,91581	114,1	113,8	114,9	114,0	+ 0,2	- 0,3	
799 6397 77	DAMENFEINSTRUMPFHOSEN AUS SYNTHETISCHEM GARN VON 60 DEN ODER WENIGER	0,86	0,94333	112,9	112,8	112,9	112,2	- 0,5	- 0,6	

FUSSNOTEN SIEHE S. 39

1.1 AKTUELLE ERZEUGNISSE

1988 = 100

NR. DER LFD-NR. BY NR. STRECKE- TIS	NENNENGRUPPE - ZWEIG KLAUSSE BEZ. NAME	VERÄNDERUNG ANTEIL BEZUGS- INDEX 1988	VERBET- TUNGS- FAKTOR 12	1988			VERÄNDERUNG 1987 BEZUGS- INDEX 1988 IN PROZENT		
				1988	1987	1986			
800-84	BEKLEIDUNG	30,68	0,84821	120,9	119,7	121,4	121,8	+ 0,7	+ 0,1
801-841	OBERBEKLEIDUNG, VEREDELTE RAUCH- UND PELZWAHREN	18,81	0,84802	120,8	119,8	121,4	121,8	+ 0,0	+ 0,2
802-8411	HAARBEKLEIDUNG AB GRÖSSE 20	3,68	0,87444	120,8	119,8	121,4	121,8	+ 0,0	+ 0,2
	DARUNTER:								
803-8411-1	HERRENKLEIDUNG SAZS O. UNTERNIEDRIG A. WOLLE	1,23	0,88118	120,7	119,7	121,4	121,8	+ 0,0	+ 0,2
804-8412	DAMENKLEIDUNG AB GRÖSSE 24	8,70	0,88278	120,8	119,8	121,4	121,8	+ 0,0	+ 0,2
805-8413	KINDERKLEIDUNG	0,60	0,88278	120,8	119,8	121,4	121,8	+ 0,0	+ 0,2
806-8414	BEREITS, BERUFS- UND SPEZIALSCHUTZBEKLEIDUNG	0,82	0,84311	120,8	120,0	121,4	121,8	+ 0,0	+ 0,2
807-8415	SPEZIALKLEIDUNG, STRANG- UND BADBEKLEIDUNG	0,78		119,7	119,2	121,4	121,8	+ 0,0	+ 0,2
808-8416	WÄRMENISOLIERENDE UND PELZBEKLEIDUNG	0,79		119,8	118,4	121,4	121,8	+ 0,0	+ 0,2
809-8417	LEICHTBEKLEIDUNG	0,43		121,8	120,8	121,4	121,8	+ 0,0	+ 0,2
810-842	BEKLEIDUNG FÜR KINDER UND DAMEN	0,84	0,84183	121,1	120,2	121,4	121,8	+ 0,0	+ 0,2
811-8421	HERRENKLEIDUNG	0,84	0,84843	120,8	119,8	121,4	121,8	+ 0,0	+ 0,2
812-8422	DAMENKLEIDUNG UND BEREITS	0,48	0,83721	120,8	119,8	121,4	121,8	+ 0,0	+ 0,2
813-843	WISCHWÄSCHEN	0,38	0,88188	120,8	119,8	121,4	121,8	+ 0,0	+ 0,2
814-844	HAUTE UND MÜTZEN	0,17		120,0	120,4	121,4	121,8	+ 0,0	+ 0,2
815-847	SCHUHE	0,44	0,88188	112,8	112,8	121,4	121,8	+ 0,0	+ 0,2
816-847	SCHNEITBEKLEIDUNG UND VERWANDTE BEZEICHNUNGEN	0,28		111,7	111,8	121,4	121,8	+ 0,0	+ 0,2
817-848	BETTBEDECKUNG, HAAR-, BETT- UND TISCHWÄSCHE,	3,87	0,87802	120,8	120,8	121,4	121,8	+ 0,0	+ 0,2
	SCHNITTEN BETTWAAREN U. Ä.								
818-8482	BETTWAASCHE	0,28	0,87877	120,8	120,8	121,4	121,8	+ 0,0	+ 0,2
819-8483	HAAR- UND TISCHWÄSCHE	0,78	0,88084	120,8	120,8	121,4	121,8	+ 0,0	+ 0,2
820-8487	BETT- UND BÄNNERDECKEN, KISSEN U. Ä.	0,87	0,88088	120,8	120,8	121,4	121,8	+ 0,0	+ 0,2
821-88	ERZEUGNISSE DES ERNÄHRUNGSBEREICHES	122,83	0,82982	117,8	112,1	120,3	120,8	+ 0,5	+ 0,7
	DARUNTER:								
822	NAHRUNGSMITTEL UND GUTER	81,48	0,82187	108,8	111,2	107,8	107,8	+ 0,1	+ 0,2
823	TIEFKÜHLGUT LANGSAM	4,67	0,84602	107,7	108,8	108,8	108,8	+ 0,0	+ 0,2
824	NAHRUNGSMITTEL VORBEREITEND A. PFLANZLICHER GRUNDLAGE	27,48	0,80880	108,8	112,4	108,8	108,8	+ 0,0	+ 0,2
825-8211	NAHL- UND SONNENMILCHERZEUGNISSE	2,28	0,80488	108,8	108,8	108,8	108,8	+ 0,0	+ 0,4
826-8211-1	NAHRUNGSMITTELERZEUGNISSE	2,28	0,81214	107,8	108,7	108,8	108,8	+ 0,0	+ 0,2
827-8211-12	WEIZENMEHL	1,20	1,00102	104,1	104,8	108,8	108,8	+ 0,0	+ 0,2
828-8211-14	WEIZENMEHL	0,38	0,87877	107,8	108,8	108,8	108,8	+ 0,0	+ 0,2
829-8211-17-1	WEIZENMEHL	0,62	1,00448	108,8	108,8	108,8	108,8	+ 0,0	+ 0,2
830-8211-2	WEIZENMEHL	0,37	1,00382	107,8	108,8	108,8	108,8	+ 0,0	+ 0,2
831-8211-5-7	SCHNITTEN ERZEUGNISSE	0,48	0,84380	121,8	121,4	121,4	121,4	+ 0,0	+ 0,2
832-8212	TIERISCHES NAHRUNGSMITTEL	0,28	0,88261	107,8	108,8	108,8	108,8	+ 0,0	+ 0,2
833-8213	NAHRUNGSMITTEL	2,28	0,88287	118,8	118,8	108,8	108,8	+ 1,0	+ 0,8
	DARUNTER:								
834-8213-1	MILCHPULVER U. Ä.	0,48	0,78848	122,8	121,7	122,8	122,8	+ 0,0	+ 0,7
835-8213-4/8	DIÄTETISCHE NAHRUNGSMITTEL, BABYLEBEN- UND KLEINKINDERNÄHRUNG	1,18		112,4	111,8	112,8	112,8	+ 1,4	+ 0,8
836-8216	STARKE UND STÄRKEERZEUGNISSE	8,81	1,11018	122,8	124,8	122,8	122,8	+ 0,1	+ 1,8
837-8217	BROT, KLEIN- UND FEINBRÄDCHEN, DAUERBACKWAAREN	6,20	0,88084	108,8	112,8	112,8	112,8	+ 0,0	+ 0,4
	DARUNTER:								
838-8217-11	BROT	2,46	0,88082	118,8	111,8	108,8	112,8	+ 0,8	+ 0,8
839-8217-1	WEIZENBROT	0,41	0,88288	112,8	112,8	108,8	112,8	+ 0,4	+ 0,2
840-8217-2	MISCHBROT	1,44	0,87824	117,8	111,0	108,8	112,8	+ 1,0	+ 0,1
841-8217-3	VOLLKORNBROT	0,41	0,88278	112,8	118,0	108,8	112,8	+ 0,1	+ 0,2
842-8217-4	DAUERBACKWAAREN	7,84	0,89181	114,8	118,8	108,8	112,8	+ 1,2	+ 0,1
843-8217-5	ZUCKER (EINSCHL. MISCHPRODUKTE)	4,28	0,80884	108,8	108,7	108,8	108,8	+ 2,1	+ 0,8
844-8217-6	VERBAUENDE ZUCKER	3,78	0,88170	108,8	111,0	108,8	108,8	+ 0,8	+ 0,8
845-8217-7	MELASSE UND ZUCKERERZEUGNISSE	0,50	0,88287	108,8	108,8	108,8	108,8	+ 12,7	+ 2,3
846-8217-8	VERARBEITETES OBST UND BELEGTE	4,24	0,88088	117,8	120,8	112,8	112,8	+ 0,2	+ 0,2
	DARUNTER:								
847-8217-9	OBST-, BELEGTEERZEUGNISSE, TIEFKÜHLER ERZEUGNISSE	0,81	1,04788	101,8	101,8	100,7	100,8	+ 1,4	+ 0,2
	DARUNTER:								
848-8217-9-1	BELEGTEERZEUGNISSE	0,27	1,08704	108,8	108,7	108,8	108,8	+ 3,0	+ 0,2
849-8217-9-16	TIEFKÜHLER ERZEUGNISSE	0,28	1,21882	108,8	112,1	108,8	108,8	+ 0,8	+ 0,1
850-8217-9-2	MARSHALLS GELBE, PFLANZEN U. Ä.	0,48	0,88212	118,8	118,8	112,8	112,8	+ 0,1	+ 0,3
851-8217-9-3	SAUERKÄSEERZEUGNISSE	0,81	0,88278	112,8	112,8	108,8	108,8	+ 18,8	+ 0,8
852-8217-9-4	FROST- UND GEMISCHTE U. Ä.	1,02	0,78048	108,8	108,8	108,8	108,8	+ 8,3	+ 0,3
853-8217-9-5	BELEGTEERZEUGNISSE	0,08	0,88288	112,8	112,8	108,8	108,8	+ 0,3	+ 0,1
854-8217-9-6	BELEGTEERZEUGNISSE OHNE KAKAOERZEUGNISSE	2,48	0,88278	114,8	112,8	112,8	112,8	+ 0,2	+ 0,1
855-8217-9-7	BELEGTEERZEUGNISSE OHNE KAKAOERZEUGNISSE	10,88	0,83278	112,8	112,8	112,8	112,8	+ 0,4	+ 0,1
856-8217-9-8	KAKAOERZEUGNISSE	0,48	0,81882	108,8	108,8	108,8	108,8	+ 8,8	+ 0,1
857-8217-9-9	SCHNITTEN ERZEUGNISSE	4,43	0,83128	112,8	112,8	112,8	112,8	+ 0,2	+ 0,1
	DARUNTER:								
858-8217-9-1	BELEGTE TAFELSCHOKOLADEN	1,38	0,88227	114,8	114,8	114,8	114,8	+ 0,4	+ 0,2
859-8217-9-2	SCHNITTEN TAFELSCHOKOLADEN	0,78	0,83218	118,8	118,8	118,8	118,8	+ 0,1	+ 0,1
860-8217-9-3	FRÜHSTÜCK	1,04	0,80788	118,8	118,8	118,8	118,8	+ 1,3	+ 0,1
861-8217-9-4	BELEGTE RISSEL	0,14	0,84602	108,8	108,8	108,8	108,8	+ 0,2	+ 0,1
862-8217-9-5	ZUCKERERZEUGNISSE	2,08	0,87082	118,8	118,8	108,8	108,8	+ 1,1	+ 0,6
863-8217-9-6	SPEISEEIS	1,08	0,81782	112,8	118,4	108,8	108,8	+ 0,8	+ 0,2
864-8217-9-7	ROHMWAAREN	0,38	0,88284	104,8	104,8	108,8	108,8	+ 0,2	+ 0,1
865-8217-9-8	ERZEUGNISSE DER DELIKATESSEN	2,28	1,01878	108,8	108,8	108,8	108,8	+ 0,0	+ 0,2
866-8217-9-9	RAFFINIERTE ÖLE (SB-JAHEL)	1,18	0,88282	108,8	108,8	108,8	108,8	+ 0,8	+ 0,3
867-8217-10	SPEISEÖLE, VERBAUENDE ERZEUGNISSE	0,34	0,88287	108,8	108,8	108,8	108,8	+ 0,2	+ 0,1
868-8217-11	DELIKATESSEN UND KONFETE	1,77	1,08218	108,8	108,8	108,8	108,8	+ 0,8	+ 0,8
869-8217-12	MARSHALLS	2,00	0,88284	114,8	114,8	108,8	108,8	+ 0,8	+ 0,8
870-8217-13-1	SPITENQUALITÄT	1,00	0,88288	118,8	118,8	108,8	108,8	+ 0,8	+ 1,8
871-8217-13-2	DELIKATESSEN-SORTE	1,00	0,88212	118,8	118,8	108,8	108,8	+ 0,8	+ 1,8
872-8217-14	KARTOFFELERZEUGNISSE	0,82	0,88287	118,8	118,8	118,8	118,8	+ 3,8	+ 0,8

FÜHRSTEN SIEHE S. 38

1. INDEX DER ERZEUGENPREISE GEMEINLICHER PRODUKTE (INLANDSABSAZ)

1.1 AKTUELLE ERGEBNISSE

1980 • 100

NR. DER LFD-NR. SY- NR. STEIN- TIK	WARENGRUPPE, -ZWEIG, -KLASSE BZW. WARE	WÄGUNG- ANTEIL AM GESAMT- INDEX IN PROMILLE	VERKET- TUNGS- FAKTOR 1)	1986		1986		1987	VERÄNDERUNG JAN. 1987 GESAMT- INDEX 1986 IN PROZENT	
				DURCH- SCHNITT		JAN.	DEZ.	JAN.	JAN.	DEZ.
873	NÄHRUNGSMITTEL, VORWIEGEND AUF TIERISCHER GRUNDLAGE	42,01	0,93668	109,1	110,2	107,9	107,6	- 2,4	+ 0,3	
874 6831	MILCH, BUTTER UND KÄSE	15,93	0,93277	106,5	+07,4	105,9	108,7	+ 1,6	+ 0,2	
	DARUNTER:									
876 6831 11	BEARBEITETE MILCH	4,07	0,92934	112,4	113,3	111,8	111,4	- 1,7	+ 0,1	
876 6831 15	ENTRAHMTE FRISCHMILCH (MAGERMILCH) UND BUTTER- MILCH ZUM TRINKMILCHABSATZ	1,11	0,91918	114,4	114,4	114,4	114,4			
	DARUNTER:									
877	SAUERMILCH MIT 3,5 % FETT	0,76	0,92088	115,6	115,6	115,6	115,6			
878 6831 20	SAHNE, AUCH SCHLAGRAHM	1,88		114,0	114,0	114,0	114,0			
879 6831 31	BUTTER	4,97	0,94782	92,5	94,0	91,1	90,8	- 3,4	+ 0,3	
	DARUNTER:									
880	BUTTER, ABGEPACKT IN 250 G-PACKUNGEN	2,49	0,94928	82,4	94,1	90,6	90,3	- 4,0	+ 0,3	
881 6831 44	SCHNITTKÄSE	1,24	0,94772	109,7	112,4	110,0	108,9	- 2,2	+ 0,1	
882 6831 47	WEICHKÄSE	0,85	0,91453	114,9	113,6	114,7	114,0	+ 0,4	+ 0,6	
883 6831 50	FRISCHKÄSE	1,12	0,93816	113,3	113,8	112,5	112,7	+ 0,2	+ 0,2	
884 6831 93	JOGHURT, AUCH MIT ZUSÄTZEN	1,08	0,88961	113,1	113,1	113,1	112,9	+ 0,2	+ 0,2	
885	JOGHURT MIT 3,5 % FETT	0,71	0,90722	113,7	113,6	113,6	113,8	+ 0,1	+ 0,1	
886	JOGHURT MIT FRUCHTZUSÄTZEN AUF MAGERMILCHBASIS	0,37	0,88198	112,0	112,0	112,1	111,8	- 0,2	+ 0,3	
887 6835	DAUERMILCH UND MILCHPRÄPARATE, SCHMELZKÄSE UND KASEIN	4,99	0,92187	117,7	118,9	116,4	116,4	- 2,1		
888 6835 1	VOLLMILCH-, MAGERMILCHPULVER, SONSTIGE TROCKENMILCHERZEUGNISSE	2,50	0,94608	120,8	122,2	118,1	119,0	- 2,6	+ 0,1	
889 6835 31	KONDENSVOLLMILCH	1,27	0,89671	111,8	113,2	110,8	110,5	- 2,4	+ 0,3	
890 6835 70	SCHMELZKÄSE UND SCHMELZKÄSEZUBEREITUNGEN	0,82	0,89643	117,8	117,8	117,2	117,3	+ 0,4	+ 0,1	
891 6847	ERZEUGNISSE DER TALSCHMELZEN U. SCHMALZSIEDEREIEN	0,12	0,98117	118,0	121,5	115,6	118,2	- 5,2	+ 0,3	
	DARUNTER:									
892 6847 40	SPEISSTALD	0,05	0,95892	113,3	121,9	114,2	113,5	- 6,9	+ 0,6	
893 6847 70	SCHMALZ	0,08	0,88588	138,7	136,6	139,4	139,4	+ 2,0		
894 6851	FLEISCH UND FLEISCHERZEUGNISSE	19,67	0,96797	108,7	109,9	106,9	106,8	- 3,1	+ 0,4	
895 6851 1	FLEISCH, FRISCH	7,24	1,01191	104,2	107,2	101,2	100,7	- 6,1	+ 0,5	
896	SCHWEINEFLEISCH	4,34	1,09601	101,8	105,3	97,2	96,7	- 8,2	+ 0,5	
897	RINDFLEISCH	2,80	0,93857	108,0	110,0	107,3	108,7	- 3,0	+ 0,6	
898 6851 21	GEFRORENES BZW. TIEFGEFRORENES SCHLACHTGEFLÜGEL	0,92	1,13160	97,1	95,8	93,8	93,0	- 2,8	+ 0,9	
899 6851 3	FLEISCHWAREN	9,27	0,94311	112,6	113,0	111,7	111,2	- 1,6	+ 0,4	
900 6851 40	TIEFGEFRORENE, TAFELFERTIGE FLEISCHGERICHTE	0,11		112,5	112,5	112,3	112,3	- 0,2		
901 6851 5	WURST-, FLEISCH- UND MISCHKONSERVEN	1,92	0,91397	111,0	111,2	110,7	110,5	- 0,6	+ 0,2	
902 6851 7	FLEISCHSALAT UND FLEISCHEXTRAKTE	0,21		116,9	116,1	117,0	117,0	+ 0,8		
903 6859	FISCH UND FISCHERZEUGNISSE	1,70	0,77014	116,3	116,1	114,7	114,6	- 0,4	+ 0,1	
	DARUNTER:									
904 6859 3	TIEFGEFRORENE FISCHERZEUGNISSE	0,41	0,91480	114,1	113,3	112,6	112,2	- 1,0	+ 0,4	
905 6859 5	RAUCHFISCHWAREN	0,19	0,81788	108,5	108,6	108,4	108,4	+ 0,2		
906 6859 6	ERZEUGNISSE AUS GESALZENEN FISCHEN IN OEL U. AE.	0,93		114,1	114,6	113,6	113,6	- 0,9		
907 6865	ROESTKÄFFEE, BEARBEITETER TEE UND TERABENLICHE ERZEUGNISSE	7,05	1,00001	128,8	121,7	125,8	118,7	- 2,8	- 8,6	
908 6865 1	ROESTKÄFFEE	5,98	0,97494	129,3	121,4	125,2	117,2	- 3,5	- 6,4	
909 6865 4	KÄFFEE-EXTRAKTE	0,92	1,24890	122,2	118,7	128,4	119,3	+ 3,1	+ 4,9	
910 6865 7	BEARBEITETER TEE	0,84	0,78378	134,5	134,7	133,8	133,5	- 0,9		
911 6871	BIER (VOLLBIER, UNTERGAERIG MIT EINEM STAMMVERZE- GHALT VON 11 BIS 14 %)	11,40	0,88230	118,7	118,6	120,8	120,5	+ 4,2		
912 6871 55 1	FASSBIER, HELL	3,41	0,86714	125,6	121,3	127,4	127,4	+ 5,0		
913	FLASCHENBIER, HELL	7,99	0,80001	118,7	119,1	117,8	117,5	+ 4,0		
914 6872 1	BRAUNMALZ, HELL	1,01	1,02613	108,1	104,1	108,8	108,2	+ 3,9	+ 0,6	
915 6873	SPIRITUS	0,23		118,8	118,9	119,5	104,8	- 11,9	- 12,3	
916 6878	SPIRITUOSEN	5,38	0,89436	123,2	122,8	123,3	123,3	+ 0,4		
	DARUNTER:									
917 6878 20	BRANNTWEIN AUS WEIN	1,77	0,92049	122,5	122,3	122,6	122,7	+ 0,3	+ 0,1	
918 6878 3	LIKÖRE	1,64	0,89518	120,8	120,8	120,7	120,7	- 0,2		
919 6877 15	TRAUENSCHALMWEIN	1,43	0,84010	113,7	114,1	113,5	113,3	- 0,7	+ 0,2	
920 6879	TAFELWASSER UND SÜSSE ALKOHOLFREIE ERFRISCHUNGS- GETRÄNKE	4,91	0,86679	109,8	109,7	110,4	110,8	+ 1,0	+ 0,4	
	DARUNTER:									
921 6879 10	MINERALBRUNNEN (REINE QUELLPRODUKTE)	1,02	0,86485	108,1	108,2	108,1	108,4	+ 0,2	+ 0,3	
922 6879 80	LIMONADEN (EINSCHL. KOLAGETRÄNKE)	3,20	0,86218	111,1	110,4	112,1	112,5	+ 1,8	+ 0,4	
923 6881 10	ESSIG, 10 % SAURE	0,16	0,86786	108,0	102,7	106,3	106,1	+ 3,3	+ 0,2	
924 6881 70	GENÜSSE	0,73	1,00515	157,7	152,4	157,2	160,0	+ 5,0	+ 1,8	
925 6888 70	TIEFGEFRORENE FERTIGGERICHTE	1,36	0,92004	108,9	107,8	107,0	106,8	- 0,9	+ 0,2	
926 8889	FUTTERMittel	8,50	1,00615	97,1	99,7	94,7	92,3	- 7,4	- 2,5	
	DARUNTER:									
927 8889 7	MISCHFUTTER	8,44	1,00614	97,2	99,9	94,8	92,5	- 7,4	- 2,4	
928 69	TABAKWAREN	11,48	0,83943	133,7	132,9	134,2	134,2	+ 1,0		
929 6911	ZIGARETTEN	10,66	0,83433	134,3	133,4	134,8	134,8	+ 1,0		
930 6941	ZIGARETTEN U.Ä.	0,82	0,93987	115,6	118,0	117,1	117,1	+ 1,8		
931 6971 1	RAUCHTABAK	0,30	0,90010	144,8	146,3	145,2	145,8	- 3,1	+ 0,4	
932 70	FERTIGTEILBAUTEN IM HOCHBAU	2,64		122,0	120,8	122,7	123,7	+ 2,4	+ 0,8	

FUSSNOTEN SIEHE S. 30

1 Index der Erzeugnisse gewerblicher Produkte (Preisindex)

1.1 Absehbare Übersicht

Absolute Werte

1980 = 100

Jahr Monat	Gewerbliche Erzeugnisse		Erzeugnisse des Verarbeitenden Gewerbes						Erzeugnisse des Bergbau- und Hüttenwesens		Elektr. Strom, Gas, Fernwärme und Wasser ³⁾
	insgesamt	ohne elektr. Strom, Gas, Fernwärme u. Wasser	zusammen	Erzeugnisse des			Nahrungs- u. Genussmittelgewerbe	Erzeugnisse des Bergbau- und Hüttenwesens	Erzeugnisse ohne Nahrungs- u. Genussmittel		
				Grundstoff- u. Produktionsgütergewerbe	Investitionsgütergewerbe	Verbrauchsgütergewerbe					
1981 I	107,8	106,3	106,8	109,7	104,1	104,9	104,6	104,4	100,2	119,5	
1981 II	114,1	111,5	111,1	113,9	110,0	109,0	110,8	110,3	111,8	134,7	
1981 III	115,8	113,2	112,8	113,4	112,0	111,0	112,2	112,3	112,7	136,5	
1981 IV	119,2	116,4	116,0	119,0	115,8	114,5	116,8	116,8	115,4	141,0	
1982 I	121,8	118,7	118,3	120,9	118,4	117,4	120,8	120,4	118,9	146,1	
1982 II	119,2	115,2	114,9	106,1	121,1	118,6	119,9	123,4	110,6	141,8	
1982 April	115,1	112,4	112,0	111,8	112,6	110,4	112,3	113,4	111,1	136,0	
Mai	115,2	112,3	112,1	111,9	113,0	110,6	112,2	113,2	111,2	136,1	
Juni	115,5	112,8	112,4	112,3	113,2	110,7	112,3	112,9	112,2	136,5	
Juli	115,6	112,9	112,5	112,6	113,2	111,0	112,3	112,1	112,5	136,9	
August	116,3	113,6	113,3	114,3	112,5	111,3	113,3	114,4	114,2	137,3	
September	116,6	113,9	113,6	114,7	113,5	111,5	114,2	114,5	114,1	137,3	
Oktober	117,7	114,1	113,8	114,9	113,6	111,9	114,3	114,6	113,8	136,4	
November	118,9	114,4	114,0	115,3	113,8	112,0	114,4	114,7	114,2	136,4	
Dezember	117,1	114,6	114,3	116,1	113,7	112,1	114,7	114,7	114,3	136,6	
1984 Januar	117,8	115,2	114,8	118,8	114,1	112,7	117,8	118,2	114,9	137,5	
Februar	118,0	115,3	115,1	117,0	116,6	113,0	114,9	115,3	114,7	137,8	
März	118,2	115,7	115,3	117,0	114,9	113,3	114,9	115,0	114,3	137,7	
April	118,7	116,0	115,6	117,4	115,2	113,8	114,8	116,3	114,5	138,2	
Mai	118,9	116,2	115,8	117,5	115,3	114,1	115,2	116,5	114,8	138,5	
Juni	119,0	116,2	115,8	117,6	115,4	114,3	115,3	116,6	114,9	138,6	
Juli	119,2	116,4	116,0	117,8	115,6	114,5	114,8	116,8	115,0	141,9	
August	119,3	116,3	115,9	117,6	115,7	115,1	114,2	116,9	114,7	142,2	
September	119,7	116,8	116,4	118,3	116,1	115,3	114,7	117,4	115,8	142,3	
Oktober	120,3	117,3	116,9	119,7	116,2	115,6	114,6	117,7	117,7	143,6	
November	120,3	117,3	116,9	119,3	116,3	115,8	114,6	117,8	117,1	143,7	
Dezember	120,4	117,4	117,0	119,5	116,4	115,8	114,7	117,9	116,8	143,7	
1985 Januar	121,2	118,2	117,8	121,5	116,8	116,1	114,4	118,4	118,3	144,2	
Februar	121,6	118,7	118,3	122,7	117,2	116,5	114,6	118,7	119,0	144,1	
März	121,8	118,9	118,5	122,9	117,4	116,7	114,5	118,8	119,1	144,2	
April	122,0	119,1	118,7	122,4	118,2	117,1	114,4	119,7	118,7	144,9	
Mai	122,1	119,2	118,8	122,1	118,3	117,4	114,3	120,7	119,0	145,0	
Juni	122,0	119,0	118,6	121,3	118,4	117,6	114,3	120,2	118,7	145,1	
Juli	122,1	119,9	118,5	120,6	118,8	117,8	114,2	120,5	118,2	147,4	
August	121,9	118,6	118,2	120,0	118,8	117,8	113,8	120,5	117,9	147,5	
September	122,1	118,8	118,5	120,5	118,9	117,9	114,2	120,6	118,6	147,5	
Oktober	121,9	118,6	118,2	119,7	119,0	118,0	113,9	120,9	118,5	147,9	
November	121,9	118,5	118,2	119,6	119,0	117,9	113,7	120,9	118,9	148,0	
Dezember	121,5	118,1	117,7	117,8	119,2	117,8	113,8	121,2	117,3	147,9	
1986 Januar	121,2	117,7	117,4	115,8	119,8	118,1	113,9	121,8	115,7	148,0	
Februar	120,8	117,3	116,7	113,2	120,0	118,3	116,0	122,0	113,9	147,8	
März	120,1	116,5	116,1	118,9	120,2	118,4	114,8	122,3	112,1	148,0	
April	119,4	116,1	115,6	108,8	120,7	118,5	113,9	122,8	111,6	145,1	
Mai	118,6	115,3	115,0	104,3	120,9	118,6	114,0	123,0	110,4	144,6	
Juni	118,5	115,1	114,8	105,6	121,1	118,7	114,2	123,1	110,2	144,7	
Juli	117,7	114,3	114,0	102,8	121,4	118,7	113,8	123,7	109,2	144,0	
August	117,5	114,2	113,9	102,6	121,6	118,8	113,9	123,4	109,9	143,0	
September	117,5	114,3	114,0	102,9	121,8	118,7	112,9	123,6	109,8	142,8	
Oktober	116,2	114,0	113,7	101,8	121,9	118,9	112,7	124,4	109,7	133,0	
November	115,9	113,9	113,6	101,6	121,9	118,9	112,4	124,5	109,8	130,9	
Dezember	115,7	113,8	113,5	101,1	121,9	118,9	112,3	124,3	109,7	130,7	
1987 Januar	115,9	114,5	114,2	103,1	122,2	119,0	111,6	124,0	111,2	127,4	
Februar											
März											

Footnoten siehe S. 39.

1 Index der Erzeugerpreise gewerblicher Produkte (Inlandsabsatz)
1.2 Mittelfristige Übersicht
Relative Veränderung gegenüber dem entsprechenden Vorjahresergebnis
Prozent

Jahr Monat	Gewerbliche Erzeugnisse			Erzeugnisse des Verarbeitenden Gewerbes				Fertigerzeugnisse ²⁾		Elektr. Strom, Gas, Fern- wärme und Wasser ³⁾
	insgesamt	ohne elektr. Strom, Gas, Fernwärme u. Wasser	zu- sam- men	Erzeugnisse des				Investi- tions- güter	Ver- brauchs- güter (ohne Nahrungs- u. Genuss- mittel)	
				Grundstoff- u. Produk- tionsgüter- gewerbes	Investi- tionsgüter produzierenden Gewerbes	Verbrauchs- güter	Nahrungs- u. Genuss- mittel gewerbes			
1981 D	+ 1,8	+ 6,3	+ 6,0	+ 9,7	+ 4,1	+ 4,9	+ 4,6	+ 4,4	+ 8,2	+ 19,5
1982 D	+ 5,4	+ 4,9	+ 4,8	+ 3,8	+ 5,7	+ 3,9	+ 5,9	+ 5,8	+ 3,3	+ 12,7
1983 D	+ 1,5	+ 1,5	+ 1,5	- 0,4	+ 2,7	+ 1,8	+ 2,2	+ 3,1	+ 0,8	+ 1,3
1984 D	+ 2,9	+ 2,8	+ 2,8	+ 4,1	+ 2,2	+ 3,2	+ 1,4	+ 2,9	+ 2,4	+ 3,3
1985 D	+ 2,2	+ 2,0	+ 2,0	+ 2,5	+ 2,5	+ 2,5	- 0,5	+ 2,8	+ 2,7	+ 3,6
1986 D	- 3,0	- 2,9	- 2,9	- 12,2	+ 2,3	+ 1,0	- 0,7	+ 2,7	- 8,7	- 2,9
April	+ 1,5	+ 1,5	+ 1,4	- 0,8	+ 2,6	+ 1,6	+ 3,3	+ 3,0	+ 1,7	+ 1,3
Mai	+ 1,3	+ 1,4	+ 1,3	- 1,0	+ 2,6	+ 1,6	+ 2,7	+ 3,2	+ 1,4	+ 1,3
Juni	+ 1,1	+ 1,1	+ 1,0	- 0,7	+ 2,6	+ 1,5	+ 0,3	+ 3,1	+ 1,1	+ 1,5
Juli	+ 0,8	+ 0,8	+ 0,7	- 1,3	+ 2,4	+ 1,6	- 0,1	+ 2,8	+ 0,4	+ 1,2
August	+ 1,3	+ 1,3	+ 1,3	+ 0,1	+ 2,5	+ 1,7	+ 0,6	+ 2,8	+ 1,3	+ 1,5
September	+ 1,5	+ 1,4	+ 1,4	+ 0,1	+ 2,4	+ 1,8	+ 1,4	+ 2,7	+ 8,4	+ 1,5
Oktober	+ 1,2	+ 1,2	+ 1,3	- 0,4	+ 2,3	+ 2,1	+ 1,6	+ 2,5	- 1,0	+ 0,7
November	+ 1,4	+ 1,5	+ 1,5	+ 0,3	+ 2,3	+ 2,2	+ 1,5	+ 2,6	- 0,3	+ 0,7
Dezember	+ 1,7	+ 1,9	+ 2,0	+ 1,6	+ 2,3	+ 2,3	+ 1,7	+ 2,5	+ 0,7	+ 1,0
1984 Januar	+ 2,3	+ 2,5	+ 2,5	+ 3,2	+ 2,2	+ 2,5	+ 1,9	+ 2,6	+ 2,1	+ 1,0
Februar	+ 2,6	+ 2,8	+ 3,0	+ 4,3	+ 2,3	+ 2,5	+ 2,0	+ 2,8	+ 2,9	+ 1,2
März	+ 3,1	+ 3,4	+ 3,4	+ 5,4	+ 2,4	+ 2,8	+ 2,2	+ 2,8	+ 3,8	+ 1,2
April	+ 3,1	+ 3,2	+ 3,2	+ 5,0	+ 2,3	+ 3,1	+ 2,1	+ 2,6	+ 3,1	+ 3,1
Mai	+ 3,2	+ 3,3	+ 3,3	+ 5,0	+ 2,0	+ 3,2	+ 2,6	+ 2,3	+ 3,0	+ 2,3
Juni	+ 3,0	+ 3,0	+ 3,0	+ 4,5	+ 1,9	+ 3,3	+ 2,2	+ 2,2	+ 2,4	+ 3,0
Juli	+ 3,2	+ 3,1	+ 3,1	+ 4,6	+ 2,1	+ 3,4	+ 2,0	+ 2,4	+ 2,2	+ 3,7
August	+ 2,6	+ 2,4	+ 2,3	+ 2,9	+ 1,9	+ 3,4	+ 0,8	+ 2,2	+ 0,4	+ 3,6
September	+ 2,7	+ 2,5	+ 2,5	+ 3,1	+ 2,3	+ 3,4	+ 0,4	+ 2,5	+ 1,5	+ 3,6
Oktober	+ 3,1	+ 2,8	+ 2,7	+ 4,2	+ 2,3	+ 3,3	+ 0,3	+ 2,7	+ 3,4	+ 5,3
November	+ 2,9	+ 2,5	+ 2,5	+ 3,3	+ 2,4	+ 3,4	+ 0,3	+ 2,7	+ 2,5	+ 5,4
Dezember	+ 2,8	+ 2,4	+ 2,4	+ 2,9	+ 2,4	+ 3,3	-	+ 2,8	+ 2,1	+ 5,2
1985 Januar	+ 2,9	+ 2,6	+ 2,6	+ 4,0	+ 2,5	+ 3,0	- 0,3	+ 2,7	+ 3,0	+ 4,9
Februar	+ 3,1	+ 2,8	+ 2,8	+ 4,9	+ 2,3	+ 3,1	- 0,3	+ 2,5	+ 3,7	+ 4,7
März	+ 3,0	+ 2,8	+ 2,8	+ 5,0	+ 2,2	+ 3,0	- 3,0	+ 2,5	+ 4,2	+ 4,7
April	+ 2,8	+ 2,7	+ 2,7	+ 4,3	+ 2,6	+ 2,9	- 0,4	+ 2,9	+ 3,7	+ 3,4
Mai	+ 2,7	+ 2,6	+ 2,6	+ 3,9	+ 2,8	+ 2,9	- 0,8	+ 3,1	+ 3,7	+ 3,2
Juni	+ 2,5	+ 2,4	+ 2,4	+ 3,1	+ 2,8	+ 2,9	- 0,6	+ 3,1	+ 3,3	+ 3,2
Juli	+ 2,3	+ 2,1	+ 2,2	+ 2,4	+ 2,8	+ 2,6	- 0,5	+ 3,2	+ 2,8	+ 3,9
August	+ 2,2	+ 2,0	+ 2,0	+ 2,0	+ 2,7	+ 2,3	- 0,3	+ 3,1	+ 2,8	+ 3,7
September	+ 2,0	+ 1,7	+ 1,8	+ 1,9	+ 2,4	+ 2,3	- 0,4	+ 2,7	+ 2,2	+ 3,7
Oktober	+ 1,3	+ 1,1	+ 1,1	-	+ 2,4	+ 2,1	- 0,6	+ 2,7	+ 0,7	+ 3,0
November	+ 1,3	+ 1,0	+ 1,1	+ 0,3	+ 2,3	+ 1,8	- 1,0	+ 2,6	+ 1,5	+ 3,0
Dezember	+ 0,9	+ 0,6	+ 0,6	- 1,4	+ 2,4	+ 1,7	- 0,8	+ 2,8	+ 0,3	+ 2,9
1986 Januar	-	- 0,4	- 0,3	- 4,7	+ 2,5	+ 1,7	- 0,4	+ 2,9	- 2,2	+ 2,6
Februar	- 0,8	- 1,3	- 1,4	- 7,7	+ 2,4	+ 1,5	- 0,5	+ 2,8	- 4,3	+ 2,6
März	- 1,4	- 2,0	- 2,0	- 9,8	+ 2,4	+ 1,5	- 0,4	+ 2,9	- 5,9	+ 2,6
April	- 2,1	- 2,5	- 2,6	- 11,0	+ 2,1	+ 1,2	- 0,4	+ 2,6	- 6,0	+ 0,1
Mai	- 2,9	- 3,3	- 3,2	- 12,8	+ 2,0	+ 1,0	- 0,3	+ 2,4	- 7,2	- 0,3
Juni	- 2,9	- 3,3	- 3,2	- 12,9	+ 2,1	+ 0,9	- 0,1	+ 2,7	- 7,2	- 0,3
Juli	- 3,6	- 3,9	- 3,8	- 14,8	+ 2,2	+ 0,8	- 0,4	+ 2,7	- 8,5	- 2,3
August	- 3,6	- 3,7	- 3,6	- 14,5	+ 2,4	+ 0,8	- 0,9	+ 2,9	- 7,6	- 3,1
September	- 3,8	- 3,8	- 3,8	- 14,6	+ 2,4	+ 0,7	- 1,1	+ 3,0	- 7,5	- 3,5
Oktober	- 4,7	- 3,9	- 3,8	- 15,0	+ 2,4	+ 0,8	- 1,1	+ 2,9	- 8,3	- 10,1
November	- 4,9	- 3,9	- 3,9	- 15,1	+ 2,4	+ 0,8	- 1,1	+ 3,0	- 8,5	- 11,6
Dezember	- 4,8	- 3,6	- 3,6	- 14,2	+ 2,3	+ 0,9	- 1,3	+ 2,7	- 7,3	- 11,6
1987 Januar	- 4,4	- 2,7	- 2,7	- 11,0	+ 2,1	+ 0,8	- 2,0	+ 2,6	- 3,9	- 13,9
Februar										
März										

Fußnoten siehe S. 39.

1 Index der Erzeugerpreise gewerblicher Produkte (Inkl. Energie)

1.7 Mittelfristige Übersicht

Absolute Werte

1990 = 100

Jahr Monat	Berg- bäuliche Erzeug- nisse (ohne Erdsen)	Mineral- öl- erzeug- nisse	Steine und Erden, Arbeits- waren, Schleif- mittel	Eisen und Stahl	Metalle und Metall- halbzeug	Gieße- rei- erzeug- nisse	Erzeug- nisse d. Mischeren u. Kalt- walzwerke u. d. Stahlwalz- werke	Stahl- bau- erzeug- nisse und Schleif- mittel	Erzeug- nisse anderer Metalle (einschl. Schleif- mittel)	Wagen- Zehr- zeuge	Boote und Jachten
1981 D	115,8	121,3	106,4	103,7	99,4	104,3	102,9	105,5	108,1	103,6	103,6
1982 D	124,7	123,2	112,7	116,2	93,2	109,7	110,3	115,5	111,4	110,4	108,8
1983 D	127,3	119,3	115,7	110,8	103,5	113,5	111,2	111,9	110,8	112,8	114,9
1984 D	131,7	124,5	117,7	113,3	114,0	117,8	114,8	119,3	118,3	117,8	120,3
1985 D	133,9	127,8	119,9	119,9	110,9	122,3	117,8	121,0	120,8	121,4	120,4
1986 D	127,9	82,0	121,5	115,4	92,1	125,2	119,0	124,4	120,8	120,7	120,1
1987 März	129,1	114,5	118,7	111,5	98,2	111,8	110,3	117,8	114,7	122,1	114,2
April	128,3	114,3	116,1	111,5	102,7	113,4	110,8	118,0	118,1	123,8	114,2
Mai	126,3	116,3	115,8	111,6	104,2	114,8	111,1	120,1	118,2	113,9	114,2
Juni	126,5	116,3	116,0	110,6	107,0	114,1	113,8	117,8	115,4	113,8	114,2
Juli	126,1	122,0	116,0	110,1	109,0	114,8	111,8	118,1	115,5	114,4	114,2
August	126,1	122,6	115,8	111,4	109,0	115,2	112,0	118,2	115,6	114,7	116,5
September	126,9	122,7	116,1	110,2	107,7	115,6	112,1	118,3	115,6	114,8	117,1
Oktober	126,9	124,3	116,2	109,6	108,4	115,7	112,2	118,4	118,7	124,8	117,2
November	127,1	125,2	116,1	109,9	111,9	116,0	112,3	118,3	118,7	124,8	127,2
1984 Januar	131,1	125,6	116,3	112,6	112,9	116,1	112,8	118,2	118,4	115,7	117,8
Februar	131,2	124,6	116,6	112,8	113,3	117,0	112,9	118,8	118,8	116,7	119,6
März	131,2	123,8	117,0	112,4	115,0	117,4	113,4	118,9	117,1	116,7	119,6
April	131,2	122,7	117,7	114,3	116,8	117,6	113,8	119,1	117,5	117,0	119,6
Mai	131,1	122,7	118,8	115,0	128,3	117,5	113,8	119,0	117,8	117,1	119,6
Juni	131,3	122,9	118,4	115,2	115,1	117,7	114,8	119,8	118,0	117,1	119,6
Juli	131,4	122,0	118,3	115,4	115,1	118,3	114,3	119,8	118,3	117,2	119,6
August	131,6	121,3	118,1	115,6	124,3	118,3	114,7	119,5	118,5	117,3	119,6
September	131,5	124,2	118,0	116,0	112,9	118,3	114,7	119,7	118,6	118,3	121,4
Oktober	132,7	129,7	118,1	116,9	111,9	118,4	114,5	119,2	118,8	119,0	121,4
November	132,7	127,9	118,0	117,5	112,1	118,5	114,8	119,3	118,1	118,0	121,5
Dezember	132,9	127,6	118,0	118,6	112,4	118,7	114,7	119,4	118,1	119,0	123,8
1985 Januar	134,1	133,3	118,8	118,7	114,3	119,4	115,2	119,5	120,0	119,5	124,6
Februar	134,2	136,5	118,8	118,7	116,3	120,4	116,1	119,6	120,4	119,7	126,4
März	134,3	136,0	119,6	119,7	118,8	121,4	118,4	119,6	120,7	119,9	126,4
April	134,3	131,5	119,8	120,4	117,0	122,7	117,7	120,5	121,6	121,2	126,4
Mai	134,3	129,6	119,9	120,3	117,7	123,2	118,7	120,8	122,1	121,6	126,5
Juni	134,9	126,8	120,1	120,2	114,5	123,3	118,3	121,0	122,2	121,7	126,5
Juli	135,0	124,1	120,3	120,0	112,3	123,0	118,8	121,3	122,5	122,0	126,5
August	135,6	122,7	119,9	120,1	108,8	123,0	118,4	121,4	122,6	122,0	126,5
September	133,8	124,9	120,1	120,2	107,9	122,7	118,7	121,5	122,8	122,1	126,5
Oktober	132,6	133,7	120,4	120,1	103,8	122,8	118,9	122,0	122,1	122,1	126,5
November	132,6	125,2	120,4	119,9	101,8	122,6	119,1	122,3	122,2	122,1	126,7
Dezember	132,7	118,8	120,4	120,8	99,1	122,7	119,0	122,1	123,3	122,9	126,7
1986 Januar	132,8	111,5	120,6	120,4	98,9	122,8	119,3	122,5	124,3	123,6	127,0
Februar	132,8	103,2	120,7	119,8	96,0	124,1	119,1	122,7	124,5	124,0	127,8
März	132,8	94,4	121,1	119,3	95,4	124,6	118,0	123,0	124,8	124,3	127,8
April	132,8	88,4	121,4	118,9	95,1	125,2	119,0	123,6	125,5	124,7	127,8
Mai	127,0	81,0	121,6	118,4	94,4	125,5	119,2	123,8	126,8	124,7	127,8
Juni	127,0	78,9	121,6	116,4	94,6	126,0	119,1	124,5	128,7	124,3	127,8
Juli	125,2	70,1	121,7	114,3	91,8	125,7	119,4	124,5	128,7	124,1	127,8
August	125,2	71,2	121,7	113,3	89,7	125,8	119,4	125,3	128,9	123,4	127,8
September	125,4	72,1	121,7	113,0	89,6	125,7	119,3	125,3	128,9	123,3	128,7
Oktober	124,6	70,6	122,0	111,7	88,0	125,7	118,9	125,6	127,2	123,6	128,7
November	124,7	71,4	121,8	110,0	86,6	125,9	118,3	125,8	127,3	123,6	128,9
Dezember	124,8	70,7	121,9	108,6	85,5	125,5	118,1	125,7	127,2	123,6	128,9
1987 Januar	125,4	80,6	122,0	108,0	82,2	125,4	117,8	125,8	128,2	124,9	129,7
Februar											
März											

1 Index der Erzeugerpreise gewerblicher Produkte (Inlandsabsatz)
1.2 Mittelfristige Übersicht
 Relative Veränderung gegenüber dem entsprechenden Vorjahresergebnis
 Prozent

Jahr Monat	Berg- bauliche Erzeug- nisse (ohne Erdgas)	Mineral- öl-er- zeug- nisse	Steine und Erden, Asbest- waren, Schleif- mittel	Eisen und Stahl	NE-Metalle und -Metall- halbzeug	Giese- rei- erzeug- nisse	Erzeug- nisse d. Ziehereien u. Kalt- walzwerke u.d. Stahlver- formung	Stahl- bau- erzeug- nisse und Schienen- fahr- zeuge	Ma- schinen- bauer- zeug- nisse (einschl. Acker- schlepper)	Straßen- fahr- zeuge	Boote und Jachten
1981 D	+ 15,8	+ 21,3	+ 6,4	+ 3,7	- 0,6	+ 4,3	+ 2,9	+ 5,5	+ 5,1	+ 3,6	+ 3,6
1982 D	+ 7,7	+ 1,6	+ 5,9	+ 12,1	- 6,2	+ 5,2	+ 7,2	+ 9,5	+ 6,0	+ 6,6	+ 5,0
1983 D	+ 2,1	- 3,2	+ 2,7	- 4,6	+ 11,1	+ 3,5	+ 0,8	+ 2,1	+ 3,2	+ 3,1	+ 5,6
1984 D	+ 3,5	+ 4,4	+ 1,7	+ 4,1	+ 10,0	+ 3,8	+ 2,5	+ 1,0	+ 2,6	+ 3,3	+ 4,7
1985 D	+ 1,7	+ 2,7	+ 1,9	+ 4,0	- 2,7	+ 3,8	+ 3,4	+ 1,6	+ 3,4	+ 3,3	+ 5,1
1986 D	- 4,5	- 35,8	+ 1,3	- 3,8	- 17,0	+ 2,4	+ 0,9	+ 2,8	+ 3,4	+ 3,2	+ 1,3
1983 April	+ 4,7	- 1,5	+ 2,8	- 5,0	+ 4,1	+ 1,1	- 0,4	+ 2,3	+ 3,2	+ 2,4	+ 5,0
Mai	+ 1,7	- 3,1	+ 2,7	- 4,9	+ 10,9	+ 2,4	- 0,2	+ 2,1	+ 3,2	+ 2,9	+ 5,0
Juni	+ 1,8	- 3,4	+ 2,5	- 5,2	+ 17,2	+ 3,1	+ 0,2	+ 2,1	+ 3,1	+ 2,7	+ 5,0
Juli	+ 1,8	- 5,3	+ 2,5	- 6,5	+ 15,2	+ 3,2	+ 0,3	+ 1,5	+ 3,0	+ 2,6	+ 5,0
August	+ 2,0	- 1,5	+ 2,4	- 5,9	+ 17,5	+ 3,8	+ 0,8	+ 1,5	+ 2,9	+ 2,7	+ 5,0
September	+ 2,0	- 2,8	+ 2,4	- 4,2	+ 17,3	+ 4,3	+ 1,4	+ 1,5	+ 2,9	+ 2,9	+ 7,1
Oktober	- 0,6	- 5,8	+ 2,7	- 3,8	+ 14,7	+ 4,8	+ 1,3	+ 1,0	+ 2,7	+ 3,0	+ 6,7
November	- 0,6	- 4,0	+ 2,8	- 3,9	+ 16,7	+ 5,2	+ 2,2	+ 1,2	+ 2,7	+ 3,0	+ 5,9
Dezember	- 0,5	- 1,3	+ 2,6	- 3,6	+ 22,3	+ 5,6	+ 2,3	+ 1,1	+ 2,8	+ 2,9	+ 5,7
1984 Januar	+ 2,1	+ 2,4	+ 1,5	+ 1,2	+ 20,9	+ 5,5	+ 2,2	+ 1,2	+ 2,5	+ 3,2	+ 5,3
Februar	+ 1,6	+ 5,9	+ 1,4	+ 2,2	+ 16,8	+ 6,0	+ 2,2	+ 1,2	+ 2,5	+ 3,7	+ 4,7
März	+ 1,6	+ 9,2	+ 1,4	+ 1,7	+ 22,2	+ 5,5	+ 3,0	+ 1,4	+ 2,5	+ 3,7	+ 4,7
April	+ 1,6	+ 7,2	+ 1,7	+ 2,5	+ 18,9	+ 5,2	+ 3,3	+ 1,1	+ 2,4	+ 3,4	+ 4,7
Mai	+ 3,8	+ 7,3	+ 1,6	+ 3,1	+ 13,2	+ 3,6	+ 3,1	+ 0,8	+ 2,3	+ 2,9	+ 4,7
Juni	+ 4,0	+ 5,7	+ 2,2	+ 3,2	+ 10,5	+ 3,2	+ 2,6	+ 0,8	+ 2,4	+ 2,8	+ 4,7
Juli	+ 4,0	+ 4,9	+ 2,0	+ 4,9	+ 7,6	+ 3,7	+ 2,5	+ 1,2	+ 2,5	+ 3,0	+ 4,7
August	+ 4,4	- 0,6	+ 1,8	+ 5,0	+ 4,9	+ 3,0	+ 2,6	+ 1,2	+ 2,6	+ 2,5	+ 4,7
September	+ 4,3	+ 1,3	+ 1,9	+ 4,1	+ 3,6	+ 2,7	+ 2,4	+ 1,3	+ 2,6	+ 3,1	+ 4,2
Oktober	+ 4,6	+ 5,7	+ 1,7	+ 6,1	+ 3,9	+ 2,4	+ 2,1	+ 0,9	+ 2,8	+ 3,7	+ 3,7
November	+ 4,6	+ 2,9	+ 1,5	+ 7,2	+ 3,4	+ 2,4	+ 2,1	+ 0,8	+ 2,9	+ 3,7	+ 3,7
Dezember	+ 4,6	+ 1,9	+ 1,6	+ 7,9	+ 0,4	+ 2,3	+ 2,2	+ 0,9	+ 2,9	+ 3,6	+ 5,6
1985 Januar	+ 2,3	+ 6,1	+ 2,1	+ 5,4	+ 1,2	+ 2,8	+ 2,5	+ 1,1	+ 3,1	+ 3,3	+ 5,8
Februar	+ 2,3	+ 9,6	+ 2,0	+ 5,2	+ 2,6	+ 2,9	+ 2,8	+ 0,8	+ 3,1	+ 2,6	+ 5,7
März	+ 2,4	+ 10,6	+ 2,2	+ 5,6	+ 1,6	+ 3,5	+ 2,6	+ 0,6	+ 3,1	+ 2,7	+ 5,7
April	+ 2,4	+ 7,2	+ 1,8	+ 5,3	+ 0,2	+ 4,3	+ 3,3	+ 1,2	+ 3,5	+ 3,6	+ 5,7
Mai	+ 2,9	+ 5,6	+ 1,6	+ 4,6	+ 1,2	+ 4,9	+ 3,7	+ 1,5	+ 3,7	+ 3,8	+ 5,8
Juni	+ 2,7	+ 3,2	+ 1,4	+ 4,3	- 0,5	+ 4,8	+ 3,8	+ 1,7	+ 3,6	+ 3,9	+ 5,8
Juli	+ 2,7	+ 1,7	+ 1,7	+ 4,0	- 2,4	+ 4,0	+ 3,8	+ 1,8	+ 3,6	+ 4,1	+ 5,8
August	+ 1,5	+ 1,2	+ 1,5	+ 3,9	- 4,8	+ 4,0	+ 3,2	+ 1,6	+ 3,5	+ 4,0	+ 5,8
September	+ 1,7	+ 0,6	+ 1,8	+ 3,6	- 4,4	+ 3,7	+ 3,5	+ 1,5	+ 3,5	+ 3,2	+ 4,2
Oktober	- 0,1	- 4,6	+ 1,9	+ 2,7	- 7,2	+ 3,7	+ 3,8	+ 2,3	+ 3,6	+ 2,6	+ 4,2
November	- 0,1	- 2,1	+ 2,0	+ 2,0	- 9,2	+ 3,5	+ 3,9	+ 2,4	+ 3,4	+ 2,6	+ 4,3
Dezember	- 0,2	- 6,9	+ 2,0	+ 1,9	- 11,8	+ 3,4	+ 3,7	+ 2,3	+ 3,5	+ 3,3	+ 2,3
1986 Januar	- 1,0	- 16,4	+ 1,5	+ 1,4	- 13,5	+ 2,8	+ 3,6	+ 2,5	+ 3,6	+ 3,4	+ 2,5
Februar	- 1,0	- 25,1	+ 1,5	+ 1,0	- 17,5	+ 3,1	+ 2,6	+ 2,6	+ 3,4	+ 3,6	+ 1,1
März	- 1,1	- 30,6	+ 1,3	- 0,3	- 18,3	+ 2,6	+ 2,2	+ 2,8	+ 3,4	+ 3,7	+ 1,1
April	- 1,1	- 32,8	+ 1,3	- 1,2	- 18,7	+ 2,0	+ 1,1	+ 2,6	+ 3,3	+ 2,9	+ 1,1
Mai	- 5,9	- 37,5	+ 1,4	- 1,6	- 19,8	+ 1,9	+ 0,9	+ 2,6	+ 3,2	+ 2,5	+ 1,0
Juni	- 5,9	- 37,8	+ 1,2	- 3,2	- 17,4	+ 2,2	+ 0,7	+ 2,9	+ 3,4	+ 2,6	+ 1,0
Juli	- 7,3	- 43,5	+ 1,2	- 4,7	- 18,3	+ 2,2	+ 0,7	+ 3,0	+ 3,4	+ 2,5	+ 1,0
August	- 6,3	- 42,0	+ 1,5	- 5,7	- 17,6	+ 2,3	+ 0,8	+ 3,1	+ 3,5	+ 3,1	+ 1,0
September	- 6,3	- 41,5	+ 1,3	- 6,0	- 17,0	+ 2,4	+ 0,5	+ 3,1	+ 3,4	+ 3,6	+ 1,7
Oktober	- 6,0	- 42,9	+ 1,3	- 7,0	- 15,2	+ 2,4	-	+ 3,0	+ 3,3	+ 3,7	+ 1,7
November	- 6,0	- 43,0	+ 1,2	- 8,3	- 14,9	+ 2,7	- 0,7	+ 2,9	+ 3,3	+ 3,7	+ 1,7
Dezember	- 6,0	- 40,5	+ 1,2	- 10,1	- 13,7	+ 2,3	- 0,8	+ 2,9	+ 3,2	+ 3,0	+ 1,7
1987 Januar	- 5,6	- 27,7	+ 1,2	- 10,3	- 16,9	+ 2,1	- 1,2	+ 2,7	+ 3,1	+ 2,7	+ 1,6
Februar											
März											

1 Index der Erzeugerpreise gewerblicher Produkte (Inlandsabsatz)

1.2 Mittelfristige Übersicht

Absolute Werte

1980 = 100

Jahr Monat	Elektro- technische Erzeug- nisse	Fein- mecha- nische u. op- tische Erzeug- nisse, Uhren	Eisen-, Blech- und Metall- waren	Musik- instru- mente, Spiel- waren, Sport- geräte, Schmuck, Füll- halter u.ä.	Chemische Erzeug- nisse	Büroma- schinen; Datenver- arbei- tungs- geräte und -ein- rich- tungen	Feinkera- mische Erzeugnisse	Glas und Glaswaren	Schnitt- holz, Sperrholz und sonstiges bearbeitetes Holz	Holz- waren	Holz- schliff, Zell- stoff, Papier und Pappe 4)
1981 D	103,5	103,5	104,6	104,4	108,8	100,5	106,5	106,3	101,6	105,7	109,0
1982 D	107,3	107,4	110,8	106,6	113,7	104,0	111,9	109,4	98,2	110,9	111,6
1983 D	110,1	110,5	113,8	111,1	113,9	103,5	113,6	108,7	96,0	114,5	106,9
1984 D	111,4	112,5	117,1	113,2	118,1	102,2	116,7	109,5	94,9	117,5	115,8
1985 D	113,0	114,9	119,2	115,6	121,6	103,2	120,2	110,3	94,0	120,4	121,0
1986 D	114,1	117,5	121,0	116,8	114,6	100,6	123,0	110,3	94,8	123,9	116,3
1983 April	110,1	109,9	113,1	111,1	113,8	103,7	113,2	108,7	96,1	114,2	107,0
Mai	110,3	110,2	113,4	111,3	112,8	103,5	113,3	108,6	96,2	114,6	107,5
Juni	110,5	110,6	113,9	111,2	112,4	103,5	113,5	108,6	96,2	114,7	107,7
Juli	110,5	110,6	114,1	111,3	112,8	103,6	113,6	107,8	96,1	115,0	107,2
August	110,5	110,7	114,3	111,5	113,1	103,6	113,6	107,9	96,1	115,1	106,7
September ..	110,3	111,0	114,5	111,5	113,5	103,0	113,8	108,2	96,2	115,2	106,9
Oktober	110,3	111,3	114,9	111,0	114,8	103,0	114,0	109,0	96,2	115,2	107,0
November ...	110,3	111,3	114,8	111,0	115,4	102,9	114,4	108,5	95,7	115,4	107,1
Dezember ...	110,3	111,5	114,9	111,4	115,7	102,9	114,3	108,6	95,8	115,4	107,2
1984 Januar	110,5	111,8	115,4	111,7	116,5	103,1	114,7	109,1	95,6	116,0	107,9
Februar	110,9	112,1	115,7	112,4	117,3	102,3	115,1	109,1	95,5	116,5	109,0
März	111,2	112,1	116,3	112,5	117,7	102,4	115,1	108,9	95,5	116,7	110,9
April	111,5	112,3	117,0	112,7	117,9	101,5	116,3	108,8	95,4	117,3	112,5
Mai	111,5	112,4	117,2	113,0	117,9	101,5	116,6	109,1	95,4	117,6	113,5
Juni	111,4	112,4	117,4	113,3	117,8	101,4	116,7	109,4	95,1	117,8	115,3
Juli	111,6	112,6	117,5	113,2	118,4	101,4	117,0	109,4	95,0	117,8	117,5
August	111,6	112,7	117,7	113,1	118,4	101,6	117,2	110,2	94,8	117,9	118,6
September ..	111,7	112,8	117,7	113,8	118,7	102,7	117,4	109,3	94,3	118,1	119,6
Oktober	111,7	113,1	117,6	114,3	118,7	102,8	117,9	109,9	94,0	118,1	121,5
November ...	111,7	113,0	117,8	114,4	118,6	103,0	118,0	110,2	93,7	118,1	121,7
Dezember ...	111,8	113,1	117,8	114,3	119,0	103,0	118,0	110,1	94,1	118,1	121,7
1985 Januar	112,4	113,7	117,8	114,4	119,8	103,6	118,1	110,5	94,0	118,5	121,8
Februar	112,6	114,2	118,0	115,2	120,4	103,7	118,3	110,2	94,0	119,3	122,3
März	112,8	114,1	118,3	115,9	120,5	103,9	118,5	110,3	94,1	119,7	122,4
April	113,1	114,7	118,9	115,8	121,9	103,7	119,9	110,2	94,2	119,8	122,3
Mai	113,2	114,8	119,4	115,8	122,3	103,7	120,3	110,2	94,1	120,2	122,2
Juni	113,2	114,9	119,5	115,8	122,3	103,7	120,4	110,3	94,0	120,4	121,9
Juli	113,3	115,0	119,6	115,7	122,7	103,5	121,2	110,3	94,0	120,7	121,4
August	113,1	115,2	119,7	115,8	122,8	103,1	121,2	110,0	93,9	121,0	120,9
September ..	113,1	115,2	119,6	115,8	122,6	103,0	121,1	110,0	94,1	121,1	120,4
Oktober	113,1	115,6	119,8	115,8	121,8	102,6	121,2	110,3	94,1	121,3	119,7
November ...	113,0	115,5	119,8	115,7	121,0	102,0	121,2	110,5	93,9	121,4	118,9
Dezember ...	113,0	115,8	120,0	115,2	120,5	102,4	121,2	110,5	94,1	121,4	118,0
1986 Januar	113,3	116,5	120,1	115,9	120,0	101,5	121,5	110,4	94,3	122,3	117,6
Februar	113,4	116,8	120,2	116,3	119,3	101,1	122,0	110,1	94,5	122,8	117,6
März	113,6	116,8	120,3	116,5	118,5	100,8	122,1	109,9	94,4	123,1	117,5
April	114,0	117,1	120,8	116,3	116,4	100,7	122,5	110,0	94,8	123,5	117,8
Mai	114,1	117,3	120,9	116,3	114,7	100,2	122,9	110,2	94,9	123,8	117,2
Juni	114,2	117,4	121,1	116,5	114,0	100,4	123,3	110,1	95,0	124,0	117,0
Juli	114,4	117,7	121,4	116,3	113,2	100,4	123,6	110,0	95,1	124,2	116,7
August	114,3	117,9	121,3	116,7	112,8	100,8	123,5	110,2	95,0	124,2	115,7
September ..	114,3	118,2	121,4	117,5	112,2	100,6	123,6	110,2	95,0	124,4	115,4
Oktober	114,3	118,3	121,4	118,0	111,5	100,5	123,6	110,7	94,9	124,5	114,9
November ...	114,4	118,2	121,5	117,7	111,3	100,2	123,8	110,7	94,6	124,6	114,5
Dezember ...	114,4	118,0	121,5	117,6	111,3	100,1	123,8	110,6	94,7	124,8	114,2
1987 Januar	114,7	118,1	121,5	117,8	111,2	99,8	123,8	110,7	94,7	125,4	113,6
Februar											
März											

Fußnoten siehe S. 39.

1 Index der Erzeugerpreise gewerblicher Produkte (Inlandsabsatz)
1.2 Mittelfristige Übersicht
Relative Veränderung gegenüber dem entsprechenden Vorjahresergebnis
Prozent

Jahr Monat	Elektro- technische Erzeug- nisse	Fein- mecha- nische u. op- tische Erzeug- nisse, Uhren	Eisen-, Blech- und Metall- waren	Musik- instru- mente, Spiel- waren, Sport- geräte, Schmuck, Füll- halter u.ä.	Chemische Erzeug- nisse	Büroma- schinen; Datenver- arbeitungs- geräte und -ein- rich- tungen	Feinkera- mische Erzeugnisse	Glas und Glaswaren	Schnitt- holz, Sperrholz und sonstiges bearbeitetes Holz	Holz- waren	Holz- schliff, Kell- stoff, Papier und Pappe 4)
1981 D	+ 3,5	+ 3,5	+ 4,6	+ 4,4	+ 8,8	+ 0,5	+ 6,5	+ 6,3	+ 1,6	+ 5,7	+ 9,0
1982 D	+ 3,7	+ 3,8	+ 5,9	+ 2,1	+ 4,5	+ 3,5	+ 5,1	+ 2,9	- 3,3	+ 4,9	+ 2,4
1983 D	+ 2,6	+ 2,9	+ 2,7	+ 4,2	+ 0,2	- 0,5	+ 1,5	- 0,6	- 2,2	+ 3,2	- 4,2
1984 D	+ 1,2	+ 1,8	+ 2,9	+ 1,9	+ 3,7	- 1,3	+ 2,7	+ 0,7	- 1,1	+ 2,6	+ 8,3
1985 D	+ 1,4	+ 2,1	+ 1,8	+ 2,1	+ 3,0	+ 1,0	+ 3,0	+ 0,7	- 0,9	+ 2,5	+ 4,5
1986 D	+ 1,0	+ 2,3	+ 1,5	+ 1,0	- 5,8	- 2,5	+ 2,3	-	+ 0,9	+ 2,9	- 3,9
April	+ 2,8	+ 2,9	+ 2,0	+ 4,7	-	- 0,2	+ 1,2	- 0,5	- 3,0	+ 3,3	- 6,1
Mai	+ 2,9	+ 2,7	+ 1,9	+ 5,2	- 1,1	- 0,6	+ 1,1	- 0,5	- 2,9	+ 3,4	- 5,1
Juni	+ 2,8	+ 2,9	+ 2,3	+ 5,7	- 1,1	- 0,6	+ 0,7	- 0,5	- 2,8	+ 3,1	- 4,6
Juli	+ 2,5	+ 2,9	+ 2,6	+ 5,7	- 0,6	- 0,5	+ 0,7	- 1,4	- 2,6	+ 3,3	- 4,5
August	+ 2,5	+ 2,7	+ 2,7	+ 4,7	- 0,3	- 0,4	+ 1,2	- 1,6	- 2,2	+ 3,3	- 3,4
September ..	+ 2,1	+ 2,7	+ 2,8	+ 3,2	- 0,4	- 1,0	+ 1,5	- 1,3	- 1,3	+ 3,3	- 2,3
Oktober	+ 1,8	+ 2,9	+ 3,0	+ 2,2	+ 1,0	- 0,9	+ 1,5	- 0,5	- 0,5	+ 3,0	- 1,3
November ...	+ 1,9	+ 2,5	+ 2,9	+ 2,2	+ 1,3	- 1,2	+ 1,9	- 1,2	- 1,1	+ 3,1	- 1,1
Dezember ...	+ 1,9	+ 2,6	+ 2,9	+ 2,5	+ 1,4	- 1,1	+ 1,8	- 1,1	- 0,4	+ 2,9	-
1984 Januar	+ 1,5	+ 2,1	+ 2,9	+ 1,8	+ 2,2	- 1,1	+ 1,9	- 0,7	- 0,1	+ 3,1	+ 1,9
Februar	+ 9,6	+ 2,4	+ 2,8	+ 1,0	+ 2,8	- 1,8	+ 1,7	- 0,7	- 0,3	+ 2,9	+ 2,8
März	+ 1,6	+ 2,2	+ 3,0	+ 1,9	+ 3,2	- 1,2	+ 1,6	- 0,3	- 0,3	+ 2,6	+ 4,2
April	+ 1,3	+ 2,2	+ 3,4	+ 1,4	+ 3,6	- 2,1	+ 2,7	+ 0,1	- 0,7	+ 2,7	+ 5,1
Mai	+ 1,1	+ 2,0	+ 3,4	+ 1,5	+ 4,5	- 1,9	+ 2,9	+ 0,5	- 0,8	+ 2,6	+ 5,6
Juni	+ 0,8	+ 1,6	+ 3,1	+ 1,9	+ 4,8	- 2,0	+ 2,8	+ 0,7	- 1,1	+ 2,7	+ 7,1
Juli	+ 1,0	+ 1,8	+ 3,0	+ 1,7	+ 5,0	- 2,1	+ 3,0	+ 1,5	- 1,1	+ 2,4	+ 9,6
August	+ 1,0	+ 1,8	+ 3,0	+ 1,4	+ 4,7	- 1,9	+ 3,2	+ 2,1	- 1,4	+ 2,4	+ 11,2
September ..	+ 1,3	+ 1,6	+ 2,8	+ 2,1	+ 4,6	- 0,3	+ 3,2	+ 1,0	- 2,0	+ 2,5	+ 11,9
Oktober	+ 1,3	+ 1,6	+ 2,3	+ 3,0	+ 3,4	- 0,2	+ 3,4	+ 0,8	- 2,3	+ 2,5	+ 13,6
November ...	+ 1,3	+ 1,5	+ 2,6	+ 3,1	+ 2,8	+ 0,1	+ 3,1	+ 1,6	- 2,1	+ 2,3	+ 13,6
Dezember ...	+ 1,4	+ 1,4	+ 2,5	+ 2,6	+ 2,9	+ 0,1	+ 3,2	+ 1,4	- 1,8	+ 2,3	+ 13,5
1985 Januar	+ 1,7	+ 1,7	+ 2,1	+ 2,4	+ 2,8	+ 0,5	+ 3,0	+ 1,3	- 1,7	+ 2,2	+ 12,9
Februar	+ 1,5	+ 1,9	+ 2,0	+ 2,5	+ 2,6	+ 1,4	+ 2,8	+ 1,0	- 1,6	+ 2,4	+ 12,2
März	+ 1,4	+ 1,8	+ 1,7	+ 3,0	+ 2,4	+ 1,5	+ 3,0	+ 1,3	- 1,5	+ 2,6	+ 10,4
April	+ 1,4	+ 2,1	+ 1,6	+ 2,8	+ 3,4	+ 2,2	+ 3,1	+ 1,3	- 1,3	+ 2,1	+ 8,7
Mai	+ 1,5	+ 2,1	+ 1,9	+ 2,5	+ 3,7	+ 2,2	+ 3,2	+ 1,0	- 1,4	+ 2,2	+ 7,7
Juni	+ 1,6	+ 2,2	+ 1,8	+ 2,2	+ 3,8	+ 2,3	+ 3,2	+ 0,8	- 1,2	+ 2,2	+ 5,7
Juli	+ 1,5	+ 2,1	+ 1,8	+ 2,2	+ 3,6	+ 2,1	+ 3,6	+ 0,8	- 1,1	+ 2,5	+ 3,3
August	+ 1,3	+ 2,2	+ 1,7	+ 2,4	+ 3,7	+ 1,5	+ 3,4	- 0,2	- 0,9	+ 2,6	+ 1,9
September ..	+ 1,3	+ 2,1	+ 1,6	+ 1,8	+ 3,3	+ 0,3	+ 3,2	- 0,6	- 0,2	+ 2,5	+ 0,7
Oktober	+ 1,3	+ 2,2	+ 1,9	+ 1,3	+ 2,6	- 0,2	+ 2,8	+ 0,4	+ 0,1	+ 2,7	- 1,5
November ...	+ 1,2	+ 2,2	+ 1,7	+ 1,1	+ 2,0	- 1,0	+ 2,7	+ 0,3	+ 0,2	+ 2,8	- 2,3
Dezember ...	+ 1,1	+ 2,4	+ 1,9	+ 0,8	+ 1,3	- 0,6	+ 2,7	+ 0,4	-	+ 2,8	- 3,0
1986 Januar	+ 0,8	+ 2,5	+ 2,0	+ 1,3	+ 0,2	- 2,0	+ 2,9	- 0,1	+ 0,3	+ 3,2	- 3,4
Februar	+ 0,7	+ 2,3	+ 1,9	+ 1,0	- 0,9	- 2,5	+ 3,1	- 0,1	+ 0,5	+ 2,9	- 3,8
März	+ 0,7	+ 2,4	+ 1,7	+ 0,5	- 1,7	- 3,0	+ 3,0	- 0,4	+ 0,3	+ 2,8	- 4,0
April	+ 0,8	+ 2,1	+ 1,6	+ 0,4	- 4,5	- 2,9	+ 2,2	- 0,2	+ 0,6	+ 3,1	- 3,7
Mai	+ 0,8	+ 2,2	+ 1,3	+ 0,4	- 6,2	- 3,4	+ 2,2	-	+ 0,9	+ 3,0	- 4,1
Juni	+ 0,9	+ 2,2	+ 1,3	+ 0,6	- 6,8	- 3,2	+ 2,4	- 0,2	+ 1,1	+ 3,0	- 4,0
Juli	+ 1,0	+ 2,3	+ 1,5	+ 0,5	- 7,7	- 3,0	+ 2,0	- 0,3	+ 1,2	+ 2,9	- 3,9
August	+ 1,1	+ 2,3	+ 1,3	+ 0,8	- 8,1	- 2,2	+ 1,9	+ 0,2	+ 1,2	+ 2,6	- 4,3
September ..	+ 1,1	+ 2,6	+ 1,5	+ 1,5	- 8,5	- 2,3	+ 2,1	+ 0,2	+ 1,0	+ 2,7	- 4,2
Oktober	+ 1,1	+ 2,3	+ 1,3	+ 1,9	- 8,5	- 2,0	+ 2,0	+ 0,4	+ 0,9	+ 2,6	- 4,0
November ...	+ 1,2	+ 2,3	+ 1,4	+ 1,7	- 8,0	- 1,8	+ 2,1	+ 0,2	+ 0,7	+ 2,6	- 3,7
Dezember ...	+ 1,2	+ 1,9	+ 1,3	+ 2,1	- 7,6	- 2,2	+ 2,1	+ 0,1	+ 0,6	+ 2,8	- 3,2
1987 Januar	+ 1,2	+ 1,4	+ 1,2	+ 1,6	- 7,3	- 1,7	+ 1,9	+ 0,3	+ 0,4	+ 2,5	- 3,4
Februar											
März											

Fußnoten siehe S. 39.

1 Index der Erzeugerpreise gewerblicher Produkte (Inlandsabsatz)

1.2 Mittelfristige Übersicht

Absolute Werte

1980 = 100

Jahr Monat	Papier- und Pappe- waren	Drucke- rei- erzeug- nisse	Kunst- stoff- erzeug- nisse	Gummi- waren	Leder	Leder- waren und Schuhe	Textilien	Be- kleidung	Erzeug- nisse des Ernähr- ungs- gewerbes	Tabak- waren	Fertig- teil- bauten im Hochbau
1981 D	107,8	104,6	102,4	108,3	99,4	104,5	105,0	105,1	104,9	101,2	103,2
1982 D	111,7	108,1	105,3	115,0	105,4	107,9	109,9	109,2	109,7	122,6	107,9
1983 D	111,3	109,5	106,3	116,6	108,3	110,5	112,0	112,4	111,5	131,2	113,5
1984 D	116,0	112,8	109,7	118,5	124,4	113,9	116,2	115,9	113,5	128,5	117,8
1985 D	120,5	117,6	110,8	123,2	128,4	117,5	118,9	118,5	112,7	130,0	119,9
1986 D	120,1	120,0	110,9	124,8	127,1	119,8	118,3	120,8	111,5	133,7	122,0
1983 April	111,4	109,0	105,3	116,8	106,9	110,2	111,0	111,7	110,5	133,5	112,3
Mai	111,3	109,5	105,2	116,7	107,0	110,5	111,1	111,8	110,5	131,8	113,4
Juni	111,2	109,6	105,4	116,9	107,0	110,5	111,5	112,0	110,7	131,3	113,5
Juli	111,1	109,7	105,6	116,9	107,1	110,7	112,1	112,5	111,0	129,0	114,3
August	111,2	109,7	106,3	116,9	107,8	110,8	112,5	113,0	111,9	128,8	114,6
September ...	111,5	110,0	106,9	116,4	109,2	110,7	112,7	113,1	112,8	128,8	114,7
Oktober	111,7	110,4	107,7	117,1	109,6	111,0	113,1	113,6	112,9	128,8	115,4
November	111,3	110,4	108,1	117,1	112,7	111,3	113,4	113,6	113,1	128,8	115,5
Dezember	111,5	110,4	108,2	117,1	114,9	111,3	113,7	113,7	113,4	128,8	115,4
1984 Januar	112,0	110,8	108,7	116,9	117,4	112,2	114,5	114,1	113,5	128,5	116,5
Februar	111,8	111,1	109,0	117,0	120,9	112,3	115,0	114,4	113,6	128,5	116,7
März	112,9	111,2	109,4	117,0	122,9	112,5	115,2	114,5	113,6	128,5	117,0
April	113,8	111,5	110,0	117,4	123,3	113,0	115,5	115,1	113,6	128,5	117,3
Mai	115,0	111,7	110,1	117,9	124,8	113,2	115,8	115,3	114,0	128,5	117,5
Juni	115,4	112,2	109,8	118,5	125,2	113,5	116,1	115,4	113,7	128,5	117,7
Juli	116,6	113,0	110,1	119,1	125,5	114,1	116,5	116,3	113,5	128,5	117,8
August	117,2	113,4	110,1	119,0	125,6	114,5	116,8	116,6	112,9	128,5	118,1
September ...	118,3	114,0	110,0	118,8	127,0	114,5	116,9	116,8	113,4	128,6	118,2
Oktober	119,0	114,6	109,7	119,5	126,3	115,4	117,2	117,2	113,3	128,6	119,1
November	119,7	114,7	109,6	120,4	126,9	115,5	117,5	117,3	113,5	128,5	118,9
Dezember	119,8	115,0	109,4	120,7	126,5	115,6	117,6	117,2	113,4	128,5	118,9
1985 Januar	120,0	115,4	109,3	120,6	126,5	116,4	118,1	117,8	113,1	128,5	118,9
Februar	120,4	115,9	109,5	121,2	127,6	116,6	118,4	117,8	113,3	128,5	118,9
März	120,8	115,9	109,7	122,4	127,5	117,0	118,6	117,9	113,2	128,5	119,2
April	120,6	117,6	110,2	122,4	128,3	117,4	118,9	118,1	113,1	128,5	119,5
Mai	120,7	118,1	110,7	122,7	128,9	117,5	118,8	118,2	113,0	128,5	119,8
Juni	120,9	118,1	111,2	122,6	129,0	117,6	119,2	118,3	113,0	128,6	119,9
Juli	120,8	118,2	111,6	123,5	128,9	117,6	119,4	118,5	112,9	128,6	120,3
August	120,5	118,2	111,6	124,1	129,2	117,6	119,3	118,8	112,5	128,5	120,3
September ...	120,2	118,3	111,8	124,8	128,4	117,6	119,3	118,9	112,5	132,9	120,4
Oktober	120,4	118,4	111,7	124,5	128,8	118,1	119,2	119,2	112,1	132,9	120,4
November	120,3	118,4	111,3	124,7	128,6	118,4	119,1	119,3	111,9	133,0	120,4
Dezember	120,2	118,2	111,0	124,9	128,7	118,4	118,8	119,4	112,0	132,9	120,5
1986 Januar	119,8	118,5	111,7	124,5	128,3	118,6	118,9	119,7	112,1	132,9	120,8
Februar	120,2	118,9	111,5	124,8	127,7	118,7	118,9	119,9	112,2	132,9	120,9
März	120,4	119,0	111,4	124,7	127,7	118,8	118,8	120,2	112,2	132,9	121,1
April	120,2	119,1	111,0	124,8	127,5	119,5	118,8	120,4	112,1	132,9	121,3
Mai	120,1	119,7	110,8	124,8	127,3	119,7	118,8	120,6	112,1	134,0	122,2
Juni	120,1	120,4	110,9	124,8	127,1	119,7	118,6	120,7	112,3	134,2	122,4
Juli	120,2	120,4	110,6	124,7	127,0	120,2	118,3	121,0	111,9	134,2	122,4
August	120,1	120,5	110,8	124,8	126,9	120,2	118,0	121,2	110,9	134,2	122,5
September ...	120,0	120,3	110,6	124,8	126,9	120,2	117,8	121,4	110,9	134,2	122,5
Oktober	120,1	120,9	110,7	125,0	126,8	120,5	117,6	121,4	110,7	134,2	122,4
November	120,3	121,0	110,4	125,0	126,6	120,5	117,6	121,4	110,4	134,1	122,4
Dezember	120,2	121,0	110,4	125,0	125,8	120,6	117,6	121,4	110,3	134,2	122,7
1987 Januar	120,2	120,9	110,6	123,9	125,9	120,7	117,7	121,5	109,5	134,2	123,7
Februar											
März											

1 Index der Erzeugerpreise gewerblicher Produkte (Inlandsabsatz)
 1.2 Mittelfristige Übersicht
 Relative Veränderung gegenüber dem entsprechenden Vorjahresergebnis
 Prozent

Jahr Monat	Papier- und Pappe- waren	Drucke- rei- erzeug- nisse	Kunst- stoff- erzeug- nisse	Gummi- waren	Leder	Leder- waren und Schuhe	Textilien	Be- kleidung	Erzeug- nisse des Ernäh- rungs- gewerbes	Tabak- waren	Fertig- teil- bauten im Bochbau
1981 D	+ 7,8	+ 4,6	+ 2,4	+ 8,3	- 0,6	+ 4,5	+ 5,0	+ 5,1	+ 4,9	+ 1,2	+ 3,2
1982 D	+ 3,6	+ 3,3	+ 2,8	+ 6,2	+ 6,0	+ 3,3	+ 4,7	+ 3,9	+ 4,6	+ 21,1	+ 4,6
1983 D	- 0,4	+ 1,3	+ 0,9	+ 1,4	+ 2,8	+ 2,4	+ 1,9	+ 2,9	+ 1,6	+ 7,0	+ 5,2
1984 D	+ 4,2	+ 3,0	+ 3,2	+ 1,6	+ 14,9	+ 3,1	+ 3,8	+ 3,1	+ 1,8	- 2,1	+ 3,8
1985 D	+ 3,9	+ 4,3	+ 1,0	+ 4,0	+ 3,2	+ 3,2	+ 2,3	+ 2,2	- 0,7	+ 1,2	+ 1,8
1986 D	- 0,3	+ 2,0	+ 0,1	+ 1,3	- 1,0	+ 2,0	- 0,5	+ 1,9	- 1,1	+ 2,8	+ 1,8
1983 April	- 0,6	+ 1,3	- 0,4	+ 1,0	+ 1,1	+ 2,7	+ 1,5	+ 2,9	+ 1,2	+ 26,3	+ 5,1
Mai	- 0,6	+ 1,3	- 0,5	+ 0,9	+ 0,4	+ 2,8	+ 1,4	+ 2,9	+ 0,6	+ 24,7	+ 5,7
Juni	- 0,8	+ 0,8	- 0,1	+ 0,9	+ 0,5	+ 2,6	+ 1,5	+ 2,8	+ 0,5	- 2,5	+ 5,6
Juli	- 0,6	+ 1,0	+ 0,1	+ 1,0	+ 0,4	+ 2,7	+ 1,5	+ 2,8	+ 0,5	- 4,4	+ 5,5
August	- 0,4	+ 1,0	+ 0,9	+ 1,3	+ 1,4	+ 2,7	+ 1,6	+ 3,0	+ 1,3	- 4,5	+ 5,6
September	- 0,1	+ 1,3	+ 1,4	+ 0,8	+ 3,4	+ 2,0	+ 1,7	+ 2,7	+ 2,1	- 4,5	+ 5,5
Oktober	+ 0,2	+ 1,6	+ 2,4	+ 1,7	+ 4,4	+ 1,8	+ 2,2	+ 3,0	+ 2,3	- 4,5	+ 4,6
November	- 0,1	+ 1,8	+ 2,7	+ 1,3	+ 6,9	+ 2,1	+ 2,5	+ 3,0	+ 2,3	- 4,5	+ 4,8
Dezember	+ 0,3	+ 1,8	+ 2,8	+ 1,3	+ 8,7	+ 2,1	+ 2,8	+ 3,1	+ 2,4	- 4,5	+ 4,7
1984 Januar	+ 0,7	+ 2,0	+ 3,1	+ 0,9	+ 11,9	+ 2,4	+ 3,3	+ 3,1	+ 2,6	- 4,7	+ 5,8
Februar	+ 0,5	+ 2,3	+ 3,2	+ 1,2	+ 14,2	+ 2,3	+ 3,7	+ 2,9	+ 2,7	- 4,7	+ 5,1
März	+ 1,6	+ 2,4	+ 3,9	+ 0,8	+ 15,4	+ 2,4	+ 3,9	+ 2,9	+ 3,0	- 4,7	+ 5,2
April	+ 2,2	+ 2,3	+ 4,5	+ 0,5	+ 15,3	+ 2,5	+ 4,1	+ 3,0	+ 2,8	- 3,7	+ 4,5
Mai	+ 3,3	+ 2,0	+ 4,7	+ 1,0	+ 16,6	+ 2,4	+ 4,2	+ 3,1	+ 3,2	- 2,5	+ 3,6
Juni	+ 3,8	+ 2,4	+ 4,2	+ 1,4	+ 17,0	+ 2,7	+ 4,1	+ 3,0	+ 2,7	- 2,1	+ 3,7
Juli	+ 5,0	+ 3,0	+ 4,3	+ 1,9	+ 17,2	+ 3,1	+ 3,9	+ 3,4	+ 2,3	- 0,4	+ 3,1
August	+ 5,4	+ 3,4	+ 3,6	+ 1,8	+ 16,5	+ 3,3	+ 3,8	+ 3,2	+ 0,9	- 0,2	+ 3,1
September	+ 6,1	+ 3,6	+ 2,9	+ 2,1	+ 16,3	+ 3,4	+ 3,7	+ 3,3	+ 0,5	- 0,2	+ 3,1
Oktober	+ 6,5	+ 3,8	+ 1,9	+ 2,0	+ 15,2	+ 4,0	+ 3,6	+ 3,2	+ 0,4	- 0,2	+ 3,2
November	+ 7,5	+ 3,9	+ 1,4	+ 2,8	+ 12,6	+ 3,8	+ 3,6	+ 3,3	+ 0,4	- 0,2	+ 2,9
Dezember	+ 7,4	+ 4,2	+ 1,1	+ 3,1	+ 10,1	+ 3,9	+ 3,4	+ 3,1	-	- 0,2	+ 3,0
1985 Januar	+ 7,1	+ 4,2	+ 0,6	+ 3,2	+ 7,8	+ 3,7	+ 3,1	+ 3,2	- 0,4	-	+ 2,1
Februar	+ 7,7	+ 4,3	+ 0,5	+ 3,6	+ 5,5	+ 3,8	+ 3,0	+ 3,0	- 0,3	-	+ 1,9
März	+ 7,0	+ 4,2	+ 0,3	+ 4,6	+ 3,7	+ 4,0	+ 3,0	+ 3,0	- 0,4	-	+ 1,9
April	+ 6,0	+ 5,5	+ 0,2	+ 4,3	+ 4,1	+ 3,9	+ 2,9	+ 2,6	- 0,4	-	+ 1,9
Mai	+ 5,0	+ 5,7	+ 0,5	+ 4,1	+ 3,3	+ 3,8	+ 2,6	+ 2,5	- 0,9	-	+ 2,0
Juni	+ 4,8	+ 5,3	+ 1,3	+ 3,5	+ 3,0	+ 3,6	+ 2,7	+ 2,5	- 0,6	+ 0,1	+ 1,9
Juli	+ 3,6	+ 4,6	+ 1,4	+ 3,7	+ 2,7	+ 3,1	+ 2,5	+ 1,9	- 0,5	+ 0,1	+ 2,1
August	+ 2,8	+ 4,2	+ 1,4	+ 4,3	+ 2,9	+ 2,7	+ 2,1	+ 1,9	- 0,4	-	+ 1,9
September	+ 1,6	+ 3,8	+ 1,6	+ 5,1	+ 1,1	+ 2,7	+ 2,1	+ 1,8	- 0,8	+ 3,3	+ 1,9
Oktober	+ 1,2	+ 3,3	+ 1,8	+ 4,2	+ 2,0	+ 2,3	+ 1,7	+ 1,7	- 1,1	+ 3,3	+ 1,1
November	+ 0,5	+ 3,2	+ 1,6	+ 3,6	+ 1,3	+ 2,5	+ 1,4	+ 1,7	- 1,4	+ 3,5	+ 1,3
Dezember	+ 0,3	+ 2,8	+ 1,5	+ 3,5	+ 1,7	+ 2,4	+ 1,0	+ 1,9	- 1,2	+ 3,4	+ 1,3
1986 Januar	- 0,2	+ 2,7	+ 2,2	+ 3,2	+ 1,4	+ 1,9	+ 0,7	+ 1,6	- 0,9	+ 3,4	+ 1,6
Februar	- 0,2	+ 2,6	+ 1,8	+ 3,0	+ 0,1	+ 1,8	+ 0,4	+ 1,8	- 1,0	+ 3,4	+ 1,7
März	- 0,3	+ 2,7	+ 1,5	+ 1,9	+ 0,2	+ 1,5	+ 0,2	+ 2,0	- 0,9	+ 3,4	+ 1,6
April	- 0,3	+ 1,3	+ 0,7	+ 2,0	- 0,6	+ 1,8	- 0,1	+ 1,9	- 0,9	+ 3,4	+ 1,5
Mai	- 0,5	+ 1,4	+ 0,1	+ 1,7	- 1,2	+ 1,9	-	+ 2,0	- 0,8	+ 4,3	+ 2,0
Juni	- 0,7	+ 1,9	- 0,3	+ 1,8	- 1,5	+ 1,8	- 0,5	+ 2,0	- 0,6	+ 4,4	+ 2,1
Juli	- 0,5	+ 1,9	- 0,9	+ 1,0	- 1,5	+ 2,2	- 0,9	+ 2,1	- 0,9	+ 4,4	+ 1,7
August	- 0,3	+ 1,9	- 0,7	+ 0,6	- 1,8	+ 2,2	- 1,1	+ 2,0	- 1,4	+ 4,4	+ 1,8
September	- 0,2	+ 1,7	- 1,1	-	- 1,2	+ 2,2	- 1,3	+ 2,1	- 1,4	+ 1,0	+ 1,7
Oktober	- 0,2	+ 2,1	- 0,9	+ 0,4	- 1,6	+ 2,0	- 1,3	+ 1,8	- 1,2	+ 1,0	+ 1,7
November	-	+ 2,2	- 0,8	+ 0,2	- 1,6	+ 1,8	- 1,3	+ 1,8	- 1,3	+ 0,8	+ 1,7
Dezember	-	+ 2,4	- 0,5	+ 0,1	- 2,3	+ 1,9	- 1,0	+ 1,7	- 1,5	+ 1,0	+ 1,8
1987 Januar	+ 0,3	+ 2,0	- 1,0	- 0,5	- 1,9	+ 1,8	- 1,0	+ 1,5	- 2,3	+ 1,0	+ 2,4
Februar											
März											

1 Index der Erzeugerpreise gewerblicher Produkte (Inlandsabsatz)*)

1.3 Langfristige Übersicht

1980 = 100

Jahr	Gewerbliche Erzeugnisse		Erzeugnisse des Verarbeitenden Gewerbes					Fertigerzeugnisse ²⁾	
	insgesamt	ohne elektrischen Strom, Gas, Fernwärme u. Wasser	zusammen	Erzeugnisse des				Investitions-güter	Verbrauchs-güter (ohne Nahrungs- u. Genussmittel)
				Grundstoff- u. Produktionsgüter-gewerbes	Investitions-güter produzierenden Gewerbes	Verbrauchs-güter	Nahrungs- u. Genussmittel-gewerbes		
1938	23,5	23,2	24,3	21,6	22,9	24,6	32,2	.	.
1949	44,8	45,4	47,3	41,3	41,5	53,5	63,0	.	.
1950	43,6	44,2	45,9	40,8	39,3	52,8	59,6	.	.
1951	51,7	52,6	54,9	51,8	46,0	64,5	64,5	.	.
1952	52,9	53,7	55,4	56,4	50,0	55,3	64,6	.	.
1953	51,6	52,0	53,2	53,8	49,2	51,3	62,3	.	.
1954	50,7	51,1	52,1	52,7	47,8	50,7	61,6	.	.
1955	51,7	52,0	53,1	55,4	48,3	50,9	62,0	41,1	47,7
1956	52,4	52,7	53,8	56,1	49,2	51,6	62,4	42,3	48,0
1957	53,4	53,7	54,7	56,7	50,2	53,2	62,2	43,6	48,9
1958	53,1	53,4	54,3	55,8	50,7	52,3	61,7	44,4	48,9
1959	52,7	53,0	53,8	55,3	50,2	51,1	62,3	44,3	48,4
1960	53,4	53,6	54,5	55,7	51,0	53,0	61,6	45,0	49,3
1961	54,1	54,3	55,3	51,5	52,5	54,2	62,5	46,5	50,4
1962	54,6	55,0	56,0	55,3	54,0	54,7	63,6	48,3	51,5
1963	54,9	55,4	56,2	54,9	54,2	55,7	64,4	48,8	52,0
1964	55,5	56,0	56,9	55,4	54,9	56,8	64,8	49,7	52,5
1965	56,9	57,3	58,3	56,5	56,5	58,1	65,8	51,2	53,7
1966	57,8	58,3	59,3	57,1	57,6	59,6	67,2	52,4	55,0
1967	57,3	57,8	58,7	55,7	57,0	59,2	67,8	52,3	55,3
1968	56,9	57,3	58,2	55,0	57,0	59,0	66,9	52,4	54,8
1969	57,9	58,4	59,4	55,8	58,8	60,1	67,5	54,5	54,7
1970	60,8	61,5	62,3	58,2	63,4	62,4	69,1	59,4	57,1
1971	63,4	64,2	65,0	59,7	67,4	64,7	71,6	64,1	59,8
1972	65,1	65,6	66,5	59,7	69,2	67,0	74,4	66,5	61,9
1973	69,4	70,1	71,0	64,9	72,1	72,0	80,6	69,5	66,6
1974	78,7	79,7	80,5	80,2	78,9	80,5	85,2	75,8	74,4
1975	82,3	82,7	83,1	79,4	84,6	82,6	88,5	82,3	78,5
1976	85,4	85,6	85,8	81,8	87,5	85,1	91,8	85,9	81,4
1977	87,7	88,0	88,3	81,7	90,7	87,6	98,1	89,5	83,0
1978	88,7	88,7	88,9	81,0	92,8	89,0	97,4	92,3	84,8
1979	93,0	93,2	93,5	89,6	95,5	93,4	97,7	95,5	91,7
1980	100	100	100	100	100	100	100	100	100
1981	107,8	106,3	106,0	109,7	104,1	104,9	104,6	104,4	108,2
1982	114,1	111,5	111,1	113,9	110,0	109,0	110,8	110,5	111,8
1983	115,8	113,2	112,8	113,4	113,0	111,0	113,2	113,9	112,7
1984	119,2	116,4	116,0	118,0	115,5	114,5	114,8	116,8	115,4
1985	121,8	118,7	118,3	120,9	118,4	117,4	114,2	120,1	118,5
1986	118,2	115,2	114,9	106,1	121,1	118,6	113,4	123,4	110,6

Fußnoten siehe S. 39.

2 ZUSAMMENFASSUNGSINDEX DER ERZEUGNISPREISE GEMEINLICHER PRODUKTE

IM INLANDS- UND AUSLANDSABSATZ

1980=100

WARENGRUPPE	VERKETTUNGS- FAKTOR 1)	1986	1985	1984		VERÄNDERUNG DEZ. 1986 GEGENÜBER NOV. 1986 IN PROZENT	
		DURCH- SCHNITT	DEZ.	NOV.	DEZ.	DEZ. 1985	NOV. 1986
GENERELLE ERZEUGNISSE INSGESAM 7)	0.89916	115.5	118.0	114.3	114.2	-3.2	-0.1
ERZEUGNISSE DES VERARBEITENDEN GEWERBES	0.86092	115.3	117.7	114.1	114.0	-3.1	-0.1
ERZEUGNISSE DES							
GRUNDSTOFF- UND PRODUKTIONSSEKTORGEWERBES	0.82826	106.4	116.8	102.1	101.6	-13.0	-0.5
INVESTITIONSGÜTERPRODUZIERENDEN GEWERBES	0.87467	121.5	119.6	122.1	122.1	2.1	-
VERBRAUCHSGÜTERPRODUZIERENDEN GEWERBES	0.85390	118.7	118.0	119.0	118.9	0.8	-0.1
NAHRUNGS- UND BEWEISMITTELGEWERBES	0.91567	112.9	113.5	111.7	111.6	-1.7	-0.1
BERGBAULICHE ERZEUGNISSE (OHNE ERDGAS)	0.79718	125.1	130.3	121.7	121.6	-8.6	0.1
MINERALDELERZEUGNISSE	0.65858	81.5	118.6	79.8	79.8	-40.7	-0.8
STEINE UND ERDEN ASBESTWAREN, SCHLEIFMITTEL	0.82208	121.5	120.3	121.6	121.6	1.3	0.1
EISEN UND STAHL	0.96970	113.0	119.3	107.6	106.6	-10.6	-0.9
NE-METALLE UND -METALLHALBZEUG	0.75264	89.6	96.6	84.6	83.6	-13.5	-1.2
DIESSBEREITERZEUGNISSE	0.87161	124.5	122.1	125.0	124.6	2.0	-0.3
ERZEUGNISSE DER ZISHERNEN UND KALT- WALZWERKE UND DER STAHLVERFORMUNG	0.89728	118.7	118.6	117.9	117.7	-0.8	-0.2
STAHLBAUERZEUGNISSE UND SCHIENENFAHRZEUGE	0.83035	124.8	122.6	126.2	126.1	2.9	-0.1
MASCHINENBAUERZEUGNISSE (EINSCHL. ACKERSCHLEPPER)	0.84623	125.9	123.0	126.8	126.8	3.1	-
STRASSENFAHRZEUGE	0.89930	125.4	123.2	126.2	126.3	2.8	0.1
ELEKTROTECHNISCHE ERZEUGNISSE	0.92918	114.7	113.6	115.0	114.9	1.1	-0.1
FEINMECHANISCHE UND OPTISCHE ERZEUGNISSE, UHREN	0.86639	116.2	116.3	118.9	118.8	2.1	-0.1
EISEN-, BLECH- UND METALLWAREN	0.84623	121.5	120.4	122.0	122.0	1.3	-
MUSIKINSTRUMENTE, SPIELWAREN, SPORTGERÄTE, SCHMUCK, BELICHTETE FILME, FUELLHALTER U.Ä.	0.69697	116.4	115.1	117.3	117.1	1.7	-0.2
CHEMISCHE ERZEUGNISSE	0.87301	114.0	119.3	111.0	110.8	-7.1	-0.2
BÜROMASCHINEN, DATENVERARBEITUNGSGERÄTE UND -EINRICHTUNGEN	1.11805	98.1	100.7	96.3	96.0	-4.7	-0.3
FEINKERAMISCHE ERZEUGNISSE	0.84649	123.8	121.8	124.9	124.9	2.5	-
GLAS UND GLASWAREN	0.85830	113.0	112.5	113.8	113.4	0.8	-0.1
SCHNITTHOLZ, SPERRHOLZ UND SONSTIGES BEARBEITETES HOLZ	0.75567	99.9	99.3	99.7	99.6	0.8	0.1
HOLZWAREN	0.80183	123.8	121.4	124.6	124.6	2.8	0.2
HOLZSCHLIFF, ZELLSTOFF, PAPIER UND PAPPE 4)	0.90392	116.0	118.3	114.2	113.9	-3.7	-0.3
PAPIER- UND PAPPEWAREN	0.87637	120.2	120.3	120.3	120.3	-	-
DRUCKEREIERZEUGNISSE	0.84275	120.1	118.5	121.1	121.1	2.8	-
KUNSTSTOFFERZEUGNISSE	0.89978	111.2	111.5	110.6	110.6	-0.8	-
GUMMIWAREN	0.86546	122.9	122.8	123.0	123.0	0.2	-
LEDER	0.83281	130.9	132.6	130.1	129.3	-2.8	-0.6
LEDERWAREN UND SCHUHE	0.78195	120.1	118.7	120.8	120.9	1.9	0.1
TEXTILIEN	0.92373	118.1	118.6	117.3	117.2	-1.2	-0.1
BEKLEIDUNG	0.86703	121.2	119.7	121.9	121.9	1.8	-
ERZEUGNISSE DES ERNÄHRUNGSGEWERBES	0.92597	110.9	111.7	109.7	109.6	-1.9	-0.1
TABAKWAREN	0.84216	134.7	134.0	136.0	135.1	0.8	0.1

FUSSNOTEN SIEHE S.39

3 ERZEUGNISSE AUSGEWÄHLTER GEMEINLICHER PRODUKTE

DM JE MONATSZEICHEN

WARENBEZEICHNUNG HANDELSBESCHREIBUNG	FRACHTLAGE	BERICHTSORT BZGL. GELTUNGSBEREICH	EINHEIT	1966 DURCH- SCHNITT			
				1966 JAN.	1966 FEB.	1966 MÄRZ	1967 21. JAN.
WASSER							
ABWASSER AM HAARHALTE (10 MG)	AB WERK	BUNDESGBIET	t MG	1,91	1,90	1,92	1,93
ABWASSER AM INDUSTRIE (TRINKWASSERQUALITÄT)	AB WERK	BUNDESGBIET	t MG	1,62	1,61	1,63	1,63
1 000 MG	AB WERK	BUNDESGBIET	t MG	1,33	1,32	1,33	1,34
10 000 MG							
BEREINIGTE ERZEUGNISSE 6)							
STEINKOHLE							
SAAR-REVIER							
HAARCOHLEN (FETT/NUSS A)	AB ZEICHE	BUNDESGBIET	t T	289,00	289,00	289,00	289,00
FEINCOHLEN (GASFLAMM-KOHLE)	AB ZEICHE	BUNDESGBIET	t T	248,00	248,00	248,00	248,00
FEINCOHLEN (FETT-KOHLE)	AB ZEICHE	BUNDESGBIET	t T	289,00	289,00	289,00	289,00
HAARCOHLE II	AB ZEICHE	BUNDESGBIET	t T	287,00	287,00	287,00	287,00
GRÖßE SAAR-EISENRÜCKETS	AB ZEICHE	BUNDESGBIET	t T	327,00	327,00	327,00	327,00
KLEINE SAAR-EISENRÜCKETS	AB ZEICHE	BUNDESGBIET	t T	327,00	327,00	327,00	327,00
AACHENEN REVIER							
FETTCOHLE (NUSS 3)	AB ZEICHE	BUNDESGBIET	t T	338,00	338,00	338,00	338,00
3/4-FETTCOHLE (NUSS 3)	AB ZEICHE	BUNDESGBIET	t T	338,00	338,00	338,00	338,00
GEN. FEINCOHLE ERBKOHLE	AB ZEICHE	BUNDESGBIET	t T	297,00	297,00	297,00	297,00
GEN. FEINCOHLE HAARCOHLE	AB ZEICHE	BUNDESGBIET	t T	297,00	297,00	297,00	297,00
SAAR-REVIER							
FETTCOHLE (GEN. FEINCOHLE)	AB ZEICHE	BUNDESGBIET	t T	305,00	305,00	305,00	305,00
KOCHPLATTKOHLE (GEN. FEINCOHLE)	AB ZEICHE	BUNDESGBIET	t T	298,00	298,00	298,00	298,00
BRUNNENKOHLE							
BRUNNENKOHLE-RÜCKETS (HAARBRAND)	FRÜCHEN	BUNDESGBIET	t T	148,28	148,00	148,00	148,00
INDUSTRIEBRAND	FRÜCHEN	BUNDESGBIET	t T	148,00	148,00	148,00	148,00
RUHR-KOHL							
HOCHOFENKOKS 4	AB ZEICHE	BUNDESGBIET	t T	378,00	378,00	378,00	378,00
MINERALGEBIRGSENERGIE SIEHE SEITE 37 UND 38							
STEINE UND ERDEN, ASBESTWAREN, SCHLEIFMITTEL							
PORTLANDZEMENT PE 25 # LOSSE NACH DIN 1164	FREI EMPF.-STAT.	BUNDESGBIET	t T	143,88	140,04	143,30	143,33
EISEN UND STAHL							
ROHR-EISEN (UNTER BERÜCKSICHTIGUNG DES GEWÄHR- TEN TREUERABATTES)							
HAEMATIT, 2,0 - 3,0 % SI	OBERH.-WEST	NORDH.-WESTF.	t T	528,52	548,00	490,00	490,00
GIESEREI I, 2,0 - 3,0 % SI	OBERH.-WEST	NORDH.-WESTF.	t T	528,52	548,00	490,00	490,00
WALZSTAHL (MARKTPREISE EINSCHL. DURCHSCHNITT- LICHER ABTREG, ABRECHNUNG U. SONSTLEISTUNG- ZUSCHLÄGE, ABZUGL. ALLER RABATTE (JAHR- WEISEN-, VERTRAG- U. MARKTRABATTE); OHNE AB- GABEN FÜR DIE EISENVERBRAUCHENDE WIRTSCHAFT IN BERLIN (WEST) VON DM 0,80 JE T)							
OBERRHEIN (SCHIENEN)							
BREITFLANDSTRAGGER	OBERHARDEN	BUNDESGBIET	t T	1228,00	1228,00	1228,00	1228,00
FORMSTAHL	OBERH./SAARL.	BUNDESGBIET	t T	888,00	888,00	888,00	888,00
STRAPSTAHL AUS MASSENSTAHL	OBERH./SAARL.	BUNDESGBIET	t T	818,40	818,40	818,40	818,40
BEZUGSTAHL	OBERH./SAARL.	BUNDESGBIET	t T	1008,00	1008,00	1008,00	1008,00
WALZSTAHL	OBERH./SAARL.	BUNDESGBIET	t T	888,00	888,00	888,00	888,00
BREITFLANDSTRAGGER	ESSEN/SAARL.	BUNDESGBIET	t T	888,00	888,00	888,00	888,00
SANDSTAHL	ESSEN	BUNDESGBIET	t T	1028,00	1028,00	1028,00	1028,00
GRÜNDLICH IN WÄRMEREICHBEREICH	ESSEN	BUNDESGBIET	t T	887,78	887,78	887,78	887,78
GRÜNDLICH IN QUARTIERBEREICH	ESSEN	BUNDESGBIET	t T	888,00	888,00	888,00	888,00
FEINBLECH	ESSEN/SAARL.	BUNDESGBIET	t T	1138,00	1138,00	1138,00	1138,00
	ESSEN	BUNDESGBIET	t T	1138,00	1138,00	1138,00	1138,00

FUSSNOTEN SIEHE S. 28

3 ERZEUGERPREISE AUSGEWÄHLTER GEWERBLICHER PRODUKTE

DM JE MENGENEINHEIT

WARENBEZEICHNUNG ----- HANDELSBEDINGUNGEN	FRACHTLAGE	BERICHTSORT BZW. GELTUNGSBEREICH	EINHEIT	1986	1986		1987
				DURCH- SCHNITT	21. JAN.	21. DEZ.	21. JAN.
				G · H · N · E UMSATZ- (MEHRWERT-) STEUER			
NE-METALLE UND -METALLHALBZEUG							
NE-METALLE UND EDELMETALLE (MONATSDURCHSCHNITTPREIS)							
ALUMINIUM, HUETTENREIN, 99,8 % AL	FREI VERBR.-WERK	BUNDESGEBIET	1 DT	313,77			
ELEKTROLYTKUPFER FUER LEITZWECKE, DEL-NOTIZ, BEI ABNAHME VON 10 T	AB LAGER/HUETTE	BUNDESGEBIET	1 DT	305,33	383,89	271,36	284,76
FEINKORNMESSING, BEI ABGABE AN GROSS- HANDEL IN GESCHLOSSENEN LADUNGEN (UM 5 T)	FREI VERBRAUCHER	BUNDESGEBIET	1 DT	318,01	348,78	384,80	270,43
BLEI, 99,97 % PB (UMRECHNUNGSWERTE DER LONDONER BOERSENNOTIZIERUNG)	-	BUNDESGEBIET	1 DT	87,78	90,18	103,07	86,92
ZINK, ROH, 99,8 % ZN, HIGHGRADE (UMRECHNUNGS- WERTE DER LONDONER BOERSENNOTIZIERUNG)	-	BUNDESGEBIET	1 DT				141,33
REINZINN, 99,9 % SN, HAMBURGER ZINN-NOTIZ	LOCO DUISBURG	BUNDESGEBIET	1 DT				
FEINBILDER, BEI ANKAUF DURCH DIE SCHEIDANSTALTEN	-	BUNDESGEBIET	1 KG	380,35	474,11	342,24	328,02
NE-METALLHALBZEUG							
ALUMINIUMBLECHE, 1 X 1000 X 2000 MM, BEI ABNAHME VON 5 T	AB WERK	BUNDESGEBIET	1 DT	421,63	464,11	367,62	362,66
KUPFERBLECHE, 1 X 1000 X 2000 MM, OHNE VERP.	AB WERK	BUNDESGEBIET	1 DT	862,62	613,63	831,28	810,08
KUPFERROHRE, OHNE VERPACKUNG	AB WERK	BUNDESGEBIET	1 DT	698,41	783,73	648,60	634,48
MESSINGBLECHE UND -BAENDER, DURCHSCHNITT- LICHEN MARKTPREIS BEI ABNAHME VON MITTLEREN MENGEN, OHNE VERPACKUNG	FREI EMPF.-STAT.	BUNDESGEBIET	1 DT	810,28	880,22	487,51	488,27
WALZBLEI	FREI EMPF.-STAT.	BUNDESGEBIET	1 DT	148,23	181,34	188,68	140,89
BLEIROHRE	FREI EMPF.-STAT.	BUNDESGEBIET	1 DT	264,61	263,33	269,67	281,00
DUENGMITTEL							
EINNAEHRSTOFFDUENGER							
KALKAMMONSALPETER, 27 % N	FREI EMPF.-STAT.	BUNDESGEBIET	1 DT	34,66	38,04	27,40	28,64
MEHRNAEHRSTOFFDUENGER							
NP-KDUENGER 13 % N, 13 % P2O5, 21 % K2O	FREI EMPF.-STAT.	BUNDESGEBIET	1 DT	44,48	48,84	40,82	41,56
NP-KDUENGER 16 % N, 15 % P2O5, 16 % K2O	FREI EMPF.-STAT.	BUNDESGEBIET	1 DT	45,56	50,42	41,84	42,27
NP-KDUENGER 20 % N, 20 % P2O5	FREI EMPF.-STAT.	BUNDESGEBIET	1 DT	48,13	54,28	42,11	44,08
SCHNITTHOLZ 8)							
ERZEUGERPREISE GEGENUEBER GROSSABNEHMERN BEI ABNAHME VON 30 M3 UND MEHR							
NADELSCHNITTHOLZ							
BAUHOLZ, NACH LISTE, SCHNITTKLASSE A/D; STAERKE BIS 18 CM, LAENGE BIS 8 M	AB SAEGWERK	NIEDERSACHSEN	1 M3	380,43	369,88	398,64	388,63
		NORDRH.-WESTF.	1 M3	361,88	363,64	348,93	359,27
		HESSEN	1 M3	378,31	384,89	377,80	376,28
		RHEINLAND-PFALZ	1 M3	368,96	368,30	368,30	368,10
		BADEN-WUERTTBG.	1 M3	387,88	388,13	353,07	352,86
		BAYERN	1 M3	372,10	376,00	368,28	368,28
BREITEN, FI/TA, GKL. I-II; PARALLEL BESAEUMT, STAERKE 24 MM, LAENGE 3-8 M, BREITE UEBER 16 CM	AB SAEGWERK	NIEDERSACHSEN	1 M3	252,17	260,00	281,68	280,60
		NORDRH.-WESTF.	1 M3	276,24	277,38	274,30	273,30
		HESSEN	1 M3	267,26	266,43	268,29	270,71
		RHEINLAND-PFALZ	1 M3	268,80	273,87	267,86	267,14
		BADEN-WUERTTBG.	1 M3	324,13	328,91	322,50	320,42
		BAYERN	1 M3	272,66	270,78	273,88	272,11
BREITEN, FI/TA/KIE, GKL. III/IV; PARALLEL BESAEUMT, STAERKE 24 MM, LAENGE 3-8 M, BREITE 8-16 CM	AB SAEGWERK	NIEDERSACHSEN	1 M3	232,08	228,19	233,76	233,89
		NORDRH.-WESTF.	1 M3	225,83	224,47	224,93	222,68
		HESSEN	1 M3	212,61	218,83	209,78	193,13
		RHEINLAND-PFALZ	1 M3	218,03	218,00	218,30	218,10
		BADEN-WUERTTBG.	1 M3	203,03	200,86	203,28	201,82
		BAYERN	1 M3	201,98	202,28	201,75	201,28
ROHBOHLER, FI/TA; STAERKE 24 MM, LAENGE 3-8 M, BREITE 10-16 CM	AB SAEGWERK	HESSEN	1 M3	390,28	328,33	328,33	328,33
		RHEINLAND-PFALZ	1 M3	288,60	308,00	296,67	296,67
		BADEN-WUERTTBG.	1 M3	361,67	364,00	364,00	364,00
		BAYERN	1 M3	381,80	386,11	348,28	344,44
BOHLEN (DIELEN), FI/TA, GKL. II/III; PRISMIIERT, STAERKE 35/80 MM, LAENGE 4,80 M, BREITE 28/29 CM	AB SAEGWERK	NIEDERSACHSEN	1 M3	328,66	331,67	328,33	326,33
		NORDRH.-WESTF.	1 M3	381,49	385,25	380,00	375,42
		HESSEN	1 M3	386,67	388,00	386,67	385,83
		RHEINLAND-PFALZ	1 M3	340,30	342,80	336,86	334,88
		BADEN-WUERTTBG.	1 M3	322,47	324,09	320,31	318,97
		BAYERN	1 M3	318,13	326,00	316,84	316,83

FUSSNOTEN SIEHE S. 39

2. BRESCHENWEISE AUSWAHLTER GEMEINDEWEISE PREISE

DM JE MENNEMEINHEIT

WARENBEZEICHNUNG ----- HANDELSBEDINGUNGEN	FRACHTLAGE	BERICHTSORT Bzw. BEREICH	EINHEIT	1986			1987
				DURCH- SCHNITT	MIN.	MAX.	ZI. Bsp.
				UMSATZ - VERKEHR - STEUER			
LATTEN, FI/TA, SKL. I MIT CA. 10 % II; STÄRKE 24/48 MM, LÄNGE 3-5 M	AB SAEGWERK	NIEDERSACHSEN	1 M3	337,48	335,75	336,17	336,48
		NORDRH.-WESTF.	1 M3	338,89	335,10	336,20	336,00
		HESSEN	1 M3	330,89	334,33	334,80	336,00
		RHEINLAND-PFALZ	1 M3	342,04	344,31	344,33	346,89
		BAWEN	1 M3	339,78	341,43	342,82	347,11
BLOCHHOLZ, FI/TA, ZOPFDURCHMESSER 36 CM UND MEHR	AB SAEGWERK	NIEDERSACHSEN	1 M3	478,82	478,80	477,80	472,80
		NORDRH.-WESTF.	1 M3	438,19	441,79	436,80	436,80
		HESSEN	1 M3	431,85	437,78	436,80	430,00
		RHEINLAND-PFALZ	1 M3	450,38	451,80	448,38	448,80
		BAWEN	1 M3	464,91	464,80	466,88	467,31
KIEFERNSTAMMWARE, VOM STAPEL, ABGETROCKNET UND BLAUPREI, CA. 70 % SKL. I; STÄRKE 48 MM UND MEHR, LÄNGE 4 M UND MEHR, DURCHSCHNITTBREITE UNTER 30 CM	AB SAEGWERK	HESSEN	1 M3	808,74	807,17	808,83	808,00
		RHEINLAND-PFALZ	1 M3	812,88	808,88	814,87	814,87
		BAWEN	1 M3	808,09	808,98	807,88	807,88
		NIEDERSACHSEN	1 M3	808,18	808,88	801,81	801,88
		NORDRH.-WESTF.	1 M3	808,48	801,90	806,50	806,50
VORRATSKANTHOLZ, FI/TA/KIE, SCHNITTKLASSE A/B; STÄRKE 8/8-12/12 CM, LÄNGE BIS 6 M	AB SAEGWERK	HESSEN	1 M3	234,08	232,80	234,00	236,00
		RHEINLAND-PFALZ	1 M3	234,08	232,80	234,00	236,00
		BAWEN	1 M3	231,44	232,14	236,88	248,88
		NIEDERSACHSEN	1 M3	238,88	270,76	267,38	268,74
		NORDRH.-WESTF.	1 M3	488,11	488,88	488,88	488,88
LAUBSCHNITTHOLZ	AB SAEGWERK	HESSEN	1 M3	488,11	488,88	488,88	488,88
		RHEINLAND-PFALZ	1 M3	488,11	488,88	488,88	488,88
		BAWEN	1 M3	488,11	488,88	488,88	488,88
		NIEDERSACHSEN	1 M3	488,11	488,88	488,88	488,88
		NORDRH.-WESTF.	1 M3	488,11	488,88	488,88	488,88
BUCHENBLOCHWARE, NACHSCHNITT, EINIGE MONATE BELASSET, SKL. I NACH DIN 6800 (A-SCHNITT- HOLZQUALITÄT); STÄRKE 66-88 MM, LÄNGE 3 M UND MEHR, MITTENDURCHMESSER CA. 38-48 CM	AB SAEGWERK	NIEDERSACHSEN	1 M3	378,00	377,00	381,00	380,00
		NORDRH.-WESTF.	1 M3	382,08	402,13	392,86	393,71
		HESSEN	1 M3	377,38	374,17	378,88	378,00
		BAWEN	1 M3	378,88	378,18	380,80	381,41
		NIEDERSACHSEN	1 M3	373,73	318,33	324,08	384,08
BUCHENBLOCHWARE, UNGEGESAPFT, EINIGE MONATE BELASSET, AUS KANTHOLZ, BIS 38 CM MITTENDURCHMESSER; STÄRKE 28-32 MM, LÄNGE 3 M UND MEHR	AB SAEGWERK	NIEDERSACHSEN	1 M3	372,88	371,88	373,80	373,00
		NORDRH.-WESTF.	1 M3	387,88	387,00	387,14	388,74
		HESSEN	1 M3	387,88	348,78	388,00	388,00
		BAWEN	1 M3	382,00	348,06	384,74	384,74
		NIEDERSACHSEN	1 M3	382,00	348,06	384,74	384,74
EICHENBLOCHWARE, CA. 70 % RICHTSORTIMENT I, CA. 30 % RICHTSORTIMENT II, CA. 6 MONATE BELASSET, STÄRKE 66-80 MM, LÄNGE 3 M UND MEHR, MITTENDURCHMESSER CA. 38-48 CM	AB SAEGWERK	NIEDERSACHSEN	1 M3	1183,33	1183,33	1183,33	1183,33
		HESSEN	1 M3	1183,33	1183,33	1183,33	1183,33
		BAWEN	1 M3	1183,33	1183,33	1183,33	1183,33
		NIEDERSACHSEN	1 M3	1183,33	1183,33	1183,33	1183,33
		HESSEN	1 M3	1183,33	1183,33	1183,33	1183,33
ERZEUGNISSE DES BIRKENHÄUTSCHNEIDERES	FREI BHPF.-STAT.	BUNDESBEZIEH	1 DT	768,74	771,01	748,43	740,14
		AB WERK	80 KG	181,81	188,87	178,78	171,81
ZUCKER, BRUNDFARBE (KAT. 2) EINSCHL. ZUSCHLAG FÜR VERPACKUNG IN 50-KG-PAPIERBEUTEN, BEI ABNAHME VON 10 BIS 100 T, EINSCHL. ZUCKER- STEUER	AB WERK	BUNDESBEZIEH	1 DT	148,84	148,88	147,71	148,08
		BUNDESBEZIEH	1 DT	148,84	148,88	147,71	148,08

FUSSNOTEN SIEHE S. 39

3 ERZEUGERPREISE AUSGEWAHLTER GEWERBLICHER PRODUKTE

DM JE MENGENEINHEIT

WARENBEZEICHNUNG ----- HANDELSBEDINGUNGEN	FRACHTLAGE	BERICHTSORT BZW. GELTUNGSBEREICH	EINHEIT	1986	1986		1987
				DURCH- SCHNITT	15. JAN.	15. DEZ.	15. JAN.
				O H N E UMSATZ- (MEHRWERT-) STEUER			
MINERALÖLERZEUGNISSE (EINSCHL. VERBRAUCH- STEUER UND EBV)							
NORMALBENZIN (MARKENBENZIN)							
BEI ABGABE VON 15-20 M3 IN TANKKRAFTWAGEN AN DEN GROSSHAENDLER	FREI EMPFAENGER	BUNDESGBIET 1011 HL		80,48	96,37	74,08	79,08
BEI ABGABE VON 5-7 M3 IN TANKKRAFTWAGEN AN GROSSVERBRAUCHER	FREI EMPFAENGER	BUNDESGBIET 1011 HL		82,09	98,64	75,49	80,63
DIESELKRAFTSTOFF							
BEI LIEFERUNG AN DEN GROSSHANDEL	FREI ZIELORT	BUNDESGBIET 1111 HL		75,96	95,46	68,11	77,41
BEI LIEFERUNG VON 50 BIS 70 HL AN GEWERB- LICHE VERBRAUCHER	FREI VERBRAUCH- STELLE	BUNDESGBIET 1211 HL		77,98	98,44	69,90	79,27
HEIZÖLE							
EXTRA LEICHTES HEIZÖL							
BEI LIEFERUNG VON MINDESTENS 500 T AN DEN GROSSHANDEL	AB LAGER	BUNDESGBIET 1211 HL		32,63	50,11	24,31	34,37
BEI LIEFERUNG IN TANKKRAFTWAGEN AN VER- BRAUCHER, 40-50 HL PRO AUFTRAG,	FREI VERBRAUCHER	BUNDESGBIET 1211 HL		37,98	56,48	29,45	39,77
SCHWERES HEIZÖL							
NORMALWARE (SCHWEFELGEHALT MEHR ALS 1 % BIS EINSCHL. 2 %)							
FREI BETRIEB DES GEWERBLICHEN VER- BRAUCHERS							
IM BEREICH VON 30 STRASSENKILOMETERN AB STADTMITTE, BEI LIEFERUNG IN TANKKRAFT- WAGEN							
BEI ABNAHME VON 15 BIS 200 T IM MONAT	FREI BETRIEB	BUNDESGBIET 1311 T		281,25	425,55	217,11	300,36
201 BIS 2 000 T IM MONAT	FREI BETRIEB	BUNDESGBIET 1311 T		250,61	425,04	216,54	299,14
2 001 T UND MEHR IM MONAT	FREI BETRIEB	BUNDESGBIET 1311 T		249,89	424,44	215,58	298,94
BEI ABNAHME IN KESSEL- ODER TANKKRAFT- WAGEN	AB RAFFINERIE	BUNDESGBIET 1411 T		233,40	403,62	197,06	278,89
BEI ABNAHME IN LEICHTERN VON 650 T UND MEHR	AB RAFFINERIE	BUNDESGBIET 1511 T		218,25	376,41	195,22	271,59

FUSSNOTEN SIEHE S. 39

3 Erzeugerpreise ausgewählter gewerblicher Produkte

DM je Mengeneinheit

Warenbezeichnung Handelsbedingungen	Frachtlage	Berichtsort bzw. Geltungsbereich	Einheit	1986 Durch- schnitt	1986	1986	1987		
					15. Jan.	15. Dez. ohne Umsatz- (Mehrwert-) steuer	15. Jan.		
Mineralölzeugnisse (einschl. Verbrauchsteuer und BBV)									
Extra leichtes Heizöl bei Lieferung von mindestens 500 t an den Großhandel,	ab Lager	Kiel	1 hl	31,77	49,70	24,00	33,83		
		Hamburg	1 hl	31,26	49,12	23,53	33,14		
		Hannover	1 hl	32,35	49,80	24,74	34,89		
		Bremen	1 hl	31,18	48,75	23,56	33,24		
		Düsseldorf	1 hl	31,60	48,72	23,87	33,42		
		Frankfurt	1 hl	32,51	49,99	24,25	33,81		
		Mannh./Ludwigshf.	1 hl	32,72	49,56	24,12	34,13		
		Stuttgart	1 hl	33,52	50,27	24,74	34,75		
		München	1 hl	34,78	51,14	25,67	34,86		
		Saarbrücken	1 hl	33,96	50,54	25,33	35,78		
		Berlin (West)	1 hl	33,35	53,65	24,62	36,21		
		bei Lieferung in Tkw an Verbraucher, 40-50 hl pro Auftrag	frei Verbraucher	Kiel	1 hl	36,74	57,11	28,66	38,96
				Hamburg	1 hl	36,18	56,40	28,33	37,64
Hannover	1 hl			39,19	58,18	30,41	42,12		
Bremen	1 hl			36,38	55,52	28,59	38,85		
Düsseldorf	1 hl			36,50	55,15	28,63	38,81		
Frankfurt	1 hl			37,50	56,24	29,15	38,74		
Mannh./Ludwigshf.	1 hl			36,90	54,03	28,41	38,91		
Stuttgart	1 hl			39,02	55,57	30,25	40,03		
München	1 hl			40,11	57,61	29,70	39,00		
Saarbrücken	1 hl			38,31	55,89	29,08	38,85		
Berlin (West)	1 hl			41,00	59,54	32,78	45,61		
Schweres Heizöl									
Normalware (Schwefelgehalt mehr als 1 % bis einschl. 2 %)									
frei Betrieb des gewerblichen Verbrauchers im Bereich von 30 Straßenkilometern ab Stadtmitte bei Lieferung in Tankkraftwagen									
bei Abnahme von 15 bis 200 t im Monat	frei Betrieb	Hamburg	1 t	244,87	430,56	217,55	291,15		
		Hannover	1 t		
		Bremen	1 t	.	439,90	.	.		
		Düsseldorf	1 t	244,67	421,59	222,67	296,05		
		Frankfurt	1 t	248,72	415,89	217,26	299,67		
		Mannh./Ludwigshf.	1 t	238,34	400,58	200,73	290,04		
		Stuttgart	1 t	238,66	397,17	196,65	288,66		
		München	1 t	246,31	411,60	198,88	292,88		
		bei Abnahme von 201 bis 2 000 t im Monat	frei Betrieb	Hamburg	1 t	244,32	430,18	216,90	289,97
Hannover	1 t				
Bremen	1 t			.	439,82	.	.		
Düsseldorf	1 t			244,02	420,88	221,90	294,48		
Frankfurt	1 t			247,83	414,93	216,11	298,58		
Mannh./Ludwigshf.	1 t			237,82	400,48	200,52	288,99		
Stuttgart	1 t			238,11	396,40	196,46	288,13		
München	1 t			245,37	410,04	198,68	291,61		
bei Abnahme von 2 001 t und mehr im Monat	frei Betrieb			Hamburg	1 t
		Hannover	1 t		
		Bremen	1 t		
		Düsseldorf	1 t	243,07	419,24	220,49	294,47		
		Frankfurt	1 t	.	414,98	.	.		
		Mannh./Ludwigshf.	1 t	237,27	399,41	199,43	288,95		
		Stuttgart	1 t	237,10	394,92	195,46	288,01		
		München	1 t	.	410,08	.	290,91		
		bei Abnahme in Kessel- oder Tankkraftwagen	ab Raffinerie	Rhein/Ruhr	1 t	235,23	412,22	214,00	282,62

Fußnoten

- *) In diesen Reihen ist die Indexveränderung von Dezember 1967 zu Januar 1968 (Einführung der Mehrwertsteuer) ausgeschaltet. Soll dagegen dieser Einfluß zum Ausdruck kommen, müssen Indexzahlen in Tabelle 1.3, die sich auf die Jahre vor 1968 beziehen, um einen bestimmten Prozentsatz erhöht werden, der auf Anfrage bekannt gegeben wird.
- 1) Siehe Erläuterungen, Punkt 3.
 - 2) Fertigerzeugnisse nach ihrer vorwiegenden Verwendung entsprechend der Warenliederung des Index der gewerblichen Bruttoproduktion für Investitions- und Verbrauchsgüter.
 - 3) In den Preisindizes für elektrischen Strom ist die Ausgleichsabgabe nach dem dritten Verstromungsgesetz berücksichtigt.
 - 4) Ohne Preisrepräsentanten für Holzschliff.
 - 5) Ottomotoren, Dieselmotoren, Dampf- und Gasturbinen.
 - 6) Ohne Preisrepräsentanten für Pinsel.
 - 7) Ohne elektrischen Strom, Gas, Fernwärme und Wasser.
 - 8) Einschl. der Saisonzu- und -abschläge.
 - 9) Preise der im genannten Land ansässigen Produzenten.
 - 10) Durchschnitt aus den Preisen von 17 Marktorten.
 - 11) Durchschnitt aus den Preisen der Marktorte Kiel, Hamburg, Hannover, Bremen, Düsseldorf, Frankfurt, Mannheim/Ludwigshafen, Stuttgart, München und Berlin (West).
 - 12) Durchschnitt aus den Preisen der Marktorte Kiel, Hamburg, Hannover, Bremen, Düsseldorf, Frankfurt, Mannheim/Ludwigshafen, Saarbrücken, Stuttgart, München, und Berlin (West).
 - 13) Durchschnitt aus den Preisen der Marktorte Hamburg, Hannover, Bremen, Düsseldorf, Frankfurt, Mannheim/Ludwigshafen, Stuttgart, München und Berlin (West).
 - 14) Durchschnitt aus den Preisen der Raffinerie-Gebiete Hamburg, Rhein/Ruhr, Frankfurt, Karlsruhe und Ingolstadt.
 - 15) Durchschnitt aus den Preisen der Raffinerie-Gebiete Rhein/Ruhr, Karlsruhe und ab Febr. 84 Hamburg.
 - 16) Ab November 1985: Schätzwert aufgrund von Verkäufen auf dem freien Markt.

Fachserie 17: Preise

Reihe 1: Preise und Preisindizes für die Land- und Forstwirtschaft

Der etwa 8 Wochen nach dem Berichtszeitraum erscheinende Monatsbericht enthält Angaben über Erzeugerpreise landwirtschaftlicher und forstwirtschaftlicher Produkte sowie über Einkaufspreise landwirtschaftlicher Betriebsmittel. Im Jahresbericht sind zu allen Veröffentlichungspositionen die Indexzahlen für einen mehrjährigen Zeitraum aufgeführt.

Zur Berechnung des Index der Erzeugerpreise landwirtschaftlicher Produkte werden ca. 1050 Preisreihen für 145 Waren, beim Index der Erzeugerpreise forstwirtschaftlicher Produkte (aller Besitzarten) ca. 3200 Preisreihen für 73 Waren und beim Index der Einkaufspreise landwirtschaftlicher Betriebsmittel ca. 4200 Preisreihen für 167 Waren und Leistungen herangezogen.

Reihe 2: Preise und Preisindizes für gewerbliche Produkte (Erzeugerpreise)

In dem etwa 4 Wochen nach dem Berichtszeitraum vorliegenden Monatsbericht sind Angaben über Erzeugerpreise im Inlandsabsatz für rd. 900 Positionen nach dem „Warenverzeichnis für die Industriestatistik“ – für ausgewählte Warengruppen einschl. des Auslandsabsatzes – enthalten. Im Jahresbericht werden überwiegend Vergleichsdaten zurückliegender Jahre veröffentlicht. Zur Berechnung der Indizes werden ca. 15800 Preisreihen für rd. 2300 Waren verwendet.

Reihe 3: Index der Grundstoffpreise

Erfasst werden Einkaufspreise der vom Produzierenden Gewerbe bezogenen Rohstoffe und Zwischenprodukte inländischer und ausländischer Herkunft. Der ca. 7 Wochen nach dem Berichtszeitraum verfügbare Monatsbericht enthält Angaben für Grundstoffe, die nach dem produktionswirtschaftlichen Zusammenhang, dem Bearbeitungsgrad sowie dem vorwiegenden Verwendungszweck gegliedert sind. Im Jahresbericht werden bei gleicher fachlicher Gliederung wie im Monatsbericht umfangreichere Zeitreihen gebracht. Der Berechnung des Index liegen 9050 Preisreihen für 1410 Waren zugrunde.

Reihe 4: Meßzahlen für Bauleistungspreise und Preisindizes für Bauwerke

Für die Monate Februar, Mai, August und November werden neben einem vierteljährlichen Eilbericht mit den wichtigsten Eckdaten ausführliche Vierteljahresberichte herausgegeben. Die Nachweisungen enthalten Preisindizes für den Neubau von Wohngebäuden, Nichtwohngebäuden und Sonstigen Bauwerken, für Einfamilien-Fertighäuser sowie für die Instandhaltung von Wohngebäuden. Den Indexberechnungen liegen rd. 27000 Preisreihen für 220 Bauleistungen zugrunde.

Reihe 5: Kaufwerte für Bauland

Angaben zu Baulandveräußerungen wie Fälle, Flächen, Kaufsummen werden vierteljährlich nach Baugebieten, Baulandarten sowie Gemeindegrößenklassen für Bund und Länder veröffentlicht. Der Jahresbericht ist zusätzlich u. a. nach Veräußerern und Erwerbern aufgliedert und enthält die Ergebnisse ausgewählter Städte.

Reihe 6: Index der Großhandelsverkaufspreise

Der etwa 4 Wochen nach dem Berichtszeitraum erscheinende Monatsbericht zeigt die Entwicklung der bei Großhandelsunternehmen und -märkten ermittelten Verkaufspreise im Inlandsabsatz in institutioneller Gliederung nach 76 Wirtschaftsklassen sowie in zwei warenstatistischen Gliederungen nach rund 540 Warengruppen und Warenarten. Im Jahresbericht werden langfristige Übersichten veröffentlicht. In die Berechnung des Index werden ca. 8100 Preisreihen für rund 1060 Waren einbezogen.

Reihe 7: Preise und Preisindizes für die Lebenshaltung

Der Preisindex für die Lebenshaltung wird für alle privaten Haushalte und für drei abgegrenzte Haushaltstypen (Vier-Personen-Haushalte von Angestellten und Beamten mit höherem Einkommen, Vier-Personen-Arbeitnehmerhaushalte mit mittlerem Einkommen, Zwei-Personen-Haushalte von Renten- und Sozialhilfeempfängern) berechnet; darüber hinaus für die einfache Lebenshaltung eines Kindes.

Während ein etwa 14 Tage nach dem Berichtszeitraum erscheinender monatlicher Eilbericht ausgewählte Eckdaten der Lebenshaltungsindizes und des Index der Einzelhandelspreise (zum Teil Durchschnittswerte über 30 Jahre und bis zu 120 Monatszahlen) enthält, sind im Monatsbericht weitaus umfangreichere Nachweisungen veröffentlicht. Außer den verschiedenen Indizes, die in tiefer fachlicher Gliederung dargeboten werden, enthält der Monatsbericht Bundesdurchschnittspreise und -meßzahlen für rd. 750 Güter der Lebenshaltung. Ausführliche Ergebnisse in tiefer fachlicher Gliederung mit einem z. T. weit zurückreichenden zeitlichen Nachweis bringt der Jahresbericht.

Reihe 8: Preise und Preisindizes für die Ein- und Ausfuhr

Im Monatsbericht, der etwa 6 Wochen nach dem Berichtszeitraum vorliegt, werden der Einfuhrpreisindex für etwa 750, der Ausführpreisindex für etwa 500 Warengruppen und Waren, die Terms of Trade sowie absolute Einfuhrpreise für rd. 100 Produkte veröffentlicht. Der Jahresbericht bringt langfristige Übersichten. Für die Berechnung des Einfuhrpreisindex werden ca. 5800 Preisrepräsentanten, für den Ausführpreisindex 6100 herangezogen.

Reihe 9: Preise und Preisindizes für Verkehrsleistungen

Der Jahresbericht enthält Angaben über Fahrpreise, Flugpreise und Frachtsätze des Eisenbahn-, Straßen-, Schiffs- und Luftverkehrs sowie der Spedition; ferner werden Indizes der Seefrachten und der Gebühren des Post- und Fernmeldewesens in langfristiger Übersicht nachgewiesen.

Reihe 10: Internationaler Vergleich der Preise für die Lebenshaltung

Die Verbrauchergeld- und Reisegeldparitäten sowie Devisenkurse werden in einem etwa 4 Wochen nach dem Berichtszeitraum erscheinenden Monatsbericht und einem Jahresbericht veröffentlicht; letzterer enthält umfangreichere Nachweisungen sowie längerfristige Zeitreihen. Verbrauchergeldparitäten werden monatlich für ca. 50 Länder, Reisegeldparitäten halbjährlich für 9 Länder dargestellt.

Reihe 11: Preise und Preisindizes im Ausland

Der etwa 6 Wochen nach dem Berichtszeitraum erscheinende Monatsbericht enthält neben Angaben von Preisindizes für die Lebenshaltung (z. Z. für mehr als 80 Länder), für Erzeugnisse des Großhandels und der gewerblichen Produktion sowie für Baustoffe und Bauwerke auch absolute Preise für Welthandelsgüter in Originalwährung. Im Jahresbericht werden außerdem umfassende Informationen über Verbraucherpreise (für rd. 35 Länder) nachgewiesen.

Systematiken

Systematik der Wirtschaftszweige mit Erläuterungen, Ausgabe 1979
Systematisches Güterverzeichnis für Produktionsstatistiken, Ausgabe 1982.

Systematik der Einnahmen und Ausgaben der privaten Haushalte, Ausgabe 1983

Systematik der Bauwerke, Ausgabe 1978



STATISTISCHES BUNDESAMT
GUSTAV-STRESEMANN-RING 11
6200 WIESBADEN 1

Veröffentlichungen und Prospekte sind durch den Verlag
W. Kohlhammer GmbH, Philipp-Reis-Straße 3, Postfach
421120, 6500 Mainz 42, Tel. (061 31) 59094/95, erhältlich.