

PREISE

FACHSERIE

17

Reihe 2

**Preise und Preisindizes
für gewerbliche Produkte
(Erzeugerpreise)**

Februar 1986

Statistisches Bundesamt
Bibliothek - Dokumentation - Archiv



HERAUSGEBER: STATISTISCHES BUNDESAMT WIESBADEN

VERLAG: W. KOHLHAMMER GMBH STUTTGART UND MAINZ

Inhalt

	Seite
T e x t t e i l	
1 Erläuterungen	3
2 Aktuelle Ergebnisse	5
3 Schaubild	6
 T a b e l l e n t e i l	
Indizes	
1 Index der Erzeugerpreise gewerblicher Produkte (Inlandsabsatz)	
1.1 Aktuelle Ergebnisse	7
1.2 Mittelfristige Übersicht	24
1.3 Langfristige Übersicht	32
2 Zusammengefaßter Index der Erzeugerpreise gewerblicher Produkte im Inlands- und Auslandsabsatz	33
 Preise	
3 Erzeugerpreise ausgewählter gewerblicher Produkte	34
Fußnoten zu den Tabellen	39

Die Angaben beziehen sich auf das Bundesgebiet; sie schließen Berlin (West) ein.

Zeichenerklärung

r	=	berichtigte Zahl
-	=	nichts vorhanden
...	=	Angaben fallen später an
.	=	Zahlenwert unbekannt oder geheimzuhalten
	=	grundsätzliche Änderung innerhalb einer Reihe, die den zeitlichen Ver- gleich beeinträchtigt

Abkürzungen

G	=	Gramm	M(m)	=	Meter
KG(kg)	=	Kilogramm	M3(m ³)	=	Kubikmeter
DT(dt)	=	Dezitonne (100 kg)	L(l)	=	Liter
T(t)	=	Tonne	HL(hl)	=	Hektoliter
MM(mm)	=	Millimeter	KW(kW)	=	Kilowatt
CM(cm)	=	Zentimeter	MWH(mWh)	=	Megawattstunde
CM3(cm ³)	=	Kubikzentimeter	V	=	Volt
D	=	Jahresdurchschnitt			

Soweit Ergebnisse für die einzelnen Bundesländer berechnet und veröffentlicht werden, erscheinen sie in den "Statistischen Berichten" der Statistischen Landesämter unter der Kennziffer M I 1.

Herausgeber:
Statistisches Bundesamt
Gustav-Stresemann-Ring 11
6200 Wiesbaden

Erscheinungsfolge: monatlich
Erschienen im April 1986
Preis: DM 6,-
Bestellnummer: 2170200 - 86102

Auslieferung:
Verlag W. Kohlhammer GmbH
Abt. Veröffentlichungen des Statistischen
Bundesamtes
Philipp-Reis-Str. 3
6500 Mainz 42

Nachdruck - auch auszugsweise - nur mit
Quellenangabe unter Einsendung eines Beleg-
exemplares gestattet.

1 Erläuterungen

- 1 Der Index der Erzeugerpreise gewerblicher Produkte mißt die Entwicklung der Preise für die im Inland von der Energie- und Wasserversorgung, dem Bergbau und Verarbeitenden Gewerbe sowie dem Baugewerbe (soweit es sich um Fertigteilbauten im Hochbau handelt) hergestellten und abgesetzten Erzeugnisse. Die Bezugsgröße des Gesamtindex ist die Summe aller gewerblichen Inlandsumsätze im Basisjahr (gegenwärtig: 1980), wie sie vor allem durch den Monatsbericht im Bergbau und im Verarbeitenden Gewerbe nachgewiesen wird. Damit werden also auch die Umsätze zwischen den gewerblichen Unternehmen preisstatistisch berücksichtigt (sog. Bruttoprinzip der auf Wirtschaftsbereiche bezogenen Preisindexberechnung). Im Hinblick auf die wesentlichen Rechenvorgänge kann der Index als der gewogene Durchschnitt aus den Preisveränderungszahlen (überwiegend Durchschnittsmeßzahlen) bezeichnet werden, die für eine repräsentative Auswahl gewerblicher Produkte (die sog. Preisrepräsentanten) gebildet werden. Als Wägungszahlen (= Indexgewichte) dienen die Umsatzanteile jeweils derjenigen Erzeugnisse im Basisjahr, für die Einzelpreisreihen als repräsentativ angesehen werden.
- 2 Die Einzelpreisreihen werden in der Form von Meßzahlen auf der Grundlage des Preisstandes im Basisjahr (= 100) dargestellt. Sie beruhen auf den Ergebnissen monatlicher Preiserhebungen bei einer repräsentativen Auswahl gewerblicher Unternehmen. Stichtag der Erhebungen ist der 21. des Berichtsmontats (bei Benzin, Dieselkraftstoff und Heizölen der 15.). Erfragt werden die an diesem Tag (ggf. kurz davor oder danach) vertraglich vereinbarten Preise. Damit die monatlichen Werte einer Einzelpreisreihe nur "reine" Preisveränderungen zum Ausdruck bringen, müssen alle für die Höhe des Preises maßgeblichen Faktoren, die sogenannten preisbestimmenden Merkmale, so lange wie möglich konstant gehalten werden.

Dies gilt nicht nur für die Mengeneinheit des beobachteten Erzeugnisses und dessen qualitative Beschaffenheit, sondern auch für die verschiedenen Handels-, Liefer- und Zahlungsbedingungen. Ändert sich eines dieser Merkmale, so kann die Differenz zwischen dem neuen und dem zuletzt gemeldeten Preis eine unechte Preisveränderung enthalten, die eliminiert werden muß.

Die monatlich ermittelten Preise sind Effektivpreise (keine Listenpreise) ohne Mehrwertsteuer, aber ggf. einschließlich Verbrauchsteuern (z.B. Mineralölsteuer, Tabaksteuer) und anderer gesetzlicher Abgaben (z.B. Ausgleichsabgabe bei elektrischem Strom, Bevorratungsbeitrag bei Mineralölerzeugnissen). Gegenwärtig werden rund 5 000 Unternehmen nach ihren Verkaufspreisen für insgesamt 2 300 Preisrepräsentanten befragt. Dem Index liegen rund 15 600 Einzelpreisreihen zugrunde.

- 3 Der Index wird nach der sogenannten Laspeyres-Formel berechnet. Das bedeutet, daß die aus dem gegenwärtigen Basisjahr (1980) stammenden Wägungszahlen bis zur Umstellung des Index auf ein neueres Basisjahr unverändert bleiben. Als nächstes Basisjahr ist das Jahr 1985 in Aussicht genommen. Das letzte Basisjahr vor dem gegenwärtigen Basisjahr war das Jahr 1976. Für längerfristige Vergleiche können durchlaufende Reihen durch Verkettung der gegenwärtigen Berechnungsergebnisse auf Basis 1980 (= 100) mit den früheren Indexzahlen auf Basis 1976 (= 100) für die Zeit vor 1980 gebildet werden. Zu diesem Zweck enthalten die Tabellen 1.1 und 2 Verkettungsfaktoren, die als Quotienten aus den Januarindizes auf der neuen Basis 1980 = 100 und den entsprechenden Januarindizes auf der früheren Basis 1976 = 100 gebildet worden sind. Mit diesen Faktoren sind die Indexzahlen 1976 = 100 für die Zeit vor 1980 zwecks Umbasierung auf 1980 = 100 zu multiplizieren bzw. durch sie sind die Indexzahlen 1980 = 100 für die Zeit ab Januar 1980

zwecks Umbasierung auf 1976 = 100 zu dividieren. Die Angabe eines Verkettungsfaktors fehlt bei denjenigen Positionen, für die es keine Indexreihe auf früherer Basis gibt bzw. bei denen eine Verbindung der alten mit der neuen Reihe wegen zu großer Unterschiede in der Auswahl von Preisrepräsentanten problematisch wäre.

4 Der Index der Erzeugerpreise gewerblicher Produkte wird nicht nur als Gesamtreihe, d.h. für die Gesamtheit der gewerblichen Produkte (genaugenommen: ohne Spalt- und Brutstoffe; von den Wasserfahrzeugen nur Boote und Jachten; ohne Luft- und Raumfahrzeuge), sondern für eine große Zahl von Warengruppen verschiedener Aggregationsstufen berechnet und veröffentlicht. Die dabei angewandten Gliederungsprinzipien sind die des "Systematischen Warenverzeichnis für die Industriestatistik" Ausgabe 1975 (WI 1975), dem auch die Beschreibung der verschiedenen Indexpositionen entspricht. Zur eindeutigen Bestimmung werden diesen Positionen in der Tabelle 1.1 die betreffenden WI-Nummern vorangestellt. Einige Zusammenfassungen, die anderen Systematiken entstammen und deshalb keine solche Nummer haben, werden des allgemeinen Interesses wegen gebracht.

5 Während die Tabelle 1.1 dem kurzfristigen Vergleich dient, enthält die Tabelle 1.2 Reihen für einen mehrjährigen Zeitraum. In dieser Tabelle werden auch jährlich und monatlich die prozentualen Indexveränderungen im Jahresabstand (Jahresveränderungsraten) ausgewiesen. Eine langfristige Übersicht mit jährlichen Angaben für 1938 und ab 1949 bietet für die wichtigsten Teilindizes Tabelle 1.3. Die Tabelle 2 bietet für nahezu die gleichen Produktzusammenfassungen wie in der Tabelle 1.2 Nachweisungen über die Preisentwicklung bei den

gewerblichen Produkten insgesamt, einschließlich der Exporte. Hierbei handelt es sich um eine Kombination des Index der Erzeugerpreise gewerblicher Produkte im Inlandsabsatz mit dem Teilindex für gewerbliche Erzeugnisse aus dem Index der Ausfuhrpreise.

- 6 In der vorliegenden Reihe 2 der Fachserie 17 erscheinen auch Jahresberichte. Sie enthalten zu allen Positionen der Tabelle 1.1 (also nicht nur zu den größeren Zusammenfassungen der Tabelle 1.2) Indexzahlen für einen mehrjährigen Zeitraum.
- 7 Weitere methodische Erläuterungen zur Berechnung des Index der Erzeugerpreise gewerblicher Produkte auf Basis 1980 enthält ein Aufsatz in Heft 3/1983 der Zeitschrift "Wirtschaft und Statistik".
- 8 Gewerbliche Erzeugnisse werden außer im Index der Ausfuhrpreise (Best.-Nr. 2170800) auch noch in den folgenden, für andere Wirtschaftsstufen monatlich berechneten Preisindizes des Statistischen Bundesamtes nachgewiesen und ebenfalls in der Fachserie 17 veröffentlicht: Index der Großhandelsverkaufspreise (Best.-Nr. 2170600), Index der Einzelhandelspreise (Best.-Nr. 2170700), Preisindex für die Lebenshaltung aller privaten Haushalte sowie bestimmter Haushaltstypen (Best.-Nr. 2170700), Index der Einfuhrpreise (mit verschiedenen Teilindizes für gewerbliche Erzeugnisse aus dem Ausland) (Best.-Nr. 2170800).

Für den Bereich des Baugewerbes werden vierteljährlich Preisindizes für Bauwerke (Wohngebäude, Gewerbliche Betriebsgebäude u.a.) ermittelt (Best.-Nr. 2170400).

Wichtige Informationen bietet auch der monatlich berechnete Index der Grundstoffpreise (Best.-Nr. 2170300), der sich auf die Einkaufsseite der Unternehmen des Produzierenden Gewerbes bezieht.

- 9 Die Tatsache, daß aus den Indexzahlen der Effekt von Qualitätsänderungen und anderen Änderungen in den preisbestimmenden Merkmalen der beobachteten Erzeugnisse herausgerechnet wurde, kann von besonderer Bedeutung sein, wenn die Indizes zur Ermittlung von Wiederbeschaffungswerten verwendet werden. Sind Güter in der ursprünglichen Qualität nicht mehr käuflich, weil von der betreffenden Güterart nur verbesserte Ausführungen am Markt sind, dann können sich bei der Verwendung der Preisindizes Wiederbeschaffungswerte ergeben, die unter den Beträgen liegen, die bei der Wiederbeschaffung tatsächlich aufgewendet werden müssen.
- 10 Die Durchschnittspreise, die in diesem Bericht veröffentlicht werden (S. 88 ff), können im allgemeinen nur als grobe Anhaltspunkte für das absolute Preis-

niveau der betreffenden Waren angesehen werden, denn die Statistik der Erzeugerpreise gewerblicher Produkte ist, wie die gesamte amtliche Preisstatistik, auf den Nachweis von Preisveränderungen ausgerichtet. Deswegen sind ihre wichtigsten Ergebnisse Preisindizes und Preismaßzahlen und nicht etwa Durchschnittspreise. Wirklich zuverlässige Angaben über das absolute Preisniveau würden andere Erhebungsverfahren und vor allem eine viel größere Anzahl von Einzelpreisen (einzelner Berichtsstellen) voraussetzen.

- 11 Die Monatsberichte der Fachserie 17, Reihe 2 "Preise und Preisindizes für gewerbliche Produkte (Erzeugerpreise)" erscheinen etwa 4 Wochen, die Jahresberichte etwa 3 Monate nach Ablauf des Berichtszeitraumes und sind zu beziehen über den Buchhandel oder direkt beim Verlag W. Kohlhammer GmbH.

2 Aktuelle Ergebnisse

Der Index der Erzeugerpreise gewerblicher Produkte (Inlandsabsatz) ermäßigte sich von Januar bis Februar 1986 um 0,5 %. Mit einem Stand von 120,6 (1980 = 100) lag er um 0,8 % niedriger als im entsprechenden Vorjahresmonat. Erstmals seit Dezember 1967 war damit der Index innerhalb Jahresfrist rückläufig. Im Januar 1986 war er gegenüber dem Vorjahresmonat unverändert geblieben, während im Dezember 1985 die Jahreszuwachsrate 0,9 % betragen hatte. Die günstige Entwicklung im Februar 1986 wurde maßgeblich durch den Preiserückgang bei Mineralölerzeugnissen (- 8,3 % gegenüber dem Vormonat) geprägt.

Nennenswerte Verbilligungen gab es gegenüber dem Vormonat bei Motorenbenzin


(- 9,6 %), Dieselkraftstoff (- 6,2 %), extra leichtem Heizöl (- 5,8 %), schwerem Heizöl (- 22 %), Flüssiggas (- 12 %), Schwermetallen (- 5,0 %), Edelmetallen (- 6,9 %), Betonstahl (- 1,7 %), Baustahlmatten (- 2,2 %), Kabeln (- 1,5 %), Polyvinylchlorid (- 2,9 %), Zellstoff (- 2,4 %) sowie bei Erzeugnissen der Ölmühlen (- 8,7 %).

Teurer als im Vormonat waren im Februar 1986 unter anderem Asbestzementwaren (+ 2,4 %), Stahlguß (+ 2,4 %), Düngemittel (+ 1,8 %), Kunststoffe auf Zellulosebasis (+ 3,8 %) Röstkaffee (+ 4,0 %), Bier (+ 1,7 %) sowie Gewürze (+ 3,0 %).


**INDEX DER ERZEUGERPREISE GEWERBLICHER PRODUKTE (INLANDSABSATZ)
UND AUSGEWÄHLTE TEILINDIZES
1980 = 100**

Preisindex


Gewerbliche Erzeugnisse insgesamt



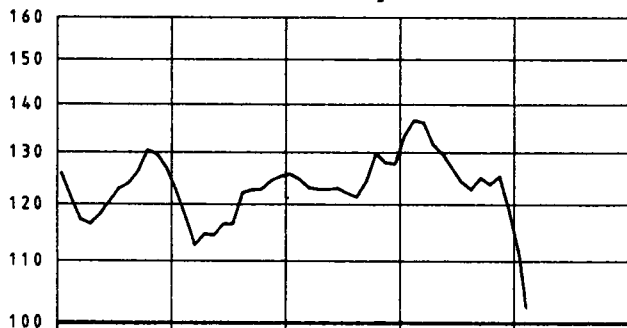
Investitionsgüter



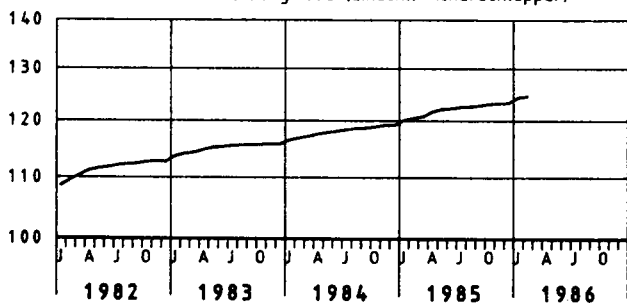
Verbrauchsgüter (ohne Nahrungs- und Genussmittel)



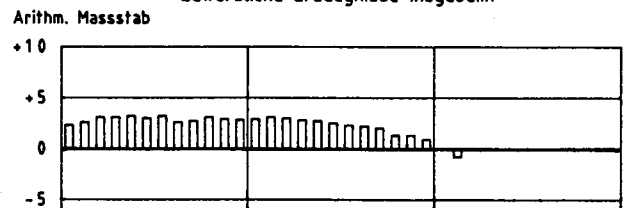
Mineralölerzeugnisse



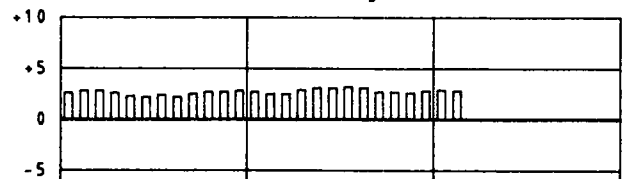
Maschinenbauerzeugnisse (einschl. Ackerschlepper)




**Veränderung gegenüber dem
jeweiligen Vorjahresmonat in %
Gewerbliche Erzeugnisse insgesamt**



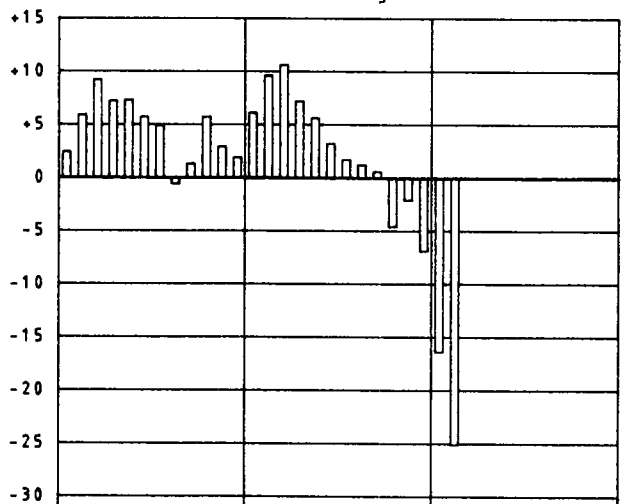
Investitionsgüter



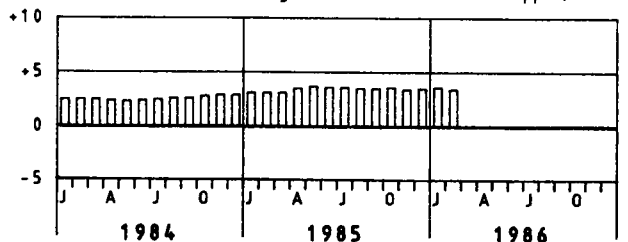
Verbrauchsgüter (ohne Nahrungs- und Genussmittel)



Mineralölerzeugnisse



Maschinenbauerzeugnisse (einschl. Ackerschlepper)



1 INDEX DER ERZEUGERPREISE GEWERBLICHER PRODUKTE (INLANDSABSATZ)

1.1 AKTUELLE ERGEBNISSE

1980 = 100

LFD NR.	NR. DER WI-SYSTEMATIK	WARENGRUPPE, -ZWEIG, -KLASSE BZW. WARE	WÄGUNGSAnteil am Gesamtindex in Promille	Verket-tungs-faktor 1)	1985	1985	1986		VERÄNDERUNG	
					Durchschnitt	Febr.	Jan.	Febr.	Febr. 1986	Jan. 1985
1		GEWERBLICHE ERZEUGNISSE INSGESAMT	1 000	0,85375	121,8	121,6	121,2	120,6	+ 0,8	+ 0,5
		DARUNTER:								
2		FERTIGERZEUGNISSE 2)	304,96	0,83362	119,2	118,9	118,6	117,6	+ 1,1	+ 0,8
3		INVESTITIONSGÜTER	141,46	0,85916	120,1	118,7	121,8	122,0	+ 2,8	+ 0,2
4		VERBRAUCHSGÜTER (OHNE NAHRUNGS- U. GENUSSMITTEL)	163,50	0,81429	118,5	119,0	115,7	113,9	+ 4,3	+ 1,6
5		VERBRAUCHSGÜTER (OHNE NAHRUNGS- UND GENUSSMITTEL, OHNE MINERALÖLERZEUGNISSE)	125,45	0,86976	117,3	116,3	118,6	118,9	+ 2,2	+ 0,3
6		GEWERBLICHE ERZEUGNISSE INSGESAMT (OHNE ELEKTR., STROM, GAS, FERNWÄRME UND WASSER)	885,85	0,85589	118,7	118,7	117,7	117,1	+ 1,3	+ 0,5
7		GEWERBLICHE ERZEUGNISSE INSGESAMT (OHNE MINERALÖL-ERZEUGNISSE)	935,22	0,86930	121,4	120,6	121,9	121,8	+ 1,0	+ 0,1
8		GEWERBLICHE ERZEUGNISSE INSGESAMT (OHNE NE-METALLE UND METALLHALBZEUG)	981,76	.	122,1	121,7	121,6	121,0	+ 0,6	+ 0,5
9	10/2122	ELEKTRISCHER STROM, GAS, FERNWÄRME UND WASSER 3)	114,15	0,83860	146,1	144,1	148,0	147,8	+ 2,6	+ 0,1
10	21	BERGBAULICHE ERZEUGNISSE (OHNE ERDGAS)	22,56	0,77116	133,9	134,2	132,8	132,8	+ 1,0	.
11		ERZEUGNISSE DES VERARBEITENDEN GEWERBES	863,29	0,85840	118,3	118,3	117,4	116,7	+ 1,4	+ 0,6
12		ERZEUGNISSE DES VERARBEITENDEN GEWERBES (OHNE MINERALÖLERZEUGNISSE)	798,51	0,87646	117,6	116,9	117,8	117,8	+ 0,8	.
13		ERZEUGNISSE DES GRUNDSTOFF- UND PRODUKTIONS-GÜTERGEWERBES	264,96	0,81765	120,9	122,7	115,8	113,2	+ 7,7	+ 2,2
14	22	MINERALÖLERZEUGNISSE	64,78	0,65832	127,8	136,5	111,5	102,2	+ 25,1	+ 8,3
15	25	STEINE UND ERDEN, ASBESTWAREN, SCHLEIFMITTEL	29,36	0,81982	119,9	118,9	120,6	120,7	+ 1,5	+ 0,1
16	27	EISEN UND STAHL	31,52	0,97255	119,9	118,7	120,4	119,9	+ 1,0	+ 0,4
17	28	NE-METALLE UND METALLHALBZEUG	18,24	0,76657	110,9	116,3	98,9	96,0	+ 17,5	+ 2,9
18	29	GIESSEIERZEUGNISSE	10,28	0,85945	122,3	120,4	122,8	124,1	+ 3,1	+ 1,1
19	30/1	ERZEUGNISSE DER ZIEHREIEN UND KALTWALZWERKE	7,89	.	119,1	116,2	120,4	120,0	+ 3,3	+ 0,3
20	40	CHEMISCHE ERZEUGNISSE	74,90	0,87968	121,6	120,4	120,0	119,3	+ 0,9	+ 0,6
21	52/1/527	FLACHGLAS UND GLASFASER	1,95	0,90481	112,2	112,0	113,1	113,3	+ 1,2	+ 0,2
22	53	SCHNITTHOLZ, SPERRHOLZ UND SONSTIGES BEARBEITETES HOLZ	9,24	0,75081	94,0	94,0	94,3	94,5	+ 0,5	+ 0,2
23	55	HOLZSCHLIFF, ZELLSTOFF, PAPIER UND PAPPE 4)	8,27	0,89880	121,0	122,3	117,6	117,6	+ 3,8	.
24	59	GUMMIWAREN	8,53	0,85072	123,2	121,2	124,5	124,8	+ 3,0	+ 0,2
25		ERZEUGNISSE DES INVESTITIONSGÜTER PRODUZIERENDEN GEWERBES	306,49	0,87534	118,4	117,2	119,8	120,0	+ 2,4	+ 0,2
26	30/2	ERZEUGNISSE DER STAHLVERFORMUNG	13,93	0,86146	117,2	116,1	118,7	118,6	+ 2,2	+ 0,1
27	31	STAHLBAUERZEUGNISSE UND SCHIENENFAHRZEUGE	19,16	0,83262	121,0	119,6	122,5	122,7	+ 2,6	+ 0,2
28	32	MASCHINENBAUERZEUGNISSE (EINSCHL. ACKERSCHLEPPER)	71,48	0,84229	122,0	120,4	124,3	124,5	+ 3,4	+ 0,2
29	33	STRASSENFAHRZEUGE	73,59	0,86364	121,4	119,7	123,6	124,0	+ 3,6	+ 0,3
30	34/5	BOOTE UND JACHTEN	0,05	0,84523	126,4	126,4	127,7	127,6	+ 1,1	+ 0,1
31	36	ELEKTROTECHNISCHE ERZEUGNISSE	79,95	0,92743	113,0	112,6	113,3	113,4	+ 0,7	+ 0,1
32	37	FEINMECHANISCHE UND OPTISCHE ERZEUGNISSE; UHREN	9,90	0,88649	114,9	114,2	116,5	116,5	+ 2,3	+ 0,3
33	38	EISEN-, BLECH- UND METALLWAREN	30,27	0,84918	119,2	118,0	120,1	120,2	+ 1,9	+ 0,1
34	50	BÜEROMASCHINEN; DATENVERARBEITUNGSGERÄTE UND -EINRICHTUNGEN	5,52	1,18256	103,2	103,7	101,5	101,1	+ 2,5	+ 0,4
35	70	FERTIGTEILBAUTEN IM HOCHBAU	2,64	.	119,9	118,9	120,8	120,9	+ 1,7	+ 0,1
36		ERZEUGNISSE DES VERBRAUCHSGÜTER PRODUZIERENDEN GEWERBES	157,83	0,85140	117,4	116,5	118,1	118,3	+ 1,5	+ 0,2
37	39	MUSIKINSTRUMENTE, SPIELWAREN, SPORTGERÄTE SCHMUCK, BELICHTETE FILME, FUELLHALTER U. Ä.	4,85	0,69253	115,6	115,2	115,9	116,3	+ 1,0	+ 0,3
38	51	FEINKERAMISCHE ERZEUGNISSE	2,96	0,85018	120,2	118,3	121,5	122,0	+ 3,1	+ 0,4
39	52/2/524	HOHLGLAS UND VEREDELTES FLACHGLAS	5,65	0,84239	109,6	109,5	109,5	109,0	+ 0,5	+ 0,5
40	54	HOLZWAREN	28,20	0,80183	120,4	119,3	122,3	122,6	+ 2,9	+ 0,4
41	56	PAPIER- UND PAPPEWAREN	14,84	0,87240	120,5	120,4	119,8	120,2	+ 0,2	+ 0,2
42	57	DRUCKEREIERZEUGNISSE	20,72	0,84129	117,6	115,9	118,5	118,9	+ 2,6	+ 0,3
43	58	KUNSTSTOFFERZEUGNISSE	25,46	0,85366	110,6	109,5	111,7	111,5	+ 1,8	+ 0,2
44	61	LEDER	0,96	0,83242	128,4	127,6	125,3	127,7	+ 0,1	+ 0,5
45	62	LEDERWAREN UND SCHUHE	6,01	0,77946	117,5	116,6	118,6	116,7	+ 1,8	+ 0,1
46	63	TEXTILIEN	27,49	0,92366	118,5	116,4	118,9	118,9	+ 0,4	.
47	64	BEKLEIDUNG	20,69	0,86691	118,5	117,8	119,7	119,5	+ 1,8	+ 0,2
48		ERZEUGNISSE DES NAHRUNGS- UND GENUSSMITTELGEWERBES	134,01	0,91830	114,2	114,6	113,9	114,0	+ 0,5	+ 0,1
49	65	ERZEUGNISSE DES ERNAHRUNGSGEWERBES	122,53	0,92952	112,7	113,3	112,1	112,2	+ 1,0	+ 0,1
50	65	TABAKWAREN	11,48	0,83943	130,0	128,5	132,9	132,9	+ 3,4	.

FUSSNOTEN SIEHE S. 39

1 INDEX DER ERZEUGERPREISE GEWERBLICHER PRODUKTE (INLANDSABSATZ)

1.1 AKTUELLE ERGEBNISSE

1980 = 100

LFD NR.	NR. DER WI-SY-STEMATIK	WARENGRUPPE, -ZWEIG, -KLASSE BZW. WARE	WÄGUNGSAnteil AM GESAMT-INDEX IN PROMILLE	VERKETTUNGSFAKTOR 1)	1985	1985	1986		VERÄNDERUNG GEGENÜBER FEBR. 1985	
					DURCHSCHNITT	FEBR.	JAN.	FEBR.	FEBR.	JAN.
51	10/2122	ELEKTRISCHER STROM, GAS, FERNWÄRME UND WASSER 3)	114,15	0,83660	146,1	144,1	148,0	147,8	+ 2,6	- 0,1
52		ELEKTRISCHER STROM UND GAS	105,01	0,83424	147,4	145,3	149,2	149,1	+ 2,6	- 0,1
53	10*	ELEKTRISCHER STROM DARUNTER:	64,91	0,88675	132,8	130,7	135,4	135,4	+ 3,6	-
		BEI ABGABE AN								
54	1	PRIVATE HAUSHALTE	14,92	0,91055	135,9	134,1	138,1	138,1	+ 3,0	-
55	2	LANDWIRTSCHAFTLICHE BETRIEBE	1,26	0,90816	137,6	135,4	140,1	140,1	+ 3,5	-
56	3	GEWERBLICHE BETRIEBE	7,30	0,92257	127,4	125,7	129,1	129,1	+ 2,7	-
57	4	SONDERABNEHMER	20,32	0,88366	130,5	128,7	132,8	132,8	+ 3,2	-
58		STROM IN NIEDERSpanNUNG	2,94	0,88643	127,9	126,3	129,8	129,8	+ 2,8	-
59		STROM IN HOCHSPANNUNG	17,38	0,88366	131,0	129,1	133,3	133,3	+ 3,3	-
60	103/2122	ORTSGAS UND ERDGAS	40,10	0,74081	171,2	169,0	171,6	171,3	+ 1,4	- 0,2
61	103	ORTSGAS	2,42	0,76137	142,9	142,1	144,1	144,1	+ 1,4	-
		BEI ABGABE AN								
62	1	PRIVATE HAUSHALTE	0,91	0,79004	139,5	139,7	139,7	139,7	-	-
63	2	HANDEL UND GEWERBE	0,07	0,80267	145,1	145,1	145,1	145,1	-	-
64	3	INDUSTRIE	1,44		144,9	143,5	146,9	146,9	+ 2,4	-
65		JAHRESABGABE 1 163 MMH	0,72	0,74186	142,8	142,2	144,8	144,8	+ 1,8	-
66		JAHRESABGABE 11 630 MMH	0,72	0,76720	146,9	144,8	148,9	148,9	+ 2,8	-
67	2122	ERDGAS DARUNTER:	37,68	0,74097	173,0	170,7	173,4	173,1	+ 1,4	- 0,2
		BEI ABGABE AN								
68	1	PRIVATE HAUSHALTE	7,30	0,83219	142,1	141,4	143,3	143,3	+ 1,3	-
69	2	HANDEL UND GEWERBE	1,29	0,81593	146,9	146,1	148,2	148,2	+ 1,4	-
70	3	INDUSTRIE	7,79	0,73694	170,6	169,2	167,9	166,5	- 1,6	- 0,8
71		JAHRESABGABE 1 163 MMH	2,72	0,75956	158,9	157,3	160,2	160,0	+ 1,7	- 0,1
72		JAHRESABGABE 11 630 MMH	2,83	0,72743	171,1	169,0	172,3	172,0	+ 1,8	- 0,2
73		JAHRESABGABE 116 300 MMH	1,79	0,72541	184,2	182,3	172,7	167,4	- 8,2	- 3,1
74		JAHRESABGABE UEBER 500 000 MMH	0,45	0,70415	184,6	189,6	162,4	167,5	- 11,7	- 0,5
75	105	FERNWÄRME	2,36	0,81422	150,5	149,4	152,1	152,1	+ 1,8	-
76	1051	BELIEFERUNG EINES MEHRFAMILIENWOHNHAUSES	1,42		149,3	148,2	150,9	150,9	+ 1,8	-
77	1052	BELIEFERUNG EINES NICHTWOHNGBAUEDES	0,94		152,2	151,1	153,8	153,8	+ 1,8	-
78	107	WASSER DARUNTER:	6,78	0,90751	124,5	123,4	127,0	126,6	+ 2,6	- 0,3
		BEI ABGABE AN								
79	1	PRIVATE HAUSHALTE	3,69	0,88959	127,4	126,5	130,3	130,3	+ 3,0	-
80	2	INDUSTRIE (TRINKWASSERQUALITÄT)	1,55	0,91498	126,1	124,7	128,7	128,8	+ 3,3	+ 0,1
81	21	BERGBAULICHE ERZEUGNISSE (OHNE ERDGAS)	22,56	0,77116	133,9	134,2	132,8	132,8	- 1,0	-
82	211	ERZEUGNISSE DES KOHLENBERGBAUES	19,84	0,77513	129,4	129,0	130,6	130,6	+ 1,2	-
83	2112	STEINKOHLE UND STEINKOHLENBRIKETS	10,70	0,76721	130,9	130,2	131,5	131,5	+ 1,0	-
84	2112 10	1 RUHR-NUSSKOHLEN (FETT)	0,33	0,73498	130,3	130,3	130,3	130,3	-	-
85		2 AACHENER FETTKOHLE - 3/4-FETTKOHLE RUHR-FEINKOHLEN	0,67	0,67157	135,8	131,8	137,7	137,7	+ 4,5	-
86	3	GASFLAMM-KOHLE	0,54	0,77367	129,7	129,7	129,7	129,7	-	-
87	4	FETT-KOHLE (KRAFTWERKSKOHLE)	5,63	0,77721	130,3	130,3	130,3	130,3	-	-
88	5	RUHR-KOKSKOHLEN, KOKSKOHLE II	1,87	0,79138	128,7	128,7	128,7	128,7	-	-
89	6	SAAR-REVIER, FETTKOHLE (GEW. FEINKOHLE)	0,21	0,80848	135,1	132,4	136,9	136,9	+ 3,4	-
90	7	SAAR-REVIER, EDELFLAMMKOHLE (GEW. FEINKOHLE)	1,08	0,75970	138,3	134,3	140,7	140,7	+ 4,8	-
91	2112 40	RUHR-EIERBRIKETS (ANTHRAZIT)	0,37	0,73774	120,7	120,7	127,7	127,7	+ 5,8	-
92	2114	BRAUNKOHLE, BRAUNKOHLENBRIKETS DARUNTER:	2,00	0,73390	158,6	158,0	166,7	166,7	+ 5,5	-
		BRAUNKOHLENBRIKETS								
93	2114 30	BRAUNKOHLENBRIKETS	0,41	0,78258	153,0	150,3	158,7	158,7	+ 5,6	-
94	2116 11	RUHR-KOKS (HOCHOFENKOKS 4)	7,14	0,80036	119,0	119,0	119,0	119,0	-	-
95	2121	INLAENDISCHES ERDOEL (ROH)	1,82	0,64054	182,8	188,5	153,1	153,1	- 18,8	-
96	215/6	KALISALZE, STEIN- UND SALINENSALZ	0,90	0,89964	134,4	140,8	142,1	142,0	+ 0,9	- 0,1
97	2155	ABSATZFAEHIGE KALISALZE	0,59	0,87942	139,6	150,1	150,1	150,1	-	-
98	2161	STEINSALZ	0,20	0,92871	125,0	123,4	128,1	127,6	+ 3,4	- 0,4
99	2165	SALINENSALZ (SIEDESALZ) EINSCHL. RAFFINADESALZ AUS STEINSALZROHFOERDERUNG	0,11	0,94450	123,4	122,2	125,0	125,0	+ 2,3	-

FUSSNOTEN SIEHE S. 39

1 INDEX DER ERZEUGERPREISE GEWERBLICHER PRODUKTE (INLANDSABSATZ)

1.1 AKTUELLE ERGEBNISSE

1980 = 100

LFD NR.	NR. DER WARENGRUPPE, -ZWEIG, -KLASSE BZW. WARE	WAEGUNGS- ANTEIL AM GESAMT- INDEX IN PROMILLE	VERKET- TUNGS- FAKTOR 1)	1985	1985	1986		VERAENDERUNG	
				DURCH- SCHNITT	FEBR.	JAN.	FEBR.	FEBR. 1986	FEBR. 1986
100 22	MINERALOELERZEUGNISSE	64,78	0,65832	127,6	136,5	111,5	102,2	-25,1	- 8,3
101 2211	ROHBENZIN (NAPHTA)	1,38	.	125,0	128,2	95,5	91,3	-28,8	- 4,4
102 2213	KRAFTSTOFFE	35,17	0,75689	119,4	121,0	108,4	99,2	-18,0	- 8,5
102 2213 10	MOTORENBENZIN	23,64	0,76969	119,8	118,4	109,7	99,2	-16,2	- 9,6
104 2213 90	DIESELKRAFTSTOFF	11,53	0,72447	118,6	126,5	105,6	99,1	-21,7	- 6,2
105	1 BEI ABGABE AN GROSSHAENDLER	4,03	0,72374	119,6	128,2	105,5	99,8	-22,2	- 5,4
106	2 BEI ABGABE AN GEWERBLICHE VERBRAUCHER	7,50	0,72501	118,1	125,6	105,6	98,8	-21,3	- 6,4
107 2217	HEIZOELE	19,86	0,53561	133,7	158,2	105,0	93,8	-40,7	-10,7
108 2217 10	HEIZOEL, EXTRA LEICHT	14,41	0,49806	127,2	144,0	100,3	94,5	-34,4	- 5,8
109	1 BEI ABGABE AN GROSSHAENDLER	7,20	0,49679	127,7	145,4	98,6	93,6	-35,6	- 5,1
110	2 BEI ABGABE AN VERBRAUCHER	7,21	0,49880	126,7	142,6	102,0	95,4	-33,1	- 6,5
111 2217 50	HEIZOEL, SCHWER	5,45	0,61066	150,8	195,7	117,5	92,0	-53,0	-21,7
112	1 BEI ABNAHME VON 15 BIS 200 T IM MONAT	1,09	0,62015	151,0	194,9	120,1	94,4	-51,6	-21,4
113	2 BEI ABNAHME VON 201 BIS 2000 T IM MONAT	1,09	0,61592	150,9	194,7	119,9	94,3	-51,6	-21,4
114	3 BEI ABNAHME VON 2001 T UND MEHR IM MONAT	1,09	0,61389	150,7	194,5	119,9	94,2	-51,6	-21,4
115	4 AB RAFFINERIE IN KESSEL- ODER TANKKRAFTWAGEN	1,09	0,60501	150,5	197,2	117,5	89,9	-54,4	-23,5
116	5 AB RAFFINERIE IN LEICHTERN VON 650 T UND MEHR	1,09	0,59816	150,6	197,3	110,3	87,1	-55,9	-21,0
117 2231	FLUESSIGGAS	3,12	0,59425	142,4	150,7	132,5	116,8	-22,5	-11,8
118 2251	SCHMIERCELE	2,37	0,78713	133,1	132,5	133,0	132,3	- 0,2	- 0,5
119 2273	BITUMEN	2,88	0,67987	170,6	168,3	162,1	162,1	- 3,7	-
120 25	STEINE UND ERDEN, ASBESTWAREN, SCHLEIFMITTEL	29,36	0,81982	119,9	118,9	120,6	120,7	+ 1,5	+ 0,1
	DARUNTER:								
121 2511	NATURSTEINE	2,17	.	113,1	110,8	113,7	113,6	+ 2,5	- 0,1
	DARUNTER:								
122 2511 11	EISENBAHNSCHOTTER	0,09	0,88561	108,3	108,0	108,8	109,1	+ 1,0	+ 0,3
123 2511 12	STRASSENSCHOTTER UND SPLITT	0,75	0,88487	106,9	106,0	107,4	107,3	+ 1,2	- 0,1
124 2511 18	EDELSPLITT UND BRECHSAND	0,29	0,91292	111,7	112,2	111,8	111,4	- 0,7	- 0,4
125 2511 19	GETEERTES UND ASPHALTIERTES MATERIAL	1,01	.	118,2	113,9	119,0	119,0	+ 4,5	-
126 2516	SAND UND KIES	1,84	0,81904	127,4	126,7	127,7	128,6	+ 1,5	+ 0,7
127 2527	ANDERE BEARBEITETE NATURSTEINE	0,77	0,74941	130,5	129,1	131,6	131,6	+ 1,9	-
128 2529	SCHLACKEN UND SCHLACKENERZEUGNISSE	0,60	0,81142	137,7	136,7	135,9	135,9	- 0,6	-
129 253	ZEMENT, BEARBEITETER KALK, GIPSERZEUGNISSE, MOERTEL UND TRANSPORTBETON	9,12	0,80537	128,2	127,0	128,8	128,8	+ 1,4	-
	DARUNTER:								
130 2531	ZEMENT UND ZEMENTAENLICHE BINDEMIMITTEL	3,21	0,82516	141,7	139,7	142,4	142,0	+ 1,6	- 0,3
	DARUNTER:								
131 2531 51	PORTLANDZEMENT NACH DIN 1164	2,65	0,83742	139,1	137,4	139,7	139,3	+ 1,4	- 0,3
132 2531 57	HOCHFENZEMENT NACH DIN 1164	0,33	0,76838	152,7	148,6	153,8	154,3	+ 3,8	+ 0,3
133 2532	BEARBEITETER KALK	1,00	0,82153	124,6	122,8	125,2	125,5	+ 2,2	+ 0,2
134 2532 20	KALKSTEIN, KALKSPAT UND DOLOMITSTEIN, GEMAHLEN	0,12	0,84555	109,2	106,3	109,2	109,2	+ 2,7	-
135 2532 30	KALKSTEIN UND KALKSPAT, GEBRANNT, DOLOMIT-STEIN, GEBRANNT ODER GESINTERT	0,88	0,81747	126,7	125,0	127,4	127,7	+ 2,2	+ 0,2
136 2533	ERZEUGNISSE AUS GIPS	0,59	0,87662	117,4	117,1	118,4	118,4	+ 1,1	-
137 2536 00	TRANSPORTBETON	3,88	0,76202	120,9	120,2	121,4	121,6	+ 1,2	+ 0,2
138 254	GROBKERAMISCHE ERZEUGNISSE	4,62	0,79422	118,3	117,5	119,7	120,1	+ 2,2	+ 0,3
139 2541	ZIEGELEI ERZEUGNISSE	2,09	0,73968	113,1	112,9	113,2	113,8	+ 0,8	+ 0,5
	DARUNTER:								
140 2541 15	HINTERMAUERLOCHZIEGEL (HLZ)	0,76	0,74882	103,6	104,0	102,8	103,8	- 0,2	+ 1,0
141 2541 21	FALZ- UND PFANNENDACHZIEGEL	0,42	0,73225	126,6	125,5	127,2	127,2	+ 1,4	-
142 2545	GROBSTEINZEUG	0,21	0,80230	128,6	125,1	132,7	132,7	+ 6,1	-
143 2547	FEUERFESTE ERZEUGNISSE	2,32	.	122,1	121,0	124,4	124,6	+ 3,0	+ 0,2
144 255	BETONERZEUGNISSE (EINSCHL. KALKSANDSTEINE)	6,04	0,81965	106,8	106,9	107,0	106,4	- 0,5	- 0,6
	DARUNTER:								
145 2551	KALKSANDSTEINE	0,59	0,77314	122,5	121,5	122,7	123,1	+ 1,3	+ 0,3
146 2554	BETONERZEUGNISSE FUER DEN HOCHBAU	3,36	0,81314	106,3	106,9	106,5	105,3	- 1,5	- 1,1
	DARUNTER:								
147 2554 1	BAUSTOFFE AUS BIMS	0,24	0,64286	105,4	107,5	104,3	104,4	- 2,9	+ 0,1
148 2554 6	BETONFERTIGTEILE	1,63	0,83782	100,7	101,2	100,9	98,5	- 2,7	- 2,4
149 2554 7	BETONWERKSTEIN	0,35	0,76780	117,3	116,1	116,2	115,9	- 1,9	- 0,3
150 2557	BETONERZEUGNISSE FUER DEN TIEF- UND STRASSENBAU	1,89	0,84143	102,9	102,5	103,1	103,3	+ 0,8	+ 0,2
	DARUNTER:								
151 2557 2	STAHLBETONROHRE (AUCH DRUCKROHRE)	0,22	.	90,5	90,4	91,4	91,7	+ 1,4	+ 0,3
152 2557 31	GEHWEGPLATTEN UND BELAGPLATTEN	0,28	.	111,9	110,6	112,2	112,1	+ 1,4	- 0,1
153 2557 37	BETONPLASTERSTEINE	0,51	.	98,8	99,0	98,7	99,0	-	+ 0,3
154 2565	ASBESTZEMENTWAREN	1,11	.	140,1	135,2	142,6	146,0	+ 8,0	+ 2,4
155 257	ASBESTWAREN	1,20	.	108,4	108,1	109,6	110,3	+ 2,0	+ 0,6
	DARUNTER:								
156 2577	BREMS- UND KUPPLUNGSMATERIAL	0,97	.	104,3	104,0	104,8	105,6	+ 1,5	+ 0,8
157 2581	SCHLEIFSCHEIBEN UND SONSTIGE SCHLEIFKOEPPER	0,57	0,67377	125,3	123,0	128,5	128,5	+ 4,5	-

FUSSNOTEN SIEHE S. 35

1 INDEX DER ERZEUGERPREISE GEWERBLICHER PRODUKTE (INLANDSABSATZ)

1.1 AKTUELLE ERGEBNISSE

1980 = 100

LFD NR.	NR. DER WI-SY-STEMA-TIK	WARENGRUPPE, -ZWEIG, -KLASSE BZW. WARE	WAEGUNGS- ANTEIL AM GESAMT- INDEX IN PROMILLE	VERKET- TUNGS- FAKTOR 1)	1985	1985	1986		VERAENDERUNG	
					DURCH- SCHNITT	FEBR.	JAN.	FEBR.	FEBR. 1986	JAN. 1986
158	27	EISEN UND STAHL	31,52	0,97255	119,9	118,7	120,4	119,9	+ 1,0	- 0,4
159	271	ERZEUGNISSE DER HOCHOFEN-, STAHL-, WARMWALZWERKE (OHNE FERROLEGIERUNGSWERKE)	26,42	0,96897	118,9	117,8	118,5	118,4	+ 0,5	- 0,4
160	2711	ROHEISEN	0,37	0,98426	111,6	111,6	111,6	109,5	- 1,9	- 1,9
161	2714	VORGEWALZTES STAHLHALBZEUG	3,31	0,97174	119,8	119,5	122,8	122,8	+ 2,8	-
162	2715	WALZSTAHL	17,28	0,96308	116,0	114,1	116,4	116,3	+ 1,9	- 0,1
163		WALZSTAHL (OHNE EDELSTAHL)	13,75	.	117,4	115,3	119,4	119,3	+ 3,5	- 0,1
		DARUNTER:								
164	2715 10	EISENBANNOBERBAUSTOFFE (SCHIENEN U.A.)	0,37	0,92924	126,8	126,5	130,2	130,2	+ 2,9	-
165	2715 22 1	BREITFLANSCHTRAEGER	0,47	0,96067	119,9	119,3	121,3	121,3	+ 1,7	-
166		FORMSTAHL	0,75	0,96621	122,0	121,4	123,8	124,9	+ 2,9	+ 0,9
167	2715 27 1	STABSTAHL AUS MASSENSTAHL (OHNE BETONSTAHL)	1,22	0,97792	120,3	119,0	125,8	125,8	+ 5,7	-
168		STABSTAHL AUS EDELSTAHL	1,29	0,84415	113,3	113,1	113,7	113,7	+ 0,5	-
169		BETONSTAHL	0,79	0,92948	114,2	109,2	112,5	110,6	+ 1,3	- 1,7
170	2715 30	WALZDRAHT	2,18	0,92166	115,7	113,4	116,7	116,7	+ 2,9	-
171	2715 42	BREITFLACHSTAHL	0,21	1,01775	124,5	123,3	126,4	126,4	+ 2,5	-
172	2715 45	WARMBAND (BANDSTAHL)	1,61	0,94403	119,8	116,5	122,0	122,0	+ 4,7	-
173	2715 47/51	GROBBLECH	3,68	0,96631	113,8	110,6	116,0	116,0	+ 4,9	-
174	2715 47	GROBBLECH IM WARBREITBANDBEREICH	1,35	0,91456	114,1	110,9	116,4	116,4	+ 5,0	-
175	2715 51	GROBBLECH IM QUARTBEREICH	2,33	1,02414	113,6	110,5	115,8	115,8	+ 4,8	-
176	2715 56	FEINBLECH, KALT GEWALZT, UNLEGIERT	2,24	0,89366	118,0	117,9	119,4	119,4	+ 1,3	-
177	2716	WEITERVERARBEITETER WALZSTAHL	3,58	0,89503	127,8	127,1	129,3	129,2	+ 1,7	- 0,1
		DARUNTER:								
178	2716 51	WEISSBLECH UND WEISSBAND	1,84	0,81748	122,3	121,0	122,4	122,2	+ 1,0	- 0,2
179	2719 10	STAHLSCROTT	1,86	1,03376	128,5	132,7	117,3	111,0	- 16,4	- 5,4
180	273	ERZEUGNISSE DER STAHLROHRWERKE	3,59	.	124,9	122,8	128,0	127,8	+ 4,1	- 0,2
		DARUNTER:								
181	2733 10/50	PRAEZISIONSSTAHLROHRE	0,84	0,97921	122,1	120,1	125,1	125,3	+ 4,3	+ 0,2
182	2735 10	SONSTIGE STAHLROHRE, NAHTLOS	1,41	1,05909	130,2	125,6	136,4	135,8	+ 8,1	- 0,4
183	2735 50	SONSTIGE STAHLROHRE, GESCHWEISST	1,25	0,99697	121,0	121,7	120,2	120,2	- 1,2	-
184	274	ERZEUGNISSE DER SCHMIEDE-, PRESS- UND HAMMERWERKE	1,51	0,93060	126,0	125,5	127,5	127,5	+ 1,6	-
185	28	NE-METALLE UND -METALLHALBZEUG	18,24	0,76657	110,9	116,3	98,9	96,0	- 17,5	- 2,9
186	281	NE-METALLE UND EDELMETALLE, ROH	9,22	0,70620	104,8	111,9	89,1	85,7	- 23,4	- 3,8
187	2811	LEICHTMETALLE (HUETTENALUMINIUM)	4,35	0,71200	115,1	118,4	102,8	100,1	- 15,5	- 2,6
188	2813	SCHWERMETALLE	4,09	.	102,8	114,3	82,0	77,9	- 31,8	- 5,0
189	2813 11	ELEKTROLYTKUPFER (KATHODEN)	2,43	0,88167	104,0	113,8	86,3	81,7	- 28,2	- 5,3
190	2813 17	KUPFERLEGIERUNGEN	0,32	0,99277	115,8	123,8	103,9	103,3	- 16,6	- 0,6
191	2813 21	HUETTENWEICH- UND FEINBLEI	0,86	0,66959	68,5	72,5	53,7	51,1	- 29,5	- 4,8
192	2813 32	ROMZINK (HUETTENZINK)	0,36	1,28803	161,5	204,6	106,7	98,7	- 51,8	- 7,5
193	2813 41	ZINN (NICHT LEGIERT) 16)	0,12	0,62936	116,2	127,6	65,8	62,5	- 51,0	- 5,0
194	2817	EDELMETALLE	0,78	.	57,9	63,0	49,6	46,2	- 26,7	- 6,9
195	2817 10	SILBER	0,56	0,29198	47,7	52,9	39,2	36,3	- 31,4	- 7,4
196	2817 20	GOLD	0,22	0,28370	83,8	88,7	75,9	71,3	- 19,6	- 6,1
197	284	NE-METALLHALBZEUG UND EDELMETALLHALBZEUG	9,02	0,85155	117,1	120,9	109,0	106,6	- 11,8	- 2,2
		DARUNTER:								
198	2841	HALBZEUG AUS ALUMINIUM UND ALUMINIUMLEGIERUNGEN	4,10	0,77000	120,3	121,4	115,9	115,1	- 5,2	- 0,7
199	2843	HALBZEUG AUS KUPFER UND KUPFERLEGIERUNGEN	4,71	0,91870	114,1	120,1	103,4	99,6	- 17,1	- 3,7
200	29	GIESSEREIERZEUGNISSE	10,28	0,85945	122,3	120,4	122,8	124,1	+ 3,1	+ 1,1
201	291	EISEN-, STAHL- UND TEMPERGUSS	7,16	0,85371	123,6	121,3	125,5	127,0	+ 4,7	+ 1,2
		DARUNTER:								
202	1	SERIENFERTIGUNG	4,98	0,84704	123,5	121,4	125,5	127,3	+ 4,9	+ 1,4
203	2	EINZELFERTIGUNG	1,77	0,85139	125,0	121,8	126,6	127,2	+ 4,4	+ 0,5
		DAVON:								
204	2911 1	EISENGUSS	4,20	0,85169	122,0	119,7	124,1	125,3	+ 4,7	+ 1,0
205	1	SERIENFERTIGUNG	3,44	0,85182	122,7	120,4	125,0	126,4	+ 5,0	+ 1,1
206	2	EINZELFERTIGUNG	0,76	0,85434	118,7	116,8	120,1	120,3	+ 3,0	+ 0,2
207	2	GUSSEISEN MIT KUGELGRAPHIT	0,74	0,91494	119,5	118,2	122,3	122,6	+ 3,7	+ 0,2
208	1	SERIENFERTIGUNG	0,27	0,87835	119,9	117,7	121,4	122,0	+ 3,7	+ 0,5
209	2	EINZELFERTIGUNG	0,06	0,85521	125,8	125,3	131,3	131,2	+ 4,7	- 0,1
210	3	DRUCKROHRE	0,41	0,95156	118,4	117,5	121,5	121,7	+ 3,6	+ 0,2
211	2914	STAHLGUSS	1,56	0,82533	132,1	128,6	133,5	136,7	+ 6,3	+ 2,4
212	1	SERIENFERTIGUNG	0,63	0,75209	135,3	133,1	136,6	143,0	+ 7,4	+ 4,7
213	2	EINZELFERTIGUNG	0,92	0,84947	130,0	125,6	131,5	132,5	+ 5,5	+ 0,6
214	2917	TEMPERGUSS	0,64	0,85753	117,8	116,9	119,2	119,2	+ 2,1	+ 0,3
215	295	NE-METALLGUSS	3,12	0,87173	119,3	118,3	117,7	117,5	- 0,7	- 0,7
216	2951	LEICHTMETALLGUSS	2,25	0,85447	120,0	118,9	117,1	116,5	- 0,3	- 1,2
217	2954	SCHWERMETALLGUSS	0,87	0,91397	117,4	116,6	116,6	114,9	- 1,5	- 0,6

FUSSNOTEN SIEHE S. 39

1 INDEX DER ERZEUGERPREISE GEWERBLICHER PRODUKTE (INLANDSABSAZ)

1.1 AKTUELLE ERGEBNISSE

1980 = 100

LFD NR.	NR. DER WI-SY-STEMA-TIK	WARENGRUPPE, -ZWEIG, -KLASSE BZW. WARE	WAEGUNGS- ANTEIL AM GESAMT- INDEX IN PROMILLE	VERKET- TUNGS- FAKTOR 1)	1985	1985	1986		VERAENDERUNG FEBR. 1986 GEGENUEBER FEBR. JAN. 1985 1986 IN PROZENT	
					DURCH- SCHNITT	FEBR.	JAN.	FEBR.		
218	30	ERZEUGNISSE DER ZIEHEREIEN UND KALTWALZWERKE UND DER STAHLVERFORMUNG	21,82	0,89397	117,9	116,1	119,3	119,1	+ 2,6	- 0,2
219	301	ERZEUGNISSE DER ZIEHEREIEN UND KALTWALZWERKE	7,89	.	119,1	116,2	120,4	120,0	+ 3,3	- 0,3
220		NACHRICHTLICH WI-NRN. 301 UND 2733 10/50	.	0,94929	119,4	116,6	120,9	120,5	+ 3,3	- 0,3
221	3011	KALTWALZWERKS- UND ZIEHEREIERZEUGNISSE (OHNE DRAHT)	3,57	0,91923	122,8	120,8	123,4	123,4	+ 2,2	-
222	3011 10	BLANKSTAHL	1,31	0,90868	119,2	117,3	119,8	119,8	+ 2,1	-
223	3011 50	KALTBAND	2,26	0,92545	124,9	122,9	125,5	125,5	+ 2,1	-
224	3015	KALT GEZOGENER DRAHT	1,65	0,95688	117,1	116,0	117,8	117,8	+ 1,6	-
225	3017	DRAHTERZEUGNISSE	2,67	.	115,4	110,0	117,9	116,7	+ 6,1	- 1,0
		DARUNTER:								
226	3017 36	BAUSTAHLMATTEN	1,21	.	114,9	105,5	116,0	113,5	+ 7,6	- 2,2
227	302	ERZEUGNISSE DER STAHLVERFORMUNG	13,93	0,86146	117,2	116,1	118,7	118,6	+ 2,2	- 0,1
228	3021	GESENK-, SPEZIAL- UND LEICHTE FREIFORMSCHMIEDEST.	4,61	0,85111	119,8	118,5	122,0	121,6	+ 2,6	- 0,3
		DARUNTER:								
229	3021 10	GESENKSCHMIEDESTUECKE	3,87	0,85183	118,6	117,9	120,3	120,5	+ 2,2	+ 0,2
230	3022	SCHWERE PRESS-, ZIEH- UND STANZTEILE	1,96	0,86656	115,9	115,4	114,8	114,7	- 0,6	- 0,1
231	3023	FEDERN AUS STAHL UND NE-METALLEN	1,92	0,87046	115,8	115,3	116,8	116,9	+ 1,4	+ 0,1
232	3024	KETTEN	0,54	.	106,4	105,4	107,4	107,4	+ 1,9	-
233	3025	SCHRAUBEN, NORM- UND FASSONDREHTEILE AUS STAHL UND NE-METALLEN	4,90	0,85600	117,0	115,6	119,0	119,2	+ 3,1	+ 0,2
		DARUNTER:								
234	3025 60	FASSONDREHTEILE ALLER ART	2,45	.	116,3	114,7	119,1	119,1	+ 3,8	-
235	31	STAHLBAUERZEUGNISSE UND SCHIENENFAHRZEUGE	19,16	0,83262	121,0	119,6	122,5	122,7	+ 2,6	+ 0,2
236	311	STAHL- UND LEICHTMETALLKONSTRUKTIONEN	11,45	0,86121	120,9	119,7	122,5	122,6	+ 2,4	+ 0,1
		DARUNTER:								
237	3111	HOCHBAUKONSTRUKTIONEN AUS STAHL UND LEICHTMETALL	4,05	0,87523	116,1	114,9	117,6	117,7	+ 2,4	+ 0,1
		DARUNTER:								
238	3111 3	HALLEN	1,18	0,80271	116,4	115,2	118,2	118,0	+ 2,4	- 0,2
239	3111 51	GITTERMASTE UND -TUERME, ROHRMASTE UND -TUERME, UEBERWIEGEND AUS STAHL	0,27	0,91357	121,1	120,2	123,2	124,3	+ 3,4	+ 0,9
240	3112	BRUECKEN AUS STAHL UND LEICHTMETALL	0,27	.	118,8	116,9	119,4	119,4	+ 2,1	-
241	3119	BAUELEMENTE AUS STAHL UND LEICHTMETALL	4,87	0,82668	125,8	124,2	127,8	127,9	+ 3,0	+ 0,1
		DARUNTER:								
242	3119 10	TORE UND TUEREN	1,81	0,90429	130,5	128,1	132,6	132,5	+ 3,4	- 0,1
243	3119 2	FENSTER	2,33	0,79503	121,9	120,9	123,2	123,4	+ 2,1	+ 0,2
244	312	WEICHEN, KREUZUNGEN U.AE. GLEISMATERIAL	0,23	0,87693	112,8	112,8	113,2	113,2	+ 0,4	-
245	315	DAMPFKESSEL, BEHAELTER UND ROHRLEITUNGEN	5,43	0,79042	122,3	120,6	123,6	124,1	+ 2,9	+ 0,4
		DARUNTER:								
246	3151	DAMPFKESSEL	1,47	0,77840	124,0	122,1	125,9	126,1	+ 3,3	+ 0,2
247	3155	BEHAELTER (ORTSFEST) UND KESSELSCHMIEDEERZEUGNISSE	1,28	.	119,6	117,9	120,4	121,7	+ 3,2	+ 1,1
248	3156	ROHRLEITUNGEN	0,90	.	128,3	125,1	130,8	132,1	+ 5,6	+ 1,0
249	317	SCHIENENFAHRZEUGE	2,05	.	118,5	117,1	120,9	120,9	+ 3,2	-
250	3173	EISENBAHNWAGEN	1,37	0,91948	114,7	113,5	117,4	117,4	+ 3,4	-
251	32	MASCHINENBAUERZEUGNISSE (EINSCHL. ACKERSCHLEPPER)	71,48	0,84229	122,0	120,4	124,3	124,5	+ 3,4	+ 0,2
252		NACHRICHTLICH WI-NRN. 32 UND 50	.	0,85828	120,7	119,2	122,7	122,8	+ 3,0	+ 0,1
253		GEWERBLICHE ARBEITSMASCHINEN	42,56	0,83894	123,0	121,1	125,5	125,8	+ 3,9	+ 0,2
254	3211/12	METALLBEARBEITUNGSMASCHINEN	7,27	0,80869	125,1	122,5	128,4	129,0	+ 5,3	+ 0,5
255	3211	METALLBEARBEITUNGSMASCHINEN DER SPANABNEHMENDEN FORMUNG	5,04	0,79786	125,4	122,5	128,8	129,6	+ 5,8	+ 0,6
256	3211 1	HOBEL-, STOSS- UND RAEUMMASCHINEN	0,09	0,80281	127,2	125,1	131,9	132,2	+ 5,7	+ 0,2
257	3211 2	DREHMASCHINEN, AUSSENGWINDESCHNEIDMASCHINEN UND ABSTECHEMASCHINEN	0,83	0,81095	124,2	120,6	129,2	129,7	+ 7,5	+ 0,4
258	3211 3	REVOLVERDREHMASCHINEN UND DREHAUTOMATEN	0,92	0,78931	126,6	123,7	131,3	132,1	+ 6,8	+ 0,6
259	3211 4	BOHRMASCHINEN UND INNENGWINDESCHNEIDMASCHINEN	0,40	0,80827	121,0	119,2	122,0	126,8	+ 6,4	+ 3,9
260	3211 5	FRAESMASCHINEN, WAAGERECHT-BOHR- UND -FRAESWERKE	1,10	0,78905	123,1	119,5	125,7	125,7	+ 5,2	-
261	3211 6	SAEGE- UND FEILMASCHINEN	0,25	0,77277	126,4	122,8	128,9	128,9	+ 5,0	-
262	3211 7	SCHLEIF-, LAEPP- UND POLIERMASCHINEN	1,13	0,81230	126,8	124,8	129,9	130,4	+ 4,5	+ 0,4
263	3211 8	VERZAHNMASCHINEN	0,32	0,77150	131,7	129,9	135,0	136,4	+ 5,0	+ 1,0
264	3212	METALLBEARBEITUNGSMASCHINEN DER SPANLOSEN FORMUNG	2,23	0,82906	124,6	122,6	127,5	127,7	+ 4,2	+ 0,2
265	3212 1	HAEMMER, SCHMIEDEMASCHINEN, NIETMASCHINEN, BIEGE- UND RICHTMASCHINEN, ZIEHBAENKE	0,27	0,85063	122,4	121,3	123,5	123,7	+ 2,0	+ 0,2
266	3212 2	PRESSEN MIT MECHANISCHEM ANTRIEB	0,48	0,89202	125,6	122,8	128,4	128,4	+ 4,6	-
267	3212 3	PRESSEN MIT HYDRAULISCHEM ANTRIEB	0,43	0,81450	122,1	120,2	125,5	125,8	+ 4,7	+ 0,2
268	3212 4	BLECHBEARBEITUNGSMASCHINEN	0,47	0,80496	129,9	127,9	133,6	133,6	+ 4,5	-
269	3212 5	DRAHTBE- UND -VERARBEITUNGSMASCHINEN	0,41	0,80622	121,1	119,2	123,8	124,3	+ 4,3	+ 0,4
270	3212 6	SONDERMASCHINEN ZUR HERSTELLUNG VON BOLZEN, SCHRAUBEN, NIETEN, MUTTERN U. DGL.	0,17	0,84669	125,3	123,9	128,5	129,0	+ 4,1	+ 0,4
271	3214	INDUSTRIEOEFEN	0,24	.	123,9	122,2	126,1	127,2	+ 4,1	+ 0,9
272	3215	GIESSEREIMASCHINEN	0,37	0,81266	123,1	121,5	124,8	124,8	+ 2,7	-
273	3216	PRUEFMASCHINEN	0,40	.	124,6	122,8	129,0	129,0	+ 5,0	-

FUSSNOTEN SIEHE S. 39

1 INDEX DER ERZEUGERPREISE GEWERBLICHER PRODUKTE (INLANDSABSAZ)

1.1 AKTUELLE ERGEBNISSE

1980 = 100

LFD-NR.	NR. DER WI-SY-STEMATIK	WARENGRUPPE, -ZWEIG, -KLASSE BZW. WARE	WAEGUNGS-ANTEIL AM GESAMT-INDEX IN PROMILLE	VERKET-TUNGS-FAKTOR 1)	1985	1985	1986		VERAENDERUNG	
					DURCH-SCHNITT	FEBR.	JAN.	FEBR.	FEBR. 1986	JAN. 1986
274	3217	HOLZBE- UND -VERARBEITUNGSMASCHINEN DARUNTER:	1,54	0,83819	124,3	122,8	126,0	126,5	+ 3,0	+ 0,4
275	3217 1	SAEGEMASCHINEN	0,21	0,78705	125,1	123,2	127,5	127,6	+ 3,6	+ 0,1
276	3217 2	HOBEL-, FRAES-, BOHR- UND STEMASCHINEN	0,23	0,80542	130,0	127,0	132,4	132,4	+ 4,3	-
277	3217 3	DREH-, KOPIER-, SCHLEIF- UND POLIERMASCHINEN	0,06	0,79311	123,8	122,1	125,7	125,8	+ 3,0	+ 0,1
278	3218	MASCHINEN- UND PRAEZISIONSWERKZEUGE FUER DIE METALL- UND WERKSTOFFBEARBEITUNG	2,54	.	118,0	115,2	119,9	119,7	+ 3,9	- 0,2
279	3219	SCHWEISSGERAETE UND -MASCHINEN (OHNE ELEKTRISCHE)	0,24	0,84952	115,8	115,4	119,6	119,4	+ 3,5	- 0,2
280	3231	VERDICHTER UND VAKUUMPUMPEN DRUCKLUFTGERAETE, -WERKZEUGE UND -BREMSEN DARUNTER:	1,49	0,83164	125,3	122,9	127,3	127,5	+ 3,7	+ 0,2
281	3231 1	VERDICHTER (ORTSFEST)	0,66	0,82742	127,1	124,7	129,5	129,5	+ 3,8	-
282	3231 1	OSZILLIERENDE VERDICHTER	0,17	0,84025	123,0	121,6	124,1	124,1	+ 2,1	-
283	3231 2	ROTIERENDE VERDICHTER	0,49	0,81826	128,6	125,8	131,3	131,3	+ 4,4	-
284	3231 2	FAHRBARE VERDICHTER ALS ANHAENGER	0,08	0,88173	101,9	100,6	102,0	102,0	+ 1,4	-
285	3231 4	DRUCKLUFTGERAETE	0,12	0,86372	116,6	114,6	118,9	118,9	+ 3,8	-
286	3231 7	DRUCKLUFTWERKZEUGE	0,06	0,88950	121,0	118,5	123,5	123,5	+ 4,2	-
287	3234	FLUESSIGKEITSPUMPEN DARUNTER:	2,33	0,87309	123,1	120,7	124,3	124,9	+ 3,5	+ 0,5
288	3234 2	VERDRAENGERPUMPEN OSZILLIERENDER BAUART	0,67	0,84470	126,1	123,9	127,9	129,1	+ 4,2	+ 0,9
289	3234 3	VERDRAENGERPUMPEN ROTIERENDER BAUART	0,41	.	123,5	121,6	125,1	125,1	+ 2,9	-
290	3234 4	KREISELPUMPEN	0,74	0,85120	124,9	121,2	126,6	126,9	+ 4,7	+ 0,2
291	3235	MASCHINEN FUER DIE VERARBEITUNG VON GUMMI UND KUNSTSTOFF DARUNTER:	2,16	0,83700	124,0	122,7	128,0	128,1	+ 4,4	+ 0,1
292	3235 1	ZERKLEINERUNGSMASCHINEN, MISCHER, KNETER, RUEHRWERKE	0,18	0,80311	124,5	122,3	127,7	128,8	+ 5,3	+ 0,9
293	3235 3	SCHNECKENPRESSEN (EXTRUDER)	0,47	0,84537	121,0	120,7	124,0	124,0	+ 2,7	-
294	3235 4	HOHLKOERPERBLAS- UND SPRITZGIESSMASCHINEN DARUNTER:	0,78	0,84136	122,4	120,6	126,1	126,1	+ 4,6	-
295	3235 45	SPRITZGIESSMASCHINEN	0,59	0,84544	120,4	118,6	124,3	124,3	+ 4,8	-
296	3236	BAUMASCHINEN DARUNTER:	3,91	0,87896	117,7	116,2	119,6	119,5	+ 2,8	- 0,1
297	3236 1	BETONMISCHER, BETONMISCHANLAGEN, BETONPUMPEN DARUNTER:	0,50	0,85576	120,1	118,4	121,9	122,1	+ 3,1	+ 0,2
298	3236 14	BETONMISCHER FUER BAUSTELLEN UND BETONWERKE	0,21	0,85414	121,7	120,3	123,3	123,8	+ 2,9	+ 0,4
299	3236 2	TURMDREHKRANE FUER BAUSTELLEN	0,18	0,85689	118,2	117,3	118,8	118,8	+ 1,3	-
300	3236 6	BAGGER	1,00	0,86047	118,7	116,8	121,5	122,5	+ 4,9	+ 0,8
301	3236 7	STRASSENBAUMASCHINEN UND GLEISBAUMASCHINEN DARUNTER:	0,85	0,85564	115,1	114,7	117,1	117,6	+ 2,5	+ 0,4
302	3236 75/76	STRASSENWALZEN (STATISCHE WALZEN, VIBRATIONSWALZEN)	0,34	0,86554	113,3	112,8	115,1	116,1	+ 2,9	+ 0,9
303	3236 8	ERDBAUGERAETE DARUNTER:	1,05	0,93163	117,2	115,1	118,7	116,6	+ 1,3	- 1,8
304	3236 82/83	RAD- UND RAUPENLADER	0,78	.	114,9	113,1	116,3	115,5	+ 0,4	- 2,4
305	3237	BAUSTOFF-, KERAMIK- UND GLASMASCHINEN DARUNTER:	1,23	.	123,8	121,9	125,3	123,5	+ 3,0	+ 0,2
306	3237 2	ZERKLEINERUNGS- UND SIEBMASCHINEN FUER ANDERE INDUSTRIEN	0,12	0,81229	120,2	117,7	121,2	121,2	+ 3,0	-
307	3237 3	MASCHINEN UND EINRICHTUNGEN ZUR HERSTELLUNG ZEMENT-, KALK-, GIPS- UND ASPHALTGEBUNDENER BAUELEMENTE U. AE.	0,28	.	126,0	124,7	127,0	127,0	+ 1,8	-
308	3237 5	KERAMIKMASCHINEN	0,47	0,82606	123,3	121,6	125,0	125,5	+ 3,2	+ 0,4
309	3245	NAHRUNGSMITTELMASCHINEN DARUNTER:	1,36	0,82551	128,7	127,3	130,3	131,0	+ 2,9	+ 0,5
310	3245 3	BAECKEREI- UND KONDITOREIMASCHINEN UND -OEFEN, TEIGWAREN- UND DAUERBACKWARENHERSTELLUNGSMASCHINEN	0,36	.	129,7	127,4	131,2	132,7	+ 4,2	+ 1,1
311	3245 4	MASCHINEN UND EINRICHTUNGEN FUER DIE FLEISCHVERARBEITUNG	0,31	.	130,1	127,3	131,8	132,0	+ 3,7	+ 0,2
312	3246	MASCHINEN FUER VERWANDTE GEBIETE DER NAHRUNGSMITTELHERSTELLUNG DARUNTER:	2,74	0,82727	131,6	130,4	134,9	134,9	+ 3,5	-
313	3246 1	BRAUEREI-, KELLEREI- UND GETRAENKEHERSTELLUNGSMASCHINEN	0,69	.	118,8	117,9	119,7	119,7	+ 1,5	-
314	3246 2	MASCHINEN UND EINRICHTUNGEN FUER GROSSKUECHEN UND GASTWIRTSCHAFTEN	0,31	.	123,9	123,0	125,2	120,7	- 1,9	- 3,6
315	3246 8/9	VERPACKUNGSMASCHINEN	1,16	0,78859	135,0	133,8	139,7	140,3	+ 4,9	+ 0,4
316	3254	MASCHINEN UND EINRICHTUNGEN FUER DEN BERGBAU DARUNTER:	1,72	0,84724	121,4	119,7	123,0	123,1	+ 2,6	+ 0,1
317	3254 1	GEWINNUNGSMASCHINEN FUER DEN BERGBAU UNTERTAGE	0,24	0,83436	119,3	116,6	120,5	120,5	+ 3,3	-
318	3254 2	STREB- UND STRECKENFOERDERMITTEL	0,68	.	118,5	116,7	119,7	119,7	+ 2,6	-
319	3255-59	FOERDERMITTEL	5,15	0,89542	120,1	118,6	121,6	121,9	+ 2,8	+ 0,2
320	3255	KRANE UND HEBEZEUGE	1,32	0,91528	120,7	119,8	123,1	123,2	+ 2,8	+ 0,1
321	3256	SERIENHEBEZEUGE UND HANDBETRIEBENE KRANE	0,66	.	119,0	116,7	120,6	121,0	+ 3,7	+ 0,3
322	3257	FLURFOERDERZEUGE DARUNTER:	1,23	0,93624	121,0	118,9	122,3	122,7	+ 3,2	+ 0,3
323	3257 1	GABELSTAPLER	1,06	.	122,4	120,3	123,8	124,2	+ 3,2	+ 0,3
324	3258	STETIGFOERDERER, GLEIS- UND DRAHTSEILFOERDERER	1,31	0,91644	120,7	119,5	121,9	122,1	+ 2,2	+ 0,2
325	3259	AUFZUEGE	0,63	0,84529	116,7	115,4	117,9	116,3	+ 2,5	+ 0,3

FUSSNOTEN SIEHE S. 39

1 INDEX DER ERZEUGERPREISE GEWERBLICHER PRODUKTE (INLANDSABSATZ)

1.1 AKTUELLE ERGEBNISSE

1980 = 100

LFD NR.	NR. DER WI-SY-STEMATIK	WARENGRUPPE, -ZWEIG, -KLASSE BZW. WARE	WAEGUNGS- ANTEIL AM GESAMT- INDEX IN PROMILLE	VERKET- TUNGS- FAKTOR 1)	1985	1985	1986		VERAENDERUNG	
					DURCH- SCHNITT	FEBR.	JAN.	FEBR.	FEBR. 1986	FEBR. JAN. 1985 1986
326	3261	PAPIER- UND DRUCKEREIMASCHINEN	4,16	0,77698	121,8	120,1	125,3	125,5	+ 4,5	+ 0,2
327	3261 1-5	PAPIERMASCHINEN	1,75	0,77949	125,2	123,3	127,5	128,0	+ 3,8	+ 0,4
328	3261 1/3	PAPIERHERSTELLUNGS- UND -ZURICHTUNGSMASCHINEN	0,87	.	126,8	124,6	127,9	128,8	+ 3,4	+ 0,7
329	3261 4/5	PAPIERVERARBEITUNGSMASCHINEN	0,88	.	123,6	122,0	127,1	127,3	+ 4,3	+ 0,2
330	3261 7	DRUCKMASCHINEN, DRUCKEREIHILFSMASCHINEN U. AE.	2,41	0,77313	119,3	117,8	123,7	123,7	+ 5,0	.
331	3265	TEXTILMASCHINEN	2,13	0,88780	122,9	121,5	126,5	127,1	+ 4,6	+ 0,5
332	3266	ZUBEHOERTEILE FUER TEXTILMASCHINEN	0,59	.	122,2	120,2	124,6	124,6	+ 3,7	.
333	3267	NAEMMASCHINEN	0,62	0,84434	124,9	124,1	128,5	128,8	+ 3,8	+ 0,2
334	3268	WASCHEREI- UND VERWANDTE MASCHINEN FUER GEWERBLICHE ZWECKE	0,23	0,81896	121,0	118,8	122,6	122,8	+ 3,4	+ 0,2
335	3269	SCHUH- UND LEDERINDUSTRIEMASCHINEN	0,14	0,85057	126,1	125,4	128,2	128,9	+ 2,8	+ 0,5
		UEBRIGE MASCHINENBAUERZEUGNISSE								
		DARUNTER:								
336	322	KRAFTMASCHINEN 5)	3,41	0,84733	120,0	118,8	121,8	122,3	+ 2,9	+ 0,4
		DARUNTER:								
337	3223	DIESELMOTOREN	2,42	0,83171	117,1	115,8	119,0	119,6	+ 3,3	+ 0,5
338	3232	LUFTTECHNISCHE EINZELAPPARATE UND ANLAGEN	2,14	.	124,6	123,4	125,9	126,5	+ 2,5	+ 0,5
339	3233	KAEELT- UND MASCHINEN UND -ANLAGEN	1,05	0,88728	121,6	120,2	124,5	124,7	+ 3,7	+ 0,2
340	3239	TROCKNUNGSANLAGEN UND -MASCHINEN	0,78	0,84798	127,9	125,7	130,6	131,1	+ 4,3	+ 0,4
341	3241	LANDMASCHINEN	2,16	0,88341	123,2	122,2	125,2	125,4	+ 2,6	+ 0,2
342	3241 1	MASCHINEN UND GERAETE FUER DIE BODENBEARBEITUNG UND -PFLEGE	0,22	0,84603	118,7	118,0	119,7	120,1	+ 1,8	+ 0,3
343	3241 2	MASCHINEN UND GERAETE ZUM SAEEN, PFLANZEN UND DUENGEN	0,20	0,88070	125,0	124,1	126,4	126,9	+ 2,3	+ 0,4
344	3241 3	MASCHINEN UND GERAETE FUER DEN PFLANZENSCHUTZ	0,09	0,87925	122,1	121,6	123,2	123,8	+ 1,8	+ 0,5
345	3241 5	ERNTEMASCHINEN FUER HALMGUT	1,20	0,89412	124,7	123,6	127,6	127,7	+ 3,3	+ 0,1
346	3241 6	ERNTEMASCHINEN FUER HACK- UND SONST. FELDFRUECHTE	0,11	.	127,1	125,9	127,1	127,6	+ 1,4	+ 0,4
347	3241 8	MASCHINEN UND GERAETE FUER DIE TIERHALTUNG	0,11	0,84211	120,1	118,8	120,3	120,3	+ 1,3	.
348	3241 9	RASENMAEHER	0,23	.	117,9	117,1	119,3	119,7	+ 2,2	+ 0,3
349	3242	LANDWIRTSCHAFTLICHE FOERDER- UND TRANSPORTMITTEL	0,30	.	128,4	127,4	129,7	130,8	+ 2,7	+ 0,8
350	3243	MILCHWIRTSCHAFTLICHE MASCHINEN	0,22	0,91580	122,2	121,6	124,1	124,0	+ 2,0	- 0,1
351	3244	ACKERSCHLEPPER	2,42	0,84841	121,0	120,8	121,8	122,0	+ 1,0	+ 0,2
352	3251	EINZELAPPARATE UND -MASCHINEN FUER DIE CHEMISCHE UND VERWANDTE INDUSTRIE	1,58	.	122,4	121,3	124,3	124,4	+ 2,6	+ 0,1
353	3264	GROSS- UND SCHNELLWAAGEN	0,51	.	101,8	102,2	101,4	101,4	- 0,8	.
354	3271	FEUERWEHRGERAETE	0,26	.	119,3	118,7	121,3	121,6	+ 2,4	+ 0,2
355	3272	ARMATUREN	4,68	0,83522	119,4	117,4	121,0	121,2	+ 3,2	+ 0,2
		DARUNTER:								
356	3272 1	SCHWERARMATUREN IN STANDARDAUSFUHRUNG	1,05	.	127,3	125,2	130,2	130,5	+ 4,2	+ 0,2
357	3272 2	SCHWERARMATUREN FUER SONDERVERWENDUNGEN	0,24	.	125,2	121,8	127,6	128,2	+ 5,3	+ 0,5
358	3272 32	SANITAERE ARMATUREN	1,38	0,84768	112,0	110,4	111,6	111,3	+ 0,8	- 0,3
359	3272 6	ARMATUREN FUER OELHYDRAULIK UND PNEUMATIK	0,84	.	111,8	109,7	114,7	115,0	+ 4,8	+ 0,3
360	3275	GERAETE FUER OELHYDRAULISCHE ANLAGEN UND PNEUMATISCHE STEUERUNGEN	1,03	0,81609	117,1	115,9	118,7	119,1	+ 2,8	+ 0,3
361		NACHRICHTLICH WI-NRN. 3234 28/33, 3272 6 UND 3275	.	0,82278	117,4	115,6	119,6	120,2	+ 4,0	+ 0,5
362	3276	ZAHNRAEDER UND GETRIEBE	2,29	0,82833	123,0	120,5	124,2	124,2	+ 3,1	.
363	3277	WAEELZLAGER	2,32	0,87049	115,0	114,2	118,0	117,6	+ 3,0	- 0,3
364	3278	GLEITLAGER, KUPPLUNGEN UND SONSTIGE ANTRIEBS- ELEMENTE, STAHLGELENKETTEN	0,93	0,84801	123,8	120,8	127,5	127,7	+ 5,7	+ 0,2
365	3279 6	BRENNER UND FEUERUNGEN	1,42	0,91174	119,5	117,3	121,5	121,6	+ 3,7	+ 0,1
366	3279 7	FAHRZEUGWASCHANLAGEN	0,32	.	122,9	121,0	124,1	124,1	+ 2,6	.
367	33	STRASSENFAHRZEUGE	73,59	0,86364	121,4	119,7	123,6	124,0	+ 3,6	+ 0,3
368	331/71	KRAFTWAGEN UND KRAFTRAEDER U. FAHRRAEDEER M. HILFSMOT. SOWIE VERBRENNUNGSMOTOREN FUER KRAFTRAEDER	49,23	0,85917	121,8	119,6	124,5	124,6	+ 4,2	+ 0,1
	/72									
369	331	KRAFTWAGEN	48,69	.	121,8	119,6	124,5	124,6	+ 4,2	+ 0,1
370	3311	PERSONENKRAFTWAGEN	33,60	0,87086	121,1	118,7	124,3	124,3	+ 4,7	.
371	3312	KOMBINATIONSKRAFTWAGEN	3,02	.	121,5	119,4	124,7	124,7	+ 4,4	.
372	3313	LIEFER- UND LASTKRAFTWAGEN	9,83	0,82639	122,7	120,8	124,1	124,1	+ 2,7	.
373	3314	KOMMUNALFAHRZEUGE (FEUERWEHRFAHRZEUGE)	0,26	.	117,5	116,6	117,5	119,5	+ 2,5	+ 1,4
374	3315	OMNIBUSSE UND OBUSSE	1,98	.	130,1	128,8	131,0	133,6	+ 3,7	+ 2,0
375	3371/72	KRAFTRAEDER UND FAHRRAEDEER MIT HILFSMOTOR SOWIE VERBRENNUNGSMOTOREN FUER KRAFTRAEDER	0,54	0,89671	119,5	117,3	123,2	123,4	+ 5,2	+ 0,2
376	332	TEILE (EINSCHL. ZUBEHOER) FUER KRAFTWAGEN UND KRAFTWAGENMOTOREN	19,05	0,88295	120,5	119,8	122,1	122,9	+ 2,6	+ 0,7
		UND ZWAR:								
377		TEILE FUER NEUAUSSTATTUNG	3,47	.	117,1	116,2	118,8	119,0	+ 2,4	+ 0,2
378		TEILE IM ERSATZGESCHAFT	9,91	.	121,6	121,2	123,4	124,9	+ 3,1	+ 1,2
379	3334 30	BREMSAGGREGATE FUER STRASSENFAHRZEUGE	1,31	0,93033	121,4	120,9	124,8	124,8	+ 3,2	.
380	334	KAROSSERIEN AUFBAUER, UND ANHAENGER FUER KRAFTWAGEN UND ZUGMASCHINEN	4,09	.	120,7	120,1	121,6	122,0	+ 1,6	+ 0,3
381	3341	KAROSSERIEN UND AUFBAUTEN FUER KRAFTWAGEN	2,30	.	123,1	122,4	124,6	125,1	+ 2,2	+ 0,4
382	3345	KRAFTWAGENANHAENGER	1,79	0,84439	117,5	117,2	117,7	117,9	+ 0,6	+ 0,2
383	3345 45	KRAFTWAGENANHAENGER ZUR LASTENBEFOERDERUNG, MEHRACHSIG	0,68	0,87635	116,5	115,4	117,3	117,7	+ 2,0	+ 0,3
384	3345 65	CAMPING- U. A. WOHNNANHAENGER	1,11	0,82689	118,1	118,3	118,0	118,1	- 0,2	+ 0,1
385	3375	FAHRRAEDEER	0,47	0,78696	116,1	115,8	116,1	116,9	+ 0,9	+ 0,7
386	3376	TEILE FUER FAHRRAEDEER UND KINDERSPORTFAHRZEUGE	0,48	0,81943	118,1	117,8	117,8	116,9	- 0,8	- 0,8
387	3387	GESPANNFAHRZEUGE	0,27	0,85526	136,1	135,2	137,1	137,7	+ 1,8	+ 0,4
388	345	BOOTE UND JACHTEN	0,05	0,84523	126,4	126,4	127,7	127,8	+ 1,1	+ 0,1

FUSSNOTEN SIEHE S. 39

1 INDEX DER ERZEUGERPREISE GEWERBLICHER PRODUKTE (INLANDSABSATZ)

1.1 AKTUELLE ERGEBNISSE

1980 = 100

LFD NR.	NR. DER WI-SYSTEMATIK	WARENGRUPPE, -ZWEIG, -KLASSE BZW. WARE	WAEGUNGS- ANTEIL AM GESAMT- INDEX IN PROMILLE	VERKETTUNGS-FAKTOR 1)	1985	1985	1986		VERAENDERUNG	
					DURCHSCHNITT	FEBR.	JAN.	FEBR.	FEBR. 1986	JAN. 1986
389	36	ELEKTROTECHNISCHE ERZEUGNISSE	79,95	0,92743	113,0	112,6	113,3	113,4	+ 0,7	+ 0,1
390		NACHRICHTLICH WI-NRN. 36 UND 505	.	0,93816	112,4	112,1	112,6	112,7	+ 0,5	+ 0,1
391		ELEKTROTECHNISCHE INVESTITIONSGUETER	24,11	0,88528	115,6	115,1	116,0	116,1	+ 0,9	+ 0,1
392		ELEKTROTECHNISCHE VERBRAUCHSGUETER	19,02	1,00818	107,3	107,3	106,8	106,9	- 0,4	+ 0,1
393	361	GERAETE UND EINRICHTUNGEN DER ELEKTRIZITAETS-ERZEUGUNG UND -UMWANDLUNG	9,49	0,90249	111,7	110,9	112,5	112,9	+ 1,8	+ 0,4
394	3611	DARUNTER: ELEKTROMOTOREN UND -GENERATOREN	5,10	.	114,4	113,8	115,0	115,7	+ 1,7	+ 0,6
395	3611 4	DARUNTER: DREHSTROM- UND ZWEIFASSEN-WECHSELSTROMMOTOREN	2,30	0,94971	111,6	110,5	112,5	112,7	+ 2,0	+ 0,2
396	3612	TRANSFORMATOREN	1,69	0,88136	109,5	109,2	110,6	110,9	+ 1,6	+ 0,3
397	3613	STROMRICHTER	0,93	0,84118	106,5	105,7	107,7	108,1	+ 2,3	+ 0,4
398	3615	AKKUMULATOREN UND -BATTERIEN	1,28	0,78335	106,3	104,0	107,2	107,2	+ 3,1	-
399	3617	STARKSTROMKONDENSATOREN	0,27	0,95547	115,5	115,3	116,0	116,3	+ 0,9	+ 0,3
400	362	GERAETE UND EINRICHTUNGEN DER ELEKTRIZITAETS-VERTEILUNG	14,68	0,87909	115,8	116,1	115,2	115,0	- 0,9	- 0,2
401	3621	DARUNTER: HOCHSPANNUNGSSCHALTGERAETE UND -ANLAGEN AB 1000 V	1,43	0,90977	118,5	117,5	120,5	120,6	+ 2,6	+ 0,1
402	3622	NIEDERSPANNUNGSSCHALTGERAETE UND -ANLAGEN UNTER 1000 V	4,76	0,85677	119,2	117,6	120,4	121,1	+ 3,0	+ 0,6
403	3623	INSTALLATIONSGERAETE BIS 1000 V	2,57	0,87812	117,7	116,9	117,8	117,9	+ 0,9	+ 0,1
404	3625	ISOLIERTE DRAEHTE UND LEITUNGEN	3,02	0,89700	104,6	107,4	101,6	100,5	- 6,1	- 0,7
405	3626	KABEL	2,77	0,88688	119,3	121,7	116,5	114,7	- 5,8	- 1,5
406	363	ELEKTRISCHE GERAETE FUER GEWERBE UND HAUSHALT	13,31	0,92804	113,2	112,9	113,1	113,2	+ 0,3	+ 0,1
407	3631	ELEKTROWERKZEUGE BIS 2 KW	1,40	.	106,5	106,2	105,5	105,6	- 0,6	+ 0,1
408	3632	ELEKTROSCHWEISS- UND -LOETGERAETE	0,78	.	112,2	111,1	114,6	114,6	+ 3,2	-
409	3634	ELEKTRISCHE INDUSTRIEOEFEN	0,67	0,87456	123,2	122,3	125,8	127,0	+ 3,8	+ 1,0
410	3635	ELEKTROWAERMEGERAETE UND -EINRICHTUNGEN FUER DEN HAUSHALT	3,42	0,92439	112,5	112,4	112,9	112,9	+ 0,4	-
411	3637	ELEKTROMOTORISCHE WIRTSCHAFTSGERAETE FUER GEWERBE UND HAUSHALT	3,07	0,95082	113,3	113,3	112,6	112,8	- 0,4	+ 0,2
412	3637 41	DARUNTER: GESCHIRRSPUELMASCHINEN FUER DEN HAUSHALT (EINBAU-, STAND- UND AUFTISCHGERAETE)	0,90	0,97794	112,9	112,5	111,8	112,0	- 0,4	+ 0,2
413	3637 81	ELEKTRISCHE HANDSTAUBSAUGER	0,27	0,96772	106,2	105,8	106,7	106,7	+ 0,9	-
414	3637 85	ELEKTRISCHE BODENSTAUBSAUGER	0,57	0,91845	113,0	112,9	112,2	112,1	- 0,7	- 0,1
415	3636	ELEKTRISCHE HAUSHALTSKUEHLMUEBEL	1,74	0,93667	116,2	115,6	115,6	116,0	+ 0,3	+ 0,3
416	3639	ELEKTRISCHE HAUSHALTSWASCHMASCHINEN UND -GERAETE	2,23	0,92919	112,9	113,2	112,5	112,3	- 0,8	- 0,2
417	3639 3	DARUNTER: WASCH-VOLLAUTOMATEN	1,70	0,92023	112,8	113,1	112,4	112,2	- 0,6	- 0,2
418	364	ELEKTRISCHE LEUCHTEN (EINSCHL. GLUEH- UND ENTLADUNGSLAMPEN)	3,62	0,89234	116,0	114,5	116,7	116,9	+ 2,1	+ 0,2
419	3641	DARUNTER: ELEKTRISCHE LEUCHTEN	2,45	0,84589	123,6	121,4	124,8	125,2	+ 3,1	+ 0,3
420	3644	ELEKTRISCHE GLUEHLAMPEN	0,75	1,04258	94,2	94,3	93,9	93,9	- 0,4	-
421	365	NACHRICHTENTECHNISCHE GERAETE UND EINRICHTUNGEN	9,50	0,91087	108,9	108,7	108,9	108,9	+ 0,2	-
422	366	RUNDFUNK-, FERNSEH-, PHONOTECHNISCHE GERAETE UND EINRICHTUNGEN U. AE.	13,16	1,07810	101,5	101,8	100,7	100,8	- 1,0	+ 0,1
423	3661	RUNDFUNK- UND FERNSEHMPFANGSGERAETE UND -EINRICHTUNGEN	6,84	1,11978	99,0	99,9	97,9	98,0	- 1,9	+ 0,1
424	3661 75	DARUNTER: FARBFERNSEHGERAETE (TISCHEMPFANGSGERAETE)	4,36	1,13941	96,1	96,8	95,1	95,3	- 1,5	+ 0,2
425	3661 76	SCHWARZ-WEISS-FERNSEHGERAETE (TISCHEMPFANGSGERAETE)	0,12	1,08460	101,6	101,6	101,6	101,6	-	-
426	3663	PHONOTECHNISCHE GERAETE	1,87	.	99,1	98,7	98,7	98,7	-	-
427	3663 42	DARUNTER: ELEKTRISCHE DIKTIERGERAETE	0,06	1,02465	107,5	105,7	110,7	110,7	+ 4,7	-
428	3663 48	KASSETTENTONBANDGERAETE	0,16	1,10916	100,4	100,8	99,7	100,1	- 0,7	+ 0,4
429	3663 81	SCHALLPLATTEN	0,54	0,99204	104,8	103,8	104,8	104,2	+ 0,4	- 0,6
430	3665	ELEKTROEN- UND SPEZIALROEHREN, KRISTALLE UND HALBLEITER	1,31	1,15626	106,2	106,1	105,9	107,1	+ 0,9	+ 1,1
431	3667	BAUELEMENTE DER FERNMELDE- UND HOCHFREQUENZTECHNIK	3,14	0,97348	106,2	106,2	105,8	105,7	- 0,5	- 0,1
432	367	ELEKTRISCHE MESS-, PRUEF-, REGEL-, STEUERUNGS-GERAETE UND -EINRICHTUNGEN	7,35	0,85853	122,0	120,5	123,9	124,4	+ 3,2	+ 0,4
433	3671	ELEKTRISCHE UND ELEKTRONISCHE MESSGERAETE	2,71	0,85330	124,4	123,2	126,8	127,2	+ 3,2	+ 0,3
434	3673	ELEKTRIZITAETSZAEHLER	0,22	0,90810	113,8	112,3	114,9	114,9	+ 2,3	-
435	3675	ELEKTRISCHE PRUEFGERAETE UND UNTERSUCHUNGS-EINRICHTUNGEN	0,37	.	124,2	123,1	125,2	126,0	+ 2,4	+ 0,6
436	3677	ELEKTRISCHE REGEL-, STEUERUNGSGERAETE UND -EINRICHTUNGEN	4,05	0,86094	120,7	116,9	122,4	122,9	+ 3,4	+ 0,4
437	368	ANDERE ELEKTROTECHNISCHE ERZEUGNISSE	8,84	0,87062	122,3	121,3	124,7	124,9	+ 3,0	+ 0,2
438	3681	DARUNTER: ELEKTROMEDIZINISCHE GERAETE UND EINRICHTUNGEN	2,19	0,83838	124,7	123,8	125,0	125,2	+ 1,1	+ 0,2
439	3682	ELEKTROKOHLEN UND -BUERSTEN EINSCHL. BUERSTENHALTER	0,74	0,84288	125,3	123,8	126,8	129,2	+ 4,4	+ 0,3
440	3686	ELEKTRISCHE AUSRUESTUNG FUER KRAFTFAHRZEUGE UND VERBRENNUNGSMOTOREN	4,42	0,89753	121,7	121,3	125,0	125,1	+ 3,1	+ 0,1
441	3688	ELEKTROMAGNETISCHE GERAETE	0,61	.	126,5	123,3	128,3	128,6	+ 4,3	+ 0,2

FUSSNOTEN SIEHE S. 39

1 INDEX DER ERZEUGERPREISE GEWERBLICHER PRODUKTE (INLANDSABSATZ)

1.1 AKTUELLE ERGEBNISSE

1980 = 100

LFD NR.	NR. DER WI-SY-STEMA-TIK	WARENGRUPPE, -ZWEIG, -KLASSE BZW. WARE	WAEGUNGS-ANTEIL AM GESAMT-INDEX IN PROMILLE	VERKET-TUNGS-FAKTOR 1)	1985	1985	1986		VERAENDERUNG FEBR. 1986 GEGENUEBER FEBR. 1985	
					DURCH-SCHNITT	FEBR.	JAN.	FEBR.	FEBR. 1985	JAN. 1986
442	37	FEINMECHANISCHE UND OPTISCHE ERZEUGNISSE: UHREN	9.90	0.88649	114.9	114.2	116.5	116.8	+ 2.3	+ 0.3
443		FEINMECHANISCHE UND OPTISCHE ERZEUGNISSE OHNE UHREN	8.83	0.87836	116.0	115.2	117.8	118.1	+ 2.5	+ 0.3
444	371	OPTISCHE ERZEUGNISSE	1.64	0.88770	113.2	112.4	115.3	115.8	+ 3.0	+ 0.4
445	3711	ERZEUGNISSE DER AUGENOPTIK	1.06	0.88424	109.5	108.8	110.4	110.4	+ 1.5	-
446	3713-19	OPTISCHE INSTRUMENTE	0.58	.	120.1	118.9	124.1	125.7	+ 5.7	+ 1.3
		DARUNTER:								
447	3715 15	PRISMENFERNGLAESER	0.05	0.80317	126.7	124.1	129.9	132.2	+ 6.5	+ 1.8
448	372	FOTO-, PROJEKTIONS- UND KINOTECHNISCHE ERZEUGNISSE	1.15	0.96028	105.6	105.7	106.6	106.2	+ 0.5	- 0.4
449	3721	FOTOGERAETE	0.82	0.97163	103.9	104.4	104.6	103.7	- 0.7	- 0.9
450	3725	PROJEKTIONS- UND KINOGERAETE	0.33	0.93466	109.7	109.0	111.8	112.3	+ 3.0	+ 0.4
		DARUNTER:								
451	3725 11	STEBBILDWERFER (PROJEKTIONSAPPARATE)	0.17	0.91596	102.1	102.2	101.5	101.9	- 0.3	+ 0.4
452	375	FEINMECHANISCHE ERZEUGNISSE	2.84	0.86508	118.6	117.9	120.3	121.0	+ 2.6	+ 0.6
		DARUNTER:								
453	3753	FEINWAAGEN, GEOPHYSIKALISCHE GERAETE, SCHWINGUNGS-MESS- UND WERKSTOFFPRUEFGERAETE, FEINMESS-INSTRUMENTE	0.41	0.86941	110.2	107.6	112.0	111.9	+ 4.0	- 0.1
454	3754	BETRIEBSKONTROLL- UND REGELGERAETE	1.67	0.86850	118.2	118.4	119.7	120.2	+ 1.5	+ 0.4
455	376	MEDIZINMECHANISCHE ERZEUGNISSE	3.20	.	118.8	117.6	120.8	120.9	+ 2.8	+ 0.1
		DARUNTER:								
456	3763	AERZTLICHE, ZAHNAERZTLICHE UND TIERAERZTLICHE INSTRUMENTE	1.75	.	120.7	119.1	122.9	123.1	+ 3.4	+ 0.2
457	377	UHREN	1.07	.	106.0	106.1	105.9	106.1	-	+ 0.2
458	3771	TASCENUHREN, ARMBANDUHREN U. AE. KLEINUHREN	0.36	.	105.5	106.2	102.7	102.6	- 3.4	- 0.1
459	3773	ANDERE UHREN	0.71	.	106.2	106.1	107.5	107.9	+ 1.7	+ 0.4
460	38	EISEN-, BLECH- UND METALLWAREN	30.27	0.84918	119.2	118.0	120.1	120.2	+ 1.9	+ 0.1
461	382	WERKZEUGE	2.51	0.83620	117.8	115.7	119.3	119.8	+ 3.5	+ 0.4
		DARUNTER:								
462	3823	SAEGEN, SAEGEBLAETTER UND SAEGENZUBEHOER	0.31	0.84302	115.8	113.3	116.4	116.7	+ 3.0	+ 0.3
463	3824	MASCHINENWERKZEUGE FUER DIE BEARBEITUNG VON HOLZ, KUNSTSTOFF U. AE. NICHTMETALLISCHEN WERKSTOFFEN, MASCHINENMESSER	0.25	0.87083	118.5	117.9	119.6	120.7	+ 2.4	+ 0.9
464	3827	MONTAGE- UND SONDERWERKZEUGE	0.68	0.82309	123.7	120.8	124.6	124.6	+ 3.1	-
465	3828	HARTMETALL UND HARTMETALLWERKZEUGE	0.81	0.81473	112.9	111.5	115.0	115.6	+ 3.7	+ 0.5
466	383	HEIZ- UND KOCHGERAETE	1.19	.	117.7	117.1	118.1	118.7	+ 1.4	+ 0.5
467	384	BLECHWAREN, BLECHKONSTRUKTIONEN UND FEINSTBLECH-PACKUNGEN	14.16	0.85228	118.4	117.3	119.3	119.4	+ 1.8	+ 0.1
		DARUNTER:								
468	3842	GERAETE UND BEDARFSARTIKEL AUS STAHLBLECH FUER HAUSWIRTSCHAFT, GEWERBE UND VERKEHR	1.99	0.81392	117.1	116.1	118.6	119.2	+ 2.7	+ 0.5
		DARUNTER:								
469	3842 21	HAUSHALTS- UND KUECHENGESCHIRRE	0.67	.	128.0	125.4	129.9	131.4	+ 4.8	+ 1.2
470	3843	ERZEUGNISSE AUS STAHLBLECH FUER DEN ZENTRAL-HEIZUNGS- UND ANDEREN BAUBEDARF, ROHRE UND SONDER-AUSSTATTUNGEN AUS STAHLBLECH, BLECHKONSTRUKTIONEN	2.81	.	117.1	116.8	116.7	117.0	+ 0.2	+ 0.3
471	3844	LAGER- UND TRANSPORTBEHAELTER AUS STAHLBLECH	1.04	0.85888	118.3	116.2	120.8	121.0	+ 4.1	+ 0.2
472	3845	MOEBEL AUS STAHL- UND NE-METALLROHREN SOWIE -PROFILIEN, STAHLDRAHTMATRATZEN UND METALLBETT-STELLEN, STAHL- UND NE-METALLBLECHEINRICHTUNGEN	3.23	.	119.7	118.6	121.7	121.8	+ 2.7	+ 0.1
		DARUNTER:								
473	3845 1	MOEBEL AUS STAHL- UND NE-METALLROHREN SOWIE -PROFILIEN	1.44	0.82925	116.8	115.7	119.2	119.6	+ 3.4	+ 0.3
474	3845 5	BUEROEINRICHTUNGEN	0.38	0.82469	126.3	125.1	129.5	130.4	+ 4.2	+ 0.7
475	3845 7	PALETTEN-, HOCH- UND SONSTIGE REGALE, AUCH FAHRBAR	0.57	.	120.0	118.8	121.1	120.1	+ 1.1	- 0.8
476	3846	GERAETE UND BEDARFSARTIKEL AUS NE-METALLBLECHEN FUER HAUSWIRTSCHAFT, GEWERBE UND VERKEHR	1.70	0.82923	123.4	121.9	124.1	123.7	+ 1.5	- 0.3
477	3847	GELDSCHRAENKE UND TRESORANLAGEN	0.13	0.86471	111.9	111.6	111.9	111.9	+ 0.3	-
478	3848	SPEZIALBEDARFSARTIKEL VERSCHIEDENER ART	1.18	.	118.0	116.3	119.0	119.1	+ 2.4	+ 0.1
479	3849	FEINSTBLECHPACKUNGEN	1.91	.	114.7	114.1	114.9	114.6	+ 0.4	- 0.3
480	385	SCHLOESSER UND BESCHLAEGE	3.82	0.83079	123.5	121.3	124.6	124.5	+ 2.6	- 0.1
		DARUNTER:								
481	3853	MOEBEL- UND ZIERBESCHLAEGE	0.85	0.85292	129.4	127.2	130.3	130.3	+ 2.4	-
482	3854	TUERSCHLOESSER UND TUERSCHLIESSER	0.27	.	116.9	118.6	114.3	113.4	- 4.4	- 0.8
483	3856	FAHRZEUGSCHLOESSER UND -BESCHLAEGE	1.19	0.82204	121.6	120.5	123.1	123.1	+ 2.2	-
484	3857	BAUBESCHLAEGE	1.23	0.81307	123.1	119.1	125.3	125.1	+ 5.0	- 0.2
485	387	SCHNEIDWAREN UND BESTECKE	0.87	0.82313	121.2	119.9	122.1	122.1	+ 1.8	-
486	3871	SCHNEIDWAREN	0.56	0.88400	121.9	120.4	123.4	123.7	+ 2.7	+ 0.2
487	3874	BESTECKE U. AE. TISCHGERAETE	0.31	0.72031	120.1	118.9	119.7	119.1	+ 0.2	- 0.5
488	388	METALLWAREN UND METALLKURZWAREN	7.72	0.85176	119.1	118.1	119.6	119.7	+ 1.4	+ 0.1
		DARUNTER:								
489	3882	TAFELGERAETE GALANTERIEWAREN U. AE. METALLWAREN FUER DEN HAUSGEBRAUCH	0.81	.	131.1	127.8	133.4	134.7	+ 5.4	+ 1.0
490	3883	BUERO- UND SCHREIBGERAETE UND SONSTIGE METALLWAREN FUER GEWERBLICHE ZWECKE	1.14	.	106.6	104.7	105.6	105.2	+ 0.5	- 0.4
491	3885	DUENNE BAENDER, METALLFOLIEN, BLATTMETALLE, METALL-PULVER, DOSEN, TUBEN UND KAPSELN	2.44	.	113.6	114.1	112.9	112.7	- 1.2	- 0.2
		DARUNTER:								
492	3885 1	DUENNE BAENDER UND FOLIEN AUS ALUMINIUM, VEREDELT UND UNVEREDELT	1.74	.	114.9	115.5	113.8	113.3	- 1.9	- 0.4
493	3887	METALLKURZWAREN	0.98	.	124.9	123.3	126.4	126.7	+ 2.8	+ 0.2
494	3889	LEICHTE PRESS-, ZIEH- UND STANZTEILE UND VERWANDTE ERZEUGNISSE	1.75	.	124.9	123.6	126.9	126.9	+ 2.7	-

FUSSNOTEN SIEHE S. 39

1 INDEX DER ERZEUGERPREISE GEWERBLICHER PRODUKTE (INLANDSABSATZ)

1.1 AKTUELLE ERGEBNISSE

1980 = 100

NR. DER LFD WI-SY- NR. STEMA- TIK	WARENGRUPPE, -ZWEIG, -KLASSE BZW. WARE	WAEGUNGS- ANTEIL AM GESAMT- INDEX IN PROMILLE	VERKET- TUNGS- FAKTOR 1)	1985	1985	1986		VERAENDERUNG	
				DURCH- SCHNITT	FEBR.	JAN.	FEBR.	FEBR. 1986 GEGENUEBER FEBR. JAN. 1985 1986 IN PROZENT	
495 39	MUSIKINSTRUMENTE, SPIELWAREN, SPORTGERAETE, SCHMUCK, BELICHTETE FILME, FUELLHALTER U.AE.	4,85	0,69253	115,6	115,2	115,9	116,3	+ 1,0	+ 0,3
496 391/2	MUSIKINSTRUMENTE	0,44	0,78113	128,2	126,6	131,1	131,7	+ 4,0	+ 0,5
497 391	GROSSMUSIKINSTRUMENTE	0,20	0,77082	128,9	127,6	132,5	132,5	+ 3,8	-
498 392	MUSIKWERKE, SAITEN-, BLAS- UND SONSTIGE KLEINMUSIKINSTRUMENTE	0,24	0,79299	127,6	125,8	129,9	131,0	+ 4,1	+ 0,8
	DARUNTER:								
499 3922	STREICH- UND ZUPFINSTRUMENTE	0,02	0,75001	125,8	123,6	127,7	128,3	+ 3,8	+ 0,5
500 3923	SCHLAG-, EFFEKT- UND SIGNALINSTRUMENTE	0,04	.	127,3	121,7	128,4	129,4	+ 6,3	+ 0,8
501 3924	BLASINSTRUMENTE	0,06	0,73334	131,4	131,2	133,5	136,0	+ 3,7	+ 1,9
502 3924 10	BLASINSTRUMENTE AUS METALL	0,02	0,76127	132,1	132,1	134,0	139,8	+ 5,8	+ 4,3
503 3924 50	ANDERE BLASINSTRUMENTE (HOLZBLASINSTRUMENTE)	0,04	0,71309	131,1	130,8	133,3	134,1	+ 2,5	+ 0,6
504 3928	ELEKTROMAGNETISCHE, ELEKTROSTATISCHE, ELEKTRONISCHE U.AE. MUSIKINSTRUMENTE	0,05	0,89095	119,7	119,1	121,9	123,0	+ 3,3	+ 0,9
505 393	SPIELWAREN	1,27	0,86035	124,9	124,2	125,9	128,2	+ 3,2	+ 1,8
506 394	TURN- UND SPORTGERAETE	0,48	0,91153	114,0	113,8	115,0	115,1	+ 1,1	+ 0,1
	DARUNTER GERAETE FUER:								
507 3941	TURNEN UND GYMNASTIK	0,13	.	120,1	120,5	121,3	121,3	+ 0,7	-
508 3944	EIS- UND WINTERSPORT	0,13	0,99901	104,9	104,3	105,2	105,1	+ 0,8	+ 0,1
509 395	SCHMUCK, GOLD- UND SILBERSCHMIEDEWAREN	1,27	0,45621	109,3	111,2	107,3	105,7	- 4,9	- 1,5
510 398	ERZEUGNISSE DER FOTO- UND FILMLABORS, FUELLHALTER, STEMPEL, WAREN AUS NATUERLICHEN SCHNITZ- UND FORMSTOFFEN U.AE.	1,39	.	109,3	107,5	110,1	110,6	+ 2,9	+ 0,5
511 3981	ERZEUGNISSE DER FOTO- UND FILMLABORS	0,81	.	106,9	104,5	107,4	107,7	+ 3,1	+ 0,3
512 3982	FUELLHALTER, KUGELSCHREIBER U.AE.	0,55	0,88720	112,6	111,5	113,5	114,3	+ 2,5	+ 0,7
	DARUNTER:								
513 3982 10	FUELLHALTER AUS ALLEN WERKSTOFFEN	0,12	0,84349	124,6	121,8	125,6	129,3	+ 6,2	+ 2,9
514 3982 40	KUGELSCHREIBER AUS ALLEN WERKSTOFFEN	0,17	0,90195	105,4	104,8	106,5	106,3	+ 1,4	+ 0,2
515 3985	STEMPEL UND SIEGEL	0,03	.	115,3	112,6	120,4	120,4	+ 6,9	-
516 40	CHEMISCHE ERZEUGNISSE	74,90	0,87968	121,6	120,4	120,0	119,3	- 0,9	- 0,6
517	CHEMISCHE ERZEUGNISSE ZUR WEITERVERARBEITUNG (WI-NR. 44-46 SOWIE T.A. WI-NR. 49)	28,58	0,88849	120,9	119,2	121,4	121,4	+ 1,6	-
518	CHEMISCHE ERZEUGNISSE ZUM VERBRAUCH (WI-NR. 47 SOWIE T.A. WI-NR. 49)	21,32	0,89165	119,5	118,4	121,1	121,0	+ 2,2	+ 0,1
519 41	ANORGANISCHE GRUNDSTOFFE UND CHEMIKALIEN	6,52	0,87658	125,2	125,1	125,8	124,5	- 0,5	- 1,0
	DARUNTER:								
520 411	CHEMISCHE GRUNDSTOFFE	1,14	.	123,3	123,4	120,1	121,1	- 1,9	+ 0,8
521 412	ANORGANISCHE SAEUREN UND SAUERSTOFFVERBINDUNGEN DER NICHTMETALLE	0,73	.	130,1	129,2	134,5	134,1	+ 3,8	+ 0,3
	DARUNTER:								
522 4121	SALZSAEURE	0,08	0,86421	118,4	118,3	118,6	118,6	+ 0,3	-
523 4122	SCHWEFELSAEURE	0,23	0,88994	135,9	130,0	141,2	141,2	+ 8,6	-
524 414	ANORGANISCHE BASEN SOWIE METALLOXIDE, -HYDROXIDE UND -PEROXIDE	1,52	.	122,0	122,4	120,3	114,4	- 6,5	- 4,9
	DARUNTER:								
525 4146	OXIDE, HYDROXIDE UND PEROXIDE DER ALKALI- UND ERDALKALIMETALLE	0,84	0,93432	128,4	128,8	126,9	126,2	- 2,0	- 0,6
526 415	METALLSALZE UND -PERSALZE DER ANORGANISCHEN SAEUREN	1,94	.	134,5	134,0	136,0	135,9	+ 1,4	+ 0,1
	DARUNTER:								
527 4154	SALZE DER SAUERSTOFFSAEUREN DES SCHWEFELS	0,28	0,83808	124,7	124,1	127,1	127,1	+ 2,4	-
528 42	ORGANISCHE GRUNDSTOFFE UND CHEMIKALIEN	14,79	0,80809	126,6	125,2	114,0	111,1	- 11,3	- 2,5
	DARUNTER:								
529 422	KOHLENWASSERSTOFFE, CHEMISCH EINHEITLICH, IHRE HALOGEN-, SULFO-, NITRO- UND NITROSODERIVATE, BERECHNET AUF 100 %	4,67	.	124,2	118,8	106,7	105,0	- 11,6	- 1,6
	DARUNTER:								
530 4224	AROMATISCHE KOHLENWASSERSTOFFE, CHEMISCH EINHEITLICH	1,16	.	116,7	107,4	93,0	80,3	- 17,8	- 5,1
531 4231	ACYCLISCHE ALKOHOLE	1,68	.	117,0	113,2	109,3	103,6	- 8,3	- 5,0
	DARUNTER:								
532 4231 41	AETHYLENGLYKOL	0,14	0,88240	104,9	100,5	105,0	103,1	- 2,6	- 1,8
533 425	AETHER, ALKOHOL- UND AETHERPEROXIDE ACETALE U.AE.	0,99	.	116,8	114,1	111,9	102,3	- 7,7	- 5,9
534 426	SAEUREN, IHRE ANHYDRIDE, HALOGENIDE, PEROXIDE U.AE.	2,48	.	134,4	132,7	125,8	124,0	- 6,0	- 0,8
	DARUNTER:								
535 4261	EINBASISCHE SAEUREN	1,24	.	112,0	111,2	108,2	106,6	- 4,1	- 1,5

FUSSNOTEN SIEHE S. 39

1 INDEX DER ERZEUGERPREISE GEWERBLICHER PRODUKTE (INLANDSABSATZ)

1.1 AKTUELLE ERGEBNISSE

1980 = 100

LFD NR.	NR. DER WI-SY-STEMA-TIK	WARENGRUPPE, -ZWEIG, -KLASSE BZW. WARE	WAEGUNGS- ANTEIL AM GESAMT- INDEX IN PROMILLE	VERKET- TUNGS- FAKTOR 1)	1985	1985	1986		VERAENDERUNG	
					DURCH- SCHNITT	FEBR.	JAN.	FEBR.	FEBR. 1986	FEBR. JAN. 1986
536	43	DUENGEMITTEL, SAATEN- UND PFLANZENSCHUTZMITTEL SOWIE SCHAEDLINGSBEKAMPFUNGSMITTEL	3,69	1,06299	112,0	113,1	116,5	116,8	+ 3,3	+ 1,1
		DARUNTER:								
537	431	DUENGEMITTEL	2,25	0,92705	113,5	115,3	118,3	120,4	+ 4,4	+ 1,8
538	4311	EINNAEHRSTOFFDUENGER	1,13	0,93249	115,3	117,7	120,8	123,3	+ 4,8	+ 2,1
		DARUNTER:								
539	4311 11	KALKAMMONSALPETER	1,06	0,90936	114,4	117,0	120,3	123,0	+ 5,1	+ 2,2
540	4314	MEHRNAEHRSTOFFDUENGER	1,12	0,92167	111,8	112,9	115,9	117,5	+ 4,1	+ 1,4
		DARUNTER:								
541	4314 10 1	NPK-DUENGER, 13 % N, 13 % P2O5, 21 % K2O	0,26	0,92429	116,0	117,0	119,9	121,8	+ 4,1	+ 1,6
542	2	NPK-DUENGER, 15 % N, 15 % P2O5, 15 % K2O	0,26	0,92915	116,4	117,4	120,7	123,8	+ 5,5	+ 2,6
543	3	NP-DUENGER, 20 % N, 20 % P2O5	0,25	0,94667	116,7	117,5	121,4	123,5	+ 5,1	+ 1,7
544	44	KUNSTSTOFFE UND SYNTHETISCHER KAUSCHUK	12,44	0,86980	117,3	115,2	116,4	115,8	+ 0,5	- 0,5
		DARUNTER:								
545	441	KUNSTSTOFFE	11,69	0,87078	116,4	114,3	115,7	115,1	+ 0,7	- 0,5
546	4412	KONDENSATIONS-, POLYKONDENSATIONS- UND POLYADDITIONSPRODUKTE	4,07	0,86131	125,8	125,7	127,4	127,2	+ 1,2	- 0,2
547	4414	POLYMERISATIONS- UND MISCHPOLYMERISATIONSPRODUKTE	6,92	0,86758	109,2	106,0	107,3	106,0	-	- 1,2
		DARUNTER:								
548	4414 32	POLYAETHYLEN	2,89	0,81775	105,5	99,6	101,7	100,7	+ 1,1	- 1,0
549	4414 52	POLYVINYLCHLORID	1,46	0,91510	96,9	95,9	96,3	93,5	- 2,5	- 2,9
550	4417	KUNSTSTOFFE AUF ZELLULOSEBASIS	0,70	.	133,4	129,9	130,2	135,3	+ 4,2	+ 3,9
551	445	SYNTHETISCHER KAUSCHUK	0,75	0,85349	130,5	130,0	127,1	127,1	- 2,2	-
552	45	CHEMIEFASERN	3,00	1,00610	117,8	115,4	120,6	120,8	+ 4,7	+ 0,2
		DARUNTER:								
553	451	ZELLULOSISCHE CHEMIEFASERN	0,49	0,92045	129,6	127,0	134,3	134,3	+ 5,7	-
554	4511	ZELLULOSISCHE SPINNFASERN	0,18	0,98601	131,8	131,4	133,1	133,1	+ 1,3	-
555	4515	ZELLULOSISCHE FILAMENTGARNE	0,31	0,88574	128,3	124,5	135,0	135,0	+ 8,4	-
556	455	SYNTHETISCHE CHEMIEFASERN	2,51	1,02273	115,5	113,1	117,9	118,2	+ 4,5	+ 0,3
557	4551	SYNTHETISCHE SPINNFASERN	1,21	1,01477	122,4	120,3	125,2	125,2	+ 4,1	-
558	4555	SYNTHETISCHE FILAMENTGARNE	1,30	1,03459	109,0	106,4	111,2	111,7	+ 5,0	+ 0,4
559	46	FARBSTOFFE, FARBEN, LACKE UND VERWANDTE ERZEUGNISSE	7,46	0,83928	123,6	122,0	126,1	126,6	+ 3,8	+ 0,4
		DARUNTER:								
560	461	ANORGANISCHE PIGMENTE UND ORGANISCHE FARBSTOFFE	3,16	.	122,4	120,9	125,0	126,1	+ 4,3	+ 0,9
561	4612	ANORGANISCHE PIGMENTE	1,16	0,83972	139,9	133,4	149,2	149,1	+ 11,8	- 0,1
562	4617	ORGANISCHE FARBSTOFFE	2,00	0,90187	112,3	113,6	111,0	112,8	- 0,7	+ 1,6
563	464	LACKE, ANSTRICHMITTEL UND VERDUENNUNGEN	3,16	0,78230	127,6	125,9	131,0	131,0	+ 4,1	-
564	467	ANDERE FARBEN UND VERWANDTE ERZEUGNISSE	1,14	.	115,8	114,5	115,7	115,8	+ 1,1	+ 0,1
		DARUNTER:								
565	4673 10	DRUCKFARBEN	0,80	0,89911	107,8	107,3	106,8	106,9	- 0,4	+ 0,1
566	47	PHARMAZEUTISCHE ERZEUGNISSE	10,82	0,86006	121,5	120,2	123,2	123,3	+ 2,6	+ 0,1
		DARUNTER:								
567	471	VITAMINE UND HORMONE, ALKALOIDE UND GLYKOSIDE, ANTIBIOTIKA, ZUBEREITETE DROGEN	1,04	.	123,5	121,0	124,2	124,2	+ 2,6	-
568	4747	HUMAN-PHARMAZEUTISCHE SPEZIALITAETEN	9,01	0,85942	120,3	119,2	121,6	121,7	+ 2,1	+ 0,1
569	1	APOTHEKENBEDARF	7,21	0,84602	121,8	120,5	123,4	123,5	+ 2,5	+ 0,1
570	2	KRANKENHAUSBEDARF	1,80	0,91506	114,3	114,0	114,7	114,7	+ 0,6	-
571	49	SONSTIGE CHEMISCHE ERZEUGNISSE	16,18	.	120,7	119,9	121,7	121,7	+ 1,5	-
		DARUNTER:								
572	491	GELATINE UND KLEBSTOFFE	0,85	.	118,3	118,2	119,1	119,1	+ 0,8	-
		DARUNTER:								
573	4917	SYNTHETISCHE KLEBSTOFFE	0,81	0,87053	118,7	118,5	119,1	119,1	+ 0,5	-
574	494	DACHPAPPE, BAUTENSCHUTZMITTEL U.AE. ERZEUGNISSE	1,11	.	125,2	122,5	125,2	127,2	+ 3,8	+ 1,6
575	495	FOTOCHEMISCHE ERZEUGNISSE UND MAGNETOGRAMMTRAEGER	1,47	.	121,6	119,1	123,3	123,4	+ 3,6	+ 0,1
		DARUNTER:								
576	4952	FOTOCHEMISCHE ERZEUGNISSE, NICHT BELICHTET	1,12	0,87635	131,7	128,4	133,5	133,5	+ 4,0	-
577	496	SEIFEN, WASCH- UND REINIGUNGSMITTEL	2,56	.	104,6	103,4	107,2	106,3	+ 2,8	- 0,8
578	4961	SEIFEN	0,32	0,92432	117,8	115,8	117,9	118,2	+ 2,1	+ 0,3
579	4965	WASCH-, SPUEL- UND REINIGUNGSMITTEL	2,24	0,99900	102,6	101,6	105,7	104,6	+ 3,0	- 1,0
580	497	KOERPERPFLEGEMITTEL	3,14	.	119,2	118,7	120,8	120,8	+ 1,8	-
		DARUNTER:								
581	4975	MUNDPFLEGEMITTEL	0,34	1,00928	114,7	112,7	117,2	117,2	+ 4,0	-
582	4976	HAARPFLEGEMITTEL	0,96	.	124,9	124,6	125,3	125,3	+ 0,6	-
583	498	SELBSTKLEBEBAENDER UND CHEMISCHER BUEROBEDARF	0,94	.	123,1	122,0	124,4	124,4	+ 2,0	-
584	499	ANDERE CHEMISCHE ERZEUGNISSE	2,23	.	120,1	120,1	120,7	120,6	+ 0,4	- 0,1
		DARUNTER:								
585	4991	PUTZ- UND PFLEGEMITTEL	0,78	0,92484	122,6	122,4	124,2	122,9	+ 0,4	- 1,0
586	4999	WACHSWAREN UND RAUMSPRAYS	1,15	0,75780	118,0	118,2	117,8	117,8	- 0,3	-

FUSSNOTEN SIEHE S. 39

1 INDEX DER ERZEUGERPREISE GEWERBLICHER PRODUKTE (INLANDSABSATZ)

1.1 AKTUELLE ERGEBNISSE

1980 = 100

LFD NR.	NR. DER WI-SY-STEMA-TIK	WARENGRUPPE, -ZWEIG, -KLASSE BZW. WARE	WAEGUNGS-ANTEIL AM GESAMT-INDEX IN PROMILLE	VERKET-TUNGS-FAKTOR 1)	1985	1985	1986		VERAENDERUNG GEGENUEBER	
					DURCH-SCHNITT	FEBR.	JAN.	FEBR.	FEBR. 1985	JAN. 1986
587	50	BUEROMASCHINEN; DATENVERARBEITUNGSGERAETE UND -EINRICHTUNGEN	5.52	1,18256	103.2	103.7	101.5	101.1	- 2.5	- 0.4
588	501	BUEROMASCHINEN DARUNTER:	1.12	1,01028	108.3	109.0	106.9	106.6	- 2.2	- 0.3
589	5015	ABRECHNUNGSMASCHINEN UND REGISTRIERKASSEN	0.12	.	101.0	101.2	99.3	99.3	- 1.9	-
590	5017	VERVIELFACHTIGUNGS- UND ADRESSIERMASCHINEN	0.16	0,85330	120.9	120.0	122.8	123.6	+ 3.0	+ 0.7
591	505	GERAETE UND EINRICHTUNGEN FUER DIE AUTOMATISCHE DATENVERARBEITUNG	4.40	1,26200	101.9	102.4	100.1	99.8	- 2.5	- 0.3
592	51	FEINKERAMISCHE ERZEUGNISSE DARUNTER:	2.96	0,85018	120.2	118.3	121.5	122.0	+ 3.1	+ 0.4
593	511	HAUSHALTS-, WIRTSCHAFTS- UND ZIERGEGENSTAENDE AUS PORZELLAN UND PORELIT	0.82	0,77305	130.8	126.8	132.6	132.6	+ 4.6	-
594	513	HAUSHALTS-, WIRTSCHAFTS- UND ZIERGEGENSTAENDE AUS STEINGUT, FEINEM UND GRAUBLAUEM STEINZEUG	0.42	0,78607	129.0	128.4	130.7	130.7	+ 1.8	-
595	515	KERAMISCHE INSTALLATIONS- UND ZIERGEGENSTAENDE FUER SANITAERE UND HYGIENISCHE ZWECKE	0.36	0,85527	122.2	120.6	123.1	123.9	+ 2.7	+ 0.6
596	516	ISOLATOREN UND ISOLIERTEILE, TECHNISCHE UND CHEMISCH-TECHNISCHE GEGENSTAENDE	0.38	.	117.5	115.5	119.2	119.2	+ 3.2	-
597	5161	ISOLATOREN UND ISOLIERTEILE	0.27	0,92418	115.6	113.6	117.4	117.4	+ 3.3	-
598	5165	GERAETE UND APPARATE FUER CHEMISCHE UND ANDERE TECHNISCHE ZWECKE	0.11	.	122.2	120.0	123.6	123.6	+ 3.0	-
599	5171	WAND- UND BODENFLIESEN	0.92	.	108.1	107.4	108.8	110.1	+ 2.5	+ 1.2
600	5171 1	WANDFLIESEN (GLASIIERT)	0.78	.	107.7	106.8	108.5	110.1	+ 3.1	+ 1.5
601	5171 4	BODENFLIESEN (UNGLASIIERT)	0.14	0,91027	110.5	110.7	110.2	110.2	- 0.5	-
602	52	GLAS UND GLASWAREN	7.60	0,85382	110.3	110.2	110.4	110.1	- 0.1	- 0.3
603	5211	FLACHGLAS	0.94	.	114.9	114.5	115.2	116.1	+ 1.4	+ 0.8
604	5221	HOHLGLAS DARUNTER:	3.48	0,86229	117.8	117.7	117.8	117.3	- 0.3	- 0.4
605	5221 1	GETRAENKEFLASCHEN AB 150 CM3 INHALT	1.23	0,91539	109.1	110.6	105.4	104.8	- 5.2	- 0.6
606	5221 2	KONSERVENGLAS	0.33	0,89868	116.1	115.3	116.8	116.8	+ 1.3	-
607	5221 3	MEDIZIN- UND VERPACKUNGSGLAS	0.34	0,89533	123.0	122.7	123.5	124.3	+ 1.3	+ 0.6
608	5221 4	HAUSHALTS- UND WIRTSCHAFTSGLAS	0.84	0,75901	122.7	121.7	125.0	123.4	+ 1.4	+ 1.3
609	5221 6	BAU- UND SONSTIGES TECHNISCHES HOHLGLAS	0.13	0,95541	115.9	115.7	117.1	117.1	+ 1.2	-
610	5221 7	BELEUCHTUNGSGLAS	0.08	0,78712	132.0	128.2	135.1	135.1	+ 5.4	-
611	5241	VEREDELTES FLACHGLAS	2.17	0,81911	96.4	96.4	96.2	95.7	- 0.7	- 0.5
612	5271	GLASFASER	1.01	0,95359	109.8	109.6	111.2	110.6	+ 0.9	- 0.5
613	53	SCHNITTHOLZ, SPERRHOLZ U. SONST. BEARBEITETES HOLZ	9.24	0,75081	94.0	94.0	94.3	94.5	- 0.5	+ 0.2
614	531	SAEGERWERKERZEUGNISSE	4.86	0,71269	91.3	92.4	90.3	90.2	- 2.4	- 0.1
615	5316 10	NADELSCHNITTHOLZ	3.81	0,71440	88.1	89.8	86.4	86.2	- 4.0	- 0.2
616	1	BAUHOLZ	1.14	0,68993	91.0	93.4	88.9	88.5	- 5.2	- 0.4
617	2	BRETTER, BREITE UEBER 16 CM	0.46	0,74124	86.2	87.0	84.9	84.9	- 2.4	-
618	3	BRETTER, BREITE 8 BIS 16 CM	0.80	0,72261	80.5	82.2	78.7	78.7	- 4.3	-
619	4	ROHHOBLER	0.19	0,70725	89.2	90.6	88.1	87.8	- 3.1	- 0.3
620	5	BOHLEN	0.42	0,70729	88.4	90.4	85.9	85.8	- 5.1	- 0.1
621	6	LATTEN	0.19	0,72866	87.4	89.2	85.6	85.2	- 4.5	- 0.5
622	7	BLOCKWARE	0.23	0,71440	102.9	103.6	102.6	102.5	- 1.1	- 0.1
623	8	KIEFERNSTAMMWARE	0.08	0,78219	104.4	104.8	104.2	104.3	- 0.5	+ 0.1
624	9	VORRATSKANTHOLZ	0.30	0,75591	83.7	84.6	82.8	82.6	- 2.4	- 0.2
625	5316 50	LAUBSCHNITTHOLZ	0.89	0,70176	106.5	105.9	107.5	107.6	+ 1.6	+ 0.1
626	1	BUCHENBLOCKWARE, GEDAEMPFT	0.06	0,66946	110.3	109.6	111.3	111.9	+ 2.1	+ 0.5
627	2	BUCHENBLOCKWARE, UNGEDAEMPFT	0.29	0,69964	105.8	105.4	106.6	107.0	+ 1.5	+ 0.4
628	3	BUCHEN-GESTELLWARE, UNGEDAEMPFT	0.32	0,73334	102.1	101.5	103.2	103.2	+ 1.7	-
629	4	EICHENBLOCKWARE	0.22	0,66969	112.8	112.1	113.8	113.6	+ 1.3	- 0.2
630	5318	SCHWARTEN UND SPREISSEL, RESTSTOFFSPAENE U. AE.	0.16	.	82.4	80.1	86.7	87.1	+ 8.7	+ 0.5
631	5361	SPERRHOLZ	0.75	0,78061	103.0	102.3	104.5	104.7	+ 2.3	+ 0.2
632	5361 10	FURNIERPLATTEN	0.31	0,77833	110.2	108.8	112.8	113.1	+ 4.0	+ 0.3
633	5361 20	TISCHLERPLATTEN	0.44	0,78226	98.0	97.7	98.6	98.8	+ 1.1	+ 0.2
634	5371	HOLZFASERHARTPLATTEN	0.23	.	99.2	98.5	100.7	100.8	+ 2.3	+ 0.1
635	5371 21	NICHT BEARBEITET	0.09	.	100.7	100.6	102.1	102.6	+ 2.0	+ 0.5
636	5371 25	BEARBEITET	0.14	.	98.3	97.2	99.8	99.7	+ 2.6	- 0.1
637	5381	HOLZSPANPLATTEN	3.40	0,81030	95.7	94.3	97.3	97.9	+ 3.8	+ 0.6
638	5381 41	ROH ODER GESCHLIFFEN	2.01	0,75866	95.2	93.5	97.0	97.5	+ 4.3	+ 0.5
639	5381 47	KUNSTSTOFFBESCHICHTET	1.39	0,90088	96.4	95.4	97.7	98.5	+ 3.2	+ 0.8

FUSSNOTEN SIEHE S. 39

1 INDEX DER ERZEUGERPREISE GEWERBLICHER PRODUKTE (INLANDSABSATZ)

1.1 AKTUELLE ERGEBNISSE

1980 = 100

LFD NR.	NR. DER WI-SY-STEMA-TIK	WARENGRUPPE, -ZWEIG, -KLASSE BZW. WARE	WAEGUNGS- ANTEIL AM GESAMT- INDEX IN PROMILLE	VERKET- TUNGS- FAKTOR 1)	1985	1985	1986		VERAENDERUNG GEGENUEBER	
					DURCH- SCHNITT	FEBR.	JAN.	FEBR.	FEBR. 1985	JAN. 1986
640	54	HOLZWAREN	28,20	0,80183	120,4	119,3	122,3	122,8	+ 2,9	+ 0,4
641	541	BAUELEMENTE AUS HOLZ	4,45	0,81346	116,3	115,7	115,6	115,6	- 0,1	-
642	542	MOEBEL, MATRATZEN, HOLZGEHAEUSE UND ANDERE TISCHLEREIERZEUGNISSE	15,75	.	123,0	121,7	125,8	126,3	+ 3,8	+ 0,5
643	5422	ZIMMER- UND KUECHENMOEBEL AUS HOLZ, AUCH POLSTERMOEBEL	15,59	0,79589	122,7	121,4	125,5	126,2	+ 4,0	+ 0,6
		DARUNTER:								
644	5422 2'	SESSEL, AUCH EINSITZIGE GEPOLSTERTE ANBAUELEMENTE	1,99	.	121,8	120,5	123,5	124,2	+ 3,1	+ 0,6
645	5422 26	COUCHES, AUCH MEHRSTITZIGE GEPOLSTERTE ANBAUELEMENTE	1,18	.	117,5	116,5	118,7	119,9	+ 2,9	+ 1,0
646	5422 29	SOFAS UND LIEGEN, AUCH SOG. FRANZOESISCHE BETTEN	0,66	.	128,0	126,5	129,5	131,0	+ 3,6	+ 1,2
647	5422 46	EIN- BZW. ANBAUKUECHENSCHRAENKE	3,88	.	122,4	121,5	125,4	126,3	+ 4,0	+ 0,7
648	5423	MATRATZEN	0,45	0,83634	118,5	117,7	120,3	120,5	+ 2,4	+ 0,2
649	5425	BUEROMOEBEL	1,44	0,80133	123,4	121,6	125,8	126,0	+ 3,6	+ 0,2
650	5426	SPEZIALMOEBEL UND INNENAUSBAUTEN AUS HOLZ	2,31	.	126,1	124,1	128,5	128,6	+ 3,6	+ 0,1
		DARUNTER:								
651	5426 30	LADENEINRICHTUNGEN	0,93	.	117,8	117,1	117,9	118,3	+ 1,0	+ 0,3
652	543	VERPACKUNGSMITTEL AUS HOLZ	0,93	0,77166	100,8	101,0	100,7	101,2	+ 0,2	+ 0,5
653	5434	KISTEN AUS HOLZ	0,46	0,73470	108,3	108,5	108,1	108,1	- 0,4	-
654	5439	FLACHPALETTEN	0,47	.	93,5	93,6	93,4	94,5	+ 1,0	+ 1,2
655	544	TECHNISCHE, GEWERBLICHE, LANDWIRTSCHAFTLICHE U. AE. HOLZWAREN	2,43	.	114,1	113,4	115,3	115,7	+ 2,0	+ 0,3
656	5441	LEISTEN UND RAHMEN	1,05	.	123,2	122,4	124,9	125,6	+ 2,6	+ 0,6
657	5444	HOLZBESTANDTEILE	0,89	.	118,2	117,9	119,2	119,2	+ 1,1	-
658	5448	SONSTIGE TECHNISCHE GEWERBLICHE UND LANDWIRT- SCHAFTLICHE GERAETE AUS HOLZ	0,49	0,83523	87,3	85,7	87,7	88,0	+ 2,7	+ 0,3
659	546	KORB-, KORK-, FLECHT- UND BUERSTENWAREN	0,60	0,83363	120,0	119,8	120,9	121,0	+ 1,0	+ 0,1
660	5463	KORK UND KORKWAREN	0,07	0,76774	113,4	113,8	112,5	112,5	- 1,1	-
661	5466	PINSEL, BUERSTEN UND BESEN 6)	0,53	0,84643	120,8	120,6	122,0	122,1	+ 1,2	+ 0,1
662	55	HOLZSCHLIFF, ZELLSTOFF, PAPIER UND PAPPE 4)	8,27	0,89880	121,0	122,3	117,6	117,6	- 3,8	-
663	552	ZELLSTOFF	0,34	1,08201	112,0	120,4	101,8	99,4	- 17,4	- 2,4
664	553/4	PAPIER UND PAPPE, UNVEREDELT	7,93	0,88971	121,4	122,4	118,3	118,3	- 3,3	-
665	553	PAPIER, UNVEREDELT	6,89	0,88627	120,9	122,2	117,3	117,3	- 4,0	-
666	5531	ZEITUNGSDRUCKPAPIER	0,76	0,90111	117,3	117,3	117,7	117,7	+ 0,3	-
667	5532	DRUCK- UND SCHREIBPAPIER	4,23	0,90801	124,1	125,2	121,4	121,5	- 3,0	+ 0,1
668	5532 22	DRUCKPAPIER, HOLZHALTIG	0,85	0,90064	117,6	119,4	114,0	114,4	- 4,2	+ 0,4
669	5532 25	DRUCKPAPIER, HOLZFREI	1,01	0,90668	125,9	127,6	122,0	122,3	- 4,2	+ 0,2
670	5532 31/35	LWC-PAPIER UND MASCHINENGESTRICHENES DRUCKPAPIER	1,76	0,89789	125,3	125,4	123,6	123,5	- 1,5	- 0,1
671	5532 61	SCHREIBPAPIER UND -KARTON, UNGEKLEBT, HOLZHALTIG	0,20	0,91550	124,5	125,4	123,2	123,4	- 1,6	+ 0,2
672	5532 65	SCHREIBPAPIER UND -KARTON, UNGEKLEBT, HOLZFREI	0,41	.	127,6	130,0	124,8	124,9	- 3,9	+ 0,1
673	5533	KRAFTPAPIER	0,42	0,92101	121,1	121,6	119,8	119,1	- 2,1	- 0,6
674	5534	PACKPAPIER	0,75	0,81482	116,4	117,5	112,5	112,2	- 4,5	- 0,3
		DARUNTER:								
675	5534 11	PACKPAPIER AUS ALTPAPIER (AP)	0,26	0,74277	112,3	114,6	105,6	105,3	- 8,1	- 0,3
676	5534 15	PACKPAPIER AUS ZELLSTOFF (ZP)	0,29	0,93236	119,4	119,6	115,8	115,6	- 3,3	- 0,2
677	5535	WELLPAPPENPAPIER	0,73	0,79206	111,0	115,3	96,4	96,7	- 16,1	+ 0,3
678	554	PAPPE, UNVEREDELT	1,04	0,89779	124,7	123,8	124,6	125,2	+ 1,1	+ 0,5
		DARUNTER:								
679	5541 71	DUPLEX- UND TRIPLEXKARTON	0,23	0,91634	126,5	125,5	126,7	127,5	+ 1,6	+ 0,6
680	5541 74	GEDECKTER GRAUKARTON (MASCHINENGRUPPAPPE)	0,27	0,76659	117,8	117,7	116,6	116,6	- 0,9	-
681	56	PAPIER- UND PAPPWAREN	14,84	0,87240	120,5	120,4	119,8	120,2	- 0,2	+ 0,3
682	561	TAPETEN AUS PAPIER, WASSERDICHTES, GUMMIERTES UND ANDERES VORBEREITETES PAPIER	1,26	.	108,2	107,4	107,5	109,2	+ 1,7	+ 1,6
683	5611	TAPETEN AUS PAPIER, AUCH KUNSTSTOFFBESCHICHTET, METALLISIERT U. AE.	0,67	0,89808	96,7	97,0	96,3	96,1	- 0,9	- 0,2
684	5615	WASSERDICHTES, GUMMIERTES UND ANDERES VORBEREITETES PAPIER	0,59	.	121,2	119,1	120,2	124,1	+ 4,2	+ 3,2
685	562	BUCHBINDERISCHE ERZEUGNISSE, GESCHAFTSBUECHER, BUEROHILFSMITTEL, LERNMITTEL UND KALENDER	1,63	0,85426	119,5	118,5	121,1	121,2	+ 2,3	+ 0,1
686	5621	BUCHBINDERISCHE ERZEUGNISSE	0,73	0,82328	112,1	110,7	113,0	113,2	+ 2,3	+ 0,2
687	5625	GESCHAFTSBUECHER, BUEROHILFSMITTEL, LERNMITTEL UND KALENDER	0,90	0,87691	125,4	124,8	127,7	127,8	+ 2,4	+ 0,1
688	563	PAPIERSAECKE, TUETEN U. BEUTEL, ZELLSTOFFWATTE, FILTRIERPAPIER, U. KREPPAPIERWAREN, ROLLEN U. AE.	5,61	0,90242	115,8	115,6	115,8	115,8	+ 0,2	-
689	5631	PAPIERSAECKE	0,56	0,88990	128,1	127,1	128,4	128,4	+ 1,0	-
690	5632	TUETEN U. BEUTEL, GANZ O. UEBERWIEGEND AUS PAPIER	0,79	0,86996	125,7	125,4	126,4	126,7	+ 1,0	+ 0,2
691	5633	BRIEFUMSCHLAEGE U. AE, SOWIE PAPIERAUSSTATTUNGEN	0,61	0,86906	118,6	118,5	119,5	119,6	+ 0,9	+ 0,1
692	5634	ZELLSTOFFWATTE, FILTRIERPAPIER, U. KREPPAPIERWAREN	3,44	0,92027	111,2	111,2	110,9	110,8	- 0,4	- 0,1
693	5635	ROLLEN U. AE.	0,21	0,91453	112,4	112,6	112,1	112,1	- 0,4	-
694	564	WELLPAPPE, KARTONAGEN, HARTPAPIERWAREN, STANZ- UND PRAEGEEERZEUGNISSE AUS PAPIER U. PAPPE; FALTSCHACHTELN	6,34	0,84773	127,4	127,8	125,4	126,0	- 1,4	+ 0,5
		DARUNTER:								
695	5641	WELLPAPPE	3,18	0,85663	129,9	132,7	124,9	125,2	- 5,7	+ 0,2
		DARUNTER:								
696	5641 50	ERZEUGNISSE AUS WELLPAPPE	2,87	0,85572	130,9	134,0	125,5	125,9	- 6,0	+ 0,3
697	5642	KARTONAGEN	1,03	.	128,8	127,4	130,4	130,6	+ 2,5	+ 0,2
698	5642 10	FESTE UND FALTBARE KARTONAGEN AUS VOLLPAPPE	0,58	0,84220	132,5	130,9	133,9	134,3	+ 2,6	+ 0,3
699	5642 50	UEBERZOGENE KARTONAGEN, FEINKARTONAGEN	0,25	0,84300	122,9	121,4	124,7	124,7	+ 2,7	-
700	5642 70	FLUESSIGKEITSPACKUNGEN AUS KARTON	0,20	.	125,5	124,6	127,2	127,2	+ 2,1	-
701	5646	FALTSCHACHTELN	1,30	0,81561	121,0	119,0	121,6	122,1	+ 2,6	+ 0,4

FUSSNOTEN SIEHE S. 39

1 INDEX DER ERZEUGERPREISE GEWERBLICHER PRODUKTE (INLANDSABSATZ)

1.1 AKTUELLE ERGEBNISSE

1980 = 100

LFD NR.	NR. DER WI-SYSTEMATIK	WARENGRUPPE, -ZWEIG, -KLASSE BZW. WARE	WAEGUNGS- ANTEIL AM GESAMT- INDEX IN PROMILLE	VERKET- TUNGS- FAKTOR 1)	1985	1985	1986		VERAENDERUNG	
					DURCH- SCHNITT	FEBR.	JAN.	FEBR.	FEBR. 1985	JAN. 1986
702	57	DRUCKEREIERZEUGNISSE	20,72	0,84129	117,6	115,9	118,5	118,9	+ 2,6	+ 0,3
703	571	DRUCKERZEUGNISSE	19,22	0,83924	119,4	117,7	120,5	120,8	+ 2,6	+ 0,2
704	5711	GESCHAEFTSPAPIERE, DRUCKSACHEN FUER VERPACKUNGSZWECKE	5,13	0,83047	124,9	122,5	125,7	125,8	+ 2,7	+ 0,1
705	5711 2/6	GESCHAEFTSPAPIERE U. AE. DRUCKSACHEN	3,96	0,80977	128,1	125,4	129,0	129,1	+ 3,0	+ 0,1
706	5711 7	DRUCKSACHEN FUER VERPACKUNGSZWECKE	1,17	0,91488	114,3	112,8	114,6	114,6	+ 1,6	-
707	5712	WERBUNGSMATERIAL UND KALENDER	4,67	0,83754	120,5	117,7	122,5	122,5	+ 4,1	-
708	5712 1	WERBUNGSMATERIAL	4,51	0,83681	120,4	117,6	122,5	122,5	+ 4,2	-
709	5712 5/15	KALENDER, KUNSTDRUCKBLAETTER UND -KARTEN	0,29	0,83905	118,3	117,4	119,4	119,9	+ 2,1	+ 0,4
710	5713	BUECHER	1,70	0,82890	121,5	119,7	122,4	122,2	+ 2,1	+ 0,2
711	5714	ZEITUNGEN UND ZEITSCHRIFTEN	7,59	.	114,7	114,0	115,3	116,2	+ 1,9	+ 0,8
712	5714 1	ZEITUNGEN	4,13	.	114,1	113,5	114,3	114,8	+ 1,1	+ 0,4
713	5714 5	ZEITSCHRIFTEN	3,46	0,85022	115,5	114,7	116,5	117,9	+ 2,8	+ 1,2
714	5755	DRUCKFORMEN UND REPRODUKTIONEN	1,80	0,88355	93,6	93,0	93,7	93,7	+ 0,8	-
715	5755 1	KLISCHEES AUS ZINK: GALVANOS	0,12	0,82509	103,9	104,0	103,8	103,8	+ 0,2	-
716	2	KLISCHEES AUS KUNSTSTOFF	0,24	0,73002	136,1	130,5	136,0	138,0	+ 5,7	-
717	3	OFFSETLITHOS	1,14	0,92477	83,6	83,9	83,3	83,3	+ 0,7	-
718	58	KUNSTSTOFFERZEUGNISSE	25,46	0,85356	110,8	109,5	111,7	111,5	+ 1,6	+ 0,2
719	581	HALBZEUG AUS KUNSTSTOFF	8,68	0,89631	108,0	106,7	108,9	108,4	+ 1,6	+ 0,5
		DARUNTER:								
720	5811	FOLIEN AUS KUNSTSTOFF BIS EINSCHL. 1 MM DICKE	3,61	0,88022	108,6	107,1	107,5	107,2	+ 0,1	+ 0,3
721	5813	TAFELN UND PLATTEN AUS KUNSTSTOFF UEBER 1 MM DICKE	0,60	.	110,9	109,0	114,5	114,5	+ 5,0	-
722	5814	SCHICHPRESSSTOFFPLATTEN	0,48	0,88133	122,4	121,6	124,2	124,5	+ 2,4	+ 0,2
723	5815	BODEN- UND WANDBELAEGE	0,55	0,81841	120,8	120,8	122,0	122,0	+ 1,0	-
724	5817	ROHRE, SCHLAEUCHE, BAENDER, SEILE UND PROFILE AUS KUNSTSTOFF	2,23	0,95644	104,5	103,1	106,7	105,8	+ 2,6	+ 0,8
725	5818	HALBZEUG AUS SCHAUMKUNSTSTOFF	1,12	.	98,5	97,3	101,7	100,1	+ 2,9	+ 1,6
726	582	EINZELTEILE AUS KUNSTSTOFF	9,05	.	113,2	112,1	114,4	114,4	+ 2,1	-
		DARUNTER:								
727	5821	EINZELTEILE AUS KUNSTSTOFF FUER MASCHINEN UND FAHRZEUGE	2,00	.	121,2	119,9	123,3	123,6	+ 3,1	+ 0,2
		DARUNTER:								
728	5821 3	EINZELTEILE FUER STRASSENFAHRZEUGE AUS GLASFASERVERSTAERKTEM ODER SONSTIGEM KUNSTSTOFF	1,22	.	121,2	119,9	123,7	124,0	+ 3,4	+ 0,2
729	5822	EINZELTEILE AUS KUNSTSTOFF FUER ELEKTROTECHNISCHE ERZEUGNISSE	1,87	.	116,7	115,6	118,8	118,8	+ 2,8	-
730	5826	EINZELTEILE AUS KUNSTSTOFF FUER BAUTEN	3,94	.	105,6	104,8	105,6	105,3	+ 0,5	+ 0,3
731	5827	EINZELTEILE AUS KUNSTSTOFF FUER MOEBEL	0,61	0,90215	119,3	118,2	123,3	123,7	+ 4,7	+ 0,3
732	584	VERPACKUNGSMITTEL, LAGER- UND TRANSPORTBEHAELTER AUS KUNSTSTOFF	4,47	.	106,4	104,5	106,0	106,0	+ 1,4	-
		DARUNTER:								
733	5841	BEUTEL, TRAGTASCHEN UND SAECKE AUS KUNSTSTOFF	1,54	.	99,0	94,7	96,4	96,3	+ 1,7	+ 0,1
		DARUNTER:								
734	5841 13	BEUTEL AUS POLYOLEFINEN	0,65	0,77512	92,1	90,6	90,1	90,2	+ 0,4	+ 0,1
735	5842	FLASCHEN AUS KUNSTSTOFF MIT EINEM FASSUNGSVERMOEGEN BIS 2 L	0,54	.	108,2	107,0	108,8	108,6	+ 1,5	+ 0,2
736	5843	FAESSER U. AE. TRANSPORTGEFAESSE AUS KUNSTSTOFF BIS 250 L	0,38	0,85105	110,5	109,1	112,2	112,7	+ 3,3	+ 0,4
737	5845	BECHER, DOSEN UND EIMER AUS KUNSTSTOFF	1,00	0,84247	107,7	107,8	108,4	108,0	+ 0,2	+ 0,4
738	5846	DECKEL, STOPFEN, VERSCHRAUBUNGEN UND ANDERE VERSCHLUESSE AUS KUNSTSTOFF	0,45	.	113,1	112,3	113,8	114,8	+ 2,2	+ 0,9
739	585	SONSTIGE FERTIGERZEUGNISSE AUS KUNSTSTOFF	3,26	0,80246	117,6	116,3	119,0	119,1	+ 2,4	+ 0,1
		DARUNTER:								
740	5851	BEKLEIDUNG UND KURZWAREN AUS KUNSTSTOFF	0,47	.	112,1	111,2	114,7	114,7	+ 3,1	-
741	5853	HAUSHALTS-, WIRTSCHAFTS- UND GEBRAUCHSARTIKEL AUS KUNSTSTOFF	1,83	0,78178	120,0	118,7	120,8	120,9	+ 1,9	+ 0,1
742	5854	MEDIZINISCHE, SANITAERE, HYGIENISCHE UND LABOR-BEDARFSARTIKEL AUS KUNSTSTOFF	0,46	.	116,4	114,8	116,9	116,9	+ 1,8	-
743	59	GUMMIWAREN	8,53	0,85072	123,2	121,2	124,5	124,8	+ 3,0	+ 0,2
744	591	BEREIFUNGEN	3,96	0,88545	116,1	114,5	119,5	120,1	+ 4,6	+ 0,5
		DARUNTER:								
745	5912	KRAFTRAD-, MOTORROLLER- UND PKW-BEREIFUNGEN	2,34	0,89519	116,2	112,5	117,7	116,4	+ 5,2	+ 0,6
746	5913	LKW-BEREIFUNGEN	1,56	0,87314	120,5	116,9	121,7	122,1	+ 4,4	+ 0,3
747	592	WEICHGUMMIWAREN	4,57	0,81866	127,6	127,0	128,8	126,9	+ 1,5	+ 0,1
		DARUNTER:								
748	5921	TECHNISCHE WEICHGUMMIWAREN	3,83	0,81294	128,0	127,5	129,0	129,0	+ 1,2	-
749	5923	BESOEHLMATERIAL	0,21	.	125,2	124,7	126,8	125,8	+ 0,9	+ 0,8
750	61	LEDER	0,96	0,83242	128,4	127,6	128,3	127,7	+ 0,1	+ 0,5
		DARUNTER:								
751	6121	OBERLEDER	0,34	0,81594	130,7	130,1	130,0	128,5	+ 1,2	+ 1,2
		DARUNTER:								
752	6121 32	OBERLEDER AUS RINDHAEUEN	0,22	0,85392	123,1	122,4	123,5	123,0	+ 0,5	+ 0,4
753	6123	SONSTIGE FLAECHENLEDER (OHNE FUTTERLEDER)	0,51	0,84801	126,9	126,2	127,6	127,6	+ 1,1	-
754	6124 1	UNTERLEDER	0,06	0,84545	133,3	132,8	129,1	127,8	+ 3,8	+ 1,0

FUSSNOTEN SIEHE S. 39

1 INDEX DER ERZEUGERPREISE GEWERBLICHER PRODUKTE (INLANDSABSATZ)

1.1 AKTUELLE ERGEBNISSE

1980 = 100

LFD NR.	NR. DER WI-SY-STEMATIK	WARENGRUPPE, -ZWEIG, -KLASSE BZW. WARE	WAEGUNGS- ANTEIL AM GESAMT- INDEX IN PROMILLE	VERKET- TUNGS- FAKTOR 1)	1985	1985	1986		VERAENDERUNG	
					DURCH- SCHNITT	FEBR.	JAN.	FEBR.	FEBR. 1986 GEGENUEBER FEBR. JAN. 1985 1986 IN PROZENT	
755	62	LEDERWAREN UND SCHUHE	6,01	0,77946	117,5	116,6	118,6	118,7	+ 1,8	+ 0,1
756	621	LEDERWAREN (EINSCHL. REISEARTIKEL) DARUNTER:	1,82	0,79790	117,4	117,2	118,2	118,4	+ 1,0	+ 0,2
757	6214	SATTLER- UND FEINSATTLERWAREN AUS LEDER	0,20	0,77252	124,8	123,6	127,1	127,2	+ 2,9	+ 0,1
758	6215	FEINTAESCHNER- UND GALANTERIEWAREN AUS LEDER	0,71	0,77909	119,0	118,9	120,3	120,3	+ 1,2	-
759	625	SCHUHE DARUNTER:	4,19	0,77076	117,6	116,4	118,7	118,8	+ 2,1	+ 0,1
760	6253	STRASSENSCHUHE (OHNE LEICHTE STRASSENSCHUHE)	3,02	0,76310	117,0	115,9	118,2	118,2	+ 2,0	-
761	63	TEXTILIEN	27,49	0,92366	118,9	118,4	118,9	118,9	+ 0,4	-
762	632	GARN DARUNTER:	6,64	.	121,7	121,5	119,1	119,1	- 2,0	-
763	6321	GARN FUER GEWEBE	3,23	.	123,3	124,8	117,3	117,1	- 6,2	- 0,2
764	6322	GARN FUER MASCHENWARE	1,00	.	125,7	125,9	122,7	121,9	- 3,2	- 0,7
765	6326	TEXTURIERTES GARN	1,11	1,26177	111,1	108,9	114,0	114,3	+ 5,0	+ 0,3
766	6328	NAEH- UND STOPFMITTEL, HANDSTRICK- UND HAND- ARBEITSGARN	0,86	.	123,9	121,3	125,3	125,3	+ 3,3	-
767	635	SPINNSTOFFWAREN	2,49	.	121,8	121,2	122,7	122,7	+ 1,2	-
768	6351	VERBANDMITTEL, MULL UND WATTE	0,44	0,92170	127,3	127,9	123,4	122,9	- 3,9	- 0,4
769	6352	BAENDER, GURTE, FLECHTARTIKEL DARUNTER:	1,06	0,86372	124,3	123,0	126,9	126,9	+ 3,2	-
770	6352 11/21	BAENDER UND GURTE ALLER ART, UNELASTISCH	0,65	0,86425	125,1	123,9	127,0	127,0	+ 2,5	-
771	6352 15	BAENDER ALLER ART, ELASTISCH	0,19	0,89133	118,3	117,0	120,2	120,2	+ 2,7	-
772	6356	FILZ, NICHT GEWEBT UND FILZTUCH GEWEBT, WAREN AUS FILZ, VLIESTOFFE UND WAREN DARAUSS	0,99	.	116,6	116,4	117,9	118,0	+ 1,4	+ 0,1
773	637	METERWARE DARUNTER:	5,79	0,92265	119,7	118,9	119,6	119,7	+ 0,7	+ 0,1
774	6371	ROHGEWEBE	1,16	.	123,4	123,9	120,3	120,0	- 3,1	- 0,2
775	6372	FERTIGGEWEBE FUER BEKLEIDUNG UND LEIBWAESCHE DARUNTER:	3,74	0,94278	118,9	117,7	119,4	119,4	+ 1,4	-
776	1	OBERBEKLEIDUNGSSTOFF AUS BAUMWOLLE	0,50	0,90731	121,1	120,4	121,0	120,5	+ 0,1	- 0,4
777	2	OBERBEKLEIDUNGSSTOFF AUS WOLLE	1,23	0,92761	119,8	118,4	120,5	120,8	+ 2,0	+ 0,2
778	3	OBERBEKLEIDUNGSSTOFF AUS SYNTHETISCHEM MATERIAL	1,11	0,98782	116,1	114,7	116,6	116,2	+ 1,3	- 0,3
779	6375	FUTTERSTOFF	0,60	0,92593	111,2	109,9	113,9	115,0	+ 4,6	+ 1,0
780	638	HEIM- UND HAUSTEXTILIEN SOWIE VERWANDTE ERZEUGNISSE DARUNTER:	5,86	0,90083	115,6	115,1	116,5	116,3	+ 1,0	- 0,2
781	6382	HAUS-, BETT- UND TISCHWAESCHESTOFF, FROTTIERGEWEBE, INLETT- UND MATRATZENDRELL	1,24	0,87646	122,2	121,9	122,4	122,3	+ 0,3	- 0,1
782	6384	MOEBEL- UND DEKORATIONSSTOFF	1,13	0,90411	116,9	116,6	118,2	118,4	+ 1,5	+ 0,2
783	6385	GARDINENSTOFF (METERWARE)	0,59	0,93120	111,7	110,8	111,3	110,9	+ 0,1	- 0,4
784	6386	TEPPICHE, LAEUFER UND FUSSBODENBELAG AUS TEXTILEM MATERIAL DARUNTER:	2,22	0,93176	111,2	110,7	112,5	111,9	+ 1,1	- 0,5
785	6386 37	TEPPICHE UND LAEUFER IM TUFTINGVERFAHREN HERGESTELLT	0,68	0,96282	110,3	110,2	110,8	110,4	+ 0,2	- 0,4
786	6386 38	AUS SYNTHETISCHEN FAEDEN	0,79	0,91490	109,1	107,7	111,1	110,0	+ 2,1	- 1,0
787	6386 58	AUS SYNTHETISCHEN FASERN	0,26	0,96888	116,6	116,8	117,7	117,2	+ 0,3	- 0,4
788	6388	AUS NADELFILZ AUS SYNTHETISCHEM MATERIAL WACHSTUCH UND BESCHICHTETE GEWEBE ALLER ART (OHNE GUMMIERTE GEWEBE)	0,55	0,84561	118,1	117,4	119,5	120,0	+ 2,2	+ 0,4
789	639	WIRK- UND STRICKWAREN DARUNTER:	6,71	0,87825	117,4	116,6	118,7	118,9	+ 2,0	+ 0,2
790	6391	GEWIRKTER ODER GESTRICKTER STOFF	1,10	0,92287	113,3	112,9	113,8	113,9	+ 0,9	+ 0,1
791	6392	HERREN OBERBEKLEIDUNG AB GROESSE 38 (GEWIRKT ODER GESTRICKT)	0,32	0,89791	119,2	118,0	119,9	120,1	+ 1,8	+ 0,2
792	6393	DAMEN OBERBEKLEIDUNG AB GROESSE 34 (GEWIRKT ODER GESTRICKT) DARUNTER:	1,71	0,85289	120,4	118,9	122,1	122,1	+ 2,7	-
793	6393 53	JACKEN, BLUSEN, PULLOVER UND WESTEN GANZ ODER UEBERWIEGEND	0,36	0,86102	121,5	118,1	123,8	123,8	+ 4,8	-
794	6393 57/58	AUS WOLLE	0,93	0,84891	120,7	119,6	122,5	122,5	+ 2,4	-
795	6394	AUS SYNTHETISCHEM MATERIAL	0,41	0,84931	119,0	117,8	120,6	121,4	+ 3,1	+ 0,7
796	6395	KINDER OBERBEKLEIDUNG (GEWIRKT ODER GESTRICKT)	0,73	0,85414	120,3	118,9	123,2	123,3	+ 3,7	+ 0,1
797	6396	HERRENWAESCHE (GEWIRKT ODER GESTRICKT)	0,92	0,84749	117,2	116,5	119,1	119,4	+ 2,5	+ 0,3
798	6397	DAMEN- UND KINDERWAESCHE (GEWIRKT ODER GESTRICKT) STRUMPFWAREN DARUNTER:	1,09	0,91581	112,7	112,6	113,8	113,9	+ 1,2	+ 0,1
799	6397 77	DAMENFEINSTRUMPFHOSEN AUS SYNTHETISCHEM GARN VON 60 DEN ODER WENIGER	0,56	0,94333	111,0	110,9	112,8	112,9	+ 1,8	+ 0,1

FUSSNOTEN SIEHE S. 39

1 INDEX DER ERZEUGERPREISE GEWERBLICHER PRODUKTE (INLANDSABSATZ)

1.1 AKTUELLE ERGEBNISSE

1980 = 100

LFD NR.	NR. DER WI-SY-STEMA-TIK	WARENGRUPPE, -ZWEIG, -KLASSE BZW. WARE	WAEGUNGS- ANTEIL AM GESAMT- INDEX IN PROMILLE	VERKET- TUNGS- FAKTOR 1)	1985	1985	1986		VERAENDERUNG	
					DURCH- SCHNITT	FEBR.	JAN.	FEBR.	FEBR. 1986	FEBR. JAN. 1985 1986
800	64	BEKLEIDUNG	20,69	0,86691	118,5	117,8	119,7	119,9	+ 1,8	+ 0,2
801	641	OBERBEKLEIDUNG, VEREDELTE RAUCH- UND PELZWAREN	15,51	0,86602	118,4	117,7	119,5	119,7	+ 1,7	+ 0,2
802	6411	HERRENOBERBEKLEIDUNG AB GROESSE 38 DARUNTER:	3,68	0,87444	117,9	*16,8	119,5	119,7	+ 2,5	+ 0,2
803	6411 1	HERRENOBERBEKLEIDUNG GANZ O. UEBERWIEGEND A. WOLLE	1,63	0,88119	118,1	116,8	119,7	119,8	+ 2,6	+ 0,1
804	6412	DAMENOBERBEKLEIDUNG AB GROESSE 34	8,70	0,85315	117,8	117,3	116,7	118,9	+ 1,4	+ 0,2
805	6413	KINDEROBERBEKLEIDUNG	0,60	.	120,5	119,2	122,1	122,1	+ 2,4	.
806	6414	ARBEITS-, BERUFS- UND SPEZIALSCHUTZBEKLEIDUNG	0,53	0,84311	121,4	120,4	123,0	123,4	+ 2,5	+ 0,3
807	6415	SPORTBEKLEIDUNG STRAND- UND BABE-BEKLEIDUNG	0,78	.	114,4	113,8	115,2	115,6	+ 1,6	+ 0,3
808	6416	VEREDELTE PELZFELLE UND PELZBEKLEIDUNG	0,79	.	117,9	117,8	118,4	118,3	+ 0,4	+ 0,1
809	6417	LEDERBEKLEIDUNG	0,43	.	136,1	135,3	137,8	138,0	+ 2,0	+ 0,1
810	642	WAESCHE FUER HERREN UND DAMEN	0,96	0,84193	118,1	117,0	120,2	121,1	+ 3,5	+ 0,7
811	6421	HERRENWAESCHE	0,54	0,84563	117,7	116,5	120,1	120,6	+ 3,5	+ 0,4
812	6424	DAMENWAESCHE UND SCHUERZEN	0,42	0,83721	118,7	117,8	120,5	121,6	+ 3,2	+ 0,9
813	643	MIEDERWAREN	0,39	0,85182	119,1	119,3	119,0	121,3	+ 1,7	+ 1,9
814	644	HUETE UND MUETZEN	0,17	.	123,5	121,3	126,4	126,7	+ 4,5	+ 0,2
815	6457	SCHIRME	0,44	0,88126	111,6	111,1	112,2	112,5	+ 1,3	+ 0,3
816	647	SONSTIGE BEKLEIDUNG UND VERWANDTE ERZEUGNISSE	0,55	.	112,7	112,8	111,3	111,4	+ 1,2	+ 0,1
817	648	BETTFEDERN, HAUS-, BETT- UND TISCHWAESCHE, SONSTIGE BETTWAREN U. AE.	2,67	0,87602	121,5	120,5	122,9	122,8	+ 1,9	+ 0,1
818	6483	BETTWAESCHE	0,92	0,87877	121,0	120,2	122,6	122,8	+ 2,2	+ 0,2
819	6485	HAUS- UND TISCHWAESCHE	0,78	0,84066	122,4	120,9	123,0	123,0	+ 1,7	.
820	6487	STEPP- UND DAUNENDECKEN, KISSEN U. AE.	0,97	0,90359	121,4	120,4	123,0	122,7	+ 1,9	+ 0,2
821	68	ERZEUGNISSE DES ERNAHRUNGSGEWERBES	122,53	0,92952	112,7	113,3	112,1	112,2	- 1,0	+ 0,1
822		DARUNTER: NAHRUNGSMITTEL UND ZWAR	81,46	0,92157	112,2	112,8	111,3	110,7	- 1,9	- 0,5
823		TIEFKUEHLKOST INSGESAMT	4,67	0,96602	107,9	107,4	106,6	107,0	- 0,4	+ 0,4
824		NAHRUNGSMITTEL, VORWIEGEND A.PFLANZLICHER GRUNDLAGE	37,48	0,90600	114,2	115,7	112,4	111,3	- 3,8	- 1,0
825	6811	MAHL- UND SCHAELMUEHLENERZEUGNISSE	2,99	1,00402	99,5	102,0	98,5	98,4	- 3,5	- 0,1
826	6811 1	MAHLMUEHLENERZEUGNISSE	2,59	1,01314	95,6	98,6	94,7	94,5	- 4,2	- 0,2
827	6811 12	WEIZENMEHL	1,50	1,00102	96,9	99,2	94,6	94,9	- 4,3	+ 0,3
828	6811 14	ROGGENMEHL	0,39	0,97913	99,5	101,2	97,5	96,1	- 3,1	+ 0,6
829	6811 17 1	WEIZENKLEIE	0,63	1,04945	91,1	96,2	93,6	91,9	- 4,5	- 1,8
830	6811 2	ROGGENKLEIE	0,07	1,09352	89,1	94,1	91,8	90,5	- 3,8	- 1,4
831	6811 5-7	SCHAELMUEHLENERZEUGNISSE	0,40	0,94220	124,3	123,9	123,4	123,4	- 0,4	.
832	6812	TEIGWAREN	0,59	0,98261	105,1	107,8	103,6	103,6	- 3,9	.
833	6813	NAEHRMITTEL DARUNTER:	2,95	0,92387	117,0	115,8	118,2	118,6	+ 2,4	+ 0,3
834	6813 1	PUDDINGPULVER U. AE.	0,49	0,78865	121,0	121,5	121,7	122,5	+ 0,8	+ 0,7
835	6813 4/5	DIAETETISCHE NAEHRMITTEL, SAEUGLINGS- UND KLEINKINDERNAHRUNG	1,15	.	110,8	110,2	111,9	111,9	+ 1,5	.
836	6815	STAERKE UND STAERKEERZEUGNISSE	0,81	1,11512	132,1	129,2	134,9	134,0	+ 3,7	- 0,7
837	6817	BROT, KLEIN- UND FEINGEBAECK DAUERBACKWAREN DARUNTER:	6,30	0,88004	112,5	111,9	112,6	112,0	+ 0,1	- 0,5
838	6817 11	BROT	2,46	0,86803	112,2	112,4	111,8	112,0	- 0,4	+ 0,2
839	1	WEISSBROT	0,41	0,82528	112,5	112,1	112,2	112,5	+ 0,4	+ 0,3
840	2	MISCHBROT	1,64	0,87534	111,0	111,0	111,0	111,1	+ 0,1	+ 0,1
841	3	VOLLKORNBROT	0,41	0,88225	116,4	116,2	115,0	114,9	- 2,8	- 0,1
842	6817 9	DAUERBACKWAREN	1,91	0,89101	115,1	114,6	115,9	114,7	+ 0,1	- 1,0
843	6821	ZUCKER (EINSCHL. NEBENPRODUKTE)	4,25	0,90994	109,3	109,4	109,7	109,5	+ 0,1	- 0,2
844	6821 3	VERBRAUCHSZUCKER	3,75	0,92170	110,6	110,3	111,3	111,3	+ 0,9	.
845	6821 7	MELASSE UND ZUCKERRUEBENSCHNITZEL	0,50	0,85267	99,6	102,8	97,5	96,0	- 6,6	- 1,5
846	6824	VERARBEITETES OBST UND GEMUESE DARUNTER:	4,34	0,88920	119,8	115,1	120,6	120,1	+ 0,8	- 0,4
847	6824 1	OBST-, GEMUESEKONSERVEN, TIEFGEFRORENES GEMUESE DARUNTER:	0,81	1,04752	102,4	102,6	101,9	101,5	- 1,1	- 0,4
848	1	GEMUESEKONSERVEN	0,27	1,03704	108,3	109,1	106,7	106,5	- 2,4	- 0,2
849	6824 16	TIEFGEFRORENES GEMUESE	0,29	1,01982	108,9	108,2	110,1	109,1	- 0,8	- 0,9
850	6824 2	MARMELADE, GELEE, PFLAUMENMUS U. AE.	0,62	0,85515	114,1	114,6	113,7	113,8	- 0,7	+ 0,1
851	6824 4	SAUERKONSERVEN	0,81	0,99675	141,5	142,3	142,0	141,6	- 0,5	+ 0,3
852	6824 6	FRUCHT- UND GEMUESESAEFTE U. AE.	1,52	0,79048	122,2	119,5	124,2	123,1	+ 3,0	- 0,9
853	6827	SUESSWAREN	9,05	0,82182	110,7	108,7	112,8	112,4	+ 3,4	- 0,4
854		SUESSWAREN OHNE KAKAOERZEUGNISSE	8,40	0,84575	111,3	108,9	113,9	113,6	+ 4,3	- 0,3
855		SUESSWAREN EINSCHL. DAUERBACKWAREN	10,96	0,83278	111,4	109,7	113,3	112,8	+ 2,8	- 0,4
856	6827 2	KAKAOERZEUGNISSE	0,65	0,61952	103,2	107,1	99,0	96,9	- 9,5	- 2,1
857	6827 3	SCHOKOLADENERZEUGNISSE DARUNTER:	4,43	0,83136	109,1	105,7	113,3	113,4	+ 7,3	+ 0,1
858	6827 31	MASSIVE TAFELSCHOKOLADEN	1,90	0,82927	106,7	100,6	114,2	114,3	+13,6	+ 0,1
859	6827 33	GEFUELLTE TAFELSCHOKOLADEN	0,72	0,83518	111,6	108,4	115,4	115,7	+ 6,7	- 0,3
860	6827 35	PRALINEN	1,04	0,80795	113,4	112,4	114,9	114,9	+ 2,2	.
861	6827 38	GEFUELLTE RIEGEL	0,14	0,84603	106,0	104,2	105,2	105,2	+ 1,0	.
862	6827 4	ZUCKERWAREN	2,05	0,87303	114,2	111,8	116,6	115,9	+ 3,7	+ 0,8
863	6827 67	SPEISEEIS	1,60	0,91767	115,1	114,7	115,4	115,1	+ 0,3	- 0,5
864	6827 8	ROHMASSEN	0,32	0,65224	102,4	105,0	96,3	94,9	- 9,6	- 1,5
865	6841	ERZEUGNISSE DER OELMUEHLEN	3,28	1,01579	124,5	146,7	102,1	93,2	-36,5	- 8,7
866	6841 15	RAFFINIERTES OEL (SOJAOEL)	1,15	0,96697	152,8	196,1	101,8	86,0	-56,1	-15,5
867	6841 40	SPEISEOEL VERBRAUCHSFERTIG	0,36	0,95067	133,0	157,2	104,3	95,3	-39,4	- 6,6
868	6841 75	OELKUCHEN UND SCHROTE	1,77	1,05519	104,4	112,4	101,9	97,4	-13,3	- 4,4
869	6844	MARGARINE	2,00	0,89946	133,0	135,2	122,6	121,3	-10,3	- 1,1
870	6844 10 1	SPITZENQUALITAET	1,00	0,89098	135,1	139,0	122,4	120,6	-13,2	- 1,5
871	2	DELIKATES-SORTE	1,00	0,90818	130,9	131,3	122,8	122,0	- 7,1	- 0,7
872	6883	KARTOFFELERZEUGNISSE	0,92	0,95797	108,5	107,8	107,8	107,9	+ 0,1	+ 0,1

FUSSNOTEN SIEHE S. 39

1 INDEX DER ERZEUGERPREISE GEWERBLICHER PRODUKTE (INLANDSABSATZ)

1.1 AKTUELLE ERGEBNISSE

1980 = 100

NR. DER LFD WI-SY- NR. STEMA- TIK	WARENGRUPPE, -ZWEIG, -KLASSE BZW. WARE	WAEGUNGS- ANTEIL AM GESAMT- INDEX IN PROMILLE	VERKET- TUNGS- FAKTOR 1)	1985	1985	1986		VERAENDERUNG	
				DURCH- SCHNITT	FEBR.	JAN.	FEBR.	FEBR. 1986 GEGENUEBER FEBR. JAN. 1985 1986 IN PROZENT	
873	NAHRUNGSMITTEL, VORWIEGEND AUF TIERISCHER GRUNDLAGE	42,01	0,93668	110,3	110,1	110,2	109,9	- 0,2	- 0,3
874 6831	MILCH, BUTTER UND KAESE	15,93	0,93277	107,1	106,8	107,4	107,2	+ 0,4	- 0,2
	DARUNTER:								
875 6831 11	BEARBEITETE MILCH	4,07	0,92534	112,4	111,4	113,3	113,3	+ 1,7	-
876 6831 15	ENTRAHMTE FRISCHMILCH (MAGERMILCH) UND BUTTER- MILCH ZUM TRINKMILCHABSATZ	1,11	0,91918	113,9	113,5	114,4	114,4	+ 0,8	-
	DARUNTER:								
877	SAUERMILCH MIT 3,5 % FETT	0,76	0,92098	115,0	114,4	115,6	115,6	+ 1,0	-
878 6831 20	SAHNE, AUCH SCHLAGRAHM	1,58		113,9	113,4	114,0	114,0	+ 0,5	-
879 6831 31	BUTTER	4,97	0,94752	94,5	95,4	94,0	93,8	- 1,7	- 0,2
	DARUNTER:								
880	BUTTER, ABGEPACKT IN 250 G-PACKUNGEN	2,49	0,94938	94,6	95,9	94,1	93,8	- 2,2	- 0,3
881 6831 44	SCHNITTKAESE	1,24	0,94772	111,7	111,4	112,4	110,5	- 0,8	- 1,7
882 6831 47	WEICHKAESE	0,65	0,91453	112,1	112,6	113,6	115,0	+ 2,1	+ 1,2
883 6831 50	FRISCHKAESE	1,12	0,93816	113,2	111,8	113,5	113,4	+ 1,4	- 0,1
884 6831 93	JOGHURT, AUCH MIT ZUSAETZEN	1,08	0,88961	112,2	111,4	113,1	113,0	+ 1,4	- 0,1
885	JOGHURT MIT 3,5 % FETT	0,71	0,90722	112,7	112,1	113,6	113,6	+ 1,3	-
886	JOGHURT MIT FRUCHTZUSAETZEN AUF MAGERMILCHBASIS	0,37	0,88198	111,4	110,0	112,0	111,9	+ 1,7	- 0,1
887 6835	DAUERMILCH UND MILCHPRAEPARATE, SCHMELZKAESE UND KASEIN	4,59	0,92187	118,6	118,7	118,9	119,2	+ 0,4	+ 0,3
888 6835 1	VOLLMILCH-, MAGERMILCHPULVER, SONSTIGE TROCKENMILCHERZEUGNISSE	2,50	0,94608	122,8	123,3	122,2	122,3	- 0,8	+ 0,1
889 6835 31	KONDENSVOLLMILCH	1,27	0,89671	111,6	111,5	113,2	114,1	+ 2,3	+ 0,8
890 6835 70	SCHMELZKAESE UND SCHMELZKAESEZUBEREITUNGEN	0,82	0,89643	116,5	115,8	117,8	117,8	+ 1,7	-
891 6847	ERZEUGNISSE DER TALGSCHMELZEN U. SCHMALZSIEDEREIEN	0,12	0,99117	131,5	139,8	121,5	119,9	-14,2	- 1,3
	DARUNTER:								
892 6847 40	SPEISETALG	0,05	0,95592	135,1	145,1	121,9	120,1	-17,2	- 1,5
893 6847 70	SCHMALZ	0,05	0,98588	135,4	134,8	136,6	136,6	+ 1,3	-
894 6851	FLEISCH UND FLEISCHERZEUGNISSE	19,67	0,96797	110,5	110,3	109,9	109,5	- 0,7	- 0,4
895 6851 1	FLEISCH, FRISCH	7,24	1,01191	109,1	108,8	107,2	105,8	- 2,8	- 1,3
896	SCHWEINEFLEISCH	4,34	1,05601	107,7	106,3	105,3	103,9	- 2,3	- 1,3
897	RINDFLEISCH	2,90	0,93957	111,3	112,5	110,0	108,8	- 3,3	- 1,1
898 6851 21	GEFRORENES BZW. TIEFGEFRORENES SCHLACHTGEFLUEGEL	0,52	1,13150	99,7	101,1	95,5	96,5	+ 4,5	+ 1,0
899 6851 3	FLEISCHWAREN	9,27	0,94311	112,3	112,2	113,0	113,0	+ 0,7	-
900 6851 40	TIEFGEFRORENE, TAFELFERTIGE FLEISCHGERICHTE	0,11		110,9	110,7	112,5	113,0	+ 2,1	+ 0,4
901 6851 5	WURST-, FLEISCH- UND MISCHKONSERVEN	1,92	0,91397	111,0	110,9	111,2	111,0	+ 0,1	- 0,2
902 6851 7	FLEISCHSALAT UND FLEISCHEXTRAKTE	0,21		116,0	115,8	116,1	117,0	+ 1,0	+ 0,8
903 6859	FISCH UND FISCHERZEUGNISSE	1,70	0,77014	114,0	113,8	115,1	115,2	+ 1,2	+ 0,1
	DARUNTER:								
904 6859 3	TIEFGEFRORENE FISCHERZEUGNISSE	0,41	0,91490	111,2	111,7	113,3	113,6	+ 1,7	+ 0,3
905 6859 5	RAEUCHERWAREN	0,19	0,81789	108,6	108,6	108,6	108,6	-	-
906 6859 6	ERZEUGNISSE AUS GESALZENEN FISCHEN IN DEL U. AE.	0,93		114,5	114,4	114,6	114,6	+ 0,2	-
907 6865	ROESTKAFFEE, BEARBEITETER TEE UND TEEAEHNLICHE ERZEUGNISSE	7,05	1,00001	118,4	119,0	121,7	125,7	+ 5,6	+ 3,3
908 6865 1	ROESTKAFFEE	5,59	0,97494	117,3	118,1	121,4	126,2	+ 6,9	+ 4,0
909 6865 4	KAFFEE-EXTRAKTE	0,92	1,24850	115,7	115,3	115,7	116,8	+ 1,3	+ 1,0
910 6865 7	BEARBEITETER TEE	0,54	0,79375	134,6	134,7	134,7	134,7	-	-
911 6871	BIER (VOLLBIER, UNTERGAERIG MIT EINEM STAMMUERZE- GEHALT VON 11 BIS 14 %)	11,40	0,88930	115,1	115,1	115,6	117,6	+ 2,2	+ 1,7
912 6871 55 1	FASSBIER, HELL	3,41	0,86714	120,6	120,5	121,3	124,0	+ 2,9	+ 2,2
913	FLASCHENBIER, HELL	7,99	0,90001	112,7	112,8	113,1	114,8	+ 1,8	+ 1,5
914 6872 1	BRAUMALZ, HELL	1,01	1,02613	111,4	114,6	104,1	103,7	- 9,5	- 0,4
915 6873	SPIRITUS	0,23		120,0	120,2	118,9	119,5	+ 0,6	+ 0,5
916 6875	SPIRITUSEN	5,35	0,89436	122,4	122,2	122,8	122,8	+ 0,5	-
	DARUNTER:								
917 6875 30	BRANNTWEIN AUS WEIN	1,77	0,92049	122,0	121,8	122,3	122,2	+ 0,3	- 0,1
918 6875 7	LIKORE	1,64	0,89618	120,3	120,1	120,9	120,7	+ 0,5	- 0,2
919 6877 15	TRAUBENSCHAUMWEIN	1,43	0,94010	113,2	112,8	114,1	113,8	+ 0,9	- 0,3
920 6879	TAFELWASSER UND SUESSE ALKOHOLFREIE ERFRISCHUNGS- GETRAENKE	4,91	0,96879	109,6	109,5	109,7	110,0	+ 0,5	+ 0,3
	DARUNTER:								
921 6879 10	MINERALBRUNNEN (REINE QUELLPRODUKTE)	1,02	0,96495	107,9	107,4	108,2	108,4	+ 0,9	+ 0,2
922 6879 80	LIMONADEN (EINSCHL. KOLAGETRAENKE)	3,20	0,96218	110,4	110,4	110,4	110,9	+ 0,5	+ 0,5
923 6881 10	ESSIG, 10 % SAEURE	0,16	0,98799	107,0	105,8	102,7	105,7	- 0,1	+ 2,9
924 6881 70	GEWUERZE	0,73	1,00515	148,1	135,6	152,4	157,0	+15,8	+ 3,0
925 6888 70	TIEFGEFRORENE FERTIGGERICHTE	1,36	0,92004	109,9	109,1	107,8	108,5	- 0,5	+ 0,6
926 6889	FUTTERMITTEL	8,50	1,00615	102,6	106,0	99,7	99,6	- 6,0	- 0,1
	DARUNTER:								
927 6889 7	MISCHFUTTER	8,44	1,00614	102,7	106,0	99,9	99,7	- 5,9	- 0,2
928 69	TABAKWAREN	11,48	0,83943	130,0	128,5	132,9	132,9	+ 3,4	-
929 6911	ZIGARETTEN	10,66	0,83433	130,3	128,7	133,4	133,4	+ 3,7	-
930 6941	ZIGARREN U. AE.	0,52	0,93957	113,8	112,8	115,0	115,0	+ 2,0	-
931 6971 1	RAUCHTABAK	0,30	0,90010	147,8	148,5	146,3	146,5	- 1,3	+ 0,1
932 70	FERTIGTEILBAUTEN IM HOCHBAU	2,64		119,9	118,9	120,8	120,9	+ 1,7	+ 0,1

FUSSNOTEN SIEHE S. 39

1 Index der Erzeugerpreise gewerblicher Produkte (Inlandsabsatz)

1.2 Mittelfristige Übersicht

Absolute Werte

1980 = 100

Jahr Monat	Gewerbliche Erzeugnisse		Erzeugnisse des Verarbeitenden Gewerbes					Fertigerzeugnisse ²⁾		Elektr. Strom, Gas, Fernwärme und Wasser ³⁾
	insgesamt	ohne elektr. Strom, Gas, Fernwärme u. Wasser	zu- sam- men	Erzeugnisse des				Investi- tions- güter	Ver- brauchs- güter	
				Grundstoff- u. Produk- tionsgüter- gewerbes	Investi- tionsgüter produzierenden Gewerbes	Verbrauchs- güter	Nahrungs- u. Genuß- mittel gewerbes			
1981 D	107,8	106,3	106,0	109,7	104,1	104,9	104,6	104,4	108,2	119,5
1982 D	114,1	111,5	111,1	113,9	110,0	109,0	110,8	110,5	111,8	134,7
1983 D	115,8	113,2	112,8	113,4	113,0	111,0	113,2	113,9	112,7	136,5
1984 D	119,2	116,4	116,0	118,0	115,5	114,5	114,8	116,8	115,4	141,0
1985 D	121,8	118,7	118,3	120,9	118,4	117,4	114,2	120,1	118,5	146,1
1982 April	113,4	110,7	110,4	112,7	109,8	108,7	108,9	110,1	109,2	134,3
Mai	113,7	111,0	110,7	113,0	110,1	108,9	109,4	110,4	110,0	134,4
Juni	114,2	111,6	111,3	113,3	110,3	109,1	112,2	110,7	111,0	134,5
Juli	114,7	112,0	111,7	114,1	110,5	109,3	112,6	111,0	112,1	135,3
August	114,8	112,1	111,8	114,2	110,7	109,4	112,6	111,3	112,7	135,3
September ..	114,9	112,3	112,0	114,6	110,8	109,5	112,6	111,5	113,6	135,3
Oktober	115,3	112,7	112,3	115,4	111,1	109,6	112,5	111,8	115,0	135,4
November ...	115,3	112,7	112,3	115,1	111,0	109,6	112,7	111,8	114,5	135,4
Dezember ...	115,1	112,5	112,1	114,3	111,1	109,6	112,8	111,9	113,7	135,3
1983 Januar	115,1	112,4	112,0	113,2	111,6	109,9	112,7	112,4	112,5	136,1
Februar	115,0	112,3	111,8	112,2	112,0	110,2	112,7	112,7	111,5	136,0
März	114,7	111,9	111,5	111,0	112,2	110,2	112,4	112,8	110,1	136,1
April	115,1	112,4	112,0	111,8	112,6	110,4	112,5	113,4	111,1	136,0
Mai	115,2	112,5	112,1	111,9	113,0	110,6	112,3	113,9	111,5	136,1
Juni	115,5	112,8	112,4	112,5	113,2	110,7	112,5	114,1	112,2	136,5
Juli	115,6	112,9	112,5	112,6	113,2	111,0	112,5	114,1	112,5	136,9
August	116,3	113,6	113,3	114,3	113,5	111,3	113,3	114,4	114,2	137,3
September ..	116,6	113,9	113,6	114,7	113,5	111,5	114,2	114,5	114,1	137,3
Oktober	116,7	114,1	113,8	114,9	113,6	111,9	114,3	114,6	113,8	136,4
November ...	116,9	114,4	114,0	115,5	113,6	112,0	114,4	114,7	114,2	136,4
Dezember ...	117,1	114,6	114,3	116,1	113,7	112,1	114,7	114,7	114,5	136,6
1984 Januar	117,8	115,2	114,8	116,8	114,1	112,7	114,8	115,3	114,9	137,5
Februar	118,0	115,5	115,1	117,0	114,6	113,0	114,9	115,8	114,7	137,6
März	118,2	115,7	115,3	117,0	114,9	113,3	114,9	116,0	114,3	137,7
April	118,7	116,0	115,6	117,4	115,2	113,8	114,9	116,3	114,5	140,2
Mai	118,9	116,2	115,8	117,5	115,3	114,1	115,2	116,5	114,8	140,5
Juni	119,0	116,2	115,8	117,6	115,4	114,3	115,0	116,6	114,9	140,6
Juli	119,3	116,4	116,0	117,8	115,6	114,8	114,8	116,8	115,0	141,9
August	119,3	116,3	115,9	117,6	115,7	115,1	114,2	116,9	114,7	142,2
September ..	119,7	116,8	116,4	118,3	116,1	115,3	114,7	117,4	115,8	142,3
Oktober	120,3	117,3	116,9	119,7	116,2	115,6	114,6	117,7	117,7	143,6
November ...	120,3	117,3	116,9	119,3	116,3	115,8	114,8	117,8	117,1	143,7
Dezember ...	120,4	117,4	117,0	119,5	116,4	115,8	114,7	117,9	116,9	143,7
1985 Januar	121,2	118,2	117,8	121,5	116,9	116,1	114,4	118,4	118,3	144,2
Februar	121,6	118,7	118,3	122,7	117,2	116,5	114,6	118,7	119,0	144,1
März	121,8	118,9	118,5	122,9	117,4	116,7	114,5	118,9	119,1	144,2
April	122,0	119,1	118,7	122,4	118,2	117,1	114,4	119,7	118,7	144,9
Mai	122,1	119,2	118,8	122,1	118,5	117,4	114,3	120,1	119,0	145,0
Juni	122,0	119,0	118,6	121,3	118,6	117,6	114,3	120,2	118,7	145,1
Juli	122,1	118,9	118,5	120,6	118,8	117,8	114,2	120,5	118,2	147,4
August	121,9	118,6	118,2	120,0	118,8	117,8	113,9	120,5	117,9	147,5
September ..	122,1	118,8	118,5	120,5	118,9	117,9	114,2	120,6	118,4	147,5
Oktober	121,9	118,6	118,2	119,7	119,0	118,0	113,9	120,9	118,5	147,9
November ...	121,9	118,5	118,2	119,6	119,0	117,9	113,7	120,9	118,9	148,0
Dezember ...	121,5	118,1	117,7	117,8	119,2	117,8	113,8	121,2	117,3	147,9
1986 Januar	121,2	117,7	117,4	115,8	119,8	118,1	113,9	121,8	115,7	148,0
Februar	120,6	117,1	116,7	113,2	120,0	118,3	114,0	122,0	113,9	147,8
März										

Fußnoten siehe S. 39.

1 Index der Erzeugerpreise gewerblicher Produkte (Inlandsabsatz)
1.2 Mittelfristige Übersicht
 Relative Veränderung gegenüber dem entsprechenden Vorjahresergebnis
 Prozent

Jahr Monat	Gewerbliche Erzeugnisse		Erzeugnisse des Verarbeitenden Gewerbes					Fertigerzeugnisse ²⁾		Elektr. Strom, Gas, Fern- wärme und Wasser ³⁾
	insgesamt	ohne elektr. Strom, Gas, Fernwärme u. Wasser	zu- sam- men	Erzeugnisse des				Investi- tions- güter	Ver- brauchs- güter	
				Grundstoff- u. Produk- tionsgüter- gewerbes	Investi- tionsgüter produzierenden Gewerbes	Verbrauchs- güter	Nahrungs- u. Genuß- mittel gewerbes			
1981 D	+ 7,8	+ 6,3	+ 6,0	+ 9,7	+ 4,1	+ 4,9	+ 4,6	+ 4,4	+ 8,2	+ 19,5
1982 D	+ 5,8	+ 4,9	+ 4,8	+ 3,8	+ 5,7	+ 3,9	+ 5,9	+ 5,8	+ 3,3	+ 12,7
1983 D	+ 1,5	+ 1,5	+ 1,5	- 0,4	+ 2,7	+ 1,8	+ 2,2	+ 3,1	+ 0,8	+ 1,3
1984 D	+ 2,9	+ 2,8	+ 2,8	+ 4,1	+ 2,2	+ 3,2	+ 1,4	+ 2,5	+ 2,4	+ 3,3
1985 D	+ 2,2	+ 2,0	+ 2,0	+ 2,5	+ 2,5	+ 2,5	- 0,5	+ 2,8	+ 2,7	+ 3,6
1982 April	+ 6,7	+ 5,3	+ 5,2	+ 4,2	+ 6,4	+ 4,7	+ 5,2	+ 6,4	+ 2,3	+ 16,6
Mai	+ 6,4	+ 5,0	+ 4,9	+ 4,1	+ 6,0	+ 4,2	+ 5,1	+ 6,2	+ 2,8	+ 15,5
Juni	+ 6,3	+ 5,0	+ 5,0	+ 3,6	+ 5,9	+ 4,0	+ 7,2	+ 6,0	+ 2,9	+ 15,4
Juli	+ 5,6	+ 4,7	+ 4,7	+ 2,8	+ 5,7	+ 3,8	+ 7,0	+ 5,9	+ 2,7	+ 11,9
August	+ 5,0	+ 4,0	+ 4,0	+ 1,2	+ 5,7	+ 3,6	+ 6,8	+ 6,0	+ 1,7	+ 11,5
September ..	+ 4,8	+ 3,9	+ 3,9	+ 1,2	+ 5,6	+ 3,3	+ 6,1	+ 5,9	+ 2,2	+ 11,4
Oktober	+ 4,3	+ 4,2	+ 4,2	+ 2,8	+ 5,5	+ 2,8	+ 5,8	+ 5,8	+ 4,2	+ 5,6
November ...	+ 4,0	+ 4,0	+ 3,9	+ 2,1	+ 5,2	+ 2,6	+ 6,0	+ 5,4	+ 3,6	+ 4,0
Dezember ...	+ 3,6	+ 3,5	+ 3,5	+ 1,2	+ 5,1	+ 2,5	+ 5,7	+ 5,3	+ 3,1	+ 4,0
1983 Januar	+ 2,2	+ 2,3	+ 2,3	- 0,8	+ 3,9	+ 2,0	+ 4,8	+ 4,1	+ 1,2	+ 1,8
Februar	+ 2,0	+ 2,1	+ 1,9	- 1,0	+ 3,5	+ 1,9	+ 4,6	+ 3,7	+ 1,5	+ 1,6
März	+ 1,7	+ 1,6	+ 1,5	- 1,3	+ 3,1	+ 1,7	+ 4,0	+ 3,3	+ 1,3	+ 1,7
April	+ 1,5	+ 1,5	+ 1,4	- 0,8	+ 2,6	+ 1,6	+ 3,3	+ 3,0	+ 1,7	+ 1,3
Mai	+ 1,3	+ 1,4	+ 1,3	- 1,0	+ 2,6	+ 1,6	+ 2,7	+ 3,2	+ 1,4	+ 1,3
Juni	+ 1,1	+ 1,1	+ 1,0	- 0,7	+ 2,6	+ 1,5	+ 0,3	+ 3,1	+ 1,1	+ 1,5
Juli	+ 0,8	+ 0,8	+ 0,7	- 1,3	+ 2,4	+ 1,6	- 0,1	+ 2,8	+ 0,4	+ 1,2
August	+ 1,3	+ 1,3	+ 1,3	+ 0,1	+ 2,5	+ 1,7	+ 0,6	+ 2,8	+ 1,3	+ 1,5
September ..	+ 1,5	+ 1,4	+ 1,4	+ 0,1	+ 2,4	+ 1,8	+ 1,4	+ 2,7	+ 0,4	+ 1,5
Oktober	+ 1,2	+ 1,2	+ 1,3	- 0,4	+ 2,3	+ 2,1	+ 1,6	+ 2,5	- 1,0	+ 0,7
November ...	+ 1,4	+ 1,5	+ 1,5	+ 0,3	+ 2,3	+ 2,2	+ 1,5	+ 2,6	- 0,3	+ 0,7
Dezember ...	+ 1,7	+ 1,9	+ 2,0	+ 1,6	+ 2,3	+ 2,3	+ 1,7	+ 2,5	+ 0,7	+ 1,0
1984 Januar	+ 2,3	+ 2,5	+ 2,5	+ 3,2	+ 2,2	+ 2,5	+ 1,9	+ 2,6	+ 2,1	+ 1,0
Februar	+ 2,6	+ 2,8	+ 3,0	+ 4,3	+ 2,3	+ 2,5	+ 2,0	+ 2,8	+ 2,9	+ 1,2
März	+ 3,1	+ 3,4	+ 3,4	+ 5,4	+ 2,4	+ 2,8	+ 2,2	+ 2,8	+ 3,8	+ 1,2
April	+ 3,1	+ 3,2	+ 3,2	+ 5,0	+ 2,3	+ 3,1	+ 2,1	+ 2,6	+ 3,1	+ 3,1
Mai	+ 3,2	+ 3,3	+ 3,3	+ 5,0	+ 2,0	+ 3,2	+ 2,6	+ 2,3	+ 3,0	+ 3,2
Juni	+ 3,0	+ 3,0	+ 3,0	+ 4,5	+ 1,9	+ 3,3	+ 2,2	+ 2,2	+ 2,4	+ 3,0
Juli	+ 3,2	+ 3,1	+ 3,1	+ 4,6	+ 2,1	+ 3,4	+ 2,0	+ 2,4	+ 2,2	+ 3,7
August	+ 2,6	+ 2,4	+ 2,3	+ 2,9	+ 1,9	+ 3,4	+ 0,8	+ 2,2	+ 0,4	+ 3,6
September ..	+ 2,7	+ 2,5	+ 2,5	+ 3,1	+ 2,3	+ 3,4	+ 0,4	+ 2,5	+ 1,5	+ 3,6
Oktober	+ 3,1	+ 2,8	+ 2,7	+ 4,2	+ 2,3	+ 3,3	+ 0,3	+ 2,7	+ 3,4	+ 5,3
November ...	+ 2,9	+ 2,5	+ 2,5	+ 3,3	+ 2,4	+ 3,4	+ 0,3	+ 2,7	+ 2,5	+ 5,4
Dezember ...	+ 2,8	+ 2,4	+ 2,4	+ 2,9	+ 2,4	+ 3,3	-	+ 2,8	+ 2,1	+ 5,2
1985 Januar	+ 2,9	+ 2,6	+ 2,6	+ 4,0	+ 2,5	+ 3,0	- 0,3	+ 2,7	+ 3,0	+ 4,9
Februar	+ 3,1	+ 2,8	+ 2,8	+ 4,9	+ 2,3	+ 3,1	- 0,3	+ 2,5	+ 3,7	+ 4,7
März	+ 3,0	+ 2,8	+ 2,8	+ 5,0	+ 2,2	+ 3,0	- 3,0	+ 2,5	+ 4,2	+ 4,7
April	+ 2,8	+ 2,7	+ 2,7	+ 4,3	+ 2,6	+ 2,9	- 0,4	+ 2,9	+ 3,7	+ 3,4
Mai	+ 2,7	+ 2,6	+ 2,6	+ 3,9	+ 2,8	+ 2,9	- 0,8	+ 3,1	+ 3,7	+ 3,2
Juni	+ 2,5	+ 2,4	+ 2,4	+ 3,1	+ 2,8	+ 2,9	- 0,6	+ 3,1	+ 3,3	+ 3,2
Juli	+ 2,3	+ 2,1	+ 2,2	+ 2,4	+ 2,8	+ 2,6	- 0,5	+ 3,2	+ 2,8	+ 3,9
August	+ 2,2	+ 2,0	+ 2,0	+ 2,0	+ 2,7	+ 2,3	- 0,3	+ 3,1	+ 2,8	+ 3,7
September ..	+ 2,0	+ 1,7	+ 1,8	+ 1,9	+ 2,4	+ 2,3	- 0,4	+ 2,7	+ 2,2	+ 3,7
Oktober	+ 1,3	+ 1,1	+ 1,1	-	+ 2,4	+ 2,1	- 0,6	+ 2,7	+ 0,7	+ 3,0
November ...	+ 1,3	+ 1,0	+ 1,1	+ 0,3	+ 2,3	+ 1,8	- 1,0	+ 2,6	+ 1,5	+ 3,0
Dezember ...	+ 0,9	+ 0,6	+ 0,6	- 1,4	+ 2,4	+ 1,7	- 0,8	+ 2,8	+ 0,3	+ 2,9
1986 Januar	-	- 0,4	- 0,3	- 4,7	+ 2,5	+ 1,7	- 0,4	+ 2,9	- 2,2	+ 2,6
Februar	- 0,8	- 1,3	- 1,4	- 7,7	+ 2,4	+ 1,5	- 0,5	+ 2,8	- 4,3	+ 2,6
März										

Fußnoten siehe S. 39.

1 Index der Erzeugerpreise gewerblicher Produkte (Inlandsabsatz)

1.2 Mittelfristige Übersicht

Absolute Werte

1980 = 100

Jahr Monat	Berg- bauliche Erzeug- nisse (ohne Erdgas)	Mineral- öler- zeug- nisse	Steine und Erden, Asbest- waren, Schleif- mittel	Eisen und Stahl	NE-Metalle und -Metall- halbzeug	Gieße- rei- erzeug- nisse	Erzeug- nisse d. Ziehereien u. Kalt- walzwerke u.d. Stahlver- formung	Stahl- bau- erzeug- nisse und Schienen- fahr- zeuge	Ma- schinen- bauer- zeug- nisse (einschl. Acker- schlepper)	Straßen- fahr- zeuge	Boote und Jachten
1981 D	115,8	121,3	106,4	103,7	99,4	104,3	102,9	105,5	105,1	103,6	103,6
1982 D	124,7	123,2	112,7	116,2	93,2	109,7	110,3	115,5	111,4	110,4	108,8
1983 D	127,3	119,3	115,7	110,8	103,5	113,5	111,2	117,9	115,0	113,8	114,9
1984 D	131,7	124,5	117,7	115,3	114,0	117,8	114,0	119,1	118,0	117,5	120,3
1985 D	133,9	127,8	119,9	119,9	110,9	122,3	117,9	121,0	122,0	121,4	126,4
1982 April	123,3	116,3	112,6	117,4	94,3	110,6	110,7	115,1	111,1	110,5	108,8
Mai	124,2	118,0	113,0	117,2	92,6	110,7	110,7	115,6	111,5	110,6	108,8
Juni	124,1	120,4	113,0	117,7	88,9	110,6	110,9	115,7	111,7	110,9	108,8
Juli	124,1	122,8	113,2	117,7	92,9	110,6	111,2	116,1	112,0	110,9	108,8
August	123,6	123,8	113,3	117,0	92,8	110,6	110,9	116,4	112,2	111,4	108,8
September ..	123,6	126,1	113,1	116,3	92,9	110,5	110,5	116,5	112,3	111,5	108,8
Oktober	127,7	130,3	113,0	114,6	93,9	110,3	110,7	117,0	112,6	111,5	109,7
November ...	127,7	129,5	113,0	114,1	92,9	110,0	109,8	117,0	112,7	111,5	110,7
Dezember ...	127,7	126,8	113,2	114,0	91,5	109,9	109,7	117,0	112,6	111,7	110,9
1983 Januar	128,4	122,6	114,6	111,3	93,4	110,0	110,0	116,8	113,6	112,1	111,9
Februar	129,1	117,7	115,0	110,4	95,8	110,4	110,5	117,2	114,0	112,5	114,2
März	129,1	112,6	115,4	111,5	94,1	111,3	110,1	117,3	114,2	112,5	114,2
April	129,1	114,5	115,7	111,5	98,2	111,8	110,3	117,8	114,7	113,1	114,2
Mai	126,3	114,3	116,1	111,5	102,7	113,4	110,5	118,0	115,1	113,8	114,2
Juni	126,3	116,3	115,8	111,6	104,2	114,0	111,1	118,1	115,2	113,9	114,2
Juli	126,3	116,3	116,0	110,0	107,0	114,1	111,5	117,8	115,4	113,8	114,2
August	126,1	122,0	116,0	110,1	109,0	114,8	111,8	118,1	115,5	114,4	114,2
September ..	126,1	122,6	115,8	111,4	109,0	115,2	112,0	118,2	115,6	114,7	116,5
Oktober	126,9	122,7	116,1	110,2	107,7	115,6	112,1	118,2	115,6	114,8	117,1
November ...	126,9	124,3	116,2	109,6	108,4	115,7	112,2	118,4	115,7	114,8	117,2
Dezember ...	127,1	125,2	116,1	109,9	111,9	116,0	112,2	118,3	115,7	114,9	117,2
1984 Januar	131,1	125,6	116,3	112,6	112,9	116,1	112,4	118,2	116,4	115,7	117,8
Februar	131,2	124,6	116,6	112,8	113,3	117,0	112,9	118,6	116,8	116,7	119,6
März	131,2	123,0	117,0	113,4	115,0	117,4	113,4	118,9	117,1	116,7	119,6
April	131,2	122,7	117,7	114,3	116,8	117,6	113,9	119,1	117,5	117,0	119,6
Mai	131,1	122,7	118,0	115,0	116,3	117,5	113,9	119,0	117,8	117,1	119,6
Juni	131,3	122,9	118,4	115,2	115,1	117,7	114,0	119,0	118,0	117,1	119,6
Juli	131,4	122,0	118,3	115,4	115,1	118,3	114,3	119,2	118,3	117,2	119,6
August	131,6	121,3	118,1	115,6	114,3	118,3	114,7	119,5	118,5	117,3	119,6
September ..	131,5	124,2	118,0	116,0	112,9	118,3	114,7	119,7	118,6	118,3	121,4
Oktober	132,7	129,7	118,1	116,9	111,9	118,4	114,5	119,3	118,8	119,0	121,4
November ...	132,7	127,9	118,0	117,5	112,1	118,5	114,6	119,3	119,1	119,0	121,5
Dezember ...	132,9	127,6	118,0	118,6	112,4	118,7	114,7	119,4	119,1	119,0	123,8
1985 Januar	134,1	133,3	118,8	118,7	114,3	119,4	115,2	119,5	120,0	119,5	124,6
Februar	134,2	136,5	118,9	118,7	116,3	120,4	116,1	119,6	120,4	119,7	126,4
März	134,3	136,0	119,6	119,7	116,8	121,4	116,4	119,6	120,7	119,9	126,4
April	134,3	131,5	119,8	120,4	117,0	122,7	117,7	120,5	121,6	121,2	126,4
Mai	134,9	129,6	119,9	120,3	117,7	123,2	118,1	120,8	122,1	121,6	126,5
Juni	134,9	126,8	120,1	120,2	114,5	123,3	118,3	121,0	122,2	121,7	126,5
Juli	135,0	124,1	120,3	120,0	112,3	123,0	118,6	121,3	122,5	122,0	126,5
August	133,6	122,7	119,9	120,1	108,8	123,0	118,4	121,4	122,6	122,0	126,5
September ..	133,8	124,9	120,1	120,2	107,9	122,7	118,7	121,5	122,8	122,1	126,5
Oktober	132,6	123,7	120,4	120,1	103,8	122,8	118,9	122,0	123,1	122,1	126,5
November ...	132,6	125,2	120,4	119,9	101,8	122,6	119,1	122,2	123,2	122,1	126,7
Dezember ...	132,7	118,8	120,4	120,8	99,1	122,7	119,0	122,1	123,3	122,9	126,7
1986 Januar	132,8	111,5	120,6	120,4	98,9	122,8	119,3	122,5	124,3	123,6	127,7
Februar	132,8	102,2	120,7	119,9	96,0	124,1	119,1	122,7	124,5	124,0	127,8
März											

1 Index der Erzeugerpreise gewerblicher Produkte (Inlandsabsatz)

1.2 Mittelfristige Übersicht

Relative Veränderung gegenüber dem entsprechenden Vorjahresergebnis
Prozent

Jahr Monat	Berg- bauliche Erzeug- nisse (ohne Erdgas)	Mineral- öler- zeug- nisse	Steine und Erden, Asbest- waren, Schleif- mittel	Eisen und Stahl	NE-Metalle und -Metall- halbzeug	Gieße- rei- erzeug- nisse	Erzeug- nisse d. Ziehereien u. Kalt- walzwerke u.d. Stahlver- formung	Stahl- bau- erzeug- nisse und Schienen- fahr- zeuge	Ma- schinen- bauer- zeug- nisse (einschl. Acker- schlepper)	Straßen- fahr- zeuge	Boote und Jachten
1981 D	+ 15,8	+ 21,3	+ 6,4	+ 3,7	- 0,6	+ 4,3	+ 2,9	+ 5,5	+ 5,1	+ 3,6	+ 3,6
1982 D	+ 7,7	+ 1,6	+ 5,9	+ 12,1	- 6,2	+ 5,2	+ 7,2	+ 9,5	+ 6,0	+ 6,6	+ 5,0
1983 D	+ 2,1	- 3,2	+ 2,7	- 4,6	+ 11,1	+ 3,5	+ 0,8	+ 2,1	+ 3,2	+ 3,1	+ 5,6
1984 D	+ 3,5	+ 4,4	+ 1,7	+ 4,1	+ 10,0	+ 3,8	+ 2,5	+ 1,0	+ 2,6	+ 3,3	+ 4,7
1985 D	+ 1,7	+ 2,7	+ 1,9	+ 4,0	- 2,7	+ 3,8	+ 3,4	+ 1,6	+ 3,4	+ 3,3	+ 5,1
1982 April	+ 8,8	- 2,6	+ 6,2	+ 16,8	- 4,7	+ 6,7	+ 9,3	+ 11,2	+ 6,4	+ 7,9	+ 4,9
Mai	+ 7,6	- 0,9	+ 5,7	+ 16,2	- 7,1	+ 6,4	+ 8,6	+ 10,7	+ 6,0	+ 7,1	+ 4,7
Juni	+ 6,8	- 0,1	+ 5,5	+ 15,3	- 11,6	+ 5,8	+ 8,2	+ 10,4	+ 6,1	+ 6,7	+ 4,7
Juli	+ 6,8	- 0,5	+ 5,5	+ 13,7	- 8,9	+ 5,4	+ 7,9	+ 9,7	+ 6,1	+ 6,6	+ 4,7
August	+ 5,2	- 3,7	+ 5,4	+ 12,4	- 12,2	+ 4,7	+ 6,7	+ 9,4	+ 6,1	+ 6,8	+ 4,7
September ..	+ 5,2	- 2,4	+ 5,1	+ 11,1	- 8,7	+ 4,0	+ 6,1	+ 9,0	+ 6,1	+ 6,6	+ 5,2
Oktober	+ 4,5	+ 4,1	+ 5,0	+ 7,7	- 4,7	+ 4,1	+ 5,8	+ 8,2	+ 5,9	+ 6,3	+ 5,9
November ...	+ 4,5	+ 3,4	+ 4,9	+ 3,7	- 4,3	+ 3,7	+ 4,4	+ 7,3	+ 5,7	+ 6,2	+ 6,3
Dezember ...	+ 4,5	+ 1,8	+ 5,0	- 0,2	- 4,8	+ 3,9	+ 4,1	+ 6,8	+ 5,5	+ 6,1	+ 6,5
1983 Januar	+ 3,9	- 2,5	+ 3,3	- 3,5	- 2,3	+ 3,8	+ 1,8	+ 4,2	+ 4,6	+ 4,2	+ 5,1
Februar	+ 4,6	- 2,8	+ 3,0	- 4,3	-	+ 2,7	+ 0,5	+ 3,3	+ 4,1	+ 4,1	+ 7,2
März	+ 4,6	- 3,8	+ 3,2	- 4,9	- 0,3	+ 2,6	+ 0,1	+ 3,0	+ 3,5	+ 3,5	+ 5,0
April	+ 4,7	- 1,5	+ 2,8	- 5,0	+ 4,1	+ 1,1	- 0,4	+ 2,3	+ 3,2	+ 2,4	+ 5,0
Mai	+ 1,7	- 3,1	+ 2,7	- 4,9	+ 10,9	+ 2,4	- 0,2	+ 2,1	+ 3,2	+ 2,9	+ 5,0
Juni	+ 1,8	- 3,4	+ 2,5	- 5,2	+ 17,2	+ 3,1	+ 0,2	+ 2,1	+ 3,1	+ 2,7	+ 5,0
Juli	+ 1,8	- 5,3	+ 2,5	- 6,5	+ 15,2	+ 3,2	+ 0,3	+ 1,5	+ 3,0	+ 2,6	+ 5,0
August	+ 2,0	- 1,5	+ 2,4	- 5,9	+ 17,5	+ 3,8	+ 0,8	+ 1,5	+ 2,9	+ 2,7	+ 5,0
September ..	+ 2,0	- 2,8	+ 2,4	- 4,2	+ 17,3	+ 4,3	+ 1,4	+ 1,5	+ 2,9	+ 2,9	+ 7,1
Oktober	- 0,6	- 5,8	+ 2,7	- 3,8	+ 14,7	+ 4,8	+ 1,3	+ 1,0	+ 2,7	+ 3,0	+ 6,7
November ...	- 0,6	- 4,0	+ 2,8	- 3,9	+ 16,7	+ 5,2	+ 2,2	+ 1,2	+ 2,7	+ 3,0	+ 5,9
Dezember ...	- 0,5	- 1,3	+ 2,6	- 3,6	+ 22,3	+ 5,6	+ 2,3	+ 1,1	+ 2,8	+ 2,9	+ 5,7
1984 Januar	+ 2,1	+ 2,4	+ 1,5	+ 1,2	+ 20,9	+ 5,5	+ 2,2	+ 1,2	+ 2,5	+ 3,2	+ 5,3
Februar	+ 1,6	+ 5,9	+ 1,4	+ 2,2	+ 16,8	+ 6,0	+ 2,2	+ 1,2	+ 2,5	+ 3,7	+ 4,7
März	+ 1,6	+ 9,2	+ 1,4	+ 1,7	+ 22,2	+ 5,5	+ 3,0	+ 1,4	+ 2,5	+ 3,7	+ 4,7
April	+ 1,6	+ 7,2	+ 1,7	+ 2,5	+ 18,9	+ 5,2	+ 3,3	+ 1,1	+ 2,4	+ 3,4	+ 4,7
Mai	+ 3,8	+ 7,3	+ 1,6	+ 3,1	+ 13,2	+ 3,6	+ 3,1	+ 0,8	+ 2,3	+ 2,9	+ 4,7
Juni	+ 4,0	+ 5,7	+ 2,2	+ 3,2	+ 10,5	+ 3,2	+ 2,6	+ 0,8	+ 2,4	+ 2,8	+ 4,7
Juli	+ 4,0	+ 4,9	+ 2,0	+ 4,9	+ 7,6	+ 3,7	+ 2,5	+ 1,2	+ 2,5	+ 3,0	+ 4,7
August	+ 4,4	- 0,6	+ 1,8	+ 5,0	+ 4,9	+ 3,0	+ 2,6	+ 1,2	+ 2,6	+ 2,5	+ 4,7
September ..	+ 4,3	+ 1,3	+ 1,9	+ 4,1	+ 3,6	+ 2,7	+ 2,4	+ 1,3	+ 2,6	+ 3,1	+ 4,2
Oktober	+ 4,6	+ 5,7	+ 1,7	+ 6,1	+ 3,9	+ 2,4	+ 2,1	+ 0,9	+ 2,8	+ 3,7	+ 3,7
November ...	+ 4,6	+ 2,9	+ 1,5	+ 7,2	+ 3,4	+ 2,4	+ 2,1	+ 0,8	+ 2,9	+ 3,7	+ 3,7
Dezember ...	+ 4,6	+ 1,9	+ 1,6	+ 7,9	+ 0,4	+ 2,3	+ 2,2	+ 0,9	+ 2,9	+ 3,6	+ 5,6
1985 Januar	+ 2,3	+ 6,1	+ 2,1	+ 5,4	+ 1,2	+ 2,8	+ 2,5	+ 1,1	+ 3,1	+ 3,3	+ 5,8
Februar	+ 2,3	+ 9,6	+ 2,0	+ 5,2	+ 2,6	+ 2,9	+ 2,8	+ 0,8	+ 3,1	+ 2,6	+ 5,7
März	+ 2,4	+ 10,6	+ 2,2	+ 5,6	+ 1,6	+ 3,5	+ 2,6	+ 0,6	+ 3,1	+ 2,7	+ 5,7
April	+ 2,4	+ 7,2	+ 1,8	+ 5,3	+ 0,2	+ 4,3	+ 3,3	+ 1,2	+ 3,5	+ 3,6	+ 5,7
Mai	+ 2,9	+ 5,6	+ 1,6	+ 4,6	+ 1,2	+ 4,9	+ 3,7	+ 1,5	+ 3,7	+ 3,8	+ 5,8
Juni	+ 2,7	+ 3,2	+ 1,4	+ 4,3	- 0,5	+ 4,8	+ 3,8	+ 1,7	+ 3,6	+ 3,9	+ 5,8
Juli	+ 2,7	+ 1,7	+ 1,7	+ 4,0	- 2,4	+ 4,0	+ 3,8	+ 1,8	+ 3,6	+ 4,1	+ 5,8
August	+ 1,5	+ 1,2	+ 1,5	+ 3,9	- 4,8	+ 4,0	+ 3,2	+ 1,6	+ 3,5	+ 4,0	+ 5,8
September ..	+ 1,7	+ 0,6	+ 1,8	+ 3,6	- 4,4	+ 3,7	+ 3,5	+ 1,5	+ 3,5	+ 3,2	+ 4,2
Oktober	- 0,1	- 4,6	+ 1,9	+ 2,7	- 7,2	+ 3,7	+ 3,8	+ 2,3	+ 3,6	+ 2,6	+ 4,2
November ...	- 0,1	- 2,1	+ 2,0	+ 2,0	- 9,2	+ 3,5	+ 3,9	+ 2,4	+ 3,4	+ 2,6	+ 4,3
Dezember ...	- 0,2	- 6,9	+ 2,0	+ 1,9	- 11,8	+ 3,4	+ 3,7	+ 2,3	+ 3,5	+ 3,3	+ 2,3
1986 Januar	- 1,0	- 16,4	+ 1,5	+ 1,4	- 13,5	+ 2,8	+ 3,6	+ 2,5	+ 3,6	+ 3,4	+ 2,5
Februar	- 1,0	- 25,1	+ 1,5	+ 1,0	- 17,5	+ 3,1	+ 2,6	+ 2,6	+ 3,4	+ 3,6	+ 1,1
März											

1 Index der Erzeugerpreise gewerblicher Produkte (Inlandsabsatz)

1.2 Mittelfristige Übersicht

Absolute Werte

1980 = 100

Jahr Monat	Elektro- technische Erzeug- nisse	Fein- mecha- nische u. op- tische Erzeug- nisse, Uhren	Eisen-, Blech- und Metall- waren	Musik- instru- mente, Spiel- waren, Sport- geräte, Schmuck, Füll- halter u.ä.	Chemische Erzeug- nisse	Büroma- schinen; Datenver- arbei- tungs- geräte und -ein- rich- tungen	Feinkera- mische Erzeugnisse	Glas und Glaswaren	Schnitt- holz, Sperrholz und sonstiges bearbeitetes Holz	Holz- waren	Holz- schliff, Zell- stoff, Papier und Pappe 4)
1981 D	103,5	103,5	104,6	104,4	108,8	100,5	106,5	106,3	101,6	105,7	109,0
1982 D	107,3	107,4	110,8	106,6	113,7	104,0	111,9	109,4	98,2	110,9	111,6
1983 D	110,1	110,5	113,8	111,1	113,9	103,5	113,6	108,7	96,0	114,5	106,9
1984 D	111,4	112,5	117,1	113,2	118,1	102,2	116,7	109,5	94,9	117,5	115,8
1985 D	113,0	114,9	119,2	115,6	121,6	103,2	120,2	110,3	94,0	120,4	121,0
1982 April	107,1	106,8	110,9	106,1	113,8	103,9	111,9	109,2	99,1	110,5	113,9
Mai	107,2	107,3	111,3	105,8	114,1	104,1	112,1	109,1	99,1	110,8	113,3
Juni	107,5	107,5	111,3	105,2	113,7	104,1	112,7	109,1	99,0	111,2	112,9
Juli	107,8	107,5	111,2	105,3	113,5	104,1	112,8	109,3	98,7	111,3	112,2
August ...	107,8	107,8	111,3	106,5	113,4	104,0	112,3	109,6	98,3	111,4	110,5
September	108,0	108,1	111,4	108,0	113,9	104,0	112,1	109,6	97,5	111,5	109,4
Oktober ..	108,3	108,2	111,6	108,6	113,7	103,9	112,3	109,6	96,7	111,8	108,4
November .	108,2	108,6	111,6	108,6	113,9	104,1	112,3	109,8	96,8	111,9	108,3
Dezember .	108,2	108,7	111,7	108,7	114,1	104,0	112,3	109,8	96,2	112,1	107,2
1983 Januar	108,9	109,5	112,1	109,7	114,0	104,2	112,6	109,9	95,7	112,5	105,9
Februar	109,1	109,5	112,6	111,3	114,1	104,2	113,2	109,9	95,8	113,2	106,0
März	109,5	109,7	112,9	110,4	114,1	103,6	113,3	109,2	95,8	113,7	106,4
April	110,1	109,9	113,1	111,1	113,8	103,7	113,2	108,7	96,1	114,2	107,0
Mai	110,3	110,2	113,4	111,3	112,8	103,5	113,3	108,6	96,2	114,6	107,5
Juni	110,5	110,6	113,9	111,2	112,4	103,5	113,5	108,6	96,2	114,7	107,7
Juli	110,5	110,6	114,1	111,3	112,8	103,6	113,6	107,8	96,1	115,0	107,2
August ...	110,5	110,7	114,3	111,5	113,1	103,6	113,6	107,9	96,1	115,1	106,7
September	110,3	111,0	114,5	111,5	113,5	103,0	113,8	108,2	96,2	115,2	106,9
Oktober ..	110,3	111,3	114,9	111,0	114,8	103,0	114,0	109,0	96,2	115,2	107,0
November .	110,3	111,3	114,8	111,0	115,4	102,9	114,4	108,5	95,7	115,4	107,1
Dezember .	110,3	111,5	114,9	111,4	115,7	102,9	114,3	108,6	95,8	115,4	107,2
1984 Januar ...	110,5	111,8	115,4	111,7	116,5	103,1	114,7	109,1	95,6	116,0	107,9
Februar ..	110,9	112,1	115,7	112,4	117,3	102,3	115,1	109,1	95,5	116,5	109,0
März	111,2	112,1	116,3	112,5	117,7	102,4	115,1	108,9	95,5	116,7	110,9
April	111,5	112,3	117,0	112,7	117,9	101,5	116,3	108,8	95,4	117,3	112,5
Mai	111,5	112,4	117,2	113,0	117,9	101,5	116,6	109,1	95,4	117,6	113,5
Juni	111,4	112,4	117,4	113,3	117,8	101,4	116,7	109,4	95,1	117,8	115,3
Juli	111,6	112,6	117,5	113,2	118,4	101,4	117,0	109,4	95,0	117,8	117,5
August ...	111,6	112,7	117,7	113,1	118,4	101,6	117,2	110,2	94,8	117,9	118,6
September	111,7	112,8	117,7	113,8	118,7	102,7	117,4	109,3	94,3	118,1	119,6
Oktober ..	111,7	113,1	117,6	114,3	118,7	102,8	117,9	109,9	94,0	118,1	121,5
November .	111,7	113,0	117,8	114,4	118,6	103,0	118,0	110,2	93,7	118,1	121,7
Dezember .	111,8	113,1	117,8	114,3	119,0	103,0	118,0	110,1	94,1	118,1	121,7
1985 Januar ...	112,4	113,7	117,8	114,4	119,8	103,6	118,1	110,5	94,0	118,5	121,8
Februar ..	112,6	114,2	118,0	115,2	120,4	103,7	118,3	110,2	94,0	119,3	122,3
März	112,8	114,1	118,3	115,9	120,5	103,9	118,5	110,3	94,1	119,7	122,4
April	113,1	114,7	118,9	115,8	121,9	103,7	119,9	110,2	94,2	119,8	122,3
Mai	113,2	114,8	119,4	115,8	122,3	103,7	120,3	110,2	94,1	120,2	122,2
Juni	113,2	114,9	119,5	115,8	122,3	103,7	120,4	110,3	94,0	120,4	121,9
Juli	113,3	115,0	119,6	115,7	122,7	103,5	121,2	110,3	94,0	120,7	121,4
August ...	113,1	115,2	119,7	115,8	122,8	103,1	121,2	110,0	93,9	121,0	120,9
September	113,1	115,2	119,6	115,8	122,6	103,0	121,1	110,0	94,1	121,1	120,4
Oktober ..	113,1	115,6	119,8	115,8	121,8	102,6	121,2	110,3	94,1	121,3	119,7
November .	113,0	115,5	119,8	115,7	121,0	102,0	121,2	110,5	93,9	121,4	118,9
Dezember .	113,0	115,8	120,0	115,2	120,5	102,4	121,2	110,5	94,1	121,4	118,0
1986 Januar ...	113,3	116,5	120,1	115,9	120,0	101,5	121,5	110,4	94,3	122,3	117,6
Februar ..	113,4	116,8	120,2	116,3	119,3	101,1	122,0	110,1	94,5	122,8	117,6
März											

Fußnoten siehe S. 39.

1 Index der Erzeugerpreise gewerblicher Produkte (Inlandsabsatz)

1.2 Mittelfristige Übersicht

Relative Veränderung gegenüber dem entsprechenden Vorjahresergebnis
Prozent

Jahr Monat	Elektro- technische Erzeug- nisse	Fein- mecha- nische u. op- tische Erzeug- nisse, Uhren	Eisen-, Blech- und Metall- waren	Musik- instru- mente, Spiel- waren, Sport- geräte, Schmuck, Füll- halter u.ä.	Chemische Erzeug- nisse	Büro- schinen; Datenver- arbei- tungs- geräte und -ein- rich- tungen	Feinkera- mische Erzeugnisse	Glas und Glaswaren	Schnitt- holz, Sperrholz und sonstiges bearbeitetes Holz	Holz- waren	Holz- schliff, Zell- stoff, Papier und Pappe ⁴⁾
1981 D	+ 3,5	+ 3,5	+ 4,6	+ 4,4	+ 8,8	+ 0,5	+ 6,5	+ 6,3	+ 1,6	+ 5,7	+ 9,0
1982 D	+ 3,7	+ 3,8	+ 5,9	+ 2,1	+ 4,5	+ 3,5	+ 5,1	+ 2,9	- 3,3	+ 4,9	+ 2,4
1983 D	+ 2,6	+ 2,9	+ 2,7	+ 4,2	+ 0,2	- 0,5	+ 1,5	- 0,6	- 2,2	+ 3,2	- 4,2
1984 D	+ 1,2	+ 1,8	+ 2,9	+ 1,9	+ 3,7	- 1,3	+ 2,7	+ 0,7	- 1,1	+ 2,6	+ 8,3
1985 D	+ 1,4	+ 2,1	+ 1,8	+ 2,1	+ 3,0	+ 1,0	+ 3,0	+ 0,7	- 0,9	+ 2,5	+ 4,5
1982 April	+ 4,0	+ 3,5	+ 6,5	+ 1,4	+ 5,8	+ 4,0	+ 5,3	+ 3,8	- 2,7	+ 5,2	+ 8,1
Mai	+ 3,7	+ 3,9	+ 6,6	+ 1,0	+ 5,5	+ 4,2	+ 5,3	+ 2,9	- 3,0	+ 5,0	+ 5,9
Juni	+ 3,6	+ 3,9	+ 6,5	+ 0,4	+ 4,6	+ 4,0	+ 5,6	+ 2,6	- 3,1	+ 5,2	+ 4,2
Juli	+ 3,7	+ 3,8	+ 6,0	+ 0,5	+ 3,3	+ 3,9	+ 5,6	+ 2,3	- 3,3	+ 5,2	+ 0,4
August ...	+ 3,4	+ 3,8	+ 6,0	+ 2,0	+ 2,5	+ 3,8	+ 5,1	+ 2,3	- 3,7	+ 5,3	- 2,0
September	+ 3,7	+ 3,6	+ 5,8	+ 3,2	+ 2,1	+ 2,2	+ 4,9	+ 2,0	- 4,2	+ 5,0	- 3,9
Oktober ..	+ 3,8	+ 3,7	+ 5,4	+ 3,9	+ 1,6	+ 1,8	+ 4,5	+ 1,6	- 4,4	+ 4,1	- 5,4
November ..	+ 3,7	+ 3,9	+ 5,2	+ 4,2	+ 1,7	+ 2,0	+ 4,4	+ 1,4	- 3,8	+ 4,2	- 5,7
Dezember ..	+ 3,4	+ 4,0	+ 5,1	+ 4,1	+ 1,8	+ 1,8	+ 4,4	+ 1,1	- 3,9	+ 4,3	- 6,7
1983 Januar ...	+ 3,3	+ 3,9	+ 3,8	+ 4,6	+ 0,8	+ 0,3	+ 2,8	+ 0,5	- 3,7	+ 3,7	- 7,8
Februar ..	+ 3,0	+ 3,0	+ 3,2	+ 5,5	+ 0,6	+ 0,6	+ 2,3	+ 0,3	- 3,3	+ 3,5	- 7,3
März	+ 2,8	+ 2,8	+ 2,8	+ 4,7	+ 0,6	- 0,2	+ 1,8	+ 0,1	- 3,2	+ 3,4	- 7,0
April	+ 2,8	+ 2,9	+ 2,0	+ 4,7	-	- 0,2	+ 1,2	- 0,5	- 3,0	+ 3,3	- 6,1
Mai	+ 2,9	+ 2,7	+ 1,9	+ 5,2	- 1,1	- 0,6	+ 1,1	- 0,5	- 2,9	+ 3,4	- 5,1
Juni	+ 2,8	+ 2,9	+ 2,3	+ 5,7	- 1,1	- 0,6	+ 0,7	- 0,5	- 2,8	+ 3,1	- 4,6
Juli	+ 2,5	+ 2,9	+ 2,6	+ 5,7	- 0,6	- 0,5	+ 0,7	- 1,4	- 2,6	+ 3,3	- 4,5
August ...	+ 2,5	+ 2,7	+ 2,7	+ 4,7	- 0,3	- 0,4	+ 1,2	- 1,6	- 2,2	+ 3,3	- 3,4
September	+ 2,1	+ 2,7	+ 2,8	+ 3,2	- 0,4	- 1,0	+ 1,5	- 1,3	- 1,3	+ 3,3	- 2,3
Oktober ..	+ 1,8	+ 2,9	+ 3,0	+ 2,2	+ 1,0	- 0,9	+ 1,5	- 0,5	- 0,5	+ 3,0	- 1,3
November ..	+ 1,9	+ 2,5	+ 2,9	+ 2,2	+ 1,3	- 1,2	+ 1,9	- 1,2	- 1,1	+ 3,1	- 1,1
Dezember ..	+ 1,9	+ 2,6	+ 2,9	+ 2,5	+ 1,4	- 1,1	+ 1,8	- 1,1	- 0,4	+ 2,9	-
1984 Januar ...	+ 1,5	+ 2,1	+ 2,9	+ 1,8	+ 2,2	- 1,1	+ 1,9	- 0,7	- 0,1	+ 3,1	+ 1,9
Februar ..	+ 9,6	+ 2,4	+ 2,8	+ 1,0	+ 2,8	- 1,8	+ 1,7	- 0,7	- 0,3	+ 2,9	+ 2,8
März	+ 1,6	+ 2,2	+ 3,0	+ 1,9	+ 3,2	- 1,2	+ 1,6	- 0,3	- 0,3	+ 2,6	+ 4,2
April	+ 1,3	+ 2,2	+ 3,4	+ 1,4	+ 3,6	- 2,1	+ 2,7	+ 0,1	- 0,7	+ 2,7	+ 5,1
Mai	+ 1,1	+ 2,0	+ 3,4	+ 1,5	+ 4,5	- 1,9	+ 2,9	+ 0,5	- 0,8	+ 2,6	+ 5,6
Juni	+ 0,8	+ 1,6	+ 3,1	+ 1,9	+ 4,8	- 2,0	+ 2,8	+ 0,7	- 1,1	+ 2,7	+ 7,1
Juli	+ 1,0	+ 1,8	+ 3,0	+ 1,7	+ 5,0	- 2,1	+ 3,0	+ 1,5	- 1,1	+ 2,4	+ 9,6
August ...	+ 1,0	+ 1,8	+ 3,0	+ 1,4	+ 4,7	- 1,9	+ 3,2	+ 2,1	- 1,4	+ 2,4	+ 11,2
September	+ 1,3	+ 1,6	+ 2,8	+ 2,1	+ 4,6	- 0,3	+ 3,2	+ 1,0	- 2,0	+ 2,5	+ 11,9
Oktober ..	+ 1,3	+ 1,6	+ 2,3	+ 3,0	+ 3,4	- 0,2	+ 3,4	+ 0,8	- 2,3	+ 2,5	+ 13,6
November ..	+ 1,3	+ 1,5	+ 2,6	+ 3,1	+ 2,8	+ 0,1	+ 3,1	+ 1,6	- 2,1	+ 2,3	+ 13,6
Dezember ..	+ 1,4	+ 1,4	+ 2,5	+ 2,6	+ 2,9	+ 0,1	+ 3,2	+ 1,4	- 1,8	+ 2,3	+ 13,5
1985 Januar ...	+ 1,7	+ 1,7	+ 2,1	+ 2,4	+ 2,8	+ 0,5	+ 3,0	+ 1,3	- 1,7	+ 2,2	+ 12,9
Februar ..	+ 1,5	+ 1,9	+ 2,0	+ 2,5	+ 2,6	+ 1,4	+ 2,8	+ 1,0	- 1,6	+ 2,4	+ 12,2
März	+ 1,4	+ 1,8	+ 1,7	+ 3,0	+ 2,4	+ 1,5	+ 3,0	+ 1,3	- 1,5	+ 2,6	+ 10,4
April	+ 1,4	+ 2,1	+ 1,6	+ 2,8	+ 3,4	+ 2,2	+ 3,1	+ 1,3	- 1,3	+ 2,1	+ 8,7
Mai	+ 1,5	+ 2,1	+ 1,9	+ 2,5	+ 3,7	+ 2,2	+ 3,2	+ 1,0	- 1,4	+ 2,2	+ 7,7
Juni	+ 1,6	+ 2,2	+ 1,8	+ 2,2	+ 3,8	+ 2,3	+ 3,2	+ 0,8	- 1,2	+ 2,2	+ 5,7
Juli	+ 1,5	+ 2,1	+ 1,8	+ 2,2	+ 3,6	+ 2,1	+ 3,6	+ 0,8	- 1,1	+ 2,5	+ 3,3
August ...	+ 1,3	+ 2,2	+ 1,7	+ 2,4	+ 3,7	+ 1,5	+ 3,4	- 0,2	- 0,9	+ 2,6	+ 1,9
September	+ 1,3	+ 2,1	+ 1,6	+ 1,8	+ 3,3	+ 0,3	+ 3,2	- 0,6	- 0,2	+ 2,5	+ 0,7
Oktober ..	+ 1,3	+ 2,2	+ 1,9	+ 1,3	+ 2,6	- 0,2	+ 2,8	+ 0,4	+ 0,1	+ 2,7	- 1,5
November ..	+ 1,2	+ 2,2	+ 1,7	+ 1,1	+ 2,0	- 1,0	+ 2,7	+ 0,3	+ 0,2	+ 2,8	- 2,3
Dezember ..	+ 1,1	+ 2,4	+ 1,9	+ 0,8	+ 1,3	- 0,6	+ 2,7	+ 0,4	-	+ 2,8	- 3,0
1986 Januar ...	+ 0,8	+ 2,5	+ 2,0	+ 1,3	+ 0,2	- 2,0	+ 2,9	- 0,1	+ 0,3	+ 3,2	- 3,4
Februar ..	+ 0,7	+ 2,3	+ 1,9	+ 1,0	- 0,9	- 2,5	+ 3,1	- 0,1	+ 0,5	+ 2,9	- 3,8
März											

Fußnoten siehe S. 39.

1 Index der Erzeugerpreise gewerblicher Produkte (Inlandsabsatz)

1.2 Mittelfristige Übersicht

Absolute Werte

1980 = 100

Jahr Monat	Papier- und Pappe- waren	Drucke- rei- erzeug- nisse	Kunst- stoff- erzeug- nisse	Gummi- waren	Leder	Leder- waren und Schuhe	Textilien	Be- kleidung	Erzeug- nisse des Ernähr- ungs- gewerbes	Tabak- waren	Fertig- teil- bauten im Hochbau
1981 D	107,8	104,6	102,4	108,3	99,4	104,5	105,0	105,1	104,9	101,2	103,2
1982 D	111,7	108,1	105,3	115,0	105,4	107,9	109,9	109,2	109,7	122,6	107,9
1983 D	111,3	109,5	106,3	116,6	108,3	110,5	112,0	112,4	111,5	131,2	113,5
1984 D	116,0	112,8	109,7	118,5	124,4	113,9	116,2	115,9	113,5	128,5	117,8
1985 D	120,5	117,6	110,8	123,2	128,4	117,5	118,9	118,5	112,7	130,0	119,9
1982 April	112,1	107,6	105,7	115,6	105,7	107,3	109,4	108,5	109,2	105,7	106,9
Mai	112,0	108,1	105,7	115,7	106,6	107,5	109,6	108,7	109,8	105,7	107,3
Juni	112,1	108,7	105,5	115,8	106,5	107,7	109,9	108,9	110,1	134,7	107,5
Juli	111,8	108,6	105,5	115,7	106,7	107,8	110,4	109,4	110,5	134,9	108,3
August	111,6	108,6	105,4	115,4	106,3	107,9	110,7	109,7	110,5	134,9	108,5
September ..	111,6	108,6	105,4	115,5	105,6	108,5	110,8	110,1	110,5	134,9	108,7
Oktober	111,5	108,7	105,2	115,1	105,0	109,0	110,7	110,3	110,4	134,9	110,3
November ...	111,4	108,4	105,3	115,6	105,4	109,0	110,6	110,3	110,6	134,9	110,2
Dezember ...	111,2	108,4	105,3	115,6	105,7	109,0	110,6	110,3	110,7	134,9	110,2
1983 Januar	111,2	108,6	105,4	115,9	104,9	109,6	110,8	110,7	110,6	134,9	110,1
Februar	111,2	108,6	105,6	115,6	105,9	109,8	110,9	111,2	110,6	134,9	111,0
März	111,1	108,6	105,3	116,1	106,5	109,9	110,9	111,3	110,3	134,9	111,2
April	111,4	109,0	105,3	116,8	106,9	110,2	111,0	111,7	110,5	133,5	112,3
Mai	111,3	109,5	105,2	116,7	107,0	110,5	111,1	111,8	110,5	131,8	113,4
Juni	111,2	109,6	105,4	116,9	107,0	110,5	111,5	112,0	110,7	131,3	113,5
Juli	111,1	109,7	105,6	116,9	107,1	110,7	112,1	112,5	111,0	129,0	114,3
August	111,2	109,7	106,3	116,9	107,8	110,8	112,5	113,0	111,9	128,8	114,6
September ..	111,5	110,0	106,9	116,4	109,2	110,7	112,7	113,1	112,8	128,8	114,7
Oktober	111,7	110,4	107,7	117,1	109,6	111,0	113,1	113,6	112,9	128,8	115,4
November ...	111,3	110,4	108,1	117,1	112,7	111,3	113,4	113,6	113,1	128,8	115,5
Dezember ...	111,5	110,4	108,2	117,1	114,9	111,3	113,7	113,7	113,4	128,8	115,4
1984 Januar	112,0	110,8	108,7	116,9	117,4	112,2	114,5	114,1	113,5	128,5	116,5
Februar	111,8	111,1	109,0	117,0	120,9	112,3	115,0	114,4	113,6	128,5	116,7
März	112,9	111,2	109,4	117,0	122,9	112,5	115,2	114,5	113,6	128,5	117,0
April	113,8	111,5	110,0	117,4	123,3	113,0	115,5	115,1	113,6	128,5	117,3
Mai	115,0	111,7	110,1	117,9	124,8	113,2	115,8	115,3	114,0	128,5	117,5
Juni	115,4	112,2	109,8	118,5	125,2	113,5	116,1	115,4	113,7	128,5	117,7
Juli	116,6	113,0	110,1	119,1	125,5	114,1	116,5	116,3	113,5	128,5	117,8
August	117,2	113,4	110,1	119,0	125,6	114,5	116,8	116,6	112,9	128,5	118,1
September ..	118,3	114,0	110,0	118,8	127,0	114,5	116,9	116,8	113,4	128,6	118,2
Oktober	119,0	114,6	109,7	119,5	126,3	115,4	117,2	117,2	113,3	128,6	119,1
November ...	119,7	114,7	109,6	120,4	126,9	115,5	117,5	117,3	113,5	128,5	118,9
Dezember ...	119,8	115,0	109,4	120,7	126,5	115,6	117,6	117,2	113,4	128,5	118,9
1985 Januar	120,0	115,4	109,3	120,6	126,5	116,4	118,1	117,8	113,1	128,5	118,9
Februar	120,4	115,9	109,5	121,2	127,6	116,6	118,4	117,8	113,3	128,5	118,9
März	120,8	115,9	109,7	122,4	127,5	117,0	118,6	117,9	113,2	128,5	119,2
April	120,6	117,6	110,2	122,4	128,3	117,4	118,9	118,1	113,1	128,5	119,5
Mai	120,7	118,1	110,7	122,7	128,9	117,5	118,8	118,2	113,0	128,5	119,8
Juni	120,9	118,1	111,2	122,6	129,0	117,6	119,2	118,3	113,0	128,6	119,9
Juli	120,8	118,2	111,6	123,5	128,9	117,6	119,4	118,5	112,9	128,6	120,3
August	120,5	118,2	111,6	124,1	129,2	117,6	119,3	118,8	112,5	128,5	120,3
September ..	120,2	118,3	111,8	124,8	128,4	117,6	119,3	118,9	112,5	132,9	120,4
Oktober	120,4	118,4	111,7	124,5	128,8	118,1	119,2	119,2	112,1	132,9	120,4
November ...	120,3	118,4	111,3	124,7	128,6	118,4	119,1	119,3	111,9	133,0	120,4
Dezember ...	120,2	118,2	111,0	124,9	128,7	118,4	118,8	119,4	112,0	132,9	120,5
1986 Januar	119,8	118,5	111,7	124,5	128,3	118,6	118,9	119,7	112,1	132,9	120,8
Februar	120,2	118,9	111,5	124,8	127,7	118,7	118,9	119,9	112,2	132,9	120,9
März											

1 Index der Erzeugerpreise gewerblicher Produkte (Inlandsabsatz)
1.2 Mittelfristige Übersicht
 Relative Veränderung gegenüber dem entsprechenden Vorjahresergebnis
 Prozent

Jahr Monat	Papier- und Pappe- waren	Drucke- rei- erzeug- nisse	Kunst- stoff- erzeug- nisse	Gummi- waren	Leder	Leder- waren und Schuhe	Textilien	Be- kleidung	Erzeug- nisse des Ernähr- ungs- gewerbes	Tabak- waren	Fertig- teil- bauten im Hochbau
1981 D	+ 7,8	+ 4,6	+ 2,4	+ 8,3	- 0,6	+ 4,5	+ 5,0	+ 5,1	+ 4,9	+ 1,2	+ 3,2
1982 D	+ 3,6	+ 3,3	+ 2,8	+ 6,2	+ 6,0	+ 3,3	+ 4,7	+ 3,9	+ 4,6	+ 21,1	+ 4,6
1983 D	- 0,4	+ 1,3	+ 0,9	+ 1,4	+ 2,8	+ 2,4	+ 1,9	+ 2,9	+ 1,6	+ 7,0	+ 5,2
1984 D	+ 4,2	+ 3,0	+ 3,2	+ 1,6	+ 14,9	+ 3,1	+ 3,8	+ 3,1	+ 1,8	- 2,1	+ 3,8
1985 D	+ 3,9	+ 4,3	+ 1,0	+ 4,0	+ 3,2	+ 3,2	+ 2,3	+ 2,2	- 0,7	+ 1,2	+ 1,8
1982 April	+ 6,2	+ 4,6	+ 3,7	+ 7,9	+ 6,7	+ 3,3	+ 5,8	+ 4,3	+ 5,3	+ 4,4	+ 3,6
Mai	+ 5,0	+ 3,3	+ 3,0	+ 7,8	+ 7,0	+ 3,3	+ 5,4	+ 4,1	+ 5,2	+ 4,4	+ 3,9
Juni	+ 4,3	+ 3,3	+ 2,9	+ 7,0	+ 7,5	+ 3,4	+ 5,1	+ 3,9	+ 4,9	+ 33,1	+ 4,3
Juli	+ 2,8	+ 2,7	+ 2,6	+ 5,4	+ 8,2	+ 3,3	+ 4,8	+ 3,8	+ 4,6	+ 33,3	+ 5,1
August	+ 1,7	+ 2,5	+ 2,4	+ 4,8	+ 6,8	+ 3,4	+ 4,5	+ 3,7	+ 4,4	+ 33,3	+ 5,2
September ..	+ 1,2	+ 2,5	+ 2,1	+ 4,6	+ 5,1	+ 3,3	+ 4,1	+ 3,9	+ 3,7	+ 33,3	+ 5,5
Oktober	+ 0,4	+ 2,4	+ 1,7	+ 3,9	+ 3,6	+ 3,0	+ 3,3	+ 3,5	+ 3,4	+ 33,3	+ 6,8
November	+ 0,3	+ 1,8	+ 1,7	+ 4,1	+ 3,1	+ 2,9	+ 2,9	+ 3,3	+ 3,6	+ 33,3	+ 5,5
Dezember	-	+ 1,6	+ 1,6	+ 4,1	+ 2,9	+ 2,9	+ 2,9	+ 3,1	+ 3,3	+ 33,3	+ 5,5
1983 Januar	- 0,4	+ 1,2	+ 1,0	+ 3,3	+ 1,5	+ 2,6	+ 2,1	+ 2,6	+ 2,7	+ 28,2	+ 5,1
Februar	- 0,4	+ 1,1	+ 1,0	+ 2,6	+ 2,2	+ 2,6	+ 1,8	+ 2,8	+ 2,5	+ 28,1	+ 5,2
März	- 0,8	+ 1,3	+ 0,1	+ 1,2	+ 2,2	+ 2,6	+ 1,6	+ 2,7	+ 1,8	+ 27,6	+ 4,5
April	- 0,6	+ 1,3	- 0,4	+ 1,0	+ 1,1	+ 2,7	+ 1,5	+ 2,9	+ 1,2	+ 26,3	+ 5,1
Mai	- 0,6	+ 1,3	- 0,5	+ 0,9	+ 0,4	+ 2,8	+ 1,4	+ 2,9	+ 0,6	+ 24,7	+ 5,7
Juni	- 0,8	+ 0,8	- 0,1	+ 0,9	+ 0,5	+ 2,6	+ 1,5	+ 2,8	+ 0,5	- 2,5	+ 5,6
Juli	- 0,6	+ 1,0	+ 0,1	+ 1,0	+ 0,4	+ 2,7	+ 1,5	+ 2,8	+ 0,5	- 4,4	+ 5,5
August	- 0,4	+ 1,0	+ 0,9	+ 1,3	+ 1,4	+ 2,7	+ 1,6	+ 3,0	+ 1,3	- 4,5	+ 5,6
September ..	- 0,1	+ 1,3	+ 1,4	+ 0,8	+ 3,4	+ 2,0	+ 1,7	+ 2,7	+ 2,1	- 4,5	+ 5,5
Oktober	+ 0,2	+ 1,6	+ 2,4	+ 1,7	+ 4,4	+ 1,8	+ 2,2	+ 3,0	+ 2,3	- 4,5	+ 4,6
November	- 0,1	+ 1,8	+ 2,7	+ 1,3	+ 6,9	+ 2,1	+ 2,5	+ 3,0	+ 2,3	- 4,5	+ 4,8
Dezember	+ 0,3	+ 1,8	+ 2,8	+ 1,3	+ 8,7	+ 2,1	+ 2,8	+ 3,1	+ 2,4	- 4,5	+ 4,7
1984 Januar	+ 0,7	+ 2,0	+ 3,1	+ 0,9	+ 11,9	+ 2,4	+ 3,3	+ 3,1	+ 2,6	- 4,7	+ 5,8
Februar	+ 0,5	+ 2,3	+ 3,2	+ 1,2	+ 14,2	+ 2,3	+ 3,7	+ 2,9	+ 2,7	- 4,7	+ 5,1
März	+ 1,6	+ 2,4	+ 3,9	+ 0,8	+ 15,4	+ 2,4	+ 3,9	+ 2,9	+ 3,0	- 4,7	+ 5,2
April	+ 2,2	+ 2,3	+ 4,5	+ 0,5	+ 15,3	+ 2,5	+ 4,1	+ 3,0	+ 2,8	- 3,7	+ 4,5
Mai	+ 3,3	+ 2,0	+ 4,7	+ 1,0	+ 16,6	+ 2,4	+ 4,2	+ 3,1	+ 3,2	- 2,5	+ 3,6
Juni	+ 3,8	+ 2,4	+ 4,2	+ 1,4	+ 17,0	+ 2,7	+ 4,1	+ 3,0	+ 2,7	- 2,1	+ 3,7
Juli	+ 5,0	+ 3,0	+ 4,3	+ 1,9	+ 17,2	+ 3,1	+ 3,9	+ 3,4	+ 2,3	- 0,4	+ 3,1
August	+ 5,4	+ 3,4	+ 3,6	+ 1,8	+ 16,5	+ 3,3	+ 3,8	+ 3,2	+ 0,9	- 0,2	+ 3,1
September ..	+ 6,1	+ 3,6	+ 2,9	+ 2,1	+ 16,3	+ 3,4	+ 3,7	+ 3,3	+ 0,5	- 0,2	+ 3,1
Oktober	+ 6,5	+ 3,8	+ 1,9	+ 2,0	+ 15,2	+ 4,0	+ 3,6	+ 3,2	+ 0,4	- 0,2	+ 3,2
November	+ 7,5	+ 3,9	+ 1,4	+ 2,8	+ 12,6	+ 3,8	+ 3,6	+ 3,3	+ 0,4	- 0,2	+ 2,9
Dezember	+ 7,4	+ 4,2	+ 1,1	+ 3,1	+ 10,1	+ 3,9	+ 3,4	+ 3,1	-	- 0,2	+ 3,0
1985 Januar	+ 7,1	+ 4,2	+ 0,6	+ 3,2	+ 7,8	+ 3,7	+ 3,1	+ 3,2	- 0,4	-	+ 2,1
Februar	+ 7,7	+ 4,3	+ 0,5	+ 3,6	+ 5,5	+ 3,8	+ 3,0	+ 3,0	- 0,3	-	+ 1,9
März	+ 7,0	+ 4,2	+ 0,3	+ 4,6	+ 3,7	+ 4,0	+ 3,0	+ 3,0	- 0,4	-	+ 1,9
April	+ 6,0	+ 5,5	+ 0,2	+ 4,3	+ 4,1	+ 3,9	+ 2,9	+ 2,6	- 0,4	-	+ 1,9
Mai	+ 5,0	+ 5,7	+ 0,5	+ 4,1	+ 3,3	+ 3,8	+ 2,6	+ 2,5	- 0,9	-	+ 2,0
Juni	+ 4,8	+ 5,3	+ 1,3	+ 3,5	+ 3,0	+ 3,6	+ 2,7	+ 2,5	- 0,6	+ 0,1	+ 1,9
Juli	+ 3,6	+ 4,6	+ 1,4	+ 3,7	+ 2,7	+ 3,1	+ 2,5	+ 1,9	- 0,5	+ 0,1	+ 2,1
August	+ 2,8	+ 4,2	+ 1,4	+ 4,3	+ 2,9	+ 2,7	+ 2,1	+ 1,9	- 0,4	-	+ 1,9
September ..	+ 1,6	+ 3,8	+ 1,6	+ 5,1	+ 1,1	+ 2,7	+ 2,1	+ 1,8	- 0,8	+ 3,3	+ 1,9
Oktober	+ 1,2	+ 3,3	+ 1,8	+ 4,2	+ 2,0	+ 2,3	+ 1,7	+ 1,7	- 1,1	+ 3,3	+ 1,1
November	+ 0,5	+ 3,2	+ 1,6	+ 3,6	+ 1,3	+ 2,5	+ 1,4	+ 1,7	- 1,4	+ 3,5	+ 1,3
Dezember	+ 0,3	+ 2,8	+ 1,5	+ 3,5	+ 1,7	+ 2,4	+ 1,0	+ 1,9	- 1,2	+ 3,4	+ 1,3
1986 Januar	- 0,2	+ 2,7	+ 2,2	+ 3,2	+ 1,4	+ 1,9	+ 0,7	+ 1,6	- 0,9	+ 3,4	+ 1,6
Februar	- 0,2	+ 2,6	+ 1,8	+ 3,0	+ 0,1	+ 1,8	+ 0,4	+ 1,8	- 1,0	+ 3,4	+ 1,7
März											

1 Index der Erzeugerpreise gewerblicher Produkte (Inlandsabsatz)*)

1.3 Langfristige Übersicht

1980 = 100

Jahr	Gewerbliche Erzeugnisse		Erzeugnisse des Verarbeitenden Gewerbes					Fertigerzeugnisse ²⁾	
	insgesamt	ohne elektrischen Strom, Gas, Fernwärme u. Wasser	zusammen	Erzeugnisse des				Investitions-güter	Verbrauchs-güter (ohne Nahrungs-u. Genussmittel)
				Grundstoff- u. Produktionsgüter-gewerbes	Investitions-güter produzierenden Gewerbes	Verbrauchs-güter	Nahrungs- u. Genussmittel-gewerbes		
1938	23,5	23,2	24,3	21,6	22,9	24,6	32,2	.	.
1949	44,8	45,4	47,3	41,3	41,5	53,5	63,0	.	.
1950	43,6	44,2	45,9	40,8	39,3	52,8	59,6	.	.
1951	51,7	52,6	54,9	51,8	46,0	64,5	64,5	.	.
1952	52,9	53,7	55,4	56,4	50,0	55,3	64,6	.	.
1953	51,6	52,0	53,2	53,8	49,2	51,3	62,3	.	.
1954	50,7	51,1	52,1	52,7	47,8	50,7	61,6	.	.
1955	51,7	52,0	53,1	55,4	48,3	50,9	62,0	41,1	47,7
1956	52,4	52,7	53,8	56,1	49,2	51,6	62,4	42,3	48,0
1957	53,4	53,7	54,7	56,7	50,2	53,2	62,2	43,6	48,9
1958	53,1	53,4	54,3	55,8	50,7	52,3	61,7	44,4	48,9
1959	52,7	53,0	53,8	55,3	50,2	51,1	62,3	44,3	48,4
1960	53,4	53,6	54,5	55,7	51,0	53,0	61,6	45,0	49,3
1961	54,1	54,3	55,3	51,5	52,5	54,2	62,5	46,5	50,4
1962	54,6	55,0	56,0	55,3	54,0	54,7	63,6	48,3	51,5
1963	54,9	55,4	56,2	54,9	54,2	55,7	64,4	48,8	52,0
1964	55,5	56,0	56,9	55,4	54,9	56,8	64,8	49,7	52,5
1965	56,9	57,3	58,3	56,5	56,5	58,1	65,8	51,2	53,7
1966	57,8	58,3	59,3	57,1	57,6	59,6	67,2	52,4	55,0
1967	57,3	57,8	58,7	55,7	57,0	59,2	67,8	52,3	55,3
1968	56,9	57,3	58,2	55,0	57,0	59,0	66,9	52,4	54,8
1969	57,9	58,4	59,4	55,8	58,8	60,1	67,5	54,5	54,7
1970	60,8	61,5	62,3	58,2	63,4	62,4	69,1	59,4	57,1
1971	63,4	64,2	65,0	59,7	67,4	64,7	71,6	64,1	59,8
1972	65,1	65,6	66,5	59,7	69,2	67,0	74,4	66,5	61,9
1973	69,4	70,1	71,0	64,9	72,1	72,0	80,6	69,5	66,6
1974	78,7	79,7	80,5	80,2	78,9	80,5	85,2	75,8	74,4
1975	82,3	82,7	83,1	79,4	84,6	82,6	88,5	82,3	78,5
1976	85,4	85,6	85,8	81,8	87,5	85,1	91,8	85,9	81,4
1977	87,7	88,0	88,3	81,7	90,7	87,6	98,1	89,5	83,0
1978	88,7	88,7	88,9	81,0	92,8	89,0	97,4	92,3	84,8
1979	93,0	93,2	93,5	89,6	95,5	93,4	97,7	95,5	91,7
1980	100	100	100	100	100	100	100	100	100
1981	107,8	106,3	106,0	109,7	104,1	104,9	104,6	104,4	108,2
1982	114,1	111,5	111,1	113,9	110,0	109,0	110,8	110,5	111,8
1983	115,8	113,2	112,8	113,4	113,0	111,0	113,2	113,9	112,7
1984	119,2	116,4	116,0	118,0	115,5	114,5	114,8	116,8	115,4
1985	121,8	118,7	118,3	120,9	118,4	117,4	114,2	120,1	118,5

Fußnoten siehe S. 39.

2 ZUSAMMENGEFASSTER INDEX DER ERZEUGERPREISE GEWERBLICHER PRODUKTE

IM INLANDS- UND AUSLANDSABSAZ

1980=100

WARENGRUPPE	VERKETTUNGS- FAKTOR 1)	1985	1985		1986	VERÄNDERUNG JAN. 1986 GEGENÜBER	
		DURCH- SCHNITT	JAN.	DEZ.	JAN.	JAN. 1985	DEZ. 1985
GEWERBLICHE ERZEUGNISSE INSGESAMT 7)	0.85916	118.7	118.1	118.0	117.8	-0.3	-0.2
ERZEUGNISSE DES VERARBEITENDEN GEWERBES	0.86092	118.4	117.8	117.7	117.5	-0.3	-0.2
ERZEUGNISSE DES GRUNDSTOFF- UND PRODUKTIONSQUETERGEWERBES	0.82826	120.1	120.5	116.8	115.1	-4.5	-1.5
INVESTITIONSGÜTER PRODUZIERENDEN GEWERBES	0.87467	118.2	117.3	119.6	120.2	2.5	0.5
VERBRAUCHSGÜTER PRODUZIERENDEN GEWERBES	0.85390	117.6	116.3	118.0	118.3	1.7	0.3
NAHRUNGS- UND GENUSSMITTELGEWERBES	0.91567	114.1	114.6	113.5	113.6	-0.9	0.1
BERGBAULICHE ERZEUGNISSE (OHNE ERDGAS)	0.79718	132.2	132.5	130.3	130.4	-1.6	0.1
MINERALOELERZEUGNISSE	0.65558	127.6	133.0	118.6	111.2	-16.4	-6.2
STEINE UND ERDEN, ASBESTWAREN, SCHLEIFMITTEL	0.82208	119.8	118.7	120.3	120.6	1.6	0.2
EISEN UND STAHL	0.96970	120.8	120.9	119.3	118.8	-1.7	-0.4
NE- METALLE UND -METALLHALBZEUG	0.75264	108.1	111.6	96.6	96.3	-13.7	-0.3
GISSEREIERZEUGNISSE	0.87161	121.6	118.9	122.1	122.4	2.9	0.2
ERZEUGNISSE DER ZIEHEREIEN UND KALT- WALZWERKE UND DER STAHLVERFORMUNG	0.89725	117.7	115.2	118.6	118.8	3.1	0.2
STAHLBAUERZEUGNISSE UND SCHIENENFAHRZEUGE	0.83535	121.5	120.0	122.6	123.1	2.6	0.4
MASCHINENBAUERZEUGNISSE (EINSCHL. ACKERSCHLEPPER)	0.84623	121.9	119.9	123.0	124.1	3.5	0.9
STRASSENFAHRZEUGE	0.85930	121.9	119.8	123.2	123.8	3.3	0.6
ELEKTROTECHNISCHE ERZEUGNISSE	0.92918	113.6	112.9	113.6	114.0	1.0	0.4
FEINMECHANISCHE UND OPTISCHE ERZEUGNISSE, UHREN	0.88639	115.5	114.1	116.3	117.0	2.5	0.6
EISEN-, BLECH- UND METALLWAREN	0.84623	119.7	118.2	120.4	120.5	1.9	0.1
MUSIKINSTRUMENTE, SPIELWAREN, SPORTGERÄTE, SCHMUCK, BELICHTETE FILME, FUELLHALTER U.Ä.	0.69697	116.2	115.1	115.1	115.8	0.6	0.6
CHEMISCHE ERZEUGNISSE	0.87301	120.4	118.6	119.3	118.8	0.2	-0.4
BÜROMASCHINEN, DATENVERARBEITUNGSGERÄTE UND -EINRICHTUNGEN	1.11805	102.5	103.0	100.7	100.2	-2.7	-0.5
FEINKERAMISCHE ERZEUGNISSE	0.84649	120.7	118.5	121.8	122.1	3.0	0.2
GLAS UND GLASWAREN	0.85830	112.1	112.0	112.5	112.7	0.6	0.2
SCHNITTHOLZ, SPERRHOLZ UND SONSTIGES BEARBEITETES HOLZ	0.75567	95.1	95.1	95.3	95.5	0.4	0.2
HOLZWAREN	0.80183	120.3	118.4	121.4	122.3	3.3	0.7
HOLZSCHLIFF, ZELLSTOFF, PAPIER UND PAPPE 4)	0.90392	121.8	123.0	118.3	117.7	-4.3	-0.5
PAPIER- UND PAPPEWAREN	0.87637	120.5	120.0	120.3	119.9	-0.1	-0.3
DRUCKEREIERZEUGNISSE	0.84275	117.8	115.7	118.5	118.8	2.7	0.3
KUNSTSTOFFERZEUGNISSE	0.85978	111.2	109.9	111.5	112.1	2.0	0.5
GUMMIWAREN	0.86546	121.3	119.1	122.8	122.6	2.9	-0.2
LEDER	0.83281	132.5	130.7	132.6	132.4	1.3	-0.2
LEDERWAREN UND SCHUHE	0.78195	117.9	116.8	118.7	119.0	1.9	0.3
TEXTILTIEN	0.92373	118.7	117.8	118.6	118.8	0.8	0.2
BEKLEIDUNG	0.86703	118.8	118.0	119.7	120.1	1.8	0.3
ERZEUGNISSE DES ERNÄHRUNGSGEWERBES	0.92597	112.7	113.3	111.7	111.8	-1.3	0.1
TABAKWAREN	0.84216	131.1	129.6	134.0	134.0	3.4	-

FUSSNOTEN SIEHE S.39

3 ERZEUGERPREISE AUSGEWAHLTER GEWERBLICHER PRODUKTE

DM JE MENGENEINHEIT

WARENBEZEICHNUNG ----- HANDELSBEDINGUNGEN	FRACHTLAGE	BERICHTSORT BZW. GELTUNGSBEREICH	EINHEIT	1985	1985	1986	1986
				DURCH- SCHNITT	21. FEBR.	21. JAN.	21. FEBR.
				O H N E			
				UMSATZ- (MEHRWERT-)STEUER			
WASSER							
ABGABE AN HAUSHALTE (10 M3)	AB WERK	BUNDESGBEJET	1 M3	1,86	1,85	1,90	1,90
ABGABE AN INDUSTRIE (TRINKWASSERQUALITAET)	AB WERK	BUNDESGBEJET	1 M3	1,99	1,58	1,61	1,61
1 000 M3	AB WERK	BUNDESGBEJET	1 M3	1,49	1,48	1,52	1,52
10 000 M3							
BERGBAULICHE ERZEUGNISSE 8)							
STEINKOEHLE							
RUHR-REVIER							
NUSSKOEHLEN (FETT/NUSS 4)	AB ZECH	BUNDESGBEJET	1 T	289,00	289,00	289,00	289,00
FEINKOEHLEN (GASFLAMM-KOEHLE)	AB ZECH	BUNDESGBEJET	1 T	248,00	248,00	248,00	248,00
FEINKOEHLEN (FETT-KOEHLE)	AB ZECH	BUNDESGBEJET	1 T	259,00	259,00	259,00	259,00
KOKSKOEHLE II	AB ZECH	BUNDESGBEJET	1 T	257,50	257,50	257,50	257,50
GROSSE RUHR-EIERBRIKETTS	AB ZECH	BUNDESGBEJET	1 T	309,00	309,00	327,00	327,00
KLEINE RUHR-EIERBRIKETTS	AB ZECH	BUNDESGBEJET	1 T	309,00	309,00	327,00	327,00
AACHENER REVIER							
FETTKOEHLE (NUSS 3)	AB ZECH	BUNDESGBEJET	1 T	325,67	321,00	328,00	328,00
3/4-FETTKOEHLE (NUSS 3)	AB ZECH	BUNDESGBEJET	1 T	330,67	326,00	333,00	333,00
GEW. FEINKOEHLE ESSKOEHLE	AB ZECH	BUNDESGBEJET	1 T	291,00	278,00	297,00	297,00
GEW. FEINKOEHLE MAGERKOEHLE	AB ZECH	BUNDESGBEJET	1 T	291,00	278,00	297,00	297,00
SAAR-REVIER							
FETTKOEHLE (GEW. FEINKOEHLE)	AB ZECH	BUNDESGBEJET	1 T	301,08	295,00	305,00	305,00
EDELFLAMMKOEHLE (GEW. FEINKOEHLE)	AB ZECH	BUNDESGBEJET	1 T	284,08	276,00	289,00	289,00
BRAUNKOEHLE							
BRAUNKOEHLENBRIKETTS (HAUSBRAND)	FRECHEN	BUNDESGBEJET	1 T	140,55	137,40	146,00	146,00
INDUSTRIEBRAND	FRECHEN	BUNDESGBEJET	1 T	140,90	139,20	146,00	146,00
RUHR-KOKS							
HOCHOFENKOKS 4	AB ZECH	BUNDESGBEJET	1 T	378,00	378,00	378,00	378,00
MINERALOELERZEUGNISSE SIEHE SEITE 37 UND 38							
STEINE UND ERDEN, ASBESTWAREN, SCHLEIFMITTEL							
PORTLANDZEMENT PZ 35 F LOSE NACH DIN 1164	FREI EMPF.-STAT.	BUNDESGBEJET	1 T	139,16	135,84	140,04	140,03
EISEN UND STAHL							
ROHEISEN (UNTER BERUECKSICHTIGUNG DES GEWAHR- TEN TREUERABATTES)							
HAEMATIT, 2,0 - 3,0 % Si	OBERH.-WEST	NORDRH.WESTF.	1 T	545,00	545,00	545,00	530,00
GIESSEREI I, 2,0 - 3,0 % Si	OBERH.-WEST	NORDRH.WESTF.	1 T	555,00	555,00	555,00	540,00
WALZSTAHL (MARKTPREISE EINSCHL. DURCHSCHNITT- LICHER QUETE-, ABMESSUNGS- U. DIENSTLEISTUNGS- ZUSCHLAEGE, ABZUEGL. ALLER RABATTE (JAHRES-, MENGEN-, VERTRAGS- U. MARKTRABATTE); OHNE AB- GABEN FUER DIE EISENVERBRAECHENDE WIRTSCHAFT IN BERLIN (WEST) VON DM 0,50 JE T)							
OBERBAU (SCHIENEN), BEI ABNAHME VON 30 T	OBERHAUSEN	BUNDESGBEJET	1 T	1195,92	1193,00	1228,00	1225,00
BREITFLAMMCHTRAEGER	OBERH./SAARBR.	BUNDESGBEJET	1 T	911,44	906,67	922,00	922,00
FORMSTAHL	OBERH./SAARBR.	BUNDESGBEJET	1 T	952,08	963,20	960,20	967,60
STABSTAHL AUS MASSENSTAHL	OBERH./SAARBR.	BUNDESGBEJET	1 T	1019,27	1007,80	1065,00	1065,00
BETONSTAHL III	OBERH./SAARBR.	BUNDESGBEJET	1 T	779,97	746,00	768,33	755,00
WALZDRAHT	OBERH./SAARBR.	BUNDESGBEJET	1 T	889,12	871,61	896,83	896,93
BREITFLACHSTAHL	ESSEN/SAARBR.	BUNDESGBEJET	1 T	1016,58	1007,00	1032,00	1032,00
BANDSTAHL	ESSEN	BUNDESGBEJET	1 T	941,08	915,00	957,75	957,75
GROBBLECH IM WARMEREITBANDBEREICH	ESSEN	BUNDESGBEJET	1 T	925,25	899,00	944,00	944,00
GROBBLECH IM QUARTOBEREICH	ESSEN/SAARBR.	BUNDESGBEJET	1 T	961,25	935,00	980,00	980,00
FEINBLECH	ESSEN	BUNDESGBEJET	1 T	1160,25	1152,00	1174,00	1174,00

FUSSNOTEN SIEHE S. 39

3 ERZEUGERPREISE AUSGEWAHLTER GEWERBLICHER PRODUKTE

DM JE MENGENEINHEIT

WARENBEZEICHNUNG ----- HANDELSBEDINGUNGEN	FRACHTLAGE	BERICHTSORT BZW. GELTUNGSBEREICH	EINHEIT	1985	1985	1986	1986
				DURCH- SCHNITT	21. FEBR.	21. JAN.	21. FEBR.
				O H N E UMSATZ- (MEHRWERT-) STEUER			
NE-METALLE UND -METALLHALBZEUG							
NE-METALLE UND EDELMETALLE (MONATSDURCHSCHNITTPREIS)							
ALUMINIUM, HUETTENREIN, 99,5 % AL	FREI VERBR.-WERK	BUNDESGBIET	1 DT	376,27	.	.	.
ELEKTROLYTKUPFER FUER LEITZWECKE, DEL-NOTIZ, BEI ABNAHME VON 10 T	AB LAGER/HUETTE	BUNDESGBIET	1 DT	426,00	466,58	353,59	334,64
FEINKORNMESSING, BEI ABGABE AN GROSS- HANDEL IN GESCHLOSSENEN LAUNGEN (UM 5 T)	FREI VERBRAUCHER	BUNDESGBIET	1 DT	388,64	415,63	348,75	346,88
BLEI, 99,97 % PB (UMRECHNUNGSWERTE DER LONDONER BOERSENNOTIERUNG)		BUNDESGBIET	1 DT	114,94	121,72	90,15	85,76
ZINK, ROH, 98 % ZN (UMRECHNUNGSWERTE DER LONDONER BOERSENNOTIERUNG)		BUNDESGBIET	1 DT	224,90	285,24	148,68	137,42
REINZINN, 99,9 % SN, HAMBURGER ZINN-NOTIZ	LOCO DUISBURG	BUNDESGBIET	1 DT	.	4171,06	.	.
FEINSILBER, BEI ANKAUF DURCH DIE SCHEIDESTALTEN		BUNDESGBIET	1 KG	977,99	640,65	474,11	439,40
NE-METALLHALBZEUG							
ALUMINIUMBLECHE, 1 X 1000 X 2000 MM, BEI ABNAHME VON 5 T	AB WERK	BUNDESGBIET	1 DT	525,99	537,96	464,11	452,70
KUPFERBLECHE, 1 X 1000 X 2000 MM, OHNE VERP.	AB WERK	BUNDESGBIET	1 DT	675,37	714,60	613,83	590,78
KUPFERROHRE, OHNE VERPACKUNG	AB WERK	BUNDESGBIET	1 DT	840,15	831,30	783,73	767,65
MESSINGBLECHE UND -BAENDER, DURCHSCHNITT- LICHER MARKTPREIS BEI ABNAHME VON MITTLEREN MENGEN, OHNE VERPACKUNG	FREI EMPF.-STAT.	BUNDESGBIET	1 DT	622,66	667,11	550,22	523,02
WALZBLEI	FREI EMPF.-STAT.	BUNDESGBIET	1 DT	178,21	190,73	151,34	147,78
BLEIROHRE	FREI EMPF.-STAT.	BUNDESGBIET	1 DT	286,19	296,67	263,33	260,67
DUENGENMITTEL							
EINNAEHRSTOFFDUENGER KALKAMMONSALPETER, 27 % N	FREI EMPF.-STAT.	BUNDESGBIET	1 DT	.	.	39,04	39,93
MEHRNAEHRSTOFFDUENGER NPK-DUENGER 13 % N, 13 % P2O5, 21 % K2O NPK-DUENGER 15 % N, 15 % P2O5, 15 % K2O NP-DUENGER 20 % N, 20 % P2O5	FREI EMPF.-STAT. FREI EMPF.-STAT. FREI EMPF.-STAT.	BUNDESGBIET BUNDESGBIET BUNDESGBIET	1 DT 1 DT 1 DT	47,16 48,63 52,16	47,56 49,05 52,37	48,84 50,42 54,25	50,07 51,74 55,53
SCHNITTHOLZ 9)							
ERZEUGERPREISE GEGENUEBER GROSSABNEHMERN BEI ABNAHME VON 30 M3 UND MEHR							
NADELSCHNITTHOLZ							
BAUHOLZ, NACH LISTE, SCHNITTKLASSE A/B: STAERKE BIS 19 CM, LAENGE BIS 8 M	AB SAEGEWERK	NIEDERSACHSEN	1 M3	369,46	379,57	360,36	357,77
		NORDRH.-WESTF.	1 M3	374,64	392,27	365,64	362,93
		HESSEN	1 M3	399,28	411,75	384,89	384,89
		RHEINLAND-PFALZ	1 M3	383,64	400,70	369,30	369,00
		BADEN-WUERTTBG.	1 M3	372,46	383,03	365,13	361,37
		BAYERN	1 M3	383,98	396,25	376,00	375,00
BRETTER, FI/TA, GKL. I-II: PARALLEL BESAEUMT, STAERKE 24 MM, LAENGE 3-5 M, BREITE UEBER 16 CM	AB SAEGEWERK	NIEDERSACHSEN	1 M3	254,02	261,00	250,00	249,60
		NORDRH.-WESTF.	1 M3	284,66	318,56	277,30	278,60
		HESSEN	1 M3	270,98	271,43	266,43	267,86
		RHEINLAND-PFALZ	1 M3	280,34	286,21	273,57	273,57
		BADEN-WUERTTBG.	1 M3	321,52	336,36	325,91	325,00
		BAYERN	1 M3	268,98	268,95	270,79	270,79
BRETTER, FI/TA/KIE, GKL. III/IV: PARALLEL BESAEUMT, STAERKE 24 MM, LAENGE 3-5 M, BREITE 8-16 CM	AB SAEGEWERK	NIEDERSACHSEN	1 M3	234,38	236,53	229,19	229,37
		NORDRH.-WESTF.	1 M3	226,56	232,62	224,47	225,20
		HESSEN	1 M3	222,34	226,88	215,63	216,25
		RHEINLAND-PFALZ	1 M3	225,16	235,70	218,00	218,00
		BADEN-WUERTTBG.	1 M3	204,95	206,17	200,96	200,18
		BAYERN	1 M3	207,85	215,25	202,25	202,00
ROHBOELER, FI/TA: STAERKE 24 MM, LAENGE 3-5 M, BREITE 10-16 CM	AB SAEGEWERK	HESSEN	1 M3	331,67	336,67	328,33	328,33
		RHEINLAND-PFALZ	1 M3	325,96	355,67	305,00	301,67
		BADEN-WUERTTBG.	1 M3	364,83	366,00	364,00	360,00
		BAYERN	1 M3	361,18	367,50	356,11	355,00
BOEHLN (DIELEN), FI/TA, GKL. II/III: PRISMIERT, STAERKE 35/50 MM, LAENGE 4,50 M, BREITE 28/29 CM	AB SAEGEWERK	NIEDERSACHSEN	1 M3	341,08	350,00	331,67	331,33
		NORDRH.-WESTF.	1 M3	397,24	407,27	385,25	385,17
		HESSEN	1 M3	357,92	361,67	355,00	355,00
		RHEINLAND-PFALZ	1 M3	359,98	377,11	342,50	341,89
		BADEN-WUERTTBG.	1 M3	337,80	352,34	324,09	323,42
		BAYERN	1 M3	328,40	336,39	320,00	319,72

FUSSNOTEN SIEHE S. 39

3 ERZEUGERPREISE AUSGEWAHLTER GEWERBLICHER PRODUKTE

DM JE MENGENEINHEIT

WARENBEZEICHUNG ----- HANDELSBEDINGUNGEN	FRACHTLAGE	BERICHTSORT BZW. GELTUNGSBEREICH	EINHEIT	1985	1985	1986	1986
				DURCH- SCHNITT	21. FEBR.	21. JAN.	21. FEBR.
				U M S A T Z - (M E H R W E R T -) S T E U E R			
LATTEN, FI/TA, GKL. I MIT CA. 10 % II; STAERKE 24/48 MM, LAENGE 3-5 M	AB SAEGEWERK	NIEDERSACHSEN	1 M3	339,40	342,85	335,96	334,53
		NORDRH.-WESTF.	1 M3	346,48	372,50	335,10	334,90
		HESSEN	1 M3	355,56	360,00	344,25	345,08
		RHEINLAND-PFALZ	1 M3	358,45	375,56	346,11	343,78
		BADEN-WUERTTBG.	1 M3	338,50	342,81	332,46	329,70
BAYERN	1 M3	336,28	345,25	328,75	328,25		
BLOCKWARE, FI/TA, ZOPFDURCHMESSER 35 CM UND MEHR	AB SAEGEWERK	NIEDERSACHSEN	1 M3	472,08	470,00	472,50	472,50
		NORDRH.-WESTF.	1 M3	448,06	450,00	444,75	-
		HESSEN	1 M3	430,77	436,25	430,79	430,79
		RHEINLAND-PFALZ	1 M3	444,23	446,25	442,50	442,50
		BADEN-WUERTTBG.	1 M3	486,66	490,54	484,00	484,00
BAYERN	1 M3	456,68	464,00	453,00	452,50		
KIEFERNSTAMMWARE, VOM STAPEL, ABGETROCKNET UND BLAUFREI, CA. 70 % GKL. I; STAERKE 45 MM UND MEHR, LAENGE 4 M UND MEHR, DURCHSCHNITTSBREITE UEBER 30 CM	AB SAEGEWERK	HESSEN	1 M3	510,57	512,17	507,17	507,17
		RHEINLAND-PFALZ	1 M3	-	-	-	-
		BADEN-WUERTTBG.	1 M3	499,58	500,00	505,00	506,67
		BAYERN	1 M3	502,55	500,00	503,16	503,16
		NIEDERSACHSEN	1 M3	245,87	250,60	243,65	242,31
VORRATSKANTHOLZ, FI/TA/KIE, SCHNITTKLASSE A/B; STAERKE 8/8-12/12 CM, LAENGE BIS 6 M	AB SAEGEWERK	NORDRH.-WESTF.	1 M3	273,20	278,09	271,00	268,75
		HESSEN	1 M3	229,42	229,00	232,00	232,00
		RHEINLAND-PFALZ	1 M3	269,25	274,44	264,11	263,83
		BADEN-WUERTTBG.	1 M3	256,82	262,43	252,14	251,89
		BAYERN	1 M3	277,77	287,89	270,76	270,50
LAUBSCHNITTHOLZ							
BUCHENBLOCKWARE, GEDAEMPFT, EINIGE MONATE GELAGERT, GKL. I NACH DIN 68369 (A-SCHNITT- HOLZQUALITAET); STAERKE 35-50 MM, LAENGE 3 M UND MEHR, MITTENDURCHMESSER CA. 35-49 CM	AB SAEGEWERK	NORDRH.-WESTF.	1 M3	478,34	476,67	486,00	486,00
		HESSEN	1 M3	459,18	459,66	458,23	461,09
		BADEN-WUERTTBG.	1 M3	497,89	494,50	501,65	506,53
		BAYERN	1 M3	494,32	489,09	502,73	504,55
		NIEDERSACHSEN	1 M3	375,50	374,00	377,00	377,00
BUCHENBLOCKWARE, UNGEDAEMPFT, EINIGE MONATE GELAGERT, GKL. II NACH DIN 68369 (A/B- SCHNITTWARE); STAERKE 35-50 MM, LAENGE 3 M UND MEHR, MITTENDURCHMESSER CA. 35-49 CM	AB SAEGEWERK	NORDRH.-WESTF.	1 M3	398,23	396,13	402,13	410,00
		HESSEN	1 M3	374,24	375,83	374,17	377,50
		BADEN-WUERTTBG.	1 M3	366,81	364,55	373,18	374,09
		BAYERN	1 M3	316,11	315,89	316,53	321,37
		NIEDERSACHSEN	1 M3	271,00	271,00	271,00	273,00
BUCHENGESTELLWARE, UNGEDAEMPFT, EINIGE MONATE GELAGERT, AUS RUNDHOLZ BIS 39 CM MITTENDURCHMESSER; STAERKE 26-32 MM, LAENGE 3 M UND MEHR	AB SAEGEWERK	NORDRH.-WESTF.	1 M3	291,94	291,14	297,00	297,71
		BADEN-WUERTTBG.	1 M3	245,63	247,50	248,75	250,00
		BAYERN	1 M3	247,27	248,61	248,06	250,28
		NIEDERSACHSEN	1 M3	1177,25	1175,00	1183,33	1183,33
		HESSEN	1 M3	999,03	991,67	1003,33	1005,00
EICHENBLOCKWARE, CA. 70 % RICHTSORTIMENT I, CA. 30 % RICHTSORTIMENT II, CA. 6 MONATE GELAGERT; STAERKE 35-50 MM, LAENGE 3 M UND MEHR, MITTENDURCHMESSER CA. 35-49 CM	AB SAEGEWERK	BADEN-WUERTTBG.	1 M3	1325,88	1326,39	1330,50	1313,00
		BAYERN	1 M3	1257,67	1248,12	1255,08	1192,86
		NIEDERSACHSEN	1 M3	1177,25	1175,00	1183,33	1183,33
ERZEUGNISSE DES ERNAEHRUNGSGEWERBES							
MARKENBUTTER, MINDESTFETTGEHALT 82 %, BEI ABGABE AN DEN GROSSHANDEL ABGEPAKT IN 250-G-PACKUNGEN	FREI EMPF.-STAT.	BUNDESGEBIET	1 DT	775,23	765,88	771,01	766,22
	AB WERK	BUNDESGEBIET	50 KG	206,25	209,52	195,57	191,09
ZUCKER, GRUNDSORTE (KAT. 2) EINSCHL. ZUSCHLAG FUER VERPACKUNG IN 50-KG-PAPIERSAECKEN, BEI ABNAHME VON 10 BIS 100 T, EINSCHL. ZUCKER- STEUER	AB WERK	BUNDESGEBIET	1 DT	148,70	148,26	149,59	149,58

FUSSNOTEN SIEHE S. 39

3 ERZEUGERPREISE AUSGEWAHLTER GEWERBLICHER PRODUKTE

DM JE MENGENEINHEIT

WARENBEZEICHNUNG ----- HANDELSBEDINGUNGEN	FRACHTLAGE	BERICHTSRT BZW. GELTUNGSBEREICH	EINHEIT	1985	1985	1986	1986
				DURCH- SCHNITT	15. FEBR.	15. JAN.	15. FEBR.
				Q H N E			
				UMSATZ- (MEHRWERT-) STEUER			
MINERALOELERZEUGNISSE							
NORMALBENZIN (MARKENBENZIN) BEI ABGABE VON 15-20 M3 IN TANKKRAFTWAGEN AN DEN GROSSHAENDLER, EINSCHL. VERBRAUCH- STEUER	FREI EMPFAENGER	BUNDESGBIET 1011 HL	HL	112,18	109,72	96,37	86,31
BEI ABGABE VON 5-7 M3 IN TANKKRAFTWAGEN AN GROSSVERBRAUCHER, EINSCHL. VERBRAUCH- STEUER	FREI EMPFAENGER	BUNDESGBIET 1011 HL	HL	113,72	110,76	98,64	88,68
DIESELKRAFTSTOFF BEI LIEFERUNG AN DEN GROSSHANDEL EINSCHL. VERBRAUCHSTEUER	FREI ZIELORT	BUNDESGBIET 1111 HL	HL	108,11	115,90	95,46	90,30
BEI LIEFERUNG VON 50 BIS 70 HL AN GEWERB- LICHE VERBRAUCHER, EINSCHL. VERBRAUCH- STEUER	FREI VERBRAUCH- STELLE	BUNDESGBIET 1211 HL	HL	109,98	116,97	98,44	92,12
HEIZOELE							
EXTRA LEICHTES HEIZOEL BEI LIEFERUNG VON MINDESTENS 500 T AN DEN GROSSHANDEL, EINSCHL. VERBRAUCH- STEUER	AB LAGER	BUNDESGBIET 1211 HL	HL	64,85	73,87	50,11	47,55
BEI LIEFERUNG IN TANKKRAFTWAGEN AN VER- BRAUCHER, 40-50 HL PRO AUFTRAG, EINSCHL. VERBRAUCHSTEUER	FREI VERBRAUCHER	BUNDESGBIET 1211 HL	HL	69,96	78,74	56,48	52,76
SCHWERES HEIZOEL							
FREI BETRIEB DES GEWERBLICHEN VERBRAUCHERS IM BEREICH VON 30 STRASSENKILOMETERN AB STADTMITTE, EINSCHL. VERBRAUCHSTEUER, NORMALWARE (SCHWEFELGEHALT MEHR ALS 1 % BIS 2 %)							
BEI ABNAHME VON 15 BIS 200 T IM MONAT	FREI BETRIEB	BUNDESGBIET 1311 T	T	534,44	690,21	425,55	334,22
201 BIS 2 000 T IM MONAT	FREI BETRIEB	BUNDESGBIET 1311 T	T	533,88	689,53	425,04	333,75
2 001 T UND MEHR IM MONAT	FREI BETRIEB	BUNDESGBIET 1311 T	T	532,87	687,94	424,44	332,83
BEI ABNAHME IN KESSEL- ODER TANKKRAFT- WAGEN, EINSCHL. VERBRAUCHSTEUER	AB RAFFINERIE	BUNDESGBIET 1411 T	T	515,42	674,67	403,62	308,66
BEI ABNAHME IN LEICHTERN VON 650 T UND MEHR, EINSCHL. VERBRAUCHSTEUER	AB RAFFINERIE	BUNDESGBIET 1511 T	T	511,32	667,99	376,41	297,46

FUSSNOTEN SIEHE S. 39

3 Erzeugerpreise ausgewählter gewerblicher Produkte

DM je Mengeneinheit

Warenbezeichnung Handelsbedingungen	Frachtlage	Berichtsort bzw. Geltungsbereich	Einheit	1985 Durch- schnitt	1985	1986				
					15. Febr.	15. Jan. ohne (Mehrwert-) steuer	15. Febr.			
Mineralölerzeugnisse										
Extra leichtes Heizöl bei Lieferung von min- destens 500 t an den Großhandel, einschl. Verbrauchssteuer	ab Lager	Kiel	1 hl	64,49	73,80	49,70	46,30			
		Hamburg	1 hl	63,99	73,30	49,12	45,55			
		Hannover	1 hl	64,92	74,08	49,80	47,25			
		Bremen	1 hl	63,99	73,57	48,75	45,54			
		Düsseldorf	1 hl	63,87	73,37	48,72	46,07			
		Frankfurt	1 hl	64,48	73,44	49,99	47,22			
		Mannh./Ludwigshf.	1 hl	64,41	73,33	49,56	48,14			
		Stuttgart	1 hl	65,35	74,10	50,27	48,25			
		München	1 hl	65,65	73,49	51,14	50,14			
		Saarbrücken	1 hl	65,63	73,95	50,54	48,58			
		Berlin (West)	1 hl	66,55	76,12	53,65	49,99			
		bei Lieferung in TKW an Verbraucher, 40- 50 hl pro Auftrag einschl. Verbrauchssteuer	frei Verbraucher	Kiel	1 hl	69,32	78,75	57,11	51,79	
				Hamburg	1 hl	68,78	77,44	56,40	50,37	
Hannover	1 hl			71,10	79,91	58,18	54,86			
Bremen	1 hl			69,10	77,40	55,52	50,47			
Düsseldorf	1 hl			68,35	76,98	55,15	50,57			
Frankfurt	1 hl			69,45	78,38	56,24	52,08			
Mannh./Ludwigshf.	1 hl			68,67	78,05	54,03	52,03			
Stuttgart	1 hl			70,37	78,59	55,57	53,15			
München	1 hl			70,70	77,91	57,61	54,38			
Saarbrücken	1 hl			69,82	78,37	55,89	53,20			
Berlin (West)	1 hl			73,84	84,38	59,54	57,48			
Schweres Heizöl										
frei Betrieb des gewerb- lichen Verbrauchers im Be- reich von 30 Straßenkilome- tern ab Stadtmitte, einschl Verbrauchssteuer, Normalware (Schwefelgehalt mehr als 1 % bis 2 %)										
bei Abnahme von 15 bis 200 t im Monat	frei Betrieb	Hamburg	1 t	534,09	683,19	430,56	343,86			
		Hannover	1 t	.	705,76	.	.			
		Bremen	1 t	544,87	702,05	439,90	355,36			
		Düsseldorf	1 t	527,05	677,47	421,59	327,56			
		Frankfurt	1 t	528,77	690,59	415,89	322,04			
		Mannh./Ludwigshf.	1 t	518,25	679,75	400,58	311,48			
		Stuttgart	1 t	515,47	683,75	397,17	308,29			
		München	1 t	520,70	687,51	411,60	303,20			
bei Abnahme von 201 bis 2 000 t im Monat	frei Betrieb	Hamburg	1 t	533,39	681,09	430,18	343,51			
		Hannover	1 t	.	705,59	.	.			
		Bremen	1 t	544,68	701,37	439,82	355,14			
		Düsseldorf	1 t	526,16	675,88	420,88	326,95			
		Frankfurt	1 t	528,16	690,32	414,93	321,38			
		Mannh./Ludwigshf.	1 t	517,15	678,66	400,48	310,68			
		Stuttgart	1 t	514,96	683,44	396,46	307,68			
		München	1 t	520,25	686,94	410,04	302,56			
bei Abnahme von 2 001 t und mehr im Monat	frei Betrieb	Hamburg	1 t			
		Hannover	1 t			
		Bremen	1 t			
		Düsseldorf	1 t	525,60	675,15	419,24	325,16			
		Frankfurt	1 t	526,97	687,86	414,98	.			
		Mannh./Ludwigshf.	1 t	515,93	677,19	399,41	310,47			
		Stuttgart	1 t	513,77	680,09	394,92	306,51			
München	1 t	519,15	685,72	410,08	.					

Fußnoten

*) In diesen Reihen ist die Indexveränderung von Dezember 1967 zu Januar 1968 (Einführung der Mehrwertsteuer) ausgeschaltet. Soll dagegen dieser Einfluß zum Ausdruck kommen, müssen Indexzahlen in Tabelle 1.3, die sich auf die Jahre vor 1968 beziehen, um einen bestimmten Prozentsatz erhöht werden, der auf Anfrage bekannt gegeben wird.

- 1) Siehe Erläuterungen, Punkt 3.
- 2) Fertigerzeugnisse nach ihrer vorwiegenden Verwendung entsprechend der Warengliederung des Index der gewerblichen Bruttoproduktion für Investitions- und Verbrauchsgüter.
- 3) In den Preisindizes für elektrischen Strom ist die Ausgleichsabgabe nach dem dritten Verstromungsgesetz berücksichtigt.
- 4) Ohne Preisrepräsentanten für Holzschliff.
- 5) Ottomotoren, Dieselmotoren, Dampf- und Gasturbinen.
- 6) Ohne Preisrepräsentanten für Pinsel.
- 7) Ohne elektrischen Strom, Gas, Fernwärme und Wasser.
- 8) Einschl. der Saisonzu- und -abschläge.
- 9) Preise der im genannten Land ansässigen Produzenten.
- 10) Durchschnitt aus den Preisen von 17 Marktorten.
- 11) Durchschnitt aus den Preisen der Marktorte Kiel, Hamburg, Hannover, Bremen, Düsseldorf, Frankfurt, Mannheim/Ludwigshafen, Stuttgart, München und Berlin (West).
- 12) Durchschnitt aus den Preisen der Marktorte Kiel, Hamburg, Hannover, Bremen, Düsseldorf, Frankfurt, Mannheim/Ludwigshafen, Saarbrücken, Stuttgart, München, und Berlin (West).
- 13) Durchschnitt aus den Preisen der Marktorte Hamburg, Hannover, Bremen, Düsseldorf, Frankfurt, Mannheim/Ludwigshafen, Stuttgart, München und Berlin (West).
- 14) Durchschnitt aus den Preisen der Raffinerie-Gebiete Hamburg, Rhein/Ruhr, Frankfurt, Karlsruhe und Ingolstadt.
- 15) Durchschnitt aus den Preisen der Raffinerie-Gebiete Rhein/Ruhr, Karlsruhe und ab Febr. 84 Hamburg.
- 16) Ab November 1985 Schätzwert aufgrund von Verkäufen auf dem freien Markt.

Fachserie 17: Preise

Reihe 1: Preise und Preisindizes für die Land- und Forstwirtschaft

Der etwa 8 Wochen nach dem Berichtszeitraum erscheinende Monatsbericht enthält Angaben über Erzeugerpreise landwirtschaftlicher und forstwirtschaftlicher Produkte sowie über Einkaufspreise landwirtschaftlicher Betriebsmittel. Im Jahresbericht sind zu allen Veröffentlichungspositionen die Indexzahlen für einen mehrjährigen Zeitraum aufgeführt.

Zur Berechnung des Index der Erzeugerpreise landwirtschaftlicher Produkte werden ca. 1 100 Preisreihen für 145 Waren, beim Index der Erzeugerpreise forstwirtschaftlicher Produkte (aller Besitzarten) ca. 1 500 Preisreihen für 34 Waren und beim Index der Einkaufspreise landwirtschaftlicher Betriebsmittel ca. 5 000 Preisreihen für 180 Waren und Leistungen herangezogen.

Reihe 2: Preise und Preisindizes für gewerbliche Produkte (Erzeugerpreise)

In dem etwa 4 Wochen nach dem Berichtszeitraum vorliegenden Monatsbericht sind Angaben über Erzeugerpreise im Inlandsabsatz für rd. 900 Positionen nach dem „Warenverzeichnis für die Industriestatistik“ – für ausgewählte Warengruppen einschl. des Auslandsabsatzes – enthalten. Im Jahresbericht werden überwiegend Vergleichsdaten zurückliegender Jahre veröffentlicht. Zur Berechnung der Indizes werden ca. 15 000 Preisreihen für rd. 2 300 Waren verwendet.

Reihe 3: Index der Grundstoffpreise

Erfasst werden Einkaufspreise der vom Produzierenden Gewerbe bezogenen Rohstoffe und Zwischenprodukte inländischer und ausländischer Herkunft. Der ca. 7 Wochen nach dem Berichtszeitraum verfügbare Monatsbericht enthält Angaben für Grundstoffe, die nach dem produktionswirtschaftlichen Zusammenhang, dem Bearbeitungsgrad sowie dem vorwiegenden Verwendungszweck gegliedert sind. Im Jahresbericht werden bei gleicher fachlicher Gliederung wie im Monatsbericht umfangreichere Zeitreihen gebracht. Der Berechnung des Index liegen 9 050 Preisreihen für 1 410 Waren zugrunde.

Reihe 4: Maßzahlen für Bauleistungspreise und Preisindizes für Bauwerke

Für die Monate Februar, Mai, August und November werden neben einem vierteljährlichen Eilbericht mit den wichtigsten Eckdaten ausführliche Vierteljahresberichte herausgegeben. Die Nachweisungen enthalten Preisindizes für den Neubau von Wohngebäuden, Nichtwohngebäuden und Sonstigen Bauwerken, für Einfamilien-Fertighäuser sowie für die Instandhaltung von Wohngebäuden. Den Indexberechnungen liegen rd. 27 000 Preisreihen für 220 Bauleistungen zugrunde.

Reihe 5: Kaufwerte für Bauland

Angaben zu Baulandveräußerungen wie Fälle, Flächen, Kaufsummen werden vierteljährlich nach Baugebieten, Baulandarten sowie Gemeindegrößenklassen für Bund und Länder veröffentlicht. Der Jahresbericht ist zusätzlich u. a. nach Veräußerern und Erwerbern aufgliedert und enthält die Ergebnisse ausgewählter Städte.

Reihe 6: Index der Großhandelsverkaufspreise

Der etwa 4 Wochen nach dem Berichtszeitraum erscheinende Monatsbericht zeigt die Entwicklung der bei Großhandelsunternehmen und -märkten ermittelten Verkaufspreise im Inlandsabsatz in institutioneller Gliederung nach 76 Wirtschaftsklassen sowie in zwei warensystematischen Gliederungen nach rund 540 Warengruppen und Warenarten. Im Jahresbericht werden langfristige Übersichten veröffentlicht. In die Berechnung des Index werden ca. 9 000 Preisreihen für rund 1 155 Waren einbezogen.

Reihe 7: Preise und Preisindizes für die Lebenshaltung

Der Preisindex für die Lebenshaltung wird für vier verschiedene Haushaltstypen berechnet, und zwar für alle privaten Haushalte, für Vier-Personen-Haushalte von Angestellten und Beamten mit höherem Einkommen, für Vier-Personen-Arbeitnehmerhaushalte mit mittlerem Einkommen, für Zwei-Personen-Haushalte von Renten- und Sozialhilfempfängern, darüber hinaus für die einfache Lebenshaltung eines Kindes.

Während ein etwa 14 Tage nach dem Berichtszeitraum erscheinender monatlicher Eilbericht ausgewählte Eckdaten der Lebenshaltungsindizes und des Index der Einzelhandelspreise (zum Teil Durchschnittswerte über 30 Jahre und bis zu 120 Monatszahlen) enthält, sind im Monatsbericht weitaus umfangreichere Nachweisungen veröffentlicht. Außer den verschiedenen Indizes, die in tiefer fachlicher Gliederung dargeboten werden, enthält der Monatsbericht Bundesdurchschnittspreise und -maßzahlen für rd. 750 Güter der Lebenshaltung. Ausführliche Ergebnisse in tiefer fachlicher Gliederung mit einem z. T. weit zurückreichenden zeitlichen Nachweis bringt der Jahresbericht.

Reihe 8: Preise und Preisindizes für die Ein- und Ausfuhr

Im Monatsbericht, der etwa 6 Wochen nach dem Berichtszeitraum vorliegt, werden der Einfuhrpreisindex für etwa 750, der Ausfuhrpreisindex für etwa 500 Warengruppen und Waren, die Terms of Trade sowie absolute Einfuhrpreise für rd. 120 Produkte veröffentlicht. Der Jahresbericht bringt langfristige Übersichten. Für die Berechnung des Einfuhrpreisindex werden ca. 5 800 Preisrepräsentanten, für den Ausfuhrpreisindex 6 100 herangezogen.

Reihe 9: Preise und Preisindizes für Verkehrsleistungen

Der Jahresbericht enthält Angaben über Fahrpreise, Flugpreise und Frachtsätze des Eisenbahn-, Straßen-, Schiffs- und Luftverkehrs sowie der Spedition; ferner werden Indizes der Seefrachten und der Gebühren des Post- und Fernmeldewesens in langfristiger Übersicht nachgewiesen.

Reihe 10: Internationaler Vergleich der Preise für die Lebenshaltung

Die Verbrauchergeld- und Reisegeldparitäten sowie Devisenkurse werden in einem etwa 4 Wochen nach dem Berichtszeitraum erscheinenden Monatsbericht und einem Jahresbericht veröffentlicht; letzterer enthält umfangreichere Nachweisungen sowie längerfristige Zeitreihen. Verbrauchergeldparitäten werden monatlich für 50 Länder, Reisegeldparitäten halbjährlich für 10 Länder dargestellt.

Reihe 11: Preise und Preisindizes im Ausland

Der etwa 6 Wochen nach dem Berichtszeitraum erscheinende Monatsbericht enthält neben Angaben von Preisindizes für die Lebenshaltung (z. Z. für mehr als 80 Länder), für Erzeugnisse des Großhandels und der gewerblichen Produktion sowie für Baustoffe und Bauwerke auch Weltmarktpreisindizes und absolute Preise für Welthandelsgüter in Originalwährung. Im Jahresbericht werden außerdem umfassende Informationen über Verbraucherpreise (für 32 Länder) nachgewiesen.

Systematiken

Systematik der Wirtschaftszweige mit Erläuterungen, Ausgabe 1979
Systematisches Güterverzeichnis für Produktionsstatistiken, Ausgabe 1982.

Systematik der Einnahmen und Ausgaben der privaten Haushalte, Ausgabe 1983

Systematik der Bauwerke, Ausgabe 1978



STATISTISCHES BUNDESAMT
GUSTAV-STRESEMANN-RING 11
6200 WIESBADEN 1

Veröffentlichungen und Prospekte sind durch den Verlag
W. Kohlhammer GmbH, Philipp-Reis-Straße 3, Postfach
421120, 6500 Mainz 42, Tel. (061 31) 5 90 94/95, erhältlich.