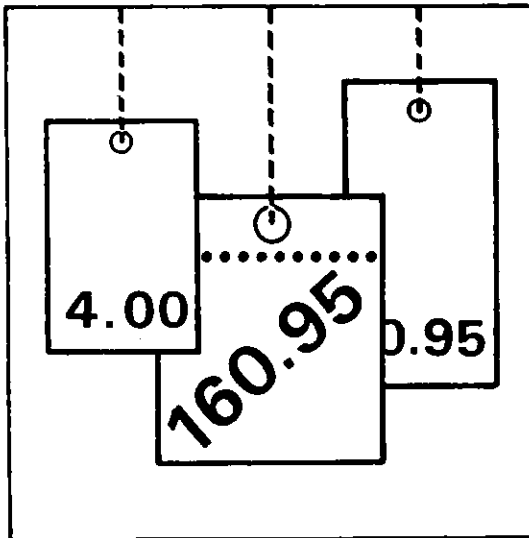


Statistisches Bundesamt

Preise



Fachserie 17

Reihe 2

Preise und Preisindizes für gewerbliche Produkte
(Erzeugerpreise)

Dezember 1996

Statistisches Bundesamt
Verlag

**METZLER
POESCHEL**



Weitere Informationen zu dieser Veröffentlichung können direkt beim Statistischen Bundesamt erfragt werden:
Gruppe VI A, Telefon: 06 11 / 75 - 24 44 und 28 69 oder Fax: 06 11 / 72 40 00

STATIS-BUND

Im Statistischen Informationssystem des Bundes (STATIS-BUND) sind rund 1,5 Mill. ausgewählte statistische Zeitreihen gespeichert. Alle Zeitreihen können via Mailbox, auf Diskette oder Magnetband bezogen werden. Sämtliche Indizes vorliegender Veröffentlichungen sind in STATIS-BUND enthalten.

Fachliche Beratung: 06 11 / 75 - 27 16 und 22 56.

Mailbox: 06 11 / 75 - 29 20 · Technische Rückfragen: 06 11 / 75 - 32 84.

T-ONLINE / BILDSCHIRMTEXT

Ausgewählte Tabellen und Grafiken bietet das Statistische Bundesamt über T-ONLINE / BILDSCHIRMTEXT an. Die Informationsseiten sind in T-ONLINE mit * 48484# abrufbar, ebenso wie die Bestellung von Veröffentlichungen und die Übermittlung von Anfragen. Die Indizes der Erzeugerpreise gewerblicher Produkte für Deutschland sind mit *48484600# abrufbar.

Herausgeber: Statistisches Bundesamt, Wiesbaden



Informationen: Statistisches Bundesamt
Allgemeiner Auskunftsdienst
65180 Wiesbaden
• Telefon: 06 11 / 75 - 24 05
• Telefax: 06 11 / 75 33 30
• T-Online (Btx): * 48484#
• Internet: <http://www.statistik-bund.de>

Zweigstelle Berlin
Postfach 276, 10124 Berlin
• Telefon: 030 / 23 24 68 66
• Telefax: 030 / 23 24 68 72

Verlag: Metzler-Poeschel, Stuttgart

Verlagsauslieferung: Hermann Leins GmbH & Co. KG
Postfach 11 52
72125 Kusterdingen
Telefon: 0 70 71 / 93 53 50
Telefax: 0 70 71 / 3 36 53

Erscheinungsfolge: monatlich

Erschienen im Februar 1997

Preis: DM 11,80

Bestellnummer: 2170200 - 96112

© Statistisches Bundesamt, Wiesbaden 1997

Alle Rechte vorbehalten. Es ist insbesondere nicht gestattet, ohne ausdrückliche Genehmigung des Statistischen Bundesamtes diese Veröffentlichung oder Teile daraus für gewerbliche Zwecke zu übersetzen, zu vervielfältigen, auf Mikrofilm/-fiche zu verfilmen oder in elektronische Systeme einzuspeichern.

Recyclingpapier aus 100 % Altpapier.

Inhalt

	Seite
Aktuelle Ergebnisse	5
I. Teil:	
Früheres Bundesgebiet	
Textteil	
1 Erläuterungen	6
2 Schaubild	8
Tabellenteil	
Indizes	
1 Index der Erzeugerpreise gewerblicher Produkte (Inlandsabsatz)	
1.1 Aktuelle Ergebnisse	9
1.2 Mittelfristige Übersicht	26
1.3 Langfristige Übersicht	34
Preise	
3 Erzeugerpreise ausgewählter gewerblicher Produkte	35
II. Teil:	
Neue Länder und Berlin-Ost	
Textteil	
1 Erläuterungen	38
Tabellenteil	
1 Index der Erzeugerpreise gewerblicher Produkte (Inlandsabsatz)	
1.1 Aktuelle Ergebnisse	39
1.2 Mittelfristige Übersicht	40
III. Teil:	
Deutschland	
Tabellenteil	
1 Index der Erzeugerpreise gewerblicher Produkte (Inlandsabsatz)	48
2 Zusammengefaßter Index der Erzeugerpreise gewerblicher Produkte im Inlands- und Auslandsabsatz	56

Zeichenerklärung

- r = richtige Zahl
- = nichts vorhanden
- ... = Angaben fallen später an
- . = Zahlenwert unbekannt oder geheimzuhalten
- | = grundsätzliche Änderung innerhalb einer Reihe, die den zeitlichen Vergleich beeinträchtigt

Abkürzungen

G	=	Gramm	M (m)	=	Meter
KG (kg)	=	Kilogramm	M3 (m³)	=	Kubikmeter
DT (dt)	=	Dezitonne (100 kg)	L (l)	=	Liter
T (t)	=	Tonne	HL (hl)	=	Hektoliter
MM (mm)	=	Millimeter	KW (kW)	=	Kilowatt
CM (cm)	=	Zentimeter	MWH (MWh)	=	Megawattstunde
CM3 (cm³)	=	Kubikzentimeter	V	=	Volt
D	=	Jahresdurchschnitt			

Die Angaben für das frühere Bundesgebiet beziehen sich auf die Bundesrepublik Deutschland nach dem Gebietsstand bis zum 3.10.1990; sie schließen Berlin-West ein.

Die Angaben für die neuen Länder und Berlin-Ost beziehen sich auf die Länder Brandenburg, Mecklenburg-Vorpommern, Sachsen, Sachsen-Anhalt, Thüringen sowie auf Berlin-Ost.

Die Angaben für Deutschland beziehen sich auf die Bundesrepublik Deutschland nach dem Gebietsstand seit dem 3.10.1990.

Soweit Ergebnisse für die einzelnen Bundesländer berechnet und veröffentlicht werden, erscheinen sie in den "Statistischen Berichten" der Statistischen Ämter der Länder unter der Kennziffer M I 1.

Aktuelle Ergebnisse

Der vom Statistischen Bundesamt für D e u t s c h l a n d berechnete Index der Erzeugerpreise gewerblicher Produkte (Inlandsabsatz) verharrte im Dezember 1996 (Indexstand 103,8; 1991 = 100) auf dem Niveau des Vormonats und lag damit um 0,3 % unter dem Stand von Dezember 1995 (104,1). Im November 1996 hatte die Jahresveränderungsrate ebenfalls - 0,3 % betragen. Im Jahresdurchschnitt 1996 erreichte der Index einen Stand von 103,5, was gegenüber dem Jahresdurchschnitt 1995 (104,0) einen Rückgang um 0,5 % bedeutet. 1995 hatte die Jahresveränderungsrate + 1,8 % betragen.

Der für das frühere Bundesgebiet ermittelte Erzeugerpreisindex blieb im Dezember 1996 (103,3) gegenüber dem Vormonat ebenfalls konstant. Innerhalb eines Jahres ermäßigte sich dieser Index um 0,5 % (Dezember 1995: 103,8).

Auch die Erzeugerpreise für die neuen Länder und Berlin-Ost blieben im Durchschnitt im Dezember 1996 (109,3) auf dem Stand des Vormonats. Gegenüber Dezember 1995 (107,8) erhöhte sich der Index um 1,4 %.

Im Dezember 1996 gab es gegenüber dem Vormonat folgende größere Preisveränderungen:

- Im früheren Bundesgebiet: bei Flüssiggas (+ 5,9 %), schwerem Heizöl (+ 5,8 %), bituminösem Mischgut (- 4,1 %), Walzdraht (- 2,6 %), und Betonstahl (- 1,5 %).
- In den neuen Ländern und Berlin-Ost: bei Schnittholz, Sperrholz und sonstigem bearbeitetem Holz (+ 1,6 %) sowie Holzstoff, Zellstoff, Papier und Pappe (- 1,1 %).

I. TEIL:
Früheres Bundesgebiet
1 Erläuterungen

1 Der **Index der Erzeugerpreise gewerblicher Produkte** (Inlandsabsatz) mißt auf repräsentativer Grundlage die Entwicklung der Preise für die im Inland (Früheres Bundesgebiet) von der Energie- und Wasserversorgung sowie dem Bergbau und Verarbeitenden Gewerbe hergestellten und in der Bundesrepublik Deutschland (Gebietsstand ab 3.10.1990) abgesetzten Erzeugnisse. Die Bezugsgröße des Gesamtindex ist die Summe aller gewerblichen Inlandsumsätze im Basisjahr (gegenwärtig: 1991), wie sie vor allem durch den Monatsbericht im Bergbau und im Verarbeitenden Gewerbe nachgewiesen wird. Damit werden also auch die Umsätze **zwischen** den gewerblichen Unternehmen preisstatistisch berücksichtigt (sog. Bruttonprinzip der auf Wirtschaftsbereiche bezogenen Preisindexberechnung). Im Hinblick auf die wesentlichen Rechenvorgänge kann der Index als der gewogene Durchschnitt aus den Preisveränderungszahlen in der Darstellung Basisjahr = 100 (überwiegend Durchschnittsmeßzahlen) bezeichnet werden, die für eine repräsentative Auswahl gewerblicher Produkte (die sog. Preisrepräsentanten) gebildet werden. Als Wägungszahlen (= Indexgewichte) dienen die Umsatzanteile jeweils derjenigen Erzeugnisse im Basisjahr, für die Einzelpreisreihen als repräsentativ angesehen werden.

2 Die Einzelpreisreihen werden in der Form von Meßzahlen auf der Grundlage des Preisstandes im Basisjahr (= 100) dargestellt. Sie beruhen auf den Ergebnissen **monatlicher Preiserhebungen** bei einer repräsentativen Auswahl gewerblicher Unternehmen. Stichtag der Erhebungen ist der 21. des Berichtsmonats (bei Benzin, Dieselmotorkraftstoff und Heizölen der 15.). Erfragt werden die an diesem Tag (ggf. kurz davor oder danach) vertraglich vereinbarten Preise. Damit die monatlichen Werte einer Einzelpreisreihe nur "reine" Preisveränderungen zum Ausdruck bringen, müssen alle für die Höhe des Preises maßgeblichen Faktoren, die sogenannten preisbestimmenden Merkmale, so lange wie möglich konstant gehalten werden.

Dies gilt nicht nur für die Mengeneinheit des beobachteten Erzeugnisses und dessen qualitative Beschaffenheit, sondern auch für die verschiedenen Handels-, Liefer- und Zahlungsbedingungen. Ändert sich eines dieser Merkmale, so kann die Differenz zwischen dem neuen und dem zuletzt gemeldeten Preis eine unechte Preisveränderung enthalten, die eliminiert werden muß.

Die monatlich ermittelten Preise sind Effektivpreise (keine Listenpreise) ohne Umsatzsteuer, aber ggf. einschließlich Verbrauchsteuern (z.B. Mineralölsteuer, Tabaksteuer) und anderer gesetzlicher

Abgaben (z.B. bis Dezember 1995 die Ausgleichsabgabe bei elektrischem Strom, Bevorratungsbeitrag bei Mineralölzeugnissen). Gegenwärtig werden rund 6 000 Unternehmen nach ihren Verkaufspreisen für insgesamt 2 239 repräsentativ ausgewählte Güterarten befragt. Dem Index liegen rund 13 500 Einzelpreisreihen zugrunde.

3 Der Index wird nach der **Laspeyres-Formel** berechnet. Dies bedeutet, daß die aus dem gegenwärtigen Basisjahr (1991) stammenden **Wägungszahlen** bis zur Umstellung des Index auf ein neues Basisjahr **unverändert bleiben**. Als nächstes Basisjahr ist das Jahr 1995 in Aussicht genommen. Das letzte Basisjahr vor dem gegenwärtigen Basisjahr war das Jahr 1985. Für längerfristige Vergleiche können durchlaufende Reihen durch **Verkettung** der gegenwärtigen Berechnungsergebnisse auf Basis 1991 (= 100) mit den früheren Indexzahlen auf Basis 1985 (= 100) gebildet werden. Zu diesem Zweck enthält die Tabelle 1.1 Verkettungsfaktoren, die als Quotienten aus den Januarindizes 1991 auf der neuen Basis 1991 = 100 und den entsprechenden Januarindizes auf der früheren Basis 1985 = 100 gebildet worden sind. Die Verkettungsfaktoren gelten solange, wie der Index auf Basis 1991 berechnet und veröffentlicht wird.

Umbasierung auf 1991 = 100: Indizes auf Basis 1985 = 100, die sich auf Berichtsperioden vor 1991 beziehen, sind mit dem Verkettungsfaktor zu multiplizieren (Achtung: die für die Berichtsperioden Januar 1991 bis Dezember 1993 auf Basis 1985 veröffentlichten Indizes dürfen nicht auf Basis 1991 umgerechnet werden. Für diese Zeit liegen originär berechnete Indizes auf Basis 1991 vor, die im Jahresbericht 1993 veröffentlicht sind). Vgl. auch Pkt. 6 und 7 dieser Erläuterungen.

Umbasierung auf 1985 = 100: Sämtliche auf Basis 1991 originär gerechneten Indizes (d.h. ab Berichtsmonat Januar 1991) können mittels Division durch den Verkettungsfaktor auf Basis 1985 umgerechnet werden. (Achtung: Diese Art der Berechnung erfordert bereits die Umrechnung der Indizes auf Basis 1985 ab Berichtsmonat Januar 1991! Soll erst nach Einstellung der Berechnung auf Basis 1985 von Basis 1991 auf Basis 1985 umgerechnet werden, so kann man sich mit der Ermittlung eigener Verkettungsfaktoren behelfen, die sinnvollerweise als Quotienten aus den Indizes Dezember 1993 (Basis 1991) und Dezember 1993 (Basis 1985) zu rechnen sind.)

Die Angabe eines Verkettungsfaktors fehlt bei denjenigen Positionen, für die es keine Indexreihe

auf früherer Basis gibt bzw. bei denen eine Verbindung der alten mit der neuen Reihe wegen zu großer Unterschiede in der Auswahl von Preisrepräsentanten problematisch wäre.

- 4 Der Index der Erzeugerpreise gewerblicher Produkte wird nicht nur als Gesamtreihe, d.h. für die Gesamtheit der gewerblichen Produkte (genaugenommen: ohne Spalt- und Brutstoffe; von den Wasserfahrzeugen nur Boote und Yachten; ohne Luft- und Raumfahrzeuge), sondern für eine große Zahl von Gütergruppen verschiedener Aggregationsstufen berechnet und veröffentlicht. Die dabei angewandten Gliederungsprinzipien sind die des "Systematischen Güterverzeichnis für Produktionsstatistiken", Ausgabe 1989 (GP 1989), dem auch die Beschreibung der verschiedenen Indexpositionen entspricht. Zur eindeutigen Bestimmung werden diesen Positionen in der Tabelle 1.1 die betreffenden GP-Nummern vorangestellt. Einige Zusammenfassungen, die anderen Systematiken entstammen und deshalb keine solche Nummer haben, werden des allgemeinen Interesses wegen gebracht.
- 5 Während im Tabellenteil für das frühere Bundesgebiet die Tabelle 1.1 dem kurzfristigen Vergleich dient, enthält die Tabelle 1.2 Reihen für einen mehrjährigen Zeitraum. In dieser Tabelle werden auch jährlich und monatlich die prozentualen Indexveränderungen im Jahresabstand (Jahresveränderungsraten) ausgewiesen. Eine langfristige Übersicht mit Jahresindizes für 1938 und ab 1949 bietet für die wichtigsten Teilindizes Tabelle 1.3. Nachweise über die Preisentwicklung bei den gewerblichen Produkten insgesamt, einschließlich der Exporte bietet im Tabellenteil für Deutschland Tabelle 2. Hierbei handelt es sich um eine Kombination des Index der Erzeugerpreise gewerblicher Produkte im Inlandsabsatz mit dem Teilindex für gewerbliche Erzeugnisse aus dem Index der Ausführpreise.
- 6 In der vorliegenden Reihe 2 der Fachserie 17 erscheinen auch Jahresberichte. Sie enthalten zu allen Positionen der Tabelle 1.1 Indexzahlen für einen mehrjährigen Zeitraum. Auf Basis 1991 zurückgerechnete Indizes werden in tiefer sachlicher Untergliederung für Perioden vor 1991 veröffentlicht in Fachserie 17, Reihe 2. S. 2 - Lange Reihen auf Basis 1991 (Best.-Nr. 2170292).
- 7 Weitere methodische Erläuterungen zur Berechnung des Index der Erzeugerpreise gewerblicher Produkte auf Basis 1991 enthält ein Aufsatz in Heft 3/1994 der Zeitschrift "Wirtschaft und Statistik".
- 8 Gewerbliche Erzeugnisse werden außer im Index der Ausführpreise (Best.-Nr. 2170800) auch noch in den folgenden, für andere Wirtschaftsstufen mo-

natlich berechneten Preisindizes des Statistischen Bundesamtes nachgewiesen und ebenfalls in der Fachserie 17 veröffentlicht: Index der Großhandelsverkaufspreise (Best.-Nr. 2170600), Index der Einzelhandelspreise (Best.-Nr. 2170700), Preisindex für die Lebenshaltung aller privaten Haushalte sowie bestimmter Haushaltstypen (Best.-Nr. 2170700), Index der Einfuhrpreise (mit verschiedenen Teilindizes für gewerbliche Erzeugnisse aus dem Ausland) (Best.-Nr. 2170800).

Für den Bereich des Baugewerbes werden vierteljährlich Preisindizes für Bauwerke (Wohngebäude, Gewerbliche Betriebsgebäude u.a.) ermittelt (Best.-Nr. 2170400).

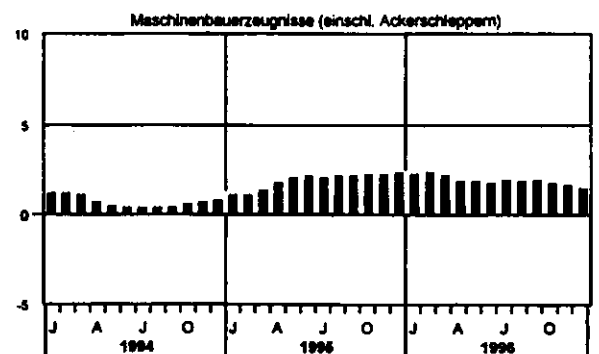
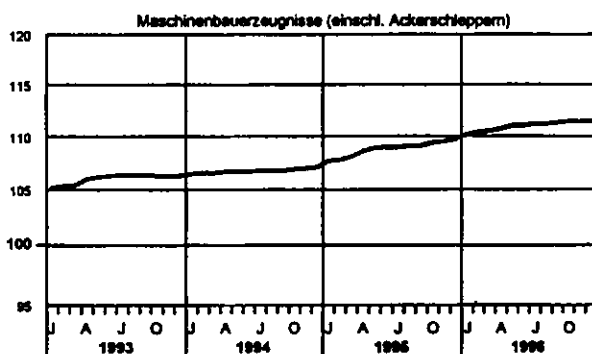
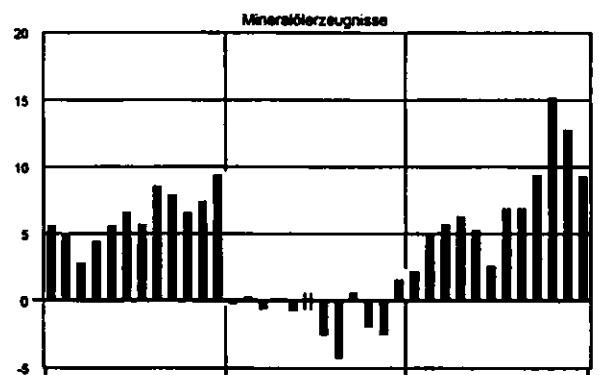
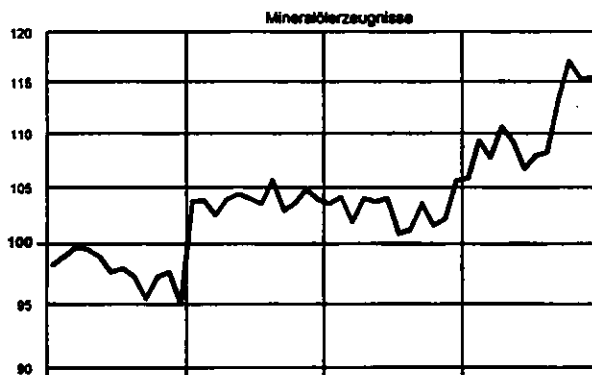

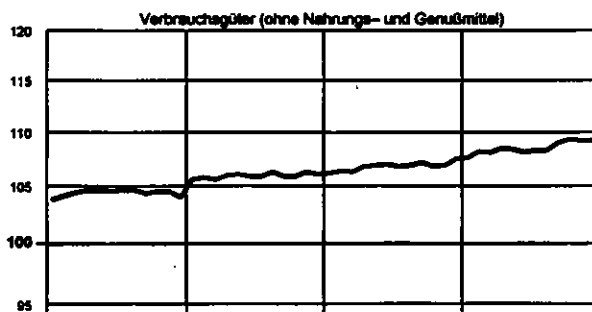
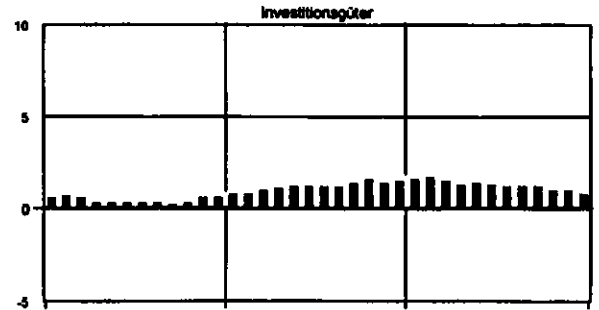
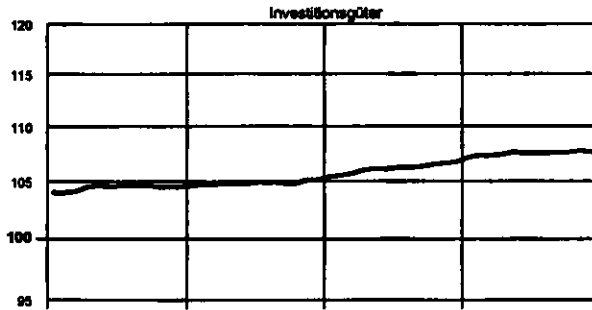
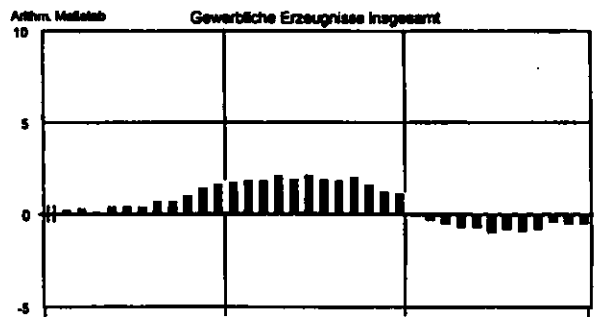
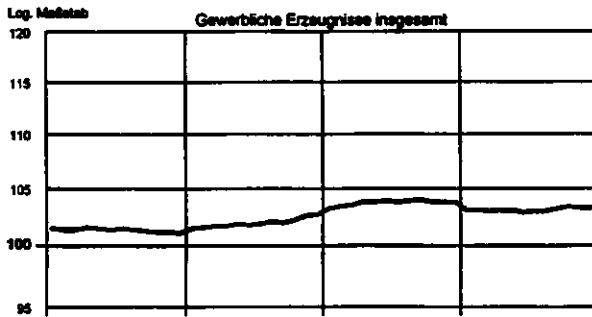
Wichtige Informationen bietet auch der monatlich berechnete Preisindex für den Wareneingang des Produzierenden Gewerbes (Best.-Nr. 2170300), der sich auf die Einkaufsseite der Unternehmen des Produzierenden Gewerbes bezieht.

- 9 Die Tatsache, daß aus den Indexzahlen der Effekt von Qualitätsänderungen und anderen Änderungen in den preisbestimmenden Merkmalen der beobachteten Erzeugnisse herausgerechnet wurde, kann von besonderer Bedeutung sein, wenn die Indizes zur Ermittlung von Wiederbeschaffungswerten verwendet werden. Sind Güter in der ursprünglichen Qualität nicht mehr käuflich, weil von der betreffenden Güterart nur verbesserte Ausführungen am Markt sind, dann können sich bei der Verwendung der Preisindizes Wiederbeschaffungswerte ergeben, die unter den Beträgen liegen, die bei der Wiederbeschaffung tatsächlich aufgewendet werden müssen.
- 10 Die Durchschnittspreise, die in diesem Bericht veröffentlicht werden (S. 35 ff), können im allgemeinen nur als grobe Anhaltspunkte für das absolute Preisniveau der betreffenden Waren angesehen werden, denn die Statistik der Erzeugerpreise gewerblicher Produkte ist, wie die gesamte amtliche Preisstatistik, auf den Nachweis von Preisveränderungen ausgerichtet. Deswegen sind ihre wichtigsten Ergebnisse Preisindizes und Preismeßzahlen und nicht etwa Durchschnittspreise. Wirklich zuverlässige Angaben über das absolute Preisniveau würden andere Erhebungsverfahren und vor allem eine viel größere Anzahl von Einzelpreisen (einzelner Berichtsstellen) voraussetzen.
- 11 Die Monatsberichte der Fachserie 17, Reihe 2 "Preise und Preisindizes für gewerbliche Produkte (Erzeugerpreise)" erscheinen etwa 4 Wochen, die Jahresberichte etwa 3 Monate nach Ablauf des Berichtszeitraumes und sind zu beziehen über den Buchhandel oder direkt beim Verlag Metzler-Poeschel, Stuttgart, Verlagsauslieferung: Hermann Leins GmbH & Co. KG, Postfach 11 52, 72125 Kusterdingen.

Früheres Bundesgebiet
INDEX DER ERZEUGERPREISE GEWERBLICHER PRODUKTE (INLANDSABSAZ)
UND AUSGEWÄHLTE TEILINDIZES

PRESENDEX
 1991 = 100

VERÄNDERUNG GEGENÜBER
 DEM JEWEILIGEN VORJAHRESMONAT IN %



FRUEHERES BUNDESGBIET

1 INDEX DER ERZEUGERPREISE GEMEINLICHER PRODUKTE (INLANDSABSATZ)

1.1 AKTUELLE ERGEBNISSE

1991 = 100

LFD NR.	NR. DER GP-SYSTEMATIK	GUTERGRUPPE, -ZWEIG, -KLASSE UND -ART	WAEGUNGS- ANTEIL AM GESAMT- INDEX IN PROMILLE	VERKET- TUNGS- FAKTOR 1)	1996	1996	1996		VERAENDERUNG DEZ. 1996 GEGENUEBER DEZ. NOV. 1995 1996 IN PROZENT	
					DURCH- SCHNITT	DEZ.	NOV.	DEZ.	DEZ. 1995	NOV. 1996
1		GEMEINLICHE ERZEUGNISSE INSGESAMT	1 000	0,96680	109,1	103,8	103,3	103,3	- 0,5	-
2		DARUNTER: GRUNDSTOFF- UND PRODUKTIONS- GUTER (OHNE NAHRUNGS- UND GENUSSMITTEL) 2)	552,37	.	100,0	101,8	100,0	100,0	- 1,8	-
3		INVESTITIONSGUTER 2)	170,26	0,85702	107,5	106,7	107,7	107,6	+ 0,8	- 0,1
4		VERBRAUCHSGUTER (OHNE NAHRUNGS- UND GENUSSMITTEL) 2)	146,31	0,93032	108,5	107,5	108,2	109,2	+ 1,6	-
5		VERBRAUCHSGUTER (OHNE NAHRUNGS- UND GENUSSMITTEL, OHNE MINERALOELERZEUGNISSE) 2)	125,43	0,88389	107,6	107,2	107,6	107,6	+ 0,4	-
6		GEMEINLICHE ERZEUGNISSE INSGESAMT (OHNE ELEKTRIZI- TAET, ERDGAS, FERNEWARME UND WASSER)	868,59	0,94582	104,7	104,8	104,8	104,8	-	-
7		GEMEINLICHE ERZEUGNISSE INSGESAMT (OHNE MINERALOEL- ERZEUGNISSE)	965,86	0,95455	102,9	103,7	102,9	102,9	- 0,8	-
8		GEMEINLICHE ERZEUGNISSE INSGESAMT (OHNE NE-METALLE UND -METALLHALBZEUG)	988,18	0,96491	103,2	103,8	103,5	103,5	- 0,3	-
9	10/2122	ELEKTRIZITAET, ERDGAS, FERNEWARME, WASSER 3)	131,41	1,09966	92,4	97,4	93,6	93,6	- 3,9	-
10	10	ELEKTRIZITAET, FERNEWARME, WASSER 3)	93,08	0,95585	95,7	103,8	95,8	95,8	- 7,7	-
11	21	BERGBAULICHE ERZEUGNISSE	54,45	1,25517	90,7	88,8	93,5	93,6	+ 5,4	+ 0,1
12		BERGBAULICHE ERZEUGNISSE (OHNE ERDGAS)	18,12	0,99206	.	105,2
13		ERZEUGNISSE DES VERARBEITENDEN GEMERBES	852,47	0,94402	104,7	104,8	104,8	104,8	-	-
14		ERZEUGNISSE DES VERARBEITENDEN GEMERBES (OHNE MINERALOELERZEUGNISSE)	818,33	0,92790	104,5	104,7	104,4	104,4	- 0,3	-
15		ERZEUGNISSE DES GRUNDSTOFF- UND PRODUKTIONS- GUTER GEMERBES	199,87	1,06799	100,4	101,7	100,4	100,3	- 1,4	- 0,1
16	22	MINERALOELERZEUGNISSE	34,14	1,26446	110,5	105,8	115,3	115,4	+ 9,3	+ 0,1
17	25	STEINE UND ERDEN, ASBESTWAREN, SCHLEIFMITTEL	25,04	0,89387	109,7	109,5	109,5	109,3	- 0,2	- 0,2
18	27	EISEN UND STAHL	20,97	1,07158	92,4	98,6	89,9	89,7	- 9,0	- 0,2
19	28	NE-METALLE UND -METALLHALBZEUG (EINSCHL. EDEL- METALLEN UND DEREN HALBZEUG)	11,82	1,16780	96,8	101,9	93,5	93,5	- 8,2	-
20	29	GIESSEREIERZEUGNISSE	8,57	0,85578	103,6	102,9	104,0	103,9	+ 1,0	- 0,1
21	301	ERZEUGNISSE DER ZIEHEREIEN UND KALTHALZNERKE	5,88	0,98157	94,9	94,6	94,8	94,8	+ 0,2	-
22	40	CHEMISCHE ERZEUGNISSE	70,18	1,07240	98,1	99,9	97,4	97,4	- 2,5	-
23	53	SCHNITTHOLZ, SPERRHOLZ UND SONSTIGES BEARBEITETES HOLZ	6,99	0,94145	88,9	92,6	87,4	87,2	- 5,8	- 0,2
24	55	HOLZSTOFF, ZELLSTOFF, PAPIER UND PAPPE 4)	7,86	1,04913	86,8	97,4	83,2	83,2	- 14,6	-
25	59	GUMMIWAREN	8,22	0,92133	93,6	100,8	100,0	100,1	- 0,7	+ 0,1
26		ERZEUGNISSE DES INVESTITIONSGUTER PRODUZIERENDEN GEMERBES	366,50	0,87790	106,8	106,1	106,9	106,9	+ 0,8	-
27	302	ERZEUGNISSE DER STAHLVERFORMUNG	14,57	0,94062	101,2	101,6	100,3	100,3	- 1,3	-
28	31	STAHLBAUERZEUGNISSE UND SCHIENENFAHRZEUGE	21,50	0,83688	108,1	107,8	108,4	108,3	+ 0,5	- 0,1
29	32	MASCHINENBAUERZEUGNISSE (EINSCHL. ACKERSCHLEPPERN)	87,31	0,82107	111,0	109,7	111,4	111,4	+ 1,5	-
30	33	STRASSENFAHRZEUGE (OHNE ACKERSCHLEPPER)	95,10	0,84702	109,4	108,3	109,6	109,7	+ 1,3	+ 0,1
31	345	BOOTE UND JACHTEN	0,13	0,83054	109,8	109,4	109,9	109,9	+ 0,5	-
32	36	ELEKTROTECHNISCHE ERZEUGNISSE	90,74	0,93491	102,0	101,7	101,7	101,7	-	-
33	37	FEINMECHANISCHE UND OPTISCHE ERZEUGNISSE, UHREN	9,77	0,88372	112,4	110,5	112,8	113,1	+ 2,4	+ 0,3
34	38	EISEN- BLECH- UND METALLWAREN	35,86	0,88708	105,5	104,6	105,8	105,7	+ 1,1	- 0,1
35	50	BUERMASCHINEN; DATENVERARBEITUNGSGERAETE UND -EINRICHTUNGEN	9,52	1,18418	90,4	92,9	88,7	88,3	- 5,0	- 0,5
36	70	FERTIGTEILBAUTEN IM HOCHBAU	2,00	0,80066	125,9	123,9	128,5	128,4	+ 2,0	- 1,6
37		ERZEUGNISSE DES VERBRAUCHSGUTER PRODUZIERENDEN GEMERBES	155,24	0,89179	105,3	105,9	105,1	105,1	- 0,8	-
38	39	MUSIKINSTRUMENTE, SPIELWAREN, SPORTGERAETE, SCHMUCK, BELICHTETE FILME, FUELLHALTER U. AE.	4,61	0,91612	104,1	104,7	103,8	103,7	- 1,0	- 0,1
39	51	FEINKERAMISCHE ERZEUGNISSE	2,54	0,84508	112,1	111,2	112,2	112,3	+ 1,0	+ 0,1
40	52	GLAS UND GLASWAREN	6,71	0,82286	98,0	97,4	95,4	95,1	- 2,4	- 0,3
41	54	HOLZWAREN	25,84	0,81888	114,0	113,0	114,4	114,4	+ 1,2	-
42	56	PAPIER- UND PAPPEWAREN	16,69	0,90146	102,2	106,4	100,9	100,8	- 5,3	- 0,1
43	57	DRUCKEREIERZEUGNISSE, VERVIELFAELTIGUNGEN	23,82	0,86456	108,4	108,8	108,2	108,3	- 0,5	+ 0,1
44	58	KUNSTSTOFFERZEUGNISSE	34,88	0,89757	101,8	102,2	101,7	101,6	- 0,6	- 0,1
45	61	LEDER	0,73	1,01002	101,1	100,9	101,1	100,9	-	- 0,2
46	62	LEDERWAREN UND SCHUHE	3,49	0,88260	108,1	107,7	108,3	108,3	+ 0,6	-
47	63	TEXTILIEN	20,09	0,96505	101,6	102,4	101,1	101,1	- 1,3	-
48	64	BEKLEIDUNG UND KONFEKTIONIERTER TEXTILIEN	16,14	0,89755	105,1	104,9	105,1	105,2	+ 0,3	+ 0,1
49		ERZEUGNISSE DES NAHRUNGS- UND GENUSSMITTEL GEMERBES	131,06	0,87824	104,7	104,3	105,3	105,4	+ 1,1	+ 0,1
50	68	ERZEUGNISSE DES ERNAHRUNGSGEMERBES	113,63	0,99597	109,2	102,8	109,5	109,5	+ 0,7	-
51	69	TABAKWAREN	17,43	0,87258	114,8	114,1	117,2	117,5	+ 3,0	+ 0,3

1) SIEHE ERLAEUTERUNGEN PUNKT 3.
2) ZUORDNUNG DER GUTER ENTSPRECHEND IHRER VORWIEGENDEN VERWENDUNG.
3) IN DEN PREISINDIZES FUER ELEKTRIZITAET IST BIS EINSCHL.

DEZEMBER 1996 DIE AUSGLEICHSABGABE NACH DEM DRITTEN VERSTROMUNGSGESETZ BERUECKSICHTIGT. BEI ELEKTRIZITAET, ERDGAS, WASSER EINSCHL. DER VERKAUEFE DER WEITERVERTEILER.
4) OHNE PREISREPRESENTANTEN FUER HOLZSTOFF.

FRUEHERES BUNDESGBIET

1 INDEX DER ERZEUGERPREISE GEMEINLICHER PRODUKTE (INLANDSABSAZT)

1.1 AKTUELLE ERGEBNISSE

1991 =100

LFD NR.	NR. DER GP-SYSTEMATIK	GUTERGRUPPE, -ZWEIG, -KLASSE UND -ART	WAEGUNGS- ANTEIL AM GESAMT- INDEX IN PROMILLE	VERKET- TUNGS- FAKTOR 1)	1996			VERAENDERUNG DEZ. 1996 GEGENUEBER DEZ. 1995 IN PROZENT		
					DURCH- SCHNITT	DEZ.	NOV.	DEZ.	NOV.	
52	10	ELEKTRIZITAET, FERWAERME, WASSER 2)	93,08	0,95585	95,7	103,8	95,8	95,8	- 7,7	-
53		NACHRICHTLICH: ELEKTRIZITAET UND ERDGAS 2)	.	1,12047	89,4	95,1	90,6	90,6	- 4,7	-
54	101	ELEKTRIZITAET DARUNTER:	81,81	0,96518	91,7	101,3	91,7	91,6	- 9,6	- 0,1
		BEI ABGABE AN								
55	1	PRIVATE HAUSHALTE	17,98	0,92544	99,0	108,1	99,0	99,0	- 8,4	-
56	2	LANDWIRTSCHAFTLICHE BETRIEBE	1,19	0,90402	95,9	104,6	95,9	95,9	- 8,3	-
57	3	GEMEINLICHE BETRIEBE	7,80	0,96984	85,8	98,2	85,7	85,7	-12,7	-
58	4	SONDERVERTRAGSKUNDEN	25,91	0,95420	86,4	99,6	86,1	86,0	-13,7	- 0,1
59		ELEKTRIZITAET IN NIEDERSPANNUNG	3,86	0,95052	85,6	98,7	85,3	85,3	-13,6	-
60		ELEKTRIZITAET IN HOCHSPANNUNG	22,06	0,95420	86,5	99,8	86,2	86,1	-13,7	- 0,1
61	105	FERWAERME	3,65	1,11995	100,8	103,1	101,3	101,3	- 1,7	-
62	1	BELIEFERUNG EINES MEHRFAMILIENWOHNHAUSES	1,83	1,10946	101,0	103,1	101,5	101,5	- 1,6	-
63	2	BELIEFERUNG EINES NICHTWOHNGEBAEUDES	1,82	1,13069	100,6	103,2	101,1	101,1	- 2,0	-
64	108	WASSER DARUNTER:	7,62	0,80556	136,1	131,3	137,9	137,8	+ 5,0	- 0,1
		BEI ABGABE AN								
65	1	PRIVATE HAUSHALTE	5,49	0,79725	136,9	131,8	139,2	139,2	+ 5,6	-
66	2	INDUSTRIE (TRINKWASSERQUALITAET)	0,99	0,78309	140,4	134,2	143,2	143,2	+ 6,7	-
67	21	BERGBAULICHE ERZEUGNISSE DARUNTER:	54,45	1,25517	90,7	88,8	93,5	93,6	+ 5,4	+ 0,1
68	2111-13	ERZEUGNISSE DES KOHLENBERGBAUES 3)	15,20	0,94297	.	106,1
69	2111	STEINKOEHLE, STEINKOEHLENBRIKETS	12,72	0,93579	.	107,0
70	2111 10 1	RUHR-MUSSKOEHLN (FETT)	0,42	0,87160	.	106,6
		RUHR-FEINKOEHLEN								
71	2	ANTHRAZIT	0,50	.	.	106,7
72	3	GASFLAMM-KOEHLE	0,59	0,93851	.	107,0
73	4	FETT-KOEHLE (KRAFTWERKSKOEHLE)	6,33	0,93673	.	106,8
74	5	RUHR-KOKSKOEHLEN, KOKSKOEHLE II	1,74	0,93409	.	107,8
75	6	SAAR-REVIER, FETTKOEHLE (GEM. FEINKOEHLE)	0,60	0,94535	.	106,4
76	7	SAAR-REVIER, EDELFLAMMKOEHLE (GEM. FEINKOEHLE)	0,81	0,93296	.	106,3
77	2111 31	RUHR-KOKS (HOCHFENKOKS 4)	1,59	0,96404	.	108,4
78	2111 50	RUHR-ANTHRAZIT-BRIKETS	0,14	0,93100	.	103,1
79	2113	BRAUNKOEHLE, BRAUNKOEHLENBRIKETS DARUNTER:	2,48	0,93715	101,7	101,5	101,8	101,8	+ 0,3	-
80	2113 50	BRAUNKOEHLENBRIKETS	0,29	0,98157	114,1	112,7	115,3	115,3	+ 2,3	-
81	2121	INLAENDISCHES ERDOEL (ROH)	0,25	2,87133	97,0	81,1	109,7	118,5	+48,1	+ 8,0
82	2122	ERDGAS 2) DARUNTER:	38,33	1,42647	84,5	81,9	88,2	88,4	+ 7,9	+ 0,2
		BEI ABGABE AN								
83	1	PRIVATE HAUSHALTE	7,94	1,19643	91,7	91,6	92,8	93,3	+ 1,9	+ 0,5
84	2	HANDEL UND GEMERBE	2,73	1,23250	89,5	89,2	90,5	91,1	+ 2,1	+ 0,7
85	3	INDUSTRIE	6,36	1,52232	87,6	85,3	92,2	92,2	+ 8,1	-
86		JAHRESABGABE 1 163 MWH	1,27	1,32232	87,8	85,6	91,3	91,3	+ 6,7	-
87		JAHRESABGABE 11 630 MWH	1,91	1,93077	85,6	83,0	89,8	89,8	+ 8,2	-
88		JAHRESABGABE 116 300 MWH	2,29	1,89068	85,7	83,8	91,4	91,4	+ 9,3	-
89		JAHRESABGABE UEBER 500 000 MWH	0,95	1,94393	95,3	93,8	100,2	100,2	+ 6,8	-
90	215/6	KALISALZE, STEIN- UND SALINENSALZ	0,59	1,00915	96,9	96,8	97,1	97,1	+ 0,3	-
91	2153	ABSATZFAEHIGE KALISALZE	0,37	1,04979	91,3	90,9	91,5	91,5	+ 0,7	-
92	2161	STEINSALZ	0,11	0,90244	123,0	123,0	123,3	123,2	+ 0,2	- 0,1
93	2165	SALINENSALZ (SIEDESALZ) EINSCHL. RAFFINADE- SALZ AUS STEINSALZROHFORDERUNG	0,11	0,97647	89,7	90,6	89,7	89,5	- 1,2	- 0,2
94	22	MINERALOELERZEUGNISSE DARUNTER:	34,14	1,26446	110,5	105,6	115,3	115,4	+ 9,3	+ 0,1
95	2211	ROHBEZIN (SOG. LEICHTBEZIN)	0,37	2,12249	91,9	72,3	105,3	107,2	+48,3	+ 1,8
96	2213	KRAFTSTOFFE	24,90	1,11731	117,6	113,1	121,0	120,9	+ 6,9	- 0,1
97	2213 11-15	VERGASEKRAFTSTOFF	16,00	1,03964	121,5	117,3	124,1	124,3	+ 6,0	+ 0,2
98	2213 90	DIESELKRAFTSTOFF DARUNTER:	8,90	1,26152	110,4	105,4	115,6	115,0	+ 9,1	- 0,5
		BEI ABGABE AN DEN GROSSHANDEL								
99	1	BEI ABGABE AN DEN GROSSHANDEL	2,62	1,29525	109,0	105,3	114,3	113,2	+ 7,5	- 1,0
100	2	BEI ABGABE AN GROSSVERBRAUCHER	2,90	1,28121	108,2	105,5	114,5	113,4	+ 7,5	- 1,0
101	2217	HEIZOEL	5,78	1,74749	91,9	84,4	100,8	101,0	+18,7	+ 0,2
102	2217 20	HEIZOEL, LEICHT	4,88	1,58793	90,5	83,0	98,5	98,7	+18,9	- 0,8
103	1	BEI ABGABE AN DEN GROSSHANDEL	3,88	1,62515	90,0	82,2	99,3	99,1	+19,3	- 1,2
104	2	BEI ABGABE AN VERBRAUCHER	1,00	1,53986	92,7	86,0	100,5	101,0	+17,4	+ 0,5
105	2217 60	HEIZOEL, SCHWER	0,88	.	99,4	92,2	107,6	113,8	+23,4	+ 5,8
106		SCHWEFELGEHALT MEHR ALS 1% BIS EINSCHL. 2%	0,50	2,35050	101,5	95,5	110,5	117,5	+23,0	+ 5,3
107	1	BEI MONATLICHER ABGABE VON 16 T UND MEHR	0,24	.	102,7	96,6	111,1	117,6	+21,7	+ 5,9
108	2	AB RAFFINERIE IN KESSEL- ODER TANKKRAFTTHAGEN	0,26	2,46154	100,5	94,5	109,9	117,4	+24,2	+ 6,8
109		SCHWEFELGEHALT MAXIMAL 1%	0,38	.	96,5	87,8	103,7	108,9	+24,0	+ 5,0
110	3	BEI MONATLICHER ABGABE VON 16 T UND MEHR	0,07	.	97,6	89,8	104,5	107,6	+19,8	+ 3,0
111	4	AB RAFFINERIE IN KESSEL- ODER TANKKRAFTTHAGEN	0,20	.	95,7	87,1	102,2	106,8	+22,6	+ 4,5
112	5	AB RAFFINERIE IN LEICHTERN VON 650 T UND MEHR	0,11	.	97,4	87,9	108,0	113,5	+29,1	+ 7,1
113	2231	FLUESSIGAS	0,94	1,70103	79,9	78,3	97,9	103,7	+32,4	+ 5,9
114	2252	SCHMIEROLE	1,58	0,91086	97,1	94,7	97,9	96,9	+ 2,3	- 1,0
115	2273 10	BITUMEN	0,39	2,56285	94,6	90,8	99,2	98,3	+ 8,3	- 0,9

1) SIEHE ERLAEUTERUNGEN PUNKT 3

2) IN DEN PREISINDIZES FUER ELEKTRIZITAET IST BIS EINSCHL. DEZEMBER 1995 DIE AUSGLEICHABGABE NACH DEM DRITTEN VERSTROMUNGSGESETZ BERUECKSICHTIGT. BEI ELEKTRIZITAET, ERDGAS, WASSER EINSCHL. DER VERKAUFE DER WEITERVERTEILER.

3) DA EINERSEITS DIE FRUEHEREN KOSTENPREISE NICHT MEHR GELTEN, ANDERERSEITS ABER DIE AB JANUAR 1996 GELTENDEN PREISE NOCH NICHT GEMELDET WERDEN KONNTEN (VGL. AUCH AUF S.35 FUSSNOTE 5),

MUSS VORUEBERGEHEND AUF EINE ERGEBNISNACHWEISUNG VERZICHTET WERDEN. ZUR BERECHNUNG DER INDIZES FUER ZUSAMMENGEFASSTE GUTERGRUPPEN WERDEN BIS AUF WEITERES DIE ZULETZT GEMELDETEN PREISE FUER STEINKOEHLE (FUER DEZEMBER 1995) VERWENDET. SOBALD RUECKWIRKEND AB JANUAR 1996 SAEMTLICHE PREISE ENTSPRECHEND DEN NEUEN PREISFINDUNGSMECHANISMEN VORLIEGEN, WERDEN MIT IHNEN AB JANUAR 1996 DIE INDIZES NEU BERECHNET.

FRUEHERES BUNDESGBEIT

1 INDEX DER ERZEUGERPREISE GEBERBLICHER PRODUKTE (INLANDSABSATZ)

1.1 AKTUELLE ERGEBNISSE

1991 = 100

LFD NR.	NR. DER OP-SYSTEMATIK	GUTERGRUPPE, -ZWEIG, -KLASSE UND -ART	WAEGUNGS- ANTEIL AM GESAMT- INDEX IN PROMILLE	VERKET- TUNGS- FAKTOR 1)	1986	1986	1988		VERAENDERUNG	
					DURCH- SCHNITT	DEZ.	NOV.	DEZ.	DEZ. 1986	NOV. 1986
116	25	STEINE UND ERDEN, ASBESTWAREN, SCHLEIFMITTEL	25,04	0,89397	109,7	109,5	109,5	109,3	- 0,2	- 0,2
117	2511	DARUNTER: NATURSTEINE	1,10	1,01244	111,8	110,5	111,6	112,4	+ 1,7	+ 0,7
118	2511 21	DARUNTER: GLEISBETTUNGSSCHOTTER	0,04	0,97642	113,1	109,3	117,6	118,0	+ 9,0	+ 0,3
119	2511 22/23	STRASSENSCHOTTER, SPLITT, BRECHSAND	0,50	0,92864	114,0	111,6	113,5	114,5	+ 2,8	+ 0,9
120	2511 27/29	EDELSPLITT UND EDELBRECHSAND	0,30	0,95961	110,2	110,2	110,0	110,0	- 0,2	-
121	2516	SAND UND KIES	0,90	:	127,6	126,3	127,8	127,6	+ 1,0	- 0,2
122	2522	BITUMINOESER, GETEERTES UND ASPHALTIERTES MISCHGUT	0,74	0,79073	97,0	94,6	96,8	92,8	- 1,9	- 4,1
123	2525	ANDERE BEARBEITETE NATURSTEINE	0,10	0,94655	110,0	109,0	110,6	110,6	+ 1,5	-
124	2528/29	EISENHUETTENSCHLACKEN UND -SCHLACKENERZEUGNISSE	0,10	0,94655	97,6	100,9	95,1	94,1	- 6,7	- 1,1
125	253	ZEMENT, BEARBEITETER KALK- UND DOLOMITSTEIN, GIPSERZEUGNISSE, MOERTEL UND TRANSPORTBETON	8,69	0,90732	112,0	110,9	112,1	112,2	+ 1,2	+ 0,1
126	2531	DARUNTER: ZEMENT	2,70	0,92864	112,5	111,2	112,6	112,6	+ 1,3	-
127	2531 51	DARUNTER: PORTLANDZEMENT NACH DIN 1164	2,29	0,92790	112,7	111,3	112,8	112,8	+ 1,3	-
128	2531 57	HOCHOFENZEMENT NACH DIN 1164	0,41	0,91113	111,7	110,8	111,6	112,0	+ 1,1	+ 0,4
129	2532	BEARBEITETER KALK- UND DOLOMITSTEIN	0,76	0,95547	105,9	104,4	106,4	106,5	+ 2,0	+ 0,1
130	2532 10	KALKSTEIN, KALKSPAT UND DOLOMITSTEIN, GEMAHLEN	0,18	0,96878	103,6	102,6	104,5	104,9	+ 2,2	+ 0,4
131	2532 40	KALKSTEIN UND KALKSPAT, GEBRANNT; DOLOMIT- STEIN, GEBRANNT ODER GESINTERT	0,58	0,95261	106,7	105,0	107,0	107,0	+ 1,9	-
132	2533	ERZEUGNISSE AUS GIPS	0,61	1,02958	104,4	104,0	104,5	104,5	+ 0,5	-
133	2536 00	TRANSPORTBETON	3,59	0,95651	113,0	111,8	113,0	113,3	+ 1,3	+ 0,3
134	254	GROBKERAMISCHE ERZEUGNISSE	3,63	0,88489	103,3	104,9	102,1	101,9	- 2,9	- 0,2
135	2541	DARUNTER: ZIEGELIERZEUGNISSE	1,52	0,86801	111,0	114,9	108,1	107,8	- 6,2	- 0,3
136	2541 29	DARUNTER: HINTERMAUERZIEGEL, LOCHZIEGEL (HLZ)	0,26	0,83967	105,2	113,4	100,9	100,8	-11,1	- 0,1
137	2541 51	FALZ- UND PFANNENZIEGEL	0,38	0,87978	114,1	113,0	114,2	114,2	+ 1,1	-
138	2545	GROBSTEINZEUG	0,16	0,82525	113,3	113,3	113,3	113,3	-	-
139	2547	FEUERFESTE ERZEUGNISSE	1,60	0,90481	96,3	96,2	96,3	96,4	+ 0,2	+ 0,1
140	255	BETONERZEUGNISSE (EINSCHL. KALKSANDSTEINEN)	5,66	0,85000	107,8	108,6	107,5	107,3	- 1,2	- 0,2
141	2551	DARUNTER: KALKSANDSTEINE	0,43	0,82143	122,7	121,8	122,8	122,7	+ 0,9	- 0,1
142	2554	BETONERZEUGNISSE FUER DEN HOCHBAU	3,20	0,83190	106,2	108,1	105,6	106,5	- 2,4	- 0,1
143	2554 1	DARUNTER: BAUSTOFFE AUS LEICHTBETON	0,09	0,80867	134,6	140,7	132,8	131,5	- 6,5	- 1,0
144	2554 3	BAUSTOFFE AUS PORENBETON	0,49	0,77620	117,5	118,6	117,8	117,8	+ 1,0	-
145	2554 5	BETONDACHSTEINE	0,65	0,85	119,9	118,5	119,9	119,9	+ 2,8	-
146	2554 6	BETONFERTIGTEILE	1,72	0,86303	94,9	99,5	93,8	93,8	- 5,7	-
147	2554 7	BETONWERKSTEIN	0,15	0,84849	115,1	118,4	114,2	113,7	- 2,3	- 0,4
148	2557	BETONERZEUGNISSE FUER DEN TIEFBAU	1,82	0,87936	107,4	106,7	107,4	107,0	+ 0,3	- 0,4
149	2557 20	DARUNTER: STAHLBETON- UND SPANNBETONROEHRE	0,16	0,87900	96,8	97,0	97,0	97,4	+ 0,4	+ 0,4
150	2557 31	GEMHOPFEN- UND BELAGPLATTEN	0,17	0,90406	118,2	113,1	119,3	118,7	+ 5,0	- 0,5
151	2557 37	BETONPFLASTERSTEINE ALLER ART	0,74	0,90619	107,7	106,5	107,1	106,2	- 0,3	- 0,8
152	2556 30	ISOLIERPLATTEN, -MATTEN UND -MATRATZEN	0,80	0,95224	98,3	98,8	95,6	93,2	- 6,6	- 2,5
153	2557	FASERZEMENTHAREN (OHNE ASBESTZEMENTHAREN)	0,53	0,90313	118,0	115,8	120,5	120,5	+ 4,1	-
154	258	SCHLEIFMITTEL	0,98	0,87722	109,5	108,4	110,5	110,5	+ 1,9	-
155	2581	DARUNTER: SCHLEIFSCHEIBEN UND SONSTIGE SCHLEIFKOEPPER	0,44	0,85639	114,0	112,9	116,1	116,1	+ 2,8	-
156	27	EISEN UND STAHL	20,97	1,07158	92,4	98,6	89,9	89,7	- 9,0	- 0,2
157	271	ERZEUGNISSE DER HOCHOFEN-, STAHL-, WARMWALZWERKE	17,30	1,09101	91,4	98,9	88,8	88,6	- 8,9	- 0,2
158	2711	ROEISEN	0,15	1,17647	96,2	96,1	96,2	96,2	+ 0,1	-
159	2714	HALBZEUG ZUR DIREKTEN VERWENDUNG	1,82	1,06624	94,4	98,9	92,8	92,8	- 6,2	-
160	2715	WALZSTAHL	11,14	1,11842	89,2	97,5	86,0	85,6	-12,2	- 0,5
161	2716	WALZSTAHL (OHNE EDELSTAHL)	9,19	1,13274	84,8	94,6	81,4	80,9	-14,5	- 0,6
162	2715 22 1	DARUNTER: BREITFLANSCHTRAEGER	0,48	1,11468	73,2	79,6	75,4	75,4	- 5,3	-
163	2715 22 2	FORMSTAHL (OHNE BREITFLANSCHTRAEGER)	0,25	1,16005	81,1	87,5	82,4	82,4	- 5,8	-
164	2715 27 1	STABSTAHL AUS MASSESSTAHL (OHNE BETONSTAHL)	0,50	1,12434	82,9	97,8	81,9	81,9	- 5,8	-
165	2715 27 2	STABSTAHL AUS EDELSTAHL	0,69	0,99803	106,3	106,7	105,8	105,8	- 0,8	-
166	2715 27 3	GERIPPTER BETONSTAHL; STAEBE	0,24	1,44491	80,8	79,2	81,0	79,8	+ 0,8	-
167	2715 30	WALZDRAHT	1,49	1,37918	83,0	91,0	81,1	79,0	-13,2	- 2,6
168	2715 42	BREITFLACHSTAHL	0,10	1,06054	88,8	96,6	84,3	84,3	-14,5	-
169	2715 45	BANDSTAHL, WARM GEMALZT	1,03	1,04119	75,5	84,3	71,3	71,3	-15,4	-
170	2715 47/53	GROBBLECH	2,86	1,10405	86,7	102,0	80,6	80,3	-21,3	- 0,4
171	2715 47 1	GROBBLECH IM WARMBREITBANDBEREICH	0,36	1,08351	81,4	95,4	76,0	76,0	-20,3	-
172	2715 47 2	WARMBREITBAND ZUR DIREKTEN VERWENDUNG	1,43	1,19131	88,0	104,9	80,7	80,2	-23,5	- 0,6
173	2715 53	GROBBLECH IM QUARTBEREICH	1,07	1,03742	86,8	100,3	82,0	82,0	-18,2	-
174	2715 56	FEINBLECH, KALT GEMALZT, UNLEGIERT	1,82	1,10734	86,3	95,1	82,2	82,2	-14,5	-
175	2716	WEITERVERARBEITETER WALZSTAHL	4,19	1,01811	96,1	100,3	94,5	94,5	- 5,7	+ 0,1
176	2716 51	DARUNTER: WEISSBLECH UND WEISSBAND	1,48	1,00821	114,2	112,7	114,2	114,5	+ 1,6	+ 0,3
177	273	ERZEUGNISSE DER STAHLROHRWERKE	2,76	0,95824	101,4	104,0	98,9	98,8	- 5,2	- 0,3
178	2733 10/50	DARUNTER: PRAEZISIONSTAHLROHRE	0,85	0,98555	97,0	101,3	95,0	95,0	- 6,2	-
179	2735 10	SONSTIGE STAHLROHRE, NAHTLOS	1,03	0,87532	108,0	110,0	105,2	104,7	- 4,8	- 0,5
180	2736 60	SONSTIGE STAHLROHRE, GESCHWEISST	0,85	1,05978	99,3	100,1	96,9	96,3	- 4,8	- 0,6
181	274	ERZEUGNISSE DER SCHMIEDE-, PRESS- UND HAMMERWERKE	0,91	1,05115	83,3	87,5	82,1	82,1	- 6,2	-

1) SIEME ERLAEUTERUNGEN PUNKT 3.

FRUEHERES BUNDESGBIET

1 INDEX DER ERZEUGERPREISE GEMEINLICHER PRODUKTE (INLANDSABSATZ)

1.1 AKTUELLE ERGEBNISSE

1991 = 100

LFD NR.	NR. DER GP-SYSTEMATIK	GUTERGRUPPE, -ZWEIG, -KLASSE UND -ART	WAEGUNGS- ANTEIL AM GESAMT- INDEX IN PROMILLE	VERKET- TUNGS- FAKTOR 1)	1996	1995	1996		VERAENDERUNG	
					DURCH- SCHNITT	DEZ.	NOV.	DEZ.	DEZ. 1996 GEGENUEBER DEZ. 1995	NOV. 1996 GEGENUEBER NOV. 1995
182	28	NE-METALLE UND -METALLHALBZEUG (EINSCHL. EDEL- METALLEN UND DEREN HALBZEUG)	11,82	1,16780	96,8	101,9	93,5	93,5	- 8,2	-
183	281	NE-METALLE UND EDELMETALLE, ROH	4,00	1,26871	95,8	100,5	93,9	94,9	- 5,6	+ 1,1
184	2811	LEICHTMETALLE UND DEREN LEGIERUNGEN DARUNTER:	1,74	1,39675	96,7	100,6	92,7	94,8	- 5,8	+ 2,3
185	2811 12	WUETTENALUMINIUM, NICHT LEGIERT	.	1,96855	96,1	102,2	87,8	87,8	-14,1	-
186	2813	SCHWERMETALLE UND DEREN LEGIERUNGEN	1,76	1,13372	92,6	101,1	93,6	99,2	- 7,8	- 0,4
187	2813 11	ELEKTROLYTKUPFER (KATHODEN)	.	1,07191	88,8	108,5	91,8	91,1	-18,0	- 0,8
188	2813 17	KUPFERLEGIERUNGEN	.	1,03854	94,1	98,3	89,8	92,0	- 6,4	+ 2,4
189	2813 21	WEICH- UND FEINBLEI	.	1,24335	129,3	118,5	122,1	118,5	-	- 2,9
190	2813 31	FEINZINK	.	1,25313	83,4	80,0	85,7	86,7	+ 8,4	+ 1,2
191	2817	EDELMETALLE	0,50	2,02879	102,6	98,2	99,3	100,9	+ 2,7	+ 1,6
192	2817 10	SILBER	.	2,67257	117,3	111,5	111,6	114,5	+ 2,7	+ 2,6
193	2817 20	GOLD	.	1,55217	98,4	94,5	96,8	97,1	+ 2,8	+ 1,4
194	284	NE-METALLHALBZEUG UND EDELMETALLHALBZEUG DARUNTER:	7,82	1,08938	96,0	102,6	93,9	92,8	- 3,5	- 0,4
195	2841	HALBZEUG AUS ALUMINIUM UND ALUMINIUMLEGIERUNGEN	3,89	1,16382	95,5	101,3	90,7	89,8	-11,4	- 1,0
196	2843	HALBZEUG AUS KUPFER UND KUPFERLEGIERUNGEN	3,78	1,02313	96,5	104,3	96,9	96,9	- 8,1	-
197	29	GIESSEREIERZEUGNISSE	8,57	0,85578	103,6	102,9	104,0	103,9	+ 1,0	- 0,1
198	291	EISEN-, STAHL- UND TEMPERGUSS DARUNTER:	5,22	0,82447	102,6	102,0	103,0	103,0	+ 1,0	-
199	1	SERIENFERTIGUNG	3,70	0,82657	100,7	100,2	100,9	100,9	+ 0,7	-
200	2	EINZELFERTIGUNG DAVON:	1,11	0,82032	104,8	103,8	104,8	104,8	+ 1,0	-
201	2912	GUSSEISEN MIT LAMELLENGRAPHIT	2,19	0,82683	100,0	99,4	99,9	99,9	+ 0,5	-
202	1	SERIENFERTIGUNG	1,80	0,82458	99,6	99,2	99,5	99,5	+ 0,3	-
203	2	EINZELFERTIGUNG	0,39	0,83761	101,6	100,1	101,7	101,7	+ 1,6	-
204	2913	GUSSEISEN MIT KUGELGRAPHIT	1,58	0,84469	104,8	104,0	106,2	106,2	+ 2,1	-
205	1	SERIENFERTIGUNG	0,98	0,86791	99,6	98,9	100,5	100,5	+ 1,6	-
206	2	EINZELFERTIGUNG	0,19	0,82245	111,6	110,3	111,8	111,8	+ 1,4	-
207	3	DRUCKROHRE	0,41	0,82268	114,1	113,3	117,4	117,4	+ 3,6	-
208	2914	STAHLGUSS	1,08	0,78866	105,1	104,5	105,1	105,1	+ 0,6	-
209	1	SERIENFERTIGUNG	0,53	0,77179	105,5	104,7	105,6	105,6	+ 0,9	-
210	2	EINZELFERTIGUNG	0,53	0,80629	104,7	104,2	104,5	104,5	+ 0,3	-
211	2917	TEMPERGUSS (SERIENFERTIGUNG)	0,39	0,84773	101,8	101,9	101,7	101,7	- 0,2	-
212	295	NE-METALLFORMGUSS	3,35	0,91636	105,1	104,3	105,5	105,2	+ 0,9	- 0,3
213	2951	LEICHTMETALLFORMGUSS	2,58	0,92930	104,3	103,7	104,7	104,2	+ 0,5	- 0,5
214	2954	SCHWERMETALLFORMGUSS	0,77	0,88779	107,6	106,6	108,1	108,5	+ 1,8	+ 0,4
215	30	ERZEUGNISSE DER ZIEHEREIEN UND KALTWALZWERKE UND DER STAHLVERFORMUNG	20,46	0,95338	99,4	99,6	98,7	98,7	- 0,9	-
216		NACHRICHTLICH GP-NR. 301 UND 2733 10/50 2)	.	0,98062	95,2	95,4	94,8	94,8	- 0,6	-
217	301	ERZEUGNISSE DER ZIEHEREIEN UND KALTWALZWERKE	5,88	0,98157	94,9	94,6	94,8	94,8	+ 0,2	-
218	3011	KALTWALZWERKS- UND ZIEHEREI-ERZEUGNISSE	2,69	0,95047	98,7	99,6	96,8	96,8	- 2,8	-
219	3011 10	BLANKSTAHL	0,91	0,95403	103,8	105,2	101,6	101,6	- 3,4	-
220	3011 50	BANDSTAHL, KALT GEWALZT	1,78	0,94869	96,2	96,8	94,4	94,4	- 2,5	-
221	3015	KALT GEZOGENER DRAHT	1,09	0,96568	94,8	99,1	93,0	93,0	- 6,2	-
222	3017	DRAHTERZEUGNISSE DARUNTER:	2,10	1,04258	90,1	85,7	93,0	93,0	+ 8,5	-
223	3017 34	BETONSTAHLMATTE NACH DIN 488	0,80	1,36724	83,4	73,2	91,3	91,3	+24,7	-
224	302	ERZEUGNISSE DER STAHLVERFORMUNG	14,57	0,94062	101,2	101,6	100,3	100,3	- 1,3	-
225	3021	GESENKSCHMIEDESTUECKE, FREIFORMSCHMIEDESTUECKE BIS 125 KG ROHWICHT, KALTFLIESSPRESSTEILE AUS STAHL DARUNTER:	4,41	0,96248	96,8	98,2	96,7	96,7	- 1,5	-
226	3021 21-40	GESENKSCHMIEDESTUECKE AUS STAHL	3,36	0,94948	98,9	99,4	99,5	99,5	+ 0,1	-
227	3022	PRESS-, ZIEH- UND STANZTEILE AUS STAHL MIT EINEM STUECKGEWICHT UEBER 50 g	2,48	0,96964	95,1	96,9	95,6	95,6	- 1,4	- 0,1
228	3023	FEDERN AUS STAHL	1,91	0,94061	104,3	103,8	104,2	104,2	+ 0,4	-
229	3023 11-16	TRAGFEDERN	1,10	.	106,2	105,1	106,4	106,4	+ 1,2	-
230	3023 31-38	TECHNISCHE FEDERN	0,81	.	101,6	102,0	101,2	101,2	- 0,8	-
231	3024	GESCHMISSTE KETTEN AUS STAHL	0,34	0,95317	98,9	99,8	98,5	98,5	- 1,3	-
232	3025	SCHRAUBEN, BOLZEN MIT GEWINDE UND MUTTERN AUS STAHL DARUNTER:	2,40	.	106,9	107,6	102,6	102,6	- 4,6	-
233	3025 36-57	SCHRAUBEN UND BOLZEN MIT GEWINDE AUS STAHL	1,67	0,94388	106,7	109,8	100,4	100,4	- 8,6	-
234	3028	DREHTEILE AUS METALL	3,02	.	105,5	104,4	105,2	105,2	+ 0,8	-

1) SIEHE ERLAEUTERUNGEN PUNKT 3.

2) ERZEUGNISSE DER ZIEHEREIEN UND KALTWALZWERKE UND PRAEZISIONS- STAHLROHRE.

FRUEHERES BUNDESGBIET
I INDEX DER ERZEUGERPREISE GEWERBLICHER PRODUKTE (INLANDSABSAZ) 1.1 AKTUELLE ERGEBNISSE
1991 = 100

LFD NR.	NR. DER GP-SYSTEMATIK	GUETERGRUPPE, -ZWEIG, -KLASSE UND -ART	WAEGUNGS-ANTEIL AM GESAMT-INDEX IN PROMILLE	VERKET-TUNGS-FAKTOR 1)	1996	1995	1996		VERAENDERUNG	
					DURCH-SCHNITT	DEZ.	NOV.	DEZ.	DEZ. 1996	NOV. 1996
235	31	STAHLBAUERZEUGNISSE UND SCHIENENFAHRZEUGE	21,50	0,83689	108,1	107,8	108,4	108,3	+ 0,5	- 0,1
236	311	FERTIGTEILBAUTEN UEBERWIEGEND AUS METALL, KONSTRUKTIONEN AUS STAHL UND ALUMINIUM DARUNTER:	11,75	0,85294	104,0	104,3	103,8	103,9	- 0,4	-
237	3111	FERTIGTEILBAUTEN UEBERN. AUS EISEN ODER STAHL DARUNTER:	1,74	.	103,1	102,8	103,6	103,6	+ 0,7	-
238	3111 11/14	HALLEN	1,14	0,80560	102,8	102,8	103,0	103,0	+ 0,4	-
239	3114	KONSTRUKTIONEN AUS STAHL DARUNTER:	5,83	.	101,0	101,5	100,8	100,8	- 0,7	- 0,1
240	3114 21	TUERME UND BITTERMASTE	0,24	0,90758	87,9	92,1	87,3	87,3	- 5,2	-
241	3114 31	BRUECKEN UND BRUECKENELEMENTE	0,18	0,88024	106,9	107,2	103,4	109,4	- 3,6	-
242	3114 81	TORE UND TUEREN AUS STAHLPROFILEN	0,94	.	116,5	114,8	117,2	117,2	+ 2,1	-
243	3118	KONSTRUKTIONEN AUS ALUMINIUM	3,34	.	110,7	111,0	110,4	110,4	- 0,5	-
244	3118 31	TORE UND TUEREN AUS ALUMINIUMPROFILEN	0,79	.	110,9	110,4	111,5	111,5	+ 1,0	-
245	3118 33/36	FENSTER AUS ALUMINIUMPROFILEN	2,55	0,85066	110,7	111,2	110,1	110,1	- 1,0	-
246	312	WEICHEN - KREUZUNGEN U. AE. ORTSFESTES GLEISMATERIAL	0,19	0,87612	96,5	98,6	96,9	96,9	- 3,7	-
247	315	DAMPFKESSEL, BEHAELTER UND ROHRLEITUNGEN DARUNTER:	7,98	0,80514	114,4	113,2	115,2	115,2	+ 1,8	-
248	3151	DAMPFKESSEL	1,82	0,80033	114,2	112,8	118,0	118,0	+ 3,0	-
249	3155	BEHAELTER AUS EISEN ODER STAHL (UEBER 100 MG FASSUNGSVERMOEGEN)	1,35	0,85066	98,3	98,3	97,8	97,8	- 0,5	-
250	3156	ROHRLEITUNGEN AUS NAHTLOSEN STAHLROHREN	1,40	0,72093	131,8	129,8	132,8	132,8	+ 2,2	-
251	3157	ZENTRALHEIZUNGSKESSEL	2,71	0,81419	118,2	116,7	119,1	119,1	+ 2,1	-
252	317	SCHIENENFAHRZEUGE DARUNTER:	1,60	0,85652	108,1	108,0	108,2	108,2	+ 0,2	-
253	3173/75	SCHIENENGEKUNDENE WAGEN	0,90	0,86911	104,6	104,6	104,6	104,6	-	-
254	32	MASCHINENBAUERZEUGNISSE (EINSCHL. ACKERSCHLEPPERN)	87,31	0,82107	111,0	109,7	111,4	111,4	+ 1,5	-
255		NACHRICHTLICH GP-NRN. 32 UND 50 2)	.	0,84901	108,9	108,0	109,2	109,1	+ 1,0	- 0,1
256		GEWERBLICHE ARBEITSMASCHINEN	57,28	0,81897	110,2	109,0	110,6	110,6	+ 1,6	-
257	3211/12	METALLBEARBEITUNGSMASCHINEN	8,09	0,78372	107,6	106,8	108,2	108,3	+ 1,4	+ 0,1
258	3211	METALLBEARBEITUNGSMASCHINEN DER SPANABHEBENDEN FORMUNG DARUNTER:	5,61	0,78566	108,1	105,0	106,7	106,7	+ 1,6	-
259		NC-GESTEUERT	4,37	0,80835	105,5	104,9	106,1	106,0	+ 1,8	- 0,1
260	3211 2	DREHMASCHINEN	0,59	0,79514	107,0	105,0	108,0	107,7	+ 2,8	- 0,3
261	3211 3	DREHAUTOMATEN UND REVOLVERDREHMASCHINEN	0,60	0,81439	105,8	105,0	106,6	106,6	+ 1,6	-
262	3211 4	BOHRMASCHINEN, INNEN- UND AUSSENGEWINDESCHNEIDMASCHINEN	0,18	0,78474	113,9	111,8	115,0	115,0	+ 2,9	-
263	3211 5	FRAESMASCHINEN, WAAGERECHT-BOHR- UND -FRAESMASCHINEN	0,76	0,82329	104,7	104,3	105,6	105,6	+ 1,2	-
264	3211 6	SAEGE- UND TRENNMASCHINEN	0,22	0,73732	109,7	109,3	110,2	110,2	+ 0,8	-
265	3211 7	SCHLEIF-, LAEPP- UND POLIERMASCHINEN	1,09	0,75832	110,0	109,0	110,5	110,5	+ 1,4	-
266	3211 8	VERZAHNMASCHINEN	0,30	0,70824	112,5	111,0	112,7	112,7	+ 1,5	-
267	3211 9	ANDERE METALLBEARBEITUNGSMASCHINEN DER SPANABHEBENDEN FORMUNG UND AUFBAUEINHEITEN	1,87	0,77918	101,9	100,7	102,9	102,9	+ 1,8	-
268	3212	METALLBEARBEITUNGSMASCHINEN DER SPANLOSEN FORMUNG DARUNTER:	2,48	0,77982	111,1	110,9	111,6	111,6	+ 0,8	+ 0,2
269		NC-GESTEUERT	0,58	0,73278	110,9	112,9	111,6	111,6	- 1,2	-
270	3212 1	HAEMMER, BIEGE- UND RICHTMASCHINEN	0,22	0,78170	117,4	115,9	117,6	117,6	+ 2,0	-
271	3212 2	PRESSEN MIT MECHANISCHEM ANTRIEB 3)	0,48	0,77373	108,8	108,5	108,4	108,6	+ 0,1	+ 0,2
272	3212 3	PRESSEN MIT HYDRAULISCHEM ANTRIEB 3)	0,43	0,78406	109,9	109,1	110,9	110,9	+ 1,6	-
273	3212 4	BLECHBEARBEITUNGSMASCHINEN	0,81	0,76281	109,9	111,8	110,8	111,2	- 0,5	+ 0,4
274	3212 5	DRAHTBE- UND -VERARBEITUNGSMASCHINEN	0,47	0,81308	112,8	111,3	112,9	112,9	+ 1,4	-
275	3212 7	PRESSEN FUER DIE HERSTELLUNG VON BOLZEN, SCHRAUBEN, NIETEN, MUTTERN UND DGL.	0,07	0,78006	117,9	112,0	120,1	120,1	+ 7,2	-
276	3214	INDUSTRIEDEFEN, BRENNER UND FEUERUNGEN 4)	0,88	.	117,0	116,0	117,4	117,4	+ 1,2	-
277	3214 1/3	INDUSTRIEDEFEN, EINSCHL. ZUBEHOER, EINZEL- UND ERSATZTEILEN	0,41	0,83574	114,9	114,3	115,1	115,1	+ 0,7	-
278	3214 8	BRENNER UND FEUERUNGEN	0,47	0,83189	118,8	117,4	119,4	119,4	+ 1,7	-
279	3215	GIESSEREIMASCHINEN	0,44	0,80766	116,0	114,5	116,3	116,3	+ 1,8	-
280	3216	PRUEFMASCHINEN	0,51	0,79968	104,1	103,4	104,4	104,4	+ 1,0	-
281	3217	HOLZBE- UND -VERARBEITUNGSMASCHINEN DARUNTER:	2,15	0,79803	114,5	113,4	114,7	114,7	+ 1,1	-
282	3217 1	SAEGEMASCHINEN	0,26	0,81939	118,1	112,2	116,2	116,2	+ 3,8	-
283	3217 2	HOBEL-, FRAES- UND BOHRMASCHINEN	0,37	0,78135	115,9	115,5	116,5	116,5	+ 0,9	-
284	3217 3	DREH- UND KOPIER- UND SCHLEIFMASCHINEN	0,08	0,79521	114,5	112,6	115,5	115,5	+ 2,6	-
285	3218	AUSWECHSELBARE WERKZEUGE FUER DIE METALLBEARBEITUNG	3,92	0,81577	110,3	108,3	111,9	111,9	+ 3,3	-
286	3219	SCHWEISSGERAETE UND -MASCHINEN (OHNE ELEKTRISCHE)	0,26	0,84820	111,0	110,0	110,9	111,1	+ 1,0	+ 0,2
287	3231	KOMPRESSOREN UND VAKUUMPUMPEN, DRUCKLUFTGERAETE, -WERKZEUGE UND -BREMSEN DARUNTER:	1,80	0,80696	114,6	112,5	114,7	114,7	+ 2,0	-
288	3231 1	HUBKOLBENKOMPRESSOREN	0,19	0,81069	112,9	111,8	113,1	113,1	+ 1,2	-
289	3231 21-23	DREHKOLBENKOMPRESSOREN, EIN- UND MEHRWELTIG	.	0,80197	109,7	109,7	108,8	108,8	- 0,8	-
290	3231 29	STRASSENFAHRE KOMPRESSOREN ALS ANHAENGER	.	0,88963	98,3	98,9	98,5	98,5	- 0,4	-
291	3231 31	VAKUUMPUMPEN, MECHANISCH	0,17	0,78175	121,6	118,8	123,0	123,0	+ 3,5	-
292	3231 4	DRUCKLUFTGERAETE	.	0,83966	117,1	112,7	117,9	117,9	+ 4,6	-
293	3231 7	DRUCKLUFTWERKZEUGE	.	0,83533	110,7	109,1	110,8	110,8	+ 1,8	-

1) SIEHE ERLAEUTERUNGEN PUNKT 3.
2) MASCHINENBAUERZEUGNISSE (EINSCHL. ACKERSCHLEPPERN); BUERMASCHINEN; DATENVERARBEITUNGSGERAETE UND -EINRICHTUNGEN.

3) OHNE PRESSEN FUER DIE HERSTELLUNG VON BOLZEN, SCHRAUBEN, NIETEN, MUTTERN UND DGL.
4) OHNE ELEKTRODEFEN UND -FEUERUNGEN UND OHNE BEHEIZUNGSEINRICHTUNGEN FUER DAMPFKESSEL.

FRUEHERES BUNDESGBIET

1 INDEX DER ERZEUGERPREISE GEWERBLICHER PRODUKTE (INLANDSABSATZ)

1.1 AKTUELLE ERGEBNISSE

1991 = 100

LFD NR.	NR. DER GP-SYSTEMATIK	GUTERGRUPPE, -ZWEIG, -KLASSE UND -ART	WAEGLUNGS- ANTEIL AM GESAMT- INDEX IN PROMILLE	VERKET- TUNGS- FAKTOR 1)	1996	1995	1996		VERAENDERUNG DEZ. 1996 GEGENUEBER DEZ. NOV. 1995 IN PROZENT	
					DURCH- SCHNITT	DEZ.	NOV.	DEZ.	NOV. 1995	NOV. 1996
294	3234	FLUESSIGKEITSPUMPEN	2,65	0,80862	114,6	112,5	115,5	115,5	+ 2,7	-
295	3234 1	HANDPUMPEN	0,12	0,82756	115,1	111,0	117,2	117,2	+ 5,6	-
296	3234 3	VERDRAENGERPUMPEN ROTIERENDER BAUART	0,43	0,82838	114,1	112,2	114,9	114,9	+ 2,4	-
297	3234 5	VERDRAENGERPUMPEN OSZILLIERENDER BAUART	0,69	0,80362	114,7	112,9	115,9	115,5	+ 2,8	+ 0,2
298	3234 6/7	KREISELPUMPEN	1,41	0,80379	114,7	112,9	115,6	115,6	+ 2,3	- 0,1
299	3234 61/63	TAUCHMOTORPUMPEN	0,32	0,86376	115,8	115,2	115,9	115,9	+ 0,6	-
300	3234 67	UMLAUFBESCHLEUNIGER OHNE WELLENDICHTUNG FUER HEIZUNGS- UND BRAUCHWASSERERWAERHMUNGSANLAGEN	0,40	0,82236	111,0	108,8	113,1	112,7	+ 3,6	- 0,4
301	3234 68-76	SONSTIGE KREISELPUMPEN	0,69	0,77412	116,4	114,2	117,0	117,0	+ 2,5	-
302	3235	MASCHINEN FUER DIE BE- UND VERARBEITUNG VON KAUTSCHUK UND KUNSTSTOFF	3,36	0,81484	109,4	109,6	108,9	108,9	- 0,6	-
		DARUNTER:								
303	3235 1	ZERKLEINERUNGSMASCHINEN, MISCHER, KNETER, RUEHRMERKE	0,24	0,78646	113,4	112,0	113,8	113,6	+ 1,4	-
304	3235 3	EXTRUDER	0,78	0,80872	116,3	114,2	116,7	116,7	+ 2,2	-
305	3235 4	BLASFORM-, WARMFORM-, SPRITZGIESSMASCHINEN	1,17	0,81629	102,2	102,1	102,8	102,8	+ 0,7	-
		DARUNTER:								
306	3235 45	SPRITZGIESSMASCHINEN	0,79	0,81803	98,0	98,8	97,7	97,7	- 1,1	-
307	3235 6	MECHANISCHE UND HYDRAULISCHE PRESSEN	0,19	0,82779	120,5	120,3	121,0	121,0	+ 0,6	-
308	3235 71	REAKTIONSSCHAEUMMASCHINEN	0,12	0,88451	109,8	109,8	109,8	109,8	-	-
309	3236	BAUMASCHINEN	4,01	0,84609	109,6	109,0	109,7	109,7	+ 0,6	-
		DARUNTER:								
310	3236 17	TURMDREHKRANE FUER BAUSTELLEN	0,26	0,84822	114,0	114,2	113,2	113,2	- 0,9	-
311	3236 2	BETONMISCHER, TRANSPORTMISCHERAUFBAUTEN, BETONMISCHANLAGEN, BETONPUMPEN	0,53	0,80562	110,0	109,8	110,6	110,6	+ 0,7	-
		DARUNTER:								
312	3236 21	BETONMISCHER FUER BAUSTELLEN UND BETONMERKE	0,05	0,76986	110,9	110,4	110,7	110,7	+ 0,3	-
313	3236 6	BAGGER	1,12	0,84709	110,7	110,2	110,3	110,3	+ 0,1	-
314	3236 7	STRASSEN- UND GLEISBAUMASCHINEN	0,94	0,82222	108,3	106,8	109,1	109,1	+ 2,2	-
		DARUNTER:								
315	3236 75	STRASSENWALZEN	0,27	0,81703	105,4	102,7	106,0	106,0	+ 3,2	-
316	3236 8	ERDBAUGERAETE	0,76	0,90173	109,7	108,9	109,8	109,8	+ 0,8	-
		DARUNTER:								
317	3236 82	RADLADER IN GRUNDAUSRUESTUNG	0,57	0,93774	107,8	107,0	108,0	108,0	+ 0,9	-
318	3237	BAUSTOFF-, KERAMIK- UND GLASMASCHINEN	1,56	0,79100	111,5	110,3	112,0	112,1	+ 1,6	+ 0,1
		DARUNTER:								
319	3237 2	ZERKLEINERUNGS- UND SIEBMASCHINEN FUER ANDERE BEREICHE DES BAUSTOFF- UND KERAMIKGEMERBES (MASCHINEN ZUM ZERKLEINERN ODER MAHLEN, SORTIEREN, SIEBEN ODER WASCHEN)	0,10	0,85577	118,7	116,5	119,6	119,6	+ 2,7	-
320	3237 3	MASCHINEN UND EINRICHTUNGEN ZUR HERSTELLUNG ZEMENT-, KALK-, GIPS- UND ASPHALTBUNDENER BAUELEMENTE U.AE.	0,33	0,79352	115,7	114,8	116,3	116,6	+ 1,6	+ 0,3
321	3237 5	KERAMIKMASCHINEN	0,31	0,74286	111,0	109,1	111,4	111,4	+ 2,1	-
322	3245	NAHRUNGSMITTELMASCHINEN	2,41	0,79610	113,2	112,1	113,7	113,7	+ 1,4	-
		DARUNTER:								
323	3245 3	MASCHINEN, ANLAGEN UND OEFEN FUER DIE HERSTELLUNG VON BACKWAREN, KONFITOREIERZEUGNISSEN, TEIGWAREN UND DAUERBACKWAREN	0,42	0,82164	113,0	112,6	113,1	113,1	+ 0,4	-
324	3245 5	FLEISCHVERARBEITUNGSMASCHINEN UND SCHLACHTHAUSANLAGEN	0,50	0,77663	116,5	114,5	117,7	117,7	+ 2,8	-
325	3245 7	GETRAENKEHERSTELLUNGSMASCHINEN UND -ANLAGEN	0,43	0,82594	107,6	108,3	107,6	107,6	- 0,6	-
326	3246	SONSTIGE NAHRUNGSMITTELMASCHINEN UND MASCHINEN FUER VERWANDTE GEBIETE	0,85	.	114,7	113,4	114,9	114,9	+ 1,3	-
		DARUNTER:								
327	3246 2	MASCHINEN UND EINRICHTUNGEN FUER GROSSKUECHEN UND GASTWIRTSCHAFTEN	0,52	0,80249	114,8	113,2	115,1	115,1	+ 1,7	-
328	3247/48	VERPACKUNGSMASCHINEN	2,68	0,77384	117,5	115,4	118,3	118,3	+ 2,5	-
329	3254	MASCHINEN UND EINRICHTUNGEN FUER DEN BERGBAU	1,17	0,90826	109,3	108,7	109,7	109,7	+ 0,9	-
		DARUNTER:								
330	3254 1	GEWINNUNGSMASCHINEN FUER DEN BERGBAU UNTERTAGE	0,16	0,91406	106,6	106,9	106,4	106,4	- 0,5	-
331	3254 2	STREB- UND STRECKENFOERDERMITTEL	0,21	0,95124	104,5	105,9	104,6	104,6	- 1,2	-
332	3255-59	FOERDERMITTEL	7,41	0,84319	108,6	107,2	108,4	108,4	+ 1,1	-
333	3255	KRANE, VERLADEBRUECKEN	1,57	0,85714	108,8	107,6	109,4	109,4	+ 1,7	-
334	3256	SERIENBEZELGE	1,00	0,81742	112,6	110,2	113,2	113,2	+ 2,7	-
335	3257	FLURFOERDERZELGE	1,73	0,83788	103,2	102,2	101,1	101,3	- 0,9	+ 0,2
		DARUNTER:								
336	3257 1	GABELSTAPLER	1,35	0,83747	101,4	100,4	99,1	99,1	- 1,3	-
337	3258	STETIGFOERDERER, GLEIS- UND DRAHTSEILFOERDERER	2,08	0,83915	108,7	107,2	108,9	108,9	+ 1,6	-
338	3259	AUFZUEGE, FAHRTREPPEN UND FAHRSTEIGE	1,03	0,86249	113,3	111,9	113,5	113,3	+ 1,3	- 0,2
339	3261	PAPIER- UND DRUCKEREIMASCHINEN	6,60	0,82689	109,6	108,3	110,6	110,7	+ 2,2	+ 0,1
340	3261 1-5	PAPIERMASCHINEN	2,29	0,79383	113,4	112,5	114,6	114,6	+ 1,9	-
341	3261 1/3	PAPIERHERSTELLUNGS- UND -ZURICHTUNGSMASCHINEN	1,24	0,79529	113,0	112,7	114,3	114,3	+ 1,4	-
342	3261 4/5	PAPIERVERARBEITUNGSMASCHINEN	1,06	0,79157	113,8	112,4	114,9	114,9	+ 2,2	-
343	3261 8	DRUCKMASCHINEN	3,91	0,83969	108,4	106,8	109,4	109,4	+ 2,4	-
344	3261 9	MASCHINEN UND GERAETE FUER DIE SATZ- UND REPRODUKTIONSTECHNIK	0,40	0,87889	99,1	98,6	99,7	100,2	+ 1,6	+ 0,5
345	3265	TEXTILMASCHINEN	2,72	0,84359	108,9	107,4	108,8	108,8	+ 1,3	-
346		NACHRICHTLICH GP-NRN. 3265, 3239 20 2)	3,09	0,84072	109,2	107,8	109,1	109,1	+ 1,2	-
347	3266	ZUBEHOERTEILE FUER TEXTILMASCHINEN	0,61	0,84156	105,0	104,9	105,1	104,9	-	- 0,2
348	3267	NAEMMASCHINEN	0,57	0,86308	100,0	98,8	100,7	100,7	+ 1,9	-
349	3268	WAESCHEREI- UND VERWANDTE MASCHINEN FUER GEWERBLICHE ZWECKE	0,28	0,82649	110,8	109,3	111,4	111,4	+ 1,9	-
350	3269	MASCHINEN FUER DIE LEDER-, SCHUH- UND LEDERWARENHERSTELLUNG	0,11	0,83489	113,9	113,5	114,5	114,5	+ 0,9	-
351	3281	MONTAGE- UND HANDHABUNGSTECHNIK, INDUSTRIEROBOTER	1,33	0,84509	102,6	101,3	102,8	102,8	+ 1,5	-

1) SIEHE ERLAEUTERUNGEN PUNKT 3.

2) TEXTILMASCHINEN, TROCKNUNGSANLAGEN UND MASCHINEN FUER

GARNE, LOSER TEXTILGUT, TEXTILIEN UND TEXTILE FLAECHENERZEUGNISSE.

FRUEHERES BUNDESGBIET

1 INDEX DER ERZEUGERPREISE GEWERBLICHER PRODUKTE (INLANDSABSATZ)

1.1 AKTUELLE ERGEBNISSE

1991 = 100

LFD NR.	NR. DER GP-SYSTEMATIK	GRUPPE, -ZWEIG, -KLASSE UND -ART	WAEGUNGS-ANTEIL AM GESAMT-INDEX IN PROMILLE	VERKETTUNGSFAKTOR 1)	1996			VERAENDERUNG DEZ. 1996 GEGENUEBER DEZ. 1995 IN PROZENT
					DURCHSCHNITT	DEZ.	NOV. DEZ.	
		UEBRIGE MASCHINENBAUERZEUGNISSE						
		DARUNTER:						
352	322	KRAFTMASCHINEN 2)	2,44	0,78583	115,7	119,0	116,0	116,0 + 2,7 -
		DARUNTER:						
353	3223	VERBRENNUNGSMOTOREN MIT SELBSTZUENDUNG	1,94	0,82266	115,7	119,1	115,9	115,9 + 2,5 -
354	3232	EINZELGERAETE UND ANLAGEN DER KLIMA-, LUFT- UND ENTSTAUBUNGSTECHNIK	2,79	0,86268	113,2	112,0	113,4	113,4 + 1,3 -
355	3239	GEWERBLICHE KUEHLMOEBEL UND -GERAETE, KAELTE-MASCHINEN UND -ANLAGEN	1,70	0,82226	113,0	111,3	113,3	113,3 + 1,8 -
356	3239	TROCKNUNGSANLAGEN UND -MASCHINEN	0,74	0,82131	112,4	111,9	113,2	113,2 + 1,2 -
357		NACHRICHTLICH GP-NRN. 3239 8 UND 3253 3 3)	0,66	0,82821	111,1	110,5	111,3	111,3 + 0,7 -
358	3241	LANDMASCHINEN	2,05	0,83887	113,3	113,0	113,7	113,8 + 0,7 + 0,1
		DARUNTER:						
359	3241 1	MASCHINEN UND GERAETE FUER DIE BODEN-BEARBEITUNG UND -PFLEGE	0,27	0,86902	116,7	116,0	117,4	117,4 + 1,2 -
360	3241 2	MASCHINEN UND GERAETE ZUM SAEEN UND PFLANZEN	0,09	0,84464	118,0	116,5	118,8	119,5 + 2,6 + 0,5
361	3241 3	MASCHINEN UND GERAETE ZUM DUENGEN	0,09	0,83025	110,5	109,5	110,9	110,9 + 1,3 -
362	3241 4	MASCHINEN UND GERAETE FUER DEN PFLANZENSCHUTZ	0,11	0,83039	110,6	109,6	111,3	113,3 + 3,4 + 1,8
363	3241 5	ERNTEMASCHINEN FUER HALMBUT	0,97	0,81826	115,8	116,2	117,6	117,5 + 1,1 - 0,1
364	3241 6	ERNTEMASCHINEN FUER HACK- UND SONST. FELDFRUECHTE	0,15	0,89087	110,8	110,5	111,1	111,1 + 0,5 -
365	3241 91/92	RASENMAEHER	0,32	0,91963	102,7	104,4	101,6	101,7 - 2,6 + 0,2
366	3242	LANDWIRTSCHAFTLICHE FOERDER- UND TRANSPORTMITTEL	0,20	0,84729	114,1	112,6	114,9	115,0 + 2,1 + 0,1
367	3243	MILCHWIRTSCHAFTLICHE MASCHINEN	0,21	0,78959	110,5	109,4	110,6	110,6 + 1,0 -
368	3244	ACKERSCHLEPPER	2,10	0,86538	108,0	107,9	107,9	- -
369	3251	EINZELAPPARATE UND -MASCHINEN FUER DIE CHEMISCHE UND VERWANDTE INDUSTRIE	1,57	0,79874	114,4	112,8	115,7	115,8 + 2,7 + 0,1
		WAAGEN	0,42	0,91884	108,9	107,5	109,2	109,2 + 1,6 -
371	3271	FEUERWEHRGERAETE	0,90	0,89607	103,1	102,5	103,3	103,3 + 0,8 -
372	3272	ARMATUREN	5,82	0,79658	117,3	115,3	117,7	117,8 + 2,2 + 0,1
		DARUNTER:						
373	3272 1	DRUCKMINDERVENTILE UND RUECKSCHLAGKLAPPEN UND -VENTILE	0,18	.	110,7	108,0	114,2	115,9 + 7,3 + 1,5
374	3272 2	UEBERDRUCK- UND SICHERHEITSVENTILE, SONSTIGE SICHERHEITSARMATUREN	0,18	.	109,0	109,9	108,0	108,7 - 1,1 + 0,6
375	3272 3	SANITAERARMATUREN	1,59	0,78219	123,3	121,0	123,9	123,9 + 2,4 -
376	3272 4	ARMATUREN FUER HEIZKOEPPER VON ZENTRALHEIZUNGEN	0,32	.	118,6	115,5	117,3	117,3 + 1,6 -
377	3272 96/97	HYDRO- UND PNEUMATIKVENTILE	1,89	0,79888	115,4	114,0	115,6	115,7 + 1,5 + 0,1
378		NACHRICHTLICH GP-NRN. 3272 1, 2, 5-8 4)	2,28	0,79837	114,7	112,5	115,2	115,4 + 2,6 + 0,2
379		NACHRICHTLICH GP-NRN. 3272 3/4 5)	1,86	0,79398	122,1	120,0	122,8	122,8 + 2,3 -
380		NACHRICHTLICH GP-NRN. 3234 31/32/56, 3272 96/97 UND 3275 6)	3,62	0,81494	114,8	112,9	115,3	115,4 + 2,2 + 0,1
381	3275	GERAETE FUER DELHYDRAULISCHE ANLAGEN UND PNEUMATISCHE STEUERUNGEN	1,96	0,89632	112,9	110,5	113,5	113,5 + 2,7 -
382		NACHRICHTLICH GP-NRN. 3234 31/32/38/56, 3272 96/97 UND 3275 7)	3,72	0,82038	114,5	112,7	115,0	115,1 + 2,1 + 0,1
383	3276	ZAHNRADER UND GETRIEBE	2,68	0,82407	109,9	108,8	110,4	110,4 + 1,5 -
384	3277	WELZLAGER	2,30	0,83264	104,0	103,0	104,4	104,5 + 1,5 + 0,1
385	3278	KUPLUNGEN, GLEITLAGER UND ANDERE ANTRIEBSELEMENTE	1,01	0,84536	109,8	107,8	110,6	110,6 + 2,6 -
386	3288 2	FAHRZEUGMASCHANLAGEN	0,21	0,86555	113,5	111,6	114,1	114,1 + 2,2 -
387	33	STRASSENFAHRZEUGE (OHNE ACKERSCHLEPPER)	95,10	0,84702	109,4	108,9	109,6	109,7 + 1,3 + 0,1
388	331/2/71	KRAFTWAGEN, STRASSENZUGMASCHINEN UND KRAFTRAEDER	67,48	0,82887	111,9	110,3	112,2	112,2 + 1,7 -
		DARUNTER:						
388	331	KRAFTWAGEN	65,23	0,82897	111,8	110,2	112,1	112,1 + 1,7 -
390	3311	PERSONENKRAFTWAGEN	49,53	0,82829	111,5	109,8	111,8	111,8 + 1,8 -
391	3312	KOMBINATIONSKRAFTWAGEN	7,14	0,82086	109,3	107,9	109,3	109,3 + 1,3 -
392	3313	LIEFER- UND LASTKRAFTWAGEN	7,38	0,82422	113,4	111,9	113,8	113,8 + 1,7 -
393	3314	LASTKRAFTWAGEN MIT SPEZIALAUFBAUTEN	0,65	0,82694	112,5	111,6	113,5	113,5 + 1,7 -
		DARUNTER:						
394	3314 11	FEUERWEHRFAHRZEUGE	.	0,81561	113,7	113,5	113,0	113,0 - 0,4 -
395	3315	OMNIBUSSE UND OBUSSE	1,63	0,80082	123,8	123,3	123,8	123,8 + 0,4 -
396	333	ZUBEHOER, EINZEL- UND ERSATZTEILE FUER KRAFTWAGEN, STRASSENZUGMASCHINEN, KRAFTRAEDER UND DEREN MOTOREN UND ZHAR:	21,11	0,91874	101,3	101,5	101,0	101,4 - 0,1 + 0,4
397		ZUBEHOER UND TEILE FUER NEUAUSSTATTUNG	8,34	0,95585	98,7	98,7	98,4	98,4 - 0,3 -
398		ZUBEHOER UND TEILE IM ERSATZGESCHAFT	4,87	0,85198	110,1	110,1	109,2	110,8 + 0,6 + 1,5
399	3334 30	BREMSAGGREGATE FUER KRAFTFAHRZEUGE UND ANHAENGER	1,78	0,92824	96,5	99,3	96,8	96,8 - 2,5 -
400	334	KAROSSERIEN, AUFBAUTEN UND ANHAENGER FUER KRAFTWAGEN	5,44	0,82235	111,2	110,4	111,8	111,9 + 1,4 + 0,1
401	3341	KAROSSERIEN UND AUFBAUTEN FUER KRAFTWAGEN	3,31	0,80948	108,8	108,4	108,1	109,2 + 0,7 + 0,1
402	3345	KRAFTWAGENANHAENGER	2,13	0,85022	114,7	113,5	116,0	116,0 + 2,2 -
		DAVON:						
403	3345 43/47	KRAFTWAGENANHAENGER ZUR LASTENBEFORDERUNG	0,97	0,82908	106,4	107,9	106,4	108,4 + 0,5 -
404	3345 83	CAMPING- UND SONSTIGE WOHNANHAENGER	1,16	0,86855	119,9	118,1	122,4	122,4 + 3,6 -
405	3371/73	KRAFTRAEDER, DEREN ZUBEHOER, EINZEL- UND ERSATZTEILE	0,25	.	113,4	112,7	113,5	113,5 + 0,7 -
406	3375	FAHRRADER	0,48	0,78302	95,8	96,7	94,8	94,8 - 2,0 -
407	3376	ZUBEHOER, EINZEL- UND ERSATZTEILE FUER FAHRRADER UND KINDERSPORTFAHRZEUGE	0,23	0,87335	98,5	97,9	97,5	97,5 - 0,4 -
408	3387	ANHAENGER FUER LANDWIRTSCHAFTLICHE ZUECKE UND ANDERE GESPAENNFAHRZEUGE	0,30	0,86460	115,4	114,4	115,5	115,5 + 1,0 -
409	345	BOOTE UND JACHTEN	0,13	0,83054	108,8	109,4	109,9	109,9 + 0,5 -

- 1) SIEHE ERLAEUTERUNGEN PUNKT 3.
- 2) VERBRENNUNGSMOTOREN UND DAMPTURBINEN.
- 3) GERAETE, MASCHINEN UND ANLAGEN ZUM BESCHICHTEN MIT LACKEN, PULVERLACKEN, LEINEN, EMAILS SOWIE TROCKNUNGSANLAGEN FUER LACKIERTE ERZEUGNISSE.
- 4) DRUCKMINDERVENTILE UND RUECKSCHLAGKLAPPEN UND -VENTILE, UEBERDRUCK- UND SICHERHEITSVENTILE, SONST. SICHERHEITSARMATUREN, ANDERE VENTILE UND ARMATUREN.

- 5) SANITAERARMATUREN, ARMATUREN FUER HEIZKOEPPER VON ZENTRALHEIZUNGEN.
- 6) ZAHNRADPUMPEN, AXIALKOLBENPUMPEN, HYDRO- UND PNEUMATIKVENTILE, GERAETE FUER DELHYDRAULISCHE ANLAGEN UND PNEUMATISCHE STEUERUNGEN.
- 7) ZAHNRAD-, FLUEGELZELLEN-, AXIALKOLBENPUMPEN, HYDRO- UND PNEUMATIKVENTILE, GERAETE FUER DELHYDRAULISCHE ANLAGEN UND PNEUMATISCHE STEUERUNGEN.

FRUEHERES BUNDESGBIET

1 INDEX DER ERZEUGERPREISE GEBERBLICHER PRODUKTE (INLANDSABSAZT)

1.1 AKTUELLE ERGEBNISSE

1991 = 100

LFD NR.	NR. DER GP-SYSTEMATIK	GUTERGRUPPE, -ZWEIG, -KLASSE UND -ART	WAEGUNGS- ANTEIL AM GESAMT- INDEX IN PROMILLE	VERKET- TUNGS- FAKTOR 1)	1996	1996	1996		VERAENDERUNG	
					DURCH- SCHNITT	DEZ.	NOV.	DEZ.	DEZ. 1996	NOV. 1996
410	36	ELEKTROTECHNISCHE ERZEUGNISSE	90,74	0,93491	102,0	101,7	101,7	101,7	-	-
411		NACHRICHTLICH GP-NRN. 36 UND 506 2)	.	0,95293	100,9	100,9	100,5	100,5	- 0,4	-
412		ELEKTROTECHNISCHE INVESTITIONSGUETER	25,54	0,93874	95,0	94,8	94,6	94,5	- 0,3	- 0,1
413		ELEKTROTECHNISCHE VERBRAUCHSGUETER	18,39	0,98507	101,6	101,4	101,2	101,0	- 0,4	- 0,2
414	361	GERAETE UND EINRICHTUNGEN DER ELEKTRIZITAETS- ERZEUGUNG UND -UMWANDLUNG	9,63	0,88399	102,7	101,7	102,0	102,0	+ 0,3	-
415	3611	DARUNTER: ELEKTROMOTOREN UND -GENERATOREN	4,71	0,86420	101,8	100,5	101,5	101,5	+ 1,0	-
416	3611 4	DARUNTER: DREHSTROM- UND ZWEIPHASEN-WECHSELSTROMMOTOREN	2,23	0,86040	97,9	96,8	98,1	98,1	+ 1,6	-
417	3612	TRANSFORMATOREN	1,65	0,88278	102,1	103,4	101,0	101,1	- 2,2	+ 0,1
418	3613	STROMRICHTER	1,57	0,90893	107,0	103,4	106,7	106,6	+ 3,1	- 0,1
419	3615	ELEKTRISCHE AKKUMULATOREN		0,88441	103,8	102,9	101,5	101,6	- 1,3	+ 0,1
420	3617	STARKSTROMKONDENSATOREN	0,25	0,83277	88,7	87,5	84,9	85,1	- 2,7	+ 0,2
421	362	GERAETE UND EINRICHTUNGEN DER ELEKTRIZITAETS- VERTEILUNG	16,00	0,88410	103,8	104,7	103,7	103,6	- 1,1	- 0,1
422	3621	DARUNTER: HOCHSPANNUNGSSCHALTGERAETE UND -ANLAGEN AB 1 000 V	1,45	0,84629	111,4	110,3	111,5	111,5	+ 1,1	-
423	3622	NIEDERSPANNUNGSSCHALTGERAETE UND -ANLAGEN UNTER 1 000 V	4,81	0,82828	114,7	114,1	115,4	115,4	+ 1,1	-
424	3623	INSTALLATIONSGERAETE BIS 1 000 V	3,40	0,83362	110,3	109,6	110,4	110,3	+ 0,6	- 0,1
425	3625	ISOLIERTE DRAEHTE UND LEITUNGEN	4,01	0,93239	97,8	100,1	96,9	96,7	- 3,4	- 0,2
426	3626	KABEL	2,19	1,02314	78,3	81,7	74,9	74,7	- 8,6	- 0,3
427	363	ELEKTRISCHE GERAETE FUER GEBERBE UND HAUSHALT	14,24	0,91486	106,4	104,7	105,3	105,0	+ 0,3	- 0,3
428	3631	ELEKTROMERKZEUGE BIS 2 KW	1,43	0,93691	108,8	108,5	108,9	108,9	+ 0,4	-
429	3632	ELEKTROSCHWEISS- UND -LOETGERAETE	1,22	0,85442	108,1	108,0	108,2	108,2	+ 0,2	-
430	3634	ELEKTRISCHE INDUSTRIEUFEN UND ERWAERMSANLAGEN	0,59	0,75669	119,0	115,3	118,8	118,8	+ 3,0	-
431	3635	ELEKTROERWARMGERAETE UND -EINRICHTUNGEN FUER DEN HAUSHALT	3,30	0,90842	108,4	107,8	108,5	108,5	+ 0,6	-
432	3637	ELEKTROMOTORISCHE WIRTSCHAFTSGERAETE FUER GEBERBE UND HAUSHALT	3,17	0,94646	101,0	101,0	100,4	99,4	- 1,6	- 1,0
433	3637 40	DARUNTER: GESCHIRRSPUELMASCHINEN FUER DEN HAUSHALT	1,32	0,93503	98,8	98,6	100,1	97,8	- 0,8	- 2,3
434	3637 83	ELEKTRISCHE HANDSTAUBSAUGER	0,24	0,94778	105,4	105,5	105,5	105,5	-	-
435	3637 86	ELEKTRISCHE BODENSTAUBSAUGER	0,44	1,00508	101,1	100,4	100,9	100,7	+ 0,3	- 0,2
436	3638	ELEKTRISCHE HAUSHALTSKUEHLMOEBEL	1,77	0,92743	108,5	105,7	109,0	109,0	+ 3,1	-
437	3639	ELEKTRISCHE HAUSHALTSWASCHMASCHINEN UND -GERAETE	2,76	0,84365	98,3	98,6	98,1	97,7	- 0,9	- 0,4
438	3639 3	DARUNTER: WASCH-VOLLAUTOMATEN	2,14	0,93726	100,5	100,8	99,9	99,8	- 1,0	- 0,1
439	364	ELEKTRISCHE LEUCHTEN UND LAMPEN	4,26	0,87670	105,6	106,1	105,0	105,0	- 1,0	-
440	3641	ELEKTRISCHE LEUCHTEN	3,04	0,82082	110,2	108,8	110,5	110,5	+ 1,6	-
441	3645	ELEKTRISCHE GLEHLAMPEN	0,64	1,00409	90,9	93,9	90,2	90,2	- 3,9	-
442	3646	ENTLADUNGSLAMPEN	0,68	1,04055	97,4	105,2	92,3	92,3	- 12,3	-
443	365	NACHRICHTENTECHNISCHE GERAETE UND EINRICHTUNGEN	10,73	1,02417	82,0	81,7	81,4	81,4	- 0,4	-
444	366	RUNDFUNK-, FERNSEH- PHONOTECHNISCHE GERAETE UND EINRICHTUNGEN U. AE.	13,11	1,08172	97,7	97,8	96,9	96,7	- 1,1	- 0,2
445	3661	RUNDFUNKEMPFANGS- UND FERNSEHEMPFANGSGERAETE UND -EINRICHTUNGEN	3,57	1,06838	94,4	94,3	93,8	93,8	- 0,5	-
446	3661 76	DARUNTER: FARBFERNSEHGERAETE (TISCHEMPFANGS- UND STANDEMPFANGSGERAETE)	1,68	1,09868	90,5	90,1	89,6	89,6	- 0,6	-
447	3663	PHONOTECHNISCHE GERAETE	2,86	1,11333	95,0	95,5	93,6	93,9	- 1,7	+ 0,3
448	3663 44	DARUNTER: VIDEORECORDER	1,42	1,27389	83,1	83,2	81,2	80,8	- 2,9	- 0,5
449	3663 75/77	LAUTSPRECHER MIT GEHAEUSE	0,19	0,98137	97,4	98,4	97,2	97,2	- 1,2	-
450	3665	AKTIVE BAEUELEMENTE DER ELEKTRONIK	1,97	.	98,8	100,1	100,0	99,5	- 0,6	- 0,5
451	3667	PASSIVE UND ELEKTROMECHANISCHE BAEUELEMENTE FUER DIE ELEKTRONIK SOWIE BAUGRUPPEN F. D. ELEKTRONIK	4,71	.	100,9	101,0	100,1	99,5	- 1,5	- 0,6
452	367	ELEKTRISCHE MESS-, PRUEF-, REGEL-, STEUERUNGS- GERAETE UND -EINRICHTUNGEN	10,70	0,88899	109,4	108,7	109,7	109,7	+ 0,9	-
453	3672	DARUNTER: ELEKTR. MESSGERAETE FUER ELEKTRISCHE GROESSEN	1,11	.	112,9	112,2	112,8	112,6	+ 0,4	- 0,2
454	3673	ELEKTRIZITAETSAEHLER	0,21	0,88789	85,0	88,8	82,1	82,1	- 7,5	-
455	3674	ELEKTRISCHE MESSGERAETE FUER CHEMISCHE UND PHYSIKALISCHE UNTERSUCHUNGEN	0,80	0,87779	115,5	113,0	115,9	115,8	+ 2,5	- 0,1
456	3675	ELEKTRISCHE PRUEFGERAETE UND -EINRICHTUNGEN	0,63	0,86042	110,5	110,4	109,7	109,8	- 0,5	+ 0,1
457	3677	ELEKTRISCHE REGEL- UND STEUERUNGSGERAETE UND -EINRICHTUNGEN	5,95	0,90775	108,8	108,0	109,5	109,6	+ 1,5	+ 0,1
458	368	ANDERE ELEKTROTECHNISCHE ERZEUGNISSE	12,07	0,90402	108,6	108,1	108,9	108,9	+ 1,7	-
459	3681	DARUNTER: ELEKTROMEDIZINISCHE GERAETE	3,13	0,90064	108,7	105,2	106,9	107,0	+ 1,7	+ 0,1
460	3682	ELEKTROKOHLEN UND -BUERSTEN	0,50	0,96415	133,9	126,0	135,2	136,2	+ 7,3	-
461	3686	ELEKTRISCHE AUSRUESTUNGEN FUER FAHRRADER, KRAFT- FAHRZEUGE UND VERBRENNUNGSMOTOREN	6,74	0,80585	108,5	107,2	108,7	108,7	+ 1,4	-
462	3688	ELEKTROMAGNETISCHE GERAETE	0,84	0,88406	113,8	112,8	114,1	114,1	+ 1,2	-

1) SIEHE ERLAEUTERUNGEN PUNKT 3.

2) ELEKTROTECHNISCHE ERZEUGNISSE, GERAETE UND EINRICHTUNGEN FUER DIE DATENVERARBEITUNG.

FRUEHERES BUNDESGBIET

1 INDEX DER ERZEUGERPREISE GEMERBLICHER PRODUKTE (INLANDSABSATZ)

1.1 AKTUELLE ERGEBNISSE

1991 = 100

LFD NR.	NR. DER GP-SYSTEMATIK	GUTERGRUPPE, -ZWEIG, -KLASSE UND -ART	WAEGUNGS- ANTEIL AM GESAMT- INDEX IN PROMILLE	VERKET- TUNGS- FAKTOR 1)	1996	1995	1996		VERAENDERUNG	
					DURCH- SCHNITT	DEZ.	NOV.	DEZ.	DEZ. 1996 GEGENUEBER DEZ. 1995	NOV. 1996 IN PROZENT
463	37	FEINMECHANISCHE UND OPTISCHE ERZEUGNISSE, UHREN	9,77	0,88372	112,4	110,5	112,8	119,1	+ 2,4	+ 0,3
464		FEINMECHANISCHE UND OPTISCHE ERZEUGNISSE OHNE UHREN	9,22	0,87822	112,7	110,8	113,1	113,6	+ 2,3	+ 0,4
465	371	OPTISCHE ERZEUGNISSE	2,09	0,86772	114,7	113,5	115,2	116,9	+ 3,0	+ 1,5
466	3711	ERZEUGNISSE DER AUGENOPTIK	1,28	0,88384	114,3	112,9	115,0	117,8	+ 4,3	+ 2,4
467	3715/18	OPTISCHE INSTRUMENTE	0,69	0,77575	115,2	114,8	115,6	115,6	+ 0,7	-
468	372	FOTO-, PROJEKTIONS- UND KINOTECHNISCHE GERAETE	0,98	.	101,3	100,5	103,1	103,1	+ 2,6	-
469	3723	DARUNTER: FOTOKOPIERAPPARATE	0,59	.	96,7	95,1	98,9	98,9	+ 4,0	-
470	3725 12	DIAPROJEKTOREN	0,12	0,86303	112,4	111,0	115,9	115,9	+ 4,4	-
471	375	FEINMECHANISCHE ERZEUGNISSE	2,94	0,84052	110,9	108,8	111,3	111,3	+ 2,3	-
472	3753	DARUNTER: FEINMECHANISCHE GERAETE ZUM MESSEN ODER PRUEFEN VON GEOMETRISCHEN GROSSEN	0,25	0,84496	108,7	108,1	108,8	108,8	+ 0,6	-
473	3754	ANDERE FEINMECHANISCHE MESS- UND REGELGERAETE	2,04	0,85043	110,7	108,3	111,0	111,0	+ 2,5	-
474	376	MEDIZINMECHANISCHE GERAETE	3,21	0,80317	116,4	114,4	116,4	116,4	+ 1,7	-
475	3761	DARUNTER: MEDIZINISCHE GERAETE	2,57	0,81400	116,8	114,4	116,8	116,8	+ 2,1	-
476	377	UHREN	0,55	0,84818	108,7	104,0	107,8	107,8	+ 3,7	-
477	38	EISEN-, BLECH- UND METALLWAREN	35,86	0,88708	105,5	104,6	105,8	105,7	+ 1,1	- 0,1
478	382	WERKZEUGE	2,46	0,86432	111,5	108,6	111,8	111,8	+ 2,9	-
479		DARUNTER: SAEGEN UND SAEGEBLAETTER FUER DIE BEARBEITUNG VON HOLZ, KUNSTSTOFF U. AE. WERKSTOFFEN	0,12	0,91729	112,7	109,8	113,1	113,1	+ 3,0	-
480		SAEGEN UND SAEGBL. FUER DIE METALLBEARBEITUNG	0,25	0,86219	106,4	104,9	106,7	106,7	+ 1,7	-
481	3821	HANDWERKZEUGE	0,98	.	114,6	111,7	115,3	115,3	+ 3,2	-
482	3821 51-55	DARUNTER: SCHRAUBWERKZEUGE	0,59	0,83882	114,4	111,9	115,0	114,9	+ 2,7	- 0,1
483	3824	MESSER UND SCHNEIDKLINGEN FUER MASCHINEN ODER MECHANISCHE GERAETE	0,20	.	106,6	104,7	106,0	106,0	+ 1,2	-
484	3828	AUSWECHSELBARE WERKZEUGE MIT ARBEITENDEM TEIL AUS GESINTERTEN HARTMETALLEN	0,73	0,80588	108,2	103,9	108,1	108,1	+ 4,0	-
485	383	HEIZ- UND KOCHGERAETE	1,79	0,84840	114,3	113,3	114,4	114,5	+ 1,1	+ 0,1
486	3835	DARUNTER: HERDE, KOCHGERAETE U. AE. GERAETE FUER GROSS- KUECHEN	0,39	0,82580	114,1	110,9	114,3	114,3	+ 3,1	-
487	384	BLECHWAREN, BLECHKONSTRUKTIONEN UND FEINSTBLECH- PACKUNGEN	19,62	0,87500	104,6	103,7	105,0	104,9	+ 1,2	- 0,1
488	3842	DARUNTER: GERAETE UND BEDARFSARTIKEL AUS EISEN ODER STAHL FUER HAUSWIRTSCHAFT, LANDWIRTSCHAFT UND GEMERBE	2,46	.	104,3	103,5	104,1	104,1	+ 0,6	-
489	3842 11-13	DARUNTER: GESCHIRR AUS EISEN ODER STAHL FUER DEN HAUSHALT	0,44	0,81108	117,8	115,5	118,3	118,3	+ 2,4	-
490	3843	BAUARTIKEL AUS STAHLBLECH, STAHLBLECH- KONSTRUKTIONEN	3,30	0,89111	106,6	104,2	106,1	106,0	+ 1,7	- 0,1
491	3843 13	DARUNTER: PLATTENHEIZKORPER AUCH MIT OBERER ODER SEIT- LICHER UMFLEIDUNG	0,61	0,82010	100,5	99,2	102,0	101,7	+ 2,5	- 0,3
492	3844	BEHAELTER AUS EISEN ODER STAHL, MIT EINEM FASSUNGSVERMOEGEN BIS 100 MG	2,13	0,88919	99,9	100,4	99,9	99,9	- 1,1	- 0,6
493	3845	MOEBEL AUS METALL	5,78	0,83049	110,6	108,8	112,0	111,8	+ 2,8	- 0,2
494	3845 26/27	DARUNTER: BUEROSITZMOEBEL	1,16	.	113,9	111,5	115,4	114,7	+ 2,9	- 0,6
495	3845 3	BUEROMOEBEL AUS METALL (OHNE BUEROSITZMOEBEL)	0,79	0,73837	108,4	107,0	110,4	110,3	+ 3,1	- 0,1
496	3845 44/45	FACHBODENREGALE (AUCH FAHRBAR)	0,82	0,84404	104,4	103,8	104,5	104,5	+ 0,7	-
497	3846	GERAETE UND BEDARFSARTIKEL AUS NE-METALL FUER HAUSWIRTSCHAFT, LANDWIRTSCHAFT UND GEMERBE	2,58	0,85552	100,7	101,1	100,2	100,0	- 1,1	- 0,2
498	3847	PANZERSCHRAENKE, TUEREN UND FAECHER FUER STAHLKAMMERN	0,26	0,84982	107,3	107,3	107,1	107,1	- 0,2	-
499	3848	SPEZIALBEDARFSARTIKEL VERSCHIEDENER ART AUS UNEDLEN METALLEN	1,01	0,88700	109,1	108,3	109,3	109,9	+ 1,6	+ 0,6
500	3849	FEINSTBLECHPACKUNGEN, VERSCHLUESSE AUS STAHL	1,86	1,01860	91,7	90,9	92,2	92,2	+ 1,4	-
501	385	SCHLOSSER UND BESCHLAEGE	4,90	0,85048	110,3	109,3	110,2	110,2	+ 0,8	-
502	3851 7	DARUNTER: TUERSCHLOSSER UND TUERSCHLIESSER	0,54	0,87614	119,9	116,7	121,0	120,4	+ 3,2	- 0,5
503	3857 3	BAUBESCHLAEGE AUS METALL	1,18	0,77708	113,4	112,4	112,9	112,9	+ 0,4	-
504	3857 51/55	MOEBELINEN- UND -AUSSENESCHLAEGE AUS METALL	0,65	0,84369	108,4	107,9	108,0	108,2	+ 0,3	+ 0,2
505	3857 71	KRAFTFAHRZEUGBESCHLAEGE AUS METALL	1,11	0,82678	102,7	101,6	102,7	102,7	+ 1,1	-
506	387	SCHNEIDWAREN UND BESTECKE	0,76	0,84007	115,8	114,9	118,4	118,7	+ 3,3	+ 0,3
507	3871	SCHNEIDWAREN	0,56	0,83134	116,6	116,0	119,9	120,3	+ 3,7	+ 0,3
508	3874	BESTECKE UND AEHNLICHE TISCHGERAETE	0,20	0,86574	113,7	111,8	114,2	114,2	+ 2,1	-
509	388	METALLWAREN UND -KURZWAREN	6,43	0,85298	98,8	98,7	98,4	98,8	- 0,1	+ 0,2
510	3882	DARUNTER: TAFELGESCHIRR, GALANTERIEWAREN U. AE. METALLWAREN	0,34	0,86631	112,0	110,0	112,5	112,5	+ 2,3	-
511	3883	BUERO- UND SCHREIBGERAETE AUS METALL	0,45	1,00514	112,0	109,8	112,1	112,1	+ 2,1	-
512	3885	FOLIEN, DUENNE BAENDER AUS ALUMINIUM, VERPACKUNGS- BEHAELTER UND VERPACKUNGSZUBEHOER AUS NE-METALL	2,68	1,00505	92,8	94,2	91,7	92,3	- 2,0	+ 0,7
513	3886 12-19	DARUNTER: FOLIEN UND DUENNE BAENDER AUS ALUMINIUM MIT EINER DICKE BIS 0,2 MM	1,82	0,87468	93,3	95,9	91,7	92,2	- 3,9	+ 0,5
514	3887	METALLKURZWAREN FUER BEKLEIDUNG, SCHUHE, GARTINEN UND DGL.	0,57	0,86288	116,2	111,6	116,5	116,5	+ 4,4	-
515	3889	PRESS-, ZIEH- UND STANZTEILE AUS EISEN ODER STAHL UND VERWANDTE ERZEUGNISSE	2,20	.	96,1	95,3	95,1	95,1	- 0,2	-

1) SIEHE ERLAEUTERUNGEN PUNKT 3.

FRUEHERES BUNDESGBIET

1 INDEX DER ERZEUGERPREISE GEWERBLICHER PRODUKTE (INLANDSABSAZ)

1.1 AKTUELLE ERGEBNISSE
1991 = 100

LFD NR.	NR. DER GP-SYSTEMATIK	GÜTERGRUPPE, -ZWEIG, -KLASSE UND -ART	WÄGUNGSAnteil AM GESAMT-INDEX IN PROMILLE	VERKETTUNGSFAKTOR 1)	1996	1995	1996		VERÄNDERUNG DEZ. 1996 GEGENÜBER DEZ. 1995 1996 IN PROZENT	
					DURCHSCHNITT	DEZ.	NOV.	DEZ.	NOV. 1995	NOV. 1996
516	39	MUSIKINSTRUMENTE, SPIELWAREN, SPORTGERÄTE, SCHMUCK, BELICHTETE FILME, FUELLHALTER U. AE.	4,61	0,91612	104,1	104,7	103,8	103,7	- 1,0	- 0,1
517	391/2	MUSIKINSTRUMENTE	0,35	0,79837	114,9	112,3	115,7	115,7	+ 3,0	-
518	391	GROSSMUSIKINSTRUMENTE	0,18	0,77819	114,3	111,6	114,9	114,9	+ 3,0	-
519	392	KLEINMUSIKINSTRUMENTE	0,17	0,82254	115,6	113,0	116,5	116,5	+ 3,1	-
		DARUNTER:								
520	3923	SCHLAGINSTRUMENTE	0,04	0,84875	117,0	113,3	117,9	117,9	+ 4,1	-
521	3924	BLASINSTRUMENTE	0,05	0,75369	117,9	116,6	118,3	118,3	+ 1,5	-
522	393	SPIELWAREN	1,20	0,82824	110,9	109,3	110,8	110,8	+ 1,4	-
523	394	TURN- UND SPORTGERÄTE	0,33	0,87500	108,9	107,8	109,6	109,6	+ 1,6	-
		DARUNTER:								
524	3944	GERÄTE FÜR EIS- UND WINTERSPORT	0,08	0,93750	97,0	96,2	97,2	97,2	+ 1,0	-
525	395	SCHMUCK, GOLD- UND SILBERSCHMIEDEWAREN	1,18	0,95503	103,6	106,6	103,2	103,1	- 2,4	- 0,1
526	398	ERZEUGNISSE DER FOTO- UND FILMLABORS, FUELLHALTER UND KUGELSCHREIBER	1,65	1,03954	95,7	98,0	94,9	94,8	- 3,3	- 0,1
527	3991	ERZEUGNISSE DER FOTO- UND FILMLABORS	0,94	1,28153	86,2	90,4	84,6	84,5	- 6,5	- 0,1
528	3992	FUELLHALTER, KUGELSCHREIBER U. AE. SCHREIB-GERÄTE AUS ALLEN WERKSTOFFEN	0,61	0,84228	110,4	109,6	110,7	110,7	+ 1,0	-
		DARUNTER:								
529	3992 11/19	FUELLFEDERHALTER UND ANDERE FUELLHALTER	0,13	0,76228	107,8	106,5	108,0	108,0	+ 1,4	-
530	3992 22-28	KUGELSCHREIBER	0,19	0,87611	111,0	108,8	111,4	111,4	+ 1,5	-
531	3992 31/35	FASER- UND FILZSCHREIBER	0,14	0,86123	106,9	107,3	106,6	106,6	- 0,7	-
532	40	CHEMISCHE ERZEUGNISSE	70,18	1,07240	98,1	99,9	97,4	97,4	- 2,5	-
533		INDUSTRIECHEMIKALIEN (GP-NRN. 41 UND 42)	15,57	1,33566	100,3	105,3	99,3	99,1	- 5,9	- 0,2
534		CHEMISCHE SPEZIALERZEUGNISSE	54,81	0,98924	97,4	98,4	96,9	96,9	- 1,5	-
535		VORWIEGEND ZUR WEITERVERARBEITUNG (GP-NRN. 43-46 SOWIE 491-494)	30,06	1,02189	94,7	96,4	93,4	93,6	- 2,9	+ 0,2
536		VORWIEGEND ZUM KONSUM (GP-NRN. 47 SOWIE 495-499)	24,55	0,94566	100,7	100,9	101,0	101,1	+ 0,2	+ 0,1
537	41	ANORGANISCHE GRUNDSTOFFE UND CHEMIKALIEN	4,66	1,08791	97,6	98,1	97,5	97,2	- 0,9	- 0,3
538	411	CHEMISCHE GRUNDSTOFFE	1,11	1,15358	101,8	101,8	100,9	101,1	- 0,7	+ 0,2
		DARUNTER:								
539	4115	WASSERSTOFF, SAUERSTOFF, STICKSTOFF	0,64		108,4	106,4	106,4	108,4	-	-
540	412	ANORGANISCHE SÄUREN UND SAUERSTOFFVERBINDUNGEN DER NICHTMETALLE	0,60	0,96390	102,2	103,3	101,4	99,9	- 3,3	- 1,5
		DARUNTER:								
541	4121	SALZSÄURE	0,07	0,73348	79,3	81,6	75,4	75,6	- 7,4	+ 0,3
542	4122	SCHWEFELSÄURE	0,09	1,23886	90,1	87,8	86,8	86,3	- 1,7	- 0,6
543	414	ANORGANISCHE BASEN SOWIE METALLOXIDE, -HYDROXIDE UND -PEROXIDE	1,02	1,06162	88,4	89,9	88,9	87,8	- 2,3	- 1,2
		DARUNTER:								
544	4146	OXIDE, HYDROXIDE UND PEROXIDE DER ALKALI- UND ERDALKALIMETALLE	0,42	0,83529	84,3	87,5	76,5	75,7	- 13,5	- 1,0
545	415	METALLSALZE UND -PEROXIDSALZE DER ANORG. SÄUREN	1,38	0,98028	96,4	96,3	97,8	98,1	+ 1,9	+ 0,3
		DARUNTER:								
546	4154	SALZE DER SAUERSTOFFSÄUREN DES SCHWEFELS	0,21	0,94218	102,9	102,1	102,6	102,6	+ 0,5	-
547	419	KOLLOIDE EDELMETALLE, NICHTRADIOAKTIVE ISOTOPE CHEMISCHER ELEMENTE, IHRE VERBINDUNGEN UND SONSTIGE ANORGANISCHE GRUNDSTOFFE UND CHEMIKALIEN	0,55	1,71739	104,3	105,0	102,0	101,3	- 3,5	- 0,7
548	42	ORGANISCHE GRUNDSTOFFE UND CHEMIKALIEN	10,91	1,45321	101,5	108,4	100,0	99,9	- 7,8	- 0,1
549		NACHRICHTLICH GP-NRN. 4221-4224 (ORGANISCHE GRUNDSTOFFE) 2)	1,95	1,72325	89,0	93,2	92,0	92,0	- 1,3	-
		DARUNTER:								
550	422	KOHLENWASSERSTOFFE, CHEMISCH EINHEITLICH, IHRE HALOGEN-, SULFO-, NITRO- UND NITROSODERIVATE	2,34	1,72414	94,2	97,9	96,4	96,4	- 1,5	-
		DARUNTER:								
551	4221	ACYCLISCHE KOHLENWASSERSTOFFE, CHEM. EINHEITLICH	1,24	1,68594	91,6	94,0	98,1	98,1	+ 4,4	-
552	4224	CYCLISCHE KOHLENWASSERSTOFFE	0,71	1,87153	84,6	91,9	81,3	81,4	- 11,4	+ 0,1
553	4232	ACYCLISCHE ALKOHOLE	1,20	1,34696	98,8	107,7	93,8	94,3	- 12,4	+ 0,5
		DARUNTER:								
554	4232 41	ETHYLENGLYKOL	0,05	1,11387	106,6	126,9	92,9	97,7	- 23,0	+ 5,2
555	425	ETHER, ALKOHOL- UND ETHERPEROXIDE, ACETALE U. AE.	1,09	1,35575	91,5	102,1	88,1	87,8	- 14,0	- 0,3
556	426	CARBONSÄUREN, IHRE ANHYDRIDE, HALOGENIDE, PEROXIDE U. AE.	1,81	1,19725	109,7	117,3	104,4	104,1	- 11,3	- 0,3
		DARUNTER:								
557	4261	GESAETIGTE ACYCLISCHE EINBASISCHE CARBONSÄUREN	0,80	1,07172	104,0	106,0	99,8	99,8	- 5,0	-
558	429	ORGANISCH-ANORGANISCHE VERBINDUNGEN UND SONSTIGE ORGANISCHE VORPRODUKTE, GRUNDST. UND CHEMIKALIEN	2,34	1,54405	115,7	124,6	118,1	116,0	- 6,9	- 0,1
559	43	DUENGEMITTEL, PFLANZENSCHUTZ- UND SCHÄDLINGSBEKÄMPFUNGSMITTEL	1,68	1,06780	98,9	99,0	97,4	97,6	- 1,4	+ 0,2
560	431	DUENGEMITTEL	0,44	1,35556	91,9	89,9	87,6	88,4	- 1,7	+ 0,9
561	434	PFLANZENSCHUTZ- UND SCHÄDLINGSBEKÄMPFUNGSMITTEL	1,24	0,93974	101,5	102,2	100,9	100,9	- 1,3	-

1) SIEHE ERLÄUTERUNGEN PUNKT 3.

2) ACYCL. UND CYCL. KOHLENWASSERSTOFFE.

FRUEHERES BUNDESGBIET

1 INDEX DER ERZEUGERPREISE GEWERBLICHER PRODUKTE (INLANDSABSAZ)

1.1 AKTUELLE ERGEBNISSE

1991 = 100

LFD NR.	NR. DER GP-SYSTEMATIK	GRUPPENGRUPPE, -ZWEIG, -KLASSE UND -ART	WAEGUNGS- ANTEIL AM GESAMT- INDEX IN PROMILLE	VERKET- TUNGS- FAKTOR 1)	1996	1995	1996		VERAENDERUNG	
					DURCH- SCHNITT	DEZ.	NOV.	DEZ.	DEZ. 1996	NOV. 1996
562	44	KUNSTSTOFFE UND SYNTHETISCHER KAUSCHUK	12,08	1,11123	86,4	88,5	84,8	85,0	- 4,0	+ 0,2
563	441	KUNSTSTOFFE	11,43	1,10850	86,2	88,4	84,8	84,8	- 4,1	+ 0,2
564	4412	DARUNTER: PHENOLHARZE, AMINOHARZE UND POLYURETHANE IN PRIMARFORMEN	1,48	.	88,2	90,0	87,1	86,9	- 3,4	- 0,2
565	4413	POLYETHER, EPOXIDHARZE, POLYESTER, POLYAMIDE UND SILICONE	2,84	.	88,7	89,3	85,2	85,8	- 3,9	+ 0,7
566	4413 5	DARUNTER: POLYESTER	1,04	1,23193	90,3	90,5	87,9	88,9	- 1,8	+ 1,1
567	4414	POLYMERISATIONSPRODUKTE	6,22	1,14460	82,3	84,7	81,4	81,8	- 3,4	+ 0,5
568	4414 31/33	DARUNTER: POLYETHYLEN	1,36	1,24063	76,0	69,4	80,8	80,9	+16,6	+ 0,1
569	4414 52	POLYVINYLCHLORID	0,89	1,14800	79,3	84,8	80,1	81,1	- 4,4	+ 1,2
570	4417	KUNSTSTOFFE AUF CELLULOSEBASIS	0,57	1,00616	108,4	108,5	109,3	107,4	+ 0,8	- 1,7
571	445	SYNTHETISCHER KAUSCHUK	0,85	1,14968	89,4	90,1	89,2	88,9	- 1,3	- 0,3
572	45	CHEMIEFASERN	2,24	1,02741	89,5	94,5	85,7	85,7	- 9,3	-
573	452	CELLULOSISCHE CHEMIEFASERN	.	0,87873	89,8	96,8	81,6	81,6	-15,7	-
574	455	SYNTHETISCHE CHEMIEFASERN	.	1,07181	89,5	93,7	87,1	87,1	- 7,0	-
575	4551	SYNTHETISCHE SPINNFASERN	.	1,12711	90,1	95,7	87,5	87,5	- 8,6	-
576	4555	SYNTHETISCHE FILAMENTE	.	1,02295	89,0	92,3	86,8	86,8	- 6,0	-
577	46	FARBSTOFFE, FARBEN, LACKE UND VERWANDTE ERZEUGNISSE	7,78	0,88592	101,2	102,8	100,5	100,4	- 2,3	- 0,1
578	461	ANORGANISCHE PIGMENTE UND ORGANISCHE FARBSTOFFE	3,08	0,80308	92,8	95,8	90,9	90,7	- 5,1	- 0,2
579	4612	ANORGANISCHE PIGMENTE	1,20	0,86573	97,4	102,8	95,2	94,5	- 8,1	- 0,7
580	4617	ORGANISCHE FARBMITTEL	1,88	0,93489	89,8	91,0	88,2	88,3	- 3,0	+ 0,1
581	464	ANSTRICHSTOFFE UND VERDUENNUNGEN	3,99	0,84932	113,7	114,3	113,7	114,0	- 0,3	+ 0,3
582	4641 11	DARUNTER: ALKYDHARZLACKE	0,84	0,82137	115,1	114,6	117,1	117,2	+ 2,3	+ 0,1
583	4641 61/62	DISPERSIONSFARBEN	0,59	0,83319	118,4	119,9	117,7	117,0	- 2,4	- 0,6
584	467	ANDERE FARBEN UND VERWANDTE ERZEUGNISSE	1,32	0,94923	89,0	89,7	89,1	88,2	- 1,7	- 1,0
585	4673	DARUNTER: DRUCKFARBEN	0,98	0,94476	87,0	88,0	87,1	86,0	- 2,3	- 1,3
586	47	PHARMAZEUTISCHE ERZEUGNISSE	13,10	0,93384	102,8	101,2	103,1	103,1	+ 1,8	-
587	471	DARUNTER: VITAMINE UND HORMONE, ALKALOIDE, ANTIBIOTIKA, ZUBEREITETE DROGEN	1,03	0,92931	109,7	108,2	110,3	110,2	+ 1,8	- 0,1
588	4753/55	PHARMAZEUTISCHE SPEZIALITÄTEN (ARZNEIWAREN) 2)	10,53	0,94185	102,3	100,7	102,8	102,8	+ 2,1	-
589	1	APOTHEKENMARKT	8,74	0,93911	103,1	101,2	103,7	103,8	+ 2,6	+ 0,1
590	2	KRANKENHAUSBEDARF	1,79	0,95197	98,4	98,5	98,2	98,1	- 0,4	- 0,1
591	479	SONSTIGE PHARMAZEUTISCHE ERZEUGNISSE	1,32	0,87478	99,6	99,6	100,1	99,9	+ 0,4	- 0,2
592	49	SONSTIGE CHEMISCHE ERZEUGNISSE	17,72	0,97250	100,3	101,8	100,2	100,3	- 1,3	+ 0,1
593	491	GELATINE UND KLEBSTOFFE	0,93	0,85259	120,9	117,7	122,3	122,8	+ 4,3	+ 0,4
594	4917	DARUNTER: SYNTHETISCHE KLEBSTOFFE	0,80	0,81766	129,9	125,0	130,2	130,4	+ 4,3	+ 0,2
595	492	GERBSTOFFE, HILFSMITTEL FUER LEDER, TEXTILIEN UND PAPIER, ORGANISCHE GRENZFLAECHENAKTIVE STOFFE UND ZUBEREITUNGEN	1,69	1,00722	102,8	105,0	100,7	100,8	- 4,0	+ 0,1
596	493	ANDERE HILFSMITTEL	2,33	1,02863	95,2	95,0	95,3	95,1	+ 0,1	- 0,2
597	494	BITUMEN-DACH- UND -DICHTUNGSMATERIALIEN, BAUTEN- SCHUTZMITTEL U. AE. ERZEUGNISSE	1,32	1,04772	106,3	106,5	106,0	107,2	+ 0,7	+ 1,1
598	4941	BITUMEN-DACH- UND -DICHTUNGSMATERIALIEN	0,43	1,19929	96,0	97,4	95,4	99,1	+ 1,7	+ 3,9
599	4942	BAUTENSCHUTZMITTEL UND VERWANDTE ERZEUGNISSE	0,89	0,97311	111,3	110,9	111,2	111,1	+ 0,2	- 0,1
600	495	FOTOCHEMISCHE ERZEUGNISSE, DRUCKFORMEN UND MAGNETOGRAMMTRAEGER	2,21	1,14637	82,2	83,3	81,3	81,0	- 2,8	- 0,4
601	4952	DARUNTER: FOTOCHEMISCHE ERZEUGNISSE	1,08	1,14653	96,4	98,7	96,2	95,9	- 0,8	- 0,3
602	496	SEIFEN, WASCH- UND REINIGUNGSMITTEL	1,99	0,86980	98,3	105,2	97,0	97,3	- 7,5	+ 0,3
603	4961	SEIFEN	0,22	0,96397	99,5	100,0	98,3	99,7	- 0,3	+ 1,4
604	4965	WASCH-, SPUEL- UND REINIGUNGSMITTEL	1,77	0,85827	88,1	105,8	96,8	97,0	- 8,3	+ 0,2
605	497	KOERPERPFLEGE MITTEL	4,08	0,89081	105,7	108,0	106,9	106,9	+ 0,8	-
606	4973	DARUNTER: HAUTPFLEGE MITTEL	0,86	0,85664	102,7	102,1	107,9	107,9	+ 5,7	-
607	4975	ZAHN- UND MUNDPFLEGE MITTEL	0,46	0,93708	102,4	103,9	102,0	102,0	- 1,8	-
608	4976	HAARPFLEGE MITTEL	1,44	0,89521	113,3	114,0	113,6	113,5	- 0,4	- 0,1
609	498	SELBSTKLEBEBAENDER UND CHEMISCHER BUEROBEDARF	1,15	1,17488	87,4	92,1	87,9	88,6	- 3,8	+ 0,8
610	499	ANDERE CHEMISCHE ERZEUGNISSE	2,02	0,81899	108,8	108,9	108,6	108,7	- 0,2	+ 0,1
611	4991	DARUNTER: PUTZ- UND PFLEGE MITTEL	1,19	0,89039	111,7	112,1	111,4	111,5	- 0,5	+ 0,1

1) SIEHE ERLAEUTERUNGEN PUNKT 3.

2) OHNE HORMONELLE CONTRACEPTIVA.

FRUEHERES BUNDESGBIET

1 INDEX DER ERZEUGERPREISE GEMERBLICHER PRODUKTE (INLANDSABSATZ)

1.1 AKTUELLE ERGEBNISSE

1991 = 100

LFD NR.	NR. DER GP-SYSTEMATIK	GRUPPE, -ZWEIG, -KLASSE UND -ART	WÄGUNGSAnteil AM GESAMT-INDEX IN PROMILLE	VERKETTUNGSFAKTOR 1)	1996	1996	1996		VERÄNDERUNG DEZ. 1996 GEGENÜBER DEZ. NOV. 1995 IN PROZENT	
					DURCHSCHNITT	DEZ.	NOV.	DEZ.	DEZ. 1995	NOV. 1996
612	50	BUEROMASCHINEN; DATENVERARBEITUNGSGERAETE UND -EINRICHTUNGEN	9,52	1,18418	90,4	92,9	88,7	88,3	- 5,0	- 0,5
		DARUNTER:								
613	501	BUEROMASCHINEN	0,56	1,07468	95,6	97,7	94,9	94,9	- 2,9	-
614	506	GERAETE UND EINRICHTUNGEN FUER DIE DATENVERARBEITUNG	8,81	1,19547	90,1	92,5	88,3	87,8	- 5,1	- 0,6
		DARUNTER:								
615	5051 11/17	KOMPAKTEINHEITEN	0,60	.	82,4	83,2	80,0	79,2	- 4,8	- 1,0
616	5051 21-27	ZENTRALEINHEITEN UND PROZESSOREN	3,46	.	95,2	101,1	92,8	92,5	- 8,5	- 0,1
617	5051 51-59	EIN- UND/ODER AUSGABEGERAETE	1,05	.	83,6	84,5	83,2	83,2	- 1,5	-
618	51	FEINKERAMISCHE ERZEUGNISSE	2,54	0,84608	112,1	111,2	112,2	112,3	+ 1,0	+ 0,1
619	511	HAUSHALTS-, WIRTSCHAFTS- UND ZIERGEGENSTAENDE AUS PORZELLAN	0,71	0,76683	122,7	119,7	123,4	123,4	+ 3,1	-
620	513	HAUSHALTS-, WIRTSCHAFTS- UND ZIERGEGENSTAENDE AUS STEINGUT UND STEINZEUG	0,38	0,86477	114,3	114,1	114,9	114,9	+ 0,7	-
621	515	KERAMISCHE INSTALLATIONS- UND ZIERGEGENSTAENDE FUER SANITAERE UND HYGIENISCHE ZWECKE	0,45	0,76656	119,6	118,8	120,1	120,2	+ 1,2	+ 0,1
622	516	ISOLATOREN UND ISOLIERTEILE, ERZEUGNISSE AUS FEINKERAMISCHEN STOFFEN FUER CHEMISCHE UND ANDERE TECHNISCHE ZWECKE	0,36	0,90688	106,0	105,8	106,0	106,1	+ 0,3	+ 0,1
623	5161	ISOLATOREN UND ISOLIERTEILE	0,20	0,90659	104,6	104,3	104,4	104,4	+ 0,1	-
624	5165	ERZEUGNISSE AUS FEINKERAMISCHEN STOFFEN FUER CHEMISCHE UND ANDERE TECHNISCHE ZWECKE	0,15	0,90685	108,1	107,8	108,2	108,5	+ 0,6	+ 0,3
626	5171	WAND- UND BODENFLIESEN	0,84	0,85373	97,2	97,8	96,0	96,2	- 1,6	+ 0,2
626	5171 2	WAND- UND BODENFLIESEN, GLASIERT	0,52	0,97872	97,3	97,3	96,1	96,3	- 1,0	+ 0,2
627	5171 5	WAND- UND BODENFLIESEN, UNGLASIERT	0,12	0,84459	96,7	99,5	95,4	95,4	- 4,1	-
628	52	GLAS UND GLASWAREN	6,71	0,92286	96,0	97,4	95,4	95,1	- 2,4	- 0,3
629	5211	FLACHGLAS	0,67	0,83709	92,5	95,3	92,9	92,9	- 2,5	-
630	5221	HOHLGLAS	3,21	0,92662	99,4	99,4	99,0	98,6	- 0,8	- 0,4
		DARUNTER:								
631	5221 1	GETRAENKEFLASCHEN AB 150 CMS INHALT	1,30	1,02178	88,8	88,9	88,9	88,2	- 0,8	- 0,8
632	5221 2	KONSERVENGLAESER	0,30	0,93725	91,0	93,2	86,7	85,2	- 8,6	- 1,7
633	5221 3	MEDIZIN- UND VERPACKUNGSGLAS	0,30	0,88873	104,0	103,7	104,2	104,2	+ 0,5	-
634	5221 4	WIRTSCHAFTSGLAS UND BLEIKRISTALL	0,55	0,85464	116,2	115,5	118,2	116,2	+ 0,6	-
636	5241	VEREDELTES FLACHGLAS	2,04	0,93637	94,1	97,0	92,5	92,8	- 4,2	+ 0,4
636	5261	GLASWOLLE UND ANDERE GLASFASERN, WAREN DARAUS	0,79	0,98328	90,1	91,8	89,9	88,6	- 3,5	- 1,4
637	53	SCHNITTHOLZ, SPERRHOLZ UND SONSTIGES BEARBEITETES HOLZ	6,98	0,94146	88,9	82,6	87,4	87,2	- 5,8	- 0,2
		DARUNTER:								
638	531	SAEGWERKSERZEUGNISSE	2,77	0,94439	91,4	94,1	91,1	90,9	- 3,4	- 0,2
638	5316 10	NADELSCHNITTHOLZ	2,27	0,93316	88,9	90,7	89,4	89,2	- 1,7	- 0,2
		DARUNTER:								
640	1	BAUHOLZ	0,50	0,91748	92,6	94,7	92,9	92,7	- 2,1	- 0,2
641	2	BRETTER, BREITE UEBER 16 CM	0,27	0,96872	89,5	92,1	89,8	89,6	- 2,7	- 0,2
642	3	BRETTER, BREITE 8 BIS 16 CM	0,27	0,95076	87,4	89,4	87,3	86,9	- 2,8	- 0,5
643	4	ROHBOELER	0,14	0,90756	90,4	92,3	91,1	91,4	- 1,0	+ 0,3
644	5	BOEHLN	0,28	0,97056	92,2	93,7	93,0	93,0	- 0,7	-
645	6	LATTEN	0,15	0,93623	89,2	90,6	88,4	88,3	- 2,5	- 0,1
646	7	BLOCKWARE	0,03	0,90838	98,0	100,4	98,3	98,3	- 2,1	-
647	9	VORRATSKANTHOLZ	0,40	0,89618	86,5	87,8	87,7	86,9	- 1,0	- 0,9
648	5316 50	LAUBSCHNITTHOLZ	0,38	0,86269	101,0	101,4	100,7	100,5	- 0,9	- 0,2
649	1	BUCHENBLOCKWARE, GEDAEMPFT	0,08	0,79743	113,6	114,0	113,7	113,8	- 0,2	+ 0,1
650	2	BUCHENBLOCKWARE, UNGEDAEMPFT	0,03	0,81803	106,2	107,1	105,9	105,3	- 1,7	- 0,6
651	3	BUCHENGESTELLWARE, UNGEDAEMPFT	0,13	0,85702	93,8	94,4	92,8	92,3	- 2,2	- 0,5
652	4	EICHENBLOCKWARE	0,14	0,97659	98,3	98,5	98,6	98,5	-	- 0,1
653	5318	SCHWARTEN UND SPREISSEL, RESTSTOFFSPAENE U. AE.	0,11	1,76696	108,6	130,5	90,3	91,7	-33,8	+ 1,6
654	5361	SPERRHOLZ	0,50	0,85415	101,8	102,4	101,2	101,5	- 0,8	+ 0,3
655	5361 10	FURNIERPLATTEN	0,27	0,80750	107,9	106,8	106,9	107,1	+ 0,3	+ 0,2
656	5361 20	TISCHLERPLATTEN	0,23	0,90901	95,3	97,2	94,5	95,0	- 2,3	+ 0,5
657	5371	HOLZFASERHARTPLATTEN (EINSCHL. MDF-PLATTEN)	.	0,94306	98,8	104,6	98,4	97,6	- 6,7	- 0,8
658	5371 21	NICHT BEARBEITET	.	0,94180	98,9	104,8	101,9	101,6	- 3,1	- 0,3
659	5371 25	BEARBEITET	.	0,94793	100,8	104,5	95,5	94,1	-10,0	- 1,5
660	5381	HOLZSPANPLATTEN	.	0,97843	84,5	82,8	80,0	79,8	-14,2	- 0,5
661	5381 41	ROH ODER GESCHLIFFEN	.	0,97829	78,2	88,6	72,1	71,2	-19,8	- 1,2
662	5381 47	KUNSTSTOFFBESCHICHTET	.	0,97468	89,1	95,8	85,7	85,7	-10,5	-

1) SIEHE ERLAEUTERUNGEN PUNKT 3.

FRUEHERES BUNDESGBIET

1 INDEX DER ERZEUGERPREISE GEMEINLICHER PRODUKTE (INLANDSABSATZ)

1.1 AKTUELLE ERGEBNISSE

1991 = 100

LFD NR.	NR. DER GP-SYSTEMATIK	GUTERGRUPPE, -ZWEIG, -KLASSE UND -ART	WÄGUNGS- ANTEIL AM GESAMT- INDEX IN PROMILLE	VERKET- TUNGS- FAKTOR 1)	1996	1996	1996		VERÄNDERUNG	
					DURCH- SCHNITT	DEZ.	NOV.	DEZ.	DEZ. 1996	NOV. 1996
663	54	HOLZWAREN	25,84	0,81886	114,0	113,0	114,4	114,4	+ 1,2	-
664	541	BAUELEMENTE AUS HOLZ	3,98	0,86833	115,5	115,1	115,2	115,2	+ 0,1	-
665	5411 22	DARUNTER: FENSTER FUER DEN HOCHBAU	1,84	0,84796	115,4	115,2	114,4	114,4	- 0,7	-
666	542	MOEBEL, MATRATZEN, HOLZGEMAEUSE UND ANDERE TISCHLERERZEUGNISSE	18,08	0,79837	115,7	114,6	116,3	116,3	+ 1,5	-
667	5422	ZIMMER- UND KUECHENMOEBEL AUS HOLZ	12,54	0,79414	117,3	116,0	117,9	118,0	+ 1,7	+ 0,1
668	5422 21	DARUNTER: SESSSEL	1,26	0,82155	117,8	117,3	118,0	118,4	+ 0,9	+ 0,3
669	5422 23	MEHRSTUFIGE GEPOLSTERTE ANBAUELEMENTE	1,64	0,84343	119,8	119,4	120,2	120,4	+ 0,8	+ 0,2
670	5422 27	LIEGEN	0,48	0,81003	112,9	114,1	113,8	112,4	- 1,5	- 1,2
671	5422 96	EIN- BZH. ANBAUKUECHENSCHRAENKE	3,42	0,77645	117,8	116,6	118,1	118,3	+ 1,5	+ 0,2
672	5423	MATRATZEN	0,65	0,89536	107,5	107,6	107,0	107,2	- 0,4	+ 0,2
673	5425	BUERENMOEBEL	2,36	0,82797	114,2	113,1	114,7	114,5	+ 1,2	- 0,2
674	5426	SPEZIALMOEBEL UND INNENAUSBAUTEN AUS HOLZ	2,64	0,78947	111,4	110,4	111,8	111,8	+ 1,3	-
675	5426 40	DARUNTER: LADENEINRICHTUNGEN, SCHAUFENSTERRUECKBAUTEN	1,30	0,80488	110,7	110,7	110,7	110,7	-	-
676	543	VERPACKUNGSMITTEL AUS HOLZ	0,86	0,89523	88,0	87,7	85,3	85,3	- 2,7	-
677	5434	KISTEN	0,36	0,85556	90,0	90,2	90,0	90,0	- 0,2	-
678	5439 13	FLACHPALETTEN	0,51	0,93274	83,3	86,0	82,1	82,1	- 4,5	-
679	544	TECHNISCHE, GEMEINLICHE, LANDWIRTSCHAFTLICHE U. AE. HOLZWAREN	2,39	0,86039	108,9	107,2	109,0	109,1	+ 1,8	+ 0,1
680	5441	LEISTEN UND RAHMEN UEBERWIEGEND AUS HOLZ	0,94	0,81903	121,4	115,5	122,2	122,2	+ 4,9	-
681	5444	HOLZBESTANDTEILE FUER FAHRZEUGE, BOOTE UND MOEBEL	1,12	0,91083	104,1	104,3	103,8	103,8	- 0,5	-
682	5448	BETONSCHALUNGSPLETTEN	0,33	0,81417	90,0	90,3	89,4	89,5	- 0,9	+ 0,1
683	546	KORB-, KORK- UND BUESTENWAREN	0,53	0,88600	114,3	113,4	114,9	115,2	+ 1,8	+ 0,3
684	5463	KORK UND KORKWAREN	0,04	0,82309	126,8	125,5	126,5	129,3	+ 3,0	+ 3,0
685	5466	PINSEL, BUESTEN UND BESEN	0,49	0,89474	113,3	112,4	114,1	114,1	+ 1,5	-
686	55	HOLZSTOFF, ZELLSTOFF, PAPIER UND PAPPE 2)	7,86	1,04913	86,8	97,4	83,2	83,2	-14,6	-
687	553/4	DARUNTER: PAPIER UND PAPPE, UNVEREDELT	7,68	1,04699	86,8	97,4	82,8	82,8	-15,0	-
688	553	PAPIER, UNVEREDELT	6,70	1,05533	87,2	98,3	83,4	83,5	-15,0	+ 0,2
689	5531	ZEITUNGSDRUCKPAPIER	0,82	1,03378	99,5	97,2	96,3	96,1	- 1,1	- 0,2
690	5532	DRUCK- UND SCHREIBPAPIER	4,44	1,02786	85,8	87,7	81,2	81,6	-16,5	+ 0,5
691	5532 11/15	DRUCK- UND SCHREIBPAPIER, HOLZHALTIG	2,38	.	87,5	89,7	80,1	80,1	-19,7	-
692	5532 51-58	DRUCK- UND SCHREIBPAPIER, HOLZFREI	2,06	.	83,3	95,5	82,5	83,3	-12,8	+ 1,0
693	5533	KRAFTPAPIER	0,28	1,03122	91,5	101,7	88,0	88,0	-13,5	-
694	5534	PACKPAPIER	0,44	1,03943	85,9	97,2	83,9	83,7	-13,9	- 0,2
695	5534 11	DARUNTER: PACKPAPIER, GANZ ODER UEBERWIEGEND AUS ALT- PAPIER (AF)	.	1,23880	80,6	91,9	80,1	79,7	-13,3	- 0,5
696	5534 15	PACKPAPIER, GANZ ODER UEBERWIEGEND AUS ZELL- STOFF (ZP)	.	0,94063	80,9	91,8	77,9	77,7	-15,4	- 0,3
697	5535	WELLPAPPENPAPIER	0,72	1,33452	82,1	102,4	80,0	80,2	-21,7	+ 0,3
698	554	PAPPE, UNVEREDELT	0,98	0,98801	82,9	91,6	78,5	77,7	-15,2	- 1,0
699	5541 71	DARUNTER: DUPLEX- UND TRIPLEXKARTON, UNGESTRICHEN	0,22	0,98111	83,1	96,0	75,3	72,7	-24,3	- 3,5
700	5541 74	GEDECKTER GRAUKARTON (MASCHINENRAUPAPPE)	0,22	1,05274	88,2	100,1	83,6	83,0	-17,1	- 0,7
701	56	PAPIER- UND PAPPEWAREN	16,59	0,80146	102,2	106,4	100,8	100,8	- 5,3	- 0,1
702	563	DARUNTER: BUEROBEDARF AUS PAPIER UND PAPPE, SCHREIBWAREN	1,49	0,84786	106,4	109,6	105,0	104,9	- 4,3	- 0,1
703	5631	DARUNTER: GESCHAFTSBUECHER, LERNMITTEL UND KALENDER	0,55	0,81788	112,1	114,0	111,0	111,0	- 2,6	-
704	5633 20	BRIEFUMSCHLAEGE, -HUELLEN, -TASCHEN	0,48	.	101,5	108,2	98,5	98,6	- 7,9	+ 0,1
705	565	VERPACKUNGSMITTEL AUS PAPIER UND PAPPE	7,66	0,88372	101,7	106,6	100,0	99,9	- 6,3	- 0,1
706	5651	PAPIERSAECHE	0,38	0,91605	105,6	106,0	104,4	104,4	- 1,5	-
707	5652	TUETEN UND BEUTEL, GANZ ODER UEBERW. AUS PAPIER	0,44	0,83153	97,5	99,2	96,6	96,5	- 2,7	- 0,1
708	5654	WELLPAPPE	3,36	0,90768	100,3	110,3	97,2	97,4	-11,7	+ 0,2
709	5654 50	DARUNTER: ERZEUGNISSE AUS WELLPAPPE	3,06	0,90027	98,8	110,2	96,7	96,4	-12,5	- 0,3
710	5656	VERPACKUNGSMITTEL AUS KARTON UND VOLLPAPPE	3,48	0,86077	103,2	109,9	102,7	102,2	- 1,6	- 0,5
711	5656 10	VERPACKUNGSMITTEL FUER FLUESSIGKEITEN	0,90	0,87801	97,8	96,9	97,7	97,7	+ 0,8	-
712	5656 20	UEBERZUGENE VERPACKUNGSMITTEL, FEINKARTONAGEN	0,29	0,82811	94,0	95,3	92,5	92,2	- 3,3	- 0,3
713	5656 30	ANDERE VERPACKUNGSMITTEL AUS KARTON	1,74	0,84391	105,5	106,7	105,1	105,1	- 1,5	-
714	5656 40	ANDERE VERPACKUNGSMITTEL AUS VOLLPAPPE	0,55	0,90064	109,3	111,2	108,7	106,8	- 4,9	- 2,7
715	566	HARTPAPIERWAREN	0,65	0,86444	113,4	112,9	113,4	113,2	+ 0,3	- 0,2
716	567	BUCHBINDEISCHE ERZEUGNISSE	0,90	0,84469	102,1	101,4	102,2	102,2	+ 0,8	-
717	5681	ZELLSTOFFWATTE-, FILTRIERPAPIER- UND KREPPAPIER- WAREN	4,23	0,96863	101,4	105,2	100,0	99,9	- 5,0	- 0,1
718	5684	KASSEN- UND BUCHUNGSROLLEN, GESCHENKPAPIERE U. AE.	0,28	0,92743	100,5	103,9	98,8	98,8	- 4,9	-

1) SIEHE ERLAEUTERUNGEN PUNKT 3.

2) OHNE PREISREPRESENTANTEN FUER HOLZSTOFF.

FRUEHERES BUNDESGBIET

1 INDEX DER ERZEUGERPREISE GEMERBLICHER PRODUKTE (INLANDSABSATZ)

1.1 AKTUELLE ERGEBNISSE

1991 = 100

LFD NR.	NR. DER GP-SYSTEMATIK	GUTERGRUPPE, -ZWEIG, -KLASSE UND -ART	WAEGUNGS- ANTEIL AM GESAMT- INDEX IN PROMILLE	VERKET- TUNGS- FAKTOR 1)	1996	1995	1996		VERAENDERUNG DEZ. 1996 GEGENUEBER DEZ. NOV. 1995 IN PROZENT	
					DURCH- SCHNITT	DEZ.	NOV.	DEZ.	DEZ. 1996	NOV. 1995
719	57	DRUCKEREIERZEUGNISSE, VERVIELFAELTIGUNGEN	23,82	0,86456	108,4	108,8	108,2	108,3	- 0,5	+ 0,1
720	571	DRUCKERZEUGNISSE	22,26	0,86077	109,2	109,5	109,0	109,2	- 0,3	+ 0,2
721	5711	DRUCKSACHEN FUER GESCHAEFTLICHE UND PRIVATE ZWECKE	4,26	0,82744	109,7	111,6	109,6	109,8	- 1,6	+ 0,2
722	5711 1	EINZELFORMULARE	2,32	0,77468	113,6	113,2	113,9	114,1	+ 0,8	+ 0,2
723	5711 3	ENDLOSFORMULARE	1,33	0,95710	101,2	109,1	100,3	100,3	- 7,2	-
724	5712	KATALOGE UND WERBEDRUCKE	6,56	0,84875	110,6	111,3	109,9	110,2	- 1,0	+ 0,3
725	5712 5	KATALOGE	1,43	0,90420	100,3	102,5	99,3	99,3	- 3,1	-
726	5712 8	WERBEDRUCKE	5,13	0,83107	113,4	113,7	112,8	113,2	- 0,4	+ 0,4
727	5713	BUECHER	1,96	0,86767	104,1	104,6	104,0	104,0	- 0,6	-
728	5714/15	ZEITUNGEN, ANZEIGENBLAETTER UND ZEITSCHRIFTEN	7,50	0,89150	108,0	107,0	108,1	108,3	+ 1,2	+ 0,2
729	5714	ZEITUNGEN UND ANZEIGENBLAETTER	3,97	0,91768	113,2	111,7	113,7	114,0	+ 2,1	+ 0,3
730	5715	ZEITSCHRIFTEN	3,53	0,86036	102,3	101,8	101,7	101,9	+ 0,1	+ 0,2
731	5716	VERPACKUNGS- UND AUSSTATTUNGSDRUCKE, ETIKETTEN	1,72	0,81689	110,9	111,8	110,7	110,7	- 1,0	-
732	5717	WANDKALENDER, BILDRUCKE UND KARTEN	0,37	0,91597	120,9	118,5	122,0	122,0	+ 3,0	-
733	5752	ERZEUGNISSE DER SATZHERSTELLUNG (FOTOSATZ)	0,33	0,92516	94,6	96,9	94,4	89,4	- 7,7	- 5,3
734	5755	REPRODUKTIONEN UND DRUCKFORMEN	1,20	0,96938	97,9	98,1	97,7	97,7	- 0,4	-
735	5755 20	HOCHDRUCK-DRUCKFORMEN	0,08	0,91067	107,4	109,6	108,7	108,7	- 1,7	-
736	5755 40	FLACHDRUCKREPRODUKTIONEN UND DRUCKPLATTEN	0,98	0,96582	86,6	86,8	86,5	86,5	- 0,3	-
737	5755 70	TIEFDRUCKREPRODUKTIONEN UND TIEFDRUCKZYLINDER	0,14	0,96728	101,5	101,3	100,9	100,7	- 0,6	- 0,2
738	5756	GUMMI-, POLYMER- UND ANDERE STEMPEL	0,03	0,84064	105,7	106,7	106,1	106,1	- 1,5	-
739	58	KUNSTSTOFFERZEUGNISSE	34,68	0,89757	101,8	102,2	101,7	101,6	- 0,6	- 0,1
740	581	HALBZEUG AUS KUNSTSTOFF	10,86	0,91261	97,0	98,2	96,5	96,4	- 1,8	- 0,1
741	5811	FOLIEN AUS KUNSTSTOFF BIS EINSCHL. 1 MM DICKE	4,13	0,93693	95,4	96,3	95,9	95,3	- 1,0	- 0,6
742	5813	TAFELN UND PLATTEN AUS KUNSTSTOFF UEBER 1 MM DICKE	0,79	0,94377	90,1	93,2	87,0	87,6	- 6,0	+ 0,7
743	5814	SCHICHTPRESSSTOFFPLATTEN	0,42	0,87217	101,8	100,5	99,6	101,8	+ 1,1	+ 2,0
744	5815	BODEN- UND WANDBELAEGE AUS KUNSTSTOFF	0,36	0,90489	106,1	108,6	104,8	104,0	- 4,2	- 0,8
745	5817	ROHRE, SCHLAEUCH, BAENDER, SEILE AUS KUNSTSTOFF	2,11	0,91029	94,6	95,9	95,0	95,5	- 0,4	+ 0,5
746	5818	HALBZEUG AUS SCHALMKUNSTSTOFF	1,30	0,87114	94,6	96,7	92,5	91,7	- 5,2	- 0,9
747	5819	PROFILE UND ANDERES HALBZEUG AUS KUNSTSTOFF	1,75	.	105,4	106,1	104,6	104,8	- 1,2	+ 0,2
748	5819 15	FENSTERPROFILE	1,08	.	103,2	104,4	101,9	101,9	- 2,4	-
749	582	EINZELTEILE AUS KUNSTSTOFF (OHNE BAUELEMENTE)	11,33	0,88114	106,6	105,9	106,7	106,8	+ 0,8	+ 0,1
750	5821	DARUNTER: EINZELTEILE AUS KUNSTSTOFF FUER MASCHINEN UND FAHRZEUGE	6,40	0,88272	106,4	105,5	106,8	106,8	+ 1,2	-
751	5821 3	DARUNTER: EINZELTEILE FUER STRASSENFAHRZEUGE	5,14	0,89790	106,7	106,3	107,0	107,0	+ 0,7	-
752	5822	EINZELTEILE AUS KUNSTSTOFF FUER ELEKTROTECH- NISCHE ERZEUGNISSE	2,67	0,87811	104,1	104,7	103,2	103,2	- 1,4	-
753	5825	EINZELTEILE AUS KUNSTSTOFF FUER EISEN-, BLECH- U. METALLWAEREN SOWIE FUER BUERO- UND SCHREIBGERAETE	0,70	0,92912	112,2	111,5	111,9	111,9	+ 0,4	-
754	5826	BREMS- UND KUPPLUNGSMATERIALIEN	0,58	.	116,3	112,3	118,5	118,5	+ 5,5	-
755	5827	EINZELTEILE AUS KUNSTSTOFF FUER MOEBEL	0,77	0,84297	105,8	104,3	105,6	105,6	+ 1,2	-
756	583	BAUELEMENTE AUS KUNSTSTOFF (OHNE FENSTERPROFILE)	2,99	0,91503	107,0	108,5	106,1	105,9	- 2,4	- 0,2
757	5831 43	DARUNTER: FENSTER AUS PVC	2,02	.	107,0	108,9	106,0	105,7	- 2,9	- 0,3
758	584	VERPACKUNGSMITTEL, LAGER- UND TRANSPORTBEHAELTER AUS KUNSTSTOFF	5,82	0,90553	97,9	98,4	97,8	97,9	- 0,5	+ 0,1
759	5841	DARUNTER: BEUTEL, TRAGTASCHEN UND SAECKE AUS KUNSTSTOFF	1,26	0,96750	101,3	97,4	103,1	103,8	+ 6,6	+ 0,7
760	5841 21-27	DARUNTER: BEUTEL AUS KUNSTSTOFF	0,83	0,93391	100,3	95,9	102,3	103,3	+ 7,7	+ 1,0
761	5842	FLASCHEN AUS KUNSTSTOFF MIT EINEM FASSUNGSVER- MOEGEN BIS 2 L	0,87	0,86979	100,0	100,3	98,7	98,7	- 1,6	-
762	5843	BECHER, VERPACKUNGSDOSEN UND -EIMER AUS KUNSTST.	1,16	0,90662	92,5	96,7	92,4	92,0	- 4,9	- 0,4
763	5847	STOEPSSEL, DECKEL, KAPSELN UND ANDERE VERSCHLUESSE AUS KUNSTSTOFF	0,69	0,93152	101,3	102,6	100,8	100,3	- 2,2	- 0,5
764	5848	TRANSPORTBEHAELTER AUS KUNSTSTOFF BIS 300 L	0,55	0,90369	84,0	86,9	81,4	82,7	- 4,8	+ 1,6
765	585	SONSTIGE FERTIGERZEUGNISSE AUS KUNSTSTOFF	3,68	0,87446	103,3	103,6	103,6	103,6	-	-
766	5851	BEKLEIDUNG UND KURZWAEREN AUS KUNSTSTOFF	0,41	0,85230	107,5	107,1	107,8	107,7	+ 0,6	- 0,1
767	5853	HAUSHALTS-, GEBRAUCHS- UND GARTENARTIKEL AUS KUNSTSTOFF	1,58	0,89939	102,2	102,7	102,5	102,5	- 0,2	-
768	5854	MEDIZINISCHE, SANITAERE, HYGIENISCHE UND LABOR- BEDARFSARTIKEL AUS KUNSTSTOFF	0,47	0,84740	108,1	108,4	107,9	108,3	- 0,1	+ 0,4
769	5855	BUERO-, GESCHAEFTS- UND SCHULBEDARF AUS KUNSTSTOFF	0,82	0,86324	101,3	101,3	101,7	101,7	+ 0,4	-
770	59	GUMMIWAEREN	8,22	0,92133	99,6	100,8	100,0	100,1	- 0,7	+ 0,1
771	591	BEREIFUNGEN (LAUFDECKEN)	3,20	0,86055	94,9	97,4	95,7	95,8	- 1,6	+ 0,1
772	5911 32	PKW-BEREIFUNGEN	2,21	0,85189	96,6	99,1	97,8	97,9	- 1,2	+ 0,1
773	5911 4	LKW- UND OMNIBUSBEREIFUNGEN	0,99	0,88128	91,0	93,5	91,0	91,2	- 2,5	+ 0,2
774	592	WEICHGUMMIWAEREN	5,02	0,96787	102,7	103,0	102,8	102,7	- 0,3	- 0,1
775	5921	DARUNTER: TECHNISCHE WEICHGUMMIWAEREN	4,74	0,97070	102,4	102,7	102,5	102,5	- 0,2	-
776	61	LEDER	0,73	1,01002	101,1	100,9	101,1	100,9	-	- 0,2
777	6121	OBERLEDER	0,31	0,97852	99,2	99,0	99,1	99,1	+ 0,1	-
778	6125	ANDERE FLAECHELEDER	0,42	1,03901	102,5	102,3	102,6	102,2	- 0,1	- 0,4

1) SIEHE ERLAEUTERUNGEN PUNKT 3.

FRUEHERES BUNDESGBIET

1 INDEX DER ERZEUGERPREISE GEWERBLICHER PRODUKTE (INLANDSABSATZ)

1.1 AKTUELLE ERGEBNISSE

1991 = 100

LFD NR.	NR. DER GP-SYSTEMATIK	GRUPPENGEBIET, -ZWEIG, -KLASSE UND -ART	WAEGLINGS-ANTEIL AM GESAMT-INDEX IN PROMILLE	VERKET-TUNGS-FAKTOR 1)	1996	1995	1996		VERAENDERUNG DEZ. 1996 GEGENUEBER DEZ. NOV. 1996 IN PROZENT	
					DURCH-SCHNITT	DEZ.	NOV.	DEZ.	DEZ. 1996	NOV. 1996
779	62	LEDERWAREN UND SCHUHE	3,49	0,89260	108,1	107,7	108,3	108,3	+ 0,6	-
780	622	LEDERWAREN (EINSCHL. REISEARTIKELN) DARUNTER:	1,13	0,87989	109,0	108,8	109,3	109,3	+ 0,5	-
781	6224	SATTLER- UND FEINSATTLERWAREN AUS LEDER	0,17	0,90576	112,1	110,4	112,4	112,4	+ 1,8	-
782	6225	FEINTAESCHNER- UND GALANTERIEWAREN AUS LEDER	0,60	0,86188	110,6	110,5	110,7	110,7	+ 0,2	-
783	625	SCHUHE DARUNTER:	2,36	0,89818	107,7	107,2	107,8	107,8	+ 0,6	-
784	6253	STRASSENSCHUHE UND -STIEFEL	1,53	0,88929	107,8	106,9	107,6	107,6	+ 0,7	-
785	63	TEXTILIEN	20,09	0,96505	101,6	102,4	101,1	101,1	- 1,9	-
786	632	GARN DARUNTER:	3,86	1,04063	94,3	95,6	93,5	93,7	- 2,0	+ 0,2
787	6321	GARN FUER GEWEBE	1,54	1,14189	91,5	93,0	91,0	91,4	- 1,7	+ 0,4
788	6322	GARN FUER MASCHENWARE	0,51	1,10939	94,7	95,0	94,5	94,8	- 0,2	+ 0,3
789	6326	TEXTURIERTES GARN	0,97	0,96690	92,2	94,3	90,1	90,1	- 4,5	-
790	6328	NAEH- UND STOPFMITTEL, HANDSTRICK- UND HANDARBEITSGARN	0,62	0,91812	104,4	104,6	104,4	104,4	- 0,2	-
791	635	SPINNSTOFFWAREN	3,26	0,83669	102,9	104,3	102,5	102,4	- 1,8	- 0,1
792	6351	VERBANMITTEL, MULL UND WATTE	0,41	0,90986	113,8	114,8	113,0	113,0	- 1,6	-
793	6352	BAENDER, GURTE, FLECHTARTIKEL DARUNTER:	1,12	0,88078	108,7	107,8	108,2	108,2	+ 1,3	-
794	6352 11/20	BAENDER (UNELASTISCH) UND GURTE ALLER ART	0,75	0,91922	106,5	105,7	107,0	107,0	+ 1,2	-
795	6352 15	BAENDER ALLER ART, ELASTISCH	0,20	0,90109	109,5	108,3	110,1	110,1	+ 1,7	-
796	6356	FILZ, NICHT GEWEBT UND FILZTUCH, VLIESSTOFFE UND WAREN DARAUS	1,72	0,86525	96,5	99,6	96,6	96,5	- 4,0	- 0,1
797	637	METERWARE DARUNTER:	4,83	1,00402	98,7	100,0	97,8	97,4	- 2,6	- 0,4
798	6371	ROHGEWEBE	1,12	1,10543	95,8	100,1	94,2	94,5	- 5,6	+ 0,3
799	6372	FERTIGGEWEBE FUER BEKLEIDUNG UND LEIBWAESCHE DARUNTER:	3,10	0,89303	98,6	99,0	97,8	98,0	- 1,0	+ 0,2
800	1	OBERBEKLEIDUNGSSTOFF AUS BAUMWOLLE	0,53	1,04737	102,7	101,8	103,0	103,0	+ 1,2	-
801	2	OBERBEKLEIDUNGSSTOFF AUS WOLLE	0,92	0,98723	92,2	94,5	90,3	90,6	- 4,1	+ 0,3
802	3	OBERBEKLEIDUNGSSTOFF AUS SYNTHETISCHEM MATERIAL	1,11	0,96695	103,6	103,4	103,7	103,8	+ 0,4	+ 0,1
809	638	HEIM- UND HAUSTEXTILIEN SOWIE VERWANDTE ERZEUGNISSE DARUNTER:	3,97	0,94291	104,7	104,4	104,6	104,7	+ 0,3	+ 0,1
804	6382	HAUS-, BETT- UND TISCHWAESCHESTOFF, FROTTIER-GEWEBE, INLETT UND MATRATZENDRELL	0,21	1,01217	103,5	103,9	103,2	102,9	- 1,0	- 0,3
805	6384	MOEBEL- UND DEKORATIONSSTOFF	0,86	0,90511	107,3	106,9	106,8	106,9	-	+ 0,1
806	6385	GARDINENSTOFF	0,50	0,86798	102,2	101,7	102,4	102,5	+ 0,8	+ 0,1
807	6386	TEPPICHE, LAEUFER UND FUSSBODENBELAG AUS TEXTILEM MATERIAL DARUNTER:	1,90	0,83283	105,2	104,8	105,1	105,2	+ 0,4	+ 0,1
808	6386 37	TEPPICHE, LAEUFER UND FUSSBODENBELAG IM TUFTINGVERFAHREN HERGESTELLT	0,81	1,00102	102,8	103,5	102,3	102,7	- 0,8	+ 0,4
809	6386 38	AUS SYNTHETISCHEN FILAMENTGARNEN	0,69	0,89010	107,6	106,6	107,4	107,7	+ 1,0	+ 0,3
810	639	AUS SYNTHETISCHEN SPINNFASERN WIRK- UND STRICKWAREN DARUNTER:	4,18	0,88679	107,8	108,0	107,8	107,8	- 0,2	-
811	6391	GEWIRKTER ODER GESTRICKTER STOFF	0,82	0,90801	98,8	100,8	98,6	98,6	- 2,2	-
812	6392	HERRENBERBEKLEIDUNG AB GROESSE 38 (GEWIRKT ODER GESTRIKT)	0,26	0,89048	111,9	111,5	112,7	112,7	+ 1,1	-
813	6393	DAMENBERBEKLEIDUNG AB GROESSE 34 (GEWIRKT ODER GESTRIKT) DARUNTER:	0,82	0,85864	113,7	112,9	113,6	113,0	+ 0,1	- 0,5
814	6393 51	PULLOVER, SLIPOVER, THINSETS, WESTEN, STRICK-JACKEN, SWEAT-SHIRTS, GANZ ODER UEBERWIEGEND AUS WOLLE UND FEINEN TIERHAAREN	0,18	0,83205	111,1	108,8	111,9	111,9	+ 2,8	-
815	6393 57	AUS SYNTHETISCHEN CHEMIEFASERN	0,61	0,86690	114,1	113,8	113,9	113,1	- 0,8	- 0,7
816	6394	KINDERBERBEKLEIDUNG (GEWIRKT ODER GESTRIKT)	0,24	0,91844	110,1	110,0	109,9	109,9	- 0,1	-
817	6395	HERRENWAESCHE (GEWIRKT ODER GESTRIKT)	0,27	0,87181	106,8	106,5	107,4	107,4	+ 0,8	-
818	6396/97	DAMEN- UND KINDERWAESCHE (GEWIRKT ODER GESTRIKT)	0,81	0,88083	106,4	106,6	106,7	106,8	+ 0,2	+ 0,1
819	6398	STRUMPFWAREN DARUNTER:	0,77	0,90642	110,9	111,1	110,5	111,4	+ 0,3	+ 0,8
820	6398 71	DAMENFEINSTRUMPFHOSEN AUS SYNTHETISCHEN CHEMIEFASERN, AUS GARN VON 60 DEN ODER WENIGER	0,44	0,88858	111,6	112,3	110,4	112,1	- 0,2	+ 1,5

1) SIEHE ERLAEUTERUNGEN PUNKT 3.

FRUEHERES BUNDESGBIET

1 INDEX DER ERZEUGERPREISE GEMERBLICHER PRODUKTE (INLANDSABSATZ)

1.1 AKTUELLE ERGEBNISSE

1991 = 100

LFD NR.	NR. DER GP-SYSTEMATIK	GRUPPE, -ZWEIG, -KLASSE UND -ART	WAEGLINGS-ANTEIL AM GESAMT-INDEX IN PROMILLE	VERKETTUNGSFAKTOR 1)	1996	1996	1996		VERAENDERUNG GEGENUEBER	
					DURCHSCHNITT	DEZ.	NOV.	DEZ.	DEZ. 1995	NOV. 1996
821	64	BEKLEIDUNG UND KONFEKTIONIERTER TEXTILIEN	18,14	0,89756	105,1	104,9	105,1	105,2	+ 0,3	+ 0,1
822	641	OBERBEKLEIDUNG, VEREDELTE PELZFELLE UND PELZWAAREN	12,27	0,88938	104,7	104,6	104,6	104,7	+ 0,1	+ 0,1
823	6411	HERRENOBKLEIDUNG AB GROSSE 38	2,86	0,86937	106,3	106,0	106,5	106,3	+ 0,3	- 0,2
		DARUNTER:								
824		HERRENOBKLEIDUNG GANZ ODER UEBERWIEGEND AUS WOLLE ODER FEINEN TIERHAAREN	1,39	0,87181	105,1	104,8	105,4	105,3	+ 0,5	- 0,1
825	6412	DAMENOBKLEIDUNG AB GROSSE 34	7,65	0,89270	104,1	104,2	103,7	103,9	- 0,3	+ 0,2
		DARUNTER:								
826		DAMENOBKLEIDUNG GANZ ODER UEBERWIEGEND AUS BAUMWOLLE	1,96	0,89881	104,4	104,3	104,1	104,2	- 0,1	+ 0,1
827	6413	KINDEROBKLEIDUNG	0,39	0,86753	107,8	106,2	109,7	109,7	+ 3,3	-
828	6414	ARBEITS-, BERUFS- UND SPEZIALSCHUTZBEKLEIDUNG	0,47	0,92322	106,2	106,0	106,4	106,4	+ 0,4	-
829	6415	SPORT-, BADE- UND STRANDBEKLEIDUNG	0,63	0,85418	103,5	103,1	104,4	105,1	+ 1,9	+ 0,7
830	6416	VEREDELTE PELZFELLE UND PELZBEKLEIDUNG	0,18	0,85920	101,2	101,2	101,3	101,3	+ 0,1	-
831	6417	LEDERBEKLEIDUNG	0,15	0,95501	101,0	102,3	100,8	100,6	- 1,7	-
832	642	WASCHUE FUEER HERREN UND DAMEN	0,95	0,91481	104,5	103,9	104,7	105,0	+ 1,1	+ 0,3
833	6421	HERRENWASCHUE	0,43	0,91697	103,0	102,4	102,6	103,3	+ 0,9	+ 0,7
834	6424	DAMENWASCHUE	0,52	0,91357	105,8	105,2	106,5	106,5	+ 1,2	-
835	643	MIEDERWAAREN	0,42	0,83607	116,2	113,6	116,4	116,4	+ 2,6	-
836	644	HUEETE UND MUEETZEN FUEER HERREN	0,10	0,80849	117,8	116,1	118,3	118,3	+ 1,9	-
837	6457	SCHIRME	0,39	0,94229	104,5	103,7	106,7	106,7	+ 2,9	-
838	648	BETTFEEDERN, HAUS-, BETT- UND TISCHWASCHUE, SONSTIGE BETTWAAREN U. AE.	2,01	0,85068	104,9	105,0	104,9	104,9	- 0,1	-
839	6483	BETTWASCHUE	0,57	0,92393	102,4	102,4	102,3	102,3	- 0,1	-
840	6485	HAUS- UND TISCHWASCHUE	0,46	0,95335	108,4	109,0	109,8	109,8	+ 0,7	-
841	6487	STEEPPETTEN, STEEP- UND DAUNENDECKEN, KISSEN U. AE.	0,89	0,86114	104,3	104,6	104,2	104,2	- 0,4	-
842	68	ERZEUGNISSE DES ERNAEHRUNGSGEMERBES	113,63	0,99597	103,2	102,8	103,5	103,5	+ 0,7	-
		DARUNTER:								
843		NAHRUNGSMITTEL UND ZWAAR:	76,68	1,00202	101,6	101,1	102,1	102,0	+ 0,9	- 0,1
844		TIEFKUEHLKOST (OHNE SPEISEEIS)	4,87	0,96000	98,8	97,5	99,1	99,7	+ 2,3	+ 0,6
845		NAHRUNGSMITTEL, VORWIEGEND AUF PFLANZLICHER GRUNDLAGE (EINSCHL. KLEETE, MELASSE UND ZUCKER-RUEBENSCHNITZEL, OELKUCHEN UND SCHROETE)	38,68	1,05229	104,0	103,0	104,5	104,5	+ 1,5	-
		DARUNTER:								
846	6811	MAHL- UND SCHAEMLUEHLNERZEUGNISSE	1,73	1,15081	88,1	85,7	89,5	89,4	+ 4,3	- 0,1
847	6811 1	MAHLMUEHLNERZEUGNISSE	1,47	1,17118	86,4	83,9	88,0	88,0	+ 4,9	-
848	6811 12	WEIZENMEHL	1,11	1,16028	87,5	85,6	89,4	89,3	+ 4,3	- 0,1
849	6811 14	RODGENMEHL	0,18	1,15420	84,4	82,8	85,4	85,5	+ 3,3	+ 0,1
850	6811 17	WEIZENKLEETE	0,18	1,30290	81,5	74,4	82,1	82,0	+ 10,2	- 0,1
851	6811 6-8	SCHAEMLUEHLNERZEUGNISSE	0,28	1,04088	97,9	95,9	97,8	97,6	+ 1,8	- 0,2
852	6812	TEIGHAAREN	0,48	1,00898	91,7	93,2	91,3	91,3	- 2,0	-
853	6815	NAEHRMITTEL	3,92	0,92329	107,5	106,7	107,9	107,8	+ 1,0	- 0,1
		DARUNTER:								
854	6815 1	PUDDINGPULVER UND VERWANDTE PULVERFORMIGE ERZEUGNISSE	0,25	0,95623	109,6	112,6	109,6	110,4	- 2,0	+ 0,7
855	6816	STAEERKE UND STAEERKEERZEUGNISSE	0,87	0,95463	96,9	97,1	95,2	94,9	- 2,3	- 0,3
856	6818	BACKWAAREN	8,70	0,91917	107,0	106,4	107,5	107,4	+ 0,9	- 0,1
		DARUNTER:								
857	6818 21-25	BROT	3,12	0,90481	102,0	101,8	102,3	101,7	- 0,1	- 0,6
858		1 WEISSBROT	0,65	0,89488	102,7	101,6	103,2	103,2	+ 1,6	-
859		2 MISCHBROT	1,82	0,89122	101,3	101,2	101,4	101,8	+ 0,6	+ 0,4
860		3 SCHROT- UND VOLLKORNBROT	0,65	0,95580	103,4	103,7	103,7	100,2	- 3,4	- 3,4
861	6818 5	KUCHEN, TORTEN UND VERWANDTE BACKWAAREN	1,82	0,90564	112,1	111,1	113,9	114,3	+ 2,9	+ 0,4
862	6818 7	DAUERBACKWAAREN	2,43	0,93270	107,3	108,1	107,1	107,2	- 0,8	+ 0,1
863	6821	ZUCKER (EINSCHL. NEBENPRODUKTEN)	3,41	1,05213	98,9	95,3	95,8	95,8	- 0,6	-
864	6821 3	VERBRAUCHSZUCKER	3,10	1,03093	98,4	96,1	95,9	95,9	- 0,2	-
865	6821 7	MELASSE UND ZUCKERRUEBENSCHNITZEL	0,31	1,26724	102,5	98,2	94,5	95,4	- 2,9	+ 1,0
866	6825	VERARBEITETES OBST UND GEMUESE	6,20	0,95459	104,0	102,5	106,2	106,0	+ 3,4	- 0,2
		DARUNTER:								
867	6825 1	OBST- UND GEMUESEKONSERVEN	0,47	0,92517	99,7	101,5	94,3	94,0	- 7,4	- 0,3
		DARUNTER:								
868	6825 16-19	GEMUESEKONSERVEN	0,24	1,04090	98,3	99,3	95,5	95,3	- 4,0	- 0,2
869	6825 2	TIEFGEFRORENES GEMUESE	0,42	0,98814	109,3	101,4	102,6	101,2	- 0,2	- 1,4
870	6825 31	MARMELADE UND KONFITUEERE	0,64	0,88289	113,8	111,6	118,1	115,5	+ 3,5	- 0,6
871	6825 4	SAUERKONSERVEN	0,84	1,02075	107,2	105,1	107,2	107,2	+ 2,0	-
872	6825 5	FRUCHTSAEFFTE UND FRUCHTNEKTARE	2,57	0,96415	103,1	100,1	108,9	108,8	+ 8,8	-
873	6827	SUESSWAAREN	9,28	1,06164	103,4	102,6	103,9	103,9	+ 1,3	-
874		SUESSWAAREN OHNE KAKADERZEUGNISSE	8,58	0,98612	103,0	102,1	103,5	103,4	+ 1,3	- 0,1
875		SUESSWAAREN UND DAUERBACKWAAREN	11,71	1,03320	104,2	103,7	104,6	104,6	+ 0,9	-
876	6827 2	KAKADERZEUGNISSE	0,70	1,88530	106,5	108,8	108,8	108,4	+ 0,5	- 0,2
877	6827 3/4	SCHOKOLADENERZEUGNISSE	4,38	1,00506	97,5	97,8	97,6	97,7	+ 0,1	+ 0,1
878	6827 31	MASSIVE TAFELSCHOKOLADEN	1,56	1,03199	94,7	94,5	94,9	95,0	+ 0,5	+ 0,1
879	6827 33	GEFUELLTE TAFELSCHOKOLADEN	1,10	1,00000	98,5	98,2	98,5	98,5	+ 0,3	-
880	6827 37/38	PRALINEN	1,30	0,95849	100,0	99,7	99,9	100,0	+ 0,3	+ 0,1
881	6827 44	GEFUELLTE RIEGEL	0,42	0,95573	97,9	100,8	97,7	98,5	- 2,3	+ 0,8
882	6827 6/7	ZUCKERWAAREN	2,48	0,90809	107,5	105,3	108,1	107,9	+ 2,5	- 0,2
883	6827 82	MARZIPAN-, PERSIPAN-, HASELNUSSROHMASSEN, NOUGAT- (ROH-) MASSE	0,12	1,26988	136,6	136,8	132,9	132,9	- 2,9	-
884	6827 93	SPEISEEIS	1,80	0,99800	108,4	106,7	110,1	109,9	+ 3,0	- 0,2
885	6842	ERZEUGNISSE DER OELMUEHLEN	1,80	1,83398	113,1	108,5	113,2	115,1	+ 6,1	+ 1,7
		DARUNTER:								
886	6842 40	SPEISEDELE, VERBRAUCHSFERTIG	0,19	1,77815	104,8	103,8	105,4	106,0	+ 1,2	- 0,4
887	6842 76	OELKUCHEN, ENTFETTETE SCHROETE U. DGL.	0,89	1,36897	118,5	108,0	120,3	125,3	+ 18,2	+ 4,2
888	6845 10	MARGARINE	1,18	1,25805	115,1	114,4	115,2	115,2	+ 0,7	-
889	6883	KARTOFFELERZEUGNISSE	1,08	0,92272	102,1	102,0	101,2	100,7	- 1,3	- 0,5

1) SIEHE ERLAEUTERUNGEN PUNKT 3.

FRUEHERES BUNDESGBIET

1 INDEX DER ERZEUGERPREISE GEMEINLICHER PRODUKTE (INLANDSABSATZ)

1.1 AKTUELLE ERGEBNISSE

1991 = 100

LFD NR.	NR. DER GP-SYSTEMATIK	GUTERGRUPPE, -ZWEIG, -KLASSE UND -ART	WAEGUNGS- ANTEIL AM GESAMT- INDEX IN PROMILLE	VERKET- TUNGS- FAKTOR 1)	1996	1995	1998		VERAENDERUNG DEZ. 1995 GEGENUEBER DEZ. 1996	
					DURCH- SCHNITT	DEZ.	NOV.	DEZ.	1995	1996
890		NAHRUNGSMITTEL, VORWIEGEND AUF TIERISCHER GRUNDLAGE	98,00	0,95942	99,2	99,2	99,8	99,6	+ 0,4	-
891	6834	MILCH UND MILCHERZEUGNISSE	17,14	0,97752	100,9	103,1	100,0	100,0	- 3,0	-
		DARUNTER:								
892	6834 11	VOLLMILCH UND TEILENTRAHMTE MILCH	2,12	0,82589	101,1	102,1	100,3	100,3	- 1,8	-
893	6834 12	ENTRAHMTE MILCH UND BUTTERMILCH	0,37	0,90528	107,3	107,9	107,5	107,9	-	+ 0,4
894	6834 13	STERILISIERTE UND ULTRAHOCHERHITZTE TRINKMILCH	0,88	0,93926	97,8	96,9	98,0	97,9	+ 1,0	- 0,1
895	6834 14	KONDENSMILCH	0,88	1,00285	102,4	102,7	101,7	101,8	- 0,9	+ 0,1
896	6834 21	SAHNE, AUCH SCHLAGRAHM	1,29	0,97421	112,0	112,3	110,2	110,5	- 1,6	+ 0,3
897	6834 31/33	VOLLMILCH- UND MAGERMILCHPULVER	1,82	1,04013	100,4	105,8	100,5	101,4	- 4,2	+ 0,9
898	6834 4	BUTTER	1,94	1,12486	98,2	105,4	98,7	98,6	- 8,4	- 0,2
		DARUNTER:								
899		BUTTER, ABGEPACKT IN 250-G-PACKUNGEN	1,26	1,12585	98,1	106,3	98,5	98,3	- 8,4	- 0,2
900	6834 54	SCHNITTKAESE UND HALBFESTER SCHNITTKAESE	1,69	0,95802	96,5	98,1	95,3	95,3	- 2,9	-
901	6834 58	WEICHKAESE	0,62	0,86620	84,3	95,7	88,2	88,2	- 7,8	-
902	6834 60	SCHMELZKAESE UND SCHMELZKAESEZUBEREITUNGEN	0,96	0,92409	100,9	102,5	100,1	100,1	- 2,3	-
903	6834 70	FRISCHKAESE, FRISCHKAESEZUBEREITUNGEN	1,28	0,90523	101,7	102,7	101,1	101,0	- 1,7	- 0,1
904	6834 92/93	JOGHURT	1,82	0,84179	99,7	101,8	98,3	98,4	- 2,4	+ 0,1
905		JOGHURT OHNE ZUSATZE	0,36	0,92610	100,7	101,3	100,3	100,2	- 1,1	- 0,1
906	6834 93	JOGHURT MIT ZUSATZEN	1,46	0,84717	98,4	101,9	98,0	98,2	- 2,6	+ 0,2
907	6847	ERZEUGN. DER TALGSCHMELZEN UND SCHMALZSIEDEREIEN	0,06	1,03553	104,2	107,3	106,8	109,7	+ 2,2	+ 2,7
908	6847 40	SPEISETALG	0,04	1,13991	97,4	101,6	98,7	101,3	- 0,3	+ 2,6
909	6847 70	SCHMALZ	0,04	0,94813	111,1	112,9	114,8	118,0	+ 4,5	+ 2,8
910	6853	FLEISCH UND FLEISCHERZEUGNISSE	19,04	0,94823	98,7	96,8	100,1	100,0	+ 3,3	- 0,1
911	6853 1	FLEISCH, FRISCH	5,81	0,98006	94,6	91,3	95,1	94,6	+ 3,6	- 0,5
912		SCHWEINEFLEISCH	3,80	0,90286	94,6	88,1	96,1	96,4	+ 8,3	- 0,7
913		RINDFLEISCH	2,01	0,98039	94,6	97,2	93,2	93,2	- 4,1	-
914	6853 22	HAECHNCHEN, HUEHNER, GEFROREN BZW. TIEFGEFROREN	0,77	1,05318	96,0	91,4	97,8	97,8	+ 7,0	-
915	6853 3	WURSTWAREN	6,86	0,93390	101,3	99,9	103,0	103,0	+ 3,1	-
916	6853 4	TIEFGEFRORENE TAFELFERTIGE FLEISCHGERICHTE	0,66	0,86434	107,8	108,0	108,3	107,5	- 0,5	- 0,7
917	6853 5	WURST-, FLEISCH- UND MISCHKONSERVEN	1,86	0,91674	96,0	96,2	97,5	97,5	+ 1,4	-
918	6853 6	FLEISCHSALAT	0,27	0,81067	109,3	110,7	108,5	108,5	- 2,0	-
919	6853 8	SCHINKEN, GERAUECHERT, GETROCKNET ODER GEKOCHT	2,81	0,90055	100,7	98,6	103,3	103,6	+ 5,1	+ 0,3
920	6853	FISCH UND FISCHERZEUGNISSE	1,74	0,86020	88,3	86,1	90,1	88,8	+ 4,3	- 0,3
		DARUNTER:								
921	6859 3	TIEFGEFRORENE FISCHERZEUGNISSE	0,70	0,88398	78,6	75,6	77,6	77,3	+ 2,2	- 0,4
922	6859 65/67	MARINADEN UND FISCHDAUERKONSERVEN	0,79	0,95322	104,2	102,2	106,6	108,2	+ 5,9	- 0,4
923	6865	ROESTKAFFEE UND BEARBEITETER TEE	4,81	1,19586	105,4	108,3	104,8	104,9	- 3,1	+ 0,1
		DARUNTER:								
924	6865 1	ROESTKAFFEE	3,80	1,25740	107,8	111,4	107,0	107,2	- 3,8	+ 0,2
925	6865 7	BEARBEITETER TEE	0,48	0,86360	74,9	75,2	74,9	74,9	- 0,4	-
926	6871 30	VOLLBIER	10,23	0,85442	112,7	112,4	113,1	113,2	+ 0,7	+ 0,1
927		1 FLASCHENBIER, OBERGAERIG	1,71	0,83149	115,5	113,1	116,8	116,7	+ 3,2	- 0,1
928		2 FASSBIER, UNTERGAERIG	2,46	0,83236	116,2	114,6	117,1	117,1	+ 2,2	-
929		3 FLASCHENBIER, UNTERGAERIG	6,06	0,86949	110,5	111,3	110,6	110,6	- 0,6	+ 0,1
930	6872 20	MALZ	0,68	1,06870	80,9	82,3	78,2	78,9	- 4,1	- 0,4
931	6873 1	ETHYLALKOHOL (ROHBRANNTHEIN)	0,09	1,15172	102,4	102,9	104,1	104,1	+ 1,2	-
932	6876	SPIRITUSEN	4,11	0,98894	105,1	104,9	105,3	105,3	+ 0,4	-
		DARUNTER:								
933	6876 3	BRANNTHEINE AUS WEIN	1,40	0,98892	104,8	104,7	105,0	104,8	+ 0,1	- 0,2
934	6876 7	LIKORE	1,63	0,97321	104,9	104,7	105,3	105,3	+ 0,6	-
935	6877 25	TRAUBENSCHAUMWEINE	1,64	0,85961	102,7	103,2	102,5	102,5	- 0,7	-
936	6879	ERFRISCHUNGSGETRAENKE	5,98	0,84312	111,0	110,8	110,8	111,3	+ 0,5	+ 0,5
		DARUNTER:								
937	6879 1	MINERAL-, QUELL- UND TAFELWASSER	2,01	0,86602	112,8	112,8	112,7	112,7	- 0,1	-
938	6879 7	LIMONADEN (AUCH KOFFEINHALTIG)	3,62	0,82499	110,7	110,4	110,9	111,1	+ 0,6	+ 0,7
939	6882 10	ESSIG	0,11	0,95845	106,5	104,5	106,7	106,7	+ 1,1	-
940	6882 71	GEMUERZE	0,47	1,08564	103,8	105,0	104,3	105,7	+ 0,7	+ 1,3
941	6888 70	TIEFGEFRORENE FERTIGGERICHTE, AUS MEHREREN KOMPONENTEN BESTEHEND	1,49	1,03715	107,5	106,4	107,7	110,8	+ 4,1	+ 2,9
942	6889	FUTTERMITTEL	5,44	1,18321	97,8	94,4	97,5	97,5	+ 3,3	-
943	69	TABAKWAREN	17,43	0,87258	114,8	114,1	117,2	117,5	+ 3,0	+ 0,3
		DARUNTER:								
944	6911	ZIGARETTEN	16,75	0,87182	113,9	113,2	116,5	116,8	+ 3,2	+ 0,3
945	70	FERTIGTEILBAUTEN IM HOCHBAU	2,00	0,80066	125,9	123,9	128,5	126,4	+ 2,0	- 1,8

1) SIEME ERLAEUTERUNGEN PUNKT 3.

FRUEHERES BUNDESGBIET

1 INDEX DER ERZEUGERPREISE GEMERBLICHER PRODUKTE (INLANDSABSATZ)

1.2 MITTELFRISTIGE UEBERSICHT

ABSOLUTE WERTE

1991 = 100

JAHR MONAT	GEMERBLICHE ERZEUGNISSE			ERZEUGNISSE DES VERARBEITENDEN GEMERBES				INVESTI- TIONS- GUETER 1)	VER- BRAUCHS- GUETER (OHNE NAHRUNGS- U. GENUSS- MITTEL 1)	ELEK- TRIZI- TAET, FERN- WAERME, WASSER 2)
	INSGESAMT	OHNE ELEKTRI- ZITAET, ERDGAS, FERNWAERME UND WASSER	ZU- SAMMEN	GRUNDSTOFF- U. PRODUK- TIONSGUETER- GEMERBES	INVESTI- TIONSGUETER PRODUZIERENDEN GEMERBES	VERBRAUCHS- GUETER	NAHRUNGS- U. GENUSS- MITTEL- GEMERBES			
1993 D	101.4	101.8	101.7	96.2	104.0	102.0	103.2	104.4	104.4	102.2
1994 D	102.0	102.4	102.4	98.4	104.2	102.3	103.4	104.8	106.0	103.5
1995 D	103.7	104.6	104.6	102.3	105.6	105.5	104.1	106.1	106.8	103.9
1996 D	103.1	104.7	104.7	100.4	106.8	105.3	104.7	107.5	108.6	95.7
1993 JANUAR	101.5	101.9	101.9	96.9	103.9	102.1	103.6	104.0	103.8	101.8
FEBRUAR	101.4	101.9	101.8	97.0	103.8	102.0	103.4	104.0	104.1	101.9
MAERZ	101.4	101.9	101.8	96.9	103.9	102.0	103.3	104.1	104.4	101.9
APRIL	101.6	102.0	101.9	96.8	104.1	102.2	103.4	104.5	104.6	102.2
MAI	101.5	101.9	101.9	96.5	104.1	102.2	103.4	104.6	104.6	102.2
JUNI	101.4	101.8	101.8	96.2	104.1	102.2	103.3	104.5	104.5	102.2
JULI	101.5	101.9	101.8	96.4	104.1	102.1	103.3	104.6	104.6	102.4
AUGUST	101.4	101.8	101.7	96.0	104.2	102.1	103.2	104.6	104.6	102.4
SEPTEMBER ...	101.3	101.6	101.5	95.4	104.1	102.0	103.1	104.6	104.3	102.4
OKTOBER	101.2	101.5	101.4	95.6	104.0	101.9	102.8	104.5	104.5	102.5
NOVEMBER	101.2	101.6	101.5	95.6	104.0	101.9	103.0	104.5	104.5	102.5
DEZEMBER	101.1	101.5	101.4	95.2	104.0	101.8	103.1	104.5	104.0	102.5
1994 JANUAR	101.5	101.8	101.8	96.9	104.0	101.8	103.0	104.6	105.6	103.3
FEBRUAR	101.6	101.9	101.9	97.1	104.1	101.8	103.1	104.7	105.8	103.5
MAERZ	101.7	102.0	101.9	97.2	104.1	101.8	103.2	104.7	105.6	103.5
APRIL	101.7	102.1	102.1	97.7	104.2	101.9	103.1	104.8	106.0	103.5
MAI	101.9	102.3	102.2	98.1	104.2	102.0	103.3	104.8	106.1	103.6
JUNI	101.8	102.2	102.2	97.8	104.1	102.0	103.5	104.8	105.9	103.5
JULI	101.9	102.3	102.3	98.1	104.2	102.2	103.4	104.9	106.9	103.5
AUGUST	102.1	102.5	102.5	98.7	104.2	102.4	103.6	104.9	106.3	103.5
SEPTEMBER ...	102.0	102.5	102.5	98.6	104.1	102.6	103.5	104.8	105.9	103.5
OKTOBER	102.2	102.7	102.7	99.3	104.2	102.9	103.6	104.8	105.9	103.8
NOVEMBER	102.6	103.2	103.1	100.4	104.4	103.2	103.7	105.1	106.3	103.6
DEZEMBER	102.7	103.3	103.3	100.7	104.4	103.5	103.8	105.1	106.1	103.6
1995 JANUAR	103.2	103.9	103.9	101.7	104.9	104.2	104.0	105.4	106.2	103.8
FEBRUAR	103.4	104.2	104.2	102.3	105.0	104.5	104.1	105.5	106.4	103.9
MAERZ	103.5	104.3	104.3	102.1	105.2	104.8	104.1	105.7	106.3	103.9
APRIL	103.8	104.6	104.6	102.8	105.5	105.4	104.1	106.0	106.8	103.9
MAI	103.8	104.7	104.7	102.7	105.6	105.5	104.1	106.1	106.9	103.9
JUNI	103.9	104.8	104.8	102.9	105.7	105.7	104.0	106.1	107.0	103.9
JULI	103.8	104.7	104.7	102.4	105.8	106.0	104.0	106.2	106.8	103.9
AUGUST	103.9	104.8	104.8	102.5	105.8	106.0	104.0	106.2	106.9	103.9
SEPTEMBER ...	104.0	104.9	104.9	102.8	105.8	106.1	104.1	106.3	107.2	103.9
OKTOBER	103.8	104.8	104.8	102.0	105.9	106.1	104.3	106.5	106.8	103.8
NOVEMBER	103.8	104.7	104.7	101.7	106.0	106.0	104.3	106.8	106.9	103.8
DEZEMBER	103.8	104.8	104.8	101.7	106.1	105.9	104.3	106.7	107.5	103.8
1996 JANUAR	103.1	104.8	104.8	101.2	106.5	105.8	104.3	107.1	107.6	95.8
FEBRUAR	103.1	104.9	104.9	101.3	106.7	105.7	104.2	107.3	108.2	95.7
MAERZ	103.0	104.7	104.7	100.7	106.8	105.5	104.1	107.3	108.1	95.7
APRIL	103.1	104.8	104.8	101.0	106.8	105.4	104.3	107.4	108.5	95.8
MAI	103.1	104.8	104.8	100.5	107.0	105.3	104.6	107.6	108.4	95.7
JUNI	102.9	104.6	104.6	99.5	106.9	105.3	104.8	107.5	108.1	95.7
JULI	103.0	104.5	104.5	99.5	106.9	105.2	104.7	107.5	108.3	95.6
AUGUST	103.0	104.5	104.5	99.3	106.9	105.2	104.9	107.5	108.3	95.6
SEPTEMBER ...	103.2	104.7	104.7	100.1	106.9	105.3	105.1	107.6	109.0	95.6
OKTOBER	103.4	104.9	104.8	100.6	106.9	105.1	105.2	107.6	109.3	95.8
NOVEMBER	103.3	104.8	104.8	100.4	106.9	105.1	105.3	107.7	109.2	95.8
DEZEMBER	103.3	104.8	104.8	100.3	106.9	105.1	105.4	107.6	109.2	95.8

1) ZUORDNUNG DER GUETER ENTSPRECHEND IHRER VORWIEGENDEN VERWENDUNG.

2) IN DEN PREISINDIZES FUER ELEKTRIZITAET IST BIS EINSCHL. DEZEMBER 1996 DIE AUSGLEICHSABGABE NACH DEM DRITTEN VERSTROMUNGSGESETZ BERUECKSICHTIGT. BEI ELEKTRIZITAET UND WASSER EINSCHL. DER VERKAUEFE DER WEITERVERTEILER.

FRÜHERES BUNDESGBIET

1 INDEX DER ERZEUGERPREISE GEMEINLICHER PRODUKTE (INLANDSABSATZ)

1.2 MITTELFRISTIGE UEBERSICHT

RELATIVE VERÄNDERUNGEN GEGENUEBER DEM ENTSPRECHENDEN VORJAHRESERGEBNIS

PROZENT

JAHR MONAT	GEMEINLICHE ERZEUGNISSE		ERZEUGNISSE DES VERARBEITENDEN GEBIERES					INVESTI- TIONSGUETER 1)	VER- BRAUCHS- GUETER (OHNE NAHRUNGS- U. GENUSS- MITTEL 1)	ELEK- TRIZI- TÄET, FERN- WÄRME, WASSER 2)
	INSGESAMT	OHNE ELEKTRI- ZITÄET, ERDGAS, FERNWÄRME UND WASSER	ZU- SAMMEN	GRUNDSTOFF- U. PRODUK- TIONSGUETER- GEBIERES	INVESTI- TIONSGUETER PRODUZIERENDEN GEBIERES	VERBRAUCHS- GUETER	NAHRUNGS- U. GENUSS- MITTEL- GEBIERES			
1993 D	-	+ 0.1	+ 0.1	- 2.6	+ 1.3	+ 0.4	+ 0.1	+ 1.6	+ 1.6	+ 1.0
1994 D	+ 0.6	+ 0.6	+ 0.7	+ 2.3	+ 0.2	+ 0.3	+ 0.2	+ 0.4	+ 1.5	+ 1.3
1995 D	+ 1.7	+ 2.1	+ 2.1	+ 4.0	+ 1.3	+ 3.1	+ 0.7	+ 1.2	+ 0.8	+ 0.4
1996 D	- 0.6	+ 0.1	+ 0.1	- 1.9	+ 1.1	- 0.2	+ 0.6	+ 1.3	+ 1.6	- 7.9
1993 JANUAR	+ 0.9	+ 1.2	+ 1.2	- 2.0	+ 2.7	+ 1.2	+ 1.8	+ 2.9	+ 2.6	+ 1.0
FEBRUAR	+ 0.5	+ 0.8	+ 0.8	- 2.1	+ 2.3	+ 0.9	+ 1.1	+ 2.6	+ 2.3	+ 1.0
MÄRZ	+ 0.2	+ 0.5	+ 0.5	- 1.9	+ 1.8	+ 0.8	-	+ 2.1	+ 2.1	+ 1.0
APRIL	+ 0.1	+ 0.3	+ 0.2	- 2.4	+ 1.5	+ 0.9	+ 0.1	+ 1.8	+ 1.8	+ 1.3
MAI	- 0.2	- 0.1	-	- 2.9	+ 1.3	+ 0.6	- 0.1	+ 1.5	+ 1.5	+ 1.2
JUNI	- 0.4	- 0.3	- 0.2	- 3.2	+ 1.1	+ 0.5	- 0.3	+ 1.3	+ 1.2	+ 1.2
JULI	- 0.2	- 0.1	- 0.2	- 2.7	+ 1.1	+ 0.3	- 0.3	+ 1.4	+ 1.5	+ 1.0
AUGUST	- 0.2	- 0.2	- 0.2	- 2.9	+ 1.1	+ 0.2	- 0.2	+ 1.4	+ 1.7	+ 1.0
SEPTEMBER	- 0.3	- 0.4	- 0.4	- 3.3	+ 0.9	+ 0.1	- 0.3	+ 1.3	+ 1.1	+ 1.0
OKTOBER	- 0.2	- 0.4	- 0.4	- 2.8	+ 0.8	- 0.1	- 0.3	+ 1.3	+ 1.1	+ 1.1
NOVEMBER	- 0.2	- 0.3	- 0.4	- 2.8	+ 0.8	- 0.1	- 0.1	+ 1.2	+ 1.0	+ 1.1
DEZEMBER	- 0.1	- 0.2	- 0.2	- 2.2	+ 0.8	- 0.1	-	+ 1.1	+ 0.7	+ 1.1
1994 JANUAR	-	- 0.1	- 0.1	-	+ 0.1	- 0.3	- 0.6	+ 0.6	+ 1.7	+ 1.5
FEBRUAR	+ 0.2	-	+ 0.1	+ 0.1	+ 0.3	- 0.2	- 0.3	+ 0.7	+ 1.6	+ 1.6
MÄRZ	+ 0.3	+ 0.1	+ 0.1	+ 0.3	+ 0.2	- 0.2	- 0.1	+ 0.6	+ 1.1	+ 1.6
APRIL	+ 0.1	+ 0.1	+ 0.2	+ 0.9	+ 0.1	- 0.3	- 0.3	+ 0.3	+ 1.3	+ 1.3
MAI	+ 0.4	+ 0.4	+ 0.3	+ 1.7	+ 0.1	- 0.2	- 0.1	+ 0.3	+ 1.4	+ 1.3
JUNI	+ 0.4	+ 0.4	+ 0.4	+ 1.7	-	- 0.2	+ 0.2	+ 0.3	+ 1.3	+ 1.3
JULI	+ 0.4	+ 0.4	+ 0.5	+ 1.8	+ 0.1	+ 0.1	+ 0.1	+ 0.3	+ 1.2	+ 1.1
AUGUST	+ 0.7	+ 0.7	+ 0.8	+ 2.8	-	+ 0.3	+ 0.4	+ 0.3	+ 1.6	+ 1.1
SEPTEMBER	+ 0.7	+ 0.9	+ 1.0	+ 3.4	-	+ 0.6	+ 0.4	+ 0.2	+ 1.5	+ 1.1
OKTOBER	+ 1.0	+ 1.2	+ 1.3	+ 3.9	+ 0.2	+ 1.0	+ 0.8	+ 0.3	+ 1.3	+ 1.1
NOVEMBER	+ 1.4	+ 1.6	+ 1.8	+ 5.0	+ 0.4	+ 1.3	+ 0.7	+ 0.6	+ 1.7	+ 1.1
DEZEMBER	+ 1.6	+ 1.8	+ 1.9	+ 5.8	+ 0.4	+ 1.7	+ 0.7	+ 0.6	+ 2.0	+ 1.1
1995 JANUAR	+ 1.7	+ 2.1	+ 2.1	+ 5.0	+ 0.9	+ 2.4	+ 1.0	+ 0.8	+ 0.6	+ 0.5
FEBRUAR	+ 1.8	+ 2.3	+ 2.3	+ 5.4	+ 0.9	+ 2.7	+ 1.0	+ 0.8	+ 0.6	+ 0.4
MÄRZ	+ 1.8	+ 2.3	+ 2.4	+ 5.0	+ 1.1	+ 2.9	+ 0.9	+ 1.0	+ 0.7	+ 0.4
APRIL	+ 2.1	+ 2.4	+ 2.4	+ 5.2	+ 1.2	+ 3.4	+ 1.0	+ 1.1	+ 0.8	+ 0.4
MAI	+ 1.9	+ 2.3	+ 2.4	+ 4.7	+ 1.3	+ 3.4	+ 0.8	+ 1.2	+ 0.8	+ 0.4
JUNI	+ 2.1	+ 2.5	+ 2.5	+ 5.2	+ 1.5	+ 3.6	+ 0.5	+ 1.2	+ 1.0	+ 0.4
JULI	+ 1.9	+ 2.3	+ 2.3	+ 4.4	+ 1.5	+ 3.7	+ 0.6	+ 1.2	+ 0.8	+ 0.4
AUGUST	+ 1.8	+ 2.2	+ 2.2	+ 3.8	+ 1.5	+ 3.5	+ 0.4	+ 1.2	+ 0.6	+ 0.4
SEPTEMBER	+ 2.0	+ 2.3	+ 2.3	+ 4.3	+ 1.6	+ 3.4	+ 0.6	+ 1.4	+ 1.2	+ 0.4
OKTOBER	+ 1.6	+ 2.0	+ 2.0	+ 2.7	+ 1.8	+ 3.1	+ 0.7	+ 1.6	+ 0.8	+ 0.2
NOVEMBER	+ 1.2	+ 1.5	+ 1.6	+ 1.3	+ 1.5	+ 2.7	+ 0.8	+ 1.4	+ 0.6	+ 0.2
DEZEMBER	+ 1.1	+ 1.5	+ 1.5	+ 1.0	+ 1.6	+ 2.3	+ 0.5	+ 1.5	+ 1.3	+ 0.2
1996 JANUAR	- 0.1	+ 0.9	+ 0.9	- 0.5	+ 1.5	+ 1.5	+ 0.3	+ 1.6	+ 1.3	- 7.7
FEBRUAR	- 0.3	+ 0.7	+ 0.7	- 1.0	+ 1.6	+ 1.1	+ 0.1	+ 1.7	+ 1.7	- 7.9
MÄRZ	- 0.5	+ 0.4	+ 0.4	- 1.4	+ 1.5	+ 0.7	-	+ 1.5	+ 1.7	- 7.9
APRIL	- 0.7	+ 0.2	+ 0.2	- 1.8	+ 1.2	-	+ 0.2	+ 1.3	+ 1.6	- 7.8
MAI	- 0.7	+ 0.1	+ 0.1	- 2.1	+ 1.3	- 0.2	+ 0.5	+ 1.4	+ 1.4	- 7.9
JUNI	- 1.0	- 0.2	- 0.2	- 3.3	+ 1.1	- 0.4	+ 0.8	+ 1.3	+ 1.0	- 7.9
JULI	- 0.8	- 0.2	- 0.2	- 2.8	+ 1.0	- 0.8	+ 0.7	+ 1.2	+ 1.4	- 8.0
AUGUST	- 0.9	- 0.3	- 0.3	- 3.1	+ 1.0	- 0.8	+ 0.9	+ 1.2	+ 1.3	- 8.0
SEPTEMBER	- 0.8	- 0.2	- 0.2	- 2.8	+ 1.0	- 0.8	+ 1.0	+ 1.2	+ 1.7	- 8.0
OKTOBER	- 0.4	+ 0.1	-	- 1.4	+ 0.8	- 0.9	+ 0.9	+ 1.0	+ 2.3	- 7.7
NOVEMBER	- 0.5	+ 0.1	+ 0.1	- 1.3	+ 0.8	- 0.8	+ 1.0	+ 1.0	+ 2.2	- 7.7
DEZEMBER	- 0.5	-	-	- 1.4	+ 0.8	- 0.8	+ 1.1	+ 0.8	+ 1.6	- 7.7

1) ZUORDNUNG DER GUETER, ENTSPRECHEND IHRER VORLIEGENDEN VERWENDUNG.

2) IN DEN PREISINDIZES FUER ELEKTRIZITÄET IST BIS EINSCHL. DEZEMBER 1996 DIE AUSGLEICHSGABE NACH DEM DRITTEN VERSTROMUNGSGESETZ BERUECKSICHTIGT. BEI ELEKTRIZITÄET UND WASSER EINSCHL. DER VERKAUFE DER WEITERVERTEILER.

FRUEHERES BUNDESGBIET

1 INDEX DER ERZEUGERPREISE GEWERBLICHER PRODUKTE (INLANDSABSATZ)

1.2 MITTELFRISTIGE UEBERSICHT

ABSOLUTE WERTE

1991 = 100

JAH MONAT	BERG- BAU- LICHE ERZEUG- NISSE	BERG- BAU- LICHE ERZEUG- NISSE (OHNE ERDGAS)	MINERAL- OEL- ERZEUG- NISSE	STEINE UND ERDEN, ASBEST- WAREN, SCHLEIF- MITTEL	EISEN UND STAHL	NE-METALLE UND -METALL- HALBZEUG (EINSCHL. EDEL- METALLE UND DEREN HALBZEUG)	GIESSE- REI- ERZEUG- NISSE	ERZEUG- NISSE D. ZIEHE- REIEN U. KALT- WALZWERKE UND DER STAHLVER- FORMUNG	STAHL- BAU- ERZEUG- NISSE UND SCHIENEN- FAHR- ZEUGE	MA- SCHINEN- BAU- ERZEUG- NISSE (EINSCHL. ACKER- SCHLEP- PERN)	STRASSEN- FAHR- ZEUGE (OHNE ACKER- SCHLEP- PER)	BOOTE UND JACHTEN
1993 D	94.8	104.8	97.8	106.5	90.8	87.9	102.2	97.0	104.6	106.0	106.1	108.0
1994 D	93.1	105.0	103.9	108.1	92.9	95.0	100.5	95.9	104.9	106.8	106.5	106.2
1995 D	90.0	105.0	103.0	109.6	98.9	104.8	102.8	98.2	106.7	108.8	108.0	108.0
1996 D	90.7	.	110.5	109.7	92.4	95.8	103.6	99.4	108.1	111.0	109.4	109.8
1993 JANUAR	94.6	104.6	98.2	105.4	90.8	92.1	103.2	97.6	103.9	105.2	105.7	108.7
FEBRUAR	94.6	104.7	98.9	106.1	90.3	92.1	103.3	97.5	104.0	105.3	105.8	108.7
MAERZ	94.7	104.8	99.7	106.4	90.3	91.1	102.8	97.4	104.2	105.4	105.9	108.7
APRIL	94.6	104.7	99.5	106.6	91.0	87.4	102.7	97.7	104.5	106.0	106.2	108.7
MAI	94.5	104.4	98.9	106.5	90.5	88.9	102.7	97.5	104.7	106.2	106.2	107.8
JUNI	94.4	104.3	97.6	106.6	90.7	87.3	102.8	97.3	104.7	106.3	106.2	107.8
JULI	94.9	104.3	97.9	106.6	91.3	88.8	103.1	97.2	104.8	106.4	106.1	107.8
AUGUST	95.2	105.3	97.2	106.6	91.4	88.2	101.5	96.8	104.9	106.4	106.2	107.8
SEPTEMBER	95.3	105.2	95.4	106.8	91.3	85.2	101.4	96.5	104.9	106.4	106.3	107.8
OKTOBER	95.2	105.0	97.2	106.8	90.9	84.1	101.4	96.2	104.7	106.3	106.2	107.8
NOVEMBER	95.0	105.1	97.6	106.8	90.8	85.1	101.1	96.1	104.7	106.3	106.2	107.6
DEZEMBER	94.6	105.0	95.0	106.6	90.7	86.4	100.9	96.0	104.7	106.3	106.2	106.7
1994 JANUAR	94.3	105.0	103.7	106.7	90.8	87.9	100.9	95.6	104.7	106.5	106.0	106.3
FEBRUAR	94.4	105.1	103.8	107.6	91.1	89.2	99.4	95.5	104.7	106.6	106.2	106.1
MAERZ	94.4	105.1	102.5	108.1	91.4	89.1	99.6	95.4	104.8	106.6	106.2	106.1
APRIL	93.8	105.0	103.9	108.1	92.0	89.2	100.2	95.4	104.8	106.7	106.3	106.1
MAI	93.6	105.1	104.4	108.1	92.3	93.1	101.0	95.5	104.8	106.7	106.3	106.1
JUNI	93.4	104.9	104.0	108.1	92.6	94.2	100.9	95.5	104.7	106.7	106.3	106.1
JULI	92.8	104.9	103.5	108.2	92.9	95.5	101.3	95.6	104.8	106.8	106.5	106.1
AUGUST	92.8	105.0	105.6	108.4	93.9	94.1	100.9	96.0	104.9	106.8	106.5	106.1
SEPTEMBER	92.7	104.9	102.9	108.4	93.5	97.8	100.7	96.2	105.0	106.8	106.5	106.1
OKTOBER	91.9	104.9	103.6	108.4	94.2	97.8	100.2	96.3	104.9	106.9	106.5	106.1
NOVEMBER	91.6	105.0	104.8	108.7	94.6	104.5	100.2	96.8	105.0	107.0	107.1	106.3
DEZEMBER	91.6	105.1	103.9	108.7	95.3	107.0	100.5	96.9	105.1	107.1	107.1	106.3
1995 JANUAR	91.1	105.0	103.5	109.2	97.5	109.2	101.3	98.1	105.4	107.7	107.4	106.6
FEBRUAR	91.2	105.2	104.1	109.5	98.0	107.4	101.9	98.5	105.4	107.8	107.6	107.2
MAERZ	91.2	105.2	101.9	109.7	98.6	105.7	102.0	99.1	106.0	108.1	107.8	107.2
APRIL	90.4	105.0	104.0	110.0	99.4	104.3	103.0	99.2	106.5	108.6	107.9	107.2
MAI	90.2	105.0	103.7	109.6	99.4	103.9	103.2	98.9	106.7	108.9	107.9	107.6
JUNI	90.2	105.0	104.0	109.7	99.2	104.9	102.9	99.0	106.7	109.0	108.0	107.6
JULI	89.7	104.9	100.9	110.0	99.4	104.0	103.0	99.3	106.9	109.0	108.0	107.6
AUGUST	89.6	104.8	101.2	109.7	99.3	107.2	103.3	99.6	106.9	109.1	108.0	107.6
SEPTEMBER	89.5	104.9	103.5	109.6	99.5	105.1	103.4	99.5	107.0	109.1	108.1	108.9
OKTOBER	88.9	105.0	101.6	109.6	98.8	101.6	103.0	99.5	107.4	109.4	108.2	109.1
NOVEMBER	88.7	105.0	102.2	109.5	99.4	102.6	103.1	99.6	107.8	109.5	108.3	109.4
DEZEMBER	88.8	105.2	105.6	109.5	98.6	101.9	102.9	99.6	107.8	109.7	108.3	109.4
1996 JANUAR	88.6	.	105.8	109.7	97.5	99.3	103.4	99.9	107.8	110.2	108.9	109.7
FEBRUAR	88.7	.	109.3	109.9	96.2	98.6	103.3	99.8	107.8	110.4	109.4	109.7
MAERZ	88.7	.	107.7	110.0	95.3	99.2	103.4	99.6	107.8	110.5	109.4	109.7
APRIL	89.0	.	110.6	110.0	93.7	100.4	103.5	99.7	107.9	110.7	109.4	109.7
MAI	89.1	.	109.2	109.9	92.8	99.9	103.5	99.6	108.2	111.0	109.4	109.7
JUNI	89.3	.	106.7	109.8	91.8	95.4	103.6	99.1	108.2	111.0	109.3	109.7
JULI	90.9	.	107.9	109.8	91.0	93.5	103.6	99.6	108.3	111.2	109.4	109.7
AUGUST	91.7	.	108.2	109.6	90.8	92.3	103.7	99.5	108.0	111.2	109.4	109.7
SEPTEMBER	91.7	.	113.2	109.6	90.2	92.3	103.7	99.6	108.0	111.3	109.5	109.9
OKTOBER	93.5	.	117.0	109.5	90.0	92.1	103.5	98.7	108.3	111.4	109.6	109.9
NOVEMBER	93.5	.	115.3	109.5	89.9	93.5	104.0	98.7	108.4	111.4	109.6	109.9
DEZEMBER	93.6	.	115.4	109.3	89.7	93.5	103.9	98.7	108.3	111.4	109.7	109.9

FRUEHERES BUNDESGBEIT

1 INDEX DER ERZEUGERPREISE GEWERBLICHER PRODUKTE (INLANDSABSATZ)

1.2 MITTELFRISTIGE UEBERSICHT

RELATIVE VERAENDERUNGEN GEGENUEBER DEM ENTSPRECHENDEN VORJAHRESEERGEBNIS

PROZENT

JAHR MONAT	BERG- BAU- LICHE ERZEUG- NISSE	BERG- BAU- LICHE ERZEUG- NISSE (OHNE ERDGA)	MINERAL- OEL- ERZEUG- NISSE	STEINE UND ERDEN, ASBEST- WAREN, SCHLEIF- MITTEL	EISEN UND STAHL	NE-METALLE UND -METALL- HALBZEUG (EINSCHL. EDEL- METALLE UND DEREN HALBZEUG)	GLASSE- REI- ERZEUG- NISSE	ERZEUG- NISSE D. ZIEHE- REIEN U. KALT- WALZWERKE UND DER STAHLVER- FORMUNG	STAHL- BAU- ERZEUG- NISSE UND SCHIENEN- FAHR- ZEUGE	MA- SCHINEN- BAU- ERZEUG- NISSE (EINSCHL. ACKER- SCHLEP- PERN)	STRASSEN- FAHR- ZEUGE (OHNE ACKER- SCHLEP- PER)	BOOTE UND JACHTEN
1993 D	- 2.9	+ 0.6	- 1.2	+ 2.4	- 6.5	- 6.8	- 0.4	- 2.1	+ 1.4	+ 2.2	+ 2.4	+ 2.1
1994 D	- 1.8	+ 0.2	+ 6.2	+ 1.5	+ 2.3	+ 8.1	- 1.7	- 1.1	+ 0.3	+ 0.8	+ 0.4	- 1.7
1995 D	- 3.3	-	- 0.9	+ 1.4	+ 6.5	+ 10.3	+ 2.3	+ 3.4	+ 1.7	+ 1.9	+ 1.4	+ 1.7
1996 D	+ 0.8	.	+ 7.3	+ 0.1	- 6.6	- 8.6	+ 0.8	+ 0.2	+ 1.3	+ 2.0	+ 1.3	+ 1.7
1999 JANUAR	- 3.5	+ 3.4	- 0.7	+ 2.7	- 7.6	- 0.6	+ 1.6	- 1.8	+ 2.9	+ 3.0	+ 4.1	+ 5.4
FEBRUAR	- 4.3	+ 0.2	- 0.8	+ 2.8	- 8.3	- 2.0	+ 1.9	- 1.8	+ 2.5	+ 2.8	+ 4.2	+ 4.9
MAERZ	- 4.1	+ 0.3	+ 1.9	+ 3.0	- 8.6	- 4.5	+ 1.4	- 1.8	+ 2.4	+ 2.7	+ 2.6	+ 4.9
APRIL	- 4.8	+ 0.3	+ 0.2	+ 2.9	- 8.0	- 9.0	+ 1.0	- 1.6	+ 1.6	+ 2.7	+ 2.9	+ 2.9
MAI	- 5.1	+ 0.1	- 1.2	+ 2.4	- 8.5	- 9.8	+ 0.7	- 2.0	+ 1.3	+ 2.5	+ 2.2	+ 2.1
JUNI	- 5.2	- 0.1	- 3.0	+ 2.2	- 7.5	- 9.2	+ 0.1	- 2.3	+ 1.1	+ 2.3	+ 2.0	+ 2.1
JULI	- 3.4	- 0.2	- 0.2	+ 2.1	- 6.4	- 7.2	- 0.1	- 2.5	+ 1.1	+ 2.2	+ 1.8	+ 2.1
AUGUST	- 2.4	+ 0.8	- 0.2	+ 1.9	- 6.1	- 7.6	- 1.1	- 2.9	+ 1.1	+ 2.1	+ 1.9	+ 2.1
SEPTEMBER	- 2.3	+ 0.6	- 2.9	+ 2.2	- 5.8	- 9.8	- 2.1	- 2.5	+ 0.8	+ 2.0	+ 1.8	+ 2.1
OKTOBER	+ 0.3	+ 0.4	- 2.0	+ 2.0	- 4.6	- 8.5	- 2.2	- 2.4	+ 0.8	+ 1.7	+ 2.0	- 0.6
NOVEMBER	+ 0.4	+ 0.4	- 2.4	+ 2.0	- 3.9	- 7.2	- 2.5	- 1.7	+ 0.5	+ 1.6	+ 2.0	- 0.8
DEZEMBER	-	+ 0.3	- 3.4	+ 2.1	- 1.7	- 6.0	- 2.2	- 1.7	+ 0.7	+ 1.6	+ 1.8	- 1.7
1994 JANUAR	- 0.3	+ 0.4	+ 5.6	+ 1.2	-	- 4.6	- 2.2	- 2.0	+ 0.8	+ 1.2	+ 0.3	- 2.2
FEBRUAR	- 0.2	+ 0.4	+ 5.0	+ 1.4	+ 0.9	- 3.1	- 3.8	- 2.1	+ 0.7	+ 1.2	+ 0.4	- 2.4
MAERZ	- 0.3	+ 0.3	+ 2.8	+ 1.6	+ 1.2	- 2.2	- 3.1	- 2.1	+ 0.6	+ 1.1	+ 0.3	- 2.4
APRIL	- 0.8	+ 0.3	+ 4.4	+ 1.4	+ 1.1	+ 2.1	- 2.4	- 2.4	+ 0.3	+ 0.7	+ 0.1	- 2.4
MAI	- 1.0	+ 0.7	+ 5.6	+ 1.5	+ 2.0	+ 7.1	- 1.7	- 2.1	+ 0.1	+ 0.5	+ 0.1	- 1.6
JUNI	- 1.1	+ 0.6	+ 6.6	+ 1.4	+ 2.1	+ 7.9	- 1.8	- 1.8	-	+ 0.4	+ 0.1	- 1.6
JULI	- 2.2	+ 0.8	+ 5.7	+ 1.5	+ 1.8	+ 7.5	- 1.7	- 1.6	-	+ 0.4	+ 0.4	- 1.6
AUGUST	- 2.5	- 0.3	+ 8.6	+ 1.7	+ 2.7	+ 6.7	- 0.6	- 0.8	-	+ 0.4	+ 0.3	- 1.6
SEPTEMBER	- 2.7	- 0.3	+ 7.9	+ 1.5	+ 2.4	+ 14.8	- 0.7	- 0.3	+ 0.1	+ 0.4	+ 0.2	- 1.6
OKTOBER	- 3.5	- 0.1	+ 6.6	+ 1.5	+ 3.6	+ 16.3	- 1.2	+ 0.1	+ 0.2	+ 0.6	+ 0.3	- 1.6
NOVEMBER	- 3.6	- 0.1	+ 7.4	+ 1.8	+ 4.2	+ 22.8	- 0.9	+ 0.7	+ 0.3	+ 0.7	+ 0.8	- 1.2
DEZEMBER	- 3.2	+ 0.1	+ 9.4	+ 2.0	+ 5.1	+ 23.8	- 0.4	+ 0.9	+ 0.4	+ 0.8	+ 0.8	- 0.4
1995 JANUAR	- 3.4	-	- 0.2	+ 2.3	+ 7.4	+ 24.2	+ 0.4	+ 2.6	+ 0.7	+ 1.1	+ 1.3	+ 0.3
FEBRUAR	- 3.4	+ 0.1	+ 0.3	+ 1.8	+ 7.6	+ 20.4	+ 2.5	+ 3.1	+ 0.7	+ 1.1	+ 1.3	+ 1.0
MAERZ	- 3.4	+ 0.1	- 0.6	+ 1.5	+ 7.9	+ 18.6	+ 2.4	+ 3.9	+ 1.1	+ 1.4	+ 1.5	+ 1.0
APRIL	- 3.6	-	+ 0.1	+ 1.8	+ 8.0	+ 16.9	+ 2.8	+ 4.0	+ 1.6	+ 1.8	+ 1.5	+ 1.0
MAI	- 3.6	- 0.1	- 0.7	+ 1.4	+ 7.7	+ 11.6	+ 2.2	+ 3.6	+ 1.8	+ 2.1	+ 1.5	+ 1.4
JUNI	- 3.4	+ 0.1	-	+ 1.5	+ 7.1	+ 11.4	+ 2.0	+ 3.7	+ 1.9	+ 2.2	+ 1.6	+ 1.4
JULI	- 3.3	-	- 2.5	+ 1.7	+ 7.0	+ 8.9	+ 1.7	+ 3.9	+ 2.0	+ 2.1	+ 1.4	+ 1.4
AUGUST	- 3.4	- 0.2	- 4.2	+ 1.2	+ 5.8	+ 13.9	+ 2.4	+ 3.7	+ 1.9	+ 2.2	+ 1.4	+ 1.4
SEPTEMBER	- 3.5	-	+ 0.6	+ 1.1	+ 6.4	+ 7.5	+ 2.7	+ 3.4	+ 1.9	+ 2.2	+ 1.5	+ 2.6
OKTOBER	- 3.3	+ 0.1	- 1.9	+ 1.1	+ 4.9	+ 3.9	+ 2.8	+ 3.3	+ 2.4	+ 2.3	+ 1.6	+ 2.8
NOVEMBER	- 3.2	-	- 2.5	+ 0.7	+ 5.1	- 1.8	+ 2.9	+ 2.9	+ 2.7	+ 2.3	+ 1.1	+ 2.9
DEZEMBER	- 3.1	+ 0.1	+ 1.6	+ 0.7	+ 3.5	- 4.8	+ 2.4	+ 2.8	+ 2.6	+ 2.4	+ 1.1	+ 2.9
1996 JANUAR	- 2.7	.	+ 2.2	+ 0.5	-	- 9.1	+ 2.1	+ 1.8	+ 2.3	+ 2.3	+ 1.4	+ 2.9
FEBRUAR	- 2.7	.	+ 5.0	+ 0.4	- 1.8	- 8.2	+ 1.4	+ 1.3	+ 2.3	+ 2.4	+ 1.7	+ 2.9
MAERZ	- 2.7	.	+ 5.7	+ 0.3	- 3.3	- 6.1	+ 1.4	+ 0.5	+ 1.7	+ 2.2	+ 1.5	+ 2.9
APRIL	- 1.5	.	+ 6.3	-	- 5.7	- 3.7	+ 0.5	+ 0.5	+ 1.3	+ 1.9	+ 1.4	+ 2.3
MAI	- 1.2	.	+ 5.3	+ 0.3	- 6.6	- 3.8	+ 0.3	+ 0.7	+ 1.4	+ 1.9	+ 1.4	+ 2.0
JUNI	- 1.0	.	+ 2.6	+ 0.1	- 7.5	- 9.1	+ 0.7	+ 0.1	+ 1.4	+ 1.8	+ 1.2	+ 2.0
JULI	+ 1.3	.	+ 6.9	- 0.2	- 8.5	- 10.1	+ 0.6	+ 0.3	+ 1.3	+ 2.0	+ 1.3	+ 2.0
AUGUST	+ 2.3	.	+ 6.9	- 0.1	- 8.6	- 13.9	+ 0.4	- 0.1	+ 1.0	+ 1.9	+ 1.3	+ 2.0
SEPTEMBER	+ 2.5	.	+ 9.4	-	- 9.3	- 12.2	+ 0.3	+ 0.1	+ 0.9	+ 2.0	+ 1.3	+ 0.9
OKTOBER	+ 5.2	.	+ 15.2	- 0.1	- 8.9	- 9.4	+ 0.5	- 0.8	+ 0.8	+ 1.8	+ 1.3	+ 0.7
NOVEMBER	+ 5.4	.	+ 12.8	-	- 9.6	- 8.9	+ 0.9	- 0.9	+ 0.6	+ 1.7	+ 1.2	+ 0.5
DEZEMBER	+ 6.4	.	+ 9.3	- 0.2	- 9.0	- 8.2	+ 1.0	- 0.9	+ 0.5	+ 1.5	+ 1.3	+ 0.5

FRUEHERES BUNDESGBIET

1 INDEX DER ERZEUGERPREISE GEWERBLICHER PRODUKTE (INLANDSABSATZ)

1.2 MITTELFRISTIGE UEBERSICHT

ABSOLUTE WERTE

1991 = 100

JAHR MONAT	ELEKTRO- TECH- NISCHE ERZEUG- NISSE	FEIN- MECHA- NISCHE U. OP- TISCHE ERZEUG- NISSE, UHREN	EISEN- BLECH- UND METALL- WAREN	MUSIK- INSTRU- MENTE, SPIEL- WAREN, SPORT- GERAETE, SCHMUCK, FUELL- HALTER U. AE.	CHEMISCHE ERZEUG- NISSE	BUEROMA- SCHINEN, DATENVER- ARBEI- TUNGS- GERAETE UND -EIN- RICHTUN- GEN	FEIN- KERAMISCHE ERZEUGNISSE	GLAS UND GLASWAREN	SCHNITT- HOLZ, SPERRHOLZ UND SONSTIGES BEARBEITETES HOLZ	HOLZ- WAREN	HOLZ- STOFF, ZELL- STOFF, PAPIER UND PAPPE 1)
1993 D	101.3	106.6	102.9	103.9	96.0	97.4	107.4	99.1	91.5	107.0	81.0
1994 D	101.3	107.7	102.5	105.0	96.8	94.3	109.4	97.7	92.0	109.4	82.6
1995 D	101.6	110.0	104.2	104.6	101.7	93.6	110.8	97.4	95.5	112.1	98.8
1996 D	102.0	112.4	105.5	104.1	98.1	90.4	112.1	96.0	88.9	114.0	86.8
1993 JANUAR	101.7	106.8	103.1	103.0	96.4	99.9	105.3	100.3	93.2	105.6	86.7
FEBRUAR	101.3	105.9	102.9	103.3	96.4	100.0	105.9	99.9	92.7	106.1	85.1
MAERZ	101.5	105.9	103.0	103.5	96.1	99.8	107.4	98.4	92.2	106.3	84.0
APRIL	101.5	106.4	103.2	103.3	96.3	98.3	107.5	99.2	92.2	106.9	83.0
MAI	101.3	106.3	103.1	103.4	96.2	97.8	107.7	99.4	92.0	107.1	82.3
JUNI	101.3	106.7	103.0	104.0	96.0	97.8	107.8	99.4	91.9	107.2	81.1
JULI	101.3	107.2	102.9	104.4	96.1	97.6	107.9	98.7	91.5	107.3	80.4
AUGUST	101.3	107.2	102.8	104.3	95.8	97.5	107.9	98.4	91.2	107.4	79.1
SEPTEMBER	101.2	107.0	102.8	104.2	95.6	95.9	107.9	98.5	90.7	107.4	78.2
OKTOBER	101.1	107.1	102.6	104.3	95.7	94.8	108.0	98.6	90.2	107.4	77.6
NOVEMBER	101.2	106.9	102.5	104.4	95.4	94.8	108.0	98.3	90.0	107.5	77.5
DEZEMBER	101.2	106.9	102.5	104.4	95.4	94.6	108.0	98.7	89.9	107.5	77.1
1994 JANUAR	101.3	107.1	102.5	105.3	95.7	94.6	108.1	98.8	89.8	108.0	77.0
FEBRUAR	101.4	107.1	102.4	105.4	95.9	95.1	108.3	98.5	89.8	108.3	77.5
MAERZ	101.4	107.3	102.5	105.3	96.5	95.1	109.1	98.1	90.0	108.5	77.6
APRIL	101.5	107.6	102.6	105.0	96.6	94.8	109.4	98.0	90.3	109.0	77.9
MAI	101.5	107.7	102.5	105.0	96.7	94.7	109.4	97.8	90.8	109.2	79.3
JUNI	101.4	107.8	102.6	105.2	95.6	94.5	109.6	97.4	91.2	109.3	80.6
JULI	101.3	107.6	102.4	105.1	95.9	94.2	109.6	97.4	91.8	109.7	82.4
AUGUST	101.3	107.8	102.4	104.5	96.2	93.9	109.7	97.4	93.1	109.9	84.4
SEPTEMBER	101.1	107.7	102.5	104.7	96.6	93.8	109.7	97.5	93.5	109.8	86.3
OKTOBER	101.1	107.9	102.4	104.8	97.7	93.5	109.8	97.2	94.0	109.9	88.4
NOVEMBER	101.1	108.1	102.6	104.8	98.6	93.3	109.9	97.7	94.7	110.3	89.2
DEZEMBER	101.2	108.1	102.4	105.0	99.2	93.5	110.0	97.0	94.8	110.4	90.2
1995 JANUAR	101.6	108.5	102.9	104.7	100.4	93.4	109.8	97.6	95.5	110.9	92.2
FEBRUAR	101.5	108.1	103.4	104.8	101.6	93.9	109.9	97.7	96.1	111.0	93.8
MAERZ	101.5	109.3	103.7	104.4	101.9	93.7	110.5	97.1	97.2	111.1	94.9
APRIL	101.5	110.0	104.1	104.5	102.2	93.6	110.9	97.6	97.0	111.6	97.8
MAI	101.6	110.2	104.3	104.4	102.3	93.6	110.9	97.7	97.4	112.0	99.4
JUNI	101.7	110.3	104.4	104.5	102.5	93.6	110.9	97.3	96.7	112.2	100.3
JULI	101.8	110.3	104.6	104.6	102.4	93.5	110.8	97.4	96.5	112.3	102.3
AUGUST	101.8	110.3	104.5	104.5	102.0	93.9	110.8	97.3	96.5	112.4	103.2
SEPTEMBER	101.7	110.5	104.5	104.6	102.3	93.5	111.1	97.1	96.2	112.5	103.0
OKTOBER	101.6	110.4	104.6	104.6	101.8	93.6	111.1	97.4	94.2	112.8	102.3
NOVEMBER	101.7	110.6	104.6	104.6	100.7	93.5	111.2	97.4	93.9	112.9	99.1
DEZEMBER	101.7	110.5	104.6	104.7	99.9	92.9	111.2	97.4	92.6	113.0	97.4
1996 JANUAR	101.9	111.8	105.0	104.8	99.3	93.3	111.2	97.2	91.8	113.4	96.2
FEBRUAR	102.1	112.0	105.0	104.2	98.8	91.9	111.3	96.6	90.8	113.6	94.3
MAERZ	102.2	112.1	105.1	104.3	98.4	91.8	111.9	96.5	89.8	113.6	91.9
APRIL	102.2	112.1	105.4	104.5	98.4	91.7	112.2	96.1	89.5	113.8	89.9
MAI	102.3	112.2	105.6	104.4	98.4	91.8	112.3	96.6	89.0	113.9	85.8
JUNI	102.2	112.3	105.8	104.3	98.1	90.6	112.5	96.0	88.7	114.1	84.7
JULI	102.1	112.7	105.6	104.2	97.9	89.3	112.4	95.7	88.3	114.2	83.4
AUGUST	102.0	112.7	105.5	103.8	97.5	89.1	112.4	96.0	88.0	114.4	83.1
SEPTEMBER	101.9	112.8	105.7	103.8	97.5	89.3	112.4	95.8	88.2	114.4	83.4
OKTOBER	101.6	112.7	105.8	103.5	97.8	89.3	112.4	96.8	87.6	114.3	83.1
NOVEMBER	101.7	112.8	105.8	103.8	97.4	88.7	112.2	96.4	87.4	114.4	83.2
DEZEMBER	101.7	113.1	105.7	103.7	97.4	88.3	112.3	95.1	87.2	114.4	83.2

1) OHNE PREISREPRESENTANTEN FUER HOLZSTOFF.

FRUEHERES BUNDESGBIET

1 INDEX DER ERZEUGERPREISE GEWERBLICHER PRODUKTE (INLANDSABSATZ)

1.2 MITTELFRISTIGE UEBERSICHT

RELATIVE VERÄNDERUNGEN GEGENUEBER DEM ENTSPRECHENDEN VORJAHRESENERGEBNIS

PROZENT

JAH MONAT	ELEKTRO- TECH- NISCHE ERZEUG- NISSE	FEIN- MECHA- NISCHE U. OP- TISCHE ERZEUG- NISSE, UHREN	EISEN-, BLECH- UND METALL- WAREN	MUSIK- INSTRU- MENTE, SPIEL- WAREN, SPORT- GERÄTE, SCHMUCK, FUELL- HALTER U. AE.	CHEMISCHE ERZEUG- NISSE	BUEROMA- SCHINEN, DATENVER- ARBEI- TUNGS- GERÄTE UND -EIN- RICHTUN- GEN	FEIN- KERAMISCHE ERZEUGNISSE	GLAS UND GLASWAREN	SCHNITT- HOLZ, SPERRHÖLZ UND SONSTIGES BEARBEITETES HOLZ	HOLZ- WAREN	HOLZ- STOFF, ZELL- STOFF, PAPIER UND PAPPE 1)
1993 D	+ 0.1	+ 2.8	+ 0.3	+ 1.7	- 2.4	- 2.2	+ 3.2	- 1.4	- 5.5	+ 3.0	- 10.6
1994 D	-	+ 1.0	- 0.4	+ 1.1	+ 0.8	- 3.2	+ 1.9	- 1.4	+ 0.5	+ 2.2	+ 2.0
1995 D	+ 0.3	+ 2.1	+ 1.7	- 0.4	+ 5.1	- 0.7	+ 1.3	- 0.3	+ 3.8	+ 2.5	+ 19.6
1996 D	+ 0.4	+ 2.2	+ 1.2	- 0.5	- 3.5	- 3.4	+ 1.2	- 1.4	- 6.9	+ 1.7	- 12.1
1993 JANUAR	+ 1.2	+ 3.6	+ 1.9	+ 2.3	- 2.4	+ 0.7	+ 3.6	- 0.2	- 5.2	+ 3.5	- 8.4
FEBRUAR	+ 0.4	+ 3.5	+ 1.3	+ 1.5	- 2.4	+ 0.2	+ 4.0	- 0.8	- 5.7	+ 3.4	- 7.5
MAERZ	+ 0.5	+ 3.4	+ 1.2	+ 1.1	- 2.5	+ 0.1	+ 3.8	- 1.0	- 5.5	+ 3.2	- 8.0
APRIL	+ 0.2	+ 3.1	+ 0.8	+ 0.8	- 2.6	- 1.6	+ 3.8	- 0.9	- 5.6	+ 3.5	- 8.6
MAI	- 0.1	+ 2.9	+ 0.2	+ 1.0	- 2.4	- 2.1	+ 3.3	- 1.2	- 5.8	+ 3.1	- 9.3
JUNI	- 0.2	+ 2.9	+ 0.1	+ 1.5	- 2.4	- 2.2	+ 3.3	- 0.7	- 5.6	+ 3.0	- 10.8
JULI	+ 0.1	+ 3.2	- 0.1	+ 1.7	- 2.7	- 1.8	+ 3.1	- 1.2	- 5.9	+ 2.8	- 11.7
AUGUST	-	+ 2.8	- 0.3	+ 2.3	- 2.6	- 2.0	+ 3.0	- 2.2	- 5.7	+ 3.0	- 12.8
SEPTEMBER	- 0.2	+ 2.5	- 0.3	+ 2.1	- 2.7	- 3.1	+ 2.8	- 2.2	- 5.9	+ 2.9	- 13.1
OKTOBER	- 0.3	+ 2.2	- 0.5	+ 2.1	- 2.2	- 3.9	+ 2.8	- 1.9	- 6.0	+ 2.4	- 13.7
NOVEMBER	- 0.2	+ 1.8	- 0.7	+ 2.2	- 2.8	- 4.9	+ 2.8	- 2.4	- 5.2	+ 2.4	- 12.9
DEZEMBER	- 0.1	+ 1.9	- 0.6	+ 2.0	- 1.5	- 5.3	+ 2.8	- 1.9	- 4.4	+ 2.4	- 12.5
1994 JANUAR	- 0.4	+ 1.2	- 0.6	+ 2.2	- 0.7	- 5.3	+ 2.7	- 1.5	- 3.6	+ 2.3	- 11.2
FEBRUAR	+ 0.1	+ 1.1	- 0.5	+ 2.0	- 0.5	- 4.9	+ 2.3	- 1.4	- 3.1	+ 2.1	- 8.9
MAERZ	- 0.1	+ 1.3	- 0.5	+ 1.7	+ 0.4	- 4.7	+ 1.6	- 1.3	- 2.4	+ 2.1	- 7.6
APRIL	-	+ 1.1	- 0.6	+ 1.6	+ 0.3	- 3.6	+ 1.8	- 1.2	- 2.1	+ 2.0	- 6.1
MAI	+ 0.2	+ 1.3	- 0.6	+ 1.5	+ 0.5	- 3.2	+ 1.8	- 1.6	- 1.3	+ 2.0	- 9.6
JUNI	+ 0.1	+ 1.0	- 0.5	+ 1.2	- 0.4	- 3.4	+ 1.7	- 2.0	- 0.8	+ 2.0	- 0.6
JULI	-	+ 0.4	- 0.5	+ 0.7	- 0.2	- 3.5	+ 1.6	- 1.3	+ 0.3	+ 2.2	+ 2.5
AUGUST	-	+ 0.6	- 0.4	+ 0.2	+ 0.4	- 3.7	+ 1.7	- 1.0	+ 2.1	+ 2.3	+ 6.7
SEPTEMBER	- 0.1	+ 0.7	- 0.3	+ 0.5	+ 1.0	- 2.2	+ 1.7	- 1.0	+ 3.1	+ 2.2	+ 10.4
OKTOBER	-	+ 0.7	- 0.2	+ 0.5	+ 2.1	- 1.4	+ 1.7	- 1.4	+ 4.2	+ 2.3	+ 13.8
NOVEMBER	- 0.1	+ 1.1	-	+ 0.4	+ 3.4	- 1.6	+ 1.8	- 0.6	+ 5.2	+ 2.6	+ 15.1
DEZEMBER	-	+ 1.1	- 0.1	+ 0.6	+ 4.0	- 1.2	+ 1.9	- 1.7	+ 5.5	+ 2.7	+ 17.0
1995 JANUAR	+ 0.3	+ 1.3	+ 0.4	- 0.6	+ 4.9	- 1.3	+ 1.6	- 1.2	+ 6.3	+ 2.7	+ 19.7
FEBRUAR	+ 0.1	+ 1.9	+ 1.0	- 0.6	+ 5.9	- 1.3	+ 1.5	- 0.8	+ 7.0	+ 2.5	+ 21.0
MAERZ	+ 0.1	+ 1.9	+ 1.2	- 0.9	+ 5.6	- 1.5	+ 1.3	- 1.0	+ 8.0	+ 2.4	+ 22.3
APRIL	-	+ 2.2	+ 1.5	- 0.5	+ 5.8	- 1.3	+ 1.4	- 0.4	+ 7.4	+ 2.4	+ 25.5
MAI	+ 0.1	+ 2.3	+ 1.8	- 0.6	+ 5.8	- 1.2	+ 1.4	- 0.1	+ 7.3	+ 2.6	+ 25.3
JUNI	+ 0.3	+ 2.3	+ 1.9	- 0.7	+ 7.2	- 1.0	+ 1.2	- 0.1	+ 4.9	+ 2.7	+ 24.4
JULI	+ 0.5	+ 2.5	+ 2.1	- 0.5	+ 6.8	- 0.7	+ 1.1	-	+ 4.0	+ 2.4	+ 24.2
AUGUST	+ 0.5	+ 2.3	+ 2.1	-	+ 6.0	-	+ 1.0	- 0.1	+ 2.6	+ 2.3	+ 22.3
SEPTEMBER	+ 0.6	+ 2.6	+ 2.0	- 0.1	+ 5.9	- 0.3	+ 1.3	- 0.4	+ 1.8	+ 2.5	+ 19.4
OKTOBER	+ 0.5	+ 2.3	+ 2.1	- 0.2	+ 4.2	+ 0.1	+ 1.2	+ 0.2	+ 0.2	+ 2.6	+ 15.7
NOVEMBER	+ 0.6	+ 2.3	+ 2.0	- 0.2	+ 2.1	+ 0.2	+ 1.2	- 0.3	- 0.8	+ 2.4	+ 11.1
DEZEMBER	+ 0.5	+ 2.2	+ 2.1	- 0.3	+ 0.7	- 0.6	+ 1.1	+ 0.4	- 2.3	+ 2.4	+ 8.0
1996 JANUAR	+ 0.3	+ 3.0	+ 2.0	+ 0.1	- 1.1	- 0.1	+ 1.3	- 0.4	- 3.9	+ 2.3	+ 4.3
FEBRUAR	+ 0.6	+ 2.7	+ 1.5	- 0.6	- 2.8	- 2.1	+ 1.3	- 1.1	- 5.5	+ 2.3	+ 0.5
MAERZ	+ 0.7	+ 2.6	+ 1.4	- 0.1	- 3.4	- 2.0	+ 1.3	- 0.6	- 7.6	+ 2.3	- 3.2
APRIL	+ 0.7	+ 1.9	+ 1.2	-	- 3.7	- 2.0	+ 1.2	- 1.5	- 7.7	+ 2.0	- 9.1
MAI	+ 0.7	+ 1.8	+ 1.2	-	- 3.8	- 1.9	+ 1.3	- 2.1	- 8.6	+ 1.7	- 13.7
JUNI	+ 0.5	+ 1.8	+ 1.3	- 0.2	- 4.3	- 3.2	+ 1.4	- 1.3	- 7.3	+ 1.7	- 15.6
JULI	+ 0.3	+ 2.2	+ 1.0	- 0.4	- 4.4	- 4.5	+ 1.4	- 1.7	- 7.5	+ 1.7	- 18.5
AUGUST	+ 0.2	+ 2.2	+ 1.0	- 0.7	- 4.4	- 5.1	+ 1.4	- 1.3	- 7.9	+ 1.8	- 19.5
SEPTEMBER	+ 0.2	+ 1.9	+ 1.1	- 1.0	- 4.7	- 4.5	+ 1.2	- 1.3	- 7.4	+ 1.7	- 19.0
OKTOBER	-	+ 2.1	+ 1.1	- 1.1	- 4.1	- 4.6	+ 1.2	- 1.6	- 7.0	+ 1.3	- 18.8
NOVEMBER	-	+ 2.0	+ 1.1	- 0.8	- 3.3	- 5.1	+ 0.9	- 2.1	- 6.9	+ 1.3	- 16.0
DEZEMBER	-	+ 2.4	+ 1.1	- 1.0	- 2.5	- 5.0	+ 1.0	- 2.4	- 5.8	+ 1.2	- 14.6

1) OHNE PREISREPRESENTANTEN FUER HOLZSTOFF.

FRUEHERES BUNDESGBIET

1 INDEX DER ERZEUGERPREISE GEWERBLICHER PRODUKTE (INLANDSABSATZ)

1.2 MITTELFRISTIGE UEBERSICHT

ABSOLUTE WERTE

1991 = 100

JAHR MONAT	PAPIER- UND PAPPE- WAREN	DRUCKEREI ERZEUG- NISSE, VERVIEL- FAELTI- GUNGEN	KUNST- STOFF- ERZEUG- NISSE	GUMMI- WAREN	LEDER	LEDER- WAREN UND SCHUHE	TEXTILIEN	BEKLEIDUNG UND KONFEKTIO- NIERTE TEXTILIEN	ERZEUG- NISSE DES ERNAEH- RUNGS- GEWERBES	TABAK- WAREN	FERTIG- TEIL- BAUTEN IM HOCHBAU
1993 D	98.0	101.8	99.6	100.5	100.9	104.8	101.0	104.6	102.0	111.2	114.5
1994 D	98.0	101.9	98.5	100.0	100.8	105.9	101.5	105.0	102.0	112.5	120.3
1995 D	105.5	106.9	102.7	100.3	101.1	107.1	102.6	105.1	102.6	114.0	123.2
1996 D	102.2	108.4	101.8	99.6	101.1	108.1	101.6	105.1	103.2	114.8	125.9
1993 JANUAR	99.6	101.7	100.2	100.9	101.4	104.2	101.7	103.5	102.5	110.4	111.9
FEBRUAR	99.1	101.4	100.0	100.8	101.0	104.1	101.4	104.2	102.3	110.5	112.5
MAERZ	99.0	101.4	99.9	100.5	101.4	104.2	101.2	104.3	102.2	110.5	113.1
APRIL	99.1	101.7	99.8	100.6	100.6	104.5	101.1	104.5	102.2	111.1	113.8
MAI	98.8	101.9	99.7	100.4	101.1	104.7	100.9	104.5	102.1	111.5	113.8
JUNI	98.6	102.0	99.7	100.3	101.2	104.7	100.9	104.5	102.0	111.4	114.2
JULI	98.1	102.0	99.5	99.9	100.4	105.0	100.7	104.7	102.1	111.4	114.7
AUGUST	97.4	101.9	99.5	99.8	100.7	105.0	101.1	104.8	101.9	111.5	114.6
SEPTEMBER ..	96.7	102.2	99.3	99.6	100.9	105.0	100.8	104.8	101.8	111.7	115.2
OKTOBER	96.5	102.1	99.0	100.7	100.8	105.1	100.6	105.1	101.5	111.3	116.6
NOVEMBER ...	96.5	101.9	99.1	101.3	100.9	105.2	100.8	105.0	101.7	111.5	116.7
DEZEMBER ...	96.3	101.8	99.0	101.3	100.5	105.3	100.7	104.9	101.8	111.4	116.9
1994 JANUAR	96.0	101.2	98.7	100.1	100.6	105.5	100.8	105.0	101.7	111.2	118.2
FEBRUAR	95.9	101.2	98.5	100.1	100.4	105.8	101.1	105.0	101.7	112.1	118.6
MAERZ	95.9	101.2	98.2	100.3	101.1	105.9	101.2	105.1	101.6	113.5	119.2
APRIL	96.1	101.5	98.0	100.4	100.3	106.0	101.4	104.9	101.6	112.9	119.8
MAI	96.8	101.5	97.9	100.2	100.5	105.9	101.6	104.7	101.8	112.9	120.0
JUNI	96.9	101.8	97.7	100.1	100.6	105.9	101.7	104.8	102.1	112.6	120.1
JULI	97.6	102.1	97.7	100.1	100.8	105.9	101.5	105.1	102.0	112.5	120.9
AUGUST	98.7	102.2	97.9	99.7	100.7	106.0	101.6	105.1	102.2	112.6	121.0
SEPTEMBER ..	99.3	102.3	98.2	99.6	101.0	106.0	101.5	105.2	102.1	112.4	120.9
OKTOBER	100.2	102.4	99.1	99.6	101.0	106.1	101.7	105.2	102.2	112.4	121.3
NOVEMBER ...	100.7	102.7	99.7	99.7	101.0	106.0	101.8	105.1	102.4	112.5	121.5
DEZEMBER ...	101.4	102.8	100.3	99.7	101.0	106.1	101.8	105.0	102.5	112.3	121.5
1995 JANUAR	102.5	103.9	101.5	99.7	101.0	106.1	102.1	105.3	102.5	113.5	121.9
FEBRUAR	103.6	104.3	101.8	99.9	101.1	106.4	102.5	105.3	102.6	114.2	122.4
MAERZ	103.9	104.7	102.6	99.6	101.1	106.6	102.8	105.3	102.6	113.9	123.0
APRIL	105.0	106.1	103.0	100.6	101.1	106.9	102.8	105.4	102.6	114.1	123.0
MAI	105.6	106.5	103.1	100.5	101.1	107.0	102.7	104.8	102.6	114.0	122.9
JUNI	106.1	106.7	103.2	100.5	101.1	106.9	102.8	104.9	102.4	114.1	123.0
JULI	106.2	108.0	103.4	100.5	101.1	107.0	102.8	105.2	102.4	114.1	123.3
AUGUST	106.6	108.2	103.3	100.3	101.3	107.1	102.9	105.2	102.4	114.1	123.7
SEPTEMBER ..	106.7	108.5	103.1	100.4	101.3	107.7	102.8	105.3	102.6	114.1	123.9
OKTOBER	107.1	108.8	102.7	100.5	101.2	107.6	102.5	105.1	102.8	114.3	124.0
NOVEMBER ...	106.7	108.7	102.8	100.8	101.1	107.7	102.5	104.8	102.8	113.8	123.9
DEZEMBER ...	106.4	108.8	102.2	100.8	100.9	107.7	102.4	104.9	102.8	114.1	123.9
1996 JANUAR	105.4	108.8	102.0	99.1	100.8	107.9	102.3	105.0	102.8	114.1	124.1
FEBRUAR	104.6	108.8	101.8	99.1	101.1	108.0	102.1	105.2	102.7	114.2	124.7
MAERZ	103.6	108.5	101.8	99.2	101.1	108.1	102.0	105.1	102.6	114.0	125.5
APRIL	103.0	108.4	101.8	99.2	101.1	108.1	101.9	105.0	102.8	114.1	125.5
MAI	102.1	108.5	101.9	99.6	101.1	108.1	101.8	104.9	103.1	114.2	125.5
JUNI	101.5	108.4	101.9	99.6	101.1	108.1	101.7	104.9	103.4	114.1	125.4
JULI	101.2	108.2	101.9	99.8	101.2	108.2	101.6	105.1	103.3	114.2	126.2
AUGUST	101.2	108.1	101.9	100.0	101.2	108.2	101.2	105.2	103.5	114.3	126.1
SEPTEMBER ..	101.3	108.5	101.8	100.1	101.3	108.0	101.2	105.2	103.7	114.2	126.2
OKTOBER	101.1	108.3	101.6	99.9	101.2	108.3	101.2	105.1	103.6	115.6	126.5
NOVEMBER ...	100.9	108.2	101.7	100.0	101.1	108.3	101.1	105.1	103.5	117.2	128.5
DEZEMBER ...	100.8	108.3	101.6	100.1	100.9	108.3	101.1	105.2	103.5	117.5	126.4

FRUEHERES BUNDESGBIET

1 INDEX DER ERZEUGERPREISE GEWERBLICHER PRODUKTE (INLANDSABSATZ)

1.2 MITTELFRISTIGE UEBERSICHT

RELATIVE VERAEANDERUNGEN GEGENUEBER DEM ENTSPRECHENDEN VORJAHRESERGEBNIS

PROZENT

JAHR MONAT	PAPIER- UND PAPPE- WAREN	DRUCKEREI ERZEUG- NISSE, VERVIEL- FAELTI GUNGEN	KUNST- STOFF- ERZEUG- NISSE	GUMMI- WAREN	LEDER	LEDER- WAREN UND SCHUHE	TEXTILIEN	BEKLEIDUNG UND KONFEKTIO- NIERTE TEXTILIEN	ERZEUG- NISSE DES ERNAEH- RUNGS- GEBERBES	TABAK- WAREN	FERTIG- TEIL- BAUTEN IM HOCHBAU
1993 D	- 2.3	+ 0.4	- 0.6	- 2.7	- 0.9	+ 2.0	- 0.6	+ 2.1	- 0.6	+ 4.3	+ 5.9
1994 D	-	+ 0.1	- 1.1	- 0.5	- 0.1	+ 1.0	+ 0.5	+ 0.4	-	+ 1.2	+ 5.1
1996 D	+ 7.7	+ 4.9	+ 4.3	+ 0.3	+ 0.3	+ 1.1	+ 1.1	+ 0.1	+ 0.6	+ 1.3	+ 2.4
1996 D	- 3.1	+ 1.4	- 0.9	- 0.7	-	+ 0.9	- 1.0	-	+ 0.6	+ 0.7	+ 2.2
1993 JANUAR	- 0.9	+ 1.1	+ 0.1	- 1.0	- 0.2	+ 2.6	+ 0.6	+ 2.1	+ 0.8	+ 7.7	+ 7.8
FEBRUAR	- 1.4	+ 0.7	- 0.1	- 0.9	- 0.5	+ 2.2	+ 0.1	+ 2.6	+ 0.1	+ 7.6	+ 7.2
MAERZ	- 1.5	+ 0.7	- 0.2	- 1.3	+ 0.2	+ 2.2	- 0.3	+ 2.6	- 0.5	+ 3.3	+ 6.8
APRIL	- 1.1	+ 0.9	- 0.5	- 1.3	- 1.1	+ 2.3	- 0.5	+ 2.8	- 0.5	+ 3.6	+ 5.9
MAI	- 1.4	+ 0.6	- 0.7	- 2.7	- 0.7	+ 2.1	- 0.8	+ 2.4	- 0.8	+ 3.9	+ 5.7
JUNI	- 1.7	+ 0.5	- 0.6	- 3.1	- 0.8	+ 2.1	- 0.7	+ 2.3	- 1.0	+ 3.8	+ 5.5
JULI	- 2.3	+ 0.3	- 0.9	- 3.8	- 1.6	+ 2.0	- 1.0	+ 2.1	- 0.9	+ 3.8	+ 5.7
AUGUST	- 2.9	+ 0.2	- 0.9	- 4.1	- 1.5	+ 2.0	- 0.7	+ 2.0	- 0.9	+ 3.9	+ 5.5
SEPTEMBER ..	- 3.7	+ 0.4	- 0.9	- 4.3	- 1.1	+ 2.0	- 0.9	+ 1.7	- 1.0	+ 4.0	+ 5.5
OKTOBER	- 3.8	+ 0.3	- 1.2	- 3.4	- 1.0	+ 1.5	- 1.2	+ 1.8	- 0.9	+ 3.7	+ 5.1
NOVEMBER	- 3.5	-	- 1.1	- 3.0	- 0.8	+ 1.5	- 0.9	+ 1.5	- 0.7	+ 3.4	+ 5.1
DEZEMBER ...	- 3.5	- 0.1	- 0.9	- 3.2	- 1.2	+ 1.6	- 0.9	+ 1.5	- 0.5	+ 2.7	+ 5.0
1994 JANUAR	- 3.6	- 0.5	- 1.5	- 0.8	- 0.8	+ 1.2	- 0.9	+ 1.4	- 0.8	+ 0.7	+ 5.6
FEBRUAR	- 3.2	- 0.2	- 1.5	- 0.7	- 0.6	+ 1.6	- 0.3	+ 0.8	- 0.6	+ 1.4	+ 5.4
MAERZ	- 3.1	- 0.2	- 1.7	- 0.2	- 0.3	+ 1.6	-	+ 0.8	- 0.6	+ 2.7	+ 5.4
APRIL	- 3.0	- 0.2	- 1.8	- 0.2	- 0.3	+ 1.4	+ 0.3	+ 0.4	- 0.6	+ 1.6	+ 5.3
MAI	- 2.0	- 0.4	- 1.8	- 0.2	- 0.6	+ 1.1	+ 0.7	+ 0.2	- 0.3	+ 1.3	+ 5.4
JUNI	- 1.7	- 0.2	- 2.0	- 0.2	- 0.6	+ 1.1	+ 0.8	+ 0.3	+ 0.1	+ 1.1	+ 5.2
JULI	- 0.5	+ 0.1	- 1.8	+ 0.2	+ 0.4	+ 0.9	+ 0.8	+ 0.4	- 0.1	+ 1.0	+ 5.4
AUGUST	+ 1.3	+ 0.3	- 1.6	- 0.1	-	+ 1.0	+ 0.5	+ 0.3	+ 0.3	+ 1.0	+ 5.6
SEPTEMBER ..	+ 2.7	+ 0.1	- 1.1	-	+ 0.1	+ 1.0	+ 0.7	+ 0.4	+ 0.3	+ 0.6	+ 4.9
OKTOBER	+ 3.8	+ 0.3	+ 0.1	- 1.1	+ 0.2	+ 1.0	+ 1.1	+ 0.1	+ 0.7	+ 1.0	+ 4.0
NOVEMBER ...	+ 4.4	+ 0.8	+ 0.6	- 1.6	+ 0.1	+ 0.8	+ 1.0	+ 0.1	+ 0.7	+ 0.9	+ 4.1
DEZEMBER ...	+ 5.3	+ 1.0	+ 1.3	- 1.6	+ 0.5	+ 0.8	+ 1.1	+ 0.1	+ 0.7	+ 0.8	+ 3.9
1995 JANUAR	+ 6.8	+ 2.7	+ 2.8	- 0.4	+ 0.4	+ 0.6	+ 1.3	+ 0.3	+ 0.8	+ 2.1	+ 3.1
FEBRUAR	+ 8.0	+ 3.1	+ 3.4	- 0.2	+ 0.7	+ 0.6	+ 1.4	+ 0.3	+ 0.9	+ 1.9	+ 3.2
MAERZ	+ 8.3	+ 3.5	+ 4.5	- 0.7	-	+ 0.7	+ 1.6	+ 0.2	+ 1.0	+ 0.4	+ 3.2
APRIL	+ 9.3	+ 4.5	+ 5.1	+ 0.2	+ 0.8	+ 0.8	+ 1.4	+ 0.5	+ 1.0	+ 1.1	+ 2.7
MAI	+ 9.1	+ 4.9	+ 5.3	+ 0.3	+ 0.6	+ 1.0	+ 1.1	+ 0.1	+ 0.8	+ 1.0	+ 2.4
JUNI	+ 9.5	+ 4.8	+ 5.6	+ 0.4	+ 0.5	+ 0.9	+ 1.1	+ 0.1	+ 0.3	+ 1.3	+ 2.4
JULI	+ 8.8	+ 5.8	+ 5.8	+ 0.4	+ 0.3	+ 1.0	+ 1.3	+ 0.1	+ 0.4	+ 1.4	+ 2.0
AUGUST	+ 8.0	+ 5.9	+ 5.5	+ 0.6	+ 0.6	+ 1.0	+ 1.3	+ 0.1	+ 0.2	+ 1.3	+ 2.2
SEPTEMBER ..	+ 7.5	+ 6.1	+ 5.0	+ 0.8	+ 0.3	+ 1.6	+ 1.3	+ 0.1	+ 0.5	+ 1.5	+ 2.5
OKTOBER	+ 6.9	+ 6.2	+ 3.6	+ 0.9	+ 0.2	+ 1.4	+ 0.8	- 0.1	+ 0.6	+ 1.7	+ 2.2
NOVEMBER ...	+ 6.0	+ 5.8	+ 3.1	+ 1.1	+ 0.1	+ 1.6	+ 0.7	- 0.3	+ 0.4	+ 1.2	+ 2.0
DEZEMBER ...	+ 4.9	+ 5.8	+ 1.9	+ 1.1	- 0.1	+ 1.5	+ 0.6	- 0.1	+ 0.3	+ 1.6	+ 2.0
1996 JANUAR	+ 2.8	+ 4.7	+ 0.5	- 0.6	- 0.2	+ 1.7	+ 0.2	- 0.3	+ 0.3	+ 0.5	+ 1.8
FEBRUAR	+ 1.0	+ 4.3	-	- 0.8	-	+ 1.5	- 0.4	- 0.1	+ 0.1	-	+ 1.9
MAERZ	- 0.3	+ 3.6	- 0.8	- 0.4	-	+ 1.4	- 0.8	- 0.2	-	+ 0.1	+ 2.0
APRIL	- 1.9	+ 2.2	- 1.2	- 1.4	-	+ 1.1	- 0.9	- 0.4	+ 0.2	-	+ 2.0
MAI	- 3.3	+ 1.9	- 1.2	- 0.9	-	+ 1.0	- 0.9	+ 0.1	+ 0.5	+ 0.2	+ 2.1
JUNI	- 4.3	+ 1.6	- 1.3	- 0.9	-	+ 1.1	- 1.1	-	+ 1.0	-	+ 2.0
JULI	- 4.7	+ 0.2	- 1.5	- 0.7	+ 0.1	+ 1.1	- 1.2	- 0.1	+ 0.9	+ 0.1	+ 2.4
AUGUST	- 5.1	- 0.1	- 1.4	- 0.3	- 0.1	+ 1.0	- 1.7	-	+ 1.1	+ 0.2	+ 1.9
SEPTEMBER ..	- 5.1	-	- 1.3	- 0.3	-	+ 0.3	- 1.6	- 0.1	+ 1.1	+ 0.1	+ 1.9
OKTOBER	- 5.6	- 0.5	- 1.1	- 0.6	-	+ 0.7	- 1.3	-	+ 0.8	+ 1.1	+ 2.0
NOVEMBER ...	- 5.4	- 0.5	- 1.1	- 0.8	-	+ 0.6	- 1.4	+ 0.3	+ 0.7	+ 3.0	+ 3.7
DEZEMBER ...	- 5.3	- 0.5	- 0.6	- 0.7	-	+ 0.6	- 1.3	+ 0.3	+ 0.7	+ 3.0	+ 2.0

Früheres Bundesgebiet
1 Index der Erzeugerpreise gewerblicher Produkte (Inlandsabsatz)*)
1.3 Langfristige Übersicht
1991 = 100

Jahr	Gewerbliche Erzeugnisse		Erzeugnisse des Verarbeitenden Gewerbes					Investitions- güter 1)	Verbrauchs- güter (ohne Nahrungs- und Genußmittel) 1)
	Insgesamt	ohne Elektri- zität, Erdgas, Fernwärme und Wasser	zusammen	Grundstoff- und Produktions- gütergewerbes	Investitions- güter produzierenden Gewerbes	Verbrauchs- güter	Nahrungs- und Genußmittel- gewerbes		
1938	18,7	18,4	19,4	19,0	17,0	18,7	27,7	.	.
1949	35,5	36,1	37,8	36,3	30,8	40,7	54,1	.	.
1950	34,5	35,2	36,6	35,9	29,1	40,1	51,2	.	.
1951	41,0	41,9	43,8	45,6	34,2	49,0	55,4	.	.
1952	41,9	42,8	44,2	49,7	37,1	42,0	55,5	.	.
1953	40,9	41,4	42,4	47,3	36,5	39,0	53,5	.	.
1954	40,1	40,7	41,5	46,4	35,5	38,5	52,9	.	.
1955	41,0	41,4	42,4	48,7	35,8	38,7	53,2	29,4	37,3
1956	41,5	42,0	42,9	49,3	36,5	39,2	53,6	30,3	37,6
1957	42,3	42,8	43,6	49,9	37,2	40,4	53,4	31,1	38,2
1958	42,1	42,8	43,3	49,1	37,7	39,8	52,9	31,7	38,2
1959	41,8	42,2	42,9	48,7	37,2	38,8	53,5	31,6	37,9
1960	42,3	42,7	43,4	49,0	37,8	40,2	52,9	32,1	38,6
1961	42,8	43,2	44,1	48,9	39,0	41,2	53,7	33,3	39,4
1962	43,2	43,8	44,7	48,7	40,0	41,6	54,6	34,5	40,3
1963	43,5	44,1	44,8	48,3	40,2	42,3	55,3	34,9	40,7
1964	44,0	44,5	45,4	48,7	40,7	43,2	55,7	35,5	41,1
1965	45,1	45,6	46,4	49,7	42,0	44,1	56,4	36,6	42,1
1966	45,8	46,4	47,3	50,2	42,8	45,3	57,7	37,5	43,1
1967	45,3	46,1	46,8	49,0	42,3	44,9	58,2	37,4	43,3
1968	45,1	45,6	46,4	48,4	42,2	44,8	57,4	37,5	42,9
1969	45,9	46,5	47,3	49,1	43,8	45,7	58,0	38,9	42,8
1970	48,1	49,0	49,7	51,3	47,1	47,4	59,3	42,5	44,7
1971	50,2	51,1	51,8	52,5	50,0	49,2	61,4	45,9	48,8
1972	51,5	52,3	53,1	52,5	51,4	50,9	63,9	47,5	48,5
1973	54,9	55,8	56,6	57,1	53,6	54,8	69,3	49,7	52,1
1974	62,3	63,5	64,2	70,5	58,6	61,2	73,2	54,2	58,2
1975	65,2	65,8	66,3	69,8	62,8	62,8	75,9	58,8	61,5
1976	67,6	68,2	68,4	71,9	64,9	64,7	78,8	61,4	63,7
1977	69,5	70,0	70,4	71,8	67,3	66,5	84,2	63,9	64,9
1978	70,3	70,6	70,9	71,3	68,9	67,6	83,6	65,9	66,3
1979	73,6	74,2	74,6	78,8	70,9	71,0	83,8	68,2	71,7
1980	79,2	79,6	79,7	88,0	74,2	76,0	85,9	71,4	78,2
1981	85,4	84,6	84,5	96,5	77,2	79,7	89,8	74,6	84,7
1982	90,4	88,8	88,6	100,2	81,6	82,8	95,1	79,0	87,5
1983	91,7	90,1	89,9	99,8	83,8	84,3	97,2	81,3	88,2
1984	94,4	92,8	92,4	103,8	85,7	86,9	98,5	83,4	90,3
1985	96,7	94,6	94,4	106,8	87,8	89,2	97,8	85,7	93,0
1986	94,2	92,3	92,2	95,2	89,6	90,1	96,9	87,9	88,2
1987	91,9	91,9	91,8	92,2	91,1	90,9	94,7	89,9	88,5
1988	93,0	93,4	93,3	93,8	92,6	92,6	95,8	91,7	88,8
1989	96,0	96,5	96,5	99,7	94,6	95,0	98,1	94,0	93,2
1990	97,6	97,9	97,9	99,4	97,1	97,3	98,4	96,8	95,7
1991	100	100	100	100	100	100	100	100	100
1992	101,4	101,7	101,6	98,8	102,7	101,6	103,1	102,8	102,8
1993	101,4	101,8	101,7	96,2	104,0	102,0	103,2	104,4	104,4
1994	102,0	102,4	102,4	98,4	104,2	102,3	103,4	104,8	106,0
1995	103,7	104,6	104,6	102,3	105,6	105,5	104,1	106,1	106,6
1996	103,1	104,7	104,7	100,4	106,8	105,3	104,7	107,5	108,5

*) Bis 1967 einchl. der damaligen kumulativen Umsatzsteuer; ab 1968 ohne Umsatzsteuer.

1) Zuordnung der Güter entsprechend ihrer vorwiegenden Verwendung.

FRUEHERES BUNDESGBEIT
3 ERZEUGERPREISE AUSGEWAHLTER GEMERBLICHER PRODUKTE
DM JE MENGENEINHEIT

GÜTERBEZEICHNUNG HANDELSBEDINGUNGEN	FRACHTLAGE	EINHEIT	1996 DURCH- SCHNITT	1995			1996	
				DEZ.	NOV.	DEZ.	NOV.	DEZ.
				D H N E UMSATZSTEUER				
WASSER (STICHTAG: 21. DES MONATS)								
ABGABE AN HAUSHALTE (10 M3 MONATLICH)	-	1 M3	3,12	3,01	3,15	3,15		
ABGABE AN INDUSTRIE (TRINKWASSERQUALITAET)	-	1 M3	2,69	2,58	2,72	2,72		
5 000 M3 MONATLICH	-	1 M3	2,46	2,34	2,50	2,50		
50 000 M3 MONATLICH	-	1 M3						
STEINKOEHLE (STICHTAG: 21. DES MONATS) 5)								
RUHR-REVIER								
MUSSKOEHLEN (FETT/MUSS 4)	AB ZECH	1 T	.	317,00
FEINKOEHLEN (ANTHRAZIT)	AB ZECH	1 T	.	295,00
FEINKOEHLEN (GASFLAMM-KOEHLE)	AB ZECH	1 T	.	283,00
FEINKOEHLEN (FETT-KOEHLE)	AB ZECH	1 T	.	295,00
KOKSKOEHLE II	AB ZECH	1 T	.	297,50
ANTHRAZIT-BRIKETTS, GROSS	AB ZECH	1 T	.	342,00
ANTHRAZIT-BRIKETTS, KLEIN	AB ZECH	1 T	.	342,00
SAAR-REVIER								
FETTKOEHLE (GEW. FEINKOEHLE)	AB ZECH	1 T	.	339,00
EDELFLAMMKOEHLE (GEW. FEINKOEHLE)	AB ZECH	1 T	.	324,00
BRAUNKOEHLE (STICHTAG: 21. DES MONATS)								
BRAUNKOEHLENBRIKETTS (HAUSBRAND) 1)	AB WERK	1 T	217,83	213,00	222,00	222,00		
INDUSTRIEBRAND	AB WERK	1 T	142,00	142,00	142,00	142,00		
RUHR-KOKS (STICHTAG: 21. DES MONATS)								
HOCHOFENKOKS 4	AB ZECH	1 T	.	425,00
MINERALOELERZEUGNISSE (EINSCHL. MINERALOELSTEUER UND EBV; STICHTAG: 15. DES MONATS)								
VERGASERKRAFTSTOFF (NORMALBENZIN, MARKENWARE, UNVERBLEIT)								
BEI ABGABE VON 15-20 M3 IN TANKKRAFTWAGEN AN DEN GROSSHANDEL	FREI EMPFAENGER	1 HL	122,59	117,90	125,10	124,29		
BEI ABGABE VON 5-7 M3 IN TANKKRAFTWAGEN AN GROSSVERBRAUCHER	FREI EMPFAENGER	1 HL	129,96	119,19	126,51	125,73		
DIESELKRAFTSTOFF								
BEI LIEFERUNG AN DEN GROSSHANDEL 2)	FREI ZIELORT	1 HL	92,15	88,93	96,80	96,74		
BEI LIEFERUNG VON 50-70 HL AN GROSSVERBRAUCHER 3)	FREI VERBRAUCHS- STELLE	1 HL	94,75	91,41	99,48	98,53		
PORTLANDZEMENT P2 95 F LOSE NACH DIN 1164 (STICHTAG: 21. DES MONATS)								
	FREI EMPF.-STAT.	1 T	165,06	163,19	165,04	165,04		
ROEISEN (UNTER BERUECKSICHTIGUNG DES GEMAEHR- TEN TREUERABATTES; STICHTAG: 21. DES MONATS)								
HAEMATIT, 2,0 - 3,0 % SI	OBERHAUSEN	1 T	457,00	457,00	457,00	457,00		
GIESSEREI I, 2,0 - 3,0 % SI	OBERHAUSEN	1 T	465,00	465,00	465,00	465,00		
WALZSTAHL (MARKTPREISE EINSCHL. DURCHSCHNITTLICHER GÜTE-, ABMESSUNGS- U. DIENSTLEISTUNGSZUSCHLAEGE, ABZUEGL. ALLER RABATTE (JAHRES-, MENGEN-, VERTRAGS- UND MARKTRABATTE; STICHTAG: 21. DES MONATS))								
BREITFLANSCHTRAEGER	OBERH./SAARBR.	1 T	599,96	651,33	617,00	617,00		
FORMSTAHL (OHNE BREITFLANSCHTRAEGER)	OBERH./SAARBR.	1 T	661,67	713,80	672,40	672,40		
STABSTAHL AUS MASENSTAHL	OBERH./SAARBR.	1 T	841,57	885,00	832,50	832,50		
GERIPPTER BETONSTAHL (STAEBE)	OBERH./SAARBR.	1 T	447,96	439,33	448,33	441,67		
WALZDRAHT	OBERH./SAARBR.	1 T	527,64	582,50	513,33	500,00		
BREITFLACHSTAHL	ESSEN/SAARBR.	1 T	861,39	945,33	808,67	808,67		
BANDSTAHL, WARM GEWALZT	ESSEN	1 T	744,22	823,67	707,00	707,00		
WARMBREITBAND ZUR DIREKTEN VERWENDUNG	ESSEN	1 T	613,19	731,00	561,75	559,00		
GROBBLECH IM WARMBREITBANDBEREICH	ESSEN	1 T	694,67	814,67	648,00	648,00		
GROBBLECH IM QUARTOBEREICH	ESSEN/SAARBR.	1 T	805,00	930,00	760,00	760,00		
FEINBLECH, KALT GEWALZT, UNLEGIERT	ESSEN	1 T	903,96	1006,00	861,00	861,00		
NE-METALLE (MONATSDURCHSCHNITTSPREIS)								
ELEKTROLYTKUPFER FUER LEITZECHE (DEL-NOTIZ) 4)	AB LAGER/HUETTE	1 DT	351,35	429,32	363,20	360,99		
FEINKORNMESNING, BEI ABGABE IN GESCHLOSSENEN LADUNGEN	FREI VERBRAUCHER	1 DT	351,82	367,75	336,00	344,00		
FEINZINK, 99,995 % ZN, BEI ABGABE IN GESCHLOSSENEN LADUNGEN	AB LAGER/HUETTE	1 DT	164,65	157,75	169,00	171,00		

- 1) EINSCHL. DER SAISONZU- UND ABSCHLAEGE
- 2) DURCHSCHNITT AUS DEN PREISEN DER MARKTORTE KIEL, HAMBURG, HANNOVER, BREMEN, DUESSELDORF, FRANKFURT, MANNHEIM/LUDWIGSHAFEN, STUTTGART, MUENCHEN UND BERLIN.
- 3) DURCHSCHNITT AUS DEN PREISEN DER MARKTORTE KIEL, HAMBURG, HANNOVER, BREMEN, DUESSELDORF, FRANKFURT, MANNHEIM/LUDWIGSHAFEN, SAARBRUECKEN, STUTTGART, MUENCHEN UND BERLIN

- 4) AB MAI 1994 STICHTAG: 21. DES MONATS.
- 5) NACH INKRAFTTRETEN GEAEANDERTER PREISMECHANISMEN FUER STEINKOEHLE AB JANUAR 1996 MUSS DIE VEROEFFENTLICHUNG ABSOLUTER PREISE FUER DIESE PRODUKTE EINGESTELLT WERDEN. AN STELLE DER BISHERIGEN KOSTENPREISE TRETEN DIE IN ANLEHNUNG AN DIE IMPORTPREISE KALKULIERTEN UND DEM STATISTISCHEN BUNDESAMT GEMELDETEN PREISE, DIE ABER ALS EINZELANGABEN DER STATISTISCHEN GEHEIMHALTUNG UNTERLIEGEN.

Früheres Bundesgebiet
3 Erzeugerpreise ausgewählter gewerblicher Produkte
DM je hl

Güterbezeichnung Handelsbedingungen	Frachtlage	Berichtsort bzw. Geltungsbereich	1996	1995	1996		
			Durchschnitt	15.Dezember	15.November	15.Dezember	
			ohne Umsatzsteuer				
Leichtes Heizöl 1)			Verkäufe der westdeutschen Produzenten im früheren Bundesgebiet				
bei Lieferung von mindestens 500 t an den Großhandel	ab Lager	Kiel	35,59	31,90	39,55	39,05	
		Hamburg	35,26	31,53	39,15	38,89	
		Hannover	36,22	32,31	39,96	39,67	
		Bremen	35,45	31,78	39,41	39,01	
		Düsseldorf	35,29	31,23	39,49	38,48	
		Frankfurt am Main	36,12	32,92	40,09	39,41	
		Mannheim/ Ludwigshafen	36,06	32,89	40,01	39,19	
		Stuttgart	36,86	33,73	40,72	40,21	
		München	37,45	34,22	41,37	40,55	
		Berlin	37,12	37,07	40,75	39,73	
			Durchschnitt	36,14	32,96	40,05	39,42
		bei Lieferung in TKW an Verbraucher, 40-50 hl pro Auftrag	frei Verbraucher	Kiel	42,20	38,05	46,46
Hamburg	41,12			37,56	44,72	45,18	
Hannover	43,01			39,14	46,73	46,40	
Bremen	41,93			38,35	45,98	45,84	
Düsseldorf	41,19			37,31	45,21	45,02	
Frankfurt am Main	42,23			38,36	45,42	46,06	
Mannheim/ Ludwigshafen	41,77			38,08	45,02	45,46	
Stuttgart	42,35			38,88	46,03	46,19	
München	43,60			40,50	47,05	46,88	
Berlin	44,36			44,08	47,32	46,84	
	Durchschnitt			42,38	39,03	45,99	46,11
				Verkäufe der westdeutschen Produzenten in den neuen Ländern			
bei Lieferung von mindestens 500 t an den Großhandel	ab Lager	Rostock	
		Magdeburg	
		Erfurt	
		Leipzig	
		Dresden	38,90	36,61	41,68	41,63	
bei Lieferung in TKW an Verbraucher, 40-50 hl pro Auftrag	frei Verbraucher	Rostock	40,90	38,03	44,73	44,97	
		Magdeburg	42,92	40,47	46,48	47,00	
		Erfurt	42,22	39,67	45,73	46,41	
		Leipzig	43,46	41,65	46,40	46,65	
		Dresden	43,74	41,80	46,86	47,41	

1) Einschl. Mineralölsteuer und EBV.

Früheres Bundesgebiet
3 Erzeugerpreise ausgewählter gewerblicher Produkte
 DM je t

Güterbezeichnung Handelsbedingungen	Frachtlage	Berichtsort bzw. Geltungsbereich	1996	1995	1996	
			Durchschnitt	15. Dezember	15. November	15. Dezember
			ohne Umsatzsteuer			
Schweres Heizöl 1)						
Schwefelgehalt maximal 1 %						
bei Lieferung in TkW an gewerbliche Verbraucher im Bereich von 30 Straßenkilometern ab Stadtmitte bei Abnahme von 15 t und mehr im Monat	frei Betrieb	Bundesgebiet 2)	225,97	207,81	242,23	249,55
		Hamburg	218,76	202,60	238,87	254,95
		Bremen	.	214,79	.	264,13
		Düsseldorf	230,58	219,94	244,19	263,63
		Stuttgart	.	198,14	237,31	217,69
		München	207,32	177,44	209,11	223,86
		"Rheinschiene" 3)	223,05	205,48	239,83	242,25
bei Abnahme in Kessel- oder Tankkraftwagen	ab Raffinerie	Bundesgebiet 4)	206,07	187,27	219,70	229,84
		Rhein/Ruhr	221,36	210,82	235,57	253,95
bei Abnahme in Leichtern von 650 t und mehr	ab Raffinerie	Bundesgebiet 5)	207,29	186,94	225,79	241,91
Schwefelgehalt mehr als 1 % bis einschl. 2 %						
bei Lieferung in TkW an gewerbliche Verbraucher im Bereich von 30 Straßenkilometern ab Stadtmitte bei Abnahme von 15 t und mehr im Monat	frei Betrieb	Bundesgebiet 6)	230,05	216,31	248,91	263,49
bei Abnahme in Kessel- oder Tankkraftwagen	ab Raffinerie	Bundesgebiet
		Rhein/Ruhr	204,32	193,65	223,78	239,64

1) Einschl. Mineralölsteuer und EBV. Die Preise enthalten die Heizölsteuer in Höhe von 30,00 DM je Tonne. Die für die Verstromung von schwerem Heizöl zu entrichtende zusätzliche Steuer von 25,00 DM je Tonne ist nicht berücksichtigt.

2) Durchschnitt aus den Preisen der Markttorte Hamburg, Hannover, Bremen, Düsseldorf, Frankfurt am Main, Mannheim/Ludwigshafen, Stuttgart, München, Berlin.
 3) Durchschnitt aus den Preisen der Markttorte Düsseldorf, Frankfurt am Main, Mannheim/Ludwigshafen.

4) Durchschnitt aus den Preisen der Raffineriegebiete Hamburg, Rhein/Ruhr, Karlsruhe, Ingolstadt.

5) Durchschnitt aus den Preisen der Raffineriegebiete Hamburg, Rhein/Ruhr, Karlsruhe.

6) Durchschnitt aus den Preisen der Markttorte Hamburg, Hannover, Bremen, Düsseldorf, Berlin und bis einschl. Dez. 1993, München.

II. TEIL: Neue Länder und Berlin-Ost 1 Erläuterungen

- 1 Der Index der Erzeugerpreise gewerblicher Produkte (Inlandsabsatz) mißt auf repräsentativer Grundlage die Entwicklung der Preise für die im Inland (Neue Länder und Berlin-Ost) von der Energie- und Wasserversorgung sowie dem Bergbau und Verarbeitenden Gewerbe hergestellten und in der Bundesrepublik Deutschland (Gebietsstand ab 3.10.1990) abgesetzten Erzeugnisse. Die Bezugsgröße des Gesamtindex ist die Summe aller gewerblichen Inlandsumsätze im Basisjahr (gegenwärtig: 1991), wie sie vor allem durch den Monatsbericht im Bergbau und im Verarbeitenden Gewerbe nachgewiesen wird. Damit werden also auch die Umsätze zwischen den gewerblichen Unternehmen preisstatistisch berücksichtigt (sog. Bruttonprinzip der auf Wirtschaftsbereiche bezogenen Preisindexberechnung). Im Hinblick auf die wesentlichen Rechenvorgänge kann der Index als der gewogene Durchschnitt aus den Preisveränderungszahlen in der Darstellung Basisjahr = 100 (überwiegend Durchschnittsmaßzahlen) bezeichnet werden, die für eine repräsentative Auswahl gewerblicher Produkte (die sog. Preisrepräsentanten) gebildet werden. Als Wägungszahlen (= Indexgewichte) dienen die Umsatzanteile jeweils derjenigen Erzeugnisse im Basisjahr, für die Einzelpreisreihen als repräsentativ angesehen werden.

so kann die Differenz zwischen dem neuen und dem zuletzt gemeldeten Preis eine unechte Preisveränderung enthalten, die eliminiert werden muß.

Die monatlich ermittelten Preise sind Effektivpreise (keine Listenpreise) ohne Umsatzsteuer, aber ggf. einschließlich Verbrauchsteuern (z.B. Mineralölsteuer, Tabaksteuer) und anderer gesetzlicher Abgaben (z.B. Bevorratungsbeitrag bei Mineralölzeugnissen). Gegenwärtig werden rund 1300 Unternehmen nach ihren Verkaufspreisen für insgesamt 640 repräsentativ ausgewählte Güterarten befragt. Dem Index liegen rund 5000 Einzelpreisreihen zugrunde.
- 2 Die Einzelpreisreihen werden in der Form von Maßzahlen auf der Grundlage des Preisstandes im Basisjahr (= 100) dargestellt. Sie beruhen auf den Ergebnissen monatlicher Preishebungen bei einer repräsentativen Auswahl gewerblicher Unternehmen. Stichtag der Erhebungen ist der 21. des Monats, bei Vergaserkraftstoff, Dieselmotorkraftstoff und Heizölen der 15. Erfragt werden die an diesem Tag (ggf. kurz davor oder danach) vertraglich vereinbarten Preise. Damit die monatlichen Werte einer Einzelpreisreihe nur "reine" Preisveränderungen zum Ausdruck bringen, müssen alle für die Höhe des Preises maßgeblichen Faktoren, die sogenannten preisbestimmenden Merkmale, so lange wie möglich konstant gehalten werden.

Dies gilt nicht nur für die Mengeneinheit des beobachteten Erzeugnisses und dessen qualitative Beschaffenheit, sondern auch für die verschiedenen Handels-, Liefer- und Zahlungsbedingungen. Ändert sich eines dieser Merkmale,
- 3 Der Index wird nach der Laspeyres-Formel berechnet. Dies bedeutet, daß die aus dem gegenwärtigen Basisjahr (1991) stammenden Wägungszahlen bis zur Umstellung des Index auf ein neueres Basisjahr unverändert bleiben. Als nächstes Basisjahr ist das Jahr 1995 in Aussicht genommen. Das letzte Basisjahr vor dem gegenwärtigen Basisjahr war das Jahr 1989.
- 4 Der Index der Erzeugerpreise gewerblicher Produkte wird nicht nur als Gesamtreihe, d.h. für die Gesamtheit der gewerblichen Produkte (genaugenommen: ohne Spalt- und Brutstoffe; von den Wasserfahrzeugen nur Boote und Yachten; ohne Luft- und Raumfahrzeuge), sondern für eine große Zahl von Gütergruppen verschiedener Aggregationsstufen berechnet und veröffentlicht. Die dabei angewandten Gliederungsprinzipien sind die des "Systematischen Güterverzeichnis für Produktionsstatistiken", Ausgabe 1989 (GP 1989), dem auch die Beschreibung der verschiedenen Indexpositionen entspricht.
- 5 Weitere methodische Erläuterungen zur Berechnung des Index der Erzeugerpreise gewerblicher Produkte auf Basis 1991 enthält ein Aufsatz in Heft 3/1994 und im Heft 10/1994 der Zeitschrift "Wirtschaft und Statistik".

NEUE LAENDER UND BERLIN-OST
1 INDEX DER ERZEUGERPREISE GEWERBLICHER PRODUKTE (INLANDSABSATZ)

1.1 AKTUELLE ERGEBNISSE

1991 = 100

LFD NR.	NR. DER GP-SYSTEMATIK	GUTERGRUPPE, -ZWEIG, -KLASSE UND -ART	WAEGUNGS- ANTEIL AM GESAMT- INDEX IN PROMILLE	VERKET- TUNGS- FAKTOR	1996	1995	1996		VERAENDERUNG DEZ. 1996 GEGENUEBER DEZ. 1995 IN PROZENT	
					DURCH- SCHNITT	DEZ.	NOV.	DEZ.	DEZ. 1996	NOV. 1995
1		GEWERBLICHE ERZEUGNISSE INSGESAMT	1 000	.	108,5	107,8	109,3	109,3	+ 1,4	-
2		DARUNTER: GRUNDSTOFF- UND PRODUKTIONS- GUTER (OHNE NAHRUNGS- UND GENUSSMITTEL) 1)	602,57	.	108,0	107,5	108,6	108,7	+ 1,1	+ 0,1
3		INVESTITIONSGUTER 1)	117,40	.	106,0	105,9	106,0	106,0	+ 0,1	-
4		VERBRAUCHSGUTER (OHNE NAHRUNGS- UND GENUSSMITTEL) 1)	119,73	.	116,8	115,4	119,0	119,2	+ 3,3	+ 0,2
5		VERBRAUCHSGUTER (OHNE NAHRUNGS- UND GENUSSMITTEL, OHNE MINERALOELERZEUGNISSE) 1)	87,16	.	115,2	114,2	116,2	116,2	+ 1,8	-
6		GEWERBLICHE ERZEUGNISSE INSGESAMT (OHNE ELEKTRIZI- TAET, GAS, FERNAERME UND WASSER)	732,06	.	106,7	106,2	107,3	107,3	+ 1,0	-
7		GEWERBLICHE ERZEUGNISSE INSGESAMT (OHNE MINERALOEL- ERZEUGNISSE)	932,88	.	107,8	107,4	108,2	108,2	+ 0,7	-
8		GEWERBLICHE ERZEUGNISSE INSGESAMT (OHNE NE-METALLE UND -METALLHALBZEUG)	986,23	.	108,7	107,8	109,5	109,5	+ 1,6	-
9	10/2122	ELEKTRIZITAET, GAS, FERNAERME, WASSER 2)	267,95	.	113,7	112,1	114,8	115,0	+ 2,6	+ 0,2
10	10	ELEKTRIZITAET, HERGESTELLTES GAS, FERNAERME, WASSER 2)	237,22	.	115,2	113,8	116,1	116,2	+ 2,1	+ 0,1
11	21	BERGBAULICHE ERZEUGNISSE	117,85	.	104,9	103,9	105,7	105,8	+ 1,8	+ 0,1
12		BERGBAULICHE ERZEUGNISSE (OHNE ERDGAS)	87,12	.	105,9	105,6	105,9	105,9	+ 0,3	-
13		ERZEUGNISSE DES VERARBEITENDEN GEMERBES	644,93	.	106,7	106,3	107,4	107,4	+ 1,0	-
14		ERZEUGNISSE DES VERARBEITENDEN GEMERBES (OHNE MINERALOELERZEUGNISSE)	577,81	.	105,4	105,5	105,5	105,4	- 0,1	- 0,1
15		ERZEUGNISSE DES GRUNDSTOFF- UND PRODUKTIONS- GUTERGERMERBES	193,66	.	107,5	107,7	108,9	109,2	+ 1,4	+ 0,3
16	22	MINERALOELERZEUGNISSE	67,12	.	118,0	113,1	124,6	125,3	+10,8	+ 0,6
17	25	STEINE UND ERDEN, ASBESTWAREN, SCHLEIFMITTEL	26,30	.	100,1	100,9	98,7	99,8	- 1,1	+ 0,1
18	27	EISEN UND STAHL	21,68	.	98,3	107,3	94,8	95,1	-11,4	+ 0,3
19	28	NE-METALLE UND -METALLHALBZEUG (EINSCHL. EDEL- METALLEN UND DEREN HALBZEUG)	13,77	.	98,6	106,3	93,8	94,2	-11,4	+ 0,4
20	29	GIESSEEREI ERZEUGNISSE	7,51	.	104,0	101,6	103,6	103,6	+ 2,0	-
21	301	ERZEUGNISSE DER ZIEHEREIEN UND KALTWALZWERKE	3,75	.	110,6	111,2	109,2	109,3	- 1,7	+ 0,1
22	40	CHEMISCHE ERZEUGNISSE	40,48	.	105,4	105,1	106,1	105,9	+ 0,8	- 0,2
23	53	SCHNITTHOLZ, SPERRHOLZ UND SONSTIGES BEARBEITETES HOLZ	3,35	.	98,5	103,2	94,3	95,8	- 7,2	+ 1,6
24	55	HOLZSTOFF, ZELLSTOFF, PAPIER UND PAPPE 3)	5,66	.	94,9	106,8	92,1	91,1	-14,7	- 1,1
25	59	GUMMIWAREN	4,04	.	110,0	109,4	110,3	110,3	+ 0,8	-
26		ERZEUGNISSE DES INVESTITIONSGUTER PRODUZIERENDEN GEMERBES	211,57	.	104,1	103,9	104,0	104,0	+ 0,1	-
27	302	ERZEUGNISSE DER STAHLVERFORMUNG	5,25	.	108,9	110,5	103,6	103,1	- 6,7	- 0,5
28	31	STAHLBAUERZEUGNISSE UND SCHIENENFAHRZEUGE	37,27	.	104,5	105,5	104,1	104,2	- 1,2	+ 0,1
29	32	MASCHINENBAUERZEUGNISSE (EINSCHL. ACKERSCHLEPPERN)	85,06	.	107,4	106,3	107,8	107,7	+ 1,3	- 0,1
30	33	STRASSENFAHRZEUGE (OHNE ACKERSCHLEPPER)	16,31
31	345	BOOTE UND JACHTEN	5,49	.	113,7	112,6	114,2	114,2	+ 1,4	-
32	36	ELEKTROTECHNISCHE ERZEUGNISSE	45,13	.	98,8	89,1	98,5	98,4	- 0,7	- 0,1
33	37	FEINMECHANISCHE UND OPTISCHE ERZEUGNISSE, UHREN	3,35	.	99,2	96,3	99,0	99,0	+ 2,8	-
34	38	EISEN-, BLECH- UND METALLWAREN	10,54	.	103,5	103,2	103,3	103,4	+ 0,2	+ 0,1
35	50	BUEROMASCHINEN; DATENVERARBEITUNGSGERAETE UND -EINRICHTUNGEN	3,17
36		ERZEUGNISSE DES VERBRAUCHSGUTER PRODUZIERENDEN GEMERBES	79,40	.	112,9	112,3	113,6	113,6	+ 1,2	-
37	39	MUSIKINSTRUMENTE, SPIELWAREN, SPORTGERAETE, SCHMUCK, BELICHTETE FILME, FUELLHALTER U. AE.	2,10	.	109,3	108,0	109,7	109,7	+ 1,6	-
38	51	FEINKERAMISCHE ERZEUGNISSE	2,76	.	114,7	114,0	115,2	116,1	+ 1,8	+ 0,8
39	52	GLAS UND GLASWAREN	6,24	.	102,0	104,1	101,2	101,0	- 3,0	- 0,2
40	54	HOLZWAREN	18,69	.	108,5	109,2	109,2	109,2	.	.
41	56	PAPIER- UND PAPPENWAREN	4,06	.	109,1	115,3	106,1	106,5	- 7,6	+ 0,4
42	57	DRUCKEREI ERZEUGNISSE, VERVIELFAELTIGUNGEN	14,08	.	146,8	141,3	151,1	151,1	+ 6,9	-
43	58	KUNSTSTOFFERZEUGNISSE	5,92	.	99,6	99,2	100,0	99,8	+ 0,6	- 0,2
44	61	LEDER	1,16	.	100,7	98,1	99,6	99,6	+ 1,5	-
45	62	LEDERWAREN UND SCHUHE	3,16	.	98,5	97,6	99,6	99,6	+ 2,0	-
46	63	TEXTILIEN	13,78	.	104,1	104,3	103,8	103,8	- 0,5	-
47	64	BEKLEIDUNG UND KONFEKTIONIERTER TEXTILIEN	7,45	.	105,8	104,8	106,1	106,1	+ 1,2	-
48		ERZEUGNISSE DES NAHRUNGS- UND GENUSSMITTELGERMERBES	160,30	.	106,3	104,9	107,1	106,8	+ 1,8	- 0,3
49	68	ERZEUGNISSE DES ERNAHRUNGSGEMERBES	141,88	.	105,0	103,5	105,7	105,4	+ 1,8	- 0,3
50	69	TABAKWAREN	18,42	.	116,0	115,5	117,8	117,8	+ 2,0	-

1) ZUORDNUNG DER GUTER ENTSPRECHEND IHRER VORWIEGENDEN VERWENDUNG.

2) BEI ELEKTRIZITAET, GAS, WASSER EINSCHL. DER VERKAUEFE DER WEITERVERTEILER.

3) OHNE PREISREPRESENTANTEN FUER HOLZSTOFF.

NEUE LAENDER UND BERLIN - OST

1 INDEX DER ERZEUGERPREISE GEWERBLICHER PRODUKTE (INLANDSABSAZ)

1.2 MITTELFRISTIGE UEBERSICHT

ABSOLUTE WERTE

1991 = 100

JAHR MONAT	GEWERBLICHE ERZEUGNISSE			ERZEUGNISSE DES VERARBEITENDEN GEWERBES				INVESTI- TIONSGUETER 1)	VER- BRAUCHS- GUETER (OHNE NAHRUNGS- U. GENUSS- MITTEL) 1)	ELEKTRI- ZITAET, HEERGE- STELLTES GAS, FERN- WAERME, WASSER 2)
	INSGESAMT	OHNE ELEKTRI- ZITAET, GAS, FERNWAERME UND WASSER	ZU- SAMMEN	GRUNDSTOFF- U. PRODUK- TIONSGUETER- GEWERBES	INVESTI- TIONSGUETER PRODUZIERENDEN GEWERBES	VERBRAUCHS- GUETER	NAHRUNGS- U. GENUSS- MITTEL- GEWERBES			
1993 D	104.2	102.6	101.9	100.6	100.9	104.9	103.0	101.7	106.0	109.2
1994 D	105.5	104.0	103.4	104.9	101.1	106.9	103.0	102.7	111.1	110.3
1995 D	107.0	105.6	105.8	108.2	102.9	111.1	104.2	104.7	112.4	112.3
1996 D	108.5	106.7	106.7	107.5	104.1	112.9	106.3	106.0	116.8	115.2
1993 JANUAR	103.6	102.4	101.5	100.1	100.6	103.6	103.3	101.1	105.2	107.4
FEBRUAR	103.6	102.4	101.5	100.4	100.5	103.8	103.0	101.1	105.2	107.4
MAERZ	104.0	102.8	102.0	101.4	100.7	104.1	103.2	101.3	105.6	107.5
APRIL	104.5	102.8	102.0	101.3	100.8	104.5	103.1	101.4	106.4	109.8
MAI	104.3	102.5	102.0	101.1	100.9	104.4	103.4	101.5	105.8	109.8
JUNI	104.3	102.5	102.0	100.9	100.8	104.9	103.4	101.4	105.9	109.8
JULI	104.4	102.6	102.1	101.1	100.9	105.3	103.4	101.7	106.2	109.8
AUGUST	104.3	102.5	102.0	100.8	101.0	105.3	102.8	101.9	106.2	109.8
SEPTEMBER	104.4	102.6	101.7	100.3	100.9	105.4	102.6	101.7	106.6	109.8
OKTOBER	104.4	102.7	101.8	100.5	101.2	105.5	102.3	102.3	106.6	109.8
NOVEMBER	104.6	102.8	101.9	100.4	101.2	105.8	102.8	102.2	106.8	110.0
DEZEMBER	104.4	102.6	101.7	99.4	101.2	105.8	102.9	102.3	105.8	110.0
1994 JANUAR	105.3	103.7	102.8	103.8	101.0	105.6	102.7	102.4	110.4	110.2
FEBRUAR	105.3	103.7	102.7	103.7	100.9	105.5	102.5	102.4	110.3	110.2
MAERZ	105.2	103.5	102.7	103.5	100.9	105.7	102.6	102.3	110.5	110.2
APRIL	105.2	103.6	102.8	103.8	101.1	105.9	102.3	102.5	110.8	110.2
MAI	105.1	103.4	103.1	104.2	101.1	106.3	102.7	102.7	111.2	110.2
JUNI	105.3	103.7	103.3	104.7	101.2	106.5	103.0	102.8	111.5	110.2
JULI	105.3	103.7	103.3	104.6	101.1	107.1	102.9	102.7	111.7	110.6
AUGUST	105.5	104.0	103.7	105.3	101.2	107.4	103.2	102.8	111.8	110.6
SEPTEMBER	105.7	104.1	103.7	105.3	101.1	107.5	103.3	102.7	111.5	110.6
OKTOBER	105.7	104.4	104.0	105.9	101.2	108.1	103.1	102.8	111.2	110.4
NOVEMBER	106.0	104.8	104.4	107.0	101.2	108.4	103.6	102.8	111.1	110.3
DEZEMBER	106.0	104.8	104.4	106.7	101.4	108.5	103.7	103.0	110.9	110.3
1995 JANUAR	106.0	104.7	104.8	107.4	101.5	109.4	103.6	102.7	110.4	110.7
FEBRUAR	106.8	105.6	105.7	109.5	102.2	109.8	103.8	103.9	111.9	111.3
MAERZ	106.8	105.6	105.8	109.1	102.3	110.0	104.2	103.9	111.9	111.3
APRIL	106.7	105.4	105.6	108.2	102.3	110.4	104.2	103.9	111.5	111.5
MAI	106.8	105.5	105.9	108.8	102.8	110.7	104.2	104.6	111.7	111.6
JUNI	106.8	105.5	106.0	103.0	102.8	111.0	104.0	104.5	111.8	111.6
JULI	106.7	105.4	105.9	108.8	102.8	111.4	103.8	104.5	112.0	111.6
AUGUST	106.8	105.3	105.8	107.9	103.2	111.4	103.7	105.1	112.1	112.5
SEPTEMBER	107.2	105.4	105.8	107.7	103.2	111.9	104.2	105.2	112.3	113.6
OKTOBER	107.8	106.2	106.4	108.1	103.8	112.4	104.9	105.9	113.8	113.7
NOVEMBER	107.6	105.9	106.0	106.7	103.9	112.3	104.8	106.0	113.9	113.8
DEZEMBER	107.8	106.2	106.3	107.7	103.9	112.3	104.9	105.9	115.4	113.8
1996 JANUAR	107.9	106.3	106.3	107.5	104.1	112.3	104.9	106.1	114.6	114.2
FEBRUAR	108.0	106.2	106.3	107.8	103.7	112.3	104.9	105.5	115.8	114.4
MAERZ	108.1	106.3	106.3	107.7	103.9	112.5	104.8	105.8	115.9	114.7
APRIL	108.3	106.5	106.6	108.2	104.3	112.5	104.8	106.2	116.9	114.8
MAI	108.1	106.3	106.3	108.7	104.3	112.5	105.6	106.2	115.5	114.8
JUNI	108.1	106.2	106.2	105.2	104.3	112.5	107.0	106.0	114.4	114.9
JULI	108.5	106.5	106.6	105.8	104.2	113.1	107.4	106.0	116.0	115.3
AUGUST	108.6	106.6	106.7	106.1	104.3	113.2	107.3	106.2	116.9	115.5
SEPTEMBER	108.9	107.0	107.2	108.0	104.1	113.3	107.2	106.0	118.4	115.5
OKTOBER	108.2	107.3	107.5	108.9	104.1	113.4	107.3	106.1	118.7	115.9
NOVEMBER	109.3	107.3	107.4	108.9	104.0	113.6	107.1	106.0	119.0	116.1
DEZEMBER	109.3	107.3	107.4	109.2	104.0	113.6	106.8	106.0	119.2	116.2

1) ZUORDNUNG DER GUETER ENTSPRECHEND IHRER VORWIEGENDEN VERWENDUNG.

2) BEI ELEKTRIZITAET, GAS, WASSER EINSCHL. DER VERKAEUFE DER WEITERVERTEILER.

NEUE LÄNDER UND BERLIN - OST
1 INDEX DER ERZEUGERPREISE GEWERBLICHER PRODUKTE (INLANDSABSATZ)

1.2 MITTELFRISTIGE UEBERSICHT
RELATIVE VERÄNDERUNGEN GEGENUEBER DEM ENTSPRECHENDEN VORJAHRESENERGEBNIS
PROZENT

JAHR MONAT	GEWERBLICHE ERZEUGNISSE		ERZEUGNISSE DES VERARBEITENDEN GEWERBES					INVESTITIONSGÜTER 1)	VERBRAUCHSGÜTER (OHNE NAHRUNGS- U. GENUSSMITTEL) 1)	ELEKTRIZITÄT, HERGESTELLTES GAS, FERNEWÄRME, WASSER 2)
	INSGESAMT	OHNE ELEKTRIZITÄT, GAS, FERNEWÄRME UND WASSER	ZUSAMMEN	GRUNDSTOFF- U. PRODUKTIONSGÜTER- GEWERBES	INVESTITIONSGÜTER PRODUZIERENDEN GEWERBES	VERBRAUCHSGÜTER	NAHRUNGS- U. GENUSSMITTEL- GEWERBES			
1993 D	+ 1.9	+ 0.7	+ 0.6	+ 0.2	+ 0.7	+ 2.7	- 0.6	+ 0.7	+ 2.5	+ 5.8
1994 D	+ 1.2	+ 1.4	+ 1.5	+ 4.3	+ 0.2	+ 1.9	-	+ 1.0	+ 4.8	+ 1.0
1995 D	+ 1.4	+ 1.5	+ 2.3	+ 3.1	+ 1.8	+ 3.9	+ 1.2	+ 1.9	+ 1.2	+ 1.8
1996 D	+ 1.4	+ 1.0	+ 0.9	- 0.6	+ 1.2	+ 1.6	+ 2.0	+ 1.2	+ 3.9	+ 2.6
1993 JANUAR	+ 2.1	+ 1.3	+ 1.1	+ 0.8	+ 0.2	+ 3.4	+ 1.4	- 0.3	+ 3.3	+ 5.5
FEBRUAR	+ 2.0	+ 1.1	+ 0.8	+ 1.2	-	+ 3.3	+ 0.4	- 0.5	+ 3.2	+ 5.5
MAERZ	+ 1.8	+ 1.0	+ 0.8	+ 1.7	-	+ 3.1	- 0.6	- 0.4	+ 3.1	+ 4.8
APRIL	+ 2.2	+ 0.9	+ 0.8	+ 0.9	+ 1.1	+ 2.7	- 0.9	+ 1.1	+ 3.4	+ 6.5
MAI	+ 2.3	+ 1.0	+ 0.8	+ 0.8	+ 1.2	+ 3.0	- 0.8	+ 1.2	+ 3.3	+ 6.5
JUNI	+ 2.0	+ 0.6	+ 0.4	- 0.8	+ 1.1	+ 3.1	- 0.8	+ 1.1	+ 2.3	+ 6.5
JULI	+ 2.1	+ 0.7	+ 0.5	+ 0.1	+ 0.8	+ 2.9	- 0.8	+ 0.8	+ 3.1	+ 6.3
AUGUST	+ 2.0	+ 0.8	+ 0.6	+ 0.6	+ 0.8	+ 2.9	- 1.2	+ 0.9	+ 3.6	+ 6.0
SEPTEMBER	+ 1.5	-	-	- 0.5	+ 0.7	+ 1.9	- 1.4	+ 0.7	+ 1.7	+ 6.0
OKTOBER	+ 1.5	+ 0.3	+ 0.3	+ 0.1	+ 1.0	+ 1.9	- 1.2	+ 1.3	+ 1.9	+ 5.6
NOVEMBER	+ 1.7	+ 0.2	+ 0.3	- 0.6	+ 0.9	+ 2.4	- 0.6	+ 1.2	+ 1.4	+ 5.8
DEZEMBER	+ 1.5	+ 0.2	+ 0.2	- 1.4	+ 0.9	+ 2.3	- 0.1	+ 1.4	+ 0.3	+ 5.8
1994 JANUAR	+ 1.6	+ 1.3	+ 1.3	+ 3.7	+ 0.4	+ 1.9	- 0.6	+ 1.3	+ 4.9	+ 2.6
FEBRUAR	+ 1.6	+ 1.3	+ 1.2	+ 3.3	+ 0.4	+ 1.6	- 0.5	+ 1.3	+ 4.8	+ 2.6
MAERZ	+ 1.2	+ 0.7	+ 0.7	+ 2.1	+ 0.2	+ 1.5	- 0.6	+ 1.0	+ 4.6	+ 2.5
APRIL	+ 0.7	+ 0.8	+ 0.8	+ 2.5	+ 0.3	+ 1.3	- 0.8	+ 1.1	+ 4.1	+ 0.4
MAI	+ 0.8	+ 0.9	+ 1.1	+ 3.1	+ 0.2	+ 1.8	- 0.7	+ 1.2	+ 5.1	+ 0.4
JUNI	+ 1.0	+ 1.2	+ 1.3	+ 3.8	+ 0.4	+ 1.5	- 0.4	+ 1.4	+ 5.3	+ 0.4
JULI	+ 0.9	+ 1.1	+ 1.2	+ 3.5	+ 0.2	+ 1.7	- 0.5	+ 1.0	+ 5.2	+ 0.7
AUGUST	+ 1.2	+ 1.5	+ 1.7	+ 4.5	+ 0.2	+ 2.0	+ 0.3	+ 0.9	+ 5.3	+ 0.7
SEPTEMBER	+ 1.2	+ 1.5	+ 2.0	+ 5.0	+ 0.2	+ 2.0	+ 0.7	+ 1.0	+ 4.6	+ 0.7
OKTOBER	+ 1.2	+ 1.7	+ 2.2	+ 5.4	-	+ 2.5	+ 0.8	+ 0.5	+ 4.3	+ 0.5
NOVEMBER	+ 1.3	+ 1.9	+ 2.5	+ 6.6	-	+ 2.5	+ 0.8	+ 0.6	+ 4.0	+ 0.3
DEZEMBER	+ 1.5	+ 2.1	+ 2.7	+ 7.3	+ 0.2	+ 2.6	+ 0.8	+ 0.7	+ 4.8	+ 0.3
1995 JANUAR	+ 0.7	+ 1.0	+ 1.9	+ 3.5	+ 0.5	+ 3.6	+ 0.9	+ 0.3	-	+ 0.5
FEBRUAR	+ 1.4	+ 1.8	+ 2.9	+ 5.6	+ 1.3	+ 4.1	+ 1.3	+ 1.5	+ 1.5	+ 1.0
MAERZ	+ 1.5	+ 2.0	+ 3.0	+ 5.4	+ 1.4	+ 4.1	+ 1.6	+ 1.6	+ 1.3	+ 1.0
APRIL	+ 1.4	+ 1.7	+ 2.7	+ 4.2	+ 1.2	+ 4.2	+ 1.9	+ 1.4	+ 0.6	+ 1.2
MAI	+ 1.6	+ 2.0	+ 2.7	+ 4.4	+ 1.7	+ 4.1	+ 1.5	+ 1.9	+ 0.4	+ 1.3
JUNI	+ 1.4	+ 1.7	+ 2.6	+ 4.1	+ 1.6	+ 4.2	+ 1.0	+ 1.7	+ 0.3	+ 1.3
JULI	+ 1.3	+ 1.6	+ 2.5	+ 4.0	+ 1.7	+ 4.0	+ 0.9	+ 1.8	+ 0.3	+ 0.9
AUGUST	+ 1.2	+ 1.2	+ 2.0	+ 2.5	+ 2.0	+ 3.7	+ 0.5	+ 2.2	+ 0.3	+ 1.7
SEPTEMBER	+ 1.4	+ 1.2	+ 2.0	+ 2.3	+ 2.1	+ 4.1	+ 0.9	+ 2.4	+ 0.7	+ 2.7
OKTOBER	+ 2.0	+ 1.7	+ 2.3	+ 2.1	+ 2.6	+ 4.0	+ 1.7	+ 3.0	+ 2.3	+ 3.0
NOVEMBER	+ 1.5	+ 1.0	+ 1.5	- 0.3	+ 2.7	+ 3.6	+ 1.2	+ 3.1	+ 2.5	+ 3.2
DEZEMBER	+ 1.7	+ 1.3	+ 1.8	+ 0.9	+ 2.5	+ 3.5	+ 1.2	+ 2.8	+ 4.1	+ 3.2
1996 JANUAR	+ 1.8	+ 1.5	+ 1.4	+ 0.1	+ 2.6	+ 2.7	+ 1.3	+ 3.3	+ 3.8	+ 3.2
FEBRUAR	+ 1.1	+ 0.6	+ 0.6	- 1.6	+ 1.5	+ 2.3	+ 1.1	+ 1.5	+ 3.5	+ 2.8
MAERZ	+ 1.2	+ 0.7	+ 0.5	- 1.3	+ 1.6	+ 2.3	+ 0.6	+ 1.8	+ 3.6	+ 3.1
APRIL	+ 1.5	+ 1.0	+ 0.9	-	+ 2.0	+ 1.9	+ 0.6	+ 2.2	+ 4.8	+ 3.0
MAI	+ 1.2	+ 0.8	+ 0.4	- 1.9	+ 1.5	+ 1.6	+ 1.3	+ 1.5	+ 3.4	+ 2.9
JUNI	+ 1.2	+ 0.7	+ 0.2	- 3.5	+ 1.5	+ 1.4	+ 2.9	+ 1.4	+ 2.3	+ 3.0
JULI	+ 1.7	+ 1.0	+ 0.7	- 2.8	+ 1.4	+ 1.5	+ 3.5	+ 1.4	+ 3.6	+ 3.3
AUGUST	+ 1.7	+ 1.2	+ 0.9	- 1.7	+ 1.1	+ 1.8	+ 3.5	+ 1.0	+ 4.3	+ 2.7
SEPTEMBER	+ 1.6	+ 1.5	+ 1.3	+ 0.3	+ 0.9	+ 1.3	+ 2.9	+ 0.8	+ 5.4	+ 1.7
OKTOBER	+ 1.3	+ 1.0	+ 1.0	+ 0.7	+ 0.3	+ 0.9	+ 2.3	+ 0.2	+ 4.3	+ 1.9
NOVEMBER	+ 1.6	+ 1.3	+ 1.3	+ 2.1	+ 0.1	+ 1.2	+ 2.2	-	+ 4.5	+ 2.0
DEZEMBER	+ 1.4	+ 1.0	+ 1.0	+ 1.4	+ 0.1	+ 1.2	+ 1.8	+ 0.1	+ 3.3	+ 2.1

1) ZUORDNUNG DER GÜTER ENTSPRECHEND IHRER VORWIEGENDEN VERWENDUNG.

2) BEI ELEKTRIZITÄT, GAS, WASSER EINSCHL. DER VERKÄUFE DER WEITERVERTEILER.

NEUE LAENDER UND BERLIN - OST

1 INDEX DER ERZEUGERPREISE GEWERBLICHER PRODUKTE (INLANDSABSATZ)

1.2 MITTELFRISTIGE UEBERSICHT

ABSOLUTE WERTE

1991 = 100

JAHR MONAT	BERG- BAU- LICHE ERZEUG- NISSE	BERG- BAU- LICHE ERZEUG- NISSE (OHNE ERDGAS)	MINERAL- OEL- ERZEUG- NISSE	STEINE UND ERDEN, ASBEST- HAREN, SCHLEIF- MITTEL	EISEN UND STAHL	NE-METALLE UND -METALL- HALBZEUG (EINSCHL. EDEL- METALLEN UND DEREN HALBZEUG)	GLASSE- REI- ERZEUG- NISSE	ERZEUG- NISSE DER ZIEHE- REIEN UND KALT- WALZ- WERKE	ERZEUG- NISSE DER STAHL- VER- FORMUNG	STAHL- BAU- ERZEUG- NISSE UND SCHIENEN- FAHR- ZEUGE	MA- SCHINEN- BAU- ERZEUG- NISSE (EINSCHL. ACKER- SCHLEP- PERN)	STRASSEN- FAHR- ZEUGE (OHNE ACKER- SCHLEP- PER)
1993 D	107.2	108.2	105.6	103.1	94.8	93.3	97.5	100.0	96.7	101.0	101.9	.
1994 D	106.8	107.9	113.4	103.2	96.1	103.2	97.6	103.2	96.8	101.6	103.1	.
1995 D	102.8	103.7	111.5	101.7	105.9	107.8	99.5	110.1	105.7	103.7	105.7	.
1996 D	104.9	105.9	118.0	100.1	98.3	98.6	104.0	110.6	108.9	104.5	107.4	.
1993 JANUAR	107.9	109.1	103.8	103.1	92.2	94.7	98.3	100.7	97.3	100.9	101.0	.
FEBRUAR	107.8	109.1	104.3	103.1	94.4	94.3	98.1	100.7	96.9	101.0	101.0	.
MAERZ	107.8	109.1	106.9	103.1	95.7	94.2	97.9	100.8	97.0	101.0	101.3	.
APRIL	107.8	109.2	107.4	103.4	94.1	93.1	97.8	100.2	97.3	101.0	101.4	.
MAI	105.7	106.2	106.8	103.2	94.3	93.3	97.6	99.5	96.9	101.0	101.5	.
JUNI	105.8	106.2	105.7	103.5	95.9	92.9	97.8	100.4	96.5	101.0	101.4	.
JULI	105.8	106.2	106.4	103.2	95.6	93.7	97.9	99.0	96.3	101.0	101.9	.
AUGUST	105.9	106.2	106.0	103.3	96.4	93.8	96.8	99.7	96.5	101.0	102.2	.
SEPTEMBER	108.2	109.2	105.2	103.2	93.9	93.0	96.8	100.7	96.2	101.0	102.1	.
OKTOBER	108.0	109.2	105.9	102.8	95.2	91.7	96.9	99.2	96.2	100.9	102.9	.
NOVEMBER	108.0	109.3	106.0	102.8	94.8	92.0	96.9	99.6	96.8	100.9	102.8	.
DEZEMBER	108.0	109.2	103.0	102.7	94.8	92.6	97.3	99.5	96.1	101.1	102.9	.
1994 JANUAR	109.0	110.7	114.2	103.9	94.8	97.0	97.3	99.7	96.6	101.8	102.7	.
FEBRUAR	109.1	110.7	113.7	103.7	95.1	98.3	97.2	99.9	95.9	101.5	102.7	.
MAERZ	108.5	109.8	113.0	103.7	95.9	98.7	97.2	99.9	96.7	101.5	102.6	.
APRIL	108.6	109.8	113.6	103.8	95.2	98.5	97.6	101.5	96.5	101.5	103.0	.
MAI	105.7	106.1	113.9	103.7	96.2	100.1	97.3	102.1	96.7	101.6	103.1	.
JUNI	105.7	106.1	114.3	103.2	95.6	105.1	97.7	104.9	95.9	101.7	103.2	.
JULI	105.6	106.1	113.8	102.7	95.0	106.4	97.7	104.9	95.8	101.5	103.2	.
AUGUST	105.4	106.1	114.5	102.7	96.0	104.3	97.7	105.3	96.9	101.9	103.1	.
SEPTEMBER	106.4	107.4	113.3	102.5	96.7	105.7	97.8	105.4	97.1	101.5	103.2	.
OKTOBER	105.9	107.4	112.6	102.8	96.4	106.2	97.8	104.8	96.8	101.5	103.4	.
NOVEMBER	105.7	107.4	112.5	102.7	98.4	109.8	97.7	104.9	97.8	101.8	103.3	.
DEZEMBER	105.9	107.4	111.5	102.4	98.3	108.3	98.1	105.2	98.3	101.8	103.3	.
1995 JANUAR	103.4	104.2	109.9	102.8	102.6	106.9	98.7	109.0	98.8	101.6	103.4	.
FEBRUAR	103.6	104.2	113.6	102.4	103.8	112.9	99.0	109.2	101.6	101.8	105.6	.
MAERZ	103.6	104.2	112.9	102.5	105.3	108.1	98.8	109.3	102.4	101.8	105.7	.
APRIL	103.4	104.2	111.0	102.4	105.0	108.6	98.7	109.5	102.7	101.6	105.8	.
MAI	102.1	102.8	112.0	102.1	105.9	108.2	98.8	109.3	104.9	104.0	105.8	.
JUNI	101.7	102.3	112.4	101.6	106.3	107.7	98.9	109.5	107.2	103.6	105.9	.
JULI	101.4	102.1	111.6	101.4	106.5	107.2	98.7	109.5	106.7	103.8	105.8	.
AUGUST	101.3	102.1	109.8	101.3	105.7	108.2	98.7	110.3	107.7	105.1	105.8	.
SEPTEMBER	101.5	102.1	109.8	101.1	107.4	107.5	99.6	110.8	107.6	104.7	105.8	.
OKTOBER	103.4	104.9	112.5	100.9	108.2	105.2	100.8	111.5	109.0	105.5	106.3	.
NOVEMBER	104.0	105.5	109.6	100.7	107.2	106.4	101.6	111.6	109.9	105.7	106.2	.
DEZEMBER	103.9	105.6	113.1	100.9	107.9	106.3	101.6	111.2	110.5	105.5	106.3	.
1996 JANUAR	104.1	105.8	113.9	100.1	105.4	103.2	104.3	111.1	110.7	105.7	106.6	.
FEBRUAR	104.3	105.9	115.9	99.6	103.0	104.7	104.2	111.0	110.3	103.7	106.7	.
MAERZ	104.4	105.9	117.4	99.5	102.2	103.0	103.9	111.0	111.1	104.7	106.7	.
APRIL	104.5	105.9	118.5	100.5	99.6	102.1	104.2	111.0	111.8	104.8	107.4	.
MAI	104.5	105.8	114.1	100.3	99.4	102.4	104.1	111.0	112.0	104.9	107.4	.
JUNI	104.6	105.8	110.7	100.5	98.3	98.7	104.1	111.1	111.5	104.4	107.6	.
JULI	105.1	105.8	113.9	100.3	96.7	96.8	104.1	111.1	110.7	103.7	107.9	.
AUGUST	105.0	105.8	116.0	100.5	95.3	95.7	104.0	110.6	110.1	104.7	107.8	.
SEPTEMBER	105.0	105.8	122.1	100.3	94.1	95.6	103.9	110.6	107.1	104.4	107.7	.
OKTOBER	105.5	105.9	124.1	98.7	95.9	92.6	103.6	110.5	104.5	104.3	107.8	.
NOVEMBER	105.7	105.9	124.6	99.7	94.8	93.8	103.6	109.2	103.6	104.1	107.8	.
DEZEMBER	105.8	105.9	125.3	99.8	95.1	94.2	103.6	109.3	103.1	104.2	107.7	.

NEUE LAENDER UND BERLIN - OST

1 INDEX DER ERZEUGERPREISE GEMEINLICHER PRODUKTE (INLANDSABSATZ)

1.2 MITTELFRISTIGE UEBERSICHT

RELATIVE VERAENDERUNGEN GEGENUEBER DEM ENTSPRECHENDEN VORJAHRESEERGEBNIS

PROZENT

JAHR MONAT	BERG- BAU- LICHE ERZEUG- NISSE	BERG- BAU- LICHE ERZEUG- NISSE (OHNE ERDGAS)	MINERAL- OEL- ERZEUG- NISSE	STEINE UND ERDEN, ASBEST- WAREN, SCHLEIF- MITTEL	EISEN UND STAHL	NE-METALLE UND -METALL- HALBZEUG (EINSCHL. EDEL- METALLE UND DEREN HALBZEUG)	GIESSE- REI- ERZEUG- NISSE	ERZEUG- NISSE DER ZIEHE- REIEN UND KALT- WALZ- WERKE	ERZEUG- NISSE DER STAHL- VER- FORMUNG	STAHL- BAU- ERZEUG- NISSE UND SCHIENEN- FAHR- ZEUGE	MA- SCHINEN- BAU- ERZEUG- NISSE (EINSCHL. ACKER- SCHLEP- PERN)	STRASSEN FAHR- ZEUGE (OHNE ACKER- SCHLEP- PER)
1993 D	+ 0.9	+ 1.5	+ 2.6	+ 0.8	- 0.5	- 2.4	- 1.0	- 3.0	- 1.6	- 0.1	+ 1.3	.
1994 D	- 0.4	- 0.3	+ 7.4	+ 0.1	+ 1.4	+ 10.6	+ 0.1	+ 3.2	+ 0.1	+ 0.6	+ 1.2	.
1995 D	- 3.7	- 3.9	- 1.7	- 1.5	+ 10.2	+ 4.5	+ 1.9	+ 6.7	+ 9.2	+ 2.1	+ 2.5	.
1996 D	+ 2.0	+ 2.1	+ 5.8	- 1.6	- 7.2	- 8.5	+ 4.5	+ 0.5	+ 3.0	+ 0.8	+ 1.6	.
1993 JANUAR	+ 1.3	+ 3.0	+ 3.0	+ 3.1	- 4.1	- 1.6	- 0.8	- 4.0	- 2.5	- 0.7	- 0.3	.
FEBRUAR	+ 1.7	+ 2.6	+ 4.1	+ 1.7	- 0.8	- 1.7	- 1.0	- 2.8	- 1.6	- 0.4	- 0.8	.
MAERZ	+ 1.5	+ 2.4	+ 5.6	+ 1.2	- 0.2	- 1.8	- 1.5	- 3.4	- 2.1	- 0.6	- 0.5	.
APRIL	+ 1.5	+ 2.4	+ 5.2	+ 1.3	- 1.8	- 3.0	- 0.2	- 3.7	- 1.7	+ 0.7	+ 1.4	.
MAI	+ 1.2	+ 2.0	+ 4.5	+ 1.3	- 1.3	- 2.7	- 0.4	- 4.0	- 0.9	+ 0.7	+ 1.5	.
JUNI	+ 1.3	+ 2.0	- 0.5	+ 1.3	+ 0.4	- 3.2	- 0.1	- 3.1	- 1.6	+ 0.4	+ 1.5	.
JULI	+ 1.4	+ 2.0	+ 2.8	+ 0.4	-	- 2.3	- 1.0	- 3.7	- 1.7	- 0.2	+ 1.7	.
AUGUST	+ 1.5	+ 2.1	+ 4.6	+ 0.2	+ 1.4	- 2.1	- 1.8	- 2.4	- 1.4	- 0.3	+ 1.9	.
SEPTEMBER	-	- 0.1	+ 1.4	+ 0.2	- 1.4	- 3.0	- 1.7	+ 1.7	- 1.6	- 0.2	+ 1.8	.
OKTOBER	-	- 0.1	+ 3.0	- 0.2	- 0.6	- 3.2	- 1.6	- 4.0	- 1.4	- 0.4	+ 2.6	.
NOVEMBER	+ 0.1	-	+ 0.9	- 0.2	+ 0.9	- 3.0	- 1.2	- 3.1	- 0.9	- 0.3	+ 2.4	.
DEZEMBER	-	- 0.2	- 2.0	- 0.2	+ 1.4	- 1.8	- 1.1	- 2.9	- 1.9	-	+ 2.6	.
1994 JANUAR	+ 1.0	+ 1.5	+ 10.0	+ 0.8	+ 2.8	+ 2.4	- 1.0	- 1.0	- 0.7	+ 0.9	+ 1.7	.
FEBRUAR	+ 1.2	+ 1.5	+ 9.0	+ 0.6	+ 0.7	+ 4.2	- 0.9	- 0.8	- 1.0	+ 0.5	+ 1.7	.
MAERZ	+ 0.6	+ 0.6	+ 5.7	+ 0.6	+ 0.2	+ 4.8	- 0.7	- 0.9	- 0.3	+ 0.5	+ 1.3	.
APRIL	+ 0.7	+ 0.5	+ 5.8	+ 0.4	+ 1.2	+ 5.8	- 0.2	+ 1.3	- 0.8	+ 0.5	+ 1.6	.
MAI	-	- 0.1	+ 8.6	+ 0.5	+ 2.0	+ 7.3	- 0.3	+ 2.6	- 0.2	+ 0.6	+ 1.6	.
JUNI	- 0.1	- 0.1	+ 8.1	- 0.3	- 0.3	+ 13.1	- 0.1	+ 4.5	- 0.6	+ 0.7	+ 1.8	.
JULI	- 0.2	- 0.1	+ 7.0	- 0.6	- 0.6	+ 13.6	- 0.2	+ 6.0	- 0.5	+ 0.5	+ 1.3	.
AUGUST	- 0.5	- 0.1	+ 8.0	- 0.6	- 0.4	+ 11.2	+ 0.8	+ 5.6	+ 0.4	+ 0.9	+ 0.9	.
SEPTEMBER	- 1.7	- 1.6	+ 7.7	- 0.7	+ 3.0	+ 13.7	+ 1.0	+ 4.7	+ 0.9	+ 0.5	+ 1.1	.
OKTOBER	- 1.9	- 1.6	+ 6.3	-	+ 1.3	+ 15.8	+ 0.9	+ 5.6	+ 0.6	+ 0.6	+ 0.5	.
NOVEMBER	- 2.1	- 1.7	+ 6.1	- 0.1	+ 3.8	+ 19.3	+ 0.8	+ 5.3	+ 1.0	+ 0.9	+ 0.5	.
DEZEMBER	- 1.9	- 1.6	+ 8.3	- 0.3	+ 3.7	+ 17.0	+ 0.8	+ 5.7	+ 2.3	+ 0.7	+ 0.4	.
1995 JANUAR	- 5.1	- 5.9	- 3.8	- 1.3	+ 8.2	+ 10.2	+ 1.4	+ 9.3	+ 2.3	- 0.2	+ 0.7	.
FEBRUAR	- 5.0	- 5.9	- 0.1	- 1.3	+ 9.1	+ 14.9	+ 1.9	+ 9.3	+ 5.9	+ 0.1	+ 2.8	.
MAERZ	- 4.5	- 5.1	- 0.1	- 1.2	+ 9.8	+ 9.5	+ 1.6	+ 9.4	+ 5.9	+ 0.3	+ 3.0	.
APRIL	- 4.8	- 5.1	- 2.3	- 1.3	+ 10.3	+ 10.3	+ 1.1	+ 7.9	+ 6.4	+ 0.1	+ 2.7	.
MAI	- 3.4	- 3.1	- 1.7	- 1.5	+ 10.1	+ 8.1	+ 1.5	+ 7.1	+ 8.5	+ 2.4	+ 2.6	.
JUNI	- 3.8	- 3.6	- 1.7	- 1.6	+ 11.2	+ 2.5	+ 1.2	+ 4.4	+ 11.8	+ 1.9	+ 2.6	.
JULI	- 4.0	- 3.8	- 1.9	- 1.3	+ 12.1	+ 0.8	+ 1.0	+ 4.4	+ 11.4	+ 2.3	+ 2.5	.
AUGUST	- 3.8	- 3.8	- 4.1	- 1.4	+ 10.1	+ 3.7	+ 1.0	+ 4.7	+ 11.1	+ 3.1	+ 2.6	.
SEPTEMBER	- 4.6	- 4.9	- 3.1	- 1.4	+ 11.1	+ 1.7	+ 1.8	+ 5.1	+ 10.7	+ 3.2	+ 2.5	.
OKTOBER	- 2.4	- 2.3	- 0.1	- 1.8	+ 12.2	- 0.9	+ 3.1	+ 6.4	+ 12.6	+ 3.9	+ 2.8	.
NOVEMBER	- 1.6	- 1.8	- 2.6	- 1.9	+ 8.9	- 3.1	+ 4.0	+ 6.4	+ 12.4	+ 3.8	+ 2.8	.
DEZEMBER	- 1.9	- 1.7	+ 1.4	- 1.5	+ 9.2	- 1.8	+ 3.6	+ 5.7	+ 12.4	+ 3.6	+ 2.9	.
1996 JANUAR	+ 0.7	+ 1.5	+ 3.6	- 2.4	+ 2.7	- 3.5	+ 5.7	+ 1.9	+ 12.0	+ 4.0	+ 3.1	.
FEBRUAR	+ 0.7	+ 1.8	+ 2.0	- 2.7	- 0.8	- 7.3	+ 5.3	+ 1.6	+ 8.6	+ 2.1	+ 1.0	.
MAERZ	+ 0.8	+ 1.6	+ 4.0	- 2.9	- 2.9	- 4.7	+ 5.2	+ 1.8	+ 8.5	+ 2.8	+ 0.9	.
APRIL	+ 1.1	+ 1.8	+ 6.8	- 1.9	- 5.1	- 6.0	+ 5.6	+ 1.4	+ 8.9	+ 3.1	+ 1.5	.
MAI	+ 2.4	+ 2.9	+ 1.9	- 1.8	- 8.1	- 5.4	+ 5.4	+ 1.6	+ 6.8	+ 0.9	+ 1.5	.
JUNI	+ 2.9	+ 3.4	- 1.5	- 1.1	- 7.5	- 8.4	+ 5.3	+ 1.5	+ 4.0	+ 0.8	+ 1.6	.
JULI	+ 3.8	+ 3.8	+ 2.1	- 1.1	- 9.2	- 9.7	+ 5.5	+ 1.5	+ 3.7	- 0.1	+ 2.0	.
AUGUST	+ 3.7	+ 3.6	+ 5.6	- 0.8	- 9.8	- 11.6	+ 5.4	+ 0.3	+ 2.2	- 0.4	+ 1.9	.
SEPTEMBER	+ 3.4	+ 3.6	+ 11.2	- 0.8	- 12.4	- 11.1	+ 4.3	- 0.2	- 0.4	- 0.3	+ 1.8	.
OKTOBER	+ 2.0	+ 1.0	+ 10.3	- 1.2	- 11.4	- 12.0	+ 2.8	- 0.9	- 4.1	- 1.1	+ 1.4	.
NOVEMBER	+ 1.6	+ 0.4	+ 13.7	- 1.0	- 11.6	- 11.8	+ 2.0	- 2.2	- 5.7	- 1.5	+ 1.5	.
DEZEMBER	+ 1.8	+ 0.3	+ 10.8	- 1.1	- 11.4	- 11.4	+ 2.0	- 1.7	- 6.7	- 1.2	+ 1.3	.

NEUE LAENDER UND BERLIN - OST

1 INDEX DER ERZEUGERPREISE GEMERBLICHER PRODUKTE (INLANDSABSATZ)

1.2 MITTELFRISTIGE UEBERSICHT

ABSOLUTE WERTE

1991 = 100

JAHR MONAT	ELEKTRO- TECH- NISCHE ERZEUG- NISSE	FEIN- MECHA- NISCHE U. OP- TISCHE ERZEUG- NISSE, UHREN	EISEN-, BLECH- UND METALL- WAREN	MUSIK- INSTRU- MENTE, SPIEL- WAREN, SPORT- GERAETE, SCHMUCK, FUELL- HALTER U. AE.	CHEMISCHE ERZEUG- NISSE	BUEROMA- SCHINEN, DATENVER- ARBEI- TUNGS- GERAETE UND -EIN- RICHTUN- GEN	FEIN- KERAMISCHE ERZEUGNISSE	GLAS UND GLASWAREN	SCHNITT- HOLZ, SPERRHOLZ UND SONSTIGES BEARBEITETES HOLZ	HOLZ- WAREN	HOLZ- STOFF, ZELL- STOFF, PAPIER UND PAPPE 1)
1993 D	99.6	100.5	100.3	101.7	99.4	.	110.9	103.6	98.7	104.4	82.3
1994 D	98.2	100.5	99.3	104.5	101.6	.	111.8	103.3	96.3	106.6	88.3
1995 D	98.7	100.1	101.5	107.4	109.9	.	113.8	104.8	104.0	108.5	110.6
1996 D	98.8	99.2	103.5	109.3	105.4	.	114.7	102.0	98.5	109.5	94.9
1993 JANUAR	99.6	99.4	100.8	100.4	100.0	.	109.6	103.7	98.3	103.7	87.0
FEBRUAR	99.4	99.4	100.7	101.3	99.7	.	110.3	104.8	99.7	103.8	85.1
MAERZ	98.5	100.9	101.2	101.7	99.7	.	111.8	104.7	98.5	104.1	85.3
APRIL	99.5	100.9	101.0	101.9	99.9	.	111.9	104.7	100.0	104.4	84.0
MAI	99.9	100.8	101.0	101.9	99.9	.	111.9	104.1	99.0	104.4	83.3
JUNI	99.7	100.8	100.9	101.9	99.7	.	111.9	104.9	99.3	104.4	82.8
JULI	99.7	100.2	100.3	101.7	99.3	.	111.9	102.9	98.9	104.4	81.7
AUGUST	99.4	100.6	99.9	101.8	98.7	.	111.9	103.7	98.8	104.2	81.1
SEPTEMBER	99.4	100.6	99.6	101.9	99.2	.	111.6	102.8	98.6	104.6	80.5
OKTOBER	99.6	100.8	99.6	101.8	99.2	.	109.4	101.8	97.8	104.8	79.2
NOVEMBER	99.5	100.8	99.5	101.8	98.0	.	108.9	102.6	97.7	104.8	78.9
DEZEMBER	99.4	100.8	98.9	101.7	98.8	.	109.4	102.8	97.4	104.8	78.7
1994 JANUAR	98.2	100.5	99.1	103.2	98.7	.	109.5	102.9	97.1	104.6	80.5
FEBRUAR	98.4	100.5	98.8	103.1	98.7	.	109.8	103.2	95.5	104.7	80.0
MAERZ	98.1	100.6	98.5	103.1	98.4	.	114.4	103.2	95.5	104.8	80.9
APRIL	98.1	101.7	99.0	104.0	98.9	.	112.3	103.0	95.2	104.9	82.0
MAI	98.3	101.6	98.6	104.0	99.2	.	111.8	102.7	95.3	105.0	83.7
JUNI	98.3	101.3	99.5	103.7	99.0	.	111.8	102.7	96.1	105.3	86.0
JULI	98.3	99.1	99.5	103.7	99.3	.	111.6	102.8	96.2	106.8	88.8
AUGUST	98.2	99.1	99.6	105.6	101.2	.	112.0	103.7	95.5	106.0	91.2
SEPTEMBER	98.1	99.1	99.8	105.7	102.2	.	111.9	103.7	96.7	106.2	93.2
OKTOBER	98.0	101.0	99.7	106.2	105.8	.	110.6	103.7	97.0	106.5	96.5
NOVEMBER	98.1	101.0	99.8	106.1	108.3	.	112.8	103.7	97.5	106.6	98.3
DEZEMBER	98.7	101.0	99.7	106.1	108.9	.	112.8	103.9	97.8	106.7	98.6
1995 JANUAR	99.5	101.4	100.6	106.6	111.6	.	114.3	104.3	98.6	107.1	103.7
FEBRUAR	98.6	101.4	100.4	106.7	112.3	.	113.7	105.2	101.4	107.9	104.9
MAERZ	98.4	101.2	100.5	106.7	112.5	.	113.8	104.5	101.3	108.2	106.9
APRIL	98.5	101.2	101.0	107.5	110.5	.	114.3	104.7	105.3	108.4	109.4
MAI	98.3	101.3	101.1	107.5	111.2	.	113.4	104.8	105.2	108.6	110.6
JUNI	98.3	101.4	101.2	107.4	111.7	.	113.6	105.0	105.9	108.6	111.5
JULI	98.3	101.4	101.1	107.6	111.7	.	113.0	105.4	106.5	108.6	115.5
AUGUST	98.7	101.4	101.1	107.8	110.5	.	113.1	105.2	106.5	108.8	116.8
SEPTEMBER	99.0	97.9	101.2	107.8	108.8	.	114.1	105.1	104.3	108.9	116.4
OKTOBER	98.9	97.3	103.2	108.0	106.8	.	113.9	105.0	105.1	109.0	114.9
NOVEMBER	99.1	99.0	103.2	108.0	105.5	.	114.4	104.3	103.9	109.2	110.2
DEZEMBER	99.1	96.3	103.2	108.0	105.1	.	114.0	104.1	103.2	109.2	106.8
1996 JANUAR	99.1	98.2	103.1	108.7	106.3	.	114.5	104.3	102.8	109.5	105.1
FEBRUAR	98.9	98.2	103.3	109.2	104.7	.	114.1	103.0	100.4	109.5	102.6
MAERZ	98.9	98.6	103.4	109.2	103.5	.	114.5	102.8	100.7	109.6	97.4
APRIL	99.0	103.5	103.5	109.2	106.9	.	114.2	102.4	99.5	109.6	94.8
MAI	99.0	99.3	103.5	109.2	106.1	.	114.3	101.9	99.4	109.7	93.0
JUNI	98.9	103.8	103.6	109.2	106.4	.	114.7	101.8	99.1	109.7	91.6
JULI	98.9	98.0	103.8	109.3	105.5	.	114.8	102.1	99.3	109.7	92.9
AUGUST	98.8	95.8	103.7	109.3	104.8	.	114.2	100.9	97.8	109.6	92.9
SEPTEMBER	98.7	97.9	103.4	109.7	104.5	.	114.1	101.1	96.5	109.8	92.7
OKTOBER	98.4	99.0	103.4	109.7	106.2	.	115.1	101.2	96.8	109.0	92.3
NOVEMBER	98.5	99.0	103.3	109.7	106.1	.	115.2	101.2	94.3	109.2	82.1
DEZEMBER	98.4	99.0	103.4	109.7	106.9	.	116.1	101.0	95.8	109.2	81.1

1) OHNE PREISREPRESENTANTEN FUER HOLZSTOFF.

NEUE LAENDER UND BERLIN - OST

1 INDEX DER ERZEUGERPREISE GEMERBLICHER PRODUKTE (INLANDSABSAZ)

1.2 MITTELFRISTIGE UEBERSICHT

RELATIVE VERAEANDERUNGEN GEGENUEBER DEM ENTSPRECHENDEN VORJAHRESERGEBNIS

PROZENT

JAHR MONAT	ELEKTRO- TECH- NISCHE ERZUEG- NISSE	FEIN- MECHA- NISCHE U. OP- TISCHE ERZUEG- NISSE, UHREN	EISEN- BLECH- UND METALL- WAREN	MUSIK- INSTRU- MENTE, SPIEL- WAREN, SPORT- GERAEUE, SCHMUCK, FUELL- HALTER U. AE.	CHEMISCHE ERZUEG- NISSE	BUEROMA- SCHINEN, DATENVER- ARBEI- TUNGS- GERAEUE UND EIN- RICHT- TUNGEN	FEIN- KERAMISCHE ERZUEGNISSE	GLAS UND GLASWAREN	SCHNITT- HOLZ, SPERRHOLZ UND SONSTIGES BEARBEITETES HOLZ	HOLZ- WAREN	HOLZ- STOFF, ZELL- STOFF, PAPIER UND PAPPE 1)
1993 D	+ 0.5	+ 1.7	- 0.6	+ 2.8	- 1.6	.	+ 2.6	+ 1.9	+ 0.6	+ 2.4	- 11.0
1994 D	- 1.4	.	- 1.0	+ 2.8	+ 2.2	.	+ 0.8	- 0.3	- 2.4	+ 1.1	+ 7.3
1995 D	+ 0.5	- 0.4	+ 2.2	+ 2.8	+ 8.2	.	+ 1.8	+ 1.5	+ 8.0	+ 2.7	+ 26.3
1996 D	+ 0.1	- 0.9	+ 2.0	+ 1.8	- 4.1	.	+ 0.8	- 2.7	- 5.3	+ 0.9	- 14.2
1993 JANUAR	+ 0.8	+ 1.3	- 0.3	+ 1.9	+ 0.6	.	+ 4.3	+ 4.9	+ 1.3	+ 3.6	- 8.0
FEBRUAR	+ 0.7	+ 1.3	- 0.1	+ 2.6	- 0.3	.	+ 5.0	+ 6.3	+ 1.9	+ 2.9	- 10.0
MAERZ	+ 0.8	+ 2.9	+ 0.3	+ 3.0	- 0.3	.	+ 4.7	+ 6.1	+ 2.0	+ 2.6	- 9.4
APRIL	+ 0.8	+ 2.1	+ 0.2	+ 2.9	- 1.9	.	+ 2.7	+ 2.1	+ 2.0	+ 2.4	- 11.0
MAI	+ 1.0	+ 2.0	+ 0.3	+ 2.9	- 1.5	.	+ 2.7	+ 2.4	+ 0.9	+ 3.1	- 11.6
JUNI	+ 0.9	+ 2.0	+ 0.2	+ 2.8	- 1.6	.	+ 2.7	+ 2.0	+ 1.5	+ 2.6	- 11.9
JULI	+ 0.5	+ 1.4	- 0.5	+ 2.6	- 2.4	.	+ 2.7	+ 0.1	+ 0.8	+ 2.3	- 11.9
AUGUST	+ 0.3	+ 1.8	- 0.9	+ 2.7	- 2.9	.	+ 2.7	+ 1.0	- 0.8	+ 2.3	- 12.4
SEPTEMBER	+ 0.2	+ 1.7	- 1.4	+ 2.9	- 2.3	.	+ 2.4	+ 0.2	+ 0.5	+ 1.4	- 11.4
OKTOBER	+ 0.1	+ 1.6	- 1.6	+ 2.9	- 1.8	.	+ 0.4	- 1.2	+ 0.5	+ 1.5	- 12.8
NOVEMBER	.	+ 1.4	- 1.4	+ 2.9	- 2.0	.	- 0.1	- 0.5	- 2.3	+ 2.1	- 11.1
DEZEMBER	- 0.1	+ 1.4	- 2.1	+ 2.8	- 1.8	.	+ 0.4	- 0.5	- 1.6	+ 1.8	- 10.3
1994 JANUAR	- 1.4	+ 1.1	- 1.7	+ 2.8	- 1.3	.	- 0.1	- 0.8	- 1.2	+ 0.9	- 7.5
FEBRUAR	- 1.0	+ 1.1	- 1.9	+ 1.8	- 1.0	.	- 0.5	- 1.5	- 4.2	+ 0.9	- 6.0
MAERZ	- 1.4	- 0.3	- 2.7	+ 1.4	- 1.3	.	+ 2.3	- 1.4	- 3.0	+ 0.7	- 5.2
APRIL	- 1.4	+ 0.8	- 2.0	+ 2.1	- 1.0	.	+ 0.4	- 1.6	- 4.8	+ 0.5	- 2.4
MAI	- 1.6	+ 0.8	- 2.4	+ 2.1	- 0.7	.	- 0.1	- 1.3	- 3.7	+ 0.6	+ 0.5
JUNI	- 1.4	+ 0.5	- 1.4	+ 1.8	- 0.7	.	- 0.1	- 2.1	- 3.2	+ 0.9	+ 3.9
JULI	- 1.4	- 1.1	- 0.9	+ 2.0	.	.	- 0.3	- 0.1	- 2.7	+ 1.3	+ 8.7
AUGUST	- 1.2	- 1.5	- 0.3	+ 3.7	+ 2.5	.	+ 0.1	.	- 3.3	+ 1.7	+ 12.5
SEPTEMBER	- 1.3	- 1.5	+ 0.2	+ 3.7	+ 3.0	.	+ 0.3	+ 0.9	- 1.9	+ 1.5	+ 15.8
OKTOBER	- 1.6	+ 0.2	+ 0.1	+ 4.3	+ 6.7	.	+ 1.1	+ 1.9	- 0.8	+ 1.6	+ 21.8
NOVEMBER	- 1.4	+ 0.2	+ 0.3	+ 4.2	+ 9.4	.	+ 3.6	+ 1.1	- 0.2	+ 1.7	+ 24.6
DEZEMBER	- 0.7	+ 0.2	+ 0.8	+ 4.3	+ 10.2	.	+ 3.1	+ 1.1	+ 0.4	+ 1.8	+ 25.3
1995 JANUAR	+ 1.3	+ 0.9	+ 1.5	+ 3.3	+ 13.1	.	+ 4.4	+ 1.4	+ 2.6	+ 2.4	+ 28.8
FEBRUAR	+ 0.2	+ 0.9	+ 1.8	+ 3.5	+ 13.8	.	+ 3.6	+ 1.9	+ 6.2	+ 3.1	+ 31.1
MAERZ	+ 0.3	+ 0.6	+ 2.0	+ 3.5	+ 14.3	.	- 0.5	+ 1.3	+ 6.1	+ 3.2	+ 32.1
APRIL	+ 0.4	- 0.5	+ 2.0	+ 3.4	+ 11.7	.	+ 1.8	+ 1.7	+ 10.6	+ 3.3	+ 33.4
MAI	.	- 0.3	+ 2.5	+ 3.4	+ 12.1	.	+ 1.4	+ 2.0	+ 10.4	+ 3.4	+ 32.1
JUNI	.	+ 0.1	+ 1.7	+ 3.6	+ 12.6	.	+ 1.6	+ 2.2	+ 10.2	+ 3.1	+ 29.7
JULI	.	+ 2.3	+ 1.6	+ 3.8	+ 12.5	.	+ 1.3	+ 2.5	+ 10.7	+ 2.6	+ 30.1
AUGUST	+ 0.5	+ 2.3	+ 1.5	+ 1.9	+ 9.2	.	+ 1.0	+ 1.4	+ 11.5	+ 2.6	+ 28.1
SEPTEMBER	+ 0.9	- 1.2	+ 1.4	+ 1.8	+ 6.5	.	+ 2.0	+ 1.4	+ 7.9	+ 2.5	+ 24.9
OKTOBER	+ 0.9	- 3.7	+ 3.5	+ 1.7	+ 0.9	.	+ 3.0	+ 1.3	+ 8.4	+ 2.3	+ 19.1
NOVEMBER	+ 1.0	- 2.0	+ 3.4	+ 1.8	- 2.6	.	+ 1.4	+ 0.8	+ 6.6	+ 2.4	+ 12.1
DEZEMBER	+ 0.4	- 4.7	+ 3.5	+ 1.8	- 3.5	.	+ 1.1	+ 0.2	+ 5.5	+ 2.3	+ 8.3
1996 JANUAR	- 0.4	- 3.2	+ 2.5	+ 2.0	- 5.6	.	+ 0.2	.	+ 3.2	+ 2.2	+ 1.4
FEBRUAR	+ 0.3	- 3.2	+ 2.9	+ 2.3	- 5.8	.	+ 0.4	- 2.1	- 1.0	+ 1.5	- 2.2
MAERZ	+ 0.5	- 2.6	+ 2.9	+ 2.3	- 8.0	.	+ 0.6	- 1.6	- 0.6	+ 1.3	- 8.9
APRIL	+ 0.5	+ 2.3	+ 2.5	+ 1.6	- 4.2	.	- 0.1	- 2.2	- 5.5	+ 1.1	- 13.3
MAI	+ 0.7	- 2.0	+ 2.4	+ 1.6	- 4.6	.	+ 0.8	- 2.8	- 5.5	+ 1.0	- 15.9
JUNI	+ 0.8	+ 2.4	+ 2.4	+ 1.7	- 4.7	.	+ 1.0	- 3.0	- 6.4	+ 1.0	- 17.8
JULI	+ 0.6	- 3.4	+ 2.7	+ 1.6	- 5.6	.	+ 1.6	- 3.1	- 6.8	+ 1.0	- 19.6
AUGUST	+ 0.1	- 5.5	+ 2.6	+ 1.6	- 5.2	.	+ 1.0	- 4.1	- 8.2	+ 0.7	- 20.5
SEPTEMBER	- 0.3	.	+ 2.2	+ 2.0	- 4.0	.	.	- 3.8	- 7.5	+ 0.8	- 20.4
OKTOBER	- 0.5	+ 1.7	+ 0.2	+ 1.6	- 0.6	.	+ 1.1	- 3.6	- 7.9	.	- 19.7
NOVEMBER	- 0.6	.	+ 0.1	+ 1.6	+ 0.6	.	+ 0.7	- 3.0	- 9.2	.	- 16.4
DEZEMBER	- 0.7	+ 2.8	+ 0.2	+ 1.6	+ 0.8	.	+ 1.8	- 3.0	- 7.2	.	- 14.7

1) OHNE PREISREPRESENTANTEN FUER HOLZSTOFF.

NEUE LAENDER UND BERLIN - OST

1 INDEX DER ERZEUGERPREISE GEWERBLICHER PRODUKTE (INLANDSABSATZ)

1.2 MITTELFRISTIGE UEBERSICHT

ABSOLUTE WERTE

1991 = 100

JAHR MONAT	PAPIER- UND PAPPE- WAREN	DRUCKEREI ERZEUG- NISSE, VERVIEL- FAELTI- GUNGEN	KUNST- STOFF- ERZEUG- NISSE	GUMMI- WAREN	LEDER	LEDER- WAREN UND SCHUHE	TEXTILIEN	BEKLEIDUNG UND KONFEKTIO- NIERTE TEXTILIEN	ERZEUG- NISSE DES ERNAEH- RUNGS- GEWERBES	TABAK- WAREN	BOOTE UND JACHTEN
1993 D	99.6	115.8	93.0	104.1	98.9	96.2	102.9	106.0	102.0	110.9	107.2
1994 D	102.0	125.0	92.0	106.3	101.3	96.1	103.6	103.8	101.9	111.6	106.9
1995 D	114.8	134.9	99.9	109.5	102.0	97.1	104.3	104.5	102.7	115.4	110.2
1996 D	109.1	145.8	99.6	110.0	100.7	98.5	104.1	105.8	105.0	116.0	113.7
1993 JANUAR	100.1	109.3	93.8	101.8	98.7	96.2	103.2	105.9	102.3	110.7	107.2
FEBRUAR	99.8	109.3	93.8	102.3	98.7	96.4	103.1	106.0	102.0	110.9	107.2
MAERZ	99.8	111.0	93.5	102.7	98.1	96.5	102.9	106.0	102.2	110.9	107.2
APRIL	99.3	112.8	93.1	102.4	98.1	96.2	102.8	106.1	102.1	110.9	107.2
MAI	98.9	112.8	93.1	102.9	98.5	96.1	102.6	106.1	102.4	110.9	107.2
JUNI	98.4	115.6	93.0	102.9	98.5	96.6	102.8	106.1	102.4	110.9	107.2
JULI	100.3	118.7	92.6	106.9	99.2	96.4	102.4	106.1	102.4	110.9	107.2
AUGUST	100.0	118.7	92.6	105.5	99.2	96.4	102.6	105.8	101.9	110.9	107.2
SEPTEMBER ..	99.7	118.7	92.7	104.2	99.2	96.7	103.0	106.1	101.5	110.9	107.2
OKTOBER	99.9	119.8	92.8	106.2	99.5	96.0	103.1	106.0	101.2	110.9	107.2
NOVEMBER	99.7	121.3	92.5	105.4	99.6	96.0	103.0	106.0	101.7	110.9	107.4
DEZEMBER	99.7	121.1	92.5	105.6	98.6	96.0	103.0	106.0	101.9	110.9	107.4
1994 JANUAR	98.5	121.1	92.1	104.9	99.6	96.0	103.2	104.1	101.7	110.4	105.9
FEBRUAR	98.0	120.8	91.5	109.9	99.6	96.0	103.3	104.1	101.4	111.1	105.9
MAERZ	98.2	120.9	91.4	107.4	99.6	96.0	103.3	104.2	101.5	111.1	107.0
APRIL	99.4	121.6	91.4	106.3	99.6	96.0	103.6	104.2	101.2	111.1	107.0
MAI	100.8	123.0	91.6	106.7	99.6	96.0	103.8	104.0	101.6	111.1	107.0
JUNI	101.7	124.0	91.8	107.2	99.6	96.1	103.7	103.8	101.9	111.1	107.0
JULI	101.9	126.1	91.8	106.1	102.8	96.1	103.8	104.0	101.8	111.1	107.0
AUGUST	103.1	126.4	91.7	105.5	103.0	96.1	103.8	104.0	102.2	111.1	107.0
SEPTEMBER ..	103.5	126.4	92.0	105.7	103.0	96.1	103.8	104.0	102.3	111.1	107.0
OKTOBER	105.6	129.9	92.4	104.3	103.0	96.1	103.5	102.9	102.1	111.1	107.2
NOVEMBER	106.9	129.7	93.2	105.4	103.0	96.1	103.5	103.2	102.2	114.6	107.2
DEZEMBER	106.2	130.1	93.6	106.5	103.0	96.1	103.5	103.2	102.3	114.6	107.2
1995 JANUAR	110.0	131.0	98.1	108.9	103.0	96.9	103.8	103.2	102.2	114.8	108.8
FEBRUAR	110.7	131.0	98.6	110.5	103.0	96.9	103.8	104.3	102.3	115.5	108.8
MAERZ	111.7	131.1	98.8	109.3	103.0	96.9	104.2	104.4	102.7	115.5	108.8
APRIL	113.3	131.1	101.0	109.8	102.2	96.9	104.5	104.4	102.7	115.5	108.8
MAI	116.1	132.0	100.9	109.2	101.9	96.9	104.5	104.4	102.7	115.5	108.8
JUNI	116.0	133.3	101.2	109.5	101.9	96.9	104.4	104.5	102.5	115.5	108.8
JULI	117.2	135.3	100.8	109.5	101.9	96.9	104.4	104.5	102.3	115.5	108.8
AUGUST	117.2	135.2	100.6	109.5	101.9	96.9	104.4	104.5	102.2	115.5	111.8
SEPTEMBER ..	116.9	137.6	100.3	109.5	102.8	97.3	104.5	104.8	102.7	115.5	111.8
OKTOBER	116.8	140.2	100.2	109.4	102.1	97.6	104.4	104.9	103.5	115.5	111.8
NOVEMBER	115.9	140.2	99.5	109.4	102.1	97.6	104.4	104.8	103.4	115.5	112.6
DEZEMBER	115.3	141.3	99.2	109.4	98.1	97.6	104.3	104.8	103.5	115.5	112.6
1996 JANUAR	113.9	141.4	98.8	109.6	90.9	97.6	104.4	105.0	103.5	115.5	112.9
FEBRUAR	113.7	141.5	98.6	109.6	96.7	97.6	104.4	105.7	103.5	115.5	113.5
MAERZ	113.0	141.7	98.8	109.6	104.7	97.6	104.3	105.7	103.4	115.5	113.5
APRIL	110.7	143.0	99.3	109.6	99.2	97.6	104.2	105.7	103.4	115.5	113.5
MAI	109.0	143.0	99.7	110.1	103.9	97.6	104.1	105.9	104.3	115.5	113.5
JUNI	108.5	143.0	100.2	110.1	107.0	97.6	104.1	105.6	105.9	115.5	113.5
JULI	106.9	146.2	100.0	110.3	110.7	98.9	104.1	105.4	106.3	115.5	113.5
AUGUST	106.9	147.4	100.0	110.3	107.2	99.2	104.0	106.1	106.2	115.5	113.5
SEPTEMBER ..	107.2	148.6	100.2	110.3	94.2	99.2	103.9	106.1	106.1	115.5	114.2
OKTOBER	106.2	151.1	99.9	110.3	94.2	99.3	103.6	106.1	106.0	116.9	114.2
NOVEMBER	106.1	151.1	100.0	110.3	99.6	99.6	103.8	106.1	105.7	117.8	114.2
DEZEMBER	106.5	151.1	99.8	110.3	99.6	99.6	103.8	106.1	106.4	117.8	114.2

NEUE LAENDER UND BERLIN - OST

1 INDEX DER ERZEUGERPREISE GEWERBLICHER PRODUKTE (INLANDSABSAZ)

1.2 MITTELFRISTIGE UEBERSICHT

RELATIVE VERAEANDERUNGEN GEGENUEBER DEM ENTSPRECHENDEN VORJAHRESEERGEBNIS

PROZENT

JAHR MONAT	PAPIER- UND PAPPE- WAEREN	DRUCKEREI ERZEUG- NISSE, VERVIEL- FAELTI- GUNGEN	KUNST- STOFF- ERZEUG- NISSE	GUMMI- WAEREN	LEDER	LEDER- WAEREN UND SCHUHE	TEXTILIEN	BEKLEIDUNG UND KONFEKTIO- NIERTE TEXTILIEN	ERZEUG- NISSE DES ERNAEH- RUNGS- GEWERBES	TABAK- WAEREN	BOOTE UND JACHTEN
1993 D	- 0.3	+ 10.7	- 1.5	+ 4.7	+ 0.3	- 0.3	+ 0.1	+ 0.7	- 1.1	+ 3.6	+ 5.0
1994 D	+ 2.4	+ 7.9	- 1.1	+ 2.1	+ 2.4	- 0.1	+ 0.7	- 2.1	- 0.1	+ 0.6	- 0.3
1995 D	+ 12.5	+ 7.9	+ 8.6	+ 3.0	+ 0.7	+ 1.0	+ 0.7	+ 0.7	+ 0.8	+ 3.4	+ 3.1
1996 D	- 5.0	+ 8.1	- 0.3	+ 0.5	- 1.3	+ 1.4	- 0.2	+ 1.2	+ 2.2	+ 0.5	+ 3.2
1993 JANUAR	+ 0.6	+ 9.0	- 4.2	- 0.8	+ 0.6	- 0.5	+ 2.3	+ 2.9	+ 0.2	+ 9.9	+ 6.0
FEBRUAR	+ 0.2	+ 8.6	- 0.5	+ 4.2	+ 0.2	- 0.4	+ 1.5	+ 0.7	- 0.9	+ 10.1	+ 6.0
MAERZ	+ 0.1	+ 10.2	- 1.3	+ 4.6	- 0.8	- 0.2	-	+ 0.6	- 1.0	+ 2.4	+ 6.0
APRIL	+ 0.1	+ 10.3	- 1.5	+ 4.9	+ 0.3	- 0.2	- 0.3	+ 0.9	- 1.3	+ 2.3	+ 6.0
MAI	- 0.2	+ 10.3	- 1.4	+ 3.8	- 0.5	- 0.1	- 0.1	+ 1.3	- 1.2	+ 2.3	+ 6.0
JUNI	- 1.7	+ 13.0	- 0.6	+ 4.9	- 0.5	+ 0.3	-	+ 1.2	- 1.2	+ 2.3	+ 6.0
JULI	- 0.5	+ 13.6	- 1.2	+ 5.9	+ 0.3	+ 0.1	- 1.0	+ 0.6	- 1.2	+ 2.3	+ 5.1
AUGUST	- 0.5	+ 13.3	- 0.6	+ 5.2	+ 0.9	-	- 0.8	+ 0.1	- 1.5	+ 2.3	+ 5.1
SEPTEMBER ..	- 0.3	+ 8.8	- 1.0	+ 5.4	+ 0.3	- 0.7	- 0.5	+ 0.3	- 1.9	+ 2.3	+ 5.1
OKTOBER	- 0.3	+ 9.8	- 1.7	+ 7.1	+ 0.9	- 0.5	- 0.1	+ 0.1	- 1.7	+ 2.3	+ 5.1
NOVEMBER ...	- 0.4	+ 11.0	- 2.1	+ 6.1	+ 1.0	- 0.6	- 0.2	+ 0.1	- 1.0	+ 2.3	+ 3.6
DEZEMBER ...	- 0.3	+ 10.8	- 1.6	+ 6.3	+ 1.0	- 0.4	- 0.4	+ 0.1	- 0.4	+ 2.3	+ 0.2
1994 JANUAR	- 1.6	+ 10.8	- 1.8	+ 3.0	+ 0.9	- 0.2	-	- 1.7	- 0.6	- 0.3	- 1.2
FEBRUAR	- 1.8	+ 10.5	- 2.5	+ 7.4	+ 0.9	- 0.4	+ 0.2	- 1.8	- 0.6	+ 0.2	- 1.2
MAERZ	- 1.6	+ 8.9	- 2.2	+ 4.6	+ 1.5	- 0.5	+ 0.4	- 1.7	- 0.7	+ 0.2	- 0.2
APRIL	+ 0.1	+ 7.8	- 1.8	+ 3.8	+ 1.5	- 0.2	+ 0.8	- 1.8	- 0.9	+ 0.2	- 0.2
MAI	+ 1.9	+ 9.0	- 1.6	+ 3.7	+ 1.1	- 0.1	+ 1.2	- 2.0	- 0.8	+ 0.2	- 0.2
JUNI	+ 3.4	+ 7.3	- 1.3	+ 4.2	+ 1.1	- 0.5	+ 0.9	- 2.2	- 0.5	+ 0.2	- 0.2
JULI	+ 1.6	+ 6.2	- 0.9	- 0.7	+ 3.6	- 0.3	+ 1.4	- 2.0	- 0.6	+ 0.2	- 0.2
AUGUST	+ 3.1	+ 6.5	- 1.0	-	+ 3.8	- 0.3	+ 1.2	- 1.7	+ 0.3	+ 0.2	- 0.2
SEPTEMBER ..	+ 3.8	+ 6.5	- 0.8	+ 1.4	+ 3.8	+ 0.4	+ 0.8	- 2.0	+ 0.8	+ 0.2	- 0.2
OKTOBER	+ 5.7	+ 8.4	- 0.4	- 1.8	+ 3.5	+ 0.1	+ 0.4	- 2.9	+ 0.9	+ 0.2	-
NOVEMBER ...	+ 7.2	+ 6.9	+ 0.8	-	+ 3.4	+ 0.1	+ 0.5	- 2.6	+ 0.5	+ 3.3	- 0.2
DEZEMBER ...	+ 6.5	+ 7.4	+ 1.2	+ 0.9	+ 3.4	+ 0.1	+ 0.5	- 2.6	+ 0.4	+ 3.3	- 0.2
1995 JANUAR	+ 11.7	+ 8.2	+ 6.6	+ 3.8	+ 3.4	+ 0.9	+ 0.6	- 0.9	+ 0.5	+ 4.0	+ 2.7
FEBRUAR	+ 13.0	+ 8.4	+ 7.8	+ 0.5	+ 3.4	+ 0.9	+ 0.5	+ 0.2	+ 0.9	+ 4.0	+ 2.7
MAERZ	+ 13.7	+ 8.4	+ 8.1	+ 1.8	+ 3.4	+ 0.9	+ 0.9	+ 0.2	+ 1.2	+ 4.0	+ 1.7
APRIL	+ 14.0	+ 7.8	+ 10.5	+ 3.9	+ 2.6	+ 0.9	+ 0.9	+ 0.2	+ 1.5	+ 4.0	+ 1.7
MAI	+ 15.2	+ 7.3	+ 10.2	+ 2.9	+ 2.3	+ 0.9	+ 0.7	+ 0.4	+ 1.1	+ 4.0	+ 1.7
JUNI	+ 14.1	+ 7.5	+ 10.2	+ 2.1	+ 2.3	+ 0.8	+ 0.7	+ 0.7	+ 0.6	+ 4.0	+ 1.7
JULI	+ 15.0	+ 7.3	+ 9.8	+ 3.2	- 0.9	+ 0.8	+ 0.6	+ 0.5	+ 0.5	+ 4.0	+ 1.7
AUGUST	+ 13.7	+ 7.0	+ 9.7	+ 3.8	- 1.1	+ 0.8	+ 0.6	+ 0.5	-	+ 4.0	+ 4.5
SEPTEMBER ..	+ 12.9	+ 8.9	+ 9.0	+ 3.6	- 0.2	+ 1.2	+ 0.7	+ 0.8	+ 0.4	+ 4.0	+ 4.5
OKTOBER	+ 10.6	+ 7.9	+ 8.4	+ 4.9	- 0.9	+ 1.6	+ 0.9	+ 1.9	+ 1.4	+ 4.0	+ 4.3
NOVEMBER ...	+ 8.4	+ 8.1	+ 6.8	+ 3.8	- 0.9	+ 1.6	+ 0.9	+ 1.6	+ 1.2	+ 0.8	+ 5.0
DEZEMBER ...	+ 8.6	+ 8.6	+ 6.0	+ 2.7	- 4.8	+ 1.6	+ 0.8	+ 1.6	+ 1.2	+ 0.8	+ 5.0
1996 JANUAR	+ 3.6	+ 7.9	+ 0.7	+ 0.6	- 11.7	+ 0.7	+ 0.8	+ 1.7	+ 1.3	+ 0.6	+ 3.8
FEBRUAR	+ 2.7	+ 8.0	-	- 0.8	- 6.1	+ 0.7	+ 0.6	+ 1.3	+ 1.2	-	+ 4.3
MAERZ	+ 1.2	+ 8.1	-	+ 0.3	+ 1.7	+ 0.7	+ 0.1	+ 1.2	+ 0.7	-	+ 4.3
APRIL	- 2.3	+ 9.1	- 1.7	- 0.2	- 2.9	+ 0.7	- 0.3	+ 1.2	+ 0.7	-	+ 4.3
MAI	- 6.1	+ 8.3	- 1.2	+ 0.8	+ 2.0	+ 0.7	- 0.4	+ 1.4	+ 1.6	-	+ 4.3
JUNI	- 6.5	+ 7.3	- 1.0	+ 0.5	+ 5.0	+ 0.7	- 0.3	+ 1.0	+ 3.3	-	+ 4.3
JULI	- 8.8	+ 8.1	- 0.8	+ 0.7	+ 8.6	+ 2.1	- 0.3	+ 0.9	+ 3.9	-	+ 4.3
AUGUST	- 8.8	+ 9.0	- 0.6	+ 0.7	+ 5.2	+ 2.4	- 0.4	+ 1.5	+ 3.9	-	+ 1.5
SEPTEMBER ..	- 8.3	+ 8.0	- 0.1	+ 0.7	- 8.4	+ 2.0	- 0.6	+ 1.2	+ 3.3	-	+ 2.1
OKTOBER	- 9.1	+ 7.8	- 0.3	+ 0.8	- 7.7	+ 1.7	- 0.8	+ 1.1	+ 2.4	+ 1.2	+ 2.1
NOVEMBER ...	- 8.5	+ 7.8	+ 0.5	+ 0.8	- 2.4	+ 2.0	- 0.6	+ 1.2	+ 2.2	+ 2.0	+ 1.4
DEZEMBER ...	- 7.6	+ 8.9	+ 0.6	+ 0.8	+ 1.5	+ 2.0	- 0.5	+ 1.2	+ 1.8	+ 2.0	+ 1.4

DEUTSCHLAND

1 INDEX DER ERZEUGERPREISE GEMEINLICHER PRODUKTE (INLANDSABSATZ)

ABSOLUTE WERTE

1991 = 100

JAHR MONAT	GEMEINLICHE ERZEUGNISSE			ERZEUGNISSE DES VERARBEITENDEN GEBERBES				INVESTI- TIONS- GÜTER 1)	VER- BRAUCHS- GÜTER (OHNE NAHRUNGS- U. GENUSS- MITTEL) 1)	ELEKTRI- ZITÄT, HERGE- STELLTES GAS, FERN- WÄRME, WASSER 2)
	INSGESAMT	OHNE ELEKTRI- ZITÄT, GAS, FERNWÄRME UND WASSER	ZU- SAMMEN	GRUNDSTOFF- U. PRODUK- TIONSGÜTER- GEBERBES	INVESTI- TIONS- GÜTER PRODUZIERENDEN GEBERBES	VERBRAUCHS- GÜTER	NAHRUNGS- U. GENUSS- MITTEL- GEBERBES			
1993 D	101.6	101.8	101.7	96.5	103.9	102.1	103.2	104.3	104.5	103.4
1994 D	102.2	102.5	102.4	98.9	104.0	102.6	103.4	104.7	106.3	104.6
1995 D	104.0	104.6	104.7	102.7	105.5	105.7	104.1	106.1	107.1	105.9
1996 D	103.5	104.9	104.8	100.9	106.7	106.6	104.9	107.4	109.0	98.9
1993 JANUAR	101.6	101.9	101.8	97.1	103.7	102.1	103.5	103.9	103.9	102.7
FEBRUAR	101.8	101.9	101.8	97.2	103.7	102.1	103.4	103.8	104.2	102.8
MÄRZ	101.6	101.9	101.8	97.2	103.7	102.1	103.3	103.9	104.5	102.8
APRIL	101.8	102.1	102.0	97.1	104.0	102.2	103.4	104.3	104.7	103.5
MAI	101.7	101.9	101.9	96.8	104.0	102.3	103.3	104.3	104.7	103.5
JUNI	101.6	101.9	101.8	96.6	104.0	102.3	103.2	104.4	104.6	103.5
JULI	101.7	101.9	101.8	96.7	104.0	102.2	103.3	104.5	104.7	103.6
AUGUST	101.6	101.8	101.7	96.4	104.0	102.2	103.2	104.5	104.7	103.6
SEPTEMBER	101.5	101.6	101.5	96.7	104.0	102.1	103.0	104.5	104.4	103.6
OKTOBER	101.5	101.6	101.5	96.0	103.9	102.0	102.8	104.4	104.6	103.7
NOVEMBER	101.5	101.6	101.5	96.0	103.9	102.0	103.0	104.4	104.7	103.7
DEZEMBER	101.3	101.5	101.4	96.5	103.8	102.0	103.0	104.4	104.1	103.7
1994 JANUAR	101.8	101.9	101.8	97.3	103.8	101.9	102.9	104.5	105.9	104.5
FEBRUAR	101.9	102.0	101.9	97.6	103.9	102.0	103.1	104.6	106.1	104.8
MÄRZ	101.9	102.1	102.0	97.7	103.9	102.0	103.1	104.6	105.9	104.8
APRIL	102.0	102.2	102.1	98.1	104.0	102.1	103.1	104.7	106.3	104.6
MAI	102.1	102.3	102.3	98.6	104.0	102.2	103.2	104.7	106.4	104.6
JUNI	102.1	102.3	102.2	98.3	104.0	102.2	103.5	104.7	106.3	104.6
JULI	102.1	102.4	102.3	98.6	104.0	102.4	103.3	104.8	106.3	104.7
AUGUST	102.3	102.6	102.6	99.2	104.0	102.7	103.6	104.8	106.7	104.7
SEPTEMBER	102.3	102.6	102.5	99.1	104.0	102.7	103.4	104.7	106.2	104.7
OKTOBER	102.5	102.8	102.8	98.8	104.0	103.1	103.5	104.7	106.2	104.7
NOVEMBER	102.8	103.3	103.2	100.9	104.2	103.4	103.8	104.9	106.5	104.7
DEZEMBER	102.9	103.4	103.3	101.1	104.3	103.6	103.8	105.0	106.4	104.7
1995 JANUAR	103.4	103.9	103.9	102.1	104.7	104.4	104.0	105.3	106.5	105.0
FEBRUAR	103.7	104.3	104.2	102.8	104.9	104.7	104.1	105.5	106.7	105.1
MÄRZ	103.7	104.3	104.3	102.6	105.1	105.0	104.1	105.6	106.6	105.1
APRIL	104.0	104.7	104.7	103.2	105.3	105.8	104.1	105.9	107.1	105.1
MAI	104.0	104.7	104.7	103.2	105.5	105.7	104.1	106.0	107.2	105.1
JUNI	104.1	104.8	104.8	103.3	105.6	105.9	104.0	106.1	107.3	105.2
JULI	104.1	104.8	104.8	102.8	105.6	106.2	104.0	106.1	107.1	105.2
AUGUST	104.1	104.8	104.9	102.9	105.7	106.2	104.0	106.2	107.2	105.3
SEPTEMBER	104.2	104.9	105.0	103.2	105.7	106.3	104.1	106.3	107.5	105.5
OKTOBER	104.1	104.9	104.9	102.4	105.8	106.3	104.4	106.5	107.2	105.5
NOVEMBER	104.1	104.8	104.8	102.0	106.0	106.3	104.4	106.6	107.3	105.5
DEZEMBER	104.1	104.8	104.8	102.1	106.0	106.1	104.3	106.6	108.0	105.5
1996 JANUAR	103.4	104.9	104.9	101.6	106.4	106.0	104.4	107.1	108.0	98.8
FEBRUAR	103.6	105.0	104.9	101.8	106.6	105.9	104.3	107.2	108.7	98.8
MÄRZ	103.4	104.8	104.8	101.2	106.7	105.8	104.2	107.2	108.5	98.8
APRIL	103.5	104.9	104.9	101.6	106.7	105.7	104.3	107.3	109.0	98.9
MAI	103.5	104.9	104.9	101.0	106.8	105.6	104.7	107.5	108.9	98.9
JUNI	103.3	104.7	104.7	99.9	106.8	105.6	105.0	107.4	108.4	98.9
JULI	103.4	104.7	104.6	99.8	106.8	105.6	105.0	107.4	108.8	98.9
AUGUST	103.4	104.6	104.6	98.7	106.8	105.5	105.1	107.5	108.8	98.9
SEPTEMBER	103.6	104.9	104.8	100.6	106.8	105.5	105.3	107.5	109.5	98.9
OKTOBER	103.8	105.0	105.0	101.2	106.8	105.4	105.4	107.6	109.8	99.1
NOVEMBER	103.8	105.0	104.9	101.0	106.8	105.4	105.5	107.6	109.7	99.2
DEZEMBER	103.8	105.0	105.0	101.0	106.8	105.4	105.5	107.5	109.8	99.1

1) ZUORDNUNG DER GÜTER ENTSPRECHEND IHRER VORWIEGENDEN VERWENDUNG.

2) IN DEN PREISINDIZES FUER ELEKTRIZITÄT IST BIS EINSCHL. DEZEMBER 1995 DIE AUSGLEICHABGABE NACH DEM DRITTEN VERSTROMUNGSGESETZ BERÜCKSICHTIGT. BEI ELEKTRIZITÄT, GAS UND WASSER EINSCHL. DER VERKAUFE DER WEITERVERTEILER.

DEUTSCHLAND

1 INDEX DER ERZEUGERPREISE GEMERBLICHER PRODUKTE (INLANDSABSATZ)

RELATIVE VERÄNDERUNGEN GEGENUEBER DEM ENTSPRECHENDEN VORJAHRESERGEBNIS

PROZENT

JAHR MONAT	GEMERBLICHE ERZEUGNISSE		ERZEUGNISSE DES VERARBEITENDEN GEMERBES					INVESTI- TIONS- GÜETER 1)	VER- BRAUCHS- GÜETER (OHNE NAHRUNGS- U. GENUSS- MITTEL) 1)	ELEKTRI- ZITÄET, HERGE- STELLTES GAS, FERN- WÄRME, WASSER 2)
	INSGESAMT	OHNE ELEKTRI- ZITÄET, GAS, FERNWÄRME UND WASSER	ZU- SAMMEN	GRUNDSTOFF- U. PRODUK- TIONSGÜETER- GEMERBES	INVESTI- TIONSGÜETER PRODUZIERENDEN GEMERBES	VERBRAUCHS- GÜETER	NAHRUNGS- U. GENUSS- MITTEL- GEMERBES			
1993 D	+ 0.2	+ 0.1	+ 0.1	- 2.4	+ 1.3	+ 0.5	-	+ 1.6	+ 1.6	+ 1.9
1994 D	+ 0.6	+ 0.7	+ 0.7	+ 2.5	+ 0.1	+ 0.4	+ 0.2	+ 0.4	+ 1.7	+ 1.2
1995 D	+ 1.8	+ 2.0	+ 2.2	+ 3.8	+ 1.4	+ 3.1	+ 0.7	+ 1.3	+ 0.8	+ 0.7
1996 D	- 0.5	+ 0.3	+ 0.1	- 1.8	+ 1.1	- 0.1	+ 0.8	+ 1.2	+ 1.8	- 6.1
1993 JANUAR	+ 1.0	+ 1.2	+ 1.1	- 1.9	+ 2.5	+ 1.2	+ 1.7	+ 2.7	+ 2.7	+ 1.7
FEBRUAR	+ 0.7	+ 0.8	+ 0.8	- 1.9	+ 2.2	+ 1.0	+ 1.1	+ 2.4	+ 2.4	+ 1.8
MAERZ	+ 0.4	+ 0.5	+ 0.5	- 1.8	+ 1.7	+ 0.9	-	+ 1.8	+ 2.2	+ 1.6
APRIL	+ 0.9	+ 0.4	+ 0.3	- 2.2	+ 1.5	+ 0.8	+ 0.1	+ 1.7	+ 1.8	+ 2.2
MAI	- 0.1	-	-	- 2.7	+ 1.3	+ 0.7	+ 0.2	+ 1.4	+ 1.6	+ 2.1
JUNI	- 0.2	- 0.2	- 0.2	- 3.0	+ 1.1	+ 0.6	- 0.5	+ 1.3	+ 1.3	+ 2.1
JULI	-	- 0.1	-	- 2.5	+ 1.1	+ 0.3	- 0.3	+ 1.5	+ 1.6	+ 1.9
AUGUST	- 0.1	- 0.2	- 0.2	- 2.5	+ 1.0	+ 0.3	- 0.3	+ 1.4	+ 1.7	+ 1.8
SEPTEMBER	- 0.2	- 0.4	- 0.4	- 3.1	+ 0.9	+ 0.2	- 0.4	+ 1.3	+ 1.1	+ 1.8
OKTOBER	-	- 0.3	- 0.3	- 2.6	+ 0.9	-	- 0.3	+ 1.3	+ 1.2	+ 1.8
NOVEMBER	-	- 0.4	- 0.4	- 2.6	+ 0.7	-	- 0.2	+ 1.2	+ 1.1	+ 1.9
DEZEMBER	-	- 0.2	- 0.2	- 2.2	+ 0.7	-	- 0.1	+ 1.1	+ 0.6	+ 1.8
1994 JANUAR	+ 0.2	-	-	+ 0.2	+ 0.1	- 0.2	- 0.6	+ 0.6	+ 1.9	+ 1.8
FEBRUAR	+ 0.3	+ 0.1	+ 0.1	+ 0.4	+ 0.2	- 0.1	- 0.3	+ 0.8	+ 1.8	+ 1.8
MAERZ	+ 0.3	+ 0.2	+ 0.2	+ 0.5	+ 0.2	- 0.1	- 0.2	+ 0.7	+ 1.3	+ 1.8
APRIL	+ 0.2	+ 0.1	+ 0.1	+ 1.0	-	- 0.1	- 0.3	+ 0.4	+ 1.5	+ 1.1
MAI	+ 0.4	+ 0.4	+ 0.4	+ 1.9	-	- 0.1	- 0.1	+ 0.4	+ 1.6	+ 1.1
JUNI	+ 0.5	+ 0.4	+ 0.4	+ 1.8	-	- 0.1	+ 0.3	+ 0.3	+ 1.8	+ 1.1
JULI	+ 0.4	+ 0.5	+ 0.4	+ 2.0	-	+ 0.2	-	+ 0.3	+ 1.5	+ 1.1
AUGUST	+ 0.7	+ 0.8	+ 0.8	+ 2.9	-	+ 0.5	+ 0.4	+ 0.3	+ 1.9	+ 1.1
SEPTEMBER	+ 0.8	+ 1.0	+ 1.0	+ 3.6	-	+ 0.6	+ 0.4	+ 0.2	+ 1.7	+ 1.1
OKTOBER	+ 1.0	+ 1.2	+ 1.3	+ 4.0	+ 0.1	+ 1.1	+ 0.7	+ 0.3	+ 1.5	+ 1.0
NOVEMBER	+ 1.3	+ 1.7	+ 1.7	+ 5.1	+ 0.3	+ 1.4	+ 0.8	+ 0.5	+ 1.7	+ 1.0
DEZEMBER	+ 1.8	+ 1.9	+ 1.9	+ 5.9	+ 0.5	+ 1.6	+ 0.8	+ 0.8	+ 2.2	+ 1.0
1995 JANUAR	+ 1.6	+ 2.0	+ 2.1	+ 4.9	+ 0.9	+ 2.5	+ 1.1	+ 0.8	+ 0.6	+ 0.5
FEBRUAR	+ 1.9	+ 2.3	+ 2.3	+ 5.3	+ 1.0	+ 2.6	+ 1.0	+ 0.9	+ 0.8	+ 0.5
MAERZ	+ 1.8	+ 2.2	+ 2.3	+ 5.0	+ 1.2	+ 2.8	+ 1.0	+ 1.0	+ 0.7	+ 0.5
APRIL	+ 2.0	+ 2.4	+ 2.5	+ 5.2	+ 1.2	+ 3.4	+ 1.0	+ 1.1	+ 0.8	+ 0.5
MAI	+ 1.9	+ 2.3	+ 2.3	+ 4.7	+ 1.4	+ 3.4	+ 0.9	+ 1.2	+ 0.8	+ 0.5
JUNI	+ 2.0	+ 2.4	+ 2.5	+ 5.1	+ 1.5	+ 3.6	+ 0.5	+ 1.3	+ 0.9	+ 0.6
JULI	+ 2.0	+ 2.3	+ 2.4	+ 4.3	+ 1.5	+ 3.7	+ 0.7	+ 1.2	+ 0.8	+ 0.5
AUGUST	+ 1.8	+ 2.1	+ 2.2	+ 3.7	+ 1.6	+ 3.4	+ 0.4	+ 1.3	+ 0.5	+ 0.8
SEPTEMBER	+ 1.9	+ 2.2	+ 2.4	+ 4.1	+ 1.6	+ 3.5	+ 0.7	+ 1.5	+ 1.2	+ 0.8
OKTOBER	+ 1.6	+ 2.0	+ 2.0	+ 2.8	+ 1.7	+ 3.1	+ 0.9	+ 1.7	+ 0.9	+ 0.8
NOVEMBER	+ 1.3	+ 1.5	+ 1.6	+ 1.1	+ 1.7	+ 2.8	+ 0.5	+ 1.8	+ 0.8	+ 0.8
DEZEMBER	+ 1.2	+ 1.4	+ 1.5	+ 1.0	+ 1.6	+ 2.4	+ 0.5	+ 1.5	+ 1.5	+ 0.8
1996 JANUAR	-	+ 1.0	+ 1.0	- 0.5	+ 1.6	+ 1.5	+ 0.4	+ 1.7	+ 1.4	- 5.9
FEBRUAR	- 0.2	+ 0.7	+ 0.7	- 1.0	+ 1.6	+ 1.1	+ 0.2	+ 1.6	+ 1.9	- 6.0
MAERZ	- 0.3	+ 0.5	+ 0.6	- 1.4	+ 1.5	+ 0.8	+ 0.1	+ 1.5	+ 1.8	- 5.9
APRIL	- 0.5	+ 0.2	+ 0.2	- 1.6	+ 1.3	+ 0.1	+ 0.2	+ 1.9	+ 1.8	- 5.9
MAI	- 0.5	+ 0.2	+ 0.2	- 2.1	+ 1.2	- 0.1	+ 0.8	+ 1.4	+ 1.6	- 5.9
JUNI	- 0.8	- 0.1	- 0.1	- 3.3	+ 1.1	- 0.3	+ 1.0	+ 1.2	+ 1.0	- 6.0
JULI	- 0.7	- 0.1	- 0.2	- 2.8	+ 1.1	- 0.8	+ 1.0	+ 1.2	+ 1.6	- 6.0
AUGUST	- 0.7	- 0.2	- 0.3	- 3.1	+ 1.0	- 0.7	+ 1.1	+ 1.2	+ 1.5	- 6.1
SEPTEMBER	- 0.8	-	- 0.2	- 2.5	+ 1.0	- 0.8	+ 1.2	+ 1.1	+ 1.9	- 6.3
OKTOBER	- 0.3	+ 0.1	+ 0.1	- 1.2	+ 0.9	- 0.8	+ 1.0	+ 1.0	+ 2.4	- 6.1
NOVEMBER	- 0.3	+ 0.2	+ 0.1	- 1.0	+ 0.8	- 0.8	+ 1.1	+ 0.9	+ 2.2	- 6.0
DEZEMBER	- 0.3	+ 0.2	+ 0.2	- 1.1	+ 0.8	- 0.7	+ 1.2	+ 0.8	+ 1.7	- 6.1

1) ZUORDNUNG DER GÜETER ENTSPRECHEND IHRER VORWIEGENDEN VERWENDUNG.

2) IN DEN PREISINDIZES FUER ELEKTRIZITÄET IST BIS EINSCHL. DEZEMBER 1995 DIE AUSGLEICHSABGABE NACH DEM DRITTEN VERSTROMUNGSGESETZ BERÜCKSICHTIGT. BEI ELEKTRIZITÄET, GAS UND WASSER EINSCHL. DER VERKÄUFE DER WEITERVERTEILER.

DEUTSCHLAND

1 INDEX DER ERZEUGERPREISE GEMEINLICHER PRODUKTE (INLANDSABSATZ)

ABSOLUTE WERTE

1991 = 100

JAHR MONAT	BERG- BAU- LICHE ERZEUG- NISSE	BERG- BAU- LICHE ERZEUG- NISSE (OHNE ERDGAZ)	MINERAL- ÖL- ERZEUG- NISSE	STEINE UND ERDEN, ASBEST- WAREN, SCHLEIF- MITTEL	EISEN UND STAHL	NE-METALLE UND -METALL- HALBZEUG (EINSCHL. EDEL- METALLE UND DEREN HALBZEUG)	GLASSE- REI- ERZEUG- NISSE	ERZEUG- NISSE DER ZIEHE- REIEN UND KALT- WALZ- WERKE	ERZEUG- NISSE DER STAHL- VER- FORMUNG	STAHL- BAU- ERZEUG- NISSE UND SCHIENEN- FAHR- ZEUGE	MA- SCHINEN- BAU- ERZEUG- NISSE (EINSCHL. ACKER- SCHLEP- PERN)	STRASSEN- FAHR- ZEUGE (OHNE ACKER- SCHLEP- PER)
1993 D	96.6	105.8	98.8	106.2	91.1	88.4	102.0	94.3	98.1	104.1	105.7	108.0
1994 D	95.1	105.9	105.1	107.8	93.1	95.6	100.3	94.8	96.6	104.6	106.5	108.4
1986 D	91.8	104.6	104.1	109.0	99.4	105.1	102.5	96.8	100.5	106.9	108.6	107.9
1988 D	92.7	.	111.5	109.0	92.8	98.1	103.6	95.7	101.4	107.7	110.7	108.3
1993 JANUAR	96.6	106.0	98.9	105.9	90.9	92.3	102.9	94.4	99.0	103.6	104.9	106.6
FEBRUAR	96.5	106.1	99.6	105.9	90.6	92.3	103.0	94.6	98.8	103.7	105.0	106.7
MAERZ	96.5	106.1	100.6	106.2	90.7	91.4	102.5	94.8	98.5	103.8	105.1	106.8
APRIL	96.5	106.0	100.6	106.4	91.2	87.8	102.4	95.3	98.8	104.1	105.7	108.1
MAI	96.1	104.9	99.9	106.2	90.8	87.4	102.4	95.2	98.5	104.2	105.8	108.1
JUNI	96.0	104.8	98.7	106.3	91.1	87.8	102.5	94.7	98.4	104.3	105.9	108.1
JULI	96.5	104.8	99.0	106.3	91.7	89.2	102.8	94.6	98.2	104.3	106.1	108.1
AUGUST	96.7	105.6	98.4	106.4	91.8	89.7	101.2	93.9	98.1	104.4	106.1	108.1
SEPTEMBER	97.1	106.4	98.7	106.5	91.5	86.8	101.1	93.3	97.9	104.4	106.1	108.2
OKTOBER	97.1	106.4	98.4	106.5	91.2	84.7	101.1	93.9	97.2	104.2	106.1	108.2
NOVEMBER	96.9	106.4	98.7	106.5	91.1	85.7	100.8	93.5	97.2	104.3	106.0	108.1
DEZEMBER	96.5	106.2	96.0	106.3	91.0	87.0	100.7	93.4	97.1	104.3	106.0	108.1
1994 JANUAR	96.4	106.7	105.1	106.5	91.1	88.8	100.7	93.3	96.6	104.9	106.2	106.9
FEBRUAR	96.5	106.8	105.1	107.3	91.4	90.0	99.3	93.3	96.6	104.9	106.3	108.1
MAERZ	96.4	106.6	103.9	107.9	91.7	89.9	99.4	93.4	96.4	104.4	106.3	108.1
APRIL	95.8	106.4	105.2	107.8	92.2	90.0	100.0	94.0	96.1	104.4	106.4	108.2
MAI	95.4	106.4	105.7	107.8	92.6	93.7	100.8	94.3	96.1	104.4	106.4	108.2
JUNI	96.2	105.3	105.3	107.7	92.8	96.1	100.7	94.6	96.1	104.4	106.5	108.2
JULI	94.8	105.3	104.9	107.8	93.1	96.4	101.1	94.6	96.2	104.4	106.5	108.4
AUGUST	94.8	105.4	106.8	108.0	94.1	94.9	100.7	95.3	96.4	104.5	106.5	108.4
SEPTEMBER	94.6	105.7	104.3	108.0	93.7	98.4	100.5	95.6	96.7	104.5	106.6	108.4
OKTOBER	93.8	105.7	104.7	108.0	94.4	98.5	100.1	96.0	96.7	104.5	106.7	108.4
NOVEMBER	93.6	105.7	105.8	108.2	94.9	104.9	100.0	96.3	97.1	104.6	106.8	107.0
DEZEMBER	93.6	105.8	104.9	108.2	95.5	107.1	100.4	96.4	97.3	104.7	106.8	107.0
1996 JANUAR	92.9	104.8	104.3	108.7	97.9	109.0	101.1	98.0	98.4	106.0	107.4	107.3
FEBRUAR	93.0	105.0	105.4	109.0	98.4	107.8	101.7	98.3	98.9	104.9	107.7	107.6
MAERZ	93.0	104.9	103.9	108.1	99.0	105.9	101.8	97.9	99.8	105.5	107.9	107.7
APRIL	92.2	104.8	104.9	108.4	99.8	104.7	102.7	97.7	100.2	105.9	108.4	107.7
MAI	91.9	104.3	104.8	108.1	99.8	104.3	103.0	98.4	100.3	106.9	108.6	107.8
JUNI	91.8	104.2	105.1	109.1	99.7	105.1	102.7	96.1	100.6	106.9	108.7	107.9
JULI	91.4	104.1	102.3	109.3	99.9	104.3	102.7	96.6	100.8	106.5	108.8	107.9
AUGUST	91.3	104.0	102.4	108.1	99.8	107.3	103.0	96.5	101.3	106.8	108.8	107.9
SEPTEMBER	91.2	104.0	104.4	108.0	100.1	105.3	103.2	96.6	101.2	106.7	108.9	108.0
OKTOBER	91.0	105.0	103.0	108.0	99.5	101.8	102.8	96.3	101.3	107.2	109.1	108.1
NOVEMBER	90.8	105.2	103.1	108.9	100.0	102.9	103.0	95.8	101.7	107.6	108.3	108.2
DEZEMBER	91.0	106.3	106.6	108.8	99.2	102.2	102.8	95.4	101.8	107.5	108.4	108.2
1996 JANUAR	80.9	.	106.9	109.0	98.1	98.6	103.4	95.5	102.2	107.6	109.9	108.7
FEBRUAR	80.9	.	110.2	109.1	96.7	98.1	103.4	95.7	102.0	107.3	110.1	108.2
MAERZ	80.9	.	109.0	108.2	96.8	98.5	103.5	95.4	101.8	107.4	110.3	108.3
APRIL	91.2	.	111.7	108.9	94.2	100.5	103.5	95.7	101.9	107.5	110.5	108.3
MAI	91.3	.	109.9	108.2	93.3	100.1	103.5	95.6	101.7	107.8	110.7	108.2
JUNI	91.6	.	107.2	108.1	92.3	95.7	103.8	94.8	101.4	107.8	110.7	108.2
JULI	92.9	.	108.7	108.1	91.4	93.7	103.6	96.2	101.6	107.8	110.9	108.2
AUGUST	93.6	.	108.2	108.9	91.1	92.5	103.7	96.5	101.3	107.7	111.0	108.3
SEPTEMBER	93.6	.	114.4	108.9	90.5	92.6	103.7	96.6	101.2	107.6	111.0	108.4
OKTOBER	95.2	.	117.9	108.7	90.4	82.2	103.6	95.2	100.5	107.8	111.1	108.5
NOVEMBER	95.2	.	116.6	108.8	90.2	93.5	104.0	95.5	100.4	107.9	111.1	108.5
DEZEMBER	95.3	.	116.7	108.8	90.1	93.6	103.9	95.5	100.4	107.8	111.2	108.8

DEUTSCHLAND

1 INDEX DER ERZEUGERPREISE GEMERBLICHER PRODUKTE (INLANDSABSAZ)

RELATIVE VERÄNDERUNGEN GEGENÜBER DEM ENTSPRECHENDEN VORJAHRESERGEBNIS
PROZENT

JAHR MONAT	BERG- BAU- LICHE ERZEUG- NISSE	BERG- BAU- LICHE ERZEUG- NISSE (OHNE ERDGAS)	MINERAL- DEL- ERZEUG- NISSE	STEINE UND ERDEN, ASBEST- WAREN, SCHLEIF- MITTEL	EISEN UND STAHL	NE-METALLE UND -METALL- HALBZEUG (EINSCHL. EDEL- METALLEN UND DEREN HALBZEUG)	GLASSE- REI- ERZEUG- NISSE	ERZEUG- NISSE DER ZIEHE- REIEN UND KALT- WALZ- WERKE	ERZEUG- NISSE DER STAHL- VER- FORMUNG	STAHL- BAU- ERZEUG- NISSE UND SCHIENEN- FAHRZEUGE	MA- SCHINEN- BAU- ERZEUG- NISSE (EINSCHL. ACKER- SCHLEP- PERN)	STRASSEN FAHR- ZEUGE (OHNE ACKER- SCHLEP- PER)
1993 D	- 2.2	+ 0.9	- 0.7	+ 2.2	- 6.1	- 6.4	- 0.3	- 2.9	- 1.8	+ 1.2	+ 2.1	+ 2.9
1994 D	- 1.6	+ 0.1	+ 6.4	+ 1.5	+ 2.2	+ 8.1	- 1.7	+ 0.5	- 1.6	+ 0.4	+ 0.8	+ 0.4
1995 D	- 3.5	- 1.2	- 1.0	+ 1.1	+ 6.8	+ 9.9	+ 2.2	+ 2.1	+ 4.1	+ 1.7	+ 2.0	+ 1.4
1996 D	+ 1.0	.	+ 7.1	-	- 6.6	- 8.6	+ 1.1	- 1.1	+ 0.9	+ 1.3	+ 1.9	+ 1.3
1999 JANUAR	- 2.7	+ 3.3	- 0.3	+ 2.8	- 7.4	- 0.8	+ 1.5	- 4.2	- 0.8	+ 2.5	+ 2.8	+ 4.1
FEBRUAR	- 3.4	+ 1.0	- 0.2	+ 2.7	- 7.8	- 2.0	+ 1.8	- 3.1	- 1.2	+ 2.2	+ 2.6	+ 4.1
MAERZ	- 3.3	+ 1.0	+ 2.4	+ 2.9	- 7.9	- 4.3	+ 1.3	- 2.7	- 1.5	+ 2.0	+ 2.4	+ 2.5
APRIL	- 3.8	+ 0.9	+ 0.9	+ 2.8	- 7.6	- 8.4	+ 1.0	- 2.3	- 1.3	+ 1.5	+ 2.6	+ 2.3
MAI	- 4.2	+ 0.6	- 0.5	+ 2.2	- 7.9	- 9.2	+ 0.7	- 2.8	- 1.7	+ 1.2	+ 2.3	+ 2.1
JUNI	- 4.3	+ 0.5	- 2.7	+ 2.1	- 6.9	- 8.6	+ 0.1	- 3.8	- 1.7	+ 1.0	+ 2.2	+ 1.9
JULI	- 2.6	+ 0.4	+ 0.2	+ 2.0	- 5.9	- 6.8	- 0.1	- 4.0	- 2.0	+ 0.9	+ 2.1	+ 1.9
AUGUST	- 1.8	+ 1.1	+ 0.5	+ 1.8	- 5.5	- 7.1	- 1.1	- 5.0	- 1.9	+ 0.9	+ 2.0	+ 1.8
SEPTEMBER	- 1.9	+ 0.4	- 2.2	+ 2.0	- 5.4	- 9.3	- 2.1	- 4.0	- 1.8	+ 0.6	+ 2.0	+ 1.7
OKTOBER	+ 0.4	+ 0.4	- 1.3	+ 1.8	- 4.3	- 8.1	- 2.2	- 2.1	- 2.6	+ 0.6	+ 1.8	+ 2.1
NOVEMBER	+ 0.4	+ 0.4	- 2.0	+ 1.9	- 3.6	- 6.8	- 2.4	+ 0.1	- 2.5	+ 0.5	+ 1.8	+ 1.9
DEZEMBER	-	+ 0.1	- 3.2	+ 1.9	- 1.5	- 5.5	- 2.1	- 0.1	- 2.4	+ 0.7	+ 1.6	+ 1.8
1994 JANUAR	- 0.1	+ 0.7	+ 6.3	+ 1.1	+ 0.2	- 4.0	- 2.1	- 1.2	- 2.4	+ 0.7	+ 1.2	+ 0.3
FEBRUAR	-	+ 0.7	+ 5.5	+ 1.3	+ 0.9	- 2.5	- 3.5	- 1.4	- 2.3	+ 0.6	+ 1.2	+ 0.4
MAERZ	- 0.1	+ 0.5	+ 3.3	+ 1.4	+ 1.1	- 1.6	- 3.0	- 1.5	- 2.1	+ 0.6	+ 1.1	+ 0.3
APRIL	- 0.6	+ 0.4	+ 4.6	+ 1.3	+ 1.1	+ 2.4	- 2.3	- 1.4	- 2.7	+ 0.3	+ 0.7	+ 0.1
MAI	- 0.7	+ 0.5	+ 5.8	+ 1.5	+ 2.0	+ 7.2	- 1.5	- 0.9	- 2.4	+ 0.2	+ 0.6	+ 0.1
JUNI	- 0.8	+ 0.5	+ 6.7	+ 1.3	+ 1.9	+ 8.3	- 1.8	- 0.1	- 2.3	+ 0.1	+ 0.6	+ 0.1
JULI	- 2.0	+ 0.5	+ 6.0	+ 1.4	+ 1.5	+ 8.1	- 1.7	-	- 2.0	+ 0.1	+ 0.4	+ 0.3
AUGUST	- 2.2	- 0.2	+ 8.5	+ 1.5	+ 2.5	+ 7.0	- 0.5	+ 1.5	- 1.7	+ 0.1	+ 0.4	+ 0.3
SEPTEMBER	- 2.6	- 0.7	+ 7.9	+ 1.4	+ 2.4	+ 14.7	- 0.6	+ 2.5	- 1.2	+ 0.1	+ 0.5	+ 0.2
OKTOBER	- 3.3	- 0.7	+ 6.4	+ 1.4	+ 3.5	+ 16.3	- 1.0	+ 2.2	- 0.5	+ 0.3	+ 0.8	+ 0.2
NOVEMBER	- 3.4	- 0.7	+ 7.2	+ 1.6	+ 4.2	+ 22.4	- 0.8	+ 3.0	- 0.1	+ 0.3	+ 0.8	+ 0.8
DEZEMBER	- 3.0	- 0.4	+ 9.3	+ 1.8	+ 4.9	+ 23.1	- 0.3	+ 3.2	+ 0.2	+ 0.4	+ 0.8	+ 0.8
1995 JANUAR	- 3.6	- 1.8	- 0.8	+ 2.1	+ 7.5	+ 23.0	+ 0.4	+ 5.0	+ 1.9	+ 0.7	+ 1.1	+ 1.3
FEBRUAR	- 3.6	- 1.7	+ 0.3	+ 1.6	+ 7.7	+ 19.8	+ 2.4	+ 5.4	+ 2.5	+ 0.6	+ 1.3	+ 1.3
MAERZ	- 3.5	- 1.6	- 0.6	+ 1.3	+ 8.0	+ 17.8	+ 2.4	+ 4.8	+ 3.5	+ 1.1	+ 1.5	+ 1.5
APRIL	- 3.9	- 1.5	- 0.3	+ 1.5	+ 8.2	+ 16.3	+ 2.7	+ 3.9	+ 4.3	+ 1.4	+ 1.9	+ 1.4
MAI	- 3.7	- 1.0	- 0.9	+ 1.2	+ 7.8	+ 11.3	+ 2.2	+ 2.2	+ 4.4	+ 1.8	+ 2.1	+ 1.5
JUNI	- 3.6	- 1.0	- 0.2	+ 1.3	+ 7.4	+ 10.5	+ 2.0	+ 1.6	+ 4.7	+ 1.8	+ 2.1	+ 1.6
JULI	- 3.4	- 1.1	- 2.5	+ 1.4	+ 7.3	+ 8.2	+ 1.6	+ 2.1	+ 4.8	+ 2.0	+ 2.2	+ 1.4
AUGUST	- 3.5	- 1.3	- 4.1	+ 1.0	+ 8.1	+ 13.1	+ 2.3	+ 1.3	+ 5.1	+ 2.0	+ 2.2	+ 1.4
SEPTEMBER	- 3.6	- 1.6	+ 0.1	+ 0.9	+ 6.8	+ 7.0	+ 2.7	+ 1.0	+ 4.7	+ 2.1	+ 2.2	+ 1.5
OKTOBER	- 3.1	- 0.7	- 1.6	+ 0.9	+ 5.4	+ 3.4	+ 2.7	+ 0.3	+ 4.8	+ 2.6	+ 2.2	+ 1.6
NOVEMBER	- 3.0	- 0.5	- 2.6	+ 0.6	+ 5.4	- 1.9	+ 3.0	- 0.5	+ 4.7	+ 2.9	+ 2.3	+ 1.1
DEZEMBER	- 2.8	- 0.5	+ 1.6	+ 0.6	+ 3.9	- 4.6	+ 2.4	- 1.0	+ 4.6	+ 2.7	+ 2.4	+ 1.1
1996 JANUAR	- 2.2	.	+ 2.5	+ 0.3	+ 0.2	- 8.6	+ 2.3	- 2.6	+ 3.9	+ 2.5	+ 2.3	+ 1.3
FEBRUAR	- 2.3	.	+ 4.6	+ 0.1	- 1.7	- 8.1	+ 1.7	- 2.6	+ 3.1	+ 2.3	+ 2.2	+ 1.6
MAERZ	- 2.3	.	+ 5.5	+ 0.1	- 3.2	- 6.0	+ 1.7	- 2.6	+ 2.1	+ 1.8	+ 2.2	+ 1.5
APRIL	- 1.1	.	+ 6.5	- 0.1	- 5.8	- 4.0	+ 0.9	- 2.0	+ 1.7	+ 1.5	+ 1.9	+ 1.5
MAI	- 0.7	.	+ 4.9	+ 0.1	- 6.5	- 4.0	+ 0.5	- 0.8	+ 1.4	+ 1.4	+ 1.9	+ 1.3
JUNI	- 0.3	.	+ 2.0	-	- 7.4	- 8.9	+ 0.9	- 1.4	+ 0.8	+ 1.4	+ 1.8	+ 1.2
JULI	+ 1.6	.	+ 6.3	- 0.2	- 8.5	- 10.2	+ 0.9	- 0.4	+ 0.7	+ 1.2	+ 1.9	+ 1.2
AUGUST	+ 2.5	.	+ 6.6	- 0.2	- 8.7	- 13.8	+ 0.7	-	-	+ 1.0	+ 2.0	+ 1.3
SEPTEMBER	+ 2.6	.	+ 9.6	- 0.1	- 9.6	- 12.1	+ 0.5	-	-	+ 0.8	+ 1.9	+ 1.3
OKTOBER	+ 4.6	.	+ 14.5	- 0.3	- 9.1	- 9.4	+ 0.8	- 1.1	- 0.8	+ 0.6	+ 1.8	+ 1.3
NOVEMBER	+ 4.8	.	+ 13.1	- 0.1	- 9.8	- 9.1	+ 1.0	- 0.3	- 1.3	+ 0.3	+ 1.6	+ 1.2
DEZEMBER	+ 4.7	.	+ 9.5	- 0.2	- 9.2	- 8.4	+ 1.1	+ 0.1	- 1.4	+ 0.3	+ 1.6	+ 1.3

DEUTSCHLAND

1 INDEX DER ERZEUGERPREISE GEMERBLICHER PRODUKTE (INLANDSABSAZ)

ABSOLUTE WERTE

1991 = 100

JAHR MONAT	ELEKTRO- TECH- NISCHE ERZEUG- NISSE	FEIN- MECHA- NISCHE U. OP- TISCHE ERZEUG- NISSE, UHREN	EISEN-, BLECH- UND METALL- WAREN	MUSIK- INSTRU- MENTE, SPIEL- WAREN, SPORT- GERAETE, SCHMUCK, FUELL- HALTER U. AE.	CHEMISCHE ERZEUG- NISSE	BUEROMA- SCHINEN, DATENVER- ARBEI- TUNGS- GERAETE UND -EIN- RICHTUN- GEN	FEIN- KERAMISCHE ERZEUGNISSE	GLAS UND GLASWAREN	SCHNITT- HOLZ, SPERRHOLZ UND SONSTIGES BEARBEITETES HOLZ	HOLZ- WAREN	HOLZ- STOFF, ZELL- STOFF, PAPIER UND PAPPE 1)
1993 D	101.3	106.4	102.8	103.8	96.1	97.4	107.7	99.4	91.8	106.8	81.1
1994 D	101.2	107.5	102.4	105.0	97.0	94.4	108.6	98.1	92.2	109.2	82.9
1995 D	101.5	109.7	104.2	104.7	102.0	93.9	111.0	97.9	95.8	111.9	99.5
1996 D	101.9	112.1	105.5	104.2	98.4	90.5	112.4	96.4	89.2	113.8	87.2
1993 JANUAR	101.6	105.6	109.1	102.9	96.5	99.8	105.7	100.6	93.4	105.5	86.7
FEBRUAR	101.3	105.7	102.9	103.2	96.5	99.9	106.3	100.3	93.0	106.0	85.1
MAERZ	101.4	105.8	103.0	103.4	96.2	99.7	107.7	99.7	92.5	106.2	84.1
APRIL	101.5	106.2	103.2	103.3	96.5	98.9	107.8	99.6	92.5	106.7	83.1
MAI	101.3	106.1	103.1	103.4	96.3	97.8	108.1	99.7	92.3	107.0	82.4
JUNI	101.3	106.5	102.9	103.9	96.2	97.8	108.1	99.8	92.2	107.1	81.2
JULI	101.3	107.0	102.8	104.3	96.2	97.6	108.2	99.0	91.8	107.1	80.5
AUGUST	101.2	107.0	102.8	104.3	96.9	97.6	108.3	98.8	91.5	107.2	79.3
SEPTEMBER	101.2	106.9	102.8	104.1	95.8	96.8	108.2	98.8	91.0	107.2	78.3
OKTOBER	101.1	107.0	102.6	104.2	95.8	94.9	108.1	98.8	90.5	107.2	77.7
NOVEMBER	101.2	106.8	102.5	104.3	95.6	94.8	108.1	98.6	90.3	107.3	77.6
DEZEMBER	101.2	106.7	102.4	104.4	95.6	94.7	108.1	99.0	90.2	107.4	77.2
1994 JANUAR	101.2	106.9	102.5	105.2	95.9	94.7	108.2	98.1	90.1	107.9	77.1
FEBRUAR	101.3	107.0	102.3	105.4	96.0	95.1	108.4	98.8	90.1	108.1	77.6
MAERZ	101.3	107.1	102.4	105.3	95.5	95.2	109.5	98.4	90.2	108.3	77.7
APRIL	101.4	107.4	102.5	105.0	95.7	94.9	109.7	98.4	90.5	108.8	78.2
MAI	101.3	107.6	102.4	105.0	95.8	94.8	109.7	98.2	91.0	109.0	79.6
JUNI	101.3	107.6	102.5	105.2	95.8	94.6	109.8	97.8	91.4	109.1	80.9
JULI	101.2	107.4	102.4	105.1	96.1	94.3	109.8	97.8	92.0	109.5	82.8
AUGUST	101.2	107.5	102.4	104.8	96.4	94.1	109.9	97.8	93.2	109.7	84.8
SEPTEMBER	101.0	107.5	102.4	104.8	96.9	93.9	109.9	97.9	93.7	109.6	86.7
OKTOBER	101.0	107.7	102.3	104.8	96.0	93.6	109.9	97.7	94.2	109.7	88.9
NOVEMBER	101.0	107.9	102.4	104.8	96.1	93.4	110.1	98.1	94.8	110.1	89.8
DEZEMBER	101.1	107.9	102.4	105.0	96.6	93.6	110.2	97.5	95.0	110.2	90.7
1995 JANUAR	101.5	108.3	102.9	104.8	100.9	93.2	110.2	98.1	95.7	110.7	92.9
FEBRUAR	101.4	108.9	103.4	104.9	102.0	93.6	110.2	98.2	96.9	110.8	94.5
MAERZ	101.3	109.1	103.6	104.5	102.4	93.4	110.8	97.6	97.4	110.9	95.6
APRIL	101.4	109.8	104.1	104.6	102.6	93.3	111.2	98.0	97.3	111.5	98.5
MAI	101.4	109.9	104.3	104.5	102.7	93.3	111.1	98.2	97.7	111.8	100.1
JUNI	101.6	110.0	104.3	104.6	102.9	93.3	111.1	97.8	96.0	112.0	101.0
JULI	101.6	110.1	104.5	104.7	102.8	93.2	111.0	98.0	96.9	112.2	103.1
AUGUST	101.7	110.1	104.5	104.6	102.4	93.6	111.0	97.8	96.9	112.2	103.9
SEPTEMBER	101.6	110.1	104.5	104.7	102.5	93.3	111.3	97.6	95.5	112.3	103.8
OKTOBER	101.5	110.0	104.6	104.7	102.0	93.5	111.3	97.9	94.6	112.6	103.0
NOVEMBER	101.6	110.3	104.6	104.7	100.9	93.5	111.5	97.9	94.3	112.7	99.7
DEZEMBER	101.6	110.2	104.6	104.8	100.2	92.9	111.5	97.8	93.0	112.8	97.9
1996 JANUAR	101.8	111.5	105.0	104.9	99.6	93.3	111.5	97.6	92.2	113.2	96.7
FEBRUAR	102.0	111.6	105.0	104.3	99.0	91.9	111.5	97.0	91.1	113.4	94.8
MAERZ	102.1	111.7	105.1	104.5	98.6	91.8	112.2	97.0	90.2	113.4	92.3
APRIL	102.0	111.9	105.4	104.6	98.8	91.7	112.4	96.6	89.9	113.6	89.3
MAI	102.2	111.8	105.6	104.5	98.8	91.8	112.5	96.0	89.4	113.7	86.2
JUNI	102.1	112.1	105.7	104.4	98.5	90.7	112.7	96.4	89.1	113.9	86.1
JULI	102.0	112.3	105.6	104.3	98.2	89.3	112.6	96.2	88.7	114.0	83.9
AUGUST	101.9	112.3	105.5	103.9	97.8	89.2	112.6	96.3	88.4	114.1	83.7
SEPTEMBER	101.7	112.2	105.7	103.8	97.7	89.4	112.5	96.1	88.6	114.1	83.9
OKTOBER	101.5	112.3	105.7	103.7	98.0	89.4	112.6	96.2	88.0	114.0	83.6
NOVEMBER	101.6	112.4	105.7	104.0	97.8	88.8	112.5	96.8	87.7	114.1	83.7
DEZEMBER	101.5	112.8	105.7	103.9	97.8	88.9	112.6	96.5	87.6	114.1	83.7

1) OHNE PREISREPRESENTANTEN FUER HOLZSTOFF.

DEUTSCHLAND

1 INDEX DER ERZEUGERPREISE GEWERBLICHER PRODUKTE (INLANDSABSATZ)

RELATIVE VERÄNDERUNGEN GEGENÜBER DEM ENTSPRECHENDEN VORJAHRESENERGEBNIS
PROZENT

JAHR MONAT	ELEKTRO- TECH- NISCH- ERZEUG- NISSE	FEIN- MECHA- NISCHE U. OP- TISCHE ERZEUG- NISSE, UHREN	EISEN-, BLECH- UND METALL- WAREN	MUSIK- INSTRU- MENTE, SPIEL- WAREN, SPORT- GERÄTE, SCHMUCK, FUß- HALTER U. Ä.	CHEMISCHE ERZEUG- NISSE	BUEROMA- SCHINEN, DATENVER- ARBEI- TUNGS- GERÄTE UND EIN- RICHT- UNGEN	FEIN- KERAMISCHE ERZEUGNISSE	GLAS UND GLASWAREN	SCHNITT- HOLZ, SPERRHÖLZ UND SONSTIGES BEARBEITETES HOLZ	HOLZ- WAREN	HOLZ- STOFF, ZELL- STOFF, PAPIER UND PAPPE 1)
1993 D	+ 0.2	+ 2.7	+ 0.2	+ 1.8	- 2.4	- 2.1	+ 3.2	- 1.1	- 5.3	+ 2.9	- 10.6
1994 D	- 0.1	+ 1.0	- 0.4	+ 1.2	+ 0.9	- 3.1	+ 1.8	- 1.9	+ 0.4	+ 2.2	+ 2.2
1995 D	+ 0.3	+ 2.0	+ 1.8	+ 0.3	+ 5.2	- 1.2	+ 1.3	- 0.2	+ 3.9	+ 2.6	+ 20.0
1996 D	+ 0.4	+ 2.2	+ 1.2	- 0.6	- 3.5	- 3.0	+ 1.3	- 1.5	- 6.9	+ 1.7	- 12.4
1993 JANUAR	+ 1.2	+ 3.5	+ 1.9	+ 2.2	- 2.4	+ 0.7	+ 3.7	+ 0.2	- 4.9	+ 3.5	- 6.6
FEBRUAR	+ 0.5	+ 3.4	+ 1.3	+ 1.5	- 2.3	+ 0.2	+ 4.2	- 0.2	- 5.4	+ 3.4	- 7.7
MAERZ	+ 0.5	+ 3.4	+ 1.2	+ 1.2	- 2.4	+ 0.1	+ 3.8	- 0.8	- 5.1	+ 3.2	- 8.1
APRIL	+ 0.3	+ 3.0	+ 0.8	+ 1.0	- 2.6	- 1.5	+ 3.7	- 0.6	- 5.2	+ 3.3	- 8.7
MAI	-	+ 2.8	+ 0.3	+ 1.2	- 2.5	- 2.0	+ 3.2	- 1.0	- 5.6	+ 3.2	- 9.4
JUNI	- 0.1	+ 2.8	-	+ 1.5	- 2.4	- 2.1	+ 3.1	- 0.4	- 5.4	+ 3.0	- 10.9
JULI	+ 0.2	+ 3.2	- 0.2	+ 1.7	- 2.7	- 1.8	+ 3.0	- 1.1	- 5.6	+ 2.7	- 11.7
AUGUST	-	+ 2.7	- 0.3	+ 2.4	- 2.7	- 1.9	+ 3.0	- 1.9	- 5.6	+ 2.9	- 12.7
SEPTEMBER	- 0.2	+ 2.5	- 0.2	+ 2.1	- 2.6	- 3.1	+ 2.8	- 2.0	- 5.7	+ 2.8	- 13.0
OKTOBER	- 0.2	+ 2.3	- 0.5	+ 2.1	- 2.2	- 3.8	+ 2.6	- 1.9	- 5.8	+ 2.3	- 13.7
NOVEMBER	- 0.2	+ 1.8	- 0.7	+ 2.2	- 2.6	- 4.8	+ 2.6	- 2.2	- 5.0	+ 2.3	- 12.8
DEZEMBER	- 0.1	+ 1.9	- 0.7	+ 2.1	- 1.4	- 5.2	+ 2.6	- 1.8	- 4.2	+ 2.4	- 12.4
1994 JANUAR	- 0.4	+ 1.2	- 0.6	+ 2.2	- 0.6	- 5.1	+ 2.4	- 1.5	- 3.5	+ 2.3	- 11.1
FEBRUAR	-	+ 1.2	- 0.6	+ 2.1	- 0.5	- 4.8	+ 2.0	- 1.5	- 3.1	+ 2.0	- 8.8
MAERZ	- 0.1	+ 1.2	- 0.6	+ 1.8	+ 0.4	- 4.5	+ 1.7	- 1.3	- 2.5	+ 2.0	- 7.6
APRIL	- 0.1	+ 1.1	- 0.7	+ 1.6	+ 0.2	- 3.5	+ 1.7	- 1.2	- 2.2	+ 2.0	- 5.9
MAI	-	+ 1.4	- 0.7	+ 1.5	+ 0.5	- 3.1	+ 1.5	- 1.5	- 1.4	+ 1.9	- 3.4
JUNI	-	+ 1.0	- 0.4	+ 1.3	- 0.4	- 3.3	+ 1.6	- 2.0	- 0.8	+ 1.9	- 0.4
JULI	- 0.1	+ 0.4	- 0.4	+ 0.8	- 0.1	- 3.4	+ 1.5	- 1.2	+ 0.2	+ 2.2	+ 2.9
AUGUST	-	+ 0.5	- 0.4	+ 0.3	+ 0.5	- 3.6	+ 1.5	- 1.0	+ 1.9	+ 2.3	+ 6.9
SEPTEMBER	- 0.2	+ 0.6	- 0.4	+ 0.7	+ 1.1	- 2.1	+ 1.6	- 0.9	+ 3.0	+ 2.2	+ 10.7
OKTOBER	- 0.1	+ 0.7	- 0.3	+ 0.6	+ 2.3	- 1.4	+ 1.7	- 1.1	+ 4.1	+ 2.3	+ 14.4
NOVEMBER	- 0.2	+ 1.0	- 0.1	+ 0.5	+ 3.7	- 1.6	+ 1.9	- 0.5	+ 5.0	+ 2.6	+ 15.7
DEZEMBER	- 0.1	+ 1.1	-	+ 0.6	+ 4.2	- 1.2	+ 1.9	- 1.5	+ 5.3	+ 2.6	+ 17.5
1995 JANUAR	+ 0.3	+ 1.3	+ 0.4	- 0.4	+ 5.2	- 1.6	+ 1.8	- 1.0	+ 6.2	+ 2.6	+ 20.5
FEBRUAR	+ 0.1	+ 1.8	+ 1.1	- 0.5	+ 6.3	- 1.6	+ 1.7	- 0.6	+ 6.9	+ 2.5	+ 21.8
MAERZ	-	+ 1.9	+ 1.2	- 0.8	+ 6.0	- 1.9	+ 1.2	- 0.8	+ 6.0	+ 2.4	+ 23.0
APRIL	-	+ 2.2	+ 1.6	- 0.4	+ 6.1	- 1.7	+ 1.4	- 0.4	+ 7.5	+ 2.5	+ 26.0
MAI	+ 0.1	+ 2.1	+ 1.9	- 0.5	+ 6.1	- 1.6	+ 1.3	-	+ 7.4	+ 2.6	+ 26.8
JUNI	+ 0.3	+ 2.2	+ 1.8	- 0.6	+ 7.4	- 1.4	+ 1.2	-	+ 5.0	+ 2.7	+ 24.8
JULI	+ 0.4	+ 2.5	+ 2.1	- 0.4	+ 7.0	- 1.2	+ 1.1	+ 0.2	+ 4.2	+ 2.5	+ 24.5
AUGUST	+ 0.5	+ 2.4	+ 2.1	-	+ 6.2	- 0.5	+ 1.0	-	+ 2.9	+ 2.3	+ 22.6
SEPTEMBER	+ 0.6	+ 2.4	+ 2.1	- 0.1	+ 5.8	- 0.6	+ 1.3	- 0.3	+ 1.9	+ 2.5	+ 19.7
OKTOBER	+ 0.5	+ 2.1	+ 2.2	- 0.1	+ 4.1	- 0.1	+ 1.3	+ 0.2	+ 0.4	+ 2.6	+ 15.9
NOVEMBER	+ 0.6	+ 2.2	+ 2.1	- 0.1	+ 1.8	+ 0.1	+ 1.3	- 0.2	- 0.5	+ 2.4	+ 11.0
DEZEMBER	+ 0.5	+ 2.1	+ 2.1	- 0.2	+ 0.6	- 0.7	+ 1.2	+ 0.3	- 2.1	+ 2.4	+ 7.9
1996 JANUAR	+ 0.3	+ 3.0	+ 2.0	+ 0.1	- 1.3	+ 0.1	+ 1.2	- 0.5	- 3.7	+ 2.3	+ 4.1
FEBRUAR	+ 0.6	+ 2.5	+ 1.5	- 0.6	- 2.8	- 1.8	+ 1.2	- 1.2	- 5.4	+ 2.9	+ 0.3
MAERZ	+ 0.8	+ 2.4	+ 1.4	-	- 3.7	- 1.7	+ 1.3	- 0.6	- 7.4	+ 2.3	- 3.5
APRIL	+ 0.6	+ 1.9	+ 1.2	-	- 3.7	- 1.7	+ 1.1	- 1.4	- 7.6	+ 1.9	- 9.3
MAI	+ 0.8	+ 1.7	+ 1.2	-	- 3.8	- 1.6	+ 1.3	- 2.2	- 8.5	+ 1.7	- 13.9
JUNI	+ 0.5	+ 1.9	+ 1.3	- 0.2	- 4.3	- 2.8	+ 1.4	- 1.4	- 7.2	+ 1.7	- 15.7
JULI	+ 0.4	+ 2.0	+ 1.1	- 0.4	- 4.5	- 4.2	+ 1.4	- 1.8	- 7.5	+ 1.8	- 18.6
AUGUST	+ 0.2	+ 2.0	+ 1.0	- 0.7	- 4.5	- 4.7	+ 1.4	- 1.5	- 7.8	+ 1.7	- 19.4
SEPTEMBER	+ 0.1	+ 1.9	+ 1.1	- 0.9	- 4.7	- 4.2	+ 1.1	- 1.5	- 7.2	+ 1.8	- 19.2
OKTOBER	-	+ 2.1	+ 1.1	- 1.0	- 3.9	- 4.4	+ 1.2	- 1.7	- 7.0	+ 1.2	- 18.8
NOVEMBER	-	+ 1.9	+ 1.1	- 0.7	- 3.1	- 5.0	+ 0.9	- 2.1	- 7.0	+ 1.2	- 16.0
DEZEMBER	- 0.1	+ 2.4	+ 1.1	- 0.9	- 2.4	- 5.0	+ 1.0	- 2.4	- 5.8	+ 1.2	- 14.5

1) OHNE PREISREPRESENTANTEN FUER HOLZSTOFF.

DEUTSCHLAND

1 INDEX DER ERZEUGERPREISE GEWERBLICHER PRODUKTE (INLANDSABSATZ)

ABSOLUTE WERTE

1991 = 100

JAHR MONAT	PAPIER- UND PAPPE- WAREN	DRUCKEREI ERZEUG- NISSE, VERVIEL- FÄLTI- GUNGEN	KUNST- STOFF- ERZEUG- NISSE	GUMMI- WAREN	LEDER	LEDER- WAREN UND SCHUHE	TEXTILIEN	BEKLEIDUNG UND KONFEKTIO- NIERTE TEXTILIEN	ERZEUG- NISSE DES ERNAEH- RUNGS- GEBIETES	TABAK- WAREN	BOOTE UND JACHTEN	FERTIG- TEIL- BAUTEN IM HOCHBAU
1993 D	99.0	102.4	99.5	100.7	100.7	104.1	101.1	104.6	102.0	111.1	107.9	114.6
1994 D	98.1	102.9	98.4	100.2	100.8	105.2	101.8	105.0	102.0	112.4	106.5	120.2
1995 D	105.7	108.2	102.7	100.7	101.2	106.4	102.7	105.1	102.6	114.1	109.5	123.2
1996 D	102.4	110.0	101.8	100.0	101.0	107.5	101.7	105.1	103.4	114.9	112.6	125.9
1993 JANUAR	99.6	102.0	100.1	100.9	101.1	103.6	101.8	103.5	102.5	110.4	107.4	111.9
FEBRUAR	99.1	101.7	99.9	100.9	100.7	103.5	101.5	104.3	102.3	110.5	107.4	112.5
MAERZ	99.0	101.9	99.9	100.6	101.0	103.6	101.2	104.4	102.2	110.5	107.4	113.1
APRIL	99.2	102.2	99.7	100.7	100.3	103.9	101.1	104.6	102.2	111.1	107.4	113.8
MAI	98.8	102.3	99.6	100.5	100.8	104.0	101.0	104.6	102.1	111.5	107.2	113.8
JUNI	98.6	102.6	99.6	100.4	100.8	104.1	100.9	104.5	102.0	111.3	107.2	114.2
JULI	98.2	102.7	99.4	100.1	100.3	104.4	100.8	104.8	102.1	111.3	107.2	114.7
AUGUST	97.4	102.6	99.4	100.0	100.5	104.4	101.1	104.8	101.9	111.5	107.2	114.6
SEPTEMBER ..	96.8	102.9	99.2	99.8	100.7	104.3	100.9	104.8	101.7	111.6	107.2	115.2
OKTOBER	96.6	102.8	99.0	100.9	100.6	104.5	100.7	105.1	101.5	111.2	107.2	116.6
NOVEMBER	96.5	102.7	99.0	101.5	100.7	104.5	100.8	105.0	101.7	111.4	107.3	116.7
DEZEMBER	96.4	102.6	98.9	101.5	100.4	104.8	100.8	104.9	101.8	111.3	107.1	116.9
1994 JANUAR	96.0	102.1	99.6	100.3	100.5	104.8	100.9	105.0	101.7	111.2	105.8	118.2
FEBRUAR	95.9	102.1	99.4	100.5	100.2	105.1	101.2	105.0	101.7	112.0	105.8	118.6
MAERZ	96.0	102.1	98.1	100.6	100.9	105.2	101.3	105.1	101.6	113.3	106.6	119.2
APRIL	96.2	102.4	97.9	100.6	100.2	105.3	101.5	104.9	101.6	112.7	106.6	119.8
MAI	96.9	102.4	97.8	100.4	100.4	105.2	101.7	104.7	101.8	112.7	106.6	120.0
JUNI	97.0	102.7	97.6	100.4	100.5	105.2	101.8	104.8	102.1	112.5	106.6	120.1
JULI	97.7	103.1	97.6	100.3	101.0	105.2	101.6	105.0	101.8	112.4	106.6	120.8
AUGUST	98.8	103.3	97.9	99.9	101.0	105.3	101.7	105.1	102.2	112.5	106.6	121.0
SEPTEMBER ..	99.4	103.9	98.1	99.9	101.2	105.3	101.6	105.1	102.1	112.3	106.6	120.9
OKTOBER	100.4	103.6	99.0	99.8	101.2	105.3	101.7	105.1	102.2	112.3	106.8	121.2
NOVEMBER	100.8	103.9	99.6	99.9	101.2	105.3	101.8	105.0	102.4	112.7	106.8	121.5
DEZEMBER	101.5	103.9	100.2	99.9	101.2	105.4	101.9	105.0	102.6	112.4	106.8	121.5
1995 JANUAR	102.7	105.1	101.4	100.0	101.2	105.5	102.1	105.2	102.5	113.6	108.1	121.8
FEBRUAR	103.7	105.4	101.7	100.2	101.3	105.8	102.5	105.3	102.5	114.3	108.3	122.3
MAERZ	104.1	105.9	102.6	99.9	101.3	105.9	102.8	105.3	102.6	114.0	108.3	123.0
APRIL	105.2	107.2	102.9	100.9	101.2	106.2	102.9	105.4	102.6	114.2	108.3	123.0
MAI	105.8	107.6	103.1	100.8	101.2	106.2	102.8	104.8	102.6	114.1	108.4	122.9
JUNI	106.3	107.9	103.2	100.8	101.2	106.2	102.8	104.9	102.5	114.2	108.4	123.0
JULI	106.5	109.1	103.4	100.8	101.2	106.3	102.9	105.2	102.4	114.2	108.4	123.3
AUGUST	108.8	109.4	103.3	100.7	101.3	106.4	102.9	105.2	102.4	114.2	110.7	123.7
SEPTEMBER ..	107.0	109.7	103.1	100.7	101.4	106.9	102.8	105.3	102.6	114.2	110.9	123.9
OKTOBER	107.3	110.2	102.6	100.8	101.3	106.9	102.8	105.1	102.9	114.4	111.0	124.0
NOVEMBER	106.9	110.1	102.7	101.1	101.2	107.0	102.8	104.8	102.9	114.0	111.7	123.9
DEZEMBER	106.6	110.2	102.2	101.1	100.8	107.0	102.5	104.9	102.8	114.2	111.7	123.9
1996 JANUAR	105.6	110.2	101.9	99.5	99.7	107.2	102.4	105.0	102.9	114.2	112.0	124.1
FEBRUAR	104.8	110.2	101.8	99.5	100.6	107.2	102.2	105.2	102.8	114.3	112.4	124.7
MAERZ	103.8	109.9	101.7	99.6	101.5	107.4	102.1	105.1	102.7	114.1	112.4	125.5
APRIL	103.2	109.8	101.8	99.6	100.9	107.4	102.0	105.0	102.8	114.2	112.4	125.5
MAI	102.3	110.0	101.9	100.0	101.4	107.4	101.9	104.9	103.2	114.3	112.4	125.5
JUNI	101.7	109.9	101.9	100.0	101.7	107.4	101.8	104.9	103.6	114.2	112.4	125.4
JULI	101.4	109.9	101.9	100.2	102.2	107.5	101.7	105.1	103.6	114.3	112.4	126.1
AUGUST	101.3	109.8	101.9	100.4	101.8	107.5	101.3	105.2	103.7	114.4	112.4	126.1
SEPTEMBER ..	101.4	110.2	101.7	100.5	100.5	107.4	101.3	105.2	103.9	114.3	113.0	126.2
OKTOBER	101.2	110.2	101.6	100.3	100.4	107.7	101.3	105.1	103.8	115.7	113.0	126.5
NOVEMBER	101.0	110.1	101.6	100.4	100.9	107.7	101.3	105.1	103.7	117.3	113.0	126.5
DEZEMBER	101.0	110.2	101.6	100.4	100.7	107.7	101.2	105.2	103.7	117.6	113.0	126.4

DEUTSCHLAND

1 INDEX DER ERZEUGERPREISE GEWERBLICHER PRODUKTE (INLANDSABSAZ)

RELATIVE VERÄNDERUNGEN GEGENÜBER DEM ENTSPRECHENDEN VORJAHRESEERGEBNIS

PROZENT

JAHR MONAT	PAPIER- UND PAPPE- WAREN	DRUCKEREI ERZEUG- NISSE, VERVIEL- FÄLTIGEN	KUNST- STOFF- ERZEUG- NISSE	GUMMI- WAREN	LEDER	LEDER- WAREN UND SCHUHE	TEXTILIEN	BEKLEIDUNG UND KONFEKTIO- NIERTE TEXTILIEN	ERZEUG- NISSE DES ERNAEH- RUNGS- GEWERBES	TABAK- WAREN	BOOTE UND JACHTEN	FERTIG- TEIL- BAUTEN IM HOCHBAU
1993 D	- 2.9	+ 0.9	- 0.6	- 2.3	- 0.7	+ 1.9	- 0.6	+ 2.0	- 0.6	+ 4.1	+ 4.3	+ 5.9
1994 D	+ 0.1	+ 0.5	- 1.1	- 0.5	+ 0.1	+ 1.1	+ 0.5	+ 0.4	-	+ 1.2	- 0.7	+ 5.0
1995 D	+ 7.7	+ 5.2	+ 4.4	+ 0.5	+ 0.4	+ 1.1	+ 1.1	+ 0.1	+ 0.6	+ 1.5	+ 2.8	+ 2.5
1996 D	- 3.1	+ 1.7	- 0.9	- 0.7	- 0.2	+ 1.0	- 1.0	-	+ 0.8	+ 0.7	+ 2.8	+ 2.2
1999 JANUAR	- 0.9	+ 1.4	+ 0.1	- 1.0	- 0.1	+ 2.3	+ 0.7	+ 2.0	+ 0.8	+ 7.8	+ 5.8	+ 7.9
FEBRUAR	- 1.4	+ 1.0	- 0.2	- 0.6	- 0.5	+ 1.9	+ 0.2	+ 2.5	-	+ 7.7	+ 5.6	+ 7.2
MAERZ	- 1.5	+ 1.2	- 0.1	- 1.0	-	+ 2.0	- 0.3	+ 2.6	- 0.5	+ 3.2	+ 5.6	+ 6.8
APRIL	- 1.0	+ 1.3	- 0.5	- 1.1	- 1.0	+ 2.2	- 0.6	+ 2.7	- 0.5	+ 3.6	+ 5.2	+ 5.9
MAI	- 1.4	+ 1.0	- 0.7	- 2.4	- 0.7	+ 2.0	- 0.8	+ 2.3	- 0.8	+ 3.8	+ 5.0	+ 5.7
JUNI	- 1.7	+ 1.0	- 0.6	- 2.8	- 0.9	+ 2.1	- 0.8	+ 2.3	- 1.1	+ 3.6	+ 5.0	+ 5.5
JULI	- 2.2	+ 0.8	- 0.9	- 3.6	- 1.3	+ 2.0	- 1.0	+ 2.1	- 0.9	+ 3.6	+ 4.3	+ 5.7
AUGUST	- 2.9	+ 0.7	- 0.9	- 3.8	- 1.3	+ 2.0	- 0.8	+ 1.9	- 1.0	+ 3.8	+ 4.3	+ 5.5
SEPTEMBER ..	- 3.6	+ 0.8	- 0.9	- 3.9	- 0.9	+ 1.9	- 0.9	+ 1.6	- 1.1	+ 3.8	+ 4.3	+ 5.6
OKTOBER	- 3.7	+ 0.7	- 1.1	- 3.1	- 0.9	+ 1.6	- 1.2	+ 1.7	- 0.9	+ 3.5	+ 3.7	+ 5.1
NOVEMBER	- 3.5	+ 0.5	- 1.1	- 2.6	- 0.7	+ 1.5	- 0.9	+ 1.5	- 0.8	+ 3.3	+ 2.5	+ 5.1
DEZEMBER ...	- 3.4	+ 0.4	- 1.0	- 2.9	- 1.0	+ 1.6	- 0.9	+ 1.4	- 0.5	+ 2.6	- 0.3	+ 5.0
1994 JANUAR	- 3.6	+ 0.1	- 1.5	- 0.6	- 0.6	+ 1.2	- 0.9	+ 1.4	- 0.8	+ 0.7	- 1.5	+ 5.6
FEBRUAR	- 3.2	+ 0.4	- 1.5	- 0.4	- 0.5	+ 1.5	- 0.3	+ 0.7	- 0.6	+ 1.4	- 1.5	+ 5.4
MAERZ	- 3.0	+ 0.2	- 1.8	-	- 0.1	+ 1.5	+ 0.1	+ 0.7	- 0.6	+ 2.5	- 0.7	+ 5.4
APRIL	- 3.0	+ 0.2	- 1.8	- 0.1	- 0.1	+ 1.3	+ 0.4	+ 0.4	- 0.6	+ 1.4	- 0.7	+ 5.3
MAI	- 1.9	+ 0.1	- 1.8	- 0.1	- 0.4	+ 1.2	+ 0.7	+ 0.1	- 0.3	+ 1.1	- 0.6	+ 5.4
JUNI	- 1.6	+ 0.1	- 2.0	-	- 0.3	+ 1.1	+ 0.9	+ 0.3	+ 0.1	+ 1.1	- 0.6	+ 5.2
JULI	- 0.5	+ 0.4	- 1.8	+ 0.2	+ 0.7	+ 0.8	+ 0.8	+ 0.2	- 0.2	+ 1.0	- 0.6	+ 5.3
AUGUST	+ 1.4	+ 0.7	- 1.5	+ 0.1	+ 0.5	+ 0.9	+ 0.6	+ 0.3	+ 0.3	+ 0.9	- 0.8	+ 5.6
SEPTEMBER ..	+ 2.7	+ 0.4	- 1.1	+ 0.1	+ 0.5	+ 1.0	+ 0.7	+ 0.3	+ 0.4	+ 0.8	- 0.6	+ 4.9
OKTOBER	+ 3.9	+ 0.8	-	- 1.1	+ 0.6	+ 0.8	+ 1.0	-	+ 0.7	+ 1.0	- 0.4	+ 3.9
NOVEMBER	+ 4.5	+ 1.2	+ 0.6	- 1.6	+ 0.5	+ 0.8	+ 1.0	-	+ 0.7	+ 1.2	- 0.5	+ 4.1
DEZEMBER ...	+ 5.3	+ 1.3	+ 1.3	- 1.6	+ 0.8	+ 0.8	+ 1.1	+ 0.1	+ 0.7	+ 1.0	- 0.3	+ 3.8
1995 JANUAR	+ 7.0	+ 2.9	+ 2.8	- 0.3	+ 0.7	+ 0.7	+ 1.2	+ 0.2	+ 0.8	+ 2.2	+ 2.2	+ 3.0
FEBRUAR	+ 8.1	+ 3.2	+ 3.4	- 0.3	+ 1.1	+ 0.7	+ 1.3	+ 0.3	+ 0.8	+ 2.1	+ 2.4	+ 3.1
MAERZ	+ 8.4	+ 3.7	+ 4.6	- 0.7	+ 0.4	+ 0.7	+ 1.5	+ 0.2	+ 1.0	+ 0.6	+ 1.6	+ 3.2
APRIL	+ 9.4	+ 4.7	+ 5.1	+ 0.3	+ 1.0	+ 0.9	+ 1.4	+ 0.5	+ 1.0	+ 1.3	+ 1.6	+ 2.7
MAI	+ 9.2	+ 5.1	+ 5.4	+ 0.4	+ 0.8	+ 1.0	+ 1.1	+ 0.1	+ 0.8	+ 1.2	+ 1.7	+ 2.4
JUNI	+ 9.6	+ 5.1	+ 5.7	+ 0.4	+ 0.7	+ 1.0	+ 1.0	+ 0.1	+ 0.4	+ 1.6	+ 1.7	+ 2.4
JULI	+ 9.0	+ 5.8	+ 5.9	+ 0.5	+ 0.2	+ 1.0	+ 1.3	+ 0.2	+ 0.5	+ 1.6	+ 1.7	+ 2.1
AUGUST	+ 8.1	+ 5.9	+ 5.5	+ 0.8	+ 0.3	+ 1.0	+ 1.2	+ 0.1	+ 0.2	+ 1.5	+ 3.8	+ 2.2
SEPTEMBER ..	+ 7.6	+ 6.2	+ 5.1	+ 0.8	+ 0.2	+ 1.5	+ 1.2	+ 0.2	+ 0.5	+ 1.7	+ 4.0	+ 2.5
OKTOBER	+ 6.9	+ 6.4	+ 3.6	+ 1.0	+ 0.1	+ 1.5	+ 0.9	-	+ 0.7	+ 1.9	+ 3.9	+ 2.3
NOVEMBER	+ 8.1	+ 6.0	+ 3.1	+ 1.2	-	+ 1.6	+ 0.8	- 0.2	+ 0.5	+ 1.2	+ 4.6	+ 2.0
DEZEMBER ...	+ 5.0	+ 6.1	+ 2.0	+ 1.2	- 0.6	+ 1.5	+ 0.6	- 0.1	+ 0.3	+ 1.6	+ 4.6	+ 2.0
1996 JANUAR	+ 2.8	+ 4.9	+ 0.5	- 0.5	- 1.5	+ 1.6	+ 0.3	- 0.2	+ 0.4	+ 0.5	+ 3.6	+ 1.9
FEBRUAR	+ 1.1	+ 4.6	+ 0.1	- 0.7	- 0.7	+ 1.3	- 0.3	- 0.1	+ 0.3	-	+ 3.8	+ 2.0
MAERZ	- 0.3	+ 3.8	- 0.9	- 0.3	+ 0.2	+ 1.4	- 0.7	- 0.2	+ 0.1	+ 0.1	+ 3.8	+ 2.0
APRIL	- 1.9	+ 2.4	- 1.1	- 1.4	- 0.3	+ 1.1	- 0.9	- 0.4	+ 0.2	-	+ 3.8	+ 2.0
MAI	- 3.3	+ 2.2	- 1.2	- 0.8	+ 0.2	+ 1.1	- 0.9	+ 0.1	+ 0.6	+ 0.2	+ 3.7	+ 2.1
JUNI	- 4.3	+ 1.9	- 1.3	- 0.8	+ 0.5	+ 1.1	- 1.0	-	+ 1.1	-	+ 3.7	+ 2.0
JULI	- 4.8	+ 0.7	- 1.5	- 0.6	+ 1.0	+ 1.1	- 1.2	- 0.1	+ 1.2	+ 0.1	+ 3.7	+ 2.3
AUGUST	- 5.1	+ 0.4	- 1.4	- 0.3	+ 0.5	+ 1.0	- 1.6	-	+ 1.3	+ 0.2	+ 1.5	+ 1.9
SEPTEMBER ..	- 5.2	+ 0.5	- 1.4	- 0.2	- 0.9	+ 0.5	- 1.5	- 0.1	+ 1.3	+ 0.1	+ 1.9	+ 1.9
OKTOBER	- 5.7	-	- 1.0	- 0.5	- 0.9	+ 0.7	- 1.3	-	+ 0.9	+ 1.1	+ 1.8	+ 2.0
NOVEMBER	- 5.5	-	- 1.1	- 0.7	- 0.3	+ 0.7	- 1.3	+ 0.3	+ 0.8	+ 2.9	+ 1.2	+ 3.7
DEZEMBER ...	- 5.3	-	- 0.6	- 0.7	+ 0.1	+ 0.7	- 1.3	+ 0.3	+ 0.9	+ 3.0	+ 1.2	+ 2.0

Deutschland

2 Zusammengefaßter Index der Erzeugerpreise gewerblicher Produkte
(im Inlands- und Auslandsabsatz*)

1991 = 100

Gütergruppe	Verkettungs- faktor	1995		1996		Veränderung November 1996 gegenüber	
		Durchschnitt	November	Oktober	November	November 1995	Oktober 1996
		in Prozent					
Gewerbliche Erzeugnisse insgesamt 1)	103,7	103,8	104,1	104,1	+0,3	-
Erzeugnisse des Verarbeitenden Gewerbes	104,3	104,4	104,6	104,5	+0,1	-0,1
Erzeugnisse des							
Grundstoff- und Produktionsgütergewerbes	102,2	101,5	100,4	100,2	-1,3	-0,2
Investitionsgüter produzierenden Gewerbes	105,2	105,6	106,6	106,6	+0,9	-
Verbrauchsgüter produzierenden Gewerbes	105,4	105,9	105,2	105,1	-0,8	-0,1
Nahrungs- und Genussmittelgewerbes	103,9	104,1	104,9	105,0	+0,9	+0,1
Bergbauliche Erzeugnisse	92,2	91,2	95,5	95,5	+4,7	-
Mineralölerzeugnisse	103,4	102,3	117,3	116,0	+13,4	-1,1
Steine und Erden, Asbestwaren, Schleifmittel	108,7	108,6	108,5	108,6	-	+0,1
Eisen und Stahl	99,6	99,7	91,0	90,6	-9,2	-0,5
NE-Metalle und -Metallhalbzeug (einschl. Edelmetalle und deren Halbzeug)	103,9	101,5	91,9	93,1	-8,3	+1,3
Gießereierzeugnisse	101,6	102,0	102,6	102,9	+0,9	+0,3
Erzeugnisse der Ziehereien und Kaltwalzwerke und der Stahlverformung	99,6	100,2	99,4	99,3	-0,9	-0,1
Stahlbauerzeugnisse und Schienenfahrzeuge	106,5	107,7	107,9	108,0	+0,3	+0,1
Maschinenbauerzeugnisse (einschl. Ackerschleppern)	108,4	109,1	110,9	110,9	+1,6	-
Straßenfahrzeuge (ohne Ackerschlepper)	106,8	107,0	108,6	108,5	+1,4	-0,1
Elektrotechnische Erzeugnisse	101,9	102,1	102,0	102,1	-	+0,1
Feinmechanische und optische Erzeugnisse; Uhren	108,7	109,2	110,8	110,9	+1,6	+0,1
Eisen-, Blech- und Metallwaren	104,6	105,1	106,2	106,2	+1,0	-
Musikinstrumente, Spielwaren, Sportgeräte, Schmuck, belichtete Filme, Füllhalter u.ä. .	.	105,2	105,1	105,1	105,3	+0,2	+0,2
Chemische Erzeugnisse	102,1	101,1	99,1	99,0	-2,1	-0,1
Büromaschinen; Datenverarbeitungsgeräte und-einrichtungen	86,8	86,5	83,7	83,1	-3,9	-0,7
Feinkeramische Erzeugnisse	111,7	112,0	113,3	113,2	+1,1	-0,1
Glas und Glaswaren	99,2	99,4	97,7	97,2	-2,2	-0,5
Schnittholz, Sperrholz und sonstiges bearbeitetes Holz	96,6	95,3	89,2	88,8	-6,8	-0,4
Holzwaren	112,0	112,8	114,2	114,3	+1,3	+0,1
Holzstoff, Zellstoff, Papier und Pappe 2)	100,7	101,0	85,5	85,4	-15,4	-0,1
Pappier- und Pappwaren	104,9	108,0	100,8	100,6	-5,1	-0,2
Druckereierzeugnisse, Vervielfältigungen	108,1	110,0	110,2	110,1	+0,1	-0,1
Kunststoff erzeugnisse	102,0	101,9	100,9	100,9	-1,0	-
Gummiwaren	101,2	101,6	101,0	101,1	-0,5	+0,1
Leder	102,4	102,2	101,7	102,1	-0,1	+0,4
Lederwaren und Schuhe	105,8	106,4	106,9	106,8	+0,4	-0,1
Textilien	102,7	102,7	101,5	101,5	-1,2	-
Bekleidung und konfektionierte Textilien	105,4	106,2	105,7	105,7	+0,5	-
Erzeugnisse des Ernährungsgewerbes	102,4	102,7	103,4	103,3	+0,6	-0,1
Tabakwaren	113,6	113,5	115,4	116,9	+3,0	+1,3

*) Die ab Januar 1991 originär berechneten Indizes sind im Jahresbericht 1995 dieser Fachserie veröffentlicht.

1) Ohne Elektrizität, hergestelltes Gas, Fernwärme, Wasser, Wasserfahrzeuge, Fertigteilebauten im Hochbau.

2) Ohne Preisrepräsentanten für Holzstoff.

Fachserie 17: Preise

Reihe 1: Preise und Preisindizes für die Land- und Forstwirtschaft

Der etwa 8 Wochen nach dem Berichtsmonat erscheinende *Monatsbericht* enthält Angaben über Erzeugerpreise landwirtschaftlicher und forstwirtschaftlicher Produkte sowie über Einkaufspreise landwirtschaftlicher Betriebsmittel. Im *Jahresbericht* sind zu allen Veröffentlichungspositionen die Indexzahlen für einen mehrjährigen Zeitraum aufgeführt.

Zur Berechnung des Index der Erzeugerpreise landwirtschaftlicher Produkte werden ca. 1 150 Preisreihen für 161 Waren, beim Index der Erzeugerpreise forstwirtschaftlicher Produkte (aller Besitzarten) ca. 3 500 Preisreihen für 75 Waren und beim Index der Einkaufspreise landwirtschaftlicher Betriebsmittel ca. 4 500 Preisreihen für 195 Waren und Leistungen herangezogen.

Reihe 2: Preise und Preisindizes für gewerbliche Produkte (Erzeugerpreise)

In dem etwa 4 Wochen nach dem Berichtszeitraum vorliegenden *Monatsbericht* sind Angaben über Erzeugerpreise im Inlandsabsatz für rd. 950 Positionen nach dem „Systematischen Güterverzeichnis für Produktionsstatistiken“ für ausgewählte Gütergruppen einschl. des Auslandsabsatzes – enthalten. Im *Jahresbericht* werden überwiegend Vergleichsdaten zurückliegender Jahre veröffentlicht. Zur Berechnung der Indizes werden ca. 13 500 Preisreihen für rd. 2 250 Waren verwendet.

Reihe 2.8.2: Index der Erzeugerpreise gewerblicher Produkte - Lange Reihen auf Basis 1991 -

Dieser Sonderband enthält neben ausführlichen methodischen Informationen auch Hinweise zum Berechnen langer Reihen und zum Rechnen mit Preisgleitklauseln Jahresindizes auf der Basis 1991 (=100), die vielfach bis 1949 und für 1938 zurückgerechnet wurden. Die Darstellung der Monatsindizes reicht von 1976 bis 1990.

Reihe 3: Preisindex für den Wareneingang des Produzierenden Gewerbes

Erfasst werden Einkaufspreise der vom Produzierenden Gewerbe bezogenen Rohstoffe und Zwischenprodukte inländischer und ausländischer Herkunft. Der ca. 7 Wochen nach dem Berichtszeitraum verfügbare *Monatsbericht* enthält nach der Herkunft, dem Bearbeitungsgrad sowie dem vorwiegenden Verwendungsbereich gegliederte Indizes. Im *Jahresbericht* werden bei gleicher fachlicher Gliederung wie im *Monatsbericht* umfangreichere Zeitreihen für mehrere Jahre gebracht.

Reihe 4: Maßzahlen für Bauleistungspreise und Preisindizes für Bauwerke

Für die Monate Februar, Mai, August und November werden neben einem *vierteljährlichen* Eilbericht mit den wichtigsten Eckdaten ausführliche *Vierteljahresberichte* herausgegeben. Die Nachweisungen enthalten Preisindizes für den Neubau von Wohngebäuden, Nichtwohngebäuden und Sonstigen Bauwerken, für Einfamilien-Fertighäuser sowie für die Instandhaltung von Wohngebäuden. Den Indexberechnungen liegen rd. 35 000 Preisreihen für 220 Bauleistungen zugrunde.

Reihe 5: Kaufwerte für Bauland

Angaben zu Baulandveräußerungen wie Fälle, Flächen, Kaufsummen werden *vierteljährlich* nach Baugebieten, Baulandarten sowie Gemeindegrößenklassen für Bund und Länder veröffentlicht. Der *Jahresbericht* ist zusätzlich u.a. nach Veräußerern und Erwerbern aufgliedert und enthält die Ergebnisse ausgewählter Städte.

Reihe 6: Index der Großhandelsverkaufspreise

Der etwa 4 Wochen nach dem Berichtszeitraum erscheinende *Monatsbericht* zeigt die Entwicklung der bei Großhandelsunternehmen und -märkten ermittelten Verkaufspreise im Inlandsabsatz in institutioneller Gliederung nach 89 Wirtschaftsklassen sowie in zwei warensystematischen Gliederungen nach rund 540 Warengruppen und Warenarten. Im *Jahresbericht* werden langfristige Übersichten veröffentlicht. In die Berechnung des Index werden ca. 6 740 Preisreihen für rund 1 080 Waren einbezogen.

Reihe 7: Preisindizes für die Lebenshaltung

Preisindizes für die Lebenshaltung aller privaten Haushalte werden für Deutschland insgesamt, das frühere Bundesgebiet und die neuen Länder und Berlin-Ost veröffentlicht. Für das frühere Bundesgebiet und die neuen Länder werden zusätzlich jeweils Verbraucherpreisindizes für drei eng (aber in West und Ost unterschiedlich) abgegrenzte Haushaltstypen berechnet. Preisindizes für den Einzelhandel werden nur noch für Deutschland insgesamt bereitgestellt.

Während ein etwa 14 Tage nach dem Berichtszeitraum erscheinender *monatlicher Eilbericht* ausgewählte Eckdaten der Lebenshaltungsindizes und des Index der Einzelhandelspreise enthält, sind im *Monatsbericht* weitaus umfangreichere Nachweisungen veröffentlicht. Außer den verschiedenen Indizes, die in tiefer fachlicher Gliederung dargeboten werden, enthält der *Monatsbericht* aktuelle Maßzahlen für rd. 630 Güter der Lebenshaltung. Ausführliche Ergebnisse in tiefer fachlicher Gliederung ab Januar 1991 enthält der *Jahresbericht*. In einem Sonderbeitrag der Fachserie 17 werden als *Reihe 7.8.1* lange Reihen (z.T. zurück bis 1948) des Preisindex der Lebenshaltung veröffentlicht.

Reihe 8: Preisindizes für die Ein- und Ausfuhr

Im *Monatsbericht*, der etwa 6 Wochen nach dem Berichtszeitraum vorliegt, werden der Einfuhrpreisindex für etwa 650, der Ausführpreisindex für etwa 570 Warengruppen und Waren sowie die Terms of Trade veröffentlicht. Der *Jahresbericht* bringt langfristige Übersichten. Für die Berechnung des Einfuhrpreisindex werden ca. 7 650 Preisrepräsentanten, für den Ausführpreisindex 7 100 herangezogen.

Reihe 9: Preise und Preisindizes für Verkehr und Nachrichtenübermittlung

Der *Jahresbericht* enthält Angaben über Eisenbahnfahrpreise, Flugpreise und Frachtsätze des Luftverkehrs und der Spedition; ferner werden Indizes der Seefrachtraten und Preisindizes für Post-, Postbank- und Telekommunikationsdienstleistungen nachgewiesen.

Reihe 10: Internationaler Vergleich der Preise für die Lebenshaltung

Die Verbrauchergeldparitäten sowie Devisenkurse werden in einem etwa 4 Wochen nach dem Berichtszeitraum erscheinenden *Monatsbericht* und einem *Jahresbericht* veröffentlicht; letzterer enthält umfangreichere Nachweisungen sowie längerfristige Zeitreihen. Verbrauchergeldparitäten werden monatlich für ca. 40 Länder dargestellt.

Reihe 11: Preise und Preisindizes im Ausland

Der etwa 8 Wochen nach dem Berichtszeitraum erscheinende *Monatsbericht* enthält neben Angaben von Preisindizes für die Lebenshaltung (z.Z. für mehr als 80 Länder), für Erzeugnisse des Großhandels und der gewerblichen Produktion sowie für Baustoffe und Bauwerke auch absolute Preise für Welthandelsgüter in Originalwährung. Im *Jahresbericht* werden außerdem umfassende Informationen über Verbraucherpreise (für rd. 80 Länder) nachgewiesen.

Klassifikationen

Klassifikation der Wirtschaftszweige mit Erläuterungen, Ausgabe 1993

Systematik der Wirtschaftszweige mit Erläuterungen, Ausgabe 1979

Systematisches Güterverzeichnis für Produktionsstatistiken, Ausgaben 1982 und 1989

Systematik der Ernahmen und Ausgaben der privaten Haushalte, Ausgabe 1983

Systematik der Bauwerke, Ausgabe 1978

Warenverzeichnis für die Binnenhandelsstatistik, Ausgabe 1978



Statistisches Bundesamt
Gustav-Stresemann-Ring 11
65189 Wiesbaden

Veröffentlichungen und Prospekte sind durch den Verlag METZLER-POESCHEL, Verlagsauslieferung Hermann Leins, Postfach 11 52, 72125 Kusterdingen, erhältlich.