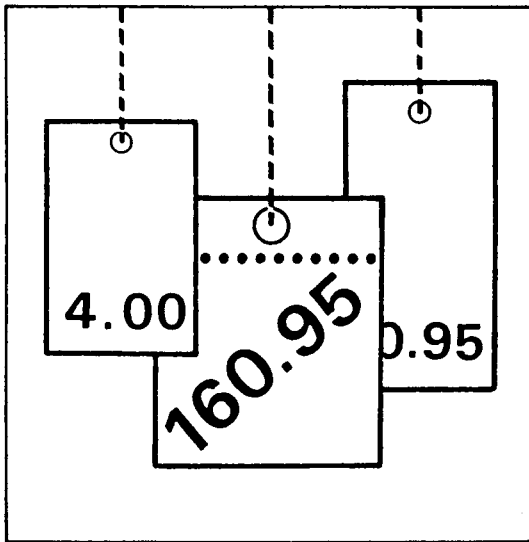


Statistisches Bundesamt

# Preise



Fachserie 17

## Reihe 2

Preise und Preisindizes für gewerbliche Produkte  
(Erzeugerpreise)

Juli 1996



Weitere Informationen zu dieser Veröffentlichung können direkt beim Statistischen Bundesamt erfragt werden:  
Gruppe VI A, Telefon: 06 11 / 75 - 24 44 und - 28 69 oder Fax: 06 11 / 72 40 00.

#### **STATIS-BUND**

Im Statistischen Informationssystem des Bundes (STATIS-BUND) sind rund 1,5 Mill. ausgewählte statistische Zeitreihen gespeichert. Alle Zeitreihen können via Mailbox, auf Diskette oder Magnetband bezogen werden.

Fachliche Beratung: 06 11 / 75 - 27 16 und - 22 56.

Mailbox: 06 11 / 75 - 29 20 · Technische Rückfragen: 06 11 / 75 - 32 84.

#### **T-ONLINE / BILDSCHIRMTEXT**

Ausgewählte Tabellen und Grafiken bietet das Statistische Bundesamt über T-ONLINE / BILDSCHIRMTEXT an. Die Informationsseiten sind in T-ONLINE mit \* 48484# abrufbar, ebenso wie die Bestellung von Veröffentlichungen und die Übermittlung von Anfragen.

**Herausgeber:** Statistisches Bundesamt, Wiesbaden



**Informationen:** Statistisches Bundesamt  
Allgemeiner Auskunftsdienst  
65180 Wiesbaden  
• Telefon: 06 11 / 75 - 24 05  
• Telefax: 06 11 / 75 33 30  
• T-Online (Btx): \* 48484#  
• Internet: <http://www.statistik-bund.de>  
  
Zweigstelle Berlin  
Postfach 276, 10124 Berlin  
• Telefon: 030 / 23 24 68 66  
• Telefax: 030 / 23 24 68 72

**Verlag:** Metzler-Poeschel, Stuttgart

**Verlagsauslieferung:** Hermann Leins GmbH & Co. KG  
Postfach 11 52  
72125 Kusterdingen  
Telefon: 0 70 71 / 93 53 50  
Telefax: 0 70 71 / 3 36 53

Erscheinungsfolge: monatlich

Erschienen im September 1996

Preis: DM 11,40

Bestellnummer: 2170200 - 96107

© Statistisches Bundesamt, Wiesbaden, 1996

Alle Rechte vorbehalten. Es ist insbesondere nicht gestattet, ohne ausdrückliche Genehmigung des Statistischen Bundesamtes diese Veröffentlichung oder Teile daraus für gewerbliche Zwecke zu übersetzen, zu vervielfältigen, auf Mikrofilm/-fiche zu verfilmen oder in elektronische Systeme einzuspeichern.

Recyclingpapier aus 100 % Altpapier.

# Inhalt

	Seite
Aktuelle Ergebnisse .....	5
<b>I. Teil:</b>	
Früheres Bundesgebiet	
<b>Textteil</b>	
1 Erläuterungen .....	6
2 Schaubild .....	8
<b>Tabellenteil</b>	
Indizes	
1 Index der Erzeugerpreise gewerblicher Produkte (Inlandsabsatz)	
1.1 Aktuelle Ergebnisse .....	9
1.2 Mittelfristige Übersicht .....	26
1.3 Langfristige Übersicht .....	34
Preise	
3 Erzeugerpreise ausgewählter gewerblicher Produkte .....	35
<b>II. Teil:</b>	
Neue Länder und Berlin-Ost	
<b>Textteil</b>	
1 Erläuterungen .....	38
<b>Tabellenteil</b>	
1 Index der Erzeugerpreise gewerblicher Produkte (Inlandsabsatz)	
1.1 Aktuelle Ergebnisse .....	39
1.2 Mittelfristige Übersicht .....	40
<b>III. Teil:</b>	
Deutschland	
<b>Tabellenteil</b>	
1 Index der Erzeugerpreise gewerblicher Produkte (Inlandsabsatz) .....	48
2 Zusammengefaßter Index der Erzeugerpreise gewerblicher Produkte im Inlands- und Auslandsabsatz .....	56

## Zeichenerklärung

r	=	berichtigte Zahl
-	=	nichts vorhanden
...	=	Angaben fallen später an
.	=	Zahlenwert unbekannt oder geheimzuhalten
	=	grundsätzliche Änderung innerhalb einer Reihe, die den zeitlichen Vergleich beeinträchtigt

## Abkürzungen

G	=	Gramm	M (m)	=	Meter
KG (kg)	=	Kilogramm	M3 (m³)	=	Kubikmeter
DT (dt)	=	Dezitonne (100 kg)	L (l)	=	Liter
T (t)	=	Tonne	HL (hl)	=	Hektoliter
MM (mm)	=	Millimeter	KW (kW)	=	Kilowatt
CM (cm)	=	Zentimeter	MWH (MWh)	=	Megawattstunde
CM3 (cm³)	=	Kubikzentimeter	V	=	Volt
D	=	Jahresdurchschnitt			

Die Angaben für das **frühere Bundesgebiet** beziehen sich auf die Bundesrepublik Deutschland nach dem Gebietsstand bis zum 3.10.1990; sie schließen Berlin-West ein.

Die Angaben für die **neuen Länder und Berlin-Ost** beziehen sich auf die Länder Brandenburg, Mecklenburg-Vorpommern, Sachsen, Sachsen-Anhalt, Thüringen sowie auf Berlin-Ost.

Die Angaben für **Deutschland** beziehen sich auf die Bundesrepublik Deutschland nach dem Gebietsstand seit dem 3.10.1990.

Soweit Ergebnisse für die einzelnen Bundesländer berechnet und veröffentlicht werden, erscheinen sie in den "Statistischen Berichten" der Statistischen Ämter der Länder unter der Kennziffer MI 1.



## Aktuelle Ergebnisse

Der vom Statistischen Bundesamt für Deutschland berechnete Index der Erzeugerpreise gewerblicher Produkte (Inlandsabsatz) verharrte im Juli 1996 (Indexstand 103,3; 1991 = 100) auf dem Stand des Vormonats. Damit lag er um 0,8 % unter dem Stand von Juli 1995 (104,1); im Juni 1996 hatte die Jahresveränderungsrate ebenfalls - 0,8 % und im Mai 1996 - 0,5 % betragen.

Der für das frühere Bundesgebiet ermittelte Erzeugerpreisindex blieb im Juli 1996 (102,9) gegenüber dem Vormonat unverändert. Innerhalb eines Jahres ermäßigte er sich um 0,9 % (Juli 1995: 103,8).

Die Erzeugerpreise für die neuen Länder und Berlin-Ost stiegen im Juli 1996 (108,5) gegenüber dem Vormonat um 0,4 %. Innerhalb eines Jahres erhöhte sich dieser Index um 1,7 % (Juli 1995: 106,7).

Im Juli 1996 gab es gegenüber dem Vormonat folgende größere Preisveränderungen:

- In Deutschland: bei Mineralölerzeugnissen (+ 1,4 %), Elektrizität, Gas, Fernwärme, Wasser und bei Fertigteilmotoren im Hochbau (jeweils + 0,6 %), NE-Metallen und NE-Metallhalbzeug (- 2,1 %) sowie bei Holzstoff, Zellstoff, Papier und Pappe (- 1,4 %).
- Im früheren Bundesgebiet: bei leichtem Heizöl (+ 7,8 %), Breitflanschträgern (+ 3,0 %), Erdgas (+ 2,7 %), Betonstahl (+ 2,6 %), schwerem Heizöl (+ 2,4 %), Dieselmotortreibstoff (+ 1,5 %), Bitumen (- 6,2 %), cellulosischen Chemiefasern (- 5,5 %), Elektrolytkupfer (- 3,3 %), Grobblech (- 3,2 %), Hüttenaluminium (- 3,0 %) sowie bei warm gewalztem Bandstahl und Druck- und Schreibpapier (jeweils - 2,4 %).
- In den neuen Ländern und Berlin-Ost: bei Mineralölerzeugnissen (+ 2,9 %), Druckereierzeugnissen, Vervielfältigungen (+ 2,2 %), Holzstoff, Zellstoff, Papier und Pappe (+ 1,4 %), NE-Metallen und NE-Metallhalbzeug (- 1,9 %), Eisen und Stahl (- 1,6 %) sowie bei Papier- und Pappwaren (- 1,5 %).

I. T E I L :  
Früheres Bundesgebiet  
**1 Erläuterungen**

1 Der **Index der Erzeugerpreise gewerblicher Produkte** (Inlandsabsatz) mißt auf repräsentativer Grundlage die Entwicklung der Preise für die im Inland (Früheres Bundesgebiet) von der Energie- und Wasserversorgung sowie dem Bergbau und Verarbeitenden Gewerbe hergestellten und in der Bundesrepublik Deutschland (Gebietsstand ab 3.10.1990) abgesetzten Erzeugnisse. Die Bezugsgröße des Gesamtindex ist die Summe aller gewerblichen Inlandsumsätze im Basisjahr (gegenwärtig: 1991), wie sie vor allem durch den Monatsbericht im Bergbau und im Verarbeitenden Gewerbe nachgewiesen wird. Damit werden also auch die Umsätze **zwischen** den gewerblichen Unternehmen preisstatistisch berücksichtigt (sog. Bruttoprinzip der auf Wirtschaftsbereiche bezogenen Preisindexberechnung). Im Hinblick auf die wesentlichen Rechenvorgänge kann der Index als der gewogene Durchschnitt aus den Preisveränderungszahlen in der Darstellung Basisjahr = 100 (überwiegend Durchschnittsmeßzahlen) bezeichnet werden, die für eine repräsentative Auswahl gewerblicher Produkte (die sog. Preisrepräsentanten) gebildet werden. Als Wägungszahlen (= Indexgewichte) dienen die Umsatzanteile jeweils derjenigen Erzeugnisse im Basisjahr, für die Einzelpreisreihen als repräsentativ angesehen werden.

2 Die Einzelpreisreihen werden in der Form von Meßzahlen auf der Grundlage des Preisstandes im Basisjahr (= 100) dargestellt. Sie beruhen auf den Ergebnissen **monatlicher Preiserhebungen** bei einer repräsentativen Auswahl gewerblicher Unternehmen. Stichtag der Erhebungen ist der 21. des Berichtsmontats (bei Benzin, Dieselmotorkraftstoff und Heizölen der 15.). Erfragt werden die an diesem Tag (ggf. kurz davor oder danach) vertraglich vereinbarten Preise. Damit die monatlichen Werte einer Einzelpreisreihe nur "reine" Preisveränderungen zum Ausdruck bringen, müssen alle für die Höhe des Preises maßgeblichen Faktoren, die sogenannten preisbestimmenden Merkmale, so lange wie möglich konstant gehalten werden.

Dies gilt nicht nur für die Mengeneinheit des beobachteten Erzeugnisses und dessen qualitative Beschaffenheit, sondern auch für die verschiedenen Handels-, Liefer- und Zahlungsbedingungen. Ändert sich eines dieser Merkmale, so kann die Differenz zwischen dem neuen und dem zuletzt gemeldeten Preis eine unechte Preisveränderung enthalten, die eliminiert werden muß.

Die monatlich ermittelten Preise sind Effektivpreise (keine Listenpreise) ohne Umsatzsteuer, aber ggf. einschließlich Verbrauchsteuern (z.B. Mineralölsteuer, Tabaksteuer) und anderer gesetzlicher

Abgaben (z.B. bis Dezember 1995 die Ausgleichsabgabe bei elektrischem Strom, Bevorratungsbeitrag bei Mineralölzeugnissen). Gegenwärtig werden rund 6 000 Unternehmen nach ihren Verkaufspreisen für insgesamt 2 239 repräsentativ ausgewählte Güterarten befragt. Dem Index liegen rund 13 500 Einzelpreisreihen zugrunde.

3 Der Index wird nach der **Laspeyres-Formel** berechnet. Dies bedeutet, daß die aus dem gegenwärtigen Basisjahr (1991) stammenden **Wägungszahlen** bis zur Umstellung des Index auf ein neues Basisjahr **unverändert bleiben**. Als nächstes Basisjahr ist das Jahr 1995 in Aussicht genommen. Das letzte Basisjahr vor dem gegenwärtigen Basisjahr war das Jahr 1985. Für längerfristige Vergleiche können durchlaufende Reihen durch **Verkettung** der gegenwärtigen Berechnungsergebnisse auf Basis 1991 (= 100) mit den früheren Indexzahlen auf Basis 1985 (= 100) gebildet werden. Zu diesem Zweck enthält die Tabelle 1.1 Verkettungsfaktoren, die als Quotienten aus den Januarindizes 1991 auf der neuen Basis 1991 = 100 und den entsprechenden Januarindizes auf der früheren Basis 1985 = 100 gebildet worden sind. Die Verkettungsfaktoren gelten solange, wie der Index auf Basis 1991 berechnet und veröffentlicht wird.

**Umbasierung auf 1991 = 100:** Indizes auf Basis 1985 = 100, die sich auf Berichtsperioden vor 1991 beziehen, sind mit dem Verkettungsfaktor zu multiplizieren (Achtung: die für die Berichtsperioden Januar 1991 bis Dezember 1993 auf Basis 1985 veröffentlichten Indizes dürfen nicht auf Basis 1991 umgerechnet werden. Für diese Zeit liegen originär berechnete Indizes auf Basis 1991 vor, die im Jahresbericht 1993 veröffentlicht sind). Vgl. auch Pkt. 6 und 7 dieser Erläuterungen.

**Umbasierung auf 1985 = 100:** Sämtliche auf Basis 1991 originär gerechneten Indizes (d.h. ab Berichtsmontat Januar 1991) können mittels Division durch den Verkettungsfaktor auf Basis 1985 umgerechnet werden. (Achtung: Diese Art der Berechnung erfordert bereits die Umrechnung der Indizes auf Basis 1985 ab Berichtsmontat Januar 1991! Soll erst nach Einstellung der Berechnung auf Basis 1985 von Basis 1991 auf Basis 1985 umgerechnet werden, so kann man sich mit der Ermittlung eigener Verkettungsfaktoren behelfen, die sinnvollerweise als Quotienten aus den Indizes Dezember 1993 (Basis 1991) und Dezember 1993 (Basis 1985) zu rechnen sind.)

Die Angabe eines Verkettungsfaktors fehlt bei denjenigen Positionen, für die es keine Indexreihe

auf früherer Basis gibt bzw. bei denen eine Verbindung der alten mit der neuen Reihe wegen zu großer Unterschiede in der Auswahl von Preisrepräsentanten problematisch wäre.

- 4 Der Index der Erzeugerpreise gewerblicher Produkte wird nicht nur als Gesamtreihe, d.h. für die Gesamtheit der gewerblichen Produkte (genaugenommen: ohne Spalt- und Brutstoffe; von den Wasserfahrzeugen nur Boote und Yachten; ohne Luft- und Raumfahrzeuge), sondern für eine große Zahl von Gütergruppen verschiedener Aggregationsstufen berechnet und veröffentlicht. Die dabei angewandten Gliederungsprinzipien sind die des "Systematischen Güterverzeichnisses für Produktionsstatistiken", Ausgabe 1989 (GP 1989), dem auch die Beschreibung der verschiedenen Indexpositionen entspricht. Zur eindeutigen Bestimmung werden diesen Positionen in der Tabelle 1.1 die betreffenden GP-Nummern vorangestellt. Einige Zusammenfassungen, die anderen Systematiken entstammen und deshalb keine solche Nummer haben, werden des allgemeinen Interesses wegen gebracht.
- 5 Während im Tabellenteil für das frühere Bundesgebiet die Tabelle 1.1 dem kurzfristigen Vergleich dient, enthält die Tabelle 1.2 Reihen für einen mehrjährigen Zeitraum. In dieser Tabelle werden auch jährlich und monatlich die prozentualen Indexveränderungen im Jahresabstand (Jahresveränderungsraten) ausgewiesen. Eine langfristige Übersicht mit Jahresindizes für 1938 und ab 1949 bietet für die wichtigsten Teilindizes Tabelle 1.3. Nachweise über die Preisentwicklung bei den gewerblichen Produkten insgesamt, einschließlich der Exporte bietet im Tabellenteil für Deutschland Tabelle 2. Hierbei handelt es sich um eine Kombination des Index der Erzeugerpreise gewerblicher Produkte im Inlandsabsatz mit dem Teilindex für gewerbliche Erzeugnisse aus dem Index der Ausführpreise.
- 6 In der vorliegenden Reihe 2 der Fachserie 17 erscheinen auch Jahresberichte. Sie enthalten zu allen Positionen der Tabelle 1.1 Indexzahlen für einen mehrjährigen Zeitraum. Auf Basis 1991 zurückgerechnete Indizes werden in tiefer sachlicher Untergliederung für Perioden vor 1991 veröffentlicht in Fachserie 17, Reihe 2. S. 2 - Lange Reihen auf Basis 1991 (Best.-Nr. 2170292).
- 7 Weitere methodische Erläuterungen zur Berechnung des Index der Erzeugerpreise gewerblicher Produkte auf Basis 1991 enthält ein Aufsatz in Heft 3/1994 der Zeitschrift "Wirtschaft und Statistik".
- 8 Gewerbliche Erzeugnisse werden außer im Index der Ausführpreise (Best.-Nr. 2170800) auch noch in den folgenden, für andere Wirtschaftsstufen mo-

natlich berechneten Preisindizes des Statistischen Bundesamtes nachgewiesen und ebenfalls in der Fachserie 17 veröffentlicht: Index der Großhandelsverkaufspreise (Best.-Nr. 2170600), Index der Einzelhandelspreise (Best.-Nr. 2170700), Preisindex für die Lebenshaltung aller privaten Haushalte sowie bestimmter Haushaltstypen (Best.-Nr. 2170700), Index der Einfuhrpreise (mit verschiedenen Teilindizes für gewerbliche Erzeugnisse aus dem Ausland) (Best.-Nr. 2170800).

Für den Bereich des Baugewerbes werden vierteljährlich Preisindizes für Bauwerke (Wohngebäude, Gewerbliche Betriebsgebäude u.a.) ermittelt (Best.-Nr. 2170400).

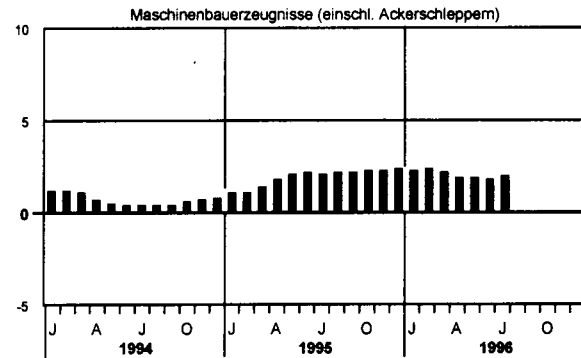
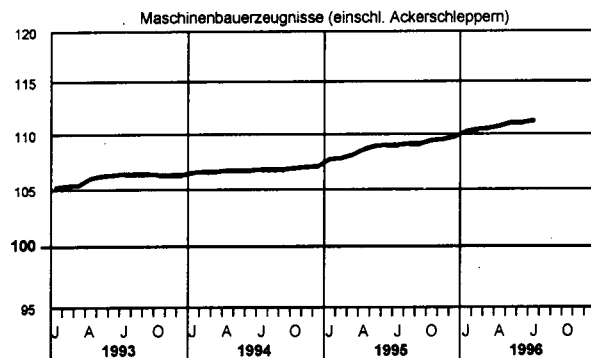
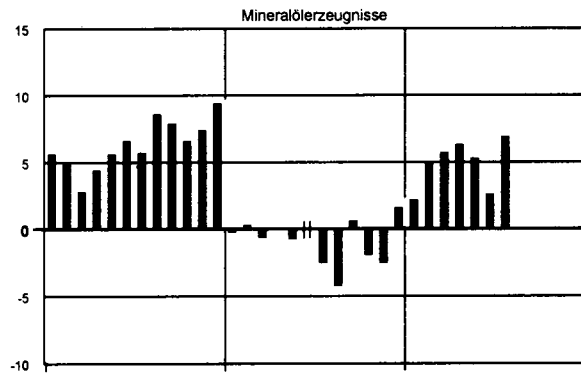
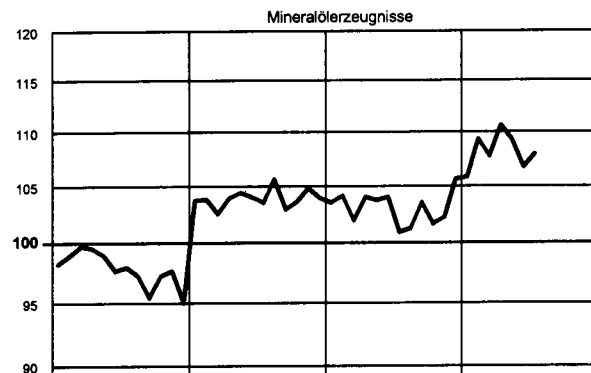

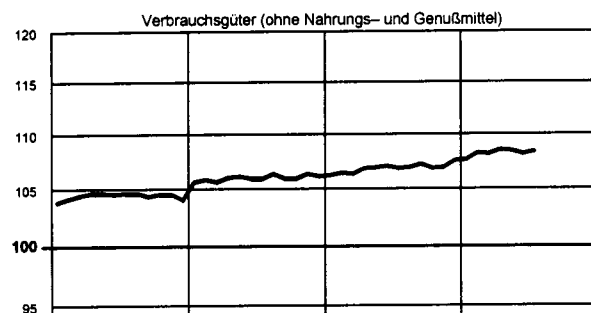
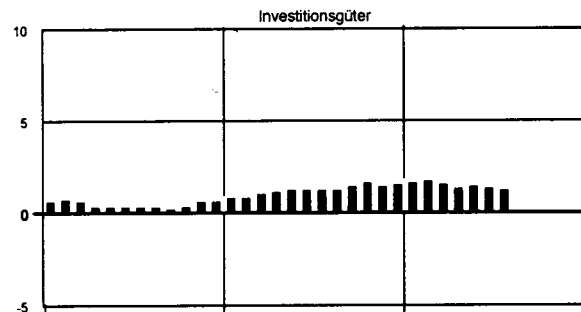
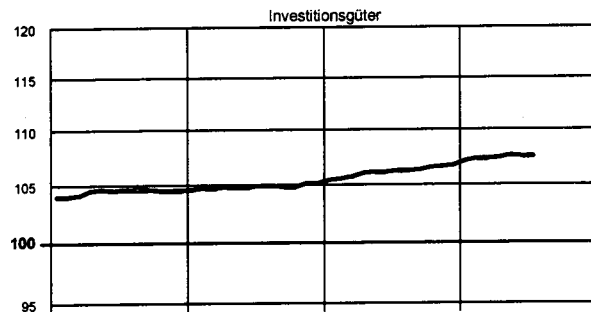
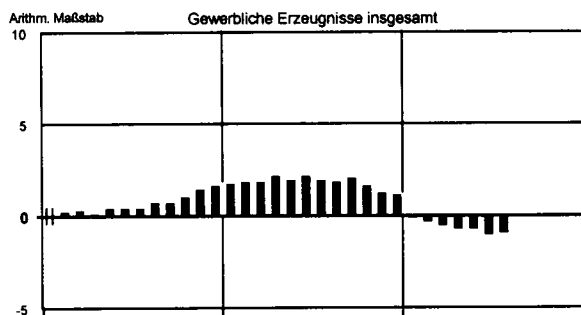
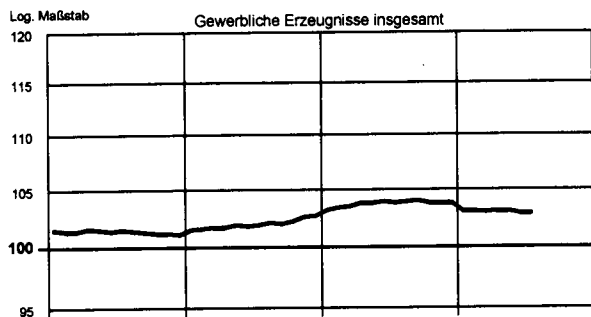
Wichtige Informationen bietet auch der monatlich berechnete Preisindex für den Wareneingang des Produzierenden Gewerbes (Best.-Nr. 2170300), der sich auf die Einkaufsseite der Unternehmen des Produzierenden Gewerbes bezieht.

- 9 Die Tatsache, daß aus den Indexzahlen der Effekt von Qualitätsänderungen und anderen Änderungen in den preisbestimmenden Merkmalen der beobachteten Erzeugnisse herausgerechnet wurde, kann von besonderer Bedeutung sein, wenn die Indizes zur Ermittlung von Wiederbeschaffungswerten verwendet werden. Sind Güter in der ursprünglichen Qualität nicht mehr käuflich, weil von der betreffenden Güterart nur verbesserte Ausführungen am Markt sind, dann können sich bei der Verwendung der Preisindizes Wiederbeschaffungswerte ergeben, die unter den Beträgen liegen, die bei der Wiederbeschaffung tatsächlich aufgewendet werden müssen.
- 10 Die Durchschnittspreise, die in diesem Bericht veröffentlicht werden (S. 35 ff), können im allgemeinen nur als grobe Anhaltspunkte für das absolute Preisniveau der betreffenden Waren angesehen werden, denn die Statistik der Erzeugerpreise gewerblicher Produkte ist, wie die gesamte amtliche Preisstatistik, auf den Nachweis von Preisveränderungen ausgerichtet. Deswegen sind ihre wichtigsten Ergebnisse Preisindizes und Preismaßzahlen und nicht etwa Durchschnittspreise. Wirklich zuverlässige Angaben über das absolute Preisniveau würden andere Erhebungsverfahren und vor allem eine viel größere Anzahl von Einzelpreisen (einzeln Berichtsstellen) voraussetzen.
- 11 Die Monatsberichte der Fachserie 17, Reihe 2 "Preise und Preisindizes für gewerbliche Produkte (Erzeugerpreise)" erscheinen etwa 4 Wochen, die Jahresberichte etwa 3 Monate nach Ablauf des Berichtszeitraumes und sind zu beziehen über den Buchhandel oder direkt beim Verlag Metzler-Poeschel, Stuttgart, Verlagsauslieferung: Hermann Leins GmbH & Co. KG, Postfach 11 52, 72125 Kusterdingen.

Früheres Bundesgebiet  
**INDEX DER ERZEUGERPREISE GEWERBLICHER PRODUKTE (INLANDSABSATZ)  
 UND AUSGEWÄHLTE TEILINDIZES**

**PREISINDEX  
 1991 = 100**

**VERÄNDERUNG GEGENÜBER  
 DEM JEWEILIGEN VORJAHRESMONAT IN %**





## FRUEHERES BUNDESGBIET

## 1 INDEX DER ERZEUGERPREISE GEWERBLICHER PRODUKTE (INLANDSABSATZ)

## 1.1 AKTUELLE ERGEBNISSE

1991 = 100

LFD NR.	NR. DER GP-SYSTEMATIK	GUTERGRUPPE, -ZWEIG, -KLASSE UND -ART	WAEGUNGS- ANTEIL AM GESAMT- INDEX IN PROMILLE	VERKET- TUNGS- FAKTOR 1)	1995	1995	1996		VERAENDERUNG	
					DURCH- SCHNITT	JULI	JUNI	JULI	JULI 1995	JUNI 1996
1		GEWERBLICHE ERZEUGNISSE INSGESAMT	1 000	0,96680	103,7	103,8	102,9	102,9	- 0,9	-
		DARUNTER:								
2		GRUNDSTOFF- UND PRODUKTIONSGUETER (OHNE NAHRUNGS- UND GENUSSMITTEL) 2)	552,37	.	102,1	102,3	99,7	99,7	- 2,5	-
3		INVESTITIONSGUETER 2)	170,26	0,85702	106,1	106,2	107,5	107,5	+ 1,2	-
4		VERBRAUCHSGUETER (OHNE NAHRUNGS- UND GENUSSMITTEL) 2)	146,31	0,93032	106,8	106,8	108,1	108,3	+ 1,4	+ 0,2
5		VERBRAUCHSGUETER (OHNE NAHRUNGS- UND GENUSSMITTEL, OHNE MINERALOELERZEUGNISSE) 2)	125,49	0,88389	106,8	107,1	107,5	107,6	+ 0,5	+ 0,1
6		GEWERBLICHE ERZEUGNISSE INSGESAMT (OHNE ELEKTRIZI- TAET, ERDGAS, FERNWAERME UND WASSER)	868,59	0,94582	104,6	104,7	104,6	104,5	- 0,2	- 0,1
7		GEWERBLICHE ERZEUGNISSE INSGESAMT (OHNE MINERALOEL- ERZEUGNISSE)	965,86	0,95455	103,7	103,9	102,8	102,8	- 1,1	-
8		GEWERBLICHE ERZEUGNISSE INSGESAMT (OHNE NE-METALLE UND -METALLHALBZEUG)	988,18	0,96491	103,7	103,8	103,0	103,1	- 0,7	+ 0,1
9	10/2122	ELEKTRIZITAET, ERDGAS, FERNWAERME, WASSER 3)	131,41	1,09966	98,0	97,9	91,9	92,4	- 5,6	+ 0,5
10	10	ELEKTRIZITAET, FERNWAERME, WASSER 3)	93,08	0,95585	103,9	103,9	95,7	95,6	- 8,0	- 0,1
11	21	BERGBAULICHE ERZEUGNISSE	54,45	1,25517	90,0	89,7	89,3	90,9	+ 1,3	+ 1,8
12		BERGBAULICHE ERZEUGNISSE (OHNE ERDGAS)	16,12	0,99205	105,0	104,9	105,3	105,4	+ 0,5	+ 0,1
13		ERZEUGNISSE DES VERARBEITENDEN GEWERBES	852,47	0,94402	104,6	104,7	104,6	104,5	- 0,2	- 0,1
14		ERZEUGNISSE DES VERARBEITENDEN GEWERBES (OHNE MINERALOELERZEUGNISSE)	818,33	0,92790	104,6	104,9	104,5	104,4	- 0,5	- 0,1
15		ERZEUGNISSE DES GRUNDSTOFF- UND PRODUKTIONS- GUETERGEWERBES	199,67	1,06799	102,3	102,4	99,5	99,4	- 2,9	- 0,1
16	22	MINERALOELERZEUGNISSE	34,14	1,26446	103,0	100,9	106,7	107,9	+ 6,9	+ 1,1
17	25	STEINE UND ERDEN, ASBESTWAREN, SCHLEIFMITTEL	25,04	0,89397	109,6	110,0	109,8	109,8	- 0,2	-
18	27	EISEN UND STAHL	20,97	1,07158	98,9	99,4	91,8	91,0	- 8,5	- 0,9
19	28	NE-METALLE UND -METALLHALBZEUG (EINSCHL. EDEL- METALLEN UND DEREN HALBZEUG)	11,82	1,16780	104,8	104,0	95,4	93,5	- 10,1	- 2,0
20	29	GIESSEREIERZEUGNISSE	8,57	0,85578	102,8	103,0	103,6	103,6	+ 0,6	-
21	301	ERZEUGNISSE DER ZIEHEREIEN UND KALTWALZWERKE	5,88	0,98157	96,1	96,0	93,6	93,6	- 2,5	- 0,4
22	40	CHEMISCHE ERZEUGNISSE	70,18	1,07240	101,7	102,4	98,1	97,9	- 4,4	- 0,2
23	53	SCHNITTHOLZ, SPERRHOLZ UND SONSTIGES	6,99	0,94145	95,5	95,5	88,7	88,3	- 7,5	- 0,5
24	55	BEARBEITETES HOLZ	7,86	1,04913	98,8	102,3	84,7	83,4	- 18,5	- 1,5
25	59	HOLZSTOFF, ZELLSTOFF, PAPIER UND PAPPE 4)	8,22	0,92133	100,3	100,5	99,6	99,8	- 0,7	+ 0,2
26		ERZEUGNISSE DES INVESTITIONSGUETER PRODUZIERENDEN GEWERBES	366,50	0,87790	105,6	105,8	106,9	106,9	+ 1,0	-
27	302	ERZEUGNISSE DER STAHLVERFORMUNG	14,57	0,94062	100,4	100,6	101,2	101,2	+ 0,6	-
28	31	STAHLBAUERZEUGNISSE UND SCHIENENFAHRZEUGE	21,50	0,83689	106,7	106,9	108,2	108,3	+ 1,3	+ 0,1
29	32	MASCHINENBAUERZEUGNISSE (EINSCHL. ACKERSCHLEPPERN)	87,31	0,82107	108,8	109,0	111,0	111,2	+ 2,0	+ 0,2
30	33	STRASSENFAHRZEUGE (OHNE ACKERSCHLEPPER)	95,10	0,84702	108,0	108,0	109,3	109,4	+ 1,3	+ 0,1
31	345	BOOTE UND JACHTEN	0,13	0,83054	108,0	107,6	109,7	109,7	+ 2,0	-
32	36	ELEKTROTECHNISCHE ERZEUGNISSE	90,74	0,93491	101,6	101,8	102,2	102,1	+ 0,9	- 0,1
33	37	FEINMECHANISCHE UND OPTISCHE ERZEUGNISSE, UHREN	9,77	0,88372	110,0	110,3	112,3	112,7	+ 2,2	+ 0,4
34	38	EISEN-, BLECH- UND METALLWAREN	35,86	0,88708	104,2	104,6	105,8	105,6	+ 1,0	- 0,2
35	50	BUEROMASCHINEN; DATENVERARBEITUNGSGERAETE UND -EINRICHTUNGEN	9,52	1,18418	93,6	93,5	90,6	89,3	- 4,5	- 1,4
36	70	FERTIGTEILBAUTEN IM HOCHBAU	2,00	0,80066	123,2	123,3	125,4	126,2	+ 2,4	+ 0,6
37		ERZEUGNISSE DES VERBRAUCHSGUETER PRODUZIERENDEN GEWERBES	155,24	0,89179	105,5	106,0	105,3	105,2	- 0,8	- 0,1
38	39	MUSIKINSTRUMENTE, SPIELWAREN, SPORTGERAETE, SCHMUCK, BELICHTETE FILME, FUELLHALTER U. AE.	4,61	0,91612	104,6	104,6	104,3	104,2	- 0,4	- 0,1
39	51	FEINKERAMISCHE ERZEUGNISSE	2,54	0,84508	110,8	110,8	112,5	112,4	+ 1,4	- 0,1
40	52	GLAS UND GLASWAREN	6,71	0,92286	97,4	97,4	96,0	95,7	- 1,7	- 0,3
41	54	HOLZWAREN	25,84	0,81886	112,1	112,3	114,1	114,2	+ 1,7	+ 0,1
42	56	PAPIER- UND PAPPEWAREN	16,59	0,90146	105,5	106,2	101,5	101,2	- 4,7	- 0,3
43	57	DRUCKEREIERZEUGNISSE, VERVIELFAELTIGUNGEN	23,82	0,86456	106,9	108,0	108,4	108,2	+ 0,2	- 0,2
44	58	KUNSTSTOFFERZEUGNISSE	34,68	0,89757	102,7	103,4	101,9	101,9	- 1,5	-
45	61	LEDER	0,73	1,01002	101,1	101,1	101,1	101,2	+ 0,1	+ 0,1
46	62	LEDERWAREN UND SCHUHE	3,49	0,89260	107,1	107,0	108,1	108,2	+ 1,1	+ 0,1
47	63	TEXTILIEN	20,09	0,96505	102,6	102,8	101,7	101,6	- 1,2	- 0,1
48	64	BEKLEIDUNG UND KONFEKTIONIERTER TEXTILIEN	16,14	0,89755	105,1	105,2	104,9	105,1	- 0,1	+ 0,2
49		ERZEUGNISSE DES NAHRUNGS- UND GENUSSMITTELGEWERBES	131,06	0,97824	104,1	104,0	104,8	104,7	+ 0,7	- 0,1
50	68	ERZEUGNISSE DES ERNAHRUNGSGEWERBES	113,63	0,99597	102,6	102,4	103,4	103,3	+ 0,9	- 0,1
51	69	TABAKWAREN	17,43	0,87258	114,0	114,1	114,1	114,2	+ 0,1	+ 0,1

1) SIEHE ERLAEUTERUNGEN PUNKT 3.

2) ZUORDNUNG DER GUTER ENTSPRECHEND IHRER VORWIEGENDEN VERWENDUNG.

3) IN DEN PREISINDIZES FUER ELEKTRIZITAET IST BIS EINSCHL.

DEZEMBER 1995 DIE AUSGLEICHSABGABE NACH DEM DRITTEN VERSTROMUNGSGESETZ BERUECKSICHTIGT. BEI ELEKTRIZITAET, ERDGAS, WASSER EINSCHL. DER VERKAUEFE DER WEITERVERTEILER. 4) OHNE PREISREPRESENTANTEN FUER HOLZSTOFF.

FRTUHERES BUNDESGBEIT  
1 INDEX DER ERZEUGERPREISE GEWERBLICHER PRODUKTE (INLANDSABSAZ)

1.1 AKTUELLE ERGEBNISSE

1991 =100

LFD NR.	NR. DER GP-SYSTEMATIK	GUTERGRUPPE, -ZWEIG, -KLASSE UND -ART	WAEGUNGS-ANTEIL AM GESAMT-INDEX IN PROMILLE	VERKET-TUNGS-FAKTOR 1)	1995	1995	1996		VERAENDERUNG	
					DURCH-SCHNITT	JULI	JUNI	JULI	JULI 1995	JUNI 1996
52	10	ELEKTRIZITAE, FERNWUERME, WASSER 2)	93,08	0,95585	103,9	103,9	95,7	95,6	- 8,0	- 0,1
53		NACHRICHTLICH: ELEKTRIZITAE UND ERDGAS 2)	.	1,12047	95,7	95,7	88,9	89,5	- 6,5	+ 0,7
54	101	ELEKTRIZITAE DARUNTER:	81,81	0,96518	101,4	101,5	91,8	91,7	- 9,7	- 0,1
		BEI ABGABE AN								
55	1	PRIVATE HAUSHALTE	17,98	0,92544	108,1	108,1	99,0	99,1	- 8,3	+ 0,1
56	2	LANDWIRTSCHAFTLICHE BETRIEBE	1,19	0,90402	104,6	104,6	95,9	95,9	- 8,3	-
57	3	GEWERBLICHE BETRIEBE	7,80	0,96984	98,6	98,7	85,9	85,7	-13,2	- 0,2
58	4	SONDERVERTRAGSKUNDEN	25,91	0,95420	99,9	100,0	86,6	86,2	-13,8	- 0,5
59		ELEKTRIZITAE IN NIEDERSpanNUNG	3,85	0,95052	99,0	99,2	85,9	85,4	-13,9	- 0,6
60		ELEKTRIZITAE IN HOCHSpanNUNG	22,06	0,95420	100,0	100,1	86,7	86,3	-13,8	- 0,5
61	105	FERNWUERME	3,65	1,11995	103,0	103,1	100,5	100,7	- 2,3	+ 0,2
62	1	BELIEFERUNG EINES MEHRFAMILIENWOHNHAUSES	1,83	1,10946	103,1	103,2	100,7	100,9	- 2,2	+ 0,2
63	2	BELIEFERUNG EINES NICHTWOHNGBEAUEDES	1,82	1,13069	103,0	103,0	100,3	100,5	- 2,4	+ 0,2
64	108	WASSER DARUNTER:	7,62	0,80556	130,4	130,2	135,4	135,9	+ 4,4	+ 0,4
		BEI ABGABE AN								
65	1	PRIVATE HAUSHALTE	5,49	0,79725	130,9	130,8	136,0	136,7	+ 4,5	+ 0,5
66	2	INDUSTRIE (TRINKWASSERQUALITAE)	0,99	0,78309	133,6	133,7	139,4	139,7	+ 4,5	+ 0,2
67	21	BERGBAULICHE ERZEUGNISSE	54,45	1,25517	90,0	89,7	89,3	90,9	+ 1,3	+ 1,8
		DARUNTER:								
68	2111-13	ERZEUGNISSE DES KOHLENBERGBAUES	15,20	0,94297	106,1	106,1	106,1	106,2	+ 0,1	+ 0,1
69	2111	STEINKOEHLE, STEINKOEHLENBRICKETTS	12,72	0,93579	107,0	107,0	107,0	107,0	-	-
70	2111 10 1	RUHR-NUSSKOHLEN (FETT) RUHR-FEINKOEHLEN	0,42	0,97160	106,6	106,6	106,6	106,6	-	-
71	2	ANTHRAZIT	0,50	.	106,7	106,7	106,7	106,7	-	-
72	3	GASFLAMM-KOEHLE	0,59	0,93851	107,0	107,0	107,0	107,0	-	-
73	4	FETT-KOEHLE (KRAFTWERKSKOEHLE)	6,33	0,93673	106,8	106,8	106,8	106,8	-	-
74	5	RUHR-KOKSKOEHLEN, KOKSKOEHLE II	1,74	0,93409	107,8	107,8	107,8	107,8	-	-
75	6	SAAR-REVIER, FETTKOEHLE (GEW. FEINKOEHLE)	0,60	0,94535	106,4	106,4	106,4	106,4	-	-
76	7	SAAR-REVIER, EDELFLAMMKOEHLE (GEW. FEINKOEHLE)	0,81	0,93296	106,3	106,3	106,3	106,3	-	-
77	2111 31	RUHR-KOKS (HOCHFENKOKS 4)	1,59	0,96404	108,4	108,4	108,4	108,4	-	-
78	2111 50	RUHR-ANTHRAZIT-BRICKETTS	0,14	0,93100	103,1	103,1	103,1	103,1	-	-
79	2113	BRAUNKOEHLE, BRAUNKOEHLENBRICKETTS DARUNTER:	2,48	0,93715	101,4	101,5	101,3	101,8	+ 0,3	+ 0,5
80	2113 50	BRAUNKOEHLENBRICKETTS	0,29	0,88157	112,0	112,7	110,9	115,3	+ 2,3	+ 4,0
81	2121	INLAENDISCHES ERDOEL (ROH)	0,25	2,87133	78,4	77,3	93,4	92,8	+20,1	- 0,6
82	2122	ERDGAS 2) DARUNTER:	38,33	1,42647	83,6	83,2	82,6	84,8	+ 1,9	+ 2,7
		BEI ABGABE AN								
83	1	PRIVATE HAUSHALTE	7,94	1,19643	93,2	93,1	91,3	91,3	- 1,9	-
84	2	HANDEL UND GEWERBE	2,73	1,23250	90,9	90,8	89,1	89,2	- 1,8	+ 0,1
85	3	INDUSTRIE	6,36	1,52292	87,0	87,4	85,5	87,7	+ 0,3	+ 2,6
86		JAHRESABGABE 1 163 MWH	1,27	1,32292	87,2	87,1	86,3	88,0	+ 1,0	+ 2,0
87		JAHRESABGABE 11 630 MWH	1,91	1,33077	84,8	84,5	83,8	85,7	+ 1,4	+ 2,3
88		JAHRESABGABE 116 300 MWH	2,23	1,63066	86,0	87,0	83,1	86,1	+ 1,0	+ 3,6
89		JAHRESABGABE UEBER 500 000 MWH	0,95	1,94393	93,3	94,6	93,8	94,8	+ 0,2	+ 1,1
90	215/6	KALISALZE, STEIN- UND SALINENSALZ	0,59	1,00915	93,2	91,7	96,8	97,0	+ 5,8	+ 0,2
91	2153	ABSATZFAEHIGE KALISALZE	0,37	1,04979	87,2	86,7	91,6	91,6	+ 5,7	-
92	2161	STEINSALZ	0,11	0,90244	114,0	108,3	122,7	123,0	+13,6	+ 0,2
93	2165	SALINENSALZ (SIEDESALZ) EINSCHL. RAFFINADE-SALZ AUS STEINSALZROHFoERDERUNG	0,11	0,97647	92,5	91,7	88,5	89,2	- 2,7	+ 0,8
94	22	MINERALOELERZEUGNISSE	34,14	1,26446	103,0	100,9	106,7	107,9	+ 6,9	+ 1,1
		DARUNTER:								
95	2211	ROHBE NZIN (SOG. LEICHTBE NZIN)	0,37	2,12249	73,0	73,8	84,2	89,7	+21,5	+ 6,5
96	2213	KRAFTSTOFFE	24,90	1,11731	111,6	109,8	115,5	116,0	+ 5,6	+ 0,4
97	2213 11-15	VERGASERKRAFTSTOFF	16,00	1,03964	116,7	115,2	121,1	121,1	+ 5,1	-
98	2213 90	DIESELKRAFTSTOFF DARUNTER:	8,90	1,26152	102,4	100,2	105,3	106,9	+ 6,7	+ 1,5
		BEI ABGABE AN DEN GROSSHANDEL								
99	1	BEI ABGABE AN DEN GROSSHANDEL	2,62	1,29525	100,8	98,7	103,3	106,1	+ 7,5	+ 2,7
100	2	BEI ABGABE AN GROSSVERBRAUCHER	2,90	1,28121	101,2	99,1	103,4	106,6	+ 7,6	+ 3,1
101	2217	HEIZOEL	5,76	1,74749	76,2	72,3	80,6	86,1	+19,1	+ 6,8
102	2217 20	HEIZOEL, LEICHT	4,88	1,59793	73,7	70,5	78,1	85,3	+21,0	+ 7,8
103	1	BEI ABGABE AN DEN GROSSHANDEL	3,88	1,62515	72,7	69,5	78,4	84,7	+21,9	+ 8,0
104	2	BEI ABGABE AN VERBRAUCHER	1,00	1,53986	77,5	74,5	81,7	87,5	+17,4	+ 7,1
105	2217 60	HEIZOEL, SCHWER	0,88	90,0	82,2	88,8	90,9	+10,6	+ 2,4	
106		SCHWEFELGEHALT MEHR ALS 1% BIS EINSCHL. 2%	0,50	2,35050	91,7	82,8	91,1	92,2	+11,4	+ 1,2
107	1	BEI MONATLICHER ABGABE VON 15 T UND MEHR	0,24	.	93,2	85,8	92,6	94,9	+ 9,9	+ 1,8
108	2	AB RAFFINERIE IN KESSEL- ODER TANKKRAFTWAGEN	0,26	2,46154	90,3	80,0	89,8	90,2	+12,8	+ 0,4
109		SCHWEFELGEHALT MAXIMAL 1%	0,38	.	87,8	81,3	85,8	89,2	+ 9,7	+ 4,0
110	3	BEI MONATLICHER ABGABE VON 15 T UND MEHR	0,07	.	89,1	83,0	87,8	90,6	+ 9,2	+ 3,2
111	4	AB RAFFINERIE IN KESSEL- ODER TANKKRAFTWAGEN	0,20	.	88,2	81,3	84,4	88,9	+ 9,3	+ 5,3
112	5	AB RAFFINERIE IN LEICHTERN VON 650 T UND MEHR	0,11	.	86,2	80,3	87,1	88,7	+10,5	+ 1,8
113	2231	FLUESSIGGAS	0,94	1,70103	71,2	61,6	64,4	64,1	+ 4,1	- 0,5
114	2252	SCHMIEROLE	1,58	0,91085	95,3	95,6	98,5	97,6	+ 2,1	- 0,9
115	2273 10	BITUMEN	0,39	2,56285	97,6	97,8	93,4	87,6	-10,4	- 6,2

1) SIEHE ERLAEUTERUNGEN PUNKT 3.  
2) IN DEN PREISINDIZES FUER ELEKTRIZITAE IST BIS EINSCHL. DEZEMBER 1995 DIE AUSGLEICHSABGABE NACH DEM DRITTEN

VERSTROMUNGSGESETZ BERUECKSICHTIGT, BEI ELEKTRIZITAE, ERDGAS, WASSER EINSCHL. DER VERKAUEFE DER WEITERVERTEILER.



## FRUEHERES BUNDESGBIET

## 1 INDEX DER ERZEUGERPREISE GEWERBLICHER PRODUKTE (INLANDSABSATZ)

## 1.1 AKTUELLE ERGEBNISSE

1991 = 100

LFD NR.	NR. DER GP-SYSTEMATIK	GUTERGRUPPE, -ZWEIG, -KLASSE UND -ART	WAEGUNGS-ANTEIL AM GESAMT-INDEX IN PROMILLE	VERKET-TUNGS-FAKTOR 1)	1995	1995	1996		VERAENDERUNG	
					DURCH-SCHNITT	JULI	JUNI	JULI	JULI 1995	JUNI 1996
182	28	NE-METALLE UND -METALLHALBZEUG (EINSCHL. EDEL-METALLEN UND DEREN HALBZEUG)	11,82	1,16780	104,8	104,0	95,4	93,5	-10,1	-2,0
183	281	NE-METALLE UND EDELMETALLE, ROH	4,00	1,26871	105,1	101,8	95,0	92,0	-9,6	-3,2
184	2811	LEICHTMETALLE UND DEREN LEGIERUNGEN DARUNTER:	1,74	1,39675	113,0	109,3	99,2	95,9	-12,3	-3,3
185	2811 12	HUETTENALUMINIUM, NICHT LEGIERT	.	1,36855	107,4	105,1	99,1	96,1	-8,6	-3,0
186	2813	SCHWERMETALLE UND DEREN LEGIERUNGEN	1,76	1,13372	99,5	96,5	88,5	85,8	-11,1	-3,1
187	2813 11	ELEKTROLYTKUPFER (KATHODEN)	.	1,07191	108,5	104,9	79,5	76,9	-26,7	-3,3
188	2813 17	KUPFERLEGIERUNGEN	.	1,03854	101,6	101,7	96,0	92,4	-9,1	-3,7
189	2813 21	WEICH- UND FEINBLEI	.	1,24335	98,7	93,2	134,7	130,5	+40,0	-3,1
190	2813 31	FEINZINK	.	1,25313	81,8	80,2	83,6	81,4	+1,5	-2,6
191	2817	EDELMETALLE	0,50	2,02979	97,5	94,1	103,2	100,1	+6,4	-3,0
192	2817 10	SILBER	.	2,67257	112,9	107,3	117,3	111,3	+3,7	-5,1
193	2817 20	GOLD	.	1,55217	93,2	90,4	99,2	96,9	+7,2	-2,3
194	284	NE-METALLHALBZEUG UND EDELMETALLHALBZEUG DARUNTER:	7,82	1,08898	104,7	105,2	95,6	94,3	-10,4	-1,4
195	2841	HALBZEUG AUS ALUMINIUM UND ALUMINIUMLEGIERUNGEN	3,89	1,16362	105,6	107,3	96,4	95,4	-11,1	-1,0
196	2843	HALBZEUG AUS KUPFER UND KUPFERLEGIERUNGEN	3,76	1,02313	104,3	103,6	94,9	93,1	-10,1	-1,9
197	29	GIESSEREIERZEUGNISSE	8,57	0,85578	102,8	103,0	103,6	103,6	+0,6	-
198	291	EISEN-, STAHL- UND TEMPERGUSS DARUNTER:	5,22	0,82447	100,6	100,9	102,8	102,8	+1,9	-
199	1	SERIENFERTIGUNG	3,70	0,82657	98,9	99,1	101,0	101,0	+1,9	-
200	2	EINZELFERTIGUNG	1,11	0,82032	101,9	102,8	104,9	104,8	+1,9	-0,1
		DAVON:								
201	2912	GUSSEISEN MIT LAMELLENGRAPHIT	2,19	0,82683	98,9	99,0	100,3	100,5	+1,5	+0,2
202	1	SERIENFERTIGUNG	1,80	0,82458	98,8	98,9	100,0	100,2	+1,3	+0,2
203	2	EINZELFERTIGUNG	0,39	0,83761	99,1	99,2	101,8	101,7	+2,5	-0,1
204	2913	GUSSEISEN MIT KUGELGRAPHIT	1,58	0,84469	102,8	103,4	104,9	104,7	+1,3	-0,2
205	1	SERIENFERTIGUNG	0,98	0,86791	97,9	98,4	99,9	99,6	+1,2	-0,3
206	2	EINZELFERTIGUNG	0,19	0,82245	108,5	108,8	111,7	111,7	+2,7	-
207	3	DRUCKROHRE	0,41	0,82269	112,0	113,0	113,6	113,6	+0,5	-
208	2914	STAHLGUSS	1,06	0,78866	100,8	101,6	105,4	105,1	+3,4	-0,3
209	1	SERIENFERTIGUNG	0,53	0,77179	99,9	100,0	106,0	105,5	+5,5	-0,5
210	2	EINZELFERTIGUNG	0,53	0,80629	101,7	103,2	104,7	104,7	+1,5	-
211	2917	TEMPERGUSS (SERIENFERTIGUNG)	0,39	0,84773	100,8	100,3	101,9	101,8	+1,5	-0,1
212	295	NE-METALLFORMGUSS	3,35	0,91636	106,1	106,2	104,7	104,8	-1,9	+0,1
213	2951	LEICHTMETALLFORMGUSS	2,58	0,92930	105,9	106,0	104,0	103,6	-2,3	-0,4
214	2954	SCHWERMETALLFORMGUSS	0,77	0,88779	106,7	106,7	107,0	108,8	+2,0	+1,7
215	30	ERZEUGNISSE DER ZIEHEREIEN UND KALTWALZWERKE UND DER STAHLVERFORMUNG	20,45	0,95338	99,2	99,3	99,1	99,0	-0,3	-0,1
216		NACHRICHTLICH GP-NR. 301 UND 2733 10/50 2)	.	0,98062	96,6	96,6	94,5	94,0	-2,7	-0,5
217	301	ERZEUGNISSE DER ZIEHEREIEN UND KALTWALZWERKE	5,88	0,98157	96,1	96,0	94,0	93,6	-2,5	-0,4
218	3011	KALTWALZWERKS- UND ZIEHEREI-ERZEUGNISSE	2,69	0,95047	98,8	99,6	99,1	99,1	-0,5	-
219	3011 10	BLANKSTAHL	0,91	0,95403	102,7	105,2	103,6	103,6	-1,5	-
220	3011 50	BANDSTAHL, KALT GEWALZT	1,78	0,94869	96,8	96,8	96,8	96,8	-	-
221	3015	KALT GEZOGENER DRAHT	1,09	0,96568	98,4	98,5	93,3	93,3	-5,3	-
222	3017	DRAHTERZEUGNISSE DARUNTER:	2,10	1,04258	91,5	90,0	87,9	86,8	-3,6	-1,3
223	3017 34	BETONSTAHLMATTE NACH DIN 488	0,80	1,35724	88,5	85,5	77,5	74,7	-12,6	-3,6
224	302	ERZEUGNISSE DER STAHLVERFORMUNG	14,57	0,94062	100,4	100,6	101,2	101,2	+0,6	-
225	3021	GESENKSCHMIEDESTUECKE, FREIFORMSCHMIEDESTUECKE BIS 125 KG ROHGEWICHT, KALTFLIESSPRESSTEILE AUS STAHL DARUNTER:	4,41	0,96246	97,4	97,7	96,2	96,3	-1,4	+0,1
226	3021 21-40	GESENKSCHMIEDESTUECKE AUS STAHL	3,36	0,94948	98,6	99,0	98,4	98,3	-0,7	-0,1
227	3022	PRESS-, ZIEH- UND STANZTEILE AUS STAHL MIT EINEM STUECKGEWICHT UEBER 50 G	2,49	0,96964	97,1	96,9	96,1	95,9	-1,0	-0,2
228	3023	FEDERN AUS STAHL	1,91	0,94051	103,7	103,8	104,2	104,2	+0,4	-
229	3023 11-16	TRAGFEDERN	1,10	.	104,9	105,1	106,4	106,4	+1,2	-
230	3023 31-38	TECHNISCHE FEDERN	0,81	.	102,0	102,0	101,2	101,2	-0,8	-
231	3024	GESCHWEISSTE KETTEN AUS STAHL	0,34	0,95317	99,7	100,1	99,0	98,8	-1,3	-0,2
232	3025	SCHRAUBEN, BOLZEN MIT GEWINDE UND MUTTERN AUS STAHL DARUNTER:	2,40	.	104,1	104,5	108,1	108,7	+4,0	+0,6
233	3025 36-57	SCHRAUBEN UND BOLZEN MIT GEWINDE AUS STAHL	1,67	0,94388	105,2	105,8	108,3	109,1	+3,1	+0,7
234	3028	DREHTEILE AUS METALL	3,02	.	102,6	102,8	105,3	105,3	+2,4	-

1) SIEHE ERLAUTERUNGEN PUNKT 3.

2) ERZEUGNISSE DER ZIEHEREIEN UND KALTWALZWERKE UND PRAEZISIONS-STAHLROHRE.

## FRUEHERES BUNDESGBIET

## 1 INDEX DER ERZEUGERPREISE GEWERBLICHER PRODUKTE (INLANDSABSATZ)

## 1.1 AKTUELLE ERGEBNISSE

1991 = 100

LFD NR.	NR. DER GP-SYSTEMATIK	GUTERGRUPPE, -ZWEIG, -KLASSE UND -ART	WAEGUNGS- ANTEIL AM GESAMT- INDEX IN PROMILLE	VERKET- TUNGS- FAKTOR 1)	1995	1995	1996		VERAENDERUNG	
					DURCH- SCHNITT	JULI	JUNI	JULI	JULI 1996	JUNI 1996
235	31	STAHLBAUERZEUGNISSE UND SCHIENENFAHRZEUGE	21,50	0,83689	106,7	106,9	108,2	108,3	+ 1,3	+ 0,1
236	311	FERTIGTEILBAUTEN UEBERWIEGEND AUS METALL, KONSTRUKTIONEN AUS STAHL UND ALUMINIUM	11,75	0,85294	103,1	103,3	104,1	104,2	+ 0,9	+ 0,1
237	3111	DARUNTER: FERTIGTEILBAUTEN UEBERW. AUS EISEN ODER STAHL	1,74	.	102,2	102,2	102,8	102,6	+ 0,4	- 0,2
238	3111	DARUNTER: HALLEN	1,14	0,80560	101,4	101,5	102,4	102,1	+ 0,6	- 0,3
239	3114	DARUNTER: KONSTRUKTIONEN AUS STAHL	5,83	.	100,0	100,1	101,0	101,3	+ 1,2	+ 0,3
240	3114	DARUNTER: TUERME UND GITTERMASTE	0,24	0,90758	91,9	91,8	87,8	87,8	- 4,4	-
241	3114	BRUECKEN UND BRUECKENELEMENTE	0,18	0,86024	105,1	105,0	107,2	107,2	+ 2,1	-
242	3114	TORE UND TUEREN AUS STAHLPROFILIEN	0,94	.	114,0	115,5	116,7	117,1	+ 1,4	+ 0,3
243	3118	KONSTRUKTIONEN AUS ALUMINIUM	3,34	.	109,9	110,3	111,1	111,3	+ 0,9	+ 0,2
244	3118	TORE UND TUEREN AUS ALUMINIUMPROFILIEN	0,79	.	103,4	110,4	110,5	111,4	+ 0,9	+ 0,8
245	3118	FENSTER AUS ALUMINIUMPROFILIEN	2,55	0,85066	110,0	110,3	111,3	111,3	+ 0,9	-
246	312	WEICHEN, KREUZUNGEN U. AE. ORTSFESTES GLEISMATERIAL	0,19	0,87612	99,8	99,9	96,2	96,2	- 3,7	-
247	315	DAMPFKESSEL, BEHAELTER UND ROHRLEITUNGEN	7,96	0,80514	112,0	112,2	114,7	114,7	+ 2,2	-
248	3151	DARUNTER: DAMPFKESSEL	1,92	0,80033	111,6	111,3	113,9	113,9	+ 2,3	-
249	3155	BEHAELTER AUS EISEN ODER STAHL (UEBER 100 M3 FASSUNGSVERMOEGEN)	1,35	0,85056	98,6	98,9	98,4	98,2	- 0,7	- 0,2
250	3156	ROHRLEITUNGEN AUS NAHTLOSEN STAHLROHREN	1,40	0,72093	125,5	125,5	132,3	132,3	+ 5,4	-
251	3157	ZENTRALHEIZUNGSKESSEL	2,71	0,81419	116,0	116,6	119,0	119,0	+ 2,1	-
252	317	SCHIENENFAHRZEUGE	1,60	0,85652	107,6	107,6	108,1	108,1	+ 0,6	-
253	3173/75	DARUNTER: SCHIENENGEWUNDENE WAGEN	0,90	0,86911	104,4	104,4	104,6	104,6	+ 0,2	-
254	32	MASCHINENBAUERZEUGNISSE (EINSCHL. ACKERSCHLEPPERN)	87,31	0,82107	108,8	109,0	111,0	111,2	+ 2,0	+ 0,2
255		NACHRICHTLICH GP-NRN. 32 UND 50 2)	.	0,84901	107,3	107,5	109,0	109,0	+ 1,4	-
256		GEWERBLICHE ARBEITSMASCHINEN	57,28	0,81697	108,1	108,3	110,1	110,4	+ 1,9	+ 0,3
257	3211/12	METALLBEARBEITUNGSMASCHINEN	8,09	0,78372	105,8	106,2	107,4	107,5	+ 1,2	+ 0,1
258	3211	METALLBEARBEITUNGSMASCHINEN DER SPANABHEBENDEN FORMUNG	5,61	0,78566	104,1	104,5	106,0	106,1	+ 1,5	+ 0,1
259		DARUNTER: NC-GESTEUERT	4,37	0,80835	103,4	103,8	105,4	105,5	+ 1,6	+ 0,1
260	3211	DREHMASCHINEN	0,59	0,79514	104,5	104,6	106,9	106,9	+ 2,2	-
261	3211	DREHAUTOMATEN UND REVOLVERDREHMASCHINEN	0,60	0,81439	103,5	103,9	105,6	105,7	+ 1,7	+ 0,1
262	3211	BOHRMASCHINEN, INNEN- UND AUSSENGEWINDESCHNEID- MASCHINEN	0,18	0,78474	110,8	111,2	114,1	114,1	+ 2,6	-
263	3211	FRAESMASCHINEN, WAAGERECHT-BOHR- UND -FRAES- MASCHINEN	0,76	0,82929	103,4	103,9	104,1	104,5	+ 0,6	+ 0,4
264	3211	SAEGE- UND TRENNMASCHINEN	0,22	0,73732	108,7	109,1	109,6	109,7	+ 0,5	+ 0,1
265	3211	SCHLEIF-, LAEPP- UND POLIERMASCHINEN	1,09	0,75932	108,2	108,6	110,0	110,2	+ 1,5	+ 0,2
266	3211	VERZAHNUNGSMASCHINEN	0,30	0,70924	111,2	111,0	112,3	112,5	+ 1,4	+ 0,2
267	3211	ANDERE METALLBEARBEITUNGSMASCHINEN DER SPANAB- HEBENDEN FORMUNG UND AUFBAUEINHEITEN	1,87	0,77918	99,7	100,1	102,1	102,1	+ 2,0	-
268	3212	METALLBEARBEITUNGSMASCHINEN DER SPANLOSEN FORMUNG	2,48	0,77982	109,8	110,1	110,6	110,6	+ 0,5	-
269		DARUNTER: NC-GESTEUERT	0,58	0,73278	111,2	111,4	108,3	108,3	- 2,8	-
270	3212	HAEMMER, BIEGE- UND RICHTMASCHINEN	0,22	0,78170	112,9	112,8	117,6	117,6	+ 4,3	-
271	3212	PRESSEN MIT MECHANISCHEM ANTRIEB 3)	0,48	0,77373	107,2	107,4	109,2	108,5	+ 1,0	- 0,6
272	3212	PRESSEN MIT HYDRAULISCHEM ANTRIEB 3)	0,43	0,78406	108,7	109,1	109,3	109,7	+ 0,5	+ 0,4
273	3212	BLECHBEARBEITUNGSMASCHINEN	0,81	0,76281	110,5	110,8	108,2	108,2	- 2,3	-
274	3212	DRAHTBE- UND -VERARBEITUNGSMASCHINEN	0,47	0,81308	110,8	111,0	113,0	113,0	+ 1,8	-
275	3212	PRESSEN FUER DIE HERSTELLUNG VON BOLZEN, SCHRAUBEN, NIETEN, MUTTERN UND DGL.	0,07	0,78006	111,2	112,6	119,0	119,1	+ 5,8	+ 0,1
276	3214	INDUSTRIEOEFEN, BRENNER UND FEUERUNGEN 4)	0,88		114,2	114,7	116,8	116,8	+ 1,8	-
277	3214	INDUSTRIEOEFEN, EINSCHL. ZUBEHOER, EINZEL- UND ERSATZTEILEN	0,41	0,83574	111,9	111,7	115,0	115,0	+ 3,0	-
278	3214	BRENNER UND FEUERUNGEN	0,47	0,83189	116,2	117,3	118,4	118,4	+ 0,9	-
279	3215	GIESSEREIMASCHINEN	0,44	0,80766	113,6	114,5	116,0	116,1	+ 1,4	+ 0,1
280	3216	PRUEFMASCHINEN	0,51	0,79968	102,3	102,3	104,0	104,3	+ 2,0	+ 0,3
281	3217	HOLZBE- UND -VERARBEITUNGSMASCHINEN	2,15	0,79803	112,4	112,5	114,4	114,5	+ 1,8	+ 0,1
282	3217	DARUNTER: SAEGEMASCHINEN	0,26	0,81939	112,2	112,2	116,2	116,2	+ 3,6	-
283	3217	HOBEL-, FRAES- UND BOHRMASCHINEN	0,37	0,78135	114,4	115,0	115,3	115,8	+ 0,7	+ 0,4
284	3217	DREH- UND KOPIER- UND SCHLEIFMASCHINEN	0,08	0,79521	111,7	112,2	114,4	114,4	+ 2,0	-
285	3218	AUSWECHSELBARE WERKZEUGE FUER DIE METALLBEARBEITUNG	3,92	0,81577	107,2	108,2	110,3	111,1	+ 2,7	+ 0,7
286	3219	SCHWEISSGERAETE UND -MASCHINEN (OHNE ELEKTRISCHE)	0,26	0,84820	110,3	110,5	111,0	111,0	+ 0,5	-
287	3231	KOMPRESSOREN UND VAKUUMPUMPEN, DRUCKLUFTGERAETE, -WERKZEUGE UND -BRUMMEN	1,80	0,80696	111,4	111,5	114,8	114,8	+ 3,0	-
288		DARUNTER: HUBKOLBENKOMPRESSOREN	0,19	0,81059	111,1	111,2	112,9	112,9	+ 1,5	-
289	3231	DREHKOLBENKOMPRESSOREN, EIN- UND MEHRWELBIG	.	0,80197	109,2	109,7	110,1	110,1	+ 0,4	-
290	3231	STRASSENFAHRBARE KOMPRESSOREN ALS ANHAENGER	.	0,89963	99,2	98,9	98,5	98,5	- 0,4	-
291	3231	VAKUUMPUMPEN, MECHANISCH	0,17	0,76175	116,6	116,9	121,5	121,5	+ 3,9	-
292	3231	DRUCKLUFTGERAETE	.	0,83986	111,8	112,7	117,9	117,9	+ 4,6	-
293	3231	DRUCKLUFTWERKZEUGE	.	0,83533	108,3	108,6	111,0	111,0	+ 2,2	-

1) SIEHE ERLAEUTERUNGEN PUNKT 3.

2) MASCHINENBAUERZEUGNISSE (EINSCHL. ACKERSCHLEPPERN); BUERO- MASCHINEN; DATENVERARBEITUNGSGERAETE UND -EINRICHTUNGEN.

3) OHNE PRESSEN FUER DIE HERSTELLUNG VON BOLZEN, SCHRAUBEN, NIETEN, MUTTERN UND DGL..

4) OHNE ELEKTROEFEN UND -FEUERUNGEN UND OHNE BEHEIZUNGS- EINRICHTUNGEN FUER DAMPFKESSEL.

## FRUEHERES BUNDESGBIET

## 1 INDEX DER ERZEUGERPREISE GEWERBLICHER PRODUKTE (INLANDSABSATZ)

## 1.1 AKTUELLE ERGEBNISSE

1991 = 100

LFD NR.	NR.DER GP-SYSTEMATIK	GUTERGRUPPE, -ZWEIG, -KLASSE UND -ART	WAEGUNGS- ANTEIL AM GESAMT- INDEX IN PROMILLE	VERKET- TUNGS- FAKTOR 1)	1995	1995	1996		VERAENDERUNG	
					DURCH- SCHNITT	JULI	JUNI	JULI	JULI 1995	JUNI 1996
294	3234	FLUESSIGKEITSPUMPEN	2,65	0,80862	111,7	111,9	114,6	115,1	+ 2,9	+ 0,4
295	3234 1	HANDPUMPEN	0,12	0,82756	110,5	111,0	116,6	116,6	+ 5,0	-
296	3234 3	VERDRAENGERPUMPEN ROTIERENDER BAUART	0,43	0,82838	111,5	111,9	114,0	114,0	+ 1,9	-
297	3234 5	VERDRAENGERPUMPEN OSZILLIERENDER BAUART	0,69	0,80362	111,5	111,9	114,7	114,9	+ 2,7	+ 0,2
298	3234 6/7	KREISELPUMPEN	1,41	0,80379	111,9	112,0	114,5	115,3	+ 2,9	+ 0,7
299	3234 61/63	TAUCHMOTORPUMPEN	0,32	0,86376	114,6	114,7	115,9	115,9	+ 1,0	-
300	3234 67	UMLAUFBESCHLEUNIGER OHNE WELLENDICHTUNG FUER HEIZUNGS- UND BRAUCHWASSERERWAERMIUNGSANLAGEN	0,40	0,82235	107,6	107,2	110,3	113,2	+ 5,6	+ 2,6
301	3234 68-76	SONSTIGE KREISELPUMPEN	0,69	0,77412	113,2	113,5	116,3	116,3	+ 2,5	-
302	3235	MASCHINEN FUER DIE BE- UND VERARBEITUNG VON KAUSCHUK UND KUNSTSTOFF	3,36	0,81494	109,0	109,1	109,4	109,6	+ 0,5	+ 0,2
303	3235 1	DARUNTER: ZERKLEINERUNGSMASCHINEN, MISCHER, KNETER, RUEHRWERKE	0,24	0,78646	111,4	111,6	113,4	113,4	+ 1,6	-
304	3235 3	EXTRUDER	0,78	0,80972	113,9	114,0	116,7	116,7	+ 2,4	-
305	3235 4	BLASFORM-, WARMFORM-, SPRITZGIESSMASCHINEN	1,17	0,81629	101,7	101,9	101,7	102,4	+ 0,5	+ 0,7
306	3235 45	DARUNTER: SPRITZGIESSMASCHINEN	0,79	0,81803	98,6	98,7	97,8	97,9	- 0,8	+ 0,1
307	3235 5	MECHANISCHE UND HYDRAULISCHE PRESSEN	0,19	0,82773	120,2	120,3	120,3	120,3	-	-
308	3235 71	REAKTIONSSCHAEUMMASCHINEN	0,12	0,88451	109,8	109,8	109,8	109,8	-	-
309	3236	BAUMASCHINEN	4,01	0,84609	108,5	108,8	109,7	109,6	+ 0,7	- 0,1
310	3236 17	DARUNTER: TURMDREHKRANE FUER BAUSTELLEN	0,26	0,84822	112,4	112,7	114,9	114,9	+ 2,0	-
311	3236 2	BETONMISCHER, TRANSPORTMISCHERAUFBAUTEN, BETON- MISCHANLAGEN, BETONPUMPEN	0,53	0,80562	109,1	109,8	109,3	109,3	- 0,5	-
312	3236 21	DARUNTER: BETONMISCHER FUER BAUSTELLEN UND BETONWERKE	0,05	0,76996	109,4	109,9	110,8	110,8	+ 0,8	-
313	3236 6	BAGGER	1,12	0,84709	109,9	110,2	110,9	110,7	+ 0,5	- 0,2
314	3236 7	STRASSEN- UND GLEISBAUMASCHINEN	0,94	0,82222	106,4	106,7	108,2	108,2	+ 1,4	-
315	3236 75	DARUNTER: STRASSENVALZEN	0,27	0,81703	102,4	102,7	105,3	105,3	+ 2,5	-
316	3236 8	ERDBAUGERAETE	0,75	0,90173	108,7	108,8	110,1	110,2	+ 1,3	+ 0,1
317	3236 82	DARUNTER: RADLADER IN GRUNDAUSRUESTUNG	0,57	0,93774	107,0	107,2	108,3	108,4	+ 1,1	+ 0,1
318	3237	BAUSTOFF-, KERAMIK- UND GLASMASCHINEN	1,56	0,79100	109,3	109,8	111,6	111,6	+ 1,6	-
319	3237 2	DARUNTER: ZERKLEINERUNGS- UND SIEBMASCHINEN FUER ANDERE BEREICHE DES BAUSTOFF- UND KERAMIKGEBIERES (MASCHINEN ZUM ZERKLEINERN ODER MAHLEN, SORTIEREN, SIEBEN ODER WASCHEN)	0,10	0,85577	115,2	115,8	118,5	118,5	+ 2,3	-
320	3237 3	MASCHINEN UND EINRICHTUNGEN ZUR HERSTELLUNG ZEMENT-, KALK-, GIPS- UND ASPHALTGEBUNDENER BAUELEMENTE U.AE.	0,33	0,79352	113,8	114,4	115,8	115,8	+ 1,2	-
321	3237 5	KERAMIKMASCHINEN	0,31	0,74286	108,5	109,1	111,4	111,4	+ 2,1	-
322	3245	NAHRUNGSMITTELMASCHINEN	2,41	0,79610	111,3	111,5	112,8	113,2	+ 1,5	+ 0,4
323	3245 3	DARUNTER: MASCHINEN, ANLAGEN UND OEFEN FUER DIE HER- STELLUNG VON BACKWAREN, KONFITORENERZEUGNISSEN, TEIGWAREN UND DAUERBACKWAREN	0,42	0,82164	112,7	112,7	113,0	113,0	+ 0,3	-
324	3245 5	FLEISCHVERARBEITUNGSMASCHINEN UND SCHLACHT- HAUSANLAGEN	0,50	0,77663	113,4	113,6	116,3	117,3	+ 3,3	+ 0,9
325	3245 7	GETRAENKEHERSTELLUNGSMASCHINEN UND -ANLAGEN	0,43	0,82594	106,5	106,8	106,5	106,9	+ 0,1	+ 0,4
326	3246	SONSTIGE NAHRUNGSMITTELMASCHINEN UND MASCHINEN FUER VERWANDTE GEBIETE	0,85	.	112,6	113,0	114,8	114,9	+ 1,7	+ 0,1
327	3246 2	DARUNTER: MASCHINEN UND EINRICHTUNGEN FUER GROSSKUECHEN UND GASTWIRTSCHAFTEN	0,52	0,80249	112,1	112,5	115,1	115,1	+ 2,3	-
328	3247/48	VERPACKUNGSMASCHINEN	2,68	0,77384	113,7	114,2	117,5	117,7	+ 3,1	+ 0,2
329	3254	MASCHINEN UND EINRICHTUNGEN FUER DEN BERGBAU	1,17	0,90826	107,8	108,0	109,0	109,7	+ 1,6	+ 0,6
330	3254 1	DARUNTER: GEWINNUNGSMASCHINEN FUER DEN BERGBAU UNTERTAG	0,16	0,91405	106,2	106,2	106,0	106,4	+ 0,2	+ 0,4
331	3254 2	STREB- UND STRECKENFOERDERMITTEL	0,21	0,95124	104,0	103,6	104,3	104,3	+ 0,7	-
332	3255-59	FOERDERMITTEL	7,41	0,84319	106,0	106,1	109,0	108,9	+ 2,6	- 0,1
333	3255	KRANE, VERLADEBRUECKEN	1,57	0,85714	106,8	107,1	109,1	109,2	+ 2,0	+ 0,1
334	3256	SERIENHEBEZEUGE	1,00	0,81742	109,0	108,6	112,9	112,9	+ 4,0	-
335	3257	FLURFOERDERZEUGE	1,73	0,83788	101,1	101,7	104,2	104,0	+ 2,3	- 0,2
336	3257 1	DARUNTER: GABELSTAPLER	1,35	0,83747	99,3	99,9	102,5	102,2	+ 2,3	- 0,3
337	3258	STETIGFOERDERER, GLEIS- UND DRAHTSEILFOERDERER	2,08	0,83915	105,7	105,9	108,8	108,9	+ 2,8	+ 0,1
338	3259	AUFZUEGE, FAHRTREPPEN UND FAHRSTEIGE	1,03	0,86249	110,4	110,3	113,4	113,0	+ 2,4	- 0,4
339	3261	PAPIER- UND DRUCKEREIMASCHINEN	6,60	0,82689	107,3	107,2	109,0	109,9	+ 2,5	+ 0,8
340	3261 1-5	PAPIERMASCHINEN	2,29	0,79383	111,5	111,7	113,0	113,2	+ 1,3	+ 0,2
341	3261 1/3	PAPIERHERSTELLUNGS- UND -ZURICHTUNGSMASCHINEN	1,24	0,79529	111,2	111,6	112,5	112,5	+ 0,8	-
342	3261 4/5	PAPIERVERARBEITUNGSMASCHINEN	1,05	0,79157	111,8	111,8	113,6	113,9	+ 1,9	+ 0,3
343	3261 8	DRUCKMASCHINEN	3,91	0,83959	105,7	105,5	107,6	109,2	+ 3,5	+ 1,5
344	3261 9	MASCHINEN UND GERAETE FUER DIE SATZ- UND REPRODUKTIONSTECHNIK	0,40	0,87889	98,2	98,2	98,9	98,9	+ 0,7	-
345	3265	TEXTILMASCHINEN	2,72	0,84359	106,7	106,6	109,2	109,2	+ 2,4	-
346	3266	NACHRICHTLICH GP-NRN. 3265, 3239 20 2)	3,09	0,84072	107,0	107,0	109,4	109,4	+ 2,2	-
347	3266	ZUBEHOERTEILE FUER TEXTILMASCHINEN	0,61	0,84156	104,4	104,7	105,1	105,1	+ 0,4	-
348	3267	NAEHMASCHINEN	0,57	0,86308	99,1	98,7	99,8	100,3	+ 1,6	+ 0,5
349	3268	WAESCHEREI- UND VERWANDTE MASCHINEN FUER GEWERBLICHE ZWECKE	0,28	0,82649	108,8	109,3	111,2	111,2	+ 1,7	-
350	3269	MASCHINEN FUER DIE LEDER-, SCHUH- UND LEDERWAREN- HERSTELLUNG	0,11	0,83489	111,7	111,8	113,8	113,8	+ 1,8	-
351	3281	MONTAGE- UND HANDHABUNGSTECHNIK, INDUSTRIEROBOTER	1,39	0,84509	101,2	101,3	102,6	102,6	+ 1,3	-

1) SIEHE ERLAEUTERUNGEN PUNKT 3.

2) TEXTILMASCHINEN, TROCKNUNGSANLAGEN UND MASCHINEN FUER

GARNE, LOSES TEXTILGUT, TEXTILIEN UND TEXTILE FLAECHEN- ERZEUGNISSE.

## FRUEHERES BUNDESGBIET

## 1 INDEX DER ERZEUGERPREISE GEWERBLICHER PRODUKTE (INLANDSABSATZ)

## 1.1 AKTUELLE ERGEBNISSE

1991 = 100

LFD NR.	NR. DER GP-SYSTEMATIK	GUTERGRUPPE, -ZWEIG, -KLASSE UND -ART	WAEGUNGS- ANTEIL AM GESAMT- INDEX IN PROMILLE	VERKET- TUNGS- FAKTOR 1)	1995	1995	1996		VERAENDERUNG JULI 1996 GEGENUEBER JULI JUNI 1995 1996 IN PROZENT	
					DURCH- SCHNITT	JULI	JUNI	JULI		
UEBRIGE MASCHINENBAUERZEUGNISSE										
DARUNTER:										
352	322	KRAFTMASCHINEN 2)	2,44	0,78583	112,5	112,4	115,9	115,9	+ 3,1	-
DARUNTER:										
353	3223	VERBRENNUNGSMOTOREN MIT SELBSTZUENDUNG	1,94	0,82265	112,6	112,5	115,8	115,8	+ 2,9	-
354	3232	EINZELGERAETE UND ANLAGEN DER KLIMA-, LUFT- UND ENTSTAUBUNGSTECHNIK	2,79	0,86268	110,8	111,0	113,3	113,5	+ 2,3	+ 0,2
355	3233	GEWERBLICHE KUEHLMOBEL UND -GERAETE, KAELTE- MASCHINEN UND -ANLAGEN	1,70	0,82226	111,1	111,4	113,3	113,3	+ 1,7	-
356	3239	TROCKNUNGSANLAGEN UND -MASCHINEN	0,74	0,82131	111,2	111,7	112,0	112,7	+ 0,9	+ 0,6
357		NACHRICHTLICH GP-NRN. 3239 8 UND 3253 3 3)	0,66	0,82821	110,3	110,5	111,1	111,1	+ 0,5	-
358	3241	LANDMASCHINEN	2,05	0,83887	111,7	111,5	113,2	113,2	+ 1,5	-
DARUNTER:										
359	3241 1	MASCHINEN UND GERAETE FUER DIE BODEN- BEARBEITUNG UND -PFLERGE	0,27	0,86802	114,0	113,8	116,5	116,3	+ 2,2	- 0,2
360	3241 2	MASCHINEN UND GERAETE ZUM SAEEN UND PFLANZEN	0,09	0,84464	114,3	113,9	117,5	117,5	+ 3,2	-
361	3241 3	MASCHINEN UND GERAETE ZUM DUENGEN	0,09	0,83025	108,9	108,9	110,5	110,5	+ 1,5	-
362	3241 4	MASCHINEN UND GERAETE FUER DEN PFLANZENSCHUTZ	0,11	0,83039	108,9	109,0	110,1	110,1	+ 1,0	-
363	3241 5	ERNTEMASCHINEN FUER HALMGUT	0,97	0,81826	113,7	113,0	116,6	116,6	+ 3,2	-
364	3241 6	ERNTEMASCHINEN FUER HACK- UND SONST. FELDFRUECHTE	0,15	0,88097	109,1	109,5	110,7	111,0	+ 1,4	+ 0,3
365	3241 91/92	RASENMAEHER	0,32	0,91963	106,9	108,1	103,0	103,0	- 4,7	-
366	3242	LANDWIRTSCHAFTLICHE FOERDER- UND TRANSPORTMITTEL	0,20	0,84728	111,8	112,0	114,1	114,1	+ 1,9	-
367	3243	MILCHWIRTSCHAFTLICHE MASCHINEN	0,21	0,76959	109,5	109,4	110,5	110,5	+ 1,0	-
368	3244	ACKERSCHLEPPER	2,10	0,88538	108,0	108,2	108,1	108,1	- 0,1	-
369	3251	EINZELAPPARATE UND -MASCHINEN FUER DIE CHEMISCHE UND VERWANDTE INDUSTRIE	1,57	0,78874	110,4	110,9	114,4	114,4	+ 3,2	-
370	3264	WAAGEN	0,42	0,91884	107,1	107,3	108,9	108,9	+ 1,5	-
371	3271	FEUERNEHRGERAETE	0,30	0,89507	102,8	103,1	103,2	103,1	-	- 0,1
372	3272	ARMATUREN	5,82	0,79658	114,4	114,5	117,5	117,6	+ 2,7	+ 0,1
DARUNTER:										
373	3272 1	DRUCKMINDERVENTILE UND RUECKSCHLAGKLAPPEN UND -VENTILE	0,18	.	109,9	109,4	109,7	110,1	+ 0,6	+ 0,4
374	3272 2	UEBERDRUCK- UND SICHERHEITSVENTILE, SONSTIGE SICHERHEITSARMATUREN	0,16	.	108,9	108,0	109,2	109,3	+ 1,2	+ 0,1
375	3272 3	SANITAERARMATUREN	1,53	0,78219	120,1	120,9	123,9	123,9	+ 2,5	-
376	3272 4	ARMATUREN FUER HEIZKOEPPER VON ZENTRALHEIZUNGEN	0,32	.	115,5	115,5	116,5	116,5	+ 0,9	-
377	3272 96/97	HYDRO- UND PNEUMATIKVENTILE	1,69	0,79886	112,6	112,6	115,5	115,5	+ 2,6	-
378		NACHRICHTLICH GP-NRN. 3272 1, 2, 5-8 4)	2,28	0,79837	111,8	111,6	114,9	115,0	+ 3,0	+ 0,1
379		NACHRICHTLICH GP-NRN. 3272 3/4 5)	1,85	0,78398	119,3	120,0	122,6	122,6	+ 2,2	-
380		NACHRICHTLICH GP-NRN. 3234 31/32/56, 3272 96/97 UND 3275 6)	3,62	0,81494	111,9	112,1	114,9	114,9	+ 2,5	-
381	3275	GERAETE FUER DELHYDRAULISCHE ANLAGEN UND PNEUMATISCHE STEUERUNGEN	1,36	0,83632	110,1	110,5	113,0	113,0	+ 2,3	-
382		NACHRICHTLICH GP-NRN. 3234 31/32/38/56, 3272 96/97 UND 3275 7)	3,72	0,82038	111,7	111,9	114,6	114,7	+ 2,5	+ 0,1
383	3276	ZAHNRAEDER UND GETRIEBE	2,68	0,82407	108,1	108,3	109,9	110,0	+ 1,6	+ 0,1
384	3277	WELZLAGER	2,30	0,83264	102,4	102,6	104,0	103,9	+ 1,3	- 0,1
385	3278	KUPPLUNGEN, GLEITLAGER UND ANDERE ANTRIEBSELEMENTE	1,01	0,84536	107,2	107,0	110,0	110,0	+ 2,8	-
386	3289 2	FAHRZEUGMASCHANLAGEN	0,21	0,86555	111,1	111,6	113,2	113,2	+ 1,4	-
387	33	STRASSENFAHRZEUGE (OHNE ACKERSCHLEPPER)	95,10	0,84702	108,0	108,0	109,3	109,4	+ 1,3	+ 0,1
388	331/2/71	KRAFTWAGEN, STRASSENZUGMASCHINEN UND KRAFTRAEDER	67,48	0,82697	109,9	110,0	111,8	111,8	+ 1,6	-
DARUNTER:										
389	331	KRAFTWAGEN	65,23	0,82697	109,9	110,0	111,7	111,7	+ 1,5	-
390	3311	PERSOENENKRAFTWAGEN	48,53	0,82823	109,7	109,8	111,4	111,4	+ 1,5	-
391	3312	KOMBINATIONSKRAFTWAGEN	7,14	0,82095	107,8	107,9	109,2	109,2	+ 1,2	-
392	3313	LIEFER- UND LASTKRAFTWAGEN	7,38	0,82422	110,8	110,8	113,4	113,4	+ 2,3	-
393	3314	LASTKRAFTWAGEN MIT SPEZIALAUFBAUTEN	0,55	0,82594	110,9	111,0	112,0	112,7	+ 1,5	+ 0,6
DARUNTER:										
394	3314 11	FEUERWEHRFAHRZEUGE	.	0,81561	114,0	113,5	114,0	114,0	+ 0,4	-
395	3315	OMNIBUSSE UND OBUSSE	1,63	0,80082	121,2	121,5	123,8	123,8	+ 1,9	-
396	333	ZUBEHOER, EINZEL- UND ERSATZTEILE FUER KRAFTWAGEN, STRASSENZUGMASCHINEN, KRAFTRAEDER UND DEREN MOTOREN UND ZHAR:	21,11	0,91874	101,4	101,2	101,4	101,4	+ 0,2	-
397		ZUBEHOER UND TEILE FUER NEUAUSSTATTUNG	8,34	0,95585	98,7	98,3	98,7	98,7	+ 0,4	-
398		ZUBEHOER UND TEILE IM ERSATZGESCHAFFT	4,97	0,85198	109,8	109,7	110,2	110,2	+ 0,5	-
399	3334 30	BREMSAGGREGATE FUER KRAFTFAHRZEUGE UND ANHAENGER	1,78	0,92824	99,7	99,3	96,5	96,5	- 2,8	-
400	334	KAROSSERIEN, AUFBAUTEN UND ANHAENGER FUER KRAFTWAGEN	5,44	0,82235	109,6	109,9	110,8	111,0	+ 1,0	+ 0,2
401	3341	KAROSSERIEN UND AUFBAUTEN FUER KRAFTWAGEN	3,31	0,80948	107,5	107,7	108,6	108,9	+ 1,1	+ 0,3
402	3345	KRAFTWAGENANHAENGER	2,13	0,85022	112,8	113,3	114,2	114,3	+ 0,9	+ 0,1
DAVON:										
403	3345 43/47	KRAFTWAGENANHAENGER ZUR LASTENBEFORDERUNG	0,97	0,82908	107,9	108,3	108,6	108,1	- 0,2	- 0,5
404	3345 93	CAMPING- UND SONSTIGE WOHNANHAENGER	1,16	0,86655	116,8	117,5	118,8	119,5	+ 1,7	+ 0,6
405	3371/73	KRAFTRAEDER, DEREN ZUBEHOER, EINZEL- UND ERSATZTEILE	0,25	.	111,7	111,5	113,5	113,5	+ 1,8	-
406	3375	FAHRRAEDER	0,48	0,78302	96,8	96,8	96,1	96,0	- 0,8	- 0,1
407	3376	ZUBEHOER, EINZEL- UND ERSATZTEILE FUER FAHRRAEDER UND KINDERSPORTFAHRZEUGE	0,23	0,87335	97,8	98,0	98,9	98,8	+ 0,8	- 0,1
408	3387	ANHAENGER FUER LANDWIRTSCHAFTLICHE ZWECKE UND ANDERE GESPANNFAHRZEUGE	0,30	0,86460	113,7	113,8	115,5	115,5	+ 1,5	-
409	345	BOOTE UND JACHTEN	0,13	0,83054	108,0	107,6	109,7	109,7	+ 2,0	-

- 1) SIEHE ERLAEUTERUNGEN PUNKT 3.
- 2) VERBRENNUNGSMOTOREN UND DAMPFTURBINEN.
- 3) GERAETE, MASCHINEN UND ANLAGEN ZUM BESCHICHTEN MIT LACKEN, PULVERLACKEN, LEIMEN, EMAILS SOWIE TROCKNUNGS- ANLAGEN FUER LACKIERTE ERZEUGNISSE.
- 4) DRUCKMINDERVENTILE UND RUECKSCHLAGKLAPPEN UND -VENTILE, UEBERDRUCK- UND SICHERHEITSVENTILE, SONST. SICHERHEITS- ARMATUREN, ANDERE VENTILE UND ARMATUREN.

- 5) SANITAERARMATUREN, ARMATUREN FUER HEIZKOEPPER VON ZENTRALHEIZUNGEN.
- 6) ZAHNRADPUMPEN, AXIALKOLBENPUMPEN, HYDRO- UND PNEUMATIK- VENTILE, GERAETE FUER DELHYDRAULISCHE ANLAGEN UND PNEUMATISCHE STEUERUNGEN.
- 7) ZAHNRAD-, FLUEGELZELLEN-, AXIALKOLBENPUMPEN, HYDRO- UND PNEUMATIKVENTILE, GERAETE FUER DELHYDRAULISCHE ANLAGEN UND PNEUMATISCHE STEUERUNGEN.

## FRUEHERES BUNDESGBIET

## 1 INDEX DER ERZEUGERPREISE GEWERBLICHER PRODUKTE (INLANDSABSATZ)

## 1.1 AKTUELLE ERGEBNISSE

1991 = 100

LFD NR.	NR. DER GR-SYSTEMATIK	GUETERGRUPPE, -ZWEIG, -KLASSE UND -ART	WAEGUNGS- ANTEIL AM GESAMT- INDEX IN PROMILLE	VERKET- TUNGS- FAKTOR 1)	1995	1995	1996			VERAENDERUNG	
					DURCH- SCHNITT	JULI	JUNI	JULI	JULI 1996 GEGENUEBER JULI 1995	JUNI 1996	IN PROZENT
410	36	ELEKTROTECHNISCHE ERZEUGNISSE	90,74	0,93491	101,6	101,8	102,2	102,1	+ 0,3	- 0,1	
411		NACHRICHTLICH GP-NRN. 36 UND 505 2)	.	0,95293	100,9	101,0	101,1	100,9	- 0,1	- 0,2	
412		ELEKTROTECHNISCHE INVESTITIONSGUETER	25,54	0,93874	95,2	94,9	95,2	95,2	+ 0,3	-	
413		ELEKTROTECHNISCHE VERBRAUCHSGUETER	18,39	0,98507	102,0	102,3	101,8	101,8	- 0,5	-	
414	361	GERAETE UND EINRICHTUNGEN DER ELEKTRIZITAETS- ERZEUGUNG UND -UMWANDLUNG	9,63	0,88399	101,4	101,6	103,1	103,1	+ 1,5	-	
415	3611	DARUNTER: ELEKTROMOTOREN UND -GENERATOREN	4,71	0,86420	99,8	100,1	101,9	101,9	+ 1,8	-	
416	3611 4	DARUNTER: DREHSTROM- UND ZWEIPHASEN-WECHSELSTROMMOTOREN	2,23	0,86040	95,8	96,0	98,2	98,2	+ 2,3	-	
417	3612	TRANSFORMATOREN	1,85	0,88278	104,1	104,2	102,1	102,1	- 2,0	-	
418	3613	STROMRICHTER	1,57	0,90993	103,5	103,2	107,5	107,4	+ 4,1	- 0,1	
419	3615	ELEKTRISCHE AKKUMULATOREN	.	0,88441	100,8	101,3	105,6	105,6	+ 4,2	-	
420	3617	STARKSTROMKONDENSATOREN	0,25	0,93277	88,9	88,2	87,6	87,2	- 1,1	- 0,5	
421	362	GERAETE UND EINRICHTUNGEN DER ELEKTRIZITAETS- VERTEILUNG	16,00	0,88410	104,4	104,4	103,7	103,5	- 0,9	- 0,2	
422	3621	DARUNTER: HOCHSPANNUNGSSCHALTGERAETE UND -ANLAGEN AB 1 000 V	1,45	0,84629	109,4	109,3	111,5	111,5	+ 2,0	-	
423	3622	NIEDERSPANNUNGSSCHALTGERAETE UND -ANLAGEN UNTER 1 000 V	4,81	0,82828	113,4	113,6	114,7	114,6	+ 0,9	- 0,1	
424	3623	INSTALLATIONSGERAETE BIS 1 000 V	3,40	0,83362	109,9	110,1	110,3	110,3	+ 0,2	-	
425	3625	ISOLIERTE DRAEHTE UND LEITUNGEN	4,01	0,83239	99,2	99,1	97,7	97,4	- 1,7	- 0,3	
426	3626	KABEL	2,19	1,02914	82,7	81,7	75,4	74,8	- 8,4	- 0,8	
427	363	ELEKTRISCHE GERAETE FUER GEWERBE UND HAUSHALT	14,24	0,91466	105,1	105,4	105,5	105,6	+ 0,2	+ 0,1	
428	3631	ELEKTROWERKZEUGE BIS 2 KW	1,43	0,93691	109,4	109,5	109,9	109,9	+ 0,4	-	
429	3632	ELEKTROSCHWEISS- UND -LOETGERAETE	1,22	0,85442	107,0	107,0	108,2	108,2	+ 1,1	-	
430	3634	ELEKTRISCHE INDUSTRIEOEFEN UND ERWAERMSANLAGEN	0,59	0,75659	114,9	115,3	119,4	119,4	+ 3,6	-	
431	3635	ELEKTROWAERMEGERAETE UND -EINRICHTUNGEN FUER DEN HAUSHALT	3,30	0,90842	108,3	108,7	108,5	108,5	- 0,2	-	
432	3637	ELEKTROMOTORISCHE WIRTSCHAFTSGERAETE FUER GEWERBE UND HAUSHALT	3,17	0,94646	101,9	102,5	102,0	101,6	- 0,9	- 0,4	
433	3637 40	DARUNTER: GESCHIRRSPUELMASCHINEN FUER DEN HAUSHALT	1,32	0,93503	99,4	99,8	100,0	99,3	- 0,5	- 0,7	
434	3637 83	ELEKTRISCHE HANDSTAUBSAUGER	0,24	0,94778	104,9	104,7	105,5	105,5	+ 0,8	-	
435	3637 86	ELEKTRISCHE BODENSTAUBSAUGER	0,44	1,00508	99,7	100,6	101,0	101,7	+ 1,1	+ 0,7	
436	3638	ELEKTRISCHE HAUSHALTSKUEHLMOEBEL	1,77	0,92743	105,8	105,9	108,7	108,7	+ 2,6	-	
437	3639	ELEKTRISCHE HAUSHALTSWASCHMASCHINEN UND -GERAETE	2,76	0,94365	99,3	99,7	97,7	98,5	- 1,2	+ 0,8	
438	3639 3	DARUNTER: WASCH-VOLLAUTOMATEN	2,14	0,93726	101,2	101,7	99,9	100,6	- 1,1	+ 0,7	
439	364	ELEKTRISCHE LEUCHTEN UND LAMPEN	4,26	0,87670	106,2	106,4	106,3	106,1	- 0,3	- 0,2	
440	3641	ELEKTRISCHE LEUCHTEN	3,04	0,82082	108,9	108,7	110,4	110,3	+ 1,5	- 0,1	
441	3645	ELEKTRISCHE GLEUHLAMPEN	0,64	1,00409	94,8	95,5	91,4	91,5	- 4,2	+ 0,1	
442	3646	ENTLADUNGSLAMPEN	0,58	1,04055	104,2	106,0	100,9	100,2	- 5,5	- 0,7	
443	365	NACHRICHTENTECHNISCHE GERAETE UND EINRICHTUNGEN	10,73	1,02417	82,7	82,5	82,4	82,5	-	+ 0,1	
444	366	RUNDFUNK-, FERNSEH-, PHONOTECHNISCHE GERAETE UND EINRICHTUNGEN U. AE.	13,11	1,08172	97,9	98,4	98,0	97,5	- 0,9	- 0,5	
445	3661	RUNDFUNKEMPFANGS- UND FERNSEHEMPFANGSGERAETE UND -EINRICHTUNGEN	3,57	1,06838	95,0	95,4	94,5	94,6	- 0,8	+ 0,1	
446	3661 76	DARUNTER: FARBFERNSEHGERAETE (TISCHEMPFANGS- UND STANDEMPFANGSGERAETE)	1,68	1,09868	92,1	92,8	91,1	91,1	- 1,8	-	
447	3663	PHONOTECHNISCHE GERAETE	2,86	1,11333	95,9	96,0	95,5	95,2	- 0,8	- 0,3	
448	3663 44	DARUNTER: VIDEORECORDER	1,42	1,27399	83,8	83,8	83,6	83,6	- 0,2	-	
449	3663 75/77	LAUTSPRECHER MIT GEHAEUSE	0,19	0,98137	98,4	98,4	97,6	96,6	- 1,8	- 1,0	
450	3665	AKTIVE BAUELEMENTE DER ELEKTRONIK	1,97	.	99,6	100,0	100,4	98,9	- 1,1	- 1,5	
451	3667	PASSIVE UND ELEKTROMECHANISCHE BAUELEMENTE FUER DIE ELEKTRONIK SOWIE BAUGRUPPEN F. D. ELEKTRONIK	4,71	.	100,7	101,5	101,2	100,7	- 0,8	- 0,5	
452	367	ELEKTRISCHE MESS-, PRUEF-, REGEL-, STEUERUNGS- GERAETE UND -EINRICHTUNGEN	10,70	0,88899	107,7	107,6	109,6	109,6	+ 1,9	-	
453	3672	DARUNTER: ELEKTR. MESSGERAETE FUER ELEKTRISCHE GROESSEN	1,11	.	110,5	109,2	112,9	114,4	+ 4,8	+ 1,3	
454	3673	ELEKTRIZITAETSZAEHLER	0,21	0,88789	89,9	88,9	84,2	84,2	- 5,3	-	
455	3674	ELEKTRISCHE MESSGERAETE FUER CHEMISCHE UND PHYSIKALISCHE UNTERSUCHUNGEN	0,80	0,87779	111,9	111,5	116,0	116,1	+ 4,1	+ 0,1	
456	3675	ELEKTRISCHE PRUEFGERAETE UND -EINRICHTUNGEN	0,63	0,86042	109,7	109,6	110,9	111,0	+ 1,3	+ 0,1	
457	3677	ELEKTRISCHE REGEL- UND STEUERUNGSGERAETE UND -EINRICHTUNGEN	5,95	0,90775	107,1	107,2	108,9	108,5	+ 1,2	- 0,4	
458	368	ANDERE ELEKTROTECHNISCHE ERZEUGNISSE	12,07	0,90402	107,8	108,1	109,6	109,6	+ 1,4	-	
459	3681	DARUNTER: ELEKTROMEDIZINISCHE GERAETE	3,13	0,90064	105,2	105,4	106,7	106,7	+ 1,2	-	
460	3682	ELEKTROKOHLEN UND -BUERSTEN	0,50	0,96415	124,8	125,0	133,9	134,1	+ 7,3	+ 0,1	
461	3686	ELEKTRISCHE AUSRUESTUNGEN FUER FAHRRADER, KRAFT- FAHRZEUGE UND VERBRENNUNGSMOTOREN	6,74	0,90585	107,2	107,5	108,4	108,4	+ 0,8	-	
462	3688	ELEKTROMAGNETISCHE GERAETE	0,64	0,88406	111,9	112,3	113,9	113,9	+ 1,4	-	

1) SIEHE ERLAEUTERUNGEN PUNKT 3.

2) ELEKTROTECHNISCHE ERZEUGNISSE, GERAETE UND EINRICHTUNGEN FUER DIE DATENVERARBEITUNG.



## FRUEHERES BUNDESGBIET

## 1 INDEX DER ERZEUGERPREISE GEWERBLICHER PRODUKTE (INLANDSABSATZ)

## 1.1 AKTUELLE ERGEBNISSE

1991 = 100

LFD NR.	NR. DER GP-SYSTEMATIK	GUETERGRUPPE, -ZWEIG, -KLASSE UND -ART	WAEGUNGS- ANTEIL AM GESAMT- INDEX IN PROMILLE	VERKET- TUNGS- FAKTOR 1)	1995	1995	1996		VERAENDERUNG	
					DURCH- SCHNITT	JULI	JUNI	JULI	JULI 1995	JUNI 1996
463	37	FEINMECHANISCHE UND OPTISCHE ERZEUGNISSE, UHREN	9,77	0,88372	110,0	110,3	112,3	112,7	+ 2,2	+ 0,4
464		FEINMECHANISCHE UND OPTISCHE ERZEUGNISSE OHNE UHREN	9,22	0,87822	110,3	110,7	112,5	112,9	+ 2,0	+ 0,4
465	371	OPTISCHE ERZEUGNISSE DARUNTER:	2,09	0,86772	112,5	112,6	114,5	114,8	+ 2,0	+ 0,3
466	3711	ERZEUGNISSE DER AUGENOPTIK	1,28	0,93384	111,6	111,8	114,0	114,5	+ 2,4	+ 0,4
467	3715/19	OPTISCHE INSTRUMENTE	0,69	0,77575	114,3	114,1	115,3	115,3	+ 1,1	-
468	372	FOTO-, PROJEKTIONS- UND KINOTECHNISCHE GERAETE DARUNTER:	0,98	.	99,8	100,0	99,3	102,7	+ 2,7	+ 3,4
469	3723	FOTOKOPIERAPPARATE	0,59	.	93,5	93,3	93,7	98,9	+ 6,0	+ 5,5
470	3725 12	DIAPROJEKTOREN	0,12	0,86903	110,1	111,0	111,0	112,8	+ 1,6	+ 1,6
471	375	FEINMECHANISCHE ERZEUGNISSE DARUNTER:	2,94	0,84052	108,6	108,8	111,3	111,2	+ 2,2	- 0,1
472	3753	FEINMECHANISCHE GERAETE ZUM MESSEN ODER PRUEFEN VON GEOMETRISCHEN GROSSEN	0,25	0,84496	106,8	108,1	108,8	108,8	+ 0,6	-
473	3754	ANDERE FEINMECHANISCHE MESS- UND REGELGERAETE	2,04	0,85043	108,3	108,5	111,2	111,1	+ 2,4	- 0,1
474	376	MEDIZINMECHANISCHE GERAETE DARUNTER:	3,21	0,90317	113,8	114,4	116,4	116,4	+ 1,7	-
475	3761	MEDIZINISCHE GERAETE	2,57	0,91400	113,7	114,4	116,8	116,8	+ 2,1	-
476	377	UHREN	0,55	0,94818	104,0	104,0	109,7	109,7	+ 5,5	-
477	38	EISEN-, BLECH- UND METALLWAREN	35,86	0,88708	104,2	104,6	105,8	105,6	+ 1,0	- 0,2
478	382	WERKZEUGE DARUNTER:	2,46	0,86432	108,5	109,7	112,1	111,1	+ 1,3	- 0,9
479		SAEGEN UND SAEGEBLAETTER FUER DIE BEARBEITUNG VON HOLZ, KUNSTSTOFF U. AE. WERKSTOFFEN	0,12	0,91729	109,5	109,8	113,1	113,1	+ 3,0	-
480		SAEGEN UND SAEGEBL. FUER DIE METALLBEARBEITUNG	0,25	0,86219	104,7	104,9	106,3	106,3	+ 1,3	-
481	3821	HANDWERKZEUGE DARUNTER:	0,96	.	111,2	111,8	114,9	114,9	+ 2,8	-
482	3821 51-55	SCHRAUBWERKZEUGE	0,59	0,83882	111,3	111,9	114,8	114,8	+ 2,6	-
483	3824	MESSER UND SCHNEIDKLINGEN FUER MASCHINEN ODER MECHANISCHE GERAETE	0,20	.	104,5	105,0	105,5	105,9	+ 0,9	+ 0,4
484	3828	AUSWECHSELBARE WERKZEUGE MIT ARBEITENDEM TEIL AUS GESINTERTEN HARTMETALLEN	0,73	0,90588	105,1	108,0	109,9	106,3	- 1,6	- 3,3
485	383	HEIZ- UND KOCHGERAETE DARUNTER:	1,79	0,84840	112,6	113,1	114,5	114,4	+ 1,1	- 0,1
486	3835	HERDE, KOCHGERAETE U. AE. GERAETE FUER GROSS- KUECHEN	0,33	0,82590	109,9	110,0	114,6	114,6	+ 4,2	-
487	384	BLECHWAREN, BLECHKONSTRUKTIONEN UND FEINSTBLECH- PACKUNGEN DARUNTER:	19,52	0,87500	103,2	103,5	104,9	104,8	+ 1,3	- 0,1
488	3842	GERAETE UND BEDARFSARTIKEL AUS EISEN ODER STAHL FUER HAUSWIRTSCHAFT, LANDWIRTSCHAFT UND GEWERBE DARUNTER:	2,46	.	102,7	103,2	105,9	105,0	+ 1,7	- 0,8
489	3842 11-13	GESCHIRR AUS EISEN ODER STAHL FUER DEN HAUSHALT	0,44	0,81108	114,9	116,0	118,3	118,3	+ 2,0	-
490	3843	BAUARTIKEL AUS STAHLBLECH, STAHLBLECH- KONSTRUKTIONEN DARUNTER:	3,30	0,89111	103,5	103,7	106,1	106,2	+ 2,4	+ 0,1
491	3843 13	PLATTENHEIZKOEERPER AUCH MIT OBERER ODER SEIT- LICHER UMLKLEIDUNG	0,61	0,82010	100,2	100,1	100,3	101,9	+ 1,8	+ 1,6
492	3844	BEHAELTER AUS EISEN ODER STAHL, MIT EINEM FASSUNGSVERMOEGEN BIS 100 M3	2,13	0,88919	99,0	99,1	100,1	99,9	+ 0,8	- 0,2
493	3845	MÖBEL AUS METALL DARUNTER:	5,78	0,83049	108,0	108,5	110,6	110,6	+ 1,9	-
494	3845 26/27	BUEROSITZMÖBEL	1,16	.	111,6	111,3	114,6	113,5	+ 2,0	- 1,0
495	3845 3	BUEROMÖBEL AUS METALL (OHNE BUEROSITZMÖBEL)	0,79	0,79837	106,1	106,6	107,6	108,8	+ 2,1	+ 1,1
496	3845 44/45	FACHBODENREGALE (AUCH FAHRBAR)	0,82	0,84404	101,3	102,7	104,5	104,5	+ 1,8	-
497	3846	GERAETE UND BEDARFSARTIKEL AUS NE-METALL FUER HAUSWIRTSCHAFT, LANDWIRTSCHAFT UND GEWERBE	2,58	0,85552	101,6	101,9	100,7	100,7	- 1,2	-
498	3847	PANZERSCHRAENKE, TUEREN UND FAECHER FUER STAHLKAMMERN	0,26	0,84982	108,2	107,1	107,5	107,1	-	- 0,4
499	3848	SPEZIALBEDARFSARTIKEL VERSCHIEDENER ART AUS UNEDLEN METALLEN	1,01	0,88700	107,8	108,2	109,1	109,4	+ 1,1	+ 0,3
500	3849	FEINSTBLECHPACKUNGEN, VERSCHLUESSE AUS STAHL	1,86	1,01860	91,5	91,7	91,9	91,8	+ 0,1	- 0,1
501	385	SCHLÖESSER UND BESCHLÄGE DARUNTER:	4,90	0,85048	108,9	109,0	110,6	110,4	+ 1,3	- 0,2
502	3851 7	TUERSCHLÖESSER UND TUERSCHLIESSER	0,54	0,87614	116,4	116,7	120,7	120,7	+ 3,4	-
503	3857 3	BAUBESCHLÄGE AUS METALL	1,18	0,77708	111,7	111,6	114,3	113,3	+ 1,5	- 0,9
504	3857 51/55	MÖBELINNEN- UND -AUSSEN-BESCHLÄGE AUS METALL	0,65	0,84359	106,9	107,7	108,8	108,8	+ 1,0	-
505	3857 71	KRAFTFAHRZEUG-BESCHLÄGE AUS METALL	1,11	0,92678	102,1	101,7	102,5	102,5	+ 0,8	-
506	387	SCHNEIDWAREN UND BESTECKE	0,76	0,84007	113,7	113,8	114,8	116,4	+ 2,3	+ 1,4
507	3871	SCHNEIDWAREN	0,56	0,83134	114,8	114,8	115,2	117,2	+ 2,1	+ 1,7
508	3874	BESTECKE UND AEHNLICHE TISCHGERAETE	0,20	0,86574	110,7	110,9	113,7	114,2	+ 3,0	+ 0,4
509	388	METALLWAREN UND -KURZWAREN DARUNTER:	6,43	0,95298	98,6	99,0	98,8	98,6	- 0,4	- 0,2
510	3882	TAFELGESCHIRR, GALANTERIEWAREN U. AE. METALLWAREN	0,34	0,86631	109,6	110,0	112,0	112,5	+ 2,3	+ 0,4
511	3883	BUERD- UND SCHREIBGERAETE AUS METALL	0,45	1,00514	110,1	110,5	112,4	112,4	+ 1,7	-
512	3885	FOLIEN, DUENNE BAENDER AUS ALUMINIUM, VERPACKUNGS- BEHAELTER UND VERPACKUNGSZUBEHOER AUS NE-METALL DARUNTER:	2,68	1,00505	94,4	95,1	92,9	92,2	- 3,0	- 0,8
513	3885 12-19	FOLIEN UND DUENNE BAENDER AUS ALUMINIUM MIT EINER DICKE BIS 0,2 MM	1,82	0,97468	95,6	96,7	93,9	93,2	- 3,6	- 0,7
514	3887	METALLKURZWAREN FUER BEKLEIDUNG, SCHUHE, GARDINEN UND DGL.	0,57	0,86268	109,7	109,9	116,1	116,2	+ 5,7	+ 0,1
515	3889	PRESS-, ZIEH- UND STANZTEILE AUS EISEN ODER STAHL UND VERWANDTE ERZEUGNISSE	2,20	.	95,2	95,3	95,1	95,1	- 0,2	-

1) SIEHE ERLAEUTERUNGEN PUNKT 3.

## FRUEHERES BUNDESGBIET

## 1 INDEX DER ERZEUGERPREISE GEWERBLICHER PRODUKTE (INLANDSABSATZ)

1.1 AKTUELLE ERGEBNISSE  
1991 = 100

LFD NR.	NR. DER GP-SYSTEMATIK	GUETERGRUPPE, -ZWEIG, -KLASSE UND -ART	WAEGUNGS- ANTEIL AM GESAMT- INDEX IN PROMILLE	VERKET- TUNGS- FAKTOR 1)	1995	1995	1996		VERAENDERUNG	
					DURCH- SCHNITT	JULI	JUNI	JULI	JULI 1995	JUNI 1996
516	39	MUSIKINSTRUMENTE, SPIELWAREN, SPORTGERAETE, SCHMUCK, BELICHTETE FILME, FUELLHALTER U. AE.	4,61	0,91612	104,6	104,6	104,3	104,2	- 0,4	- 0,1
517	391/2	MUSIKINSTRUMENTE	0,35	0,79837	111,4	111,3	115,3	115,7	+ 4,0	+ 0,3
518	391	GROSSMUSIKINSTRUMENTE	0,18	0,77619	110,5	110,0	114,3	114,9	+ 4,5	+ 0,5
519	392	KLEINMUSIKINSTRUMENTE DARUNTER:	0,17	0,82254	112,4	112,6	116,4	116,5	+ 3,5	+ 0,1
520	3923	SCHLAGINSTRUMENTE	0,04	0,84875	112,8	113,3	117,9	117,9	+ 4,1	-
521	3924	BLASINSTRUMENTE	0,05	0,75369	116,3	116,2	118,3	118,3	+ 1,8	-
522	393	SPIELWAREN	1,20	0,82624	109,2	109,3	110,9	111,1	+ 1,6	+ 0,2
523	394	TURN- UND SPORTGERAETE DARUNTER:	0,33	0,87500	107,9	107,9	108,9	108,9	+ 0,9	-
524	3944	GERAETE FUER EIS- UND WINTERSPORT	0,08	0,93750	97,2	97,7	97,2	97,2	- 0,5	-
525	395	SCHMUCK, GOLD- UND SILBERSCHMIEDEWAREN	1,18	0,95503	105,3	105,5	103,4	103,3	- 2,1	- 0,1
526	398	ERZEUGNISSE DER FOTO- UND FILMLABORS, FUELLHALTER UND KUGELSCHREIBER	1,55	1,03954	98,2	98,0	96,4	95,9	- 2,1	- 0,5
527	3981	ERZEUGNISSE DER FOTO- UND FILMLABORS	0,94	1,28153	91,4	91,2	87,2	86,4	- 5,3	- 0,9
528	3982	FUELLHALTER, KUGELSCHREIBER U. AE. SCHREIB-GERAETE AUS ALLEN WERKSTOFFEN DARUNTER:	0,61	0,84228	108,8	108,4	110,5	110,5	+ 1,9	-
529	3982 11/19	FUELLFEDERHALTER UND ANDERE FUELLHALTER	0,13	0,76228	106,3	106,5	108,0	108,0	+ 1,4	-
530	3982 22-28	KUGELSCHREIBER	0,19	0,87611	108,3	108,3	111,7	111,7	+ 3,1	-
531	3982 31/35	FASER- UND FILZSCHREIBER	0,14	0,86123	107,0	106,7	106,7	106,7	-	-
532	40	CHEMISCHE ERZEUGNISSE	70,18	1,07240	101,7	102,4	98,1	97,9	- 4,4	- 0,2
533		INDUSTRIECHEMIKALIEN (GP-NRN. 41 UND 42)	15,57	1,33586	109,3	110,1	100,4	99,9	- 9,3	- 0,5
534		CHEMISCHE SPEZIALERZEUGNISSE	54,61	0,98924	99,5	100,2	97,5	97,3	- 2,9	- 0,2
535		VORWIEGEND ZUR WEITERVERARBEITUNG (GP-NRN. 43-46 SOWIE 491-494)	30,06	1,02189	98,2	99,3	95,1	94,8	- 4,5	- 0,3
536		VORWIEGEND ZUM KONSUM (GP-NRN. 47 SOWIE 495-499)	24,55	0,94566	101,1	101,4	100,3	100,5	- 0,9	+ 0,2
537	41	ANORGANISCHE GRUNDSTOFFE UND CHEMIKALIEN	4,66	1,08791	96,9	97,8	97,2	96,9	- 0,9	- 0,3
538	411	CHEMISCHE GRUNDSTOFFE DARUNTER:	1,11	1,15358	101,6	101,7	102,1	102,0	+ 0,3	- 0,1
539	4115	WASSERSTOFF, SAUERSTOFF, STICKSTOFF	0,64		108,4	108,4	108,4	108,4	-	-
540	412	ANORGANISCHE SAEUREN UND SAUERSTOFFVERBINDUNGEN DER NICHTMETALLE DARUNTER:	0,60	0,96390	99,7	104,8	102,7	102,7	- 2,0	-
541	4121	SALZSAEURE	0,07	0,73348	83,8	84,3	79,9	79,9	- 5,2	-
542	4122	SCHWEFELSAEURE	0,09	1,23886	81,5	81,7	91,1	91,1	+ 11,5	-
543	414	ANORGANISCHE BASEN SOWIE METALLOXIDE, -HYDROXIDE UND -PEROXIDE DARUNTER:	1,02	1,06162	88,4	89,7	87,6	88,3	- 1,6	+ 0,8
544	4146	OXIDE, HYDROXIDE UND PEROXIDE DER ALKALI- UND ERDALKALIMETALLE	0,42	0,83529	86,2	87,7	87,5	85,0	- 3,1	- 2,9
545	415	METALLSALZE UND -PEROXALSALZE DER ANORG. SAEUREN DARUNTER:	1,38	0,98028	95,9	96,4	94,7	93,5	- 3,0	- 1,3
546	4154	SALZE DER SAUERSTOFFSAEUREN DES SCHWEFELS	0,21	0,94218	101,9	102,1	103,0	102,6	+ 0,5	- 0,4
547	419	KOLLOIDE EDELMETALLE, NICHTRADIOAKTIVE ISOTOPE CHEMISCHER ELEMENTE, IHRE VERBINDUNGEN UND SONSTIGE ANORGANISCHE GRUNDSTOFFE UND CHEMIKALIEN	0,55	1,71739	103,2	100,9	105,1	104,6	+ 3,7	- 0,5
548	42	ORGANISCHE GRUNDSTOFFE UND CHEMIKALIEN	10,91	1,45321	114,5	115,4	101,8	101,2	- 12,3	- 0,6
549		NACHRICHTLICH GP-NRN. 4221-4224 (ORGANISCHE GRUNDSTOFFE) 2)	1,95	1,72325	104,7	104,0	88,7	87,5	- 15,9	- 1,4
550	422	DARUNTER: KOHLENWASSERSTOFFE, CHEMISCH EINHEITLICH, IHRE HALOGEN-, SULFO-, NITRO- UND NITROSODERIVATE DARUNTER:	2,34	1,72414	105,5	104,7	94,0	93,0	- 11,2	- 1,1
551	4221	ACYCLISCHE KOHLENWASSERSTOFFE, CHEM. EINHEITLICH	1,24	1,68594	104,3	103,7	90,1	92,1	- 11,2	+ 2,2
552	4224	CYCLISCHE KOHLENWASSERSTOFFE	0,71	1,87153	105,5	104,4	86,3	79,5	- 23,9	- 7,9
553	4232	ACYCLISCHE ALKOHOLE DARUNTER:	1,20	1,34696	125,1	133,6	100,5	99,9	- 25,2	- 0,6
554	4232 41	ETHYLENGLYKOL	0,05	1,11387	131,0	129,3	109,9	109,9	- 15,0	-
555	425	ETHER, ALKOHOL- UND ETHERPEROXIDE, ACETALE U. AE.	1,09	1,35575	118,0	117,3	92,1	91,0	- 22,4	- 1,2
556	426	CARBONSAEUREN, IHRE ANHYDRIDE, HALOGENIDE, PEROXIDE U. AE. DARUNTER:	1,81	1,19725	120,2	120,5	111,2	110,0	- 8,7	- 1,1
557	4261	GESAETTIGTE ACYCLISCHE EINBASISCHE CARBONSAEUREN	0,80	1,07172	101,1	101,9	105,1	105,1	+ 3,1	-
558	429	ORGANISCH-ANORGANISCHE VERBINDUNGEN UND SONSTIGE ORGANISCHE VORPRODUKTE, GRUNDST. UND CHEMIKALIEN	2,34	1,54405	122,3	120,3	114,6	113,9	- 5,3	- 0,6
559	43	DUENGEMITTEL, PFLANZENSCHUTZ- UND SCHAEDLINGSBEKAEMPFUNGSMITTEL	1,68	1,06780	98,9	99,6	99,1	99,1	- 0,5	-
560	431	DUENGEMITTEL	0,44	1,35556	89,7	92,1	92,8	92,8	+ 0,8	-
561	434	PFLANZENSCHUTZ- UND SCHAEDLINGSBEKAEMPFUNGSMITTEL	1,24	0,93974	102,1	102,2	101,3	101,3	- 0,9	-

1) SIEHE ERLAEUTERUNGEN PUNKT 3.

2) ACYCL. UND CYCL. KOHLENWASSERSTOFFE.

## FRUEHERES BUNDESGBIET

## 1 INDEX DER ERZEUGERPREISE GEWERBLICHER PRODUKTE (INLANDSABSATZ)

## 1.1 AKTUELLE ERGEBNISSE

1991 = 100

LFD NR.	NR. DER GP-SYSTEMATIK	GUETERGRUPPE, -ZWEIG, -KLASSE UND -ART	WAEGUNGS- ANTEIL AM GESAMT- INDEX IN PROMILLE	VERKET- TUNGS- FAKTOR 1)	1995	1995	1996		VERAENDERUNG	
					DURCH- SCHNITT	JULI	JUNI	JULI	JULI 1996	JUNI 1996
562	44	KUNSTSTOFFE UND SYNTHETISCHER KAUSCHUK	12,08	1,11123	94,8	97,1	87,1	86,6	-10,8	- 0,6
563	441	KUNSTSTOFFE	11,43	1,10850	95,1	97,5	86,9	86,4	-11,4	- 0,6
		DARUNTER:								
564	4412	PHENOLHARZE, AMINOHARZE UND POLYURETHANE IN PRIMAERFORMEN	1,49	.	90,2	90,9	89,8	88,6	- 2,5	- 1,3
565	4413	POLYETHER, EPOXIDHARZE, POLYESTER, POLYAMIDE UND SILICONE	2,84	.	90,6	90,6	89,2	89,2	- 1,5	-
		DARUNTER:								
566	4413 5	POLYESTER	1,04	1,23193	91,2	93,7	90,4	90,5	- 3,4	+ 0,1
567	4414	POLYMERISATIONSPRODUKTE	6,22	1,14460	96,8	100,9	83,3	82,8	-17,9	- 0,6
		DARUNTER:								
568	4414 31/33	POLYETHYLEN	1,36	1,24063	91,4	96,9	79,2	79,2	-18,3	-
569	4414 52	POLYVINYLCHLORID	0,89	1,14800	99,0	104,5	80,2	79,2	-24,2	- 1,2
570	4417	KUNSTSTOFFE AUF CELLULOSEBASIS	0,57	1,00616	106,0	106,1	108,8	108,0	+ 1,8	- 0,7
571	445	SYNTHETISCHER KAUSCHUK	0,65	1,14966	89,3	89,9	89,9	89,7	- 0,2	- 0,2
572	45	CHEMIEFASERN	2,24	1,02741	94,3	95,2	90,7	89,3	- 6,2	- 1,5
573	452	CELLULOSISCHE CHEMIEFASERN	.	0,87873	95,3	96,2	92,6	87,5	- 9,0	- 5,5
574	455	SYNTHETISCHE CHEMIEFASERN	.	1,07181	94,0	94,9	90,1	89,9	- 5,3	- 0,2
575	4551	SYNTHETISCHE SPINNFASEFN	.	1,12711	98,6	99,8	90,4	90,2	- 9,6	- 0,2
576	4555	SYNTHETISCHE FILAMENTE	.	1,02295	90,7	91,3	89,9	89,6	- 1,9	- 0,3
577	46	FARBSTOFFE, FARBEN, LACKE UND VERWANDTE ERZEUGNISSE	7,79	0,88592	101,5	101,3	101,0	100,8	- 0,5	- 0,2
578	461	ANORGANISCHE PIGMENTE UND ORGANISCHE FARBSTOFFE	3,08	0,90308	95,1	95,5	93,2	92,4	- 3,2	- 0,9
579	4612	ANORGANISCHE PIGMENTE	1,20	0,86573	101,3	102,7	98,2	97,2	- 5,4	- 1,0
580	4617	ORGANISCHE FARBMITTEL	1,88	0,93489	91,0	90,9	90,0	89,4	- 1,7	- 0,7
581	464	ANSTRICHSTOFFE UND VERDUENNUNGEN	3,39	0,84932	111,9	110,8	113,0	113,0	+ 2,0	-
		DARUNTER:								
582	4641 11	ALKYDHARZLACKE	0,64	0,82137	111,7	110,6	114,3	114,4	+ 3,4	+ 0,1
583	4641 61/62	DISPERSIONSFARBEN	0,59	0,83319	115,8	114,2	116,4	116,4	+ 1,9	-
584	467	ANDERE FARBEN UND VERWANDTE ERZEUGNISSE	1,32	0,94923	90,1	90,5	88,8	89,2	- 1,4	+ 0,5
		DARUNTER:								
585	4673	DRUCKFARBEN	0,98	0,94476	88,4	89,0	86,7	87,4	- 1,8	+ 0,8
586	47	PHARMAZEUTISCHE ERZEUGNISSE	13,10	0,93384	100,9	101,0	102,3	102,7	+ 1,7	+ 0,4
		DARUNTER:								
587	471	VITAMINE UND HORMONE, ALKALOIDE, ANTIBIOTIKA, ZUBEREITETE DROGEN	1,03	0,92931	107,3	108,0	109,7	109,8	+ 1,7	+ 0,1
588	4753/55	PHARMAZEUTISCHE SPEZIALITAETEN (ARZNEIWAREN) 2)	10,53	0,94185	100,6	100,6	102,0	102,3	+ 1,7	+ 0,3
589	1	APOTHEKENMARKT	8,74	0,93911	100,8	100,7	102,7	103,1	+ 2,4	+ 0,4
590	2	KRANKENHAUSBEDARF	1,79	0,95197	99,4	100,1	98,8	98,6	- 1,5	- 0,2
591	479	SONSTIGE PHARMAZEUTISCHE ERZEUGNISSE	1,32	0,87478	99,0	98,7	99,4	99,8	+ 1,1	+ 0,4
592	49	SONSTIGE CHEMISCHE ERZEUGNISSE	17,72	0,97250	101,5	102,0	100,1	100,0	- 2,0	- 0,1
593	491	GELATINE UND KLEBSTOFFE	0,93	0,85259	115,8	116,1	120,4	120,7	+ 4,0	+ 0,2
		DARUNTER:								
594	4917	SYNTHETISCHE KLEBSTOFFE	0,60	0,81766	123,5	124,7	130,1	130,7	+ 4,8	+ 0,5
595	492	GERBSTOFFE, HILFSMITTEL FUER LEDER, TEXTILIEN UND PAPIER, ORGANISCHE GRENZFLAECHENAKTIVE STOFFE UND ZUBEREITUNGEN	1,69	1,00722	103,8	105,4	103,9	104,3	- 1,0	+ 0,4
596	493	ANDERE HILFSMITTEL	2,33	1,02863	93,1	93,3	95,3	95,2	+ 2,0	- 0,1
597	494	BITUMEN-DACH- UND -DICHTUNGSMATERIALIEN, BAUTEN- SCHUTZMITTEL U. AE. ERZEUGNISSE	1,32	1,04772	104,7	104,1	106,4	106,2	+ 2,0	- 0,2
598	4941	BITUMEN-DACH- UND -DICHTUNGSMATERIALIEN	0,43	1,19929	97,2	98,1	96,0	95,4	- 2,8	- 0,6
599	4942	BAUTENSCHUTZMITTEL UND VERWANDTE ERZEUGNISSE	0,89	0,97311	108,4	107,0	111,4	111,4	+ 4,1	-
600	495	FOTOCHEMISCHE ERZEUGNISSE, DRUCKFORMEN UND MAGNETOGRAMMTRAEGER	2,21	1,14637	83,0	82,8	82,0	82,7	- 0,1	+ 0,9
		DARUNTER:								
601	4952	FOTOCHEMISCHE ERZEUGNISSE	1,08	1,14653	96,6	96,4	96,3	96,9	+ 0,5	+ 0,6
602	496	SEIFEN, WASCH- UND REINIGUNGSMITTEL	1,99	0,86980	104,9	106,5	97,7	96,9	- 9,0	- 0,8
603	4961	SEIFEN	0,22	0,96397	100,6	100,2	99,1	99,7	- 0,5	+ 0,6
604	4965	WASCH-, SPUEL- UND REINIGUNGSMITTEL	1,77	0,85827	105,4	107,3	97,5	96,6	-10,0	- 0,9
605	497	KOERPERPFLEGEMITTEL	4,08	0,89081	108,4	109,0	105,1	105,1	- 3,6	-
		DARUNTER:								
606	4973	HAUTPFLEGEMITTEL	0,86	0,85664	104,8	105,7	101,6	101,6	- 3,9	-
607	4975	ZAHN- UND MUNDPFLEGEMITTEL	0,46	0,93708	103,8	103,7	101,5	102,5	- 1,2	+ 1,0
608	4976	HAARPFLEGEMITTEL	1,44	0,89521	113,1	112,9	112,9	112,4	- 0,4	- 0,4
609	498	SELBSTKLEBEBAENDER UND CHEMISCHER BUEROBEDARF	1,15	1,17489	92,2	93,9	85,7	85,0	- 9,5	- 0,8
610	499	ANDERE CHEMISCHE ERZEUGNISSE	2,02	0,91899	108,5	108,3	108,9	108,5	+ 0,2	- 0,4
		DARUNTER:								
611	4991	PUTZ- UND PFLEGEMITTEL	1,19	0,89039	111,5	111,1	111,9	111,2	+ 0,1	- 0,6

1) SIEHE ERLAEUTERUNGEN PUNKT 3.

2) OHNE HORMONELLE CONTRACEPTIVA.

## FRUEHERES BUNDESGBEIT

## 1 INDEX DER ERZEUGERPREISE GEWERBLICHER PRODUKTE (INLANDSABSAZ)

## 1.1 AKTUELLE ERGEBNISSE

1991 = 100

LFD NR.	NR. DER GP-SYSTEMATIK	GUETERGRUPPE, -ZWEIG, -KLASSE UND -ART	WAEGUNGS- ANTEIL AM GESAMT- INDEX IN PROMILLE	VERKET- TUNGS- FAKTOR 1)	1995	1995	1996		VERAENDERUNG GEGENUEBER	
					DURCH- SCHNITT	JULI	JUNI	JULI	JULI 1995	JUNI 1996
612	50	BUEROMASCHINEN; DATENVERARBEITUNGSGERAETE UND -EINRICHTUNGEN	9,52	1,18418	93,6	93,5	90,6	89,3	- 4,5	- 1,4
613	501	DARUNTER:	0,55	1,07468	97,7	97,5	94,9	94,8	- 2,8	- 0,1
614	505	BUEROMASCHINEN GERAETE UND EINRICHTUNGEN FUER DIE DATENVERARBEITUNG	8,81	1,19547	93,2	93,2	90,3	88,8	- 4,7	- 1,7
615	5051 11/17	DARUNTER:	0,60	.	84,0	83,6	84,2	83,4	- 0,2	- 1,0
616	5051 21-27	KOMPAKTEINHEITEN	3,46	.	100,9	100,1	95,1	91,9	- 8,2	- 3,4
617	5051 51-59	ZENTRALEINHEITEN UND PROZESSOREN EIN- UND/ODER AUSGABEGERAETE	1,05	.	86,5	86,6	83,5	83,5	- 3,6	-
618	51	FEINKERAMISCHE ERZEUGNISSE	2,54	0,84508	110,8	110,8	112,5	112,4	+ 1,4	- 0,1
619	511	HAUSHALTS-, WIRTSCHAFTS- UND ZIERGEGENSTAENDE AUS PORZELLAN	0,71	0,76683	119,3	119,7	123,3	123,3	+ 3,0	-
620	513	HAUSHALTS-, WIRTSCHAFTS- UND ZIERGEGENSTAENDE AUS STEINGUT UND STEINZEUG	0,39	0,86477	113,1	112,9	114,1	114,1	+ 1,1	-
621	515	KERAMISCHE INSTALLATIONS- UND ZIERGEGENSTAENDE FUER SANITAERE UND HYGIENISCHE ZWECKE	0,45	0,75656	117,2	117,2	120,0	120,2	+ 2,6	+ 0,2
622	516	ISOLATOREN UND ISOLIERTEILE, ERZEUGNISSE AUS FEIN- KERAMISCHEN STOFFEN FUER CHEMISCHE UND ANDERE TECHNISCHE ZWECKE	0,35	0,90668	106,0	106,3	106,2	106,2	- 0,1	-
623	5161	ISOLATOREN UND ISOLIERTEILE	0,20	0,90659	105,0	105,5	104,7	104,7	- 0,8	-
624	5165	ERZEUGNISSE AUS FEINKERAMISCHEN STOFFEN FUER CHEMISCHE UND ANDERE TECHNISCHE ZWECKE	0,15	0,90685	107,3	107,2	108,2	108,2	+ 0,9	-
625	5171	WAND- UND BODENFLIESEN	0,64	0,95373	97,9	97,5	97,6	97,2	- 0,3	- 0,4
626	5171 2	WAND- UND BODENFLIESEN, GLASIERT	0,52	0,97872	97,6	97,1	97,8	97,3	+ 0,2	- 0,5
627	5171 5	WAND- UND BODENFLIESEN, UNGLASIERT	0,12	0,84459	99,5	99,5	96,9	96,9	- 2,6	-
628	52	GLAS UND GLASWAREN	6,71	0,92286	97,4	97,4	96,0	95,7	- 1,7	- 0,3
629	5211	FLACHGLAS	0,67	0,83709	96,6	96,5	92,7	91,5	- 5,2	- 1,3
630	5221	HOHLGLAS	3,21	0,92662	99,3	99,3	99,7	99,4	+ 0,1	- 0,3
631	5221 1	DARUNTER:	1,30	1,02176	89,0	89,2	89,1	89,0	- 0,2	- 0,1
632	5221 2	GETRAENKEFLASCHEN AB 150 CM3 INHALT	0,30	0,93725	92,8	92,3	93,6	89,7	- 2,8	- 4,2
633	5221 3	KONSERVENGLAESER	0,30	0,89873	103,7	103,8	103,9	103,9	+ 0,1	-
634	5221 4	MEDIZIN- UND VERPACKUNGSGLAS	0,55	0,85464	114,6	114,3	116,1	116,1	+ 1,6	-
635	5241	WIRTSCHAFTSGLAS UND BLEIKRISTALL	2,04	0,93697	97,1	97,2	93,4	93,6	- 3,7	+ 0,2
636	5261	VEREDELTES FLACHGLAS GLASWOLLE UND ANDERE GLASFASERN, WAREN DARAUS	0,79	0,96926	91,2	91,4	90,3	90,1	- 1,4	- 0,2
637	53	SCHNITTHOLZ, SPERRHOLZ UND SONSTIGES BEARBEITETES HOLZ	6,99	0,94145	95,5	95,5	88,7	88,3	- 7,5	- 0,5
638	531	DARUNTER:	2,77	0,94439	97,9	98,1	91,0	91,1	- 7,1	+ 0,1
639	5316 10	SAEGEWERKSERZEUGNISSE	2,27	0,93316	95,9	95,9	88,5	89,0	- 7,2	+ 0,6
640	1	NADELSCHNITTHOLZ	0,50	0,91748	98,6	98,8	92,2	92,4	- 6,5	+ 0,2
641	2	BAUHOLZ	0,27	0,96972	98,6	99,4	89,2	89,8	- 9,7	+ 0,7
642	3	BREITER, BREITE UEBER 16 CM	0,27	0,95076	95,7	96,2	87,1	88,2	- 8,3	+ 1,3
643	4	BREITER, BREITE 8 BIS 16 CM	0,14	0,90756	96,7	96,4	90,0	90,1	- 6,5	+ 0,1
644	5	ROHHOBLER	0,28	0,97056	99,1	99,2	91,6	92,3	- 7,0	+ 0,8
645	6	BOHLEN	0,15	0,93623	95,8	96,0	87,6	88,0	- 8,3	+ 0,5
646	7	LATTEN	0,03	0,90696	101,8	102,0	98,8	98,8	- 3,1	-
647	9	BLOCKWARE	0,40	0,89518	93,2	93,6	85,8	86,6	- 7,5	+ 0,9
648	5316 50	VORRATSKANTHOLZ	0,39	0,86269	101,3	101,4	100,7	100,7	- 0,7	-
649	1	LAUBSCHNITTHOLZ	0,09	0,79743	112,8	113,3	113,3	113,3	-	-
650	2	BUCHENBLOCKWARE, GEDAEMPFT	0,03	0,81803	106,9	107,0	106,0	105,9	- 1,0	- 0,1
651	3	BUCHENBLOCKWARE, UNGEDAEMPFT	0,13	0,85702	95,5	95,4	93,9	93,8	- 1,7	- 0,1
652	4	BUCHENGESTELLWARE, UNGEDAEMPFT	0,14	0,97659	98,2	98,2	97,9	97,8	- 0,4	- 0,1
653	5318	EICHENBLOCKWARE	0,11	1,76596	128,6	133,6	108,2	99,7	- 25,4	- 7,9
654	5361	SCHWARTEN UND SPREISSEL, RESTSTOFFSPAENE U. AE.	0,50	0,85415	102,2	102,5	101,8	101,8	- 0,7	-
655	5361 10	SPERRHOLZ	0,27	0,80750	106,3	106,5	107,3	107,7	+ 1,1	+ 0,4
656	5361 20	FURNIERPLATTEN	0,23	0,80901	97,4	97,9	95,4	94,8	- 3,2	- 0,6
657	5371	TISCHLERPLATTEN	.	0,94305	97,7	97,0	99,2	99,7	+ 2,8	+ 0,5
658	5371 21	HOLZFASERHARTPLATTEN (EINSCHL. MDF-PLATTEN)	.	0,94180	92,4	89,6	96,6	99,3	+ 10,8	+ 2,8
659	5371 25	NICHT BEARBEITET	.	0,94793	102,4	103,5	101,6	100,1	- 3,3	- 1,5
660	5381	BEARBEITET	.	0,97843	93,4	96,3	85,0	83,2	- 13,6	- 2,1
661	5381 41	HOLZSPANPLATTEN	.	0,97929	90,6	95,0	78,5	76,7	- 18,3	- 2,3
662	5381 47	ROH ODER GESCHLIFFEN KUNSTSTOFFBESCHICHTET	.	0,97468	95,3	97,2	89,7	87,8	- 9,7	- 2,1

1) SIEHE ERLAEUTERUNGEN PUNKT 3.

## FRUEHERES BUNDESGBIET

## 1 INDEX DER ERZEUGERPREISE GEWERBLICHER PRODUKTE (INLANDSABSATZ)

## 1.1 AKTUELLE ERGEBNISSE

1991 = 100

LFD NR.	NR. DER GP-SYSTEMATIK	GUETERGRUPPE, -ZWEIG, -KLASSE UND -ART	WAEGUNGS- ANTEIL AM GESAMT- INDEX IN PROMILLE	VERKET- TUNGS- FAKTOR 1)	1995	1995	1996		VERAENDERUNG	
					DURCH- SCHNITT	JULI	JUNI	JULI	JULI 1995	JUNI 1996
663	54	HOLZWAREN	25,84	0,81886	112,1	112,3	114,1	114,2	+ 1,7	+ 0,1
664	541	BAUELEMENTE AUS HOLZ	3,98	0,86833	114,5	114,8	115,6	115,7	+ 0,8	+ 0,1
665	5411 22	DARUNTER: FENSTER FUER DEN HOCHBAU	1,84	0,84796	114,4	114,5	115,7	115,7	+ 1,0	-
666	542	MOEBEL, MATRATZEN, HOLZGEHAEUSE UND ANDERE TISCHLERERZEUGNISSE	18,08	0,79837	113,3	113,5	115,8	115,9	+ 2,1	+ 0,1
667	5422	ZIMMER- UND KUECHENMOEBEL AUS HOLZ	12,54	0,79414	114,5	114,8	117,4	117,5	+ 2,4	+ 0,1
668	5422 21	DARUNTER: SESSEL	1,26	0,82155	115,2	114,9	117,5	118,1	+ 2,8	+ 0,5
669	5422 23	MEHRSTUFIGE GEPOLSTERTE ANBAUELEMENTE	1,64	0,84343	117,9	118,2	119,6	119,6	+ 1,2	-
670	5422 27	LIEGEN	0,48	0,81003	112,4	112,5	112,6	112,8	+ 0,3	+ 0,2
671	5422 46	EIN- BZW. ANBAUKUECHENSCHRAENKE	3,42	0,77645	114,7	114,7	117,8	117,8	+ 2,7	-
672	5423	MATRATZEN	0,55	0,89536	106,7	106,9	107,4	106,6	- 0,3	- 0,7
673	5425	BUERERMOEBEL	2,35	0,82797	111,7	112,0	114,0	114,3	+ 2,1	+ 0,3
674	5426	SPEZIALMOEBEL UND INNENAUSBAUTEN AUS HOLZ	2,64	0,78947	110,2	110,4	111,4	111,7	+ 1,2	+ 0,3
675	5426 40	DARUNTER: LADENEINRICHTUNGEN, SCHAUFENSTERRUECKBAUTEN	1,30	0,80488	110,4	110,7	110,7	110,7	-	-
676	543	VERPACKUNGSMITTEL AUS HOLZ	0,86	0,89529	88,7	88,5	86,1	86,2	- 2,6	+ 0,1
677	5434	KISTEN	0,35	0,85556	89,7	89,3	90,2	89,9	+ 0,7	- 0,3
678	5439 13	FLACHPALETTEN	0,51	0,93274	87,9	87,9	83,2	83,7	- 4,8	+ 0,6
679	544	TECHNISCHE, GEWERBLICHE, LANDWIRTSCHAFTLICHE U. AE. HOLZWAREN	2,39	0,86099	107,2	107,8	109,3	109,3	+ 1,4	-
680	5441	LEISTEN UND RAHMEN UEBERWIEGEND AUS HOLZ	0,94	0,81903	115,2	116,5	122,2	122,2	+ 4,9	-
681	5444	HOLZBESTANDTEILE FUER FAHRZEUGE, BOOTE UND MOEBEL	1,12	0,91083	103,9	104,1	104,0	104,0	- 0,1	-
682	5448	BETONSCHALUNGSPLETTEN	0,33	0,81417	95,4	95,8	90,8	90,7	- 5,3	- 0,1
683	546	KORB-, KORK- UND BUERSTENWAREN	0,53	0,88600	111,9	112,1	114,1	114,4	+ 2,1	+ 0,3
684	5463	KORK UND KORKWAREN	0,04	0,82309	114,6	117,4	125,5	125,5	+ 6,9	-
685	5466	PINSEL, BUERSTEN UND BESEN	0,49	0,89474	111,7	111,7	113,1	113,5	+ 1,6	+ 0,4
686	55	HOLZSTOFF, ZELLSTOFF, PAPIER UND PAPPE 2)	7,86	1,04913	98,8	102,3	84,7	83,4	-18,5	- 1,5
687	553/4	DARUNTER: PAPIER UND PAPPE, UNVEREDELT	7,68	1,04699	98,8	102,3	84,7	83,2	-18,7	- 1,8
688	553	PAPIER, UNVEREDELT	6,70	1,05533	100,0	103,7	85,1	83,6	-19,4	- 1,8
689	5531	ZEITUNGSDRUCKPAPIER	0,82	1,03378	88,5	92,7	100,8	100,8	+ 8,7	-
690	5532	DRUCK- UND SCHREIBPAPIER	4,44	1,02786	96,2	98,0	84,2	82,2	-16,1	- 2,4
691	5532 11/15	DRUCK- UND SCHREIBPAPIER, HOLZHALTIG	2,38	.	96,7	98,2	88,4	85,3	-13,1	- 3,5
692	5532 51-58	DRUCK- UND SCHREIBPAPIER, HOLZFREI	2,06	.	95,5	97,7	79,2	78,7	-19,4	- 0,6
693	5533	KRAFTPAPIER	0,28	1,03122	101,2	105,8	90,4	88,0	-16,8	- 2,7
694	5534	PACKPAPIER	0,44	1,03943	106,1	113,5	81,6	82,9	-27,0	+ 1,6
695	5534 11	DARUNTER: PACKPAPIER, GANZ ODER UEBERWIEGEND AUS ALT-PAPIER (AP)	.	1,23860	117,0	129,8	72,3	75,6	-41,8	+ 4,6
696	5534 15	PACKPAPIER, GANZ ODER UEBERWIEGEND AUS ZELLSTOFF (ZP)	.	0,94063	89,9	94,0	78,8	79,5	-15,4	+ 0,9
697	5535	WELLPAPPENPAPIER	0,72	1,33462	132,5	145,2	72,9	71,5	-50,8	- 1,9
698	554	PAPPE, UNVEREDELT	0,98	0,98801	90,5	92,8	82,1	80,6	-13,1	- 1,8
699	5541 71	DARUNTER: DUPLEX- UND TRIPLEXKARTON, UNGESTRICHEN	0,22	0,98111	92,0	93,3	83,0	80,7	-13,5	- 2,8
700	5541 74	GEDECKTER GRAUKARTON (MASCHINENGRAPAPPE)	0,22	1,05274	103,0	108,3	87,9	86,3	-20,3	- 1,8
701	56	PAPIER- UND PAPPEWAREN	16,59	0,90146	105,5	106,2	101,5	101,2	- 4,7	- 0,3
702	563	DARUNTER: BUEROBEDARF AUS PAPIER UND PAPPE, SCHREIBWAREN	1,49	0,84786	107,8	108,1	106,2	105,2	- 2,7	- 0,9
703	5631	DARUNTER: GESCHAFTSBUECHER, LERNMITTEL UND KALENDER	0,55	0,81788	111,2	111,2	111,6	111,2	-	- 0,4
704	5633 20	BRIEFUMSCHLAEGE, -HUELLEN, -TASCHEN	0,48	.	107,5	108,8	101,1	99,2	- 8,8	- 1,9
705	565	VERPACKUNGSMITTEL AUS PAPIER UND PAPPE	7,66	0,88372	106,6	108,0	100,4	100,2	- 7,2	- 0,2
706	5651	PAPIERSAECKE	0,38	0,91605	102,9	104,1	106,0	106,0	+ 1,8	-
707	5652	TUETEN UND BEUTEL, GANZ ODER UEBERW. AUS PAPIER	0,44	0,83163	98,5	99,2	97,2	97,2	- 2,0	-
708	5654	WELLPAPPE	3,36	0,90768	112,0	114,4	97,7	97,3	-14,9	- 0,4
709	5654 50	DARUNTER: ERZEUGNISSE AUS WELLPAPPE	3,06	0,90027	111,9	114,4	97,0	96,5	-15,6	- 0,5
710	5656	VERPACKUNGSMITTEL AUS KARTON UND VOLLPAPPE	3,48	0,86077	102,8	103,4	102,9	102,8	- 0,6	- 0,1
711	5656 10	VERPACKUNGSMITTEL FUER FLUESSIGKEITEN	0,90	0,87801	96,8	96,9	97,7	97,7	+ 0,8	-
712	5656 20	UEBERZOGENE VERPACKUNGSMITTEL, FEINKARTONAGEN	0,29	0,82811	94,4	96,0	94,0	94,0	- 2,1	-
713	5656 30	ANDERE VERPACKUNGSMITTEL AUS KARTON	1,74	0,84391	104,3	104,3	105,2	105,0	+ 0,7	- 0,2
714	5656 40	ANDERE VERPACKUNGSMITTEL AUS VOLLPAPPE	0,55	0,90064	112,5	115,1	108,7	108,7	+ 5,6	-
715	566	HARTPAPIERWAREN	0,65	0,86444	110,9	112,0	113,5	113,5	+ 1,3	-
716	567	BUCHBINDERISCHE ERZEUGNISSE	0,90	0,84469	100,8	100,7	102,3	102,3	+ 1,6	-
717	5681	ZELLSTOFFWATTE-, FILTRIERPAPIER- UND KREPPAPIER-WAREN	4,23	0,96863	103,3	103,3	101,0	100,6	- 2,6	- 0,4
718	5684	KASSEN- UND BUCHUNGSROLLEN, GESCHENKPAPIERE U. AE.	0,28	0,92743	102,6	103,1	100,2	99,2	- 3,8	- 1,0

1) SIEHE ERLAEUTERUNGEN PUNKT 3.

2) OHNE PREISREPRESENTANTEN FUER HOLZSTOFF.



## FRUEHERES BUNDESGBIET

## 1 INDEX DER ERZEUGERPREISE GEWERBLICHER PRODUKTE (INLANDSABSATZ)

## 1.1 AKTUELLE ERGEBNISSE

1991 = 100

LFD NR.	NR. DER GP-SYSTEMATIK	GUTERGRUPPE, -ZWEIG, -KLASSE UND -ART	WAEGUNGS- ANTEIL AM GESAMT- INDEX IN PROMILLE	VERKET- TUNGS- FAKTOR 1)	1995		1996		VERAENDERUNG	
					DURCH- SCHNITT	JULI	JUNI	JULI	JULI 1995	JUNI 1996
779	62	LEDERWAREN UND SCHUHE	3,49	0,89260	107,1	107,0	108,1	108,2	+ 1,1	+ 0,1
780	622	LEDERWAREN (EINSCHL. REISEARTIKELN) DARUNTER:	1,13	0,87989	108,5	108,6	108,9	109,1	+ 0,5	+ 0,2
781	6224	SATTLER- UND FEINSATTLERWAREN AUS LEDER	0,17	0,80576	110,2	110,2	112,1	112,1	+ 1,7	-
782	6225	FEINTAESCHNER- UND GALANTERIEWAREN AUS LEDER	0,60	0,85188	110,1	110,2	110,3	110,7	+ 0,5	+ 0,4
783	625	SCHUHE	2,36	0,89918	106,3	106,2	107,7	107,7	+ 1,4	-
784	6253	DARUNTER: STRASSENSCHUHE UND -STIEFEL	1,53	0,88929	105,7	105,5	107,8	107,8	+ 2,2	-
785	63	TEXTILIEN	20,09	0,96505	102,6	102,8	101,7	101,6	- 1,2	- 0,1
786	632	GARN DARUNTER:	3,86	1,04063	97,4	97,3	94,4	94,2	- 3,2	- 0,2
787	6321	GARN FUER GEWEBE	1,54	1,14189	96,2	95,7	91,3	91,3	- 4,6	-
788	6322	GARN FUER MASCHENWARE	0,51	1,10939	95,9	95,8	94,8	94,8	- 1,0	-
789	6326	TEXTURIERTES GARN	0,97	0,96680	95,5	96,4	92,8	92,3	- 4,3	- 0,5
790	6328	NAEH- UND STOPFMITTEL, HANDSTRICK- UND HANDARBEITSGARN	0,62	0,91812	104,9	104,6	104,2	104,4	- 0,2	+ 0,2
791	635	SPINNSTOFFWAREN	3,25	0,93868	104,1	104,5	102,5	102,4	- 2,0	- 0,1
792	6351	VERBANDMITTEL, MULL UND WATTE	0,41	0,90985	113,3	113,5	113,3	113,3	- 0,2	-
793	6352	BAENDER, GURTE, FLECHTARTIKEL DARUNTER:	1,12	0,88078	107,0	107,7	108,5	108,7	+ 0,9	+ 0,2
794	6352	11/20 BAENDER (UNELASTISCH) UND GURTE ALLER ART	0,75	0,91922	105,1	105,6	106,2	106,3	+ 0,7	+ 0,1
795	6352	15 BAENDER ALLER ART, ELASTISCH	0,20	0,90109	107,1	108,7	108,8	110,0	+ 1,2	+ 1,1
796	6356	FILZ, NICHT GEWEBT UND FILZTUCH, VLIESSTOFFE UND WAREN DARAUSS	1,72	0,98525	99,9	100,3	96,0	95,6	- 4,7	- 0,4
797	637	METERWARE DARUNTER:	4,83	1,00402	100,2	100,5	99,3	99,1	- 1,4	- 0,2
798	6371	ROHGEWEBE	1,12	1,10543	100,3	101,2	96,3	96,1	- 5,0	- 0,2
799	6372	FERTIGGEWEBE FUER BEKLEIDUNG UND LEIBWAESCHE DARUNTER:	3,10	0,99303	99,2	99,3	98,6	98,6	- 0,7	-
800	1	2 OBERBEKLEIDUNGSSTOFF AUS BAUMWOLLE	0,53	1,04737	102,7	103,0	103,0	103,0	-	-
801	2	3 OBERBEKLEIDUNGSSTOFF AUS WOLLE	0,92	0,98723	95,1	95,4	92,0	92,0	+ 3,6	-
802	3	OBERBEKLEIDUNGSSTOFF AUS SYNTHETISCHEM MATERIAL	1,11	0,96595	102,8	102,6	103,9	103,8	+ 1,2	- 0,1
803	638	HEIM- UND HAUSTEXTILIEN SOWIE VERWANDTE ERZEUGNISSE DARUNTER:	3,97	0,94291	104,2	104,3	104,8	104,7	+ 0,4	- 0,1
804	6382	HAUS-, BETT- UND TISCHWAESCHESTOFF, FROTTIER- GEWEBE, INLETT UND MATRATZENDRELL	0,21	1,01217	103,3	103,1	103,5	103,5	+ 0,4	-
805	6384	MOEBEL- UND DEKORATIONSSTOFF	0,85	0,90511	107,0	106,8	107,1	107,2	+ 0,4	+ 0,1
806	6385	GARDINENSTOFF	0,50	0,96799	102,0	101,9	103,1	102,3	+ 0,4	- 0,8
807	6386	TEPPICHE, LAEUFER UND FUSSBODENBELAG AUS TEXTILEM MATERIAL DARUNTER:	1,90	0,93283	104,5	104,8	105,2	105,2	+ 0,4	-
808	6386	37 TEPPICHE, LAEUFER UND FUSSBODENBELAG IM TUFTINGVERFAHREN HERGESTELLT	0,61	1,00102	103,2	103,7	102,6	102,8	- 0,9	+ 0,2
809	6386	38 AUS SYNTHETISCHEN FILAMENTGARNEN	0,69	0,89010	106,6	106,5	107,7	107,5	+ 0,9	- 0,2
810	639	AUS SYNTHETISCHEN SPINNFASERN WIRK- UND STRICKWAREN DARUNTER:	4,18	0,88679	107,6	107,9	107,8	107,9	-	+ 0,1
811	6391	GEWIRKTER ODER GESTRICKTER STOFF	0,82	0,90801	100,4	101,0	98,8	98,7	- 2,3	- 0,1
812	6392	HERREN OBERBEKLEIDUNG AB GROESSE 38 (GEWIRKT ODER GESTRICKT)	0,26	0,88046	111,3	111,5	111,7	111,7	+ 0,2	-
813	6393	DAMEN OBERBEKLEIDUNG AB GROESSE 34 (GEWIRKT ODER GESTRICKT) DARUNTER:	0,82	0,85864	112,6	113,4	114,0	114,1	+ 0,6	+ 0,1
814	6393	51 PULLOVER, SLIPOVER, TWINSETS, WESTEN, STRICK- JACKEN, SWEAT-SHIRTS, GANZ ODER UEBERWIEGEND	0,16	0,83205	108,6	108,8	111,9	111,9	+ 2,8	-
815	6393	57 AUS WOLLE UND FEINEN TIERHAAREN	0,61	0,86690	113,4	114,4	114,4	114,4	-	-
816	6394	AUS SYNTHETISCHEN CHEMIEFASERN	0,24	0,91844	109,7	110,0	110,1	109,9	- 0,1	- 0,2
817	6395	KINDER OBERBEKLEIDUNG (GEWIRKT ODER GESTRICKT)	0,27	0,87191	105,9	106,1	106,5	107,3	+ 1,1	+ 0,8
818	6396/97	HERRENWAESCHE (GEWIRKT ODER GESTRICKT)	0,81	0,88093	105,8	105,7	106,2	106,5	+ 0,8	+ 0,3
819	6398	DAMEN- UND KINDERWAESCHE (GEWIRKT ODER GESTRICKT) STRUMPFWAREN DARUNTER:	0,77	0,90842	111,0	111,2	111,3	111,2	-	- 0,1
820	6398	71 DAMENFEINSTRUMPFHOSEN AUS SYNTHETISCHEN CHEMIEFASERN, AUS GARN VON 60 DEN ODER WENIGER	0,44	0,88858	112,3	112,3	112,5	112,3	-	- 0,2

1) SIEHE ERLAEUTERUNGEN PUNKT 3.





## FRUEHERES BUNDESGBIET

## 1 INDEX DER ERZEUGERPREISE GEMERBLICHER PRODUKTE (INLANDSABSATZ)

## 1.1 AKTUELLE ERGEBNISSE

1991 = 100

LFD NR.	NR. DER GP-SYSTEMATIK	GRUPPE, -ZWEIG, -KLASSE UND -ART	WAEGUNGS- ANTEIL AM GESAMT- INDEX IN PROMILLE	VERKET- TUNGS- FAKTOR 1)	1995	1995	1996		VERAENDERUNG	
					DURCH- SCHNITT	JULI	JUNI	JULI	JULI 1996 GEGENUEBER JULI 1995	JUNI 1996 GEGENUEBER JUNI 1995
890		NAHRUNGSMITTEL, VORWIEGEND AUF TIERISCHER GRUNDLAGE	38,00	0,95942	98,7	98,4	99,1	99,4	+ 1,0	+ 0,3
891	6834	MILCH UND MILCHERZEUGNISSE	17,14	0,97752	102,3	101,8	100,5	100,4	- 1,4	- 0,1
		DARUNTER:								
892	6834 11	VOLLMILCH UND TEILENTRAHMTE MILCH	2,12	0,92599	101,3	100,9	100,9	100,2	- 0,7	- 0,7
893	6834 12	ENTRAHMTE MILCH UND BUTTERMILCH	0,37	0,90528	106,3	106,2	107,2	107,2	+ 0,9	-
894	6834 13	STERILISIERTE UND ULTRAHOCHERHITZTE TRINKMILCH	0,88	0,93926	96,8	96,9	98,0	98,0	+ 1,1	-
895	6834 14	KONDENSMILCH	0,88	1,00285	104,2	102,7	102,7	102,7	-	-
896	6834 21	SAHNE, AUCH SCHLAGRAHM	1,29	0,97421	111,3	110,8	112,5	112,2	+ 1,3	- 0,3
897	6834 31/33	VOLLMILCH- UND MAGERMILCHPULVER	1,82	1,04013	105,6	104,5	98,7	98,1	- 6,1	- 0,6
898	6834 4	BUTTER	1,94	1,12486	101,0	99,9	96,6	96,3	- 3,6	- 0,3
		DARUNTER:								
899		BUTTER, ABGEPACKT IN 250-G-PACKUNGEN	1,26	1,12585	101,7	100,4	96,2	95,8	- 4,6	- 0,4
900	6834 54	SCHNITTKAESE UND HALBFESTER SCHNITTKAESE	1,69	0,95802	98,2	97,9	96,2	96,0	- 1,9	- 0,2
901	6834 58	WEICKKAESE	0,62	0,86620	97,0	97,4	96,3	96,4	- 1,0	+ 0,1
902	6834 60	SCHMELZKAESE UND SCHMELZKAESEZUBEREITUNGEN	0,96	0,92409	102,9	102,4	100,9	100,9	- 1,5	-
903	6834 70	FRISCHKAESE, FRISCHKAESEZUBEREITUNGEN	1,28	0,90523	102,8	102,8	101,6	101,4	- 1,4	- 0,2
904	6834 92/93	JOGHURT	1,82	0,94179	100,3	100,2	98,9	99,4	- 0,8	+ 0,5
905	6834 92	JOGHURT OHNE ZUSAETZE	0,36	0,92610	100,3	100,3	100,7	100,5	+ 0,2	- 0,2
906	6834 93	JOGHURT MIT ZUSAETZEN	1,46	0,94717	100,2	100,2	98,4	99,1	- 1,1	+ 0,7
907	6847	ERZEUGN. DER TALGSCHMELZEN UND SCHMALZSIEDEREIEN	0,08	1,03553	105,8	103,0	102,3	102,3	- 0,7	-
908	6847 40	SPEISETALG	0,04	1,13991	100,8	98,0	95,1	95,5	- 2,6	+ 0,4
909	6847 70	SCHMALZ	0,04	0,94813	110,8	108,0	109,4	109,1	+ 1,0	- 0,3
910	6853	FLEISCH UND FLEISCHERZEUGNISSE	19,04	0,94823	96,7	96,6	98,9	98,6	+ 3,1	+ 0,7
911	6853 1	FLEISCH, FRISCH	5,81	0,98006	91,8	91,4	96,9	97,6	+ 6,8	+ 0,7
912		SCHWEINEFLEISCH	3,80	0,98286	88,5	89,0	98,4	99,3	+ 11,6	+ 0,9
913		RINDFLEISCH	2,01	0,98039	98,1	96,0	94,3	94,3	- 1,8	-
914	6853 22	HAEHNCHEN, HUEHNER, GEFROREN BZW. TIEFGEFROREN	0,77	1,05318	92,1	91,9	94,9	95,3	+ 3,7	+ 0,4
915	6853 3	WURSTWAREN	6,86	0,93390	100,4	100,3	100,3	101,7	+ 1,4	+ 1,4
916	6853 4	TIEFGEFRORENE TAFELFERTIGE FLEISCHGERICHTE	0,66	0,96404	107,5	106,8	108,1	106,0	- 0,7	- 1,9
917	6853 5	WURST-, FLEISCH- UND MISCHKONSERVEN	1,86	0,91674	95,1	94,9	94,3	95,7	+ 0,8	+ 1,5
918	6853 6	FLEISCHSALAT	0,27	0,91067	108,9	110,0	109,6	109,4	- 0,5	- 0,2
919	6853 8	SCHINKEN, GERAEUCHERT, GETROCKNET ODER GEKOCHT	2,81	0,90055	96,4	96,9	100,7	100,3	+ 3,5	- 0,4
920	6859	FISCH UND FISCHERZEUGNISSE	1,74	0,86020	84,7	83,8	88,4	87,5	+ 4,4	- 1,0
		DARUNTER:								
921	6859 3	TIEFGEFRORENE FISCHERZEUGNISSE	0,70	0,88338	74,4	72,8	79,7	78,9	+ 8,4	- 1,0
922	6859 65/67	MARINADEN UND FISCHDAUERKONSERVEN	0,79	0,95322	102,1	102,0	103,6	102,5	+ 0,5	- 1,1
923	6865	ROESTKAFFEE UND BEARBEITETER TEE	4,81	1,19586	111,8	110,4	105,4	105,1	- 4,8	- 0,3
		DARUNTER:								
924	6865 1	ROESTKAFFEE	3,80	1,25740	115,9	114,0	107,7	107,4	- 5,8	- 0,3
925	6865 7	BEARBEITETER TEE	0,48	0,86360	75,5	75,3	74,9	74,9	- 0,5	-
926	6871 30	VOLLBIER	10,23	0,85442	111,6	112,0	113,2	113,2	+ 1,1	-
927		FLASCHENBIER, OBERGAERIG	1,71	0,83149	112,8	113,3	116,0	116,3	+ 2,6	+ 0,3
928		FASSBIER, UNTERGAERIG	2,46	0,83236	113,8	114,2	117,1	117,1	+ 2,5	-
929		FLASCHENBIER, UNTERGAERIG	6,06	0,86949	110,3	110,7	110,8	110,8	+ 0,1	-
930	6872 20	MALZ	0,68	1,05870	81,1	81,1	81,2	81,1	-	- 0,1
931	6873 1	ETHYLALKOHOL (ROHBRANNWEIN)	0,09	1,15172	103,5	103,6	102,9	102,9	- 0,7	-
932	6876	SPIRITUOSEN	4,11	0,98894	104,7	104,7	104,9	105,1	+ 0,4	+ 0,2
		DARUNTER:								
933	6876 3	BRANNWEINE AUS WEIN	1,40	0,98892	104,7	104,2	104,8	104,8	+ 0,6	-
934	6876 7	LIKOERE	1,63	0,97321	104,1	104,6	104,4	104,9	+ 0,3	+ 0,5
935	6877 25	TRAUBENSCHAUMWEINE	1,64	0,95961	102,6	102,6	103,0	103,0	+ 0,4	-
936	6879	ERFRISCHUNGSGETRAENKE	5,99	0,84312	110,5	111,1	111,4	110,7	- 0,4	- 0,6
		DARUNTER:								
937	6879 1	MINERAL-, QUELL- UND TAFELWASSER	2,01	0,86602	112,3	112,4	112,8	112,8	+ 0,4	-
938	6879 7	LIMONADEN (AUCH KOFFEINHALTIG)	3,52	0,82439	110,3	111,2	111,5	110,3	- 0,8	- 1,1
939	6882 10	ESSIG	0,11	0,95845	104,3	103,7	105,7	105,7	+ 1,9	-
940	6882 71	GEWUERZE	0,47	1,09564	105,9	106,3	103,0	102,3	- 3,8	- 0,7
941	6888 70	TIEFGEFRORENE FERTIGGERICHTE, AUS MEHREREN KOMPONENTEN BESTEHEND	1,49	1,03715	107,0	107,1	107,3	105,0	- 2,0	- 2,1
942	6889	FUTTERMITTEL	5,44	1,16921	94,3	94,1	100,4	100,1	+ 6,4	- 0,3
943	69	TABAKWAREN	17,43	0,87258	114,0	114,1	114,1	114,2	+ 0,1	+ 0,1
		DARUNTER:								
944	6911	ZIGARETTEN	16,75	0,87182	113,2	113,2	113,2	113,3	+ 0,1	+ 0,1
945	70	FERTIGTEILBAUTEN IM HOCHBAU	2,00	0,80066	123,2	123,3	125,4	126,2	+ 2,4	+ 0,6

1) SIEHE ERLAEUTERUNGEN PUNKT 3.

## FRUEHERES BUNDESGBEIT

## 1 INDEX DER ERZEUGERPREISE GEWERBLICHER PRODUKTE (INLANDSABSATZ)

## 1.2 MITTELFRISTIGE UEBERSICHT

## ABSOLUTE WERTE

1991 = 100

JAHR MONAT	GEWERBLICHE ERZEUGNISSE			ERZEUGNISSE DES VERARBEITENDEN GEWERBES				INVESTITIONSGUETER 1)	VERBRAUCHSGUETER (OHNE NAHRUNGS- U. GENUSSMITTEL) 1)	ELEKTRIZITAET, FERNWAERME, WASSER 2)
	INSGESAMT	OHNE ELEKTRIZITAET, ERDGAS, FERNWAERME UND WASSER	ZUSAMMEN	GRUNDSTOFF- U. PRODUKTIONSGUETER-GEWERBES	INVESTITIONSGUETER PRODUZIERENDEN GEWERBES	VERBRAUCHSGUETER	NAHRUNGS- U. GENUSSMITTEL-GEWERBES			
1992 D .....	101.4	101.7	101.6	98.8	102.7	101.6	103.1	102.8	102.8	101.2
1993 D .....	101.4	101.8	101.7	96.2	104.0	102.0	103.2	104.4	104.4	102.2
1994 D .....	102.0	102.4	102.4	98.4	104.2	102.3	103.4	104.8	106.0	103.5
1995 D .....	103.7	104.6	104.6	102.3	105.6	105.5	104.1	106.1	106.8	103.9
1992 OKTOBER .....	101.4	101.9	101.8	98.4	103.2	102.0	103.1	103.2	103.4	101.4
NOVEMBER .....	101.4	101.9	101.9	98.4	103.2	102.0	103.1	103.3	103.5	101.4
DEZEMBER .....	101.2	101.7	101.6	97.3	103.2	101.9	103.1	103.4	103.3	101.4
1993 JANUAR .....	101.5	101.9	101.9	96.9	103.9	102.1	103.6	104.0	103.8	101.8
FEBRUAR .....	101.4	101.9	101.8	97.0	103.8	102.0	103.4	104.0	104.1	101.9
MAERZ .....	101.4	101.9	101.8	96.9	103.9	102.0	103.3	104.1	104.4	101.9
APRIL .....	101.6	102.0	101.9	96.8	104.1	102.2	103.4	104.5	104.6	102.2
MAI .....	101.5	101.9	101.9	96.5	104.1	102.2	103.4	104.5	104.6	102.2
JUNI .....	101.4	101.8	101.8	96.2	104.1	102.2	103.3	104.5	104.5	102.2
JULI .....	101.5	101.9	101.8	96.4	104.1	102.1	103.3	104.6	104.6	102.4
AUGUST .....	101.4	101.8	101.7	96.0	104.2	102.1	103.2	104.6	104.6	102.4
SEPTEMBER .....	101.3	101.6	101.5	95.4	104.1	102.0	103.1	104.6	104.3	102.4
OKTOBER .....	101.2	101.5	101.4	95.6	104.0	101.9	102.8	104.5	104.5	102.5
NOVEMBER .....	101.2	101.6	101.5	95.6	104.0	101.9	103.0	104.5	104.5	102.5
DEZEMBER .....	101.1	101.5	101.4	95.2	104.0	101.8	103.1	104.5	104.0	102.5
1994 JANUAR .....	101.5	101.8	101.8	96.9	104.0	101.8	103.0	104.6	105.6	103.3
FEBRUAR .....	101.6	101.9	101.9	97.1	104.1	101.8	103.1	104.7	105.8	103.5
MAERZ .....	101.7	102.0	101.9	97.2	104.1	101.8	103.2	104.7	105.6	103.5
APRIL .....	101.7	102.1	102.1	97.7	104.2	101.9	103.1	104.8	106.0	103.5
MAI .....	101.9	102.3	102.2	98.1	104.2	102.0	103.3	104.8	106.1	103.5
JUNI .....	101.8	102.2	102.2	97.8	104.1	102.0	103.5	104.8	105.9	103.5
JULI .....	101.9	102.3	102.3	98.1	104.2	102.2	103.4	104.9	105.9	103.5
AUGUST .....	102.1	102.5	102.5	98.7	104.2	102.4	103.6	104.9	106.3	103.5
SEPTEMBER .....	102.0	102.5	102.5	98.6	104.1	102.6	103.5	104.8	105.9	103.5
OKTOBER .....	102.2	102.7	102.7	99.3	104.2	102.9	103.6	104.8	105.9	103.6
NOVEMBER .....	102.6	103.2	103.1	100.4	104.4	103.2	103.7	105.1	106.3	103.6
DEZEMBER .....	102.7	103.3	103.3	100.7	104.4	103.5	103.8	105.1	106.1	103.6
1995 JANUAR .....	103.2	103.9	103.9	101.7	104.9	104.2	104.0	105.4	106.2	103.8
FEBRUAR .....	103.4	104.2	104.2	102.3	105.0	104.5	104.1	105.5	106.4	103.9
MAERZ .....	103.5	104.3	104.3	102.1	105.2	104.8	104.1	105.7	106.3	103.9
APRIL .....	103.8	104.6	104.6	102.8	105.5	105.4	104.1	106.0	106.8	103.9
MAI .....	103.8	104.7	104.7	102.7	105.6	105.5	104.1	106.1	106.9	103.9
JUNI .....	103.9	104.8	104.8	102.9	105.7	105.7	104.0	106.1	107.0	103.9
JULI .....	103.8	104.7	104.7	102.4	105.8	106.0	104.0	106.2	106.8	103.9
AUGUST .....	103.9	104.8	104.8	102.5	105.8	106.0	104.0	106.2	106.9	103.9
SEPTEMBER .....	104.0	104.9	104.9	102.8	105.8	106.1	104.1	106.3	107.2	103.9
OKTOBER .....	103.8	104.8	104.8	102.0	105.9	106.1	104.3	106.5	106.8	103.8
NOVEMBER .....	103.8	104.7	104.7	101.7	106.0	106.0	104.3	106.6	106.9	103.8
DEZEMBER .....	103.8	104.8	104.8	101.7	106.1	105.9	104.3	106.7	107.5	103.8
1996 JANUAR .....	103.1	104.8	104.8	101.2	106.5	105.8	104.3	107.1	107.6	95.8
FEBRUAR .....	103.1	104.9	104.9	101.3	106.7	105.7	104.2	107.3	108.2	95.7
MAERZ .....	103.0	104.7	104.7	100.7	106.8	105.5	104.1	107.3	108.1	95.7
APRIL .....	103.1	104.8	104.8	101.0	106.8	105.4	104.3	107.4	108.5	95.8
MAI .....	103.1	104.8	104.8	100.5	107.0	105.3	104.6	107.6	108.4	95.7
JUNI .....	102.9	104.6	104.6	99.5	106.9	105.3	104.8	107.5	108.1	95.7
JULI .....	102.9	104.5	104.5	99.4	106.9	105.2	104.7	107.5	108.3	95.6
AUGUST .....										
SEPTEMBER .....										

1) ZUORDNUNG DER GUETER ENTSPRECHEND IHRER VORWIEGENDEN VERWENDUNG.

2) IN DEN PREISINDIZES FUER ELEKTRIZITAET IST BIS EINSCHL. DEZEMBER 1995 DIE AUSGLEICHSABGABE NACH DEM DRITTEN VERSTROMUNGSGESETZ BERUECKSICHTIGT. BEI ELEKTRIZITAET UND WASSER EINSCHL. DER VERKAEUFE DER WEITERVERTEILER.

## FRUEHERES BUNDESGBIET

## 1 INDEX DER ERZEUGERPREISE GEWERBLICHER PRODUKTE (INLANDSABSATZ)

## 1.2 MITTELFRISTIGE UEBERSICHT

## RELATIVE VERAENDERUNGEN GEGENUEBER DEM ENTSPRECHENDEN VORJAHRESERGEBNIS

## PROZENT

JAHR MONAT	GEWERBLICHE ERZEUGNISSE		ERZEUGNISSE DES VERARBEITENDEN GEWERBES					INVESTITIONSGUETER 1)	VERBRAUCHSGUETER (OHNE NAHRUNGS- U. GENUSSMITTEL) 1)	ELEKTRIZITAET, FERNWAERME, WASSER 2)
	INSGESAMT	OHNE ELEKTRIZITAET, ERDGAS, FERNWAERME UND WASSER	ZUSAMMEN	GRUNDSTOFF- U. PRODUKTIONSGUETER-GEWERBES	INVESTITIONSGUETER PRODUZIERENDEN GEWERBES	VERBRAUCHSGUETER	NAHRUNGS- U. GENUSSMITTEL-GEWERBES			
1992 D .....	+ 1.4	+ 1.7	+ 1.6	- 1.2	+ 2.7	+ 1.6	+ 3.1	+ 2.8	+ 2.8	+ 1.2
1993 D .....	-	+ 0.1	+ 0.1	- 2.6	+ 1.3	+ 0.4	+ 0.1	+ 1.6	+ 1.6	+ 1.0
1994 D .....	+ 0.6	+ 0.6	+ 0.7	+ 2.3	+ 0.2	+ 0.3	+ 0.2	+ 0.4	+ 1.5	+ 1.3
1995 D .....	+ 1.7	+ 2.1	+ 2.1	+ 4.0	+ 1.3	+ 3.1	+ 0.7	+ 1.2	+ 0.8	+ 0.4
1992 OKTOBER .....	+ 0.6	+ 1.1	+ 1.0	- 2.3	+ 2.5	+ 1.3	+ 2.1	+ 2.4	+ 1.2	+ 1.2
NOVEMBER .....	+ 0.6	+ 1.2	+ 1.2	- 1.8	+ 2.4	+ 1.4	+ 1.8	+ 2.5	+ 1.4	+ 1.0
DEZEMBER .....	+ 0.6	+ 1.2	+ 1.1	- 2.0	+ 2.4	+ 1.3	+ 1.7	+ 2.6	+ 1.8	+ 1.0
1993 JANUAR .....	+ 0.9	+ 1.2	+ 1.2	- 2.0	+ 2.7	+ 1.2	+ 1.8	+ 2.9	+ 2.6	+ 1.0
FEBRUAR .....	+ 0.5	+ 0.8	+ 0.8	- 2.1	+ 2.3	+ 0.9	+ 1.1	+ 2.6	+ 2.3	+ 1.0
MAERZ .....	+ 0.2	+ 0.5	+ 0.5	- 1.9	+ 1.8	+ 0.8	-	+ 2.1	+ 2.1	+ 1.0
APRIL .....	+ 0.1	+ 0.3	+ 0.2	- 2.4	+ 1.5	+ 0.9	+ 0.1	+ 1.8	+ 1.8	+ 1.3
MAI .....	- 0.2	- 0.1	-	- 2.9	+ 1.3	+ 0.6	- 0.1	+ 1.5	+ 1.5	+ 1.2
JUNI .....	- 0.4	- 0.3	- 0.2	- 3.2	+ 1.1	+ 0.5	- 0.3	+ 1.3	+ 1.2	+ 1.2
JULI .....	- 0.2	- 0.1	- 0.2	- 2.7	+ 1.1	+ 0.3	- 0.3	+ 1.4	+ 1.5	+ 1.0
AUGUST .....	- 0.2	- 0.2	- 0.2	- 2.8	+ 1.1	+ 0.2	- 0.2	+ 1.4	+ 1.7	+ 1.0
SEPTEMBER .....	- 0.3	- 0.4	- 0.4	- 3.3	+ 0.9	+ 0.1	- 0.3	+ 1.3	+ 1.1	+ 1.0
OKTOBER .....	- 0.2	- 0.4	- 0.4	- 2.8	+ 0.8	- 0.1	- 0.3	+ 1.3	+ 1.1	+ 1.1
NOVEMBER .....	- 0.2	- 0.3	- 0.4	- 2.8	+ 0.8	- 0.1	- 0.1	+ 1.2	+ 1.0	+ 1.1
DEZEMBER .....	- 0.1	- 0.2	- 0.2	- 2.2	+ 0.8	- 0.1	-	+ 1.1	+ 0.7	+ 1.1
1994 JANUAR .....	-	- 0.1	- 0.1	-	+ 0.1	- 0.3	- 0.6	+ 0.6	+ 1.7	+ 1.5
FEBRUAR .....	+ 0.2	-	+ 0.1	+ 0.1	+ 0.3	- 0.2	- 0.3	+ 0.7	+ 1.6	+ 1.6
MAERZ .....	+ 0.3	+ 0.1	+ 0.1	+ 0.3	+ 0.2	- 0.2	- 0.1	+ 0.6	+ 1.1	+ 1.6
APRIL .....	+ 0.1	+ 0.1	+ 0.2	+ 0.9	+ 0.1	- 0.3	- 0.3	+ 0.3	+ 1.3	+ 1.3
MAI .....	+ 0.4	+ 0.4	+ 0.3	+ 1.7	+ 0.1	- 0.2	- 0.1	+ 0.3	+ 1.4	+ 1.3
JUNI .....	+ 0.4	+ 0.4	+ 0.4	+ 1.7	-	- 0.2	+ 0.2	+ 0.3	+ 1.3	+ 1.3
JULI .....	+ 0.4	+ 0.4	+ 0.5	+ 1.8	+ 0.1	+ 0.1	+ 0.1	+ 0.3	+ 1.2	+ 1.1
AUGUST .....	+ 0.7	+ 0.7	+ 0.8	+ 2.8	-	+ 0.3	+ 0.4	+ 0.3	+ 1.6	+ 1.1
SEPTEMBER .....	+ 0.7	+ 0.9	+ 1.0	+ 3.4	-	+ 0.6	+ 0.4	+ 0.2	+ 1.5	+ 1.1
OKTOBER .....	+ 1.0	+ 1.2	+ 1.3	+ 3.9	+ 0.2	+ 1.0	+ 0.8	+ 0.3	+ 1.3	+ 1.1
NOVEMBER .....	+ 1.4	+ 1.6	+ 1.6	+ 5.0	+ 0.4	+ 1.3	+ 0.7	+ 0.6	+ 1.7	+ 1.1
DEZEMBER .....	+ 1.6	+ 1.8	+ 1.9	+ 5.8	+ 0.4	+ 1.7	+ 0.7	+ 0.6	+ 2.0	+ 1.1
1995 JANUAR .....	+ 1.7	+ 2.1	+ 2.1	+ 5.0	+ 0.9	+ 2.4	+ 1.0	+ 0.8	+ 0.6	+ 0.5
FEBRUAR .....	+ 1.8	+ 2.3	+ 2.3	+ 5.4	+ 0.9	+ 2.7	+ 1.0	+ 0.8	+ 0.6	+ 0.4
MAERZ .....	+ 1.8	+ 2.3	+ 2.4	+ 5.0	+ 1.1	+ 2.9	+ 0.9	+ 1.0	+ 0.7	+ 0.4
APRIL .....	+ 2.1	+ 2.4	+ 2.4	+ 5.2	+ 1.2	+ 3.4	+ 1.0	+ 1.1	+ 0.8	+ 0.4
MAI .....	+ 1.9	+ 2.3	+ 2.4	+ 4.7	+ 1.3	+ 3.4	+ 0.8	+ 1.2	+ 0.8	+ 0.4
JUNI .....	+ 2.1	+ 2.5	+ 2.5	+ 5.2	+ 1.5	+ 3.6	+ 0.5	+ 1.2	+ 1.0	+ 0.4
JULI .....	+ 1.9	+ 2.3	+ 2.3	+ 4.4	+ 1.5	+ 3.7	+ 0.6	+ 1.2	+ 0.8	+ 0.4
AUGUST .....	+ 1.8	+ 2.2	+ 2.2	+ 3.8	+ 1.5	+ 3.5	+ 0.4	+ 1.2	+ 0.6	+ 0.4
SEPTEMBER .....	+ 2.0	+ 2.3	+ 2.3	+ 4.3	+ 1.6	+ 3.4	+ 0.6	+ 1.4	+ 1.2	+ 0.4
OKTOBER .....	+ 1.6	+ 2.0	+ 2.0	+ 2.7	+ 1.6	+ 3.1	+ 0.7	+ 1.6	+ 0.8	+ 0.2
NOVEMBER .....	+ 1.2	+ 1.5	+ 1.6	+ 1.3	+ 1.5	+ 2.7	+ 0.6	+ 1.4	+ 0.6	+ 0.2
DEZEMBER .....	+ 1.1	+ 1.5	+ 1.5	+ 1.0	+ 1.6	+ 2.3	+ 0.5	+ 1.5	+ 1.3	+ 0.2
1996 JANUAR .....	- 0.1	+ 0.9	+ 0.9	- 0.5	+ 1.5	+ 1.5	+ 0.3	+ 1.6	+ 1.3	- 7.7
FEBRUAR .....	- 0.3	+ 0.7	+ 0.7	- 1.0	+ 1.6	+ 1.1	+ 0.1	+ 1.7	+ 1.7	- 7.9
MAERZ .....	- 0.5	+ 0.4	+ 0.4	- 1.4	+ 1.5	+ 0.7	-	+ 1.5	+ 1.7	- 7.9
APRIL .....	- 0.7	+ 0.2	+ 0.2	- 1.8	+ 1.2	-	+ 0.2	+ 1.3	+ 1.6	- 7.8
MAI .....	- 0.7	+ 0.1	+ 0.1	- 2.1	+ 1.3	- 0.2	+ 0.5	+ 1.4	+ 1.4	- 7.9
JUNI .....	- 1.0	- 0.2	- 0.2	- 3.3	+ 1.1	- 0.4	+ 0.8	+ 1.3	+ 1.0	- 7.9
JULI .....	- 0.9	- 0.2	- 0.2	- 2.9	+ 1.0	- 0.8	+ 0.7	+ 1.2	+ 1.4	- 8.0
AUGUST .....										
SEPTEMBER .....										

1) ZUORDNUNG DER GUETER ENTSPRECHEND IHRER VORWIEGENDEN VERWENDUNG.

2) IN DEN PREISINDIZES FUER ELEKTRIZITAET IST BIS EINSCHL. DEZEMBER 1995 DIE AUSGLEICHABGABE NACH DEM DRITTEN VERSTROMUNGSGESETZ BERUECKSICHTIGT. BEI ELEKTRIZITAET UND WASSER EINSCHL. DER VERKAUEFE DER WEITERVERTEILER.

## FRUEHERES BUNDESGBIET

## 1 INDEX DER ERZEUGERPREISE GEWERBLICHER PRODUKTE (INLANDSABSATZ)

## 1.2 MITTELFRISTIGE UEBERSICHT

## ABSOLUTE WERTE

1991 = 100

JAHR MONAT	BERG- BAU- LICHE ERZEUG- NISSE	BERG- BAU- LICHE ERZEUG- NISSE (OHNE ERDGAS)	MINERAL- OEL- ERZEUG- NISSE	STEINE UND ERDEN, ASBEST- WAREN, SCHLEIF- MITTEL	EISEN UND STAHL	NE-METALLE UND -METALL- HALBZEUG (EINSCHL. EDEL- METALLEN UND DEREN HALBZEUG)	GIESSE- REI- ERZEUG- NISSE	ERZEUG- NISSE D. ZIEHE- REIEN U. KALT- WALZWERKE UND DER STAHLVER- FORMUNG	STAHL- BAU- ERZEUG- NISSE UND SCHIENEN- FAHR- ZEUGE	MA- SCHINEN- BAU- ERZEUG- NISSE (EINSCHL. ACKER- SCHLEP- PERN)	STRASSEN- FAHR- ZEUGE (OHNE ACKER- SCHLEP- PER)	BOOTE UND JACHTEN
1992 D .....	97.6	104.2	99.0	104.0	97.1	94.3	102.6	99.1	103.2	103.7	103.6	105.8
1993 D .....	94.8	104.8	97.8	106.5	90.8	87.9	102.2	97.0	104.6	106.0	106.1	108.0
1994 D .....	93.1	105.0	103.9	108.1	92.9	95.0	100.5	95.9	104.9	106.8	106.5	106.2
1995 D .....	90.0	105.0	103.0	109.6	98.9	104.8	102.8	99.2	106.7	108.8	108.0	108.0
1992 OKTOBER .....	94.9	104.6	99.2	104.7	95.3	91.9	103.7	98.6	103.9	104.5	104.1	108.5
NOVEMBER .....	94.6	104.7	100.0	104.7	94.5	91.7	103.7	97.8	104.2	104.6	104.1	108.5
DEZEMBER .....	94.6	104.7	98.3	104.4	92.3	91.9	103.2	97.7	104.0	104.6	104.3	108.5
1993 JANUAR .....	94.6	104.6	98.2	105.4	90.8	92.1	103.2	97.6	103.9	105.2	105.7	108.7
FEBRUAR .....	94.6	104.7	98.9	106.1	90.3	92.1	103.3	97.5	104.0	105.3	105.8	108.7
MAERZ .....	94.7	104.8	99.7	106.4	90.3	91.1	102.8	97.4	104.2	105.4	105.9	108.7
APRIL .....	94.6	104.7	99.5	106.6	91.0	87.4	102.7	97.7	104.5	106.0	106.2	108.7
MAI .....	94.5	104.4	98.9	106.5	90.5	86.9	102.7	97.5	104.7	106.2	106.2	107.8
JUNI .....	94.4	104.3	97.6	106.6	90.7	87.3	102.8	97.3	104.7	106.3	106.2	107.8
JULI .....	94.9	104.3	97.9	106.6	91.3	88.8	103.1	97.2	104.8	106.4	106.1	107.8
AUGUST .....	95.2	105.3	97.2	106.6	91.4	88.2	101.5	96.8	104.9	106.4	106.2	107.8
SEPTEMBER .....	95.3	105.2	95.4	106.8	91.3	85.2	101.4	96.5	104.9	106.4	106.3	107.8
OKTOBER .....	95.2	105.0	97.2	106.8	90.9	84.1	101.4	96.2	104.7	106.3	106.2	107.8
NOVEMBER .....	95.0	105.1	97.6	106.8	90.8	85.1	101.1	96.1	104.7	106.3	106.2	107.6
DEZEMBER .....	94.6	105.0	95.0	106.6	90.7	86.4	100.9	96.0	104.7	106.3	106.2	106.7
1994 JANUAR .....	94.3	105.0	103.7	106.7	90.8	87.9	100.9	95.6	104.7	106.5	106.0	106.3
FEBRUAR .....	94.4	105.1	103.8	107.6	91.1	89.2	99.4	95.5	104.7	106.6	106.2	106.1
MAERZ .....	94.4	105.1	102.5	108.1	91.4	89.1	99.6	95.4	104.8	106.6	106.2	106.1
APRIL .....	93.8	105.0	103.9	108.1	92.0	89.2	100.2	95.4	104.8	106.7	106.3	106.1
MAI .....	93.6	105.1	104.4	108.1	92.3	93.1	101.0	95.5	104.8	106.7	106.3	106.1
JUNI .....	93.4	104.9	104.0	108.1	92.6	94.2	100.9	95.5	104.7	106.7	106.3	106.1
JULI .....	92.8	104.9	103.5	108.2	92.9	95.5	101.3	95.6	104.8	106.8	106.5	106.1
AUGUST .....	92.8	105.0	105.6	108.4	93.9	94.1	100.9	96.0	104.9	106.8	106.5	106.1
SEPTEMBER .....	92.7	104.9	102.9	108.4	93.5	97.8	100.7	96.2	105.0	106.8	106.5	106.1
OKTOBER .....	91.9	104.9	103.6	108.4	94.2	97.8	100.2	96.3	104.9	106.9	106.5	106.1
NOVEMBER .....	91.6	105.0	104.8	108.7	94.6	104.5	100.2	96.8	105.0	107.0	107.1	106.3
DEZEMBER .....	91.6	105.1	103.9	108.7	95.3	107.0	100.5	96.9	105.1	107.1	107.1	106.3
1995 JANUAR .....	91.1	105.0	103.5	109.2	97.5	109.2	101.3	98.1	105.4	107.7	107.4	106.6
FEBRUAR .....	91.2	105.2	104.1	109.5	98.0	107.4	101.9	98.5	105.4	107.8	107.6	107.2
MAERZ .....	91.2	105.2	101.9	109.7	98.6	105.7	102.0	99.1	106.0	108.1	107.8	107.2
APRIL .....	90.4	105.0	104.0	110.0	99.4	104.3	103.0	99.2	106.5	108.6	107.9	107.2
MAI .....	90.2	105.0	103.7	109.6	99.4	103.9	103.2	98.9	106.7	108.9	107.9	107.6
JUNI .....	90.2	105.0	104.0	109.7	99.2	104.9	102.9	99.0	106.7	109.0	108.0	107.6
JULI .....	89.7	104.9	100.9	110.0	99.4	104.0	103.0	99.3	106.9	109.0	108.0	107.6
AUGUST .....	89.6	104.8	101.2	109.7	99.3	107.2	103.3	99.6	106.9	109.1	108.0	107.6
SEPTEMBER .....	89.5	104.9	103.5	109.6	99.5	105.1	103.4	99.5	107.0	109.1	108.1	108.9
OKTOBER .....	88.9	105.0	101.6	109.6	98.8	101.6	103.0	99.5	107.4	109.4	108.2	109.1
NOVEMBER .....	88.7	105.0	102.2	109.5	99.4	102.6	103.1	99.6	107.8	109.5	108.3	109.4
DEZEMBER .....	88.8	105.2	105.6	109.5	98.6	101.9	102.9	99.6	107.8	109.7	108.3	109.4
1996 JANUAR .....	88.6	105.2	105.8	109.7	97.5	99.3	103.4	99.9	107.8	110.2	108.9	109.7
FEBRUAR .....	88.7	105.2	109.3	109.9	96.2	98.6	103.3	99.8	107.8	110.4	109.4	109.7
MAERZ .....	88.7	105.2	107.7	110.0	95.3	99.2	103.4	99.6	107.8	110.5	109.4	109.7
APRIL .....	89.0	105.3	110.6	110.0	93.7	100.4	103.5	99.7	107.9	110.7	109.4	109.7
MAI .....	89.1	105.3	109.2	109.9	92.8	99.9	103.5	99.6	108.2	111.0	109.4	109.7
JUNI .....	89.3	105.3	106.7	109.8	91.8	95.4	103.6	99.1	108.2	111.0	109.3	109.7
JULI .....	90.9	105.4	107.9	109.8	91.0	93.5	103.6	99.0	108.3	111.2	109.4	109.7
AUGUST .....												
SEPTEMBER .....												

## FRUEHERES BUNDESGBIET

## 1 INDEX DER ERZEUGERPREISE GEWERBLICHER PRODUKTE (INLANDSABSATZ)

## 1.2 MITTELFRISTIGE UEBERSICHT

## RELATIVE VERAENDERUNGEN GEGENUEBER DEM ENTSPRECHENDEN VORJAHRESERGNIS

## PROZENT

JAH MONAT	BERG- BAU- LICHE ERZEUG- NISSE	BERG- BAU- LICHE ERZEUG- NISSE (OHNE ERDGAS)	MINERAL- OEL- ERZEUG- NISSE	STEINE UND ERDEN, ASBEST- WAREN, SCHLEIF- MITTEL	EISEN UND STAHL	NE-METALLE UND -METALL- HALBZEUG (EINSCHL. EDEL- METALLE UND DEREN HALBZEUG)	GIESSE- REI- ERZEUG- NISSE	ERZEUG- NISSE D. ZIEHE- REIEN U. KALT- WALZWERKE UND DER STAHLVER- FORMUNG	STAHL- BAU- ERZEUG- NISSE UND SCHIENEN- FAHR- ZEUGE	MA- SCHINEN- BAU- ERZEUG- NISSE (EINSCHL. ACKER- SCHLEP- PERN)	STRASSEN- FAHR- ZEUGE (OHNE ACKER- SCHLEP- PER)	BOOTE UND JACHTEN
1992 D .....	- 2.4	+ 4.2	- 1.0	+ 4.0	- 2.9	- 5.7	+ 2.6	- 0.9	+ 3.2	+ 3.7	+ 3.6	+ 5.8
1993 D .....	- 2.9	+ 0.6	- 1.2	+ 2.4	- 6.5	- 6.8	- 0.4	- 2.1	+ 1.4	+ 2.2	+ 2.4	+ 2.1
1994 D .....	- 1.8	+ 0.2	+ 6.2	+ 1.5	+ 2.3	+ 8.1	- 1.7	- 1.1	+ 0.3	+ 0.8	+ 0.4	- 1.7
1995 D .....	- 3.3	-	- 0.9	+ 1.4	+ 6.5	+ 10.3	+ 2.3	+ 3.4	+ 1.7	+ 1.9	+ 1.4	+ 1.7
1992 OKTOBER .....	- 7.6	+ 3.3	- 7.3	+ 3.8	- 3.4	- 5.3	+ 2.4	- 1.6	+ 2.8	+ 3.4	+ 3.0	+ 9.0
NOVEMBER .....	- 7.5	+ 3.3	- 5.7	+ 3.6	- 3.9	- 4.7	+ 2.8	- 2.0	+ 3.1	+ 3.4	+ 2.9	+ 5.6
DEZEMBER .....	- 7.5	+ 3.4	- 4.2	+ 3.1	- 6.1	- 1.5	+ 2.4	- 1.7	+ 2.9	+ 3.4	+ 3.1	+ 5.6
1993 JANUAR .....	- 3.5	+ 3.4	- 0.7	+ 2.7	- 7.6	- 0.6	+ 1.6	- 1.8	+ 2.9	+ 3.0	+ 4.1	+ 5.4
FEBRUAR .....	- 4.3	+ 0.2	- 0.8	+ 2.8	- 8.3	- 2.0	+ 1.9	- 1.8	+ 2.5	+ 2.8	+ 4.2	+ 4.9
MAERZ .....	- 4.1	+ 0.3	+ 1.9	+ 3.0	- 8.6	- 4.5	+ 1.4	- 1.8	+ 2.4	+ 2.7	+ 2.6	+ 4.9
APRIL .....	- 4.8	+ 0.3	+ 0.2	+ 2.9	- 8.0	- 9.0	+ 1.0	- 1.6	+ 1.6	+ 2.7	+ 2.3	+ 2.9
MAI .....	- 5.1	+ 0.1	- 1.2	+ 2.4	- 8.5	- 9.8	+ 0.7	- 2.0	+ 1.3	+ 2.5	+ 2.2	+ 2.1
JUNI .....	- 5.2	- 0.1	- 3.0	+ 2.2	- 7.5	- 9.2	+ 0.1	- 2.3	+ 1.1	+ 2.3	+ 2.0	+ 2.1
JULI .....	- 3.4	- 0.2	- 0.2	+ 2.1	- 6.4	- 7.2	- 0.1	- 2.5	+ 1.1	+ 2.2	+ 1.8	+ 2.1
AUGUST .....	- 2.4	+ 0.8	- 0.2	+ 1.9	- 6.1	- 7.6	- 1.1	- 2.9	+ 1.1	+ 2.1	+ 1.9	+ 2.1
SEPTEMBER .....	- 2.3	+ 0.6	- 2.9	+ 2.2	- 5.8	- 9.8	- 2.1	- 2.5	+ 0.8	+ 2.0	+ 1.8	+ 2.1
OKTOBER .....	+ 0.3	+ 0.4	- 2.0	+ 2.0	- 4.6	- 8.5	- 2.2	- 2.4	+ 0.8	+ 1.7	+ 2.0	- 0.6
NOVEMBER .....	+ 0.4	+ 0.4	- 2.4	+ 2.0	- 3.9	- 7.2	- 2.5	- 1.7	+ 0.5	+ 1.6	+ 2.0	- 0.8
DEZEMBER .....	-	+ 0.3	- 3.4	+ 2.1	- 1.7	- 6.0	- 2.2	- 1.7	+ 0.7	+ 1.6	+ 1.8	- 1.7
1994 JANUAR .....	- 0.3	+ 0.4	+ 5.6	+ 1.2	-	- 4.6	- 2.2	- 2.0	+ 0.8	+ 1.2	+ 0.3	- 2.2
FEBRUAR .....	- 0.2	+ 0.4	+ 5.0	+ 1.4	+ 0.9	- 3.1	- 3.8	- 2.1	+ 0.7	+ 1.2	+ 0.4	- 2.4
MAERZ .....	- 0.3	+ 0.3	+ 2.8	+ 1.6	+ 1.2	- 2.2	- 3.1	- 2.1	+ 0.6	+ 1.1	+ 0.3	- 2.4
APRIL .....	- 0.8	+ 0.3	+ 4.4	+ 1.4	+ 1.1	+ 2.1	- 2.4	- 2.4	+ 0.3	+ 0.7	+ 0.1	- 2.4
MAI .....	- 1.0	+ 0.7	+ 5.6	+ 1.5	+ 2.0	+ 7.1	- 1.7	- 2.1	+ 0.1	+ 0.5	+ 0.1	- 1.6
JUNI .....	- 1.1	+ 0.6	+ 6.6	+ 1.4	+ 2.1	+ 7.9	- 1.8	- 1.8	-	+ 0.4	+ 0.1	- 1.6
JULI .....	- 2.2	+ 0.6	+ 5.7	+ 1.5	+ 1.8	+ 7.5	- 1.7	- 1.6	-	+ 0.4	+ 0.4	- 1.6
AUGUST .....	- 2.5	- 0.3	+ 8.6	+ 1.7	+ 2.7	+ 6.7	- 0.6	- 0.8	-	+ 0.4	+ 0.3	- 1.6
SEPTEMBER .....	- 2.7	- 0.3	+ 7.9	+ 1.5	+ 2.4	+ 14.8	- 0.7	- 0.3	+ 0.1	+ 0.4	+ 0.2	- 1.6
OKTOBER .....	- 3.5	- 0.1	+ 6.6	+ 1.5	+ 3.6	+ 16.3	- 1.2	+ 0.1	+ 0.2	+ 0.6	+ 0.3	- 1.6
NOVEMBER .....	- 3.6	- 0.1	+ 7.4	+ 1.8	+ 4.2	+ 22.8	- 0.9	+ 0.7	+ 0.3	+ 0.7	+ 0.8	- 1.2
DEZEMBER .....	- 3.2	+ 0.1	+ 9.4	+ 2.0	+ 5.1	+ 23.8	- 0.4	+ 0.9	+ 0.4	+ 0.8	+ 0.8	- 0.4
1995 JANUAR .....	- 3.4	-	- 0.2	+ 2.3	+ 7.4	+ 24.2	+ 0.4	+ 2.6	+ 0.7	+ 1.1	+ 1.3	+ 0.3
FEBRUAR .....	- 3.4	+ 0.1	+ 0.3	+ 1.8	+ 7.6	+ 20.4	+ 2.5	+ 3.1	+ 0.7	+ 1.1	+ 1.3	+ 1.0
MAERZ .....	- 3.4	+ 0.1	- 0.6	+ 1.5	+ 7.9	+ 18.6	+ 2.4	+ 3.9	+ 1.1	+ 1.4	+ 1.5	+ 1.0
APRIL .....	- 3.6	-	+ 0.1	+ 1.8	+ 8.0	+ 16.9	+ 2.8	+ 4.0	+ 1.6	+ 1.8	+ 1.5	+ 1.0
MAI .....	- 3.6	- 0.1	- 0.7	+ 1.4	+ 7.7	+ 11.6	+ 2.2	+ 3.6	+ 1.8	+ 2.1	+ 1.5	+ 1.4
JUNI .....	- 3.4	+ 0.1	-	+ 1.5	+ 7.1	+ 11.4	+ 2.0	+ 3.7	+ 1.9	+ 2.2	+ 1.6	+ 1.4
JULI .....	- 3.3	-	- 2.5	+ 1.7	+ 7.0	+ 8.9	+ 1.7	+ 3.9	+ 2.0	+ 2.1	+ 1.4	+ 1.4
AUGUST .....	- 3.4	- 0.2	- 4.2	+ 1.2	+ 5.8	+ 13.9	+ 2.4	+ 3.7	+ 1.9	+ 2.2	+ 1.4	+ 1.4
SEPTEMBER .....	- 3.5	-	+ 0.6	+ 1.1	+ 6.4	+ 7.5	+ 2.7	+ 3.4	+ 1.9	+ 2.2	+ 1.5	+ 2.6
OKTOBER .....	- 3.3	+ 0.1	- 1.9	+ 1.1	+ 4.9	+ 3.9	+ 2.8	+ 3.3	+ 2.4	+ 2.3	+ 1.6	+ 2.8
NOVEMBER .....	- 3.2	-	- 2.5	+ 0.7	+ 5.1	- 1.8	+ 2.9	+ 2.9	+ 2.7	+ 2.3	+ 1.1	+ 2.9
DEZEMBER .....	- 3.1	+ 0.1	+ 1.6	+ 0.7	+ 3.5	- 4.8	+ 2.4	+ 2.8	+ 2.6	+ 2.4	+ 1.1	+ 2.9
1996 JANUAR .....	- 2.7	+ 0.2	+ 2.2	+ 0.5	-	- 9.1	+ 2.1	+ 1.8	+ 2.3	+ 2.3	+ 1.4	+ 2.9
FEBRUAR .....	- 2.7	-	+ 5.0	+ 0.4	- 1.8	- 8.2	+ 1.4	+ 1.3	+ 2.3	+ 2.4	+ 1.7	+ 2.3
MAERZ .....	- 2.7	-	+ 5.7	+ 0.3	- 3.3	- 6.1	+ 1.4	+ 0.5	+ 1.7	+ 2.2	+ 1.5	+ 2.3
APRIL .....	- 1.5	+ 0.3	+ 6.3	-	- 5.7	- 3.7	+ 0.5	+ 0.5	+ 1.3	+ 1.9	+ 1.4	+ 2.3
MAI .....	- 1.2	+ 0.3	+ 6.3	+ 0.3	- 6.6	- 3.8	+ 0.3	+ 0.7	+ 1.4	+ 1.9	+ 1.4	+ 2.0
JUNI .....	- 1.0	+ 0.3	+ 2.6	+ 0.1	- 7.5	- 9.1	+ 0.7	+ 0.1	+ 1.4	+ 1.8	+ 1.2	+ 2.0
JULI .....	+ 1.3	+ 0.5	+ 6.9	- 0.2	- 8.5	- 10.1	+ 0.6	- 0.3	+ 1.3	+ 2.0	+ 1.3	+ 2.0
AUGUST .....												
SEPTEMBER .....												

## FRUEHERES BUNDESGBIET

## 1 INDEX DER ERZEUGERPREISE GEWERBLICHER PRODUKTE (INLANDSABSATZ)

## 1.2 MITTELFRISTIGE UEBERSICHT

## ABSOLUTE WERTE

1991 = 100

JAHR MONAT	ELEKTRO- TECH- NISCHE ERZEUG- NISSE	FEIN- MECHA- NISCHE U. OP- TISCHE ERZEUG- NISSE, UHREN	EISEN-, BLECH- UND METALL- WAREN	MUSIK- INSTRU- MENTE, SPIEL- WAREN, SPORT- GERAETE, FUELL- HALTER U. AE.	CHEMISCHE ERZEUG- NISSE	BUEROMA- SCHINEN, DATENVER- ARBEI- TUNGS- GERAETE UND -EIN- RICHTUN- GEN	FEIN- KERAMISCHE ERZEUGNISSE	GLAS UND GLASWAREN	SCHNITT- HOLZ, SPERRHOLZ UND SONSTIGES BEARBEITETES HOLZ	HOLZ- WAREN	HOLZ- STOFF, ZELL- STOFF, PAPIER UND PAPPE 1)
1992 D	101.2	103.7	102.6	102.2	98.4	99.6	104.1	100.5	96.8	103.9	90.6
1993 D	101.3	106.6	102.9	103.9	96.0	97.4	107.4	99.1	91.5	107.0	81.0
1994 D	101.3	107.7	102.5	105.0	96.8	94.3	109.4	97.7	92.0	109.4	82.6
1995 D	101.6	110.0	104.2	104.6	101.7	93.6	110.8	97.4	95.5	112.1	98.8
1992 OKTOBER	101.4	104.8	103.1	102.2	97.9	98.6	105.1	100.5	96.0	104.9	89.9
NOVEMBER	101.4	105.0	103.2	102.2	98.1	98.7	105.1	100.7	94.9	105.0	89.0
DEZEMBER	101.3	104.9	103.1	102.4	96.9	99.9	105.1	100.6	94.0	105.0	88.1
1993 JANUAR	101.7	105.8	103.1	103.0	96.4	99.9	105.3	100.3	93.2	105.6	86.7
FEBRUAR	101.3	105.9	102.9	103.3	96.4	100.0	105.9	99.9	92.7	106.1	85.1
MAERZ	101.5	105.9	103.0	103.5	96.1	99.8	107.4	99.4	92.2	106.3	84.0
APRIL	101.5	106.4	103.2	103.3	96.3	98.3	107.5	99.2	92.2	106.9	83.0
MAI	101.3	106.3	103.1	103.4	96.2	97.8	107.7	99.4	92.0	107.1	82.3
JUNI	101.3	106.7	103.0	104.0	96.0	97.8	107.8	99.4	91.9	107.2	81.1
JULI	101.3	107.2	102.9	104.4	96.1	97.6	107.9	98.7	91.5	107.3	80.4
AUGUST	101.3	107.2	102.8	104.3	95.8	97.5	107.9	98.4	91.2	107.4	79.1
SEPTEMBER	101.2	107.0	102.8	104.2	95.6	95.9	107.9	98.5	90.7	107.4	78.2
OKTOBER	101.1	107.1	102.6	104.3	95.7	94.8	108.0	98.6	90.2	107.4	77.6
NOVEMBER	101.2	106.9	102.5	104.4	95.4	94.8	108.0	98.3	90.0	107.5	77.5
DEZEMBER	101.2	106.9	102.5	104.4	95.4	94.6	108.0	98.7	89.9	107.5	77.1
1994 JANUAR	101.3	107.1	102.5	105.3	95.7	94.6	108.1	98.8	89.8	108.0	77.0
FEBRUAR	101.4	107.1	102.4	105.4	95.9	95.1	108.3	98.5	89.8	108.3	77.5
MAERZ	101.4	107.3	102.5	105.3	96.5	95.1	109.1	98.1	90.0	108.5	77.6
APRIL	101.5	107.6	102.6	105.0	96.6	94.8	109.4	98.0	90.3	109.0	77.9
MAI	101.5	107.7	102.5	105.0	96.7	94.7	109.4	97.8	90.8	109.2	79.3
JUNI	101.4	107.8	102.5	105.2	95.6	94.5	109.6	97.4	91.2	109.3	80.6
JULI	101.3	107.6	102.4	105.1	95.9	94.2	109.6	97.4	91.8	109.7	82.4
AUGUST	101.3	107.8	102.4	104.5	96.2	93.9	109.7	97.4	93.1	109.9	84.4
SEPTEMBER	101.1	107.7	102.5	104.7	96.6	93.8	109.7	97.5	93.5	109.8	86.3
OKTOBER	101.1	107.9	102.4	104.8	97.7	93.5	109.8	97.2	94.0	109.9	88.4
NOVEMBER	101.1	108.1	102.5	104.8	98.6	93.3	109.9	97.7	94.7	110.3	89.2
DEZEMBER	101.2	108.1	102.4	105.0	99.2	93.5	110.0	97.0	94.8	110.4	90.2
1995 JANUAR	101.6	108.5	102.9	104.7	100.4	93.4	109.8	97.6	95.5	110.9	92.2
FEBRUAR	101.5	109.1	103.4	104.8	101.6	93.9	109.9	97.7	96.1	111.0	93.8
MAERZ	101.5	109.3	103.7	104.4	101.9	93.7	110.5	97.1	97.2	111.1	94.9
APRIL	101.5	110.0	104.1	104.5	102.2	93.6	110.9	97.6	97.0	111.6	97.8
MAI	101.6	110.2	104.3	104.4	102.3	93.6	110.9	97.7	97.4	112.0	99.4
JUNI	101.7	110.3	104.4	104.5	102.5	93.6	110.9	97.3	95.7	112.2	100.3
JULI	101.8	110.3	104.6	104.6	102.4	93.5	110.8	97.4	95.5	112.3	102.3
AUGUST	101.8	110.3	104.5	104.5	102.0	93.9	110.8	97.3	95.5	112.4	103.2
SEPTEMBER	101.7	110.5	104.5	104.6	102.3	93.5	111.1	97.1	95.2	112.5	103.0
OKTOBER	101.6	110.4	104.6	104.6	101.8	93.6	111.1	97.4	94.2	112.8	102.9
NOVEMBER	101.7	110.6	104.6	104.6	100.7	93.5	111.2	97.4	93.9	112.9	99.1
DEZEMBER	101.7	110.5	104.6	104.7	99.9	92.9	111.2	97.4	92.6	113.0	97.4
1996 JANUAR	101.9	111.8	105.0	104.8	99.3	93.3	111.2	97.2	91.8	113.4	96.2
FEBRUAR	102.1	112.0	105.0	104.2	98.8	91.9	111.3	96.6	90.8	113.6	94.3
MAERZ	102.2	112.1	105.1	104.3	98.4	91.8	111.9	96.5	89.8	113.6	91.9
APRIL	102.2	112.1	105.4	104.5	98.4	91.7	112.2	96.1	89.5	113.8	88.9
MAI	102.3	112.2	105.6	104.4	98.4	91.8	112.3	95.6	89.0	113.9	85.8
JUNI	102.2	112.3	105.8	104.3	98.1	90.6	112.5	96.0	88.7	114.1	84.7
JULI	102.1	112.7	105.6	104.2	97.9	89.3	112.4	95.7	88.3	114.2	83.4
AUGUST											
SEPTEMBER											

1) OHNE PREISREPRESENTANTEN FUER HOLZSTOFF.

## FRUEHERES BUNDESGBIET

## 1 INDEX DER ERZEUGERPREISE GEWERBLICHER PRODUKTE (INLANDSABSATZ)

## 1.2 MITTELFRISTIGE UEBERSICHT

## RELATIVE VERAENDERUNGEN GEGENUEBER DEM ENTSPRECHENDEN VORJAHRESEERGEBNIS

PROZENT

JAHR MONAT	ELEKTRO- TECH- NISCHE ERZEUG- NISSE	FEIN- MECHA- NISCHE U. OP- TISCHE ERZEUG- NISSE, UHREN	EISEN-, BLECH- UND METALL- WAREN	MUSIK- INSTRU- MENTE, SPIEL- WAREN, SPORT- GERAETE, SCHMUCK, FUELL- HALTER U. AE.	CHEMISCHE ERZEUG- NISSE	BUEROMA- SCHINEN, DATENVER- ARBEI- TUNGS- GERAETE UND -EIN- RICHTUN- GEN	FEIN- KERAMISCHE ERZEUGNISSE	GLAS UND GLASWAREN	SCHNITT- HOLZ, SPERRHOLZ UND SONSTIGES BEARBEITETES HOLZ	HOLZ- WAREN	HOLZ- STOFF, ZELL- STOFF, PAPIER UND PAPPE 1)
1992 D .....	+ 1.2	+ 3.7	+ 2.6	+ 2.2	- 1.6	- 0.4	+ 4.1	+ 0.5	- 3.2	+ 3.9	- 9.4
1993 D .....	+ 0.1	+ 2.8	+ 0.3	+ 1.7	- 2.4	- 2.2	+ 3.2	- 1.4	- 5.5	+ 3.0	- 10.6
1994 D .....	-	+ 1.0	- 0.4	+ 1.1	+ 0.8	- 3.2	+ 1.9	- 1.4	+ 0.5	+ 2.2	+ 2.0
1995 D .....	+ 0.3	+ 2.1	+ 1.7	- 0.4	+ 5.1	- 0.7	+ 1.3	- 0.3	+ 3.8	+ 2.5	+ 19.6
1992 OKTOBER .....	+ 1.4	+ 3.8	+ 2.3	+ 1.1	- 1.0	- 0.9	+ 3.3	- 0.2	- 3.8	+ 3.9	- 8.3
NOVEMBER .....	+ 1.3	+ 3.9	+ 2.3	+ 1.3	- 0.4	+ 0.7	+ 3.4	+ 0.5	- 4.7	+ 3.6	- 7.7
DEZEMBER .....	+ 1.3	+ 3.7	+ 2.2	+ 1.6	- 1.6	+ 1.2	+ 3.4	+ 0.4	- 5.0	+ 3.6	- 7.1
1993 JANUAR .....	+ 1.2	+ 3.6	+ 1.9	+ 2.3	- 2.4	+ 0.7	+ 3.6	- 0.2	- 5.2	+ 3.5	- 6.4
FEBRUAR .....	+ 0.4	+ 3.5	+ 1.3	+ 1.5	- 2.4	+ 0.2	+ 4.0	- 0.8	- 5.7	+ 3.4	- 7.5
MAERZ .....	+ 0.5	+ 3.4	+ 1.2	+ 1.1	- 2.5	+ 0.1	+ 3.8	- 1.0	- 5.5	+ 3.2	- 8.0
APRIL .....	+ 0.2	+ 3.1	+ 0.8	+ 0.8	- 2.6	- 1.6	+ 3.8	- 0.9	- 5.5	+ 3.5	- 8.6
MAI .....	- 0.1	+ 2.9	+ 0.2	+ 1.0	- 2.4	- 2.1	+ 3.3	- 1.2	- 5.8	+ 3.1	- 9.3
JUNI .....	- 0.2	+ 2.9	+ 0.1	+ 1.5	- 2.4	- 2.2	+ 3.3	- 0.7	- 5.6	+ 3.0	- 10.8
JULI .....	+ 0.1	+ 3.2	- 0.1	+ 1.7	- 2.7	- 1.8	+ 3.1	- 1.2	- 5.9	+ 2.8	- 11.7
AUGUST .....	-	+ 2.8	- 0.3	+ 2.3	- 2.6	- 2.0	+ 3.0	- 2.2	- 5.7	+ 3.0	- 12.8
SEPTEMBER .....	- 0.2	+ 2.5	- 0.3	+ 2.1	- 2.7	- 3.1	+ 2.8	- 2.2	- 5.9	+ 2.9	- 13.1
OKTOBER .....	- 0.3	+ 2.2	- 0.5	+ 2.1	- 2.2	- 3.9	+ 2.8	- 1.9	- 6.0	+ 2.4	- 13.7
NOVEMBER .....	- 0.2	+ 1.8	- 0.7	+ 2.2	- 2.8	- 4.9	+ 2.8	- 2.4	- 5.2	+ 2.4	- 12.9
DEZEMBER .....	- 0.1	+ 1.9	- 0.6	+ 2.0	- 1.5	- 5.3	+ 2.8	- 1.9	- 4.4	+ 2.4	- 12.5
1994 JANUAR .....	- 0.4	+ 1.2	- 0.6	+ 2.2	- 0.7	- 5.3	+ 2.7	- 1.5	- 3.6	+ 2.3	- 11.2
FEBRUAR .....	+ 0.1	+ 1.1	- 0.5	+ 2.0	- 0.5	- 4.9	+ 2.3	- 1.4	- 3.1	+ 2.1	- 8.9
MAERZ .....	- 0.1	+ 1.3	- 0.5	+ 1.7	+ 0.4	- 4.7	+ 1.6	- 1.3	- 2.4	+ 2.1	- 7.6
APRIL .....	-	+ 1.1	- 0.6	+ 1.6	+ 0.3	- 3.6	+ 1.8	- 1.2	- 2.1	+ 2.0	- 6.1
MAI .....	+ 0.2	+ 1.3	- 0.6	+ 1.5	+ 0.5	- 3.2	+ 1.6	- 1.6	- 1.3	+ 2.0	- 3.6
JUNI .....	+ 0.1	+ 1.0	- 0.5	+ 1.2	- 0.4	- 3.4	+ 1.7	- 2.0	- 0.8	+ 2.0	- 0.6
JULI .....	-	+ 0.4	- 0.5	+ 0.7	- 0.2	- 3.5	+ 1.6	- 1.3	+ 0.3	+ 2.2	+ 2.5
AUGUST .....	-	+ 0.6	- 0.4	+ 0.2	+ 0.4	- 3.7	+ 1.7	- 1.0	+ 2.1	+ 2.3	+ 6.7
SEPTEMBER .....	- 0.1	+ 0.7	- 0.3	+ 0.5	+ 1.0	- 2.2	+ 1.7	- 1.0	+ 3.1	+ 2.2	+ 10.4
OKTOBER .....	-	+ 0.7	- 0.2	+ 0.5	+ 2.1	- 1.4	+ 1.7	- 1.4	+ 4.2	+ 2.3	+ 13.9
NOVEMBER .....	- 0.1	+ 1.1	-	+ 0.4	+ 3.4	- 1.6	+ 1.8	- 0.6	+ 5.2	+ 2.6	+ 15.1
DEZEMBER .....	-	+ 1.1	- 0.1	+ 0.6	+ 4.0	- 1.2	+ 1.9	- 1.7	+ 5.5	+ 2.7	+ 17.0
1995 JANUAR .....	+ 0.3	+ 1.3	+ 0.4	- 0.6	+ 4.9	- 1.3	+ 1.6	- 1.2	+ 6.3	+ 2.7	+ 19.7
FEBRUAR .....	+ 0.1	+ 1.9	+ 1.0	- 0.6	+ 5.9	- 1.3	+ 1.5	- 0.8	+ 7.0	+ 2.5	+ 21.0
MAERZ .....	+ 0.1	+ 1.9	+ 1.2	- 0.9	+ 5.6	- 1.5	+ 1.3	- 1.0	+ 8.0	+ 2.4	+ 22.3
APRIL .....	-	+ 2.2	+ 1.5	- 0.5	+ 5.8	- 1.3	+ 1.4	- 0.4	+ 7.4	+ 2.4	+ 25.5
MAI .....	+ 0.1	+ 2.3	+ 1.8	- 0.6	+ 5.8	- 1.2	+ 1.4	- 0.1	+ 7.3	+ 2.6	+ 25.3
JUNI .....	+ 0.3	+ 2.3	+ 1.9	- 0.7	+ 7.2	- 1.0	+ 1.2	- 0.1	+ 4.9	+ 2.7	+ 24.4
JULI .....	+ 0.5	+ 2.5	+ 2.1	- 0.5	+ 6.8	- 0.7	+ 1.1	-	+ 4.0	+ 2.4	+ 24.2
AUGUST .....	+ 0.5	+ 2.3	+ 2.1	-	+ 6.0	-	+ 1.0	- 0.1	+ 2.6	+ 2.3	+ 22.3
SEPTEMBER .....	+ 0.6	+ 2.6	+ 2.0	- 0.1	+ 5.9	- 0.3	+ 1.3	- 0.4	+ 1.8	+ 2.5	+ 19.4
OKTOBER .....	+ 0.5	+ 2.3	+ 2.1	- 0.2	+ 4.2	+ 0.1	+ 1.2	+ 0.2	+ 0.2	+ 2.6	+ 15.7
NOVEMBER .....	+ 0.6	+ 2.3	+ 2.0	- 0.2	+ 2.1	+ 0.2	+ 1.2	- 0.3	- 0.8	+ 2.4	+ 11.1
DEZEMBER .....	+ 0.5	+ 2.2	+ 2.1	- 0.3	+ 0.7	- 0.6	+ 1.1	+ 0.4	- 2.3	+ 2.4	+ 8.0
1996 JANUAR .....	+ 0.3	+ 3.0	+ 2.0	+ 0.1	- 1.1	- 0.1	+ 1.3	- 0.4	- 3.9	+ 2.3	+ 4.3
FEBRUAR .....	+ 0.6	+ 2.7	+ 1.5	- 0.6	- 2.8	- 2.1	+ 1.3	- 1.1	- 5.5	+ 2.3	+ 0.5
MAERZ .....	+ 0.7	+ 2.6	+ 1.4	- 0.1	- 3.4	- 2.0	+ 1.3	- 0.6	- 7.6	+ 2.3	- 3.2
APRIL .....	+ 0.7	+ 1.9	+ 1.2	-	- 3.7	- 2.0	+ 1.2	- 1.5	- 7.7	+ 2.0	- 9.1
MAI .....	+ 0.7	+ 1.8	+ 1.2	-	- 3.8	- 1.9	+ 1.3	- 2.1	- 8.6	+ 1.7	- 13.7
JUNI .....	+ 0.5	+ 1.8	+ 1.3	- 0.2	- 4.3	- 3.2	+ 1.4	- 1.3	- 7.3	+ 1.7	- 15.6
JULI .....	+ 0.3	+ 2.2	+ 1.0	- 0.4	- 4.4	- 4.5	+ 1.4	- 1.7	- 7.5	+ 1.7	- 18.5
AUGUST .....											
SEPTEMBER .....											

1) OHNE PREISREPRESENTANTEN FUER HOLZSTOFF.

## FRUEHERES BUNDESGBIET

## 1 INDEX DER ERZEUGERPREISE GEWERBLICHER PRODUKTE (INLANDSABSATZ)

## 1.2 MITTELFRISTIGE UEBERSICHT

## ABSOLUTE WERTE

1991 = 100

JAHR MONAT	PAPIER- UND PAPPE- WAREN	DRUCKEREI ERZEUG- NISSE, VERVIEL- FAELTI- GUNGEN	KUNST- STOFF- ERZEUG- NISSE	GUMMI- WAREN	LEDER	LEDER- WAREN UND SCHUHE	TEXTILIEN	BEKLEIDUNG UND KONFEKTIO- NIERTE TEXTILIEN	ERZEUG- NISSE DES ERNAEH- RUNGS- GEBIETES	TABAK- WAREN	FERTIG- TEIL- BAUTEN IM HOCHBAU
1992 D .....	100.3	101.4	100.2	103.3	101.8	102.7	101.6	102.4	102.6	106.6	108.1
1993 D .....	98.0	101.8	99.6	100.5	100.9	104.8	101.0	104.6	102.0	111.2	114.5
1994 D .....	98.0	101.9	98.5	100.0	100.8	105.9	101.5	105.0	102.0	112.5	120.3
1995 D .....	105.5	106.9	102.7	100.3	101.1	107.1	102.6	105.1	102.6	114.0	123.2
1992 OKTOBER ....	100.3	101.8	100.2	104.2	101.8	103.5	101.8	103.2	102.4	107.3	110.9
NOVEMBER ...	100.0	101.9	100.2	104.4	101.7	103.6	101.7	103.4	102.4	107.8	111.0
DEZEMBER ...	99.8	101.9	99.9	104.7	101.7	103.6	101.6	103.4	102.3	108.5	111.3
1993 JANUAR .....	99.6	101.7	100.2	100.9	101.4	104.2	101.7	103.5	102.5	110.4	111.9
FEBRUAR ....	99.1	101.4	100.0	100.8	101.0	104.1	101.4	104.2	102.3	110.5	112.5
MAERZ .....	99.0	101.4	99.9	100.5	101.4	104.2	101.2	104.3	102.2	110.5	113.1
APRIL .....	99.1	101.7	99.8	100.6	100.6	104.5	101.1	104.5	102.2	111.1	113.8
MAI .....	98.8	101.9	99.7	100.4	101.1	104.7	100.9	104.5	102.1	111.5	113.8
JUNI .....	98.6	102.0	99.7	100.3	101.2	104.7	100.9	104.5	102.0	111.4	114.2
JULI .....	98.1	102.0	99.5	99.9	100.4	105.0	100.7	104.7	102.1	111.4	114.7
AUGUST .....	97.4	101.9	99.5	99.8	100.7	105.0	101.1	104.8	101.9	111.5	114.6
SEPTEMBER ..	96.7	102.2	99.3	99.6	100.9	105.0	100.8	104.8	101.8	111.7	115.2
OKTOBER ....	96.5	102.1	99.0	100.7	100.8	105.1	100.6	105.1	101.5	111.3	116.6
NOVEMBER ...	96.5	101.9	99.1	101.3	100.9	105.2	100.8	105.0	101.7	111.5	116.7
DEZEMBER ...	96.3	101.8	99.0	101.3	100.5	105.3	100.7	104.9	101.8	111.4	116.9
1994 JANUAR .....	96.0	101.2	98.7	100.1	100.6	105.5	100.8	105.0	101.7	111.2	118.2
FEBRUAR ....	95.9	101.2	98.5	100.1	100.4	105.8	101.1	105.0	101.7	112.1	118.6
MAERZ .....	95.9	101.2	98.2	100.3	101.1	105.9	101.2	105.1	101.6	113.5	119.2
APRIL .....	96.1	101.5	98.0	100.4	100.3	106.0	101.4	104.9	101.6	112.9	119.8
MAI .....	96.8	101.5	97.9	100.2	100.5	105.9	101.6	104.7	101.8	112.9	120.0
JUNI .....	96.9	101.8	97.7	100.1	100.6	105.9	101.7	104.8	102.1	112.6	120.1
JULI .....	97.6	102.1	97.7	100.1	100.8	105.9	101.5	105.1	102.0	112.5	120.9
AUGUST .....	98.7	102.2	97.9	99.7	100.7	106.0	101.6	105.1	102.2	112.6	121.0
SEPTEMBER ..	99.3	102.3	98.2	99.6	101.0	106.0	101.5	105.2	102.1	112.4	120.9
OKTOBER ....	100.2	102.4	99.1	99.6	101.0	106.1	101.7	105.2	102.2	112.4	121.3
NOVEMBER ...	100.7	102.7	99.7	99.7	101.0	106.0	101.8	105.1	102.4	112.5	121.5
DEZEMBER ...	101.4	102.8	100.3	99.7	101.0	106.1	101.8	105.0	102.5	112.3	121.5
1995 JANUAR .....	102.5	103.9	101.5	99.7	101.0	106.1	102.1	105.3	102.5	113.5	121.9
FEBRUAR ....	103.6	104.3	101.8	99.9	101.1	106.4	102.5	105.3	102.6	114.2	122.4
MAERZ .....	103.9	104.7	102.6	99.6	101.1	106.6	102.8	105.3	102.6	113.9	123.0
APRIL .....	105.0	106.1	103.0	100.6	101.1	106.9	102.8	105.4	102.6	114.1	123.0
MAI .....	105.6	106.5	103.1	100.5	101.1	107.0	102.7	104.8	102.6	114.0	122.9
JUNI .....	106.1	106.7	103.2	100.5	101.1	106.9	102.8	104.9	102.4	114.1	123.0
JULI .....	106.2	108.0	103.4	100.5	101.1	107.0	102.8	105.2	102.4	114.1	123.3
AUGUST .....	106.6	108.2	103.3	100.3	101.3	107.1	102.9	105.2	102.4	114.1	123.7
SEPTEMBER ..	106.7	108.5	103.1	100.4	101.3	107.7	102.8	105.3	102.6	114.1	123.9
OKTOBER ....	107.1	108.8	102.7	100.5	101.2	107.6	102.6	105.1	102.8	114.3	124.0
NOVEMBER ...	106.7	108.7	102.8	100.8	101.1	107.7	102.5	104.8	102.8	113.8	123.9
DEZEMBER ...	106.4	108.8	102.2	100.8	100.9	107.7	102.4	104.9	102.8	114.1	123.9
1996 JANUAR .....	105.4	108.8	102.0	99.1	100.8	107.9	102.3	105.0	102.8	114.1	124.1
FEBRUAR ....	104.6	108.8	101.8	99.1	101.1	108.0	102.1	105.2	102.7	114.2	124.7
MAERZ .....	103.6	108.5	101.8	99.2	101.1	108.1	102.0	105.1	102.6	114.0	125.5
APRIL .....	103.0	108.4	101.8	99.2	101.1	108.1	101.9	105.0	102.8	114.1	125.5
MAI .....	102.1	108.5	101.9	99.6	101.1	108.1	101.8	104.9	103.1	114.2	125.5
JUNI .....	101.5	108.4	101.9	99.6	101.1	108.1	101.7	104.9	103.4	114.1	125.4
JULI .....	101.2	108.2	101.9	99.8	101.2	108.2	101.6	105.1	103.3	114.2	126.2
AUGUST .....											
SEPTEMBER ..											



## FRUEHERES BUNDESGBIET

## 1 INDEX DER ERZEUGERPREISE GEWERBLICHER PRODUKTE (INLANDSABSATZ)

## 1.2 MITTELFRISTIGE UEBERSICHT

## RELATIVE VERAENDERUNGEN GEGENUEBER DEM ENTSPRECHENDEN VORJAHRESEERGEBNIS

PROZENT

JAHR MONAT	PAPIER- UND PAPPE- WAREN	DRUCKEREI ERZEUG- NISSE, VERVIEL- FAELTI- GUNGEN	KUNST- STOFF- ERZEUG- NISSE	GUMMI- WAREN	LEDER	LEDER- WAREN UND SCHUHE	TEXTILIEN	BEKLEIDUNG UND KONFEKTIO- NIERTE TEXTILIEN	ERZEUG- NISSE DES ERNAEHR- RUNGS- GEWERBES	TABAK- WAREN	FERTIG- TEIL- BAUTEN IM HOCHBAU
1992 D .....	+ 0.3	+ 1.4	+ 0.2	+ 3.3	+ 1.8	+ 2.7	+ 1.6	+ 2.4	+ 2.6	+ 6.6	+ 8.1
1993 D .....	- 2.3	+ 0.4	- 0.6	- 2.7	- 0.9	+ 2.0	- 0.6	+ 2.1	- 0.6	+ 4.3	+ 5.9
1994 D .....	-	+ 0.1	- 1.1	- 0.5	- 0.1	+ 1.0	+ 0.5	+ 0.4	-	+ 1.2	+ 5.1
1995 D .....	+ 7.7	+ 4.9	+ 4.3	+ 0.3	+ 0.3	+ 1.1	+ 1.1	+ 0.1	+ 0.6	+ 1.3	+ 2.4
1992 OKTOBER .....	- 0.2	+ 0.9	-	+ 2.0	+ 2.0	+ 2.9	+ 1.4	+ 2.0	+ 1.4	+ 6.0	+ 8.5
NOVEMBER ...	- 0.5	+ 1.0	+ 0.3	+ 1.9	+ 1.8	+ 2.8	+ 1.4	+ 2.3	+ 1.3	+ 5.1	+ 8.7
DEZEMBER ...	- 0.7	+ 0.9	+ 0.1	+ 2.1	+ 1.8	+ 2.8	+ 1.2	+ 2.4	+ 1.1	+ 5.9	+ 8.9
1993 JANUAR .....	- 0.9	+ 1.1	+ 0.1	- 1.0	- 0.2	+ 2.6	+ 0.6	+ 2.1	+ 0.8	+ 7.7	+ 7.8
FEBRUAR .....	- 1.4	+ 0.7	- 0.1	- 0.9	- 0.5	+ 2.2	+ 0.1	+ 2.6	+ 0.1	+ 7.6	+ 7.2
MAERZ .....	- 1.5	+ 0.7	- 0.2	- 1.3	+ 0.2	+ 2.2	- 0.3	+ 2.6	- 0.5	+ 3.3	+ 6.8
APRIL .....	- 1.1	+ 0.9	- 0.5	- 1.3	- 1.1	+ 2.3	- 0.5	+ 2.8	- 0.5	+ 3.6	+ 5.9
MAI .....	- 1.4	+ 0.6	- 0.7	- 2.7	- 0.7	+ 2.1	- 0.8	+ 2.4	- 0.8	+ 3.9	+ 5.7
JUNI .....	- 1.7	+ 0.5	- 0.6	- 3.1	- 0.8	+ 2.1	- 0.7	+ 2.3	- 1.0	+ 3.8	+ 5.5
JULI .....	- 2.3	+ 0.3	- 0.9	- 3.8	- 1.6	+ 2.0	- 1.0	+ 2.1	- 0.9	+ 3.8	+ 5.7
AUGUST .....	- 2.9	+ 0.2	- 0.9	- 4.1	- 1.5	+ 2.0	- 0.7	+ 2.0	- 0.9	+ 3.9	+ 5.5
SEPTEMBER ..	- 3.7	+ 0.4	- 0.9	- 4.3	- 1.1	+ 2.0	- 0.9	+ 1.7	- 1.0	+ 4.0	+ 5.5
OKTOBER .....	- 3.8	+ 0.3	- 1.2	- 3.4	- 1.0	+ 1.5	- 1.2	+ 1.8	- 0.9	+ 3.7	+ 5.1
NOVEMBER ...	- 3.5	-	- 1.1	- 3.0	- 0.8	+ 1.5	- 0.9	+ 1.5	- 0.7	+ 3.4	+ 5.1
DEZEMBER ...	- 3.5	- 0.1	- 0.9	- 3.2	- 1.2	+ 1.6	- 0.9	+ 1.5	- 0.5	+ 2.7	+ 5.0
1994 JANUAR .....	- 3.6	- 0.5	- 1.5	- 0.8	- 0.8	+ 1.2	- 0.9	+ 1.4	- 0.8	+ 0.7	+ 5.6
FEBRUAR .....	- 3.2	- 0.2	- 1.5	- 0.7	- 0.6	+ 1.6	- 0.3	+ 0.8	- 0.6	+ 1.4	+ 5.4
MAERZ .....	- 3.1	- 0.2	- 1.7	- 0.2	- 0.3	+ 1.6	-	+ 0.8	- 0.6	+ 2.7	+ 5.4
APRIL .....	- 3.0	- 0.2	- 1.8	- 0.2	- 0.3	+ 1.4	+ 0.3	+ 0.4	- 0.6	+ 1.6	+ 5.3
MAI .....	- 2.0	- 0.4	- 1.8	- 0.2	- 0.6	+ 1.1	+ 0.7	+ 0.2	- 0.3	+ 1.3	+ 5.4
JUNI .....	- 1.7	- 0.2	- 2.0	- 0.2	- 0.6	+ 1.1	+ 0.8	+ 0.3	+ 0.1	+ 1.1	+ 5.2
JULI .....	- 0.5	+ 0.1	- 1.8	+ 0.2	+ 0.4	+ 0.9	+ 0.8	+ 0.4	- 0.1	+ 1.0	+ 5.4
AUGUST .....	+ 1.3	+ 0.3	- 1.6	- 0.1	-	+ 1.0	+ 0.5	+ 0.3	+ 0.3	+ 1.0	+ 5.6
SEPTEMBER ..	+ 2.7	+ 0.1	- 1.1	-	+ 0.1	+ 1.0	+ 0.7	+ 0.4	+ 0.3	+ 0.6	+ 4.9
OKTOBER .....	+ 3.8	+ 0.3	+ 0.1	- 1.1	+ 0.2	+ 1.0	+ 1.1	+ 0.1	+ 0.7	+ 1.0	+ 4.0
NOVEMBER ...	+ 4.4	+ 0.8	+ 0.6	- 1.6	+ 0.1	+ 0.8	+ 1.0	+ 0.1	+ 0.7	+ 0.9	+ 4.1
DEZEMBER ...	+ 5.3	+ 1.0	+ 1.3	- 1.6	+ 0.5	+ 0.8	+ 1.1	+ 0.1	+ 0.7	+ 0.8	+ 3.9
1995 JANUAR .....	+ 6.8	+ 2.7	+ 2.8	- 0.4	+ 0.4	+ 0.6	+ 1.3	+ 0.3	+ 0.8	+ 2.1	+ 3.1
FEBRUAR .....	+ 8.0	+ 3.1	+ 3.4	- 0.2	+ 0.7	+ 0.6	+ 1.4	+ 0.3	+ 0.9	+ 1.9	+ 3.2
MAERZ .....	+ 8.3	+ 3.5	+ 4.5	- 0.7	-	+ 0.7	+ 1.6	+ 0.2	+ 1.0	+ 0.4	+ 3.2
APRIL .....	+ 9.3	+ 4.5	+ 5.1	+ 0.2	+ 0.8	+ 0.8	+ 1.4	+ 0.5	+ 1.0	+ 1.1	+ 2.7
MAI .....	+ 9.1	+ 4.9	+ 5.3	+ 0.3	+ 0.6	+ 1.0	+ 1.1	+ 0.1	+ 0.8	+ 1.0	+ 2.4
JUNI .....	+ 9.5	+ 4.8	+ 5.6	+ 0.4	+ 0.5	+ 0.9	+ 1.1	+ 0.1	+ 0.3	+ 1.3	+ 2.4
JULI .....	+ 8.8	+ 5.8	+ 5.8	+ 0.4	+ 0.3	+ 1.0	+ 1.3	+ 0.1	+ 0.4	+ 1.4	+ 2.0
AUGUST .....	+ 8.0	+ 5.9	+ 5.5	+ 0.6	+ 0.6	+ 1.0	+ 1.3	+ 0.1	+ 0.2	+ 1.3	+ 2.2
SEPTEMBER ..	+ 7.5	+ 6.1	+ 5.0	+ 0.8	+ 0.3	+ 1.6	+ 1.3	+ 0.1	+ 0.5	+ 1.5	+ 2.5
OKTOBER .....	+ 6.9	+ 6.2	+ 3.6	+ 0.9	+ 0.2	+ 1.4	+ 0.8	- 0.1	+ 0.6	+ 1.7	+ 2.2
NOVEMBER ...	+ 6.0	+ 5.8	+ 3.1	+ 1.1	+ 0.1	+ 1.6	+ 0.7	- 0.3	+ 0.4	+ 1.2	+ 2.0
DEZEMBER ...	+ 4.9	+ 5.8	+ 1.9	+ 1.1	- 0.1	+ 1.5	+ 0.6	- 0.1	+ 0.3	+ 1.6	+ 2.0
1996 JANUAR .....	+ 2.8	+ 4.7	+ 0.5	- 0.6	- 0.2	+ 1.7	+ 0.2	- 0.3	+ 0.3	+ 0.5	+ 1.8
FEBRUAR .....	+ 1.0	+ 4.3	-	- 0.8	-	+ 1.5	- 0.4	- 0.1	+ 0.1	-	+ 1.9
MAERZ .....	- 0.3	+ 3.6	- 0.8	- 0.4	-	+ 1.4	- 0.8	- 0.2	-	+ 0.1	+ 2.0
APRIL .....	- 1.9	+ 2.2	- 1.2	- 1.4	-	+ 1.1	- 0.9	- 0.4	+ 0.2	-	+ 2.0
MAI .....	- 3.3	+ 1.9	- 1.2	- 0.9	-	+ 1.0	- 0.9	+ 0.1	+ 0.5	+ 0.2	+ 2.1
JUNI .....	- 4.3	+ 1.6	- 1.3	- 0.9	-	+ 1.1	- 1.1	-	+ 1.0	-	+ 2.0
JULI .....	- 4.7	+ 0.2	- 1.5	- 0.7	+ 0.1	+ 1.1	- 1.2	- 0.1	+ 0.9	+ 0.1	+ 2.4
AUGUST .....											
SEPTEMBER ..											

Früheres Bundesgebiet  
1 Index der Erzeugerpreise gewerblicher Produkte (Inlandsabsatz)\*)  
1.3 Langfristige Übersicht  
1991 = 100

Jahr	Gewerbliche Erzeugnisse		Erzeugnisse des Verarbeitenden Gewerbes					Investitions- güter 1)	Verbrauchs- güter (ohne Nahrungs- und Genußmittel) 1)
	insgesamt	ohne Elektri- zität, Erdgas, Fernwärme und Wasser	zusammen	Grundstoff- und Produktions- gütergewerbes	Investitions- güter produzierenden Gewerbes	Verbrauchs- güter	Nahrungs- und Genußmittel- gewerbes		
1938 .....	18,7	18,4	19,4	19,0	17,0	18,7	27,7	.	.
1949 .....	35,5	36,1	37,8	36,3	30,8	40,7	54,1	.	.
1950 .....	34,5	35,2	36,6	35,9	29,1	40,1	51,2	.	.
1951 .....	41,0	41,9	43,8	45,6	34,2	49,0	55,4	.	.
1952 .....	41,9	42,8	44,2	49,7	37,1	42,0	55,5	.	.
1953 .....	40,9	41,4	42,4	47,3	36,5	39,0	53,5	.	.
1954 .....	40,1	40,7	41,5	46,4	35,5	38,5	52,9	.	.
1955 .....	41,0	41,4	42,4	48,7	35,8	38,7	53,2	29,4	37,3
1956 .....	41,5	42,0	42,9	49,3	36,5	39,2	53,6	30,3	37,6
1957 .....	42,3	42,8	43,6	49,9	37,2	40,4	53,4	31,1	38,2
1958 .....	42,1	42,6	43,3	49,1	37,7	39,8	52,9	31,7	38,2
1959 .....	41,8	42,2	42,9	48,7	37,2	38,8	53,5	31,6	37,9
1960 .....	42,3	42,7	43,4	49,0	37,8	40,2	52,9	32,1	38,6
1961 .....	42,8	43,2	44,1	48,9	39,0	41,2	53,7	33,3	39,4
1962 .....	43,2	43,8	44,7	48,7	40,0	41,6	54,6	34,5	40,3
1963 .....	43,5	44,1	44,8	48,3	40,2	42,3	55,3	34,9	40,7
1964 .....	44,0	44,5	45,4	48,7	40,7	43,2	55,7	35,5	41,1
1965 .....	45,1	45,6	46,4	49,7	42,0	44,1	56,4	36,6	42,1
1966 .....	45,8	46,4	47,3	50,2	42,8	45,3	57,7	37,5	43,1
1967 .....	45,3	46,1	46,8	49,0	42,3	44,9	58,2	37,4	43,3
1968 .....	45,1	45,6	46,4	48,4	42,2	44,8	57,4	37,5	42,9
1969 .....	45,9	46,5	47,3	49,1	43,6	45,7	58,0	38,9	42,8
1970 .....	48,1	49,0	49,7	51,3	47,1	47,4	59,3	42,5	44,7
1971 .....	50,2	51,1	51,8	52,5	50,0	49,2	61,4	45,9	46,8
1972 .....	51,5	52,3	53,1	52,5	51,4	50,9	63,9	47,5	48,5
1973 .....	54,9	55,8	56,6	57,1	53,6	54,8	69,3	49,7	52,1
1974 .....	62,3	63,5	64,2	70,5	58,6	61,2	73,2	54,2	58,2
1975 .....	65,2	65,8	66,3	69,8	62,8	62,8	75,9	58,8	61,5
1976 .....	67,6	68,2	68,4	71,9	64,9	64,7	78,8	61,4	63,7
1977 .....	69,5	70,0	70,4	71,8	67,3	66,5	84,2	63,9	64,9
1978 .....	70,3	70,6	70,9	71,3	68,9	67,6	83,6	65,9	66,3
1979 .....	73,6	74,2	74,6	78,8	70,9	71,0	83,8	68,2	71,7
1980 .....	79,2	79,6	79,7	88,0	74,2	76,0	85,9	71,4	78,2
1981 .....	85,4	84,6	84,5	96,5	77,2	79,7	89,8	74,6	84,7
1982 .....	90,4	88,8	88,6	100,2	81,6	82,8	95,1	79,0	87,5
1983 .....	91,7	90,1	89,9	99,8	83,8	84,3	97,2	81,3	88,2
1984 .....	94,4	92,6	92,4	103,8	85,7	86,9	98,5	83,4	90,3
1985 .....	96,7	94,6	94,4	106,8	87,8	89,2	97,8	85,7	93,0
1986 .....	94,2	92,3	92,2	95,2	89,6	90,1	96,9	87,9	88,2
1987 .....	91,9	91,9	91,8	92,2	91,1	90,9	94,7	89,9	88,5
1988 .....	93,0	93,4	93,3	93,8	92,6	92,6	95,8	91,7	88,8
1989 .....	96,0	96,5	96,5	99,7	94,6	95,0	98,1	94,0	93,2
1990 .....	97,6	97,9	97,9	99,4	97,1	97,3	98,4	96,8	95,7
1991 .....	100	100	100	100	100	100	100	100	100
1992 .....	101,4	101,7	101,6	98,8	102,7	101,6	103,1	102,8	102,8
1993 .....	101,4	101,8	101,7	96,2	104,0	102,0	103,2	104,4	104,4
1994 .....	102,0	102,4	102,4	98,4	104,2	102,3	103,4	104,8	106,0
1995 .....	103,7	104,6	104,6	102,3	105,6	105,5	104,1	106,1	106,8

\*) Bis 1967 einschl. der damaligen kumulativen Umsatzsteuer; ab 1968 ohne Umsatzsteuer.

1) Zuordnung der Güter entsprechend ihrer vorwiegenden Verwendung.

FRUEHERES BUNDESGBIET  
3 ERZEUGERPREISE AUSGEWAHLTER GEWERBLICHER PRODUKTE  
DM JE MENGENEINHEIT

GÜTERBEZEICHNUNG HANDELSBEDINGUNGEN	FRACHTLAGE	EINHEIT	1995	1995	1996		
			DURCH- SCHNITT	JULI	JUNI	JULI	
					O H N E UMSATZSTEUER		
WASSER (STICHTAG: 21. DES MONATS)							
ABGABE AN HAUSHALTE (10 M3 MONATLICH)	-	1 M3	2,99	2,99	3,10	3,12	
ABGABE AN INDUSTRIE (TRINKWASSERQUALITAET)	-	1 M3	2,57	2,57	2,67	2,68	
5 000 M3 MONATLICH	-	1 M3	2,33	2,33	2,44	2,45	
50 000 M3 MONATLICH	-	1 M3					
STEINKOEHLE (STICHTAG: 21. DES MONATS) 5)							
RUHR-REVIER							
NUSSKOEHLN (FETT/NUSS 4)	AB ZEICHE	1 T	317,00	317,00	.	.	
FEINKOEHLN (ANTHRAZIT)	AB ZEICHE	1 T	295,00	295,00	.	.	
FEINKOEHLN (GASFLAMM-KOEHLE)	AB ZEICHE	1 T	283,00	283,00	.	.	
FEINKOEHLN (FETT-KOEHLE)	AB ZEICHE	1 T	295,00	295,00	.	.	
KOKSKOEHLE II	AB ZEICHE	1 T	297,50	297,50	.	.	
ANTHRAZIT-BRIKETTS, GROSS	AB ZEICHE	1 T	342,00	342,00	.	.	
ANTHRAZIT-BRIKETTS, KLEIN	AB ZEICHE	1 T	342,00	342,00	.	.	
SAAR-REVIER							
FETTKOEHLE (GEW. FEINKOEHLE)	AB ZEICHE	1 T	339,00	339,00	.	.	
EDELFLAMMKOEHLE (GEW. FEINKOEHLE)	AB ZEICHE	1 T	324,00	324,00	.	.	
BRAUNKOEHLE (STICHTAG: 21. DES MONATS)							
BRAUNKOEHLNBRIKETTS (HAUSBRAND) 1)	AB WERK	1 T	210,75	213,00	207,00	222,00	
INDUSTRIEBRAND	AB WERK	1 T	142,00	142,00	142,00	142,00	
RUHR-KOKS (STICHTAG: 21. DES MONATS)							
HOCHOFENKOKS 4	AB ZEICHE	1 T	425,00	425,00	425,00	425,00	
MINERALOELERZEUGNISSE (EINSCHL. MINERALOELSTEUER UND EBV; STICHTAG: 15. DES MONATS)							
VERGASERKRAFTSTOFF (NORMALBENZIN, MARKENWARE, UNVERBLEIT)							
BEI ABGABE VON 15-20 M3 IN TANKKRAFTWAGEN AN DEN GROSSHANDEL	FREI EMPFAENGER	1 HL	118,38	117,02	121,40	122,76	
BEI ABGABE VON 5-7 M3 IN TANKKRAFTWAGEN AN GROSSVERBRAUCHER	FREI EMPFAENGER	1 HL	119,65	118,24	122,75	123,97	
DIESELKRAFTSTOFF							
BEI LIEFERUNG AN DEN GROSSHANDEL 2)	FREI ZIELORT	1 HL	84,62	82,63	87,19	89,77	
BEI LIEFERUNG VON 50-70 HL AN GROSSVERBRAUCHER 3)	FREI VERBRAUCHS- STELLE	1 HL	87,13	85,17	89,77	92,55	
PORTLANDZEMENT PZ 35 F LOSE NACH DIN 1164 (STICHTAG: 21. DES MONATS)							
	FREI EMPF.-STAT.	1 T	163,45	163,62	165,42	165,42	
ROEISEN (UNTER BERUECKSICHTIGUNG DES GEWAHR- TEN TREUERABATTES; STICHTAG: 21. DES MONATS)							
HAEMATIT, 2,0 - 3,0 % SI	OBERHAUSEN	1 T	455,42	455,00	457,00	457,00	
GIESSEREI I, 2,0 - 3,0 % SI	OBERHAUSEN	1 T	465,00	465,00	465,00	465,00	
WALZSTAHL (MARKTPREISE EINSCHL. DURCHSCHNITTLICHER GÜETE-, ABMESSUNGS- U. DIENSTLEISTUNGSZUSCHLAEGE, ABZUEGL. ALLER RABATTE (JAHRES-, MENGEN-, VERTRAGS- UND MARKTRABATTE; STICHTAG: 21. DES MONATS))							
BREITFLANSCHTRAEGER	OBERH./SAARBR.	1 T	692,50	703,33	578,33	595,00	
FORMSTAHL (OHNE BREITFLANSCHTRAEGER)	OBERH./SAARBR.	1 T	757,88	769,00	650,60	650,80	
STABSTAHL AUS MASSENSTAHL	OBERH./SAARBR.	1 T	890,42	892,50	842,50	842,50	
GERIPPTER BETONSTAHL (STAEBE)	OBERH./SAARBR.	1 T	489,78	473,33	446,67	458,33	
WALZDRAHT	OBERH./SAARBR.	1 T	616,87	615,00	520,83	525,00	
BREITFLACHSTAHL	ESSEN/SAARBR.	1 T	944,91	955,33	858,67	845,33	
BANDSTAHL, WARM GEWALZT	ESSEN	1 T	846,11	862,67	743,67	727,00	
WARMBREITBAND ZUR DIREKTEN VERWENDUNG	ESSEN	1 T	727,56	738,50	604,25	581,75	
GROBBLECH IM WARMBREITBANDBEREICH	ESSEN	1 T	818,14	828,00	678,00	658,00	
GROBBLECH IM QUARTOBEREICH	ESSEN/SAARBR.	1 T	916,39	925,00	780,00	760,00	
FEINBLECH, KALT GEWALZT, UNLEGIERT	ESSEN	1 T	1013,78	1024,33	891,00	874,33	
NE-METALLE (MONATSDURCHSCHNITTSPREIS)							
ELEKTROLYTKUPFER FUER LEITZWECKE (DEL-NOTIZ) 4)	AB LAGER/HUETTE	1 DT	429,30	415,01	314,55	304,33	
FEINKORNMESSING, BEI ABGABE IN GESCHLOSSENEN LADUNGEN	FREI VERBRAUCHER	1 DT	380,02	380,25	359,00	345,50	
FEINZINK, 99,995 % ZN, BEI ABGABE IN GESCHLOSSENEN LADUNGEN	AB LAGER/HUETTE	1 DT	161,32	158,13	165,00	160,60	

- 1) EINSCHL. DER SAISONZU- UND ABSCHLAEGE
- 2) DURCHSCHNITT AUS DEN PREISEN DER MARKTORTE KIEL, HAMBURG, HANNOVER, BREMEN, DUESSELDORF, FRANKFURT, MANNHEIM/LUDWIGSHAFEN, STUTTGART, MUENCHEN UND BERLIN.
- 3) DURCHSCHNITT AUS DEN PREISEN DER MARKTORTE KIEL, HAMBURG, HANNOVER, BREMEN, DUESSELDORF, FRANKFURT, MANNHEIM/LUDWIGSHAFEN, SAARBRUECKEN, STUTTGART, MUENCHEN UND BERLIN

- 4) AB MAI 1994 STICHTAG: 21. DES MONATS.
- 5) NACH INKRAFTTRETEN GEAENDERTER PREISMECHANISMEN FUER STEINKOEHLE AB JANUAR 1996 MUSS DIE VEROEFFENTLICHUNG ABSOLUTER PREISE FUER DIESE PRODUKTE EINGESTELLT WERDEN. AN STELLE DER BISHERIGEN KOSTENPREISE TRETEN DIE IN ANLEHNUNG AN DIE IMPORTPREISE KALKULIERTEN UND DEM STATISTISCHEN BUNDESAMT GEMELDETEN PREISE, DIE ABER ALS EINZELANGABEN DER STATISTISCHEN GEHEIMHALTUNG UNTERLIEGEN.

Früheres Bundesgebiet  
**3 Erzeugerpreise ausgewählter gewerblicher Produkte**  
DM je hl

Güterbezeichnung Handelsbedingungen	Frachtlage	Berichtsort bzw. Geltungsbereich	1995	1995	1996			
			Durchschnitt	15. Juli	15. Juni	15. Juli		
			ohne Umsatzsteuer					
Leichtes Heizöl 1)			Verkäufe der westdeutschen Produzenten im früheren Bundesgebiet					
bei Lieferung von mindestens 500 t an den Großhandel	ab Lager	Kiel	28,78	27,55	31,11	33,49		
		Hamburg	28,81	28,74	30,63	33,15		
		Hannover	29,31	28,10	31,70	34,09		
		Bremen	28,57	27,18	30,86	33,31		
		Düsseldorf	28,44	27,23	31,10	33,57		
		Frankfurt am Main	29,10	27,86	31,52	34,20		
		Mannheim/ Ludwigshafen	29,01	27,70	31,35	34,21		
		Stuttgart	29,64	28,16	32,11	35,10		
		München	30,43	29,01	32,35	35,93		
		Berlin	30,10	28,34	31,89	34,30		
		Durchschnitt		29,22	27,99	31,46	34,14	
		bei Lieferung in Tkw an Verbraucher, 40-50 hl pro Auftrag	frei Verbraucher	Kiel	35,07	33,55	37,16	38,92
				Hamburg	34,56	33,36	36,70	38,84
Hannover	36,23			35,01	38,22	40,28		
Bremen	34,29			32,59	37,69	39,21		
Düsseldorf	34,68			33,91	36,91	39,39		
Frankfurt am Main	35,45			34,15	38,03	40,43		
Mannheim/ Ludwigshafen	34,80			33,44	37,32	39,73		
Stuttgart	35,18			33,58	37,60	40,30		
München	36,63			35,44	38,65	42,02		
Berlin	37,10			35,23	38,35	41,15		
Durchschnitt				35,40	34,03	37,66	40,03	
				Verkäufe der westdeutschen Produzenten in den neuen Ländern				
bei Lieferung von mindestens 500 t an den Großhandel	ab Lager			Rostock	.	.	.	.
		Magdeburg	.	.	.	.		
		Erfurt	.	.	.	.		
		Leipzig	.	.	.	.		
		Dresden	31,45	29,73	34,16	36,38		
bei Lieferung in Tkw an Verbraucher, 40-50 hl pro Auftrag	frei Verbraucher	Rostock	34,44	33,19	36,01	38,31		
		Magdeburg	35,92	34,39	36,02	40,22		
		Erfurt	34,74	33,94	38,11	39,41		
		Leipzig	36,77	34,97	37,04	40,87		
		Dresden	37,00	35,45	37,35	41,63		

1) Einschl. Mineralölsteuer und EBV.

Früheres Bundesgebiet  
**3 Erzeugerpreise ausgewählter gewerblicher Produkte**  
 DM je t

Güterbezeichnung Handelsbedingungen	Frachtlage	Berichtsort bzw. Geltungsbereich	1995	1995	1996	
			Durchschnitt	15. Juli	15. Juni	15. Juli
Schweres Heizöl 1)						
Schwefelgehalt maximal 1 %						
bei Lieferung in Tkw an gewerbliche Verbraucher im Bereich von 30 Straßenkilometern ab Stadtmitte bei Abnahme von 15 t und mehr im Monat	frei Betrieb	Bundesgebiet 2)	206,07	191,87	203,05	209,63
		Hamburg	195,28	181,45	198,10	199,03
		Bremen	203,98			
		Düsseldorf	210,63	194,31	202,09	211,11
		Stuttgart	200,20	185,20		
		München	200,80	185,85	180,71	200,71
		"Rheinschiene" 3)	203,31	188,29	197,30	206,86
bei Abnahme in Kessel- oder Tankkraftwagen	ab Raffinerie	Bundesgebiet 4)	189,49	174,84	181,12	191,01
		Rhein/Ruhr	202,37	185,77	192,84	201,82
bei Abnahme in Leichtern von 650 t und mehr	ab Raffinerie	Bundesgebiet 5)	183,21	170,58	185,14	188,76
Schwefelgehalt mehr als 1 % bis einschl. 2 %						
bei Lieferung in Tkw an gewerbliche Verbraucher im Bereich von 30 Straßenkilometern ab Stadtmitte bei Abnahme von 15 t und mehr im Monat	frei Betrieb	Bundesgebiet 6)	208,79	192,11	207,41	211,28
bei Abnahme in Kessel- oder Tankkraftwagen	ab Raffinerie	Bundesgebiet				
		Rhein/Ruhr	184,55	160,93	182,09	179,25

1) Einschl. Mineralölsteuer und EBV. Die Preise enthalten die Heizölsteuer in Höhe von 30,00 DM je Tonne. Die für die Verstromung von schwerem Heizöl zu entrichtende zusätzliche Steuer von 25,00 DM je Tonne ist nicht berücksichtigt.  
 2) Durchschnitt aus den Preisen der Markttorte Hamburg, Hannover, Bremen, Düsseldorf, Frankfurt am Main, Mannheim/Ludwigshafen, Stuttgart, München, Berlin.  
 3) Durchschnitt aus den Preisen der Markttorte Düsseldorf, Frankfurt am Main, Mannheim/Ludwigshafen.

4) Durchschnitt aus den Preisen der Raffineriegebiete Hamburg, Rhein/Ruhr, Karlsruhe, Ingolstadt.  
 5) Durchschnitt aus den Preisen der Raffineriegebiete Hamburg, Rhein/Ruhr, Karlsruhe.  
 6) Durchschnitt aus den Preisen der Markttorte Hamburg, Hannover, Bremen, Düsseldorf, Berlin und bis einschl. Dez. 1993, München.

II. T E I L :  
Neue Länder und Berlin-Ost  
1 Erläuterungen

- 1 Der Index der Erzeugerpreise gewerblicher Produkte (Inlandsabsatz) mißt auf repräsentativer Grundlage die Entwicklung der Preise für die im Inland (Neue Länder und Berlin-Ost) von der Energie- und Wasserversorgung sowie dem Bergbau und Verarbeitenden Gewerbe hergestellten und in der Bundesrepublik Deutschland (Gebietsstand ab 3.10.1990) abgesetzten Erzeugnisse. Die Bezugsgröße des Gesamtindex ist die Summe aller gewerblichen Inlandsumsätze im Basisjahr (gegenwärtig: 1991), wie sie vor allem durch den Monatsbericht im Bergbau und im Verarbeitenden Gewerbe nachgewiesen wird. Damit werden also auch die Umsätze z w i s c h e n den gewerblichen Unternehmen preisstatistisch berücksichtigt (sog. Bruttonprinzip der auf Wirtschaftsbereiche bezogenen Preisindexberechnung). Im Hinblick auf die wesentlichen Rechengänge kann der Index als der gewogene Durchschnitt aus den Preisveränderungszahlen in der Darstellung Basisjahr = 100 (überwiegend Durchschnittsmeßzahlen) bezeichnet werden, die für eine repräsentative Auswahl gewerblicher Produkte (die sog. Preisrepräsentanten) gebildet werden. Als Wägungszahlen (= Indexgewichte) dienen die Umsatzanteile jeweils derjenigen Erzeugnisse im Basisjahr, für die Einzelpreisreihen als repräsentativ angesehen werden.

so kann die Differenz zwischen dem neuen und dem zuletzt gemeldeten Preis eine unechte Preisveränderung enthalten, die eliminiert werden muß.

Die monatlich ermittelten Preise sind Effektivpreise (keine Listenpreise) ohne Umsatzsteuer, aber ggf. einschließlich Verbrauchsteuern (z.B. Mineralölsteuer, Tabaksteuer) und anderer gesetzlicher Abgaben (z.B. Bevorratungsbeitrag bei Mineralölzeugnissen). Gegenwärtig werden rund 1 300 Unternehmen nach ihren Verkaufspreisen für insgesamt 640 repräsentativ ausgewählte Güterarten befragt. Dem Index liegen rund 5 000 Einzelpreisreihen zugrunde.
- 2 Die Einzelpreisreihen werden in der Form von Meßzahlen auf der Grundlage des Preisstandes im Basisjahr (= 100) dargestellt. Sie beruhen auf den Ergebnissen monatlicher Preiserhebungen bei einer repräsentativen Auswahl gewerblicher Unternehmen. Stichtag der Erhebungen ist der 21. des Monats, bei Vergaserkraftstoff, Dieselmotorkraftstoff und Heizölen der 15. Erfragt werden die an diesem Tag (ggf. kurz davor oder danach) vertraglich vereinbarten Preise. Damit die monatlichen Werte einer Einzelpreisreihe nur "reine" Preisveränderungen zum Ausdruck bringen, müssen alle für die Höhe des Preises maßgeblichen Faktoren, die sogenannten preisbestimmenden Merkmale, so lange wie möglich konstant gehalten werden.

Dies gilt nicht nur für die Mengeneinheit des beobachteten Erzeugnisses und dessen qualitative Beschaffenheit, sondern auch für die verschiedenen Handels-, Liefer- und Zahlungsbedingungen. Ändert sich eines dieser Merkmale,
- 3 Der Index wird nach der Laspeyres-Formel berechnet. Dies bedeutet, daß die aus dem gegenwärtigen Basisjahr (1991) stammenden W ä g u n g s z a h l e n bis zur Umstellung des Index auf ein neueres Basisjahr unverändert bleiben. Als nächstes Basisjahr ist das Jahr 1995 in Aussicht genommen. Das letzte Basisjahr vor dem gegenwärtigen Basisjahr war das Jahr 1989.
- 4 Der Index der Erzeugerpreise gewerblicher Produkte wird nicht nur als Gesamtreihe, d.h. für die Gesamtheit der gewerblichen Produkte (genaugenommen: ohne Spalt- und Brutstoffe; von den Wasserfahrzeugen nur Boote und Yachten; ohne Luft- und Raumfahrzeuge), sondern für eine große Zahl von Gütergruppen verschiedener Aggregationsstufen berechnet und veröffentlicht. Die dabei angewandten Gliederungsprinzipien sind die des "Systematischen Güterverzeichnis für Produktionsstatistiken", Ausgabe 1989 (GP 1989), dem auch die Beschreibung der verschiedenen Indexpositionen entspricht.
- 5 Weitere methodische Erläuterungen zur Berechnung des Index der Erzeugerpreise gewerblicher Produkte auf Basis 1991 enthält ein Aufsatz in Heft 3/1994 und im Heft 10/1994 der Zeitschrift "Wirtschaft und Statistik".

NEUE LAENDER UND BERLIN-OST

1 INDEX DER ERZEUGERPREISE GEWERBLICHER PRODUKTE (INLANDSABSATZ)

1.1 AKTUELLE ERGEBNISSE

1991 = 100

LFD NR.	NR. DER GP-SYSTEMATIK	GUTERGRUPPE, -ZWEIG, -KLASSE UND -ART	WAEGUNGS- ANTEIL AM GESAMT- INDEX IN PROMILLE	VERKET- TUNGS- FAKTOR	1995	1995	1996		VERAENDERUNG	
					DURCH- SCHNITT	JULI	JUNI	JULI	JULI 1995	JUNI 1996
1		GEWERBLICHE ERZEUGNISSE INSGESAMT	1 000	.	107,0	106,7	108,1	108,5	+ 1,7	+ 0,4
		DARUNTER:								
2		GRUNDSTOFF- UND PRODUKTIONSGUETER (OHNE NAHRUNGS- UND GENUSSMITTEL 1)	602,57	.	107,1	106,9	107,5	107,7	+ 0,7	+ 0,2
3		INVESTITIONSGUETER 1)	117,40	.	104,7	104,5	106,0	106,0	+ 1,4	-
4		VERBRAUCHSGUETER (OHNE NAHRUNGS- UND GENUSSMITTEL) 1)	119,73	.	112,4	112,0	114,4	116,0	+ 3,6	+ 1,4
5		VERBRAUCHSGUETER (OHNE NAHRUNGS- UND GENUSSMITTEL, OHNE MINERALOELERZEUGNISSE) 1)	87,16	.	111,3	110,7	114,6	115,2	+ 4,1	+ 0,5
6		GEWERBLICHE ERZEUGNISSE INSGESAMT (OHNE ELEKTRIZI- TAET, GAS, FERNWAERME UND WASSER)	732,05	.	105,6	105,4	106,2	106,5	+ 1,0	+ 0,3
7		GEWERBLICHE ERZEUGNISSE INSGESAMT (OHNE MINERALOEL- ERZEUGNISSE)	932,88	.	106,7	106,4	107,9	108,1	+ 1,6	+ 0,2
8		GEWERBLICHE ERZEUGNISSE INSGESAMT (OHNE NE-METALLE UND -METALLHALBZEUG)	986,23	.	107,0	106,7	108,2	108,6	+ 1,8	+ 0,4
9	10/2122	ELEKTRIZITAET, GAS, FERNWAERME, WASSER 2)	267,95	.	110,9	110,2	113,3	113,9	+ 3,4	+ 0,5
10	10	ELEKTRIZITAET, HERGESTELLTES GAS, FERNWAERME, WASSER 2)	237,22	.	112,3	111,6	114,9	115,3	+ 3,3	+ 0,3
11	21	BERGBAULICHE ERZEUGNISSE	117,85	.	102,8	101,4	104,6	105,1	+ 3,6	+ 0,5
12		BERGBAULICHE ERZEUGNISSE (OHNE ERDGAS)	87,12	.	103,7	102,1	105,8	105,8	+ 3,6	-
13		ERZEUGNISSE DES VERARBEITENDEN GEWERBES	644,93	.	105,8	105,9	106,2	106,6	+ 0,7	+ 0,4
14		ERZEUGNISSE DES VERARBEITENDEN GEWERBES (OHNE MINERALOELERZEUGNISSE)	577,81	.	105,2	105,2	105,7	105,7	+ 0,5	-
15		ERZEUGNISSE DES GRUNDSTOFF- UND PRODUKTIONS- GUETERGEWERBES	193,66	.	108,2	108,8	105,2	105,8	- 2,8	+ 0,6
16	22	MINERALOELERZEUGNISSE	67,12	.	111,5	111,6	110,7	113,9	+ 2,1	+ 2,9
17	25	STEINE UND ERDEN, ASBESTWAREN, SCHLEIFMITTEL	26,30	.	101,7	101,4	100,5	100,3	- 1,1	- 0,2
18	27	EISEN UND STAHL	21,68	.	105,9	106,5	98,3	96,7	- 9,2	- 1,6
19	28	NE-METALLE UND -METALLHALBZEUG (EINSCHL. EDEL- METALLEN UND DEREN HALBZEUG)	13,77	.	107,8	107,2	98,7	96,8	- 9,7	- 1,9
20	29	GIESSEREIERZEUGNISSE	7,51	.	99,5	98,7	104,1	104,1	+ 5,5	-
21	301	ERZEUGNISSE DER ZIEHEREIEN UND KALTWALZWERKE	3,75	.	110,1	109,5	111,1	111,1	+ 1,5	-
22	40	CHEMISCHE ERZEUGNISSE	40,48	.	109,9	111,7	106,4	105,5	- 5,6	- 0,8
23	53	SCHNITTHOLZ, SPERRHOLZ UND SONSTIGES BEARBEITETES HOLZ	3,35	.	104,0	106,5	99,1	99,3	- 6,8	+ 0,2
24	55	HOLZSTOFF, ZELLSTOFF, PAPIER UND PAPPE 3)	5,66	.	110,6	115,5	91,6	92,9	-19,6	+ 1,4
25	59	GUMMIWAREN	4,04	.	109,5	109,5	110,1	110,3	+ 0,7	+ 0,2
26		ERZEUGNISSE DES INVESTITIONSGUETER PRODUZIERENDEN GEWERBES	211,57	.	102,9	102,8	104,3	104,2	+ 1,4	- 0,1
27	302	ERZEUGNISSE DER STAHLVERFORMUNG	5,25	.	105,7	106,7	111,5	110,7	+ 3,7	- 0,7
28	31	STAHLBAUERZEUGNISSE UND SCHIENENFAHRZEUGE	37,27	.	103,7	103,8	104,4	103,7	- 0,1	- 0,7
29	32	MASCHINENBAUERZEUGNISSE (EINSCHL. ACKERSCHLEPPERN)	85,06	.	105,7	105,8	107,6	107,9	+ 2,0	+ 0,3
30	33	STRASSENFAHRZEUGE (OHNE ACKERSCHLEPPER)	16,31	.	.	.	.	.	.	.
31	345	BOOTE UND JACHTEN	5,49	.	110,2	108,8	113,5	113,5	+ 4,3	-
32	36	ELEKTROTECHNISCHE ERZEUGNISSE	45,13	.	98,7	98,3	98,9	98,9	+ 0,6	-
33	37	FEINMECHANISCHE UND OPTISCHE ERZEUGNISSE, UHREN	3,35	.	100,1	101,4	103,8	98,0	- 3,4	- 5,6
34	38	EISEN-, BLECH- UND METALLWAREN	10,54	.	101,5	101,1	103,6	103,8	+ 2,7	+ 0,2
35	50	BUEROMASCHINEN; DATENVERARBEITUNGSGERAETE UND -EINRICHTUNGEN	3,17	.	.	.	.	.	.	.
36		ERZEUGNISSE DES VERBRAUCHSGUETER PRODUZIERENDEN GEWERBES	79,40	.	111,1	111,4	112,5	113,1	+ 1,5	+ 0,5
37	39	MUSIKINSTRUMENTE, SPIELWAREN, SPORTGERAETE, SCHMUCK, BELICHTETE FILME, FUELLHALTER U. AE.	2,10	.	107,4	107,6	109,2	109,3	+ 1,6	+ 0,1
38	51	FEINKERAMISCHE ERZEUGNISSE	2,76	.	113,8	113,0	114,7	114,8	+ 1,6	+ 0,1
39	52	GLAS UND GLASWAREN	6,24	.	104,8	105,4	101,8	102,1	- 3,1	+ 0,3
40	54	HOLZWAREN	18,69	.	108,5	108,6	109,7	109,7	+ 1,0	-
41	56	PAPIER- UND PAPPEWAREN	4,06	.	114,8	117,2	108,5	106,9	- 8,8	- 1,5
42	57	DRUCKEREIERZEUGNISSE, VERVIELFAELTIGUNGEN	14,08	.	134,9	135,3	143,0	146,2	+ 8,1	+ 2,2
43	58	KUNSTSTOFFERZEUGNISSE	5,92	.	99,9	100,8	100,2	100,0	- 0,8	- 0,2
44	61	LEDER	1,16	.	102,0	101,9	107,0	110,7	+ 8,6	+ 3,5
45	62	LEDERWAREN UND SCHUHE	3,16	.	97,1	96,9	97,6	98,9	+ 2,1	+ 1,3
46	63	TEXTILIEN	13,78	.	104,3	104,4	104,1	104,1	- 0,3	-
47	64	BEKLEIDUNG UND KONFEKTIONIERTER TEXTILIEN	7,45	.	104,5	104,5	105,5	105,4	+ 0,9	- 0,1
48		ERZEUGNISSE DES NAHRUNGS- UND GENUSSMITTELGEWERBES	160,30	.	104,2	103,8	107,0	107,4	+ 3,5	+ 0,4
49	68	ERZEUGNISSE DES ERNAHRUNGSGEWERBES	141,88	.	102,7	102,3	105,9	106,3	+ 3,9	+ 0,4
50	69	TABAKWAREN	18,42	.	115,4	115,5	115,5	115,5	-	-

1) ZUORDNUNG DER GUTER ENTSPRECHEND IHRER VORWIEGENDEN VERWENDUNG.

2) BEI ELEKTRIZITAET, GAS, WASSER EINSCHL. DER VERKAUEFE DER WEITERVERTEILER.

3) OHNE PREISREPRESENTANTEN FUER HOLZSTOFF.

NEUE LAENDER UND BERLIN - OST

1 INDEX DER ERZEUGERPREISE GEWERBLICHER PRODUKTE (INLANDSABSATZ)

1.2 MITTELFRISTIGE UEBERSICHT

ABSOLUTE WERTE

1991 = 100

JAHR MONAT	GEWERBLICHE ERZEUGNISSE			ERZEUGNISSE DES VERARBEITENDEN GEWERBES				INVESTI- TIONS- GUETER 1)	VER- BRAUCHS- GUETER (OHNE NAHRUNGS- U. GENUSS- MITTEL) 1)	ELEKTRI- ZITAET, HERGE- STELLTES GAS, FERN- WAERME, WASSER 2)
	INSGESAMT	OHNE ELEKTRI- ZITAET, GAS, FERNWAERME UND WASSER	ZU- SAMMEN	GRUNDSTOFF- U. PRODUK- TIONSGUETER- GEWERBES	INVESTI- TIONSGUETER  PRODUZIERENDEN GEWERBES	VERBRAUCHS- GUETER	NAHRUNGS- U. GENUSS- MITTEL- GEWERBES			
1992 D .....	102.3	101.9	101.3	100.4	100.2	102.1	103.6	101.0	103.4	103.2
1993 D .....	104.2	102.6	101.9	100.6	100.9	104.9	103.0	101.7	106.0	109.2
1994 D .....	105.5	104.0	103.4	104.9	101.1	106.9	103.0	102.7	111.1	110.3
1995 D .....	107.0	105.6	105.8	108.2	102.9	111.1	104.2	104.7	112.4	112.3
1992 OKTOBER .....	102.9	102.4	101.5	100.4	100.2	103.5	103.5	101.0	104.6	104.0
NOVEMBER .....	102.9	102.6	101.6	101.0	100.3	103.3	103.4	101.0	105.3	104.0
DEZEMBER .....	102.9	102.4	101.5	100.8	100.3	103.4	103.0	100.9	105.5	104.0
1993 JANUAR .....	103.6	102.4	101.5	100.1	100.6	103.6	103.3	101.1	105.2	107.4
FEBRUAR .....	103.6	102.4	101.5	100.4	100.5	103.8	103.0	101.1	105.2	107.4
MAERZ .....	104.0	102.8	102.0	101.4	100.7	104.1	103.2	101.3	105.6	107.5
APRIL .....	104.5	102.8	102.0	101.3	100.8	104.5	103.1	101.4	106.4	109.8
MAI .....	104.3	102.5	102.0	101.1	100.9	104.4	103.4	101.5	105.8	109.8
JUNI .....	104.3	102.5	102.0	100.9	100.8	104.9	103.4	101.4	105.9	109.8
JULI .....	104.4	102.6	102.1	101.1	100.9	105.3	103.4	101.7	106.2	109.8
AUGUST .....	104.3	102.5	102.0	100.8	101.0	105.3	102.9	101.9	106.2	109.8
SEPTEMBER .....	104.4	102.6	101.7	100.3	100.9	105.4	102.6	101.7	106.6	109.8
OKTOBER .....	104.4	102.7	101.8	100.5	101.2	105.5	102.3	102.3	106.6	109.8
NOVEMBER .....	104.6	102.8	101.9	100.4	101.2	105.8	102.8	102.2	106.8	110.0
DEZEMBER .....	104.4	102.6	101.7	99.4	101.2	105.8	102.9	102.3	105.8	110.0
1994 JANUAR .....	105.3	103.7	102.8	103.8	101.0	105.6	102.7	102.4	110.4	110.2
FEBRUAR .....	105.3	103.7	102.7	103.7	100.9	105.5	102.5	102.4	110.3	110.2
MAERZ .....	105.2	103.5	102.7	103.5	100.9	105.7	102.6	102.3	110.5	110.2
APRIL .....	105.2	103.6	102.8	103.8	101.1	105.9	102.3	102.5	110.8	110.2
MAI .....	105.1	103.4	103.1	104.2	101.1	106.3	102.7	102.7	111.2	110.2
JUNI .....	105.3	103.7	103.3	104.7	101.2	106.5	103.0	102.8	111.5	110.2
JULI .....	105.3	103.7	103.3	104.6	101.1	107.1	102.9	102.7	111.7	110.6
AUGUST .....	105.5	104.0	103.7	105.3	101.2	107.4	103.2	102.8	111.8	110.6
SEPTEMBER .....	105.7	104.1	103.7	105.3	101.1	107.5	103.3	102.7	111.5	110.6
OKTOBER .....	105.7	104.4	104.0	105.9	101.2	108.1	103.1	102.8	111.2	110.4
NOVEMBER .....	106.0	104.8	104.4	107.0	101.2	108.4	103.6	102.8	111.1	110.3
DEZEMBER .....	106.0	104.8	104.4	106.7	101.4	108.5	103.7	103.0	110.9	110.3
1995 JANUAR .....	106.0	104.7	104.8	107.4	101.5	109.4	103.6	102.7	110.4	110.7
FEBRUAR .....	106.8	105.6	105.7	109.5	102.2	109.8	103.8	103.9	111.9	111.3
MAERZ .....	106.8	105.6	105.8	109.1	102.3	110.0	104.2	103.9	111.9	111.3
APRIL .....	106.7	105.4	105.6	108.2	102.3	110.4	104.2	103.9	111.5	111.5
MAI .....	106.8	105.5	105.9	108.8	102.8	110.7	104.2	104.6	111.7	111.6
JUNI .....	106.8	105.5	106.0	109.0	102.8	111.0	104.0	104.5	111.8	111.6
JULI .....	106.7	105.4	105.9	108.8	102.8	111.4	103.8	104.5	112.0	111.6
AUGUST .....	106.8	105.3	105.8	107.9	103.2	111.4	103.7	105.1	112.1	112.5
SEPTEMBER .....	107.2	105.4	105.8	107.7	103.2	111.9	104.2	105.2	112.3	113.6
OKTOBER .....	107.8	106.2	106.4	108.1	103.8	112.4	104.9	105.9	113.8	113.7
NOVEMBER .....	107.6	105.9	106.0	106.7	103.9	112.3	104.8	106.0	113.9	113.8
DEZEMBER .....	107.8	106.2	106.3	107.7	103.9	112.3	104.9	105.9	115.4	113.8
1996 JANUAR .....	107.9	106.3	106.3	107.5	104.1	112.3	104.9	106.1	114.6	114.2
FEBRUAR .....	108.0	106.2	106.3	107.8	103.7	112.3	104.9	105.5	115.8	114.4
MAERZ .....	108.1	106.3	106.3	107.7	103.9	112.5	104.8	105.8	115.9	114.7
APRIL .....	108.3	106.5	106.6	108.2	104.3	112.5	104.8	106.2	116.9	114.8
MAI .....	108.1	106.3	106.3	106.7	104.3	112.5	105.6	106.2	115.5	114.8
JUNI .....	108.1	106.2	106.2	105.2	104.3	112.5	107.0	106.0	114.4	114.9
JULI .....	108.5	106.5	106.6	105.8	104.2	113.1	107.4	106.0	116.0	115.3
AUGUST .....										
SEPTEMBER .....										

1) ZUORDNUNG DER GUETER ENTSPRECHEND IHRER VORWIEGENDEN VERWENDUNG.

2) BEI ELEKTRIZITAET, GAS, WASSER EINSCHL. DER VERKAEUFE DER WEITERVERTEILER.



NEUE LAENDER UND BERLIN - OST

1 INDEX DER ERZEUGERPREISE GEWERBLICHER PRODUKTE (INLANDSABSATZ)

1.2 MITTELFRISTIGE UEBERSICHT

RELATIVE VERAENDERUNGEN GEGENUEBER DEM ENTSPRECHENDEN VORJAHRESERGEBNIS

PROZENT

JAHR MONAT	GEWERBLICHE ERZEUGNISSE		ERZEUGNISSE DES VERARBEITENDEN GEWERBES					INVESTITIONSGUETER 1)	VERBRAUCHSGUETER (OHNE NAHRUNGS- U. GENUSSMITTEL) 1)	ELEKTRIZITAET, HERGESTELLTES GAS, FERNAERME, WASSER 2)
	INSGESAMT	OHNE ELEKTRIZITAET, GAS, FERNAERME UND WASSER	ZUSAMMEN	GRUNDSTOFF- U. PRODUKTIONSGUETER-GEWERBES	INVESTITIONSGUETER PRODUZIERENDEN GEWERBES	VERBRAUCHSGUETER	NAHRUNGS- U. GENUSSMITTEL-GEWERBES			
1992 D .....	+ 2.3	+ 1.9	+ 1.3	+ 0.4	+ 0.2	+ 2.1	+ 3.6	+ 1.0	+ 3.4	+ 3.2
1993 D .....	+ 1.9	+ 0.7	+ 0.6	+ 0.2	+ 0.7	+ 2.7	- 0.6	+ 0.7	+ 2.5	+ 5.8
1994 D .....	+ 1.2	+ 1.4	+ 1.5	+ 4.3	+ 0.2	+ 1.9	-	+ 1.0	+ 4.8	+ 1.0
1995 D .....	+ 1.4	+ 1.5	+ 2.3	+ 3.1	+ 1.8	+ 3.9	+ 1.2	+ 1.9	+ 1.2	+ 1.8
1992 OKTOBER .....	+ 1.7	+ 1.3	+ 0.7	- 1.4	+ 0.1	+ 3.6	+ 2.7	+ 0.1	+ 1.7	+ 2.8
NOVEMBER .....	+ 1.7	+ 1.5	+ 0.8	- 0.4	+ 0.2	+ 3.3	+ 2.3	- 0.1	+ 2.6	+ 2.8
DEZEMBER .....	+ 1.9	+ 1.7	+ 1.1	+ 0.9	+ 0.2	+ 3.4	+ 1.6	- 0.2	+ 3.9	+ 2.9
1993 JANUAR .....	+ 2.1	+ 1.3	+ 1.1	+ 0.8	+ 0.2	+ 3.4	+ 1.4	- 0.3	+ 3.3	+ 5.5
FEBRUAR .....	+ 2.0	+ 1.1	+ 0.8	+ 1.2	-	+ 3.3	+ 0.4	- 0.5	+ 3.2	+ 5.5
MAERZ .....	+ 1.8	+ 1.0	+ 0.8	+ 1.7	-	+ 3.1	- 0.6	- 0.4	+ 3.1	+ 4.6
APRIL .....	+ 2.2	+ 0.9	+ 0.8	+ 0.9	+ 1.1	+ 2.7	- 0.9	+ 1.1	+ 3.4	+ 6.5
MAI .....	+ 2.3	+ 1.0	+ 0.8	+ 0.8	+ 1.2	+ 3.0	- 0.8	+ 1.2	+ 3.3	+ 6.5
JUNI .....	+ 2.0	+ 0.6	+ 0.4	- 0.8	+ 1.1	+ 3.1	- 0.8	+ 1.1	+ 2.3	+ 6.5
JULI .....	+ 2.1	+ 0.7	+ 0.5	+ 0.1	+ 0.8	+ 2.9	- 0.8	+ 0.8	+ 3.1	+ 6.3
AUGUST .....	+ 2.0	+ 0.8	+ 0.6	+ 0.6	+ 0.8	+ 2.9	- 1.2	+ 0.9	+ 3.6	+ 6.0
SEPTEMBER .....	+ 1.5	-	-	- 0.5	+ 0.7	+ 1.9	- 1.4	+ 0.7	+ 1.7	+ 6.0
OKTOBER .....	+ 1.5	+ 0.3	+ 0.3	+ 0.1	+ 1.0	+ 1.9	- 1.2	+ 1.3	+ 1.9	+ 5.6
NOVEMBER .....	+ 1.7	+ 0.2	+ 0.3	- 0.6	+ 0.9	+ 2.4	- 0.6	+ 1.2	+ 1.4	+ 5.8
DEZEMBER .....	+ 1.5	+ 0.2	+ 0.2	- 1.4	+ 0.9	+ 2.3	- 0.1	+ 1.4	+ 0.3	+ 5.8
1994 JANUAR .....	+ 1.6	+ 1.3	+ 1.3	+ 3.7	+ 0.4	+ 1.9	- 0.6	+ 1.3	+ 4.9	+ 2.6
FEBRUAR .....	+ 1.6	+ 1.3	+ 1.2	+ 3.3	+ 0.4	+ 1.6	- 0.5	+ 1.3	+ 4.8	+ 2.6
MAERZ .....	+ 1.2	+ 0.7	+ 0.7	+ 2.1	+ 0.2	+ 1.5	- 0.6	+ 1.0	+ 4.6	+ 2.5
APRIL .....	+ 0.7	+ 0.8	+ 0.8	+ 2.5	+ 0.3	+ 1.3	- 0.8	+ 1.1	+ 4.1	+ 0.4
MAI .....	+ 0.8	+ 0.9	+ 1.1	+ 3.1	+ 0.2	+ 1.8	- 0.7	+ 1.2	+ 5.1	+ 0.4
JUNI .....	+ 1.0	+ 1.2	+ 1.3	+ 3.8	+ 0.4	+ 1.5	- 0.4	+ 1.4	+ 5.3	+ 0.4
JULI .....	+ 0.9	+ 1.1	+ 1.2	+ 3.5	+ 0.2	+ 1.7	- 0.5	+ 1.0	+ 5.2	+ 0.7
AUGUST .....	+ 1.2	+ 1.5	+ 1.7	+ 4.5	+ 0.2	+ 2.0	+ 0.3	+ 0.9	+ 5.3	+ 0.7
SEPTEMBER .....	+ 1.2	+ 1.5	+ 2.0	+ 5.0	+ 0.2	+ 2.0	+ 0.7	+ 1.0	+ 4.6	+ 0.7
OKTOBER .....	+ 1.2	+ 1.7	+ 2.2	+ 5.4	-	+ 2.5	+ 0.8	+ 0.5	+ 4.3	+ 0.5
NOVEMBER .....	+ 1.3	+ 1.9	+ 2.5	+ 6.6	-	+ 2.5	+ 0.8	+ 0.6	+ 4.0	+ 0.3
DEZEMBER .....	+ 1.5	+ 2.1	+ 2.7	+ 7.3	+ 0.2	+ 2.6	+ 0.8	+ 0.7	+ 4.8	+ 0.3
1995 JANUAR .....	+ 0.7	+ 1.0	+ 1.9	+ 3.5	+ 0.5	+ 3.6	+ 0.9	+ 0.3	-	+ 0.5
FEBRUAR .....	+ 1.4	+ 1.8	+ 2.9	+ 5.6	+ 1.3	+ 4.1	+ 1.3	+ 1.5	+ 1.5	+ 1.0
MAERZ .....	+ 1.5	+ 2.0	+ 3.0	+ 5.4	+ 1.4	+ 4.1	+ 1.6	+ 1.6	+ 1.3	+ 1.0
APRIL .....	+ 1.4	+ 1.7	+ 2.7	+ 4.2	+ 1.2	+ 4.2	+ 1.9	+ 1.4	+ 0.6	+ 1.2
MAI .....	+ 1.6	+ 2.0	+ 2.7	+ 4.4	+ 1.7	+ 4.1	+ 1.5	+ 1.9	+ 0.4	+ 1.3
JUNI .....	+ 1.4	+ 1.7	+ 2.6	+ 4.1	+ 1.6	+ 4.2	+ 1.0	+ 1.7	+ 0.3	+ 1.3
JULI .....	+ 1.3	+ 1.6	+ 2.5	+ 4.0	+ 1.7	+ 4.0	+ 0.9	+ 1.8	+ 0.3	+ 0.9
AUGUST .....	+ 1.2	+ 1.2	+ 2.0	+ 2.5	+ 2.0	+ 3.7	+ 0.5	+ 2.2	+ 0.3	+ 1.7
SEPTEMBER .....	+ 1.4	+ 1.2	+ 2.0	+ 2.3	+ 2.1	+ 4.1	+ 0.9	+ 2.4	+ 0.7	+ 2.7
OKTOBER .....	+ 2.0	+ 1.7	+ 2.3	+ 2.1	+ 2.6	+ 4.0	+ 1.7	+ 3.0	+ 2.3	+ 3.0
NOVEMBER .....	+ 1.5	+ 1.0	+ 1.5	- 0.3	+ 2.7	+ 3.6	+ 1.2	+ 3.1	+ 2.5	+ 3.2
DEZEMBER .....	+ 1.7	+ 1.3	+ 1.8	+ 0.9	+ 2.5	+ 3.5	+ 1.2	+ 2.8	+ 4.1	+ 3.2
1996 JANUAR .....	+ 1.8	+ 1.5	+ 1.4	+ 0.1	+ 2.6	+ 2.7	+ 1.3	+ 3.3	+ 3.8	+ 3.2
FEBRUAR .....	+ 1.1	+ 0.6	+ 0.6	- 1.6	+ 1.5	+ 2.3	+ 1.1	+ 1.5	+ 3.5	+ 2.8
MAERZ .....	+ 1.2	+ 0.7	+ 0.5	- 1.3	+ 1.6	+ 2.3	+ 0.6	+ 1.8	+ 3.6	+ 3.1
APRIL .....	+ 1.5	+ 1.0	+ 0.9	-	+ 2.0	+ 1.9	+ 0.6	+ 2.2	+ 4.8	+ 3.0
MAI .....	+ 1.2	+ 0.8	+ 0.4	- 1.9	+ 1.5	+ 1.6	+ 1.3	+ 1.5	+ 3.4	+ 2.9
JUNI .....	+ 1.2	+ 0.7	+ 0.2	- 3.5	+ 1.5	+ 1.4	+ 2.9	+ 1.4	+ 2.3	+ 3.0
JULI .....	+ 1.7	+ 1.0	+ 0.7	- 2.8	+ 1.4	+ 1.5	+ 3.5	+ 1.4	+ 3.6	+ 3.3
AUGUST .....										
SEPTEMBER .....										

1) ZUORDNUNG DER GUETER ENTSPRECHEND IHRER VORWIEGENDEN VERWENDUNG.

2) BEI ELEKTRIZITAET, GAS, WASSER EINSCHL. DER VERKAUEFE DER WEITERVERTEILER.

NEUE LAENDER UND BERLIN - OST

1 INDEX DER ERZEUGERPREISE GEWERBLICHER PRODUKTE (INLANDSABSATZ)

1.2 MITTELFRISTIGE UEBERSICHT

ABSOLUTE WERTE

1991 = 100

JAH MONAT	BERG- BAU- LICHE ERZEUG- NISSE	BERG- BAU- LICHE ERZEUG- NISSE (OHNE ERDGAS)	MINERAL- OEL- ERZEUG- NISSE	STEINE UND ERDEN, ASBEST- WAREN, SCHLEIF- MITTEL	EISEN UND STAHL	NE-METALLE UND -METALL- HALBZEUG (EINSCHL. EDEL- METALLE UND DEREN HALBZEUG)	GIESSE- REI- ERZEUG- NISSE	ERZEUG- NISSE DER ZIEHE- REIEN UND KALT- WALZ- WERKE	ERZEUG- NISSE DER STAHL- VER- FORMUNG	STAHL- BAU- ERZEUG- NISSE UND SCHIENEN- FAHR- ZEUGE	MA- SCHINEN- BAU- ERZEUG- NISSE (EINSCHL. ACKER- SCHLEP- PERN)	STRASSEN FAHR- ZEUGE (OHNE ACKER- SCHLEP- PER)
1992 D .....	106.2	106.6	102.9	102.3	95.3	95.6	98.5	103.1	98.3	101.1	100.6	.
1993 D .....	107.2	108.2	105.6	103.1	94.8	93.3	97.5	100.0	96.7	101.0	101.9	.
1994 D .....	106.8	107.9	113.4	103.2	96.1	103.2	97.6	103.2	96.8	101.6	103.1	.
1995 D .....	102.8	103.7	111.5	101.7	105.9	107.8	99.5	110.1	105.7	103.7	105.7	.
1992 OKTOBER .....	108.0	109.3	102.8	103.0	95.7	94.7	98.5	103.3	97.6	101.3	100.3	.
1992 NOVEMBER .....	107.9	109.3	105.1	103.0	94.0	94.8	98.1	102.8	97.7	101.2	100.4	.
1992 DEZEMBER .....	108.0	109.4	105.1	102.9	93.5	94.3	98.4	102.5	98.0	101.1	100.3	.
1993 JANUAR .....	107.9	109.1	103.8	103.1	92.2	94.7	98.3	100.7	97.3	100.9	101.0	.
1993 FEBRUAR .....	107.8	109.1	104.3	103.1	94.4	94.3	98.1	100.7	96.9	101.0	101.0	.
1993 MAERZ .....	107.8	109.1	106.9	103.1	95.7	94.2	97.9	100.8	97.0	101.0	101.3	.
1993 APRIL .....	107.8	109.2	107.4	103.4	94.1	93.1	97.8	100.2	97.3	101.0	101.4	.
1993 MAI .....	105.7	106.2	106.8	103.2	94.3	93.3	97.6	99.5	96.9	101.0	101.5	.
1993 JUNI .....	105.8	106.2	105.7	103.5	95.9	92.9	97.8	100.4	96.5	101.0	101.4	.
1993 JULI .....	105.8	106.2	106.4	103.2	95.6	93.7	97.9	99.0	96.3	101.0	101.9	.
1993 AUGUST .....	105.9	106.2	106.0	103.3	96.4	93.8	96.8	99.7	96.5	101.0	102.2	.
1993 SEPTEMBER .....	108.2	109.2	105.2	103.2	93.9	93.0	96.8	100.7	96.2	101.0	102.1	.
1993 OKTOBER .....	108.0	109.2	105.9	102.8	95.2	91.7	96.9	99.2	96.2	100.9	102.9	.
1993 NOVEMBER .....	108.0	109.3	106.0	102.8	94.8	92.0	96.9	99.6	96.8	100.9	102.8	.
1993 DEZEMBER .....	108.0	109.2	103.0	102.7	94.8	92.6	97.3	99.5	96.1	101.1	102.9	.
1994 JANUAR .....	109.0	110.7	114.2	103.9	94.8	97.0	97.3	99.7	96.6	101.8	102.7	.
1994 FEBRUAR .....	109.1	110.7	113.7	103.7	95.1	98.3	97.2	99.9	95.9	101.5	102.7	.
1994 MAERZ .....	108.5	109.8	113.0	103.7	95.9	98.7	97.2	99.9	96.7	101.5	102.6	.
1994 APRIL .....	108.6	109.8	113.6	103.8	95.2	98.5	97.6	101.5	96.5	101.5	103.0	.
1994 MAI .....	105.7	106.1	113.9	103.7	96.2	100.1	97.3	102.1	96.7	101.6	103.1	.
1994 JUNI .....	105.7	106.1	114.3	103.2	95.6	105.1	97.7	104.9	95.9	101.7	103.2	.
1994 JULI .....	105.6	106.1	113.8	102.7	95.0	106.4	97.7	104.9	95.8	101.5	103.2	.
1994 AUGUST .....	105.4	106.1	114.5	102.7	96.0	104.3	97.7	105.3	96.9	101.9	103.1	.
1994 SEPTEMBER .....	106.4	107.4	113.3	102.5	96.7	105.7	97.8	105.4	97.1	101.5	103.2	.
1994 OKTOBER .....	105.9	107.4	112.6	102.8	96.4	106.2	97.8	104.8	96.8	101.5	103.4	.
1994 NOVEMBER .....	105.7	107.4	112.5	102.7	98.4	109.8	97.7	104.9	97.8	101.8	103.3	.
1994 DEZEMBER .....	105.9	107.4	111.5	102.4	98.3	108.3	98.1	105.2	98.3	101.8	103.3	.
1995 JANUAR .....	103.4	104.2	109.9	102.6	102.6	106.9	98.7	109.0	98.8	101.6	103.4	.
1995 FEBRUAR .....	103.6	104.2	113.6	102.4	103.8	112.9	99.0	109.2	101.6	101.6	105.6	.
1995 MAERZ .....	103.6	104.2	112.9	102.5	105.3	108.1	98.8	109.3	102.4	101.8	105.7	.
1995 APRIL .....	103.4	104.2	111.0	102.4	105.0	108.6	98.7	109.5	102.7	101.6	105.8	.
1995 MAI .....	102.1	102.8	112.0	102.1	105.9	108.2	98.8	109.3	104.9	104.0	105.8	.
1995 JUNI .....	101.7	102.3	112.4	101.6	106.3	107.7	98.9	109.5	107.2	103.6	105.9	.
1995 JULI .....	101.4	102.1	111.6	101.4	106.5	107.2	98.7	109.5	106.7	103.8	105.8	.
1995 AUGUST .....	101.3	102.1	109.8	101.3	105.7	108.2	98.7	110.3	107.7	105.1	105.8	.
1995 SEPTEMBER .....	101.5	102.1	109.8	101.1	107.4	107.5	99.6	110.8	107.5	104.7	105.8	.
1995 OKTOBER .....	103.4	104.9	112.5	100.9	108.2	105.2	100.8	111.5	109.0	105.5	106.3	.
1995 NOVEMBER .....	104.0	105.5	109.6	100.7	107.2	106.4	101.6	111.6	109.9	105.7	106.2	.
1995 DEZEMBER .....	103.9	105.6	113.1	100.9	107.3	106.3	101.6	111.2	110.5	105.5	106.3	.
1996 JANUAR .....	104.1	105.8	113.9	100.1	105.4	103.2	104.3	111.1	110.7	105.7	106.6	.
1996 FEBRUAR .....	104.3	105.9	115.9	99.6	103.0	104.7	104.2	111.0	110.3	103.7	106.7	.
1996 MAERZ .....	104.4	105.9	117.4	99.5	102.2	103.0	103.9	111.0	111.1	104.7	106.7	.
1996 APRIL .....	104.5	105.9	118.5	100.5	99.6	102.1	104.2	111.0	111.8	104.8	107.4	.
1996 MAI .....	104.5	105.8	114.1	100.3	99.4	102.4	104.1	111.0	112.0	104.9	107.4	.
1996 JUNI .....	104.6	105.8	110.7	100.5	98.3	98.7	104.1	111.1	111.5	104.4	107.6	.
1996 JULI .....	105.1	105.8	113.9	100.3	96.7	96.8	104.1	111.1	110.7	103.7	107.9	.
1996 AUGUST .....												.
1996 SEPTEMBER .....												.

NEUE LAENDER UND BERLIN - OST

1 INDEX DER ERZEUGERPREISE GEWERBLICHER PRODUKTE (INLANDSABSATZ)

1.2 MITTELFRISTIGE UEBERSICHT

RELATIVE VERAENDERUNGEN GEGENUEBER DEM ENTSPRECHENDEN VORJAHRESERGEBNIS

PROZENT

JAHR MONAT	BERG- BAU- LICHE ERZEUG- NISSE	BERG- BAU- LICHE ERZEUG- NISSE (OHNE ERDGAS)	MINERAL- DEL- ERZEUG- NISSE	STEINE UND ERDEN, ASBEST- WAREN, SCHLEIF- MITTEL	EISEN UND STAHL	NE-METALLE UND -METALL- HALBZEUG (EINSCHL. EDEL- METALLE UND DEREN HALBZEUG)	GIESSE- REI- ERZEUG- NISSE	ERZEUG- NISSE DER ZIEHE- REIEN UND KALT- WALZ- WERKE	ERZEUG- NISSE DER STAHL- VER- FORMUNG	STAHL- BAU- ERZEUG- NISSE UND SCHIENEN- FAHR- ZEUGE	MA- SCHINEN- BAU- ERZEUG- NISSE (EINSCHL. ACKER- SCHLEP- PERN)	STRASSEN FAHR- ZEUGE (OHNE ACKER- SCHLEP- PER)
1992 D .....	+ 6.2	+ 6.6	+ 2.9	+ 2.3	- 4.7	- 4.4	- 1.5	+ 3.1	- 1.7	+ 1.1	+ 0.6	.
1993 D .....	+ 0.9	+ 1.5	+ 2.6	+ 0.8	- 0.5	- 2.4	- 1.0	- 3.0	- 1.6	- 0.1	+ 1.3	.
1994 D .....	- 0.4	- 0.3	+ 7.4	+ 0.1	+ 1.4	+ 10.6	+ 0.1	+ 3.2	+ 0.1	+ 0.6	+ 1.2	.
1995 D .....	- 3.7	- 3.9	- 1.7	- 1.5	+ 10.2	+ 4.5	+ 1.9	+ 6.7	+ 9.2	+ 2.1	+ 2.5	.
1992 OKTOBER .....	+ 3.9	+ 5.4	- 3.8	+ 4.7	- 2.1	- 5.8	- 0.7	+ 4.7	- 1.8	+ 1.5	- 1.0	.
NOVEMBER .....	+ 4.3	+ 5.6	- 1.0	+ 3.7	- 3.7	- 5.0	- 1.1	+ 3.7	- 1.3	+ 0.5	- 0.8	.
DEZEMBER .....	+ 3.6	+ 6.3	+ 2.3	+ 3.9	- 2.3	- 3.8	- 1.0	+ 3.2	- 1.0	+ 0.3	- 0.8	.
1993 JANUAR .....	+ 1.3	+ 3.0	+ 3.0	+ 3.1	- 4.1	- 1.6	- 0.8	- 4.0	- 2.5	- 0.7	- 0.3	.
FEBRUAR .....	+ 1.7	+ 2.6	+ 4.1	+ 1.7	- 0.8	- 1.7	- 1.0	- 2.8	- 1.6	- 0.4	- 0.8	.
MAERZ .....	+ 1.5	+ 2.4	+ 5.6	+ 1.2	- 0.2	- 1.8	- 1.5	- 3.4	- 2.1	- 0.6	- 0.5	.
APRIL .....	+ 1.5	+ 2.4	+ 5.2	+ 1.3	- 1.8	- 3.0	- 0.2	- 3.7	- 1.7	+ 0.7	+ 1.4	.
MAI .....	+ 1.2	+ 2.0	+ 4.5	+ 1.3	- 1.3	- 2.7	- 0.4	- 4.0	- 0.9	+ 0.7	+ 1.5	.
JUNI .....	+ 1.3	+ 2.0	- 0.5	+ 1.3	+ 0.4	- 3.2	- 0.1	- 3.1	- 1.6	+ 0.4	+ 1.5	.
JULI .....	+ 1.4	+ 2.0	+ 2.8	+ 0.4	-	- 2.3	- 1.0	- 3.7	- 1.7	- 0.2	+ 1.7	.
AUGUST .....	+ 1.5	+ 2.1	+ 4.6	+ 0.2	+ 1.4	- 2.1	- 1.8	- 2.4	- 1.4	- 0.3	+ 1.9	.
SEPTEMBER .....	-	- 0.1	+ 1.4	+ 0.2	- 1.4	- 3.0	- 1.7	+ 1.7	- 1.6	- 0.2	+ 1.8	.
OKTOBER .....	-	- 0.1	+ 3.0	- 0.2	- 0.5	- 3.2	- 1.6	- 4.0	- 1.4	- 0.4	+ 2.6	.
NOVEMBER .....	+ 0.1	- 0.1	+ 0.9	- 0.2	+ 0.9	- 3.0	- 1.2	- 3.1	- 0.9	- 0.3	+ 2.4	.
DEZEMBER .....	-	- 0.2	- 2.0	- 0.2	+ 1.4	- 1.8	- 1.1	- 2.9	- 1.9	-	+ 2.6	.
1994 JANUAR .....	+ 1.0	+ 1.5	+ 10.0	+ 0.8	+ 2.8	+ 2.4	- 1.0	- 1.0	- 0.7	+ 0.9	+ 1.7	.
FEBRUAR .....	+ 1.2	+ 1.5	+ 9.0	+ 0.6	+ 0.7	+ 4.2	- 0.9	- 0.8	- 1.0	+ 0.5	+ 1.7	.
MAERZ .....	+ 0.6	+ 0.6	+ 5.7	+ 0.6	+ 0.2	+ 4.8	- 0.7	- 0.9	- 0.3	+ 0.5	+ 1.3	.
APRIL .....	+ 0.7	+ 0.5	+ 5.8	+ 0.4	+ 1.2	+ 5.8	- 0.2	+ 1.3	- 0.8	+ 0.5	+ 1.6	.
MAI .....	-	- 0.1	+ 6.6	+ 0.5	+ 2.0	+ 7.3	- 0.3	+ 2.6	- 0.2	+ 0.6	+ 1.6	.
JUNI .....	- 0.1	- 0.1	+ 8.1	- 0.3	- 0.3	+ 13.1	- 0.1	+ 4.5	- 0.6	+ 0.7	+ 1.8	.
JULI .....	- 0.2	- 0.1	+ 7.0	- 0.5	- 0.6	+ 13.6	- 0.2	+ 6.0	- 0.5	+ 0.5	+ 1.3	.
AUGUST .....	- 0.5	- 0.1	+ 8.0	- 0.6	- 0.4	+ 11.2	+ 0.9	+ 5.6	+ 0.4	+ 0.9	+ 0.9	.
SEPTEMBER .....	- 1.7	- 1.6	+ 7.7	- 0.7	+ 3.0	+ 13.7	+ 1.0	+ 4.7	+ 0.9	+ 0.5	+ 1.1	.
OKTOBER .....	- 1.9	- 1.6	+ 6.3	-	+ 1.3	+ 15.8	+ 0.9	+ 5.6	+ 0.6	+ 0.6	+ 0.5	.
NOVEMBER .....	- 2.1	- 1.7	+ 6.1	- 0.1	+ 3.8	+ 19.3	+ 0.8	+ 5.3	+ 1.0	+ 0.9	+ 0.5	.
DEZEMBER .....	- 1.9	- 1.6	+ 8.3	- 0.3	+ 3.7	+ 17.0	+ 0.8	+ 5.7	+ 2.3	+ 0.7	+ 0.4	.
1995 JANUAR .....	- 5.1	- 5.9	- 3.8	- 1.3	+ 8.2	+ 10.2	+ 1.4	+ 9.3	+ 2.3	- 0.2	+ 0.7	.
FEBRUAR .....	- 5.0	- 5.9	- 0.1	- 1.3	+ 9.1	+ 14.9	+ 1.9	+ 9.3	+ 5.9	+ 0.1	+ 2.8	.
MAERZ .....	- 4.5	- 5.1	- 0.1	- 1.2	+ 9.8	+ 9.5	+ 1.6	+ 9.4	+ 5.9	+ 0.3	+ 3.0	.
APRIL .....	- 4.8	- 5.1	- 2.3	- 1.3	+ 10.3	+ 10.3	+ 1.1	+ 7.9	+ 6.4	+ 0.1	+ 2.7	.
MAI .....	- 3.4	- 3.1	- 1.7	- 1.5	+ 10.1	+ 8.1	+ 1.5	+ 7.1	+ 8.5	+ 2.4	+ 2.6	.
JUNI .....	- 3.8	- 3.6	- 1.7	- 1.6	+ 11.2	+ 2.5	+ 1.2	+ 4.4	+ 11.8	+ 1.9	+ 2.6	.
JULI .....	- 4.0	- 3.8	- 1.9	- 1.3	+ 12.1	+ 0.8	+ 1.0	+ 4.4	+ 11.4	+ 2.3	+ 2.5	.
AUGUST .....	- 3.9	- 3.8	- 4.1	- 1.4	+ 10.1	+ 3.7	+ 1.0	+ 4.7	+ 11.1	+ 3.1	+ 2.6	.
SEPTEMBER .....	- 4.6	- 4.9	- 3.1	- 1.4	+ 11.1	+ 1.7	+ 1.8	+ 5.1	+ 10.7	+ 3.2	+ 2.5	.
OKTOBER .....	- 2.4	- 2.3	- 0.1	- 1.8	+ 12.2	- 0.9	+ 3.1	+ 6.4	+ 12.6	+ 3.9	+ 2.8	.
NOVEMBER .....	- 1.6	- 1.8	- 2.6	- 1.9	+ 8.9	- 3.1	+ 4.0	+ 6.4	+ 12.4	+ 3.8	+ 2.8	.
DEZEMBER .....	- 1.9	- 1.7	+ 1.4	- 1.5	+ 9.2	- 1.8	+ 3.6	+ 5.7	+ 12.4	+ 3.6	+ 2.9	.
1996 JANUAR .....	+ 0.7	+ 1.5	+ 3.6	- 2.4	+ 2.7	- 3.5	+ 5.7	+ 1.9	+ 12.0	+ 4.0	+ 3.1	.
FEBRUAR .....	+ 0.7	+ 1.6	+ 2.0	- 2.7	- 0.8	- 7.3	+ 5.3	+ 1.6	+ 8.6	+ 2.1	+ 1.0	.
MAERZ .....	+ 0.8	+ 1.6	+ 4.0	- 2.9	- 2.9	- 4.7	+ 5.2	+ 1.6	+ 8.5	+ 2.8	+ 0.9	.
APRIL .....	+ 1.1	+ 1.6	+ 6.8	- 1.9	- 5.1	- 6.0	+ 5.6	+ 1.4	+ 8.9	+ 3.1	+ 1.5	.
MAI .....	+ 2.4	+ 2.9	+ 1.9	- 1.8	- 6.1	- 5.4	+ 5.4	+ 1.6	+ 6.8	+ 0.9	+ 1.5	.
JUNI .....	+ 2.9	+ 3.4	- 1.5	- 1.1	- 7.5	- 8.4	+ 5.3	+ 1.5	+ 4.0	+ 0.8	+ 1.6	.
JULI .....	+ 3.6	+ 3.6	+ 2.1	- 1.1	- 9.2	- 9.7	+ 5.5	+ 1.5	+ 3.7	- 0.1	+ 2.0	.
AUGUST .....												.
SEPTEMBER .....												.

NEUE LAENDER UND BERLIN - OST

1 INDEX DER ERZEUGERPREISE GEWERBLICHER PRODUKTE (INLANDSABSATZ)

1.2 MITTELFRISTIGE UEBERSICHT

ABSOLUTE WERTE

1991 = 100

JAHR MONAT	ELEKTRO- TECH- NISCHE ERZEUG- NISSE	FEIN- MECHA- NISCHE U. OP- TISCHE ERZEUG- NISSE, UHREN	EISEN- BLECH- UND METALL- WAREN	MUSIK- INSTRU- MENTE, SPIEL- WAREN, SPORT- GERAETE, SCHMUCK, FUELL- HALTER U. AE.	CHEMISCHE ERZEUG- NISSE	BUEROMA- SCHINEN, DATENVER- ARBEI- TUNGS- GERAETE UND -EIN- RICHTUNGEN	FEIN- KERAMISCHE ERZEUGNISSE	GLAS UND GLASWAREN	SCHNITT- HOLZ, SPERRHOLZ UND SONSTIGES BEARBEITETES HOLZ	HOLZ- WAREN	HOLZ- STOFF, ZELL- STOFF, PAPIER UND PAPPE 1)
1992 D .....	99.1	98.8	100.9	98.9	101.0	.	108.2	101.7	98.1	102.0	92.5
1993 D .....	99.6	100.5	100.3	101.7	99.4	.	110.9	103.6	98.7	104.4	82.3
1994 D .....	98.2	100.5	99.3	104.5	101.6	.	111.8	103.3	96.3	105.6	88.3
1995 D .....	98.7	100.1	101.5	107.4	109.9	.	113.8	104.8	104.0	108.5	110.6
1992 OKTOBER .....	99.5	99.2	101.1	98.9	101.0	.	109.0	103.0	97.3	103.3	90.8
NOVEMBER .....	99.5	99.4	100.9	98.9	101.0	.	109.0	103.1	100.0	102.6	88.8
DEZEMBER .....	99.5	99.4	101.0	98.9	100.6	.	109.0	103.3	99.0	102.9	87.7
1993 JANUAR .....	99.6	99.4	100.8	100.4	100.0	.	109.6	103.7	98.3	103.7	87.0
FEBRUAR .....	99.4	99.4	100.7	101.3	99.7	.	110.3	104.8	99.7	103.8	85.1
MAERZ .....	99.5	100.9	101.2	101.7	99.7	.	111.8	104.7	98.5	104.1	85.3
APRIL .....	99.5	100.9	101.0	101.9	99.9	.	111.9	104.7	100.0	104.4	84.0
MAI .....	99.9	100.8	101.0	101.9	99.9	.	111.9	104.1	99.0	104.4	83.3
JUNI .....	99.7	100.8	100.9	101.9	99.7	.	111.9	104.9	99.3	104.4	82.8
JULI .....	99.7	100.2	100.3	101.7	99.3	.	111.9	102.9	98.9	104.4	81.7
AUGUST .....	99.4	100.6	99.9	101.8	98.7	.	111.9	103.7	98.8	104.2	81.1
SEPTEMBER .....	99.4	100.6	99.6	101.9	99.2	.	111.6	102.8	98.6	104.6	80.5
OKTOBER .....	99.6	100.8	99.6	101.8	99.2	.	109.4	101.8	97.8	104.8	79.2
NOVEMBER .....	99.5	100.8	99.5	101.8	99.0	.	108.9	102.6	97.7	104.8	78.9
DEZEMBER .....	99.4	100.8	98.9	101.7	98.8	.	109.4	102.8	97.4	104.8	78.7
1994 JANUAR .....	98.2	100.5	99.1	103.2	98.7	.	109.5	102.9	97.1	104.6	80.5
FEBRUAR .....	98.4	100.5	98.8	103.1	98.7	.	109.8	103.2	95.5	104.7	80.0
MAERZ .....	98.1	100.6	98.5	103.1	98.4	.	114.4	103.2	95.5	104.8	80.9
APRIL .....	98.1	101.7	99.0	104.0	98.9	.	112.3	103.0	95.2	104.9	82.0
MAI .....	98.3	101.6	98.6	104.0	99.2	.	111.8	102.7	95.3	105.0	83.7
JUNI .....	98.3	101.3	99.5	103.7	99.0	.	111.8	102.7	96.1	105.3	86.0
JULI .....	98.3	99.1	99.5	103.7	99.3	.	111.6	102.8	96.2	105.8	88.8
AUGUST .....	98.2	99.1	99.6	105.6	101.2	.	112.0	103.7	95.5	106.0	91.2
SEPTEMBER .....	98.1	99.1	99.8	105.7	102.2	.	111.9	103.7	96.7	106.2	93.2
OKTOBER .....	98.0	101.0	99.7	106.2	105.8	.	110.6	103.7	97.0	106.5	96.5
NOVEMBER .....	98.1	101.0	99.8	106.1	108.3	.	112.8	103.7	97.5	106.6	98.3
DEZEMBER .....	98.7	101.0	99.7	106.1	108.9	.	112.8	103.9	97.8	106.7	98.6
1995 JANUAR .....	99.5	101.4	100.6	106.6	111.6	.	114.3	104.3	99.6	107.1	103.7
FEBRUAR .....	98.6	101.4	100.4	106.7	112.3	.	113.7	105.2	101.4	107.9	104.9
MAERZ .....	98.4	101.2	100.5	106.7	112.5	.	113.8	104.5	101.3	108.2	106.9
APRIL .....	98.5	101.2	101.0	107.5	110.5	.	114.3	104.7	105.3	108.4	109.4
MAI .....	98.3	101.3	101.1	107.5	111.2	.	113.4	104.8	105.2	108.6	110.6
JUNI .....	98.3	101.4	101.2	107.4	111.7	.	113.6	105.0	105.9	108.6	111.5
JULI .....	98.3	101.4	101.1	107.6	111.7	.	113.0	105.4	106.5	108.6	115.5
AUGUST .....	98.7	101.4	101.1	107.6	110.5	.	113.1	105.2	106.5	108.8	116.8
SEPTEMBER .....	99.0	97.9	101.2	107.6	108.8	.	114.1	105.1	104.3	108.9	116.4
OKTOBER .....	98.9	97.3	103.2	108.0	106.8	.	113.9	105.0	105.1	109.0	114.9
NOVEMBER .....	99.1	99.0	103.2	108.0	105.5	.	114.4	104.3	103.9	109.2	110.2
DEZEMBER .....	99.1	96.3	103.2	108.0	105.1	.	114.0	104.1	103.2	109.2	106.8
1996 JANUAR .....	99.1	98.2	103.1	108.7	105.3	.	114.5	104.3	102.8	109.5	105.1
FEBRUAR .....	98.9	98.2	103.3	109.2	104.7	.	114.1	103.0	100.4	109.5	102.6
MAERZ .....	98.9	98.6	103.4	109.2	103.5	.	114.5	102.8	100.7	109.6	97.4
APRIL .....	99.0	103.5	103.5	109.2	105.9	.	114.2	102.4	99.5	109.6	94.8
MAI .....	99.0	99.3	103.5	109.2	106.1	.	114.3	101.9	99.4	109.7	93.0
JUNI .....	98.9	103.8	103.6	109.2	106.4	.	114.7	101.8	99.1	109.7	91.6
JULI .....	98.9	98.0	103.8	109.3	105.5	.	114.8	102.1	99.3	109.7	92.9
AUGUST .....											
SEPTEMBER .....											

1) OHNE PREISREPRESENTANTEN FUER HOLZSTOFF.

## 1 INDEX DER ERZEUGERPREISE GEWERBLICHER PRODUKTE (INLANDSABSATZ)

## 1.2 MITTELFRISTIGE UEBERSICHT

## RELATIVE VERAENDERUNGEN GEGENUEBER DEM ENTSPRECHENDEN VORJAHRESEERGEBNIS

PROZENT

JAHR MONAT	ELEKTRO- TECH- NISCHE ERZEUG- NISSE	FEIN- MECHA- NISCHE U. OP- TISCHE ERZEUG- NISSE, UHREN	EISEN-, BLECH- UND METALL- WAREN	MUSIK- INSTRU- MENTE, SPIEL- WAREN, SPORT- GERAETE, SCHMUCK, FUELL- HALTER U. AE.	CHEMISCHE ERZEUG- NISSE	BUEROMA- SCHINEN, DATENVER- ARBEI- TUNGS- GERAETE UND -EIN- RICHTUN- GEN	FEIN- KERAMISCHE ERZEUGNISSE	GLAS UND GLASWAREN	SCHNITT- HOLZ, SPERRHOLZ UND SONSTIGES BEARBEITETES HOLZ	HOLZ- WAREN	HOLZ- STOFF, ZELL- STOFF, PAPIER UND PAPPE 1)
1992 D	- 0.9	- 1.2	+ 0.9	- 1.1	+ 1.0	.	+ 8.2	+ 1.7	- 1.9	+ 2.0	- 7.5
1993 D	+ 0.5	+ 1.7	- 0.6	+ 2.8	- 1.6	.	+ 2.5	+ 1.9	+ 0.6	+ 2.4	- 11.0
1994 D	- 1.4	-	- 1.0	+ 2.8	+ 2.2	.	+ 0.8	- 0.3	- 2.4	+ 1.1	+ 7.3
1995 D	+ 0.5	- 0.4	+ 2.2	+ 2.8	+ 8.2	.	+ 1.8	+ 1.5	+ 8.0	+ 2.7	+ 25.3
1992 OKTOBER	+ 0.5	- 0.9	+ 0.8	+ 0.8	+ 0.9	.	+ 7.1	+ 3.5	- 1.0	+ 3.6	- 6.8
NOVEMBER	+ 0.9	- 0.6	+ 0.5	- 1.8	+ 1.8	.	+ 7.1	+ 3.5	+ 2.5	+ 3.0	- 8.2
DEZEMBER	+ 0.8	- 0.6	+ 0.4	- 1.9	+ 1.5	.	+ 7.1	+ 3.7	+ 1.7	+ 3.1	- 8.9
1993 JANUAR	+ 0.8	+ 1.3	- 0.3	+ 1.9	+ 0.6	.	+ 4.3	+ 4.9	+ 1.3	+ 3.6	- 8.0
FEBRUAR	+ 0.7	+ 1.3	- 0.1	+ 2.6	- 0.3	.	+ 5.0	+ 6.3	+ 1.9	+ 2.9	- 10.0
MAERZ	+ 0.8	+ 2.9	+ 0.3	+ 3.0	- 0.3	.	+ 4.7	+ 6.1	+ 2.0	+ 2.6	- 9.4
APRIL	+ 0.8	+ 2.1	+ 0.2	+ 2.9	- 1.9	.	+ 2.7	+ 2.1	+ 2.8	+ 2.4	- 11.0
MAI	+ 1.0	+ 2.0	+ 0.3	+ 2.9	- 1.5	.	+ 2.7	+ 2.4	+ 0.9	+ 3.1	- 11.6
JUNI	+ 0.9	+ 2.0	+ 0.2	+ 2.8	- 1.6	.	+ 2.7	+ 2.0	+ 1.5	+ 2.5	- 11.9
JULI	+ 0.5	+ 1.4	- 0.5	+ 2.6	- 2.4	.	+ 2.7	+ 0.1	+ 0.8	+ 2.3	- 11.9
AUGUST	+ 0.3	+ 1.8	- 0.9	+ 2.7	- 2.9	.	+ 2.7	+ 1.0	- 0.8	+ 2.3	- 12.4
SEPTEMBER	+ 0.2	+ 1.7	- 1.4	+ 2.9	- 2.3	.	+ 2.4	+ 0.2	+ 0.5	+ 1.4	- 11.4
OKTOBER	+ 0.1	+ 1.6	- 1.5	+ 2.9	- 1.8	.	+ 0.4	- 1.2	+ 0.5	+ 1.5	- 12.8
NOVEMBER	-	+ 1.4	- 1.4	+ 2.9	- 2.0	.	- 0.1	- 0.5	- 2.3	+ 2.1	- 11.1
DEZEMBER	- 0.1	+ 1.4	- 2.1	+ 2.8	- 1.8	.	+ 0.4	- 0.5	- 1.6	+ 1.8	- 10.3
1994 JANUAR	- 1.4	+ 1.1	- 1.7	+ 2.8	- 1.3	.	- 0.1	- 0.8	- 1.2	+ 0.9	- 7.5
FEBRUAR	- 1.0	+ 1.1	- 1.9	+ 1.8	- 1.0	.	- 0.5	- 1.5	- 4.2	+ 0.9	- 6.0
MAERZ	- 1.4	- 0.3	- 2.7	+ 1.4	- 1.3	.	+ 2.3	- 1.4	- 3.0	+ 0.7	- 5.2
APRIL	- 1.4	+ 0.8	- 2.0	+ 2.1	- 1.0	.	+ 0.4	- 1.6	- 4.8	+ 0.5	- 2.4
MAI	- 1.6	+ 0.8	- 2.4	+ 2.1	- 0.7	.	- 0.1	- 1.3	- 3.7	+ 0.6	+ 0.5
JUNI	- 1.4	+ 0.5	- 1.4	+ 1.8	- 0.7	.	- 0.1	- 2.1	- 3.2	+ 0.9	+ 3.9
JULI	- 1.4	- 1.1	- 0.8	+ 2.0	-	.	- 0.3	- 0.1	- 2.7	+ 1.3	+ 8.7
AUGUST	- 1.2	- 1.5	- 0.3	+ 3.7	+ 2.5	.	+ 0.1	-	- 3.3	+ 1.7	+ 12.5
SEPTEMBER	- 1.3	- 1.5	+ 0.2	+ 3.7	+ 3.0	.	+ 0.3	+ 0.9	- 1.9	+ 1.5	+ 15.8
OKTOBER	- 1.6	+ 0.2	+ 0.1	+ 4.3	+ 6.7	.	+ 1.1	+ 1.9	- 0.8	+ 1.6	+ 21.8
NOVEMBER	- 1.4	+ 0.2	+ 0.3	+ 4.2	+ 9.4	.	+ 3.6	+ 1.1	- 0.2	+ 1.7	+ 24.6
DEZEMBER	- 0.7	+ 0.2	+ 0.8	+ 4.3	+ 10.2	.	+ 3.1	+ 1.1	+ 0.4	+ 1.8	+ 25.3
1995 JANUAR	+ 1.3	+ 0.9	+ 1.5	+ 3.3	+ 13.1	.	+ 4.4	+ 1.4	+ 2.6	+ 2.4	+ 28.8
FEBRUAR	+ 0.2	+ 0.9	+ 1.6	+ 3.5	+ 13.8	.	+ 3.6	+ 1.9	+ 6.2	+ 3.1	+ 31.1
MAERZ	+ 0.3	+ 0.6	+ 2.0	+ 3.5	+ 14.3	.	- 0.5	+ 1.3	+ 6.1	+ 3.2	+ 32.1
APRIL	+ 0.4	- 0.5	+ 2.0	+ 3.4	+ 11.7	.	+ 1.8	+ 1.7	+ 10.6	+ 3.3	+ 33.4
MAI	-	- 0.3	+ 2.5	+ 3.4	+ 12.1	.	+ 1.4	+ 2.0	+ 10.4	+ 3.4	+ 32.1
JUNI	-	+ 0.1	+ 1.7	+ 3.6	+ 12.8	.	+ 1.6	+ 2.2	+ 10.2	+ 3.1	+ 29.7
JULI	-	+ 2.3	+ 1.6	+ 3.8	+ 12.5	.	+ 1.3	+ 2.5	+ 10.7	+ 2.6	+ 30.1
AUGUST	+ 0.5	+ 2.3	+ 1.5	+ 1.9	+ 9.2	.	+ 1.0	+ 1.4	+ 11.5	+ 2.6	+ 28.1
SEPTEMBER	+ 0.9	- 1.2	+ 1.4	+ 1.8	+ 6.5	.	+ 2.0	+ 1.4	+ 7.9	+ 2.5	+ 24.9
OKTOBER	+ 0.9	- 3.7	+ 3.5	+ 1.7	+ 0.9	.	+ 3.0	+ 1.3	+ 8.4	+ 2.3	+ 19.1
NOVEMBER	+ 1.0	- 2.0	+ 3.4	+ 1.8	- 2.6	.	+ 1.4	+ 0.6	+ 6.6	+ 2.4	+ 12.1
DEZEMBER	+ 0.4	- 4.7	+ 3.5	+ 1.8	- 3.5	.	+ 1.1	+ 0.2	+ 5.5	+ 2.3	+ 8.3
1996 JANUAR	- 0.4	- 3.2	+ 2.5	+ 2.0	- 5.6	.	+ 0.2	-	+ 3.2	+ 2.2	+ 1.4
FEBRUAR	+ 0.3	- 3.2	+ 2.9	+ 2.3	- 6.8	.	+ 0.4	- 2.1	- 1.0	+ 1.5	- 2.2
MAERZ	+ 0.5	- 2.6	+ 2.9	+ 2.3	- 8.0	.	+ 0.6	- 1.6	- 0.6	+ 1.3	- 8.9
APRIL	+ 0.5	+ 2.3	+ 2.5	+ 1.6	- 4.2	.	- 0.1	- 2.2	- 5.5	+ 1.1	- 13.3
MAI	+ 0.7	- 2.0	+ 2.4	+ 1.6	- 4.6	.	+ 0.8	- 2.8	- 5.5	+ 1.0	- 15.9
JUNI	+ 0.6	+ 2.4	+ 2.4	+ 1.7	- 4.7	.	+ 1.0	- 3.0	- 6.4	+ 1.0	- 17.8
JULI	+ 0.6	- 3.4	+ 2.7	+ 1.6	- 5.6	.	+ 1.6	- 3.1	- 6.8	+ 1.0	- 19.6
AUGUST											
SEPTEMBER											

1) OHNE PREISREPRESENTANTEN FUER HOLZSTOFF.

## NEUE LAENDER UND BERLIN - OST

## 1 INDEX DER ERZEUGERPREISE GEWERBLICHER PRODUKTE (INLANDSABSATZ)

## 1.2 MITTELFRISTIGE UEBERSICHT

## ABSOLUTE WERTE

1991 = 100

JAH MONAT	PAPIER- UND PAPPE- WAREN	DRUCKEREI ERZEUG- NISSE, VERVIEL- FAELTI- GUNGEN	KUNST- STOFF- ERZEUG- NISSE	GUMMI- WAREN	LEDER	LEDER- WAREN UND SCHUHE	TEXTILIEN	BEKLEIDUNG UND KONFEKTIO- NIERTE TEXTILIEN	ERZEUG- NISSE DES ERNAEH- RUNGS- GEWERBES	TABAK- WAREN	BOOTE UND JACHTEN
1992 D .....	99.9	104.6	94.4	99.4	98.6	96.5	102.8	105.3	103.1	107.1	102.1
1993 D .....	99.6	115.8	93.0	104.1	98.9	98.2	102.9	106.0	102.0	110.9	107.2
1994 D .....	102.0	125.0	92.0	106.3	101.3	96.1	103.6	103.8	101.9	111.6	106.9
1995 D .....	114.8	134.9	99.9	109.5	102.0	97.1	104.3	104.5	102.7	115.4	110.2
1992 OKTOBER ....	100.2	109.1	94.4	99.2	98.6	96.5	103.2	105.9	102.9	108.4	102.0
NOVEMBER ...	100.1	109.3	94.5	99.3	98.6	96.6	103.2	105.9	102.7	108.4	103.7
DEZEMBER ...	100.0	109.3	94.0	99.3	98.6	96.4	103.4	105.9	102.3	108.4	107.2
1993 JANUAR .....	100.1	109.3	93.8	101.8	98.7	96.2	103.2	105.9	102.3	110.7	107.2
FEBRUAR ....	99.8	109.3	93.8	102.3	98.7	96.4	103.1	106.0	102.0	110.9	107.2
MAERZ .....	99.8	111.0	93.5	102.7	98.1	96.5	102.9	106.0	102.2	110.9	107.2
APRIL .....	99.3	112.8	93.1	102.4	98.1	96.2	102.8	106.1	102.1	110.9	107.2
MAI .....	98.9	112.8	93.1	102.9	98.5	96.1	102.6	106.1	102.4	110.9	107.2
JUNI .....	98.4	115.6	93.0	102.9	98.5	96.6	102.8	106.1	102.4	110.9	107.2
JULI .....	100.3	118.7	92.6	106.9	99.2	96.4	102.4	106.1	102.4	110.9	107.2
AUGUST .....	100.0	118.7	92.6	105.5	99.2	96.4	102.6	105.8	101.9	110.9	107.2
SEPTEMBER ..	99.7	118.7	92.7	104.2	99.2	95.7	103.0	106.1	101.5	110.9	107.2
OKTOBER ....	99.9	119.8	92.8	106.2	99.5	96.0	103.1	106.0	101.2	110.9	107.2
NOVEMBER ...	99.7	121.3	92.5	105.4	99.6	96.0	103.0	106.0	101.7	110.9	107.4
DEZEMBER ...	99.7	121.1	92.5	105.6	99.6	96.0	103.0	106.0	101.9	110.9	107.4
1994 JANUAR .....	98.5	121.1	92.1	104.9	99.6	96.0	103.2	104.1	101.7	110.4	105.9
FEBRUAR ....	98.0	120.8	91.5	109.9	99.6	96.0	103.3	104.1	101.4	111.1	105.9
MAERZ .....	98.2	120.9	91.4	107.4	99.6	96.0	103.3	104.2	101.5	111.1	107.0
APRIL .....	99.4	121.6	91.4	106.3	99.6	96.0	103.6	104.2	101.2	111.1	107.0
MAI .....	100.8	123.0	91.6	106.7	99.6	96.0	103.8	104.0	101.6	111.1	107.0
JUNI .....	101.7	124.0	91.8	107.2	99.6	96.1	103.7	103.8	101.9	111.1	107.0
JULI .....	101.9	126.1	91.8	106.1	102.8	96.1	103.8	104.0	101.8	111.1	107.0
AUGUST .....	103.1	126.4	91.7	105.5	103.0	96.1	103.8	104.0	102.2	111.1	107.0
SEPTEMBER ..	103.5	126.4	92.0	105.7	103.0	96.1	103.8	104.0	102.3	111.1	107.0
OKTOBER ....	105.6	129.9	92.4	104.3	103.0	96.1	103.5	102.9	102.1	111.1	107.2
NOVEMBER ...	106.9	129.7	93.2	105.4	103.0	96.1	103.5	103.2	102.2	114.6	107.2
DEZEMBER ...	106.2	130.1	93.6	106.5	103.0	96.1	103.5	103.2	102.3	114.6	107.2
1995 JANUAR .....	110.0	131.0	98.1	108.9	103.0	96.9	103.8	103.2	102.2	114.8	108.8
FEBRUAR ....	110.7	131.0	98.6	110.5	103.0	96.9	103.8	104.3	102.3	115.5	108.8
MAERZ .....	111.7	131.1	98.8	109.3	103.0	96.9	104.2	104.4	102.7	115.5	108.8
APRIL .....	113.3	131.1	101.0	109.8	102.2	96.9	104.5	104.4	102.7	115.5	108.8
MAI .....	116.1	132.0	100.9	109.2	101.9	96.9	104.5	104.4	102.7	115.5	108.8
JUNI .....	116.0	133.3	101.2	109.5	101.9	96.9	104.4	104.5	102.5	115.5	108.8
JULI .....	117.2	135.3	100.8	109.5	101.9	96.9	104.4	104.5	102.3	115.5	108.8
AUGUST .....	117.2	135.2	100.6	109.5	101.9	96.9	104.4	104.5	102.2	115.5	111.8
SEPTEMBER ..	116.9	137.6	100.3	109.5	102.8	97.3	104.5	104.8	102.7	115.5	111.8
OKTOBER ....	116.8	140.2	100.2	109.4	102.1	97.6	104.4	104.9	103.5	115.5	111.8
NOVEMBER ...	115.9	140.2	99.5	109.4	102.1	97.6	104.4	104.8	103.4	115.5	112.6
DEZEMBER ...	115.3	141.3	99.2	109.4	98.1	97.6	104.3	104.8	103.5	115.5	112.6
1996 JANUAR .....	113.9	141.4	98.8	109.6	90.9	97.6	104.4	105.0	103.5	115.5	112.9
FEBRUAR ....	113.7	141.5	98.6	109.6	96.7	97.6	104.4	105.7	103.5	115.5	113.5
MAERZ .....	113.0	141.7	98.8	109.6	104.7	97.6	104.3	105.7	103.4	115.5	113.5
APRIL .....	110.7	143.0	99.3	109.6	99.2	97.6	104.2	105.7	103.4	115.5	113.5
MAI .....	109.0	143.0	99.7	110.1	103.9	97.6	104.1	105.9	104.3	115.5	113.5
JUNI .....	108.5	143.0	100.2	110.1	107.0	97.6	104.1	105.5	105.9	115.5	113.5
JULI .....	106.9	146.2	100.0	110.3	110.7	98.9	104.1	105.4	106.3	115.5	113.5
AUGUST .....											
SEPTEMBER ..											

NEUE LAENDER UND BERLIN - OST  
1 INDEX DER ERZEUGERPREISE GEWERBLICHER PRODUKTE (INLANDSABSATZ)

1.2 MITTELFRISTIGE UEBERSICHT  
RELATIVE VERAENDERUNGEN GEGENUEBER DEM ENTSPRECHENDEN VORJAHRESERGEBNIS  
PROZENT

JAH MONAT	PAPIER- UND PAPPE- WAREN	DRUCKEREI ERZEUG- NISSE, VERVIEL- FAELTI- GUNGEN	KUNST- STOFF- ERZEUG- NISSE	GUMMI- WAREN	LEDER	LEDER- WAREN UND SCHUHE	TEXTILIEN	BEKLEIDUNG UND KONFEKTIO- NIERTE TEXTILIEN	ERZEUG- NISSE DES ERNAEH- RUNGS- GEWERBES	TABAK- WAREN	BOOTE UND JACHTEN
1992 D .....	- 0.1	+ 4.6	- 5.6	- 0.6	- 1.4	- 3.5	+ 2.8	+ 5.3	+ 3.1	+ 7.1	+ 2.1
1993 D .....	- 0.3	+ 10.7	- 1.5	+ 4.7	+ 0.3	- 0.3	+ 0.1	+ 0.7	- 1.1	+ 3.5	+ 5.0
1994 D .....	+ 2.4	+ 7.9	- 1.1	+ 2.1	+ 2.4	- 0.1	+ 0.7	- 2.1	- 0.1	+ 0.6	- 0.3
1995 D .....	+ 12.5	+ 7.9	+ 8.6	+ 3.0	+ 0.7	+ 1.0	+ 0.7	+ 0.7	+ 0.8	+ 3.4	+ 3.1
1992 OKTOBER .....	+ 0.5	+ 9.2	- 3.5	- 1.5	+ 0.5	- 3.3	+ 3.6	+ 3.1	+ 2.1	+ 7.6	+ 0.9
NOVEMBER .....	+ 0.2	+ 9.4	- 3.3	- 1.4	+ 2.4	- 1.5	+ 2.6	+ 2.6	+ 1.5	+ 7.6	+ 2.6
DEZEMBER .....	- 0.1	+ 8.4	- 3.7	- 3.8	+ 2.4	- 1.6	+ 3.2	+ 2.6	+ 0.8	+ 7.6	+ 6.0
1993 JANUAR .....	+ 0.5	+ 9.0	- 4.2	- 0.8	+ 0.6	- 0.5	+ 2.3	+ 2.9	+ 0.2	+ 9.9	+ 6.0
FEBRUAR .....	+ 0.2	+ 8.6	- 0.5	+ 4.2	+ 0.2	- 0.4	+ 1.5	+ 0.7	- 0.9	+ 10.1	+ 6.0
MAERZ .....	+ 0.1	+ 10.2	- 1.3	+ 4.6	- 0.8	- 0.2	-	+ 0.6	- 1.0	+ 2.4	+ 6.0
APRIL .....	+ 0.1	+ 10.3	- 1.5	+ 4.9	+ 0.3	- 0.2	- 0.3	+ 0.9	- 1.3	+ 2.3	+ 6.0
MAI .....	- 0.2	+ 10.3	- 1.4	+ 3.8	- 0.5	- 0.1	- 0.1	+ 1.3	- 1.2	+ 2.3	+ 6.0
JUNI .....	- 1.7	+ 13.0	- 0.6	+ 4.3	- 0.5	+ 0.3	-	+ 1.2	- 1.2	+ 2.3	+ 6.0
JULI .....	- 0.5	+ 13.5	- 1.2	+ 5.3	+ 0.3	+ 0.1	- 1.0	+ 0.6	- 1.2	+ 2.3	+ 5.1
AUGUST .....	- 0.5	+ 13.3	- 0.6	+ 5.2	+ 0.9	-	- 0.8	+ 0.1	- 1.5	+ 2.3	+ 5.1
SEPTEMBER .....	- 0.3	+ 8.8	- 1.0	+ 5.4	+ 0.3	- 0.7	- 0.5	+ 0.3	- 1.9	+ 2.3	+ 5.1
OKTOBER .....	- 0.3	+ 9.8	- 1.7	+ 7.1	+ 0.9	- 0.5	- 0.1	+ 0.1	- 1.7	+ 2.3	+ 5.1
NOVEMBER .....	- 0.4	+ 11.0	- 2.1	+ 6.1	+ 1.0	- 0.6	- 0.2	+ 0.1	- 1.0	+ 2.3	+ 3.6
DEZEMBER .....	- 0.3	+ 10.8	- 1.6	+ 6.3	+ 1.0	- 0.4	- 0.4	+ 0.1	- 0.4	+ 2.3	+ 0.2
1994 JANUAR .....	- 1.6	+ 10.8	- 1.8	+ 3.0	+ 0.9	- 0.2	-	- 1.7	- 0.6	- 0.3	- 1.2
FEBRUAR .....	- 1.8	+ 10.5	- 2.5	+ 7.4	+ 0.9	- 0.4	+ 0.2	- 1.8	- 0.6	+ 0.2	- 1.2
MAERZ .....	- 1.6	+ 8.9	- 2.2	+ 4.6	+ 1.5	- 0.5	+ 0.4	- 1.7	- 0.7	+ 0.2	- 0.2
APRIL .....	+ 0.1	+ 7.8	- 1.8	+ 3.8	+ 1.5	- 0.2	+ 0.8	- 1.8	- 0.9	+ 0.2	- 0.2
MAI .....	+ 1.9	+ 9.0	- 1.6	+ 3.7	+ 1.1	- 0.1	+ 1.2	- 2.0	- 0.8	+ 0.2	- 0.2
JUNI .....	+ 3.4	+ 7.3	- 1.3	+ 4.2	+ 1.1	- 0.5	+ 0.9	- 2.2	- 0.5	+ 0.2	- 0.2
JULI .....	+ 1.6	+ 6.2	- 0.9	- 0.7	+ 3.6	- 0.3	+ 1.4	- 2.0	- 0.6	+ 0.2	- 0.2
AUGUST .....	+ 3.1	+ 6.5	- 1.0	-	+ 3.8	- 0.3	+ 1.2	- 1.7	+ 0.3	+ 0.2	- 0.2
SEPTEMBER .....	+ 3.8	+ 6.5	- 0.8	+ 1.4	+ 3.8	+ 0.4	+ 0.8	- 2.0	+ 0.8	+ 0.2	- 0.2
OKTOBER .....	+ 5.7	+ 8.4	- 0.4	- 1.8	+ 3.5	+ 0.1	+ 0.4	- 2.9	+ 0.9	+ 0.2	-
NOVEMBER .....	+ 7.2	+ 6.9	+ 0.8	-	+ 3.4	+ 0.1	+ 0.5	- 2.6	+ 0.5	+ 3.3	- 0.2
DEZEMBER .....	+ 6.5	+ 7.4	+ 1.2	+ 0.9	+ 3.4	+ 0.1	+ 0.5	- 2.6	+ 0.4	+ 3.3	- 0.2
1995 JANUAR .....	+ 11.7	+ 8.2	+ 6.5	+ 3.8	+ 3.4	+ 0.9	+ 0.6	- 0.9	+ 0.5	+ 4.0	+ 2.7
FEBRUAR .....	+ 13.0	+ 8.4	+ 7.8	+ 0.5	+ 3.4	+ 0.9	+ 0.5	+ 0.2	+ 0.9	+ 4.0	+ 2.7
MAERZ .....	+ 13.7	+ 8.4	+ 8.1	+ 1.8	+ 3.4	+ 0.9	+ 0.9	+ 0.2	+ 1.2	+ 4.0	+ 1.7
APRIL .....	+ 14.0	+ 7.8	+ 10.5	+ 3.3	+ 2.6	+ 0.9	+ 0.9	+ 0.2	+ 1.5	+ 4.0	+ 1.7
MAI .....	+ 15.2	+ 7.3	+ 10.2	+ 2.3	+ 2.3	+ 0.9	+ 0.7	+ 0.4	+ 1.1	+ 4.0	+ 1.7
JUNI .....	+ 14.1	+ 7.5	+ 10.2	+ 2.1	+ 2.3	+ 0.8	+ 0.7	+ 0.7	+ 0.6	+ 4.0	+ 1.7
JULI .....	+ 15.0	+ 7.3	+ 9.8	+ 3.2	- 0.9	+ 0.8	+ 0.6	+ 0.5	+ 0.5	+ 4.0	+ 1.7
AUGUST .....	+ 13.7	+ 7.0	+ 9.7	+ 3.8	- 1.1	+ 0.8	+ 0.6	+ 0.5	-	+ 4.0	+ 4.5
SEPTEMBER .....	+ 12.9	+ 8.9	+ 9.0	+ 3.6	- 0.2	+ 1.2	+ 0.7	+ 0.8	+ 0.4	+ 4.0	+ 4.5
OKTOBER .....	+ 10.6	+ 7.9	+ 8.4	+ 4.9	- 0.9	+ 1.6	+ 0.9	+ 1.9	+ 1.4	+ 4.0	+ 4.3
NOVEMBER .....	+ 8.4	+ 8.1	+ 6.8	+ 3.8	- 0.9	+ 1.6	+ 0.9	+ 1.6	+ 1.2	+ 0.8	+ 5.0
DEZEMBER .....	+ 8.6	+ 8.6	+ 6.0	+ 2.7	- 4.8	+ 1.6	+ 0.8	+ 1.6	+ 1.2	+ 0.8	+ 5.0
1996 JANUAR .....	+ 3.5	+ 7.9	+ 0.7	+ 0.6	- 11.7	+ 0.7	+ 0.6	+ 1.7	+ 1.3	+ 0.6	+ 3.8
FEBRUAR .....	+ 2.7	+ 8.0	-	- 0.8	- 6.1	+ 0.7	+ 0.6	+ 1.3	+ 1.2	-	+ 4.3
MAERZ .....	+ 1.2	+ 8.1	-	+ 0.3	+ 1.7	+ 0.7	+ 0.1	+ 1.2	+ 0.7	-	+ 4.3
APRIL .....	- 2.3	+ 9.1	- 1.7	- 0.2	- 2.9	+ 0.7	- 0.3	+ 1.2	+ 0.7	-	+ 4.3
MAI .....	- 6.1	+ 8.3	- 1.2	+ 0.8	+ 2.0	+ 0.7	- 0.4	+ 1.4	+ 1.6	-	+ 4.3
JUNI .....	- 6.5	+ 7.3	- 1.0	+ 0.5	+ 5.0	+ 0.7	- 0.3	+ 1.0	+ 3.3	-	+ 4.3
JULI .....	- 8.8	+ 8.1	- 0.8	+ 0.7	+ 8.6	+ 2.1	- 0.3	+ 0.9	+ 3.9	-	+ 4.3
AUGUST .....											
SEPTEMBER .....											

DEUTSCHLAND

1 INDEX DER ERZEUGERPREISE GEWERBLICHER PRODUKTE (INLANDSABSATZ)

ABSOLUTE WERTE

1991 = 100

JAHR MONAT	GEWERBLICHE ERZEUGNISSE			ERZEUGNISSE DES VERARBEITENDEN GEWERBES				INVESTITIONSGUETER 1)	VERBRAUCHSGUETER (OHNE NAHRUNGS- U. GENUSSMITTEL) 1)	ELEKTRIZITAET, HERGESTELLTES GAS, FERNWAERME, WASSER 2)
	INSGESAMT	OHNE ELEKTRIZITAET, GAS, FERNWAERME UND WASSER	ZUSAMMEN	GRUNDSTOFF- U. PRODUKTIONSGUETER-GEWERBES	INVESTITIONSGUETER PRODUZIERENDEN GEWERBES	VERBRAUCHSGUETER	NAHRUNGS- U. GENUSSMITTEL-GEWERBES			
1992 D	101.4	101.7	101.6	98.9	102.6	101.6	103.2	102.7	102.9	101.5
1993 D	101.6	101.8	101.7	96.5	103.9	102.1	103.2	104.3	104.5	103.4
1994 D	102.2	102.5	102.4	98.9	104.0	102.5	103.4	104.7	106.3	104.6
1995 D	104.0	104.6	104.7	102.7	105.5	105.7	104.1	106.1	107.1	105.3
1992 OKTOBER	101.5	101.9	101.8	98.6	103.0	102.0	103.1	103.1	103.4	101.9
NOVEMBER	101.5	102.0	101.9	98.6	103.2	102.0	103.2	103.2	103.6	101.8
DEZEMBER	101.3	101.7	101.6	97.6	103.1	102.0	103.1	103.3	103.5	101.9
1993 JANUAR	101.6	101.9	101.8	97.1	103.7	102.1	103.5	103.9	103.9	102.7
FEBRUAR	101.6	101.9	101.8	97.2	103.7	102.1	103.4	103.8	104.2	102.8
MAERZ	101.6	101.9	101.8	97.2	103.7	102.1	103.3	103.9	104.5	102.8
APRIL	101.8	102.1	102.0	97.1	104.0	102.2	103.4	104.3	104.7	103.5
MAI	101.7	101.9	101.9	96.8	104.0	102.3	103.3	104.3	104.7	103.5
JUNI	101.6	101.9	101.8	96.6	104.0	102.3	103.2	104.4	104.6	103.5
JULI	101.7	101.9	101.9	96.7	104.0	102.2	103.3	104.5	104.7	103.6
AUGUST	101.6	101.8	101.7	96.4	104.0	102.2	103.2	104.5	104.7	103.6
SEPTEMBER	101.5	101.6	101.5	95.7	104.0	102.1	103.0	104.5	104.4	103.6
OKTOBER	101.5	101.6	101.5	96.0	103.9	102.0	102.8	104.4	104.6	103.7
NOVEMBER	101.5	101.6	101.5	96.0	103.9	102.0	103.0	104.4	104.7	103.7
DEZEMBER	101.3	101.5	101.4	95.5	103.8	102.0	103.0	104.4	104.1	103.7
1994 JANUAR	101.8	101.9	101.8	97.3	103.8	101.9	102.9	104.5	105.9	104.5
FEBRUAR	101.9	102.0	101.9	97.6	103.9	102.0	103.1	104.6	106.1	104.6
MAERZ	101.9	102.1	102.0	97.7	103.9	102.0	103.1	104.6	105.9	104.6
APRIL	102.0	102.2	102.1	98.1	104.0	102.1	103.1	104.7	106.3	104.6
MAI	102.1	102.3	102.3	98.6	104.0	102.2	103.2	104.7	106.4	104.6
JUNI	102.1	102.3	102.2	98.3	104.0	102.2	103.5	104.7	106.3	104.6
JULI	102.1	102.4	102.3	98.6	104.0	102.4	103.3	104.8	106.3	104.7
AUGUST	102.3	102.6	102.6	99.2	104.0	102.7	103.6	104.8	106.7	104.7
SEPTEMBER	102.3	102.6	102.5	99.1	104.0	102.7	103.4	104.7	106.2	104.7
OKTOBER	102.5	102.8	102.8	99.8	104.0	103.1	103.5	104.7	106.2	104.7
NOVEMBER	102.8	103.3	103.2	100.9	104.2	103.4	103.8	104.9	106.5	104.7
DEZEMBER	102.9	103.4	103.3	101.1	104.3	103.6	103.8	105.0	106.4	104.7
1995 JANUAR	103.4	103.9	103.9	102.1	104.7	104.4	104.0	105.3	106.5	105.0
FEBRUAR	103.7	104.3	104.2	102.8	104.9	104.7	104.1	105.5	106.7	105.1
MAERZ	103.7	104.3	104.3	102.6	105.1	105.0	104.1	105.6	106.6	105.1
APRIL	104.0	104.7	104.7	103.2	105.3	105.6	104.1	105.9	107.1	105.1
MAI	104.0	104.7	104.7	103.2	105.5	105.7	104.1	106.0	107.2	105.1
JUNI	104.1	104.8	104.8	103.3	105.6	105.9	104.0	106.1	107.3	105.2
JULI	104.1	104.8	104.8	102.8	105.6	106.2	104.0	106.1	107.1	105.2
AUGUST	104.1	104.8	104.9	102.9	105.7	106.2	104.0	106.2	107.2	105.3
SEPTEMBER	104.2	104.9	105.0	103.2	105.7	106.3	104.1	106.3	107.5	105.5
OKTOBER	104.1	104.9	104.9	102.4	105.8	106.3	104.4	106.5	107.2	105.5
NOVEMBER	104.1	104.8	104.8	102.0	106.0	106.3	104.4	106.6	107.3	105.5
DEZEMBER	104.1	104.8	104.8	102.1	106.0	106.1	104.3	106.6	108.0	105.5
1996 JANUAR	103.4	104.9	104.9	101.6	106.4	106.0	104.4	107.1	108.0	98.8
FEBRUAR	103.5	105.0	104.9	101.8	106.6	105.9	104.3	107.2	108.7	98.8
MAERZ	103.4	104.8	104.8	101.2	106.7	105.8	104.2	107.2	108.5	98.9
APRIL	103.5	104.9	104.9	101.6	106.7	105.7	104.3	107.3	109.0	98.9
MAI	103.5	104.9	104.9	101.0	106.8	105.6	104.7	107.5	108.9	98.9
JUNI	103.3	104.7	104.7	99.9	106.8	105.6	105.0	107.4	108.4	98.9
JULI	103.3	104.7	104.6	99.8	106.8	105.6	105.0	107.4	108.8	98.9
AUGUST										
SEPTEMBER										

1) ZUORDNUNG DER GUETER ENTSPRECHEND IHRER VORWIEGENDEN VERWENDUNG.

2) IN DEN PREISINDIZES FUER ELEKTRIZITAET IST BIS EINSCHL. DEZEMBER 1995 DIE AUSGLEICHSABGABE NACH DEM DRITTEN VERSTROMUNGSGESETZ BERUECKSICHTIGT. BEI ELEKTRIZITAET, GAS UND WASSER EINSCHL. DER VERKAEUFE DER WEITERVERTEILER.



DEUTSCHLAND

1 INDEX DER ERZEUGERPREISE GEWERBLICHER PRODUKTE (INLANDSABSATZ)

RELATIVE VERAENDERUNGEN GEGENUEBER DEM ENTSPRECHENDEN VORJAHRESENERGEBNIS  
PROZENT

JAHR MONAT	GEWERBLICHE ERZEUGNISSE		ERZEUGNISSE DES VERARBEITENDEN GEWERBES					INVESTITIONSGUETER 1)	VERBRAUCHSGUETER (OHNE NAHRUNGS- U. GENUSSMITTEL) 1)	ELEKTRIZITAET, HERGESTELLTES GAS, FERNWAERME, WASSER 2)
	INSGESAMT	OHNE ELEKTRIZITAET, GAS, FERNWAERME UND WASSER	ZUSAMMEN	GRUNDSTOFF- U. PRODUKTIONSGUETER-GEWERBES	INVESTITIONSGUETER PRODUZIERENDEN GEWERBES	VERBRAUCHSGUETER	NAHRUNGS- U. GENUSSMITTEL-GEWERBES			
1992 D .....	+ 1.4	+ 1.7	+ 1.6	- 1.1	+ 2.6	+ 1.6	+ 3.2	+ 2.7	+ 2.9	+ 1.5
1993 D .....	+ 0.2	+ 0.1	+ 0.1	- 2.4	+ 1.3	+ 0.5	-	+ 1.6	+ 1.6	+ 1.9
1994 D .....	+ 0.6	+ 0.7	+ 0.7	+ 2.5	+ 0.1	+ 0.4	+ 0.2	+ 0.4	+ 1.7	+ 1.2
1995 D .....	+ 1.8	+ 2.0	+ 2.2	+ 3.8	+ 1.4	+ 3.1	+ 0.7	+ 1.3	+ 0.8	+ 0.7
1992 OKTOBER .....	+ 0.7	+ 1.1	+ 1.0	- 2.1	+ 2.3	+ 1.3	+ 2.1	+ 2.3	+ 1.1	+ 1.6
NOVEMBER .....	+ 0.7	+ 1.3	+ 1.2	- 1.7	+ 2.4	+ 1.4	+ 1.9	+ 2.4	+ 1.5	+ 1.3
DEZEMBER .....	+ 0.7	+ 1.2	+ 1.1	- 1.8	+ 2.3	+ 1.4	+ 1.7	+ 2.5	+ 2.0	+ 1.4
1993 JANUAR .....	+ 1.0	+ 1.2	+ 1.1	- 1.8	+ 2.5	+ 1.2	+ 1.7	+ 2.7	+ 2.7	+ 1.7
FEBRUAR .....	+ 0.7	+ 0.8	+ 0.8	- 1.9	+ 2.2	+ 1.0	+ 1.1	+ 2.4	+ 2.4	+ 1.8
MAERZ .....	+ 0.4	+ 0.5	+ 0.5	- 1.6	+ 1.7	+ 0.9	-	+ 1.9	+ 2.2	+ 1.6
APRIL .....	+ 0.3	+ 0.4	+ 0.3	- 2.2	+ 1.5	+ 0.8	+ 0.1	+ 1.7	+ 1.8	+ 2.2
MAI .....	-	-	-	- 2.7	+ 1.3	+ 0.7	- 0.2	+ 1.4	+ 1.6	+ 2.1
JUNI .....	- 0.2	- 0.2	- 0.2	- 3.0	+ 1.1	+ 0.6	- 0.5	+ 1.3	+ 1.3	+ 2.1
JULI .....	-	- 0.1	-	- 2.5	+ 1.1	+ 0.3	- 0.3	+ 1.5	+ 1.6	+ 1.9
AUGUST .....	- 0.1	- 0.2	- 0.2	- 2.5	+ 1.0	+ 0.3	- 0.3	+ 1.4	+ 1.7	+ 1.8
SEPTEMBER .....	- 0.2	- 0.4	- 0.4	- 3.1	+ 0.9	+ 0.2	- 0.4	+ 1.3	+ 1.1	+ 1.8
OKTOBER .....	-	- 0.3	- 0.3	- 2.6	+ 0.9	-	- 0.3	+ 1.3	+ 1.2	+ 1.8
NOVEMBER .....	-	- 0.4	- 0.4	- 2.6	+ 0.7	-	- 0.2	+ 1.2	+ 1.1	+ 1.9
DEZEMBER .....	-	- 0.2	- 0.2	- 2.2	+ 0.7	-	- 0.1	+ 1.1	+ 0.6	+ 1.8
1994 JANUAR .....	+ 0.2	-	-	+ 0.2	+ 0.1	- 0.2	- 0.6	+ 0.6	+ 1.9	+ 1.8
FEBRUAR .....	+ 0.3	+ 0.1	+ 0.1	+ 0.4	+ 0.2	- 0.1	- 0.3	+ 0.8	+ 1.8	+ 1.8
MAERZ .....	+ 0.3	+ 0.2	+ 0.2	+ 0.5	+ 0.2	- 0.1	- 0.2	+ 0.7	+ 1.3	+ 1.8
APRIL .....	+ 0.2	+ 0.1	+ 0.1	+ 1.0	-	- 0.1	- 0.3	+ 0.4	+ 1.5	+ 1.1
MAI .....	+ 0.4	+ 0.4	+ 0.4	+ 1.9	-	- 0.1	- 0.1	+ 0.4	+ 1.6	+ 1.1
JUNI .....	+ 0.5	+ 0.4	+ 0.4	+ 1.8	-	- 0.1	+ 0.3	+ 0.3	+ 1.6	+ 1.1
JULI .....	+ 0.4	+ 0.5	+ 0.4	+ 2.0	-	+ 0.2	-	+ 0.3	+ 1.5	+ 1.1
AUGUST .....	+ 0.7	+ 0.8	+ 0.9	+ 2.9	-	+ 0.5	+ 0.4	+ 0.3	+ 1.9	+ 1.1
SEPTEMBER .....	+ 0.8	+ 1.0	+ 1.0	+ 3.6	-	+ 0.6	+ 0.4	+ 0.2	+ 1.7	+ 1.1
OKTOBER .....	+ 1.0	+ 1.2	+ 1.3	+ 4.0	+ 0.1	+ 1.1	+ 0.7	+ 0.3	+ 1.5	+ 1.0
NOVEMBER .....	+ 1.3	+ 1.7	+ 1.7	+ 5.1	+ 0.3	+ 1.4	+ 0.8	+ 0.5	+ 1.7	+ 1.0
DEZEMBER .....	+ 1.6	+ 1.9	+ 1.9	+ 5.9	+ 0.5	+ 1.6	+ 0.8	+ 0.6	+ 2.2	+ 1.0
1995 JANUAR .....	+ 1.6	+ 2.0	+ 2.1	+ 4.9	+ 0.9	+ 2.5	+ 1.1	+ 0.8	+ 0.6	+ 0.5
FEBRUAR .....	+ 1.8	+ 2.3	+ 2.3	+ 5.3	+ 1.0	+ 2.6	+ 1.0	+ 0.9	+ 0.6	+ 0.5
MAERZ .....	+ 1.8	+ 2.2	+ 2.3	+ 5.0	+ 1.2	+ 2.9	+ 1.0	+ 1.0	+ 0.7	+ 0.5
APRIL .....	+ 2.0	+ 2.4	+ 2.5	+ 5.2	+ 1.2	+ 3.4	+ 1.0	+ 1.1	+ 0.8	+ 0.5
MAI .....	+ 1.9	+ 2.3	+ 2.3	+ 4.7	+ 1.4	+ 3.4	+ 0.9	+ 1.2	+ 0.8	+ 0.5
JUNI .....	+ 2.0	+ 2.4	+ 2.5	+ 5.1	+ 1.5	+ 3.6	+ 0.5	+ 1.3	+ 0.9	+ 0.6
JULI .....	+ 2.0	+ 2.3	+ 2.4	+ 4.3	+ 1.5	+ 3.7	+ 0.7	+ 1.2	+ 0.8	+ 0.5
AUGUST .....	+ 1.8	+ 2.1	+ 2.2	+ 3.7	+ 1.6	+ 3.4	+ 0.4	+ 1.3	+ 0.5	+ 0.6
SEPTEMBER .....	+ 1.9	+ 2.2	+ 2.4	+ 4.1	+ 1.6	+ 3.5	+ 0.7	+ 1.5	+ 1.2	+ 0.8
OKTOBER .....	+ 1.6	+ 2.0	+ 2.0	+ 2.6	+ 1.7	+ 3.1	+ 0.9	+ 1.7	+ 0.9	+ 0.8
NOVEMBER .....	+ 1.3	+ 1.5	+ 1.6	+ 1.1	+ 1.7	+ 2.8	+ 0.6	+ 1.6	+ 0.8	+ 0.8
DEZEMBER .....	+ 1.2	+ 1.4	+ 1.5	+ 1.0	+ 1.6	+ 2.4	+ 0.5	+ 1.5	+ 1.5	+ 0.8
1996 JANUAR .....	-	+ 1.0	+ 1.0	- 0.5	+ 1.6	+ 1.5	+ 0.4	+ 1.7	+ 1.4	- 5.9
FEBRUAR .....	- 0.2	+ 0.7	+ 0.7	- 1.0	+ 1.6	+ 1.1	+ 0.2	+ 1.6	+ 1.9	- 6.0
MAERZ .....	- 0.3	+ 0.5	+ 0.5	- 1.4	+ 1.5	+ 0.8	+ 0.1	+ 1.5	+ 1.8	- 5.9
APRIL .....	- 0.5	+ 0.2	+ 0.2	- 1.6	+ 1.3	+ 0.1	+ 0.2	+ 1.3	+ 1.8	- 5.9
MAI .....	- 0.5	+ 0.2	+ 0.2	- 2.1	+ 1.2	- 0.1	+ 0.6	+ 1.4	+ 1.6	- 5.9
JUNI .....	- 0.8	- 0.1	- 0.1	- 3.3	+ 1.1	- 0.3	+ 1.0	+ 1.2	+ 1.0	- 6.0
JULI .....	- 0.8	- 0.1	- 0.2	- 2.9	+ 1.1	- 0.6	+ 1.0	+ 1.2	+ 1.6	- 6.0
AUGUST .....										
SEPTEMBER .....										

1) ZUORDNUNG DER GUETER ENTSPRECHEND IHRER VORWIEGENDEN VERWENDUNG.

2) IN DEN PREISINDIZES FUER ELEKTRIZITAET IST BIS EINSCHL. DEZEMBER 1995 DIE AUSGLEICHSABGABE NACH DEM DRITTEN VERSTROMUNGSGESETZ BERUECKSICHTIGT. BEI ELEKTRIZITAET, GAS UND WASSER EINSCHL. DER VERKAEUFE DER WEITERVERTEILER.

DEUTSCHLAND

1 INDEX DER ERZEUGERPREISE GEWERBLICHER PRODUKTE (INLANDSABSATZ)

ABSOLUTE WERTE

1991 = 100

JAHR MONAT	ELEKTRO- TECH- NISCHE ERZEUG- NISSE	FEIN- MECHA- NISCHE U. OP- TISCHE ERZEUG- NISSE, UHREN	EISEN-, BLECH- UND METALL- WAREN	MUSIK- INSTRU- MENTE, SPIEL- WAREN, SPORT- GERAETE, SCHMUCK, FUELL- HALTER U. AE.	CHEMISCHE ERZEUG- NISSE	BUEROMA- SCHINEN, DATENVER- ARBEI- TUNGS- GERAETE UND -EIN- RICHT- TUNGEN	FEIN- KERAMISCHE ERZEUGNISSE	GLAS UND GLASWAREN	SCHNITT- HOLZ, SPERRHOLZ UND SONSTIGES BEARBEITETES HOLZ	HOLZ- WAREN	HOLZ- STOFF, ZELL- STOFF, PAPIER UND PAPPE 1)
1992 D	101.1	103.6	102.6	102.0	98.5	99.5	104.4	100.5	96.9	103.8	90.7
1993 D	101.3	106.4	102.8	103.8	96.1	97.4	107.7	99.4	91.8	106.8	81.1
1994 D	101.2	107.5	102.4	105.0	97.0	94.4	109.6	98.1	92.2	109.2	82.9
1995 D	101.5	109.7	104.2	104.7	102.0	93.3	111.0	97.9	95.8	111.9	99.5
1992 OKTOBER	101.3	104.6	103.1	102.1	98.0	98.6	105.4	100.7	96.1	104.8	90.0
NOVEMBER	101.4	104.8	103.2	102.1	98.2	99.7	105.4	100.8	95.1	104.9	89.0
DEZEMBER	101.3	104.7	103.1	102.3	97.0	99.9	105.4	100.8	94.2	104.9	88.1
1993 JANUAR	101.6	105.6	103.1	102.9	96.5	99.8	105.7	100.6	93.4	105.5	86.7
FEBRUAR	101.3	105.7	102.9	103.2	96.5	99.9	106.3	100.3	93.0	106.0	85.1
MAERZ	101.4	105.8	103.0	103.4	96.2	99.7	107.7	99.7	92.5	106.2	84.1
APRIL	101.5	106.2	103.2	103.3	96.5	98.3	107.9	99.6	92.5	106.7	83.1
MAI	101.3	106.1	103.1	103.4	96.3	97.8	108.1	99.7	92.3	107.0	82.4
JUNI	101.3	106.5	102.9	103.9	96.2	97.8	108.1	99.8	92.2	107.1	81.2
JULI	101.3	107.0	102.8	104.3	96.2	97.6	108.2	99.0	91.8	107.1	80.5
AUGUST	101.2	107.0	102.8	104.3	95.9	97.6	108.3	98.8	91.5	107.2	79.3
SEPTEMBER	101.2	106.9	102.8	104.1	95.8	95.9	108.2	98.8	91.0	107.2	78.3
OKTOBER	101.1	107.0	102.6	104.2	95.8	94.9	108.1	98.8	90.5	107.2	77.7
NOVEMBER	101.2	106.8	102.5	104.3	95.6	94.9	108.1	98.6	90.3	107.3	77.6
DEZEMBER	101.2	106.7	102.4	104.4	95.6	94.7	108.1	99.0	90.2	107.4	77.2
1994 JANUAR	101.2	106.9	102.5	105.2	95.9	94.7	108.2	99.1	90.1	107.9	77.1
FEBRUAR	101.3	107.0	102.3	105.4	96.0	95.1	108.4	98.8	90.1	108.1	77.6
MAERZ	101.3	107.1	102.4	105.3	96.6	95.2	109.5	98.4	90.2	108.3	77.7
APRIL	101.4	107.4	102.5	105.0	96.7	94.9	109.7	98.4	90.5	108.8	78.2
MAI	101.3	107.6	102.4	105.0	96.8	94.8	109.7	98.2	91.0	109.0	79.6
JUNI	101.3	107.6	102.5	105.2	95.8	94.6	109.8	97.8	91.4	109.1	80.9
JULI	101.2	107.4	102.4	105.1	96.1	94.3	109.8	97.8	92.0	109.5	82.8
AUGUST	101.2	107.5	102.4	104.6	96.4	94.1	109.9	97.8	93.2	109.7	84.8
SEPTEMBER	101.0	107.5	102.4	104.8	96.9	93.9	109.9	97.9	93.7	109.6	86.7
OKTOBER	101.0	107.7	102.3	104.8	98.0	93.6	109.9	97.7	94.2	109.7	88.9
NOVEMBER	101.0	107.9	102.4	104.8	99.1	93.4	110.1	98.1	94.8	110.1	89.8
DEZEMBER	101.1	107.9	102.4	105.0	99.6	93.6	110.2	97.5	95.0	110.2	90.7
1995 JANUAR	101.5	108.3	102.9	104.8	100.9	93.2	110.2	98.1	95.7	110.7	92.9
FEBRUAR	101.4	108.9	103.4	104.9	102.0	93.6	110.2	98.2	96.3	110.8	94.5
MAERZ	101.3	109.1	103.6	104.5	102.4	93.4	110.8	97.6	97.4	110.9	95.6
APRIL	101.4	109.8	104.1	104.6	102.6	93.3	111.2	98.0	97.3	111.5	98.5
MAI	101.4	109.9	104.3	104.5	102.7	93.3	111.1	98.2	97.7	111.8	100.1
JUNI	101.6	110.0	104.3	104.6	102.9	93.3	111.1	97.8	96.0	112.0	101.0
JULI	101.6	110.1	104.5	104.7	102.8	93.2	111.0	98.0	95.9	112.2	103.1
AUGUST	101.7	110.1	104.5	104.6	102.4	93.6	111.0	97.8	95.9	112.2	103.9
SEPTEMBER	101.6	110.1	104.5	104.7	102.5	93.3	111.3	97.6	95.5	112.3	103.8
OKTOBER	101.5	110.0	104.6	104.7	102.0	93.5	111.3	97.9	94.6	112.6	103.0
NOVEMBER	101.6	110.3	104.6	104.7	100.9	93.5	111.5	97.9	94.3	112.7	99.7
DEZEMBER	101.6	110.2	104.6	104.8	100.2	92.9	111.5	97.8	93.0	112.8	97.9
1996 JANUAR	101.8	111.5	105.0	104.9	99.6	93.3	111.5	97.6	92.2	113.2	96.7
FEBRUAR	102.0	111.6	105.0	104.3	99.0	91.9	111.5	97.0	91.1	113.4	94.8
MAERZ	102.1	111.7	105.1	104.5	98.6	91.8	112.2	97.0	90.2	113.4	92.3
APRIL	102.0	111.9	105.4	104.6	98.8	91.7	112.4	96.6	89.9	113.6	89.3
MAI	102.2	111.8	105.6	104.5	98.8	91.8	112.5	96.0	89.4	113.7	86.2
JUNI	102.1	112.1	105.7	104.4	98.5	90.7	112.7	96.4	89.1	113.9	85.1
JULI	102.0	112.3	105.6	104.3	98.2	89.3	112.6	96.2	88.7	114.0	83.9
AUGUST											
SEPTEMBER											

1) OHNE PREISREPRESENTANTEN FUER HOLZSTOFF.

DEUTSCHLAND

1 INDEX DER ERZEUGERPREISE GEWERBLICHER PRODUKTE (INLANDSABSATZ)

RELATIVE VERAENDERUNGEN GEGENUEBER DEM ENTSPRECHENDEN VORJAHRESERGEBNIS  
PROZENT

JAHR MONAT	ELEKTRO- TECH- NISCHE ERZEUG- NISSE	FEIN- MECHA- NISCHE U. OP- TISCHE ERZEUG- NISSE, UHREN	EISEN-, BLECH- UND METALL- WAREN	MUSIK- INSTRU- MENTE, SPIEL- WAREN, SPORT- GERAETE, SCHMUCK, FUELL- HALTER U. AE.	CHEMISCHE ERZEUG- NISSE	BUEROMA- SCHINEN, DATENVER- ARBEI- TUNGS- GERAETE UND -EIN- RICHTUN- GEN	FEIN- KERAMISCHE ERZEUGNISSE	GLAS UND GLASWAREN	SCHNITT- HOLZ, SPERRHOLZ UND SONSTIGES BEARBEITETES HOLZ	HOLZ- WAREN	HOLZ- STOFF, ZELL- STOFF, PAPIER UND PAPPE 1)
1992 D .....	+ 1.1	+ 3.6	+ 2.6	+ 2.0	- 1.5	- 0.5	+ 4.4	+ 0.5	- 3.1	+ 3.8	- 9.3
1993 D .....	+ 0.2	+ 2.7	+ 0.2	+ 1.8	- 2.4	- 2.1	+ 3.2	- 1.1	- 5.3	+ 2.9	- 10.6
1994 D .....	- 0.1	+ 1.0	- 0.4	+ 1.2	+ 0.9	- 3.1	+ 1.8	- 1.3	+ 0.4	+ 2.2	+ 2.2
1995 D .....	+ 0.3	+ 2.0	+ 1.8	- 0.3	+ 5.2	- 1.2	+ 1.3	- 0.2	+ 3.9	+ 2.5	+ 20.0
1992 OKTOBER .....	+ 1.4	+ 3.6	+ 2.3	+ 1.0	- 0.9	- 0.8	+ 3.6	-	- 3.6	+ 3.9	- 8.1
NOVEMBER .....	+ 1.4	+ 3.8	+ 2.3	+ 1.2	- 0.4	+ 0.8	+ 3.6	+ 0.6	- 4.4	+ 3.6	- 7.7
DEZEMBER .....	+ 1.3	+ 3.5	+ 2.2	+ 1.5	- 1.5	+ 1.3	+ 3.6	+ 0.6	- 4.7	+ 3.6	- 7.2
1993 JANUAR .....	+ 1.2	+ 3.5	+ 1.9	+ 2.2	- 2.4	+ 0.7	+ 3.7	+ 0.2	- 4.9	+ 3.5	- 6.6
FEBRUAR .....	+ 0.5	+ 3.4	+ 1.3	+ 1.5	- 2.3	+ 0.2	+ 4.2	- 0.2	- 5.4	+ 3.4	- 7.7
MAERZ .....	+ 0.5	+ 3.4	+ 1.2	+ 1.2	- 2.4	+ 0.1	+ 3.8	- 0.6	- 5.1	+ 3.2	- 8.1
APRIL .....	+ 0.3	+ 3.0	+ 0.8	+ 1.0	- 2.6	- 1.5	+ 3.7	- 0.6	- 5.2	+ 3.3	- 8.7
MAI .....	-	+ 2.8	+ 0.3	+ 1.2	- 2.5	- 2.0	+ 3.2	- 1.0	- 5.6	+ 3.2	- 9.4
JUNI .....	- 0.1	+ 2.9	-	+ 1.5	- 2.4	- 2.1	+ 3.1	- 0.4	- 5.4	+ 3.0	- 10.9
JULI .....	+ 0.2	+ 3.2	- 0.2	+ 1.7	- 2.7	- 1.8	+ 3.0	- 1.1	- 5.6	+ 2.7	- 11.7
AUGUST .....	-	+ 2.7	- 0.3	+ 2.4	- 2.7	- 1.9	+ 3.0	- 1.9	- 5.5	+ 2.9	- 12.7
SEPTEMBER .....	- 0.2	+ 2.5	- 0.2	+ 2.1	- 2.6	- 3.1	+ 2.8	- 2.0	- 5.7	+ 2.8	- 13.0
OKTOBER .....	- 0.2	+ 2.3	- 0.5	+ 2.1	- 2.2	- 3.8	+ 2.6	- 1.9	- 5.8	+ 2.3	- 13.7
NOVEMBER .....	- 0.2	+ 1.9	- 0.7	+ 2.2	- 2.6	- 4.8	+ 2.6	- 2.2	- 5.0	+ 2.3	- 12.8
DEZEMBER .....	- 0.1	+ 1.9	- 0.7	+ 2.1	- 1.4	- 5.2	+ 2.6	- 1.8	- 4.2	+ 2.4	- 12.4
1994 JANUAR .....	- 0.4	+ 1.2	- 0.6	+ 2.2	- 0.6	- 5.1	+ 2.4	- 1.5	- 3.5	+ 2.3	- 11.1
FEBRUAR .....	-	+ 1.2	- 0.6	+ 2.1	- 0.5	- 4.8	+ 2.0	- 1.5	- 3.1	+ 2.0	- 8.8
MAERZ .....	- 0.1	+ 1.2	- 0.6	+ 1.8	+ 0.4	- 4.5	+ 1.7	- 1.3	- 2.5	+ 2.0	- 7.6
APRIL .....	- 0.1	+ 1.1	- 0.7	+ 1.6	+ 0.2	- 3.5	+ 1.7	- 1.2	- 2.2	+ 2.0	- 5.9
MAI .....	-	+ 1.4	- 0.7	+ 1.5	+ 0.5	- 3.1	+ 1.5	- 1.5	- 1.4	+ 1.9	- 3.4
JUNI .....	-	+ 1.0	- 0.4	+ 1.3	- 0.4	- 3.3	+ 1.6	- 2.0	- 0.9	+ 1.9	- 0.4
JULI .....	- 0.1	+ 0.4	- 0.4	+ 0.8	- 0.1	- 3.4	+ 1.5	- 1.2	+ 0.2	+ 2.2	+ 2.9
AUGUST .....	-	+ 0.5	- 0.4	+ 0.3	+ 0.5	- 3.6	+ 1.5	- 1.0	+ 1.9	+ 2.3	+ 6.9
SEPTEMBER .....	- 0.2	+ 0.6	- 0.4	+ 0.7	+ 1.1	- 2.1	+ 1.6	- 0.9	+ 3.0	+ 2.2	+ 10.7
OKTOBER .....	- 0.1	+ 0.7	- 0.3	+ 0.6	+ 2.3	- 1.4	+ 1.7	- 1.1	+ 4.1	+ 2.3	+ 14.4
NOVEMBER .....	- 0.2	+ 1.0	- 0.1	+ 0.5	+ 3.7	- 1.6	+ 1.9	- 0.5	+ 5.0	+ 2.6	+ 15.7
DEZEMBER .....	- 0.1	+ 1.1	-	+ 0.6	+ 4.2	- 1.2	+ 1.9	- 1.5	+ 5.3	+ 2.6	+ 17.5
1995 JANUAR .....	+ 0.3	+ 1.3	+ 0.4	- 0.4	+ 5.2	- 1.6	+ 1.8	- 1.0	+ 6.2	+ 2.6	+ 20.5
FEBRUAR .....	+ 0.1	+ 1.8	+ 1.1	- 0.5	+ 6.3	- 1.6	+ 1.7	- 0.6	+ 6.9	+ 2.5	+ 21.8
MAERZ .....	-	+ 1.9	+ 1.2	- 0.8	+ 6.0	- 1.9	+ 1.2	- 0.8	+ 8.0	+ 2.4	+ 23.0
APRIL .....	-	+ 2.2	+ 1.6	- 0.4	+ 6.1	- 1.7	+ 1.4	- 0.4	+ 7.5	+ 2.5	+ 26.0
MAI .....	+ 0.1	+ 2.1	+ 1.9	- 0.5	+ 6.1	- 1.6	+ 1.3	-	+ 7.4	+ 2.6	+ 25.8
JUNI .....	+ 0.3	+ 2.2	+ 1.8	- 0.6	+ 7.4	- 1.4	+ 1.2	-	+ 5.0	+ 2.7	+ 24.8
JULI .....	+ 0.4	+ 2.5	+ 2.1	- 0.4	+ 7.0	- 1.2	+ 1.1	+ 0.2	+ 4.2	+ 2.5	+ 24.5
AUGUST .....	+ 0.5	+ 2.4	+ 2.1	-	+ 6.2	- 0.5	+ 1.0	-	+ 2.9	+ 2.3	+ 22.5
SEPTEMBER .....	+ 0.6	+ 2.4	+ 2.1	- 0.1	+ 5.8	- 0.6	+ 1.3	- 0.3	+ 1.9	+ 2.5	+ 19.7
OKTOBER .....	+ 0.5	+ 2.1	+ 2.2	- 0.1	+ 4.1	- 0.1	+ 1.3	+ 0.2	+ 0.4	+ 2.6	+ 15.9
NOVEMBER .....	+ 0.6	+ 2.2	+ 2.1	- 0.1	+ 1.8	+ 0.1	+ 1.3	- 0.2	- 0.5	+ 2.4	+ 11.0
DEZEMBER .....	+ 0.5	+ 2.1	+ 2.1	- 0.2	+ 0.6	- 0.7	+ 1.2	+ 0.3	- 2.1	+ 2.4	+ 7.9
1996 JANUAR .....	+ 0.3	+ 3.0	+ 2.0	+ 0.1	- 1.3	+ 0.1	+ 1.2	- 0.5	- 3.7	+ 2.3	+ 4.1
FEBRUAR .....	+ 0.6	+ 2.5	+ 1.5	- 0.6	- 2.9	- 1.8	+ 1.2	- 1.2	- 5.4	+ 2.3	+ 0.3
MAERZ .....	+ 0.8	+ 2.4	+ 1.4	-	- 3.7	- 1.7	+ 1.3	- 0.6	- 7.4	+ 2.3	- 3.5
APRIL .....	+ 0.6	+ 1.9	+ 1.2	-	- 3.7	- 1.7	+ 1.1	- 1.4	- 7.6	+ 1.9	- 9.3
MAI .....	+ 0.8	+ 1.7	+ 1.2	-	- 3.8	- 1.6	+ 1.3	- 2.2	- 8.5	+ 1.7	- 13.9
JUNI .....	+ 0.5	+ 1.9	+ 1.3	- 0.2	- 4.3	- 2.8	+ 1.4	- 1.4	- 7.2	+ 1.7	- 15.7
JULI .....	+ 0.4	+ 2.0	+ 1.1	- 0.4	- 4.5	- 4.2	+ 1.4	- 1.8	- 7.5	+ 1.6	- 18.6
AUGUST .....											
SEPTEMBER .....											

1) OHNE PREISREPRESENTANTEN FUER HOLZSTOFF.

DEUTSCHLAND

1 INDEX DER ERZEUGERPREISE GEWERBLICHER PRODUKTE (INLANDSABSATZ)

ABSOLUTE WERTE

1991 = 100

JAH MONAT	PAPIER- UND PAPPE- WAREN	DRUCKEREI ERZEUG- NISSE, VERVIEL- FAELTI- GUNGEN	KUNST- STOFF- ERZEUG- NISSE	GUMMI- WAREN	LEDER	LEDER- WAREN UND SCHUHE	TEXTILIEN	BEKLEIDUNG UND KONFEKTIO- NIERTE TEXTILIEN	ERZEUG- NISSE DES ERNAEH- RUNGS- GEWERBES	TABAK- WAREN	BOOTE UND JACHTEN	FERTIG- TEIL- BAUTEN IM HOCHBAU
1992 D .....	100.3	101.5	100.1	103.1	101.4	102.2	101.7	102.5	102.6	106.7	102.9	108.1
1993 D .....	98.0	102.4	99.5	100.7	100.7	104.1	101.1	104.6	102.0	111.1	107.3	114.5
1994 D .....	98.1	102.9	98.4	100.2	100.8	105.2	101.6	105.0	102.0	112.4	106.5	120.2
1995 D .....	105.7	108.2	102.7	100.7	101.2	106.4	102.7	105.1	102.6	114.1	109.5	123.2
1992 OKTOBER ....	100.3	102.1	100.1	104.1	101.5	102.9	101.9	103.3	102.4	107.4	103.4	110.9
NOVEMBER ...	100.0	102.2	100.1	104.2	101.4	103.0	101.7	103.4	102.5	107.8	104.7	111.0
DEZEMBER ...	99.8	102.2	99.9	104.5	101.4	103.0	101.7	103.5	102.3	108.5	107.4	111.3
1993 JANUAR .....	99.6	102.0	100.1	100.9	101.1	103.6	101.8	103.5	102.5	110.4	107.4	111.9
FEBRUAR .....	99.1	101.7	99.9	100.9	100.7	103.5	101.5	104.3	102.3	110.5	107.4	112.5
MAERZ .....	99.0	101.9	99.9	100.6	101.0	103.6	101.2	104.4	102.2	110.5	107.4	113.1
APRIL .....	99.2	102.2	99.7	100.7	100.3	103.9	101.1	104.5	102.2	111.1	107.4	113.8
MAI .....	98.8	102.3	99.6	100.5	100.8	104.0	101.0	104.6	102.1	111.5	107.2	113.8
JUNI .....	98.6	102.6	99.6	100.4	100.8	104.1	100.9	104.5	102.0	111.3	107.2	114.2
JULI .....	98.2	102.7	99.4	100.1	100.3	104.4	100.8	104.8	102.1	111.3	107.2	114.7
AUGUST .....	97.4	102.6	99.4	100.0	100.5	104.4	101.1	104.8	101.9	111.5	107.2	114.6
SEPTEMBER ..	96.8	102.9	99.2	99.8	100.7	104.3	100.9	104.8	101.7	111.6	107.2	115.2
OKTOBER ....	96.6	102.8	99.0	100.9	100.6	104.5	100.7	105.1	101.5	111.2	107.2	116.6
NOVEMBER ...	96.5	102.7	99.0	101.5	100.7	104.5	100.8	105.0	101.7	111.4	107.3	116.7
DEZEMBER ...	96.4	102.6	98.9	101.5	100.4	104.6	100.8	104.9	101.8	111.3	107.1	116.9
1994 JANUAR .....	96.0	102.1	98.6	100.3	100.5	104.8	100.9	105.0	101.7	111.2	105.8	118.2
FEBRUAR .....	95.9	102.1	98.4	100.5	100.2	105.1	101.2	105.0	101.7	112.0	105.8	118.6
MAERZ .....	96.0	102.1	98.1	100.6	100.9	105.2	101.3	105.1	101.6	113.3	106.6	119.2
APRIL .....	96.2	102.4	97.9	100.6	100.2	105.3	101.5	104.9	101.6	112.7	106.6	119.8
MAI .....	96.9	102.4	97.8	100.4	100.4	105.2	101.7	104.7	101.8	112.7	106.6	120.0
JUNI .....	97.0	102.7	97.6	100.4	100.5	105.2	101.8	104.8	102.1	112.5	106.6	120.1
JULI .....	97.7	103.1	97.6	100.3	101.0	105.2	101.6	105.0	101.9	112.4	106.6	120.8
AUGUST .....	98.8	103.3	97.9	99.9	101.0	105.3	101.7	105.1	102.2	112.5	106.6	121.0
SEPTEMBER ..	99.4	103.3	98.1	99.9	101.2	105.3	101.6	105.1	102.1	112.3	106.6	120.9
OKTOBER ....	100.4	103.6	99.0	99.8	101.2	105.3	101.7	105.1	102.2	112.3	106.8	121.2
NOVEMBER ...	100.8	103.9	99.6	99.9	101.2	105.3	101.8	105.0	102.4	112.7	106.8	121.5
DEZEMBER ...	101.5	103.9	100.2	99.9	101.2	105.4	101.9	105.0	102.5	112.4	106.8	121.5
1995 JANUAR .....	102.7	105.1	101.4	100.0	101.2	105.5	102.1	105.2	102.5	113.6	108.1	121.8
FEBRUAR .....	103.7	105.4	101.7	100.2	101.3	105.8	102.5	105.3	102.5	114.3	108.3	122.3
MAERZ .....	104.1	105.9	102.6	99.9	101.3	105.9	102.8	105.3	102.6	114.0	108.3	123.0
APRIL .....	105.2	107.2	102.9	100.9	101.2	106.2	102.9	105.4	102.6	114.2	108.3	123.0
MAI .....	105.8	107.6	103.1	100.8	101.2	106.2	102.8	104.8	102.6	114.1	108.4	122.9
JUNI .....	106.3	107.9	103.2	100.8	101.2	106.2	102.8	104.9	102.5	114.2	108.4	123.0
JULI .....	106.5	109.1	103.4	100.8	101.2	106.3	102.9	105.2	102.4	114.2	108.4	123.3
AUGUST .....	106.8	109.4	103.3	100.7	101.3	106.4	102.9	105.2	102.4	114.2	110.7	123.7
SEPTEMBER ..	107.0	109.7	103.1	100.7	101.4	106.9	102.8	105.3	102.6	114.2	110.9	123.9
OKTOBER ....	107.3	110.2	102.6	100.8	101.3	106.9	102.6	105.1	102.9	114.4	111.0	124.0
NOVEMBER ...	106.9	110.1	102.7	101.1	101.2	107.0	102.6	104.8	102.9	114.0	111.7	123.9
DEZEMBER ...	106.6	110.2	102.2	101.1	100.6	107.0	102.5	104.9	102.8	114.2	111.7	123.9
1996 JANUAR .....	105.6	110.2	101.9	99.5	99.7	107.2	102.4	105.0	102.9	114.2	112.0	124.1
FEBRUAR .....	104.8	110.2	101.8	99.5	100.6	107.2	102.2	105.2	102.8	114.3	112.4	124.7
MAERZ .....	103.8	109.9	101.7	99.6	101.5	107.4	102.1	105.1	102.7	114.1	112.4	125.5
APRIL .....	103.2	109.8	101.8	99.5	100.9	107.4	102.0	105.0	102.8	114.2	112.4	125.5
MAI .....	102.3	110.0	101.9	100.0	101.4	107.4	101.9	104.9	103.2	114.3	112.4	125.5
JUNI .....	101.7	109.9	101.9	100.0	101.7	107.4	101.8	104.9	103.6	114.2	112.4	125.4
JULI .....	101.4	109.9	101.9	100.2	102.2	107.5	101.7	105.1	103.6	114.3	112.4	126.1
AUGUST .....												
SEPTEMBER ..												

DEUTSCHLAND

1 INDEX DER ERZEUGERPREISE GEWERBLICHER PRODUKTE (INLANDSABSATZ)

RELATIVE VERAENDERUNGEN GEGENUEBER DEM ENTSPRECHENDEN VORJAHRESERGEBNIS  
PROZENT

JAHR MONAT	PAPIER- UND PAPPE- WAREN	DRUCKEREI ERZEUG- NISSE, VERVIEL- FAELTI- GUNGEN	KUNST- STOFF- ERZEUG- NISSE	GUMMI- WAREN	LEDER	LEDER- WAREN UND SCHUHE	TEXTILIEN	BEKLEIDUNG UND KONFEKTIO- NIERTE TEXTILIEN	ERZEUG- NISSE DES ERNAEHR- RUNGS- GEWERBES	TABAK- WAREN	BOOTE UND JACHTEN	FERTIG- TEIL- BAUTEN IM HOCHBAU
1992 D .....	+ 0.3	+ 1.5	+ 0.1	+ 3.1	+ 1.4	+ 2.2	+ 1.7	+ 2.5	+ 2.6	+ 6.7	+ 2.9	+ 8.1
1993 D .....	- 2.3	+ 0.9	- 0.6	- 2.3	- 0.7	+ 1.9	- 0.6	+ 2.0	- 0.6	+ 4.1	+ 4.3	+ 5.9
1994 D .....	+ 0.1	+ 0.5	- 1.1	- 0.5	+ 0.1	+ 1.1	+ 0.5	+ 0.4	-	+ 1.2	- 0.7	+ 5.0
1995 D .....	+ 7.7	+ 5.2	+ 4.4	+ 0.5	+ 0.4	+ 1.1	+ 1.1	+ 0.1	+ 0.6	+ 1.5	+ 2.8	+ 2.5
1992 OKTOBER ....	- 0.2	+ 1.2	- 0.1	+ 1.9	+ 1.8	+ 2.3	+ 1.6	+ 2.0	+ 1.4	+ 6.1	+ 2.7	+ 8.5
NOVEMBER ...	- 0.5	+ 1.3	+ 0.2	+ 1.7	+ 1.9	+ 2.4	+ 1.4	+ 2.2	+ 1.4	+ 5.3	+ 3.3	+ 8.7
DEZEMBER ...	- 0.7	+ 1.2	+ 0.2	+ 1.9	+ 1.9	+ 2.4	+ 1.3	+ 2.4	+ 1.1	+ 6.0	+ 5.9	+ 8.9
1993 JANUAR .....	- 0.9	+ 1.4	+ 0.1	- 1.0	- 0.1	+ 2.3	+ 0.7	+ 2.0	+ 0.8	+ 7.8	+ 5.8	+ 7.9
FEBRUAR .....	- 1.4	+ 1.0	- 0.2	- 0.6	- 0.5	+ 1.9	+ 0.2	+ 2.5	-	+ 7.7	+ 5.6	+ 7.2
MAERZ .....	- 1.5	+ 1.2	- 0.1	- 1.0	-	+ 2.0	- 0.3	+ 2.6	- 0.5	+ 3.2	+ 5.6	+ 6.8
APRIL .....	- 1.0	+ 1.3	- 0.5	- 1.1	- 1.0	+ 2.2	- 0.6	+ 2.7	- 0.5	+ 3.6	+ 5.2	+ 5.9
MAI .....	- 1.4	+ 1.0	- 0.7	- 2.4	- 0.7	+ 2.0	- 0.8	+ 2.3	- 0.8	+ 3.8	+ 5.0	+ 5.7
JUNI .....	- 1.7	+ 1.0	- 0.6	- 2.8	- 0.9	+ 2.1	- 0.8	+ 2.3	- 1.1	+ 3.6	+ 5.0	+ 5.5
JULI .....	- 2.2	+ 0.8	- 0.9	- 3.6	- 1.3	+ 2.0	- 1.0	+ 2.1	- 0.9	+ 3.6	+ 4.3	+ 5.7
AUGUST .....	- 2.9	+ 0.7	- 0.9	- 3.8	- 1.3	+ 2.0	- 0.8	+ 1.9	- 1.0	+ 3.8	+ 4.3	+ 5.5
SEPTEMBER ..	- 3.6	+ 0.8	- 0.9	- 3.9	- 0.9	+ 1.9	- 0.9	+ 1.6	- 1.1	+ 3.8	+ 4.3	+ 5.5
OKTOBER ....	- 3.7	+ 0.7	- 1.1	- 3.1	- 0.9	+ 1.6	- 1.2	+ 1.7	- 0.9	+ 3.5	+ 3.7	+ 5.1
NOVEMBER ...	- 3.5	+ 0.5	- 1.1	- 2.6	- 0.7	+ 1.5	- 0.9	+ 1.5	- 0.8	+ 3.3	+ 2.5	+ 5.1
DEZEMBER ...	- 3.4	+ 0.4	- 1.0	- 2.9	- 1.0	+ 1.6	- 0.9	+ 1.4	- 0.5	+ 2.6	- 0.3	+ 5.0
1994 JANUAR .....	- 3.6	+ 0.1	- 1.5	- 0.6	- 0.6	+ 1.2	- 0.9	+ 1.4	- 0.8	+ 0.7	- 1.5	+ 5.6
FEBRUAR .....	- 3.2	+ 0.4	- 1.5	- 0.4	- 0.5	+ 1.5	- 0.9	+ 0.7	- 0.6	+ 1.4	- 1.5	+ 5.4
MAERZ .....	- 3.0	+ 0.2	- 1.8	-	- 0.1	+ 1.5	+ 0.1	+ 0.7	- 0.6	+ 2.5	- 0.7	+ 5.4
APRIL .....	- 3.0	+ 0.2	- 1.8	- 0.1	- 0.1	+ 1.3	+ 0.4	+ 0.4	- 0.6	+ 1.4	- 0.7	+ 5.3
MAI .....	- 1.9	+ 0.1	- 1.8	- 0.1	- 0.4	+ 1.2	+ 0.7	+ 0.1	- 0.3	+ 1.1	- 0.6	+ 5.4
JUNI .....	- 1.6	+ 0.1	- 2.0	-	- 0.3	+ 1.1	+ 0.9	+ 0.3	+ 0.1	+ 1.1	- 0.6	+ 5.2
JULI .....	- 0.5	+ 0.4	- 1.8	+ 0.2	+ 0.7	+ 0.8	+ 0.8	+ 0.2	- 0.2	+ 1.0	- 0.6	+ 5.3
AUGUST .....	+ 1.4	+ 0.7	- 1.5	- 0.1	+ 0.5	+ 0.9	+ 0.6	+ 0.3	+ 0.3	+ 0.9	- 0.6	+ 5.6
SEPTEMBER ..	+ 2.7	+ 0.4	- 1.1	+ 0.1	+ 0.5	+ 1.0	+ 0.7	+ 0.3	+ 0.4	+ 0.6	- 0.6	+ 4.9
OKTOBER ....	+ 3.9	+ 0.8	-	- 1.1	+ 0.6	+ 0.8	+ 1.0	-	+ 0.7	+ 1.0	- 0.4	+ 3.9
NOVEMBER ...	+ 4.5	+ 1.2	+ 0.6	- 1.6	+ 0.5	+ 0.8	+ 1.0	-	+ 0.7	+ 1.2	- 0.5	+ 4.1
DEZEMBER ...	+ 5.3	+ 1.3	+ 1.3	- 1.6	+ 0.8	+ 0.8	+ 1.1	+ 0.1	+ 0.7	+ 1.0	- 0.3	+ 3.9
1995 JANUAR .....	+ 7.0	+ 2.9	+ 2.8	- 0.3	+ 0.7	+ 0.7	+ 1.2	+ 0.2	+ 0.8	+ 2.2	+ 2.2	+ 3.0
FEBRUAR .....	+ 8.1	+ 3.2	+ 3.4	- 0.3	+ 1.1	+ 0.7	+ 1.3	+ 0.3	+ 0.8	+ 2.1	+ 2.4	+ 3.1
MAERZ .....	+ 8.4	+ 3.7	+ 4.6	- 0.7	+ 0.4	+ 0.7	+ 1.5	+ 0.2	+ 1.0	+ 0.6	+ 1.6	+ 3.2
APRIL .....	+ 9.4	+ 4.7	+ 5.1	+ 0.3	+ 1.0	+ 0.9	+ 1.4	+ 0.5	+ 1.0	+ 1.3	+ 1.6	+ 2.7
MAI .....	+ 9.2	+ 5.1	+ 5.4	+ 0.4	+ 0.8	+ 1.0	+ 1.1	+ 0.1	+ 0.8	+ 1.2	+ 1.7	+ 2.4
JUNI .....	+ 9.6	+ 5.1	+ 5.7	+ 0.4	+ 0.7	+ 1.0	+ 1.0	+ 0.1	+ 0.4	+ 1.5	+ 1.7	+ 2.4
JULI .....	+ 9.0	+ 5.8	+ 5.9	+ 0.5	+ 0.2	+ 1.0	+ 1.3	+ 0.2	+ 0.5	+ 1.6	+ 1.7	+ 2.1
AUGUST .....	+ 8.1	+ 5.9	+ 5.5	+ 0.8	+ 0.3	+ 1.0	+ 1.2	+ 0.1	+ 0.2	+ 1.5	+ 3.8	+ 2.2
SEPTEMBER ..	+ 7.6	+ 6.2	+ 5.1	+ 0.8	+ 0.2	+ 1.5	+ 1.2	+ 0.2	+ 0.5	+ 1.7	+ 4.0	+ 2.5
OKTOBER ....	+ 6.9	+ 6.4	+ 3.6	+ 1.0	+ 0.1	+ 1.5	+ 0.9	-	+ 0.7	+ 1.9	+ 3.9	+ 2.3
NOVEMBER ...	+ 6.1	+ 6.0	+ 3.1	+ 1.2	-	+ 1.6	+ 0.8	- 0.2	+ 0.5	+ 1.2	+ 4.6	+ 2.0
DEZEMBER ...	+ 5.0	+ 6.1	+ 2.0	+ 1.2	- 0.6	+ 1.5	+ 0.6	- 0.1	+ 0.3	+ 1.6	+ 4.6	+ 2.0
1996 JANUAR .....	+ 2.8	+ 4.9	+ 0.5	- 0.5	- 1.5	+ 1.6	+ 0.3	- 0.2	+ 0.4	+ 0.5	+ 3.6	+ 1.9
FEBRUAR .....	+ 1.1	+ 4.6	+ 0.1	- 0.7	- 0.7	+ 1.3	- 0.3	- 0.1	+ 0.3	-	+ 3.8	+ 2.0
MAERZ .....	- 0.3	+ 3.8	- 0.9	- 0.3	+ 0.2	+ 1.4	- 0.7	- 0.2	+ 0.1	+ 0.1	+ 3.8	+ 2.0
APRIL .....	- 1.9	+ 2.4	- 1.1	- 1.4	- 0.3	+ 1.1	- 0.9	- 0.4	+ 0.2	-	+ 3.8	+ 2.0
MAI .....	- 3.3	+ 2.2	- 1.2	- 0.8	+ 0.2	+ 1.1	- 0.9	+ 0.1	+ 0.6	+ 0.2	+ 3.7	+ 2.1
JUNI .....	- 4.3	+ 1.9	- 1.3	- 0.8	+ 0.5	+ 1.1	- 1.0	-	+ 1.1	-	+ 3.7	+ 2.0
JULI .....	- 4.8	+ 0.7	- 1.5	- 0.6	+ 1.0	+ 1.1	- 1.2	- 0.1	+ 1.2	+ 0.1	+ 3.7	+ 2.3
AUGUST .....												
SEPTEMBER ..												

Deutschland

**2 Zusammengefaßter Index der Erzeugerpreise gewerblicher Produkte  
im Inlands- und Auslandsabsatz\*)**

1991 = 100

Gütergruppe	Verkettungs- faktor	1995	1995	1996		Veränderung Juni 1996 gegenüber	
		Durchschnitt	Juni	Mai	Juni	Juni 1995	Mai 1996
in Prozent							
Gewerbliche Erzeugnisse insgesamt 1) .....	.	103,7	103,8	103,9	103,7	- 0,1	- 0,2
Erzeugnisse des Verarbeitenden Gewerbes ..	.	104,3	104,4	104,6	104,4	-	- 0,2
Erzeugnisse des							
Grundstoff- und Produktionsgütergewerbes ..	.	102,2	102,8	100,6	99,6	- 3,1	- 1,0
Investitionsgüter produzierenden Gewerbes ..	.	105,2	105,2	106,5	106,5	+ 1,2	-
Verbrauchsgüter produzierenden Gewerbes ..	.	105,4	105,6	105,3	105,3	- 0,3	-
Nahrungs- und Genussmittelgewerbes .....	.	103,9	103,7	104,4	104,6	+ 0,9	+ 0,2
Bergbauliche Erzeugnisse .....	.	92,2	92,1	91,8	92,0	- 0,1	+ 0,2
Mineralölerzeugnisse .....	.	103,4	104,3	109,3	106,5	+ 2,1	- 2,6
Steine und Erden, Asbestwaren, Schleifmittel ..	.	108,7	108,7	108,9	108,8	+ 0,1	- 0,1
Eisen und Stahl .....	.	99,6	99,9	94,0	93,0	- 6,9	- 1,1
NE-Metalle und -Metallhalbzeug (einschl. Edelmetallen und deren Halbzeug) ..	.	103,9	103,9	99,5	95,3	- 8,3	- 4,2
Gießereierzeugnisse .....	.	101,6	101,8	102,4	102,5	+ 0,7	+ 0,1
Erzeugnisse der Ziehereien und Kaltwalzwerke und der Stahlverformung .....	.	99,6	99,4	100,3	99,9	+ 0,5	- 0,4
Stahlbauerzeugnisse und Schienenfahrzeuge ..	.	106,5	106,5	108,0	107,9	+ 1,3	- 0,1
Maschinenbauerzeugnisse (einschl. Ackerschleppern) .....	.	108,4	108,5	110,5	110,5	+ 1,8	-
Straßenfahrzeuge (ohne Ackerschlepper) .....	.	106,8	106,6	108,1	108,1	+ 1,4	-
Elektrotechnische Erzeugnisse .....	.	101,9	101,9	102,6	102,6	+ 0,7	-
Feinmechanische und optische Erzeugnisse; Uhren .....	.	108,7	108,9	110,4	110,6	+ 1,6	+ 0,2
Eisen-, Blech- und Metallwaren .....	.	104,6	104,7	106,1	106,2	+ 1,4	+ 0,1
Musikinstrumente, Spielwaren, Sportgeräte, Schmuck, belichtete Filme, Füllhalter u.ä. ...	.	105,2	105,3	105,8	105,7	+ 0,4	- 0,1
Chemische Erzeugnisse .....	.	102,1	103,0	99,8	99,5	- 3,4	- 0,3
Büromaschinen; Datenverarbeitungsgeräte und -einrichtungen .....	.	86,8	86,4	85,3	84,6	- 2,1	- 0,8
Feinkeramische Erzeugnisse .....	.	111,7	111,9	113,2	113,3	+ 1,3	+ 0,1
Glas und Glaswaren .....	.	99,2	99,2	97,7	98,0	- 1,2	+ 0,3
Schnittholz, Sperrholz und sonstiges bearbeitetes Holz .....	.	96,6	96,8	90,6	90,4	- 6,6	- 0,2
Holzwaren .....	.	112,0	112,1	113,9	114,1	+ 1,8	+ 0,2
Holzstoff, Zellstoff, Papier und Pappe 2) .....	.	100,7	102,3	88,2	87,0	-15,0	- 1,4
Pappier- und Pappwaren .....	.	104,9	105,4	101,8	101,2	- 4,0	- 0,6
Druckereierzeugnisse, Vervielfältigungen .....	.	108,1	107,9	110,0	109,9	+ 1,9	- 0,1
Kunststoff erzeugnisse .....	.	102,0	102,6	101,2	101,2	- 1,4	-
Gummiwaren .....	.	101,2	101,2	100,8	100,8	- 0,4	-
Leder .....	.	102,4	102,6	102,6	102,9	+ 0,3	+ 0,3
Lederwaren und Schuhe .....	.	105,8	105,7	106,6	106,6	+ 0,9	-
Textilien .....	.	102,7	102,8	102,0	101,9	- 0,9	- 0,1
Bekleidung und konfektionierte Textilien .....	.	105,4	105,2	105,5	105,5	+ 0,3	-
Erzeugnisse des Ernährungsgewerbes .....	.	102,4	102,2	103,0	103,3	+ 1,1	+ 0,3
Tabakwaren .....	.	113,6	113,7	114,0	113,9	+ 0,2	- 0,1

\*) Die ab Januar 1991 originär berechneten Indizes sind im Jahresbericht 1995 dieser Fachserie veröffentlicht.

1) Ohne Elektrizität, hergestelltes Gas, Fernwärme, Wasser, Wasserfahrzeuge, Fertigteilbauten im Hochbau.

2) Ohne Preisrepräsentanten für Holzstoff.

# Fachserie 17: Preise

## Reihe 1: Preise und Preisindizes für die Land- und Forstwirtschaft

Der etwa 8 Wochen nach dem Berichtsmonat erscheinende *Monatsbericht* enthält Angaben über Erzeugerpreise landwirtschaftlicher und forstwirtschaftlicher Produkte sowie über Einkaufspreise landwirtschaftlicher Betriebsmittel. Im *Jahresbericht* sind zu allen Veröffentlichungspositionen die Indizes für einen mehrjährigen Zeitraum aufgeführt.

Zur Berechnung des Index der Erzeugerpreise landwirtschaftlicher Produkte werden ca. 1 150 Preisreihen für 161 Waren, beim Index der Erzeugerpreise forstwirtschaftlicher Produkte (aller Besitzarten) ca. 3 500 Preisreihen für 75 Waren und beim Index der Einkaufspreise landwirtschaftlicher Betriebsmittel ca. 4 500 Preisreihen für 195 Waren und Leistungen herangezogen.

## Reihe 2: Preise und Preisindizes für gewerbliche Produkte (Erzeugerpreise)

In dem etwa 4 Wochen nach dem Berichtszeitraum vorliegenden *Monatsbericht* sind Angaben über Erzeugerpreise im Inlandsabsatz für rd. 950 Positionen nach dem „Systematischen Güterverzeichnis für Produktionsstatistiken“ – für ausgewählte Gütergruppen einschl. des Auslandsabsatzes – enthalten. Im *Jahresbericht* werden überwiegend Vergleichsdaten zurückliegender Jahre veröffentlicht. Zur Berechnung der Indizes werden ca. 13 500 Preisreihen für rd. 2 250 Waren verwendet.

## Reihe 2.S.2: Index der Erzeugerpreise gewerblicher Produkte - Lange Reihen auf Basis 1991 -

Dieser Sonderband enthält neben ausführlichen methodischen Informationen auch Hinweise zum Berechnen langer Reihen und zum Rechnen mit Preisgleichklauseln Jahresindizes auf der Basis 1991 (=100), die vielfach bis 1949 und für 1938 zurückgerechnet wurden. Die Darstellung der Monatsindizes reicht von 1976 bis 1990.

## Reihe 3: Preisindex für den Wareneingang des Produzierenden Gewerbes

Erfasst werden Einkaufspreise der vom Produzierenden Gewerbe bezogenen Rohstoffe und Zwischenprodukte inländischer und ausländischer Herkunft. Der ca. 7 Wochen nach dem Berichtszeitraum verfügbare *Monatsbericht* enthält nach der Herkunft, dem Bearbeitungsgrad sowie dem vorwiegenden Verwendungsbereich gegliederte Indizes. Im *Jahresbericht* werden bei gleicher fachlicher Gliederung wie im Monatsbericht umfangreichere Zeitreihen für mehrere Jahre gebracht.

## Reihe 4: Meßzahlen für Bauleistungspreise und Preisindizes für Bauwerke

Für die Monate Februar, Mai, August und November werden neben einem *vierteljährlichen* Eilbericht mit den wichtigsten Eckdaten ausführliche *Vierteiljahresberichte* herausgegeben. Die Nachweisungen enthalten Preisindizes für den Neubau von Wohngebäuden, Nichtwohngebäuden und Sonstigen Bauwerken, für Einfamilien-Fertighäuser sowie für die Instandhaltung von Wohngebäuden. Den Indexberechnungen liegen rd. 35 000 Preisreihen für 220 Bauleistungen zugrunde.

## Reihe 5: Kaufwerte für Bauland

Angaben zu Baulandveräußerungen wie Fälle, Flächen, Kaufsummen werden *vierteljährlich* nach Baugebieten, Baulandarten sowie Gemeindegrößenklassen für Bund und Länder veröffentlicht. Der *Jahresbericht* ist zusätzlich u.a. nach Veräußerern und Erwerbern aufgliedert und enthält die Ergebnisse ausgewählter Städte.

## Reihe 6: Index der Großhandelsverkaufspreise

Der etwa 4 Wochen nach dem Berichtszeitraum erscheinende *Monatsbericht* zeigt die Entwicklung der bei Großhandelsunternehmen und -märkten ermittelten Verkaufspreise im Inlandsabsatz in institutioneller Gliederung nach 89 Wirtschaftsklassen sowie in zwei warensystematischen Gliederungen nach rund 540 Warengruppen und Warenarten. Im *Jahresbericht* werden langfristige Übersichten veröffentlicht. In die Berechnung des Index werden ca. 6 740 Preisreihen für rund 1 080 Waren einbezogen.

## Reihe 7: Preisindizes für die Lebenshaltung

Preisindizes für die Lebenshaltung aller privaten Haushalte werden für Deutschland insgesamt, das frühere Bundesgebiet und die neuen Länder und Berlin-Ost veröffentlicht. Für das frühere Bundesgebiet und die neuen Länder werden zusätzlich jeweils Verbraucherpreisindizes für drei eng (aber in West und Ost unterschiedlich) abgegrenzte Haushaltstypen berechnet. Preisindizes für den Einzelhandel werden nur noch für Deutschland insgesamt bereitgestellt.

Während ein etwa 14 Tage nach dem Berichtszeitraum erscheinender *monatlicher Eilbericht* ausgewählte Eckdaten der Lebenshaltungsindizes und des Index der Einzelhandelspreise enthält, sind im *Monatsbericht* weitaus umfangreichere Nachweisungen veröffentlicht. Außer den verschiedenen Indizes, die in tiefer fachlicher Gliederung dargeboten werden, enthält der Monatsbericht aktuelle Meßzahlen für rd. 630 Güter der Lebenshaltung. Ausführliche Ergebnisse in tiefer fachlicher Gliederung ab Januar 1991 enthält der *Jahresbericht*. In einem Sonderbeitrag der Fachserie 17 werden als **Reihe 7.S.1** lange Reihen (z.T. zurück bis 1948) des Preisindex der Lebenshaltung veröffentlicht.

## Reihe 8: Preisindizes für die Ein- und Ausfuhr

Im *Monatsbericht*, der etwa 6 Wochen nach dem Berichtszeitraum vorliegt, werden der Einfuhrpreisindex für etwa 650, der Ausfuhrpreisindex für etwa 570 Warengruppen und Waren sowie die Terms of Trade veröffentlicht. Der *Jahresbericht* bringt langfristige Übersichten. Für die Berechnung des Einfuhrpreisindex werden ca. 7 650 Preisrepräsentanten, für den Ausfuhrpreisindex 7 100 herangezogen.

## Reihe 9: Preise und Preisindizes für Verkehr und Nachrichtenübermittlung

Der *Jahresbericht* enthält Angaben über Eisenbahnfahrpreise, Flugpreise und Frachtsätze des Luftverkehrs und der Spedition; ferner werden Indizes der Seefrachtraten und Preisindizes für Post-, Postbank- und Telekommunikationsdienstleistungen nachgewiesen.

## Reihe 10: Internationaler Vergleich der Preise für die Lebenshaltung

Die Verbrauchergeldparitäten sowie Devisenkurse werden in einem etwa 4 Wochen nach dem Berichtszeitraum erscheinenden *Monatsbericht* und einem *Jahresbericht* veröffentlicht; letzterer enthält umfangreichere Nachweisungen sowie längerfristige Zeitreihen. Verbrauchergeldparitäten werden monatlich für ca. 40 Länder dargestellt.

## Reihe 11: Preise und Preisindizes im Ausland

Der etwa 6 Wochen nach dem Berichtszeitraum erscheinende *Monatsbericht* enthält neben Angaben von Preisindizes für die Lebenshaltung (z.Z. für mehr als 80 Länder), für Erzeugnisse des Großhandels und der gewerblichen Produktion sowie für Baustoffe und Bauwerke auch absolute Preise für Welthandelsgüter in Originalwährung. Im *Jahresbericht* werden außerdem umfassende Informationen über Verbraucherpreise (für rd. 80 Länder) nachgewiesen.

## Klassifikationen

- Klassifikation der Wirtschaftszweige mit Erläuterungen, Ausgabe 1993
- Systematik der Wirtschaftszweige mit Erläuterungen, Ausgabe 1979
- Systematisches Güterverzeichnis für Produktionsstatistiken, Ausgaben 1982 und 1989
- Systematik der Einnahmen und Ausgaben der privaten Haushalte, Ausgabe 1983
- Systematik der Bauwerke, Ausgabe 1978
- Warenverzeichnis für die Binnenhandelsstatistik, Ausgabe 1978



Statistisches Bundesamt  
Gustav-Stresemann-Ring 11  
65189 Wiesbaden

Veröffentlichungen und Prospekte sind durch den Verlag METZLER-POESCHEL, Verlagsauslieferung Hermann Leins, Postfach 11 52, 72125 Kusterdingen, erhältlich.