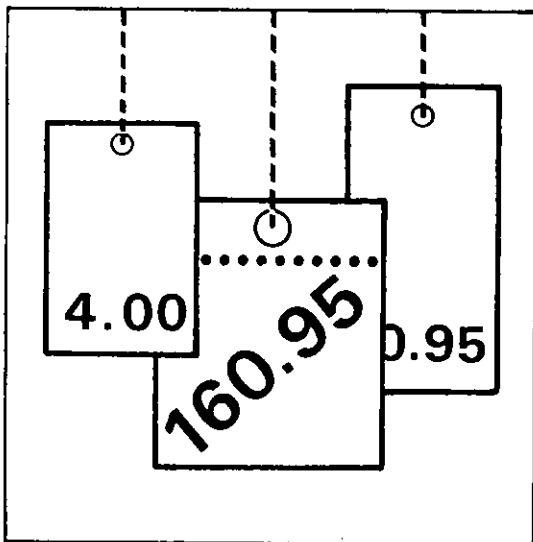


Statistisches Bundesamt

Preise



Fachserie 17

Reihe 2

Preise und Preisindizes für gewerbliche Produkte

(Erzeugerpreise)

Juni 1996

Statistisches Bundesamt
Bibliothek & Dokumentation - Archiv

**METZLER
POESCHEL**



Weitere Informationen zu dieser Veröffentlichung können direkt beim Statistischen Bundesamt erfragt werden:
Gruppe VI A, Telefon: 06 11 / 75 - 24 44 und 28 69 oder Fax: 06 11 / 72 40 00

STATIS-BUND

Im Statistischen Informationssystem des Bundes (STATIS-BUND) sind rund 1,5 Mill. ausgewählte statistische Zeitreihen gespeichert. Alle Zeitreihen können via Mailbox, auf Diskette oder Magnetband bezogen werden. Sämtliche Indizes vorliegender Veröffentlichungen sind in STATIS-BUND enthalten.

Fachliche Beratung: 06 11 / 75 - 24 26 und 27 16.

Mailbox: 06 11 / 75 - 29 20 · Technische Rückfragen: 06 11 / 75 - 32 84.

T-ONLINE / BILDSCHIRMTEXT

Ausgewählte Tabellen und Grafiken bietet das Statistische Bundesamt über T-ONLINE / BILDSCHIRMTEXT an. Die Informationsseiten sind in T-ONLINE mit * 48484# abrufbar, ebenso wie die Bestellung von Veröffentlichungen und die Übermittlung von Anfragen. Die Indizes der Erzeugerpreise gewerblicher Produkte für Deutschland sind mit *48484600# abrufbar.

Herausgeber: Statistisches Bundesamt, Wiesbaden



Informationen: Statistisches Bundesamt
Allgemeiner Auskunftsdienst
65180 Wiesbaden
• Telefon: 06 11 / 75 - 24 05
• Telefax: 06 11 / 75 33 30
• T-Online (Bx): * 48484#
• Internet: <http://www.statistik-bund.de>

Zweigstelle Berlin
Postfach 276, 10124 Berlin
• Telefon: 030 / 23 24 68 66
• Telefax: 030 / 23 24 68 72

Verlag: Metzler-Poeschel, Stuttgart

Verlagsauslieferung: Hermann Leins GmbH & Co. KG
Postfach 11 52
72125 Kusterdingen
Telefon: 0 70 71 / 93 53 50
Telefax: 0 70 71 / 3 36 53

Erscheinungsfolge: monatlich

Erschienen im August 1996

Preis: DM 11,40

Bestellnummer: 2170200 - 96106

© Statistisches Bundesamt, Wiesbaden 1996

Alle Rechte vorbehalten. Es ist insbesondere nicht gestattet, ohne ausdrückliche Genehmigung des Statistischen Bundesamtes diese Veröffentlichung oder Teile daraus für gewerbliche Zwecke zu übersetzen, zu vervielfältigen, auf Mikrofilm/-fiche zu verfilmen oder in elektronische Systeme einzuspeichern.

Recyclingpapier aus 100 % Altpapier.

Inhalt

	Seite
Aktuelle Ergebnisse	5
I. Teil:	
Früheres Bundesgebiet	
Textteil	
1 Erläuterungen	6
2 Schaubild	8
Tabellenteil	
Indizes	
1 Index der Erzeugerpreise gewerblicher Produkte (Inlandsabsatz)	
1.1 Aktuelle Ergebnisse	9
1.2 Mittelfristige Übersicht	26
1.3 Langfristige Übersicht	34
Preise	
3 Erzeugerpreise ausgewählter gewerblicher Produkte	35
II. Teil:	
Neue Länder und Berlin-Ost	
Textteil	
1 Erläuterungen	38
Tabellenteil	
1 Index der Erzeugerpreise gewerblicher Produkte (Inlandsabsatz)	
1.1 Aktuelle Ergebnisse	39
1.2 Mittelfristige Übersicht	40
III. Teil:	
Deutschland	
Tabellenteil	
1 Index der Erzeugerpreise gewerblicher Produkte (Inlandsabsatz)	48
2 Zusammengefaßter Index der Erzeugerpreise gewerblicher Produkte im Inlands- und Auslandsabsatz	56

Zeichenerklärung

r	=	berichtigte Zahl
-	=	nichts vorhanden
...	=	Angaben fallen später an
.	=	Zahlenwert unbekannt oder geheimzuhalten
	=	grundsätzliche Änderung innerhalb einer Reihe, die den zeitlichen Vergleich beeinträchtigt

Abkürzungen

G	=	Gramm	M (m)	=	Meter
KG (kg)	=	Kilogramm	M3 (m³)	=	Kubikmeter
DT (dt)	=	Dezitonne (100 kg)	L (l)	=	Liter
T (t)	=	Tonne	HL (hl)	=	Hektoliter
MM (mm)	=	Millimeter	KW (kW)	=	Kilowatt
CM (cm)	=	Zentimeter	MWH (MWh)	=	Megawattstunde
CM3 (cm³)	=	Kubikzentimeter	V	=	Volt
D	=	Jahresdurchschnitt			

Die Angaben für das frühere Bundesgebiet beziehen sich auf die Bundesrepublik Deutschland nach dem Gebietsstand bis zum 3.10.1990; sie schließen Berlin-West ein.

Die Angaben für die neuen Länder und Berlin-Ost beziehen sich auf die Länder Brandenburg, Mecklenburg-Vorpommern, Sachsen, Sachsen-Anhalt, Thüringen sowie auf Berlin-Ost.

Die Angaben für Deutschland beziehen sich auf die Bundesrepublik Deutschland nach dem Gebietsstand seit dem 3.10.1990.

Soweit Ergebnisse für die einzelnen Bundesländer berechnet und veröffentlicht werden, erscheinen sie in den "Statistischen Berichten" der Statistischen Ämter der Länder unter der Kennziffer M I 1.

Aktuelle Ergebnisse

Der vom Statistischen Bundesamt für Deutschland berechnete Index der Erzeugerpreise gewerblicher Produkte (Inlandsabsatz) ermäßigte sich von Mai 1996 (Indexstand 103,5; 1991 = 100) auf Juni 1996 (103,3) um 0,2 % und lag damit um 0,8 % unter dem Stand von Juni 1995 (104,1). Im Mai und April 1996 hatte die Jahresveränderungsrate jeweils - 0,5 % betragen.

Der für das frühere Bundesgebiet ermittelte Erzeugerpreisindex ging von Mai 1996 (103,1) auf Juni 1996 (102,9) ebenfalls um 0,2 % zurück. Innerhalb Jahresfrist ermäßigte sich dieser Index um 1,0 % (Juni 1995: 103,9).

Die Erzeugerpreise für die neuen Länder und Berlin-Ost blieben im Juni 1996 (108,1) gegenüber dem Vormonat unverändert. Innerhalb eines Jahres erhöhte sich dieser Index um 1,2 % (Juni 1995: 106,8).

Im Juni 1996 gab es gegenüber dem Vormonat folgende größere Preisveränderungen:

- In Deutschland: bei NE-Metallen und NE-Metallhalbzeug (- 4,4 %), Mineralölzeugnissen (- 2,5 %), Holzstoff, Zellstoff, Papier und Pappe (- 1,3 %) sowie bei Eisen und Stahl (- 1,1 %).
- Im früheren Bundesgebiet: bei Elektrolytkupfer (- 21,1 %), schwerem Heizöl (- 10,8 %), Halbzeug aus Kupfer und Kupferlegierungen (- 7,0 %), Flüssiggas (- 6,7 %), Wellpappenpapier (- 5,1 %), leichtem Heizöl (- 4,6 %), Grobblech (- 3,7 %), Dieselmotoren (- 2,2 %), Motorenbenzin (- 1,7 %), frischem Schweinefleisch (+ 5,7 %) und Betonstahl (+ 2,3 %).
- In den neuen Ländern und Berlin-Ost: bei NE-Metallen und NE-Metallhalbzeug (- 3,6 %), Mineralölzeugnissen (- 3,0 %), Holzstoff, Zellstoff, Papier und Pappe (- 1,5 %) sowie bei Eisen und Stahl (- 1,1 %).

I. T E I L :
Früheres Bundesgebiet
1 Erläuterungen

1 Der **Index der Erzeugerpreise gewerblicher Produkte** (Inlandsabsatz) mißt auf repräsentativer Grundlage die Entwicklung der Preise für die im Inland (Früheres Bundesgebiet) von der Energie- und Wasserversorgung sowie dem Bergbau und Verarbeitenden Gewerbe hergestellten und in der Bundesrepublik Deutschland (Gebietsstand ab 3.10.1990) abgesetzten Erzeugnisse. Die Bezugsgröße des Gesamtindex ist die Summe aller gewerblichen Inlandsumsätze im Basisjahr (gegenwärtig: 1991), wie sie vor allem durch den Monatsbericht im Bergbau und im Verarbeitenden Gewerbe nachgewiesen wird. Damit werden also auch die Umsätze **zwischen** den gewerblichen Unternehmen preistatistisch berücksichtigt (sog. Bruttoprinzip der auf Wirtschaftsbereiche bezogenen Preisindexberechnung). Im Hinblick auf die wesentlichen Rechengänge kann der Index als der gewogene Durchschnitt aus den Preisveränderungszahlen in der Darstellung Basisjahr = 100 (überwiegend Durchschnittsmaßzahlen) bezeichnet werden, die für eine repräsentative Auswahl gewerblicher Produkte (die sog. Preisrepräsentanten) gebildet werden. Als **Wägungszahlen** (= Indexgewichte) dienen die Umsatzanteile jeweils derjenigen Erzeugnisse im Basisjahr, für die Einzelpreisreihen als repräsentativ angesehen werden.

2 Die Einzelpreisreihen werden in der Form von Maßzahlen auf der Grundlage des Preisstandes im Basisjahr (= 100) dargestellt. Sie beruhen auf den Ergebnissen **monatlicher Preiserhebungen** bei einer repräsentativen Auswahl gewerblicher Unternehmen. Stichtag der Erhebungen ist der 21. des Monats (bei Benzin, Dieselmotorkraftstoff und Heizölen der 15.). Erfragt werden die an diesem Tag (ggf. kurz davor oder danach) vertraglich vereinbarten Preise. Damit die monatlichen Werte einer Einzelpreisreihe nur "reine" Preisveränderungen zum Ausdruck bringen, müssen alle für die Höhe des Preises maßgeblichen Faktoren, die sogenannten preisbestimmenden Merkmale, so lange wie möglich konstant gehalten werden.

Dies gilt nicht nur für die Mengeneinheit des beobachteten Erzeugnisses und dessen qualitative Beschaffenheit, sondern auch für die verschiedenen Handels-, Liefer- und Zahlungsbedingungen. Ändert sich eines dieser Merkmale, so kann die Differenz zwischen dem neuen und dem zuletzt gemeldeten Preis eine unechte Preisveränderung enthalten, die eliminiert werden muß.

Die monatlich ermittelten Preise sind Effektivpreise (keine Listenpreise) ohne Umsatzsteuer, aber ggf. einschließlich Verbrauchsteuern (z.B. Mineralölsteuer, Tabaksteuer) und anderer gesetzlicher

Abgaben (z.B. bis Dezember 1995 die Ausgleichsabgabe bei elektrischem Strom, Bevorratungsbeitrag bei Mineralölzeugnissen). Gegenwärtig werden rund 6 000 Unternehmen nach ihren Verkaufspreisen für insgesamt 2 239 repräsentativ ausgewählte Güterarten befragt. Dem Index liegen rund 13 500 Einzelpreisreihen zugrunde.

3 Der Index wird nach der **Laspeyres-Formel** berechnet. Dies bedeutet, daß die aus dem gegenwärtigen Basisjahr (1991) stammenden **Wägungszahlen** bis zur Umstellung des Index auf ein neues Basisjahr **unverändert bleiben**. Als nächstes Basisjahr ist das Jahr 1995 in Aussicht genommen. Das letzte Basisjahr vor dem gegenwärtigen Basisjahr war das Jahr 1985. Für längerfristige Vergleiche können durchlaufende Reihen durch **Verkettung** der gegenwärtigen Berechnungsergebnisse auf Basis 1991 (= 100) mit den früheren Indexzahlen auf Basis 1985 (= 100) gebildet werden. Zu diesem Zweck enthält die Tabelle 1.1 Verkettungsfaktoren, die als Quotienten aus den Januarindizes 1991 auf der neuen Basis 1991 = 100 und den entsprechenden Januarindizes auf der früheren Basis 1985 = 100 gebildet worden sind. Die Verkettungsfaktoren gelten solange, wie der Index auf Basis 1991 berechnet und veröffentlicht wird.

Umbasierung auf 1991 = 100: Indizes auf Basis 1985 = 100, die sich auf Berichtsperioden vor 1991 beziehen, sind mit dem Verkettungsfaktor zu multiplizieren (Achtung: die für die Berichtsperioden Januar 1991 bis Dezember 1993 auf Basis 1985 veröffentlichten Indizes dürfen nicht auf Basis 1991 umgerechnet werden. Für diese Zeit liegen originär berechnete Indizes auf Basis 1991 vor, die im Jahresbericht 1993 veröffentlicht sind). Vgl. auch Pkt. 6 und 7 dieser Erläuterungen.

Umbasierung auf 1985 = 100: Sämtliche auf Basis 1991 originär gerechneten Indizes (d.h. ab Berichtsmonat Januar 1991) können mittels Division durch den Verkettungsfaktor auf Basis 1985 umgerechnet werden. (Achtung: Diese Art der Berechnung erfordert bereits die Umrechnung der Indizes auf Basis 1985 ab Berichtsmonat Januar 1991! Soll erst nach Einstellung der Berechnung auf Basis 1985 von Basis 1991 auf Basis 1985 umgerechnet werden, so kann man sich mit der Ermittlung eigener Verkettungsfaktoren behelfen, die sinnvollerweise als Quotienten aus den Indizes Dezember 1993 (Basis 1991) und Dezember 1993 (Basis 1985) zu rechnen sind.)

Die Angabe eines Verkettungsfaktors fehlt bei denjenigen Positionen, für die es keine Indexreihe

auf früherer Basis gibt bzw. bei denen eine Verbindung der alten mit der neuen Reihe wegen zu großer Unterschiede in der Auswahl von Preisrepräsentanten problematisch wäre.

- 4 Der Index der Erzeugerpreise gewerblicher Produkte wird nicht nur als Gesamtreihe, d.h. für die Gesamtheit der gewerblichen Produkte (genaugenommen: ohne Spalt- und Brutstoffe; von den Wasserfahrzeugen nur Boote und Yachten; ohne Luft- und Raumfahrzeuge), sondern für eine große Zahl von Gütergruppen verschiedener Aggregationsstufen berechnet und veröffentlicht. Die dabei angewandten Gliederungsprinzipien sind die des "Systematischen Güterverzeichnis für Produktionsstatistiken", Ausgabe 1989 (GP 1989), dem auch die Beschreibung der verschiedenen Indexpositionen entspricht. Zur eindeutigen Bestimmung werden diesen Positionen in der Tabelle 1.1 die betreffenden GP-Nummern vorangestellt. Einige Zusammenfassungen, die anderen Systematiken entstammen und deshalb keine solche Nummer haben, werden des allgemeinen Interesses wegen gebracht.
- 5 Während im Tabellenteil für das frühere Bundesgebiet die Tabelle 1.1 dem kurzfristigen Vergleich dient, enthält die Tabelle 1.2 Reihen für einen mehrjährigen Zeitraum. In dieser Tabelle werden auch jährlich und monatlich die prozentualen Indexveränderungen im Jahresabstand (Jahresveränderungsraten) ausgewiesen. Eine langfristige Übersicht mit Jahresindizes für 1938 und ab 1949 bietet für die wichtigsten Teilindizes Tabelle 1.3. Nachweise über die Preisentwicklung bei den gewerblichen Produkten insgesamt, einschließlich der Exporte bietet im Tabellenteil für Deutschland Tabelle 2. Hierbei handelt es sich um eine Kombination des Index der Erzeugerpreise gewerblicher Produkte im Inlandsabsatz mit dem Teilindex für gewerbliche Erzeugnisse aus dem Index der Ausführpreise.
- 6 In der vorliegenden Reihe 2 der Fachserie 17 erscheinen auch Jahresberichte. Sie enthalten zu allen Positionen der Tabelle 1.1 Indexzahlen für einen mehrjährigen Zeitraum. Auf Basis 1991 zurückgerechnete Indizes werden in tiefer sachlicher Untergliederung für Perioden vor 1991 veröffentlicht in Fachserie 17, Reihe 2, S. 2 - Lange Reihen auf Basis 1991 (Best.-Nr. 2170292).
- 7 Weitere methodische Erläuterungen zur Berechnung des Index der Erzeugerpreise gewerblicher Produkte auf Basis 1991 enthält ein Aufsatz in Heft 3/1994 der Zeitschrift "Wirtschaft und Statistik".
- 8 Gewerbliche Erzeugnisse werden außer im Index der Ausführpreise (Best.-Nr. 2170800) auch noch in den folgenden, für andere Wirtschaftsstufen mo-

natlich berechneten Preisindizes des Statistischen Bundesamtes nachgewiesen und ebenfalls in der Fachserie 17 veröffentlicht: Index der Großhandelsverkaufspreise (Best.-Nr. 2170600), Index der Einzelhandelspreise (Best.-Nr. 2170700), Preisindex für die Lebenshaltung aller privaten Haushalte sowie bestimmter Haushaltstypen (Best.-Nr. 2170700), Index der Einfuhrpreise (mit verschiedenen Teilindizes für gewerbliche Erzeugnisse aus dem Ausland) (Best.-Nr. 2170800).

Für den Bereich des Baugewerbes werden vierteljährlich Preisindizes für Bauwerke (Wohngebäude, Gewerbliche Betriebsgebäude u.a.) ermittelt (Best.-Nr. 2170400).

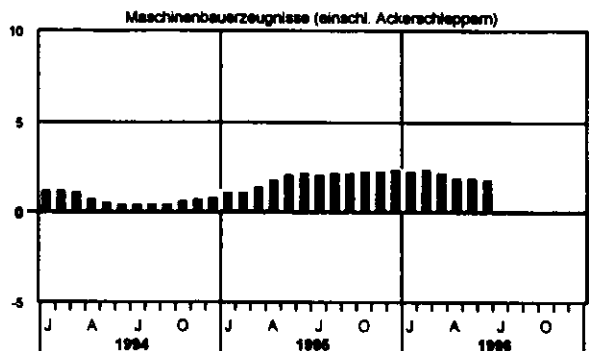
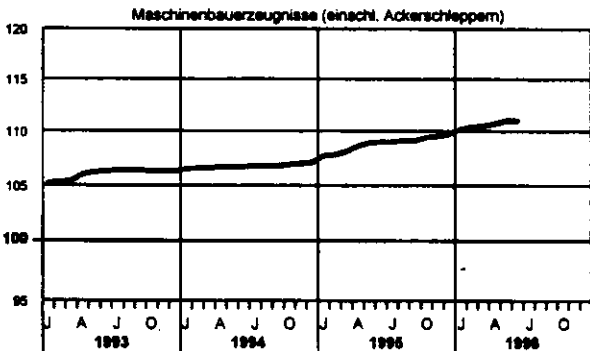
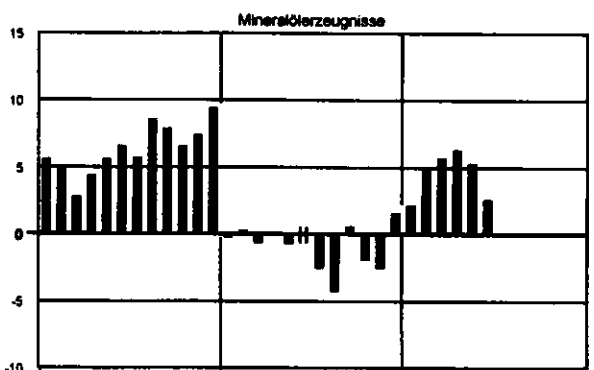
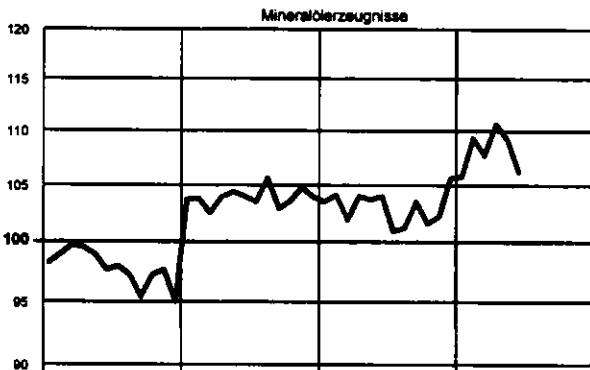

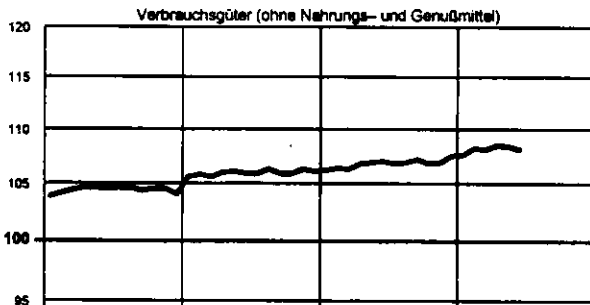
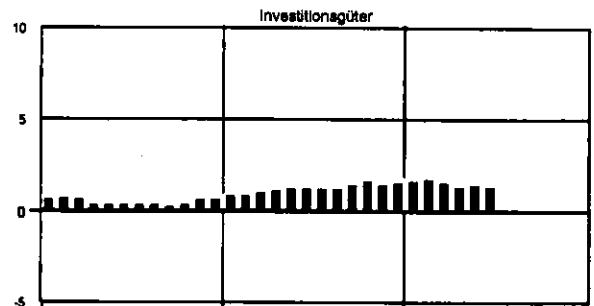
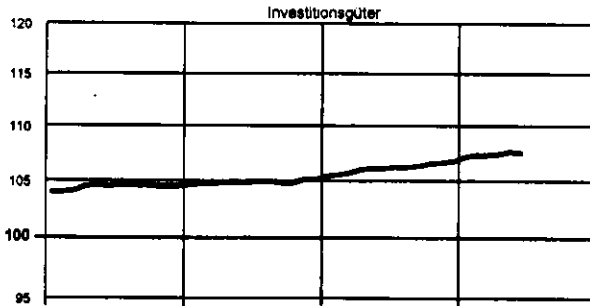
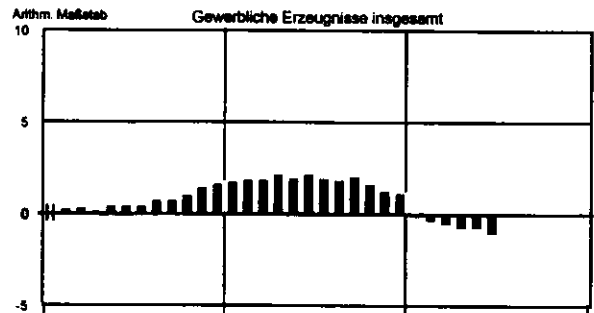
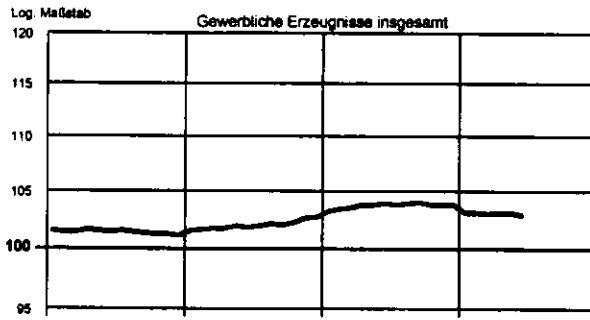
Wichtige Informationen bietet auch der monatlich berechnete Preisindex für den Wareneingang des Produzierenden Gewerbes (Best.-Nr. 2170300), der sich auf die Einkaufsseite der Unternehmen des Produzierenden Gewerbes bezieht.

- 9 Die Tatsache, daß aus den Indexzahlen der Effekt von Qualitätsänderungen und anderen Änderungen in den preisbestimmenden Merkmalen der beobachteten Erzeugnisse herausgerechnet wurde, kann von besonderer Bedeutung sein, wenn die Indizes zur Ermittlung von Wiederbeschaffungswerten verwendet werden. Sind Güter in der ursprünglichen Qualität nicht mehr käuflich, weil von der betreffenden Güterart nur verbesserte Ausführungen am Markt sind, dann können sich bei der Verwendung der Preisindizes Wiederbeschaffungswerte ergeben, die unter den Beträgen liegen, die bei der Wiederbeschaffung tatsächlich aufgewendet werden müssen.
- 10 Die Durchschnittspreise, die in diesem Bericht veröffentlicht werden (S. 35 ff), können im allgemeinen nur als grobe Anhaltspunkte für das absolute Preisniveau der betreffenden Waren angesehen werden, denn die Statistik der Erzeugerpreise gewerblicher Produkte ist, wie die gesamte amtliche Preisstatistik, auf den Nachweis von Preisveränderungen ausgerichtet. Deswegen sind ihre wichtigsten Ergebnisse Preisindizes und Preismaßzahlen und nicht etwa Durchschnittspreise. Wirklich zuverlässige Angaben über das absolute Preisniveau würden andere Erhebungsverfahren und vor allem eine viel größere Anzahl von Einzelpreisen (einzelner Berichtsstellen) voraussetzen.
- 11 Die Monatsberichte der Fachserie 17, Reihe 2 "Preise und Preisindizes für gewerbliche Produkte (Erzeugerpreise)" erscheinen etwa 4 Wochen, die Jahresberichte etwa 3 Monate nach Ablauf des Berichtszeitraumes und sind zu beziehen über den Buchhandel oder direkt beim Verlag Metzler-Poeschel, Stuttgart, Verlagsauslieferung: Hermann Leins GmbH & Co. KG, Postfach 11 52, 72125 Kusterdingen.

Früheres Bundesgebiet
INDEX DER ERZEUGERPREISE GEWERBLICHER PRODUKTE (INLANDSABSAZ)
 UND AUSGEWÄHLTE TEILINDIZES

PREISINDEX
 1991 = 100

VERÄNDERUNG GEGENÜBER
 DEM JEWEILIGEN VORJAHRESMONAT IN %



FRUEHERES BUNDESGBIET

1 INDEX DER ERZEUGERPREISE GEWERBLICHER PRODUKTE (INLANDSABSATZ)

1.1 AKTUELLE ERGEBNISSE

1991 = 100

LFD NR.	NR. DER GP-SYSTEMATIK	GRUPPE, -ZWEIG, -KLASSE UND -ART	WAEGUNGS- ANTEIL AM GESAMT- INDEX IN PROMILLE	VERKET- TUNGS- FAKTOR 1)	1995	1996		VERAENDERUNG JUNI 1996 GEGENUEBER JUNI MAI 1995 1996 IN PROZENT		
					DURCH- SCHNITT	JUNI	MAI	JUNI		
1		GEWERBLICHE ERZEUGNISSE INSGESAMT	1 000	0,96680	103,7	103,9	103,1	102,9	- 1,0	- 0,2
		DARUNTER:								
2		GRUNDSTOFF- UND PRODUKTIONS- GUETER (OHNE NAHRUNGS- UND GENUSSMITTEL) 2)	552,37	.	102,1	102,4	100,0	99,7	- 2,6	- 0,9
3		INVESTITIONSGUETER 2)	170,26	0,85702	106,1	106,1	107,8	107,5	+ 1,3	- 0,1
4		VERBRAUCHSGUETER (OHNE NAHRUNGS- UND GENUSSMITTEL) 2)	146,31	0,93032	106,8	107,0	108,4	108,1	+ 1,0	- 0,3
5		VERBRAUCHSGUETER (OHNE NAHRUNGS- UND GENUSSMITTEL, OHNE MINERALOELERZEUGNISSE) 2)	125,43	0,88389	106,8	106,8	107,6	107,5	+ 0,7	- 0,1
6		GEWERBLICHE ERZEUGNISSE INSGESAMT (OHNE ELEKTRIZI- TAET, ERDGAS, FERNAERME UND WASSER)	868,59	0,94582	104,6	104,8	104,8	104,8	- 0,2	- 0,2
7		GEWERBLICHE ERZEUGNISSE INSGESAMT (OHNE MINERALOEL- ERZEUGNISSE)	965,86	0,95455	103,7	103,9	102,9	102,8	- 1,1	- 0,1
8		GEWERBLICHE ERZEUGNISSE INSGESAMT (OHNE NE-METALLE UND -METALLHALBZEUG)	988,18	0,96491	103,7	103,9	103,1	103,0	- 0,9	- 0,1
9	10/2122	ELEKTRIZITAET, ERDGAS, FERNAERME, WASSER 3)	131,41	1,09968	98,0	98,1	91,8	91,9	- 6,3	+ 0,1
10	10	ELEKTRIZITAET, FERNAERME, WASSER 3)	93,08	0,95686	103,9	103,9	96,7	96,7	- 7,9	-
11	21	BERGBAULICHE ERZEUGNISSE	54,45	1,25517	90,0	90,2	89,1	89,9	- 1,0	+ 0,2
12		BERGBAULICHE ERZEUGNISSE (OHNE ERDGAS)	16,12	0,99206	106,0	106,0	106,3	106,3	+ 0,3	-
13		ERZEUGNISSE DES VERARBEITENDEN GEWERBES	852,47	0,94402	104,6	104,8	104,8	104,6	- 0,2	- 0,2
14		ERZEUGNISSE DES VERARBEITENDEN GEWERBES (OHNE MINERALOELERZEUGNISSE)	818,33	0,92790	104,6	104,8	104,6	104,6	- 0,3	- 0,1
15		ERZEUGNISSE DES GRUNDSTOFF- UND PRODUKTIONS- GUETERGEWERBES	199,67	1,06799	102,3	102,9	100,5	99,5	- 3,3	- 1,0
16	22	MINERALOELERZEUGNISSE	34,14	1,26446	103,0	104,0	109,2	106,7	+ 2,6	- 2,3
17	25	STEINE UND ERODEN, ASBESTAAREN, SCHLEIFMITTEL	25,04	0,89387	109,6	109,7	109,9	109,8	+ 0,1	- 0,1
18	27	EISEN UND STAHL	20,97	1,07159	98,9	99,2	92,8	91,8	- 7,5	- 1,1
19	28	NE-METALLE UND -METALLHALBZEUG (EINSCHL. EDEL- METALLEN UND DEREN HALBZEUG)	11,82	1,16780	104,8	104,9	99,9	96,4	- 9,1	- 4,5
20	29	GIESSEREIERZEUGNISSE	8,57	0,86578	102,8	102,9	103,5	103,6	+ 0,7	+ 0,1
21	301	ERZEUGNISSE DER ZIEHREIEN UND KALTHALZWERKE	5,98	0,98157	96,1	95,4	94,9	94,0	- 1,5	- 0,9
22	40	CHEMISCHE ERZEUGNISSE	70,18	1,07240	101,7	102,5	98,4	98,1	- 4,3	- 0,3
23	53	SCHNITTHOLZ, SPERRHOLZ UND SONSTIGES BEARBEITETES HOLZ	6,99	0,94146	95,5	95,7	89,0	88,7	- 7,3	- 0,3
24	55	HOLZSTOFF, ZELLSTOFF, PAPIER UND PAPPE 4)	7,86	1,04913	98,8	100,3	86,8	84,7	- 15,6	- 1,3
25	59	GUMMIWAAREN	8,22	0,92133	100,3	100,5	99,6	99,6	- 0,9	-
26		ERZEUGNISSE DES INVESTITIONSGUETER PRODUZIERENDEN GEWERBES	366,50	0,87790	105,8	105,7	107,0	106,9	+ 1,1	- 0,1
27	302	ERZEUGNISSE DER STAHLVERFORMUNG	14,57	0,94062	100,4	100,4	101,4	101,2	+ 0,8	- 0,2
28	31	STAHLBAUERZEUGNISSE UND SCHIENENFAHRZEUGE	21,50	0,83689	106,7	106,7	108,2	108,2	+ 1,4	-
29	32	MASCHINENBAUERZEUGNISSE (EINSCHL. ACKERSCHLEPPERN)	87,31	0,82107	108,8	109,0	111,0	111,0	+ 1,8	-
30	33	STRASSENFAHRZEUGE (OHNE ACKERSCHLEPPER)	95,10	0,84702	108,0	108,0	109,4	109,3	+ 1,2	- 0,1
31	345	BOOTE UND JACHTEN	0,13	0,83054	108,0	107,6	108,7	109,7	+ 2,0	-
32	36	ELEKTROTECHNISCHE ERZEUGNISSE	90,74	0,93491	101,8	101,7	102,3	102,2	+ 0,5	- 0,1
33	37	FEINMECHANISCHE UND OPTISCHE ERZEUGNISSE, UHREN	9,77	0,88372	110,0	110,3	112,2	112,3	+ 1,8	+ 0,1
34	38	EISEN-, BLECH- UND METALLWAAREN	36,86	0,88708	104,2	104,4	105,6	105,8	+ 1,3	+ 0,2
35	50	BUECHERMASCHINEN; DATENVERARBEITUNGSGERAETE UND -EINRICHTUNGEN	9,52	1,18418	93,6	93,6	91,8	90,6	- 3,2	- 1,3
36	70	FERTIGTEILBAUTEN IM HOCHBAU	2,00	0,80068	123,2	123,0	125,5	125,4	+ 2,0	- 0,1
37		ERZEUGNISSE DES VERBRAUCHSGUETER PRODUZIERENDEN GEWERBES	155,24	0,89179	105,6	105,7	105,3	105,3	- 0,4	-
38	39	MUSIKINSTRUMENTE, SPIELWAAREN, SPORTGERAETE, SCHMUCK, BELICHTETE FILME, FUELLHALTER U. AE.	4,61	0,91612	104,6	104,5	104,4	104,3	- 0,2	- 0,1
39	51	FEINKERAMISCHE ERZEUGNISSE	2,64	0,84608	110,8	110,9	112,3	112,5	+ 1,4	+ 0,2
40	52	GLAS UND GLASWAAREN	6,71	0,92286	97,4	97,3	96,6	96,0	- 1,3	+ 0,4
41	54	HOLZWAAREN	25,84	0,81886	112,1	112,2	113,9	114,1	+ 1,7	+ 0,2
42	56	PAPIER- UND PAPPEWAAREN	18,59	0,90146	105,6	106,1	102,1	101,5	- 4,3	- 0,6
43	57	DRUCKEREIERZEUGNISSE, VERVIELFAELTIGUNGEN	23,82	0,86456	108,9	106,7	108,5	108,4	+ 1,6	- 0,1
44	58	KUNSTSTOFFERZEUGNISSE	34,68	0,89767	102,7	103,2	101,9	101,9	- 1,3	-
45	61	LEDER	0,73	1,01002	101,1	101,1	101,1	101,1	-	-
46	62	LEDERWAAREN UND SCHUHE	3,49	0,89260	107,1	106,9	108,1	108,1	+ 1,1	-
47	63	TEXTILIEN	20,09	0,96505	102,6	102,8	101,8	101,7	- 1,1	- 0,1
48	64	BEKLEIDUNG UND KONFEKTIONIERTER TEXTILIEN	16,14	0,89755	105,1	104,9	104,9	104,9	-	-
49		ERZEUGNISSE DES NAHRUNGS- UND GENUSSMITTELGEWERBES	131,06	0,97824	104,1	104,0	104,6	104,8	+ 0,8	+ 0,2
50	68	ERZEUGNISSE DES ERNAHRUNGSGEWERBES	113,63	0,98597	102,6	102,4	103,1	103,4	+ 1,0	+ 0,3
51	69	TABAWAREN	17,43	0,87258	114,0	114,1	114,2	114,1	-	- 0,1

1) SIEHE ERLAEUTERUNGEN PUNKT 3.

2) ZUORDNUNG DER GUETER ENTSPRECHEND IHRER VORWIEGENDEN VERWENDUNG.

3) IN DEN PREISINDIZES FUER ELEKTRIZITAET IST BIS EINSCHL.

DEZEMBER 1995 DIE AUSGLEICHSSABGABE NACH DEM DRITTEN VERSTROMUNGSGESETZ BERTUECKSICHTIGT. BEI ELEKTRIZITAET, ERDGAS, WASSER EINSCHL. DER VERKAUEFER DER WEITERVERTEILER.

4) OHNE PREISREPRESENTANTEN FUER HOLZSTOFF.

FRUEHERES BUNDESGBIET

1 INDEX DER ERZEUGERPREISE GEWERBLICHER PRODUKTE (INLANDSABSATZ)

1.1 AKTUELLE ERGEBNISSE

1991 =100

LFD NR.	NR. DER GP-SYSTEMATIK	GRUPPE, -ZWEIG, -KLASSE UND -ART	WAEGUNGS- ANTEIL AM GESAMT- INDEX IN PROMILLE	VERKET- TUNGS- FAKTOR 1)	1995	1995	1996		VERAENDERUNG JUNI 1996 GEGENUEBER JUNI MAI 1996 1996 IN PROZENT	
					DURCH- SCHNITT	JUNI	MAI	JUNI		
52	10	ELEKTRIZITAET, FERNAERME, WASSER 2)	93,08	0,96585	103,9	103,9	95,7	95,7	- 7,9	-
53		NACHRICHTLICH: ELEKTRIZITAET UND ERDGAS 2)	.	1,12047	95,7	95,9	88,8	88,8	- 7,3	+ 0,1
54	101	ELEKTRIZITAET	81,81	0,96518	101,4	101,5	91,8	91,8	- 9,6	-
		DARUNTER:								
		BEI ABGABE AN								
55	1	PRIVATE HAUSHALTE	17,98	0,92544	108,1	108,1	99,0	99,0	- 8,4	-
56	2	LANDWIRTSCHAFTLICHE BETRIEBE	1,18	0,90402	104,8	104,6	95,9	95,9	- 8,3	-
57	3	GEWERBLICHE BETRIEBE	7,80	0,96984	96,8	98,7	85,9	85,9	-13,0	-
58	4	SONDERVERTRAGSKUNDEN	25,91	0,95420	89,9	100,0	86,7	86,6	-13,4	- 0,1
59		ELEKTRIZITAET IN NIEDERSpanNUNG	3,85	0,95052	89,0	89,2	86,0	85,9	-13,4	- 0,1
60		ELEKTRIZITAET IN HOCHSPANNUNG	22,06	0,96420	100,0	100,1	86,8	86,7	-13,4	- 0,1
61	105	FERNAERME	3,85	1,11995	103,0	102,8	100,5	100,5	- 2,2	-
62	1	BELIEFERUNG EINES MEHRFAMILIENWOHNHAUSES	1,83	1,10946	103,1	102,9	100,7	100,7	- 2,1	-
63	2	BELIEFERUNG EINES NICHTWOHNGBAUEDES	1,82	1,13069	103,0	102,7	100,3	100,3	- 2,3	-
64	108	WASSER	7,62	0,80556	130,4	130,2	135,4	135,4	+ 4,0	-
		DARUNTER:								
		BEI ABGABE AN								
65	1	PRIVATE HAUSHALTE	5,48	0,79725	130,8	130,6	136,0	136,0	+ 4,1	-
66	2	INDUSTRIE (TRINKWASSERQUALITAET)	0,99	0,78309	133,8	133,2	138,4	138,4	+ 4,7	-
67	21	BERGBAULICHE ERZEUGNISSE	54,45	1,25517	90,0	90,2	89,1	89,3	- 1,0	+ 0,2
		DARUNTER:								
68	2111-13	ERZEUGNISSE DES KOHLENBERGBAUES	15,20	0,94297	106,1	106,0	106,1	106,1	+ 0,1	-
69	2111	STEINKOEHLE, STEINKOEHLENBRIKETT	12,72	0,93679	107,0	107,0	107,0	107,0	-	-
70	2111 10 1	RUHR-NUSSKOEHLN (FETT)	0,42	0,97160	106,6	106,6	106,6	106,6	-	-
		RUHR-FEINKOEHLEN								
71	2	ANTHRAZIT	0,50	.	106,7	106,7	106,7	106,7	-	-
72	3	GASFLAMM-KOEHLE	0,69	0,93851	107,0	107,0	107,0	107,0	-	-
73	4	FETT-KOEHLE (KRAFTWERKSKOEHLE)	6,33	0,93673	106,8	106,8	106,8	106,8	-	-
74	5	RUHR-KOKSKOEHLEN, KOKSKOEHLE II	1,74	0,93409	107,8	107,8	107,8	107,8	-	-
75	6	SAAR-REVIER, FETTKOEHLE (GEW. FEINKOEHLE)	0,60	0,94535	106,4	106,4	106,4	106,4	-	-
76	7	SAAR-REVIER, EDELFLAMMKOEHLE (GEW. FEINKOEHLE)	0,81	0,93296	106,3	106,3	106,3	106,3	-	-
77	2111 31	RUHR-KOKS (HOCHOFENKOKS 4)	1,59	0,96404	108,4	108,4	108,4	108,4	-	-
78	2111 50	RUHR-ANTHRAZIT-BRIKETT	0,14	0,93100	103,1	103,1	103,1	103,1	-	-
79	2113	BRAUNKOEHLE, BRAUNKOEHLENBRIKETT	2,48	0,93715	101,4	101,1	101,3	101,3	+ 0,2	-
		DARUNTER:								
80	2113 50	BRAUNKOEHLENBRIKETT	0,29	0,88157	112,0	109,7	110,9	110,9	+ 1,1	-
81	2121	INLAENDISCHES ERDOEL (ROM)	0,26	2,87133	78,4	80,1	95,7	93,4	+16,6	- 2,4
82	2122	ERDGAS 2)	38,33	1,42647	83,6	84,0	82,3	82,6	- 1,7	+ 0,4
		DARUNTER:								
		BEI ABGABE AN								
83	1	PRIVATE HAUSHALTE	7,94	1,19643	93,2	93,4	91,3	91,3	- 2,2	-
84	2	HANDEL UND GEMERBE	2,73	1,23250	90,9	91,2	89,1	89,1	- 2,3	-
85	3	INDUSTRIE	6,36	1,52292	87,0	87,6	85,5	85,5	- 2,4	-
86		JAHRESABGABE 1 163 MWH	1,27	1,32292	87,2	87,6	86,3	86,3	- 1,5	-
87		JAHRESABGABE 11 630 MWH	1,91	1,33077	84,8	85,1	83,7	83,8	- 1,5	+ 0,1
88		JAHRESABGABE 116 300 MWH	2,23	1,68066	86,0	86,6	83,1	83,1	- 4,0	-
89		JAHRESABGABE UEBER 500 000 MWH	0,95	1,94393	93,3	94,8	94,0	93,8	- 1,1	- 0,2
90	215/6	KALISALZE, STEIN- UND SALINENSALZ	0,59	1,00915	93,2	91,6	96,8	96,8	+ 5,7	-
91	2153	ABSATZFAEHIGE KALISALZE	0,37	1,04879	87,2	86,7	91,6	91,6	+ 5,7	-
92	2161	STEINSALZ	0,11	0,90244	114,0	108,3	122,6	122,7	+13,3	+ 0,1
93	2165	SALINENSALZ (SIEDESALZ) EINSCHL. RAFFINADE-SALZ AUS STEINSALZROHFORDERUNG	0,11	0,97647	92,5	91,5	88,6	88,5	- 3,3	- 0,1
94	22	MINERALOELERZEUGNISSE	34,14	1,26446	103,0	104,0	109,2	108,7	+ 2,6	- 2,3
		DARUNTER:								
95	2211	ROHBEENZIN (SOQ. LEICHTBEENZIN)	0,37	2,12249	79,0	75,4	90,8	84,2	+11,7	- 7,3
96	2213	KRAFTSTOFFE	24,80	1,11791	111,6	113,2	117,6	115,5	+ 2,0	- 1,8
97	2213 11-15	VERGASERKRAFTSTOFF	16,00	1,03964	118,7	119,0	123,2	121,1	+ 1,8	- 1,7
98	2213 90	DIESELKRAFTSTOFF	8,90	1,26152	102,4	102,8	107,7	105,3	+ 2,4	- 2,2
		DARUNTER:								
99	1	BEI ABGABE AN DEN GROSSHANDEL	2,62	1,29525	100,8	100,0	105,1	103,3	+ 3,3	- 1,7
100	2	BEI ABGABE AN GROSSVERBRAUCHER	2,90	1,28121	101,2	100,8	105,3	103,4	+ 2,8	- 1,8
101	2217	HEIZOEL	5,76	1,74749	76,2	75,7	85,5	80,6	+ 6,5	- 5,7
102	2217 20	HEIZOEL, LEICHT	4,88	1,59793	73,7	72,5	82,9	79,1	+ 9,1	- 4,6
103	1	BEI ABGABE AN DEN GROSSHANDEL	3,88	1,62515	72,7	71,5	82,2	78,4	+ 9,7	- 4,6
104	2	BEI ABGABE AN VERBRAUCHER	1,00	1,53988	77,5	76,6	85,8	81,7	+ 6,7	- 4,8
105	2217 80	HEIZOEL, SCHWER	0,88	.	90,0	92,9	99,5	98,8	- 4,4	-10,8
106		SCHWEFELGEHALT MEHR ALS 1% BIS EINSCHL. 2%	0,50	2,35050	91,7	94,1	102,8	91,1	- 3,2	-11,2
107	1	BEI MONATLICHER ABGABE VON 15 T UND MEHR	0,24	.	93,2	95,2	103,4	92,6	- 2,7	-10,4
108	2	AB RAFFINERIE IN KESSEL- ODER TANKKRAFTWAGEN	0,26	2,46154	90,3	93,1	101,8	89,8	- 3,5	-11,8
109		SCHWEFELGEHALT MAXIMAL 1%	0,38	.	87,8	91,3	95,6	85,8	- 6,0	-10,3
110	3	BEI MONATLICHER ABGABE VON 15 T UND MEHR	0,07	.	89,1	92,6	97,3	87,8	- 5,2	- 9,8
111	4	AB RAFFINERIE IN KESSEL- ODER TANKKRAFTWAGEN	0,20	.	89,2	92,0	93,8	84,4	- 8,3	-10,0
112	5	AB RAFFINERIE IN LEICHTERN VON 650 T UND MEHR	0,11	.	86,2	89,3	97,7	87,1	- 2,5	-10,8
113	2231	FLUESSIGAS	0,94	1,70103	71,2	63,7	69,0	64,4	+ 1,1	- 6,7
114	2252	SCHMIEROLE	1,58	0,91086	95,3	95,6	97,8	98,5	+ 3,0	+ 0,7
115	2273 10	BITUMEN	0,39	2,56285	97,6	102,6	94,9	93,4	- 9,0	- 1,6

1) SIEHE ERLAEUTERUNGEN PUNKT 3.
2) IN DEN PREISINDIZES FUER ELEKTRIZITAET IST BIS EINSCHL. DEZEMBER 1995 DIE AUSGLEICHABGABE NACH DEM DRITTEN

VERSTROMUNGSGESETZ BERUECKSICHTIGT. BEI ELEKTRIZITAET, ERDGAS, WASSER EINSCHL. DER VERKAUEFE DER WEITERVERTEILER.

FRUEHERES BUNDESGBEIT

I INDEX DER ERZEUGERPREISE GEMERBLICHER PRODUKTE (INLANDSABSATZ)

1.1 AKTUELLE ERGEBNISSE

1991 = 100

LFD NR.	NR. DER GP-SYSTEMATIK	GUTERGRUPPE, -ZWEIG, -KLASSE UND -ART	WAEGUNGS- ANTEIL AM GESAMT- INDEX IN PROMILLE	VERKET- TUNGS- FAKTOR 1)	1996			VERAENDERUNG JUNI 1996 GEGENUEBER JUNI 1995	
					DURCH- SCHNITT	JUNI	MAI	JUNI	IN PROZENT
116	25	STEINE UND ERDEN, ASBESTWAREN, SCHLEIFMITTEL	25,04	0,89397	109,6	109,7	109,9	109,8	+ 0,1 - 0,1
117	2511	NATURSTEINE	1,10	1,01244	110,1	110,5	112,0	112,3	+ 1,6 + 0,3
118	2511 21	GLEITSCHUTTSCHOTTER	0,04	0,97642	108,6	108,9	109,8	113,2	+ 3,9 + 3,1
119	2511 22/23	STRASSENSCHOTTER, SPLITT, BRECHSAND	0,50	0,92864	111,2	111,8	114,4	114,4	+ 2,2 -
120	2511 27/29	EDELSPLITT UND EDELBRECHSAND	0,30	0,95981	109,2	109,3	110,4	110,6	+ 1,2 + 0,2
121	2516	SAND UND KIES	0,90	.	125,1	125,7	127,8	127,8	+ 1,7 -
122	2522	BITUMINOES, GETEERTES UND ASPHALTIERTES MISCHGUT	0,90	.	95,6	93,3	97,2	94,5	+ 1,3 - 2,8
123	2525	ANDERE BEARBEITETE NATURSTEINE	0,74	0,79073	108,9	109,2	109,0	111,1	+ 1,7 + 1,9
124	2528/29	EISENHUETTENSCHLACKEN UND -SCHLACKENERZEUGNISSE	0,10	0,94655	99,8	99,2	100,3	97,8	- 1,4 - 2,5
125	253	ZEMENT, BEARBEITETER KALK- UND DOLOMITSTEIN, GIPSERZEUGNISSE, MOERTEL UND TRANSPORTBETON	8,69	0,90732	111,0	111,3	112,3	112,2	+ 0,8 - 0,1
126	2531	ZEMENT	2,70	0,82864	111,0	111,2	112,8	112,8	+ 1,4 -
127	2531 51	DARUNTER: PORTLANDZEMENT NACH DIN 1164	2,29	0,92790	111,1	111,4	113,0	113,0	+ 1,4 -
128	2531 57	HOCHOFENZEMENT NACH DIN 1164	0,91	0,91113	110,4	110,4	112,2	112,3	+ 1,7 + 0,1
129	2532	BEARBEITETER KALK- UND DOLOMITSTEIN	0,76	0,95547	104,4	104,3	105,8	105,6	+ 1,2 - 0,2
130	2532 10	KALKSTEIN, KALKSPAT UND DOLOMITSTEIN, GEMAHLEN	0,18	0,96878	103,2	102,1	103,1	102,4	+ 0,3 - 0,7
131	2532 40	KALKSTEIN UND KALKSPAT, GEBRANNT; DOLOMIT- STEIN, GEBRANNT ODER GESINTERT	0,58	0,95261	104,8	105,0	106,6	106,6	+ 1,5 -
132	2533	ERZEUGNISSE AUS GIPS	0,61	1,02959	104,2	104,5	104,9	104,1	- 0,4 - 0,8
133	2536 00	TRANSPORTBETON	3,59	0,85651	112,5	112,8	113,3	113,4	+ 0,5 + 0,1
134	254	GROBKERAMISCHE ERZEUGNISSE	3,63	0,88489	105,4	105,8	103,8	103,1	- 2,4 - 0,5
135	2541	ZIEGELERZEUGNISSE	1,52	0,86601	116,0	116,5	111,4	110,7	- 5,0 - 0,6
136	2541 29	DARUNTER: HINTERMAUERZIEGEL, LOCHZIEGEL (HLZ)	0,26	0,83857	117,9	119,5	106,5	104,8	- 12,3 - 1,6
137	2541 51	FALZ- UND PFANNENZIEGEL	0,98	0,87978	112,1	112,5	114,1	114,3	+ 1,6 + 0,2
138	2546	GROBSTEINZEUG	0,16	0,82525	113,9	113,9	113,9	113,3	- -
139	2547	FEUERFESTE ERZEUGNISSE	1,60	0,90481	96,3	96,3	96,5	96,2	- 0,1 - 0,3
140	255	BETONERZEUGNISSE (EINSCHL. KALKSANDSTEINEN)	5,68	0,85000	109,3	109,5	107,8	107,7	- 1,6 - 0,1
141	2551	DARUNTER: KALKSANDSTEINE	0,43	0,82143	121,0	121,2	122,9	122,8	+ 1,3 - 0,1
142	2554	BETONERZEUGNISSE FUER DEN HOCHBAU	3,20	0,83190	109,3	109,9	105,9	105,9	- 3,6 -
143	2554 1	DARUNTER: BAUSTOFFE AUS LEICHTBETON	0,09	0,80887	140,8	141,7	134,7	134,1	- 5,4 - 0,4
144	2554 3	BAUSTOFFE AUS PORENBETON	0,49	0,77620	115,9	115,9	117,4	117,3	+ 1,2 - 0,1
145	2554 5	BETONDACHSTEINE	0,65	.	115,6	116,5	119,9	119,9	+ 2,9 -
146	2554 6	BETONFERTIGTEILE	1,72	0,86303	102,3	102,8	94,4	94,4	- 8,2 -
147	2554 7	BETONMERKSTEIN	0,15	0,84649	115,2	116,4	115,2	115,2	+ 1,0 -
148	2557	BETONERZEUGNISSE FUER DEN TIEFBAU	1,82	0,87996	107,2	106,8	107,7	107,6	+ 0,7 - 0,1
149	2557 20	DARUNTER: STAHLBETON- UND SPANNBETONROHRE	0,16	0,87900	97,8	96,4	96,1	97,3	+ 0,9 + 1,2
150	2557 31	GEHAEKELPLATTEN UND BELAGPLATTEN	0,17	0,90406	113,9	114,0	116,7	116,5	+ 2,2 - 0,2
151	2557 37	BETONFLASTERSTEINE ALLER ART	0,74	0,90619	107,0	106,9	108,3	107,9	+ 0,9 - 0,4
152	2558 30	ISOLIERPLATTEN, -MATTEN UND -MATRATZEN	0,80	0,95224	99,6	99,5	100,3	100,1	+ 0,6 - 0,2
153	2567	FASERZEMENTWAREN (OHNE ASBESTZEMENTWAREN)	0,53	0,90313	116,4	114,0	117,2	117,2	+ 2,8 -
154	258	SCHLEIFMITTEL	0,98	0,87722	107,5	107,4	109,3	109,3	+ 1,8 -
155	2581	DARUNTER: SCHLEIFSCHEIBEN UND SONSTIGE SCHLEIFKOEPPER	0,44	0,85639	110,9	110,2	113,4	113,4	+ 2,9 -
156	27	EISEN UND STAHL	20,97	1,07158	98,9	98,2	92,8	91,8	- 7,5 - 1,1
157	271	ERZEUGNISSE DER HOCHOFEN-, STAHL-, WARMALZWERKE	17,30	1,09101	98,9	99,1	91,7	90,6	- 8,6 - 1,2
158	2711	ROHEISEN	0,15	1,17847	96,0	96,0	96,2	96,2	+ 0,2 -
159	2714	HALBZEUG ZUR DIREKTEN VERWENDUNG	1,82	1,06624	98,7	98,9	93,9	93,9	- 5,1 -
160	2715	WALZSTAHL	11,14	1,11842	98,2	98,6	89,5	88,3	- 10,4 - 1,3
161	2715	WALZSTAHL (OHNE EDELSTAHL)	9,19	1,13274	96,4	97,3	85,1	83,6	- 14,1 - 1,8
162	2715 22 1	DARUNTER: BREITFLANSCHTRAEGER	0,48	1,11466	84,6	85,9	70,6	70,6	- 17,8 -
163	2715 22 2	FORMSTAHL (OHNE BREITFLANSCHTRAEGER)	0,25	1,15005	92,9	94,3	79,8	79,8	- 15,4 -
164	2715 27 1	STABSTAHL AUS MASSESSTAHL (OHNE BETONSTAHL)	0,50	1,12434	98,3	98,5	93,0	93,0	- 5,8 -
165	2715 27 2	STABSTAHL AUS EDELSTAHL	0,69	0,99803	105,9	107,4	106,5	106,5	- 0,8 -
166	2715 27 3	GERIPPTER BETONSTAHL; STAEBE	0,24	1,44491	88,4	90,3	78,9	80,7	- 10,6 + 2,3
167	2715 30	WALZDRAHT	1,49	1,37918	97,0	98,3	82,1	81,9	- 16,7 - 0,2
168	2715 42	BREITFLACHSTAHL	0,10	1,06054	98,6	99,2	91,7	89,5	- 9,8 - 2,4
169	2715 45	BANDSTAHL, WARM GEWALZT	1,03	1,04119	86,7	88,0	75,4	75,4	- 14,3 - 1,4
170	2715 47/53	GROBBLECH	2,86	1,10405	101,3	101,9	88,1	84,8	- 16,8 - 3,7
171	2715 47 1	GROBBLECH IM WARBREITBANDBEREICH	0,36	1,08351	95,8	97,0	82,9	79,4	- 18,1 - 4,2
172	2715 47 2	WARMBREITBAND ZUR DIREKTEN VERWENDUNG	1,43	1,19131	104,5	105,1	90,0	86,7	- 17,5 - 3,7
173	2715 53	GROBBLECH IM QUARTBEREICH	1,07	1,03742	98,8	99,2	87,3	84,1	- 15,2 - 3,7
174	2715 56	FEINBLECH, KALT GEWALZT, UNLEGIERT	1,82	1,10734	96,8	97,5	86,7	85,1	- 12,7 - 1,8
175	2716	WEITERVERARBEITETER WALZSTAHL	4,19	1,01811	100,7	100,7	96,4	95,2	- 5,5 - 1,2
176	2716 51	DARUNTER: WEISSBLECH UND WEISSBAND	1,48	1,00821	110,2	108,5	114,2	113,9	+ 5,0 - 0,3
177	273	ERZEUGNISSE DER STAHLROHRWERKE	2,78	0,95924	103,0	103,8	102,8	102,8	- 1,0 - 0,1
178	2733 10/50	DARUNTER: PRAEZISIONSSTAHLROHRE	0,85	0,96555	100,1	100,7	97,9	97,7	- 3,0 - 0,2
179	2735 10	SONSTIGE STAHLROHRE, NAHTLOS	1,03	0,87532	107,6	109,3	109,9	109,7	+ 0,4 - 0,2
180	2735 60	SONSTIGE STAHLROHRE, GESCHWEISST	0,85	1,05876	100,7	100,8	100,0	100,0	- 0,8 -
181	274	ERZEUGNISSE DER SCHMIEDE-, PRESS- UND HAMMERWERKE	0,91	1,05115	88,1	87,0	82,6	81,3	- 6,8 - 1,6

1) SIEHE ERLAEUTERUNGEN PUNKT 3.

FRUEHERES BUNDESGBIET

1 INDEX DER ERZEUGERPREISE GEWERBLICHER PRODUKTE (INLANDSABSATZ)

1.1 AKTUELLE ERGEBNISSE

1991 = 100

LFD NR.	NR. DER GP-SYSTEMATIK	GUTERGRUPPE, -ZWEIG, -KLASSE UND -ART	WAEGUNGS- ANTEIL AM GESAMT- INDEX IN PROMILLE	VERKET- TUNGS- FAKTOR 1)	1995	1995	1996		VERAENDERUNG JUNI 1996 GEGENUEBER JUNI MAI 1995 1996 IN PROZENT	
					DURCH- SCHNITT	JUNI	MAI	JUNI	JUNI MAI	JUNI MAI
182	28	NE-METALLE UND -METALLHALBZEUG (EINSCHL. EDEL- METALLEN UND DEREN HALBZEUG)	11,82	1,16780	104,8	104,9	99,9	95,4	- 9,1	- 4,5
183	281	NE-METALLE UND EDELMETALLE, ROH	4,00	1,26871	105,1	103,8	101,1	95,0	- 8,5	- 6,0
184	2811	LEICHTMETALLE UND DEREN LEGIERUNGEN DARUNTER:	1,74	1,39675	113,0	111,3	99,1	99,2	-10,9	+ 0,1
185	2811 12	HUETTENALUMINIUM, NICHT LEGIERT	.	1,36855	107,4	104,6	98,6	99,1	- 5,3	+ 0,5
186	2813	SCHWERMETALLE UND DEREN LEGIERUNGEN	1,76	1,13372	99,5	98,3	101,8	88,5	-10,0	-13,1
187	2813 11	ELEKTROLYTKUPFER (KATHODEN)	.	1,07191	108,5	111,4	100,8	79,5	-28,6	-21,1
188	2813 17	KUPFERLEGIERUNGEN	.	1,03854	101,6	85,7	100,3	96,0	+12,0	- 4,3
189	2813 21	WEICH- UND FEINBLEI	.	1,24335	98,7	93,0	142,7	134,7	+44,8	- 5,6
190	2819 31	FEINZINK	.	1,25313	81,8	78,9	86,3	83,6	+ 6,0	- 3,1
191	2817	EDELMETALLE	0,50	2,02979	97,6	97,1	106,0	103,2	+ 6,3	- 2,6
192	2817 10	SILBER	.	2,67257	112,9	115,0	122,4	117,3	+ 2,0	- 4,2
193	2817 20	GOLD	.	1,55217	93,2	92,0	101,4	99,2	+ 7,8	- 2,2
194	284	NE-METALLHALBZEUG UND EDELMETALLHALBZEUG DARUNTER:	7,82	1,08838	104,7	105,5	99,3	95,6	- 9,4	- 3,7
195	2841	HALBZEUG AUS ALUMINIUM UND ALUMINIUMLEGIERUNGEN	3,89	1,16362	105,6	106,3	96,8	96,4	- 9,3	- 0,4
196	2843	HALBZEUG AUS KUPFER UND KUPFERLEGIERUNGEN	3,76	1,02313	104,3	105,3	102,0	94,8	- 9,9	- 7,0
197	29	GIESSEREIERZEUGNISSE	8,67	0,85578	102,8	102,9	103,5	103,6	+ 0,7	+ 0,1
198	291	EISEN-, STAHL- UND TEMPERGUSS DARUNTER:	5,22	0,82447	100,6	100,7	102,6	102,8	+ 2,1	+ 0,2
199	1	SERIENFERTIGUNG	3,70	0,82857	98,9	99,0	100,6	101,0	+ 2,0	+ 0,4
200	2	EINZELFERTIGUNG	1,11	0,82032	101,9	102,4	104,8	104,9	+ 2,4	+ 0,1
201	2912	DAVON:	2,19	0,82693	98,9	98,7	100,0	100,3	+ 1,6	+ 0,3
202	1	GUSSEISEN MIT LAMELLENGRAPHIT SERIENFERTIGUNG	1,80	0,82458	98,8	98,6	99,6	100,0	+ 1,4	+ 0,4
203	2	EINZELFERTIGUNG	0,39	0,83761	99,1	98,9	101,8	101,8	+ 2,9	-
204	2913	GUSSEISEN MIT KUGELGRAPHIT	1,58	0,84469	102,8	102,8	104,7	104,9	+ 2,0	+ 0,2
205	1	SERIENFERTIGUNG	0,98	0,86791	97,9	98,5	99,7	99,9	+ 1,4	+ 0,2
206	2	EINZELFERTIGUNG	0,19	0,82245	108,5	107,2	111,5	111,7	+ 4,2	+ 0,2
207	3	DRUCKROHRE	0,41	0,82269	112,0	111,2	113,6	113,6	+ 2,2	-
208	2914	STAHLGUSS	1,06	0,78866	100,8	101,9	104,9	105,4	+ 3,4	+ 0,5
209	1	SERIENFERTIGUNG	0,53	0,77179	99,9	100,5	105,0	106,0	+ 6,5	+ 1,0
210	2	EINZELFERTIGUNG	0,53	0,80629	101,7	103,2	104,7	104,7	+ 1,5	-
211	2917	TEMPERGUSS (SERIENFERTIGUNG)	0,39	0,84773	100,8	100,3	101,9	101,9	+ 1,6	-
212	295	NE-METALLFORMGUSS	3,35	0,91636	105,1	106,4	105,0	104,7	- 1,6	- 0,3
213	2951	LEICHTMETALLFORMGUSS	2,58	0,92930	105,9	106,3	104,2	104,0	- 2,2	- 0,2
214	2954	SCHWERMETALLFORMGUSS	0,77	0,88779	106,7	107,0	107,3	107,0	-	- 0,3
215	30	ERZEUGNISSE DER ZIEHEREIEN UND KALTWALZWERKE UND DER STAHLVERFORMUNG	20,45	0,95338	99,2	99,0	99,6	99,1	+ 0,1	- 0,5
216		NACHRICHTLICH GP-NR. 301 UND 2733 10/50 2)	.	0,98062	96,6	96,1	95,3	94,5	- 1,7	- 0,8
217	301	ERZEUGNISSE DER ZIEHEREIEN UND KALTWALZWERKE	5,88	0,98157	96,1	95,4	94,9	94,0	- 1,5	- 0,8
218	3011	KALTWALZWERKS- UND ZIEHEREI-ERZEUGNISSE	2,69	0,95047	98,8	98,0	99,6	99,1	+ 1,1	- 0,5
219	3011 10	BLANKSTAHL	0,91	0,95403	102,7	100,2	105,2	103,6	+ 3,4	- 1,5
220	3011 50	BANDSTAHL, KALT GEHALZT	1,78	0,94869	96,8	96,8	96,8	96,8	-	-
221	3016	KALT GEZOGENER DRAHT	1,09	0,96568	98,4	98,5	96,4	93,3	- 5,3	- 3,2
222	3017	DRAHTERZEUGNISSE DARUNTER:	2,10	1,04258	91,5	90,5	88,0	87,9	- 2,9	- 0,1
223	3017 34	BETONSTAHLMATTEN NACH DIN 488	0,80	1,35724	88,5	86,9	77,5	77,5	-10,8	-
224	302	ERZEUGNISSE DER STAHLVERFORMUNG	14,57	0,94062	100,4	100,4	101,4	101,2	+ 0,8	- 0,2
225	3021	GESENKSCHMIEDESTUECKE, FREIFORMSCHMIEDESTUECKE BIS 125 KG ROHWICHT, KALTFLIESSPRESSTEILE AUS STAHL DARUNTER:	4,41	0,96246	97,4	97,4	96,5	96,2	- 1,2	- 0,3
226	3021 21-40	GESENKSCHMIEDESTUECKE AUS STAHL	3,36	0,94948	98,6	98,6	98,5	98,4	- 0,2	- 0,1
227	3022	PRESS-, ZIEH- UND STANZTEILE AUS STAHL MIT EINEM STUECKGEWICHT UEBER 50 G	2,49	0,96954	97,1	97,6	96,7	96,1	- 1,5	- 0,6
228	3023	FEDERN AUS STAHL	1,91	0,94051	103,7	103,8	104,4	104,2	+ 0,4	- 0,2
229	3023 11-18	TRAGFEDERN	1,10	.	104,9	105,1	106,1	106,4	+ 1,2	+ 0,3
230	3023 31-38	TECHNISCHE FEDERN	0,81	.	102,0	102,0	102,2	101,2	- 0,8	- 1,0
231	3024	GESCHWEISSTE KETTEN AUS STAHL	0,34	0,95317	99,7	99,5	98,9	99,0	+ 0,5	+ 0,1
232	3025	SCHRAUBEN, BOLZEN MIT GEWINDE UND MUTTERN AUS STAHL DARUNTER:	2,40	.	104,1	103,5	108,4	108,1	+ 4,4	- 0,3
233	3025 36-57	SCHRAUBEN UND BOLZEN MIT GEWINDE AUS STAHL	1,67	0,94388	105,2	104,3	108,8	108,3	+ 3,8	- 0,5
234	3028	DREHTEILE AUS METALL	3,02	.	102,6	102,8	106,5	105,3	+ 2,4	- 0,2

1) SIEHE ERLAEUTERUNGEN PUNKT 3.

2) ERZEUGNISSE DER ZIEHEREIEN UND KALTWALZWERKE UND PRAEZISIONS- STAHLROHRE.

FRUEHERES BUNDESGBIET

1 INDEX DER ERZEUGERPREISE GEMERBLICHER PRODUKTE (INLANDSABSAZ)

1.1 AKTUELLE ERGEBNISSE

1991 = 100

LFD NR.	NR. DER GP-SYSTEMATIK	GUETERGRUPPE, -ZWEIG, -KLASSE UND -ART	WAEGBUNGS- ANTEIL AM GESAMT- INDEX IN PROMILLE	VERKET- TUNGS- FAKTOR 1)	1995	1995	1996		VERAENDERUNG JUNI 1996 GEGENUEBER JUNI 1995 IN PROZENT	
					DURCH- SCHNITT	JUNI	MAI	JUNI	JUNI 1996	MAI 1996
236	31	STAHLBAUERZEUGNISSE UND SCHIENENFAHRZEUGE	21,50	0,83689	106,7	106,7	108,2	108,2	+ 1,4	-
236	311	FERTIGTEILBAUTEN UEBERWIEGEND AUS METALL, KONSTRUKTIONEN AUS STAHL UND ALUMINIUM	11,75	0,85294	103,1	103,2	104,2	104,1	+ 0,9	- 0,1
		DARUNTER:								
237	3111	FERTIGTEILBAUTEN UEBERW. AUS EISEN ODER STAHL	1,74	.	102,2	102,0	103,1	102,8	+ 0,8	- 0,3
		DARUNTER:								
238	3111 11/14	HALLEN	1,14	0,80560	101,4	101,1	102,5	102,4	+ 1,3	- 0,1
239	3114	KONSTRUKTIONEN AUS STAHL	5,83	.	100,0	100,2	101,2	101,0	+ 0,8	- 0,2
		DARUNTER:								
240	3114 21	TUERME UND GITTERMASTE	0,24	0,90758	91,8	92,0	87,6	87,8	- 4,6	+ 0,2
241	3114 31	BRUECKEN UND BRUECKENELEMENTE	0,18	0,86024	105,1	105,0	107,2	107,2	+ 2,1	-
242	3114 81	TORE UND TUEREN AUS STAHLPROFILIEN	0,94	.	114,0	115,0	116,8	116,7	+ 1,5	- 0,1
243	3118	KONSTRUKTIONEN AUS ALUMINIUM	3,34	.	109,9	110,1	111,0	111,1	+ 0,9	+ 0,1
244	3118 31	TORE UND TUEREN AUS ALUMINIUMPROFILIEN	0,79	.	109,4	109,3	110,2	110,5	+ 1,1	+ 0,3
245	3118 33/35	FENSTER AUS ALUMINIUMPROFILIEN	2,55	0,85066	110,0	110,3	111,2	111,3	+ 0,9	+ 0,1
246	312	WEICHEN, KREUZUNGEN U. AE. DRTSFESTES GLEISMATERIAL	0,19	0,87812	99,8	99,9	96,7	96,2	- 3,7	- 0,5
247	315	DAMPFKESSEL, BEHAELTER UND ROHRLEITUNGEN	7,96	0,80514	112,0	111,8	114,5	114,7	+ 2,6	+ 0,2
		DARUNTER:								
248	3151	DAMPFKESSEL	1,92	0,80033	111,6	111,3	113,9	113,9	+ 2,3	-
249	3155	BEHAELTER AUS EISEN ODER STAHL (UEBER 100 M3 FASSUNGSVERMOEGEN)	1,35	0,85056	98,6	99,0	98,5	98,4	- 0,6	- 0,1
250	3156	ROHRLEITUNGEN AUS NAHTLOSEN STAHLROHREN	1,40	0,72093	125,5	125,5	131,3	132,3	+ 5,4	+ 0,8
251	3157	ZENTRALHEIZUNGSKESSEL	2,71	0,81419	116,0	115,6	118,9	119,0	+ 2,9	+ 0,1
252	317	SCHIENENFAHRZEUGE	1,60	0,85652	107,8	107,6	108,1	108,1	+ 0,5	-
		DARUNTER:								
253	3173/75	SCHIENENGEKUNDENE WAGEN	0,90	0,86911	104,4	104,4	104,6	104,6	+ 0,2	-
254	32	MASCHINENBAUERZEUGNISSE (EINSCHL. ACKERSCHLEPPERN)	87,31	0,82107	108,8	108,0	111,0	111,0	+ 1,8	-
255		NACHRICHTLICH GP-NRN. 32 UND 50 2)	.	0,84801	107,3	107,5	109,1	109,0	+ 1,4	- 0,1
256		GEMERBLICHE ARBEITSMASCHINEN	57,28	0,81897	108,1	108,2	110,1	110,1	+ 1,8	-
257	3211/12	METALLBEARBEITUNGSMASCHINEN	8,09	0,78372	105,8	105,9	107,4	107,4	+ 1,4	-
258	3211	METALLBEARBEITUNGSMASCHINEN DER SPANABHEBENDEN FORMUNG	5,61	0,78566	104,1	104,1	106,0	106,0	+ 1,8	-
		DARUNTER:								
259		NC-GESTEUERT	4,37	0,80835	103,4	103,5	105,4	105,4	+ 1,8	-
260	3211 2	DREHMASCHINEN	0,59	0,79514	104,5	104,5	106,7	106,9	+ 2,3	+ 0,2
261	3211 3	DREHAUTOMATEN UND REVOLVERDREHMASCHINEN	0,60	0,81439	103,5	103,9	105,6	105,6	+ 1,6	-
262	3211 4	BOHRMASCHINEN, INNEN- UND AUSSENGEWINDESCHNEID- MASCHINEN	0,18	0,78474	110,8	110,9	114,1	114,1	+ 2,9	-
263	3211 5	FRAESMASCHINEN, WAAGERECHT-BOHR- UND -FRAES- MASCHINEN	0,76	0,82929	103,4	103,8	104,1	104,1	+ 0,3	-
264	3211 6	SAEGE- UND TRENNMASCHINEN	0,22	0,73732	108,7	108,1	109,5	109,6	+ 0,5	+ 0,1
265	3211 7	SCHLEIF-, LAEPP- UND POLIERMASCHINEN	1,09	0,75832	108,2	108,0	110,0	110,0	+ 1,9	-
266	3211 8	VERZAHNMASCHINEN	0,30	0,70924	111,2	111,0	112,3	112,3	+ 1,2	-
267	3211 9	ANDERE METALLBEARBEITUNGSMASCHINEN DER SPANAB- HEBENDEN FORMUNG UND AUFBAUEINHEITEN	1,87	0,77918	99,7	99,6	102,1	102,1	+ 2,5	-
268	3212	METALLBEARBEITUNGSMASCHINEN DER SPANLOSEN FORMUNG	2,48	0,77982	109,8	110,0	110,6	110,6	+ 0,5	-
		DARUNTER:								
269		NC-GESTEUERT	0,58	0,73278	111,2	111,4	108,3	108,3	- 2,8	-
270	3212 1	HAEMMER, BIEGE- UND RICHTMASCHINEN	0,22	0,78170	112,9	112,8	117,6	117,6	+ 4,3	-
271	3212 2	PRESSEN MIT MECHANISCHEM ANTRIEB 3)	0,48	0,77373	107,2	107,3	109,2	109,2	+ 1,8	-
272	3212 3	PRESSEN MIT HYDRAULISCHEM ANTRIEB 3)	0,43	0,78406	108,7	109,1	109,3	109,3	+ 0,2	-
273	3212 4	BLECHBEARBEITUNGSMASCHINEN	0,81	0,76281	110,5	110,8	108,4	108,2	- 2,3	- 0,2
274	3212 5	DRAHTBE- UND -VERARBEITUNGSMASCHINEN	0,47	0,81308	110,8	110,7	112,6	113,0	+ 2,1	+ 0,4
275	3212 7	PRESSEN FUER DIE HERSTELLUNG VON BOLZEN, SCHRAUBEN, NIETEN, MUTTERN UND DGL.	0,07	0,78006	111,2	112,4	119,0	119,0	+ 5,9	-
276	3214	INDUSTRIEDEFEN, BRENNER UND FEUERUNGEN 4)	0,88	.	114,2	114,7	117,2	116,8	+ 1,8	- 0,3
277	3214 1/3	INDUSTRIEDEFEN, EINSCHL. ZUBEHOER, EINZEL- UND ERSATZTEILEN	0,41	0,83574	111,9	111,7	115,0	115,0	+ 3,0	-
278	3214 8	BRENNER UND FEUERUNGEN	0,47	0,83189	116,2	117,2	119,2	118,4	+ 1,0	- 0,7
279	3215	GIESSEREIMASCHINEN	0,44	0,80766	113,6	114,5	116,0	116,0	+ 1,3	-
280	3216	PRUEFFMASCHINEN	0,51	0,79968	102,3	102,3	104,0	104,0	+ 1,7	-
281	3217	HOLZBE- UND -VERARBEITUNGSMASCHINEN	2,15	0,79803	112,4	112,5	114,4	114,4	+ 1,7	-
		DARUNTER:								
282	3217 1	SAEGEMASCHINEN	0,26	0,81939	112,2	112,2	118,2	116,2	+ 3,6	-
283	3217 2	HOBEL-, FRAES- UND BOHRMASCHINEN	0,37	0,78135	114,4	115,0	115,6	115,3	+ 0,3	- 0,3
284	3217 3	DREH- UND KOPIER- UND SCHLEIFMASCHINEN	0,08	0,79521	111,7	112,2	114,4	114,4	+ 2,0	-
285	3218	AUSWECHSELBARE WERKZEUGE FUER DIE METALLBEARBEITUNG	3,92	0,81577	107,2	107,9	110,6	110,3	+ 2,2	- 0,3
286	3219	SCHWEISSGERAETE UND -MASCHINEN (OHNE ELEKTRISCHE)	0,26	0,84820	110,3	110,6	111,1	111,0	+ 0,4	- 0,1
287	3231	KOMPRESSOREN UND VAKUUMPUMPEN, DRUCKLUFTGERAETE, -WERKZEUGE UND -BREMSEN	1,80	0,80696	111,4	111,3	114,7	114,8	+ 3,1	+ 0,1
		DARUNTER:								
288	3231 1	HUBKOLBENKOMPRESSOREN	0,19	0,81059	111,1	111,2	113,3	112,9	+ 1,5	- 0,4
289	3231 21-23	DREHKOLBENKOMPRESSOREN, EIN- UND MEHRWELTIG	.	0,80197	109,2	109,7	110,1	110,1	+ 0,4	-
290	3231 29	STRASSENFAHRBARE KOMPRESSOREN ALS ANHAENGER	.	0,89963	99,2	98,9	98,5	98,5	- 0,4	-
291	3231 31	VAKUUMPUMPEN, MECHANISCH	0,17	0,76175	116,6	115,7	120,8	121,5	+ 5,0	+ 0,6
292	3231 4	DRUCKLUFTGERAETE	.	0,83986	111,8	112,7	117,9	117,9	+ 4,6	-
293	3231 7	DRUCKLUFTWERKZEUGE	.	0,83533	108,3	108,0	111,0	111,0	+ 2,8	-

1) SIEHE ERLAEUTERUNGEN PUNKT 3.

2) MASCHINENBAUERZEUGNISSE (EINSCHL. ACKERSCHLEPPERN); BUERO- MASCHINEN; DATENVERARBEITUNGSGERAETE UND -EINRICHTUNGEN.

3) OHNE PRESSEN FUER DIE HERSTELLUNG VON BOLZEN, SCHRAUBEN, NIETEN, MUTTERN UND DGL..

4) OHNE ELEKTRODEFEN UND -FEUERUNGEN UND OHNE BEHEIZUNGS- EINRICHTUNGEN FUER DAMPKESSEL.

FRUEHERES BUNDESGBIET

1 INDEX DER ERZEUGERPREISE GEWERBLICHER PRODUKTE (INLANDSABSATZ)

1.1 AKTUELLE ERGEBNISSE

1991 = 100

LFD NR.	NR. DER GP-SYSTEMATIK	GUTERGRUPPE, -ZWEIG, -KLASSE UND -ART	WAEGUNGS- ANTEIL AM GESAMT- INDEX IN PROMILLE	VERKET- TUNGS- FAKTOR 1)	1996			VERAENDERUNG JUNI 1996 GEGENUEBER JUNI 1995	
					DURCH- SCHNITT	JUNI	MAI	JUNI	IN PROZENT
294	3234	FLUESSIGKEITSPUMPEN	2,65	0,80862	111,7	112,0	114,5	114,6	+ 2,3 + 0,1
295	3234 1	HANDPUMPEN	0,12	0,82756	110,5	111,0	116,6	116,6	+ 5,0 -
296	3234 3	VERDRAENGERPUMPEN ROTIERENDER BAUART	0,43	0,82838	111,5	111,9	114,0	114,0	+ 1,9 -
297	3234 5	VERDRAENGERPUMPEN OSZILLIERENDER BAUART	0,69	0,80362	111,5	112,0	115,1	114,7	+ 2,4 - 0,3
298	3234 6/7	KREISELPUMPEN	1,41	0,80379	111,9	112,1	114,1	114,5	+ 2,1 + 0,4
299	3234 61/63	TAUCHMOTORPUMPEN	0,32	0,86376	114,6	114,7	115,9	115,9	+ 1,0 -
300	3234 67	UMLAUFBESCHLEUNIGER OHNE WELLENDICHTUNG FUER HEIZUNGS- UND BRAUCHWASSERERWAERMSANLAGEN	0,40	0,82235	107,6	107,6	108,7	110,3	+ 2,5 + 1,5
301	3234 68-76	SONSTIGE KREISELPUMPEN	0,69	0,77412	113,2	113,4	116,5	116,3	+ 2,6 - 0,2
302	3235	MASCHINEN FUER DIE BE- UND VERARBEITUNG VON KAUTSCHUK UND KUNSTSTOFF	3,36	0,81494	109,0	109,1	109,4	109,4	+ 0,3 -
		DARUNTER:							
303	3235 1	ZERKLEINERUNGSMASCHINEN, MISCHER, KNETER, RUEHRWERKE	0,24	0,78646	111,4	111,4	113,4	113,4	+ 1,8 -
304	3235 3	EXTRUDER	0,78	0,80972	113,9	114,0	116,7	116,7	+ 2,4 -
305	3235 4	BLASFORM-, WARMFORM-, SPRITZGIESSMASCHINEN	1,17	0,81629	101,7	101,9	101,6	101,7	- 0,2 + 0,1
		DARUNTER:							
306	3235 45	SPRITZGIESSMASCHINEN	0,79	0,81803	98,6	98,7	97,7	97,8	- 0,9 + 0,1
307	3235 5	MECHANISCHE UND HYDRAULISCHE PRESSEN	0,19	0,82773	120,2	120,3	120,3	120,3	- -
308	3235 71	REAKTIONSSCHAEUMMASCHINEN	0,12	0,88451	109,8	109,8	109,8	109,8	- -
309	3236	BAUMASCHINEN	4,01	0,84609	106,5	106,8	109,6	109,7	+ 0,8 + 0,1
		DARUNTER:							
310	3236 17	TURMDREHKRANE FUER BAUSTELLEN	0,26	0,84822	112,4	112,7	114,2	114,9	+ 2,0 + 0,6
311	3236 2	BETONMISCHER, TRANSPORTMISCHERAUFBAUTEN, BETONMISCHANLAGEN, BETONPUMPEN	0,53	0,80562	109,1	109,8	109,4	109,3	- 0,5 - 0,1
		DARUNTER:							
312	3236 21	BETONMISCHER FUER BAUSTELLEN UND BETONWERKE	0,05	0,78896	109,4	109,9	111,2	110,8	+ 0,8 - 0,4
313	3236 6	BAGGER	1,12	0,84709	109,9	110,1	110,9	110,9	+ 0,7 -
314	3236 7	STRASSEN- UND GLEISBAUMASCHINEN	0,94	0,82222	106,4	106,7	108,2	108,2	+ 1,4 -
		DARUNTER:							
315	3236 75	STRASSENWALZEN	0,27	0,81703	102,4	102,7	105,3	105,3	+ 2,5 -
316	3236 8	ERDBAUGERAETE	0,75	0,90173	106,7	109,0	109,9	110,1	+ 1,0 + 0,2
		DARUNTER:							
317	3236 82	RADLADER IN GRUNDAUSRUESTUNG	0,57	0,93774	107,0	107,4	108,0	108,3	+ 0,8 + 0,3
318	3237	BAUSTOFF-, KERAMIK- UND GLASMASCHINEN	1,56	0,79100	109,3	109,7	111,6	111,6	+ 1,7 -
		DARUNTER:							
319	3237 2	ZERKLEINERUNGS- UND SIEBMASCHINEN FUER ANDERE BEREICHE DES BAUSTOFF- UND KERAMIKGEBIEBES (MASCHINEN ZUM ZERKLEINERN ODER MAHLEN, SORTIEREN, SIEBEN ODER WASCHEN)	0,10	0,86577	115,2	115,8	118,5	118,5	+ 2,3 -
320	3237 3	MASCHINEN UND EINRICHTUNGEN ZUR HERSTELLUNG ZEMENT-, KALK-, GIPS- UND ASPHALTBUNDENER BAUELEMENTE U.AE.	0,33	0,79352	113,8	114,4	115,8	115,8	+ 1,2 -
321	3237 5	KERAMIKMASCHINEN	0,31	0,74288	108,5	108,6	111,4	111,4	+ 2,6 -
322	3245	NAHRUNGSMITTELMASCHINEN	2,41	0,79610	111,3	111,6	112,8	112,8	+ 1,1 -
		DARUNTER:							
323	3245 3	MASCHINEN, ANLAGEN UND OEFEN FUER DIE HERSTELLUNG VON BACKWAEREN, KONFITOREIERZEUGNISSEN, TEIGWAEREN UND DAUERBACKWAEREN	0,42	0,82164	112,7	113,2	112,9	113,0	- 0,2 + 0,1
324	3245 5	FLEISCHVERARBEITUNGSMASCHINEN UND SCHLACHTHAUSANLAGEN	0,50	0,77663	113,4	113,5	116,3	116,3	+ 2,5 -
325	3245 7	GETRAENKEHERSTELLUNGSMASCHINEN UND -ANLAGEN	0,43	0,82594	106,5	106,8	106,5	106,5	- 0,3 -
326	3246	SONSTIGE NAHRUNGSMITTELMASCHINEN UND MASCHINEN FUER VERWANDTE GEBIETE	0,85	.	112,6	113,0	114,8	114,8	+ 1,6 -
		DARUNTER:							
327	3246 2	MASCHINEN UND EINRICHTUNGEN FUER GROSSKUECHEN UND GASTWIRTSCHAFTEN	0,52	0,80249	112,1	112,5	115,1	115,1	+ 2,3 -
328	3247/48	VERPACKUNGSMASCHINEN	2,68	0,77384	113,7	114,2	117,5	117,5	+ 2,9 -
329	3254	MASCHINEN UND EINRICHTUNGEN FUER DEN BERGBAU	1,17	0,90826	107,8	108,0	109,0	109,0	+ 0,9 -
		DARUNTER:							
330	3254 1	GEWINNUNGSMASCHINEN FUER DEN BERGBAU UNTERTAGE	0,16	0,91405	106,2	106,2	106,0	106,0	- 0,2 -
331	3254 2	STREB- UND STRECKENFOERDERMITTEL	0,21	0,95124	104,0	103,6	104,3	104,3	+ 0,7 -
332	3255-59	FOERDERMITTEL	7,41	0,84319	106,0	106,2	106,9	109,0	+ 2,6 + 0,1
333	3255	KRANE, VERLAEBRUECKEN	1,57	0,85714	106,8	107,1	108,7	109,1	+ 1,9 + 0,4
334	3256	SERIENHEBEZEUGE	1,00	0,81742	109,0	109,6	112,9	112,9	+ 3,0 -
335	3257	FLURFOERDERZEUGE	1,73	0,83788	101,1	101,4	104,4	104,2	+ 2,8 - 0,2
		DARUNTER:							
336	3257 1	GABELSTAPLER	1,35	0,83747	99,9	99,5	102,5	102,5	+ 3,0 -
337	3258	STETIGFOERDERER, GLEIS- UND DRAHTSEILFOERDERER	2,08	0,83915	105,7	106,0	108,8	108,8	+ 2,6 -
338	3259	AUFZUEGE, FAHRTREPPEN UND FAHRSTEIGE	1,03	0,86249	110,4	110,3	113,4	113,4	+ 2,8 -
339	3261	PAPIER- UND DRUCKEREINMASCHINEN	6,60	0,82689	107,3	107,2	108,9	108,0	+ 1,7 + 0,1
340	3261 1-5	PAPIERMASCHINEN	2,28	0,79383	111,5	111,7	113,0	113,0	+ 1,2 -
341	3261 1/3	PAPIERHERSTELLUNGS- UND -ZURICHTUNGSMASCHINEN	1,24	0,79529	111,2	111,6	112,6	112,5	+ 0,8 -
342	3261 4/5	PAPIERVERARBEITUNGSMASCHINEN	1,05	0,79157	111,8	111,7	113,7	113,6	+ 1,7 - 0,1
343	3261 8	DRUCKMASCHINEN	3,91	0,83959	105,7	105,5	107,6	107,6	+ 2,0 -
344	3261 9	MASCHINEN UND GERAETE FUER DIE SATZ- UND REPRODUKTIONSTECHNIK	0,40	0,87889	98,2	98,2	98,9	98,9	+ 0,7 -
345	3265	TEXTILMASCHINEN	2,72	0,84359	106,7	106,5	109,2	109,2	+ 2,5 -
346		NACHRICHTLICH GP-NRN. 3265, 3239 20 2)	3,09	0,84072	107,0	106,9	109,4	109,4	+ 2,3 -
347	3266	ZUBEHOERTEILE FUER TEXTILMASCHINEN	0,61	0,84156	104,4	104,4	105,1	105,1	+ 0,7 -
348	3267	NAEMASCHINEN	0,57	0,86308	99,1	98,7	99,8	99,8	+ 1,1 -
349	3268	WASCHEREI- UND VERWANDTE MASCHINEN FUER GEWERBLICHE ZWECKE	0,28	0,82648	108,8	109,3	111,2	111,2	+ 1,7 -
350	3269	MASCHINEN FUER DIE LEDER-, SCHUH- UND LEDERWAERENHERSTELLUNG	0,11	0,83489	111,7	111,4	113,8	113,8	+ 2,2 -
351	3281	MONTAGE- UND HANDHABUNGSTECHNIK, INDUSTRIEROBOTER	1,33	0,84509	101,2	101,1	102,6	102,6	+ 1,5 -

1) SIEHE ERLAEUTERUNGEN PUNKT 3.

2) TEXTILMASCHINEN, TROCKNUNGSANLAGEN UND MASCHINEN FUER

GARNE, LOSES TEXTILGUT, TEXTILIEN UND TEXTILE FLAECHENERZEUGNISSE.

FRUEHERES BUNDESGBIET

1 INDEX DER ERZEUGERPREISE GEWERBLICHER PRODUKTE (INLANDSABSAZT)

1.1 AKTUELLE ERGEBNISSE

1991 = 100

LFD NR.	NR. DER GP-SYSTEMATIK	GUTERGRUPPE, -ZWEIG, -KLASSE UND -ART	WAEGUNGS- ANTEIL AM GESAMT- INDEX IN PROMILLE	VERKET- TUNGS- FAKTOR 1)	1995	1995	1996		VERAENDERUNG JUNI 1996 GEGENUEBER JUNI MAI 1996 IN PROZENT	
					DURCH- SCHNITT	JUNI	MAI	JUNI	1996	1996
		UEBRIGE MASCHINENBAUERZEUGNISSE								
		DARUNTER:								
352	322	KRAFTMASCHINEN 2)	2,44	0,78583	112,5	112,4	115,9	115,9	+ 3,1	-
		DARUNTER:								
353	3223	VERBRENNUNGSMOTOREN MIT SELBSTZUENDUNG	1,94	0,82265	112,6	112,5	115,8	115,8	+ 2,9	-
354	3232	EINZELGERAETE UND ANLAGEN DER KLIMA-, LUFT- UND ENTTAUBUNGSTECHNIK	2,79	0,86268	110,8	111,0	113,2	113,3	+ 2,1	+ 0,1
355	3239	GEWERBLICHE KUEHLMOEBEL UND -GERAETE, KAELTE- MASCHINEN UND -ANLAGEN	1,70	0,82226	111,1	111,4	113,3	113,3	+ 1,7	-
356	3239	TROCKNUNGSANLAGEN UND -MASCHINEN	0,74	0,82131	111,2	111,7	112,0	112,0	+ 0,3	-
357		NACHRICHTLICH GP-NRN. 3239 8 UND 3253 3 3)	0,65	0,82821	110,3	110,5	111,1	111,1	+ 0,5	-
358	3241	LANDMASCHINEN	2,05	0,83887	111,7	111,5	113,2	113,2	+ 1,5	-
		DARUNTER:								
359	3241 1	MASCHINEN UND GERAETE FUER DIE BODEN- BEARBEITUNG UND -PFLEGE	0,27	0,86802	114,0	113,8	116,7	116,5	+ 2,4	- 0,2
360	3241 2	MASCHINEN UND GERAETE ZUM SAEEN UND PFLANZEN	0,09	0,84464	114,9	113,9	118,1	117,5	+ 3,2	- 0,5
361	3241 3	MASCHINEN UND GERAETE ZUM DUENGEN	0,09	0,83025	108,9	108,9	110,5	110,5	+ 1,5	-
362	3241 4	MASCHINEN UND GERAETE FUER DEN PFLANZENSCHUTZ	0,11	0,83039	108,9	108,0	110,1	110,1	+ 1,0	-
363	3241 5	ERNTEMASCHINEN FUER HALMGUT	0,97	0,81826	113,7	113,0	116,5	116,6	+ 3,2	+ 0,1
364	3241 6	ERNTEMASCHINEN FUER HACK- UND SONST. FELDFRUECHTE	0,15	0,88087	109,1	108,5	110,5	110,7	+ 1,1	+ 0,2
365	3241 91/92	RASENMAEHER	0,32	0,91983	106,9	106,1	103,0	103,0	- 4,7	-
366	3242	LANDWIRTSCHAFTLICHE FOERDER- UND TRANSPORTMITTEL	0,20	0,84728	111,9	112,0	114,1	114,1	+ 1,9	-
367	3243	MILCHWIRTSCHAFTLICHE MASCHINEN	0,21	0,78959	109,5	109,4	110,5	110,5	+ 1,0	-
368	3244	ACKERSCHLEPPER	2,10	0,88538	108,0	108,1	108,1	108,1	-	-
369	3251	EINZELAPPARATE UND -MASCHINEN FUER DIE CHEMISCHE UND VERWANDTE INDUSTRIE	1,57	0,78874	110,4	110,2	114,4	114,4	+ 3,8	-
		WAAGEN	0,42	0,91884	107,1	107,2	108,9	108,9	+ 1,6	-
371	3271	FEUERWEHRGERAETE	0,30	0,89507	102,8	103,2	103,2	103,2	-	-
372	3272	ARMATUREN	5,82	0,79658	114,4	114,5	117,4	117,5	+ 2,6	+ 0,1
		DARUNTER:								
373	3272 1	DRUCKMINDERVENTILE UND RUECKSCHLAGKLAPPEN UND -VENTILE	0,18	.	108,9	110,7	109,7	109,7	- 0,9	-
374	3272 2	UEBERDRUCK- UND SICHERHEITSVENTILE, SONSTIGE SICHERHEITSARMATUREN	0,16	.	108,9	108,2	109,6	109,2	+ 0,9	- 0,4
375	3272 3	SANITAERARMATUREN	1,53	0,78219	120,1	120,9	123,5	123,9	+ 2,5	+ 0,3
376	3272 4	ARMATUREN FUER HEIZKOEPPER VON ZENTRALHEIZUNGEN	0,32	0,83025	115,5	115,5	116,5	116,5	+ 0,9	-
377	3272 96/97	HYDRO- UND PNEUMATIKVENTILE	1,69	0,79886	112,6	112,6	115,4	115,5	+ 2,6	+ 0,1
378		NACHRICHTLICH GP-NRN. 3272 1, 2, 5-8 4)	2,28	0,79837	111,8	111,5	114,8	114,9	+ 3,0	+ 0,1
379		NACHRICHTLICH GP-NRN. 3272 3/4 5)	1,85	0,78398	119,3	120,0	122,3	122,6	+ 2,2	+ 0,2
380		NACHRICHTLICH GP-NRN. 3234 31/32/56, 3272 96/97 UND 3275 6)	3,62	0,81494	111,9	112,1	114,9	114,9	+ 2,5	-
381	3275	GERAETE FUER DELHYDRAULISCHE ANLAGEN UND PNEUMATISCHE STEUERUNGEN	1,38	0,89832	110,1	110,5	113,0	113,0	+ 2,3	-
382		NACHRICHTLICH GP-NRN. 3234 31/32/38/56, 3272 96/97 UND 3275 7)	3,72	0,82038	111,7	111,9	114,7	114,6	+ 2,4	- 0,1
383	3276	ZAHNRAEDER UND GETRIEBE	2,68	0,82407	108,1	107,9	109,6	109,9	+ 1,9	+ 0,3
384	3277	WELZLAGER	2,30	0,83264	102,4	102,7	104,1	104,0	+ 1,3	- 0,1
385	3278	KUPPLUNGEN, GLEITLAGER UND ANDERE ANTRIEBSELEMENTE	1,01	0,84536	107,2	107,0	109,9	110,0	+ 2,8	+ 0,1
386	3289 2	FAHRZEUGMASCHANLAGEN	0,21	0,86555	111,1	110,5	113,2	113,2	+ 2,4	-
387	93	STRASSENFAHRZEUGE (OHNE ACKERSCHLEPPER)	95,10	0,84702	108,0	108,0	109,4	109,3	+ 1,2	- 0,1
388	331/2/71	KRAFTWAGEN, STRASSENZUGMASCHINEN UND KRAFTRAEDER	67,48	0,82697	109,9	110,0	111,8	111,8	+ 1,6	-
		DARUNTER:								
389	331	KRAFTWAGEN	65,23	0,82687	109,9	110,0	111,7	111,7	+ 1,5	-
390	3311	PERSONENKRAFTWAGEN	48,53	0,82823	108,7	108,8	111,4	111,4	+ 1,5	-
391	3312	KOMBINATIONSKRAFTWAGEN	7,14	0,82095	107,8	107,9	109,2	109,2	+ 1,2	-
392	3313	LIEFER- UND LASTKRAFTWAGEN	7,38	0,82422	110,8	110,8	113,4	113,4	+ 2,3	-
393	3314	LASTKRAFTWAGEN MIT SPEZIALAUFBAUTEN	0,55	0,82594	110,9	110,9	112,0	112,0	+ 1,0	-
		DARUNTER:								
394	3314 11	FEUERWEHRFAHRZEUGE	.	0,81561	114,0	113,5	114,0	114,0	+ 0,4	-
395	3315	OMNIBUSSE UND OBUSSE	1,63	0,80082	121,2	121,5	123,8	123,8	+ 1,9	-
396	333	ZUBEHOER, EINZEL- UND ERSATZTEILE FUER KRAFTWAGEN, STRASSENZUGMASCHINEN, KRAFTRAEDER UND DEREN MOTOREN UND ZWAR:	21,11	0,91874	101,4	101,4	101,4	101,4	-	-
		ZUBEHOER UND TEILE FUER NEUAUSSTATTUNG	8,34	0,95585	98,7	98,7	98,9	98,7	-	- 0,2
398		ZUBEHOER UND TEILE IM ERSATZGESCHAFFT	4,97	0,86198	109,8	109,7	109,8	110,2	+ 0,5	+ 0,4
399	3334 30	BREMSAGGREGATE FUER KRAFTFAHRZEUGE UND ANHAENGER	1,78	0,92824	99,7	99,3	96,5	96,5	- 2,8	-
400	334	KAROSSERIEN, AUFBAUTEN UND ANHAENGER FUER KRAFTWAGEN	5,44	0,82235	109,6	109,6	111,0	110,8	+ 1,1	- 0,2
401	3341	KAROSSERIEN UND AUFBAUTEN FUER KRAFTWAGEN	3,31	0,80848	107,5	107,7	108,9	108,6	+ 0,8	- 0,3
402	3345	KRAFTWAGENANHAENGER	2,13	0,85022	112,8	112,4	114,2	114,2	+ 1,6	-
		DAVON:								
403	3345 43/47	KRAFTWAGENANHAENGER ZUR LASTENBEFOERDERUNG	0,97	0,82908	107,9	108,3	108,6	108,6	+ 0,3	-
404	3345 53	CAMPING- UND SONSTIGE WOHNANHAENGER	1,16	0,86655	116,8	115,9	118,8	118,8	+ 2,5	-
405	3371/73	KRAFTRAEDER, DEREN ZUBEHOER, EINZEL- UND ERSATZTEILE	0,25	111,7	111,5	113,5	113,5	+ 1,8	-	-
406	3375	FAHRRADER	0,48	0,78302	96,8	96,8	96,2	96,1	- 0,7	- 0,1
407	3376	ZUBEHOER, EINZEL- UND ERSATZTEILE FUER FAHRRADER UND KINDERSPORTFAHRZEUGE	0,23	0,87335	97,8	98,0	98,9	98,9	+ 0,9	-
408	3387	ANHAENGER FUER LANDWIRTSCHAFTLICHE ZWECKE UND ANDERE GESPANNFahrzeuge	0,30	0,86460	113,7	113,8	115,5	115,5	+ 1,5	-
409	345	BOOTE UND JACHTEN	0,13	0,83054	108,0	107,6	109,7	109,7	+ 2,0	-

- 1) SIEHE ERLAEUTERUNGEN PUNKT 3.
- 2) VERBRENNUNGSMOTOREN UND DAMPFURBINEN.
- 3) GERAETE, MASCHINEN UND ANLAGEN ZUM BESCHICHTEN MIT LACKEN, PULVERLACKEN, LEIMEN, EMAILS SOWIE TROCKNUNGSANLAGEN FUER LACKIERTE ERZEUGNISSE.
- 4) DRUCKMINDERVENTILE UND RUECKSCHLAGKLAPPEN UND -VENTILE, UEBERDRUCK- UND SICHERHEITSVENTILE, SONST. SICHERHEITSARMATUREN, ANDERE VENTILE UND ARMATUREN.

- 5) SANITAERARMATUREN, ARMATUREN FUER HEIZKOEPPER VON ZENTRALHEIZUNGEN.
- 6) ZAHNRADPUMPEN, AXIALKOLBENPUMPEN, HYDRO- UND PNEUMATIKVENTILE, GERAETE FUER DELHYDRAULISCHE ANLAGEN UND PNEUMATISCHE STEUERUNGEN.
- 7) ZAHNRAD-, FLUEGELZELLEN-, AXIALKOLBENPUMPEN, HYDRO- UND PNEUMATIKVENTILE, GERAETE FUER DELHYDRAULISCHE ANLAGEN UND PNEUMATISCHE STEUERUNGEN.

FRUEHERES BUNDESGBIET

1 INDEX DER ERZEUGERPREISE GEWERBLICHER PRODUKTE (INLANDSABSATZ)

1.1 AKTUELLE ERGEBNISSE

1991 = 100

LFD NR.	NR. DER GP-SYSTEMATIK	GUTERGRUPPE, -ZWEIG, -KLASSE UND -ART	WAEGUNGS-ANTEIL AM GESAMT-INDEX IN PROMILLE	VERKETTUNGSFAKTOR 1)	1995	1995	1996		VERAENDERUNG JUNI 1996 GEGENUEBER JUNI MAI 1995 IN PROZENT	
					DURCHSCHNITT	JUNI	MAI	JUNI	1996	1996
410	36	ELEKTROTECHNISCHE ERZEUGNISSE	90,74	0,93491	101,6	101,7	102,3	102,2	+ 0,5	- 0,1
411		NACHRICHTLICH GP-NRN. 36 UND 505 2)	.	0,95293	100,9	101,0	101,3	101,1	+ 0,1	- 0,2
412		ELEKTROTECHNISCHE INVESTITIONSGUETER	25,64	0,93874	95,2	94,9	95,4	95,2	+ 0,3	- 0,2
413		ELEKTROTECHNISCHE VERBRAUCHSGUETER	18,39	0,96507	102,0	102,3	101,9	101,8	- 0,5	- 0,1
414	361	GERAETE UND EINRICHTUNGEN DER ELEKTRIZITAETS-ERZEUGUNG UND -UMWANDLUNG	9,63	0,88398	101,4	101,6	103,0	103,1	+ 1,5	+ 0,1
415	3611	DARUNTER: ELEKTROMOTOREN UND -GENERATOREN	4,71	0,86420	99,8	100,2	101,8	101,9	+ 1,7	+ 0,1
416	3611 4	DARUNTER: DREHSTROM- UND ZWEIFHASEN-WECHSELSTROMMOTOREN	2,23	0,86040	95,8	96,0	97,9	98,2	+ 2,3	+ 0,3
417	3612	TRANSFORMATOREN	1,65	0,88278	104,1	104,1	102,6	102,1	- 1,9	- 0,5
418	3613	STROMRICHTER	1,57	0,90893	103,5	103,2	107,1	107,5	+ 4,2	+ 0,4
419	3615	ELEKTRISCHE AKKUMULATOREN	.	0,88441	100,8	101,1	105,0	105,6	+ 4,5	+ 0,6
420	3617	STARKSTROMKONDENSATOREN	0,25	0,93277	88,9	88,4	87,2	87,6	- 0,9	+ 0,5
421	362	GERAETE UND EINRICHTUNGEN DER ELEKTRIZITAETS-VERTEILUNG	16,00	0,88410	104,4	104,4	104,4	103,7	- 0,7	- 0,7
422	3621	DARUNTER: HOCHSPANNUNGSSCHALTGERAETE UND -ANLAGEN AB 1 000 V	1,45	0,84629	109,4	109,1	111,5	111,5	+ 2,2	-
423	3622	NIEDERSPANNUNGSSCHALTGERAETE UND -ANLAGEN UNTER 1 000 V	4,81	0,82828	113,4	113,6	114,7	114,7	+ 1,0	-
424	3623	INSTALLATIONSGERAETE BIS 1 000 V	3,40	0,83362	109,9	110,1	110,6	110,3	+ 0,2	- 0,3
425	3625	ISOLIERTE DRAEHTE UND LEITUNGEN	4,01	0,93239	99,2	99,2	98,7	97,7	- 1,5	- 1,0
426	3626	KABEL	2,18	1,02914	82,7	81,7	78,1	75,4	- 7,7	- 3,5
427	363	ELEKTRISCHE GERAETE FUER GEMERBE UND HAUSHALT	14,24	0,91466	105,1	105,4	105,6	105,5	+ 0,1	- 0,1
428	3631	ELEKTROWERKZEUGE BIS 2 KW	1,43	0,93691	109,4	109,5	110,0	109,9	+ 0,4	- 0,1
429	3632	ELEKTROSCHWEISS- UND -LOETGERAETE	1,22	0,85442	107,0	107,0	108,1	108,2	+ 1,1	+ 0,1
430	3634	ELEKTRISCHE INDUSTRIEDEFEN UND ERWAERMSANLAGEN	0,59	0,75659	114,9	115,1	119,4	119,4	+ 3,7	-
431	3636	ELEKTROWAERMEGERAETE UND -EINRICHTUNGEN FUER DEN HAUSHALT	3,30	0,90842	108,3	108,7	108,4	108,5	- 0,2	+ 0,1
432	3637	ELEKTROMOTORISCHE WIRTSCHAFTSGERAETE FUER GEMERBE UND HAUSHALT	3,17	0,94646	101,9	102,2	101,2	102,0	- 0,2	+ 0,8
433	3637 40	DARUNTER: GESCHIRRSPUELMASCHINEN FUER DEN HAUSHALT	1,32	0,93503	99,4	99,3	98,7	100,0	+ 0,7	+ 1,3
434	3637 83	ELEKTRISCHE HANDSTAUBSAUGER	0,24	0,94778	104,9	105,2	104,9	105,5	+ 0,3	+ 0,6
435	3637 86	ELEKTRISCHE BODENSTAUBSAUGER	0,44	1,00508	99,7	100,2	100,6	101,0	+ 0,8	+ 0,4
436	3638	ELEKTRISCHE HAUSHALTSKUEHLMOEBEL	1,77	0,92743	105,8	105,9	108,7	108,7	+ 2,6	-
437	3639	ELEKTRISCHE HAUSHALTSWAESCHMASCHINEN UND -GERAETE	2,76	0,94366	99,3	99,9	98,8	97,7	- 2,2	- 1,1
438	3639 3	DARUNTER: WASCH-VOLLAUTOMATEN	2,14	0,93726	101,2	101,7	101,0	99,9	- 1,8	- 1,1
439	364	ELEKTRISCHE LEUCHTEN UND LAMPEN	4,26	0,87670	106,2	105,9	106,3	106,3	+ 0,4	-
440	3641	ELEKTRISCHE LEUCHTEN	3,04	0,82082	108,9	108,9	110,4	110,4	+ 1,4	-
441	3645	ELEKTRISCHE GLEHLAMPEN	0,64	1,00409	94,8	94,8	91,5	91,4	- 3,6	- 0,1
442	3646	ENTLADUNGSLAMPEN	0,58	1,04055	104,2	102,6	100,9	100,9	- 1,7	-
443	365	NACHRICHTENTECHNISCHE GERAETE UND EINRICHTUNGEN	10,73	1,02417	82,7	82,5	82,5	82,4	- 0,1	- 0,1
444	366	RUNDFUNK-, FERNSEH-, PHONOTECHNISCHE GERAETE UND EINRICHTUNGEN U. AE.	13,11	1,08172	97,9	98,3	98,2	98,0	- 0,3	- 0,2
445	3661	RUNDFUNKEMPFANGS- UND FERNSEHEMPFANGSGERAETE UND -EINRICHTUNGEN	3,57	1,06838	95,0	95,4	94,7	94,5	- 0,9	- 0,2
446	3661 76	DARUNTER: FARBFERNSEHGERAETE (TISCHEMPFANGS- UND STANDEMPFANGSGERAETE)	1,68	1,09868	92,1	92,8	91,1	91,1	- 1,8	-
447	3663	PHONOTECHNISCHE GERAETE	2,86	1,11333	95,9	96,1	95,9	95,5	- 0,6	- 0,4
448	3663 44	DARUNTER: VIDEORECORDER	1,42	1,27399	83,8	84,2	84,4	83,6	- 0,7	- 0,9
449	3663 75/77	LAUTSPRECHER MIT GEHAEUSE	0,19	0,98137	98,4	98,4	97,4	97,6	- 0,8	+ 0,2
450	3665	AKTIVE BAUELEMENTE DER ELEKTRONIK	1,97	.	99,6	100,1	101,0	100,4	+ 0,3	- 0,6
451	3667	PASSIVE UND ELEKTROMECHANISCHE BAUELEMENTE FUER DIE ELEKTRONIK SOWIE BAUGRUPPEN F. D. ELEKTRONIK	4,71	.	100,7	101,2	101,0	101,2	-	+ 0,2
452	367	ELEKTRISCHE MESS-, PRUEF-, REGEL-, STEUERUNGSGERAETE UND -EINRICHTUNGEN	10,70	0,88899	107,7	107,6	109,4	109,6	+ 1,9	+ 0,2
453	3672	DARUNTER: ELEKTR. MESSGERAETE FUER ELEKTRISCHE GROSSSEN	1,11	.	110,5	110,2	112,6	112,9	+ 2,5	+ 0,3
454	3673	ELEKTRIZITAETZAEHLER	0,21	0,88789	89,9	89,3	84,7	84,2	- 5,7	- 0,6
455	3674	ELEKTRISCHE MESSGERAETE FUER CHEMISCHE UND PHYSIKALISCHE UNTERSUCHUNGEN	0,80	0,87778	111,9	111,5	115,9	116,0	+ 4,0	+ 0,1
456	3675	ELEKTRISCHE PRUEFGERAETE UND -EINRICHTUNGEN	0,63	0,86042	109,7	109,6	110,9	110,9	+ 1,2	-
457	3677	ELEKTRISCHE REGEL- UND STEUERUNGSGERAETE UND -EINRICHTUNGEN	5,95	0,90775	107,1	106,9	108,6	108,9	+ 1,9	+ 0,3
458	368	ANDERE ELEKTROTECHNISCHE ERZEUGNISSE	12,07	0,90402	107,8	107,8	109,6	109,6	+ 1,7	-
459	3681	DARUNTER: ELEKTROMEDIZINISCHE GERAETE	3,13	0,90064	105,2	105,2	106,7	106,7	+ 1,4	-
460	3682	ELEKTROKOHLEN UND -BUERSTEN	0,50	0,96415	124,8	125,0	133,4	133,9	+ 7,1	+ 0,4
461	3686	ELEKTRISCHE AUSRUESTUNGEN FUER FAHRRAEDE, KRAFTFAHRZEUGE UND VERBRENNUNGSMOTOREN	6,74	0,90586	107,2	107,3	108,4	108,4	+ 1,0	-
462	3688	ELEKTROMAGNETISCHE GERAETE	0,64	0,88406	111,9	112,3	113,9	113,9	+ 1,4	-

1) SIEHE ERLAEUTERUNGEN PUNKT 3.

2) ELEKTROTECHNISCHE ERZEUGNISSE, GERAETE UND EINRICHTUNGEN FUER DIE DATENVERARBEITUNG.

FRUEHERES BUNDESGBIET

1 INDEX DER ERZEUGERPREISE GEMERBLICHER PRODUKTE (INLANDSABSATZ)

1.1 AKTUELLE ERGEBNISSE

1991 = 100

LFD NR.	NR. DER GP-SYSTEMATIK	GUTERGRUPPE, -ZWEIG, -KLASSE UND -ART	WAEGUNGS- ANTEIL AM GESAMT- INDEX IN PROMILLE	VERKET- TUNGS- FAKTOR 1)	1995	1996	1996		VERAENDERUNG JUNI 1996 GEGENUEBER JUNI 1995 IN PROZENT	
					DURCH- SCHNITT	JUNI	MAI	JUNI	JUNI 1996	MAI 1996
463	37	FEINMECHANISCHE UND OPTISCHE ERZEUGNISSE, UHREN	9,77	0,88372	110,0	110,3	112,2	112,3	+ 1,8	+ 0,1
464		FEINMECHANISCHE UND OPTISCHE ERZEUGNISSE OHNE UHREN	9,22	0,87822	110,3	110,7	112,4	112,5	+ 1,6	+ 0,1
465	371	OPTISCHE ERZEUGNISSE	2,09	0,86772	112,5	112,2	114,2	114,5	+ 2,0	+ 0,3
466	3711	DARUNTER: ERZEUGNISSE DER AUGENOPTIK	1,28	0,93384	111,6	111,1	113,5	114,0	+ 2,6	+ 0,4
467	3715/19	OPTISCHE INSTRUMENTE	0,69	0,77576	114,9	114,1	115,9	115,9	+ 1,1	-
468	372	FOTO-, PROJEKTIONS- UND KINOTECHNISCHE GERAETE	0,98	.	99,8	100,0	99,9	99,9	- 0,7	-
469	3723	DARUNTER: FOTOKOPIERAPPARATE	0,59	.	93,5	93,3	93,7	93,7	+ 0,4	-
470	3726	DIAPROJEKTOREN	0,12	0,96903	110,1	111,0	111,0	111,0	-	-
471	375	FEINMECHANISCHE ERZEUGNISSE	2,94	0,84052	108,6	108,9	111,0	111,3	+ 2,2	+ 0,3
472	3753	DARUNTER: FEINMECHANISCHE GERAETE ZUM MESSEN ODER PRUEFEN VON GEOMETRISCHEN GROSSEN	0,25	0,84496	106,8	108,1	108,8	108,8	+ 0,6	-
473	3754	ANDERE FEINMECHANISCHE MESS- UND REGELGERAETE	2,04	0,85043	108,9	108,6	110,9	111,2	+ 2,4	+ 0,3
474	376	MEDIZINMECHANISCHE GERAETE	3,21	0,90317	113,8	114,5	116,4	116,4	+ 1,7	-
475	3761	DARUNTER: MEDIZINISCHE GERAETE	2,57	0,91400	113,7	114,4	116,8	116,8	+ 2,1	-
476	377	UHREN	0,55	0,94818	104,0	104,0	109,7	109,7	+ 6,5	-
477	38	EISEN-, BLECH- UND METALLWAREN	35,86	0,88708	104,2	104,4	106,6	106,8	+ 1,3	+ 0,2
478	382	WERKZEUGE	2,46	0,86432	108,5	108,2	112,1	112,1	+ 3,6	-
479		DARUNTER: SAEGEN UND SAEGBLAETTER FUER DIE BEARBEITUNG VON HOLZ, KUNSTSTOFF U. AE. WERKSTOFFEN	0,12	0,91729	109,5	109,8	113,1	113,1	+ 3,0	-
480		SÄGEN UND SÄGEBL. FUER DIE METALLBEARBEITUNG	0,25	0,86219	104,7	104,9	108,3	106,9	+ 1,3	-
481	3821	HANDWERKZEUGE	0,96	.	111,2	111,5	115,0	114,9	+ 3,0	- 0,1
482	3821	DARUNTER: SCHRAUBWERKZEUGE	0,59	0,83882	111,3	111,9	114,8	114,8	+ 2,6	-
483	51-56	MESSER UND SCHNEIDKLINGEN FUER MASCHINEN ODER MECHANISCHE GERAETE	0,20	.	104,5	106,0	105,5	105,5	+ 0,5	-
484	3828	AUSWECHSELBARE WERKZEUGE MIT ARBEITENDEM TEIL AUS GESINTERTEN HARTMETALLEN	0,73	0,90588	105,1	103,9	109,9	109,9	+ 5,8	-
485	383	HEIZ- UND KOCHGERAETE	1,79	0,84840	112,6	113,1	114,6	114,5	+ 1,2	- 0,1
486	3835	DARUNTER: HERDE, KOCHGERAETE U. AE. GERAETE FUER GROSS- KUECHEN	0,33	0,82580	109,9	110,0	114,6	114,6	+ 4,2	-
487	384	BLECHWAREN, BLECHKONSTRUKTIONEN UND FEINSTBLECH- PACKUNGEN	19,52	0,87500	103,2	103,3	104,8	104,9	+ 1,5	+ 0,3
488	3842	DARUNTER: GERAETE UND BEDARFSARTIKEL AUS EISEN ODER STAHL FUER HAUSHIRTSCHAFT, LANDWIRTSCHAFT UND GEMERBE	2,46	.	102,7	103,2	104,0	105,9	+ 2,6	+ 1,8
489	3842	11-13 GESCHIRR AUS EISEN ODER STAHL FUER DEN HAUSHALT	0,44	0,81108	114,9	116,0	118,3	118,3	+ 2,0	-
490	3843	BALUARTIKEL AUS STAHLBLECH, STAHLBLECH- KONSTRUKTIONEN	3,30	0,88111	103,5	103,5	106,1	106,1	+ 2,5	-
491	3843	13 DARUNTER: PLATTENHEIZKOERPER AUCH MIT OBERER ODER SEIT- LICHER UMKLEIDUNG	0,61	0,82010	100,2	99,9	99,9	100,3	+ 0,4	+ 0,4
492	3844	BEHAELTER AUS EISEN ODER STAHL, MIT EINEM FASSUNGSVERMOEGEN BIS 100 MB	2,13	0,88918	99,0	99,0	100,0	100,1	+ 1,1	+ 0,1
493	3846	MOEBEL AUS METALL	5,78	0,83049	108,0	108,0	110,2	110,6	+ 2,4	+ 0,4
494	3846	26/27 BUEROSITZMOEBEL	1,16	.	111,6	110,9	113,2	114,6	+ 3,3	+ 1,2
495	3845	3 BUEROMOEBEL AUS METALL (OHNE BUEROSITZMOEBEL)	0,79	0,79837	106,1	106,4	107,6	107,6	+ 1,1	-
496	3845	44/46 FACHBODENREGALE (AUCH FAHRBAR)	0,82	0,84404	101,3	99,4	104,4	104,5	+ 5,1	+ 0,1
497	3846	GERAETE UND BEDARFSARTIKEL AUS NE-METALL FUER HAUSHIRTSCHAFT, LANDWIRTSCHAFT UND GEMERBE	2,58	0,86552	101,6	102,0	101,2	100,7	- 1,3	- 0,5
498	3847	PANZERSCHRAENKE, TUEREN UND FAECHER FUER STAHLKAMMERN	0,26	0,84982	108,2	108,2	107,5	107,5	- 1,6	-
499	3848	SPEZIALBEDARFSARTIKEL VERSCHIEDENER ART AUS UNEDLEN METALLEN	1,01	0,88700	107,8	108,2	109,1	109,1	+ 0,8	-
500	3849	FEINSTBLECHPACKUNGEN, VERSCHLUESSE AUS STAHL	1,86	1,01860	91,5	91,6	91,6	91,9	+ 0,3	+ 0,3
501	385	SCHLUESSELER UND BESCHLAEGE	4,90	0,85048	108,9	109,3	110,6	110,6	+ 1,2	-
502	3851	7 TUERSCHLUESSELER UND TUERSCHLIESSELER	0,54	0,87614	116,4	116,7	120,7	120,7	+ 3,4	-
503	3857	3 BAUBESCHLAEGE AUS METALL	1,18	0,77708	111,7	111,7	114,2	114,3	+ 2,3	+ 0,1
504	3857	51/55 MOEBELINNEN- UND -AUSSENBSCHLAEGE AUS METALL	0,65	0,84359	106,9	107,7	108,8	108,8	+ 1,0	-
505	3857	71 KRAFTFAHRZEUGBSCHLAEGE AUS METALL	1,11	0,32578	102,1	102,4	102,5	102,5	+ 0,1	-
506	387	SCHNEIDWAREN UND BESTECKE	0,76	0,84007	113,7	113,3	114,7	114,8	+ 1,3	+ 0,1
507	3871	SCHNEIDWAREN	0,58	0,83134	114,8	114,3	115,1	115,2	+ 0,8	+ 0,1
508	3874	BESTECKE UND AENHLICHE TISCHGERAETE	0,20	0,86574	110,7	110,5	113,7	113,7	+ 2,9	-
509	388	METALLWAREN UND -KURZWAREN	6,43	0,95298	98,6	98,9	98,8	98,8	- 0,1	- 0,1
510	3882	DARUNTER: TAFELGESCHIRR, GALANTERIEWAREN U. AE. METALLWAREN	0,34	0,86631	109,6	109,6	112,0	112,0	+ 2,2	-
511	3883	BUERO- UND SCHREIBGERAETE AUS METALL	0,45	1,00514	110,1	110,4	112,9	112,4	+ 1,8	+ 0,1
512	3885	FOLIEN, DUENNE BAENDER AUS ALUMINIUM, VERPACKUNGS- BEHAELTER UND VERPACKUNGSZUBEHOER AUS NE-METALL	2,68	1,00505	94,4	95,0	93,0	92,9	- 2,2	- 0,1
513	3885	12-19 DARUNTER: FOLIEN UND DUENNE BAENDER AUS ALUMINIUM MIT EINER DICKE BIS 0,2 MM	1,82	0,87468	95,6	96,1	94,0	93,9	- 2,3	- 0,1
514	3887	METALLKURZWAREN FUER BEKLEIDUNG, SCHUHE, GARDINEN UND DGL.	0,57	0,86268	109,7	109,4	116,1	116,1	+ 6,1	-
515	3888	PRESS-, ZIEH- UND STANZTEILE AUS EISEN ODER STAHL UND VERWANDTE ERZEUGNISSE	2,20	.	95,2	95,3	95,1	95,1	- 0,2	-

1) SIEHE ERLAEUTERUNGEN PUNKT 3.

FRUEHERES BUNDESGBEBIET

1 INDEX DER ERZEUGERPREISE GEWERBLICHER PRODUKTE (INLANDSABSATZ)

1.1 AKTUELLE ERGEBNISSE
1991 = 100

LFD NR.	NR. DER GP-SYSTEMATIK	GUTERGRUPPE, -ZWEIG, -KLASSE UND -ART	WAEGUNGS- ANTEIL AM GESAMT- INDEX IN PROMILLE	VERKET- TUNGS- FAKTOR 1)	1995	1996		VERAENDERUNG JUNI 1996 GEGENUEBER JUNI 1995 IN PROZENT		
					DURCH- SCHNITT	JUNI	MAI	JUNI	JUNI 1996	MAI 1996
516	39	MUSIKINSTRUMENTE, SPIELWAREN, SPORTGERAETE, SCHMUCK, BELICHTETE FILME, FUELLHALTER U. AE.	4,61	0,91612	104,6	104,5	104,4	104,3	- 0,2	- 0,1
517	391/2	MUSIKINSTRUMENTE	0,35	0,79897	111,4	110,9	115,3	115,3	+ 4,0	-
518	391	GROSSMUSIKINSTRUMENTE	0,18	0,77619	110,5	110,0	114,3	114,3	+ 3,9	-
519	392	KLEINMUSIKINSTRUMENTE	0,17	0,82254	112,4	111,9	116,3	116,4	+ 4,0	+ 0,1
		DARUNTER:								
520	3923	SCHLAGINSTRUMENTE	0,04	0,84875	112,8	113,3	117,9	117,9	+ 4,1	-
521	3924	BLASINSTRUMENTE	0,05	0,75389	116,3	116,2	118,0	118,3	+ 1,8	+ 0,3
522	393	SPIELWAREN	1,20	0,82624	109,2	109,2	111,1	110,8	+ 1,6	- 0,2
523	394	TURN- UND SPORTGERAETE	0,33	0,87500	107,9	107,8	109,0	108,9	+ 1,0	- 0,1
		DARUNTER:								
524	3944	GERAETE FUER EIS- UND WINTERSPORT	0,08	0,93750	97,2	97,7	97,2	97,2	- 0,5	-
525	395	SCHMUCK, GOLD- UND SILBERSCHMIEDEWAREN	1,18	0,95503	105,3	105,1	109,7	103,4	- 1,6	+ 0,3
526	398	ERZEUGNISSE DER FOTO- UND FILMLABORS, FUELLHALTER UND KUGELSCHREIBER	1,55	1,03954	98,2	98,2	98,3	98,4	- 1,8	+ 0,1
527	3981	ERZEUGNISSE DER FOTO- UND FILMLABORS	0,94	1,28153	91,4	91,3	87,2	87,2	- 4,5	-
528	3982	FUELLHALTER, KUGELSCHREIBER U. AE. SCHREIB-GERAETE AUS ALLEN WERKSTOFFEN	0,61	0,84228	108,8	108,8	110,4	110,5	+ 1,6	+ 0,1
		DARUNTER:								
529	3982 11/19	FUELLFEDERHALTER UND ANDERE FUELLHALTER	0,13	0,76228	106,3	106,5	108,0	108,0	+ 1,4	-
530	3982 22-28	KUGELSCHREIBER	0,19	0,87611	108,3	108,3	110,5	111,7	+ 3,1	+ 1,1
531	3982 31/35	FASER- UND FILZSCHREIBER	0,14	0,86123	107,0	106,7	107,3	106,7	-	- 0,6
532	40	CHEMISCHE ERZEUGNISSE	70,18	1,07240	101,7	102,5	98,4	98,1	- 4,3	- 0,3
533		INDUSTRIECHEMIKALIEN (GP-NRN. 41 UND 42)	15,57	1,33586	109,3	111,4	100,8	100,4	- 9,9	- 0,4
534		CHEMISCHE SPEZIALERZEUGNISSE	54,61	0,98924	98,5	100,0	97,7	97,5	- 2,5	- 0,2
535		VORWIEGEND ZUR WEITERVERARBEITUNG (GP-NRN. 43-46 SOWIE 491-494)	30,06	1,02189	98,2	99,0	95,4	95,1	- 3,9	- 0,3
536		VORWIEGEND ZUM KONSUM (GP-NRN. 47 SOWIE 495-499)	24,55	0,94566	101,1	101,1	100,7	100,3	- 0,8	- 0,4
537	41	ANORGANISCHE GRUNDSTOFFE UND CHEMIKALIEN	4,66	1,08791	96,9	97,2	98,1	97,2	-	- 0,9
538	411	CHEMISCHE GRUNDSTOFFE	1,11	1,15358	101,6	101,7	102,8	102,1	+ 0,4	- 0,5
		DARUNTER:								
539	4115	WASSERSTOFF, SAUERSTOFF, STICKSTOFF	0,64		108,4	108,4	108,4	108,4	-	-
540	412	ANORGANISCHE SAEUREN UND SAUERSTOFFVERBINDUNGEN DER NICHTMETALLE	0,60	0,96390	99,7	98,4	100,7	102,7	+ 4,4	+ 2,0
		DARUNTER:								
541	4121	SALZSAEURE	0,07	0,73348	83,8	84,3	80,0	79,9	- 6,2	- 0,1
542	4122	SCHWEFELSAEURE	0,09	1,23886	81,5	81,7	91,2	91,1	+ 11,5	- 0,1
543	414	ANORGANISCHE BASEN SOWIE METALLOXIDE, -HYDROXIDE UND -PEROXIDE	1,02	1,06162	88,4	88,8	92,4	87,6	- 1,5	- 5,2
		DARUNTER:								
544	4146	OXIDE, HYDROXIDE UND PEROXIDE DER ALKALI- UND ERDALKALIMETALLE	0,42	0,89529	86,2	87,8	88,1	87,5	- 0,3	- 0,7
545	415	METALLSALZE UND -PEROXIDSALZE DER ANORG. SAEUREN	1,38	0,98028	95,9	96,3	94,4	94,7	- 1,7	+ 0,3
		DARUNTER:								
546	4154	SALZE DER SAUERSTOFFSAEUREN DES SCHWEFELS	0,21	0,94218	101,9	102,1	103,0	103,0	+ 0,9	-
547	419	KOLLOIDE EDELMETALLE, NICHTRADIOAKTIVE ISOTOPE CHEMISCHER ELEMENTE, IHRE VERBINDUNGEN UND SONSTIGE ANORGANISCHE GRUNDSTOFFE UND CHEMIKALIEN	0,55	1,71739	103,2	105,1	106,0	105,1	-	- 0,8
548	42	ORGANISCHE GRUNDSTOFFE UND CHEMIKALIEN	10,91	1,45321	114,5	117,5	101,9	101,8	- 13,4	- 0,1
549		NACHRICHTLICH GP-NRN. 4221-4224 (ORGANISCHE GRUNDSTOFFE) 2)	1,95	1,72325	104,7	111,8	88,7	88,7	- 20,7	-
		DARUNTER:								
550	422	KOHLENWASSERSTOFFE, CHEMISCH EINHEITLICH, IHRE HALOGEN-, SULFO-, NITRO- UND NITROSODERIVATE	2,34	1,72414	105,5	111,2	93,8	94,0	- 15,5	+ 0,2
		DARUNTER:								
551	4221	ACYCLISCHE KOHLENWASSERSTOFFE, CHEM. EINHEITLICH	1,24	1,68594	104,3	108,5	90,1	90,1	- 17,7	-
552	4224	CYCLISCHE KOHLENWASSERSTOFFE	0,71	1,87153	105,5	115,7	88,9	88,3	- 25,4	-
553	4232	ACYCLISCHE ALKOHOLE	1,20	1,34696	125,1	135,5	100,3	100,5	- 25,8	+ 0,2
		DARUNTER:								
554	4232 41	ETHYLENGLYKOL	0,05	1,11387	131,0	128,4	111,3	109,9	- 14,4	- 1,3
555	425	ETHER, ALKOHOL- UND ETHERPEROXIDE, ACETALE U. AE.	1,09	1,36575	118,0	118,2	92,7	92,1	- 22,1	- 0,6
556	426	CARBONSAEUREN, IHRE ANHYDRIDE, HALOGENIDE, PEROXIDE U. AE.	1,81	1,19725	120,2	121,3	112,8	111,2	- 8,3	- 1,4
		DARUNTER:								
557	4261	GESAETTIGTE ACYCLISCHE EINBASISCHE CARBONSAEUREN	0,80	1,07172	101,1	101,9	105,1	105,1	+ 3,1	-
558	429	ORGANISCH-ANORGANISCHE VERBINDUNGEN UND SONSTIGE ORGANISCHE VORPRODUKTE, GRUNDST. UND CHEMIKALIEN	2,34	1,54405	122,3	120,8	113,4	114,6	- 5,1	+ 1,1
559	43	DUENGEMITTEL, PFLANZENSCHUTZ- UND SCHAEDLINGS- BEKAEMPFUNGSMITTEL	1,68	1,06780	98,9	98,6	99,2	99,1	- 0,5	- 0,1
		DARUNTER:								
560	431	DUENGEMITTEL	0,44	1,35556	89,7	92,1	93,6	92,8	+ 0,8	- 0,9
561	434	PFLANZENSCHUTZ- UND SCHAEDLINGSBEKAEMPFUNGSMITTEL	1,24	0,93974	102,1	102,2	101,3	101,3	- 0,9	-

1) SIEHE ERLAEUTERUNGEN PUNKT 3.

2) ACYCL. UND CYCL. KOHLENWASSERSTOFFE.

FRUEHERES BUNDESGBIET

1 INDEX DER ERZEUGERPREISE GEWERBLICHER PRODUKTE (INLANDSABSATZ)

1.1 AKTUELLE ERGEBNISSE

1991 = 100

LFD NR.	NR. DER GP-SYSTEMATIK	GUTERGRUPPE, -ZWEIG, -KLASSE UND -ART	WAEGUNGS- ANTEIL AM GESAMT- INDEX IN PROMILLE	VERKET- TUNGS- FAKTOR 1)	1995	1995	1996		VERAENDERUNG JUNI 1996 GEGENUEBER JUNI MAI 1996 IN PROZENT	
					DURCH- SCHNITT	JUNI	MAI	JUNI	JUNI 1996	MAI 1996
562	44	KUNSTSTOFFE UND SYNTHETISCHER KAUTSCHUK	12,08	1,11123	94,8	97,1	87,2	87,1	-10,3	-0,1
563	441	KUNSTSTOFFE	11,43	1,10850	95,1	97,6	87,1	86,9	-11,0	-0,2
564	4412	DARUNTER: PHENDLHARZE, AMINOHARZE UND POLYURETHANE IN PRIMAERFORMEN	1,49	.	90,2	90,1	88,2	89,8	-0,3	+1,8
565	4413	POLYETHER, EPDOKIDHARZE, POLYESTER, POLYAMIDE UND SILICONE	2,84	.	90,6	91,4	89,4	89,2	-2,4	-0,2
566	4413 5	DARUNTER: POLYESTER	1,04	1,23193	91,2	91,4	91,4	90,4	-1,1	-1,1
567	4414	POLYMERISATIONSPRODUKTE	6,22	1,14460	96,8	101,0	82,9	83,3	-17,5	+0,5
568	4414 31/33	DARUNTER: POLYETHYLEN	1,36	1,24063	91,4	97,8	77,3	79,2	-19,0	+2,5
568	4414 52	POLYVINYLCHLORID	0,89	1,14800	99,0	105,5	80,2	80,2	-24,0	-
570	4417	KUNSTSTOFFE AUF CELLULOSEBASIS	0,57	1,00616	106,0	103,6	109,6	108,8	+5,0	-0,7
571	446	SYNTHETISCHER KAUTSCHUK	0,65	1,14366	89,3	89,0	89,8	89,9	+1,0	+0,1
572	45	CHEMIEFASERN	2,24	1,02741	94,3	94,3	90,7	90,7	-3,8	-
573	452	CELLULOSISCHE CHEMIEFASERN	.	0,87873	95,3	94,2	92,6	92,6	-1,7	-
574	455	SYNTHETISCHE CHEMIEFASERN	.	1,07181	94,0	94,3	90,1	90,1	-4,5	-
575	4551	SYNTHETISCHE SPINNFASERN	.	1,12711	98,6	98,8	90,4	90,4	-9,4	-
576	4555	SYNTHETISCHE FILAMENTE	.	1,02296	90,7	90,3	89,9	89,9	-0,4	-
577	46	FARBSTOFFE, FARBEN, LACKE UND VERWANDTE ERZEUGNISSE	7,79	0,88692	101,5	101,3	101,7	101,0	-0,3	-0,7
578	461	ANORGANISCHE PIGMENTE UND ORGANISCHE FARBSTOFFE	3,08	0,90308	95,1	94,8	94,0	93,2	-1,7	-0,9
579	4612	ANORGANISCHE PIGMENTE	1,20	0,88573	101,3	100,8	98,2	98,2	-2,6	-
580	4617	ORGANISCHE FARBMITTEL	1,88	0,93489	91,0	91,0	91,3	90,0	-1,1	-1,4
581	464	ANSTRICHSTOFFE UND VERDUENNUNGEN	3,99	0,84932	111,9	111,3	113,4	113,0	+1,5	-0,4
582	4641 11	DARUNTER: ALKYDOLHARZLACKE	0,84	0,82137	111,7	110,4	114,2	114,3	+3,5	+0,1
583	4641 61/62	DISPERSIONSFARBEN	0,89	0,83319	115,8	115,1	116,1	116,4	+1,1	+0,3
584	467	ANDERE FARBEN UND VERWANDTE ERZEUGNISSE	1,32	0,94929	90,1	90,5	89,7	89,8	-1,9	-1,0
585	4673	DARUNTER: DRUCKFARBEN	0,98	0,94476	88,4	89,0	87,8	86,7	-2,6	-1,3
586	47	PHARMAZEUTISCHE ERZEUGNISSE	13,10	0,99384	100,9	101,1	102,4	102,3	+1,2	-0,1
587	471	DARUNTER: VITAMINE UND HORMONE, ALKALOIDE, ANTIBIOTIKA, ZUBEREITETE DROGEN	1,03	0,92931	107,3	107,0	109,6	109,7	+2,5	+0,1
588	4753/55	PHARMAZEUTISCHE SPEZIALITAETEN (ARZNEIHAREN) 2)	10,53	0,94185	100,6	100,8	102,1	102,0	+1,2	-0,1
589	1	APOTHEKENMARKT	8,74	0,93911	100,8	101,0	102,8	102,7	+1,7	-0,1
590	2	KRANKENHAUSBEDARF	1,79	0,95197	99,4	100,0	98,6	98,8	-1,2	+0,2
591	479	SONSTIGE PHARMAZEUTISCHE ERZEUGNISSE	1,32	0,87478	99,0	99,0	99,3	99,4	+0,4	+0,1
592	49	SONSTIGE CHEMISCHE ERZEUGNISSE	17,72	0,87250	101,5	101,3	100,5	100,1	-1,2	-0,4
593	491	GELATINE UND KLEBSTOFFE	0,93	0,86259	115,8	117,0	121,4	120,4	+2,9	-0,8
594	4917	DARUNTER: SYNTHETISCHE KLEBSTOFFE	0,60	0,81766	123,5	125,3	130,1	130,1	+3,8	-
595	492	GERBSTOFFE, HILFSMITTEL FUER LEDER, TEXTILIEN UND PAPIER, ORGANISCHE GRENZFLAECHEAKTIVE STOFFE UND ZUBEREITUNGEN	1,69	1,00722	103,8	103,7	103,8	103,9	+0,2	+0,1
596	493	ANDERE HILFSMITTEL	2,33	1,02863	93,1	91,9	95,4	95,3	+3,7	-0,1
597	494	BITUMEN-DACH- UND -DICHTUNGSMATERIALIEN, BAUTEN- SCHUTZMITTEL U. AE. ERZEUGNISSE	1,32	1,04772	104,7	104,5	106,6	106,4	+1,8	-0,2
598	4941	BITUMEN-DACH- UND -DICHTUNGSMATERIALIEN	0,43	1,19929	97,2	97,6	96,2	96,0	-1,6	-0,2
599	4942	BAUTENSCHUTZMITTEL UND VERWANDTE ERZEUGNISSE	0,89	0,97311	108,4	107,9	111,6	111,4	+3,3	-0,2
600	495	FOTOCHEMISCHE ERZEUGNISSE, DRUCKFORMEN UND MAGNETOGRAMMTRAEGER	2,21	1,14637	83,0	82,6	82,6	82,0	-0,7	-0,7
601	4952	DARUNTER: FOTOCHEMISCHE ERZEUGNISSE	1,08	1,14653	96,6	97,0	96,6	96,3	-0,7	-0,3
602	496	SEIFEN, WASCH- UND REINIGUNGSMITTEL	1,99	0,86990	104,9	103,7	98,0	97,7	-5,8	-0,3
603	4961	SEIFEN	0,22	0,96397	100,6	101,0	96,9	98,1	-1,9	+0,2
604	4965	WASCH-, SPUEL- UND REINIGUNGSMITTEL	1,77	0,85827	105,4	104,0	97,8	97,5	-6,2	-0,3
605	497	KOERPERPFLEGEMITTEL	4,08	0,89081	108,4	109,0	105,7	105,1	-3,6	-0,6
606	4973	DARUNTER: HAUTPFLEGEMITTEL	0,86	0,85664	104,8	105,7	101,6	101,6	-3,9	-
607	4975	ZAHN- UND MUNDPFLEGEMITTEL	0,46	0,83708	103,8	103,7	103,2	101,5	-2,1	-1,6
608	4976	HAARPFLEGEMITTEL	1,44	0,89521	113,1	112,9	113,8	112,9	-	-0,8
609	498	SELBSTKLEBEBAENDER UND CHEMISCHER BUEROBEDARF	1,15	1,17489	92,2	91,5	88,7	85,7	-6,3	-3,4
610	499	ANDERE CHEMISCHE ERZEUGNISSE	2,02	0,91899	108,5	108,6	108,7	108,9	+0,3	+0,2
611	4991	DARUNTER: PUTZ- UND PFLEGEMITTEL	1,19	0,89038	111,5	111,8	111,5	111,9	+0,3	+0,4

1) SIEHE ERLAEUTERUNGEN PUNKT 3.

2) OHNE HORMONELLE CONTRACEPTIVA.

FRUEHERES BUNDESGBIET

1 INDEX DER ERZEUGERPREISE GEMERBLICHER PRODUKTE (INLANDSABSATZ)

1.1 AKTUELLE ERGEBNISSE

1991 = 100

LFD NR.	NR. DER GP-SYSTEMATIK	GUETERGRUPPE, -ZWEIG, -KLASSE UND -ART	WAEGUNGS- ANTEIL AM GESAMT- INDEX IN PROMILLE	VERKET- TUNGS- FAKTOR 1)	1995		1996		VERAENDERUNG JUNI 1996 GEGENUEBER JUNI 1995	
					DURCH- SCHNITT	JUNI	MAI	JUNI	JUNI 1996	MAI 1996
612	50	BUEROMASCHINEN; DATENVERARBEITUNGSGERAETE UND -EINRICHTUNGEN	9,52	1,18418	93,6	93,6	91,8	90,6	- 3,2	- 1,3
		DARUNTER:								
613	501	BUEROMASCHINEN	0,55	1,07468	97,7	97,6	94,9	94,9	- 2,8	-
614	505	GERAETE UND EINRICHTUNGEN FUER DIE DATENVERARBEITUNG	8,81	1,19547	93,2	93,3	91,6	90,3	- 3,2	- 1,3
		DARUNTER:								
615	5051 11/17	KOMPAKTEINHEITEN	0,60	.	84,0	83,7	83,9	84,2	+ 0,6	+ 0,4
616	5051 21-27	ZENTRALEINHEITEN UND PROZESSOREN	3,46	.	100,9	100,3	98,0	96,1	- 5,2	- 3,0
617	5051 51-59	EIN- UND/ODER AUSGABEGERAETE	1,06	.	86,5	86,6	83,6	83,5	- 3,6	- 0,1
618	51	FEINKERAMISCHE ERZEUGNISSE	2,54	0,84508	110,8	110,9	112,3	112,5	+ 1,4	+ 0,2
619	511	HAUSHALTS-, WIRTSCHAFTS- UND ZIERGEGENSTAENDE AUS PORZELLAN	0,71	0,76683	119,3	119,8	123,3	123,3	+ 2,9	-
620	513	HAUSHALTS-, WIRTSCHAFTS- UND ZIERGEGENSTAENDE AUS STEINGUT UND STEINZEUG	0,39	0,86477	113,1	112,9	114,1	114,1	+ 1,1	-
621	515	KERAMISCHE INSTALLATIONS- GEGENSTAENDE FUER SANITAERE UND HYGIENISCHE ZWECKE	0,45	0,75656	117,2	117,2	119,5	120,0	+ 2,4	+ 0,4
622	516	ISOLATOREN UND ISOLIERTEILE, ERZEUGNISSE AUS FEIN- KERAMISCHEN STOFFEN FUER CHEMISCHE UND ANDERE TECHNISCHE ZWECKE	0,35	0,90668	106,0	106,2	106,1	106,2	-	+ 0,1
623	5161	ISOLATOREN UND ISOLIERTEILE	0,20	0,90659	105,0	105,4	104,5	104,7	- 0,7	+ 0,2
624	5165	ERZEUGNISSE AUS FEINKERAMISCHEN STOFFEN FUER CHEMISCHE UND ANDERE TECHNISCHE ZWECKE	0,15	0,90685	107,3	107,2	108,2	108,2	+ 0,9	-
625	5171	HAND- UND BODENFLIESEN	0,64	0,95373	97,9	97,9	97,3	97,6	- 0,3	+ 0,3
626	5171 2	HAND- UND BODENFLIESEN, GLASIERT	0,52	0,97872	97,8	97,5	97,4	97,8	+ 0,3	+ 0,4
627	5171 5	HAND- UND BODENFLIESEN, UNGLASIERT	0,12	0,84459	99,5	99,5	96,9	96,9	- 2,6	-
628	52	GLAS UND GLASHAREN	6,71	0,92286	97,4	97,3	95,6	96,0	- 1,3	+ 0,4
629	5211	FLACHGLAS	0,67	0,83709	96,6	97,5	90,9	92,7	- 4,9	+ 2,0
630	5221	HOHLGLAS	3,21	0,92662	99,3	99,3	98,6	99,7	+ 0,4	+ 0,1
		DARUNTER:								
631	5221 1	GETRAENKEFLASCHEN AB 150 CM3 INHALT	1,30	1,02176	89,0	88,9	88,7	89,1	+ 0,2	+ 0,5
632	5221 2	KONSERVENGLAESER	0,30	0,93725	92,8	93,9	93,6	93,6	- 0,3	-
633	5221 3	MEDIZIN- UND VERPACKUNGSGLAS	0,30	0,89873	103,7	104,0	103,9	103,9	- 0,1	-
634	5221 4	WIRTSCHAFTSGLAS UND BLEIKRISTALL	0,55	0,85464	114,6	114,3	116,1	116,1	+ 1,6	-
635	5241	VEREDELTES FLACHGLAS	2,04	0,93697	97,1	96,4	93,2	93,4	- 3,1	+ 0,2
636	5261	GLASWOLLE UND ANDERE GLASFASERN, WAREN DARAUS	0,79	0,96926	91,2	91,3	89,3	90,3	- 1,1	+ 1,1
637	53	SCHNITTHOLZ, SPERRHOLZ UND SONSTIGES BEARBEITETES HOLZ	6,98	0,94145	95,5	95,7	89,0	88,7	- 7,3	- 0,3
		DARUNTER:								
638	531	SAEGEWERKSERZEUGNISSE	2,77	0,84439	97,9	98,9	90,9	91,0	- 8,0	+ 0,1
639	5316 10	NADELSCHNITTHOLZ	2,27	0,93316	95,9	96,9	87,9	88,5	- 8,7	+ 0,7
		DARUNTER:								
640	1	BAUHOLZ	0,50	0,91748	98,8	99,5	91,9	92,2	- 7,3	+ 0,3
641	2	BRETTER, BREITE UEBER 16 CM	0,27	0,96972	98,9	100,3	88,5	89,2	- 11,1	+ 0,8
642	3	BRETTER, BREITE 8 BIS 16 CM	0,27	0,95076	95,7	97,2	88,4	87,1	- 10,4	+ 0,8
643	4	ROHHOELER	0,14	0,90756	96,7	96,8	89,8	90,0	- 7,0	+ 0,2
644	5	BOEHLEN	0,28	0,97056	99,1	100,7	90,9	91,6	- 9,0	+ 0,8
645	6	LATTEN	0,15	0,93623	95,8	96,8	87,2	87,6	- 9,5	+ 0,5
646	7	BLOCKWARE	0,09	0,90696	101,8	102,0	99,0	98,8	- 3,1	+ 0,2
647	9	VORRATSKANTHOLZ	0,40	0,89518	93,2	94,6	85,0	85,8	- 9,3	+ 0,9
648	5316 50	LAUBSCHNITTHOLZ	0,38	0,86269	101,3	101,4	100,9	100,7	- 0,7	+ 0,2
649	1	BUCHENBLOCKWARE, GEDAEMPFT	0,08	0,79743	112,8	113,3	113,4	113,3	-	- 0,1
650	2	BUCHENBLOCKWARE, UNGEDAEMPFT	0,03	0,81803	106,9	107,3	106,0	106,0	- 1,2	-
651	3	BUCHENGESTELLWARE, UNGEDAEMPFT	0,13	0,85702	95,5	95,5	94,0	93,9	- 1,7	- 0,1
652	4	EICHENBLOCKWARE	0,14	0,97659	99,2	99,1	98,1	97,9	- 0,2	- 0,2
653	5318	SCHWARTEN UND SPREISSEL, RESTSTOFFSPAENE U. AE.	0,11	1,78598	128,6	130,8	117,4	108,2	- 17,3	- 7,8
654	5361	SPERRHOLZ	0,50	0,85415	102,2	102,5	102,1	101,8	- 0,7	- 0,3
655	5361 10	FURNIERPLATTEN	0,27	0,80750	106,3	106,8	107,4	107,3	+ 0,5	- 0,1
656	5361 20	TISCHLERPLATTEN	0,23	0,90901	97,4	97,4	95,8	95,4	- 2,1	- 0,4
657	5371	HOLZFASERHARTPLATTEN (EINSCHL. MDF-PLATTEN)	.	0,94305	97,7	95,9	100,6	99,2	+ 3,4	- 1,4
658	5371 21	NICHT BEARBEITET	.	0,94180	92,4	89,6	98,8	96,6	+ 7,8	- 2,2
659	5371 25	BEARBEITET	.	0,94793	102,4	101,5	102,3	101,6	+ 0,1	- 0,7
660	5381	HOLZSPANPLATTEN	.	0,97843	93,4	95,9	85,7	85,0	- 11,4	- 0,8
661	5381 41	ROH ODER GESCHLIFFEN	.	0,97929	90,6	94,5	80,2	78,5	- 18,9	- 2,1
662	5381 47	KUNSTSTOFFBESCHICHTET	.	0,97468	95,3	96,9	89,7	89,7	- 7,4	-

1) SIEHE ERLAEUTERUNGEN PUNKT 3.

FRUEHERES BUNDESGBIET

1 INDEX DER ERZEUGERPREISE GEWERBLICHER PRODUKTE (INLANDSABSATZ)

1.1 AKTUELLE ERGEBNISSE

1991 = 100

LFD NR.	NR. DER GP-SYSTEMATIK	GUTERGRUPPE, -ZWEIG, -KLASSE UND -ART	WAEGUNGS- ANTEIL AM GESAMT- INDEX IN PROMILLE	VERKET- TUNGS- FAKTOR 1)	1995	1995	1996		VERAENDERUNG JUNI 1995 GEGENUEBER JUNI 1996	
					DURCH- SCHNITT	JUNI	MAI	JUNI	JUNI 1995	MAI 1996
663	54	HOLZWAEREN	25,84	0,81886	112,1	112,2	113,9	114,1	+ 1,7	+ 0,2
664	541	BAUELEMENTE AUS HOLZ	3,98	0,86833	114,5	114,6	115,6	115,6	+ 0,9	-
665	5411 22	DARUNTER: FENSTER FUER DEN HOCHBAU	1,84	0,84796	114,4	114,1	115,7	115,7	+ 1,4	-
666	542	MOEBEL, MATRATZEN, HOLZGEHAEUSE UND ANDERE TISCHLEREIERZEUGNISSE	18,08	0,79837	113,3	113,4	115,6	115,8	+ 2,1	+ 0,2
667	5422	ZIMMER- UND KUECHENMOEBEL AUS HOLZ	12,64	0,79414	114,5	114,6	117,2	117,4	+ 2,4	+ 0,2
668	5422 21	DARUNTER: SESSEL	1,26	0,82156	115,2	114,1	117,4	117,5	+ 3,0	+ 0,1
669	5422 23	MEHRSTUFIGE GEPOLSTERTE ANBAUELEMENTE	1,64	0,84343	117,9	117,6	119,6	119,6	+ 1,7	-
670	5422 27	LIEGEN	0,48	0,81003	112,4	112,5	112,1	112,6	+ 0,1	+ 0,4
671	5422 46	EIN- BZH. ANBAUKUECHENSCHRAENKE	3,42	0,77645	114,7	114,7	117,8	117,8	+ 2,7	-
672	5423	MATRATZEN	0,55	0,86636	106,7	106,8	107,5	107,4	+ 0,6	- 0,1
673	5425	BUERENMOEBEL	2,35	0,82797	111,7	112,0	114,0	114,0	+ 1,8	-
674	5426	SPEZIALMOEBEL UND INNENAUSBAUTEN AUS HOLZ	2,64	0,78947	110,2	110,5	111,4	111,4	+ 0,8	-
675	5426 40	DARUNTER: LADENEINRICHTUNGEN, SCHAUFENSTERRUECKBAUTEN	1,30	0,80488	110,4	110,7	110,7	110,7	-	-
676	543	VERPACKUNGSMITTEL AUS HOLZ	0,86	0,89529	88,7	88,6	86,2	86,1	- 2,8	- 0,1
677	5434	KISTEN	0,95	0,85556	89,7	89,4	90,1	90,2	+ 0,9	+ 0,1
678	5439 13	FLACHPALETTEN	0,51	0,93274	87,9	88,0	83,5	83,2	- 5,5	- 0,4
679	544	TECHNISCHE, GEWERBLICHE, LANDWIRTSCHAFTLICHE U. AE. HOLZWAEREN	2,39	0,86099	107,2	107,5	108,4	109,3	+ 1,7	+ 0,8
680	5441	LEISTEN UND RAHMEN UEBERWIEGEND AUS HOLZ	0,94	0,81903	115,2	115,4	120,2	122,2	+ 5,9	+ 1,7
681	5444	HOLZBESTANDTEILE FUER FAHRZEUGE, BOOTE UND MOEBEL	1,12	0,81083	103,9	104,1	104,0	104,0	- 0,1	-
682	5448	BETONSCHALUNGSPLETTEN	0,33	0,81417	95,4	96,7	89,8	90,8	- 6,1	+ 1,1
683	545	KORB-, KORK- UND BUERSTENWAEREN	0,53	0,86600	111,9	112,1	114,3	114,1	+ 1,8	- 0,2
684	5463	KORK UND KORKWAEREN	0,04	0,82308	114,8	117,4	125,5	125,5	+ 6,9	-
685	5466	PINSEL, BUERSTEN UND BESEN	0,49	0,89474	111,7	111,7	113,4	113,1	+ 1,3	- 0,3
686	55	HOLZSTOFF, ZELLSTOFF, PAPIER UND PAPPE 2)	7,86	1,04913	98,8	100,3	85,8	84,7	-15,6	- 1,3
687	553/4	DARUNTER: PAPIER UND PAPPE, UNVEREDELT	7,68	1,04699	98,8	100,3	85,8	84,7	-15,6	- 1,3
688	553	PAPIER, UNVEREDELT	6,70	1,05533	100,0	101,6	85,9	85,1	-16,2	- 0,9
689	5531	ZEITUNGSDRUCKPAPIER	0,82	1,03378	88,5	81,0	100,8	100,8	+24,4	-
690	5532	DRUCK- UND SCHREIBPAPIER	4,44	1,02786	96,2	97,2	84,6	84,2	-13,4	- 0,5
691	5532 11/15	DRUCK- UND SCHREIBPAPIER, HOLZHALTIG	2,38	.	96,7	97,1	89,6	88,4	- 9,0	- 1,3
692	5532 51-58	DRUCK- UND SCHREIBPAPIER, HOLZFREI	2,06	.	95,5	97,2	78,9	79,2	-18,5	+ 0,4
693	5533	KRAFTPAPIER	0,28	1,03122	101,2	104,1	91,2	90,4	-13,2	- 0,9
694	5534	PACKPAPIER	0,44	1,03943	106,1	111,5	82,6	81,6	-26,8	- 1,2
695	5534 11	DARUNTER: PACKPAPIER, GANZ ODER UEBERWIEGEND AUS ALT- PAPIER (AP)	.	1,23850	117,0	130,0	74,6	72,3	-44,4	- 3,1
696	5534 15	PACKPAPIER, GANZ ODER UEBERWIEGEND AUS ZELL- STOFF (ZP)	.	0,94063	89,9	90,8	78,7	78,8	-13,2	+ 0,1
697	5536	WELLPAPPENPAPIER	0,72	1,33462	132,5	144,8	76,8	72,9	-49,7	- 5,1
698	554	PAPPE, UNVEREDELT	0,98	0,96801	90,5	91,7	84,8	82,1	-10,5	- 3,2
699	5541 71	DARUNTER: DUPLEX- UND TRIPLEXKARTON, UNGESTRICHEN	0,22	0,98111	92,0	90,3	87,8	83,0	- 8,1	- 5,5
700	5541 74	GEDECKTER GRAUKARTON (MASCHINENGRAPPE)	0,22	1,06274	103,0	107,3	88,8	87,9	-18,1	- 1,0
701	56	PAPIER- UND PAPPEWAEREN	16,59	0,90146	105,5	106,1	102,1	101,5	- 4,3	- 0,6
702	563	DARUNTER: BUEROBEDARF AUS PAPIER UND PAPPE, SCHREIBWAEREN	1,49	0,84786	107,8	107,9	106,5	106,2	- 1,6	- 0,3
703	5631	DARUNTER: GESCHAFTSBUECHER, LERNMITTEL UND KALENDER	0,55	0,81788	111,2	111,2	111,9	111,6	+ 0,4	- 0,3
704	5633 20	BRIEFUMSCHLAEGE, -HUELLEN, -TASCHEN	0,48	.	107,5	108,1	101,5	101,1	- 6,5	- 0,4
705	566	VERPACKUNGSMITTEL AUS PAPIER UND PAPPE	7,96	0,86372	106,8	107,5	101,3	100,4	- 6,6	- 0,9
706	5651	PAPIERSAECKE	0,38	0,91605	102,9	101,6	106,0	106,0	+ 4,3	-
707	5652	TUETEN UND BEUTEL, GANZ ODER UEBERM. AUS PAPIER	0,44	0,83163	98,5	99,3	98,1	97,2	- 2,1	- 0,9
708	5654	WELLPAPPE	3,36	0,90768	112,0	114,1	99,0	97,7	-14,4	- 1,3
709	5654 50	DARUNTER: ERZEUGNISSE AUS WELLPAPPE	3,06	0,90027	111,9	114,3	98,2	97,0	-15,1	- 1,2
710	5656	VERPACKUNGSMITTEL AUS KARTON UND VOLLPAPPE	3,98	0,86077	102,8	102,8	103,4	102,9	+ 0,1	- 0,5
711	5656 10	VERPACKUNGSMITTEL FUER FLUESSIGKEITEN	0,90	0,87801	96,8	96,8	97,7	97,7	+ 0,8	-
712	5656 20	UEBERZOGENE VERPACKUNGSMITTEL, FEINKARTONAGEN	0,29	0,82811	94,4	95,9	94,2	94,0	- 2,0	- 0,2
713	5656 30	ANDERE VERPACKUNGSMITTEL AUS KARTON	1,74	0,84391	104,3	103,5	105,9	105,2	+ 1,6	- 0,7
714	5656 40	ANDERE VERPACKUNGSMITTEL AUS VOLLPAPPE	0,55	0,90064	112,5	113,7	108,7	108,7	- 4,4	- 0,9
715	566	HARTPAPIERWAEREN	0,65	0,88444	110,9	111,9	113,5	113,5	+ 1,4	-
716	567	BUCHBINDERISCHE ERZEUGNISSE	0,80	0,84469	100,8	100,7	102,4	102,3	+ 1,6	- 0,1
717	5681	ZELLSTOFFWATTE-, FILTRIERPAPIER- UND KREPPAPIER- WAEREN	4,23	0,96863	103,3	103,8	101,5	101,0	- 2,7	- 0,5
718	5684	KASSEN- UND BUCHUNGSROLLEN, GESCHENKPAPIERE U. AE.	0,28	0,92743	102,6	102,3	101,1	100,2	- 2,1	- 0,9

1) SIEHE ERLAEUTERUNGEN PUNKT 3.

2) OHNE PREISREPRESENTANTEN FUER HOLZSTOFF.

FRUEHERES BUNDESGBEIT
1 INDEX DER ERZEUGERPREISE GEWERBLICHER PRODUKTE (INLANDSABSATZ)

1.1 AKTUELLE ERGEBNISSE

1991 = 100

LFD NR.	NR. DER GP-SYSTEMATIK	GUTERGRUPPE, -ZWEIG, -KLASSE UND -ART	WAEGUNGS-ANTEIL AM GESAMT-INDEX IN PROMILLE	VERKET-TUNGS-FAKTOR 1)	1995	1995	1996		VERAENDERUNG JUNI 1996 GEGENUEBER JUNI 1995	
					DURCH-SCHNITT	JUNI	MAI	JUNI	JUNI	MAI
719	57	DRUCKEREI ERZEUGNISSE, VERVIELFAELTIGUNGEN	23,82	0,86456	106,9	106,7	108,5	108,4	+ 1,6	- 0,1
720	571	DRUCKERERZEUGNISSE	22,26	0,86077	107,5	107,3	109,3	109,2	+ 1,8	- 0,1
721	5711	DRUCKSACHEN FUER GESCHAEFTLICHE UND PRIVATE ZWECKE	4,25	0,82744	110,1	111,1	109,6	109,6	- 2,3	- 0,9
722	5711 1	EINZELFORMULARE	2,92	0,77468	111,4	112,0	113,2	113,3	+ 1,2	+ 0,1
723	5711 3	ENDLOSFORMULARE	1,33	0,95710	107,2	109,0	101,7	98,4	- 9,7	- 3,2
724	5712	KATALOGE UND WERBEDRUCKE	6,56	0,84875	109,1	108,9	110,7	110,7	+ 1,7	-
725	5712 5	KATALOGE	1,43	0,90420	101,3	101,6	99,9	99,9	- 1,7	-
726	5712 8	WERBEDRUCKE	5,13	0,83107	111,2	110,9	113,7	113,7	+ 2,5	-
727	5713	BUECHER	1,86	0,88767	103,6	104,0	104,0	104,0	-	-
728	5714/15	ZEITUNGEN, ANZEIGENBLAETTER UND ZEITSCHRIFTEN	7,50	0,89150	104,5	103,3	108,2	108,4	+ 4,8	+ 0,2
729	5714	ZEITUNGEN UND ANZEIGENBLAETTER	3,97	0,91768	107,5	105,5	113,4	113,8	+ 7,9	+ 0,4
730	5715	ZEITSCHRIFTEN	3,53	0,86036	101,0	100,9	102,4	102,4	+ 1,5	-
731	5716	VERPACKUNGS- UND AUSSTATTUNGSDRUCKE, ETIKETTEN	1,72	0,81689	110,1	109,6	110,6	110,7	+ 1,0	+ 0,1
732	5717	WANDKALENDER, BILDDRUCKE UND KARTEN	0,37	0,91597	119,6	120,3	121,8	121,2	+ 0,7	- 0,6
733	5752	ERZEUGNISSE DER SATZHERSTELLUNG (FOTOSATZ)	0,33	0,92516	96,9	96,9	95,6	94,4	- 2,6	- 1,3
734	5755	REPRODUKTIONEN UND DRUCKFORMEN	1,20	0,95938	99,0	99,3	97,9	97,9	- 1,4	-
735	5755 20	HOCHDRUCK-DRUCKFORMEN	0,08	0,91067	109,4	109,7	107,7	107,7	- 1,8	-
736	5755 40	FLACHDRUCKREPRODUKTIONEN UND DRUCKPLATTEN	0,98	0,96582	97,9	98,2	96,5	96,5	- 1,7	-
737	5755 70	TIEFDRUCKREPRODUKTIONEN UND TIEFDRUCKZYLINDER	0,14	0,96728	101,1	101,2	101,8	101,8	+ 0,6	-
738	5756	GUMMI-, POLYMER- UND ANDERE STEMPSEL	0,03	0,84064	106,3	106,7	105,1	105,1	- 1,5	-
739	58	KUNSTSTOFFERZEUGNISSE	34,68	0,89757	102,7	103,2	101,9	101,9	- 1,3	-
740	581	HALBZEUG AUS KUNSTSTOFF	10,86	0,91261	100,7	101,9	97,0	97,2	- 4,8	+ 0,2
741	5811	FOLIEN AUS KUNSTSTOFF BIS EINSCHL. 1 MM DICKE	4,13	0,93693	100,0	101,6	94,8	95,5	- 6,0	+ 0,7
742	5813	TAFELN UND PLATTEN AUS KUNSTSTOFF UEBER 1 MM DICKE	0,79	0,94377	93,4	94,0	90,4	90,3	- 3,9	- 0,1
743	5814	SCHICHTPRESSSTOFFPLATTEN	0,42	0,87217	101,0	100,0	102,3	102,4	+ 0,4	- 1,9
744	5815	BODEN- UND WANDBELAEGE AUS KUNSTSTOFF	0,36	0,90489	107,6	104,5	108,3	105,8	+ 1,2	- 0,5
745	5817	ROHRE, SCHLAEUICHE, BAENDER, SEILE AUS KUNSTSTOFF	2,11	0,91029	102,5	105,2	95,0	95,5	- 9,2	+ 0,5
746	5818	HALBZEUG AUS SCHALMKUNSTSTOFF	1,30	0,87114	96,1	97,3	96,4	96,1	- 2,3	- 0,3
747	5819	PROFILE UND ANDERES HALBZEUG AUS KUNSTSTOFF DARUNTER:	1,75	-	105,6	105,4	106,7	106,4	-	- 0,3
748	5819 15	FENSTERPROFILE	1,08	-	103,8	103,7	103,9	103,4	- 0,3	- 0,5
749	582	EINZELTEILE AUS KUNSTSTOFF (OHNE BAUELEMENTE) DARUNTER:	11,33	0,89114	104,3	104,2	106,6	106,6	+ 2,3	-
750	5821	EINZELTEILE AUS KUNSTSTOFF FUER MASCHINEN UND FAHRZEUGE DARUNTER:	6,40	0,88272	103,6	103,2	106,3	106,3	+ 3,0	-
751	5821 3	EINZELTEILE FUER STRASSENFAHRZEUGE	5,14	0,89790	104,1	103,5	106,6	106,6	+ 3,0	-
752	5822	EINZELTEILE AUS KUNSTSTOFF FUER ELEKTROTECH- NISCHE ERZEUGNISSE	2,67	0,87811	104,1	104,6	104,6	104,6	-	-
753	5825	EINZELTEILE AUS KUNSTSTOFF FUER EISEN-, BLECH- U. METALLWAEREN SOWIE FUER BUERO- UND SCHREIBGERAETE	0,70	0,92912	109,3	109,0	112,3	112,4	+ 3,1	+ 0,1
754	5826	BREMS- UND KUPPLUNGSMATERIALIEN	0,58	-	111,2	111,1	115,1	115,1	+ 3,6	-
755	5827	EINZELTEILE AUS KUNSTSTOFF FUER MOEBEL	0,77	0,84297	100,5	101,3	106,0	106,5	+ 4,1	- 0,6
756	583	BAUELEMENTE AUS KUNSTSTOFF (OHNE FENSTERPROFILE) DARUNTER:	2,99	0,91503	108,3	108,7	107,0	107,0	- 1,6	-
757	5831 43	FENSTER AUS PVC	2,02	-	108,7	108,9	106,7	106,7	- 2,0	-
758	584	VERPACKUNGSMITTEL, LAGER- UND TRANSPORTBEHAELTER AUS KUNSTSTOFF DARUNTER:	5,82	0,90553	100,2	101,0	98,2	98,2	- 2,8	-
759	5841	BEUTEL, TRAGTASCHEN UND SAECKE AUS KUNSTSTOFF DARUNTER:	1,26	0,95750	106,0	109,1	101,5	102,6	- 6,0	+ 1,1
760	5841 21-27	BEUTEL AUS KUNSTSTOFF	0,83	0,93391	105,4	108,0	99,9	101,6	- 5,9	+ 1,7
761	5842	FLASCHEN AUS KUNSTSTOFF MIT EINEM FASSUNGSVER- MOEGEN BIS 2 L	0,67	0,86979	100,7	101,1	100,5	100,5	- 0,6	-
762	5843	BECHER, VERPACKUNGSDOSEN UND -EIMER AUS KUNSTST.	1,16	0,90662	97,4	97,6	92,0	91,7	- 8,0	- 0,3
763	5847	STOEPSSEL, DECKEL, KAPSELN UND ANDERE VERSCHLUESSE AUS KUNSTSTOFF	0,69	0,93152	102,7	102,8	101,7	101,5	- 1,3	- 0,2
764	5848	TRANSPORTBEHAELTER AUS KUNSTSTOFF BIS 300 L	0,55	0,90369	86,5	86,8	85,4	84,0	- 3,2	- 1,6
765	585	SONSTIGE FERTIGERZEUGNISSE AUS KUNSTSTOFF	3,69	0,87445	103,4	103,4	103,4	103,2	- 0,2	- 0,2
766	5851	BEKLEIDUNG UND KURZWAEREN AUS KUNSTSTOFF	0,41	0,85230	107,0	106,8	107,5	107,3	+ 0,5	- 0,2
767	5853	HAUSHALTS-, GEBRAUCHS- UND GARTENARTIKEL AUS KUNSTSTOFF	1,98	0,88939	102,6	102,5	102,0	102,0	- 0,5	-
768	5854	MEDIZINISCHE, SANITAERE, HYGIENISCHE UND LABOR- BEDARFSARTIKEL AUS KUNSTSTOFF	0,47	0,84740	108,0	108,4	108,2	108,2	- 0,2	-
769	5855	BUERO-, GESCHAEFTS- UND SCHULBEDARF AUS KUNSTSTOFF	0,82	0,86324	100,9	100,8	101,7	101,1	+ 0,3	- 0,6
770	59	GUMMIWAEREN	8,22	0,92133	100,3	100,5	99,6	99,6	- 0,9	-
771	591	BEREIFUNGEN (LAUFDECKEN)	3,20	0,86055	96,8	97,2	94,8	94,8	- 2,5	-
772	5911 32	PKW-BEREIFUNGEN	2,21	0,85189	98,6	98,9	96,5	96,5	- 2,4	-
773	5911 4	LKW- UND OMNIBUSBEREIFUNGEN	0,99	0,88128	92,9	93,4	91,1	90,9	- 2,7	- 0,2
774	592	WEICHGUMMIWAEREN DARUNTER:	5,02	0,96787	102,6	102,6	102,7	102,7	+ 0,1	-
775	5921	TECHNISCHE WEICHGUMMIWAEREN	4,74	0,97070	102,4	102,5	102,3	102,3	- 0,2	-
776	61	LEDER	0,73	1,01002	101,1	101,1	101,1	101,1	-	-
777	6121	OBERLEDER	0,31	0,97852	99,1	99,1	99,1	99,1	-	-
778	6125	ANDERE FLAECHELEDER	0,42	1,03901	102,6	102,6	102,6	102,6	-	-

1) SIEHE ERLAEUTERUNGEN PUNKT 3.

FRUEHERES BUNDESGBIET
1 INDEX DER ERZEUGERPREISE GEWERBLICHER PRODUKTE (INLANDSABSATZ)

1.1 AKTUELLE ERGEBNISSE

1991 = 100

LFD NR.	NR. DER GP-SYSTEMATIK	GUTERGRUPPE, -ZWEIG, -KLASSE UND -ART	WAEGUNGS-ANTEIL AM GESAMT-INDEX IN PROMILLE	VERKET-TUNGS-FAKTOR 1)	1995	1996		VERAENDERUNG		
					DURCH-SCHNITT	1995 JUNI	1996 MAI	1996 JUNI	JUNI 1996 GEGENUEBER JUNI 1995	MAI 1996 1996 IN PROZENT
779	62	LEDERWAREN UND SCHUHE	3,49	0,89260	107,1	106,9	108,1	108,1	+ 1,1	-
780	622	LEDERWAREN (EINSCHL. REISEARTIKELN)	1,13	0,87989	108,5	108,4	108,9	108,9	+ 0,5	-
781	6224	DARUNTER: SÄTTLER- UND FEINSÄTTLERWAREN AUS LEDER	0,17	0,80576	110,2	110,2	112,0	112,1	+ 1,7	+ 0,1
782	6225	FEINTAESCHNER- UND GALANTERIEWAREN AUS LEDER	0,60	0,86188	110,1	110,2	110,3	110,3	+ 0,1	-
783	625	SCHUHE	2,36	0,89918	106,3	106,1	107,7	107,7	+ 1,5	-
784	6253	DARUNTER: STRASSENSCHUHE UND -STIEFEL	1,53	0,88929	106,7	106,4	107,8	107,8	+ 2,3	-
785	63	TEXTILIEN	20,09	0,96506	102,6	102,8	101,8	101,7	- 1,1	- 0,1
786	632	GARN	3,86	1,04063	97,4	97,8	94,8	94,4	- 3,5	- 0,4
787	6321	DARUNTER: GARN FUER GEWEBE	1,54	1,14189	96,2	96,6	91,7	91,3	- 5,5	- 0,4
788	6322	GARN FUER MASCHENWARE	0,61	1,10939	95,9	96,1	94,6	94,8	- 1,4	+ 0,2
789	6326	TEXTURIERTES GARN	0,97	0,96680	96,5	96,4	93,7	92,8	- 3,7	- 1,0
790	6328	NAEM- UND STOPFMITTEL, HANDSTRICK- UND HANDARBEITSGARN	0,62	0,91812	104,9	105,2	104,2	104,2	- 1,0	-
791	635	SPINNSTOFFWAREN	3,25	0,93868	104,1	104,4	102,9	102,5	- 1,8	- 0,4
792	6351	VERBANDMITTEL, MULL UND WATTE	0,41	0,90985	113,3	114,8	113,6	113,3	- 1,3	- 0,3
793	6352	BAENDER, GURTE, FLECHTARTIKEL	1,12	0,88078	107,0	106,8	108,6	108,6	+ 1,6	- 0,1
794	6352	11/20 BAENDER (UNELASTISCH) UND GURTE ALLER ART	0,75	0,91922	105,1	104,7	106,3	106,2	+ 1,4	- 0,1
795	6352	15 BAENDER ALLER ART, ELASTISCH	0,20	0,90109	107,1	107,5	109,5	108,8	+ 1,2	- 0,6
796	6356	FILZ, NICHT GEWEBT UND FILZTUCH, VLIESSTOFFE UND WAREN DARAUS	1,72	0,96525	99,9	100,5	96,7	96,0	- 4,5	- 0,7
797	637	METERWARE	4,83	1,00402	100,2	100,5	99,1	99,3	- 1,2	+ 0,2
798	6371	DARUNTER: ROHWEBE	1,12	1,10543	100,3	101,0	96,5	96,3	- 4,7	- 0,2
799	6372	FERTIGWEBE FUER BEKLEIDUNG UND LEIBWAESCHE	3,10	0,89303	99,2	99,2	98,7	98,6	- 0,6	- 0,1
800	1	DARUNTER: OBERBEKLEIDUNGSSTOFF AUS BAUMWOLLE	0,53	1,04797	102,7	103,0	103,1	103,0	-	- 0,1
801	2	OBERBEKLEIDUNGSSTOFF AUS WOLLE	0,92	0,98729	96,1	95,3	92,9	92,0	- 3,5	- 0,3
802	3	OBERBEKLEIDUNGSSTOFF AUS SYNTHETISCHEM MATERIAL	1,11	0,96595	102,8	102,6	103,7	103,9	+ 1,3	+ 0,2
803	638	HEIM- UND HAUSTEXTILIEN SOWIE VERWANDTE ERZEUGNISSE	3,97	0,94291	104,2	104,6	104,8	104,8	+ 0,2	-
804	6382	DARUNTER: HAUS-, BETT- UND TISCHWAESCHESTOFF, FROTTIER-GEWEBE, INLETT UND MATRATZENDRELL	0,21	1,01217	103,3	103,2	103,0	103,5	+ 0,3	+ 0,5
805	6384	MOEBEL- UND DEKORATIONSSTOFF	0,85	0,90511	107,0	107,1	107,2	107,1	-	- 0,1
806	6385	GARDINENSTOFF	0,50	0,86799	102,0	102,7	103,1	103,1	+ 0,4	-
807	6386	TEPPICHE, LAEUFER UND FUSSBOEDENBELAG AUS TEXTILEM MATERIAL	1,90	0,93283	104,5	104,9	106,1	105,2	+ 0,3	+ 0,1
808	6386	DARUNTER: TEPPICHE, LAEUFER UND FUSSBOEDENBELAG IM TUFTINGVERFAHREN HERGESTELLT	0,61	1,00102	103,2	103,7	102,3	102,6	- 1,1	+ 0,3
809	6386	37 AUS SYNTHETISCHEN FILAMENTGARNEN	0,69	0,89010	106,6	106,7	107,7	107,7	+ 0,9	-
810	639	39 AUS SYNTHETISCHEN SPINNFASERN	4,18	0,88679	107,6	107,0	107,7	107,8	+ 0,7	+ 0,1
811	6391	DARUNTER: GEWIRKTER ODER GESTRICKTER STOFF	0,82	0,80801	100,4	101,0	98,8	98,8	- 2,2	-
812	6392	HERREN OBERBEKLEIDUNG AB GROESSE 38 (GEWIRKT ODER GESTRICKT)	0,26	0,88046	111,3	111,3	111,5	111,7	+ 0,4	+ 0,2
813	6393	DAMEN OBERBEKLEIDUNG AB GROESSE 34 (GEWIRKT ODER GESTRICKT)	0,82	0,85864	112,6	109,6	114,1	114,0	+ 4,0	- 0,1
814	6393	DARUNTER: PULLOVER, SLIPOVER, TWINSETS, WESTEN, STRICK-JACKEN, SWEAT-SHIRTS, GANZ ODER UEBERWIEGEND	0,16	0,83205	108,6	108,8	111,9	111,9	+ 2,8	-
815	6393	51 AUS WOLLE UND FEINEN TIERHAAREN	0,61	0,86690	113,4	109,2	114,4	114,4	+ 4,8	-
816	6394	AUS SYNTHETISCHEN CHEMIEFASERN	0,24	0,91844	109,7	109,9	108,9	110,1	+ 0,2	+ 0,2
817	6395	KINDER OBERBEKLEIDUNG (GEWIRKT ODER GESTRICKT)	0,27	0,87191	105,9	105,4	106,5	106,5	+ 1,0	-
818	6396/97	HERRENWAESCHE (GEWIRKT ODER GESTRICKT)	0,81	0,88093	105,8	106,4	106,2	106,2	+ 0,8	-
819	6398	DAMEN- UND KINDERWAESCHE (GEWIRKT ODER GESTRICKT)	0,77	0,90842	111,0	111,0	110,6	111,3	+ 0,3	+ 0,6
820	6398	DARUNTER: DAMENFEINSTRUMPFHOSEN AUS SYNTHETISCHEN CHEMIEFASERN, AUS GARN VON 60 DEN ODER WENIGER	0,44	0,88858	112,3	112,4	111,3	112,5	+ 0,1	+ 1,1

1) SIEHE ERLAEUTERUNGEN PUNKT 3.

FRUEHERES BUNDESGBIET

1 INDEX DER ERZEUGERPREISE GEWERBLICHER PRODUKTE (INLANDSABSATZ)

1.1 AKTUELLE ERGEBNISSE

1991 = 100

LFD NR.	NR. DER GP-SYSTEMATIK	GUETERGRUPPE, -ZWEIG, -KLASSE UND -ART	WAEGUNGS- ANTEIL AM GESAMT- INDEX IN PROMILLE	VERKET- TUNGS- FAKTOR 1)	1995	1995	1996		VERAENDERUNG JUNI 1996 GEGENUEBER JUNI 1995	
					DURCH- SCHNITT	JUNI	MAI	JUNI	JUNI 1996	MAI 1996
821	64	BEKLEIDUNG UND KONFEKTIONIERTER TEXTILIEN	16,14	0,89755	105,1	104,9	104,9	104,9	-	-
822	641	OBERBEKLEIDUNG, VEREDELTE PELZFELLE UND PELZWAAREN	12,27	0,88939	104,9	104,6	104,5	104,5	- 0,1	-
823	6411	HERRENOBEBEKLEIDUNG AB GROESSE 38	2,86	0,86937	105,7	105,6	106,3	106,3	+ 0,7	-
		DARUNTER:								
824		HERRENOBEBEKLEIDUNG GANZ ODER UEBERWIEGEND AUS WOLLE ODER FEINEN TIERHAAREN	1,39	0,87191	104,7	104,8	105,1	105,1	+ 0,3	-
825	6412	DAMENOBEBEKLEIDUNG AB GROESSE 34	7,65	0,89270	104,8	104,4	104,0	104,0	- 0,4	-
		DARUNTER:								
826		DAMENOBEBEKLEIDUNG GANZ ODER UEBERWIEGEND AUS BAUMWOLLE	1,96	0,89881	104,5	103,8	104,4	104,4	+ 0,6	-
827	6413	KINDEROBEBEKLEIDUNG	0,33	0,86753	104,0	102,1	105,9	105,9	+ 3,7	-
828	6414	ARBEITS-, BERUFS- UND SPEZIALSCHUTZBEKLEIDUNG	0,47	0,92322	105,9	106,1	106,3	106,3	+ 0,2	-
829	6415	SPORT-, BADE- UND STRANDBEKLEIDUNG	0,63	0,85418	103,9	103,7	102,5	102,5	- 1,2	-
830	6416	VEREDELTE PELZFELLE UND PELZBEKLEIDUNG	0,18	0,95920	101,3	101,2	101,1	101,1	- 0,1	-
831	6417	LEDERBEKLEIDUNG	0,15	0,89501	101,9	101,6	100,6	100,6	- 1,0	-
832	642	WASCHHE FUEER HERREN UND DAMEN	0,95	0,81491	104,3	104,4	104,3	104,2	- 0,2	- 0,1
833	6421	HERRENWASCHHE	0,43	0,81697	103,0	103,0	103,1	103,0	-	- 0,1
834	6424	DAMENWASCHHE	0,52	0,81357	105,4	105,6	105,2	105,2	- 0,3	-
835	643	MIEDERWAAREN	0,42	0,83607	113,5	113,5	116,4	116,4	+ 2,6	-
836	644	HUEETE UND MUEETZEN FUEER HERREN	0,10	0,80849	115,8	116,0	117,9	117,9	+ 1,6	-
837	6457	SCHIRME	0,39	0,94229	102,3	101,8	103,7	103,7	+ 1,9	-
838	648	BETTFEDERN, HAUS-, BETT- UND TISCHWASCHHE, SONSTIGE BETTWAAREN U. AE.	2,01	0,95066	105,2	105,3	104,8	104,8	- 0,5	-
839	6483	BETTWASCHHE	0,57	0,92393	103,5	103,7	102,4	102,4	- 1,3	-
840	6485	HAUS- UND TISCHWASCHHE	0,45	0,95335	108,8	109,0	108,3	108,8	- 0,2	- 0,1
841	6487	STEBPBBETTEN, STEPP- UND DAUNENDECKEN, KISSEN U. AE.	0,89	0,96114	104,5	104,5	104,3	104,3	- 0,2	-
842	68	ERZEUGNISSE DES ERNAEHRUNGSGEWERBES	113,63	0,99597	102,6	102,4	103,1	103,4	+ 1,0	+ 0,3
		DARUNTER:								
843		NAHRUNGSMITTEL UND ZWAAR:	76,66	1,00202	100,7	100,3	101,4	101,7	+ 1,4	+ 0,3
844		TIEFKUEHLKOST (OHNE SPEISEEIS)	4,87	0,96000	97,7	97,4	98,6	98,0	+ 1,6	+ 0,4
845		NAHRUNGSMITTEL, VORWIEGEND AUF PFLANZLICHER GRUNDLAGE (EINSCHL. KLEITE, MELASSE UND ZUCKER- RUEBENSCHNITZEL, DELKUCHEN UND SCHROTE)	38,66	1,05229	102,7	102,1	104,2	104,1	+ 2,0	- 0,1
		DARUNTER:								
846	6811	MAHL- UND SCHAEMLMUEHLNERZEUGNISSE	1,73	1,15081	86,7	86,7	88,3	88,9	+ 2,5	+ 0,7
847	6811 1	MAHLMUEHLNERZEUGNISSE	1,47	1,17119	85,2	85,3	86,4	87,1	+ 2,1	+ 0,8
848	6811 12	WEIZENMEHL	1,11	1,16028	86,7	86,8	87,3	88,0	+ 1,4	+ 0,8
849	6811 14	ROGGENMEHL	0,18	1,15420	83,9	83,6	83,9	85,2	+ 1,9	+ 1,6
850	6811 17	WEIZENKLEITE	0,18	1,30290	77,0	78,2	83,3	83,9	+ 7,3	+ 0,7
851	6811 5-8	SCHAEMLMUEHLNERZEUGNISSE	0,28	1,04088	95,1	94,9	98,7	98,7	+ 4,7	-
852	6812	TEIGWAAREN	0,49	1,06998	94,6	94,3	91,7	91,6	- 2,9	- 0,1
853	6815	NAHRMITTEL	3,92	0,92329	106,4	106,7	107,2	107,8	+ 1,0	+ 0,6
854	6815 1	PUDDINGPULVER UND VERWANDTE PULVERFOERMIGE ERZEUGNISSE	0,25	0,95623	114,4	114,2	108,1	109,2	- 4,4	+ 1,0
855	6816	STAECKER UND STAECKERERZEUGNISSE	0,67	0,95463	96,2	95,5	97,3	97,4	+ 2,0	+ 0,1
856	6818	BACKWAAREN	8,70	0,91917	105,8	105,2	106,9	106,8	+ 1,5	- 0,1
		DARUNTER:								
857	6818 21-25	BROT	3,12	0,90481	101,3	101,1	102,1	102,1	+ 1,0	-
858	1	WEISSBROT	0,65	0,89488	100,8	100,7	102,6	102,9	+ 2,2	+ 0,3
859	2	MISCHBROT	1,82	0,89122	100,6	100,3	101,3	101,3	+ 1,0	-
860	3	SCHROT- UND VOLLKORNBROT	0,65	0,95560	103,7	103,7	103,7	103,7	-	-
861	6818 5	KUCHEN, TORTEN UND VERWANDTE BACKWAAREN	1,92	0,80564	110,1	108,5	111,6	110,8	+ 2,1	- 0,6
862	6818 7	DAUERBACKWAAREN	2,43	0,83270	107,3	106,8	107,1	107,1	+ 0,3	-
863	6821	ZUCKER (EINSCHL. NEBENPRODUKTEN)	3,41	1,05213	87,7	88,2	97,6	97,6	- 0,6	+ 0,1
864	6821 3	VERBRAUCHSZUCKER	3,10	1,03093	87,6	87,9	96,6	96,6	- 1,3	+ 0,1
865	6821 7	MELASSE UND ZUCKERRUEBENSCHNITZEL	0,31	1,26724	99,7	101,2	107,0	108,4	+ 7,1	+ 1,3
866	6825	VERARBEITETES OBST UND GEMUESE	6,20	0,95459	101,8	101,2	103,3	103,3	+ 2,1	-
		DARUNTER:								
867	6825 1	OBST- UND GEMUESEKONSERVEN	0,47	0,82517	98,5	98,0	103,0	103,0	+ 5,1	-
		DARUNTER:								
868	6825 16-19	GEMUESEKONSERVEN	0,24	1,04090	98,7	99,5	99,9	99,9	+ 0,4	-
869	6825 2	TIEFGEFRORENES GEMUESE	0,42	0,98814	102,1	98,8	104,7	103,1	+ 4,4	- 1,5
870	6825 31	MARMLADE UND KONFITURE	0,64	0,88289	111,7	111,7	112,9	113,3	+ 1,4	+ 0,4
871	6825 4	SAUERKONSERVEN	0,84	1,02075	104,5	104,0	107,2	107,2	+ 3,1	-
872	6825 5	FRUCHTSAEFTE UND FRUCHTNEKTARE	2,57	0,96415	98,5	97,9	101,2	101,2	+ 3,4	-
873	6827	SUESSWAAREN	9,28	1,06164	102,1	101,7	103,3	103,4	+ 1,7	+ 0,1
874		SUESSWAAREN OHNE KAKAOERZEUGNISSE	8,58	0,98612	102,0	101,7	102,8	102,9	+ 1,2	+ 0,1
875		SUESSWAAREN UND DAUERBACKWAAREN	11,71	1,03320	103,2	102,8	104,1	104,2	+ 1,4	+ 0,1
876	6827 2	KAKAOERZEUGNISSE	0,70	1,08530	104,1	101,8	108,6	110,0	+ 8,1	+ 1,3
877	6827 3/4	SCHOKLADENERZEUGNISSE	4,38	1,00806	97,7	97,6	97,3	97,3	- 0,3	-
878	6827 31	MASSIVE TAFELSCHOKLADEN	1,56	1,03198	94,8	94,9	94,7	94,6	- 0,3	- 0,1
879	6827 33	GEFUELLTE TAFELSCHOKLADEN	1,10	1,00000	98,8	98,8	97,9	97,9	- 0,9	-
880	6827 37/38	PRALINEN	1,30	0,95849	99,3	98,8	100,0	100,0	+ 1,2	-
881	6827 44	GEFUELLTE RIEGEL	0,42	0,96573	100,7	100,6	97,3	97,3	- 3,3	-
882	6827 6/7	ZUCKERWAAREN	2,48	0,90809	105,7	105,3	107,4	107,4	+ 2,0	-
883	6827 82	MARZIPAN-, PERSIPAN-, HASELNUSSROHMASSEN, NOUGAT- (ROH-) MASSE	0,12	1,26986	119,7	118,2	136,0	142,8	+ 22,9	+ 5,0
884	6827 93	SPEISEEIS	1,60	0,99800	106,5	106,3	108,3	108,3	+ 1,9	-
885	6842	ERZEUGNISSE DER DELMUEHLEN	1,80	1,83398	105,4	98,6	119,8	115,4	+ 17,0	- 3,7
		DARUNTER:								
886	6842 40	SPEISEDELE, VERBRAUCHSFERTIG	0,19	1,77615	108,3	104,9	108,7	107,1	+ 2,1	- 1,5
887	6842 75	DELKUCHEN, ENTFETTETE SCHROTE U. DGL.	0,69	1,35897	84,2	76,4	126,3	118,5	+ 65,1	- 6,2
888	6845 10	MARGARINE	1,19	1,25805	113,9	114,5	116,0	116,0	+ 1,3	-
889	6883	KARTOFFELERZEUGNISSE	1,06	0,92272	103,8	105,3	102,8	102,8	- 2,4	-

1) SIEHE ERLAEUTERUNGEN PUNKT 3.

FRUEHERES BUNDESGBIET

1 INDEX DER ERZEUGERPREISE GEWERBLICHER PRODUKTE (INLANDSABSATZ)

1.1 AKTUELLE ERGEBNISSE

1991 = 100

LFD NR.	NR. DER GP-SYSTEMATIK	GUTERGRUPPE, -ZWEIG, -KLASSE UND -ART	WAEGUNGS- ANTEIL AM GESAMT- INDEX IN PROMILLE	VERKET- TUNGS- FAKTOR 1)	1995	1995	1996		VERAENDERUNG JUNI 1996 GEGENUEBER JUNI MAI 1995 1996 IN PROZENT	
					DURCH- SCHNITT	JUNI	MAI	JUNI		
890		NAHRUNGSMITTEL, VORWIEGEND AUF TIERISCHER GRUNDLAGE	98,00	0,95942	98,7	98,5	98,5	99,1	+ 0,6	+ 0,6
891	6834	MILCH UND MILCHERZEUGNISSE	17,14	0,97752	102,3	102,0	100,8	100,5	- 1,5	- 0,3
		DARUNTER:								
892	6834 11	VOLLMILCH UND TEILENTRAHMTE MILCH	2,12	0,92599	101,3	101,2	101,3	100,9	- 0,3	- 0,4
893	6834 12	ENTRAHMTE MILCH UND BUTTERMILCH	0,37	0,90528	106,3	106,2	106,9	107,2	+ 0,9	+ 0,3
894	6834 13	STERILISIERTE UND ULTRAHOCHERHITZTE TRINKMILCH	0,88	0,93926	96,8	96,9	97,9	98,0	+ 1,1	+ 0,1
895	6834 14	KONDENSMILCH	0,88	1,00286	104,2	102,7	103,1	102,7	-	- 0,4
896	6834 21	SAHNE, AUCH SCHLAGRAHM	1,29	0,97421	111,3	110,8	112,0	112,5	+ 1,5	+ 0,4
897	6834 31/33	VOLLMILCH- UND MAGERMILCHPULVER	1,82	1,04013	105,6	104,8	99,3	98,7	- 5,9	- 0,6
898	6834 4	BUTTER	1,94	1,12486	101,0	99,4	96,9	96,6	- 2,8	- 0,3
		DARUNTER:								
899		BUTTER, ABGEPACKT IN 250-G-PACKUNGEN	1,26	1,12585	101,7	100,0	96,6	96,2	- 3,8	- 0,3
900	6834 54	SCHNITTKAESE UND HALBFESTER SCHNITTKAESE	1,89	0,96802	98,2	98,3	96,0	96,2	- 2,1	+ 0,2
901	6834 58	WEICHKAESE	0,62	0,86620	97,0	97,6	96,3	96,3	- 1,3	-
902	6834 60	SCHMELZKAESE UND SCHMELZKAESEZUBEITUNGEN	0,96	0,92409	102,9	103,1	101,1	100,8	- 2,1	- 0,2
903	6834 70	FRISCHKAESE, FRISCHKAESEZUBEITUNGEN	1,28	0,90523	102,8	102,8	101,7	101,6	- 1,2	- 0,1
904	6834 92/93	JOGHURT	1,82	0,94179	100,3	100,1	100,3	98,9	- 1,2	- 1,4
905	6834 92	JOGHURT OHNE ZUSAETZE	0,96	0,92610	100,9	100,3	100,8	100,7	+ 0,4	- 0,1
906	6834 93	JOGHURT MIT ZUSAETZEN	1,46	0,94717	100,2	100,0	100,2	98,4	- 1,6	- 1,8
907	6847	ERZEUGN. DER TALGSCHMELZEN UND SCHMALZSIEDEREIEN	0,08	1,03553	106,8	102,8	101,1	102,3	- 0,5	+ 1,2
908	6847 40	SPEISETALG	0,04	1,13991	100,8	98,0	96,0	95,1	- 3,0	- 0,9
909	6847 70	SCHMALZ	0,04	0,94813	110,8	107,6	106,1	108,4	+ 1,7	+ 3,1
910	6853	FLEISCH UND FISCHERZEUGNISSE	19,04	0,94823	96,7	98,7	97,5	98,9	+ 2,3	+ 1,4
911	6853 1	FLEISCH, FRISCH	5,81	0,98006	91,8	91,7	93,7	96,9	+ 5,7	+ 3,4
912		SCHWEINFLEISCH	3,80	0,98286	88,5	88,8	93,1	96,4	+ 10,8	+ 5,7
913		RINDFLEISCH	2,01	0,90339	98,1	97,3	96,0	94,3	- 3,1	- 0,7
914	6853 22	HAEHNCHEN, HUEHNER, GEFROREN BZW. TIEFGEFROREN	0,77	1,05318	92,1	92,1	94,1	94,9	+ 3,0	+ 0,8
915	6853 3	WURSTWAEREN	6,86	0,93390	100,4	100,3	99,7	100,3	-	+ 0,6
916	6853 4	TIEFGEFRORENE TAFELFERTIGE FLEISCHGERICHTE	0,66	0,96404	107,5	107,7	108,2	108,1	+ 0,4	- 0,1
917	6853 5	WURST-, FLEISCH- UND MISCHKONSERVEN	1,86	0,91674	96,1	94,4	94,3	94,3	- 0,1	-
918	6853 6	FLEISCHSALAT	0,27	0,91067	108,9	110,0	109,6	109,6	- 0,4	-
919	6853 8	SCHINKEN, GERAUECHERT, GETROCKNET ODER GEKOCHT	2,81	0,90055	96,4	97,0	98,2	100,7	+ 3,8	+ 1,5
920	6859	FISCH UND FISCHERZEUGNISSE	1,74	0,86020	84,7	84,2	88,9	88,4	+ 5,0	+ 1,7
		DARUNTER:								
921	6859 3	TIEFGEFRORENE FISCHERZEUGNISSE	0,70	0,88338	74,4	73,8	77,2	78,7	+ 8,0	+ 3,2
922	6859 65/67	MARINADEN UND FISCHDAUERKONSERVEN	0,79	0,95322	102,1	102,0	102,5	103,6	+ 1,6	+ 1,1
923	6865	ROESTKAFFEE UND BEARBEITETER TEE	4,81	1,19586	111,8	112,6	106,4	106,4	- 6,4	-
		DARUNTER:								
924	6865 1	ROESTKAFFEE	3,80	1,25740	115,9	116,8	107,7	107,7	- 7,8	-
925	6865 7	BEARBEITETER TEE	0,88	0,86360	75,5	75,3	74,9	74,9	- 0,5	-
926	6871 30	VOLLBIER	10,23	0,85442	111,6	111,9	112,3	113,2	+ 1,2	+ 0,8
927		FLASCHENBIER, OBERGAERIG	1,71	0,83169	112,8	112,8	115,2	116,0	+ 2,7	+ 0,7
928		FASSBIER, UNTERGAERIG	2,46	0,83236	113,8	113,8	116,0	117,1	+ 2,8	+ 0,9
929		FLASCHENBIER, UNTERGAERIG	6,06	0,86949	110,3	110,8	110,0	110,8	-	+ 0,7
930	6872 20	MALZ	0,68	1,05870	81,1	81,0	81,4	81,2	+ 0,2	- 0,2
931	6873 1	ETHYLALKOHOL (ROHBRANNTHEIN)	0,09	1,15172	103,5	103,6	102,9	102,9	- 0,7	-
932	6876	SPIRITUOSEN	4,11	0,98894	104,7	104,4	104,9	104,9	+ 0,5	-
		DARUNTER:								
933	6876 3	BRANNTHEINE AUS WEIN	1,40	0,98892	104,7	104,2	104,8	104,8	+ 0,6	-
934	6876 7	LIKORE	1,63	0,97321	104,1	103,7	104,4	104,4	+ 0,7	-
935	6877 25	TRAUBENSCHAUMWEINE	1,64	0,96361	102,6	102,2	102,3	103,0	+ 0,8	+ 0,7
936	6879	ERFRISCHUNGSGETRAENKE	5,99	0,84312	110,5	111,1	111,4	111,4	+ 0,3	-
		DARUNTER:								
937	6879 1	MINERAL-, QUELL- UND TAFELWASSER	2,01	0,86602	112,3	112,4	112,8	112,8	+ 0,4	-
938	6879 7	LIMONADEN (AUCH KOFFEINHALTIG)	3,62	0,82439	110,3	111,2	111,6	111,5	+ 0,3	- 0,1
939	6882 10	ESSIG	0,11	0,95945	104,3	103,7	105,7	105,7	+ 1,9	-
940	6882 71	GEWUERZE	0,47	1,09564	105,9	106,6	104,0	103,0	- 3,4	- 1,0
941	6888 70	TIEFGEFRORENE FERTIGGERICHTE, AUS MEHREREN KOMPONENTEN BESTEHEND	1,49	1,03715	107,0	107,2	107,2	107,3	+ 0,1	+ 0,1
942	6889	FUTTERMITTEL	5,44	1,16921	94,3	94,5	99,7	100,4	+ 6,2	+ 0,7
943	69	TABAKWAEREN	17,43	0,87258	114,0	114,1	114,2	114,1	-	- 0,1
		DARUNTER:								
944	6911	ZIGARETTEN	16,76	0,87182	113,2	113,2	113,2	113,2	-	-
945	70	FERTIGTEILBAUTEN IM HOCHBAU	2,00	0,80066	123,2	123,0	125,6	125,4	+ 2,0	- 0,1

1) SIEHE ERLAEUTERUNGEN PUNKT 3.

FRUEHERES BUNDESGBIET

1 INDEX DER ERZEUGERPREISE GEMEINLICHER PRODUKTE (INLANDSABSATZ)

1.2 MITTELFRISTIGE UEBERSICHT

ABSOLUTE WERTE

1991 = 100

JAHR MONAT	GEWERBLICHE ERZEUGNISSE			ERZEUGNISSE DES VERARBEITENDEN GEBERBES				INVESTI- TIONS- GUEYER 1)	VER- BRAUCHS- GUEYER (OHNE NAHRUNGS- U. GENUSS- MITTEL) 1)	ELEK- TRIZI- TAET, FERN- WAERME, WASSER 2)
	INSGESAMT	OHNE ELEKTRI- ZITAET, ERDGAS, FERNWAERME UND WASSER	ZU- SAMMEN	GRUNDSTOFF- U. PRODUK- TIONSGUEYER- GEBERBES	INVESTI- TIONSGUEYER PRODUZIERENDEN GEBERBES	VERBRAUCHS- GUEYER	NAHRUNGS- U. GENUSS- MITTEL- GEBERBES			
1992 0	101.4	101.7	101.6	98.8	102.7	101.6	103.1	102.8	102.8	101.2
1993 0	101.4	101.8	101.7	96.2	104.0	102.0	103.2	104.4	104.4	102.2
1994 0	102.0	102.4	102.4	98.4	104.2	102.3	103.4	104.8	106.0	103.5
1995 0	103.7	104.6	104.6	102.3	105.6	105.5	104.1	106.1	106.8	103.9
1992 JULI	101.7	102.0	102.0	99.1	103.0	101.8	103.6	103.2	103.1	101.4
AUGUST	101.6	102.0	101.9	98.8	103.1	101.9	103.4	103.2	102.9	101.4
SEPTEMBER	101.6	102.0	101.9	98.7	103.2	101.9	103.4	103.3	103.2	101.4
OKTOBER	101.4	101.9	101.8	98.4	103.2	102.0	103.1	103.2	103.4	101.4
NOVEMBER	101.4	101.9	101.9	98.4	103.2	102.0	103.1	103.3	103.5	101.4
DEZEMBER	101.2	101.7	101.6	87.3	103.2	101.9	103.1	103.4	103.3	101.4
1993 JANUAR	101.5	101.9	101.9	96.9	103.9	102.1	103.6	104.0	103.8	101.6
FEBRUAR	101.4	101.9	101.8	97.0	103.8	102.0	103.4	104.0	104.1	101.9
MAERZ	101.4	101.9	101.8	96.9	103.9	102.0	103.3	104.1	104.4	101.9
APRIL	101.6	102.0	101.9	96.8	104.1	102.2	103.4	104.5	104.6	102.2
MAI	101.6	101.9	101.9	96.5	104.1	102.2	103.4	104.5	104.6	102.2
JUNI	101.4	101.8	101.8	96.2	104.1	102.2	103.3	104.5	104.5	102.2
JULI	101.5	101.9	101.8	96.4	104.1	102.1	103.3	104.6	104.6	102.4
AUGUST	101.4	101.8	101.7	96.0	104.2	102.1	103.2	104.6	104.6	102.4
SEPTEMBER	101.3	101.6	101.5	96.4	104.1	102.0	103.1	104.6	104.3	102.4
OKTOBER	101.2	101.5	101.4	96.6	104.0	101.9	102.8	104.5	104.5	102.5
NOVEMBER	101.2	101.6	101.5	95.8	104.0	101.9	103.0	104.5	104.5	102.5
DEZEMBER	101.1	101.5	101.4	95.2	104.0	101.8	103.1	104.5	104.0	102.5
1994 JANUAR	101.5	101.8	101.8	96.9	104.0	101.8	103.0	104.6	105.6	103.3
FEBRUAR	101.6	101.9	101.9	97.1	104.1	101.8	103.1	104.7	105.8	103.5
MAERZ	101.7	102.0	101.9	97.2	104.1	101.8	103.2	104.7	105.6	103.5
APRIL	101.7	102.1	102.1	97.7	104.2	101.9	103.1	104.8	106.0	103.5
MAI	101.9	102.3	102.2	98.1	104.2	102.0	103.3	104.8	106.1	103.5
JUNI	101.8	102.2	102.2	97.8	104.1	102.0	103.5	104.8	105.9	103.5
JULI	101.8	102.3	102.3	98.1	104.2	102.2	103.4	104.9	105.9	103.5
AUGUST	102.1	102.5	102.5	98.7	104.2	102.4	103.8	104.9	106.3	103.5
SEPTEMBER	102.0	102.5	102.5	98.6	104.1	102.6	103.5	104.8	105.9	103.5
OKTOBER	102.2	102.7	102.7	99.3	104.2	102.9	103.8	104.8	105.9	103.6
NOVEMBER	102.6	103.2	103.1	100.4	104.4	103.2	103.7	105.1	106.3	103.6
DEZEMBER	102.7	103.3	103.3	100.7	104.4	103.5	103.8	105.1	106.1	103.6
1995 JANUAR	103.2	103.9	103.9	101.7	104.9	104.2	104.0	105.4	106.2	103.8
FEBRUAR	103.4	104.2	104.2	102.3	105.0	104.5	104.1	105.5	106.4	103.9
MAERZ	103.5	104.3	104.3	102.1	105.2	104.8	104.1	105.7	106.3	103.9
APRIL	103.8	104.6	104.6	102.8	105.5	105.4	104.1	106.0	106.8	103.9
MAI	103.8	104.7	104.7	102.7	105.6	105.5	104.1	106.1	106.9	103.9
JUNI	103.9	104.8	104.8	102.9	105.7	105.7	104.0	106.1	107.0	103.9
JULI	103.8	104.7	104.7	102.4	105.8	106.0	104.0	106.2	106.8	103.9
AUGUST	103.9	104.8	104.8	102.5	105.8	106.0	104.0	106.2	106.9	103.9
SEPTEMBER	104.0	104.9	104.9	102.8	105.8	106.1	104.1	106.3	107.2	103.9
OKTOBER	103.8	104.8	104.8	102.0	105.9	106.1	104.3	106.5	106.8	103.8
NOVEMBER	103.8	104.7	104.7	101.7	106.0	106.0	104.3	106.5	106.9	103.8
DEZEMBER	103.8	104.8	104.8	101.7	106.1	105.9	104.3	106.7	107.5	103.8
1996 JANUAR	103.1	104.8	104.8	101.2	106.5	105.8	104.3	107.1	107.6	95.8
FEBRUAR	103.1	104.9	104.9	101.3	106.7	105.7	104.2	107.3	108.2	95.7
MAERZ	103.0	104.7	104.7	100.7	106.8	105.5	104.1	107.3	108.1	95.7
APRIL	103.1	104.8	104.8	101.0	106.8	105.4	104.3	107.4	108.5	95.8
MAI	103.1	104.8	104.8	100.5	107.0	105.3	104.6	107.6	108.4	95.7
JUNI	102.9	104.6	104.6	99.5	106.9	105.3	104.8	107.5	108.1	95.7

1) ZUORDNUNG DER GUEYER ENTSPRECHEND IHRER VORWIEGENDEN VERWENDUNG.

2) IN DEN PREISINDIZES FUER ELEKTRIZITAET IST BIS EINSCHL. DEZEMBER 1995 DIE AUSGLEICHSSABGABE NACH DEM DRITTEN VERSTROMUNGSSEZT BERUECKSICHTIGT. BEI ELEKTRIZITAET UND WASSER EINSCHL. DER VERKAEUFE DER WEITERVERTEILER.

FRÜHERES BUNDESGBIET
1 INDEX DER ERZEUGERPREISE GEMERBLICHER PRODUKTE (INLANDSABSATZ)

1.2 MITTELFRISTIGE UEBERSICHT
RELATIVE VERÄNDERUNGEN GEGENUEBER DEM ENTSPRECHENDEN VORJAHRESEERGEBNIS

PROZENT

JAHR MONAT	GEMERBLICHE ERZEUGNISSE		ERZEUGNISSE DES VERARBEITENDEN GEMERBES					INVESTI- TIONS- GUETER 1)	VER- BRAUCHS- GUETER (OHNE NAHRUNGS- U. GENUSS- MITTEL) 1)	ELEK- TRIZI- TAET, FERN- WAERME, WASSER 2)
	INSGESAMT	OHNE ELEKTRI- ZITAET, EROGAS, FERNWAERME UND WASSER	ZU- SAMMEN	GRUNDSTOFF- U. PRODUK- TIONSGUETER- GEMERBES	INVESTI- TIONSGUETER PRODUZIERENDEN GEMERBES	VERBRAUCHS- GUETER	NAHRUNGS- U. GENUSS- MITTEL- GEMERBES			
1992 D	+ 1.4	+ 1.7	+ 1.6	- 1.2	+ 2.7	+ 1.6	+ 3.1	+ 2.8	+ 2.8	+ 1.2
1993 D	-	+ 0.1	+ 0.1	- 2.6	+ 1.3	+ 0.4	+ 0.1	+ 1.6	+ 1.6	+ 1.0
1994 D	+ 0.8	+ 0.6	+ 0.7	+ 2.3	+ 0.2	+ 0.3	+ 0.2	+ 0.4	+ 1.5	+ 1.3
1995 D	+ 1.7	+ 2.1	+ 2.1	+ 4.0	+ 1.3	+ 3.1	+ 0.7	+ 1.2	+ 0.8	+ 0.4
1992 JULI	+ 1.1	+ 1.6	+ 1.6	- 1.6	+ 2.5	+ 1.5	+ 3.7	+ 2.6	+ 1.7	+ 1.3
AUGUST	+ 1.1	+ 1.6	+ 1.5	- 1.7	+ 2.6	+ 1.6	+ 3.4	+ 2.6	+ 1.5	+ 1.4
SEPTEMBER ...	+ 0.8	+ 1.4	+ 1.3	- 2.0	+ 2.6	+ 1.4	+ 3.0	+ 2.7	+ 1.2	+ 1.3
OKTOBER	+ 0.6	+ 1.1	+ 1.0	- 2.3	+ 2.5	+ 1.3	+ 2.1	+ 2.4	+ 1.2	+ 1.2
NOVEMBER	+ 0.6	+ 1.2	+ 1.2	- 1.8	+ 2.4	+ 1.4	+ 1.8	+ 2.5	+ 1.4	+ 1.0
DEZEMBER	+ 0.8	+ 1.2	+ 1.1	- 2.0	+ 2.4	+ 1.3	+ 1.7	+ 2.6	+ 1.6	+ 1.0
1993 JANUAR	+ 0.9	+ 1.2	+ 1.2	- 2.0	+ 2.7	+ 1.2	+ 1.8	+ 2.9	+ 2.6	+ 1.0
FEBRUAR	+ 0.5	+ 0.8	+ 0.8	- 2.1	+ 2.3	+ 0.9	+ 1.1	+ 2.6	+ 2.3	+ 1.0
MAERZ	+ 0.2	+ 0.5	+ 0.5	- 1.9	+ 1.8	+ 0.8	-	+ 2.1	+ 2.1	+ 1.0
APRIL	+ 0.1	+ 0.3	+ 0.2	- 2.4	+ 1.5	+ 0.9	+ 0.1	+ 1.8	+ 1.8	+ 1.3
MAI	- 0.2	- 0.1	-	- 2.9	+ 1.3	+ 0.6	- 0.1	+ 1.5	+ 1.5	+ 1.2
JUNI	- 0.4	- 0.3	- 0.2	- 3.2	+ 1.1	+ 0.5	- 0.3	+ 1.3	+ 1.2	+ 1.2
JULI	- 0.2	- 0.1	- 0.2	- 2.7	+ 1.1	+ 0.3	- 0.3	+ 1.4	+ 1.5	+ 1.0
AUGUST	- 0.2	- 0.2	- 0.2	- 2.8	+ 1.1	+ 0.2	- 0.2	+ 1.4	+ 1.7	+ 1.0
SEPTEMBER ...	- 0.3	- 0.4	- 0.4	- 3.3	+ 0.9	+ 0.1	- 0.3	+ 1.3	+ 1.1	+ 1.0
OKTOBER	- 0.2	- 0.4	- 0.4	- 2.8	+ 0.8	- 0.1	- 0.3	+ 1.3	+ 1.1	+ 1.1
NOVEMBER	- 0.2	- 0.3	- 0.4	- 2.8	+ 0.8	- 0.1	- 0.1	+ 1.2	+ 1.0	+ 1.1
DEZEMBER	- 0.1	- 0.2	- 0.2	- 2.2	+ 0.8	- 0.1	-	+ 1.1	+ 0.7	+ 1.1
1994 JANUAR	-	- 0.1	- 0.1	-	+ 0.1	- 0.3	- 0.6	+ 0.6	+ 1.7	+ 1.5
FEBRUAR	+ 0.2	-	+ 0.1	+ 0.1	+ 0.3	- 0.2	- 0.3	+ 0.7	+ 1.6	+ 1.6
MAERZ	+ 0.3	+ 0.1	+ 0.1	+ 0.3	+ 0.2	- 0.2	- 0.1	+ 0.8	+ 1.1	+ 1.6
APRIL	+ 0.1	+ 0.1	+ 0.2	+ 0.9	+ 0.1	- 0.3	- 0.3	+ 0.3	+ 1.3	+ 1.3
MAI	+ 0.4	+ 0.4	+ 0.3	+ 1.7	+ 0.1	- 0.2	- 0.1	+ 0.3	+ 1.4	+ 1.3
JUNI	+ 0.4	+ 0.4	+ 0.4	+ 1.7	-	- 0.2	+ 0.2	+ 0.3	+ 1.3	+ 1.3
JULI	+ 0.4	+ 0.4	+ 0.5	+ 1.8	+ 0.1	+ 0.1	+ 0.1	+ 0.3	+ 1.2	+ 1.1
AUGUST	+ 0.7	+ 0.7	+ 0.8	+ 2.8	-	+ 0.3	+ 0.4	+ 0.3	+ 1.6	+ 1.1
SEPTEMBER ...	+ 0.7	+ 0.9	+ 1.0	+ 3.4	-	+ 0.6	+ 0.4	+ 0.2	+ 1.5	+ 1.1
OKTOBER	+ 1.0	+ 1.2	+ 1.3	+ 3.9	+ 0.2	+ 1.0	+ 0.8	+ 0.3	+ 1.3	+ 1.1
NOVEMBER	+ 1.4	+ 1.6	+ 1.6	+ 5.0	+ 0.4	+ 1.3	+ 0.7	+ 0.6	+ 1.7	+ 1.1
DEZEMBER	+ 1.6	+ 1.8	+ 1.9	+ 5.8	+ 0.4	+ 1.7	+ 0.7	+ 0.6	+ 2.0	+ 1.1
1995 JANUAR	+ 1.7	+ 2.1	+ 2.1	+ 5.0	+ 0.9	+ 2.4	+ 1.0	+ 0.8	+ 0.6	+ 0.5
FEBRUAR	+ 1.8	+ 2.3	+ 2.3	+ 5.4	+ 0.9	+ 2.7	+ 1.0	+ 0.8	+ 0.6	+ 0.4
MAERZ	+ 1.8	+ 2.3	+ 2.4	+ 5.0	+ 1.1	+ 2.9	+ 0.9	+ 1.0	+ 0.7	+ 0.4
APRIL	+ 2.1	+ 2.4	+ 2.4	+ 5.2	+ 1.2	+ 3.4	+ 1.0	+ 1.1	+ 0.8	+ 0.4
MAI	+ 1.9	+ 2.3	+ 2.4	+ 4.7	+ 1.3	+ 3.4	+ 0.8	+ 1.2	+ 0.8	+ 0.4
JUNI	+ 2.1	+ 2.5	+ 2.5	+ 5.2	+ 1.5	+ 3.6	+ 0.5	+ 1.2	+ 1.0	+ 0.4
JULI	+ 1.9	+ 2.3	+ 2.3	+ 4.4	+ 1.5	+ 3.7	+ 0.6	+ 1.2	+ 0.8	+ 0.4
AUGUST	+ 1.8	+ 2.2	+ 2.2	+ 3.8	+ 1.5	+ 3.5	+ 0.4	+ 1.2	+ 0.6	+ 0.4
SEPTEMBER ...	+ 2.0	+ 2.3	+ 2.3	+ 4.3	+ 1.6	+ 3.4	+ 0.6	+ 1.4	+ 1.2	+ 0.4
OKTOBER	+ 1.6	+ 2.0	+ 2.0	+ 2.7	+ 1.6	+ 3.1	+ 0.7	+ 1.6	+ 0.8	+ 0.2
NOVEMBER	+ 1.2	+ 1.5	+ 1.6	+ 1.3	+ 1.5	+ 2.7	+ 0.6	+ 1.4	+ 0.6	+ 0.2
DEZEMBER	+ 1.1	+ 1.5	+ 1.5	+ 1.0	+ 1.6	+ 2.3	+ 0.5	+ 1.5	+ 1.3	+ 0.2
1996 JANUAR	- 0.1	+ 0.9	+ 0.9	- 0.5	+ 1.5	+ 1.5	+ 0.3	+ 1.6	+ 1.3	- 7.7
FEBRUAR	- 0.3	+ 0.7	+ 0.7	- 1.0	+ 1.6	+ 1.1	+ 0.1	+ 1.7	+ 1.7	- 7.9
MAERZ	- 0.5	+ 0.4	+ 0.4	- 1.4	+ 1.5	+ 0.7	-	+ 1.5	+ 1.7	- 7.9
APRIL	- 0.7	+ 0.2	+ 0.2	- 1.8	+ 1.2	-	+ 0.2	+ 1.3	+ 1.6	- 7.8
MAI	- 0.7	+ 0.1	+ 0.1	- 2.1	+ 1.3	- 0.2	+ 0.5	+ 1.4	+ 1.4	- 7.9
JUNI	- 1.0	- 0.2	- 0.2	- 3.3	+ 1.1	- 0.4	+ 0.8	+ 1.3	+ 1.0	- 7.9

1) ZUORDNUNG DER GUETER ENTSPRECHEND IHRER VORWIEGENDEN VERWENDUNG.

2) IN DEN PREISINDIZES FUER ELEKTRIZITAET IST BIS EINSCHL. DEZEMBER 1995 DIE AUSGLEICHSABGABE NACH DEM DRITTEN VERSTROMUNGSGESETZ BERUECKSICHTIGT. BEI ELEKTRIZITAET UND WASSER EINSCHL. DER VERKAUEFE DER WEITERVERTEILER.

FRUEHERES BUNDESGBIET

1 INDEX DER ERZEUGERPREISE GEWERBLICHER PRODUKTE (INLANDSABSAZ)

1.2 MITTELFRISTIGE UEBERSICHT

ABSOLUTE WERTE

1991 = 100

JAHR MONAT	BERG- BAU- LICHE ERZEUG- NISSE	BERG- BAU- LICHE ERZEUG- NISSE (OHNE EROGAS)	MINERAL- DEL- ERZEUG- NISSE	STEINE UND ERDEN, ASBEST- WAREN SCHLEIF- MITTEL	EISEN UND STAHL	NE-METALLE UND -METALL- HALBZEUG (EINSCHL. EDEL- METALLEN UND DEREN HALBZEUG)	GLITSE- REI- ERZEUG- NISSE	ERZEUG- NISSE O. ZIEHE- REIEN U. KALT- HALZWERKE UND DER STAHLVER- FORMUNG	STAHL- BAU- ERZEUG- NISSE UND SCHIENEN- FAHR- ZEUGE	MA- SCHINEN- BAU- ERZEUG- NISSE (EINSCHL. ACKER- SCHLEP- PERN)	STRASSEN- FAHR- ZEUGE (OHNE ACKER- SCHLEP- PER)	BOOTE UND JACHTEN
1992 D	97.6	104.2	99.0	104.0	97.1	94.3	102.6	99.1	103.2	103.7	103.6	105.8
1993 D	94.8	104.8	97.8	106.5	90.8	87.9	102.2	97.0	104.6	108.0	106.1	108.0
1994 D	93.1	105.0	103.9	108.1	92.9	95.0	100.5	95.9	104.9	108.8	106.5	106.2
1995 D	90.0	105.0	103.0	109.6	98.9	104.8	102.8	99.2	106.7	108.8	108.0	108.0
1992 JULI	98.2	104.5	98.1	104.4	97.5	95.7	103.2	99.7	103.7	104.1	104.2	105.6
AUGUST	97.5	104.5	97.4	104.6	97.3	95.5	102.6	99.7	103.8	104.2	104.2	105.6
SEPTEMBER	97.5	104.6	98.2	104.5	96.9	94.5	103.6	98.0	104.1	104.3	104.4	105.6
OKTOBER	94.9	104.8	99.2	104.7	95.3	91.9	103.7	98.6	103.9	104.5	104.1	108.5
NOVEMBER	94.6	104.7	100.0	104.7	94.5	91.7	103.7	97.8	104.2	104.6	104.1	108.5
DEZEMBER	94.6	104.7	98.3	104.4	92.3	91.9	103.2	97.7	104.0	104.6	104.3	108.5
1993 JANUAR	94.6	104.6	98.2	105.4	90.8	92.1	103.2	97.6	103.9	105.2	105.7	108.7
FEBRUAR	94.6	104.7	98.9	105.1	90.3	92.1	103.3	97.5	104.0	105.3	105.8	108.7
MAERZ	94.7	104.8	98.7	105.4	90.3	91.1	102.8	97.4	104.2	105.4	105.9	108.7
APRIL	94.6	104.7	98.5	106.6	91.0	87.4	102.7	97.7	104.5	106.0	106.2	108.7
MAI	94.6	104.4	98.9	106.5	90.5	86.9	102.7	97.5	104.7	106.2	106.2	107.8
JUNI	94.4	104.3	97.6	106.6	90.7	87.3	102.8	97.3	104.7	106.3	106.2	107.8
JULI	94.9	104.3	97.9	106.6	91.3	88.8	103.1	97.2	104.8	106.4	106.1	107.8
AUGUST	95.2	105.3	97.2	106.6	91.4	88.2	101.5	96.8	104.9	106.4	106.2	107.8
SEPTEMBER	95.3	105.2	95.4	106.8	91.3	85.2	101.4	96.5	104.9	106.4	106.3	107.8
OKTOBER	95.2	105.0	97.2	106.8	90.9	84.1	101.4	96.2	104.7	106.3	106.2	107.8
NOVEMBER	95.0	105.1	97.6	106.8	90.8	85.1	101.1	96.1	104.7	106.3	106.2	107.6
DEZEMBER	94.6	105.0	95.0	106.6	90.7	86.4	100.9	96.0	104.7	106.3	106.2	106.7
1994 JANUAR	94.3	105.0	103.7	106.7	90.8	87.9	100.9	95.6	104.7	106.5	106.0	106.3
FEBRUAR	94.4	105.1	103.8	107.6	91.1	89.2	99.4	95.5	104.7	106.6	106.2	106.1
MAERZ	94.4	105.1	102.5	106.1	91.4	89.1	99.6	95.4	104.8	106.6	106.2	106.1
APRIL	93.8	105.0	103.9	108.1	92.0	89.2	100.2	95.4	104.8	106.7	106.3	106.1
MAI	93.6	105.1	104.4	108.1	92.3	89.1	101.0	95.5	104.8	106.7	106.3	106.1
JUNI	93.4	104.9	104.0	108.1	92.6	94.2	100.9	95.5	104.7	106.7	106.3	106.1
JULI	92.6	104.9	103.5	108.2	92.9	95.5	101.3	95.6	104.8	106.6	106.5	106.1
AUGUST	92.8	105.0	105.6	108.4	93.9	94.1	100.9	96.0	104.9	106.8	106.5	106.1
SEPTEMBER	92.7	104.9	102.9	108.4	93.5	97.8	100.7	96.2	105.0	106.8	106.5	106.1
OKTOBER	91.9	104.9	103.6	108.4	94.2	97.8	100.2	96.3	104.9	106.9	106.5	106.1
NOVEMBER	91.6	105.0	104.8	108.7	94.6	104.5	100.2	96.8	105.0	107.0	107.1	106.3
DEZEMBER	91.6	105.1	103.9	108.7	95.3	107.0	100.5	96.9	106.1	107.1	107.1	106.3
1995 JANUAR	91.1	105.0	103.6	109.2	97.5	109.2	101.3	98.1	105.4	107.7	107.4	106.6
FEBRUAR	91.2	105.2	104.1	109.5	96.0	107.4	101.9	98.5	105.4	107.8	107.6	107.2
MAERZ	91.2	105.2	101.9	109.7	98.6	105.7	102.0	98.1	106.0	108.1	107.8	107.2
APRIL	90.4	105.0	104.0	110.0	99.4	104.3	103.0	99.2	106.5	108.6	107.9	107.2
MAI	90.2	105.0	103.7	109.6	99.4	103.9	103.2	98.9	106.7	108.9	107.9	107.6
JUNI	90.2	105.0	104.0	109.7	99.2	104.9	102.9	99.0	106.7	109.0	108.0	107.6
JULI	89.7	104.9	100.9	110.0	99.4	104.0	103.0	99.3	106.9	109.0	108.0	107.6
AUGUST	89.6	104.8	101.2	109.7	99.3	107.2	103.3	98.6	106.3	109.1	108.0	107.6
SEPTEMBER	89.5	104.9	103.5	109.6	99.5	105.1	103.4	99.5	107.0	109.1	108.1	108.9
OKTOBER	88.9	105.0	101.6	109.6	98.8	101.6	103.0	99.5	107.4	109.4	108.2	109.1
NOVEMBER	88.7	105.0	102.2	109.5	99.4	102.6	103.1	99.5	107.8	109.5	108.3	109.4
DEZEMBER	88.8	105.2	105.6	109.5	98.6	101.9	102.9	99.6	107.8	109.7	108.3	109.4
1996 JANUAR	88.6	105.2	105.8	109.7	97.5	99.3	103.4	99.9	107.8	110.2	108.9	109.7
FEBRUAR	88.7	105.2	109.3	109.9	96.2	98.6	103.3	99.8	107.8	110.4	109.4	108.7
MAERZ	88.7	105.2	107.7	110.0	95.3	99.2	103.4	99.6	107.8	110.5	109.4	109.7
APRIL	89.0	105.3	110.6	110.0	93.7	100.4	103.5	99.7	107.9	110.7	109.4	109.7
MAI	89.1	105.3	109.2	109.9	92.8	99.9	103.5	99.6	108.2	111.0	109.4	109.7
JUNI	89.3	105.3	106.7	109.8	91.8	96.4	103.6	99.1	108.2	111.0	109.3	109.7

FRUEHERES BUNDESGBEIT

1 INDEX DER ERZEUGERPREISE GEBERLICHER PRODUKTE (INLANDSABSAZ)

1.2 MITTELFRISTIGE UEBERSICHT

RELATIVE VERAEANDERUNGEN GEGENUEBER DEM ENTSPRECHENDEN VORJAHRESEERGEBNIS

PROZENT

JAH MONAT	BERG- BAU- LICHE ERZEUG- NISSE	BERG- BAU- LICHE ERZEUG- NISSE (OHNE ERDGAS)	MINERAL- OEL- ERZEUG- NISSE	STEINE UND ERDEN, ASBEST- WAREN, SCHLEIF- MITTEL	EISEN UND STAHL	NE-METALLE UND -METALL- HALBZEUG (EINSCHL. EDEL- METALLE UND DEREN HALBZEUG)	GIESSE- REI- ERZEUG- NISSE	ERZEUG- NISSE D. ZIEHE- REIEN U. KALT- WALZWERKE UND DER STAHLVER- FORMUNG	STAHL- BAU- ERZEUG- NISSE UND SCHIENEN- FAHR- ZEUGE	MA- SCHINEN- BAU- ERZEUG- NISSE (EINSCHL. ACKER- SCHLEP- PERN)	STRASSEN- FAHR- ZEUGE (OHNE ACKER- SCHLEP- PER)	BOOTE UND JACHTEN
1992 D	- 2.4	+ 4.2	- 1.0	+ 4.0	- 2.9	- 5.7	+ 2.6	- 0.9	+ 3.2	+ 3.7	+ 3.6	+ 5.8
1993 D	- 2.9	+ 0.6	- 1.2	+ 2.4	- 6.5	- 6.8	- 0.4	- 2.1	+ 1.4	+ 2.2	+ 2.4	+ 2.1
1994 D	- 1.8	+ 0.2	+ 6.2	+ 1.5	+ 2.3	+ 8.1	- 1.7	- 1.1	+ 0.9	+ 0.8	+ 0.4	- 1.7
1995 D	- 3.3	-	- 0.9	+ 1.4	+ 6.5	+ 10.3	+ 2.3	+ 3.4	+ 1.7	+ 1.9	+ 1.4	+ 1.7
1992 JULI	- 5.5	+ 5.3	- 6.0	+ 3.8	- 2.4	- 4.7	+ 2.2	- 0.5	+ 3.1	+ 3.7	+ 3.8	+ 6.1
AUGUST	- 6.4	+ 5.1	- 6.2	+ 3.8	- 2.4	- 3.4	+ 1.5	- 0.5	+ 2.9	+ 3.7	+ 3.8	+ 6.1
SEPTEMBER	- 7.3	+ 3.3	- 6.9	+ 3.6	- 2.6	- 3.2	+ 2.5	- 1.2	+ 3.1	+ 3.6	+ 3.4	+ 6.1
OKTOBER	- 7.6	+ 3.3	- 7.3	+ 3.8	- 3.4	- 5.3	+ 2.4	- 1.8	+ 2.8	+ 3.4	+ 3.0	+ 9.0
NOVEMBER	- 7.5	+ 3.3	- 5.7	+ 3.6	- 3.9	- 4.7	+ 2.8	- 2.0	+ 3.1	+ 3.4	+ 2.9	+ 5.6
DEZEMBER	- 7.5	+ 3.4	- 4.2	+ 3.1	- 6.1	- 1.5	+ 2.4	- 1.7	+ 2.9	+ 3.4	+ 3.1	+ 5.6
1993 JANUAR	- 3.5	+ 3.4	- 0.7	+ 2.7	- 7.6	- 0.6	+ 1.6	- 1.8	+ 2.9	+ 3.0	+ 4.1	+ 5.4
FEBRUAR	- 4.3	+ 0.2	- 0.8	+ 2.8	- 8.3	- 2.0	+ 1.9	- 1.8	+ 2.5	+ 2.8	+ 4.2	+ 4.9
MAERZ	- 4.1	+ 0.3	+ 1.9	+ 3.0	- 8.6	- 4.5	+ 1.4	- 1.8	+ 2.4	+ 2.7	+ 2.6	+ 4.9
APRIL	- 4.8	+ 0.3	+ 0.2	+ 2.9	- 8.0	- 9.0	+ 1.0	- 1.6	+ 1.6	+ 2.7	+ 2.3	+ 2.9
MAI	- 5.1	+ 0.1	- 1.2	+ 2.4	- 8.5	- 9.8	+ 0.7	- 2.0	+ 1.3	+ 2.5	+ 2.2	+ 2.1
JUNI	- 5.2	- 0.1	- 3.0	+ 2.2	- 7.5	- 9.2	+ 0.1	- 2.3	+ 1.1	+ 2.9	+ 2.0	+ 2.1
JULI	- 3.4	- 0.2	- 0.2	+ 2.1	- 6.4	- 7.2	- 0.1	- 2.5	+ 1.1	+ 2.2	+ 1.8	+ 2.1
AUGUST	- 2.4	+ 0.8	- 0.2	+ 1.9	- 6.1	- 7.6	- 1.1	- 2.9	+ 1.1	+ 2.1	+ 1.9	+ 2.1
SEPTEMBER	- 2.3	+ 0.6	- 2.9	+ 2.2	- 5.8	- 9.8	- 2.1	- 2.5	+ 0.8	+ 2.0	+ 1.8	+ 2.1
OKTOBER	+ 0.3	+ 0.4	- 2.0	+ 2.0	- 4.6	- 8.5	- 2.2	- 2.4	+ 0.9	+ 1.7	+ 2.0	- 0.6
NOVEMBER	+ 0.4	+ 0.4	- 2.4	+ 2.0	- 3.9	- 7.2	- 2.5	- 1.7	+ 0.5	+ 1.6	+ 2.0	- 0.8
DEZEMBER	-	+ 0.3	- 3.4	+ 2.1	- 1.7	- 6.0	- 2.2	- 1.7	+ 0.7	+ 1.8	+ 1.8	- 1.7
1994 JANUAR	- 0.3	+ 0.4	+ 5.6	+ 1.2	-	- 4.6	- 2.2	- 2.0	+ 0.8	+ 1.2	+ 0.3	- 2.2
FEBRUAR	- 0.2	+ 0.4	+ 5.0	+ 1.4	+ 0.9	- 3.1	- 3.8	- 2.1	+ 0.7	+ 1.2	+ 0.4	- 2.4
MAERZ	- 0.3	+ 0.3	+ 2.8	+ 1.6	+ 1.2	- 2.2	- 3.1	- 2.1	+ 0.6	+ 1.1	+ 0.3	- 2.4
APRIL	- 0.8	+ 0.3	+ 4.4	+ 1.4	+ 1.1	+ 2.1	- 2.4	- 2.4	+ 0.9	+ 0.7	+ 0.1	- 2.4
MAI	- 1.0	+ 0.7	+ 5.6	+ 1.5	+ 2.0	+ 7.1	- 1.7	- 2.1	+ 0.1	+ 0.5	+ 0.1	- 1.6
JUNI	- 1.1	+ 0.6	+ 6.6	+ 1.4	+ 2.1	+ 7.9	- 1.8	- 1.8	-	+ 0.4	+ 0.1	- 1.6
JULI	- 2.2	+ 0.6	+ 5.7	+ 1.5	+ 1.8	+ 7.5	- 1.7	- 1.6	-	+ 0.4	+ 0.4	- 1.6
AUGUST	- 2.5	- 0.3	+ 8.6	+ 1.7	+ 2.7	+ 6.7	- 0.6	- 0.8	-	+ 0.4	+ 0.3	- 1.6
SEPTEMBER	- 2.7	- 0.3	+ 7.9	+ 1.5	+ 2.4	+ 14.8	- 0.7	- 0.3	+ 0.1	+ 0.4	+ 0.2	- 1.6
OKTOBER	- 3.5	- 0.1	+ 6.6	+ 1.5	+ 3.6	+ 16.3	- 1.2	+ 0.1	+ 0.2	+ 0.6	+ 0.3	- 1.6
NOVEMBER	- 3.6	- 0.1	+ 7.4	+ 1.8	+ 4.2	+ 22.8	- 0.9	+ 0.7	+ 0.3	+ 0.7	+ 0.8	- 1.2
DEZEMBER	- 3.2	+ 0.1	+ 9.4	+ 2.0	+ 5.1	+ 23.8	- 0.4	+ 0.9	+ 0.4	+ 0.8	+ 0.8	- 0.4
1995 JANUAR	- 3.4	-	- 0.2	+ 2.3	+ 7.4	+ 24.2	+ 0.4	+ 2.6	+ 0.7	+ 1.1	+ 1.3	+ 0.3
FEBRUAR	- 3.4	+ 0.1	+ 0.3	+ 1.8	+ 7.6	+ 20.4	+ 2.5	+ 3.1	+ 0.7	+ 1.1	+ 1.3	+ 1.0
MAERZ	- 3.4	+ 0.1	- 0.6	+ 1.5	+ 7.9	+ 18.6	+ 2.4	+ 3.9	+ 1.1	+ 1.4	+ 1.5	+ 1.0
APRIL	- 3.6	-	+ 0.1	+ 1.8	+ 8.0	+ 16.9	+ 2.8	+ 4.0	+ 1.6	+ 1.8	+ 1.5	+ 1.0
MAI	- 3.6	- 0.1	- 0.7	+ 1.4	+ 7.7	+ 11.6	+ 2.2	+ 3.6	+ 1.8	+ 2.1	+ 1.5	+ 1.4
JUNI	- 3.4	+ 0.1	-	+ 1.5	+ 7.1	+ 11.4	+ 2.0	+ 3.7	+ 1.9	+ 2.2	+ 1.6	+ 1.4
JULI	- 3.3	-	- 2.5	+ 1.7	+ 7.0	+ 8.9	+ 1.7	+ 3.9	+ 2.0	+ 2.1	+ 1.4	+ 1.4
AUGUST	- 3.4	- 0.2	- 4.2	+ 1.2	+ 5.8	+ 13.9	+ 2.4	+ 3.7	+ 1.9	+ 2.2	+ 1.4	+ 1.4
SEPTEMBER	- 3.5	-	+ 0.6	+ 1.1	+ 6.4	+ 7.5	+ 2.7	+ 3.4	+ 1.9	+ 2.2	+ 1.5	+ 2.6
OKTOBER	- 3.3	+ 0.1	- 1.9	+ 1.1	+ 4.9	+ 3.9	+ 2.8	+ 3.3	+ 2.4	+ 2.3	+ 1.6	+ 2.8
NOVEMBER	- 3.2	-	- 2.5	+ 0.7	+ 5.1	- 1.8	+ 2.9	+ 2.9	+ 2.7	+ 2.3	+ 1.1	+ 2.9
DEZEMBER	- 3.1	+ 0.1	+ 1.6	+ 0.7	+ 3.5	- 4.8	+ 2.4	+ 2.8	+ 2.6	+ 2.4	+ 1.1	+ 2.9
1996 JANUAR	- 2.7	+ 0.2	+ 2.2	+ 0.5	-	- 9.1	+ 2.1	+ 1.8	+ 2.3	+ 2.3	+ 1.4	+ 2.9
FEBRUAR	- 2.7	-	+ 5.0	+ 0.4	- 1.8	- 8.2	+ 1.4	+ 1.3	+ 2.3	+ 2.4	+ 1.7	+ 2.3
MAERZ	- 2.7	-	+ 5.7	+ 0.3	- 3.3	- 6.1	+ 1.4	+ 0.5	+ 1.7	+ 2.2	+ 1.5	+ 2.3
APRIL	- 1.5	+ 0.3	+ 6.3	-	- 5.7	- 3.7	+ 0.5	+ 0.5	+ 1.3	+ 1.9	+ 1.4	+ 2.3
MAI	- 1.2	+ 0.3	+ 5.3	+ 0.3	- 6.6	- 3.8	+ 0.3	+ 0.7	+ 1.4	+ 1.9	+ 1.4	+ 2.0
JUNI	- 1.0	+ 0.3	+ 2.6	+ 0.1	- 7.5	- 9.1	+ 0.7	+ 0.1	+ 1.4	+ 1.8	+ 1.2	+ 2.0

FRUEHERES BUNDESGBIET

1 INDEX DER ERZEUGERPREISE GEBERBLICHER PRODUKTE (INLANDSABSATZ)

1.2 MITTELFRISTIGE UEBERSICHT

ABSOLUTE WERTE

1991 = 100

JAHR MONAT	ELEKTRO- TECH- NISCHE ERZEUG- NISSE	FEIN- MECHA- NISCHE U. DP- TISCHE ERZEUG- NISSE, UHREN	EISEN-, BLECH- UND METALL- WAREN	MUSIK- INSTRU- MENTE, SPIEL- WAREN, SPORT- GERAETE, SCHMUCK, FUELL- HALTER U. AE.	CHEMISCHE ERZEUG- NISSE	BUEROMA- SCHINEN, DATENVER- ARBEI- TUNGS- GERAETE UND -EIN- RICHTUN- GEN	FEIN- KERAMISCHE ERZEUGNISSE	GLAS UND GLASWAREN	SCHNITT- HOLZ, SPERRHOLZ UND SONSTIGES BEARBEITETES HOLZ	HOLZ- WAREN	HOLZ- STOFF, ZELL- STOFF, PAPIER UND PAPPE 1)
1992 D	101.2	103.7	102.6	102.2	98.4	99.6	104.1	100.5	96.8	109.8	90.6
1993 D	101.9	106.6	102.9	103.9	96.0	97.4	107.4	99.1	91.5	107.0	81.0
1994 D	101.9	107.7	102.5	105.0	96.8	94.3	108.4	97.7	92.0	109.4	82.8
1996 D	101.6	110.0	104.2	104.6	101.7	93.6	110.8	97.4	95.5	112.1	98.6
1992 JULI	101.2	103.9	103.0	102.7	98.8	99.4	104.7	99.9	97.2	104.4	91.1
AUGUST	101.9	104.3	103.1	102.0	98.4	99.5	104.8	100.6	96.7	104.3	90.7
SEPTEMBER	101.4	104.4	103.1	102.1	98.3	99.0	105.0	100.7	96.4	104.4	90.0
OKTOBER	101.4	104.8	103.1	102.2	97.9	98.6	105.1	100.5	95.0	104.9	89.9
NOVEMBER	101.4	105.0	103.2	102.2	98.1	99.7	105.1	100.7	94.9	105.0	89.0
DEZEMBER	101.9	104.9	103.1	102.4	96.9	99.9	105.1	100.6	94.0	105.0	88.1
1993 JANUAR	101.7	106.8	103.1	103.0	96.4	99.9	105.3	100.3	93.2	105.6	86.7
FEBRUAR	101.9	106.9	102.8	103.3	96.4	100.0	105.9	99.9	92.7	106.1	85.1
MAERZ	101.5	105.9	103.0	103.5	96.1	99.8	107.4	99.4	92.2	106.3	84.0
APRIL	101.5	106.4	103.2	103.3	96.3	98.3	107.5	99.2	92.2	106.9	83.0
MAI	101.3	106.3	103.1	103.4	96.2	97.8	107.7	98.4	92.0	107.1	82.3
JUNI	101.3	106.7	103.0	104.0	96.0	97.8	107.8	98.4	91.9	107.2	81.1
JULI	101.9	107.2	102.9	104.4	96.1	97.6	107.9	98.7	91.5	107.3	80.4
AUGUST	101.3	107.2	102.8	104.3	95.8	97.5	107.9	98.4	91.2	107.4	79.1
SEPTEMBER	101.2	107.0	102.8	104.2	95.6	95.9	107.9	98.5	90.7	107.4	78.2
OKTOBER	101.1	107.1	102.6	104.3	95.7	94.8	108.0	98.6	90.2	107.4	77.6
NOVEMBER	101.2	106.9	102.5	104.4	95.4	94.8	108.0	98.3	90.0	107.5	77.5
DEZEMBER	101.2	106.9	102.5	104.4	95.4	94.6	108.0	98.7	89.9	107.5	77.1
1994 JANUAR	101.3	107.1	102.5	105.3	95.7	94.6	108.1	98.8	89.8	108.0	77.0
FEBRUAR	101.4	107.1	102.4	105.4	95.9	95.1	108.3	98.5	89.8	108.3	77.5
MAERZ	101.4	107.3	102.5	105.3	96.5	95.1	109.1	98.1	90.0	108.5	77.6
APRIL	101.5	107.6	102.6	105.0	96.6	94.8	109.4	98.0	90.3	109.0	77.9
MAI	101.5	107.7	102.5	105.0	96.7	94.7	109.4	97.8	90.8	109.2	79.3
JUNI	101.4	107.8	102.6	105.2	95.6	94.5	109.6	97.4	91.2	109.3	80.6
JULI	101.9	107.6	102.4	105.1	95.9	94.2	109.6	97.4	91.8	109.7	82.4
AUGUST	101.9	107.8	102.4	104.5	96.2	93.9	109.7	97.4	93.1	109.9	84.4
SEPTEMBER	101.1	107.7	102.6	104.7	96.6	93.8	109.7	97.5	93.5	109.8	86.3
OKTOBER	101.1	107.9	102.4	104.8	97.7	93.5	109.8	97.2	94.0	109.9	86.4
NOVEMBER	101.1	108.1	102.5	104.8	98.6	93.3	109.9	97.7	94.7	110.3	89.2
DEZEMBER	101.2	108.1	102.4	105.0	99.2	93.5	110.0	97.0	94.8	110.4	90.2
1995 JANUAR	101.6	108.5	102.9	104.7	100.4	93.4	109.8	97.6	95.5	110.9	92.2
FEBRUAR	101.5	109.1	103.4	104.8	101.6	93.9	109.9	97.7	96.1	111.0	93.8
MAERZ	101.5	109.3	103.7	104.4	101.9	93.7	110.5	97.1	97.2	111.1	94.9
APRIL	101.5	110.0	104.1	104.5	102.2	93.6	110.9	97.6	97.0	111.6	97.8
MAI	101.8	110.2	104.3	104.4	102.3	93.6	110.9	97.7	97.4	112.0	99.4
JUNI	101.7	110.3	104.4	104.5	102.5	93.6	110.9	97.3	95.7	112.2	100.3
JULI	101.8	110.3	104.6	104.6	102.4	93.5	110.8	97.4	95.5	112.3	102.3
AUGUST	101.8	110.3	104.5	104.5	102.0	93.9	110.8	97.3	95.5	112.4	103.2
SEPTEMBER	101.7	110.5	104.5	104.6	102.3	93.5	111.1	97.1	95.2	112.5	109.0
OKTOBER	101.6	110.4	104.6	104.6	101.8	93.6	111.1	97.4	94.2	112.8	102.3
NOVEMBER	101.7	110.6	104.8	104.6	100.7	93.5	111.2	97.4	93.9	112.9	99.1
DEZEMBER	101.7	110.5	104.6	104.7	99.9	92.9	111.2	97.4	92.6	113.0	97.4
1996 JANUAR	101.9	111.8	105.0	104.8	99.3	93.3	111.2	97.2	91.8	113.4	96.2
FEBRUAR	102.1	112.0	105.0	104.2	98.8	91.9	111.3	96.8	90.8	113.6	94.3
MAERZ	102.2	112.1	105.1	104.9	98.4	91.8	111.9	96.5	89.8	113.6	91.9
APRIL	102.2	112.1	105.4	104.5	98.4	91.7	112.2	96.1	89.5	113.8	88.9
MAI	102.3	112.2	105.6	104.4	98.4	91.8	112.3	95.6	89.0	113.9	85.8
JUNI	102.2	112.3	105.8	104.3	98.1	90.6	112.5	96.0	88.7	114.1	84.7

1) OHNE PREISREPRESENTANTEN FUER HOLZSTOFF.

FRUEHERES BUNDESGBEIT

1 INDEX DER ERZEUGERPREISE GEBERLICHER PRODUKTE (INLANDSABSAZ)

1.2 MITTELFRISTIGE UEBERSICHT

RELATIVE VERAENDERUNGEN GEGENUEBER DEM ENTSPRECHENDEN VORJAHRESEBERNIS

PROZENT

JAHR MONAT	ELEKTRO- TECH- NISCHE ERZEUG- NISSE	FEIN- MECHA- NISCHE U. OP- TISCHE ERZEUG- NISSE, UHREN	EISEN-, BLECH- UND METALL- WAREN	MUSIK- INSTRU- MENTE, SPIEL- WAREN, SPORT- GERAETE, SCHMUCK, FUELL- HALTER U. AE.	CHEMISCHE ERZEUG- NISSE	BUEROMA- SCHINEN, DATENVER- ARBEI- TUNGS- GERAETE UND -EIN- RICHTUN- GEN	FEIN- KERAMISCHE ERZEUGNISSE	GLAS UND GLASWAREN	SCHNITT- HOLZ, SPERRHOLZ UND SONSTIGES BEARBEITETES HOLZ	HOLZ- WAREN	HOLZ- STOFF, ZELL- STOFF, PAPIER UND PAPPE 1)
1992 D	+ 1.2	+ 3.7	+ 2.6	+ 2.2	- 1.6	- 0.4	+ 4.1	+ 0.6	- 3.2	+ 3.9	- 9.4
1993 D	+ 0.1	+ 2.8	+ 0.3	+ 1.7	- 2.4	- 2.2	+ 3.2	- 1.4	- 5.5	+ 3.0	- 10.6
1994 D	-	+ 1.0	- 0.4	+ 1.1	+ 0.8	- 3.2	+ 1.9	- 1.4	+ 0.6	+ 2.2	+ 2.0
1995 D	+ 0.3	+ 2.1	+ 1.7	- 0.4	+ 5.1	- 0.7	+ 1.3	- 0.3	+ 3.8	+ 2.5	+ 19.6
1992 JULI	+ 0.6	+ 3.9	+ 2.4	+ 2.3	- 0.6	- 1.3	+ 4.3	-	- 2.4	+ 4.3	- 9.6
AUGUST	+ 0.9	+ 3.6	+ 2.8	+ 1.5	- 0.8	- 1.0	+ 3.7	+ 0.5	- 3.3	+ 4.0	- 9.4
SEPTEMBER	+ 1.4	+ 3.7	+ 2.5	+ 1.5	- 1.0	- 0.8	+ 3.4	-	- 3.3	+ 3.7	- 9.0
OKTOBER	+ 1.4	+ 3.8	+ 2.3	+ 1.1	- 1.0	- 0.9	+ 3.3	- 0.2	- 3.8	+ 3.9	- 8.9
NOVEMBER	+ 1.3	+ 3.9	+ 2.3	+ 1.3	- 0.4	+ 0.7	+ 3.4	+ 0.5	- 4.7	+ 3.6	- 7.7
DEZEMBER	+ 1.3	+ 3.7	+ 2.2	+ 1.6	- 1.6	+ 1.2	+ 3.4	+ 0.4	- 5.0	+ 3.6	- 7.1
1993 JANUAR	+ 1.2	+ 3.6	+ 1.9	+ 2.3	- 2.4	+ 0.7	+ 3.6	- 0.2	- 5.2	+ 3.5	- 6.4
FEBRUAR	+ 0.4	+ 3.5	+ 1.3	+ 1.5	- 2.4	+ 0.2	+ 4.0	- 0.8	- 5.7	+ 3.4	- 7.6
MAERZ	+ 0.5	+ 3.4	+ 1.2	+ 1.1	- 2.5	+ 0.1	+ 3.8	- 1.0	- 5.5	+ 3.2	- 8.0
APRIL	+ 0.2	+ 3.1	+ 0.8	+ 0.8	- 2.6	- 1.6	+ 3.8	- 0.9	- 5.5	+ 3.5	- 8.6
MAI	- 0.1	+ 2.9	+ 0.2	+ 1.0	- 2.4	- 2.1	+ 3.3	- 1.2	- 5.8	+ 3.1	- 9.3
JUNI	- 0.2	+ 2.9	+ 0.1	+ 1.5	- 2.4	- 2.2	+ 3.3	- 0.7	- 5.6	+ 3.0	- 10.8
JULI	+ 0.1	+ 3.2	- 0.1	+ 1.7	- 2.7	- 1.8	+ 3.1	- 1.2	- 5.9	+ 2.8	- 11.7
AUGUST	-	+ 2.8	- 0.3	+ 2.3	- 2.6	- 2.0	+ 3.0	- 2.2	- 5.7	+ 3.0	- 12.8
SEPTEMBER	- 0.2	+ 2.5	- 0.3	+ 2.1	- 2.7	- 3.1	+ 2.8	- 2.2	- 5.9	+ 2.9	- 13.1
OKTOBER	- 0.3	+ 2.2	- 0.5	+ 2.1	- 2.2	- 3.9	+ 2.8	- 1.9	- 6.0	+ 2.4	- 13.7
NOVEMBER	- 0.2	+ 1.8	- 0.7	+ 2.2	- 2.8	- 4.9	+ 2.8	- 2.4	- 5.2	+ 2.4	- 12.9
DEZEMBER	- 0.1	+ 1.9	- 0.6	+ 2.0	- 1.5	- 5.3	+ 2.8	- 1.9	- 4.4	+ 2.4	- 12.5
1994 JANUAR	- 0.4	+ 1.2	- 0.6	+ 2.2	- 0.7	- 5.3	+ 2.7	- 1.5	- 3.6	+ 2.3	- 11.2
FEBRUAR	+ 0.1	+ 1.1	- 0.5	+ 2.0	- 0.5	- 4.9	+ 2.3	- 1.4	- 3.1	+ 2.1	- 8.9
MAERZ	- 0.1	+ 1.3	- 0.5	+ 1.7	+ 0.4	- 4.7	+ 1.8	- 1.3	- 2.4	+ 2.1	- 7.6
APRIL	-	+ 1.1	- 0.8	+ 1.8	+ 0.3	- 3.6	+ 1.8	- 1.2	- 2.1	+ 2.0	- 8.1
MAI	+ 0.2	+ 1.3	- 0.8	+ 1.5	+ 0.5	- 3.2	+ 1.6	- 1.6	- 1.3	+ 2.0	- 3.6
JUNI	+ 0.1	+ 1.0	- 0.5	+ 1.2	- 0.4	- 3.4	+ 1.7	- 2.0	- 0.8	+ 2.0	- 0.6
JULI	-	+ 0.4	- 0.5	+ 0.7	- 0.2	- 3.5	+ 1.6	- 1.3	+ 0.3	+ 2.2	+ 2.5
AUGUST	-	+ 0.8	- 0.4	+ 0.2	+ 0.4	- 3.7	+ 1.7	- 1.0	+ 2.1	+ 2.3	+ 6.7
SEPTEMBER	- 0.1	+ 0.7	- 0.3	+ 0.5	+ 1.0	- 2.2	+ 1.7	- 1.0	+ 3.1	+ 2.2	+ 10.4
OKTOBER	-	+ 0.7	- 0.2	+ 0.5	+ 2.1	- 1.4	+ 1.7	- 1.4	+ 4.2	+ 2.3	+ 13.9
NOVEMBER	- 0.1	+ 1.1	-	+ 0.4	+ 3.4	- 1.6	+ 1.8	- 0.8	+ 5.2	+ 2.6	+ 15.1
DEZEMBER	-	+ 1.1	- 0.1	+ 0.6	+ 4.0	- 1.2	+ 1.8	- 1.7	+ 5.5	+ 2.7	+ 17.0
1995 JANUAR	+ 0.3	+ 1.3	+ 0.4	- 0.6	+ 4.9	- 1.3	+ 1.6	- 1.2	+ 6.3	+ 2.7	+ 19.7
FEBRUAR	+ 0.1	+ 1.9	+ 1.0	- 0.6	+ 5.9	- 1.3	+ 1.5	- 0.8	+ 7.0	+ 2.5	+ 21.0
MAERZ	+ 0.1	+ 1.9	+ 1.2	- 0.9	+ 5.6	- 1.5	+ 1.3	- 1.0	+ 8.0	+ 2.4	+ 22.3
APRIL	-	+ 2.2	+ 1.5	- 0.5	+ 5.8	- 1.3	+ 1.4	- 0.4	+ 7.4	+ 2.4	+ 25.5
MAI	+ 0.1	+ 2.3	+ 1.8	- 0.8	+ 5.8	- 1.2	+ 1.4	- 0.1	+ 7.3	+ 2.6	+ 25.3
JUNI	+ 0.3	+ 2.3	+ 1.9	- 0.7	+ 7.2	- 1.0	+ 1.2	- 0.1	+ 4.9	+ 2.7	+ 24.4
JULI	+ 0.5	+ 2.5	+ 2.1	- 0.5	+ 6.8	- 0.7	+ 1.1	-	+ 4.0	+ 2.4	+ 24.2
AUGUST	+ 0.5	+ 2.3	+ 2.1	-	+ 6.0	-	+ 1.0	- 0.1	+ 2.6	+ 2.3	+ 22.3
SEPTEMBER	+ 0.6	+ 2.6	+ 2.0	- 0.1	+ 5.8	- 0.3	+ 1.3	- 0.4	+ 1.8	+ 2.5	+ 19.4
OKTOBER	+ 0.5	+ 2.3	+ 2.1	- 0.2	+ 4.2	+ 0.1	+ 1.2	+ 0.2	+ 0.2	+ 2.6	+ 15.7
NOVEMBER	+ 0.6	+ 2.3	+ 2.0	- 0.2	+ 2.1	+ 0.2	+ 1.2	- 0.3	- 0.8	+ 2.4	+ 11.1
DEZEMBER	+ 0.5	+ 2.2	+ 2.1	- 0.3	+ 0.7	- 0.6	+ 1.1	+ 0.4	- 2.3	+ 2.4	+ 8.0
1996 JANUAR	+ 0.3	+ 3.0	+ 2.0	+ 0.1	- 1.1	- 0.1	+ 1.3	- 0.4	- 3.9	+ 2.3	+ 4.3
FEBRUAR	+ 0.6	+ 2.7	+ 1.5	- 0.6	- 2.8	- 2.1	+ 1.3	- 1.1	- 5.5	+ 2.3	+ 0.5
MAERZ	+ 0.7	+ 2.6	+ 1.4	- 0.1	- 3.4	- 2.0	+ 1.3	- 0.6	- 7.6	+ 2.3	- 3.2
APRIL	+ 0.7	+ 1.9	+ 1.2	-	- 3.7	- 2.0	+ 1.2	- 1.5	- 7.7	+ 2.0	- 9.1
MAI	+ 0.7	+ 1.8	+ 1.2	-	- 3.8	- 1.9	+ 1.3	- 2.1	- 8.6	+ 1.7	- 13.7
JUNI	+ 0.5	+ 1.8	+ 1.3	- 0.2	- 4.3	- 3.2	+ 1.4	- 1.3	- 7.3	+ 1.7	- 15.6

1) OHNE PREISREPRESENTANTEN FUER HOLZSTOFF.

FRUEHERES BUNDESGBIET

1 INDEX DER ERZEUGERPREISE GEWERBLICHER PRODUKTE (INLANDSABSATZ)

1.2 MITTELFRISTIGE UEBERSICHT

ABSOLUTE WERTE

1991 = 100

JAHR MONAT	PAPIER- UND PAPPE- WAREN	DRUCKEREI ERZEUG- NISSE, VERVIEL- FAELTI- GUNGEN	KUNST- STOFF- ERZEUG- NISSE	GUMMI- WAREN	LEDER	LEDER- WAREN UND SCHUHE	TEXTILIEN	BEKLEIDUNG UND KONFEKTIO- NIERTE TEXTILIEN	ERZEUG- NISSE DES FERNAEH- RUNGS- GEBERBES	TABAK- WAREN	FERTIG- TEIL- BAUTEN IM HOCHBAU
1992 D	100.3	101.4	100.2	103.3	101.8	102.7	101.6	102.4	102.6	106.6	108.1
1993 D	98.0	101.8	99.6	100.5	100.9	104.8	101.0	104.6	102.0	111.2	114.5
1994 D	98.0	101.9	98.5	100.0	100.8	105.9	101.5	105.0	102.0	112.5	120.3
1995 D	105.5	106.9	102.7	100.3	101.1	107.1	102.6	105.1	102.6	114.0	123.2
1992 JULI	100.4	101.7	100.4	103.9	102.0	102.9	101.7	102.5	103.0	107.3	108.5
AUGUST	100.3	101.7	100.4	104.1	102.2	102.9	101.8	102.7	102.8	107.3	108.6
SEPTEMBER ..	100.4	101.8	100.2	104.1	102.0	102.9	101.7	103.0	102.8	107.4	109.2
OKTOBER	100.3	101.8	100.2	104.2	101.8	103.5	101.8	103.2	102.4	107.3	110.9
NOVEMBER ...	100.0	101.9	100.2	104.4	101.7	103.6	101.7	103.4	102.4	107.8	111.0
DEZEMBER ...	99.8	101.9	99.9	104.7	101.7	103.6	101.6	103.4	102.3	108.5	111.3
1993 JANUAR	99.6	101.7	100.2	100.9	101.4	104.2	101.7	103.5	102.5	110.4	111.9
FEBRUAR	99.1	101.4	100.0	100.8	101.0	104.1	101.4	104.2	102.3	110.5	112.5
MAERZ	99.0	101.4	99.9	100.5	101.4	104.2	101.2	104.3	102.2	110.5	113.1
APRIL	99.1	101.7	99.8	100.6	100.6	104.5	101.1	104.5	102.2	111.1	113.8
MAI	98.8	101.9	99.7	100.4	101.1	104.7	100.9	104.5	102.1	111.5	113.8
JUNI	98.6	102.0	99.7	100.3	101.2	104.7	100.9	104.5	102.0	111.4	114.2
JULI	98.1	102.0	99.5	99.9	100.4	105.0	100.7	104.7	102.1	111.4	114.7
AUGUST	97.4	101.9	99.5	99.8	100.7	105.0	101.1	104.8	101.9	111.5	114.6
SEPTEMBER ..	96.7	102.2	99.3	99.8	100.9	105.0	100.8	104.8	101.8	111.7	115.2
OKTOBER	96.5	102.1	99.0	100.7	100.8	105.1	100.6	105.1	101.5	111.3	116.6
NOVEMBER ...	96.5	101.9	99.1	101.3	100.9	105.2	100.8	105.0	101.7	111.5	116.7
DEZEMBER ...	96.3	101.8	99.0	101.3	100.5	105.3	100.7	104.9	101.8	111.4	116.9
1994 JANUAR	96.0	101.2	98.7	100.1	100.6	105.5	100.8	105.0	101.7	111.2	118.2
FEBRUAR	95.9	101.2	98.5	100.1	100.4	105.8	101.1	105.0	101.7	112.1	118.6
MAERZ	95.9	101.2	98.2	100.3	101.1	105.9	101.2	105.1	101.6	113.5	119.2
APRIL	96.1	101.5	98.0	100.4	100.3	106.0	101.4	104.9	101.6	112.9	119.8
MAI	96.8	101.5	97.9	100.2	100.5	105.9	101.6	104.7	101.8	112.9	120.0
JUNI	96.9	101.8	97.7	100.1	100.6	105.9	101.7	104.8	102.1	112.6	120.1
JULI	97.6	102.1	97.7	100.1	100.8	105.9	101.5	105.1	102.0	112.5	120.9
AUGUST	98.7	102.2	97.9	99.7	100.7	106.0	101.6	105.1	102.2	112.6	121.0
SEPTEMBER ..	99.3	102.3	98.2	99.8	101.0	106.0	101.5	105.2	102.1	112.4	120.9
OKTOBER	100.2	102.4	99.1	99.6	101.0	106.1	101.7	105.2	102.2	112.4	121.3
NOVEMBER ...	100.7	102.7	99.7	99.7	101.0	106.0	101.8	105.1	102.4	112.5	121.5
DEZEMBER ...	101.4	102.8	100.3	99.7	101.0	106.1	101.8	105.0	102.5	112.3	121.5
1995 JANUAR	102.5	103.9	101.5	99.7	101.0	106.1	102.1	105.3	102.5	113.5	121.9
FEBRUAR	103.6	104.3	101.8	99.9	101.1	106.4	102.5	105.3	102.6	114.2	122.4
MAERZ	103.9	104.7	102.6	99.6	101.1	106.6	102.8	105.3	102.6	113.9	123.0
APRIL	105.0	106.1	103.0	100.6	101.1	106.9	102.8	105.4	102.6	114.1	123.0
MAI	105.6	106.5	103.1	100.5	101.1	107.0	102.7	104.8	102.6	114.0	122.9
JUNI	106.1	106.7	103.2	100.5	101.1	106.9	102.8	104.9	102.4	114.1	123.0
JULI	106.2	108.0	103.4	100.5	101.1	107.0	102.8	105.2	102.4	114.1	123.3
AUGUST	106.6	108.2	103.3	100.3	101.3	107.1	102.9	105.2	102.4	114.1	123.7
SEPTEMBER ..	106.7	108.5	103.1	100.4	101.3	107.7	102.8	105.3	102.6	114.1	123.9
OKTOBER	107.1	108.8	102.7	100.5	101.2	107.6	102.5	105.1	102.8	114.3	124.0
NOVEMBER ...	106.7	108.7	102.8	100.8	101.1	107.7	102.5	104.8	102.8	113.8	123.9
DEZEMBER ...	106.4	108.8	102.2	100.8	100.9	107.7	102.4	104.9	102.8	114.1	123.9
1996 JANUAR	105.4	108.8	102.0	99.1	100.8	107.9	102.3	105.0	102.8	114.1	124.1
FEBRUAR	104.6	108.8	101.8	99.1	101.1	108.0	102.1	105.2	102.7	114.2	124.7
MAERZ	103.6	108.5	101.8	99.2	101.1	108.1	102.0	105.1	102.6	114.0	125.5
APRIL	103.0	108.4	101.8	99.2	101.1	108.1	101.9	105.0	102.8	114.1	125.5
MAI	102.1	108.5	101.9	99.6	101.1	108.1	101.8	104.9	103.1	114.2	125.5
JUNI	101.5	108.4	101.9	99.6	101.1	108.1	101.7	104.9	103.4	114.1	125.4

FRUEHERES BUNDESGBIET

1 INDEX DER ERZEUGERPREISE GEWERBLICHER PRODUKTE (INLANDSABSATZ)

1.2 MITTELFRISTIGE UEBERSICHT

RELATIVE VERAEANDERUNGEN GEGENUEBER DEM ENTSPRECHENDEN VORJAHRESERGEBNIS

PROZENT

JAHR MONAT	PAPIER- UND PAPPE- WAREN	DRUCKEREI ERZEUG- NISSE, VERVIEL- FAELTI- GUNGEN	KUNST- STOFF- ERZEUG- NISSE	GUMMI- WAREN	LEDER	LEDER- WAREN UND SCHUHE	TEXTILIEN	BEKLEIDUNG UND KONFEKTIO- NIERTE TEXTILIEN	ERZEUG- NISSE DES ERNAEH- RUNGS- GEWERBES	TABAK- WAREN	FERTIG- TEIL- BAUTEN IM HOCHBAU
1992 D	+ 0.3	+ 1.4	+ 0.2	+ 3.3	+ 1.8	+ 2.7	+ 1.6	+ 2.4	+ 2.6	+ 6.6	+ 8.1
1993 D	- 2.3	+ 0.4	- 0.6	- 2.7	- 0.9	+ 2.0	- 0.6	+ 2.1	- 0.6	+ 4.3	+ 5.9
1994 D	-	+ 0.1	- 1.1	- 0.5	- 0.1	+ 1.0	+ 0.5	+ 0.4	-	+ 1.2	+ 5.1
1995 D	+ 7.7	+ 4.9	+ 4.3	+ 0.3	+ 0.3	+ 1.1	+ 1.1	+ 0.1	+ 0.6	+ 1.3	+ 2.4
1992 JULI	-	+ 0.8	+ 0.3	+ 4.6	+ 2.1	+ 2.8	+ 1.4	+ 2.6	+ 3.0	+ 8.2	+ 7.6
AUGUST	- 0.1	+ 0.7	+ 0.4	+ 3.1	+ 2.5	+ 2.7	+ 1.8	+ 2.2	+ 2.7	+ 8.1	+ 7.4
SEPTEMBER ..	-	+ 0.8	+ 0.1	+ 1.9	+ 1.9	+ 2.4	+ 1.6	+ 2.2	+ 2.2	+ 8.2	+ 7.9
OKTOBER	- 0.2	+ 0.9	-	+ 2.0	+ 2.0	+ 2.9	+ 1.4	+ 2.0	+ 1.4	+ 6.0	+ 8.5
NOVEMBER ...	- 0.5	+ 1.0	+ 0.3	+ 1.9	+ 1.8	+ 2.8	+ 1.4	+ 2.3	+ 1.3	+ 5.1	+ 8.7
DEZEMBER ...	- 0.7	+ 0.9	+ 0.1	+ 2.1	+ 1.8	+ 2.8	+ 1.2	+ 2.4	+ 1.1	+ 5.9	+ 8.9
1993 JANUAR	- 0.9	+ 1.1	+ 0.1	- 1.0	- 0.2	+ 2.6	+ 0.6	+ 2.1	+ 0.8	+ 7.7	+ 7.8
FEBRUAR	- 1.4	+ 0.7	- 0.1	- 0.9	- 0.5	+ 2.2	+ 0.1	+ 2.6	+ 0.1	+ 7.6	+ 7.2
MAERZ	- 1.5	+ 0.7	- 0.2	- 1.3	+ 0.2	+ 2.2	- 0.3	+ 2.6	- 0.5	+ 3.3	+ 6.8
APRIL	- 1.1	+ 0.9	- 0.5	- 1.3	- 1.1	+ 2.3	- 0.5	+ 2.8	- 0.5	+ 3.6	+ 5.9
MAI	- 1.4	+ 0.6	- 0.7	- 2.7	- 0.7	+ 2.1	- 0.8	+ 2.4	- 0.8	+ 3.9	+ 5.7
JUNI	- 1.7	+ 0.5	- 0.6	- 3.1	- 0.8	+ 2.1	- 0.7	+ 2.3	- 1.0	+ 3.8	+ 5.5
JULI	- 2.3	+ 0.3	- 0.9	- 3.8	- 1.6	+ 2.0	- 1.0	+ 2.1	- 0.9	+ 3.8	+ 5.7
AUGUST	- 2.9	+ 0.2	- 0.9	- 4.1	- 1.5	+ 2.0	- 0.7	+ 2.0	- 0.9	+ 3.9	+ 5.5
SEPTEMBER ..	- 3.7	+ 0.4	- 0.9	- 4.3	- 1.1	+ 2.0	- 0.9	+ 1.7	- 1.0	+ 4.0	+ 5.5
OKTOBER	- 3.8	+ 0.3	- 1.2	- 3.4	- 1.0	+ 1.5	- 1.2	+ 1.8	- 0.9	+ 3.7	+ 5.1
NOVEMBER ...	- 3.5	-	- 1.1	- 3.0	- 0.8	+ 1.5	- 0.9	+ 1.5	- 0.7	+ 3.4	+ 5.1
DEZEMBER ...	- 3.5	- 0.1	- 0.9	- 3.2	- 1.2	+ 1.6	- 0.9	+ 1.5	- 0.5	+ 2.7	+ 5.0
1994 JANUAR	- 3.6	- 0.5	- 1.5	- 0.8	- 0.8	+ 1.2	- 0.9	+ 1.4	- 0.8	+ 0.7	+ 5.6
FEBRUAR	- 3.2	- 0.2	- 1.5	- 0.7	- 0.6	+ 1.6	- 0.3	+ 0.8	- 0.6	+ 1.4	+ 5.4
MAERZ	- 3.1	- 0.2	- 1.7	- 0.2	- 0.3	+ 1.6	-	+ 0.8	- 0.6	+ 2.7	+ 5.4
APRIL	- 3.0	- 0.2	- 1.8	- 0.2	- 0.3	+ 1.4	+ 0.3	+ 0.4	- 0.6	+ 1.6	+ 5.3
MAI	- 2.0	- 0.4	- 1.8	- 0.2	- 0.6	+ 1.1	+ 0.7	+ 0.2	- 0.3	+ 1.3	+ 5.4
JUNI	- 1.7	- 0.2	- 2.0	- 0.2	- 0.6	+ 1.1	+ 0.8	+ 0.3	+ 0.1	+ 1.1	+ 5.2
JULI	- 0.5	+ 0.1	- 1.8	+ 0.2	+ 0.4	+ 0.9	+ 0.8	+ 0.4	- 0.1	+ 1.0	+ 5.4
AUGUST	+ 1.3	+ 0.3	- 1.6	- 0.1	-	+ 1.0	+ 0.5	+ 0.3	+ 0.3	+ 1.0	+ 5.6
SEPTEMBER ..	+ 2.7	+ 0.1	- 1.1	-	+ 0.1	+ 1.0	+ 0.7	+ 0.4	+ 0.3	+ 0.6	+ 4.9
OKTOBER	+ 3.8	+ 0.3	+ 0.1	- 1.1	+ 0.2	+ 1.0	+ 1.1	+ 0.1	+ 0.7	+ 1.0	+ 4.0
NOVEMBER ...	+ 4.4	+ 0.8	+ 0.6	- 1.6	+ 0.1	+ 0.8	+ 1.0	+ 0.1	+ 0.7	+ 0.9	+ 4.1
DEZEMBER ...	+ 5.3	+ 1.0	+ 1.3	- 1.6	+ 0.5	+ 0.8	+ 1.1	+ 0.1	+ 0.7	+ 0.8	+ 3.9
1995 JANUAR	+ 6.8	+ 2.7	+ 2.8	- 0.4	+ 0.4	+ 0.6	+ 1.3	+ 0.3	+ 0.8	+ 2.1	+ 3.1
FEBRUAR	+ 8.0	+ 3.1	+ 3.4	- 0.2	+ 0.7	+ 0.6	+ 1.4	+ 0.3	+ 0.9	+ 1.9	+ 3.2
MAERZ	+ 8.3	+ 3.5	+ 4.5	- 0.7	-	+ 0.7	+ 1.6	+ 0.2	+ 1.0	+ 0.4	+ 3.2
APRIL	+ 9.3	+ 4.5	+ 5.1	+ 0.2	+ 0.8	+ 0.8	+ 1.4	+ 0.5	+ 1.0	+ 1.1	+ 2.7
MAI	+ 9.1	+ 4.9	+ 5.3	+ 0.3	+ 0.6	+ 1.0	+ 1.1	+ 0.1	+ 0.8	+ 1.0	+ 2.4
JUNI	+ 9.5	+ 4.8	+ 5.6	+ 0.4	+ 0.5	+ 0.9	+ 1.1	+ 0.1	+ 0.3	+ 1.3	+ 2.4
JULI	+ 8.8	+ 5.8	+ 5.8	+ 0.4	+ 0.3	+ 1.0	+ 1.3	+ 0.1	+ 0.4	+ 1.4	+ 2.0
AUGUST	+ 8.0	+ 5.9	+ 5.5	+ 0.6	+ 0.6	+ 1.0	+ 1.3	+ 0.1	+ 0.2	+ 1.3	+ 2.2
SEPTEMBER ..	+ 7.5	+ 6.1	+ 5.0	+ 0.8	+ 0.3	+ 1.6	+ 1.3	+ 0.1	+ 0.5	+ 1.5	+ 2.5
OKTOBER	+ 6.9	+ 6.2	+ 3.6	+ 0.9	+ 0.2	+ 1.4	+ 0.8	- 0.1	+ 0.6	+ 1.7	+ 2.2
NOVEMBER ...	+ 6.0	+ 5.8	+ 3.1	+ 1.1	+ 0.1	+ 1.6	+ 0.7	- 0.3	+ 0.4	+ 1.2	+ 2.0
DEZEMBER ...	+ 4.9	+ 5.8	+ 1.9	+ 1.1	- 0.1	+ 1.5	+ 0.6	- 0.1	+ 0.3	+ 1.6	+ 2.0
1996 JANUAR	+ 2.8	+ 4.7	+ 0.5	- 0.6	- 0.2	+ 1.7	+ 0.2	- 0.3	+ 0.3	+ 0.5	+ 1.8
FEBRUAR	+ 1.0	+ 4.3	-	- 0.8	-	+ 1.5	- 0.4	- 0.1	+ 0.1	-	+ 1.9
MAERZ	- 0.3	+ 3.6	- 0.8	- 0.4	-	+ 1.4	- 0.8	- 0.2	-	+ 0.1	+ 2.0
APRIL	- 1.9	+ 2.2	- 1.2	- 1.4	-	+ 1.1	- 0.9	- 0.4	+ 0.2	-	+ 2.0
MAI	- 3.3	+ 1.9	- 1.2	- 0.9	-	+ 1.0	- 0.9	+ 0.1	+ 0.5	+ 0.2	+ 2.1
JUNI	- 4.3	+ 1.6	- 1.3	- 0.9	-	+ 1.1	- 1.1	-	+ 1.0	-	+ 2.0

Früheres Bundesgebiet
1 Index der Erzeugerpreise gewerblicher Produkte (Inlandsabsatz*)
1.3 Langfristige Übersicht
1991 = 100

Jahr	Gewerbliche Erzeugnisse		Erzeugnisse des Verarbeitenden Gewerbes					Investitions- güter 1)	Verbrauche- güter (ohne Nahrungs- und Genußmittel) 1)
	insgesamt	ohne Elektri- zität, Erdgas, Fernwärme und Wasser	zusammen	Grundstoff- und Produktions- gütergewerbe	Investitions- güter produzierenden Gewerbes	Verbrauche- güter	Nahrungs- und Genußmittel- gewerbe		
1938	18,7	18,4	19,4	19,0	17,0	18,7	27,7	.	.
1949	35,5	36,1	37,8	36,3	30,8	40,7	54,1	.	.
1950	34,5	35,2	36,8	35,9	29,1	40,1	51,2	.	.
1951	41,0	41,9	43,8	45,6	34,2	49,0	55,4	.	.
1952	41,9	42,8	44,2	49,7	37,1	42,0	55,5	.	.
1953	40,9	41,4	42,4	47,3	36,5	39,0	53,5	.	.
1954	40,1	40,7	41,5	46,4	35,5	38,5	52,9	.	.
1955	41,0	41,4	42,4	48,7	35,8	38,7	53,2	29,4	37,3
1956	41,5	42,0	42,9	49,3	38,5	39,2	53,6	30,3	37,6
1957	42,3	42,8	43,6	49,9	37,2	40,4	53,4	31,1	38,2
1958	42,1	42,6	43,3	49,1	37,7	39,8	52,9	31,7	38,2
1959	41,8	42,2	42,9	48,7	37,2	38,8	53,5	31,6	37,9
1960	42,3	42,7	43,4	49,0	37,8	40,2	52,9	32,1	38,6
1961	42,8	43,2	44,1	48,9	39,0	41,2	53,7	33,3	39,4
1962	43,2	43,8	44,7	48,7	40,0	41,6	54,6	34,5	40,3
1963	43,5	44,1	44,8	48,3	40,2	42,3	55,3	34,9	40,7
1964	44,0	44,5	45,4	48,7	40,7	43,2	55,7	35,5	41,1
1965	45,1	45,6	46,4	49,7	42,0	44,1	56,4	36,6	42,1
1966	45,8	46,4	47,3	50,2	42,8	45,3	57,7	37,5	43,1
1967	45,3	46,1	46,8	49,0	42,3	44,9	58,2	37,4	43,3
1968	45,1	45,6	46,4	48,4	42,2	44,8	57,4	37,5	42,9
1969	45,9	46,5	47,3	49,1	43,6	45,7	58,0	38,9	42,8
1970	48,1	49,0	49,7	51,3	47,1	47,4	59,3	42,5	44,7
1971	50,2	51,1	51,8	52,5	50,0	49,2	61,4	45,9	46,8
1972	51,5	52,3	53,1	52,5	51,4	50,9	63,9	47,5	48,5
1973	54,9	55,8	56,6	57,1	53,8	54,8	69,3	49,7	52,1
1974	62,3	63,5	64,2	70,5	58,6	61,2	73,2	54,2	58,2
1975	65,2	65,8	66,3	69,8	62,8	62,8	75,9	58,8	61,5
1976	67,6	68,2	68,4	71,9	64,9	64,7	78,8	61,4	63,7
1977	69,5	70,0	70,4	71,8	67,3	66,5	84,2	63,9	64,9
1978	70,3	70,8	70,9	71,3	68,9	67,6	83,6	65,9	66,3
1979	73,6	74,2	74,6	78,8	70,9	71,0	83,8	68,2	71,7
1980	79,2	79,6	79,7	88,0	74,2	76,0	85,9	71,4	78,2
1981	85,4	84,6	84,5	96,5	77,2	79,7	89,8	74,6	84,7
1982	90,4	88,8	88,6	100,2	81,6	82,8	95,1	79,0	87,5
1983	91,7	90,1	89,9	99,8	83,8	84,3	97,2	81,3	88,2
1984	94,4	92,6	92,4	103,8	85,7	86,9	98,5	83,4	90,3
1985	96,7	94,6	94,4	106,8	87,8	89,2	97,8	85,7	93,0
1986	94,2	92,3	92,2	95,2	89,6	90,1	96,9	87,9	88,2
1987	91,9	91,9	91,8	92,2	91,1	90,9	94,7	89,9	88,5
1988	93,0	93,4	93,3	93,8	92,6	92,6	95,8	91,7	88,8
1989	96,0	96,5	96,5	99,7	94,6	95,0	98,1	94,0	93,2
1990	97,6	97,9	97,9	99,4	97,1	97,3	98,4	96,8	95,7
1991	100	100	100	100	100	100	100	100	100
1992	101,4	101,7	101,6	98,8	102,7	101,6	103,1	102,8	102,8
1993	101,4	101,8	101,7	96,2	104,0	102,0	103,2	104,4	104,4
1994	102,0	102,4	102,4	98,4	104,2	102,3	103,4	104,8	106,0
1995	103,7	104,6	104,6	102,3	105,6	105,5	104,1	106,1	106,8

*) Bis 1967 einschl. der damaligen kumulativen Umsatzsteuer; ab 1968 ohne Umsatzsteuer.

1) Zuordnung der Güter entsprechend ihrer vorwiegenden Verwendung.

FRUEHERES BUNDESGBIET
3 ERZEUGERPREISE AUSGEWAHLTER GEWERBLICHER PRODUKTE
DM JE MENGENEINHEIT

GÜTERBEZEICHNUNG HANDELSBEDINGUNGEN	FRACHTLAGE	EINHEIT	1995 DURCH- SCHNITT	1996		
				JUNI	MAI O H N E UMSATZSTEUER	JUNI
WASSER (STICHTAG: 21. DES MONATS)						
ABGABE AN HAUSHALTE (10 M3 MONATLICH)	-	1 M3	2,99	2,99	3,10	3,10
ABGABE AN INDUSTRIE (TRINKWASSERQUALITAET)	-	1 M3	2,57	2,57	2,67	2,67
5 000 M3 MONATLICH	-	1 M3	2,33	2,32	2,44	2,44
50 000 M3 MONATLICH	-	1 M3				
STEINKOEHLE (STICHTAG: 21. DES MONATS) 5)						
RUHR-REVIER						
MUSSKOEHLEN (FETT/NUSS 4)	AB ZECH	1 T	317,00	317,00	.	.
FEINKOEHLEN (ANTHRAZIT)	AB ZECH	1 T	296,00	296,00	.	.
FEINKOEHLEN (GASFLAMM-KOEHLE)	AB ZECH	1 T	283,00	283,00	.	.
FEINKOEHLEN (FETT-KOEHLE)	AB ZECH	1 T	296,00	296,00	.	.
KOKSKOEHLE II	AB ZECH	1 T	297,60	297,60	.	.
ANTHRAZIT-BRIKETTS, GROSS	AB ZECH	1 T	342,00	342,00	.	.
ANTHRAZIT-BRIKETTS, KLEIN	AB ZECH	1 T	342,00	342,00	.	.
SAAR-REVIER						
FETTKOEHLE (GEM. FEINKOEHLE)	AB ZECH	1 T	338,00	338,00	.	.
EDELFLAMMKOEHLE (GEM. FEINKOEHLE)	AB ZECH	1 T	324,00	324,00	.	.
BRAUNKOEHLE (STICHTAG: 21. DES MONATS)						
BRAUNKOEHLENBRIKETTS (HAUSBRAND) 1)						
INDUSTRIEBRAND	AB WERK	1 T	210,75	203,00	207,00	207,00
	AB WERK	1 T	142,00	142,00	142,00	142,00
RUHR-KOKS (STICHTAG: 21. DES MONATS)						
HOCHOFENKOKS 4						
	AB ZECH	1 T	425,00	425,00	425,00	425,00
MINERALOELERZEUGNISSE (EINSCHL. MINERALOELSTEUER UND EBV; STICHTAG: 15. DES MONATS)						
VERGASERKRAFTSTOFF (NORMALBENZIN, MARKENHARE, UNVERBLEIT)						
BEI ABGABE VON 15-20 M3 IN TANKKRAFTWAGEN AN DEN GROSSHANDEL	FREI EMPFAENGER	1 HL	118,38	119,76	125,51	121,40
BEI ABGABE VON 5-7 M3 IN TANKKRAFTWAGEN AN GROSSVERBRAUCHER	FREI EMPFAENGER	1 HL	118,66	120,90	126,85	122,75
DIESELKRAFTSTOFF						
BEI LIEFERUNG AN DEN GROSSHANDEL 2)	FREI ZIELORT	1 HL	84,62	83,78	88,67	87,19
BEI LIEFERUNG VON 50-70 HL AN GROSSVERBRAUCHER 3)	FREI VERBRAUCHS- STELLE	1 HL	87,13	86,27	91,23	89,77
PORTLANDZEMENT PZ 35 F LOESE NACH DIN 1164 (STICHTAG: 21. DES MONATS)						
	FREI EMPF.-STAT.	1 T	163,95	163,62	165,42	165,42
ROEISEN (UNTER BERUECKSICHTIGUNG DES GEMAEHR- TEN TREUERABATTES; STICHTAG: 21. DES MONATS)						
HAEMATIT, 2,0 - 3,0 % SI						
GIESSEREI I, 2,0 - 3,0 % SI	OBERHAUSEN	1 T	465,42	465,00	467,00	467,00
	OBERHAUSEN	1 T	465,00	465,00	465,00	465,00
WALZSTAHL (MARKTPREISE EINSCHL. DURCHSCHNITTLICHER GÜTE-, ABMESSUNGS- U. DIENSTLEISTUNGSZUSCHLAEGE, ABZUEGL. ALLER RABATTE (JAHRES-, MENGEN-, VERTRAGS- UND MARKTRABATTE; STICHTAG: 21. DES MONATS))						
BREITFLANSCHTRAEGER						
FORMSTAHL (OHNE BREITFLANSCHTRAEGER)	OBERH./SAARBR.	1 T	692,60	703,39	578,33	578,33
STABSTAHL AUS MASSENSTAHL	OBERH./SAARBR.	1 T	767,68	769,00	650,60	650,60
GERIPPTER BETONSTAHL (STAEBE)	OBERH./SAARBR.	1 T	890,42	892,60	842,50	842,50
WALZDRAHT	OBERH./SAARBR.	1 T	488,78	500,00	436,67	448,67
BREITFLACHSTAHL	OBERH./SAARBR.	1 T	618,87	626,00	522,60	520,83
BANDSTAHL, WARM GEWALZT	ESSEN/SAARBR.	1 T	944,91	960,33	878,67	868,67
WARMBREITBAND ZUR DIREKTEN VERWENDUNG	ESSEN	1 T	846,11	867,67	753,67	743,67
GROBBLECH IM WARMBREITBANDBEREICH	ESSEN	1 T	727,66	732,25	626,76	604,26
GROBBLECH IM QUARTOBEREICH	ESSEN	1 T	818,14	828,00	708,00	678,00
FEINBLECH, KALT GEWALZT, UNLEGIERT	ESSEN/SAARBR.	1 T	916,39	920,00	810,00	780,00
	ESSEN	1 T	1013,78	1021,00	907,67	891,00
NE-METALLE (MONATSDURCHSCHNITTSPREIS)						
ELEKTROLYTKUPFER FUER LEITZWECKE (DEL-NOTIZ) 4)						
FEINKORNMESSING, BEI ABGABE IN GESCHLOSSENEN LADUNGEN	AB LAGER/HUETTE	1 DT	429,30	440,81	398,77	314,55
FEINZINK, 99,995 % ZN, BEI ABGABE IN GESCHLOSSENEN LADUNGEN	FREI VERBRAUCHER	1 DT	380,02	320,38	376,26	369,00
	AB LAGER/HUETTE	1 DT	181,32	155,63	170,26	165,00

1) EINSCHL. DER SAISONZU- UND ABSCHLAEGE

2) DURCHSCHNITT AUS DEN PREISEN DER MARKTORTE KIEL, HAMBURG, HANNOVER, BREMEN, DUESSELDORF, FRANKFURT, MANNHEIM/LUDWIGSHAFEN, STUTTGART, MUENCHEN UND BERLIN.

3) DURCHSCHNITT AUS DEN PREISEN DER MARKTORTE KIEL, HAMBURG, HANNOVER, BREMEN, DUESSELDORF, FRANKFURT, MANNHEIM/LUDWIGSHAFEN, SAARBRUECKEN, STUTTGART, MUENCHEN UND BERLIN

4) AB MAI 1994 STICHTAG: 21. DES MONATS.

5) NACH INKRAFTTRETEN GEAENDERTER PREISMECHANISMEN FUER STEINKOEHLE AB JANUAR 1996 MUSS DIE VEROEFFENTLICHUNG ABSOLUTER PREISE FUER DIESE PRODUKTE EINGESTELLT WERDEN. AN STELLE DER BISHERIGEN KOSTENPREISE TRETEN DIE IN ANLEHNUNG AN DIE IMPORTPREISE KALKULIERTEN UND DEM STATISTISCHEN BUNDESAMT GEMELDETEN PREISE, DIE ABER ALS EINZELANGABEN DER STATISTISCHEN GEHEIMHALTUNG UNTERLIEGEN

Früheres Bundesgebiet
3 Erzeugerpreise ausgewählter gewerblicher Produkte
DM je hl

Güterbezeichnung Handelsbedingungen	Frachtlage	Berichtsort bzw. Geitungsbereich	1995	1995	1995	1995	
			Durchschnitt	15.Juni	15.Mai	15.Juni	
			ohne Umsatzsteuer				
Leichtes Heizöl 1)			Verkäufe der westdeutschen Produzenten im früheren Bundesgebiet				
bei Lieferung von mindestens 500 t an den Großhandel	ab Lager	Kiel	28,78	28,42	32,79	31,11	
		Hamburg	28,81	27,95	32,50	30,63	
		Hannover	29,31	28,93	33,46	31,70	
		Bremen	28,57	28,32	32,62	30,86	
		Düsseldorf	28,44	28,24	31,94	31,10	
		Frankfurt am Main	29,10	28,79	32,66	31,52	
		Mannheim/ Ludwigshafen	29,01	28,74	32,55	31,35	
		Stuttgart	29,64	29,27	33,32	32,11	
		München	30,43	30,15	33,61	32,35	
		Berlin	30,10	29,56	33,74	31,89	
			Durchschnitt	29,22	28,84	32,92	31,46
		bei Lieferung in TkW an Verbraucher, 40-50 hl pro Auftrag	frei Verbraucher	Kiel	35,07	35,01	39,13
Hamburg	34,56			34,00	38,12	36,70	
Hannover	36,23			36,12	40,25	38,22	
Bremen	34,29			33,72	39,67	37,69	
Düsseldorf	34,68			34,92	37,74	36,91	
Frankfurt am Main	35,45			35,05	39,10	38,03	
Mannheim/ Ludwigshafen	34,80			34,60	38,31	37,32	
Stuttgart	35,18			34,94	38,91	37,60	
München	36,63			36,65	39,87	38,65	
Berlin	37,10			36,25	41,65	38,35	
	Durchschnitt			35,40	35,15	39,28	37,66
				Verkäufe der westdeutschen Produzenten in den neuen Ländern			
bei Lieferung von mindestens 500 t an den Großhandel	ab Lager	Rostock	
		Magdeburg	
		Erfurt	
		Leipzig	
		Dresden	31,45	30,71	35,81	34,16	
bei Lieferung in TkW an Verbraucher, 40-50 hl pro Auftrag	frei Verbraucher	Rostock	34,44	34,20	37,42	36,01	
		Magdeburg	35,92	35,43	39,76	36,02	
		Erfurt	34,74	32,62	39,19	38,11	
		Leipzig	36,77	36,13	39,90	37,04	
		Dresden	37,00	36,90	40,67	37,35	

1) Einschl. Mineralölsteuer und EBV.

Früheres Bundesgebiet
3 Erzeugerpreise ausgewählter gewerblicher Produkte
 DM je t

Güterbezeichnung Handelsbedingungen	Frachtlage	Berichtsort bzw. Geltungsbereich	1995	1995	1996	
			Durchschnitt	15. Juni	15. Mai	15. Juni
			ohne Umsatzsteuer			
Schweres Heizöl 1)						
Schwefelgehalt maximal 1 %						
bei Lieferung in Tkw an gewerbliche Verbraucher im Bereich von 30 Straßenkilometern ab Stadtmitte bei Abnahme von 15 t und mehr im Monat	frei Betrieb	Bundesgebiet 2)	206,07	214,07	225,28	203,05
		Hamburg	195,28	202,54	219,68	198,10
		Bremen	203,98	206,70	230,71	
		Düsseldorf	210,63	207,98	232,11	202,09
		Stuttgart	200,20	212,59	219,90	
		München	200,80	220,34	186,58	180,71
		"Rheinschiene" 3)	203,31	211,68	223,67	197,30
bei Abnahme in Kessel- oder Tankkraftwagen	ab Raffinerie	Bundesgebiet 4)	189,49	197,64	201,62	181,12
		Rhein/Ruhr	202,37	199,98	222,45	192,84
bei Abnahme in Leichtern von 650 t und mehr	ab Raffinerie	Bundesgebiet 5)	183,21	190,04	207,99	185,14
Schwefelgehalt mehr als 1 % bis einschl. 2 %						
bei Lieferung in Tkw an gewerbliche Verbraucher im Bereich von 30 Straßenkilometern ab Stadtmitte bei Abnahme von 15 t und mehr im Monat	frei Betrieb	Bundesgebiet 6)	208,79	215,03	232,11	207,41
bei Abnahme in Kessel- oder Tankkraftwagen	ab Raffinerie	Bundesgebiet Rhein/Ruhr	184,55	195,04	206,99	182,09

1) Einschl. Mineralölsteuer und EBV. Die Preise enthalten die Heizölsteuer in Höhe von 30,00 DM je Tonne. Die für die Verstromung von schwerem Heizöl zu entrichtende zusätzliche Steuer von 25,00 DM je Tonne ist nicht berücksichtigt.

2) Durchschnitt aus den Preisen der Markttorte Hamburg, Hannover, Bremen, Düsseldorf, Frankfurt am Main, Mannheim/Ludwigshafen, Stuttgart, München, Berlin.

3) Durchschnitt aus den Preisen der Markttorte Düsseldorf, Frankfurt am Main, Mannheim/Ludwigshafen.

4) Durchschnitt aus den Preisen der Raffineriegebiete Hamburg, Rhein/Ruhr, Karlsruhe, Ingolstadt.

5) Durchschnitt aus den Preisen der Raffineriegebiete Hamburg, Rhein/Ruhr, Karlsruhe.

6) Durchschnitt aus den Preisen der Markttorte Hamburg, Hannover, Bremen, Düsseldorf, Berlin und bis einschl. Dez. 1993, München.

II. T E I L : Neue Länder und Berlin-Ost 1 Erläuterungen

- 1 Der Index der Erzeugerpreise gewerblicher Produkte (Inlandsabsatz) mißt auf repräsentativer Grundlage die Entwicklung der Preise für die im Inland (Neue Länder und Berlin-Ost) von der Energie- und Wasserversorgung sowie dem Bergbau und Verarbeitenden Gewerbe hergestellten und in der Bundesrepublik Deutschland (Gebietsstand ab 3.10.1990) abgesetzten Erzeugnisse. Die Bezugsgröße des Gesamtindex ist die Summe aller gewerblichen Inlandsumsätze im Basisjahr (gegenwärtig: 1991), wie sie vor allem durch den Monatsbericht im Bergbau und im Verarbeitenden Gewerbe nachgewiesen wird. Damit werden also auch die Umsätze z w i s c h e n den gewerblichen Unternehmen preisstatistisch berücksichtigt (sog. Bruttoprinzip der auf Wirtschaftsbereiche bezogenen Preisindexberechnung). Im Hinblick auf die wesentlichen Rechenvorgänge kann der Index als der gewogene Durchschnitt aus den Preisveränderungszahlen in der Darstellung Basisjahr = 100 (überwiegend Durchschnittsmaßzahlen) bezeichnet werden, die für eine repräsentative Auswahl gewerblicher Produkte (die sog. Preisrepräsentanten) gebildet werden. Als Wägungszahlen (= Indexgewichte) dienen die Umsatzanteile jeweils derjenigen Erzeugnisse im Basisjahr, für die Einzelpreisreihen als repräsentativ angesehen werden.

so kann die Differenz zwischen dem neuen und dem zuletzt gemeldeten Preis eine unechte Preisveränderung enthalten, die eliminiert werden muß.

Die monatlich ermittelten Preise sind Effektivpreise (keine Listenpreise) ohne Umsatzsteuer, aber ggf. einschließlich Verbrauchsteuern (z.B. Mineralölsteuer, Tabaksteuer) und anderer gesetzlicher Abgaben (z.B. Bevorratungsbeitrag bei Mineralölzeugnissen). Gegenwärtig werden rund 1300 Unternehmen nach ihren Verkaufspreisen für insgesamt 640 repräsentativ ausgewählte Güterarten befragt. Dem Index liegen rund 5000 Einzelpreisreihen zugrunde.
- 2 Die Einzelpreisreihen werden in der Form von Maßzahlen auf der Grundlage des Preisstandes im Basisjahr (= 100) dargestellt. Sie beruhen auf den Ergebnissen monatlicher Preiserhebungen bei einer repräsentativen Auswahl gewerblicher Unternehmen. Stichtag der Erhebungen ist der 21. des Monats, bei Vergaserkraftstoff, Dieselmotorkraftstoff und Heizölen der 15. Erfragt werden die an diesem Tag (ggf. kurz davor oder danach) vertraglich vereinbarten Preise. Damit die monatlichen Werte einer Einzelpreisreihe nur "reine" Preisveränderungen zum Ausdruck bringen, müssen alle für die Höhe des Preises maßgeblichen Faktoren, die sogenannten preisbestimmenden Merkmale, so lange wie möglich konstant gehalten werden.

Dies gilt nicht nur für die Mengeneinheit des beobachteten Erzeugnisses und dessen qualitative Beschaffenheit, sondern auch für die verschiedenen Handels-, Liefer- und Zahlungsbedingungen. Ändert sich eines dieser Merkmale,
- 3 Der Index wird nach der Laspeyres-Formel berechnet. Dies bedeutet, daß die aus dem gegenwärtigen Basisjahr (1991) stammenden Wägungszahlen bis zur Umstellung des Index auf ein neueres Basisjahr unverändert bleiben. Als nächstes Basisjahr ist das Jahr 1995 in Aussicht genommen. Das letzte Basisjahr vor dem gegenwärtigen Basisjahr war das Jahr 1989.
- 4 Der Index der Erzeugerpreise gewerblicher Produkte wird nicht nur als Gesamtreihe, d.h. für die Gesamtheit der gewerblichen Produkte (genau genommen: ohne Spalt- und Brutstoffe; von den Wasserfahrzeugen nur Boote und Yachten; ohne Luft- und Raumfahrzeuge), sondern für eine große Zahl von Gütergruppen verschiedener Aggregationsstufen berechnet und veröffentlicht. Die dabei angewandten Gliederungsprinzipien sind die des "Systematischen Güterverzeichnis für Produktionsstatistiken", Ausgabe 1989 (GP 1989), dem auch die Beschreibung der verschiedenen Indexpositionen entspricht.
- 5 Weitere methodische Erläuterungen zur Berechnung des Index der Erzeugerpreise gewerblicher Produkte auf Basis 1991 enthält ein Aufsatz in Heft 3/1994 und im Heft 10/1994 der Zeitschrift "Wirtschaft und Statistik".

NEUE LAENDER UND BERLIN-OST

1 INDEX DER ERZEUGERPREISE GEWERBLICHER PRODUKTE (INLANDSABSATZ)

1.1 AKTUELLE ERGEBNISSE

1991 = 100

LFD NR.	NR. DER GP-SYSTEMATIK	GUTERGRUPPE, -ZWEIG, -KLASSE UND -ART	WAEGUNGS- ANTEIL AM GESAMT- INDEX IN PROMILLE	VERKET- TUNGS- FAKTOR	1995		1996		VERAENDERUNG JUNI 1996 GEGENUEBER JUNI 1995	
					DURCH- SCHNITT	JUNI	MAI	JUNI	JUNI 1996	MAI 1995
1		GEWERBLICHE ERZEUGNISSE INSGESAMT	1 000	.	107,0	106,8	108,1	108,1	+ 1,2	-
2		DARUNTER: GRUNDSTOFF- UND PRODUKTIONS- GUTER (OHNE NAHRUNGS- UND GENUSSMITTEL) 1)	602,57	.	107,1	107,0	107,7	107,5	+ 0,5	- 0,2
3		INVESTITIONSGUTER 1)	117,40	.	104,7	104,5	105,2	106,0	+ 1,4	- 0,2
4		VERBRAUCHSGUTER (OHNE NAHRUNGS- UND GENUSSMITTEL)	119,73	.	112,4	111,8	115,5	114,4	+ 2,3	- 1,0
5		VERBRAUCHSGUTER (OHNE NAHRUNGS- UND GENUSSMITTEL, OHNE MINERALOELERZEUGNISSE) 1)	87,16	.	111,3	110,4	114,7	114,6	+ 3,8	- 0,1
6		GEWERBLICHE ERZEUGNISSE INSGESAMT (OHNE ELEKTRIZI- TAET, GAS, FERNAERME UND WASSER)	732,05	.	106,6	105,5	106,3	106,2	+ 0,7	- 0,1
7		GEWERBLICHE ERZEUGNISSE INSGESAMT (OHNE MINERALOEL- ERZEUGNISSE)	932,88	.	106,7	106,4	107,7	107,9	+ 1,4	+ 0,2
8		GEWERBLICHE ERZEUGNISSE INSGESAMT (OHNE NE-METALLE UND -METALLHALBZEUG)	986,23	.	107,0	106,8	108,2	108,2	+ 1,3	-
9	10/2122	ELEKTRIZITAET, GAS, FERNAERME, WASSER 2)	287,95	.	110,9	110,3	113,2	113,3	+ 2,7	+ 0,1
10	10	ELEKTRIZITAET, HERGESTELLTES GAS, FERNAERME, WASSER 2)	237,22	.	112,3	111,6	114,8	114,9	+ 3,0	+ 0,1
11	21	BERGBAULICHE ERZEUGNISSE	117,85	.	102,8	101,7	104,5	104,6	+ 2,9	+ 0,1
12		BERGBAULICHE ERZEUGNISSE (OHNE ERGAS)	87,12	.	103,7	102,3	105,8	106,8	+ 3,4	-
13		ERZEUGNISSE DES VERARBEITENDEN GEWERBES	644,83	.	105,8	106,0	108,3	108,2	+ 0,2	- 0,1
14		ERZEUGNISSE DES VERARBEITENDEN GEWERBES (OHNE MINERALOELERZEUGNISSE)	577,81	.	105,2	105,2	105,4	105,7	+ 0,5	+ 0,3
15		ERZEUGNISSE DES GRUNDSTOFF- UND PRODUKTIONS- GUTERGEWERBES	199,66	.	108,2	109,0	108,7	105,2	- 3,5	- 1,4
16	22	MINERALOELERZEUGNISSE	67,12	.	111,5	112,4	114,1	110,7	- 1,5	- 3,0
17	26	STEINE UND ERDEN, ASBESTWAREN, SCHLEIFMITTEL	25,30	.	101,7	101,6	100,3	100,5	- 1,1	+ 0,2
18	27	EISEN UND STAHL	21,68	.	105,9	106,3	99,4	98,3	- 7,5	- 1,1
19	28	NE-METALLE UND -METALLHALBZEUG (EINSCHL. EDEL- METALLEN UND DEREN HALBZEUG)	13,77	.	107,8	107,7	102,4	98,7	- 8,4	- 3,6
20	29	GIESSERIEERZEUGNISSE	7,51	.	99,5	98,9	104,1	104,1	+ 5,3	-
21	301	ERZEUGNISSE DER ZIEHEREIEN UND KALTWALZWERKE	3,75	.	110,1	109,5	111,0	111,1	+ 1,5	+ 0,1
22	40	CHEMISCHE ERZEUGNISSE	40,48	.	109,9	111,7	106,1	106,4	- 4,7	+ 0,3
23	53	SCHNITTHOLZ, SPERRHOLZ UND SONSTIGES BEARBEITETES HOLZ	3,35	.	104,0	105,9	99,4	99,1	- 6,4	- 0,3
24	56	HOLZSTOFF, ZELLSTOFF, PAPIER UND PAPPE 3)	5,66	.	110,8	111,5	93,0	91,6	- 17,8	- 1,5
25	59	GUMMIWAREN	4,04	.	109,5	109,5	110,1	110,1	+ 0,5	-
26		ERZEUGNISSE DES INVESTITIONSGUTER PRODUZIERENDEN GEWERBES	211,57	.	102,9	102,8	104,3	104,3	+ 1,5	-
27	302	ERZEUGNISSE DER STAHLVERFORMUNG	5,25	.	105,7	107,2	112,0	111,5	+ 4,0	- 0,4
28	31	STAHLBAUERZEUGNISSE UND SCHIENENFAHRZEUGE	37,27	.	103,7	103,6	104,9	104,4	+ 0,8	- 0,5
29	32	MASCHINENBAUERZEUGNISSE (EINSCHL. ACKERSCHLEPPERN)	85,06	.	105,7	105,9	107,4	107,6	+ 1,6	+ 0,2
30	33	STRASSENFAHRZEUGE (OHNE ACKERSCHLEPPER)	16,31	.						
31	345	BOOTE UND JACHTEN	5,49	.	110,2	108,8	113,5	113,5	+ 4,3	-
32	36	ELEKTROTECHNISCHE ERZEUGNISSE	45,13	.	98,7	98,3	99,0	98,9	+ 0,6	- 0,1
33	37	FEINMECHANISCHE UND OPTISCHE ERZEUGNISSE, UHREN	3,35	.	100,1	101,4	99,3	103,8	+ 2,4	+ 4,5
34	38	EISEN-, BLECH- UND METALLWAREN	10,54	.	101,5	101,2	103,5	103,8	+ 2,4	+ 0,1
35	50	BUEROMASCHINEN; DATENVERARBEITUNGSGERAETE UND -EINRICHTUNGEN	3,17	.						
36		ERZEUGNISSE DES VERBRAUCHSGUTER PRODUZIERENDEN GEWERBES	79,40	.	111,1	111,0	112,5	112,5	+ 1,4	-
37	39	MUSIKINSTRUMENTE, SPIELWAREN, SPORTGERAETE, SCHMUCK, BELICHTETE FILME, FUELLHALTER U. AE.	2,10	.	107,4	107,4	109,2	108,2	+ 1,7	-
38	51	FEINKERAMISCHE ERZEUGNISSE	2,76	.	113,8	113,5	114,3	114,7	+ 1,0	+ 0,3
39	52	GLAS UND GLASWAREN	6,24	.	104,8	105,0	101,9	101,8	- 3,0	- 0,1
40	54	HOLZWAREN	18,69	.	108,5	108,6	108,7	109,7	+ 1,0	-
41	56	PAPIER- UND PAPPEWAREN	4,06	.	114,8	115,0	109,0	108,5	- 6,5	- 0,5
42	57	DRUCKEREIERZEUGNISSE, VERVIELFAELTIGUNGEN	14,08	.	134,9	133,3	143,0	143,0	+ 7,3	-
43	58	KUNSTSTOFFERZEUGNISSE	5,92	.	99,9	101,2	99,7	100,2	- 1,0	+ 0,5
44	61	LEDER	1,18	.	102,0	101,9	103,9	107,0	+ 5,0	+ 3,0
45	62	LEDERWAREN UND SCHUHE	3,16	.	97,1	96,9	97,6	97,6	+ 0,7	-
46	63	TEXTILIEN	13,78	.	104,3	104,4	104,1	104,1	- 0,3	-
47	64	BEKLEIDUNG UND KONFEKTIONIERTER TEXTILIEN	7,46	.	104,5	104,5	105,9	105,5	+ 1,0	- 0,4
48		ERZEUGNISSE DES NAHRUNGS- UND GENUSSMITTELGEWERBES	160,30	.	104,2	104,0	105,6	107,0	+ 2,9	+ 1,3
49	68	ERZEUGNISSE DES ERNAHRUNGSGEWERBES	141,88	.	102,7	102,5	104,3	105,9	+ 3,3	+ 1,5
50	69	TABAKWAREN	16,42	.	115,4	115,5	115,5	115,5	-	-

1) ZUORDNUNG DER GUTER ENTSPRECHEND IHRER VORWIEGENDEN VERWENDUNG.

2) BEI ELEKTRIZITAET, GAS, WASSER EINSCHL. DER VERKAUEFE DER WEITERVERTEILER.

3) OHNE PREISREPRESENTANTEN FUER HOLZSTOFF.

NEUE LAENDER UND BERLIN - OST
1 INDEX DER ERZEUGERPREISE GEWERBLICHER PRODUKTE (INLANDSABSATZ)

1.2 MITTELFRISTIGE UEBERSICHT

ABSOLUTE WERTE

1991 = 100

JAHR MONAT	GEWERBLICHE ERZEUGNISSE		ERZEUGNISSE DES VERARBEITENDEN GEWERBES					INVESTI- TIONS- GUETER 1)	VER- BRAUCHS- GUETER (OHNE NAHRUNGS- U. GENUSS- MITTEL) 1)	ELEKTRI- ZITAET, HERGE- STELLTES GAS, FERN- WAERME, WASSER 2)
	INSGESAMT	OHNE ELEKTRI- ZITAET, GAS, FERNWAERME UND WASSER	ZU- SAMMEN	GRUNDSTOFF- U. PRODUK- TIONSGUETER- GEWERBES	INVESTI- TIONSGUETER PRODUZIERENDEN GEWERBES	VERBRAUCHS- GUETER	NAHRUNGS- U. GENUSS- MITTEL- GEWERBES			
1992 D	102.3	101.9	101.3	100.4	100.2	102.1	103.6	101.0	103.4	103.2
1993 D	104.2	102.6	101.9	100.6	100.9	104.9	103.0	101.7	106.0	103.2
1994 D	105.5	104.0	103.4	104.9	101.1	106.9	103.0	102.7	111.1	110.3
1995 D	107.0	105.6	105.8	108.2	102.9	111.1	104.2	104.7	112.4	112.3
1992 JULI	102.3	101.9	101.6	101.0	100.1	102.3	104.2	100.9	103.0	103.3
AUGUST	102.3	101.7	101.4	100.2	100.2	102.3	104.1	101.0	102.5	103.6
SEPTEMBER ...	102.9	102.6	101.7	100.8	100.2	103.4	104.1	101.0	104.8	103.6
OKTOBER	102.9	102.4	101.5	100.4	100.2	103.5	103.5	101.0	104.6	104.0
NOVEMBER	102.9	102.6	101.8	101.0	100.3	103.3	103.4	101.0	105.3	104.0
DEZEMBER	102.9	102.4	101.5	100.8	100.3	103.4	103.0	100.9	105.5	104.0
1993 JANUAR	103.6	102.4	101.5	100.1	100.8	103.6	103.3	101.1	105.2	107.4
FEBRUAR	103.6	102.4	101.5	100.4	100.5	103.8	103.0	101.1	105.2	107.4
MAERZ	104.0	102.8	102.0	101.4	100.7	104.1	103.2	101.3	106.6	107.5
APRIL	104.5	102.8	102.0	101.3	100.8	104.5	103.1	101.4	106.4	109.8
MAI	104.3	102.5	102.0	101.1	100.9	104.4	103.4	101.5	105.8	109.8
JUNI	104.3	102.5	102.0	100.9	100.8	104.9	103.4	101.4	105.9	109.8
JULI	104.4	102.6	102.1	101.1	100.9	105.3	103.4	101.7	106.2	109.8
AUGUST	104.3	102.5	102.0	100.8	101.0	105.3	102.9	101.9	106.2	109.8
SEPTEMBER ...	104.4	102.6	101.7	100.3	100.9	105.4	102.6	101.7	106.6	109.8
OKTOBER	104.4	102.7	101.8	100.5	101.2	105.5	102.3	102.3	106.6	109.8
NOVEMBER	104.6	102.8	101.9	100.4	101.2	105.8	102.8	102.2	106.8	110.0
DEZEMBER	104.4	102.6	101.7	98.4	101.2	106.8	102.9	102.3	105.8	110.0
1994 JANUAR	105.3	103.7	102.8	103.8	101.0	105.6	102.7	102.4	110.4	110.2
FEBRUAR	105.3	103.7	102.7	103.7	100.9	105.5	102.5	102.4	110.3	110.2
MAERZ	105.2	103.5	102.7	103.6	100.9	105.7	102.6	102.3	110.5	110.2
APRIL	105.2	103.6	102.8	103.8	101.1	105.9	102.3	102.5	110.8	110.2
MAI	105.1	103.4	103.1	104.2	101.1	106.3	102.7	102.7	111.2	110.2
JUNI	105.3	103.7	103.3	104.7	101.2	106.5	103.0	102.8	111.5	110.2
JULI	105.3	103.7	103.3	104.6	101.1	107.1	102.9	102.7	111.7	110.8
AUGUST	105.5	104.0	103.7	105.3	101.2	107.4	103.2	102.8	111.8	110.8
SEPTEMBER ...	105.7	104.1	103.7	105.3	101.1	107.5	103.3	102.7	111.5	110.8
OKTOBER	105.7	104.4	104.0	105.9	101.2	108.1	103.1	102.8	111.2	110.4
NOVEMBER	106.0	104.8	104.4	107.0	101.2	108.4	103.6	102.8	111.1	110.3
DEZEMBER	106.0	104.8	104.4	106.7	101.4	108.5	103.7	103.0	110.9	110.3
1995 JANUAR	106.0	104.7	104.8	107.4	101.5	109.4	103.6	102.7	110.4	110.7
FEBRUAR	106.8	105.6	105.7	109.5	102.2	109.8	103.8	103.9	111.9	111.3
MAERZ	106.8	105.6	105.8	109.1	102.3	110.0	104.2	103.9	111.9	111.3
APRIL	106.7	105.4	105.6	108.2	102.3	110.4	104.2	103.9	111.5	111.5
MAI	106.8	105.5	105.9	108.8	102.8	110.7	104.2	104.6	111.7	111.6
JUNI	106.8	105.5	106.0	109.0	102.8	111.0	104.0	104.5	111.8	111.6
JULI	106.7	105.4	105.9	108.8	102.8	111.4	103.8	104.5	112.0	111.6
AUGUST	106.8	105.3	105.8	107.8	103.2	111.4	103.7	105.1	112.1	112.5
SEPTEMBER ...	107.2	105.4	105.8	107.7	103.2	111.9	104.2	105.2	112.3	113.6
OKTOBER	107.8	106.2	106.4	108.1	103.8	112.4	104.9	105.9	113.8	113.7
NOVEMBER	107.8	105.9	106.0	106.7	103.9	112.3	104.8	106.0	113.9	113.8
DEZEMBER	107.8	106.2	106.3	107.7	103.9	112.3	104.9	105.9	115.4	113.8
1996 JANUAR	107.9	106.3	106.3	107.5	104.1	112.3	104.9	106.1	114.6	114.2
FEBRUAR	108.0	106.2	106.3	107.8	103.7	112.3	104.9	105.5	115.8	114.4
MAERZ	108.1	106.3	106.3	107.7	103.9	112.5	104.8	105.8	115.9	114.7
APRIL	108.3	106.5	106.6	108.2	104.3	112.5	104.8	106.2	116.9	114.8
MAI	108.1	106.3	106.3	106.7	104.3	112.5	105.8	106.2	115.5	114.8
JUNI	108.1	106.2	106.2	105.2	104.3	112.5	107.0	106.0	114.4	114.9

1) ZUORDNUNG DER GUETER ENTSPRECHEND IHRER VORWIEGENDEN VERWENDUNG.

2) BEI ELEKTRIZITAET, GAS, WASSER EINSCHL. DER VERKAUEFE DER WEITERVERTEILER.

NEUE LAENDER UND BERLIN - OST

1 INDEX DER ERZEUGERPREISE GEMERBLICHER PRODUKTE (INLANDSABSATZ)

1.2 MITTELFRISTIGE UEBERSICHT

RELATIVE VERAENDERUNGEN GEGENUEBER DEM ENTSPRECHENDEN VORJAHRESEERGEBNIS

PROZENT

JAHR MONAT	GEWERBLICHE ERZEUGNISSE		ERZEUGNISSE DES VERARBEITENDEN GEMERBES					INVESTITIONSGUETER 1)	VERBRAUCHSGUETER (OHNE NAHRUNGS- U. GENUSSMITTEL) 1)	ELEKTRIZITAET, HERGESTELLTES GAS, FERMWAEERME, WASSER 2)
	INSGESAMT	OHNE ELEKTRIZITAET, GAS, FERMWAEERME UND WASSER	ZUSAMMEN	GRUNDSTOFF- U. PRODUKTIONS- GEMERBES	INVESTITIONSGUETER PRODUZIERENDEN GEMERBES	VERBRAUCHSGUETER	NAHRUNGS- U. GENUSSMITTEL- GEMERBES			
1992 D	+ 2.3	+ 1.9	+ 1.3	+ 0.4	+ 0.2	+ 2.1	+ 3.6	+ 1.0	+ 3.4	+ 3.2
1993 D	+ 1.9	+ 0.7	+ 0.6	+ 0.2	+ 0.7	+ 2.7	- 0.6	+ 0.7	+ 2.5	+ 5.8
1994 D	+ 1.2	+ 1.4	+ 1.5	+ 4.3	+ 0.2	+ 1.9	-	+ 1.0	+ 4.8	+ 1.0
1995 D	+ 1.4	+ 1.5	+ 2.3	+ 3.1	+ 1.8	+ 3.9	+ 1.2	+ 1.9	+ 1.2	+ 1.8
1992 JULI	+ 2.2	+ 2.0	+ 1.4	- 0.5	+ 0.9	+ 2.0	+ 4.3	+ 2.0	+ 1.5	+ 2.7
AUGUST	+ 2.0	+ 1.9	+ 1.3	- 1.2	+ 1.2	+ 2.1	+ 4.3	+ 2.2	+ 1.2	+ 2.2
SEPTEMBER	+ 2.0	+ 2.0	+ 1.4	- 1.0	+ 1.3	+ 3.3	+ 3.7	+ 2.3	+ 2.3	+ 2.1
OKTOBER	+ 1.7	+ 1.3	+ 0.7	- 1.4	+ 0.1	+ 3.6	+ 2.7	+ 0.1	+ 1.7	+ 2.8
NOVEMBER	+ 1.7	+ 1.5	+ 0.8	- 0.4	+ 0.2	+ 3.3	+ 2.9	- 0.1	+ 2.6	+ 2.8
DEZEMBER	+ 1.9	+ 1.7	+ 1.1	+ 0.9	+ 0.2	+ 3.4	+ 1.6	- 0.2	+ 3.9	+ 2.9
1993 JANUAR	+ 2.1	+ 1.3	+ 1.1	+ 0.8	+ 0.2	+ 3.4	+ 1.4	- 0.3	+ 3.3	+ 5.5
FEBRUAR	+ 2.0	+ 1.1	+ 0.8	+ 1.2	-	+ 3.3	+ 0.4	- 0.5	+ 3.2	+ 5.5
MAERZ	+ 1.8	+ 1.0	+ 0.8	+ 1.7	-	+ 3.1	- 0.6	- 0.4	+ 3.1	+ 4.6
APRIL	+ 2.2	+ 0.9	+ 0.8	+ 0.9	+ 1.1	+ 2.7	- 0.9	+ 1.1	+ 3.4	+ 6.5
MAI	+ 2.3	+ 1.0	+ 0.8	+ 0.8	+ 1.2	+ 3.0	- 0.8	+ 1.2	+ 3.3	+ 6.5
JUNI	+ 2.0	+ 0.6	+ 0.4	- 0.8	+ 1.1	+ 3.1	- 0.8	+ 1.1	+ 2.3	+ 6.5
JULI	+ 2.1	+ 0.7	+ 0.5	+ 0.1	+ 0.8	+ 2.9	- 0.8	+ 0.8	+ 3.1	+ 6.3
AUGUST	+ 2.0	+ 0.8	+ 0.6	+ 0.6	+ 0.8	+ 2.9	- 1.2	+ 0.9	+ 3.6	+ 6.0
SEPTEMBER	+ 1.6	-	-	- 0.5	+ 0.7	+ 1.9	- 1.4	+ 0.7	+ 1.7	+ 6.0
OKTOBER	+ 1.5	+ 0.3	+ 0.3	+ 0.1	+ 1.0	+ 1.9	- 1.2	+ 1.3	+ 1.9	+ 5.6
NOVEMBER	+ 1.7	+ 0.2	+ 0.3	- 0.6	+ 0.9	+ 2.4	- 0.6	+ 1.2	+ 1.4	+ 5.8
DEZEMBER	+ 1.5	+ 0.2	+ 0.2	- 1.4	+ 0.9	+ 2.3	- 0.1	+ 1.4	+ 0.3	+ 5.8
1994 JANUAR	+ 1.6	+ 1.3	+ 1.3	+ 3.7	+ 0.4	+ 1.9	- 0.8	+ 1.3	+ 4.9	+ 2.6
FEBRUAR	+ 1.6	+ 1.3	+ 1.2	+ 3.3	+ 0.4	+ 1.6	- 0.6	+ 1.3	+ 4.8	+ 2.6
MAERZ	+ 1.2	+ 0.7	+ 0.7	+ 2.1	+ 0.2	+ 1.5	- 0.6	+ 1.0	+ 4.6	+ 2.5
APRIL	+ 0.7	+ 0.8	+ 0.8	+ 2.5	+ 0.3	+ 1.3	- 0.8	+ 1.1	+ 4.1	+ 0.4
MAI	+ 0.8	+ 0.9	+ 1.1	+ 3.1	+ 0.2	+ 1.8	- 0.7	+ 1.2	+ 5.1	+ 0.4
JUNI	+ 1.0	+ 1.2	+ 1.3	+ 3.8	+ 0.4	+ 1.5	- 0.4	+ 1.4	+ 5.3	+ 0.4
JULI	+ 0.9	+ 1.1	+ 1.2	+ 3.5	+ 0.2	+ 1.7	- 0.5	+ 1.0	+ 5.2	+ 0.7
AUGUST	+ 1.2	+ 1.5	+ 1.7	+ 4.5	+ 0.2	+ 2.0	+ 0.3	+ 0.9	+ 5.3	+ 0.7
SEPTEMBER	+ 1.2	+ 1.5	+ 2.0	+ 5.0	+ 0.2	+ 2.0	+ 0.7	+ 1.0	+ 4.6	+ 0.7
OKTOBER	+ 1.2	+ 1.7	+ 2.2	+ 5.4	-	+ 2.5	+ 0.8	+ 0.5	+ 4.3	+ 0.5
NOVEMBER	+ 1.3	+ 1.9	+ 2.5	+ 6.5	+ 0.2	+ 2.5	+ 0.8	+ 0.6	+ 4.0	+ 0.3
DEZEMBER	+ 1.5	+ 2.1	+ 2.7	+ 7.3	+ 0.2	+ 2.6	+ 0.8	+ 0.7	+ 4.8	+ 0.3
1995 JANUAR	+ 0.7	+ 1.0	+ 1.9	+ 3.5	+ 0.5	+ 3.6	+ 0.8	+ 0.3	-	+ 0.5
FEBRUAR	+ 1.4	+ 1.8	+ 2.9	+ 5.6	+ 1.3	+ 4.1	+ 1.3	+ 1.5	+ 1.5	+ 1.0
MAERZ	+ 1.5	+ 2.0	+ 3.0	+ 5.4	+ 1.4	+ 4.1	+ 1.6	+ 1.6	+ 1.3	+ 1.0
APRIL	+ 1.4	+ 1.7	+ 2.7	+ 4.2	+ 1.2	+ 4.2	+ 1.9	+ 1.4	+ 0.6	+ 1.2
MAI	+ 1.6	+ 2.0	+ 2.7	+ 4.4	+ 1.7	+ 4.1	+ 1.5	+ 1.9	+ 0.4	+ 1.3
JUNI	+ 1.4	+ 1.7	+ 2.6	+ 4.1	+ 1.6	+ 4.2	+ 1.0	+ 1.7	+ 0.3	+ 1.3
JULI	+ 1.3	+ 1.6	+ 2.5	+ 4.0	+ 1.7	+ 4.0	+ 0.9	+ 1.6	+ 0.3	+ 0.9
AUGUST	+ 1.2	+ 1.2	+ 2.0	+ 2.5	+ 2.0	+ 3.7	+ 0.5	+ 2.2	+ 0.3	+ 1.7
SEPTEMBER	+ 1.4	+ 1.2	+ 2.0	+ 2.3	+ 2.1	+ 4.1	+ 0.8	+ 2.4	+ 0.7	+ 2.7
OKTOBER	+ 2.0	+ 1.7	+ 2.3	+ 2.1	+ 2.6	+ 4.0	+ 1.7	+ 3.0	+ 2.3	+ 3.0
NOVEMBER	+ 1.5	+ 1.0	+ 1.5	- 0.3	+ 2.7	+ 3.5	+ 1.2	+ 3.1	+ 2.5	+ 3.2
DEZEMBER	+ 1.7	+ 1.3	+ 1.8	+ 0.9	+ 2.5	+ 3.5	+ 1.2	+ 2.8	+ 4.1	+ 3.2
1996 JANUAR	+ 1.8	+ 1.5	+ 1.4	+ 0.1	+ 2.6	+ 2.7	+ 1.3	+ 3.3	+ 3.8	+ 3.2
FEBRUAR	+ 1.1	+ 0.6	+ 0.6	- 1.6	+ 1.6	+ 2.3	+ 1.1	+ 1.5	+ 3.5	+ 2.8
MAERZ	+ 1.2	+ 0.7	+ 0.5	- 1.3	+ 1.6	+ 2.3	+ 0.6	+ 1.8	+ 3.6	+ 3.1
APRIL	+ 1.5	+ 1.0	+ 0.9	-	+ 2.0	+ 1.9	+ 0.6	+ 2.2	+ 4.8	+ 3.0
MAI	+ 1.2	+ 0.8	+ 0.4	- 1.9	+ 1.5	+ 1.6	+ 1.3	+ 1.5	+ 3.4	+ 2.9
JUNI	+ 1.2	+ 0.7	+ 0.2	- 3.5	+ 1.5	+ 1.4	+ 2.9	+ 1.4	+ 2.3	+ 3.0

1) ZUORDNUNG DER GUETER ENTSPRECHEND IHRER VORWIEGENDEN VERWENDUNG.

2) BEI ELEKTRIZITAET, GAS, WASSER EINSCHL. DER VERKAEFLE DER WEITERVERTEILER.

NEUE LAENDER UND BERLIN - OST

1 INDEX DER ERZEUGERPREISE GEWERBLICHER PRODUKTE (INLANDSABSAZ)

1.2 MITTELFRISTIGE UEBERSICHT

ABSOLUTE WERTE

1991 = 100

JAHR MONAT	BERG- BAU- LICHE ERZEUG- NISSE	BERG- BAU- LICHE ERZEUG- NISSE (OHNE ERDGAS)	MINERAL- OEL- ERZEUG- NISSE	STEINE UND ERDEN, ASBEST- WAREN, SCHLEIF- MITTEL	EISEN UND STAHL	NE-METALLE UND -METALL- HALBZEUG (EINSCHL. EDEL- METALLE UND DEREN HALBZEUG)	GLASSE- REI- ERZEUG- NISSE	ERZEUG- NISSE DER ZIEHE- REIEN UND KALT- HALZ- WERKE	ERZEUG- NISSE DER STAHL- VER- FORMUNG	STAHL- BAU- ERZEUG- NISSE UND SCHIENEN- FAHR- ZEUGE	MA- SCHINEN- BAU- ERZEUG- NISSE (EINSCHL. ACKER- SCHLEP- PERN)	STRASSEN FAHR- ZEUGE (OHNE ACKER- SCHLEP- PER)
1992 D	106.2	106.6	102.9	102.3	95.3	95.6	98.6	103.1	98.3	101.1	100.6	.
1993 D	107.2	108.2	105.6	103.1	94.8	93.3	97.5	100.0	96.7	101.0	101.9	.
1994 D	106.8	107.9	113.4	103.2	96.1	103.2	97.8	103.2	96.8	101.6	103.1	.
1995 D	102.8	103.7	111.5	101.7	106.9	107.8	98.5	110.1	105.7	103.7	105.7	.
1992 JULI	104.3	104.1	103.5	102.8	95.6	95.9	98.9	102.8	98.0	101.2	100.2	.
AUGUST	104.3	104.0	101.3	103.1	95.1	95.8	98.6	102.2	97.9	101.3	100.3	.
SEPTEMBER	108.2	109.3	103.7	103.0	95.2	95.9	98.5	98.0	97.8	101.2	100.3	.
OKTOBER	108.0	109.3	102.8	103.0	95.7	94.7	98.5	103.3	97.6	101.3	100.3	.
NOVEMBER	107.9	109.3	106.1	103.0	94.0	94.8	98.1	102.8	97.7	101.2	100.4	.
DEZEMBER	108.0	109.4	105.1	102.9	93.5	94.3	98.4	102.5	98.0	101.1	100.3	.
1993 JANUAR	107.9	109.1	103.8	103.1	92.2	94.7	98.3	100.7	97.3	100.9	101.0	.
FEBRUAR	107.8	109.1	104.3	103.1	94.4	94.3	98.1	100.7	96.9	101.0	101.0	.
MAERZ	107.8	109.1	106.9	103.1	95.7	94.2	97.9	100.8	97.0	101.0	101.3	.
APRIL	107.8	109.2	107.4	103.4	94.1	93.1	97.8	100.2	97.3	101.0	101.4	.
MAI	106.7	108.2	108.8	103.2	94.3	93.3	97.6	99.5	96.9	101.0	101.6	.
JUNI	106.8	108.2	105.7	103.5	95.9	92.9	97.8	100.4	96.5	101.0	101.4	.
JULI	105.8	108.2	106.4	103.2	95.6	93.7	97.9	99.0	96.3	101.0	101.9	.
AUGUST	105.8	108.2	106.0	103.3	96.4	93.8	96.8	99.7	96.5	101.0	102.2	.
SEPTEMBER	108.2	109.2	106.2	103.2	93.9	93.0	96.8	100.7	96.2	101.0	102.1	.
OKTOBER	108.0	109.2	106.9	102.8	95.2	91.7	96.9	99.2	96.2	100.9	102.9	.
NOVEMBER	108.0	109.3	106.0	102.8	94.8	92.0	96.9	99.6	96.8	100.9	102.8	.
DEZEMBER	108.0	109.2	103.0	102.7	94.8	92.6	97.3	99.5	96.1	101.1	102.9	.
1994 JANUAR	109.0	110.7	114.2	103.9	94.8	97.0	97.3	99.7	96.6	101.8	102.7	.
FEBRUAR	109.1	110.7	113.7	103.7	95.1	96.3	97.2	99.8	96.9	101.5	102.7	.
MAERZ	108.5	109.8	113.0	103.7	95.9	98.7	97.2	99.9	96.7	101.5	102.6	.
APRIL	108.6	109.8	113.6	103.8	95.2	98.5	97.6	101.5	96.5	101.5	103.0	.
MAI	105.7	106.1	113.9	103.7	98.2	100.1	97.3	102.1	96.7	101.6	103.1	.
JUNI	105.7	106.1	114.3	103.2	95.8	105.1	97.7	104.9	96.9	101.7	103.2	.
JULI	105.6	106.1	113.8	102.7	95.0	106.4	97.7	104.9	95.8	101.5	103.2	.
AUGUST	105.4	106.1	114.6	102.7	96.0	104.3	97.7	105.3	96.9	101.9	103.1	.
SEPTEMBER	106.4	107.4	113.3	102.5	96.7	105.7	97.8	106.4	97.1	101.5	103.2	.
OKTOBER	105.9	107.4	112.6	102.8	96.4	106.2	97.8	104.8	96.8	101.5	103.4	.
NOVEMBER	105.7	107.4	112.6	102.7	98.4	109.8	97.7	104.9	97.8	101.8	103.3	.
DEZEMBER	105.9	107.4	111.5	102.4	98.3	108.3	98.1	105.2	98.3	101.8	103.3	.
1995 JANUAR	103.4	104.2	109.9	102.6	102.6	106.9	98.7	109.0	98.8	101.6	103.4	.
FEBRUAR	103.6	104.2	113.6	102.4	103.8	112.9	99.0	109.2	101.6	101.6	105.6	.
MAERZ	103.6	104.2	112.9	102.5	105.3	108.1	98.8	109.3	102.4	101.8	105.7	.
APRIL	103.4	104.2	111.0	102.4	106.0	108.6	98.7	109.5	102.7	101.6	105.8	.
MAI	102.1	102.8	112.0	102.1	106.9	108.2	98.8	109.3	104.9	104.0	105.8	.
JUNI	101.7	102.9	112.4	101.6	106.3	107.7	98.9	109.5	107.2	103.6	105.9	.
JULI	101.4	102.1	111.6	101.4	106.5	107.2	98.7	109.5	106.7	103.8	105.8	.
AUGUST	101.3	102.1	109.8	101.3	105.7	108.2	98.7	110.3	107.7	105.1	105.8	.
SEPTEMBER	101.5	102.1	108.8	101.1	107.4	107.5	99.6	110.8	107.5	104.7	105.8	.
OKTOBER	103.4	104.9	112.5	100.9	108.2	105.2	100.8	111.5	109.0	105.5	106.3	.
NOVEMBER	104.0	105.6	109.6	100.7	107.2	106.4	101.8	111.6	108.9	105.7	106.2	.
DEZEMBER	103.9	105.6	113.1	100.9	107.3	106.3	101.6	111.2	110.5	105.5	106.3	.
1996 JANUAR	104.1	105.8	113.9	100.1	106.4	103.2	104.3	111.1	110.7	105.7	106.6	.
FEBRUAR	104.3	105.9	115.9	99.8	103.0	104.7	104.2	111.0	110.3	103.7	106.7	.
MAERZ	104.4	105.9	117.4	99.5	102.2	103.0	103.9	111.0	111.1	104.7	106.7	.
APRIL	104.5	105.9	118.5	100.5	99.6	102.1	104.2	111.0	111.8	104.8	107.4	.
MAI	104.5	106.8	114.1	100.3	99.4	102.4	104.1	111.0	112.0	104.9	107.4	.
JUNI	104.6	106.8	110.7	100.5	98.3	98.7	104.1	111.1	111.5	104.4	107.6	.

NEUE LAENDER UND BERLIN - OST

1 INDEX DER ERZEUGERPREISE GEMEINLICHER PRODUKTE (INLANDSABSATZ)

1.2 MITTELFRISTIGE UEBERSICHT

RELATIVE VERAEANDERUNGEN GEGENUEBER DEM ENTSPRECHENDEN VORJAHRESERGNIS

PROZENT

JAH MONAT	BERG- BAU- LICHE ERZEUG- NISSE	BERG- BAU- LICHE ERZEUG- NISSE (OHNE ERDGA)	MINERAL- OEL- ERZEUG- NISSE	STEINE UND ERDEN, ASBEST- WAREN, SCHLEIF- MITTEL	EISEN UND STAHL	NE-METALLE UND -METALL- HALBZEUG (EINSCHL. EDEL- METALLEN UND DEREN HALBZEUG)	GIESSE- REI- ERZEUG- NISSE	ERZEUG- NISSE DER ZIEHE- REIEN UND KALT- WALZ- WERKE	ERZEUG- NISSE DER STAHL- VER- FORMUNG	STAHL- BAU- ERZEUG- NISSE UND SCHIENEN- FAHR- ZEUGE	MA- SCHINEN- BAU- ERZEUG- NISSE (EINSCHL. ACKER- SCHLEP- PERN)	STRASSEN FAHR- ZEUGE (OHNE ACKER- SCHLEP- PER)
1992 D	+ 6.2	+ 6.8	+ 2.9	+ 2.9	- 4.7	- 4.4	- 1.6	+ 3.1	- 1.7	+ 1.1	+ 0.6	.
1993 D	+ 0.9	+ 1.5	+ 2.6	+ 0.8	- 0.5	- 2.4	- 1.0	- 3.0	- 1.6	- 0.1	+ 1.3	.
1994 D	- 0.4	- 0.3	+ 7.4	+ 0.1	+ 1.4	+ 10.8	+ 0.1	+ 3.2	+ 0.1	+ 0.8	+ 1.2	.
1995 D	- 3.7	- 3.9	- 1.7	- 1.5	+ 10.2	+ 4.5	+ 1.9	+ 6.7	+ 8.2	+ 2.1	+ 2.5	.
1992 JULI	+ 5.6	+ 7.1	- 2.5	+ 4.7	- 3.7	- 4.6	- 1.4	+ 2.2	- 1.7	+ 1.6	+ 1.2	.
AUGUST	+ 5.0	+ 6.0	- 3.5	+ 4.9	- 4.1	- 4.9	- 1.2	+ 4.1	- 1.8	+ 1.7	+ 1.4	.
SEPTEMBER	+ 5.2	+ 6.5	- 2.3	+ 4.7	- 4.3	- 4.7	- 0.2	+ 0.2	- 1.9	+ 1.5	+ 1.7	.
OKTOBER	+ 3.9	+ 5.4	- 3.8	+ 4.7	- 2.1	- 5.8	- 0.7	+ 4.7	- 1.8	+ 1.5	- 1.0	.
NOVEMBER	+ 4.3	+ 5.6	- 1.0	+ 3.7	- 3.7	- 5.0	- 1.1	+ 3.7	- 1.3	+ 0.5	- 0.8	.
DEZEMBER	+ 3.6	+ 6.3	+ 2.3	+ 3.9	- 2.3	- 3.8	- 1.0	+ 3.2	- 1.0	+ 0.3	- 0.8	.
1993 JANUAR	+ 1.3	+ 3.0	+ 3.0	+ 3.1	- 4.1	- 1.6	- 0.8	- 4.0	- 2.5	- 0.7	- 0.3	.
FEBRUAR	+ 1.7	+ 2.6	+ 4.1	+ 1.7	- 0.8	- 1.7	- 1.0	- 2.8	- 1.8	- 0.4	- 0.8	.
MAERZ	+ 1.6	+ 2.4	+ 5.6	+ 1.2	- 0.2	- 1.8	- 1.5	- 3.4	- 2.1	- 0.6	- 0.5	.
APRIL	+ 1.5	+ 2.4	+ 5.2	+ 1.3	- 1.8	- 3.0	- 0.2	- 3.7	- 1.7	+ 0.7	+ 1.4	.
MAI	+ 1.2	+ 2.0	+ 4.5	+ 1.3	- 1.3	- 2.7	- 0.4	- 4.0	- 0.9	+ 0.7	+ 1.5	.
JUNI	+ 1.3	+ 2.0	- 0.5	+ 1.3	+ 0.4	- 3.2	- 0.1	- 3.1	- 1.8	+ 0.4	+ 1.5	.
JULI	+ 1.4	+ 2.0	+ 2.8	+ 0.4	-	- 2.3	- 1.0	- 3.7	- 1.7	- 0.2	+ 1.7	.
AUGUST	+ 1.5	+ 2.1	+ 4.6	+ 0.2	+ 1.4	- 2.1	- 1.8	- 2.4	- 1.4	- 0.3	+ 1.9	.
SEPTEMBER	-	- 0.1	+ 1.4	+ 0.2	- 1.4	- 3.0	- 1.7	+ 1.7	- 1.6	- 0.2	+ 1.8	.
OKTOBER	-	- 0.1	+ 3.0	- 0.2	- 0.5	- 3.2	- 1.8	- 4.0	- 1.4	- 0.4	+ 2.6	.
NOVEMBER	+ 0.1	-	+ 0.9	- 0.2	+ 0.9	- 3.0	- 1.2	- 3.1	- 0.9	- 0.3	+ 2.4	.
DEZEMBER	-	- 0.2	- 2.0	- 0.2	+ 1.4	- 1.8	- 1.1	- 2.9	- 1.9	-	+ 2.6	.
1994 JANUAR	+ 1.0	+ 1.5	+ 10.0	+ 0.8	+ 2.8	+ 2.4	- 1.0	- 1.0	- 0.7	+ 0.9	+ 1.7	.
FEBRUAR	+ 1.2	+ 1.5	+ 9.0	+ 0.6	+ 0.7	+ 4.2	- 0.9	- 0.8	- 1.0	+ 0.5	+ 1.7	.
MAERZ	+ 0.8	+ 0.8	+ 5.7	+ 0.8	+ 0.2	+ 4.8	- 0.7	- 0.9	- 0.3	+ 0.5	+ 1.3	.
APRIL	+ 0.7	+ 0.5	+ 5.8	+ 0.4	+ 1.2	+ 5.8	- 0.2	+ 1.3	- 0.8	+ 0.5	+ 1.6	.
MAI	-	- 0.1	+ 8.8	+ 0.5	+ 2.0	+ 7.3	- 0.3	+ 2.6	- 0.2	+ 0.8	+ 1.8	.
JUNI	- 0.1	- 0.1	+ 8.1	- 0.3	- 0.3	+ 13.1	- 0.1	+ 4.5	- 0.6	+ 0.7	+ 1.8	.
JULI	- 0.2	- 0.1	+ 7.0	- 0.5	- 0.6	+ 13.6	- 0.2	+ 6.0	- 0.5	+ 0.5	+ 1.3	.
AUGUST	- 0.5	- 0.1	+ 8.0	- 0.8	- 0.4	+ 11.2	+ 0.9	+ 5.6	+ 0.4	+ 0.9	+ 0.9	.
SEPTEMBER	- 1.7	- 1.8	+ 7.7	- 0.7	+ 3.0	+ 13.7	+ 1.0	+ 4.7	+ 0.9	+ 0.5	+ 1.1	.
OKTOBER	- 1.9	- 1.6	+ 6.3	-	+ 1.3	+ 15.8	+ 0.9	+ 5.6	+ 0.6	+ 0.8	+ 0.5	.
NOVEMBER	- 2.1	- 1.7	+ 6.1	- 0.1	+ 3.8	+ 19.3	+ 0.8	+ 5.3	+ 1.0	+ 0.9	+ 0.5	.
DEZEMBER	- 1.9	- 1.6	+ 8.3	- 0.3	+ 3.7	+ 17.0	+ 0.8	+ 5.7	+ 2.3	+ 0.7	+ 0.4	.
1995 JANUAR	- 5.1	- 5.9	- 3.8	- 1.3	+ 8.2	+ 10.2	+ 1.4	+ 9.3	+ 2.3	- 0.2	+ 0.7	.
FEBRUAR	- 5.0	- 5.9	- 0.1	- 1.3	+ 9.1	+ 14.9	+ 1.9	+ 9.3	+ 5.9	+ 0.1	+ 2.8	.
MAERZ	- 4.6	- 6.1	- 0.1	- 1.2	+ 9.8	+ 9.5	+ 1.8	+ 9.4	+ 5.9	+ 0.3	+ 3.0	.
APRIL	- 4.8	- 5.1	- 2.3	- 1.3	+ 10.3	+ 10.3	+ 1.1	+ 7.9	+ 6.4	+ 0.1	+ 2.7	.
MAI	- 3.4	- 3.1	- 1.7	- 1.5	+ 10.1	+ 8.1	+ 1.5	+ 7.1	+ 8.5	+ 2.4	+ 2.6	.
JUNI	- 3.8	- 3.6	- 1.7	- 1.8	+ 11.2	+ 2.5	+ 1.2	+ 4.4	+ 11.8	+ 1.9	+ 2.6	.
JULI	- 4.0	- 3.8	- 1.9	- 1.3	+ 12.1	+ 0.8	+ 1.0	+ 4.4	+ 11.4	+ 2.3	+ 2.5	.
AUGUST	- 3.9	- 3.8	- 4.1	- 1.4	+ 10.1	+ 3.7	+ 1.0	+ 4.7	+ 11.1	+ 3.1	+ 2.6	.
SEPTEMBER	- 4.6	- 4.9	- 3.1	- 1.4	+ 11.1	+ 1.7	+ 1.8	+ 5.1	+ 10.7	+ 3.2	+ 2.5	.
OKTOBER	- 2.4	- 2.3	- 0.1	- 1.8	+ 12.2	- 0.9	+ 3.1	+ 6.4	+ 12.6	+ 3.9	+ 2.8	.
NOVEMBER	- 1.6	- 1.8	- 2.6	- 1.9	+ 8.9	- 3.1	+ 4.0	+ 6.4	+ 12.4	+ 3.8	+ 2.8	.
DEZEMBER	- 1.9	- 1.7	+ 1.4	- 1.5	+ 9.2	- 1.8	+ 3.6	+ 5.7	+ 12.4	+ 3.6	+ 2.9	.
1996 JANUAR	+ 0.7	+ 1.5	+ 3.6	- 2.4	+ 2.7	- 3.5	+ 5.7	+ 1.9	+ 12.0	+ 4.0	+ 3.1	.
FEBRUAR	+ 0.7	+ 1.6	+ 2.0	- 2.7	- 0.8	- 7.3	+ 5.3	+ 1.6	+ 8.6	+ 2.1	+ 1.0	.
MAERZ	+ 0.8	+ 1.8	+ 4.0	- 2.9	- 2.9	- 4.7	+ 5.2	+ 1.6	+ 8.5	+ 2.8	+ 0.9	.
APRIL	+ 1.1	+ 1.8	+ 6.8	- 1.9	- 5.1	- 6.0	+ 5.6	+ 1.4	+ 8.9	+ 3.1	+ 1.5	.
MAI	+ 2.4	+ 2.9	+ 1.9	- 1.8	- 6.1	- 5.4	+ 5.4	+ 1.6	+ 6.8	+ 0.9	+ 1.5	.
JUNI	+ 2.9	+ 3.4	- 1.5	- 1.1	- 7.5	- 8.4	+ 5.3	+ 1.5	+ 4.0	+ 0.8	+ 1.6	.

NEUE LAENDER UND BERLIN - OST

1 INDEX DER ERZEUGERPREISE GEMERBLICHER PRODUKTE (INLANDSABSATZ)

1.2 MITTELFRISTIGE UEBERSICHT

ABSOLUTE WERTE

1991 = 100

JAH MONAT	ELEKTRO- TECH- NISCHE ERZEUG- NISSE	FEIN- MECHA- NISCHE U. OP- TISCHE ERZEUG- NISSE UHREN	EISEN-, BLECH- UND METALL- WAREN	MUSIK- INSTRU- MENTE, SPIEL- WAREN, SPORT- GERAETE, SCHMUCK, FUELL- HALTER U. AE.	CHEMISCHE ERZEUG- NISSE	BUEROMA- SCHINEN, DATENVER- ARBEI- TUNGS- GERAETE UND -EIN- RICHTUN- GEN	FEIN- KERAMISCHE ERZEUGNISSE	GLAS UND GLASWAREN	SCHNITT- HOLZ, SPERRHOLZ UND SONSTIGES BEARBEITETES HOLZ	HOLZ- WAREN	HOLZ- STOFF, ZELL- STOFF, PAPIER UND PAPPE 1)
1992 D	99.1	98.8	100.9	98.9	101.0	.	108.2	101.7	98.1	102.0	92.5
1993 D	99.6	100.5	100.3	101.7	99.4	.	110.9	103.6	98.7	104.4	82.3
1994 D	98.2	100.5	99.3	104.5	101.8	.	111.8	103.3	96.3	105.6	88.3
1995 D	98.7	100.1	101.5	107.4	108.8	.	113.8	104.8	104.0	108.5	110.6
1992 JULI	99.2	98.8	100.8	99.1	101.7	.	109.0	102.8	98.1	102.1	92.7
AUGUST	99.1	98.8	100.8	99.1	101.7	.	109.0	102.7	98.6	101.6	92.6
SEPTEMBER	99.2	98.9	101.0	99.0	101.5	.	109.0	102.6	98.1	103.2	90.9
OKTOBER	99.5	98.2	101.1	98.8	101.0	.	109.0	103.0	97.3	103.3	90.8
NOVEMBER	99.5	98.4	100.9	98.9	101.0	.	109.0	103.1	100.0	102.6	88.8
DEZEMBER	99.5	98.4	101.0	98.9	100.6	.	109.0	103.3	98.0	102.9	87.7
1993 JANUAR	99.6	99.4	100.8	100.4	100.0	.	109.6	103.7	98.3	103.7	87.0
FEBRUAR	99.4	98.4	100.7	101.3	99.7	.	110.3	104.8	98.7	103.8	85.1
MAERZ	99.5	100.8	101.2	101.7	99.7	.	111.8	104.7	98.5	104.1	85.3
APRIL	99.5	100.8	101.0	101.9	99.8	.	111.9	104.7	100.0	104.4	84.0
MAI	99.9	100.8	101.0	101.9	99.8	.	111.9	104.1	98.0	104.4	83.9
JUNI	99.7	100.8	100.9	101.9	99.7	.	111.9	104.9	98.3	104.4	82.8
JULI	99.7	100.2	100.3	101.7	99.3	.	111.9	102.9	98.9	104.4	81.7
AUGUST	99.4	100.6	99.9	101.8	99.7	.	111.9	103.7	98.8	104.2	81.1
SEPTEMBER	99.4	100.8	99.6	101.9	99.2	.	111.6	102.8	98.6	104.8	80.6
OKTOBER	99.6	100.8	98.6	101.8	99.2	.	109.4	101.8	97.8	104.8	79.2
NOVEMBER	99.5	100.8	99.5	101.8	99.0	.	108.9	102.6	97.7	104.8	78.9
DEZEMBER	99.4	100.8	98.9	101.7	98.8	.	109.4	102.8	97.4	104.8	78.7
1994 JANUAR	98.2	100.5	99.1	103.2	98.7	.	109.5	102.8	97.1	104.6	80.5
FEBRUAR	98.4	100.6	98.8	103.1	98.7	.	109.8	103.2	96.5	104.7	80.0
MAERZ	98.1	100.8	98.5	103.1	98.4	.	114.4	103.2	96.5	104.8	80.9
APRIL	98.1	101.7	99.0	104.0	98.9	.	112.3	103.0	96.2	104.9	82.0
MAI	98.3	101.6	98.6	104.0	99.2	.	111.8	102.7	96.3	105.0	83.7
JUNI	98.3	101.3	99.5	103.7	99.0	.	111.8	102.7	96.1	105.3	86.0
JULI	98.3	99.1	99.5	103.7	99.3	.	111.6	102.8	96.2	105.8	88.8
AUGUST	98.2	99.1	99.6	105.6	101.2	.	112.0	103.7	96.5	106.0	91.2
SEPTEMBER	98.1	99.1	99.8	105.7	102.2	.	111.9	103.7	96.7	106.2	93.2
OKTOBER	98.0	101.0	98.7	106.2	105.8	.	110.8	103.7	97.0	106.5	96.5
NOVEMBER	98.1	101.0	98.8	106.1	108.3	.	112.8	103.7	97.5	106.6	96.3
DEZEMBER	98.7	101.0	99.7	106.1	108.9	.	112.8	103.9	97.8	106.7	96.6
1995 JANUAR	99.5	101.4	100.6	106.5	111.6	.	114.3	104.3	99.6	107.1	103.7
FEBRUAR	98.6	101.4	100.4	106.7	112.3	.	113.7	105.2	101.4	107.9	104.9
MAERZ	98.4	101.2	100.5	106.7	112.5	.	113.8	104.5	101.3	108.2	106.9
APRIL	98.5	101.2	101.0	107.5	110.5	.	114.3	104.7	105.3	108.4	109.4
MAI	98.3	101.3	101.1	107.5	111.2	.	113.4	104.8	105.2	108.6	110.6
JUNI	98.3	101.4	101.2	107.4	111.7	.	113.6	105.0	105.9	108.6	111.5
JULI	98.3	101.4	101.1	107.6	111.7	.	113.0	105.4	106.5	108.6	115.5
AUGUST	98.7	101.4	101.1	107.6	110.5	.	113.1	105.2	106.5	108.8	116.8
SEPTEMBER	99.0	97.9	101.2	107.6	108.8	.	114.1	105.1	104.3	108.9	116.4
OKTOBER	98.9	97.3	103.2	108.0	106.8	.	113.9	105.0	105.1	109.0	114.9
NOVEMBER	98.1	99.0	103.2	108.0	105.6	.	114.4	104.3	103.9	109.2	110.2
DEZEMBER	98.1	98.3	103.2	108.0	105.1	.	114.0	104.1	103.2	109.2	106.8
1996 JANUAR	98.1	98.2	103.1	108.7	106.3	.	114.5	104.3	102.8	109.5	105.1
FEBRUAR	98.9	98.2	103.3	109.2	104.7	.	114.1	103.0	100.4	109.5	102.6
MAERZ	98.9	98.6	103.4	109.2	103.5	.	114.5	102.8	100.7	109.6	97.4
APRIL	98.0	103.5	103.5	109.2	105.9	.	114.2	102.4	99.5	109.6	94.8
MAI	98.0	99.3	103.5	109.2	106.1	.	114.3	101.9	99.4	109.7	93.0
JUNI	98.9	103.8	103.6	109.2	106.4	.	114.7	101.8	99.1	109.7	91.6

1) OHNE PREISREPRESENTANTEN FUER HOLZSTOFF.

NEUE LAENDER UND BERLIN - OST

1 INDEX DER ERZEUGERPREISE GEWERBLICHER PRODUKTE (INLANDSABSATZ)

1.2 MITTELFRISTIGE UEBERSICHT

RELATIVE VERAEANDERUNGEN GEGENUEBER DEM ENTSPRECHENDEN VORJAHRESERGEBNIS

PROZENT

JAHR MONAT	ELEKTRO- TECH- NISCHE ERZEUG- NISSE	FEIN- MECHA- NISCHE U. OP- TISCHE ERZEUG- NISSE, UHREN	EISEN-, BLECH- UND METALL- WAREN	MUSIK- INSTRU- MENTE, SPIEL- WAREN, SPORT- GERAEUTE, SCHMUCK, FUELL- HALTER U. AE.	CHEMISCHE ERZEUG- NISSE	BUEROMA- SCHINEN, DATENVER- ARBEI- TUNGS- GERAEUTE UND -EIN- RICHTUN- GEN	FEIN- KERAMISCHE ERZEUGNISSE	GLAS UND GLASWAREN	SCHNITT- HOLZ, SPERRHOLZ UND SONSTIGES BEARBEITETES HOLZ	HOLZ- WAREN	HOLZ- STOFF, ZELL- STOFF, PAPIER UND PAPPE 1)
1992 D	- 0.9	- 1.2	+ 0.9	- 1.1	+ 1.0	.	+ 8.2	+ 1.7	- 1.9	+ 2.0	- 7.5
1993 D	+ 0.5	+ 1.7	- 0.6	+ 2.8	- 1.6	.	+ 2.5	+ 1.9	+ 0.6	+ 2.4	- 11.0
1994 D	- 1.4	.	- 1.0	+ 2.8	+ 2.2	.	+ 0.8	- 0.3	- 2.4	+ 1.1	+ 7.3
1995 D	+ 0.5	- 0.4	+ 2.2	+ 2.8	+ 8.2	.	+ 1.8	+ 1.5	+ 8.0	+ 2.7	+ 25.3
1992 JULI	- 0.5	- 0.9	+ 1.2	+ 0.1	+ 3.0	.	+ 7.2	+ 3.4	+ 1.9	+ 2.6	- 6.8
AUGUST	- 0.3	- 0.9	+ 1.3	+ 0.1	+ 1.6	.	+ 7.2	+ 3.2	- 0.2	+ 1.8	- 6.5
SEPTEMBER	- 0.8	+ 0.9	- 1.0	+ 1.9	.	+ 7.1	+ 2.9	- 1.0	+ 2.8	- 7.4
OKTOBER	+ 0.5	- 0.9	+ 0.8	+ 0.8	+ 0.9	.	+ 7.1	+ 3.5	- 1.0	+ 3.6	- 6.8
NOVEMBER	+ 0.8	- 0.6	+ 0.5	- 1.8	+ 1.8	.	+ 7.1	+ 3.5	+ 2.5	+ 3.0	- 8.2
DEZEMBER	+ 0.8	- 0.6	+ 0.4	- 1.9	+ 1.5	.	+ 7.1	+ 3.7	+ 1.7	+ 3.1	- 8.9
1993 JANUAR	+ 0.8	+ 1.3	- 0.3	+ 1.9	+ 0.6	.	+ 4.3	+ 4.9	+ 1.3	+ 3.6	- 8.0
FEBRUAR	+ 0.7	+ 1.3	- 0.1	+ 2.6	- 0.3	.	+ 5.0	+ 6.3	+ 1.9	+ 2.9	- 10.0
MAERZ	+ 0.8	+ 2.8	+ 0.3	+ 3.0	- 0.3	.	+ 4.7	+ 6.1	+ 2.0	+ 2.6	- 9.4
APRIL	+ 0.8	+ 2.1	+ 0.2	+ 2.9	- 1.9	.	+ 2.7	+ 2.1	+ 2.8	+ 2.4	- 11.0
MAI	+ 1.0	+ 2.0	+ 0.9	+ 2.9	- 1.5	.	+ 2.7	+ 2.4	+ 0.9	+ 3.1	- 11.6
JUNI	+ 0.9	+ 2.0	+ 0.2	+ 2.8	- 1.6	.	+ 2.7	+ 2.0	+ 1.5	+ 2.5	- 11.9
JULI	+ 0.5	+ 1.4	- 0.5	+ 2.6	- 2.4	.	+ 2.7	+ 0.1	+ 0.8	+ 2.3	- 11.8
AUGUST	+ 0.3	+ 1.8	- 0.9	+ 2.7	- 2.9	.	+ 2.7	+ 1.0	- 0.8	+ 2.3	- 12.4
SEPTEMBER	+ 0.2	+ 1.7	- 1.4	+ 2.9	- 2.3	.	+ 2.4	+ 0.2	+ 0.5	+ 1.4	- 11.4
OKTOBER	+ 0.1	+ 1.6	- 1.5	+ 2.9	- 1.8	.	+ 0.4	- 1.2	+ 0.5	+ 1.5	- 12.8
NOVEMBER	+ 1.4	- 1.4	+ 2.9	- 2.0	.	- 0.1	- 0.5	- 2.3	+ 2.1	- 11.1
DEZEMBER	- 0.1	+ 1.4	- 2.1	+ 2.8	- 1.8	.	+ 0.4	- 0.5	- 1.6	+ 1.8	- 10.3
1994 JANUAR	- 1.4	+ 1.1	- 1.7	+ 2.8	- 1.3	.	- 0.1	- 0.8	- 1.2	+ 0.9	- 7.5
FEBRUAR	- 1.0	+ 1.1	- 1.9	+ 1.8	- 1.0	.	- 0.5	- 1.5	- 4.2	+ 0.9	- 6.0
MAERZ	- 1.4	- 0.3	- 2.7	+ 1.4	- 1.3	.	+ 2.3	- 1.4	- 3.0	+ 0.7	- 5.2
APRIL	- 1.4	+ 0.8	- 2.0	+ 2.1	- 1.0	.	+ 0.4	- 1.6	- 4.8	+ 0.5	- 2.4
MAI	- 1.6	+ 0.8	- 2.4	+ 2.1	- 0.7	.	- 0.1	- 1.3	- 3.7	+ 0.6	+ 0.5
JUNI	- 1.4	+ 0.5	- 1.4	+ 1.8	- 0.7	.	- 0.1	- 2.1	- 3.2	+ 0.9	+ 3.9
JULI	- 1.4	- 1.1	- 0.8	+ 2.0	.	.	- 0.9	- 0.1	- 2.7	+ 1.3	+ 8.7
AUGUST	- 1.2	- 1.5	- 0.3	+ 3.7	+ 2.5	.	+ 0.1	.	- 3.9	+ 1.7	+ 12.5
SEPTEMBER	- 1.3	- 1.5	+ 0.2	+ 3.7	+ 3.0	.	+ 0.3	+ 0.9	- 1.9	+ 1.5	+ 15.8
OKTOBER	- 1.6	+ 0.2	+ 0.1	+ 4.3	+ 6.7	.	+ 1.1	+ 1.9	- 0.8	+ 1.6	+ 21.8
NOVEMBER	- 1.4	+ 0.2	+ 0.3	+ 4.2	+ 9.4	.	+ 3.6	+ 1.1	- 0.2	+ 1.7	+ 24.6
DEZEMBER	- 0.7	+ 0.2	+ 0.8	+ 4.3	+ 10.2	.	+ 3.1	+ 1.1	+ 0.4	+ 1.8	+ 25.3
1995 JANUAR	+ 1.3	+ 0.9	+ 1.5	+ 3.3	+ 13.1	.	+ 4.4	+ 1.4	+ 2.6	+ 2.4	+ 28.8
FEBRUAR	+ 0.2	+ 0.9	+ 1.6	+ 3.5	+ 13.8	.	+ 3.6	+ 1.9	+ 8.2	+ 3.1	+ 31.1
MAERZ	+ 0.3	+ 0.6	+ 2.0	+ 3.5	+ 14.3	.	- 0.5	+ 1.3	+ 6.1	+ 3.2	+ 32.1
APRIL	+ 0.4	- 0.5	+ 2.0	+ 3.4	+ 11.7	.	+ 1.8	+ 1.7	+ 10.6	+ 3.3	+ 33.4
MAI	- 0.3	+ 2.5	+ 3.4	+ 12.1	.	+ 1.4	+ 2.0	+ 10.4	+ 3.4	+ 32.1
JUNI	+ 0.1	+ 1.7	+ 3.6	+ 12.8	.	+ 1.6	+ 2.2	+ 10.2	+ 3.1	+ 29.7
JULI	+ 2.3	+ 1.6	+ 3.8	+ 12.5	.	+ 1.3	+ 2.5	+ 10.7	+ 2.6	+ 30.1
AUGUST	+ 0.5	+ 2.3	+ 1.5	+ 1.9	+ 9.2	.	+ 1.0	+ 1.4	+ 11.5	+ 2.6	+ 28.1
SEPTEMBER	+ 0.9	- 1.2	+ 1.4	+ 1.8	+ 6.5	.	+ 2.0	+ 1.4	+ 7.9	+ 2.5	+ 24.9
OKTOBER	+ 0.9	- 3.7	+ 3.5	+ 1.7	+ 0.9	.	+ 3.0	+ 1.3	+ 8.4	+ 2.3	+ 18.1
NOVEMBER	+ 1.0	- 2.0	+ 3.4	+ 1.8	- 2.6	.	+ 1.4	+ 0.6	+ 6.6	+ 2.4	+ 12.1
DEZEMBER	+ 0.4	- 4.7	+ 3.5	+ 1.8	- 3.5	.	+ 1.1	+ 0.2	+ 5.5	+ 2.3	+ 8.3
1996 JANUAR	- 0.4	- 3.2	+ 2.5	+ 2.0	- 5.6	.	+ 0.2	.	+ 3.2	+ 2.2	+ 1.4
FEBRUAR	+ 0.3	- 3.2	+ 2.9	+ 2.3	- 6.8	.	+ 0.4	- 2.1	- 1.0	+ 1.5	- 2.2
MAERZ	+ 0.5	- 2.6	+ 2.9	+ 2.3	- 8.0	.	+ 0.6	- 1.6	- 0.6	+ 1.3	- 8.9
APRIL	+ 0.5	+ 2.3	+ 2.5	+ 1.6	- 4.2	.	- 0.1	- 2.2	- 5.5	+ 1.1	- 13.3
MAI	+ 0.7	- 2.0	+ 2.4	+ 1.6	- 4.6	.	+ 0.8	- 2.8	- 5.5	+ 1.0	- 15.9
JUNI	+ 0.6	+ 2.4	+ 2.4	+ 1.7	- 4.7	.	+ 1.0	- 3.0	- 6.4	+ 1.0	- 17.8

1) OHNE PREISREPRESENTANTEN FUER HOLZSTOFF.

NEUE LAENDER UND BERLIN - OST

1 INDEX DER ERZEUGERPREISE GEWERBLICHER PRODUKTE (INLANDSABSATZ)

1.2 MITTELFRISTIGE UEBERSICHT

ABSOLUTE WERTE

1991 = 100

JAHR MONAT	PAPIER- UND PAPPE- WAREN	DRUCKEREI ERZEUG- NISSE, VERVIEL- FAELTI- GUNGEN	KUNST- STOFF- ERZEUG- NISSE	GUMMI- WAREN	LEDER	LEDER- WAREN UND SCHUHE	TEXTILIEN	BEKLEIDUNG UND KONFEKTIO- NIERTE TEXTILIEN	ERZEUG- NISSE DES ERNAEH- RUNGS- GEBIEBES	TABAK- WAREN	BOOTE UND JACHTEN
1992 D	99.9	104.6	94.4	99.4	98.6	96.5	102.8	105.3	103.1	107.1	102.1
1993 D	99.6	115.8	93.0	104.1	98.9	96.2	102.9	106.0	102.0	110.9	107.2
1994 D	102.0	125.0	92.0	106.3	101.3	96.1	103.6	103.8	101.9	111.6	106.9
1995 D	114.8	134.9	99.9	109.5	102.0	97.1	104.3	104.5	102.7	115.4	110.2
1992 JULI	100.8	104.6	93.7	101.5	98.9	96.3	103.4	105.5	103.6	108.4	102.0
AUGUST	100.5	104.8	93.2	100.3	98.3	96.4	103.4	105.7	103.5	108.4	102.0
SEPTEMBER ..	100.0	109.1	93.6	98.9	98.9	96.4	103.5	105.8	103.5	108.4	102.0
OKTOBER	100.2	109.1	94.4	99.2	98.6	96.5	103.2	105.9	102.9	108.4	102.0
NOVEMBER	100.1	109.3	94.5	98.3	98.8	96.6	103.2	105.9	102.7	108.4	103.7
DEZEMBER	100.0	109.3	94.0	99.3	98.8	96.4	103.4	105.9	102.3	108.4	107.2
1993 JANUAR	100.1	109.3	93.8	101.8	98.7	96.2	103.2	105.9	102.3	110.7	107.2
FEBRUAR	99.8	109.3	93.8	102.3	98.7	96.4	103.1	106.0	102.0	110.9	107.2
MAERZ	99.8	111.0	93.5	102.7	98.1	96.5	102.9	106.0	102.2	110.9	107.2
APRIL	99.3	112.8	93.1	102.4	98.1	96.2	102.8	106.1	102.1	110.9	107.2
MAI	98.9	112.8	93.1	102.9	98.5	96.1	102.8	106.1	102.4	110.9	107.2
JUNI	98.4	115.6	93.0	102.9	98.5	96.6	102.8	106.1	102.4	110.9	107.2
JULI	100.3	118.7	92.6	106.9	99.2	96.4	102.4	106.1	102.4	110.9	107.2
AUGUST	100.0	118.7	92.6	105.5	98.2	96.4	102.6	106.8	101.9	110.9	107.2
SEPTEMBER ..	99.7	118.7	92.7	104.2	99.2	95.7	103.0	106.1	101.5	110.9	107.2
OKTOBER	99.9	119.8	92.8	106.2	99.5	96.0	103.1	106.0	101.2	110.9	107.2
NOVEMBER	99.7	121.3	92.5	105.4	99.6	96.0	103.0	106.0	101.7	110.9	107.4
DEZEMBER	99.7	121.1	92.6	105.6	99.8	96.0	103.0	106.0	101.9	110.9	107.4
1994 JANUAR	98.5	121.1	92.1	104.9	99.6	96.0	103.2	104.1	101.7	110.4	106.9
FEBRUAR	98.0	120.8	91.5	109.9	99.6	96.0	103.3	104.1	101.4	111.1	106.9
MAERZ	98.2	120.9	91.4	107.4	99.6	96.0	103.3	104.2	101.5	111.1	107.0
APRIL	99.4	121.6	91.4	106.3	99.6	96.0	103.6	104.2	101.2	111.1	107.0
MAI	100.8	123.0	91.6	106.7	99.6	96.0	103.8	104.0	101.6	111.1	107.0
JUNI	101.7	124.0	91.8	107.2	99.6	96.1	103.7	103.8	101.9	111.1	107.0
JULI	101.9	126.1	91.8	106.1	102.8	96.1	103.8	104.0	101.8	111.1	107.0
AUGUST	103.1	126.4	91.7	105.5	103.0	98.1	103.8	104.0	102.2	111.1	107.0
SEPTEMBER ..	103.5	126.4	92.0	105.7	103.0	96.1	103.8	104.0	102.3	111.1	107.0
OKTOBER	105.6	129.9	92.4	104.3	103.0	96.1	103.5	102.9	102.1	111.1	107.2
NOVEMBER	106.9	129.7	93.2	105.4	103.0	96.1	103.5	103.2	102.2	114.8	107.2
DEZEMBER	106.2	130.1	93.6	106.5	103.0	96.1	103.5	103.2	102.3	114.6	107.2
1995 JANUAR	110.0	131.0	98.1	108.9	103.0	96.9	103.8	103.2	102.2	114.8	108.8
FEBRUAR	110.7	131.0	98.8	110.5	103.0	96.9	103.8	104.3	102.3	115.5	108.8
MAERZ	111.7	131.1	98.8	109.3	103.0	96.9	104.2	104.4	102.7	115.5	108.8
APRIL	113.3	131.1	101.0	109.8	102.2	96.9	104.5	104.4	102.7	115.5	108.8
MAI	116.1	132.0	100.9	109.2	101.9	96.9	104.5	104.4	102.7	115.5	108.8
JUNI	116.0	133.3	101.2	109.5	101.9	96.9	104.4	104.5	102.5	115.5	108.8
JULI	117.2	135.3	100.8	109.5	101.9	96.9	104.4	104.5	102.3	115.5	108.8
AUGUST	117.2	135.2	100.6	109.5	101.9	96.9	104.4	104.5	102.2	115.5	111.8
SEPTEMBER ..	116.9	137.6	100.3	109.5	102.8	97.3	104.5	104.8	102.7	115.5	111.8
OKTOBER	116.8	140.2	100.2	109.4	102.1	97.6	104.4	104.9	103.5	115.5	111.8
NOVEMBER	115.9	140.2	99.5	109.4	102.1	97.6	104.4	104.8	103.4	115.5	112.6
DEZEMBER	115.3	141.3	99.2	109.4	98.1	97.6	104.3	104.8	103.5	115.5	112.6
1996 JANUAR	113.9	141.4	98.8	109.6	99.9	97.6	104.4	105.0	103.5	115.5	112.9
FEBRUAR	113.7	141.5	98.6	109.8	96.7	97.6	104.4	105.7	103.5	115.5	113.5
MAERZ	113.0	141.7	98.8	109.6	104.7	97.6	104.3	105.7	103.4	115.5	113.5
APRIL	110.7	143.0	99.3	109.6	98.2	97.6	104.2	105.7	103.4	115.5	113.5
MAI	109.0	143.0	99.7	110.1	103.9	97.6	104.1	105.9	104.3	115.5	113.5
JUNI	108.5	143.0	100.2	110.1	107.0	97.6	104.1	106.5	105.9	115.5	113.5

NEUE LAENDER UND BERLIN - OST

1 INDEX DER ERZEUGERPREISE GEMERBLICHER PRODUKTE (INLANDSABSATZ)

1.2 MITTELFRISTIGE UEBERSICHT

RELATIVE VERAEANDERUNGEN GEGENUEBER DEM ENTSPRECHENDEN VORJAHRESERGEBNIS

PROZENT

JAHR MONAT	PAPIER- UND PAPPE- WAREN	DRUCKEREI ERZEUG- NISSE, VERVIEL- FAELTI- GUNGEN	KUNST- STOFF- ERZEUG- NISSE	GUMMI- WAREN	LEDER	LEDER- WAREN UND SCHUHE	TEXTILIEN	BEKLEIDUNG UND KONFEKTIO- NIERTE TEXTILIEN	ERZEUG- NISSE DES ERNAEH- RUNGS- GEMERBES	TABAK- WAREN	BOOTE UND JACHTEN
1992 D	- 0.1	+ 4.6	- 5.6	- 0.6	- 1.4	- 3.5	+ 2.8	+ 5.3	+ 3.1	+ 7.1	+ 2.1
1993 D	- 0.3	+ 10.7	- 1.5	+ 4.7	+ 0.9	- 0.9	+ 0.1	+ 0.7	- 1.1	+ 3.5	+ 5.0
1994 D	+ 2.4	+ 7.9	- 1.1	+ 2.1	+ 2.4	- 0.1	+ 0.7	- 2.1	- 0.1	+ 0.6	- 0.9
1995 D	+ 12.5	+ 7.9	+ 8.6	+ 3.0	+ 0.7	+ 1.0	+ 0.7	+ 0.7	+ 0.8	+ 3.4	+ 3.1
1992 JULI	+ 1.1	+ 1.6	- 6.1	+ 1.4	+ 0.2	- 4.0	+ 3.0	+ 6.7	+ 3.8	+ 7.8	+ 3.1
AUGUST	+ 0.8	+ 3.4	- 5.8	- 0.2	- 2.9	- 3.7	+ 3.2	+ 5.7	+ 3.7	+ 8.8	+ 3.1
SEPTEMBER ..	+ 0.7	+ 8.2	- 5.0	- 1.6	- 0.4	- 3.6	+ 3.6	+ 6.1	+ 3.0	+ 8.6	+ 3.1
OKTOBER	+ 0.5	+ 9.2	- 3.5	- 1.5	+ 0.5	- 3.3	+ 3.6	+ 3.1	+ 2.1	+ 7.6	+ 0.9
NOVEMBER	+ 0.2	+ 9.4	- 3.3	- 1.4	+ 2.4	- 1.5	+ 2.6	+ 2.6	+ 1.5	+ 7.6	+ 2.6
DEZEMBER ...	- 0.1	+ 9.4	- 3.7	- 3.8	+ 2.4	- 1.6	+ 3.2	+ 2.6	+ 0.8	+ 7.6	+ 6.0
1993 JANUAR	+ 0.5	+ 9.0	- 4.2	- 0.8	+ 0.6	- 0.5	+ 2.3	+ 2.9	+ 0.2	+ 9.9	+ 6.0
FEBRUAR	+ 0.2	+ 8.6	- 0.5	+ 4.2	+ 0.2	- 0.4	+ 1.5	+ 0.7	- 0.9	+ 10.1	+ 6.0
MAERZ	+ 0.1	+ 10.2	- 1.3	+ 4.6	- 0.8	- 0.2	-	+ 0.6	- 1.0	+ 2.4	+ 6.0
APRIL	+ 0.1	+ 10.3	- 1.5	+ 4.9	+ 0.3	- 0.2	- 0.3	+ 0.9	- 1.3	+ 2.9	+ 6.0
MAI	- 0.2	+ 10.3	- 1.4	+ 3.8	- 0.5	- 0.1	- 0.1	+ 1.3	- 1.2	+ 2.9	+ 6.0
JUNI	- 1.7	+ 13.0	- 0.6	+ 4.3	- 0.5	+ 0.3	-	+ 1.2	- 1.2	+ 2.3	+ 6.0
JULI	- 0.5	+ 13.5	- 1.2	+ 5.3	+ 0.3	+ 0.1	- 1.0	+ 0.6	- 1.2	+ 2.9	+ 5.1
AUGUST	- 0.5	+ 13.3	- 0.6	+ 5.2	+ 0.9	-	- 0.8	+ 0.1	- 1.5	+ 2.9	+ 5.1
SEPTEMBER ..	- 0.3	+ 8.8	- 1.0	+ 5.4	+ 0.3	- 0.7	- 0.5	+ 0.3	- 1.9	+ 2.3	+ 5.1
OKTOBER	- 0.3	+ 9.8	- 1.7	+ 7.1	+ 0.9	- 0.5	- 0.1	+ 0.1	- 1.7	+ 2.3	+ 5.1
NOVEMBER	- 0.4	+ 11.0	- 2.1	+ 8.1	+ 1.0	- 0.6	- 0.2	+ 0.1	- 1.0	+ 2.9	+ 3.6
DEZEMBER ...	- 0.3	+ 10.8	- 1.6	+ 6.3	+ 1.0	- 0.4	- 0.4	+ 0.1	- 0.4	+ 2.3	+ 0.2
1994 JANUAR	- 1.6	+ 10.8	- 1.8	+ 3.0	+ 0.9	- 0.2	-	- 1.7	- 0.6	- 0.9	- 1.2
FEBRUAR	- 1.8	+ 10.5	- 2.5	+ 7.4	+ 0.9	- 0.4	+ 0.2	- 1.8	- 0.6	+ 0.2	- 1.2
MAERZ	- 1.6	+ 8.9	- 2.2	+ 4.6	+ 1.5	- 0.5	+ 0.4	- 1.7	- 0.7	+ 0.2	- 0.2
APRIL	+ 0.1	+ 7.8	- 1.8	+ 3.8	+ 1.5	- 0.2	+ 0.8	- 1.8	- 0.9	+ 0.2	- 0.2
MAI	+ 1.9	+ 9.0	- 1.6	+ 3.7	+ 1.1	- 0.1	+ 1.2	- 2.0	- 0.8	+ 0.2	- 0.2
JUNI	+ 3.4	+ 7.3	- 1.3	+ 4.2	+ 1.1	- 0.5	+ 0.9	- 2.2	- 0.5	+ 0.2	- 0.2
JULI	+ 1.6	+ 6.2	- 0.9	- 0.7	+ 3.6	- 0.3	+ 1.4	- 2.0	- 0.6	+ 0.2	- 0.2
AUGUST	+ 3.1	+ 6.5	- 1.0	-	+ 3.8	- 0.3	+ 1.2	- 1.7	+ 0.3	+ 0.2	- 0.2
SEPTEMBER ..	+ 3.8	+ 6.5	- 0.8	+ 1.4	+ 3.8	+ 0.4	+ 0.8	- 2.0	+ 0.8	+ 0.2	- 0.2
OKTOBER	+ 5.7	+ 8.4	- 0.4	- 1.8	+ 3.5	+ 0.1	+ 0.4	- 2.9	+ 0.9	+ 0.2	-
NOVEMBER	+ 7.2	+ 6.9	+ 0.8	-	+ 3.4	+ 0.1	+ 0.5	- 2.6	+ 0.5	+ 3.3	- 0.2
DEZEMBER ...	+ 6.5	+ 7.4	+ 1.2	+ 0.9	+ 3.4	+ 0.1	+ 0.5	- 2.6	+ 0.4	+ 3.3	- 0.2
1995 JANUAR	+ 11.7	+ 8.2	+ 6.5	+ 3.8	+ 3.4	+ 0.9	+ 0.8	- 0.9	+ 0.5	+ 4.0	+ 2.7
FEBRUAR	+ 13.0	+ 8.4	+ 7.8	+ 0.5	+ 3.4	+ 0.9	+ 0.5	+ 0.2	+ 0.9	+ 4.0	+ 2.7
MAERZ	+ 13.7	+ 8.4	+ 8.1	+ 1.8	+ 3.4	+ 0.9	+ 0.9	+ 0.2	+ 1.2	+ 4.0	+ 1.7
APRIL	+ 14.0	+ 7.8	+ 10.5	+ 3.3	+ 2.6	+ 0.9	+ 0.9	+ 0.2	+ 1.5	+ 4.0	+ 1.7
MAI	+ 15.2	+ 7.9	+ 10.2	+ 2.3	+ 2.3	+ 0.9	+ 0.7	+ 0.4	+ 1.1	+ 4.0	+ 1.7
JUNI	+ 14.1	+ 7.5	+ 10.2	+ 2.1	+ 2.3	+ 0.8	+ 0.7	+ 0.7	+ 0.6	+ 4.0	+ 1.7
JULI	+ 15.0	+ 7.3	+ 9.8	+ 3.2	- 0.9	+ 0.8	+ 0.8	+ 0.5	+ 0.5	+ 4.0	+ 1.7
AUGUST	+ 13.7	+ 7.0	+ 9.7	+ 3.8	- 1.1	+ 0.8	+ 0.8	+ 0.5	-	+ 4.0	+ 4.5
SEPTEMBER ..	+ 12.9	+ 8.9	+ 9.0	+ 3.6	- 0.2	+ 1.2	+ 0.7	+ 0.8	+ 0.4	+ 4.0	+ 4.5
OKTOBER	+ 10.6	+ 7.9	+ 8.4	+ 4.9	- 0.9	+ 1.6	+ 0.9	+ 1.9	+ 1.4	+ 4.0	+ 4.3
NOVEMBER	+ 8.4	+ 8.1	+ 6.8	+ 3.8	- 0.9	+ 1.6	+ 0.9	+ 1.6	+ 1.2	+ 0.8	+ 5.0
DEZEMBER ...	+ 8.6	+ 8.6	+ 6.0	+ 2.7	- 4.8	+ 1.6	+ 0.8	+ 1.6	+ 1.2	+ 0.8	+ 5.0
1996 JANUAR	+ 3.5	+ 7.9	+ 0.7	+ 0.6	- 11.7	+ 0.7	+ 0.8	+ 1.7	+ 1.3	+ 0.6	+ 3.8
FEBRUAR	+ 2.7	+ 8.0	-	- 0.8	- 6.1	+ 0.7	+ 0.8	+ 1.3	+ 1.2	-	+ 4.3
MAERZ	+ 1.2	+ 8.1	-	+ 0.3	+ 1.7	+ 0.7	+ 0.1	+ 1.2	+ 0.7	-	+ 4.3
APRIL	- 2.3	+ 9.1	- 1.7	- 0.2	- 2.9	+ 0.7	- 0.3	+ 1.2	+ 0.7	-	+ 4.3
MAI	- 6.1	+ 8.3	- 1.2	+ 0.8	+ 2.0	+ 0.7	- 0.4	+ 1.4	+ 1.6	-	+ 4.3
JUNI	- 6.5	+ 7.3	- 1.0	+ 0.5	+ 5.0	+ 0.7	- 0.3	+ 1.0	+ 3.3	-	+ 4.3

DEUTSCHLAND

1 INDEX DER ERZEUGERPREISE GEMEBLICHER PRODUKTE (INLANDSABSATZ)

ABSOLUTE WERTE

1991 = 100

JAHR MONAT	GEMEBLICHE ERZEUGNISSE			ERZEUGNISSE DES VERARBEITENDEN GEMEBES				INVESTI- TIONS- GUETER 1)	VER- BRAUCHS- GUETER (OHNE NAHRUNGS- U. GENUSS- MITTEL) 1)	ELEKTRI- ZITAET, HERGE- STELLTES GAS, FERN- WAERME, WASSER 2)
	INSGESAMT	OHNE ELEKTRI- ZITAET, GAS, FERNWAERME UND WASSER	ZU- SAMMEN	GRUNDSTOFF- U. PRODUK- TIONSGUETER- GEMEBES	INVESTI- TIONSGUETER PRODUZIERENDEN GEMEBES	VERBRAUCHS- GUETER	NAHRUNGS- U. GENUSS- MITTEL- GEMEBES			
1992 D	101.4	101.7	101.6	98.9	102.6	101.8	103.2	102.7	102.9	101.5
1993 D	101.6	101.8	101.7	96.5	103.9	102.1	103.2	104.3	104.5	103.4
1994 D	102.2	102.5	102.4	98.9	104.0	102.5	103.4	104.7	106.3	104.8
1995 D	104.0	104.6	104.7	102.7	105.5	105.7	104.1	106.1	107.1	105.3
1992 JULI	101.7	102.0	101.9	99.2	102.9	101.9	103.6	103.0	103.1	101.7
AUGUST	101.7	102.0	101.9	98.9	103.0	101.9	103.5	103.1	102.9	101.8
SEPTEMBER	101.7	102.0	101.9	98.8	103.1	101.9	103.4	103.2	103.3	101.8
OKTOBER	101.5	101.9	101.8	98.6	103.0	102.0	103.1	103.1	103.4	101.9
NOVEMBER	101.5	102.0	101.9	98.6	103.2	102.0	103.2	103.2	103.6	101.8
DEZEMBER	101.3	101.7	101.6	97.6	103.1	102.0	103.1	103.3	103.5	101.9
1993 JANUAR	101.6	101.9	101.8	97.1	103.7	102.1	103.5	103.9	103.9	102.7
FEBRUAR	101.6	101.9	101.8	97.2	103.7	102.1	103.4	103.8	104.2	102.8
MAERZ	101.6	101.9	101.8	97.2	103.7	102.1	103.3	103.9	104.5	102.8
APRIL	101.8	102.1	102.0	97.1	104.0	102.2	103.4	104.3	104.7	103.5
MAI	101.7	101.9	101.9	96.8	104.0	102.3	103.3	104.3	104.7	103.5
JUNI	101.6	101.9	101.8	96.6	104.0	102.3	103.2	104.4	104.8	103.5
JULI	101.7	101.9	101.9	96.7	104.0	102.2	103.3	104.5	104.7	103.6
AUGUST	101.6	101.8	101.7	96.4	104.0	102.2	103.2	104.5	104.7	103.6
SEPTEMBER	101.5	101.6	101.6	96.7	104.0	102.1	103.0	104.5	104.4	103.6
OKTOBER	101.5	101.6	101.5	96.0	103.9	102.0	102.8	104.4	104.6	103.7
NOVEMBER	101.5	101.6	101.5	96.0	103.9	102.0	103.0	104.4	104.7	103.7
DEZEMBER	101.3	101.5	101.4	95.5	103.8	102.0	103.0	104.4	104.1	103.7
1994 JANUAR	101.8	101.9	101.8	97.3	103.8	101.9	102.9	104.5	105.9	104.5
FEBRUAR	101.9	102.0	101.9	97.6	103.9	102.0	103.1	104.6	106.1	104.6
MAERZ	101.9	102.1	102.0	97.7	103.9	102.0	103.1	104.6	105.9	104.6
APRIL	102.0	102.2	102.1	98.1	104.0	102.1	103.1	104.7	106.3	104.6
MAI	102.1	102.3	102.3	98.6	104.0	102.2	103.2	104.7	106.4	104.6
JUNI	102.1	102.3	102.2	98.3	104.0	102.2	103.5	104.7	106.3	104.6
JULI	102.1	102.4	102.3	98.6	104.0	102.4	103.3	104.8	106.3	104.7
AUGUST	102.3	102.5	102.6	99.2	104.0	102.7	103.6	104.8	106.7	104.7
SEPTEMBER	102.3	102.6	102.6	99.1	104.0	102.7	103.4	104.7	106.2	104.7
OKTOBER	102.5	102.8	102.8	99.8	104.0	103.1	103.5	104.7	106.2	104.7
NOVEMBER	102.8	103.3	103.2	100.9	104.2	103.4	103.8	104.9	106.5	104.7
DEZEMBER	102.9	103.4	103.3	101.1	104.3	103.6	103.8	105.0	106.4	104.7
1995 JANUAR	103.4	103.9	103.9	102.1	104.7	104.4	104.0	105.3	106.5	105.0
FEBRUAR	103.7	104.3	104.2	102.8	104.9	104.7	104.1	105.5	106.7	105.1
MAERZ	103.7	104.3	104.3	102.6	105.1	105.0	104.1	105.6	106.6	105.1
APRIL	104.0	104.7	104.7	103.2	105.3	105.6	104.1	105.9	107.1	105.1
MAI	104.0	104.7	104.7	103.2	105.5	105.7	104.1	106.0	107.2	105.1
JUNI	104.1	104.8	104.8	103.3	105.6	105.9	104.0	106.1	107.3	105.2
JULI	104.1	104.8	104.8	102.8	105.6	106.2	104.0	106.1	107.1	105.2
AUGUST	104.1	104.8	104.9	102.9	105.7	106.2	104.0	106.2	107.2	105.3
SEPTEMBER	104.2	104.9	105.0	103.2	105.7	106.3	104.1	106.3	107.5	105.5
OKTOBER	104.1	104.9	104.9	102.4	105.8	106.3	104.4	106.5	107.2	105.5
NOVEMBER	104.1	104.8	104.8	102.0	106.0	106.3	104.4	106.8	107.3	105.5
DEZEMBER	104.1	104.8	104.8	102.1	106.0	106.1	104.3	106.8	108.0	105.5
1996 JANUAR	103.4	104.9	104.9	101.6	106.4	106.0	104.4	107.1	108.0	98.8
FEBRUAR	103.5	105.0	104.9	101.8	106.6	106.9	104.3	107.2	108.7	98.8
MAERZ	103.4	104.8	104.8	101.2	106.7	106.8	104.2	107.2	108.5	98.9
APRIL	103.5	104.9	104.9	101.5	106.7	105.7	104.3	107.3	109.0	98.9
MAI	103.5	104.9	104.9	101.0	106.8	105.6	104.7	107.5	108.9	98.9
JUNI	103.3	104.7	104.7	99.9	106.8	105.8	105.0	107.4	108.4	98.9

1) ZUORDNUNG DER GUETER ENTSPRECHEND IHRER VORWIEGENDEN VERWENDUNG.

2) IN DEN PREISINDIZES FUER ELEKTRIZITAET IST BIS EINSCHL. DEZEMBER 1996 DIE AUSGLEICHABGABE NACH DEM DRITTEN VERSTROMUNGSGESETZ BERUECKSICHTIGT. BEI ELEKTRIZITAET UND WASSER EINSCHL. DER VERKAUEFE DER WEITERVERTEILER.

DEUTSCHLAND
1 INDEX DER ERZEUGERPREISE GEWERBLICHER PRODUKTE (INLANDSABSATZ)

RELATIVE VERÄNDERUNGEN GEGENUEBER DEM ENTSPRECHENDEN VORJAHRESERGEBNIS
PROZENT

JAHR MONAT	GEWERBLICHE ERZEUGNISSE		ERZEUGNISSE DES VERARBEITENDEN GEBERBES					INVESTITIONSGÜTER 1)	VERBRAUCHSGÜTER (OHNE NAHRUNGS- U. GENUSSMITTEL) 1)	ELEKTRIZITÄT, HERGESTELLTES GAS, FERNAERME, WASSER 2)
	INSGESAMT	OHNE ELEKTRIZITÄT, GAS, FERNAERME UND WASSER	ZUSAMMEN	GRUNDSTOFF- U. PRODUKTIONS- GÜTER- GEBERBES	INVESTITIONSGÜTER PRODUZIERENDEN GEBERBES	VERBRAUCHSGÜTER	NAHRUNGS- U. GENUSSMITTEL- GEBERBES			
1992 D	+ 1.4	+ 1.7	+ 1.6	- 1.1	+ 2.6	+ 1.6	+ 3.2	+ 2.7	+ 2.9	+ 1.5
1993 D	+ 0.2	+ 0.1	+ 0.1	- 2.4	+ 1.3	+ 0.5	-	+ 1.6	+ 1.6	+ 1.9
1994 D	+ 0.6	+ 0.7	+ 0.7	+ 2.6	+ 0.1	+ 0.4	+ 0.2	+ 0.4	+ 1.7	+ 1.2
1995 D	+ 1.8	+ 2.0	+ 2.2	+ 3.8	+ 1.4	+ 3.1	+ 0.7	+ 1.3	+ 0.8	+ 0.7
1992 JULI	+ 1.2	+ 1.6	+ 1.5	- 1.6	+ 2.5	+ 1.6	+ 3.7	+ 2.5	+ 1.7	+ 1.6
AUGUST	+ 1.2	+ 1.7	+ 1.5	- 1.8	+ 2.6	+ 1.6	+ 3.5	+ 2.8	+ 1.5	+ 1.5
SEPTEMBER	+ 0.9	+ 1.4	+ 1.4	- 2.0	+ 2.6	+ 1.4	+ 3.0	+ 2.7	+ 1.3	+ 1.6
OKTOBER	+ 0.7	+ 1.1	+ 1.0	- 2.1	+ 2.3	+ 1.3	+ 2.1	+ 2.3	+ 1.1	+ 1.6
NOVEMBER	+ 0.7	+ 1.3	+ 1.2	- 1.7	+ 2.4	+ 1.4	+ 1.9	+ 2.4	+ 1.5	+ 1.3
DEZEMBER	+ 0.7	+ 1.2	+ 1.1	- 1.8	+ 2.3	+ 1.4	+ 1.7	+ 2.5	+ 2.0	+ 1.4
1993 JANUAR	+ 1.0	+ 1.2	+ 1.1	- 1.8	+ 2.5	+ 1.2	+ 1.7	+ 2.7	+ 2.7	+ 1.7
FEBRUAR	+ 0.7	+ 0.8	+ 0.8	- 1.9	+ 2.2	+ 1.0	+ 1.1	+ 2.4	+ 2.4	+ 1.8
MAERZ	+ 0.4	+ 0.5	+ 0.5	- 1.6	+ 1.7	+ 0.9	-	+ 1.9	+ 2.2	+ 1.6
APRIL	+ 0.3	+ 0.4	+ 0.3	- 2.2	+ 1.5	+ 0.8	+ 0.1	+ 1.7	+ 1.8	+ 2.2
MAI	-	-	-	- 2.7	+ 1.3	+ 0.7	- 0.2	+ 1.4	+ 1.6	+ 2.1
JUNI	- 0.2	- 0.2	- 0.2	- 3.0	+ 1.1	+ 0.6	- 0.5	+ 1.3	+ 1.3	+ 2.1
JULI	-	- 0.1	-	- 2.6	+ 1.1	+ 0.3	- 0.3	+ 1.5	+ 1.6	+ 1.9
AUGUST	- 0.1	- 0.2	- 0.2	- 2.5	+ 1.0	+ 0.3	- 0.3	+ 1.4	+ 1.7	+ 1.8
SEPTEMBER	- 0.2	- 0.4	- 0.4	- 3.1	+ 0.9	+ 0.2	- 0.4	+ 1.3	+ 1.1	+ 1.8
OKTOBER	-	- 0.3	- 0.3	- 2.6	+ 0.9	-	- 0.3	+ 1.9	+ 1.2	+ 1.8
NOVEMBER	-	- 0.4	- 0.4	- 2.6	+ 0.7	-	- 0.2	+ 1.2	+ 1.1	+ 1.9
DEZEMBER	-	- 0.2	- 0.2	- 2.2	+ 0.7	-	- 0.1	+ 1.1	+ 0.6	+ 1.8
1994 JANUAR	+ 0.2	-	-	+ 0.2	+ 0.1	- 0.2	- 0.6	+ 0.6	+ 1.9	+ 1.8
FEBRUAR	+ 0.3	+ 0.1	+ 0.1	+ 0.4	+ 0.2	- 0.1	- 0.3	+ 0.9	+ 1.8	+ 1.8
MAERZ	+ 0.3	+ 0.2	+ 0.2	+ 0.5	+ 0.2	- 0.1	- 0.2	+ 0.7	+ 1.3	+ 1.8
APRIL	+ 0.2	+ 0.1	+ 0.1	+ 1.0	-	- 0.1	- 0.3	+ 0.4	+ 1.5	+ 1.1
MAI	+ 0.4	+ 0.4	+ 0.4	+ 1.8	-	- 0.1	- 0.1	+ 0.4	+ 1.6	+ 1.1
JUNI	+ 0.5	+ 0.4	+ 0.4	+ 1.8	-	- 0.1	+ 0.3	+ 0.3	+ 1.6	+ 1.1
JULI	+ 0.4	+ 0.5	+ 0.4	+ 2.0	-	+ 0.2	-	+ 0.3	+ 1.5	+ 1.1
AUGUST	+ 0.7	+ 0.8	+ 0.9	+ 2.9	-	+ 0.5	+ 0.4	+ 0.3	+ 1.9	+ 1.1
SEPTEMBER	+ 0.8	+ 1.0	+ 1.0	+ 3.6	-	+ 0.6	+ 0.4	+ 0.2	+ 1.7	+ 1.1
OKTOBER	+ 1.0	+ 1.2	+ 1.3	+ 4.0	+ 0.1	+ 1.1	+ 0.7	+ 0.3	+ 1.5	+ 1.0
NOVEMBER	+ 1.3	+ 1.7	+ 1.7	+ 5.1	+ 0.3	+ 1.4	+ 0.9	+ 0.5	+ 1.7	+ 1.0
DEZEMBER	+ 1.6	+ 1.9	+ 1.9	+ 5.9	+ 0.5	+ 1.6	+ 0.8	+ 0.6	+ 2.2	+ 1.0
1995 JANUAR	+ 1.6	+ 2.0	+ 2.1	+ 4.9	+ 0.9	+ 2.5	+ 1.1	+ 0.8	+ 0.6	+ 0.5
FEBRUAR	+ 1.8	+ 2.3	+ 2.3	+ 5.3	+ 1.0	+ 2.8	+ 1.0	+ 0.9	+ 0.6	+ 0.5
MAERZ	+ 1.8	+ 2.2	+ 2.3	+ 6.0	+ 1.2	+ 2.9	+ 1.0	+ 1.0	+ 0.7	+ 0.5
APRIL	+ 2.0	+ 2.4	+ 2.5	+ 6.2	+ 1.2	+ 3.4	+ 1.0	+ 1.1	+ 0.8	+ 0.5
MAI	+ 1.9	+ 2.3	+ 2.3	+ 4.7	+ 1.4	+ 3.4	+ 0.9	+ 1.2	+ 0.8	+ 0.5
JUNI	+ 2.0	+ 2.4	+ 2.5	+ 5.1	+ 1.5	+ 3.6	+ 0.5	+ 1.3	+ 0.9	+ 0.6
JULI	+ 2.0	+ 2.3	+ 2.4	+ 4.3	+ 1.5	+ 3.7	+ 0.7	+ 1.2	+ 0.8	+ 0.5
AUGUST	+ 1.8	+ 2.1	+ 2.2	+ 3.7	+ 1.6	+ 3.4	+ 0.4	+ 1.3	+ 0.5	+ 0.6
SEPTEMBER	+ 1.9	+ 2.2	+ 2.4	+ 4.1	+ 1.6	+ 3.5	+ 0.7	+ 1.5	+ 1.2	+ 0.8
OKTOBER	+ 1.6	+ 2.0	+ 2.0	+ 2.6	+ 1.7	+ 3.1	+ 0.9	+ 1.7	+ 0.9	+ 0.8
NOVEMBER	+ 1.3	+ 1.5	+ 1.6	+ 1.1	+ 1.7	+ 2.8	+ 0.8	+ 1.6	+ 0.8	+ 0.8
DEZEMBER	+ 1.2	+ 1.4	+ 1.5	+ 1.0	+ 1.6	+ 2.4	+ 0.5	+ 1.5	+ 1.6	+ 0.8
1996 JANUAR	-	+ 1.0	+ 1.0	- 0.5	+ 1.6	+ 1.5	+ 0.4	+ 1.7	+ 1.4	- 5.9
FEBRUAR	- 0.2	+ 0.7	+ 0.7	- 1.0	+ 1.6	+ 1.1	+ 0.2	+ 1.6	+ 1.8	- 6.0
MAERZ	- 0.3	+ 0.5	+ 0.5	- 1.4	+ 1.5	+ 0.8	+ 0.1	+ 1.5	+ 1.8	- 6.9
APRIL	- 0.5	+ 0.2	+ 0.2	- 1.6	+ 1.3	+ 0.1	+ 0.2	+ 1.3	+ 1.8	- 5.9
MAI	- 0.5	+ 0.2	+ 0.2	- 2.1	+ 1.2	- 0.1	+ 0.6	+ 1.4	+ 1.6	- 5.9
JUNI	- 0.8	- 0.1	- 0.1	- 3.3	+ 1.1	- 0.3	+ 1.0	+ 1.2	+ 1.0	- 6.0

1) ZUORDNUNG DER GÜTER ENTSPRECHEND IHRER VORWIEGENDEN VERWENDUNG.

2) IN DEN PREISINDIZES FUER ELEKTRIZITÄT IST BIS EINSCHL. DEZEMBER 1996 DIE AUSGLEICHABGABE NACH DEM DRITTEN VERSTROMUNGSGESETZ BERÜCKSICHTIGT. BEI ELEKTRIZITÄT UND WASSER EINSCHL. DER VERKÄUFE DER WEITERVERTEILER.

DEUTSCHLAND

1 INDEX DER ERZEUGERPREISE GEWERBLICHER PRODUKTE (INLANDSABSATZ)

ABSOLUTE WERTE

1991 = 100

JAHR MONAT	BERG- BAU- LICHE ERZEUG- NISSE	BERG- BAU- LICHE ERZEUG- NISSE (OHNE ERDGAS)	MINERAL- ÖL- ERZEUG- NISSE	STEINE UND ERDEN, ASBEST- WAREN, SCHLEIF- MITTEL	EISEN UND STAHL	NE-METALLE UND -METALL- HALBZEUG (EINSCHL. EDEL- METALLE UND DEREN HALBZEUG)	GLASSE- REI- ERZEUG- NISSE	ERZEUG- NISSE DER ZIEHE- REIEN UND KALT- HALZ- WERKE	ERZEUG- NISSE DER STAHL- VER- FORMUNG	STAHL- BAU- ERZEUG- NISSE UND SCHIENEN- FAHR- ZEUGE	MA- SCHINEN- BAU- ERZEUG- NISSE (EINSCHL. ACKER- SCHLEP- PERN)	STRASSEN FAHR- ZEUGE (OHNE ACKER- SCHLEP- PER)
1992 D	98.8	104.9	99.5	103.9	97.0	94.4	102.3	97.1	99.9	102.9	103.5	103.6
1993 D	96.6	105.8	98.8	106.2	91.1	88.4	102.0	94.3	98.1	104.1	105.7	106.0
1994 D	95.1	105.9	106.1	107.8	93.1	95.6	100.3	94.8	96.5	104.6	106.5	106.4
1995 D	91.8	104.6	104.1	109.0	99.4	105.1	102.5	96.8	100.5	106.3	108.8	107.9
1992 JULI	99.1	104.4	98.8	104.2	97.4	95.7	102.9	98.5	100.2	103.4	103.9	104.1
AUGUST	98.5	104.4	97.9	104.5	97.1	95.5	102.3	98.8	100.0	103.5	104.0	104.2
SEPTEMBER	99.0	106.0	98.9	104.4	96.7	94.8	103.3	97.2	98.7	103.8	104.0	104.4
OKTOBER	96.7	106.0	99.7	104.6	95.3	92.2	103.4	95.9	98.8	103.6	104.2	104.0
NOVEMBER	96.5	106.0	100.7	104.5	94.5	92.0	103.3	93.4	99.7	103.8	104.3	104.1
DEZEMBER	96.5	106.1	99.2	104.3	92.4	92.1	102.9	93.5	99.5	103.6	104.3	104.2
1993 JANUAR	96.5	106.0	98.9	105.3	90.9	92.3	102.9	94.4	99.0	103.6	104.8	105.8
FEBRUAR	96.5	106.1	99.6	105.9	90.6	92.3	103.0	94.6	98.8	103.7	105.0	105.7
MÄRZ	96.5	106.1	100.6	106.2	90.7	91.4	102.5	94.8	98.5	103.8	105.1	105.8
APRIL	96.5	106.0	100.6	106.4	91.2	87.9	102.4	95.3	98.8	104.1	105.7	106.1
MAI	96.1	104.9	99.9	106.2	90.8	87.4	102.4	95.2	98.5	104.2	105.8	106.1
JUNI	96.0	104.8	98.7	106.3	91.1	87.8	102.5	94.7	98.4	104.3	105.9	106.1
JULI	96.5	104.8	99.0	106.3	91.7	89.2	102.8	94.6	98.2	104.3	106.1	106.1
AUGUST	96.7	105.6	98.4	106.4	91.8	88.7	101.2	93.9	98.1	104.4	106.1	106.1
SEPTEMBER	97.1	106.4	98.7	106.5	91.5	85.8	101.1	93.3	97.9	104.4	106.1	106.2
OKTOBER	97.1	106.4	98.4	106.5	91.2	84.7	101.1	93.9	97.2	104.2	106.1	106.2
NOVEMBER	96.9	106.4	98.7	106.5	91.1	85.7	100.8	93.5	97.2	104.3	106.0	106.1
DEZEMBER	96.5	106.2	98.0	106.3	91.0	87.0	100.7	93.4	97.1	104.3	106.0	106.1
1994 JANUAR	96.4	106.7	105.1	106.5	91.1	88.6	100.7	93.3	96.6	104.3	106.2	106.9
FEBRUAR	96.5	106.8	105.1	107.3	91.4	90.0	99.3	93.3	96.5	104.3	106.3	106.1
MÄRZ	96.4	106.6	103.9	107.7	91.7	89.9	99.4	93.4	96.4	104.4	106.3	106.1
APRIL	95.9	106.4	105.2	107.8	92.2	90.0	100.0	94.0	96.1	104.4	106.4	106.2
MAI	95.4	105.4	105.7	107.8	92.6	89.7	100.8	94.3	96.1	104.4	106.4	106.2
JUNI	96.2	105.3	105.3	107.7	92.8	95.1	100.7	94.6	96.1	104.4	106.5	106.2
JULI	94.6	105.3	104.9	107.8	93.1	96.4	101.1	94.6	96.2	104.4	106.5	106.4
AUGUST	94.6	105.4	106.8	108.0	94.1	94.9	100.7	95.3	96.4	104.5	106.5	106.4
SEPTEMBER	94.6	105.7	104.3	108.0	93.7	98.4	100.5	95.6	96.7	104.5	106.6	106.4
OKTOBER	93.9	105.7	104.7	108.0	94.4	98.5	100.1	96.0	96.7	104.5	106.7	106.4
NOVEMBER	93.6	105.7	105.8	108.2	94.9	104.9	100.0	96.3	97.1	104.6	106.8	107.0
DEZEMBER	93.6	105.8	104.9	108.2	95.5	107.1	100.4	96.4	97.3	104.7	106.8	107.0
1995 JANUAR	92.8	104.8	104.3	108.7	97.9	109.0	101.1	96.0	98.4	105.0	107.4	107.3
FEBRUAR	93.0	105.0	105.4	109.0	98.4	107.8	101.7	98.3	98.9	104.9	107.7	107.5
MÄRZ	93.0	104.9	103.3	109.1	99.0	106.9	101.8	97.9	99.8	105.5	107.9	107.7
APRIL	92.2	104.8	104.9	109.4	99.8	104.7	102.7	97.7	100.2	105.9	108.4	107.7
MAI	91.9	104.3	104.8	109.1	99.8	104.3	103.0	98.4	100.3	106.3	108.6	107.8
JUNI	91.8	104.2	105.1	109.1	99.7	105.1	102.7	96.1	100.6	106.3	108.7	107.9
JULI	91.4	104.1	102.3	109.3	99.9	104.3	102.7	96.6	100.8	106.5	108.8	107.9
AUGUST	91.3	104.0	102.4	109.1	99.8	107.3	103.0	96.5	101.3	106.6	108.8	107.9
SEPTEMBER	91.2	104.0	104.4	109.0	100.1	105.3	103.2	96.6	101.2	106.7	108.9	108.0
OKTOBER	91.0	105.0	103.0	109.0	99.5	101.8	102.8	96.3	101.3	107.2	109.1	108.1
NOVEMBER	90.8	105.2	103.1	108.9	100.0	102.9	103.0	95.8	101.7	107.6	109.3	108.2
DEZEMBER	91.0	105.3	106.6	108.8	99.2	102.2	102.8	95.4	101.8	107.5	109.4	108.2
1996 JANUAR	90.9	105.4	106.9	109.0	98.1	99.8	103.4	95.5	102.2	107.6	109.9	108.7
FEBRUAR	90.9	105.4	110.2	109.1	98.7	99.1	103.4	95.7	102.0	107.3	110.1	109.2
MÄRZ	90.9	105.5	109.0	109.2	95.8	98.5	103.5	95.4	101.9	107.4	110.3	109.3
APRIL	91.2	105.5	111.7	109.3	94.2	100.5	103.5	95.7	101.9	107.5	110.5	109.3
MAI	91.3	105.5	109.9	109.2	93.3	100.1	103.5	95.6	101.7	107.8	110.7	109.2
JUNI	91.5	105.5	107.2	109.1	92.3	95.7	103.6	94.8	101.4	107.8	110.7	109.2

DEUTSCHLAND

1 INDEX DER ERZEUGERPREISE GEWERBLICHER PRODUKTE (INLANDSABSATZ)

RELATIVE VERÄNDERUNGEN GEGENÜBER DEM ENTSPRECHENDEN VORJAHRESERGEBNIS

PROZENT

JAHR MONAT	BERG- BAU- LICHE ERZEUG- NISSE	BERG- BAU- LICHE ERZEUG- NISSE (OHNE ERDGAS)	MINERAL- ÖL- ERZEUG- NISSE	STEINE UND ERDEN, ASBEST- WAREN, SCHLEIF- MITTEL	EISEN UND STAHL	NE-METALLE UND HALBZEUG (EINSCHL. EDEL- METALLEN UND DEREN HALBZEUG)	GIESSE- REI- ERZEUG- NISSE	ERZEUG- NISSE DER ZIEHE- REIEN UND KALT- WALZ- WERKE	ERZEUG- NISSE DER STAHL- VER- FORMUNG	STAHL- BAU- ERZEUG- NISSE UND SCHIENEN- FAHR- ZEUGE	MA- SCHINEN- BAU- ERZEUG- NISSE (EINSCHL. ACKER- SCHLEP- PERN)	STRASSEN FAHR- ZEUGE (OHNE ACKER- SCHLEP- PER)
1992 D	- 1.2	+ 4.9	- 0.5	+ 3.9	- 3.0	- 6.6	+ 2.3	- 2.9	- 0.1	+ 2.9	+ 3.5	+ 3.6
1993 D	- 2.2	+ 0.9	- 0.7	+ 2.2	- 6.1	- 6.4	- 0.3	- 2.9	- 1.8	+ 1.2	+ 2.1	+ 2.3
1994 D	- 1.6	+ 0.1	+ 6.4	+ 1.6	+ 2.2	+ 8.1	- 1.7	+ 0.5	- 1.6	+ 0.4	+ 0.8	+ 0.4
1995 D	- 3.5	- 1.2	- 1.0	+ 1.1	+ 6.8	+ 9.9	+ 2.2	+ 2.1	+ 4.1	+ 1.7	+ 2.0	+ 1.4
1992 JULI	- 4.0	+ 5.8	- 5.6	+ 3.8	- 2.5	- 4.7	+ 1.9	- 1.8	+ 0.1	+ 2.9	+ 3.6	+ 3.7
AUGUST	- 4.8	+ 5.3	- 5.8	+ 3.9	- 2.6	- 3.6	+ 1.3	- 1.4	- 0.1	+ 2.8	+ 3.6	+ 3.8
SEPTEMBER	- 5.8	+ 4.2	- 6.3	+ 3.7	- 2.8	- 3.3	+ 2.4	- 3.0	- 0.4	+ 2.9	+ 3.5	+ 3.4
OKTOBER	- 6.0	+ 3.8	- 6.8	+ 3.8	- 3.3	- 5.2	+ 2.3	- 3.8	- 0.5	+ 2.6	+ 3.1	+ 2.9
NOVEMBER	- 5.9	+ 3.8	- 6.0	+ 3.5	- 3.8	- 4.7	+ 2.5	- 5.8	- 0.4	+ 2.7	+ 3.1	+ 2.9
DEZEMBER	- 5.9	+ 4.2	- 3.3	+ 3.2	- 5.8	- 1.7	+ 2.2	- 4.9	- 0.4	+ 2.5	+ 3.1	+ 3.0
1993 JANUAR	- 2.7	+ 3.3	- 0.3	+ 2.8	- 7.4	- 0.8	+ 1.5	- 4.2	- 0.8	+ 2.5	+ 2.8	+ 4.1
FEBRUAR	- 3.4	+ 1.0	- 0.2	+ 2.7	- 7.8	- 2.0	+ 1.8	- 3.1	- 1.2	+ 2.2	+ 2.6	+ 4.1
MAERZ	- 3.3	+ 1.0	+ 2.4	+ 2.9	- 7.9	- 4.9	+ 1.9	- 2.7	- 1.6	+ 2.0	+ 2.4	+ 2.5
APRIL	- 3.8	+ 0.9	+ 0.9	+ 2.8	- 7.6	- 8.4	+ 1.0	- 2.3	- 1.3	+ 1.5	+ 2.6	+ 2.3
MAI	- 4.2	+ 0.6	- 0.5	+ 2.2	- 7.9	- 9.2	+ 0.7	- 2.8	- 1.7	+ 1.2	+ 2.3	+ 2.1
JUNI	- 4.3	+ 0.5	- 2.7	+ 2.1	- 6.9	- 8.6	+ 0.1	- 3.8	- 1.7	+ 1.0	+ 2.2	+ 1.9
JULI	- 2.6	+ 0.4	+ 0.2	+ 2.0	- 5.9	- 6.8	- 0.1	- 4.0	- 2.0	+ 0.9	+ 2.1	+ 1.9
AUGUST	- 1.8	+ 1.1	+ 0.5	+ 1.8	- 5.5	- 7.1	- 1.1	- 5.0	- 1.9	+ 0.9	+ 2.0	+ 1.8
SEPTEMBER	- 1.9	+ 0.4	- 2.2	+ 2.0	- 5.4	- 9.3	- 2.1	- 4.0	- 1.8	+ 0.6	+ 2.0	+ 1.7
OKTOBER	+ 0.4	+ 0.4	- 1.3	+ 1.8	- 4.3	- 8.1	- 2.2	- 2.1	- 2.6	+ 0.6	+ 1.8	+ 2.1
NOVEMBER	+ 0.4	+ 0.4	- 2.0	+ 1.9	- 3.6	- 8.8	- 2.4	+ 0.1	- 2.5	+ 0.5	+ 1.6	+ 1.9
DEZEMBER	-	+ 0.1	- 3.2	+ 1.9	- 1.5	- 5.5	- 2.1	- 0.1	- 2.4	+ 0.7	+ 1.6	+ 1.8
1994 JANUAR	- 0.1	+ 0.7	+ 6.3	+ 1.1	+ 0.2	- 4.0	- 2.1	- 1.2	- 2.4	+ 0.7	+ 1.2	+ 0.3
FEBRUAR	-	+ 0.7	+ 5.5	+ 1.3	+ 0.9	- 2.5	- 3.6	- 1.4	- 2.3	+ 0.6	+ 1.2	+ 0.4
MAERZ	- 0.1	+ 0.5	+ 3.3	+ 1.4	+ 1.1	- 1.6	- 3.0	- 1.6	- 2.1	+ 0.8	+ 1.1	+ 0.3
APRIL	- 0.6	+ 0.4	+ 4.6	+ 1.3	+ 1.1	+ 2.4	- 2.3	- 1.4	- 2.7	+ 0.3	+ 0.7	+ 0.1
MAI	- 0.7	+ 0.5	+ 5.8	+ 1.5	+ 2.0	+ 7.2	- 1.6	- 0.9	- 2.4	+ 0.2	+ 0.6	+ 0.1
JUNI	- 0.8	+ 0.5	+ 6.7	+ 1.3	+ 1.9	+ 8.3	- 1.8	- 0.1	- 2.3	+ 0.1	+ 0.6	+ 0.1
JULI	- 2.0	+ 0.5	+ 6.0	+ 1.4	+ 1.5	+ 8.1	- 1.7	-	- 2.0	+ 0.1	+ 0.4	+ 0.3
AUGUST	- 2.2	- 0.2	+ 8.5	+ 1.5	+ 2.5	+ 7.0	- 0.5	+ 1.5	- 1.7	+ 0.1	+ 0.4	+ 0.3
SEPTEMBER	- 2.6	- 0.7	+ 7.9	+ 1.4	+ 2.4	+ 14.7	- 0.6	+ 2.5	- 1.2	+ 0.1	+ 0.5	+ 0.2
OKTOBER	- 3.3	- 0.7	+ 6.4	+ 1.4	+ 3.5	+ 16.3	- 1.0	+ 2.2	- 0.5	+ 0.3	+ 0.6	+ 0.2
NOVEMBER	- 3.4	- 0.7	+ 7.2	+ 1.6	+ 4.2	+ 22.4	- 0.8	+ 3.0	- 0.1	+ 0.3	+ 0.8	+ 0.8
DEZEMBER	- 3.0	- 0.4	+ 9.3	+ 1.8	+ 4.9	+ 23.1	- 0.3	+ 3.2	+ 0.2	+ 0.4	+ 0.8	+ 0.8
1995 JANUAR	- 3.6	- 1.8	- 0.8	+ 2.1	+ 7.5	+ 23.0	+ 0.4	+ 5.0	+ 1.9	+ 0.7	+ 1.1	+ 1.3
FEBRUAR	- 3.6	- 1.7	+ 0.3	+ 1.6	+ 7.7	+ 19.8	+ 2.4	+ 5.4	+ 2.5	+ 0.6	+ 1.3	+ 1.3
MAERZ	- 3.5	- 1.6	- 0.6	+ 1.3	+ 8.0	+ 17.8	+ 2.4	+ 4.8	+ 3.5	+ 1.1	+ 1.5	+ 1.5
APRIL	- 3.9	- 1.5	- 0.3	+ 1.5	+ 8.2	+ 16.3	+ 2.7	+ 3.9	+ 4.3	+ 1.4	+ 1.9	+ 1.4
MAI	- 3.7	- 1.0	- 0.9	+ 1.2	+ 7.8	+ 11.3	+ 2.2	+ 2.2	+ 4.4	+ 1.8	+ 2.1	+ 1.5
JUNI	- 3.6	- 1.0	- 0.2	+ 1.3	+ 7.4	+ 10.5	+ 2.0	+ 1.6	+ 4.7	+ 1.8	+ 2.1	+ 1.6
JULI	- 3.4	- 1.1	- 2.5	+ 1.4	+ 7.3	+ 8.2	+ 1.6	+ 2.1	+ 4.8	+ 2.0	+ 2.2	+ 1.4
AUGUST	- 3.5	- 1.3	- 4.1	+ 1.0	+ 6.1	+ 13.1	+ 2.3	+ 1.3	+ 5.1	+ 2.0	+ 2.2	+ 1.4
SEPTEMBER	- 3.6	- 1.6	+ 0.1	+ 0.9	+ 6.8	+ 7.0	+ 2.7	+ 1.0	+ 4.7	+ 2.1	+ 2.2	+ 1.5
OKTOBER	- 3.1	- 0.7	- 1.6	+ 0.9	+ 5.4	+ 3.4	+ 2.7	+ 0.3	+ 4.8	+ 2.6	+ 2.2	+ 1.6
NOVEMBER	- 3.0	- 0.5	- 2.6	+ 0.6	+ 6.4	- 1.9	+ 3.0	- 0.5	+ 4.7	+ 2.9	+ 2.3	+ 1.1
DEZEMBER	- 2.8	- 0.5	+ 1.6	+ 0.6	+ 3.9	- 4.6	+ 2.4	- 1.0	+ 4.6	+ 2.7	+ 2.4	+ 1.1
1996 JANUAR	- 2.2	+ 0.6	+ 2.5	+ 0.3	+ 0.2	- 8.6	+ 2.3	- 2.6	+ 3.9	+ 2.5	+ 2.3	+ 1.3
FEBRUAR	- 2.3	+ 0.4	+ 4.8	+ 0.1	- 1.7	- 8.1	+ 1.7	- 2.6	+ 3.1	+ 2.3	+ 2.2	+ 1.6
MAERZ	- 2.3	+ 0.6	+ 5.5	+ 0.1	- 3.2	- 8.0	+ 1.7	- 2.6	+ 2.1	+ 1.6	+ 2.2	+ 1.5
APRIL	- 1.1	+ 0.7	+ 6.5	- 0.1	- 5.6	- 4.0	+ 0.8	- 2.0	+ 1.7	+ 1.5	+ 1.9	+ 1.5
MAI	- 0.7	+ 1.2	+ 4.9	+ 0.1	- 6.5	- 4.0	+ 0.5	- 0.8	+ 1.4	+ 1.4	+ 1.9	+ 1.3
JUNI	- 0.3	+ 1.2	+ 2.0	-	- 7.4	- 8.9	+ 0.9	- 1.4	+ 0.8	+ 1.4	+ 1.8	+ 1.2

DEUTSCHLAND

1 INDEX DER ERZEUGERPREISE GEWERBLICHER PRODUKTE (INLANDSABSATZ)

ABSOLUTE WERTE

1991 = 100

JAH MONAT	ELEKTRO- TECH- NISCHE ERZEUG- NISSE	FEIN- MECHA- NISCHE U. OP- TISCHE ERZEUG- NISSE, UHREN	EISEN-, BLECH- UND METALL- WAREN	MUSIK- INSTRU- MENTE, SPIEL- WAREN, SPORT- GERAETE, SCHMUCK, FUELL- HALTER U. AE.	CHEMISCHE ERZEUG- NISSE	BUEROMA- SCHINEN, DATENVER- ARBEI- TUNGS- GERAETE UND -EIN- RICHTUN- GEN	FEIN- KERAMISCHE ERZEUGNISSE	GLAS UND GLASWAREN	SCHNITT- HOLZ, SPERRHOLZ UND SONSTIGES BEARBEITETES HOLZ	HOLZ- WAREN	HOLZ- STOFF, ZELL- STOFF, PAPIER UND PAPPE 1)
1992 D	101.1	103.6	102.6	102.0	98.5	99.5	104.4	100.5	96.9	103.8	90.7
1993 D	101.3	106.4	102.8	103.8	96.1	97.4	107.7	98.4	91.8	106.8	81.1
1994 D	101.2	107.6	102.4	105.0	97.0	94.4	109.6	98.1	92.2	109.2	82.9
1996 D	101.5	109.7	104.2	104.7	102.0	93.3	111.0	97.9	95.8	111.9	99.6
1992 JULI	101.1	103.7	103.0	102.6	98.8	99.4	106.0	100.1	97.2	104.3	91.2
AUGUST	101.2	104.2	103.1	101.9	98.6	99.5	105.1	100.7	98.8	104.2	90.8
SEPTEMBER	101.4	104.3	103.0	102.0	98.4	99.0	105.3	100.8	98.5	104.3	90.0
OKTOBER	101.3	104.6	103.1	102.1	98.0	98.6	105.4	100.7	98.1	104.8	90.0
NOVEMBER	101.4	104.8	103.2	102.1	98.2	99.7	105.4	100.8	95.1	104.9	89.0
DEZEMBER	101.3	104.7	103.1	102.3	97.0	99.9	105.4	100.8	94.2	104.9	88.1
1993 JANUAR	101.6	106.6	103.1	102.9	96.5	99.8	106.7	100.6	93.4	105.5	86.7
FEBRUAR	101.3	105.7	102.9	103.2	96.5	99.9	106.3	100.3	93.0	106.0	85.1
MAERZ	101.4	106.8	103.0	103.4	96.2	99.7	107.7	99.7	92.5	106.2	84.1
APRIL	101.5	106.2	103.2	103.3	96.5	98.3	107.9	99.6	92.5	106.7	83.1
MAI	101.3	106.1	103.1	103.4	96.3	97.8	108.1	99.7	92.3	107.0	82.4
JUNI	101.3	106.5	102.9	103.9	96.2	97.8	108.1	98.8	92.2	107.1	81.2
JULI	101.3	107.0	102.8	104.3	96.2	97.6	108.2	99.0	91.8	107.1	80.5
AUGUST	101.2	107.0	102.8	104.3	95.9	97.6	108.3	98.8	91.5	107.2	79.3
SEPTEMBER	101.2	106.9	102.8	104.1	95.8	95.9	108.2	98.8	91.0	107.2	78.3
OKTOBER	101.1	107.0	102.6	104.2	95.8	94.9	108.1	98.8	90.5	107.2	77.7
NOVEMBER	101.2	106.8	102.5	104.3	95.6	94.9	108.1	98.6	90.3	107.3	77.6
DEZEMBER	101.2	106.7	102.4	104.4	95.6	94.7	108.1	99.0	90.2	107.4	77.2
1994 JANUAR	101.2	106.8	102.5	105.2	95.9	94.7	108.2	99.1	90.1	107.9	77.1
FEBRUAR	101.3	107.0	102.3	105.4	96.0	95.1	108.4	98.8	90.1	108.1	77.6
MAERZ	101.3	107.1	102.4	105.3	96.6	95.2	109.5	98.4	90.2	108.3	77.7
APRIL	101.4	107.4	102.5	105.0	96.7	94.9	109.7	98.4	90.5	108.8	78.2
MAI	101.3	107.6	102.4	105.0	96.8	94.8	109.7	98.2	91.0	109.0	79.6
JUNI	101.3	107.6	102.5	105.2	96.8	94.6	109.8	97.8	91.4	109.1	80.9
JULI	101.2	107.4	102.4	106.1	96.1	94.3	109.8	97.8	92.0	109.5	82.8
AUGUST	101.2	107.5	102.4	104.6	96.4	94.1	109.9	97.8	93.2	109.7	84.8
SEPTEMBER	101.0	107.5	102.4	104.8	96.9	93.9	109.9	97.9	93.7	109.6	86.7
OKTOBER	101.0	107.7	102.3	104.8	98.0	93.6	109.9	97.7	94.2	109.7	88.8
NOVEMBER	101.0	107.9	102.4	104.8	99.1	93.4	110.1	96.1	94.8	110.1	89.8
DEZEMBER	101.1	107.9	102.4	105.0	99.6	93.6	110.2	97.5	95.0	110.2	90.7
1995 JANUAR	101.5	108.3	102.9	104.8	100.8	93.2	110.2	98.1	96.7	110.7	92.9
FEBRUAR	101.4	108.9	103.4	104.9	102.0	93.6	110.2	98.2	96.9	110.8	94.6
MAERZ	101.3	109.1	103.6	104.5	102.4	93.4	110.8	97.6	97.4	110.9	95.6
APRIL	101.4	108.8	104.1	104.6	102.6	93.3	111.2	98.0	97.3	111.5	96.5
MAI	101.4	109.9	104.3	104.5	102.7	93.3	111.1	98.2	97.7	111.8	100.1
JUNI	101.6	110.0	104.3	104.6	102.9	93.3	111.1	97.8	96.0	112.0	101.0
JULI	101.6	110.1	104.5	104.7	102.8	93.2	111.0	98.0	95.9	112.2	103.1
AUGUST	101.7	110.1	104.5	104.6	102.4	93.6	111.0	97.8	95.9	112.2	103.9
SEPTEMBER	101.8	110.1	104.5	104.7	102.5	93.3	111.3	97.6	95.5	112.3	103.8
OKTOBER	101.5	110.0	104.6	104.7	102.0	93.5	111.3	97.9	94.6	112.6	103.0
NOVEMBER	101.6	110.3	104.6	104.7	100.9	93.6	111.5	97.9	94.3	112.7	88.7
DEZEMBER	101.6	110.2	104.6	104.8	100.2	92.9	111.5	97.8	93.0	112.8	87.9
1996 JANUAR	101.8	111.5	105.0	104.9	98.6	93.3	111.5	97.6	92.2	113.2	96.7
FEBRUAR	102.0	111.6	105.0	104.9	99.0	91.8	111.5	97.0	91.1	113.4	94.8
MAERZ	102.1	111.7	105.1	104.5	98.6	91.8	112.2	97.0	90.2	113.4	92.3
APRIL	102.0	111.9	105.4	104.6	98.8	91.7	112.4	96.6	89.9	113.6	89.3
MAI	102.2	111.8	105.6	104.5	98.8	91.8	112.5	96.0	89.4	113.7	86.2
JUNI	102.1	112.1	105.7	104.4	98.6	90.7	112.7	96.4	89.1	113.9	85.1

1) OHNE PREISREPRESENTANTEN FUER HOLZSTOFF.

DEUTSCHLAND

1 INDEX DER ERZEUGERPREISE GEWERBLICHER PRODUKTE (INLANDSABSATZ)

RELATIVE VERÄNDERUNGEN GEGENUEBER DEM ENTSPRECHENDEN VORJAHRESERGEBNIS

PROZENT

JAHR MONAT	ELEKTRO- TECH- NISCHE ERZEUG- NISSE	FEIN- MECHA- NISCHE U. OP- TISCHE ERZEUG- NISSE, UHREN	EISEN-, BLECH- UND METALL- WAREN	MUSIK- INSTRU- MENTE, SPIEL- WAREN, SPORT- GERÄTE, SCHMUCK, FUELL- HALTER U. AE.	CHEMISCHE ERZEUG- NISSE	BUERDRA- SCHINEN, DATENVER- ARBEI- TUNGS- GERÄTE UND -EIN- RICHTUN- GEN	FEIN- KERAMISCHE ERZEUGNISSE	GLAS UND GLASWAREN	SCHNITT- HOLZ, SPERRHOLZ UND SONSTIGES BEARBEITETES HOLZ	HOLZ- WAREN	HOLZ- STOFF, ZELL- STOFF, PAPIER UND PAPPE 1)
1992 D	+ 1.1	+ 3.6	+ 2.6	+ 2.0	- 1.5	- 0.5	+ 4.4	+ 0.5	- 3.1	+ 3.8	- 9.3
1993 D	+ 0.2	+ 2.7	+ 0.2	+ 1.8	- 2.4	- 2.1	+ 3.2	- 1.1	- 5.3	+ 2.9	- 10.6
1994 D	- 0.1	+ 1.0	- 0.4	+ 1.2	+ 0.9	- 3.1	+ 1.8	- 1.3	+ 0.4	+ 2.2	+ 2.2
1995 D	+ 0.3	+ 2.0	+ 1.8	- 0.3	+ 5.2	- 1.2	+ 1.3	- 0.2	+ 3.9	+ 2.6	+ 20.0
1992 JULI	+ 0.5	+ 3.7	+ 2.4	+ 2.3	- 0.5	- 1.0	+ 4.5	+ 0.2	- 2.3	+ 4.2	- 8.5
AUGUST	+ 0.9	+ 3.6	+ 2.6	+ 1.4	- 0.7	- 0.7	+ 3.9	+ 0.6	- 3.2	+ 3.9	- 9.2
SEPTEMBER	+ 1.4	+ 3.6	+ 2.4	+ 1.4	- 0.8	- 0.4	+ 3.7	+ 0.2	- 3.2	+ 3.6	- 8.9
OKTOBER	+ 1.4	+ 3.6	+ 2.3	+ 1.0	- 0.8	- 0.8	+ 3.8	-	- 3.6	+ 3.8	- 8.1
NOVEMBER	+ 1.4	+ 3.8	+ 2.3	+ 1.2	- 0.4	+ 0.8	+ 3.6	+ 0.6	- 4.4	+ 3.6	- 7.7
DEZEMBER	+ 1.3	+ 3.5	+ 2.2	+ 1.5	- 1.5	+ 1.3	+ 3.6	+ 0.6	- 4.7	+ 3.6	- 7.2
1993 JANUAR	+ 1.2	+ 3.5	+ 1.9	+ 2.2	- 2.4	+ 0.7	+ 3.7	+ 0.2	- 4.8	+ 3.5	- 6.6
FEBRUAR	+ 0.5	+ 3.4	+ 1.3	+ 1.5	- 2.3	+ 0.2	+ 4.2	- 0.2	- 5.4	+ 3.4	- 7.7
MAERZ	+ 0.5	+ 3.4	+ 1.2	+ 1.2	- 2.4	+ 0.1	+ 3.8	- 0.6	- 5.1	+ 3.2	- 8.1
APRIL	+ 0.3	+ 3.0	+ 0.8	+ 1.0	- 2.6	- 1.5	+ 3.7	- 0.6	- 5.2	+ 3.3	- 8.7
MAI	-	+ 2.8	+ 0.3	+ 1.2	- 2.5	- 2.0	+ 3.2	- 1.0	- 5.6	+ 3.2	- 9.4
JUNI	- 0.1	+ 2.9	-	+ 1.5	- 2.4	- 2.1	+ 3.1	- 0.4	- 5.4	+ 3.0	- 10.9
JULI	+ 0.2	+ 3.2	- 0.2	+ 1.7	- 2.7	- 1.8	+ 3.0	- 1.1	- 5.6	+ 2.7	- 11.7
AUGUST	-	+ 2.7	- 0.3	+ 2.4	- 2.7	- 1.9	+ 3.0	- 1.9	- 5.5	+ 2.9	- 12.7
SEPTEMBER	- 0.2	+ 2.5	- 0.2	+ 2.1	- 2.8	- 3.1	+ 2.8	- 2.0	- 5.7	+ 2.8	- 13.0
OKTOBER	- 0.2	+ 2.3	- 0.5	+ 2.1	- 2.2	- 3.8	+ 2.6	- 1.9	- 5.8	+ 2.3	- 13.7
NOVEMBER	- 0.2	+ 1.9	- 0.7	+ 2.2	- 2.6	- 4.8	+ 2.6	- 2.2	- 5.0	+ 2.3	- 12.8
DEZEMBER	- 0.1	+ 1.9	- 0.7	+ 2.1	- 1.4	- 5.2	+ 2.6	- 1.8	- 4.2	+ 2.4	- 12.4
1994 JANUAR	- 0.4	+ 1.2	- 0.6	+ 2.2	- 0.6	- 5.1	+ 2.4	- 1.5	- 3.5	+ 2.3	- 11.1
FEBRUAR	-	+ 1.2	- 0.6	+ 2.1	- 0.5	- 4.8	+ 2.0	- 1.5	- 3.1	+ 2.0	- 8.8
MAERZ	- 0.1	+ 1.2	- 0.6	+ 1.8	+ 0.4	- 4.5	+ 1.7	- 1.3	- 2.5	+ 2.0	- 7.6
APRIL	- 0.1	+ 1.1	- 0.7	+ 1.6	+ 0.2	- 3.5	+ 1.7	- 1.2	- 2.2	+ 2.0	- 5.9
MAI	-	+ 1.4	- 0.7	+ 1.5	+ 0.5	- 3.1	+ 1.5	- 1.5	- 1.4	+ 1.9	- 3.4
JUNI	-	+ 1.0	- 0.4	+ 1.3	- 0.4	- 3.3	+ 1.6	- 2.0	- 0.9	+ 1.9	- 0.4
JULI	- 0.1	+ 0.4	- 0.4	+ 0.8	- 0.1	- 3.4	+ 1.5	- 1.2	+ 0.2	+ 2.2	+ 2.9
AUGUST	-	+ 0.5	- 0.4	+ 0.3	+ 0.5	- 3.8	+ 1.5	- 1.0	+ 1.9	+ 2.3	+ 6.9
SEPTEMBER	- 0.2	+ 0.6	- 0.4	+ 0.7	+ 1.1	- 2.1	+ 1.6	- 0.9	+ 3.0	+ 2.2	+ 10.7
OKTOBER	- 0.1	+ 0.7	- 0.3	+ 0.8	+ 2.3	- 1.4	+ 1.7	- 1.1	+ 4.1	+ 2.3	+ 14.4
NOVEMBER	- 0.2	+ 1.0	- 0.1	+ 0.5	+ 3.7	- 1.6	+ 1.9	- 0.5	+ 5.0	+ 2.6	+ 15.7
DEZEMBER	- 0.1	+ 1.1	-	+ 0.6	+ 4.2	- 1.2	+ 1.9	- 1.5	+ 5.3	+ 2.6	+ 17.5
1995 JANUAR	+ 0.3	+ 1.3	+ 0.4	- 0.4	+ 5.2	- 1.6	+ 1.8	- 1.0	+ 6.2	+ 2.6	+ 20.5
FEBRUAR	+ 0.1	+ 1.8	+ 1.1	- 0.5	+ 6.3	- 1.6	+ 1.7	- 0.6	+ 6.9	+ 2.5	+ 21.8
MAERZ	-	+ 1.9	+ 1.2	- 0.8	+ 8.0	- 1.9	+ 1.2	- 0.8	+ 8.0	+ 2.4	+ 23.0
APRIL	-	+ 2.2	+ 1.6	- 0.4	+ 6.1	- 1.7	+ 1.4	- 0.4	+ 7.5	+ 2.5	+ 25.0
MAI	+ 0.1	+ 2.1	+ 1.9	- 0.5	+ 6.1	- 1.6	+ 1.3	-	+ 7.4	+ 2.6	+ 25.8
JUNI	+ 0.3	+ 2.2	+ 1.8	- 0.6	+ 7.4	- 1.4	+ 1.2	-	+ 5.0	+ 2.7	+ 24.8
JULI	+ 0.4	+ 2.5	+ 2.1	- 0.4	+ 7.0	- 1.2	+ 1.1	+ 0.2	+ 4.2	+ 2.5	+ 24.6
AUGUST	+ 0.5	+ 2.4	+ 2.1	-	+ 6.2	- 0.5	+ 1.0	-	+ 2.8	+ 2.9	+ 22.5
SEPTEMBER	+ 0.6	+ 2.4	+ 2.1	- 0.1	+ 5.8	- 0.6	+ 1.3	- 0.3	+ 1.8	+ 2.5	+ 19.7
OKTOBER	+ 0.5	+ 2.1	+ 2.2	- 0.1	+ 4.1	- 0.1	+ 1.3	+ 0.2	+ 0.4	+ 2.6	+ 15.9
NOVEMBER	+ 0.6	+ 2.2	+ 2.1	- 0.1	+ 1.8	+ 0.1	+ 1.3	- 0.2	- 0.5	+ 2.4	+ 11.0
DEZEMBER	+ 0.5	+ 2.1	+ 2.1	- 0.2	+ 0.6	- 0.7	+ 1.2	+ 0.3	- 2.1	+ 2.4	+ 7.9
1996 JANUAR	+ 0.3	+ 3.0	+ 2.0	+ 0.1	- 1.3	+ 0.1	+ 1.2	- 0.5	- 3.7	+ 2.3	+ 4.1
FEBRUAR	+ 0.8	+ 2.5	+ 1.5	- 0.6	- 2.9	- 1.8	+ 1.2	- 1.2	- 5.4	+ 2.3	+ 0.9
MAERZ	+ 0.8	+ 2.4	+ 1.4	-	- 3.7	- 1.7	+ 1.3	- 0.6	- 7.4	+ 2.3	- 3.5
APRIL	+ 0.6	+ 1.9	+ 1.2	-	- 3.7	- 1.7	+ 1.1	- 1.4	- 7.6	+ 1.9	- 8.3
MAI	+ 0.8	+ 1.7	+ 1.2	-	- 3.8	- 1.6	+ 1.3	- 2.2	- 8.5	+ 1.7	- 13.9
JUNI	+ 0.5	+ 1.9	+ 1.3	- 0.2	- 4.3	- 2.8	+ 1.4	- 1.4	- 7.2	+ 1.7	- 15.7

1) OHNE PREISREPRESENTANTEN FUER HOLZSTOFF.

DEUTSCHLAND

1 INDEX DER ERZEUGERPREISE GEWERBLICHER PRODUKTE (INLANDSABSATZ)

ABSOLUTE WERTE

1991 = 100

JAHR MONAT	PAPIER- UND PAPPE- WAREN	DRUCKEREI ERZEUG- NISSE, VERVIEL- FAELTI- GUNGEN	KUNST- STOFF- ERZEUG- NISSE	GUMMI- WAREN	LEDER	LEDER- WAREN UND SCHUHE	TEXTILIEN	BEKLEIDUNG UND KONFEKTIO- NIERTE TEXTILIEN	ERZEUG- NISSE DES ERNAEH- RUNGS- GEBIERES	TABAK- WAREN	BOOTE UND JACHTEN	FERTIG- TEIL- BAUTEN IM HOCHBAU
1992 D	100.3	101.5	100.1	103.1	101.4	102.2	101.7	102.5	102.6	106.7	102.9	108.1
1993 D	98.0	102.4	99.5	100.7	100.7	104.1	101.1	104.6	102.0	111.1	107.3	114.5
1994 D	98.1	102.9	98.4	100.2	100.8	105.2	101.6	105.0	102.0	112.4	108.5	120.2
1995 D	105.7	108.2	102.7	100.7	101.2	106.4	102.7	105.1	102.6	114.1	109.5	123.2
1992 JULI	100.4	101.9	100.3	103.8	101.6	102.4	101.8	102.6	103.0	107.4	102.8	108.5
AUGUST	100.3	101.9	100.3	103.9	101.8	102.4	101.9	102.8	102.9	107.4	102.8	108.6
SEPTEMBER ..	100.4	102.1	100.1	103.9	101.6	102.4	101.8	103.1	102.8	107.5	102.8	109.2
OKTOBER	100.3	102.1	100.1	104.1	101.5	102.9	101.9	103.3	102.4	107.4	103.4	110.9
NOVEMBER ...	100.0	102.2	100.1	104.2	101.4	103.0	101.7	103.4	102.5	107.8	104.7	111.0
DEZEMBER ...	99.8	102.2	99.9	104.5	101.4	103.0	101.7	103.5	102.3	108.5	107.4	111.3
1993 JANUAR	99.6	102.0	100.1	100.9	101.1	103.6	101.8	103.5	102.5	110.4	107.4	111.9
FEBRUAR	99.1	101.7	99.9	100.9	100.7	103.5	101.5	104.3	102.3	110.5	107.4	112.5
MAERZ	99.0	101.9	99.9	100.6	101.0	103.6	101.2	104.4	102.2	110.5	107.4	113.1
APRIL	99.2	102.2	99.7	100.7	100.3	103.9	101.1	104.5	102.2	111.1	107.4	113.8
MAI	98.8	102.3	99.6	100.5	100.8	104.0	101.0	104.6	102.1	111.5	107.2	113.8
JUNI	98.6	102.6	99.6	100.4	100.8	104.1	100.9	104.5	102.0	111.3	107.2	114.2
JULI	98.2	102.7	99.4	100.1	100.3	104.4	100.8	104.8	102.1	111.3	107.2	114.7
AUGUST	97.4	102.6	99.4	100.0	100.5	104.4	101.1	104.8	101.9	111.5	107.2	114.6
SEPTEMBER ..	98.8	102.9	99.2	99.8	100.7	104.3	100.9	104.8	101.7	111.6	107.2	115.2
OKTOBER	96.6	102.8	99.0	100.9	100.6	104.5	100.7	105.1	101.5	111.2	107.2	116.6
NOVEMBER ...	96.5	102.7	99.0	101.5	100.7	104.5	100.8	105.0	101.7	111.4	107.3	116.7
DEZEMBER ...	96.4	102.6	98.9	101.5	100.4	104.6	100.8	104.9	101.6	111.3	107.1	116.9
1994 JANUAR	96.0	102.1	98.6	100.3	100.5	104.8	100.9	105.0	101.7	111.2	105.8	118.2
FEBRUAR	95.9	102.1	96.4	100.5	100.2	105.1	101.2	105.0	101.7	112.0	105.8	118.6
MAERZ	96.0	102.1	98.1	100.6	100.9	105.2	101.3	105.1	101.6	113.3	106.6	119.2
APRIL	96.2	102.4	97.9	100.6	100.2	105.3	101.5	104.9	101.6	112.7	106.6	119.8
MAI	96.9	102.4	97.8	100.4	100.4	105.2	101.7	104.7	101.8	112.7	106.6	120.0
JUNI	97.0	102.7	97.6	100.4	100.5	105.2	101.8	104.8	102.1	112.5	106.8	120.1
JULI	97.7	103.1	97.6	100.3	101.0	105.2	101.6	105.0	101.9	112.4	106.6	120.8
AUGUST	98.8	103.3	97.9	99.9	101.0	105.3	101.7	105.1	102.2	112.5	106.8	121.0
SEPTEMBER ..	99.4	103.3	98.1	99.9	101.2	105.3	101.6	105.1	102.1	112.3	106.8	120.9
OKTOBER	100.4	103.6	99.0	99.8	101.2	105.3	101.7	105.1	102.2	112.3	106.8	121.2
NOVEMBER ...	100.8	103.9	99.6	99.9	101.2	105.3	101.8	105.0	102.4	112.7	106.8	121.5
DEZEMBER ...	101.5	103.9	100.2	99.9	101.2	105.4	101.9	105.0	102.5	112.4	106.8	121.5
1995 JANUAR	102.7	105.1	101.4	100.0	101.2	105.5	102.1	105.2	102.5	113.6	108.1	121.8
FEBRUAR	103.7	105.4	101.7	100.2	101.3	105.8	102.5	105.3	102.5	114.3	108.3	122.3
MAERZ	104.1	105.9	102.6	99.9	101.3	105.9	102.8	105.3	102.6	114.0	108.3	123.0
APRIL	105.2	107.2	102.9	100.9	101.2	106.2	102.9	105.4	102.6	114.2	108.3	123.0
MAI	105.8	107.6	103.1	100.8	101.2	106.2	102.8	104.8	102.6	114.1	108.4	122.9
JUNI	106.3	107.9	103.2	100.8	101.2	106.2	102.8	104.9	102.5	114.2	108.4	123.0
JULI	106.5	109.1	103.4	100.8	101.2	106.3	102.9	105.2	102.4	114.2	108.4	123.3
AUGUST	106.8	108.4	103.3	100.7	101.3	106.4	102.9	105.2	102.4	114.2	110.7	123.7
SEPTEMBER ..	107.0	109.7	103.1	100.7	101.4	106.9	102.8	105.3	102.6	114.2	110.9	123.9
OKTOBER	107.3	110.2	102.6	100.8	101.3	106.9	102.6	105.1	102.9	114.4	111.0	124.0
NOVEMBER ...	106.9	110.1	102.7	101.1	101.2	107.0	102.6	104.8	102.9	114.0	111.7	123.9
DEZEMBER ...	106.6	110.2	102.2	101.1	100.6	107.0	102.5	104.9	102.8	114.2	111.7	123.9
1996 JANUAR	105.6	110.2	101.9	99.5	99.7	107.2	102.4	105.0	102.9	114.2	112.0	124.1
FEBRUAR	104.8	110.2	101.8	99.5	100.6	107.2	102.2	105.2	102.8	114.3	112.4	124.7
MAERZ	103.8	109.9	101.7	99.6	101.5	107.4	102.1	105.1	102.7	114.1	112.4	125.5
APRIL	103.2	109.8	101.8	99.5	100.9	107.4	102.0	105.0	102.8	114.2	112.4	125.5
MAI	102.3	110.0	101.9	100.0	101.4	107.4	101.9	104.8	103.2	114.3	112.4	125.5
JUNI	101.7	109.9	101.9	100.0	101.7	107.4	101.8	104.9	103.6	114.2	112.4	125.4

DEUTSCHLAND

1 INDEX DER ERZEUGERPREISE GEWERBLICHER PRODUKTE (INLANDSABSATZ)

RELATIVE VERÄNDERUNGEN GEGENÜBER DEM ENTSPRECHENDEN VORJAHRESERGEBNIS
PROZENT

JAHR MONAT	PAPIER- UND PAPPE- WAREN	DRUCKEREI ERZEUG- NISSE, VERVIEL- FAELTI- GUNGEN	KUNST- STOFF- ERZEUG- NISSE	GUMMI- WAREN	LEDER	LEDER- WAREN UND SCHUHE	TEXTILIEN	BEKLEIDUNG UND KONFEKTIO- NIERTE TEXTILIEN	ERZEUG- NISSE DES ERNAEH- RUNGS- GEWERBES	TABAK- WAREN	BOOTE UND JACHTEN	FERTIG- TEIL- BAUTEN IM HOCHBAU
1992 D	+ 0.3	+ 1.5	+ 0.1	+ 3.1	+ 1.4	+ 2.2	+ 1.7	+ 2.5	+ 2.6	+ 6.7	+ 2.9	+ 8.1
1993 D	- 2.3	+ 0.9	- 0.6	- 2.3	- 0.7	+ 1.9	- 0.6	+ 2.0	- 0.6	+ 4.1	+ 4.3	+ 5.9
1994 D	+ 0.1	+ 0.5	- 1.1	- 0.5	+ 0.1	+ 1.1	+ 0.5	+ 0.4	-	+ 1.2	- 0.7	+ 5.0
1995 D	+ 7.7	+ 5.2	+ 4.4	+ 0.5	+ 0.4	+ 1.1	+ 1.1	+ 0.1	+ 0.6	+ 1.5	+ 2.8	+ 2.5
1992 JULI	-	+ 0.9	+ 0.2	+ 4.5	+ 1.8	+ 2.3	+ 1.5	+ 2.7	+ 3.0	+ 8.2	+ 3.8	+ 7.6
AUGUST	-	+ 0.9	+ 0.3	+ 2.9	+ 2.0	+ 2.2	+ 1.9	+ 2.3	+ 2.8	+ 8.2	+ 3.8	+ 7.4
SEPTEMBER ..	-	+ 1.1	+ 0.1	+ 1.7	+ 1.6	+ 2.0	+ 1.7	+ 2.4	+ 2.2	+ 8.3	+ 3.8	+ 7.9
OKTOBER	- 0.2	+ 1.2	- 0.1	+ 1.9	+ 1.8	+ 2.3	+ 1.6	+ 2.0	+ 1.4	+ 6.1	+ 2.7	+ 8.5
NOVEMBER	- 0.5	+ 1.3	+ 0.2	+ 1.7	+ 1.9	+ 2.4	+ 1.4	+ 2.2	+ 1.4	+ 5.3	+ 3.3	+ 8.7
DEZEMBER ...	- 0.7	+ 1.2	+ 0.2	+ 1.9	+ 1.9	+ 2.4	+ 1.3	+ 2.4	+ 1.1	+ 6.0	+ 5.9	+ 8.9
1993 JANUAR	- 0.9	+ 1.4	+ 0.1	- 1.0	- 0.1	+ 2.3	+ 0.7	+ 2.0	+ 0.8	+ 7.8	+ 5.8	+ 7.9
FEBRUAR	- 1.4	+ 1.0	- 0.2	- 0.6	- 0.5	+ 1.9	+ 0.2	+ 2.5	-	+ 7.7	+ 5.6	+ 7.2
MAERZ	- 1.5	+ 1.2	- 0.1	- 1.0	-	+ 2.0	- 0.3	+ 2.6	- 0.5	+ 3.2	+ 5.6	+ 6.8
APRIL	- 1.0	+ 1.3	- 0.5	- 1.1	- 1.0	+ 2.2	- 0.6	+ 2.7	- 0.5	+ 3.6	+ 5.2	+ 5.9
MAI	- 1.4	+ 1.0	- 0.7	- 2.4	- 0.7	+ 2.0	- 0.8	+ 2.3	- 0.8	+ 3.8	+ 5.0	+ 5.7
JUNI	- 1.7	+ 1.0	- 0.6	- 2.8	- 0.9	+ 2.1	- 0.8	+ 2.3	- 1.1	+ 3.6	+ 5.0	+ 5.5
JULI	- 2.2	+ 0.8	- 0.9	- 3.6	- 1.3	+ 2.0	- 1.0	+ 2.1	- 0.9	+ 3.6	+ 4.3	+ 5.7
AUGUST	- 2.9	+ 0.7	- 0.9	- 3.8	- 1.3	+ 2.0	- 0.8	+ 1.9	- 1.0	+ 3.8	+ 4.3	+ 5.5
SEPTEMBER ..	- 3.6	+ 0.8	- 0.9	- 3.9	- 0.9	+ 1.9	- 0.9	+ 1.6	- 1.1	+ 3.8	+ 4.3	+ 5.5
OKTOBER	- 3.7	+ 0.7	- 1.1	- 3.1	- 0.9	+ 1.6	- 1.2	+ 1.7	- 0.9	+ 3.5	+ 3.7	+ 5.1
NOVEMBER	- 3.5	+ 0.5	- 1.1	- 2.6	- 0.7	+ 1.5	- 0.9	+ 1.5	- 0.8	+ 3.3	+ 2.5	+ 5.1
DEZEMBER ...	- 3.4	+ 0.4	- 1.0	- 2.9	- 1.0	+ 1.6	- 0.9	+ 1.4	- 0.5	+ 2.6	- 0.3	+ 5.0
1994 JANUAR	- 3.6	+ 0.1	- 1.5	- 0.6	- 0.6	+ 1.2	- 0.9	+ 1.4	- 0.8	+ 0.7	- 1.5	+ 5.6
FEBRUAR	- 3.2	+ 0.4	- 1.5	- 0.4	- 0.5	+ 1.5	- 0.3	+ 0.7	- 0.6	+ 1.4	- 1.5	+ 5.4
MAERZ	- 3.0	+ 0.2	- 1.8	-	- 0.1	+ 1.5	+ 0.1	+ 0.7	- 0.6	+ 2.5	- 0.7	+ 5.4
APRIL	- 3.0	+ 0.2	- 1.8	- 0.1	- 0.1	+ 1.3	+ 0.4	+ 0.4	- 0.6	+ 1.4	- 0.7	+ 5.3
MAI	- 1.9	+ 0.1	- 1.8	- 0.1	- 0.4	+ 1.2	+ 0.7	+ 0.1	- 0.3	+ 1.1	- 0.6	+ 5.4
JUNI	- 1.6	+ 0.1	- 2.0	-	- 0.3	+ 1.1	+ 0.9	+ 0.3	+ 0.1	+ 1.1	- 0.6	+ 5.2
JULI	- 0.5	+ 0.4	- 1.8	+ 0.2	+ 0.7	+ 0.8	+ 0.8	+ 0.2	- 0.2	+ 1.0	- 0.6	+ 5.3
AUGUST	+ 1.4	+ 0.7	- 1.5	- 0.1	+ 0.5	+ 0.9	+ 0.6	+ 0.3	+ 0.3	+ 0.9	- 0.6	+ 5.6
SEPTEMBER ..	+ 2.7	+ 0.4	- 1.1	+ 0.1	+ 0.5	+ 1.0	+ 0.7	+ 0.3	+ 0.4	+ 0.6	- 0.6	+ 4.9
OKTOBER	+ 3.9	+ 0.8	-	- 1.1	+ 0.6	+ 0.8	+ 1.0	-	+ 0.7	+ 1.0	- 0.4	+ 3.9
NOVEMBER	+ 4.5	+ 1.2	+ 0.6	- 1.6	+ 0.5	+ 0.8	+ 1.0	-	+ 0.7	+ 1.2	- 0.5	+ 4.1
DEZEMBER ...	+ 5.3	+ 1.3	+ 1.3	- 1.6	+ 0.8	+ 0.8	+ 1.1	+ 0.1	+ 0.7	+ 1.0	- 0.3	+ 3.9
1995 JANUAR	+ 7.0	+ 2.9	+ 2.8	- 0.3	+ 0.7	+ 0.7	+ 1.2	+ 0.2	+ 0.8	+ 2.2	+ 2.2	+ 3.0
FEBRUAR	+ 8.1	+ 3.2	+ 3.4	- 0.3	+ 1.1	+ 0.7	+ 1.3	+ 0.3	+ 0.8	+ 2.1	+ 2.4	+ 3.1
MAERZ	+ 8.4	+ 3.7	+ 4.6	- 0.7	+ 0.4	+ 0.7	+ 1.5	+ 0.2	+ 1.0	+ 0.6	+ 1.6	+ 3.2
APRIL	+ 9.4	+ 4.7	+ 5.1	+ 0.3	+ 1.0	+ 0.9	+ 1.4	+ 0.5	+ 1.0	+ 1.3	+ 1.6	+ 2.7
MAI	+ 9.2	+ 5.1	+ 5.4	+ 0.4	+ 0.8	+ 1.0	+ 1.1	+ 0.1	+ 0.8	+ 1.2	+ 1.7	+ 2.4
JUNI	+ 9.6	+ 5.1	+ 5.7	+ 0.4	+ 0.7	+ 1.0	+ 1.0	+ 0.1	+ 0.4	+ 1.5	+ 1.7	+ 2.4
JULI	+ 9.0	+ 5.8	+ 5.9	+ 0.5	+ 0.2	+ 1.0	+ 1.3	+ 0.2	+ 0.5	+ 1.6	+ 1.7	+ 2.1
AUGUST	+ 8.1	+ 5.9	+ 5.5	+ 0.9	+ 0.3	+ 1.0	+ 1.2	+ 0.1	+ 0.2	+ 1.5	+ 3.8	+ 2.2
SEPTEMBER ..	+ 7.6	+ 6.2	+ 5.1	+ 0.8	+ 0.2	+ 1.5	+ 1.2	+ 0.2	+ 0.5	+ 1.7	+ 4.0	+ 2.5
OKTOBER	+ 6.9	+ 6.4	+ 3.6	+ 1.0	+ 0.1	+ 1.5	+ 0.9	-	+ 0.7	+ 1.9	+ 3.9	+ 2.3
NOVEMBER	+ 6.1	+ 6.0	+ 3.1	+ 1.2	-	+ 1.6	+ 0.8	- 0.2	+ 0.5	+ 1.2	+ 4.6	+ 2.0
DEZEMBER ...	+ 5.0	+ 6.1	+ 2.0	+ 1.2	- 0.6	+ 1.5	+ 0.6	- 0.1	+ 0.3	+ 1.6	+ 4.6	+ 2.0
1996 JANUAR	+ 2.8	+ 4.9	+ 0.5	- 0.5	- 1.5	+ 1.6	+ 0.3	- 0.2	+ 0.4	+ 0.5	+ 3.6	+ 1.9
FEBRUAR	+ 1.1	+ 4.6	+ 0.1	- 0.7	- 0.7	+ 1.3	- 0.3	- 0.1	+ 0.3	-	+ 3.8	+ 2.0
MAERZ	- 0.3	+ 3.8	- 0.9	- 0.3	+ 0.2	+ 1.4	- 0.7	- 0.2	+ 0.1	+ 0.1	+ 3.8	+ 2.0
APRIL	- 1.9	+ 2.4	- 1.1	- 1.4	- 0.3	+ 1.1	- 0.9	- 0.4	+ 0.2	-	+ 3.8	+ 2.0
MAI	- 3.3	+ 2.2	- 1.2	- 0.8	+ 0.2	+ 1.1	- 0.8	+ 0.1	+ 0.6	+ 0.2	+ 3.7	+ 2.1
JUNI	- 4.3	+ 1.9	- 1.3	- 0.8	+ 0.5	+ 1.1	- 1.0	-	+ 1.1	-	+ 3.7	+ 2.0

Deutschland

2 Zusammengefaßter Index der Erzeugerpreise gewerblicher Produkte
im Inlands- und Auslandsabsatz*)

1991 = 100

Gütergruppe	Verkettungs- faktor	1995	1995	1996		Veränderung Mai 1996 gegenüber	
		Durchschnitt	Mai	April	Mai	Mai 1995	April 1996
in Prozent							
Gewerbliche Erzeugnisse insgesamt 1)	103,7	103,7	103,9	103,9	+ 0,2	-
Erzeugnisse des Verarbeitenden Gewerbes ..	.	104,3	104,3	104,6	104,6	+ 0,3	-
Erzeugnisse des	.						
Grundstoff- und Produktionsgütergewerbes	.	102,2	102,7	101,0	100,6	- 2,0	- 0,4
Investitionsgüter produzierenden Gewerbes	.	105,2	105,1	106,4	106,5	+ 1,3	+ 0,1
Verbrauchsgüter produzierenden Gewerbes	.	105,4	105,4	105,4	105,3	- 0,1	- 0,1
Nahrungs- und Genussmittelgewerbes	103,9	103,8	104,0	104,4	+ 0,6	+ 0,4
Bergbauliche Erzeugnisse	92,2	92,2	91,7	91,8	- 0,4	+ 0,1
Mineralölzeugnisse	103,4	104,1	111,1	109,3	+ 5,0	- 1,6
Steine und Erden, Asbestwaren, Schleifmittel	.	108,7	108,7	109,0	108,9	+ 0,2	- 0,1
Eisen und Stahl	99,6	99,7	94,7	94,0	- 5,7	- 0,7
NE-Metalle und -Metallhalbzeug (einschl. Edelmetalle und deren Halbzeug)	.	103,9	103,2	99,5	99,5	- 3,6	-
Gießereierzeugnisse	101,6	102,0	102,4	102,4	+ 0,4	-
Erzeugnisse der Ziehereien und Kaltwalzwerke und der Stahlverformung	99,6	99,3	100,3	100,3	+ 1,0	-
Stahlbauerzeugnisse und Schienenfahrzeuge	.	106,5	106,4	107,7	108,0	+ 1,5	+ 0,3
Maschinenbauerzeugnisse (einschl. Ackerschleppern)	108,4	108,4	110,4	110,5	+ 1,9	+ 0,1
Straßenfahrzeuge (ohne Ackerschlepper)	106,8	106,7	108,0	108,1	+ 1,3	+ 0,1
Elektrotechnische Erzeugnisse	101,9	101,8	102,5	102,6	+ 0,8	+ 0,1
Feinmechanische und optische Erzeugnisse; Uhren	108,7	108,7	110,4	110,4	+ 1,6	-
Eisen-, Blech- und Metallwaren	104,6	104,7	105,9	106,1	+ 1,3	+ 0,2
Musikinstrumente, Spielwaren, Sportgeräte, Schmuck, belichtete Filme, Füllhalter u.ä.	105,2	105,1	105,8	105,8	+ 0,7	-
Chemische Erzeugnisse	102,1	102,8	99,7	99,8	- 2,9	+ 0,1
Büromaschinen; Datenverarbeitungsgeräte und -einrichtungen	86,8	86,7	85,1	85,3	- 1,6	+ 0,2
Feinkeramische Erzeugnisse	111,7	111,9	113,1	113,2	+ 1,2	+ 0,1
Glas und Glaswaren	99,2	99,5	98,2	97,7	- 1,8	- 0,5
Schnittholz, Sperrholz und sonstiges bearbeitetes Holz	96,6	98,3	91,0	90,6	- 7,8	- 0,4
Holzwaren	112,0	112,0	113,8	113,9	+ 1,7	+ 0,1
Holzstoff, Zellstoff, Papier und Pappe 2)	100,7	101,3	90,9	88,2	-12,9	- 3,0
Papier- und Pappwaren	104,9	105,0	102,6	101,8	- 3,0	- 0,8
Druckereierzeugnisse, Vervielfältigungen	108,1	107,6	109,8	110,0	+ 2,2	+ 0,2
Kunststofferzeugnisse	102,0	102,5	101,1	101,2	- 1,3	+ 0,1
Gummiwaren	101,2	101,1	100,4	100,8	- 0,3	+ 0,4
Leder	102,4	102,6	102,2	102,6	-	+ 0,4
Lederwaren und Schuhe	105,8	105,7	106,6	106,6	+ 0,9	-
Textilien	102,7	102,8	102,1	102,0	- 0,8	- 0,1
Bekleidung und konfektionierte Textilien	105,4	105,1	105,6	105,5	+ 0,4	- 0,1
Erzeugnisse des Ernährungsgewerbes	102,4	102,3	102,6	103,0	+ 0,7	+ 0,4
Tabakwaren	113,6	113,6	113,9	114,0	+ 0,4	+ 0,1

*) Die ab Januar 1991 originär berechneten Indizes sind im Jahresbericht 1996 dieser Fachserie veröffentlicht.

1) Ohne Elektrizität, hergestelltes Gas, Fernwärme, Wasser, Wasserfahrzeuge, Fertigteilebauten im Hochbau.

2) Ohne Preisrepräsentanten für Holzstoff.

Fachserie 17: Preise

Reihe 1: Preise und Preisindizes für die Land- und Forstwirtschaft

Der etwa 8 Wochen nach dem Berichtsmonat erscheinende *Monatsbericht* enthält Angaben über Erzeugerpreise landwirtschaftlicher und forstwirtschaftlicher Produkte sowie über Einkaufspreise landwirtschaftlicher Betriebsmittel. Im *Jahresbericht* sind zu allen Veröffentlichungspositionen die Indexzahlen für einen mehrjährigen Zeitraum aufgeführt.

Zur Berechnung des Index der Erzeugerpreise landwirtschaftlicher Produkte werden ca. 1 150 Preisreihen für 181 Waren, beim Index der Erzeugerpreise forstwirtschaftlicher Produkte (aller Besitzarten) ca. 3 500 Preisreihen für 75 Waren und beim Index der Einkaufspreise landwirtschaftlicher Betriebsmittel ca. 4 500 Preisreihen für 195 Waren und Leistungen herangezogen.

Reihe 2: Preise und Preisindizes für gewerbliche Produkte (Erzeugerpreise)

In dem etwa 4 Wochen nach dem Berichtszeitraum vorliegenden *Monatsbericht* sind Angaben über Erzeugerpreise im Inlandsabsatz für rd. 950 Positionen nach dem „Systematischen Güterverzeichnis für Produktionsstatistiken“ – für ausgewählte Gütergruppen einschl. des Auslandsabsatzes – enthalten. Im *Jahresbericht* werden überwiegend Vergleichsdaten zurückliegender Jahre veröffentlicht. Zur Berechnung der Indizes werden ca. 13 500 Preisreihen für rd. 2 250 Waren verwendet.

Reihe 2.S.2: Index der Erzeugerpreise gewerblicher Produkte - Lange Reihen auf Basis 1991 -

Dieser Sonderband enthält neben ausführlichen methodischen Informationen auch Hinweise zum Berechnen langer Reihen und zum Rechnen mit Preisgleichklauseln Jahresindizes auf der Basis 1991 (=100), die vielfach bis 1949 und für 1938 zurückgerechnet wurden. Die Darstellung der Monatsindizes reicht von 1978 bis 1990.

Reihe 3: Preisindex für den Wareneingang des Produzierenden Gewerbes

Erfasst werden Einkaufspreise der vom Produzierenden Gewerbe bezogenen Rohstoffe und Zwischenprodukte inländischer und ausländischer Herkunft. Der ca. 7 Wochen nach dem Berichtszeitraum verfügbare *Monatsbericht* enthält nach der Herkunft, dem Bearbeitungsgrad sowie dem vorwiegenden Verwendungsbereich gegliederte Indizes. Im *Jahresbericht* werden bei gleicher fachlicher Gliederung wie im *Monatsbericht* umfangreichere Zeitreihen für mehrere Jahre gebracht.

Reihe 4: Maßzahlen für Bauleistungspreise und Preisindizes für Bauwerke

Für die Monate Februar, Mai, August und November werden neben einem *vierteljährlichen* Eilbericht mit den wichtigsten Eckdaten ausführliche *vierteljährliche* Berichte herausgegeben. Die Nachweisungen enthalten Preisindizes für den Neubau von Wohngebäuden, Nichtwohngebäuden und Sonstigen Bauwerken, für Einfamilien-Fertighäuser sowie für die Instandhaltung von Wohngebäuden. Den Indexberechnungen liegen rd. 35 000 Preisreihen für 220 Bauleistungen zugrunde.

Reihe 5: Kaufwerte für Bauland

Angaben zu Baulandveräußerungen wie Fälle, Flächen, Kaufsummen werden *vierteljährlich* nach Baugebieten, Baulandarten sowie Gemeindegrößenklassen für Bund und Länder veröffentlicht. Der *Jahresbericht* ist zusätzlich u.a. nach Veräußerern und Erwerbern aufgegliedert und enthält die Ergebnisse ausgewählter Städte.

Reihe 6: Index der Großhandeleverkaufspreise

Der etwa 4 Wochen nach dem Berichtszeitraum erscheinende *Monatsbericht* zeigt die Entwicklung der bei Großhandelsunternehmen und -märkten ermittelten Verkaufspreise im Inlandsabsatz in institutioneller Gliederung nach 89 Wirtschaftsklassen sowie in zwei warensystematischen Gliederungen nach rund 540 Warengruppen und Warenarten. Im *Jahresbericht* werden langfristige Übersichten veröffentlicht. In die Berechnung des Index werden ca. 6 740 Preisreihen für rund 1 080 Waren einbezogen.

Reihe 7: Preisindizes für die Lebenshaltung

Preisindizes für die Lebenshaltung aller privaten Haushalte werden für Deutschland insgesamt, das frühere Bundesgebiet und die neuen Länder und Berlin-Ost veröffentlicht. Für das frühere Bundesgebiet und die neuen Länder werden zusätzlich jeweils Verbraucherpreisindizes für drei eng (aber in West und Ost unterschiedlich) abgegrenzte Haushaltstypen berechnet. Preisindizes für den Einzelhandel werden nur noch für Deutschland insgesamt bereitgestellt.

Während ein etwa 14 Tage nach dem Berichtszeitraum erscheinender *monatlicher Eilbericht* ausgewählte Eckdaten der Lebenshaltungsindizes und des Index der Einzelhandelspreise enthält, sind im *Monatsbericht* weitaus umfangreichere Nachweisungen veröffentlicht. Außer den verschiedenen Indizes, die in tiefer fachlicher Gliederung dargeboten werden, enthält der *Monatsbericht* aktuelle Maßzahlen für rd. 630 Güter der Lebenshaltung. Ausführliche Ergebnisse in tiefer fachlicher Gliederung ab Januar 1991 enthält der *Jahresbericht*. In einem Sonderbeitrag der Fachserie 17 werden als *Reihe 7.S.1* lange Reihen (z.T. zurück bis 1948) des Preisindex der Lebenshaltung veröffentlicht.

Reihe 8: Preisindizes für die Ein- und Ausfuhr

Im *Monatsbericht*, der etwa 6 Wochen nach dem Berichtszeitraum vorliegt, werden der Einfuhrpreisindex für etwa 650, der Ausfuhrpreisindex für etwa 570 Warengruppen und Waren sowie die Terms of Trade veröffentlicht. Der *Jahresbericht* bringt langfristige Übersichten. Für die Berechnung des Einfuhrpreisindex werden ca. 7 650 Preisrepräsentanten, für den Ausfuhrpreisindex 7 100 herangezogen.

Reihe 9: Preise und Preisindizes für Verkehr und Nachrichtenübermittlung

Der *Jahresbericht* enthält Angaben über Eisenbahnfahrpreise, Flugpreise und Frachtsätze des Luftverkehrs und der Spedition; ferner werden Indizes der Seefrachtraten und Preisindizes für Post-, Postbank- und Telekommunikationsdienstleistungen nachgewiesen.

Reihe 10: Internationaler Vergleich der Preise für die Lebenshaltung

Die Verbrauchergeldparitäten sowie Devisenkurse werden in einem etwa 4 Wochen nach dem Berichtszeitraum erscheinenden *Monatsbericht* und einem *Jahresbericht* veröffentlicht; letzterer enthält umfangreichere Nachweisungen sowie längerfristige Zeitreihen. Verbrauchergeldparitäten werden monatlich für ca. 40 Länder dargestellt.

Reihe 11: Preise und Preisindizes im Ausland

Der etwa 6 Wochen nach dem Berichtszeitraum erscheinende *Monatsbericht* enthält neben Angaben von Preisindizes für die Lebenshaltung (z.Z. für mehr als 80 Länder), für Erzeugnisse des Großhandels und der gewerblichen Produktion sowie für Baustoffe und Bauwerke auch absolute Preise für Welthandelsgüter in Originalwährung. Im *Jahresbericht* werden außerdem umfassende Informationen über Verbraucherpreise (für rd. 80 Länder) nachgewiesen.

Klassifikationen

- Klassifikation der Wirtschaftszweige mit Erläuterungen, Ausgabe 1993
- Systematik der Wirtschaftszweige mit Erläuterungen, Ausgabe 1979
- Systematisches Güterverzeichnis für Produktionsstatistiken, Ausgaben 1982 und 1989
- Systematik der Einnahmen und Ausgaben der privaten Haushalte, Ausgabe 1983
- Systematik der Bauwerke, Ausgabe 1978
- Warenverzeichnis für die Binnenhandelsstatistik, Ausgabe 1978



Statistisches Bundesamt
Gustav-Stresemann-Ring 11
65189 Wiesbaden

Veröffentlichungen und Prospekte sind durch den Verlag METZLER-POESCHEL, Verlagsauslieferung Hermann Leins, Postfach 11 52, 72125 Kusterdingen, erhältlich.