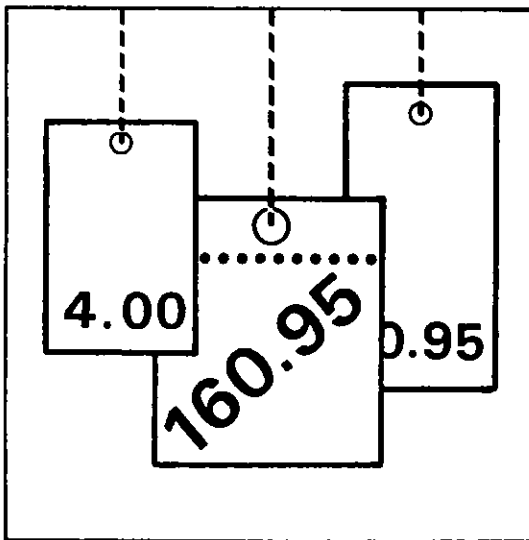


Statistisches Bundesamt

Preise



Fachserie **17**

Reihe 2

Preise und Preisindizes für gewerbliche Produkte
(Erzeugerpreise)

Mai 1996



Weitere Informationen zu dieser Veröffentlichung können direkt beim Statistischen Bundesamt erfragt werden:
Gruppe VI A, Telefon: 06 11 / 75 - 24 44 und 28 69 oder Fax: 06 11 / 72 40 00

STATIS-BUND

Im Statistischen Informationssystem des Bundes (STATIS-BUND) sind rund 1,5 Mill. ausgewählte statistische Zeitreihen gespeichert. Alle Zeitreihen können via Mailbox, auf Diskette oder Magnetband bezogen werden. Sämtliche Indizes vorliegender Veröffentlichungen sind in STATIS-BUND enthalten.

Fachliche Beratung: 06 11 / 75 - 24 26 und 27 16.
Mailbox: 06 11 / 75 - 29 20 · Technische Rückfragen: 06 11 / 75 - 32 84.

T-ONLINE / BILDSCHIRMTEXT

Ausgewählte Tabellen und Grafiken bietet das Statistische Bundesamt über T-ONLINE / BILDSCHIRMTEXT an. Die Informationsseiten sind in T-ONLINE mit * 48484# abrufbar, ebenso wie die Bestellung von Veröffentlichungen und die Übermittlung von Anfragen. Die Indizes der Erzeugerpreise gewerblicher Produkte für Deutschland sind mit *48484600# abrufbar.

Herausgeber: Statistisches Bundesamt, Wiesbaden



Informationen: Statistisches Bundesamt
Allgemeiner Auskunftsdienst
65180 Wiesbaden
• Telefon: 06 11 / 75 - 24 05
• Telefax: 06 11 / 75 33 30
• T-Online (Btx): * 48484#
• Internet: <http://www.statistik-bund.de>

Zweigstelle Berlin
Postfach 276, 10124 Berlin
• Telefon: 030 / 23 24 68 66
• Telefax: 030 / 23 24 68 72

Verlag: Metzler-Poeschel, Stuttgart

Verlagsauslieferung: Hermann Leins GmbH & Co. KG
Postfach 11 52
72125 Kusterdingen
Telefon: 0 70 71 / 93 53 50
Telefax: 0 70 71 / 3 36 53

Erscheinungsfolge: monatlich

Erschienen im Juli 1996

Preis: DM 11,40

Bestellnummer: 2170200 - 96105

© Statistisches Bundesamt, Wiesbaden 1996

Alle Rechte vorbehalten. Es ist insbesondere nicht gestattet, ohne ausdrückliche Genehmigung des Statistischen Bundesamtes diese Veröffentlichung oder Teile daraus für gewerbliche Zwecke zu übersetzen, zu vervielfältigen, auf Mikrofilm/-fiche zu verfilmen oder in elektronische Systeme einzuspeichern.

Recyclingpapier aus 100 % Altpapier.

Inhalt

	Seite
Aktuelle Ergebnisse	5
I. Teil:	
Früheres Bundesgebiet	
Textteil	
1 Erläuterungen	6
2 Schaubild	8
Tabellenteil	
Indizes	
1 Index der Erzeugerpreise gewerblicher Produkte (Inlandsabsatz)	
1.1 Aktuelle Ergebnisse	9
1.2 Mittelfristige Übersicht	26
1.3 Langfristige Übersicht	34
Preise	
3 Erzeugerpreise ausgewählter gewerblicher Produkte	35
II. Teil:	
Neue Länder und Berlin-Ost	
Textteil	
1 Erläuterungen	38
Tabellenteil	
1 Index der Erzeugerpreise gewerblicher Produkte (Inlandsabsatz)	
1.1 Aktuelle Ergebnisse	39
1.2 Mittelfristige Übersicht	40
III. Teil:	
Deutschland	
Tabellenteil	
1 Index der Erzeugerpreise gewerblicher Produkte (Inlandsabsatz)	48
2 Zusammengefaßter Index der Erzeugerpreise gewerblicher Produkte im Inlands- und Auslandsabsatz	56

Zeichenerklärung

- r = berichtigte Zahl
- = nichts vorhanden
- ... = Angaben fallen später an
- .
- ! = Zahlenwert unbekannt oder geheimzuhalten
- | = grundsätzliche Änderung innerhalb einer Reihe, die den zeitlichen Vergleich beeinträchtigt

Abkürzungen

G	=	Gramm	M (m)	=	Meter
KG (kg)	=	Kilogramm	M3 (m³)	=	Kubikmeter
DT (dt)	=	Dezitonne (100 kg)	L (l)	=	Liter
T (t)	=	Tonne	HL (hl)	=	Hektoliter
MM (mm)	=	Millimeter	KW (kW)	=	Kilowatt
CM (cm)	=	Zentimeter	MWH (MWh)	=	Megawattstunde
CM3 (cm³)	=	Kubikzentimeter	V	=	Volt
D	=	Jahresdurchschnitt			

Die Angaben für das frühere Bundesgebiet beziehen sich auf die Bundesrepublik Deutschland nach dem Gebietsstand bis zum 3.10.1990; sie schließen Berlin-West ein.

Die Angaben für die neuen Länder und Berlin-Ost beziehen sich auf die Länder Brandenburg, Mecklenburg-Vorpommern, Sachsen, Sachsen-Anhalt, Thüringen sowie auf Berlin-Ost.

Die Angaben für Deutschland beziehen sich auf die Bundesrepublik Deutschland nach dem Gebietsstand seit dem 3.10.1990.

Soweit Ergebnisse für die einzelnen Bundesländer berechnet und veröffentlicht werden, erscheinen sie in den "Statistischen Berichten" der Statistischen Ämter der Länder unter der Kennziffer M I 1.

Aktuelle Ergebnisse

Der vom Statistischen Bundesamt für Deutschland berechnete Index der Erzeugerpreise gewerblicher Produkte (Inlandsabsatz) verharrte im Mai 1996 (Indexstand 103,5; 1991 = 100) auf dem Niveau des Vormonats und lag damit um 0,5 % unter dem Stand von Mai 1995 (104,0). Im April 1996 hatte die Jahresveränderungsrate gleichfalls - 0,5 % und im März 1996 - 0,3 % betragen.

Der Erzeugerpreisindex für das frühere Bundesgebiet blieb im Mai 1996 (103,1) gegenüber dem Vormonat ebenfalls unverändert. Innerhalb Jahresfrist ermäßigte sich dieser Index um 0,7 % (Mai 1995: 103,8).

Die Erzeugerpreise für die neuen Länder und Berlin-Ost ermäßigten sich von April 1996 (108,3) auf Mai 1996 (108,1) im Durchschnitt um 0,2 %. Innerhalb eines Jahres erhöhte sich dieser Index um 1,2 % (von 106,8 im Mai 1995 auf 108,1 im Mai 1996).

Im Mai 1996 gab es gegenüber dem Vormonat folgende größere Preisveränderungen:

- In Deutschland: bei Gummiwaren (+ 0,5 %), Erzeugnissen des Ernährungsgewerbes (+ 0,4 %), Holzstoff, Zellstoff, Papier und Pappe (- 3,5 %), Mineralölerzeugnissen (- 1,6 %) sowie bei Eisen und Stahl (- 1,0 %).
- Im früheren Bundesgebiet: bei Weich- und Feinblei (+ 5,5 %), Polyethylen (+ 3,8 %), Bitumen und verbrauchsfertigen Speiseölen (je + 3,7 %), Futtermitteln (+ 3,4 %), frischem Schweinefleisch (+ 3,1 %), Weizenmehl (+ 2,5 %), Kakaoerzeugnissen (+ 2,4 %), Vergaserkraftstoff (+ 1,2 %), Wellpappenpapier (- 8,9 %), leichtem Heizöl (- 8,8 %), Flüssiggas (- 7,5 %), Druck- und Schreibpapier (- 4,1 %), Packpapier (- 3,5 %), schwerem Heizöl (- 3,0 %), Dieselmotoröl (- 2,7 %), Grobblech (- 2,0 %) und bei frischem Rindfleisch (- 1,2 %).
- In den neuen Ländern und Berlin-Ost: bei Erzeugnissen des Ernährungsgewerbes (+ 0,9 %), Gummiwaren (+ 0,5 %), Mineralölerzeugnissen (- 3,7 %), Holzstoff, Zellstoff, Papier und Pappe (- 1,9 %) sowie bei Glas und Glaswaren (- 0,5 %).

I. TEIL:
Früheres Bundesgebiet
1 Erläuterungen

1 Der Index der Erzeugerpreise gewerblicher Produkte (Inlandsabsatz) mißt auf repräsentativer Grundlage die Entwicklung der Preise für die im Inland (Früheres Bundesgebiet) von der Energie- und Wasserversorgung sowie dem Bergbau und Verarbeitenden Gewerbe hergestellten und in der Bundesrepublik Deutschland (Gebietsstand ab 3.10.1990) abgesetzten Erzeugnisse. Die Bezugsgröße des Gesamtindex ist die Summe aller gewerblichen Inlandsumsätze im Basisjahr (gegenwärtig: 1991), wie sie vor allem durch den Monatsbericht im Bergbau und im Verarbeitenden Gewerbe nachgewiesen wird. Damit werden also auch die Umsätze zwischen den gewerblichen Unternehmen preisstatistisch berücksichtigt (sog. Bruttoprinzip der auf Wirtschaftsbereiche bezogenen Preisindexberechnung). Im Hinblick auf die wesentlichen Rechengänge kann der Index als der gewogene Durchschnitt aus den Preisveränderungszahlen in der Darstellung Basisjahr = 100 (überwiegend Durchschnittsmeßzahlen) bezeichnet werden, die für eine repräsentative Auswahl gewerblicher Produkte (die sog. Preisrepräsentanten) gebildet werden. Als Wägungszahlen (= Indexgewichte) dienen die Umsatzanteile jeweils derjenigen Erzeugnisse im Basisjahr, für die Einzelpreisreihen als repräsentativ angesehen werden.

2 Die Einzelpreisreihen werden in der Form von Meßzahlen auf der Grundlage des Preisstandes im Basisjahr (= 100) dargestellt. Sie beruhen auf den Ergebnissen monatlicher Preiserhebungen bei einer repräsentativen Auswahl gewerblicher Unternehmen. Stichtag der Erhebungen ist der 21. des Berichtsmontats (bei Benzin, Dieselmotorkraftstoff und Heizölen der 15.). Erfragt werden die an diesem Tag (ggf. kurz davor oder danach) vertraglich vereinbarten Preise. Damit die monatlichen Werte einer Einzelpreisreihe nur "reine" Preisveränderungen zum Ausdruck bringen, müssen alle für die Höhe des Preises maßgeblichen Faktoren, die sogenannten preisbestimmenden Merkmale, so lange wie möglich konstant gehalten werden.

Dies gilt nicht nur für die Mengeneinheit des beobachteten Erzeugnisses und dessen qualitative Beschaffenheit, sondern auch für die verschiedenen Handels-, Liefer- und Zahlungsbedingungen. Ändert sich eines dieser Merkmale, so kann die Differenz zwischen dem neuen und dem zuletzt gemeldeten Preis eine unechte Preisveränderung enthalten, die eliminiert werden muß.

Die monatlich ermittelten Preise sind Effektivpreise (keine Listenpreise) ohne Umsatzsteuer, aber ggf. einschließlich Verbrauchsteuern (z.B. Mineralölsteuer, Tabaksteuer) und anderer gesetzlicher

Abgaben (z.B. bis Dezember 1995 die Ausgleichsabgabe bei elektrischem Strom, Bevorratungsbeitrag bei Mineralölzeugnissen). Gegenwärtig werden rund 6 000 Unternehmen nach ihren Verkaufspreisen für insgesamt 2 239 repräsentativ ausgewählte Güterarten befragt. Dem Index liegen rund 13 500 Einzelpreisreihen zugrunde.

3 Der Index wird nach der Laspeyres-Formel berechnet. Dies bedeutet, daß die aus dem gegenwärtigen Basisjahr (1991) stammenden Wägungszahlen bis zur Umstellung des Index auf ein neues Basisjahr unverändert bleiben. Als nächstes Basisjahr ist das Jahr 1995 in Aussicht genommen. Das letzte Basisjahr vor dem gegenwärtigen Basisjahr war das Jahr 1985. Für längerfristige Vergleiche können durchlaufende Reihen durch Verkettung der gegenwärtigen Berechnungsergebnisse auf Basis 1991 (= 100) mit den früheren Indexzahlen auf Basis 1985 (= 100) gebildet werden. Zu diesem Zweck enthält die Tabelle 1.1 Verkettungsfaktoren, die als Quotienten aus den Januarindizes 1991 auf der neuen Basis 1991 = 100 und den entsprechenden Januarindizes auf der früheren Basis 1985 = 100 gebildet worden sind. Die Verkettungsfaktoren gelten solange, wie der Index auf Basis 1991 berechnet und veröffentlicht wird.

Umbasierung auf 1991 = 100: Indizes auf Basis 1985 = 100, die sich auf Berichtsperioden vor 1991 beziehen, sind mit dem Verkettungsfaktor zu multiplizieren (Achtung: die für die Berichtsperioden Januar 1991 bis Dezember 1993 auf Basis 1985 veröffentlichten Indizes dürfen nicht auf Basis 1991 umgerechnet werden. Für diese Zeit liegen originär berechnete Indizes auf Basis 1991 vor, die im Jahresbericht 1993 veröffentlicht sind). Vgl. auch Pkt. 6 und 7 dieser Erläuterungen.

Umbasierung auf 1985 = 100: Sämtliche auf Basis 1991 originär gerechneten Indizes (d.h. ab Berichtsmontat Januar 1991) können mittels Division durch den Verkettungsfaktor auf Basis 1985 umgerechnet werden. (Achtung: Diese Art der Berechnung erfordert bereits die Umrechnung der Indizes auf Basis 1985 ab Berichtsmontat Januar 1991! Soll erst nach Einstellung der Berechnung auf Basis 1985 von Basis 1991 auf Basis 1985 umgerechnet werden, so kann man sich mit der Ermittlung eigener Verkettungsfaktoren behelfen, die sinnvollerweise als Quotienten aus den Indizes Dezember 1993 (Basis 1991) und Dezember 1993 (Basis 1985) zu rechnen sind.)

Die Angabe eines Verkettungsfaktors fehlt bei denjenigen Positionen, für die es keine Indexreihe

auf früherer Basis gibt bzw. bei denen eine Verbindung der alten mit der neuen Reihe wegen zu großer Unterschiede in der Auswahl von Preisrepräsentanten problematisch wäre.

- 4 Der Index der Erzeugerpreise gewerblicher Produkte wird nicht nur als Gesamtreihe, d.h. für die Gesamtheit der gewerblichen Produkte (genaugenommen: ohne Spalt- und Brutstoffe; von den Wasserfahrzeugen nur Boote und Jachten; ohne Luft- und Raumfahrzeuge), sondern für eine große Zahl von Gütergruppen verschiedener Aggregationsstufen berechnet und veröffentlicht. Die dabei angewandten Gliederungsprinzipien sind die des "Systematischen Güterverzeichnis für Produktionsstatistiken", Ausgabe 1989 (GP 1989), dem auch die Beschreibung der verschiedenen Indexpositionen entspricht. Zur eindeutigen Bestimmung werden diesen Positionen in der Tabelle 1.1 die betreffenden GP-Nummern vorangestellt. Einige Zusammenfassungen, die anderen Systematiken entstammen und deshalb keine solche Nummer haben, werden des allgemeinen Interesses wegen gebracht.
- 5 Während im Tabellenteil für das frühere Bundesgebiet die Tabelle 1.1 dem kurzfristigen Vergleich dient, enthält die Tabelle 1.2 Reihen für einen mehrjährigen Zeitraum. In dieser Tabelle werden auch jährlich und monatlich die prozentualen Indexveränderungen im Jahresabstand (Jahresveränderungsraten) ausgewiesen. Eine langfristige Übersicht mit Jahresindizes für 1938 und ab 1949 bietet für die wichtigsten Teilindizes Tabelle 1.3. Nachweise über die Preisentwicklung bei den gewerblichen Produkten insgesamt, einschließlich der Exporte bietet im Tabellenteil für Deutschland Tabelle 2. Hierbei handelt es sich um eine Kombination des Index der Erzeugerpreise gewerblicher Produkte im Inlandsabsatz mit dem Teilindex für gewerbliche Erzeugnisse aus dem Index der Ausführpreise.
- 6 In der vorliegenden Reihe 2 der Fachserie 17 erscheinen auch Jahresberichte. Sie enthalten zu allen Positionen der Tabelle 1.1 Indexzahlen für einen mehrjährigen Zeitraum. Auf Basis 1991 zurückgerechnete Indizes werden in tiefer sachlicher Untergliederung für Perioden vor 1991 veröffentlicht in Fachserie 17, Reihe 2. S. 2 - Lange Reihen auf Basis 1991 (Best.-Nr. 2170292).
- 7 Weitere methodische Erläuterungen zur Berechnung des Index der Erzeugerpreise gewerblicher Produkte auf Basis 1991 enthält ein Aufsatz in Heft 3/1994 der Zeitschrift "Wirtschaft und Statistik".
- 8 Gewerbliche Erzeugnisse werden außer im Index der Ausführpreise (Best.-Nr. 2170800) auch noch in den folgenden, für andere Wirtschaftsstufen mo-

natlich berechneten Preisindizes des Statistischen Bundesamtes nachgewiesen und ebenfalls in der Fachserie 17 veröffentlicht: Index der Großhandelsverkaufspreise (Best.-Nr. 2170600), Index der Einzelhandelspreise (Best.-Nr. 2170700), Preisindex für die Lebenshaltung aller privaten Haushalte sowie bestimmter Haushaltstypen (Best.-Nr. 2170700), Index der Einfuhrpreise (mit verschiedenen Teilindizes für gewerbliche Erzeugnisse aus dem Ausland) (Best.-Nr. 2170800).

Für den Bereich des Baugewerbes werden vierteljährlich Preisindizes für Bauwerke (Wohngebäude, Gewerbliche Betriebsgebäude u.a.) ermittelt (Best.-Nr. 2170400).

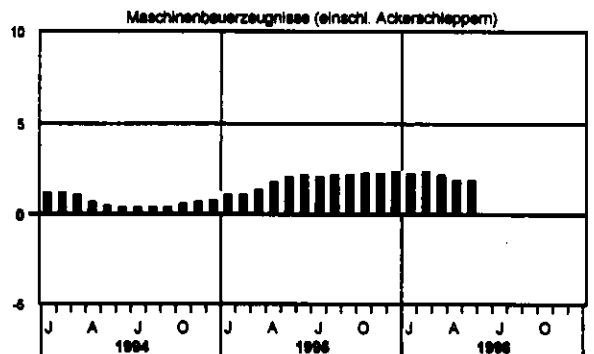
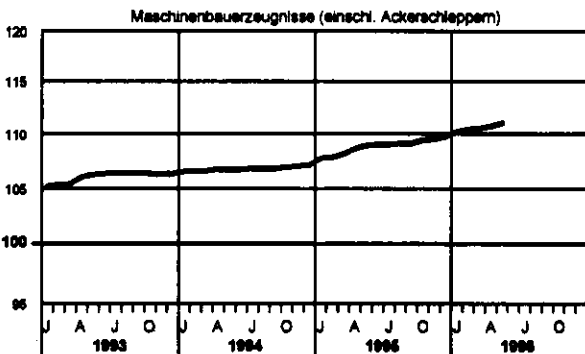
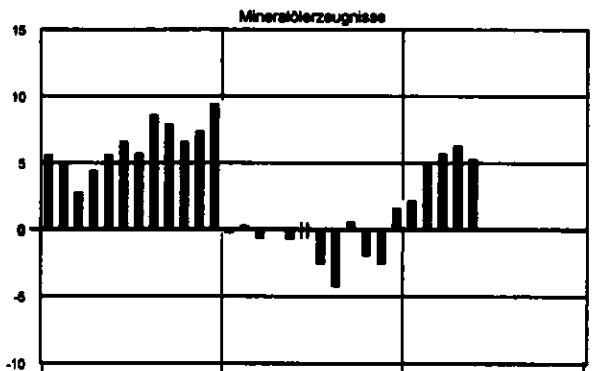
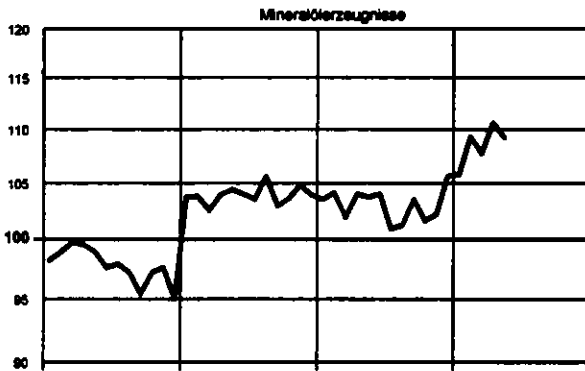

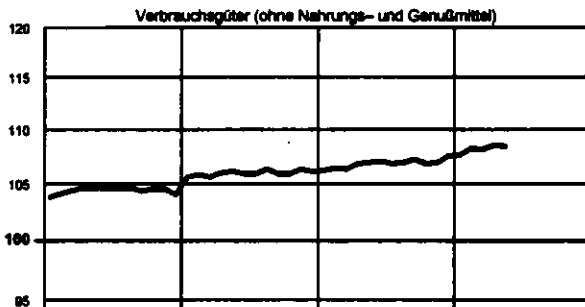
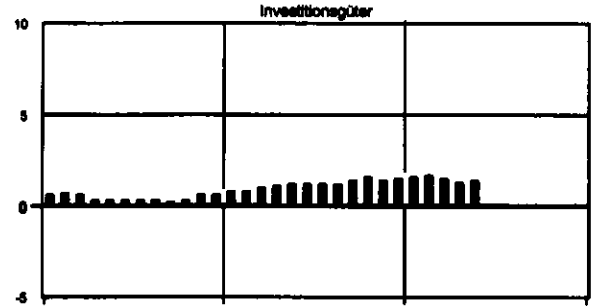
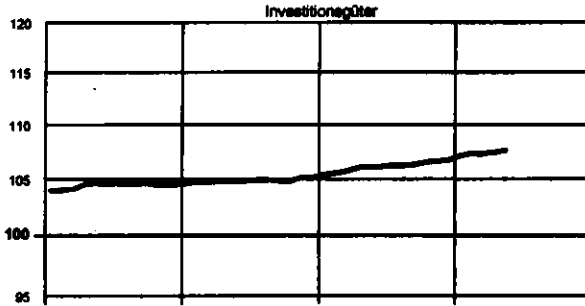
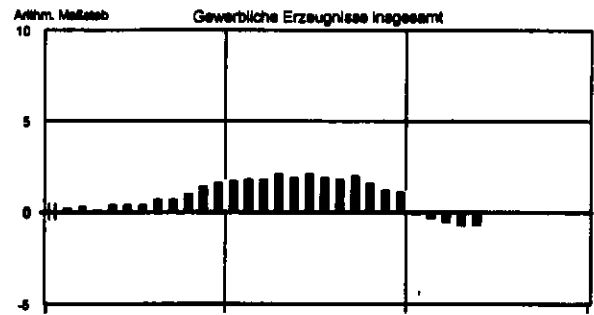
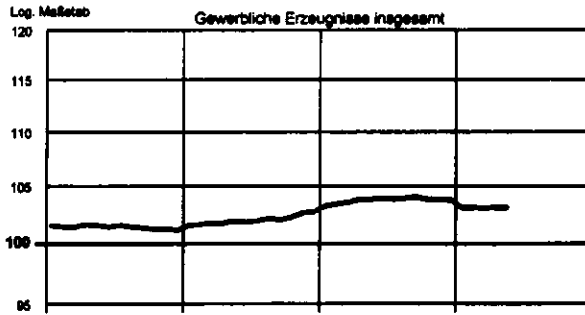
Wichtige Informationen bietet auch der monatlich berechnete Preisindex für den Wareneingang des Produzierenden Gewerbes (Best.-Nr. 2170300), der sich auf die Einkaufsseite der Unternehmen des Produzierenden Gewerbes bezieht.

- 9 Die Tatsache, daß aus den Indexzahlen der Effekt von Qualitätsänderungen und anderen Änderungen in den preisbestimmenden Merkmalen der beobachteten Erzeugnisse herausgerechnet wurde, kann von besonderer Bedeutung sein, wenn die Indizes zur Ermittlung von Wiederbeschaffungswerten verwendet werden. Sind Güter in der ursprünglichen Qualität nicht mehr käuflich, weil von der betreffenden Güterart nur verbesserte Ausführungen am Markt sind, dann können sich bei der Verwendung der Preisindizes Wiederbeschaffungswerte ergeben, die unter den Beträgen liegen, die bei der Wiederbeschaffung tatsächlich aufgewendet werden müssen.
- 10 Die Durchschnittspreise, die in diesem Bericht veröffentlicht werden (S. 35 ff), können im allgemeinen nur als grobe Anhaltspunkte für das absolute Preisniveau der betreffenden Waren angesehen werden, denn die Statistik der Erzeugerpreise gewerblicher Produkte ist, wie die gesamte amtliche Preisstatistik, auf den Nachweis von Preisveränderungen ausgerichtet. Deswegen sind ihre wichtigsten Ergebnisse Preisindizes und Preismeßzahlen und nicht etwa Durchschnittspreise. Wirklich zuverlässige Angaben über das absolute Preisniveau würden andere Erhebungsverfahren und vor allem eine viel größere Anzahl von Einzelpreisen (einzelner Berichtsstellen) voraussetzen.
- 11 Die Monatsberichte der Fachserie 17, Reihe 2 "Preise und Preisindizes für gewerbliche Produkte (Erzeugerpreise)" erscheinen etwa 4 Wochen, die Jahresberichte etwa 3 Monate nach Ablauf des Berichtszeitraumes und sind zu beziehen über den Buchhandel oder direkt beim Verlag Metzler-Poeschel, Stuttgart, Verlagsauslieferung: Hermann Leins GmbH & Co. KG, Postfach 11 52, 72125 Kusterdingen.

Früheres Bundesgebiet
INDEX DER ERZEUGERPREISE GEWERBLICHER PRODUKTE (INLANDSABSAZ)
 UND AUSGEWÄHLTE TEILINDIZES

PRESENDEX
 1991 = 100

VERÄNDERUNG GEGENÜBER
 DEM JEWELIGEN VORJAHRESMONAT IN %



FRUEHERES BUNDESGBIET

1 INDEX DER ERZEUGERPREISE GEWERBLICHER PRODUKTE (INLANDSABSATZ)

1.1 AKTUELLE ERGEBNISSE

1991 = 100

LFD NR.	NR. DER GP-SYSTEMATIK	GUETERGRUPPE, -ZWEIG, -KLASSE UND -ART	WAEGUNGS- ANTEIL AM GESAMT- INDEX IN PROMILLE	VERKET- TUNGS- FAKTOR 1)	1996			VERAENDERUNG MAI 1996 GEGENUEBER MAI 1996 IN PROZENT		
					DURCH- SCHNITT	MAI	APRIL	MAI	APRIL	
1		GEWERBLICHE ERZEUGNISSE INSGESAMT	1 000	0,96680	103,7	103,8	103,1	103,1	- 0,7	-
2		DARUNTER:								
2		GRUNDSTOFF- UND PRODUKTIONS- GUETER (OHNE NAHRUNGS- UND GENUSSMITTEL) 2)	552,37	.	102,1	102,3	100,1	100,0	- 2,2	- 0,1
3		INVESTITIONSGUETER 2)	170,26	0,85702	106,1	106,1	107,4	107,6	+ 1,4	+ 0,2
4		VERBRAUCHSGUETER (OHNE NAHRUNGS- UND GENUSSMITTEL) 2)	146,31	0,93032	106,8	106,9	108,5	108,4	+ 1,4	- 0,1
5		VERBRAUCHSGUETER (OHNE NAHRUNGS- UND GENUSSMITTEL, OHNE MINERALOELERZEUGNISSE) 2)	125,43	0,88389	106,8	106,7	107,5	107,6	+ 0,8	+ 0,1
6		GEWERBLICHE ERZEUGNISSE INSGESAMT (OHNE ELEKTRIZI- TAET, ERDGAS, FERNWAERME UND WASSER)	868,59	0,94582	104,6	104,7	104,8	104,8	+ 0,1	-
7		GEWERBLICHE ERZEUGNISSE INSGESAMT (OHNE MINERALOEL- ERZEUGNISSE)	965,86	0,95455	103,7	103,8	102,9	102,9	- 0,9	-
8		GEWERBLICHE ERZEUGNISSE INSGESAMT (OHNE NE-METALLE UND -METALLHALBZEUG)	988,18	0,96491	103,7	103,8	103,2	103,1	- 0,7	- 0,1
9	10/2122	ELEKTRIZITAET, ERDGAS, FERNWAERME, WASSER 3)	131,41	1,09868	98,0	98,1	91,8	91,8	- 6,4	-
10	10	ELEKTRIZITAET, FERNWAERME, WASSER 3)	93,08	0,95585	103,9	103,9	95,8	95,7	- 7,9	- 0,1
11	21	BERGBAULICHE ERZEUGNISSE	54,45	1,25517	90,0	90,2	89,0	89,1	- 1,2	+ 0,1
12		BERGBAULICHE ERZEUGNISSE (OHNE ERDGAS)	16,12	0,99205	105,0	105,0	105,3	105,3	+ 0,3	-
13		ERZEUGNISSE DES VERARBEITENDEN GEMERBES	852,47	0,94402	104,6	104,7	104,8	104,8	+ 0,1	-
14		ERZEUGNISSE DES VERARBEITENDEN GEMERBES (OHNE MINERALOELERZEUGNISSE)	818,33	0,92790	104,6	104,7	104,6	104,6	- 0,1	-
15		ERZEUGNISSE DES GRUNDSTOFF- UND PRODUKTIONS- GUETERGEMERBES	199,67	1,06799	102,3	102,7	101,0	100,5	- 2,1	- 0,5
16	22	MINERALOELERZEUGNISSE	34,14	1,26446	103,0	103,7	110,6	109,2	+ 5,3	- 1,3
17	25	STEINE UND ERDEN, ASBESTWAREN, SCHLEIFMITTEL	25,04	0,83397	109,6	109,6	110,0	109,9	+ 0,9	- 0,1
18	27	EISEN UND STAHL	20,97	1,07158	98,9	99,4	93,7	92,8	- 6,6	- 1,0
19	28	NE-METALLE UND -METALLHALBZEUG (EINSCHL. EDEL- METALLEN UND DEREN HALBZEUG)	11,82	1,16780	104,8	103,9	100,4	99,9	- 3,8	- 0,5
20	29	GIESSERIEERZEUGNISSE	8,57	0,85578	102,8	103,2	103,5	103,5	+ 0,3	-
21	301	ERZEUGNISSE DER ZIEHREIEN UND KALTHALBZERKE	5,88	0,98157	96,1	95,8	94,9	94,9	- 0,9	-
22	40	CHEMISCHE ERZEUGNISSE	70,18	1,07240	101,7	102,3	98,4	98,4	- 3,8	-
23	53	SCHNITTHOLZ, SPERRHOLZ UND SONSTIGES BEARBEITETES HOLZ	6,99	0,94145	95,5	97,4	89,5	89,0	- 8,6	- 0,6
24	55	HOLZSTOFF, ZELLSTOFF, PAPIER UND PAPPE 4)	7,86	1,04913	98,8	99,4	88,9	85,8	- 13,7	- 3,5
25	59	GUMMIWAREN	8,22	0,92133	100,3	100,5	99,2	99,6	- 0,9	+ 0,4
26		ERZEUGNISSE DES INVESTITIONSGUETER PRODUZIERENDEN GEMERBES	366,50	0,87790	105,6	105,6	106,8	107,0	+ 1,3	+ 0,2
27	302	ERZEUGNISSE DER STAHLVERFORMUNG	14,57	0,94062	100,4	100,2	101,6	101,4	+ 1,2	- 0,2
28	31	STAHLBAUERZEUGNISSE UND SCHIENENFAHRZEUGE	21,50	0,83689	106,7	106,7	107,9	108,2	+ 1,4	+ 0,3
29	32	MASCHINENBAUERZEUGNISSE (EINSCHL. ACKERSCHLEPPERN)	87,31	0,82107	108,8	108,9	110,7	111,0	+ 1,9	+ 0,3
30	33	STRASSENFAHRZEUGE (OHNE ACKERSCHLEPPER)	95,10	0,84702	108,0	107,9	109,4	109,4	+ 1,4	-
31	34b	BOOTE UND JACHTEN	0,13	0,83054	108,0	107,6	108,7	108,7	+ 2,0	-
32	36	ELEKTROTECHNISCHE ERZEUGNISSE	90,74	0,93491	101,6	101,6	102,2	102,3	+ 0,7	+ 0,1
33	37	FEINMECHANISCHE UND OPTISCHE ERZEUGNISSE, UHREN	9,77	0,88372	110,0	110,2	112,1	112,2	+ 1,8	+ 0,1
34	38	EISEN-, BLECH- UND METALLWAREN	35,86	0,88708	104,2	104,3	105,4	105,6	+ 1,2	+ 0,2
35	50	BUEROMASCHINEN; DATENVERARBEITUNGSGERAETE UND -EINRICHTUNGEN	9,52	1,18418	93,6	93,6	91,7	91,8	- 1,9	+ 0,1
36	70	FERTIGTEILBAUTEN IM HOCHBAU	2,00	0,80086	123,2	122,9	125,5	125,5	+ 2,1	-
37		ERZEUGNISSE DES VERBRAUCHSGUETER PRODUZIERENDEN GEMERBES	155,24	0,89179	105,5	105,5	105,4	105,3	- 0,2	- 0,1
38	39	MUSIKINSTRUMENTE, SPIELWAREN, SPORTGERAETE, SCHMUCK, BELICHTETE FILME, FUELLHALTER U. AE.	4,61	0,91612	104,6	104,4	104,5	104,4	-	- 0,1
39	51	FEINKERAMISCHE ERZEUGNISSE	2,54	0,84508	110,8	110,9	112,2	112,3	+ 1,3	+ 0,1
40	52	GLAS UND GLASWAREN	6,71	0,92286	97,4	97,7	96,1	96,6	- 2,1	- 0,5
41	54	HOLZWAREN	25,84	0,81886	112,1	112,0	113,8	113,9	+ 1,7	+ 0,1
42	56	PAPIER- UND PAPPEWAREN	16,59	0,90146	105,5	105,6	103,0	102,1	- 3,3	- 0,9
43	57	DRUCKERIEERZEUGNISSE, VERVIELFAELTIGUNGEN	23,82	0,86458	106,9	106,5	108,4	108,5	+ 1,9	+ 0,1
44	58	KUNSTSTOFFERZEUGNISSE	34,68	0,89757	102,7	103,1	101,8	101,9	- 1,2	+ 0,1
45	61	LEDER	0,73	1,01002	101,1	101,1	101,1	101,1	-	-
46	62	LEDERWAREN UND SCHUHE	3,49	0,89280	107,1	107,0	108,1	108,1	+ 1,0	-
47	63	TEXTILIEN	20,09	0,96506	102,6	102,7	101,9	101,8	- 0,9	- 0,1
48	64	BEKLEIDUNG UND KONFEKTIONIERTER TEXTILIEN	16,14	0,89755	105,1	104,8	105,0	104,9	+ 0,1	- 0,1
49		ERZEUGNISSE DES NAHRUNGS- UND GENUSSMITTELGEMERBES	131,06	0,97824	104,1	104,1	104,3	104,6	+ 0,5	+ 0,3
50	68	ERZEUGNISSE DES ERNAHRUNGSGEMERBES	113,69	0,99597	102,6	102,6	102,8	103,1	+ 0,5	+ 0,3
51	69	TABAKWAREN	17,43	0,87258	114,0	114,0	114,1	114,2	+ 0,2	+ 0,1

1) SIEHE ERLAEUTERUNGEN PUNKT 3.

2) ZUORDNUNG DER GUETER ENTSPRECHEND IHRER VORWIEGENDEN VERWENDUNG.

3) IN DEN PREISINDIZES FUER ELEKTRIZITAET IST BIS EINSCHL.

DEZEMBER 1995 DIE AUSGLEICHSABGABE NACH DEM DRITTEN VERSTROMUNGSGESETZ BERUECKSICHTIGT. BEI ELEKTRIZITAET, ERDGAS, WASSER EINSCHL. DER VERKAUEFE DER WEITERVERTEILER.

4) OHNE PREISREPRESENTANTEN FUER HOLZSTOFF.

FRUEHERES BUNDESGBEIT

1 INDEX DER ERZEUGERPREISE GEMERBLICHER PRODUKTE (INLANDSABSATZ)

1.1 AKTUELLE ERGEBNISSE

1991 =100

LFD NR.	NR. DER GP-SYSTEMATIK	GUTERGRUPPE, -ZWEIG, -KLASSE UND -ART	WAEGUNGS- ANTEIL AN GESAMT- INDEX IN PROMILLE	VERKET- TUNGS- FAKTOR 1)	1995			VERAENDERUNG MAI 1996 GEGENUEBER MAI 1995 IN PROZENT		
					DURCH- SCHNITT	MAI	APRIL	MAI	APRIL 1996	
52	10	ELEKTRIZITAET, FERMWAEERME, WASSER 2)	93,08	0,95585	103,9	103,9	95,8	95,7	- 7,9	- 0,1
53		NACHRICHTLICH: ELEKTRIZITAET UND ERDGAS 2)	.	1,12047	95,7	95,9	88,7	88,8	- 7,4	+ 0,1
54	101	ELEKTRIZITAET	81,81	0,96518	101,4	101,5	91,8	91,8	- 9,6	-
		DARUNTER:								
		BEI ABGABE AN								
55	1	PRIVATE HAUSHALTE	17,98	0,92544	108,1	108,1	99,0	99,0	- 8,4	-
56	2	LANDWIRTSCHAFTLICHE BETRIEBE	1,19	0,90402	104,6	104,6	95,9	95,9	- 8,3	-
57	3	GEMERBLICHE BETRIEBE	7,80	0,96984	98,6	98,7	85,9	85,9	-13,0	-
58	4	SONDERVERTRAGSKUNDEN	25,91	0,95420	99,9	100,0	88,8	88,7	-13,3	- 0,1
59		ELEKTRIZITAET IN NIEDERSPANNUNG	3,86	0,95052	98,0	99,1	86,1	86,0	-13,2	- 0,1
60		ELEKTRIZITAET IN HOCHSPANNUNG	22,06	0,95420	100,0	100,1	86,9	86,8	-13,3	- 0,1
61	105	FERMWAEERME	3,65	1,11995	103,0	102,8	100,8	100,5	- 2,2	- 0,3
62	1	BELIEFERUNG EINES MEHRFAMILIENWOHNHAUSES	1,83	1,10846	103,1	102,9	101,0	100,7	- 2,1	- 0,3
63	2	BELIEFERUNG EINES NICHTWOHNGBEAUEDES	1,82	1,13069	103,0	102,7	100,5	100,3	- 2,3	- 0,2
64	108	WASSER	7,62	0,80556	130,4	130,2	135,3	135,4	+ 4,0	+ 0,1
		DARUNTER:								
		BEI ABGABE AN								
65	1	PRIVATE HAUSHALTE	5,49	0,79725	130,9	130,6	136,0	136,0	+ 4,1	-
66	2	INDUSTRIE (TRINKWASSERQUALITAET)	0,99	0,78309	133,6	133,2	139,4	139,4	+ 4,7	-
67	21	BERGBAULICHE ERZEUGNISSE	54,45	1,25517	90,0	90,2	89,0	89,1	- 1,2	+ 0,1
		DARUNTER:								
68	2111-13	ERZEUGNISSE DES KOHLENBERGBAUES	15,20	0,94297	106,1	106,0	106,0	106,1	+ 0,1	+ 0,1
69	2111	STEINKOEHLE, STEINKOEHLENBRIKETTS	12,72	0,93679	107,0	107,0	107,0	107,0	-	-
70	2111 10	RUHR-KOKSKOEHLEN (FETT)	0,42	0,97160	106,6	106,6	106,6	106,6	-	-
		RUHR-FEINKOEHLEN								
71	2	ANTHRAZIT	0,50	.	106,7	106,7	106,7	106,7	-	-
72	3	GASFLAMM-KOEHLE	0,59	0,93851	107,0	107,0	107,0	107,0	-	-
73	4	FETT-KOEHLE (KRAFTWERKSKOEHLE)	6,33	0,93679	106,8	106,8	106,8	106,8	-	-
74	5	RUHR-KOKSKOEHLEN, KOKSKOEHLE II	1,74	0,93409	107,8	107,8	107,8	107,8	-	-
75	6	SAAR-REVIER, FETTKOEHLE (GEW. FEINKOEHLE)	0,50	0,94535	106,4	106,4	106,4	106,4	-	-
76	7	SAAR-REVIER, EDELFLAMMKOEHLE (GEW. FEINKOEHLE)	0,81	0,93296	106,3	106,3	106,3	106,3	-	-
77	2111 31	RUHR-KOKS (HOCHOFENKOKS 4)	1,59	0,96404	108,4	108,4	108,4	108,4	-	-
78	2111 50	RUHR-ANTHRAZIT-BRIKETTS	0,14	0,93100	103,1	103,1	103,1	103,1	-	-
79	2113	BRAUNKOEHLE, BRAUNKOEHLENBRIKETTS	2,48	0,93715	101,4	101,1	101,1	101,3	+ 0,2	+ 0,2
		DARUNTER:								
80	2113 50	BRAUNKOEHLENBRIKETTS	0,29	0,88157	112,0	109,7	109,4	110,9	+ 1,1	+ 1,4
81	2121	INLAENDISCHES ERDOEL (ROH)	0,25	2,87133	78,4	84,4	96,3	95,7	+13,4	- 0,6
82	2122	ERDGAS 2)	38,33	1,42647	83,6	84,0	82,2	82,3	- 2,0	+ 0,1
		DARUNTER:								
		BEI ABGABE AN								
83	1	PRIVATE HAUSHALTE	7,94	1,19643	93,2	93,4	91,3	91,3	- 2,2	-
84	2	HANDEL UND GEWERBE	2,73	1,23250	90,9	91,2	89,2	89,1	- 2,3	- 0,1
85	3	INDUSTRIE	6,36	1,52292	87,0	87,5	85,2	85,5	- 2,3	+ 0,4
86		JAHRESABGABE 1 163 MWH	1,27	1,32282	87,2	87,6	86,3	86,3	- 1,6	-
87		JAHRESABGABE 11 630 MWH	1,21	1,33077	84,8	85,1	83,7	83,7	- 1,6	-
88		JAHRESABGABE 116 300 MWH	2,23	1,69066	86,0	86,6	82,9	83,1	- 4,0	+ 0,2
89		JAHRESABGABE UEBER 500 000 MWH	0,96	1,94393	93,3	94,2	92,1	94,0	- 0,2	+ 2,1
90	215/6	KALISALZE, STEIN- UND SALINENSALZ	0,59	1,00915	93,2	91,7	91,7	96,8	+ 5,6	- 0,3
91	2159	ABSATZFAEHIGE KALISALZE	0,37	1,04979	87,2	86,7	91,6	91,6	+ 5,7	-
92	2161	STEINSALZ	0,11	0,90244	114,0	108,2	122,8	122,6	+13,3	- 0,2
93	2165	SALINENSALZ (SIEDESALZ) EINSCHL. RAFFINADE-SALZ AUS STEINSALZROHFOERDERUNG	0,11	0,97647	92,5	91,7	89,8	88,6	- 3,4	- 1,3
94	22	MINERALOELERZEUGNISSE	34,14	1,26446	103,0	103,7	110,6	109,2	+ 5,3	- 1,3
		DARUNTER:								
95	2211	ROHBENZIN (SDG. LEICHTBENZIN)	0,37	2,12249	73,0	75,4	95,2	90,8	+20,4	- 4,6
96	2213	KRAFTSTOFFE	24,90	1,11731	111,8	112,4	117,8	117,6	+ 4,6	- 0,2
97	2213 11-15	VERGASERKRAFTSTOFF	18,00	1,03964	116,7	118,0	121,7	123,2	+ 4,4	+ 1,2
98	2213 90	DIESELKRAFTSTOFF	8,90	1,26152	102,4	102,5	110,7	107,7	+ 5,1	- 2,7
		DARUNTER:								
99	1	BEI ABGABE AN DEN GROSSHANDEL	2,62	1,29525	100,8	100,4	108,7	105,1	+ 4,7	- 3,3
100	2	BEI ABGABE AN GROSSVERBRAUCHER	2,90	1,28121	101,2	101,0	108,8	105,3	+ 4,3	- 3,2
101	2217	HEIZOELE	5,76	1,74749	76,2	77,3	92,6	85,5	+10,6	- 7,7
102	2217 20	HEIZOEL, LEICHT	4,88	1,59793	73,7	73,8	90,9	82,9	+12,3	- 8,8
103	1	BEI ABGABE AN DEN GROSSHANDEL	3,88	1,82515	72,7	72,8	90,4	82,2	+12,9	- 9,1
104	2	BEI ABGABE AN VERBRAUCHER	1,00	1,53886	77,5	77,6	92,6	85,8	+10,8	- 7,3
105	2217 60	HEIZOEL, SCHWER	0,88	.	90,0	97,0	102,6	99,5	+ 2,6	- 3,0
106		SCHWEFELGEHALT MEHR ALS 1% BIS EINSCHL. 2%	0,50	2,35050	91,7	98,0	105,1	102,6	+ 4,7	- 2,4
107	1	BEI MONATLICHER ABGABE VON 15 T UND MEHR	0,24	.	93,2	98,7	105,8	103,4	+ 4,8	- 2,3
108	2	AB RAFFINERIE IN KESSEL- ODER TANKKRAFTWAGEN	0,26	2,46154	80,3	87,4	104,4	101,8	+ 4,5	- 2,5
109		SCHWEFELGEHALT MAXIMAL 1%	0,38	.	87,8	95,7	99,4	95,6	- 0,1	- 3,8
110	3	BEI MONATLICHER ABGABE VON 15 T UND MEHR	0,07	.	89,1	96,0	101,0	97,3	+ 1,4	- 3,7
111	4	AB RAFFINERIE IN KESSEL- ODER TANKKRAFTWAGEN	0,20	.	88,2	97,1	100,1	99,8	- 3,4	- 6,3
112	5	AB RAFFINERIE IN LEICHTERN VON 650 T UND MEHR	0,11	.	86,2	93,0	97,1	97,7	+ 5,1	+ 0,6
113	2231	FLUESSIGGAS	0,94	1,70103	71,2	64,7	74,6	69,0	+ 6,6	- 7,5
114	2252	SCHMIEROLE	1,58	0,91085	95,3	95,6	96,1	97,8	+ 2,3	+ 1,8
115	2273 10	BITUMEN	0,39	2,66285	97,6	102,6	91,5	94,9	- 7,5	+ 3,7

1) SIEHE ERLAEUTERUNGEN PUNKT 3.
2) IN DEN PREISINDIZES FUER ELEKTRIZITAET IST BIS EINSCHL. DEZEMBER 1995 DIE AUSGLEICHSABGABE NACH DEM DRITTEN

VERSTROMUNGSGESETZ BERUECKSICHTIGT. BEI ELEKTRIZITAET, ERDGAS, WASSER EINSCHL. DER VERKAUEFE DER WEITERVERTEILER.

FRUEHERES BUNDESGBEIT

1 INDEX DER ERZEUGERPREISE GEWERBLICHER PRODUKTE (INLANDSABSATZ)

1.1 AKTUELLE ERGEBNISSE

1991 = 100

LFD NR.	NR. DER GP-SYSTEMATIK	GUTERGRUPPE, -ZWEIG, -KLASSE UND -ART	WAEGUNGS- ANTEIL AM GESAMT- INDEX IN PROMILLE	VERKET- TUNGS- FAKTOR 1)	1995	1996		VERAENDERUNG		
					DURCH- SCHNITT	MAI	APRIL	MAI	MAI 1996 GEGENUEBER MAI 1995	APRIL 1996
116	25	STEINE UND ERDEN, ASBESTWAREN, SCHLEIFMITTEL	25,04	0,89397	109,6	109,6	110,0	109,9	+ 0,3	- 0,1
117	2511	DARUNTER: NATURSTEINE	1,10	1,01244	110,1	110,0	111,7	112,0	+ 1,8	+ 0,3
118	2511 21	GLEISBETTUNGSSCHOTTER	0,04	0,97642	108,6	109,3	108,7	109,8	+ 0,5	+ 1,0
119	2511 22/23	STRASSENSCHOTTER, SPLITT, BRECHSAND	0,50	0,92864	111,2	110,8	114,1	114,4	+ 3,2	+ 0,3
120	2511 27/28	EDELSPLITT UND EDELBRECHSAND	0,30	0,95961	109,2	109,1	109,8	110,4	+ 1,2	+ 0,5
121	2516	SAND UND KIES			125,1	125,7	127,6	127,8	+ 1,7	+ 0,2
122	2522	BITUMINOESSES, GETEERTES UND ASPHALTIERTES MISCHGUT	0,90	.	95,6	92,6	98,1	97,2	+ 5,0	- 1,9
123	2525	ANDERE BEARBEITETE NATURSTEINE	0,74	0,79073	108,9	109,3	109,0	109,0	- 0,3	-
124	2528/29	EISENHUETTENSCHLACKEN UND -SCHLACKENERZEUGNISSE	0,10	0,94855	99,6	99,2	99,3	100,3	+ 1,1	+ 1,0
125	253	ZEMENT, BEARBEITETER KALK- UND DOLOMITSTEIN, GIPSERZEUGNISSE, MOERTEL UND TRANSPORTBETON	8,69	0,90732	111,0	111,5	112,3	112,3	+ 0,7	-
126	2531	DARUNTER: ZEMENT	2,70	0,92864	111,0	111,1	112,7	112,8	+ 1,5	+ 0,1
127	2531 51	DARUNTER: PORTLANDZEMENT NACH DIN 1164	2,29	0,92790	111,1	111,3	112,9	113,0	+ 1,5	+ 0,1
128	2531 57	HOCHOFENZEMENT NACH DIN 1164	.	0,91113	110,4	110,6	111,7	112,2	+ 1,4	+ 0,4
129	2532	BEARBEITETER KALK- UND DOLOMITSTEIN	0,76	0,95547	104,4	104,6	105,8	105,8	+ 1,1	-
130	2532 10	KALKSTEIN, KALKSPAT UND DOLOMITSTEIN, GEMAHLEN	0,18	0,96878	103,2	103,9	103,1	103,1	- 0,8	-
131	2532 40	KALKSTEIN UND KALKSPAT, GEBRANNT; DOLOMIT- STEIN, GEBRANNT ODER GESINTERT	0,58	0,95261	104,8	104,8	106,6	106,6	+ 1,7	-
132	2533	ERZEUGNISSE AUS GIPS	0,61	1,02959	104,2	104,5	104,8	104,9	+ 0,4	+ 0,1
133	2536 00	TRANSPORTBETON	3,59	0,85651	112,5	113,3	113,4	113,3	-	- 0,1
134	254	GROBKERAMISCHE ERZEUGNISSE	3,63	0,88489	105,4	105,5	103,8	103,6	- 1,8	- 0,2
135	2541	DARUNTER: ZIEGELERZEUGNISSE	1,52	0,86601	116,0	116,2	112,2	111,4	- 4,1	- 0,7
136	2541 29	DARUNTER: HINTERMAUERZIEGEL, LOCHZIEGEL (HLZ)	0,26	0,83857	117,9	119,6	107,6	106,5	- 11,0	- 1,0
137	2541 51	FALZ- UND PFANNENZIEGEL	0,38	0,87978	112,1	112,5	114,1	114,1	+ 1,4	-
138	2545	GROBSTEINZEUG	0,16	0,82525	113,3	113,3	113,3	113,3	-	-
139	2547	FEUERFESTE ERZEUGNISSE	1,60	0,90481	96,3	96,2	96,3	96,5	+ 0,3	+ 0,2
140	255	BETONERZEUGNISSE (EINSCHL. KALKSANDSTEINEN)	5,66	0,85000	109,3	109,5	108,1	107,8	- 1,6	- 0,3
141	2551	DARUNTER: KALKSANDSTEINE	0,43	0,82143	121,0	120,6	122,9	122,9	+ 1,9	-
142	2554	BETONERZEUGNISSE FUER DEN HOCHBAU	3,20	0,83190	109,3	109,9	106,4	105,9	- 3,6	- 0,5
143	2554 1	DARUNTER: BAUSTOFFE AUS LEICHTBETON	0,09	0,80867	140,8	142,0	136,2	134,7	- 5,1	- 1,1
144	2554 3	BAUSTOFFE AUS PORENBETON	0,49	0,77620	115,9	115,9	117,4	117,4	+ 1,3	-
145	2554 5	BETONDACHSTEINE	0,65		115,6	115,6	119,9	119,9	+ 2,9	-
146	2554 6	BETONFERTIGTEILE	1,72	0,86303	102,3	102,8	95,1	94,4	- 8,2	- 0,7
147	2554 7	BETONWERKSTEIN	0,15	0,84649	115,2	116,4	115,2	115,2	- 1,0	-
148	2557	BETONERZEUGNISSE FUER DEN TIEFBAU	1,82	0,87996	107,2	107,0	107,8	107,7	+ 0,7	- 0,1
149	2557 20	DARUNTER: STAHLBETON- UND SPANNBETONROHRE	0,16	0,87900	97,8	98,0	96,2	96,1	- 1,9	- 0,1
150	2557 31	GEMUEBLATTEN UND BELAGPLATTEN	0,17	0,90406	113,9	114,7	115,5	116,7	+ 1,7	+ 1,0
151	2557 37	BETONFLASTERSTEINE ALLER ART	0,74	0,90619	107,0	106,9	108,9	108,3	+ 1,3	- 0,6
152	2566 30	ISOLIERPLATTEN, -MATTEN UND -MATRATZEN	0,80	0,95224	99,6	97,0	99,6	100,3	+ 3,4	+ 0,7
153	2567	FASERZEMENTWAREN (OHNE ASBESTZEMENTWAREN)	0,53	0,90313	116,4	114,0	116,3	117,2	+ 2,8	+ 0,8
154	258	SCHLEIFMITTEL	0,98	0,87722	107,5	107,4	109,3	109,3	+ 1,8	-
155	2581	DARUNTER: SCHLEIFSCHLEIBEN UND SONSTIGE SCHLEIFKOEPPER	0,44	0,85639	110,9	110,2	113,4	113,4	+ 2,9	-
156	27	EISEN UND STAHL	20,97	1,07158	98,9	99,4	93,7	92,8	- 6,6	- 1,0
157	271	ERZEUGNISSE DER HOCHOFEN-, STAHL-, WARMWALZWERKE	17,30	1,09101	98,9	99,3	92,8	91,7	- 7,7	- 1,2
158	2711	ROHEISEN	0,15	1,17647	96,0	96,0	96,2	96,2	+ 0,2	-
159	2714	HALBZEUG ZUR DIREKTEN VERWENDUNG	1,82	1,05624	99,7	99,9	96,2	93,9	- 5,1	- 2,4
160	2715	WALZSTAHL	11,14	1,11842	98,2	98,7	90,5	89,5	- 9,3	- 1,1
161		WALZSTAHL (OHNE EDELSTAHL)	9,19	1,13274	98,4	97,3	86,2	85,1	- 12,5	- 1,3
162	2715 22 1	DARUNTER: BREITFLANSCHTRAEGER	0,48	1,11468	84,6	85,9	70,6	70,6	- 17,8	-
163	2715 22 2	FORMSTAHL (OHNE BREITFLANSCHTRAEGER)	0,25	1,16005	92,9	94,3	79,8	79,8	- 15,4	-
164	2715 27 1	STABSTAHL AUS MASSENSTAHL (OHNE BETONSTAHL)	0,50	1,12434	98,3	98,5	93,0	93,0	- 5,6	-
165	2715 27 2	STABSTAHL AUS EDELSTAHL	0,69	0,98803	106,9	107,4	108,5	108,5	- 0,8	-
166	2715 27 3	GERIPPTER BETONSTAHL; STAEBE	0,24	1,44491	88,4	92,1	78,3	78,9	- 14,3	+ 0,8
167	2715 30	WALZDRAHT	1,49	1,37918	97,0	99,3	83,1	82,1	- 17,3	- 1,2
168	2715 42	BREITFLACHSTAHL	0,10	1,06054	98,6	98,6	93,7	91,7	- 7,0	- 2,1
169	2715 46	BANDSTAHL, WARM GEWALZT	1,03	1,04119	86,7	87,8	78,0	78,5	- 12,9	- 1,9
170	2715 47/53	GROBBLECH	2,86	1,10405	101,3	101,4	89,9	88,1	- 13,1	- 2,0
171	2715 47 1	GROBBLECH IM WARMBREITBANDBEREICH	0,36	1,08351	96,8	96,4	84,1	82,9	- 14,0	- 1,4
172	2715 47 2	WARMBREITBAND ZUR DIREKTEN VERWENDUNG	1,43	1,19131	104,5	104,6	91,6	90,0	- 14,0	- 1,7
173	2715 53	GROBBLECH IM QUARTOBEREICH	1,07	1,03742	98,8	98,7	89,5	87,3	- 11,6	- 2,5
174	2715 56	FEINBLECH, KALT GEWALZT, UNLEGIERT	1,82	1,10734	96,8	97,2	88,0	86,7	- 10,8	- 1,5
175	2716	WEITERVERARBEITETER WALZSTAHL	4,19	1,01811	100,7	101,3	87,4	86,4	- 4,8	- 1,0
176	2716 51	DARUNTER: WEISSBLECH UND WEISSBAND	1,48	1,00821	110,2	110,0	114,4	114,2	+ 3,8	- 0,2
177	273	ERZEUGNISSE DER STAHLROHRWERKE	2,76	0,95924	103,0	103,7	103,2	102,9	- 0,8	- 0,3
178	2733 10/50	DARUNTER: PRAEZISIONSSTAHLROHRE	0,86	0,96555	100,1	100,2	98,2	97,9	- 2,3	- 0,3
179	2735 10	SONSTIGE STAHLROHRE, NAHTLOS	1,03	0,87532	107,6	109,3	110,4	109,9	+ 0,5	- 0,5
180	2736 60	SONSTIGE STAHLROHRE, GESCHWEISST	0,85	1,05876	100,7	100,8	100,0	100,0	- 0,8	-
181	274	ERZEUGNISSE DER SCHMIEDE-, PRESS- UND HAMMERWERKE	0,91	1,05115	88,1	87,0	82,6	82,6	- 5,1	-

1) SIEHE ERLAEUTERUNGEN PUNKT 3.

FRUEHERES BUNDESGBEIT

1 INDEX DER ERZEUGERPREISE GEWERBLICHER PRODUKTE (INLANDSABSATZ)

1.1 AKTUELLE ERGEBNISSE

1991 = 100

LFD NR.	NR. DER GP-SYSTEMATIK	GRUPPEN- UND ZWEIGKODEN	VERTEILUNGSGRUPPE, -ZWEIG, -KLASSE UND -ART	WÄGUNGSAnteil am Gesamtindex in Promille	Verketzungsfaktor 1)	1991			VERÄNDERUNG MAI 1996 GEGENÜBER MAI 1995 IN PROZENT		
						Durchschnitt	MAI	APRIL	MAI	APRIL	
182	28		NE-METALLE UND -METALLHALBZEUG (EINSCHL. EDELMETALLEN UND DEREN HALBZEUG)	11,82	1,16780	104,8	103,9	100,4	99,9	- 3,8	- 0,5
183	281		NE-METALLE UND EDELMETALLE, ROH	4,00	1,26871	105,1	103,8	101,5	101,1	- 2,6	- 0,4
184	2811		LEICHTMETALLE UND DEREN LEGIERUNGEN	1,74	1,39675	113,0	114,6	99,0	99,1	-13,5	+ 0,1
			DARUNTER:								
185	2811 12		MUETTENALUMINIUM, NICHT LEGIERT	.	1,36855	107,4	106,3	98,5	98,6	+ 7,2	+ 0,1
186	2813		SCHWERMETALLE UND DEREN LEGIERUNGEN	1,76	1,13372	99,5	95,2	103,0	101,8	+ 6,9	- 1,2
187	2813 11		ELEKTROLYTKUPFER (KATHODEN)	.	1,07191	108,5	102,7	105,6	100,8	- 1,9	- 4,5
188	2813 17		KUPFERLEGIERUNGEN	.	1,03854	101,6	99,5	98,8	100,3	+ 0,8	+ 1,5
189	2813 21		WEICH- UND FEINBLEI	.	1,24335	98,7	91,2	135,3	142,7	+56,5	+ 5,5
190	2813 31		FEINZINK	.	1,25313	81,8	81,0	85,2	86,3	+ 8,5	+ 1,3
191	2817		EDELMETALLE	0,50	2,02979	97,5	97,1	104,6	106,0	+ 9,2	+ 1,3
192	2817 10		SILBER	.	2,67257	112,9	117,5	120,4	122,4	+ 4,2	+ 1,7
193	2817 20		GOLD	.	1,56217	93,2	91,3	100,2	101,4	+11,1	+ 1,2
194	284		NE-METALLHALBZEUG UND EDELMETALLHALBZEUG	7,82	1,08898	104,7	104,0	99,9	99,3	- 4,5	- 0,6
			DARUNTER:								
195	2841		HALBZEUG AUS ALUMINIUM UND ALUMINIUMLEGIERUNGEN	3,89	1,16362	105,6	106,8	97,4	96,8	- 9,4	- 0,6
196	2843		HALBZEUG AUS KUPFER UND KUPFERLEGIERUNGEN	3,76	1,02313	104,3	101,5	102,6	102,0	+ 0,5	- 0,6
197	29		GIESSEREIERZEUGNISSE	8,57	0,85578	102,8	103,2	103,5	103,5	+ 0,3	-
198	291		EISEN-, STAHL- UND TEMPERGUSS	5,22	0,82447	100,6	100,7	102,4	102,6	+ 1,9	+ 0,2
			DARUNTER:								
199	1		SERIENFERTIGUNG	3,70	0,82657	98,9	99,2	100,5	100,6	+ 1,4	+ 0,1
200	2		EINZELFERTIGUNG	1,11	0,82032	101,9	102,0	104,8	104,8	+ 2,7	-
			DAVON:								
201	2912		GUSSEISEN MIT LAMELLENGRAPHIT	2,19	0,82683	98,9	99,1	100,0	100,0	+ 0,9	-
202	1		SERIENFERTIGUNG	1,80	0,82458	98,8	99,2	99,6	99,6	+ 0,4	-
203	2		EINZELFERTIGUNG	0,39	0,83761	99,1	98,8	101,8	101,8	+ 3,0	-
204	2913		GUSSEISEN MIT KUGELGRAPHIT	1,58	0,84469	102,8	102,5	104,0	104,7	+ 2,1	+ 0,7
205	1		SERIENFERTIGUNG	0,98	0,86791	97,9	98,2	98,7	99,7	+ 1,5	+ 1,0
206	2		EINZELFERTIGUNG	0,19	0,82245	108,5	107,2	111,5	111,5	+ 4,0	-
207	3		DRUCKROHRE	0,41	0,82269	112,0	110,6	113,2	113,6	+ 2,7	+ 0,4
208	2914		STAHLGUSS	1,06	0,78868	100,8	101,6	105,4	104,9	+ 3,2	- 0,5
209	1		SERIENFERTIGUNG	0,53	0,77179	99,9	100,7	106,0	105,0	+ 4,9	+ 0,9
210	2		EINZELFERTIGUNG	0,53	0,80629	101,7	102,4	104,7	104,7	+ 2,2	-
211	2917		TEMPERGUSS (SERIENFERTIGUNG)	0,39	0,84773	100,8	99,8	101,9	101,9	+ 2,1	-
212	295		NE-METALLFORMGUSS	3,95	0,91636	106,1	107,2	105,0	105,0	- 2,1	-
213	2951		LEICHTMETALLFORMGUSS	2,58	0,92930	105,9	107,3	104,2	104,2	- 2,9	-
214	2954		SCHWERMETALLFORMGUSS	0,77	0,88779	106,7	106,6	107,7	107,3	+ 0,7	- 0,4
215	30		ERZEUGNISSE DER ZIEHEREIEN UND KALTWALZWERKE UND DER STAHLVERFORMUNG	20,45	0,95338	99,2	98,9	99,7	99,6	+ 0,7	- 0,1
216			NACHRICHTLICH GP-NR. 301 UND 2733 10/50 2)	.	0,98062	96,6	96,4	95,3	95,3	- 1,1	-
217	301		ERZEUGNISSE DER ZIEHEREIEN UND KALTWALZWERKE	5,88	0,98157	96,1	95,8	94,9	94,9	- 0,9	-
218	3011		KALTWALZWERKS- UND ZIEHEREI-ERZEUGNISSE	2,69	0,95047	98,8	98,0	99,6	99,6	+ 1,6	-
219	3011 10		BLANKSTAHL	0,91	0,95403	102,7	100,2	105,2	105,2	+ 5,0	-
220	3011 50		BANDSTAHL, KALT GEHALZT	1,78	0,94869	96,8	96,8	96,8	96,8	-	-
221	3015		KALT GEZOGENER DRAHT	1,09	0,96568	98,4	98,5	96,4	96,4	- 2,1	-
222	3017		DRAHTERZEUGNISSE	2,10	1,04258	91,5	91,6	88,0	88,0	- 3,9	-
			DARUNTER:								
223	3017 34		BETONSTAHLMATTE NACH DIN 488	0,80	1,36724	88,5	89,8	77,5	77,5	-13,7	-
224	302		ERZEUGNISSE DER STAHLVERFORMUNG	14,57	0,94062	100,4	100,2	101,6	101,4	+ 1,2	- 0,2
225	3021		GESENKSCHMIEDESTUECKE, FREIFORMSCHMIEDESTUECKE BIS 125 KG ROHGEWICHT, KALTFLIESSPRESSTEILE AUS STAHL	4,41	0,96246	97,4	97,1	96,7	96,5	- 0,6	- 0,2
			DARUNTER:								
226	3021 21-40		GESENKSCHMIEDESTUECKE AUS STAHL	3,38	0,94948	98,6	98,1	98,9	98,5	+ 0,4	- 0,4
227	3022		PRESS-, ZIEH- UND STANZTEILE AUS STAHL MIT EINEM STUECKGEWICHT UEBER 50 g	2,49	0,96964	97,1	97,3	96,8	96,7	- 0,6	- 0,1
228	3023		FEDERN AUS STAHL	1,91	0,94051	103,7	104,1	104,4	104,4	+ 0,3	-
229	3023 11-16		TRAGFEDERN	1,10	.	104,9	105,1	108,1	106,1	+ 1,0	-
230	3023 31-38		TECHNISCHE FEDERN	0,81	.	102,0	102,7	102,2	102,2	- 0,5	-
231	3024		GESCHWEISSTE KETTEN AUS STAHL	0,34	0,95317	99,7	99,6	99,0	98,9	- 0,7	- 0,1
232	3025		SCHRAUBEN, BOLZEN MIT GEWINDE UND MUTTERN AUS STAHL	2,40	.	104,1	103,3	108,3	108,4	+ 4,9	+ 0,1
			DARUNTER:								
233	3025 36-57		SCHRAUBEN UND BOLZEN MIT GEWINDE AUS STAHL	1,67	0,94388	105,2	104,0	108,8	108,8	+ 4,6	-
234	3028		DREHTEILE AUS METALL	3,02	.	102,6	102,3	105,8	105,5	+ 3,1	- 0,3

1) SIEHE ERLAEUTERUNGEN PUNKT 3.

2) ERZEUGNISSE DER ZIEHEREIEN UND KALTWALZWERKE UND PRAEZISIONSSTAHLROHRE.

FRUEHERES BUNDESGBEBIET

1 INDEX DER ERZEUGERPREISE GEWERBLICHER PRODUKTE (INLANDSABSATZ)

1.1 AKTUELLE ERGEBNISSE

1991 = 100

LFD NR.	NR. DER GP-SYSTEMATIK	GUETERGRUPPE, -ZWEIG, -KLASSE UND -ART	WAEGUNGS- ANTEIL AM GESAMT- INDEX IN PROMILLE	VERKET- TUNGS- FAKTOR 1)	1995	1996			VERAENDERUNG MAI 1996 GEGENUEBER MAI 1995 IN PROZENT	
					DURCH- SCHNITT	MAI	APRIL	MAI	MAI	APRIL
235	31	STAHLBAUERZEUGNISSE UND SCHIENENFAHRZEUGE	21,50	0,83689	106,7	106,7	107,9	108,2	+ 1,4	+ 0,3
236	311	FERTIGTEILBAUTEN UEBERWIEGEND AUS METALL, KONSTRUKTIONEN AUS STAHL UND ALUMINIUM	11,75	0,85294	103,1	102,9	104,1	104,2	+ 1,3	+ 0,1
		DARUNTER:								
237	3111	FERTIGTEILBAUTEN UEBERW. AUS EISEN ODER STAHL	1,74	.	102,2	102,0	103,3	103,1	+ 1,1	- 0,2
		DARUNTER:								
238	3111 11/14	HALLEN	1,14	0,80560	101,4	101,2	102,7	102,5	+ 1,3	- 0,2
239	3114	KONSTRUKTIONEN AUS STAHL	5,83	.	100,0	99,8	101,2	101,2	+ 1,4	-
		DARUNTER:								
240	3114 21	TUERME UND GITTERMASTE	0,24	0,90758	91,9	92,0	87,6	87,6	- 4,8	-
241	3114 31	BRUECKEN UND BRUECKENELEMENTE	0,18	0,86024	105,1	105,0	107,2	107,2	+ 2,1	-
242	3114 81	TORE UND TUEREN AUS STAHLPROFILIEN	0,94	.	114,0	113,6	116,2	116,8	+ 2,8	+ 0,5
243	3118	KONSTRUKTIONEN AUS ALUMINIUM	3,34	.	109,9	109,5	111,0	111,0	+ 1,4	-
244	3118 31	TORE UND TUEREN AUS ALUMINIUMPROFILIEN	0,79	.	109,4	108,5	110,2	110,2	+ 1,6	-
245	3118 33/35	FENSTER AUS ALUMINIUMPROFILIEN	2,55	0,85066	110,0	109,8	111,2	111,2	+ 1,3	-
246	312	WEICHEN, KREUZUNGEN U. AE. ORTSFESTES GLEISMATERIAL	0,19	0,87612	99,8	99,9	96,7	96,7	- 3,2	-
247	315	DAMPFKESSEL, BEHAELTER UND ROHRLEITUNGEN	7,96	0,80514	112,0	112,2	113,7	114,5	+ 2,0	+ 0,7
		DARUNTER:								
248	3151	DAMPFKESSEL	1,92	0,80033	111,6	111,3	113,9	113,9	+ 2,3	-
249	3155	BEHAELTER AUS EISEN ODER STAHL (UEBER 100 M3 FASSUNGSVERMOEGEN)	1,35	0,85056	98,6	98,6	98,5	98,5	- 0,1	-
250	3156	ROHRLEITUNGEN AUS NAHTLOSEN STAHLROHREN	1,40	0,72093	125,5	125,5	131,3	131,3	+ 4,6	-
251	3157	ZENTRALHEIZUNGSKESSEL	2,71	0,81419	116,0	116,8	116,5	118,9	+ 1,8	+ 2,1
252	317	SCHIENENFAHRZEUGE	1,60	0,85652	107,6	107,6	108,1	108,1	+ 0,5	-
		DARUNTER:								
253	3173/75	SCHIENENGEBUNDENE WAGEN	0,90	0,86911	104,4	104,4	104,6	104,6	+ 0,2	-
254	32	MASCHINENBAUERZEUGNISSE (EINSCHL. ACKERSCHLEPPERN)	87,31	0,82107	108,8	108,9	110,7	111,0	+ 1,9	+ 0,3
255		NACHRICHTLICH GP-NRN. 32 UND 50 2)	.	0,84901	107,3	107,4	108,8	109,1	+ 1,6	+ 0,3
256		GEWERBLICHE ARBEITSMASCHINEN	57,28	0,81697	108,1	108,1	109,8	110,1	+ 1,9	+ 0,3
257	3211/12	METALLBEARBEITUNGSMASCHINEN	8,09	0,78372	105,8	105,8	107,3	107,4	+ 1,5	+ 0,1
258	3211	METALLBEARBEITUNGSMASCHINEN DER SPANABHEBENDEN FORMUNG	5,61	0,78566	104,1	104,0	105,8	106,0	+ 1,9	+ 0,2
		DARUNTER:								
259		NC-GESTEUERT	4,37	0,80835	103,4	103,3	105,2	105,4	+ 2,0	+ 0,2
260	3211 2	DREHMASCHINEN	0,59	0,79514	104,5	104,4	106,6	106,7	+ 2,2	+ 0,1
261	3211 3	DREHAUTOMATEN UND REVOLVERDREHMASCHINEN	0,60	0,81439	103,5	103,7	105,5	105,6	+ 1,8	+ 0,1
262	3211 4	BOHRMASCHINEN, INNEN- UND AUSSENGEWINDESCHNEID- MASCHINEN	0,18	0,78474	110,8	110,9	113,2	114,1	+ 2,9	+ 0,8
263	3211 5	FRAESMASCHINEN, WAAGERECHT-BOHR- UND -FRAES- MASCHINEN	0,76	0,82929	103,4	103,8	104,0	104,1	+ 0,3	+ 0,1
264	3211 6	SAEGE- UND TRENNMASCHINEN	0,22	0,73732	108,7	109,1	109,4	109,5	+ 0,4	+ 0,1
265	3211 7	SCHLEIF-, LAEPP- UND POLIERMASCHINEN	1,09	0,75932	108,2	108,0	109,8	110,0	+ 1,9	+ 0,2
266	3211 8	VERZAHNMASCHINEN	0,30	0,70924	111,2	112,0	112,3	112,3	+ 0,3	-
267	3211 9	ANDERE METALLBEARBEITUNGSMASCHINEN DER SPANAB- HEBENDEN FORMUNG UND AUFBAUEINHEITEN	1,87	0,77918	99,7	99,2	101,8	102,1	+ 2,9	+ 0,3
268	3212	METALLBEARBEITUNGSMASCHINEN DER SPANLOSEN FORMUNG	2,48	0,77982	109,8	109,9	110,7	110,6	+ 0,6	- 0,1
		DARUNTER:								
269		NC-GESTEUERT	0,58	0,73278	111,2	111,4	108,4	108,3	- 2,8	- 0,1
270	3212 1	HAEMMER, BIEGE- UND RICHTMASCHINEN	0,22	0,78170	112,9	112,8	117,6	117,6	+ 4,3	-
271	3212 2	PRESSEN MIT MECHANISCHEM ANTRIEB 3)	0,48	0,77373	107,2	107,3	109,2	109,2	+ 1,8	-
272	3212 3	PRESSEN MIT HYDRAULISCHEM ANTRIEB 3)	0,43	0,78406	108,7	108,8	109,3	109,3	+ 0,5	-
273	3212 4	BLECHBEARBEITUNGSMASCHINEN	0,81	0,76281	110,5	110,6	108,7	108,4	- 2,0	- 0,3
274	3212 5	DRAHTBE- UND -VERARBEITUNGSMASCHINEN	0,47	0,81308	110,8	110,7	112,7	112,6	+ 1,7	- 0,1
275	3212 7	PRESSEN FUER DIE HERSTELLUNG VON BOLZEN, SCHRAUBEN, NIETEN, MUTTERN UND DGL.	0,07	0,78006	111,2	112,0	117,3	119,0	+ 6,3	+ 1,4
276	3214	INDUSTRIEOEFEN, BRENNER UND FEUERUNGEN 4)	0,88	.	114,2	114,0	117,2	117,2	+ 2,8	-
277	3214 1/3	INDUSTRIEOEFEN, EINSCHL. ZUBEHOER, EINZEL- UND ERSATZTEILEN	0,41	0,83574	111,9	111,7	115,0	115,0	+ 3,0	-
278	3214 8	BRENNER UND FEUERUNGEN	0,47	0,83189	116,2	115,9	119,2	119,2	+ 2,8	-
279	3215	GIESSERIMASCHINEN	0,44	0,80766	113,6	114,5	116,0	116,0	+ 1,3	-
280	3216	PRUEFMASCHINEN	0,51	0,79968	102,3	102,5	104,0	104,0	+ 1,5	-
281	3217	HOLZBE- UND -VERARBEITUNGSMASCHINEN	2,15	0,79803	112,4	112,4	114,3	114,4	+ 1,8	+ 0,1
		DARUNTER:								
282	3217 1	SAEGEMASCHINEN	0,26	0,81939	112,2	112,2	116,5	116,2	+ 3,6	- 0,3
283	3217 2	HOBEL-, FRAES- UND BOHRMASCHINEN	0,37	0,78136	114,4	115,0	115,3	115,6	+ 0,5	+ 0,3
284	3217 3	DREH- UND KOPIER- UND SCHLEIFMASCHINEN	0,08	0,79521	111,7	112,2	114,4	114,4	+ 2,0	-
285	3218	AUSWECHSELBARE WERKZEUGE FUER DIE METALLBEARBEITUNG	3,82	0,81577	107,2	107,2	108,7	110,6	+ 3,2	+ 1,7
286	3219	SCHWEISSGERAETE UND -MASCHINEN (OHNE ELEKTRISCHE)	0,26	0,84820	110,3	110,6	110,9	111,1	+ 0,5	+ 0,2
287	3231	KOMPRESSOREN UND VAKUUMPUMPEN, DRUCKLUFTGERAETE, -WERKZEUGE UND -BREMSEN	1,80	0,80696	111,4	111,3	114,6	114,7	+ 3,1	+ 0,1
		DARUNTER:								
288	3231 1	HUBKOLBENKOMPRESSOREN	0,19	0,81059	111,1	111,2	113,3	113,3	+ 1,9	-
289	3231 21-23	DREHKOLBENKOMPRESSOREN, EIN- UND MEHRWELDIG	.	0,80197	109,2	109,7	110,1	110,1	+ 0,4	-
290	3231 29	STRASSENFAHRBARE KOMPRESSOREN ALS ANHAENGER	.	0,89963	99,2	98,9	98,5	98,5	- 0,4	-
291	3231 31	VAKUUMPUMPEN, MECHANISCH	0,17	0,76175	116,6	115,7	120,8	120,8	+ 4,4	-
292	3231 4	DRUCKLUFTGERAETE	.	0,83986	111,8	112,7	117,9	117,9	+ 4,6	-
293	3231 7	DRUCKLUFTWERKZEUGE	.	0,83533	108,3	108,0	111,0	111,0	+ 2,8	-

1) SIEHE ERLAEUTERUNGEN PUNKT 3.

2) MASCHINENBAUERZEUGNISSE (EINSCHL. ACKERSCHLEPPERN); BUERO- MASCHINEN; DATENVERARBEITUNGSGERAETE UND -EINRICHTUNGEN.

3) OHNE PRESSEN FUER DIE HERSTELLUNG VON BOLZEN, SCHRAUBEN, NIETEN, MUTTERN UND DGL..

4) OHNE ELEKTROEFEN UND -FEUERUNGEN UND OHNE BEHEIZUNGS- EINRICHTUNGEN FUER DAMPKESSEL.

FRUEHERES BUNDESGBIET

1 INDEX DER ERZEUGERPREISE GEWERBLICHER PRODUKTE (INLANDSABSATZ)

1.1 AKTUELLE ERGEBNISSE

1991 = 100

LFD. NR.	NR. DER GP-SYSTEMATIK	GÜTERGRUPPE, -ZWEIG, -KLASSE UND -ART	WÄGUNGSAnteil AM GESAMT-INDEX IN PROMILLE	VERKET-TUNGS-FAKTOR 1)	1995	1995	1996		VERÄNDERUNG MAI 1996 GEGENÜBER MAI 1995 IN PROZENT	
					DURCH-SCHNITT	MAI	APRIL	MAI	MAI 1996	APRIL 1996
294	3234	FLUESSIGKEITSPUMPEN	2,65	0,80862	111,7	111,9	114,2	114,5	+ 2,3	+ 0,3
295	3234 1	HANDPUMPEN	0,12	0,82756	110,5	111,0	113,1	116,6	+ 5,0	+ 3,1
296	3234 3	VERDRAENGERPUMPEN ROTIERENDER BAUART	0,43	0,82838	111,5	111,9	114,0	114,0	+ 1,9	-
297	3234 5	VERDRAENGERPUMPEN OSZILLIERENDER BAUART	0,69	0,80362	111,5	112,2	114,7	115,1	+ 2,6	+ 0,3
298	3234 6/7	KREISELPUMPEN	1,41	0,80379	111,9	111,9	114,0	114,1	+ 2,0	+ 0,1
299	3234 61/63	TAUCHMOTORPUMPEN	0,32	0,86376	114,6	114,7	115,9	115,9	+ 1,0	-
300	3234 67	UMLAUFBESCHLEUNIGER OHNE WELLENDICHTUNG FUER HEIZUNGS- UND BRAUCHWASSERERWAERMSANLAGEN	0,40	0,82235	107,6	106,8	108,4	108,7	+ 1,8	+ 0,3
301	3234 68-76	SONSTIGE KREISELPUMPEN	0,69	0,77412	113,2	113,5	116,5	116,5	+ 2,6	-
302	3235	MASCHINEN FUER DIE BE- UND VERARBEITUNG VON KAUTSCHUK UND KUNSTSTOFF	3,36	0,81494	109,0	108,9	109,3	109,4	+ 0,5	+ 0,1
		DARUNTER:								
303	3235 1	ZERKLEINERUNGSMASCHINEN, MISCHER, KNIETER, RUEHRWERKE	0,24	0,78646	111,4	111,4	113,4	113,4	+ 1,8	-
304	3235 3	EXTRUDER	0,78	0,80972	113,9	114,0	116,7	116,7	+ 2,4	-
305	3235 4	BLASFORM-, WARMFORM-, SPRITZGIESSMASCHINEN	1,17	0,81629	101,7	101,5	101,5	101,6	+ 0,1	+ 0,1
		DARUNTER:								
306	3235 45	SPRITZGIESSMASCHINEN	0,79	0,81803	98,6	98,7	97,7	97,7	- 1,0	-
307	3235 5	MECHANISCHE UND HYDRAULISCHE PRESSEN	0,19	0,82773	120,2	120,3	120,3	120,3	-	-
308	3235 71	REAKTIONSSCHAEUMMASCHINEN	0,12	0,88451	109,8	109,8	109,8	109,8	-	-
309	3236	BAUMASCHINEN	4,01	0,84609	108,6	108,8	109,6	109,6	+ 0,7	-
		DARUNTER:								
310	3236 17	TURMDREHKRANE FUER BAUSTELLEN	0,26	0,84822	112,4	112,7	114,2	114,2	+ 1,3	-
311	3236 2	BETONMISCHER, TRANSPORTMISCHERAUFBAUTEN, BETONMISCHANLAGEN, BETONPUMPEN	0,53	0,80562	109,1	109,9	109,4	109,4	- 0,5	-
		DARUNTER:								
312	3236 21	BETONMISCHER FUER BAUSTELLEN UND BETONWERKE	0,05	0,76996	109,4	109,9	111,1	111,2	+ 1,2	+ 0,1
313	3236 6	BAGGER	1,12	0,84709	109,9	109,6	110,9	110,9	+ 1,2	-
314	3236 7	STRASSEN- UND GLEISBAUMASCHINEN	0,94	0,82222	106,4	106,7	108,2	108,2	+ 1,4	-
		DARUNTER:								
315	3236 75	STRASSENWALZEN	0,27	0,81703	102,4	102,7	105,3	105,3	+ 2,5	-
316	3236 8	ERDBAUGERAETE	0,75	0,80173	108,7	109,0	109,8	109,9	+ 0,8	+ 0,1
		DARUNTER:								
317	3236 82	RADLADER IN GRUNDAUSRUESTUNG	0,57	0,93774	107,0	107,4	107,9	108,0	+ 0,6	+ 0,1
318	3237	BAUSTOFF-, KERAMIK- UND GLASMASCHINEN	1,56	0,79100	109,3	109,5	111,5	111,6	+ 1,9	+ 0,1
		DARUNTER:								
319	3237 2	ZERKLEINERUNGS- UND SIEBMASCHINEN FUER ANDERE BEREICHE DES BAUSTOFF- UND KERAMIKGEWERBES (MASCHINEN ZUM ZERKLEINERN ODER MAHLEN, SORTIEREN, SIEBEN ODER WASCHEN)	0,10	0,85577	115,2	115,8	118,5	118,5	+ 2,3	-
320	3237 3	MASCHINEN UND EINRICHTUNGEN ZUR HERSTELLUNG ZEMENT-, KALK-, GIPS- UND ASPHALTGEBUNDENER BAUELEMENTE U.Ä.	0,33	0,79352	113,8	113,8	115,8	115,8	+ 1,8	-
321	3237 5	KERAMIKMASCHINEN	0,31	0,74286	108,5	108,6	111,4	111,4	+ 2,6	-
322	3245	NAHRUNGSMITTELMASCHINEN	2,41	0,79610	111,3	111,5	112,8	112,8	+ 1,2	-
		DARUNTER:								
323	3245 3	MASCHINEN, ANLAGEN UND DEFEN FUER DIE HERSTELLUNG VON BACKWAREN, KONFITOREIERZEUGNISSEN, FEIGHAREN UND DAUERBACKWAREN	0,42	0,82164	112,7	112,8	112,8	112,9	+ 0,1	+ 0,1
324	3245 5	FLEISCHVERARBEITUNGSMASCHINEN UND SCHLACHTHAUSANLAGEN	0,50	0,77663	113,4	113,5	115,4	116,3	+ 2,5	+ 0,8
325	3245 7	GETRAENKEHERSTELLUNGSMASCHINEN UND -ANLAGEN	0,43	0,82594	106,5	106,7	107,9	106,5	- 0,2	- 1,3
326	3246	SONSTIGE NAHRUNGSMITTELMASCHINEN UND MASCHINEN FUER VERWANTE GEBIETE	0,85	.	112,6	113,0	114,8	114,8	+ 1,6	-
		DARUNTER:								
327	3246 2	MASCHINEN UND EINRICHTUNGEN FUER GROSSKUECHEN UND GASTWIRTSCHAFTEN	0,52	0,80249	112,1	112,5	115,0	115,1	+ 2,3	+ 0,1
328	3247/48	VERPACKUNGSMASCHINEN	2,68	0,77384	113,7	113,6	117,1	117,5	+ 3,4	+ 0,3
329	3254	MASCHINEN UND EINRICHTUNGEN FUER DEN BERGBAU	1,17	0,80826	107,8	108,0	108,9	109,0	+ 0,9	+ 0,1
		DARUNTER:								
330	3254 1	GEWINNUNGSMASCHINEN FUER DEN BERGBAU UNTERTAGE	0,16	0,91405	106,2	106,2	107,1	106,0	- 0,2	- 1,0
331	3254 2	STREB- UND STRECKENFOERDERMITTEL	0,21	0,95124	104,0	103,6	104,9	104,3	+ 0,7	-
332	3255-59	FOERDERMITTEL	7,41	0,84319	106,0	105,9	108,6	108,9	+ 2,8	+ 0,3
333	3255	KRANE, VERLADEBRUECKEN	1,57	0,85714	106,8	107,0	107,9	108,7	+ 1,6	+ 0,7
334	3256	SERIENHEBEZEUGE	1,00	0,81742	109,0	109,4	112,5	112,9	+ 3,2	+ 0,4
335	3257	FLURFOERDERZEUGE	1,73	0,83788	101,1	101,1	104,0	104,4	+ 3,3	+ 0,4
		DARUNTER:								
336	3257 1	GABELSTAPLER	1,35	0,83747	99,3	99,2	102,4	102,5	+ 3,3	+ 0,1
337	3258	STETIGFOERDERER, GLEIS- UND DRAHTSEILFOERDERER	2,08	0,83915	105,7	105,4	108,5	108,8	+ 3,2	+ 0,3
338	3259	AUFZUEGE, FAHRTREPPEN UND FAHRSTEIGE	1,03	0,86249	110,4	110,0	113,5	113,4	+ 3,1	- 0,1
339	3261	PAPIER- UND DRUCKEREIMASCHINEN	6,60	0,82689	107,3	107,2	108,9	108,9	+ 1,6	-
340	3261 1-5	PAPIERMASCHINEN	2,29	0,79363	111,5	111,6	112,8	113,0	+ 1,3	+ 0,2
341	3261 1/3	PAPIERHERSTELLUNGS- UND -ZURICHTUNGSMASCHINEN	1,24	0,79529	111,2	111,6	112,5	112,5	+ 0,8	-
342	3261 4/5	PAPIERVERARBEITUNGSMASCHINEN	1,05	0,79157	111,8	111,7	113,2	113,7	+ 1,8	+ 0,4
343	3261 8	DRUCKMASCHINEN	3,91	0,83958	105,7	105,5	107,6	107,6	+ 2,0	-
344	3261 9	MASCHINEN UND GERAETE FUER DIE SATZ- UND REPRODUKTIONSTECHNIK	0,40	0,87889	98,2	98,2	98,8	98,9	+ 0,7	+ 0,1
345	3265	TEXTILMASCHINEN	2,72	0,84359	106,7	106,5	108,7	109,2	+ 2,5	+ 0,5
346	3266	NACHRICHTLICH GP-NRN. 3265, 3239 20 2)	3,09	0,84072	107,0	106,9	108,9	109,4	+ 2,3	+ 0,5
347	3266	ZUBEHOERTEILE FUER TEXTILMASCHINEN	0,61	0,84156	104,4	104,0	104,9	105,1	+ 1,1	+ 0,2
348	3267	NAEHMASCHINEN	0,57	0,86308	99,1	98,6	99,8	99,8	+ 1,2	-
349	3268	WAESCHEREI- UND VERWANDTE MASCHINEN FUER GEWERBLICHE ZWECKE	0,28	0,82649	108,8	109,3	111,1	111,2	+ 1,7	+ 0,1
350	3269	MASCHINEN FUER DIE LEDER-, SCHUH- UND LEDERWARENHERSTELLUNG	0,11	0,83489	111,7	111,4	113,5	113,8	+ 2,2	+ 0,3
351	3281	MONTAGE- UND HANDHABUNGSTECHNIK, INDUSTRIEROBOTER	1,33	0,84509	101,2	101,1	102,4	102,6	+ 1,5	+ 0,2

1) SIEHE ERLAEUTERUNGEN PUNKT 3.

2) TEXTILMASCHINEN, TROCKNUNGSANLAGEN UND MASCHINEN FUER

GARNE, LOESE TEXTILGUT, TEXTILIEN UND TEXTILE FLAECHEN-ERZEUGNISSE.

FRUEHERES BUNDESGBEIT

1 INDEX DER ERZEUGERPREISE GEWERBLICHER PRODUKTE (INLANDSABSATZ)

1.1 AKTUELLE ERGEBNISSE

1991 = 100

LFD NR.	NR.DER GP-SYSTEMATIK	GUTERGRUPPE, -ZWEIG, -KLASSE UND -ART	WAEGUNGS- ANTEIL AM GESAMT- INDEX IN PROMILLE	VERKET- TUNGS- FAKTOR 1)	1995	1996	1996		VERAENDERUNG	
					DURCH- SCHNITT	MAI	APRIL	MAI	MAI 1996 GEGENUEBER MAI 1995	APRIL 1996
		UEBRIGE MASCHINENBAUERZEUGNISSE								
		DARUNTER:								
352	322	KRAFTMASCHINEN 2)	2,44	0,78583	112,5	112,3	115,9	115,9	+ 3,2	-
		DARUNTER:								
353	3223	VERBRENNUNGSMOTOREN MIT SELBSTZUENDUNG	1,94	0,82265	112,6	112,4	115,8	115,8	+ 3,0	-
354	3232	EINZELGERAETE UND ANLAGEN DER KLIMA-, LUFT- UND ENTSTAUBUNGSTECHNIK	2,79	0,86268	110,8	111,0	113,0	113,2	+ 2,0	+ 0,2
355	3233	GEWERBLICHE KUEHLMUEBEL UND -GERAETE, KAELE- MASCHINEN UND -ANLAGEN	1,70	0,82226	111,1	111,4	112,4	113,3	+ 1,7	+ 0,8
356	3239	TROCKNUNGSANLAGEN UND -MASCHINEN	0,74	0,82131	111,2	111,7	112,0	112,0	+ 0,3	-
357		NACHRICHTLICH GP-NRN. 3239 8 UND 3253 3 3)	0,66	0,82821	110,3	109,9	111,1	111,1	+ 1,1	-
358	3241	LANDMASCHINEN	2,05	0,83887	111,7	111,5	113,1	113,2	+ 1,5	+ 0,1
		DARUNTER:								
359	3241 1	MASCHINEN UND GERAETE FUER DIE BODEN- BEARBEITUNG UND -PFLERGE	0,27	0,86802	114,0	114,1	116,7	116,7	+ 2,3	-
360	3241 2	MASCHINEN UND GERAETE ZUM SAEEN UND PFLANZEN	0,09	0,84464	114,3	114,4	118,0	118,1	+ 3,2	+ 0,1
361	3241 3	MASCHINEN UND GERAETE ZUM DUENGEN	0,09	0,83025	108,9	108,8	110,2	110,5	+ 1,6	+ 0,3
362	3241 4	MASCHINEN UND GERAETE FUER DEN PFLANZENSCHUTZ	0,11	0,83039	108,9	108,5	110,1	110,1	+ 1,5	-
363	3241 5	ERNTEMASCHINEN FUER HALMGUT	0,97	0,81826	113,7	113,0	116,5	116,5	+ 3,1	-
364	3241 6	ERNTEMASCHINEN FUER HACK- UND SONST. FELDFRUECHTE	0,15	0,88097	109,1	109,0	110,3	110,5	+ 1,4	+ 0,2
365	3241 91/92	RASENMAEHER	0,32	0,91963	106,9	108,1	102,8	103,0	- 4,7	+ 0,2
366	3242	LANDWIRTSCHAFTLICHE FOERDER- UND TRANSPORTMITTEL	0,20	0,84728	111,8	111,5	113,6	114,1	+ 2,3	+ 0,4
367	3243	MILCHWIRTSCHAFTLICHE MASCHINEN	0,21	0,76959	109,5	110,6	110,5	110,5	- 0,1	-
368	3244	ACKERSCHLEPPER	2,10	0,86538	108,0	108,1	108,0	108,1	-	+ 0,1
369	3251	EINZELAPPARATE UND -MASCHINEN FUER DIE CHEMISCHE UND VERWANDTE INDUSTRIE	1,57	0,78874	110,4	110,2	114,2	114,4	+ 3,8	+ 0,2
370	3264	WAAGEN	0,42	0,91894	107,1	107,2	108,9	108,9	+ 1,6	-
371	3271	FEUERWEHRGERAETE	0,30	0,89507	102,8	103,0	102,8	103,2	+ 0,2	+ 0,4
372	3272	ARMATUREN	5,82	0,79658	114,4	114,9	117,4	117,4	+ 2,2	-
		DARUNTER:								
373	3272 1	DRUCKMINDERVENTILE UND RUECKSCHLAGKLAPPEN UND -VENTILE	0,18	.	109,9	110,3	109,7	109,7	- 0,5	-
374	3272 2	UEBERDRUCK- UND SICHERHEITSVENTILE, SONSTIGE SICHERHEITSARMATUREN	0,16	.	108,9	109,6	109,4	109,6	-	+ 0,2
375	3272 3	SANITAERARMATUREN	1,53	0,78219	120,1	120,1	123,5	123,5	+ 2,8	-
376	3272 4	ARMATUREN FUER HEIZKOEPPER VON ZENTRALHEIZUNGEN	0,32	.	115,5	116,9	116,3	116,5	- 0,3	+ 0,2
377	3272 96/97	HYDRO- UND PNEUMATIKVENTILE	1,69	0,79886	112,6	113,0	115,4	115,4	+ 2,1	-
378		NACHRICHTLICH GP-NRN. 3272 1, 2, 5-8 4)	2,28	0,79837	111,8	112,6	114,8	114,8	+ 2,0	-
379		NACHRICHTLICH GP-NRN. 3272 3/4 5)	1,85	0,78398	119,3	119,5	122,3	122,3	+ 2,3	-
380		NACHRICHTLICH GP-NRN. 3234 31/32/56, 3272 96/97 UND 3275 6)	3,62	0,81494	111,9	112,4	114,8	114,9	+ 2,2	+ 0,1
381	3275	GERAETE FUER DELHYDRAULISCHE ANLAGEN UND PNEUMATISCHE STEUERUNGEN	1,36	0,83632	110,1	110,5	112,7	113,0	+ 2,3	+ 0,3
382		NACHRICHTLICH GP-NRN. 3234 31/32/38/56, 3272 96/97 UND 3275 7)	3,72	0,82038	111,7	112,1	114,5	114,7	+ 2,3	+ 0,2
383	3276	ZAHNRADER UND GETRIEBE	2,68	0,82407	108,1	107,9	109,5	108,6	+ 1,6	+ 0,1
384	3277	WAEELZLAGER	2,30	0,83264	102,4	102,6	103,6	104,1	+ 1,5	+ 0,5
385	3278	KUPPLUNGEN, GLEITLAGER UND ANDERE ANTRIEBSSELEMENTE	1,01	0,84536	107,2	107,0	109,4	109,9	+ 2,7	+ 0,5
386	3289 2	FAHRZEUGMASCHINEN	0,21	0,86555	111,1	110,5	113,2	113,2	+ 2,4	-
387	33	STRASSENFAHRZEUGE (OHNE ACKERSCHLEPPER)	95,10	0,84702	108,0	107,9	109,4	109,4	+ 1,4	-
388	331/2/71	KRAFTWAGEN, STRASSENZUGMASCHINEN UND KRAFTRAEDER	67,48	0,82697	109,9	109,8	111,8	111,8	+ 1,8	-
		DARUNTER:								
389	331	KRAFTWAGEN	65,23	0,82697	109,9	109,8	111,7	111,7	+ 1,7	-
390	3311	PERSONENKRAFTWAGEN	48,53	0,82823	109,7	109,6	111,4	111,4	+ 1,6	-
391	3312	KOMBINATIONSKRAFTWAGEN	7,14	0,82095	107,8	107,9	109,2	109,2	+ 1,2	-
392	3313	LIEFER- UND LASTKRAFTWAGEN	7,38	0,82422	110,8	110,8	113,3	113,4	+ 2,3	+ 0,1
393	3314	LASTKRAFTWAGEN MIT SPEZIALAUFBAUTEN	0,55	0,82594	110,9	110,9	111,9	112,0	+ 1,0	+ 0,1
		DARUNTER:								
394	3314 11	FEUERWEHRFAHRZEUGE	.	0,81561	114,0	113,5	114,0	114,0	+ 0,4	-
395	3315	OMNIBUSSE UND OBUSSE	1,63	0,80082	121,2	121,5	123,8	123,8	+ 1,9	-
396	333	ZUBEHOER, EINZEL- UND ERSATZTEILE FUER KRAFTWAGEN, STRASSENZUGMASCHINEN, KRAFTRAEDER UND DEREN MOTOREN UND ZHAR:	21,11	0,91874	101,4	101,6	101,7	101,4	- 0,2	- 0,3
397		ZUBEHOER UND TEILE FUER NEUAUSSTATTUNG	8,34	0,95585	98,7	98,7	99,0	98,9	+ 0,2	- 0,1
398		ZUBEHOER UND TEILE IM ERSATZGESCHAFFT	4,97	0,85198	109,8	110,0	111,0	109,8	- 0,2	- 1,1
399	3334 30	BREMSAGGREGATE FUER KRAFTFAHRZEUGE UND ANHAENGER	1,78	0,82824	99,7	100,2	96,5	96,5	- 3,7	-
400	334	KAROSSERIEN, AUFBAUTEN UND ANHAENGER FUER KRAFTWAGEN	5,44	0,82235	109,6	109,5	111,0	111,0	+ 1,4	-
401	3341	KAROSSERIEN UND AUFBAUTEN FUER KRAFTWAGEN	3,31	0,80948	107,5	107,7	109,0	108,9	+ 1,1	- 0,1
402	3345	KRAFTWAGENANHAENGER	2,13	0,85022	112,8	112,4	114,2	114,2	+ 1,6	-
		DAVON:								
403	3345 43/47	KRAFTWAGENANHAENGER ZUR LASTENBEFOERDERUNG	0,97	0,82908	107,9	108,2	108,6	108,6	+ 0,4	-
404	3345 83	CAMPING- UND SONSTIGE WOHNANHAENGER	1,16	0,86555	118,8	115,9	118,8	118,8	+ 2,5	-
405	3371/73	KRAFTRAEDER, DEREN ZUBEHOER, EINZEL- UND ERSATZTEILE	0,25	.	111,7	111,5	113,5	113,5	+ 1,8	-
406	3375	FAHRRADER	0,48	0,78302	98,8	98,8	96,3	96,2	- 0,6	- 0,1
407	3376	ZUBEHOER, EINZEL- UND ERSATZTEILE FUER FAHRRADER UND KINDERSPORTFAHRZEUGE	0,23	0,87335	97,8	98,0	99,3	98,9	+ 0,9	- 0,4
408	3387	ANHAENGER FUER LANDWIRTSCHAFTLICHE ZIECKE UND ANDERE GESPANNFahrzeuge	0,30	0,86460	113,7	113,8	115,3	115,5	+ 1,5	+ 0,2
409	345	BOOTE UND JACHTEN	0,13	0,83054	108,0	107,6	109,7	109,7	+ 2,0	-

- 1) SIEHE ERLAEUTERUNGEN PUNKT 3.
- 2) VERBRENNUNGSMOTOREN UND DAMPTURBINEN.
- 3) GERAETE, MASCHINEN UND ANLAGEN ZUM BESCHICHTEN MIT LACKEN, PULVERLACKEN, LEIMEN, EMAILS SOWIE TROCKNUNGSANLAGEN FUER LACKIERTE ERZEUGNISSE.
- 4) DRUCKMINDERVENTILE UND RUECKSCHLAGKLAPPEN UND -VENTILE, UEBERDRUCK- UND SICHERHEITSVENTILE, SONST. SICHERHEITSARMATUREN, ANDERE VENTILE UND ARMATUREN.

- 5) SANITAERARMATUREN, ARMATUREN FUER HEIZKOEPPER VON ZENTRALHEIZUNGEN.
- 6) ZAHNRADPUMPEN, AXIALKOLBENPUMPEN, HYDRO- UND PNEUMATIKVENTILE, GERAETE FUER DELHYDRAULISCHE ANLAGEN UND PNEUMATISCHE STEUERUNGEN.
- 7) ZAHNRAD- FLUEGELZELLEN-, AXIALKOLBENPUMPEN, HYDRO- UND PNEUMATIKVENTILE, GERAETE FUER DELHYDRAULISCHE ANLAGEN UND PNEUMATISCHE STEUERUNGEN.

FRUEHERES BUNDESGBIET

1 INDEX DER ERZEUGERPREISE GEWERBLICHER PRODUKTE (INLANDSABSATZ)

1.1 AKTUELLE ERGEBNISSE

1991 = 100

LFD NR.	NR. DER GP-SYSTEMATIK	GUTERGRUPPE, -ZWEIG, -KLASSE UND -ART	WAEGUNGS- ANTEIL AM GESAMT- INDEX IN PROMILLE	VERKET- TUNGS- FAKTOR 1)	1996	1996	1996		VERAENDERUNG	
					DURCH- SCHNITT	MAI	APRIL	MAI	MAI 1996 GEGENUEBER MAI 1995	APRIL 1996 GEGENUEBER MAI 1995
410	36	ELEKTROTECHNISCHE ERZEUGNISSE	90,74	0,93491	101,6	101,6	102,2	102,3	+ 0,7	+ 0,1
411		NACHRICHTLICH GP-NRN. 36 UND 505 2)	.	0,95293	100,9	100,9	101,2	101,3	+ 0,4	+ 0,1
412		ELEKTROTECHNISCHE INVESTITIONSGUETER	25,54	0,93874	95,2	94,9	95,1	95,4	+ 0,5	+ 0,3
413		ELEKTROTECHNISCHE VERBRAUCHSGUETER	18,39	0,98507	102,0	102,3	101,8	101,9	- 0,4	+ 0,1
414	361	GERAETE UND EINRICHTUNGEN DER ELEKTRIZITAETS- ERZEUGUNG UND -UMWANDLUNG	9,63	0,88399	101,4	101,4	102,8	103,0	+ 1,6	+ 0,2
415	3611	DARUNTER: ELEKTROMOTOREN UND -GENERATOREN	4,71	0,86420	99,8	99,9	101,5	101,8	+ 1,9	+ 0,3
416	3611 4	DARUNTER: OERHSTROM- UND ZWEIFHASEN-WECHSELSTROMMOTOREN	2,23	0,86040	95,8	95,6	97,6	97,9	+ 2,4	+ 0,3
417	3612	TRANSFORMATOREN	1,65	0,88278	104,1	104,3	102,6	102,6	- 1,6	-
418	3613	STROMRICHTER	1,57	0,90993	103,5	103,6	107,1	107,1	+ 3,4	-
419	3615	ELEKTRISCHE AKKUMULATOREN		0,88441	100,8	99,6	105,0	105,0	+ 5,4	-
420	3617	STARKSTROMKONDENSATOREN	0,25	0,93277	88,9	89,6	87,5	87,2	- 2,7	- 0,3
421	362	GERAETE UND EINRICHTUNGEN DER ELEKTRIZITAETS- VERTEILUNG	16,00	0,88410	104,4	104,2	104,3	104,4	+ 0,2	+ 0,1
422	3621	DARUNTER: HOCHSPANNUNGSSCHALTGERAETE UND -ANLAGEN AB 1 000 V	1,45	0,84629	109,4	109,1	111,3	111,5	+ 2,2	+ 0,2
423	3622	NIEDERSPANNUNGSSCHALTGERAETE UND -ANLAGEN UNTER 1 000 V	4,81	0,82828	113,4	113,6	114,8	114,7	+ 1,0	- 0,1
424	3623	INSTALLATIONSGERAETE BIS 1 000 V	3,40	0,83362	109,9	110,1	110,5	110,6	+ 0,5	+ 0,1
425	3625	ISOLIERTE DRAEHTE UND LEITUNGEN	4,01	0,93239	99,2	98,6	98,7	98,7	+ 0,1	-
426	3626	KABEL	2,19	1,02914	82,7	81,6	77,8	78,1	- 4,3	+ 0,4
427	363	ELEKTRISCHE GERAETE FUER GEMERBE UND HAUSHALT	14,24	0,91466	105,1	105,4	105,3	105,6	+ 0,2	+ 0,3
428	3631	ELEKTROWERKZEUGE BIS 2 KW	1,43	0,93691	109,4	109,5	110,0	110,0	+ 0,5	-
429	3632	ELEKTROSCHWEISS- UND -LOETGERAETE	1,22	0,85442	107,0	107,0	108,1	108,1	+ 1,0	-
430	3634	ELEKTRISCHE INDUSTRIEOEFEN UND ERWAERMSANLAGEN	0,59	0,75659	114,9	115,1	119,4	119,4	+ 3,7	-
431	3635	ELEKTROHAERMEGERAETE UND -EINRICHTUNGEN FUER DEN HAUSHALT	3,30	0,90842	108,3	108,7	108,1	108,4	- 0,3	+ 0,3
432	3637	ELEKTROMOTORISCHE WIRTSCHAFTSGERAETE FUER GEMERBE UND HAUSHALT	3,17	0,94646	101,9	102,2	101,1	101,2	- 1,0	+ 0,1
433	3637 40	DARUNTER: GESCHIRRSPUELMASCHINEN FUER DEN HAUSHALT	1,32	0,93503	99,4	99,5	98,7	98,7	- 0,8	-
434	3637 83	ELEKTRISCHE HANDSTAUBSAUGER	0,24	0,94778	104,9	105,2	104,9	104,9	- 0,3	-
435	3637 86	ELEKTRISCHE BODENSTAUBSAUGER	0,44	1,00508	99,7	99,5	100,7	100,6	+ 1,1	- 0,1
436	3638	ELEKTRISCHE HAUSHALTSKUEHMUEBEL	1,77	0,92743	105,8	105,9	108,7	108,7	+ 2,6	-
437	3639	ELEKTRISCHE HAUSHALTSMASCHINEN UND -GERAETE	2,76	0,94365	99,3	100,1	97,9	98,8	- 1,3	+ 0,9
438	3639 3	DARUNTER: WASCH-VOLLAUTOMATEN	2,14	0,93726	101,2	101,8	100,1	101,0	- 0,8	+ 0,9
439	364	ELEKTRISCHE LEUCHTEN UND LAMPEN	4,26	0,87670	106,2	105,9	106,3	106,3	+ 0,4	-
440	3641	ELEKTRISCHE LEUCHTEN	3,04	0,82092	108,9	108,9	110,4	110,4	+ 1,4	-
441	3645	ELEKTRISCHE GLEUHLAMPEN	0,64	1,00409	94,8	94,8	91,6	91,5	- 3,5	- 0,1
442	3646	ENTLADUNGSLAMPEN	0,58	1,04055	104,2	102,6	100,9	100,9	- 1,7	-
443	365	NACHRICHTENTECHNISCHE GERAETE UND EINRICHTUNGEN	10,79	1,02417	82,7	82,5	81,9	82,5	-	+ 0,7
444	366	RUNDFUNK-, FERNSEH-, PHONO-TECHNISCHE GERAETE UND EINRICHTUNGEN U. AE.	13,11	1,08172	97,9	98,1	98,3	98,2	+ 0,1	- 0,1
445	3661	RUNDFUNKEMPFANGS- UND FERNSEHEMPFANGSGERAETE UND -EINRICHTUNGEN	3,57	1,06838	95,0	94,9	95,1	94,7	- 0,2	- 0,4
446	3661 76	DARUNTER: FARBFERNSEHGERAETE (TISCHEMPFANGS- UND STANDEMPFANGSGERAETE)	1,68	1,09868	92,1	92,8	91,1	91,1	- 1,8	-
447	3663	PHONO-TECHNISCHE GERAETE	2,86	1,11333	95,9	96,1	96,0	95,9	- 0,2	- 0,1
448	3663 44	DARUNTER: VIDEORECORDER	1,42	1,27399	83,8	84,1	84,6	84,4	+ 0,4	- 0,2
449	3663 75/77	LAUTSPRECHER MIT GEMAEUSE	0,19	0,98137	98,4	98,4	97,4	97,4	- 1,0	-
450	3665	AKTIVE BAUELEMENTE DER ELEKTRONIK	1,97	.	99,6	99,8	100,4	101,0	+ 1,2	+ 0,6
451	3667	PASSIVE UND ELEKTROMECHANISCHE BAUELEMENTE FUER DIE ELEKTRONIK SOWIE BAUGRUPPEN F. D. ELEKTRONIK	4,71	.	100,7	100,9	101,2	101,0	+ 0,1	- 0,2
452	367	ELEKTRISCHE MESS-, PRUEF-, REGEL-, STEUERUNGSGERAETE UND -EINRICHTUNGEN	10,70	0,88899	107,7	107,4	109,3	109,4	+ 1,9	+ 0,1
453	3672	DARUNTER: ELEKTR. MESSGERAETE FUER ELEKTRISCHE GROSSSEN	1,11	.	110,5	110,4	112,7	112,6	+ 2,0	- 0,1
454	3673	ELEKTRIZITAETSAEHLER	0,21	0,88789	89,9	89,3	86,2	84,7	- 5,2	- 1,7
455	3674	ELEKTRISCHE MESSGERAETE FUER CHEMISCHE UND PHYSIKALISCHE UNTERSUCHUNGEN	0,80	0,87779	111,9	110,9	114,9	115,9	+ 4,5	+ 0,9
456	3675	ELEKTRISCHE PRUEFGERAETE UND -EINRICHTUNGEN	0,63	0,86042	109,7	109,6	110,9	110,9	+ 1,2	-
457	3677	ELEKTRISCHE REGEL- UND STEUERUNGSGERAETE UND -EINRICHTUNGEN	5,95	0,90775	107,1	106,8	108,6	108,6	+ 1,7	-
458	368	ANDERE ELEKTROTECHNISCHE ERZEUGNISSE	12,07	0,90402	107,8	107,7	109,5	109,6	+ 1,8	+ 0,1
459	3681	DARUNTER: ELEKTROMEDIZINISCHE GERAETE	3,13	0,90064	105,2	104,8	106,6	106,7	+ 1,8	+ 0,1
460	3682	ELEKTROKOHLEN UND -BUERSTEN	0,50	0,96415	124,8	125,0	133,2	133,4	+ 6,7	+ 0,2
461	3686	ELEKTRISCHE AUSRUESTUNGEN FUER FAHRRADER, KRAFTFAHRZEUGE UND VERBRENNUNGSMOTOREN	6,74	0,90585	107,2	107,3	108,4	108,4	+ 1,0	-
462	3688	ELEKTROMAGNETISCHE GERAETE	0,64	0,88406	111,9	111,8	113,6	113,9	+ 1,9	+ 0,3

1) SIEHE ERLAEUTERUNGEN PUNKT 3.

2) ELEKTROTECHNISCHE ERZEUGNISSE, GERAETE UND EINRICHTUNGEN FUER DIE DATENVERARBEITUNG.

FRUEHERES BUNDESGBIET

1 INDEX DER ERZEUGERPREISE GEWERBLICHER PRODUKTE (INLANDSABSATZ)

1.1 AKTUELLE ERGEBNISSE

1991 = 100

LFD NR.	NR. DER GP-SYSTEMATIK	GUTERGRUPPE, -ZWEIG, -KLASSE UND -ART	WAEGLUNGS- ANTEIL AM GESAMT- INDEX IN PROMILLE	VERKET- TUNGS- FAKTOR 1)	1995	1996	1996		VERAENDERUNG	
					DURCH- SCHNITT	MAI	APRIL	MAI	MAI 1996	APRIL 1996
463	37	FEINMECHANISCHE UND OPTISCHE ERZEUGNISSE, UHREN	9,77	0,88372	110,0	110,2	112,1	112,2	+ 1,8	+ 0,1
464		FEINMECHANISCHE UND OPTISCHE ERZEUGNISSE OHNE UHREN	9,22	0,87822	110,3	110,5	112,3	112,4	+ 1,7	+ 0,1
465	371	OPTISCHE ERZEUGNISSE	2,09	0,86772	112,5	112,1	114,0	114,2	+ 1,9	+ 0,2
466	3711	ERZEUGNISSE DER AUGENOPTIK	1,28	0,93384	111,6	111,1	113,3	113,5	+ 2,2	+ 0,2
467	3715/19	OPTISCHE INSTRUMENTE	0,69	0,77575	114,3	114,0	114,9	115,3	+ 1,1	+ 0,3
468	372	FOTO-, PROJEKTIONS- UND KINOTECHNISCHE GERAETE	0,98	.	99,8	100,1	99,3	99,3	- 0,6	-
469	3723	DARUNTER: FOTOKOPIERAPPARATE	0,59	.	99,5	99,4	99,7	99,7	+ 0,3	-
470	3725	DIAPROJEKTOREN	0,12	0,86903	110,1	111,0	111,0	111,0	-	-
471	375	FEINMECHANISCHE ERZEUGNISSE	2,94	0,84052	108,6	108,6	110,8	111,0	+ 2,2	+ 0,2
472	3753	DARUNTER: FEINMECHANISCHE GERAETE ZUM MESSEN ODER PRUEFEN VON GEOMETRISCHEN GROSSEN	0,25	0,84498	106,8	106,2	108,8	108,8	+ 3,4	-
473	3754	ANDERE FEINMECHANISCHE MESS- UND REGELGERAETE	2,04	0,85043	108,3	108,6	110,6	110,9	+ 2,1	+ 0,3
474	376	MEDIZINMECHANISCHE GERAETE	3,21	0,90317	113,8	114,5	116,5	116,4	+ 1,7	+ 0,1
475	3761	DARUNTER: MEDIZINISCHE GERAETE	2,57	0,91400	113,7	114,4	116,9	116,8	+ 2,1	- 0,1
476	377	UHREN	0,55	0,94818	104,0	104,0	109,7	109,7	+ 5,6	-
477	38	EISEN-, BLECH- UND METALLWAREN	35,86	0,88708	104,2	104,3	105,4	105,8	+ 1,2	+ 0,2
478	382	WERKZEUGE	2,46	0,86432	108,5	108,1	111,3	112,1	+ 3,7	+ 0,7
479		DARUNTER: SAEGEN UND SAEGEBLAETTER FUER DIE BEARBEITUNG VON HOLZ, KUNSTSTOFF U. AE. WERKSTOFFEN	0,12	0,91729	109,5	109,8	113,1	113,1	+ 3,0	-
480		SAEGEN UND SAEGEBL. FUER DIE METALLBEARBEITUNG	0,25	0,86219	104,7	104,9	106,3	106,3	+ 1,3	-
481	3821	HANDWERKZEUGE	0,96	.	111,2	111,5	114,9	115,0	+ 3,1	+ 0,1
482	3821	DARUNTER: SCHRAUBWERKZEUGE	0,59	0,83882	111,3	111,9	114,7	114,8	+ 2,6	+ 0,1
483	3824	MESSER UND SCHNEIDKLINGEN FUER MASCHINEN ODER MECHANISCHE GERAETE	0,20	.	104,5	104,5	105,5	105,5	+ 1,0	-
484	3828	AUSWECHSELBARE WERKZEUGE MIT ARBEITENDEM TEIL AUS GESINTERTEN HARTEMETALLEN	0,75	0,90588	105,1	103,9	107,0	109,9	+ 5,8	+ 2,7
485	383	HEIZ- UND KOCHGERAETE	1,79	0,84840	112,6	113,2	114,6	114,6	+ 1,2	-
486	3836	DARUNTER: HERDE, KOCHGERAETE U. AE. GERAETE FUER GROSS- KUECHEN	0,33	0,82590	109,9	110,0	114,3	114,6	+ 4,2	+ 0,3
487	384	BLECHWAREN, BLECHKONSTRUKTIONEN UND FEINSTBLECH- PACKUNGEN	19,52	0,87500	103,2	103,4	104,3	104,6	+ 1,2	+ 0,3
488	3842	DARUNTER: GERAETE UND BEDARFSARTIKEL AUS EISEN ODER STAHL FUER HAUSWIRTSCHAFT, LANDWIRTSCHAFT UND GEWERBE	2,46	.	102,7	103,0	104,2	104,0	+ 1,0	- 0,2
489	3842	DARUNTER: GESCHIRR AUS EISEN ODER STAHL FUER DEN HAUSHALT	0,44	0,81108	114,9	116,0	118,3	118,3	+ 2,0	-
490	3843	BAUARTIKEL AUS STAHLBLECH, STAHLBLECH- KONSTRUKTIONEN	3,30	0,89111	103,5	103,7	105,6	106,1	+ 2,3	+ 0,5
491	3843	DARUNTER: PLATTENHEIZKOEPPER AUCH MIT OBERER ODER SEIT- LICHER UMKLEIDUNG	0,61	0,82010	100,2	100,5	98,1	99,9	- 0,6	+ 1,8
492	3844	BEHAELTER AUS EISEN ODER STAHL, MIT EINEM FASSUNGSVERMOEGEN BIS 100 MG	2,13	0,88919	99,0	99,0	99,3	100,0	+ 1,0	+ 0,7
493	3845	MOEBEL AUS METALL	5,78	0,83049	108,0	108,0	109,6	110,2	+ 2,0	+ 0,5
494	3845	DARUNTER: BUEROSITZMOEBEL	1,16	.	111,6	111,6	114,1	113,2	+ 1,4	- 0,8
495	3845	BUEROMOEBEL AUS METALL (OHNE BUEROSITZMOEBEL)	0,79	0,73837	106,1	106,4	106,9	107,6	+ 1,1	+ 0,7
496	3845	FACHBODENREGALE (AUCH FAHRBAR)	0,82	0,84404	101,3	99,4	104,4	104,4	+ 5,0	-
497	3846	GERAETE UND BEDARFSARTIKEL AUS NE-METALL FUER HAUSWIRTSCHAFT, LANDWIRTSCHAFT UND GEWERBE	2,58	0,85552	101,6	101,8	101,4	101,2	- 0,6	- 0,2
498	3847	PANZERSCHRAENKE, TUEREN UND FAECHER FUER STAHLKAMMERN	0,26	0,84982	108,2	108,8	107,6	107,5	- 1,2	-
499	3848	SPEZIALBEDARFSARTIKEL VERSCHIEDENER ART AUS UNEDLEN METALLEN	1,01	0,88700	107,8	108,6	109,1	109,1	- 0,6	-
500	3849	FEINSTBLECHPACKUNGEN, VERSCHLUESSE AUS STAHL	1,86	1,01860	91,5	91,9	91,6	91,6	+ 0,3	-
501	385	SCHLOSSER UND BESCHLAEGE	4,90	0,85048	108,9	109,1	110,8	110,8	+ 1,4	-
502	3851	DARUNTER: TUERSCHLOSSER UND TUERSCHLIESSER	0,54	0,87614	118,4	118,7	120,7	120,7	+ 3,4	-
503	3857	BAUBESCHLAEGE AUS METALL	1,18	0,77708	111,7	112,0	114,0	114,2	+ 2,0	+ 0,2
504	3857	MOEBELINNEN- UND -AUSSENBSCHLAEGE AUS METALL	0,65	0,84359	106,9	106,8	108,8	108,8	+ 1,9	-
505	3857	KRAFTFAHRZEUGBESCHLAEGE AUS METALL	1,11	0,92678	102,1	102,4	103,0	102,5	+ 0,1	- 0,5
506	387	SCHNEIDWAREN UND BESTECKE	0,76	0,84007	113,7	113,6	114,7	114,7	+ 1,0	-
507	3871	SCHNEIDWAREN	0,56	0,83134	114,8	114,7	115,1	115,1	+ 0,3	-
508	3874	BESTECKE UND AEHNLICHE TISCHGERAETE	0,20	0,86574	110,7	110,5	113,7	113,7	+ 2,9	-
509	388	METALLWAREN UND -KURZWAREN	6,43	0,95298	98,6	98,7	99,0	98,9	+ 0,2	- 0,1
510	3882	DARUNTER: TAFELGESCHIRR, GALANTERIEWAREN U. AE. METALLWAREN	0,34	0,86631	109,6	109,6	112,0	112,0	+ 2,2	-
511	3883	BUERO- UND SCHREIBGERAETE AUS METALL	0,46	1,00514	110,1	109,9	112,3	112,3	+ 2,2	-
512	3886	FOLIEN, DUENNE BAENDER AUS ALUMINIUM, VERPACKUNGS- BEHAELTER UND VERPACKUNGSZUBEHOER AUS NE-METALL	2,68	1,00506	94,4	94,7	93,4	93,0	- 1,8	- 0,4
513	3886	DARUNTER: FOLIEN UND DUENNE BAENDER AUS ALUMINIUM MIT EINER DICKE BIS 0,2 MM	1,82	0,97468	95,6	96,1	94,3	94,0	- 2,2	- 0,3
514	3887	METALLKURZWAREN FUER BEKLEIDUNG, SCHUHE, GARDINEN UND DGL.	0,57	0,86268	109,7	109,4	116,1	116,1	+ 6,1	-
515	3889	PRESS-, ZIEH- UND STANZTEILE AUS EISEN ODER STAHL UND VERWANDTE ERZEUGNISSE	2,20	.	95,2	95,2	95,1	95,1	- 0,1	-

1) SIEHE ERLAEUTERUNGEN PUNKT 3.

FRUEHERES BUNDESGBIET

1 INDEX DER ERZEUGERPREISE GEWERBLICHER PRODUKTE (INLANDSABSATZ)

1.1 AKTUELLE ERGEBNISSE
1991 = 100

LFD NR.	NR. DER GP-SYSTEMATIK	GUTERGRUPPE, -ZWEIG, -KLASSE UND -ART	WAEGUNGS-ANTEIL AM GESAMT-INDEX IN PROMILLE	VERKET-TUNGS-FAKTOR 1)	1995	1995	1996		VERAENDERUNG MAI 1996 GEGENUEBER MAI 1995 IN PROZENT	
					DURCH-SCHNITT	MAI	APRIL	MAI	MAI 1996	APRIL 1996
516	39	MUSIKINSTRUMENTE, SPIELWAEREN, SPORTGERAETE, SCHMUCK, BELICHTETE FILME, FUELLHALTER U. AE.	4,61	0,91612	104,6	104,4	104,5	104,4	-	- 0,1
517	391/2	MUSIKINSTRUMENTE	0,35	0,79837	111,4	111,2	115,2	115,3	+ 3,7	+ 0,1
518	391	GROSSMUSIKINSTRUMENTE	0,18	0,77619	110,5	110,5	114,3	114,3	+ 3,4	-
519	392	KLEINMUSIKINSTRUMENTE DARUNTER:	0,17	0,82254	112,4	111,9	116,2	116,3	+ 3,9	+ 0,1
520	3923	SCHLAGINSTRUMENTE	0,04	0,84875	112,8	113,3	117,9	117,9	+ 4,1	-
521	3924	BLASINSTRUMENTE	0,05	0,75369	116,3	116,2	118,0	118,0	+ 1,5	-
522	393	SPIELWAEREN	1,20	0,82624	109,2	109,2	111,4	111,1	+ 1,7	- 0,3
523	394	TURN- UND SPORTGERAETE DARUNTER:	0,33	0,87500	107,9	108,1	109,0	109,0	+ 0,8	-
524	3944	GERAETE FUER EIS- UND WINTERSPORT	0,08	0,93750	97,2	97,7	97,2	97,2	- 0,5	-
525	395	SCHMUCK, GOLD- UND SILBERSCHMIEDEWAEREN	1,18	0,95503	105,3	104,9	103,7	103,7	- 1,1	-
526	398	ERZEUGNISSE DER FOTO- UND FILMLABORS, FUELLHALTER UND KUGELSCHREIBER	1,55	1,03954	98,2	98,1	96,3	96,3	- 1,8	-
527	3981	ERZEUGNISSE DER FOTO- UND FILMLABORS	0,94	1,28153	91,4	91,1	87,2	87,2	- 4,3	-
528	3982	FUELLHALTER, KUGELSCHREIBER U. AE. SCHREIB-GERAETE AUS ALLEN WERKSTOFFEN DARUNTER:	0,61	0,84228	108,8	108,8	110,4	110,4	+ 1,5	-
529	3982 11/19	FUELLFEDERHALTER UND ANDERE FUELLHALTER	0,13	0,76228	106,3	106,5	108,0	108,0	+ 1,4	-
530	3982 22-28	KUGELSCHREIBER	0,19	0,87611	108,3	108,3	110,5	110,5	+ 2,0	-
531	3982 31/35	FASER- UND FILZSCHREIBER	0,14	0,86123	107,0	106,7	107,3	107,3	+ 0,6	-
532	40	CHEMISCHE ERZEUGNISSE	70,18	1,07240	101,7	102,3	98,4	98,4	- 3,8	-
533		INDUSTRIECHEMIKALIEN (GP-NRN. 41 UND 42)	15,57	1,33586	109,3	110,7	100,5	100,8	- 8,9	+ 0,3
534		CHEMISCHE SPEZIALERZEUGNISSE	54,61	0,98924	99,5	100,0	97,8	97,7	- 2,3	- 0,1
535		VORWIEGEND ZUR WEITERVERARBEITUNG (GP-NRN. 43-46 SOWIE 491-494)	30,06	1,02189	98,2	98,9	95,6	95,4	- 3,5	- 0,2
536		VORWIEGEND ZUM KONSUM (GP-NRN. 47 SOWIE 495-499)	24,55	0,94566	101,1	101,3	100,6	100,7	- 0,6	+ 0,1
537	41	ANORGANISCHE GRUNDSTOFFE UND CHEMIKALIEN	4,66	1,08791	96,9	97,2	97,5	98,1	+ 0,9	+ 0,6
538	411	CHEMISCHE GRUNDSTOFFE DARUNTER:	1,11	1,15358	101,6	101,6	102,2	102,6	+ 1,0	+ 0,4
539	4115	WASSERSTOFF, SAUERSTOFF, STICKSTOFF	0,64		108,4	108,4	108,4	108,4	-	-
540	412	ANORGANISCHE SAEUREN UND SAUERSTOFFVERBINDUNGEN DER NICHTMETALLE DARUNTER:	0,60	0,96390	99,7	99,8	100,8	100,7	+ 0,9	- 0,1
541	4121	SALZSAEURE	0,07	0,73348	83,8	84,5	80,9	80,0	- 5,3	- 1,1
542	4122	SCHWEFELSAEURE	0,09	1,23886	81,5	80,0	91,1	91,2	+ 14,0	+ 0,1
543	414	ANORGANISCHE BASEN SOWIE METALLOXIDE, -HYDROXIDE UND -PEROXIDE DARUNTER:	1,02	1,06162	88,4	88,4	90,0	92,4	+ 4,5	+ 2,7
544	4146	OXIDE, HYDROXIDE UND PEROXIDE DER ALKALI- UND ERDALKALIMETALLE	0,42	0,83529	86,2	86,6	88,2	88,1	+ 1,7	- 0,1
545	415	METALLSALZE UND -PEROXALSALZE DER ANORG. SAEUREN DARUNTER:	1,38	0,98028	95,9	95,9	94,4	94,4	- 1,6	-
546	4154	SALZE DER SAUERSTOFFSAEUREN DES SCHWEFELS	0,21	0,94218	101,9	102,1	103,5	103,0	+ 0,9	- 0,5
547	419	KOLLOIDE EDELMETALLE, NICHTRADIOAKTIVE ISOTOPE CHEMISCHER ELEMENTE, IHRE VERBINDUNGEN UND SONSTIGE ANORGANISCHE GRUNDSTOFFE UND CHEMIKALIEN	0,55	1,71739	103,2	105,2	106,0	106,0	+ 0,8	-
548	42	ORGANISCHE GRUNDSTOFFE UND CHEMIKALIEN	10,91	1,45321	114,5	116,4	101,8	101,9	- 12,5	+ 0,1
549		NACHRICHTLICH GP-NRN. 4221-4224 (ORGANISCHE GRUNDSTOFFE) 2)	1,95	1,72325	104,7	111,6	89,1	88,7	- 20,5	- 0,4
550	422	DARUNTER: KOHLENWASSERSTOFFE, CHEMISCH EINHEITLICH, IHRE HALOGEN-, SULFO-, NITRO- UND NITROSODERIVATE DARUNTER:	2,34	1,72414	105,5	110,1	94,3	93,8	- 14,8	- 0,5
551	4221	ACYCLISCHE KOHLENWASSERSTOFFE, CHEM. EINHEITLICH	1,24	1,68594	104,3	109,8	90,7	90,1	- 17,8	- 0,7
552	4224	CYCLISCHE KOHLENWASSERSTOFFE	0,71	1,87153	105,5	115,2	86,4	86,3	- 25,1	- 0,1
553	4232	ACYCLISCHE ALKOHOLE DARUNTER:	1,20	1,34696	125,1	129,0	100,1	100,3	- 22,2	+ 0,2
554	4232 41	ETHYLENGLYKOL	0,05	1,11387	131,0	127,5	113,3	111,3	- 12,7	- 1,8
555	425	ETHER, ALKOHOL- UND ETHERPEROXIDE, ACETALE U. AE.	1,09	1,35575	118,0	119,8	91,1	92,7	- 22,8	+ 1,8
556	426	CARBONSAEUREN, IHRE ANHYDRIDE, HALOGENIDE, PEROXIDE U. AE. DARUNTER:	1,81	1,19725	120,2	119,4	111,9	112,8	- 5,5	+ 0,8
557	4261	GESETZTIGTE ACYCLISCHE EINBASISCHE CARBONSAEUREN	0,80	1,07172	101,1	97,7	105,1	105,1	+ 7,6	-
558	429	ORGANISCH-ANORGANISCHE VERBINDUNGEN UND SONSTIGE ORGANISCHE VORPRODUKTE, GRUNDST. UND CHEMIKALIEN	2,34	1,54405	122,3	121,9	114,5	113,4	- 7,0	- 1,0
559	43	DUENGEMITTEL, PFLANZENSCHUTZ- UND SCHAEDLINGSBEKAEMPFUNGSMITTEL	1,68	1,06780	98,9	99,3	99,7	98,2	- 0,1	- 0,5
560	431	DUENGEMITTEL	0,44	1,35556	89,7	91,2	93,6	93,6	+ 2,6	-
561	434	PFLANZENSCHUTZ- UND SCHAEDLINGSBEKAEMPFUNGSMITTEL	1,24	0,93974	102,1	102,2	101,9	101,3	- 0,9	- 0,6

1) SIEHE ERLAEUTERUNGEN PUNKT 3.

2) ACYCL. UND CYCL. KOHLENWASSERSTOFFE.

FUEHERES BUNDESGBEIT

1 INDEX DER ERZEUGERPREISE GEWERBLICHER PRODUKTE (INLANDSABSATZ)

1.1 AKTUELLE ERGEBNISSE

1991 = 100

LFD NR.	NR. DER GP-SYSTEMATIK	GRUPPE, -ZWEIG, -KLASSE UND -ART	WAEGLINGS- ANTEIL AM GESAMT- INDEX IN PROMILLE	VERKET- TUNGS- FAKTOR 1)	1995	1996		VERAENDERUNG MAI 1996 GEGENUEBER MAI 1995 IN PROZENT		
					DURCH- SCHNITT	MAI	APRIL	MAI	MAI 1996	APRIL 1996
562	44	KUNSTSTOFFE UND SYNTHETISCHER KAUTSCHUK	12,08	1,11123	94,8	97,0	87,6	87,2	-10,1	- 0,5
563	441	KUNSTSTOFFE	11,43	1,10850	95,1	97,4	87,5	87,1	-10,6	- 0,5
564	4412	DARUNTER: PHENOLHARZE, AMINOHARZE UND POLYURETHANE IN PRIMAERFORMEN	1,49	.	90,2	90,9	88,9	88,2	- 3,0	- 0,1
565	4413	POLYETHER, EPOXIDHARZE, POLYESTER, POLYAMIDE UND SILICONE	2,84	.	90,6	90,9	89,2	89,4	- 1,7	+ 0,2
566	4413 5	DARUNTER: POLYESTER	1,04	1,23193	91,2	91,7	90,9	91,4	- 0,3	+ 0,6
567	4414	POLYMERISATIONSPRODUKTE	6,22	1,14460	96,8	100,6	89,9	82,9	-17,6	- 1,2
568	4414 31/33	DARUNTER: POLYETHYLEN	1,36	1,24063	91,4	100,4	74,5	77,9	-23,0	+ 3,8
569	4414 52	POLYVINYLCHLORID	0,89	1,14800	99,0	105,0	79,1	80,2	-23,6	+ 1,4
570	4417	KUNSTSTOFFE AUF CELLULOSEBASIS	0,57	1,00616	106,0	107,1	108,2	109,8	+ 2,3	+ 1,3
571	446	SYNTHETISCHER KAUTSCHUK	0,65	1,14968	89,3	88,2	89,7	89,8	+ 1,8	+ 0,1
572	45	CHEMIEFASERN	2,24	1,02741	94,9	93,7	92,1	90,7	- 3,2	- 1,5
573	452	CELLULOSISCHE CHEMIEFASERN	.	0,87873	95,3	94,2	95,1	92,6	- 1,7	- 2,6
574	455	SYNTHETISCHE CHEMIEFASERN	.	1,07181	94,0	93,5	91,1	90,1	- 3,6	- 1,1
575	4551	SYNTHETISCHE SPINNFAASERN	.	1,12711	98,6	99,8	91,5	90,4	- 9,4	- 1,2
576	4555	SYNTHETISCHE FILAMENTE	.	1,02295	90,7	88,9	90,8	89,9	+ 1,1	- 1,0
577	46	FARBSTOFFE, FARBEN, LACKE UND VERWANDTE ERZEUGNISSE	7,79	0,88592	101,5	101,2	102,0	101,7	+ 0,5	- 0,3
578	461	ANORGANISCHE PIGMENTE UND ORGANISCHE FARBSTOFFE	3,08	0,90308	95,1	94,8	94,3	94,0	- 0,8	- 0,3
579	4612	ANORGANISCHE PIGMENTE	1,20	0,86573	101,3	101,2	99,0	98,2	- 3,0	- 0,8
580	4617	ORGANISCHE FARBMITTEL	1,88	0,93469	91,0	90,8	91,3	91,3	+ 0,6	-
581	464	ANSTRICHSTOFFE UND VERDUENNUNGEN	3,39	0,84932	111,9	111,1	114,3	113,4	+ 2,1	- 0,8
582	4641 11	DARUNTER: ALKYDHARZLACKE	0,64	0,82137	111,7	110,5	114,4	114,2	+ 3,3	- 0,2
583	4641 61/62	DISPERSIONSFARBEN	0,59	0,83319	115,8	114,5	121,3	116,1	+ 1,4	+ 4,3
584	467	ANDERE FARBEN UND VERWANDTE ERZEUGNISSE	1,32	0,94923	90,1	90,6	88,2	89,7	- 1,0	+ 1,7
585	4673	DARUNTER: DRUCKFARBEN	0,88	0,94476	88,4	89,0	85,8	87,8	- 1,3	+ 2,3
586	47	PHARMAZEUTISCHE ERZEUGNISSE	13,10	0,93384	100,9	101,1	102,4	102,4	+ 1,3	-
587	471	DARUNTER: VITAMINE UND HORMONE, ALKALOIDE, ANTIBIOTIKA, ZUBEREITETE DROGEN	1,03	0,92931	107,3	106,6	109,6	109,6	+ 2,8	-
588	4753/65	PHARMAZEUTISCHE SPEZIALITAEEN (ARZNEIWAEREN) 2)	10,53	0,94185	100,6	100,8	102,1	102,1	+ 1,3	-
589	1	APOTHEKENMARKT	8,74	0,93911	100,8	101,0	102,8	102,8	+ 1,8	-
590	2	KRANKENHAUSBEDARF	1,79	0,95197	99,4	100,1	98,7	98,6	- 1,5	- 0,1
591	479	SONSTIGE PHARMAZEUTISCHE ERZEUGNISSE	1,32	0,87478	99,0	98,8	99,6	99,3	+ 0,5	- 0,3
592	49	SONSTIGE CHEMISCHE ERZEUGNISSE	17,72	0,97250	101,5	101,5	100,2	100,5	- 1,0	+ 0,3
593	491	GELATINE UND KLEBSTOFFE	0,93	0,85259	115,8	116,8	120,0	121,4	+ 3,9	+ 1,2
594	4917	DARUNTER: SYNTHETISCHE KLEBSTOFFE	0,60	0,81768	123,5	124,7	130,1	130,1	+ 4,3	-
595	492	GERBSTOFFE, HILFSMITTEL FUER LEDER, TEXTILIEN UND PAPIER, ORGANISCHE GRENZFLAECHENAKTIVE STOFFE UND ZUBEREITUNGEN	1,69	1,00722	103,8	103,1	102,1	103,8	+ 0,7	+ 1,7
596	493	ANDERE HILFSMITTEL	2,33	1,02863	93,1	92,1	95,3	95,4	+ 3,6	+ 0,1
597	494	BITUMEN-DACH- UND -DICHTUNGSMATERIALIEN, BAUTENSCHUTZMITTEL U. AE. ERZEUGNISSE	1,32	1,04772	104,7	104,2	106,7	106,6	+ 2,3	- 0,1
598	4941	BITUMEN-DACH- UND -DICHTUNGSMATERIALIEN	0,43	1,19929	97,2	96,9	96,4	96,2	- 0,7	- 0,2
599	4942	BAUTENSCHUTZMITTEL UND VERWANDTE ERZEUGNISSE	0,89	0,97311	108,4	107,8	111,7	111,6	+ 3,5	- 0,1
600	495	FOTOCHEMISCHE ERZEUGNISSE, DRUCKFORMEN UND MAGNETGRAMMTRAEGER	2,21	1,14637	83,0	83,2	82,5	82,6	- 0,7	+ 0,1
601	4962	DARUNTER: FOTOCHEMISCHE ERZEUGNISSE	1,08	1,14653	96,6	96,8	96,4	96,6	- 0,2	+ 0,2
602	496	SEIFEN, WASCH- UND REINIGUNGSMITTEL	1,99	0,86980	104,9	104,6	98,4	98,0	- 6,3	- 0,4
603	4961	SEIFEN	0,22	0,96397	100,6	100,8	99,6	98,9	- 1,9	- 0,7
604	4966	WASCH-, SPUEL- UND REINIGUNGSMITTEL	1,77	0,85827	105,4	105,1	98,2	97,8	- 6,9	- 0,4
605	497	KOERPERPFLEGEMITTEL	4,08	0,89081	108,4	108,8	105,2	105,7	- 3,7	+ 0,5
606	4973	DARUNTER: HAUTPFLEGEMITTEL	0,86	0,85684	104,8	106,7	101,6	101,6	- 3,9	-
607	4975	ZAHN- UND MUNDPFLEGEMITTEL	0,46	0,93708	103,8	103,7	103,4	103,2	- 0,5	- 0,2
608	4978	HAARPFLEGEMITTEL	1,44	0,89521	113,1	113,7	113,0	113,8	+ 0,1	+ 0,7
609	498	SELBSTKLEBEBAENDER UND CHEMISCHER BUEROBEDARF	1,15	1,17489	92,2	90,8	88,2	88,7	- 2,3	+ 0,6
610	499	ANDERE CHEMISCHE ERZEUGNISSE	2,02	0,91899	108,5	108,4	109,1	108,7	+ 0,3	- 0,4
611	4991	DARUNTER: PUTZ- UND PFLEGEMITTEL	1,19	0,89039	111,5	111,9	112,3	111,5	+ 0,2	- 0,7

1) SIEHE ERLAEUTERUNGEN PUNKT 3.

2) OHNE HORMONELLE CONTRACEPTIVA.

FRUEHERES BUNDESGBIET

1 INDEX DER ERZEUGERPREISE GEWERBLICHER PRODUKTE (INLANDSABSATZ)

1.1 AKTUELLE ERGEBNISSE

1991 = 100

LFD NR.	NR. DER GP-SYSTEMATIK	GUTERGRUPPE, -ZWEIG, -KLASSE UND -ART	WAEGLUNGS- ANTEIL AM GESAMT- INDEX IN PROMILLE	VERKET- TUNGS- FAKTOR 1)	1995	1995	1996		VERAENDERUNG MAI 1996 GEGENUEBER MAI 1995 IN PROZENT	
					DURCH- SCHNITT	MAI	APRIL	MAI	MAI 1996	APRIL 1996
612	50	BUEROMASCHINEN; DATENVERARBEITUNGSGERAETE UND -EINRICHTUNGEN	9,52	1,18418	93,6	93,6	91,7	91,8	- 1,9	+ 0,1
		DARUNTER:								
613	501	BUERDMASCHINEN	0,55	1,07468	97,7	97,6	94,8	94,9	- 2,8	+ 0,1
614	505	GERAETE UND EINRICHTUNGEN FUER DIE DATENVERARBEITUNG	8,81	1,19547	93,2	93,3	91,4	91,5	- 1,9	+ 0,1
		DARUNTER:								
615	5051 11/17	KOMPAKTEINHEITEN	0,60	.	84,0	83,8	83,7	83,9	+ 0,1	+ 0,2
616	5051 21-27	ZENTRALEINHEITEN UND PROZESSOREN	3,46	.	100,9	100,0	97,5	98,0	- 2,0	+ 0,5
617	5051 51-59	EIN- UND/ODER AUSGABEGERAETE	1,06	.	86,5	87,3	83,6	83,6	- 4,2	-
618	51	FEINKERAMISCHE ERZEUGNISSE	2,54	0,84508	110,8	110,9	112,2	112,3	+ 1,3	+ 0,1
619	511	HAUSHALTS-, WIRTSCHAFTS- UND ZIERGEGENSTAENDE AUS PORZELLAN	0,71	0,76683	119,9	119,8	123,3	123,3	+ 2,9	-
620	513	HAUSHALTS-, WIRTSCHAFTS- UND ZIERGEGENSTAENDE AUS STEINGUT UND STEINZEUG	0,39	0,86477	113,1	112,9	114,1	114,1	+ 1,1	-
621	515	KERAMISCHE INSTALLATIONS- UND ZIERGEGENSTAENDE FUER SANITAERE UND HYGIENISCHE ZWECKE	0,45	0,75656	117,2	117,2	118,8	119,5	+ 2,0	+ 0,6
622	516	ISOLATOREN UND ISOLIERTEILE, ERZEUGNISSE AUS FEINKERAMISCHEN STOFFEN FUER CHEMISCHE UND ANDERE TECHNISCHE ZWECKE	0,35	0,90668	106,0	106,0	106,0	106,1	+ 0,1	+ 0,1
623	5161	ISOLATOREN UND ISOLIERTEILE	0,20	0,90659	105,0	105,0	104,3	104,5	- 0,5	+ 0,2
624	5165	ERZEUGNISSE AUS FEINKERAMISCHEN STOFFEN FUER CHEMISCHE UND ANDERE TECHNISCHE ZWECKE	0,15	0,90685	107,3	107,2	108,2	108,2	+ 0,9	-
625	5171	WAND- UND BODENFLIESEN	0,64	0,95373	97,9	98,2	97,5	97,3	- 0,9	- 0,2
626	5171 2	WAND- UND BODENFLIESEN, GLASIERT	0,52	0,97872	97,6	97,8	97,6	97,4	- 0,4	- 0,2
627	5171 5	WAND- UND BODENFLIESEN, UNGLASIERT	0,12	0,84459	99,5	99,5	96,9	96,9	- 2,6	-
628	52	GLAS UND GLASWAREN	6,71	0,92286	97,4	97,7	96,1	95,6	- 2,1	- 0,5
629	5211	FLACHGLAS	0,67	0,83709	96,6	97,6	92,4	90,9	- 6,9	- 1,6
630	5221	HOHLGLAS	3,21	0,92862	99,3	99,6	99,7	99,6	-	- 0,1
		DARUNTER:								
631	5221 1	GETRAENKEFLASCHEN AB 150 CM3 INHALT	1,30	1,02176	89,0	89,5	88,9	88,7	- 0,9	- 0,2
632	5221 2	KONSERVENGLAESER	0,30	0,93725	92,8	93,8	93,7	93,6	- 0,2	- 0,1
633	5221 3	MEDIZIN- UND VERPACKUNGSGLAS	0,30	0,89873	103,7	103,9	103,9	103,9	-	-
634	5221 4	WIRTSCHAFTSGLAS UND BLEIKRISTALL	0,55	0,85464	114,6	114,3	116,1	116,1	+ 1,6	-
635	5241	VEREDELTES FLACHGLAS	2,04	0,93697	97,1	97,1	94,2	93,2	- 4,0	- 1,1
636	5261	GLASWOLLE UND ANDERE GLASFASERN, WAREN DARAUS	0,79	0,96926	91,2	91,4	90,1	89,3	- 2,3	- 0,9
637	53	SCHNITTHOLZ, SPERRHOLZ UND SONSTIGES BEARBEITETES HOLZ	6,99	0,94145	95,5	97,4	89,5	89,0	- 8,6	- 0,6
		DARUNTER:								
638	531	SAEGEMERKERZEUGNISSE	2,77	0,94439	97,9	99,8	91,1	90,9	- 8,9	- 0,2
639	5316 10	NADELSCHNITTHOLZ	2,27	0,93316	95,9	98,0	87,7	87,9	- 10,3	+ 0,2
		DARUNTER:								
640	1	BAUHOLZ	0,50	0,91748	98,6	99,9	92,0	91,9	- 8,0	- 0,1
641	2	BRETTER, BREITE UEBER 16 CM	0,27	0,96972	98,6	101,3	88,0	88,5	- 12,6	+ 0,6
642	3	BRETTER, BREITE 8 BIS 16 CM	0,27	0,95076	95,7	98,3	86,0	86,4	- 12,1	+ 0,5
643	4	ROHBOELER	0,14	0,90756	96,7	98,3	89,6	89,8	- 8,6	+ 0,2
644	5	BOEHLN	0,28	0,97056	99,1	101,6	90,8	90,9	- 10,5	+ 0,1
645	6	LATTEN	0,15	0,93623	95,8	98,3	87,2	87,2	- 11,3	-
646	7	BLOCKWARE	0,03	0,90696	101,8	102,4	99,2	99,0	- 3,3	- 0,2
647	9	VORRATSKANTHOLZ	0,40	0,89518	93,2	95,5	84,9	85,0	- 11,0	+ 0,1
648	5316 50	LAUBSCHNITTHOLZ	0,39	0,86269	101,3	101,6	101,3	100,9	- 0,7	- 0,4
649	1	BUCHENBLOCKWARE, GEDAEMPFT	0,09	0,79743	112,8	112,7	113,5	113,4	+ 0,6	- 0,1
650	2	BUCHENBLOCKWARE, UNGEDAEMPFT	0,03	0,81803	106,9	107,4	106,4	106,0	- 1,3	- 0,4
651	3	BUCHENBESTELLWARE, UNGEDAEMPFT	0,13	0,85702	95,5	96,3	94,5	94,0	- 2,4	- 0,5
652	4	EICHENBLOCKWARE	0,14	0,97659	98,2	98,1	98,8	98,1	-	- 0,7
653	5318	SCHWARTEN UND SPREISSEL, RESTSTOFFSPAENE U. AE.	0,11	1,76596	128,6	130,5	124,4	117,4	- 10,0	- 5,6
654	5361	SPERRHOLZ	0,50	0,85415	102,2	102,8	101,8	102,1	- 0,7	+ 0,3
655	5361 10	FURNIERPLATTEN	0,27	0,80750	106,3	106,8	107,1	107,4	+ 0,6	+ 0,3
656	5361 20	TISCHLERPLATTEN	0,23	0,90901	97,4	98,1	95,6	96,8	- 2,3	+ 0,2
657	5371	HOLZFASERHARTPLATTEN (EINSCHL. MDF-PLATTEN)	.	0,94305	97,7	95,5	89,6	100,6	+ 5,3	+ 1,0
658	5371 21	NICHT BEARBEITET	.	0,94180	92,4	89,8	86,3	98,8	+ 10,0	+ 2,8
659	5371 25	BEARBEITET	.	0,94793	102,4	100,5	102,5	102,3	+ 1,8	- 0,2
660	5381	HOLZSPANPLATTEN	.	0,97843	93,4	94,7	87,1	85,7	- 9,5	- 1,8
661	5381 41	ROH ODER GESCHLIFFEN	.	0,97929	90,6	92,3	81,6	80,2	- 13,1	- 1,7
662	5381 47	KUNSTSTOFFBESCHICHTET	.	0,97468	95,3	96,5	91,1	89,7	- 7,0	- 1,5

1) SIEME ERLAEUTERUNGEN PUNKT 3.

FRUEHERES BUNDESGBIET
1 INDEX DER ERZEUGERPREISE GEMERBLICHER PRODUKTE (INLANDSABSATZ)

1.1 AKTUELLE ERGEBNISSE

1991 = 100

LFD NR.	NR. DER GP-SYSTEMATIK	GUTERGRUPPE, -ZWEIG, -KLASSE UND -ART	WAEGUNGS- ANTEIL AM GESAMT- INDEX IN PROMILLE	VERKET- TUNGS- FAKTOR 1)	1995	1995	1996		VERAENDERUNG MAI 1996 GEGENUEBER MAI APRIL 1995 1996 IN PROZENT	
					DURCH- SCHNITT	MAI	APRIL	MAI		
663	54	HOLZWAAREN	25,84	0,81886	112,1	112,0	113,8	113,9	+ 1,7	+ 0,1
664	541	BAUELEMENTE AUS HOLZ	3,98	0,88833	114,5	114,7	115,7	115,6	+ 0,8	- 0,1
665	5411 22	DARUNTER: FENSTER FUER DEN HOCHBAU	1,84	0,84796	114,4	114,1	115,7	115,7	+ 1,4	-
666	542	MOEBEL, MATRATZEN, HOLZGEHAEUSE UND ANDERE TISCHLERERZEUGNISSE	18,08	0,79837	113,3	113,1	115,4	115,6	+ 2,2	+ 0,2
667	5422	ZIMMER- UND KUECHENMOEBEL AUS HOLZ	12,54	0,79414	114,5	114,2	116,9	117,2	+ 2,6	+ 0,3
668	5422 21	DARUNTER: SESSEL	1,26	0,82155	115,2	114,6	117,8	117,4	+ 2,4	- 0,3
669	5422 23	MEHRSTUFIGE GEPOLSTERTE ANBAUELEMENTE	1,64	0,84343	117,9	117,3	118,6	119,6	+ 2,0	-
670	5422 27	LIEGEN	0,48	0,81003	112,4	112,5	112,5	112,1	- 0,4	- 0,4
671	5422 46	EIN- BZW. ANBAUKUECHENSCHRAENKE	3,42	0,77645	114,7	114,5	117,6	117,8	+ 2,9	+ 0,2
672	5423	MATRATZEN	0,55	0,89536	106,7	106,5	108,4	107,5	+ 0,9	- 0,8
673	5425	BUEROMOEBEL	2,35	0,82797	111,7	111,8	113,8	114,0	+ 2,0	+ 0,2
674	5426	SPEZIALMOEBEL UND INNENAUSBAUTEN AUS HOLZ	2,64	0,78947	110,2	110,5	111,0	111,4	+ 0,8	+ 0,4
675	5426 40	DARUNTER: LADENEINRICHTUNGEN, SCHAUFENSTERRUECKBAUTEN	1,30	0,80488	110,4	110,7	110,7	110,7	-	-
676	543	VERPACKUNGSMITTEL AUS HOLZ	0,86	0,89529	88,7	88,9	88,2	88,2	- 3,0	-
677	5434	KISTEN	0,35	0,85556	89,7	89,5	90,1	90,1	+ 0,7	-
678	5439 13	FLACHPALETTEN	0,51	0,93274	87,9	88,4	83,6	83,5	- 5,5	- 0,1
679	544	TECHNISCHE, GEMERBLICHE, LANDWIRTSCHAFTLICHE U. AE. HOLZWAAREN	2,39	0,86099	107,2	107,5	108,4	108,4	+ 0,8	-
680	5441	LEISTEN UND RAHMEN UEBERWIEGEND AUS HOLZ	0,94	0,81903	115,2	115,4	120,2	120,2	+ 4,2	-
681	5444	HOLZBESTANDTEILE FUER FAHRZEUGE, BOOTE UND MOEBEL	1,12	0,91063	103,9	103,5	104,0	104,0	+ 0,5	-
682	5448	BETONSCHALUNGSPLETTEN	0,33	0,81417	95,4	96,3	89,8	89,8	- 8,6	- 0,1
683	546	KORB-, KORK- UND BUERSTENWAAREN	0,53	0,88500	111,9	111,6	113,9	114,3	+ 2,4	+ 0,4
684	5463	KORK UND KORKWAAREN	0,04	0,82309	114,6	112,6	125,5	125,5	+11,5	-
685	5466	PINSEL, BUERSTEN UND BESEN	0,49	0,88474	111,7	111,5	113,0	113,4	+ 1,7	+ 0,4
686	55	HOLZSTOFF, ZELLSTOFF, PAPIER UND PAPPE 2)	7,86	1,04913	98,8	99,4	88,9	85,8	-13,7	- 3,5
687	553/4	DARUNTER: PAPIER UND PAPPE, UNVEREDELT	7,68	1,04699	98,8	99,5	88,9	85,8	-13,8	- 3,5
688	553	PAPIER, UNVEREDELT	6,70	1,05533	100,0	100,8	89,3	85,9	-14,8	- 3,8
689	5531	ZEITUNGSDRUCKPAPIER	0,82	1,03378	88,5	81,0	101,0	100,8	+24,4	- 0,2
690	5532	DRUCK- UND SCHREIBPAPIER	4,44	1,02786	96,2	96,7	88,2	84,6	-12,5	- 4,1
691	5532 11/15	DRUCK- UND SCHREIBPAPIER, HOLZHALTIG	2,38	.	96,7	97,0	91,2	89,6	- 7,6	- 1,8
692	5532 51-58	DRUCK- UND SCHREIBPAPIER, HOLZFREI	2,06	.	96,5	96,4	84,7	79,9	-18,2	- 6,8
693	5533	KRAFTPAPIER	0,28	1,03122	101,2	101,7	92,5	91,2	-10,9	- 1,4
694	5534	PACKPAPIER	0,44	1,03943	106,1	110,6	85,6	82,6	-25,3	- 3,5
695	5534 11	DARUNTER: PACKPAPIER, GANZ ODER UEBERWIEGEND AUS ALT- PAPIER (AP)	.	1,23860	117,0	128,6	78,5	74,6	-42,0	- 6,2
696	5534 15	PACKPAPIER, GANZ ODER UEBERWIEGEND AUS ZELL- STOFF (ZP)	.	0,94063	89,9	89,9	80,2	78,7	-12,5	- 1,9
697	5535	WELLPAPPENPAPIER	0,72	1,33462	132,5	141,7	84,3	76,8	-45,8	- 8,9
698	554	PAPPE, UNVEREDELT	0,98	0,98801	90,5	90,4	85,9	84,8	- 6,2	- 1,3
699	5541 71	DARUNTER: DUPLEX- UND TRIPLEXKARTON, UNBESTRICHEN	0,22	0,98111	92,0	90,5	89,3	87,8	- 3,0	- 1,7
700	5541 74	GEDECKTER GRAUKARTON (MASCHINENRAUPAPPE)	0,22	1,05274	103,0	105,7	89,1	88,8	-16,0	- 0,3
701	56	PAPIER- UND PAPPEWAAREN	16,59	0,90146	105,5	105,6	103,0	102,1	- 3,3	- 0,9
702	563	DARUNTER: BUEROBEDARF AUS PAPIER UND PAPPE, SCHREIBWAAREN	1,49	0,84786	107,8	107,0	107,2	106,5	- 0,5	- 0,7
703	5631	DARUNTER: GESCHAFTSBUECHER, LERNMITTEL UND KALENDER	0,55	0,81788	111,2	111,2	112,6	111,9	+ 0,6	- 0,6
704	5633 20	BRIEFUMSCHLAEGE, -HUELLEN, -TASCHEN	0,48	.	107,5	107,1	103,2	101,5	- 5,2	- 1,6
705	565	VERPACKUNGSMITTEL AUS PAPIER UND PAPPE	7,66	0,88372	106,6	107,0	102,7	101,3	- 5,9	- 1,4
706	5651	PAPIERSAECKE	0,38	0,91605	102,9	100,9	106,0	106,0	+ 5,1	-
707	5652	TUETEN UND BEUTEL, GANZ ODER UEBERN. AUS PAPIER	0,44	0,83163	98,5	98,3	98,5	98,1	- 1,2	- 0,4
708	5654	WELLPAPPE	3,36	0,90768	112,0	113,5	101,6	99,0	-12,8	- 2,6
709	5654 50	DARUNTER: ERZEUGNISSE AUS WELLPAPPE	3,06	0,90027	111,9	113,6	101,0	98,2	-13,6	- 2,8
710	5656	VERPACKUNGSMITTEL AUS KARTON UND VOLLPAPPE	3,48	0,86077	102,8	102,4	103,8	103,4	+ 1,0	- 0,4
711	5656 10	VERPACKUNGSMITTEL FUER FLUESSIGKEITEN	0,90	0,87801	96,8	96,9	98,8	97,7	+ 0,8	- 1,1
712	5656 20	UEBERZOGENE VERPACKUNGSMITTEL, FEINKARTONAGEN	0,29	0,82811	94,4	94,8	95,1	94,2	- 0,6	- 0,9
713	5656 30	ANDERE VERPACKUNGSMITTEL AUS KARTON	1,74	0,84391	104,3	103,0	105,9	105,9	+ 2,8	-
714	5656 40	ANDERE VERPACKUNGSMITTEL AUS VOLLPAPPE	0,55	0,90064	112,5	113,7	110,1	109,7	- 3,5	- 0,4
715	566	HARTPAPIERWAAREN	0,65	0,86444	110,9	111,0	113,6	113,5	+ 2,3	- 0,1
716	567	BUCHBINDERISCHE ERZEUGNISSE	0,90	0,84468	100,8	100,7	101,8	102,4	+ 1,7	+ 0,6
717	5681	ZELLSTOFFWATTE-, FILTRIERPAPIER- UND KREPPAPIER- WAAREN	4,23	0,96863	103,3	103,1	102,2	101,5	- 1,6	- 0,7
718	5684	KASSEN- UND BUCHUNGSROLLEN, GESCHENKPAPIERE U. AE.	0,28	0,92743	102,6	102,3	101,5	101,1	- 1,2	- 0,4

1) SIEHE ERLAEUTERUNGEN PUNKT 3.

2) OHNE PREISREPRESENTANTEN FUER HOLZSTOFF.

FRUEHERES BUNDESGBIET

1 INDEX DER ERZEUGERPREISE GEMERBLICHER PRODUKTE (INLANDSABSATZ)

1.1 AKTUELLE ERGEBNISSE

1991 = 100

LFD NR.	NR. DER GP-SYSTEMATIK	GUTERGRUPPE, -ZWEIG, -KLASSE UND -ART	WAEGUNGS- ANTEIL AM GESAMT- INDEX IN PROMILLE	VERKET- TUNGS- FAKTOR 1)	1995	1995	1996		VERAENDERUNG GEGENUEBER	
					DURCH- SCHNITT	MAI	APRIL	MAI	MAI 1996	APRIL 1996
719	57	DRUCKEREIERZEUGNISSE, VERVIELFAELTIGUNGEN	23,82	0,86456	106,9	106,5	108,4	108,5	+ 1,9	+ 0,1
720	571	DRUCKERZEUGNISSE	22,26	0,86077	107,5	107,0	109,1	109,3	+ 2,1	+ 0,2
721	5711	DRUCKSACHEN FUER GESCHAFTLICHE UND PRIVATE ZWECKE	4,25	0,82744	110,1	110,2	109,6	109,6	- 0,5	-
722	5711 1	EINZELFORMULARE	2,92	0,77468	111,4	111,1	113,0	113,2	+ 1,9	+ 0,2
723	5711 3	ENDLOSFORMULARE	1,93	0,95710	107,2	108,1	102,2	101,7	- 5,9	- 0,5
724	5712	KATALOGE UND WERBEDRUCKE	6,56	0,84875	109,1	108,6	110,3	110,7	+ 1,9	+ 0,4
725	5712 5	KATALOGE	1,43	0,90420	101,9	100,6	99,8	99,9	- 0,7	+ 0,1
726	5712 8	WERBEDRUCKE	5,13	0,83107	111,2	110,8	113,2	113,7	+ 2,6	+ 0,4
727	5713	BUECHER	1,96	0,86767	103,6	103,8	104,1	104,0	+ 0,2	- 0,1
728	5714/15	ZEITUNGEN, ANZEIGENBLAETTER UND ZEITSCHRIFTEN	7,50	0,88150	104,5	103,9	108,1	108,2	+ 4,7	+ 0,1
729	5714	ZEITUNGEN UND ANZEIGENBLAETTER	3,97	0,91788	107,5	106,5	113,2	113,4	+ 7,5	+ 0,2
730	5715	ZEITSCHRIFTEN	3,53	0,86036	101,0	100,9	102,4	102,4	+ 1,5	-
731	5716	VERPACKUNGS- UND AUSSTATTUNGSDRUCKE, ETIKETTEN	1,72	0,81688	110,1	109,6	110,7	110,6	+ 0,9	- 0,1
732	5717	WANDKALENDER, BILDDRUCKE UND KARTEN	0,37	0,91597	119,6	119,6	120,4	121,8	+ 1,8	+ 1,2
733	5752	ERZEUGNISSE DER SATZHERSTELLUNG (FOTOSATZ)	0,33	0,92516	96,9	96,9	96,6	96,6	- 1,3	-
734	5755	REPRODUKTIONEN UND DRUCKFORMEN	1,20	0,96938	99,0	99,3	97,9	97,9	- 1,4	-
735	5755 20	HOCHDRUCK-DRUCKFORMEN	0,08	0,91067	109,4	109,7	107,7	107,7	- 1,8	-
736	5755 40	FLACHDRUCKREPRODUKTIONEN UND DRUCKPLATTEN	0,98	0,96582	97,9	98,2	96,5	96,5	- 1,7	-
737	5755 70	TIEFDRUCKREPRODUKTIONEN UND TIEFDRUCKZYLINDER	0,14	0,96728	101,1	101,2	102,0	101,8	+ 0,6	- 0,2
738	5756	GUMMI-, POLYMER- UND ANDERE STEMPEL	0,03	0,84064	106,9	106,7	105,1	105,1	- 1,5	-
739	58	KUNSTSTOFFERZEUGNISSE	34,68	0,89757	102,7	103,1	101,8	101,9	- 1,2	+ 0,1
740	581	HALBZEUG AUS KUNSTSTOFF	10,86	0,91261	100,7	101,7	97,1	97,0	- 4,6	- 0,1
741	5811	FOLIEN AUS KUNSTSTOFF BIS EINSCHL. 1 MM DICKE	4,13	0,93693	100,0	101,5	96,5	94,8	- 6,6	- 0,7
742	5813	TAFELN UND PLATTEN AUS KUNSTSTOFF UEBER 1 MM DICKE	0,79	0,94377	93,4	93,9	91,0	90,4	- 3,7	- 0,7
743	5814	SCHICHTPRESSSTOFFPLATTEN	0,42	0,87217	101,0	101,5	104,7	102,3	+ 0,8	- 2,3
744	5815	BODEN- UND WANDBELAEGE AUS KUNSTSTOFF	0,36	0,90489	107,6	106,0	106,7	106,3	+ 0,3	+ 0,6
745	5817	ROHRE, SCHLAEUCH, BAENDER, SEILE AUS KUNSTSTOFF	2,11	0,91029	102,5	104,8	93,0	95,0	- 9,4	+ 2,2
746	5818	HALBZEUG AUS SCHAUMLKUNSTSTOFF	1,30	0,87114	96,1	96,8	95,8	95,4	- 0,4	- 0,4
747	5819	PROFILE UND ANDERES HALBZEUG AUS KUNSTSTOFF	1,75	.	105,5	105,2	105,9	105,7	+ 0,5	- 0,2
748	5819 15	DARUNTER: FENSTERPROFILE	1,08	.	103,8	103,4	104,2	103,9	+ 0,5	- 0,3
749	582	EINZELTEILE AUS KUNSTSTOFF (OHNE BAUELEMENTE)	11,93	0,88114	104,3	104,0	106,6	106,6	+ 2,5	-
750	5821	DARUNTER: EINZELTEILE AUS KUNSTSTOFF FUER MASCHINEN UND FAHRZEUGE	6,40	0,88272	103,6	103,2	106,3	106,3	+ 3,0	-
751	5821 3	DARUNTER: EINZELTEILE FUER STRASSENFAHRZEUGE	5,14	0,89790	104,1	103,5	106,6	106,6	+ 3,0	-
752	5822	EINZELTEILE AUS KUNSTSTOFF FUER ELEKTROTECHNISCHE ERZEUGNISSE	2,67	0,87811	104,1	104,3	104,4	104,6	+ 0,3	+ 0,2
753	5825	EINZELTEILE AUS KUNSTSTOFF FUER EISEN-, BLECH- U. METALLWAEREN SOWIE FUER BUERO- UND SCHREIBGERAETE	0,70	0,82912	109,3	109,3	112,3	112,3	+ 2,7	-
754	5826	BREMS- UND KUPPLUNGSMATERIALIEN	0,58	.	111,2	110,4	115,1	115,1	+ 4,3	-
755	5827	EINZELTEILE AUS KUNSTSTOFF FUER MOEBEL	0,77	0,84297	100,5	100,3	106,4	106,0	+ 5,7	- 0,4
756	583	BAUELEMENTE AUS KUNSTSTOFF (OHNE FENSTERPROFILE)	2,98	0,91503	108,3	108,6	107,0	107,0	- 1,5	-
757	5831 43	DARUNTER: FENSTER AUS PVC	2,02	.	108,7	108,8	106,7	106,7	- 1,9	-
758	584	VERPACKUNGSMITTEL, LAGER- UND TRANSPORTBEHAELTER AUS KUNSTSTOFF	5,82	0,90553	100,2	101,1	97,7	98,2	- 2,9	+ 0,5
759	5841	DARUNTER: BEUTEL, TRAGTASCHEN UND SAECKE AUS KUNSTSTOFF	1,26	0,95750	106,0	109,5	99,7	101,5	- 7,3	+ 1,8
760	5841 21-27	DARUNTER: BEUTEL AUS KUNSTSTOFF	0,83	0,93391	105,4	108,0	99,1	99,9	- 7,5	+ 0,8
761	5842	FLASCHEN AUS KUNSTSTOFF MIT EINEM FASSUNGSVERMOEGEN BIS 2 L	0,67	0,86979	100,7	101,1	100,5	100,5	- 0,6	-
762	5843	BECHER, VERPACKUNGSOSENEN UND -EIMER AUS KUNSTST.	1,16	0,90662	97,4	97,4	92,3	92,0	- 5,5	- 0,3
763	5847	STOEPSSEL, DECKEL, KAPSELN UND ANDERE VERSCHLUESSE AUS KUNSTSTOFF	0,69	0,93152	102,7	102,8	101,7	101,7	- 1,1	-
764	5848	TRANSPORTBEHAELTER AUS KUNSTSTOFF BIS 300 L	0,55	0,90369	86,5	86,6	84,7	85,4	- 1,4	+ 0,8
765	585	SONSTIGE FERTIGERZEUGNISSE AUS KUNSTSTOFF	3,68	0,87465	103,4	103,4	103,2	103,4	-	+ 0,2
766	5851	BEKLEIDUNG UND KURZWAEREN AUS KUNSTSTOFF	0,41	0,85230	107,0	106,8	107,9	107,5	+ 0,7	- 0,4
767	5853	HAUSHALTS-, GEBRAUCHS- UND GARTENARTIKEL AUS KUNSTSTOFF	1,98	0,88939	102,6	102,9	102,0	102,0	- 0,8	-
768	5854	MEDIZINISCHE, SANITAERE, HYGIENISCHE UND LABORBEDARFSARTIKEL AUS KUNSTSTOFF	0,47	0,84740	108,0	108,2	107,8	108,2	-	+ 0,3
769	5855	BUERO-, GESCHAFTS- UND SCHULBEDARF AUS KUNSTSTOFF	0,82	0,86324	100,9	100,3	101,2	101,7	+ 1,4	+ 0,5
770	59	GUMMIWAEREN	8,22	0,82133	100,3	100,5	99,2	99,6	- 0,9	+ 0,4
771	591	BEREIFUNGEN (LAUFDECKEN)	3,20	0,86055	96,8	96,9	93,7	94,8	- 2,2	+ 1,2
772	5911 32	PKW-BEREIFUNGEN	2,21	0,85189	98,6	98,8	95,0	96,5	- 2,3	+ 1,6
773	5911 4	LKW- UND OMNIBUSBEREIFUNGEN	0,99	0,88128	92,9	92,5	90,8	91,1	- 1,5	+ 0,3
774	592	WEICHGUMMIWAEREN	5,02	0,96787	102,6	102,8	102,6	102,7	+ 0,1	+ 0,1
775	5921	DARUNTER: TECHNISCHE WEICHGUMMIWAEREN	4,74	0,97070	102,4	102,6	102,3	102,3	- 0,3	-
776	61	LEDER	0,73	1,01002	101,1	101,1	101,1	101,1	-	-
777	8121	OBERLEDER	0,91	0,97852	99,1	99,0	99,5	99,1	+ 0,1	- 0,4
778	8126	ANDERE FLAECHELEDER	0,42	1,03901	102,6	102,6	102,4	102,6	-	+ 0,2

1) SIEHE ERLAEUTERUNGEN PUNKT 3.

FRUEHERES BUNDESGBIET
1 INDEX DER ERZEUGERPREISE GEMERBLICHER PRODUKTE (INLANDSABSATZ)

1.1 AKTUELLE ERGEBNISSE

1991 = 100

LFD NR.	NR. DER GP-SYSTEMATIK	GUTERGRUPPE, -ZWEIG, -KLASSE UND -ART	WAEGUNGS- ANTEIL AM GESAMT- INDEX IN PROMILLE	VERKET- TUNGS- FAKTOR 1)	1995	1995	1996		VERAENDERUNG MAI 1996 GEGENUEBER MAI 1995 IN PROZENT	
					DURCH- SCHNITT	MAI	APRIL	MAI	MAI 1996	APRIL 1996
779	62	LEDERWAREN UND SCHUHE	3,49	0,89260	107,1	107,0	108,1	108,1	+ 1,0	-
780	622	LEDERWAREN (EINSCHL. REISEARTIKELN) DARUNTER:	1,13	0,87989	108,5	108,6	108,0	108,9	+ 0,3	- 0,1
781	6224	SATTLER- UND FEINSATTLERWAREN AUS LEDER	0,17	0,80576	110,2	110,2	112,8	112,0	+ 1,8	- 0,7
782	6225	FEINTAESCHNER- UND GALANTERIEWAREN AUS LEDER	0,60	0,85188	110,1	110,2	110,3	110,3	+ 0,1	-
783	625	SCHUHE DARUNTER:	2,36	0,89918	106,3	106,1	107,7	107,7	+ 1,5	-
784	6263	STRASSENSCHUHE UND -STIEFEL	1,53	0,88929	105,7	105,4	107,8	107,8	+ 2,3	-
785	63	TEXTILIEN	20,08	0,96505	102,6	102,7	101,9	101,8	- 0,9	- 0,1
786	632	GARN DARUNTER:	3,86	1,04063	97,4	98,1	94,9	94,8	- 3,4	- 0,1
787	6321	GARN FUER GEWEBE	1,54	1,14189	96,2	97,1	91,4	91,7	- 5,6	+ 0,3
788	6322	GARN FUER MASCHENWARE	0,51	1,10939	95,9	96,2	94,9	94,6	- 1,7	- 0,3
789	6326	TEXTURIERTES GARN	0,97	0,96880	95,5	96,7	94,3	93,7	- 3,1	- 0,6
790	6328	NAEH- UND STOFFMITTEL, HANDSTRICK- UND HANDARBEITSGARN	0,62	0,91812	104,9	105,2	104,2	104,2	- 1,0	-
791	635	SPINNSTOFFWAREN	3,25	0,93868	104,1	104,0	103,0	102,9	- 1,1	- 0,1
792	6351	VERBANDMITTEL, MULL UND MATTE	0,41	0,90865	113,3	112,9	114,7	113,6	+ 0,6	- 1,0
793	6352	BAENDER, GURTE, FLECHTARTIKEL DARUNTER:	1,12	0,88078	107,0	106,5	108,5	108,6	+ 2,0	+ 0,1
794	6352	11/20 BAENDER (UNELASTISCH) UND GURTE ALLER ART	0,75	0,91922	105,1	104,7	106,3	106,3	+ 1,5	-
795	6352	15 BAENDER ALLER ART, ELASTISCH	0,20	0,90109	107,1	106,5	108,6	109,5	+ 2,8	+ 0,9
796	6356	FILZ, NICHT GEWEBT UND FILZTUCH, VLIESSTOFFE UND WAREN DARAUS	1,72	0,98626	98,9	100,2	96,6	96,7	- 3,5	+ 0,1
797	637	METERWARE DARUNTER:	4,83	1,00402	100,2	100,3	99,1	99,1	- 1,2	-
798	6371	ROHGEWEBE	1,12	1,10543	100,3	100,9	96,7	96,5	- 4,4	- 0,2
799	6372	FERTIGGEWEBE FUER BEKLEIDUNG UND LEIBWAESCHE DARUNTER:	3,10	0,93303	99,2	99,0	98,5	98,7	- 0,3	+ 0,2
800	1	OBEBEKLEIDUNGSSTOFF AUS BAUMWOLLE	0,53	1,04737	102,7	103,3	102,4	103,1	- 0,2	+ 0,7
801	2	OBEBEKLEIDUNGSSTOFF AUS WOLLE	0,92	0,98723	95,1	94,9	92,2	92,3	- 2,7	+ 0,1
802	3	OBEBEKLEIDUNGSSTOFF AUS SYNTHETISCHEM MATERIAL	1,11	0,96596	102,8	102,2	103,7	103,7	+ 1,5	-
803	638	HEIM- UND HAUSTEXTILIEN SOWIE VERWANDTE ERZEUGNISSE DARUNTER:	3,97	0,94291	104,2	104,5	104,8	104,8	+ 0,3	-
804	6382	HAUS-, BETT- UND TISCHWAESCHESTOFF, FROTTIER- GEWEBE, INLETT UND MATRATZENDRELL	0,21	1,01217	103,3	103,1	103,8	103,0	- 0,1	- 0,6
805	6384	MOEBEL- UND DEKORATIONSSTOFF	0,85	0,90511	107,0	106,9	107,3	107,2	+ 0,3	- 0,1
806	6385	GARDINENSTOFF	0,50	0,96799	102,0	102,6	102,5	103,1	+ 0,5	+ 0,6
807	6386	TEPPICHE, LAEUFER UND FUSSBODENBELAG AUS TEXTILEM MATERIAL DARUNTER:	1,90	0,93283	104,5	104,9	106,4	106,1	+ 0,2	- 0,3
808	6386	37 TEPPICHE, LAEUFER UND FUSSBODENBELAG IM TUFTINGVERFAHREN HERGESTELLT	0,61	1,00102	103,2	103,9	103,5	102,3	- 1,5	- 1,2
809	6386	38 AUS SYNTHETISCHEN FILAMENTGARNEN	0,69	0,88010	106,6	106,7	107,6	107,7	+ 0,9	+ 0,1
810	639	AUS SYNTHETISCHEN SPINNFASERN WIRK- UND STRICKWAREN DARUNTER:	4,18	0,88679	107,6	108,9	107,8	107,7	+ 0,7	- 0,1
811	6391	GEWIRKTER ODER GESTRICKTER STOFF	0,82	0,90801	100,4	100,1	98,8	98,8	- 1,3	-
812	6392	HERRENOBEBEKLEIDUNG AB GROESSE 38 (GEWIRKT ODER GESTRICKT)	0,26	0,88046	111,3	111,3	111,5	111,5	+ 0,2	-
813	6393	DAMENOBEBEKLEIDUNG AB GROESSE 34 (GEWIRKT ODER GESTRICKT) DARUNTER:	0,82	0,85864	112,6	110,3	114,1	114,1	+ 3,4	-
814	6393	51 PULLOVER, SLIPOVER, TWINSETS, WESTEN, STRICK- JACKEN, SHEAT-SHIRTS, GANZ ODER UEBERWIEGEND	0,16	0,83206	108,6	108,8	111,9	111,9	+ 2,8	-
815	6393	57 AUS WOLLE UND FEINEN TIERHAAREN	0,61	0,86690	113,4	110,2	114,4	114,4	+ 3,8	-
816	6394	AUS SYNTHETISCHEN CHEMIEFASERN	0,24	0,91844	108,7	109,3	110,4	109,9	-	- 0,6
817	6395	KINDEROBEBEKLEIDUNG (GEWIRKT ODER GESTRICKT)	0,27	0,87191	105,9	105,4	108,5	108,5	+ 1,0	-
818	6396/97	HERRENWAESCHE (GEWIRKT ODER GESTRICKT)	0,91	0,88083	105,8	105,4	108,3	108,2	+ 0,8	- 0,1
819	6398	DAMEN- UND KINDERWAESCHE (GEWIRKT ODER GESTRICKT) STRUMPFWAREN DARUNTER:	0,77	0,90842	111,0	111,0	110,6	110,6	- 0,4	-
820	6398	71 DAMENFEINSTRUMPFHOSEN AUS SYNTHETISCHEN CHEMIEFASERN, AUS GARN VON 60 DEN ODER MENIGER	0,44	0,88858	112,3	112,4	111,3	111,3	- 1,0	-

1) SIEHE ERLAEUTERUNGEN PUNKT 3.

FRUEHERES BUNDESGBEIT
1 INDEX DER ERZEUGERPREISE GEWERBLICHER PRODUKTE (INLANDSABSATZ)

1.1 AKTUELLE ERGEBNISSE

1991 = 100

LFD NR.	NR. DER GP-SYSTEMATIK	GUTERGRUPPE, -ZWEIG, -KLASSE UND -ART	WAEGUNGS-ANTEIL AM GESAMT-INDEX IN PROMILLE	VERKET-TUNGS-FAKTOR 1)	1995	1995	1996		VERAENDERUNG	
					DURCH-SCHNITT	MAI	APRIL	MAI	MAI 1996 GEGENUEBER MAI 1995	APRIL 1996 GEGENUEBER APRIL 1995
890		NAHHRUNGSMITTEL, VORWIEGEND AUF TIERISCHER GRUNDLAGE	38,00	0,95942	98,7	98,5	98,5	98,5	-	-
891	6834	MILCH UND MILCHERZEUGNISSE	17,14	0,97752	102,3	102,0	101,3	100,8	- 1,2	- 0,5
		DARUNTER:								
892	6834 11	VOLLMILCH UND TEILENTRAHMTE MILCH	2,12	0,92599	101,3	101,1	101,9	101,3	+ 0,2	- 0,6
893	6834 12	ENTRAHMTE MILCH UND BUTTERMILCH	0,37	0,90528	106,3	106,0	106,2	106,9	+ 0,8	+ 0,7
894	6834 13	STERILISIERTE UND ULTRAHOCHERHITZTE TRINKMILCH	0,88	0,93926	96,8	96,9	98,0	97,9	+ 1,0	- 0,1
895	6834 14	KONDENSMILCH	0,88	1,00285	104,2	104,6	102,9	103,1	- 1,4	+ 0,2
896	6834 21	SAHNE, AUCH SCHLAGGRAHM	1,29	0,97421	111,3	110,0	112,6	112,0	+ 1,8	- 0,5
897	6834 31/33	VOLLMILCH- UND MAGERMILCHPULVER	1,82	1,04013	105,6	104,9	100,5	99,3	- 5,3	- 1,2
898	6834 4	BUTTER	1,94	1,12486	101,0	99,4	98,8	96,9	- 2,5	- 1,9
		DARUNTER:								
899		BUTTER, ABGEPACKT IN 250-G-PACKUNGEN	1,26	1,12566	101,7	100,1	98,8	96,6	- 3,6	- 2,3
900	6834 54	SCHNITTKAESE UND HALBFESTER SCHNITTKAESE	1,69	0,95802	98,2	98,5	97,6	96,0	- 2,5	- 1,6
901	6834 58	WEICHKAESE	0,62	0,86620	97,0	97,5	96,2	96,3	- 1,2	+ 0,1
902	6834 60	SCHMELZKAESE UND SCHMELZKAESZUBEREITUNGEN	0,96	0,82409	102,9	103,0	100,5	101,1	- 1,8	+ 0,6
903	6834 70	FRISCHKAESE, FRISCHKAESZUBEREITUNGEN	1,28	0,90523	102,8	103,0	101,7	101,7	- 1,3	-
904	6834 92/93	JOGHURT	1,82	0,94179	100,3	100,0	100,1	100,3	+ 0,3	+ 0,2
905	6834 92	JOGHURT OHNE ZUSAETZE	0,36	0,92610	100,3	100,3	100,5	100,8	+ 0,5	+ 0,3
906	6834 93	JOGHURT MIT ZUSAETZEN	1,46	0,94717	100,2	99,9	100,0	100,2	+ 0,3	+ 0,2
907	6847	ERZEUGN. DER TALGSCHMELZEN UND SCHMALZSIEDEREIEN	0,08	1,03553	105,8	107,5	101,0	101,1	- 6,0	+ 0,1
908	6847 40	SPEISETALG	0,04	1,13991	100,8	103,2	95,6	96,0	- 7,0	+ 0,4
909	6847 70	SCHMALZ	0,04	0,94813	110,8	111,7	106,4	106,1	- 5,0	- 0,3
910	6853	FLEISCH UND FLEISCHERZEUGNISSE	19,04	0,94823	96,7	96,6	96,9	97,5	+ 0,9	+ 0,6
911	6853 1	FLEISCH, FRISCH	5,81	0,98006	91,8	92,4	92,3	93,7	+ 1,4	+ 1,5
912		SCHWEINEFLEISCH	3,80	0,98286	88,5	88,5	90,3	93,1	+ 5,2	+ 3,1
913		RINDFLEISCH	2,01	0,98039	98,1	98,8	96,2	95,0	- 4,8	- 1,2
914	6853 22	HAEHNCHEN, HUEHNER, GEFROREN BZW. TIEFGEFROREN	0,77	1,05318	92,1	92,0	93,2	94,1	+ 2,3	+ 1,0
915	6853 3	WURSTWAEREN	6,86	0,93390	100,4	100,1	99,3	98,7	- 0,4	+ 0,4
916	6853 4	TIEFGEFRORENE TAFELFERTIGE FLEISCHGERICHTE	0,66	0,96404	107,5	107,7	107,4	108,2	+ 0,5	+ 0,7
917	6853 5	WURST-, FLEISCH- UND MISCHKONSERVEN	1,88	0,91674	95,1	94,7	95,6	94,3	- 0,4	- 1,4
918	6853 6	FLEISCHSALAT	0,27	0,91067	108,9	108,4	109,9	109,6	+ 3,0	- 0,3
919	6853 8	SCHINKEN, GERAEUCHERT, GETROCKNET ODER GEKOCHT	2,81	0,90055	96,4	95,8	98,5	99,2	+ 3,5	+ 0,7
920	6853	FISCH UND FISCHERZEUGNISSE	1,74	0,86020	84,7	84,3	88,0	86,9	+ 3,1	- 1,2
		DARUNTER:								
921	6859 3	TIEFGEFRORENE FISCHERZEUGNISSE	0,70	0,88338	74,4	73,8	80,6	77,2	+ 4,6	- 4,2
922	6859 65/67	MARINADEN UND FISCHDAUERKONSERVEN	0,70	0,95322	102,1	102,1	102,0	102,5	+ 0,4	+ 0,5
923	6865	ROESTKAFFEE UND BEARBEITETER TEE	4,81	1,19566	111,8	114,1	105,5	105,4	- 7,6	- 0,1
		DARUNTER:								
924	6865 1	ROESTKAFFEE	3,80	1,25740	115,9	118,7	107,8	107,7	- 9,3	- 0,1
925	6865 7	BEARBEITETER TEE	0,48	0,86360	75,5	75,7	74,9	74,9	- 1,1	-
926	6871 30	VOLLBIER	10,23	0,85442	111,6	112,0	111,7	112,3	+ 0,3	+ 0,5
927		FLASCHENBIER, OBERGAERIG	1,71	0,83149	112,8	113,0	114,1	115,2	+ 1,9	+ 1,0
928		FASSBIER, UNTERGAERIG	2,46	0,83236	113,8	113,9	114,6	115,0	+ 1,8	+ 1,2
929		FLASCHENBIER, UNTERGAERIG	6,06	0,86949	110,3	111,0	109,8	110,0	- 0,9	+ 0,2
930	6872 20	MALZ	0,68	1,05870	81,1	80,8	81,6	81,4	+ 0,7	- 0,2
931	6873 1	ETHYLALKOHOL (ROHBRANNWEIN)	0,09	1,15172	103,5	103,6	102,9	102,9	- 0,7	-
932	6876	SPIRITUOSEN	4,11	0,98894	104,7	104,3	105,0	104,9	+ 0,6	- 0,1
		DARUNTER:								
933	6876 3	BRANNWEINE AUS WEIN	1,40	0,96892	104,7	104,2	105,0	104,8	+ 0,6	- 0,2
934	6876 7	LIKORE	1,63	0,97321	104,1	103,7	104,6	104,4	+ 0,7	- 0,2
935	6877 25	TRAUENSCHAUMWEINE	1,64	0,95961	102,6	102,3	102,1	102,3	-	+ 0,2
936	6879	ERFRISCHUNGSGETRAENKE	5,99	0,84312	110,5	110,9	111,4	111,4	+ 0,5	-
		DARUNTER:								
937	6879 1	MINERAL-, QUELL- UND TAFELWASSER	2,01	0,86602	112,3	112,4	112,8	112,8	+ 0,4	-
938	6879 7	LIMONADEN (AUCH KOFFEINHALTIG)	3,52	0,82439	110,3	111,0	111,6	111,6	+ 0,5	-
939	6882 10	ESSIG	0,11	0,95845	104,3	103,7	105,7	106,7	+ 1,9	-
940	6882 71	GEWUERZE	0,47	1,08564	105,9	106,6	103,5	104,0	- 2,4	+ 0,5
941	6888 70	TIEFGEFRORENE FERTIGGERICHTE, AUS MEHREREN KOMPONENTEN BESTEHEND	1,49	1,03715	107,0	107,2	107,0	107,2	-	+ 0,2
942	6889	FUTTERMITTEL	5,44	1,16921	94,3	94,5	96,4	99,7	+ 5,5	+ 3,4
943	69	TABAQWAREN	17,43	0,87258	114,0	114,0	114,1	114,2	+ 0,2	+ 0,1
		DARUNTER:								
944	6911	ZIGARETTEN	16,75	0,87182	113,2	113,2	113,2	113,2	-	-
945	70	FERTIGTEILBAUTEN IM HOCHBAU	2,00	0,80066	123,2	122,9	125,5	125,5	+ 2,1	-

1) SIEHE ERLAEUTERUNGEN PUNKT 3.

FRUEHERES BUNDESGBEIT

1 INDEX DER ERZEUGERPREISE GEWERBLICHER PRODUKTE (INLANDSABSATZ)

1.2 MITTELFRISTIGE UEBERSICHT

ABSOLUTE WERTE

1991 = 100

JAHR MONAT	GEWERBLICHE ERZEUGNISSE			ERZEUGNISSE DES VERARBEITENDEN GEWERBES				INVESTI- TIONS- GUETER 1)	VER- BRAUCHS- GUETER (OHNE NAHRUNGS- U. GENUSS- MITTEL 1)	ELEK- TRIZI- TAET, FERN- WAERME, WASSER 2)
	INSGESAMT	OHNE ELEKTRI- ZITAET, ERDGAS, FERNWAERME UND WASSER	ZU- SAMMEN	GRUNDSTOFF- U. PRODUK- TIONSGUETER- GEWERBES	INVESTI- TIONSGUETER PRODUZIERENDEN GEWERBES	VERBRAUCHS- GUETER	NAHRUNGS- U. GENUSS- MITTEL- GEWERBES			
1992 D	101.4	101.7	101.6	98.8	102.7	101.6	103.1	102.8	102.8	101.2
1993 D	101.4	101.8	101.7	96.2	104.0	102.0	103.2	104.4	104.4	102.2
1994 D	102.0	102.4	102.4	98.4	104.2	102.3	103.4	104.8	108.0	103.5
1995 D	103.7	104.6	104.6	102.3	105.6	105.5	104.1	106.1	106.8	103.9
1992 JULI	101.7	102.0	102.0	99.1	103.0	101.8	103.6	103.2	103.1	101.4
AUGUST	101.6	102.0	101.9	98.8	103.1	101.9	103.4	103.2	102.9	101.4
SEPTEMBER ...	101.6	102.0	101.9	98.7	103.2	101.9	103.4	103.3	103.2	101.4
OKTOBER	101.4	101.9	101.8	98.4	103.2	102.0	103.1	103.2	103.4	101.4
NOVEMBER	101.4	101.9	101.9	98.4	103.2	102.0	103.1	103.3	103.5	101.4
DEZEMBER	101.2	101.7	101.6	87.3	103.2	101.9	103.1	103.4	103.3	101.4
1993 JANUAR	101.5	101.9	101.9	96.9	103.9	102.1	103.6	104.0	103.8	101.8
FEBRUAR	101.4	101.9	101.8	97.0	103.8	102.0	103.4	104.0	104.1	101.9
MAERZ	101.4	101.9	101.8	96.9	103.9	102.0	103.3	104.1	104.4	101.9
APRIL	101.6	102.0	101.9	96.8	104.1	102.2	103.4	104.5	104.6	102.2
MAI	101.5	101.9	101.9	96.5	104.1	102.2	103.4	104.5	104.6	102.2
JUNI	101.4	101.8	101.8	96.2	104.1	102.2	103.3	104.5	104.5	102.2
JULI	101.5	101.9	101.8	96.4	104.1	102.1	103.3	104.6	104.6	102.4
AUGUST	101.4	101.8	101.7	96.0	104.2	102.1	103.2	104.6	104.6	102.4
SEPTEMBER ...	101.3	101.6	101.5	95.4	104.1	102.0	103.1	104.6	104.3	102.4
OKTOBER	101.2	101.5	101.4	95.6	104.0	101.9	102.8	104.5	104.5	102.5
NOVEMBER	101.2	101.6	101.5	95.6	104.0	101.9	103.0	104.5	104.5	102.5
DEZEMBER	101.1	101.5	101.4	95.2	104.0	101.8	103.1	104.5	104.0	102.5
1994 JANUAR	101.5	101.8	101.8	96.9	104.0	101.8	103.0	104.6	105.6	103.3
FEBRUAR	101.6	101.9	101.9	97.1	104.1	101.8	103.1	104.7	105.8	103.5
MAERZ	101.7	102.0	101.8	97.2	104.1	101.8	103.2	104.7	105.6	103.5
APRIL	101.7	102.1	102.1	97.7	104.2	101.9	103.1	104.8	106.0	103.5
MAI	101.9	102.3	102.2	98.1	104.2	102.0	103.3	104.8	106.1	103.5
JUNI	101.8	102.2	102.2	97.8	104.1	102.0	103.5	104.8	105.9	103.5
JULI	101.9	102.3	102.3	98.1	104.2	102.2	103.4	104.9	105.9	103.5
AUGUST	102.1	102.5	102.5	98.7	104.2	102.4	103.6	104.9	106.3	103.5
SEPTEMBER ...	102.0	102.5	102.5	98.6	104.1	102.6	103.5	104.8	106.9	103.5
OKTOBER	102.2	102.7	102.7	98.3	104.2	102.9	103.6	104.8	106.9	103.6
NOVEMBER	102.6	103.2	103.1	100.4	104.4	103.2	103.7	105.1	106.3	103.6
DEZEMBER	102.7	103.3	103.3	100.7	104.4	103.5	103.8	105.1	106.1	103.6
1995 JANUAR	103.2	103.9	103.8	101.7	104.9	104.2	104.0	105.4	106.2	103.8
FEBRUAR	103.4	104.2	104.2	102.9	105.0	104.5	104.1	105.5	106.4	103.9
MAERZ	103.5	104.3	104.3	102.1	105.2	104.8	104.1	105.7	106.3	103.9
APRIL	103.8	104.6	104.6	102.8	105.5	105.4	104.1	106.0	106.8	103.9
MAI	103.8	104.7	104.7	102.7	105.6	105.5	104.1	106.1	106.9	103.9
JUNI	103.9	104.8	104.8	102.9	105.7	105.7	104.0	106.1	107.0	103.9
JULI	103.8	104.7	104.7	102.4	105.8	106.0	104.0	106.2	106.8	103.9
AUGUST	103.9	104.8	104.8	102.5	105.8	106.0	104.0	106.2	106.9	103.9
SEPTEMBER ...	104.0	104.9	104.9	102.8	105.8	106.1	104.1	106.3	107.2	103.9
OKTOBER	103.8	104.8	104.8	102.0	105.9	106.1	104.3	106.5	106.8	103.8
NOVEMBER	103.8	104.7	104.7	101.7	106.0	106.0	104.3	106.6	106.9	103.8
DEZEMBER	103.8	104.8	104.8	101.7	106.1	105.9	104.3	106.7	107.5	103.8
1996 JANUAR	103.1	104.8	104.8	101.2	106.5	105.8	104.3	107.1	107.6	96.8
FEBRUAR	103.1	104.9	104.9	101.3	106.7	105.7	104.2	107.3	108.2	96.7
MAERZ	103.0	104.7	104.7	100.7	106.8	105.5	104.1	107.3	108.1	96.7
APRIL	103.1	104.8	104.8	101.0	106.8	105.4	104.3	107.4	108.5	96.8
MAI	103.1	104.8	104.8	100.6	107.0	105.3	104.6	107.6	108.4	96.7
JUNI										

1) ZUORDNUNG DER GUETER ENTSPRECHEND IHRER VORWIEGENDEN VERWENDUNG.

2) IN DEN PREISINDIZES FUER ELEKTRIZITAET IST BIS EINSCHL. DEZEMBER 1996 DIE AUSGLEICHABGABE NACH DEM DRITTEN VERSTROMUNGSSEZETZ BERUECKSICHTIGT. BEI ELEKTRIZITAET UND WASSER EINSCHL. DER VERKAUEFE DER WEITERVERTEILER.

FRUEHERES BUNDESGBEIT

1 INDEX DER ERZEUGERPREISE GEMERBLICHER PRODUKTE (INLANDSABSAZT)

1.2 MITTELFRISTIGE UEBERSICHT

RELATIVE VERAENDERUNGEN GEGENUEBER DEM ENTSPRECHENDEN VORJAHRESERGEBNIS

PROZENT

JAHR MONAT	GEMERBLICHE ERZEUGNISSE		ERZEUGNISSE DES VERARBEITENDEN GEMERBES					INVESTI- TIONS- GUETER 1)	VER- BRAUCHS- GUETER (OHNE NAHRUNGS- U. GENUSS- MITTEL) 1)	ELEK- TRIZI- TAET, FERN- WAERME, WASSER 2)
	INSGESAMT	OHNE ELEKTRI- ZITAET, ERDGAS, FERNWAERME UND WASSER	ZU- SAMMEN	GRUNDSTOFF- U. PRODUK- TIONSGUETER- GEMERBES	INVESTI- TIONS- GUETER PRODUZIERENDES GEMERBES	VERBRAUCHS- GUETER	NAHRUNGS- U. GENUSS- MITTEL- GEMERBES			
1992 D	+ 1.4	+ 1.7	+ 1.6	- 1.2	+ 2.7	+ 1.6	+ 3.1	+ 2.8	+ 2.8	+ 1.2
1993 D	-	+ 0.1	+ 0.1	- 2.6	+ 1.9	+ 0.4	+ 0.1	+ 1.6	+ 1.8	+ 1.0
1994 D	+ 0.6	+ 0.6	+ 0.7	+ 2.3	+ 0.2	+ 0.3	+ 0.2	+ 0.4	+ 1.5	+ 1.3
1995 D	+ 1.7	+ 2.1	+ 2.1	+ 4.0	+ 1.3	+ 3.1	+ 0.7	+ 1.2	+ 0.8	+ 0.4
1992 JULI	+ 1.1	+ 1.6	+ 1.6	- 1.6	+ 2.5	+ 1.5	+ 3.7	+ 2.6	+ 1.7	+ 1.3
AUGUST	+ 1.1	+ 1.6	+ 1.5	- 1.7	+ 2.6	+ 1.8	+ 3.4	+ 2.6	+ 1.5	+ 1.4
SEPTEMBER ...	+ 0.8	+ 1.4	+ 1.3	- 2.0	+ 2.6	+ 1.4	+ 3.0	+ 2.7	+ 1.2	+ 1.3
OKTOBER	+ 0.6	+ 1.1	+ 1.0	- 2.3	+ 2.5	+ 1.3	+ 2.1	+ 2.4	+ 1.2	+ 1.2
NOVEMBER	+ 0.6	+ 1.2	+ 1.2	- 1.8	+ 2.4	+ 1.4	+ 1.8	+ 2.5	+ 1.4	+ 1.0
DEZEMBER	+ 0.6	+ 1.2	+ 1.1	- 2.0	+ 2.4	+ 1.3	+ 1.7	+ 2.6	+ 1.8	+ 1.0
1993 JANUAR	+ 0.9	+ 1.2	+ 1.2	- 2.0	+ 2.7	+ 1.2	+ 1.8	+ 2.9	+ 2.6	+ 1.0
FEBRUAR	+ 0.5	+ 0.8	+ 0.8	- 2.1	+ 2.3	+ 0.9	+ 1.1	+ 2.6	+ 2.3	+ 1.0
MAERZ	+ 0.2	+ 0.5	+ 0.5	- 1.9	+ 1.8	+ 0.8	-	+ 2.1	+ 2.1	+ 1.0
APRIL	+ 0.1	+ 0.3	+ 0.2	- 2.4	+ 1.5	+ 0.9	+ 0.1	+ 1.8	+ 1.8	+ 1.3
MAI	- 0.2	- 0.1	-	- 2.9	+ 1.3	+ 0.6	- 0.1	+ 1.5	+ 1.5	+ 1.2
JUNI	- 0.4	- 0.3	- 0.2	- 3.2	+ 1.1	+ 0.5	- 0.3	+ 1.3	+ 1.2	+ 1.2
JULI	- 0.2	- 0.1	- 0.2	- 2.7	+ 1.1	+ 0.3	- 0.9	+ 1.4	+ 1.5	+ 1.0
AUGUST	- 0.2	- 0.2	- 0.2	- 2.8	+ 1.1	+ 0.2	- 0.2	+ 1.4	+ 1.7	+ 1.0
SEPTEMBER ...	- 0.3	- 0.4	- 0.4	- 3.3	+ 0.8	+ 0.1	- 0.3	+ 1.3	+ 1.1	+ 1.0
OKTOBER	- 0.2	- 0.4	- 0.4	- 2.8	+ 0.8	- 0.1	- 0.9	+ 1.3	+ 1.1	+ 1.1
NOVEMBER	- 0.2	- 0.3	- 0.4	- 2.8	+ 0.8	- 0.1	- 0.1	+ 1.2	+ 1.0	+ 1.1
DEZEMBER	- 0.1	- 0.2	- 0.2	- 2.2	+ 0.8	- 0.1	-	+ 1.1	+ 0.7	+ 1.1
1994 JANUAR	-	- 0.1	- 0.1	-	+ 0.1	- 0.3	- 0.6	+ 0.6	+ 1.7	+ 1.5
FEBRUAR	+ 0.2	-	+ 0.1	+ 0.1	+ 0.3	- 0.2	- 0.9	+ 0.7	+ 1.8	+ 1.6
MAERZ	+ 0.3	+ 0.1	+ 0.1	+ 0.3	+ 0.2	- 0.2	- 0.1	+ 0.6	+ 1.1	+ 1.6
APRIL	+ 0.1	+ 0.1	+ 0.2	+ 0.9	+ 0.1	- 0.3	- 0.9	+ 0.3	+ 1.3	+ 1.3
MAI	+ 0.4	+ 0.4	+ 0.3	+ 1.7	+ 0.1	- 0.2	- 0.1	+ 0.3	+ 1.4	+ 1.3
JUNI	+ 0.4	+ 0.4	+ 0.4	+ 1.7	-	- 0.2	+ 0.2	+ 0.3	+ 1.3	+ 1.3
JULI	+ 0.4	+ 0.4	+ 0.5	+ 1.8	+ 0.1	+ 0.1	+ 0.1	+ 0.3	+ 1.2	+ 1.1
AUGUST	+ 0.7	+ 0.7	+ 0.8	+ 2.8	-	+ 0.3	+ 0.4	+ 0.3	+ 1.8	+ 1.1
SEPTEMBER ...	+ 0.7	+ 0.9	+ 1.0	+ 3.4	-	+ 0.6	+ 0.4	+ 0.2	+ 1.5	+ 1.1
OKTOBER	+ 1.0	+ 1.2	+ 1.3	+ 3.9	+ 0.2	+ 1.0	+ 0.8	+ 0.3	+ 1.3	+ 1.1
NOVEMBER	+ 1.4	+ 1.6	+ 1.6	+ 5.0	+ 0.4	+ 1.3	+ 0.7	+ 0.5	+ 1.7	+ 1.1
DEZEMBER	+ 1.6	+ 1.8	+ 1.9	+ 5.8	+ 0.4	+ 1.7	+ 0.7	+ 0.6	+ 2.0	+ 1.1
1995 JANUAR	+ 1.7	+ 2.1	+ 2.1	+ 5.0	+ 0.9	+ 2.4	+ 1.0	+ 0.8	+ 0.6	+ 0.5
FEBRUAR	+ 1.8	+ 2.3	+ 2.3	+ 5.4	+ 0.9	+ 2.7	+ 1.0	+ 0.8	+ 0.6	+ 0.4
MAERZ	+ 1.8	+ 2.3	+ 2.4	+ 5.0	+ 1.1	+ 2.9	+ 0.9	+ 1.0	+ 0.7	+ 0.4
APRIL	+ 2.1	+ 2.4	+ 2.4	+ 5.2	+ 1.2	+ 3.4	+ 1.0	+ 1.1	+ 0.8	+ 0.4
MAI	+ 1.9	+ 2.3	+ 2.4	+ 4.7	+ 1.3	+ 3.4	+ 0.8	+ 1.2	+ 0.8	+ 0.4
JUNI	+ 2.1	+ 2.5	+ 2.5	+ 5.2	+ 1.5	+ 3.6	+ 0.5	+ 1.2	+ 1.0	+ 0.4
JULI	+ 1.9	+ 2.3	+ 2.3	+ 4.4	+ 1.5	+ 3.7	+ 0.6	+ 1.2	+ 0.8	+ 0.4
AUGUST	+ 1.8	+ 2.2	+ 2.2	+ 3.8	+ 1.5	+ 3.5	+ 0.4	+ 1.2	+ 0.6	+ 0.4
SEPTEMBER ...	+ 2.0	+ 2.3	+ 2.3	+ 4.3	+ 1.6	+ 3.4	+ 0.6	+ 1.4	+ 1.2	+ 0.4
OKTOBER	+ 1.6	+ 2.0	+ 2.0	+ 2.7	+ 1.6	+ 3.1	+ 0.7	+ 1.6	+ 0.8	+ 0.2
NOVEMBER	+ 1.2	+ 1.5	+ 1.6	+ 1.3	+ 1.5	+ 2.7	+ 0.8	+ 1.4	+ 0.6	+ 0.2
DEZEMBER	+ 1.1	+ 1.5	+ 1.5	+ 1.0	+ 1.6	+ 2.3	+ 0.5	+ 1.5	+ 1.3	+ 0.2
1996 JANUAR	- 0.1	+ 0.9	+ 0.9	- 0.5	+ 1.5	+ 1.5	+ 0.3	+ 1.6	+ 1.3	- 7.7
FEBRUAR	- 0.3	+ 0.7	+ 0.7	- 1.0	+ 1.6	+ 1.1	+ 0.1	+ 1.7	+ 1.7	- 7.9
MAERZ	- 0.5	+ 0.4	+ 0.4	- 1.4	+ 1.5	+ 0.7	-	+ 1.5	+ 1.7	- 7.9
APRIL	- 0.7	+ 0.2	+ 0.2	- 1.8	+ 1.2	-	+ 0.2	+ 1.3	+ 1.6	- 7.8
MAI	- 0.7	+ 0.1	+ 0.1	- 2.1	+ 1.3	- 0.2	+ 0.5	+ 1.4	+ 1.4	- 7.9
JUNI										

1) ZUORDNUNG DER GUETER ENTSPRECHEND IHRER VORWEGENDEN VERWENDUNG.

2) IN DEN PREISINDIZES FUER ELEKTRIZITAET IST BIS EINSCHL. DEZEMBER 1995 DIE AUSGLEICHABGABE NACH DEM DRITTEN VERSTROMUNGSGESETZ BERUECKSICHTIGT. BEI ELEKTRIZITAET UND WASSER EINSCHL. DER VERKAEUFE DER WEITERVERTEILER.

FRUEHERES BUNDESGBIET

1 INDEX DER ERZEUGERPREISE GEMERBLICHER PRODUKTE (INLANDSABSATZ)

1.2 MITTELFRISTIGE UEBERSICHT

ABSOLUTE WERTE

1991 = 100

JAHR MONAT	BERG- BAU- LICHE ERZEUG- NISSE	BERG- BAU- LICHE ERZEUG- NISSE (OHNE ERDGAS)	MINERAL- OEL- ERZEUG- NISSE	STEINE UND ERDEN, ASBEST- WAREN, SCHLEIF- MITTEL	EISEN UND STAHL	NE-METALLE UND -METALL- HALBZEUG (EINSCHL. EDEL- METALLEN UND DEREN HALBZEUG)	GIESSE- REI- ERZEUG- NISSE	ERZEUG- NISSE D. ZIEHE- REIEN U. KALT- WALZWERKE UND DER STAHLVER- FORMUNG	STAHL- BAU- ERZEUG- NISSE UND SCHIENEN- FAHR- ZEUGE	MA- SCHINEN- BAU- ERZEUG- NISSE (EINSCHL. ACKER- SCHLEP- PERN)	STRASSEN- FAHR- ZEUGE (OHNE ACKER- SCHLEP- PER)	BOOTE UND JACHTEN
1992 D	97.6	104.2	99.0	104.0	97.1	94.3	102.6	99.1	103.2	103.7	103.6	105.8
1993 D	94.8	104.8	97.8	106.5	90.8	87.9	102.2	97.0	104.6	106.0	106.1	108.0
1994 D	93.1	105.0	103.9	108.1	92.9	95.0	100.5	95.9	104.9	106.8	106.5	106.2
1995 D	90.0	105.0	103.0	109.6	98.9	104.8	102.8	99.2	106.7	108.8	108.0	108.0
1992 JULI	98.2	104.5	98.1	104.4	97.5	95.7	103.2	99.7	103.7	104.1	104.2	105.6
AUGUST	97.5	104.5	97.4	104.6	97.3	95.5	102.6	99.7	103.8	104.2	104.2	105.6
SEPTEMBER	97.5	104.6	98.2	104.5	96.9	94.5	103.6	99.0	104.1	104.3	104.4	105.6
OKTOBER	94.9	104.6	99.2	104.7	95.3	91.9	103.7	98.6	103.9	104.5	104.1	108.5
NOVEMBER	94.6	104.7	100.0	104.7	94.5	91.7	103.7	97.8	104.2	104.6	104.1	108.5
DEZEMBER	94.6	104.7	98.3	104.4	92.3	91.9	103.2	97.7	104.0	104.6	104.3	108.5
1993 JANUAR	94.6	104.6	98.2	105.4	90.8	92.1	103.2	97.6	103.9	105.2	105.7	108.7
FEBRUAR	94.6	104.7	98.9	106.1	90.3	92.1	103.3	97.5	104.0	105.3	105.8	108.7
MAERZ	94.7	104.8	99.7	106.4	90.3	91.1	102.8	97.4	104.2	105.4	105.9	108.7
APRIL	94.6	104.7	99.5	106.6	91.0	87.4	102.7	97.7	104.5	106.0	106.2	108.7
MAI	94.5	104.4	98.9	106.5	90.5	86.9	102.7	97.5	104.7	106.2	106.2	107.8
JUNI	94.4	104.3	97.6	106.6	90.7	87.3	102.6	97.3	104.7	106.3	106.2	107.8
JULI	94.9	104.3	97.9	106.6	91.3	88.8	103.1	97.2	104.8	106.4	106.1	107.8
AUGUST	95.2	105.3	97.2	106.6	91.4	88.2	101.5	98.8	104.9	106.4	106.2	107.8
SEPTEMBER	95.3	105.2	96.4	106.8	91.3	85.2	101.4	96.5	104.9	106.4	106.3	107.8
OKTOBER	95.2	105.0	97.2	106.8	90.9	84.1	101.4	96.2	104.7	106.3	106.2	107.8
NOVEMBER	95.0	105.1	97.6	106.8	90.8	85.1	101.1	96.1	104.7	106.3	106.2	107.6
DEZEMBER	94.6	105.0	96.0	106.6	90.7	86.4	100.9	96.0	104.7	106.3	106.2	106.7
1994 JANUAR	94.3	105.0	103.7	106.7	90.8	87.9	100.9	95.6	104.7	106.5	106.0	106.3
FEBRUAR	94.4	105.1	103.8	107.6	91.1	89.2	99.4	95.5	104.7	106.6	106.2	106.1
MAERZ	94.4	105.1	102.5	108.1	91.4	89.1	99.6	95.4	104.8	106.6	106.2	106.1
APRIL	93.8	105.0	103.9	108.1	92.0	89.2	100.2	95.4	104.8	106.7	106.3	106.1
MAI	93.6	105.1	104.4	108.1	92.3	93.1	101.0	95.5	104.8	106.7	106.3	106.1
JUNI	93.4	104.9	104.0	108.1	92.6	94.2	100.9	95.5	104.7	106.7	106.3	106.1
JULI	92.8	104.9	103.5	108.2	92.9	95.5	101.3	95.6	104.8	106.8	106.5	106.1
AUGUST	92.8	105.0	105.8	108.4	93.9	94.1	100.9	96.0	104.9	106.8	106.5	106.1
SEPTEMBER	92.7	104.9	102.9	108.4	93.5	97.8	100.7	96.2	105.0	106.8	106.5	106.1
OKTOBER	91.9	104.9	103.6	108.4	94.2	97.8	100.2	96.3	104.9	106.9	106.5	106.1
NOVEMBER	91.6	105.0	104.8	108.7	94.6	104.5	100.2	96.8	105.0	107.0	107.1	106.3
DEZEMBER	91.6	105.1	103.9	108.7	95.3	107.0	100.5	96.9	105.1	107.1	107.1	106.3
1995 JANUAR	91.1	105.0	103.5	109.2	97.5	108.2	101.3	98.1	105.4	107.7	107.4	106.6
FEBRUAR	91.2	105.2	104.1	109.5	98.0	107.4	101.9	98.5	105.4	107.8	107.6	107.2
MAERZ	91.2	105.2	101.9	109.7	98.6	106.7	102.0	99.1	106.0	108.1	107.8	107.2
APRIL	90.4	105.0	104.0	110.0	99.4	104.3	103.0	99.2	106.5	108.6	107.9	107.2
MAI	90.2	105.0	103.7	109.6	99.4	103.9	103.2	99.9	106.7	108.9	107.9	107.6
JUNI	90.2	105.0	104.0	109.7	99.2	104.9	102.9	99.0	106.7	109.0	108.0	107.6
JULI	89.7	104.9	100.9	110.0	99.4	104.0	103.0	99.3	106.9	109.0	108.0	107.6
AUGUST	89.6	104.8	101.2	109.7	99.3	107.2	103.3	99.6	106.9	109.1	108.0	107.6
SEPTEMBER	89.5	104.9	103.5	109.8	99.5	105.1	103.4	99.5	107.0	109.1	108.1	108.9
OKTOBER	88.9	105.0	101.6	109.6	98.8	101.6	103.0	99.5	107.4	109.4	108.2	109.1
NOVEMBER	88.7	105.0	102.2	109.5	99.4	102.6	103.1	99.6	107.8	109.5	108.3	109.4
DEZEMBER	88.8	105.2	105.6	109.5	98.6	101.9	102.9	99.6	107.8	109.7	108.3	109.4
1996 JANUAR	88.6	105.2	105.8	109.7	97.5	99.3	103.4	98.9	107.8	110.2	108.9	109.7
FEBRUAR	88.7	105.2	109.3	109.9	96.2	98.6	103.3	98.8	107.8	110.4	109.4	109.7
MAERZ	88.7	105.2	107.7	110.0	95.3	99.2	103.4	98.6	107.8	110.5	109.4	109.7
APRIL	89.0	105.3	110.6	110.0	93.7	100.4	103.5	98.7	107.9	110.7	109.4	109.7
MAI	89.1	105.3	109.2	109.9	92.8	99.9	103.5	98.6	108.2	111.0	109.4	109.7
JUNI												

FRUEHERES BUNDESGBEIT

1 INDEX DER ERZEUGERPREISE GEWERBLICHER PRODUKTE (INLANDSABSATZ)

1.2 MITTELFRISTIGE UEBERSICHT

RELATIVE VERAEANDERUNGEN GEGENUEBER DEM ENTSPRECHENDEN VORJAHRESEERGEBNIS

PROZENT

JAHR MONAT	BERG- BAU- LICHE ERZEUG- NISSE	BERG- BAU- LICHE ERZEUG- NISSE (OHNE ERDGAS)	MINERAL- DEL- ERZEUG- NISSE	STEINE UND ERDEN, ASBEST- WAREN, SCHLEIF- MITTEL	EISEN UND STAHL	NE-METALLE UND -METALL- HALBZEUG (EINSCHL. EDEL- METALLEN UND DEREN HALBZEUG)	GIESSE- REI- ERZEUG- NISSE	ERZEUG- NISSE D. ZIEHE- REIEN U. KALT- WALZWERKE UND DER STAHLVER- FORMUNG	STAHL- BAU- ERZEUG- NISSE UND SCHIENEN- FAHR- ZEUGE	MA- SCHINEN- BAU- ERZEUG- NISSE (EINSCHL. ACKER- SCHLEP- PERN)	STRASSEN- FAHR- ZEUGE (OHNE ACKER- SCHLEP- PER)	BOOTE UND JACHTEN
1992 D	- 2.4	+ 4.2	- 1.0	+ 4.0	- 2.9	- 5.7	+ 2.6	- 0.9	+ 3.2	+ 3.7	+ 3.6	+ 5.8
1993 D	- 2.9	+ 0.6	- 1.2	+ 2.4	- 6.5	- 6.8	- 0.4	- 2.1	+ 1.4	+ 2.2	+ 2.4	+ 2.1
1994 D	- 1.8	+ 0.2	+ 6.2	+ 1.5	+ 2.3	+ 8.1	- 1.7	- 1.1	+ 0.3	+ 0.8	+ 0.4	- 1.7
1995 D	- 3.3	-	- 0.9	+ 1.4	+ 6.5	+ 10.3	+ 2.3	+ 3.4	+ 1.7	+ 1.9	+ 1.4	+ 1.7
1992 JULI	- 5.5	+ 5.3	- 6.0	+ 3.8	- 2.4	- 4.7	+ 2.2	- 0.5	+ 3.1	+ 3.7	+ 3.8	+ 6.1
AUGUST	- 6.4	+ 5.1	- 6.2	+ 3.8	- 2.4	- 3.4	+ 1.5	- 0.5	+ 2.9	+ 3.7	+ 3.8	+ 6.1
SEPTEMBER	- 7.3	+ 3.3	- 6.9	+ 3.6	- 2.6	- 3.2	+ 2.5	- 1.2	+ 3.1	+ 3.6	+ 3.4	+ 6.1
OKTOBER	- 7.6	+ 3.3	- 7.3	+ 3.8	- 3.4	- 5.3	+ 2.4	- 1.6	+ 2.8	+ 3.4	+ 3.0	+ 9.0
NOVEMBER	- 7.5	+ 3.3	- 5.7	+ 3.8	- 3.9	- 4.7	+ 2.8	- 2.0	+ 3.1	+ 3.4	+ 2.9	+ 5.6
DEZEMBER	- 7.5	+ 3.4	- 4.2	+ 3.1	- 6.1	- 1.5	+ 2.4	- 1.7	+ 2.9	+ 3.4	+ 3.1	+ 5.6
1993 JANUAR	- 3.5	+ 3.4	- 0.7	+ 2.7	- 7.6	- 0.6	+ 1.6	- 1.8	+ 2.9	+ 3.0	+ 4.1	+ 5.4
FEBRUAR	- 4.3	+ 0.2	- 0.8	+ 2.8	- 8.3	- 2.0	+ 1.9	- 1.8	+ 2.5	+ 2.8	+ 4.2	+ 4.9
MAERZ	- 4.1	+ 0.3	+ 1.9	+ 3.0	- 8.6	- 4.5	+ 1.4	- 1.8	+ 2.4	+ 2.7	+ 2.6	+ 4.9
APRIL	- 4.8	+ 0.3	+ 0.2	+ 2.9	- 8.0	- 9.0	+ 1.0	- 1.6	+ 1.6	+ 2.7	+ 2.3	+ 2.9
MAI	- 5.1	+ 0.1	- 1.2	+ 2.4	- 8.5	- 9.8	+ 0.7	- 2.0	+ 1.3	+ 2.5	+ 2.2	+ 2.1
JUNI	- 5.2	- 0.1	- 3.0	+ 2.2	- 7.5	- 9.2	+ 0.1	- 2.3	+ 1.1	+ 2.3	+ 2.0	+ 2.1
JULI	- 3.4	- 0.2	- 0.2	+ 2.1	- 6.4	- 7.2	- 0.1	- 2.5	+ 1.1	+ 2.2	+ 1.8	+ 2.1
AUGUST	- 2.4	+ 0.8	- 0.2	+ 1.9	- 6.1	- 7.6	- 1.1	- 2.9	+ 1.1	+ 2.1	+ 1.9	+ 2.1
SEPTEMBER	- 2.3	+ 0.6	- 2.9	+ 2.2	- 5.8	- 8.8	- 2.1	- 2.5	+ 0.8	+ 2.0	+ 1.8	+ 2.1
OKTOBER	+ 0.3	+ 0.4	- 2.0	+ 2.0	- 4.6	- 8.5	- 2.2	- 2.4	+ 0.8	+ 1.7	+ 2.0	- 0.6
NOVEMBER	+ 0.4	+ 0.4	- 2.4	+ 2.0	- 3.9	- 7.2	- 2.5	- 1.7	+ 0.5	+ 1.6	+ 2.0	- 0.8
DEZEMBER	-	+ 0.3	- 3.4	+ 2.1	- 1.7	- 6.0	- 2.2	- 1.7	+ 0.7	+ 1.6	+ 1.8	- 1.7
1994 JANUAR	- 0.3	+ 0.4	+ 5.6	+ 1.2	-	- 4.6	- 2.2	- 2.0	+ 0.8	+ 1.2	+ 0.3	- 2.2
FEBRUAR	- 0.2	+ 0.4	+ 5.0	+ 1.4	+ 0.9	- 3.1	- 3.8	- 2.1	+ 0.7	+ 1.2	+ 0.4	- 2.4
MAERZ	- 0.3	+ 0.3	+ 2.8	+ 1.6	+ 1.2	- 2.2	- 3.1	- 2.1	+ 0.6	+ 1.1	+ 0.3	- 2.4
APRIL	- 0.8	+ 0.3	+ 4.4	+ 1.4	+ 1.1	+ 2.1	- 2.4	- 2.4	+ 0.3	+ 0.7	+ 0.1	- 2.4
MAI	- 1.0	+ 0.7	+ 5.6	+ 1.5	+ 2.0	+ 7.1	- 1.7	- 2.1	+ 0.1	+ 0.5	+ 0.1	- 1.6
JUNI	- 1.1	+ 0.6	+ 6.6	+ 1.4	+ 2.1	+ 7.9	- 1.8	- 1.8	-	+ 0.4	+ 0.1	- 1.6
JULI	- 2.2	+ 0.6	+ 5.7	+ 1.5	+ 1.8	+ 7.5	- 1.7	- 1.6	-	+ 0.4	+ 0.4	- 1.6
AUGUST	- 2.5	- 0.3	+ 8.6	+ 1.7	+ 2.7	+ 6.7	- 0.6	- 0.8	-	+ 0.4	+ 0.3	- 1.6
SEPTEMBER	- 2.7	- 0.3	+ 7.9	+ 1.5	+ 2.4	+ 14.8	- 0.7	- 0.3	+ 0.1	+ 0.4	+ 0.2	- 1.6
OKTOBER	- 3.5	- 0.1	+ 6.6	+ 1.5	+ 3.8	+ 16.3	- 1.2	+ 0.1	+ 0.2	+ 0.6	+ 0.3	- 1.6
NOVEMBER	- 3.6	- 0.1	+ 7.4	+ 1.8	+ 4.2	+ 22.8	- 0.9	+ 0.7	+ 0.3	+ 0.7	+ 0.8	- 1.2
DEZEMBER	- 3.2	+ 0.1	+ 9.4	+ 2.0	+ 5.1	+ 23.8	- 0.4	+ 0.9	+ 0.4	+ 0.8	+ 0.8	- 0.4
1995 JANUAR	- 3.4	-	- 0.2	+ 2.3	+ 7.4	+ 24.2	+ 0.4	+ 2.6	+ 0.7	+ 1.1	+ 1.3	+ 0.3
FEBRUAR	- 3.4	+ 0.1	+ 0.3	+ 1.8	+ 7.6	+ 20.4	+ 2.6	+ 3.1	+ 0.7	+ 1.1	+ 1.3	+ 1.0
MAERZ	- 3.4	+ 0.1	- 0.6	+ 1.5	+ 7.9	+ 18.6	+ 2.4	+ 3.9	+ 1.1	+ 1.4	+ 1.5	+ 1.0
APRIL	- 3.6	-	+ 0.1	+ 1.8	+ 8.0	+ 16.9	+ 2.8	+ 4.0	+ 1.6	+ 1.8	+ 1.5	+ 1.0
MAI	- 3.6	- 0.1	- 0.7	+ 1.4	+ 7.7	+ 11.6	+ 2.2	+ 3.6	+ 1.8	+ 2.1	+ 1.5	+ 1.4
JUNI	- 3.4	+ 0.1	-	+ 1.5	+ 7.1	+ 11.4	+ 2.0	+ 3.7	+ 1.9	+ 2.2	+ 1.6	+ 1.4
JULI	- 3.3	-	- 2.5	+ 1.7	+ 7.0	+ 8.9	+ 1.7	+ 3.9	+ 2.0	+ 2.1	+ 1.4	+ 1.4
AUGUST	- 3.4	- 0.2	- 4.2	+ 1.2	+ 5.8	+ 13.9	+ 2.4	+ 3.7	+ 1.9	+ 2.2	+ 1.4	+ 1.4
SEPTEMBER	- 3.5	-	+ 0.6	+ 1.1	+ 6.4	+ 7.5	+ 2.7	+ 3.4	+ 1.9	+ 2.2	+ 1.5	+ 2.6
OKTOBER	- 3.3	+ 0.1	- 1.9	+ 1.1	+ 4.9	+ 9.9	+ 2.8	+ 3.3	+ 2.4	+ 2.3	+ 1.6	+ 2.8
NOVEMBER	- 3.2	-	- 2.5	+ 0.7	+ 5.1	- 1.8	+ 2.9	+ 2.9	+ 2.7	+ 2.3	+ 1.1	+ 2.9
DEZEMBER	- 3.1	+ 0.1	+ 1.6	+ 0.7	+ 3.6	- 4.8	+ 2.4	+ 2.8	+ 2.6	+ 2.4	+ 1.1	+ 2.9
1996 JANUAR	- 2.7	+ 0.2	+ 2.2	+ 0.5	-	- 9.1	+ 2.1	+ 1.8	+ 2.3	+ 2.3	+ 1.4	+ 2.9
FEBRUAR	- 2.7	-	+ 5.0	+ 0.4	- 1.8	- 8.2	+ 1.4	+ 1.3	+ 2.3	+ 2.4	+ 1.7	+ 2.3
MAERZ	- 2.7	-	+ 5.7	+ 0.3	- 3.3	- 6.1	+ 1.4	+ 0.5	+ 1.7	+ 2.2	+ 1.5	+ 2.3
APRIL	- 1.5	+ 0.3	+ 6.3	-	- 5.7	- 3.7	+ 0.5	+ 0.5	+ 1.3	+ 1.9	+ 1.4	+ 2.3
MAI	- 1.2	+ 0.3	+ 5.3	+ 0.3	- 6.6	- 3.8	+ 0.3	+ 0.7	+ 1.4	+ 1.9	+ 1.4	+ 2.0
JUNI												

FRUEHERES BUNDESGBIET

1 INDEX DER ERZEUGERPREISE GEWERBLICHER PRODUKTE (INLANDSABSATZ)

1.2 MITTELFRISTIGE UEBERSICHT

ABSOLUTE WERTE

1991 = 100

JAHR MONAT	ELEKTRO- TECH- NISCHE ERZEUG- NISSE	FEIN- MECHA- NISCHE U. OP- TISCHE ERZEUG- NISSE, UHREN	EISEN- BLECH- UND METALL- WAREN	MUSIK- INSTRU- MENTE, SPIEL- WAREN, SPORT- GERAETE, SCHMUCK, FUELL- HALTER U. AE.	CHEMISCHE ERZEUG- NISSE	BUEROMA- SCHINEN, DATENVER- ARBEI- TUNGS- GERAETE UND -EIN- RICHTUN- GEN	FEIN- KERAMISCHE ERZEUGNISSE	GLAS UND GLASWAREN	SCHNITT- HOLZ, SPERRHOLZ UND SONSTIGES BEARBEITETES HOLZ	HOLZ- WAREN	HOLZ- STOFF, ZELL- STOFF, PAPIER UND PAPPE 1)
1992 D	101.2	103.7	102.6	102.2	98.4	98.6	104.1	100.5	96.8	103.9	90.8
1993 D	101.3	106.6	102.9	103.9	96.0	97.4	107.4	99.1	91.6	107.0	81.0
1994 D	101.3	107.7	102.5	105.0	96.8	94.3	109.4	97.7	92.0	109.4	82.6
1995 D	101.6	110.0	104.2	104.6	101.7	93.6	110.8	97.4	95.6	112.1	98.8
1992 JULI	101.2	103.9	103.0	102.7	98.8	98.4	104.7	99.9	97.2	104.4	91.1
AUGUST	101.3	104.3	103.1	102.0	98.4	99.5	104.8	100.6	96.7	104.3	90.7
SEPTEMBER	101.4	104.4	103.1	102.1	98.3	99.0	106.0	100.7	96.4	104.4	90.0
OKTOBER	101.4	104.8	103.1	102.2	97.9	98.6	105.1	100.5	96.0	104.9	89.9
NOVEMBER	101.4	105.0	103.2	102.2	98.1	99.7	105.1	100.7	94.9	105.0	89.0
DEZEMBER	101.3	104.9	103.1	102.4	96.9	99.9	105.1	100.6	94.0	105.0	88.1
1993 JANUAR	101.7	105.8	103.1	103.0	96.4	99.9	105.3	100.3	93.2	105.6	86.7
FEBRUAR	101.3	105.9	102.9	103.3	96.4	100.0	105.9	99.9	92.7	106.1	85.1
MAERZ	101.5	105.9	103.0	103.5	96.1	99.8	107.4	99.4	92.2	106.3	84.0
APRIL	101.5	106.4	103.2	103.3	96.3	98.3	107.5	99.2	92.2	106.9	83.0
MAI	101.3	106.3	103.1	103.4	96.2	97.9	107.7	99.4	92.0	107.1	82.3
JUNI	101.3	106.7	103.0	104.0	96.0	97.8	107.8	99.4	91.9	107.2	81.1
JULI	101.3	107.2	102.9	104.4	96.1	97.6	107.9	98.7	91.5	107.3	80.4
AUGUST	101.3	107.2	102.8	104.3	96.8	97.5	107.9	98.4	91.2	107.4	79.1
SEPTEMBER	101.2	107.0	102.8	104.2	96.6	96.9	107.9	98.5	90.7	107.4	78.2
OKTOBER	101.1	107.1	102.6	104.3	95.7	94.8	108.0	98.6	90.2	107.4	77.6
NOVEMBER	101.2	106.9	102.5	104.4	95.4	94.8	108.0	98.3	90.0	107.5	77.5
DEZEMBER	101.2	106.9	102.5	104.4	95.4	94.6	108.0	98.7	89.9	107.5	77.1
1994 JANUAR	101.3	107.1	102.5	105.3	95.7	94.6	108.1	98.8	89.8	108.0	77.0
FEBRUAR	101.4	107.1	102.4	105.4	95.9	95.1	108.3	98.5	89.8	108.3	77.5
MAERZ	101.4	107.3	102.5	105.3	96.5	95.1	109.1	98.1	90.0	108.6	77.6
APRIL	101.5	107.6	102.6	105.0	96.8	94.8	109.4	98.0	90.3	109.0	77.9
MAI	101.5	107.7	102.5	105.0	96.7	94.7	109.4	97.8	90.8	109.2	79.3
JUNI	101.4	107.8	102.5	105.2	96.6	94.5	109.6	97.4	91.2	109.3	80.6
JULI	101.3	107.6	102.4	105.1	95.9	94.2	109.6	97.4	91.8	109.7	82.4
AUGUST	101.3	107.8	102.4	104.5	96.2	93.9	109.7	97.4	93.1	109.9	84.4
SEPTEMBER	101.1	107.7	102.5	104.7	96.6	93.8	109.7	97.5	93.5	109.8	86.3
OKTOBER	101.1	107.9	102.4	104.8	97.7	93.5	109.8	97.2	94.0	109.9	86.4
NOVEMBER	101.1	108.1	102.5	104.8	96.8	93.3	109.9	97.7	94.7	110.3	89.2
DEZEMBER	101.2	108.1	102.4	105.0	99.2	93.5	110.0	97.0	94.8	110.4	90.2
1995 JANUAR	101.6	108.5	102.8	104.7	100.4	93.4	109.8	97.6	95.5	110.9	92.2
FEBRUAR	101.5	109.1	103.4	104.8	101.8	93.9	109.9	97.7	96.1	111.0	93.8
MAERZ	101.5	109.3	103.7	104.4	101.9	93.7	110.5	97.1	97.2	111.1	94.9
APRIL	101.5	110.0	104.1	104.5	102.2	93.6	110.9	97.6	97.0	111.6	97.8
MAI	101.6	110.2	104.3	104.4	102.3	93.6	110.9	97.7	97.4	112.0	99.4
JUNI	101.7	110.3	104.4	104.5	102.5	93.8	110.9	97.3	95.7	112.2	100.3
JULI	101.8	110.3	104.6	104.6	102.4	93.5	110.8	97.4	96.5	112.3	102.3
AUGUST	101.8	110.3	104.5	104.5	102.0	93.9	110.8	97.3	96.5	112.4	103.2
SEPTEMBER	101.7	110.5	104.5	104.6	102.3	93.5	111.1	97.1	95.2	112.5	103.0
OKTOBER	101.6	110.4	104.6	104.6	101.8	93.6	111.1	97.4	94.2	112.8	102.3
NOVEMBER	101.7	110.6	104.6	104.6	100.7	93.5	111.2	97.4	93.9	112.9	99.1
DEZEMBER	101.7	110.5	104.6	104.7	99.9	92.9	111.2	97.4	92.6	113.0	97.4
1996 JANUAR	101.9	111.8	105.0	104.8	99.3	93.9	111.2	97.2	91.8	113.4	96.2
FEBRUAR	102.1	112.0	105.0	104.2	98.8	91.9	111.3	96.6	90.8	113.6	94.3
MAERZ	102.2	112.1	105.1	104.3	98.4	91.8	111.9	96.5	89.8	113.6	91.9
APRIL	102.2	112.1	105.4	104.5	98.4	91.7	112.2	96.1	89.5	113.8	88.8
MAI	102.3	112.2	105.6	104.4	98.4	91.8	112.3	95.6	89.0	113.9	85.8
JUNI											

1) OHNE PREISREPRESENTANTEN FUER HOLZSTOFF.

FRUHERES BUNDESGBIET

1 INDEX DER ERZEUGERPREISE GEMERBLICHER PRODUKTE (INLANDSABSATZ)

1.2 MITTELFRISTIGE UEBERSICHT

RELATIVE VERAENDERUNGEN GEGENUEBER DEM ENTSPRECHENDEN VORJAHRESERGEBNIS
PROZENT

JAHR MONAT	ELEKTRO- TECH- NISCHE ERZEUG- NISSE	FEIN- MECHA- NISCHE U. OP- TISCHE ERZEUG- NISSE, UHREN	EISEN-, BLECH- UND METALL- WAREN	MUSIK- INSTRU- MENTE, SPIEL- WAREN, SPORT- GERAETE, SCHMUCK, FUELL- HALTER U. AE.	CHEMISCHE ERZEUG- NISSE	BUEROMA- SCHINEN, DATENVER- ARBEI- TUNGS- GERAETE UND -EIN- RICHTUN- GEN	FEIN- KERAMISCHE ERZEUGNISSE	GLAS UND GLASWAREN	SCHNITT- HOLZ, SPERRHOLZ UND SONSTIGES BEARBEITETES HOLZ	HOLZ- WAREN	HOLZ- STOFF, ZELL- STOFF, PAPIER UND PAPPE 1)
1992 D	+ 1.2	+ 3.7	+ 2.6	+ 2.2	- 1.6	- 0.4	+ 4.1	+ 0.5	- 3.2	+ 3.9	- 9.4
1993 D	+ 0.1	+ 2.8	+ 0.3	+ 1.7	- 2.4	- 2.2	+ 3.2	- 1.4	- 5.5	+ 3.0	- 10.6
1994 D	-	+ 1.0	- 0.4	+ 1.1	+ 0.8	- 3.2	+ 1.9	- 1.4	+ 0.5	+ 2.2	+ 2.0
1995 D	+ 0.3	+ 2.1	+ 1.7	- 0.4	+ 5.1	- 0.7	+ 1.9	- 0.3	+ 3.8	+ 2.6	+ 19.6
1992 JULI	+ 0.6	+ 3.9	+ 2.4	+ 2.3	- 0.6	- 1.3	+ 4.3	-	- 2.4	+ 4.3	- 9.6
AUGUST	+ 0.9	+ 3.6	+ 2.6	+ 1.6	- 0.8	- 1.0	+ 3.7	+ 0.5	- 3.3	+ 4.0	- 9.4
SEPTEMBER	+ 1.4	+ 3.7	+ 2.5	+ 1.5	- 1.0	- 0.8	+ 3.4	-	- 3.3	+ 3.7	- 9.0
OKTOBER	+ 1.4	+ 3.8	+ 2.3	+ 1.1	- 1.0	- 0.9	+ 3.3	- 0.2	- 3.8	+ 3.9	- 8.3
NOVEMBER	+ 1.3	+ 3.9	+ 2.3	+ 1.3	- 0.4	+ 0.7	+ 3.4	+ 0.5	- 4.7	+ 3.6	- 7.7
DEZEMBER	+ 1.3	+ 3.7	+ 2.2	+ 1.6	- 1.6	+ 1.2	+ 3.4	+ 0.4	- 5.0	+ 3.6	- 7.1
1993 JANUAR	+ 1.2	+ 3.6	+ 1.9	+ 2.3	- 2.4	+ 0.7	+ 3.6	- 0.2	- 5.2	+ 3.5	- 6.4
FEBRUAR	+ 0.4	+ 3.5	+ 1.3	+ 1.5	- 2.4	+ 0.2	+ 4.0	- 0.8	- 5.7	+ 3.4	- 7.5
MAERZ	+ 0.5	+ 3.4	+ 1.2	+ 1.1	- 2.5	+ 0.1	+ 3.8	- 1.0	- 5.5	+ 3.2	- 8.0
APRIL	+ 0.2	+ 3.1	+ 0.8	+ 0.8	- 2.6	- 1.6	+ 3.8	- 0.9	- 5.5	+ 3.5	- 8.6
MAI	- 0.1	+ 2.9	+ 0.2	+ 1.0	- 2.4	- 2.1	+ 3.9	- 1.2	- 5.8	+ 3.1	- 9.3
JUNI	- 0.2	+ 2.9	+ 0.1	+ 1.6	- 2.4	- 2.2	+ 3.3	- 0.7	- 5.6	+ 3.0	- 10.8
JULI	+ 0.1	+ 3.2	- 0.1	+ 1.7	- 2.7	- 1.8	+ 3.1	- 1.2	- 5.9	+ 2.8	- 11.7
AUGUST	-	+ 2.8	- 0.3	+ 2.3	- 2.8	- 2.0	+ 3.0	- 2.2	- 5.7	+ 3.0	- 12.8
SEPTEMBER	- 0.2	+ 2.5	- 0.3	+ 2.1	- 2.7	- 3.1	+ 2.8	- 2.2	- 5.9	+ 2.9	- 13.1
OKTOBER	- 0.3	+ 2.2	- 0.5	+ 2.1	- 2.2	- 3.9	+ 2.8	- 1.9	- 6.0	+ 2.4	- 13.7
NOVEMBER	- 0.2	+ 1.8	- 0.7	+ 2.2	- 2.8	- 4.9	+ 2.8	- 2.4	- 5.2	+ 2.4	- 12.9
DEZEMBER	- 0.1	+ 1.9	- 0.6	+ 2.0	- 1.5	- 5.3	+ 2.8	- 1.9	- 4.4	+ 2.4	- 12.5
1994 JANUAR	- 0.4	+ 1.2	- 0.6	+ 2.2	- 0.7	- 5.3	+ 2.7	- 1.5	- 3.6	+ 2.3	- 11.2
FEBRUAR	+ 0.1	+ 1.1	- 0.5	+ 2.0	- 0.5	- 4.9	+ 2.3	- 1.4	- 3.1	+ 2.1	- 8.9
MAERZ	- 0.1	+ 1.3	- 0.5	+ 1.7	+ 0.4	- 4.7	+ 1.6	- 1.3	- 2.4	+ 2.1	- 7.6
APRIL	-	+ 1.1	- 0.6	+ 1.6	+ 0.3	- 3.6	+ 1.8	- 1.2	- 2.1	+ 2.0	- 6.1
MAI	+ 0.2	+ 1.3	- 0.6	+ 1.6	+ 0.5	- 3.2	+ 1.6	- 1.8	- 1.3	+ 2.0	- 3.6
JUNI	+ 0.1	+ 1.0	- 0.5	+ 1.2	- 0.4	- 3.4	+ 1.7	- 2.0	- 0.8	+ 2.0	- 0.6
JULI	-	+ 0.4	- 0.5	+ 0.7	- 0.2	- 3.5	+ 1.6	- 1.3	+ 0.3	+ 2.2	+ 2.5
AUGUST	-	+ 0.6	- 0.4	+ 0.2	+ 0.4	- 3.7	+ 1.7	- 1.0	+ 2.1	+ 2.3	+ 6.7
SEPTEMBER	- 0.1	+ 0.7	- 0.3	+ 0.5	+ 1.0	- 2.2	+ 1.7	- 1.0	+ 3.1	+ 2.2	+ 10.4
OKTOBER	-	+ 0.7	- 0.2	+ 0.5	+ 2.1	- 1.4	+ 1.7	- 1.4	+ 4.2	+ 2.3	+ 13.9
NOVEMBER	- 0.1	+ 1.1	-	+ 0.4	+ 3.4	- 1.6	+ 1.8	- 0.6	+ 5.2	+ 2.6	+ 15.1
DEZEMBER	-	+ 1.1	- 0.1	+ 0.6	+ 4.0	- 1.2	+ 1.9	- 1.7	+ 5.5	+ 2.7	+ 17.0
1995 JANUAR	+ 0.3	+ 1.3	+ 0.4	- 0.6	+ 4.9	- 1.3	+ 1.6	- 1.2	+ 6.3	+ 2.7	+ 19.7
FEBRUAR	+ 0.1	+ 1.9	+ 1.0	- 0.6	+ 5.9	- 1.3	+ 1.5	- 0.8	+ 7.0	+ 2.5	+ 21.0
MAERZ	+ 0.1	+ 1.9	+ 1.2	- 0.9	+ 5.8	- 1.5	+ 1.3	- 1.0	+ 8.0	+ 2.4	+ 22.3
APRIL	-	+ 2.2	+ 1.5	- 0.5	+ 5.8	- 1.3	+ 1.4	- 0.4	+ 7.4	+ 2.4	+ 25.5
MAI	+ 0.1	+ 2.3	+ 1.8	- 0.8	+ 5.8	- 1.2	+ 1.4	- 0.1	+ 7.3	+ 2.6	+ 25.3
JUNI	+ 0.3	+ 2.3	+ 1.9	- 0.7	+ 7.2	- 1.0	+ 1.2	- 0.1	+ 4.9	+ 2.7	+ 24.4
JULI	+ 0.5	+ 2.5	+ 2.1	- 0.5	+ 6.8	- 0.7	+ 1.1	-	+ 4.0	+ 2.4	+ 24.2
AUGUST	+ 0.5	+ 2.9	+ 2.1	-	+ 6.0	-	+ 1.0	- 0.1	+ 2.6	+ 2.3	+ 22.3
SEPTEMBER	+ 0.6	+ 2.6	+ 2.0	- 0.1	+ 5.9	- 0.3	+ 1.3	- 0.4	+ 1.8	+ 2.5	+ 19.4
OKTOBER	+ 0.5	+ 2.3	+ 2.1	- 0.2	+ 4.2	+ 0.1	+ 1.2	+ 0.2	+ 0.2	+ 2.6	+ 15.7
NOVEMBER	+ 0.6	+ 2.3	+ 2.0	- 0.2	+ 2.1	+ 0.2	+ 1.2	- 0.3	- 0.8	+ 2.4	+ 11.1
DEZEMBER	+ 0.5	+ 2.2	+ 2.1	- 0.3	+ 0.7	- 0.6	+ 1.1	+ 0.4	- 2.3	+ 2.4	+ 8.0
1996 JANUAR	+ 0.3	+ 3.0	+ 2.0	+ 0.1	- 1.1	- 0.1	+ 1.3	- 0.4	- 3.9	+ 2.3	+ 4.3
FEBRUAR	+ 0.6	+ 2.7	+ 1.5	- 0.8	- 2.8	- 2.1	+ 1.3	- 1.1	- 5.5	+ 2.3	+ 0.5
MAERZ	+ 0.7	+ 2.6	+ 1.4	- 0.1	- 3.4	- 2.0	+ 1.3	- 0.6	- 7.6	+ 2.3	- 3.2
APRIL	+ 0.7	+ 1.9	+ 1.2	-	- 3.7	- 2.0	+ 1.2	- 1.5	- 7.7	+ 2.0	- 9.1
MAI	+ 0.7	+ 1.8	+ 1.2	-	- 3.8	- 1.9	+ 1.3	- 2.1	- 8.6	+ 1.7	- 13.7
JUNI											

1) OHNE PREISREPRESENTANTEN FUER HOLZSTOFF.

FRUEHERES BUNDESGBIET

1 INDEX DER ERZEUGERPREISE GEWERBLICHER PRODUKTE (INLANDSABSATZ)

1.2 MITTELFRISTIGE UEBERSICHT

ABSOLUTE WERTE

1991 = 100

JAHR MONAT	PAPIER- UND PAPPE- WAREN	DRUCKEREI ERZEUG- NISSE, VERVIEL- FAELTI- GUNGEN	KUNST- STOFF- ERZEUG- NISSE	GUMMI- WAREN	LEDER	LEDER- WAREN UND SCHUHE	TEXTILIEN	BEKLEIDUNG UND KONFEKTIO- NIERTE TEXTILIEN	ERZEUG- NISSE DES ERNAEH- RUNGS- GEWERBES	TABAK- WAREN	FERTIG- TEIL- BAUTEN IM HOCHBAU
1992 D	100.3	101.4	100.2	103.3	101.8	102.7	101.6	102.4	102.6	106.6	108.1
1993 D	98.0	101.8	99.6	100.5	100.9	104.8	101.0	104.6	102.0	111.2	114.5
1994 D	98.0	101.9	98.5	100.0	100.8	105.9	101.5	105.0	102.0	112.5	120.3
1995 D	105.5	106.9	102.7	100.3	101.1	107.1	102.6	105.1	102.6	114.0	123.2
1992 JULI	100.4	101.7	100.4	103.9	102.0	102.9	101.7	102.5	103.0	107.3	108.5
AUGUST	100.3	101.7	100.4	104.1	102.2	102.9	101.8	102.7	102.8	107.3	108.6
SEPTEMBER ..	100.4	101.8	100.2	104.1	102.0	102.9	101.7	103.0	102.8	107.4	109.2
OKTOBER	100.3	101.8	100.2	104.2	101.8	103.5	101.8	103.2	102.4	107.3	110.9
NOVEMBER ...	100.0	101.9	100.2	104.4	101.7	103.6	101.7	103.4	102.4	107.8	111.0
DEZEMBER ...	99.8	101.9	99.9	104.7	101.7	103.6	101.6	103.4	102.3	108.5	111.3
1993 JANUAR	99.6	101.7	100.2	100.9	101.4	104.2	101.7	103.5	102.5	110.4	111.9
FEBRUAR	99.1	101.4	100.0	100.8	101.0	104.1	101.4	104.2	102.3	110.5	112.5
MAERZ	99.0	101.4	99.9	100.5	101.4	104.2	101.2	104.3	102.2	110.5	113.1
APRIL	99.1	101.7	99.8	100.6	100.6	104.5	101.1	104.5	102.2	111.1	113.8
MAI	98.8	101.9	99.7	100.4	101.1	104.7	100.9	104.5	102.1	111.5	113.8
JUNI	98.6	102.0	99.7	100.3	101.2	104.7	100.9	104.5	102.0	111.4	114.2
JULI	98.1	102.0	99.5	99.9	100.4	105.0	100.7	104.7	102.1	111.4	114.7
AUGUST	97.4	101.9	99.5	99.8	100.7	105.0	101.1	104.8	101.9	111.5	114.6
SEPTEMBER ..	96.7	102.2	99.3	99.6	100.9	105.0	100.8	104.8	101.8	111.7	115.2
OKTOBER	96.5	102.1	99.0	100.7	100.8	105.1	100.6	105.1	101.5	111.3	116.6
NOVEMBER ...	96.5	101.9	99.1	101.3	100.9	105.2	100.8	105.0	101.7	111.5	116.7
DEZEMBER ...	96.3	101.8	99.0	101.3	100.5	105.3	100.7	104.9	101.8	111.4	116.9
1994 JANUAR	96.0	101.2	98.7	100.1	100.6	105.5	100.8	105.0	101.7	111.2	118.2
FEBRUAR	95.9	101.2	98.5	100.1	100.4	105.8	101.1	105.0	101.7	112.1	118.6
MAERZ	95.9	101.2	98.2	100.3	101.1	105.9	101.2	105.1	101.6	113.5	119.2
APRIL	96.1	101.5	98.0	100.4	100.3	106.0	101.4	104.9	101.6	112.9	119.8
MAI	96.8	101.5	97.9	100.2	100.5	105.9	101.6	104.7	101.8	112.9	120.0
JUNI	96.9	101.8	97.7	100.1	100.6	105.9	101.7	104.8	102.1	112.6	120.1
JULI	97.6	102.1	97.7	100.1	100.8	105.9	101.5	105.1	102.0	112.5	120.9
AUGUST	98.7	102.2	97.9	99.7	100.7	106.0	101.6	105.1	102.2	112.6	121.0
SEPTEMBER ..	99.3	102.3	98.2	99.6	101.0	106.0	101.5	105.2	102.1	112.4	120.9
OKTOBER	100.2	102.4	99.1	99.6	101.0	106.1	101.7	105.2	102.2	112.4	121.3
NOVEMBER ...	100.7	102.7	99.7	99.7	101.0	106.0	101.8	105.1	102.4	112.5	121.5
DEZEMBER ...	101.4	102.8	100.3	98.7	101.0	106.1	101.8	105.0	102.5	112.3	121.5
1995 JANUAR	102.5	103.9	101.5	99.7	101.0	106.1	102.1	105.3	102.6	113.5	121.9
FEBRUAR	103.6	104.3	101.8	99.9	101.1	106.4	102.5	105.3	102.6	114.2	122.4
MAERZ	103.9	104.7	102.6	99.6	101.1	106.6	102.8	105.3	102.6	113.9	123.0
APRIL	105.0	106.1	103.0	100.6	101.1	106.9	102.8	105.4	102.6	114.1	123.0
MAI	105.6	106.5	103.1	100.5	101.1	107.0	102.7	104.8	102.6	114.0	122.9
JUNI	106.1	106.7	103.2	100.5	101.1	106.9	102.8	104.9	102.4	114.1	123.0
JULI	106.2	108.0	103.4	100.5	101.1	107.0	102.8	105.2	102.4	114.1	123.3
AUGUST	106.6	108.2	103.3	100.3	101.3	107.1	102.9	105.2	102.4	114.1	123.7
SEPTEMBER ..	106.7	108.5	103.1	100.4	101.3	107.7	102.8	105.3	102.6	114.1	123.9
OKTOBER	107.1	108.8	102.7	100.5	101.2	107.6	102.5	105.1	102.8	114.3	124.0
NOVEMBER ...	106.7	108.7	102.8	100.8	101.1	107.7	102.5	104.8	102.9	113.8	123.9
DEZEMBER ...	106.4	108.8	102.2	100.8	100.9	107.7	102.4	104.9	102.8	114.1	123.9
1996 JANUAR	105.4	108.9	102.0	99.1	100.8	107.9	102.3	105.0	102.8	114.1	124.1
FEBRUAR	104.6	108.8	101.8	99.1	101.1	108.0	102.1	105.2	102.7	114.2	124.7
MAERZ	103.6	108.5	101.8	99.2	101.1	108.1	102.0	105.1	102.6	114.0	125.5
APRIL	103.0	108.4	101.8	99.2	101.1	108.1	101.9	105.0	102.8	114.1	125.5
MAI	102.1	108.5	101.9	98.6	101.1	108.1	101.8	104.9	103.1	114.2	125.5
JUNI											

FRUEHERES BUNDESGBEIT

1 INDEX DER ERZEUGERPREISE GEMERBLICHER PRODUKTE (INLANDSABSATZ)

1.2 MITTELFRISTIGE UEBERSICHT

RELATIVE VERAENDERUNGEN GEGENUEBER DEM ENTSPRECHENDEN VORJAHRESEERGEBNIS

PROZENT

JAH MONAT	PAPIER- UND PAPPE- WAREN	DRUCKEREI ERZEUG- NISSE, VERVIEL- FAELTI GUNGEN	KUNST- STOFF- ERZEUG- NISSE	GUMMI- WAREN	LEDER	LEDER- WAREN UND SCHUHE	TEXTILIEN	BEKLEIDUNG UND KONFEKTIO- NIERTE TEXTILIEN	ERZEUG- NISSE DES ERNAEH- RUNGS- GEMERBES	TABAK- WAREN	FERTIG- TEIL- BAUTEN IM HOCHBAU
1992 D	+ 0.3	+ 1.4	+ 0.2	+ 3.3	+ 1.8	+ 2.7	+ 1.6	+ 2.4	+ 2.6	+ 6.6	+ 8.1
1993 D	- 2.3	+ 0.4	- 0.6	- 2.7	- 0.9	+ 2.0	- 0.6	+ 2.1	- 0.6	+ 4.3	+ 5.9
1994 D	+ 2	+ 0.1	- 1.1	+ 0.5	- 0.1	+ 1.0	+ 0.5	+ 0.4	-	+ 1.2	+ 5.1
1995 D	+ 7.7	+ 4.9	+ 4.3	+ 0.3	+ 0.3	+ 1.1	+ 1.1	+ 0.1	+ 0.6	+ 1.3	+ 2.4
1992 JULI	-	+ 0.8	+ 0.3	+ 4.6	+ 2.1	+ 2.8	+ 1.4	+ 2.6	+ 3.0	+ 8.2	+ 7.6
AUGUST	- 0.1	+ 0.7	+ 0.4	+ 3.1	+ 2.5	+ 2.7	+ 1.8	+ 2.2	+ 2.7	+ 8.1	+ 7.4
SEPTEMBER ..	-	+ 0.8	+ 0.1	+ 1.9	+ 1.9	+ 2.4	+ 1.6	+ 2.2	+ 2.2	+ 8.2	+ 7.9
OKTOBER	- 0.2	+ 0.9	-	+ 2.0	+ 2.0	+ 2.9	+ 1.4	+ 2.0	+ 1.4	+ 6.0	+ 8.5
NOVEMBER ...	- 0.5	+ 1.0	+ 0.3	+ 1.9	+ 1.8	+ 2.8	+ 1.4	+ 2.3	+ 1.3	+ 5.1	+ 8.7
DEZEMBER ...	- 0.7	+ 0.9	+ 0.1	+ 2.1	+ 1.8	+ 2.8	+ 1.2	+ 2.4	+ 1.1	+ 5.9	+ 8.9
1993 JANUAR	- 0.9	+ 1.1	+ 0.1	- 1.0	- 0.2	+ 2.6	+ 0.6	+ 2.1	+ 0.8	+ 7.7	+ 7.8
FEBRUAR	- 1.4	+ 0.7	- 0.1	- 0.9	- 0.5	+ 2.2	+ 0.1	+ 2.6	+ 0.1	+ 7.6	+ 7.2
MAERZ	- 1.5	+ 0.7	- 0.2	- 1.3	+ 0.2	+ 2.2	- 0.3	+ 2.6	- 0.5	+ 3.3	+ 6.8
APRIL	- 1.1	+ 0.9	- 0.5	- 1.3	- 1.1	+ 2.3	- 0.5	+ 2.8	- 0.5	+ 3.6	+ 5.9
MAI	- 1.4	+ 0.6	- 0.7	- 2.7	- 0.7	+ 2.1	- 0.8	+ 2.4	- 0.8	+ 3.9	+ 5.7
JUNI	- 1.7	+ 0.5	- 0.6	- 3.1	- 0.8	+ 2.1	- 0.7	+ 2.3	- 1.0	+ 3.8	+ 5.5
JULI	- 2.3	+ 0.3	- 0.9	- 3.8	- 1.6	+ 2.0	- 1.0	+ 2.1	- 0.9	+ 3.8	+ 5.7
AUGUST	- 2.9	+ 0.2	- 0.9	- 4.1	- 1.5	+ 2.0	- 0.7	+ 2.0	- 0.9	+ 3.9	+ 5.5
SEPTEMBER ...	- 3.7	+ 0.4	- 0.9	- 4.3	- 1.1	+ 2.0	- 0.9	+ 1.7	- 1.0	+ 4.0	+ 5.5
OKTOBER	- 3.8	+ 0.3	- 1.2	- 3.4	- 1.0	+ 1.5	- 1.2	+ 1.8	- 0.9	+ 3.7	+ 5.1
NOVEMBER ...	- 3.5	-	- 1.1	- 3.0	- 0.8	+ 1.5	- 0.9	+ 1.5	- 0.7	+ 3.4	+ 5.1
DEZEMBER ...	- 3.5	- 0.1	- 0.9	- 3.2	- 1.2	+ 1.6	- 0.9	+ 1.5	- 0.5	+ 2.7	+ 5.0
1994 JANUAR	- 3.6	- 0.5	- 1.5	- 0.8	- 0.8	+ 1.2	- 0.9	+ 1.4	- 0.8	+ 0.7	+ 5.6
FEBRUAR	- 3.2	- 0.2	- 1.5	- 0.7	- 0.6	+ 1.6	- 0.3	+ 0.8	- 0.6	+ 1.4	+ 5.4
MAERZ	- 3.1	- 0.2	- 1.7	- 0.2	- 0.3	+ 1.6	-	+ 0.8	- 0.6	+ 2.7	+ 5.4
APRIL	- 3.0	- 0.2	- 1.8	- 0.2	- 0.3	+ 1.4	+ 0.3	+ 0.4	- 0.6	+ 1.6	+ 5.3
MAI	- 2.0	- 0.4	- 1.8	- 0.2	- 0.6	+ 1.1	+ 0.7	+ 0.2	- 0.3	+ 1.3	+ 5.4
JUNI	- 1.7	- 0.2	- 2.0	- 0.2	- 0.6	+ 1.1	+ 0.8	+ 0.3	+ 0.1	+ 1.1	+ 5.2
JULI	- 0.5	+ 0.1	- 1.8	+ 0.2	+ 0.4	+ 0.9	+ 0.8	+ 0.4	- 0.1	+ 1.0	+ 5.4
AUGUST	+ 1.3	+ 0.3	- 1.6	- 0.1	-	+ 1.0	+ 0.5	+ 0.3	+ 0.3	+ 1.0	+ 5.6
SEPTEMBER ...	+ 2.7	+ 0.1	- 1.1	-	+ 0.1	+ 1.0	+ 0.7	+ 0.4	+ 0.3	+ 0.6	+ 4.9
OKTOBER	+ 3.8	+ 0.3	+ 0.1	- 1.1	+ 0.2	+ 1.0	+ 1.1	+ 0.1	+ 0.7	+ 1.0	+ 4.0
NOVEMBER ...	+ 4.4	+ 0.8	+ 0.6	- 1.6	+ 0.1	+ 0.8	+ 1.0	+ 0.1	+ 0.7	+ 0.9	+ 4.1
DEZEMBER ...	+ 5.3	+ 1.0	+ 1.3	- 1.6	+ 0.5	+ 0.8	+ 1.1	+ 0.1	+ 0.7	+ 0.8	+ 3.9
1995 JANUAR	+ 6.8	+ 2.7	+ 2.8	- 0.4	+ 0.4	+ 0.6	+ 1.3	+ 0.3	+ 0.8	+ 2.1	+ 3.1
FEBRUAR	+ 8.0	+ 3.1	+ 3.4	- 0.2	+ 0.7	+ 0.6	+ 1.4	+ 0.3	+ 0.9	+ 1.9	+ 3.2
MAERZ	+ 8.3	+ 3.5	+ 4.5	- 0.7	-	+ 0.7	+ 1.6	+ 0.2	+ 1.0	+ 0.4	+ 3.2
APRIL	+ 9.3	+ 4.5	+ 5.1	+ 0.2	+ 0.8	+ 0.8	+ 1.4	+ 0.5	+ 1.0	+ 1.1	+ 2.7
MAI	+ 9.1	+ 4.9	+ 5.3	+ 0.3	+ 0.6	+ 1.0	+ 1.1	+ 0.1	+ 0.8	+ 1.0	+ 2.4
JUNI	+ 9.5	+ 4.8	+ 5.6	+ 0.4	+ 0.5	+ 0.9	+ 1.1	+ 0.1	+ 0.3	+ 1.3	+ 2.4
JULI	+ 8.8	+ 5.8	+ 5.8	+ 0.4	+ 0.3	+ 1.0	+ 1.3	+ 0.1	+ 0.4	+ 1.4	+ 2.0
AUGUST	+ 8.0	+ 5.9	+ 5.5	+ 0.6	+ 0.6	+ 1.0	+ 1.3	+ 0.1	+ 0.2	+ 1.3	+ 2.2
SEPTEMBER ...	+ 7.5	+ 6.1	+ 5.0	+ 0.8	+ 0.3	+ 1.6	+ 1.3	+ 0.1	+ 0.5	+ 1.5	+ 2.5
OKTOBER	+ 6.9	+ 6.2	+ 3.6	+ 0.9	+ 0.2	+ 1.4	+ 0.8	- 0.1	+ 0.6	+ 1.7	+ 2.2
NOVEMBER ...	+ 6.0	+ 5.8	+ 3.1	+ 1.1	+ 0.1	+ 1.6	+ 0.7	- 0.3	+ 0.4	+ 1.2	+ 2.0
DEZEMBER ...	+ 4.9	+ 5.8	+ 1.9	+ 1.1	- 0.1	+ 1.5	+ 0.6	- 0.1	+ 0.3	+ 1.6	+ 2.0
1996 JANUAR	+ 2.8	+ 4.7	+ 0.5	- 0.6	- 0.2	+ 1.7	+ 0.2	- 0.3	+ 0.3	+ 0.5	+ 1.8
FEBRUAR	+ 1.0	+ 4.3	-	- 0.8	-	+ 1.5	- 0.4	- 0.1	+ 0.1	-	+ 1.9
MAERZ	- 0.3	+ 3.6	- 0.8	- 0.4	-	+ 1.4	- 0.8	- 0.2	-	+ 0.1	+ 2.0
APRIL	- 1.9	+ 2.2	- 1.2	- 1.4	-	+ 1.1	- 0.9	- 0.4	+ 0.2	-	+ 2.0
MAI	- 3.3	+ 1.9	- 1.2	- 0.9	-	+ 1.0	- 0.9	+ 0.1	+ 0.5	+ 0.2	+ 2.1
JUNI											

Früheres Bundesgebiet
1 Index der Erzeugerpreise gewerblicher Produkte (Inlandsabsatz*)
1.3 Langfristige Übersicht
1991 = 100

Jahr	Gewerbliche Erzeugnisse		Erzeugnisse des Verarbeitenden Gewerbes				Investitions- güter 1)	Verbrauche- güter (ohne Nahrungs- und Genußmittel) 1)	
	insgesamt	ohne Elektri- zität, Erdgas, Fernwärme und Wasser	zusammen	Grundstoff- und Produktions- gütergewerbes	Investitions- güter produzierenden Gewerbes	Verbrauche- güter			Nahrungs- und Genußmittel- gewerbes
1938	18,7	18,4	19,4	19,0	17,0	18,7	27,7	.	.
1949	35,5	36,1	37,8	36,3	30,8	40,7	54,1	.	.
1950	34,5	35,2	36,6	35,9	29,1	40,1	51,2	.	.
1951	41,0	41,9	43,8	45,6	34,2	49,0	55,4	.	.
1952	41,9	42,8	44,2	49,7	37,1	42,0	55,5	.	.
1953	40,9	41,4	42,4	47,3	36,5	39,0	53,5	.	.
1954	40,1	40,7	41,5	46,4	35,5	38,5	52,9	.	.
1955	41,0	41,4	42,4	48,7	35,8	38,7	53,2	29,4	37,3
1956	41,5	42,0	42,9	49,3	36,5	39,2	53,6	30,3	37,6
1957	42,3	42,8	43,6	49,9	37,2	40,4	53,4	31,1	38,2
1958	42,1	42,6	43,3	49,1	37,7	39,8	52,9	31,7	38,2
1959	41,8	42,2	42,9	48,7	37,2	38,8	53,5	31,6	37,9
1960	42,3	42,7	43,4	49,0	37,8	40,2	52,9	32,1	38,8
1961	42,8	43,2	44,1	48,9	39,0	41,2	53,7	33,3	39,4
1962	43,2	43,8	44,7	48,7	40,0	41,6	54,6	34,5	40,3
1963	43,5	44,1	44,8	48,3	40,2	42,3	55,3	34,9	40,7
1964	44,0	44,5	45,4	48,7	40,7	43,2	55,7	35,5	41,1
1965	45,1	45,6	46,4	49,7	42,0	44,1	56,4	36,6	42,1
1966	45,8	46,4	47,3	50,2	42,8	45,3	57,7	37,5	43,1
1967	45,3	46,1	46,8	49,0	42,3	44,9	58,2	37,4	43,3
1968	45,1	45,6	46,4	48,4	42,2	44,8	57,4	37,5	42,9
1969	45,9	46,5	47,3	49,1	43,6	45,7	58,0	38,9	42,8
1970	48,1	49,0	49,7	51,3	47,1	47,4	59,3	42,5	44,7
1971	50,2	51,1	51,8	52,5	50,0	49,2	61,4	45,9	46,8
1972	51,5	52,3	53,1	52,5	51,4	50,9	63,9	47,5	48,5
1973	54,9	55,8	56,6	57,1	53,6	54,8	69,3	49,7	52,1
1974	62,3	63,5	64,2	70,5	58,6	61,2	73,2	54,2	58,2
1975	65,2	65,8	66,3	69,8	62,8	62,8	75,9	58,8	61,5
1976	67,6	68,2	68,4	71,9	64,9	64,7	78,8	61,4	63,7
1977	69,5	70,0	70,4	71,8	67,3	66,5	84,2	63,9	64,9
1978	70,3	70,6	70,9	71,3	68,9	67,6	83,6	65,9	66,3
1979	73,6	74,2	74,6	78,8	70,9	71,0	83,8	68,2	71,7
1980	79,2	79,6	79,7	88,0	74,2	76,0	85,9	71,4	78,2
1981	85,4	84,6	84,5	96,5	77,2	79,7	89,8	74,6	84,7
1982	90,4	88,8	88,6	100,2	81,6	82,8	95,1	79,0	87,5
1983	91,7	90,1	89,9	99,8	83,8	84,3	97,2	81,3	88,2
1984	94,4	92,6	92,4	103,8	85,7	86,9	98,5	83,4	90,3
1985	96,7	94,6	94,4	106,8	87,8	89,2	97,8	85,7	93,0
1986	94,2	92,3	92,2	95,2	89,6	90,1	96,9	87,9	88,2
1987	91,9	91,9	91,8	92,2	91,1	90,9	94,7	89,9	88,5
1988	93,0	93,4	93,3	93,8	92,6	92,6	95,8	91,7	88,8
1989	96,0	96,5	96,5	99,7	94,6	95,0	98,1	94,0	93,2
1990	97,6	97,9	97,9	99,4	97,1	97,3	98,4	96,8	95,7
1991	100	100	100	100	100	100	100	100	100
1992	101,4	101,7	101,6	98,8	102,7	101,6	103,1	102,8	102,8
1993	101,4	101,8	101,7	96,2	104,0	102,0	103,2	104,4	104,4
1994	102,0	102,4	102,4	98,4	104,2	102,3	103,4	104,8	106,0
1995	103,7	104,6	104,6	102,3	105,6	105,5	104,1	106,1	106,8

*) Bis 1967 einchl. der damaligen kumulativen Umsatzsteuer; ab 1968 ohne Umsatzsteuer.

1) Zuordnung der Güter entsprechend ihrer vorwiegenden Verwendung.

FRUEHERES BUNDESGBIET
3 ERZEUGERPREISE AUSGEWAHLTER GEWERBLICHER PRODUKTE
DM JE MENGENEINHEIT

GÜTERBEZEICHNUNG HANDELSBEDINGUNGEN	FRACHTLAGE	EINHEIT	1995	1995	1996		
			DURCH- SCHNITT	MAI	APRIL	MAI	
				O H N E UMSATZSTEUER			
WASSER (STICHTAG: 21. DES MONATS)							
ABGABE AN HAUSHALTE (10 M3 MONATLICH)	-	1 M3	2,99	2,99	3,10	3,10	
ABGABE AN INDUSTRIE (TRINKWASSERQUALITAET)	-	1 M3	2,57	2,57	2,67	2,67	
5 000 M3 MONATLICH	-	1 M3	2,33	2,32	2,44	2,44	
50 000 M3 MONATLICH	-	1 M3					
STEINKOEHLE (STICHTAG: 21. DES MONATS) 5)							
RUHR-REVIER							
NUSSKOEHLN (FETT/NUSS 4)	AB ZECH	1 T	317,00	317,00	.	.	
FEINKOEHLN (ANTHRAZIT)	AB ZECH	1 T	295,00	295,00	.	.	
FEINKOEHLN (GASFLAMM-KOEHLE)	AB ZECH	1 T	283,00	283,00	.	.	
FEINKOEHLN (FETT-KOEHLE)	AB ZECH	1 T	295,00	295,00	.	.	
KOKSKOEHLE II	AB ZECH	1 T	297,50	297,50	.	.	
ANTHRAZIT-BRIKETT, GROSS	AB ZECH	1 T	342,00	342,00	.	.	
ANTHRAZIT-BRIKETT, KLEIN	AB ZECH	1 T	342,00	342,00	.	.	
SAAR-REVIER							
FETTKOEHLE (GEW. FEINKOEHLE)	AB ZECH	1 T	339,00	339,00	.	.	
EDELFLAMMKOEHLE (GEW. FEINKOEHLE)	AB ZECH	1 T	324,00	324,00	.	.	
BRAUNKOEHLE (STICHTAG: 21. DES MONATS)							
BRAUNKOEHLENBRIKETT (HAUSBRAND) 1)	AB WERK	1 T	210,75	203,00	202,00	207,00	
INDUSTRIEBRAND	AB WERK	1 T	142,00	142,00	142,00	142,00	
RUHR-KOKS (STICHTAG: 21. DES MONATS)							
KOCHOFENKOKS 4	AB ZECH	1 T	425,00	425,00	425,00	425,00	
MINERALOELERZEUGNISSE (EINSCHL. MINERALOELSTEUER UND EBV; STICHTAG: 15. DES MONATS)							
VERGASERKRAFTSTOFF (NORMALBENZIN, MARKENWARE, UNVERBLEIT)							
BEI ABGABE VON 15-20 M3 IN TANKKRAFTWAGEN AN DEN GROSSHANDEL	FREI EMPFAENGER	1 HL	118,38	120,97	124,10	125,51	
BEI ABGABE VON 5-7 M3 IN TANKKRAFTWAGEN AN GROSSVERBRAUCHER	FREI EMPFAENGER	1 HL	119,65	122,31	126,01	126,85	
DIESELKRAFTSTOFF							
BEI LIEFERUNG AN DEN GROSSHANDEL 2)	FREI ZIELORT	1 HL	84,62	84,17	91,85	88,67	
BEI LIEFERUNG VON 50-70 HL AN GROSSVERBRAUCHER 3)	FREI VERBRAUCHS- STELLE	1 HL	87,13	86,76	94,22	91,23	
PORTLANDZEMENT PZ 35 F LOSE NACH DIN 1164 (STICHTAG: 21. DES MONATS)							
	FREI EMPF.-STAT.	1 T	163,45	163,62	165,42	165,42	
ROEISEN (UNTER BERUECKSICHTIGUNG DES GEWAHR- TEN TREUERABATTES; STICHTAG: 21. DES MONATS)							
HAEMATIT, 2,0 - 3,0 % SI	OBERRHAUSEN	1 T	455,42	455,00	457,00	457,00	
GIESSEREI I, 2,0 - 3,0 % SI	OBERRHAUSEN	1 T	455,00	455,00	455,00	455,00	
WALZSTAHL (MARKTPREISE EINSCHL. DURCHSCHNITTLICHER GÜETE-, ABMESSUNGS- U. DIENSTLEISTUNGSZUSCHLAEGE, ABZUEGL. ALLER RABATTE (JAHRES-, MENGEN-, VERTRAGS- UND MARKTRABATTE; STICHTAG: 21. DES MONATS))							
BREITFLANSCHTRAEGER	OBERRH./SAARBR.	1 T	692,50	703,33	578,33	578,33	
FORMSTAHL (OHNE BREITFLANSCHTRAEGER)	OBERRH./SAARBR.	1 T	757,68	769,00	650,60	650,60	
STABSTAHL AUS MASSENSTAHL	OBERRH./SAARBR.	1 T	890,42	892,50	842,50	842,50	
GERIPPTER BETONSTAHL (STAEBE)	OBERRH./SAARBR.	1 T	489,78	510,33	433,33	436,67	
WALZDRAHT	OBERRH./SAARBR.	1 T	616,87	630,00	530,00	522,50	
BREITFLACHSTAHL	ESSEN/SAARBR.	1 T	944,91	946,33	898,67	878,67	
BANDSTAHL, WARM GEWALZT	ESSEN	1 T	846,11	856,00	767,00	753,67	
WARMBREITBAND ZUR DIREKTEN VERWENDUNG	ESSEN	1 T	727,56	725,50	638,00	626,75	
GROEBBLECH IM WARMBREITBANDBEREICH	ESSEN	1 T	818,14	823,00	718,00	708,00	
GROEBBLECH IM QUARTOBEREICH	ESSEN/SAARBR.	1 T	916,39	915,00	830,00	810,00	
FEINBLECH, KALT GEWALZT, UNLEGIERT	ESSEN	1 T	1013,78	1017,67	921,00	907,67	
NE-METALLE (MONATSDURCHSCHNITTPREIS)							
ELEKTROLYTKUPFER FUER LEITZUECKE (DEL-NOTIZ) 4)	AB LAGER/HUETTE	1 DT	429,30	406,11	417,83	398,77	
FEINKORNMESSING, BEI ABGABE IN GESCHLOSSENEN LADUNGEN	FREI VERBRAUCHER	1 DT	380,02	372,00	369,50	375,25	
FEINZINK, 99,995 % ZN, BEI ABGABE IN GESCHLOSSENEN LADUNGEN	AB LAGER/HUETTE	1 DT	161,32	159,90	168,00	170,25	

1) EINSCHL. DER SAISONZU- UND ABSCHLAEGE
2) DURCHSCHNITT AUS DEN PREISEN DER MARKTORTE KIEL, HAMBURG, HANNOVER, BREMEN, DUESSELDORF, FRANKFURT, MANNHEIM/LUDWIGSHAFEN, STUTTGART, MUENCHEN UND BERLIN
3) DURCHSCHNITT AUS DEN PREISEN DER MARKTORTE KIEL, HAMBURG, HANNOVER, BREMEN, DUESSELDORF, FRANKFURT, MANNHEIM/LUDWIGSHAFEN, SAARBRUECKEN, STUTTGART, MUENCHEN UND BERLIN

4) AB MAI 1994 STICHTAG: 21. DES MONATS
5) NACH INKRAFTTRETEN GEAENDERTER PREISMECHANISMEN FUER STEINKOEHLE AB JANUAR 1996 MUSS DIE VERDEFFENTLICHUNG ABSOLUTER PREISE FUER DIESE PRODUKTE EINGESTELLT WERDEN AN STELLE DER BISHERIGEN KOSTENPREISE TRETEN DIE IN ANLEHNUNG AN DIE IMPORTPREISE KALKULIERTEN UND DEM STATISTISCHEN BUNDESAMT GEMELDETEN PREISE, DIE ABER ALS EINZELANGABEN DER STATISTISCHEN GEHEIMHALTUNG UNTERLIEGEN.

Früheres Bundesgebiet
3 Erzeugerpreise ausgewählter gewerblicher Produkte
DM je hl

Güterbezeichnung Handelsbedingungen	Frachtlage	Berichtsort bzw. Geltungsbereich	1995	1995	1996	
			Durchschnitt	15.Mai	15.April	15.Mai
			ohne Umsatzsteuer			
Leichtes Heizöl 1)			Verkäufe der westdeutschen Produzenten im früheren Bundesgebiet			
bei Lieferung von mindestens 500 t an den Großhandel	ab Lager	Kiel	28,78	28,86	36,02	32,79
		Hamburg	28,81	28,51	35,72	32,50
		Hannover	29,31	29,50	36,70	33,46
		Bremen	28,57	28,75	35,79	32,62
		Düsseldorf	28,44	28,45	35,12	31,94
		Frankfurt am Main	29,10	28,99	35,87	32,66
		Mannheim/ Ludwigshafen	29,01	28,90	35,83	32,55
		Stuttgart	29,64	29,71	36,67	33,32
		München	30,43	31,09	37,04	33,61
		Berlin	30,10	30,06	37,63	33,74
			Durchschnitt	29,22	29,28	36,24
bei Lieferung in TtKW an Verbraucher, 40-50 hl pro Auftrag	frei Verbraucher	Kiel	35,07	35,05	42,57	39,13
		Hamburg	34,56	34,68	41,33	38,12
		Hannover	36,23	36,20	43,38	40,25
		Bremen	34,29	34,88	42,12	39,67
		Düsseldorf	34,68	34,48	40,55	37,74
		Frankfurt am Main	35,45	35,31	41,55	39,10
		Mannheim/ Ludwigshafen	34,80	34,69	41,09	38,31
		Stuttgart	35,18	35,35	41,99	38,91
		München	36,63	37,34	42,99	39,87
		Berlin	37,10	36,70	45,64	41,65
			Durchschnitt	35,40	35,47	42,32
			Verkäufe der westdeutschen Produzenten in den neuen Ländern			
bei Lieferung von mindestens 500 t an den Großhandel	ab Lager	Rostock
		Magdeburg
		Erfurt
		Leipzig
		Dresden	31,45	31,13	39,42	35,81
bei Lieferung in TtKW an Verbraucher, 40-50 hl pro Auftrag	frei Verbraucher	Rostock	34,44	34,41	40,21	37,42
		Magdeburg	35,92	35,43	43,35	39,76
		Erfurt	34,74	34,71	41,73	39,19
		Leipzig	36,77	36,90	43,52	39,90
		Dresden	37,00	36,69	44,30	40,67

1) Einschl. Mineralölsteuer und EBV.

Früheres Bundesgebiet
3 Erzeugerpreise ausgewählter gewerblicher Produkte
DM je t

Güterbezeichnung Handelsbedingungen	Frachtlage	Berichtsort bzw. Geltungsbereich	1995	1995	1996	1996
			Durchschnitt	15.Mai	15.April	15.Mai
			ohne Umsatzsteuer			
Schweres Heizöl 1)						
Schwefelgehalt maximal 1 %						
bei Lieferung in TtKW an gewerbliche Verbraucher im Bereich von 30 Straßenkilometern ab Stadtmitte bei Abnahme von 15 t und mehr im Monat	frei Betrieb	Bundesgebiet 2)	206,07	222,01	233,76	225,28
		Hamburg	195,28	209,24	222,00	219,68
		Bremen	203,98		232,80	230,71
		Düsseldorf	210,63	224,96	242,93	232,11
		Stuttgart	200,20	219,84	228,01	219,90
		München	200,80	231,63	218,74	186,58
		"Rheinschiene" 3)	203,31	219,55	233,41	223,67
bei Abnahme in Kessel- oder Tankkraftwagen	ab Raffinerie	Bundesgebiet 4)	189,49	208,81	215,30	201,62
		Rhein/Ruhr	202,37	216,18	234,40	222,45
bei Abnahme in Leichtern von 650 t und mehr	ab Raffinerie	Bundesgebiet 5)	183,21	197,80	206,83	207,99
Schwefelgehalt mehr als 1 % bis einschl. 2 %						
bei Lieferung in TtKW an gewerbliche Verbraucher im Bereich von 30 Straßenkilometern ab Stadtmitte bei Abnahme von 15 t und mehr im Monat	frei Betrieb	Bundesgebiet 6)	208,79	220,88	237,17	232,11
bei Abnahme in Kessel- oder Tankkraftwagen	ab Raffinerie	Bundesgebiet Rhein/Ruhr	184,55	201,23	214,24	206,99

1) Einschl. Mineralölsteuer und EBV. Die Preise enthalten die Heizölsteuer in Höhe von 30,00 DM je Tonne. Die für die Verstromung von schwerem Heizöl zu entrichtende zusätzliche Steuer von 25,00 DM je Tonne ist nicht berücksichtigt.

2) Durchschnitt aus den Preisen der Markttorte Hamburg, Hannover, Bremen, Düsseldorf, Frankfurt am Main, Mannheim/Ludwigshafen, Stuttgart, München, Berlin.

3) Durchschnitt aus den Preisen der Markttorte Düsseldorf, Frankfurt am Main, Mannheim/Ludwigshafen.

4) Durchschnitt aus den Preisen der Raffineriegebiete Hamburg, Rhein/Ruhr, Karlsruhe, Ingolstadt.

5) Durchschnitt aus den Preisen der Raffineriegebiete Hamburg, Rhein/Ruhr, Karlsruhe.

6) Durchschnitt aus den Preisen der Markttorte Hamburg, Hannover, Bremen, Düsseldorf, Berlin und bis einschl. Dez. 1993, München.

II. TEIL :
Neue Länder und Berlin-Ost
1 Erläuterungen

1 Der Index der Erzeugerpreise gewerblicher Produkte (Inlandsabsatz) mißt auf repräsentativer Grundlage die Entwicklung der Preise für die im Inland (Neue Länder und Berlin-Ost) von der Energie- und Wasserversorgung sowie dem Bergbau und Verarbeitenden Gewerbe hergestellten und in der Bundesrepublik Deutschland (Gebietsstand ab 3.10.1990) abgesetzten Erzeugnisse. Die Bezugsgröße des Gesamtindex ist die Summe aller gewerblichen Inlandsumsätze im Basisjahr (gegenwärtig: 1991), wie sie vor allem durch den Monatsbericht im Bergbau und im Verarbeitenden Gewerbe nachgewiesen wird. Damit werden also auch die Umsätze zwischen den gewerblichen Unternehmen preisstatistisch berücksichtigt (sog. Bruttoprinzip der auf Wirtschaftsbereiche bezogenen Preisindexberechnung). Im Hinblick auf die wesentlichen Rechenvorgänge kann der Index als der gewogene Durchschnitt aus den Preisveränderungszahlen in der Darstellung Basisjahr = 100 (überwiegend Durchschnittsmaßzahlen) bezeichnet werden, die für eine repräsentative Auswahl gewerblicher Produkte (die sog. Preisrepräsentanten) gebildet werden. Als Wägungszahlen (= Indexgewichte) dienen die Umsatzanteile jeweils derjenigen Erzeugnisse im Basisjahr, für die Einzelpreisreihen als repräsentativ angesehen werden.

2 Die Einzelpreisreihen werden in der Form von Maßzahlen auf der Grundlage des Preisstandes im Basisjahr (= 100) dargestellt. Sie beruhen auf den Ergebnissen monatlicher Preishebungen bei einer repräsentativen Auswahl gewerblicher Unternehmen. Stichtag der Erhebungen ist der 21. des Monats, bei Vergaserkraftstoff, Dieselmotorkraftstoff und Heizölen der 15. Erfragt werden die an diesem Tag (ggf. kurz davor oder danach) vertraglich vereinbarten Preise. Damit die monatlichen Werte einer Einzelpreisreihe nur "reine" Preisveränderungen zum Ausdruck bringen, müssen alle für die Höhe des Preises maßgeblichen Faktoren, die sogenannten preisbestimmenden Merkmale, so lange wie möglich konstant gehalten werden.

Dies gilt nicht nur für die Mengeneinheit des beobachteten Erzeugnisses und dessen qualitative Beschaffenheit, sondern auch für die verschiedenen Handels-, Liefer- und Zahlungsbedingungen. Ändert sich eines dieser Merkmale,

so kann die Differenz zwischen dem neuen und dem zuletzt gemeldeten Preis eine unechte Preisveränderung enthalten, die eliminiert werden muß.

Die monatlich ermittelten Preise sind Effektivpreise (keine Listenpreise) ohne Umsatzsteuer, aber ggf. einschließlich Verbrauchsteuern (z.B. Mineralölsteuer, Tabaksteuer) und anderer gesetzlicher Abgaben (z.B. Bevorratungsbeitrag bei Mineralölzeugnissen). Gegenwärtig werden rund 1300 Unternehmen nach ihren Verkaufspreisen für insgesamt 640 repräsentativ ausgewählte Güterarten befragt. Dem Index liegen rund 5000 Einzelpreisreihen zugrunde.

3 Der Index wird nach der Laspeyres-Formel berechnet. Dies bedeutet, daß die aus dem gegenwärtigen Basisjahr (1991) stammenden Wägungszahlen bis zur Umstellung des Index auf ein neueres Basisjahr unverändert bleiben. Als nächstes Basisjahr ist das Jahr 1995 in Aussicht genommen. Das letzte Basisjahr vor dem gegenwärtigen Basisjahr war das Jahr 1989.

4 Der Index der Erzeugerpreise gewerblicher Produkte wird nicht nur als Gesamtreihe, d.h. für die Gesamtheit der gewerblichen Produkte (genaugenommen: ohne Spalt- und Brutstoffe; von den Wasserfahrzeugen nur Boote und Yachten; ohne Luft- und Raumfahrzeuge), sondern für eine große Zahl von Gütergruppen verschiedener Aggregationsstufen berechnet und veröffentlicht. Die dabei angewandten Gliederungsprinzipien sind die des "Systematischen Güterverzeichnis für Produktionsstatistiken", Ausgabe 1989 (GP 1989), dem auch die Beschreibung der verschiedenen Indexpositionen entspricht.

5 Weitere methodische Erläuterungen zur Berechnung des Index der Erzeugerpreise gewerblicher Produkte auf Basis 1991 enthält ein Aufsatz in Heft 3/1994 und im Heft 10/1994 der Zeitschrift "Wirtschaft und Statistik".

NEUE LAENDER UND BERLIN-OST
1 INDEX DER ERZEUGERPREISE GEMERBLICHER PRODUKTE (INLANDSABSATZ)

1.1 AKTUELLE ERGEBNISSE

1991 = 100

LFD NR.	NR. DER GP-SYSTEMATIK	GUETERGRUPPE, -ZWEIG, -KLASSE UND -ART	WAEGUNGS- ANTEIL AM GESAMT- INDEX IN PROMILLE	VERKET- TUNGS- FAKTOR	1995	1995	1996		VERAENDERUNG MAI 1996 GEGENUEBER MAI 1995 1996 IN PROZENT	
					DURCH- SCHNITT	MAI	APRIL	MAI	MAI 1995	APRIL 1996
1		GEMERBLICHE ERZEUGNISSE INSGESAMT	1 000	.	107,0	106,8	108,3	108,1	+ 1,2	- 0,2
2		DARUNTER: GRUNDSTOFF- UND PRODUKTIONS- GUETER (OHNE NAHRUNGS- UND GENUSSMITTEL) 1)	602,57	.	107,1	107,0	108,0	107,7	+ 0,7	- 0,3
3		INVESTITIONSGUETER 1)	117,40	.	104,7	104,6	106,2	106,2	+ 1,5	-
4		VERBRAUCHSGUETER (OHNE NAHRUNGS- UND GENUSSMITTEL) 1)	119,73	.	112,4	111,7	116,9	115,5	+ 3,4	- 1,2
5		VERBRAUCHSGUETER (OHNE NAHRUNGS- UND GENUSSMITTEL, OHNE MINERALOELERZEUGNISSE) 1)	87,16	.	111,3	110,2	114,6	114,7	+ 4,1	+ 0,1
6		GEMERBLICHE ERZEUGNISSE INSGESAMT (OHNE ELEKTRIZI- TAET, GAS, FERWAEERME UND WASSER)	732,06	.	106,6	106,5	106,5	106,3	+ 0,8	- 0,2
7		GEMERBLICHE ERZEUGNISSE INSGESAMT (OHNE MINERALOEL- ERZEUGNISSE)	932,98	.	106,7	106,4	107,6	107,7	+ 1,2	+ 0,1
8		GEMERBLICHE ERZEUGNISSE INSGESAMT (OHNE NE-METALLE UND -METALLHALBZEUG)	988,23	.	107,0	106,8	108,4	108,2	+ 1,3	- 0,2
9	10/2122	ELEKTRIZITAET, GAS, FERWAEERME, WASSER 2)	267,96	.	110,9	110,3	113,1	113,2	+ 2,6	+ 0,1
10	10	ELEKTRIZITAET, HERGESTELLTES GAS, FERWAEERME, WASSER 2)	237,22	.	112,3	111,6	114,8	114,8	+ 2,9	-
11	21	BERGBAULICHE ERZEUGNISSE	117,86	.	102,8	102,1	104,5	104,5	+ 2,4	-
12		BERGBAULICHE ERZEUGNISSE (OHNE EROGAS)	87,12	.	103,7	102,8	105,9	105,8	+ 2,9	- 0,1
13		ERZEUGNISSE DES VERARBEITENDEN GEMERBES	644,83	.	106,8	106,9	106,6	106,3	+ 0,4	- 0,3
14		ERZEUGNISSE DES VERARBEITENDEN GEMERBES (OHNE MINERALOELERZEUGNISSE)	577,81	.	105,2	106,2	106,2	105,4	+ 0,2	+ 0,2
15		ERZEUGNISSE DES GRUNDSTOFF- UND PRODUKTIONS- GUETERGEMERBES	193,68	.	108,2	108,8	108,2	106,7	- 1,9	- 1,4
16	22	MINERALOELERZEUGNISSE	87,12	.	111,5	112,0	118,5	114,1	+ 1,9	- 3,7
17	25	STEINE UND ERDEN, ASBESTWAREN, SCHLEIFMITTEL	26,30	.	101,7	102,1	100,5	100,3	- 1,8	- 0,2
18	27	EISEN UND STAHL	21,88	.	105,9	105,9	98,8	98,4	- 6,1	- 0,2
19	28	NE-METALLE UND -METALLHALBZEUG (EINSCHL. EDEL- METALLEN UND DEREN HALBZEUG)	13,77	.	107,8	108,2	102,1	102,4	- 5,8	+ 0,3
20	29	GIESSERIEERZEUGNISSE	7,51	.	99,5	98,8	104,2	104,1	+ 5,4	- 0,1
21	301	ERZEUGNISSE DER ZIEHEREIEN UND KALTHALZMERKE	3,76	.	110,1	109,3	111,0	111,0	+ 1,8	-
22	40	CHEMISCHE ERZEUGNISSE	40,88	.	109,9	111,2	105,9	106,1	- 4,6	+ 0,2
23	53	SCHNITTHOLZ, SPERRHOLZ UND SONSTIGES BEARBEITETES HOLZ	3,36	.	104,0	106,2	99,5	99,4	- 5,5	- 0,1
24	55	HOLZSTOFF, ZELLSTOFF, PAPIER UND PAPPE 3)	5,66	.	110,6	110,6	94,8	99,0	- 15,8	- 1,9
25	59	GUMMIWAREN	4,04	.	109,5	108,2	109,8	110,1	+ 0,8	+ 0,5
26		ERZEUGNISSE DES INVESTITIONSGUETER PRODUZIERENDEN GEMERBES	211,57	.	102,9	102,8	104,3	104,3	+ 1,5	-
27	302	ERZEUGNISSE DER STAHLVERFORMUNG	5,25	.	105,7	104,8	111,8	112,0	+ 6,8	+ 0,2
28	31	STAHLBAUERZEUGNISSE UND SCHIENENFAHRZEUGE	37,27	.	103,7	104,0	104,8	104,9	+ 0,9	+ 0,1
29	32	MASCHINENBAUERZEUGNISSE (EINSCHL. ACKERSCHLEPPERN)	85,06	.	105,7	106,8	107,4	107,4	+ 1,5	-
30	33	STRASSENFAHRZEUGE (OHNE ACKERSCHLEPPER)	16,31
31	345	BOOTE UND JACHTEN	5,49	.	110,2	108,8	113,5	113,5	+ 4,3	-
32	36	ELEKTROTECHNISCHE ERZEUGNISSE	45,19	.	98,7	98,3	98,0	99,0	+ 0,7	-
33	37	FEINMECHANISCHE UND OPTISCHE ERZEUGNISSE, UHREN	3,36	.	100,1	101,3	103,5	99,3	- 2,0	- 4,1
34	38	EISEN-, BLECH- UND METALLWAREN	10,54	.	101,5	101,1	103,5	103,5	+ 2,4	-
35	50	BUEROMASCHINEN; DATENVERARBEITUNGSGERAETE UND -EINRICHTUNGEN	3,17
36		ERZEUGNISSE DES VERBRAUCHSGUETER PRODUZIERENDEN GEMERBES	79,40	.	111,1	110,7	112,5	112,5	+ 1,6	-
37	39	MUSIKINSTRUMENTE, SPIELWAREN, SPORTGERAETE, SCHMUCK, BELICHTETE FILME, FUELLHALTER U. AE.	2,10	.	107,4	107,5	109,2	109,2	+ 1,6	-
38	51	FEINKERAMISCHE ERZEUGNISSE	2,76	.	113,8	113,4	114,2	114,3	+ 0,8	+ 0,1
39	52	GLAS UND GLASWAREN	6,24	.	104,8	104,8	102,4	101,9	- 2,8	- 0,5
40	54	HOLZWAREN	18,63	.	108,5	108,6	109,6	109,7	+ 1,0	+ 0,1
41	56	PAPIER- UND PAPPEWAREN	4,06	.	114,8	116,1	110,7	109,0	- 6,1	- 1,5
42	57	DRUCKEREIERZEUGNISSE, VERVIELFAELTIGUNGEN	14,08	.	134,8	132,0	143,0	143,0	+ 8,3	-
43	58	KUNSTSTOFFERZEUGNISSE	5,92	.	98,9	100,8	98,3	98,7	- 1,2	+ 0,4
44	61	LEDER	1,16	.	102,0	101,9	98,2	103,9	+ 2,0	+ 4,7
45	62	LEDERWAREN UND SCHUHE	3,16	.	97,1	98,9	87,6	97,6	+ 0,7	-
46	63	TEXTILIEN	13,78	.	104,3	104,5	104,2	104,1	- 0,4	- 0,1
47	64	BEKLEIDUNG UND KONFEKTIONIERTER TEXTILIEN	7,46	.	104,5	104,4	105,7	105,9	+ 1,4	+ 0,2
48		ERZEUGNISSE DES NAHRUNGS- UND GENUSSMITTELGEMERBES	160,30	.	104,2	104,2	104,8	105,6	+ 1,3	+ 0,8
49	68	ERZEUGNISSE DES ERNAEHRUNGSGEMERBES	141,88	.	102,7	102,7	103,4	104,3	+ 1,6	+ 0,9
50	69	TABAWAREN	18,42	.	115,4	115,5	115,6	115,5	-	-

1) ZUORDNUNG DER GUETER ENTSPRECHEND IHRER VORWIEGENDEN VERWENDUNG.

2) BEI ELEKTRIZITAET, GAS, WASSER EINSCHL. DER VERKAEUFE DER WEITERVERTEILER.

3) OHNE PREISREPRESENTANTEN FUER HOLZSTOFF.

NEUE LAENDER UND BERLIN - OST

1 INDEX DER ERZEUGERPREISE GEMERBLICHER PRODUKTE (INLANDSABSATZ)

1.2 MITTELFRISTIGE UEBERSICHT

ABSOLUTE WERTE

1991 = 100

JAHR MONAT	GEMERBLICHE ERZEUGNISSE			ERZEUGNISSE DES VERARBEITENDEN GEMERBES				INVESTI- TIONS- GUETER 1)	VER- BRAUCHS- GUETER (OHNE NAHRUNGS- U. GENUSS- MITTEL) 1)	ELEKTRI- ZITAET, HERGE- STELLTES GAS, FERN- WAERME, WASSER 2)
	INSGESAMT	OHNE ELEKTRI- ZITAET, GAS, FERNWAERME UND WASSER	ZU- SAMMEN	GRUNDSTOFF- U. PRODUK- TIONSGUETER- GEMERBES	INVESTI- TIONSGUETER PRODUZIERENDEN GEMERBES	VERBRAUCHS- GUETER	NAHRUNGS- U. GENUSS- MITTEL- GEMERBES			
1992 D	102.3	101.9	101.3	100.4	100.2	102.1	103.6	101.0	103.4	103.2
1993 D	104.2	102.6	101.9	100.6	100.9	104.9	103.0	101.7	106.0	109.2
1994 D	106.5	104.0	103.4	104.9	101.1	106.9	103.0	102.7	111.1	110.3
1995 D	107.0	105.8	105.8	108.2	102.9	111.1	104.2	104.7	112.4	112.9
1992 JULI	102.3	101.9	101.6	101.0	100.1	102.3	104.2	100.9	103.0	103.3
AUGUST	102.3	101.7	101.4	100.2	100.2	102.3	104.1	101.0	102.5	103.6
SEPTEMBER ...	102.9	102.6	101.7	100.8	100.2	103.4	104.1	101.0	104.8	103.6
OKTOBER	102.9	102.4	101.5	100.4	100.2	103.5	103.5	101.0	104.6	104.0
NOVEMBER	102.9	102.6	101.6	101.0	100.3	103.3	103.4	101.0	105.3	104.0
DEZEMBER	102.9	102.4	101.5	100.8	100.3	103.4	103.0	100.9	105.5	104.0
1993 JANUAR	103.6	102.4	101.5	100.1	100.6	103.6	103.3	101.1	105.2	107.4
FEBRUAR	103.6	102.4	101.5	100.4	100.5	103.8	103.0	101.1	105.2	107.4
MAERZ	104.0	102.8	102.0	101.4	100.7	104.1	103.2	101.3	105.6	107.5
APRIL	104.5	102.8	102.0	101.3	100.8	104.5	103.1	101.4	106.4	109.8
MAI	104.3	102.5	102.0	101.1	100.9	104.4	103.4	101.5	105.8	109.8
JUNI	104.3	102.6	102.0	100.9	100.8	104.9	103.4	101.4	105.9	109.8
JULI	104.4	102.6	102.1	101.1	100.9	105.3	103.4	101.7	106.2	109.8
AUGUST	104.3	102.5	102.0	100.8	101.0	105.3	102.8	101.8	106.2	109.8
SEPTEMBER ...	104.4	102.6	101.7	100.3	100.9	105.4	102.6	101.7	106.6	109.8
OKTOBER	104.4	102.7	101.8	100.5	101.2	105.5	102.3	102.3	106.6	109.8
NOVEMBER	104.6	102.8	101.9	100.4	101.2	105.8	102.8	102.2	106.8	110.0
DEZEMBER	104.4	102.6	101.7	99.4	101.2	106.8	102.9	102.3	105.8	110.0
1994 JANUAR	105.3	103.7	102.8	103.8	101.0	105.6	102.7	102.4	110.4	110.2
FEBRUAR	105.3	103.7	102.7	103.7	100.9	105.5	102.5	102.4	110.3	110.2
MAERZ	106.2	103.5	102.7	103.5	100.9	105.7	102.6	102.3	110.5	110.2
APRIL	105.2	103.8	102.8	103.8	101.1	105.9	102.3	102.5	110.8	110.2
MAI	105.1	103.4	103.1	104.2	101.1	106.3	102.7	102.7	111.2	110.2
JUNI	105.3	103.7	103.3	104.7	101.2	106.5	103.0	102.8	111.5	110.2
JULI	105.3	103.7	103.3	104.6	101.1	107.1	102.8	102.7	111.7	110.6
AUGUST	105.5	104.0	103.7	105.3	101.2	107.4	103.2	102.8	111.8	110.6
SEPTEMBER ...	105.7	104.1	103.7	105.3	101.1	107.5	103.3	102.7	111.5	110.6
OKTOBER	105.7	104.4	104.0	105.9	101.2	108.1	103.1	102.8	111.2	110.4
NOVEMBER	108.0	104.8	104.4	107.0	101.2	108.4	103.8	102.8	111.1	110.9
DEZEMBER	108.0	104.8	104.4	106.7	101.4	108.5	103.7	103.0	110.9	110.3
1995 JANUAR	106.0	104.7	104.8	107.4	101.5	109.4	103.6	102.7	110.4	110.7
FEBRUAR	106.8	105.6	105.7	109.5	102.2	109.8	103.8	103.9	111.9	111.9
MAERZ	106.8	105.6	105.8	108.1	102.3	110.0	104.2	103.8	111.9	111.9
APRIL	106.7	105.4	105.6	108.2	102.3	110.4	104.2	103.9	111.5	111.5
MAI	106.8	105.5	105.9	108.8	102.8	110.7	104.2	104.6	111.7	111.8
JUNI	106.8	105.5	106.0	109.0	102.8	111.0	104.0	104.5	111.8	111.8
JULI	106.7	105.4	105.9	108.8	102.8	111.4	103.8	104.5	112.0	111.6
AUGUST	106.8	105.3	105.8	107.9	103.2	111.4	103.7	105.1	112.1	112.6
SEPTEMBER ...	107.2	106.4	105.8	107.7	103.2	111.9	104.2	106.2	112.3	113.6
OKTOBER	107.8	106.2	106.4	108.1	103.8	112.4	104.9	105.9	113.9	113.7
NOVEMBER	107.6	105.9	106.0	106.7	103.9	112.3	104.8	106.0	113.9	113.8
DEZEMBER	107.8	106.2	106.3	107.7	103.9	112.3	104.8	105.9	115.4	113.8
1996 JANUAR	107.9	106.3	106.3	107.5	104.1	112.3	104.9	106.1	114.6	114.2
FEBRUAR	108.0	106.2	106.3	107.8	103.7	112.3	104.9	105.5	115.8	114.4
MAERZ	108.1	106.3	106.3	107.7	103.8	112.5	104.8	105.8	115.9	114.7
APRIL	108.3	106.5	106.6	108.2	104.3	112.5	104.8	106.2	115.9	114.8
MAI	108.1	106.3	106.3	106.7	104.3	112.5	105.6	106.2	115.5	114.8
JUNI										

1) ZUORDNUNG DER GUETER ENTSPRECHEND IHRER VORWIEGENDEN VERWENDUNG.

2) BEI ELEKTRIZITAET, GAS, WASSER EINSCHL. DER VERKAEUFE DER WEITERVERTEILER.

NEUE LAENDER UND BERLIN - OST

1 INDEX DER ERZEUGERPREISE GEMERBLICHER PRODUKTE (INLANDSABSATZ)

1.2 MITTELFRISTIGE UEBERSICHT

RELATIVE VERAEANDERUNGEN GEGENUEBER DEM ENTSPRECHENDEN VORJAHRESERGEBNIS

PROZENT

JAHR MONAT	GEMERBLICHE ERZEUGNISSE		ERZEUGNISSE DES VERARBEITENDEN GEMERBES					INVESTI- TIONS- GÜETER 1)	VER- BRAUCHS- GÜETER (OHNE NAHRUNGS- U. GENUSS- MITTEL) 1)	ELEKTRI- ZITÄET, HERGE- STELLTES GAS, FERN- WÄERME, WASSER 2)
	INSGESAMT	OHNE ELEKTRI- ZITÄET, GAS, FERNWÄERME UND WASSER	ZU- SAMMEN	BRUNDSTOFF- U. PRODUK- TIONSGÜETER- GEMERBES	INVESTI- TIONS- GÜETER PRODUZIERENDEN GEMERBES	VERBRAUCHS- GÜETER	NAHRUNGS- U. GENUSS- MITTEL- GEMERBES			
1992 D	+ 2.3	+ 1.9	+ 1.3	+ 0.4	+ 0.2	+ 2.1	+ 3.6	+ 1.0	+ 3.4	+ 3.2
1993 D	+ 1.9	+ 0.7	+ 0.6	+ 0.2	+ 0.7	+ 2.7	- 0.6	+ 0.7	+ 2.5	+ 5.8
1994 D	+ 1.2	+ 1.4	+ 1.5	+ 4.3	+ 0.2	+ 1.9	-	+ 1.0	+ 4.8	+ 1.0
1995 D	+ 1.4	+ 1.5	+ 2.3	+ 3.1	+ 1.8	+ 3.9	+ 1.2	+ 1.9	+ 1.2	+ 1.8
1992 JULI	+ 2.2	+ 2.0	+ 1.4	- 0.5	+ 0.9	+ 2.0	+ 4.3	+ 2.0	+ 1.5	+ 2.7
AUGUST	+ 2.0	+ 1.9	+ 1.3	- 1.2	+ 1.2	+ 2.1	+ 4.3	+ 2.2	+ 1.2	+ 2.2
SEPTEMBER ...	+ 2.0	+ 2.0	+ 1.4	- 1.0	+ 1.3	+ 3.3	+ 3.7	+ 2.3	+ 2.3	+ 2.1
OKTOBER	+ 1.7	+ 1.3	+ 0.7	- 1.4	+ 0.1	+ 3.6	+ 2.7	+ 0.1	+ 1.7	+ 2.8
NOVEMBER	+ 1.7	+ 1.5	+ 0.8	- 0.4	+ 0.2	+ 3.3	+ 2.3	- 0.1	+ 2.6	+ 2.8
DEZEMBER	+ 1.9	+ 1.7	+ 1.1	+ 0.9	+ 0.2	+ 3.4	+ 1.8	- 0.2	+ 3.9	+ 2.9
1993 JANUAR	+ 2.1	+ 1.3	+ 1.1	+ 0.8	+ 0.2	+ 3.4	+ 1.4	- 0.3	+ 3.3	+ 5.5
FEBRUAR	+ 2.0	+ 1.1	+ 0.8	+ 1.2	-	+ 3.3	+ 0.4	- 0.5	+ 3.2	+ 5.5
MÄERZ	+ 1.8	+ 1.0	+ 0.8	+ 1.7	-	+ 3.1	- 0.6	- 0.4	+ 3.1	+ 4.6
APRIL	+ 2.2	+ 0.9	+ 0.8	+ 0.9	+ 1.1	+ 2.7	- 0.9	+ 1.1	+ 3.4	+ 6.5
MAI	+ 2.3	+ 1.0	+ 0.8	+ 0.8	+ 1.2	+ 3.0	- 0.8	+ 1.2	+ 3.3	+ 6.5
JUNI	+ 2.0	+ 0.6	+ 0.4	- 0.8	+ 1.1	+ 3.1	- 0.8	+ 1.1	+ 2.3	+ 6.5
JULI	+ 2.1	+ 0.7	+ 0.5	+ 0.1	+ 0.8	+ 2.9	- 0.8	+ 0.8	+ 3.1	+ 6.3
AUGUST	+ 2.0	+ 0.8	+ 0.6	+ 0.6	+ 0.8	+ 2.9	- 1.2	+ 0.9	+ 3.6	+ 6.0
SEPTEMBER ...	+ 1.5	-	-	- 0.5	+ 0.7	+ 1.9	- 1.4	+ 0.7	+ 1.7	+ 6.0
OKTOBER	+ 1.5	+ 0.3	+ 0.3	+ 0.1	+ 1.0	+ 1.9	- 1.2	+ 1.3	+ 1.9	+ 5.6
NOVEMBER	+ 1.7	+ 0.2	+ 0.3	- 0.6	+ 0.9	+ 2.4	- 0.6	+ 1.2	+ 1.4	+ 5.8
DEZEMBER	+ 1.5	+ 0.2	+ 0.2	- 1.4	+ 0.9	+ 2.3	- 0.1	+ 1.4	+ 0.3	+ 5.8
1994 JANUAR	+ 1.6	+ 1.3	+ 1.3	+ 3.7	+ 0.4	+ 1.9	- 0.6	+ 1.3	+ 4.9	+ 2.6
FEBRUAR	+ 1.6	+ 1.3	+ 1.2	+ 3.3	+ 0.4	+ 1.6	- 0.5	+ 1.3	+ 4.8	+ 2.6
MÄERZ	+ 1.2	+ 0.7	+ 0.7	+ 2.1	+ 0.2	+ 1.5	- 0.6	+ 1.0	+ 4.6	+ 2.5
APRIL	+ 0.7	+ 0.8	+ 0.8	+ 2.5	+ 0.3	+ 1.3	- 0.8	+ 1.1	+ 4.1	+ 0.4
MAI	+ 0.8	+ 0.9	+ 1.1	+ 3.1	+ 0.2	+ 1.8	- 0.7	+ 1.2	+ 5.1	+ 0.4
JUNI	+ 1.0	+ 1.2	+ 1.3	+ 3.8	+ 0.4	+ 1.5	- 0.4	+ 1.4	+ 5.3	+ 0.4
JULI	+ 0.9	+ 1.1	+ 1.2	+ 3.5	+ 0.2	+ 1.7	- 0.5	+ 1.0	+ 5.2	+ 0.7
AUGUST	+ 1.2	+ 1.5	+ 1.7	+ 4.5	+ 0.2	+ 2.0	+ 0.3	+ 0.9	+ 5.3	+ 0.7
SEPTEMBER ...	+ 1.2	+ 1.5	+ 2.0	+ 5.0	+ 0.2	+ 2.0	+ 0.7	+ 1.0	+ 4.6	+ 0.7
OKTOBER	+ 1.2	+ 1.7	+ 2.2	+ 5.4	-	+ 2.5	+ 0.8	+ 0.5	+ 4.3	+ 0.5
NOVEMBER	+ 1.3	+ 1.9	+ 2.5	+ 6.6	-	+ 2.5	+ 0.8	+ 0.6	+ 4.0	+ 0.3
DEZEMBER	+ 1.5	+ 2.1	+ 2.7	+ 7.3	+ 0.2	+ 2.6	+ 0.8	+ 0.7	+ 4.8	+ 0.3
1995 JANUAR	+ 0.7	+ 1.0	+ 1.9	+ 3.5	+ 0.5	+ 3.6	+ 0.9	+ 0.3	-	+ 0.5
FEBRUAR	+ 1.4	+ 1.8	+ 2.9	+ 5.6	+ 1.3	+ 4.1	+ 1.3	+ 1.5	+ 1.5	+ 1.0
MÄERZ	+ 1.5	+ 2.0	+ 3.0	+ 5.4	+ 1.4	+ 4.1	+ 1.6	+ 1.8	+ 1.3	+ 1.0
APRIL	+ 1.4	+ 1.7	+ 2.7	+ 4.2	+ 1.2	+ 4.2	+ 1.9	+ 1.4	+ 0.6	+ 1.2
MAI	+ 1.6	+ 2.0	+ 2.7	+ 4.4	+ 1.7	+ 4.1	+ 1.5	+ 1.9	+ 0.4	+ 1.3
JUNI	+ 1.4	+ 1.7	+ 2.6	+ 4.1	+ 1.8	+ 4.2	+ 1.0	+ 1.7	+ 0.3	+ 1.3
JULI	+ 1.3	+ 1.6	+ 2.5	+ 4.0	+ 1.7	+ 4.0	+ 0.9	+ 1.8	+ 0.3	+ 0.9
AUGUST	+ 1.2	+ 1.2	+ 2.0	+ 2.5	+ 2.0	+ 3.7	+ 0.5	+ 2.2	+ 0.3	+ 1.7
SEPTEMBER ...	+ 1.4	+ 1.2	+ 2.0	+ 2.3	+ 2.1	+ 4.1	+ 0.9	+ 2.4	+ 0.7	+ 2.7
OKTOBER	+ 2.0	+ 1.7	+ 2.3	+ 2.1	+ 2.6	+ 4.0	+ 1.7	+ 3.0	+ 2.3	+ 3.0
NOVEMBER	+ 1.5	+ 1.0	+ 1.5	- 0.3	+ 2.7	+ 3.6	+ 1.2	+ 3.1	+ 2.5	+ 3.2
DEZEMBER	+ 1.7	+ 1.3	+ 1.8	+ 0.9	+ 2.5	+ 3.5	+ 1.2	+ 2.8	+ 4.1	+ 3.2
1996 JANUAR	+ 1.8	+ 1.5	+ 1.4	+ 0.1	+ 2.8	+ 2.7	+ 1.3	+ 3.3	+ 3.8	+ 3.2
FEBRUAR	+ 1.1	+ 0.6	+ 0.6	- 1.6	+ 1.5	+ 2.3	+ 1.1	+ 1.5	+ 3.5	+ 2.8
MÄERZ	+ 1.2	+ 0.7	+ 0.5	- 1.3	+ 1.8	+ 2.3	+ 0.6	+ 1.8	+ 3.6	+ 3.1
APRIL	+ 1.5	+ 1.0	+ 0.9	-	+ 2.0	+ 1.9	+ 0.6	+ 2.2	+ 4.8	+ 3.0
MAI	+ 1.2	+ 0.8	+ 0.4	- 1.9	+ 1.5	+ 1.6	+ 1.3	+ 1.5	+ 3.4	+ 2.9
JUNI										

1) ZUORDNUNG DER GÜETER ENTSPRECHEND IHRER VORWIEGENDEN VERWENDUNG.

2) BEI ELEKTRIZITÄET, GAS, WASSER EINSCHL. DER VERKÄUFE DER WEITERVERTEILER.

NEUE LAENDER UND BERLIN - OST

1 INDEX DER ERZEUGERPREISE GEWERBLICHER PRODUKTE (INLANDSABSATZ)

1.2 MITTELFRISTIGE UEBERSICHT

ABSOLUTE WERTE

1991 = 100

JAH MONAT	BERG- BAU- LICHE ERZEUG- NISSE	BERG- BAU- LICHE ERZEUG- NISSE (OHNE ERDGAZ)	MINERAL- DEL- ERZEUG- NISSE	STEINE UND ERDEN, ASBEST- WAREN, SCHLEIF- MITTEL	EISEN UND STAHL	NE-METALLE UND -METALL- HALBZEUG (EINSCHL. EDEL- METALLEN UND DEREN HALBZEUG)	GIESSE- REI- ERZEUG- NISSE	ERZEUG- NISSE DER ZIEHE- REIEN UND KALT- WALZ- WERKE	ERZEUG- NISSE DER STAHL- VER- FORMUNG	STAHL- BAU- ERZEUG- NISSE UND SCHIENEN- FAHR- ZEUGE	MA- SCHINEN- BAU- ERZEUG- NISSE (EINSCHL. ACKER- SCHLEP- PERN)	STRASSEN FAHR- ZEUGE (OHNE ACKER- SCHLEP- PER)
1992 D	106.2	106.6	102.9	102.3	95.3	95.6	98.5	103.1	98.3	101.1	100.6	.
1993 D	107.2	108.2	105.6	103.1	94.8	93.3	97.5	100.0	96.7	101.0	101.9	.
1994 D	106.8	107.9	113.4	103.2	96.1	103.2	97.6	103.2	96.8	101.6	103.1	.
1995 D	102.8	103.7	111.5	101.7	105.9	107.8	99.5	110.1	106.7	103.7	105.7	.
1992 JULI	104.3	104.1	103.5	102.8	95.6	95.9	98.9	102.8	98.0	101.2	100.2	.
AUGUST	104.3	104.0	101.3	103.1	95.1	95.8	98.6	102.2	97.9	101.3	100.3	.
SEPTEMBER	106.2	109.3	103.7	103.0	95.2	95.9	98.5	99.0	97.8	101.2	100.3	.
OKTOBER	108.0	109.3	102.8	103.0	95.7	94.7	98.5	103.3	97.6	101.3	100.3	.
NOVEMBER	107.9	109.3	105.1	103.0	94.0	94.8	98.1	102.8	97.7	101.2	100.4	.
DEZEMBER	108.0	109.4	105.1	102.9	93.5	94.3	98.4	102.5	98.0	101.1	100.3	.
1993 JANUAR	107.9	109.1	103.8	103.1	92.2	94.7	98.3	100.7	97.3	100.9	101.0	.
FEBRUAR	107.8	109.1	104.3	103.1	94.4	94.3	98.1	100.7	96.9	101.0	101.0	.
MAERZ	107.8	109.1	106.8	103.1	95.7	94.2	97.9	100.8	97.0	101.0	101.3	.
APRIL	107.8	109.2	107.4	103.4	94.1	93.1	97.8	100.2	97.3	101.0	101.4	.
MAI	105.7	106.2	106.8	103.2	94.3	93.3	97.6	99.5	96.9	101.0	101.5	.
JUNI	105.8	106.2	105.7	103.5	95.9	92.9	97.8	100.4	96.5	101.0	101.4	.
JULI	105.8	106.2	106.4	103.2	95.6	93.7	97.9	99.0	96.3	101.0	101.9	.
AUGUST	105.9	106.2	106.0	103.3	96.4	93.8	96.8	99.7	96.5	101.0	102.2	.
SEPTEMBER	108.2	109.2	105.2	103.2	93.9	93.0	96.8	100.7	96.2	101.0	102.1	.
OKTOBER	108.0	109.2	106.9	102.8	95.2	91.7	96.9	99.2	96.2	100.9	102.9	.
NOVEMBER	108.0	109.3	106.0	102.8	94.8	92.0	96.9	99.6	96.8	100.9	102.8	.
DEZEMBER	108.0	109.2	103.0	102.7	94.8	92.6	97.3	99.5	96.1	101.1	102.9	.
1994 JANUAR	109.0	110.7	114.2	103.9	94.8	97.0	97.3	99.7	96.6	101.8	102.7	.
FEBRUAR	109.1	110.7	113.7	103.7	95.1	96.3	97.2	99.9	95.9	101.5	102.7	.
MAERZ	108.5	109.8	113.0	103.7	95.9	98.7	97.2	99.9	96.7	101.5	102.6	.
APRIL	108.6	109.8	113.6	103.8	95.2	98.5	97.6	101.5	96.5	101.5	103.0	.
MAI	106.7	106.1	113.9	103.7	96.2	100.1	97.3	102.1	96.7	101.6	103.1	.
JUNI	106.7	106.1	114.3	103.2	95.6	105.1	97.7	104.9	95.9	101.7	103.2	.
JULI	105.6	106.1	113.8	102.7	95.0	106.4	97.7	104.9	95.8	101.5	103.2	.
AUGUST	105.4	106.1	114.5	102.7	96.0	104.3	97.7	105.3	96.9	101.9	103.1	.
SEPTEMBER	106.4	107.4	113.3	102.5	96.7	105.7	97.8	106.4	97.1	101.6	103.2	.
OKTOBER	105.9	107.4	112.6	102.8	96.4	106.2	97.8	104.8	96.8	101.5	103.4	.
NOVEMBER	105.7	107.4	112.5	102.7	98.4	109.8	97.7	104.9	97.8	101.8	103.3	.
DEZEMBER	105.9	107.4	111.5	102.4	98.3	106.3	98.1	105.2	98.3	101.8	103.3	.
1995 JANUAR	103.4	104.2	109.9	102.6	102.6	106.9	98.7	109.0	98.8	101.6	103.4	.
FEBRUAR	103.6	104.2	113.6	102.4	103.8	112.9	99.0	109.2	101.6	101.6	105.6	.
MAERZ	103.6	104.2	112.9	102.5	105.3	108.1	98.8	109.3	102.4	101.8	105.7	.
APRIL	103.4	104.2	111.0	102.4	105.0	108.6	98.7	109.5	102.7	101.6	105.8	.
MAI	102.1	102.8	112.0	102.1	105.9	108.2	98.8	109.3	104.9	104.0	105.8	.
JUNI	101.7	102.3	112.4	101.6	106.3	107.7	98.9	109.5	107.2	103.6	105.9	.
JULI	101.4	102.1	111.6	101.4	106.5	107.2	98.7	109.5	106.7	103.8	105.8	.
AUGUST	101.3	102.1	109.8	101.3	105.7	108.2	98.7	110.9	107.7	105.1	105.8	.
SEPTEMBER	101.5	102.1	109.8	101.1	107.4	107.5	99.6	110.8	107.5	104.7	105.8	.
OKTOBER	103.4	104.9	112.5	100.9	108.2	106.2	100.8	111.5	109.0	105.5	106.3	.
NOVEMBER	104.0	105.5	109.6	100.7	107.2	106.4	101.6	111.6	109.9	105.7	106.2	.
DEZEMBER	103.9	105.6	113.1	100.9	107.3	106.3	101.6	111.2	110.5	105.5	106.3	.
1996 JANUAR	104.1	105.8	113.9	100.1	105.4	103.2	104.3	111.1	110.7	105.7	106.6	.
FEBRUAR	104.3	105.9	115.9	99.6	103.0	104.7	104.2	111.0	110.3	103.7	106.7	.
MAERZ	104.4	105.9	117.4	99.5	102.2	103.0	103.9	111.0	111.1	104.7	106.7	.
APRIL	104.5	105.9	118.5	100.5	99.6	102.1	104.2	111.0	111.8	104.8	107.4	.
MAI	104.5	105.8	114.1	100.3	99.4	102.4	104.1	111.0	112.0	104.9	107.4	.
JUNI												.

NEUE LAENDER UND BERLIN - OST

1 INDEX DER ERZEUGERPREISE GEWERBLICHER PRODUKTE (INLANDSABSAZ)

1.2 MITTELFRISTIGE UEBERSICHT

RELATIVE VERÄNDERUNGEN GEGENUEBER DEM ENTSPRECHENDEN VORJAHRESERGEBNIS

PROZENT

JAHR MONAT	BERG- BAU- LICHE ERZEUG- NISSE	BERG- BAU- LICHE ERZEUG- NISSE (OHNE ERDGAS)	MINERAL- ÖL- ERZEUG- NISSE	STEINE UND ERDEN, ASBEST- WAREN, SCHLEIF- MITTEL	EISEN UND STAHL	NE-METALLE UND -METALL- HALBZEUG (EINSCHL. EDEL- METALLE UND DEREN HALBZEUG)	GIESSE- REI- ERZEUG- NISSE	ERZEUG- NISSE DER ZIEHE- REIEN UND KALT- WALZ- WERKE	ERZEUG- NISSE DER STAHL- VER- FORMUNG	STAHL- BAU- ERZEUG- NISSE UND SCHIENEN- FAHR- ZEUGE	MA- SCHINEN- BAU- ERZEUG- NISSE (EINSCHL. ACKER- SCHLEP- PERN)	STRASSEN- FAHR- ZEUGE (OHNE ACKER- SCHLEP- PER)
1992 D	+ 6.2	+ 6.6	+ 2.9	+ 2.3	- 4.7	- 4.4	- 1.5	+ 3.1	- 1.7	+ 1.1	+ 0.6	.
1993 D	+ 0.9	+ 1.5	+ 2.6	+ 0.8	- 0.6	- 2.4	- 1.0	- 3.0	- 1.6	- 0.1	+ 1.3	.
1994 D	- 0.4	- 0.3	+ 7.4	+ 0.1	+ 1.4	+ 10.6	+ 0.1	+ 3.2	+ 0.1	+ 0.6	+ 1.2	.
1996 D	- 3.7	- 3.9	- 1.7	- 1.6	+ 10.2	+ 4.5	+ 1.8	+ 6.7	+ 9.2	+ 2.1	+ 2.5	.
1992 JULI	+ 5.6	+ 7.1	- 2.5	+ 4.7	- 3.7	- 4.6	- 1.4	+ 2.2	- 1.7	+ 1.5	+ 1.2	.
AUGUST	+ 5.0	+ 6.0	- 3.5	+ 4.9	- 4.1	- 4.9	- 1.2	+ 4.1	- 1.8	+ 1.7	+ 1.4	.
SEPTEMBER	+ 5.2	+ 6.5	- 2.3	+ 4.7	- 4.3	- 4.7	- 0.2	+ 0.2	- 1.9	+ 1.5	+ 1.7	.
OKTOBER	+ 3.9	+ 5.4	- 3.8	+ 4.7	- 2.1	- 5.8	- 0.7	+ 4.7	- 1.8	+ 1.5	- 1.0	.
NOVEMBER	+ 4.3	+ 5.6	- 1.0	+ 3.7	- 3.7	- 5.0	- 1.1	+ 3.7	- 1.3	+ 0.5	- 0.8	.
DEZEMBER	+ 3.6	+ 6.3	+ 2.3	+ 3.9	- 2.3	- 3.8	- 1.0	+ 3.2	- 1.0	+ 0.3	- 0.8	.
1993 JANUAR	+ 1.3	+ 3.0	+ 3.0	+ 3.1	- 4.1	- 1.6	- 0.8	- 4.0	- 2.5	- 0.7	- 0.3	.
FEBRUAR	+ 1.7	+ 2.6	+ 4.1	+ 1.7	- 0.8	- 1.7	- 1.0	- 2.8	- 1.6	- 0.4	- 0.8	.
MAERZ	+ 1.5	+ 2.4	+ 6.6	+ 1.2	- 0.2	- 1.8	- 1.5	- 3.4	- 2.1	- 0.6	- 0.5	.
APRIL	+ 1.5	+ 2.4	+ 5.2	+ 1.3	- 1.8	- 3.0	- 0.2	- 3.7	- 1.7	+ 0.7	+ 1.4	.
MAI	+ 1.2	+ 2.0	+ 4.5	+ 1.3	- 1.3	- 2.7	- 0.4	- 4.0	- 0.9	+ 0.7	+ 1.5	.
JUNI	+ 1.3	+ 2.0	- 0.5	+ 1.3	+ 0.4	- 3.2	- 0.1	- 3.1	- 1.6	+ 0.4	+ 1.5	.
JULI	+ 1.4	+ 2.0	+ 2.8	+ 0.4	-	- 2.3	- 1.0	- 3.7	- 1.7	- 0.2	+ 1.7	.
AUGUST	+ 1.5	+ 2.1	+ 4.6	+ 0.2	+ 1.4	- 2.1	- 1.9	- 2.4	- 1.4	- 0.3	+ 1.9	.
SEPTEMBER	-	- 0.1	+ 1.4	+ 0.2	- 1.4	- 3.0	- 1.7	+ 1.7	- 1.6	- 0.2	+ 1.8	.
OKTOBER	-	- 0.1	+ 3.0	- 0.2	- 0.5	- 3.2	- 1.6	- 4.0	- 1.4	- 0.4	+ 2.6	.
NOVEMBER	+ 0.1	-	+ 0.9	- 0.2	+ 0.9	- 3.0	- 1.2	- 3.1	- 0.9	- 0.3	+ 2.4	.
DEZEMBER	-	- 0.2	- 2.0	- 0.2	+ 1.4	- 1.8	- 1.1	- 2.9	- 1.9	-	+ 2.6	.
1994 JANUAR	+ 1.0	+ 1.5	+ 10.0	+ 0.8	+ 2.8	+ 2.4	- 1.0	- 1.0	- 0.7	+ 0.9	+ 1.7	.
FEBRUAR	+ 1.2	+ 1.5	+ 9.0	+ 0.8	+ 0.7	+ 4.2	- 0.9	- 0.8	- 1.0	+ 0.5	+ 1.7	.
MAERZ	+ 0.6	+ 0.6	+ 5.7	+ 0.9	+ 0.2	+ 4.8	- 0.7	- 0.9	- 0.3	+ 0.5	+ 1.3	.
APRIL	+ 0.7	+ 0.5	+ 5.8	+ 0.4	+ 1.2	+ 5.8	- 0.2	+ 1.3	- 0.8	+ 0.5	+ 1.8	.
MAI	-	- 0.1	+ 6.6	+ 0.5	+ 2.0	+ 7.3	- 0.3	+ 2.6	- 0.2	+ 0.6	+ 1.6	.
JUNI	- 0.1	- 0.1	+ 8.1	- 0.3	- 0.3	+ 13.1	- 0.1	+ 4.5	- 0.6	+ 0.7	+ 1.8	.
JULI	- 0.2	- 0.1	+ 7.0	- 0.5	- 0.6	+ 13.6	- 0.2	+ 6.0	- 0.5	+ 0.5	+ 1.3	.
AUGUST	- 0.5	- 0.1	+ 8.0	- 0.6	- 0.4	+ 11.2	+ 0.9	+ 5.6	+ 0.4	+ 0.9	+ 0.9	.
SEPTEMBER	- 1.7	- 1.6	+ 7.7	- 0.7	+ 3.0	+ 13.7	+ 1.0	+ 4.7	+ 0.9	+ 0.6	+ 1.1	.
OKTOBER	- 1.9	- 1.6	+ 6.3	-	+ 1.3	+ 15.8	+ 0.9	+ 5.6	+ 0.6	+ 0.6	+ 0.5	.
NOVEMBER	- 2.1	- 1.7	+ 6.1	- 0.1	+ 3.8	+ 19.3	+ 0.8	+ 5.3	+ 1.0	+ 0.9	+ 0.5	.
DEZEMBER	- 1.9	- 1.6	+ 8.3	- 0.3	+ 3.7	+ 17.0	+ 0.8	+ 5.7	+ 2.3	+ 0.7	+ 0.4	.
1995 JANUAR	- 5.1	- 5.9	- 3.8	- 1.3	+ 8.2	+ 10.2	+ 1.4	+ 9.3	+ 2.3	- 0.2	+ 0.7	.
FEBRUAR	- 5.0	- 5.9	- 0.1	- 1.3	+ 9.1	+ 14.9	+ 1.9	+ 9.3	+ 5.9	+ 0.1	+ 2.8	.
MAERZ	- 4.5	- 5.1	- 0.1	- 1.2	+ 9.8	+ 9.5	+ 1.6	+ 9.4	+ 5.9	+ 0.3	+ 3.0	.
APRIL	- 4.8	- 5.1	- 2.3	- 1.3	+ 10.3	+ 10.3	+ 1.1	+ 7.9	+ 6.4	+ 0.1	+ 2.7	.
MAI	- 3.4	- 3.1	- 1.7	- 1.5	+ 10.1	+ 8.1	+ 1.5	+ 7.1	+ 8.5	+ 2.4	+ 2.8	.
JUNI	- 3.8	- 3.6	- 1.7	- 1.6	+ 11.2	+ 2.5	+ 1.2	+ 4.4	+ 11.8	+ 1.9	+ 2.6	.
JULI	- 4.0	- 3.8	- 1.9	- 1.3	+ 12.1	+ 0.8	+ 1.0	+ 4.4	+ 11.4	+ 2.3	+ 2.5	.
AUGUST	- 3.9	- 3.8	- 4.1	- 1.4	+ 10.1	+ 3.7	+ 1.0	+ 4.7	+ 11.1	+ 3.1	+ 2.6	.
SEPTEMBER	- 4.6	- 4.9	- 3.1	- 1.4	+ 11.1	+ 1.7	+ 1.8	+ 5.1	+ 10.7	+ 3.2	+ 2.5	.
OKTOBER	- 2.4	- 2.3	- 0.1	- 1.8	+ 12.2	- 0.9	+ 3.1	+ 6.4	+ 12.6	+ 3.9	+ 2.8	.
NOVEMBER	- 1.6	- 1.8	- 2.6	- 1.9	+ 9.9	- 3.1	+ 4.0	+ 6.4	+ 12.4	+ 3.8	+ 2.8	.
DEZEMBER	- 1.9	- 1.7	+ 1.4	- 1.5	+ 9.2	- 1.8	+ 3.6	+ 6.7	+ 12.4	+ 3.6	+ 2.9	.
1996 JANUAR	+ 0.7	+ 1.5	+ 3.6	- 2.4	+ 2.7	- 3.5	+ 5.7	+ 1.9	+ 12.0	+ 4.0	+ 3.1	.
FEBRUAR	+ 0.7	+ 1.6	+ 2.0	- 2.7	- 0.8	- 7.3	+ 5.3	+ 1.6	+ 8.6	+ 2.1	+ 1.0	.
MAERZ	+ 0.8	+ 1.6	+ 4.0	- 2.9	- 2.9	- 4.7	+ 5.2	+ 1.6	+ 8.5	+ 2.8	+ 0.9	.
APRIL	+ 1.1	+ 1.6	+ 6.8	- 1.9	- 5.1	- 6.0	+ 5.6	+ 1.4	+ 8.9	+ 3.1	+ 1.5	.
MAI	+ 2.4	+ 2.9	+ 1.9	- 1.8	- 6.1	- 5.4	+ 5.4	+ 1.6	+ 6.8	+ 0.9	+ 1.5	.
JUNI

NEUE LAENDER UND BERLIN - OST

1 INDEX DER ERZEUGERPREISE GEMERBLICHER PRODUKTE (INLANDSABSATZ)

1.2 MITTELFRISTIGE UEBERSICHT

ABSOLUTE WERTE

1991 = 100

JAHR MONAT	ELEKTRO- TECH- NISCHE ERZEUG- NISSE	FEIN- MECHA- NISCHE U. OP- TISCHE ERZEUG- NISSE, UHREN	EISEN-, BLECH- UND METALL- WAREN	MUSIK- INSTRU- MENTE, SPIEL- WAREN, SPORT- GERAETE, SCHMUCK, FUELL- HALTER U. AE.	CHEMISCHE ERZEUG- NISSE	BUEROMA- SCHINEN, DATENVER- ARBEI- TUNGS- GERAETE UND -EIN- RICHTUN- GEN	FEIN- KERAMISCHE ERZEUGNISSE	GLAS UND GLASWAREN	SCHNITT- HOLZ, SPERRHOLZ UND SONSTIGES BEARBEITETES HOLZ	HOLZ- WAREN	HOLZ- STOFF, ZELL- STOFF PAPIER UND PAPPE 1)
1992 D	99.1	98.8	100.9	98.9	101.0	.	108.2	101.7	98.1	102.0	92.5
1993 D	99.6	100.5	100.3	101.7	99.4	.	110.9	103.6	98.7	104.4	82.3
1994 D	98.2	100.5	99.3	104.5	101.6	.	111.8	103.3	96.3	105.6	88.3
1995 D	98.7	100.1	101.5	107.4	109.9	.	113.8	104.8	104.0	108.5	110.6
1992 JULI	98.2	98.8	100.8	98.1	101.7	.	108.0	102.8	98.1	102.1	92.7
AUGUST	99.1	98.8	100.8	98.1	101.7	.	108.0	102.7	99.6	101.9	92.6
SEPTEMBER	98.2	98.9	101.0	98.0	101.5	.	108.0	102.6	98.1	103.2	90.9
OKTOBER	98.5	99.2	101.1	98.9	101.0	.	108.0	103.0	97.3	103.3	90.8
NOVEMBER	99.5	98.4	100.9	98.9	101.0	.	108.0	103.1	100.0	102.6	88.8
DEZEMBER	99.5	99.4	101.0	98.9	100.6	.	108.0	103.3	99.0	102.9	87.7
1993 JANUAR	99.6	99.4	100.8	100.4	100.0	.	108.6	103.7	98.3	103.7	87.0
FEBRUAR	98.4	99.4	100.7	101.3	99.7	.	110.3	104.8	98.7	103.9	85.1
MAERZ	98.5	100.9	101.2	101.7	99.7	.	111.8	104.7	98.5	104.1	85.3
APRIL	98.5	100.9	101.0	101.9	99.9	.	111.9	104.7	100.0	104.4	84.0
MAI	98.9	100.8	101.0	101.9	99.9	.	111.9	104.1	99.0	104.4	83.3
JUNI	98.7	100.8	100.9	101.9	99.7	.	111.9	104.9	99.3	104.4	82.8
JULI	99.7	100.2	100.3	101.7	99.3	.	111.9	102.9	98.9	104.4	81.7
AUGUST	99.4	100.6	98.9	101.8	98.7	.	111.9	103.7	98.8	104.2	81.1
SEPTEMBER	98.4	100.6	98.6	101.9	99.2	.	111.6	102.8	98.6	104.6	80.5
OKTOBER	98.6	100.8	98.8	101.8	99.2	.	109.4	101.8	97.8	104.8	79.2
NOVEMBER	99.5	100.8	98.5	101.8	99.0	.	108.9	102.6	97.7	104.8	78.9
DEZEMBER	98.4	100.8	98.9	101.7	98.8	.	109.4	102.8	97.4	104.8	78.7
1994 JANUAR	98.2	100.5	98.1	103.2	98.7	.	109.5	102.9	97.1	104.6	80.5
FEBRUAR	98.4	100.5	98.8	103.1	98.7	.	109.8	103.2	95.5	104.7	80.0
MAERZ	98.1	100.6	98.5	103.1	98.4	.	114.4	103.2	95.5	104.8	80.9
APRIL	98.1	101.7	98.0	104.0	98.9	.	112.3	103.0	95.2	104.9	82.0
MAI	98.3	101.6	98.6	104.0	99.2	.	111.8	102.7	95.3	105.0	83.7
JUNI	98.3	101.3	98.5	103.7	99.0	.	111.8	102.7	96.1	105.3	86.0
JULI	98.3	98.1	98.5	103.7	99.3	.	111.6	102.8	96.2	105.8	88.8
AUGUST	98.2	98.1	98.8	106.6	101.2	.	112.0	103.7	95.5	106.0	91.2
SEPTEMBER	98.1	98.1	98.8	105.7	102.2	.	111.9	103.7	96.7	106.2	93.2
OKTOBER	98.0	101.0	98.7	106.2	105.8	.	110.6	103.7	97.0	106.5	96.5
NOVEMBER	98.1	101.0	98.8	106.1	109.3	.	112.9	103.7	97.5	106.6	98.3
DEZEMBER	98.7	101.0	98.7	106.1	108.9	.	112.8	103.9	97.8	106.7	98.6
1995 JANUAR	99.5	101.4	100.6	106.6	111.6	.	114.3	104.3	99.6	107.1	103.7
FEBRUAR	98.6	101.4	100.4	106.7	112.3	.	113.7	105.2	101.4	107.9	104.9
MAERZ	98.4	101.2	100.5	106.7	112.5	.	113.8	104.5	101.3	108.2	108.9
APRIL	98.5	101.2	101.0	107.5	110.5	.	114.3	104.7	105.3	108.4	109.4
MAI	98.3	101.3	101.1	107.5	111.2	.	113.4	104.8	105.2	108.8	110.6
JUNI	98.3	101.4	101.2	107.4	111.7	.	113.6	105.0	105.9	108.6	111.5
JULI	98.3	101.4	101.1	107.6	111.7	.	113.0	106.4	106.5	108.6	115.5
AUGUST	98.7	101.4	101.1	107.6	110.5	.	113.1	105.2	106.5	108.9	116.8
SEPTEMBER	99.0	97.9	101.2	107.6	108.8	.	114.1	106.1	104.3	108.9	116.4
OKTOBER	98.9	97.3	103.2	108.0	106.8	.	113.9	105.0	105.1	109.0	114.9
NOVEMBER	99.1	99.0	103.2	108.0	106.5	.	114.4	104.3	103.9	108.2	110.2
DEZEMBER	99.1	96.3	103.2	108.0	105.1	.	114.0	104.1	103.2	108.2	106.8
1996 JANUAR	99.1	98.2	103.1	108.7	106.3	.	114.5	104.3	102.8	109.5	105.1
FEBRUAR	98.9	98.2	103.3	108.2	104.7	.	114.1	103.0	100.4	108.6	102.6
MAERZ	98.9	98.6	103.4	109.2	103.5	.	114.6	102.8	100.7	108.6	97.4
APRIL	99.0	103.5	103.5	109.2	105.9	.	114.2	102.4	99.5	108.6	94.8
MAI	98.0	98.3	103.6	109.2	106.1	.	114.3	101.9	99.4	108.7	93.0

1) OHNE PREISREPRESENTANTEN FUER HOLZSTOFF.

NEUE LAENDER UND BERLIN - OST
1 INDEX DER ERZEUGERPREISE GEMEINLICHER PRODUKTE (INLANDSABSATZ)

1.2 MITTELFRISTIGE UEBERSICHT
RELATIVE VERAENDERUNGEN GEGENUEBER DEM ENTSPRECHENDEN VORJAHRESERGEBNIS
PROZENT

JAHR MONAT	ELEKTRO- TECH- NISCHE ERZEUG- NISSE	FEIN- MECHA- NISCHE U. OP- TISCHE ERZEUG- NISSE, UHREN	EISEN-, BLECH- UND METALL- WAREN	MUSIK- INSTRU- MENTE, SPIEL- WAREN, SPORT- GERAETE, SCHMUCK, FUELL- HALTER U. AE.	CHEMISCHE ERZEUG- NISSE	BUEROMA- SCHINEN, DATENVER- ARBEI- TUNGS- GERAETE UND -EIN- RICHTUN- GEN	FEIN- KERAMISCHE ERZEUGNISSE	GLAS UND GLASWAREN	SCHNITT- HOLZ, SPERRHOLZ UND SONSTIGES BEARBEITETES HOLZ	HOLZ- WAREN	HOLZ- STOFF, ZELL- STOFF PAPIER UND PAPPE 1)
1992 D	- 0.9	- 1.2	+ 0.9	- 1.1	+ 1.0	.	+ 8.2	+ 1.7	- 1.9	+ 2.0	- 7.5
1993 D	+ 0.5	+ 1.7	- 0.6	+ 2.8	- 1.6	.	+ 2.5	+ 1.9	+ 0.6	+ 2.4	- 11.0
1994 D	- 1.4	-	- 1.0	+ 2.8	+ 2.2	.	+ 0.8	- 0.3	- 2.4	+ 1.1	+ 7.3
1995 D	+ 0.5	- 0.4	+ 2.2	+ 2.8	+ 8.2	.	+ 1.8	+ 1.5	+ 8.0	+ 2.7	+ 25.3
1992 JULI	- 0.5	- 0.9	+ 1.2	+ 0.1	+ 3.0	.	+ 7.2	+ 3.4	+ 1.3	+ 2.6	- 6.8
AUGUST	- 0.3	- 0.9	+ 1.3	+ 0.1	+ 1.8	.	+ 7.2	+ 3.2	- 0.2	+ 1.8	- 6.5
SEPTEMBER	-	- 0.8	+ 0.9	- 1.0	+ 1.3	.	+ 7.1	+ 2.9	- 1.0	+ 2.8	- 7.4
OKTOBER	+ 0.5	- 0.9	+ 0.8	+ 0.8	+ 0.9	.	+ 7.1	+ 3.5	- 1.0	+ 3.6	- 6.8
NOVEMBER	+ 0.9	- 0.6	+ 0.5	- 1.8	+ 1.8	.	+ 7.1	+ 3.5	+ 2.5	+ 3.0	- 8.2
DEZEMBER	+ 0.8	- 0.6	+ 0.4	- 1.9	+ 1.5	.	+ 7.1	+ 3.7	+ 1.7	+ 3.1	- 8.9
1993 JANUAR	+ 0.8	+ 1.3	- 0.3	+ 1.9	+ 0.6	.	+ 4.3	+ 4.9	+ 1.3	+ 3.6	- 8.0
FEBRUAR	+ 0.7	+ 1.3	- 0.1	+ 2.6	- 0.3	.	+ 5.0	+ 6.3	+ 1.9	+ 2.9	- 10.0
MAERZ	+ 0.8	+ 2.9	+ 0.3	+ 3.0	- 0.3	.	+ 4.7	+ 6.1	+ 2.0	+ 2.6	- 9.4
APRIL	+ 0.8	+ 2.1	+ 0.2	+ 2.9	- 1.9	.	+ 2.7	+ 2.1	+ 2.8	+ 2.4	- 11.0
MAI	+ 1.0	+ 2.0	+ 0.3	+ 2.9	- 1.5	.	+ 2.7	+ 2.4	+ 0.9	+ 3.1	- 11.6
JUNI	+ 0.9	+ 2.0	+ 0.2	+ 2.8	- 1.6	.	+ 2.7	+ 2.0	+ 1.5	+ 2.5	- 11.9
JULI	+ 0.5	+ 1.4	- 0.5	+ 2.5	- 2.4	.	+ 2.7	+ 0.1	+ 0.8	+ 2.3	- 11.9
AUGUST	+ 0.3	+ 1.8	- 0.9	+ 2.7	- 2.9	.	+ 2.7	+ 1.0	- 0.8	+ 2.3	- 12.4
SEPTEMBER	+ 0.2	+ 1.7	- 1.4	+ 2.9	- 2.3	.	+ 2.4	+ 0.2	+ 0.5	+ 1.4	- 11.4
OKTOBER	+ 0.1	+ 1.6	- 1.5	+ 2.9	- 1.8	.	+ 0.4	- 1.2	+ 0.5	+ 1.5	- 12.8
NOVEMBER	-	+ 1.4	- 1.4	+ 2.9	- 2.0	.	- 0.1	- 0.5	- 2.3	+ 2.1	- 11.1
DEZEMBER	- 0.1	+ 1.4	- 2.1	+ 2.8	- 1.8	.	+ 0.4	- 0.5	- 1.6	+ 1.8	- 10.3
1994 JANUAR	- 1.4	+ 1.1	- 1.7	+ 2.8	- 1.3	.	- 0.1	- 0.8	- 1.2	+ 0.9	- 7.5
FEBRUAR	- 1.0	+ 1.1	- 1.9	+ 1.8	- 1.0	.	- 0.5	- 1.5	- 4.2	+ 0.9	- 6.0
MAERZ	- 1.4	- 0.3	- 2.7	+ 1.4	- 1.3	.	+ 2.3	- 1.4	- 3.0	+ 0.7	- 5.2
APRIL	- 1.4	+ 0.8	- 2.0	+ 2.1	- 1.0	.	+ 0.4	- 1.6	- 4.8	+ 0.5	- 2.4
MAI	- 1.6	+ 0.8	- 2.4	+ 2.1	- 0.7	.	- 0.1	- 1.3	- 3.7	+ 0.8	+ 0.5
JUNI	- 1.4	+ 0.5	- 1.4	+ 1.8	- 0.7	.	- 0.1	- 2.1	- 3.2	+ 0.9	+ 3.9
JULI	- 1.4	- 1.1	- 0.8	+ 2.0	-	.	- 0.3	- 0.1	- 2.7	+ 1.3	+ 8.7
AUGUST	- 1.2	- 1.5	- 0.3	+ 3.7	+ 2.5	.	+ 0.1	-	- 3.3	+ 1.7	+ 12.5
SEPTEMBER	- 1.3	- 1.5	+ 0.2	+ 3.7	+ 3.0	.	+ 0.3	+ 0.9	- 1.9	+ 1.5	+ 15.8
OKTOBER	- 1.6	+ 0.2	+ 0.1	+ 4.3	+ 6.7	.	+ 1.1	+ 1.9	- 0.8	+ 1.8	+ 21.8
NOVEMBER	- 1.4	+ 0.2	+ 0.3	+ 4.2	+ 9.4	.	+ 3.6	+ 1.1	- 0.2	+ 1.7	+ 24.6
DEZEMBER	- 0.7	+ 0.2	+ 0.8	+ 4.3	+ 10.2	.	+ 3.1	+ 1.1	+ 0.4	+ 1.8	+ 25.3
1995 JANUAR	+ 1.9	+ 0.9	+ 1.5	+ 3.3	+ 13.1	.	+ 4.4	+ 1.4	+ 2.6	+ 2.4	+ 28.8
FEBRUAR	+ 0.2	+ 0.9	+ 1.6	+ 3.5	+ 13.8	.	+ 3.6	+ 1.9	+ 6.2	+ 3.1	+ 31.1
MAERZ	+ 0.3	+ 0.6	+ 2.0	+ 3.5	+ 14.3	.	- 0.5	+ 1.3	+ 6.1	+ 3.2	+ 32.1
APRIL	+ 0.4	- 0.5	+ 2.0	+ 3.4	+ 11.7	.	+ 1.8	+ 1.7	+ 10.6	+ 3.3	+ 33.4
MAI	-	- 0.3	+ 2.5	+ 3.4	+ 12.1	.	+ 1.4	+ 2.0	+ 10.4	+ 3.4	+ 32.1
JUNI	-	+ 0.1	+ 1.7	+ 3.6	+ 12.8	.	+ 1.6	+ 2.2	+ 10.2	+ 3.1	+ 29.7
JULI	-	+ 2.3	+ 1.6	+ 3.8	+ 12.5	.	+ 1.3	+ 2.5	+ 10.7	+ 2.6	+ 30.1
AUGUST	+ 0.5	+ 2.3	+ 1.5	+ 1.9	+ 9.2	.	+ 1.0	+ 1.4	+ 11.5	+ 2.6	+ 28.1
SEPTEMBER	+ 0.9	- 1.2	+ 1.4	+ 1.8	+ 6.5	.	+ 2.0	+ 1.4	+ 7.9	+ 2.5	+ 24.9
OKTOBER	+ 0.9	- 3.7	+ 3.5	+ 1.7	+ 0.9	.	+ 3.0	+ 1.3	+ 8.4	+ 2.3	+ 19.1
NOVEMBER	+ 1.0	- 2.0	+ 3.4	+ 1.8	- 2.6	.	+ 1.4	+ 0.6	+ 6.8	+ 2.4	+ 12.1
DEZEMBER	+ 0.4	- 4.7	+ 3.5	+ 1.8	- 3.5	.	+ 1.1	+ 0.2	+ 5.5	+ 2.3	+ 8.3
1996 JANUAR	- 0.4	- 3.2	+ 2.5	+ 2.0	- 5.6	.	+ 0.2	-	+ 3.2	+ 2.2	+ 1.4
FEBRUAR	+ 0.3	- 3.2	+ 2.9	+ 2.3	- 6.8	.	+ 0.4	- 2.1	- 1.0	+ 1.5	- 2.2
MAERZ	+ 0.5	- 2.6	+ 2.9	+ 2.3	- 8.0	.	+ 0.6	- 1.6	- 0.6	+ 1.3	- 8.9
APRIL	+ 0.5	+ 2.3	+ 2.5	+ 1.6	- 4.2	.	- 0.1	- 2.2	- 5.5	+ 1.1	- 13.9
MAI	+ 0.7	- 2.0	+ 2.4	+ 1.6	- 4.6	.	+ 0.8	- 2.8	- 5.5	+ 1.0	- 15.9
JUNI											

1) OHNE PREISREPRESENTANTEN FUER HOLZSTOFF.

NEUE LAENDER UND BERLIN - OST

1 INDEX DER ERZEUGERPREISE GEWERBLICHER PRODUKTE (INLANDSABSATZ)

1.2 MITTELFRISTIGE UEBERSICHT

ABSOLUTE WERTE

1991 = 100

JAHR MONAT	PAPIER- UND PAPPE- WAREN	DRUCKEREI ERZEUG- NISSE, VERVIEL- FAELTI- GUNGEN	KUNST- STOFF- ERZEUG- NISSE	GUMMI- WAREN	LEDER	LEDER- WAREN UND SCHUHE	TEXTILIEN	BEKLEIDUNG UND KONFEKTIO- NIERTE TEXTILIEN	ERZEUG- NISSE DES ERNAEH- RUNGS- GEMERBES	TABAK- WAREN	BOOTE UND JACHTEN
1992 D	99.9	104.6	94.4	99.4	98.6	96.5	102.8	105.3	103.1	107.1	102.1
1993 D	99.6	115.8	93.0	104.1	99.9	96.2	102.9	106.0	102.0	110.9	107.2
1994 D	102.0	125.0	92.0	106.3	101.3	96.1	103.6	103.8	101.9	111.6	106.9
1995 D	114.8	134.9	99.9	109.5	102.0	97.1	104.3	104.5	102.7	115.4	110.2
1992 JULI	100.8	104.6	93.7	101.5	98.9	96.3	103.4	105.5	103.6	108.4	102.0
AUGUST	100.5	104.8	93.2	100.3	98.3	96.4	103.4	105.7	103.5	108.4	102.0
SEPTEMBER ..	100.0	108.1	93.6	98.9	98.9	96.4	103.5	105.8	103.5	108.4	102.0
OKTOBER	100.2	109.1	94.4	99.2	98.6	96.5	103.2	105.9	102.9	108.4	102.0
NOVEMBER ...	100.1	109.3	94.5	99.3	98.6	96.6	103.2	105.9	102.7	108.4	103.7
DEZEMBER ...	100.0	109.3	94.0	99.3	98.6	96.4	103.4	105.9	102.3	108.4	107.2
1993 JANUAR	100.1	109.3	93.8	101.8	98.7	96.2	103.2	105.9	102.3	110.7	107.2
FEBRUAR	99.8	109.3	93.8	102.3	98.7	96.4	103.1	106.0	102.0	110.9	107.2
MAERZ	99.8	111.0	93.5	102.7	98.1	96.5	102.9	106.0	102.2	110.9	107.2
APRIL	99.3	112.8	93.1	102.4	98.1	96.2	102.8	106.1	102.1	110.9	107.2
MAI	98.9	112.8	93.1	102.9	98.5	96.1	102.6	106.1	102.4	110.9	107.2
JUNI	98.4	115.8	93.0	102.9	98.5	96.6	102.8	106.1	102.4	110.9	107.2
JULI	100.3	118.7	92.6	106.9	99.2	96.4	102.4	106.1	102.4	110.9	107.2
AUGUST	100.0	118.7	92.6	105.5	99.2	96.4	102.6	105.8	101.9	110.9	107.2
SEPTEMBER ..	99.7	118.7	92.7	104.2	99.2	95.7	103.0	106.1	101.5	110.9	107.2
OKTOBER	99.9	119.8	92.8	106.2	99.5	96.0	103.1	106.0	101.2	110.9	107.2
NOVEMBER ...	99.7	121.3	92.5	105.4	99.6	96.0	103.0	106.0	101.7	110.9	107.4
DEZEMBER ...	99.7	121.1	92.5	105.6	99.6	96.0	103.0	106.0	101.9	110.9	107.4
1994 JANUAR	98.5	121.1	92.1	104.9	99.6	96.0	103.2	104.1	101.7	110.4	105.9
FEBRUAR	98.0	120.8	91.5	109.9	99.6	96.0	103.3	104.1	101.4	111.1	105.9
MAERZ	98.2	120.9	91.4	107.4	99.6	96.0	103.3	104.2	101.5	111.1	107.0
APRIL	99.4	121.6	91.4	106.3	99.6	96.0	103.6	104.2	101.2	111.1	107.0
MAI	100.8	123.0	91.6	106.7	99.6	96.0	103.8	104.0	101.6	111.1	107.0
JUNI	101.7	124.0	91.8	107.2	99.6	96.1	103.7	103.8	101.9	111.1	107.0
JULI	101.9	126.1	91.8	106.1	102.8	96.1	103.8	104.0	101.8	111.1	107.0
AUGUST	103.1	126.4	91.7	105.5	103.0	96.1	103.8	104.0	102.2	111.1	107.0
SEPTEMBER ..	103.5	126.4	92.0	105.7	103.0	96.1	103.8	104.0	102.3	111.1	107.0
OKTOBER	105.6	129.9	92.4	104.3	103.0	96.1	103.5	102.9	102.1	111.1	107.2
NOVEMBER ...	106.9	129.7	93.2	105.4	103.0	96.1	103.5	103.2	102.2	114.6	107.2
DEZEMBER ...	106.2	130.1	93.6	106.5	103.0	96.1	103.5	103.2	102.3	114.6	107.2
1995 JANUAR	110.0	131.0	98.1	108.9	103.0	96.9	103.8	103.2	102.2	114.8	108.8
FEBRUAR	110.7	131.0	98.6	110.5	103.0	96.9	103.8	104.3	102.3	115.5	108.8
MAERZ	111.7	131.1	98.8	109.3	103.0	96.9	104.2	104.4	102.7	115.5	108.8
APRIL	113.9	131.1	101.0	109.8	102.2	96.9	104.5	104.4	102.7	115.5	108.8
MAI	116.1	132.0	100.9	109.2	101.9	96.9	104.5	104.4	102.7	115.5	108.8
JUNI	116.0	133.3	101.2	109.5	101.9	96.9	104.4	104.5	102.5	115.5	108.8
JULI	117.2	135.3	100.8	109.5	101.9	96.9	104.4	104.5	102.3	115.5	108.8
AUGUST	117.2	135.2	100.6	109.5	101.9	96.9	104.4	104.5	102.2	115.5	111.8
SEPTEMBER ..	116.9	137.6	100.3	109.5	102.8	97.3	104.5	104.8	102.7	115.6	111.8
OKTOBER	116.8	140.2	100.2	109.4	102.1	97.6	104.4	104.9	103.5	115.5	111.8
NOVEMBER ...	115.9	140.2	99.5	109.4	102.1	97.6	104.4	104.8	103.4	115.5	112.6
DEZEMBER ...	115.3	141.3	99.2	109.4	98.1	97.6	104.3	104.8	103.5	115.5	112.6
1996 JANUAR	113.9	141.4	98.8	109.6	90.9	97.6	104.4	105.0	103.5	115.5	112.9
FEBRUAR	113.7	141.5	98.6	109.8	96.7	97.6	104.4	105.7	103.5	115.5	113.5
MAERZ	113.0	141.7	98.8	109.6	104.7	97.6	104.3	105.7	103.4	115.5	113.5
APRIL	110.7	143.0	99.3	109.6	99.2	97.6	104.2	105.7	103.4	115.5	113.5
MAI	109.0	143.0	99.7	110.1	103.9	97.6	104.1	105.9	104.3	115.5	113.5
JUNI											

NEUE LAENDER UND BERLIN - OST

1 INDEX DER ERZEUGERPREISE GEWERBLICHER PRODUKTE (INLANDSABSATZ)

1.2 MITTELFRISTIGE UEBERSICHT

RELATIVE VERAENDERUNGEN GEGENUEBER DEM ENTSPRECHENDEN VORJAHRESERGEBNIS

PROZENT

JAHR MONAT	PAPIER- UND PAPPE- WAREN	DRUCKEREI ERZEUG- NISSE, VERVIEL- FAELTI- GUNGEN	KUNST- STOFF- ERZEUG- NISSE	GUMMI- WAREN	LEDER	LEDER- WAREN UND SCHUHE	TEXTILIEN	BEKLEIDUNG UND KONFEKTIO- NIERTE TEXTILIEN	ERZEUG- NISSE DES ERNAEH- RUNGS- GEWERBES	TABAK- WAREN	BOOTE UND JACHTEN
1992 D	- 0.1	+ 4.6	- 5.6	- 0.6	- 1.4	- 3.5	+ 2.8	+ 5.3	+ 3.1	+ 7.1	+ 2.1
1993 D	- 0.3	+ 10.7	- 1.5	+ 4.7	+ 0.3	- 0.9	+ 0.1	+ 0.7	- 1.1	+ 3.5	+ 5.0
1994 D	+ 2.4	+ 7.9	- 1.1	+ 2.1	+ 2.4	- 0.1	+ 0.7	- 2.1	- 0.1	+ 0.6	- 0.3
1995 D	+ 12.5	+ 7.9	+ 8.6	+ 3.0	+ 0.7	+ 1.0	+ 0.7	+ 0.7	+ 0.8	+ 3.4	+ 3.1
1992 JULI	+ 1.1	+ 1.6	- 6.1	+ 1.4	+ 0.2	- 4.0	+ 3.0	+ 6.7	+ 3.8	+ 7.8	+ 3.1
AUGUST	+ 0.8	+ 3.4	- 5.8	- 0.2	- 2.3	- 3.7	+ 3.2	+ 5.7	+ 3.7	+ 8.6	+ 3.1
SEPTEMBER ..	+ 0.7	+ 8.2	- 5.0	- 1.6	- 0.4	- 3.6	+ 3.6	+ 6.1	+ 3.0	+ 8.6	+ 3.1
OKTOBER	+ 0.5	+ 9.2	- 3.5	- 1.5	+ 0.5	- 3.3	+ 3.6	+ 3.1	+ 2.1	+ 7.6	+ 0.9
NOVEMBER	+ 0.2	+ 9.4	- 3.3	- 1.4	+ 2.4	- 1.6	+ 2.6	+ 2.6	+ 1.5	+ 7.6	+ 2.6
DEZEMBER ...	- 0.1	+ 9.4	- 3.7	- 3.8	+ 2.4	- 1.6	+ 3.2	+ 2.6	+ 0.8	+ 7.6	+ 6.0
1993 JANUAR	+ 0.5	+ 9.0	- 4.2	- 0.8	+ 0.6	- 0.5	+ 2.3	+ 2.9	+ 0.2	+ 9.9	+ 6.0
FEBRUAR	+ 0.2	+ 8.6	- 0.5	+ 4.2	+ 0.2	- 0.4	+ 1.5	+ 0.7	- 0.9	+ 10.1	+ 6.0
MAERZ	+ 0.1	+ 10.2	- 1.3	+ 4.6	- 0.8	- 0.2	-	+ 0.6	- 1.0	+ 2.4	+ 6.0
APRIL	+ 0.1	+ 10.3	- 1.5	+ 4.9	+ 0.3	- 0.2	- 0.3	+ 0.9	- 1.3	+ 2.3	+ 6.0
MAI	- 0.2	+ 10.3	- 1.4	+ 3.8	- 0.5	- 0.1	- 0.1	+ 1.3	- 1.2	+ 2.3	+ 6.0
JUNI	- 1.7	+ 13.0	- 0.6	+ 4.3	- 0.5	+ 0.3	-	+ 1.2	- 1.2	+ 2.3	+ 6.0
JULI	- 0.5	+ 13.5	- 1.2	+ 5.3	+ 0.3	+ 0.1	- 1.0	+ 0.6	- 1.2	+ 2.3	+ 5.1
AUGUST	- 0.5	+ 13.3	- 0.6	+ 5.2	+ 0.9	-	- 0.8	+ 0.1	- 1.5	+ 2.3	+ 5.1
SEPTEMBER ..	- 0.3	+ 8.8	- 1.0	+ 5.4	+ 0.3	- 0.7	- 0.5	+ 0.3	- 1.9	+ 2.3	+ 5.1
OKTOBER	- 0.3	+ 9.8	- 1.7	+ 7.1	+ 0.9	- 0.5	- 0.1	+ 0.1	- 1.7	+ 2.3	+ 5.1
NOVEMBER	- 0.4	+ 11.0	- 2.1	+ 6.1	+ 1.0	- 0.6	- 0.2	+ 0.1	- 1.0	+ 2.3	+ 3.6
DEZEMBER ...	- 0.3	+ 10.8	- 1.6	+ 6.3	+ 1.0	- 0.4	- 0.4	+ 0.1	- 0.4	+ 2.3	+ 0.2
1994 JANUAR	- 1.6	+ 10.8	- 1.8	+ 3.0	+ 0.9	- 0.2	-	- 1.7	- 0.6	- 0.3	- 1.2
FEBRUAR	- 1.8	+ 10.5	- 2.5	+ 7.4	+ 0.9	- 0.4	+ 0.2	- 1.8	- 0.6	+ 0.2	- 1.2
MAERZ	- 1.6	+ 8.9	- 2.2	+ 4.6	+ 1.5	- 0.5	+ 0.4	- 1.7	- 0.7	+ 0.2	- 0.2
APRIL	+ 0.1	+ 7.8	- 1.8	+ 3.8	+ 1.5	- 0.2	+ 0.8	- 1.8	- 0.9	+ 0.2	- 0.2
MAI	+ 1.9	+ 9.0	- 1.6	+ 3.7	+ 1.1	- 0.1	+ 1.2	- 2.0	- 0.8	+ 0.2	- 0.2
JUNI	+ 3.4	+ 7.3	- 1.3	+ 4.2	+ 1.1	- 0.5	+ 0.9	- 2.2	- 0.5	+ 0.2	- 0.2
JULI	+ 1.6	+ 6.2	- 0.9	- 0.7	+ 3.6	- 0.3	+ 1.4	- 2.0	- 0.6	+ 0.2	- 0.2
AUGUST	+ 3.1	+ 6.5	- 1.0	-	+ 3.8	- 0.3	+ 1.2	- 1.7	+ 0.3	+ 0.2	- 0.2
SEPTEMBER ..	+ 3.8	+ 6.5	- 0.8	+ 1.4	+ 3.8	+ 0.4	+ 0.8	- 2.0	+ 0.8	+ 0.2	- 0.2
OKTOBER	+ 5.7	+ 8.4	- 0.4	- 1.8	+ 3.5	+ 0.1	+ 0.4	- 2.9	+ 0.9	+ 0.2	-
NOVEMBER	+ 7.2	+ 6.9	+ 0.8	-	+ 3.4	+ 0.1	+ 0.5	- 2.6	+ 0.5	+ 3.3	- 0.2
DEZEMBER ...	+ 6.5	+ 7.4	+ 1.2	+ 0.9	+ 3.4	+ 0.1	+ 0.5	- 2.6	+ 0.4	+ 3.3	- 0.2
1995 JANUAR	+ 11.7	+ 8.2	+ 6.5	+ 3.8	+ 3.4	+ 0.9	+ 0.6	- 0.9	+ 0.5	+ 4.0	+ 2.7
FEBRUAR	+ 13.0	+ 8.4	+ 7.8	+ 0.5	+ 3.4	+ 0.9	+ 0.5	+ 0.2	+ 0.9	+ 4.0	+ 2.7
MAERZ	+ 13.7	+ 8.4	+ 8.1	+ 1.8	+ 3.4	+ 0.9	+ 0.9	+ 0.2	+ 1.2	+ 4.0	+ 1.7
APRIL	+ 14.0	+ 7.8	+ 10.5	+ 3.3	+ 2.6	+ 0.9	+ 0.9	+ 0.2	+ 1.5	+ 4.0	+ 1.7
MAI	+ 15.2	+ 7.3	+ 10.2	+ 2.3	+ 2.3	+ 0.9	+ 0.7	+ 0.4	+ 1.1	+ 4.0	+ 1.7
JUNI	+ 14.1	+ 7.5	+ 10.2	+ 2.1	+ 2.3	+ 0.8	+ 0.7	+ 0.7	+ 0.6	+ 4.0	+ 1.7
JULI	+ 15.0	+ 7.3	+ 9.8	+ 3.2	- 0.9	+ 0.8	+ 0.6	+ 0.5	+ 0.5	+ 4.0	+ 1.7
AUGUST	+ 13.7	+ 7.0	+ 9.7	+ 3.8	- 1.1	+ 0.8	+ 0.6	+ 0.5	-	+ 4.0	+ 4.5
SEPTEMBER ..	+ 12.9	+ 8.9	+ 9.0	+ 3.6	- 0.2	+ 1.2	+ 0.7	+ 0.8	+ 0.4	+ 4.0	+ 4.5
OKTOBER	+ 10.6	+ 7.9	+ 8.4	+ 4.9	- 0.9	+ 1.6	+ 0.9	+ 1.9	+ 1.4	+ 4.0	+ 4.3
NOVEMBER	+ 8.4	+ 8.1	+ 6.8	+ 3.8	- 0.9	+ 1.6	+ 0.9	+ 1.6	+ 1.2	+ 0.8	+ 5.0
DEZEMBER ...	+ 8.6	+ 8.6	+ 6.0	+ 2.7	- 4.8	+ 1.6	+ 0.8	+ 1.6	+ 1.2	+ 0.8	+ 5.0
1996 JANUAR	+ 3.5	+ 7.9	+ 0.7	+ 0.6	- 11.7	+ 0.7	+ 0.6	+ 1.7	+ 1.3	+ 0.6	+ 3.8
FEBRUAR	+ 2.7	+ 8.0	-	- 0.8	- 6.1	+ 0.7	+ 0.6	+ 1.3	+ 1.2	-	+ 4.3
MAERZ	+ 1.2	+ 8.1	-	+ 0.3	+ 1.7	+ 0.7	+ 0.1	+ 1.2	+ 0.7	-	+ 4.3
APRIL	- 2.3	+ 9.1	- 1.7	- 0.2	- 2.9	+ 0.7	- 0.3	+ 1.2	+ 0.7	-	+ 4.3
MAI	- 6.1	+ 8.3	- 1.2	+ 0.8	+ 2.0	+ 0.7	- 0.4	+ 1.4	+ 1.6	-	+ 4.3
JUNI											

DEUTSCHLAND

1 INDEX DER ERZEUGERPREISE GEWERBLICHER PRODUKTE (INLANDSABSATZ)

ABSOLUTE WERTE

1991 = 100

JAHR MONAT	GEWERBLICHE ERZEUGNISSE			ERZEUGNISSE DES VERARBEITENDEN GEWERBES						INVESTI- TIONS- GUETER 1)	VER- BRAUCHS- GUETER (OHNE NAHRUNGS- U. GENUSS- MITTEL) 1)	ELEKTRI- ZITAET, HERGE- STELLTES GAS, FERN- WAERME, WASSER 2)
	INSGESAMT	OHNE ELEKTRI- ZITAET, GAS, FERNWAERME UND WASSER	ZU- SAMMEN	GRUNDSTOFF- U. PRODUK- TIONSGUETER- GEWERBES	INVESTI- TIONSGUETER PRODUZIERENDEN GEWERBES	VERBRAUCHS- GUETER	NAHRUNGS- U. GENUSS- MITTEL- GEWERBES					
1992 D	101.4	101.7	101.6	98.9	102.6	101.6	103.2	102.7	102.9	101.5		
1993 D	101.6	101.8	101.7	96.5	103.9	102.1	103.2	104.3	104.5	103.4		
1994 D	102.2	102.5	102.4	98.9	104.0	102.5	103.4	104.7	106.3	104.6		
1995 D	104.0	104.6	104.7	102.7	105.5	105.7	104.1	106.1	107.1	105.3		
1992 JULI	101.7	102.0	101.9	99.2	102.9	101.9	103.6	103.0	103.1	101.7		
AUGUST	101.7	102.0	101.9	98.9	103.0	101.9	103.5	103.1	102.9	101.8		
SEPTEMBER	101.7	102.0	101.9	98.8	103.1	101.9	103.4	103.2	103.3	101.8		
OKTOBER	101.5	101.9	101.8	98.6	103.0	102.0	103.1	103.1	103.4	101.9		
NOVEMBER	101.5	102.0	101.9	98.6	103.2	102.0	103.2	103.2	103.6	101.8		
DEZEMBER	101.3	101.7	101.6	97.6	103.1	102.0	103.1	103.3	103.5	101.9		
1993 JANUAR	101.6	101.9	101.8	97.1	103.7	102.1	103.5	103.9	103.9	102.7		
FEBRUAR	101.6	101.9	101.8	97.2	103.7	102.1	103.4	103.8	104.2	102.8		
MAERZ	101.6	101.9	101.8	97.2	103.7	102.1	103.3	103.9	104.5	102.8		
APRIL	101.8	102.1	102.0	97.1	104.0	102.2	103.4	104.3	104.7	103.5		
MAI	101.7	101.9	101.9	96.8	104.0	102.3	103.3	104.3	104.7	103.5		
JUNI	101.6	101.9	101.8	96.6	104.0	102.3	103.2	104.4	104.6	103.5		
JULI	101.7	101.9	101.9	96.7	104.0	102.2	103.3	104.5	104.7	103.6		
AUGUST	101.6	101.8	101.7	96.4	104.0	102.2	103.2	104.5	104.7	103.6		
SEPTEMBER	101.5	101.6	101.5	95.7	104.0	102.1	103.0	104.5	104.4	103.6		
OKTOBER	101.5	101.6	101.5	96.0	103.9	102.0	102.8	104.4	104.6	103.7		
NOVEMBER	101.5	101.6	101.5	96.0	103.9	102.0	103.0	104.4	104.7	103.7		
DEZEMBER	101.3	101.5	101.4	95.5	103.8	102.0	103.0	104.4	104.1	103.7		
1994 JANUAR	101.8	101.9	101.8	97.3	103.8	101.9	102.9	104.5	105.9	104.5		
FEBRUAR	101.9	102.0	101.9	97.6	103.9	102.0	103.1	104.6	106.1	104.6		
MAERZ	101.9	102.1	102.0	97.7	103.9	102.0	103.1	104.6	105.9	104.6		
APRIL	102.0	102.2	102.1	98.1	104.0	102.1	103.1	104.7	106.3	104.6		
MAI	102.1	102.3	102.3	98.6	104.0	102.2	103.2	104.7	106.4	104.6		
JUNI	102.1	102.3	102.2	98.3	104.0	102.2	103.5	104.7	106.3	104.6		
JULI	102.1	102.4	102.3	98.6	104.0	102.4	103.3	104.8	106.3	104.7		
AUGUST	102.3	102.6	102.6	99.2	104.0	102.7	103.6	104.8	106.7	104.7		
SEPTEMBER	102.3	102.6	102.5	99.1	104.0	102.7	103.4	104.7	106.2	104.7		
OKTOBER	102.5	102.8	102.8	99.8	104.0	103.1	103.5	104.7	106.2	104.7		
NOVEMBER	102.8	103.3	103.2	100.9	104.2	103.4	103.8	104.9	106.5	104.7		
DEZEMBER	102.9	103.4	103.3	101.1	104.3	103.6	103.8	105.0	106.4	104.7		
1995 JANUAR	103.4	103.9	103.9	102.1	104.7	104.4	104.0	105.3	106.5	105.0		
FEBRUAR	103.7	104.3	104.2	102.8	104.9	104.7	104.1	105.5	106.7	105.1		
MAERZ	103.7	104.3	104.3	102.6	105.1	105.0	104.1	106.6	106.6	105.1		
APRIL	104.0	104.7	104.7	103.2	105.3	105.6	104.1	105.9	107.1	105.1		
MAI	104.0	104.7	104.7	103.2	105.5	105.7	104.1	106.0	107.2	105.1		
JUNI	104.1	104.8	104.8	103.3	105.6	105.9	104.0	106.1	107.3	105.2		
JULI	104.1	104.8	104.8	102.8	105.6	106.2	104.0	106.1	107.1	105.2		
AUGUST	104.1	104.8	104.9	102.9	105.7	106.2	104.0	106.2	107.2	105.3		
SEPTEMBER	104.2	104.9	105.0	103.2	105.7	106.3	104.1	106.3	107.5	105.5		
OKTOBER	104.1	104.9	104.9	102.4	105.8	106.3	104.4	106.5	107.2	105.5		
NOVEMBER	104.1	104.8	104.8	102.0	106.0	106.3	104.4	106.6	107.3	105.5		
DEZEMBER	104.1	104.8	104.8	102.1	106.0	106.1	104.3	106.6	106.0	105.5		
1996 JANUAR	103.4	104.9	104.9	101.6	106.4	106.0	104.4	107.1	108.0	98.8		
FEBRUAR	103.5	105.0	104.9	101.8	106.6	105.9	104.3	107.2	108.7	98.8		
MAERZ	103.4	104.8	104.8	101.2	106.7	105.8	104.2	107.2	108.5	98.9		
APRIL	103.5	104.9	104.9	101.6	106.7	105.7	104.3	107.3	109.0	98.9		
MAI	103.5	104.9	104.9	101.0	106.8	105.6	104.7	107.5	108.9	98.9		
JUNI												

1) ZUORDNUNG DER GUETER ENTSPRECHEND IHRER VORWIEGENDEN VERWENDUNG.

2) IN DEN PREISINDIZES FUER ELEKTRIZITAET IST BIS EINSCHL. DEZEMBER 1995 DIE AUSGLEICHSABGABE NACH DEM DRITTEN VERSTROMUNGSGESETZ BERUECKSICHTIGT. BEI ELEKTRIZITAET UND WASSER EINSCHL. DER VERKAEUFE DER WEITERVERTEILER.

DEUTSCHLAND
1 INDEX DER ERZEUGERPREISE GEWERBLICHER PRODUKTE (INLANDSABSATZ)

RELATIVE VERÄNDERUNGEN GEGENÜBER DEM ENTSPRECHENDEN VORJAHRESERGEBNIS
PROZENT

JAHR MONAT	GEWERBLICHE ERZEUGNISSE		ERZEUGNISSE DES VERARBEITENDEN GEWERBES					INVESTI- TIONS- GUETER 1)	VER- BRAUCHS- GUETER (OHNE NAHRUNGS- U. GENUSS- MITTEL) 1)	ELEKTRI- ZITAET, HERGE- STELLTES GAS, FERN- WAERME, WASSER 2)
	INSGESAMT	OHNE ELEKTRI- ZITAET, GAS, FERNWAERME UND WASSER	ZU- SAMMEN	GRUNDSTOFF- U. PRODUK- TIONSGUETER- GEWERBES	INVESTI- TIONS- GUETER PRODUZIERENDEN GEWERBES	VERBRAUCHS- GUETER	NAHRUNGS- U. GENUSS- MITTEL- GEWERBES			
1992 D	+ 1.4	+ 1.7	+ 1.6	- 1.1	+ 2.6	+ 1.6	+ 3.2	+ 2.7	+ 2.9	+ 1.5
1993 D	+ 0.2	+ 0.1	+ 0.1	- 2.4	+ 1.3	+ 0.5	-	+ 1.6	+ 1.6	+ 1.9
1994 D	+ 0.6	+ 0.7	+ 0.7	+ 2.5	+ 0.1	+ 0.4	+ 0.2	+ 0.4	+ 1.7	+ 1.2
1995 D	+ 1.8	+ 2.0	+ 2.2	+ 3.8	+ 1.4	+ 3.1	+ 0.7	+ 1.3	+ 0.8	+ 0.7
1992 JULI	+ 1.2	+ 1.6	+ 1.5	- 1.6	+ 2.5	+ 1.6	+ 3.7	+ 2.5	+ 1.7	+ 1.6
AUGUST	+ 1.2	+ 1.7	+ 1.5	- 1.6	+ 2.6	+ 1.6	+ 3.5	+ 2.8	+ 1.5	+ 1.5
SEPTEMBER ...	+ 0.9	+ 1.4	+ 1.4	- 2.0	+ 2.6	+ 1.4	+ 3.0	+ 2.7	+ 1.3	+ 1.5
OKTOBER	+ 0.7	+ 1.1	+ 1.0	- 2.1	+ 2.3	+ 1.3	+ 2.1	+ 2.3	+ 1.1	+ 1.6
NOVEMBER	+ 0.7	+ 1.3	+ 1.2	- 1.7	+ 2.4	+ 1.4	+ 1.9	+ 2.4	+ 1.5	+ 1.3
DEZEMBER	+ 0.7	+ 1.2	+ 1.1	- 1.8	+ 2.3	+ 1.4	+ 1.7	+ 2.5	+ 2.0	+ 1.4
1993 JANUAR	+ 1.0	+ 1.2	+ 1.1	- 1.8	+ 2.5	+ 1.2	+ 1.7	+ 2.7	+ 2.7	+ 1.7
FEBRUAR	+ 0.7	+ 0.8	+ 0.8	- 1.9	+ 2.2	+ 1.0	+ 1.1	+ 2.4	+ 2.4	+ 1.8
MAERZ	+ 0.4	+ 0.5	+ 0.5	- 1.6	+ 1.7	+ 0.9	-	+ 1.9	+ 2.2	+ 1.6
APRIL	+ 0.3	+ 0.4	+ 0.3	- 2.2	+ 1.5	+ 0.8	+ 0.1	+ 1.7	+ 1.8	+ 2.2
MAI	-	-	-	- 2.7	+ 1.3	+ 0.7	- 0.2	+ 1.4	+ 1.6	+ 2.1
JUNI	- 0.2	- 0.2	- 0.2	- 3.0	+ 1.1	+ 0.6	- 0.5	+ 1.3	+ 1.3	+ 2.1
JULI	-	- 0.1	-	- 2.5	+ 1.1	+ 0.3	- 0.3	+ 1.5	+ 1.6	+ 1.8
AUGUST	- 0.1	- 0.2	- 0.2	- 2.5	+ 1.0	+ 0.3	- 0.3	+ 1.4	+ 1.7	+ 1.8
SEPTEMBER ...	- 0.2	- 0.4	- 0.4	- 3.1	+ 0.9	+ 0.2	- 0.4	+ 1.3	+ 1.1	+ 1.8
OKTOBER	-	- 0.3	- 0.3	- 2.6	+ 0.9	-	- 0.3	+ 1.3	+ 1.2	+ 1.8
NOVEMBER	-	- 0.4	- 0.4	- 2.6	+ 0.7	-	- 0.2	+ 1.2	+ 1.1	+ 1.9
DEZEMBER	-	- 0.2	- 0.2	- 2.2	+ 0.7	-	- 0.1	+ 1.1	+ 0.6	+ 1.8
1994 JANUAR	+ 0.2	-	-	+ 0.2	+ 0.1	- 0.2	- 0.6	+ 0.6	+ 1.9	+ 1.8
FEBRUAR	+ 0.3	+ 0.1	+ 0.1	+ 0.4	+ 0.2	- 0.1	- 0.3	+ 0.8	+ 1.8	+ 1.8
MAERZ	+ 0.3	+ 0.2	+ 0.2	+ 0.5	+ 0.2	- 0.1	- 0.2	+ 0.7	+ 1.3	+ 1.8
APRIL	+ 0.2	+ 0.1	+ 0.1	+ 1.0	-	- 0.1	- 0.3	+ 0.4	+ 1.5	+ 1.1
MAI	+ 0.4	+ 0.4	+ 0.4	+ 1.9	-	- 0.1	- 0.1	+ 0.4	+ 1.6	+ 1.1
JUNI	+ 0.5	+ 0.4	+ 0.4	+ 1.8	-	- 0.1	+ 0.3	+ 0.3	+ 1.6	+ 1.1
JULI	+ 0.4	+ 0.5	+ 0.4	+ 2.0	-	+ 0.2	-	+ 0.3	+ 1.5	+ 1.1
AUGUST	+ 0.7	+ 0.8	+ 0.9	+ 2.9	-	+ 0.5	+ 0.4	+ 0.3	+ 1.9	+ 1.1
SEPTEMBER ...	+ 0.8	+ 1.0	+ 1.0	+ 3.6	-	+ 0.6	+ 0.4	+ 0.2	+ 1.7	+ 1.1
OKTOBER	+ 1.0	+ 1.2	+ 1.3	+ 4.0	+ 0.1	+ 1.1	+ 0.7	+ 0.3	+ 1.5	+ 1.0
NOVEMBER	+ 1.3	+ 1.7	+ 1.7	+ 5.1	+ 0.3	+ 1.4	+ 0.8	+ 0.5	+ 1.7	+ 1.0
DEZEMBER	+ 1.6	+ 1.9	+ 1.9	+ 5.9	+ 0.5	+ 1.6	+ 0.8	+ 0.6	+ 2.2	+ 1.0
1995 JANUAR	+ 1.6	+ 2.0	+ 2.1	+ 4.9	+ 0.9	+ 2.5	+ 1.1	+ 0.8	+ 0.6	+ 0.5
FEBRUAR	+ 1.8	+ 2.3	+ 2.3	+ 5.3	+ 1.0	+ 2.6	+ 1.0	+ 0.9	+ 0.6	+ 0.5
MAERZ	+ 1.8	+ 2.2	+ 2.3	+ 5.0	+ 1.2	+ 2.9	+ 1.0	+ 1.0	+ 0.7	+ 0.5
APRIL	+ 2.0	+ 2.4	+ 2.5	+ 5.2	+ 1.2	+ 3.4	+ 1.0	+ 1.1	+ 0.8	+ 0.5
MAI	+ 1.9	+ 2.3	+ 2.3	+ 4.7	+ 1.4	+ 3.4	+ 0.9	+ 1.2	+ 0.8	+ 0.5
JUNI	+ 2.0	+ 2.4	+ 2.5	+ 5.1	+ 1.5	+ 3.6	+ 0.5	+ 1.3	+ 0.9	+ 0.6
JULI	+ 2.0	+ 2.3	+ 2.4	+ 4.3	+ 1.5	+ 3.7	+ 0.7	+ 1.2	+ 0.8	+ 0.5
AUGUST	+ 1.8	+ 2.1	+ 2.2	+ 3.7	+ 1.6	+ 3.4	+ 0.4	+ 1.3	+ 0.5	+ 0.6
SEPTEMBER ...	+ 1.9	+ 2.2	+ 2.4	+ 4.1	+ 1.6	+ 3.5	+ 0.7	+ 1.5	+ 1.2	+ 0.8
OKTOBER	+ 1.6	+ 2.0	+ 2.0	+ 2.6	+ 1.7	+ 3.1	+ 0.9	+ 1.7	+ 0.9	+ 0.8
NOVEMBER	+ 1.3	+ 1.5	+ 1.6	+ 1.1	+ 1.7	+ 2.8	+ 0.8	+ 1.8	+ 0.8	+ 0.8
DEZEMBER	+ 1.2	+ 1.4	+ 1.5	+ 1.0	+ 1.8	+ 2.4	+ 0.5	+ 1.5	+ 1.5	+ 0.8
1996 JANUAR	-	+ 1.0	+ 1.0	- 0.5	+ 1.6	+ 1.5	+ 0.4	+ 1.7	+ 1.4	- 5.9
FEBRUAR	- 0.2	+ 0.7	+ 0.7	- 1.0	+ 1.6	+ 1.1	+ 0.2	+ 1.8	+ 1.9	- 6.0
MAERZ	- 0.3	+ 0.5	+ 0.5	- 1.4	+ 1.5	+ 0.8	+ 0.1	+ 1.5	+ 1.8	- 5.9
APRIL	- 0.5	+ 0.2	+ 0.2	- 1.6	+ 1.3	+ 0.1	+ 0.2	+ 1.3	+ 1.8	- 5.9
MAI	- 0.5	+ 0.2	+ 0.2	- 2.1	+ 1.2	- 0.1	+ 0.6	+ 1.4	+ 1.6	- 5.9
JUNI	-	-	-	-	-	-	-	-	-	-

1) ZUORDNUNG DER GUETER ENTSPRECHEND IHRER VORWIEGENDEN VERWENDUNG.

2) IN DEN PREISINDIZES FUER ELEKTRIZITAET IST BIS EINSCHL. DEZEMBER 1995 DIE AUSGLEICHABGABE NACH DEM DRITTEN VERSTROMUNGSGESETZ BERUECKSICHTIGT. BEI ELEKTRIZITAET UND WASSER EINSCHL. DER VERKAUEFE DER WEITERVERTEILER.

DEUTSCHLAND

1 INDEX DER ERZEUGERPREISE GEMERBLICHER PRODUKTE (INLANDSABSATZ)

ABSOLUTE WERTE

1991 = 100

JAHR MONAT	BERG- BAU- LICHE ERZEUG- NISSE	BERG- BAU- LICHE ERZEUG- NISSE (OHNE ERDGAS)	MINERAL- DEL- ERZEUG- NISSE	STEINE UND ERDEN, ASBEST- WAREN, SCHLEIF- MITTEL	EISEN UND STAHL	NE-METALLE UND HALBZEUG (EINSCHL. EDEL- METALLEN UND DEREN HALBZEUG)	GIESSE- REI- ERZEUG- NISSE	ERZEUG- NISSE DER ZIEHE- REIEN UND KALT- WALZ- WERKE	ERZEUG- NISSE DER STAHL- VER- FORMUNG	STAHL- BAU- ERZEUG- NISSE UND SCHIENEN- FAHR- ZEUGE	MA- SCHINEN- BAU- ERZEUG- NISSE (EINSCHL. ACKER- SCHLEP- PERN)	STRASSEN FAHR- ZEUGE (OHNE ACKER- SCHLEP- PER)
1992 D	98.8	104.9	99.5	103.9	97.0	94.4	102.3	97.1	99.9	102.9	103.5	103.6
1993 D	98.6	105.8	98.8	106.2	91.1	88.4	102.0	94.3	98.1	104.1	105.7	108.0
1994 D	95.1	105.9	105.1	107.8	93.1	95.6	100.3	94.8	96.5	104.5	106.5	108.4
1995 D	91.8	104.6	104.1	109.0	99.4	105.1	102.5	96.8	100.6	106.3	108.6	107.9
1992 JULI	99.1	104.4	98.8	104.2	97.4	95.7	102.9	98.5	100.2	103.4	103.9	104.1
AUGUST	98.5	104.4	97.9	104.5	97.1	95.5	102.3	98.8	100.0	103.5	104.0	104.2
SEPTEMBER	99.0	106.0	98.9	104.4	96.7	94.6	103.3	97.2	99.7	103.8	104.0	104.4
OKTOBER	96.7	106.0	99.7	104.6	95.3	92.2	103.4	95.9	99.8	103.6	104.2	104.0
NOVEMBER	96.5	106.0	100.7	104.5	94.5	92.0	103.3	93.4	99.7	103.8	104.3	104.1
DEZEMBER	96.5	106.1	99.2	104.3	92.4	92.1	102.9	93.5	99.5	103.6	104.3	104.2
1993 JANUAR	96.5	106.0	98.9	105.3	90.9	92.3	102.9	94.4	99.0	103.6	104.9	105.6
FEBRUAR	96.5	106.1	99.6	105.9	90.6	92.3	103.0	94.6	98.8	103.7	105.0	105.7
MAERZ	96.5	108.1	100.6	106.2	90.7	91.4	102.5	94.8	96.5	103.8	105.1	105.8
APRIL	96.5	106.0	100.6	106.4	91.2	87.9	102.4	95.3	98.8	104.1	105.7	106.1
MAI	96.1	104.9	99.9	106.2	90.8	87.4	102.4	95.2	98.5	104.2	105.8	106.1
JUNI	96.0	104.8	98.7	106.3	91.1	87.8	102.5	94.7	98.4	104.3	105.9	106.1
JULI	96.5	104.8	99.0	106.3	91.7	89.2	102.8	94.6	98.2	104.3	106.1	106.1
AUGUST	96.7	105.6	98.4	106.4	91.8	88.7	101.2	93.9	98.1	104.4	106.1	106.1
SEPTEMBER	97.1	106.4	96.7	106.6	91.5	86.8	101.1	93.3	97.9	104.4	106.1	108.2
OKTOBER	97.1	106.4	98.4	106.5	91.2	84.7	101.1	93.9	97.2	104.2	106.1	106.2
NOVEMBER	98.9	106.4	98.7	106.5	91.1	85.7	100.8	93.5	97.2	104.3	106.0	108.1
DEZEMBER	96.6	106.2	96.0	106.3	91.0	87.0	100.7	93.4	97.1	104.3	106.0	106.1
1994 JANUAR	96.4	106.7	105.1	106.5	91.1	88.6	100.7	93.3	96.6	104.3	106.2	105.9
FEBRUAR	96.5	108.8	105.1	107.3	91.4	90.0	99.3	93.3	96.5	104.3	106.3	106.1
MAERZ	96.4	106.6	103.9	107.7	91.7	89.9	99.4	93.4	96.4	104.4	106.3	106.1
APRIL	95.9	106.4	105.2	107.8	92.2	90.0	100.0	94.0	96.1	104.4	106.4	106.2
MAI	95.4	106.4	105.7	107.8	92.6	93.7	100.8	94.3	96.1	104.4	106.4	106.2
JUNI	95.2	106.3	105.3	107.7	92.8	95.1	100.7	94.6	96.1	104.4	106.5	106.2
JULI	94.6	105.3	104.9	107.8	93.1	96.4	101.1	94.6	96.2	104.4	106.5	106.4
AUGUST	94.6	105.4	106.8	108.0	94.1	94.9	100.7	95.3	96.4	104.5	106.5	106.4
SEPTEMBER	94.6	105.7	104.3	108.0	93.7	98.4	100.5	95.6	96.7	104.5	106.6	108.4
OKTOBER	93.9	105.7	104.7	108.0	94.4	98.5	100.1	96.0	96.7	104.5	106.7	106.4
NOVEMBER	93.6	105.7	105.8	108.2	94.9	104.9	100.0	96.3	97.1	104.6	106.8	107.0
DEZEMBER	93.6	105.8	104.9	108.2	95.5	107.1	100.4	96.4	97.3	104.7	106.8	107.0
1995 JANUAR	92.9	104.8	104.3	108.7	97.9	109.0	101.1	98.0	98.4	105.0	107.4	107.3
FEBRUAR	93.0	105.0	105.4	109.0	98.4	107.8	101.7	98.3	98.9	104.9	107.7	107.5
MAERZ	93.0	104.9	103.3	109.1	99.0	106.9	101.8	97.9	99.8	105.5	107.9	107.7
APRIL	92.2	104.8	104.9	108.4	98.8	104.7	102.7	97.7	100.2	105.9	108.4	107.7
MAI	91.9	104.3	104.8	108.1	99.8	104.3	103.0	96.4	100.3	106.3	108.6	107.8
JUNI	91.8	104.2	105.1	108.1	99.7	105.1	102.7	96.1	100.6	106.3	108.7	107.9
JULI	91.4	104.1	102.3	109.3	99.9	104.3	102.7	96.6	100.8	106.5	108.8	107.9
AUGUST	91.3	104.0	102.4	109.1	99.8	107.3	103.0	96.5	101.3	106.6	108.8	107.9
SEPTEMBER	91.2	104.0	104.4	109.0	100.1	105.3	103.2	96.8	101.2	106.7	108.9	108.0
OKTOBER	91.0	105.0	103.0	109.0	99.5	101.8	102.8	96.3	101.3	107.2	109.1	108.1
NOVEMBER	90.8	105.2	103.1	108.9	100.0	102.9	103.0	95.8	101.7	107.6	109.3	108.2
DEZEMBER	91.0	105.3	106.6	108.8	99.2	102.2	102.8	95.4	101.8	107.5	109.4	108.2
1996 JANUAR	90.9	105.4	106.9	109.0	98.1	99.6	103.4	95.5	102.2	107.6	109.9	108.7
FEBRUAR	90.9	105.4	110.2	109.1	96.7	99.1	103.4	95.7	102.0	107.3	110.1	108.2
MAERZ	90.9	105.5	109.0	109.2	95.8	98.5	103.5	95.4	101.9	107.4	110.3	108.3
APRIL	91.2	105.5	111.7	109.3	94.2	100.5	103.5	95.7	101.9	107.5	110.5	109.3
MAI	91.3	105.5	109.9	109.2	93.3	100.1	103.5	95.6	101.7	107.8	110.7	109.2
JUNI												

DEUTSCHLAND

1 INDEX DER ERZEUGERPREISE GEMERBLICHER PRODUKTE (INLANDSABSATZ)

RELATIVE VERÄNDERUNGEN GEGENÜBER DEM ENTSPRECHENDEN VORJAHRESERGEBNIS

PROZENT

JAHR MONAT	BERG- BAU- LICHE ERZEUG- NISSE	BERG- BAU- LICHE ERZEUG- NISSE (OHNE EROGAS)	MINERAL- ÖL- ERZEUG- NISSE	STEINE UND ERDEN, ASBEST- WAREN, SCHLEIF- MITTEL	EISEN UND STAHL	NE-METALLE UND -METALL- HALBZEUG (EINSCHL. EDEL- METALLEN UND DEREN HALBZEUG)	GLASSE- REI- ERZEUG- NISSE	ERZEUG- NISSE DER ZIEHE- REIEN UND KALT- WALZ- WERKE	ERZEUG- NISSE DER STAHL- VER- FORMUNG	STAHL- BAU- ERZEUG- NISSE UND SCHIENEN- FAHR- ZEUGE	MA- SCHINEN- BAU- ERZEUG- NISSE (EINSCHL. ACKER- SCHLEP- PERN)	STRASSEN FAHR- ZEUGE (OHNE ACKER- SCHLEP- PER)
1992 D	- 1.2	+ 4.9	- 0.5	+ 3.9	- 3.0	- 5.6	+ 2.3	- 2.9	- 0.1	+ 2.9	+ 3.5	+ 3.6
1993 D	- 2.2	+ 0.9	- 0.7	+ 2.2	- 6.1	- 6.4	- 0.3	- 2.9	- 1.8	+ 1.2	+ 2.1	+ 2.3
1994 D	- 1.6	+ 0.1	+ 6.4	+ 1.5	+ 2.2	+ 8.1	- 1.7	+ 0.5	- 1.8	+ 0.4	+ 0.8	+ 0.4
1995 D	- 3.5	- 1.2	- 1.0	+ 1.1	+ 6.8	+ 9.9	+ 2.2	+ 2.1	+ 4.1	+ 1.7	+ 2.0	+ 1.4
1992 JULI	- 4.0	+ 5.8	- 5.6	+ 3.8	- 2.5	- 4.7	+ 1.9	- 1.8	+ 0.1	+ 2.9	+ 3.6	+ 3.7
AUGUST	- 4.8	+ 5.3	- 5.8	+ 3.9	- 2.6	- 3.6	+ 1.3	- 1.4	- 0.1	+ 2.8	+ 3.6	+ 3.8
SEPTEMBER	- 5.6	+ 4.2	- 6.3	+ 3.7	- 2.8	- 3.3	+ 2.4	- 3.0	- 0.4	+ 2.9	+ 3.5	+ 3.4
OKTOBER	- 6.0	+ 3.9	- 6.8	+ 3.8	- 3.3	- 5.2	+ 2.3	- 3.8	- 0.5	+ 2.6	+ 3.1	+ 2.9
NOVEMBER	- 5.9	+ 3.9	- 5.0	+ 3.5	- 3.8	- 4.7	+ 2.6	- 5.8	- 0.4	+ 2.7	+ 3.1	+ 2.9
DEZEMBER	- 5.9	+ 4.2	- 3.3	+ 3.2	- 5.8	- 1.7	+ 2.2	- 4.9	- 0.4	+ 2.5	+ 3.1	+ 3.0
1993 JANUAR	- 2.7	+ 3.3	- 0.3	+ 2.8	- 7.4	- 0.8	+ 1.5	- 4.2	- 0.8	+ 2.5	+ 2.8	+ 4.1
FEBRUAR	- 3.4	+ 1.0	- 0.2	+ 2.7	- 7.8	- 2.0	+ 1.8	- 3.1	- 1.2	+ 2.2	+ 2.6	+ 4.1
MÄRZ	- 3.3	+ 1.0	+ 2.4	+ 2.9	- 7.9	- 4.3	+ 1.3	- 2.7	- 1.5	+ 2.0	+ 2.4	+ 2.5
APRIL	- 3.8	+ 0.9	+ 0.9	+ 2.8	- 7.6	- 8.4	+ 1.0	- 2.3	- 1.3	+ 1.5	+ 2.6	+ 2.3
MAI	- 4.2	+ 0.6	- 0.5	+ 2.2	- 7.9	- 9.2	+ 0.7	- 2.8	- 1.7	+ 1.2	+ 2.3	+ 2.1
JUNI	- 4.3	+ 0.5	- 2.7	+ 2.1	- 6.9	- 8.6	+ 0.1	- 3.8	- 1.7	+ 1.0	+ 2.2	+ 1.9
JULI	- 2.6	+ 0.4	+ 0.2	+ 2.0	- 5.9	- 6.8	- 0.1	- 4.0	- 2.0	+ 0.9	+ 2.1	+ 1.9
AUGUST	- 1.8	+ 1.1	+ 0.5	+ 1.8	- 5.5	- 7.1	- 1.1	- 5.0	- 1.9	+ 0.9	+ 2.0	+ 1.8
SEPTEMBER	- 1.9	+ 0.4	- 2.2	+ 2.0	- 5.4	- 9.3	- 2.1	- 4.0	- 1.8	+ 0.6	+ 2.0	+ 1.7
OKTOBER	+ 0.4	+ 0.4	- 1.3	+ 1.8	- 4.3	- 8.1	- 2.2	- 2.1	- 2.6	+ 0.6	+ 1.8	+ 2.1
NOVEMBER	+ 0.4	+ 0.4	- 2.0	+ 1.9	- 3.6	- 6.8	- 2.4	+ 0.1	- 2.5	+ 0.6	+ 1.6	+ 1.9
DEZEMBER	-	+ 0.1	- 3.2	+ 1.9	- 1.5	- 5.5	- 2.1	- 0.1	- 2.4	+ 0.7	+ 1.6	+ 1.8
1994 JANUAR	- 0.1	+ 0.7	+ 6.3	+ 1.1	+ 0.2	- 4.0	- 2.1	- 1.2	- 2.4	+ 0.7	+ 1.2	+ 0.9
FEBRUAR	-	+ 0.7	+ 5.5	+ 1.3	+ 0.9	- 2.5	- 3.6	- 1.4	- 2.3	+ 0.6	+ 1.2	+ 0.4
MÄRZ	- 0.1	+ 0.5	+ 3.3	+ 1.4	+ 1.1	- 1.6	- 3.0	- 1.5	- 2.1	+ 0.6	+ 1.1	+ 0.3
APRIL	- 0.6	+ 0.4	+ 4.6	+ 1.3	+ 1.1	+ 2.4	- 2.3	- 1.4	- 2.7	+ 0.9	+ 0.7	+ 0.1
MAI	- 0.7	+ 0.5	+ 5.8	+ 1.5	+ 2.0	+ 7.2	- 1.6	- 0.9	- 2.4	+ 0.2	+ 0.6	+ 0.1
JUNI	- 0.8	+ 0.5	+ 6.7	+ 1.3	+ 1.9	+ 8.3	- 1.8	- 0.1	- 2.3	+ 0.1	+ 0.6	+ 0.1
JULI	- 2.0	+ 0.5	+ 6.0	+ 1.4	+ 1.5	+ 8.1	- 1.7	-	- 2.0	+ 0.1	+ 0.4	+ 0.3
AUGUST	- 2.2	- 0.2	+ 8.5	+ 1.5	+ 2.5	+ 7.0	- 0.5	+ 1.5	- 1.7	+ 0.1	+ 0.4	+ 0.3
SEPTEMBER	- 2.6	- 0.7	+ 7.9	+ 1.4	+ 2.4	+ 14.7	- 0.6	+ 2.5	- 1.2	+ 0.1	+ 0.5	+ 0.2
OKTOBER	- 3.3	- 0.7	+ 6.4	+ 1.4	+ 3.5	+ 16.3	- 1.0	+ 2.2	- 0.5	+ 0.9	+ 0.6	+ 0.2
NOVEMBER	- 3.4	- 0.7	+ 7.2	+ 1.6	+ 4.2	+ 22.4	- 0.8	+ 3.0	- 0.1	+ 0.9	+ 0.8	+ 0.8
DEZEMBER	- 3.0	- 0.4	+ 9.3	+ 1.8	+ 4.9	+ 23.1	- 0.3	+ 3.2	+ 0.2	+ 0.4	+ 0.8	+ 0.8
1995 JANUAR	- 3.8	- 1.8	- 0.8	+ 2.1	+ 7.5	+ 23.0	+ 0.4	+ 5.0	+ 1.9	+ 0.7	+ 1.1	+ 1.3
FEBRUAR	- 3.8	- 1.7	+ 0.3	+ 1.6	+ 7.7	+ 19.9	+ 2.4	+ 5.4	+ 2.5	+ 0.6	+ 1.3	+ 1.3
MÄRZ	- 3.5	- 1.6	- 0.6	+ 1.3	+ 8.0	+ 17.8	+ 2.4	+ 4.8	+ 3.5	+ 1.1	+ 1.5	+ 1.5
APRIL	- 3.9	- 1.5	- 0.3	+ 1.5	+ 8.2	+ 16.3	+ 2.7	+ 3.9	+ 4.3	+ 1.4	+ 1.9	+ 1.4
MAI	- 3.7	- 1.0	- 0.9	+ 1.2	+ 7.8	+ 11.3	+ 2.2	+ 2.2	+ 4.4	+ 1.8	+ 2.1	+ 1.5
JUNI	- 3.6	- 1.0	- 0.2	+ 1.3	+ 7.4	+ 10.5	+ 2.0	+ 1.6	+ 4.7	+ 1.8	+ 2.1	+ 1.6
JULI	- 3.4	- 1.1	- 2.5	+ 1.4	+ 7.3	+ 8.2	+ 1.6	+ 2.1	+ 4.8	+ 2.0	+ 2.2	+ 1.4
AUGUST	- 3.5	- 1.3	- 4.1	+ 1.0	+ 8.1	+ 13.1	+ 2.3	+ 1.3	+ 5.1	+ 2.0	+ 2.2	+ 1.4
SEPTEMBER	- 3.6	- 1.6	+ 0.1	+ 0.9	+ 6.8	+ 7.0	+ 2.7	+ 1.0	+ 4.7	+ 2.1	+ 2.2	+ 1.5
OKTOBER	- 3.1	- 0.7	- 1.6	+ 0.9	+ 5.4	+ 3.4	+ 2.7	+ 0.3	+ 4.8	+ 2.6	+ 2.2	+ 1.6
NOVEMBER	- 3.0	- 0.5	- 2.6	+ 0.6	+ 5.4	- 1.9	+ 3.0	- 0.5	+ 4.7	+ 2.9	+ 2.3	+ 1.1
DEZEMBER	- 2.8	- 0.5	+ 1.6	+ 0.6	+ 3.9	- 4.6	+ 2.4	- 1.0	+ 4.6	+ 2.7	+ 2.4	+ 1.1
1996 JANUAR	- 2.2	+ 0.6	+ 2.5	+ 0.3	+ 0.2	- 8.6	+ 2.3	- 2.6	+ 3.9	+ 2.5	+ 2.3	+ 1.3
FEBRUAR	- 2.3	+ 0.4	+ 4.6	+ 0.1	- 1.7	- 8.1	+ 1.7	- 2.8	+ 3.1	+ 2.3	+ 2.2	+ 1.6
MÄRZ	- 2.3	+ 0.6	+ 5.5	+ 0.1	- 3.2	- 6.0	+ 1.7	- 2.6	+ 2.1	+ 1.8	+ 2.2	+ 1.5
APRIL	- 1.1	+ 0.7	+ 6.5	- 0.1	- 5.6	- 4.0	+ 0.8	- 2.0	+ 1.7	+ 1.5	+ 1.9	+ 1.5
MAI	- 0.7	+ 1.2	+ 4.9	+ 0.1	- 6.5	- 4.0	+ 0.5	- 0.8	+ 1.4	+ 1.4	+ 1.9	+ 1.3
JUNI												

DEUTSCHLAND

1 INDEX DER ERZEUGERPREISE GEMERBLICHER PRODUKTE (INLANDSABSATZ)

ABSOLUTE WERTE

1991 = 100

JAH MONAT	ELEKTRO- TECH- NISCHE ERZEUG- NISSE	FEIN- MECHA- NISCHE U. OP- TISCHE ERZEUG- NISSE, UHREN	EISEN- UND BLECH- UND METALL- WAREN	MUSIK- INSTRU- MENTE, SPIEL- WAREN, SPORT- GERÄTE, SCHMUCK, FUELL- HALTER U. AE.	CHEMISCHE ERZEUG- NISSE	BUEROMA- SCHINEN, DATENVER- ARBEI- TUNGS- GERÄTE UND -EIN- RICHTUN- GEN	FEIN- KERAMISCHE ERZEUGNISSE	GLAS UND GLASWAREN	SCHNITT- HOLZ, SPERRHOLZ UND SONSTIGES BEARBEITETES HOLZ	HOLZ- WAREN	HOLZ- STOFF, ZELL- STOFF, PAPIER UND PAPPE 1)
1992 0	101.1	103.6	102.6	102.0	98.5	99.5	104.4	100.5	96.9	103.8	90.7
1993 0	101.3	106.4	102.8	103.8	96.1	97.4	107.7	99.4	91.8	106.8	81.1
1994 0	101.2	107.5	102.4	105.0	97.0	94.4	109.6	98.1	92.2	109.2	82.9
1995 0	101.5	109.7	104.2	104.7	102.0	93.3	111.0	97.9	95.8	111.9	99.6
1992 JULI	101.1	103.7	103.0	102.6	98.9	99.4	105.0	100.1	97.2	104.3	91.2
AUGUST	101.2	104.2	103.1	101.9	98.6	99.5	105.1	100.7	96.8	104.2	90.8
SEPTEMBER	101.4	104.3	103.0	102.0	98.4	99.0	105.3	100.8	96.5	104.3	90.0
OKTOBER	101.3	104.6	103.1	102.1	98.0	98.6	105.4	100.7	96.1	104.8	90.0
NOVEMBER	101.4	104.8	103.2	102.1	98.2	99.7	105.4	100.8	95.1	104.9	89.0
DEZEMBER	101.3	104.7	103.1	102.3	97.0	99.9	105.4	100.8	94.2	104.9	88.1
1993 JANUAR	101.6	105.6	103.1	102.9	96.5	99.8	105.7	100.6	93.4	105.5	86.7
FEBRUAR	101.3	105.7	102.9	103.2	96.5	99.9	106.3	100.3	93.0	106.0	86.1
MAERZ	101.4	105.8	103.0	103.4	96.2	99.7	107.7	99.7	92.5	106.2	84.1
APRIL	101.5	106.2	103.2	103.3	96.5	98.3	107.9	99.6	92.5	106.7	83.1
MAI	101.3	106.1	103.1	103.4	96.3	97.8	108.1	99.7	92.3	107.0	82.4
JUNI	101.3	106.5	102.9	103.9	96.2	97.8	108.1	99.8	92.2	107.1	81.2
JULI	101.3	107.0	102.8	104.3	96.2	97.6	108.2	99.0	91.8	107.1	80.5
AUGUST	101.2	107.0	102.8	104.3	95.9	97.6	108.3	98.8	91.5	107.2	79.3
SEPTEMBER	101.2	106.9	102.8	104.1	95.8	96.9	108.2	98.8	91.0	107.2	78.3
OKTOBER	101.1	107.0	102.6	104.2	95.8	94.9	108.1	98.8	90.5	107.2	77.7
NOVEMBER	101.2	106.8	102.5	104.3	95.8	94.9	108.1	98.6	90.3	107.3	77.6
DEZEMBER	101.2	106.7	102.4	104.4	95.6	94.7	108.1	98.0	90.2	107.4	77.2
1994 JANUAR	101.2	106.9	102.5	105.2	96.9	94.7	108.2	99.1	90.1	107.9	77.1
FEBRUAR	101.3	107.0	102.3	105.4	96.0	95.1	108.4	98.8	90.1	108.1	77.6
MAERZ	101.3	107.1	102.4	105.3	96.6	95.2	109.5	98.4	90.2	108.3	77.7
APRIL	101.4	107.4	102.5	105.0	96.7	94.9	109.7	98.4	90.5	108.8	78.2
MAI	101.3	107.6	102.4	105.0	96.8	94.8	109.7	98.2	91.0	109.0	79.6
JUNI	101.3	107.6	102.5	105.2	95.8	94.6	109.8	97.8	91.4	109.1	80.9
JULI	101.2	107.4	102.4	105.1	96.1	94.9	109.8	97.8	92.0	109.5	82.8
AUGUST	101.2	107.5	102.4	104.8	96.4	94.1	109.9	97.8	93.2	109.7	84.8
SEPTEMBER	101.0	107.5	102.4	104.8	96.9	93.9	109.9	97.9	93.7	109.6	86.7
OKTOBER	101.0	107.7	102.3	104.8	98.0	93.6	109.9	97.7	94.2	109.7	88.9
NOVEMBER	101.0	107.9	102.4	104.8	99.1	93.4	110.1	98.1	94.8	110.1	89.8
DEZEMBER	101.1	107.9	102.4	105.0	99.6	93.6	110.2	97.5	95.0	110.2	90.7
1995 JANUAR	101.5	108.3	102.9	104.8	100.9	93.2	110.2	98.1	95.7	110.7	92.9
FEBRUAR	101.4	108.9	103.4	104.9	102.0	93.6	110.2	98.2	96.3	110.8	94.5
MAERZ	101.3	109.1	103.6	104.5	102.4	93.4	110.8	97.6	97.4	110.9	96.6
APRIL	101.4	109.8	104.1	104.6	102.6	93.3	111.2	98.0	97.3	111.5	96.5
MAI	101.4	109.9	104.3	104.5	102.7	93.3	111.1	98.2	97.7	111.8	100.1
JUNI	101.6	110.0	104.3	104.6	102.9	93.3	111.1	97.8	96.0	112.0	101.0
JULI	101.6	110.1	104.5	104.7	102.8	93.2	111.0	98.0	95.9	112.2	103.1
AUGUST	101.7	110.1	104.5	104.6	102.4	93.6	111.0	97.8	95.9	112.2	103.9
SEPTEMBER	101.8	110.1	104.5	104.7	102.5	93.3	111.3	97.6	95.5	112.3	103.8
OKTOBER	101.5	110.0	104.6	104.7	102.0	93.5	111.3	97.9	94.6	112.6	103.0
NOVEMBER	101.6	110.3	104.6	104.7	100.9	93.5	111.5	97.9	94.3	112.7	99.7
DEZEMBER	101.6	110.2	104.6	104.8	100.2	92.9	111.5	97.8	93.0	112.8	97.9
1996 JANUAR	101.8	111.5	105.0	104.9	99.6	93.3	111.5	97.6	82.2	113.2	96.7
FEBRUAR	102.0	111.6	105.0	104.3	99.0	91.9	111.6	97.0	91.1	113.4	94.8
MAERZ	102.1	111.7	105.1	104.5	98.6	91.8	112.2	97.0	90.2	113.4	92.3
APRIL	102.0	111.9	105.4	104.6	98.8	91.7	112.4	96.6	89.9	113.6	89.3
MAI	102.2	111.8	105.6	104.5	98.8	91.8	112.6	96.0	89.4	113.7	86.2
JUNI											

1) OHNE PREISREPRESENTANTEN FUER HOLZSTOFF.

DEUTSCHLAND

1 INDEX DER ERZEUGERPREISE GEWERBLICHER PRODUKTE (INLANDSABSATZ)

RELATIVE VERÄNDERUNGEN GEGENÜBER DEM ENTSPRECHENDEN VORJAHRESERGEBNIS

PROZENT

JAHR MONAT	ELEKTRO- TECH- NISCHE ERZEUG- NISSE	FEIN- MECHA- NISCHE U. OP- TISCHE ERZEUG- NISSE, UHREN	EISEN- BLECH- UND METALL- WAREN	MUSIK- INSTRU- MENTE, SPIEL- WAREN, SPORT- GERÄTE, SCHMUCK, FUß- MÄLTER U. Ä.	CHEMISCHE ERZEUG- NISSE	BÜROMA- SCHINEN, DATENVER- ARBEI- TUNGS- GERÄTE UND -RICH- TUNGEN	FEIN- KERAMISCHE ERZEUGNISSE	GLAS UND GLASWAREN	SCHNITT- HOLZ, SPERRHOLZ UND SONSTIGES BEARBEITETES HOLZ	HOLZ- WAREN	HOLZ- STOFF, ZELL- STOFF, PAPIER UND PAPPE 1)
1992 D	+ 1.1	+ 3.6	+ 2.6	+ 2.0	- 1.5	- 0.5	+ 4.4	+ 0.5	- 3.1	+ 3.8	- 9.3
1993 D	+ 0.2	+ 2.7	+ 0.2	+ 1.8	- 2.4	- 2.1	+ 3.2	- 1.1	- 5.3	+ 2.9	- 10.6
1994 D	- 0.1	+ 1.0	- 0.4	+ 1.2	+ 0.9	- 3.1	+ 1.8	- 1.3	+ 0.4	+ 2.2	+ 2.2
1995 D	+ 0.3	+ 2.0	+ 1.8	- 0.3	+ 5.2	- 1.2	+ 1.3	- 0.2	+ 3.9	+ 2.5	+ 20.0
1992 JULI	+ 0.5	+ 3.7	+ 2.4	+ 2.3	- 0.5	- 1.0	+ 4.5	+ 0.2	- 2.9	+ 4.2	- 8.5
AUGUST	+ 0.9	+ 3.6	+ 2.6	+ 1.4	- 0.7	- 0.7	+ 3.9	+ 0.6	- 3.2	+ 3.9	- 9.2
SEPTEMBER	+ 1.4	+ 3.6	+ 2.4	+ 1.4	- 0.9	- 0.4	+ 3.7	+ 0.2	- 3.2	+ 3.6	- 8.9
OKTOBER	+ 1.4	+ 3.6	+ 2.3	+ 1.0	- 0.9	- 0.8	+ 3.6	-	- 3.6	+ 3.9	- 8.1
NOVEMBER	+ 1.4	+ 3.8	+ 2.3	+ 1.2	- 0.4	+ 0.8	+ 3.6	+ 0.6	- 4.4	+ 3.6	- 7.7
DEZEMBER	+ 1.3	+ 3.5	+ 2.2	+ 1.5	- 1.5	+ 1.3	+ 3.6	+ 0.6	- 4.7	+ 3.6	- 7.2
1993 JANUAR	+ 1.2	+ 3.5	+ 1.9	+ 2.2	- 2.4	+ 0.7	+ 3.7	+ 0.2	- 4.9	+ 3.5	- 6.6
FEBRUAR	+ 0.5	+ 3.4	+ 1.3	+ 1.5	- 2.3	+ 0.2	+ 4.2	- 0.2	- 5.4	+ 3.4	- 7.7
MAERZ	+ 0.5	+ 3.4	+ 1.2	+ 1.2	- 2.4	+ 0.1	+ 3.8	- 0.6	- 5.1	+ 3.2	- 8.1
APRIL	+ 0.3	+ 3.0	+ 0.8	+ 1.0	- 2.6	- 1.5	+ 3.7	- 0.6	- 5.2	+ 3.3	- 8.7
MAI	-	+ 2.8	+ 0.3	+ 1.2	- 2.5	- 2.0	+ 3.2	- 1.0	- 5.6	+ 3.2	- 9.4
JUNI	- 0.1	+ 2.9	-	+ 1.5	- 2.4	- 2.1	+ 3.1	- 0.4	- 5.4	+ 3.0	- 10.9
JULI	+ 0.2	+ 3.2	- 0.2	+ 1.7	- 2.7	- 1.8	+ 3.0	- 1.1	- 5.6	+ 2.7	- 11.7
AUGUST	-	+ 2.7	- 0.3	+ 2.4	- 2.7	- 1.9	+ 3.0	- 1.9	- 5.5	+ 2.9	- 12.7
SEPTEMBER	- 0.2	+ 2.5	- 0.2	+ 2.1	- 2.6	- 3.1	+ 2.8	- 2.0	- 5.7	+ 2.8	- 13.0
OKTOBER	- 0.2	+ 2.3	- 0.5	+ 2.1	- 2.2	- 3.8	+ 2.8	- 1.9	- 5.8	+ 2.3	- 19.7
NOVEMBER	- 0.2	+ 1.9	- 0.7	+ 2.2	- 2.8	- 4.8	+ 2.6	- 2.2	- 6.0	+ 2.3	- 12.8
DEZEMBER	- 0.1	+ 1.8	- 0.7	+ 2.1	- 1.4	- 5.2	+ 2.8	- 1.8	- 4.2	+ 2.4	- 12.4
1994 JANUAR	- 0.4	+ 1.2	- 0.6	+ 2.2	- 0.6	- 5.1	+ 2.4	- 1.5	- 3.5	+ 2.3	- 11.1
FEBRUAR	-	+ 1.2	- 0.8	+ 2.1	- 0.5	- 4.8	+ 2.0	- 1.5	- 3.1	+ 2.0	- 8.8
MAERZ	- 0.1	+ 1.2	- 0.6	+ 1.8	+ 0.4	- 4.5	+ 1.7	- 1.3	- 2.5	+ 2.0	- 7.6
APRIL	- 0.1	+ 1.1	- 0.7	+ 1.6	+ 0.2	- 3.5	+ 1.7	- 1.2	- 2.2	+ 2.0	- 5.8
MAI	-	+ 1.4	- 0.7	+ 1.5	+ 0.5	- 3.1	+ 1.5	- 1.5	- 1.4	+ 1.9	- 3.4
JUNI	-	+ 1.0	- 0.4	+ 1.3	- 0.4	- 3.3	+ 1.6	- 2.0	- 0.9	+ 1.9	- 0.4
JULI	- 0.1	+ 0.4	- 0.4	+ 0.8	- 0.1	- 3.4	+ 1.5	- 1.2	+ 0.2	+ 2.2	+ 2.9
AUGUST	-	+ 0.5	- 0.4	+ 0.3	+ 0.5	- 3.6	+ 1.5	- 1.0	+ 1.9	+ 2.3	+ 6.9
SEPTEMBER	- 0.2	+ 0.6	- 0.4	+ 0.7	+ 1.1	- 2.1	+ 1.8	- 0.9	+ 3.0	+ 2.2	+ 10.7
OKTOBER	- 0.1	+ 0.7	- 0.3	+ 0.6	+ 2.3	- 1.4	+ 1.7	- 1.1	+ 4.1	+ 2.3	+ 14.4
NOVEMBER	- 0.2	+ 1.0	- 0.1	+ 0.5	+ 3.7	- 1.6	+ 1.9	- 0.5	+ 5.0	+ 2.6	+ 15.7
DEZEMBER	- 0.1	+ 1.1	-	+ 0.6	+ 4.2	- 1.2	+ 1.9	- 1.5	+ 5.3	+ 2.6	+ 17.5
1995 JANUAR	+ 0.3	+ 1.3	+ 0.4	- 0.4	+ 5.2	- 1.6	+ 1.8	- 1.0	+ 6.2	+ 2.6	+ 20.5
FEBRUAR	+ 0.1	+ 1.8	+ 1.1	- 0.5	+ 6.3	- 1.6	+ 1.7	- 0.6	+ 6.9	+ 2.5	+ 21.8
MAERZ	-	+ 1.9	+ 1.2	- 0.8	+ 6.0	- 1.9	+ 1.2	- 0.8	+ 6.0	+ 2.4	+ 23.0
APRIL	-	+ 2.2	+ 1.6	- 0.4	+ 6.1	- 1.7	+ 1.4	- 0.4	+ 7.5	+ 2.5	+ 26.0
MAI	+ 0.1	+ 2.1	+ 1.9	- 0.5	+ 6.1	- 1.6	+ 1.3	-	+ 7.4	+ 2.6	+ 25.8
JUNI	+ 0.3	+ 2.2	+ 1.8	- 0.6	+ 7.4	- 1.4	+ 1.2	-	+ 5.0	+ 2.7	+ 24.8
JULI	+ 0.4	+ 2.5	+ 2.1	- 0.4	+ 7.0	- 1.2	+ 1.1	+ 0.2	+ 4.2	+ 2.5	+ 24.6
AUGUST	+ 0.5	+ 2.4	+ 2.1	-	+ 6.2	- 0.5	+ 1.0	-	+ 2.9	+ 2.3	+ 22.6
SEPTEMBER	+ 0.8	+ 2.4	+ 2.1	- 0.1	+ 5.8	- 0.6	+ 1.3	- 0.3	+ 1.9	+ 2.5	+ 19.7
OKTOBER	+ 0.5	+ 2.1	+ 2.2	- 0.1	+ 4.1	- 0.1	+ 1.3	+ 0.2	+ 0.4	+ 2.6	+ 15.9
NOVEMBER	+ 0.6	+ 2.2	+ 2.1	- 0.1	+ 1.8	+ 0.1	+ 1.3	- 0.2	- 0.5	+ 2.4	+ 11.0
DEZEMBER	+ 0.5	+ 2.1	+ 2.1	- 0.2	+ 0.6	- 0.7	+ 1.2	+ 0.3	- 2.1	+ 2.4	+ 7.9
1996 JANUAR	+ 0.3	+ 3.0	+ 2.0	+ 0.1	- 1.3	+ 0.1	+ 1.2	- 0.5	- 3.7	+ 2.3	+ 4.1
FEBRUAR	+ 0.6	+ 2.6	+ 1.6	- 0.6	- 2.9	- 1.8	+ 1.2	- 1.2	- 5.4	+ 2.3	+ 0.3
MAERZ	+ 0.8	+ 2.4	+ 1.4	-	- 3.7	- 1.7	+ 1.3	- 0.6	- 7.4	+ 2.3	- 3.5
APRIL	+ 0.6	+ 1.8	+ 1.2	-	- 3.7	- 1.7	+ 1.1	- 1.4	- 7.8	+ 1.9	- 9.3
MAI	+ 0.8	+ 1.7	+ 1.2	-	- 3.8	- 1.6	+ 1.3	- 2.2	- 8.5	+ 1.7	- 13.9
JUNI											

1) OHNE PREISREPRESENTANTEN FUER HOLZSTOFF.

DEUTSCHLAND
1 INDEX DER ERZEUGERPREISE GEWERBLICHER PRODUKTE (INLANDSABSATZ)

ABSOLUTE WERTE

1991 = 100

JAHR MONAT	PAPIER- UND PAPPE- WAREN	DRUCKEREI ERZEUG- NISSE, VERVIEL- FAELTI- GUNGEN	KUNST- STOFF- ERZEUG- NISSE	GUMMI- WAREN	LEDER	LEDER- WAREN UND SCHUHE	TEXTILIEN	BEKLEIDUNG UND KONFEKTIO- NIERTE TEXTILIEN	ERZEUG- NISSE DES ERNAEH- RUNGS- GEBIEBES	TABAK- WAREN	BOOTE UND JACHTEN	FERTIG- TEIL- BAUTEN IM HOCHBAU
1992 D	100.3	101.5	100.1	103.1	101.4	102.2	101.7	102.5	102.6	106.7	102.9	108.1
1993 D	98.0	102.4	99.5	100.7	100.7	104.1	101.1	104.6	102.0	111.1	107.3	114.5
1994 D	98.1	102.9	98.4	100.2	100.8	105.2	101.8	106.0	102.0	112.4	106.5	120.2
1995 D	105.7	108.2	102.7	100.7	101.2	106.4	102.7	105.1	102.6	114.1	109.5	123.2
1992 JULI	100.4	101.9	100.3	103.8	101.6	102.4	101.8	102.6	103.0	107.4	102.8	108.5
AUGUST	100.3	101.9	100.3	103.9	101.8	102.4	101.9	102.8	102.9	107.4	102.8	108.6
SEPTEMBER ..	100.4	102.1	100.1	103.9	101.6	102.4	101.8	103.1	102.8	107.5	102.8	109.2
OKTOBER	100.3	102.1	100.1	104.1	101.5	102.9	101.9	103.3	102.4	107.4	103.4	110.9
NOVEMBER	100.0	102.2	100.1	104.2	101.4	103.0	101.7	103.4	102.5	107.8	104.7	111.0
DEZEMBER ...	99.8	102.2	99.9	104.5	101.4	103.0	101.7	103.5	102.3	108.5	107.4	111.3
1993 JANUAR	99.6	102.0	100.1	100.9	101.1	103.6	101.8	103.5	102.5	110.4	107.4	111.9
FEBRUAR	99.1	101.7	98.9	100.9	100.7	103.5	101.5	104.3	102.3	110.5	107.4	112.5
MAERZ	99.0	101.9	99.9	100.6	101.0	103.6	101.2	104.4	102.2	110.5	107.4	113.1
APRIL	99.2	102.2	99.7	100.7	100.3	103.9	101.1	104.5	102.2	111.1	107.4	113.8
MAI	98.8	102.3	98.6	100.5	100.8	104.0	101.0	104.6	102.1	111.5	107.2	113.8
JUNI	98.6	102.6	99.6	100.4	100.8	104.1	100.9	104.5	102.0	111.3	107.2	114.2
JULI	98.2	102.7	99.4	100.1	100.3	104.4	100.8	104.8	102.1	111.3	107.2	114.7
AUGUST	97.4	102.8	99.4	100.0	100.5	104.4	101.1	104.8	101.9	111.5	107.2	114.6
SEPTEMBER ..	96.8	102.9	99.2	99.8	100.7	104.3	100.9	104.8	101.7	111.6	107.2	115.2
OKTOBER	96.6	102.8	99.0	100.9	100.6	104.5	100.7	105.1	101.5	111.2	107.2	116.6
NOVEMBER	96.5	102.7	99.0	101.5	100.7	104.5	100.8	105.0	101.7	111.4	107.3	116.7
DEZEMBER ...	96.4	102.6	98.9	101.5	100.4	104.6	100.8	104.9	101.8	111.3	107.1	116.9
1994 JANUAR	96.0	102.1	98.6	100.3	100.5	104.8	100.9	105.0	101.7	111.2	105.8	118.2
FEBRUAR	95.9	102.1	98.4	100.5	100.2	105.1	101.2	105.0	101.7	112.0	105.8	118.6
MAERZ	96.0	102.1	98.1	100.6	100.9	105.2	101.3	105.1	101.6	113.3	106.6	119.2
APRIL	96.2	102.4	97.9	100.6	100.2	105.3	101.5	104.9	101.6	112.7	106.6	119.8
MAI	96.9	102.4	97.8	100.4	100.4	105.2	101.7	104.7	101.8	112.7	106.6	120.0
JUNI	97.0	102.7	97.6	100.4	100.5	105.2	101.8	104.8	102.1	112.5	106.6	120.1
JULI	97.7	103.1	97.6	100.3	101.0	105.2	101.6	105.0	101.9	112.4	106.6	120.8
AUGUST	98.8	103.3	97.9	99.9	101.0	105.3	101.7	105.1	102.2	112.5	106.6	121.0
SEPTEMBER ..	99.4	103.3	98.1	99.9	101.2	105.3	101.6	105.1	102.1	112.3	106.6	120.9
OKTOBER	100.4	103.6	99.0	99.8	101.2	105.3	101.7	105.1	102.2	112.3	106.8	121.2
NOVEMBER	100.8	103.9	99.8	99.9	101.2	105.3	101.8	105.0	102.4	112.7	106.8	121.5
DEZEMBER ...	101.5	103.9	100.2	99.9	101.2	105.4	101.9	105.0	102.5	112.4	106.8	121.5
1995 JANUAR	102.7	105.1	101.4	100.0	101.2	105.5	102.1	105.2	102.5	113.6	108.1	121.8
FEBRUAR	103.7	105.4	101.7	100.2	101.3	105.8	102.5	105.3	102.5	114.3	108.3	122.3
MAERZ	104.1	105.9	102.6	99.9	101.3	105.9	102.8	105.3	102.6	114.0	108.3	123.0
APRIL	105.2	107.2	102.9	100.9	101.2	106.2	102.9	105.4	102.6	114.2	108.3	123.0
MAI	105.8	107.6	103.1	100.8	101.2	106.2	102.8	104.8	102.6	114.1	108.4	122.9
JUNI	106.3	107.9	103.2	100.8	101.2	106.2	102.8	104.9	102.5	114.2	108.4	123.0
JULI	106.5	109.1	103.4	100.8	101.2	106.3	102.9	105.2	102.4	114.2	108.4	123.3
AUGUST	106.8	109.4	103.3	100.7	101.3	106.4	102.9	105.2	102.4	114.2	110.7	123.7
SEPTEMBER ..	107.0	109.7	103.1	100.7	101.4	106.9	102.8	105.3	102.6	114.2	110.9	123.9
OKTOBER	107.3	110.2	102.6	100.8	101.3	106.9	102.6	105.1	102.9	114.4	111.0	124.0
NOVEMBER	106.9	110.1	102.7	101.1	101.2	107.0	102.6	104.8	102.9	114.0	111.7	123.9
DEZEMBER ...	106.6	110.2	102.2	101.1	100.6	107.0	102.5	104.9	102.8	114.2	111.7	123.9
1996 JANUAR	106.6	110.2	101.9	99.5	99.7	107.2	102.4	105.0	102.9	114.2	112.0	124.1
FEBRUAR	104.8	110.2	101.8	99.5	100.8	107.2	102.2	105.2	102.8	114.3	112.4	124.7
MAERZ	103.8	109.9	101.7	99.6	101.5	107.4	102.1	105.1	102.7	114.1	112.4	125.5
APRIL	103.2	109.8	101.8	99.5	100.9	107.4	102.0	105.0	102.8	114.2	112.4	125.5
MAI	102.3	110.0	101.9	100.0	101.4	107.4	101.9	104.9	103.2	114.3	112.4	125.5
JUNI												

DEUTSCHLAND

1 INDEX DER ERZEUGERPREISE GEMERBLICHER PRODUKTE (INLANDSABSATZ)

RELATIVE VERAENDERUNGEN GEGENUEBER DEM ENTSPRECHENDEN VORJAHRESERGEBNIS
PROZENT

JAHR MONAT	PAPIER- UND PAPPE- WAREN	DRUCKEREI ERZEUG- NISSE, VERVIEL- FAELTI- GUNGEN	KUNST- STOFF- ERZEUG- NISSE	GUMMI- WAREN	LEDER	LEDER- WAREN UND SCHUHE	TEXTILIEN	BEKLEIDUNG UND KONFEKTIO- NIERTE TEXTILIEN	ERZEUG- NISSE DES ERNAEH- RUNGS- GEBIERES	TABAK- WAREN	BOOTE UND JACHTEN	FERTIG- TEIL- BAUTEN IM HOCHBAU
1992 D	+ 0.3	+ 1.5	+ 0.1	+ 3.1	+ 1.4	+ 2.2	+ 1.7	+ 2.5	+ 2.6	+ 6.7	+ 2.8	+ 8.1
1993 D	- 2.3	+ 0.9	- 0.6	- 2.3	- 0.7	+ 1.9	- 0.6	+ 2.0	- 0.8	+ 4.1	+ 4.3	+ 5.9
1994 D	+ 0.1	+ 0.5	- 1.1	- 0.5	+ 0.1	+ 1.1	+ 0.5	+ 0.4	-	+ 1.2	- 0.7	+ 5.0
1996 D	+ 7.7	+ 5.2	+ 4.4	+ 0.5	+ 0.4	+ 1.1	+ 1.1	+ 0.1	+ 0.6	+ 1.5	+ 2.8	+ 2.5
1992 JULI	-	+ 0.9	+ 0.2	+ 4.5	+ 1.8	+ 2.3	+ 1.5	+ 2.7	+ 3.0	+ 8.2	+ 3.8	+ 7.6
AUGUST	-	+ 0.9	+ 0.3	+ 2.8	+ 2.0	+ 2.2	+ 1.9	+ 2.3	+ 2.8	+ 8.2	+ 3.8	+ 7.4
SEPTEMBER ..	-	+ 1.1	+ 0.1	+ 1.7	+ 1.6	+ 2.0	+ 1.7	+ 2.4	+ 2.2	+ 8.9	+ 3.8	+ 7.9
OKTOBER	- 0.2	+ 1.2	- 0.1	+ 1.9	+ 1.8	+ 2.3	+ 1.6	+ 2.0	+ 1.4	+ 6.1	+ 2.7	+ 8.5
NOVEMBER	- 0.5	+ 1.3	+ 0.2	+ 1.7	+ 1.9	+ 2.4	+ 1.4	+ 2.2	+ 1.4	+ 5.9	+ 3.3	+ 8.7
DEZEMBER ...	- 0.7	+ 1.2	+ 0.2	+ 1.9	+ 1.9	+ 2.4	+ 1.3	+ 2.4	+ 1.1	+ 6.0	+ 5.9	+ 8.9
1993 JANUAR	- 0.8	+ 1.4	+ 0.1	- 1.0	- 0.1	+ 2.3	+ 0.7	+ 2.0	+ 0.8	+ 7.8	+ 5.8	+ 7.9
FEBRUAR	- 1.4	+ 1.0	- 0.2	- 0.6	- 0.5	+ 1.8	+ 0.2	+ 2.5	-	+ 7.7	+ 5.8	+ 7.2
MAERZ	- 1.5	+ 1.2	- 0.1	- 1.0	-	+ 2.0	- 0.3	+ 2.6	- 0.5	+ 3.2	+ 5.6	+ 6.8
APRIL	- 1.0	+ 1.3	- 0.5	- 1.1	- 1.0	+ 2.2	- 0.6	+ 2.7	- 0.5	+ 3.6	+ 5.2	+ 5.9
MAI	- 1.4	+ 1.0	- 0.7	- 2.4	- 0.7	+ 2.0	- 0.8	+ 2.3	- 0.8	+ 3.8	+ 5.0	+ 5.7
JUNI	- 1.7	+ 1.0	- 0.6	- 2.8	- 0.9	+ 2.1	- 0.8	+ 2.3	- 1.1	+ 3.6	+ 5.0	+ 5.5
JULI	- 2.2	+ 0.8	- 0.9	- 3.6	- 1.3	+ 2.0	- 1.0	+ 2.1	- 0.9	+ 3.6	+ 4.3	+ 5.7
AUGUST	- 2.9	+ 0.7	- 0.9	- 3.8	- 1.3	+ 2.0	- 0.8	+ 1.9	- 1.0	+ 3.8	+ 4.3	+ 5.5
SEPTEMBER ..	- 3.6	+ 0.8	- 0.9	- 3.9	- 0.9	+ 1.9	- 0.9	+ 1.8	- 1.1	+ 3.8	+ 4.3	+ 5.5
OKTOBER	- 3.7	+ 0.7	- 1.1	- 3.1	- 0.9	+ 1.6	- 1.2	+ 1.7	- 0.9	+ 3.5	+ 3.7	+ 5.1
NOVEMBER	- 3.5	+ 0.5	- 1.1	- 2.8	- 0.7	+ 1.5	- 0.9	+ 1.5	- 0.8	+ 3.3	+ 2.5	+ 5.1
DEZEMBER ...	- 3.4	+ 0.4	- 1.0	- 2.9	- 1.0	+ 1.6	- 0.9	+ 1.4	- 0.5	+ 2.8	- 0.3	+ 5.0
1994 JANUAR	- 3.6	+ 0.1	- 1.5	- 0.6	- 0.6	+ 1.2	- 0.9	+ 1.4	- 0.8	+ 0.7	- 1.5	+ 5.8
FEBRUAR	- 3.2	+ 0.4	- 1.5	- 0.4	- 0.5	+ 1.5	- 0.3	+ 0.7	- 0.6	+ 1.4	- 1.5	+ 5.4
MAERZ	- 3.0	+ 0.2	- 1.8	-	- 0.1	+ 1.5	+ 0.1	+ 0.7	- 0.6	+ 2.5	- 0.7	+ 5.4
APRIL	- 3.0	+ 0.2	- 1.8	- 0.1	- 0.1	+ 1.3	+ 0.4	+ 0.4	- 0.6	+ 1.4	- 0.7	+ 5.3
MAI	- 1.9	+ 0.1	- 1.8	- 0.1	- 0.4	+ 1.2	+ 0.7	+ 0.1	- 0.3	+ 1.1	- 0.6	+ 5.4
JUNI	- 1.6	+ 0.1	- 2.0	-	- 0.3	+ 1.1	+ 0.9	+ 0.3	+ 0.1	+ 1.1	- 0.6	+ 5.2
JULI	- 0.5	+ 0.4	- 1.8	+ 0.2	+ 0.7	+ 0.8	+ 0.8	+ 0.2	- 0.2	+ 1.0	- 0.6	+ 5.3
AUGUST	+ 1.4	+ 0.7	- 1.5	- 0.1	+ 0.5	+ 0.9	+ 0.6	+ 0.3	+ 0.3	+ 0.9	- 0.6	+ 5.6
SEPTEMBER ..	+ 2.7	+ 0.4	- 1.1	+ 0.1	+ 0.5	+ 1.0	+ 0.7	+ 0.3	+ 0.4	+ 0.8	- 0.6	+ 4.9
OKTOBER	+ 3.9	+ 0.8	-	- 1.1	+ 0.8	+ 0.8	+ 1.0	-	+ 0.7	+ 1.0	- 0.4	+ 3.9
NOVEMBER	+ 4.5	+ 1.2	+ 0.6	- 1.6	+ 0.5	+ 0.8	+ 1.0	-	+ 0.7	+ 1.2	- 0.5	+ 4.1
DEZEMBER ...	+ 5.3	+ 1.3	+ 1.3	- 1.6	+ 0.8	+ 0.8	+ 1.1	+ 0.1	+ 0.7	+ 1.0	- 0.3	+ 3.9
1995 JANUAR	+ 7.0	+ 2.9	+ 2.8	- 0.3	+ 0.7	+ 0.7	+ 1.2	+ 0.2	+ 0.8	+ 2.2	+ 2.2	+ 3.0
FEBRUAR	+ 8.1	+ 3.2	+ 3.4	- 0.3	+ 1.1	+ 0.7	+ 1.3	+ 0.3	+ 0.8	+ 2.1	+ 2.4	+ 3.1
MAERZ	+ 8.4	+ 3.7	+ 4.6	- 0.7	+ 0.4	+ 0.7	+ 1.5	+ 0.2	+ 1.0	+ 0.6	+ 1.6	+ 3.2
APRIL	+ 9.4	+ 4.7	+ 5.1	+ 0.3	+ 1.0	+ 0.8	+ 1.4	+ 0.5	+ 1.0	+ 1.3	+ 1.6	+ 2.7
MAI	+ 9.2	+ 5.1	+ 5.4	+ 0.4	+ 0.8	+ 1.0	+ 1.1	+ 0.1	+ 0.8	+ 1.2	+ 1.7	+ 2.4
JUNI	+ 9.8	+ 5.1	+ 5.7	+ 0.4	+ 0.7	+ 1.0	+ 1.0	+ 0.1	+ 0.4	+ 1.5	+ 1.7	+ 2.4
JULI	+ 9.0	+ 5.8	+ 5.9	+ 0.5	+ 0.2	+ 1.0	+ 1.3	+ 0.2	+ 0.5	+ 1.6	+ 1.7	+ 2.1
AUGUST	+ 8.1	+ 5.9	+ 5.5	+ 0.8	+ 0.3	+ 1.0	+ 1.2	+ 0.1	+ 0.2	+ 1.5	+ 3.8	+ 2.2
SEPTEMBER ..	+ 7.6	+ 6.2	+ 5.1	+ 0.8	+ 0.2	+ 1.5	+ 1.2	+ 0.2	+ 0.5	+ 1.7	+ 4.0	+ 2.5
OKTOBER	+ 6.9	+ 6.4	+ 3.6	+ 1.0	+ 0.1	+ 1.5	+ 0.8	-	+ 0.7	+ 1.9	+ 3.9	+ 2.3
NOVEMBER	+ 6.1	+ 6.0	+ 3.1	+ 1.2	-	+ 1.6	+ 0.8	- 0.2	+ 0.5	+ 1.2	+ 4.5	+ 2.0
DEZEMBER ...	+ 5.0	+ 6.1	+ 2.0	+ 1.2	- 0.6	+ 1.5	+ 0.6	- 0.1	+ 0.3	+ 1.6	+ 4.6	+ 2.0
1996 JANUAR	+ 2.8	+ 4.9	+ 0.5	- 0.5	- 1.5	+ 1.6	+ 0.3	- 0.2	+ 0.4	+ 0.5	+ 3.6	+ 1.9
FEBRUAR	+ 1.1	+ 4.6	+ 0.1	- 0.7	- 0.7	+ 1.3	- 0.3	- 0.1	+ 0.3	-	+ 3.8	+ 2.0
MAERZ	- 0.3	+ 3.8	- 0.9	- 0.3	+ 0.2	+ 1.4	- 0.7	- 0.2	+ 0.1	+ 0.1	+ 3.8	+ 2.0
APRIL	- 1.9	+ 2.4	- 1.1	- 1.4	- 0.3	+ 1.1	- 0.9	- 0.4	+ 0.2	-	+ 3.8	+ 2.0
MAI	- 3.3	+ 2.2	- 1.2	- 0.8	+ 0.2	+ 1.1	- 0.9	+ 0.1	+ 0.6	+ 0.2	+ 3.7	+ 2.1
JUNI												

Deutschland

2 Zusammengefaßter Index der Erzeugerpreise gewerblicher Produkte
im Inlands- und Auslandsabsatz*)

1991 = 100

Gütergruppe	Verkettungs- faktor	1995	1995	1996		Veränderung April 1996 gegenüber	
		Durchschnitt	April	März	April	April 1995	März 1996
in Prozent							
Gewerbliche Erzeugnisse insgesamt 1)	103,7	103,6	103,8	103,9	+ 0,3	+ 0,1
Erzeugnisse des Verarbeitenden Gewerbes	104,3	104,3	104,5	104,6	+ 0,3	+ 0,1
Erzeugnisse des Grundstoff- und Produktionsgütergewerbes	102,2	102,5	100,7	101,0	- 1,5	+ 0,3
Investitionsgüter produzierenden Gewerbes	105,2	105,0	106,3	106,4	+ 1,3	+ 0,1
Verbrauchsgüter produzierenden Gewerbes	105,4	105,3	105,5	105,4	+ 0,1	- 0,1
Nahrungs- und Genussmittelgewerbes	103,9	103,8	103,9	104,0	+ 0,2	+ 0,1
Bergbauliche Erzeugnisse	92,2	92,5	91,4	91,7	- 0,9	+ 0,3
Mineralerzeugnisse	103,4	104,2	108,3	111,1	+ 6,6	+ 2,6
Steine und Erden, Asbestwaren, Schleifmittel	108,7	109,0	108,9	109,0	-	+ 0,1
Eisen und Stahl	99,6	99,4	98,0	94,7	- 4,7	- 1,4
NE-Metalle und -Metallhalbzeug (einschl. Edelmetalle und deren Halbzeug)	103,9	103,7	98,6	99,5	- 4,1	+ 0,9
Gießereierzeugnisse	101,6	101,6	102,4	102,4	+ 0,6	-
Erzeugnisse der Ziehereien und Kaltwalzwerke und der Stahlverformung	99,6	99,6	100,2	100,3	+ 0,7	+ 0,1
Stahlbauerzeugnisse und Schienenfahrzeuge	106,5	106,0	107,5	107,7	+ 1,6	+ 0,2
Maschinenbauerzeugnisse (einschl. Ackerschleppern)	108,4	108,2	110,2	110,4	+ 2,0	+ 0,2
Straßenfahrzeuge (ohne Ackerschlepper)	106,8	106,6	107,9	108,0	+ 1,3	+ 0,1
Elektrotechnische Erzeugnisse	101,9	101,7	102,4	102,5	+ 0,6	+ 0,1
Feinmechanische und optische Erzeugnisse, Uhren	108,7	108,6	110,3	110,4	+ 1,7	+ 0,1
Eisen-, Blech- und Metallwaren	104,6	104,5	105,6	105,9	+ 1,3	+ 0,3
Musikinstrumente, Spielwaren, Sportgeräte, Schmuck, belichtete Filme, Füllhalter u.ä.	105,2	105,2	105,5	105,8	+ 0,6	+ 0,3
Chemische Erzeugnisse	102,1	102,5	99,6	99,7	- 2,7	+ 0,1
Büromaschinen, Datenverarbeitungsgeräte und -einrichtungen	86,6	86,9	85,6	85,1	- 2,1	- 0,6
Feinkeramische Erzeugnisse	111,7	112,0	112,9	113,1	+ 1,0	+ 0,2
Glas und Glaswaren	99,2	99,4	98,5	98,2	- 1,2	- 0,3
Schnittholz, Sperrholz und sonstiges bearbeitetes Holz	96,6	97,9	91,3	91,0	- 7,0	- 0,3
Holzwaren	112,0	111,7	113,6	113,8	+ 1,9	+ 0,2
Holzstoff, Zellstoff, Papier und Pappe 2)	100,7	98,9	93,9	90,9	- 6,1	- 3,2
Papier- und Pappwaren	104,9	104,4	103,2	102,6	- 1,7	- 0,6
Druckereierzeugnisse, Vervielfältigungen	106,1	107,2	109,9	109,8	+ 2,4	- 0,1
Kunststofferzeugnisse	102,0	102,2	101,0	101,1	- 1,1	+ 0,1
Gummiwaren	101,2	101,2	100,4	100,4	- 0,8	-
Leder	102,4	102,6	102,3	102,2	- 0,4	- 0,1
Lederwaren und Schuhe	105,6	105,7	106,6	106,6	+ 0,9	-
Textilien	102,7	102,9	102,2	102,1	- 0,6	- 0,1
Bekleidung und konfektionierte Textilien	105,4	105,6	105,6	105,6	-	-
Erzeugnisse des Ernährungsgewerbes	102,4	102,4	102,5	102,6	+ 0,2	+ 0,1
Tabakwaren	113,6	113,6	113,8	113,9	+ 0,3	+ 0,1

*) Die ab Januar 1991 originär berechneten Indizes sind im Jahresbericht 1995 dieser Fachserie veröffentlicht.

1) Ohne Elektrizität, hergestelltes Gas, Fernwärme, Wasser, Wasserfahrzeuge, Fertigteilebauten im Hochbau.

2) Ohne Preierepräsentanten für Holzstoff.

Fachserie 17: Preise

Reihe 1: Preise und Preisindizes für die Land- und Forstwirtschaft

Der etwa 8 Wochen nach dem Berichtsmonat erscheinende *Monatsbericht* enthält Angaben über Erzeugerpreise landwirtschaftlicher und forstwirtschaftlicher Produkte sowie über Einkaufspreise landwirtschaftlicher Betriebsmittel. Im *Jahresbericht* sind zu allen Veröffentlichungspositionen die Indexzahlen für einen mehrjährigen Zeitraum aufgeführt.

Zur Berechnung des Index der Erzeugerpreise landwirtschaftlicher Produkte werden ca. 1 150 Preisreihen für 161 Waren, beim Index der Erzeugerpreise forstwirtschaftlicher Produkte (aller Besitzarten) ca. 3 500 Preisreihen für 75 Waren und beim Index der Einkaufspreise landwirtschaftlicher Betriebsmittel ca. 4 500 Preisreihen für 195 Waren und Leistungen herangezogen.

Reihe 2: Preise und Preisindizes für gewerbliche Produkte (Erzeugerpreise)

In dem etwa 4 Wochen nach dem Berichtszeitraum vorliegenden *Monatsbericht* sind Angaben über Erzeugerpreise im Inlandsabsatz für rd. 950 Positionen nach dem „Systematischen Güterverzeichnis für Produktionsstatistiken“ – für ausgewählte Gütergruppen einschl. des Auslandsabsatzes – enthalten. Im *Jahresbericht* werden überwiegend Vergleichsdaten zurückliegender Jahre veröffentlicht. Zur Berechnung der Indizes werden ca. 13 500 Preisreihen für rd. 2 250 Waren verwendet.

Reihe 2.S.2: Index der Erzeugerpreise gewerblicher Produkte - Lange Reihen auf Basis 1991 -

Dieser Sonderband enthält neben ausführlichen methodischen Informationen auch Hinweise zum Berechnen langer Reihen und zum Rechnen mit Preisgleichklauseln Jahresindizes auf der Basis 1991 (=100), die vielfach bis 1949 und für 1938 zurückgerechnet wurden. Die Darstellung der Monatsindizes reicht von 1976 bis 1990.

Reihe 3: Preisindex für den Wareneingang des Produzierenden Gewerbes

Erfasst werden Einkaufspreise der vom Produzierenden Gewerbe bezogenen Rohstoffe und Zwischenprodukte inländischer und ausländischer Herkunft. Der ca. 7 Wochen nach dem Berichtszeitraum verfügbare *Monatsbericht* enthält nach der Herkunft, dem Bearbeitungsgrad sowie dem vorwiegenden Verwendungsbereich gegliederte Indizes. Im *Jahresbericht* werden bei gleicher fachlicher Gliederung wie im *Monatsbericht* umfangreichere Zeitreihen für mehrere Jahre gebracht.

Reihe 4: Maßzahlen für Bauleistungspreise und Preisindizes für Bauwerke

Für die Monate Februar, Mai, August und November werden neben einem *vierteljährlichen* Eilbericht mit den wichtigsten Eckdaten ausführliche *vierteljahresberichte* herausgegeben. Die Nachweisungen enthalten Preisindizes für den Neubau von Wohngebäuden, Nichtwohngebäuden und Sonstigen Bauwerken, für Einfamilien-Fertighäuser sowie für die Instandhaltung von Wohngebäuden. Den Indexberechnungen liegen rd. 35 000 Preisreihen für 220 Bauleistungen zugrunde.

Reihe 5: Kaufwerte für Bauland

Angaben zu Baulandveräußerungen wie Fälle, Flächen, Kaufsummen werden *vierteljährlich* nach Baugebieten, Baulandarten sowie Gemeindegrößenklassen für Bund und Länder veröffentlicht. Der *Jahresbericht* ist zusätzlich u.a. nach Veräußerern und Erwerbem aufgegliedert und enthält die Ergebnisse ausgewählter Städte.

Reihe 6: Index der Großhandelsverkaufspreise

Der etwa 4 Wochen nach dem Berichtszeitraum erscheinende *Monatsbericht* zeigt die Entwicklung der bei Großhandelsunternehmen und -märkten ermittelten Verkaufspreise im Inlandsabsatz in institutioneller Gliederung nach 89 Wirtschaftsklassen sowie in zwei warensystematischen Gliederungen nach rund 540 Warengruppen und Warenarten. Im *Jahresbericht* werden langfristige Übersichten veröffentlicht. In die Berechnung des Index werden ca. 6 740 Preisreihen für rund 1 080 Waren einbezogen.

Reihe 7: Preisindizes für die Lebenshaltung

Preisindizes für die Lebenshaltung aller privaten Haushalte werden für Deutschland insgesamt, das frühere Bundesgebiet und die neuen Länder und Berlin-Ost veröffentlicht. Für das frühere Bundesgebiet und die neuen Länder werden zusätzlich jeweils Verbraucherpreisindizes für drei eng (aber in West und Ost unterschiedlich) abgegrenzte Haushaltstypen berechnet. Preisindizes für den Einzelhandel werden nur noch für Deutschland insgesamt bereitgestellt.

Während ein etwa 14 Tage nach dem Berichtszeitraum erscheinender *monatlicher Eilbericht* ausgewählte Eckdaten der Lebenshaltungsindizes und des Index der Einzelhandelspreise enthält, sind im *Monatsbericht* weitaus umfangreichere Nachweisungen veröffentlicht. Außer den verschiedenen Indizes, die in tiefer fachlicher Gliederung dargeboten werden, enthält der *Monatsbericht* ab Januar 1991 Maßzahlen für rd. 630 Güter der Lebenshaltung. Ausführliche Ergebnisse in tiefer fachlicher Gliederung enthält der *Jahresbericht*. In einem Sonderbeitrag der Fachserie 17 werden als *Reihe 7.S.1* lange Reihen (z.T. zurück bis 1948) des Preisindex der Lebenshaltung veröffentlicht.

Reihe 8: Preisindizes für die Ein- und Ausfuhr

Im *Monatsbericht*, der etwa 6 Wochen nach dem Berichtszeitraum vorliegt, werden der Einfuhrpreisindex für etwa 650, der Ausfuhrpreisindex für etwa 570 Warengruppen und Waren sowie die Terms of Trade veröffentlicht. Der *Jahresbericht* bringt langfristige Übersichten. Für die Berechnung des Einfuhrpreisindex werden ca. 7 650 Preisrepräsentanten, für den Ausfuhrpreisindex 7 100 herangezogen.

Reihe 9: Preise und Preisindizes für Verkehr und Nachrichtenübermittlung

Der *Jahresbericht* enthält Angaben über Eisenbahnfahrpreise, Flugpreise und Frachtsätze des Luftverkehrs und der Spedition; ferner werden Indizes der Seefrachtraten und Preisindizes für Post-, Postbank- und Telekommunikationsdienstleistungen nachgewiesen.

Reihe 10: Internationaler Vergleich der Preise für die Lebenshaltung

Die Verbrauchergeldparitäten sowie Devisenkurse werden in einem etwa 4 Wochen nach dem Berichtszeitraum erscheinenden *Monatsbericht* und einem *Jahresbericht* veröffentlicht; letzterer enthält umfangreichere Nachweisungen sowie längerfristige Zeitreihen. Verbrauchergeldparitäten werden monatlich für ca. 40 Länder dargestellt.

Reihe 11: Preise und Preisindizes im Ausland

Der etwa 6 Wochen nach dem Berichtszeitraum erscheinende *Monatsbericht* enthält neben Angaben von Preisindizes für die Lebenshaltung (z.Z. für mehr als 80 Länder), für Erzeugnisse des Großhandels und der gewerblichen Produktion sowie für Baustoffe und Bauwerke auch absolute Preise für Welthandelsgüter in Originalwährung. Im *Jahresbericht* werden außerdem umfassende Informationen über Verbraucherpreise (für rd. 80 Länder) nachgewiesen.

Klassifikationen

Klassifikation der Wirtschaftszweige mit Erläuterungen, Ausgabe 1993

Systematik der Wirtschaftszweige mit Erläuterungen, Ausgabe 1979

Systematisches Güterverzeichnis für Produktionsstatistiken, Ausgaben 1962 und 1989

Systematik der Einnahmen und Ausgaben der privaten Haushalte, Ausgabe 1983

Systematik der Bauwerke, Ausgabe 1978

Warenverzeichnis für die Binnenhandelsstatistik, Ausgabe 1978



Statistisches Bundesamt
Gustav-Stresemann-Ring 11
65189 Wiesbaden

Veröffentlichungen und Prospekte sind durch den Verlag METZLER-POESCHEL, Verlagsauslieferung Hermann Leins, Postfach 11 52, 72125 Kusterdingen, erhältlich.