

PREISE

FACHSERIE

17

Reihe 2

**Preise und Preisindizes
für gewerbliche Produkte
(Erzeugerpreise)**

Dezember 1984

Statistisches Bundesamt
Bibliothek - Dokumentation - Archiv



HERAUSGEBER: STATISTISCHES BUNDESAMT WIESBADEN

VERLAG: W. KOHLHAMMER GMBH STUTTGART UND MAINZ

Inhalt

	Seite
T e x t t e i l	
1 Erläuterungen	3
2 Aktuelle Ergebnisse	5
3 Schaubild	6
 T a b e l l e n t e i l	
Indizes	
1 Index der Erzeugerpreise gewerblicher Produkte (Inlandsabsatz)	
1.1 Aktuelle Ergebnisse	7
1.2 Mittelfristige Übersicht	24
1.3 Langfristige Übersicht	32
2 Zusammengefaßter Index der Erzeugerpreise gewerblicher Produkte im Inlands- und Auslandsabsatz	33
 Preise	
3 Erzeugerpreise ausgewählter gewerblicher Produkte	34
Fußnoten zu den Tabellen	39

Die Angaben beziehen sich auf das Bundesgebiet; sie schließen Berlin (West) ein.

Zeichenerklärung

- r = berichtigte Zahl
- = nichts vorhanden
- ... = Angaben fallen später an
- . = Zahlenwert unbekannt oder geheimzuhalten
- | = grundsätzliche Änderung innerhalb
einer Reihe, die den zeitlichen Ver-
gleich beeinträchtigt

Abkürzungen

G	=	Gramm	M(m)	=	Meter
KG(kg)	=	Kilogramm	M3(m ³)	=	Kubikmeter
DT(dt)	=	Dezitonne (100 kg)	L(l)	=	Liter
T(t)	=	Tonne	HL(hl)	=	Hektoliter
MM(mm)	=	Millimeter	KW(kW)	=	Kilowatt
CM(cm)	=	Zentimeter	MWH(mWh)	=	Megawattstunde
CM3(cm ³)	=	Kubikzentimeter	V	=	Volt
D	=	Jahresdurchschnitt			

Soweit Ergebnisse für die einzelnen Bundesländer berechnet und veröffentlicht werden, erscheinen sie in den "Statistischen Berichten" der Statistischen Landesämter unter der Kennziffer M I l.

Herausgeber:
Statistisches Bundesamt
Gustav-Stresemann-Ring 11
6200 Wiesbaden

Erscheinungsfolge: monatlich

Erschienen im Februar 1985

Preis: DM 5,90

Bestellnummer: 2170200 - 84112

Auslieferung:
Verlag W. Kohlhammer GmbH
Abt. Veröffentlichungen des Statistischen
Bundesamtes
Philipp-Reis-Str. 3
6500 Mainz 42

Nachdruck - auch auszugsweise - nur mit
Quellenangabe unter Einsendung eines Beleg-
exemplares gestattet.

1 Erläuterungen

- 1 Der Index der Erzeugerpreise gewerblicher Produkte mißt die Entwicklung der Preise für die im Inland von der Energie- und Wasserversorgung, dem Bergbau und Verarbeitenden Gewerbe sowie dem Baugewerbe (soweit es sich um Fertigteilbauten im Hochbau handelt) hergestellten und abgesetzten Erzeugnisse. Die Bezugsgröße des Gesamtindex ist die Summe aller gewerblichen Inlandsumsätze im Basisjahr (gegenwärtig: 1980), wie sie vor allem durch den Monatsbericht im Bergbau und im Verarbeitenden Gewerbe nachgewiesen wird. Damit werden also auch die Umsätze zwischen den gewerblichen Unternehmen preisstatistisch berücksichtigt (sog. Bruttonprinzip der auf Wirtschaftsbereiche bezogenen Preisindexberechnung). Im Hinblick auf die wesentlichen Rechenvorgänge kann der Index als der gewogene Durchschnitt aus den Preisveränderungszahlen (überwiegend Durchschnittsmeßzahlen) bezeichnet werden, die für eine repräsentative Auswahl gewerblicher Produkte (die sog. Preisrepräsentanten) gebildet werden. Als Wägungszahlen (= Indexgewichte) dienen die Umsatzanteile jeweils derjenigen Erzeugnisse im Basisjahr, für die Einzelpreisreihen als repräsentativ angesehen werden.
- 2 Die Einzelpreisreihen werden in der Form von Meßzahlen auf der Grundlage des Preisstandes im Basisjahr (= 100) dargestellt. Sie beruhen auf den Ergebnissen monatlicher Preiserhebungen bei einer repräsentativen Auswahl gewerblicher Unternehmen. Stichtag der Erhebungen ist der 21. des Berichtsmontats (bei Benzin, Dieselkraftstoff und Heizölen der 15.). Erfragt werden die an diesem Tag (ggf. kurz davor oder danach) vertraglich vereinbarten Preise. Damit die monatlichen Werte einer Einzelpreisreihe nur "reine" Preisveränderungen zum Ausdruck bringen, müssen alle für die Höhe des Preises maßgeblichen Faktoren, die sogenannten preisbestimmenden Merkmale, so lange wie möglich konstant gehalten werden.
- Dies gilt nicht nur für die Mengeneinheit des beobachteten Erzeugnisses und dessen qualitative Beschaffenheit, sondern auch für die verschiedenen Handels-, Liefer- und Zahlungsbedingungen. Ändert sich eines dieser Merkmale, so kann die Differenz zwischen dem neuen und dem zuletzt gemeldeten Preis eine unechte Preisveränderung enthalten, die eliminiert werden muß.
- Die monatlich ermittelten Preise sind Effektivpreise (keine Listenpreise) ohne Mehrwertsteuer, aber ggf. einschließlich Verbrauchsteuern (z.B. Mineralölsteuer, Tabaksteuer) und anderer gesetzlicher Abgaben (z.B. Ausgleichsabgabe bei elektrischem Strom, Bevorratungsbeitrag bei Mineralölerzeugnissen). Gegenwärtig werden rund 5 000 Unternehmen nach ihren Verkaufspreisen für insgesamt 2 300 Preisrepräsentanten befragt. Dem Index liegen rund 15 600 Einzelpreisreihen zugrunde.
- 3 Der Index wird nach der sogenannten Laspeyres-Formel berechnet. Das bedeutet, daß die aus dem gegenwärtigen Basisjahr (1980) stammenden Wägungszahlen bis zur Umstellung des Index auf ein neueres Basisjahr unverändert bleiben. Als nächstes Basisjahr ist das Jahr 1985 in Aussicht genommen. Das letzte Basisjahr vor dem gegenwärtigen Basisjahr war das Jahr 1976. Für längerfristige Vergleiche können durchlaufende Reihen durch Verkettung der gegenwärtigen Berechnungsergebnisse auf Basis 1980 (= 100) mit den früheren Indexzahlen auf Basis 1976 (= 100) für die Zeit vor 1980 gebildet werden. Zu diesem Zweck enthalten die Tabellen 1.1 und 2 Verkettungsfaktoren, die als Quotienten aus den Januarindizes auf der neuen Basis 1980 = 100 und den entsprechenden Januarindizes auf der früheren Basis 1976 = 100 gebildet worden sind. Mit diesen Faktoren sind die Indexzahlen 1976 = 100 für die Zeit vor 1980 zwecks Umbasierung auf 1980 = 100 zu multiplizieren bzw. durch sie sind die Indexzahlen 1980 = 100 für die Zeit ab Januar 1980

zwecks Umbasierung auf 1976 = 100 zu dividieren. Die Angabe eines Verkettungsfaktors fehlt bei denjenigen Positionen, für die es keine Indexreihe auf früherer Basis gibt bzw. bei denen eine Verbindung der alten mit der neuen Reihe wegen zu großer Unterschiede in der Auswahl von Preisrepräsentanten problematisch wäre.

4 Der Index der Erzeugerpreise gewerblicher Produkte wird nicht nur als Gesamtreihe, d.h. für die Gesamtheit der gewerblichen Produkte (genaugenommen: ohne Spalt- und Brutstoffe; von den Wasserfahrzeugen nur Boote und Yachten; ohne Luft- und Raumfahrzeuge), sondern für eine große Zahl von Warengruppen verschiedener Aggregationsstufen berechnet und veröffentlicht. Die dabei angewandten Gliederungsprinzipien sind die des "Systematischen Warenverzeichnis für die Industriestatistik" Ausgabe 1975 (WI 1975), dem auch die Beschreibung der verschiedenen Indexpositionen entspricht. Zur eindeutigen Bestimmung werden diesen Positionen in der Tabelle 1.1 die betreffenden WI-Nummern vorangestellt. Einige Zusammenfassungen, die anderen Systematiken entstammen und deshalb keine solche Nummer haben, werden des allgemeinen Interesses wegen gebracht.

5 Während die Tabelle 1.1 dem kurzfristigen Vergleich dient, enthält die Tabelle 1.2 Reihen für einen mehrjährigen Zeitraum. In dieser Tabelle werden auch jährlich und monatlich die prozentualen Indexveränderungen im Jahresabstand (Jahresveränderungsraten) ausgewiesen. Eine langfristige Übersicht mit jährlichen Angaben für 1938 und ab 1949 bietet für die wichtigsten Teilindizes Tabelle 1.3. Die Tabelle 2 bietet für nahezu die gleichen Produktzusammenfassungen wie in der Tabelle 1.2 Nachweisungen über die Preisentwicklung bei den

gewerblichen Verkäufen insgesamt, einschließlich der Exporte. Hierbei handelt es sich um eine Kombination des Index der Erzeugerpreise gewerblicher Produkte im Inlandsabsatz mit dem Teilindex für gewerbliche Erzeugnisse aus dem Index der Ausfuhrpreise.

6 In der vorliegenden Reihe 2 der Fachserie 17 erschienen auch Jahresberichte. Sie enthalten zu allen Positionen der Tabelle 1.1 (also nicht nur zu den größeren Zusammenfassungen der Tabelle 1.2) Indexzahlen für einen mehrjährigen Zeitraum.

7 Weitere methodische Erläuterungen zur Berechnung des Index der Erzeugerpreise gewerblicher Produkte auf Basis 1980 enthält ein Aufsatz in Heft 3/1983 der Zeitschrift "Wirtschaft und Statistik", der auch im Monatsbericht für Februar 1983 abgedruckt wurde.

8 Gewerbliche Erzeugnisse werden außer im Index der Ausfuhrpreise (Best.-Nr. 2170800) auch noch in den folgenden, für andere Wirtschaftsstufen monatlich berechneten Preisindizes des Statistischen Bundesamtes nachgewiesen und ebenfalls in der Fachserie 17 veröffentlicht: Index der Großhandelsverkaufspreise (Best.-Nr. 2170600), Index der Einzelhandelspreise (Best.-Nr. 2170700), Preisindex für die Lebenshaltung aller privaten Haushalte sowie bestimmter Haushaltstypen (Best.-Nr. 2170700), Index der Einfuhrpreise (mit verschiedenen Teilindizes für gewerbliche Erzeugnisse aus dem Ausland) (Best.-Nr. 2170800).

Für den Bereich des Baugewerbes werden vierteljährlich Preisindizes für Bauwerke (Wohngebäude, Gewerbliche Betriebsgebäude u.a.) ermittelt (Best.-Nr. 2170400).

Wichtige Informationen bietet auch der monatlich berechnete Index der Grundstoffpreise (Best.-Nr. 2170300), der sich auf die Einkaufsseite der Unternehmen des Produzierenden Gewerbes bezieht.

- 9 Die Tatsache, daß aus den Indexzahlen der Effekt von Qualitätsänderungen und anderen Änderungen in den preisbestimmenden Merkmalen der beobachteten Erzeugnisse herausgerechnet wurde, kann von besonderer Bedeutung sein, wenn die Indizes zur Ermittlung von Wiederbeschaffungswerten verwendet werden. Sind Güter in der ursprünglichen Qualität nicht mehr käuflich, weil von der betreffenden Güterart nur verbesserte Ausführungen am Markt sind, dann können sich bei der Verwendung der Preisindizes Wiederbeschaffungswerte ergeben, die unter den Beträgen liegen, die bei der Wiederbeschaffung tatsächlich aufgewendet werden müssen.
- 10 Die Durchschnittspreise, die in diesem Bericht veröffentlicht werden (S. 34 ff), können im allgemeinen nur als grobe Anhaltspunkte für das absolute Preis-

niveau der betreffenden Waren angesehen werden, denn die Statistik der Erzeugerpreise gewerblicher Produkte ist, wie die gesamte amtliche Preisstatistik, auf den Nachweis von Preisveränderungen ausgerichtet. Deswegen sind ihre wichtigsten Ergebnisse Preisindizes und Preismeßzahlen und nicht etwa Durchschnittspreise. Wirklich zuverlässige Angaben über das absolute Preisniveau würden andere Erhebungsverfahren und vor allem eine viel größere Anzahl von Einzelpreisen (einzelner Berichtsstellen) voraussetzen.

- 11 Die Monatsberichte der Fachserie 17, Reihe 2 "Preise und Preisindizes für gewerbliche Produkte (Erzeugerpreise)" erscheinen etwa 4 Wochen, die Jahresberichte etwa 3 Monate nach Ablauf des Berichtszeitraumes und sind zu beziehen über den Buchhandel oder direkt beim Verlag W. Kohlhammer GmbH.

2 Aktuelle Ergebnisse

Der Index der Erzeugerpreise gewerblicher Produkte (Inlandsabsatz) stieg von November bis Dezember 1984 um 0,1 %. Mit einem Stand von 120,4 (1980 = 100) lag er um 2,8 % höher als im Dezember 1983. Im November und Oktober 1984 hatte der Abstand gegenüber dem entsprechenden Vorjahresmonat + 2,9 % bzw. + 3,1 % betragen. Im Jahresdurchschnitt 1984 erreichte der Index einen Stand von 119,2, was gegenüber dem Jahresdurchschnitt 1983 eine Steigerung von 2,9 % bedeutet (nach + 1,5 % für 1983 gegenüber 1982 und + 5,8 % für 1982 gegenüber 1981).

Teurer als im Vormonat waren im Dezember 1984 unter anderem Kalisalze (+ 4,1 %), Schmieröle (+ 2,4 %), vorgewalztes Stahlhalbzeug (+ 5,8 %),

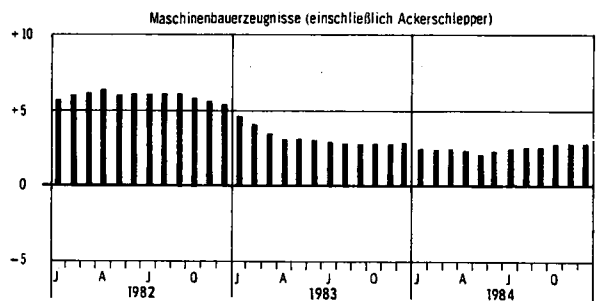
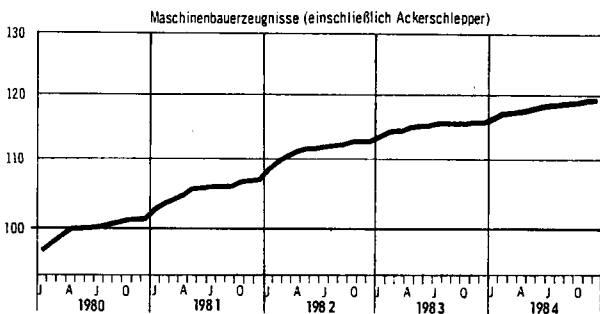
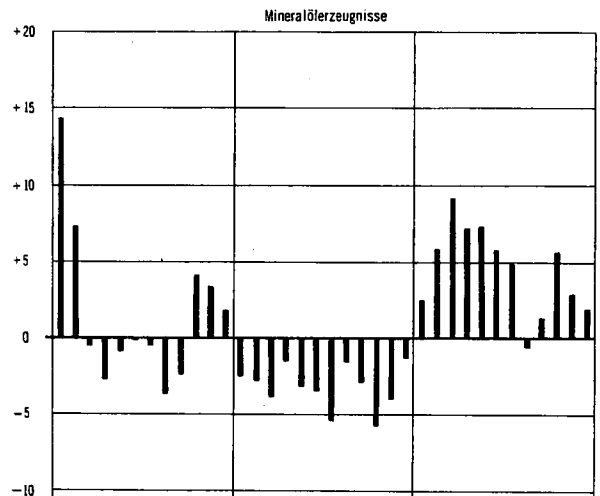
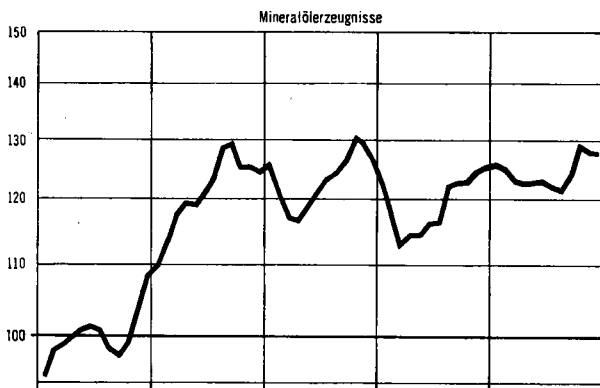
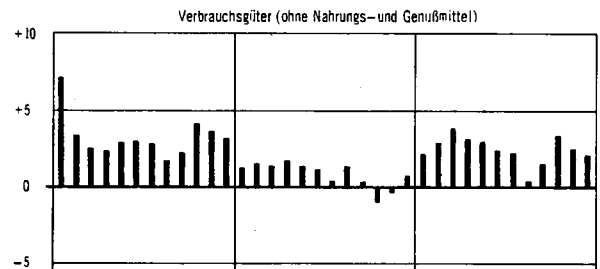
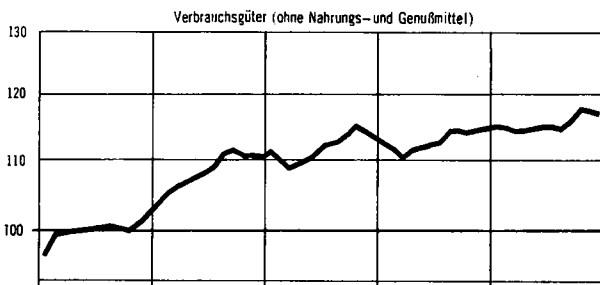
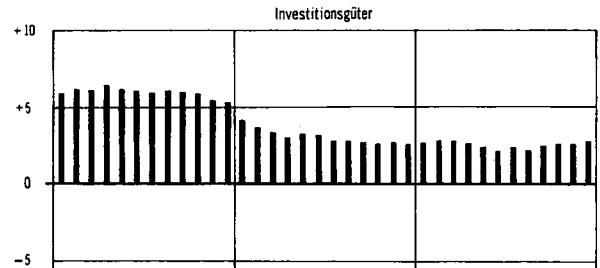
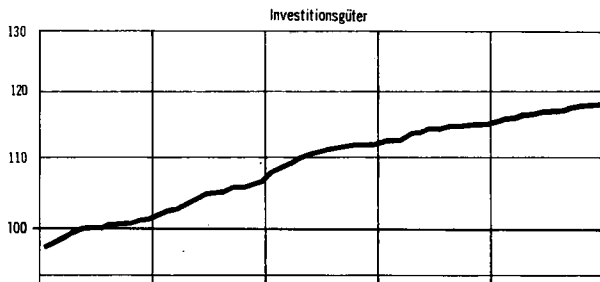
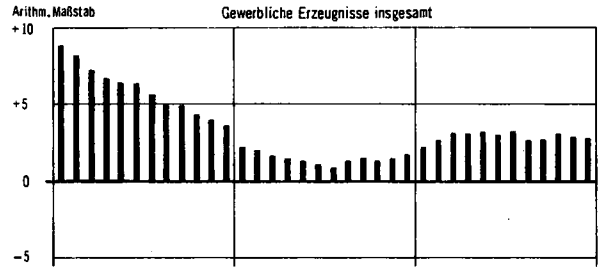
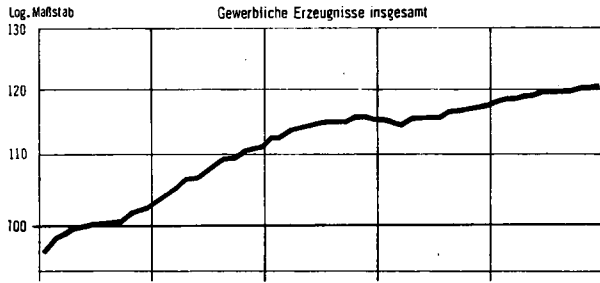
Eisenbahnoberbaustoffe (+ 3,5 %), nahtlose Stahlrohre (+ 2,2 %), Elektrokupfer (+ 1,8 %), Hüttenzink (+ 4,4 %), Zinn (+ 2,9 %), Boote und Jachten (+ 1,9 %), Düngemittel (+ 2,9 %), Holzspanplatten (+ 1,4 %), Papiersäcke (+ 1,5 %), Melasse und Zuckerrübenschnitzel (+ 5,0 %), tiefgefrorenes Gemüse (+ 1,3 %) sowie bearbeiteter Tee (+ 1,6 %).

Nennenswerte Verbilligungen gab es von November bis Dezember 1984 bei Motorenbenzin (- 1,3 %), Stahlschrott (- 1,4 %), Hüttenweich- und Feinblei (- 2,3 %), Silber (- 7,8 %), Gold (- 2,7 %), Polyäthylen (- 1,2 %), Polyvinylchlorid (- 1,6 %), Kunststoffen auf Zellulosebasis (- 3,3 %), Zellstoff (- 1,8 %), Beuteln aus Polyolefinen (- 1,4 %), Kakaoerzeugnissen (- 4,5 %) sowie bei Sojaöl (- 5,4 %).

INDEX DER ERZEUGERPREISE GEWERBLICHER PRODUKTE (INLANDSABSATZ) UND AUSGEWÄHLTE TEILINDIZES
1980 = 100

Preisindex

Veränderung gegenüber dem jeweiligen Vorjahresmonat in %



1 INDEX DER ERZEUGERPREISE GEWERBLICHER PRODUKTE (INLANDSABSATZ)

1.1 AKTUELLE ERGEBNISSE

1980 = 100

LFD NR.	NR. DER WI-SY- STEMA- TIK	WARENGRUPPE, -ZWEIG, -KLASSE BZW. WARE	WAEGUNGS- ANTEIL AM GESAMT- INDEX IN PROMILLE	VERKET- TUNGS- FAKTOR 1)	1984	1983	1984		VERAENDERUNG	
					DURCH- SCHNITT	DEZ.	NOV.	DEZ.	DEZ. 1984	NOV. 1984
1		GEWERBLICHE ERZEUGNISSE INSGESAMT	1 000	0,85375	119,2	117,1	120,3	120,4	+ 2,8	+ 0,1
		DARUNTER:								
2		FERTIGERZEUGNISSE 2)	304,96	0,83362	116,1	114,6	117,4	117,3	+ 2,4	- 0,1
3		INVESTITIONSGUETER	141,46	0,85916	116,8	114,7	117,8	117,9	+ 2,8	+ 0,1
4		VERBRAUCHSGUETER (OHNE NAHRUNGS- U. GENUSSMITTEL)	163,50	0,81429	115,4	114,5	117,1	116,9	+ 2,1	- 0,2
5		VERBRAUCHSGUETER (OHNE NAHRUNGS- UND GENUSSMITTEL, OHNE MINERALOELERZEUGNISSE)	125,45	0,86976	114,5	112,5	115,7	115,7	+ 2,8	-
6		GEWERBLICHE ERZEUGNISSE INSGESAMT (OHNE ELEKTR. STROM, GAS, FERNWAERME UND WASSER)	885,85	0,85589	116,4	114,6	117,3	117,4	+ 2,4	+ 0,1
7		GEWERBLICHE ERZEUGNISSE INSGESAMT (OHNE MINERALOEL- ERZEUGNISSE)	935,22	0,86930	118,6	116,6	119,8	119,9	+ 2,8	+ 0,1
8		GEWERBLICHE ERZEUGNISSE INSGESAMT (OHNE NE-METALLE UND -METALLHALBZEUG)	981,76	.	119,3	117,2	120,5	120,5	+ 2,8	-
9	10/2122	ELEKTRISCHER STROM, GAS, FERNWAERME UND WASSER 3)	114,15	0,83860	141,0	136,6	143,7	143,7	+ 5,2	-
10	21	BERGBAULICHE ERZEUGNISSE (OHNE ERDGAS)	22,56	0,77116	131,7	127,1	132,7	132,9	+ 4,6	+ 0,2
11		ERZEUGNISSE DES VERARBEITENDEN GEWERBES	863,29	0,85840	116,0	114,3	116,9	117,0	+ 2,4	+ 0,1
12		ERZEUGNISSE DES VERARBEITENDEN GEWERBES (OHNE MINERALOELERZEUGNISSE)	798,51	0,87646	115,3	113,4	116,0	116,1	+ 2,4	+ 0,1
13		ERZEUGNISSE DES GRUNDSTOFF- UND PRODUKTIONS- GUETERGEWERBES	264,96	0,81765	118,0	116,1	119,3	119,5	+ 2,9	+ 0,2
14	22	MINERALOELERZEUGNISSE	64,78	0,65832	124,5	125,2	127,9	127,6	+ 1,9	- 0,2
15	25	STEINE UND ERDEN, ASBESTWAREN, SCHLEIFMITTEL	29,36	0,81982	117,7	116,1	118,0	118,0	+ 1,6	-
16	27	EISEN UND STAHL	31,52	0,97255	115,4	109,9	117,5	118,4	+ 7,7	+ 0,8
17	28	NE-METALLE UND -METALLHALBZEUG	18,24	0,76657	114,0	111,9	112,1	112,4	+ 0,4	+ 0,3
18	29	GIESSEREIERZEUGNISSE	10,28	0,85945	117,8	116,0	118,5	118,7	+ 2,3	+ 0,2
19	301	ERZEUGNISSE DER ZIEHEREIEN UND KALTWALZWERKE	7,89	.	114,2	112,5	114,6	114,5	+ 1,8	- 0,1
20	40	CHEMISCHE ERZEUGNISSE	74,90	0,87968	118,1	115,7	118,6	119,0	+ 2,9	+ 0,3
21	521/527	FLACHGLAS UND GLASFASER	1,95	0,90481	110,9	110,5	110,5	110,5	-	-
22	53	SCHNITTHOLZ, SPERRHOLZ UND SONSTIGES BEARBEITETES HOLZ	9,24	0,75081	94,9	95,8	93,7	94,1	- 1,8	+ 0,4
23	55	HOLZSCHLIFF, ZELLSTOFF, PAPIER UND PAPPE 4)	8,27	0,89880	115,8	107,2	121,7	121,7	+13,5	-
24	59	GUMMIWAREN	8,53	0,85072	118,5	117,1	120,4	120,7	+ 3,1	+ 0,2
25		ERZEUGNISSE DES INVESTITIONSGUETER PRODUZIERENDEN GEWERBES	306,49	0,87534	115,5	113,7	116,3	116,4	+ 2,4	+ 0,1
26	302	ERZEUGNISSE DER STAHLVERFORMUNG	13,93	0,86146	113,9	112,1	114,6	114,8	+ 2,4	+ 0,2
27	31	STAHLBAUERZEUGNISSE UND SCHIENENFAHRZEUGE	19,16	0,83262	119,1	118,3	119,3	119,4	+ 0,9	+ 0,1
28	32	MASCHINENBAUERZEUGNISSE (EINSCHL. ACKERSCHLEPPER)	71,48	0,84229	118,0	115,7	119,1	119,1	+ 2,9	-
29	33	STRASSENFAHRZEUGE	73,59	0,86364	117,5	114,9	119,0	119,0	+ 3,6	-
30	345	BOOTE UND JACHTEN	0,05	0,84523	120,3	117,2	121,5	123,8	+ 5,6	+ 1,9
31	36	ELEKTROTECHNISCHE ERZEUGNISSE	79,95	0,92743	111,4	110,3	111,7	111,8	+ 1,4	+ 0,1
32	37	FEINMECHANISCHE UND OPTISCHE ERZEUGNISSE, UHREN	9,90	0,88649	112,5	111,5	113,0	113,1	+ 1,4	+ 0,1
33	38	EISEN-, BLECH- UND METALLWAREN	30,27	0,84918	117,1	114,9	117,8	117,8	+ 2,5	-
34	50	BUEROMASCHINEN; DATENVERARBEITUNGSGERAETE UND -EINRICHTUNGEN	5,52	1,16256	102,2	102,9	103,0	103,0	+ 0,1	-
35	70	FERTIGTEILBAUTEN IM HOCHBAU	2,64	.	117,8	115,4	118,9	118,9	+ 3,0	-
36		ERZEUGNISSE DES VERBRAUCHSGUETER PRODUZIERENDEN GEWERBES	157,83	0,85140	114,5	112,1	115,8	115,8	+ 3,3	-
37	39	MUSIKINSTRUMENTE, SPIELWAREN, SPORTGERAETE, SCHMUCK, BELICHTETE FILME, FUELLHALTER U. AE.	4,85	0,69253	113,2	111,4	114,4	114,3	+ 2,6	- 0,1
38	51	FEINKERAMISCHE ERZEUGNISSE	2,96	0,85018	116,7	114,3	118,0	118,0	+ 3,2	-
39	522/524	HOHLGLAS UND VEREDELTES FLACHGLAS	5,65	0,84239	109,0	108,0	110,2	110,0	+ 1,9	- 0,2
40	54	HOLZWAREN	28,20	0,80183	117,5	115,4	118,1	118,1	+ 2,3	-
41	56	PAPIER- UND PAPPEWAREN	14,84	0,87240	116,0	111,5	119,7	119,8	+ 7,4	+ 0,1
42	57	DRUCKEREIERZEUGNISSE	20,72	0,84129	112,8	110,4	114,7	115,0	+ 4,2	+ 0,3
43	58	KUNSTSTOFFERZEUGNISSE	25,46	0,85366	109,7	108,2	109,6	109,4	+ 1,1	- 0,2
44	61	LEDER	0,96	0,83242	124,4	114,9	126,9	126,5	+10,1	- 0,3
45	62	LEDERWAREN UND SCHUHE	6,01	0,77946	113,9	111,3	115,5	115,6	+ 3,9	+ 0,1
46	63	TEXTILIEN	27,49	0,92366	116,2	113,7	117,5	117,6	+ 3,4	+ 0,1
47	64	BEKLEIDUNG	20,69	0,86691	115,9	113,7	117,3	117,2	+ 3,1	- 0,1
48		ERZEUGNISSE DES NAHRUNGS- UND GENUSSMITTELGEWERBES	134,01	0,91830	114,8	114,7	114,8	114,7	-	- 0,1
49	68	ERZEUGNISSE DES ERNAHRUNGSGEWERBES	122,53	0,92952	113,5	113,4	113,5	113,4	-	- 0,1
50	69	TABAKWAREN	11,48	0,83943	126,5	128,8	128,5	128,5	- 0,2	-

FUSSNOTEN SIEHE S. 39

1 INDEX DER ERZEUGERPREISE GEWERBLICHER PRODUKTE (INLANDSABSATZ)

1.1 AKTUELLE ERGEBNISSE

1980 = 100

LFD NR.	NR. DER WI-SYSTEMATIK	WARENGRUPPE, -ZWEIG, -KLASSE BZW. WARE	WAEGUNGS- ANTEIL AM GESAMT- INDEX IN PROMILLE	VERKETTUNGS- FAKTOR 1)	1984	1983	1984		VERAENDERUNG DEZ. 1984 GEGENUEBER DEZ. 1983 IN PROZENT	
					DURCH- SCHNITT	DEZ.	NOV.	DEZ.	NOV.	
51	10/2122	ELEKTRISCHER STROM, GAS, FERNWAERME UND WASSER 3)	114,15	0,83860	141,0	136,6	143,7	143,7	+ 5,2	-
52		ELEKTRISCHER STROM UND GAS	105,01	0,83424	142,0	137,3	144,9	144,9	+ 5,5	-
53	101	ELEKTRISCHER STROM DARUNTER:	64,91	0,88675	129,5	127,8	130,5	130,5	+ 2,1	-
		BEI ABGABE AN								
54	1	PRIVATE HAUSHALTE	14,92	0,91055	132,4	130,7	133,8	133,8	+ 2,4	-
55	2	LANDWIRTSCHAFTLICHE BETRIEBE	1,26	0,90816	133,0	130,5	135,1	135,1	+ 3,5	-
56	3	GEWERBLICHE BETRIEBE	7,30	0,92257	124,3	122,9	125,5	125,5	+ 2,1	-
57	4	SONDERABNEHMER	20,32	0,88366	127,5	126,0	128,3	128,4	+ 1,9	+ 0,1
58		STROM IN NIEDERSpanNUNG	2,94	0,88643	125,4	123,8	126,1	126,1	+ 1,9	-
59		STROM IN HOCHSPANNUNG	17,38	0,88366	127,9	126,4	128,7	128,8	+ 1,9	+ 0,1
60	103/2122	ORTSGAS UND ERDGAS	40,10	0,74081	162,2	152,7	168,1	168,2	+10,2	+ 0,1
61	103	ORTSGAS BEI ABGABE AN	2,42	0,76137	137,0	133,2	140,7	140,7	+ 5,6	-
62	1	PRIVATE HAUSHALTE	0,91	0,79004	133,0	130,1	136,5	136,6	+ 5,0	+ 0,1
63	2	HANDEL UND GEWERBE	0,07	0,80267	140,6	136,9	144,7	144,4	+ 5,5	- 0,2
64	3	INDUSTRIE	1,44		139,3	134,9	143,1	143,1	+ 6,1	-
65		JAHRESABGABE 1 163 MMH	0,72	0,74186	138,1	134,5	141,4	141,4	+ 5,1	-
66		JAHRESABGABE 11 630 MMH	0,72	0,76720	140,5	135,3	144,8	144,8	+ 7,0	-
67	2122	ERDGAS DARUNTER:	37,68	0,74097	163,8	154,0	169,9	170,0	+10,4	+ 0,1
		BEI ABGABE AN								
68	1	PRIVATE HAUSHALTE	7,30	0,83219	137,4	135,4	140,3	140,3	+ 3,6	-
69	2	HANDEL UND GEWERBE	1,29	0,81593	141,9	139,7	145,0	145,0	+ 3,8	-
70	3	INDUSTRIE	7,79	0,73694	162,3	152,9	168,1	167,9	+ 9,8	- 0,1
71		JAHRESABGABE 1 163 MMH	2,72	0,75956	152,9	147,7	156,8	156,8	+ 6,2	-
72		JAHRESABGABE 11 630 MMH	2,83	0,72743	163,0	155,8	167,6	167,6	+ 7,6	-
73		JAHRESABGABE 116 300 MMH	1,79	0,72541	172,4	153,5	182,2	181,5	+18,2	- 0,4
74		JAHRESABGABE UEBER 500 000 MMH	0,45	0,70415	175,6	163,8	182,7	183,4	+12,0	+ 0,4
75	105	FERNWAERME	2,36	0,81422	147,4	146,6	148,3	148,3	+ 1,2	-
76	1051	BELIEFERUNG EINES MEHRFAMILIENWOHNHAUSES	1,42		146,3	145,6	147,1	147,1	+ 1,0	-
77	1052	BELIEFERUNG EINES NICHTWOHNGBAUEDES	0,94		148,9	148,0	150,0	150,0	+ 1,4	-
78	107	WASSER DARUNTER:	6,78	0,90751	123,1	121,4	123,3	123,0	+ 1,3	- 0,2
		BEI ABGABE AN								
79	1	PRIVATE HAUSHALTE	3,69	0,88959	125,8	124,0	126,1	126,1	+ 1,7	-
80	2	INDUSTRIE (TRINKWASSERQUALITAET)	1,55	0,91498	124,4	122,8	124,5	124,5	+ 1,4	-
81	21	BERGBAULICHE ERZEUGNISSE (OHNE ERDGAS)	22,56	0,77116	131,7	127,1	132,7	132,9	+ 4,6	+ 0,2
82	211	ERZEUGNISSE DES KOHLENBERGBAUES	19,84	0,77513	127,7	123,9	128,0	128,0	+ 3,3	-
83	2112	STEINKOEHLE UND STEINKOEHLENBRIKETTS	10,70	0,76721	129,3	125,0	129,7	129,7	+ 3,8	-
84	2112 10	1 RUHR-NUSSKOEHLEN (FETT)	0,33	0,73498	130,0	125,8	130,3	130,3	+ 3,6	-
85	2	2 AACHENER FETTKOEHLE - 3/4-FETTKOEHLE RUHR-FEINKOEHLEN	0,67	0,67157	130,8	126,4	131,8	131,8	+ 4,3	-
86	3	3 GASFLAMM-KOEHLE	0,54	0,77367	129,4	125,0	129,7	129,7	+ 3,8	-
87	4	4 FETT-KOEHLE (KRAFTWERKSKOEHLE)	5,63	0,77721	129,9	125,3	130,3	130,3	+ 4,0	-
88	5	5 RUHR-KOKSKOEHLEN, KOKSKOEHLE II	1,87	0,79138	128,4	123,7	128,7	128,7	+ 4,0	-
89	6	6 SAAR-REVIER, FETTKOEHLE (GEW. FEINKOEHLE)	0,21	0,80848	129,3	125,7	129,3	129,3	+ 2,9	-
90	7	7 SAAR-REVIER, EDELFLAMMKOEHLE (GEW. FEINKOEHLE)	1,08	0,75970	130,7	128,0	130,9	130,9	+ 2,3	-
91	2112 40	RUHR-EIERBRIKETTS (ANTHRAZIT)	0,37	0,73774	116,8	114,8	116,8	116,8	+ 1,7	-
92	2114	BRAUNKOEHLE, BRAUNKOEHLENBRIKETTS DARUNTER:	2,00	0,73390	150,5	147,5	151,6	151,6	+ 2,8	-
		BRAUNKOEHLENBRIKETTS								
93	2114 30	30 BRAUNKOEHLENBRIKETTS	0,41	0,78258	147,0	147,4	152,5	152,5	+ 3,5	-
94	2116 11	11 RUHR-KOKS (HOCHOFENKOKS 4)	7,14	0,80036	119,0	115,5	119,0	119,0	+ 3,0	-
95	2121	INLAENDISCHES ERDOEL (ROH)	1,82	0,64054	174,4	160,2	183,9	183,9	+14,8	-
96	215/6	6 KALISALZE, STEIN-, HUETTEN- UND SALINENSALZ	0,80	0,89964	131,9	131,6	132,5	136,2	+ 3,5	+ 2,8
97	2153	3 ABSATZFAEHIGE KALISALZE	0,59	0,87942	137,2	137,7	137,5	143,2	+ 4,0	+ 4,1
98	2161	1 STEINSALZ	0,20	0,92871	122,1	120,5	123,4	123,4	+ 2,4	-
99	2165	5 SALINENSALZ (SIEDESALZ) EINSCHL. RAFFINADESALZ AUS STEINSALZROHFoERDERUNG	0,11	0,94450	121,2	118,9	122,2	122,2	+ 2,8	-

FUSSNOTEN SIEHE S. 39

1 INDEX DER ERZEUGERPREISE GEWERBLICHER PRODUKTE (INLANDSABSATZ)

1.1 AKTUELLE ERGEBNISSE

1980 = 100

LFD NR.	NR. DER WIL-SY- STEMA- TIK	WARENGRUPPE, -ZWEIG, -KLASSE BZW. WARE	WÄGUNGS- ANTEIL AM GESAMT- INDEX IN PROMILLE	VERKET- TUNGS- FAKTOR 1)	1984	1983	1984		VERÄNDERUNG	
					DURCH- SCHNITT	DEZ.	NOV.	DEZ.	DEZ. 1984	NOV. 1984
100	22	MINERALÖLERZEUGNISSE	64,78	0,65832	124,5	125,2	127,9	127,6	+ 1,9	- 0,2
101	2211	ROHBENZIN (NAPHTA)	1,38	.	122,3	124,2	126,2	124,5	+ 0,2	- 1,3
102	2213	KRAFTSTOFFE	35,17	0,75689	116,3	119,0	119,1	118,0	- 0,8	- 0,9
103	2213 10	MOTORENBENZIN	23,64	0,76969	116,5	120,0	119,8	118,3	- 1,4	- 1,3
104	2213 90	DIESELKRAFTSTOFF	11,53	0,72447	116,0	116,8	117,6	117,4	+ 0,5	- 0,2
105	1	BEI ABGABE AN GROSSHAENDLER	4,03	0,72374	117,1	118,0	118,7	118,5	+ 0,4	- 0,2
106	2	BEI ABGABE AN GEWERBLICHE VERBRAUCHER	7,50	0,72501	115,4	116,1	117,0	116,8	+ 0,6	- 0,2
107	2217	HEIZÖLE	19,86	0,53561	131,9	129,9	136,2	136,5	+ 5,1	+ 0,2
108	2217 10	HEIZÖL, EXTRA LEICHT	14,41	0,49806	122,0	123,2	124,7	125,0	+ 1,5	+ 0,2
109	1	BEI ABGABE AN GROSSHAENDLER	7,20	0,49679	122,9	124,2	125,9	125,6	+ 1,1	- 0,2
110	2	BEI ABGABE AN VERBRAUCHER	7,21	0,49880	121,2	122,2	123,5	124,4	+ 1,8	+ 0,7
111	2217 50	HEIZÖL, SCHWER	5,45	0,61066	157,9	147,8	166,7	166,9	+ 12,9	+ 0,1
112	1	BEI ABNAHME VON 15 BIS 200 T IM MONAT	1,09	0,62015	157,7	147,6	166,6	166,9	+ 13,1	+ 0,2
113	2	BEI ABNAHME VON 201 BIS 2000 T IM MONAT	1,09	0,61592	157,6	147,4	166,4	166,7	+ 13,1	+ 0,2
114	3	BEI ABNAHME VON 2001 T UND MEHR IM MONAT	1,09	0,61389	157,6	147,4	166,3	166,7	+ 13,1	+ 0,2
115	4	AB RAFFINERIE IN KESSEL- ODER TANKKRAFTWAGEN	1,09	0,60501	157,8	147,9	166,5	166,7	+ 12,7	+ 0,1
116	5	AB RAFFINERIE IN LEICHTERN VON 650 T UND MEHR	1,09	0,59816	158,7	143,6	167,5	167,7	+ 12,9	+ 0,1
117	2231	FLUESSIGGAS	3,12	0,59425	141,4	151,9	145,7	146,1	- 3,6	+ 0,3
118	2251	SCHMIERÖLE	2,37	0,78713	129,5	124,9	130,3	133,4	+ 6,8	+ 2,4
119	2273	BITUMEN	2,88	0,67987	152,9	141,5	159,0	159,0	+ 12,4	-
120	25	STEINE UND ERDEN, ASBESTWAREN, SCHLEIFMITTEL	29,36	0,81982	117,7	116,1	118,0	118,0	+ 1,6	-
		DARUNTER:								
121	2511	NATURSTEINE	2,17	.	108,9	107,5	109,5	109,7	+ 2,0	+ 0,2
		DARUNTER:								
122	2511 11	EISENBAHNSCHOTTER	0,09	0,88561	107,6	107,4	107,7	107,9	+ 0,5	+ 0,2
123	2511 12	STRASSENSCHOTTER UND SPLITT	0,75	0,88487	105,0	104,8	104,7	105,1	+ 0,3	+ 0,4
124	2511 18	EDELSPLITT UND BRECHSAND	0,29	0,91292	110,3	109,9	110,2	110,3	+ 0,4	+ 0,1
125	2511 19	GETEERTES UND ASPHALTIERTES MATERIAL	1,01	.	111,1	108,6	112,6	112,6	+ 3,7	-
126	2516	SAND UND KIES	1,84	0,81904	124,9	122,2	126,0	126,0	+ 3,1	-
127	2527	ANDERE BEARBEITETE NATURSTEINE	0,77	0,74941	126,2	123,5	129,1	129,1	+ 4,5	-
128	2529	SCHLACKEN UND SCHLACKENERZEUGNISSE	0,60	0,81142	128,9	122,7	128,0	131,0	+ 6,6	+ 2,3
129	253	ZEMENT, BEARBEITETER KALK, GIPSERZEUGNISSE, MÖRTEL UND TRANSPORTBETON	9,12	0,80537	126,2	125,0	126,4	126,2	+ 1,0	- 0,2
		DARUNTER:								
130	2531	ZEMENT UND ZEMENTÄHNLICHE BINDEMittel	3,21	0,82516	137,3	137,1	137,7	137,1	-	- 0,4
		DARUNTER:								
131	2531 51	PORTLANDZEMENT NACH DIN 1164	2,65	0,83742	134,9	135,0	135,3	134,6	- 0,3	- 0,5
132	2531 57	HOCHFIZEMENT NACH DIN 1164	0,33	0,76838	146,7	143,7	147,6	147,5	+ 2,6	- 0,1
133	2532	BEARBEITETER KALK	1,00	0,82153	122,9	121,3	123,0	122,6	+ 1,1	- 0,3
134	2532 20	KOHLensaURER KALK, GEMAHLEN (AUCH KALKMERGEL)	0,12	0,84555	109,4	110,7	108,5	107,0	- 3,3	- 1,4
135	2532 30	GEBRANNTER KALK, IN STUECKEN, GEMAHLEN UND GELÖSCHT	0,88	0,81747	124,7	122,7	125,0	124,7	+ 1,6	- 0,2
136	2533	ERZEUGNISSE AUS GIPS	0,59	0,87662	116,4	115,1	116,9	117,3	+ 1,9	+ 0,3
137	2536 00	TRANSPORTBETON	3,88	0,76202	120,5	118,5	120,2	120,4	+ 1,6	+ 0,2
138	254	GROBKERAMISCHE ERZEUGNISSE	4,62	0,79422	115,6	114,0	116,0	116,2	+ 1,9	+ 0,2
139	2541	ZIEGELERZEUGNISSE	2,09	0,73968	113,2	111,2	112,9	112,9	+ 1,5	-
		DARUNTER:								
140	2541 15	HINTERMAUERLOCHZIEGEL (HLZ)	0,76	0,74882	105,7	104,4	104,6	104,6	+ 0,2	-
141	2541 21	FALZ- UND PFANNENDACHZIEGEL	0,42	0,73225	124,4	120,5	125,3	125,3	+ 4,0	-
142	2545	GROBSTEINZEUG	0,21	0,80230	124,3	120,3	125,1	125,1	+ 4,0	-
143	2547	FEUERFESTE ERZEUGNISSE	2,32	.	117,1	115,8	118,0	118,3	+ 2,2	+ 0,3
144	255	BETONERZEUGNISSE (EINSCHL. KALKSANDSTEINE)	6,04	0,81965	106,7	106,6	106,6	106,4	- 0,2	- 0,2
		DARUNTER:								
145	2551	KALKSANDSTEINE	0,59	0,77314	120,2	117,1	120,9	120,9	+ 3,2	-
146	2554	BETONERZEUGNISSE FUER DEN HOCHBAU	3,36	0,81314	106,5	106,4	106,4	106,2	- 0,2	- 0,2
		DARUNTER:								
147	2554 1	BAUSTOFFE AUS BIMS	0,24	0,64286	110,1	110,7	108,3	107,5	- 2,9	- 0,7
148	2554 6	BETONFERTIGTEILE	1,63	0,83782	101,7	102,7	101,4	101,3	- 1,4	- 0,1
149	2554 7	BETONWERKSTEIN	0,35	0,76780	117,4	114,7	119,1	119,1	+ 3,8	-
150	2557	BETONERZEUGNISSE FUER DEN TIEF- UND STRASSENBAU	1,89	0,84143	103,2	104,1	102,4	102,3	- 1,7	- 0,1
		DARUNTER:								
151	2557 2	STAHLBETONROHRE (AUCH DRUCKROHRE)	0,22	.	90,9	90,1	90,6	90,4	+ 0,3	- 0,2
152	2557 31	GEHWEGLATTEN UND BELAGPLATTEN	0,28	.	110,1	110,2	110,4	110,3	+ 0,1	- 0,1
153	2557 37	BETONPFLASTERSTEINE	0,51	.	100,7	104,0	98,5	98,4	- 5,4	- 0,1
154	2565	ASBESTZEMENTWAREN	1,11	.	132,5	123,3	135,0	134,5	+ 9,1	- 0,4
155	257	ASBESTWAREN	1,20	.	107,3	105,6	107,4	107,4	+ 1,7	-
		DARUNTER:								
156	2577	BREMS- UND KUPPLUNGSMATERIAL	0,97	.	103,9	102,9	104,0	104,0	+ 1,1	-
157	2581	SCHLEIFSCHEIBEN UND SONSTIGE SCHLEIFKÖRPER	0,57	0,87377	122,3	121,5	123,0	123,0	+ 1,2	-

FUSSNOTEN SIEHE S. 39

1 INDEX DER ERZEUGERPREISE GEWERBLICHER PRODUKTE (INLANDSABSATZ)

1.1 AKTUELLE ERGEBNISSE

1980 = 100

LFD NR.	NR. DER WISSTEMA-TIK	WARENGRUPPE, -ZWEIG, -KLASSE BZW. WARE	WAEGUNGS- ANTEIL AM GESAMT- INDEX IN PROMILLE	VERKET- TUNGS- FAKTOR 1)	1984	1983	1984		VERAENDERUNG DEZ. 1984 GEGENUEBER DEZ. NOV. 1983 1984	
					DURCH- SCHNITT	DEZ.	NOV.	DEZ.	NOV.	IN PROZENT
158	27	EISEN UND STAHL	31,52	0,97255	115,4	109,9	117,5	118,4	+ 7,7	+ 0,8
159	271	ERZEUGNISSE DER HOCHOFEN-, STAHL-, WARMWALZWERKE (OHNE FERROLEGIERUNGSWERKE)	26,42	0,96897	114,8	109,9	116,6	117,4	+ 6,8	+ 0,7
160	2711	ROEISEN	0,37	0,98426	107,9	105,3	108,1	108,1	+ 2,7	-
161	2714	VORGEWALZTES STAHLHALBZEUG	3,31	0,97174	113,5	112,5	113,0	119,5	+ 6,2	+ 5,8
162	2715	WALZSTAHL	17,28	0,96308	111,6	107,3	113,9	114,0	+ 6,2	+ 0,1
163		WALZSTAHL (OHNE EDELSTAHL)	13,75		113,6	108,7	115,5	115,6	+ 6,3	+ 0,1
		DARUNTER:								
164	2715 10	EISENBAHNOBERBAUSTOFFE (SCHIENEN U.A.)	0,37	0,92924	122,6	122,2	122,2	126,5	+ 3,5	+ 3,5
165	2715 22 1	BREITFLANSCHTRAEGER	0,47	0,96067	119,3	119,8	119,3	119,3	- 0,4	-
166	2	FORMSTAHL	0,75	0,96621	121,4	107,3	121,4	121,4	+13,1	-
167	2715 27 1	STABSTAHL AUS MASENSTAHL (OHNE BETONSTAHL)	1,22	0,97792	118,3	102,5	118,3	118,3	+15,4	-
168	2	STABSTAHL AUS EDELSTAHL	1,29	0,84415	109,3	107,6	111,1	111,1	+ 3,3	-
169	3	BETONSTAHL	0,79	0,92948	108,4	105,3	109,4	109,2	+ 3,7	- 0,2
170	2715 30	WALZDRAHT	2,18	0,92166	111,3	106,3	115,9	115,9	+ 9,0	-
171	2715 42	BREITFLACHSTAHL	0,21	1,01775	119,2	113,5	122,1	122,1	+ 7,6	-
172	2715 45	WARMBAND (BANDSTAHL)	1,61	0,94403	116,5	116,5	116,5	116,5	-	-
173	2715 47/51	GROBBLECH	3,68	0,96631	108,0	102,2	110,6	110,6	+ 8,2	-
174	2715 47	GROBBLECH IM WARMBREITBANDBEREICH	1,35	0,91456	108,6	102,3	110,9	110,9	+ 8,4	-
175	2715 51	GROBBLECH IM QUARTOBEREICH	2,33	1,02414	107,6	102,2	110,4	110,4	+ 8,0	-
176	2715 56	FEINBLECH, KALT GEWALZT, UNLEGIERT	2,24	0,89366	115,6	114,8	117,9	117,9	+ 2,7	-
177	2716	WEITERVERARBEITETER WALZSTAHL	3,58	0,89503	125,1	123,7	125,6	126,6	+ 2,3	+ 0,8
		DARUNTER:								
178	2716 51	WEISSBLECH UND WEISSBAND	1,84	0,81748	119,8	117,3	121,0	121,2	+ 3,3	+ 0,2
179	2719 10	STAHLSCHROTT	1,88	1,03376	128,2	103,9	131,3	129,4	+24,5	- 1,4
180	273	ERZEUGNISSE DER STAHLROHRWERKE	3,59		117,1	107,9	121,4	123,0	+14,0	+ 1,3
		DARUNTER:								
181	2733 10/50	PREZISIONSSTAHLROHRE	0,84	0,97921	114,1	109,3	117,9	119,2	+ 9,1	+ 1,1
182	2735 10	SONSTIGE STAHLROHRE, NAHTLOS	1,41	1,05909	120,3	107,2	123,2	125,9	+17,4	+ 2,2
183	2735 50	SONSTIGE STAHLROHRE, GESCHWEISST	1,25	0,99697	115,9	108,3	122,2	122,6	+13,2	+ 0,3
184	274	ERZEUGNISSE DER SCHMIEDE-, PRESS- UND HAMMERWERKE	1,51	0,93060	121,4	115,2	123,5	125,5	+ 8,9	-
185	28	NE-METALLE UND -METALLHALBZEUG	18,24	0,76657	114,0	111,9	112,1	112,4	+ 0,4	+ 0,3
186	281	NE-METALLE UND EDELMETALLE, ROH	9,22	0,70620	110,5	109,6	107,5	108,0	- 1,5	+ 0,5
187	2811	LEICHTMETALLE (HUTTENALUMINIUM)	4,35	0,71200	126,0	127,1	118,4	118,7	- 6,6	+ 0,3
188	2813	SCHWERMETALLE	4,09		101,9	97,9	103,3	104,9	+ 7,2	+ 1,5
189	2813 11	ELEKTROLYTKUPFER (KATHODEN)	2,43	0,88167	96,8	96,2	99,6	101,4	+ 5,4	+ 1,8
190	2813 17	KUPFERLEGIERUNGEN	0,32	0,99277	116,5	109,5	116,0	117,1	+ 6,9	+ 0,9
191	2813 21	HUTTENWEICH- UND FEINBLEI	0,86	0,66959	75,0	65,9	78,7	76,9	+16,7	- 2,3
192	2813 32	ROHZINK (HUTTENZINK)	0,36	1,28803	182,1	169,3	169,7	177,2	+ 4,7	+ 4,4
193	2813 41	ZINN (NICHT LEGIERT)	0,12	0,62936	118,8	115,4	122,2	125,8	+ 9,0	+ 2,9
194	2817	EDELMETALLE	0,78		69,7	74,1	68,5	64,5	-13,0	- 5,8
195	2817 10	SILBER	0,56	0,29198	60,9	65,5	59,3	54,7	-16,5	- 7,8
196	2817 20	GOLD	0,22	0,28370	92,1	95,9	91,8	69,3	- 6,9	- 2,7
197	284	NE-METALLHALBZEUG UND EDELMETALLHALBZEUG	9,02	0,85155	117,6	114,3	116,8	117,0	+ 2,4	+ 0,2
		DARUNTER:								
198	2841	HALBZEUG AUS ALUMINIUM UND ALUMINIUMLEGIERUNGEN	4,10	0,77000	127,5	124,2	124,1	123,4	- 0,6	- 0,6
199	2843	HALBZEUG AUS KUPFER UND KUPFERLEGIERUNGEN	4,71	0,91870	108,3	105,1	110,7	111,4	+ 6,0	+ 0,6
200	29	GIESSEREIERZEUGNISSE	10,28	0,85945	117,8	116,0	118,5	118,7	+ 2,3	+ 0,2
201	291	EISEN-, STAHL- UND TEMPERGUSS	7,16	0,85371	118,1	115,8	119,4	119,5	+ 3,2	+ 0,1
		DARUNTER:								
202	1	SERIENFERTIGUNG	4,98	0,84704	118,2	115,6	119,5	119,6	+ 3,5	+ 0,1
203	2	EINZELFERTIGUNG	1,77	0,85139	118,9	116,7	120,4	120,6	+ 3,3	+ 0,2
		DAVON:								
204	2911 1	EISENGUSS	4,20	0,85169	117,1	114,8	118,3	118,4	+ 3,1	+ 0,1
205	1	SERIENFERTIGUNG	3,44	0,85182	117,7	115,4	119,0	119,1	+ 3,2	+ 0,1
206	2	EINZELFERTIGUNG	0,76	0,85434	114,2	112,1	115,3	115,3	+ 2,9	-
207	2	GUSSEISEN MIT KUGELGRAPHIT	0,74	0,91494	115,0	113,9	115,6	115,5	+ 1,4	- 0,1
208	1	SERIENFERTIGUNG	0,27	0,87835	115,1	112,9	116,1	116,7	+ 3,4	+ 0,5
209	2	EINZELFERTIGUNG	0,06	0,85521	120,9	117,4	122,0	122,0	+ 3,9	-
210	3	DRUCKROHRE	0,41	0,95156	114,1	114,1	114,3	113,8	- 0,3	- 0,4
211	2914	STAHLGUSS	1,58	0,82533	123,9	120,8	125,6	125,8	+ 4,1	+ 0,2
212	1	SERIENFERTIGUNG	0,63	0,79209	125,9	121,5	127,5	127,5	+ 4,9	-
213	2	EINZELFERTIGUNG	0,95	0,84947	122,5	120,4	124,3	124,7	+ 3,6	+ 0,3
214	2917	TEMPERGUSS	0,64	0,85753	114,6	112,0	115,7	115,7	+ 3,3	-
215	295	NE-METALLGUSS	3,12	0,87173	117,0	116,4	116,4	116,7	+ 0,3	+ 0,3
216	2951	LEICHTMETALLGUSS	2,25	0,85447	118,2	117,8	116,8	117,1	- 0,6	+ 0,3
217	2954	SCHWERMETALLGUSS	0,87	0,91397	114,0	112,9	115,1	115,6	+ 2,4	+ 0,4

FUSSNOTEN SIEHE S. 39

1 INDEX DER ERZEUGERPREISE GEWERBLICHER PRODUKTE (INLANDSABSATZ)

1.1 AKTUELLE ERGEBNISSE

1980 = 100

LFD.	NR. DER WI-SYSTEMATIK	WARENGRUPPE, -ZWEIG, -KLASSE BZW. WARE	WAEGUNGS- ANTEIL AM GESAMT- INDEX IN PROMILLE	VERKET- TUNGS- FAKTOR 1)	1984	1983	1984		VERAENDERUNG DEZ. 1984 GEGENUEBER DEZ. NOV. 1983 1984 IN PROZENT	
					DURCH- SCHNITT	DEZ.	NOV.	DEZ.	DEZ.	NOV.
218	30	ERZEUGNISSE DER ZIEHEREIEN UND KALTWALZWERKE UND DER STAHLVERFORMUNG	21,82	0,89397	114,0	112,2	114,6	114,7	+ 2,2	+ 0,1
219	301	ERZEUGNISSE DER ZIEHEREIEN UND KALTWALZWERKE	7,89	.	114,2	112,5	114,6	114,5	+ 1,8	- 0,1
220		NACHRICHTLICH WI-NRN. 301 UND 2733 10/50	.	0,94929	114,2	112,2	114,9	115,0	+ 2,5	+ 0,1
221	3011	KALTWALZWERKS- UND ZIEHEREIERZEUGNISSE (OHNE DRAHT)	3,57	0,91923	119,0	115,5	120,8	120,8	+ 4,6	-
222	3011 10	BLANKSTAHL	1,31	0,90868	114,8	109,7	117,3	117,3	+ 6,9	-
223	3011 50	KALTBAND	2,26	0,92545	121,5	118,8	122,9	122,9	+ 3,5	-
224	3015	KALT GEZOGENER DRAHT	1,65	0,95688	112,9	110,3	115,1	115,1	+ 4,4	-
225	3017	DRAHTERZEUGNISSE	2,67	.	108,5	109,8	106,1	105,8	- 3,6	- 0,3
		DARUNTER:								
226	3017 36	BAUSTAHLMATTEN	1,21	.	106,4	112,0	97,6	96,9	- 13,5	- 0,7
227	302	ERZEUGNISSE DER STAHLVERFORMUNG	13,93	0,86146	113,9	112,1	114,6	114,8	+ 2,4	+ 0,2
228	3021	GESENK-, SPEZIAL- UND LEICHTE FREIFORMSCHMIEDEST.	4,61	0,85111	117,8	116,3	117,4	118,0	+ 1,5	+ 0,5
		DARUNTER:								
229	3021 10	GESENKSCHMIEDESTUECKE	3,87	0,85153	116,8	116,1	116,9	116,9	+ 0,7	-
230	3022	SCHWERE PRESS-, ZIEH- UND STANZTEILE	1,96	0,86656	114,4	113,5	115,0	115,0	+ 1,3	-
231	3023	FEDERN AUS STAHL UND NE-METALLEN	1,92	0,87046	113,1	112,5	114,1	114,1	+ 1,4	-
232	3024	KETTEN	0,54	.	109,0	113,1	108,0	108,0	- 4,5	-
233	3025	SCHRAUBEN, NORM- UND FASSONDREHTEILE AUS STAHL UND NE-METALLEN	4,90	0,85600	111,0	107,3	112,7	112,7	+ 5,0	-
		DARUNTER:								
234	3025 60	FASSONDREHTEILE ALLER ART	2,45	.	110,8	107,4	112,6	112,6	+ 4,8	-
235	31	STAHLBAUERZEUGNISSE UND SCHIENENFAHRZEUGE	19,16	0,83262	119,1	118,3	119,3	119,4	+ 0,9	+ 0,1
236	311	STAHL- UND LEICHTMETALLKONSTRUKTIONEN	11,45	0,86121	119,5	118,9	119,6	119,7	+ 0,7	+ 0,1
		DARUNTER:								
237	3111	HOCHBAUKONSTRUKTIONEN AUS STAHL UND LEICHTMETALL	4,05	0,87523	116,8	117,3	115,3	115,3	- 1,7	-
		DARUNTER:								
238	3111 3	HALLEN	1,18	0,80271	116,3	115,7	115,8	116,1	+ 0,3	+ 0,3
239	3111 51	GITTERMASTE UND -TUERME, ROHRMASTE UND -TUERME, UEBERWIEGEND AUS STAHL	0,27	0,91357	121,4	120,0	122,7	122,2	+ 1,8	- 0,4
240	3112	BRUECKEN AUS STAHL UND LEICHTMETALL	0,27	.	116,2	115,1	116,9	116,9	+ 1,6	-
241	3119	BAUELEMENTE AUS STAHL UND LEICHTMETALL	4,87	0,82668	123,3	121,0	124,1	124,4	+ 2,8	+ 0,2
		DARUNTER:								
242	3119 10	TORE UND TUEREN	1,81	0,90429	127,5	126,3	128,9	129,2	+ 2,3	+ 0,2
243	3119 2	FENSTER	2,33	0,79503	119,5	115,7	120,0	120,5	+ 4,1	+ 0,4
244	312	WEICHEN, KREUZUNGEN U.AE. GLEISMATERIAL	0,23	0,87693	114,5	114,8	112,5	112,5	- 2,0	-
245	315	DAMPFKESSEL, BEHAELTER UND ROHRLEITUNGEN	5,43	0,79042	119,5	118,4	120,0	120,0	+ 1,4	-
		DARUNTER:								
246	3151	DAMPFKESSEL	1,47	0,77840	123,1	122,3	121,0	121,0	- 1,1	-
247	3155	BEHAELTER (ORTSFEST) UND KESSELSCHMIEDEERZEUGNISSE	1,28	.	116,5	115,3	117,6	117,7	+ 2,1	+ 0,1
248	3156	ROHRLEITUNGEN	0,90	.	122,4	120,4	125,4	125,1	+ 3,9	- 0,2
249	317	SCHIENENFAHRZEUGE	2,05	.	116,0	114,8	117,1	117,1	+ 2,0	-
		DARUNTER:								
250	3173	EISENBAHNWAGEN	1,37	0,91948	113,1	112,2	113,5	113,5	+ 1,2	-
251	32	MASCHINENBAUERZEUGNISSE (EINSCHL. ACKERSCHLEPPER)	71,48	0,84229	118,0	115,7	119,1	119,1	+ 2,9	-
252		NACHRICHTLICH WI-NRN. 32 UND 50	.	0,85828	116,9	114,8	117,9	117,9	+ 2,7	-
253		GEWERBLICHE ARBEITSMASCHINEN	42,56	0,83894	118,5	115,9	119,7	119,9	+ 3,5	+ 0,2
254	3211/12	METALLBEARBEITUNGSMASCHINEN	7,27	0,80869	120,0	116,8	121,4	121,5	+ 4,0	+ 0,1
255	3211	METALLBEARBEITUNGSMASCHINEN DER SPANABHEBENDEN FORMUNG	5,04	0,79786	119,8	116,3	121,3	121,4	+ 4,4	+ 0,1
256	3211 1	HOBEL-, STOSS- UND RAEUMMASCHINEN	0,09	0,80281	122,2	119,6	123,4	123,4	+ 3,2	-
257	3211 2	DREHMASCHINEN, AUSSENGWINDESCHNEIDMASCHINEN UND ABSTECHEMASCHINEN	0,83	0,81095	118,3	116,6	119,7	119,9	+ 2,8	+ 0,2
258	3211 3	REVOLVERDREHMASCHINEN UND DREHAUTOMATEN	0,92	0,78931	120,9	117,2	122,0	122,0	+ 4,1	-
259	3211 4	BOHRMASCHINEN UND INNENGEWINDESCHNEIDMASCHINEN	0,40	0,80827	117,2	114,8	118,5	118,5	+ 3,2	-
260	3211 5	FRAESMASCHINEN, WAAGERECHT-BOHR- UND -FRAESWERKE	1,10	0,78905	117,1	112,5	119,3	119,3	+ 6,0	-
261	3211 6	SAEGE- UND FEILMASCHINEN	0,25	0,77277	119,4	115,7	122,1	122,1	+ 5,5	-
262	3211 7	SCHLEIF-, LAEPP- UND POLIERMASCHINEN	1,13	0,81230	121,2	117,4	122,3	122,8	+ 4,6	+ 0,4
263	3211 8	VERZAHNUNGSMASCHINEN	0,32	0,77150	127,6	123,6	128,5	128,5	+ 4,0	-
264	3212	METALLBEARBEITUNGSMASCHINEN DER SPANLOSEN FORMUNG	2,23	0,82906	120,5	118,0	121,5	121,7	+ 3,1	+ 0,2
265	3212 1	HAEMMER, SCHMIEDEMASCHINEN, NIETMASCHINEN, BIEGE- UND RICHTMASCHINEN, ZIEHBAENKE	0,27	0,85063	119,4	117,6	120,1	120,1	+ 2,1	-
266	3212 2	PRESSEN MIT MECHANISCHEM ANTRIEB	0,48	0,89202	121,5	118,9	122,4	123,1	+ 3,5	+ 0,6
267	3212 3	PRESSEN MIT HYDRAULISCHEM ANTRIEB	0,43	0,81450	117,7	116,1	118,3	118,4	+ 2,0	+ 0,1
268	3212 4	BLECHBEARBEITUNGSMASCHINEN	0,47	0,80496	126,3	122,6	127,3	127,3	+ 3,8	-
269	3212 5	DRAHTBE- UND -VERARBEITUNGSMASCHINEN	0,41	0,80622	117,3	115,4	119,0	119,0	+ 3,1	-
270	3212 6	SONDERMASCHINEN ZUR HERSTELLUNG VON BOLZEN, SCHRAUBEN, NIETEN, MUTTERN U. DGL.	0,17	0,84669	117,5	115,0	119,2	119,2	+ 3,7	-
271	3214	INDUSTRIEOEFEN	0,24	.	119,3	117,6	119,8	119,8	+ 1,9	-
272	3215	GIESSEREI-MASCHINEN	0,37	0,81266	119,5	117,3	120,3	120,4	+ 2,6	+ 0,1
273	3216	PRUEFMASCHINEN	0,40	.	120,1	117,5	121,0	121,0	+ 3,0	-

FUSSNOTEN SIEHE S. 39

1 INDEX DER ERZEUGERPREISE GEWERBLICHER PRODUKTE (INLANDSABSATZ)

1.1 AKTUELLE ERGEBNISSE

1980 = 100

LFD NR.	NR. DER WI-SY-STEMA-TIK	WARENGRUPPE, -ZWEIG, -KLASSE BZW. WARE	WAEGUNGS-ANTEIL AM GESAMT-INDEX IN PROMILLE	VERKET-TUNGS-FAKTOR 1)	1984	1983	1984			VERAENDERUNG DEZ. 1984 GEGENUEBER DEZ. NOV. 1983 1984 IN PROZENT	
					DURCH-SCHNITT	DEZ.	NOV.	DEZ.	DEZ. 1983	NOV. 1984	
274	3217	HOLZBE- UND -VERARBEITUNGSMASCHINEN	1,54	0,83819	120,6	117,2	121,5	121,6	+ 3,8	+ 0,1	
		DARUNTER:									
275	3217 1	SAEGEMASCHINEN	0,21	0,78705	120,0	117,6	121,5	121,5	+ 3,3	-	
276	3217 2	HOBEL-, FRAES-, BOHR- UND STEM MASCHINEN	0,23	0,80542	124,6	119,1	125,6	125,7	+ 5,5	+ 0,1	
277	3217 3	DREH-, KOPIER-, SCHLEIF- UND POLIERMASCHINEN	0,06	0,79311	120,5	117,3	121,7	121,7	+ 3,8	-	
278	3218	MASCHINEN- UND PRAEZISIONSWERKZEUGE FUER DIE METALL- UND WERKSTOFFBEARBEITUNG	2,54	.	112,9	110,7	114,9	114,9	+ 3,8	-	
279	3219	SCHWEISSGERAETE UND -MASCHINEN (OHNE ELEKTRISCHE)	0,24	0,84952	112,7	110,4	113,5	114,1	+ 3,4	+ 0,5	
280	3231	VERDICHTER UND VAKUUMPUMPEN, DRUCKLUFTGERAETE, -WERKZEUGE UND -BREMSEN	1,49	0,83164	120,8	118,6	121,8	122,6	+ 3,4	+ 0,7	
		DARUNTER:									
281	3231 1	VERDICHTER (ORTSFEST)	0,66	0,82742	122,0	120,4	122,8	124,6	+ 3,5	+ 1,5	
282	1	OSZILLIERENDE VERDICHTER	0,17	0,84025	120,1	118,3	121,0	121,1	+ 2,4	+ 0,1	
283	2	ROTIERENDE VERDICHTER	0,49	0,81826	122,7	121,1	123,5	125,8	+ 3,9	+ 1,9	
284	3231 2	FAHRBARE VERDICHTER ALS ANHAENGER	0,08	0,88173	107,7	111,2	104,4	104,4	- 6,1	-	
285	3231 4	DRUCKLUFTGERAETE	0,12	0,86372	112,8	110,2	113,9	113,9	+ 3,4	-	
286	3231 7	DRUCKLUFTWERKZEUGE	0,06	0,88950	118,1	115,3	118,5	118,5	+ 2,8	-	
287	3234	FLUESSIGKEITSPUMPEN	2,33	0,87309	119,5	116,7	120,4	120,4	+ 3,2	-	
		DARUNTER:									
288	3234 2	VERDRAENGERPUMPEN OSZILLIERENDER BAUART	0,67	0,84470	120,7	117,4	121,8	121,8	+ 3,7	-	
289	3234 3	VERDRAENGERPUMPEN ROTIERENDER BAUART	0,41	.	119,7	116,8	120,5	120,5	+ 3,2	-	
290	3234 4	KREISELPUMPEN	0,74	0,85120	120,2	117,4	121,2	121,2	+ 3,2	-	
291	3235	MASCHINEN FUER DIE VERARBEITUNG VON GUMMI UND KUNSTSTOFF	2,16	0,83700	118,1	114,6	119,6	119,8	+ 4,5	+ 0,2	
		DARUNTER:									
292	3235 1	ZERKLEINERUNGSMASCHINEN, MISCHER, KNETER, RUEHRWERKE	0,18	0,80311	118,3	115,4	120,3	120,3	+ 4,2	-	
293	3235 3	SCHNECKENPRESSEN (EXTRUDER)	0,47	0,84537	114,2	110,8	115,1	115,1	+ 3,9	-	
294	3235 4	HOHLKOERPERBLAS- UND SPRITZGIESSMASCHINEN	0,78	0,84136	115,9	112,2	117,4	117,9	+ 5,1	+ 0,4	
		DARUNTER:									
295	3235 45	SPRITZGIESSMASCHINEN	0,59	0,84544	113,4	109,8	115,0	115,6	+ 5,3	+ 0,5	
296	3236	BAUMASCHINEN	3,91	0,87896	114,2	112,7	115,0	114,8	+ 1,9	- 0,2	
		DARUNTER:									
297	3236 1	BETONMISCHER, BETONMISCHANLAGEN, BETONPUMPEN	0,50	0,85576	116,9	114,7	118,2	118,3	+ 3,1	+ 0,1	
		DARUNTER:									
298	3236 14	BETONMISCHER FUER BAUSTELLEN UND BETONWERKE	0,21	0,85414	118,7	115,5	119,9	120,0	+ 3,9	+ 0,1	
299	3236 2	TURMDREHKRANE FUER BAUSTELLEN	0,18	0,85689	115,9	114,0	117,3	117,3	+ 2,9	-	
300	3236 6	BASSER	1,00	0,86047	114,8	113,1	115,9	115,9	+ 2,5	-	
301	3236 7	STRASSENBAUMASCHINEN UND GLEISBAUMASCHINEN	0,85	0,85564	111,5	110,6	111,8	110,7	+ 0,1	- 1,0	
		DARUNTER:									
302	3236 75/76	STRASSENWALZEN (STATISCHE WALZEN, VIBRATIONSWALZEN)	0,34	0,86554	110,8	110,7	111,4	108,5	- 2,0	- 2,6	
303	3236 8	ERDBAUGERAETE	1,05	0,93163	114,0	112,7	114,4	114,4	+ 1,5	-	
		DARUNTER:									
304	3236 82/83	RAD- UND RAUPENLADER	0,78	.	112,0	111,1	112,1	112,1	+ 0,9	-	
305	3237	BAUSTOFF-, KERAMIK- UND GLASMASCHINEN	1,23	.	120,0	117,3	121,2	121,2	+ 3,3	-	
		DARUNTER:									
306	3237 2	ZERKLEINERUNGS- UND SIEBMASCHINEN FUER ANDERE INDUSTRIEN	0,12	0,81229	116,6	114,1	117,7	117,7	+ 3,2	-	
307	3237 3	MASCHINEN UND EINRICHTUNGEN ZUR HERSTELLUNG ZEMENT-, KALK-, GIPS- UND ASPHALTGEBUNDENER BAUELEMENTE U. AE.	0,28	.	122,3	119,8	123,3	123,3	+ 2,9	-	
308	3237 5	KERAMIKMASCHINEN	0,47	0,82606	119,7	115,4	120,6	120,6	+ 4,5	-	
309	3245	NAHRUNGSMITTEL MASCHINEN	1,36	0,82551	123,9	121,2	125,4	125,4	+ 3,5	-	
		DARUNTER:									
310	3245 3	BAECKEREI- UND KONDITOREIJMASCHINEN UND -OEFEN, TEIGWAREN- UND DAUERBACKWARENHERSTELLUNGSMASCH.	0,36	.	123,2	119,7	124,7	124,7	+ 4,2	-	
311	3245 4	MASCHINEN UND EINRICHTUNGEN FUER DIE FLEISCHVERARBEITUNG	0,31	.	125,4	122,0	127,0	127,0	+ 4,1	-	
312	3246	MASCHINEN FUER VERWANDTE GEBIETE DER NAHRUNGSMITTELHERSTELLUNG	2,74	0,82727	126,0	122,2	127,6	127,6	+ 4,4	-	
		DARUNTER:									
313	3246 1	BRAUEREI-, KELLEREI- UND GETRAENKEHERSTELLUNGSMASCHINEN	0,69	.	114,6	112,5	117,5	117,5	+ 4,4	-	
314	3246 2	MASCHINEN UND EINRICHTUNGEN FUER GROSSKUECHEN UND GASTWIRTSCHAFTEN	0,31	.	117,1	115,1	118,0	118,0	+ 2,5	-	
315	3246 8/9	VERPACKUNGSMASCHINEN	1,16	0,78859	129,2	125,0	130,7	130,8	+ 4,6	+ 0,1	
316	3254	MASCHINEN UND EINRICHTUNGEN FUER DEN BERGBAU	1,72	0,84724	118,1	117,2	119,3	119,3	+ 1,8	-	
		DARUNTER:									
317	3254 1	GEWINNUNGSMASCHINEN FUER DEN BERGBAU UNTERTAGE	0,24	0,83436	115,0	114,1	116,6	116,6	+ 2,2	-	
318	3254 2	STREB- UND STRECKENFOERDERMITTEL	0,68	.	115,4	115,2	116,6	116,6	+ 1,2	-	
319	3255-59	FOERDERMITTEL	5,15	0,89542	116,9	114,6	117,5	117,6	+ 2,6	+ 0,1	
320	3255	KRANE UND HEBEZEUGE	1,32	0,91528	116,5	113,4	117,2	117,2	+ 3,4	-	
321	3256	SERIENHEBEZEUGE UND HANDBETRIEBENE KRANE	0,66	.	115,2	112,4	116,4	116,4	+ 3,6	-	
322	3257	FLURFOERDERZEUGE	1,23	0,93624	117,4	115,1	118,1	118,1	+ 2,6	-	
		DARUNTER:									
323	3257 1	GABELSTAPLER	1,06	.	118,6	116,2	119,3	119,4	+ 2,8	+ 0,1	
324	3258	STETIGFOERDERER, GLEIS- UND DRAHTSEILFOERDERER	1,31	0,91644	118,0	116,6	118,8	119,0	+ 2,1	+ 0,2	
325	3259	AUFZUEGE	0,63	0,84529	116,0	114,4	115,6	115,4	+ 0,9	- 0,2	

FUSSNOTEN SIEHE S. 39

1 INDEX DER ERZEUGERPREISE GEWERBLICHER PRODUKTE (INLANDSABSATZ)

1.1 AKTUELLE ERGEBNISSE

1980 = 100

LFDR-NR.	NR. DER WARENGRUPPE, -ZWEIG, -KLASSE BZW. WARE	WAEGUNGS- ANTEIL AM GESAMT-INDEX IN PROMILLE	VERKET- TUNGS-FAKTOR 1)	1984	1983	1984			VERAENDERUNG DEZ. 1984 GEGENUEBER DEZ. 1983 IN PROZENT	
				DURCH- SCHNITT	DEZ.	NOV.	DEZ.	DEZ.	NOV.	
326 3261	PAPIER- UND DRUCKEREIMASCHINEN	4,16	0,77698	116,9	114,6	118,0	119,0	+ 3,8	+ 0,8	
327 3261 1-5	PAPIERMASCHINEN	1,75	0,77949	120,8	117,3	122,2	122,2	+ 4,2	-	
328 3261 1/3	PAPIERHERSTELLUNGS- UND -ZURICHTUNGSMASCHINEN	0,87	.	122,2	118,8	123,5	123,5	+ 4,0	-	
329 3261 4/5	PAPIERVERARBEITUNGSMASCHINEN	0,88	.	119,4	115,9	120,9	120,9	+ 4,3	-	
330 3261 7	DRUCKMASCHINEN, DRUCKEREIHILFSMASCHINEN U. AE.	2,41	0,77313	114,1	112,7	114,9	116,6	+ 3,5	+ 1,5	
331 3265	TEXTILMASCHINEN	2,13	0,88780	118,1	115,7	119,7	119,8	+ 3,5	+ 0,1	
332 3266	ZUBEHOERTEILE FUER TEXTILMASCHINEN	0,59	.	117,0	114,6	118,3	118,3	+ 3,2	-	
333 3267	NAEHMASCHINEN	0,62	0,84434	119,9	115,1	120,2	120,2	+ 4,4	-	
334 3268	WASCHEREI- UND VERWANDTE MASCHINEN FUER GEWERBLICHE ZWECKE	0,23	0,81896	117,7	115,9	118,1	118,1	+ 1,9	-	
335 3269	SCHUH- UND LEDERINDUSTRIEMASCHINEN	0,14	0,85057	122,7	118,6	123,5	123,5	+ 4,1	-	
UEBRIGE MASCHINENBAUERZEUGNISSE										
DARUNTER:										
336 322	KRAFTMASCHINEN 5)	3,41	0,84733	117,8	116,0	118,1	118,1	+ 1,8	-	
DARUNTER:										
337 3223	DIESELMOTOREN	2,42	0,83171	115,4	113,7	115,5	115,5	+ 1,6	-	
338 3232	LUFTTECHNISCHE EINZELAPPARATE UND ANLAGEN	2,14	.	122,0	119,6	122,7	122,7	+ 2,6	-	
339 3233	KAELEMASCHINEN UND -ANLAGEN	1,05	0,88728	117,6	115,0	118,4	118,3	+ 2,9	- 0,1	
340 3239	TROCKNUNGSANLAGEN UND -MASCHINEN	0,78	0,84798	123,2	121,3	124,8	124,8	+ 2,9	-	
341 3241	LANDMASCHINEN	2,16	0,88341	119,9	118,3	121,5	121,7	+ 2,9	+ 0,2	
342 3241 1	MASCHINEN UND GERAETE FUER DIE BODENBEARBEITUNG UND -PFLEGE	0,22	0,84603	116,0	114,4	116,5	116,9	+ 2,2	+ 0,3	
343 3241 2	MASCHINEN UND GERAETE ZUM SAEEN, PFLANZEN UND DUENGEN	0,20	0,88070	120,4	117,5	121,7	121,9	+ 3,7	+ 0,2	
344 3241 3	MASCHINEN UND GERAETE FUER DEN PFLANZENSCHUTZ	0,09	0,87925	118,8	117,8	120,6	120,6	+ 2,4	-	
345 3241 5	ERNTEMASCHINEN FUER HALMGUT	1,20	0,89412	121,3	120,3	123,4	123,5	+ 2,7	+ 0,1	
346 3241 6	ERNTEMASCHINEN FUER HACK- UND SONST. FELDFRUECHTE	0,11	.	124,7	121,4	124,9	124,9	+ 2,9	-	
347 3241 8	MASCHINEN UND GERAETE FUER DIE TIERHALTUNG	0,11	0,84211	117,4	115,8	118,4	118,4	+ 2,2	-	
348 3241 9	RASENMAEHER	0,23	.	115,5	112,2	116,5	116,8	+ 4,1	+ 0,3	
349 3242	LANDWIRTSCHAFTLICHE FOERDER- UND TRANSPORTMITTEL	0,30	.	125,8	122,8	124,6	125,4	+ 2,1	+ 0,6	
350 3243	MILCHWIRTSCHAFTLICHE MASCHINEN	0,22	0,91580	118,9	116,5	121,1	121,1	+ 3,9	-	
351 3244	ACKERSCHLEPPER	2,42	0,84841	119,1	117,6	120,7	120,7	+ 2,6	-	
352 3251	EINZELAPPARATE UND -MASCHINEN FUER DIE CHEMISCHE UND VERWANDTE INDUSTRIE	1,58	.	117,0	114,1	118,8	118,7	+ 4,0	- 0,1	
353 3264	GROSS- UND SCHNELLWAAGEN	0,51	.	104,3	105,1	104,1	103,9	- 1,1	- 0,2	
354 3271	FEUERWEHRGERAETE	0,26	.	118,2	114,4	118,4	118,4	+ 3,5	-	
355 3272	ARMATUREN	4,68	0,83522	115,4	113,5	116,4	115,9	+ 2,1	- 0,4	
DARUNTER:										
356 3272 1	SCHWERARMATUREN IN STANDARDAUSFUEHRUNG	1,05	.	123,6	123,2	123,9	123,9	+ 0,6	-	
357 3272 2	SCHWERARMATUREN FUER SONDERVERWENDUNGEN	0,24	.	121,1	119,0	121,5	121,2	+ 1,8	- 0,2	
358 3272 32	SANITAERE ARMATUREN	1,38	0,84768	108,9	107,1	109,6	109,6	+ 2,3	-	
359 3272 6	ARMATUREN FUER OELHYDRAULIK UND PNEUMATIK	0,84	.	110,0	107,6	111,0	108,1	+ 0,5	+ 2,6	
360 3275	GERAETE FUER OELHYDRAULISCHE ANLAGEN UND PNEUMATISCHE STEUERUNGEN	1,03	0,81609	113,5	112,0	113,8	114,1	+ 1,9	+ 0,3	
361	NACHRICHTLICH WI-NRN. 3234 28/33, 3272 6 UND 3275	.	0,82278	114,0	111,7	114,7	113,8	+ 1,9	- 0,8	
362 3276	ZAHNRAEDER UND GETRIEBE	2,29	0,82833	118,5	116,6	119,7	119,7	+ 2,7	-	
363 3277	WAEHLZLAGER	2,32	0,87049	112,1	111,7	112,2	112,0	+ 0,3	- 0,2	
364 3278	GLEITLAGER, KUPPLUNGEN UND SONSTIGE ANTRIEBS-ELEMENTE, STAHLGELENKKETTEN	0,93	0,84801	118,5	116,6	120,0	120,1	+ 3,0	+ 0,1	
365 3279 6	BRENNER UND FEUERUNGEN	1,42	0,91174	115,2	113,8	116,0	116,0	+ 1,9	-	
366 3279 7	FAHRZEUGWASCHANLAGEN	0,32	.	120,2	118,4	121,0	121,0	+ 2,2	-	
367 33	STRASSENFAHRZEUGE	73,59	0,86364	117,5	114,9	119,0	119,0	+ 3,6	-	
368 331/71	KRAFTWAGEN UND KRAFTRAEDER U. FAHRRAEDE R M. HILFSMOT. SOWIE VERBRENNUNGSMOTOREN FUER KRAFTRAEDER	49,23	0,85917	117,3	114,2	119,3	119,3	+ 4,5	-	
369 331	KRAFTWAGEN	48,69	.	117,3	114,2	119,3	119,3	+ 4,5	-	
370 3311	PERSONENKRAFTWAGEN	33,60	0,87086	116,6	113,5	118,7	118,7	+ 4,6	-	
371 3312	KOMBINATIONSKRAFTWAGEN	3,02	.	117,4	114,3	119,4	119,4	+ 4,5	-	
372 3313	LIEFER- UND LASTKRAFTWAGEN	9,83	0,82639	118,5	115,6	120,5	120,5	+ 4,2	-	
373 3314	KOMMUNALFAHRZEUGE (FEUERWEHRFAHRZEUGE)	0,26	.	115,4	113,2	116,0	116,6	+ 3,0	+ 0,5	
374 3315	OMNIBUSSE UND OBUSSE	1,98	.	123,9	120,6	124,9	124,9	+ 3,6	-	
375 3371/72	KRAFTRAEDER UND FAHRRAEDE R MIT HILFSMOTOR SOWIE VERBRENNUNGSMOTOREN FUER KRAFTRAEDER	0,54	0,89671	114,4	112,7	115,2	115,2	+ 2,2	-	
376 333	TEILE (EINSCHL. ZUBEHOER) FUER KRAFTWAGEN UND KRAFTWAGENMOTOREN	19,05	0,88295	117,8	116,1	118,1	118,2	+ 1,8	+ 0,1	
UND ZWAR:										
377	TEILE FUER NEUAUSSTATTUNG	3,47	.	114,7	113,1	114,8	114,8	+ 1,5	-	
378	TEILE IM ERSATZGESCHAFT	9,91	.	118,7	117,3	118,7	118,7	+ 1,2	-	
379 3334 30	BREMSAGGREGATE FUER STRASSENFAHRZEUGE	1,31	0,93033	117,3	114,2	118,1	118,1	+ 3,4	-	
380 334	KAROSSERIEN, AUFBAUTEN UND ANHAENGER FUER KRAFTWAGEN UND ZUGMASCHINEN	4,09	.	118,2	115,9	119,1	119,2	+ 2,8	+ 0,1	
381 3341	KAROSSERIEN UND AUFBAUTEN FUER KRAFTWAGEN	2,30	.	119,7	116,7	121,2	121,5	+ 4,1	+ 0,2	
382 3345	KRAFTWAGENANHAENGER	1,79	0,84439	116,2	114,9	116,3	116,3	+ 1,2	-	
383 3345 45	KRAFTWAGENANHAENGER ZUR LASTENBEFOERDERUNG. MEHRACHSIG	0,68	0,87635	114,2	112,3	114,1	114,1	+ 1,6	-	
384 3345 65	CAMPING- U.A. WOHNANHAENGER	1,11	0,82689	117,4	116,5	117,7	117,7	+ 1,0	-	
385 3375	FAHRRAEDE R	0,47	0,78696	115,7	113,7	115,9	115,9	+ 1,9	-	
386 3376	TEILE FUER FAHRRAEDE R UND KINDERSPORTFAHRZEUGE	0,48	0,81943	115,6	112,7	117,0	116,9	+ 3,7	- 0,1	
387 3387	GESPANNFAHRZEUGE	0,27	0,85526	135,6	131,0	133,9	134,4	+ 2,6	+ 0,4	
388 345	BOOTE UND JACHTEN	0,05	0,84523	120,3	117,2	121,5	123,8	+ 5,6	+ 1,9	

FUSSNOTEN SIEHE S. 39

1 INDEX DER ERZEUGERPREISE GEWERBLICHER PRODUKTE (INLANDSABSATZ)

1.1 AKTUELLE ERGEBNISSE

1980 = 100

LFD NR.	NR. DER WI-SYSTEMATIK	WARENGRUPPE, -ZWEIG, -KLASSE BZW. WARE	WAEGUNGS- ANTEIL AM GESAMT- INDEX IN PROMILLE	VERKETTUNGS-FAKTOR 1)	1984			VERAENDERUNG GEGENUEBER		
					1984 DURCHSCHNITT	1983 DEZ.	1984 NOV.	1984 DEZ.	DEZ. 1983	NOV. 1984
389	36	ELEKTROTECHNISCHE ERZEUGNISSE	79,95	0,92743	111,4	110,3	111,7	111,8	+ 1,4	+ 0,1
390		NACHRICHTLICH WI-NRN. 36 UND 505		0,93816	110,9	109,9	111,2	111,3	+ 1,3	+ 0,1
391		ELEKTROTECHNISCHE INVESTITIONSGUETER	24,11	0,88528	113,5	112,1	114,1	114,2	+ 1,9	+ 0,1
392		ELEKTROTECHNISCHE VERBRAUCHSGUETER	19,02	1,00818	107,6	107,0	107,5	107,6	+ 0,6	+ 0,1
393	361	GERAETE UND EINRICHTUNGEN DER ELEKTRIZITAETS- ERZEUGUNG UND -UMWANDLUNG	9,49	0,90249	110,2	109,5	110,4	110,5	+ 0,9	+ 0,1
394	3611	DARUNTER: ELEKTROMOTOREN UND -GENERATOREN	5,10		112,7	111,8	113,0	113,2	+ 1,3	+ 0,2
395	3611 4	DARUNTER: DREHSTROM- UND ZWEIFHASEN-WECHSELSTROMMOTOREN	2,30	0,94971	109,9	109,9	110,0	110,4	+ 0,5	+ 0,4
396	3612	TRANSFORMATOREN	1,69	0,88136	109,9	111,9	108,9	108,8	- 2,8	- 0,1
397	3613	STROMRICHTER	0,93	0,94118	104,7	102,9	105,3	105,3	+ 2,3	-
398	3615	AKKUMULATOREN UND -BATTERIEN	1,28	0,78335	104,0	101,6	104,2	104,5	+ 2,9	+ 0,3
399	3617	STARKSTROMKONDENSATOREN	0,27	0,95547	112,8	110,5	114,3	114,5	+ 3,6	+ 0,2
400	362	GERAETE UND EINRICHTUNGEN DER ELEKTRIZITAETS- VERTEILUNG	14,68	0,87909	113,2	111,4	113,6	113,9	+ 2,2	+ 0,3
401	3621	DARUNTER: HOCHSPANNUNGSSCHALTGERAETE UND -ANLAGEN AB 1000 V	1,43	0,90977	115,8	114,1	117,0	117,0	+ 2,5	-
402	3622	NIEDERSPANNUNGSSCHALTGERAETE UND -ANLAGEN UNTER 1000 V	4,76	0,85677	115,6	113,4	115,8	115,8	+ 2,1	-
403	3623	INSTALLATIONSGERAETE BIS 1000 V	2,57	0,87812	115,4	113,4	115,8	116,1	+ 2,4	+ 0,3
404	3625	ISOLIERTE DRAEHTE UND LEITUNGEN	3,02	0,89700	103,7	103,9	103,5	104,4	+ 0,5	+ 0,9
405	3626	KABEL	2,77	0,88688	116,4	113,2	117,0	117,6	+ 3,9	+ 0,5
406	363	ELEKTRISCHE GERAETE FUER GEWERBE UND HAUSHALT	13,31	0,92804	112,2	111,6	112,5	112,5	+ 0,8	-
407	3631	ELEKTROWERKZEUGE BIS 2 KW	1,40		106,7	107,4	106,8	106,8	- 0,6	-
408	3632	ELEKTROSCHWEISS- UND -LOETGERAETE	0,78		110,1	108,6	111,1	111,3	+ 2,5	+ 0,2
409	3634	ELEKTRISCHE INDUSTRIEOEFEN	0,67	0,87456	117,0	114,8	117,7	117,8	+ 2,6	+ 0,1
410	3635	ELEKTROWAERMEGERAETE UND -EINRICHTUNGEN FUER DEN HAUSHALT	3,42	0,92439	112,5	112,2	112,7	112,7	+ 0,4	-
411	3637	ELEKTROMOTORISCHE WIRTSCHAFTSGERAETE FUER GEWERBE UND HAUSHALT	3,07	0,95082	112,5	111,7	112,8	112,8	+ 1,0	-
412	3637 41	DARUNTER: GESCHIRRSPUELMASCHINEN FUER DEN HAUSHALT (EINBAU-, STAND- UND AUFTISCHGERAETE)	0,90	0,97794	111,4	111,0	111,7	111,7	+ 0,6	-
413	3637 81	ELEKTRISCHE HANDSTAUBSAUGER	0,27	0,96772	105,2	105,6	105,1	105,1	- 0,5	-
414	3637 85	ELEKTRISCHE BODENSTAUBSAUGER	0,57	0,91845	112,2	111,1	112,6	112,6	+ 1,4	-
415	3638	ELEKTRISCHE HAUSHALTSKUEHLMOEBEL	1,74	0,93667	115,0	114,3	115,1	115,1	+ 0,7	-
416	3639	ELEKTRISCHE HAUSHALTSWASCHMASCHINEN UND -GERAETE	2,23	0,92919	111,6	111,5	112,1	112,1	+ 0,5	-
417	3639 3	DARUNTER: WASCH-VOLLAUTOMATEN	1,70	0,92023	111,4	110,7	112,3	112,3	+ 1,4	-
418	364	ELEKTRISCHE LEUCHTEN (EINSCHL. GLUEH- UND ENTLADUNGSLAMPEN)	3,62	0,89234	113,3	111,3	114,0	114,1	+ 2,5	+ 0,1
419	3641	DARUNTER: ELEKTRISCHE LEUCHTEN	2,45	0,84589	119,4	116,1	120,7	120,8	+ 4,0	+ 0,1
420	3644	ELEKTRISCHE GLEUHLAMPEN	0,75	1,04258	93,9	94,1	94,0	94,0	- 0,1	-
421	365	NACHRICHTENTECHNISCHE GERAETE UND EINRICHTUNGEN	9,50	0,91087	108,5	108,2	108,6	108,6	+ 0,4	-
422	366	RUNDFUNK-, FERNSEH-, PHONOTECHNISCHE GERAETE UND EINRICHTUNGEN U. AE.	13,16	1,07810	102,3	101,6	102,1	102,2	+ 0,6	+ 0,1
423	3661	RUNDFUNK- UND FERNSEHMPFANGSGERAETE UND -EINRICHTUNGEN	6,84	1,11978	101,5	100,8	101,0	101,1	+ 0,3	+ 0,1
424	3661 75	DARUNTER: FARBFERNSEHGERAETE (TISCHEMPFANGSGERAETE)	4,36	1,13941	99,4	99,2	98,3	98,3	- 0,9	-
425	3661 76	SCHWARZ-WEISS-FERNSEHGERAETE (TISCHEMPFANGSGERAETE)	0,12	1,08460	102,5	101,0	101,6	101,6	+ 0,6	-
426	3663	PHONOTECHNISCHE GERAETE	1,87		99,7	99,9	99,3	99,3	- 0,6	-
427	3663 42	DARUNTER: ELEKTRISCHE DIKTIERGERAETE	0,06	1,02465	104,6	104,3	105,2	105,2	+ 0,9	-
428	3663 48	KASSETTENTONBANDGERAETE	0,16	1,10916	100,6	100,1	100,1	100,1	-	-
429	3663 81	SCHALLPLATTEN	0,54	0,99204	106,3	107,7	105,9	105,9	- 1,7	-
430	3665	ELEKTROEN- UND SPEZIALROEHRN, KRISTALLE UND HALBLEITER	1,31	1,15626	104,8	105,9	104,8	104,8	- 1,0	-
431	3667	BAUELEMENTE DER FERNMELE- UND HOCHFREQUENZTECHNIK	3,14	0,97348	104,3	102,7	105,1	105,1	+ 2,3	-
432	367	ELEKTRISCHE MESS-, PRUEF-, REGEL-, STEUERUNGS-GERAETE UND -EINRICHTUNGEN	7,35	0,85853	118,4	115,9	119,0	119,0	+ 2,7	-
433	3671	ELEKTRISCHE UND ELEKTRONISCHE MESSGERAETE	2,71	0,85330	120,0	117,1	120,8	120,8	+ 3,2	-
434	3673	ELEKTRIZITAETSAEHLER	0,22	0,90810	110,9	110,1	111,4	111,5	+ 1,3	+ 0,1
435	3675	ELEKTRISCHE PRUEFGERAETE UND UNTERSUCHUNGS-EINRICHTUNGEN	0,37		120,5	116,4	121,6	121,6	+ 4,5	-
436	3677	ELEKTRISCHE REGEL-, STEUERUNGSGERAETE UND -EINRICHTUNGEN	4,05	0,86094	117,5	115,4	118,0	118,0	+ 2,3	-
437	368	ANDERE ELEKTROTECHNISCHE ERZEUGNISSE	8,84	0,87062	118,9	117,2	119,7	119,7	+ 2,1	-
438	3681	DARUNTER: ELEKTROMEDIZINISCHE GERAETE UND EINRICHTUNGEN	2,19	0,83838	121,6	119,5	123,5	123,5	+ 3,3	-
439	3682	ELEKTROKOHLEN UND -BUERSTEN EINSCHL. BUERSTENHALTER	0,74	0,84288	118,8	120,4	119,3	119,4	- 0,8	+ 0,1
440	3686	ELEKTRISCHE AUSRUESTUNG FUER KRAFTFAHRZEUGE UND VERBRENNUNGSMOTOREN	4,42	0,89753	118,6	116,4	119,0	119,0	+ 2,2	-
441	3688	ELEKTROMAGNETISCHE GERAETE	0,61		122,2	118,6	123,2	123,4	+ 4,0	+ 0,2

FUSSNOTEN SIEHE S. 39

1 INDEX DER ERZEUGERPREISE GEWERBLICHER PRODUKTE (INLANDSABSATZ)

1.1 AKTUELLE ERGEBNISSE

1980 = 100

LFD NR.	NR. DER WI-SY-STEMA-TIK	WARENGRUPPE, -ZWEIG, -KLASSE BZW. WARE	WAEGUNGS- ANTEIL AM GESAMT- INDEX IN PROMILLE	VERKET- TUNGS- FAKTOR 1)	1984		1983		1984		VERAENDERUNG DEZ. 1984 GEGENUEBER DEZ. NOV. 1983 IN PROZENT
					DURCH- SCHNITT	DEZ.	DEZ.	NOV.	DEZ.		
442	37	FEINMECHANISCHE UND OPTISCHE ERZEUGNISSE: UHREN	9,90	0,88649	112,5	111,5	113,0	113,1	+ 1,4	+ 0,1	
443		FEINMECHANISCHE UND OPTISCHE ERZEUGNISSE OHNE UHREN	8,83	0,87836	113,4	112,4	114,0	114,0	+ 1,4	-	
444	371	OPTISCHE ERZEUGNISSE	1,64	0,88770	111,0	109,9	111,7	111,7	+ 1,6	-	
445	3711	ERZEUGNISSE DER AUGENOPTIK	1,06	0,88424	108,3	107,9	108,8	108,8	+ 0,8	-	
446	3713-19	OPTISCHE INSTRUMENTE DARUNTER:	0,58	.	116,0	113,6	117,0	117,0	+ 3,0	-	
447	3715 15	PRISMENFERNGLAESER	0,05	0,80317	120,7	118,1	122,3	122,3	+ 3,6	-	
448	372	FOTO-, PROJEKTIONS- UND KINOTECHNISCHE ERZEUGNISSE	1,15	0,96028	105,1	105,1	104,9	105,2	+ 0,1	+ 0,3	
449	3721	FOTOGERAETE	0,82	0,97163	103,4	102,8	103,3	103,8	+ 1,0	+ 0,5	
450	3725	PROJEKTIONS- UND KINOGERAETE DARUNTER:	0,33	0,93466	109,3	110,7	108,9	108,5	- 2,0	- 0,4	
451	3725 11	STEBILDWERFER (PROJEKTIONSAPPARATE)	0,17	0,91596	103,7	107,8	102,1	101,3	- 6,0	- 0,8	
452	375	FEINMECHANISCHE ERZEUGNISSE DARUNTER:	2,84	0,86508	115,2	113,0	116,0	116,0	+ 2,7	-	
453	3753	FEINWAAGEN, GEOPHYSIKALISCHE GERAETE, SCHWINGUNGS- MESS- UND WERKSTOFFPRUEFGERAETE, FEINMESS- INSTRUMENTE	0,41	0,86941	107,2	107,0	107,6	107,6	+ 0,6	-	
454	3754	BETRIEBSKONTROLL- UND REGELGERAETE	1,67	0,86850	115,0	112,1	115,9	115,9	+ 3,4	-	
455	376	MEDIZINMECHANISCHE ERZEUGNISSE DARUNTER:	3,20	.	116,0	115,7	116,6	116,7	+ 0,9	+ 0,1	
456	3763	AERZTLICHE, ZAHNAERZTLICHE UND TIERAERZTLICHE INSTRUMENTE	1,75	.	118,3	118,0	119,0	119,2	+ 1,0	+ 0,2	
457	377	UHREN	1,07	.	105,3	104,8	105,5	105,5	+ 0,7	-	
458	3771	TASCHENUHREN, ARMBANDUHREN U. AE. KLEINUHREN	0,36	.	105,8	104,2	106,2	106,2	+ 1,9	-	
459	3773	ANDERE UHREN	0,71	.	105,1	105,1	105,1	105,1	-	-	
460	38	EISEN-, BLECH- UND METALLWAREN	30,27	0,84918	117,1	114,9	117,8	117,8	+ 2,5	-	
461	382	WERKZEUGE DARUNTER:	2,51	0,83620	113,7	112,9	114,3	114,3	+ 1,2	-	
462	3823	SAEGEN, SAEGENBLAETTER UND SAEGENZUBEHOER	0,31	0,84302	111,7	110,4	112,7	112,9	+ 2,3	+ 0,2	
463	3824	MASCHINENWERKZEUGE FUER DIE BEARBEITUNG VON HOLZ, KUNSTSTOFF U. AE. NICHTMETALLISCHEN WERKSTOFFEN, MASCHINENMESSER	0,25	0,87083	115,7	113,7	116,3	116,3	+ 2,3	-	
464	3827	MONTAGE- UND SONDERWERKZEUGE	0,68	0,82309	118,2	115,6	119,0	119,0	+ 2,9	-	
465	3828	HARTMETALL UND HARTMETALLWERKZEUGE	0,81	0,81473	109,2	110,1	110,0	110,0	- 0,1	-	
466	383	HEIZ- UND KOCHGERAETE	1,19	.	114,9	112,1	116,4	116,4	+ 3,8	-	
467	384	BLECHWAREN, BLECHKONSTRUKTIONEN UND FEINSTBLECH- PACKUNGEN DARUNTER:	14,16	0,85228	116,5	114,8	117,3	117,3	+ 2,2	-	
468	3842	GERAETE UND BEDARFSARTIKEL AUS STAHLBLECH FUER HAUSWIRTSCHAFT, GEWERBE UND VERKEHR DARUNTER:	1,99	0,81392	114,7	112,0	115,8	115,8	+ 3,4	-	
469	3842 21	HAUSHALTS- UND KUECHENGESCHIRRE	0,67	.	123,1	117,5	125,0	125,0	+ 6,4	-	
470	3843	ERZEUGNISSE AUS STAHLBLECH FUER DEN ZENTRAL- HEIZUNGS- UND ANDEREN BAUBEDARF, ROHRE UND SONDER- AUSSTATTUNGEN AUS STAHLBLECH, BLECHKONSTRUKTIONEN	2,81	.	117,2	115,7	117,5	117,6	+ 1,6	+ 0,1	
471	3844	LAGER- UND TRANSPORTBEHAELTER AUS STAHLBLECH	1,04	0,85888	114,9	113,2	115,5	115,7	+ 2,2	+ 0,2	
472	3845	MOEBEL AUS STAHL- UND NE-METALLROHREN SOWIE -PROFILIEN, STAHLDRAHTMATRATZEN UND METALLBETT- STELLEN, STAHL- UND NE-METALLBLECH-EINRICHTUNGEN DARUNTER:	3,23	.	116,8	115,7	117,8	117,8	+ 1,8	-	
473	3845 1	MOEBEL AUS STAHL- UND NE-METALLROHREN SOWIE -PROFILIEN	1,44	0,82925	113,8	113,0	114,6	114,6	+ 1,4	-	
474	3845 5	BUEROEINRICHTUNGEN	0,38	0,82469	121,6	118,7	125,4	125,4	+ 5,6	-	
475	3845 7	PALETTEN-, HOCH- UND SONSTIGE REGALE AUCH FAHRBAR	0,57	.	119,3	118,8	118,8	118,8	-	-	
476	3846	GERAETE UND BEDARFSARTIKEL AUS NE-METALLBLECHEN FUER HAUSWIRTSCHAFT, GEWERBE UND VERKEHR	1,70	0,82923	121,0	116,9	122,0	122,0	+ 4,4	-	
477	3847	GELDSCHRAENKE UND TRESORANLAGEN	0,13	0,86471	112,0	109,6	111,2	111,2	+ 1,5	-	
478	3848	SPEZIALBEDARFSARTIKEL VERSCHIEDENER ART	1,18	.	114,2	113,1	116,2	116,2	+ 2,7	-	
479	3849	FEINSTBLECHPACKUNGEN	1,91	.	114,8	114,4	114,5	114,5	+ 0,1	-	
480	385	SCHLOSSER UND BESCHLAEGE DARUNTER:	3,82	0,83079	121,3	118,8	120,8	120,7	+ 1,6	- 0,1	
481	3853	MOEBEL- UND ZIERBESCHLAEGE	0,85	0,85292	126,4	124,9	126,8	126,8	+ 1,5	-	
482	3854	TUERSCHLOSSER UND TUERSCHLIESSER	0,27	.	118,4	115,2	118,7	118,7	+ 3,0	-	
483	3856	FAHRZEUGSCHLOSSER UND -BESCHLAEGE	1,19	0,82204	118,7	114,7	119,6	119,6	+ 4,3	-	
484	3857	BAUBESCHLAEGE	1,23	0,81307	121,8	120,3	118,6	118,3	- 1,7	- 0,3	
485	387	SCHNEIDWAREN UND BESTECKE	0,87	0,82313	117,9	115,5	118,6	118,6	+ 2,7	-	
486	3871	SCHNEIDWAREN	0,56	0,88400	118,5	115,8	118,8	118,8	+ 2,6	-	
487	3874	BESTECKE U. AE. TISCHGERAETE	0,31	0,72031	116,9	115,0	118,3	118,3	+ 2,9	-	
488	388	METALLWAREN UND METALLKURZWAREN DARUNTER:	7,72	0,85176	117,4	114,3	118,5	118,7	+ 3,8	+ 0,2	
489	3882	TAFELGERAETE, GALANTERIEWAREN U. AE. METALLWAREN FUER DEN HAUSGEBRAUCH	0,81	.	124,8	121,0	126,3	126,7	+ 4,7	+ 0,3	
490	3883	BUERO- UND SCHREIBGERAETE UND SONSTIGE METALLWAREN FUER GEWERBLICHE ZWECKE	1,14	.	114,1	114,2	113,1	113,1	- 1,0	-	
491	3885	DUENNE BAENDER, METALLFOLIEN, BLATTMETALLE, METALL- PULVER, DOSEN, TUBEN UND KAPSELN DARUNTER:	2,44	.	111,7	107,7	113,6	113,9	+ 5,8	+ 0,3	
492	3885 1	DUENNE BAENDER UND FOLIEN AUS ALUMINIUM, VEREDELT UND UNVEREDELT	1,74	.	113,1	108,3	115,2	115,5	+ 6,6	+ 0,3	
493	3887	METALLKURZWAREN	0,98	.	122,0	117,7	123,1	123,1	+ 4,6	-	
494	3889	LEICHTE PRESS-, ZIEH- UND STANZTEILE UND VERWANDTE ERZEUGNISSE	1,75	.	120,7	118,7	121,9	121,9	+ 2,7	-	

FUSSNOTEN SIEHE S. 39

1 INDEX DER ERZEUGERPREISE GEWERBLICHER PRODUKTE (INLANDSABSATZ)

1.1 AKTUELLE ERGEBNISSE

1980 = 100

LFD NR.	NR. DER WI-SYSTEMATIK	WARENGRUPPE, -ZWEIG, -KLASSE BZW. WARE	WAEGUNGS- ANTEIL AM GESAMT- INDEX IN PROMILLE	VERKET- TUNGS- FAKTOR 1)	1984	1983	1984		VERAENDERUNG GEGENUEBER	
					DURCH- SCHNITT	DEZ.	NOV.	DEZ.	DEZ. 1983	NOV. 1984
495	39	MUSIKINSTRUMENTE, SPIELWAREN, SPORTGERAETE, SCHMUCK, BELICHTETE FILME, FUELLHALTER U.AE.	4,85	0,69253	113,2	111,4	114,4	114,3	+ 2,6	- 0,1
496	391/2	MUSIKINSTRUMENTE	0,44	0,78113	122,9	119,1	123,8	123,8	+ 3,9	-
497	391	GROSSMUSKINSTRUMENTE	0,20	0,77082	123,7	118,7	125,1	125,1	+ 5,4	-
498	392	MUSIKWERKE, SAITEN-, BLAS- UND SONSTIGE KLEINMUSIKINSTRUMENTE	0,24	0,79299	122,2	119,4	122,8	122,8	+ 2,8	-
		DARUNTER:								
499	3922	STREICH- UND ZUPFINSTRUMENTE	0,02	0,75001	122,5	118,7	123,3	123,3	+ 3,9	-
500	3923	SCHLAG-, EFFEKT- UND SIGNALINSTRUMENTE	0,04		120,0	116,9	120,1	120,1	+ 2,7	-
501	3924	BLASINSTRUMENTE	0,06	0,73334	126,6	120,5	127,0	127,0	+ 5,4	-
502	3924 10	BLASINSTRUMENTE AUS METALL	0,02	0,76127	126,8	120,3	127,5	127,5	+ 6,0	-
503	3924 50	ANDERE BLASINSTRUMENTE (HOLZBLASINSTRUMENTE)	0,04	0,71309	126,5	120,6	126,8	126,8	+ 5,1	-
504	3928	ELEKTROMAGNETISCHE, ELEKTROSTATISCHE, ELEKTRONISCHE U.AE. MUSIKINSTRUMENTE	0,05	0,89095	115,9	115,6	116,6	116,6	+ 0,9	-
505	393	SPIELWAREN	1,27	0,86035	121,9	119,5	122,3	122,3	+ 2,3	-
506	394	TURN- UND SPORTGERAETE	0,48	0,91153	111,2	110,5	113,0	113,0	+ 2,3	-
		DARUNTER GERAETE FUER:								
507	3941	TURNEN UND GYMNASTIK	0,13		117,4	115,2	120,5	120,5	+ 4,6	-
508	3944	EIS- UND WINTERSPORT	0,13	0,99901	104,3	104,4	104,3	104,3	- 0,1	-
509	395	SCHMUCK, GOLD- UND SILBERSCHMIEDEWAREN	1,27	0,45621	110,0	108,2	111,6	111,3	+ 2,9	- 0,3
510	398	ERZEUGNISSE DER FOTO- UND FILMLABORS, FUELLHALTER, STEMPEL, WAREN AUS NATUERLICHEN SCHNITZ- UND FORMSTOFFEN U.AE.	1,39		105,9	104,7	107,2	107,3	+ 2,5	+ 0,1
511	3981	ERZEUGNISSE DER FOTO- UND FILMLABORS	0,81		102,7	101,5	104,5	104,5	+ 3,0	-
512	3982	FUELLHALTER, KUGELSCHREIBER U.AE.	0,55	0,88720	110,3	109,2	110,9	111,0	+ 1,6	+ 0,1
		DARUNTER:								
513	3982 10	FUELLHALTER AUS ALLEN WERKSTOFFEN	0,12	0,84349	120,1	117,0	121,0	121,4	+ 3,8	+ 0,3
514	3982 40	KUGELSCHREIBER AUS ALLEN WERKSTOFFEN	0,17	0,90195	104,7	104,1	104,8	104,8	+ 0,7	-
515	3985	STEMPEL UND SIEGEL	0,03		110,5	109,8	112,6	112,6	+ 2,6	-
516	40	CHEMISCHE ERZEUGNISSE	74,90	0,87968	118,1	115,7	118,6	119,0	+ 2,9	+ 0,3
517		CHEMISCHE ERZEUGNISSE ZUR WEITERVERARBEITUNG (WI-NRN. 44-46 SOWIE T.A. WI-NR. 49)	28,58	0,88849	117,7	116,0	117,6	117,5	+ 1,3	- 0,1
518		CHEMISCHE ERZEUGNISSE ZUM VERBRAUCH (WI-NR. 47 SOWIE T.A. WI-NR. 49)	21,32	0,89165	115,9	113,8	117,0	117,1	+ 2,9	+ 0,1
519	41	ANORGANISCHE GRUNDSTOFFE UND CHEMIKALIEN	6,52	0,87658	121,7	119,0	123,8	123,9	+ 4,1	+ 0,1
		DARUNTER:								
520	411	CHEMISCHE GRUNDSTOFFE	1,14		121,5	117,0	123,9	123,9	+ 5,9	-
521	412	ANORGANISCHE SAEUREN UND SAUERSTOFFVERBINDUNGEN DER NICHTMETALLE	0,73		123,1	121,7	123,7	121,8	+ 0,1	- 1,5
		DARUNTER:								
522	4121	SALZSAEURE	0,08	0,86421	117,5	116,4	116,3	118,3	+ 1,6	-
523	4122	SCHWEFELSAEURE	0,23	0,88994	121,8	120,0	124,0	124,0	+ 3,3	-
524	414	ANORGANISCHE BASEN SOWIE METALLOXIDE, -HYDROXIDE UND -PEROXIDE	1,52		119,2	116,0	122,4	122,4	+ 5,5	-
		DARUNTER:								
525	4146	OXIDE, HYDROXIDE UND PEROXIDE DER ALKALI- UND ERDALKALIMETALLE	0,84	0,93432	128,5	128,1	128,9	128,9	+ 0,6	-
526	415	METALLSALZE UND -PERSALZE DER ANORGANISCHEN SAEUREN	1,94		128,7	125,5	131,4	132,4	+ 5,5	+ 0,8
		DARUNTER:								
527	4154	SALZE DER SAUERSTOFFSAEUREN DES SCHWEFELS	0,28	0,83808	119,2	116,1	120,2	121,3	+ 4,5	+ 0,9
528	42	ORGANISCHE GRUNDSTOFFE UND CHEMIKALIEN	14,79	0,80809	123,3	119,2	123,7	124,8	+ 4,7	+ 0,9
		DARUNTER:								
529	422	KOHLENWASSERSTOFFE, CHEMISCH EINHEITLICH, IHRE HALOGEN-, SULFO-, NITRO- UND NITROSODERIVATE, BERECHNET AUF 100 %	4,67		120,5	121,1	118,5	118,4	- 2,2	- 0,1
		DARUNTER:								
530	4224	AROMATISCHE KOHLENWASSERSTOFFE, CHEMISCH EINHEITLICH	1,18		113,9	120,0	108,2	107,7	- 10,2	- 0,5
531	4231	ACYCLISCHE ALKOHOLE	1,68		109,7	103,5	111,2	111,9	+ 8,1	+ 0,6
		DARUNTER:								
532	4231 41	AETHYLENGLYKOL	0,14	0,88240	105,6	101,7	101,7	101,7	-	-
533	425	AETHER, ALKOHOL- UND AETHERPEROXIDE, ACETALE U.AE.	0,99		115,9	115,5	115,8	116,3	+ 0,7	+ 0,4
534	426	SAEUREN, IHRE ANHYDRIDE, HALOGENIDE, PEROXIDE U.AE.	2,48		136,4	134,1	133,8	133,8	- 0,2	-
		DARUNTER:								
535	4261	EINBASISCHE SAEUREN	1,24		111,4	109,0	110,9	110,9	+ 1,7	-

FUSSNOTEN SIEHE S. 39

1 INDEX DER ERZEUGERPREISE GEWERBLICHER PRODUKTE (INLANDSABSATZ)

1.1 AKTUELLE ERGEBNISSE

1980 = 100

LFD NR.	NR. DER WI-SY-STEMA-TIK	WARENGRUPPE, -ZWEIG, -KLASSE BZW. WARE	WAEGUNGS- ANTEIL AM GESAMT- INDEX IN PROMILLE	VERKET- TUNGS- FAKTOR 1)	1984	1983	1984		VERAENDERUNG GEGENUEBER	
					DURCH- SCHNITT	DEZ.	NOV.	DEZ.	NOV.	1983
536	43	DUENGMITTEL, SAATEN- UND PFLANZENSCHUTZMITTEL SOWIE SCHAEDLINGSBEKAMPFUNGSMITTEL	3,69	1,06299	105,7	105,6	107,0	108,9	+ 3,1	+ 1,8
DARUNTER:										
537	431	DUENGMITTEL	2,25	0,92705	103,8	100,6	106,4	109,5	+ 8,8	+ 2,9
538	4311	EINNAEHRSTOFFDUENGER	1,13	0,93249	106,0	102,0	109,0	112,4	+ 10,2	+ 3,1
DARUNTER:										
539	4311 11	KALKAMMONSALPETER	1,06	0,90936	104,7	100,7	107,7	111,3	+ 10,5	+ 3,3
540	4314	MEHRNAEHRSTOFFDUENGER	1,12	0,92167	101,7	99,3	103,8	106,6	+ 7,4	+ 2,7
DARUNTER:										
541	4314 10 1	NPK-DUENGER, 13 % N, 13 % P2O5, 21 % K2O	0,26	0,92429	105,6	102,7	108,3	110,6	+ 7,7	+ 2,1
542	2	NPK-DUENGER, 15 % N, 15 % P2O5, 15 % K2O	0,26	0,92915	105,8	102,9	108,7	111,4	+ 8,3	+ 2,5
543	3	NP-DUENGER, 20 % N, 20 % P2O5	0,25	0,94667	104,9	101,7	107,7	111,1	+ 9,2	+ 3,2
544	44	KUNSTSTOFFE UND SYNTHETISCHER KAUTSCHUK	12,44	0,86980	116,2	114,9	115,2	114,3	- 0,5	- 0,8
545	441	KUNSTSTOFFE	11,69	0,87078	115,5	114,2	114,4	113,4	- 0,7	- 0,9
546	4412	KONDENSATIONS-, POLYKONDENSATIONS- UND POLYADDITIONSPRODUKTE	4,07	0,86131	122,6	121,3	123,3	122,7	+ 1,2	- 0,5
547	4414	POLYMERISATIONS- UND MISCHPOLYMERISATIONSPRODUKTE	6,92	0,86758	110,6	110,5	107,4	106,6	- 3,5	- 0,7
DARUNTER:										
548	4414 32	POLYAETHYLEN	2,89	0,81775	107,6	110,5	101,8	100,6	- 9,0	- 1,2
549	4414 52	POLYVINYLCHLORID	1,46	0,91510	101,7	101,1	98,1	96,5	- 4,5	- 1,6
550	4417	KUNSTSTOFFE AUF ZELLULOSEBASIS	0,70	.	122,5	110,1	131,2	126,9	+ 15,3	- 3,3
551	445	SYNTHETISCHER KAUTSCHUK	0,75	0,85349	127,7	125,2	128,3	128,3	+ 2,5	-
552	45	CHEMIEFASERN	3,00	1,00610	113,4	109,8	113,8	113,8	+ 3,6	-
553	451	ZELLULOSISCHE CHEMIEFASERN	0,49	0,92045	126,2	122,9	126,4	126,4	+ 2,8	-
554	4511	ZELLULOSISCHE SPINNFASERN	0,18	0,98601	129,1	128,0	129,7	129,7	+ 1,3	-
555	4515	ZELLULOSISCHE FILAMENTGARNE	0,31	0,88574	124,5	120,0	124,5	124,5	+ 3,8	-
556	455	SYNTHETISCHE CHEMIEFASERN	2,51	1,02273	110,9	107,3	111,3	111,3	+ 3,7	-
557	4551	SYNTHETISCHE SPINNFASERN	1,21	1,01477	116,0	111,1	117,2	117,2	+ 5,5	-
558	4555	SYNTHETISCHE FILAMENTGARNE	1,30	1,03459	106,2	103,7	105,9	105,9	+ 2,1	-
559	46	FARBSTOFFE, FARBEN, LACKE UND VERWANDTE ERZEUGNISSE	7,46	0,83928	119,0	116,5	120,0	119,6	+ 2,7	- 0,3
560	461	ANORGANISCHE PIGMENTE UND ORGANISCHE FARBSTOFFE	3,16	.	116,3	113,9	118,8	118,5	+ 4,0	- 0,3
561	4612	ANORGANISCHE PIGMENTE	1,16	0,83972	122,9	115,6	129,4	129,4	+ 11,9	-
562	4617	ORGANISCHE FARBSTOFFE	2,00	0,90187	112,5	112,9	112,7	112,2	- 0,6	- 0,4
563	464	LACKE, ANSTRICHMITTEL UND VERDUENNUNGEN	3,16	0,78230	124,1	121,5	123,6	122,5	+ 0,8	- 0,9
564	467	ANDERE FARBEN UND VERWANDTE ERZEUGNISSE	1,14	.	112,5	109,8	113,6	114,5	+ 4,3	+ 0,8
DARUNTER:										
565	4673 10	DRUCKFARBEN	0,80	0,89911	107,3	105,7	108,1	109,6	+ 3,7	+ 1,4
566	47	PHARMAZEUTISCHE ERZEUGNISSE	10,82	0,86006	117,9	115,1	118,6	118,9	+ 3,3	+ 0,3
DARUNTER:										
567	471	VITAMINE UND HORMONE, ALKALOIDE UND GLYKOSIDE, ANTIBIOTIKA, ZUBEREITETE DROGEN	1,04	.	118,9	114,1	119,8	119,8	+ 5,0	-
568	4747	HUMAN-PHARMAZEUTISCHE SPEZIALITAETEN	9,01	0,85942	116,9	114,7	117,5	117,9	+ 2,8	+ 0,3
569	1	APOTHEKENBEDARF	7,21	0,84602	118,1	115,8	118,8	119,0	+ 2,8	+ 0,2
570	2	KRANKENHAUSBEDARF	1,80	0,91506	111,9	110,4	112,3	113,4	+ 2,7	+ 1,0
571	49	SONSTIGE CHEMISCHE ERZEUGNISSE	16,18	.	116,6	115,4	117,5	118,3	+ 2,5	+ 0,7
DARUNTER:										
572	491	GELATINE UND KLEBSTOFFE	0,85	.	116,4	116,3	116,2	116,0	- 0,3	- 0,2
DARUNTER:										
573	4917	SYNTHETISCHE KLEBSTOFFE	0,81	0,87053	117,0	116,9	116,7	116,5	- 0,3	- 0,2
574	494	DACHPAPPE, BAUTENSCHUTZMITTEL U.AE. ERZEUGNISSE	1,11	.	120,5	118,4	121,5	122,7	+ 3,6	+ 1,0
575	495	FOTOCHEMISCHE ERZEUGNISSE UND MAGNETOGRAMMTRAEGER	1,47	.	114,8	113,2	116,4	116,4	+ 2,8	-
DARUNTER:										
576	4952	FOTOCHEMISCHE ERZEUGNISSE, NICHT BELICHTET	1,12	0,87635	121,4	117,5	124,2	124,2	+ 5,7	-
577	496	SEIFEN, WASCH- UND REINIGUNGSMITTEL	2,56	.	102,4	103,5	102,5	102,1	- 1,4	- 0,4
578	4961	SEIFEN	0,32	0,92432	113,9	110,7	115,6	115,6	+ 4,4	-
579	4965	WASCH-, SPUEL- UND REINIGUNGSMITTEL	2,24	0,99900	100,8	102,5	100,7	100,2	- 2,2	- 0,5
580	497	KOERPERPFLEGE MITTEL	3,14	.	116,5	114,3	117,6	117,9	+ 3,1	+ 0,3
DARUNTER:										
581	4975	MUNDPFLEGE MITTEL	0,34	1,00928	111,0	109,7	111,6	111,6	+ 1,7	-
582	4976	HAARPFLEGE MITTEL	0,96	.	123,2	123,3	122,6	123,7	+ 0,3	+ 0,9
583	498	SELBSTKLEBEBAENDER UND CHEMISCHER BUEROBEDARF	0,94	.	115,8	112,9	120,5	120,9	+ 7,1	+ 0,3
584	499	ANDERE CHEMISCHE ERZEUGNISSE	2,23	.	118,4	116,5	120,2	120,2	+ 3,2	-
DARUNTER:										
585	4991	PUTZ- UND PFLEGE MITTEL	0,78	0,92484	121,3	118,0	123,6	123,2	+ 4,4	- 0,3
586	4999	WACHSWAREN UND RAUMSPRAYS	1,15	0,75780	116,5	114,6	117,9	117,9	+ 2,9	-

FUSSNOTEN SIEHE S. 39

1 INDEX DER ERZEUGERPREISE GEWERBLICHER PRODUKTE (INLANDSABSATZ)

1.1 AKTUELLE ERGEBNISSE

1980 = 100

LFD NR.	NR. DER WI-SY- STEMA- TIK	WARENGRUPPE, -ZWEIG, -KLASSE BZW. WARE	WAEGUNGS- ANTEIL AM GESAMT- INDEX IN PROMILLE	VERKET- TUNGS- FAKTOR 1)	1984	1983	1984		VERAENDERUNG DEZ. 1984 GEGENUEBER DEZ. NOV. 1983 1984 IN PROZENT	
					DURCH- SCHNITT	DEZ.	NOV.	DEZ.	DEZ.	NOV.
587	50	BUEROMASCHINEN; DATENVERARBEITUNGSGERAETE UND -EINRICHTUNGEN	5,52	1,18256	102,2	102,9	103,0	103,0	+ 0,1	-
588	501	BUEROMASCHINEN DARUNTER:	1,12	1,01028	107,2	106,0	108,3	108,4	+ 2,3	+ 0,1
589	5015	ABRECHNUNGSMASCHINEN UND REGISTRIERKASSEN	0,12	.	101,8	102,7	101,2	101,2	- 1,5	-
590	5017	VERVIELFAELTIGUNGS- UND ADRESSIERMASCHINEN	0,16	0,85330	117,5	114,6	118,8	119,3	+ 4,1	+ 0,4
591	505	GERAETE UND EINRICHTUNGEN FUER DIE AUTOMATISCHE DATENVERARBEITUNG	4,40	1,26200	101,0	102,2	101,7	101,7	- 0,5	-
592	51	FEINKERAMISCHE ERZEUGNISSE DARUNTER:	2,96	0,85018	116,7	114,3	118,0	118,0	+ 3,2	-
593	511	HAUSHALTS-, WIRTSCHAFTS- UND ZIERGEGENSTAENDE AUS PORZELLAN UND PORELIT	0,82	0,77305	124,2	120,8	125,8	125,8	+ 4,1	-
594	513	HAUSHALTS-, WIRTSCHAFTS- UND ZIERGEGENSTAENDE AUS STEINGUT, FEINEM UND GRAUBLAUEM STEINZEUG	0,42	0,78607	126,8	123,8	128,2	128,2	+ 3,6	-
595	515	KERAMISCHE INSTALLATIONS- UND ZIERGEGENSTAENDE FUER SANITARE UND HYGIENISCHE ZWECKE	0,36	0,85527	119,1	115,1	119,8	119,8	+ 4,1	-
596	516	ISOLATOREN UND ISOLIERTEILE, TECHNISCHE UND CHEMISCH-TECHNISCHE GEGENSTAENDE	0,38	.	114,6	113,4	115,3	115,3	+ 1,7	-
597	5161	ISOLATOREN UND ISOLIERTEILE	0,27	0,92418	113,3	112,0	113,9	113,9	+ 1,7	-
598	5165	GERAETE UND APPARATE FUER CHEMISCHE UND ANDERE TECHNISCHE ZWECKE	0,11	.	117,6	116,8	118,9	118,9	+ 1,8	-
599	5171	WAND- UND BODENFLIESEN	0,92	.	106,1	104,9	107,7	107,7	+ 2,7	-
600	5171 1	WANDFLIESEN (GLASIERT)	0,78	.	105,5	104,2	107,1	107,1	+ 2,8	-
601	5171 4	BODENFLIESEN (UNGLASIERT)	0,14	0,91027	109,3	108,8	110,7	110,7	+ 1,7	-
602	52	GLAS UND GLASWAREN	7,60	0,85382	109,5	108,6	110,2	110,1	+ 1,4	- 0,1
603	5211	FLACHGLAS	0,94	.	115,4	115,7	114,4	114,3	- 1,2	- 0,1
604	5221	HOHLGLAS DARUNTER:	3,48	0,86229	116,3	114,7	117,7	117,7	+ 2,6	-
605	5221 1	GETRAENKEFLASCHEN AB 150 CM3 INHALT	1,23	0,91539	112,5	111,9	111,8	111,9	-	+ 0,1
606	5221 2	KONSERVENGLAS	0,33	0,89868	115,1	115,4	115,2	114,4	- 0,9	- 0,7
607	5221 3	MEDIZIN- UND VERPACKUNGSGLAS	0,34	0,89533	119,5	116,1	120,3	120,3	+ 3,6	-
608	5221 4	HAUSHALTS- UND WIRTSCHAFTSGLAS	0,84	0,75901	119,1	117,1	120,8	121,1	+ 3,4	+ 0,2
609	5221 6	BAU- UND SONSTIGES TECHNISCHES HOHLGLAS	0,13	0,95541	114,4	113,7	115,4	115,4	+ 1,5	-
610	5221 7	BELEUCHTUNGSGLAS	0,08	0,78712	125,8	119,6	128,2	128,2	+ 7,2	-
611	5241	VEREDELTES FLACHGLAS	2,17	0,81911	97,2	97,2	98,1	97,7	+ 0,5	- 0,4
612	5271	GLASFASER	1,01	0,95359	106,7	105,7	106,8	107,0	+ 1,2	+ 0,2
613	53	SCHNITTHOLZ, SPERRHOLZ U. SONST. BEARBEITETES HOLZ	9,24	0,75081	94,9	95,8	93,7	94,1	- 1,8	+ 0,4
614	531	SAEGWERKSERZEUGNISSE	4,86	0,71269	94,3	94,1	93,5	93,4	- 0,7	- 0,1
615	5316 10	NADELSCHNITTHOLZ	3,81	0,71440	92,5	92,4	91,4	91,2	- 1,3	- 0,2
616	1	BAUHOLZ	1,14	0,68993	96,2	96,3	95,3	95,0	- 1,3	- 0,3
617	2	BRETTER, BREITE 18 CM UND MEHR	0,46	0,74124	89,4	89,6	87,9	87,7	- 2,1	- 0,2
618	3	BRETTER, BREITE 8 BIS 17 CM	0,80	0,72261	86,3	86,5	84,8	84,4	- 2,4	- 0,5
619	4	ROHHOBLER	0,19	0,70725	92,9	92,2	92,0	91,8	- 0,4	- 0,2
620	5	BOHLEN	0,42	0,70729	92,6	92,5	91,8	91,6	- 1,0	- 0,2
621	6	LATTEN	0,19	0,72866	91,8	91,7	90,8	90,6	- 1,2	- 0,2
622	7	BLOCKWARE	0,23	0,71440	104,1	102,7	103,9	104,0	+ 1,3	+ 0,1
623	8	KIEFERNSTAMMWARE	0,08	0,78219	104,0	103,2	104,4	104,5	+ 1,3	+ 0,1
624	9	VORRATSKANTHOLZ	0,30	0,75591	87,2	86,9	86,3	86,1	- 0,9	- 0,2
625	5316 50	LAUBSCHNITTHOLZ	0,89	0,70176	105,5	104,7	105,5	105,6	+ 0,9	+ 0,1
626	1	BUCHENBLOCKWARE, GEDAEMPFT	0,06	0,66946	109,1	108,3	109,6	109,3	+ 0,9	- 0,3
627	2	BUCHENBLOCKWARE, UNGEDAEMPFT	0,29	0,69964	105,4	105,8	105,0	105,2	- 0,6	+ 0,2
628	3	BUCHEN-GESTELLWARE, UNGEDAEMPFT	0,32	0,73334	102,5	102,1	101,7	101,8	- 0,3	+ 0,1
629	4	EICHENBLOCKWARE	0,22	0,66969	109,0	106,2	110,4	110,5	+ 4,0	+ 0,1
630	5318	SCHWARTEN UND SPREISSEL, RESTSTOFFSPAENE U. AE.	0,16	.	75,6	76,0	77,2	77,6	+ 2,1	+ 0,5
631	5361	SPERRHOLZ	0,75	0,78061	102,8	103,1	102,3	102,4	- 0,7	+ 0,1
632	5361 10	FURNIERPLATTEN	0,31	0,77833	108,3	107,9	108,0	108,4	+ 0,5	+ 0,4
633	5361 20	TISCHLERPLATTEN	0,44	0,78226	98,9	99,8	98,3	98,2	- 1,6	- 0,1
634	5371	HOLZFASERHARTPLATTEN	0,23	.	101,6	107,0	98,1	98,8	- 7,7	+ 0,7
635	5371 21	NICHT BEARBEITET	0,09	.	106,2	114,2	101,3	101,8	- 10,9	+ 0,5
636	5371 25	BEARBEITET	0,14	.	98,7	102,3	96,1	96,8	- 5,4	+ 0,7
637	5381	HOLZSPANPLATTEN	3,40	0,81030	93,5	95,8	91,7	93,0	- 2,9	+ 1,4
638	5381 41	ROH ODER GESCHLIFFEN	2,01	0,75866	92,7	96,0	90,5	91,9	- 4,3	+ 1,5
639	5381 47	KUNSTSTOFFBESCHICHTET	1,39	0,90088	94,5	95,6	93,5	94,5	- 1,2	+ 1,1

FUSSNOTEN SIEHE S. 39

1 INDEX DER ERZEUGERPREISE GEWERBLICHER PRODUKTE (INLANDSABSATZ)

1.1 AKTUELLE ERGEBNISSE

1980 = 100

LFD-NR.	NR. DER WISY-STEMATIK	WARENGRUPPE, -ZWEIG, -KLASSE BZW. WARE	WAEGUNGS- ANTEIL AM GESAMT- INDEX IN PROMILLE	VERKET- TUNGS- FAKTOR 1)	1984	1983	1984		VERAENDERUNG DEZ. 1984 GEGENUEBER DEZ. NOV. 1983 1984 IN PROZENT	
					DURCH- SCHNITT	DEZ.	NOV.	DEZ.		
702	57	DRUCKEREIERZEUGNISSE	20,72	0,84129	112,8	110,4	114,7	115,0	+ 4,2	+ 0,3
703	571	DRUCKERZEUGNISSE	19,22	0,83924	114,3	111,7	116,4	116,7	+ 4,5	+ 0,3
704	5711	GESCHAFTSPAPIERE, DRUCKSACHEN FUER VERPACKUNGSZWECKE	5,13	0,83047	118,8	115,3	121,2	121,2	+ 5,1	-
705	5711 2/6	GESCHAFTSPAPIERE U. AE. DRUCKSACHEN	3,96	0,80977	120,7	116,4	123,8	123,8	+ 6,4	-
706	5711 7	DRUCKSACHEN FUER VERPACKUNGSZWECKE	1,17	0,91488	112,3	111,5	112,7	112,7	+ 1,1	-
707	5712	WERBUNGSMATERIAL UND KALENDER	4,67	0,83754	113,5	110,7	115,5	116,7	+ 5,4	+ 1,0
708	5712 1	WERBUNGSMATERIAL	4,51	0,83681	113,5	110,7	115,5	116,7	+ 5,4	+ 1,0
709	5712 5/15	KALENDER, KUNSTDRUCKBLAETTER UND -KARTEN	0,29	0,83905	115,1	112,7	115,7	115,8	+ 2,8	+ 0,1
710	5713	BUECHER	1,70	0,82890	115,0	113,2	117,0	117,1	+ 3,4	+ 0,1
711	5714	ZEITUNGEN UND ZEITSCHRIFTEN	7,59	.	111,4	109,5	113,4	113,5	+ 3,7	+ 0,1
712	5714 1	ZEITUNGEN	4,13	.	111,6	109,2	113,4	113,4	+ 3,8	-
713	5714 5	ZEITSCHRIFTEN	3,46	0,85022	111,3	109,8	113,5	113,6	+ 3,5	+ 0,1
714	5755	DRUCKFORMEN UND REPRODUKTIONEN	1,50	0,88355	94,0	94,0	94,1	94,0	-	- 0,1
715	5755 1	KLISCHEES AUS ZINK; GALVANDS	0,12	0,82509	104,2	104,4	104,0	104,0	- 0,4	-
716	5755 2	KLISCHEES AUS KUNSTSTOFF	0,24	0,73002	127,7	125,7	130,5	130,5	+ 3,8	-
717	5755 3	OFFSETLITHOS	1,14	0,92477	85,8	86,2	85,4	85,2	- 1,2	- 0,2
718	58	KUNSTSTOFFERZEUGNISSE	25,46	0,85366	109,7	108,2	109,6	109,4	+ 1,1	- 0,2
719	581	HALBZEUG AUS KUNSTSTOFF	6,68	0,89631	107,8	105,8	107,6	107,2	+ 1,3	- 0,4
		DARUNTER:								
720	5811	FOLIEN AUS KUNSTSTOFF BIS EINSCHL. 1 MM DICKE	3,61	0,88022	109,6	108,8	108,5	108,3	- 0,5	- 0,2
721	5813	TAFELN UND PLATTEN AUS KUNSTSTOFF UEBER 1 MM DICKE	0,60	.	108,9	106,3	108,9	108,8	+ 2,4	- 0,1
722	5814	SCHICHTPRESSSTOFFPLATTEN	0,48	0,88133	119,7	116,7	121,9	122,0	+ 4,5	+ 0,1
723	5815	BODEN- UND WANDBELAEGE	0,55	0,81841	116,6	114,0	119,1	119,3	+ 4,6	+ 0,2
724	5817	ROHRE, SCHLAEUCHE, BAENDER, SEILE UND PROFILE AUS KUNSTSTOFF	2,23	0,95644	102,8	99,2	103,9	103,0	+ 3,8	- 0,9
725	5818	HALBZEUG AUS SCHAUMKUNSTSTOFF	1,12	.	101,3	100,2	99,2	98,7	- 1,5	- 0,5
726	582	EINZELTEILE AUS KUNSTSTOFF	9,05	.	110,7	109,6	111,3	111,3	+ 1,6	-
		DARUNTER:								
727	5821	EINZELTEILE AUS KUNSTSTOFF FUER MASCHINEN UND FAHRZEUGE	2,00	.	117,1	114,9	117,8	118,0	+ 2,7	+ 0,2
		DARUNTER:								
728	5821 3	EINZELTEILE FUER STRASSENFAHRZEUGE AUS GLASFASERVERSTAERKTEM ODER SONSTIGEM KUNSTSTOFF	1,22	.	117,4	115,1	117,9	118,2	+ 2,7	+ 0,3
729	5822	EINZELTEILE AUS KUNSTSTOFF FUER ELEKTROTECHNISCHE ERZEUGNISSE	1,87	.	113,4	111,5	114,4	114,4	+ 2,6	-
730	5826	EINZELTEILE AUS KUNSTSTOFF FUER BAUTEN	3,91	.	104,6	104,9	104,9	104,8	- 0,1	- 0,1
731	5827	EINZELTEILE AUS KUNSTSTOFF FUER MOEBEL	0,61	0,90215	115,8	113,7	116,2	116,1	+ 2,1	- 0,1
732	584	VERPACKUNGSMITTEL, LAGER- UND TRANSPORTBEHALTER AUS KUNSTSTOFF	4,47	.	107,4	107,2	105,6	105,1	- 2,0	- 0,5
		DARUNTER:								
733	5841	BEUTEL, TRAGTASCHEN UND SAECKE AUS KUNSTSTOFF	1,54	.	102,6	106,1	97,6	96,1	- 9,4	- 1,5
		DARUNTER:								
734	5841 13	BEUTEL AUS POLYOLEFINEN	0,65	0,77512	96,7	98,7	93,7	92,4	- 6,4	- 1,4
735	5842	FLASCHEN AUS KUNSTSTOFF MIT EINEM FASSUNGSVERMOEGEN BIS 2 L	0,54	.	105,9	102,0	107,4	107,2	+ 5,1	- 0,2
736	5843	FAESSER U. AE. TRANSPORTGEFAESSE AUS KUNSTSTOFF BIS 250 L	0,38	0,85105	109,4	108,6	108,9	108,9	+ 0,3	-
737	5845	BECHER, DDOSEN UND EIMER AUS KUNSTSTOFF	1,00	0,84247	109,3	107,5	108,2	108,1	+ 0,6	- 0,1
738	5848	DECKEL, STOPFEN, VERSCHRAUBUNGEN UND ANDERE VERSCHLUESSE AUS KUNSTSTOFF	0,45	.	112,5	110,1	112,4	112,4	+ 2,1	-
739	585	SONSTIGE FERTIGERZEUGNISSE AUS KUNSTSTOFF	3,26	0,80246	115,1	111,8	116,0	116,0	+ 3,8	-
		DARUNTER:								
740	5851	BEKLEIDUNG UND KURZWAREN AUS KUNSTSTOFF	0,47	.	109,6	107,1	110,3	110,3	+ 3,0	-
741	5853	HAUSHALTS-, WIRTSCHAFTS- UND GEBRAUCHSARTIKEL AUS KUNSTSTOFF	1,83	0,78178	117,5	113,8	118,2	118,2	+ 3,9	-
742	5854	MEDIZINISCHE, SANITAERE, HYGIENISCHE UND LABOR-BEDARFSARTIKEL AUS KUNSTSTOFF	0,46	.	114,1	111,6	114,8	114,8	+ 2,9	-
743	59	GUMMIWAREN	8,53	0,85072	118,5	117,1	120,4	120,7	+ 3,1	+ 0,2
744	591	BEREIFUNGEN	3,96	0,88545	113,0	112,9	115,3	115,8	+ 2,6	+ 0,4
		DARUNTER:								
745	5912	KRAFTRAD-, MOTORROLLER- UND PKW-BEREIFUNGEN	2,34	0,89519	112,7	112,4	114,6	114,7	+ 2,0	+ 0,1
746	5913	LKW-BEREIFUNGEN	1,56	0,87314	113,0	113,2	115,8	117,1	+ 3,4	+ 1,1
747	592	WEICHGUMMIWAREN	4,57	0,81866	123,3	120,7	124,8	125,0	+ 3,6	+ 0,2
		DARUNTER:								
748	5921	TECHNISCHE WEICHGUMMIWAREN	3,83	0,81294	123,3	120,6	124,9	125,1	+ 3,7	+ 0,2
749	5923	BESOHLMATERIAL	0,21	.	123,7	121,1	124,1	124,7	+ 3,0	+ 0,5
750	61	LEDER	0,96	0,83242	124,4	114,9	126,9	126,5	+ 10,1	- 0,3
		DARUNTER:								
751	6121	OBERLEDER	0,34	0,81594	126,9	119,1	129,1	128,0	+ 7,5	- 0,9
		DARUNTER:								
752	6121 32	OBERLEDER AUS RINDHAUTEN	0,22	0,85392	120,0	111,7	122,0	122,1	+ 9,3	+ 0,1
753	6123	SONSTIGE FLAECHENLEDER (OHNE FUTTERLEDER)	0,51	0,84801	123,4	111,9	125,9	125,8	+ 12,4	- 0,1
754	6124 1	UNTERLEDER	0,06	0,84545	128,1	122,7	131,5	131,8	+ 7,4	+ 0,2

FUSSNOTEN SIEHE S. 39

1 INDEX DER ERZEUGERPREISE GEWERBLICHER PRODUKTE (INLANDSABSATZ)

1.1 AKTUELLE ERGEBNISSE

1980 = 100

NR. DER LFD NR.	WI-SY- STEMA- TIK	WARENGRUPPE, -ZWEIG, -KLASSE BZW. WARE	WAEGUNGS- ANTEIL AM GESAMT- INDEX IN PROMILLE	VERKET- TUNGS- FAKTOR 1)	1984	1983	1984		VERAENDERUNG	
					DURCH- SCHNITT	DEZ.	NOV.	DEZ.	DEZ. 1983	NOV. 1984
755	62	LEDERWAREN UND SCHUHE	6,01	0,77946	113,9	111,3	115,5	115,6	+ 3,9	+ 0,1
756	621	LEDERWAREN (EINSCHL. REISEARTIKEL)	1,82	0,79790	114,3	110,9	115,3	115,4	+ 4,1	+ 0,1
		DARUNTER:								
757	6214	SADDLER- UND FEINSADDLERWAREN AUS LEDER	0,20	0,77252	119,2	113,7	121,4	121,4	+ 6,8	-
758	6215	FEINTAESCHNER- UND GALANTERIEWAREN AUS LEDER	0,71	0,77909	114,9	111,8	115,9	116,1	+ 3,8	+ 0,2
759	625	SCHUHE	4,19	0,77076	113,7	111,5	115,6	115,7	+ 3,8	+ 0,1
		DARUNTER:								
760	6253	STRASSENSCHUHE (OHNE LEICHTE STRASSENSCHUHE)	3,02	0,76310	112,9	110,9	115,0	115,1	+ 3,8	+ 0,1
761	63	TEXTILIEN	27,49	0,92366	116,2	113,7	117,5	117,6	+ 3,4	+ 0,1
762	632	GARN	6,64	.	119,4	116,2	120,6	120,9	+ 4,0	+ 0,2
		DARUNTER:								
763	6321	GARN FUER GEWEBE	3,23	.	121,6	116,4	123,2	123,4	+ 6,0	+ 0,2
764	6322	GARN FUER MASCHENWARE	1,00	.	121,7	117,9	123,7	124,8	+ 5,9	+ 0,9
765	6326	TEXTURIERTES GARN	1,11	1,26177	110,0	109,2	109,4	109,4	+ 0,2	-
766	6328	NAEH- UND STOPFMITTEL, HANDSTRICK- UND HAND- ARBEITSGARN	0,86	.	120,5	119,1	121,4	121,4	+ 1,9	-
767	635	SPINNSTOFFWAREN	2,49	.	119,1	116,5	120,1	120,0	+ 3,0	- 0,1
768	6351	VERBANDMITTEL, MULL UND WATTE	0,44	0,92170	126,1	122,0	125,6	124,1	+ 1,7	- 1,2
769	6352	BAENDER, GURTE, FLECHTARTIKEL	1,06	0,86372	120,5	117,5	122,1	122,6	+ 4,3	+ 0,4
		DARUNTER:								
770	6352	11/21 BAENDER UND GURTE ALLER ART, UNELASTISCH	0,65	0,86425	121,5	118,3	123,3	123,3	+ 4,2	-
771	6352	15 BAENDER ALLER ART, ELASTISCH	0,19	0,89133	115,5	114,0	116,9	116,9	+ 2,5	-
772	6356	FILZ, NICHT GEWEBT UND FILZTUCH GEWEBT, WAREN AUS FILZ, VLIESTOFFE UND WAREN DARAUS	0,99	.	114,4	113,0	115,7	115,4	+ 2,1	- 0,3
773	637	METERWARE	5,79	0,92265	116,1	113,2	118,0	118,4	+ 4,6	+ 0,3
		DARUNTER:								
774	6371	ROHGEWEBE	1,16	.	121,2	117,5	123,1	123,3	+ 4,9	+ 0,2
775	6372	FERTIGGEWEBE FUER BEKLEIDUNG UND LEIBWAESCHE	3,74	0,94278	115,1	112,2	117,0	117,2	+ 4,5	+ 0,2
		DARUNTER:								
776	1	1 OBERBEKLEIDUNGSSTOFF AUS BAUMWOLLE	0,50	0,90731	117,7	115,3	119,2	119,4	+ 3,6	+ 0,2
777	2	2 OBERBEKLEIDUNGSSTOFF AUS WOLLE	1,23	0,92761	115,6	112,7	117,7	118,1	+ 4,8	+ 0,3
778	3	3 OBERBEKLEIDUNGSSTOFF AUS SYNTHETISCHEM MATERIAL	1,11	0,98782	111,9	109,9	114,3	114,3	+ 4,0	-
779	6375	FUTTERSTOFF	0,60	0,92593	109,0	107,4	108,6	110,4	+ 2,8	+ 1,7
780	638	HEIM- UND HAUSTEXTILIEN SOWIE VERWANDTE ERZEUGNISSE	5,86	0,90083	113,4	111,0	114,2	114,1	+ 2,8	- 0,1
		DARUNTER:								
781	6382	HAUS-, BETT- UND TISCHWAESCHESTOFF, FROTTIERGEWEBE, INLETT UND MATRATZENDRELL	1,24	0,87646	119,3	114,7	120,8	120,5	+ 5,1	- 0,2
782	6384	MOEBEL- UND DEKORATIONSSTOFF	1,13	0,90411	114,3	111,2	115,6	115,6	+ 4,0	-
783	6385	GARDINENSTOFF (METERWARE)	0,59	0,93120	110,9	109,7	111,5	112,0	+ 2,1	+ 0,4
784	6386	TEPPICHE, LAEUFER UND FUSSBODENBELAG AUS TEXTILEM MATERIAL	2,22	0,93176	109,3	108,3	109,6	109,3	+ 0,9	- 0,3
		DARUNTER:								
		TEPPICHE UND LAEUFER IM TUFTINGVERFAHREN HERGESTELLT								
785	6386	17 AUS SYNTHETISCHEN FAEDEN	0,68	0,96282	109,3	108,6	109,5	109,5	+ 0,8	-
786	6386	38 AUS SYNTHETISCHEN FASERN	0,79	0,91490	106,7	105,3	106,9	106,1	+ 0,8	- 0,7
787	6386	58 AUS NADELFILZ AUS SYNTHETISCHEM MATERIAL	0,26	0,96888	115,6	116,1	116,6	116,4	+ 0,3	- 0,2
788	6388	WACHSTUCH UND BESCHICHTETE GEWEBE ALLER ART (OHNE GUMMIERTE GEWEBE)	0,55	0,84561	115,9	113,4	116,5	116,6	+ 2,8	+ 0,1
789	639	WIRK- UND STRICKWAREN	6,71	0,87825	114,6	112,9	115,8	115,9	+ 2,7	+ 0,1
		DARUNTER:								
790	6391	GEWIRKTER ODER GESTRIKTER STOFF	1,10	0,92287	108,9	106,2	112,0	112,0	+ 5,5	-
791	6392	HERREN OBERBEKLEIDUNG AB GROESSE 38 (GEWIRKT ODER GESTRIKT)	0,32	0,89791	116,2	114,3	117,0	116,7	+ 2,1	- 0,3
792	6393	DAMEN OBERBEKLEIDUNG AB GROESSE 34 (GEWIRKT ODER GESTRIKT)	1,71	0,85289	117,2	115,6	118,1	118,7	+ 2,7	+ 0,5
		DARUNTER:								
		JACKEN, BLUSEN, PULLOVER UND WESTEN GANZ ODER UEBERWIEGEND								
793	6393	53 AUS WOLLE	0,36	0,86102	118,1	117,3	118,7	118,7	+ 1,2	-
794	6393	57/58 AUS SYNTHETISCHEM MATERIAL	0,93	0,84891	117,0	114,9	118,2	119,3	+ 3,8	+ 0,9
795	6394	KINDER OBERBEKLEIDUNG (GEWIRKT ODER GESTRIKT)	0,41	0,84931	115,9	113,2	117,9	117,9	+ 4,2	-
796	6395	HERRENWAESCHE (GEWIRKT ODER GESTRIKT)	0,73	0,85414	116,6	114,5	117,5	117,5	+ 2,6	-
797	6396	DAMEN- UND KINDERWAESCHE (GEWIRKT ODER GESTRIKT)	0,92	0,84749	114,4	113,0	115,3	115,3	+ 2,0	-
798	6397	STRUMPFWAREN	1,09	0,91581	111,4	111,1	112,4	112,3	+ 1,1	- 0,1
		DARUNTER:								
799	6397	77 DAMENFEINSTRUMPFHOSEN AUS SYNTHETISCHEM GARN VON 60 DEN ODER WENIGER	0,56	0,94333	109,4	108,8	110,8	110,6	+ 1,7	- 0,2

FUSSNOTEN SIEHE S. 39

1 Index der Erzeugerpreise gewerblicher Produkte (Inlandsabsatz)

1.2 Mittelfristige Übersicht

Absolute Werte

1980 = 100

Jahr Monat	Gewerbliche Erzeugnisse		Erzeugnisse des Verarbeitenden Gewerbes					Fertigerzeugnisse ²⁾		Elektr. Strom, Gas, Fernwärme und Wasser ³⁾
	insgesamt	ohne elektr. Strom, Gas, Fernwärme u. Wasser	zu- sammen	Erzeugnisse des				Investi- tions- güter	Ver- brauchs- güter	
				Grundstoff- u. Produk- tionsgüter- gewerbes	Investi- tionsgüter produzierenden Gewerbes	Verbrauchs- güter	Nahrungs- u. Genuß- mittel gewerbes			
1981 D	107,8	106,3	106,0	109,7	104,1	104,9	104,6	104,4	108,2	119,5
1982 D	114,1	111,5	111,1	113,9	110,0	109,0	110,8	110,5	111,8	134,7
1983 D	115,8	113,2	112,8	113,4	113,0	111,0	113,2	113,9	112,7	136,5
1984 D	119,2	116,4	116,0	118,0	115,5	114,5	114,8	116,8	115,4	141,0
1981 Januar	103,5	102,5	102,4	103,3	101,9	102,4	101,9	102,0	103,7	110,6
Februar	104,3	103,3	103,2	104,9	102,3	102,9	102,3	102,4	105,0	111,6
März	105,2	104,3	104,1	106,9	102,8	103,3	102,4	102,9	106,1	111,9
April	106,3	105,1	104,9	108,2	103,2	103,8	103,5	103,5	106,7	115,2
Mai	106,9	105,7	105,5	108,6	103,9	104,5	104,1	104,0	107,0	116,4
Juni	107,4	106,3	106,0	109,4	104,2	104,9	104,7	104,4	107,9	116,6
Juli	108,6	107,0	106,7	111,0	104,5	105,3	105,2	104,8	109,1	120,9
August	109,3	107,8	107,5	112,9	104,7	105,6	105,4	105,0	110,8	121,3
September ..	109,6	108,1	107,8	113,2	104,9	106,0	106,1	105,3	111,2	121,5
Oktober	110,5	108,2	107,8	112,3	105,3	106,6	106,3	105,7	110,4	128,2
November ...	110,9	108,4	108,1	112,7	105,5	106,8	106,3	106,1	110,5	130,2
Dezember ...	111,1	108,7	108,3	113,0	105,7	106,9	106,7	106,3	110,3	130,1
1982 Januar	112,6	109,9	109,5	114,1	107,4	107,7	107,5	108,0	111,2	133,7
Februar	112,7	110,0	109,7	113,3	108,2	108,1	107,7	108,7	109,8	133,8
März	112,8	110,1	109,8	112,5	108,8	108,4	108,1	109,2	108,7	133,8
April	113,4	110,7	110,4	112,7	109,8	108,7	108,9	110,1	109,2	134,3
Mai	113,7	111,0	110,7	113,0	110,1	108,9	109,4	110,4	110,0	134,4
Juni	114,2	111,6	111,3	113,3	110,3	109,1	112,2	110,7	111,0	134,5
Juli	114,7	112,0	111,7	114,1	110,5	109,3	112,6	111,0	112,1	135,3
August	114,8	112,1	111,8	114,2	110,7	109,4	112,6	111,3	112,7	135,3
September ..	114,9	112,3	112,0	114,6	110,8	109,5	112,6	111,5	113,6	135,3
Oktober	115,3	112,7	112,3	115,4	111,1	109,6	112,5	111,8	115,0	135,4
November ...	115,3	112,7	112,3	115,1	111,0	109,6	112,7	111,8	114,5	135,4
Dezember ...	115,1	112,5	112,1	114,3	111,1	109,6	112,8	111,9	113,7	135,3
1983 Januar	115,1	112,4	112,0	113,2	111,6	109,9	112,7	112,4	112,5	136,1
Februar	115,0	112,3	111,8	112,2	112,0	110,2	112,7	112,7	111,5	136,0
März	114,7	111,9	111,5	111,0	112,2	110,2	112,4	112,8	110,1	136,1
April	115,1	112,4	112,0	111,8	112,6	110,4	112,5	113,4	111,1	136,0
Mai	115,2	112,5	112,1	111,9	113,0	110,6	112,3	113,9	111,5	136,1
Juni	115,5	112,8	112,4	112,5	113,2	110,7	112,5	114,1	112,2	136,5
Juli	115,6	112,9	112,5	112,6	113,2	111,0	112,5	114,1	112,5	136,9
August	116,3	113,6	113,3	114,3	113,5	111,3	113,3	114,4	114,2	137,3
September ..	116,6	113,9	113,6	114,7	113,5	111,5	114,2	114,5	114,1	137,3
Oktober	116,7	114,1	113,8	114,9	113,6	111,9	114,3	114,6	113,8	136,4
November ...	116,9	114,4	114,0	115,5	113,6	112,0	114,4	114,7	114,2	136,4
Dezember ...	117,1	114,6	114,3	116,1	113,7	112,1	114,7	114,7	114,5	136,6
1984 Januar	117,8	115,2	114,8	116,8	114,1	112,7	114,8	115,3	114,9	137,5
Februar	118,0	115,5	115,1	117,0	114,6	113,0	114,9	115,8	114,7	137,6
März	118,2	115,7	115,3	117,0	114,9	113,3	114,9	116,0	114,3	137,7
April	118,7	116,0	115,6	117,4	115,2	113,8	114,9	116,3	114,5	140,2
Mai	118,9	116,2	115,8	117,5	115,3	114,1	115,2	116,5	114,8	140,5
Juni	119,0	116,2	115,8	117,6	115,4	114,3	115,0	116,6	114,9	140,6
Juli	119,3	116,4	116,0	117,8	115,6	114,8	114,8	116,8	115,0	141,9
August	119,3	116,3	115,9	117,6	115,7	115,1	114,2	116,9	114,7	142,2
September ..	119,7	116,8	116,4	118,3	116,1	115,3	114,7	117,4	115,8	142,3
Oktober	120,3	117,3	116,9	119,7	116,2	115,6	114,6	117,7	117,7	143,6
November ...	120,3	117,3	116,9	119,3	116,3	115,8	114,8	117,8	117,1	143,7
Dezember ...	120,4	117,4	117,0	119,5	116,4	115,8	114,7	117,9	116,9	143,7

Fußnoten siehe S. 39.

1 Index der Erzeugerpreise gewerblicher Produkte (Inlandsabsatz)
 1.2 Mittelfristige Übersicht
 Relative Veränderung gegenüber dem entsprechenden Vorjahresergebnis
 Prozent

Jahr Monat	Gewerbliche Erzeugnisse		Erzeugnisse des Verarbeitenden Gewerbes					Fertigerzeugnisse ²⁾		Elektr. Strom, Gas, Fern- wärme und Wasser ³⁾
	insgesamt	ohne elektr. Strom, Gas, Fernwärme u. Wasser	zu- sammen	Erzeugnisse des				Investi- tions- güter	Ver- brauchs- güter (ohne Nahrungs- u. Genuß- mittel)	
				Grundstoff- u. Produk- tionsgüter- gewerbes	Investi- tionsgüter produzierenden Gewerbes	Verbrauchs- güter	Nahrungs- u. Genuß- mittel gewerbes			
1981 D	+ 7,8	+ 6,3	+ 6,0	+ 9,7	+ 4,1	+ 4,9	+ 4,6	+ 4,4	+ 8,2	+ 19,5
1982 D	+ 5,8	+ 4,9	+ 4,8	+ 3,8	+ 5,7	+ 3,9	+ 5,9	+ 5,8	+ 3,3	+ 12,7
1983 D	+ 1,5	+ 1,5	+ 1,5	- 0,4	+ 2,7	+ 1,8	+ 2,2	+ 3,1	+ 0,8	+ 1,3
1984 D	+ 2,9	+ 2,8	+ 2,8	+ 4,1	+ 2,2	+ 3,2	+ 1,4	+ 2,5	+ 2,4	+ 3,3
1981 Januar	+ 6,8	+ 5,2	+ 4,9	+ 6,2	+ 4,4	+ 5,1	+ 3,0	+ 4,5	+ 7,0	+ 18,9
Februar	+ 6,8	+ 5,1	+ 4,7	+ 6,1	+ 4,1	+ 5,0	+ 3,1	+ 4,3	+ 6,8	+ 20,0
März	+ 6,9	+ 5,2	+ 5,0	+ 7,8	+ 3,7	+ 4,6	+ 3,1	+ 4,0	+ 7,6	+ 20,2
April	+ 6,7	+ 5,4	+ 5,1	+ 8,3	+ 3,3	+ 4,3	+ 4,0	+ 3,7	+ 7,0	+ 16,6
Mai	+ 6,9	+ 5,6	+ 5,4	+ 8,3	+ 3,8	+ 4,6	+ 4,3	+ 4,0	+ 7,0	+ 17,3
Juni	+ 7,3	+ 6,1	+ 5,8	+ 9,0	+ 4,0	+ 4,8	+ 5,0	+ 4,2	+ 7,6	+ 17,4
Juli	+ 8,2	+ 6,6	+ 6,3	+ 10,4	+ 4,1	+ 4,8	+ 5,2	+ 4,4	+ 8,6	+ 20,3
August	+ 8,8	+ 7,3	+ 7,1	+ 13,0	+ 4,0	+ 4,8	+ 5,1	+ 4,2	+ 10,6	+ 20,6
September	+ 9,1	+ 7,6	+ 7,5	+ 13,8	+ 4,2	+ 5,0	+ 5,7	+ 4,5	+ 11,2	+ 20,8
Oktober	+ 9,0	+ 7,4	+ 7,2	+ 12,3	+ 4,4	+ 5,3	+ 5,7	+ 4,8	+ 9,6	+ 20,1
November	+ 8,7	+ 7,0	+ 6,8	+ 11,1	+ 4,5	+ 5,4	+ 5,0	+ 4,9	+ 8,4	+ 21,1
Dezember	+ 8,5	+ 6,9	+ 6,6	+ 10,1	+ 4,7	+ 5,4	+ 5,3	+ 5,0	+ 7,3	+ 21,0
1982 Januar	+ 8,8	+ 7,2	+ 6,9	+ 10,5	+ 5,4	+ 5,2	+ 5,5	+ 5,9	+ 7,2	+ 20,9
Februar	+ 8,1	+ 6,5	+ 6,3	+ 8,0	+ 5,8	+ 5,1	+ 5,3	+ 6,2	+ 4,6	+ 19,9
März	+ 7,2	+ 5,6	+ 5,5	+ 5,2	+ 5,8	+ 4,9	+ 5,6	+ 6,1	+ 2,5	+ 19,6
April	+ 6,7	+ 5,3	+ 5,2	+ 4,2	+ 6,4	+ 4,7	+ 5,2	+ 6,4	+ 2,3	+ 16,6
Mai	+ 6,4	+ 5,0	+ 4,9	+ 4,1	+ 6,0	+ 4,2	+ 5,1	+ 6,2	+ 2,8	+ 15,5
Juni	+ 6,3	+ 5,0	+ 5,0	+ 3,6	+ 5,9	+ 4,0	+ 7,2	+ 6,0	+ 2,9	+ 15,4
Juli	+ 5,6	+ 4,7	+ 4,7	+ 2,8	+ 5,7	+ 3,8	+ 7,0	+ 5,9	+ 2,7	+ 11,9
August	+ 5,0	+ 4,0	+ 4,0	+ 1,2	+ 5,7	+ 3,6	+ 6,8	+ 6,0	+ 1,7	+ 11,5
September	+ 4,8	+ 3,9	+ 3,9	+ 1,2	+ 5,6	+ 3,3	+ 6,1	+ 5,9	+ 2,2	+ 11,4
Oktober	+ 4,3	+ 4,2	+ 4,2	+ 2,8	+ 5,5	+ 2,8	+ 5,8	+ 5,8	+ 4,2	+ 5,6
November	+ 4,0	+ 4,0	+ 3,9	+ 2,1	+ 5,2	+ 2,6	+ 6,0	+ 5,4	+ 3,6	+ 4,0
Dezember	+ 3,6	+ 3,5	+ 3,5	+ 1,2	+ 5,1	+ 2,5	+ 5,7	+ 5,3	+ 3,1	+ 4,0
1983 Januar	+ 2,2	+ 2,3	+ 2,3	- 0,8	+ 3,9	+ 2,0	+ 4,8	+ 4,1	+ 1,2	+ 1,8
Februar	+ 2,0	+ 2,1	+ 1,9	- 1,0	+ 3,5	+ 1,9	+ 4,6	+ 3,7	+ 1,5	+ 1,6
März	+ 1,7	+ 1,6	+ 1,5	- 1,3	+ 3,1	+ 1,7	+ 4,0	+ 3,3	+ 1,3	+ 1,7
April	+ 1,5	+ 1,5	+ 1,4	- 0,8	+ 2,6	+ 1,6	+ 3,3	+ 3,0	+ 1,7	+ 1,3
Mai	+ 1,3	+ 1,4	+ 1,3	- 1,0	+ 2,6	+ 1,6	+ 2,7	+ 3,2	+ 1,4	+ 1,3
Juni	+ 1,1	+ 1,1	+ 1,0	- 0,7	+ 2,6	+ 1,5	+ 0,3	+ 3,1	+ 1,1	+ 1,5
Juli	+ 0,8	+ 0,8	+ 0,7	- 1,3	+ 2,4	+ 1,6	- 0,1	+ 2,8	+ 0,4	+ 1,2
August	+ 1,3	+ 1,3	+ 1,3	+ 0,1	+ 2,5	+ 1,7	+ 0,6	+ 2,8	+ 1,3	+ 1,5
September	+ 1,5	+ 1,4	+ 1,4	+ 0,1	+ 2,4	+ 1,8	+ 1,4	+ 2,7	+ 0,4	+ 1,5
Oktober	+ 1,2	+ 1,2	+ 1,3	- 0,4	+ 2,3	+ 2,1	+ 1,6	+ 2,5	- 1,0	+ 0,7
November	+ 1,4	+ 1,5	+ 1,5	+ 0,3	+ 2,3	+ 2,2	+ 1,5	+ 2,6	- 0,3	+ 0,7
Dezember	+ 1,7	+ 1,9	+ 2,0	+ 1,6	+ 2,3	+ 2,3	+ 1,7	+ 2,5	+ 0,7	+ 1,0
1984 Januar	+ 2,3	+ 2,5	+ 2,5	+ 3,2	+ 2,2	+ 2,5	+ 1,9	+ 2,6	+ 2,1	+ 1,0
Februar	+ 2,6	+ 2,8	+ 3,0	+ 4,3	+ 2,3	+ 2,5	+ 2,0	+ 2,8	+ 2,9	+ 1,2
März	+ 3,1	+ 3,4	+ 3,4	+ 5,4	+ 2,4	+ 2,8	+ 2,2	+ 2,8	+ 3,8	+ 1,2
April	+ 3,1	+ 3,2	+ 3,2	+ 5,0	+ 2,3	+ 3,1	+ 2,1	+ 2,6	+ 3,1	+ 3,1
Mai	+ 3,2	+ 3,3	+ 3,3	+ 5,0	+ 2,0	+ 3,2	+ 2,6	+ 2,3	+ 3,0	+ 3,2
Juni	+ 3,0	+ 3,0	+ 3,0	+ 4,5	+ 1,9	+ 3,3	+ 2,2	+ 2,2	+ 2,4	+ 3,0
Juli	+ 3,2	+ 3,1	+ 3,1	+ 4,6	+ 2,1	+ 3,4	+ 2,0	+ 2,4	+ 2,2	+ 3,7
August	+ 2,6	+ 2,4	+ 2,3	+ 2,9	+ 1,9	+ 3,4	+ 0,8	+ 2,2	+ 0,4	+ 3,6
September	+ 2,7	+ 2,5	+ 2,5	+ 3,1	+ 2,3	+ 3,4	+ 0,4	+ 2,5	+ 1,5	+ 3,6
Oktober	+ 3,1	+ 2,8	+ 2,7	+ 4,2	+ 2,3	+ 3,3	+ 0,3	+ 2,7	+ 3,4	+ 5,3
November	+ 2,9	+ 2,5	+ 2,5	+ 3,3	+ 2,4	+ 3,4	+ 0,3	+ 2,7	+ 2,5	+ 5,4
Dezember	+ 2,8	+ 2,4	+ 2,4	+ 2,9	+ 2,4	+ 3,3	-	+ 2,8	+ 2,1	+ 5,2

Fußnoten siehe S. 39.

1 Index der Erzeugerpreise gewerblicher Produkte (Inlandsabsatz)

1.2 Mittelfristige Übersicht

Absolute Werte

1980 = 100

Jahr Monat	Berg- bauliche Erzeug- nisse (ohne Erdgas)	Mineral- öl- zeug- nisse	Steine und Erden, Asbest- waren, Schleif- mittel	Eisen und Stahl	NE-Metal- le und -Metall- halbzeug	Gieße- rei- erzeug- nisse	Erzeug- nisse d. Ziehereien u. Kalt- walzwerke u.d. Stahlver- formung	Stahl- bau- erzeug- nisse und Schienen- fahr- zeuge	Ma- schinen- bauer- zeug- nisse (einschl. Acker- schlepper)	Straßen- fahr- zeuge	Boote und Jachten
1981 D	115,8	121,3	106,4	103,7	99,4	104,3	102,9	105,5	105,1	103,6	103,6
1982 D	124,7	123,2	112,7	116,2	93,2	109,7	110,3	115,5	111,4	110,4	108,8
1983 D	127,3	119,3	115,7	110,8	103,5	113,5	111,2	117,9	115,0	113,8	114,9
1984 D	131,7	124,5	117,7	115,4	114,0	117,8	114,0	119,1	118,0	117,5	120,3
1981 Januar	107,3	110,0	102,1	98,6	97,4	101,0	100,8	102,3	102,7	101,3	102,7
Februar	107,3	112,9	103,8	99,1	97,8	101,5	101,0	102,6	103,3	101,7	102,7
März	111,7	117,9	105,0	100,4	97,7	102,5	101,1	103,1	103,9	102,1	102,7
April	113,3	119,4	106,0	100,5	99,0	103,7	101,3	103,5	104,4	102,4	103,7
Mai	115,4	119,1	106,9	100,9	99,7	104,0	101,9	104,4	105,2	103,3	103,9
Juni	116,2	120,5	107,1	102,1	100,6	104,5	102,5	104,8	105,3	103,9	103,9
Juli	116,2	123,4	107,3	103,5	102,0	104,9	103,1	105,8	105,6	104,0	103,9
August	117,5	128,6	107,5	104,1	105,7	105,6	103,9	106,4	105,7	104,3	103,9
September ..	117,5	129,2	107,6	104,7	101,7	106,3	104,1	106,9	105,8	104,6	103,4
Oktober	122,2	125,2	107,6	106,4	98,5	106,0	104,6	108,1	106,3	104,9	103,6
November ...	122,2	125,2	107,7	110,0	97,1	106,1	105,2	109,0	106,6	105,0	104,1
Dezember ...	122,2	124,6	107,8	114,2	96,1	105,8	105,4	109,6	106,7	105,3	104,1
1982 Januar	123,6	125,7	110,9	115,3	95,6	106,0	108,1	112,1	108,6	107,6	106,5
Februar	123,4	121,1	111,7	115,4	95,8	107,5	110,0	113,5	109,5	108,1	106,5
März	123,4	117,1	111,8	117,3	94,4	108,5	110,0	113,9	110,3	108,7	108,8
April	123,3	116,3	112,6	117,4	94,3	110,6	110,7	115,1	111,1	110,5	108,8
Mai	124,2	118,0	113,0	117,2	92,6	110,7	110,7	115,6	111,5	110,6	108,8
Juni	124,1	120,4	113,0	117,7	88,9	110,6	110,9	115,7	111,7	110,9	108,8
Juli	124,1	122,8	113,2	117,7	92,9	110,6	111,2	116,1	112,0	110,9	108,8
August	123,6	123,8	113,3	117,0	92,8	110,6	110,9	116,4	112,2	111,4	108,8
September ..	123,6	126,1	113,1	116,3	92,9	110,5	110,5	116,5	112,3	111,5	108,8
Oktober	127,7	130,3	113,0	114,6	93,9	110,3	110,7	117,0	112,6	111,5	109,7
November ...	127,7	129,5	113,0	114,1	92,9	110,0	109,8	117,0	112,7	111,5	110,7
Dezember ...	127,7	126,8	113,2	114,0	91,5	109,9	109,7	117,0	112,6	111,7	110,9
1983 Januar	128,4	122,6	114,6	111,3	93,4	110,0	110,0	116,8	113,6	112,1	111,9
Februar	129,1	117,7	115,0	110,4	95,8	110,4	110,5	117,2	114,0	112,5	114,2
März	129,1	112,6	115,4	111,5	94,1	111,3	110,1	117,3	114,2	112,5	114,2
April	129,1	114,5	115,7	111,5	98,2	111,8	110,3	117,8	114,7	113,1	114,2
Mai	126,3	114,3	116,1	111,5	102,7	113,4	110,5	118,0	115,1	113,8	114,2
Juni	126,3	116,3	115,8	111,6	104,2	114,0	111,1	118,1	115,2	113,9	114,2
Juli	126,3	116,3	116,0	110,0	107,0	114,1	111,5	117,8	115,4	113,8	114,2
August	126,1	122,0	116,0	110,1	109,0	114,8	111,8	118,1	115,5	114,4	114,2
September ..	126,1	122,6	115,8	111,4	109,0	115,2	112,0	118,2	115,6	114,7	116,5
Oktober	126,9	122,7	116,1	110,2	107,7	115,6	112,1	118,2	115,6	114,8	117,1
November ...	126,9	124,3	116,2	109,6	108,4	115,7	112,2	118,4	115,7	114,8	117,2
Dezember ...	127,1	125,2	116,1	109,9	111,9	116,0	112,2	118,3	115,7	114,9	117,2
1984 Januar	131,1	125,6	116,3	112,5	112,9	116,1	112,4	118,2	116,4	115,7	117,8
Februar	131,2	124,6	116,6	112,7	113,3	117,0	112,9	118,6	116,8	116,7	119,6
März	131,2	123,0	117,0	113,3	115,0	117,4	113,4	118,9	117,1	116,7	119,6
April	131,2	122,7	117,7	114,2	116,8	117,6	113,9	119,1	117,5	117,0	119,6
Mai	131,1	122,7	118,0	114,9	116,3	117,5	113,9	119,0	117,8	117,1	119,6
Juni	131,3	122,9	118,4	115,0	115,1	117,7	114,0	119,0	118,0	117,1	119,6
Juli	131,4	122,0	118,3	116,1	115,1	118,3	114,3	119,2	118,3	117,2	119,6
August	131,6	121,3	118,1	116,1	114,3	118,3	114,7	119,5	118,5	117,3	119,6
September ..	131,5	124,2	118,0	116,6	112,9	118,3	114,7	119,7	118,6	118,3	121,4
Oktober	132,7	129,7	118,1	117,1	111,9	118,4	114,5	119,3	118,8	119,0	121,4
November ...	132,7	127,9	118,0	117,5	112,1	118,5	114,6	119,3	119,1	119,0	121,5
Dezember ...	132,9	127,6	118,0	118,4	112,4	118,7	114,7	119,4	119,1	119,0	123,8

1 Index der Erzeugerpreise gewerblicher Produkte (Inlandsabsatz)

1.2 Mittelfristige Übersicht

Relative Veränderung gegenüber dem entsprechenden Vorjahresergebnis
Prozent

Jahr Monat	Berg- bauliche Erzeug- nisse (ohne Erdgas)	Mineral- öl- zeug- nisse	Steine und Erden, Asbest- waren, Schleif- mittel	Eisen und Stahl	NE-Metal- le und -Metall- halbzeug	Gießerei- erzeug- nisse	Erzeug- nisse d. Ziehereien u. Kalt- walzwerke u.d. Stahlver- formung	Stahl- bau- erzeug- nisse und Schienen- fahr- zeuge	Ma- schinen- bauer- zeug- nisse (einschl. Acker- schlepper)	Straßen- fahr- zeuge	Boote und Jachten
1981 D	+ 15,8	+ 21,3	+ 6,4	+ 3,7	- 0,6	+ 4,3	+ 2,9	+ 5,5	+ 5,1	+ 3,6	+ 3,6
1982 D	+ 7,7	+ 1,6	+ 5,9	+ 12,1	- 6,2	+ 5,2	+ 7,2	+ 9,5	+ 6,0	+ 6,6	+ 5,0
1983 D	+ 2,1	- 3,2	+ 2,7	- 4,6	+ 11,1	+ 3,5	+ 0,8	+ 2,1	+ 3,2	+ 3,1	+ 5,6
1984 D	+ 3,5	+ 4,4	+ 1,7	+ 4,2	+ 10,0	+ 3,8	+ 2,5	+ 1,0	+ 2,6	+ 3,3	+ 4,7
1981 Januar	+ 20,2	+ 16,3	+ 6,4	- 0,6	- 6,4	+ 5,2	+ 3,1	+ 5,5	+ 5,7	+ 4,5	+ 4,5
Februar	+ 19,1	+ 15,3	+ 6,6	- 0,1	- 9,0	+ 4,3	+ 1,8	+ 4,6	+ 5,3	+ 4,2	+ 4,5
März	+ 14,2	+ 19,6	+ 7,0	+ 0,5	- 4,5	+ 3,4	+ 1,0	+ 4,7	+ 4,8	+ 3,1	+ 3,4
April	+ 15,6	+ 19,5	+ 6,6	+ 0,5	+ 0,6	+ 3,0	+ 0,8	+ 3,6	+ 4,5	+ 2,1	+ 4,2
Mai	+ 15,6	+ 18,3	+ 6,8	+ 0,9	+ 1,4	+ 3,1	+ 1,5	+ 4,3	+ 5,0	+ 2,9	+ 4,4
Juni	+ 16,4	+ 19,1	+ 6,7	+ 2,0	+ 5,1	+ 3,4	+ 1,9	+ 4,6	+ 5,1	+ 3,4	+ 4,4
Juli	+ 15,2	+ 22,9	+ 6,1	+ 2,7	+ 3,4	+ 4,0	+ 2,6	+ 5,3	+ 5,2	+ 3,5	+ 4,3
August	+ 15,1	+ 31,0	+ 6,0	+ 3,7	+ 7,4	+ 4,8	+ 3,4	+ 5,6	+ 5,1	+ 3,2	+ 4,3
September ..	+ 11,7	+ 33,1	+ 6,1	+ 4,5	+ 2,4	+ 5,6	+ 4,0	+ 6,1	+ 5,0	+ 3,8	+ 2,4
Oktober	+ 16,0	+ 26,7	+ 5,9	+ 6,6	- 0,9	+ 5,2	+ 4,5	+ 6,8	+ 5,2	+ 4,0	+ 1,9
November ...	+ 15,4	+ 20,6	+ 6,0	+ 10,1	- 3,1	+ 5,2	+ 5,1	+ 7,7	+ 5,3	+ 4,0	+ 2,1
Dezember ...	+ 15,4	+ 14,7	+ 6,1	+ 13,6	- 1,9	+ 5,0	+ 5,3	+ 7,9	+ 5,3	+ 4,3	+ 2,1
1982 Januar	+ 15,2	+ 14,3	+ 8,6	+ 16,9	- 1,8	+ 5,0	+ 7,2	+ 9,6	+ 5,7	+ 6,2	+ 3,7
Februar	+ 15,0	+ 7,3	+ 7,6	+ 16,4	- 2,0	+ 5,9	+ 8,9	+ 10,6	+ 6,0	+ 6,3	+ 3,7
März	+ 10,5	- 0,7	+ 6,5	+ 16,8	- 3,4	+ 5,9	+ 8,8	+ 10,5	+ 6,2	+ 6,5	+ 5,9
April	+ 8,8	- 2,6	+ 6,2	+ 16,8	- 4,7	+ 6,7	+ 9,3	+ 11,2	+ 6,4	+ 7,9	+ 4,9
Mai	+ 7,6	- 0,9	+ 5,7	+ 16,2	- 7,1	+ 6,4	+ 8,6	+ 10,7	+ 6,0	+ 7,1	+ 4,7
Juni	+ 6,8	- 0,1	+ 5,5	+ 15,3	- 11,6	+ 5,8	+ 8,2	+ 10,4	+ 6,1	+ 6,7	+ 4,7
Juli	+ 6,8	- 0,5	+ 5,5	+ 13,7	- 8,9	+ 5,4	+ 7,9	+ 9,7	+ 6,1	+ 6,6	+ 4,7
August	+ 5,2	- 3,7	+ 5,4	+ 12,4	- 12,2	+ 4,7	+ 6,7	+ 9,4	+ 6,1	+ 6,8	+ 4,7
September ..	+ 5,2	- 2,4	+ 5,1	+ 11,1	- 8,7	+ 4,0	+ 6,1	+ 9,0	+ 6,1	+ 6,6	+ 5,2
Oktober	+ 4,5	+ 4,1	+ 5,0	+ 7,7	- 4,7	+ 4,1	+ 5,8	+ 8,2	+ 5,9	+ 6,3	+ 5,9
November ...	+ 4,5	+ 3,4	+ 4,9	+ 3,7	- 4,3	+ 3,7	+ 4,4	+ 7,3	+ 5,7	+ 6,2	+ 6,3
Dezember ...	+ 4,5	+ 1,8	+ 5,0	- 0,2	- 4,8	+ 3,9	+ 4,1	+ 6,8	+ 5,5	+ 6,1	+ 6,5
1983 Januar	+ 3,9	- 2,5	+ 3,3	- 3,5	- 2,3	+ 3,8	+ 1,8	+ 4,2	+ 4,6	+ 4,2	+ 5,1
Februar	+ 4,6	- 2,8	+ 3,0	- 4,3	-	+ 2,7	+ 0,5	+ 3,3	+ 4,1	+ 4,1	+ 7,2
März	+ 4,6	- 3,8	+ 3,2	- 4,9	- 0,3	+ 2,6	+ 0,1	+ 3,0	+ 3,5	+ 3,5	+ 5,0
April	+ 4,7	- 1,5	+ 2,8	- 5,0	+ 4,1	+ 1,1	- 0,4	+ 2,3	+ 3,2	+ 2,4	+ 5,0
Mai	+ 1,7	- 3,1	+ 2,7	- 4,9	+ 10,9	+ 2,4	- 0,2	+ 2,1	+ 3,2	+ 2,9	+ 5,0
Juni	+ 1,8	- 3,4	+ 2,5	- 5,2	+ 17,2	+ 3,1	+ 0,2	+ 2,1	+ 3,1	+ 2,7	+ 5,0
Juli	+ 1,8	- 5,3	+ 2,5	- 6,5	+ 15,2	+ 3,2	+ 0,3	+ 1,5	+ 3,0	+ 2,6	+ 5,0
August	+ 2,0	- 1,5	+ 2,4	- 5,9	+ 17,5	+ 3,8	+ 0,8	+ 1,5	+ 2,9	+ 2,7	+ 5,0
September ..	+ 2,0	- 2,8	+ 2,4	- 4,2	+ 17,3	+ 4,3	+ 1,4	+ 1,5	+ 2,9	+ 2,9	+ 7,1
Oktober	- 0,6	- 5,8	+ 2,7	- 3,8	+ 14,7	+ 4,8	+ 1,3	+ 1,0	+ 2,7	+ 3,0	+ 6,7
November ...	- 0,6	- 4,0	+ 2,8	- 3,9	+ 16,7	+ 5,2	+ 2,2	+ 1,2	+ 2,7	+ 3,0	+ 5,9
Dezember ...	- 0,5	- 1,3	+ 2,6	- 3,6	+ 22,3	+ 5,6	+ 2,3	+ 1,1	+ 2,8	+ 2,9	+ 5,7
1984 Januar	+ 2,1	+ 2,4	+ 1,5	+ 1,1	+ 20,9	+ 5,5	+ 2,2	+ 1,2	+ 2,5	+ 3,2	+ 5,3
Februar	+ 1,6	+ 5,9	+ 1,4	+ 2,1	+ 16,8	+ 6,0	+ 2,2	+ 1,2	+ 2,5	+ 3,7	+ 4,7
März	+ 1,6	+ 9,2	+ 1,4	+ 1,6	+ 22,2	+ 5,5	+ 3,0	+ 1,4	+ 2,5	+ 3,7	+ 4,7
April	+ 1,6	+ 7,2	+ 1,7	+ 2,4	+ 18,9	+ 5,2	+ 3,3	+ 1,1	+ 2,4	+ 3,4	+ 4,7
Mai	+ 3,8	+ 7,3	+ 1,6	+ 3,0	+ 13,2	+ 3,6	+ 3,1	+ 0,8	+ 2,3	+ 2,9	+ 4,7
Juni	+ 4,0	+ 5,7	+ 2,2	+ 3,0	+ 10,5	+ 3,2	+ 2,6	+ 0,8	+ 2,4	+ 2,8	+ 4,7
Juli	+ 4,0	+ 4,9	+ 2,0	+ 5,5	+ 7,6	+ 3,7	+ 2,5	+ 1,2	+ 2,5	+ 3,0	+ 4,7
August	+ 4,4	- 0,6	+ 1,8	+ 5,4	+ 4,9	+ 3,0	+ 2,6	+ 1,2	+ 2,6	+ 2,5	+ 4,7
September ..	+ 4,3	+ 1,3	+ 1,9	+ 4,7	+ 3,6	+ 2,7	+ 2,4	+ 1,3	+ 2,6	+ 3,1	+ 4,2
Oktober	+ 4,6	+ 5,7	+ 1,7	+ 6,3	+ 3,9	+ 2,4	+ 2,1	+ 0,9	+ 2,8	+ 3,7	+ 3,7
November ...	+ 4,6	+ 2,9	+ 1,5	+ 7,2	+ 3,4	+ 2,4	+ 2,1	+ 0,8	+ 2,9	+ 3,7	+ 3,7
Dezember ...	+ 4,6	+ 1,9	+ 1,6	+ 7,7	+ 0,4	+ 2,3	+ 2,2	+ 0,9	+ 2,9	+ 3,6	+ 5,6

1 Index der Erzeugerpreise gewerblicher Produkte (Inlandsabsatz)

1.2 Mittelfristige Übersicht

Absolute Werte

1980 = 100

Jahr Monat	Elektro- technische Erzeug- nisse	Fein- mecha- nische u. op- tische Erzeug- nisse, Uhren	Eisen-, Blech- und Metall- waren	Musik- instru- mente, Spiel- waren, Sport- geräte, Schmuck, Füll- halter u.ä.	Chemische Erzeug- nisse	Büro- ma- schinen; Datenver- arbei- tungs- geräte und -ein- rich- tungen	Fein- kera- mische Erzeug- nisse	Glas und Glas- waren	Schnitt- holz, Sperr- holz u. son- stiges bearbei- tetes Holz	Holz- waren	Holz- schliff, Zell- stoff, Papier und Pappe ⁴⁾
1981 D	103,5	103,5	104,6	104,4	108,8	100,5	106,5	106,3	101,6	105,7	109,0
1982 D	107,3	107,4	110,8	106,6	113,7	104,0	111,9	109,4	98,2	110,9	111,6
1983 D	110,1	110,5	113,8	111,1	113,9	103,5	113,6	108,7	96,0	114,5	106,9
1984 D	111,4	112,5	117,1	113,2	118,1	102,2	116,7	109,5	94,9	117,5	115,8
1981 Januar ...	101,6	101,9	102,1	103,3	102,8	99,2	103,9	103,1	101,9	103,2	100,7
Februar ..	102,0	102,2	102,9	104,5	104,6	99,2	105,3	104,3	101,8	104,2	101,2
März	102,6	102,5	103,4	104,1	105,7	99,4	105,6	105,0	101,9	104,5	103,2
April	103,0	103,2	104,2	104,6	107,6	99,9	106,3	105,2	101,8	105,0	105,4
Mai	103,4	103,3	104,5	104,8	108,2	99,9	106,5	106,0	102,2	105,5	107,0
Juni	103,8	103,5	104,6	104,8	108,7	100,1	106,7	106,3	102,2	105,7	108,3
Juli	104,0	103,6	105,0	104,8	109,9	100,2	106,8	106,8	102,1	105,8	111,7
August ...	104,3	103,9	105,1	104,4	110,6	100,2	106,8	107,1	102,1	105,8	112,7
September.	104,1	104,3	105,4	104,7	111,6	101,8	106,9	107,4	101,8	106,2	113,8
Oktober ..	104,3	104,3	106,0	104,5	111,9	102,1	107,5	107,9	101,1	107,4	114,6
November .	104,3	104,5	106,2	104,2	112,0	102,1	107,6	108,3	100,6	107,4	114,9
Dezember .	104,6	104,5	106,4	104,4	112,1	102,2	107,6	108,6	100,1	107,5	114,9
1982 Januar ...	105,4	105,4	108,0	104,9	113,1	103,9	109,5	109,4	99,4	108,5	114,8
Februar ..	105,9	106,3	109,1	105,5	113,4	103,8	110,7	109,6	99,1	109,4	114,3
März	106,5	106,7	109,8	105,4	113,4	103,8	111,3	109,1	99,0	110,0	114,4
April	107,1	106,8	110,9	106,1	113,8	103,9	111,9	109,2	99,1	110,5	113,9
Mai	107,2	107,3	111,3	105,8	114,1	104,1	112,1	109,1	99,1	110,8	113,3
Juni	107,5	107,5	111,3	105,2	113,7	104,1	112,7	109,1	99,0	111,2	112,9
Juli	107,8	107,5	111,2	105,3	113,5	104,1	112,8	109,3	98,7	111,3	112,2
August ...	107,8	107,8	111,3	106,5	113,4	104,0	112,3	109,6	98,3	111,4	110,5
September	108,0	108,1	111,4	108,0	113,9	104,0	112,1	109,6	97,5	111,5	109,4
Oktober ..	108,3	108,2	111,6	108,6	113,7	103,9	112,3	109,6	96,7	111,8	108,4
November .	108,2	108,6	111,6	108,6	113,9	104,1	112,3	109,8	96,8	111,9	108,3
Dezember .	108,2	108,7	111,7	108,7	114,1	104,0	112,3	109,8	96,2	112,1	107,2
1983 Januar ...	108,9	109,5	112,1	109,7	114,0	104,2	112,6	109,9	95,7	112,5	105,9
Februar ..	109,1	109,5	112,6	111,3	114,1	104,2	113,2	109,9	95,8	113,2	106,0
März	109,5	109,7	112,9	110,4	114,1	103,6	113,3	109,2	95,8	113,7	106,4
April	110,1	109,9	113,1	111,1	113,8	103,7	113,2	108,7	96,1	114,2	107,0
Mai	110,3	110,2	113,4	111,3	112,8	103,5	113,3	108,6	96,2	114,6	107,5
Juni	110,5	110,6	113,9	111,2	112,4	103,5	113,5	108,6	96,2	114,7	107,7
Juli	110,5	110,6	114,1	111,3	112,8	103,6	113,6	107,8	96,1	115,0	107,2
August ...	110,5	110,7	114,3	111,5	113,1	103,6	113,6	107,9	96,1	115,1	106,7
September	110,3	111,0	114,5	111,5	113,5	103,0	113,8	108,2	96,2	115,2	106,9
Oktober ..	110,3	111,3	114,9	111,0	114,8	103,0	114,0	109,0	96,2	115,2	107,0
November .	110,3	111,3	114,8	111,0	115,4	102,9	114,4	108,5	95,7	115,4	107,1
Dezember .	110,3	111,5	114,9	111,4	115,7	102,9	114,3	108,6	95,8	115,4	107,2
1984 Januar ...	110,5	111,8	115,4	111,7	116,5	103,1	114,7	109,1	95,6	116,0	107,9
Februar ..	110,9	112,1	115,7	112,4	117,3	102,3	115,1	109,1	95,5	116,5	109,0
März	111,2	112,1	116,3	112,5	117,7	102,4	115,1	108,9	95,5	116,7	110,9
April	111,5	112,3	117,0	112,7	117,9	101,5	116,3	108,8	95,4	117,3	112,5
Mai	111,5	112,4	117,2	113,0	117,9	101,5	116,6	109,1	95,4	117,6	113,5
Juni	111,4	112,4	117,4	113,3	117,8	101,4	116,7	109,4	95,1	117,8	115,3
Juli	111,6	112,6	117,5	113,2	118,4	101,4	117,0	109,4	95,0	117,8	117,5
August ...	111,6	112,7	117,7	113,1	118,4	101,6	117,2	110,2	94,8	117,9	118,6
September	111,7	112,8	117,7	113,8	118,7	102,7	117,4	109,3	94,3	118,1	119,6
Oktober ..	111,7	113,1	117,6	114,3	118,7	102,8	117,9	109,9	94,0	118,1	121,5
November .	111,7	113,0	117,8	114,4	118,6	103,0	118,0	110,2	93,7	118,1	121,7
Dezember .	111,8	113,1	117,8	114,3	119,0	103,0	118,0	110,1	94,1	118,1	121,7

Fußnoten siehe S. 39.

1 Index der Erzeugerpreise gewerblicher Produkte (Inlandsabsatz)

1.2 Mittelfristige Übersicht

Relative Veränderung gegenüber dem entsprechenden Vorjahresergebnis
Prozent

Jahr Monat	Elektro- technische Erzeug- nisse	Fein- mecha- nische u. op- tische Erzeug- nisse, Uhren	Eisen- -, Blech- und Metall- waren	Musik- instru- mente, Spiel- waren, Sport- geräte, Schmuck, Füll- halter u.ä.	Chemische Erzeug- nisse	Büro- ma- schinen; Datenver- arbei- tungs- geräte und -ein- rich- tungen	Fein- kera- mische Erzeug- nisse	Glas und Glas- waren	Schnitt- holz, Sperr- holz u. son- stiges bearbei- tetes Holz	Holz- waren	Holz- schliff, Zell- stoff, Papier und Pappe ⁴⁾
1981 D	+ 3,5	+ 3,5	+ 4,6	+ 4,4	+ 8,8	+ 0,5	+ 6,5	+ 6,3	+ 1,6	+ 5,7	+ 9,0
1982 D	+ 3,7	+ 3,8	+ 5,9	+ 2,1	+ 4,5	+ 3,5	+ 5,1	+ 2,9	- 3,3	+ 4,9	+ 2,4
1983 D	+ 2,6	+ 2,9	+ 2,7	+ 4,2	+ 0,2	- 0,5	+ 1,5	- 0,6	- 2,2	+ 3,2	- 4,2
1984 D	+ 1,2	+ 1,8	+ 2,9	+ 1,9	+ 3,7	- 1,3	+ 2,7	+ 0,7	- 1,1	+ 2,6	+ 8,3
1981 Januar ...	+ 3,3	+ 3,6	+ 4,8	+ 7,2	+ 4,2	- 2,5	+ 6,5	+ 8,3	+ 9,5	+ 6,7	+ 4,0
Februar ..	+ 2,9	+ 3,3	+ 4,6	+ 5,3	+ 5,3	- 1,4	+ 7,4	+ 7,6	+ 7,7	+ 7,1	+ 3,9
März	+ 3,4	+ 3,3	+ 4,3	+ 4,1	+ 6,0	- 1,2	+ 7,1	+ 7,6	+ 5,4	+ 5,9	+ 5,2
April	+ 3,4	+ 3,2	+ 4,1	+ 5,8	+ 7,0	- 1,0	+ 7,0	+ 7,1	+ 3,7	+ 5,7	+ 5,5
Mai	+ 3,7	+ 3,2	+ 4,2	+ 7,4	+ 7,3	- 0,6	+ 6,8	+ 6,1	+ 2,5	+ 5,8	+ 6,6
Juni	+ 3,9	+ 3,4	+ 4,2	+ 5,8	+ 7,7	+ 0,2	+ 6,7	+ 6,3	+ 1,0	+ 5,8	+ 7,2
Juli	+ 3,6	+ 3,5	+ 4,5	+ 4,8	+ 9,7	+ 0,5	+ 6,6	+ 5,5	- 0,2	+ 5,4	+ 10,4
August ...	+ 3,8	+ 3,5	+ 4,7	+ 3,4	+ 10,6	+ 0,5	+ 6,2	+ 5,4	- 1,1	+ 4,8	+ 11,3
September	+ 3,5	+ 3,8	+ 4,8	+ 3,4	+ 12,4	+ 2,0	+ 6,1	+ 5,0	- 1,5	+ 4,7	+ 12,0
Oktober ..	+ 3,5	+ 3,7	+ 5,2	+ 2,0	+ 12,3	+ 3,8	+ 5,6	+ 5,8	- 1,9	+ 5,7	+ 13,2
November .	+ 3,4	+ 3,8	+ 5,2	+ 1,9	+ 11,6	+ 3,0	+ 5,9	+ 5,7	- 1,9	+ 5,3	+ 14,0
Dezember .	+ 3,7	+ 3,4	+ 5,3	+ 2,5	+ 11,3	+ 3,1	+ 5,8	+ 5,8	- 1,9	+ 5,3	+ 14,4
1982 Januar ...	+ 3,7	+ 3,4	+ 5,9	+ 1,5	+ 10,0	+ 4,7	+ 5,4	+ 6,1	- 2,5	+ 5,1	+ 14,0
Februar ..	+ 3,8	+ 3,9	+ 6,0	+ 1,0	+ 8,4	+ 4,6	+ 5,1	+ 5,1	- 2,7	+ 5,0	+ 12,9
März	+ 3,8	+ 4,1	+ 6,3	+ 1,2	+ 7,3	+ 4,4	+ 5,4	+ 3,9	- 2,8	+ 5,3	+ 10,9
April	+ 4,0	+ 3,5	+ 6,5	+ 1,4	+ 5,8	+ 4,0	+ 5,3	+ 3,8	- 2,7	+ 5,2	+ 8,1
Mai	+ 3,7	+ 3,9	+ 6,6	+ 1,0	+ 5,5	+ 4,2	+ 5,3	+ 2,9	- 3,0	+ 5,0	+ 5,9
Juni	+ 3,6	+ 3,9	+ 6,5	+ 0,4	+ 4,6	+ 4,0	+ 5,6	+ 2,6	- 3,1	+ 5,2	+ 4,2
Juli	+ 3,7	+ 3,8	+ 6,0	+ 0,5	+ 3,3	+ 3,9	+ 5,6	+ 2,3	- 3,3	+ 5,2	+ 0,4
August ...	+ 3,4	+ 3,8	+ 6,0	+ 2,0	+ 2,5	+ 3,8	+ 5,1	+ 2,3	- 3,7	+ 5,3	- 2,0
September	+ 3,7	+ 3,6	+ 5,8	+ 3,2	+ 2,1	+ 2,2	+ 4,9	+ 2,0	- 4,2	+ 5,0	- 3,9
Oktober ..	+ 3,8	+ 3,7	+ 5,4	+ 3,9	+ 1,6	+ 1,8	+ 4,5	+ 1,6	- 4,4	+ 4,1	- 5,4
November .	+ 3,7	+ 3,9	+ 5,2	+ 4,2	+ 1,7	+ 2,0	+ 4,4	+ 1,4	- 3,8	+ 4,2	- 5,7
Dezember .	+ 3,4	+ 4,0	+ 5,1	+ 4,1	+ 1,8	+ 1,8	+ 4,4	+ 1,1	- 3,9	+ 4,3	- 6,7
1983 Januar ...	+ 3,3	+ 3,9	+ 3,8	+ 4,6	+ 0,8	+ 0,3	+ 2,8	+ 0,5	- 3,7	+ 3,7	- 7,8
Februar ..	+ 3,0	+ 3,0	+ 3,2	+ 5,5	+ 0,6	+ 0,6	+ 2,3	+ 0,3	- 3,3	+ 3,5	- 7,3
März	+ 2,8	+ 2,8	+ 2,8	+ 4,7	+ 0,6	- 0,2	+ 1,8	+ 0,1	- 3,2	+ 3,4	- 7,0
April	+ 2,8	+ 2,9	+ 2,0	+ 4,7	-	- 0,2	+ 1,2	- 0,5	- 3,0	+ 3,3	- 6,1
Mai	+ 2,9	+ 2,7	+ 1,9	+ 5,2	- 1,1	- 0,6	+ 1,1	- 0,5	- 2,9	+ 3,4	- 5,1
Juni	+ 2,8	+ 2,9	+ 2,3	+ 5,7	- 1,1	- 0,6	+ 0,7	- 0,5	- 2,8	+ 3,1	- 4,6
Juli	+ 2,5	+ 2,9	+ 2,6	+ 5,7	- 0,6	- 0,5	+ 0,7	- 1,4	- 2,6	+ 3,3	- 4,5
August ...	+ 2,5	+ 2,7	+ 2,7	+ 4,7	- 0,3	- 0,4	+ 1,2	- 1,6	- 2,2	+ 3,3	- 3,4
September	+ 2,1	+ 2,7	+ 2,8	+ 3,2	- 0,4	- 1,0	+ 1,5	- 1,3	- 1,3	+ 3,3	- 2,3
Oktober ..	+ 1,8	+ 2,9	+ 3,0	+ 2,2	+ 1,0	- 0,9	+ 1,5	- 0,5	- 0,5	+ 3,0	- 1,3
November .	+ 1,9	+ 2,5	+ 2,9	+ 2,2	+ 1,3	- 1,2	+ 1,9	- 1,2	- 1,1	+ 3,1	- 1,1
Dezember .	+ 1,9	+ 2,6	+ 2,9	+ 2,5	+ 1,4	- 1,1	+ 1,8	- 1,1	- 0,4	+ 2,9	-
1984 Januar ...	+ 1,5	+ 2,1	+ 2,9	+ 1,8	+ 2,2	- 1,1	+ 1,9	- 0,7	- 0,1	+ 3,1	+ 1,9
Februar ..	+ 9,6	+ 2,4	+ 2,8	+ 1,0	+ 2,8	- 1,8	+ 1,7	- 0,7	- 0,3	+ 2,9	+ 2,8
März	+ 1,6	+ 2,2	+ 3,0	+ 1,9	+ 3,2	- 1,2	+ 1,6	- 0,3	- 0,3	+ 2,6	+ 4,2
April	+ 1,3	+ 2,2	+ 3,4	+ 1,4	+ 3,6	- 2,1	+ 2,7	+ 0,1	- 0,7	+ 2,7	+ 5,1
Mai	+ 1,1	+ 2,0	+ 3,4	+ 1,5	+ 4,5	- 1,9	+ 2,9	+ 0,5	- 0,8	+ 2,6	+ 5,6
Juni	+ 0,8	+ 1,6	+ 3,1	+ 1,9	+ 4,8	- 2,0	+ 2,8	+ 0,7	- 1,1	+ 2,7	+ 7,1
Juli	+ 1,0	+ 1,8	+ 3,0	+ 1,7	+ 5,0	- 2,1	+ 3,0	+ 1,5	- 1,1	+ 2,4	+ 9,6
August ...	+ 1,0	+ 1,8	+ 3,0	+ 1,4	+ 4,7	- 1,9	+ 3,2	+ 2,1	- 1,4	+ 2,4	+ 11,2
September	+ 1,3	+ 1,6	+ 2,8	+ 2,1	+ 4,6	- 0,3	+ 3,2	+ 1,0	- 2,0	+ 2,5	+ 11,9
Oktober ..	+ 1,3	+ 1,6	+ 2,3	+ 3,0	+ 3,4	- 0,2	+ 3,4	+ 0,8	- 2,3	+ 2,5	+ 13,6
November .	+ 1,3	+ 1,5	+ 2,6	+ 3,1	+ 2,8	+ 0,1	+ 3,1	+ 1,6	- 2,1	+ 2,3	+ 13,6
Dezember .	+ 1,4	+ 1,4	+ 2,5	+ 2,6	+ 2,9	+ 0,1	+ 3,2	+ 1,4	- 1,8	+ 2,3	+ 13,5

Fußnoten siehe S. 39.

1 Index der Erzeugerpreise gewerblicher Produkte (Inlandsabsatz)

1.2 Mittelfristige Übersicht

Absolute Werte

1980 = 100

Jahr Monat	Papier- und Pappe- waren	Drucke- rei- erzeug- nisse	Kunst- stoff- erzeug- nisse	Gummi- waren	Leder	Leder- waren und Schuhe	Tex- tilien	Be- klei- dung	Erzeug- nisse des Ernähr- ungs- gewerbes	Tabak- waren	Fertig- teil- bauten im Hochbau
1981 D	107,8	104,6	102,4	108,3	99,4	104,5	105,0	105,1	104,9	101,2	103,2
1982 D	111,7	108,1	105,3	115,0	105,4	107,9	109,9	109,2	109,7	122,6	107,9
1983 D	111,3	109,5	106,3	116,6	108,3	110,5	112,0	112,4	111,5	131,2	113,5
1984 D	116,0	112,8	109,7	118,5	124,4	113,9	116,2	115,9	113,5	128,5	117,8
1981 Januar	103,3	101,7	100,6	103,3	96,3	103,3	102,3	103,0	102,0	101,1	102,6
Februar	103,8	101,9	100,9	104,6	96,6	103,7	102,8	103,5	102,4	101,1	102,6
März	104,7	102,0	101,4	106,3	97,7	103,7	103,0	103,9	102,5	101,2	102,7
April	105,6	102,9	101,9	107,1	99,1	103,9	103,4	104,0	103,7	101,2	103,2
Mai	106,7	104,6	102,6	107,3	99,6	104,1	104,0	104,4	104,4	101,2	103,3
Juni	107,5	105,2	102,5	108,2	99,1	104,2	104,6	104,8	105,0	101,2	103,1
Juli	108,8	105,7	102,8	109,8	98,6	104,4	105,3	105,4	105,6	101,2	103,0
August	109,7	106,0	102,9	110,1	99,5	104,4	105,9	105,8	105,8	101,2	103,1
September ..	110,3	105,9	103,2	110,4	100,5	105,0	106,4	106,0	106,6	101,2	103,0
Oktober	111,1	106,2	103,4	110,8	101,4	105,8	107,2	106,6	106,8	101,2	103,3
November ...	111,1	106,5	103,5	111,0	102,2	105,9	107,5	106,8	106,8	101,2	104,5
Dezember ...	111,2	106,7	103,6	111,1	102,7	105,9	107,5	107,0	107,2	101,2	104,5
1982 Januar	111,6	107,3	104,4	112,2	103,3	106,8	108,5	107,9	107,7	105,2	104,8
Februar	111,7	107,4	104,6	112,7	103,6	107,0	108,9	108,2	107,9	105,3	105,5
März	112,0	107,2	105,2	114,7	104,2	107,1	109,1	108,4	108,3	105,7	106,4
April	112,1	107,6	105,7	115,6	105,7	107,3	109,4	108,5	109,2	105,7	106,9
Mai	112,0	108,1	105,7	115,7	106,6	107,5	109,6	108,7	109,8	105,7	107,3
Juni	112,1	108,7	105,5	115,8	106,5	107,7	109,9	108,9	110,1	134,7	107,5
Juli	111,8	108,6	105,5	115,7	106,7	107,8	110,4	109,4	110,5	134,9	108,3
August	111,6	108,6	105,4	115,4	106,3	107,9	110,7	109,7	110,5	134,9	108,5
September ..	111,6	108,6	105,4	115,5	105,6	108,5	110,8	110,1	110,5	134,9	108,7
Oktober	111,5	108,7	105,2	115,1	105,0	109,0	110,7	110,3	110,4	134,9	110,3
November ...	111,4	108,4	105,3	115,6	105,4	109,0	110,6	110,3	110,6	134,9	110,2
Dezember ...	111,2	108,4	105,3	115,6	105,7	109,0	110,6	110,3	110,7	134,9	110,2
1983 Januar	111,2	108,6	105,4	115,9	104,9	109,6	110,8	110,7	110,6	134,9	110,1
Februar	111,2	108,6	105,6	115,6	105,9	109,8	110,9	111,2	110,6	134,9	111,0
März	111,1	108,6	105,3	116,1	106,5	109,9	110,9	111,3	110,3	134,9	111,2
April	111,4	109,0	105,3	116,8	106,9	110,2	111,0	111,7	110,5	133,5	112,3
Mai	111,3	109,5	105,2	116,7	107,0	110,5	111,1	111,8	110,5	131,8	113,4
Juni	111,2	109,6	105,4	116,9	107,0	110,5	111,5	112,0	110,7	131,3	113,5
Juli	111,1	109,7	105,6	116,9	107,1	110,7	112,1	112,5	111,0	129,0	114,3
August	111,2	109,7	106,3	116,9	107,8	110,8	112,5	113,0	111,9	128,8	114,6
September ..	111,5	110,0	106,9	116,4	109,2	110,7	112,7	113,1	112,8	128,8	114,7
Oktober	111,7	110,4	107,7	117,1	109,6	111,0	113,1	113,6	112,9	128,8	115,4
November ...	111,3	110,4	108,1	117,1	112,7	111,3	113,4	113,6	113,1	128,8	115,5
Dezember ...	111,5	110,4	108,2	117,1	114,9	111,3	113,7	113,7	113,4	128,8	115,4
1984 Januar	112,0	110,8	108,7	116,9	117,4	112,2	114,5	114,1	113,5	128,5	116,5
Februar	111,8	111,1	109,0	117,0	120,9	112,3	115,0	114,4	113,6	128,5	116,7
März	112,9	111,2	109,4	117,0	122,9	112,5	115,2	114,5	113,6	128,5	117,0
April	113,8	111,5	110,0	117,4	123,3	113,0	115,5	115,1	113,6	128,5	117,3
Mai	115,0	111,7	110,1	117,9	124,8	113,2	115,8	115,3	114,0	128,5	117,5
Juni	115,4	112,2	109,8	118,5	125,2	113,5	116,1	115,4	113,7	128,5	117,7
Juli	116,6	113,0	110,1	119,1	125,5	114,1	116,5	116,3	113,5	128,5	117,8
August	117,2	113,4	110,1	119,0	125,6	114,5	116,8	116,6	112,9	128,5	118,1
September ..	118,3	114,0	110,0	118,8	127,0	114,5	116,9	116,8	113,4	128,6	118,2
Oktober	119,0	114,6	109,7	119,5	126,3	115,4	117,2	117,2	113,3	128,6	119,1
November ...	119,7	114,7	109,6	120,4	126,9	115,5	117,5	117,3	113,5	128,5	118,9
Dezember ...	119,8	115,0	109,4	120,7	126,5	115,6	117,6	117,2	113,4	128,5	118,9

1 Index der Erzeugerpreise gewerblicher Produkte (Inlandsabsatz)

1.2 Mittelfristige Übersicht

Relative Veränderung gegenüber dem entsprechenden Vorjahresergebnis
Prozent

Jahr Monat	Papier- und Pappe- waren	Drucke- rei- erzeug- nisse	Kunst- stoff- erzeug- nisse	Gummi- waren	Leder	Leder- waren und Schuhe	Tex- tilien	Be- klei- dung	Erzeug- nisse des Ernähr- ungs- gewerbes	Tabak- waren	Fertig- teil- bauten im Hochbau
1981 D	+ 7,8	+ 4,6	+ 2,4	+ 8,3	- 0,6	+ 4,5	+ 5,0	+ 5,1	+ 4,9	+ 1,2	+ 3,2
1982 D	+ 3,6	+ 3,3	+ 2,8	+ 6,2	+ 6,0	+ 3,3	+ 4,7	+ 3,9	+ 4,6	+ 21,1	+ 4,6
1983 D	- 0,4	+ 1,3	+ 0,9	+ 1,4	+ 2,8	+ 2,4	+ 1,9	+ 2,9	+ 1,6	+ 7,0	+ 5,2
1984 D	+ 4,2	+ 3,0	+ 3,2	+ 1,6	+ 14,9	+ 3,1	+ 3,8	+ 3,1	+ 1,8	- 2,1	+ 3,8
1981 Januar	+ 7,2	+ 4,8	+ 2,7	+ 9,2	- 9,0	+ 5,5	+ 4,4	+ 5,4	+ 3,1	+ 2,3	+ 6,0
Februar	+ 7,0	+ 4,7	+ 2,1	+ 9,8	- 8,4	+ 5,6	+ 4,3	+ 5,6	+ 3,2	+ 2,3	+ 6,0
März	+ 6,5	+ 4,5	+ 1,0	+ 8,6	- 6,2	+ 5,3	+ 4,3	+ 5,5	+ 3,2	+ 2,4	+ 6,1
April	+ 6,8	+ 3,1	+ 0,8	+ 9,1	- 3,8	+ 4,6	+ 4,0	+ 5,4	+ 4,3	+ 0,8	+ 6,3
Mai	+ 7,2	+ 4,1	+ 1,3	+ 8,5	- 2,4	+ 4,6	+ 4,3	+ 5,3	+ 4,7	+ 0,8	+ 5,5
Juni	+ 7,6	+ 4,6	+ 1,3	+ 7,4	- 0,2	+ 4,6	+ 4,9	+ 5,4	+ 5,4	+ 0,8	+ 1,0
Juli	+ 7,9	+ 4,9	+ 2,0	+ 8,6	-	+ 4,2	+ 5,0	+ 5,0	+ 5,6	+ 0,8	+ 0,9
August	+ 8,4	+ 4,8	+ 2,6	+ 7,8	+ 1,6	+ 3,8	+ 5,3	+ 5,0	+ 5,5	+ 0,8	+ 1,0
September ..	+ 8,7	+ 4,6	+ 3,4	+ 8,1	+ 4,6	+ 4,2	+ 5,6	+ 4,6	+ 6,2	+ 0,8	+ 0,9
Oktober	+ 8,8	+ 4,8	+ 4,0	+ 7,6	+ 6,5	+ 4,1	+ 5,9	+ 4,6	+ 6,2	+ 0,8	+ 1,2
November ...	+ 8,9	+ 5,1	+ 4,2	+ 7,8	+ 7,2	+ 4,0	+ 6,0	+ 4,5	+ 5,4	+ 0,8	+ 2,4
Dezember ...	+ 8,7	+ 5,3	+ 4,1	+ 7,8	+ 6,1	+ 3,8	+ 6,0	+ 4,7	+ 5,7	+ 0,8	+ 2,3
1982 Januar	+ 8,0	+ 5,5	+ 3,8	+ 8,6	+ 7,3	+ 3,4	+ 6,1	+ 4,8	+ 5,6	+ 4,1	+ 2,1
Februar	+ 7,6	+ 5,4	+ 3,7	+ 7,7	+ 7,2	+ 3,2	+ 5,9	+ 4,5	+ 5,4	+ 4,2	+ 2,8
März	+ 7,0	+ 5,1	+ 3,7	+ 7,9	+ 6,7	+ 3,3	+ 5,9	+ 4,3	+ 5,7	+ 4,4	+ 3,6
April	+ 6,2	+ 4,6	+ 3,7	+ 7,9	+ 6,7	+ 3,3	+ 5,8	+ 4,3	+ 5,3	+ 4,4	+ 3,6
Mai	+ 5,0	+ 3,3	+ 3,0	+ 7,8	+ 7,0	+ 3,3	+ 5,4	+ 4,1	+ 5,2	+ 4,4	+ 3,9
Juni	+ 4,3	+ 3,3	+ 2,9	+ 7,0	+ 7,5	+ 3,4	+ 5,1	+ 3,9	+ 4,9	+ 33,1	+ 4,3
Juli	+ 2,8	+ 2,7	+ 2,6	+ 5,4	+ 8,2	+ 3,3	+ 4,8	+ 3,8	+ 4,6	+ 33,3	+ 5,1
August	+ 1,7	+ 2,5	+ 2,4	+ 4,8	+ 6,8	+ 3,4	+ 4,5	+ 3,7	+ 4,4	+ 33,3	+ 5,2
September ..	+ 1,2	+ 2,5	+ 2,1	+ 4,6	+ 5,1	+ 3,3	+ 4,1	+ 3,9	+ 3,7	+ 33,3	+ 5,5
Oktober	+ 0,4	+ 2,4	+ 1,7	+ 3,9	+ 3,6	+ 3,0	+ 3,3	+ 3,5	+ 3,4	+ 33,3	+ 6,8
November ...	+ 0,3	+ 1,8	+ 1,7	+ 4,1	+ 3,1	+ 2,9	+ 2,9	+ 3,3	+ 3,6	+ 33,3	+ 5,5
Dezember ...	-	+ 1,6	+ 1,6	+ 4,1	+ 2,9	+ 2,9	+ 2,9	+ 3,1	+ 3,3	+ 33,3	+ 5,5
1983 Januar	- 0,4	+ 1,2	+ 1,0	+ 3,3	+ 1,5	+ 2,6	+ 2,1	+ 2,6	+ 2,7	+ 28,2	+ 5,1
Februar	- 0,4	+ 1,1	+ 1,0	+ 2,6	+ 2,2	+ 2,6	+ 1,8	+ 2,8	+ 2,5	+ 28,1	+ 5,2
März	- 0,8	+ 1,3	+ 0,1	+ 1,2	+ 2,2	+ 2,6	+ 1,6	+ 2,7	+ 1,8	+ 27,6	+ 4,5
April	- 0,6	+ 1,3	- 0,4	+ 1,0	+ 1,1	+ 2,7	+ 1,5	+ 2,9	+ 1,2	+ 26,3	+ 5,1
Mai	- 0,6	+ 1,3	- 0,5	+ 0,9	+ 0,4	+ 2,8	+ 1,4	+ 2,9	+ 0,6	+ 24,7	+ 5,7
Juni	- 0,8	+ 0,8	- 0,1	+ 0,9	+ 0,5	+ 2,6	+ 1,5	+ 2,8	+ 0,5	- 2,5	+ 5,6
Juli	- 0,6	+ 1,0	+ 0,1	+ 1,0	+ 0,4	+ 2,7	+ 1,5	+ 2,8	+ 0,5	- 4,4	+ 5,5
August	- 0,4	+ 1,0	+ 0,9	+ 1,3	+ 1,4	+ 2,7	+ 1,6	+ 3,0	+ 1,3	- 4,5	+ 5,6
September ..	- 0,1	+ 1,3	+ 1,4	+ 0,8	+ 3,4	+ 2,0	+ 1,7	+ 2,7	+ 2,1	- 4,5	+ 5,5
Oktober	+ 0,2	+ 1,6	+ 2,4	+ 1,7	+ 4,4	+ 1,8	+ 2,2	+ 3,0	+ 2,3	- 4,5	+ 4,6
November ...	- 0,1	+ 1,8	+ 2,7	+ 1,3	+ 6,9	+ 2,1	+ 2,5	+ 3,0	+ 2,3	- 4,5	+ 4,8
Dezember ...	+ 0,3	+ 1,8	+ 2,8	+ 1,3	+ 8,7	+ 2,1	+ 2,8	+ 3,1	+ 2,4	- 4,5	+ 4,7
1984 Januar	+ 0,7	+ 2,0	+ 3,1	+ 0,9	+ 11,9	+ 2,4	+ 3,3	+ 3,1	+ 2,6	- 4,7	+ 5,8
Februar	+ 0,5	+ 2,3	+ 3,2	+ 1,2	+ 14,2	+ 2,3	+ 3,7	+ 2,9	+ 2,7	- 4,7	+ 5,1
März	+ 1,6	+ 2,4	+ 3,9	+ 0,8	+ 15,4	+ 2,4	+ 3,9	+ 2,9	+ 3,0	- 4,7	+ 5,2
April	+ 2,2	+ 2,3	+ 4,5	+ 0,5	+ 15,3	+ 2,5	+ 4,1	+ 3,0	+ 2,8	- 3,7	+ 4,5
Mai	+ 3,3	+ 2,0	+ 4,7	+ 1,0	+ 16,6	+ 2,4	+ 4,2	+ 3,1	+ 3,2	- 2,5	+ 3,6
Juni	+ 3,8	+ 2,4	+ 4,2	+ 1,4	+ 17,0	+ 2,7	+ 4,1	+ 3,0	+ 2,7	- 2,1	+ 3,7
Juli	+ 5,0	+ 3,0	+ 4,3	+ 1,9	+ 17,2	+ 3,1	+ 3,9	+ 3,4	+ 2,3	- 0,4	+ 3,1
August	+ 5,4	+ 3,4	+ 3,6	+ 1,8	+ 16,5	+ 3,3	+ 3,8	+ 3,2	+ 0,9	- 0,2	+ 3,1
September ..	+ 6,1	+ 3,6	+ 2,9	+ 2,1	+ 16,3	+ 3,4	+ 3,7	+ 3,3	+ 0,5	- 0,2	+ 3,1
Oktober	+ 6,5	+ 3,8	+ 1,9	+ 2,0	+ 15,2	+ 4,0	+ 3,6	+ 3,2	+ 0,4	- 0,2	+ 3,2
November ...	+ 7,5	+ 3,9	+ 1,4	+ 2,8	+ 12,6	+ 3,8	+ 3,6	+ 3,3	+ 0,4	- 0,2	+ 2,9
Dezember ...	+ 7,4	+ 4,2	+ 1,1	+ 3,1	+ 10,1	+ 3,9	+ 3,4	+ 3,1	-	- 0,2	+ 3,0

1 Index der Erzeugerpreise gewerblicher Produkte (Inlandsabsatz)*)

1.3 Langfristige Übersicht

1980 = 100

Jahr	Gewerbliche Erzeugnisse		Erzeugnisse des Verarbeitenden Gewerbes					Fertigerzeugnisse ²⁾	
	insgesamt	ohne elektrischen Strom, Gas, Fernwärme u. Wasser	zusammen	Erzeugnisse des				Investitions-güter	Verbrauchs-güter (ohne Nahrungs- u. Genussmittel)
				Grundstoff- u. Produktionsgüter-gewerbes	Investitions-güter produzierenden Gewerbes	Verbrauchs-güter	Nahrungs- u. Genussmittel-gewerbes		
1938	23,5	23,2	24,3	21,6	22,9	24,6	32,2	.	.
1949	44,8	45,4	47,3	41,3	41,5	53,5	63,0	.	.
1950	43,6	44,2	45,9	40,8	39,3	52,8	59,6	.	.
1951	51,7	52,6	54,9	51,8	46,0	64,5	64,5	.	.
1952	52,9	53,7	55,4	56,4	50,0	55,3	64,6	.	.
1953	51,6	52,0	53,2	53,8	49,2	51,3	62,3	.	.
1954	50,7	51,1	52,1	52,7	47,8	50,7	61,6	.	.
1955	51,7	52,0	53,1	55,4	48,3	50,9	62,0	41,1	47,7
1956	52,4	52,7	53,8	56,1	49,2	51,6	62,4	42,3	48,0
1957	53,4	53,7	54,7	56,7	50,2	53,2	62,2	43,6	48,9
1958	53,1	53,4	54,3	55,8	50,7	52,3	61,7	44,4	48,9
1959	52,7	53,0	53,8	55,3	50,2	51,1	62,3	44,3	48,4
1960	53,4	53,6	54,5	55,7	51,0	53,0	61,6	45,0	49,3
1961	54,1	54,3	55,3	51,5	52,5	54,2	62,5	46,5	50,4
1962	54,6	55,0	56,0	55,3	54,0	54,7	63,6	48,3	51,5
1963	54,9	55,4	56,2	54,9	54,2	55,7	64,4	48,8	52,0
1964	55,5	56,0	56,9	55,4	54,9	56,8	64,8	49,7	52,5
1965	56,9	57,3	58,3	56,5	56,5	58,1	65,8	51,2	53,7
1966	57,8	58,3	59,3	57,1	57,6	59,6	67,2	52,4	55,0
1967	57,3	57,8	58,7	55,7	57,0	59,2	67,8	52,3	55,3
1968	56,9	57,3	58,2	55,0	57,0	59,0	66,9	52,4	54,8
1969	57,9	58,4	59,4	55,8	58,8	60,1	67,5	54,5	54,7
1970	60,8	61,5	62,3	58,2	63,4	62,4	69,1	59,4	57,1
1971	63,4	64,2	65,0	59,7	67,4	64,7	71,6	64,1	59,8
1972	65,1	65,6	66,5	59,7	69,2	67,0	74,4	66,5	61,9
1973	69,4	70,1	71,0	64,9	72,1	72,0	80,6	69,5	66,6
1974	78,7	79,7	80,5	80,2	78,9	80,5	85,2	75,8	74,4
1975	82,3	82,7	83,1	79,4	84,6	82,6	88,5	82,3	78,5
1976	85,4	85,6	85,8	81,8	87,5	85,1	91,8	85,9	81,4
1977	87,7	88,0	88,3	81,7	90,7	87,6	98,1	89,5	83,0
1978	88,7	88,7	88,9	81,0	92,8	89,0	97,4	92,3	84,8
1979	93,0	93,2	93,5	89,6	95,5	93,4	97,7	95,5	91,7
1980	100	100	100	100	100	100	100	100	100
1981	107,8	106,3	106,0	109,7	104,1	104,9	104,6	104,4	108,2
1982	114,1	111,5	111,1	113,9	110,0	109,0	110,8	110,5	111,8
1983	115,8	113,2	112,8	113,4	113,0	111,0	113,2	113,9	112,7
1984	119,2	116,4	116,0	118,0	115,5	114,5	114,8	116,8	115,4

Fußnoten siehe S. 39.

2 Zusammengefaßter Index der Erzeugerpreise gewerblicher Produkte

im Inlands- und Auslandsabsatz

1980 = 100

Warengruppe	Verkettungs- Faktor 1)	1983 Durch- schnitt	1983 Nov.	1984		Veränderung Nov. 1984 gegenüber Nov. 1983 Okt. 1984 in Prozent	
				Okt.	Nov.	Nov. 1983	Okt. 1984
Gewerbliche Erzeugnisse insgesamt ⁷⁾	0,85916	112,8	114,0	117,2	117,2	+ 2,8	-
Erzeugnisse des Verarbeitenden Gewerbes	0,86092	112,5	113,7	116,9	116,9	+ 2,8	-
Erzeugnisse des							
Grundstoff- und Produktions- gütergewerbes	0,82826	112,5	114,5	119,0	118,6	+ 3,6	- 0,3
Investitionsgüter produzierenden Gewerbes	0,87467	113,0	113,6	116,5	116,5	+ 2,6	-
Verbrauchsgüter produzierenden Gewerbes	0,85390	111,1	112,1	115,7	115,9	+ 3,4	+ 0,2
Nahrungs- und Genußmittelgewerbes	0,91567	113,0	114,3	114,7	114,9	+ 0,5	+ 0,2
Bergbauliche Erzeugnisse (ohne Erdgas)	0,79718	124,8	124,7	130,8	130,8	+ 4,9	-
Mineralölzeugnisse	0,65558	119,1	124,2	129,6	127,8	+ 2,9	- 1,4
Steine und Erden, Asbestwaren, Schleifmittel	0,82208	115,5	116,0	118,0	117,9	+ 1,6	- 0,1
Eisen und Stahl	0,96970	111,4	111,0	119,4	119,5	+ 7,7	+ 0,1
NE-Metalle und -Metallhalbzeug	0,75264	102,8	106,2	109,7	110,0	+ 3,6	+ 0,3
Gießereierzeugnisse	0,87161	112,9	114,9	117,8	117,9	+ 2,6	+ 0,1
Erzeugnisse der Ziehereien und Kalt- walzwerke und der Stahlverformung	0,89725	110,9	111,9	114,4	114,4	+ 2,2	-
Stahlbauerzeugnisse und Schienenfahrzeuge	0,83535	118,0	118,7	119,9	119,9	+ 1,0	-
Maschinenbauerzeugnisse (einschl. Ackerschlepper)	0,84623	114,7	115,4	118,6	118,8	+ 2,9	+ 0,2
Straßenfahrzeuge	0,85930	114,1	115,1	119,2	119,2	+ 3,6	-
Elektrotechnische Erzeugnisse	0,92918	110,2	110,4	112,1	112,1	+ 1,5	-
Feinmechanische und optische Erzeugnisse; Uhren	0,88639	110,2	111,0	113,2	113,2	+ 2,0	-
Eisen-, Blech- und Metallwaren	0,84623	113,7	114,7	117,9	118,0	+ 2,9	+ 0,1
Musikinstrumente, Spielwaren, Sportgeräte, Schmuck, belichtete Filme, Füllhalter u.ä.	0,69697	112,2	111,9	115,1	115,0	+ 2,8	- 0,1
Chemische Erzeugnisse	0,87301	112,5	114,1	117,7	117,6	+ 3,1	- 0,1
Büromaschinen; Datenverarbeitungsgeräte und -einrichtungen	1,11805	101,4	101,0	102,1	102,1	+ 1,1	-
Feinkeramische Erzeugnisse	0,84649	113,6	114,4	118,3	118,4	+ 3,5	+ 0,1
Glas und Glaswaren	0,85830	109,7	109,6	111,2	111,6	+ 1,8	+ 0,4
Schnittholz, Sperrholz und sonstiges be- arbeitetes Holz	0,75567	96,7	96,5	95,1	94,8	- 1,8	- 0,3
Holzwaren	0,80183	114,5	115,3	118,0	118,0	+ 2,3	-
Holzschliff, Zellstoff, Papier und Pappe ⁴⁾	0,90392	107,6	108,0	122,5	122,8	+ 13,7	+ 0,2
Papier- und Pappwaren	0,87637	111,4	111,4	119,0	119,6	+ 7,4	+ 0,5
Druckereierzeugnisse	0,84275	110,0	110,9	114,9	115,0	+ 3,7	+ 0,1
Kunststoffzeugnisse	0,85978	106,2	108,0	110,1	110,0	+ 1,9	- 0,1
Gummiwaren	0,86546	115,7	116,0	118,1	118,8	+ 2,4	+ 0,6
Leder	0,83281	110,4	115,1	130,0	130,7	+ 13,6	+ 0,5
Lederwaren und Schuhe	0,78195	110,8	111,6	115,7	115,9	+ 3,9	+ 0,2
Textilien	0,92373	111,8	113,1	116,7	117,1	+ 3,5	+ 0,3
Bekleidung	0,86703	112,2	113,4	117,2	117,4	+ 3,5	+ 0,2
Erzeugnisse des Ernährungsgewerbes	0,92597	111,3	113,0	113,4	113,6	+ 0,5	+ 0,2
Tabakwaren	0,84216	131,4	129,4	129,4	129,3	- 0,1	- 0,1

Fußnoten siehe S. 39.

3 ERZEUGERPREISE AUSGEWAHLTER GEWERBLICHER PRODUKTE

DM JE MENGENEINHEIT

WARENBEZEICHNUNG ----- HANDELSBEDINGUNGEN	FRACHTLAGE	BERICHTSORT BZW. GELTUNGSBEREICH	EINHEIT	1984	1983	1984	
				DURCH- SCHNITT	21. DEZ.	21. NOV.	21. DEZ.
				O H N E			
				UMSATZ-(MEHRWERT-)STEUER			
WASSER							
ABGABE AN HAUSHALTE (10 M3)	AB WERK	BUNDESGBEBIET	1 M3	1,84	1,82	1,84	1,84
ABGABE AN INDUSTRIE (TRINKWASSERQUALITAET)							
1 000 M3	AB WERK	BUNDESGBEBIET	1 M3	1,57	1,56	1,57	1,57
10 000 M3	AB WERK	BUNDESGBEBIET	1 M3	1,47	1,45	1,47	1,47
BERGBAULICHE ERZEUGNISSE 8)							
STEINKOEHLE							
RUHR-REVIER							
NUSSKOEHLEN (FETT/NUSS 4)	AB ZECH	BUNDESGBEBIET	1 T	288,33	279,00	289,00	289,00
FEINKOEHLEN (GASFLAMM-KOEHLE)	AB ZECH	BUNDESGBEBIET	1 T	247,33	239,00	248,00	248,00
FEINKOEHLEN (FETT-KOEHLE)	AB ZECH	BUNDESGBEBIET	1 T	258,33	249,00	259,00	259,00
KOKSKOEHLE II	AB ZECH	BUNDESGBEBIET	1 T	256,83	247,50	257,50	257,50
GROSSE RUHR-EIERBRIKETTS	AB ZECH	BUNDESGBEBIET	1 T	299,00	294,00	299,00	299,00
KLEINE RUHR-EIERBRIKETTS	AB ZECH	BUNDESGBEBIET	1 T	299,00	294,00	299,00	299,00
AACHENER REVIER							
FETTKOEHLE (NUSS 3)	AB ZECH	BUNDESGBEBIET	1 T	318,08	304,00	321,00	321,00
3/4-FETTKOEHLE (NUSS 3)	AB ZECH	BUNDESGBEBIET	1 T	323,25	311,00	326,00	326,00
GEW. FEINKOEHLE ESSKOEHLE	AB ZECH	BUNDESGBEBIET	1 T	276,00	269,00	278,00	278,00
GEW. FEINKOEHLE MAGERKOEHLE	AB ZECH	BUNDESGBEBIET	1 T	276,00	269,00	278,00	278,00
SAAR-REVIER							
FETTKOEHLE (GEW. FEINKOEHLE)	AB ZECH	BUNDESGBEBIET	1 T	288,00	280,00	288,00	288,00
EDELFLAMMKOEHLE (GEW. FEINKOEHLE)	AB ZECH	BUNDESGBEBIET	1 T	268,67	263,00	269,00	269,00
BRAUNKOEHLE							
BRAUNKOEHLENBRIKETTS (HAUSBRAND)	FRECHEN	BUNDESGBEBIET	1 T	134,88	136,70	141,40	141,40
INDUSTRIEBRAND	FRECHEN	BUNDESGBEBIET	1 T	135,68	134,50	139,20	139,20
RUHR-KOKS							
HOCHOFENKOKS 4	AB ZECH	BUNDESGBEBIET	1 T	378,00	367,00	378,00	378,00
MINERALOELERZEUGNISSE SIEHE SEITE 37 UND 38							
STEINE UND ERDEN, ASBESTWAREN, SCHLEIFMITTEL							
PORTLANDZEMENT PZ 35 F LOSE NACH DIN 1164	FREI EMPF.-STAT.	BUNDESGBEBIET	1 T	134,78	134,27	135,02	134,87
EISEN UND STAHL							
ROHEISEN (UNTER BERUECKSICHTIGUNG DES GEWAERHTEN TREUERABATTES)							
HAEMATIT, 2,0 - 3,0 % SI	OBERH.-WEST	NORDRH.WESTF.	1 T	518,33	500,00	520,00	520,00
GIESSEREI I, 2,0 - 3,0 % SI	OBERH.-WEST	NORDRH.WESTF.	1 T	528,33	510,00	530,00	530,00
WALZSTAHL (MARKTPREISE EINSCHL. DURCHSCHNITTLICHER GUETE-, ABMESSUNGS- U. DIENSTLEISTUNGSZUSCHLAEGE, ABZUEGL. ALLER RABATTE (JAHRESMENGEN-, VERTRAGS- U. MARKTRABATTE), OHNE ABGABEN FUER DIE EISENVERBRAUCHENDE WIRTSCHAFT IN BERLIN (WEST) VON DM 0,50 JE T)							
OBERBAU (SCHIENEN), BEI ABNAHME VON	OBERHAUSEN	BUNDESGBEBIET	1 T	1156,33	1153,00	1153,00	1193,00
BREITFLANSCHTRAEGER	OBERH./SAARBR.	BUNDESGBEBIET	1 T	906,67	911,00	906,67	906,67
FORMSTAHL	OBERH./SAARBR.	BUNDESGBEBIET	1 T	963,20	851,00	963,20	963,20
STABSTAHL AUS MASENSTAHL	OBERH./SAARBR.	BUNDESGBEBIET	1 T	1001,80	868,00	1001,80	1001,80
BETONSTAHL III	OBERH./SAARBR.	BUNDESGBEBIET	1 T	740,25	719,00	747,00	746,00
WALZDRAHT	OBERH./SAARBR.	BUNDESGBEBIET	1 T	856,06	817,53	890,98	890,98
BREITFLACHSTAHL	ESSEN/SAARBR.	BUNDESGBEBIET	1 T	973,67	927,00	997,00	997,00
BANDSTAHL	ESSEN	BUNDESGBEBIET	1 T	915,00	915,00	915,00	915,00
GROBBLECH IM WARMBREITBANDBEREICH	ESSEN	BUNDESGBEBIET	1 T	880,67	829,00	899,00	899,00
GROBBLECH IM QARTOBEREICH	ESSEN/SAARBR.	BUNDESGBEBIET	1 T	910,63	865,00	933,75	933,75
FEINBLECH	ESSEN	BUNDESGBEBIET	1 T	1136,50	1129,00	1159,00	1159,00
STAHLSCHEIDT 2	FREI EMPF.-STAT.	RUHR	1 T	271,50	220,00	278,00	274,00
FUSSNOTEN SIEHE S. 39							

3 ERZEUGERPREISE AUSGEWAHLTER GEWERBLICHER PRODUKTE

DM JE MENGENEINHEIT

WARENBEZEICHNUNG ----- HANDELSBEDINGUNGEN	FRACHTLAGE	BERICHTSORT BZW. GELTUNGSBEREICH	EINHEIT	1984	1983	1984	
				DURCH- SCHNITT	21. DEZ.	21. NOV.	21. DEZ.

O H N E
UMSATZ-(MEHRWERT-)STEUER

NE-METALLE UND -METALLHALBZEUG

NE-METALLE UND EDELMETALLE (MONATSDURCHSCHNITTSPREIS)

ALUMINIUM, HUETTENREIN, 99,5 % AL	FREI VERBR.-WERK	BUNDESGBEIT	1 DT	412,00			
ELEKTROLYTKUPFER FUER LEITZWECKE, DEL-NOTIZ, BEI ABNAHME VON 10 T	AB LAGER/HUETTE	BUNDESGBEIT	1 DT	396,49	394,26	408,30	415,50
FEINKORNMESSING, BEI ABGABE AN GROSS- HANDEL IN GESCHLOSSENEN LADUNGEN (UM 5 T)	FREI VERBRAUCHER	BUNDESGBEIT	1 DT	390,93	367,50	389,38	393,13
BLEI, 99,97 % PB (UMRECHNUNGSWERTE DER LONDONER BOERSENNOTIERUNG)	-	BUNDESGBEIT	1 DT	125,91	110,63	132,17	129,15
ZINK, ROH, 98 % ZN (UMRECHNUNGSWERTE DER LONDONER BOERSENNOTIERUNG)	-	BUNDESGBEIT	1 DT	253,61	235,81	236,33	246,79
REINZINN, 99,9 % SN, HAMBURGER ZINN-NOTIZ	LOCO DUISBURG	BUNDESGBEIT	1 DT	3881,65	3772,52	3994,40	4112,06
FEINSILBER, BEI ANKAUF DURCH DIE SCHEIDENANSTALTEN	-	BUNDESGBEIT	1 KG	736,85	793,28	717,19	662,36

NE-METALLHALBZEUG

ALUMINIUMBLECHE, 1 X 1000 X 2000 MM, BEI ABNAHME VON 5 T	AB WERK	BUNDESGBEIT	1 DT	580,26	565,29	556,35	551,35
KUPFERBLECHE, 1 X 1000 X 2000 MM, OHNE VERP.	AB WERK	BUNDESGBEIT	1 DT	640,68	625,66	654,54	665,29
KUPFERROHRE, OHNE VERPACKUNG	AB WERK	BUNDESGBEIT	1 DT	767,76	766,18	774,58	777,14
MESSINGBLECHE UND -BAENDER, DURCHSCHNITT- LICHER MARKTPREIS BEI ABNAHME VON MITTLEREN MENGEN, OHNE VERPACKUNG	FREI EMPF.-STAT.	BUNDESGBEIT	1 DT	603,07	580,93	611,76	618,88
WALZBLEI	FREI EMPF.-STAT.	BUNDESGBEIT	1 DT	198,07	186,20	202,20	196,20
BLEIROHRE	FREI EMPF.-STAT.	BUNDESGBEIT	1 DT	302,11	286,67	309,67	303,00

DUENGMITTEL

EINNAEHRSTOFFDUENGER KALKAMMONSALPETER (AB MAI 1983 27,5 % N)	FREI EMPF.-STAT.	BUNDESGBEIT	1 DT	34,60	33,27	35,59	36,80
MEHRNAEHRSTOFFDUENGER NPK-DUENGER 13 % N, 13 % P2O5, 21 % K2O	FREI EMPF.-STAT.	BUNDESGBEIT	1 DT	43,14	41,95	44,25	45,21
NPK-DUENGER 15 % N, 15 % P2O5, 15 % K2O	FREI EMPF.-STAT.	BUNDESGBEIT	1 DT	44,20	42,99	45,41	46,53
NP-DUENGER 20 % N, 20 % P2O5	FREI EMPF.-STAT.	BUNDESGBEIT	1 DT	46,53	44,80	48,34	49,75

SCHNITTHOLZ 9)

ERZEUGERPREISE GEGENUEBER GROSSABNEHMERN
BEI ABNAHME VON 30 M3 UND MEHR

NADELSCHNITTHOLZ

BAUHOLZ, SCHNITTKLASSE A/B; STAERKE BIS 19 CM, LAENGE BIS 8 M	AB SAEGEWERK	NIEDERSACHSEN	1 M3	389,15	390,88	384,38	381,16
		NORDRH.-WESTF.	1 M3	408,54	412,31	402,42	400,27
		HESSEN	1 M3	426,49	418,33	422,86	421,75
		RHEINLAND-PFALZ	1 M3	413,01	416,30	407,50	406,65
		BADEN-WUERTTBG.	1 M3	395,57	396,43	391,01	389,33
		BAYERN	1 M3	404,38	403,25	403,50	403,00
BRETTER, F1/TA, GKL. II, PARALLEL BESAEUMT ODER PRISMIERT; STAERKE BIS 24 MM, LAENGE 3-6 M, BREITE 18 CM UND MEHR	AB SAEGEWERK	NIEDERSACHSEN	1 M3	258,05	256,67	258,00	255,00
		NORDRH.-WESTF.	1 M3	323,07	323,50	322,44	322,44
		HESSEN	1 M3	271,05	268,13	268,13	268,13
		RHEINLAND-PFALZ	1 M3	296,96	301,71	287,14	287,00
		BADEN-WUERTTBG.	1 M3	305,67	305,00	303,91	304,36
		BAYERN	1 M3	273,64	274,17	267,78	266,67
BRETTER, F1/TA, GKL. III, PARALLEL BESAEUMT ODER PRISMIERT; STAERKE BIS 24 MM, LAENGE 3-6 M, BREITE 8-17 CM	AB SAEGEWERK	NIEDERSACHSEN	1 M3	241,69	234,60	236,20	237,15
		NORDRH.-WESTF.	1 M3	243,66	242,54	238,83	236,08
		HESSEN	1 M3	241,82	239,38	237,50	237,50
		RHEINLAND-PFALZ	1 M3	243,52	247,50	239,85	240,10
		BADEN-WUERTTBG.	1 M3	220,24	221,56	216,64	215,06
		BAYERN	1 M3	230,42	232,50	225,00	224,17
ROHBOHLER, F1/TA; STAERKE 24 MM LAENGE 2-6 M	AB SAEGEWERK	HESSEN	1 M3	371,67	360,00	363,33	363,33
		RHEINLAND-PFALZ	1 M3	362,15	362,33	361,00	358,33
		BADEN-WUERTTBG.	1 M3	381,83	380,00	375,00	373,00
		BAYERN	1 M3	370,95	368,61	368,89	368,89
BOHLEN, F1/TA, GKL. III, PARALLEL BESAEUMT ODER PRISMIERT; STAERKE 33 MM UND MEHR LAENGE 3-6 M	AB SAEGEWERK	NIEDERSACHSEN	1 M3	358,94	355,00	353,33	350,83
		NORDRH.-WESTF.	1 M3	413,12	415,67	411,08	410,33
		HESSEN	1 M3	376,04	377,50	375,00	375,00
		RHEINLAND-PFALZ	1 M3	387,95	389,78	382,56	382,56
		BADEN-WUERTTBG.	1 M3	364,58	364,67	358,22	357,44
		BAYERN	1 M3	339,45	340,28	338,83	338,83

FUSSNOTEN SIEHE S. 39

3 ERZEUGERPREISE AUSGEWAHLTER GEWERBLICHER PRODUKTE

DM JE MENGENEINHEIT

WARENBEZEICHNUNG ----- HANDELSBEDINGUNGEN	FRACHTLAGE	BERICHTSORT BZW. GELTUNGSBEREICH	EINHEIT	1984	1983	1984	
				DURCH- SCHNITT	21. DEZ.	21. NOV.	21. DEZ.
				O H N E UMSATZ-(MEHRWERT-)STEUER			
LATTEN, GKL. I; 24/48 MM, LAENGE 3-6 M	AB SAEGEWERK	NIEDERSACHSEN	1 M3	353,30	350,89	347,51	347,68
		NORDRH.-WESTF.	1 M3	383,80	386,00	379,80	378,30
		HESSEN	1 M3	387,02	387,50	381,67	379,17
		RHEINLAND-PFALZ	1 M3	382,96	390,00	379,78	379,72
		BADEN-WUERTTBG.	1 M3	355,48	356,07	348,98	347,91
BAYERN	1 M3	364,69	361,84	363,79	363,79		
BLOCKWARE, FI/TA, ZOPFDURCHMESSER 35 CM UND MEHR	AB SAEGEWERK	NIEDERSACHSEN	1 M3	470,00	455,00	470,00	470,00
		NORDRH.-WESTF.	1 M3	457,29	457,50	453,25	451,75
		HESSEN	1 M3	444,97	438,57	441,96	441,96
		RHEINLAND-PFALZ	1 M3	446,25	446,25	446,25	446,25
		BADEN-WUERTTBG.	1 M3	492,23	481,15	491,69	491,31
BAYERN	1 M3	464,47	459,89	465,96	466,67		
KIEFERNSTAMMWARE, VOM STAPEL, ABGETROCKNET UND BLAUFREI, CA. 70 % GKL. I; STAERKE 40 MM UND MEHR, LAENGE 4 M UND MEHR, DURCHSCHNITTSBREITE UEBER 30 CM	AB SAEGEWERK	HESSEN	1 M3	507,53	500,83	508,00	510,50
		RHEINLAND-PFALZ	1 M3	490,00	490,00	490,00	490,00
		BADEN-WUERTTBG.	1 M3	492,50	490,00	495,00	495,00
		BAYERN	1 M3	500,07	496,11	501,67	501,67
VORRATSKANTHOLZ, FI/TA, GKL. B; STAERKE BIS 19 CM, LAENGE BIS 8 M	AB SAEGEWERK	NIEDERSACHSEN	1 M3	262,07	260,50	257,19	255,05
		NORDRH.-WESTF.	1 M3	288,40	286,91	284,09	283,64
		HESSEN	1 M3	252,17	249,00	245,00	245,00
		RHEINLAND-PFALZ	1 M3	287,76	288,89	280,33	281,22
		BADEN-WUERTTBG.	1 M3	270,18	272,00	267,87	266,89
BAYERN	1 M3	290,49	288,68	289,47	288,95		
LAUBSCHNITTHOLZ							
BUCHENBLOCKWARE, GEDAEMPFT, EINIGE MONATE GELAGERT, GKL. I NACH DIN 68369 (A-SCHNITT- HOLZQUALITAET); STAERKE 35-50 MM, LAENGE 3 M UND MEHR, MITTENDURCHMESSER CA. 35-49 CM	AB SAEGEWERK	NORDRH.-WESTF.	1 M3	475,56	468,33	476,67	476,67
		HESSEN	1 M3	456,32	446,43	459,66	459,66
		BADEN-WUERTTBG.	1 M3	490,03	489,38	496,88	488,25
		BAYERN	1 M3	488,00	486,82	488,64	489,09
BUCHENBLOCKWARE, UNGEDAEMPFT, EINIGE MONATE GELAGERT, GKL. II NACH DIN 68369 (A/B- SCHNITTWARE); STAERKE 35-50 MM, LAENGE 3 M UND MEHR, MITTENDURCHMESSER CA. 35-49 CM	AB SAEGEWERK	NIEDERSACHSEN	1 M3	374,17	369,50	374,00	374,00
		NORDRH.-WESTF.	1 M3	393,87	391,88	394,13	394,13
		HESSEN	1 M3	374,86	368,33	375,00	375,00
		BADEN-WUERTTBG.	1 M3	367,30	385,38	360,00	364,55
		BAYERN	1 M3	317,33	317,00	315,89	315,89
BUCHENGESTELLWARE, UNGEDAEMPFT, EINIGE MONATE GELAGERT, AUS RUNDHOLZ BIS 39 CM MITTENDURCHMESSER: STAERKE 26-32 MM, LAENGE 3 M UND MEHR	AB SAEGEWERK	NIEDERSACHSEN	1 M3	272,33	271,00	271,00	271,00
		NORDRH.-WESTF.	1 M3	290,84	290,00	291,00	291,00
		BADEN-WUERTTBG.	1 M3	249,90	250,63	247,50	247,50
		BAYERN	1 M3	250,41	250,39	248,61	248,61
EICHENBLOCKWARE, CA. 70 % RICHTSORTIMENT I, CA. 30 % RICHTSORTIMENT II, CA. 6 MONATE GELAGERT; STAERKE 35-50 MM, LAENGE 3 M UND MEHR, MITTENDURCHMESSER CA. 35-49 CM	AB SAEGEWERK	NIEDERSACHSEN	1 M3	1167,02	1154,17	1175,00	1175,00
		HESSEN	1 M3	961,39	865,00	991,67	991,67
		BADEN-WUERTTBG.	1 M3	1222,85	1234,62	1240,39	1241,39
		BAYERN	1 M3	1239,95	1226,90	1244,31	1245,74
ERZEUGNISSE DES ERNAEHRUNGSGEWERBES							
MARKENBUTTER, 84 % FETTGEHALT, BEI ABGABE AN DEN GROSSHANDEL, ABGEPACKT IN 250-G-PACKUNGEN	FREI EMPF.-STAT.	BUNDESGBIET	1 DT	831,00	915,50	814,62	814,97
MARGARINE, SPITZENSORTE, BEI ABGABE AN DEN GROSSHANDEL	AB WERK	BUNDESGBIET	50 KG	201,07	184,24	206,13	206,13
ZUCKER, GRUNDSORTE (KAT. 2) EINSCHL. ZUSCHLAG FUER VERPACKUNG IN 50-KG-PAPIERSAECKEN, BEI ABNAHME VON 10 BIS 100 T, EINSCHL. ZUCKER- STEUER	AB WERK	BUNDESGBIET	1 DT	155,43	155,74	154,53	154,20

FUSSNOTEN SIEHE S. 39

3 ERZEUGERPREISE AUSGEWAHLTER GEWERBLICHER PRODUKTE

DM JE MENGENEINHEIT

WARENBEZEICHUNG ----- HANDELSBEDINGUNGEN	FRACHTLAGE	BERICHTSORT BZW. GELTUNGSBEREICH	EINHEIT	1984	1983	1984	1984
				DURCH- SCHNITT	15. DEZ.	15. NOV.	15. DEZ.
				O H N E UMSATZ - (MEHRWERT-)STEUER			
MINERALOELERZEUGNISSE							
NORMALBENZIN (MARKENBENZIN) BEI ABGABE VON 15-20 M3 IN TANKKRAFTWAGEN AN DEN GROSSHAENDLER, EINSCHL. VERBRAUCH- STEUER	FREI EMPFAENGER	BUNDESGBIET 10	1 HL	108,59	111,46	109,09	107,54
BEI ABGABE VON 5-7 M3 IN TANKKRAFTWAGEN AN GROSSVERBRAUCHER, EINSCHL. VERBRAUCH- STEUER	FREI EMPFAENGER	BUNDESGBIET 10	1 HL	110,07	113,36	110,68	109,34
DIESELKRAFTSTOFF BEI LIEFERUNG AN DEN GROSSHANDEL EINSCHL. VERBRAUCHSTEUER, BASIEREND AUF EINEM ZAHLUNGSZIEL VON 30 BIS 60 TAGEN	FREI ZIELORT	BUNDESGBIET 11	1 HL	105,91	106,69	107,36	107,11
BEI LIEFERUNG VON 50 BIS 70 HL AN GEWERB- LICHE VERBRAUCHER, EINSCHL. VERBRAUCH- STEUER	FREI VERBRAUCH- STELLE	BUNDESGBIET 12	1 HL	107,53	108,19	109,03	108,79
HEIZOELE							
EXTRA LEICHTES HEIZOEL BEI LIEFERUNG VON MINDESTENS 500 T AN DEN GROSSHANDEL, EINSCHL. VERBRAUCH- STEUER	AB LAGER	BUNDESGBIET 12	1 HL	62,45	63,10	63,97	63,79
BEI LIEFERUNG IN TANKKRAFTWAGEN AN VER- BRAUCHER, 40-50 HL PRO AUFTRAG, EINSCHL. VERBRAUCHSTEUER	FREI VERBRAUCHER	BUNDESGBIET 12	1 HL	66,84	67,47	68,16	68,59
SCHWERES HEIZOEL							
FREI BETRIEB DES GEWERBLICHEN VERBRAUCHERS IM BEREICH VON 30 STRASSENKILOMETERN AB STADTMITTE, EINSCHL. VERBRAUCHSTEUER, NORMALWARE (SCHWEFELANTEIL NICHT UNTER 1,5 %)							
BEI ABNAHME VON 15 BIS 200 T IM MONAT	FREI BETRIEB	BUNDESGBIET 13	1 T	558,66	522,86	590,16	590,99
201 BIS 2 000 T IM MONAT	FREI BETRIEB	BUNDESGBIET 13	1 T	557,99	522,14	589,40	590,32
2 001 T UND MEHR IM MONAT	FREI BETRIEB	BUNDESGBIET 13	1 T	557,22	521,11	588,36	589,24
BEI ABNAHME IN KESSEL- ODER TANKKRAFT- WAGEN, EINSCHL. VERBRAUCHSTEUER	AB RAFFINERIE	BUNDESGBIET 14	1 T	540,43	506,66	570,07	570,89
BEI ABNAHME IN LEICHTERN VON 650 T UND MEHR, EINSCHL. VERBRAUCHSTEUER	AB RAFFINERIE	BUNDESGBIET 15	1 T	538,85	501,49	569,78	570,13

FUSSNOTEN SIEHE S. 39

3 Erzeugerpreise ausgewählter gewerblicher Produkte

DM je Mengeneinheit

Warenbezeichnung und Handelsbedingungen	Frachtlage	Berichtsort bzw. Geltungsbereich	Mengen- einheit	1984 Durch- schnitt	1983				
					15. Dez.	15. Nov. ohne (Mehrwert-) steuer	15. Dez.		
Mineralölerzeugnisse									
Extra leichtes Heizöl bei Lieferung von min- destens 500 t an den Großhandel, einschl. Verbrauchssteuer	ab Lager	Kiel	1 hl	62,35	62,46	63,78	63,84		
		Hamburg	1 hl	61,85	61,87	63,21	63,82		
		Hannover	1 hl	62,53	63,07	63,91	64,09		
		Bremen	1 hl	61,86	62,14	63,09	63,35		
		Düsseldorf	1 hl	61,54	62,06	63,21	62,46		
		Frankfurt	1 hl	62,01	62,98	63,70	63,06		
		Mannh./Ludwigshf.	1 hl	61,96	62,89	63,92	63,00		
		Stuttgart	1 hl	62,78	64,05	64,46	63,79		
		München	1 hl	62,98	63,47	64,23	64,01		
		Saarbrücken	1 hl	62,99	63,54	64,48	63,85		
		Berlin (West)	1 hl	64,08	65,55	65,64	66,40		
		bei Lieferung in TKW an Verbraucher, 40- 50 hl pro Auftrag einschl. Verbrauchssteuer	frei Verbraucher	Kiel	1 hl	66,84	66,17	68,19	68,95
				Hamburg	1 hl	66,28	66,28	67,68	68,00
Hannover	1 hl			67,58	67,37	68,78	70,08		
Bremen	1 hl			66,42	66,37	67,36	68,60		
Düsseldorf	1 hl			65,39	66,34	66,91	66,59		
Frankfurt	1 hl			66,32	67,20	68,03	67,60		
Mannh./Ludwigshf.	1 hl			65,49	66,24	67,12	66,66		
Stuttgart	1 hl			67,27	68,24	68,84	68,38		
München	1 hl			67,39	68,35	68,66	68,26		
Saarbrücken	1 hl			66,34	67,33	67,91	67,58		
Berlin (West)	1 hl			69,97	72,31	70,26	73,81		
Schweres Heizöl									
frei Betrieb des gewerb- lichen Verbrauchers im Be- reich von 30 Straßenkilome- tern ab Stadtmitte, einschl Verbrauchssteuer, Normalware (Schwefelanteil nicht unter 1,5 %)									
bei Abnahme von 15 bis 200 t im Monat	frei Betrieb	Hamburg	1 t	554,68	518,08	585,62	587,32		
		Hannover	1 t	570,48	532,47	602,75	604,68		
		Bremen	1 t	565,15	520,51	601,13	599,38		
		Düsseldorf	1 t	552,96	517,98	583,98	587,34		
		Frankfurt	1 t	552,22	521,37	581,82	582,52		
		Mannh./Ludwigshf.	1 t	547,23	514,28	577,86	577,58		
		Stuttgart	1 t	548,87	516,08	578,31	578,34		
		München	1 t	547,12	507,52	575,60	574,48		
		Saarbrücken	1 t		
		Berlin (West)	1 t		
		bei Abnahme von 201 bis 2 000 t im Monat	frei Betrieb	Hamburg	1 t	553,67	517,75	583,99	585,44
Hannover	1 t			569,81	532,32	601,08	604,33		
Bremen	1 t			564,40	519,55	601,03	599,18		
Düsseldorf	1 t			550,79	517,28	582,35	585,94		
Frankfurt	1 t			551,32	520,92	580,86	581,24		
Mannh./Ludwigshf.	1 t			546,53	514,13	577,16	576,54		
Stuttgart	1 t			548,45	515,80	577,55	578,06		
München	1 t			546,67	506,23	575,48	574,18		
Saarbrücken	1 t				
Berlin (West)	1 t			.	553,11	.	.		
bei Abnahme von 2 001 t und mehr im Monat	frei Betrieb			Hamburg	1 t	.	516,81	.	.
		Hannover	1 t	.	530,72	.	.		
		Bremen	1 t		
		Düsseldorf	1 t	550,40	516,62	582,19	585,53		
		Frankfurt	1 t	550,65	518,88	580,13	580,67		
		Mannh./Ludwigshf.	1 t	545,79	513,86	576,70	575,62		
		Stuttgart	1 t	547,26	513,51	576,94	576,92		
		München	1 t	545,81	503,92	575,41	573,15		
		Saarbrücken	1 t		
		Berlin (West)	1 t		

Fußnoten

*) In diesen Reihen ist die Indexveränderung von Dezember 1967 zu Januar 1968 (Einführung der Mehrwertsteuer) ausgeschaltet. Soll dagegen dieser Einfluß zum Ausdruck kommen, müssen Indexzahlen in Tabelle 1.3, die sich auf die Jahre vor 1968 beziehen, um einen bestimmten Prozentsatz erhöht werden, der auf Anfrage bekannt gegeben wird.

- 1) Siehe Erläuterungen, Punkt 3.
- 2) Fertigerzeugnisse nach ihrer vorwiegenden Verwendung entsprechend der Warengliederung des Index der gewerblichen Bruttoproduktion für Investitions- und Verbrauchsgüter.
- 3) In den Preisindizes für elektrischen Strom ist die Ausgleichsabgabe nach dem dritten Verstromungsgesetz berücksichtigt.
- 4) Ohne Preisrepräsentanten für Holzschliff.
- 5) Ottomotoren, Dieselmotoren, Dampf- und Gasturbinen.
- 6) Ohne Preisrepräsentanten für Pinsel.
- 7) Ohne elektrischen Strom, Gas, Fernwärme und Wasser.
- 8) Einschl. der Saisonzu- und -abschläge.
- 9) Preise der im genannten Land ansässigen Produzenten.
- 10) Durchschnitt aus den Preisen von 17 Marktorten.
- 11) Durchschnitt aus den Preisen der Marktorte Kiel, Hamburg, Hannover, Bremen, Düsseldorf, Frankfurt, Mannheim/Ludwigshafen, Stuttgart, München und Berlin (West).
- 12) Durchschnitt aus den Preisen der Marktorte Kiel, Hamburg, Hannover, Bremen, Düsseldorf, Frankfurt, Mannheim/Ludwigshafen, Saarbrücken, Stuttgart, München, und Berlin (West).
- 13) Durchschnitt aus den Preisen der Marktorte Hamburg, Hannover, Bremen, Düsseldorf, Frankfurt, Mannheim/Ludwigshafen, Saarbrücken, Stuttgart, München und Berlin (West).
- 14) Durchschnitt aus den Preisen der Raffinerie-Gebiete Hamburg, Rhein/Ruhr, Frankfurt, Karlsruhe und Ingolstadt.
- 15) Durchschnitt aus den Preisen der Raffinerie-Gebiete Rhein/Ruhr, Karlsruhe und ab Febr. 84 Hamburg.

Fachserie 17: Preise

Reihe 1: Preise und Preisindizes für die Land- und Forstwirtschaft

Der etwa 8 Wochen nach dem Berichtszeitraum erscheinende Monatsbericht enthält Angaben über Erzeugerpreise landwirtschaftlicher und forstwirtschaftlicher Produkte sowie über Einkaufspreise landwirtschaftlicher Betriebsmittel. Im Jahresbericht sind zu allen Veröffentlichungspositionen die Indexzahlen für einen mehrjährigen Zeitraum aufgeführt.

Zur Berechnung des Index der Erzeugerpreise landwirtschaftlicher Produkte werden ca. 1 100 Preisreihen für 145 Waren, beim Index der Erzeugerpreise forstwirtschaftlicher Produkte (aller Besitzarten) ca. 1 500 Preisreihen für 34 Waren und beim Index der Einkaufspreise landwirtschaftlicher Betriebsmittel ca. 5 000 Preisreihen für 180 Waren und Leistungen herangezogen.

Reihe 2: Preise und Preisindizes für gewerbliche Produkte (Erzeugerpreise)

In dem etwa 4 Wochen nach dem Berichtszeitraum vorliegenden Monatsbericht sind Angaben über Erzeugerpreise im Inlandsabsatz für rd. 900 Positionen nach dem „Warenverzeichnis für die Industriestatistik“ – für ausgewählte Warengruppen einschl. des Auslandsabsatzes – enthalten. Im Jahresbericht werden überwiegend Vergleichsdaten zurückliegender Jahre veröffentlicht. Zur Berechnung der Indizes werden ca. 15 000 Preisreihen für rd. 2 300 Waren verwendet.

Reihe 3: Index der Grundstoffpreise

Erfasst werden Einkaufspreise der vom Produzierenden Gewerbe bezogenen Rohstoffe und Zwischenprodukte inländischer und ausländischer Herkunft. Der ca. 7 Wochen nach dem Berichtszeitraum verfügbare Monatsbericht enthält Angaben für Grundstoffe, die nach dem produktionswirtschaftlichen Zusammenhang, dem Bearbeitungsgrad sowie dem vorwiegenden Verwendungszweck gegliedert sind. Im Jahresbericht werden bei gleicher fachlicher Gliederung wie im Monatsbericht umfangreichere Zeitreihen gebracht. Der Berechnung des Index liegen 9 119 Preisreihen für 1 427 Waren zugrunde.

Reihe 4: Meßzahlen für Bauleistungspreise und Preisindizes für Bauwerke

Für die Monate Februar, Mai, August und November werden neben einem vierteljährlichen Eilbericht mit den wichtigsten Eckdaten ausführliche Vierteljahresberichte herausgegeben. Die Nachweisungen enthalten Preisindizes für den Neubau von Wohngebäuden, Nichtwohngebäuden und Sonstigen Bauwerken, für Einfamilien-Fertighäuser sowie für die Instandhaltung von Wohngebäuden. Den Indexberechnungen liegen rd. 27 000 Preisreihen für 220 Bauleistungen zugrunde.

Reihe 5: Kaufwerte für Bauland

Angaben zu Baulandveräußerungen wie Fälle, Flächen, Kaufsummen werden vierteljährlich nach Baugebieten, Baulandarten sowie Gemeindegrößenklassen für Bund und Länder veröffentlicht. Der Jahresbericht ist zusätzlich u.a. nach Veräußerern und Erwerbern aufgliedert und enthält die Ergebnisse ausgewählter Städte.

Reihe 6: Index der Großhandelsverkaufspreise

Der etwa 4 Wochen nach dem Berichtszeitraum erscheinende Monatsbericht zeigt die Entwicklung der bei Großhandelsunternehmen und -märkten ermittelten Verkaufspreise im Inlandsabsatz in institutioneller Gliederung nach 76 Wirtschaftsklassen sowie in zwei warenausgangspunktlichen Gliederungen nach rund 540 Warengruppen und Warenarten. Im Jahresbericht werden langfristige Übersichten veröffentlicht. In die Berechnung des Index werden ca. 9 000 Preisreihen für rund 1 155 Waren einbezogen.

Reihe 7: Preise und Preisindizes für die Lebenshaltung

Der Preisindex für die Lebenshaltung wird für vier verschiedene Haushaltstypen berechnet, und zwar für alle privaten Haushalte, für Vier-Personen-Haushalte von Angestellten und Beamten mit höherem Einkommen, für Vier-Personen-Arbeitnehmerhaushalte mit mittlerem Einkommen, für Zwei-Personen-Haushalte von Renten- und Sozialhilfeempfängern, darüber hinaus für die einfache Lebenshaltung eines Kindes.

Während ein etwa 14 Tage nach dem Berichtszeitraum erscheinender monatlicher Eilbericht ausgewählte Eckdaten der Lebenshaltungsindizes und des Index der Einzelhandelspreise (zum Teil Durchschnittswerte über 30 Jahre und bis zu 108 Monatszahlen) enthält, sind im Monatsbericht weitaus umfangreichere Nachweisungen veröffentlicht. Außer den verschiedenen Indizes, die in tiefer fachlicher Gliederung dargeboten werden, enthält der Monatsbericht Bundesdurchschnittspreise und -meßzahlen für rd. 750 Güter der Lebenshaltung. Ausführliche Ergebnisse in tiefer fachlicher Gliederung mit einem z. T. weit zurückreichenden zeitlichen Nachweis bringt der Jahresbericht.

Reihe 8: Preise und Preisindizes für die Ein- und Ausfuhr

Im Monatsbericht, der etwa 6 Wochen nach dem Berichtszeitraum vorliegt, werden der Einfuhrpreisindex für etwa 750, der Ausführpreisindex für etwa 500 Warengruppen und Waren, die Terms of Trade sowie absolute Einfuhrpreise für rd. 120 Produkte veröffentlicht. Der Jahresbericht bringt langfristige Übersichten. Für die Berechnung des Einfuhrpreisindex werden ca. 5 800 Preisrepräsentanten, für den Ausführpreisindex 6 100 herangezogen.

Reihe 9: Preise für Verkehrsleistungen

Der Jahresbericht enthält Angaben über Fahrpreise, Flugpreise und Frachtsätze des Eisenbahn-, Straßen-, Schiffs- und Luftverkehrs sowie der Spedition; ferner werden Indizes der Seefrachten und der Gebühren des Post- und Fernmeldewesens in langfristiger Übersicht nachgewiesen.

Reihe 10: Internationaler Vergleich der Preise für die Lebenshaltung

Die Verbrauchergeld- und Reisegeldparitäten sowie Devisenkurse werden in einem etwa 4 Wochen nach dem Berichtszeitraum erscheinenden Monatsbericht und einem Jahresbericht veröffentlicht; letzterer enthält umfangreichere Nachweisungen sowie längerfristige Zeitreihen. Verbrauchergeldparitäten werden monatlich für 50 Länder, Reisegeldparitäten halbjährlich für 10 Länder dargestellt.

Reihe 11: Preise und Preisindizes im Ausland

Der etwa 6 Wochen nach dem Berichtszeitraum erscheinende Monatsbericht enthält neben Angaben von Preisindizes für die Lebenshaltung (z. Z. für mehr als 80 Länder), für Erzeugnisse des Großhandels und der gewerblichen Produktion sowie für Baustoffe und Bauwerke auch Weltmarktpreisindizes und absolute Preise für Welthandelsgüter in Originalwährung. Im Jahresbericht werden außerdem umfassende Informationen über Verbraucherpreise (für 32 Länder) nachgewiesen.

Systematiken

Systematik der Wirtschaftszweige mit Erläuterungen, Ausgabe 1979
Systematisches Güterverzeichnis für Produktionsstatistiken, Ausgabe 1982.

Systematik der Einnahmen und Ausgaben der privaten Haushalte, Ausgabe 1983

Systematik der Bauwerke, Ausgabe 1978



STATISTISCHES BUNDESAMT
GUSTAV-STRESEMANN-RING 11
6200 WIESBADEN 1

Veröffentlichungen und Prospekte sind durch den Verlag
W. Kohlhammer GmbH, Philipp-Reis-Straße 3, Postfach
42 11 20, 6500 Mainz 42, Tel. (061 31) 5 90 94/95, erhältlich.