

**PREISE**

FACHSERIE

**17**

**Reihe 2**

**Preise und Preisindizes  
für gewerbliche Produkte  
(Erzeugerpreise)**

**August 1984**

Statistisches Bundesamt  
Bibliothek - Dokumentation - Archiv



**HERAUSGEBER: STATISTISCHES BUNDESAMT WIESBADEN**

**VERLAG: W. KOHLHAMMER GMBH STUTTGART UND MAINZ**

## Inhalt

	Seite
<b>T e x t t e i l</b>	
1 Erläuterungen .....	3
2 Aktuelle Ergebnisse .....	5
3 Schaubild .....	6
 <b>T a b e l l e n t e i l</b>	
<b>Indizes</b>	
1 Index der Erzeugerpreise gewerblicher Produkte (Inlandsabsatz)	
1.1 Aktuelle Ergebnisse .....	7
1.2 Mittelfristige Übersicht .....	24
1.3 Langfristige Übersicht .....	32
2 Zusammengefaßter Index der Erzeugerpreise gewerblicher Produkte im Inlands- und Auslandsabsatz .....	33
 <b>Preise</b>	
3 Erzeugerpreise ausgewählter gewerblicher Produkte .....	34
Fußnoten zu den Tabellen .....	39

Die Angaben beziehen sich auf das Bundesgebiet; sie schließen Berlin (West) ein.

### Zeichenerklärung

r	=	berichtigte Zahl
-	=	nichts vorhanden
...	=	Angaben fallen später an
.	=	Zahlenwert unbekannt oder geheimzuhalten
	=	grundsätzliche Änderung innerhalb einer Reihe, die den zeitlichen Ver- gleich beeinträchtigt

### Abkürzungen

G	=	Gramm	M(m)	=	Meter
KG(kg)	=	Kilogramm	M3(m <sup>3</sup> )	=	Kubikmeter
DT(dt)	=	Dezitonne (100 kg)	L(l)	=	Liter
T(t)	=	Tonne	HL(hl)	=	Hektoliter
MM(mm)	=	Millimeter	KW(kW)	=	Kilowatt
CM(cm)	=	Zentimeter	MWH(mWh)	=	Megawattstunde
CM3(cm <sup>3</sup> )	=	Kubikzentimeter	V	=	Volt
D	=	Jahresdurchschnitt			

Soweit Ergebnisse für die einzelnen Bundesländer berechnet und veröffentlicht werden, erscheinen sie in den "Statistischen Berichten" der Statistischen Landesämter unter der Kennziffer M I 1.

Herausgeber:  
Statistisches Bundesamt  
Gustav-Stresemann-Ring 11  
6200 Wiesbaden

Erscheinungsfolge: monatlich

Erschienen im September 1984

Preis: DM 5,70

Bestellnummer: 2170200 - 84108

Auslieferung:  
Verlag W. Kohlhammer GmbH  
Abt. Veröffentlichungen des Statistischen  
Bundesamtes  
Philipp-Reis-Str. 3  
6500 Mainz 42

Nachdruck - auch auszugsweise - nur mit  
Quellenangabe unter Einsendung eines Beleg-  
exemplares gestattet.

Umweltfreundliches Papier aus 100 % Altpapier

## 1 Erläuterungen

- 1 Der Index der Erzeugerpreise gewerblicher Produkte mißt die Entwicklung der Preise für die im Inland von der Energie- und Wasserversorgung, dem Bergbau und Verarbeitenden Gewerbe sowie dem Baugewerbe (soweit es sich um Fertigteilbauten im Hochbau handelt) hergestellten und abgesetzten Erzeugnisse. Die Bezugsgröße des Gesamtindex ist die Summe aller gewerblichen Inlandsumsätze im Basisjahr (gegenwärtig: 1980), wie sie vor allem durch den Monatsbericht im Bergbau und im Verarbeitenden Gewerbe nachgewiesen wird. Damit werden also auch die Umsätze zwischen den gewerblichen Unternehmen preisstatistisch berücksichtigt (sog. Bruttoprinzip der auf Wirtschaftsbereiche bezogenen Preisindexberechnung). Im Hinblick auf die wesentlichen Rechenvorgänge kann der Index als der gewogene Durchschnitt aus den Preisveränderungszahlen (überwiegend Durchschnittsmeßzahlen) bezeichnet werden, die für eine repräsentative Auswahl gewerblicher Produkte (die sog. Preisrepräsentanten) gebildet werden. Als Wägungszahlen (= Indexgewichte) dienen die Umsatzanteile jeweils derjenigen Erzeugnisse im Basisjahr, für die Einzelpreisreihen als repräsentativ angesehen werden.
- 2 Die Einzelpreisreihen werden in der Form von Meßzahlen auf der Grundlage des Preisstandes im Basisjahr (= 100) dargestellt. Sie beruhen auf den Ergebnissen monatlicher Preiserhebungen bei einer repräsentativen Auswahl gewerblicher Unternehmen. Stichtag der Erhebungen ist der 21. des Berichtsmonats (bei Benzin, Dieselkraftstoff und Heizölen der 15.). Erfragt werden die an diesem Tag (ggf. kurz davor oder danach) vertraglich vereinbarten Preise. Damit die monatlichen Werte einer Einzelpreisreihe nur "reine" Preisveränderungen zum Ausdruck bringen, müssen alle für die Höhe des Preises maßgeblichen Faktoren, die sogenannten preisbestimmenden Merkmale, so lange wie möglich konstant gehalten werden.

Dies gilt nicht nur für die Mengeneinheit des beobachteten Erzeugnisses und dessen qualitative Beschaffenheit, sondern auch für die verschiedenen Handels-, Liefer- und Zahlungsbedingungen. Ändert sich eines dieser Merkmale, so kann die Differenz zwischen dem neuen und dem zuletzt gemeldeten Preis eine unechte Preisveränderung enthalten, die eliminiert werden muß.

Die monatlich ermittelten Preise sind Effektivpreise (keine Listenpreise) ohne Mehrwertsteuer, aber ggf. einschließlich Verbrauchsteuern (z.B. Mineralölsteuer, Tabaksteuer) und anderer gesetzlicher Abgaben (z.B. Ausgleichsabgabe bei elektrischem Strom, Bevorratungsbeitrag bei Mineralölerzeugnissen). Gegenwärtig werden rund 5 000 Unternehmen nach ihren Verkaufspreisen für insgesamt 2 300 Preisrepräsentanten befragt. Dem Index liegen rund 15 600 Einzelpreisreihen zugrunde.

- 3 Der Index wird nach der sogenannten Laspeyres-Formel berechnet. Das bedeutet, daß die aus dem gegenwärtigen Basisjahr (1980) stammenden Wägungszahlen bis zur Umstellung des Index auf ein neueres Basisjahr unverändert bleiben. Als nächstes Basisjahr ist das Jahr 1985 in Aussicht genommen. Das letzte Basisjahr vor dem gegenwärtigen Basisjahr war das Jahr 1976. Für längerfristige Vergleiche können durchlaufende Reihen durch Verkettung der gegenwärtigen Berechnungsergebnisse auf Basis 1980 (= 100) mit den früheren Indexzahlen auf Basis 1976 (= 100) für die Zeit vor 1980 gebildet werden. Zu diesem Zweck enthalten die Tabellen 1.1 und 2 Verkettungsfaktoren, die als Quotienten aus den Januarindizes auf der neuen Basis 1980 = 100 und den entsprechenden Januarindizes auf der früheren Basis 1976 = 100 gebildet worden sind. Mit diesen Faktoren sind die Indexzahlen 1976 = 100 für die Zeit vor 1980 zwecks Umbasierung auf 1980 = 100 zu multiplizieren bzw. durch sie sind die Indexzahlen 1980 = 100 für die Zeit ab Januar 1980

zwecks Umbasierung auf 1976 = 100 zu dividieren. Die Angabe eines Verkettungsfaktors fehlt bei denjenigen Positionen, für die es keine Indexreihe auf früherer Basis gibt bzw. bei denen eine Verbindung der alten mit der neuen Reihe wegen zu großer Unterschiede in der Auswahl von Preisrepräsentanten problematisch wäre.

4 Der Index der Erzeugerpreise gewerblicher Produkte wird nicht nur als Gesamtreihe, d.h. für die Gesamtheit der gewerblichen Produkte (genaugenommen: ohne Spalt- und Brutstoffe; von den Wasserfahrzeugen nur Boote und Yachten; ohne Luft- und Raumfahrzeuge), sondern für eine große Zahl von Warengruppen verschiedener Aggregationsstufen berechnet und veröffentlicht. Die dabei angewandten Gliederungsprinzipien sind die des "Systematischen Warenverzeichnis für die Industriestatistik" Ausgabe 1975 (WI 1975), dem auch die Beschreibung der verschiedenen Indexpositionen entspricht. Zur eindeutigen Bestimmung werden diesen Positionen in der Tabelle 1.1 die betreffenden WI-Nummern vorangestellt. Einige Zusammenfassungen, die anderen Systematiken entstammen und deshalb keine solche Nummer haben, werden des allgemeinen Interesses wegen gebracht.

5 Während die Tabelle 1.1 dem kurzfristigen Vergleich dient, enthält die Tabelle 1.2 Reihen für einen mehrjährigen Zeitraum. In dieser Tabelle werden auch jährlich und monatlich die prozentualen Indexveränderungen im Jahresabstand (Jahresveränderungsraten) ausgewiesen. Eine langfristige Übersicht mit jährlichen Angaben für 1938 und ab 1949 bietet für die wichtigsten Teilindizes Tabelle 1.3. Die Tabelle 2 bietet für nahezu die gleichen Produktzusammenfassungen wie in der Tabelle 1.2 Nachweisungen über die Preisentwicklung bei den

gewerblichen Verkäufen insgesamt, einschließlich der Exporte. Hierbei handelt es sich um eine Kombination des Index der Erzeugerpreise gewerblicher Produkte im Inlandsabsatz mit dem Teilindex für gewerbliche Erzeugnisse aus dem Index der Ausfuhrpreise.

6 In der vorliegenden Reihe 2 der Fachserie 17 erschienen auch Jahresberichte. Sie enthalten zu allen Positionen der Tabelle 1.1 (also nicht nur zu den größeren Zusammenfassungen der Tabelle 1.2) Indexzahlen für einen mehrjährigen Zeitraum.

7 Weitere methodische Erläuterungen zur Berechnung des Index der Erzeugerpreise gewerblicher Produkte auf Basis 1980 enthält ein Aufsatz in Heft 3/1983 der Zeitschrift "Wirtschaft und Statistik", der auch im Monatsbericht für Februar 1983 abgedruckt wurde.

8 Gewerbliche Erzeugnisse werden außer im Index der Ausfuhrpreise (Best.-Nr. 2170800) auch noch in den folgenden, für andere Wirtschaftsstufen monatlich berechneten Preisindizes des Statistischen Bundesamtes nachgewiesen und ebenfalls in der Fachserie 17 veröffentlicht: Index der Großhandelsverkaufspreise (Best.-Nr. 2170600), Index der Einzelhandelspreise (Best.-Nr. 2170700), Preisindex für die Lebenshaltung aller privaten Haushalte sowie bestimmter Haushaltstypen (Best.-Nr. 2170700), Index der Einfuhrpreise (mit verschiedenen Teilindizes für gewerbliche Erzeugnisse aus dem Ausland) (Best.-Nr. 2170800).

Für den Bereich des Baugewerbes werden vierteljährlich Preisindizes für Bauwerke (Wohngebäude, Gewerbliche Betriebsgebäude u.a.) ermittelt (Best.-Nr. 2170400).

Wichtige Informationen bietet auch der monatlich berechnete Index der Grundstoffpreise (Best.-Nr. 2170300), der sich auf die Einkaufsseite der Unternehmen des Produzierenden Gewerbes bezieht.

- 9 Die Tatsache, daß aus den Indexzahlen der Effekt von Qualitätsänderungen und anderen Änderungen in den preisbestimmenden Merkmalen der beobachteten Erzeugnisse herausgerechnet wurde, kann von besonderer Bedeutung sein, wenn die Indizes zur Ermittlung von Wiederbeschaffungswerten verwendet werden. Sind Güter in der ursprünglichen Qualität nicht mehr käuflich, weil von der betreffenden Güterart nur verbesserte Ausführungen am Markt sind, dann können sich bei der Verwendung der Preisindizes Wiederbeschaffungswerte ergeben, die unter den Beträgen liegen, die bei der Wiederbeschaffung tatsächlich aufgewendet werden müssen.
- 10 Die Durchschnittspreise, die in diesem Bericht veröffentlicht werden (S. 112 ff), können im allgemeinen nur als grobe Anhaltspunkte für das absolute Preisniveau der betreffenden Waren angesehen werden, denn die Statistik der Erzeugerpreise gewerblicher Produkte ist, wie die gesamte amtliche Preisstatistik, auf den Nachweis von Preisveränderungen ausgerichtet. Deswegen sind ihre wichtigsten Ergebnisse Preisindizes und Preismeßzahlen und nicht etwa Durchschnittspreise. Wirklich zuverlässige Angaben über das absolute Preisniveau würden andere Erhebungsverfahren und vor allem eine viel größere Anzahl von Einzelpreisen (einzelner Berichtsstellen) voraussetzen.
- 11 Die Monatsberichte der Fachserie 17, Reihe 2 "Preise und Preisindizes für gewerbliche Produkte (Erzeugerpreise)" erscheinen etwa 4 Wochen, die Jahresberichte etwa 3 Monate nach Ablauf des Berichtszeitraumes und sind zu beziehen über den Buchhandel oder direkt beim Verlag W. Kohlhammer GmbH.

## 2 Aktuelle Ergebnisse

Der Index der Erzeugerpreise gewerblicher Produkte (Inlandsabsatz) blieb von Juli bis August 1984 unverändert. Mit einem Stand von 119,3 (1980 = 100) lag er um 2,6 % höher als im August 1983. Im Juli und Juni 1984 hatte der Abstand gegenüber dem entsprechenden Vorjahresmonat + 3,2 % bzw. + 3,0 % betragen.

Teurer als im Juli 1984 waren im August 1984 unter anderem Bitumen (+ 5,2 %), Präzisionsstahlrohre (+ 1,4 %), nahtlose Stahlrohre (+ 2,0 %), Elektrolytkupfer (+ 1,9 %), Silber (+ 3,4 %), kalt gezogener Draht (+ 1,6 %), Düngemittel (+ 3,5 %), Polyvinylchlorid

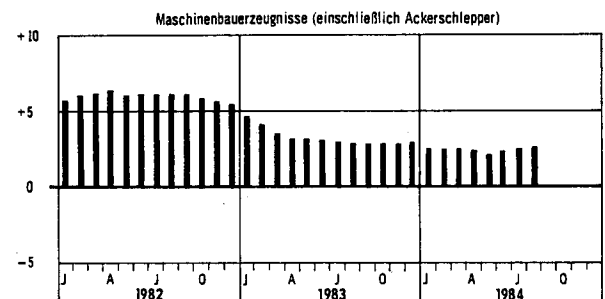
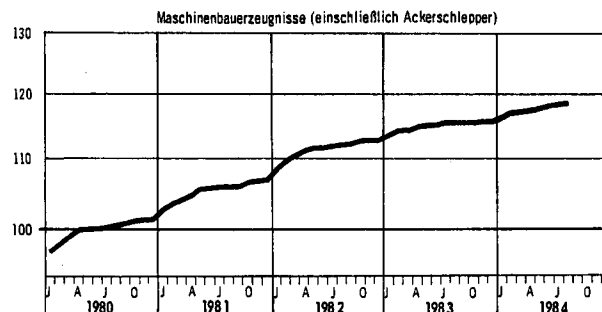
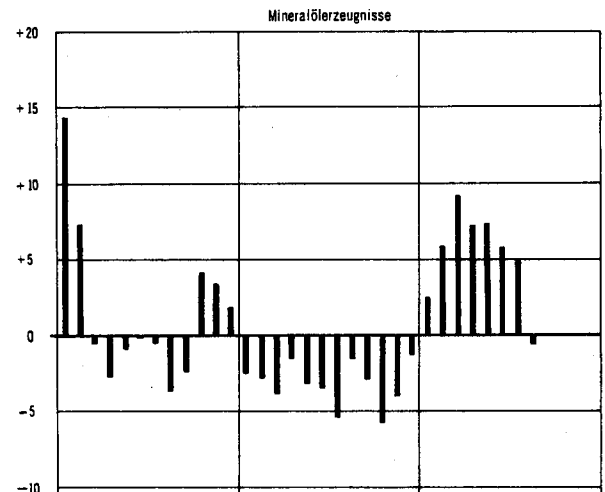
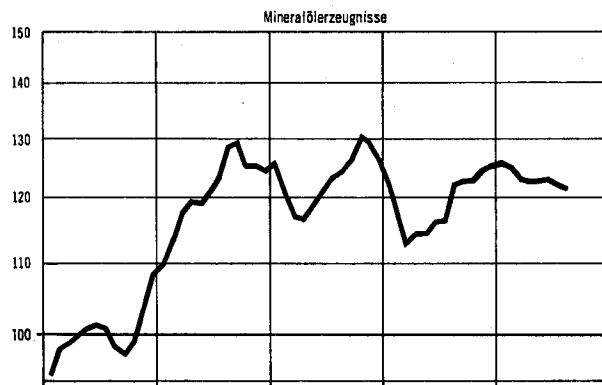
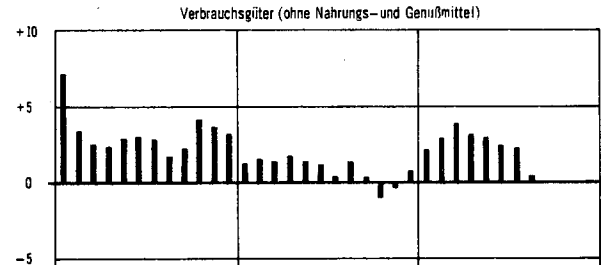
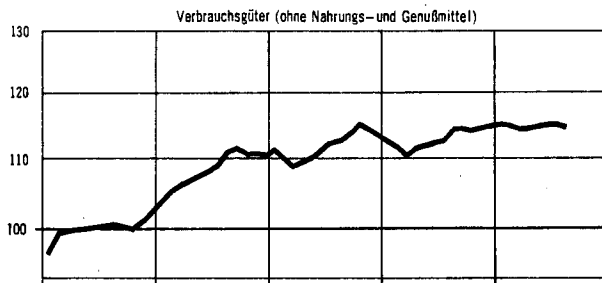
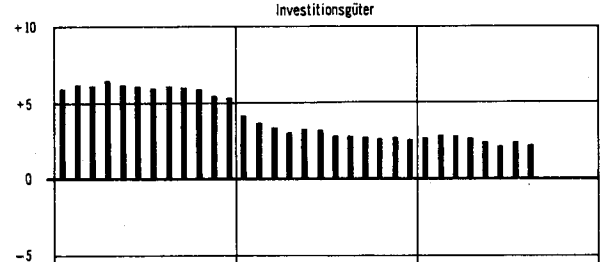
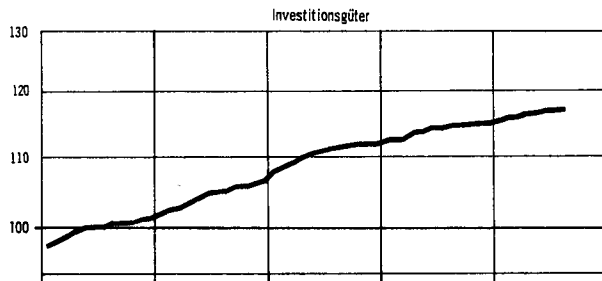
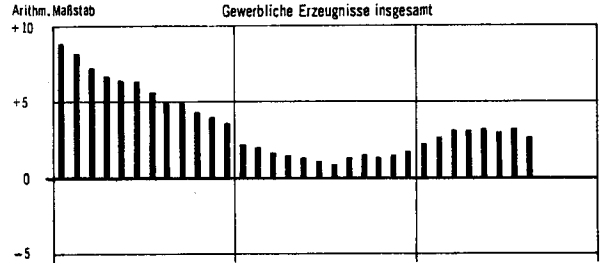
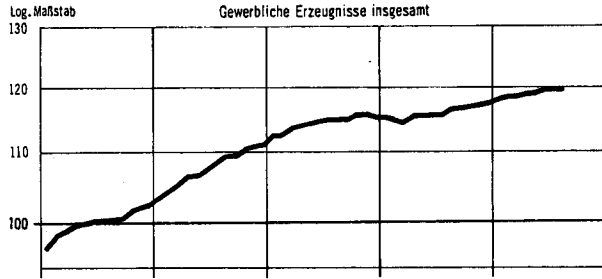
(+ 2,1 %), Zellstoff (+ 2,0 %), Packpapier aus Altpapier (+ 4,5 %), Wellpappenpapier (+ 5,7 %), Schichtpreßstoffplatten (+ 1,7 %) sowie Sauerkonserven (+ 11 %).

Nennenswerte Verbilligungen gab es von Juli bis August 1984 bei Motorenbenzin (- 2,0 %), Flüssiggas (- 2,5 %), Stahlschrott (- 2,4 %), Hüttenaluminium (- 2,1 %), Blei (- 3,9 %), Halbzeug aus Aluminium und Aluminiumlegierungen (- 1,2 %), Polyäthylen (- 2,9 %), Teigwaren (- 3,9 %), Kakaoerzeugnissen (- 4,8 %), Erzeugnissen der Ölmühlen (- 9,0 %) sowie bei Kartoffelerzeugnissen (- 9,8 %).

INDEX DER ERZEUGERPREISE GEWERBLICHER PRODUKTE (INLANDSABSATZ) UND AUSGEWÄHLTE TEILINDIZES  
1980 = 100

Preisindex

Veränderung gegenüber dem jeweiligen Vorjahresmonat in %



## 1 INDEX DER ERZEUGERPREISE GEWERBLICHER PRODUKTE (INLANDSABSATZ)

## 1.1 AKTUELLE ERGEBNISSE

1980 = 100

LFD NR.	NR.DER WI-SY-STEMA-TIK	WARENGRUPPE, -ZWEIG, -KLASSE BZW. WARE	WAEGUNGS- ANTEIL AM GESAMT- INDEX IN PROMILLE	VERKET- TUNGS- FAKTOR 1)	1983	1983	1984		VERAENDERUNG GEGENUEBER	
					DURCH- SCHNITT	AUG.	JULI	AUG.	AUG. 1983	JULI 1984
1		GEWERBLICHE ERZEUGNISSE INSGESAMT	1 000	0,85375	115,8	116,3	119,3	119,3	+ 2,6	-
		DARUNTER:								
2		FERTIGERZEUGNISSE 2)	304,96	0,83362	113,2	114,3	115,8	115,8	+ 1,3	-
3		INVESTITIONSGUETER	141,46	0,85916	113,9	114,4	116,8	116,9	+ 2,2	+ 0,1
4		VERBRAUCHSGUETER (OHNE NAHRUNGS- U. GENUSSMITTEL)	163,50	0,81429	112,7	114,2	115,0	114,7	+ 0,4	- 0,3
5		VERBRAUCHSGUETER (OHNE NAHRUNGS- UND GENUSSMITTEL, OHNE MINERALOELERZEUGNISSE)	125,45	0,86976	111,7	112,1	114,5	114,7	+ 2,3	+ 0,2
6		GEWERBLICHE ERZEUGNISSE INSGESAMT (OHNE ELEKTR. STROM, GAS, FERNWAERME UND WASSER)	885,85	0,85589	113,2	113,6	116,4	116,3	+ 2,4	- 0,1
7		GEWERBLICHE ERZEUGNISSE INSGESAMT (OHNE MINERALOEL- ERZEUGNISSE)	935,22	0,86930	115,6	115,9	119,1	119,2	+ 2,8	+ 0,1
8		GEWERBLICHE ERZEUGNISSE INSGESAMT (OHNE NE-METALLE UND -METALLHALBZEUG)	981,76	.	116,0	116,5	119,4	119,4	+ 2,5	-
9	10/2122	ELEKTRISCHER STROM, GAS, FERNWAERME UND WASSER 3)	114,15	0,83860	136,5	137,3	141,9	142,2	+ 3,6	+ 0,2
10	21	BERGBAULICHE ERZEUGNISSE (OHNE ERDGAS)	22,56	0,77116	127,3	126,1	131,4	131,6	+ 4,4	+ 0,2
11		ERZEUGNISSE DES VERARBEITENDEN GEWERBES	863,29	0,85840	112,8	113,3	116,0	115,9	+ 2,3	- 0,1
12		ERZEUGNISSE DES VERARBEITENDEN GEWERBES (OHNE MINERALOELERZEUGNISSE)	798,51	0,87646	112,3	112,6	115,5	115,5	+ 2,6	-
13		ERZEUGNISSE DES GRUNDSTOFF- UND PRODUKTIONS- GUETERGEWERBES	264,96	0,81765	113,4	114,3	117,8	117,6	+ 2,9	- 0,2
14	22	MINERALOELERZEUGNISSE	64,78	0,65832	119,3	122,0	122,0	121,3	- 0,6	- 0,6
15	25	STEINE UND ERDEN, ASBESTWAREN, SCHLEIFMITTEL	29,36	0,81982	115,7	116,0	118,3	118,1	+ 1,8	- 0,2
16	27	EISEN UND STAHL	31,52	0,97255	110,8	110,1	116,1	116,1	+ 5,4	-
17	28	NE-METALLE UND -METALLHALBZEUG	18,24	0,76657	103,6	109,0	115,1	114,3	+ 4,9	- 0,7
18	29	GIESSEREIERZEUGNISSE	10,28	0,85945	113,5	114,8	118,3	118,3	+ 3,0	-
19	301	ERZEUGNISSE DER ZIEHEREIEN UND KALTWALZWERKE	7,89	.	109,9	110,8	114,3	114,7	+ 3,5	+ 0,3
20	40	CHEMISCHE ERZEUGNISSE	74,90	0,87968	113,9	113,1	118,4	118,4	+ 4,7	-
21	521/527	FLACHGLAS UND GLASFASER	1,95	0,90481	108,9	108,3	111,1	110,8	+ 2,3	- 0,3
22	53	SCHNITTHOLZ, SPERRHOLZ UND SONSTIGES BEARBEITETES HOLZ	9,24	0,75081	96,0	96,1	95,0	94,8	- 1,4	- 0,2
23	55	HOLZSCHLIFF, ZELLSTOFF, PAPIER UND PAPPE 4)	8,27	0,89880	106,9	106,7	117,5	118,6	+ 11,2	+ 0,9
24	59	GUMMIWAREN	8,53	0,85072	116,6	116,9	119,1	119,0	+ 1,8	- 0,1
25		ERZEUGNISSE DES INVESTITIONSGUETER PRODUZIERENDEN GEWERBES	306,49	0,87534	113,0	113,5	115,6	115,7	+ 1,9	+ 0,1
26	302	ERZEUGNISSE DER STAHLVERFORMUNG	13,93	0,86146	112,0	112,4	114,4	114,7	+ 2,0	+ 0,3
27	31	STAHLBAUERZEUGNISSE UND SCHIENENFAHRZEUGE	19,16	0,83262	117,9	118,1	119,2	119,5	+ 1,2	+ 0,3
28	32	MASCHINENBAUERZEUGNISSE (EINSCHL. ACKERSCHLEPPER)	71,48	0,84229	115,0	115,5	118,3	118,5	+ 2,6	+ 0,2
29	33	STRASSENFAHRZEUGE	73,59	0,86364	113,8	114,4	117,2	117,3	+ 2,5	+ 0,1
30	345	BOOTE UND JACHTEN	0,05	0,84523	114,9	114,2	119,6	119,6	+ 4,7	-
31	36	ELEKTROTECHNISCHE ERZEUGNISSE	78,95	0,92743	110,1	110,5	111,6	111,6	+ 1,0	-
32	37	FEINMECHANISCHE UND OPTISCHE ERZEUGNISSE: UHREN	9,90	0,88649	110,5	110,7	112,6	112,7	+ 1,8	+ 0,1
33	38	EISEN-, BLECH- UND METALLWAREN	30,27	0,84918	113,8	114,3	117,5	117,7	+ 3,0	+ 0,2
34	50	BUEROMASCHINEN; DATENVERARBEITUNGSGERAETE UND -EINRICHTUNGEN	5,52	1,18256	103,5	103,6	101,4	101,6	- 1,9	+ 0,2
35	70	FERTIGTEILBAUTEN IM HOCHBAU	2,64	.	113,5	114,6	117,8	118,1	+ 3,1	+ 0,3
36		ERZEUGNISSE DES VERBRAUCHSGUETER PRODUZIERENDEN GEWERBES	157,83	0,85140	111,0	111,3	114,8	115,1	+ 3,4	+ 0,3
37	39	MUSIKINSTRUMENTE, SPIELWAREN, SPORTGERAETE, SCHMUCK, BELICHTETE FILME, FUELLHALTER U. AE.	4,85	0,69253	111,1	111,5	113,2	113,1	+ 1,4	- 0,1
38	51	FEINKERAMISCHE ERZEUGNISSE	2,96	0,85018	113,6	113,6	117,0	117,2	+ 3,2	+ 0,2
39	522/524	HOHLGLAS UND VEREDELTES FLACHGLAS	5,65	0,84239	108,7	107,7	108,8	109,9	+ 2,0	+ 1,0
40	54	HOLZWAREN	28,20	0,80183	114,5	115,1	117,8	117,9	+ 2,4	+ 0,1
41	56	PAPIER- UND PAPPEWAREN	14,84	0,87240	111,3	111,2	116,6	117,2	+ 5,4	+ 0,5
42	57	DRUCKEREIERZEUGNISSE	20,72	0,84129	109,5	109,7	113,0	113,4	+ 3,4	+ 0,4
43	58	KUNSTSTOFFERZEUGNISSE	29,46	0,85366	106,3	106,3	110,1	110,1	+ 3,6	-
44	61	LEDER	0,96	0,83242	108,3	107,8	125,5	125,6	+ 16,5	+ 0,1
45	62	LEDERWAREN UND SCHUHE	6,01	0,77946	110,5	110,8	114,1	114,5	+ 3,3	+ 0,4
46	63	TEXTILIEN	27,49	0,92366	112,0	112,5	116,5	116,8	+ 3,8	+ 0,3
47	64	BEKLEIDUNG	20,69	0,86691	112,4	113,0	116,3	116,6	+ 3,2	+ 0,3
48		ERZEUGNISSE DES NAHRUNGS- UND GENUSSMITTELGEWERBES	134,01	0,91830	113,2	113,3	114,8	114,2	+ 0,8	- 0,5
49	68	ERZEUGNISSE DES ERNAHRUNGSGEWERBES	122,53	0,92952	111,5	111,9	113,5	112,9	+ 0,9	- 0,5
50	69	TABAKWAREN	11,48	0,83943	131,2	128,8	128,5	128,5	- 0,2	-

FUSSNOTEN SIEHE S. 39

1 INDEX DER ERZEUGERPREISE GEWERBLICHER PRODUKTE (INLANDSABSATZ)

1.1 AKTUELLE ERGEBNISSE

1980 = 100

LFD NR.	NR. DER WI-SY- STEMA- TIK	WARENGRUPPE, -ZWEIG, -KLASSE BZW. WARE	WAEGUNGS- ANTEIL AM GESAMT- INDEX IN PROMILLE	VERKET- TUNGS- FAKTOR 1)	1983	1983	1984		VERAENDERUNG	
					DURCH- SCHNITT	AUG.	JULI	AUG.	AUG. 1984	JULI 1984
51	10/2122	ELEKTRISCHER STROM, GAS, FERNWAERME UND WASSER 3)	114,15	0,83860	136,5	137,3	141,9	142,2	+ 3,6	+ 0,2
52		ELEKTRISCHER STROM UND GAS	105,01	0,83424	137,3	138,3	143,1	143,3	+ 3,6	+ 0,1
53	101	ELEKTRISCHER STROM DARUNTER:	64,91	0,88675	125,8	127,4	130,2	130,3	+ 2,3	+ 0,1
		BEI ABGABE AN								
54	1	PRIVATE HAUSHALTE	14,92	0,91055	128,3	130,2	133,4	133,4	+ 2,5	-
55	2	LANDWIRTSCHAFTLICHE BETRIEBE	1,26	0,90816	127,8	130,0	134,7	134,7	+ 3,6	-
56	3	GEWERBLICHE BETRIEBE	7,30	0,92257	121,1	122,5	125,2	125,2	+ 2,2	-
57	4	SONDERABNEHMER	20,32	0,88366	124,4	125,5	127,9	128,1	+ 2,1	+ 0,2
58		STROM IN NIEDERSpannung	2,94	0,88643	122,0	123,3	125,7	126,0	+ 2,2	+ 0,2
59		STROM IN HOCHSPANNUNG	17,38	0,88366	124,8	125,9	128,3	128,5	+ 2,1	+ 0,2
60	103/2122	ORTSGAS UND ERDGAS	40,10	0,74081	156,0	155,8	163,9	164,4	+ 5,5	+ 0,3
61	103	ORTSGAS DARUNTER:	2,42	0,76137	136,7	137,5	138,8	138,8	+ 0,9	-
		BEI ABGABE AN								
62	1	PRIVATE HAUSHALTE	0,91	0,79004	132,3	132,3	134,4	134,4	+ 1,6	-
63	2	HANDEL UND GEWERBE	0,07	0,80267	138,5	138,5	142,5	142,5	+ 2,9	-
64	3	INDUSTRIE	1,44	-	139,4	140,8	141,4	141,4	+ 0,4	-
65		JAHRESABGABE 1 163 MMH	0,72	0,74186	137,3	138,7	140,1	140,1	+ 1,0	-
66		JAHRESABGABE 11 630 MMH	0,72	0,76720	141,5	142,9	142,7	142,7	- 0,1	-
67	2122	ERDGAS DARUNTER:	37,68	0,74097	157,2	157,0	165,5	166,0	+ 5,7	+ 0,3
		BEI ABGABE AN								
68	1	PRIVATE HAUSHALTE	7,30	0,83219	138,2	137,3	137,5	137,7	+ 0,3	+ 0,1
69	2	HANDEL UND GEWERBE	1,29	0,81593	143,2	142,3	142,2	142,4	+ 0,1	+ 0,1
70	3	INDUSTRIE	7,79	0,73694	156,5	155,6	163,6	164,3	+ 5,6	+ 0,4
71		JAHRESABGABE 1 163 MMH	2,72	0,75956	151,2	149,8	153,5	153,7	+ 2,6	+ 0,1
72		JAHRESABGABE 11 630 MMH	2,83	0,72743	159,4	158,4	164,1	164,1	+ 3,6	-
73		JAHRESABGABE 116 300 MMH	1,79	0,72541	158,2	158,1	174,9	177,6	+12,3	+ 1,5
74		JAHRESABGABE UEBER 500 000 MMH	0,45	0,70415	163,5	162,3	177,1	177,3	+ 9,2	+ 0,1
75	105	FERNWAERME	2,36	0,81422	146,7	147,0	147,0	147,3	+ 0,2	+ 0,2
76	1051	BELIEFERUNG EINES MEHRFAMILIENWOHNHAUSES	1,42	-	-	146,0	146,0	146,0	-	-
77	1052	BELIEFERUNG EINES NICHTWOHNGBAUEDES	0,94	-	-	148,5	148,4	149,2	+ 0,5	+ 0,5
78	107	WASSER DARUNTER:	6,78	0,90751	119,9	119,4	123,0	123,5	+ 3,4	+ 0,4
		BEI ABGABE AN								
79	1	PRIVATE HAUSHALTE	3,69	0,88959	121,5	121,1	126,1	126,1	+ 4,1	-
80	2	INDUSTRIE (TRINKWASSERQUALITAET)	1,55	0,91498	121,6	121,8	124,5	124,5	+ 2,2	-
81	21	BERGBAULICHE ERZEUGNISSE (OHNE ERDGAS)	22,56	0,77116	127,3	126,1	131,4	131,6	+ 4,4	+ 0,2
82	211	ERZEUGNISSE DES KOHLENBERGBAUES	19,84	0,77513	123,8	123,8	127,9	127,9	+ 3,3	-
83	2112	STEINKOEHLE UND STEINKOEHLENBRIKETS	10,70	0,76721	125,0	125,0	129,7	129,7	+ 3,8	-
84	2112 10	RUHR-NUSSKOEHLEN (FETT)	0,33	0,73498	125,8	125,8	130,3	130,3	+ 3,6	-
85	2	AACHENER FETTKOEHLE - 3/4-FETTKOEHLE RUHR-FEINKOEHLEN	0,67	0,67157	126,4	126,4	131,8	131,8	+ 4,3	-
86	3	GASFLAMM-KOEHLE	0,54	0,77367	125,0	125,0	129,7	129,7	+ 3,8	-
87	4	FETT-KOEHLE (KRAFTWERKSKOEHLE)	5,63	0,77721	125,3	125,3	130,3	130,3	+ 4,0	-
88	5	RUHR-KOKSKOEHLEN, KOKSKOEHLE II	1,87	0,79138	123,7	123,7	128,7	128,7	+ 4,0	-
89	6	SAAR-REVIER, FETTKOEHLE (GEW. FEINKOEHLE)	0,21	0,80848	125,7	125,7	129,3	129,3	+ 2,9	-
90	7	SAAR-REVIER, EDELFLAMMKOEHLE (GEW. FEINKOEHLE)	1,08	0,75970	128,0	128,0	130,9	130,9	+ 2,3	-
91	2112 40	RUHR-EIERBRIKETS (ANTHRAZIT)	0,37	0,73774	114,8	114,8	116,8	116,8	+ 1,7	-
92	2114	BRAUNKOEHLE, BRAUNKOEHLENBRIKETS DARUNTER:	2,00	0,73390	146,8	146,6	150,1	150,1	+ 2,4	-
		BRAUNKOEHLENBRIKETS	0,41	0,78258	144,2	143,1	145,2	145,2	+ 1,5	-
94	2116 11	RUHR-KOKS (HOCHOFENKOKS 4)	7,14	0,80036	115,5	115,5	119,0	119,0	+ 3,0	-
95	2121	INLAENDISCHES ERDOEL (ROH)	1,82	0,64054	166,7	166,7	170,8	172,9	+13,2	+ 1,2
96	215/6	KALISALZE, STEIN-, HUETTEN- UND SALINENSALZ	0,90	0,89964	125,3	123,8	129,0	129,0	+ 4,2	-
97	2153	ABSATZFAEHIGE KALISALZE	0,59	0,87942	129,6	127,3	132,2	132,2	+ 3,8	-
98	2161	STEINSALZ	0,20	0,92871	116,2	116,3	123,3	123,3	+ 6,0	-
99	2165	SALINENSALZ (SIEDESALZ) EINSCHL. RAFFINADESALZ AUS STEINSALZROHFOERDERUNG	0,11	0,94450	118,3	118,9	122,2	122,2	+ 2,8	-

FUSSNOTEN SIEHE S. 39



1 INDEX DER ERZEUGERPREISE GEWERBLICHER PRODUKTE (INLANDSABSATZ)

1.1 AKTUELLE ERGEBNISSE

1980 = 100

LFD NR.	NR. DER WI-SY-STEMA-TIK	WARENGRUPPE, -ZWEIG, -KLASSE BZW. WARE	WAEGUNGS- ANTEIL AM GESAMT- INDEX IN PROMILLE	VERKET- TUNGS- FAKTOR 1)	1983	1983	1984		VERAENDERUNG	
					DURCH- SCHNITT	AUG.	JULI	AUG.	AUG. 1984	JULI 1984
IN PROZENT										
100	22	MINERALOELERZEUGNISSE	64,78	0,65832	119,3	122,0	122,0	121,3	- 0,6	- 0,6
101	2211	ROH BENZIN (NAPHTA)	1,38	.	119,9	123,8	118,6	120,6	- 2,6	+ 1,7
102	2213	KRAFTSTOFFE	35,17	0,75689	115,0	118,6	114,6	113,1	- 4,6	- 1,3
103	2213 10	MOTORENBENZIN	23,64	0,76969	116,2	120,2	115,4	113,1	- 5,9	- 2,0
104	2213 90	DIESELKRAFTSTOFF	11,53	0,72447	112,6	115,2	113,1	113,3	- 1,6	+ 0,2
105	1	BEI ABGABE AN GROSSHAENDLER	4,03	0,72374	113,6	116,4	114,1	114,4	- 1,7	+ 0,3
106	2	BEI ABGABE AN GEWERBLICHE VERBRAUCHER	7,50	0,72501	112,1	114,5	112,5	112,7	- 1,6	+ 0,2
107	2217	HEIZOEL	19,86	0,53561	120,2	124,9	128,3	128,0	+ 2,5	- 0,2
108	2217 10	HEIZOEL, EXTRA LEICHT	14,41	0,49806	115,6	122,2	118,0	118,1	- 3,4	+ 0,1
109	1	BEI ABGABE AN GROSSHAENDLER	7,20	0,49679	116,2	123,2	119,1	119,4	- 3,1	+ 0,3
110	2	BEI ABGABE AN VERBRAUCHER	7,21	0,49880	115,0	121,2	117,0	116,9	- 3,5	- 0,1
111	2217 50	HEIZOEL, SCHWER	5,45	0,61066	132,5	131,9	155,4	154,2	+ 16,9	- 0,8
112	1	BEI ABNAHME VON 15 BIS 200 T IM MONAT	1,09	0,62015	132,7	131,8	155,5	154,5	+ 17,2	- 0,6
113	2	BEI ABNAHME VON 201 BIS 2000 T IM MONAT	1,09	0,61592	132,5	131,7	155,3	154,3	+ 17,2	- 0,6
114	3	BEI ABNAHME VON 2001 T UND MEHR IM MONAT	1,09	0,61389	132,5	131,7	155,3	154,4	+ 17,2	- 0,6
115	4	AB RAFFINERIE IN KESSEL- ODER TANKKRAFTWAGEN	1,09	0,60501	131,7	131,5	155,1	153,8	+ 17,0	- 0,6
116	5	AB RAFFINERIE IN LEICHTERN VON 650 T UND MEHR	1,09	0,59816	132,9	132,7	156,0	154,0	+ 16,1	- 1,3
117	2231	FLUESSIGGAS	3,12	0,59425	143,2	135,4	133,4	130,0	- 4,0	- 2,5
118	2251	SCHMIEROLE	2,37	0,78713	122,1	121,1	130,3	130,3	+ 7,6	-
119	2273	BITUMEN	2,88	0,67987	135,8	129,8	151,2	159,0	+ 22,5	+ 5,2
120	25	STEINE UND ERDEN, ASBESTWAREN, SCHLEIFMITTEL	29,36	0,81982	115,7	116,0	118,3	118,1	+ 1,8	- 0,2
DARUNTER:										
121	2511	NATURSTEINE	2,17	.	107,9	107,9	109,3	109,3	+ 1,3	-
DARUNTER:										
122	2511 11	EISENBAHNSCHOTTER	0,09	0,88561	107,0	107,2	107,7	107,3	+ 0,1	- 0,4
123	2511 12	STRASSENSCHOTTER UND SPLITT	0,75	0,88487	105,3	105,2	105,3	105,4	+ 0,2	+ 0,1
124	2511 18	EDELSPLITT UND BRECHSAND	0,29	0,91292	109,7	109,7	110,6	110,6	+ 0,8	-
125	2511 19	GETEERTES UND ASPHALTIERTES MATERIAL	1,01	.	109,1	109,2	111,7	111,6	+ 2,2	- 0,1
126	2516	SAND UND KIES	1,84	0,81904	121,5	122,2	125,6	125,5	+ 2,7	- 0,1
127	2527	ANDERE BEARBEITETE NATURSTEINE	0,77	0,74941	122,3	123,5	127,1	127,1	+ 2,9	-
128	2529	SCHLACKEN UND SCHLACKENERZEUGNISSE	0,60	0,81142	125,2	124,4	132,1	125,5	+ 0,9	- 5,0
129	253	ZEMENT, BEARBEITETER KALK, GIPSERZEUGNISSE, MOERTEL UND TRANSPORTBETON	9,12	0,80537	124,8	125,4	126,8	126,6	+ 1,0	- 0,2
DARUNTER:										
130	2531	ZEMENT UND ZEMENTAEMHLICHE BINDEMIMITTEL	3,21	0,82516	137,0	137,5	137,4	137,4	- 0,1	-
DARUNTER:										
131	2531 51	PORTLANDZEMENT NACH DIN 1164	2,65	0,83742	135,0	135,5	134,9	134,9	- 0,4	-
132	2531 57	HOCHFENZEMENT NACH DIN 1164	0,33	0,76838	144,3	144,3	148,0	147,8	+ 2,4	- 0,1
133	2532	BEARBEITETER KALK	1,00	0,82153	121,6	122,3	122,8	123,3	+ 0,8	+ 0,4
134	2532 20	KOHLensaURER KALK, GEMAHLEN (AUCH KALKMERGEL)	0,12	0,84555	111,9	112,8	107,4	108,9	- 3,5	+ 1,4
135	2532 30	GEBRANNTER KALK, IN STUECKEN, GEMAHLEN UND GELOESCHT	0,88	0,81747	122,9	123,6	124,9	125,3	+ 1,4	+ 0,3
136	2533	ERZEUGNISSE AUS GIPS	0,59	0,87662	113,9	114,3	117,7	116,3	+ 1,7	- 1,2
137	2536 00	TRANSPORTBETON	3,88	0,76202	118,3	118,9	121,5	121,1	+ 1,9	- 0,3
138	254	GROBKERAMISCHE ERZEUGNISSE	4,62	0,79422	112,5	112,4	116,1	116,2	+ 3,4	+ 0,1
139	2541	ZIEGELERZEUGNISSE	2,09	0,73968	110,4	111,0	114,0	114,0	+ 2,7	-
DARUNTER:										
140	2541 15	HINTERMAUERLOCHZIEGEL (HLZ)	0,76	0,74882	103,9	103,8	106,3	106,4	+ 2,5	+ 0,1
141	2541 21	FALZ- UND PFANNENDACHZIEGEL	0,42	0,73225	119,5	120,5	125,3	125,3	+ 4,0	-
142	2545	GROBSTEINZEUG	0,21	0,80230	119,4	120,3	125,1	125,1	+ 4,0	-
143	2547	FEUERFESTE ERZEUGNISSE	2,32	.	113,8	112,9	117,3	117,4	+ 4,0	+ 0,1
144	255	BETONERZEUGNISSE (EINSCHL. KALKSANDSTEINE)	6,04	0,81965	106,2	106,4	106,8	106,8	+ 0,4	-
DARUNTER:										
145	2551	KALKSANDSTEINE	0,59	0,77314	116,0	117,0	121,1	121,1	+ 3,5	-
146	2554	BETONERZEUGNISSE FUER DEN HOCHBAU	3,36	0,81314	106,0	106,2	106,6	106,5	+ 0,3	- 0,1
DARUNTER:										
147	2554 1	BAUSTOFFE AUS BIMS	0,24	0,64286	110,1	109,9	111,4	109,8	- 0,1	- 1,4
148	2554 6	BETONFERTIGTEILE	1,63	0,83782	102,4	102,7	101,6	101,6	- 1,1	-
149	2554 7	BETONWERKSTEIN	0,35	0,76780	113,8	114,1	117,9	118,5	+ 3,9	+ 0,5
150	2557	BETONERZEUGNISSE FUER DEN TIEF- UND STRASSENBAU	1,89	0,84143	103,8	103,6	102,7	103,0	- 0,6	+ 0,3
DARUNTER:										
151	2557 2	STAHLBETONROHRE (AUCH DRUCKROHRE)	0,22	.	89,6	88,8	91,2	91,2	+ 2,7	-
152	2557 31	GEHWEGPLATTEN UND BELAGPLATTEN	0,28	.	109,9	110,2	109,9	110,0	- 0,2	+ 0,1
153	2557 37	BETONPFLASTERSTEINE	0,51	.	104,2	104,0	99,2	100,2	- 3,7	+ 1,0
154	2565	ASBESTZEMENTWAREN	1,11	.	124,1	123,4	135,3	136,5	+ 10,6	+ 0,9
155	257	ASBESTWAREN	1,20	.	106,7	107,4	107,4	107,4	-	-
DARUNTER:										
156	2577	BREMS- UND KUPPLUNGSMATERIAL	0,97	.	104,6	105,2	104,0	104,0	- 1,1	-
157	2581	SCHLEIFSCHEIBEN UND SONSTIGE SCHLEIFKOERPER	0,57	0,87377	120,5	120,2	122,3	122,3	+ 1,7	-

FUSSNOTEN SIEHE S. 39

1 INDEX DER ERZEUGERPREISE GEWERBLICHER PRODUKTE (INLANDSABSATZ)

1.1 AKTUELLE ERGEBNISSE

1980 = 100

LFD NR.	NR. DER WI-SY-STEMATIK	WARENGRUPPE, -ZWEIG, -KLASSE BZW. WARE	WAEGUNGS- ANTEIL AM GESAMT- INDEX IN PROMILLE	VERKET- TUNGS- FAKTOR 1)	1983	1983	1984		VERAENDERUNG	
					DURCH- SCHNITT	AUG.	JULI	AUG.	AUG. 1984	JULI 1984
158	27	EISEN UND STAHL	31,52	0,97255	110,8	110,1	116,1	116,1	+ 5,4	-
159	271	ERZEUGNISSE DER HOCHOFEN-, STAHL-, WARMWALZWERKE (OHNE FERROLEGIERUNGSWERKE)	26,42	0,96897	110,2	109,5	115,2	115,1	+ 5,1	- 0,1
160	2711	ROHEISEN	0,37	0,98426	102,7	104,0	108,1	108,1	+ 3,9	-
161	2714	VORGEWALZTES STAHLHALBZEUG	3,31	0,97174	113,1	112,5	113,0	113,0	+ 0,4	-
162	2715	WALZSTAHL	17,28	0,96308	109,1	108,8	111,2	111,2	+ 2,2	-
163		WALZSTAHL (OHNE EDELSTAHL)	13,75		111,1	110,6	113,3	113,3	+ 2,4	-
164	2715 10	DARUNTER: EISENBAHNOBERBAUSTOFFE (SCHIENEN U.A.)	0,37	0,92924	122,2	122,2	122,2	122,2	-	-
165	2715 22 1	BREITFLANSCHRAEGER	0,47	0,96067	119,4	119,8	119,3	119,3	- 0,4	-
166	2	FORMSTAHL	0,75	0,96621	107,3	107,3	121,4	121,4	+13,1	-
167	2715 27 1	STABSTAHL AUS MASENSTAHL (OHNE BETONSTAHL)	1,22	0,97792	99,3	100,9	118,3	118,3	+17,2	-
168	2	STABSTAHL AUS EDELSTAHL	1,29	0,84415	107,6	107,6	109,9	109,9	+ 2,1	-
169	3	BETONSTAHL	0,79	0,92948	102,3	103,7	108,2	108,2	+ 4,3	-
170	2715 30	WALZDRAHT	2,18	0,92166	102,7	102,6	111,3	111,3	+ 8,5	-
171	2715 42	BREITFLACHSTAHL	0,21	1,01775	121,5	118,4	118,4	118,4	-	-
172	2715 45	WARMBAND (BANDSTAHL)	1,61	0,94403	119,1	120,7	116,5	116,5	- 3,5	-
173	2715 47/51	GROBBLECH	3,68	0,86631	113,2	110,1	107,4	107,4	- 2,5	-
174	2715 47	GROBBLECH IM WARMBREITBANDBEREICH	1,35	0,91456	111,7	108,4	108,4	108,4	-	-
175	2715 51	GROBBLECH IM QUARTOBEREICH	2,33	1,02414	114,2	111,1	106,8	106,8	- 3,9	-
176	2715 56	FEINBLECH, KALT GEWALZT, UNLEGIERT	2,24	0,89366	114,8	114,8	114,8	114,8	-	-
177	2716	WEITERVERARBEITETER WALZSTAHL	3,58	0,89503	123,3	123,8	125,0	125,6	+ 1,5	+ 0,5
178	2716 51	DARUNTER: WEISSBLECH UND WEISSBAND	1,84	0,81748	116,5	117,5	119,8	120,9	+ 2,9	+ 0,9
179	2719 10	STAHLSCHROTT	1,88	1,03376	91,3	85,0	138,8	135,5	+59,4	- 2,4
180	273	ERZEUGNISSE DER STAHLROHRWERKE	3,59		107,9	105,4	119,0	120,7	+14,5	+ 1,4
181	2733 10/50	DARUNTER: PRAEZISIONSSTAHLROHRE	0,84	0,97921	112,0	109,9	114,7	116,3	+ 5,8	+ 1,4
182	2735 10	SONSTIGE STAHLROHRE, NAHTLOS	1,41	1,05909	105,3	103,4	122,9	125,3	+21,2	+ 2,0
183	2735 50	SONSTIGE STAHLROHRE, GESCHWEISST	1,25	0,99697	108,8	105,5	118,2	119,0	+12,8	+ 0,7
184	274	ERZEUGNISSE DER SCHMIEDE-, PRESS- UND HAMMERWERKE	1,51	0,93060	127,3	131,6	123,8	123,8	- 5,9	-
185	28	NE-METALLE UND -METALLHALBZEUG	18,24	0,76657	103,6	109,0	115,1	114,3	+ 4,9	- 0,7
186	281	NE-METALLE UND EDELMETALLE, ROH	9,22	0,70620	100,6	107,1	111,9	110,9	+ 3,5	- 0,9
187	2811	LEICHTMETALLE (HUETTENALUMINIUM)	4,35	0,71200	107,0	114,0	130,3	127,6	+11,9	- 2,1
188	2813	SCHWERMETALLE	4,09		97,5	103,2	101,2	101,5	- 1,6	+ 0,3
189	2813 11	ELEKTROLYTKUPFER (KATHODEN)	2,43	0,88167	101,1	108,2	93,8	95,6	-11,6	+ 1,9
190	2813 17	KUPFERLEGIERUNGEN	0,32	0,99277	104,5	109,4	114,9	115,1	+ 5,2	+ 0,2
191	2813 21	HUETTENWEICH- UND FEINBLEI	0,86	0,66958	64,6	63,4	83,8	80,5	+27,0	- 3,9
192	2813 32	ROHZINK (HUETTENZINK)	0,36	1,28803	140,9	155,3	174,8	173,1	+11,5	- 1,0
193	2813 41	ZINN (NICHT LEGIERT)	0,12	0,62936	111,3	114,9	119,5	121,3	+ 5,6	+ 1,5
194	2817	EDELMETALLE	0,78		81,9	88,6	65,5	67,2	-24,2	+ 2,6
195	2817 10	SILBER	0,56	0,29198	75,9	84,0	56,1	58,0	-31,0	+ 3,4
196	2817 20	GOLD	0,22	0,28370	97,3	100,3	89,3	90,5	- 9,8	+ 1,3
197	284	NE-METALLHALBZEUG UND EDELMETALLHALBZEUG	9,02	0,85155	106,5	111,1	118,4	117,8	+ 6,0	- 0,5
198	2841	DARUNTER: HALBZEUG AUS ALUMINIUM UND ALUMINIUMLEGIERUNGEN	4,10	0,77000	107,4	112,9	129,5	128,0	+13,4	- 1,2
199	2843	HALBZEUG AUS KUPFER UND KUPFERLEGIERUNGEN	4,71	0,91870	105,3	109,1	107,5	107,8	- 1,2	+ 0,3
200	29	GIESSEREIERZEUGNISSE	10,28	0,85945	113,5	114,8	118,3	118,3	+ 3,0	-
201	291	EISEN-, STAHL- UND TEMPERGUSS	7,16	0,85371	114,9	115,7	118,6	118,7	+ 2,6	+ 0,1
202	1	DARUNTER: SERIENFERTIGUNG	4,98	0,84704	114,6	115,6	118,6	118,6	+ 2,6	-
203	2	EINZELFERTIGUNG	1,77	0,85139	115,9	116,5	119,8	120,1	+ 3,1	+ 0,3
204	2911 1	DAVON: EISENGUSS	4,20	0,85169	113,7	114,8	117,2	117,4	+ 2,3	+ 0,2
205	1	SERIENFERTIGUNG	3,44	0,85182	114,3	115,4	117,9	117,9	+ 2,2	-
206	2	EINZELFERTIGUNG	0,76	0,85434	111,4	111,9	114,2	114,9	+ 2,7	+ 0,6
207	2	GUSSEISEN MIT KUGELGRAPHIT	0,74	0,91494	113,5	114,0	115,1	115,2	+ 1,1	+ 0,1
208	1	SERIENFERTIGUNG	0,27	0,87835	112,4	113,0	115,2	115,3	+ 2,0	+ 0,1
209	2	EINZELFERTIGUNG	0,06	0,85521	116,8	117,4	121,9	121,9	+ 3,8	-
210	3	DRUCKROHRE	0,41	0,85156	113,8	114,1	114,1	114,1	-	-
211	2914	STAHLGUSS	1,58	0,82533	119,9	120,7	125,3	125,5	+ 4,0	+ 0,2
212	1	SERIENFERTIGUNG	0,63	0,79209	120,7	121,5	127,2	127,5	+ 4,9	+ 0,2
213	2	EINZELFERTIGUNG	0,95	0,84947	119,3	120,1	124,1	124,1	+ 3,3	-
214	2917	TEMPERGUSS	0,64	0,85753	111,5	112,0	115,0	115,3	+ 2,9	+ 0,3
215	295	NE-METALLGUSS	3,12	0,87173	110,4	112,6	117,5	117,4	+ 4,3	- 0,1
216	2951	LEICHTMETALLGUSS	2,25	0,85447	110,6	113,0	118,9	118,9	+ 5,2	-
217	2954	SCHWERMETALLGUSS	0,87	0,91397	109,9	111,4	114,1	113,4	+ 1,8	- 0,6

FUSSNOTEN SIEHE S. 39

## 1 INDEX DER ERZEUGERPREISE GEWERBLICHER PRODUKTE (INLANDSABSATZ)

## 1.1 AKTUELLE ERGEBNISSE

1980 = 100

LFD NR.	NR.DER WI-SY-STEMATIK	WARENGRUPPE, -ZWEIG, -KLASSE BZW. WARE	WAEGLUNGS- ANTEIL AM GESAMT- INDEX IN PROMILLE	VERKET- TUNGS- FAKTOR 1)	1983	1983	1984		VERAENDERUNG GEGENUEBER	
					DURCH- SCHNITT	AUG.	JULI	AUG.	AUG. 1983	JULI 1984
218	30	ERZEUGNISSE DER ZIEHEREIEN UND KALTWALZWERKE UND DER STAHLVERFORMUNG	21,82	0,89397	111,2	111,8	114,3	114,7	+ 2,6	+ 0,3
219	301	ERZEUGNISSE DER ZIEHEREIEN UND KALTWALZWERKE	7,89	.	109,9	110,8	114,3	114,7	+ 3,5	+ 0,3
220		NACHRICHTLICH WI-NRN. 301 UND 2733 10/50	.	0,94929	110,1	110,7	114,3	114,9	+ 3,8	+ 0,5
221	3011	KALTWALZWERKS- UND ZIEHEREIERZEUGNISSE (OHNE DRAHT)	3,57	0,91923	114,9	115,5	120,8	120,8	+ 4,6	-
222	3011 10	BLANKSTAHL	1,31	0,90868	109,1	109,7	117,3	117,3	+ 6,9	-
223	3011 50	KALTBAND	2,26	0,92545	118,2	118,8	122,9	122,9	+ 3,5	-
224	3015	KALT GEZOGENER DRAHT	1,65	0,95688	108,0	109,3	112,1	113,9	+ 4,2	+ 1,6
225	3017	DRAHTERZEUGNISSE	2,67	.	104,4	105,5	107,0	107,0	+ 1,4	-
		DARUNTER:								
226	3017 36	BAUSTAHLMATTEN	1,21	.	102,0	104,9	103,1	103,1	- 1,7	-
227	302	ERZEUGNISSE DER STAHLVERFORMUNG	13,93	0,86146	112,0	112,4	114,4	114,7	+ 2,0	+ 0,3
228	3021	GESENK-, SPEZIAL- UND LEICHTE FREIFORMSCHMIEDEST.	4,61	0,85111	115,7	116,2	118,4	118,5	+ 2,0	+ 0,1
		DARUNTER:								
229	3021 10	GESENKSMIEDESTUECKE	3,87	0,85153	115,8	115,8	116,8	116,9	+ 0,9	+ 0,1
230	3022	SCHWERE PRESS-, ZIEH- UND STANZTEILE	1,96	0,86656	114,4	114,3	114,4	114,8	+ 0,4	+ 0,3
231	3023	FEDERN AUS STAHL UND NE-METALLEN	1,92	0,87046	112,3	112,5	113,1	113,1	+ 0,5	-
232	3024	KETTEN	0,54	.	112,8	113,1	108,0	108,0	- 4,5	-
233	3025	SCHRAUBEN, NORM- UND FASSONDREHTEILE AUS STAHL UND NE-METALLEN	4,90	0,85600	107,2	107,9	111,8	112,5	+ 4,3	+ 0,6
		DARUNTER:								
234	3025 60	FASSONDREHTEILE ALLER ART	2,45	.	106,5	107,0	111,8	111,9	+ 4,6	+ 0,1
235	31	STAHLBAUERZEUGNISSE UND SCHIENENFAHRZEUGE	19,16	0,83262	117,9	118,1	119,2	119,5	+ 1,2	+ 0,3
236	311	STAHL- UND LEICHTMETALLKONSTRUKTIONEN	11,45	0,86121	118,3	118,6	119,6	120,0	+ 1,2	+ 0,3
		DARUNTER:								
237	3111	HOCHBAUKONSTRUKTIONEN AUS STAHL UND LEICHTMETALL	4,05	0,87523	117,6	117,9	116,9	117,0	- 0,8	+ 0,1
		DARUNTER:								
238	3111 3	HALLEN	1,18	0,80271	115,5	115,5	116,1	116,2	+ 0,6	+ 0,1
239	3111 51	GITTERMASTE UND -TUERME, ROHRMASTE UND -TUERME, UEBERWIEGEND AUS STAHL	0,27	0,91357	121,1	121,1	122,1	122,3	+ 1,0	+ 0,2
240	3112	BRUECKEN AUS STAHL UND LEICHTMETALL	0,27	.	115,3	115,1	116,4	116,7	+ 1,4	+ 0,3
241	3119	BAUELEMENTE AUS STAHL UND LEICHTMETALL	4,87	0,82668	119,1	119,6	123,5	124,4	+ 4,0	+ 0,7
		DARUNTER:								
242	3119 10	TORE UND TUEREN	1,81	0,90429	123,3	125,2	127,3	129,1	+ 3,1	+ 1,4
243	3119 2	FENSTER	2,33	0,79503	113,9	113,8	120,2	120,5	+ 5,9	+ 0,2
244	312	WEICHEN, KREUZUNGEN U.AE. GLEISMATERIAL	0,23	0,87693	114,6	114,8	114,8	114,8	-	-
245	315	DAMPFKESSEL, BEHAELTER UND ROHRLEITUNGEN	5,43	0,79042	118,4	118,6	119,8	119,8	+ 1,0	-
		DARUNTER:								
246	3151	DAMPFKESSEL	1,47	0,77840	121,8	122,3	124,5	124,5	+ 1,8	-
247	3155	BEHAELTER (ORTSFEST) UND KESSELSCHMIEDEERZEUGNISSE	1,28	.	115,8	115,6	116,7	116,9	+ 1,1	+ 0,2
248	3156	ROHRLEITUNGEN	0,90	.	122,3	121,4	121,9	121,9	+ 0,4	-
249	317	SCHIENENFAHRZEUGE	2,05	.	114,1	114,4	115,9	116,5	+ 1,8	+ 0,5
		DARUNTER:								
250	3173	EISENBAHNWAGEN	1,37	0,91948	111,9	111,8	112,7	113,5	+ 1,5	+ 0,7
251	32	MASCHINENBAUERZEUGNISSE (EINSCHL. ACKERSCHLEPPER)	71,48	0,84229	115,0	115,5	118,3	118,5	+ 2,6	+ 0,2
252		NACHRICHTLICH WI-NRN. 32 UND 50	.	0,85828	114,2	114,6	117,1	117,3	+ 2,4	+ 0,2
253		GEWERBLICHE ARBEITSMASCHINEN	42,56	0,83894	115,2	115,7	118,9	119,0	+ 2,9	+ 0,1
254	3211/12	METALLBEARBEITUNGSMASCHINEN	7,27	0,80869	116,1	116,8	120,4	120,5	+ 3,2	+ 0,1
255	3211	METALLBEARBEITUNGSMASCHINEN DER SPANABHEBENDEN FORMUNG	5,04	0,79786	115,7	116,3	120,2	120,3	+ 3,4	+ 0,1
256	3211 1	HOBEL-, STOSS- UND RAEUMMASCHINEN	0,09	0,80281	119,0	119,6	122,3	122,9	+ 2,8	+ 0,5
257	3211 2	DREHMASCHINEN, AUSSENGWINDESCHNEIDMASCHINEN UND ABSTECHEMASCHINEN	0,83	0,81095	115,9	116,5	118,6	118,7	+ 1,9	+ 0,1
258	3211 3	REVOLVERDREHMASCHINEN UND DREHAUTOMATEN	0,92	0,78931	117,1	117,5	121,1	121,6	+ 3,5	+ 0,4
259	3211 4	BOHRMASCHINEN UND INNENGWINDESCHNEIDMASCHINEN	0,40	0,80827	113,8	114,6	117,0	117,0	+ 2,1	-
260	3211 5	FRAESMASCHINEN, WAAGERECHT-BOHR- UND -FRAESWERKE	1,10	0,78905	112,4	113,3	117,9	118,0	+ 4,1	+ 0,1
261	3211 6	SAEGE- UND FEILMASCHINEN	0,25	0,77277	114,6	115,7	119,9	120,1	+ 3,8	+ 0,2
262	3211 7	SCHLEIF-, LAEPP- UND POLIERMASCHINEN	1,13	0,81230	116,2	116,6	121,6	121,6	+ 4,3	-
263	3211 8	VERZAHNMASCHINEN	0,32	0,77150	122,9	123,6	128,1	128,5	+ 4,0	+ 0,3
264	3212	METALLBEARBEITUNGSMASCHINEN DER SPANLOSEN FORMUNG	2,23	0,82906	117,0	117,9	120,7	120,8	+ 2,5	+ 0,1
265	3212 1	HAEMMER, SCHMIEDEMASCHINEN, NIETMASCHINEN, BIEGE- UND RICHTMASCHINEN, ZIEHBAENKE	0,27	0,85063	117,4	117,6	119,4	119,4	+ 1,5	-
266	3212 2	PRESSEN MIT MECHANISCHEM ANTRIEB	0,48	0,89202	117,3	118,9	121,9	121,9	+ 2,5	-
267	3212 3	PRESSEN MIT HYDRAULISCHEM ANTRIEB	0,43	0,81450	115,3	116,1	117,8	117,8	+ 1,5	-
268	3212 4	BLECHBEARBEITUNGSMASCHINEN	0,47	0,80496	121,1	122,3	126,6	126,7	+ 3,6	+ 0,1
269	3212 5	DRAHTBE- UND -VERARBEITUNGSMASCHINEN	0,41	0,80622	114,6	115,0	117,9	118,1	+ 2,7	+ 0,2
270	3212 6	SONDERMASCHINEN ZUR HERSTELLUNG VON BOLZEN, SCHRAUBEN, NIETEN, MUTTERN U. DGL.	0,17	0,84669	114,9	114,9	117,8	117,8	+ 2,5	-
271	3214	INDUSTRIEOFEN	0,24	.	116,7	117,4	119,7	119,7	+ 2,0	-
272	3215	GIESSEREIMASCHINEN	0,37	0,81266	116,5	116,8	120,1	120,1	+ 2,8	-
273	3216	PRUEFMASCHINEN	0,40	.	116,7	117,3	120,5	120,6	+ 2,8	+ 0,1

FUSSNOTEN SIEHE S. 39

## 1 INDEX DER ERZEUGERPREISE GEWERBLICHER PRODUKTE (INLANDSABSATZ)

## 1.1 AKTUELLE ERGEBNISSE

1980 = 100

LFD NR.	NR. DER WARENGRUPPE, -ZWEIG, -KLASSE BZW. WARE	WAEGUNGS- ANTEIL AM GESAMT- INDEX IN PROMILLE	VERKET- TUNGS- FAKTOR 1)	1983	1983	1984		VERAENDERUNG GEGENUEBER	
				DURCH- SCHNITT	AUG.	JULI	AUG.	AUG. 1983	JULI 1984
274 3217	HOLZBE- UND -VERARBEITUNGSMASCHINEN DARUNTER:	1,54	0,83819	115,7	116,6	121,1	121,1	+ 3,9	-
275 3217 1	SAEGEMASCHINEN	0,21	0,78705	116,0	117,6	120,3	120,3	+ 2,3	-
276 3217 2	HOBEL-, FRAES-, BOHR- UND STEMASCHINEN	0,23	0,80542	117,9	119,1	125,6	125,6	+ 5,5	-
277 3217 3	DREH-, KOPIER-, SCHLEIF- UND POLIERMASCHINEN	0,06	0,79311	116,6	117,2	120,9	121,7	+ 3,8	+ 0,7
278 3218	MASCHINEN- UND PRAEZISIONSWERKZEUGE FUER DIE METALL- UND WERKSTOFFBEARBEITUNG	2,54	.	110,3	110,8	114,0	113,8	+ 2,7	- 0,2
279 3219	SCHWEISSGERAETE UND -MASCHINEN (OHNE ELEKTRISCHE)	0,24	0,84952	110,5	110,7	113,1	112,9	+ 2,0	- 0,2
280 3231	VERDICHTER UND VAKUUMPUMPEN, DRUCKLUFTGERAETE, -WERKZEUGE UND -BREMSEN DARUNTER:	1,49	0,83164	117,8	118,3	121,1	121,6	+ 2,8	+ 0,4
281 3231 1	VERDICHTER (ORTSFEST)	0,66	0,82742	119,2	119,3	121,9	122,8	+ 2,9	+ 0,7
282	OSZILLIERENDE VERDICHTER	0,17	0,84025	117,7	118,1	121,0	121,0	+ 2,5	-
283	ROTIERENDE VERDICHTER	0,49	0,81826	119,8	119,8	122,2	123,5	+ 3,1	+ 1,1
284 3231 2	FAHRBARE VERDICHTER ALS ANHAENGER	0,08	0,88173	110,3	111,5	106,8	106,8	- 4,2	-
285 3231 4	DRUCKLUFTGERAETE	0,12	0,86372	109,9	110,2	112,6	113,9	+ 3,4	+ 1,2
286 3231 7	DRUCKLUFTWERKZEUGE	0,06	0,88950	115,0	115,3	118,5	118,5	+ 2,8	-
287 3234	FLUESSIGKEITSPUMPEN DARUNTER:	2,33	0,87309	115,9	116,7	119,8	120,0	+ 2,8	+ 0,2
288 3234 2	VERDRAENGERPUMPEN OSZILLIERENDER BAUART	0,67	0,84470	116,9	117,8	120,9	121,4	+ 3,1	+ 0,4
289 3234 3	VERDRAENGERPUMPEN ROTIERENDER BAUART	0,41	.	115,1	116,4	119,8	119,8	+ 2,9	-
290 3234 4	KREISELPUMPEN	0,74	0,85120	116,5	117,3	120,7	120,7	+ 2,9	-
291 3235	MASCHINEN FUER DIE VERARBEITUNG VON GUMMI UND KUNSTSTOFF DARUNTER:	2,16	0,83700	114,0	114,5	118,5	118,8	+ 3,8	+ 0,3
292 3235 1	ZERKLEINERUNGSMASCHINEN, MISCHER, KNETER, RUEHRWERKE	0,18	0,80311	116,0	118,2	117,2	119,8	+ 1,4	+ 2,2
293 3235 3	SCHNECKENPRESSEN (EXTRUDER)	0,47	0,84537	112,1	110,8	114,3	114,9	+ 3,7	+ 0,5
294 3235 4	HOHLKOERPERBLAS- UND SPRITZGIESSMASCHINEN DARUNTER:	0,78	0,84136	111,2	111,5	116,5	116,5	+ 4,5	-
295 3235 45	SPRITZGIESSMASCHINEN	0,59	0,84544	109,2	109,8	113,8	113,8	+ 3,6	-
296 3236	BAUMASCHINEN DARUNTER:	3,91	0,87896	112,0	112,6	114,6	114,8	+ 2,0	+ 0,2
297 3236 1	BETONMISCHER, BETONMISCHANLAGEN, BETONPUMPEN DARUNTER:	0,50	0,85576	114,0	114,6	116,9	117,3	+ 2,4	+ 0,3
298 3236 14	BETONMISCHER FUER BAUSTELLEN UND BETONWERKE	0,21	0,85414	114,2	115,2	118,8	119,3	+ 3,6	+ 0,4
299 3236 2	TURMDREHKRANE FUER BAUSTELLEN	0,18	0,85689	112,3	114,0	117,0	117,0	+ 2,6	-
300 3236 6	BAGGER	1,00	0,86047	112,5	113,1	115,2	115,2	+ 1,9	-
301 3236 7	STRASSENBAUMASCHINEN UND GLEISBAUMASCHINEN DARUNTER:	0,85	0,85564	110,2	110,3	111,7	111,7	+ 1,3	-
302 3236 75/76	STRASSENWALZEN (STATISCHE WALZEN, VIBRATIONSWALZEN)	0,34	0,86554	110,1	110,3	111,0	111,0	+ 0,6	-
303 3236 8	ERDBAUGERAETE DARUNTER:	1,05	0,93163	111,8	112,7	114,3	114,8	+ 1,9	+ 0,4
304 3236 82/83	RAD- UND RAUPENLADER	0,78	.	110,4	111,1	112,3	112,6	+ 1,4	+ 0,3
305 3237	BAUSTOFF-, KERAMIK- UND GLASMASCHINEN DARUNTER:	1,23	.	116,3	116,8	119,7	119,7	+ 2,5	-
306 3237 2	ZERKLEINERUNGS- UND SIEBMASCHINEN FUER ANDERE INDUSTRIEN	0,12	0,81229	113,5	114,1	116,6	116,6	+ 2,2	-
307 3237 3	MASCHINEN UND EINRICHTUNGEN ZUR HERSTELLUNG ZEMENT-, KALK-, GIPS- UND ASPHALTGEBUNDENER BAUELEMENTE U. AE.	0,28	.	119,1	119,4	122,0	122,0	+ 2,2	-
308 3237 5	KERAMIKMASCHINEN	0,47	0,82606	114,9	115,4	119,7	119,7	+ 3,7	-
309 3245	NAHRUNGSMITTELMASCHINEN DARUNTER:	1,36	0,82551	119,7	120,5	124,2	124,4	+ 3,2	+ 0,2
310 3245 3	BAECKEREI- UND KONDITOREIMASCHINEN UND -OEFEN, TEIGWAREN- UND DAUERBACKWARENHERSTELLUNGSMASCH.	0,36	.	117,3	117,8	123,4	123,6	+ 4,9	+ 0,2
311 3245 4	MASCHINEN UND EINRICHTUNGEN FUER DIE FLEISCHVERARBEITUNG	0,31	.	120,6	122,0	126,3	126,7	+ 3,9	+ 0,3
312 3246	MASCHINEN FUER VERWANDTE GEBIETE DER NAHRUNGSMITTELHERSTELLUNG DARUNTER:	2,74	0,82727	120,9	121,6	126,2	126,4	+ 3,9	+ 0,2
313 3246 1	BRAUEREI-, KELLEREI- UND GETRAENKEHERSTELLUNGS- MASCHINEN	0,69	.	111,9	112,4	114,4	114,4	+ 1,8	-
314 3246 2	MASCHINEN UND EINRICHTUNGEN FUER GROSSKUECHEN UND GASTWIRTSCHAFTEN	0,31	.	114,5	115,1	117,8	118,0	+ 2,5	+ 0,2
315 3246 8/9	VERPACKUNGSMASCHINEN	1,16	0,78859	123,3	123,8	129,5	129,9	+ 4,9	+ 0,3
316 3254	MASCHINEN UND EINRICHTUNGEN FUER DEN BERGBAU DARUNTER:	1,72	0,84724	117,0	117,2	117,9	117,8	+ 0,5	- 0,1
317 3254 1	GEWINNUNGSMASCHINEN FUER DEN BERGBAU UNTERTAGE	0,24	0,83436	113,8	114,1	115,2	115,2	+ 1,0	-
318 3254 2	STREB- UND STRECKENFOERDERMITTEL	0,68	.	115,4	115,5	114,7	114,7	- 0,7	-
319 3255-59	FOERDERMITTEL	5,15	0,89542	114,1	114,4	117,4	117,4	+ 2,6	-
320 3255	KRANE UND HEBEZEUGE	1,32	0,91528	112,7	113,1	117,0	117,2	+ 3,6	+ 0,2
321 3256	SERIENHEBEZEUGE UND HANDBETRIEBENE KRANE	0,66	.	112,9	112,9	116,0	116,0	+ 2,7	-
322 3257	FLURFOERDERZEUGE DARUNTER:	1,23	0,93624	114,2	114,4	118,1	118,1	+ 3,2	-
323 3257 1	GABELSTAPLER	1,06	.	115,2	115,4	119,4	119,4	+ 3,5	-
324 3258	STETIGFOERDERER, GLEIS- UND DRAHTSEILFOERDERER	1,31	0,91644	116,0	116,6	118,3	118,1	+ 1,3	- 0,2
325 3259	AUFZUEGE	0,63	0,84529	114,0	114,4	116,1	116,6	+ 1,9	+ 0,4

FUSSNOTEN SIEHE S. 39

## 1 INDEX DER ERZEUGERPREISE GEWERBLICHER PRODUKTE (INLANDSABSATZ)

## 1.1 AKTUELLE ERGEBNISSE

1980 = 100

LFO NR.	NR. DER WI-SY-STEMA-TIK	WARENGRUPPE, -ZWEIG, -KLASSE BZW. WARE	WAEGUNGS- ANTEIL AM GESAMT- INDEX IN PROMILLE	VERKET- TUNGS- FAKTOR 1)	1983	1983	1984		VERAENDERUNG AUG. 1984 GEGENUEBER AUG. JULI 1983 1984 IN PROZENT	
					DURCH- SCHNITT	AUG.	JULI	AUG.		
326	3261	PAPIER- UND DRUCKEREIMASCHINEN	4,16	0,77698	113,7	113,7	117,1	117,6	+ 3,4	+ 0,4
327	3261	1-5 PAPIERMASCHINEN	1,75	0,77949	116,6	117,1	121,6	121,6	+ 3,8	-
328	3261	1/3 PAPIERHERSTELLUNGS- UND -ZURICHTUNGSMASCHINEN	0,87	.	117,7	118,5	122,9	123,1	+ 3,9	+ 0,2
329	3261	4/5 PAPIERVERARBEITUNGSMASCHINEN	0,88	.	115,6	115,6	120,2	120,2	+ 4,0	-
330	3261	7 DRUCKMASCHINEN, DRUCKEREIHILFSMASCHINEN U. AE.	2,41	0,77313	111,5	111,3	113,8	114,7	+ 3,1	+ 0,8
331	3265	TEXTILMASCHINEN	2,13	0,88780	115,0	115,2	118,1	118,3	+ 2,7	+ 0,2
332	3266	ZUBEHOERTEILE FUER TEXTILMASCHINEN	0,59	.	114,1	114,6	116,9	118,1	+ 3,1	+ 1,0
333	3267	NAEHMASCHINEN	0,62	0,84434	115,1	115,1	119,7	119,7	+ 4,0	-
334	3268	WAESCHEREI- UND VERWANDTE MASCHINEN FUER GEWERBLICHE ZWECHE	0,23	0,81896	114,1	114,2	117,9	118,0	+ 3,3	+ 0,1
335	3269	SCHUH- UND LEDERINDUSTRIEMASCHINEN	0,14	0,85057	117,8	118,0	122,9	122,9	+ 4,2	-
UEBRIGE MASCHINENBAUERZEUGNISSE										
DARUNTER:										
336	322	KRAFTMASCHINEN 5)	3,41	0,84733	116,9	117,6	117,7	118,1	+ 0,4	+ 0,3
DARUNTER:										
337	3223	DIESELMOTOREN	2,42	0,83171	114,4	114,9	115,5	115,5	+ 0,5	-
338	3232	LUFTECHNISCHE EINZELAPPARATE UND ANLAGEN	2,14	.	118,9	119,3	122,3	122,5	+ 2,7	+ 0,2
339	3233	KAELETMASCHINEN UND -ANLAGEN	1,05	0,88728	114,6	115,0	118,1	118,1	+ 2,7	-
340	3239	TROCKNUNGSANLAGEN UND -MASCHINEN	0,78	0,84798	118,8	119,3	123,4	123,4	+ 3,4	-
341	3241	LANDMASCHINEN	2,16	0,88341	117,2	117,5	119,9	120,1	+ 2,2	+ 0,2
342	3241	1 MASCHINEN UND GERAETE FUER DIE BODENBEARBEITUNG UND -PFLEGE	0,22	0,84603	113,8	113,9	115,6	116,9	+ 2,6	+ 1,1
343	3241	2 MASCHINEN UND GERAETE ZUM SAEEN, PFLANZEN UND DUENGEN	0,20	0,88070	116,6	117,2	120,2	120,5	+ 2,8	+ 0,2
344	3241	3 MASCHINEN UND GERAETE FUER DEN PFLANZENSCHUTZ	0,09	0,87925	116,6	116,4	118,7	118,7	+ 2,0	-
345	3241	5 ERNTEMASCHINEN FUER HALMGUT	1,20	0,89412	118,8	118,9	121,2	121,3	+ 2,0	+ 0,1
346	3241	6 ERNTEMASCHINEN FUER HACK- UND SONST. FELDFRUECHTE	0,11	.	121,5	123,4	124,6	124,6	+ 1,0	-
347	3241	8 MASCHINEN UND GERAETE FUER DIE TIERHALTUNG	0,11	0,84211	115,2	116,0	117,6	117,8	+ 1,6	+ 0,2
348	3241	9 RASENMAEHER	0,23	.	111,9	112,3	116,4	116,4	+ 3,7	-
349	3242	LANDWIRTSCHAFTLICHE FOERDER- UND TRANSPORTMITTEL	0,30	.	120,9	121,2	126,3	126,4	+ 4,3	+ 0,1
350	3243	MILCHWIRTSCHAFTLICHE MASCHINEN	0,22	0,91580	114,8	115,4	117,9	117,9	+ 2,2	-
351	3244	ACKERSCHLEPPER	2,42	0,84641	115,0	115,6	119,8	119,8	+ 3,6	-
352	3251	EINZELAPPARATE UND -MASCHINEN FUER DIE CHEMISCHE UND VERWANDTE INDUSTRIE	1,58	.	114,0	113,9	117,0	118,4	+ 4,0	+ 1,2
353	3264	GROSS- UND SCHNELLWAAGEN	0,51	.	104,9	105,1	103,9	103,9	- 1,1	-
354	3271	FEUERWEHRGERAETE	0,26	.	115,3	113,6	118,4	118,4	+ 4,2	-
355	3272	ARMATUREN	4,68	0,83522	113,0	113,4	115,7	115,9	+ 2,2	+ 0,2
DARUNTER:										
356	3272	1 SCHWERARMATUREN IN STANDARDAUSFUEHRUNG	1,05	.	122,6	123,1	123,5	123,7	+ 0,5	+ 0,2
357	3272	2 SCHWERARMATUREN FUER SONDERVERWENDUNGEN	0,24	.	120,0	120,4	121,4	122,3	+ 1,6	+ 0,7
358	3272	32 SANITAERE ARMATUREN	1,38	0,84768	106,2	107,2	109,6	109,9	+ 2,5	+ 0,3
359	3272	6 ARMATUREN FUER DELHYDRAULIK UND PNEUMATIK	0,84	.	107,3	106,1	109,6	109,8	+ 3,5	+ 0,2
360	3275	GERAETE FUER DELHYDRAULISCHE ANLAGEN UND PNEUMATISCHE STEUERUNGEN	1,03	0,81609	111,1	111,5	113,7	113,9	+ 2,2	+ 0,2
361		NACHRICHTLICH WI-NRN. 3234 28/33, 3272 6 UND 3275	.	0,82278	111,1	111,1	114,0	114,3	+ 2,9	+ 0,3
362	3276	ZAHNRAEDER UND GETRIEBE	2,29	0,82833	116,2	116,7	118,8	118,8	+ 1,8	-
363	3277	WAEHLZLAGER	2,32	0,87049	111,7	111,7	111,8	111,8	+ 0,1	-
364	3278	GLEITLAGER, KUPPLUNGEN UND SONSTIGE ANTRIEBS- ELEMENTE, STAHLGELENKKETTEN	0,93	0,84801	115,8	116,4	119,0	119,5	+ 2,7	+ 0,4
365	3279	6 BRENNER UND FEUERUNGEN	1,42	0,91174	112,5	113,1	115,4	115,7	+ 2,3	+ 0,3
366	3279	7 FAHRZEUGWASCHANLAGEN	0,32	.	116,8	118,4	121,0	121,0	+ 2,2	-
367	33	STRASSENFAHRZEUGE	73,59	0,86364	113,8	114,4	117,2	117,3	+ 2,5	+ 0,1
368	331/71	KRAFTWAGEN UND KRAFTRAEDER U. FAHRRAEDE M. HILFSMOT. SOWIE VERBRENNUNGSMOTOREN FUER KRAFTRAEDER	49,23	0,85917	112,8	113,6	116,7	116,8	+ 2,8	+ 0,1
369	331	KRAFTWAGEN	48,69	.	112,8	113,6	116,7	116,8	+ 2,8	+ 0,1
370	3311	PERSONENKRAFTWAGEN	33,60	0,87086	112,1	112,9	115,9	115,9	+ 2,7	-
371	3312	KOMBINATIONSKRAFTWAGEN	3,02	.	113,3	114,5	116,8	117,0	+ 2,2	+ 0,2
372	3313	LIEFER- UND LASTKRAFTWAGEN	9,83	0,82639	113,9	114,9	118,3	118,4	+ 3,0	+ 0,1
373	3314	KOMMUNALFAHRZEUGE (FEUERWEHRFAHRZEUGE)	0,26	.	112,3	112,6	115,5	115,5	+ 2,6	-
374	3315	OMNIBUSSE UND OBUSSE	1,98	.	118,9	119,4	124,1	124,6	+ 4,4	+ 0,4
375	3371/72	KRAFTRAEDER UND FAHRRAEDE MIT HILFSMOTOR SOWIE VERBRENNUNGSMOTOREN FUER KRAFTRAEDER	0,54	0,89671	111,8	113,1	114,6	115,0	+ 1,7	+ 0,3
376	333	TEILE (EINSCHL. ZUBEHOER) FUER KRAFTWAGEN UND KRAFTWAGENMOTOREN	19,05	0,88295	115,9	116,1	117,8	118,1	+ 1,7	+ 0,3
UND ZWAR:										
377		TEILE FUER NEUAUSSTATTUNG	3,47	.	112,9	112,8	114,9	115,0	+ 2,0	+ 0,1
378		TEILE IM ERSATZGESCHAEFT	9,91	.	116,6	116,9	118,7	118,7	+ 1,5	-
379	3334	30 BREMSAGGREGATE FUER STRASSENFAHRZEUGE	1,31	0,93033	114,0	114,0	118,1	118,1	+ 3,6	-
380	334	KAROSSERIEN, AUFBAUTEN UND ANHAENGER FUER KRAFTWAGEN UND ZUGMASCHINEN	4,09	.	115,3	115,7	118,6	118,6	+ 2,5	-
381	3341	KAROSSERIEN UND AUFBAUTEN FUER KRAFTWAGEN	2,30	.	116,1	116,7	120,5	120,5	+ 3,3	-
382	3345	KRAFTWAGENANHAENGER	1,79	0,84439	114,4	114,4	116,2	116,2	+ 1,6	-
383	3345	45 KRAFTWAGENANHAENGER ZUR LASTENBEFOERDERUNG, MEHRACHSIG	0,68	0,87635	112,1	112,3	114,5	114,5	+ 2,0	-
384	3345	65 CAMPING- U.A. WOHNANHAENGER	1,11	0,82689	115,8	115,7	117,3	117,3	+ 1,4	-
385	3375	FAHRRAEDE	0,47	0,78696	113,6	114,2	116,1	116,1	+ 1,7	-
386	3376	TEILE FUER FAHRRAEDE UND KINDERSPORTFAHRZEUGE	0,48	0,81943	112,0	112,0	116,3	116,3	+ 3,8	-
387	3387	GESPANNFAHRZEUGE	0,27	0,85526	129,6	129,9	137,4	137,4	+ 5,8	-
388	345	BOOTE UND JACHTEN	0,05	0,84523	114,9	114,2	119,6	119,6	+ 4,7	-

FUSSNOTEN SIEHE S. 39

## 1 INDEX DER ERZEUGERPREISE GEWERBLICHER PRODUKTE (INLANDSABSATZ)

## 1.1 AKTUELLE ERGEBNISSE

1980 = 100

LFD NR.	NR. DER WI-SYSTEMATIK	WARENGRUPPE, -ZWEIG, -KLASSE BZW. WARE	WAEGUNGS- ANTEIL AM GESAMT- INDEX IN PROMILLE	VERKET- TUNGS- FAKTOR 1)	1983			1984		VERAENDERUNG AUG. 1984 GEGENUEBER AUG. 1983 IN PROZENT	
					DURCH- SCHNITT	AUG.	JULI	AUG.	AUG.	JULI	
389	36	ELEKTROTECHNISCHE ERZEUGNISSE	79,95	0,92743	110,1	110,5	111,6	111,6	+ 1,0	-	
390		NACHRICHTLICH WI-NRN. 36 UND 505	.	0,93816	109,7	110,1	111,0	111,0	+ 0,8	-	
391		ELEKTROTECHNISCHE INVESTITIONSGUETER	24,11	0,88528	111,3	111,8	113,8	113,8	+ 1,8	-	
392		ELEKTROTECHNISCHE VERBRAUCHSGUETER	19,02	1,00818	107,4	107,7	107,7	107,7	-	-	
393	361	GERAETE UND EINRICHTUNGEN DER ELEKTRIZITAETS- ERZEUGUNG UND -UMWANDLUNG	9,49	0,90249	109,0	109,3	110,5	110,4	+ 1,0	- 0,1	
394	3611	DARUNTER: ELEKTROMOTOREN UND -GENERATOREN	5,10	.	111,0	111,3	113,0	112,9	+ 1,4	- 0,1	
395	3611 4	DARUNTER: DREHSTROM- UND ZWEPHASEN-WECHSELSTROMMOTOREN	2,30	0,94971	109,1	109,5	110,3	110,3	+ 0,7	-	
396	3612	TRANSFORMATOREN	1,69	0,88136	112,0	112,4	109,6	109,5	- 2,6	- 0,1	
397	3613	STROMRICHTER	0,93	0,94118	102,2	102,8	104,9	104,8	+ 1,9	- 0,1	
398	3615	AKKUMULATOREN UND -BATTERIEN	1,28	0,78335	101,8	101,5	105,3	104,9	+ 3,3	- 0,4	
399	3617	STARKSTROMKONDENSATOREN	0,27	0,95547	109,8	109,7	113,0	113,1	+ 3,1	+ 0,1	
400	362	GERAETE UND EINRICHTUNGEN DER ELEKTRIZITAETS- VERTEILUNG	14,68	0,87909	111,3	112,0	113,4	113,4	+ 1,3	-	
401	3621	DARUNTER: HOCHSPANNUNGSSCHALTGERAETE UND -ANLAGEN AB 1000 V	1,43	0,90977	113,4	114,0	116,1	116,2	+ 1,9	+ 0,1	
402	3622	NIEDERSPANNUNGSSCHALTGERAETE UND -ANLAGEN UNTER 1000 V	4,76	0,85677	113,1	113,6	116,0	115,8	+ 1,9	- 0,2	
403	3623	INSTALLATIONSGERAETE BIS 1000 V	2,57	0,87812	112,9	113,6	115,6	115,9	+ 2,0	+ 0,3	
404	3625	ISOLIERTE DRAEHTE UND LEITUNGEN	3,02	0,89700	104,7	105,2	103,2	103,1	- 2,0	- 0,1	
405	3626	KABEL	2,77	0,88688	113,0	114,7	117,0	116,5	+ 1,6	- 0,4	
406	363	ELEKTRISCHE GERAETE FUER GEWERBE UND HAUSHALT	13,31	0,92804	111,5	111,7	112,1	112,2	+ 0,4	+ 0,1	
407	3631	ELEKTROWERKZEUGE BIS 2 KW	1,40	.	107,7	107,5	106,8	106,8	- 0,7	-	
408	3632	ELEKTROSCHWEISS- UND -LOETGERAETE	0,78	.	108,2	108,3	109,9	110,7	+ 2,2	+ 0,7	
409	3634	ELEKTRISCHE INDUSTRIEDEFEN	0,67	0,87456	113,1	114,5	117,3	117,5	+ 2,6	+ 0,2	
410	3635	ELEKTROWAERMEGERAETE UND -EINRICHTUNGEN FUER DEN HAUSHALT	3,42	0,92439	111,8	112,2	112,6	112,6	+ 0,4	-	
411	3637	ELEKTROMOTORISCHE WIRTSCHAFTSGERAETE FUER GEWERBE UND HAUSHALT	3,07	0,95082	111,6	111,8	112,5	112,5	+ 0,6	-	
412	3637 41	DARUNTER: GESCHIRRSPUELMASCHINEN FUER DEN HAUSHALT (EINBAU-, STAND- UND AUFTISCHGERAETE)	0,90	0,97794	111,9	112,1	111,3	111,3	- 0,7	-	
413	3637 81	ELEKTRISCHE HANDSTAUBSAUGER	0,27	0,96772	105,5	105,6	105,1	105,1	- 0,5	-	
414	3637 85	ELEKTRISCHE BODENSTAUBSAUGER	0,57	0,91845	111,0	111,5	112,2	112,1	+ 0,5	- 0,1	
415	3638	ELEKTRISCHE HAUSHALTSKUEHLMOEBEL	1,74	0,93667	113,8	114,1	115,0	115,0	+ 0,8	-	
416	3639	ELEKTRISCHE HAUSHALTSWASCHMASCHINEN UND -GERAETE	2,23	0,92919	111,9	112,2	111,3	111,3	- 0,8	-	
417	3639 3	DARUNTER: WASCH-VOLLAUTOMATEN	1,70	0,92023	111,0	111,4	111,2	111,2	- 0,2	-	
418	364	ELEKTRISCHE LEUCHTEN (EINSCHL. GLUEH- UND ENTLADUNGSLAMPEN)	3,62	0,89234	110,3	110,9	113,6	113,8	+ 2,6	+ 0,2	
419	3641	DARUNTER: ELEKTRISCHE LEUCHTEN	2,45	0,84589	114,7	115,5	120,2	120,5	+ 4,3	+ 0,2	
420	3644	ELEKTRISCHE GLUEHLAMPEN	0,75	1,04258	94,9	95,0	93,4	93,4	- 1,7	-	
421	365	NACHRICHTENTECHNISCHE GERAETE UND EINRICHTUNGEN	9,50	0,91087	107,9	108,3	108,9	108,8	+ 0,5	- 0,1	
422	366	RUNDFUNK-, FERNSEH-, PHONOTECHNISCHE GERAETE UND EINRICHTUNGEN U. AE.	13,16	1,07810	102,3	102,6	102,4	102,5	- 0,1	+ 0,1	
423	3661	RUNDFUNK- UND FERNSEHMPFANGSGERAETE UND -EINRICHTUNGEN	6,84	1,11978	102,4	102,7	101,8	101,6	- 1,1	- 0,2	
424	3661 75	DARUNTER: FARBFERNSEHGERAETE (TISCHEMPFANGSGERAETE)	4,36	1,13941	101,3	101,8	99,7	99,5	- 2,3	- 0,2	
425	3661 76	SCHWARZ-WEISS-FERNSEHGERAETE (TISCHEMPFANGSGERAETE)	0,12	1,08460	101,2	100,9	102,9	102,9	+ 2,0	-	
426	3663	PHONOTECHNISCHE GERAETE	1,87	.	99,6	99,6	99,7	99,8	+ 0,2	+ 0,1	
427	3663 42	DARUNTER: ELEKTRISCHE DIKTIERGERAETE	0,06	1,02465	101,6	101,1	105,3	105,3	+ 4,2	-	
428	3663 48	KASSETTENTONBANDGERAETE	0,16	1,10916	101,4	101,2	101,0	101,0	- 0,2	-	
429	3663 81	SCHALLPLATTEN	0,54	0,99204	107,0	107,1	106,3	106,3	- 0,7	-	
430	3665	ELEKTROEN- UND SPEZIALROEHREN, KRISTALLE UND HALBLEITER	1,31	1,15626	106,2	106,5	104,8	104,9	- 1,5	+ 0,1	
431	3667	BAUELEMENTE DER FERNMELDE- UND HOCHFREQUENZTECHNIK	3,14	0,97348	102,2	102,5	104,5	104,9	+ 2,3	+ 0,4	
432	367	ELEKTRISCHE MESS-, PRUEF-, REGEL-, STEUERUNGS- GERAETE UND -EINRICHTUNGEN	7,35	0,85853	115,0	115,5	118,6	118,6	+ 2,7	-	
433	3671	ELEKTRISCHE UND ELEKTRONISCHE MESSGERAETE	2,71	0,85330	116,2	116,2	120,1	120,1	+ 3,4	-	
434	3673	ELEKTRIZITAETSAEHLER	0,22	0,90810	109,6	110,2	111,4	111,4	+ 1,1	-	
435	3675	ELEKTRISCHE PRUEFGERAETE UND UNTERSUCHUNGS- EINRICHTUNGEN	0,37	.	115,8	116,4	120,8	120,8	+ 3,8	-	
436	3677	ELEKTRISCHE REGEL-, STEUERUNGSGERAETE UND -EINRICHTUNGEN	4,05	0,86094	114,4	115,3	117,7	117,8	+ 2,2	+ 0,1	
437	368	ANDERE ELEKTROTECHNISCHE ERZEUGNISSE	8,84	0,87062	116,6	117,0	119,0	119,2	+ 1,9	+ 0,2	
438	3681	DARUNTER: ELEKTROMEDIZINISCHE GERAETE UND EINRICHTUNGEN	2,19	0,83838	118,0	118,8	121,5	121,9	+ 2,6	+ 0,3	
439	3682	ELEKTROKOHLEN UND -BUERSTEN EINSCHL. BUERSTENHALTER	0,74	0,84288	120,3	120,4	118,6	118,6	- 1,5	-	
440	3686	ELEKTRISCHE AUSRUESTUNG FUER KRAFTFAHRZEUGE UND VERBRENNUNGSMOTOREN	4,42	0,89753	116,3	116,4	118,8	118,8	+ 2,1	-	
441	3688	ELEKTROMAGNETISCHE GERAETE	0,61	.	119,2	121,3	122,8	123,5	+ 1,8	+ 0,6	

FUSSNOTEN SIEHE S. 39

## 1 INDEX DER ERZEUGERPREISE GEWERBLICHER PRODUKTE (INLANDSABSATZ)

## 1.1 AKTUELLE ERGEBNISSE

1980 = 100

LFD NR.	NR. DER WI-SY-STEMATIK	WARENGRUPPE, -ZWEIG, -KLASSE BZW. WARE	WAEGUNGS- ANTEIL AM GESAMT- INDEX IN PROMILLE	VERKET- TUNGS- FAKTOR 1)	1983	1983	1984		VERAENDERUNG AUG. 1984 GEGENUEBER AUG. JULI 1983 1984 IN PROZENT	
					DURCH- SCHNITT	AUG.	JULI	AUG.	AUG.	JULI
442	37	FEINMECHANISCHE UND OPTISCHE ERZEUGNISSE; UHREN	9,90	0,88649	110,5	110,7	112,6	112,7	+ 1,8	+ 0,1
443		FEINMECHANISCHE UND OPTISCHE ERZEUGNISSE OHNE UHREN	8,83	0,87836	111,2	111,4	113,5	113,6	+ 2,0	+ 0,1
444	371	OPTISCHE ERZEUGNISSE	1,64	0,88770	108,5	108,2	111,4	111,4	+ 3,0	-
445	3711	ERZEUGNISSE DER AUGENOPTIK	1,06	0,88424	106,4	106,0	108,5	108,5	+ 2,4	-
446	3713-19	OPTISCHE INSTRUMENTE DARUNTER:	0,58	.	112,5	112,0	116,6	116,7	+ 4,2	+ 0,1
447	3715 15	PRISMENFERNGLAESER	0,05	0,80317	115,9	116,6	121,4	122,1	+ 4,7	+ 0,6
448	372	FOTO-, PROJEKTIONS- UND KINOTECHNISCHE ERZEUGNISSE	1,15	0,96028	104,5	103,8	105,2	105,1	+ 1,3	- 0,1
449	3721	FOTOGERAETE	0,82	0,97163	103,3	102,1	103,9	103,6	+ 1,5	- 0,3
450	3725	PROJEKTIONS- UND KINOGERAETE DARUNTER:	0,33	0,93466	107,5	108,0	108,4	108,6	+ 0,6	+ 0,2
451	3725 11	STEBILDWERFER (PROJEKTIONSAPPARATE)	0,17	0,91596	106,6	106,2	102,3	102,2	- 3,8	- 0,1
452	375	FEINMECHANISCHE ERZEUGNISSE DARUNTER:	2,84	0,86508	111,9	112,6	115,5	115,6	+ 2,7	+ 0,1
453	3753	FEINWAAGEN, GEOPHYSIKALISCHE GERAETE, SCHWINGUNGS- MESS- UND WERKSTOFFPRUEFGERAETE, FEINMESS- INSTRUMENTE	0,41	0,86941	106,7	107,2	107,3	107,6	+ 0,4	+ 0,3
454	3754	BETRIEBSKONTROLL- UND REGELGERAETE	1,67	0,86850	110,9	111,5	115,4	115,6	+ 3,7	+ 0,2
455	376	MEDIZINMECHANISCHE ERZEUGNISSE DARUNTER:	3,20	.	114,3	114,7	115,8	116,0	+ 1,1	+ 0,2
456	3763	AERZTLICHE, ZAHNAERZTLICHE UND TIERAERZTLICHE INSTRUMENTE	1,75	.	116,7	117,6	118,1	118,1	+ 0,4	-
457	377	UHREN	1,07	.	104,9	104,9	105,3	105,4	+ 0,5	+ 0,1
458	3771	TASCENUHREN, ARMBANDUHREN U. AE. KLEINUHREN	0,36	.	104,8	104,8	106,0	106,2	+ 1,3	+ 0,2
459	3773	ANDERE UHREN	0,71	.	104,9	104,9	105,0	105,0	+ 0,1	-
460	38	EISEN-, BLECH- UND METALLWAREN	30,27	0,84918	113,8	114,3	117,5	117,7	+ 3,0	+ 0,2
461	382	WERKZEUGE DARUNTER:	2,51	0,83620	112,3	112,9	113,9	113,9	+ 0,9	-
462	3823	SAEGEN, SAEGEBLAETTER UND SAEGENZUBEHOER	0,31	0,84302	109,8	110,4	111,8	111,8	+ 1,3	-
463	3824	MASCHINENWERKZEUGE FUER DIE BEARBEITUNG VON HOLZ, KUNSTSTOFF U. AE. NICHTMETALLISCHEN WERKSTOFFEN, MASCHINENMESSER	0,25	0,87083	112,8	113,7	115,8	115,8	+ 1,8	-
464	3827	MONTAGE- UND SONDERWERKZEUGE	0,68	0,82309	115,0	115,6	118,6	118,7	+ 2,7	+ 0,1
465	3828	HARTMETALL UND HARTMETALLWERKZEUGE	0,81	0,81473	109,6	110,0	108,7	108,6	- 1,3	- 0,1
466	383	HEIZ- UND KOCHGERAETE	1,19	.	111,4	111,8	114,8	115,5	+ 3,3	+ 0,6
467	384	BLECHWAREN, BLECHKONSTRUKTIONEN UND FEINSTBLECH- PACKUNGEN DARUNTER:	14,16	0,85228	113,5	113,8	116,9	117,1	+ 2,9	+ 0,2
468	3842	GERAETE UND BEDARFSARTIKEL AUS STAHLBLECH FUER HAUSWIRTSCHAFT, GEWERBE UND VERKEHR DARUNTER:	1,99	0,81392	111,5	111,7	115,7	115,7	+ 3,6	-
469	3842 21	HAUSHALTS- UND KUECHENGESCHIRRE	0,67	.	116,8	116,8	125,0	125,0	+ 7,0	-
470	3843	ERZEUGNISSE AUS STAHLBLECH FUER DEN ZENTRAL- HEIZUNGS- UND ANDEREN BAUBEDARF, ROHRE UND SONDER- AUSSTATTUNGEN AUS STAHLBLECH, BLECHKONSTRUKTIONEN	2,81	.	114,5	115,0	117,8	117,9	+ 2,5	+ 0,1
471	3844	LAGER- UND TRANSPORTBEHAELTER AUS STAHLBLECH	1,04	0,85888	113,3	113,6	115,6	115,7	+ 1,8	+ 0,1
472	3845	MOEBEL AUS STAHL- UND NE-METALLROHREN SOWIE -PROFILN, STAHLDRAHTMATRATZEN UND METALLBETT- STELLEN, STAHL- UND NE-METALLBLECHEINRICHTUNGEN DARUNTER:	3,23	.	114,3	114,5	116,8	116,8	+ 2,0	-
473	3845 1	MOEBEL AUS STAHL- UND NE-METALLROHREN SOWIE -PROFILN	1,44	0,82925	111,1	111,5	113,7	113,8	+ 2,1	+ 0,1
474	3845 5	BUERDEINRICHTUNGEN	0,38	0,82469	116,9	117,1	121,5	121,5	+ 3,8	-
475	3845 7	PALETTEN-, HOCH- UND SONSTIGE REGALE, AUCH FAHRBAR	0,57	.	118,3	118,8	119,4	119,4	+ 0,5	-
476	3846	GERAETE UND BEDARFSARTIKEL AUS NE-METALLBLECHEN FUER HAUSWIRTSCHAFT, GEWERBE UND VERKEHR	1,70	0,82923	112,7	112,7	121,5	122,0	+ 8,3	+ 0,4
477	3847	GELDSCHRAENKE UND TRESORANLAGEN	0,13	0,86471	110,4	110,1	112,8	112,8	+ 2,5	-
478	3848	SPEZIALBEDARFSARTIKEL VERSCHIEDENER ART	1,18	.	112,3	112,8	114,0	114,7	+ 1,7	+ 0,6
479	3849	FEINSTBLECHPACKUNGEN	1,91	.	114,3	114,6	115,2	115,2	+ 0,5	-
480	385	SCHLOSSER UND BESCHLAEGE DARUNTER:	3,82	0,83079	117,2	117,7	122,2	122,5	+ 4,1	+ 0,2
481	3853	MOEBEL- UND ZIERBESCHLAEGE	0,85	0,85292	123,4	124,6	126,7	127,4	+ 2,2	+ 0,6
482	3854	TUERSCHLOSSER UND TUERSCHLIESSER	0,27	.	113,4	114,2	119,1	119,1	+ 4,3	-
483	3856	FAHRZEUGSCHLOSSER UND -BESCHLAEGE	1,19	0,82204	114,4	114,2	118,9	119,2	+ 4,4	+ 0,3
484	3857	BAUBESCHLAEGE	1,23	0,81307	117,4	118,4	123,7	123,7	+ 4,5	-
485	387	SCHNEIDWAREN UND BESTECKE	0,87	0,82313	114,4	115,6	118,0	118,0	+ 2,1	-
486	3871	SCHNEIDWAREN	0,56	0,88400	115,1	115,8	118,7	118,7	+ 2,5	-
487	3874	BESTECKE U. AE. TISCHGERAETE	0,31	0,72031	113,1	115,2	116,8	116,9	+ 1,5	+ 0,1
488	388	METALLWAREN UND METALLKURZWAREN DARUNTER:	7,72	0,85176	113,3	114,2	117,8	118,1	+ 3,4	+ 0,3
489	3882	TAFELGERAETE, GALANTERIEWAREN U. AE. METALLWAREN FUER DEN HAUSEGEBRAUCH	0,81	.	120,5	120,7	125,2	125,2	+ 3,7	-
490	3883	BUERO- UND SCHREIBGERAETE UND SONSTIGE METALLWAREN FUER GEWERBLICHE ZWECKE	1,14	.	118,9	121,6	114,7	115,2	- 5,3	+ 0,4
491	3885	DUENNE BAENDER, METALLFOLIEN, BLATTMETALLE, METALL- PULVER, DOSEN, TUBEN UND KAPSELN DARUNTER:	2,44	.	104,3	105,3	112,0	112,2	+ 6,6	+ 0,2
492	3885 1	DUENNE BAENDER UND FOLIEN AUS ALUMINIUM, VEREDELTE UND UNVEREDELTE	1,74	.	104,2	105,6	113,7	113,7	+ 7,7	-
493	3887	METALLKURZWAREN	0,98	.	115,4	114,9	123,1	123,1	+ 7,1	-
494	3889	LEICHTE PRESS-, ZIEH- UND STANZTEILE UND VERWANDTE ERZEUGNISSE	1,75	.	117,9	118,7	120,5	121,1	+ 2,0	+ 0,5

FUSSNOTEN SIEHE S. 39

## 1 INDEX DER ERZEUGERPREISE GEWERBLICHER PRODUKTE (INLANDSABSATZ)

## 1.1 AKTUELLE ERGEBNISSE

1980 = 100

LFD	NR. DER WI-SY- NR.   STEMA- TIK	WARENGRUPPE, -ZWEIG, -KLASSE BZW. WARE	WAEGUNGS- ANTEIL AM GESAMT- INDEX IN PROMILLE	VERKET- TUNGS- FAKTOR 1)	1983	1983	1984		VERAENDERUNG	
					DURCH- SCHNITT	AUG.	JULI	AUG.	AUG. 1983	JULI 1984
495	39	MUSIKINSTRUMENTE, SPIELWAREN, SPORTGERAETE, SCHMUCK, BELICHTETE FILME, FUELLHALTER U.AE.	4,85	0,69253	111,1	111,5	113,2	113,1	+ 1,4	- 0,1
496	391/2	MUSIKINSTRUMENTE	0,44	0,78113	118,5	118,9	123,0	123,0	+ 3,4	-
497	391	GROSSMUSIKINSTRUMENTE	0,20	0,77082	118,2	118,1	123,9	123,9	+ 4,9	-
498	392	MUSIKWERKE, SAITEN-, BLAS- UND SONSTIGE KLEINMUSIKINSTRUMENTE	0,24	0,79299	118,7	119,5	122,3	122,3	+ 2,3	-
		DARUNTER:								
499	3922	STREICH- UND ZUPFINSTRUMENTE	0,02	0,75001	120,2	121,0	122,9	122,9	+ 1,6	-
500	3923	SCHLAG-, EFFEKT- UND SIGNALINSTRUMENTE	0,04	.	116,7	116,9	120,1	120,1	+ 2,7	-
501	3924	BLASINSTRUMENTE	0,06	0,73334	119,2	120,1	127,0	127,0	+ 5,7	-
502	3924 10	BLASINSTRUMENTE AUS METALL	0,02	0,76127	119,7	120,3	127,5	127,5	+ 6,0	-
503	3924 50	ANDERE BLASINSTRUMENTE (HOLZBLASINSTRUMENTE)	0,04	0,71309	119,0	120,0	126,8	126,8	+ 5,7	-
504	3928	ELEKTROMAGNETISCHE, ELEKTROSTATISCHE, ELEKTRONISCHE U.AE. MUSIKINSTRUMENTE	0,05	0,89095	114,0	115,6	115,6	115,6	-	-
505	393	SPIELWAREN	1,27	0,86035	119,1	119,5	122,3	122,3	+ 2,3	-
506	394	TURN- UND SPORTGERAETE	0,48	0,91153	109,0	108,4	110,5	111,1	+ 2,5	+ 0,5
		DARUNTER GERAETE FUER:								
507	3941	TURNEN UND GYMNASTIK	0,13	.	114,5	115,2	116,2	118,1	+ 2,5	+ 1,6
508	3944	EIS- UND WINTERSPORT	0,13	0,99901	103,5	103,6	104,2	104,2	+ 0,6	-
509	395	SCHMUCK, GOLD- UND SILBERSCHMIEDEWAREN	1,27	0,45621	108,8	110,1	110,1	109,7	- 0,4	- 0,4
510	398	ERZEUGNISSE DER FOTO- UND FILMLABORS, FUELLHALTER, STEMPEL, WAREN AUS NATUERLICHEN SCHNITZ- UND FORMSTOFFEN U.AE.	1,39	.	104,2	104,3	105,5	105,5	+ 1,2	-
511	3981	ERZEUGNISSE DER FOTO- UND FILMLABORS	0,81	.	101,0	100,8	102,0	102,0	+ 1,2	-
512	3982	FUELLHALTER, KUGELSCHREIBER U.AE.	0,55	0,88720	108,7	109,2	110,5	110,4	+ 1,1	- 0,1
		DARUNTER:								
513	3982 10	FUELLHALTER AUS ALLEN WERKSTOFFEN	0,12	0,84349	116,7	117,2	120,5	120,5	+ 2,8	-
514	3982 40	KUGELSCHREIBER AUS ALLEN WERKSTOFFEN	0,17	0,90195	104,7	105,1	105,0	104,6	- 0,5	- 0,4
515	3985	STEMPEL UND SIEGEL	0,03	.	108,6	109,8	109,8	109,8	-	-
516	40	CHEMISCHE ERZEUGNISSE	74,90	0,87968	113,9	113,1	118,4	118,4	+ 4,7	-
517		CHEMISCHE ERZEUGNISSE ZUR WEITERVERARBEITUNG (WI-NRN. 44-46 SOWIE T.A. WI-NR. 49)	28,58	0,88849	113,6	113,0	117,9	117,8	+ 4,2	- 0,1
518		CHEMISCHE ERZEUGNISSE ZUM VERBRAUCH (WI-NR. 47 SOWIE T.A. WI-NR. 49)	21,32	0,89165	113,1	113,3	115,8	116,1	+ 2,5	+ 0,3
519	41	ANORGANISCHE GRUNDSTOFFE UND CHEMIKALIEN	6,52	0,87658	119,6	118,0	122,8	123,0	+ 4,2	+ 0,2
		DARUNTER:								
520	411	CHEMISCHE GRUNDSTOFFE	1,14	.	117,3	117,0	122,4	122,4	+ 4,6	-
521	412	ANORGANISCHE SAEUREN UND SAUERSTOFFVERBINDUNGEN DER NICHTMETALLE	0,73	.	121,7	123,1	123,9	124,4	+ 1,1	+ 0,4
		DARUNTER:								
522	4121	SALZSAEURE	0,08	0,86421	114,2	113,0	117,4	117,7	+ 4,2	+ 0,3
523	4122	SCHWEFELSAEURE	0,23	0,88994	120,0	120,0	122,8	122,8	+ 2,3	-
524	414	ANORGANISCHE BASEN SOWIE METALLOXIDE, -HYDROXIDE UND -PEROXIDE	1,52	.	119,2	111,2	122,5	122,6	+10,3	+ 0,1
		DARUNTER:								
525	4146	OXIDE, HYDROXIDE UND PEROXIDE DER ALKALI- UND ERDALKALIMETALLE	0,84	0,93432	129,2	129,0	129,0	129,3	+ 0,2	+ 0,2
526	415	METALLSALZE UND -PERSALZE DER ANORGANISCHEN SAEUREN	1,94	.	125,2	125,4	129,1	129,2	+ 3,0	+ 0,1
		DARUNTER:								
527	4154	SALZE DER SAUERSTOFFSAEUREN DES SCHWEFELS	0,28	0,83808	115,4	115,5	119,5	119,5	+ 3,5	-
528	42	ORGANISCHE GRUNDSTOFFE UND CHEMIKALIEN	14,79	0,80809	114,2	113,9	124,7	124,4	+ 9,2	- 0,2
		DARUNTER:								
529	422	KOHLLENWASSERSTOFFE, CHEMISCH EINHEITLICH, IHRE HALOGEN-, SULFO-, NITRO- UND NITROSODERIVATE, BERECHNET AUF 100 %	4,67	.	113,8	114,7	121,3	120,3	+ 4,9	- 0,8
		DARUNTER:								
530	4224	AROMATISCHE KOHLLENWASSERSTOFFE, CHEMISCH EINHEITLICH	1,18	.	109,7	111,5	112,4	112,2	+ 0,6	- 0,2
531	4231	ACYCLISCHE ALKOHOLE	1,68	.	99,2	98,2	110,0	112,6	+14,7	+ 2,4
		DARUNTER:								
532	4231 41	AETHYLENGLYKOL	0,14	0,88240	96,2	94,1	106,2	106,2	+12,9	-
533	425	AETHER, ALKOHOL- UND AETHERPEROXIDE, ACETALE U.AE.	0,99	.	110,1	110,2	115,6	114,2	+ 3,6	- 1,2
534	426	SAEUREN, IHRE ANHYDRIDE, HALOGENIDE, PEROXIDE U.AE.	2,48	.	126,1	123,2	137,4	138,2	+12,2	+ 0,6
		DARUNTER:								
535	4261	EINBASISCHE SAEUREN	1,24	.	106,2	105,9	110,8	114,0	+ 7,6	+ 2,9

FUSSNOTEN SIEHE S. 39



## 1 INDEX DER ERZEUGERPREISE GEWERBLICHER PRODUKTE (INLANDSABSATZ)

## 1.1 AKTUELLE ERGEBNISSE

1980 = 100

NR. DER LFD NR.	WI-SY- STEMA- TIK	WARENGRUPPE, -ZWEIG, -KLASSE BZW. WARE	WAEGUNGS- ANTEIL AM GESAMT- INDEX IN PROMILLE	VERKET- TUNGS- FAKTOR 1)	1983	1983	1984		VERAENDERUNG	
					DURCH- SCHNITT	AUG.	JULI	AUG.	AUG. 1983	JULI 1984
536 43		DUENGEMITTEL, SAATEN- UND PFLANZENSCHUTZMITTEL SOWIE SCHAEDLINGSBEKAMPFUNGSMITTEL	3,69	1,06299	109,5	101,5	102,9	104,7	+ 3,2	+ 1,7
		DARUNTER:								
537 431		DUENGEMITTEL	2,25	0,92705	107,0	94,0	99,2	102,7	+ 9,3	+ 3,5
538 4311		EINNAEHRSTOFFDUENGER	1,13	0,93249	106,9	94,3	100,5	104,8	+11,1	+ 4,3
		DARUNTER:								
539 4311 11		KALKAMMONSALPETER	1,06	0,90936	105,9	92,5	98,6	103,2	+11,6	+ 4,7
540 4314		MEHRNAEHRSTOFFDUENGER	1,12	0,92167	107,1	93,6	98,0	100,5	+ 7,4	+ 2,6
		DARUNTER:								
541 4314 10 1		NPK-DUENGER, 13 % N, 13 % P2O5, 21 % K2O	0,26	0,92429	108,9	96,3	101,3	104,7	+ 8,7	+ 3,4
542		2 NPK-DUENGER, 15 % N, 15 % P2O5, 15 % K2O	0,26	0,92915	109,8	96,4	101,6	105,0	+ 8,9	+ 3,3
543		3 NP-DUENGER, 20 % N, 20 % P2O5	0,25	0,94667	110,7	96,1	101,1	104,3	+ 8,5	+ 3,2
544 44		KUNSTSTOFFE UND SYNTHETISCHER KAUSCHUK	12,44	0,86980	111,2	110,4	116,8	116,2	+ 5,3	- 0,5
545 441		KUNSTSTOFFE	11,69	0,87078	110,4	109,5	116,1	115,4	+ 5,4	- 0,6
546 4412		KONDENSATIONS-, POLYKONDENSATIONS- UND POLYADDITIONSPRODUKTE	4,07	0,86131	120,4	120,5	122,5	122,7	+ 1,8	+ 0,2
547 4414		POLYMERISATIONS- UND MISCHPOLYMERISATIONSPRODUKTE	6,92	0,86758	104,1	102,1	111,3	110,0	+ 7,7	- 1,2
		DARUNTER:								
548 4414 32		POLYAETHYLEN	2,89	0,81775	103,3	100,8	108,7	105,6	+ 4,8	- 2,9
549 4414 52		POLYVINYLCHLORID	1,46	0,91510	94,9	95,0	102,3	104,4	+ 9,9	+ 2,1
550 4417		KUNSTSTOFFE AUF ZELLULOSEBASIS	0,70		114,0	119,7	126,5	127,1	+ 6,2	+ 0,5
551 445		SYNTHETISCHER KAUSCHUK	0,75	0,85349	123,6	123,5	128,5	128,2	+ 3,8	- 0,2
552 45		CHEMIEFASERN	3,00	1,00610	109,6	108,9	113,8	113,6	+ 4,3	- 0,2
553 451		ZELLULOSISCHE CHEMIEFASERN	0,49	0,92045	121,2	121,7	126,4	126,4	+ 3,9	-
554 4511		ZELLULOSISCHE SPINNFASERN	0,18	0,98601	123,5	124,6	129,7	129,7	+ 4,1	-
555 4515		ZELLULOSISCHE FILAMENTGARNE	0,31	0,88574	120,0	120,0	124,5	124,5	+ 3,8	-
556 455		SYNTHETISCHE CHEMIEFASERN	2,51	1,02273	107,3	106,4	111,3	111,2	+ 4,5	- 0,1
557 4551		SYNTHETISCHE SPINNFASERN	1,21	1,01477	110,8	109,8	116,6	116,8	+ 6,4	+ 0,2
558 4555		SYNTHETISCHE FILAMENTGARNE	1,30	1,03459	104,1	103,2	106,4	105,9	+ 2,6	- 0,5
559 46		FARBSTOFFE, FARBEN, LACKE UND VERWANDTE ERZEUGNISSE	7,46	0,83928	115,4	115,5	118,7	119,6	+ 3,5	+ 0,8
560 461		ANORGANISCHE PIGMENTE UND ORGANISCHE FARBSTOFFE	3,16		113,1	112,4	114,9	115,7	+ 2,9	+ 0,7
561 4612		ANORGANISCHE PIGMENTE	1,16	0,83972	117,0	114,8	119,8	122,0	+ 6,3	+ 1,8
562 4617		ORGANISCHE FARBSTOFFE	2,00	0,90187	110,9	111,0	112,1	112,0	+ 0,9	- 0,1
563 464		LACKE, ANSTRICHMITTEL UND VERDUENNUNGEN	3,16	0,78230	119,6	120,7	125,1	126,0	+ 4,4	+ 0,7
564 467		ANDERE FARBEN UND VERWANDTE ERZEUGNISSE	1,14		110,4	109,7	111,3	112,7	+ 2,7	+ 1,3
		DARUNTER:								
565 4673 10		DRUCKFARBEN	0,80	0,89911	106,2	105,7	106,7	106,8	+ 1,0	+ 0,1
566 47		PHARMAZEUTISCHE ERZEUGNISSE	10,82	0,86006	114,0	114,4	118,3	118,3	+ 3,4	-
		DARUNTER:								
567 471		VITAMINE UND HORMONE, ALKALOIDE UND GLYKOSIDE, ANTIBIOTIKA, ZUBEREITETE DROGEN	1,04		113,6	114,1	119,8	119,8	+ 5,0	-
568 4747		HUMAN-PHARMAZEUTISCHE SPEZIALITAETEN	9,01	0,85942	113,5	113,9	117,1	117,1	+ 2,8	-
569	1	APOTHEKENBEDARF	7,21	0,84602	114,5	115,1	118,4	118,4	+ 2,9	-
570	2	KRANKENHAUSBEDARF	1,80	0,91506	109,4	109,3	111,9	111,9	+ 2,4	-
571 49		SONSTIGE CHEMISCHE ERZEUGNISSE	16,18		114,4	114,1	116,2	116,3	+ 1,9	+ 0,1
		DARUNTER:								
572 491		GELATINE UND KLEBSTOFFE	0,85		116,0	116,2	114,8	116,4	+ 0,2	+ 1,4
		DARUNTER:								
573 4917		SYNTHETISCHE KLEBSTOFFE	0,81	0,87053	116,6	116,8	115,3	117,0	+ 0,2	+ 1,5
574 494		DACHPAPPE, BAUTENSCHUTZMITTEL U.AE. ERZEUGNISSE	1,11		117,8	118,5	121,5	120,5	+ 1,7	- 0,8
575 495		FOTOCHEMISCHE ERZEUGNISSE UND MAGNETOGRAMMTRAEGER	1,47		112,9	113,1	113,4	113,8	+ 0,6	+ 0,4
		DARUNTER:								
576 4952		FOTOCHEMISCHE ERZEUGNISSE, NICHT BELICHTET	1,12	0,87635	116,5	117,5	119,7	119,7	+ 1,9	-
577 496		SEIFEN, WASCH- UND REINIGUNGSMITTEL	2,56		104,1	103,6	101,6	102,2	- 1,4	+ 0,6
578 4961		SEIFEN	0,32	0,92432	108,3	110,1	114,4	114,4	+ 3,9	-
579 4965		WASCH-, SPUEL- UND REINIGUNGSMITTEL	2,24	0,99900	103,4	102,7	99,7	100,4	- 2,2	+ 0,7
580 497		KOERPERPFLEGEMITTEL	3,14		114,1	114,0	116,4	116,6	+ 2,3	+ 0,2
		DARUNTER:								
581 4975		MUNDPFLEGEMITTEL	0,34	1,00928	109,4	109,7	110,8	110,8	+ 1,0	-
582 4976		HAARPFLEGEMITTEL	0,96		123,0	122,4	123,3	124,0	+ 1,3	+ 0,6
583 498		SELBSTKLEBBAEDER UND CHEMISCHER BUEROBEDARF	0,94		113,4	112,7	115,9	116,5	+ 3,4	+ 0,5
584 499		ANDERE CHEMISCHE ERZEUGNISSE	2,23		115,2	116,1	117,8	118,4	+ 2,0	+ 0,5
		DARUNTER:								
585 4991		PUTZ- UND PFLEGEMITTEL	0,78	0,92484	116,2	117,0	119,6	120,5	+ 3,0	+ 0,8
586 4999		WACHSWAREN UND RAUMSPRAYS	1,15	0,75780	114,2	114,6	116,8	116,8	+ 1,9	-

FUSSNOTEN SIEHE S. 39

## 1 INDEX DER ERZEUGERPREISE GEWERBLICHER PRODUKTE (INLANDSABSATZ)

## 1.1 AKTUELLE ERGEBNISSE

1980 = 100

LFD NR.	NR. DER WI-SY-STEMATIK	WARENGRUPPE, -ZWEIG, -KLASSE BZW. WARE	WAEGUNGS- ANTEIL AM GESAMT- INDEX IN PROMILLE	VERKET- TUNGS- FAKTOR 1)	1983	1983	1984		VERAENDERUNG AUG. 1984 GEGENUEBER AUG. 1983 IN PROZENT	
					DURCH- SCHNITT	AUG.	JULI	AUG.	1984	1984
587	50	BUEROMASCHINEN; DATENVERARBEITUNGSGERAETE UND -EINRICHTUNGEN	5,52	1,18256	103,5	103,6	101,4	101,6	- 1,9	+ 0,2
588	501	BUEROMASCHINEN	1,12	1,01028	105,8	106,0	106,9	107,6	+ 1,5	+ 0,7
		DARUNTER:								
589	5015	ABRECHNUNGSMASCHINEN UND REGISTRIERKASSEN	0,12	.	102,6	102,7	101,2	101,2	- 1,5	-
590	5017	VERVIELFAELTIGUNGS- UND ADRESSIERMASCHINEN	0,16	0,85330	114,0	113,9	117,6	117,6	+ 3,2	-
591	505	GERAETE UND EINRICHTUNGEN FUER DIE AUTOMATISCHE DATENVERARBEITUNG	4,40	1,26200	102,9	103,0	100,0	100,1	- 2,8	+ 0,1
592	51	FEINKERAMISCHE ERZEUGNISSE	2,96	0,85018	113,6	113,6	117,0	117,2	+ 3,2	+ 0,2
		DARUNTER:								
593	511	HAUSHALTS-, WIRTSCHAFTS- UND ZIERGEGENSTAENDE AUS PORZELLAN UND PORELIT	0,82	0,77305	120,3	120,5	125,1	125,8	+ 4,4	+ 0,6
594	513	HAUSHALTS-, WIRTSCHAFTS- UND ZIERGEGENSTAENDE AUS STEINGUT, FEINEM UND GRAUBLAUEM STEINZEUG	0,42	0,78607	120,6	119,9	126,4	126,4	+ 5,4	-
595	515	KERAMISCHE INSTALLATIONSGEGENSTAENDE FUER SANITAERE UND HYGIENISCHE ZWECKE	0,36	0,85527	114,4	114,6	119,8	119,8	+ 4,5	-
596	516	ISOLATOREN UND ISOLIERTEILE, TECHNISCHE UND CHEMISCH-TECHNISCHE GEGENSTAENDE	0,38	.	112,6	113,4	115,2	115,2	+ 1,6	-
597	5161	ISOLATOREN UND ISOLIERTEILE	0,27	0,92418	111,6	112,0	114,2	114,2	+ 2,0	-
598	5165	GERAETE UND APPARATE FUER CHEMISCHE UND ANDERE TECHNISCHE ZWECKE	0,11	.	115,3	117,0	117,5	117,5	+ 0,4	-
599	5171	WAND- UND BODENFLIESEN	0,92	.	105,0	105,0	105,9	105,9	+ 0,9	-
600	5171 1	WANDFLIESEN (GLASIERT)	0,78	.	104,3	104,3	105,3	105,4	+ 1,1	+ 0,1
601	5171 4	BODENFLIESEN (UNGLASIERT)	0,14	0,91027	108,8	108,8	108,8	108,8	-	-
602	52	GLAS UND GLASWAREN	7,60	0,85382	108,7	107,9	109,4	110,2	+ 2,1	+ 0,7
603	5211	FLACHGLAS	0,94	.	113,4	112,3	116,0	115,9	+ 3,2	- 0,1
604	5221	HOHLGLAS	3,48	0,86229	113,8	113,4	115,9	116,6	+ 2,8	+ 0,6
		DARUNTER:								
605	5221 1	GETRAENKEFLASCHEN AB 150 CM3 INHALT	1,23	0,91539	112,0	111,0	112,7	113,0	+ 1,8	+ 0,3
606	5221 2	KONSERVENGGLAS	0,33	0,89868	115,6	115,8	115,2	115,0	- 0,7	- 0,2
607	5221 3	MEDIZIN- UND VERPACKUNGSGLAS	0,34	0,89533	116,3	116,3	119,5	119,5	+ 2,8	-
608	5221 4	HAUSHALTS- UND WIRTSCHAFTSGLAS	0,84	0,75901	115,8	115,9	118,9	119,0	+ 2,7	+ 0,1
609	5221 6	BAU- UND SONSTIGES TECHNISCHE HOHLGLAS	0,13	0,95541	111,9	111,5	114,3	114,3	+ 2,5	-
610	5221 7	BELEUCHTUNGSGLAS	0,08	0,78712	118,6	118,7	126,5	126,5	+ 6,6	-
611	5241	VEREDELTES FLACHGLAS	2,17	0,81911	100,4	98,6	97,5	99,1	+ 0,5	+ 1,6
612	5271	GLASFASER	1,01	0,95359	104,7	104,5	106,5	106,1	+ 1,5	- 0,4
613	53	SCHNITTHOLZ, SPERRHOLZ U. SONST. BEARBEITETES HOLZ	9,24	0,75081	96,0	96,1	95,0	94,8	- 1,4	- 0,2
614	531	SAEGWERKSERZEUGNISSE	4,86	0,71269	93,9	94,1	94,8	94,7	+ 0,6	- 0,1
615	5316 10	NADELSCHNITTHOLZ	3,81	0,71440	92,0	92,3	92,9	92,9	+ 0,7	-
616	1	BAUHOLZ	1,14	0,68993	95,8	96,0	96,6	96,6	+ 0,6	-
617	2	BRETTER, BREITE 18 CM UND MEHR	0,46	0,74124	89,7	89,9	90,2	90,0	+ 0,1	- 0,2
618	3	BRETTER, BREITE 8 BIS 17 CM	0,20	0,72261	86,4	86,7	86,9	86,8	+ 0,1	- 0,1
619	4	ROHBOHLER	0,19	0,70725	91,4	92,0	93,6	93,4	+ 1,5	- 0,2
620	5	BOHLEN	0,42	0,70729	91,9	92,2	93,0	93,0	+ 0,9	-
621	6	LATTEN	0,19	0,72866	91,5	91,6	92,0	91,8	+ 0,2	- 0,2
622	7	BLOCKWARE	0,23	0,71440	102,0	102,2	104,6	104,6	+ 2,3	-
623	8	KIEFERNSTAMMWARE	0,08	0,78219	102,8	103,0	104,2	104,1	+ 1,1	- 0,1
624	9	VORRATSKANTHOLZ	0,30	0,75591	86,4	86,7	87,6	87,6	+ 1,0	-
625	5316 50	LAUBSCHNITTHOLZ	0,89	0,70176	104,0	104,2	106,2	106,0	+ 1,7	- 0,2
626	1	BUCHENBLOCKWARE, GEDAEMPFT	0,06	0,66946	107,9	107,8	109,2	109,1	+ 1,2	- 0,1
627	2	BUCHENBLOCKWARE, UNGEDAEMPFT	0,29	0,69964	105,0	105,4	105,7	105,6	+ 0,2	- 0,1
628	3	BUCHEN-GESTELLWARE, UNGEDAEMPFT	0,32	0,73334	102,4	102,8	103,0	102,6	- 0,2	- 0,4
629	4	EICHENBLOCKWARE	0,22	0,66969	103,7	103,6	110,5	110,6	+ 6,8	+ 0,1
630	5318	SCHWARTEN UND SPREISSEL, RESTSTOFFSPAENE U. AE.	0,16	.	82,9	81,0	75,0	75,9	- 6,3	+ 1,2
631	5361	SPERRHOLZ	0,75	0,78061	102,8	103,4	102,8	102,8	- 0,6	-
632	5361 10	FURNIERPLATTEN	0,31	0,77833	106,9	107,2	108,5	108,4	+ 1,1	- 0,1
633	5361 20	TISCHLERPLATTEN	0,44	0,78226	100,0	100,7	98,7	98,8	- 1,9	+ 0,1
634	5371	HOLZFASERHARTPLATTEN	0,23	.	107,7	107,2	101,2	101,1	- 5,7	- 0,1
635	5371 21	NICHT BEARBEITET	0,09	.	114,2	114,1	105,7	105,7	- 7,4	-
636	5371 25	BEARBEITET	0,14	.	103,6	102,7	96,3	96,2	- 4,4	- 0,1
637	5381	HOLZSPANPLATTEN	3,40	0,81030	96,6	96,5	93,1	92,8	- 3,8	- 0,3
638	5381 41	ROH ODER GESCHLIFFEN	2,01	0,75866	96,4	96,5	92,2	91,8	- 4,9	- 0,4
639	5381 47	KUNSTSTOFFBESCHICHTET	1,39	0,90088	96,9	96,6	94,4	94,2	- 2,5	- 0,2

FUSSNOTEN SIEHE S. 39

## 1 INDEX DER ERZEUGERPREISE GEWERBLICHER PRODUKTE (INLANDSABSATZ)

## 1.1 AKTUELLE ERGEBNISSE

1980 = 100

LFD NR.	NR. DER WI-SYSTEMATIK	WARENGRUPPE, -ZWEIG, -KLASSE BZW. WARE	WAEGUNGS- ANTEIL AM GESAMT- INDEX IN PROMILLE	VERKET- TUNGS- FAKTOR 1)	1983			1984		VERAENDERUNG GEGENUEBER	
					DURCH- SCHNITT	AUG.	JULI	AUG.	AUG.	JULI	1983
640	54	HOLZWAREN	28,20	0,80183	114,5	115,1	117,8	117,9	+ 2,4	+ 0,1	
641	541	BAUELEMENTE AUS HOLZ	4,45	0,81346	114,7	115,3	116,1	116,1	+ 0,7	-	
642	542	MOEBEL, MATRATZEN, HOLZGEHAEUSE UND ANDERE TISCHLEREIERZEUGNISSE	19,79	.	115,6	116,2	119,5	119,7	+ 3,0	+ 0,2	
643	5422	ZIMMER- UND KUECHENMOEBEL AUS HOLZ, AUCH POLSTERMOEBEL	15,59	0,79589	115,2	115,8	119,2	119,3	+ 3,0	+ 0,1	
		DARUNTER:									
644	5422 21	SESSEL, AUCH EINSITZIGE GEPOLSTERTE ANBAUELEMENTE	1,99	.	113,9	114,5	118,5	118,5	+ 3,5	-	
645	5422 26	COUCHES, AUCH MEHRSTIZIGE GEPOLSTERTE ANBAUELEMENTE	1,18	.	111,9	112,1	114,6	114,6	+ 2,2	-	
646	5422 29	SOFAS UND LIEGEN, AUCH SOG. FRANZOESISCHE BETTEN	0,66	.	119,8	121,2	125,8	125,8	+ 3,8	-	
647	5422 46	EIN- BZW. ANBAUKUECHENSCHRAENKE	3,88	.	115,5	116,2	119,5	119,5	+ 2,8	-	
648	5423	MATRATZEN	0,45	0,83634	114,3	114,8	116,1	116,2	+ 1,2	+ 0,1	
649	5425	BUEROMOEBEL	1,44	0,80133	116,7	117,5	121,0	121,1	+ 3,1	+ 0,1	
650	5426	SPEZIALMOEBEL UND INNENAUSBAUTEN AUS HOLZ	2,31	.	117,7	117,9	120,9	122,2	+ 3,6	+ 1,1	
		DARUNTER:									
651	5426 30	LADENEINRICHTUNGEN	0,93	.	110,9	111,4	113,2	116,3	+ 4,4	+ 2,7	
652	543	VERPACKUNGSMITTEL AUS HOLZ	0,93	0,77166	98,7	98,8	99,5	99,4	+ 0,6	- 0,1	
653	5434	KISTEN AUS HOLZ	0,46	0,73470	106,3	106,8	107,5	107,5	+ 0,7	-	
654	5439	FLACHPALETTEN	0,47	.	91,2	90,9	91,7	91,4	+ 0,6	- 0,3	
655	544	TECHNISCHE, GEWERBLICHE, LANDWIRTSCHAFTLICHE U. AE. HOLZWAREN	2,43	.	111,6	112,5	114,6	114,4	+ 1,7	- 0,2	
656	5441	LEISTEN UND RAHMEN	1,05	.	120,0	120,5	122,4	122,4	+ 1,6	-	
657	5444	HOLZBESTANDTEILE	0,89	.	112,5	113,0	116,4	116,4	+ 3,0	-	
658	5448	SONSTIGE TECHNISCHE, GEWERBLICHE UND LANDWIRTSCHAFTLICHE GERAETE AUS HOLZ	0,49	0,83523	92,0	94,7	94,4	93,7	- 1,1	- 0,7	
659	546	KORB-, KORK-, FLECHT- UND BUERSTENWAREN	0,60	0,83363	115,1	115,1	117,1	117,1	+ 1,7	-	
660	5463	KORK UND KORKWAREN	0,07	0,76774	109,6	109,6	109,6	109,6	-	-	
661	5466	PINSEL, BUERSTEN UND BESEN 6)	0,53	0,84643	115,8	115,9	118,1	118,1	+ 1,9	-	
662	55	HOLZSCHLIFF, ZELLSTOFF, PAPIER UND PAPPE 4)	8,27	0,89880	106,9	106,7	117,5	118,6	+11,2	+ 0,9	
663	552	ZELLSTOFF	0,34	1,08201	100,1	98,7	123,4	125,9	+27,6	+ 2,0	
664	553/4	PAPIER UND PAPPE, UNVEREDELT	7,93	0,88971	107,2	107,1	117,3	118,3	+10,5	+ 0,9	
665	553	PAPIER, UNVEREDELT	6,89	0,88627	106,4	106,3	117,2	118,2	+11,2	+ 0,9	
666	5531	ZEITUNGSDRUCKPAPIER	0,76	0,90111	110,3	110,3	110,1	110,1	- 0,2	-	
667	5532	DRUCK- UND SCHREIBPAPIER	4,23	0,90801	108,9	108,8	121,7	122,0	+12,1	+ 0,2	
668	5532 22	DRUCKPAPIER, HOLZHALTIG	0,85	0,90064	107,8	108,0	119,0	119,2	+10,4	+ 0,2	
669	5532 25	DRUCKPAPIER, HOLZFREI	1,01	0,90668	109,8	109,7	125,7	126,1	+14,9	+ 0,3	
670	5532 31/39	LWC-PAPIER UND MASCHINENGESTRICHENES DRUCKPAPIER	1,76	0,89789	107,4	107,2	119,6	119,6	+11,6	-	
671	5532 61	SCHREIBPAPIER UND -KARTON, UNGEKLEBT, HOLZHALTIG	0,20	0,91550	115,5	116,2	121,5	121,7	+ 4,7	+ 0,2	
672	5532 65	SCHREIBPAPIER UND -KARTON, UNGEKLEBT, HOLZFREI	0,41	.	111,9	111,6	127,0	128,1	+14,8	+ 0,9	
673	5533	KRAFTPAPIER	0,42	0,92101	111,8	112,3	119,6	119,8	+ 6,7	+ 0,2	
674	5534	PACKPAPIER	0,75	0,81482	101,4	100,9	111,9	113,6	+12,6	+ 1,5	
		DARUNTER:									
675	5534 11	PACKPAPIER AUS ALTPAPIER (AP)	0,26	0,74277	91,9	91,5	102,0	106,6	+16,5	+ 4,5	
676	5534 15	PACKPAPIER AUS ZELLSTOFF (ZP)	0,29	0,93236	105,8	104,9	118,1	118,0	+12,5	- 0,1	
677	5535	WELLPAPPENPAPIER	0,73	0,79206	89,6	89,9	102,5	108,3	+20,5	+ 5,7	
678	554	PAPPE, UNVEREDELT	1,04	0,89779	112,6	112,2	117,8	119,1	+ 6,1	+ 1,1	
		DARUNTER:									
679	5541 71	DUPLIX- UND TRIPLEXKARTON	0,23	0,91634	114,9	114,5	120,2	121,4	+ 6,0	+ 1,0	
680	5541 74	GEDECKTER GRAUKARTON (MASCHINENGRAPAPPE)	0,27	0,76659	105,8	106,4	111,7	113,9	+ 7,0	+ 2,0	
681	56	PAPIER- UND PAPPEWAREN	14,84	0,87240	111,3	111,2	116,6	117,2	+ 5,4	+ 0,5	
682	561	TAPETEN AUS PAPIER, WASSERDICHTES, GUMMIERTES UND ANDERES VORBEREITETES PAPIER	1,26	.	105,6	105,3	106,9	107,1	+ 1,7	+ 0,2	
683	5611	TAPETEN AUS PAPIER, AUCH KUNSTSTOFFBESCHICHTET, METALLISIERT U. AE.	0,67	0,89808	99,3	99,4	97,6	97,7	- 1,7	+ 0,1	
684	5615	WASSERDICHTES, GUMMIERTES UND ANDERES VORBEREITETES PAPIER	0,59	.	112,6	112,1	117,4	117,8	+ 5,1	+ 0,3	
685	562	BUCHBINDERISCHE ERZEUGNISSE, GESCHAFTSBUECHER, BUEROHILFSMITTEL, LERNMITTEL UND KALENDER	1,63	0,85426	111,9	111,8	115,8	116,0	+ 3,8	+ 0,2	
686	5621	BUCHBINDERISCHE ERZEUGNISSE	0,73	0,82328	106,1	106,3	108,6	108,7	+ 2,3	+ 0,1	
687	5625	GESCHAFTSBUECHER, BUEROHILFSMITTEL, LERNMITTEL UND KALENDER	0,90	0,87691	116,6	116,3	121,7	122,0	+ 4,9	+ 0,2	
688	563	PAPIERSAECKE, TUETEN U. BEUTEL, ZELLSTOFFWATTE-, FILTRIERPAPIER- U. KREPPAPIERWAREN, ROLLEN U. AE.	5,61	0,90242	109,5	108,7	112,4	113,0	+ 4,0	+ 0,5	
689	5631	PAPIERSAECKE	0,56	0,88990	116,5	116,3	121,3	121,3	+ 4,3	-	
690	5632	TUETEN U. BEUTEL, GANZ O. UEBERWIEGEND AUS PAPIER	0,79	0,86998	113,7	111,9	121,5	121,6	+ 8,7	+ 0,1	
691	5633	BRIEFUMSCHLAEGE U. AE. SOWIE PAPIERAUSSTATTUNGEN	0,61	0,86906	112,1	112,0	115,1	115,4	+ 3,0	+ 0,3	
692	5634	ZELLSTOFFWATTE-, FILTRIERPAPIER- U. KREPPAPIERWAREN	3,44	0,92027	106,6	105,7	108,3	109,1	+ 3,2	+ 0,7	
693	5636	ROLLEN U. AE.	0,21	0,91453	114,5	115,0	114,0	114,0	- 0,9	-	
694	564	WELLPAPPE, KARTONAGEN, HARTPAPIERWAREN, STANZ- UND PRAEGEERZEUGNISSE AUS PAPIER U. PAPPE; FALTSCHACHTELN	6,34	0,84773	114,0	114,4	122,6	123,2	+ 7,7	+ 0,5	
		DARUNTER:									
695	5641	WELLPAPPE	3,18	0,85663	112,9	113,8	125,1	126,1	+10,8	+ 0,8	
		DARUNTER:									
696	5641 50	ERZEUGNISSE AUS WELLPAPPE	2,87	0,85572	113,6	114,5	126,6	127,5	+11,4	+ 0,7	
697	5642	KARTONAGEN	1,03	.	118,2	118,5	124,1	124,1	+ 4,7	-	
698	5642 10	FESTE UND FALTBARE KARTONAGEN AUS VOLLPAPPE	0,58	0,84220	119,2	119,7	126,5	126,5	+ 5,7	-	
699	5642 50	UEBERZOGENE KARTONAGEN, FEINKARTONAGEN	0,25	0,84300	115,1	115,5	120,4	120,5	+ 4,3	+ 0,1	
700	5642 70	FLUESSIGKEITSPACKUNGEN AUS KARTON	0,20	.	119,5	118,6	121,8	121,8	+ 2,7	-	
701	5646	FALTSCHACHTELN	1,30	0,81561	111,8	111,2	116,3	116,8	+ 5,0	+ 0,4	

FUSSNOTEN SIEHE S. 39

## 1 INDEX DER ERZEUGERPREISE GEWERBLICHER PRODUKTE (INLANDSABSATZ)

## 1.1 AKTUELLE ERGEBNISSE

1980 = 100

LFD NR.	NR. DER WI-SY-STEMA-TIK	WARENGRUPPE, -ZWEIG, -KLASSE BZW. WARE	WAEGUNGS-ANTEIL AM GESAMT-INDEX IN PROMILLE	VERKET-TUNGS-FAKTOR 1)	1983			1984			VERAENDERUNG AUG. 1984 GEGENUEBER AUG. JULI 1983 IN PROZENT	
					DURCH-SCHNITT	AUG.	JULI	AUG.	JULI	AUG.	1983	1984
702	57	DRUCKEREIERZEUGNISSE	20,72	0,84129	109,5	109,7	113,0	113,4	+ 3,4	+ 0,4		
703	571	DRUCKERZEUGNISSE	19,22	0,83924	110,8	111,0	114,5	114,9	+ 3,5	+ 0,3		
704	5711	GESCHAEFTSPAPIERE, DRUCKSACHEN FUER VERPACKUNGSZWECKE	5,13	0,83047	114,5	114,9	119,6	120,3	+ 4,7	+ 0,6		
705	5711 2/6	GESCHAEFTSPAPIERE U. AE. DRUCKSACHEN	3,96	0,80977	115,6	116,0	121,7	122,5	+ 5,6	+ 0,7		
706	5711 7	DRUCKSACHEN FUER VERPACKUNGSZWECKE	1,17	0,91488	110,8	111,1	112,3	112,8	+ 1,5	+ 0,4		
707	5712	WERBUNGSMATERIAL UND KALENDER	4,67	0,83754	110,2	110,5	114,1	114,6	+ 3,7	+ 0,4		
708	5712 1	WERBUNGSMATERIAL	4,51	0,83681	110,2	110,5	114,0	114,5	+ 3,6	+ 0,4		
709	5712 5/15	KALENDER, KUNSTDRUCKBLAETTER UND -KARTEN	0,29	0,83905	112,1	112,5	115,5	116,2	+ 3,3	+ 0,6		
710	5713	BUECHER	1,70	0,82690	112,4	112,8	115,0	116,0	+ 2,8	+ 0,9		
711	5714	ZEITUNGEN UND ZEITSCHRIFTEN	7,59	.	108,2	108,2	111,2	111,3	+ 2,9	+ 0,1		
712	5714 1	ZEITUNGEN	4,13	.	107,9	107,4	110,9	110,9	+ 3,3	-		
713	5714 5	ZEITSCHRIFTEN	3,46	0,85022	108,5	109,2	111,6	111,8	+ 2,4	+ 0,2		
714	5755	DRUCKFORMEN UND REPRODUKTIONEN	1,50	0,88355	94,0	93,7	93,5	94,2	+ 0,5	+ 0,7		
715	5755 1	KLISCHEES AUS ZINK; GALVANOS	0,12	0,82509	103,8	103,8	103,9	103,9	+ 0,1	-		
716	2	KLISCHEES AUS KUNSTSTOFF	0,24	0,73002	119,9	120,3	125,7	130,5	+ 8,5	+ 3,8		
717	3	OFFSETLITHOS	1,14	0,92477	87,5	87,0	85,6	85,6	- 1,6	-		
718	58	KUNSTSTOFFERZEUGNISSE	25,46	0,85366	106,3	106,3	110,1	110,1	+ 3,6	-		
719	581	HALBZEUG AUS KUNSTSTOFF	8,68	0,89631	103,0	102,8	108,6	108,6	+ 5,6	-		
		DARUNTER:										
720	5811	FOLIEN AUS KUNSTSTOFF BIS EINSCHL. 1 MM DICKE	3,61	0,88022	104,1	103,5	110,8	110,3	+ 6,6	- 0,5		
721	5813	TAFELN UND PLATTEN AUS KUNSTSTOFF UEBER 1 MM DICKE	0,60	.	104,6	104,4	108,8	108,7	+ 4,1	- 0,1		
722	5814	SCHICHTPRESSSTOFFPLATTEN	0,48	0,88133	114,6	114,2	120,8	122,8	+ 7,5	+ 1,7		
723	5815	BODEN- UND WANDBELAEGE	0,55	0,81841	113,7	114,0	115,7	116,1	+ 1,8	+ 0,3		
724	5817	ROHRE, SCHLAEUCHE, BAENDER, SEILE UND PROFILE AUS KUNSTSTOFF	2,23	0,95644	97,8	98,5	104,4	105,2	+ 6,8	+ 0,8		
725	5818	HALBZEUG AUS SCHAUMKUNSTSTOFF	1,12	.	98,2	98,0	100,9	100,1	+ 2,1	- 0,8		
726	582	EINZELTEILE AUS KUNSTSTOFF	9,05	.	109,0	109,2	110,9	111,0	+ 1,6	+ 0,1		
		DARUNTER:										
727	5821	EINZELTEILE AUS KUNSTSTOFF FUER MASCHINEN UND FAHRZEUGE	2,00	.	114,2	114,5	117,6	117,6	+ 2,7	-		
		DARUNTER:										
728	5821 3	EINZELTEILE FUER STRASSENFAHRZEUGE AUS GLASFASERVERSTAERKTEM ODER SONSTIGEM KUNSTSTOFF	1,22	.	114,3	114,7	117,6	117,6	+ 2,5	-		
729	5822	EINZELTEILE AUS KUNSTSTOFF FUER ELEKTROTECHNISCHE ERZEUGNISSE	1,87	.	110,8	111,0	113,5	113,8	+ 2,5	+ 0,3		
730	5826	EINZELTEILE AUS KUNSTSTOFF FUER BAUTEN	3,91	.	104,5	104,8	104,6	104,7	- 0,1	+ 0,1		
731	5827	EINZELTEILE AUS KUNSTSTOFF FUER MOEBEL	0,61	0,90215	112,2	112,5	115,9	116,1	+ 3,2	+ 0,2		
732	584	VERPACKUNGSMITTEL, LAGER- UND TRANSPORTBEHAELTER AUS KUNSTSTOFF	4,47	.	103,8	103,4	107,6	107,4	+ 3,9	- 0,2		
		DARUNTER:										
733	5841	BEUTEL, TRAGTASCHEN UND SAECKE AUS KUNSTSTOFF	1,54	.	97,2	95,6	102,6	101,5	+ 6,2	- 1,1		
		DARUNTER:										
734	5841 13	BEUTEL AUS POLYOLEFINEN	0,65	0,77512	94,8	92,3	97,1	96,6	+ 4,9	- 0,3		
735	5842	FLASCHEN AUS KUNSTSTOFF MIT EINEM FASSUNGSVERMOEGEN BIS 2 L	0,54	.	101,8	101,1	106,0	106,2	+ 5,0	+ 0,2		
736	5843	FAESSER U.AE. TRANSPORTGEFAESSE AUS KUNSTSTOFF BIS 250 L	0,38	0,85105	108,1	108,0	109,2	109,2	+ 1,1	-		
737	5845	BECHER, DOSEN UND EIMER AUS KUNSTSTOFF	1,00	0,84247	106,7	107,4	110,4	110,7	+ 3,1	+ 0,3		
738	5848	DECKEL, STOPFEN, VERSCHRAUBUNGEN UND ANDERE VERSCHLUESSE AUS KUNSTSTOFF	0,45	.	109,0	109,0	112,9	112,9	+ 3,6	-		
739	585	SONSTIGE FERTIGERZEUGNISSE AUS KUNSTSTOFF	3,26	0,80246	110,8	111,2	115,4	115,5	+ 3,9	+ 0,1		
		DARUNTER:										
740	5851	BEKLEIDUNG UND KURZWAREN AUS KUNSTSTOFF	0,47	.	105,5	106,1	110,3	110,3	+ 4,0	-		
741	5853	HAUSHALTS-, WIRTSCHAFTS- UND GEBRAUCHSARTIKEL AUS KUNSTSTOFF	1,83	0,78178	112,5	112,8	117,9	118,0	+ 4,6	+ 0,1		
742	5854	MEDIZINISCHE, SANITAERE, HYGIENISCHE UND LABOR-BEDARFSARTIKEL AUS KUNSTSTOFF	0,46	.	111,6	112,8	114,2	114,2	+ 1,2	-		
743	59	GUMMIWAREN	8,53	0,85072	116,6	116,9	119,1	119,0	+ 1,8	- 0,1		
744	591	BEREIFUNGEN	3,96	0,88545	113,1	113,7	114,1	113,4	- 0,3	- 0,6		
		DARUNTER:										
745	5912	KRAFTRAD-, MOTORROLLER- UND PKW-BEREIFUNGEN	2,34	0,89519	113,2	114,0	114,0	112,5	- 1,3	- 1,3		
746	5913	LKW-BEREIFUNGEN	1,56	0,87314	112,7	113,0	113,8	114,2	+ 1,1	+ 0,4		
747	592	WEICHGUMMIWAREN	4,57	0,81866	119,6	119,6	123,3	123,9	+ 3,6	+ 0,5		
		DARUNTER:										
748	5921	TECHNISCHE WEICHGUMMIWAREN	3,83	0,81294	119,7	119,5	123,3	124,0	+ 3,8	+ 0,6		
749	5923	BESOEHLMATERIAL	0,21	.	120,2	122,2	124,9	125,3	+ 2,5	+ 0,3		
750	61	LEDER	0,96	0,83242	108,3	107,8	125,5	125,6	+16,5	+ 0,1		
		DARUNTER:										
751	6121	OBERLEDER	0,34	0,81594	113,4	111,4	128,3	127,6	+14,5	- 0,5		
		DARUNTER:										
752	6121 32	OBERLEDER AUS RINDHAEUEN	0,22	0,85392	104,7	103,6	121,6	122,0	+17,8	+ 0,3		
753	6123	SONSTIGE FLAECHELEDER (OHNE FUTTERLEDER)	0,51	0,84801	104,9	105,1	124,8	125,1	+19,0	+ 0,2		
754	6124 1	UNTERLEDER	0,06	0,84545	112,3	113,7	126,2	128,1	+12,7	+ 1,5		

FUSSNOTEN SIEHE S. 39

## 1 INDEX DER ERZEUGERPREISE GEWERBLICHER PRODUKTE (INLANDSABSATZ)

## 1.1 AKTUELLE ERGEBNISSE

1980 = 100

LFD NR.	NR. DER WI-SY-STEMATIK	WARENGRUPPE, -ZWEIG, -KLASSE BZW. WARE	WAEGUNGS- ANTEIL AM GESAMT- INDEX IN PROMILLE	VERKET- TUNGS- FAKTOR 1)	1983	1983	1984		VERAENDERUNG AUG. 1984 GEGENUEBER AUG. 1983 1984	
					DURCH- SCHNITT	AUG.	JULI	AUG.	1983	1984
755	62	LEDERWAREN UND SCHUHE	6,01	0,77946	110,5	110,8	114,1	114,5	+ 3,3	+ 0,4
756	621	LEDERWAREN (EINSCHL. REISEARTIKEL)	1,82	0,79790	110,9	111,3	114,5	114,6	+ 3,0	+ 0,1
		DARUNTER:								
757	6214	SÄTTLER- UND FEINSÄTTLERWAREN AUS LEDER	0,20	0,77252	113,2	113,2	119,6	120,4	+ 6,4	+ 0,7
758	6215	FEINTAESCHNER- UND GALANTERIEWAREN AUS LEDER	0,71	0,77909	110,9	111,1	115,3	115,3	+ 3,8	-
759	625	SCHUHE	4,19	0,77076	110,4	110,5	114,0	114,4	+ 3,5	+ 0,4
		DARUNTER:								
760	6253	STRASSENSCHUHE (OHNE LEICHTE STRASSENSCHUHE)	3,02	0,76310	109,6	109,9	113,2	113,8	+ 3,5	+ 0,5
761	63	TEXTILIEN	27,49	0,92366	112,0	112,5	116,5	116,8	+ 3,8	+ 0,3
762	632	GARN	6,64	.	112,6	113,6	119,9	120,2	+ 5,8	+ 0,3
		DARUNTER:								
763	6321	GARN FUER GEWEBE	3,23	.	111,6	112,6	122,1	122,3	+ 8,6	+ 0,2
764	6322	GARN FUER MASCHENWARE	1,00	.	114,6	115,3	121,9	122,1	+ 5,9	+ 0,2
765	6326	TEXTURIERTES GARN	1,11	1,26177	108,2	106,7	110,0	110,0	+ 3,1	-
766	6328	NAEH- UND STOPFMITTEL, HANDSTRICK- UND HAND- ARBEITSGARN	0,86	.	118,0	119,1	121,4	121,4	+ 1,9	-
767	635	SPINNSTOFFWAREN	2,49	.	114,8	115,5	119,3	119,9	+ 3,8	+ 0,5
768	6351	VERBANDMITTEL, MULL UND WATTE	0,44	0,92170	119,1	120,2	128,0	128,4	+ 6,8	+ 0,3
769	6352	BAENDER, GURTE, FLECHTARTIKEL	1,06	0,86372	115,9	117,2	120,6	121,4	+ 3,6	+ 0,7
		DARUNTER:								
770	6352 11/21	BAENDER UND GURTE ALLER ART, UNELASTISCH	0,65	0,86425	117,1	118,2	121,3	122,4	+ 3,6	+ 0,9
771	6352 15	BAENDER ALLER ART, ELASTISCH	0,19	0,89133	112,2	114,1	115,3	116,0	+ 1,7	+ 0,6
772	6356	FILZ, NICHT GEWEBT UND FILZTUCH GEWEBT, WAREN AUS FILZ, VLIESTOFFE UND WAREN DARAUSS	0,99	.	111,7	111,6	114,1	114,4	+ 2,5	+ 0,3
773	637	METERWARE	5,79	0,92265	111,7	111,8	116,4	116,7	+ 4,4	+ 0,3
		DARUNTER:								
774	6371	ROHGEWEBE	1,16	.	114,4	114,7	121,7	121,9	+ 6,3	+ 0,2
775	6372	FERTIGGEWEBE FUER BEKLEIDUNG UND LEIBWAESCHE	3,74	0,94278	111,1	111,1	115,4	115,6	+ 4,1	+ 0,2
		DARUNTER:								
776	1	OBERBEKLEIDUNGSSTOFF AUS BAUMWOLLE	0,50	0,90731	113,1	113,2	118,1	118,2	+ 4,4	+ 0,1
777	2	OBERBEKLEIDUNGSSTOFF AUS WOLLE	1,23	0,92761	112,6	112,3	116,0	116,3	+ 3,6	+ 0,3
778	3	OBERBEKLEIDUNGSSTOFF AUS SYNTHETISCHEM MATERIAL	1,11	0,98782	108,8	108,9	111,7	112,0	+ 2,8	+ 0,3
779	6375	FUTTERSTOFF	0,60	0,92593	106,9	107,1	109,6	110,0	+ 2,7	+ 0,4
780	638	HEIM- UND HAUSTEXTILIEN SOWIE VERWANDTE ERZEUGNISSE	5,86	0,90083	110,5	110,9	113,5	113,8	+ 2,6	+ 0,3
		DARUNTER:								
781	6382	HAUS-, BETT- UND TISCHWAESCHESTOFF, FROTTIERGEWEBE, INLETT UND MATRATZENDRELL	1,24	0,87646	113,0	113,5	119,8	119,9	+ 5,6	+ 0,1
782	6384	MOEBEL- UND DEKORATIONSSTOFF	1,13	0,90411	110,8	111,2	113,8	114,6	+ 3,1	+ 0,7
783	6385	GARDINENSTOFF (METERWARE)	0,59	0,93120	108,2	108,7	111,0	111,7	+ 2,8	+ 0,6
784	6386	TEPPICHE, LAEUFER UND FUSSBODENBELAG AUS TEXTILEM MATERIAL	2,22	0,93176	108,9	109,1	109,4	109,5	+ 0,4	+ 0,1
		DARUNTER:								
		TEPPICHE UND LAEUFER IM TUFTINGVERFAHREN HERGESTELLT								
785	6386 37	AUS SYNTHETISCHEN FAEDEN	0,68	0,96282	109,3	109,0	109,1	109,0	-	- 0,1
786	6386 38	AUS SYNTHETISCHEN FASERN	0,79	0,91490	107,4	108,3	107,1	107,3	- 0,9	+ 0,2
787	6386 58	AUS NADELFILZ AUS SYNTHETISCHEM MATERIAL	0,26	0,96888	114,6	114,4	115,6	115,7	+ 1,1	+ 0,1
788	6388	WACHSTUCH UND BESCHICHTETE GEWEBE ALLER ART (OHNE GUMMIERTE GEWEBE)	0,55	0,84561	112,1	112,8	116,0	116,1	+ 2,9	+ 0,1
789	639	WIRK- UND STRICKWAREN	6,71	0,87825	111,8	112,3	114,8	115,0	+ 2,4	+ 0,2
		DARUNTER:								
790	6391	GEWIRKTER ODER GESTRIKTER STOFF	1,10	0,92287	106,2	106,1	108,5	108,6	+ 2,4	+ 0,1
791	6392	HERREN OBERBEKLEIDUNG AB GROESSE 38 (GEWIRKT ODER GESTRIKT)	0,32	0,89791	112,8	113,4	116,8	116,8	+ 3,0	-
792	6393	DAMEN OBERBEKLEIDUNG AB GROESSE 34 (GEWIRKT ODER GESTRIKT)	1,71	0,85289	114,4	114,9	117,9	117,9	+ 2,6	-
		DARUNTER:								
		JACKEN, BLUSEN, PULLOVER UND WESTEN GANZ ODER UEBERWIEGEND								
793	6393 53	AUS WOLLE	0,36	0,86102	115,4	116,3	118,7	118,7	+ 2,1	-
794	6393 57/58	AUS SYNTHETISCHEM MATERIAL	0,93	0,84891	113,7	113,9	117,7	117,7	+ 3,3	-
795	6394	KINDER OBERBEKLEIDUNG (GEWIRKT ODER GESTRIKT)	0,41	0,84931	111,5	112,5	115,8	118,0	+ 4,9	+ 1,9
796	6395	HERRENWAESCHE (GEWIRKT ODER GESTRIKT)	0,73	0,85414	113,7	114,1	117,1	117,2	+ 2,7	+ 0,1
797	6396	DAMEN- UND KINDERWAESCHE (GEWIRKT ODER GESTRIKT)	0,92	0,84749	112,5	113,0	115,1	115,1	+ 1,9	-
798	6397	STRUMPFWAREN	1,09	0,91581	109,5	110,3	111,2	111,1	+ 0,7	- 0,1
		DARUNTER:								
799	6397 77	DAMENFEINSTRUMPFHOSEN AUS SYNTHETISCHEM GARN VON 60 DEN ODER WENIGER	0,56	0,94333	107,5	108,9	109,1	108,9	-	- 0,2

FUSSNOTEN SIEHE S. 39

## 1 INDEX DER ERZEUGERPREISE GEWERBLICHER PRODUKTE (INLANDSABSATZ)

## 1.1 AKTUELLE ERGEBNISSE

1980 = 100

LFD NR.	NR. DER WI-SY- STEMA- TIK	WARENGRUPPE, -ZWEIG, -KLASSE BZW. WARE	WAEGUNGS- ANTEIL AM GESAMT- INDEX IN PROMILLE	VERKET- TUNGS- FAKTOR 1)	1983	1983	1984		VERAENDERUNG	
					DURCH- SCHNITT	AUG.	JULI	AUG.	AUG. 1983	JULI 1984
800	64	BEKLEIDUNG	20,69	0,86691	112,4	113,0	116,3	116,6	+ 3,2	+ 0,3
801	641	OBERBEKLEIDUNG, VEREDELTE RAUCH- UND PELZWAREN	15,51	0,86602	112,2	112,9	116,4	116,6	+ 3,3	+ 0,2
802	6411	HERRNOBERBEKLEIDUNG AB GROESSE 38 DARUNTER:	3,68	0,87444	112,2	112,7	115,3	115,4	+ 2,4	+ 0,1
803	6411 1	HERRNOBERBEKLEIDUNG GANZ O. UEBERWIEGEND A. WOLLE	1,63	0,88119	112,4	112,6	114,8	114,9	+ 2,0	+ 0,1
804	6412	DAMENBERBEKLEIDUNG AB GROESSE 34	8,70	0,85315	112,3	113,2	116,5	116,9	+ 3,3	+ 0,3
805	6413	KINDERBERBEKLEIDUNG	0,60	.	112,0	112,4	116,5	116,7	+ 3,8	+ 0,2
806	6414	ARBEITS-, BERUFS- UND SPEZIALSCHUTZBEKLEIDUNG	0,53	0,84311	113,3	113,9	117,8	117,9	+ 3,5	+ 0,1
807	6415	SPORTBEKLEIDUNG, STRAND- UND BADEBEKLEIDUNG	0,78	.	111,1	111,5	111,6	111,9	+ 0,4	+ 0,3
808	6416	VEREDELTE PELZFELLE UND PELZBEKLEIDUNG	0,79	.	107,0	106,9	118,2	118,2	+ 10,6	-
809	6417	LEDERBEKLEIDUNG	0,43	.	122,3	121,8	125,5	126,0	+ 3,4	+ 0,4
810	642	WAESCHE FUER HERREN UND DAMEN	0,96	0,84193	112,5	112,9	115,6	116,0	+ 2,7	+ 0,3
811	6421	HERRENWAESCHE	0,54	0,84563	111,2	111,2	114,5	115,3	+ 3,7	+ 0,7
812	6424	DAMENWAESCHE UND SCHUERZEN	0,42	0,83721	114,2	115,1	117,0	117,0	+ 1,7	-
813	643	MIEDERWAREN	0,39	0,85182	112,7	113,7	115,8	115,8	+ 1,8	-
814	644	HUETE UND MUETZEN	0,17	.	113,4	114,5	117,6	117,8	+ 2,9	+ 0,2
815	6457	SCHIRME	0,44	0,88126	109,6	109,7	110,4	110,1	+ 0,4	- 0,3
816	647	SONSTIGE BEKLEIDUNG UND VERWANDTE ERZEUGNISSE	0,55	.	111,6	111,6	112,4	113,2	+ 1,4	+ 0,7
817	648	BETTFEDERN, HAUS-, BETT- UND TISCHWAESCHE, SONSTIGE BETTWAREN U. AE.	2,67	0,87602	113,4	113,8	118,2	118,2	+ 3,9	-
818	6483	BETTWAESCHE	0,92	0,87877	112,6	112,6	117,8	117,7	+ 4,5	- 0,1
819	6485	HAUS- UND TISCHWAESCHE	0,78	0,84066	112,8	113,3	117,9	117,9	+ 4,1	-
820	6487	STAPP- UND DAUNENDECKEN, KISSEN U. AE.	0,97	0,90359	114,5	115,5	118,8	118,8	+ 2,9	-
821	68	ERZEUGNISSE DES ERNAHRUNGSGEWERBES	122,53	0,92952	111,5	111,9	113,5	112,9	+ 0,9	- 0,5
822		DARUNTER: NAHRUNGSMITTEL UND ZWAR	81,46	0,92157	111,5	112,1	113,3	112,6	+ 0,4	- 0,6
823		TIEFKUEHLKOST INSGESAMT	4,67	0,96602	106,0	105,4	110,1	108,5	+ 2,9	- 1,5
824		NAHRUNGSMITTEL, VORWIEGEND A.PFLANZLICHER GRUNDLAGE	37,48	0,90600	110,8	112,0	116,2	114,7	+ 2,4	- 1,3
825	6811	MAHL- UND SCHAEMLUEHLNERZEUGNISSE	2,99	1,00402	109,9	109,5	106,7	104,6	- 4,5	- 2,0
826	6811 1	MAHLMUEHLNERZEUGNISSE	2,59	1,01314	108,9	108,4	104,2	101,8	- 6,1	- 2,3
827	6811 12	WEIZENMEHL	1,50	1,00102	105,3	105,4	102,7	102,3	- 2,9	- 0,4
828	6811 14	ROGGENMEHL	0,39	0,97913	105,6	105,7	104,1	103,7	- 1,9	- 0,4
829	6811 17 1	WEIZENKLEIE	0,63	1,04945	118,2	116,2	107,5	99,9	- 14,0	- 7,1
830	6811 2	ROGGENKLEIE	0,07	1,09352	118,8	117,0	106,5	98,9	- 15,5	- 7,1
831	6811 5-7	SCHAEMLUEHLNERZEUGNISSE	0,40	0,94220	116,5	117,0	123,0	122,8	+ 5,0	- 0,2
832	6812	TEIGWAREN	0,59	0,98261	111,1	112,2	113,6	109,2	- 2,7	- 3,9
833	6813	NAEHRMITTEL DARUNTER:	2,95	0,92387	112,6	112,9	115,9	115,8	+ 2,6	- 0,1
834	6813 1	PUDDINGPULVER U. AE.	0,49	0,76865	116,7	117,3	118,7	119,3	+ 1,7	+ 0,5
835	6813 4/5	DIAETETISCHE NAEHRMITTEL, SAEUGLINGS- UND KLEINKINDERNAHRUNG	1,15	.	107,8	108,6	111,2	110,5	+ 1,7	- 0,6
836	6815	STAERKE UND STAERKEERZEUGNISSE	0,81	1,11512	129,0	127,4	128,7	128,6	+ 0,9	- 0,1
837	6817	BROT, KLEIN- UND FEINGEBAECK, DAUERBACKWAREN DARUNTER:	6,30	0,88004	108,9	108,6	110,4	110,6	+ 1,8	+ 0,2
838	6817 11	BROT	2,46	0,86803	110,5	110,6	111,4	111,5	+ 0,8	+ 0,1
839	1	WEISSBROT	0,41	0,82528	112,0	112,0	112,4	112,5	+ 0,4	+ 0,1
840	2	MISCHBROT	1,64	0,87534	109,3	109,4	109,9	109,9	+ 0,5	-
841	3	VOLLKORNBROT	0,41	0,88225	114,0	113,9	116,6	116,6	+ 2,4	-
842	6817 9	DAUERBACKWAREN	1,91	0,89101	109,8	109,7	111,8	111,8	+ 1,9	-
843	6821	ZUCKER (EINSCHL. NEBENPRODUKTE)	4,25	0,90994	114,7	116,0	114,6	114,0	- 1,7	- 0,5
844	6821 3	VERBRAUCHSZUCKER	3,75	0,92170	115,3	116,2	115,8	115,8	- 0,3	-
845	6821 7	MELASSE UND ZUCKERRUEBENSCHNITZEL	0,50	0,85267	110,1	114,2	104,9	100,1	- 12,3	- 4,6
846	6824	VERARBEITETES OBST UND GEMUESE DARUNTER:	4,34	0,88920	108,0	107,7	112,8	115,5	+ 7,2	+ 2,4
847	6824 1	OBST-, GEMUESEKONSERVEN, TIEFGEFRORENES GEMUESE DARUNTER:	0,81	1,04752	104,5	103,4	104,7	103,9	+ 0,5	- 0,8
848	1	GEMUESEKONSERVEN	0,27	1,03704	109,1	107,4	107,3	108,0	+ 0,6	+ 0,7
849	6824 16	TIEFGEFRORENES GEMUESE	0,29	1,01982	106,3	107,0	109,7	109,7	+ 2,5	-
850	6824 2	MARMELADE, GELEE, PFLAUMENMJS U. AE.	0,62	0,85515	114,4	114,8	114,4	114,3	- 0,4	- 0,1
851	6824 4	SAUERKONSERVEN	0,81	0,99675	107,2	107,1	115,1	128,2	+ 19,7	+ 11,4
852	6824 6	FRUCHT- UND GEMUESESAEFT U. AE.	1,52	0,79048	108,5	108,4	116,8	117,7	+ 8,6	+ 0,8
853	6827	SUESSWAREN	9,05	0,82182	106,3	107,4	108,7	108,4	+ 0,9	- 0,3
854		SUESSWAREN OHNE KAKAOERZEUGNISSE	8,40	0,84975	106,7	107,2	108,1	108,2	+ 0,9	+ 0,1
855		SUESSWAREN EINSCHL. DAUERBACKWAREN	10,96	0,83278	106,9	107,8	109,2	109,0	+ 1,1	- 0,2
856	6827 2	KAKAOERZEUGNISSE	0,65	0,61952	101,9	109,8	116,4	110,8	+ 0,9	- 4,8
857	6827 3	SCHOKOLADENERZEUGNISSE DARUNTER:	4,43	0,83136	104,3	104,7	104,8	104,7	-	- 0,1
858	6827 31	MASSIVE TAFELSCHOKOLADEN	1,90	0,82927	100,6	100,9	99,6	99,6	- 1,3	-
859	6827 33	GEFUELLTE TAFELSCHOKOLADEN	0,72	0,83518	106,8	107,5	107,0	106,9	- 0,6	- 0,1
860	6827 35	PRALINEN	1,04	0,80795	107,8	108,2	110,2	110,2	+ 1,8	-
861	6827 38	GEFUELLTE RIEGEL	0,14	0,84603	102,1	102,1	104,2	104,2	+ 2,1	-
862	6827 4	ZUCKERWAREN	2,05	0,87003	108,8	109,2	111,8	112,4	+ 2,9	+ 0,5
863	6827 67	SPEISEEIS	1,60	0,91767	113,6	114,2	114,3	114,3	+ 0,1	-
864	6827 8	ROHMASSEN	0,32	0,65224	89,9	95,2	98,6	100,3	+ 5,4	+ 1,7
865	6841	ERZEUGNISSE DER OELMUEHLEN	3,28	1,01579	120,1	131,9	146,6	133,4	+ 1,1	- 9,0
866	6841 15	RAFFINIERTES OEL (SOJAOEL)	1,15	0,86697	120,7	137,9	194,0	173,6	+ 25,9	- 10,5
867	6841 40	SPEISEOEL, VERBRAUCHSFERTIG	0,36	0,95067	113,5	118,3	161,2	142,3	+ 20,3	- 11,7
868	6841 75	OELKUCHEN UND SCHROTE	1,77	1,05519	121,0	130,7	112,8	105,5	- 19,3	- 6,5
869	6844	MARGARINE	2,00	0,89946	111,7	109,7	137,0	137,6	+ 25,4	+ 0,4
870	6844 10 1	SPITZENQUALITAET	1,00	0,89098	112,2	109,8	137,4	137,8	+ 25,5	+ 0,3
871	2	DELIKATESSE-SORTE	1,00	0,90818	111,2	109,6	136,6	137,4	+ 25,4	+ 0,6
872	6883	KARTOFFELERZEUGNISSE	0,92	0,95797	110,1	108,6	120,2	108,4	- 0,2	- 9,8

FUSSNOTEN SIEHE S. 39

1 INDEX DER ERZEUGERPREISE GEWERBLICHER PRODUKTE (INLANDSABSATZ)

1.1 AKTUELLE ERGEBNISSE

1980 = 100

LFD NR.	NR. DER WI-SY-STEMA-TIK	WARENGRUPPE, -ZWEIG, -KLASSE BZW. WARE	WAEGUNGS- ANTEIL AM GESAMT- INDEX IN PROMILLE	VERKET- TUNGS- FAKTOR 1)	1983	1983	1984		VERAENDERUNG GEGENUEBER AUG. 1983	
					DURCH- SCHNITT	AUG.	JULI	AUG.	AUG. 1983	JULI 1984
873		NAHRUNGSMITTEL, VORWIEGEND AUF TIERISCHER GRUNDLAGE	42,01	0,93668	112,1	112,2	110,7	110,6	- 1,4	- 0,1
674	6831	MILCH, BUTTER UND KAESE	15,93	0,93277	111,7	112,0	107,6	107,5	- 4,0	- 0,1
		DARUNTER:								
875	6831 11	BEARBEITETE MILCH	4,07	0,92534	113,2	113,9	112,1	111,5	- 2,1	- 0,5
876	6831 15	ENTRAHMTE FRISCHMILCH (MAGERMILCH) UND BUTTER- MILCH ZUM TRINKMILCHABSATZ	1,11	0,91918	113,6	114,3	115,5	115,0	+ 0,6	- 0,4
		DARUNTER:								
877	1	SAUERMILCH MIT 3,5 % FETT	0,76	0,92098	113,4	114,0	115,0	114,3	+ 0,3	- 0,6
878	6831 20	SAHNE, AUCH SCHLAGRAHM	1,58	.	110,2	110,2	112,6	112,6	+ 2,2	-
879	6831 31	BUTTER	4,97	0,94752	111,5	111,8	98,0	98,0	- 12,3	-
		DARUNTER:								
880	1	BUTTER, ABGEPACKT IN 250 G-PACKUNGEN	2,49	0,94938	111,5	111,7	97,0	97,0	- 13,2	-
881	6831 44	SCHNITTKAESE	1,24	0,94772	109,9	107,7	108,3	108,3	- 0,4	+ 0,6
882	6831 47	WEICHKAESE	0,65	0,91453	110,2	110,0	110,6	110,9	+ 0,8	+ 0,3
883	6831 50	FRISCHKAESE	1,12	0,93816	109,6	110,5	111,7	111,7	+ 1,1	-
884	6831 93	JOGHURT, AUCH MIT ZUSATZEN	1,08	0,88961	112,5	112,7	112,0	111,8	- 0,8	- 0,2
885	1	JOGHURT MIT 3,5 % FETT	0,71	0,90722	112,4	112,9	112,5	112,5	- 0,4	-
886	2	JOGHURT MIT FRUCHTZUSATZEN AUF MAGERMILCHBASIS	0,37	0,88198	112,6	112,4	111,0	110,6	- 1,6	- 0,4
887	6835	DAUERMITLICH UND MILCHPRAEPARATE, SCHMELZKAESE UND KASEIN	4,59	0,92187	112,5	112,1	117,9	118,0	+ 5,3	+ 0,1
888	6835 1	VOLLMILCH-, MAGERMILCHPULVER, SONSTIGE TROCKENMILCHERZEUGNISSE	2,50	0,94608	114,6	113,8	122,2	122,3	+ 7,5	+ 0,1
889	6835 31	KONDENSVOLLMILCH	1,27	0,89671	106,9	106,7	110,8	110,7	+ 3,7	- 0,1
890	6835 70	SCHMELZKAESE UND SCHMELZKAESEZUBEREITUNGEN	0,82	0,89643	115,0	115,3	116,0	116,0	+ 0,6	-
891	6847	ERZEUGNISSE DER TALGSCHMELZEN U. SCHMALZSIEDEREIEN	0,12	0,99117	123,7	123,5	135,9	135,6	+ 9,8	- 0,2
		DARUNTER:								
892	6847 40	SPEISETALG	0,05	0,95592	127,6	127,2	139,4	138,4	+ 8,8	- 0,7
893	6847 70	SCHMALZ	0,05	0,98588	126,4	124,4	135,6	135,6	+ 9,0	-
894	6851	FLEISCH UND FLEISCHERZEUGNISSE	19,67	0,96797	112,1	112,2	111,1	111,1	- 1,0	-
895	6851 1	FLEISCH, FRISCH	7,24	1,01191	113,0	113,9	111,6	111,5	- 2,1	- 0,1
896	1	SCHWEINEFLEISCH	4,34	1,05601	111,1	112,0	109,8	110,0	- 1,8	+ 0,2
897	2	RINDFLEISCH	2,90	0,93957	115,9	116,8	114,4	113,9	- 2,5	- 0,4
898	6851 21	GEFRORENES BZW. TIEFGEFRORENES SCHLACHTGEFLUEGEL	0,92	1,13150	94,0	91,4	100,0	101,6	+ 11,2	+ 1,6
899	6851 3	FLEISCHWAREN	9,27	0,94311	113,8	113,7	111,8	111,8	- 1,7	-
900	6851 40	TIEFGEFRORENE, TAFELFERTIGE FLEISCHGERICHTE	0,11	.	106,7	106,7	109,1	109,8	+ 2,9	+ 0,6
901	6851 5	WURST-, FLEISCH- UND MISCHKONSERVEN	1,92	0,91397	110,0	109,5	110,0	109,9	+ 0,4	- 0,1
902	6851 7	FLEISCHSALAT UND FLEISCHEXTRAKTE	0,21	.	109,0	109,4	114,9	114,6	+ 4,8	- 0,3
903	6859	FISCH UND FISCHERZEUGNISSE	1,70	0,77014	114,2	114,6	114,3	113,0	- 1,4	- 1,1
		DARUNTER:								
904	6859 3	TIEFGEFRORENE FISCHERZEUGNISSE	0,41	0,91490	112,5	112,9	111,1	111,2	- 1,5	+ 0,1
905	6859 5	RAEUCHERWAREN	0,19	0,81789	109,1	109,2	108,9	108,9	- 0,3	-
906	6859 6	ERZEUGNISSE AUS GESALZENEN FISCHEN IN OEL U. AE.	0,93	.	115,7	115,9	115,6	113,1	- 2,4	- 2,2
907	6865	ROESTKAFFEE, BEARBEITETER TEE UND TEEAEHNLICHE ERZEUGNISSE	7,05	1,00001	102,3	101,4	109,8	110,7	+ 9,2	+ 0,8
908	6865 1	ROESTKAFFEE	5,59	0,97494	102,2	100,9	109,0	110,1	+ 9,1	+ 1,0
909	6865 4	KAFFEE-EXTRAKTE	0,92	1,24850	101,0	100,0	110,0	109,5	+ 9,5	- 0,5
910	6865 7	BEARBEITETER TEE	0,54	0,79375	105,4	108,9	118,0	119,0	+ 9,3	+ 0,8
911	6871	BIER (VOLLBIER, UNTERGAERIG MIT EINEM STAMMWUERZE- GEHALT VON 11 BIS 14 %)	11,40	0,88930	112,8	113,6	114,9	114,9	+ 1,1	-
912	6871 55 1	FASSBIER, HELL	3,41	0,86714	117,3	118,2	119,9	120,0	+ 1,5	+ 0,1
913	2	FLASCHENBIER, HELL	7,99	0,90001	110,9	111,6	112,8	112,7	+ 1,0	- 0,1
914	6872 1	BRAUMALZ, HELL	1,01	1,02613	126,8	127,7	125,8	125,3	- 1,9	- 0,4
915	6873	SPIRITUS	0,23	.	109,0	107,9	116,6	116,6	+ 8,1	-
916	6875	SPIRITUOSEN	5,35	0,89436	122,4	122,4	122,1	122,0	- 0,3	- 0,1
		DARUNTER:								
917	6875 30	BRANNTWEIN AUS WEIN	1,77	0,92049	121,9	121,9	121,8	121,6	- 0,2	- 0,2
918	6875 7	LIKOEER	1,64	0,89618	119,6	119,6	119,6	119,6	-	-
919	6877 15	TRAUBENSCHAUMWEIN	1,43	0,94010	113,7	113,7	113,6	113,6	- 0,1	-
920	6879	TAFELWASSER UND SUESSE ALKOHOLFREIE ERFRISCHUNGS- GETRAENKE	4,91	0,96879	107,4	107,4	109,4	109,3	+ 1,8	- 0,1
		DARUNTER:								
921	6879 10	MINERALBRUNNEN (REINE QUELLPRODUKTE)	1,02	0,96495	105,4	105,4	107,4	107,6	+ 2,1	+ 0,2
922	6879 80	LIMONADEN (EINSCHL. KOLAGETRAENKE)	3,20	0,96218	108,3	108,3	110,2	110,0	+ 1,6	- 0,2
923	6881 10	ESSIG, 10 % SAEURE	0,16	0,98799	106,4	104,6	107,8	106,8	+ 2,1	- 0,9
924	6881 70	GEWUERZE	0,73	1,00515	118,4	115,5	131,1	131,1	+ 13,5	-
925	6888 70	TIEFGEFRORENE FERTIGGERICHTE	1,36	0,92004	112,1	112,6	111,1	111,2	- 1,2	+ 0,1
926	6889	FUTTERMITTEL	8,50	1,00615	110,7	110,6	110,6	108,3	- 2,1	- 2,1
		DARUNTER:								
927	6889 7	MISCHFUTTER	8,44	1,00614	110,6	110,4	110,7	108,4	- 1,8	- 2,1
928	69	TABAKWAREN	11,48	0,83943	131,2	128,8	128,5	128,5	- 0,2	-
929	6911	ZIGARETTEN	10,66	0,83433	131,7	129,0	128,7	128,7	- 0,2	-
930	6941	ZIGARREN U. AE.	0,52	0,93957	109,4	110,2	110,4	110,4	+ 0,2	-
931	6971 1	RAUCHTABAK	0,30	0,90010	149,9	154,4	153,3	153,5	- 0,6	+ 0,1
932	70	FERTIGTEILBAUTEN IM HOCHBAU	2,64	.	113,5	114,6	117,8	118,1	+ 3,1	+ 0,3

FUSSNOTEN SIEHE S. 39

1 Index der Erzeugerpreise gewerblicher Produkte (Inlandsabsatz)

1.2 Mittelfristige Übersicht

Absolute Werte

1980 = 100

Jahr Monat	Gewerbliche Erzeugnisse		Erzeugnisse des Verarbeitenden Gewerbes					Fertigerzeugnisse <sup>2)</sup>		Elektr. Strom, Gas, Fernwärme und Wasser <sup>3)</sup>
	insgesamt	ohne elektr. Strom, Gas, Fernwärme u. Wasser	zu- sammen	Erzeugnisse des				Investi- tions- güter	Ver- brauchs- güter (ohne Nahrungs- u. Genuß- mittel)	
				Grundstoff- u. Produk- tionsgüter- gewerbes	Investi- tionsgüter produzierenden Gewerbes	Verbrauchs- güter	Nahrungs- u. Genuß- mittel gewerbes			
1981 D .....	107,8	106,3	106,0	109,7	104,1	104,9	104,6	104,4	108,2	119,5
1982 D .....	114,1	111,5	111,1	113,9	110,0	109,0	110,8	110,5	111,8	134,7
1983 D .....	115,8	113,2	112,8	113,4	113,0	111,0	113,2	113,9	112,7	136,5
1980 Oktober ....	101,4	100,7	100,6	100,0	100,9	101,2	100,6	100,9	100,7	106,7
November ...	102,0	101,3	101,2	101,4	101,0	101,3	101,2	101,1	101,9	107,5
Dezember ...	102,4	101,7	101,6	102,6	101,0	101,4	101,3	101,2	102,8	107,5
1981 Januar .....	103,5	102,5	102,4	103,3	101,9	102,4	101,9	102,0	103,7	110,6
Februar .....	104,3	103,3	103,2	104,9	102,3	102,9	102,3	102,4	105,0	111,6
März .....	105,2	104,3	104,1	106,9	102,8	103,3	102,4	102,9	106,1	111,9
April .....	106,3	105,1	104,9	108,2	103,2	103,8	103,5	103,5	106,7	115,2
Mai .....	106,9	105,7	105,5	108,6	103,9	104,5	104,1	104,0	107,0	116,4
Juni .....	107,4	106,3	106,0	109,4	104,2	104,9	104,7	104,4	107,9	116,6
Juli .....	108,6	107,0	106,7	111,0	104,5	105,3	105,2	104,8	109,1	120,9
August .....	109,3	107,8	107,5	112,9	104,7	105,6	105,4	105,0	110,8	121,3
September ..	109,6	108,1	107,8	113,2	104,9	106,0	106,1	105,3	111,2	121,5
Oktober ....	110,5	108,2	107,8	112,3	105,3	106,6	106,3	105,7	110,4	128,2
November ...	110,9	108,4	108,1	112,7	105,5	106,8	106,3	106,1	110,5	130,2
Dezember ...	111,1	108,7	108,3	113,0	105,7	106,9	106,7	106,3	110,3	130,1
1982 Januar .....	112,6	109,9	109,5	114,1	107,4	107,7	107,5	108,0	111,2	133,7
Februar .....	112,7	110,0	109,7	113,3	108,2	108,1	107,7	108,7	109,8	133,8
März .....	112,8	110,1	109,8	112,5	108,8	108,4	108,1	109,2	108,7	133,8
April .....	113,4	110,7	110,4	112,7	109,8	108,7	108,9	110,1	109,2	134,3
Mai .....	113,7	111,0	110,7	113,0	110,1	108,9	109,4	110,4	110,0	134,4
Juni .....	114,2	111,6	111,3	113,3	110,3	109,1	112,2	110,7	111,0	134,5
Juli .....	114,7	112,0	111,7	114,1	110,5	109,3	112,6	111,0	112,1	135,3
August .....	114,8	112,1	111,8	114,2	110,7	109,4	112,6	111,3	112,7	135,3
September ..	114,9	112,3	112,0	114,6	110,8	109,5	112,6	111,5	113,6	135,3
Oktober ....	115,3	112,7	112,3	115,4	111,1	109,6	112,5	111,8	115,0	135,4
November ...	115,3	112,7	112,3	115,1	111,0	109,6	112,7	111,8	114,5	135,4
Dezember ...	115,1	112,5	112,1	114,3	111,1	109,6	112,8	111,9	113,7	135,3
1983 Januar .....	115,1	112,4	112,0	113,2	111,6	109,9	112,7	112,4	112,5	136,1
Februar .....	115,0	112,3	111,8	112,2	112,0	110,2	112,7	112,7	111,5	136,0
März .....	114,7	111,9	111,5	111,0	112,2	110,2	112,4	112,8	110,1	136,1
April .....	115,1	112,4	112,0	111,8	112,6	110,4	112,5	113,4	111,1	136,0
Mai .....	115,2	112,5	112,1	111,9	113,0	110,6	112,3	113,9	111,5	136,1
Juni .....	115,5	112,8	112,4	112,5	113,2	110,7	112,5	114,1	112,2	136,5
Juli .....	115,6	112,9	112,5	112,6	113,2	111,0	112,5	114,1	112,5	136,9
August .....	116,3	113,6	113,3	114,3	113,5	111,3	113,3	114,4	114,2	137,3
September ..	116,6	113,9	113,6	114,7	113,5	111,5	114,2	114,5	114,1	137,3
Oktober ....	116,7	114,1	113,8	114,9	113,6	111,9	114,3	114,6	113,8	136,4
November ...	116,9	114,4	114,0	115,5	113,6	112,0	114,4	114,7	114,2	136,4
Dezember ...	117,1	114,6	114,3	116,1	113,7	112,1	114,7	114,7	114,5	136,6
1984 Januar .....	117,8	115,2	114,8	116,8	114,1	112,7	114,8	115,3	114,9	137,5
Februar .....	118,0	115,5	115,1	117,0	114,6	113,0	114,9	115,8	114,7	137,6
März .....	118,2	115,7	115,3	117,0	114,9	113,3	114,9	116,0	114,3	137,7
April .....	118,7	116,0	115,6	117,4	115,2	113,8	114,9	116,3	114,5	140,2
Mai .....	118,9	116,2	115,8	117,5	115,3	114,1	115,2	116,5	114,8	140,5
Juni .....	119,0	116,2	115,8	117,6	115,4	114,3	115,0	116,6	114,9	140,6
Juli .....	119,3	116,4	116,0	117,8	115,6	114,8	114,8	116,8	115,0	141,9
August .....	119,3	116,3	115,9	117,6	115,7	115,1	114,2	116,9	114,7	142,2
September ..										

Fußnoten siehe S. 39.



1 Index der Erzeugerpreise gewerblicher Produkte (Inlandsabsatz)

1.2 Mittelfristige Übersicht

Relative Veränderung gegenüber dem entsprechenden Vorjahresergebnis  
Prozent

Jahr Monat	Gewerbliche Erzeugnisse			Erzeugnisse des Verarbeitenden Gewerbes				Fertigerzeugnisse <sup>2)</sup>		Elektr. Strom, Gas, Fernwärme und Wasser <sup>3)</sup>
	insgesamt	ohne elektr. Strom, Gas, Fernwärme u. Wasser	zu- sammen	Erzeugnisse des				Investi- tions- güter	Ver- brauchs- güter	
				Grundstoff- u. Produk- tionsgüter- gewerbes	Investi- tionsgüter produzierenden Gewerbes	Verbrauchs- güter	Nahrungs- u. Genuß- mittel gewerbes			
1981 D .....	+ 7,8	+ 6,3	+ 6,0	+ 9,7	+ 4,1	+ 4,9	+ 4,6	+ 4,4	+ 8,2	+ 19,5
1982 D .....	+ 5,8	+ 4,9	+ 4,8	+ 3,8	+ 5,7	+ 3,9	+ 5,9	+ 5,8	+ 3,3	+ 12,7
1983 D .....	+ 1,5	+ 1,5	+ 1,5	- 0,4	+ 2,7	+ 1,8	+ 2,2	+ 3,1	+ 0,8	+ 1,3
1980 Oktober ....	+ 7,1	+ 5,9	+ 5,5	+ 7,6	+ 4,8	+ 5,6	+ 2,3	+ 4,6	+ 7,0	+ 17,0
November ...	+ 7,4	+ 6,2	+ 5,7	+ 8,4	+ 4,7	+ 5,5	+ 2,6	+ 4,7	+ 7,8	+ 17,9
Dezember ...	+ 7,3	+ 6,0	+ 5,7	+ 8,5	+ 4,6	+ 5,4	+ 2,7	+ 4,7	+ 8,0	+ 17,9
1981 Januar .....	+ 6,8	+ 5,2	+ 4,9	+ 6,2	+ 4,4	+ 5,1	+ 3,0	+ 4,5	+ 7,0	+ 18,9
Februar .....	+ 6,8	+ 5,1	+ 4,7	+ 6,1	+ 4,1	+ 5,0	+ 3,1	+ 4,3	+ 6,8	+ 20,0
März .....	+ 6,9	+ 5,2	+ 5,0	+ 7,8	+ 3,7	+ 4,6	+ 3,1	+ 4,0	+ 7,6	+ 20,2
April .....	+ 6,7	+ 5,4	+ 5,1	+ 8,3	+ 3,3	+ 4,3	+ 4,0	+ 3,7	+ 7,0	+ 16,6
Mai .....	+ 6,9	+ 5,6	+ 5,4	+ 8,3	+ 3,8	+ 4,6	+ 4,3	+ 4,0	+ 7,0	+ 17,3
Juni .....	+ 7,3	+ 6,1	+ 5,8	+ 9,0	+ 4,0	+ 4,8	+ 5,0	+ 4,2	+ 7,6	+ 17,4
Juli .....	+ 8,2	+ 6,6	+ 6,3	+ 10,4	+ 4,1	+ 4,8	+ 5,2	+ 4,4	+ 8,6	+ 20,3
August .....	+ 8,8	+ 7,3	+ 7,1	+ 13,0	+ 4,0	+ 4,8	+ 5,1	+ 4,2	+ 10,6	+ 20,6
September ..	+ 9,1	+ 7,6	+ 7,5	+ 13,8	+ 4,2	+ 5,0	+ 5,7	+ 4,5	+ 11,2	+ 20,8
Oktober ....	+ 9,0	+ 7,4	+ 7,2	+ 12,3	+ 4,4	+ 5,3	+ 5,7	+ 4,8	+ 9,6	+ 20,1
November ...	+ 8,7	+ 7,0	+ 6,8	+ 11,1	+ 4,5	+ 5,4	+ 5,0	+ 4,9	+ 8,4	+ 21,1
Dezember ...	+ 8,5	+ 6,9	+ 6,6	+ 10,1	+ 4,7	+ 5,4	+ 5,3	+ 5,0	+ 7,3	+ 21,0
1982 Januar .....	+ 8,8	+ 7,2	+ 6,9	+ 10,5	+ 5,4	+ 5,2	+ 5,5	+ 5,9	+ 7,2	+ 20,9
Februar .....	+ 8,1	+ 6,5	+ 6,3	+ 8,0	+ 5,8	+ 5,1	+ 5,3	+ 6,2	+ 4,6	+ 19,9
März .....	+ 7,2	+ 5,6	+ 5,5	+ 5,2	+ 5,8	+ 4,9	+ 5,6	+ 6,1	+ 2,5	+ 19,6
April .....	+ 6,7	+ 5,3	+ 5,2	+ 4,2	+ 6,4	+ 4,7	+ 5,2	+ 6,4	+ 2,3	+ 16,6
Mai .....	+ 6,4	+ 5,0	+ 4,9	+ 4,1	+ 6,0	+ 4,2	+ 5,1	+ 6,2	+ 2,8	+ 15,5
Juni .....	+ 6,3	+ 5,0	+ 5,0	+ 3,6	+ 5,9	+ 4,0	+ 7,2	+ 6,0	+ 2,9	+ 15,4
Juli .....	+ 5,6	+ 4,7	+ 4,7	+ 2,8	+ 5,7	+ 3,8	+ 7,0	+ 5,9	+ 2,7	+ 11,9
August .....	+ 5,0	+ 4,0	+ 4,0	+ 1,2	+ 5,7	+ 3,6	+ 6,8	+ 6,0	+ 1,7	+ 11,5
September ..	+ 4,8	+ 3,9	+ 3,9	+ 1,2	+ 5,6	+ 3,3	+ 6,1	+ 5,9	+ 2,2	+ 11,4
Oktober ....	+ 4,3	+ 4,2	+ 4,2	+ 2,8	+ 5,5	+ 2,8	+ 5,8	+ 5,8	+ 4,2	+ 5,6
November ...	+ 4,0	+ 4,0	+ 3,9	+ 2,1	+ 5,2	+ 2,6	+ 6,0	+ 5,4	+ 3,6	+ 4,0
Dezember ...	+ 3,6	+ 3,5	+ 3,5	+ 1,2	+ 5,1	+ 2,5	+ 5,7	+ 5,3	+ 3,1	+ 4,0
1983 Januar .....	+ 2,2	+ 2,3	+ 2,3	- 0,8	+ 3,9	+ 2,0	+ 4,8	+ 4,1	+ 1,2	+ 1,8
Februar .....	+ 2,0	+ 2,1	+ 1,9	- 1,0	+ 3,5	+ 1,9	+ 4,6	+ 3,7	+ 1,5	+ 1,6
März .....	+ 1,7	+ 1,6	+ 1,5	- 1,3	+ 3,1	+ 1,7	+ 4,0	+ 3,3	+ 1,3	+ 1,7
April .....	+ 1,5	+ 1,5	+ 1,4	- 0,8	+ 2,6	+ 1,6	+ 3,3	+ 3,0	+ 1,7	+ 1,3
Mai .....	+ 1,3	+ 1,4	+ 1,3	- 1,0	+ 2,6	+ 1,6	+ 2,7	+ 3,2	+ 1,4	+ 1,3
Juni .....	+ 1,1	+ 1,1	+ 1,0	- 0,7	+ 2,6	+ 1,5	+ 0,3	+ 3,1	+ 1,1	+ 1,5
Juli .....	+ 0,8	+ 0,8	+ 0,7	- 1,3	+ 2,4	+ 1,6	- 0,1	+ 2,8	+ 0,4	+ 1,2
August .....	+ 1,3	+ 1,3	+ 1,3	+ 0,1	+ 2,5	+ 1,7	+ 0,6	+ 2,8	+ 1,3	+ 1,5
September ..	+ 1,5	+ 1,4	+ 1,4	+ 0,1	+ 2,4	+ 1,8	+ 1,4	+ 2,7	+ 0,4	+ 1,5
Oktober ....	+ 1,2	+ 1,2	+ 1,3	- 0,4	+ 2,3	+ 2,1	+ 1,6	+ 2,5	- 1,0	+ 0,7
November ...	+ 1,4	+ 1,5	+ 1,5	+ 0,3	+ 2,3	+ 2,2	+ 1,5	+ 2,6	- 0,3	+ 0,7
Dezember ...	+ 1,7	+ 1,9	+ 2,0	+ 1,6	+ 2,3	+ 2,3	+ 1,7	+ 2,5	+ 0,7	+ 1,0
1984 Januar .....	+ 2,3	+ 2,5	+ 2,5	+ 3,2	+ 2,2	+ 2,5	+ 1,9	+ 2,6	+ 2,1	+ 1,0
Februar .....	+ 2,6	+ 2,8	+ 3,0	+ 4,3	+ 2,3	+ 2,5	+ 2,0	+ 2,8	+ 2,9	+ 1,2
März .....	+ 3,1	+ 3,4	+ 3,4	+ 5,4	+ 2,4	+ 2,8	+ 2,2	+ 2,8	+ 3,8	+ 1,2
April .....	+ 3,1	+ 3,2	+ 3,2	+ 5,0	+ 2,3	+ 3,1	+ 2,1	+ 2,6	+ 3,1	+ 3,1
Mai .....	+ 3,2	+ 3,3	+ 3,3	+ 5,0	+ 2,0	+ 3,2	+ 2,6	+ 2,3	+ 3,0	+ 3,2
Juni .....	+ 3,0	+ 3,0	+ 3,0	+ 4,5	+ 1,9	+ 3,3	+ 2,2	+ 2,2	+ 2,4	+ 3,0
Juli .....	+ 3,2	+ 3,1	+ 3,1	+ 4,6	+ 2,1	+ 3,4	+ 2,0	+ 2,4	+ 2,2	+ 3,7
August .....	+ 2,6	+ 2,4	+ 2,3	+ 2,9	+ 1,9	+ 3,4	+ 0,8	+ 2,2	+ 0,4	+ 3,6
September ..										

Fußnoten siehe S. 39.

1 Index der Erzeugerpreise gewerblicher Produkte (Inlandsabsatz)

1.2 Mittelfristige Übersicht

Absolute Werte

1980 = 100

Jahr Monat	Berg- bauliche Erzeug- nisse (ohne Erdgas)	Mineral- öl- zeug- nisse	Steine und Erden, Asbest- waren, Schleif- mittel	Eisen und Stahl	NE-Metal- le und -Metall- halbzeug	Gieße- rei- erzeug- nisse	Erzeug- nisse d. Ziehereien u. Kalt- walzwerke u.d. Stahlver- formung	Stahl- bau- erzeug- nisse und Schienen- fahr- zeuge	Ma- schinen- bauer- zeug- nisse (einschl. Acker- schlepper)	Straßen- fahr- zeuge	Boote und Jachten
1981 D .....	115,8	121,3	106,4	103,7	99,4	104,3	102,9	105,5	105,1	103,6	103,6
1982 D .....	124,7	123,2	112,7	116,2	93,2	109,7	110,3	115,5	111,4	110,4	108,8
1983 D .....	127,3	119,3	115,7	110,8	103,6	113,5	111,2	117,9	115,0	113,8	114,9
1980 Oktober ....	105,3	98,8	101,6	99,8	99,4	100,8	100,1	101,2	101,0	100,9	101,7
November ...	105,9	103,8	101,6	99,9	100,2	100,9	100,1	101,2	101,2	101,0	102,0
Dezember ...	105,9	108,6	101,6	100,5	98,0	100,8	100,1	101,6	101,3	101,0	102,0
1981 Januar .....	107,3	110,0	102,1	98,6	97,4	101,0	100,8	102,3	102,7	101,3	102,7
Februar .....	107,3	112,9	103,8	99,1	97,8	101,5	101,0	102,6	103,3	101,7	102,7
März .....	111,7	117,9	105,0	100,4	97,7	102,5	101,1	103,1	103,9	102,1	102,7
April .....	113,3	119,4	106,0	100,5	99,0	103,7	101,3	103,5	104,4	102,4	103,7
Mai .....	115,4	119,1	106,9	100,9	99,7	104,0	101,9	104,4	105,2	103,3	103,9
Juni .....	116,2	120,5	107,1	102,1	100,6	104,5	102,5	104,8	105,3	103,9	103,9
Juli .....	116,2	123,4	107,3	103,5	102,0	104,9	103,1	105,8	105,6	104,0	103,9
August .....	117,5	128,6	107,5	104,1	105,7	105,6	103,9	106,4	105,7	104,3	103,9
September ..	117,5	129,2	107,6	104,7	101,7	106,3	104,1	106,9	105,8	104,6	103,4
Oktober ....	122,2	125,2	107,6	106,4	98,5	106,0	104,6	108,1	106,3	104,9	103,6
November ...	122,2	125,2	107,7	110,0	97,1	106,1	105,2	109,0	106,6	105,0	104,1
Dezember ...	122,2	124,6	107,8	114,2	96,1	105,8	105,4	109,6	106,7	105,3	104,1
1982 Januar .....	123,6	125,7	110,9	115,3	95,6	106,0	108,1	112,1	108,6	107,6	106,5
Februar .....	123,4	121,1	111,7	115,4	95,8	107,5	110,0	113,5	109,5	108,1	106,5
März .....	123,4	117,1	111,8	117,3	94,4	108,5	110,0	113,9	110,3	108,7	108,8
April .....	123,3	116,3	112,6	117,4	94,3	110,6	110,7	115,1	111,1	110,5	108,8
Mai .....	124,2	118,0	113,0	117,2	92,6	110,7	110,7	115,6	111,5	110,6	108,8
Juni .....	124,1	120,4	113,0	117,7	88,9	110,6	110,9	115,7	111,7	110,9	108,8
Juli .....	124,1	122,8	113,2	117,7	92,9	110,6	111,2	116,1	112,0	110,9	108,8
August .....	123,6	123,8	113,3	117,0	92,8	110,6	110,9	116,4	112,2	111,4	108,8
September ..	123,6	126,1	113,1	116,3	92,9	110,5	110,5	116,5	112,3	111,5	108,8
Oktober ....	127,7	130,3	113,0	114,6	93,9	110,3	110,7	117,0	112,6	111,5	109,7
November ...	127,7	129,5	113,0	114,1	92,9	110,0	109,8	117,0	112,7	111,5	110,7
Dezember ...	127,7	126,8	113,2	114,0	91,5	109,9	109,7	117,0	112,6	111,7	110,9
1983 Januar .....	128,4	122,6	114,6	111,3	93,4	110,0	110,0	116,8	113,6	112,1	111,9
Februar .....	129,1	117,7	115,0	110,4	97,0	110,4	110,5	117,2	114,0	112,5	114,2
März .....	129,1	112,6	115,4	111,5	94,1	111,3	110,1	117,3	114,2	112,5	114,2
April .....	129,1	114,5	115,7	111,5	98,2	111,8	110,3	117,8	114,7	113,1	114,2
Mai .....	126,3	114,3	116,1	111,5	102,7	113,4	110,5	118,0	115,1	113,8	114,2
Juni .....	126,3	116,3	115,8	111,6	104,2	114,0	111,1	118,1	115,2	113,9	114,2
Juli .....	126,3	116,3	116,0	110,0	107,0	114,1	111,5	117,8	115,4	113,8	114,2
August .....	126,1	122,0	116,0	110,1	109,0	114,8	111,8	118,1	115,5	114,4	114,2
September ..	126,1	122,6	115,8	111,4	109,0	115,2	112,0	118,2	115,6	114,7	116,5
Oktober ....	126,9	122,7	116,1	110,2	107,7	115,6	112,1	118,2	115,6	114,8	117,1
November ...	126,9	124,3	116,2	109,6	108,4	115,7	112,2	118,4	115,7	114,8	117,2
Dezember ...	127,1	125,2	116,1	109,9	111,9	116,0	112,2	118,3	115,7	114,9	117,2
1984 Januar .....	131,1	125,6	116,3	112,5	112,9	116,1	112,4	118,2	116,4	115,7	117,8
Februar .....	131,2	124,6	116,6	112,7	113,3	117,0	112,9	118,6	116,8	116,7	119,6
März .....	131,2	123,0	117,0	113,3	115,0	117,4	113,4	118,9	117,1	116,7	119,6
April .....	131,2	122,7	117,7	114,2	116,8	117,6	113,9	119,1	117,5	117,0	119,6
Mai .....	131,1	122,7	118,0	114,9	116,3	117,5	113,9	119,0	117,8	117,1	119,6
Juni .....	131,3	122,9	118,4	115,0	115,1	117,7	114,0	119,0	118,0	117,1	119,6
Juli .....	131,4	122,0	118,3	116,1	115,1	118,3	114,3	119,2	118,3	117,2	119,6
August .....	131,6	121,3	118,1	116,1	114,3	118,3	114,7	119,5	118,5	117,3	119,6
September ..											

1 Index der Erzeugerpreise gewerblicher Produkte (Inlandsabsatz)

1.2 Mittelfristige Übersicht

Relative Veränderung gegenüber dem entsprechenden Vorjahresergebnis  
Prozent

Jahr Monat	Berg- bauliche Erzeug- nisse (ohne Erdgas)	Mineral- öler- zeug- nisse	Steine und Erden, Asbest- waren, Schleif- mittel	Eisen und Stahl	NE-Metal- le und -Metall- halbzeug	Gieße- rei- erzeug- nisse	Erzeug- nisse d. Ziehereien u. Kalt- walzwerke u.d. Stahlver- formung	Stahl- bau- erzeug- nisse und Schienen- fahr- zeuge	Ma- schinen- bauer- zeug- nisse (einschl. Acker- schlepper)	Straßen- fahr- zeuge	Boote und Jachten
1981 D .....	+ 15,8	+ 21,3	+ 6,4	+ 3,7	- 0,6	+ 4,3	+ 2,9	+ 5,5	+ 5,1	+ 3,6	+ 3,6
1982 D .....	+ 7,7	+ 1,6	+ 5,9	+ 12,1	- 6,2	+ 5,2	+ 7,2	+ 9,5	+ 6,0	+ 6,6	+ 5,0
1983 D .....	+ 2,1	- 3,2	+ 2,7	- 4,6	+ 11,2	+ 3,5	+ 0,8	+ 2,1	+ 3,2	+ 3,1	+ 5,6
1980 Oktober ....	+ 20,5	+ 14,4	+ 8,1	+ 3,4	+ 8,3	+ 6,0	+ 3,8	+ 6,3	+ 5,4	+ 4,9	+ 6,3
November ...	+ 20,2	+ 18,2	+ 7,6	+ 3,7	+ 9,3	+ 5,9	+ 3,2	+ 6,1	+ 5,6	+ 4,8	+ 6,3
Dezember ...	+ 20,2	+ 20,4	+ 7,4	+ 1,9	+ 4,7	+ 5,8	+ 3,2	+ 6,2	+ 5,5	+ 4,8	+ 6,3
1981 Januar .....	+ 20,2	+ 16,3	+ 6,4	- 0,6	- 6,4	+ 5,2	+ 3,1	+ 5,5	+ 5,7	+ 4,5	+ 4,5
Februar .....	+ 19,1	+ 15,3	+ 6,6	- 0,1	- 9,0	+ 4,3	+ 1,8	+ 4,6	+ 5,3	+ 4,2	+ 4,5
März .....	+ 14,2	+ 19,6	+ 7,0	+ 0,5	- 4,5	+ 3,4	+ 1,0	+ 4,7	+ 4,8	+ 3,1	+ 3,4
April .....	+ 15,6	+ 19,5	+ 6,6	+ 0,5	+ 0,6	+ 3,0	+ 0,8	+ 3,6	+ 4,5	+ 2,1	+ 4,2
Mai .....	+ 15,6	+ 18,3	+ 6,8	+ 0,9	+ 1,4	+ 3,1	+ 1,5	+ 4,3	+ 5,0	+ 2,9	+ 4,4
Juni .....	+ 16,4	+ 19,1	+ 6,7	+ 2,0	+ 5,1	+ 3,4	+ 1,9	+ 4,6	+ 5,1	+ 3,4	+ 4,4
Juli .....	+ 15,2	+ 22,9	+ 6,1	+ 2,7	+ 3,4	+ 4,0	+ 2,6	+ 5,3	+ 5,2	+ 3,5	+ 4,3
August .....	+ 15,1	+ 31,0	+ 6,0	+ 3,7	+ 7,4	+ 4,8	+ 3,4	+ 5,6	+ 5,1	+ 3,2	+ 4,3
September ..	+ 11,7	+ 33,1	+ 6,1	+ 4,5	+ 2,4	+ 5,6	+ 4,0	+ 6,1	+ 5,0	+ 3,8	+ 2,4
Oktober ....	+ 16,0	+ 26,7	+ 5,9	+ 6,6	- 0,9	+ 5,2	+ 4,5	+ 6,8	+ 5,2	+ 4,0	+ 1,9
November ...	+ 15,4	+ 20,6	+ 6,0	+ 10,1	- 3,1	+ 5,2	+ 5,1	+ 7,7	+ 5,3	+ 4,0	+ 2,1
Dezember ...	+ 15,4	+ 14,7	+ 6,1	+ 13,6	- 1,9	+ 5,0	+ 5,3	+ 7,9	+ 5,3	+ 4,3	+ 2,1
1982 Januar .....	+ 15,2	+ 14,3	+ 8,6	+ 16,9	- 1,8	+ 5,0	+ 7,2	+ 9,6	+ 5,7	+ 6,2	+ 3,7
Februar .....	+ 15,0	+ 7,3	+ 7,6	+ 16,4	- 2,0	+ 5,9	+ 8,9	+ 10,6	+ 6,0	+ 6,3	+ 3,7
März .....	+ 10,5	- 0,7	+ 6,5	+ 16,8	- 3,4	+ 5,9	+ 8,8	+ 10,5	+ 6,2	+ 6,5	+ 5,9
April .....	+ 8,8	- 2,6	+ 6,2	+ 16,8	- 4,7	+ 6,7	+ 9,3	+ 11,2	+ 6,4	+ 7,9	+ 4,9
Mai .....	+ 7,6	- 0,9	+ 5,7	+ 16,2	- 7,1	+ 6,4	+ 8,6	+ 10,7	+ 6,0	+ 7,1	+ 4,7
Juni .....	+ 6,8	- 0,1	+ 5,5	+ 15,3	- 11,6	+ 5,8	+ 8,2	+ 10,4	+ 6,1	+ 6,7	+ 4,7
Juli .....	+ 6,8	- 0,5	+ 5,5	+ 13,7	- 8,9	+ 5,4	+ 7,9	+ 9,7	+ 6,1	+ 6,6	+ 4,7
August .....	+ 5,2	- 3,7	+ 5,4	+ 12,4	- 12,2	+ 4,7	+ 6,7	+ 9,4	+ 6,1	+ 6,8	+ 4,7
September ..	+ 5,2	- 2,4	+ 5,1	+ 11,1	- 8,7	+ 4,0	+ 6,1	+ 9,0	+ 6,1	+ 6,6	+ 5,2
Oktober ....	+ 4,5	+ 4,1	+ 5,0	+ 7,7	- 4,7	+ 4,1	+ 5,8	+ 8,2	+ 5,9	+ 6,3	+ 5,9
November ...	+ 4,5	+ 3,4	+ 4,9	+ 3,7	- 4,3	+ 3,7	+ 4,4	+ 7,3	+ 5,7	+ 6,2	+ 6,3
Dezember ...	+ 4,5	+ 1,8	+ 5,0	- 0,2	- 4,8	+ 3,9	+ 4,1	+ 6,8	+ 5,5	+ 6,1	+ 6,5
1983 Januar .....	+ 3,9	- 2,5	+ 3,3	- 3,5	- 2,3	+ 3,8	+ 1,8	+ 4,2	+ 4,6	+ 4,2	+ 5,1
Februar .....	+ 4,6	- 2,8	+ 3,0	- 4,3	+ 1,3	+ 2,7	+ 0,5	+ 3,3	+ 4,1	+ 4,1	+ 7,2
März .....	+ 4,6	- 3,8	+ 3,2	- 4,9	- 0,3	+ 2,6	+ 0,1	+ 3,0	+ 3,5	+ 3,5	+ 5,0
April .....	+ 4,7	- 1,5	+ 2,8	- 5,0	+ 4,1	+ 1,1	- 0,4	+ 2,3	+ 3,2	+ 2,4	+ 5,0
Mai .....	+ 1,7	- 3,1	+ 2,7	- 4,9	+ 10,9	+ 2,4	- 0,2	+ 2,1	+ 3,2	+ 2,9	+ 5,0
Juni .....	+ 1,8	- 3,4	+ 2,5	- 5,2	+ 17,2	+ 3,1	+ 0,2	+ 2,1	+ 3,1	+ 2,7	+ 5,0
Juli .....	+ 1,8	- 5,3	+ 2,5	- 6,5	+ 15,2	+ 3,2	+ 0,3	+ 1,5	+ 3,0	+ 2,6	+ 5,0
August .....	+ 2,0	- 1,5	+ 2,4	- 5,9	+ 17,5	+ 3,8	+ 0,8	+ 1,5	+ 2,9	+ 2,7	+ 5,0
September ..	+ 2,0	- 2,8	+ 2,4	- 4,2	+ 17,3	+ 4,3	+ 1,4	+ 1,5	+ 2,9	+ 2,9	+ 7,1
Oktober ....	- 0,6	- 5,8	+ 2,7	- 3,8	+ 14,7	+ 4,8	+ 1,3	+ 1,0	+ 2,7	+ 3,0	+ 6,7
November ...	- 0,6	- 4,0	+ 2,8	- 3,9	+ 16,7	+ 5,2	+ 2,2	+ 1,2	+ 2,7	+ 3,0	+ 5,9
Dezember ...	- 0,5	- 1,3	+ 2,6	- 3,6	+ 22,3	+ 5,6	+ 2,3	+ 1,1	+ 2,8	+ 2,9	+ 5,7
1984 Januar .....	+ 2,1	+ 2,4	+ 1,5	+ 1,1	+ 20,9	+ 5,5	+ 2,2	+ 1,2	+ 2,5	+ 3,2	+ 5,3
Februar .....	+ 1,6	+ 5,9	+ 1,4	+ 2,1	+ 16,8	+ 6,0	+ 2,2	+ 1,2	+ 2,5	+ 3,7	+ 4,7
März .....	+ 1,6	+ 9,2	+ 1,4	+ 1,6	+ 22,2	+ 5,5	+ 3,0	+ 1,4	+ 2,5	+ 3,7	+ 4,7
April .....	+ 1,6	+ 7,2	+ 1,7	+ 2,4	+ 18,9	+ 5,2	+ 3,3	+ 1,1	+ 2,4	+ 3,4	+ 4,7
Mai .....	+ 3,8	+ 7,3	+ 1,6	+ 3,0	+ 13,2	+ 3,6	+ 3,1	+ 0,8	+ 2,3	+ 2,9	+ 4,7
Juni .....	+ 4,0	+ 5,7	+ 2,2	+ 3,0	+ 10,5	+ 3,2	+ 2,6	+ 0,8	+ 2,4	+ 2,8	+ 4,7
Juli .....	+ 4,0	+ 4,9	+ 2,0	+ 5,5	+ 7,6	+ 3,7	+ 2,5	+ 1,2	+ 2,5	+ 3,0	+ 4,7
August .....	+ 4,4	- 0,6	+ 1,8	+ 5,4	+ 4,9	+ 3,0	+ 2,6	+ 1,2	+ 2,6	+ 2,5	+ 4,7
September ..											

1 Index der Erzeugerpreise gewerblicher Produkte (Inlandsabsatz)

1.2 Mittelfristige Übersicht

Absolute Werte

1980 = 100

Jahr Monat	Elektro- tech- nische Erzeug- nisse	Fein- mecha- nische u. op- tische Erzeug- nisse, Uhren	Eisen-, Blech- und Metall- waren	Musik- instru- mente, Spiel- waren, Sport- geräte, Schmuck, Füll- halter u. ä.	Chemische Erzeug- nisse	Büro- ma- schinen; Datenver- tungs- geräte und -ein- richtungen	Fein- kera- mische Erzeug- nisse	Glas und Glas- waren	Schnitt- holz, Sperr- holz u. son- stiges- bearbei- tetes Holz	Holz- waren	Holz- schliff, Zell- stoff, Papier und <sup>4)</sup> Pappe
1981 D .....	103,5	103,5	104,6	104,4	108,8	100,5	106,5	106,3	101,6	105,7	109,0
1982 D .....	107,3	107,4	110,8	106,6	113,7	104,0	111,9	109,4	98,2	110,9	111,6
1983 D .....	110,1	110,5	113,8	111,1	113,9	103,5	113,6	108,7	96,0	114,5	106,9
1980 Oktober ..	100,8	100,6	100,8	102,5	99,6	98,4	101,8	102,0	103,1	101,6	101,2
November .	100,9	100,7	101,0	102,3	100,4	99,1	101,6	102,5	102,5	102,0	100,8
Dezember .	100,9	101,1	101,0	101,9	100,7	99,1	101,7	102,6	102,0	102,1	100,4
1981 Januar ...	101,6	101,9	102,1	103,3	102,8	99,2	103,9	103,1	101,9	103,2	100,7
Februar ..	102,0	102,2	102,9	104,5	104,6	99,2	105,3	104,3	101,8	104,2	101,2
März .....	102,6	102,5	103,4	104,1	105,7	99,4	105,6	105,0	101,9	104,5	103,2
April ....	103,0	103,2	104,2	104,6	107,6	99,9	106,3	105,2	101,8	105,0	105,4
Mai .....	103,4	103,3	104,5	104,8	108,2	99,9	106,5	106,0	102,2	105,5	107,0
Juni .....	103,8	103,5	104,6	104,8	108,7	100,1	106,7	106,3	102,2	105,7	108,3
Juli .....	104,0	103,6	105,0	104,8	109,9	100,2	106,8	106,8	102,1	105,8	111,7
August ...	104,3	103,9	105,1	104,4	110,6	100,2	106,8	107,1	102,1	105,8	112,7
September	104,1	104,3	105,4	104,7	111,6	101,8	106,9	107,4	101,8	106,2	113,8
Oktober ..	104,3	104,3	106,0	104,5	111,9	102,1	107,5	107,9	101,1	107,4	114,6
November .	104,3	104,5	106,2	104,2	112,0	102,1	107,6	108,3	100,6	107,4	114,9
Dezember .	104,6	104,5	106,4	104,4	112,1	102,2	107,6	108,6	100,1	107,5	114,9
1982 Januar ...	105,4	105,4	108,0	104,9	113,1	103,9	109,5	109,4	99,4	108,5	114,8
Februar ..	105,9	106,3	109,1	105,5	113,4	103,8	110,7	109,6	99,1	109,4	114,3
März .....	106,5	106,7	109,8	105,4	113,4	103,8	111,3	109,1	99,0	110,0	114,4
April ....	107,1	106,8	110,9	106,1	113,8	103,9	111,9	109,2	99,1	110,5	113,9
Mai .....	107,2	107,3	111,3	105,8	114,1	104,1	112,1	109,1	99,1	110,8	113,3
Juni .....	107,5	107,5	111,3	105,2	113,7	104,1	112,7	109,1	99,0	111,2	112,9
Juli .....	107,8	107,5	111,2	105,3	113,5	104,1	112,8	109,3	98,7	111,3	112,2
August ...	107,8	107,8	111,3	106,5	113,4	104,0	112,3	109,6	98,3	111,4	110,5
September	108,0	108,1	111,4	108,0	113,9	104,0	112,1	109,6	97,5	111,5	109,4
Oktober ..	108,3	108,2	111,6	108,6	113,7	103,9	112,3	109,6	96,7	111,8	108,4
November .	108,2	108,6	111,6	108,6	113,9	104,1	112,3	109,8	96,8	111,9	108,3
Dezember .	108,2	108,7	111,7	108,7	114,1	104,0	112,3	109,8	96,2	112,1	107,2
1983 Januar ...	108,9	109,5	112,1	109,7	114,0	104,2	112,6	109,9	95,7	112,5	105,9
Februar ..	109,1	109,5	112,6	111,3	114,1	104,2	113,2	109,9	95,8	113,2	106,0
März .....	109,5	109,7	112,9	110,4	114,1	103,6	113,3	109,2	95,8	113,7	106,4
April ....	110,1	109,9	113,1	111,1	113,8	103,7	113,2	108,7	96,1	114,2	107,0
Mai .....	110,3	110,2	113,4	111,3	112,8	103,5	113,3	108,6	96,2	114,6	107,5
Juni .....	110,5	110,6	113,9	111,2	112,4	103,5	113,5	108,6	96,2	114,7	107,7
Juli ....	110,5	110,6	114,1	111,3	112,8	103,6	113,6	107,8	96,1	115,0	107,2
August ...	110,5	110,7	114,3	111,5	113,1	103,6	113,6	107,9	96,1	115,1	106,7
September	110,3	111,0	114,5	111,5	113,5	103,0	113,8	108,2	96,2	115,2	106,9
Oktober ..	110,3	111,3	114,9	111,0	114,8	103,0	114,0	109,0	96,2	115,2	107,0
November .	110,3	111,3	114,8	111,0	115,4	102,9	114,4	108,5	95,7	115,4	107,1
Dezember .	110,3	111,5	114,9	111,4	115,7	102,9	114,3	108,6	95,8	115,4	107,2
1984 Januar ...	110,5	111,8	115,4	111,7	116,5	103,1	114,7	109,1	95,6	116,0	107,9
Februar ..	110,9	112,1	115,7	112,4	117,3	102,3	115,1	109,1	95,5	116,5	109,0
März .....	111,2	112,1	116,3	112,5	117,7	102,4	115,1	108,9	95,5	116,7	110,9
April ....	111,5	112,3	117,0	112,7	117,9	101,5	116,3	108,8	95,4	117,3	112,5
Mai .....	111,5	112,4	117,2	113,0	117,9	101,5	116,6	109,1	95,4	117,6	113,5
Juni .....	111,4	112,4	117,4	113,3	117,8	101,4	116,7	109,4	95,1	117,8	115,3
Juli .....	111,6	112,6	117,5	113,2	118,4	101,4	117,0	109,4	95,0	117,8	117,5
August ...	111,6	112,7	117,7	113,1	118,4	101,6	117,2	110,2	94,8	117,9	118,6
September											

Fußnoten siehe S. 39.

1 Index der Erzeugerpreise gewerblicher Produkte (Inlandsabsatz)

1.2 Mittelfristige Übersicht

Relative Veränderung gegenüber dem entsprechenden Vorjahresergebnis  
Prozent

Jahr Monat	Elektro- technische Erzeug- nisse	Fein- mecha- nische u. op- tische Erzeug- nisse, Uhren	Eisen-, Blech- und Metall- waren	Musik- instru- mente, Spiel- waren, Sport- geräte, Schmuck, Füll- halter u.ä.	Chemische Erzeug- nisse	Büro- ma- schinen; Datenver- arbei- tungs- geräte und -ein- rich- tungen	Fein- kera- mische Erzeug- nisse	Glas und Glas- waren	Schnitt- holz, Sperr- holz u. son- stiges- bearbei- tetes Holz	Holz- waren	Holz- schliff, Zell- stoff, Papier und Pappe <sup>4)</sup>
1981 D .....	+ 3,5	+ 3,5	+ 4,6	+ 4,4	+ 8,8	+ 0,5	+ 6,5	+ 6,3	+ 1,6	+ 5,7	+ 9,0
1982 D .....	+ 3,7	+ 3,8	+ 5,9	+ 2,1	+ 4,5	+ 3,5	+ 5,1	+ 2,9	- 3,3	+ 4,9	+ 2,4
1983 D .....	+ 2,6	+ 2,9	+ 2,7	+ 4,2	+ 0,2	- 0,5	+ 1,5	- 0,6	- 2,2	+ 3,2	- 4,2
1980 Oktober ..	+ 4,0	+ 3,5	+ 4,9	+ 16,2	+ 3,2	- 3,1	+ 6,4	+ 10,4	+ 15,8	+ 6,7	+ 6,5
November .	+ 3,9	+ 3,6	+ 5,0	+ 16,0	+ 3,7	- 2,4	+ 6,2	+ 10,6	+ 13,6	+ 7,0	+ 5,4
Dezember .	+ 3,7	+ 3,9	+ 4,7	+ 13,7	+ 4,0	- 2,4	+ 6,2	+ 9,3	+ 11,7	+ 7,1	+ 4,6
1981 Januar ...	+ 3,3	+ 3,6	+ 4,8	+ 7,2	+ 4,2	- 2,5	+ 6,5	+ 8,3	+ 9,5	+ 6,7	+ 4,0
Februar ..	+ 2,9	+ 3,3	+ 4,6	+ 5,3	+ 5,3	- 1,4	+ 7,4	+ 7,6	+ 7,7	+ 7,1	+ 3,9
März .....	+ 3,4	+ 3,3	+ 4,3	+ 4,1	+ 6,0	- 1,2	+ 7,1	+ 7,6	+ 5,4	+ 5,9	+ 5,2
April .....	+ 3,4	+ 3,2	+ 4,1	+ 5,8	+ 7,0	- 1,0	+ 7,0	+ 7,1	+ 3,7	+ 5,7	+ 5,5
Mai .....	+ 3,7	+ 3,2	+ 4,2	+ 7,4	+ 7,3	- 0,6	+ 6,8	+ 6,1	+ 2,5	+ 5,8	+ 6,6
Juni .....	+ 3,9	+ 3,4	+ 4,2	+ 5,8	+ 7,7	+ 0,2	+ 6,7	+ 6,3	+ 1,0	+ 5,8	+ 7,2
Juli .....	+ 3,6	+ 3,5	+ 4,5	+ 4,8	+ 9,7	+ 0,5	+ 6,6	+ 5,5	- 0,2	+ 5,4	+ 10,4
August ...	+ 3,8	+ 3,5	+ 4,7	+ 3,4	+ 10,6	+ 0,5	+ 6,2	+ 5,4	- 1,1	+ 4,8	+ 11,3
September	+ 3,5	+ 3,8	+ 4,8	+ 3,4	+ 12,4	+ 2,0	+ 6,1	+ 5,0	- 1,5	+ 4,7	+ 12,0
Oktober ..	+ 3,5	+ 3,7	+ 5,2	+ 2,0	+ 12,3	+ 3,8	+ 5,6	+ 5,8	- 1,9	+ 5,7	+ 13,2
November .	+ 3,4	+ 3,8	+ 5,2	+ 1,9	+ 11,6	+ 3,0	+ 5,9	+ 5,7	- 1,9	+ 5,3	+ 14,0
Dezember .	+ 3,7	+ 3,4	+ 5,3	+ 2,5	+ 11,3	+ 3,1	+ 5,8	+ 5,8	- 1,9	+ 5,3	+ 14,4
1982 Januar ...	+ 3,7	+ 3,4	+ 5,9	+ 1,5	+ 10,0	+ 4,7	+ 5,4	+ 6,1	- 2,5	+ 5,1	+ 14,0
Februar ..	+ 3,8	+ 3,9	+ 6,0	+ 1,0	+ 8,4	+ 4,6	+ 5,1	+ 5,1	- 2,7	+ 5,0	+ 12,9
März .....	+ 3,8	+ 4,1	+ 6,3	+ 1,2	+ 7,3	+ 4,4	+ 5,4	+ 3,9	- 2,8	+ 5,3	+ 10,9
April .....	+ 4,0	+ 3,5	+ 6,5	+ 1,4	+ 5,8	+ 4,0	+ 5,3	+ 3,8	- 2,7	+ 5,2	+ 8,1
Mai .....	+ 3,7	+ 3,9	+ 6,6	+ 1,0	+ 5,5	+ 4,2	+ 5,3	+ 2,9	- 3,0	+ 5,0	+ 5,9
Juni .....	+ 3,6	+ 3,9	+ 6,5	+ 0,4	+ 4,6	+ 4,0	+ 5,6	+ 2,6	- 3,1	+ 5,2	+ 4,2
Juli .....	+ 3,7	+ 3,8	+ 6,0	+ 0,5	+ 3,3	+ 3,9	+ 5,6	+ 2,3	- 3,3	+ 5,2	+ 0,4
August ...	+ 3,4	+ 3,8	+ 6,0	+ 2,0	+ 2,5	+ 3,8	+ 5,1	+ 2,3	- 3,7	+ 5,3	- 2,0
September	+ 3,7	+ 3,6	+ 5,8	+ 3,2	+ 2,1	+ 2,2	+ 4,9	+ 2,0	- 4,2	+ 5,0	- 3,9
Oktober ..	+ 3,8	+ 3,7	+ 5,4	+ 3,9	+ 1,6	+ 1,8	+ 4,5	+ 1,6	- 4,4	+ 4,1	- 5,4
November .	+ 3,7	+ 3,9	+ 5,2	+ 4,2	+ 1,7	+ 2,0	+ 4,4	+ 1,4	- 3,8	+ 4,2	- 5,7
Dezember .	+ 3,4	+ 4,0	+ 5,1	+ 4,1	+ 1,8	+ 1,8	+ 4,4	+ 1,1	- 3,9	+ 4,3	- 6,7
1983 Januar ...	+ 3,3	+ 3,9	+ 3,8	+ 4,6	+ 0,8	+ 0,3	+ 2,8	+ 0,5	- 3,7	+ 3,7	- 7,8
Februar ..	+ 3,0	+ 3,0	+ 3,2	+ 5,5	+ 0,6	+ 0,6	+ 2,3	+ 0,3	- 3,3	+ 3,5	- 7,3
März .....	+ 2,8	+ 2,8	+ 2,8	+ 4,7	+ 0,6	- 0,2	+ 1,8	+ 0,1	- 3,2	+ 3,4	- 7,0
April .....	+ 2,8	+ 2,9	+ 2,0	+ 4,7	-	- 0,2	+ 1,2	- 0,5	- 3,0	+ 3,3	- 6,1
Mai .....	+ 2,9	+ 2,7	+ 1,9	+ 5,2	- 1,1	- 0,6	+ 1,1	- 0,5	- 2,9	+ 3,4	- 5,1
Juni .....	+ 2,8	+ 2,9	+ 2,3	+ 5,7	- 1,1	- 0,6	+ 0,7	- 0,5	- 2,8	+ 3,1	- 4,6
Juli .....	+ 2,5	+ 2,9	+ 2,6	+ 5,7	- 0,6	- 0,5	+ 0,7	- 1,4	- 2,6	+ 3,3	- 4,5
August ...	+ 2,5	+ 2,7	+ 2,7	+ 4,7	- 0,3	- 0,4	+ 1,2	- 1,6	- 2,2	+ 3,3	- 3,4
September	+ 2,1	+ 2,7	+ 2,8	+ 3,2	- 0,4	- 1,0	+ 1,5	- 1,3	- 1,3	+ 3,3	- 2,3
Oktober ..	+ 1,8	+ 2,9	+ 3,0	+ 2,2	+ 1,0	- 0,9	+ 1,5	- 0,5	- 0,5	+ 3,0	- 1,3
November .	+ 1,9	+ 2,5	+ 2,9	+ 2,2	+ 1,3	- 1,2	+ 1,9	- 1,2	- 1,1	+ 3,1	- 1,1
Dezember .	+ 1,9	+ 2,6	+ 2,9	+ 2,5	+ 1,4	- 1,1	+ 1,8	- 1,1	- 0,4	+ 2,9	-
1984 Januar ...	+ 1,5	+ 2,1	+ 2,9	+ 1,8	+ 2,2	- 1,1	+ 1,9	- 0,7	- 0,1	+ 3,1	+ 1,9
Februar ..	+ 9,6	+ 2,4	+ 2,8	+ 1,0	+ 2,8	- 1,8	+ 1,7	- 0,7	- 0,3	+ 2,9	+ 2,8
März .....	+ 1,6	+ 2,2	+ 3,0	+ 1,9	+ 3,2	- 1,2	+ 1,6	- 0,3	- 0,3	+ 2,6	+ 4,2
April .....	+ 1,3	+ 2,2	+ 3,4	+ 1,4	+ 3,6	- 2,1	+ 2,7	+ 0,1	- 0,7	+ 2,7	+ 5,1
Mai .....	+ 1,1	+ 2,0	+ 3,4	+ 1,5	+ 4,5	- 1,9	+ 2,9	+ 0,5	- 0,8	+ 2,6	+ 5,6
Juni .....	+ 0,8	+ 1,6	+ 3,1	+ 1,9	+ 4,8	- 2,0	+ 2,8	+ 0,7	- 1,1	+ 2,7	+ 7,1
Juli .....	+ 1,0	+ 1,8	+ 3,0	+ 1,7	+ 5,0	- 2,1	+ 3,0	+ 1,5	- 1,1	+ 2,4	+ 9,6
August ...	+ 1,0	+ 1,8	+ 3,0	+ 1,4	+ 4,7	- 1,9	+ 3,2	+ 2,1	- 1,4	+ 2,4	+ 11,2
September											

Fußnoten siehe S. 39.

1 Index der Erzeugerpreise gewerblicher Produkte (Inlandsabsatz)

1.2 Mittelfristige Übersicht

Absolute Werte

1980 = 100

Jahr Monat	Papier- und Pappe- waren	Drucker- erzeug- nisse	Kunst- stoff- erzeug- nisse	Gummi- waren	Leder	Leder- waren und Schuhe	Tex- tilien	Be- klei- dung	Erzeug- nisse des Ernähr- ungs- gewerbes	Tabak- waren	Fertig- teil- bauten im Hochbau
1981 D .....	107,8	104,6	102,4	108,3	99,4	104,5	105,0	105,1	104,9	101,2	103,2
1982 D .....	111,7	108,1	105,3	115,0	105,4	107,9	109,9	109,2	109,7	122,6	107,9
1983 D .....	111,3	109,5	106,3	116,6	108,3	110,5	112,0	112,4	111,5	131,2	113,5
1980 Oktober ....	102,1	101,3	99,4	103,0	95,2	101,6	101,2	101,9	100,6	100,4	102,1
November ...	102,0	101,3	99,3	103,0	95,3	101,8	101,4	102,2	101,3	100,4	102,1
Dezember ...	102,3	101,3	99,5	103,1	96,8	102,0	101,4	102,2	101,4	100,4	102,2
1981 Januar .....	103,3	101,7	100,6	103,3	96,3	103,3	102,3	103,0	102,0	101,1	102,6
Februar .....	103,8	101,9	100,9	104,6	96,6	103,7	102,8	103,5	102,4	101,1	102,6
März .....	104,7	102,0	101,4	106,3	97,7	103,7	103,0	103,9	102,5	101,2	102,7
April .....	105,6	102,9	101,9	107,1	99,1	103,9	103,4	104,0	103,7	101,2	103,2
Mai .....	106,7	104,6	102,6	107,3	99,6	104,1	104,0	104,4	104,4	101,2	103,3
Juni .....	107,5	105,2	102,5	108,2	99,1	104,2	104,6	104,8	105,0	101,2	103,1
Juli .....	108,8	105,7	102,8	109,8	98,6	104,4	105,3	105,4	105,6	101,2	103,0
August .....	109,7	106,0	102,9	110,1	99,5	104,4	105,9	105,8	105,8	101,2	103,1
September ..	110,3	105,9	103,2	110,4	100,5	105,0	106,4	106,0	106,6	101,2	103,0
Oktober ....	111,1	106,2	103,4	110,8	101,4	105,8	107,2	106,6	106,8	101,2	103,3
November ...	111,1	106,5	103,5	111,0	102,2	105,9	107,5	106,8	106,8	101,2	104,5
Dezember ...	111,2	106,7	103,6	111,1	102,7	105,9	107,5	107,0	107,2	101,2	104,5
1982 Januar .....	111,6	107,3	104,4	112,2	103,3	106,8	108,5	107,9	107,7	105,2	104,8
Februar .....	111,7	107,4	104,6	112,7	103,6	107,0	108,9	108,2	107,9	105,3	105,5
März .....	112,0	107,2	105,2	114,7	104,2	107,1	109,1	108,4	108,3	105,7	106,4
April .....	112,1	107,6	105,7	115,6	105,7	107,3	109,4	108,5	109,2	105,7	106,9
Mai .....	112,0	108,1	105,7	115,7	106,6	107,5	109,6	108,7	109,8	105,7	107,3
Juni .....	112,1	108,7	105,5	115,8	106,5	107,7	109,9	108,9	110,1	134,7	107,5
Juli .....	111,8	108,6	105,5	115,7	106,7	107,8	110,4	109,4	110,5	134,9	108,3
August .....	111,6	108,6	105,4	115,4	106,3	107,9	110,7	109,7	110,5	134,9	108,5
September ..	111,6	108,6	105,4	115,5	105,6	108,5	110,8	110,1	110,5	134,9	108,7
Oktober ....	111,5	108,7	105,2	115,1	105,0	109,0	110,7	110,3	110,4	134,9	110,3
November ...	111,4	108,4	105,3	115,6	105,4	109,0	110,6	110,3	110,6	134,9	110,2
Dezember ...	111,2	108,4	105,3	115,6	105,7	109,0	110,6	110,3	110,7	134,9	110,2
1983 Januar .....	111,2	108,6	105,4	115,9	104,9	109,6	110,8	110,7	110,6	134,9	110,1
Februar .....	111,2	108,6	105,6	115,6	105,9	109,8	110,9	111,2	110,6	134,9	111,0
März .....	111,1	108,6	105,3	116,1	106,5	109,9	110,9	111,3	110,3	134,9	111,2
April .....	111,4	109,0	105,3	116,8	106,9	110,2	111,0	111,7	110,5	133,5	112,3
Mai .....	111,3	109,5	105,2	116,7	107,0	110,5	111,1	111,8	110,5	131,8	113,4
Juni .....	111,2	109,6	105,4	116,9	107,0	110,5	111,5	112,0	110,7	131,3	113,5
Juli .....	111,1	109,7	105,6	116,9	107,1	110,7	112,1	112,5	111,0	129,0	114,3
August .....	111,2	109,7	106,3	116,9	107,8	110,8	112,5	113,0	111,9	128,8	114,6
September ..	111,5	110,0	106,9	116,4	109,2	110,7	112,7	113,1	112,8	128,8	114,7
Oktober ....	111,7	110,4	107,7	117,1	109,6	111,0	113,1	113,6	112,9	128,8	115,4
November ...	111,3	110,4	108,1	117,1	112,7	111,3	113,4	113,6	113,1	128,8	115,5
Dezember ...	111,5	110,4	108,2	117,1	114,9	111,3	113,7	113,7	113,4	128,8	115,4
1984 Januar .....	112,0	110,8	108,7	116,9	117,4	112,2	114,5	114,1	113,5	128,5	116,5
Februar ....	111,8	111,1	109,0	117,0	120,9	112,3	115,0	114,4	113,6	128,5	116,7
März .....	112,9	111,2	109,4	117,0	122,9	112,5	115,2	114,5	113,6	128,5	117,0
April .....	113,8	111,5	110,0	117,4	123,3	113,0	115,5	115,1	113,6	128,5	117,3
Mai .....	115,0	111,7	110,1	117,9	124,8	113,2	115,8	115,3	114,0	128,5	117,5
Juni .....	115,4	112,2	109,8	118,5	125,2	113,5	116,1	115,4	113,7	128,5	117,7
Juli .....	116,6	113,0	110,1	119,1	125,5	114,1	116,5	116,3	113,5	128,5	117,8
August .....	117,2	113,4	110,1	119,0	125,6	114,5	116,8	116,6	112,9	128,5	118,1
September ..											

1 Index der Erzeugerpreise gewerblicher Produkte (Inlandsabsatz)  
 1.2 Mittelfristige Übersicht  
 Relative Veränderung gegenüber dem entsprechenden Vorjahresergebnis  
 Prozent

Jahr Monat	Papier- und Pappe- waren	Drucke- rei- erzeug- nisse	Kunst- stoff- erzeug- nisse	Gummi- waren	Leder	Leder- waren und Schuhe	Tex- tilien	Be- klei- dung	Erzeug- nisse des Ernähr- ungs- gewerbes	Tabak- waren	Fertig- teil- bauten im Hochbau
1981 D .....	+ 7,8	+ 4,6	+ 2,4	+ 8,3	- 0,6	+ 4,5	+ 5,0	+ 5,1	+ 4,9	+ 1,2	+ 3,2
1982 D .....	+ 3,6	+ 3,3	+ 2,8	+ 6,2	+ 6,0	+ 3,3	+ 4,7	+ 3,9	+ 4,6	+ 21,1	+ 4,6
1983 D .....	- 0,4	+ 1,3	+ 0,9	+ 1,4	+ 2,8	+ 2,4	+ 1,9	+ 2,9	+ 1,6	+ 7,0	+ 5,2
1980 Oktober ....	+ 8,6	+ 5,3	+ 3,0	+ 10,5	- 11,4	+ 6,9	+ 4,2	+ 5,2	+ 2,3	+ 1,6	.
November ...	+ 7,7	+ 5,3	+ 2,6	+ 9,5	- 10,8	+ 7,2	+ 4,1	+ 5,3	+ 2,7	+ 1,6	.
Dezember ...	+ 7,3	+ 5,2	+ 2,6	+ 9,3	- 8,6	+ 6,3	+ 4,1	+ 5,3	+ 2,8	+ 1,6	.
1981 Januar .....	+ 7,2	+ 4,8	+ 2,7	+ 9,2	- 9,0	+ 5,5	+ 4,4	+ 5,4	+ 3,1	+ 2,3	+ 6,0
Februar .....	+ 7,0	+ 4,7	+ 2,1	+ 9,8	- 8,4	+ 5,6	+ 4,3	+ 5,6	+ 3,2	+ 2,3	+ 6,0
März .....	+ 6,5	+ 4,5	+ 1,0	+ 8,6	- 6,2	+ 5,3	+ 4,3	+ 5,5	+ 3,2	+ 2,4	+ 6,1
April .....	+ 6,8	+ 3,1	+ 0,8	+ 9,1	- 3,8	+ 4,6	+ 4,0	+ 5,4	+ 4,3	+ 0,8	+ 6,3
Mai .....	+ 7,2	+ 4,1	+ 1,3	+ 8,5	- 2,4	+ 4,6	+ 4,3	+ 5,3	+ 4,7	+ 0,8	+ 5,5
Juni .....	+ 7,6	+ 4,6	+ 1,3	+ 7,4	- 0,2	+ 4,6	+ 4,9	+ 5,4	+ 5,4	+ 0,8	+ 1,0
Juli .....	+ 7,9	+ 4,9	+ 2,0	+ 8,6	-	+ 4,2	+ 5,0	+ 5,0	+ 5,6	+ 0,8	+ 0,9
August .....	+ 8,4	+ 4,8	+ 2,6	+ 7,8	+ 1,6	+ 3,8	+ 5,3	+ 5,0	+ 5,5	+ 0,8	+ 1,0
September ..	+ 8,7	+ 4,6	+ 3,4	+ 8,1	+ 4,6	+ 4,2	+ 5,6	+ 4,6	+ 6,2	+ 0,8	+ 0,9
Oktober ....	+ 8,8	+ 4,8	+ 4,0	+ 7,6	+ 6,5	+ 4,1	+ 5,9	+ 4,6	+ 6,2	+ 0,8	+ 1,2
November ...	+ 8,9	+ 5,1	+ 4,2	+ 7,8	+ 7,2	+ 4,0	+ 6,0	+ 4,5	+ 5,4	+ 0,8	+ 2,4
Dezember ...	+ 8,7	+ 5,3	+ 4,1	+ 7,8	+ 6,1	+ 3,8	+ 6,0	+ 4,7	+ 5,7	+ 0,8	+ 2,3
1982 Januar .....	+ 8,0	+ 5,5	+ 3,8	+ 8,6	+ 7,3	+ 3,4	+ 6,1	+ 4,8	+ 5,6	+ 4,1	+ 2,1
Februar ....	+ 7,6	+ 5,4	+ 3,7	+ 7,7	+ 7,2	+ 3,2	+ 5,9	+ 4,5	+ 5,4	+ 4,2	+ 2,8
März .....	+ 7,0	+ 5,1	+ 3,7	+ 7,9	+ 6,7	+ 3,3	+ 5,9	+ 4,3	+ 5,7	+ 4,4	+ 3,6
April .....	+ 6,2	+ 4,6	+ 3,7	+ 7,9	+ 6,7	+ 3,3	+ 5,8	+ 4,3	+ 5,3	+ 4,4	+ 3,6
Mai .....	+ 5,0	+ 3,3	+ 3,0	+ 7,8	+ 7,0	+ 3,3	+ 5,4	+ 4,1	+ 5,2	+ 4,4	+ 3,9
Juni .....	+ 4,3	+ 3,3	+ 2,9	+ 7,0	+ 7,5	+ 3,4	+ 5,1	+ 3,9	+ 4,9	+ 33,1	+ 4,3
Juli .....	+ 2,8	+ 2,7	+ 2,6	+ 5,4	+ 8,2	+ 3,3	+ 4,8	+ 3,8	+ 4,6	+ 33,3	+ 5,1
August .....	+ 1,7	+ 2,5	+ 2,4	+ 4,8	+ 6,8	+ 3,4	+ 4,5	+ 3,7	+ 4,4	+ 33,3	+ 5,2
September ..	+ 1,2	+ 2,5	+ 2,1	+ 4,6	+ 5,1	+ 3,3	+ 4,1	+ 3,9	+ 3,7	+ 33,3	+ 5,5
Oktober ....	+ 0,4	+ 2,4	+ 1,7	+ 3,9	+ 3,6	+ 3,0	+ 3,3	+ 3,5	+ 3,4	+ 33,3	+ 6,8
November ...	+ 0,3	+ 1,8	+ 1,7	+ 4,1	+ 3,1	+ 2,9	+ 2,9	+ 3,3	+ 3,6	+ 33,3	+ 5,5
Dezember ...	-	+ 1,6	+ 1,6	+ 4,1	+ 2,9	+ 2,9	+ 2,9	+ 3,1	+ 3,3	+ 33,3	+ 5,5
1983 Januar .....	- 0,4	+ 1,2	+ 1,0	+ 3,3	+ 1,5	+ 2,6	+ 2,1	+ 2,6	+ 2,7	+ 28,2	+ 5,1
Februar ....	- 0,4	+ 1,1	+ 1,0	+ 2,6	+ 2,2	+ 2,6	+ 1,8	+ 2,8	+ 2,5	+ 28,1	+ 5,2
März .....	- 0,8	+ 1,3	+ 0,1	+ 1,2	+ 2,2	+ 2,6	+ 1,6	+ 2,7	+ 1,8	+ 27,6	+ 4,5
April .....	- 0,6	+ 1,3	- 0,4	+ 1,0	+ 1,1	+ 2,7	+ 1,5	+ 2,9	+ 1,2	+ 26,3	+ 5,1
Mai .....	- 0,6	+ 1,3	- 0,5	+ 0,9	+ 0,4	+ 2,8	+ 1,4	+ 2,9	+ 0,6	+ 24,7	+ 5,7
Juni .....	- 0,8	+ 0,8	- 0,1	+ 0,9	+ 0,5	+ 2,6	+ 1,5	+ 2,8	+ 0,5	- 2,5	+ 5,6
Juli .....	- 0,6	+ 1,0	+ 0,1	+ 1,0	+ 0,4	+ 2,7	+ 1,5	+ 2,8	+ 0,5	- 4,4	+ 5,5
August .....	- 0,4	+ 1,0	+ 0,9	+ 1,3	+ 1,4	+ 2,7	+ 1,6	+ 3,0	+ 1,3	- 4,5	+ 5,6
September ..	- 0,1	+ 1,3	+ 1,4	+ 0,8	+ 3,4	+ 2,0	+ 1,7	+ 2,7	+ 2,1	- 4,5	+ 5,5
Oktober ....	+ 0,2	+ 1,6	+ 2,4	+ 1,7	+ 4,4	+ 1,8	+ 2,2	+ 3,0	+ 2,3	- 4,5	+ 4,6
November ...	- 0,1	+ 1,8	+ 2,7	+ 1,3	+ 6,9	+ 2,1	+ 2,5	+ 3,0	+ 2,3	- 4,5	+ 4,8
Dezember ...	+ 0,3	+ 1,8	+ 2,8	+ 1,3	+ 8,7	+ 2,1	+ 2,8	+ 3,1	+ 2,4	- 4,5	+ 4,7
1984 Januar .....	+ 0,7	+ 2,0	+ 3,1	+ 0,9	+ 11,9	+ 2,4	+ 3,3	+ 3,1	+ 2,6	- 4,7	+ 5,8
Februar ....	+ 0,5	+ 2,3	+ 3,2	+ 1,2	+ 14,2	+ 2,3	+ 3,7	+ 2,9	+ 2,7	- 4,7	+ 5,1
März .....	+ 1,6	+ 2,4	+ 3,9	+ 0,8	+ 15,4	+ 2,4	+ 3,9	+ 2,9	+ 3,0	- 4,7	+ 5,2
April .....	+ 2,2	+ 2,3	+ 4,5	+ 0,5	+ 15,3	+ 2,5	+ 4,1	+ 3,0	+ 2,8	- 3,7	+ 4,5
Mai .....	+ 3,3	+ 2,0	+ 4,7	+ 1,0	+ 16,6	+ 2,4	+ 4,2	+ 3,1	+ 3,2	- 2,5	+ 3,6
Juni .....	+ 3,8	+ 2,4	+ 4,2	+ 1,4	+ 17,0	+ 2,7	+ 4,1	+ 3,0	+ 2,7	- 2,1	+ 3,7
Juli .....	+ 5,0	+ 3,0	+ 4,3	+ 1,9	+ 17,2	+ 3,1	+ 3,9	+ 3,4	+ 2,3	- 0,4	+ 3,1
August .....	+ 5,4	+ 3,4	+ 3,6	+ 1,8	+ 16,5	+ 3,3	+ 3,8	+ 3,2	+ 0,9	- 0,2	+ 3,1
September ..											

1 Index der Erzeugerpreise gewerblicher Produkte (Inlandsabsatz)\*

1.3 Langfristige Übersicht

1980 = 100

Jahr	Gewerbliche Erzeugnisse		Erzeugnisse des Verarbeitenden Gewerbes					Fertigerzeugnisse <sup>2)</sup>	
	iqsgesamt	ohne elektrischen Strom, Gas, Fernwärme u. Wasser	zusammen	Erzeugnisse des				Investitions-güter	Verbrauchs-güter (ohne Nahrungs-u. Genußmittel)
				Grundstoff-u. Produktionsgüter-gewerbes	Investitions-güter produzierenden Gewerbes	Verbrauchs-güter	Nahrungs-u. Genußmittel-gewerbes		
1938 .....	23,5	23,2	24,3	21,6	22,9	24,6	32,2	.	.
1949 .....	44,8	45,4	47,3	41,3	41,5	53,5	63,0	.	.
1950 .....	43,6	44,2	45,9	40,8	39,3	52,8	59,6	.	.
1951 .....	51,7	52,6	54,9	51,8	46,0	64,5	64,5	.	.
1952 .....	52,9	53,7	55,4	56,4	50,0	55,3	64,6	.	.
1953 .....	51,6	52,0	53,2	53,8	49,2	51,3	62,3	.	.
1954 .....	50,7	51,1	52,1	52,7	47,8	50,7	61,6	.	.
1955 .....	51,7	52,0	53,1	55,4	48,3	50,9	62,0	41,1	47,7
1956 .....	52,4	52,7	53,8	56,1	49,2	51,6	62,4	42,3	48,0
1957 .....	53,4	53,7	54,7	56,7	50,2	53,2	62,2	43,6	48,9
1958 .....	53,1	53,4	54,3	55,8	50,7	52,3	61,7	44,4	48,9
1959 .....	52,7	53,0	53,8	55,3	50,2	51,1	62,3	44,3	48,4
1960 .....	53,4	53,6	54,5	55,7	51,0	53,0	61,6	45,0	49,3
1961 .....	54,1	54,3	55,3	51,5	52,5	54,2	62,5	46,5	50,4
1962 .....	54,6	55,0	56,0	55,3	54,0	54,7	63,6	48,3	51,5
1963 .....	54,9	55,4	56,2	54,9	54,2	55,7	64,4	48,8	52,0
1964 .....	55,5	56,0	56,9	55,4	54,9	56,8	64,8	49,7	52,5
1965 .....	56,9	57,3	58,3	56,5	56,5	58,1	65,8	51,2	53,7
1966 .....	57,8	58,3	59,3	57,1	57,6	59,6	67,2	52,4	55,0
1967 .....	57,3	57,8	58,7	55,7	57,0	59,2	67,8	52,3	55,3
1968 .....	56,9	57,3	58,2	55,0	57,0	59,0	66,9	52,4	54,8
1969 .....	57,9	58,4	59,4	55,8	58,8	60,1	67,5	54,5	54,7
1970 .....	60,8	61,5	62,3	58,2	63,4	62,4	69,1	59,4	57,1
1971 .....	63,4	64,2	65,0	59,7	67,4	64,7	71,6	64,1	59,8
1972 .....	65,1	65,6	66,5	59,7	69,2	67,0	74,4	66,5	61,9
1973 .....	69,4	70,1	71,0	64,9	72,1	72,0	80,6	69,5	66,6
1974 .....	78,7	79,7	80,5	80,2	78,9	80,5	85,2	75,8	74,4
1975 .....	82,3	82,7	83,1	79,4	84,6	82,6	88,5	82,3	78,5
1976 .....	85,4	85,6	85,8	81,8	87,5	85,1	91,8	85,9	81,4
1977 .....	87,7	88,0	88,3	81,7	90,7	87,6	98,1	89,5	83,0
1978 .....	88,7	88,7	88,9	81,0	92,8	89,0	97,4	92,3	84,8
1979 .....	93,0	93,2	93,5	89,6	95,5	93,4	97,7	95,5	91,7
1980 .....	100	100	100	100	100	100	100	100	100
1981 .....	107,8	106,3	106,0	109,7	104,1	104,9	104,6	104,4	108,2
1982 .....	114,1	111,5	111,1	113,9	110,0	109,0	110,8	110,5	111,8
1983 .....	115,8	113,2	112,8	113,4	113,0	111,0	113,2	113,9	112,7

Fußnoten siehe S. 39.



**2 Zusammengefaßter Index der Erzeugerpreise gewerblicher Produkte**

im Inlands- und Auslandsabsatz

1980 = 100

Warengruppe	Verkettungs- Faktor 1)	1983 Durch- schnitt	1983 Juli	1984		Veränderung Juli 1984 gegenüber	
				Juni	Juli	Juli 1983	Juni 1984
						in Prozent	
Gewerbliche Erzeugnisse insgesamt <sup>7)</sup>	0,85916	112,8	112,6	116,0	116,2	+ 3,2	+ 0,2
Erzeugnisse des Verarbeitenden Gewerbes	0,86092	112,5	112,3	115,7	115,9	+ 3,2	+ 0,2
Erzeugnisse des							
Grundstoff- und Produktions- gütergewerbes	0,82826	112,5	111,9	116,9	117,1	+ 4,6	+ 0,2
Investitionsgüter produzierenden Gewerbes	0,87467	113,0	113,2	115,6	115,8	+ 2,3	+ 0,2
Verbrauchsgüter produzierenden Gewerbes	0,85390	111,1	111,1	114,4	114,9	+ 3,4	+ 0,4
Nahrungs- und Genußmittelgewerbes	0,91567	113,0	112,3	114,9	114,6	+ 2,0	- 0,3
Bergbauliche Erzeugnisse (ohne Erdgas)	0,79718	124,8	123,8	128,6	128,9	+ 4,1	+ 0,2
Mineralölerzeugnisse	0,65558	119,1	116,2	122,8	122,0	+ 5,0	- 0,7
Steine und Erden, Asbestwaren, Schleifmittel	0,82208	115,5	115,7	118,1	118,0	+ 2,0	- 0,1
Eisen und Stahl	0,96970	111,4	111,0	116,4	117,6	+ 5,9	+ 0,1
NE-Metalle und -Metallhalbzeug	0,75264	102,8	106,1	112,5	111,9	+ 5,5	- 0,5
Gießereierzeugnisse	0,87161	112,9	113,5	117,1	117,6	+ 3,6	+ 0,4
Erzeugnisse der Ziehereien und Kalt- walzwerke und der Stahlverformung	0,89725	110,9	111,2	113,6	114,0	+ 2,5	+ 0,4
Stahlbauerzeugnisse und Schienenfahrzeuge	0,83535	118,0	118,1	119,5	119,7	+ 1,4	+ 0,2
Maschinenbauerzeugnisse (einschl. Ackerschlepper)	0,84623	114,7	115,1	117,9	118,1	+ 2,6	+ 0,2
Straßenfahrzeuge	0,85930	114,1	114,0	117,6	117,6	+ 3,2	-
Elektrotechnische Erzeugnisse	0,92918	110,2	110,6	111,7	111,9	+ 1,2	+ 0,2
Feinmechanische und optische Erzeugnisse; Uhren	0,88639	110,2	110,3	112,4	112,7	+ 2,2	+ 0,3
Eisen-, Blech- und Metallwaren	0,84623	113,7	114,0	117,5	117,6	+ 3,2	+ 0,1
Musikinstrumente, Spielwaren, Sportgeräte, Schmuck, belichtete Filme, Füllhalter u.ä.	0,69697	112,2	112,6	114,1	113,7	+ 1,0	- 0,4
Chemische Erzeugnisse	0,87301	112,5	111,6	116,6	117,1	+ 4,9	+ 0,4
Büromaschinen; Datenverarbeitungsgeräte und -einrichtungen	1,11805	101,4	101,6	100,3	100,4	- 1,2	+ 0,1
Feinkeramische Erzeugnisse	0,84649	113,6	113,8	117,2	117,6	+ 3,3	+ 0,3
Glas und Glaswaren	0,85830	109,7	109,0	110,4	110,5	+ 1,4	+ 0,1
Schnittholz, Sperrholz und sonstiges be- arbeitetes Holz	0,75567	96,7	96,8	96,1	96,0	- 0,8	- 0,1
Holzwaren	0,80183	114,5	114,9	117,8	117,8	+ 2,5	-
Holzschliff, Zellstoff, Papier und Pappe 4)	0,90392	107,6	107,8	116,1	118,4	+ 9,8	+ 2,0
Papier- und Pappwaren	0,87637	111,4	111,2	115,4	116,7	+ 4,9	+ 1,1
Druckereierzeugnisse	0,84275	110,0	110,1	112,7	113,4	+ 3,0	+ 0,6
Kunststoff erzeugnisse	0,85978	106,2	105,6	110,0	110,3	+ 4,5	+ 0,3
Gummiwaren	0,86546	115,7	115,8	117,2	117,7	+ 1,6	+ 0,4
Leder	0,83281	110,4	109,1	128,7	129,0	+ 18,2	+ 0,2
Lederwaren und Schuhe	0,78195	110,8	111,0	113,8	114,3	+ 3,0	+ 0,4
Textilien	0,92373	111,8	111,9	115,6	116,0	+ 3,7	+ 0,3
Bekleidung	0,86703	112,2	112,4	115,3	116,2	+ 3,4	+ 0,8
Erzeugnisse des Ernährungsgewerbes	0,92597	111,3	110,8	113,6	113,3	+ 2,3	- 0,3
Tabakwaren	0,84216	131,4	129,1	129,2	129,2	+ 0,1	-

Fußnoten siehe S. 39.

3 ERZEUGERPREISE AUSGEWAHLTER GEWERBLICHER PRODUKTE

DM JE MENGENEINHEIT

WARENBEZEICHNUNG ----- HANDELSBEDINGUNGEN	FRACHTLAGE	BERICHTSORT BZW. GELTUNGSBEREICH	EINHEIT	1983	1983	1984	1984
				DURCH- SCHNITT	21. AUG.	21. JULI	21. AUG.
				O H N E UMSATZ- (MEHRWERT-) STEUER			
<b>WASSER</b>							
ABGABE AN HAUSHALTE (10 M3)	AB WERK	BUNDESGBEBIET	1 M3	1,78	1,78	1,84	1,84
ABGABE AN INDUSTRIE (TRINKWASSERQUALITAET)	AB WERK	BUNDESGBEBIET	1 M3	1,54	1,54	1,57	1,57
1 000 M3	AB WERK	BUNDESGBEBIET	1 M3	1,44	1,44	1,47	1,47
10 000 M3	AB WERK	BUNDESGBEBIET	1 M3				
<b>BERGBAULICHE ERZEUGNISSE 8)</b>							
<b>STEINKOHLE</b>							
<b>RUHR-REVIER</b>							
NUSSKOHLEN (FETT/NUSS 4)	AB ZECH	BUNDESGBEBIET	1 T	279,00	279,00x	289,00	289,00
FEINKOHLEN (GASFLAMM-KOHLE)	AB ZECH	BUNDESGBEBIET	1 T	239,00	239,00	248,00	248,00
FEINKOHLEN (FETT-KOHLE)	AB ZECH	BUNDESGBEBIET	1 T	249,00	249,00	259,00	259,00
KOKSKOHLE II	AB ZECH	BUNDESGBEBIET	1 T	247,50	247,50	257,50	257,50
GROSSE RUHR-EIERBRIKETTS	AB ZECH	BUNDESGBEBIET	1 T	294,00	294,00	299,00	299,00
KLEINE RUHR-EIERBRIKETTS	AB ZECH	BUNDESGBEBIET	1 T	294,00	294,00	299,00	299,00
<b>AACHENER REVIER</b>							
FETTKOHLE (NUSS 3)	AB ZECH	BUNDESGBEBIET	1 T	304,00	304,00x	321,00	321,00
3/4-FETTKOHLE (NUSS 3)	AB ZECH	BUNDESGBEBIET	1 T	311,00	311,00x	326,00	326,00
GEW. FEINKOHLE ESSKOHLE	AB ZECH	BUNDESGBEBIET	1 T	269,00	269,00	278,00	278,00
GEW. FEINKOHLE MAGERKOHLE	AB ZECH	BUNDESGBEBIET	1 T	269,00	269,00	278,00	278,00
<b>SAAR-REVIER</b>							
FETTKOHLE (GEW. FEINKOHLE)	AB ZECH	BUNDESGBEBIET	1 T	280,00	280,00	288,00	288,00
EDELFLAMMKOHLE (GEW. FEINKOHLE)	AB ZECH	BUNDESGBEBIET	1 T	263,00	263,00	269,00	269,00
<b>BRAUNKOHLE</b>							
<b>BRAUNKOHLENBRIKETTS (HAUSBRAND)</b>							
INDUSTRIEBRAND	FRECHEN	BUNDESGBEBIET	1 T	131,26	129,00	132,70	132,70
	FRECHEN	BUNDESGBEBIET	1 T	134,50	134,50	134,50	134,50
<b>RUHR-KOKS</b>							
HOCHOFENKOKS 4	AB ZECH	BUNDESGBEBIET	1 T	367,00	367,00	378,00	378,00
<b>MINERALOELERZEUGNISSE SIEHE SEITE 37 UND 38</b>							
<b>STEINE UND ERDEN, ASBESTWAREN, SCHLEIFMITTEL</b>							
PORTLANDZEMENT PZ 35 F LOSE NACH DIN 1164	FREI EMPF.-STAT.	BUNDESGBEBIET	1 T	134,63	134,60	134,78	134,49
<b>EISEN UND STAHL</b>							
<b>ROHEISEN (UNTER BERUECKSICHTIGUNG DES GEWAERHTEN TREUERABATTES)</b>							
HAEMATIT, 2,0 - 3,0 % SI	OBERH.-WEST	NORDRH.WESTF.	1 T	488,33	500,00	520,00	520,00
GIESSEREI I, 2,0 - 3,0 % SI	OBERH.-WEST	NORDRH.WESTF.	1 T	498,33	510,00	530,00	530,00
<b>WALZSTAHL (MARKTPREISE EINSCHL. DURCHSCHNITTLICHER GUETE-, ABMESSUNGS- U. DIENSTLEISTUNGSZUSCHLAEGE, ABZUEGL. ALLER RABATTE (JAHRES-, MENGEN-, VERTRAGS- U. MARKTRABATTE), OHNE ABGABEN FUER DIE EISENVERBRAUCHENDE WIRTSCHAFT IN BERLIN (WEST) VON DM 0,50 JE T)</b>							
OBERBAU (SCHIENEN), BEI ABNAHME VON	OBERHAUSEN	BUNDESGBEBIET	1 T	1153,00	1153,00	1153,00	1153,00
BREITFLANSCHTRAEGER	OBERH./SAARBR.	BUNDESGBEBIET	1 T	907,67	911,00	906,67	906,67
FORMSTAHL	OBERH./SAARBR.	BUNDESGBEBIET	1 T	851,00	851,00	863,20	863,20
STABSTAHL AUS MASSENSTAHL	OBERH./SAARBR.	BUNDESGBEBIET	1 T	840,33	854,00	1001,80	1001,80
BETONSTAHL III	OBERH./SAARBR.	BUNDESGBEBIET	1 T	698,33	708,00	739,00	739,00
WALZDRAHT	OBERH./SAARBR.	BUNDESGBEBIET	1 T	790,05	789,09	855,98	855,98
BREITFLACHSTAHL	ESSEN/SAARBR.	BUNDESGBEBIET	1 T	992,00	967,00	967,00	967,00
BANDSTAHL	ESSEN	BUNDESGBEBIET	1 T	935,25	948,00	915,00	915,00
GROBBLECH IM WARBREITBANBEREICH	ESSEN	BUNDESGBEBIET	1 T	905,11	879,00	879,00	879,00
GROBBLECH IM QARTOBEREICH	ESSEN/SAARBR.	BUNDESGBEBIET	1 T	966,25	940,00	903,76	903,76
FEINBLECH	ESSEN	BUNDESGBEBIET	1 T	1129,00	1129,00	1129,00	1129,00
STAHLSCROTT 2	FREI EMPF.-STAT.	BUNDESGBEBIET	1 T	193,33	180,00	294,00	287,00
<b>FUSSNOTEN SIEHE S. 39</b>							

## 3 ERZEUGERPREISE AUSGEWAHLTER GEWERBLICHER PRODUKTE

DM JE MENGENEINHEIT

WARENBEZEICHNUNG ----- HANDELSBEDINGUNGEN	FRACHTLAGE	BERICHTSORT BZW. GELTUNGSBEREICH	EINHEIT	1983	1983	1984	1984
				DURCH- SCHNITT	21. AUG.	21. JULI	21. AUG.
				O H N E UMSATZ - (MEHRWERT-)STEUER			
<b>NE-METALLE UND -METALLHALBZEUG</b>							
<b>NE-METALLE UND EDELMETALLE (MONATSDURCHSCHNITTPREIS)</b>							
ALUMINIUM, HUETTENREIN, 99,5 % AL	FREI VERBR.-WERK	BUNDESGBIET	1 DT	350,04	.	.	.
ELEKTROLYTKUPFER FUER LEITZWECKE, DEL-NOTIZ, BEI ABNAHME VON 10 T	AB LAGER/HUETTE	BUNDESGBIET	1 DT	411,25	443,34	384,33	391,80
FEINKORNMESSING, BEI ABGABE AN GROSS- HANDEL IN GESCHLOSSENEN LADUNGEN (UM 5 T)	FREI VERBRAUCHER	BUNDESGBIET	1 DT	350,73	367,40	385,83	386,20
BLEI, 99,97 % PB (UMRECHNUNGSWERTE DER LONDONER BOERSENNOTIERUNG)	-	BUNDESGBIET	1 DT	108,48	106,44	140,73	135,13
ZINK, ROH, 98 % ZN (UMRECHNUNGSWERTE DER LONDONER BOERSENNOTIERUNG)	-	BUNDESGBIET	1 DT	196,23	216,37	243,50	241,19
REINZINN, 99,9 % SN, HAMBURGER ZINN-NOTIZ	LOCO DUISBURG	BUNDESGBIET	1 DT	3638,01	3754,00	3907,30	3963,77
FEINSILBER, BEI ANKAUF DURCH DIE SCHEIDEANSTALTEN	-	BUNDESGBIET	1 KG	918,20	1016,20	679,15	702,62
<b>NE-METALLHALBZEUG</b>							
ALUMINIUMBLECHE, 1 X 1000 X 2000 MM, BEI ABNAHME VON 5 T	AB WERK	BUNDESGBIET	1 DT	480,77	502,42	592,80	589,43
KUPFERBLECHE, 1 X 1000 X 2000 MM, OHNE VERP.	AB WERK	BUNDESGBIET	1 DT	647,12	673,46	635,66	631,50
KUPFERROHRE, OHNE VERPACKUNG	AB WERK	BUNDESGBIET	1 DT	778,56	810,51	761,24	765,85
MESSINGBLECHE UND -BAENDER, DURCHSCHNITT- LICHER MARKTPREIS BEI ABNAHME VON MITTLEREN MENGEN, OHNE VERPACKUNG	FREI EMPF.-STAT.	BUNDESGBIET	1 DT	578,80	598,51	601,62	597,47
WALZBLEI	FREI EMPF.-STAT.	BUNDESGBIET	1 DT	185,90	183,40	210,60	207,00
BLEIROHRE	FREI EMPF.-STAT.	BUNDESGBIET	1 DT	346,09	356,98	314,00	311,00
<b>DUENGENMITTEL</b>							
EINNAEHRSTOFFDUENGER KALKAMMONSALPETER (AB MAI 1983 27,5 % N)	FREI EMPF.-STAT.	BUNDESGBIET	1 DT	34,25	30,58	32,60	34,11
MEHRNAEHRSTOFFDUENGER							
NPK-DUENGER 13 % N, 13 % P2O5, 21 % K2O	FREI EMPF.-STAT.	BUNDESGBIET	1 DT	44,48	39,35	41,41	42,79
NPK-DUENGER 15 % N, 15 % P2O5, 15 % K2O	FREI EMPF.-STAT.	BUNDESGBIET	1 DT	45,86	40,28	42,46	43,88
NP-DUENGER 20 % N, 20 % P2O5	FREI EMPF.-STAT.	BUNDESGBIET	1 DT	48,77	42,33	41,40	42,81
<b>SCHNITTHOLZ 9)</b>							
<b>ERZEUGERPREISE GEGENUEBER GROSSABNEHMERN BEI ABNAHME VON 30 M3 UND MEHR</b>							
<b>NADELSCHNITTHOLZ</b>							
BAUHOLOZ, SCHNITTKLASSE A/B: STAERKE BIS 19 CM, LAENGE BIS 8 M	AB SAEGEWERK	NIEDERSACHSEN	1 M3	388,88	391,77	396,99	394,86
		NORDRH.-WESTF.	1 M3	414,52	413,23	409,42	408,50
		HESSEN	1 M3	413,75	415,00	432,05	432,35
		RHEINLAND-PFALZ	1 M3	413,78	413,80	413,03	412,93
		BADEN-WUERTTBG.	1 M3	394,79	395,36	396,43	397,14
		BAYERN	1 M3	401,42	402,00	406,00	406,00
BRETTER, F1/TA, GKL. II, PARALLEL BESAEUMT ODER PRISMIERT; STAERKE BIS 24 MM, LAENGE 3-6 M, BREITE 18 CM UND MEHR	AB SAEGEWERK	NIEDERSACHSEN	1 M3	271,14	278,33	264,60	262,00
		NORDRH.-WESTF.	1 M3	324,88	324,00	323,00	323,00
		HESSEN	1 M3	268,20	267,88	273,13	273,13
		RHEINLAND-PFALZ	1 M3	302,97	304,86	298,71	298,71
		BADEN-WUERTTBG.	1 M3	306,44	308,18	306,36	305,45
		BAYERN	1 M3	270,57	267,63	277,78	277,78
BRETTER, F1/TA, GKL. III, PARALLEL BESAEUMT ODER PRISMIERT; STAERKE BIS 24 MM, LAENGE 3-6 M, BREITE 8-17 CM	AB SAEGEWERK	NIEDERSACHSEN	1 M3	237,21	236,78	245,10	245,92
		NORDRH.-WESTF.	1 M3	247,01	247,50	245,92	245,75
		HESSEN	1 M3	233,09	228,71	243,75	243,75
		RHEINLAND-PFALZ	1 M3	245,32	245,95	245,10	244,40
		BADEN-WUERTTBG.	1 M3	220,63	222,19	220,94	221,25
		BAYERN	1 M3	232,94	231,56	231,83	231,67
ROHHOBLER, F1/TA; STAERKE 24 MM LAENGE 2-6 M	AB SAEGEWERK	HESSEN	1 M3	355,56	360,00	376,67	376,67
		RHEINLAND-PFALZ	1 M3	363,81	365,00	364,00	364,33
		BADEN-WUERTTBG.	1 M3	375,25	378,00	384,00	384,00
		BAYERN	1 M3	365,14	367,50	373,89	372,78
BOHLEN, F1/TA, GKL. III, PARALLEL BESAEUMT ODER PRISMIERT; STAERKE 33 MM UND MEHR, LAENGE 3-6 M	AB SAEGEWERK	NIEDERSACHSEN	1 M3	356,99	360,63	361,33	360,83
		NORDRH.-WESTF.	1 M3	413,58	412,83	412,67	412,83
		HESSEN	1 M3	376,28	377,50	380,83	380,83
		RHEINLAND-PFALZ	1 M3	383,43	382,22	389,67	389,39
		BADEN-WUERTTBG.	1 M3	361,11	363,67	366,33	365,67
		BAYERN	1 M3	339,95	341,39	339,44	339,44

## 3 ERZEUGERPREISE AUSGEWAHLTER GEWERBLICHER PRODUKTE

DM JE MENGENEINHEIT

WARENBEZEICHUNG ----- HANDELSBEDINGUNGEN	FRACHTLAGE	BERICHTSORT BZW. GELTUNGSBEREICH	EINHEIT	1983	1983	1984	1984
				DURCH- SCHNITT	21. AUG.	21. JULI	21. AUG.
				O H N E UMSATZ- (MEHRWERT-) STEUER			
LATTEN, GKL. I; 24/48 MM, LAENGE 3-6 M	AB SAEGEWERK	NIEDERSACHSEN	1 M3	350,23	351,11	357,33	353,90
		NORDRH.-WESTF.	1 M3	387,43	388,70x	384,40	384,20
		HESSEN	1 M3	387,62	389,67	386,67	386,67
		RHEINLAND-PFALZ	1 M3	386,90	388,56	380,89	380,44
		BADEN-WUERTTBG.	1 M3	355,80	355,36	356,26	355,55
		BAYERN	1 M3	361,78	361,68	365,89	365,89
BLOCKWARE, FI/TA, ZOPFDURCHMESSER 35 CM UND MEHR	AB SAEGEWERK	NIEDERSACHSEN	1 M3	447,50	452,50	470,00	470,00
		NORDRH.-WESTF.	1 M3	455,52	458,75x	458,75	458,75
		HESSEN	1 M3	434,40	435,00	448,14	448,14
		RHEINLAND-PFALZ	1 M3	446,21	446,75	446,25	446,25
		BADEN-WUERTTBG.	1 M3	476,85	477,56	496,54	496,54
		BAYERN	1 M3	457,20	457,67	466,11	466,11
KIEFERNSTAMMWARE, VOM STAPEL, ABGETROCKNET UND BLAUFREI, CA. 70 % GKL. I; STAERKE 40 MM UND MEHR, LAENGE 4 M UND MEHR, DURCHSCHNITTSBREITE UEBER 30 CM	AB SAEGEWERK	HESSEN	1 M3	496,69	500,00	508,00	506,33
		RHEINLAND-PFALZ	1 M3	484,31	486,67	490,00	490,00
		BADEN-WUERTTBG.	1 M3	490,00	490,00	491,67	493,33
		BAYERN	1 M3	495,74	496,11	501,67	500,56
		NIEDERSACHSEN	1 M3	254,39	256,63	263,07	264,67
VORRATSKANTHOLZ, FI/TA, GKL. B; STAERKE BIS 19 CM, LAENGE BIS 8 M	AB SAEGEWERK	NORDRH.-WESTF.	1 M3	285,24	286,18x	290,27	289,55
		HESSEN	1 M3	236,18	236,67	256,00	256,00
		RHEINLAND-PFALZ	1 M3	283,10	287,22	290,56	289,00
		BADEN-WUERTTBG.	1 M3	273,83	272,80	270,20	270,00
		BAYERN	1 M3	288,20	288,95	291,58	291,58
		NIEDERSACHSEN	1 M3	369,50	369,50	378,00	378,00
LAUBSCHNITTHOLZ	AB SAEGEWERK	NORDRH.-WESTF.	1 M3	468,33	468,33	476,67	476,67
		HESSEN	1 M3	444,55	445,71	459,66	459,66
		BADEN-WUERTTBG.	1 M3	486,61	480,63	486,28	484,40
		BAYERN	1 M3	485,76	486,82	488,64	488,64
		NIEDERSACHSEN	1 M3	369,50	369,50	378,00	378,00
BUCHENBLOCKWARE, GEDAEMPFT, EINIGE MONATE GELAGERT, GKL. I NACH DIN 68369 (A-SCHNITT- HOLZQUALITAET); STAERKE 35-50 MM, LAENGE 3 M UND MEHR, MITTENDURCHMESSER CA. 35-49 CM	AB SAEGEWERK	NORDRH.-WESTF.	1 M3	390,14	390,88	395,00	393,75
		HESSEN	1 M3	367,87	367,00	376,67	376,67
		BADEN-WUERTTBG.	1 M3	375,72	379,93	367,95x	367,95
		BAYERN	1 M3	316,81	316,89	316,42	316,42
		NIEDERSACHSEN	1 M3	271,00	271,00	273,00	273,00
		NORDRH.-WESTF.	1 M3	288,87	288,14	290,86	290,43
BUCHENBLOCKWARE, UNGEDAEMPFT, EINIGE MONATE GELAGERT, GKL. II NACH DIN 68369 (A/B- SCHNITTWARE); STAERKE 35-50 MM, LAENGE 3 M UND MEHR, MITTENDURCHMESSER CA. 35-49 CM	AB SAEGEWERK	BADEN-WUERTTBG.	1 M3	249,80	251,88	250,63x	250,63
		BAYERN	1 M3	253,09	250,94	251,11	251,11
		NIEDERSACHSEN	1 M3	1138,61	1154,17	1166,67	1166,67
		HESSEN	1 M3	863,06	865,00	988,33	991,67
EICHENBLOCKWARE, CA. 70 % RICHTSORTIMENT I, CA. 30 % RICHTSORTIMENT II, CA. 6 MONATE GELAGERT; STAERKE 35-50 MM, LAENGE 3 M UND MEHR, MITTENDURCHMESSER CA. 35-49 CM	AB SAEGEWERK	BADEN-WUERTTBG.	1 M3	1174,65	1153,11	1278,97	1278,97
		BAYERN	1 M3	1212,53	1213,57	1238,81	1238,84
		NIEDERSACHSEN	1 M3	1138,61	1154,17	1166,67	1166,67
		HESSEN	1 M3	863,06	865,00	988,33	991,67
ERZEUGNISSE DES ERNAHRUNGSGEWERBES							
MARKENBUTTER, 84 % FETTGEHALT, BEI ABGABE AN DEN GROSSHANDEL, ABGEPACKT IN 250-G-PACKUNGEN	FREI EMPF.-STAT.	BUNDESGBIET	1 DT	913,63	915,83	794,58	795,00
MARGARINE, SPITZENSORTE, BEI ABGABE AN DEN GROSSHANDEL	AB WERK	BUNDESGBIET	50 KG	166,86	163,79	203,96	205,02
ZUCKER, GRUNDSORTE (KAT. 2) EINSCHL. ZUSCHLAG FUER VERPACKUNG IN 50-KG-PAPIERSAECKEN, BEI ABNAHME VON 10 BIS 100 T, EINSCHL. ZUCKER- STEUER	AB WERK	BUNDESGBIET	1 DT	155,04	156,31	155,71	155,77

FUSSNOTEN SIEHE S. 39

## 3 ERZEUGERPREISE AUSGEWAHLTER GEWERBLICHER PRODUKTE

DM JE MENGENEINHEIT

WARENBEZEICHUNG ----- HANDELSBEDINGUNGEN	FRACHTLAGE	BERICHTSORT BZW. GELTUNGSBEREICH	EINHEIT	1983	1983	1984	
				DURCH- SCHNITT	15. AUG.	15. JULI	15. AUG.
				O H N E UMSATZ-(MEHRWERT-)STEUER			
<b>MINERALOELERZEUGNISSE</b>							
<b>NORMALBENZIN (MARKENBENZIN)</b>							
BEI ABGABE VON 15-20 M3 IN TANKKRAFTWAGEN AN DEN GROSSHAENDLER, EINSCHL. VERBRAUCHSTEUER	FREI EMPFAENGER	BUNDESGBEBIET 10 1 HL	HL	109,07	114,12	107,96	107,61
BEI ABGABE VON 5-7 M3 IN TANKKRAFTWAGEN AN GROSSVERBRAUCHER, EINSCHL. VERBRAUCHSTEUER	FREI EMPFAENGER	BUNDESGBEBIET 10 1 HL	HL	110,55	114,89	109,46	108,94
<b>DIESELKRAFTSTOFF</b>							
BEI LIEFERUNG AN DEN GROSSHANDEL EINSCHL. VERBRAUCHSTEUER, BASIEREND AUF EINEM ZAHLUNGSZIEL VON 30 BIS 60 TAGEN	FREI ZIELORT	BUNDESGBEBIET 11 1 HL	HL	102,73	105,32	103,23	103,46
BEI LIEFERUNG VON 50 BIS 70 HL AN GEWERBLICHE VERBRAUCHER, EINSCHL. VERBRAUCHSTEUER	FREI VERBRAUCHSTELLE	BUNDESGBEBIET 12 1 HL	HL	104,38	106,61	104,81	105,01
<b>HEIZOELE</b>							
<b>EXTRA LEICHTES HEIZOEL</b>							
BEI LIEFERUNG VON MINDESTENS 500 T AN DEN GROSSHANDEL, EINSCHL. VERBRAUCHSTEUER	AB LAGER	BUNDESGBEBIET 12 1 HL	HL	59,00	62,56	60,50	60,67
BEI LIEFERUNG IN TANKKRAFTWAGEN AN VERBRAUCHER, 40-50 HL PRO AUFTRAG, EINSCHL. VERBRAUCHSTEUER	FREI VERBRAUCHER	BUNDESGBEBIET 12 1 HL	HL	63,46	66,77	64,50	64,39
<b>SCHWERES HEIZOEL</b>							
FREI BETRIEB DES GEWERBLICHEN VERBRAUCHERS IM BEREICH VON 30 STRASSENKILOMETERN AB STADTMITTE, EINSCHL. VERBRAUCHSTEUER, NORMALWARE (SCHWEFELANTEIL NICHT UNTER 1,5 %)							
BEI ABNAHME VON 15 BIS 200 T IM MONAT	FREI BETRIEB	BUNDESGBEBIET 13 1 T	T	469,24	466,52	550,39	546,70
201 BIS 2 000 T IM MONAT	FREI BETRIEB	BUNDESGBEBIET 13 1 T	T	468,60	466,05	549,60	545,89
2 001 T UND MEHR IM MONAT	FREI BETRIEB	BUNDESGBEBIET 13 1 T	T	467,55	465,18	549,06	545,29
BEI ABNAHME IN KESSEL- ODER TANKKRAFTWAGEN, EINSCHL. VERBRAUCHSTEUER	AB RAFFINERIE	BUNDESGBEBIET 14 1 T	T	451,03	450,09	531,07	526,49
BEI ABNAHME IN LEICHTERN VON 650 T UND MEHR, EINSCHL. VERBRAUCHSTEUER	AB RAFFINERIE	BUNDESGBEBIET 15 1 T	T	446,63	448,26	530,43	523,83

FUSSNOTEN SIEHE S. 39

3 Erzeugerpreise ausgewählter gewerblicher Produkte

DM je Mengeneinheit

Warenbezeichnung und Handelsbedingungen	Frachtlage	Berichtsort bzw. Geltungsbereich	Mengen- einheit	1983 Durch- schnitt	1983	1984	1984		
					15. August	15. Juli ohne Umsatz- (Mehrwert-) steuer	15. August		
<b>Mineralölerzeugnisse</b>									
Extra leichtes Heizöl  bei Lieferung von min- destens 500 t an den Großhandel, einschl. Verbrauchssteuer	ab Lager	Kiel	1 hl	58,89	62,62	60,06	60,47		
		Hamburg	1 hl	58,30	62,11	59,70	59,78		
		Hannover	1 hl	59,15	62,95	60,50	60,53		
		Bremen	1 hl	58,30	62,04	59,80	59,97		
		Düsseldorf	1 hl	58,24	62,10	59,56	59,58		
		Frankfurt	1 hl	58,90	62,52	60,09	60,02		
		Mannh./Ludwigshf.	1 hl	58,73	62,36	60,20	60,12		
		Stuttgart	1 hl	59,64	63,17	61,10	61,09		
		München	1 hl	59,46	62,69	61,15	62,15		
		Saarbrücken	1 hl	59,36	62,82	61,45	61,59		
		Berlin (West)	1 hl	60,03	62,76	61,93	62,05		
		bei Lieferung in TKW an Verbraucher, 40- 50 hl pro Auftrag einschl. Verbrauchssteuer	frei Verbraucher	Kiel	1 hl	62,93	66,54	63,99	64,71
				Hamburg	1 hl	62,70	65,45	63,80	63,53
				Hannover	1 hl	63,89	66,83	65,39	65,04
				Bremen	1 hl	62,55	66,42	64,12	64,09
Düsseldorf	1 hl			62,04	64,90	63,13	62,84		
Frankfurt	1 hl			63,15	66,53	64,16	63,57		
Mannh./Ludwigshf.	1 hl			62,21	65,86	63,14	63,01		
Stuttgart	1 hl			64,32	68,87	65,02	64,93		
München	1 hl			64,25	67,17	65,23	65,53		
Saarbrücken	1 hl			63,78	67,36	64,14	63,61		
Berlin (West)	1 hl			66,22	68,57	67,39	67,47		
<b>Schweres Heizöl</b>									
frei Betrieb des gewerb- lichen Verbrauchers im Be- reich von 30 Straßenkilome- tern ab Stadtmitte, einschl. Verbrauchssteuer, Normalware (Schwefelanteil nicht unter 1,5 %)									
bei Abnahme von 15 bis 200 t im Monat	frei Betrieb			Hamburg	1 t	473,25	466,33	549,17	549,29
				Hannover	1 t	484,68	478,87	566,76	566,16
		Bremen	1 t	.	469,30	558,95	559,81		
		Düsseldorf	1 t	462,43	461,70	544,77	540,68		
		Frankfurt	1 t	462,11	462,45	540,81	534,48		
		Mannh./Ludwigshf.	1 t	454,93	460,31	536,81	529,48		
		Stuttgart	1 t	458,01	463,07	537,69	529,53		
		München	1 t	449,91	448,80	537,71	533,26		
		Saarbrücken	1 t	458,30	.	.	.		
		Berlin (West)	1 t	513,72	506,22	.	.		
		bei Abnahme von 201 bis 2 000 t im Monat	frei Betrieb	Hamburg	1 t	473,10	466,26	547,56	547,64
				Hannover	1 t	483,00	477,05	565,93	565,73
Bremen	1 t			474,06	468,47	558,71	558,40		
Düsseldorf	1 t			461,37	460,74	542,30	538,73		
Frankfurt	1 t			461,57	462,42	539,96	533,38		
Mannh./Ludwigshf.	1 t			454,21	459,39	535,71	528,72		
Stuttgart	1 t			457,59	463,04	537,17	529,25		
München	1 t			449,27	448,76	537,39	532,66		
Saarbrücken	1 t			458,05	.	.	.		
Berlin (West)	1 t			513,72	506,22	.	.		
bei Abnahme von 2 001 t und mehr im Monat	frei Betrieb			Hamburg	1 t	471,51	465,33	.	.
				Hannover	1 t	481,83	476,44	.	.
		Bremen	1 t	.	.	.	.		
		Düsseldorf	1 t	460,54	459,01	541,62	537,95		
		Frankfurt	1 t	460,54	461,19	539,55r	532,96		
		Mannh./Ludwigshf.	1 t	453,15	457,07	535,11	528,59		
		Stuttgart	1 t	456,25	462,32	536,72	528,26		
		München	1 t	447,86	447,68	536,31	531,94		
		Saarbrücken	1 t	.	.	.	.		
		Berlin (West)	1 t	.	.	.	.		

### Fußnoten

\*) In diesen Reihen ist die Indexveränderung von Dezember 1967 zu Januar 1968 (Einführung der Mehrwertsteuer) ausgeschaltet. Soll dagegen dieser Einfluß zum Ausdruck kommen, müssen Indexzahlen in Tabelle 1.3, die sich auf die Jahre vor 1968 beziehen, um einen bestimmten Prozentsatz erhöht werden, der auf Anfrage bekannt gegeben wird.

- 1) Siehe Erläuterungen, Punkt 3.
- 2) Fertigerzeugnisse nach ihrer vorwiegenden Verwendung entsprechend der Warengliederung des Index der gewerblichen Bruttoproduktion für Investitions- und Verbrauchsgüter.
- 3) In den Preisindizes für elektrischen Strom ist die Ausgleichsabgabe nach dem dritten Verstromungsgesetz berücksichtigt.
- 4) Ohne Preisrepräsentanten für Holzschliff.
- 5) Ottomotoren, Dieselmotoren, Dampf- und Gasturbinen.
- 6) Ohne Preisrepräsentanten für Pinsel.
- 7) Ohne elektrischen Strom, Gas, Fernwärme und Wasser.
- 8) Einschl. der Saisonzu- und -abschläge.
- 9) Preise der im genannten Land ansässigen Produzenten.
- 10) Durchschnitt aus den Preisen von 17 Marktorten.
- 11) Durchschnitt aus den Preisen der Marktorte Kiel, Hamburg, Hannover, Bremen, Düsseldorf, Frankfurt, Mannheim/Ludwigshafen, Stuttgart, München und Berlin (West).
- 12) Durchschnitt aus den Preisen der Marktorte Kiel, Hamburg, Hannover, Bremen, Düsseldorf, Frankfurt, Mannheim/Ludwigshafen, Saarbrücken, Stuttgart, München, und Berlin (West).
- 13) Durchschnitt aus den Preisen der Marktorte Hamburg, Hannover, Bremen, Düsseldorf, Frankfurt, Mannheim/Ludwigshafen, Saarbrücken, Stuttgart, München und Berlin (West).
- 14) Durchschnitt aus den Preisen der Raffinerie-Gebiete Hamburg, Rhein/Ruhr, Frankfurt, Karlsruhe und Ingolstadt.
- 15) Durchschnitt aus den Preisen der Raffinerie-Gebiete Rhein/Ruhr, Karlsruhe und ab Febr. 84 Hamburg.

# Fachserie 17: Preise

## Reihe 1: Preise und Preisindizes für die Land- und Forstwirtschaft

Der etwa 8 Wochen nach dem Berichtszeitraum erscheinende Monatsbericht enthält Angaben über Erzeugerpreise landwirtschaftlicher und forstwirtschaftlicher Produkte sowie über Einkaufspreise landwirtschaftlicher Betriebsmittel. Im Jahresbericht sind zu allen Veröffentlichungspositionen die Indexzahlen für einen mehrjährigen Zeitraum aufgeführt.

Zur Berechnung des Index der Erzeugerpreise landwirtschaftlicher Produkte werden ca. 1100 Preisreihen für 145 Waren, beim Index der Erzeugerpreise forstwirtschaftlicher Produkte (aller Besitzarten) ca. 1500 Preisreihen für 34 Waren und beim Index der Einkaufspreise landwirtschaftlicher Betriebsmittel ca. 5000 Preisreihen für 180 Waren und Leistungen herangezogen.

## Reihe 2: Preise und Preisindizes für gewerbliche Produkte (Erzeugerpreise)

In dem etwa 4 Wochen nach dem Berichtszeitraum vorliegenden Monatsbericht sind Angaben über Erzeugerpreise im Inlandsabsatz für rd. 900 Positionen nach dem „Warenverzeichnis für die Industriestatistik“ – für ausgewählte Warengruppen einschl. des Auslandsabsatzes – enthalten. Im Jahresbericht werden überwiegend Vergleichsdaten zurückliegender Jahre veröffentlicht. Zur Berechnung der Indizes werden ca. 15000 Preisreihen für rd. 2300 Waren verwendet.

## Reihe 3: Index der Grundstoffpreise

Erfasst werden Einkaufspreise der vom Produzierenden Gewerbe bezogenen Rohstoffe und Zwischenprodukte inländischer und ausländischer Herkunft. Der ca. 7 Wochen nach dem Berichtszeitraum verfügbare Monatsbericht enthält Angaben für Grundstoffe, die nach dem produktionswirtschaftlichen Zusammenhang, dem Bearbeitungsgrad sowie dem vorwiegenden Verwendungszweck gegliedert sind. Im Jahresbericht werden bei gleicher fachlicher Gliederung wie im Monatsbericht umfangreichere Zeitreihen gebracht. Der Berechnung des Index liegen 9119 Preisreihen für 1427 Waren zugrunde.

## Reihe 4: Meßzahlen für Bauleistungspreise und Preisindizes für Bauwerke

Für die Monate Februar, Mai, August und November werden neben einem vierteljährlichen Eilbericht mit den wichtigsten Eckdaten ausführliche Vierteljahresberichte herausgegeben. Die Nachweisungen enthalten Preisindizes für den Neubau von Wohngebäuden, Nichtwohngebäuden und Sonstigen Bauwerken, für Einfamilien-Fertighäuser sowie für die Instandhaltung von Wohngebäuden. Den Indexberechnungen liegen rd. 27000 Preisreihen für 220 Bauleistungen zugrunde.

## Reihe 5: Kaufwerte für Bauland

Angaben zu Baulandveräußerungen wie Fälle, Flächen, Kaufsummen werden vierteljährlich nach Baugebieten, Baulandarten sowie Gemeindegrößenklassen für Bund und Länder veröffentlicht. Der Jahresbericht ist zusätzlich u. a. nach Veräußerern und Erwerbern aufgliedert und enthält die Ergebnisse ausgewählter Städte.

## Reihe 6: Index der Großhandelsverkaufspreise

Der etwa 4 Wochen nach dem Berichtszeitraum erscheinende Monatsbericht zeigt die Entwicklung der bei Großhandelsunternehmen und -märkten ermittelten Verkaufspreise im Inlandsabsatz in institutioneller Gliederung nach 76 Wirtschaftsklassen sowie in zwei waren-systematischen Gliederungen nach rund 540 Warengruppen und Warenarten. Im Jahresbericht werden langfristige Übersichten veröffentlicht. In die Berechnung des Index werden ca. 9000 Preisreihen für rund 1155 Waren einbezogen.

## Reihe 7: Preise und Preisindizes für die Lebenshaltung

Der Preisindex für die Lebenshaltung wird für vier verschiedene Haushaltstypen berechnet, und zwar für alle privaten Haushalte, für Vier-Personen-Haushalte von Angestellten und Beamten mit höherem Einkommen, für Vier-Personen-Arbeitnehmerhaushalte mit mittlerem Einkommen, für Zwei-Personen-Haushalte von Renten- und Sozialhilfeempfängern, darüber hinaus für die einfache Lebenshaltung eines Kindes.

Während ein etwa 14 Tage nach dem Berichtszeitraum erscheinender monatlicher Eilbericht ausgewählte Eckdaten der Lebenshaltungsindizes und des Index der Einzelhandelspreise (zum Teil Durchschnittswerte über 30 Jahre und bis zu 108 Monatszahlen) enthält, sind im Monatsbericht weitaus umfangreichere Nachweisungen veröffentlicht. Außer den verschiedenen Indizes, die in tiefer fachlicher Gliederung dargeboten werden, enthält der Monatsbericht Bundesdurchschnittspreise und -meßzahlen für rd. 750 Güter der Lebenshaltung. Ausführliche Ergebnisse in tiefer fachlicher Gliederung mit einem z. T. weit zurückreichenden zeitlichen Nachweis bringt der Jahresbericht.

## Reihe 8: Preise und Preisindizes für die Ein- und Ausfuhr

Im Monatsbericht, der etwa 6 Wochen nach dem Berichtszeitraum vorliegt, werden der Einfuhrpreisindex für etwa 750, der Ausführpreisindex für etwa 500 Warengruppen und Waren, die Terms of Trade sowie absolute Einfuhrpreise für rd. 120 Produkte veröffentlicht. Der Jahresbericht bringt langfristige Übersichten. Für die Berechnung des Einfuhrpreisindex werden ca. 5800 Preisrepräsentanten, für den Ausführpreisindex 6100 herangezogen.

## Reihe 9: Preise für Verkehrsleistungen

Der Jahresbericht enthält Angaben über Fahrpreise, Flugpreise und Frachtsätze des Eisenbahn-, Straßen-, Schiffs- und Luftverkehrs sowie der Spedition; ferner werden Indizes der Seefrachten und der Gebühren des Post- und Fernmeldewesens in langfristiger Übersicht nachgewiesen.

## Reihe 10: Internationaler Vergleich der Preise für die Lebenshaltung

Die Verbrauchergeld- und Reisegeldparitäten sowie Devisenkurse werden in einem etwa 4 Wochen nach dem Berichtszeitraum erscheinenden Monatsbericht und einem Jahresbericht veröffentlicht; letzterer enthält umfangreichere Nachweisungen sowie längerfristige Zeitreihen. Verbrauchergeldparitäten werden monatlich für 50 Länder, Reisegeldparitäten halbjährlich für 10 Länder dargestellt.

## Systematiken

Systematik der Wirtschaftszweige mit Erläuterungen, Ausgabe 1979  
Systematisches Güterverzeichnis für Produktionsstatistiken, Ausgabe 1982.

Systematik der Einnahmen und Ausgaben der privaten Haushalte, Ausgabe 1983

Systematik der Bauwerke, Ausgabe 1978



STATISTISCHES BUNDESAMT  
GUSTAV-STRESEMANN-RING 11  
6200 WIESBADEN 1

Veröffentlichungen und Prospekte sind durch den Verlag W. Kohlhammer GmbH, Philipp-Reis-Straße 3, Postfach 421120, 6500 Mainz 42, Tel. (061 31) 59094/95, erhältlich.