

FACHSERIE

17

PREISE

Reihe 2

**Preise und Preisindizes
für gewerbliche Produkte
(Erzeugerpreise)**

Januar 1983

Statistisches Bundesamt
Bibliothek - Dokumentation - Archiv



HERAUSGEBER: STATISTISCHES BUNDESAMT WIESBADEN

VERLAG: W. KOHLHAMMER GMBH STUTTGART UND MAINZ

Hinweis:

Der vorliegende Bericht enthält letztmalig Ergebnisse auf der Grundlage des Preisstandes im Basisjahr 1976. Der Monatsbericht für Februar 1983 bringt erstmalig Ergebnisse mit dem Basisjahr 1980. Wegen der damit verbundenen Umstellungsarbeiten können gewisse Verzögerungen bei der Herausgabe des Berichtes auftreten.

Herausgeber:
Statistisches Bundesamt
Gustav-Stresemann-Ring 11
6200 Wiesbaden
Tel. (06121) 751

Erscheinungsfolge: monatlich

Erschienen im März 1983

Preis: DM 5,40

Bestellnummer: 2170200 - 83101

Nachdruck - auch auszugsweise - nur mit Quellenangabe
unter Einsendung eines Belegexemplares gestattet.

Umweltfreundliches Papier aus 100 % Altpapier

Inhalt

	Seite
T e x t t e i l	
1 Erläuterungen	4
2 Aktuelle Ergebnisse	7
3 Schaubild	8
T a b e l l e n t e i l	
Indizes	
1 Index der Erzeugerpreise gewerblicher Produkte (Inlandsabsatz)	
1.1 Aktuelle Ergebnisse	9
1.2 Mittelfristige Übersicht	24
1.3 Langfristige Übersicht	32
2 Zusammengefaßter Index der Erzeugerpreise gewerblicher Produkte im Inlands- und Auslandsabsatz	33
Preise	
3 Erzeugerpreise ausgewählter gewerblicher Produkte	34

Die Angaben beziehen sich auf das Bundesgebiet; sie schließen Berlin (West) ein.

Zeichenerklärung

- r = berichtigte Zahl
- = nichts vorhanden (bei Veränderungszahlen: keine Veränderung oder eine Veränderung um weniger als 5/100 Prozent)
- ... = Angabe fällt später an
- . = Zahlenwert unbekannt oder geheimzuhalten
- | = grundsätzliche Änderung innerhalb der Reihe, die den zeitlichen Vergleich beeinträchtigt

Abkürzungen

G	=	Gramm	M(m)	=	Meter
KG(kg)	=	Kilogramm	M3(m ³)	=	Kubikmeter
DT(dt)	=	Dezitonne (100 kg)	L(l)	=	Liter
T(t)	=	Tonne	HL(hl)	=	Hektoliter
MM(mm)	=	Millimeter	KW(kW)	=	Kilowatt
CM(cm)	=	Zentimeter	MWH(mWh)	=	Megawattstunde
CM3(cm ³)	=	Kubikzentimeter	V	=	Volt
D	=	Durchschnitt			

Ergebnisse für die einzelnen Bundesländer werden in den "Statistischen Berichten" der Statistischen Landesämter unter der Kennziffer M I 1 veröffentlicht.

1 Erläuterungen

- 1 Der Index der Erzeugerpreise gewerblicher Produkte mißt die Entwicklung der Preise für die im Inland von der Energie- und Wasserversorgung, dem Bergbau und Verarbeitenden Gewerbe sowie dem Baugewerbe (soweit es sich um Fertigteilbauten im Hochbau handelt, die überwiegend aus Beton bestehen) hergestellten und abgesetzten Erzeugnisse. Die Bezugsgröße des Gesamtindex ist die Summe aller gewerblichen Inlandsumsätze im Basisjahr (gegenwärtig: 1976), wie sie vor allem durch den Monatsbericht im Bergbau und im Verarbeitenden Gewerbe nachgewiesen wird. Damit werden also auch die Umsätze zwischen den gewerblichen Unternehmen preisstatistisch berücksichtigt (sog. Bruttoprinzip der auf Wirtschaftsbereiche bezogenen Preisindexberechnung). Im Hinblick auf die wesentlichen Rechenvorgänge kann der Index als der gewogene Durchschnitt aus den Preisveränderungszahlen (überwiegend Durchschnittsmeßzahlen) bezeichnet werden, die für eine repräsentative Auswahl gewerblicher Produkte (die sog. Preisrepräsentanten) gebildet werden. Als Wägungszahlen (= Indexgewichte) dienen die Umsatzanteile jeweils derjenigen Erzeugnisse im Basisjahr, für die Einzelpreisreihen als repräsentativ angesehen werden.
- 2 Die Einzelpreisreihen werden in der Form von Meßzahlen auf der Grundlage des Preisstandes im Basisjahr (= 100) dargestellt. Sie beruhen auf den Ergebnissen monatlicher Preiserhebungen bei einer repräsentativen Auswahl gewerblicher Unternehmen. Stichtag der Erhebungen ist der 21. des Berichtsmonats (bei Benzin, Dieselkraftstoff und Heizölen der 15.). Erfragt werden die an diesem Tag (ggf. kurz davor oder danach) vertraglich vereinbarten Preise. Damit die monatlichen Werte einer Einzelpreisreihe nur "reine" Preisveränderungen zum Ausdruck bringen, müssen alle für die Höhe des Preises maßgeblichen

Faktoren, die sogenannten preisbestimmenden Merkmale, so lange wie möglich konstant gehalten werden. Dies gilt nicht nur für die Mengeneinheit des beobachteten Erzeugnisses und dessen qualitative Beschaffenheit, sondern auch für die verschiedenen Handels-, Liefer- und Zahlungsbedingungen. Ändert sich eines dieser Merkmale, so kann die Differenz zwischen dem neuen und dem zuletzt gemeldeten Preis eine unechte Preisveränderung enthalten, die eliminiert werden muß.

Die monatlich ermittelten Preise sind Effektivpreise (keine Listenpreise) ohne Mehrwertsteuer, aber ggf. einschließlich Verbrauchsteuern (z.B. Mineralölsteuer, Tabaksteuer) und anderer gesetzlicher Abgaben (z.B. Ausgleichsabgabe bei elektrischem Strom, Bevorratungsbeitrag bei Mineralölzeugnissen). Gegenwärtig werden rund 5 000 Unternehmen nach ihren Verkaufspreisen für insgesamt 2 000 Preisrepräsentanten befragt. Dem Index liegen rund 15 000 Einzelpreisreihen zugrunde.

- 3 Der Index wird nach der sogenannten Laspeyres-Formel berechnet. Das bedeutet, daß die aus dem gegenwärtigen Basisjahr (1976) stammenden Wägungszahlen bis zur Umstellung des Index auf ein neueres Basisjahr unverändert bleiben. Als nächstes Basisjahr ist das Jahr 1980 in Aussicht genommen. Das letzte Basisjahr vor dem gegenwärtigen Basisjahr war das Jahr 1970. Für längerfristige Vergleiche können durchlaufende Reihen durch Verkettung der gegenwärtigen Berechnungsergebnisse auf Basis 1976 (= 100) mit den früheren Indexzahlen auf Basis 1970 (= 100) für die Zeit vor 1976 gebildet werden. Zu diesem Zweck enthalten die Tabellen 1.1 und 2 Verkettungsfaktoren, die als Quotienten aus den Januarindizes auf der neuen Basis 1976 = 100 und den entsprechenden Januarindizes auf der früheren Basis 1970 = 100 gebildet worden sind. Mit diesen Faktoren sind die In-

dexzahlen 1970 = 100 für die Zeit vor 1976 zwecks Umbasierung auf 1976 = 100 zu multiplizieren bzw. durch sie sind die Indexzahlen 1976 = 100 für die Zeit ab Januar 1976 zwecks Umbasierung auf 1970 = 100 zu dividieren. Die Angabe eines Verkettungsfaktors fehlt bei denjenigen Positionen, für die es keine Indexreihe auf früherer Basis gibt bzw. bei denen eine Verbindung der alten mit der neuen Reihe wegen zu großer Unterschiede in der Auswahl von Preisrepräsentanten problematisch wäre.

4 Der Index der Erzeugerpreise gewerblicher Produkte wird nicht nur als Gesamtreihe, d.h. für die Gesamtheit der gewerblichen Produkte (genaugenommen: ohne Spalt- und Brutstoffe; von den Wasserfahrzeugen nur Boote und Yachten; ohne Luft- und Raumfahrzeuge), sondern für eine große Zahl von Warengruppen verschiedener Aggregationsstufen berechnet und veröffentlicht. Die dabei angewandten Gliederungsprinzipien sind die des "Systematischen Warenverzeichnis für die Industriestatistik" Ausgabe 1975 (WI 1975), dem auch die Beschreibung der verschiedenen Indexpositionen entspricht. Zur eindeutigen Bestimmung werden diesen Positionen in der Tabelle 1.1 die betreffenden WI-Nummern vorangestellt. Einige Zusammenfassungen, die anderen Systematiken entstammen und deshalb keine solche Nummer haben, werden des allgemeinen Interesses wegen gebracht.

5 Während die Tabelle 1.1 dem kurzfristigen Vergleich dient, enthält die Tabelle 1.2 Reihen für einen mehrjährigen Zeitraum. In dieser Tabelle werden auch jährlich und monatlich die prozentualen Indexveränderungen im Jahresabstand (Jahresveränderungsraten) ausgewiesen. Eine langfristige Übersicht mit jährlichen Angaben für

1938 und ab 1949 bietet für die wichtigsten Teilindizes Tabelle 1.3. Die Tabelle 2 bietet für nahezu die gleichen Produktzusammenfassungen wie in der Tabelle 1.2 Nachweisungen über die Preisentwicklung bei den gewerblichen Verkäufen insgesamt, einschließlich der Exporte. Hierbei handelt es sich um eine Kombination des Index der Erzeugerpreise gewerblicher Produkte im Inlandsabsatz mit dem Teilindex für gewerbliche Erzeugnisse aus dem Index der Ausfuhrpreise.

6 In der vorliegenden Reihe 2 der Fachserie 17 erscheinen auch Jahresberichte. Sie enthalten zu allen Positionen der Tabelle 1.1 (also nicht nur zu den größeren Zusammenfassungen der Tabelle 1.2) Indexzahlen für einen mehrjährigen Zeitraum.

7 Weitere methodische Erläuterungen zur Berechnung des Index der Erzeugerpreise gewerblicher Produkte auf Basis 1976 enthält ein Aufsatz in Heft 8/1980 der Zeitschrift "Wirtschaft und Statistik", der auch im Monatsbericht für Juli 1980 der Fachserie 17, Reihe 2, abgedruckt wurde.

8 Gewerbliche Erzeugnisse werden außer im Index der Ausfuhrpreise auch noch in den folgenden, für andere Wirtschaftsstufen monatlich berechneten Preisindizes des Statistischen Bundesamtes nachgewiesen und ebenfalls in der Fachserie 17 veröffentlicht: Index der Großhandelsverkaufspreise (Best.-Nr. 2170600), Index der Einzelhandelspreise (Best.-Nr. 2170700), Preisindex für die Lebenshaltung aller privaten Haushalte sowie bestimmter Haushaltstypen (Best.-Nr. 2170700), Index der Einfuhrpreise (mit verschiedenen Teilindizes für gewerbliche Erzeugnisse aus dem Ausland) (Best.-Nr. 2170800).

Für den Bereich des Baugewerbes werden vierteljährlich Preisindizes für Bauwerke (Wohngebäude, Gewerbliche Betriebsgebäude u.a.) ermittelt (Best.-Nr. 2170400).

Wichtige Informationen bietet auch der monatlich berechnete Index der Grundstoffpreise, der sich auf die Einkaufsseite der Unternehmen des Produzierenden Gewerbes bezieht.

9 Die Tatsache, daß aus den Indexzahlen der Effekt von Qualitätsänderungen und anderen Änderungen in den preisbestimmenden Merkmalen der beobachteten Erzeugnisse herausgerechnet wurde, kann von besonderer Bedeutung sein, wenn die Indizes zur Ermittlung von Wiederbeschaffungswerten verwendet werden. Sind Güter in der ursprünglichen Qualität nicht mehr käuflich, weil von der betreffenden Güterart nur verbesserte Ausführungen am Markt sind, dann können sich bei der Verwendung der Preisindizes Wiederbeschaffungswerte ergeben, die unter den Beträgen liegen, die bei der Wiederbeschaffung tatsächlich aufgewendet werden müssen.

10 Die Durchschnittspreise, die in diesem Bericht veröffentlicht werden (S. 34 ff), können im allgemeinen nur als grobe

Anhaltspunkte für das absolute Preisniveau der betreffenden Waren angesehen werden, denn die Statistik der Erzeugerpreise gewerblicher Produkte ist, wie die gesamte amtliche Preisstatistik, auf den Nachweis von Preisveränderungen ausgerichtet. Deswegen sind ihre wichtigsten Ergebnisse Preisindizes und Preismeßzahlen und nicht etwa Durchschnittspreise. Wirklich zuverlässige Angaben über das absolute Preisniveau würden andere Erhebungsverfahren und vor allem eine viel größere Anzahl von Einzelpreisen (einzelner Berichtsstellen) voraussetzen.

11 Die Monatsberichte der Fachserie 17, Reihe 2 "Preise und Preisindizes für gewerbliche Produkte (Erzeugerpreise)" erscheinen etwa 4 Wochen, die Jahresberichte etwa 3 Monate nach Ablauf des Berichtszeitraumes und sind zu beziehen durch den Buchhandel oder direkt durch den

Verlag W. Kohlhammer GmbH
Abt. Veröffentlichungen des
Statistischen Bundesamtes
Philipp-Reis-Str. 3
Postfach 421120
6500 Mainz 42 (Hechtsheim)

Telefon 06131/59094-95,
Telex 4187768DGV
(Geschäftszeit:
7.30 Uhr bis 16.15 Uhr).

2 Aktuelle Ergebnisse

Der Index der Erzeugerpreise gewerblicher Produkte (Inlandsabsatz) blieb im Januar 1983 gegenüber Dezember 1982 unverändert. Er lag im Januar 1983, wie schon im Dezember 1982, bei 134,5 (1976 = 100) und damit um 2,3 % über dem Stand vom Januar 1982. Erstmals seit Februar 1979 lag die Jahresveränderungsrate wieder unter der 3-%-Marke. Im Dezember und November 1982 hatte der Abstand gegenüber dem entsprechenden Vorjahresmonat + 3,6 % bzw. + 4,1 % betragen.

Teurer als im Vormonat waren im Januar 1983 unter anderem elektrischer Strom (+ 0,9 %), Fernwärme (+ 2,6 %), Wasser (+ 1,6 %), Braunkohlenbriketts (+ 2,9 %), Flüssiggas (+ 2,7 %), Bitumen (+ 7,9 %), Portlandzement (+ 6,0 %), Elektrolytkupfer (+ 3,2 %), Silber (+ 15,4 %), Nahrungsmittelmaschinen (+ 1,7 %), Papiermaschinen (+ 1,0 %), Dieselmotoren (+ 1,6 %), Wälzlager (+ 1,7 %), Bremsaggregate für Straßenfahrzeuge (+ 3,0 %), Kabel (+ 1,9 %), Farbfernsehgeräte (+ 1,7 %), elektrische Ausrü-

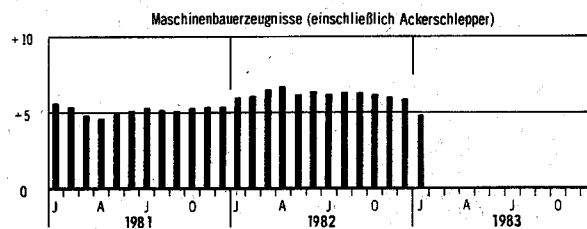
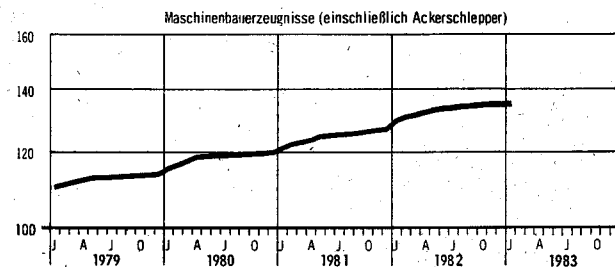
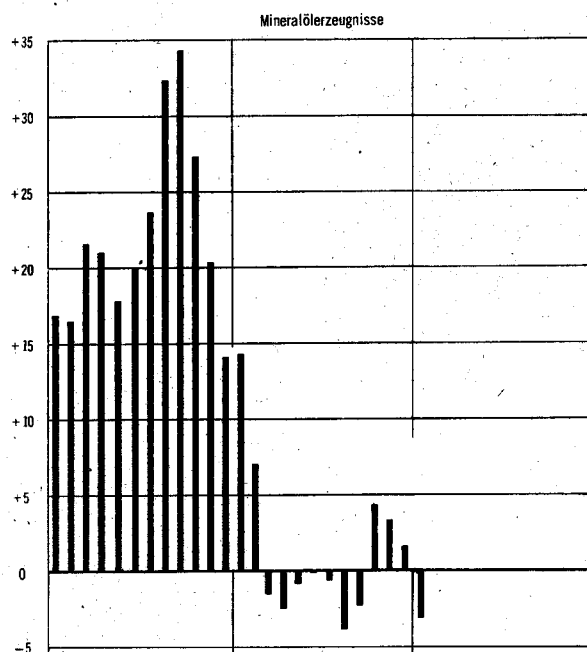
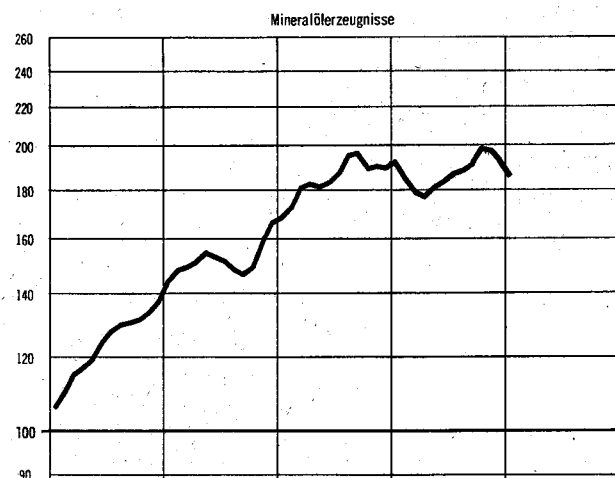
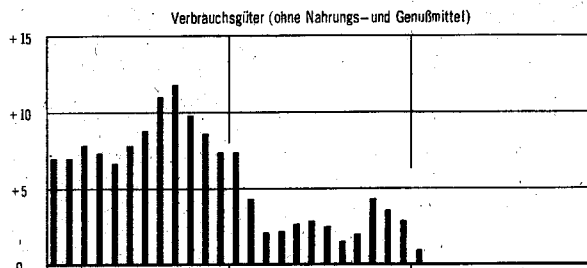
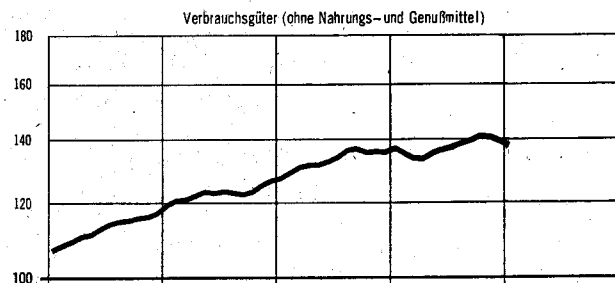
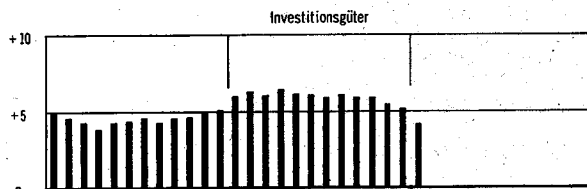
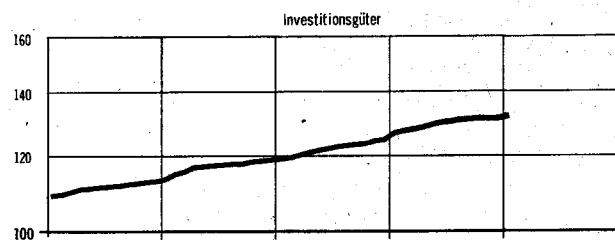
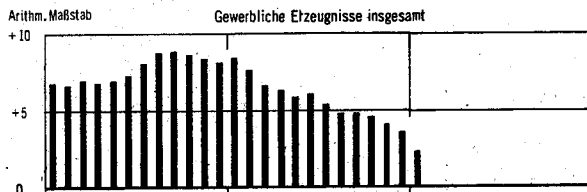
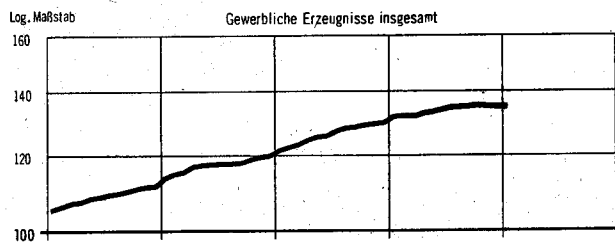
stung für Kraftfahrzeuge und Verbrennungsmotoren (+ 3,1 %), Fotogeräte (+ 2,8 %), feinmechanische Erzeugnisse (+ 2,0 %), Schmuck, Gold- und Silberschmiedewaren (+ 3,0 %), Düngemittel (+ 1,4 %), Polyvinylchlorid (+ 3,1 %), Humanpharmazeutische Spezialitäten (+ 1,2 %), Weichgummiwaren (+ 1,4 %), Lederwaren (+ 1,2 %) sowie Kaffee-Extrakte (+ 1,5 %).

Nennenswerte Verbilligungen gab es von Dezember 1982 bis Januar 1983 bei Motorenbenzin (- 4,1 %), Dieseldieselkraftstoff (- 3,7 %), leichtem Heizöl (- 6,8 %), schwerem Heizöl (- 2,4 %), Walzstahl (- 2,9 %), Akkumulatoren und -batterien (- 1,2 %), acyclischen Alkoholen (- 2,9 %), Chemiefasern (- 0,6 %), organischen Farbstoffen (- 1,1 %), Nadelschnittholz (- 1,0 %), Zeitungsdruckpapier (- 4,7 %), Tapeten aus Papier (- 2,0 %), LKW-Bereifungen (- 1,2 %), Kakaoerzeugnissen (- 1,8 %), Frischfleisch (- 3,1 %) sowie Fertigteilbauten im Hochbau (- 1,9 %).

INDEX DER ERZEUGERPREISE GEWERBLICHER PRODUKTE (INLANDSABSATZ) UND AUSGEWÄHLTE TEILINDIZES
1976 = 100

Preisindex

Veränderung gegenüber dem jeweiligen Vorjahresmonat in %



1 INDEX DER ERZEUGERPREISE GEMERBLICHER PRODUKTE (INLANDSABSATZ)

1.1 AKTUELLE ERGEBNISSE

1976 = 100

LFD NR. DER WI- NR. SYSTEMATIK	WARENGRUPPE, -ZWEIG, -KLASSE BZW. WARE	WAEGUNGS- ANTEIL AM GESAMT- INDEX IN PROMILLE	VERKET- TUNGS- FAKTOR 1)	1982 DURCH- SCHNITT	1982		VERAENDERUNG JAN. 1983 GEGENUEBER 1982 IN PROZENT	
					JAN.	DEZ.	JAN.	DEZ.
	GEWERBLICHE ERZEUGNISSE INSGESAMT DARUNTER	1 000	0,71200	133,3	131,5	134,5	134,5	+ 2,3 -
	FERTIGERZEUGNISSE 2)	311,78	.	133,8	132,1	135,8	135,2	+ 2,3 - 0,4
	INVESTITIONSGUETER	138,20	0,69144	129,5	126,4	131,1	131,7	+ 4,2 + 0,5
	VERBRAUCHSGUETER (OHNE NAHRUNGS- U. GENUSSMITTEL)	173,58	0,70115	137,2	136,7	139,5	137,9	+ 0,9 - 1,1
	VERBRAUCHSGUETER OHNE MINERALOELERZEUGNISSE	140,36	.	125,3	123,5	126,4	126,9	+ 2,8 + 0,4
	GEWERBLICHE ERZEUGNISSE INSGESAMT OHNE MINERALOELERZEUGN.	943,62	.	130,1	127,8	131,0	131,5	+ 2,9 + 0,4
	GEWERBLICHE ERZEUGNISSE INSGESAMT OHNE ELEKTR. STROM, GAS, FERNWAERME UND WASSER	898,99	0,71807	130,5	128,6	131,7	131,7	+ 2,4 -
10/2122	ELEKTRISCHER STROM, GAS, FERNWAERME UND WASSER 3)	101,01	0,63168	158,3	157,2	158,9	160,0	+ 1,8 + 0,7
	BERGBAULICHE ERZEUGNISSE (OHNE ERDGAS)	18,83	0,47540	164,4	163,2	168,1	169,0	+ 3,6 + 0,5
	ERZEUGNISSE DES VERARBEITENDEN GEWERBES ERZEUGNISSE DES VERARR. GEWERBES OHNE MINERALOELERZ.	880,16 823,78	0,72660 .	129,8 125,8	127,8 123,4	131,0 126,7	130,9 127,1	+ 2,4 - 0,1 + 3,0 + 0,3
	ERZEUGNISSE DES GRUNDSTOFF- UND PRODUKTIONSGUETER- GEWERBES	275,56	0,71199	139,3	139,7	139,9	138,7	- 0,7 - 0,9
22	MINERALOELERZEUGNISSE	56,38	0,51417	187,6	192,1	192,6	185,9	- 3,2 - 3,5
25	STEINE UND ERDEN, ASBESTWAREN, SCHLEIFMITTEL	29,01	.	137,6	135,1	138,1	139,5	+ 3,3 + 1,0
27	EISEN UND STAHL	41,24	0,76745	118,7	118,3	117,2	116,0	- 1,9 - 1,0
28	NE-METALLE UND -METALLHALBZEUG	16,99	1,06746	118,5	121,4	117,1	119,9	- 1,2 + 2,4
29	GIESSEREIERZEUGNISSE	11,48	0,68728	127,6	123,1	128,1	128,4	+ 4,3 + 0,2
301	ERZEUGNISSE DER ZIEHEREIEN UND KALTWALZWERKE	9,52	0,73344	121,3	116,0	118,8	118,4	+ 2,1 - 0,3
40	CHEMISCHE ERZEUGNISSE	81,08	0,74869	128,6	128,4	129,0	129,3	+ 0,7 + 0,2
521/527	FLACHGLAS UND GLASFASER	1,71	.	120,9	121,1	119,8	119,6	- 1,2 - 0,2
53	SCHNITTHOLZ, SPERRHOLZ U. SONST. BEARBEITETES HOLZ	9,07	0,78554	130,2	131,7	127,6	127,1	- 3,5 - 0,4
55	HOLZSCHLIFF, ZELLSTOFF, PAPIER UND PAPPE 4)	9,33	0,72708	124,7	128,0	119,8	118,5	- 7,4 - 1,1
59	GUMMIWAREN	9,55	.	135,5	132,4	136,0	136,5	+ 3,1 + 0,4
	ERZEUGNISSE DES INVESTITIONSGUETER PRODUZIERENDEN GEWERBES	291,58	0,72486	125,9	122,8	127,2	127,8	+ 4,1 + 0,5
302	ERZEUGNISSE DER STAHLVERFORMUNG	13,76	0,72211	128,8	124,3	128,9	129,1	+ 3,9 + 0,2
31	STAHLBAUERZEUGNISSE UND SCHIENENFAHRZEUGE	18,51	0,70644	138,5	134,5	140,5	140,5	+ 4,5 -
32	MASCHINENBAUERZEUGNISSE (EINSCHL. ACKERSCHLEPPER)	71,77	0,66463	132,7	129,2	134,3	135,4	+ 4,8 + 0,8
33	STRASSENFAHRZEUGE	62,56	0,69439	127,2	123,9	128,6	129,3	+ 4,4 + 0,5
345	BOOTE UND JACHTEN	0,05	.	129,5	127,7	131,8	134,0	+ 4,9 + 1,7
36	ELEKTROTECHNISCHE ERZEUGNISSE	78,44	0,81369	115,6	113,5	116,5	117,2	+ 3,3 + 0,6
37	FEINMECHANISCHE UND OPTISCHE ERZEUGNISSE, UHREN	8,18	0,72077	120,3	118,6	121,2	122,7	+ 3,5 + 1,2
38	EISEN-, BLECH- UND METALLWAREN	31,32	0,70572	132,5	127,8	133,4	133,7	+ 4,6 + 0,2
50	BUEROMASCHINEN, DATENVERARBEITUNGSGERAETE UND -EINRICHTUNGEN	4,72	1,01107	87,9	87,8	88,3	88,3	+ 0,6 -
70	FERTIGTEILBAUTEN IM HOCHBAU (UEBERWIEGEND AUS BETON)	2,57	0,83096	126,3	123,9	127,6	125,2	+ 1,0 - 1,9
	ERZEUGNISSE DES VERBRAUCHSGUETER PRODUZIERENDEN GEWERBES	166,65	0,73244	128,2	126,9	128,9	129,3	+ 1,9 + 0,3
39	MUSKINSTRUMENTE, SPIELWAREN, SPORTGERAETE, SCHMUCK, BELICHTETE FILME, FUELLHALTER U. AE. 5)	4,68	0,65043	154,2	151,9	159,4	161,6	+ 6,4 + 1,4
51	FEINKERAMISCHE ERZEUGNISSE	2,89	.	131,8	129,1	132,3	132,9	+ 2,9 + 0,5
522/524	HOHLGLAS UND VEREDELTES GLAS	5,92	.	129,1	128,5	130,5	130,7	+ 1,7 + 0,2
54	HOLZWAREN	25,01	0,74106	137,6	135,1	138,4	139,0	+ 2,9 + 0,4
56	PAPIER- UND PAPPEWAREN	15,32	0,68238	128,7	128,7	128,4	128,2	- 0,4 - 0,2
57	DRUCKEREIERZEUGNISSE, LICHTPAUS- UND VERWANDTE WAREN	20,74	0,67008	129,0	127,8	129,4	129,6	+ 1,4 + 0,2
58	KUNSTSTOFFERZEUGNISSE	23,68	0,76948	124,1	123,5	124,1	124,7	+ 1,1 + 0,5
61	LEDER	1,11	0,68861	126,0	123,7	126,6	125,6	+ 1,5 - 0,6
62	LEDERWAREN UND SCHUHE	6,97	0,67845	138,5	137,2	139,9	140,7	+ 2,6 + 0,6
63	TEXTILIEN	35,28	0,76559	119,7	118,3	120,3	120,5	+ 1,9 + 0,2
64	BEKLEIDUNG	25,05	0,76198	125,5	124,1	126,7	126,9	+ 2,3 + 0,2
	ERZEUGNISSE DES NAHRUNGS- UND GENUSSMITTELGEWERBES	146,37	0,75231	121,2	116,6	124,0	123,9	+ 6,3 - 0,1
68	ERZEUGNISSE DES ERNAHRUNGSGEWERBES	129,88	0,74943	118,1	115,5	119,3	119,2	+ 3,2 - 0,1
69	TABAKWAREN	16,49	0,77400	146,1	125,3	160,8	160,8	+ 28,3 -
10/2122	ELEKTRISCHER STROM, GAS, FERNWAERME UND WASSER	101,01	0,63168	158,3	157,2	158,9	160,0	+ 1,8 + 0,7
	ELEKTRISCHER STROM UND GAS	90,93	.	160,7	159,6	161,2	162,0	+ 1,5 + 0,5
101	ELEKTRISCHER STROM 3)	64,71	0,66421	137,4	136,3	138,4	139,6	+ 2,4 + 0,9
	DARUNTER BEI ABGABE AN							
1	PRIVATE HAUSHALTE	15,38	0,64184	137,0	135,6	138,0	138,7	+ 2,3 + 0,5
2	LANDWIRTSCHAFTLICHE BETRIEBE	1,41	0,64900	136,3	134,8	137,5	138,2	+ 2,5 + 0,5
3	GEWERBLICHE BETRIEBE	7,82	0,65935	127,7	126,5	128,7	129,5	+ 2,4 + 0,6
4	SONDERABNEHMER	20,18	.	136,7	135,3	138,0	138,7	+ 2,5 + 0,5
	STROM IN NIEDERSpannung	2,91	0,68160	133,9	132,6	135,1	135,4	+ 2,1 + 0,2
	STROM IN HOCHSPANNUNG	17,27	0,67648	137,2	135,7	138,5	139,3	+ 2,7 + 0,6

FUSSNOTEN SIEHE S. 39

1 INDEX DER ERZEUGERPREISE GEWERBLICHER PRODUKTE (INLANDSABSATZ)

1.1 AKTUELLE ERGEBNISSE

1976 = 100

LFD NR. DER WI-NR. SYSTEMATIK	WARENGRUPPE, -ZWEIG- KLASSE BZW. WARE	WAEGUNGS- ANTEIL AM GESAMT- INDEX IN PROMILLE	VERKET- TUNGS- FAKTOR 1)	1982			VERAENDERUNG JAN. 1983 GEGENUEBER 1982	
				DURCH- SCHNITT	JAN. DEZ.	JAN.	JAN. DEZ. IN PROZENT	
103/2122	ORTSGAS UND ERDGAS	26,22	0,55494	218,2	217,2 217,5	217,5	+ 0,1	-
103	ORTSGAS	2,61	0,67137	176,4	174,2 176,2	177,2	+ 1,7	+ 0,6
	DARUNTER							
	BEI ABGABE AN							
1	PRIVATE HAUSHALTE	1,62	0,66358	168,4	166,5 168,7	169,7	+ 1,9	+ 0,6
2	HANDEL UND GEWERBE	0,10	0,71788	173,5	171,6 173,2	173,9	+ 1,3	+ 0,4
3	INDUSTRIE	0,89	.	191,3	188,6 190,2	191,2	+ 1,4	+ 0,5
	DARUNTER							
	JAHRESABGABE 1 163 MWH IM JAHR	0,29	0,61586	184,9	182,6 183,9	185,0	+ 1,3	+ 0,6
	JAHRESABGABE 11 630 MWH IM JAHR	0,29	0,61061	185,9	182,8 185,8	186,9	+ 2,2	+ 0,6
2122	ERDGAS	23,61	0,47685	222,8	221,9 222,0	221,9	-	-
	DARUNTER							
	BEI ABGABE AN							
1	PRIVATE HAUSHALTE	2,99	0,65500	169,4	168,5 169,9	170,2	+ 1,0	+ 0,2
2	HANDEL UND GEWERBE	0,59	0,69544	179,4	178,1 179,8	180,2	+ 1,2	+ 0,2
3	INDUSTRIE	6,05	.	220,6	220,3 218,7	219,1	- 0,5	+ 0,2
	JAHRESABGABE 1 163 MWH IM JAHR	2,11	0,63468	207,3	205,9 206,5	207,1	+ 0,6	+ 0,3
	JAHRESABGABE 11 630 MWH IM JAHR	2,20	0,59083	224,1	223,2 223,9	224,5	+ 0,6	+ 0,3
	JAHRESABGABE 116 300 MWH IM JAHR	1,39	0,41491	231,0	233,8 224,7	225,0	- 3,8	+ 0,1
	JAHRESABGABE MEHR ALS 500 000 MWH IM JAHR	0,35	.	237,5	234,9 235,9	234,3	- 0,3	- 0,7
105	FERNWAERME	2,30	.	169,8	167,4 175,0	179,6	+ 7,3	+ 2,6
107	WASSER	7,78	0,55096	127,1	125,3 128,3	130,3	+ 4,0	+ 1,6
	DARUNTER							
	BEI ABGABE AN							
1	PRIVATE HAUSHALTE	4,25	0,54389	130,5	129,0 131,6	134,3	+ 4,1	+ 2,1
2	INDUSTRIE (TRINKWASSERQUALITAET)	1,78	0,56517	127,9	126,2 128,8	130,6	+ 3,5	+ 1,4
21	BERGBAULICHE ERZEUGNISSE (OHNE ERDGAS)	18,83	0,47540	164,4	163,2 168,1	169,0	+ 3,6	+ 0,5
	DARUNTER							
211	ERZEUGNISSE DES KOHLENBERGBAUES	16,19	0,48616	155,2	153,4 158,9	159,8	+ 4,2	+ 0,6
2112	STEINKOEHLE UND STEINKOEHLENBRIKETTS	8,25	.	158,1	155,4 162,6	162,6	+ 4,6	-
2112 10 1	RUHR-MUSSKOHLEN, FETT NUSS 4	0,24	.	164,1	163,8 165,0	165,0	+ 0,7	-
2	FETT- U. 3/4-FETTKOEHLE, GEW. FEINKOEHLE (AACHEN)	0,54	.	184,9	178,6 188,1	188,1	+ 5,3	-
3	RUHR-FEINKOEHLEN, GASFLAMM-KOEHLE	0,49	0,50151	154,2	153,3 161,5	161,5	+ 5,3	-
4	RUHR-FEINKOEHLEN, FETT-KOEHLE	4,40	0,46801	156,1	153,3 161,2	161,2	+ 5,2	-
5	RUHR-KOKSKOEHLEN, KOKSKOEHLE II	1,33	.	152,0	150,6 156,3	156,3	+ 3,8	-
6	SAAR-REVIER, FETTKOEHLE, GEW. FEINKOEHLE	0,31	0,46817	151,7	148,3 155,5	155,5	+ 4,9	-
7	SAAR-REVIER, EDELFLAMMKOEHLE, GEW. FEINKOEHLE	0,72	.	164,2	160,3 168,6	168,6	+ 5,2	-
2112 40	RUHR-CS-BRIKETTS, MASER/ANTHRAZIT	0,22	0,52426	153,5	158,2 155,5	155,5	- 1,7	-
2114	BRAUNKOEHLE, BRAUNKOEHLENBRIKETTS	1,80	0,51707	191,7	191,4 192,5	200,0	+ 4,5	+ 3,9
	DARUNTER							
2114 30	BRAUNKOEHLENBRIKETTS	0,36	0,61350	173,9	172,5 177,9	183,0	+ 6,1	+ 2,9
2116 11	ZECHENKOKS (HOCHOFENKOKS III)	6,14	0,67237	140,7	139,5 144,2	144,2	+ 3,4	-
2121	ERDOEL, ROH (INLAENDISCH)	1,60	0,35146	278,3	286,0 281,7	281,7	- 1,5	-
215/6	KALISALZE, STEIN-, HUETTEN- UND SALINENSALZ	1,04	0,71346	130,7	125,3 135,6	138,8	+ 10,8	+ 2,4
2153	ABSATZFAEHNIGE KALISALZE	0,63	0,65693	130,7	126,4 136,7	142,0	+ 12,3	+ 3,9
2161	STEIN- UND HUETTENSALZ	0,28	0,89219	135,8	128,2 139,5	139,5	+ 8,8	-
2165	SALINENSALZ, EINSCHL. RAFFINADESALZ AUS STEINSALZ-ROHFOERDERUNG	0,13	0,72467	119,1	113,8 121,4	121,4	+ 6,7	-
22	MINERALOELERZEUGNISSE	56,38	0,51417	187,6	192,1 192,6	185,9	- 3,2	- 3,5
	DARUNTER							
2213	KRAFTSTOFFE	31,55	0,60013	155,6	156,1 162,5	156,0	- 0,1	- 4,0
	DARUNTER							
2213 10	MOTORENBENZIN	22,19	0,58548	152,7	152,7 159,5	153,0	+ 0,2	- 4,1
2213 90	DIESELKRAFTSTOFF	9,34	0,63363	162,5	164,3 169,5	163,3	- 0,6	- 3,7
1	BEI ABGABE AN GROSSHAENDLER	4,67	0,62867	163,3	165,0 170,5	163,5	- 0,9	- 4,1
2	BEI ABGABE AN VERBRAUCHER	4,67	0,63844	161,6	163,5 168,5	163,0	- 0,3	- 3,3
2217	HEIZOEL	17,54	0,40822	239,3	250,6 243,4	230,3	- 8,1	- 5,4
2217 10	HEIZOEL, EXTRA LEICHT	11,04	0,41254	253,8	268,6 262,0	244,1	- 9,1	- 6,8
1	BEI ABGABE AN GROSSHAENDLER	5,52	0,40325	257,1	273,1 264,9	244,7	- 10,4	- 7,6
2	BEI ABGABE AN VERBRAUCHER	5,52	0,42174	250,4	264,0 259,0	243,5	- 7,8	- 6,0
2217 50	HEIZOEL, SCHWER	6,50	0,40323	214,7	220,2 211,9	206,8	- 6,1	- 2,4
1	BEI ABNAHME VON 15 BIS 200 T IM MONAT	1,30	0,41150	211,4	216,2 209,0	204,7	- 5,3	- 2,1
2	BEI ABNAHME VON 201 BIS 2000 T IM MONAT	1,30	0,40948	212,7	217,6 210,5	206,0	- 5,3	- 2,1
3	BEI ABNAHME VON 2001 T UND MEHR IM MONAT	1,30	0,41162	213,5	218,7 211,2	206,4	- 5,6	- 2,3
4	AB RAFFINERIE IN KESSEL- ODER TANKKRAFTWAGEN	1,30	0,39279	216,1	222,3 212,0	206,2	- 7,2	- 2,7
5	AB RAFFINERIE IN LEICHTERN VON 650 T UND MEHR	1,30	0,39093	219,7	226,0 216,9	210,9	- 6,7	- 2,8
2231	FLUESSIGGAS	2,60	.	226,1	232,4 240,6	247,1	+ 6,3	+ 2,7
2251	SCHMIEROELE	1,98	0,65877	152,9	151,9 153,1	153,1	+ 0,8	-
2273	BITUMEN	2,71	0,40609	214,2	223,7 196,4	212,0	- 5,2	+ 7,9

FUSSNOTEN SIEHE S. 39

1 INDEX DER ERZEUGERPREISE GEMERBLICHER PRODUKTE (INLANDSABSATZ)

1.1 AKTUELLE ERGEBNISSE

1976 = 100

LFD NR. DER WI-NR. SYSTEMATIK	WARENGRUPPE, -ZWEIG, -KLASSE BZW. WARE	WAEGUNGS- ANTEIL AM GESAMT- INDEX IN PRONILLE	VERKET- TUNGS- FAKTOR 1)	1982			VERAENDERUNG	
				1982 DURCH- SCHNITT	JAN. DEZ.	1983 JAN. DEZ.	JAN. DEZ. IN PROZENT	
25	STEINE UND ERDEN, ASBESTWAREN, SCHLEIFMITTEL	29,01	-	137,6	135,1	138,1	139,5	+ 3,3 + 1,0
	DARUNTER							
2511	NATURSTEINE	2,10	-	118,6	116,4	118,2	118,3	+ 1,6 + 0,1
	DARUNTER							
2511 11	EISENBAHNSCHOTTER	0,19	-	120,6	118,7	121,0	120,5	+ 1,5 - 0,4
2511 12	STRASSENSCHOTTER UND SPLITT	1,30	-	118,7	116,6	118,0	118,5	+ 1,6 + 0,4
2511 18	EDELSPLITT UND BRECHSAND	0,57	-	116,1	113,8	115,9	115,5	+ 1,5 - 0,3
2516	SAND UND KIES	1,82	0,78368	144,6	141,0	145,8	146,4	+ 3,8 + 0,4
2527	BEARBEITETE NATURSTEINE	0,88	-	154,1	149,9	159,1	159,1	+ 6,1 -
2529	SCHLACKEN UND SCHLACKENERZEUGNISSE	0,44	0,66401	152,0	145,3	154,7	154,9	+ 6,6 + 0,1
253	ZEMENT, BEARBEITETER KALK, GIPSERZEUGNISSE, MOERTEL UND TRANSPORTBETON	7,84	0,75134	150,0	147,5	151,0	155,6	+ 5,5 + 3,0
	DARUNTER							
2531	ZEMENT UND ZEMENTAEMHLICHE BINDEMITTEL	3,16	0,73556	156,2	154,0	157,2	166,4	+ 8,1 + 5,9
	DARUNTER							
2531 51	PORTLANDZEMENT NACH DIN 1164	2,55	0,71204	151,7	150,2	152,0	161,1	+ 7,3 + 6,0
2531 57	HOCHOFENZEMENT NACH DIN 1164	0,35	0,84220	172,5	165,5	177,0	188,7	+14,0 + 6,6
2532	BEARBEITETER KALK	1,20	0,67574	145,2	142,1	145,4	145,4	+ 2,3 -
2532 20	KOHLensaURER KALK, GEMAHLEN (AUCH KALKMERGEL)	0,19	0,72573	133,4	127,5	130,8	130,8	+ 2,6 -
2532 30	GEBRANNTER KALK, IN STUECKEN, GEMAHLEN UND GELOESCHT	1,01	0,66828	147,4	144,8	148,1	148,1	+ 2,3 -
2533	ERZEUGNISSE AUS GIPS	0,49	0,75384	124,0	122,3	124,5	125,4	+ 2,5 + 0,7
2536 00	TRANSPORTBETON	2,78	0,82324	151,0	147,9	152,3	154,4	+ 4,4 + 1,4
254	GROBKERAMISCHE ERZEUGNISSE	4,03	0,66037	139,9	137,5	140,0	140,4	+ 2,1 + 0,3
2541	ZIEGELERZEUGNISSE	1,73	0,70203	146,9	145,5	145,5	146,4	+ 0,6 + 0,6
	DARUNTER							
2541 15	HINTERMAUERZIEGEL (HLZ)	0,95	0,74695	139,5	140,4	136,7	137,2	- 2,3 + 0,4
2541 21	FALZ- UND PFANNENZIEGEL	0,35	0,61627	156,5	150,9	158,2	158,2	+ 4,8 -
2545	GROBSTEINZEUG	0,23	0,67346	143,5	134,5	145,3	145,3	+ 8,0 -
2547	FEUERFESTE ERZEUGNISSE	2,07	0,61848	133,6	131,2	134,7	134,7	+ 2,7 -
255	BEYONERZEUGNISSE (EINSCHL. KALKSANDSTEINE)	7,89	0,82860	130,1	128,6	129,4	129,6	+ 0,8 + 0,2
	DARUNTER							
2551	KALKSANDSTEINE	0,85	0,75500	145,3	140,9	147,2	147,3	+ 4,5 + 0,1
2554	BETONERZEUGNISSE FUER DEN HOCHBAU	4,19	0,81857	131,7	130,5	129,5	129,8	- 0,5 + 0,2
	DARUNTER							
2554 1	BAUSTOFFE AUS BIRS	0,37	0,77926	171,7	170,2	171,1	171,1	+ 0,5 -
2554 6	BETONFERTIGTEILE	1,93	0,87244	126,6	126,2	121,5	121,5	- 3,7 -
2554 7	BETONWERKSTEIN	0,62	0,76013	145,1	141,0	146,4	146,8	+ 4,1 + 0,3
2557	BETONERZEUGNISSE FUER DEN TIEF- U. STRASSENBAU	2,59	0,87445	122,7	121,5	123,6	123,7	+ 1,8 + 0,1
2565	ASBESTZEMENTWAREN	1,47	-	136,1	130,2	139,8	139,8	+ 7,4 -
2581	SCHLEIFSCHEIBEN	0,36	-	132,8	124,2	136,1	136,1	+ 9,6 -
257	ASBESTWAREN	0,94	-	125,9	125,1	126,1	126,1	+ 0,8 -
27	EISEN UND STAHL	41,24	0,76745	118,7	118,3	117,2	116,0	- 1,9 - 1,0
	DARUNTER							
271	ERZEUGNISSE DER HOCHOFEN-, STAHL- UND WARMWALZWERKE OHNE FERROLEGIERUNGSWERKE	34,80	0,76793	117,8	117,1	117,0	115,7	- 1,2 - 1,1
2711	ROHEISEN	5,78	0,57604	102,9	103,0	102,8	102,8	- 0,2 -
2714	VORGEWALZTES STAHLHALBZEUG	12,27	0,61863	123,7	123,7	123,7	123,7	- -
2715	WALZSTAHL	13,40	0,75793	118,0	117,1	116,3	112,9	- 3,6 - 2,9
	DARUNTER							
2715 10	EISENBAHNOBERBAUSTOFFE (SCHIENEN)	0,33	0,68966	129,9	126,8	131,6	131,6	+ 3,8 -
2715 22 1	BREITFLANSCHTRAEGER	0,22	0,73385	144,6	140,7	146,2	121,9	-13,4 -16,6
2715 22 2	FORMSTAHL	0,36	0,75997	137,7	134,0	139,2	111,0	-17,2 -20,3
2715 27 1	STABSTAHL AUS MASENSTAHL (OHNE BETONSTAHL)	0,88	0,69611	118,0	114,8	119,2	100,0	-12,9 -16,1
2715 27 2	STABSTAHL AUS EDELSTAHL	0,76	-	128,3	128,8	128,1	126,6	- 1,7 - 1,2
2715 27 3	BETONSTAHL	0,50	0,85771	111,9	133,5	101,8	103,7	-22,3 + 1,9
2715 30	WALZDRAHT	1,82	0,76653	123,5	127,6	106,1	105,9	-17,0 - 0,2
2715 42	BREITFLACHSTAHL	0,22	0,75385	123,9	120,4	126,0	121,2	+ 0,7 - 3,8
2715 45	WARMBAND (BANDSTAHL)	1,18	0,72200	128,7	124,8	130,9	130,9	+ 4,9 -
2715 47/51	GROBBLECH	2,34	-	123,5	120,1	124,5	119,5	- 0,5 - 4,0
2715 47	GROBBLECH, LISTE A (WARMBREITBANDBEREICH)	1,17	-	127,3	123,4	129,3	123,9	+ 0,4 - 4,2
2715 51	GROBBLECH, LISTE B (QUARTOBEREICH)	1,17	-	119,6	116,7	128,6	115,0	- 1,5 - 3,8
2715 56	FEINBLECH, KALT GEWALZT	2,27	0,66931	126,6	123,3	119,4	128,4	+ 4,1 -
2716	WEITERVERARBEITETER WALZSTAHL	2,34	0,66971	134,4	129,2	135,6	136,4	+ 5,6 + 0,6
	DARUNTER							
2716 51	WEISSBLECH UND WEISSBAND	1,12	0,67238	138,8	130,8	139,8	139,0	+ 6,3 - 0,6
2719 10	STAHLSCHEIBEN	1,01	0,87000	91,7	91,3	82,2	82,2	-10,0 -
2733 10/50	PREAZIONSSTAHLROHRE	1,10	0,80156	119,3	115,0	117,1	117,1	+ 1,8 -
2735 10	STAHLROHRE, NAHTLOS	1,78	-	118,6	123,5	111,8	107,5	-13,0 - 3,8
2735 50	STAHLROHRE, GESCHWEISST	1,61	-	126,6	128,9	114,4	114,4	-11,2 -
274	ERZEUGNISSE DER SCHMIEDE-, PRESS- UND HAMMERWERKE	1,68	0,72099	132,9	132,1	133,2	133,6	+ 1,1 + 0,3

FUSSNOTEN SIEHE S. 39

1 INDEX DER ERZEUGERPREISE GEWERBLICHER PRODUKTE (INLANDSABSATZ)

1.1 AKTUELLE ERGEBNISSE

1976 = 100

LFD NR. DER WI-NR. SYSTEMATIK	WARENGRUPPE, -ZWEIG, -KLASSE BZW. WARE	WAEGUNGS- ANTEIL AM GESAMT- INDEX IN PROMILLE	VERKET- TUNGS- FAKTOR 1)	1982 DURCH- SCHNITT	1982		1983		VERAENDERUNG JAN. 1983 GEGENUEBER 1982 IN PROZENT
					JAN.	DEZ.	JAN.	DEZ.	
28	NE-METALLE UND -METALLHALBZEUG	16,99	1,06746	118,5	121,4	117,1	119,9	- 1,2	+ 2,4
281	NE-METALLE UND EDELMETALLE, ROH	8,98	1,05161	120,6	124,7	119,9	123,8	- 0,7	+ 3,3
2811 12	HUETTENALUMINIUM	3,64	0,84881	129,1	133,7	126,5	127,9	- 4,3	+ 1,1
2813 11	ELEKTROLYTKUPFER	3,20	1,45290	102,7	105,5	102,0	105,3	- 0,2	+ 3,2
2813 17	BLOCKMESSING	0,41	1,25319	97,3	99,7	96,4	96,4	- 3,3	-
2813 21	HUETTENWEICH- UND FEINBLEI	0,69	0,98483	117,6	132,3	96,8	101,0	-23,7	+ 4,3
2813 32	ROHZINK (HUETTENZINK)	0,45	0,59989	100,7	104,7	90,5	93,0	-11,2	+ 2,8
2813 41	ZINN (NICHT LEGIERT)	0,12	0,67696	166,9	187,4	159,7	162,0	-13,6	+ 1,4
2817 10	SILBER	0,32	0,58989	172,2	163,5	228,5	263,8	+61,3	+15,4
2817 20	GOLD	0,15	0,41648	290,3	280,0	342,1	363,9	+30,0	+ 6,4
284	NE-METALLHALBZEUG UND EDELMETALLHALBZEUG DARUNTER	8,01	1,08181	116,2	117,6	114,0	115,6	- 1,7	+ 1,4
2841	HALBZEUG AUS ALUMINIUM UND ALUMINIUMLEGIERUNGEN	3,47	0,93180	127,0	127,5	124,1	123,0	- 3,5	- 0,9
2843	HALBZEUG AUS KUPFER UND KUPFERLEGIERUNGEN	4,33	1,20290	107,4	109,3	105,7	109,5	+ 0,2	+ 3,6
2844	HALBZEUG AUS BLEI UND BLEILEGIERUNGEN	0,07	0,82076	123,9	133,0	113,7	117,8	-11,4	+ 3,6
29	GIESSEREIERZEUGNISSE	11,68	0,68728	127,6	123,1	128,1	128,4	+ 4,3	+ 0,2
291	EISEN-, STAHL- UND TEMPERGUSS	8,63	0,63023	130,2	124,9	131,5	131,9	+ 5,6	+ 0,3
1	SERIENFERTIGUNG	6,03	0,63537	130,5	125,1	131,9	132,3	+ 5,8	+ 0,3
2	EINZELFERTIGUNG	2,05	0,61087	133,2	127,0	134,4	134,6	+ 6,0	+ 0,1
2911 1	EISENGUSS	5,26	0,63946	129,0	124,1	130,3	130,6	+ 5,2	+ 0,2
1	SERIENFERTIGUNG	4,32	0,64202	129,2	124,4	130,7	131,0	+ 5,3	+ 0,2
2	EINZELFERTIGUNG	0,94	0,62670	127,9	123,0	128,5	128,9	+ 4,8	+ 0,3
2	GUSSEISEN MIT KUGELGRAPHIT	1,00	0,65090	119,9	116,7	120,7	122,3	+ 4,8	+ 1,3
1	SERIENFERTIGUNG	0,36	0,65742	123,6	118,3	125,0	125,7	+ 6,3	+ 0,6
2	EINZELFERTIGUNG	0,09	0,57726	133,2	125,5	134,7	134,6	+ 7,3	- 0,1
3	DRUCKROHRE	0,55	-	115,4	114,3	115,6	118,0	+ 3,2	+ 2,1
2914	STAHLGUSS	1,71	0,55973	141,2	132,9	142,8	142,8	+ 7,4	-
1	SERIENFERTIGUNG	0,69	0,54137	143,7	136,1	147,2	147,2	+ 8,2	-
2	EINZELFERTIGUNG	1,02	0,59193	138,1	130,8	139,8	139,8	+ 6,9	-
2917	TEMPERGUSS	0,66	0,74488	126,9	121,9	127,7	128,9	+ 5,7	+ 0,9
295	NE-METALLGUSS	3,05	-	120,2	118,2	118,5	118,2	-	- 0,3
2951	LEICHTMETALLGUSS	1,99	-	121,7	119,8	119,1	118,4	- 1,2	- 0,6
2954	SCHWERMETALLGUSS	1,06	-	117,4	115,3	117,3	117,9	+ 2,3	+ 0,5
30	ERZEUGNISSE DER ZIEHEREIEN UND KALTWALZWERKE UND DER STAHLVERFORMUNG	23,28	0,72870	125,8	120,9	124,8	124,7	+ 3,1	- 0,1
301	ERZEUGNISSE DER ZIEHEREIEN UND KALTWALZWERKE NACHRICHTLICH WI-NRN. 301 UND 2733 10/50	9,52	0,73344	121,3	116,0	118,8	118,4	+ 2,1	- 0,3
3011	KALTWALZWERKS- UND ZIEHEREI-ERZEUGNISSE (0. DRAHT)	4,22	0,73190	121,1	115,9	118,6	118,3	+ 2,1	- 0,3
3011 10	BLANKSTAHL	1,57	0,80821	122,5	118,5	123,7	123,7	+ 4,4	-
3011 50	KALTBAEND	2,65	0,79717	118,1	114,7	118,7	118,7	+ 3,5	-
3015	KALT GEZOGENER DRAHT	2,02	0,80381	125,2	120,8	126,7	126,7	+ 4,9	-
3017	DRAHTERZEUGNISSE	3,28	0,70022	116,0	113,0	109,0	109,0	- 3,5	-
302	ERZEUGNISSE DER STAHLVERFORMUNG	13,76	0,63699	123,1	114,6	118,5	117,2	+ 2,3	- 1,1
3021	GESENK-, SPEZIAL- U. LEICHTE FREIFORMSCHNIEDEST. DARUNTER	4,48	0,72211	128,8	124,3	128,9	129,1	+ 3,9	+ 0,2
3021 10	GESENKSMNIEDESTUECKE	3,75	0,74907	134,6	129,8	134,3	134,6	+ 3,7	+ 0,2
3022	SCHWERE PRESS-, ZIEH- UND STANZTEILE	1,92	0,69861	133,0	128,1	133,6	134,0	+ 4,6	+ 0,3
3023	FEDERN AUS STAHL UND NE-METALLEN	1,82	-	132,3	122,4	131,9	133,3	+ 8,9	+ 1,1
3024	KETTEN	0,66	0,71123	116,7	123,4	127,9	129,0	+ 4,5	+ 0,9
3025	SCHRAUBEN, NORM- UND FASSONDREHTEILE AUS STAHL UND NE-METALLEN	4,88	0,71027	124,6	115,4	117,2	117,2	+ 1,6	-
31	STAHLBAUERZEUGNISSE UND SCHIENENFAHRZEUGE	18,51	0,70644	138,5	134,5	140,5	140,5	+ 4,5	-
311	STAHL- UND LEICHTMETALLKONSTRUKTIONEN DARUNTER	9,17	0,78265	135,4	132,2	136,8	136,4	+ 3,2	- 0,3
3111	HOCHBAUKONSTRUKTIONEN AUS STAHL UND LEICHTMETALL DARUNTER	3,77	0,76918	132,5	130,6	132,6	132,1	+ 1,1	- 0,4
3111 31/35	HALLEN	0,97	-	142,3	139,3	143,1	142,0	+ 1,9	- 0,8
3111 51	GITTER- UND ROHRMASTE	0,43	-	129,2	126,1	128,0	129,6	+ 2,8	+ 1,3
3119	BAUELEMENTE AUS STAHL UND LEICHTMETALL DARUNTER	3,47	-	141,8	138,1	144,1	144,1	+ 4,3	-
3119 10	TORE, UEBERWIEGEND AUS STAHL	0,46	-	127,7	125,7	129,5	129,5	+ 3,0	-
3119 21/25	FENSTER	2,09	-	143,1	140,3	143,8	143,8	+ 2,5	-
312	WEICHEN	0,24	0,69882	128,5	123,5	130,2	130,2	+ 5,4	-
315	DAMPFKESSEL, BEHAELTER UND ROHRLEITUNGEN DARUNTER	7,69	0,63327	146,0	140,9	148,9	149,3	+ 6,0	+ 0,3
3151	DAMPFKESSEL	2,93	0,55893	150,5	145,9	156,7	156,7	+ 7,4	-
3155	BEHAELTER (ORTSFEST)	1,84	0,74114	125,9	122,7	126,1	127,4	+ 3,8	+ 1,0
3173	EISENBANWAGEN	1,12	0,70313	115,9	113,8	118,2	118,4	+ 4,0	+ 0,2

FUSSNOTEN SIEHE S. 39

1 INDEX DER ERZEUGERPREISE GEWERBLICHER PRODUKTE (INLANDSABSATZ)

1.1 AKTUELLE ERGEBNISSE

1976 = 100

LFD NR. DER WIRTSCHAFTS- NR. SYSTEMATIK	WARENGRUPPE, -ZWEIG-, -KLASSE BZW. WARE	WÄGUNGS- ANTEIL AM GESAMT- INDEX IN PROZENT	VERKETTUNGS- FAKTOR 1)	VERÄNDERUNG JAN. 1983 GEGENÜBER JAN. 1982		
				1982 DURCH- SCHNITT	1982 JAN. DEZ.	1983 JAN. IN PROZENT
32	MASCHINENBAUERZEUGNISSE (EINSCHL. ACKERSCHLEPPER)	71,77	0,66463	132,7	129,2 134,3 135,4	+ 4,8 + 0,8
	NACHRICHTLICH WI-NRN. 32 UND 50	-	-	129,9	126,6 131,5 132,5	+ 4,7 + 0,8
	GEWERBLICHE ARBEITSMASCHINEN	41,23	0,65094	133,0	129,4 134,6 135,8	+ 4,9 + 0,9
3211/12	METALLBEARBEITUNGSMASCHINEN	6,63	-	138,3	134,6 139,7 140,9	+ 4,7 + 0,9
3211	METALLBEARBEITUNGSMASCHINEN DER SPANABHEBENDEN FORMUNG	4,23	0,63531	139,8	136,5 141,0 142,3	+ 4,2 + 0,9
3211 1	HOBEL-, STOSS- UND RAEMMASCHINEN	0,10	0,60663	140,5	135,3 141,9 142,7	+ 5,5 + 0,6
3211 2	DREHMASCHINEN, AUSSENGEWINDESCHNEIDMASCHINEN UND ABSTECHEMASCHINEN	0,86	0,58863	138,5	134,3 139,9 141,7	+ 5,5 + 1,3
3211 3	REVOLVIERDREHMASCHINEN UND DREHAUTOMATEN	0,71	0,64324	145,1	140,5 146,2 146,3	+ 4,1 + 0,1
3211 4	BOHRMASCHINEN UND INNENGEWINDESCHNEIDMASCHINEN	0,32	0,63375	135,4	132,4 137,0 137,3	+ 3,7 + 0,2
3211 5	FRAESMASCHINEN, WAAGRECHT-BOHR- UND -FRAESWERKE	0,76	0,64512	137,6	136,0 138,6 139,1	+ 2,3 + 0,4
3211 6	SAEGE- UND FEILMASCHINEN	0,23	0,62790	142,3	137,4 143,2 143,2	+ 4,2 -
3211 7	SCHLEIF-, LAEPP- UND POLIERMASCHINEN	0,92	0,66802	135,8	133,6 137,2 138,9	+ 4,0 + 1,2
3211 8	VERZÄHMASCHINEN	0,33	0,61927	149,9	146,2 151,4 155,9	+ 6,6 + 3,0
3212	METALLBEARBEITUNGSMASCHINEN DER SPANLOSEN FORMUNG	2,40	0,61224	135,7	131,3 137,4 138,4	+ 5,4 + 0,7
3212 1	HAEMMER, SCHMIEDEMASCHINEN, NIETMASCHINEN, BIEGE- UND RICHTMASCHINEN, ZIEHBAENKE	0,24	0,56783	132,8	127,0 134,4 135,7	+ 6,9 + 1,0
3212 2	PRESSEN MIT MECHANISCHEM ANTRIEB	0,44	0,62072	128,3	125,9 129,8 130,1	+ 3,3 + 0,2
3212 3	PRESSEN MIT HYDRAULISCHEM ANTRIEB	0,42	0,60373	135,0	131,5 137,1 138,2	+ 5,1 + 0,8
3212 4	BLECHBEARBEITUNGSMASCHINEN	0,55	0,61224	145,3	138,2 147,0 148,2	+ 7,2 + 0,8
3212 5	DRAHTBE- UND VERARBEITUNGSMASCHINEN	0,53	0,62823	135,5	132,0 137,3 138,0	+ 4,5 + 0,5
3212 6	SONDERMASCHINEN ZUR HERSTELLUNG VON POLZEN, SCHRÄUBEN, MUTTERN U. DGL.	0,22	0,59636	131,7	128,1 133,5 134,5	+ 5,0 + 0,7
3214	INDUSTRIEOEFEN	0,33	0,60467	135,8	132,1 136,9 137,3	+ 3,9 + 0,3
3215	GIESSEREIMASCHINEN	0,41	0,62708	136,5	134,3 138,1 140,3	+ 4,5 + 1,6
3216	PRUEFMASCHINEN	0,35	0,66418	136,4	133,3 138,7 141,0	+ 5,8 + 1,7
3217	HOLZBE- UND VERARBEITUNGSMASCHINEN	1,32	0,67882	133,5	129,9 135,3 135,7	+ 4,5 + 0,3
	DARUNTER					
3217 1	SAEGEMASCHINEN	0,16	0,64441	143,3	138,8 144,4 144,5	+ 4,1 + 0,1
3217 2	HOBEL-, FRAES-, BOHR- UND STEPMASCHINEN	0,17	0,63637	137,3	134,3 139,6 140,7	+ 4,8 + 0,8
3217 3	DREH-, KOPIER-, SCHLEIF- UND POLIERMASCHINEN	0,06	0,64734	141,9	136,9 143,3 143,4	+ 4,7 + 0,1
3219	SCHWEISSGERAETE UND MASCHINEN	0,26	0,66804	127,5	124,1 129,3 129,3	+ 4,2 -
3231	VERDICHTER UND VAKUUMPUMPEN, DRUCKLUFTGERAETE, WERKZEUGE UND BREMSEN	1,53	0,59467	135,6	132,6 136,8 139,9	+ 5,5 + 2,3
	DARUNTER					
3231 1	VERDICHTER (ORTSFEST)	0,76	0,56286	136,0	133,6 137,0 142,6	+ 6,7 + 4,1
	OSZILLIERENDE VERDICHTER	0,25	-	133,3	128,3 136,2 138,5	+ 8,0 + 1,7
	ROTIERENDE VERDICHTER	0,51	-	137,2	136,1 137,3 144,5	+ 6,2 + 5,2
3231 2	FAHRBARE VERDICHTER ALS ANHAENGER	0,09	0,61834	123,6	122,1 123,4 123,8	+ 1,4 + 0,3
3231 4	DRUCKLUFTGERAETE	0,12	0,68373	124,7	121,3 123,7 128,2	+ 5,7 + 2,0
3231 7	DRUCKLUFTWERKZEUGE	0,04	0,66644	123,8	118,9 125,4 127,1	+ 6,9 + 1,4
3234	FLUESSIGKEITSPUMPEN	2,42	0,64585	127,8	123,3 129,8 130,3	+ 5,7 + 0,4
	DARUNTER					
3234 2	VERDRAENGERPUMPEN OSZILLIERENDER BAUART	0,55	0,64495	130,9	126,1 133,3 133,3	+ 5,7 -
3234 3	VERDRAENGERPUMPEN ROTIERENDER BAUART	0,37	0,65189	133,3	130,7 134,6 135,9	+ 4,0 + 1,0
3234 4	KREISELPUMPEN	0,98	0,62476	131,5	125,6 132,8 133,5	+ 6,3 + 0,5
3235	MASCHINEN F. D. BEARBEITUNG VON GUMMI U. KUNSTSTOFF	1,94	0,67148	131,8	128,8 132,8 133,8	+ 3,9 + 0,8
	DARUNTER					
3235 1	ZERKLEINERUNGSMASCHINEN, MISCHER, KNETER, RUEHRWERKE	0,18	0,57152	140,5	135,3 142,3 143,2	+ 5,8 + 0,6
3235 2	WALZWERKE UND KALANDER	0,10	-	136,7	132,4 137,6 140,1	+ 5,8 + 1,8
3235 3	SCHNECKENPRESSEN	0,49	0,71367	129,6	126,7 131,0 132,6	+ 4,7 + 1,2
3235 4	HOHLKOEPPERGLAS- UND SPRITZGUSSMASCHINEN	0,81	0,68496	128,2	125,3 129,0 129,7	+ 3,5 + 0,5
	DARUNTER					
3235 45	SPRITZGUSSMASCHINEN	0,64	-	126,0	122,9 126,4 127,3	+ 3,6 + 0,7
3236	BAUMASCHINEN	3,38	0,72714	123,6	120,7 124,8 125,5	+ 4,0 + 0,6
	DARUNTER					
3236 1	BETONMISCHER, BETONPUMPEN U. AE.	0,49	-	128,7	126,2 129,9 131,7	+ 4,4 + 1,4
	DARUNTER					
3236 14	BETONMISCHER FUER BAUSTELLEN U. BETONWERKE	0,23	0,72396	127,6	124,5 129,1 130,4	+ 4,7 + 1,0
3236 2	TURMDREHKRANE FUER BAUSTELLEN	0,13	0,69026	123,9	121,7 125,7 125,7	+ 3,3 -
3236 6	BAGGER	0,91	0,68444	126,9	123,5 128,1 128,2	+ 3,8 + 0,1
3236 7	STRASSENBAUMASCHINEN UND GLEISBAUMASCHINEN	0,78	0,71690	125,9	123,9 127,0 128,1	+ 3,4 + 0,9
	DARUNTER					
3236 75/76	STATISCHE WALZEN UND VIBRATIONSWALZEN	0,28	0,74344	120,8	120,0 121,3 122,2	+ 1,8 + 0,7
3236 8	ERDBAUGERAETE	1,00	0,79821	115,4	111,9 116,5 117,0	+ 4,6 + 0,4
3237	BAUSTOFF-, KERAMIK- UND GLASMASCHINEN	1,48	0,60791	138,1	134,3 140,5 141,4	+ 5,3 + 0,6
	DARUNTER					
3237 2	ZERKLEINERUNGS- UND SIEBMASCHINEN	0,16	0,58398	137,2	134,6 139,9 139,9	+ 3,9 -
3237 3	MASCHINEN UND EINRICHTUNGEN ZUR HERSTELLUNG ZEMENT-, KALK-, GIPS- UND ASPHALTGEBUNDENER BAUELEMENTE U. AE.	0,28	0,63862	154,3	151,6 155,3 157,0	+ 3,6 + 1,1
3237 5	KEPAMIKMASCHINEN	0,39	0,59037	134,8	130,9 135,6 136,9	+ 4,6 + 1,0
3245	NAHRUNGSMITTELMASCHINEN	1,48	0,60870	139,0	134,2 140,6 143,0	+ 6,6 + 1,7
3246	MASCHINEN FUER VERWANDTE GEBIETE DER NAHRUNGSMITTELHERSTELLUNG	2,48	0,61869	138,9	135,6 141,6 143,8	+ 6,0 + 1,6
	DARUNTER					
3246 8/9	VERPACKUNGSMASCHINEN	0,96	0,55506	147,1	144,3 150,2 154,3	+ 6,9 + 2,7
3254	MASCHINEN UND EINRICHTUNGEN FUER DEN BERGBAU	2,12	0,62267	135,6	129,2 137,6 137,8	+ 6,7 + 0,1
	DARUNTER					
3254 1	GEWINNUNGSMASCHINEN FUER DEN BERGBAU UNTERTAG	0,29	0,61328	133,8	126,2 135,9 135,9	+ 7,7 -
3254 2	STREB- UND STRECKENFOERDERMITTEL	0,30	0,60063	130,8	125,8 132,0 132,0	+ 4,9 -

FUSSNOTEN SIEHE S. 39

1 INDEX DER ERZEUGERPREISE GEWERBLICHER PRODUKTE (INLANDSABSATZ)

1.1 AKTUELLE ERGEBNISSE

1976 = 100

LFD NR. DER WI- NR. SYSTEMATIK	WARENGRUPPE, -ZWEIG, -KLASSE BZW. WARE	WAEGUNGS- ANTEIL AM GESAMT- INDEX IN PROMILLE	VERKET- TUNGS- FAKTOR 1)	1982 DURCH- SCHNITT	1982		VERAENDERUNG JAN. 1983 GEGENUEBER 1982	
					JAN.	DEZ.	JAN.	IN PROZENT
	FOERDERMITTEL	5,25	0,67514	123,9	120,2	125,3	126,0	+ 4,8 + 0,6
3255	KRANE UND HEBEZEUGE	1,64	0,64016	119,8	116,1	121,2	122,8	+ 5,8 + 1,3
3256	SERIENHEBEZEUGE UND HANDBETRIEBENE KRANE	0,70	.	136,6	134,1	137,1	137,9	+ 2,8 + 0,6
3257	FLUPFOERDERZEUGE	0,95	0,73458	118,1	112,3	119,8	119,9	+ 6,8 + 0,1
3258	STETIGFOERDERER, GLEIS- UND DRAHTSEILFOERDERER	1,21	0,74342	122,3	119,6	123,4	123,9	+ 3,6 + 0,4
3259	AUFZUEGE	0,75	0,65711	131,1	127,4	133,0	133,0	+ 4,4 -
3261	PAPIER- UND DRUCKEREIMASCHINEN	3,39	0,62580	142,8	139,4	144,6	145,4	+ 4,3 + 0,6
3261 1-5	PAPIERMASCHINEN	1,78	0,59576	145,2	140,8	146,8	148,3	+ 5,3 + 1,0
3261 7	DRUCKEREIMASCHINEN	1,61	0,65991	140,2	137,9	142,1	142,1	+ 3,0 -
3265	TEXTILMASCHINEN	2,58	0,69307	124,2	121,3	126,7	127,7	+ 5,3 + 0,8
3266	ZUBEHOERTEILE FUER TEXTILMASCHINEN	0,77	0,60441	131,6	128,6	132,8	133,0	+ 5,8 + 2,4
3267	NAEMMASCHINEN	0,72	0,74254	130,9	130,9	130,9	134,8	+ 3,0 + 3,0
3268	WASCHEREI- UND VERWANDTE MASCHINEN FUER GEWERBLICHE ZWECKE	0,26	0,69891	134,3	129,2	136,1	137,3	+ 6,3 + 0,9
3269	SCHUH- UND LEDERINDUSTRIEMASCHINEN	0,18	0,66555	132,8	128,6	135,3	137,4	+ 6,8 + 1,6
322	KRAFTMASCHINEN 6)	4,32	0,65485	134,0	130,0	136,1	138,4	+ 6,5 + 1,7
	DARUNTER							
3223	DIESELMOTOREN	2,80	0,65925	133,0	129,7	135,0	137,1	+ 5,7 + 1,6
3232	LUFTECHNISCHE EINZELAPPARATE UND ANLAGEN	2,14	0,69645	145,7	142,3	148,6	148,8	+ 4,6 + 0,1
3233	KAELTENMASCHINEN UND -ANLAGEN	0,78	0,80066	121,2	120,4	121,6	124,4	+ 3,3 + 2,3
3239	TROCKNUNGSANLAGEN UND -MASCHINEN	0,91	0,72627	132,7	129,3	135,9	137,4	+ 6,3 + 1,1
3241	LANDMASCHINEN	2,43	0,61959	127,4	124,2	130,8	131,0	+ 5,5 + 0,2
	DARUNTER							
3241 1	MASCHINEN UND GERAETE FUER DIE BODENBEARBEITUNG UND -PFLEGE	0,27	0,59558	131,1	126,0	132,4	133,0	+ 5,6 + 0,5
3241 2	MASCHINEN UND GERAETE ZUM SAEEN, PFLANZEN UND DUENGEN	0,29	0,66037	126,8	123,3	128,5	129,0	+ 4,6 + 0,4
3241 3	MASCHINEN UND GERAETE FUER DEN PFLANZENSCHUTZ	0,10	0,68067	126,6	124,9	129,8	130,1	+ 4,2 + 0,2
3241 5	ERNTEMASCHINEN FUER HALMGUT	1,30	0,60268	127,0	123,7	132,0	132,1	+ 6,8 + 0,1
3241 6	ERNTEMASCHINEN FUER HACK- U. SONSTIGE FELDFRUECHTE	0,19	0,62947	130,2	127,8	131,9	132,0	+ 3,3 + 0,1
3241 8	MASCHINEN UND GERAETE FUER DIE FUTTERBEREITUNG, ZUM FUETTERN UND TRAEKKEN	0,11	0,67998	133,3	129,0	136,1	136,1	+ 5,5 -
3243	MILCHWIRTSCHAFTLICHE MASCHINEN	0,28	0,70307	121,3	117,7	122,1	122,1	+ 3,7 -
3244	ACKERSCHLEPPER	3,09	0,71293	129,9	127,7	132,3	132,4	+ 3,7 + 0,1
3251	EINZELAPPARATE UND -MASCHINEN FUER DIE CHEMISCHE UND VERWANDTE INDUSTRIE	1,66	0,67444	140,4	137,6	141,3	142,3	+ 3,4 + 0,7
3264	GROSS- UND SCHNELLWAAGEN	0,47	0,61295	123,2	122,0	125,0	126,0	+ 3,3 + 0,8
3272	ARMATUREN	4,63	0,68240	133,6	129,9	134,3	135,2	+ 4,1 + 0,7
	DARUNTER							
3272 11	ABSPERRARMATUREN AUS GUSSEISEN	0,65	.	132,5	126,4	134,4	136,4	+ 7,9 + 1,5
3272 12	ABSPERRARMATUREN AUS STAHL	0,60	.	156,7	156,6	156,7	158,3	+ 1,1 + 1,0
3272 32	SANITARE ARMATUREN	1,39	.	124,1	121,4	124,7	124,7	+ 2,7 -
3275	GERAETE FUER OELHYDRAULISCHE ANLAGEN UND PNEUMATISCHE STEUERUNGEN	0,83	0,64442	135,8	133,1	136,2	136,4	+ 2,5 + 0,1
	NACHRICHTLICH WI-MRN. 3234 28/33/ 3272 6 UND 3275	.	.	134,3	130,6	135,2	135,4	+ 3,7 + 0,1
3276	ZAHNRAEDER UND GETRIEBE	2,48	0,66414	136,3	131,2	137,8	139,0	+ 5,9 + 0,9
3277	WAEZLAGER	2,20	0,77804	125,9	123,8	126,3	128,4	+ 3,7 + 1,7
3278	GLEITLAGER, KUPPLUNGEN U. SONSTIGE ANTRIEBSELEMENTE, STAHLGELENKETTEN	0,91	0,64559	133,4	129,1	134,7	134,9	+ 4,5 + 0,1
3279 6	BRENNER UND FEUERUNGEN	1,43	0,74430	119,0	115,3	120,9	121,6	+ 5,5 + 0,6
33	STRASSENFAHRZEUGE	62,56	0,69439	127,2	123,9	128,6	129,3	+ 4,4 + 0,5
331/71	KRAFTWAGEN UND KRAFTRAEDER	38,25	0,68574	127,2	124,7	128,8	128,8	+ 3,3 -
	DARUNTER							
3311	PERSONENKRAFTWAGEN	26,58	0,70846	124,9	122,2	126,2	126,2	+ 3,3 -
3313	LIEFER- UND LASTKRAFTWAGEN	7,62	0,64847	133,6	132,1	136,3	136,3	+ 3,2 -
3371	KRAFTRAEDER UND FAHRRADER MIT HILFSMOTOR	0,54	0,73780	119,3	119,0	117,7	117,7	- 1,1 -
333	TEILE (EINSCHL. ZUBEHOER) FUER KRAFTWAGEN UND KRAFTWAGENMOTOREN	18,82	0,70421	124,6	119,8	125,8	127,8	+ 6,7 + 1,6
	DARUNTER							
3334 30	BREMSAGGREGATE FUER STRASSENFAHRZEUGE	1,83	.	116,5	114,2	118,4	121,9	+ 6,7 + 3,0
3345	KRAFTWAGENANHAENGER	4,30	.	133,9	131,2	135,2	135,8	+ 3,5 + 0,4
3345 45	KRAFTWAGENANHAENGER ZUR LASTENBEFOERDERUNG, MEHRACHSIG	1,39	.	125,4	123,1	125,7	126,7	+ 2,9 + 0,8
3345 65	CAMPING-U.A. VOHNNANHAENGER	2,91	.	138,0	135,0	139,8	140,1	+ 3,8 + 0,2
3375	FAHRRADER	0,33	0,83929	143,1	140,4	145,0	144,6	+ 3,0 - 0,3
3376	TEILE FUER FAHRRADER	0,39	0,85242	139,1	138,5	137,0	137,0	- 1,1 -
3387	GESPANNFAHRZEUGE, EIN- UND MEHRACHSIG	0,37	.	150,3	132,5	150,3	150,8	+ 15,8 + 0,3
345	BOOTE UND JACHTEN	0,05	.	129,5	127,7	131,8	134,0	+ 4,9 + 1,7

FUSSNOTEN SIEHE S. 39

1 INDEX DER ERZEUGERPREISE GEWERBLICHER PRODUKTE (INLANDSABSATZ)

1.1 AKTUELLE ERGEBNISSE

1976 = 100

LFD NR. DER WI- NR. SYSTEMATIK	WARENGRUPPE, -ZWEIG- BZW. WARE	WAEGUNGS- ANTEIL AM GESAMT- INDEX IN PROMILLE	VERKET- TUNGS- FAKTOR 1)	1982			VERAENDERUNG JAN. 1983 GEGENUEBER JAN. DEZ. 1982 IN PROZENT	
				DURCH- SCHNITT	JAN.	DEZ.		
36	ELEKTROTECHNISCHE ERZEUGNISSE	78,14	0,81369	115,6	113,5	116,5	117,2	+ 3,3 + 0,6
	NACHRICHTLICH WI-NRN. 36 UND 505	-	-	114,2	112,2	115,1	115,8	+ 3,2 + 0,6
	ELEKTROTECHNISCHE INVESTITIONSGUETER	18,84	-	123,0	120,1	124,6	125,4	+ 4,4 + 0,6
	ELEKTROTECHNISCHE VERBRAUCHSGUETER	22,37	-	105,0	103,4	105,6	106,1	+ 2,6 + 0,5
361	GERAETE UND EINRICHTUNGEN DER ELEKTRIZITAETS- ERZEUGUNG UND -UMWANDLUNG	9,74	0,71388	117,6	115,4	118,3	118,3	+ 2,5 -
	DARUNTER							
3611	ELEKTROMOTOREN UND -GENERATOREN	5,27	0,66126	113,8	110,8	114,8	114,9	+ 3,7 + 0,1
	DARUNTER							
3611 4	DREHSTROM- UND ZWEIPHASEN-WECHSELSTROMMOTOREN	3,39	0,64742	110,0	107,8	111,0	111,0	+ 3,0 -
3612	TRANSFORMATOREN	1,87	0,76462	123,8	120,6	125,7	126,4	+ 4,8 + 0,6
3613	STROMRICHTER	0,88	0,75714	107,1	106,6	107,1	107,5	+ 0,8 + 0,4
3615	AKKUMULATOREN UND -BATTERIEN	1,22	0,81582	133,3	134,7	131,5	129,7	- 3,7 - 1,2
3617	STARKSTROMKONDENSATOREN	0,27	0,85383	113,5	111,6	114,0	114,3	+ 2,4 + 0,3
362	GERAETE U. EINRICHTUNGEN D. ELEKTRIZITAETSVERTEILUNG	13,48	0,87411	122,1	120,7	122,4	123,4	+ 2,2 + 0,8
	DARUNTER							
3621	HOCHSPANNUNGSSCHALTGERAETE U. -ANLAGEN AB 1000 V	1,41	0,74521	119,8	116,9	120,6	122,7	+ 5,0 + 1,7
3622	NIEDERSPANNUNGSSCHALTGERAETE UND -ANLAGEN UNTER 1000 V	4,06	0,67359	127,9	125,1	128,8	130,5	+ 4,3 + 1,3
3623	INSTALLATIONSGERAETE BIS 1000 V	2,31	0,69384	125,7	122,8	126,5	126,6	+ 3,1 + 0,1
3625	ISOLIERTE DRAEhte UND LEITUNGEN	2,84	1,31889	113,5	115,7	113,0	112,3	- 2,9 - 0,6
3626	KABEL	2,71	1,09582	120,2	119,6	119,8	122,1	+ 2,1 + 1,9
363	ELEKTRISCHE GERAETE FUER GWERBE UND HAUSHALT	13,08	0,80161	117,7	115,1	118,5	118,7	+ 3,1 + 0,2
3631	ELEKTROWERKZEUGE BIS 2 KW	1,21	0,74607	118,7	117,0	119,8	120,0	+ 2,6 + 0,2
3632	ELEKTROSCHWEISS- UND -LOETGERAETE	0,54	0,74430	118,8	117,4	119,5	119,8	+ 2,0 + 0,3
3634	ELEKTRISCHE, INDUSTRIEDEFEN	0,55	0,64542	126,0	123,8	127,4	127,7	+ 3,2 + 0,2
3635	ELEKTROMAERMEGERAETE UND -EINRICHTUNGEN FUER DEN HAUSHALT	3,28	0,82214	117,7	115,4	118,3	119,4	+ 3,5 + 0,9
3637	ELEKTROMOTORISCHE WIRTSCHAFTSGERAETE FUER GWERBE UND HAUSHALT	3,25	0,86336	113,5	110,5	115,1	115,3	+ 4,3 + 0,2
	DARUNTER							
3637 41	GESCHIRRSPUELMASCHINEN FUER DEN HAUSHALT	0,84	0,97748	113,8	109,9	115,3	114,6	+ 4,3 - 0,6
3637 81	ELEKTRISCHE HANDSTAUBSAUGER	0,37	0,76118	107,4	106,9	107,5	108,2	+ 1,2 + 0,7
3637 85	ELEKTRISCHE BODENSTAUBSAUGER	0,47	0,80098	115,6	113,5	116,0	117,5	+ 3,5 + 1,3
3638	ELEKTRISCHE HAUSHALTSKUEHLMOEBEL	1,95	0,78902	118,9	116,9	118,8	119,2	+ 2,0 + 0,3
3639	ELEKTRISCHE HAUSHALTSWASCHMASCHINEN UND -GERAETE	2,30	0,82020	119,7	116,0	120,7	119,3	+ 2,8 - 1,2
	DARUNTER							
3639 3	WASCH-VOLLAUTOMATEN	1,75	0,82862	120,1	116,5	121,0	119,2	+ 2,3 - 1,5
364	ELEKTRISCHE LEUCHTEN (EINSCHL. GLEUH- UND ENTLADUNGSLAMPEN)	3,48	0,81019	120,0	116,1	121,1	121,3	+ 4,5 + 0,2
	DARUNTER							
3641	ELEKTRISCHE LEUCHTEN	2,34	0,76025	130,0	124,9	131,1	131,2	+ 5,0 + 0,1
3644	ELEKTRISCHE GLEUHLAMPEN	0,74	0,96602	92,5	92,0	92,3	92,3	+ 0,3 -
365	NACHRICHTENTECHNISCHE GERAETE UND EINRICHTUNGEN	7,18	0,73610	117,2	115,0	118,8	119,2	+ 3,7 + 0,3
366	RUNDFUNK-, FERNSEH-, PHONOTECHNISCHE GERAETE UND EINRICHTUNGEN U. AE.	16,56	1,01723	94,2	93,7	94,8	95,4	+ 1,8 + 0,6
3661	RUNDFUNK- UND FERNSEHPFANGSGERAETE UND -EINRICHTUNGEN	8,98	1,04896	90,3	90,0	90,6	91,6	+ 1,8 + 1,1
	DARUNTER							
3661 75	FARBFERNSEHGERAETE TISCHEMPFANGSGERAETE	5,50	1,12683	87,3	87,5	87,3	88,8	+ 1,5 + 1,7
3661 76	SCHWARZ-WEISS-FERNSEHGERAETE	0,37	1,09838	94,0	93,9	94,1	95,0	+ 1,2 + 1,0
3663	PHONOTECHNISCHE GERAETE	2,68	0,97196	99,8	99,1	100,6	100,9	+ 1,8 + 0,3
	DARUNTER							
3663 42	ELEKTRISCHE DIKTIERGERAETE	0,09	-	97,2	97,0	96,8	96,8	- 0,2 -
3663 48	KASSETTENTONBANDGERAETE	0,21	1,30570	90,7	89,6	91,8	92,3	+ 3,0 + 0,5
3663 81	SCHALLPLATTEN	0,91	-	107,3	106,9	108,3	108,6	+ 1,6 + 0,3
3665	ELEKTROEN- UND SPEZIALROEHREN, KRISTALLE UND HALBLEITER	1,98	1,28286	86,8	85,8	87,8	87,8	+ 2,3 -
3667	BAUELEMENTE DER FERNMELDE- UND HOCHFREQUENZTECHNIK	2,92	0,86561	106,0	105,5	107,0	107,3	+ 1,7 + 0,3
367	ELEKTRISCHE MESS-, PRUEF-, REGEL-, STEUERUNGS- GERAETE UND -EINRICHTUNGEN	5,87	0,71095	128,6	125,9	129,9	130,9	+ 4,0 + 0,8
	DARUNTER							
3671	ELEKTRISCHE UND ELEKTROENISCHE MESSGERAETE	2,31	0,68511	129,6	126,1	131,6	133,1	+ 5,6 + 1,1
3673	ELEKTRIZITAETSAEHLER	0,24	0,87478	118,2	116,6	118,8	119,7	+ 2,7 + 0,8
3675	ELEKTR. PRUEFGERAETE U. UNTERSUCHUNGSEINRICHTUNGEN	0,36	0,68822	126,2	123,7	127,5	130,7	+ 5,7 + 2,5
3677	ELEKTR. REGEL-, STEUERUNGSGERAETE U.-EINRICHTUNGEN	2,96	0,71565	128,9	126,8	129,8	130,1	+ 2,6 + 0,2
368	ANDERE ELEKTROTECHNISCHE ERZEUGNISSE	8,75	0,71232	128,7	124,4	130,7	133,0	+ 6,9 + 1,8
	DARUNTER							
3681	ELEKTROMEDIZINISCHE GERAETE UND EINRICHTUNGEN	2,25	0,65703	135,1	131,4	137,2	139,0	+ 5,8 + 1,3
3682	ELEKTROKOHLEN UND -BUERSTEN, EINSCHLIESSLICH BUERSTENHALTER	0,74	0,64310	143,4	140,1	144,5	142,0	+ 1,4 - 1,7
3686	ELEKTRISCHE AUSRUESTUNG FUER KRAFTFAHRZEUGE UND VERBRENNUNGSMOTOREN	4,57	0,74586	123,5	118,3	125,7	129,6	+ 9,6 + 3,1
3688	ELEKTROMAGNETISCHE GERAETE	0,42	0,73208	138,6	135,6	139,2	140,5	+ 3,6 + 0,9

FUSSNOTEN SIEHE S. 39

1 INDEX DER ERZEUGERPREISE GEWERBLICHER PRODUKTE (INLANDSABSATZ)

1.1 AKTUELLE ERGEBNISSE

1976 = 100

LFD NR. DER WI- NR. SYSTEMATIK	WARENGRUPPE, -ZWEIG, -KLASSE BZW. WARE	WAEGUNGS- ANTEIL AM GESAMT- INDEX IN PROMILLE	VERKET- TUNGS- FAKTOR 1)	1982 DURCH- SCHNITT	1982		1983		VERAENDERUNG JAN. 1983 GEGENUEBER 1982 IN PROZENT
					JAN.	DEZ.	JAN.	DEZ.	
37	FEINMECHANISCHE UND OPTISCHE ERZEUGNISSE, UHREN	8,18	0,72077	120,3	118,6	121,2	122,7	+ 3,5	+ 1,2
	FEINMECHANISCHE UND OPTISCHE ERZEUGNISSE OHNE UHREN	6,89	0,70580	122,4	120,6	123,4	125,1	+ 3,7	+ 1,4
371	OPTISCHE ERZEUGNISSE	1,51	0,71543	119,9	119,3	120,1	121,2	+ 1,6	+ 0,9
3711	ERZEUGNISSE DER AUGENOPTIK	1,03	0,70672	118,8	118,4	119,1	119,9	+ 1,3	+ 0,7
3713-19	OPTISCHE INSTRUMENTE DARUNTER	0,48	0,72027	122,2	121,3	122,6	124,2	+ 2,4	+ 1,3
3715 15	FERNGLAESER	0,10	0,70584	140,1	136,8	140,7	139,2	+ 1,8	- 1,1
372	FOTO-, PROJEKTIONS- UND KINOTECHNISCHE ERZEUGNISSE	1,60	0,78493	107,3	106,9	107,5	109,5	+ 2,4	+ 1,9
3721	FOTOGERAETE	1,14	0,72876	105,2	105,1	105,3	108,3	+ 3,0	+ 2,8
3725	PROJEKTIONS- UND KINOGERAETE DARUNTER	0,46	0,94863	112,4	111,3	112,9	112,6	+ 1,2	- 0,3
3725 11	STENDBILDWERFER (PROJEKTIONSAPPARATE)	0,18	0,97361	117,2	115,2	118,2	117,6	+ 2,1	- 0,5
375	FEINMECHANISCHE ERZEUGNISSE DARUNTER	2,58	0,68781	126,4	124,9	127,3	129,9	+ 4,0	+ 2,0
3753	FEINWAAGEN, FEINMESS- UND ZEICHENGERAETE	0,31	0,71566	123,5	122,0	124,2	124,4	+ 2,0	+ 0,2
3754	BETRIEBSKONTROLL- UND REGELGERAETE	1,72	0,69178	124,7	123,9	125,3	128,6	+ 3,8	+ 2,6
376	MEDIZINMECHANISCHE ERZEUGNISSE	1,20	0,64066	137,1	131,2	140,5	140,5	+ 7,1	-
377	UHREN	1,29	0,78990	108,9	107,9	109,2	109,7	+ 1,7	+ 0,5
3771	KLEINUHREN	0,51	0,81653	100,8	100,3	101,0	102,5	+ 2,2	+ 1,5
3773	GROSSUHREN	0,78	0,77341	114,1	112,8	114,5	114,3	+ 1,3	- 0,2
38	EISEN-, BLECH- UND METALLWAREN	31,32	0,70572	132,5	127,8	133,4	133,7	+ 4,6	+ 0,2
382	WERKZEUGE DARUNTER	2,23	0,70429	129,8	126,2	130,5	131,0	+ 3,8	+ 0,4
3823	SAEGEN, SAEGEBLAETTER UND SAEGENZUBehoER	0,30		118,7	116,9	120,5	120,4	+ 3,0	- 0,1
3824	MASCHINENWERKZEUGE FUER DIE BEARBEITUNG VON HOLZ, KUNSTSTOFF U. AE. NICHTMETALLISCHEN WERKSTOFFEN, MASCHINENMESSER	0,24	0,68300	127,2	124,9	128,1	128,8	+ 3,1	+ 0,5
3827	MONTAGE- UND SONDERWERKZEUGE	0,62	0,65582	135,4	129,1	135,6	136,0	+ 5,3	+ 0,3
3828	HARTMETALL UND HARTMETALLWERKZEUGE, DIAMANT- WERKZEUGE	0,62	0,80832	131,1	130,2	131,2	132,5	+ 1,8	+ 1,0
383	HEIZ- UND KOCHGERAETE	1,31	0,75774	127,8	122,1	130,3	130,3	+ 6,7	-
384	BLECHWAREN, BLECHKONSTRUKTIONEN UND FEINSTBLECH- PACKUNGEN DARUNTER	15,65	0,71334	132,0	127,0	133,3	133,5	+ 5,1	+ 0,2
3842	GERAETE UND BEDARFSARTIKEL AUS STAHLBLECH FUER HAUSWIRTSCHAFT, GEMERBE UND VERKEHR	2,23	0,65906	134,0	130,6	134,5	134,6	+ 3,1	+ 0,1
3843	ERZEUGNISSE AUS STAHLBLECH FUER DEN ZENTRAL- HEIZUNGS- UND ANDEREN BAUBEDARF	3,29	0,82783	125,5	120,8	126,4	126,1	+ 4,4	- 0,2
3844	LAGER- UND TRANSPORTBEHAELTER AUS STAHLBLECH	1,25	0,82434	133,4	125,8	129,5	129,9	+ 3,3	+ 0,3
3845	MOEBEL UND EINRICHTUNGEN AUS STAHL- UND NE-METALLROHREN, -PROFILIEN UND -BLECHEN USW. DARUNTER	3,42	0,77813	131,9	128,9	134,7	134,9	+ 4,7	+ 0,1
3845 1	MOEBEL AUS STAHL- UND NE-METALLROHREN UND PROFILIEN	2,18		134,7	131,7	137,7	137,9	+ 4,7	+ 0,1
3845 5	BUEROEINRICHTUNGEN	0,57		136,2	131,6	139,0	139,8	+ 6,2	+ 0,6
3846	GERAETE UND BEDARFSARTIKEL AUS NE-METALLBLECH FUER HAUSWIRTSCHAFT, GEMERBE UND VERKEHR	1,59	0,70244	132,7	130,5	133,5	135,0	+ 3,4	+ 1,1
3847	GELDSCHRAENKE UND TRESORANLAGEN	0,15	0,72154	129,4	127,4	129,5	128,0	+ 0,5	- 1,2
3849	FEINSTBLECHPACKUNGEN	2,33	0,67603	133,8	127,0	136,8	136,8	+ 7,7	-
385	SCHLOSSER UND BESCHLAEGE DARUNTER	4,19	0,72024	138,1	133,9	139,1	140,0	+ 4,6	+ 0,6
3851	KOFFER-, MAPPEN- UND LEDERWARENSCHLOSSER UND -BESCHLAEGE	0,08	0,74248	122,7	122,7	122,7	122,7	-	-
3853	MOEBEL- UND ZIERBESCHLAEGE	0,82	0,79732	142,5	136,7	143,7	143,9	+ 5,3	+ 0,1
3854	TUERSCHLOSSER	0,30	0,82503	126,4	123,7	128,5	128,5	+ 3,9	-
3855	VORHAENGE- UND FAHRRADSCHLOSSER	0,11	0,69422	133,6	127,1	134,2	134,2	+ 5,6	-
3856	FAHRZEUGSCHLOSSER UND -BESCHLAEGE	1,43	0,71924	136,1	134,0	136,4	138,8	+ 3,6	+ 1,8
3857	BAUBESCHLAEGE	1,29	0,66806	141,4	135,9	143,0	143,0	+ 5,2	-
387	SCHNEIDWAREN UND BESTECKE	0,79	0,66261	135,5	133,1	135,8	137,1	+ 3,0	+ 1,0
3871	SCHNEIDWAREN	0,53	0,68746	126,1	122,3	126,9	128,8	+ 5,3	+ 1,5
3874	BESTECKE U. AE. TISCHGERAETE	0,26	0,63247	154,2	154,7	153,8	153,8	- 0,6	-
388	METALLWAREN UND METALLKURZWAREN DARUNTER	7,15	0,63563	131,6	127,0	131,6	131,6	+ 3,6	-
3882	TAFELGERAETE, GALANTERIEWAREN U. AE. METALLWAREN FUER DEN HAUSEGEBRAUCH	1,21	0,69279	135,9	127,8	136,6	136,6	+ 6,9	-
3887	METALLKURZWAREN	1,38	0,62415	140,3	134,5	141,5	141,5	+ 5,2	-

FUSSNOTEN SIEHE S. 39

1 INDEX DER ERZEUGERPREISE GEMERBLICHER PRODUKTE (INLANDSABSATZ)

1.1 AKTUELLE ERGEBNISSE

1976 = 100

LFD NR. DER WI- NR. SYSTEMATIK	WARENGRUPPE, -ZWEIG- KLASSE BZW. WARE	WAEGUNGS- ANTEIL AN GESAMT- INDEX IN PROMILLE	VERKET- TUNGS- FAKTOR 1)	1982 DURCH- SCHNITT	VERAENDERUNG			
					1982 JAN. DEZ.	1983 JAN.	1983 JAN. DEZ.	1982 IN PROZENT
39	MUSIKINSTRUMENTE, SPIELWAREN, SPORTGERAETE, SCHMUCK, BELICHTETE FILME, FUELLHALTER U.AE. 5)	4,68	0,65043	154,2	151,9 159,4	161,6	+ 6,4	+ 1,4
391/2	MUSIKINSTRUMENTE	0,33	.	147,8	145,5 148,9	149,7	+ 2,9	+ 0,5
391	GROSSMUSIKINSTRUMENTE	0,16	0,62134	149,6	148,1 151,2	152,7	+ 3,1	+ 1,0
392	MUSIKWERKE, SAITEN-, BLAS- UND SONSTIGE KLEINMUSIKINSTRUMENTE	0,17	0,61129	146,1	143,1 146,7	146,9	+ 2,7	+ 0,1
	DARUNTER							
3922	STREICH- UND ZUPFINSTRUMENTE	0,02	0,70498	153,3	148,5 154,5	154,5	+ 4,0	-
3923 10	SCHLAGINSTRUMENTE	0,02	0,61275	136,0	130,3 136,7	136,7	+ 4,9	-
3924	FLASINSTRUMENTE	0,04	0,62665	153,3	149,4 156,0	156,8	+ 5,0	+ 0,5
3924 10	BLASINSTRUMENTE AUS METALL	0,02	.	151,2	144,1 152,0	153,5	+ 6,5	+ 1,0
3924 50	HOLZBLASINSTRUMENTE	0,02	.	159,4	154,7 160,0	160,0	+ 3,4	-
3926	SAITEN ALLER ART	0,01	.	150,1	146,7 151,5	151,5	+ 3,3	-
3928	ELEKTROMAGNETISCHE, ELEKTROSTATISCHE, ELEKTROMISCHE U. AE. MUSIKINSTRUMENTE	0,03	.	125,7	124,5 126,3	126,3	+ 1,4	-
393	SPIELWAREN	1,49	0,69462	133,6	130,7 134,2	134,7	+ 3,1	+ 0,4
394	TURN- UND SPORTGERAETE	0,58	0,73245	115,7	113,6 117,4	117,6	+ 3,5	+ 0,2
	DARUNTER							
3944	GERAETE FUER EIS- UND WINTERSPORT	0,17	0,82565	99,8	98,1 100,7	100,7	+ 2,7	-
395	SCHMUCK, GOLD- UND SILBERSCHMIEDEWAREN	1,38	0,59570	215,1	213,2 230,4	237,2	+ 11,3	+ 3,0
3982	FUELLHALTER, KUGELSCHREIBER U. AE.	0,84	0,80114	121,3	119,3 122,2	122,2	+ 2,4	-
	DARUNTER							
3982 10	FUELLHALTER AUS ALLEN WERKSTOFFEN	0,23	0,69493	134,9	129,7 136,3	136,3	+ 5,1	-
3982 40	KUGELSCHREIBER AUS ALLEN WERKSTOFFEN	0,28	0,83348	117,1	115,3 118,6	118,6	+ 2,9	-
4	CHEMISCHE ERZEUGNISSE	81,08	0,74869	128,6	128,4 129,0	129,3	+ 0,7	+ 0,2
41	ANORGANISCHE GRUNDSTOFFE UND CHEMIKALIEN	6,10	0,72384	139,2	136,3 139,7	140,9	+ 3,4	+ 0,9
	DARUNTER							
4121	SALZSAEURE	0,09	0,90209	130,8	130,2 130,8	130,8	+ 0,5	-
4122	SCHWEFELSAEURE	0,27	0,78065	135,5	135,2 136,2	136,2	+ 0,7	-
4146	OXIDE, HYDROXIDE UND PEROXIDE DER ALKALI- UND ERDKALIMETALLE	0,72	0,72968	137,8	134,6 138,8	138,8	+ 3,1	-
4154	SALZE DER SAUERSTOFFSAEUREN DES SCHWEFELS	0,38	0,78985	137,1	134,4 138,3	138,3	+ 2,9	-
42	ORGANISCHE GRUNDSTOFFE UND CHEMIKALIEN	15,10	0,62738	144,2	148,6 142,2	140,5	- 5,5	- 1,2
	DARUNTER							
4224	AROMATISCHE KOHLENWASSERSTOFFE, CHEMISCH EINHEITL.	1,48	0,45177	162,9	165,6 158,7	146,8	- 11,4	- 7,5
4231	ACYCLISCHE ALKOHOLE	2,11	0,66023	135,2	136,8 137,4	133,4	- 2,5	- 2,9
	DARUNTER							
4231 41	AETHYLENGLYKOL	0,26	0,60797	108,8	120,5 105,8	109,4	- 9,2	+ 3,4
4261	EINBASISCHE SAEUREN	1,57	0,98015	110,1	110,4 109,8	110,6	+ 0,2	+ 0,7
43	DUENGENMITTEL, SAATEN- UND PFLANZENSCHUTZMITTEL SOWIE SCHAEDLINGSBEKAMPFUNGSMITTEL	4,07	0,72859	112,4	113,5 112,1	113,8	+ 0,3	+ 1,5
431	DUENGENMITTEL	2,40	0,67624	130,0	132,0 129,6	131,4	- 0,5	+ 1,6
4311	EINNAEHRSTOFFDUENGER	1,16	0,69040	133,1	133,9 132,4	134,6	+ 0,5	+ 1,7
	DARUNTER							
4311 11	KALKAMMONSALPETER, 26 O/O N	0,99	0,74271	136,5	138,2 135,3	137,9	- 0,2	+ 1,9
4314	MEHRNAEHRSTOFFDUENGER	1,24	0,65813	127,1	130,2 127,0	128,5	- 1,3	+ 1,2
4314 10	NPK-DUENGER, 13 O/O N, 13 O/O P2O5, 21 O/O K2O	0,28	0,68771	126,5	127,8 127,5	129,7	+ 1,5	+ 1,7
2	NPK-DUENGER, 15 O/O N, 15 O/O P2O5, 15 O/O K2O	0,28	0,68173	128,2	129,8 129,0	131,1	+ 1,0	+ 1,6
3	NP-DUENGER, 20 O/O N, 20 O/O P2O5	0,28	0,65513	129,6	132,2 129,6	132,1	- 0,1	+ 1,9
4314 50	PK-DUENGER, 16 O/O P2O5, 20 O/O K2O	0,40	0,58605	125,1	130,7 123,4	123,4	- 5,6	-
4341	SAATEN- UND PFLANZENSCHUTZMITTEL SOWIE SCHAEDLINGSBEKAMPFUNGSMITTEL	1,67	0,87081	87,0	87,0 87,0	88,3	+ 1,5	+ 1,5
	CHEMISCHE ERZEUGNISSE ZUR WEITERVERARBEITUNG	32,42	0,77778	126,0	125,0 125,9	126,4	+ 1,1	+ 0,4
	DARUNTER							
44	KUNSTSTOFFE UND SYNTHETISCHER KAUTSCHUK	13,57	0,76750	126,7	127,6 126,7	127,8	+ 0,2	+ 0,9
441	KUNSTSTOFFE	12,72	0,77309	125,7	126,8 125,7	126,6	- 0,2	+ 0,7
4412	KONDENSATIONS-, POLYKONDENSATIONS- UND POLYADDITIONSPRODUKTE	4,42	0,77327	137,3	134,0 141,0	140,8	+ 5,1	- 0,1
4414	POLYMERISATIONS- U. MISCHPOLYMERISATIONSPRODUKTE	7,51	0,76335	119,8	124,0 117,6	119,3	- 3,8	+ 1,4
	DARUNTER							
4414 32	POLYAETHYLEN	3,18	0,80623	127,8	133,7 124,2	125,1	- 6,4	+ 0,7
4414 52	POLYVINYLCHLORID	1,73	0,71365	101,7	110,1 100,2	103,3	- 6,2	+ 3,1
4417	KUNSTSTOFFE AUF ZELLULOSEBASIS	0,79	0,85122	116,6	112,9 116,8	116,4	+ 3,1	- 0,3
4455	SYNTHETISCHER KAUTSCHUK	0,52	0,70261	142,0	141,0 142,8	143,8	+ 2,0	+ 0,7
45	CHEMIEFASERN	4,21	1,13746	113,5	114,0 110,2	109,5	- 3,9	- 0,6
4511/15	ZELLULOSISCHE SPINNFASERN UND ENDLOSFASERN	0,64	.	130,3	129,5 130,8	130,8	+ 1,0	-
4511	ZELLULOSISCHE SPINNFASERN	0,24	0,69542	122,5	121,1 122,8	122,8	+ 1,4	-
4515	ZELLULOSISCHE ENDLOSFASERN	0,40	0,86059	134,9	134,4 135,5	135,5	+ 0,8	-
4551/55	SYNTHETISCHE FASERN UND FADEN	3,57	.	110,5	111,2 106,6	105,7	- 4,9	- 0,8
4551	SYNTHETISCHE FASERN	1,53	1,20076	112,0	110,9 110,7	109,3	- 1,4	- 1,3
4555	SYNTHETISCHE FADEN	2,04	1,31396	109,4	111,5 103,5	103,0	- 7,6	- 0,5
46	FARBSTOFFE, FARBEN, LACKE U. VERWANDTE ERZEUGNISSE	8,87	0,71083	133,6	129,9 135,1	135,2	+ 4,1	+ 0,1
	DARUNTER							
4612	ANORGANISCHE PIGMENTE	1,33	0,75167	138,0	138,0 138,1	140,8	+ 2,0	+ 2,0
4617	ORGANISCHE FARBSTOFFE	2,87	0,72997	119,6	116,0 122,2	120,8	+ 4,1	- 1,1
4642	LACKE, OEL-, LEIM- UND WASSERFARBEN, SPACHTEL	3,68	0,69053	146,0	140,6 147,7	147,7	+ 5,0	-
4673 10	DRUCKFARBEN	0,76	.	118,2	116,7 117,9	118,5	+ 1,5	+ 0,5

FUSSNOTEN SIEHE S. 39

1 INDEX DER ERZEUGERPREISE GEMERBLICHER PRODUKTE (INLANDSABSATZ)

1.1 AKTUELLE ERGEBNISSE

1976 = 100

LFD NR.-DER WI- NR. SYSTEMATIK	WARENGRUPPE, -ZWEIG. -KLASSE BZW. WARE	WAEGUNGS- ANTEIL AM GESAMT- INDEX IN PROMILLE	VERKET- TUNGS- FAKTOR 1)	1982 DURCH- SCHNITT	1982		1983		VERAENDERUNG JAN. 1983 GEGENUEBER 1982 IN PROZENT
					JAN.	DEZ.	JAN.	DEZ.	
	CHEMISCHE ERZEUGNISSE ZUM VERBRAUCH	23,39	0,79968	122,3	120,5	124,9	125,9	+ 4,5	+ 0,8
	DARUNTER								
47	PHARMAZEUTISCHE ERZEUGNISSE	11,45	0,78030	126,7	124,6	130,3	131,9	+ 5,9	+ 1,2
	DARUNTER								
4711 10	PROVITAMINE UND VITAMINE	0,39	0,70973	119,0	115,7	123,1	123,1	+ 6,4	-
4747	HUMAN-PHARMAZEUTISCHE SPEZIALITAETEN	9,95	-	126,3	124,6	129,7	131,3	+ 5,4	+ 1,2
	1 APOTHEKENBEDARF	7,96	0,79873	128,7	126,8	132,3	134,2	+ 5,8	+ 1,4
	2 KRANKENHAUSEBEDARF	1,99	-	116,7	115,6	119,3	119,7	+ 3,5	+ 0,3
4917	SYNTHETISCHE KLEBSTOFFE	0,56	-	132,0	130,2	133,8	133,1	+ 2,2	- 0,5
4952	FOTOCHEMISCHE ERZEUGNISSE, NICHT BELICHTET	1,57	0,82363	124,0	121,4	126,4	126,4	+ 4,1	-
4961	SEIFEN	0,43	0,67002	114,2	113,7	114,5	114,5	+ 0,7	-
4965	WASCH-, SPUEL- UND REINIGUNGSMITTEL	3,06	0,87869	105,6	107,8	105,4	105,7	+ 1,9	+ 0,3
497	KOERPERPFLEGE MITTEL	4,02	0,78697	118,2	114,7	120,9	121,0	+ 5,5	+ 0,1
	DARUNTER								
4975	MUNDPFLEGE MITTEL	0,47	0,74140	106,4	102,2	107,8	107,8	+ 5,5	-
4976	HAARPFLEGE MITTEL	1,35	0,93017	121,9	120,1	125,8	125,4	+ 4,4	- 0,3
4991	PUTZ- UND PFLEGE MITTEL	0,83	-	115,5	114,9	116,6	118,0	+ 2,7	+ 1,2
4999	WACHSWAREN UND RAUMSPRAYS	1,03	-	142,1	138,9	144,6	146,4	+ 5,4	+ 1,2
50	BUEROMASCHINEN, DATENVERARBEITUNGSGERAETE UND -EINRICHTUNGEN	4,72	1,01107	87,9	87,8	88,3	88,3	+ 0,6	-
501	BUEROMASCHINEN	1,39	0,91408	102,7	102,9	103,4	103,3	+ 0,4	- 0,1
	DARUNTER								
5011	SCHREIBMASCHINEN OHNE RECHENWERK	0,75	0,75960	99,3	100,8	99,2	99,2	- 1,6	-
5015	ABRECHNUNGSMASCHINEN UND REGISTRIERKASSEN	0,19	0,95184	98,7	98,1	98,7	98,7	+ 0,6	-
5017	VERVIELFAELTIGUNGS- UND ADRESSIERMASCHINEN	0,17	0,68911	129,1	126,9	131,5	133,6	+ 5,3	+ 1,6
505	GERAETE UND EINRICHTUNGEN FUER DIE AUTOMATISCHE DATENVERARBEITUNG	3,33	1,08164	81,7	81,5	82,0	82,0	+ 0,6	-
51	FEINKERAMISCHE ERZEUGNISSE	2,89	-	131,8	129,1	132,3	132,9	+ 2,9	+ 0,5
	DARUNTER								
511	HAUSHALTS-, WIRTSCHAFTS- UND ZIERGEGENSTAENDE AUS PORZELLAN UND PORELIT	0,73	0,60691	152,2	147,9	153,6	153,6	+ 3,9	-
5131	GESCHIRR, HAUSHALTSGERAETE UND TOILETTEGEGENSTAENDE AUS STEINGUT	0,46	0,56950	148,0	145,0	149,0	149,0	+ 2,8	-
5142	TONWAREN FUER DEN GAERTNEREI BEDARF	0,07	0,65388	117,1	117,1	117,1	117,1	-	-
515	KERAMISCHE INSTALLATIONSGEGENSTAENDE FUER SANITAERE UND HYGIENISCHE ZWECKE	0,38	0,70275	128,4	128,7	129,0	133,0	+ 3,3	+ 3,1
5161	ISOLATOREN UND ISOLIERTEILE	0,29	-	126,5	118,6	128,5	128,8	+ 8,6	+ 0,2
5171	WAND- UND BODENFLIESEN	0,86	0,84048	107,2	105,9	106,5	106,5	+ 0,6	-
5171 1	WANDFLIESEN (GLASIERT)	0,68	0,85179	104,4	103,9	102,9	102,9	- 1,0	-
5171 4	BODENFLIESEN (UNGLASIERT)	0,18	0,81494	118,1	113,8	120,3	120,3	+ 5,7	-
52	GLAS UND GLASWAREN	7,63	0,74847	127,2	126,9	128,1	128,2	+ 1,0	+ 0,1
5211	FLACHGLAS	0,73	0,74374	135,7	136,4	133,3	132,9	- 2,6	- 0,3
5221	Hohlglas	3,38	0,75839	131,6	130,0	133,7	134,2	+ 3,2	+ 0,4
	DARUNTER								
5221 1	GETRAENKEFLASCHEN AB 150 CM3 INHALT	1,30	0,83778	122,2	121,4	122,9	122,9	+ 1,2	-
5221 2	KONSERVENGLAS	0,32	0,88643	127,0	126,8	126,9	127,8	+ 0,8	+ 0,7
5221 3	MEDIZIN- UND VERPACKUNGSGLAS	0,33	0,75746	126,7	124,5	127,9	130,1	+ 4,5	+ 1,7
5221 4	HAUSHALTS- UND WIRTSCHAFTSGLAS	0,74	0,64235	147,8	146,4	150,7	151,4	+ 3,4	+ 0,5
5221 6	BAU- UND SONSTIGES TECHNISCHES HOHLGLAS	0,13	0,75246	115,4	115,1	115,6	116,5	+ 1,2	+ 0,8
5221 7	BELEUCHTUNGSGLAS	0,09	0,66735	146,0	140,9	148,1	148,1	+ 5,1	-
5241	VEREDELTES FLACHGLAS	2,54	-	125,7	126,6	126,2	126,1	- 0,4	- 0,1
5271	GLASFASER	0,98	0,79031	109,9	109,7	109,8	109,8	+ 0,1	-
53	SCHNITTHOLZ, SPERRHOLZ U. SONST. BEARBEITETES HOLZ	9,07	0,78554	130,2	131,7	127,6	127,1	- 3,5	- 0,4
	DARUNTER								
531	SAEGEWERKSERZEUGNISSE	4,69	0,76500	135,5	138,2	131,7	130,9	- 5,3	- 0,6
5316 10	SCHNITTHOLZ AUS NADELHOLZ	3,76	0,78012	133,3	136,9	128,8	127,5	- 6,9	- 1,0
	1 BAUHOLZ	1,16	0,76241	142,9	145,8	139,3	138,4	- 5,1	- 0,6
	2 BRETTER, 18 CM UND BREITER	0,43	0,82814	126,5	130,9	121,4	119,9	- 8,4	- 1,2
	3 BRETTER, 8 BIS 17 CM BREIT	0,80	0,87537	126,2	131,1	119,3	117,3	- 10,5	- 1,7
	4 ROHHOELER	0,24	0,74458	133,5	136,7	129,4	128,1	- 6,3	- 1,0
	5 BOEHLEN	0,39	0,77610	133,9	137,5	129,7	128,4	- 6,6	- 1,0
	6 LATTEN	0,23	0,75302	129,3	132,4	125,3	124,2	- 6,2	- 0,9
	7 BLOCKWARE	0,20	0,74098	142,6	143,7	140,9	140,5	- 2,2	- 0,3
	8 KIEFERNSTAMMWARE	0,08	0,81975	129,8	130,2	129,7	129,2	- 0,8	- 0,4
	9 VORRATSKANTHOLZ	0,23	-	119,7	124,3	114,1	113,0	- 9,1	- 1,0
5316 50	SCHNITTHOLZ AUS LAUHGOLZ	0,93	0,70393	144,2	143,6	143,5	144,3	+ 0,5	+ 0,6
	1 BUCHENBLOCKWARE, GEDAEMPFT	0,05	0,78828	155,7	155,3	154,6	158,0	+ 1,7	+ 0,9
	2 BUCHENBLOCKWARE, UNGEDAEMPFT	0,32	-	146,0	144,9	145,8	147,7	+ 1,9	+ 1,3
	3 BUCHEN-GESTELLWARE, UNGEDAEMPFT	0,33	-	137,7	137,7	136,7	137,8	+ 0,4	+ 0,8
	4 EICHENBLOCKWARE	0,23	0,62254	148,4	148,6	147,3	146,1	- 1,7	- 0,8
5361	SPERRHOLZ	0,75	0,71952	129,4	128,3	128,5	129,0	+ 0,5	+ 0,4
5361 10	FURNIERPLATTEN	0,30	0,70641	135,7	134,5	135,8	135,9	+ 1,0	+ 0,1
5361 20	TISCHLERPLATTEN	0,45	0,73083	125,3	124,2	123,8	124,5	+ 0,2	+ 0,6
5381	HOLZSPANPLATTEN	3,36	0,98311	121,7	122,5	119,9	119,5	- 2,4	- 0,3
5381 41	HOLZSPANPLATTEN, ROM ODER GESCHLIFFEN	2,07	0,99573	128,5	129,0	126,3	125,9	- 2,4	- 0,3
5381 47	HOLZSPANPLATTEN, KUNSTSTOFFBESCHICHTET	1,29	-	110,9	112,1	109,7	109,3	- 2,5	- 0,4

FUSSNOTEN SIEHE S. 39

1 INDEX DER ERZEUGERPREISE GEWERBLICHER PRODUKTE (INLANDSABSATZ)

1.1 AKTUELLE ERGEBNISSE

1976 = 100

LFD NR. DER WZ-NR. SYSTEMATIK	WARENGRUPPE, -ZWEIG, -KLASSE BZW. WARE	WAEGUNGS- ANTEIL AM GESAMT- INDEX IN PROZILLE	VERKET- TUNGS- FAKTOR 1)	1982			VERAENDERUNG JAN. 1983 GEGENUEBER JAN. DEZ. 1982 IN PROZENT	
				1982 DURCH- SCHNITT	JAN.	DEZ.	JAN.	DEZ.
54	HOLZWAREN	25,01	0,74106	137,6	135,1	138,4	139,0	+ 2,9 + 0,4
	DARUNTER							
541	BAUELEMENTE AUS HOLZ	2,89	0,76513	137,4	135,9	138,9	138,9	+ 2,2 -
5422	ZIMMER- UND KUECHENMOEBEL AUS HOLZ, AUCH POLSTERMOEBEL	15,19	0,72782	139,7	136,7	141,1	142,0	+ 3,9 + 0,6
5423	MATRATZEN	0,47	0,78837	131,3	128,4	133,8	133,9	+ 4,3 + 0,1
5425	BUEROMOEBEL	1,24	0,70914	140,0	135,6	142,5	142,5	+ 5,1 -
543	VERPACKUNGSMITTEL AUS HOLZ	0,93	0,74465	131,9	131,1	131,3	130,8	- 0,2 - 0,4
	DARUNTER							
5434	KISTEN AUS HOLZ	0,50	0,66019	144,4	144,1	145,5	145,0	+ 0,6 - 0,3
5448	TECHNISCHE, GEWERBLICHE UND LANDWIRTSCHAFTLICHE GERAETE AUS HOLZ	1,80	0,86537	111,9	115,2	107,6	107,2	- 6,9 - 0,4
546	KORB-, KORK-, FLECHT- UND BUERSTENWAREN	0,63	0,66667	137,6	136,4	137,8	138,6	+ 1,6 + 0,6
5463	KORK UND KORKWAREN	0,09	0,67791	142,4	142,4	142,4	142,4	- - -
5466	PINSEL, BUERSTEN UND BESEN 7)	0,54	0,66489	136,8	135,4	137,1	138,0	+ 1,9 + 0,7
55	HOLZSCHLIFF, ZELLSTOFF, PAPIER UND PAPPE 4)	9,33	0,72708	124,7	128,0	119,8	118,5	- 7,4 - 1,1
552	ZELLSTOFF	0,53	0,69523	107,7	114,3	95,6	93,5	-18,2 - 2,2
553/4	PAPIER UND PAPPE	8,80	0,72957	125,7	128,8	121,2	120,0	- 6,8 - 1,0
553	PAPIER	7,30	0,72654	125,1	128,9	120,1	118,7	- 7,9 - 1,2
5531	ZEITUNGSDRUCKPAPIER	0,83	0,62136	128,6	128,7	128,5	122,4	- 4,9 - 4,7
5532	DRUCK- UND SCHREIBPAPIER	4,44	0,70411	124,7	130,7	119,2	118,4	- 9,4 - 0,7
	DARUNTER							
5532 22	DRUCKPAPIER, HOLZHALTIG	0,72	0,69916	123,6	125,0	122,3	119,0	- 4,8 - 2,7
5532 25	DRUCKPAPIER, HOLZFREI	1,03	0,71200	125,5	132,2	119,2	119,0	-10,0 - 0,2
5532 31/39	LWC-PAPIER U. MASCHINENGESTRICHENES DRUCKPAPIER	1,91	0,70664	124,6	132,5	118,4	117,9	-11,0 - 0,4
5532 61	SCHREIBPAPIER UND -KARTON, HOLZHALTIG	0,27	0,72608	130,3	131,5	126,6	126,6	- 3,7 -
5533	KRAFTPAPIER	0,54	0,74704	126,7	128,4	122,2	121,0	- 5,8 - 1,0
5534	PACKPAPIER	1,02	0,87289	126,3	127,2	120,7	119,6	- 6,0 - 0,9
	DARUNTER							
5534 11	PACKPAPIER AUS ALTPAPIER (AP)	0,52	0,94528	129,2	130,2	122,6	121,9	- 6,4 - 0,6
5534 15	PACKPAPIER AUS ZELLSTOFF (ZP)	0,28	0,77200	119,3	119,2	115,0	113,5	- 4,8 - 1,3
5535	WELLPAPPENPAPIER	0,47	-	118,5	116,5	110,8	109,8	- 5,8 - 0,9
554	PAPPE	1,50	0,74393	128,5	128,4	126,5	126,4	- 1,6 - 0,1
	DARUNTER							
5541 71	DUPLEX- UND TRIPLEXKARTON	0,31	0,70022	129,7	131,3	125,7	125,4	- 4,5 - 0,2
5541 74	GEDECKTER GRAUKARTON (MASCHINENGRAPPE)	0,29	0,81353	140,6	141,4	138,3	138,5	- 2,1 + 0,1
56	PAPIER- UND PAPPEWAREN	15,32	0,68238	128,7	128,7	128,4	128,2	- 0,4 - 0,2
5611	TAPETEN AUS PAPIER, AUCH KUNSTSTOFFBESCHICHTET	1,64	0,65617	116,1	117,6	116,3	114,0	- 3,1 - 2,0
562	BUCHBINDERISCHE ERZEUGNISSE, GESCHAFTSBUECHER, BUEROHILFSMITTEL, LERNMITTEL UND KALENDER	1,66	0,65307	130,9	130,7	130,8	130,9	+ 0,2 + 0,1
5621	BUCHBINDERISCHE ERZEUGNISSE	0,68	0,70015	129,5	129,1	128,8	128,9	- 0,2 + 0,1
5625	GESCHAFTSBUECHER, BUEROHILFSMITTEL, LERNMITTEL UND KALENDER	0,98	0,62730	131,9	131,8	132,2	132,2	+ 0,3 -
563	PAPIERSAECKE, TUETEN UND BEUTEL, BRIEFUMSCHLAEGE, ZELLSTOFFWATTE-, FILTRIERPAPIER- UND KREPPAPIERWAREN, ROLLEN U. AE.	5,25	0,67428	126,0	125,3	125,1	125,1	- 0,2 -
	DARUNTER							
5631	PAPIERSAECKE	0,74	0,78335	131,1	127,2	132,0	132,0	+ 3,8 -
5632	TUETEN UND BEUTEL, GANZ O. UEBERWIEGEND A. PAPIER	0,83	0,69641	133,9	133,7	134,0	134,0	+ 0,2 -
5633	BRIEFUMSCHLAEGE U. AE.	0,62	0,71296	130,4	130,2	129,8	129,6	- 0,5 - 0,2
5634	ZELLSTOFFWATTE-, FILTRIERPAPIER- U. KREPPAPIERWAREN	2,82	-	121,5	121,7	119,6	119,7	- 1,6 + 0,1
5636	ROLLEN U. AE. (GESCHENKPAPIER)	0,24	0,65383	124,5	119,7	125,4	125,4	+ 4,8 -
564	WELLPAPPE, KARTONAGEN, HARTPAPIERWAREN, STANZ- UND PRAEGEERZEUGNISSE AUS PAPIER UND PAPPE, FALTSCHACHTELN	6,77	0,76089	133,3	133,5	133,3	133,4	- 0,1 + 0,1
5641	WELLPAPPE	3,32	0,84849	130,8	133,1	130,1	129,5	- 2,7 - 0,5
	DARUNTER							
5641 50	ERZEUGNISSE AUS WELLPAPPE	3,08	-	131,6	134,1	131,0	130,4	- 2,8 - 0,5
5642	KARTONAGEN	1,16	0,62437	139,3	138,1	140,0	140,0	+ 1,4 -
5642 10	FESTE UND FALTBARE KARTONAGEN AUS VOLLPAPPE	0,85	0,61077	138,9	138,0	139,2	139,2	+ 0,9 -
5642 50	UEBERZOGENE KARTONAGEN, FEINKARTONAGEN	0,31	0,67441	140,3	138,5	142,4	142,4	+ 2,8 -
5646	FALTSCHACHTELN	1,36	0,71660	136,5	134,0	137,2	137,2	+ 2,4 -

FUSSNOTEN SIEHE S. 39

1 INDEX DER ERZEUGERPREISE GEWERBLICHER PRODUKTE (INLANDSABSATZ)

1.1 AKTUELLE ERGEBNISSE

1976 = 100

LFD NR. DER WI-NR. SYSTEMATIK	WARENGRUPPE, -ZWEIG, -KLASSE BZW. WARE	WAEGUNGS- ANTEIL AM GESAMT- INDEX IN PROZILLE	VERKET- TUNGS- FAKTOR 1)	1982 DURCH- SCHNITT	1982		1983		VERAENDERUNG JAN. 1983 GEGENUEBER JAN. 1982 IN PROZENT
					JAN.	DEZ.	JAN.	DEZ.	
57	DRUCKEREIERZEUGNISSE, LICHTPAUS- U. VERWANDTE WAREN	20,74	0,67008	129,0	127,8	129,4	129,6	+ 1,4	+ 0,2
571	DRUCKEREIERZEUGNISSE	19,49	.	130,1	128,8	130,7	131,0	+ 1,7	+ 0,2
5711	GESCHAFTSPAPIERE, DRUCKEREIERZEUGNISSE FUER VERPACKUNGSZWECKE	5,92	0,65667	135,0	133,1	136,2	136,1	+ 2,3	- 0,1
5711 2/6	GESCHAFTSPAPIERE U. AEHNLICHE DRUCKEREIERZEUG.	4,64	.	139,5	137,3	140,7	140,6	+ 2,4	- 0,1
5711 7	DRUCKEREIERZEUGNISSE FUER VERPACKUNGSZWECKE	1,28	0,81567	118,8	117,9	120,1	120,1	+ 1,9	-
5712	WERBUNGSMATERIAL UND KALENDER	4,36	0,69652	129,5	127,2	130,1	130,0	+ 2,2	- 0,1
5712 1	WERBUNGSMATERIAL	4,18	0,69901	129,6	127,4	130,2	130,0	+ 2,0	- 0,2
5712 5/15	KALENDER, KUNSTDRUCKBLAETTER UND -KARTEN	0,35	.	130,6	126,7	131,3	132,5	+ 4,6	+ 0,9
5713	BUECHER	1,74	0,65734	133,1	131,6	133,7	133,8	+ 1,7	+ 0,1
5714	ZEITUNGEN UND ZEITSCHRIFTEN 8)	7,30	0,66985	125,6	125,6	125,8	124,7	+ 0,9	+ 0,7
5755	DRUCKFORMEN UND REPRODUKTIONEN	1,25	.	111,8	112,5	108,2	108,2	- 3,8	-
5755 1	DARUNTER KLISCHEES AUS ZINK	0,21	.	127,5	127,3	125,0	125,0	- 1,8	-
5755 2	KLISCHEES AUS KUNSTSTOFF	0,11	.	155,2	149,8	159,9	159,9	+ 6,7	-
5755 4	OFFSETLITHOS	0,90	.	101,9	103,8	96,8	96,8	- 6,7	-
58	KUNSTSTOFFERZEUGNISSE	23,68	0,76948	124,1	123,3	124,1	124,7	+ 1,1	+ 0,5
581	HALBZEUG AUS KUNSTSTOFF	8,41	0,78905	116,2	116,0	116,3	116,4	+ 0,3	+ 0,1
5811	DARUNTER FOLIEN AUS KUNSTSTOFF BIS EINSCHL. 1 MM	4,09	.	118,2	118,3	118,1	118,0	- 0,3	- 0,1
5813	TAFELN UND PLATTEN AUS KUNSTSTOFF UEBER 1 MM DICK	0,58	.	107,5	109,5	105,8	105,9	- 3,3	+ 0,1
5814	SCHICHTPRESSTOFFPLATTEN	0,62	.	130,5	124,8	136,0	136,0	+ 9,0	-
5815	BODEN- UND WANDBELAEGE	0,70	0,80371	135,0	134,3	135,9	139,3	+ 3,7	+ 2,5
5817	ROHRE, SCHLAEUCHE, BAENDER, SEILE UND PROFILE	2,33	0,83278	104,8	105,3	104,0	103,7	- 1,5	- 0,3
582	AUS KUNSTSTOFF EINZELTEILE AUS KUNSTSTOFF	7,25	0,71293	124,6	123,2	124,2	126,2	+ 2,4	+ 1,6
5821	DARUNTER EINZELTEILE AUS KUNSTSTOFF FUER MASCHINEN UND FAHRZEUGE	1,65	0,63447	129,1	127,2	127,9	129,7	+ 2,0	+ 1,4
5826	EINZELTEILE AUS KUNSTSTOFF FUER BAUTEN	2,18	.	117,4	117,5	116,5	116,6	- 0,8	+ 0,1
5827	EINZELTEILE AUS KUNSTSTOFF FUER MOEBEL	0,56	0,73724	119,3	116,4	120,5	120,5	+ 3,5	-
584	VERPACKUNGSMITTEL, LAGER- UND TRANSPORTBEHAELTER AUS KUNSTSTOFF	4,59	0,79692	129,1	128,8	129,3	128,8	-	- 0,4
5841	DARUNTER BEUTEL, TRAGTASCHEN UND SAECKE AUS KUNSTSTOFF	1,62	.	131,3	133,6	128,1	127,1	- 4,9	- 0,8
5841 13	DARUNTER BEUTEL AUS POLYOLEFINEN	0,92	0,72090	126,9	129,2	123,8	123,8	- 4,2	-
5842	FLASCHEN AUS KUNSTSTOFF	0,43	.	128,2	127,7	128,4	128,4	+ 0,5	-
5843	FAESSER U. AE. TRANSPORTGEFAESSE AUS KUNSTSTOFF	0,62	.	125,3	123,6	125,8	125,8	+ 1,8	-
5845	BECHER, DOSEN UND EIMER AUS KUNSTSTOFF	1,01	.	125,1	122,9	126,5	124,0	+ 2,5	- 0,4
585	FERTIGERZEUGNISSE AUS KUNSTSTOFF	3,43	0,78261	135,7	134,1	135,7	136,6	+ 1,9	+ 0,7
5851	DARUNTER BEKLEIDUNG UND KUNZWAREN AUS KUNSTSTOFF	0,61	.	118,3	118,2	117,6	117,6	- 0,5	-
5853	HAUSHALTS-, WIRTSCHAFTS- UND GEBRAUCHSARTIKEL AUS KUNSTSTOFF	1,88	0,71408	139,7	138,1	139,3	140,8	+ 2,0	+ 1,1
5854	MEDIZINISCHE, SANITAERE, HYGIENISCHE UND LABOR-BEDARFSARTIKEL AUS KUNSTSTOFF	0,44	.	145,0	140,7	147,0	149,5	+ 6,3	+ 1,7
59	GUMMIWAREN (ASBESTWAREN SIEHE SEITE 11)	9,55	.	135,5	132,4	136,0	136,5	+ 3,1	+ 0,4
591	BEREIFUNGEN	4,64	0,74221	128,8	125,4	128,4	127,4	+ 1,6	- 0,8
5912	DARUNTER KRAFTRAD-, MOTORROLLER- UND PKW-BEREIFUNGEN	2,74	0,76736	129,2	125,5	128,5	127,7	+ 1,8	- 0,6
5913	LKW-BEREIFUNGEN	1,82	0,71398	128,1	124,9	128,0	126,5	+ 1,3	- 1,2
592	WEICHGUMMIWAREN	4,91	0,59258	141,8	139,0	143,2	145,2	+ 4,5	+ 1,4
5921	DARUNTER TECHNISCHE WEICHGUMMIWAREN	4,13	.	142,4	139,4	143,8	146,2	+ 4,9	+ 1,7
5923	BESOHLMATERIAL	0,26	.	142,4	137,8	145,5	145,5	+ 5,6	-
61	LEDER	1,11	0,68861	126,0	123,7	126,4	125,6	+ 1,5	- 0,6
6121	DARUNTER OBERLEDER	0,36	0,69002	137,9	133,6	137,9	135,2	+ 1,2	- 2,0
6121 32	DARUNTER OBERLEDER AUS RINDSHAEUEN	0,23	0,74004	117,8	113,4	118,3	117,7	+ 3,8	- 0,5
6123	SONSTIGE FLAECHELEDER	0,64	0,70558	118,6	117,4	119,1	119,2	+ 1,5	+ 0,1
6124 1	UNTERLEDER	0,06	0,59987	127,8	125,6	128,2	127,6	+ 1,6	- 0,5

FUSSNOTEN SIEHE S. 39

1 INDEX DER ERZEUGERPREISE GEWERBLICHER PRODUKTE (INLANDSABSATZ)

1.1 AKTUELLE ERGEBNISSE

1976 = 100

LFD NR. DER WI-NR. SYSTEMATIK	WARENGRUPPE, -ZWEIG. -KLASSE BZW. WARE	WAECHSTGS- ANTEIL AM GESAMT- INDEX IN PROMILLE	VERKET- TUNGS- FAKTOR 1)	1982			VERAENDERUNG	
				DURCH- SCHNITT	JAN.	DEZ.	1983 JAN.	DEZ.
62	LEDERWAREN UND SCHUHE	6,97	0,67845	138,5	137,2	139,9	140,7	+ 2,6 + 0,6
621	LEDERWAREN (EINSCHL. REISEARTIKEL)	2,34	0,67028	135,8	135,1	136,5	138,2	+ 2,3 + 1,2
	DARUNTER							
6214	SATTLER- UND FEINSATTLERWAREN AUS LEDER	0,29	0,63292	141,5	140,1	143,0	143,8	+ 2,6 + 0,6
6215	FEINTAESCHNER- UND GALANTERIEWAREN AUS LEDER	0,84	0,60255	137,6	137,2	138,5	141,1	+ 2,8 + 1,9
625	SCHUHE	4,63	0,68186	139,9	138,3	141,7	141,9	+ 2,6 + 0,1
	DARUNTER							
6253	STRASSENSCHUHE	3,31	0,68407	139,7	138,1	141,5	141,6	+ 2,5 + 0,1
63	TEXTILIEN	35,28	0,76559	119,7	118,3	120,3	120,5	+ 1,9 + 0,2
	DARUNTER							
6321-25	GARNE (OHNE TEXTURIERTES GARN)	6,06	-	117,1	116,3	116,5	116,1	- 0,2 - 0,3
6321 33	GARN AUS WOLLE (KAMMGARNSPINNVORFAHREN)	0,42	-	124,0	123,1	122,1	120,2	- 2,4 - 1,6
6326	TEXTURIERTES GARN	1,94	1,34363	94,5	93,5	92,3	91,8	- 1,8 - 0,5
635	SPINNSTOFFWAREN	2,68	0,71745	127,6	125,5	129,2	130,0	+ 3,6 + 0,6
6351	VERBANDMITTEL, MULL UND WATTE	0,63	0,74490	125,6	125,1	126,5	127,0	+ 1,5 + 0,4
6352	BAENDER, GURTE, FLECHTARTIKEL	1,77	0,69810	128,1	125,5	130,1	131,1	+ 4,5 + 0,8
	DARUNTER							
6352 11/21	BAENDER UND GURTE ALLER ART, UNELASTISCH	1,05	0,69666	129,7	127,0	131,8	132,9	+ 4,6 + 0,8
6352 15	BAENDER ALLER ART, ELASTISCH	0,37	0,73319	120,5	118,3	122,2	122,0	+ 3,1 - 0,2
6353	SCHNUEER, LEINEN, SEILE UND TAUWERK	0,24	0,85343	129,9	128,3	130,2	130,2	+ 1,5 -
637	METERWARE	7,27	0,75438	118,2	116,7	119,1	119,3	+ 2,2 + 0,2
	DARUNTER							
6371	ROHGEWEBE	1,61	-	122,5	119,4	124,2	124,7	+ 4,4 + 0,4
6372	FERTIGGEWEBE FUER BEKLEIDUNG UND LEIBWAESCHE	4,60	0,80667	116,1	115,1	116,6	116,9	+ 1,6 + 0,3
	DARUNTER							
1	OBERBEKLEIDUNGSMATERIAL AUS BAUMWOLLE	0,78	-	121,6	120,2	122,1	122,3	+ 1,7 + 0,2
2	OBERBEKLEIDUNGSMATERIAL AUS WOLLE	1,43	-	120,0	119,4	120,5	120,8	+ 1,2 + 0,2
3	OBERBEKLEIDUNGSMATERIAL AUS SYNTHETISCHEN MATERIAL	1,65	-	109,4	108,5	109,9	110,0	+ 1,4 + 0,1
6375	FUTTERSTOFF	0,61	-	113,7	112,9	114,3	113,8	+ 0,8 - 0,4
638	HEIM- UND HAUSTEXTILIEN SOWIE VERWANDTE ERZEUGNISSE	7,70	-	120,2	118,7	121,1	121,6	+ 2,4 + 0,4
	DARUNTER							
6382	HAUS-, BETT- UND TISCHWAESCHESTOFF, FROTTIER- GEWEBE, INLETT UND MATRATZENDRELL	1,69	-	125,8	124,3	126,7	127,1	+ 2,3 + 0,3
6384	MOEBEL- UND DEKORATIONSMATERIAL	1,48	-	119,4	117,6	121,1	121,5	+ 3,3 + 0,3
6385	GARDINENSTOFF (METERWARE)	0,74	0,88751	113,4	112,0	114,8	114,6	+ 2,3 - 0,2
6386	TEPPICHE, LAEFUER UND FUSSBODENBELAG AUS TEXTILEM MATERIAL	2,75	0,86140	115,8	114,1	116,0	116,6	+ 2,2 + 0,5
	DARUNTER							
6386 37	TEPPICHE, LAEFUER IM TUFTINGVERFAHREN	1,16	-	111,7	109,5	112,2	113,0	+ 3,2 + 0,7
6386 38	HERGESRELLT AUS SYNTHETISCHEN FAEDEN	0,81	-	118,2	116,8	118,0	118,0	+ 1,0 -
6386 58	AUS SYNTHETISCHEN FASERN	0,28	-	112,1	110,4	113,2	113,4	+ 4,5 + 1,9
6388	AUS NADELFILZ AUS SYNTHETISCHEN MATERIAL	0,79	-	127,7	124,0	128,7	129,3	+ 2,6 + 0,5
639	WACHSTUCH U. BESCHICHTETE GEWEBE ALLER ART	8,28	0,79137	124,8	123,3	125,8	126,2	+ 2,4 + 0,3
6391	WIRK- UND STRICKWAREN	1,42	-	114,9	114,7	114,8	116,2	+ 1,3 + 1,2
6392	GEWIRKT ODER GESTRIKT STOFF	0,48	-	123,0	121,6	124,1	124,1	+ 2,1 -
6393	HERRENBERBEKLEIDUNG AB GROESSE 38 (GEW. O. GESTR.)	2,21	-	130,8	128,1	132,7	133,1	+ 3,9 + 0,3
6393	DAMENBERBEKLEIDUNG AB GROESSE 34 (GEW. O. GESTR.)							
	DARUNTER							
6393 53	JACKEN, BLUSEN, PULLOVER UND WESTEN	0,55	0,69815	128,0	125,8	129,6	129,6	+ 3,0 -
6393 57/58	GANZ ODER UEBERWIEGEND	1,32	0,77725	132,6	130,0	134,7	133,3	+ 4,1 + 0,4
6394	AUS WOLLE	0,63	0,74365	126,2	124,4	127,5	128,2	+ 3,1 + 0,5
6395	KINDERBERBEKLEIDUNG (GEWIRKT O. GESTRIKT)	0,95	-	130,7	129,7	131,4	132,0	+ 1,8 + 0,5
6396	HERRENWAESCHE (GEWIRKT O. GESTRIKT)	1,14	-	130,3	128,8	131,3	131,4	+ 2,0 + 0,1
6397	DAMEN- UND KINDERWAESCHE (GEWIRKT O. GESTRIKT)	1,42	0,83712	116,9	116,0	117,4	117,3	+ 1,1 - 0,1
	DARUNTER							
6397 77	STRUMPFWAREN	0,73	-	112,0	111,8	111,9	111,5	- 0,3 - 0,4
	DARUNTER							
6397 77	DAMENFEINSTRUMPFHOSEN HOECHSTENS 60 DEN	0,73	-	112,0	111,8	111,9	111,5	- 0,3 - 0,4
64	BEKLEIDUNG	25,05	0,76198	125,5	124,1	126,7	126,9	+ 2,3 + 0,2
641	OBERBEKLEIDUNG	18,56	0,76158	125,1	123,7	126,3	126,6	+ 2,3 + 0,2
	DARUNTER							
6411	HERRENBERBEKLEIDUNG AB GROESSE 38	5,19	-	124,3	122,9	125,5	126,2	+ 2,7 + 0,6
	DARUNTER							
6411 1	HERRENBERBEKLEIDUNG GANZ ODER UEBERWIEGEND	2,73	-	125,3	124,0	126,2	126,5	+ 2,0 + 0,2
6412	AUS WOLLE	10,58	-	126,6	125,2	127,8	127,8	+ 2,1 -
6413	DAMENBERBEKLEIDUNG AB GROESSE 34	1,13	-	119,0	117,8	120,4	120,6	+ 2,4 + 0,2
6414	KINDERBERBEKLEIDUNG	0,69	0,67009	130,1	128,8	131,5	131,8	+ 2,3 + 0,2
642	ARBEITS-, BERUFS- UND SPEZIALSCHUTZBEKLEIDUNG	1,48	0,74414	129,7	128,2	130,5	130,6	+ 1,9 + 0,1
6421	WAESCHE FUER HERREN, DAMEN UND KINDER	0,87	-	128,1	126,6	128,9	129,1	+ 2,0 + 0,2
6424	HERRENWAESCHE	0,61	-	131,9	130,5	132,8	132,8	+ 1,8 -
643	DAMENWAESCHE UND SCHUERZEN	0,61	0,83362	128,7	127,5	129,3	129,3	+ 1,4 -
644	NIEDERWAREN	0,18	0,70115	131,6	128,1	134,9	135,1	+ 5,3 + 0,1
645	HUETE UND MUETZEN	0,62	0,73849	123,9	123,3	124,5	124,5	+ 1,0 -
	BEKLEIDUNGSMATERIAL							
6457	DARUNTER							
6475	SCHIRME	0,42	0,74721	123,1	122,7	123,5	123,5	+ 0,7 -
648	GARDINEN UND VORHAENGE	0,21	-	106,8	106,2	106,8	106,8	+ 0,6 -
	BETTFEDERN, HAUS-, BETT- UND TISCHWAESCHE,	2,89	-	126,7	125,2	127,8	128,3	+ 2,5 + 0,4
	SONSTIGE BETTWAREN U. AE.							
6483	BETTWAESCHE	1,07	-	125,9	124,5	127,0	128,2	+ 3,0 + 0,9
6485	HAUS- UND TISCHWAESCHE	0,84	-	131,6	130,4	132,1	132,2	+ 1,4 + 0,1
6487	STAPP- UND DAUNENECKEN, KISSEN U. AE.	0,98	0,86525	123,5	121,6	125,0	125,1	+ 2,9 + 0,1

FUSSNOTEN SIEHE S. 39

1 INDEX DER ERZEUGERPREISE GEWERBLICHER PRODUKTE (INLANDSABSATZ)

1.1 AKTUELLE ERGEBNISSE

1976 = 100

LFD NR.-DER WI- NR. SYSTEMATIK	WARENGRUPPE, -ZWEIG. -KLASSE BZW. WARE	WAEGUNGS- ANTEIL AM GESAMT- INDEX IN PROMILLE	VERKET- TUNGS- FAKTOR 1)	1982			VERAENDERUNG	
				DURCH- SCHNITT	JAN.	DEZ.	JAN.	IN PROZENT
68	ERZEUGNISSE DES ERNAHRUNGSGEWERBES	129,88	0,74943	118,1	115,5	119,3	119,2	+ 3,2 - 0,1
	DARUNTER							
	NAHRUNGSMITTEL	82,44	0,73379	119,0	117,3	120,0	119,9	+ 2,2 - 0,1
	DARUNTER							
	TIEFKUEHLKOST INSGESAMT	2,85	-	110,4	109,4	109,8	109,9	+ 0,5 + 0,1
	NAHRUNGSMITTEL, VORWIEGEND AUF PFLANZLICHER GRUNDLAGE	40,15	0,75951	118,7	117,4	119,2	119,4	+ 1,7 + 0,2
6811	MAHL- UND SCHAELMUEHLNERZEUGNISSE	3,90	0,80441	108,4	107,5	109,9	109,9	+ 2,2 -
6811 1	MAHLMUEHLNERZEUGNISSE	3,38	0,80506	106,1	105,1	107,8	107,9	+ 2,7 + 0,1
6811 12	WEIZENMEHL	2,58	0,81901	106,2	105,5	107,9	107,7	+ 2,1 - 0,2
6811 14	ROGGENMEHL	0,38	0,78197	107,4	106,8	108,9	108,9	+ 2,0 -
6811 17 1	WEIZENKLEIE	0,31	0,76506	104,7	102,3	106,6	109,3	+ 6,8 + 2,5
6811 17 2	ROGGENKLEIE	0,11	0,69452	101,2	97,8	103,3	106,4	+ 8,8 + 3,0
6811 5-7	SCHAELMUEHLNERZEUGNISSE	0,52	0,80211	123,5	123,5	123,8	123,1	- 0,3 - 0,6
	DARUNTER							
6811 51	HAFERFLOCKEN	0,15	-	128,2	126,6	131,5	132,0	+ 4,3 + 0,4
6811 71	REISERZEUGNISSE	0,29	-	124,9	125,5	125,1	123,6	- 1,5 - 1,2
6812	TEIGWAREN	0,75	0,73813	114,4	113,1	114,8	114,8	+ 1,5 -
6813	NAEHRMITTEL	3,34	-	120,1	118,1	123,1	122,9	+ 4,1 - 0,2
	DARUNTER							
6813 11	PUDDINGPULVER UND VERWANDTE ERZEUGNISSE	0,58	-	150,1	148,0	153,0	153,2	+ 3,5 + 0,1
6813 51	SAEUGELINGS- UND KLEINKINDERNAHRUNG, OHNE FLEISCHANTEIL, AUF GETREIDEBASIS	0,40	-	120,8	120,5	121,3	121,2	+ 0,6 - 0,1
6815	STAERKE UND STAERKEERZEUGNISSE	1,01	0,62664	110,2	110,7	111,8	110,8	+ 0,1 - 0,9
6817	BROT, KLEIN- UND FEINGEBAECK, DAUERBACKWAREN	4,94	-	122,2	120,2	124,0	124,5	+ 3,6 + 0,4
	DARUNTER							
6817 11	BROT	2,01	0,67557	124,6	122,6	127,3	128,1	+ 4,5 + 0,6
1	WEISSBROT	0,34	0,70158	131,6	129,9	133,5	135,7	+ 4,5 + 1,6
2	MISCHBROT	1,33	0,66354	123,1	121,2	125,1	125,7	+ 3,7 + 0,5
3	VOLLKORNBROT	0,34	-	123,4	120,9	129,8	129,8	+ 7,4 -
6817 9	DAUERBACKWAREN	1,93	0,79352	121,4	119,4	122,7	122,9	+ 2,9 + 0,2
6821	ZUCKER	4,88	0,73061	119,7	116,8	122,6	123,2	+ 5,5 + 0,5
6821 3	VERRAUCHSZUCKER	4,20	0,72597	120,4	117,0	124,1	124,2	+ 6,2 + 0,1
6821 7	MELASSE UND ZUCKERRUEBENSCHNITZEL	0,68	0,81033	115,0	115,5	113,0	117,0	+ 1,3 + 3,5
6824	VERARBEITETES OBST UND GEMUESE	4,64	0,77054	123,2	123,4	120,3	120,3	- 2,5 -
	DARUNTER							
6824 1	OBST-, GEMUESEKONSERVEN, TIEFGEFRORENES GEMUESE	0,97	0,74925	105,1	108,9	101,1	100,5	- 7,7 - 0,6
1	GEMUESEKONSERVEN	0,79	-	105,7	110,6	100,6	99,8	- 9,8 - 0,8
6824 16	TIEFGEFRORENES GEMUESE	0,18	-	102,5	101,6	103,3	103,4	+ 1,8 + 0,1
6824 20	MARMELADE, GELÉE, PFLAUMENMUS U. AE.	0,74	0,72056	130,7	129,0	132,8	132,7	+ 2,9 - 0,1
6824 4	SAUERKONSERVEN	1,08	0,83934	108,8	108,0	107,1	107,1	- 0,8 -
6824 6	FRUCHT- UND GEMUESESAEFTE	1,49	-	139,2	138,8	133,9	134,2	- 3,3 + 0,2
6827	SUESSWAREN	9,22	-	125,5	123,7	126,1	126,2	+ 2,0 + 0,1
	DARUNTER							
6827 2	KAKAOERZEUGNISSE	0,81	0,70439	149,6	156,7	146,4	143,7	- 8,3 - 1,8
6827 3	SCHOKOLADENERZEUGNISSE	4,42	0,82010	124,7	122,6	125,3	125,2	+ 2,1 - 0,1
	DARUNTER							
6827 31	MASSIVE TAFELSCHOKOLADEN	1,83	0,86935	121,3	119,6	121,4	121,1	+ 1,3 - 0,2
6827 33	GEFUELLTE TAFELSCHOKOLADEN	0,73	-	123,8	122,6	124,3	124,3	+ 1,4 -
6827 35	PRALINEN	1,14	0,76462	132,6	128,5	134,1	134,1	+ 4,4 -
6827 38	GEFUELLTE RIEGEL	0,13	-	121,4	119,9	121,9	121,9	+ 1,7 -
6827 4	ZUCKERWAREN	2,03	0,72794	123,7	121,1	124,1	125,1	+ 3,3 + 0,8
6827 67	SPEISEEIS	1,71	0,78607	119,8	115,7	121,0	121,9	+ 5,4 + 0,7
6827 8	RONMASSEN	0,25	-	115,9	111,0	123,8	124,2	+ 11,9 + 0,3
	SUESSWAREN OHNE KAKAOERZEUGNISSE	8,41	0,79048	123,2	120,5	124,1	124,5	+ 3,3 + 0,3
	SUESSWAREN EINSCHL. DAUERBACKWAREN	-	0,78464	124,8	123,0	125,5	125,6	+ 2,1 + 0,1
6841	ERZEUGNISSE DER OELMUEHLEN	3,85	0,84660	103,4	104,8	99,6	99,7	- 4,9 + 0,1
6841 15	RAFFINIERTES OEL (SOJAOEL)	1,17	-	102,1	100,7	94,3	93,6	- 7,1 - 0,7
6841 40	SPEISEOEL, VERRAUCHSFERTIG	0,40	0,84819	103,4	102,3	99,9	99,9	- 2,3 -
6841 75	OELKUCHEN UND SCHROTE	2,28	-	104,1	107,3	102,3	102,7	- 4,3 + 0,4
6844	MARGARINE	2,52	0,78766	119,5	117,4	121,3	121,4	+ 3,4 + 0,1
6844 10 1	SPITZENQUALITAET	1,26	0,74513	120,5	118,7	121,7	121,9	+ 2,7 + 0,2
6844 10 2	DELIKATES-SORTE	1,26	0,83771	118,5	116,0	120,8	120,8	+ 4,1 -
6887	KARTOFFELERZEUGNISSE	1,10	-	116,7	115,8	116,2	115,6	- 0,2 - 0,5

FUSSNOTEN SIEHE S. 39

1 INDEX DER ERZEUGERPREISE GEWERBLICHER PRODUKTE (INLANDSABSATZ)

1.1 AKTUELLE ERGEBNISSE

1976 = 100

LFD NR. DER WI- NR. SYSTEMATIK	WARENGRUPPE, -ZWEIG. -KLASSE BZW. WARE	WAEGUNGS- ANTEIL AN GESAMT- INDEX IN PROMILLE	VERKET- TUNGS- FAKTOR 1)	1982 DURCH- SCHNITT	1982		VERAENDERUNG JAN. 1983 GEGENUEBER JAN. 1982	
					JAN.	DEZ.	JAN.	IN PROZENT
6831	NAHRMITTEL VORWIEGEND AUF TIERISCHER GRUNDLAGE MILCH, BUTTER UND KAESE	40,61 19,93	0,70522 0,70022	119,2 117,6	117,0 113,9	120,7 120,0	120,4 120,1	+ 2,9 - 0,2 + 5,4 + 0,1
	DARUNTER							
6831 11	BEARBEITETE MILCH	5,10	0,59127	118,8	115,2	121,2	121,3	+ 5,3 + 0,1
6831 15	ENTRAHTE FRISCHMILCH (MAGERMILCH UND BUTTER- MILCH ZUM TRINKMILCHABSATZ)	1,95	0,62834	119,2	116,1	121,1	122,5	+ 5,5 + 1,2
	DARUNTER							
6831 31	1 SAUERMILCH MIT 3,5 0/0 FETT	1,18	-	119,8	116,7	121,7	121,6	+ 4,2 - 0,1
	BUTTER	7,85	0,83688	115,9	111,6	118,3	118,1	+ 5,8 - 0,2
	DARUNTER							
6831 44	1 BUTTER ABGEPACKT IN 250 G-PACKUNGEN	3,92	0,83915	115,5	111,7	117,9	117,7	+ 5,4 - 0,2
6831 47	SCHNITTKAESE	1,36	0,72621	116,2	112,7	118,8	119,3	+ 5,9 + 0,4
6831 50	WEICHKAESE	0,73	0,64679	118,0	114,0	122,0	121,5	+ 6,6 - 0,4
6831 93	FRISCHKAESE	1,48	0,55913	115,3	112,8	117,0	117,0	+ 3,7 -
	1 JOGHURT, AUCH MIT ZUSAETZEN	1,26	0,71707	126,0	122,3	128,5	128,6	+ 5,2 + 0,1
	2 JOGHURT MIT 3,5 0/0 FETT	0,31	0,69028	121,7	118,8	123,7	124,2	+ 4,5 + 0,4
6835	2 JOGHURT MIT FRUCHTZUSAETZEN A. MAGERMILCHBASIS	0,95	0,74515	127,4	123,5	130,1	130,1	+ 5,3 -
	DAUERMILCH UND MILCHPRAEPARATE, SCHMELZKAESE UND KASEIN	4,90	0,69447	119,6	116,3	121,4	121,5	+ 4,5 + 0,1
6835 1	VOLLMILCH-, MAGERMILCHPULVER, SONSTIGE TPOCKENMILCHERZEUGNISSE	2,49	0,62173	118,8	115,5	120,6	120,8	+ 4,6 + 0,2
6835 31	KONDENSVOLLMILCH	1,43	-	117,6	115,7	118,4	118,5	+ 2,4 + 0,1
6835 70	SCHMELZKAESE UND SCHMELZKAESEZUBEREITUNGEN	0,98	0,67566	124,4	119,2	127,8	127,8	+ 7,2 -
6847	ERZEUGNISSE D. TALGSCHMELZEN U. SCHMALZSIEDEREIEN DARUNTER	0,15	0,67208	125,9	125,7	125,8	125,1	- 0,5 - 0,6
6847 40	SPEISETALG	0,06	0,62406	132,7	133,3	134,8	134,2	+ 0,7 - 0,4
6847 70	SCHMALZ	0,06	0,69621	130,0	126,6	129,8	129,6	+ 2,4 - 0,2
6851	FLEISCH UND FLEISCHERZEUGNISSE DARUNTER	14,04	0,72594	117,7	117,9	118,6	117,6	- 0,3 - 0,8
6851 1	FLEISCH, FRISCH	4,56	0,72956	116,2	117,3	117,5	113,8	- 3,0 - 3,1
	1 SCHWINEFLEISCH	3,02	-	113,5	116,0	114,9	109,4	- 5,7 - 4,8
	2 RINDFLEISCH	1,54	-	121,5	120,0	122,5	122,4	+ 2,0 - 0,1
6851 2	GEFRORENES BZW. TIEFGEFROP. SCHLACHTGEFLUEGEL	0,46	-	84,5	86,7	80,1	80,3	- 7,4 + 0,2
6851 3	FLEISCHWAREN	6,74	0,71167	120,4	120,0	121,4	121,7	+ 1,4 + 0,2
6851 5	MURST-, FLEISCH- U. MISCHKONSERVEN	1,97	0,75271	120,0	119,7	120,8	120,8	+ 0,9 -
6859	FISCH UND FISCHERZEUGNISSE DARUNTER	1,59	0,66014	149,4	149,8	146,5	146,5	- 2,2 -
6859 3	TIEFGEFRORENE FISCHERZEUGNISSE	0,30	-	118,7	114,4	121,5	121,4	+ 6,1 - 0,1
6859 5	RAEUCHERWAREN	0,18	-	130,6	129,1	133,4	133,4	+ 3,3 -
6859 67	FISCHDAUERKONSERVEN	0,44	-	138,9	136,9	140,5	140,5	+ 2,6 -
6865	ROESTKAFFEE, BEARBEITETER TEE UND TEEAENLICHE ERZEUGNISSE	8,17	-	102,8	97,8	105,0	104,8	+ 7,2 - 0,2
6865 1	ROESTKAFFEE	6,42	0,81280	105,7	100,5	108,1	107,8	+ 7,3 - 0,3
6865 4	KAFFEE-EXTRAKTE	1,35	-	80,2	74,9	81,2	82,4	+ 10,0 + 1,5
6865 71	BEARBEITETER TEE	0,40	-	132,5	131,2	135,3	132,5	+ 1,0 - 2,2
6871	BIER (VOLLBIER, UNTERGAERIG MIT EINEM STAMMUERZE- GEHALT VON 11 BIS 14 0/0)	13,77	0,77305	124,0	120,3	125,2	125,0	+ 3,9 - 0,2
	1 FASSBIER, HELL	4,13	0,76107	130,8	125,3	132,6	132,4	+ 5,7 - 0,2
	2 FLASCHENBIER, HELL	9,64	0,78460	121,0	118,2	122,0	121,8	+ 3,0 - 0,2
6872 10	BRAUWAER, HELL	1,28	0,78429	117,8	115,9	118,2	118,5	+ 2,2 + 0,3
6873	SPIRITUS	0,27	0,80315	138,6	128,5	141,9	141,9	+ 10,4 -
6875	SPIRITUOSEN DARUNTER	7,04	0,78409	133,7	124,6	136,8	136,8	+ 9,8 -
6875 30	BRANNTWEIN AUS WEIN	2,33	-	129,2	120,7	132,0	132,1	+ 9,4 + 0,1
6875 7	LIKOERE	1,96	-	130,6	122,8	133,2	133,2	+ 8,5 -
6877 15	TRAUBENSCHAUMWEIN	1,56	0,93471	118,1	109,4	120,8	120,8	+ 10,4 -
6879	TAFELWAESSER U. SUESSE ALKOHOLFREIE ERFRISCHUNGS- GETRAENKE DARUNTER	5,43	-	109,1	106,8	110,8	110,9	+ 3,8 + 0,1
6879 10	MINERALBRUNNEN (PEINE QUELLPRODUKTE)	0,92	0,74184	108,2	106,7	108,8	109,4	+ 2,5 + 0,6
6879 80	LIMONADEN (EINSCHL. KOLAGETRAENKE)	3,70	0,80257	110,3	107,9	112,3	112,4	+ 4,2 + 0,1
6881 10	ESSIG, 10 0/0 SAEURE	0,20	0,76885	104,9	104,3	104,9	107,4	+ 3,0 + 2,4
6881 70	GEWUERZE	0,73	0,95623	116,3	116,3	117,2	121,2	+ 4,2 + 3,4
6888 70	TIEFGEFRORENE FERTIGGERICHTE	0,84	-	121,5	121,5	121,4	121,4	- 0,1 -
6889	FUTTERMITTEL DARUNTER	8,70	0,75634	107,0	106,2	106,8	107,1	+ 0,8 + 0,3
6889 7	MISCHFUTTER	8,61	0,75654	107,1	106,2	106,9	107,1	+ 0,8 + 0,2
69	TABAKWAREN	16,49	0,77400	146,1	125,3	160,8	160,8	+ 28,3 -
6911	ZIGARETTEN	15,50	-	147,6	126,1	162,8	162,8	+ 29,1 -
6941	ZIGARREN	0,67	-	113,7	111,5	115,0	115,0	+ 3,1 -
6971 1	RAUCHTABAK	0,32	-	142,6	115,2	161,1	160,8	+ 39,6 - 0,2
70	FERTIGTEILBAUTEN IM HOCHBAU (UEBERWIEGEND AUS BETON)	2,57	-	126,3	123,9	127,6	125,2	+ 1,0 - 1,9

FUSSNOTEN SIEHE S. 39

1 Index der Erzeugerpreise gewerblicher Produkte (Inlandsabsatz)

1.2 Mittelfristige Übersicht

Absolute Werte

1976 = 100

Jahr Monat	Gewerbliche Erzeugnisse		Erzeugnisse des Verarbeitenden Gewerbes					Fertigerzeugnisse ²⁾		Elektr. Strom, Gas, Fernwärme und ³⁾ Wasser
	insgesamt	ohne elektr. Strom, Gas, Fernwärme u. Wasser	zu- sammen	Erzeugnisse des				Investi- tions- güter	Ver- brauchs- güter	
				Grundstoff- u. Produk- tionsgüter- gewerbes	Investi- tionsgüter produzierenden Gewerbes	Nahrungs- u. Genuß- mittel gewerbes	Investi- tions- güter			
1977 D	102,7	102,8	102,8	99,8	103,7	102,9	106,9	104,2	101,9	102,2
1978 D	103,9	103,6	103,6	99,1	106,0	104,6	106,0	107,5	104,1	105,9
1979 D	108,9	109,0	108,9	109,6	109,1	109,7	106,4	111,2	112,6	108,0
1980 D	117,1	116,9	116,6	122,2	114,4	117,9	109,0	116,9	122,6	119,0
1981 D	126,2	124,5	123,9	134,4	119,2	123,8	113,7	122,2	133,0	141,1
1982 D	133,3	130,5	129,8	139,3	125,9	128,2	121,2	129,5	137,2	158,3
1979 April	107,6	107,6	107,6	106,9	108,9	108,1	105,6	110,7	110,4	107,4
Mai	108,2	108,2	108,2	108,1	109,1	108,9	106,0	111,0	111,2	107,4
Juni	108,7	108,8	108,8	109,6	109,1	109,4	106,3	111,2	112,6	107,4
Juli	109,5	109,7	109,7	111,2	109,4	110,4	106,7	111,6	114,0	107,7
August	109,9	110,1	110,1	112,1	109,6	111,0	106,6	111,8	114,6	107,7
September ..	110,3	110,6	110,6	112,9	109,7	111,5	106,9	112,0	114,9	107,7
Oktober	110,9	111,1	111,1	113,6	110,0	112,5	107,1	112,3	115,6	108,8
November ...	111,3	111,5	111,5	114,3	110,2	112,7	107,4	112,4	116,0	108,8
Dezember ...	111,7	112,1	112,0	115,7	110,3	113,0	107,4	112,5	116,9	108,8
1980 Januar	113,5	113,8	113,7	119,0	111,5	114,4	107,7	113,6	119,0	110,9
Februar	114,5	114,9	114,8	120,8	112,4	115,3	107,9	114,5	120,6	110,9
März	115,2	115,7	115,4	121,1	113,3	116,2	108,0	115,5	121,0	111,0
April	116,6	116,5	116,3	121,9	114,3	117,1	108,5	116,7	122,1	117,7
Mai	117,1	117,0	116,7	122,8	114,6	117,5	108,7	116,9	123,1	118,2
Juni	117,2	117,1	116,8	122,7	114,7	117,8	108,7	117,2	122,9	118,4
Juli	117,6	117,4	117,1	122,7	115,0	118,5	109,1	117,4	123,2	119,8
August	117,6	117,4	117,0	121,9	115,3	118,9	109,3	117,9	122,7	119,9
September ..	117,7	117,4	117,0	121,5	115,3	119,2	109,5	117,9	122,3	119,9
Oktober	118,7	117,8	117,4	122,2	115,5	119,6	109,6	118,2	123,4	126,6
November ...	119,5	118,7	118,2	124,2	115,6	119,8	110,3	118,4	125,1	127,4
Dezember ...	120,0	119,2	118,8	125,9	115,7	119,9	110,4	118,5	126,3	127,4
1981 Januar	121,2	120,1	119,7	126,9	116,6	120,6	111,1	119,3	127,3	131,0
Februar	122,2	121,1	120,6	128,9	117,2	121,3	111,3	119,8	129,1	131,1
März	123,3	122,2	121,7	131,4	117,7	121,7	111,4	120,5	130,4	132,5
April	124,5	123,2	122,7	132,7	118,3	122,4	112,8	121,2	131,0	136,1
Mai	125,3	123,9	123,3	133,0	119,0	123,4	113,4	121,9	131,4	137,6
Juni	125,8	124,5	123,9	133,9	119,3	123,8	113,9	122,3	132,5	137,8
Juli	127,1	125,3	124,7	135,7	119,7	124,4	114,5	122,8	134,0	142,7
August	128,0	126,3	125,7	138,2	119,9	124,8	114,7	123,0	136,2	143,3
September ..	128,2	126,5	125,9	138,4	120,1	125,0	115,2	123,3	136,7	143,4
Oktober	129,0	126,6	125,8	137,2	120,4	125,7	115,4	123,8	135,5	150,8
November ...	129,5	126,9	126,1	137,6	120,8	126,0	115,4	124,3	135,8	152,9
Dezember ...	129,8	127,3	126,5	138,4	121,1	126,1	115,6	124,6	135,6	152,8
1982 Januar	131,5	128,6	127,8	139,7	122,8	126,9	116,6	126,4	136,7	157,2
Februar	131,6	128,7	128,0	138,6	123,8	127,3	117,0	127,3	134,7	157,2
März	131,6	128,7	128,0	137,5	124,6	127,5	117,4	127,9	133,2	157,3
April	132,3	129,4	128,7	137,8	125,9	127,8	118,4	129,1	133,9	157,9
Mai	132,7	129,9	129,1	138,3	126,1	128,1	119,1	129,4	135,0	158,0
Juni	133,5	130,7	130,0	138,5	126,3	128,2	123,3	129,8	136,2	158,2
Juli	134,0	131,2	130,5	139,5	126,5	128,4	123,8	130,1	137,3	159,1
August	134,1	131,3	130,6	139,6	126,7	128,6	123,8	130,5	138,2	159,0
September ..	134,4	131,6	130,9	140,3	126,9	128,8	123,7	130,6	139,5	159,0
Oktober	134,9	132,2	131,4	141,3	127,2	129,0	123,7	131,1	141,3	159,0
November ...	134,8	132,0	131,3	141,0	127,2	128,9	123,9	131,1	140,7	159,0
Dezember ...	134,5	131,7	131,0	139,9	127,2	128,9	124,0	131,1	139,5	158,9
1983 Januar	134,5	131,7	130,9	138,7	127,8	129,3	123,9	131,7	137,9	160,0
Februar										
März										

Fußnoten siehe S. 39.

1 Index der Erzeugerpreise gewerblicher Produkte (Inlandsabsatz)
1.2 Mittelfristige Übersicht
 Relative Veränderung gegenüber dem entsprechenden Vorjahresergebnis
 Prozent

Jahr Monat	Gewerbliche Erzeugnisse		Erzeugnisse des Verarbeitenden Gewerbes					Fertigerzeugnisse ²⁾		Elektr. Strom, Gas, Fernwärme und Wasser ³⁾
	insgesamt	ohne elektr. Strom, Gas, Fernwärme u. Wasser	zu- sam- men	Erzeugnisse des				Investi- tions- güter	Ver- brauchs- güter	
				Grundstoff- u. Produk- tionsgüter- gewerbes	Investi- tionsgüter produzierenden Gewerbes	Verbrauchs- güter	Nahrungs- u. Genuß- mittel gewerbes			
1977 D	+ 2,7	+ 2,8	+ 2,8	- 0,2	+ 3,7	+ 2,9	+ 6,9	+ 4,2	+ 1,9	+ 2,2
1978 D	+ 1,2	+ 0,8	+ 0,8	- 0,7	+ 2,2	+ 1,7	- 0,8	+ 3,2	+ 2,2	+ 3,6
1979 D	+ 4,8	+ 5,2	+ 5,1	+ 10,6	+ 2,9	+ 4,9	+ 0,4	+ 3,4	+ 8,2	+ 1,9
1980 D	+ 7,5	+ 7,2	+ 7,1	+ 11,5	+ 4,9	+ 7,5	+ 2,4	+ 5,1	+ 8,9	+ 10,2
1981 D	+ 7,8	+ 6,5	+ 6,3	+ 10,0	+ 4,2	+ 5,0	+ 4,3	+ 4,5	+ 8,5	+ 18,6
1982 D	+ 5,6	+ 4,8	+ 4,8	+ 3,6	+ 5,6	+ 3,6	+ 6,6	+ 6,0	+ 3,2	+ 12,2
1979 April	+ 3,9	+ 4,1	+ 4,1	+ 8,0	+ 3,0	+ 3,7	- 0,5	+ 3,5	+ 6,7	+ 2,1
Mai	+ 4,0	+ 4,3	+ 4,3	+ 9,0	+ 2,7	+ 4,3	- 0,2	+ 3,1	+ 6,8	+ 1,0
Juni	+ 4,5	+ 4,9	+ 4,9	+ 10,8	+ 2,5	+ 4,6	+ 0,1	+ 3,1	+ 8,2	+ 1,0
Juli	+ 5,3	+ 5,8	+ 5,8	+ 12,4	+ 2,8	+ 5,4	+ 0,6	+ 3,4	+ 9,4	+ 1,0
August	+ 5,7	+ 6,2	+ 6,2	+ 13,5	+ 2,9	+ 5,8	+ 0,9	+ 3,4	+ 9,9	+ 1,0
September ..	+ 6,0	+ 6,6	+ 6,7	+ 14,3	+ 2,9	+ 6,2	+ 1,1	+ 3,6	+ 10,1	+ 1,0
Oktober	+ 6,5	+ 7,0	+ 7,1	+ 14,9	+ 3,2	+ 7,0	+ 1,5	+ 3,8	+ 10,7	+ 1,9
November	+ 6,6	+ 7,1	+ 7,2	+ 14,6	+ 3,4	+ 7,1	+ 1,8	+ 3,8	+ 10,0	+ 1,9
Dezember	+ 6,8	+ 7,5	+ 7,4	+ 15,2	+ 3,4	+ 7,3	+ 1,8	+ 3,9	+ 10,4	+ 1,9
1980 Januar	+ 7,8	+ 8,4	+ 8,3	+ 17,0	+ 4,0	+ 8,0	+ 2,1	+ 4,2	+ 11,1	+ 2,8
Februar	+ 8,0	+ 8,5	+ 8,5	+ 16,7	+ 4,4	+ 8,4	+ 2,3	+ 4,5	+ 11,3	+ 2,8
März	+ 7,8	+ 8,3	+ 8,2	+ 15,0	+ 4,5	+ 8,5	+ 2,4	+ 4,8	+ 10,5	+ 2,9
April	+ 8,4	+ 8,3	+ 8,1	+ 14,0	+ 5,1	+ 8,3	+ 2,7	+ 5,4	+ 10,6	+ 9,6
Mai	+ 8,2	+ 8,1	+ 7,9	+ 13,6	+ 5,0	+ 7,9	+ 2,5	+ 5,3	+ 10,7	+ 10,1
Juni	+ 7,8	+ 7,6	+ 7,4	+ 12,0	+ 5,1	+ 7,7	+ 2,3	+ 5,4	+ 9,1	+ 10,2
Juli	+ 7,4	+ 7,0	+ 6,7	+ 10,3	+ 5,1	+ 7,3	+ 2,2	+ 5,2	+ 8,1	+ 11,2
August	+ 7,0	+ 6,6	+ 6,3	+ 8,7	+ 5,2	+ 7,1	+ 2,5	+ 5,5	+ 7,1	+ 11,3
September ..	+ 6,7	+ 6,1	+ 5,8	+ 7,6	+ 5,1	+ 6,9	+ 2,4	+ 5,3	+ 6,4	+ 11,3
Oktober	+ 7,0	+ 6,0	+ 5,7	+ 7,6	+ 5,0	+ 6,3	+ 2,3	+ 5,3	+ 6,7	+ 16,4
November	+ 7,4	+ 6,5	+ 6,0	+ 8,7	+ 4,9	+ 6,3	+ 2,7	+ 5,3	+ 7,8	+ 17,1
Dezember	+ 7,4	+ 6,3	+ 6,1	+ 8,8	+ 4,9	+ 6,1	+ 2,8	+ 5,3	+ 8,0	+ 17,1
1981 Januar	+ 6,8	+ 5,5	+ 5,3	+ 6,6	+ 4,6	+ 5,4	+ 3,2	+ 5,0	+ 7,0	+ 18,1
Februar	+ 6,7	+ 5,4	+ 5,1	+ 6,7	+ 4,3	+ 5,2	+ 3,2	+ 4,6	+ 7,0	+ 19,1
März	+ 7,0	+ 5,6	+ 5,5	+ 8,5	+ 3,9	+ 4,7	+ 3,1	+ 4,3	+ 7,8	+ 19,4
April	+ 6,8	+ 5,8	+ 5,5	+ 8,9	+ 3,5	+ 4,5	+ 4,0	+ 3,9	+ 7,3	+ 15,6
Mai	+ 7,0	+ 5,9	+ 5,7	+ 8,3	+ 3,8	+ 5,0	+ 4,3	+ 4,3	+ 6,7	+ 16,4
Juni	+ 7,3	+ 6,3	+ 6,1	+ 9,1	+ 4,0	+ 5,1	+ 4,8	+ 4,4	+ 7,8	+ 16,4
Juli	+ 8,1	+ 6,7	+ 6,5	+ 10,6	+ 4,1	+ 5,0	+ 4,9	+ 4,6	+ 8,8	+ 19,1
August	+ 8,8	+ 7,6	+ 7,4	+ 13,4	+ 4,0	+ 5,0	+ 4,9	+ 4,3	+ 11,0	+ 19,5
September ..	+ 8,9	+ 7,8	+ 7,6	+ 13,9	+ 4,2	+ 4,9	+ 5,2	+ 4,6	+ 11,8	+ 19,6
Oktober	+ 8,7	+ 7,5	+ 7,2	+ 12,3	+ 4,2	+ 5,1	+ 5,3	+ 4,7	+ 9,8	+ 19,1
November	+ 8,4	+ 6,9	+ 6,7	+ 10,8	+ 4,5	+ 5,2	+ 4,6	+ 5,0	+ 8,6	+ 20,0
Dezember	+ 8,2	+ 6,8	+ 6,5	+ 9,9	+ 4,7	+ 5,2	+ 4,7	+ 5,1	+ 7,4	+ 19,9
1982 Januar	+ 8,5	+ 7,1	+ 6,8	+ 10,1	+ 5,3	+ 5,2	+ 5,0	+ 6,0	+ 7,4	+ 20,0
Februar	+ 7,7	+ 6,3	+ 6,1	+ 7,5	+ 5,6	+ 4,9	+ 5,1	+ 6,3	+ 4,3	+ 19,0
März	+ 6,7	+ 5,3	+ 5,2	+ 4,6	+ 5,9	+ 4,8	+ 5,4	+ 6,1	+ 2,1	+ 18,7
April	+ 6,3	+ 5,0	+ 4,9	+ 3,8	+ 6,4	+ 4,4	+ 5,0	+ 6,5	+ 2,2	+ 16,0
Mai	+ 5,9	+ 4,8	+ 4,7	+ 4,0	+ 6,0	+ 3,8	+ 5,0	+ 6,2	+ 2,7	+ 14,8
Juni	+ 6,1	+ 5,0	+ 4,9	+ 3,4	+ 5,9	+ 3,6	+ 8,3	+ 6,1	+ 2,8	+ 14,8
Juli	+ 5,4	+ 4,7	+ 4,7	+ 2,8	+ 5,7	+ 3,2	+ 8,1	+ 5,9	+ 2,5	+ 11,5
August	+ 4,8	+ 4,0	+ 3,9	+ 1,0	+ 5,7	+ 3,0	+ 7,9	+ 6,1	+ 1,5	+ 11,0
September ..	+ 4,8	+ 4,0	+ 4,0	+ 1,4	+ 5,7	+ 3,0	+ 7,4	+ 5,9	+ 2,0	+ 10,9
Oktober	+ 4,6	+ 4,4	+ 4,5	+ 3,0	+ 5,6	+ 2,6	+ 7,2	+ 5,9	+ 4,3	+ 5,4
November	+ 4,1	+ 4,0	+ 4,1	+ 2,5	+ 5,3	+ 2,3	+ 7,4	+ 5,5	+ 3,6	+ 4,0
Dezember	+ 3,6	+ 3,5	+ 3,6	+ 1,1	+ 5,0	+ 2,2	+ 7,3	+ 5,2	+ 2,9	+ 4,0
1983 Januar	+ 2,3	+ 2,4	+ 2,4	- 0,7	+ 4,1	+ 1,9	+ 6,3	+ 4,2	+ 0,9	+ 1,8
Februar										
März										

Fußnoten siehe S. 39.

1 Index der Erzeugerpreise gewerblicher Produkte (Inlandsabsatz)

1.2 Mittelfristige Übersicht

Absolute Werte

1976 = 100

Jahr Monat	Berg- bauliche Erzeug- nisse (ohne Erdgas)	Mineral- öl- zeug- nisse	Steine und Erden, Asbest- waren, Schleif- mittel	Eisen und Stahl	NE-Metal- le und -Metall- halbzeug	Gieße- rei- erzeug- nisse	Erzeug- nisse d. Ziehereien u. Kalt- walzwerke u.d. Stahlver- formung	Stahl- bau- erzeug- nisse und Schienen- fahr- zeuge	Ma- schinen- bauer- zeug- nisse (einschl. Acker- schlepper)	Straßen- fahr- zeuge	Boote und Jachten
1977 D	100,5	99,3	103,9	96,0	100,7	103,2	102,0	103,6	105,0	104,3	102,1
1978 D	107,0	98,0	107,2	96,1	96,0	103,9	103,2	107,9	108,7	107,3	104,3
1979 D	110,6	123,2	112,6	99,0	114,2	108,9	106,2	112,6	112,8	110,8	110,0
1980 D	130,2	151,5	121,9	102,9	128,8	116,4	112,3	120,3	118,8	115,8	118,2
1981 D	152,2	185,0	129,7	106,8	126,9	121,3	115,5	126,9	124,9	119,8	123,1
1982 D	164,4	187,6	137,6	118,7	118,5	127,6	125,8	138,5	132,7	127,2	129,5
1979 April	109,1	116,5	111,1	98,8	114,1	108,2	105,1	111,6	112,5	110,7	108,9
Mai	108,6	118,8	112,2	98,9	113,7	108,5	105,4	112,2	112,8	110,8	108,9
Juni	108,7	124,1	112,6	98,6	114,3	109,0	105,6	112,6	112,8	110,8	108,9
Juli	108,7	127,8	113,4	99,3	112,0	109,6	106,4	112,8	113,1	111,2	109,9
August	109,2	129,6	113,8	99,3	115,2	109,7	107,1	113,6	113,2	111,3	109,9
September ..	113,2	130,1	114,2	99,0	117,7	109,9	107,4	114,1	113,3	111,3	109,9
Oktober	113,4	131,2	114,7	99,2	119,8	110,6	107,8	114,3	113,7	111,4	113,2
November ...	114,2	133,3	115,1	99,0	119,6	110,9	108,5	114,6	113,8	111,6	113,6
Dezember ...	114,3	137,0	115,4	101,4	122,1	110,9	108,5	114,9	114,0	111,6	113,6
1980 Januar	115,8	143,7	117,1	102,0	135,8	111,7	109,4	116,5	115,4	112,2	116,3
Februar	117,1	148,1	118,7	102,0	140,6	113,2	111,1	117,8	116,4	113,0	116,3
März	126,7	149,0	119,5	102,3	132,4	115,4	112,0	118,3	117,7	114,7	117,0
April	127,0	150,8	121,2	102,5	126,4	117,2	112,6	120,3	118,6	116,1	117,6
Mai	130,0	154,3	122,0	102,6	122,8	117,5	112,8	120,6	118,9	116,2	117,6
Juni	129,9	152,9	122,4	102,8	122,8	117,6	113,0	120,6	119,0	116,3	117,6
Juli	131,5	151,7	123,2	103,5	126,9	117,5	113,0	121,0	119,3	116,4	118,0
August	133,4	148,0	123,6	103,3	126,3	117,5	112,9	121,4	119,5	117,1	118,0
September ..	137,2	146,2	123,7	103,2	127,5	117,4	113,1	124,4	119,7	116,7	119,1
Oktober	137,3	149,3	123,9	103,0	128,3	117,3	112,7	121,9	119,9	116,8	120,1
November ...	138,2	158,2	123,9	103,1	129,2	117,4	112,8	121,8	120,2	116,9	120,6
Dezember ...	138,2	166,2	123,8	104,2	126,1	117,3	112,6	122,2	120,4	116,9	120,6
1981 Januar	140,7	168,0	124,5	103,3	125,1	117,5	113,0	122,9	121,9	117,3	122,2
Februar	140,7	172,5	126,5	103,7	125,5	118,1	113,4	123,2	122,7	117,8	122,2
März	146,1	181,2	128,0	104,4	125,1	119,3	113,5	123,9	123,3	118,2	122,2
April	148,4	182,4	129,1	104,5	126,6	120,7	113,8	124,5	124,0	118,5	122,9
Mai	151,8	181,7	130,2	104,8	127,5	121,2	114,1	125,4	124,9	119,6	123,3
Juni	152,7	183,5	130,5	105,4	128,4	121,7	114,3	125,9	125,1	120,2	123,3
Juli	152,8	187,6	130,8	106,2	129,9	122,2	115,4	127,1	125,6	120,3	123,3
August	154,9	195,9	131,0	106,5	134,8	122,8	116,3	127,9	125,7	120,6	123,3
September ..	155,1	196,4	131,2	106,9	129,7	123,4	116,9	128,4	125,8	120,9	122,9
Oktober	161,1	190,1	131,4	108,2	125,2	123,1	117,4	129,4	126,3	121,0	123,4
November ...	161,1	190,5	131,4	110,6	123,3	123,2	118,8	131,4	126,7	121,2	124,3
Dezember ...	161,1	189,6	131,4	117,3	122,2	122,9	118,8	132,2	126,9	121,5	124,3
1982 Januar	163,2	192,1	135,1	118,3	121,4	123,1	120,9	134,5	129,2	123,9	127,7
Februar	162,8	184,7	136,1	118,5	121,8	124,7	124,4	136,0	130,2	124,7	127,7
März	162,8	178,5	136,6	119,5	119,7	126,2	125,3	136,5	131,3	125,3	129,3
April	162,8	177,9	137,5	119,5	119,7	128,6	126,5	138,1	132,3	127,2	129,3
Mai	163,8	180,3	137,9	119,4	117,4	128,8	126,8	138,5	132,7	127,4	129,3
Juni	163,7	183,4	138,1	119,8	112,3	128,6	126,7	138,5	133,0	127,6	129,3
Juli	163,7	186,5	138,3	119,8	117,8	128,7	126,9	138,8	133,4	127,7	129,3
August	162,8	188,2	138,5	119,3	117,8	128,7	126,8	139,4	133,6	128,3	129,3
September ..	162,8	191,8	138,5	118,7	118,6	128,6	127,3	139,6	133,7	128,5	129,3
Oktober	168,1	198,3	138,0	117,6	120,0	128,5	126,8	140,6	134,1	128,5	130,6
November ...	168,1	197,0	137,9	117,3	118,9	128,2	125,8	140,6	134,3	128,5	131,4
Dezember ...	168,1	192,6	138,1	117,2	117,1	128,1	124,8	140,5	134,3	128,6	131,8
1983 Januar	169,0	185,9	139,5	116,0	119,9	128,4	124,7	140,5	135,4	129,3	134,0
Februar											
März											

1 Index der Erzeugerpreise gewerblicher Produkte (Inlandsabsatz)
1.2 Mittelfristige Übersicht
 Relative Veränderung gegenüber dem entsprechenden Vorjahresergebnis
 Prozent

Jahr Monat	Berg- bauliche Erzeug- nisse (ohne Erdgas)	Mineral- öl- erzeug- nisse	Steine und Erden, Asbest- waren, Schleif- mittel	Eisen und Stahl	NE-Metal- le und -Metall- halbzeug	Gieße- rei- erzeug- nisse	Erzeug- nisse d. Ziehereien u. Kalt- walzwerke u.d. Stahlver- formung	Stahl- bau- erzeug- nisse und Schienen- fahr- zeuge	Ma- schinen- bauer- zeug- nisse (einschl. Acker- schlepper)	Straßen- fahr- zeuge	Boote und Jachten
1977 D	+ 0,5	- 0,7	+ 3,9	- 4,0	+ 0,7	+ 3,2	+ 2,0	+ 3,6	+ 5,0	+ 4,3	+ 2,1
1978 D	+ 6,5	- 1,3	+ 3,2	+ 0,1	- 4,7	+ 0,7	+ 1,2	+ 4,2	+ 3,5	+ 2,9	+ 2,2
1979 D	+ 3,5	+ 25,7	+ 5,0	+ 3,0	+ 19,0	+ 4,8	+ 2,9	+ 4,4	+ 3,8	+ 3,3	+ 5,5
1980 D	+ 17,7	+ 23,0	+ 8,3	+ 3,9	+ 12,8	+ 6,9	+ 5,7	+ 6,8	+ 5,3	+ 4,5	+ 7,5
1981 D	+ 16,9	+ 22,1	+ 6,4	+ 3,8	- 1,5	+ 4,2	+ 2,8	+ 5,5	+ 5,1	+ 3,5	+ 4,1
1982 D	+ 8,0	+ 1,4	+ 6,1	+ 11,1	- 6,4	+ 5,2	+ 8,9	+ 9,1	+ 6,2	+ 6,2	+ 5,2
1979 April	+ 1,7	+ 19,1	+ 4,4	+ 2,6	+ 21,1	+ 4,9	+ 1,5	+ 3,9	+ 3,7	+ 4,4	+ 4,8
Mai	+ 1,9	+ 20,7	+ 4,9	+ 3,0	+ 19,4	+ 4,5	+ 1,5	+ 3,9	+ 3,8	+ 2,8	+ 4,4
Juni	+ 1,8	+ 27,5	+ 4,8	+ 2,7	+ 19,4	+ 4,5	+ 1,9	+ 4,1	+ 3,5	+ 2,6	+ 4,4
Juli	+ 1,9	+ 31,9	+ 5,2	+ 3,2	+ 17,2	+ 5,0	+ 2,6	+ 3,8	+ 3,7	+ 3,0	+ 5,4
August	+ 2,2	+ 34,2	+ 5,5	+ 3,3	+ 18,9	+ 5,1	+ 3,2	+ 4,4	+ 3,7	+ 3,0	+ 5,4
September ..	+ 6,0	+ 35,2	+ 5,6	+ 2,6	+ 20,8	+ 5,0	+ 3,6	+ 4,9	+ 3,6	+ 3,0	+ 5,9
Oktober	+ 6,0	+ 36,7	+ 5,9	+ 2,5	+ 23,0	+ 5,8	+ 4,4	+ 4,9	+ 3,9	+ 3,0	+ 9,1
November	+ 7,0	+ 32,9	+ 6,3	+ 2,4	+ 22,7	+ 6,0	+ 5,2	+ 5,1	+ 3,8	+ 3,1	+ 7,0
Dezember	+ 7,1	+ 33,9	+ 6,5	+ 4,2	+ 23,6	+ 6,0	+ 5,1	+ 5,2	+ 4,0	+ 3,0	+ 7,0
1980 Januar	+ 6,0	+ 36,1	+ 7,1	+ 4,5	+ 33,5	+ 6,2	+ 5,4	+ 6,0	+ 4,4	+ 3,1	+ 8,4
Februar	+ 7,3	+ 34,6	+ 8,5	+ 3,9	+ 29,9	+ 6,6	+ 6,6	+ 6,7	+ 4,6	+ 3,4	+ 8,4
März	+ 16,2	+ 30,1	+ 8,5	+ 3,4	+ 18,4	+ 7,3	+ 7,0	+ 7,1	+ 5,1	+ 3,8	+ 8,3
April	+ 16,4	+ 29,4	+ 9,1	+ 3,7	+ 10,8	+ 8,3	+ 7,1	+ 7,8	+ 5,4	+ 4,9	+ 8,0
Mai	+ 19,7	+ 29,9	+ 8,7	+ 3,7	+ 8,0	+ 8,3	+ 7,0	+ 7,5	+ 5,4	+ 4,9	+ 8,0
Juni	+ 19,5	+ 23,2	+ 8,7	+ 4,3	+ 7,4	+ 7,9	+ 7,0	+ 7,1	+ 5,5	+ 5,0	+ 8,0
Juli	+ 21,0	+ 18,7	+ 8,6	+ 4,2	+ 13,3	+ 7,2	+ 6,2	+ 7,3	+ 5,5	+ 4,7	+ 7,4
August	+ 22,2	+ 14,2	+ 8,6	+ 4,0	+ 9,6	+ 7,1	+ 5,4	+ 6,9	+ 5,6	+ 5,2	+ 7,4
September ..	+ 21,2	+ 12,4	+ 8,3	+ 4,2	+ 8,3	+ 6,8	+ 5,3	+ 6,4	+ 5,6	+ 4,9	+ 8,4
Oktober	+ 21,1	+ 13,8	+ 8,0	+ 3,8	+ 7,1	+ 6,1	+ 4,5	+ 6,6	+ 5,5	+ 4,8	+ 6,1
November	+ 21,0	+ 18,7	+ 7,6	+ 4,1	+ 8,0	+ 5,9	+ 4,0	+ 6,3	+ 5,6	+ 4,7	+ 6,2
Dezember	+ 20,9	+ 21,3	+ 7,3	+ 2,8	+ 3,3	+ 5,8	+ 3,8	+ 6,4	+ 5,6	+ 4,7	+ 6,2
1981 Januar	+ 21,5	+ 16,9	+ 6,3	+ 1,3	- 7,9	+ 5,2	+ 3,3	+ 5,5	+ 5,6	+ 4,5	+ 5,1
Februar	+ 20,2	+ 16,5	+ 6,6	+ 1,7	- 10,7	+ 4,3	+ 2,1	+ 4,6	+ 5,4	+ 4,2	+ 5,1
März	+ 15,3	+ 21,6	+ 7,1	+ 2,1	- 5,5	+ 3,4	+ 1,3	+ 4,7	+ 4,8	+ 3,1	+ 4,4
April	+ 16,9	+ 21,0	+ 6,5	+ 2,0	+ 0,2	+ 3,0	+ 1,1	+ 3,5	+ 4,6	+ 2,1	+ 4,5
Mai	+ 16,8	+ 17,8	+ 6,7	+ 2,1	+ 3,8	+ 3,1	+ 1,2	+ 4,0	+ 5,0	+ 2,9	+ 4,8
Juni	+ 17,6	+ 20,0	+ 6,6	+ 2,5	+ 4,6	+ 3,5	+ 1,2	+ 4,4	+ 5,1	+ 3,4	+ 4,8
Juli	+ 16,2	+ 23,7	+ 6,2	+ 2,6	+ 2,4	+ 4,0	+ 2,1	+ 5,0	+ 5,3	+ 3,4	+ 4,5
August	+ 16,1	+ 32,4	+ 6,0	+ 3,1	+ 6,7	+ 4,5	+ 3,0	+ 5,4	+ 5,2	+ 3,0	+ 4,5
September ..	+ 13,0	+ 34,3	+ 6,1	+ 3,6	+ 1,7	+ 5,1	+ 3,4	+ 5,8	+ 5,1	+ 3,6	+ 3,2
Oktober	+ 17,3	+ 27,3	+ 6,1	+ 5,0	- 2,4	+ 4,9	+ 4,2	+ 6,2	+ 5,3	+ 3,6	+ 2,7
November	+ 16,6	+ 20,4	+ 6,1	+ 7,3	- 4,6	+ 4,9	+ 5,3	+ 7,9	+ 5,4	+ 3,7	+ 3,1
Dezember	+ 16,6	+ 14,1	+ 6,1	+ 12,6	- 3,1	+ 4,8	+ 5,5	+ 8,2	+ 5,4	+ 3,9	+ 3,1
1982 Januar	+ 16,0	+ 14,3	+ 8,5	+ 14,5	- 3,0	+ 4,8	+ 7,0	+ 9,4	+ 6,0	+ 5,6	+ 4,5
Februar	+ 15,7	+ 7,1	+ 7,6	+ 14,3	- 2,9	+ 5,6	+ 9,7	+ 10,4	+ 6,1	+ 5,9	+ 4,5
März	+ 11,4	- 1,5	+ 6,7	+ 14,5	- 4,3	+ 5,8	+ 10,4	+ 10,2	+ 6,5	+ 6,0	+ 5,8
April	+ 9,7	- 2,5	+ 6,5	+ 14,4	- 5,5	+ 6,5	+ 11,2	+ 10,9	+ 6,7	+ 7,3	+ 5,2
Mai	+ 7,9	- 0,8	+ 5,9	+ 13,9	- 7,9	+ 6,3	+ 11,1	+ 10,4	+ 6,2	+ 6,5	+ 4,9
Juni	+ 7,2	- 0,1	+ 5,8	+ 13,7	- 12,5	+ 5,7	+ 10,8	+ 10,0	+ 6,3	+ 6,2	+ 4,9
Juli	+ 7,1	- 0,6	+ 5,7	+ 12,8	- 9,3	+ 5,3	+ 10,0	+ 9,2	+ 6,2	+ 6,2	+ 4,9
August	+ 5,1	- 3,9	+ 5,7	+ 12,0	- 12,6	+ 4,8	+ 9,0	+ 9,0	+ 6,3	+ 6,4	+ 4,9
September ..	+ 5,0	- 2,3	+ 5,6	+ 11,0	- 8,6	+ 4,2	+ 8,9	+ 8,7	+ 6,3	+ 6,3	+ 5,2
Oktober	+ 4,3	+ 4,3	+ 5,0	+ 8,7	- 4,2	+ 4,4	+ 8,0	+ 8,7	+ 6,2	+ 6,2	+ 5,8
November	+ 4,3	+ 3,4	+ 4,9	+ 6,1	- 3,6	+ 4,1	+ 5,9	+ 7,0	+ 6,0	+ 6,0	+ 5,7
Dezember	+ 4,3	+ 1,6	+ 5,1	- 0,1	- 4,2	+ 4,2	+ 5,1	+ 6,3	+ 5,8	+ 5,8	+ 6,0
1983 Januar	+ 3,6	- 3,2	+ 3,3	- 1,9	- 1,2	+ 4,3	+ 3,1	+ 4,5	+ 4,8	+ 4,4	+ 4,9
Februar											
März											

1 Index der Erzeugerpreise gewerblicher Produkte (Inlandsabsatz)

1.2 Mittelfristige Übersicht

Absolute Werte

1976 = 100

Jahr Monat	Elektro- tech- nische Erzeug- nisse	Fein- mecha- nische u. opti- sche Erzeug- nisse, Uhren	Eisen-, Blech- und Metall- waren	Musik- instru- mente, Spiel- waren, Sport- geräte, Schmuck, Füll- halter u.ä.	Chemische Erzeug- nisse	Büro- ma- schinen; Datenver- arbei- tungs- geräte und -ein- rich- tungen	Fein- kera- mische Erzeug- nisse	Glas und Glas- waren	Schnitt- holz, Sperr- holz u. son- stiges bearbei- tetes Holz	Holz- waren	Holz- schliff, Zell- stoff, Papier und ⁴⁾ Pappe
1977 D	101,5	103,9	105,3	103,5	99,1	97,2	104,3	103,3	108,1	105,9	98,9
1978 D	102,3	106,3	107,8	108,2	97,4	92,4	108,1	104,3	108,2	110,2	95,4
1979 D	104,0	108,9	111,7	117,5	105,5	86,7	111,3	105,6	113,9	116,4	101,5
1980 D	107,9	112,7	118,4	146,4	113,8	85,1	117,8	116,7	133,3	125,4	111,5
1981 D	111,7	116,2	124,0	152,9	123,7	86,0	125,8	123,4	135,2	132,4	121,7
1982 D	115,6	120,3	132,5	154,2	128,6	87,9	131,8	127,2	130,2	137,6	124,7
1979 April	103,8	108,2	110,9	113,1	103,2	87,9	110,3	103,2	110,2	114,8	99,0
Mai	104,0	108,8	111,4	113,9	104,8	85,7	110,7	104,2	111,6	115,7	99,7
Juni	104,0	108,9	111,5	114,4	105,6	85,7	111,2	104,4	112,6	116,1	100,5
Juli	104,0	109,0	112,2	115,7	107,6	85,9	112,1	105,2	114,0	117,2	101,8
August ...	104,3	109,2	112,3	116,6	107,9	85,9	112,3	106,7	115,4	117,6	102,4
September	104,4	109,3	112,9	117,8	109,3	85,9	112,3	107,2	116,6	118,0	103,8
Oktober ..	104,5	109,6	113,2	127,3	109,7	85,8	112,6	108,2	118,5	118,7	105,7
November .	104,7	109,7	113,3	127,3	110,0	85,8	112,6	108,6	120,1	118,9	106,4
Dezember .	104,9	109,8	113,6	129,4	110,0	85,8	112,7	110,0	121,6	118,9	106,8
1980 Januar ...	106,1	111,0	114,7	139,2	112,2	86,0	114,8	111,5	124,0	120,6	107,7
Februar ..	106,8	111,5	116,0	145,7	113,0	85,5	115,1	113,3	125,9	121,7	108,4
März	107,0	111,9	116,8	147,0	113,4	85,5	115,7	114,0	128,9	123,5	109,2
April	107,4	112,7	118,7	143,7	114,7	85,9	117,3	114,6	131,0	124,4	111,2
Mai	107,5	112,9	118,9	140,2	115,1	85,5	117,6	116,6	132,9	125,0	111,8
Juni	107,8	112,9	119,0	143,8	115,0	85,2	117,9	116,7	134,9	125,2	112,6
Juli	108,4	112,9	119,2	145,9	114,0	84,9	118,2	118,1	136,3	126,0	112,8
August	108,6	113,2	119,1	148,2	113,6	85,0	118,2	118,8	137,6	126,7	112,8
September	108,7	113,2	119,3	149,1	113,1	85,1	118,4	119,5	137,8	127,2	113,3
Oktober ..	108,8	113,3	119,6	151,8	113,3	84,0	120,2	118,7	137,5	127,8	113,0
November .	109,0	113,4	119,7	151,5	114,0	84,5	120,0	119,2	136,6	128,4	112,6
Dezember ..	109,0	113,5	119,7	150,3	114,3	84,5	120,0	119,3	136,0	128,4	112,3
1981 Januar ...	109,7	114,5	120,5	152,4	116,9	84,9	122,5	119,8	135,6	129,2	112,5
Februar ..	110,1	114,9	121,7	153,7	119,0	84,9	124,3	121,0	135,6	130,5	113,1
März	110,8	115,3	122,2	152,3	120,2	85,1	124,6	121,6	135,6	130,9	115,2
April	111,3	116,1	123,3	153,4	122,2	85,6	125,5	121,6	135,5	131,7	117,9
Mai	111,6	116,1	123,8	153,9	122,8	85,7	125,9	123,0	136,0	132,7	119,6
Juni	112,0	116,3	123,9	154,0	123,6	85,7	126,0	123,4	136,0	132,9	121,0
Juli	112,2	116,3	124,4	153,7	124,9	85,8	126,3	123,9	136,0	132,9	124,6
August	112,5	116,5	124,5	152,7	125,9	85,8	126,3	124,2	135,9	133,0	125,7
September	112,2	117,0	125,0	153,0	126,9	86,8	126,3	124,4	135,5	133,1	126,8
Oktober ..	112,4	117,0	125,6	152,2	127,2	87,3	127,1	125,4	134,6	134,1	127,7
November .	112,5	117,1	126,0	151,3	127,2	87,4	127,1	125,9	133,5	134,1	128,1
Dezember .	112,8	117,2	126,4	151,7	127,5	87,5	127,2	126,3	132,8	134,1	128,2
1982 Januar ...	113,5	118,6	127,8	151,9	128,4	87,8	129,1	126,9	131,7	135,1	128,0
Februar ..	114,1	119,3	129,7	152,4	128,5	87,6	130,0	127,1	131,3	136,3	127,6
März	114,7	119,5	131,0	151,8	128,2	87,6	131,2	126,6	131,2	137,0	127,8
April	115,5	119,8	132,9	152,7	128,7	87,7	132,0	126,6	131,3	137,4	127,2
Mai	115,6	120,3	133,3	152,1	129,1	87,8	132,1	126,7	131,3	137,7	126,5
Juni	115,6	120,7	133,4	150,3	128,6	87,8	132,8	126,6	131,1	138,1	126,1
Juli	115,9	120,7	133,7	150,8	128,6	87,8	132,8	126,8	130,7	138,1	125,4
August	115,9	120,7	133,7	153,6	128,3	87,8	132,1	127,5	130,3	138,1	123,5
September	116,2	120,7	133,6	157,6	128,6	87,9	132,2	128,0	129,3	138,1	122,3
Oktober ..	116,6	120,8	133,8	158,9	128,5	88,1	132,3	127,9	128,3	138,4	121,2
November .	116,5	121,0	133,5	158,7	128,7	88,5	132,3	128,1	128,4	138,3	121,0
Dezember .	116,5	121,2	133,4	159,4	129,0	88,3	132,3	128,1	127,6	138,4	119,8
1983 Januar ...	117,2	122,7	133,7	161,6	129,3	88,3	132,9	128,2	127,1	139,0	118,5
Februar ..											
März											

Fußnoten siehe S. 39.

1 Index der Erzeugerpreise gewerblicher Produkte (Inlandsabsatz)

1.2 Mittelfristige Übersicht

Relative Veränderung gegenüber dem entsprechenden Vorjahresergebnis

Prozent

Jahr Monat	Elektro- tech- nische Erzeug- nisse	Fein- mecha- nische u. op- tische Erzeug- nisse, Uhren	Eisen-, Blech- und Metall- waren	Musik- instru- mente, Spiel- waren, Sport- geräte, Schmuck, Füll- halter u.ä.	Chemische Erzeug- nisse	Büro- ma- schinen; Datenver- arbei- tungs- geräte und -ein- rich- tungen	Fein- kera- mische Erzeug- nisse	Glas und Glas- waren	Schnitt- holz, Sperr- holz u. son- stiges- bearbei- tetes Holz	Holz- waren	Holz- schliff, Zell- stoff, Papier und Pappe ⁴⁾
1977 D	+ 1,5	+ 3,9	+ 5,3	+ 3,5	- 0,9	- 2,8	+ 4,3	+ 3,3	+ 8,1	+ 5,9	- 1,1
1978 D	+ 0,8	+ 2,3	+ 2,4	+ 4,5	- 1,7	- 4,9	+ 3,6	+ 1,0	+ 0,1	+ 4,1	- 3,5
1979 D	+ 1,7	+ 2,4	+ 3,6	+ 8,6	+ 8,3	- 6,2	+ 3,0	+ 1,2	+ 5,3	+ 5,6	+ 6,4
1980 D	+ 3,8	+ 3,5	+ 6,0	+ 24,6	+ 7,9	- 1,8	+ 5,8	+ 10,5	+ 17,0	+ 7,7	+ 9,9
1981 D	+ 3,5	+ 3,1	+ 4,7	+ 4,4	+ 8,7	+ 1,1	+ 6,8	+ 5,7	+ 1,4	+ 5,6	+ 9,1
1982 D	+ 3,5	+ 3,5	+ 6,9	+ 0,9	+ 4,0	+ 2,2	+ 4,8	+ 3,1	- 3,7	+ 3,9	+ 2,5
1979 April	+ 1,6	+ 2,1	+ 3,2	+ 5,3	+ 5,3	- 7,4	+ 1,8	- 1,5	+ 1,6	+ 4,6	+ 4,2
Mai	+ 1,6	+ 2,4	+ 3,5	+ 6,0	+ 7,2	- 9,4	+ 2,2	- 0,6	+ 2,8	+ 5,1	+ 5,2
Juni	+ 1,6	+ 2,3	+ 3,4	+ 5,4	+ 8,4	- 9,0	+ 2,7	+ 0,6	+ 3,9	+ 5,4	+ 6,0
Juli	+ 1,6	+ 2,4	+ 3,8	+ 6,6	+ 10,4	- 4,7	+ 3,6	+ 1,1	+ 5,3	+ 6,1	+ 7,2
August ...	+ 1,7	+ 2,4	+ 3,9	+ 6,7	+ 11,2	- 4,7	+ 3,7	+ 1,9	+ 6,5	+ 6,1	+ 7,9
September	+ 1,8	+ 2,5	+ 4,2	+ 7,8	+ 12,7	- 4,4	+ 3,6	+ 2,7	+ 7,7	+ 6,5	+ 8,8
Oktober ..	+ 2,0	+ 2,7	+ 4,1	+ 16,1	+ 13,2	- 3,7	+ 3,9	+ 3,9	+ 9,5	+ 7,0	+ 9,5
November .	+ 2,2	+ 2,8	+ 4,3	+ 16,9	+ 13,5	- 3,7	+ 3,9	+ 4,5	+ 11,4	+ 6,8	+ 10,4
Dezember .	+ 2,3	+ 2,8	+ 4,4	+ 17,9	+ 13,4	- 3,6	+ 4,0	+ 6,4	+ 12,8	+ 6,7	+ 10,4
1980 Januar ...	+ 3,4	+ 3,1	+ 5,2	+ 26,1	+ 14,6	- 3,4	+ 5,2	+ 7,6	+ 14,6	+ 7,3	+ 11,1
Februar ...	+ 3,7	+ 3,2	+ 6,0	+ 30,2	+ 14,1	- 3,4	+ 4,9	+ 9,7	+ 15,8	+ 7,0	+ 11,4
März	+ 3,4	+ 3,5	+ 6,1	+ 31,0	+ 12,9	- 3,2	+ 5,4	+ 10,9	+ 17,7	+ 8,1	+ 11,3
April	+ 3,5	+ 4,2	+ 7,0	+ 27,1	+ 11,1	- 2,3	+ 6,3	+ 11,0	+ 18,9	+ 8,4	+ 12,3
Mai	+ 3,4	+ 3,8	+ 6,7	+ 23,1	+ 9,8	- 0,2	+ 6,2	+ 11,9	+ 19,1	+ 8,0	+ 12,1
Juni	+ 3,7	+ 3,7	+ 6,7	+ 25,7	+ 8,9	- 0,6	+ 6,0	+ 11,8	+ 19,8	+ 7,8	+ 12,0
Juli	+ 4,2	+ 3,6	+ 6,2	+ 26,1	+ 5,9	- 1,2	+ 5,4	+ 12,3	+ 19,6	+ 7,5	+ 10,8
August ...	+ 4,1	+ 3,7	+ 6,1	+ 27,1	+ 5,3	- 1,0	+ 5,3	+ 11,3	+ 19,2	+ 7,7	+ 10,2
September	+ 4,1	+ 3,6	+ 5,7	+ 26,6	+ 3,5	- 0,9	+ 5,4	+ 11,5	+ 18,2	+ 7,8	+ 9,2
Oktober ..	+ 4,1	+ 3,4	+ 5,7	+ 19,2	+ 3,3	- 2,1	+ 6,7	+ 9,7	+ 16,0	+ 7,7	+ 6,9
November .	+ 4,1	+ 3,4	+ 5,6	+ 19,0	+ 3,6	- 1,5	+ 6,6	+ 9,8	+ 13,7	+ 8,0	+ 5,8
Dezember .	+ 3,9	+ 3,4	+ 5,4	+ 16,2	+ 3,9	- 1,5	+ 6,5	+ 8,5	+ 11,8	+ 8,0	+ 5,1
1981 Januar ...	+ 3,4	+ 3,2	+ 5,1	+ 9,5	+ 4,2	- 1,3	+ 6,7	+ 7,4	+ 9,4	+ 7,1	+ 4,5
Februar ...	+ 3,1	+ 3,0	+ 4,9	+ 5,5	+ 5,3	- 0,7	+ 8,0	+ 6,8	+ 7,7	+ 7,2	+ 4,3
März	+ 3,6	+ 3,0	+ 4,6	+ 3,6	+ 6,0	- 0,5	+ 7,7	+ 6,7	+ 5,2	+ 6,0	+ 5,5
April	+ 3,6	+ 3,0	+ 4,0	+ 6,8	+ 6,5	- 0,3	+ 7,0	+ 6,1	+ 3,4	+ 5,9	+ 6,0
Mai	+ 3,8	+ 2,8	+ 4,1	+ 9,8	+ 6,7	+ 0,2	+ 7,1	+ 5,5	+ 2,3	+ 6,2	+ 7,0
Juni	+ 3,9	+ 3,0	+ 4,1	+ 7,1	+ 7,5	+ 0,6	+ 6,9	+ 5,7	+ 0,8	+ 6,2	+ 7,5
Juli	+ 3,5	+ 3,0	+ 4,4	+ 5,3	+ 9,6	+ 1,1	+ 6,9	+ 4,9	- 0,2	+ 5,5	+ 10,5
August ...	+ 3,6	+ 2,9	+ 4,5	+ 3,0	+ 10,8	+ 0,9	+ 6,9	+ 4,5	- 1,2	+ 5,0	+ 11,4
September	+ 3,2	+ 3,4	+ 4,8	+ 2,6	+ 12,2	+ 2,0	+ 6,7	+ 4,1	- 1,7	+ 4,6	+ 11,9
Oktober ..	+ 3,3	+ 3,3	+ 5,0	+ 0,3	+ 12,3	+ 3,9	+ 5,7	+ 5,6	- 2,1	+ 4,9	+ 13,0
November .	+ 3,2	+ 3,3	+ 5,3	- 0,1	+ 11,6	+ 3,4	+ 5,9	+ 5,6	- 2,3	+ 4,4	+ 13,8
Dezember .	+ 3,5	+ 3,3	+ 5,6	+ 0,9	+ 11,5	+ 3,6	+ 6,0	+ 5,9	- 2,4	+ 4,4	+ 14,2
1982 Januar ...	+ 3,5	+ 3,6	+ 6,1	- 0,3	+ 9,8	+ 3,4	+ 5,4	+ 5,9	- 2,9	+ 4,6	+ 13,8
Februar ...	+ 3,6	+ 3,8	+ 6,6	- 0,8	+ 8,0	+ 3,2	+ 4,6	+ 5,0	- 3,2	+ 4,4	+ 12,8
März	+ 3,5	+ 3,6	+ 7,2	- 0,3	+ 6,7	+ 2,9	+ 5,3	+ 4,1	- 3,2	+ 4,7	+ 10,9
April	+ 3,8	+ 3,2	+ 7,6	- 0,5	+ 5,3	+ 2,5	+ 5,2	+ 4,1	- 3,1	+ 4,3	+ 7,9
Mai	+ 3,6	+ 3,6	+ 7,7	- 1,2	+ 5,1	+ 2,5	+ 4,9	+ 3,0	- 3,5	+ 3,8	+ 5,8
Juni	+ 3,2	+ 3,8	+ 7,7	- 2,4	+ 4,0	+ 2,5	+ 5,4	+ 2,6	- 3,6	+ 3,9	+ 4,2
Juli	+ 3,3	+ 3,8	+ 7,5	- 1,9	+ 3,0	+ 2,3	+ 5,1	+ 2,3	- 3,9	+ 3,9	+ 0,6
August ...	+ 3,0	+ 3,6	+ 7,4	+ 0,6	+ 1,9	+ 2,3	+ 4,6	+ 2,7	- 4,1	+ 3,8	- 1,8
September	+ 3,6	+ 3,2	+ 6,9	+ 3,0	+ 1,3	+ 1,3	+ 4,7	+ 2,9	- 4,6	+ 3,8	- 3,5
Oktober ..	+ 3,7	+ 3,2	+ 6,5	+ 4,4	+ 1,0	+ 0,9	+ 4,1	+ 2,0	- 4,7	+ 3,2	- 5,1
November .	+ 3,6	+ 3,3	+ 6,0	+ 4,9	+ 1,2	+ 1,3	+ 4,1	+ 1,7	- 3,8	+ 3,1	- 5,5
Dezember .	+ 3,3	+ 3,4	+ 5,5	+ 5,1	+ 1,2	+ 0,9	+ 4,0	+ 1,4	- 3,9	+ 3,2	- 6,6
1983 Januar ...	+ 3,3	+ 3,5	+ 4,6	+ 6,4	+ 0,7	+ 0,6	+ 2,9	+ 1,0	- 3,5	+ 2,9	- 7,4
Februar ...											
März											

Fußnoten siehe S. 39.

1 Index der Erzeugerpreise gewerblicher Produkte (Inlandsabsatz)

1.2 Mittelfristige Übersicht

Absolute Werte

1976 = 100

Jahr Monat	Papier- und Pappe- waren	Drucke- reier- zeu- gnisse, Licht- pau- s- u. ver- wandte Waren	Kunst- stoff- erzeug- nisse	Gummi- waren	Leder	Leder- waren und Schuhe	Tex- tilien	Be- klei- dung	Erzeug- nisse des Ernähr- ungs- gewerbes	Tabak- waren	Fertig- teil- bauten im Hoch- bau (über- wiegend aus Beton)
1977 D	98,9	104,4	101,7	102,7	104,9	106,1	100,6	104,0	105,7	116,2	101,3
1978 D	99,0	108,0	100,6	101,8	106,0	110,8	99,5	107,2	104,8	115,9	104,1
1979 D	104,5	112,3	108,8	106,6	125,8	118,0	103,3	110,3	105,0	116,8	109,6
1980 D	115,3	118,9	117,9	118,0	120,5	128,5	108,8	115,3	107,7	119,1	117,9
1981 D	124,3	124,7	120,8	128,1	119,7	134,3	114,7	121,1	112,9	120,5	123,5
1982 D	128,7	129,0	124,1	135,5	126,0	138,5	119,7	125,5	118,1	146,1	126,3
1979 April	102,3	111,1	106,8	104,3	126,0	115,3	101,9	109,2	104,3	115,9	107,9
Mai	103,1	112,0	108,6	105,4	128,4	116,3	102,6	109,3	104,7	116,1	108,9
Juni	103,6	112,6	109,3	106,1	130,6	116,7	102,9	109,6	105,0	116,1	109,9
Juli	104,8	112,8	110,6	107,2	130,8	119,0	103,9	110,5	105,3	117,6	111,0
August	105,7	113,6	111,3	108,1	132,2	119,3	104,3	111,0	105,2	117,7	110,9
September ..	107,0	113,7	111,9	109,3	131,3	120,3	104,7	111,3	105,5	117,6	110,9
Oktober	107,7	114,3	113,1	109,6	129,0	121,9	105,1	111,8	105,7	117,7	112,4
November ...	108,5	114,3	113,4	110,6	128,3	121,9	105,4	112,0	106,1	117,7	112,5
Dezember ...	109,2	114,5	113,6	110,9	127,2	123,1	105,4	112,0	106,1	117,7	112,5
1980 Januar	110,5	115,3	114,8	111,2	127,1	125,6	106,1	112,7	106,4	117,7	112,6
Februar	111,3	115,7	116,0	112,2	126,8	126,0	106,9	113,0	106,7	117,7	112,7
März	113,0	116,0	117,7	115,5	125,5	126,4	107,4	113,5	106,8	117,7	112,7
April	114,0	118,5	118,9	115,8	124,0	127,6	107,9	113,7	107,1	119,5	114,3
Mai	114,7	119,4	119,2	116,6	123,0	127,8	108,2	114,3	107,3	119,5	118,8
Juni	115,2	119,5	119,3	118,8	120,2	127,8	108,3	114,5	107,3	119,5	120,3
Juli	116,3	119,9	119,0	119,3	118,8	128,7	109,2	115,9	107,8	119,5	120,4
August	116,8	120,3	118,6	120,5	118,1	129,4	109,6	116,3	108,0	119,5	120,4
September ..	117,3	120,3	118,0	120,5	116,1	129,6	109,9	116,8	108,2	119,5	120,4
Oktober	118,1	120,4	117,7	121,8	115,1	130,7	110,4	117,6	108,3	119,6	120,5
November ...	118,1	120,6	117,6	121,8	114,8	130,8	110,6	117,9	109,1	119,6	120,6
Dezember ...	118,4	120,6	117,8	121,9	116,2	131,2	110,8	117,9	109,2	119,6	120,6
1981 Januar	118,9	121,0	118,1	122,0	115,7	132,8	111,4	118,7	109,9	120,4	121,2
Februar	119,7	121,4	118,6	123,8	116,1	133,3	112,0	119,3	110,2	120,4	121,2
März	120,7	121,5	119,2	125,8	117,7	133,4	112,3	119,6	110,3	120,5	121,8
April	121,9	122,4	120,1	126,7	119,6	133,6	112,9	119,8	111,8	120,5	124,4
Mai	123,4	124,6	121,0	126,9	120,3	133,8	113,6	120,3	112,5	120,5	125,3
Juni	124,3	125,5	121,0	128,0	119,6	133,9	114,3	120,7	113,1	120,6	124,3
Juli	125,6	126,1	121,5	130,0	119,0	134,1	115,1	121,4	113,7	120,6	124,0
August	126,7	126,3	121,6	130,2	119,8	134,2	115,9	121,8	113,9	120,6	124,2
September ..	126,9	126,2	121,7	130,4	120,9	134,9	116,3	122,0	114,5	120,6	124,0
Oktober	127,8	126,6	122,0	130,7	122,1	135,9	117,1	122,8	114,7	120,6	123,9
November ...	128,0	127,0	122,6	131,0	122,8	136,1	117,4	123,0	114,7	120,6	124,0
Dezember ...	128,1	127,3	122,6	131,1	123,0	136,1	117,5	123,2	115,0	120,6	123,5
1982 Januar	128,7	127,8	123,3	132,4	123,7	137,2	118,3	124,1	115,5	125,3	123,9
Februar	128,5	128,0	123,5	132,9	124,1	137,5	118,7	124,5	115,9	125,3	123,8
März	128,9	127,8	124,0	135,3	124,7	137,6	119,0	124,5	116,3	125,9	125,4
April	129,0	128,4	124,2	136,3	126,2	137,8	119,3	124,6	117,5	125,9	125,9
Mai	128,8	129,0	124,5	136,4	127,1	138,1	119,5	124,9	118,2	126,0	126,8
Juni	128,8	129,6	124,2	136,5	127,0	138,3	119,7	125,1	118,6	160,5	126,6
Juli	128,8	129,6	124,2	136,4	127,5	138,5	120,1	125,6	119,1	160,8	128,1
August	128,7	129,7	124,3	136,0	126,9	138,5	120,4	126,0	119,1	160,8	126,0
September ..	128,6	129,5	124,4	136,2	126,2	139,3	120,5	126,4	119,0	160,8	125,8
Oktober	128,7	129,7	124,0	135,6	125,9	139,9	120,4	126,6	119,0	160,8	128,1
November ...	128,7	129,4	124,0	136,0	126,1	139,9	120,3	126,6	119,2	160,8	127,6
Dezember ...	128,4	129,4	124,1	136,0	126,4	139,9	120,3	126,7	119,3	160,8	127,6
1983 Januar	128,2	129,6	124,7	136,5	125,6	140,7	120,5	126,9	119,2	160,8	125,2
Februar											
März											

1 Index der Erzeugerpreise gewerblicher Produkte (Inlandsabsatz)

1.2 Mittelfristige Übersicht

Relative Veränderung gegenüber dem entsprechenden Vorjahresergebnis
Prozent

Jahr Monat	Papier- und Pappe- waren	Drucke- reier- zeug- nisse, Licht- pau- s- u. ver- wandte Waren	Kunst- stoff- erzeug- nisse	Gummi- waren	Leder	Leder- waren und Schuhe	Tex- tilien	Be- klei- dung	Erzeug- nisse des Ernähr- ungs- gewerbes	Tabak- waren	Fertig- teil- bauten im Hoch- bau (Über- wiegend aus Beton)
1977 D	- 1,1	+ 4,4	+ 1,7	+ 2,7	+ 4,9	+ 6,1	+ 0,6	+ 4,0	+ 5,7	+ 16,2	+ 1,3
1978 D	+ 0,1	+ 3,4	- 1,1	- 0,9	+ 1,0	+ 4,4	- 1,1	+ 3,1	- 0,9	- 0,3	+ 2,8
1979 D	+ 5,6	+ 4,0	+ 8,2	+ 4,7	+ 18,7	+ 6,5	+ 3,8	+ 2,9	+ 0,2	+ 0,8	+ 5,3
1980 D	+ 10,3	+ 5,9	+ 8,4	+ 10,7	- 4,2	+ 8,9	+ 5,3	+ 4,5	+ 2,6	+ 2,0	+ 7,6
1981 D	+ 7,8	+ 4,9	+ 2,5	+ 8,6	- 0,7	+ 4,5	+ 5,4	+ 5,0	+ 4,8	+ 1,2	+ 4,7
1982 D	+ 3,5	+ 3,4	+ 2,7	+ 5,8	+ 5,3	+ 3,1	+ 4,4	+ 3,6	+ 4,6	+ 21,2	+ 2,3
1979 April	+ 3,8	+ 3,6	+ 6,0	+ 4,0	+ 19,5	+ 4,5	+ 2,7	+ 2,4	- 0,6	-	+ 6,1
Mai	+ 4,7	+ 3,4	+ 7,6	+ 4,4	+ 21,6	+ 5,2	+ 3,4	+ 2,5	- 0,3	+ 0,2	+ 5,6
Juni	+ 5,0	+ 3,8	+ 8,5	+ 4,5	+ 23,8	+ 5,3	+ 3,5	+ 2,4	-	+ 0,2	+ 5,2
Juli	+ 6,2	+ 3,8	+ 9,9	+ 5,1	+ 22,8	+ 7,4	+ 4,4	+ 3,0	+ 0,5	+ 1,5	+ 5,5
August	+ 6,9	+ 4,5	+ 10,9	+ 5,8	+ 24,4	+ 7,3	+ 4,6	+ 3,3	+ 0,8	+ 1,6	+ 5,4
September ..	+ 8,1	+ 4,5	+ 11,5	+ 7,2	+ 22,9	+ 8,0	+ 4,9	+ 3,2	+ 1,1	+ 1,5	+ 4,5
Oktober	+ 7,9	+ 5,1	+ 12,5	+ 7,0	+ 21,6	+ 9,1	+ 5,2	+ 3,5	+ 1,4	+ 1,6	+ 5,9
November	+ 8,5	+ 4,9	+ 12,8	+ 7,8	+ 20,6	+ 9,0	+ 5,3	+ 3,6	+ 1,8	+ 1,6	+ 6,0
Dezember	+ 9,0	+ 4,9	+ 12,9	+ 8,1	+ 17,8	+ 10,0	+ 5,3	+ 3,5	+ 1,8	+ 1,6	+ 6,0
1980 Januar	+ 10,4	+ 5,5	+ 13,6	+ 8,5	+ 15,1	+ 10,6	+ 5,5	+ 3,6	+ 2,1	+ 1,6	+ 6,1
Februar	+ 10,3	+ 5,7	+ 13,8	+ 9,3	+ 13,5	+ 10,6	+ 5,9	+ 3,9	+ 2,4	+ 1,6	+ 6,2
März	+ 11,4	+ 5,8	+ 13,4	+ 12,5	+ 1,9	+ 10,4	+ 5,9	+ 4,0	+ 2,5	+ 1,6	+ 5,9
April	+ 11,4	+ 6,7	+ 11,3	+ 11,0	- 1,6	+ 10,7	+ 5,9	+ 4,1	+ 2,7	+ 3,1	+ 5,9
Mai	+ 11,3	+ 6,6	+ 9,8	+ 10,6	- 4,2	+ 9,9	+ 5,5	+ 4,6	+ 2,5	+ 2,9	+ 9,1
Juni	+ 11,2	+ 6,1	+ 9,1	+ 12,0	- 8,0	+ 9,5	+ 5,2	+ 4,5	+ 2,2	+ 2,9	+ 9,5
Juli	+ 11,0	+ 6,3	+ 7,6	+ 11,3	- 9,2	+ 8,2	+ 5,1	+ 4,9	+ 2,4	+ 1,6	+ 8,5
August	+ 10,5	+ 5,9	+ 6,6	+ 11,5	- 10,7	+ 8,5	+ 5,1	+ 4,8	+ 2,7	+ 1,5	+ 8,6
September ..	+ 9,6	+ 5,8	+ 5,5	+ 10,2	- 11,6	+ 7,7	+ 5,0	+ 4,9	+ 2,6	+ 1,6	+ 8,6
Oktober	+ 9,7	+ 5,3	+ 4,1	+ 11,1	- 10,8	+ 7,2	+ 5,0	+ 5,2	+ 2,5	+ 1,6	+ 7,2
November	+ 8,8	+ 5,5	+ 3,7	+ 10,1	- 10,5	+ 7,3	+ 4,9	+ 5,3	+ 2,8	+ 1,6	+ 7,2
Dezember	+ 8,4	+ 5,3	+ 3,7	+ 9,9	- 8,6	+ 6,6	+ 5,1	+ 5,3	+ 2,9	+ 1,6	+ 7,2
1981 Januar	+ 7,6	+ 4,9	+ 2,9	+ 9,7	- 9,0	+ 5,7	+ 5,0	+ 5,3	+ 3,3	+ 2,3	+ 7,6
Februar	+ 7,5	+ 4,9	+ 2,2	+ 10,3	- 8,4	+ 5,8	+ 4,8	+ 5,6	+ 3,3	+ 2,3	+ 7,5
März	+ 6,8	+ 4,7	+ 1,3	+ 8,9	- 6,2	+ 5,5	+ 4,6	+ 5,4	+ 3,3	+ 2,4	+ 8,1
April	+ 6,9	+ 3,3	+ 1,0	+ 9,4	- 3,5	+ 4,7	+ 4,6	+ 5,4	+ 4,4	+ 0,8	+ 8,8
Mai	+ 7,6	+ 4,4	+ 1,5	+ 8,8	- 2,2	+ 4,7	+ 5,0	+ 5,2	+ 4,8	+ 0,8	+ 5,5
Juni	+ 7,9	+ 5,0	+ 1,4	+ 7,7	- 0,5	+ 4,8	+ 5,5	+ 5,4	+ 5,4	+ 0,9	+ 3,3
Juli	+ 8,0	+ 5,2	+ 2,1	+ 9,0	+ 0,2	+ 4,2	+ 5,4	+ 4,7	+ 5,5	+ 0,9	+ 3,0
August	+ 8,5	+ 5,0	+ 2,5	+ 8,0	+ 1,4	+ 3,7	+ 5,7	+ 4,7	+ 5,5	+ 0,9	+ 3,2
September ..	+ 8,2	+ 4,9	+ 3,1	+ 8,2	+ 4,1	+ 4,1	+ 5,8	+ 4,5	+ 5,8	+ 0,9	+ 3,0
Oktober	+ 8,2	+ 5,1	+ 3,7	+ 7,3	+ 6,1	+ 4,0	+ 6,1	+ 4,4	+ 5,9	+ 0,8	+ 2,8
November	+ 8,4	+ 5,3	+ 4,3	+ 7,6	+ 7,0	+ 4,1	+ 6,1	+ 4,3	+ 5,1	+ 0,8	+ 2,8
Dezember	+ 8,2	+ 5,6	+ 4,1	+ 7,5	+ 5,9	+ 3,7	+ 6,0	+ 4,5	+ 5,3	+ 0,8	+ 2,4
1982 Januar	+ 8,2	+ 5,6	+ 4,4	+ 8,5	+ 6,9	+ 3,3	+ 6,2	+ 4,5	+ 5,1	+ 4,1	+ 2,2
Februar	+ 7,4	+ 5,4	+ 4,1	+ 7,4	+ 6,9	+ 3,2	+ 6,0	+ 4,4	+ 5,2	+ 4,1	+ 2,1
März	+ 6,8	+ 5,2	+ 4,0	+ 7,6	+ 5,9	+ 3,1	+ 6,0	+ 4,1	+ 5,4	+ 4,5	+ 3,0
April	+ 5,8	+ 4,9	+ 3,4	+ 7,6	+ 5,5	+ 3,1	+ 5,7	+ 4,0	+ 5,1	+ 4,5	+ 1,2
Mai	+ 4,4	+ 3,5	+ 2,9	+ 7,5	+ 5,7	+ 3,2	+ 5,2	+ 3,8	+ 5,1	+ 4,6	+ 1,2
Juni	+ 3,6	+ 3,3	+ 2,6	+ 6,6	+ 6,2	+ 3,3	+ 4,7	+ 3,6	+ 4,9	+ 33,1	+ 1,9
Juli	+ 2,5	+ 2,8	+ 2,2	+ 4,9	+ 7,1	+ 3,3	+ 4,3	+ 3,5	+ 4,7	+ 33,3	+ 3,3
August	+ 1,6	+ 2,7	+ 2,2	+ 4,5	+ 5,9	+ 3,2	+ 3,9	+ 3,4	+ 4,6	+ 33,3	+ 1,4
September ..	+ 1,3	+ 2,6	+ 2,2	+ 4,4	+ 4,4	+ 3,3	+ 3,6	+ 3,6	+ 3,9	+ 33,3	+ 1,5
Oktober	+ 0,7	+ 2,4	+ 1,6	+ 3,7	+ 3,1	+ 2,9	+ 2,8	+ 3,1	+ 3,7	+ 33,3	+ 3,4
November	+ 0,5	+ 1,9	+ 1,1	+ 3,8	+ 2,7	+ 2,8	+ 2,5	+ 2,9	+ 3,9	+ 33,3	+ 2,9
Dezember	+ 0,2	+ 1,6	+ 1,2	+ 3,7	+ 2,8	+ 2,8	+ 2,4	+ 2,8	+ 3,7	+ 33,3	+ 3,3
1983 Januar	- 0,4	+ 1,4	+ 1,1	+ 3,1	+ 1,5	+ 2,6	+ 1,9	+ 2,3	+ 3,2	+ 28,3	+ 1,0
Februar											
März											

1 Index der Erzeugerpreise gewerblicher Produkte (Inlandsabsatz)*

1.3 Langfristige Übersicht

1976 = 100

Jahr	Gewerbliche Erzeugnisse		Erzeugnisse des Verarbeitenden Gewerbes					Fertigerzeugnisse ²⁾	
	insgesamt	ohne elektrischen Strom, Gas, Fernwärme u. Wasser	zusammen	Erzeugnisse des			Investitions- güter	Ver- brauchs- güter (ohne Nahrungs- u. Genuß- mittel)	
				Grundstoff- u. Produk- tionsgüter- gewerbes	Investi- tionsgüter produzierenden Gewerbes	Verbrauchs- güter			Nahrungs- u. Genuß- mittel- gewerbes
1938	27,5	27,1	28,3	26,4	26,2	28,9	35,1	.	.
1949	52,5	53,1	55,1	50,5	47,4	62,8	68,6	.	.
1950	51,1	51,7	53,5	49,9	44,9	62,0	64,9	.	.
1951	60,6	61,4	63,9	63,4	52,5	75,7	70,2	.	.
1952	62,0	62,7	64,5	69,0	57,1	64,9	70,3	.	.
1953	60,4	60,7	62,0	65,8	56,2	60,3	67,8	.	.
1954	59,4	59,7	60,7	64,4	54,6	59,6	67,1	.	.
1955	60,5	60,7	61,9	67,8	55,2	59,8	67,5	47,8	58,6
1956	61,4	61,6	62,7	68,6	56,2	60,6	68,0	49,2	58,9
1957	62,5	62,7	63,7	69,3	57,4	62,5	67,7	50,7	60,0
1958	62,2	62,4	63,2	68,2	57,9	61,4	67,2	51,7	60,0
1959	61,7	61,9	62,7	67,6	57,4	60,0	67,8	51,6	59,4
1960	62,5	62,6	63,5	68,1	58,3	62,2	67,1	52,4	60,5
1961	63,4	63,5	64,4	63,0	60,0	63,7	68,1	54,1	61,9
1962	64,0	64,3	65,2	67,6	61,7	64,3	69,3	56,2	63,3
1963	64,3	64,7	65,5	67,1	61,9	65,4	70,1	56,8	63,9
1964	65,0	65,4	66,3	67,7	62,7	66,7	70,6	57,8	64,5
1965	66,6	67,0	67,9	69,1	64,5	68,2	71,6	59,6	66,0
1966	67,7	68,1	69,1	69,8	65,8	70,0	73,2	61,0	67,5
1967	67,1	67,5	68,4	68,1	65,1	69,5	73,8	60,9	67,9
1968	66,7	66,9	67,8	67,2	65,1	69,3	72,9	61,0	67,2
1969	67,9	68,2	69,2	68,2	67,2	70,6	73,5	63,4	67,2
1970	71,2	71,8	72,7	71,2	72,5	73,3	75,2	69,2	70,1
1971	74,3	74,9	75,7	73,0	77,0	76,0	78,0	74,6	73,4
1972	76,2	76,7	77,4	73,0	79,1	78,7	81,0	77,4	76,0
1973	81,3	81,9	82,7	79,4	82,4	84,6	87,8	80,9	81,8
1974	92,1	93,2	93,8	98,0	90,1	94,5	92,8	88,3	91,4
1975	96,4	96,7	96,8	97,1	96,7	97,1	96,3	95,8	96,5
1976	100	100	100	100	100	100	100	100	100
1977	102,7	102,8	102,8	99,8	103,7	102,9	106,9	104,2	101,9
1978	103,9	103,6	103,6	99,1	106,0	104,6	106,0	107,5	104,1
1979	108,9	109,0	108,9	109,6	109,1	109,7	106,4	111,2	112,6
1980	117,1	116,9	116,6	122,2	114,4	117,9	109,0	116,9	122,6
1981	126,2	124,5	123,9	134,4	119,2	123,8	113,7	122,2	133,0
1982	133,3	130,5	129,8	139,3	125,9	128,2	121,2	129,5	137,2

Fußnoten siehe S. 39.

2 Zusammengefaßter Index der Erzeugerpreise gewerblicher Produkte
im Inlands- und Auslandsabsatz
1976 = 100

Warengruppe	Verkettungs- faktor 1)	1982	1981	1982	1982	Veränderung Dez. 1982 gegenüber	
		D	Dez.	Nov.	Dez.	Dez. 1981	Nov. 1982 in Prozent
Gewerbliche Erzeugnisse insgesamt ⁹⁾	0,71565	129,6	126,3	130,8	130,5	+ 3,3	- 0,2
Erzeugnisse des Verarbeitenden Gewerbes	0,72412	129,0	125,7	130,3	130,0	+ 3,4	- 0,2
Erzeugnisse des							
Grundstoff- und Produktions- gütergewerbes	0,71429	136,7	135,7	137,9	136,9	+ 0,9	- 0,7
Investitionsgüter produzierenden Gewerbes	0,71837	126,0	121,2	127,2	127,2	+ 5,0	-
Verbrauchsgüter produzierenden Gewerbes	0,73429	127,8	125,6	128,5	128,5	+ 2,3	-
Nahrungs- und Genußmittelgewerbes	0,75173	121,2	115,8	123,8	123,8	+ 6,9	-
Bergbauliche Erzeugnisse (ohne Erdgas)	0,47356	157,5	154,6	160,6	160,4	+ 3,8	- 0,1
Mineralölzeugnisse	0,50205	188,1	190,1	197,3	193,0	+ 1,5	- 2,2
Steine und Erden, Asbestwaren, Schleifmittel	0,76059	137,1	131,1	137,5	137,7	+ 5,0	+ 0,1
Eisen und Stahl	0,76274	119,7	117,1	117,8	117,1	-	- 0,6
NE-Metalle und -Metallhalbzeug	1,04488	121,1	124,6	122,6	121,1	- 2,8	- 1,2
Gießereierzeugnisse	0,69237	125,8	121,2	126,5	126,4	+ 4,3	- 0,1
Erzeugnisse der Ziehereien und Kalt- walzwerke und der Stahlverformung	0,73848	125,1	118,7	125,0	124,0	+ 4,5	- 0,8
Stahlbauerzeugnisse und Schienenfahrzeuge	0,70411	137,0	130,6	138,9	138,7	+ 6,2	- 0,1
Maschinenbauerzeugnisse (einschl. Ackerschlepper)	0,66509	131,7	126,1	133,2	133,2	+ 5,6	-
Straßenfahrzeuge	0,68768	128,4	122,9	129,6	129,8	+ 5,6	+ 0,2
Elektrotechnische Erzeugnisse	0,80969	115,6	112,7	116,5	116,5	+ 3,4	-
Feinmechanische und optische Erzeugnisse; Uhren	0,72170	120,9	117,8	121,7	121,9	+ 3,5	+ 0,2
Eisen-, Blech- und Metallwaren	0,69950	132,5	126,6	133,6	133,5	+ 5,5	- 0,1
Musikinstrumente, Spielwaren, Sportgeräte, Schmuck, belichtete Filme, Füllhalter u.ä. ⁵⁾	0,65378	152,1	149,0	156,6	157,0	+ 5,4	+ 0,3
Chemische Erzeugnisse	0,75038	128,3	127,6	128,3	128,4	+ 0,6	+ 0,1
Büromaschinen; Datenverarbeitungsgeräte und -einrichtungen	0,98917	91,5	90,7	91,5	91,2	+ 0,6	- 0,3
Feinkeramische Erzeugnisse	0,67144	132,2	127,4	132,9	132,9	+ 4,3	-
Glas und Glaswaren	0,75289	127,6	126,2	128,4	128,4	+ 1,7	-
Schnittholz, Sperrholz und sonstiges be- arbeitetes Holz	0,76615	129,8	132,3	128,1	127,3	- 3,8	- 0,6
Holzwaren	0,74295	137,7	134,2	138,4	138,5	+ 3,2	+ 0,1
Holzschliff, Zellstoff, Papier und Pappe ⁴⁾	0,72202	124,3	127,3	121,1	120,0	- 5,7	- 0,9
Papier- und Pappwaren	0,68472	128,0	127,2	128,0	127,7	+ 0,4	- 0,2
Druckereierzeugnisse, Lichtpaus- und verwandte Waren	0,66917	129,0	127,3	129,4	129,4	+ 1,6	-
Kunststoffzeugnisse	0,76863	123,0	121,6	123,0	123,1	+ 1,2	+ 0,1
Gummiwaren	0,67774	132,3	128,5	132,9	133,0	+ 3,5	+ 0,1
Leder	0,68009	128,2	124,8	128,4	128,9	+ 3,3	+ 0,4
Lederwaren und Schuhe	0,68366	138,7	136,3	140,0	140,0	+ 2,7	-
Textilien	0,77487	119,3	117,1	119,9	119,9	+ 2,4	-
Bekleidung	0,76081	125,4	123,0	126,5	126,6	+ 2,9	+ 0,1
Erzeugnisse des Ernährungsgewerbes	0,74885	118,2	115,3	119,3	119,4	+ 3,6	+ 0,1
Tabakwaren	0,77718	145,7	120,6	160,0	160,0	+ 32,7	-

Fußnoten siehe S. 39.

3 ERZEUGERPREISE AUSGEWAHLTER GEWERBLICHER PRODUKTE

DM JE MENGENEINHEIT

WARENBEZEICHNUNG ----- HANDELSBEDINGUNGEN	FRACHTLAGE	BERICHTSORT BZW. GELTUNGSBEREICH	MENGEN- EINHEIT	1982	1982	1982	1983
				D	21. JAN.	21. DEZ.	21. JAN.
				O H N E			
				UMSATZ-(NEHRWERT-)STEUER			
WASSER							
ABGABE AN HAUSHALTE (10 M3)	AB WERK	BUNDESGBEBIET	1 M3	1,63	1,61	1,64	1,67
ABGABE AN INDUSTRIE/TRINKWASSERQUALITAET (1000 M3)	AB WERK	BUNDESGBEBIET	1 M3	1,42	1,40	1,43	1,45
BERGBAULICHE ERZEUGNISSE							
STEINKOEHLE							
RUHR-REVIER							
SPEZIALBRAND FETT, NUSS 4	AB ZECHE	BUNDESGBEBIET	1 T	267,50	267,00	269,00	269,00
INDUSTRIE-FEINKOEHLE, GASFLAMM	AB ZECHE	BUNDESGBEBIET	1 T	231,25	227,00	239,00	239,00
FETT-KOEHLE (KRAFTWERKSKOEHLE)	AB ZECHE	BUNDESGBEBIET	1 T	241,25	237,00	249,00	249,00
KOKSKOEHLE II	AB ZECHE	BUNDESGBEBIET	1 T	240,75	238,50	247,50	247,50
GROSSE RUHR-CS-BRIKETTS 10)	AB ZECHE	BUNDESGBEBIET	1 T	290,25	299,00	294,00	294,00
KLEINE RUHR-CS-BRIKETTS 10)	AB ZECHE	BUNDESGBEBIET	1 T	290,25	299,00	294,00	294,00
AACHENER-REVIER							
FETTKOEHLE-STUECKE	AB ZECHE	BUNDESGBEBIET	1 T	284,17	272,50	290,00	290,00
3/4 FETTKOEHLE-STUECKE	AB ZECHE	BUNDESGBEBIET	1 T	287,00	285,00	288,00	288,00
GEW. FEINKOEHLE ESKOEHLE	AB ZECHE	BUNDESGBEBIET	1 T	263,17	251,50	269,00	269,00
GEW. FEINKOEHLE MAGERKOEHLE	AB ZECHE	BUNDESGBEBIET	1 T	263,17	251,50	269,00	269,00
SAAR-REVIER							
FETTKOEHLE, GEW. FEINKOEHLE	AB ZECHE	BUNDESGBEBIET	1 T	273,17	267,00	280,00	280,00
EDELFLAMMKOEHLE, GEW. FEINKOEHLE	AB ZECHE	BUNDESGBEBIET	1 T	256,17	250,00	263,00	263,00
BRAUNKOEHLE							
BRAUNKOEHLENBRIKETTS (HAUSBRAND) 10)	FRECHEN	BUNDESGBEBIET	1 T	123,38	121,50	129,00	129,00
INDUSTRIEBRAND	FRECHEN	BUNDESGBEBIET	1 T	127,00	127,00	127,00	134,50
RUHR-KOKS							
HOCHOFENKOKS 3	AB ZECHE	BUNDESGBEBIET	1 T	363,00	360,00	372,00	372,00
MINERALOELERZEUGNISSE SIEHE S. 37 UND 38							
STEINE UND ERDEN							
PORTLANDZEMENT PZ 35 F LOSE NACH DIN 1164	FREI EMPF.-STAT.	BUNDESGBEBIET	1 T	124,67	124,55	124,68	134,10
EISEN UND STAHL							
ROHEISEN (UNTER BERUECKSICHTIGUNG DES GEWAHR- TEN TREUERABATTES)							
HAEMATIT, 2,0 - 3,0 O/O SI	OBERH.-WEST	NORDRH.-WESTF.	1 T	480,00	480,00	480,00	480,00
GIESSEREI I 2,0 - 3,0 O/O SI	OBERH.-WEST	NORDRH.-WESTF.	1 T	490,00	490,00	490,00	490,00
WALZSTAHL (MARKTPREISE EINSCHL. DURCHSCHNITT- LICHER GUETE-, ABMESSUNGS- U. DIENSTLEISTUNGS- ZUSCHLAEGE, ABZUEGL. ALLER RABATTE (JAHRES- MENGEN-, VERTRAGS- U. MARKTPRABATTE), OHNE AB- GABEN FUER DIE EISENVERBRAUCHENDE WIRTSCHAFT IN BERLIN (WEST) VON DM 0,50 JE T)							
OBERBAU (SCHIENEN), BEI ABNAHME VON 30 T	OBERHAUSEN	BUNDESGBEBIET	1 T	1138,00	1111,00	1153,00	1153,00
BREITFLANSCHTRAEGER 30 T	OBERH./SAARBR.	BUNDESGBEBIET	1 T	1056,33	1028,00	1068,00	891,00
FORMSTAHL 30 T	OBERH./SAARBR.	BUNDESGBEBIET	1 T	1055,33	1027,00	1067,00	851,00
STABSTAHL 30 T	OBERH./SAARBR.	BUNDESGBEBIET	1 T	976,80	950,80	986,80	828,00
BETONSTAHL 30 T	OBERH./SAARBR.	BUNDESGBEBIET	1 T	710,47	848,00	646,33	658,43
WALZDRAHT 30 T	OBERH./SAARBR.	BUNDESGBEBIET	1 T	876,06	.	752,33	750,65
BREITFLACHSTAHL 20 T	ESSEN/SAARBR.	BUNDESGBEBIET	1 T	1030,33	1001,00	1047,00	1007,00
BANDSTAHL 50 T	ESSEN	BUNDESGBEBIET	1 T	954,17	925,00	970,00	970,00
GROBBLECH, LISTE A (WARMBREITB.) 25 T	ESSEN/SAARBR.	BUNDESGBEBIET	1 T	944,00	915,00	959,00	919,00
GROBBLECH, LISTE B (QUARTBEREICH) 25 T	ESSEN/SAARBR.	BUNDESGBEBIET	1 T	1035,42	1010,00	1035,00	995,00
FEINBLECH 25 T	ESSEN	BUNDESGBEBIET	1 T	1113,17	1084,00	1129,00	1129,00
STAHLSCROTT 2	FREI EMPF.-STAT.	BUNDESGBEBIET	1 T	200,83	200,00	180,00	180,00
FUSSNOTEN SIEHE S. 39							

3 ERZEUGERPREISE AUSGEWAHLTER GEMERBLICHER PRODUKTE

DM JE MENGENEINHEIT

WARENBEZEICHNUNG ----- HANDELSBEDINGUNGEN	FRACHTLAGE	BERICHTSORT BZW. GELTUNGSBEREICH	MENGEN- EINHEIT	1982	1982		1983
				D	21. JAN.	21. DEZ.	21. JAN.
				O H N E UMSATZ-(MEHRWERT-)STEUER			
NE-METALLE UND -METALLHALBZEUG							
NE-METALLE UND EDELMETALLE (MONATSDURCHSCHNITT)							
ALUMINIUM, HUETTENREIN, 99,5 O/D AL	FREI VERBR. WERK	BUNDESGBEBIET	1 DT	295,05
ELEKTROLYTKUPFER FUER LEITZWECKE DEL-NOTIZ, BEI ABNAHME VON 10 T	AB LAGER/HUETTE	BUNDESGBEBIET	1 DT	370,78	380,81	368,35	380,23
BLOCKMESSING MS 64,5, BEI ABGABE AN GROSS- HANDEL IN GESCHLOSSENEN LADUNGEN (UM 5 T) 18)	FREI FAHRZEUG LAGERSTELLE	BUNDESGBEBIET	1 DT	277,70	284,38	275,00	321,25
BLEI, 99,97 O/D PB (UMRECHNUNGSWERTE DER LONDONER BOERSENNOTIERUNG)	-	BUNDESGBEBIET	1 DT	132,22	148,73	108,80	113,53
ZINK, -ROH, 98 O/D ZN (UMRECHNUNGSWERTE DER LONDONER BOERSENNOTIERUNG)	-	BUNDESGBEBIET	1 DT	180,77	187,84	162,42	166,96
REINZINN, 99,9 O/D SN, HAMBURGER ZINN-NOTIZ	LOCO DUISBURG	BUNDESGBEBIET	1 DT	3432,55	3855,88	3284,91	3333,57
FEINSILBER, BEI ANKAUF DURCH DIE SCHEIDEANSTALTEN	-	BUNDESGBEBIET	1 KG	607,46	576,88	806,11	930,94
NE-METALLHALBZEUG							
ALUMINIUMBLECHE 1 X 1000 X 2000 MM, BEI ABNAHME VON 5 T	AB WERK	BUNDESGBEBIET	1 DT	420,57	430,00	392,66	398,31
KUPFERBLECHE 1 X 1000 X 2000 MM, OHNE VERP. KUPFERROHRE, OHNE VERPACKUNG	AB WERK AB WERK	BUNDESGBEBIET BUNDESGBEBIET	1 DT 1 DT	591,85 725,21	601,75 731,19	587,44 721,22	615,78 737,76
MESSINGBLECHE UND -BAENDER, DURCHSCHNITTL. MARKTPREIS BEI ABNAHME VON MITTL. MENGEN, OHNE VERPACKUNG	FREI EMPF.-STAT.	BUNDESGBEBIET	1 DT	550,30	580,14	528,57	576,14
WALZBLEI	FREI EMPF.-STAT.	BUNDESGBEBIET	1 DT	204,63	221,40	183,20	190,60
BLEIRONRE	FREI EMPF.-STAT.	BUNDESGBEBIET	1 DT	351,51	365,33	353,83	361,17
DUENGENMITTEL							
EINNAEHRSTOFFDUENGER KALKAMMONSALPRETER 26 O/D N	FREI EMPF.-STAT.	BUNDESGBEBIET	1 DT	39,10	39,59	38,76	39,49
MEHRNAEHRSTOFFDUENGER NPK-DUENGER 13 O/D N, 13 O/D P205, 21 O/D K20	FREI EMPF.-STAT.	BUNDESGBEBIET	1 DT	47,84	48,30	48,18	49,00
NPK-DUENGER 15 O/D N, 15 O/D P205, 15 O/D K20	FREI EMPF.-STAT.	BUNDESGBEBIET	1 DT	49,77	50,37	50,02	50,87
NP-DUENGER 20 O/D N, 20 O/D P205	FREI EMPF.-STAT.	BUNDESGBEBIET	1 DT	54,05	55,08	54,03	55,06
MADELSCHNITTHOLZ 17)							
ERZEUGERPREISE GEGENUEBER GROSSABNEHMERN BEI ABNAHME VON 30 M3 UND MEHR							
BAUHOLZ, SCHNITTKLASSE A/B, BIS 19 CM DICK, BIS 8 M LANG	AB SAEGEWERK	NIEDERSACHSEN NORDRH.-WESTF. HESSEN RHEINLAND-PFALZ BADEN-WUERTTBG. BAYERN	1 M3 1 M3 1 M3 1 M3 1 M3 1 M3	402,27 426,81 431,81 430,43 408,63 411,34	403,00 434,94 445,56 450,50 417,50 416,32	401,92 414,29 413,33 413,00 396,43 406,05	395,41 413,06 409,44 412,80 393,93 403,68
BRETTER, FI/TA, GKL. II, PARALLEL BESAEUMT ODER PRISMIERT, 24 MM DICK, 3-6 M LANG, 18 CM UND BREITER	AB SAEGEWERK	NIEDERSACHSEN NORDRH.-WESTF. HESSEN RHEINLAND-PFALZ BADEN-WUERTTBG. BAYERN	1 M3 1 M3 1 M3 1 M3 1 M3 1 M3	314,69 336,84 288,86 326,95 324,68 289,69	332,50 347,50 309,38 352,57 333,83 295,26	302,50 324,58 270,00 302,71 311,82 281,84	296,25 319,17 267,50 302,43 306,82 278,95
BRETTER, FI/TA, GKL. III, PARALLEL BESAEUMT ODER PRISMIERT, 24 MM DICK, 3-6 M LANG, 8-17 CM BREIT	AB SAEGEWERK	NIEDERSACHSEN NORDRH.-WESTF. HESSEN RHEINLAND-PFALZ BADEN-WUERTTBG. BAYERN	1 M3 1 M3 1 M3 1 M3 1 M3 1 M3	239,31 282,21 243,97 269,31 241,71 251,35	250,83 288,61 253,57 289,00 253,59 259,74	231,67 267,68 251,14 248,20 220,31 241,32	227,50 262,40 228,57 244,00 217,81 237,53
ROHMOELER, FI/TA, 24 MM DICK, 2-6 M LANG	AB SAEGEWERK	HESSEN RHEINLAND-PFALZ BADEN-WUERTTBG. BAYERN	1 M3 1 M3 1 M3 1 M3	376,11 379,33 388,17 378,64	390,00 399,00 398,00 383,68	356,67 366,00 370,00 370,53	350,00 362,67 368,00 366,32
BOHLEN, FI/TA, GKL. III, PARALLEL BESAEUMT ODER PRISMIERT, 33 MM UND DICKE, 3-6 M LANG	AB SAEGEWERK	NIEDERSACHSEN NORDRH.-WESTF. HESSEN RHEINLAND-PFALZ BADEN-WUERTTBG. BAYERN	1 M3 1 M3 1 M3 1 M3 1 M3 1 M3	367,32 424,10 395,90 413,01 373,99 353,77	376,47 429,00 412,50 441,33 383,20 361,32	356,67 415,47 379,17 383,56 358,00 347,63	350,00 414,07 376,67 379,44 356,00 342,37

FUSSNOTEN SIEHE S. 39

3 ERZEUGERPREISE AUSGEWAHLTER GEWERBLICHER PRODUKTE

DM JE MEGENEINHEIT

WARENBEZEICHNUNG ----- HANDELSBEDINGUNGEN	FRACHTLAGE	BERICHTSORT BZW. GELTUNGSBEREICH	MENGEN- EINHEIT	1982	1982		1983
				D	21. JAN.	21. DEZ.	21. JAN.
				O H N E UNSATZ-(MEHRWERT-)STEUER			
LATTEN, GKL. I, 24/48 MM, 3-6 M LANG	AB SAEGEWERK	NIEDERSACHSEN	1 M3	361,94	367,43	351,63	344,50
		NORDRH.-WESTF.	1 M3	396,76	405,50	385,93	385,21
		HESSEN	1 M3	402,36	417,50	387,50	385,83
		RHEINLAND-PFALZ	1 M3	403,88	422,22	387,00	383,67
		BADEN-WUERTTBG.	1 M3	378,09	388,19	359,64	356,07
BAYERN	1 M3	376,10	381,05	367,63	363,95		
BLOCKWARE, FI/TA, ZOPFDURCHMESSER 35 CM UND MEHR	AB SAEGEWERK	NIEDERSACHSEN	1 M3	430,21	430,00	430,00	427,50
		NORDRH.-WESTF.	1 M3	458,08	464,00	448,00	446,00
		HESSEN	1 M3	431,88	439,17	420,83	419,17
		RHEINLAND-PFALZ	1 M3	457,08	463,75	445,00	445,00
		BADEN-WUERTTBG.	1 M3	480,73	483,43	475,94	475,17
BAYERN	1 M3	461,14	462,89	457,89	456,74		
KIEFERNSTAMMWARE, VOM STAPEL, ABGETROCKNET U. BLAUFREI, CA. 70 O/O GKL. I, DURCHSCH.-BREITE UEBER 30 CM, 4 M U. LAENGER, DICKE 40 MM U.M	AB SAEGEWERK	HESSEN	1 M3	496,32	500,00	497,50	488,33
		RHEINLAND-PFALZ	1 M3	480,28	475,00	478,33	478,33
		BADEN-WUERTTBG.	1 M3	490,28	491,67	490,00	490,00
		BAYERN	1 M3	495,02	497,89	493,68	493,68
VORRATSKANTHOLZ, FI/TA/KI, GKL. B, BIS 8 M LANG, BIS 19 CM STARK	AB SAEGEWERK	NIEDERSACHSEN	1 M3	250,05	255,38	241,84	241,44
		NORDRH.-WESTF.	1 M3	293,71	304,29	279,21	275,36
		HESSEN	1 M3	252,58	265,00	236,00	234,00
		RHEINLAND-PFALZ	1 M3	302,64	324,78	284,67	278,89
		BADEN-WUERTTBG.	1 M3	295,57	310,05	279,60	277,40
BAYERN	1 M3	299,65	304,47	290,26	288,16		
LAUBSCHNITTHOLZ 17)							
BUCHENBLOCKWARE, GEDAEMPFT, 35-50 MM DICK, CA. 35-49 CM MITTENDURCHMESSER, 3 M UND LAENGER, EINIGE MONATE GELAGERT, GKL. I NACH DIN 68369 (A-SCHNITTHOLZQUALITAET)	AB SAEGEWERK	HESSEN	1 M3	442,74	445,71	440,71	440,00
		BADEN-WUERTTBG.	1 M3	480,84	485,31	479,88	496,17
		BAYERN	1 M3	471,18	454,73	483,18	483,18
BUCHENBLOCKWARE, UNGEDAEMPFT, 35-50 MM DICK, CA. 35-49 CM MITTENDURCHMESSER, 3 M UND LAENGER, EINIGE MONATE GELAGERT, GKL. II NACH DIN 68369 (A/B-SCHNITTWARE)	AB SAEGEWERK	NIEDERSACHSEN	1 M3	370,42	380,00	366,50	369,50
		BADEN-WUERTTBG.	1 M3	362,05	354,30	358,37	376,82
		BAYERN	1 M3	313,34	312,33	313,86	312,43
BUCHEN-GESTELLWARE, UNGEDAEMPFT, 26-32 MM DICK, 3 M UND LAENGER, AUS RUNDHOLZ BIS 39 CM MITTENDURCHMESSER, EINIGE MONATE GELAGERT	AB SAEGEWERK	NIEDERSACHSEN	1 M3	272,33	277,00	269,00	271,00
		BADEN-WUERTTBG.	1 M3	240,79	239,38	240,00	242,50
		BAYERN	1 M3	249,99	250,75	247,60	247,60
EICHENBLOCKWARE, CA. 70 O/O RICHTSORTIMENT I, CA. 30 O/O RICHTSORTIMENT II, 35-50 MM DICK, CA. 35-49 CM MITTENDURCHMESSER, 3 M UND LAENGER, CA. 6 MONATE GELAGERT	AB SAEGEWERK	NIEDERSACHSEN	1 M3	909,45	944,17	902,50	1107,50
		HESSEN	1 M3	891,66	900,00	858,33	851,67
		BADEN-WUERTTBG.	1 M3	1206,81	1226,70	1214,21	1167,82
		BAYERN	1 M3	1217,43	1216,05	1218,16	1218,16
ZELLSTOFF UND PAPIER							
SULFIT-ZELLSTOFF, I A, GEBLEICHT	FREI EMPF.-STAT.	BUNDESGBEIIET	1 DT	116,94	126,26	103,03
ERZEUGNISSE DER ERNAEHRUNGSINDUSTRIE							
MARKENBUTTER, 84 O/O FETTGEHALT, BEI ABGABE AN DEN GROSSHANDEL, ABGEPACKT IN 250-G-PACKUNGEN	FREI EMPF.-STAT.	BUNDESGBEIIET	1 DT	895,71	865,75	913,58	912,42
	AB WERK	BUNDESGBEIIET	50 KG	159,46	156,77	161,63	161,90
MARGARINE, SPITZENSORTE, BEI ABGABE AN DEN GROSSHANDEL	AB WERK	BUNDESGBEIIET	1 DT	149,20	144,61	153,71	153,73
ZUCKER, GRUNDSORTE (KAT. 2) EINSCHLIESSLICH ZUSCHLAG FUEER VERPAKUNG IN 50-KG-PAPIER- SAECKEN, BEI ABNAHME VON 10 BIS 100 T, EINSCHLIESSLICH ZUCKERSTEUER	AB WERK	BUNDESGBEIIET	1 DT	149,20	144,61	153,71	153,73

FUSSNOTEN SIEHE S. 39

3 ERZEUGERPREISE AUSGEWAHLTER GEWERBLICHER PRODUKTE

DM JE MENGENEINHEIT

WARENBEZEICHNUNG ----- HANDELSBEDINGUNGEN	FRACHTLAGE	BERICHTSORT BZW. GELTUNGSBEREICH	MENGEN- EINHEIT	1982	1982		1983
				D	15. JAN.	15. DEZ.	15. JAN.
				O H N E			
				UMSATZ-(MEHRWERT-)STEUER			
NERALOELERZEUGNISSE							
ORMALBENZIN (MARKENBENZIN) BEI ABGABE VON 15-20 M3 IN TANKKRAFTWAGEN AN DEN GROSSHAENDLER, EINSCHL. VERBRAUCH- STEUER	FREI EMPF.-STAT.	BUNDESGBIET 11)	1 HL	111,65	110,22	113,71	108,56
BEI ABGABE VON 5-7 M3 IN TANKKRAFTWAGEN AN GROSSVERBRAUCHER, EINSCHL. VERBRAUCH- STEUER	FREI EMPF.-STAT.	BUNDESGBIET 11)	1 HL	113,17	111,70	116,12	110,82
IESELKRAFTSTOFF BEI LIEFERUNG AN DEN GROSSHANDEL EINSCHL. VERBRAUCHSTEUER, BASIEREND AUF EINEM ZAHLUNGSZIEL VON 30 BIS 60 TAGEN	FREI ZIELORT	BUNDESGBIET 12)	1 HL	107,92	109,11	112,67	108,04
BEI LIEFERUNG VON 50 BIS 70 HL AN GEWERB- LICHE VERBRAUCHER, EINSCHL. VERBRAUCH- STEUER	FREI VERBRAUCH- STELLE	BUNDESGBIET 12)	1 HL	109,12	110,39	113,85	110,06
HEIZOEL							
EXTRA LEICHTES HEIZOEL							
BEI LIEFERUNG VON MINDESTENS 500 T AN DEN GROSSHANDEL, EINSCHL. VERBRAUCHSTEUER	AB LAGER	BUNDESGBIET 13)	1 HL	64,87	68,92	66,83	61,78
BEI LIEFERUNG IN TANKKRAFTWAGEN AN VER- BRAUCHER, 40-50 HL PRO AUFTRAG, EINSCHL. VERBRAUCHSTEUER	FREI VERBRAUCHER	BUNDESGBIET 13)	1 HL	69,00	72,72	71,37	67,02
SCHWERES HEIZOEL							
FREI BETRIEB DES GEWERBLICHEN VERBRAUCHERS IM BEREICH VON 30 STRASSENKILOMETERN AB STADTMITTE, EINSCHLIESSL. VERBRAUCHSTEUER, NORMALWARE (SCHWEFELANTEIL NICHT UNTER 1,5 0/0)							
BEI ABNAHME VON 15 BIS 200 T IM MONAT	FREI BETRIEB	BUNDESGBIET 13)	1 T	465,26	476,35	460,08	447,65
201 BIS 2 000 T IM MONAT	FREI BETRIEB	BUNDESGBIET 13)	1 T	464,77	476,13	459,63	446,87
2 001 T UND MEHR IM MONAT	FREI BETRIEB	BUNDESGBIET 13)	1 T	464,09	475,57	458,83	445,52
AB RAFFINERIE BEI ABNAHME IN KESSEL- ODER TANKKRAFTWAGEN, EINSCHL. VERBRAUCHSTEUER	AB RAFFINERIE	BUNDESGBIET 14)	1 T	447,55	460,81	438,87	426,33
AB RAFFINERIE BEI ABNAHME IN LEICHTERN VON 650 T UND MEHR, EINSCHL. VERBRAUCH- STEUER	AB RAFFINERIE	BUNDESGBIET 15)	1 T	446,85	459,68	441,27	428,68

FUSSNOTEN SIEHE S. 39

3 Erzeugerpreise ausgewählter gewerblicher Produkte
DM je Mengeneinheit

Warenbezeichnung und Handelsbedingungen	Frachtlage	Berichtsort bzw. Geltungsbereich	Mengen- einheit	1981	1981	1982	1982
				D	15. Nov.	15. Okt. ohne Umsatz- (Mehrwert-) steuer	15. Nov.
Mineralölerzeugnisse							
Extra leichtes Heizöl bei Lieferung von min- destens 50 t an den Großhandel, einschl. Verbrauchssteuer	ab Lager	Kiel	1 hl	61,38	65,18	72,00	70,87
		Hamburg	1 hl	60,57	64,38	71,40	69,96
		Hannover	1 hl	61,31	65,34	72,39	70,97
		Bremen	1 hl	60,78	64,56	71,48	69,78
		Düsseldorf	1 hl	60,81	64,81	71,75	69,80
		Frankfurt	1 hl	61,21	65,22	72,30	70,47
		Mannh.-Ludwigshf.	1 hl	61,12	64,88	72,45	70,44
		Stuttgart	1 hl	61,82	65,45	72,96	71,07
		München	1 hl	62,05	65,89	72,57	71,33
		Saarbrücken	1 hl	61,76	65,47	72,94	70,92
Berlin (West)	1 hl	62,51	66,61	72,54	73,78		
bei Lieferung in Tkw an Verbraucher, 40- 50 hl pro Auftrag einschl. Verbrauchssteuer	frei Verbraucher	Kiel	1 hl	65,06	68,31	75,51	75,98
		Hamburg	1 hl	64,15	68,27	74,46	74,47
		Hannover	1 hl	64,44	67,79	76,57	75,44
		Bremen	1 hl	64,62	68,18	75,32	74,83
		Düsseldorf	1 hl	63,93	67,90	75,88	74,42
		Frankfurt	1 hl	64,74	68,81	76,91	74,74
		Mannh.-Ludwigshf.	1 hl	64,28	68,05	75,39	74,34
		Stuttgart	1 hl	65,72	69,44	77,23	75,71
		München	1 hl	66,32	70,14	76,78	76,30
		Saarbrücken	1 hl	65,85	69,58	77,41	76,00
Berlin (West)	1 hl	67,06	71,29	77,58	78,70		
Schweres Heizöl							
frei Betrieb des gewerb- lichen Verbrauchers im Be- reich von 30 Straßenkilome- tern ab Stadtmitte, einschl. Verbrauchssteuer, Normalware (Schwefelanteil nicht unter 1,5 %)	frei Betrieb	Kiel	1 t
		Hamburg	1 t	486,11	464,95	461,55	472,36
		Hannover	1 t	501,23	481,06	472,74	482,35
		Bremen	1 t	488,88	472,42	462,48	472,39
		Düsseldorf	1 t	488,09	466,99	454,21	462,26
		Frankfurt	1 t	483,07	459,63	442,65	451,77
		Mannh.-Ludwigshf.	1 t	476,09	452,24	439,01	449,80
		Stuttgart	1 t	483,59	458,70	445,87	453,74
		München	1 t	490,17	466,58	432,82	430,13
		Saarbrücken	1 t	482,95	462,09	441,18	451,61
Berlin (West)	1 t	525,78	511,55	500,81	507,44		
bei Abnahme von 15 bis 200 t im Monat	frei Betrieb	Kiel	1 t
		Hamburg	1 t	485,94	464,88	461,46	472,14
		Hannover	1 t	500,45	480,91	471,76	481,96
		Bremen	1 t	487,75	470,07	462,42	470,78
		Düsseldorf	1 t	487,70	466,69	452,95	460,35
		Frankfurt	1 t	482,80	459,45	441,48	450,91
		Mannh.-Ludwigshf.	1 t	475,34	452,00	438,36	449,45
		Stuttgart	1 t	482,77	456,93	445,60	453,50
		München	1 t	489,85	466,29	432,44	429,95
		Saarbrücken	1 t	482,04	461,84	441,18	451,61
Berlin (West)	1 t	525,78	511,55	500,81	507,44		
bei Abnahme von 2 001 t und mehr im Monat	frei Betrieb	Kiel	1 t
		Hamburg	1 t	485,54	464,63	460,53	470,94
		Hannover	1 t	499,95	480,20	470,79	481,12
		Bremen	1 t
		Düsseldorf	1 t	487,35	466,18	452,07	459,93
		Frankfurt	1 t	481,95	459,29	440,28	449,91
		Mannh.-Ludwigshf.	1 t	474,83	450,71	437,61	448,59
		Stuttgart	1 t	481,97	456,38	443,89	452,98
		München	1 t	489,41	466,18	431,12	428,90
		Saarbrücken	1 t
Berlin (West)	1 t		

Fußnoten

*) In diesen Reihen ist die Indexveränderung von Dezember 1967 zu Januar 1968 (Einführung der Mehrwertsteuer) ausgeschaltet. Soll dagegen dieser Einfluß zum Ausdruck kommen, müssen Indexzahlen in Tabelle 1.3, die sich auf die Jahre vor 1968 beziehen, um einen bestimmten Prozentsatz erhöht werden, der auf Anfrage bekanntgegeben wird.

- 1) Siehe Erläuterungen, Punkt 3.
- 2) Fertigerzeugnisse nach ihrer vorwiegenden Verwendung entsprechend der Warengliederung des Index der gewerblichen Bruttoproduktion für Investitions- und Verbrauchsgüter.
- 3) In den Preisindizes für elektrischen Strom ist die Ausgleichsabgabe nach dem dritten Verstromungsgesetz berücksichtigt.
- 4) Ohne Preisrepräsentanten für Holzschliff.
- 5) Ohne Preisrepräsentanten für belichtete Filme.
- 6) Ottomotoren, Dieselmotoren, Dampf- und Gasturbinen.
- 7) Ohne Preisrepräsentanten für Pinsel.
- 8) Ohne Preisrepräsentanten für Zeitungen.
- 9) Ohne elektrischen Strom, Gas, Fernwärme und Wasser.
- 10) Einschl. der Saisonzu- und -abschläge.
- 11) Durchschnitt aus den Preisen an 17 Marktorten.
- 12) Durchschnitt aus den Preisen der Marktorte Kiel, Hamburg, Hannover, Bremen, Düsseldorf, Frankfurt, Mannheim/Ludwigshafen, Stuttgart, München und Berlin (West).
- 13) Durchschnitt aus den Preisen der Marktorte Kiel, Hamburg, Hannover, Bremen, Düsseldorf, Frankfurt, Mannheim/Ludwigshafen, Saarbrücken, Stuttgart, München und Berlin (West).
- 14) Durchschnitt aus den Preisen der Raffinerie-Gebiete Hamburg, Rhein/Ruhr, Frankfurt, Karlsruhe und Ingolstadt.
- 15) Durchschnitt aus den Preisen der Raffinerie-Gebiete Hamburg, Rhein/Ruhr, Frankfurt und Karlsruhe.
- 16) Gewerbliche Erzeugnisse insgesamt ohne Bergbauliche Erzeugnisse und ohne elektrischen Strom, Gas, Fernwärme und Wasser.
- 17) Preise der im genannten Land ansässigen Produzenten.
- 18) Ab Januar 1983 Feinkornmessing.