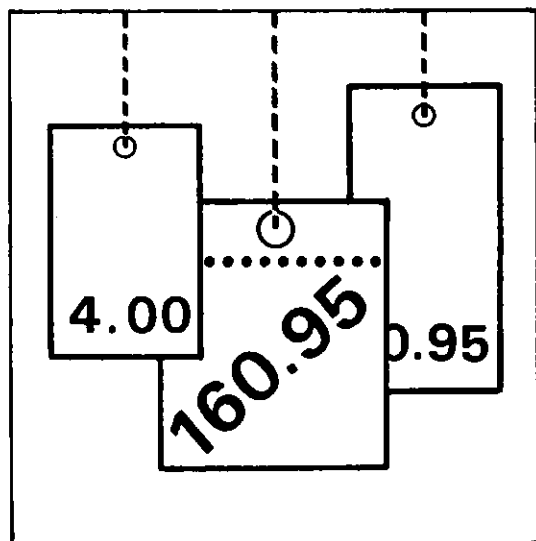


Statistisches Bundesamt

Preise



Fachserie **17**

Reihe 2

Preise und Preisindizes für gewerbliche Produkte

(Erzeugerpreise)

Dezember 1998

Statistisches Bundesamt
BUNDESDRUCKEREI

Hinweis: Der vorliegende Bericht enthält letztmalig Ergebnisse aus der Grundlage des Preisstandes im Basisjahr 1991. Der Monatsbericht für Januar 1999 bringt erstmalig Ergebnisse mit dem Basisjahr 1995. Wegen der damit verbundenen Umstellungsarbeiten können gewisse Verzögerungen bei der Herausgabe des Berichtes auftreten.

**METZLER
POESCHEL**

Herausgeber: Statistisches Bundesamt, Wiesbaden



Fachliche Informationen zu dieser Veröffentlichung können Sie direkt beim Statistischen Bundesamt erfragen:
Gruppe VI A, Telefon: 06 11 / 75 - 24 44 , 28 69 oder Fax: 06 11 / 72 40 00

Verlag: Metzler-Poeschel, Stuttgart

Verlagsauslieferung: SFG – Servicecenter Fachverlage GmbH
Postfach 43 43
72774 Reutlingen
Telefon: 0 70 71 / 93 53 50
Telefax: 0 70 71 / 3 36 53
Internet: <http://www.s-f-g.com>
E-Mail: staba@s-f-g.com

Erscheinungsfolge: monatlich

Erschienen im Februar 1999

Preis: DM 12,60

Bestellnummer: 2176200 - 98112

Recyclingpapier aus 100 % Altpapier.



Daten aus dieser Veröffentlichung sind auch in unserer Datenbank STATIS-BUND als Zeitreihen gespeichert und können gegen Entgelt via Internet (www.statistik-bund.de/zeitreih/home.htm), auf Diskette, Magnetbandkassette oder CD-ROM bezogen werden.

Nähere Informationen dazu erhalten Sie telefonisch unter:

06 11 / 75 - 27 16 oder - 22 56 oder per Fax unter 06 11 / 72 40 00.



Allgemeine Informationen über das Statistische Bundesamt und sein Datenangebot erhalten Sie:

● im Internet: <http://www.statistik-bund.de>

oder bei unseren Allgemeinen Auskunftsdiensten

65180 Wiesbaden

● Telefon: 06 11 / 75 24 05

● Telefax: 06 11 / 75 33 30

● E-Mail: auskunftsdienst@statistik-bund.de

Zweigstelle Berlin

Postfach 276

10124 Berlin

● Telefon: 030 / 23 24 68 68

● Telefax: 030 / 23 24 68 72

● E-Mail: stba-berlin.infodienst@t-online.de

© Statistisches Bundesamt, Wiesbaden 1999

Alle Rechte vorbehalten.

Für nichtgewerbliche Zwecke sind Nachdruck und Verbreitung mit Quellenangabe gestattet. Die Verbreitung über elektronische Systeme bedarf stets der vorherigen Genehmigung.

Inhalt

Seite

Aktuelle Ergebnisse	5
I. Teil:	
Früheres Bundesgebiet	
Textteil	
1 Erläuterungen	6
2 Schaubild	8
Tabellenteil	
Indizes	
1 Index der Erzeugerpreise gewerblicher Produkte (Inlandsabsatz)	
1.1 Aktuelle Ergebnisse	9
1.2 Mittelfristige Übersicht	26
1.3 Langfristige Übersicht	34
Preise	
3 Erzeugerpreise ausgewählter gewerblicher Produkte	35
II. Teil:	
Neue Länder und Berlin-Ost	
Textteil	
1 Erläuterungen	38
Tabellenteil	
1 Index der Erzeugerpreise gewerblicher Produkte (Inlandsabsatz)	
1.1 Aktuelle Ergebnisse	39
1.2 Mittelfristige Übersicht	40
III. Teil:	
Deutschland	
Tabellenteil	
1 Index der Erzeugerpreise gewerblicher Produkte (Inlandsabsatz)	48
2 Zusammengefaßter Index der Erzeugerpreise gewerblicher Produkte im Inlands- und Auslandsabsatz	56

Zeichenerklärung

r	=	berichtigte Zahl
-	=	nichts vorhanden
...	=	Angaben fallen später an
.	=	Zahlenwert unbekannt oder geheimzuhalten
	=	grundsätzliche Änderung innerhalb einer Reihe, die den zeitlichen Vergleich beeinträchtigt

Abkürzungen

G	=	Gramm	M (m)	=	Meter
KG (kg)	=	Kilogramm	M3 (m³)	=	Kubikmeter
DT (dt)	=	Dezitonne (100 kg)	L (l)	=	Liter
T (t)	=	Tonne	HL (hl)	=	Hektoliter
MM (mm)	=	Millimeter	KW (kW)	=	Kilowatt
CM (cm)	=	Zentimeter	MWH (MWh)	=	Megawattstunde
CM3 (cm³)	=	Kubikzentimeter	V	=	Volt
D	=	Jahresdurchschnitt			

Die Angaben für das frühere Bundesgebiet beziehen sich auf die Bundesrepublik Deutschland nach dem Gebietsstand bis zum 3.10.1990; sie schließen Berlin-West ein.

Die Angaben für die neuen Länder und Berlin-Ost beziehen sich auf die Länder Brandenburg, Mecklenburg-Vorpommern, Sachsen, Sachsen-Anhalt, Thüringen sowie auf Berlin-Ost.

Die Angaben für Deutschland beziehen sich auf die Bundesrepublik Deutschland nach dem Gebietsstand seit dem 3.10.1990.

Soweit Ergebnisse für die einzelnen Bundesländer berechnet und veröffentlicht werden, erscheinen sie in den "Statistischen Berichten" der Statistischen Ämter der Länder unter der Kennziffer M I 1.

Aktuelle Ergebnisse

Nach Mitteilung des Statistischen Bundesamtes ermäßigte sich der Index der Erzeugerpreise gewerblicher Produkte (Inlandsabsatz) in Deutschland im Dezember 1998 um 1,7 % gegenüber Dezember 1997. Dies ist der stärkste Rückgang innerhalb Jahresfrist seit Berechnung (1991) des Index für Deutschland. Im Vergleich zum Vormonat lag er um 0,2 % niedriger. Im Jahresdurchschnitt 1998 ging der Index gegenüber 1997 um 0,4 % zurück. 1997 hatte die Jahresveränderungsrate + 1,2 % betragen.

Der Erzeugerpreisindex im früheren Bundesgebiet ging im Dezember 1998 gegenüber Dezember 1997 um 1,7 % zurück und lag damit um 0,2 % unter dem Vormonat.

Auch der Erzeugerpreisindex in den neuen Ländern und Berlin-Ost ermäßigte sich im Dezember 1998, und zwar um 2,1 % gegenüber dem Vorjahresmonat. Im Vergleich zum Vormonat ging dieser Index um 0,2 % zurück.

Im Dezember 1998 gab es gegenüber dem Vormonat folgende größere Preisveränderungen:

- In Deutschland: bei NE-Metallen und -Metallhalbzeug (- 2,8 %), Eisen und Stahl (- 2,3 %), Mineralölerzeugnissen (- 2,1 %) sowie bei Büromaschinen; Datenverarbeitungsgeräten und -einrichtungen (- 1,4 %).
- Im früheren Bundesgebiet (nur für diesen Gebietsstand werden Ergebnisse in tiefer Untergliederung veröffentlicht): bei Flüssiggas (+ 5,5 %), Elektrolytkupfer (- 8,6 %), Hüttenaluminium (- 7,5 %), leichtem Heizöl (- 5,1 %), schwerem Heizöl (- 4,0 %), Walzstahl (- 3,8 %), Betonstahlmatten (- 3,4 %), Bitumen (- 2,6 %), Dieselmotorkraftstoff (- 2,2 %), Vergaserkraftstoff (- 1,9 %) und bei Geräten und Einrichtungen für die Datenverarbeitung (- 1,5 %).
- In den neuen Ländern und Berlin-Ost: bei NE-Metallen und -Metallhalbzeug (- 2,2 %), Mineralölerzeugnissen (- 2,1 %) sowie bei Eisen und Stahl (- 1,8 %).

I. TEIL:
Früheres Bundesgebiet
1 Erläuterungen

1 Der **Index der Erzeugerpreise gewerblicher Produkte** (Inlandsabsatz) mißt auf repräsentativer Grundlage die Entwicklung der Preise für die im Inland (Früheres Bundesgebiet) von der Energie- und Wasserversorgung sowie dem Bergbau und Verarbeitenden Gewerbe hergestellten und in der Bundesrepublik Deutschland (Gebietsstand ab 3.10.1990) abgesetzten Erzeugnisse. Die Bezugsgröße des Gesamtindex ist die Summe aller gewerblichen Inlandsumsätze im Basisjahr (gegenwärtig: 1991), wie sie vor allem durch den Monatsbericht im Bergbau und im Verarbeitenden Gewerbe nachgewiesen wird. Damit werden also auch die Umsätze zwischen den gewerblichen Unternehmen preisstatistisch berücksichtigt (sog. Bruttoprinzip der auf Wirtschaftsbereiche bezogenen Preisindexberechnung). Im Hinblick auf die wesentlichen Rechenvorgänge kann der Index als der gewogene Durchschnitt aus den Preisveränderungszahlen in der Darstellung Basisjahr = 100 (überwiegend Durchschnittsmaßzahlen) bezeichnet werden, die für eine repräsentative Auswahl gewerblicher Produkte (die sog. Preisrepräsentanten) gebildet werden. Als Wägungszahlen (= Indexgewichte) dienen die Umsatzanteile jeweils derjenigen Erzeugnisse im Basisjahr, für die Einzelpreisreihen als repräsentativ angesehen werden.

2 Die Einzelpreisreihen werden in der Form von Maßzahlen auf der Grundlage des Preisstandes im Basisjahr (= 100) dargestellt. Sie beruhen auf den Ergebnissen **monatlicher Preiserhebungen** bei einer repräsentativen Auswahl gewerblicher Unternehmen. Stichtag der Erhebungen ist der 21. des Berichtsmontats (bei Benzin, Dieselmotorkraftstoff und Heizölen der 15.). Erfragt werden die an diesem Tag (ggf. kurz davor oder danach) vertraglich vereinbarten Preise. Damit die monatlichen Werte einer Einzelpreisreihe nur "reine" Preisveränderungen zum Ausdruck bringen, müssen alle für die Höhe des Preises maßgeblichen Faktoren, die sogenannten preisbestimmenden Merkmale, so lange wie möglich konstant gehalten werden.

Dies gilt nicht nur für die Mengeneinheit des beobachteten Erzeugnisses und dessen qualitative Beschaffenheit, sondern auch für die verschiedenen Handels-, Liefer- und Zahlungsbedingungen. Ändert sich eines dieser Merkmale, so kann die Differenz zwischen dem neuen und dem zuletzt gemeldeten Preis eine unechte Preisveränderung enthalten, die eliminiert werden muß.

Die monatlich ermittelten Preise sind Effektivpreise (keine Listenpreise) ohne Umsatzsteuer, aber ggf. einschließlich Verbrauchsteuern (z.B. Mineralölsteuer, Tabaksteuer) und anderer gesetzlicher

Abgaben (z.B. bis Dezember 1995 die Ausgleichsabgabe bei elektrischem Strom, Bevorratungsbeitrag bei Mineralölzeugnissen). Gegenwärtig werden rund 6 000 Unternehmen nach ihren Verkaufspreisen für insgesamt 2 239 repräsentativ ausgewählte Güterarten befragt. Dem Index liegen rund 13 500 Einzelpreisreihen zugrunde.

3 Der Index wird nach der **Laspeyres-Formel** berechnet. Dies bedeutet, daß die aus dem gegenwärtigen Basisjahr (1991) stammenden **Wägungszahlen** bis zur Umstellung des Index auf ein neues Basisjahr **unverändert bleiben**. Als nächstes Basisjahr ist das Jahr 1995 in Aussicht genommen. Das letzte Basisjahr vor dem gegenwärtigen Basisjahr war das Jahr 1985. Für längerfristige Vergleiche können durchlaufende Reihen durch **Verkettung** der gegenwärtigen Berechnungsergebnisse auf Basis 1991 (= 100) mit den früheren Indexzahlen auf Basis 1985 (= 100) gebildet werden. Zu diesem Zweck enthält die Tabelle 1.1 Verkettungsfaktoren, die als Quotienten aus den Januarindizes 1991 auf der neuen Basis 1991 = 100 und den entsprechenden Januarindizes auf der früheren Basis 1985 = 100 gebildet worden sind. Die Verkettungsfaktoren gelten solange, wie der Index auf Basis 1991 berechnet und veröffentlicht wird.

Umbasierung auf 1991 = 100: Indizes auf Basis 1985 = 100, die sich auf Berichtsperioden vor 1991 beziehen, sind mit dem Verkettungsfaktor zu multiplizieren (Achtung: die für die Berichtsperioden Januar 1991 bis Dezember 1993 auf Basis 1985 veröffentlichten Indizes dürfen **nicht** auf Basis 1991 umgerechnet werden. Für diese Zeit liegen originär berechnete Indizes auf Basis 1991 vor, die im Jahresbericht 1993 veröffentlicht sind). Vgl. auch Pkt. 6 und 7 dieser Erläuterungen.

Umbasierung auf 1985 = 100: Sämtliche auf Basis 1991 originär gerechneten Indizes (d.h. ab Berichtsmontat Januar 1991) können mittels Division durch den Verkettungsfaktor auf Basis 1985 umgerechnet werden. (Achtung: Diese Art der Berechnung erfordert bereits die Umrechnung der Indizes auf Basis 1985 ab Berichtsmontat Januar 1991! Soll erst nach Einstellung der Berechnung auf Basis 1985 von Basis 1991 auf Basis 1985 umgerechnet werden, so kann man sich mit der Ermittlung eigener Verkettungsfaktoren behelfen, die sinnvollerweise als Quotienten aus den Indizes Dezember 1993 (Basis 1991) und Dezember 1993 (Basis 1985) zu rechnen sind.)

Die Angabe eines Verkettungsfaktors fehlt bei denjenigen Positionen, für die es keine Indexreihe

auf früherer Basis gibt bzw. bei denen eine Verbindung der alten mit der neuen Reihe wegen zu großer Unterschiede in der Auswahl von Preisrepräsentanten problematisch wäre.

- 4 Der Index der Erzeugerpreise gewerblicher Produkte wird nicht nur als Gesamtreihe, d.h. für die Gesamtheit der gewerblichen Produkte (genaugenommen: ohne Spalt- und Brutstoffe; von den Wasserfahrzeugen nur Boote und Yachten; ohne Luft- und Raumfahrzeuge), sondern für eine große Zahl von Gütergruppen verschiedener Aggregationsstufen berechnet und veröffentlicht. Die dabei angewandten Gliederungsprinzipien sind die des "Systematischen Güterverzeichnisses für Produktionsstatistiken", Ausgabe 1989 (GP 1989), dem auch die Beschreibung der verschiedenen Indexpositionen entspricht. Zur eindeutigen Bestimmung werden diesen Positionen in der Tabelle 1.1 die betreffenden GP-Nummern vorangestellt. Einige Zusammenfassungen, die anderen Systematiken entstammen und deshalb keine solche Nummer haben, werden des allgemeinen Interesses wegen gebracht.
- 5 Während im Tabellenteil für das frühere Bundesgebiet die Tabelle 1.1 dem kurzfristigen Vergleich dient, enthält die Tabelle 1.2 Reihen für einen mehrjährigen Zeitraum. In dieser Tabelle werden auch jährlich und monatlich die prozentualen Indexveränderungen im Jahresabstand (Jahresveränderungsraten) ausgewiesen. Eine langfristige Übersicht mit Jahresindizes für 1938 und ab 1949 bietet für die wichtigsten Teilindizes Tabelle 1.3. Nachweise über die Preisentwicklung bei den gewerblichen Produkten insgesamt, einschließlich der Exporte bietet im Tabellenteil für Deutschland Tabelle 2. Hierbei handelt es sich um eine Kombination des Index der Erzeugerpreise gewerblicher Produkte im Inlandsabsatz mit dem Teilindex für gewerbliche Erzeugnisse aus dem Index der Ausführpreise.
- 6 In der vorliegenden Reihe 2 der Fachserie 17 erscheinen auch Jahresberichte. Sie enthalten zu allen Positionen der Tabelle 1.1 Indexzahlen für einen mehrjährigen Zeitraum. Auf Basis 1991 zurückgerechnete Indizes werden in tiefer sachlicher Untergliederung für Perioden vor 1991 veröffentlicht in Fachserie 17, Reihe 2. S. 2 - Lange Reihen auf Basis 1991 (Best.-Nr. 2170292).
- 7 Weitere methodische Erläuterungen zur Berechnung des Index der Erzeugerpreise gewerblicher Produkte auf Basis 1991 enthält ein Aufsatz in Heft 3/1994 der Zeitschrift "Wirtschaft und Statistik".
- 8 Gewerbliche Erzeugnisse werden außer im Index der Ausführpreise (Best.-Nr. 2170800) auch noch in den folgenden, für andere Wirtschaftsstufen mo-

natlich berechneten Preisindizes des Statistischen Bundesamtes nachgewiesen und ebenfalls in der Fachserie 17 veröffentlicht: Index der Großhandelsverkaufspreise (Best.-Nr. 2170600), Index der Einzelhandelspreise (Best.-Nr. 2170700), Preisindex für die Lebenshaltung aller privaten Haushalte sowie bestimmter Haushaltstypen (Best.-Nr. 2170700), Index der Einfuhrpreise (mit verschiedenen Teilindizes für gewerbliche Erzeugnisse aus dem Ausland) (Best.-Nr. 2170800).

Für den Bereich des Baugewerbes werden vierteljährlich Preisindizes für Bauwerke (Wohngebäude, Gewerbliche Betriebsgebäude u.a.) ermittelt (Best.-Nr. 2170400).

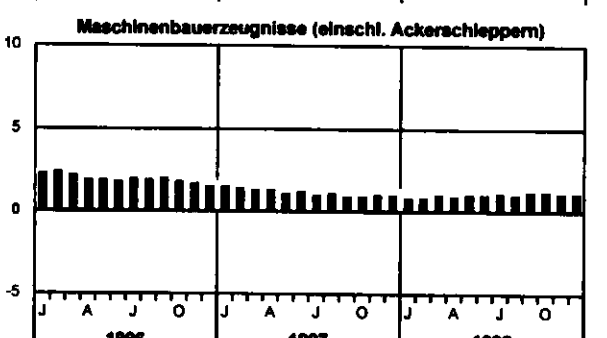
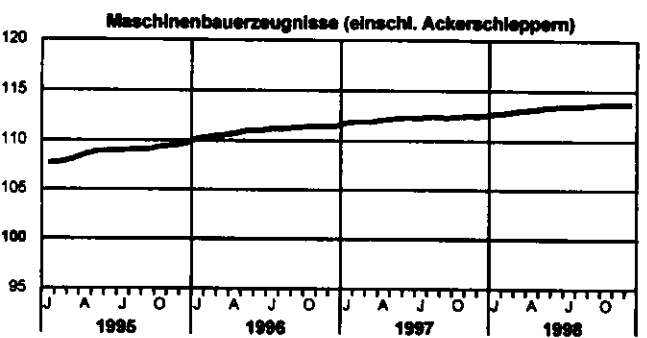
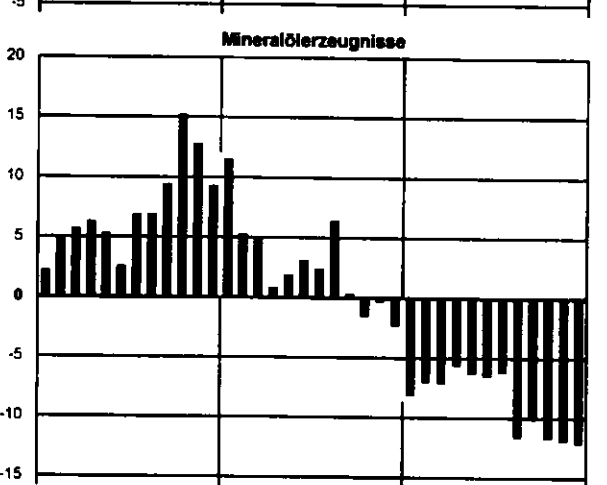
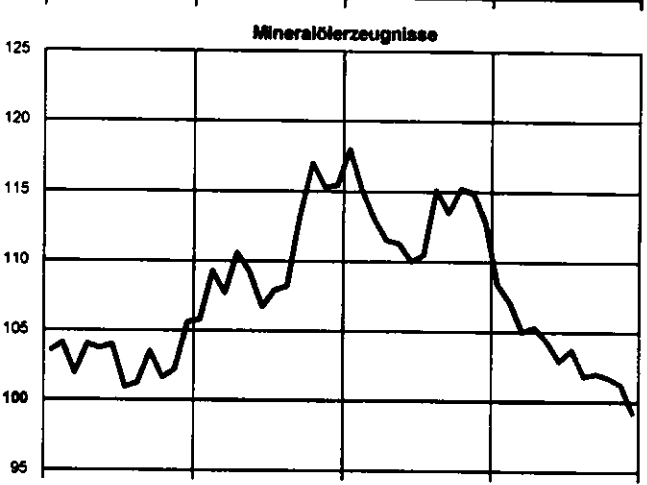


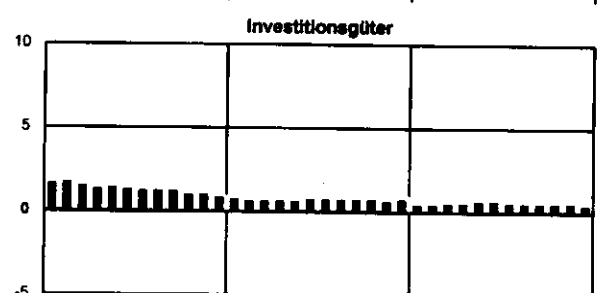
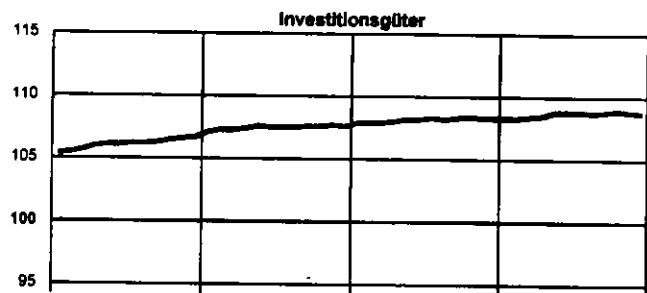


Wichtige Informationen bietet auch der monatlich berechnete Preisindex für den Wareneingang des Produzierenden Gewerbes (Best.-Nr. 2170300), der sich auf die Einkaufsseite der Unternehmen des Produzierenden Gewerbes bezieht.

- 9 Die Tatsache, daß aus den Indexzahlen der Effekt von Qualitätsänderungen und anderen Änderungen in den preisbestimmenden Merkmalen der beobachteten Erzeugnisse herausgerechnet wurde, kann von besonderer Bedeutung sein, wenn die Indizes zur Ermittlung von Wiederbeschaffungswerten verwendet werden. Sind Güter in der ursprünglichen Qualität nicht mehr käuflich, weil von der betreffenden Güterart nur verbesserte Ausführungen am Markt sind, dann können sich bei der Verwendung der Preisindizes Wiederbeschaffungswerte ergeben, die unter den Beträgen liegen, die bei der Wiederbeschaffung tatsächlich aufgewendet werden müssen.
- 10 Die Durchschnittspreise, die in diesem Bericht veröffentlicht werden (S. 35 ff), können im allgemeinen nur als grobe Anhaltspunkte für das absolute Preisniveau der betreffenden Waren angesehen werden, denn die Statistik der Erzeugerpreise gewerblicher Produkte ist, wie die gesamte amtliche Preisstatistik, auf den Nachweis von Preisveränderungen ausgerichtet. Deswegen sind ihre wichtigsten Ergebnisse Preisindizes und Preismeßzahlen und nicht etwa Durchschnittspreise. Wirklich zuverlässige Angaben über das absolute Preisniveau würden andere Erhebungsverfahren und vor allem eine viel größere Anzahl von Einzelpreisen (einzelner Berichtsstellen) voraussetzen.
- 11 Die Monatsberichte der Fachserie 17, Reihe 2 "Preise und Preisindizes für gewerbliche Produkte (Erzeugerpreise)" erscheinen etwa 4 Wochen, die Jahresberichte etwa 3 Monate nach Ablauf des Berichtszeitraumes und sind zu beziehen über den Buchhandel oder direkt beim Verlag Metzler-Poeschel, Stuttgart, Verlagsauslieferung: SFG-Servicecenter Fachverlage GmbH, Postfach 43 43, 72774 Reutlingen.

Früheres Bundesgebiet
Index der Erzeugerpreise gewerblicher Produkte (Inlandsabsatz)
 und ausgewählte Teilindizes

1991 = 100
 Arithm. Maßstab

Veränderung gegenüber
 dem jeweiligen Vorjahresmonat in %
 Arithm. Maßstab



FRUEHERES BUNDESGBIET

1 INDEX DER ERZEUGERPREISE GEWERBLICHER PRODUKTE (INLANDSABSATZ)

1.1 AKTUELLE ERGEBNISSE

1991 = 100

LFD NR.	NR. DER GP-SYSTEMATIK	GUTERGRUPPE, -ZWEIG, -KLASSE UND -ART	WAEGUNGS- ANTEIL AM GESAMT- INDEX IN PROMILLE	VERKET- TUNGS- FAKTOR 1)	1998			VERAENDERUNG DEZ. 1998 GEGENUEBER DEZ. 1997	
					DURCH- SCHNITT	DEZ.	NOV.	DEZ.	NOV.
1		GEWERBLICHE ERZEUGNISSE INSGESAMT	1 000	0,96680	103,9	104,5	102,9	102,7	- 1,7 - 0,2
2		DARUNTER: GRUNDSTOFF- UND PRODUKTIONSGUETER (OHNE NAHRUNGS- UND GENUSSMITTEL) 2)	552,37	.	100,4	101,3	98,9	98,7	- 2,6 - 0,2
3		INVESTITIONSGUETER 2)	170,26	0,85702	108,7	108,3	108,8	108,7	+ 0,4 - 0,1
4		VERBRAUCHSGUETER (OHNE NAHRUNGS- UND GENUSSMITTEL) 2)	148,31	0,93032	108,7	109,3	108,5	108,2	- 1,0 - 0,3
5		VERBRAUCHSGUETER (OHNE NAHRUNGS- UND GENUSSMITTEL, OHNE MINERALOELERZEUGNISSE) 2)	125,43	0,88389	108,8	108,1	109,1	109,1	+ 0,9 -
6		GEWERBLICHE ERZEUGNISSE INSGESAMT (OHNE ELEKTRIZITAET, ERDGAS, FERNAERME UND WASSER)	888,59	0,94582	105,3	105,8	104,6	104,4	- 1,3 - 0,2
7		GEWERBLICHE ERZEUGNISSE INSGESAMT (OHNE MINERALOEL- ERZEUGNISSE)	985,86	0,95455	103,9	104,2	103,0	102,8	- 1,3 - 0,2
8		GEWERBLICHE ERZEUGNISSE INSGESAMT (OHNE NE-METALLE UND -METALLHALBZEUG)	988,18	0,96491	103,9	104,5	103,0	102,8	- 1,6 - 0,2
9	10/2122	ELEKTRIZITAET, ERDGAS, FERNAERME, WASSER 3)	131,41	1,09966	94,5	95,8	91,7	91,6	- 4,4 - 0,1
10	10	ELEKTRIZITAET, FERNAERME, WASSER 3)	93,08	0,96586	95,7	95,8	94,8	94,8	- 1,0 -
11	21	BERGBAULICHE ERZEUGNISSE	54,45	1,25517	94,3	99,0	86,5	86,6	-12,5 + 0,1
12		BERGBAULICHE ERZEUGNISSE (OHNE ERDGAS)	16,12	0,93205
13		ERZEUGNISSE DES VERARBEITENDEN GEMERBES	852,47	0,94402	105,4	105,8	104,9	104,6	- 1,1 - 0,3
14		ERZEUGNISSE DES VERARBEITENDEN GEMERBES (OHNE MINERALOELERZEUGNISSE)	818,33	0,92790	105,4	105,5	105,0	104,8	- 0,7 - 0,2
15		ERZEUGNISSE DES GRUNDSTOFF- UND PRODUKTIONS- GUETERGEMERBES	199,67	1,06799	100,0	102,1	98,3	97,5	- 4,5 - 0,8
16	22	MINERALOELERZEUGNISSE	34,14	1,28446	103,5	112,8	101,2	99,1	-12,1 - 2,1
17	25	STEINE UND ERDEN, ASBESTWAREN, SCHLEIFMITTEL	25,04	0,89397	109,1	109,2	108,8	108,9	- 0,3 + 0,1
18	27	EISEN UND STAHL	20,97	1,07158	94,6	94,6	91,3	89,1	- 5,8 - 2,4
19	28	NE-METALLE UND -METALLHALBZEUG (EINSCHL. EDEL- METALLEN UND DEREN HALBZEUG)	11,82	1,16780	99,7	103,5	95,0	92,2	-10,9 - 2,9
20	29	GIESSERIERERZEUGNISSE	8,57	0,85578	106,1	105,8	106,1	106,1	+ 0,3 -
21	301	ERZEUGNISSE DER ZIEHEREIEN UND KALTHALZWERKE	5,88	0,98157	95,8	94,7	94,6	94,2	- 0,5 - 0,4
22	40	CHEMISCHE ERZEUGNISSE	70,18	1,07240	99,0	100,3	97,5	97,4	- 2,9 - 0,1
23	53	SCHNITTHOLZ, SPERRHOLZ UND SONSTIGES BEARBEITETES HOLZ	6,99	0,94145	90,8	89,5	90,8	90,5	+ 1,1 - 0,3
24	55	HOLZSTOFF, ZELLSTOFF, PAPIER UND PAPPE 4)	7,86	1,04913	85,3	84,4	84,2	83,9	- 0,6 - 0,4
25	59	GUMMIWAREN	8,22	0,92133	98,3	97,7	98,5	98,2	+ 0,5 - 0,3
26		ERZEUGNISSE DES INVESTITIONSGUETER PRODUZIERENDEN GEMERBES	366,50	0,87790	107,8	107,5	107,9	107,8	+ 0,3 - 0,1
27	302	ERZEUGNISSE DER STAHLVERFORMUNG	14,57	0,94062	99,1	99,2	99,0	98,9	- 0,3 - 0,1
28	31	STAHLBAUERZEUGNISSE UND SCHIENENFAHRZEUGE	21,50	0,83689	110,1	109,5	110,7	110,6	+ 1,0 - 0,1
29	32	MASCHINENBAUERZEUGNISSE (EINSCHL. ACKERSCHLEPPERN)	87,31	0,82107	113,3	112,5	113,7	113,7	+ 1,1 -
30	33	STRASSENFAHRZEUGE (OHNE ACKERSCHLEPPER)	95,10	0,84702	111,4	110,7	111,8	111,8	+ 1,0 -
31	345	BOOTE UND JACHTEN	0,13	0,83054	111,0	112,2	111,0	111,0	- 1,1 -
32	36	ELEKTROTECHNISCHE ERZEUGNISSE	90,74	0,93491	101,3	101,9	101,0	100,8	- 1,1 - 0,2
33	37	FEINMECHANISCHE UND OPTISCHE ERZEUGNISSE, UHREN	9,77	0,88372	114,9	113,9	115,2	115,2	+ 1,1 -
34	38	EISEN- BLECH- UND METALLWAREN	35,86	0,88708	106,8	106,3	106,8	106,8	+ 0,5 -
35	50	BUEROMASCHINEN; DATENVERARBEITUNGSGERAETE UND -EINRICHTUNGEN	9,52	1,18418	81,9	83,9	79,8	78,7	- 6,2 - 1,4
36	70	FERTIGTEILBAUTEN IM HOCHBAU	2,00	0,80066	127,5	127,4	126,7	126,7	- 0,6 -
37		ERZEUGNISSE DES VERBRAUCHSGUETER PRODUZIERENDEN GEMERBES	155,24	0,89179	105,5	105,2	105,4	105,3	+ 0,1 - 0,1
38	39	MUSIKINSTRUMENTE, SPIELWAREN, SPORTGERAETE, SCHMUCK, BELICHTETE FILME, FUELLHALTER U. AE.	4,61	0,91612	104,1	103,5	104,0	104,2	+ 0,7 + 0,2
39	51	FEINKERAMISCHE ERZEUGNISSE	2,54	0,84508	112,0	112,0	111,8	111,8	- 0,2 -
40	52	GLAS UND GLASHAREN	6,71	0,92286	92,8	92,0	93,7	93,6	+ 1,7 - 0,1
41	54	HOLZWAREN	25,84	0,81886	116,9	115,7	117,7	117,8	+ 1,8 + 0,1
42	56	PAPIER- UND PAPPENAREN	16,59	0,90146	101,2	101,1	100,8	100,5	- 0,6 - 0,3
43	57	DRUCKEREIERZEUGNISSE, VERVIELFAELTIGUNGEN	23,82	0,85456	107,6	107,3	107,3	107,2	- 0,1 - 0,1
44	58	KUNSTSTOFFERZEUGNISSE	34,68	0,89757	101,1	101,4	100,8	100,5	- 0,9 - 0,3
45	61	LEDER	0,73	1,01002	102,4	101,2	103,2	103,3	+ 2,1 + 0,1
46	62	LEDERWAREN UND SCHUHE	3,49	0,89260	109,5	109,5	108,4	108,4	- 1,0 -
47	63	TEXTILIEN	20,09	0,96505	102,4	102,7	102,1	101,9	- 0,8 - 0,2
48	64	BEKLEIDUNG UND KONFEKTIONIERTER TEXTILIEN	16,14	0,89755	105,5	105,4	106,7	105,7	+ 0,3 -
49		ERZEUGNISSE DES NAHRUNGS- UND GENUSSMITTELGEMERBES	131,06	0,87824	108,7	107,2	106,9	105,7	- 1,4 - 0,2
50	68	ERZEUGNISSE DES ERNAHRUNGSGEMERBES	113,63	0,99597	104,8	105,6	103,7	103,5	- 2,0 - 0,2
51	69	TABAKWAREN	17,43	0,87258	119,2	117,4	120,4	120,4	+ 2,6 -

1) SIEHE ERLAEUTERUNGEN PUNKT 3.

2) ZUORDNUNG DER GUETER ENTSPRECHEND IHRER VORWIEGENDEN VERWENDUNG.

3) IN DEN PREISINDIZES FUER ELEKTRIZITAET IST BIS EINSCHL.

DEZEMBER 1995 DIE AUSGLEICHSSABGABE NACH DEM DRITTEN VERSTROMUNGSGESETZ BERUECKSICHTIGT. BEI ELEKTRIZITAET, ERDGAS, WASSER EINSCHL. DER VERKAUFE DER WEITERVERTEILER. 4) OHNE PREISREPRESENTANTEN FUER HOLZSTOFF.

FRUEHERES BUNDESGBIET

1 INDEX DER ERZEUGERPREISE GEWERBLICHER PRODUKTE (INLANDSABSATZ)

1.1 AKTUELLE ERGEBNISSE

1991 = 100

LFD NR.	NR. DER GP-SYSTEMATIK	GUTERGRUPPE, -ZWEIG, -KLASSE UND -ART	WAEGUNGS- ANTEIL AM GESAMT- INDEX IN PROMILLE	VERKET- TUNGS- FAKTOR 1)	1998	1997	1998		VERAENDERUNG DEZ. 1998 GEGENUEBER DEZ. 1997 IN PROZENT	
					DURCH- SCHNITT	DEZ.	NOV.	DEZ.	NOV. 1998	DEZ. 1997
52	10	ELEKTRIZITAET, FERNWAERME, WASSER 2)	93,08	0,95585	95,7	95,8	94,8	94,8	- 1,0	-
53		NACHRICHTLICH: ELEKTRIZITAET UND ERDAS 2)	.	1,12047	91,1	92,8	88,0	88,0	- 5,2	-
54	101	ELEKTRIZITAET DARUNTER:	81,81	0,96518	90,9	91,3	89,9	89,9	- 1,5	-
		BEI ABGABE AN								
55	1	PRIVATE HAUSHALTE	17,98	0,92544	99,1	99,1	99,1	99,1	-	-
56	2	LANDWIRTSCHAFTLICHE BETRIEBE	1,19	0,90402	95,4	96,0	95,4	95,4	- 0,6	-
57	3	GENERBLICHE BETRIEBE	7,80	0,96984	84,5	85,3	84,4	84,4	- 1,1	-
58	4	SONDERVERTRAGSKUNDEN	25,91	0,95420	84,8	85,2	84,1	84,1	- 1,3	-
59		ELEKTRIZITAET IN NIEDERSPANNUNG	3,85	0,95052	84,8	84,7	84,8	84,8	+ 0,1	-
60		ELEKTRIZITAET IN HOCHSPANNUNG	22,06	0,95420	84,9	85,3	84,0	84,0	- 1,5	-
61	105	FERNWAERME	3,65	1,11995	103,6	103,9	102,5	102,5	- 1,3	-
62	1	BELIEFERUNG EINES MEHRFAMILIENWOHNHAUSES	1,83	1,10946	103,6	103,9	102,6	102,6	- 1,3	-
63	2	BELIEFERUNG EINES NICHTWOHNGBEAUDES	1,82	1,13069	103,5	103,9	102,4	102,4	- 1,4	-
64	108	WASSER DARUNTER:	7,62	0,80556	143,4	140,3	143,6	143,7	+ 2,4	+ 0,1
		BEI ABGABE AN								
65	1	PRIVATE HAUSHALTE	5,49	0,79725	145,1	141,6	145,0	145,0	+ 2,4	-
66	2	INDUSTRIE (TRINKWASSERQUALITAET)	0,99	0,78309	148,2	145,4	148,3	148,3	+ 2,0	-
67	21	BERGBAULICHE ERZEUGNISSE	54,45	1,25517	94,3	99,0	86,5	86,6	-12,5	+ 0,1
		DARUNTER:								
68	2111-13	ERZEUGNISSE DES KOHLENBERGBAUES 3)	15,20	0,94297	-12,3	+ 1,0
69	2111	STEINKOEHLE, STEINKOEHLENBRIKETTS	12,72	0,93579	-15,1	+ 1,1
79	2113	BRAUNKOEHLE, BRAUNKOEHLENBRIKETTS	2,48	0,93715	102,4	101,8	104,2	104,2	+ 2,4	-
		DARUNTER:								
80	2113 50	BRAUNKOEHLENBRIKETTS	0,29	0,88157	115,7	115,3	118,1	118,1	+ 2,4	-
81	2121	INLAENDISCHES ERDUEL (ROH)	0,26	2,87133	76,9	104,4	65,6	62,2	-40,4	- 5,2
82	2122	ERDAS	38,33	1,42647	91,6	95,9	84,0	84,0	-12,4	-
		DARUNTER:								
		BEI ABGABE AN								
83	1	PRIVATE HAUSHALTE	7,94	1,19643	97,5	99,3	94,0	93,9	- 5,4	- 0,1
84	2	HANDEL UND GEWERBE	2,73	1,23250	94,5	96,7	90,8	90,7	- 6,2	- 0,1
85	3	INDUSTRIE	6,36	1,52292	93,8	98,0	86,1	86,0	-12,2	- 0,1
86		JAHRESABGABE 1 163 MMH	1,27	1,32292	94,5	97,7	89,0	88,9	- 9,0	- 0,1
87		JAHRESABGABE 11 630 MMH	1,91	1,33077	92,9	96,4	86,1	86,1	-10,7	-
88		JAHRESABGABE 116 300 MMH	2,23	1,69086	92,5	97,9	82,2	82,2	-16,0	-
89		JAHRESABGABE UEBER 500 000 MMH	0,95	1,94393	97,8	101,9	91,6	91,1	-10,6	- 0,5
90	215/6	KALISALZE, STEIN- UND SALINENSALZ	0,59	1,00915	90,8	93,1	89,5	89,4	- 4,0	- 0,1
91	2153	ABSATZFAEHIGE KALISALZE	0,37	1,04979	85,9	86,1	84,9	84,9	- 1,4	-
92	2161	STEINSALZ	0,11	0,90244	114,6	122,6	112,4	112,4	- 8,3	-
93	2165	SALINENSALZ (SIEDESALZ) EINSCHL. RAFFINADE- SALZ AUS STEINSALZROHFOERDERUNG	0,11	0,97647	83,3	87,5	82,1	81,7	- 6,6	- 0,5
94	22	MINERALOELERZEUGNISSE	34,14	1,26446	103,5	112,8	101,2	99,1	-12,1	- 2,1
		DARUNTER:								
95	2211	ROHBEENZIN (SOG. LEICHTBEENZIN)	0,37	2,12249	81,9	95,2	79,3	76,1	-20,1	- 4,0
96	2213	KRAFTSTOFFE	24,90	1,11731	112,6	119,7	110,7	108,5	- 9,4	- 2,0
97	2213 11-15	VERGASERKRAFTSTOFF	16,00	1,03964	118,6	124,7	116,8	114,6	- 8,1	- 1,9
98	2213 90	DIESELKRAFTSTOFF	8,90	1,26152	102,0	110,8	99,7	97,5	-12,0	- 2,2
		DARUNTER:								
99	1	BEI ABGABE AN DEN GROSSHANDEL	2,62	1,29525	100,2	108,9	98,2	95,6	-12,2	- 2,6
100	2	BEI ABGABE AN GROSSVERBRAUCHER	2,90	1,28121	100,6	109,1	98,6	96,5	-11,5	- 2,1
101	2217	HEIZOELE	5,76	1,74749	74,5	91,4	88,8	85,4	-28,4	- 4,9
102	2217 20	HEIZOEL, LEICHT	4,88	1,59793	72,7	88,9	87,1	83,7	-28,3	- 5,1
103	1	BEI ABGABE AN DEN GROSSHANDEL	3,88	1,62515	71,7	88,1	85,8	82,4	-29,2	- 5,2
104	2	BEI ABGABE AN VERBRAUCHER	1,00	1,53986	76,8	92,1	72,2	68,8	-25,3	- 4,7
105	2217 60	HEIZOEL, SCHWER	0,88	.	84,1	104,9	78,0	74,9	-28,6	- 4,0
106		SCHWEFELGEHALT MEHR ALS 1% BIS EINSCHL. 2%	0,50	2,35050	84,7	105,9	78,2	75,3	-28,9	- 3,7
107	1	BEI MONATLICHER ABGABE VON 15 T UND MEHR	0,24	.	86,4	105,6	79,5	76,8	-27,3	- 3,4
108	2	AB RAFFINERIE IN KESSEL- ODER TANKKRAFTWAGEN	0,26	2,46154	84,0	106,1	77,0	74,0	-30,3	- 3,9
109		SCHWEFELGEHALT MAXIMAL 1%	0,38	.	83,3	103,7	77,7	74,2	-28,4	- 4,6
110	3	BEI MONATLICHER ABGABE VON 15 T UND MEHR	0,07	.	84,6	104,8	79,0	75,7	-27,8	- 4,2
111	4	AB RAFFINERIE IN KESSEL- ODER TANKKRAFTWAGEN	0,20	.	83,7	103,8	77,6	74,7	-28,0	- 3,7
112	5	AB RAFFINERIE IN LEICHTERN VON 650 T UND MEHR	0,11	.	81,8	102,9	77,0	72,5	-29,5	- 5,8
113	2231	FLUESSIGAS	0,94	1,70103	68,1	98,1	75,9	80,1	-18,3	+ 5,5
114	2252	SCHMIEROLE	1,58	0,91095	97,9	99,9	96,0	95,6	- 4,4	- 0,5
115	2273 10	BITUMEN	0,39	2,56295	86,0	98,3	80,0	77,9	-20,8	- 2,6

1) SIEHE ERLAEUTERUNGEN PUNKT 3.

2) IN DEN PREISINDIZES FUER ELEKTRIZITAET IST BIS EINSCHL. DEZEMBER 1995 DIE AUSGLEICHABGABE NACH DEM DRITTEN VERSTROMUNGSGESETZ BERUECKSICHTIGT. BEI ELEKTRIZITAET, ERDAS, WASSER EINSCHL. DER VERKAEUFE DER WEITERVERTEILER.
3) NACH DER UMSTELLUNG DER SUBVENTIONSAEHLUNGEN FUER DEUTSCHE STEINKOEHLE ZUM 1. JANUAR 1996 WIRD MIT BERICHTSMONAT AUGUST 1997

DIE BERICHTERSTATTUNG UEBER DIE PREISENTWICKLUNG FUER STEINKOEHLE WIEDER AUFGENOMMEN. DAS STATISTISCHE BUNDESAMT BESCHRAENKT SICH DABEI ZUNAECHEST AUF DIE DARSTELLUNG VON VERAENDERUNGSRATEN GEGENUEBER DEM VORMONAT BZW. GEGENUEBER DEM VORJAHRESMONAT. EINE REVISION DER INDEXWERTE AB JANUAR 1996 KANN ERST MIT DER UMSTELLUNG DES INDEX DER ERZEUGERPREISE GEWERBLICHER PRODUKTE AUF DAS BASISJAHR 1995 VORGENOMMEN WERDEN.

FRUEHERES BUNDESGBIET

1 INDEX DER ERZEUGERPREISE GEMERBLICHER PRODUKTE (INLANDSABSATZ)

1.1 AKTUELLE ERGEBNISSE

1981 = 100

LFD NR.	NR. DER GP-SYSTEMATIK	GUETERGRUPPE, -ZWEIG, -KLASSE UND -ART	WAEGUNGS- ANTEIL AM GESAMT- INDEX IN PROMILLE	VERKET- TUNGS- FAKTOR 1)	1988			1998			VERAENDERUNG DEZ. 1998 GEGENUEBER DEZ. NOV. 1997 1998 IN PROZENT	
					DURCH- SCHNITT	DEZ.	NOV.	DEZ.	NOV.	DEZ.		
116	25	STEINE UND ERDEN, ASBESTWAREN, SCHLEIFMITTEL	25,04	0,89397	109,1	109,2	108,8	108,9	- 0,3	+ 0,1		
117	2511	NATURSTEINE	1,10	1,01244	111,6	111,4	111,4	111,8	+ 0,4	+ 0,4		
118	2511 21	DARUNTER: GLEISBETTUNGSSCHOTTER	0,04	0,97642	118,6	116,0	116,9	117,5	+ 1,3	+ 0,5		
119	2511 22/23	DARUNTER: STRASSENSCHOTTER, SPLITT, BRECHSAND	0,50	0,92864	113,8	114,7	112,8	113,2	- 1,3	+ 0,4		
120	2511 27/29	EDELSPLITT UND EDELBRECHSAND	0,30	0,95961	108,7	108,6	109,3	109,5	+ 0,8	+ 0,2		
121	2516	SAND UND KIES	0,90	.	130,7	129,2	131,6	131,5	+ 1,8	- 0,1		
122	2522	BITUMINOESES, GETEERTES UND ASPHALTIERTES MISCHGUT	0,90	.	88,4	88,5	86,9	87,8	- 0,8	+ 1,0		
123	2525	ANDERE BEARBEITETE NATURSTEINE	0,74	0,79073	111,9	111,3	112,1	112,1	+ 0,7	-		
124	2528/29	EISENHUETTENSCHLACKEN UND -SCHLACKENERZEUGNISSE	0,10	0,94655	97,3	97,3	94,3	94,8	- 2,6	+ 0,5		
125	253	ZEMENT, BEARBEITETER KALK- UND DOLOMITSTEIN, GIPSERZEUGNISSE, MOERTEL UND TRANSPORTBETON	8,69	0,90732	112,4	112,5	112,1	112,2	- 0,3	+ 0,1		
126	2531	DARUNTER: ZEMENT	2,70	0,92864	113,4	113,5	113,3	113,7	+ 0,1	+ 0,4		
127	2531 51	DARUNTER: PORTLANDZEMENT NACH DIN 1164	2,29	0,92790	113,6	113,6	113,5	113,8	+ 0,2	+ 0,3		
128	2531 57	HOCHOFENZEMENT NACH DIN 1184	0,91	0,91113	113,3	113,9	113,4	114,7	+ 0,7	+ 1,1		
129	2532	BEARBEITETER KALK- UND DOLOMITSTEIN	0,76	0,95547	106,5	106,2	106,7	106,6	+ 0,4	- 0,1		
130	2532 10	KALKSTEIN, KALKSPAT UND DOLOMITSTEIN, GEMAHLEN	0,18	0,96878	104,4	104,4	104,5	104,5	+ 0,1	-		
131	2532 40	KALKSTEIN UND KALKSPAT, GEBRANNT; DOLOMIT- STEIN, GEBRANNT ODER GESINTERT	0,58	0,95261	107,2	106,8	107,4	107,3	+ 0,5	- 0,1		
132	2533	ERZEUGNISSE AUS GIPS	0,61	1,02959	101,1	103,6	100,2	99,9	- 3,6	- 0,3		
133	2538 00	TRANSPORTBETON	3,59	0,85651	114,3	114,1	113,8	113,8	- 0,3	-		
134	254	GROBKERAMISCHE ERZEUGNISSE	3,63	0,88489	100,3	101,4	99,4	99,4	- 2,0	-		
135	2541	DARUNTER: ZIEGELERZEUGNISSE	1,52	0,86601	104,1	106,0	102,2	102,1	- 3,7	- 0,1		
136	2541 29	DARUNTER: HINTERMAUERZIEGEL, LOCHZIEGEL (HLZ)	0,26	0,83857	92,7	96,4	89,9	89,6	- 7,1	- 0,3		
137	2541 51	FALZ- UND PFANNENZIEGEL	0,98	0,87978	109,8	109,8	109,1	108,8	- 0,9	- 0,3		
138	2545	GROBSTEINZEUG	0,16	0,82525	120,0	120,0	120,0	120,0	-	-		
139	2547	FEUERFESTE ERZEUGNISSE	1,60	0,90481	96,1	96,5	96,0	96,0	- 0,5	-		
140	255	BETONERZEUGNISSE (EINSCHL. KALKSANDSTEINEN)	5,66	0,85000	107,1	106,8	107,2	107,1	+ 0,3	- 0,1		
141	2551	DARUNTER: KALKSANDSTEINE	0,43	0,82143	121,7	122,7	121,1	120,7	- 1,6	- 0,3		
142	2554	BETONERZEUGNISSE FUER DEN HOCHBAU	3,20	0,83190	104,8	104,5	105,2	105,1	+ 0,6	- 0,1		
143	2554 1	DARUNTER: BAUSTOFFE AUS LEICHTBETON	0,09	0,80867	113,4	117,5	111,5	110,8	- 5,7	- 0,6		
144	2554 3	BAUSTOFFE AUS PORENBETON	0,49	0,77620	116,4	116,9	113,9	113,9	- 2,6	-		
145	2554 5	BETONROHRE	0,65	0,82525	120,0	120,0	120,0	120,0	-	-		
146	2554 6	BETONFERTIGTEILE	1,72	0,86303	90,4	90,6	91,5	91,4	+ 0,9	- 0,1		
147	2554 7	BETONERZEUGNISSE FUER DEN TIEFBAU	0,15	0,84649	113,0	112,9	113,0	113,0	+ 0,1	-		
148	2557	DARUNTER: STAHLBETON- UND SPANNBETONROHRE	0,16	0,87900	99,8	98,3	98,9	99,0	+ 0,7	+ 0,1		
149	2557 20	GEMUEPLATTEN UND BELAGPLATTEN	0,17	0,90406	121,9	120,0	123,4	123,4	+ 2,8	-		
150	2557 31	BETONPFLASTERSTEINE ALLER ART	0,74	0,90619	107,0	106,8	105,8	105,9	- 0,8	+ 0,1		
151	2557 37	ISOLIERPLATTEN, -MATTEN UND -MATRATZEN	0,80	0,95224	89,5	92,8	88,4	88,2	- 4,8	- 0,2		
152	2568 30	FASERZEMENTWAREN (OHNE ASBESTZEMENTWAREN)	0,53	0,90313	121,2	121,8	120,8	120,8	- 0,8	-		
153	2567	SCHLEIFMITTEL	0,98	0,87722	111,5	111,0	111,6	111,7	+ 0,6	+ 0,1		
154	258	DARUNTER: SCHLEIFSCHEIBEN UND SONSTIGE SCHLEIFKOEPPER	0,44	0,86639	118,8	116,8	119,3	119,3	+ 2,1	-		
155	2581	ERZEUGNISSE DER HOCHOFEN-, STAHL-, WARMWALZWERKE	17,30	1,09101	93,8	94,1	90,0	87,5	- 7,0	- 2,8		
156	27	ROHEISEN	0,15	1,17647	96,2	96,2	96,2	96,2	-	-		
157	271	HALBZEUG ZUR DIREKTEN VERWENDUNG	1,82	1,05624	95,9	94,4	93,3	92,5	- 2,0	- 0,9		
158	2711	WALZSTAHL	11,14	1,11842	91,7	92,4	86,9	83,6	- 9,5	- 3,8		
159	2714	WALZSTAHL (OHNE EDELSTAHL)	9,19	1,13274	88,0	88,5	82,6	78,7	- 11,1	- 4,7		
160	2715	DARUNTER: BREITFLANSCHTRAEGER	0,48	1,11486	85,0	83,6	81,4	74,6	- 10,8	- 8,4		
161	2716	FORMSTAHL (OHNE BREITFLANSCHTRAEGER)	0,25	1,18005	90,8	88,6	87,5	80,2	- 9,5	- 8,3		
162	2715 22 1	STABSTAHL AUS MASSESSTAHL (OHNE BETONSTAHL)	0,50	1,12434	89,8	94,2	91,6	90,8	- 3,6	- 0,8		
163	2715 22 2	STABSTAHL AUS EDELSTAHL	0,69	0,99803	107,2	106,9	107,0	107,0	+ 0,1	-		
164	2715 27 1	GERIPPTER BETONSTAHL; STAEBE	0,24	1,44491	84,1	90,5	71,9	70,1	- 22,5	- 2,5		
165	2715 27 2	WALZDRAHT	1,49	1,37918	84,8	91,3	72,2	69,1	- 24,3	- 4,3		
166	2715 27 3	BREITFLACHSTAHL	0,10	1,06054	93,5	91,0	90,0	86,6	- 4,8	- 3,8		
167	2715 30	BANDSTAHL, WARM GEWALZT	1,03	1,04119	75,8	75,8	71,3	65,8	- 13,2	- 7,7		
168	2715 42	GROBBLECH	2,86	1,10405	82,1	90,4	87,5	81,9	- 9,4	- 6,4		
169	2715 45	GROBBLECH IM WARBREITBANDBEREICH	0,36	1,08351	85,6	85,9	80,0	75,0	- 12,7	- 6,2		
170	2715 47/53	WARBREITBAND ZUR DIREKTEN VERWENDUNG	1,43	1,19131	90,0	89,9	85,0	79,0	- 12,1	- 7,1		
171	2715 47 1	GROBBLECH IM QUARTOBEREICH	1,07	1,03742	97,3	92,7	93,3	88,1	- 5,0	- 5,6		
172	2715 47 2	FEINBLECH, KALT GEWALZT, UNLEGIERT	1,82	1,10734	86,7	86,7	83,4	81,6	- 5,9	- 2,2		
173	2715 53	WEITERVERARBEITETER WALZSTAHL	4,19	1,01811	98,5	98,6	96,5	95,2	- 3,4	- 1,3		
174	2715 56	DARUNTER: WEISSBLECH UND WEISSBAND	1,48	1,00821	.	115,0		
175	2716	ERZEUGNISSE DER STAHLROHRWERKE	2,76	0,96924	103,8	102,2	103,1	102,5	+ 0,3	- 0,6		
176	2716 51	DARUNTER: PRAEZISIONSSTAHLROHRE	0,85	0,96555	98,6	98,8	97,1	96,5	- 2,3	- 0,6		
177	273	SONSTIGE STAHLROHRE, NAHTLOS	1,03	0,87532	112,7	108,4	112,7	111,8	+ 3,1	- 0,8		
178	2733 10/50	SONSTIGE STAHLROHRE, GESCHWEISST	0,85	1,05876	98,9	98,7	98,1	98,1	- 0,6	-		
179	2735 10	ERZEUGNISSE DER SCHMIEDE-, PRESS- UND HAMMERWERKE	0,91	1,05115	82,0	81,4	80,1	80,1	- 1,6	-		
180	2735 60											
181	274											

1) SIEHE ERLAEUTERUNGEN PUNKT 3.

FRUEHERES BUNDESGBIET

1 INDEX DER ERZEUGERPREISE GEWERBLICHER PRODUKTE (INLANDSABSATZ)

1.1 AKTUELLE ERGEBNISSE

1991 = 100

LFD NR.	NR. DER GP-SYSTEMATIK	GUTERGRUPPE, -ZWEIG, -KLASSE UND -ART	WAEGLUNGS- ANTEIL AM GESAMT- INDEX IN PROMILLE	VERKET- TUNGS- FAKTOR 1)	1998	1997	1998		VERAENDERUNG DEZ. 1998 GEGENUEBER DEZ. NOV. 1997 1998 IN PROZENT	
					DURCH- SCHNITT	DEZ.	NOV.	DEZ.		
182	28	NE-METALLE UND -METALLHALBZEUG (EINSCHL. EDEL- METALLEN UND DEREN HALBZEUG)	11,82	1,16780	99,7	103,5	95,0	92,2	-10,9	- 2,9
183	281	NE-METALLE UND EDELMETALLE, ROH	4,00	1,26871	98,7	105,3	90,7	87,0	-17,4	- 4,1
184	2811	LEICHTMETALLE UND DEREN LEGIERUNGEN	1,74	1,39675	107,9	117,4	99,4	94,8	-19,3	- 4,6
		DARUNTER:								
185	2811 12	METALLALUMINIUM, NICHT LEGIERT	.	1,36855	98,0	107,9	91,9	85,0	-21,2	- 7,5
186	2813	SCHWERMETALLE UND DEREN LEGIERUNGEN	1,76	1,13372	89,1	93,6	81,2	77,9	-16,8	- 4,1
187	2813 11	ELEKTROLYTKUPFER (KATHODEN)	.	1,07191	76,6	81,7	69,5	63,5	-22,3	- 8,6
188	2813 17	KUPFERLEGIERUNGEN	.	1,03854	104,4	104,3	101,3	100,3	- 3,8	- 1,0
189	2813 21	WEICH- UND FEINBLEI	.	1,24335	107,2	104,5	96,9	97,7	- 6,5	+ 0,8
190	2813 31	FEINZINK	.	1,25313	100,9	109,7	91,0	90,6	-16,7	- 0,4
191	2817	EDELMETALLE	0,50	2,02979	100,8	104,9	99,9	92,2	-11,6	- 1,8
192	2817 10	SILBER	.	2,67257	146,8	162,6	127,2	125,3	-22,9	- 1,5
193	2817 20	GOLD	.	1,55217	87,9	87,8	84,5	82,9	- 5,6	- 1,9
194	284	NE-METALLHALBZEUG UND EDELMETALLHALBZEUG	7,82	1,08898	100,2	102,5	97,2	94,9	- 7,4	- 2,4
		DARUNTER:								
195	2841	HALBZEUG AUS ALUMINIUM UND ALUMINIUMLEGIERUNGEN	3,89	1,16362	106,9	107,4	105,3	102,9	- 4,2	- 2,3
196	2843	HALBZEUG AUS KUPFER UND KUPFERLEGIERUNGEN	3,76	1,02313	93,2	97,2	88,9	86,7	-10,8	- 2,5
197	29	GIESSEREIERZEUGNISSE	8,57	0,85578	106,1	105,8	106,1	106,1	+ 0,3	-
198	291	EISEN-, STAHL- UND TEMPERGUSS	5,22	0,82447	104,6	103,6	105,1	105,2	+ 1,5	+ 0,1
		DARUNTER:								
199	1	SERIENFERTIGUNG	3,70	0,82657	101,6	100,5	102,4	102,6	+ 2,1	+ 0,2
200	2	EINZELFERTIGUNG	1,11	0,82032	111,0	109,8	111,0	111,0	+ 1,1	-
		DAVON:								
201	2912	GUSSEISEN MIT LAMELLENGRAPHIT	2,19	0,82683	100,1	99,6	100,7	100,7	+ 1,1	-
202	1	SERIENFERTIGUNG	1,80	0,82458	99,4	98,9	100,2	100,2	+ 1,3	-
203	2	EINZELFERTIGUNG	0,39	0,83761	103,2	102,6	103,1	103,1	+ 0,5	-
204	2913	GUSSEISEN MIT KUGELGRAPHIT	1,58	0,84469	104,6	104,5	104,7	105,2	+ 0,7	+ 0,5
205	1	SERIENFERTIGUNG	0,98	0,86791	98,8	98,7	99,6	100,4	+ 1,7	+ 0,8
206	2	EINZELFERTIGUNG	0,19	0,82245	113,5	112,9	113,2	113,2	+ 0,3	-
207	3	DRUCKROHRE	0,41	0,82269	114,2	114,6	113,1	113,1	- 1,3	-
208	2914	STAHLGUSS	1,06	0,78866	113,7	111,0	114,1	114,1	+ 2,8	-
209	1	SERIENFERTIGUNG	0,53	0,77179	111,5	107,9	112,2	112,2	+ 4,0	-
210	2	EINZELFERTIGUNG	0,53	0,80629	115,8	114,0	116,0	116,0	+ 1,8	-
211	2917	TEMPERGUSS (SERIENFERTIGUNG)	0,39	0,84773	105,1	102,1	106,3	105,7	+ 3,5	- 0,6
212	295	NE-METALLFORMGUSS	3,35	0,91636	108,6	109,3	107,7	107,6	- 1,6	- 0,1
213	2951	LEICHTMETALLFORMGUSS	2,58	0,92930	107,5	108,1	106,4	106,4	- 1,6	-
214	2954	SCHWERMETALLFORMGUSS	0,77	0,88779	112,2	113,2	112,1	111,9	- 1,1	- 0,2
215	30	ERZEUGNISSE DER ZIEHEREIEN UND KALTWALZWERKE UND DER STAHLVERFORMUNG	20,45	0,95338	98,1	97,9	97,7	97,5	- 0,4	- 0,2
216		NACHRICHTLICH GP-NR. 301 UND 2733 10/50 2)	.	0,98062	96,2	95,2	94,9	94,5	- 0,7	- 0,4
217	301	ERZEUGNISSE DER ZIEHEREIEN UND KALTWALZWERKE	5,88	0,98157	95,8	94,7	94,6	94,2	- 0,5	- 0,4
218	3011	KALTWALZWERKS- UND ZIEHEREI-ERZEUGNISSE	2,69	0,95047	94,1	93,3	94,4	94,3	+ 1,1	- 0,1
219	3011 10	BLANKSTAHL	0,91	0,95403	93,4	91,1	94,3	94,0	+ 3,2	- 0,3
220	3011 50	BANDSTAHL, KALT GEWALZT	1,78	0,94869	94,4	94,4	94,4	94,4	-	-
221	3015	KALT BEZOGENER DRAHT	1,08	0,96568	108,3	99,7	109,4	109,4	+ 9,7	-
222	3017	DRAHTERZEUGNISSE	2,10	1,04258	91,6	93,8	87,2	86,4	- 7,9	- 0,9
		DARUNTER:								
223	3017 34	BETONSTAHLMATTE NACH DIN 488	0,80	1,35724	78,4	89,5	65,2	63,0	-29,6	- 3,4
224	302	ERZEUGNISSE DER STAHLVERFORMUNG	14,57	0,94062	99,1	99,2	99,0	98,9	- 0,3	- 0,1
225	3021	GESENKSCHMIEDESTUECKE, FREIFORMSCHMIEDESTUECKE BIS 125 KG ROHWICHT, KALTFLIESSPRESSTEILE AUS STAHL	4,41	0,96246	93,9	93,6	94,6	94,9	+ 1,4	+ 0,3
		DARUNTER:								
226	3021 21-40	GESENKSCHMIEDESTUECKE AUS STAHL	3,36	0,94948	95,2	94,9	95,4	95,8	+ 0,9	+ 0,4
227	3022	PRESS-, ZIEH- UND STANZTEILE AUS STAHL MIT EINEM STUECKGEWICHT UEBER 50 G	2,49	0,96964	93,9	94,5	92,5	92,3	- 2,3	- 0,2
228	3023	FEDERN AUS STAHL	1,91	0,94061	102,7	103,7	102,0	102,0	- 1,6	-
229	3023 11-16	TRAGFEDERN	1,10	.	104,8	106,1	103,8	103,8	- 2,2	-
230	3023 31-38	TECHNISCHE FEDERN	0,81	.	99,9	100,4	99,6	99,6	- 0,8	-
231	3024	GESCHWEISSTE KETTEN AUS STAHL	0,34	0,95317	96,6	97,8	95,4	95,4	- 2,5	-
232	3025	SCHRAUBEN, BOLZEN MIT GEWINDE UND MUTTERN AUS STAHL	2,40	.	101,5	101,3	101,7	101,0	- 0,3	- 0,7
		DARUNTER:								
233	3025 36-57	SCHRAUBEN UND BOLZEN MIT GEWINDE AUS STAHL	1,67	0,94388	98,5	98,2	98,7	97,8	- 0,4	- 0,9
234	3028	DREHTEILE AUS METALL	3,02	.	106,9	106,7	106,9	106,8	+ 0,1	- 0,1

1) SIEHE ERLAEUTERUNGEN PUNKT 3.

2) ERZEUGNISSE DER ZIEHEREIEN UND KALTWALZWERKE UND PRAEZISIONS- STAHLROHRE.

FRUEHERES BUNDESGBIET

1 INDEX DER ERZEUGERPREISE GEMERBLICHER PRODUKTE (INLANDSABSATZ)

1.1 AKTUELLE ERGEBNISSE

1991 = 100

LFD NR.	NR. DER GP-SYSTEMATIK	GUTERGRUPPE, -ZWEIG, -KLASSE UND -ART	WAEGUNGS- ANTEIL AM GESAMT- INDEX IN PROMILLE	VERKET- TUNGS- FAKTOR 1)	1998	1997	1998		VERAENDERUNG DEZ. 1998 GEGENUEBER DEZ. 1997 IN PROZENT	
					DURCH- SCHNITT	DEZ.	NOV.	DEZ.	1998	1997
235	31	STAHLBAUERZEUGNISSE UND SCHIENENFAHRZEUGE	21,50	0,83689	110,1	109,5	110,7	110,6	+ 1,0	- 0,1
236	311	FERTIGTEILBAUTEN UEBERWIEGEND AUS METALL, KONSTRUKTIONEN AUS STAHL UND ALUMINIUM DARUNTER:	11,75	0,85294	105,1	104,4	105,8	105,6	+ 1,1	- 0,2
237	3111	FERTIGTEILBAUTEN UEBERW. AUS EISEN ODER STAHL DARUNTER:	1,74	.	103,5	102,9	103,9	103,8	+ 0,9	- 0,1
238	3111 11/14	HALLEN	1,14	0,80560	102,6	101,9	103,3	103,1	+ 1,2	- 0,2
239	3114	KONSTRUKTIONEN AUS STAHL DARUNTER:	5,83	.	101,0	100,4	101,0	100,7	+ 0,3	- 0,3
240	3114 21	TUERME UND GITTERMASTE	0,24	0,90758	99,7	98,4	99,6	99,4	+ 1,1	- 0,2
241	3114 31	BRUECKEN UND BRUECKENELEMENTE	0,18	0,86024	103,6	103,4	103,4	106,0	+ 2,5	+ 2,5
242	3114 81	TORE UND TUEREN AUS STAHLPROFILIEN	0,94	.	119,3	118,2	120,4	120,4	+ 1,9	-
243	3118	KONSTRUKTIONEN AUS ALUMINIUM	3,34	.	113,8	113,4	113,8	113,6	+ 0,2	- 0,2
244	3118 31	TORE UND TUEREN AUS ALUMINIUMPROFILIEN	0,79	.	118,2	114,8	117,0	117,0	+ 1,9	-
245	3118 33/35	FENSTER AUS ALUMINIUMPROFILIEN	2,55	0,85068	113,1	113,0	112,9	112,6	- 0,4	- 0,2
246	312	WEICHEN, KREUZUNGEN U. AE. ORTSFESTES GLEISMATERIAL	0,19	0,87612	95,8	95,8	95,8	95,8	-	-
247	315	DAMPFKESSEL, BEHAELTER UND ROHRLEITUNGEN DARUNTER:	7,98	0,80614	117,9	117,3	118,3	118,4	+ 0,9	+ 0,1
248	3151	DAMPFKESSEL	1,82	0,80039	118,5	118,2	119,9	119,8	+ 1,4	-
249	3155	BEHAELTER AUS EISEN ODER STAHL (UEBER 100 M3 FASSUNGSVERMOEGEN)	1,35	0,85058	97,3	97,3	97,0	97,0	- 0,3	-
250	3156	ROHRLEITUNGEN AUS NAHTLOSEN STAHLROHREN	1,40	0,72093	136,9	136,7	137,4	137,4	+ 0,5	-
251	3157	ZENTRALHEIZUNGSKESSEL	2,71	0,81419	123,0	121,5	123,4	123,4	+ 1,8	-
252	317	SCHIENENFAHRZEUGE DARUNTER:	1,80	0,86852	110,1	109,4	110,4	110,4	+ 0,9	-
253	3173/75	SCHIENENGEKUNDENE WAGEN	0,90	0,86911	106,4	106,4	106,4	106,4	-	-
254	32	MASCHINENBAUERZEUGNISSE (EINSCHL. ACKERSCHLEPPERN)	87,31	0,82107	113,3	112,5	113,7	113,7	+ 1,1	-
255		NACHRICHTLICH GP-NRN. 32 UND 50 2)	.	0,84901	110,3	109,7	110,4	110,3	+ 0,5	- 0,1
256		GEMERBLICHE ARBEITSMASCHINEN	57,28	0,81697	112,5	111,5	112,8	112,9	+ 1,3	+ 0,1
257	3211/12	METALLBEARBEITUNGSMASCHINEN	8,09	0,78372	111,1	110,0	111,7	111,7	+ 1,5	-
258	3211	METALLBEARBEITUNGSMASCHINEN DER SPANABHEBENDEN FORMUNG DARUNTER:	5,61	0,78566	109,8	108,7	110,4	110,4	+ 1,6	-
259		NC-GESTEUERT	4,37	0,80835	109,0	108,0	108,6	108,6	+ 1,5	-
260	3211 2	DREHMASCHINEN	0,59	0,79514	111,6	109,8	113,1	113,1	+ 3,0	-
261	3211 3	DREHAUTOMATEN UND REVOLVERDREHMASCHINEN	0,60	0,81439	109,1	108,3	110,5	110,5	+ 2,0	-
262	3211 4	BOHRMASCHINEN, INNEN- UND AUSSENGEWINDESCHNEIDMASCHINEN	0,18	0,78474	118,8	117,2	119,6	119,6	+ 2,0	-
263	3211 5	FRAESMASCHINEN, WAAGERECHT-BOHR- UND -FRAESMASCHINEN	0,76	0,82929	107,3	106,9	107,6	107,6	+ 0,7	-
264	3211 6	SAEGE- UND TRENNMASCHINEN	0,22	0,73732	113,9	112,8	114,7	114,7	+ 1,9	-
265	3211 7	SCHLEIF- LAEPP- UND POLIERMASCHINEN	1,09	0,75832	116,3	114,4	115,9	115,9	+ 1,9	-
266	3211 8	VERZAHNMASCHINEN	0,30	0,70924	116,0	114,0	116,3	116,3	+ 2,0	-
267	3211 9	ANDERE METALLBEARBEITUNGSMASCHINEN DER SPANABHEBENDEN FORMUNG UND AUFBAUEINHEITEN	1,87	0,77918	104,8	103,9	106,2	106,2	+ 1,3	-
268	3212	METALLBEARBEITUNGSMASCHINEN DER SPANLOSEN FORMUNG DARUNTER:	2,48	0,77982	114,1	113,0	114,6	114,6	+ 1,4	-
269		NC-GESTEUERT	0,58	0,73278	112,1	112,4	112,2	112,2	- 0,2	-
270	3212 1	HAEMMER, BIEGE- UND RICHTMASCHINEN	0,22	0,78170	121,2	120,4	122,1	122,1	+ 1,4	-
271	3212 2	PRESSEN MIT MECHANISCHEM ANTRIEB 3)	0,48	0,77373	110,2	109,8	110,7	110,7	+ 0,8	-
272	3212 3	PRESSEN MIT HYDRAULISCHEM ANTRIEB 3)	0,43	0,78406	113,7	112,3	114,7	114,7	+ 2,1	-
273	3212 4	BLECHBEARBEITUNGSMASCHINEN	0,81	0,76281	112,0	111,3	112,4	112,4	+ 1,0	-
274	3212 5	DRAHTBE- UND -VERARBEITUNGSMASCHINEN	0,47	0,81308	117,2	115,2	117,2	117,2	+ 1,7	-
275	3212 7	PRESSEN FUER DIE HERSTELLUNG VON BOLZEN, SCHRAUBEN, NIETEN, MUTTERN UND DGL.	0,07	0,78006	123,7	121,3	124,6	124,6	+ 2,7	-
276	3214	INDUSTRIEOEFEN, BRENNER UND FEUERUNGEN 4)	0,88	.	120,7	119,7	120,8	120,8	+ 0,9	-
277	3214 1/3	INDUSTRIEOEFEN, EINSCHL. ZUBEHOER, EINZEL- UND ERSATZTEILEN	0,41	0,83574	119,3	118,5	119,5	119,5	+ 0,8	-
278	3214 8	BRENNER UND FEUERUNGEN	0,47	0,83189	121,9	120,8	121,9	121,9	+ 0,9	-
279	3215	GIESSEREIMASCHINEN	0,44	0,80766	121,0	118,4	122,3	122,3	+ 3,3	-
280	3216	PRUEFMASCHINEN	0,51	0,79968	106,6	106,5	106,8	106,8	+ 0,3	-
281	3217	HOLZBE- UND -VERARBEITUNGSMASCHINEN DARUNTER:	2,15	0,79803	117,2	116,4	117,6	117,6	+ 1,0	-
282	3217 1	SAEGEMASCHINEN	0,26	0,81939	119,0	117,2	119,6	119,6	+ 2,0	-
283	3217 2	HOBEL-, FRAES- UND BOHRMASCHINEN	0,37	0,78135	117,7	118,0	117,2	117,2	- 0,7	-
284	3217 3	DREH- UND KOPIER- UND SCHLEIFMASCHINEN	0,08	0,79521	117,9	116,2	118,5	118,5	+ 2,0	-
285	3218	AUSWECHSELBARE WERKZEUGE FUER DIE METALLBEARBEITUNG	3,92	0,81577	115,2	113,1	116,2	116,2	+ 2,7	-
286	3219	SCHWEISSGERAETE UND -MASCHINEN (OHNE ELEKTRISCHE)	0,26	0,84820	112,8	112,2	113,1	113,1	+ 0,8	-
287	3231	KOMPRESSOREN UND VAKUUMPUMPEN, DRUCKLUFTGERAETE, -WERKZEUGE UND -BREMSEN DARUNTER:	1,80	0,80696	118,0	115,8	118,0	118,0	+ 1,9	-
288	3231 1	HUBKOLBENKOMPRESSOREN	0,19	0,81059	114,7	114,5	114,8	114,8	+ 0,3	-
289	3231 21-23	DREHKOLBENKOMPRESSOREN, EIN- UND MEHRWELTIG	.	0,80197	108,3	107,2	108,9	108,9	- 0,3	-
290	3231 29	STRASSENFAHRBARE KOMPRESSOREN ALS ANHAENGER	.	0,89963	97,9	96,3	97,5	97,5	- 0,8	-
291	3231 31	VAKUUMPUMPEN, MECHANISCH	0,17	0,76175	129,9	127,7	130,2	130,2	+ 2,0	-
292	3231 4	DRUCKLUFTGERAETE	.	0,83986	121,1	120,3	121,5	121,5	+ 1,0	-
293	3231 7	DRUCKLUFTWERKZEUGE	.	0,83533	114,4	113,9	114,7	114,7	+ 0,7	-

1) SIEHE ERLAEUTERUNGEN PUNKT 3.

2) MASCHINENBAUERZEUGNISSE (EINSCHL. ACKERSCHLEPPERN); BUERO-MASCHINEN; DATENVERARBEITUNGSGERAETE UND -EINRICHTUNGEN.

3) OHNE PRESSEN FUER DIE HERSTELLUNG VON BOLZEN, SCHRAUBEN, NIETEN, MUTTERN UND DGL..

4) OHNE ELEKTROEFEN UND -FEUERUNGEN UND OHNE BEHEIZUNGSEINRICHTUNGEN FUER DAMPKESSEL.

FRUEHERES BUNDESGBIET

1 INDEX DER ERZEUGERPREISE GEWERBLICHER PRODUKTE (INLANDSABSATZ)

1.1 AKTUELLE ERGEBNISSE

1991 = 100

LFD NR.	NR. DER GP-SYSTEMATIK	GUETERGRUPPE, -ZWEIG, -KLASSE UND -ART	WAEGUNGS- ANTEIL AM GESAMT- INDEX IN PROMILLE	VERKET- TUNGS- FAKTOR 1)	1998	1997	1998		VERAENDERUNG	
					DURCH- SCHNITT	DEZ.	NOV.	DEZ.	DEZ. 1998	NOV. 1998
294	3234	FLUESSIGKEITSPUMPEN	2,65	0,80862	118,0	116,4	115,4	115,8	- 0,5	+ 0,3
295	3234 1	HANDPUMPEN	0,12	0,82756	119,5	118,9	119,7	119,7	+ 0,7	-
296	3234 3	VERDRAENGERPUMPEN ROTIERENDER BAUART	0,43	0,82838	118,4	116,3	118,7	119,2	+ 2,5	+ 0,4
297	3234 5	VERDRAENGERPUMPEN OSZILLIERENDER BAUART	0,69	0,80362	119,1	117,6	119,0	119,1	+ 1,3	+ 0,1
298	3234 6/7	KREISELPUMPEN	1,41	0,80379	113,6	115,6	112,3	112,8	- 2,4	+ 0,4
299	3234 61/63	TAUCHMOTORPUMPEN	0,32	0,86376	119,3	118,4	119,5	119,5	+ 0,9	-
300	3234 67	UMLAUFBESCHLEUNIGER OHNE WELLENDICHTUNG FUER HEIZUNGS- UND BRAUCHWASSERERWAERMSANLAGEN	0,40	0,82235	95,7	105,8	91,1	92,7	-12,4	+ 1,8
301	3234 68-76	SONSTIGE KREISELPUMPEN	0,69	0,77412	121,2	120,1	121,3	121,3	+ 1,0	-
302	3236	MASCHINEN FUER DIE BE- UND VERARBEITUNG VON KAUTSCHUK UND KUNSTSTOFF	3,36	0,81494	112,1	110,3	113,2	113,2	+ 2,6	-
		DARUNTER:								
303	3235 1	ZERKLEINERUNGSMASCHINEN, MISCHER, KNETER, RUEHRWERKE	0,24	0,78646	116,5	115,1	116,8	116,8	+ 1,5	-
304	3235 3	EXTRUDER	0,78	0,80972	120,3	118,3	121,0	121,0	+ 2,3	-
305	3236 4	BLASFORM-, WARMFORM-, SPRITZGIESSMASCHINEN	1,17	0,81629	106,2	104,8	107,3	107,3	+ 2,4	-
		DARUNTER:								
306	3236 45	SPRITZGIESSMASCHINEN	0,79	0,81803	97,9	97,7	98,3	98,3	+ 0,6	-
307	3235 6	MECHANISCHE UND HYDRAULISCHE PRESSEN	0,19	0,82773	122,9	121,6	124,1	124,1	+ 2,1	-
308	3235 71	REAKTIONSSCHAEUMMASCHINEN	0,12	0,88451	111,7	111,3	113,5	113,5	+ 2,0	-
309	3236	BALMASCHINEN	4,01	0,84509	109,8	109,4	110,0	110,0	+ 0,5	-
		DARUNTER:								
310	3236 17	TURMDREHKRAENE FUER BAUSTELLEN	0,26	0,84822	112,3	111,7	112,9	112,9	+ 1,1	-
311	3236 2	BETONMISCHER, TRANSPORTMISCHERAUFBAUTEN, BETONMISCHANLAGEN, BETONPUMPEN	0,53	0,80562	110,7	110,5	110,9	110,9	+ 0,4	-
		DARUNTER:								
312	3236 21	BETONMISCHER FUER BAUSTELLEN UND BETONWERKE	0,05	0,76996	111,1	110,6	111,4	111,4	+ 0,7	-
313	3236 6	BAGGER	1,12	0,84709	111,2	110,7	111,4	111,4	+ 0,6	-
314	3236 7	STRASSEN- UND GLEISBAUMASCHINEN	0,94	0,82222	110,5	110,0	110,8	110,8	+ 0,7	-
		DARUNTER:								
315	3236 75	STRASSENHALZEN	0,27	0,81703	107,8	107,0	107,8	107,8	+ 0,7	-
316	3236 8	ERDBAUGERAETE	0,75	0,90173	108,8	108,9	109,0	109,0	+ 0,1	-
		DARUNTER:								
317	3236 82	RADLADER IN GRUNDAUSRUESTUNG	0,57	0,93774	106,3	106,7	106,4	106,4	- 0,3	-
318	3237	BAUSTOFF-, KERAMIK- UND GLASMASCHINEN	1,56	0,79100	114,5	113,1	114,8	114,8	+ 1,5	-
		DARUNTER:								
319	3237 2	ZERKLEINERUNGS- UND SIEBMASCHINEN FUER ANDERE BEREICHE DES BAUSTOFF- UND KERAMIKGEBIERES (MASCHINEN ZUM ZERKLEINERN ODER MAHLEN, SORTIEREN, SIEBEN ODER WASCHEN)	0,10	0,85677	123,6	121,5	123,9	123,9	+ 2,0	-
320	3237 3	MASCHINEN UND EINRICHTUNGEN ZUR HERSTELLUNG ZEMENT-, KALK-, GIPS- UND ASPHALTGEBUNDENER BAUELEMENTE U.AE.	0,33	0,79352	118,0	117,1	118,0	118,0	+ 0,8	-
321	3237 6	KERAMIKMASCHINEN	0,31	0,74286	115,9	112,8	116,3	116,3	+ 3,1	-
322	3246	NAHRUNGSMITTELMASCHINEN	2,41	0,79610	115,7	115,1	115,8	115,8	+ 0,6	-
		DARUNTER:								
323	3245 3	MASCHINEN, ANLAGEN UND OFEN FUER DIE HERSTELLUNG VON BACKWAREN, KONFITOREIERZEUGNISSEN, TEIGWAREN UND DAUERBACKWAREN	0,42	0,82164	114,5	114,2	114,4	114,4	+ 0,2	-
324	3245 5	FLEISCHVERARBEITUNGSMASCHINEN UND SCHLACHTHAUSANLAGEN	0,50	0,77663	120,0	119,0	120,4	120,4	+ 1,2	-
325	3246 7	GETRAENKEHERSTELLUNGSMASCHINEN UND -ANLAGEN	0,43	0,82594	108,5	108,5	108,5	108,5	-	-
326	3246	SONSTIGE NAHRUNGSMITTELMASCHINEN UND MASCHINEN FUER VERWANTE GEBIETE	0,85	.	117,1	114,9	117,4	117,4	+ 2,2	-
		DARUNTER:								
327	3246 2	MASCHINEN UND EINRICHTUNGEN FUER GROSSKUECHEN UND GASTWIRTSCHAFTEN	0,52	0,80249	117,7	114,9	118,1	118,1	+ 2,8	-
328	3247/48	VERPACKUNGSMASCHINEN	2,68	0,77384	120,4	120,0	120,7	120,7	+ 0,6	-
329	3254	MASCHINEN UND EINRICHTUNGEN FUER DEN BERGBAU	1,17	0,90826	110,8	110,2	111,1	111,0	+ 0,7	- 0,1
		DARUNTER:								
330	3254 1	GEWINNUNGSMASCHINEN FUER DEN BERGBAU UNTERTAGE	0,16	0,91405	104,8	105,7	104,5	104,5	- 1,1	-
331	3254 2	STREB- UND STRECKENFOERDERMITTEL	0,21	0,95124	101,7	102,6	102,3	102,2	- 0,4	- 0,1
332	3255-59	FOERDERMITTEL	7,41	0,84319	109,8	109,0	110,1	110,3	+ 1,2	+ 0,2
333	3255	KRANE, VERLADEBRUECKEN	1,57	0,85714	111,4	110,8	111,6	112,6	+ 1,6	+ 0,9
334	3256	SERIENHEBEZEUGE	1,00	0,81742	115,5	114,2	115,8	115,8	+ 1,4	-
335	3257	FLURFOERDERZEUGE	1,73	0,83788	102,9	101,3	103,1	103,1	+ 1,8	-
		DARUNTER:								
336	3257 1	GABELSTAPLER	1,35	0,83747	101,3	99,5	101,6	101,6	+ 2,1	-
337	3258	STETIGFOERDERER, GLEIS- UND DRAHTSEILFOERDERER	2,08	0,83915	111,3	109,8	112,1	112,0	+ 2,0	- 0,1
338	3269	AUFZUEGE, FAHRTREPPEN UND FAHRSTEIGE	1,03	0,86249	110,8	112,2	110,3	110,3	- 1,7	-
339	3261	PAPIER- UND DRUCKEREIMASCHINEN	6,60	0,82689	112,2	111,1	112,6	112,6	+ 1,4	-
340	3261 1-5	PAPIERMASCHINEN	2,29	0,79383	115,5	114,4	115,8	115,8	+ 1,2	-
341	3261 1/3	PAPIERHERSTELLUNGS- UND -ZURICHTUNGSMASCHINEN	1,24	0,79529	113,2	112,2	113,6	113,6	+ 1,2	-
342	3261 4/5	PAPIERVERARBEITUNGSMASCHINEN	1,06	0,79157	118,2	116,9	118,4	118,4	+ 1,3	-
343	3261 8	DRUCKMASCHINEN	3,91	0,83959	111,2	110,0	111,6	111,6	+ 1,5	-
344	3261 9	MASCHINEN UND GERAETE FUER DIE SATZ- UND REPRODUKTIONSTECHNIK	0,40	0,87889	104,1	103,5	104,6	104,6	+ 1,1	-
345	3265	TEXTILMASCHINEN	2,72	0,84359	109,0	108,6	108,5	108,5	- 0,1	-
346		NACHRICHTLICH GP-NRN: 3265, 3239 20 2)	3,09	0,84072	109,4	109,0	109,0	109,0	-	-
347	3266	ZUBEHOERTEILE FUER TEXTILMASCHINEN	0,61	0,84156	106,2	106,0	106,1	106,2	+ 0,2	+ 0,1
348	3267	NAEMMASCHINEN	0,57	0,86308	100,9	101,5	99,8	99,8	- 1,7	-
349	3268	WASCHEREI- UND VERWANTE MASCHINEN FUER GEMERBLICHE ZWECHE	0,28	0,82649	109,9	108,9	110,4	110,4	+ 1,4	-
350	3269	MASCHINEN FUER DIE LEDER-, SCHUH- UND LEDERWARENHERSTELLUNG	0,11	0,83489	118,2	116,8	118,6	118,6	+ 1,5	-
351	3281	MONTAGE- UND HANDHABUNGSTECHNIK, INDUSTRIEROBOTER	1,33	0,84509	103,7	103,4	103,8	103,8	+ 0,4	-

1) SIEHE ERLAEUTERUNGEN PUNKT 3.

2) TEXTILMASCHINEN, TROCKNUNGSANLAGEN UND MASCHINEN FUER

GARNE, LOESE TEXTILGUT, TEXTILIEN UND TEXTILE FLAECHENERZEUGNISSE.

FRUEHERES BUNDESGBIET
1 INDEX DER ERZEUGERPREISE GEBERLICHER PRODUKTE (INLANDSABSATZ)

1.1 AKTUELLE ERGEBNISSE

1991 = 100

LFD NR.	NR. DER GP-SYSTEMATIK	GUETERGRUPPE, -ZWEIG, -KLASSE UND -ART	WAEGUNGS- ANTEIL AM GESAMT- INDEX IN PROMILLE	VERKET- TUNGS- FAKTOR 1)	1990	1997	1998		VERAENDERUNG DEZ. 1998 GEGENUEBER DEZ. NOV. 1997 1998 IN PROZENT
					DURCH- SCHNITT	DEZ.	NOV.	DEZ.	
		UEBRIGE MASCHINENBAUERZEUGNISSE							
		DARUNTER:							
352	322	KRAFTMASCHINEN 2)	2,44	0,78583	119,7	118,3	120,0	120,0	+ 1,4 -
		DARUNTER:							
353	3223	VERBRENNUNGSMOTOREN MIT SELBSTZUENDUNG	1,94	0,82285	120,8	118,9	120,8	120,8	+ 1,6 -
354	3232	EINZELGERAETE UND ANLAGEN DER KLIMA-, LUFT- UND ENTSTAUBUNGSTECHNIK	2,79	0,88288	115,0	114,2	115,5	115,5	+ 1,1 -
355	3233	GEWERBLICHE KUEHLMOEBEL UND -GERAETE, KAELTE- MASCHINEN UND -ANLAGEN	1,70	0,82228	113,7	113,1	113,8	113,8	+ 0,6 -
356	3239	TROCKNUNGSANLAGEN UND -MASCHINEN	0,74	0,82131	113,6	113,2	114,0	114,0	+ 0,7 -
357		NACHRICHTLICH GP-NRN. 3239 8 UND 3253 3 3)	0,68	0,82821	113,9	112,5	114,8	114,8	+ 2,0 -
358	3241	LANDMASCHINEN	2,05	0,83887	116,9	116,1	117,8	117,8	+ 1,5 -
		DARUNTER:							
359	3241 1	MASCHINEN UND GERAETE FUER DIE BODEN- BEARBEITUNG UND -PFLEGE	0,27	0,86802	121,8	120,5	121,6	121,6	+ 0,9 -
360	3241 2	MASCHINEN UND GERAETE ZUM SAEEN UND PFLANZEN	0,09	0,84464	123,6	123,0	123,9	124,3	+ 1,1 + 0,3
361	3241 3	MASCHINEN UND GERAETE ZUM DUENGEN	0,09	0,83025	113,0	112,2	113,7	113,7	+ 1,3 -
362	3241 4	MASCHINEN UND GERAETE FUER DEN PFLANZENSCHUTZ	0,11	0,83039	115,7	115,1	117,3	117,3	+ 1,9 -
363	3241 5	ERNTEMASCHINEN FUER MALMGUT	0,97	0,81826	121,7	120,6	123,5	123,5	+ 2,4 -
364	3241 6	ERNTEMASCHINEN FUER HACK- UND SONST. FELDFRUECHTE	0,15	0,88097	112,5	112,2	112,6	112,6	+ 0,4 -
365	3241 91/92	RASENMAEHER	0,32	0,91983	101,4	101,6	100,5	100,5	- 1,0 -
366	3242	LANDWIRTSCHAFTLICHE FOERDER- UND TRANSPORTMITTEL	0,20	0,84728	118,8	117,3	119,2	119,2	+ 1,6 -
367	3243	MILCHWIRTSCHAFTLICHE MASCHINEN	0,21	0,78959	115,2	113,3	115,0	115,0	+ 1,5 -
368	3244	ACKERSCHLEPPER	2,10	0,88538	107,6	107,6	107,7	107,7	+ 0,1 -
369	3251	EINZELAPPARATE UND -MASCHINEN FUER DIE CHEMISCHE UND VERWANDTE INDUSTRIE	1,57	0,78874	118,8	118,1	119,4	119,4	+ 1,1 -
370	3264	WAAGEN	0,42	0,91884	107,9	108,6	107,7	107,7	- 0,8 -
371	3271	FEUERWEHRGERAETE	0,30	0,89507	103,9	103,9	103,9	103,9	- -
372	3272	ARMATUREN	5,82	0,79658	120,4	119,4	120,8	120,4	+ 0,8 - 0,3
		DARUNTER:							
373	3272 1	DRUCKMINDERVENTILE UND RUECKSCHLAGKLAPPEN UND -VENTILE	0,18	.	118,0	118,8	116,9	116,9	- 1,6 -
374	3272 2	UEBERDRUCK- UND SICHERHEITSVENTILE, SONSTIGE SICHERHEITSARMATUREN	0,16	.	108,5	107,7	109,3	109,4	+ 1,6 + 0,1
375	3272 3	SANITAERARMATUREN	1,53	0,78219	128,6	126,7	129,1	129,1	+ 1,9 -
376	3272 4	ARMATUREN FUER HEIZKOEPPER VON ZENTRALHEIZUNGEN	0,32	.	121,4	119,7	122,3	122,3	+ 2,2 -
377	3272 96/97	HYDRO- UND PNEUMATIKVENTILE	1,69	0,79886	117,4	117,0	117,7	117,7	+ 0,6 -
378		NACHRICHTLICH GP-NRN. 3272 1, 2, 5-8 4)	2,28	0,79837	117,1	116,1	117,3	116,4	+ 0,3 - 0,8
379		NACHRICHTLICH GP-NRN. 3272 3/4 5)	1,85	0,78388	127,3	126,5	127,9	127,9	+ 1,9 -
380		NACHRICHTLICH GP-NRN. 3234 31/32/56, 3272 96/97 UND 3276 6)	3,62	0,81494	117,8	116,8	118,1	118,2	+ 1,2 + 0,1
381	3275	GERAETE FUER DELHYDRAULISCHE ANLAGEN UND PNEUMATISCHE STEUERUNGEN	1,38	0,83632	116,0	114,6	116,8	116,8	+ 1,7 -
382		NACHRICHTLICH GP-NRN. 3234 31/32/38/56, 3272 96/97 UND 3276 7)	3,72	0,82038	117,4	116,4	117,7	117,8	+ 1,2 + 0,1
383	3276	ZAHNRAEDER UND GETRIEBE	2,68	0,82407	113,9	112,7	114,6	114,5	+ 1,6 - 0,1
384	3277	WELZLAGER	2,30	0,83284	102,6	103,8	103,2	103,2	- 0,6 -
385	3278	KUPPLUNGEN, GLEITLAGER UND ANDERE ANTRIEBSSELEMENTE	1,01	0,84536	113,1	111,6	113,5	113,5	+ 1,7 -
386	3289 2	FAHRZEUGWASCHANLAGEN	0,21	0,88566	119,2	118,6	119,5	119,5	+ 0,8 -
387	33	STRASSENFAHRZEUGE (OHNE ACKERSCHLEPPER)	95,10	0,84702	111,4	110,7	111,8	111,8	+ 1,0 -
388	331/2/71	KRAFTWAGEN, STRASSENZUGMASCHINEN UND KRAFTRAEDER	67,48	0,82687	114,7	113,7	115,2	115,2	+ 1,3 -
		DARUNTER:							
389	331	KRAFTWAGEN	66,23	0,82687	114,6	113,6	115,1	115,1	+ 1,3 -
390	3311	PERSONENKRAFTWAGEN	48,53	0,82823	114,4	113,5	114,9	114,9	+ 1,2 -
391	3312	KOMBINATIONSKRAFTWAGEN	7,14	0,82095	111,6	110,3	112,3	112,3	+ 1,8 -
392	3313	LIEFER- UND LASTKRAFTWAGEN	7,38	0,82422	116,1	115,1	117,1	117,1	+ 1,7 -
393	3314	LASTKRAFTWAGEN MIT SPEZIALAUFBAUTEN	0,55	0,82594	111,4	110,4	112,8	112,8	+ 2,2 -
		DARUNTER:							
394	3314 11	FEUERWEHRFAHRZEUGE	.	0,81561	105,5	105,1	105,6	105,6	+ 0,5 -
395	3315	OMNIBUSSE UND OBUSSE	1,63	0,80082	125,2	124,9	125,4	125,4	+ 0,4 -
396	333	ZUBEHOER, EINZEL- UND ERSATZTEILE FUER KRAFTWAGEN, STRASSENZUGMASCHINEN, KRAFTRAEDER UND DEREN MOTOREN UND ZHAR:	21,11	0,91874	100,7	101,0	100,6	100,6	- 0,4 -
		DARUNTER:							
397		ZUBEHOER UND TEILE FUER NEUAUSSTATTUNG	8,34	0,95686	98,1	97,2	96,0	96,0	- 1,2 -
398		ZUBEHOER UND TEILE IM ERSATZGESCHAFFT	4,97	0,85198	112,8	112,0	113,0	113,0	+ 0,9 -
399	3334 30	BREMSAGGREGATE FUER KRAFTFAHRZEUGE UND ANHAENGER	1,78	0,92824	88,1	92,5	88,3	88,3	- 4,5 -
400	334	KAROSSERIEN, AUFBAUTEN UND ANHAENGER FUER KRAFTWAGEN	5,44	0,82235	113,6	112,6	113,7	113,6	+ 0,9 - 0,1
401	3341	KAROSSERIEN UND AUFBAUTEN FUER KRAFTWAGEN	3,31	0,80948	109,9	109,4	109,6	109,5	+ 0,1 - 0,1
402	3345	KRAFTWAGENANHAENGER	2,13	0,85022	119,1	117,6	120,0	120,0	+ 2,0 -
		DAVON:							
403	3345 43/47	KRAFTWAGENANHAENGER ZUR LASTENBEFOERDERUNG	0,97	0,82908	110,5	109,4	111,4	111,4	+ 1,8 -
404	3345 93	CAMPING- UND SONSTIGE WOHNNANHAENGER	1,16	0,86855	126,4	124,5	127,2	127,2	+ 2,2 -
405	3371/73	KRAFTRAEDER, DEREN ZUBEHOER, EINZEL- UND ERSATZTEILE	0,25	.	112,1	111,1	112,6	112,6	+ 1,4 -
406	3375	FAHRRADER	0,48	0,78302	96,0	94,6	95,1	95,1	+ 0,5 -
407	3376	ZUBEHOER, EINZEL- UND ERSATZTEILE FUER FAHRRADER UND KINDERSPORTFAHRZEUGE	0,23	0,87336	95,4	95,8	94,6	94,6	- 1,3 -
408	3387	ANHAENGER FUER LANDWIRTSCHAFTLICHE ZWECHE UND ANDERE GESPANNFahrzeuge	0,30	0,86460	118,6	116,4	117,3	117,3	+ 0,8 -
409	345	BOOTE UND JACHTEN	0,13	0,83064	111,0	112,2	111,0	111,0	- 1,1 -

- 1) SIEHE ERLAEUTERUNGEN PUNKT 3.
- 2) VERBRENNUNGSMOTOREN UND DAMPTURBINEN.
- 3) GERAETE, MASCHINEN UND ANLAGEN ZUM BESCHICHTEN MIT LACKEN, PULVERLACKEN, LEIMEN, EMAILS SOWIE TROCKNUNGSANLAGEN FUER LACKIERTE ERZEUGNISSE.
- 4) DRUCKMINDERVENTILE UND RUECKSCHLAGKLAPPEN UND -VENTILE, UEBERDRUCK- UND SICHERHEITSVENTILE, SONST. SICHERHEITSARMATUREN, ANDERE VENTILE UND ARMATUREN.

- 5) SANITAERARMATUREN, ARMATUREN FUER HEIZKOEPPER VON ZENTRALHEIZUNGEN.
- 6) ZAHNRADPUMPEN, AXIALKOLBENPUMPEN, HYDRO- UND PNEUMATIKVENTILE, GERAETE FUER DELHYDRAULISCHE ANLAGEN UND PNEUMATISCHE STEUERUNGEN.
- 7) ZAHNRAD-, FLUEGELZELLEN-, AXIALKOLBENPUMPEN, HYDRO- UND PNEUMATIKVENTILE, GERAETE FUER DELHYDRAULISCHE ANLAGEN UND PNEUMATISCHE STEUERUNGEN.

FRUEHERES BUNDESGBIET

1 INDEX DER ERZEUGERPREISE GEWERBLICHER PRODUKTE (INLANDSABSAZ)

1.1 AKTUELLE ERGEBNISSE

1991 = 100

LFD NR.	NR. DER GP-SYSTEMATIK	GUTERGRUPPE, -ZWEIG, -KLASSE UND -ART	WAEGUNGS-ANTEIL AM GESAMT-INDEX IN PROMILLE	VERKET-TUNGSFAKTOR 1)	1998	1997	1998		VERAENDERUNG DEZ. 1998 GEGENUEBER DEZ. NOV. 1997 1998 IN PROZENT	
					DURCHSCHNITT	DEZ.	NOV.	DEZ.	DEZ. 1997	NOV. 1998
410	36	ELEKTROTECHNISCHE ERZEUGNISSE	90,74	0,93491	101,3	101,9	101,0	100,8	- 1,1	- 0,2
411		NACHRICHTLICH GP-NRN. 36 UND 505 2)	.	0,95293	99,5	100,2	99,0	98,7	- 1,5	- 0,3
412		ELEKTROTECHNISCHE INVESTITIONSGUETER	25,54	0,93874	93,6	95,3	92,9	92,5	- 2,9	- 0,4
413		ELEKTROTECHNISCHE VERBRAUCHSGUETER	18,39	0,98507	100,1	100,8	99,7	99,7	- 1,1	-
414	361	GERAETE UND EINRICHTUNGEN DER ELEKTRIZITAETS-ERZEUGUNG UND -UMWANDLUNG	9,63	0,88399	101,5	101,5	101,4	101,4	- 0,1	-
		DARUNTER:								
415	3611	ELEKTROMOTOREN UND -GENERATOREN	4,71	0,86420	101,9	101,6	102,0	101,8	+ 0,2	- 0,2
		DARUNTER:								
416	3611 4	DREHSTROM- UND ZWEIPHASEN-WECHSELSTROMMOTOREN	2,23	0,86040	99,0	98,6	98,8	98,6	-	- 0,2
417	3612	TRANSFORMATOREN	1,65	0,88278	100,7	100,5	100,4	100,4	- 0,1	-
418	3613	STROMRICHTER	1,57	0,90993	105,8	105,7	105,8	105,8	+ 0,1	-
419	3615	ELEKTRISCHE AKKUMULATOREN	.	0,88441	98,8	99,3	98,3	98,3	- 1,0	-
420	3617	STARKSTROMKONDENSATOREN	0,25	0,93277	79,4	81,8	78,4	78,3	- 4,3	- 0,1
421	362	GERAETE UND EINRICHTUNGEN DER ELEKTRIZITAETS-VERTEILUNG	16,00	0,88410	103,5	103,6	103,1	102,9	- 0,7	- 0,2
		DARUNTER:								
422	3621	HOCHSPANNUNGSSCHALTGERAETE UND -ANLAGEN AB 1 000 V	1,45	0,84629	113,5	112,6	113,3	113,3	+ 0,6	-
423	3622	NIEDERSPANNUNGSSCHALTGERAETE UND -ANLAGEN UNTER 1 000 V	4,81	0,82828	118,0	117,3	118,4	118,4	+ 0,9	-
424	3623	INSTALLATIONSGERAETE BIS 1 000 V	3,40	0,83362	110,2	109,9	109,3	109,3	- 0,5	-
425	3625	ISOLIERTE DRAEHTE UND LEITUNGEN	4,01	0,93239	95,4	96,1	94,6	94,2	- 2,0	- 0,4
426	3626	KABEL	2,19	1,02914	69,4	71,5	69,0	68,2	- 4,6	- 1,2
427	363	ELEKTRISCHE GERAETE FUER GEMERBE UND HAUSHALT	14,24	0,91466	105,0	105,3	104,8	104,8	- 0,5	-
428	3631	ELEKTROWERKZEUGE BIS 2 KA	1,43	0,93691	110,2	110,2	110,2	110,2	-	-
429	3632	ELEKTROSCHWEISS- UND -LOETGERAETE	1,22	0,85442	108,0	108,2	106,9	106,9	- 1,2	-
430	3634	ELEKTRISCHE INDUSTRIEOEFEN UND ERWAERMMUNGSANLAGEN	0,59	0,75659	122,1	120,9	122,5	122,5	+ 1,3	-
431	3635	ELEKTROERWARMGERAETE UND -EINRICHTUNGEN FUER DEN HAUSHALT	3,30	0,90842	107,9	108,5	107,9	107,8	- 0,6	- 0,1
432	3637	ELEKTROMOTORISCHE WIRTSCHAFTSGERAETE FUER GEMERBE UND HAUSHALT	3,17	0,94646	99,8	100,1	99,6	99,2	- 0,9	- 0,4
		DARUNTER:								
433	3637 40	GESCHIRRSPUELMASCHINEN FUER DEN HAUSHALT	1,32	0,93503	98,4	99,8	97,7	96,5	- 3,3	- 1,2
434	3637 83	ELEKTRISCHE HANDSTAUBSAUGER	0,24	0,94778	108,5	108,0	108,6	108,6	+ 0,6	-
435	3637 86	ELEKTRISCHE BODENSTAUBSAUGER	0,44	1,00508	102,2	101,4	102,5	102,9	+ 1,5	+ 0,4
436	3638	ELEKTRISCHE HAUSHALTSKUEHLMUEBEL	1,77	0,92749	110,1	111,9	109,2	109,2	- 2,4	-
437	3639	ELEKTRISCHE HAUSHALTSWASCHMASCHINEN UND -GERAETE	2,76	0,94365	96,4	96,1	96,7	97,1	+ 1,0	+ 0,4
		DARUNTER:								
438	3639 3	WASCH-VOLLAUTOMATEN	2,14	0,93726	98,2	97,5	98,6	98,8	+ 1,3	+ 0,2
439	364	ELEKTRISCHE LEUCHTEN UND LAMPEN	4,26	0,87670	106,5	105,3	106,4	106,1	+ 0,8	- 0,3
440	3641	ELEKTRISCHE LEUCHTEN	3,04	0,82082	112,0	111,3	111,7	111,6	+ 0,3	- 0,1
441	3645	ELEKTRISCHE GLOEH Lampen	0,64	1,00409	89,5	87,4	90,3	89,5	+ 2,4	- 0,9
442	3646	ENTLADUNGSLAMPEN	0,58	1,04055	96,5	93,4	96,7	95,4	+ 2,1	- 1,3
443	365	NACHRICHTENTECHNISCHE GERAETE UND EINRICHTUNGEN	10,73	1,02417	78,7	82,9	78,0	77,1	- 7,0	- 1,2
444	366	RUNDfunk-, FERNSEH-, PHONOTECHNISCHE GERAETE UND EINRICHTUNGEN U. AE.	13,11	1,08172	93,6	94,7	92,8	92,7	- 2,1	- 0,1
445	3661	RUNDfunkEMPFANGS- UND FERNSEHMEMPfangSGERAETE UND -EINRICHTUNGEN	3,57	1,06838	91,4	92,2	90,6	90,2	- 2,2	- 0,4
		DARUNTER:								
446	3661 76	FARBfernsehGERAETE (TISCHEMPfangS- UND STANDEMPfangSGERAETE)	1,68	1,09868	85,5	87,6	83,7	82,9	- 5,4	- 1,0
447	3663	PHONOTECHNISCHE GERAETE	2,86	1,11333	90,9	93,0	89,9	90,1	- 3,1	+ 0,2
		DARUNTER:								
448	3663 44	VIDEORECORDER	1,42	1,27399	74,0	78,0	70,2	70,2	- 10,0	-
449	3663 75/77	LAUTSPRECHER MIT GEAEUSE	0,19	0,98137	96,4	96,6	96,5	96,4	- 0,2	- 0,1
450	3666	AKTIVE BAUELEMENTE DER ELEKTRONIK	1,97	.	96,4	97,0	97,1	96,2	- 0,8	- 0,9
451	3667	PASSIVE UND ELEKTROMECHANISCHE BAUELEMENTE FUER DIE ELEKTRONIK SOWIE BAUGRUPPEN F. D. ELEKTRONIK	4,71	.	95,6	96,6	94,5	94,6	- 2,1	+ 0,1
452	367	ELEKTRISCHE MESS-, PRUEF-, REGEL-, STEUERUNGSGERAETE UND -EINRICHTUNGEN	10,70	0,88899	112,0	111,5	111,9	111,8	+ 0,3	- 0,1
		DARUNTER:								
453	3672	ELEKTR. MESSGERAETE FUER ELEKTRISCHE GROSSEN	1,11	.	115,2	113,8	116,2	116,0	+ 1,9	- 0,2
454	3673	ELEKTRIZITAETSAEHLER	0,21	0,88789	78,8	80,5	75,3	75,3	- 6,5	-
455	3674	ELEKTRISCHE MESSGERAETE FUER CHEMISCHE UND PHYSIKALISCHE UNTERSUCHUNGEN	0,80	0,87779	122,9	122,6	119,9	119,6	- 2,4	- 0,3
456	3675	ELEKTRISCHE PRUEFGERAETE UND -EINRICHTUNGEN	0,63	0,86042	113,9	113,3	114,0	114,0	+ 0,6	-
457	3677	ELEKTRISCHE REGEL- UND STEUERUNGSGERAETE UND -EINRICHTUNGEN	5,96	0,90775	110,9	110,4	111,1	111,0	+ 0,5	- 0,1
458	368	ANDERE ELEKTROTECHNISCHE ERZEUGNISSE	12,07	0,90402	111,4	110,7	111,2	111,1	+ 0,4	- 0,1
		DARUNTER:								
459	3681	ELEKTROMEDIZINISCHE GERAETE	3,13	0,90064	107,3	106,8	107,1	106,9	+ 0,1	- 0,2
460	3682	ELEKTROKOHLEN UND -BUERSTEN	0,50	0,96415	142,6	142,2	142,9	142,9	+ 0,6	-
461	3686	ELEKTRISCHE AUSRUESTUNGEN FUER FAHRRAEADER, KRAFTFAHRZEUGE UND VERBRENNUNGSMOTOREN	6,74	0,90585	110,2	109,3	110,3	110,2	+ 0,8	- 0,1
462	3688	ELEKTROMAGNETISCHE GERAETE	0,64	0,88406	117,2	116,1	117,9	117,7	+ 1,4	- 0,2

1) SIEHE ERLAEUTERUNGEN PUNKT 3.

2) ELEKTROTECHNISCHE ERZEUGNISSE, GERAETE UND EINRICHTUNGEN FUER DIE DATENVERARBEITUNG.

FRUEHERES BUNDESGBIET
1 INDEX DER ERZEUGERPREISE GEMERBLICHER PRODUKTE (INLANDSABSATZ)

1.1 AKTUELLE ERGEBNISSE

1991 = 100

LFD NR.	NR. DER GP-SYSTEMATIK	GUTERGRUPPE, -ZWEIG, -KLASSE UND -ART	WAEGUNGS- ANTEIL AM GESAMT- INDEX IN PROMILLE	VERKET- TUNGS- FAKTOR 1)	1998	1997	1998		VERAENDERUNG	
					DURCH- SCHNITT	DEC.	NOV.	DEC.	DEC. 1997	NOV. 1998
463	37	FEINMECHANISCHE UND OPTISCHE ERZEUGNISSE, UHREN	9,77	0,88372	114,8	113,8	115,2	115,2	+ 1,1	-
464		FEINMECHANISCHE UND OPTISCHE ERZEUGNISSE OHNE UHREN	9,22	0,87822	115,1	114,2	115,5	115,5	+ 1,1	-
465	371	OPTISCHE ERZEUGNISSE	2,09	0,86772	118,2	117,8	119,1	119,1	+ 1,1	-
466	3711	ERZEUGNISSE DER AUGENOPTIK	1,28	0,83384	119,3	119,2	119,4	119,4	+ 0,2	-
467	3715/19	OPTISCHE INSTRUMENTE	0,69	0,77575	116,6	115,6	118,9	118,9	+ 2,9	-
468	372	FOTO-, PROJEKTIONS- UND KINOTECHNISCHE GERAETE	0,98	.	109,0	102,8	103,3	103,3	+ 0,4	-
469	3723	DARUNTER: FOTOKOPIERAPPARATE	0,59			98,9
470	3725 12	DIAPROJEKTOREN	0,12	0,86909	119,8	118,4	120,7	120,7	+ 1,9	-
471	376	FEINMECHANISCHE ERZEUGNISSE	2,94	0,84062	112,5	111,4	112,5	112,5	+ 1,0	-
472	3763	DARUNTER: FEINMECHANISCHE GERAETE ZUM MESSEN ODER PRUEFEN VON GEOMETRISCHEN GROSSSEN	0,25	0,84496	108,8	108,8	108,8	108,8	-	-
473	3764	ANDERE FEINMECHANISCHE MESS- UND REGELGERAETE	2,04	0,85043	112,3	111,1	112,1	112,1	+ 0,8	-
474	376	MEDIZINMECHANISCHE GERAETE	3,21	0,90317	119,2	117,8	119,7	119,7	+ 1,8	-
475	3761	DARUNTER: MEDIZINISCHE GERAETE	2,57	0,81400	120,1	118,6	120,7	120,7	+ 1,9	-
476	377	UHREN	0,55	0,94818	110,8	108,9	111,0	111,0	+ 2,5	-
477	38	EISEN-, BLECH- UND METALLWAREN	35,86	0,88708	106,8	106,3	106,8	106,8	+ 0,5	-
478	382	WERKZEUGE	2,46	0,86492	115,9	115,6	116,3	116,3	+ 0,6	-
479		DARUNTER: SAEGEN UND SAEGEBLAETTER FUER DIE BEARBEITUNG VON HOLZ, KUNSTSTOFF U. AE. WERKSTOFFEN	0,12	0,91729	113,4	114,2	113,4	113,4	- 0,7	-
480		SAEGEN UND SAEGEBL. FUER DIE METALLBEARBEITUNG	0,25	0,86219	107,7	109,1	107,3	107,3	- 1,6	-
481	3821	HANDWERKZEUGE	0,96	.	119,3	117,6	119,8	119,8	+ 1,9	-
482	3821 51-55	DARUNTER: SCHRAUBWERKZEUGE	0,59	0,83882	119,2	117,4	119,9	119,9	+ 2,1	-
483	3824	MESSER UND SCHNEIDKLINGEN FUER MASCHINEN ODER MECHANISCHE GERAETE	0,20	.	107,0	107,0	107,4	107,4	+ 0,4	-
484	3828	AUSWECHSELBARE WERKZEUGE MIT ARBEITENDEM TEIL AUS GESINTERTEN HARTMETALLEN	0,73	0,90588	116,6	116,2	118,3	118,2	-	- 0,1
485	383	HEIZ- UND KOCHGERAETE	1,79	0,84840	116,7	115,5	115,6	115,6	+ 0,1	-
486	3835	DARUNTER: HERDE, KOCHGERAETE U. AE. GERAETE FUER GROSS- KUECHEN	0,33	0,82580	115,0	115,6	113,4	113,4	- 1,8	-
487	384	BLECHWAREN, BLECHKONSTRUKTIONEN UND FEINSTBLECH- PACKUNGEN	19,52	0,87500	105,7	105,2	105,7	105,6	+ 0,4	- 0,1
488	3842	DARUNTER: GERAETE UND BEDARFSARTIKEL AUS EISEN ODER STAHL FUER HAUSWIRTSCHAFT, LANDWIRTSCHAFT. UND GEMERBE	2,46	.	104,8	104,6	104,4	104,4	- 0,2	-
489	3842 11-13	DARUNTER: GESCHIRR AUS EISEN ODER STAHL FUER DEN HAUSHALT	0,44	0,81108	121,5	119,8	121,7	121,7	+ 1,8	-
490	3843	BAUARTIKEL AUS STAHLBLECH, STAHLBLECH- KONSTRUKTIONEN	3,30	0,89111	106,9	105,8	107,5	107,4	+ 1,5	- 0,1
491	3843 13	DARUNTER: PLATTENHEIZKOEPRER AUCH MIT OBERER ODER SEIT- LICHER UMLIEGUNG	0,61	0,82010	97,0	97,9	97,1	98,5	- 1,4	- 0,6
492	3844	BEHAELTER AUS EISEN ODER STAHL, MIT EINEM FASSUNGSVERMOEGEN BIS 100 M3	2,13	0,88919	100,8	99,6	101,4	101,2	+ 1,6	- 0,2
493	3845	MOEBEL AUS METALL	5,78	0,83048	113,4	113,0	113,2	113,0	-	- 0,2
494	3845 26/27	DARUNTER: BUEROSITZMOEBEL	1,16		114,5	116,2	113,7	112,6	- 3,1	- 1,0
495	3845 3	BUEROMOEBEL AUS METALL (OHNE BUEROSITZMOEBEL)	0,79	0,79837	114,3	112,8	114,5	114,5	+ 1,5	-
496	3845 44/45	FACHBODENREGALE (AUCH FAHRBAR)	0,82	0,84404	108,4	106,2	108,9	108,9	+ 2,5	-
497	3846	GERAETE UND BEDARFSARTIKEL AUS NE-METALL FUER HAUSWIRTSCHAFT, LANDWIRTSCHAFT UND GEMERBE	2,58	0,85552	101,3	100,3	101,3	101,3	+ 1,0	-
498	3847	PANZERSCHRAENKE, TUERN UND FAECHER FUER STAHLKAMMERN	0,28	0,84982	104,7	104,8	104,7	104,7	- 0,1	-
499	3848	SPEZIALBEDARFSARTIKEL VERSCHIEDENER ART AUS UNEDLEN METALLEN	1,01	0,88700	110,4	110,0	110,4	110,0	-	- 0,4
500	3849	FEINSTBLECHPACKUNGEN, VERSCHLUESSE AUS STAHL	1,86	1,01860	90,1	90,9	89,1	89,1	- 2,0	-
501	385	SCHLUESSER UND BESCHLAEGE	4,90	0,85048	111,0	110,6	111,1	111,0	+ 0,4	- 0,1
502	3851 7	DARUNTER: TUERSCHLUESSER UND TUERSCHLIESSER	0,54	0,87614	120,1	119,6	120,0	119,8	+ 0,2	- 0,2
503	3857 3	BAUBESCHLAEGE AUS METALL	1,18	0,77708	115,2	114,0	115,5	115,5	+ 1,3	-
504	3857 51/56	MOEBELINNEN- UND -AUSSEN- BESCHLAEGE AUS METALL	0,65	0,84359	110,7	110,1	110,7	110,7	+ 0,5	-
505	3857 71	KRAFTFAHRZEUGBESCHLAEGE AUS METALL	1,11	0,92678	103,4	103,5	103,2	103,2	- 0,3	-
506	387	SCHNEIDWAREN UND BESTECKE	0,76	0,84007	122,0	119,4	123,0	123,0	+ 3,0	-
507	3871	SCHNEIDWAREN	0,56	0,83134	122,8	120,4	123,6	123,6	+ 2,7	-
508	3874	BESTECKE UND AEHNLICHE TISCHGERAETE	0,20	0,86574	120,0	116,6	121,4	121,4	+ 4,1	-
509	388	METALLWAREN UND -KURZWAREN	6,43	0,95298	99,2	98,8	99,0	99,1	+ 0,3	+ 0,1
510	3882	DARUNTER: TAFELGESCHIRR, GALANTERIEWAREN U. AE. METALLWAREN	0,34	0,86631	114,5	113,4	114,2	114,2	+ 0,7	-
511	3883	BUERO- UND SCHREIBGERAETE AUS METALL	0,45	1,00514	109,0	111,6	109,3	108,2	- 2,2	- 0,1
512	3885	FOLIEN, DUENNE BAENDER AUS ALUMINIUM, VERPACKUNGS- BEHAELTER UND VERPACKUNGSZUBEHOER AUS NE-METALL	2,68	1,00505	92,2	91,1	92,1	92,1	+ 1,1	-
513	3885 12-19	DARUNTER: FOLIEN UND DUENNE BAENDER AUS ALUMINIUM MIT EINER DICKE BIS 0,2 MM	1,82	0,97468	92,2	90,9	92,3	91,8	+ 1,0	- 0,5
514	3887	METALLKURZWAREN FUER BEKLEIDUNG, SCHUHE, GARDINEN UND DGL.	0,57	0,86268	118,9	117,0	119,8	119,8	+ 2,4	-
515	3889	PRESS-, ZIEH- UND STANZTEILE AUS EISEN ODER STAHL UND VERHANTE ERZEUGNISSE	2,20	.	98,5	98,9	95,6	96,1	- 0,8	+ 0,5

1) SIEHE ERLAEUTERUNGEN PUNKT 3.

FRUEHERES BUNDESGBIET

1 INDEX DER ERZEUGERPREISE GEMERBLICHER PRODUKTE (INLANDSABSATZ)

1.1 AKTUELLE ERGEBNISSE
1991 = 100

LFD NR.	NR. DER GP-SYSTEMATIK	GUTERGRUPPE, -ZWEIG, -KLASSE UND -ART	WAEGUNGS-ANTEIL AM GESAMT-INDEX IN PROMILLE	VERKET-TUNGS-FAKTOR 1)	1998	1997	1998		VERAENDERUNG DEZ. 1998 GEGENUEBER DEZ. NOV. 1997 1998 IN PROZENT	
					DURCH-SCHNITT	DEZ.	NOV.	DEZ.		
516	39	MUSIKINSTRUMENTE, SPIELWAREN, SPORTGERAETE, SCHMUCK, BELICHTETE FILME, FUELLHALTER U. AE.	4,61	0,91612	104,1	103,5	104,0	104,2	+ 0,7	+ 0,2
517	391/2	MUSIKINSTRUMENTE	0,96	0,79837	119,6	118,0	120,2	120,2	+ 1,9	-
518	391	GROSSMUSIKINSTRUMENTE	0,18	0,77619	119,6	117,7	120,5	120,5	+ 2,4	-
519	392	KLEINMUSIKINSTRUMENTE	0,17	0,82254	119,4	118,3	119,9	119,9	+ 1,4	-
		DARUNTER:								
520	3923	SCHLAGINSTRUMENTE	0,04	0,84875	121,1	120,4	121,2	121,2	+ 0,7	-
521	3924	BLASINSTRUMENTE	0,05	0,75369	123,5	121,9	124,4	124,4	+ 2,1	-
522	393	SPIELWAREN	1,20	0,82624	113,1	111,6	113,2	113,2	+ 1,4	-
523	394	TURN- UND SPORTGERAETE	0,33	0,87500	108,9	109,4	108,6	108,6	- 0,7	-
		DARUNTER:								
524	3944	GERAETE FUER EIS- UND WINTERSPORT	0,08	0,93750	98,0	98,4	98,0	98,0	- 0,4	-
525	395	SCHMUCK, GOLD- UND SILBERSCHMIEDEWAREN	1,18	0,95503	104,2	103,9	103,5	104,5	+ 0,6	+ 1,0
526	398	ERZEUGNISSE DER FOTO- UND FILMLABORS, FUELLHALTER UND KUGELSCHREIBER	1,55	1,03954	92,6	92,4	92,6	92,6	+ 0,2	-
527	3981	ERZEUGNISSE DER FOTO- UND FILMLABORS	0,94	1,28159	79,4	79,5	79,3	79,3	- 0,3	-
528	3982	FUELLHALTER, KUGELSCHREIBER U. AE. SCHREIB-GERAETE AUS ALLEN WERKSTOFFEN	0,61	0,84228	112,9	112,4	113,0	113,1	+ 0,6	+ 0,1
		DARUNTER:								
529	3982 11/19	FUELLFEDERALTER UND ANDERE FUELLHALTER	0,13	0,76228	110,5	108,5	111,1	111,1	+ 2,4	-
530	3982 22-28	KUGELSCHREIBER	0,19	0,87611	114,3	112,6	114,9	114,9	+ 2,0	-
531	3982 31/35	FASER- UND FILZSCHREIBER	0,14	0,86123	103,4	106,4	102,8	102,8	- 3,4	-
532	40	CHEMISCHE ERZEUGNISSE	70,18	1,07240	98,0	100,3	97,5	97,4	- 2,9	- 0,1
533		INDUSTRIECHEMIKALIEN (GP-NRN. 41 UND 42)	15,57	1,33586	98,2	106,2	92,2	91,8	-13,6	- 0,4
534		CHEMISCHE SPEZIALERZEUGNISSE	54,61	0,98924	99,2	98,6	99,0	99,0	+ 0,4	-
535		VORWIEGEND ZUR WEITERVERARBEITUNG (GP-NRN. 43-46 SOWIE 491-494)	30,06	1,02189	95,5	95,4	94,9	94,8	- 0,6	- 0,1
536		VORWIEGEND ZUM KONSUM (GP-NRN. 47 SOWIE 495-499)	24,55	0,94568	103,7	102,5	104,0	104,1	+ 1,6	+ 0,1
537	41	ANORGANISCHE GRUNDSTOFFE UND CHEMIKALIEN	4,66	1,08791	95,3	96,2	93,6	93,0	- 3,3	- 0,6
538	411	CHEMISCHE GRUNDSTOFFE	1,11	1,15358	99,9	101,6	97,7	97,8	- 3,7	+ 0,1
		DARUNTER:								
539	4115	WASSERSTOFF, SAUERSTOFF, STICKSTOFF	0,64		104,1	106,0	100,6	100,6	- 5,1	-
540	412	ANORGANISCHE SAEUREN UND SAUERSTOFFVERBINDUNGEN DER NICHTMETALLE	0,60	0,96390	92,4	92,0	95,4	95,4	+ 3,7	-
		DARUNTER:								
541	4121	SALZSAEURE	0,07	0,73348	76,2	75,2	75,7	75,7	+ 0,7	-
542	4122	SCHWEFELSAEURE	0,09	1,23886	78,0	82,1	74,7	74,7	- 9,0	-
543	414	ANORGANISCHE BASEN SOWIE METALLOXIDE, -HYDROXIDE UND -PEROXIDE	1,02	1,06162	86,8	85,7	87,0	85,1	- 0,7	- 2,2
		DARUNTER:								
544	4146	OXIDE, HYDROXIDE UND PEROXIDE DER ALKALI- UND ERDALKALIMETALLE	0,42	0,83529	78,3	73,8	80,4	80,4	+ 8,9	-
545	415	METALLSALZE UND -PEROXOSALZE DER ANORG. SAEUREN	1,38	0,98028	92,3	96,5	90,9	90,2	- 6,5	- 0,8
		DARUNTER:								
546	4154	SALZE DER SAUERSTOFFSAEUREN DES SCHWEFELS	0,21	0,94218	103,7	104,8	103,7	103,7	- 1,0	-
547	419	KOLLOIDE EDELMETALLE, NICHTRADIOAKTIVE ISOTOPE CHEMISCHER ELEMENTE, IHRE VERBINDUNGEN UND SONSTIGE ANORGANISCHE GRUNDSTOFFE UND CHEMIKALIEN	0,55	1,71739	112,1	108,7	102,6	102,6	- 5,6	-
548	42	ORGANISCHE GRUNDSTOFFE UND CHEMIKALIEN	10,91	1,45321	99,5	110,4	91,6	91,3	-17,3	- 0,3
549		NACHRICHTLICH GP-NRN. 4221-4224 (ORGANISCHE GRUNDSTOFFE) 2)	1,95	1,72325	91,0	107,3	80,8	80,8	-24,7	-
		DARUNTER:								
550	422	KOHLLENWASSERSTOFFE, CHEMISCH EINHEITLICH, IHRE HALOGEN-, SULFO-, NITRO- UND NITROSODERIVATE	2,34	1,72414	93,5	108,8	83,9	83,9	-22,9	-
		DARUNTER:								
551	4221	ACYCLISCHE KOHLLENWASSERSTOFFE, CHEM. EINHEITLICH	1,24	1,68594	95,2	110,1	84,4	84,4	-23,3	-
552	4224	CYCLISCHE KOHLLENWASSERSTOFFE	0,71	1,87153	83,5	102,5	74,6	74,6	-27,2	-
553	4232	ACYCLISCHE ALKOHOLE	1,20	1,34696	88,4	99,9	82,7	81,9	-18,0	- 1,0
		DARUNTER:								
554	4232 41	ETHYLENGLYKOL	0,05	1,11387	97,6	136,9	81,4	80,6	-41,1	- 1,0
555	425	ETHER, ALKOHOL- UND ETHERPEROXIDE, ACETALE U. AE.	1,09	1,35575	94,8	107,5	86,2	87,8	-18,3	+ 1,9
556	426	CARBONSAEUREN, IHRE ANHYDRIDE, HALOGENIDE, PEROXIDE U. AE.	1,81	1,19725	98,4	107,8	92,5	91,8	-14,8	- 0,8
		DARUNTER:								
557	4261	GESAETTIGTE ACYCLISCHE EINBASISCHE CARBONSAEUREN	0,80	1,07172	95,6	97,3	93,6	93,6	- 3,8	-
558	429	ORGANISCH-ANORGANISCHE VERBINDUNGEN UND SONSTIGE ORGANISCHE VORPRODUKTE, GRUNDST. UND CHEMIKALIEN	2,34	1,54405	121,6	131,6	112,3	111,3	-15,4	- 0,9
559	43	DUENGEMITTEL, PFLANZENSCHUTZ- UND SCHAEDLINGSBEKAEMPFUNGSMITTEL	1,68	1,06780	96,9	99,3	96,3	96,3	- 3,0	-
560	431	DUENGEMITTEL	0,44	1,35556	83,1	85,0	81,6	81,9	- 3,6	+ 0,4
561	434	PFLANZENSCHUTZ- UND SCHAEDLINGSBEKAEMPFUNGSMITTEL	1,24	0,93974	101,8	104,4	101,5	101,4	- 2,9	- 0,1

1) SIEHE ERLAEUTERUNGEN PUNKT 3.

2) ACYCL. UND CYCL. KOHLLENWASSERSTOFFE.

FRUEHERES BUNDESGBIET

1 INDEX DER ERZEUGERPREISE GEMERBLICHER PRODUKTE (INLANDSABSATZ)

1.1 AKTUELLE ERGEBNISSE

1991 = 100

LFD NR.	NR. DER GP-SYSTEMATIK	GUTERGRUPPE, -ZWEIG, -KLASSE UND -ART	WAEGUNGS- ANTEIL AM GESAMT- INDEX IN PROMILLE	VERKET- TUNGS- FAKTOR 1)	1990	1987	1998		VERAENDERUNG DEZ. 1998 GEGENUEBER DEZ. 1987 1998 IN PROZENT	
					DURCH- SCHNITT	DEZ.	NOV.	DEZ.	DEZ. 1987	NOV. 1988
562	44	KUNSTSTOFFE UND SYNTHETISCHER KAUTSCHUK	12,08	1,11123	88,3	88,9	86,9	86,7	- 2,5	- 0,2
563	441	KUNSTSTOFFE	11,43	1,10850	88,4	89,0	86,9	86,7	- 2,6	- 0,2
564	4412	DARUNTER: PHENOLHARZE, AMINOHARZE UND POLYURETHANE IN PRIMAERFORMEN	1,49	.	87,6	86,5	88,5	87,9	+ 1,6	- 0,7
565	4413	POLYETHER, EPOXIDHARZE, POLYESTER, POLYAMIDE UND SILICONE	2,84	.	88,9	85,6	89,5	89,5	+ 4,6	-
566	4413 5	DARUNTER: POLYESTER	1,04	1,23193	89,2	86,4	89,8	89,8	+ 3,9	-
567	4414	POLYMERISATIONSPRODUKTE	6,22	1,14460	85,9	89,9	82,7	82,5	- 7,2	- 0,2
568	4414 31/33	DARUNTER: POLYETHYLEN	1,36	1,24063	86,7	82,2	81,7	81,1	-12,0	- 0,7
569	4414 52	POLYVINYLCHLORID	0,89	1,14800	82,4	88,6	77,7	77,7	-12,3	-
570	4417	KUNSTSTOFFE AUF CELLULOSEBASIS	0,57	1,00616	108,6	109,0	108,4	107,8	- 1,1	- 0,6
571	445	SYNTHETISCHER KAUTSCHUK	0,65	1,14968	87,1	86,0	86,7	86,7	+ 0,8	-
572	46	CHEMIEFASERN	2,24	1,02741	88,9	86,3	85,8	85,8	- 0,6	-
573	452	CELLULOSISCHE CHEMIEFASERN	.	0,87873	82,9	80,2	83,4	83,4	+ 4,0	-
574	455	SYNTHETISCHE CHEMIEFASERN	.	1,07181	88,1	88,3	86,5	86,5	- 2,0	-
575	4551	SYNTHETISCHE SPINNFASERN	.	1,12711	88,1	88,1	87,5	87,5	- 0,7	-
576	4555	SYNTHETISCHE FILAMENTE	.	1,02296	88,2	88,4	85,8	86,8	- 2,9	-
577	46	FARBSTOFFE, FARBEN, LACKE UND VERWANDTE ERZEUGNISSE	7,79	0,88682	101,0	100,3	100,8	100,8	+ 0,5	-
578	461	ANORGANISCHE PIGMENTE UND ORGANISCHE FARBSTOFFE	3,08	0,80308	91,2	90,5	91,4	91,2	+ 0,8	- 0,2
579	4612	ANORGANISCHE PIGMENTE	1,20	0,86673	100,6	98,9	101,0	100,6	+ 1,7	- 0,4
580	4617	ORGANISCHE FARBMITTEL	1,88	0,93489	85,3	85,2	85,2	85,2	-	-
581	464	ANSTRICHSTOFFE UND VERDUENNUNGEN	3,39	0,84932	114,8	113,9	114,0	114,4	+ 0,4	+ 0,4
582	4641 11	DARUNTER: ALKYLHARZLACKE	0,64	0,82137	122,1	120,4	122,3	122,5	+ 1,7	+ 0,2
583	4641 61/62	DISPERSIONSFARBEN	0,59	0,83319	118,9	118,9	118,5	117,9	- 0,8	- 0,5
584	467	ANDERE FARBEN UND VERWANDTE ERZEUGNISSE	1,32	0,94323	88,1	87,8	88,8	88,4	+ 0,7	- 0,2
585	4673	DARUNTER: DRUCKFARBEN	0,98	0,94476	86,0	85,6	86,5	86,3	+ 0,8	- 0,2
586	47	PHARMAZEUTISCHE ERZEUGNISSE	13,10	0,93384	105,4	104,5	105,9	105,9	+ 1,3	-
587	471	DARUNTER: VITAMINE UND HORMONE, ALKALOIDE, ANTIBIOTIKA, ZUBEREITETE DROGEN	1,03	0,92931	120,3	117,8	121,5	121,5	+ 3,1	-
588	4753/55	PHARMAZEUTISCHE SPEZIALITAETEN (ARZNEIWAEREN) 2)	10,53	0,94186	104,5	103,7	104,8	104,7	+ 1,0	- 0,1
589	1	APOTHEKENMARKT	8,74	0,83311	105,3	104,8	105,6	105,6	+ 1,0	-
590	2	KRANKENHAUSBEDARF	1,79	0,95197	100,4	99,2	100,6	100,5	+ 1,3	- 0,1
591	479	SONSTIGE PHARMAZEUTISCHE ERZEUGNISSE	1,32	0,87478	100,9	100,5	101,5	101,5	+ 1,0	-
592	49	SONSTIGE CHEMISCHE ERZEUGNISSE	17,72	0,97250	103,0	101,5	103,2	103,5	+ 2,0	+ 0,3
593	491	GELATINE UND KLEBSTOFFE	0,93	0,86269	128,9	124,9	129,6	129,7	+ 3,8	+ 0,1
594	4917	DARUNTER: SYNTHETISCHE KLEBSTOFFE	0,60	0,81768	139,0	133,5	140,3	140,6	+ 5,3	+ 0,2
595	492	GERBSTOFFE, HILFSMITTEL FUER LEDER, TEXTILIEN UND PAPIER, ORGANISCHE GRENZFLAECHENAKTIVE STOFFE UND ZUBEREITUNGEN	1,69	1,00722	98,8	99,6	98,6	98,3	- 1,3	- 0,3
596	493	ANDERE HILFSMITTEL	2,33	1,02863	97,2	95,2	99,3	99,3	+ 4,3	-
597	494	BITUMEN-DACH- UND -DICHTUNGSMATERIALIEN, BAUTEN- SCHUTZMITTEL U. AE. ERZEUGNISSE	1,32	1,04772	110,6	110,3	110,0	110,4	+ 0,1	+ 0,4
598	4941	BITUMEN-DACH- UND -DICHTUNGSMATERIALIEN	0,43	1,19829	98,9	99,3	94,7	95,3	- 4,0	+ 0,6
599	4942	BAUTENSCHUTZMITTEL UND VERWANDTE ERZEUGNISSE	0,89	0,97311	118,3	115,6	117,4	117,7	+ 1,8	+ 0,3
600	495	FOTOCHEMISCHE ERZEUGNISSE, DRUCKFORMEN UND MAGNETOGRAMMTRAEGER	2,21	1,14637	83,4	83,0	83,4	83,4	+ 0,5	-
601	4952	DARUNTER: FOTOCHEMISCHE ERZEUGNISSE	1,08	1,14853	101,1	101,1	101,1	101,1	-	-
602	496	SEIFEN, WASCH- UND REINIGUNGSMITTEL	1,99	0,86980	101,9	97,3	103,6	103,8	+ 6,7	+ 0,2
603	4961	SEIFEN	0,22	0,96397	101,3	100,3	101,4	101,7	+ 1,4	+ 0,3
604	4965	WASCH-, SPUEL- UND REINIGUNGSMITTEL	1,77	0,86827	102,0	98,9	103,9	104,1	+ 7,4	+ 0,2
605	497	KOERPERPFLEGEMITTEL	4,08	0,89081	110,8	108,5	111,2	111,6	+ 1,9	+ 0,4
606	4973	DARUNTER: HAUTPFLEGEMITTEL	0,86	0,85664	110,6	109,7	113,3	113,3	+ 3,3	-
607	4975	ZAHN- UND MUNDPFLEGEMITTEL	0,46	0,93708	99,9	99,1	98,9	98,9	+ 0,8	-
608	4976	HAARPFLEGEMITTEL	1,44	0,89521	117,7	114,8	118,0	118,3	+ 3,0	+ 0,3
609	498	SELBSTKLEBEBAENDER UND CHEMISCHER BUEROBEDARF	1,15	1,17489	90,7	92,6	87,6	87,0	- 7,1	- 0,7
610	499	ANDERE CHEMISCHE ERZEUGNISSE	2,02	0,91899	110,1	106,9	109,0	110,5	+ 3,4	+ 1,4
611	4991	DARUNTER: PUTZ- UND PFLEGEMITTEL	1,19	0,89039	115,3	109,8	114,5	117,1	+ 8,6	+ 2,3

1) SIEHE ERLAEUTERUNGEN PUNKT 3.

2) OHNE HORMONELLE CONTRACEPTIVA.

FRUEHERES BUNDESGBEIT

1 INDEX DER ERZEUGERPREISE GEMERBLICHER PRODUKTE (INLANDSABSAZ)

1.1 AKTUELLE ERGEBNISSE

1991 = 100

LFD NR.	NR. DER GP-SYSTEMATIK	GUTERGRUPPE, -ZWEIG, -KLASSE UND -ART	WAEGUNGS- ANTEIL AM GESAMT- INDEX IN PROMILLE	VERKET- TUNGS- FAKTOR 1)	1998	1997	1998		VERAENDERUNG DEZ. 1998 GEGENUEBER DEZ. 1997 1998	
					DURCH- SCHNITT	DEZ.	NOV.	DEZ.	DEZ. 1997	NOV. 1998
612	50	BUEROMASCHINEN; DATENVERARBEITUNGSGERAETE UND -EINRICHTUNGEN	9,52	1,18418	81,9	83,9	79,8	78,7	- 6,2	- 1,4
		DARUNTER:								
613	501	BUEROMASCHINEN	0,55	1,07468	95,3	95,0	95,3	95,3	+ 0,3	-
614	505	GERAETE UND EINRICHTUNGEN FUER DIE DATENVERARBEITUNG	8,81	1,19547	80,9	83,1	78,7	77,5	- 6,7	- 1,5
		DARUNTER:								
615	5061 11/17	KOMPAKTEINHEITEN	0,80	.	77,1	77,5	77,2	76,0	- 1,9	- 1,6
616	5061 21-27	ZENTRALEINHEITEN UND PROZESSOREN	3,46	.	78,2	83,7	70,9	69,9	- 16,5	- 1,4
617	5061 51-59	EIN- UND/ODER AUSGABEGERAETE	1,05	.	77,2	79,7	74,1	74,1	- 7,0	-
618	51	FEINKERAMISCHE ERZEUGNISSE	2,54	0,84508	112,0	112,0	111,8	111,8	- 0,2	-
619	511	HAUSHALTS-, WIRTSCHAFTS- UND ZIERGEGENSTAENDE AUS PORZELLAN	0,71	0,76683	125,7	124,8	125,4	125,4	+ 0,5	-
620	513	HAUSHALTS-, WIRTSCHAFTS- UND ZIERGEGENSTAENDE AUS STEINGUT UND STEINZEUG	0,39	0,86477	116,1	115,8	116,4	116,4	+ 0,5	-
621	515	KERAMISCHE INSTALLATIONS- UND ZIERGEGENSTAENDE FUER SANITAERE UND HYGIENISCHE ZWECKE	0,45	0,75656	120,7	118,9	120,2	120,4	+ 1,3	+ 0,2
622	516	ISOLATOREN UND ISOLIERTEILE, ERZEUGNISSE AUS FEIN- KERAMISCHEN STOFFEN FUER CHEMISCHE UND ANDERE TECHNISCHE ZWECKE	0,35	0,90658	101,1	102,9	100,8	100,7	- 2,1	- 0,1
623	5161	ISOLATOREN UND ISOLIERTEILE	0,20	0,90659	93,2	96,7	92,3	92,1	- 4,8	- 0,2
624	5165	ERZEUGNISSE AUS FEINKERAMISCHEN STOFFEN FUER CHEMISCHE UND ANDERE TECHNISCHE ZWECKE	0,15	0,90685	111,7	111,3	112,1	112,1	+ 0,7	-
625	5171	WAND- UND BODENFLIESEN	0,84	0,95373	94,0	95,5	94,2	93,9	- 1,7	- 0,3
626	5171 2	WAND- UND BODENFLIESEN, GLASIERT	0,52	0,97872	93,2	95,3	93,3	93,1	- 2,3	- 0,2
627	5171 5	WAND- UND BODENFLIESEN, UNGLASIERT	0,12	0,84459	97,6	96,1	98,1	97,5	+ 1,5	- 0,6
628	52	GLAS UND GLASHAREN	6,71	0,82286	92,8	92,0	93,7	93,6	+ 1,7	- 0,1
629	5211	FLACHGLAS	0,87	0,83708	89,8	90,6	91,5	90,9	+ 0,3	- 0,7
630	5221	HOHLGLAS	3,21	0,92682	93,3	93,5	94,1	94,1	+ 0,6	-
		DARUNTER:								
631	5221 1	GETRAENKEFLASCHEN AB 150 CM3 INHALT	1,30	1,02178	78,3	78,5	79,7	79,7	+ 1,5	-
632	5221 2	KONSERVENGLEASER	0,30	0,93726	79,5	81,1	79,4	79,4	- 2,1	-
633	5221 3	MEDIZIN- UND VERPACKUNGSGLAS	0,30	0,89873	97,1	99,1	96,8	96,8	- 2,3	-
634	5221 4	WIRTSCHAFTSGLAS UND BLEIKRISTALL	0,55	0,85464	118,4	116,9	119,7	119,7	+ 2,4	-
635	5241	VEREDELTES FLACHGLAS	2,04	0,93697	96,1	92,4	97,6	97,9	+ 6,0	+ 0,3
636	5261	GLASHOLLE UND ANDERE GLASFASERN, WAREN DAR AUS	0,78	0,96926	84,7	86,0	83,5	83,2	- 3,3	- 0,4
637	53	SCHNITTHOLZ, SPERRHOLZ UND SONSTIGES BEARBEITETES HOLZ	6,99	0,94145	90,8	89,5	90,8	90,5	+ 1,1	- 0,3
		DARUNTER:								
638	531	SAEGENERKERZEUGNISSE	2,77	0,94439	95,4	94,5	95,3	95,2	+ 0,7	- 0,1
639	5316 10	NADELSCHNITTHOLZ	2,27	0,93316	93,2	92,7	93,0	92,9	+ 0,2	- 0,1
		DARUNTER:								
640	1	BAUHOLZ	0,50	0,91748	94,8	94,7	94,5	94,3	- 0,4	- 0,2
641	2	BRETTER, BREITE UEBER 16 CM	0,27	0,96972	94,4	93,7	93,8	93,7	-	- 0,1
642	3	BRETTER, BREITE 8 BIS 16 CM	0,27	0,95076	94,4	93,1	94,0	93,5	+ 0,4	- 0,5
643	4	ROHBOELER	0,14	0,90756	93,6	93,4	93,2	93,1	- 0,3	- 0,1
644	5	BOELEN	0,28	0,97056	96,7	96,1	96,8	96,8	+ 0,7	-
645	6	LATTEN	0,15	0,93623	92,0	91,6	92,1	92,1	+ 0,5	-
646	7	BLOCKHARE	0,03	0,90698	99,7	99,7	99,8	99,5	- 0,2	- 0,3
647	9	VORRATSKANTHOLZ	0,40	0,88518	92,1	91,6	91,9	91,9	+ 0,3	-
648	5316 50	LAUBSCHNITTHOLZ	0,39	0,86289	100,6	99,9	100,7	100,7	+ 0,8	-
649	1	BUCHENBLOCKHARE, GEDAEMPFT	0,09	0,79743	115,4	114,1	115,7	118,0	+ 1,7	+ 0,3
650	2	BUCHENBLOCKHARE, UNGEDAEMPFT	0,09	0,81803	107,9	106,0	108,9	108,9	+ 2,7	-
651	3	BUCHENGESTELLHARE, UNGEDAEMPFT	0,13	0,85702	90,8	90,7	90,5	90,3	- 0,4	- 0,2
652	4	EICHENBLOCKHARE	0,14	0,97659	98,5	98,0	98,7	98,8	+ 0,8	+ 0,1
653	5318	SCHWARTEN UND SPREISSEL, RESTSTOFFSPAENE U. AE.	0,11	1,76596	123,0	112,9	125,0	125,0	+ 10,7	-
654	5361	SPERRHOLZ	0,50	0,86415	103,3	103,1	103,6	103,5	+ 0,4	- 0,1
655	5361 10	FURNIERPLATTEN	0,27	0,80750	107,7	107,7	107,9	107,8	+ 0,1	- 0,1
656	5361 20	TISCHLERPLATTEN	0,23	0,90901	98,3	97,7	98,5	98,5	+ 0,8	-
657	5371	HOLZFASERHARTPLATTEN (EINSCHL. MDF-PLATTEN)	.	0,94305	98,2	97,9	98,3	98,0	+ 0,1	- 0,3
658	5371 21	NICHT BEARBEITET	.	0,94180	97,3	96,5	96,3	96,0	- 0,5	- 0,3
659	5371 25	BEARBEITET	.	0,94793	99,1	99,1	100,1	99,8	+ 0,7	- 0,3
660	5381	HOLZSPANPLATTEN	.	0,97843	83,1	81,0	82,9	82,4	+ 1,7	- 0,6
661	5381 41	ROH ODER GESCHLIFFEN	.	0,97929	76,0	73,8	75,5	74,5	+ 0,8	- 1,3
662	5381 47	KUNSTSTOFFBESCHICHTET	.	0,97468	88,2	86,1	88,3	88,1	+ 2,3	- 0,2

1) SIEHE ERLAEUTERUNGEN PUNKT 3.

FRUEHERES BUNDESGBIET
1 INDEX DER ERZEUGERPREISE GEMERBLICHER PRODUKTE (INLANDSABSATZ)

1.1 AKTUELLE ERGEBNISSE

1991 = 100

LFD NR.	NR. DER GP-SYSTEMATIK	GUTERGRUPPE, -ZWEIG, -KLASSE UND -ART	WAEGUNGS-ANTEIL AM GESAMT-INDEX IN PROMILLE	VERKET-TUNGS-FAKTOR 1)	1998	1997	1998		VERAENDERUNG DEZ. 1998 GEGENUEBER DEZ. 1997	
					DURCH-SCHNITT	DEZ.	NOV.	DEZ.	1997	1998
663	54	HOLZWAAREN	25,84	0,81886	118,9	116,7	117,7	117,8	+ 1,8	+ 0,1
664	541	BAUELEMENTE AUS HOLZ	3,98	0,86833	114,9	116,1	114,6	114,6	- 1,3	-
665	5411 22	FENSTER FUER DEN HOCHBAU	1,84	0,84796	111,0	113,8	110,1	110,1	- 3,1	-
666	542	MOEBEL, MATRATZEN, HOLZGEMAEUSE UND ANDERE TISCHLERERZEUGNISSE	18,08	0,79837	119,7	117,9	120,9	121,0	+ 2,6	+ 0,1
667	5422	ZIMMER- UND KUECHENMOEBEL AUS HOLZ	12,54	0,79414	121,9	120,1	123,1	123,2	+ 2,8	+ 0,1
668	5422 21	DARUNTER: SESSEL	1,26	0,82155	121,4	119,0	123,0	122,8	+ 3,9	- 0,1
669	5422 23	MEHRSITZIGE GEPOLSTERTE ANBAUELEMENTE	1,64	0,84343	122,8	121,2	124,7	124,8	+ 3,0	+ 0,1
670	5422 27	LIEGEN	0,48	0,81003	117,7	116,3	119,0	118,1	+ 1,5	- 0,8
671	5422 46	EIN- BZW. ANBAUKUECHENSCHRAENKE	3,42	0,77845	123,1	121,3	123,5	123,7	+ 2,0	+ 0,2
672	5423	MATRATZEN	0,55	0,89536	104,2	105,1	102,9	103,7	- 1,3	+ 0,8
673	5425	BUEROMOEBEL	2,36	0,82797	118,7	115,8	117,9	117,9	+ 1,8	-
674	5426	SPEZIALMOEBEL UND INNENAUSBAUTEN AUS HOLZ	2,64	0,78847	115,5	112,2	116,8	116,8	+ 4,1	-
675	5426 40	DARUNTER: LADENEINRICHTUNGEN, SCHAUFENSTERRUECKBAUTEN	1,30	0,80488	115,4	110,2	118,0	118,0	+ 7,1	-
676	543	VERPACKUNGSMITTEL AUS HOLZ	0,86	0,89529	87,3	86,5	87,4	87,5	+ 1,2	+ 0,1
677	5434	KISTEN	0,36	0,86556	90,4	90,0	90,7	90,7	+ 0,8	-
678	5439 13	FLACHPAALLETEN	0,51	0,93274	85,2	84,1	85,2	85,3	+ 1,4	+ 0,1
679	544	TECHNISCHE, GEMERBLICHE, LANDWIRTSCHAFTLICHE U. AE. HOLZWAAREN	2,38	0,86099	110,1	103,4	110,0	110,0	+ 0,5	-
680	5441	LEISTEN UND RAHMEN UEBERWIEGEND AUS HOLZ	0,94	0,81903	125,8	123,9	125,4	126,4	+ 2,0	-
681	5444	HOLZBESTANDTEILE FUER FAHRZEUGE, BOOTE UND MOEBEL	1,12	0,91083	102,2	102,5	101,3	101,5	- 1,0	+ 0,2
682	5448	BETONSCHALUNGSPALTEN	0,33	0,81417	92,2	91,7	92,4	92,2	+ 0,5	- 0,2
683	546	KORB-, KORK- UND BUERSTENWAAREN	0,53	0,88600	115,5	114,5	116,1	116,2	+ 1,5	+ 0,1
684	5463	KORK UND KORKWAAREN	0,04	0,82309	133,6	127,8	143,1	144,4	+13,0	+ 0,9
685	5466	PINSEL, BUERSTEN UND BESEN	0,49	0,89474	114,0	113,4	113,9	113,9	+ 0,4	-
686	55	HOLZSTOFF, ZELLSTOFF, PAPIER UND PAPPE 2)	7,86	1,04913	85,3	84,4	84,2	83,9	- 0,6	- 0,4
687	553/4	DARUNTER: PAPIER UND PAPPE, UNVEREDELT	7,68	1,04689	84,8	83,5	84,0	83,7	+ 0,2	- 0,4
688	553	PAPIER, UNVEREDELT	6,70	1,05633	85,5	84,2	84,7	84,4	+ 0,2	- 0,4
689	5531	ZEITUNGSDRUCKPAPIER	0,82	1,03378	85,1	82,1	85,4	85,4	+ 4,0	-
690	5532	DRUCK- UND SCHREIBPAPIER	4,44	1,02788	85,2	83,9	84,2	84,1	+ 0,2	- 0,1
691	5532 11/15	DRUCK- UND SCHREIBPAPIER, HOLZHALTIG	2,38	.	83,4	82,1	82,4	82,2	+ 0,1	- 0,2
692	5532 51-58	DRUCK- UND SCHREIBPAPIER, HOLZFREI	2,06	.	87,2	86,0	86,3	86,2	+ 0,2	- 0,1
693	5533	KRAFTPAPIER	0,28	1,03122	91,5	92,2	88,2	88,0	- 4,6	- 0,2
694	5534	PACKPAPIER	0,44	1,03943	86,0	85,4	85,1	84,7	- 0,8	- 0,5
695	5534 11	DARUNTER: PACKPAPIER, GANZ ODER UEBERWIEGEND AUS ALT-PAPIER (AP)	.	1,23860	81,7	80,6	81,2	80,8	+ 0,2	- 0,5
696	5534 16	PACKPAPIER, GANZ ODER UEBERWIEGEND AUS ZELLSTOFF (ZP)	.	0,94063	81,0	79,6	80,9	80,0	+ 0,5	- 1,1
697	5535	WELLPAPPENPAPIER	0,72	1,33452	88,1	84,7	85,5	83,8	- 1,1	- 2,0
698	554	PAPPE, UNVEREDELT	0,98	0,98801	78,4	78,8	79,4	78,6	- 0,3	- 1,0
699	5541 71	DARUNTER: DUPLIX- UND TRIPLEXKARTON, UNGESTRICHEN	0,22	0,98111	76,5	74,8	75,7	75,3	+ 0,7	- 1,8
700	5541 74	GEDECKTER GRAUKARTON (MASCHINENGRAPPE)	0,22	1,05274	85,3	85,1	84,8	83,0	- 2,5	- 2,1
701	56	PAPIER- UND PAPPEWAAREN	16,59	0,90146	101,2	101,1	100,8	100,5	- 0,6	- 0,3
702	563	DARUNTER: BUEROBEDARF AUS PAPIER UND PAPPE, SCHREIBWAAREN	1,49	0,84786	104,7	104,3	104,1	103,9	- 0,4	- 0,2
703	5631	DARUNTER: GESCHAFTSBUECHER, LERNMITTEL UND KALENDER	0,55	0,81788	107,2	107,8	107,0	106,9	- 0,8	- 0,1
704	5633 20	BRIEFUMSCHLAEGE, -HUELLEN, -TASCHEN	0,48	.	101,1	100,9	100,5	99,7	- 1,2	- 0,8
705	566	VERPACKUNGSMITTEL AUS PAPIER UND PAPPE	7,66	0,88372	102,6	102,1	102,1	101,7	- 0,4	- 0,4
706	5651	PAPIERSAECKE	0,38	0,81605	100,7	102,4	99,6	99,6	- 2,7	-
707	5652	TUETEN UND BEUTEL, GANZ ODER UEBERW. AUS PAPIER	0,44	0,83163	95,5	86,2	95,2	95,5	- 0,7	+ 0,3
708	5654	WELLPAPPE	3,36	0,90768	105,0	102,9	104,4	103,7	+ 0,8	- 0,7
709	5654 50	DARUNTER: ERZEUGNISSE AUS WELLPAPPE	3,06	0,90027	104,9	102,7	104,1	103,4	+ 0,7	- 0,7
710	5656	VERPACKUNGSMITTEL AUS KARTON UND VOLLPAPPE	3,48	0,86077	101,4	102,0	101,2	100,8	- 1,2	- 0,4
711	5656 10	VERPACKUNGSMITTEL FUER FLUESSIGKEITEN	0,90	0,87801	98,7	98,4	98,8	98,8	+ 0,4	-
712	5656 20	UEBERZOGENE VERPACKUNGSMITTEL, FEINKARTONAGEN	0,29	0,82811	92,0	92,1	91,5	91,4	- 0,8	- 0,1
713	5656 30	ANDERE VERPACKUNGSMITTEL AUS KARTON	1,74	0,84391	103,3	104,8	103,2	102,5	- 2,0	- 0,7
714	5656 40	ANDERE VERPACKUNGSMITTEL AUS VOLLPAPPE	0,55	0,90064	104,8	105,0	103,6	103,6	- 1,3	-
715	566	HARTPAPIERWAAREN	0,85	0,86444	114,7	114,0	114,7	114,7	+ 0,6	-
716	567	BUCHBINDERISCHE ERZEUGNISSE	0,90	0,84469	103,3	103,5	103,4	103,4	- 0,1	-
717	5681	ZELLSTOFFWATTE-, FILTRIERPAPIER- UND KREPPAPIERWAAREN	4,23	0,96863	97,5	97,4	97,3	97,1	- 0,3	- 0,2
718	5684	KASSEN- UND BUCHUNGSROLLEN, GESCHENKPAPIERE U. AE.	0,28	0,82743	101,4	100,0	100,7	100,7	+ 0,7	-

1) SIEHE ERLAEUTERUNGEN PUNKT 3.

2) OHNE PREISREPRESENTANTEN FUER HOLZSTOFF.

FRUEHERES BUNDESGBIET

1 INDEX DER ERZEUGERPREISE GEWERBLICHER PRODUKTE (INLANDSABSATZ)

1.1 AKTUELLE ERGEBNISSE

1991 = 100

LFD NR.	NR. DER GP-SYSTEMATIK	GUTERGRUPPE, -ZWEIG, -KLASSE UND -ART	WAEGLUNGS- ANTEIL AM GESAMT- INDEX IN PROMILLE	VERKET- TUNGS- FAKTOR 1)	1998	1997	1998		VERAENDERUNG DEZ. 1998 GEGENUEBER DEZ. 1997 NOV. 1998	
					DURCH- SCHNITT	DEZ.	NOV.	DEZ.	1997	1998
719	57	DRUCKEREIERZEUGNISSE, VERVIELFAELTIGUNGEN	23,82	0,86456	107,8	107,3	107,3	107,2	- 0,1	- 0,1
720	571	DRUCKERZEUGNISSE	22,26	0,86077	108,7	108,2	108,4	108,3	+ 0,1	- 0,1
721	5711	DRUCKSACHEN FUER GESCHAEFTLICHE UND PRIVATE ZWECKE	4,25	0,82744	111,9	111,1	111,9	111,3	+ 0,2	- 0,5
722	5711 1	EINZELFORMULARE	2,92	0,77468	116,9	115,8	117,6	117,5	+ 1,5	- 0,1
723	5711 3	ENDLOSFORMULARE	1,33	0,95710	100,8	100,9	99,5	97,6	- 3,3	- 1,9
724	5712	KATALOGE UND WERBEDRUCKE	6,56	0,84875	108,4	108,0	107,3	107,2	- 0,7	- 0,1
725	5712 5	KATALOGE	1,43	0,80420	98,5	98,3	98,5	98,4	+ 0,1	- 0,1
726	5712 8	WERBEDRUCKE	5,13	0,83107	111,2	110,7	109,8	109,7	- 0,9	- 0,1
727	5713	BUECHER	1,86	0,86787	105,5	105,0	105,6	105,5	+ 0,5	- 0,1
728	5714/15	ZEITUNGEN, ANZEIGENBLAETTER UND ZEITSCHRIFTEN	7,50	0,89150	106,8	106,3	107,1	107,1	+ 0,8	-
729	5714	ZEITUNGEN UND ANZEIGENBLAETTER	3,97	0,91768	107,6	108,2	107,9	107,9	- 0,3	-
730	5715	ZEITSCHRIFTEN	3,53	0,86036	106,0	104,2	106,1	106,1	+ 1,8	-
731	5716	VERPACKUNGS- UND AUSSTATTUNGSDRUCKE, ETIKETTEN	1,72	0,81689	111,0	110,7	110,1	110,1	- 0,5	-
732	5717	WANDKALENDER, BILDDRUCKE UND KARTEN	0,37	0,91597	121,5	122,5	121,5	121,5	- 0,8	-
733	5752	ERZEUGNISSE DER SATZHERSTELLUNG (FOTOSATZ)	0,33	0,92516	84,1	84,5	83,5	83,5	- 1,2	-
734	5755	REPRODUKTIONEN UND DRUCKFORMEN	1,20	0,95938	94,1	95,5	93,2	93,3	- 2,3	+ 0,1
735	5755 20	HOCHDRUCK-DRUCKFORMEN	0,08	0,91067	104,7	106,7	104,9	105,1	- 1,5	+ 0,2
736	5755 40	FLACHDRUCKREPRODUKTIONEN UND DRUCKPLATTEN	0,98	0,96582	92,5	94,2	91,5	91,5	- 2,9	-
737	5755 70	TIEFDRUCKREPRODUKTIONEN UND TIEFDRUCKZYLINDER	0,14	0,96728	98,9	98,5	98,8	98,2	+ 0,7	+ 0,4
738	5756	GUMMI-, POLYMER- UND ANDERE STEMPEL	0,03	0,84064	105,9	105,9	105,9	105,9	-	-
739	58	KUNSTSTOFFERZEUGNISSE	34,68	0,89757	101,1	101,4	100,8	100,5	- 0,9	- 0,3
740	581	HALBZEUG AUS KUNSTSTOFF	10,86	0,91251	94,8	95,8	94,1	93,5	- 2,4	- 0,6
741	5811	FOLIEN AUS KUNSTSTOFF BIS EINSCHL. 1 MM DICKE	4,13	0,93693	83,1	94,5	92,1	91,7	- 3,0	- 0,4
742	5813	TAFELN UND PLATTEN AUS KUNSTSTOFF UEBER 1 MM DICKE	0,79	0,94377	88,5	88,7	87,8	87,0	- 1,9	- 0,9
743	5814	SCHICHTPRESSSTOFFPLATTEN	0,42	0,87217	97,0	98,4	98,9	96,6	- 1,8	- 2,3
744	5815	BODEN- UND WANDBELAEGE AUS KUNSTSTOFF	0,36	0,90489	101,0	101,8	100,5	98,7	- 3,0	- 1,8
745	5817	ROHRE, SCHLAEUCHE, BAENDER, SEILE AUS KUNSTSTOFF	2,11	0,91029	94,4	96,8	92,4	91,5	- 5,5	- 1,0
746	5818	HALBZEUG AUS SCHALMKUNSTSTOFF	1,30	0,87114	90,2	89,2	91,2	90,7	+ 1,7	- 0,5
747	5819	PROFILE UND ANDERES HALBZEUG AUS KUNSTSTOFF	1,75	.	104,1	104,1	103,6	103,3	- 0,8	- 0,3
748	5819 15	DARUNTER: FENSTERPROFILE	1,08	.	99,8	99,9	98,4	98,4	- 1,5	-
749	582	EINZELTEILE AUS KUNSTSTOFF (OHNE BAUELEMENTE)	11,33	0,88114	106,4	106,3	105,8	106,8	- 0,5	-
750	5821	DARUNTER: EINZELTEILE AUS KUNSTSTOFF FUER MASCHINEN UND FAHRZEUGE	6,40	0,88272	106,9	106,8	106,6	106,6	- 0,2	-
751	5821 9	DARUNTER: EINZELTEILE FUER STRASSENFAHRZEUGE	5,14	0,89790	107,4	107,2	107,5	107,5	+ 0,3	-
752	5822	EINZELTEILE AUS KUNSTSTOFF FUER ELEKTROTECH- NISCHE ERZEUGNISSE	2,67	0,87811	103,0	102,7	102,8	102,9	+ 0,2	+ 0,1
753	5825	EINZELTEILE AUS KUNSTSTOFF FUER EISEN-, BLECH- U. METALLWAEREN SOWIE FUER BUERO- UND SCHREIBGERAETE	0,70	0,92912	112,7	112,1	111,6	111,6	- 0,4	-
754	5826	BREMS- UND KUPPLUNGSMATERIALIEN	0,58	.	111,8	113,8	107,8	107,8	- 5,3	-
755	5827	EINZELTEILE AUS KUNSTSTOFF FUER MOEBEL	0,77	0,84297	104,2	103,8	102,5	102,5	- 1,3	-
756	583	BAUELEMENTE AUS KUNSTSTOFF (OHNE FENSTERPROFILE)	2,99	0,91503	106,1	106,0	106,5	106,5	+ 0,5	-
757	5831 43	DARUNTER: FENSTER AUS PVC	2,02	.	107,2	106,8	107,3	107,3	+ 0,5	-
758	584	VERPACKUNGSMITTEL, LAGER- UND TRANSPORTBEHALTER AUS KUNSTSTOFF	5,82	0,90553	98,2	98,7	98,4	98,3	- 0,4	- 0,1
759	5841	DARUNTER: BEUTEL, TRAGTASCHEN UND SAECKE AUS KUNSTSTOFF	1,26	0,95750	105,5	108,7	104,0	103,7	- 4,6	- 0,3
760	5841 21-27	DARUNTER: BEUTEL AUS KUNSTSTOFF	0,83	0,93391	104,2	108,4	102,3	102,0	- 5,9	- 0,3
761	5842	FLASCHEN AUS KUNSTSTOFF MIT EINEM FASSUNGSVER- MOEGEN BIS 2 L	0,67	0,86979	96,9	98,5	96,5	96,5	- 2,0	-
762	5843	BECHER, VERPACKUNGSDOSEN UND -EIMER AUS KUNSTST.	1,16	0,90662	90,8	90,5	90,2	90,0	- 0,6	- 0,2
763	5847	STOEPSSEL, DECKEL, KAPSELN UND ANDERE VERSCHLUESSE AUS KUNSTSTOFF	0,69	0,93152	99,6	99,8	99,6	99,6	- 0,2	-
764	5848	TRANSPORTBEHALTER AUS KUNSTSTOFF BIS 300 L	0,55	0,90369	79,4	79,1	78,7	78,6	- 0,6	- 0,1
765	585	SONSTIGE FERTIGERZEUGNISSE AUS KUNSTSTOFF	3,68	0,87465	104,0	103,4	104,3	103,8	+ 0,4	- 0,5
766	5851	BEKLEIDUNG UND KURZWAEREN AUS KUNSTSTOFF	0,41	0,85230	109,6	108,7	110,9	110,9	+ 2,0	-
767	5853	HAUSHALTS-, GEBRAUCHS- UND GARTENARTIKEL AUS KUNSTSTOFF	1,98	0,88938	102,5	101,7	102,6	102,6	+ 0,9	-
768	5854	MEDIZINISCHE, SANITAERE, HYGIENISCHE UND LABOR- BEDARFSARTIKEL AUS KUNSTSTOFF	0,47	0,84740	109,4	109,0	109,1	109,1	+ 0,1	-
769	5855	BUERO-, GESCHAEFTS- UND SCHULBEDARF AUS KUNSTSTOFF	0,82	0,86324	101,8	101,5	102,3	100,2	- 1,3	- 2,1
770	59	GUMMIWAEREN	8,22	0,92133	98,3	97,7	98,5	98,2	+ 0,5	- 0,3
771	591	BEREIFUNGEN (LAUFDECKEN)	3,20	0,86056	92,9	91,4	93,7	93,2	+ 2,0	- 0,5
772	5911 32	PKW-BEREIFUNGEN	2,21	0,85189	93,8	91,9	94,6	94,5	+ 2,8	- 0,1
773	5911 4	LKW- UND OMNIBUSBEREIFUNGEN	0,99	0,88128	90,9	90,3	91,6	90,1	- 0,2	- 1,6
774	592	WEICHGUMMIWAEREN	5,02	0,96787	101,8	101,7	101,6	101,4	- 0,3	- 0,2
775	5921	DARUNTER: TECHNISCHE WEICHGUMMIWAEREN	4,74	0,97070	101,4	101,4	101,3	101,1	- 0,3	- 0,2
776	61	LEDER	0,73	1,01002	102,4	101,2	103,2	103,3	+ 2,1	+ 0,1
777	6121	OBERLEDER	0,31	0,97852	99,8	99,0	99,9	99,9	+ 0,9	-
778	6125	ANDERE FLAECHENLEDER	0,42	1,03901	104,4	102,7	105,6	105,8	+ 3,0	+ 0,2

1) SIEME ERLAEUTERUNGEN PUNKT 3.

FRUEHERES BUNDESGBIET

1 INDEX DER ERZEUGERPREISE GEWERBLICHER PRODUKTE (INLANDSABSATZ)

1.1 AKTUELLE ERGEBNISSE

1991 = 100

LFD NR.	NR. DER GP-SYSTEMATIK	GUTERGRUPPE, -ZWEIG, -KLASSE UND -ART	WÄGUNGSAnteil AM GESAMT-INDEX IN PROMILLE	VERKETTUNGSFAKTOR 1)	1990	1997	1998		VERÄNDERUNG DEZ. 1998 GEGENUEBER DEZ. NOV. 1997 IN PROZENT	
					DURCHSCHNITT	DEZ.	NOV.	DEZ.	1997	1998
779	62	LEDERWAREN UND SCHUHE	3,49	0,89260	109,6	109,6	108,4	108,4	- 1,0	-
780	622	LEDERWAREN (EINSCHL. REISEARTIKELN) DARUNTER:	1,13	0,87989	111,0	110,9	111,3	111,4	+ 0,5	+ 0,1
781	6224	SÄTTLER- UND FEINSÄTTLERWAREN AUS LEDER	0,17	0,80576	115,6	115,6	115,6	115,6	-	-
782	6225	FEINTASCHNER- UND GALANTERIEWAREN AUS LEDER	0,60	0,85188	112,4	112,6	112,4	112,5	- 0,1	+ 0,1
783	625	SCHUHE	2,36	0,89918	108,8	108,9	107,1	107,0	- 1,7	- 0,1
784	6253	DARUNTER: STRASSENSCHUHE UND -STIEFEL	1,53	0,88929	108,3	109,0	105,4	105,3	- 3,4	- 0,1
785	63	TEXTILIEN	20,09	0,96506	102,4	102,7	102,1	101,9	- 0,8	- 0,2
786	632	GARN	3,86	1,04063	94,1	95,9	92,1	91,4	- 4,7	- 0,8
787	6321	DARUNTER: GARN FUER GEWEBE	1,54	1,14189	83,0	95,9	90,1	89,6	- 6,6	- 0,6
788	6322	GARN FUER MASCHENWARE	0,51	1,10939	94,3	98,0	91,3	91,1	- 7,0	- 0,2
789	6326	TEXTURIERTES GARN	0,97	0,96680	88,5	90,0	86,5	84,7	- 5,9	- 2,1
790	6328	NAEH- UND STOPFMITTEL, HANDSTRICK- UND HANDARBEITSGARN	0,62	0,91812	106,7	104,6	106,1	106,1	+ 1,4	-
791	635	SPINNSTOFFWAREN	3,25	0,93888	102,8	103,0	102,4	102,5	- 0,5	+ 0,1
792	6351	VERBANDMITTEL, MULL UND MATTE	0,41	0,90896	115,4	115,6	115,2	115,1	- 0,4	- 0,1
793	6352	BAENDER, GURTE, FLECHTARTIKEL DARUNTER:	1,12	0,88078	112,2	112,0	112,5	112,5	+ 0,4	-
794	6352	11/20 BAENDER (UNELASTISCH) UND GURTE ALLER ART	0,75	0,91922	111,1	111,3	111,1	111,1	- 0,2	-
795	6352	15 BAENDER ALLER ART, ELASTISCH	0,20	0,90109	110,8	109,8	112,3	112,8	+ 2,7	+ 0,4
796	6356	FILZ, NICHT GEWEBT UND FILZTUCH, VLIESSTOFFE UND WAREN DARAUSS	1,72	0,96525	93,7	94,1	92,9	93,0	- 1,2	+ 0,1
797	637	METERWARE DARUNTER:	4,83	- 1,00402	99,6	99,8	99,4	99,2	- 0,6	- 0,2
798	6371	ROHGEWEBE	1,12	1,10543	95,6	96,0	95,3	94,5	- 1,6	- 0,8
799	6372	FERTIGGEWEBE FUER BEKLEIDUNG UND LEIBWAESCHE DARUNTER:	3,10	0,99303	99,7	99,9	99,5	99,5	- 0,4	-
800	1	OBERBEKLEIDUNGSSTOFF AUS BAUMWOLLE	0,53	1,04737	106,8	105,3	106,7	106,7	+ 1,3	-
801	2	OBERBEKLEIDUNGSSTOFF AUS WOLLE	0,92	0,96723	93,9	94,9	93,4	93,3	- 1,7	- 0,1
802	3	OBERBEKLEIDUNGSSTOFF AUS SYNTHETISCHEN MATERIAL	1,11	0,96596	104,1	104,5	104,0	103,9	- 0,6	- 0,1
803	638	HEIM- UND HAUSTEXTILIEN SOWIE VERWANDTE ERZEUGNISSE DARUNTER:	3,97	0,94291	106,7	106,5	107,3	107,0	+ 0,5	- 0,3
804	6382	HAUS-, BETT- UND TISCHWAESCHESTOFF, FROTTIER-GEWEBE, INLETT UND MATRATZENDRELL	0,21	1,01217	109,0	102,3	103,2	103,2	+ 0,9	-
805	6384	MOEBEL- UND DEKORATIONSSTOFF	0,85	0,90511	106,9	107,9	108,9	109,0	+ 1,0	+ 0,1
806	6385	GARDINENSTOFF	0,50	0,96799	101,9	101,4	102,8	102,5	+ 1,1	- 0,3
807	6386	TEPPICHE, LAEUFER UND FUSSBODENBELAG AUS TEXTILEM MATERIAL DARUNTER:	1,90	0,93283	109,0	109,2	110,2	109,5	+ 0,3	- 0,6
808	6386	37 TEPPICHE, LAEUFER UND FUSSBODENBELAG IM TUFTINGVERFAHREN HERGESTELLT	0,61	1,00102	99,9	99,3	102,7	100,8	+ 1,5	- 1,9
809	6386	38 AUS SYNTHETISCHEN FILAMENTGARNEN	0,69	0,89010	105,2	108,8	105,1	105,3	- 1,4	+ 0,2
810	639	AUS SYNTHETISCHEN SPINNFASERN WIRK- UND STRICKWAREN DARUNTER:	4,18	0,88679	109,2	108,5	109,4	109,4	+ 0,8	-
811	6391	GEWIRKTER ODER GESTRICKTER STOFF	0,82	0,90801	99,9	99,7	99,9	99,8	+ 0,1	- 0,1
812	6392	HERREN OBERBEKLEIDUNG AB GROESSE 38 (GEWIRKT ODER GESTRIKT)	0,26	0,88046	114,8	115,2	115,3	115,3	+ 0,1	-
813	6393	DAMEN OBERBEKLEIDUNG AB GROESSE 34 (GEWIRKT ODER GESTRIKT) DARUNTER:	0,82	0,85864	112,8	112,2	113,2	113,0	+ 0,7	- 0,2
814	6393	51 PULLOVER, SLIPOVER, TWINSETS, WESTEN, STRICK-JACKEN, SWEAT-SHIRTS, GANZ ODER UEBERWIEGEND	0,16	0,83206	109,9	108,0	110,8	110,8	+ 2,6	-
815	6393	57 AUS WOLLE UND FEINEN TIERHAAREN	0,61	0,86890	113,5	113,2	114,0	113,8	+ 0,5	- 0,2
816	6394	AUS SYNTHETISCHEN CHEMIEFASERN	0,24	0,91844	108,6	109,6	109,6	109,6	+ 0,1	-
817	6395	KINDER OBERBEKLEIDUNG (GEWIRKT ODER GESTRIKT)	0,27	0,87191	108,5	107,9	108,7	108,8	+ 0,8	+ 0,1
818	6396/97	HERRENWAESCHE (GEWIRKT ODER GESTRIKT)	0,81	0,88093	107,9	106,7	108,3	108,2	+ 1,4	- 0,1
819	6396	DAMEN- UND KINDERWAESCHE (GEWIRKT ODER GESTRIKT) STRUMPFWAREN DARUNTER:	0,77	0,90842	115,6	114,1	115,6	116,2	+ 1,8	+ 0,5
820	6396	71 DAMENFEINSTRUMPFHOSEN AUS SYNTHETISCHEN CHEMIEFASERN, AUS GARN VON 60 DEN ODER WENIGER	0,44	0,88958	118,1	116,9	118,2	118,2	+ 1,1	-

1) SIEHE ERLAEUTERUNGEN PUNKT 3.

FRUEHERES BUNDESGBIET

1 INDEX DER ERZEUGERPREISE GEMEINLICHER PRODUKTE (INLANDSABSATZ)

1.1 AKTUELLE ERGEBNISSE

1991 = 100

LFD NR.	NR. DER GR-SYSTEMATIK	GUTERGRUPPE, -ZWEIG, -KLASSE UND -ART	WAEGUNGS- ANTEIL AM GESAMT- INDEX IN PROMILLE	VERKET- TUNGS- FAKTOR 1)	1998	1997	1998		VERAENDERUNG DEZ. 1997 GEGENUEBER DEZ. 1997 1998 IN PROZENT	
					DURCH- SCHNITT	DEZ.	NOV.	DEZ.	1997	1998
821	64	BEKLEIDUNG UND KONFEKTIONIERTER TEXTILIEN	16,14	0,89755	105,5	105,4	105,7	105,7	+ 0,3	-
822	641	OBERBEKLEIDUNG, VEREDELTE PELZFELLE UND PELZHAAREN	12,27	0,88939	104,5	104,9	105,0	105,0	+ 0,1	-
823	6411	HERREN- OBERBEKLEIDUNG AB GROSSE 38	2,86	0,86937	107,4	106,7	107,7	107,6	+ 0,8	- 0,1
		DARUNTER:								
824		HERREN- OBERBEKLEIDUNG GANZ ODER UEBERWIEGEND AUS WOLLE ODER FEINEN TIERHAAREN	1,39	0,87191	106,0	105,5	106,3	106,2	+ 0,7	- 0,1
825	6412	DAMEN- OBERBEKLEIDUNG AB GROSSE 34	7,66	0,89270	103,6	104,0	103,6	103,6	- 0,4	-
		DARUNTER:								
826		DAMEN- OBERBEKLEIDUNG GANZ ODER UEBERWIEGEND AUS BAUMWOLLE	1,96	0,89881	103,5	103,7	104,4	104,4	+ 0,7	-
827	6413	KINDER- OBERBEKLEIDUNG	0,33	0,86763	109,8	107,7	109,7	109,7	+ 1,9	-
828	6414	ARBEITS-, BERUFS- UND SPEZIALSCHUTZBEKLEIDUNG	0,47	0,92322	108,8	108,0	108,9	108,9	+ 0,8	-
829	6415	SPORT-, BADE- UND STRANDBEKLEIDUNG	0,63	0,85418	105,4	105,0	106,4	106,8	+ 1,7	+ 0,4
830	6416	VEREDELTE PELZFELLE UND PELZBEKLEIDUNG	0,18	0,95920	101,1	101,3	101,1	101,1	- 0,2	-
831	6417	LEDERBEKLEIDUNG	0,15	0,99501	100,7	100,6	100,7	100,7	+ 0,1	-
832	642	WAESCHE FUER HERREN UND DAMEN	0,95	0,91481	104,6	104,5	106,3	106,0	+ 1,4	- 0,3
833	6421	HERREN- WAESCHE	0,43	0,91697	103,1	102,9	103,1	103,1	+ 0,2	-
834	6424	DAMEN- WAESCHE	0,52	0,91357	105,9	105,9	109,0	108,5	+ 2,5	- 0,5
836	643	MIEDERHAAREN	0,42	0,83607	120,2	117,9	120,4	120,4	+ 2,1	-
836	644	MUETZEN FUER HERREN	0,10	0,80849	122,1	120,1	122,7	122,8	+ 2,2	+ 0,1
837	6457	SCHIRME	0,39	0,94229	107,4	107,5	107,1	107,1	- 0,4	-
838	648	BETTFEDERN, HAUS-, BETT- UND TISCHWAESCHE, SONSTIGE BETTWAAREN U. AE.	2,01	0,95068	105,6	105,5	105,5	105,5	-	-
839	6483	BETTWAESCHE	0,57	0,92393	102,3	102,3	102,2	102,2	- 0,1	-
840	6485	HAUS- UND TISCHWAESCHE	0,45	0,95335	110,9	110,5	110,9	110,9	+ 0,4	-
841	6487	STEBP- BETTEN, STEPP- UND DAUNENDECKEN, KISSEN U. AE.	0,99	0,96114	105,1	105,1	105,0	105,0	- 0,1	-
842	68	ERZEUGNISSE DES ERNAEHRUNGSGEWERBES	113,63	0,99597	104,8	105,6	103,7	103,5	- 2,0	- 0,2
		DARUNTER:								
843		NAHRUNGSMITTEL UND ZHAR:	76,66	1,00202	103,2	104,1	102,1	101,8	- 2,2	- 0,3
844		TIEFKUEHLKOST (OHNE SPEISEEIS)	4,87	0,96000	100,0	98,4	101,3	101,4	+ 3,0	+ 0,1
845		NAHRUNGSMITTEL, VORWIEGEND AUF PFLANZLICHER GRUNDLAGE (EINSCHL. KLEIE, MELASSE UND ZUCKER- RUEBENSCHNITZEL, DELKUECHEN UND SCHROTE)	38,66	1,05229	105,6	105,9	105,2	104,8	- 1,0	- 0,4
		DARUNTER:								
846	6811	MAHL- UND SCHAELMUEHLENERZEUGNISSE	1,73	1,15081	82,3	83,5	80,8	80,5	- 3,6	- 0,4
847	6811 1	MAHLMUEHLENERZEUGNISSE	1,47	1,17119	80,7	81,8	79,1	78,7	- 3,8	- 0,5
848	6811 12	WEIZENMEHL	1,11	1,16028	83,7	84,6	82,7	82,0	- 3,1	- 0,8
849	6811 14	ROGGENMEHL	0,18	1,15420	79,2	80,0	78,1	77,7	- 2,9	- 0,5
850	6811 17	WEIZENKLEIE	0,18	1,30290	63,5	66,3	58,0	58,2	- 10,7	+ 2,1
851	6811 5-8	SCHAELMUEHLENERZEUGNISSE	0,26	1,04088	91,7	93,1	90,7	90,7	- 2,6	-
852	6812	TEIGWAAREN	0,49	1,00698	94,0	90,7	95,2	93,5	+ 3,1	- 1,8
853	6815	NAEHRMITTEL	3,92	0,92328	111,0	109,5	111,9	111,8	+ 1,9	- 0,3
		DARUNTER:								
854	6815 1	PUDDINGPULVER UND VERWANDTE PULVERFOERMIGE ERZEUGNISSE	0,25	0,95623	114,2	113,3	114,8	115,0	+ 1,5	+ 0,2
856	6816	STAERKE UND STAERKEERZEUGNISSE	0,67	0,95463	85,9	89,3	83,9	83,8	- 6,2	- 0,1
856	6818	BACKWAAREN	8,70	0,91917	108,5	107,7	108,2	108,3	+ 0,6	+ 0,1
		DARUNTER:								
857	6818 21-25	BROT	3,12	0,90481	100,4	101,2	99,8	99,9	- 1,3	+ 0,1
858	1	WEISSBROT	0,65	0,89488	102,4	102,7	101,9	101,9	- 0,8	-
859	2	MISCHBROT	1,82	0,89122	100,3	101,1	99,7	99,8	- 1,3	+ 0,1
860	3	SCHROT- UND VOLLKORNBROT	0,65	0,95560	98,4	100,2	97,9	97,9	- 2,3	-
861	6818 5	KUECHEN, TORTEN UND VERWANDTE BACKWAAREN	1,92	0,90564	119,0	114,2	118,5	118,7	+ 3,9	+ 0,2
862	6818 7	DAUERBACKWAAREN	2,43	0,93270	108,9	108,4	108,9	108,9	+ 0,5	-
863	6821	ZUCKER (EINSCHL. NEBENPRODUKTEN)	3,41	1,05213	96,8	96,2	95,6	95,7	- 0,5	+ 0,1
864	6821 3	VERBRAUCHSZUCKER	3,10	1,03093	98,1	97,4	97,6	97,6	+ 0,2	-
865	6821 7	MELASSE UND ZUCKERRUEBENSCHNITZEL	0,31	1,26724	81,6	84,5	75,2	76,0	- 10,1	+ 1,1
868	6825	VERARBEITETES OBST UND GEMUESE	6,20	0,95459	104,9	103,6	105,7	105,7	+ 2,0	-
		DARUNTER:								
867	6825 1	OBST- UND GEMUESEKONSERVEN	0,47	0,92517	93,7	95,9	92,4	92,1	- 3,4	- 0,3
		DARUNTER:								
868	6825 16-19	GEMUESEKONSERVEN	0,24	1,04090	89,9	90,7	88,9	88,4	- 2,5	- 0,6
869	6825 2	TIEFGEFRORENES GEMUESE	0,42	0,98814	103,7	103,9	103,9	103,5	+ 0,2	- 0,4
870	6825 31	MARHELADE UND KONFITURE	0,84	0,88289	118,8	117,3	121,4	121,9	+ 3,9	+ 0,4
871	6825 4	SAUERKONSERVEN	0,84	1,02075	98,4	99,2	98,3	98,3	- 0,9	-
872	6825 5	FRUCHTSAEFTE UND FRUCHTNEKTARE	2,57	0,96415	108,2	107,0	109,5	109,5	+ 2,3	-
873	6827	SUESSWAAREN	9,28	1,06164	105,7	105,9	106,2	105,9	-	- 0,3
874		SUESSWAAREN OHNE KAKAOERZEUGNISSE	8,58	0,98612	104,2	104,2	105,1	105,2	+ 1,0	+ 0,1
875		SUESSWAAREN UND DAUERBACKWAAREN	11,71	1,03320	106,3	106,4	106,8	106,6	+ 0,1	- 0,3
876	6827 2	KAKAOERZEUGNISSE	0,70	1,88530	123,6	126,3	119,6	114,6	- 9,3	- 4,2
877	6827 3/4	SCHOKOLADENERZEUGNISSE	4,38	1,00806	101,0	97,6	102,6	102,6	+ 5,1	-
878	6827 31	MASSIVE TAFELSCHOKOLADEN	1,56	1,03199	97,7	94,8	99,1	99,0	+ 4,4	- 0,1
879	6827 33	GEFUELLE TAFELSCHOKOLADEN	1,10	1,00000	102,1	99,2	105,1	105,1	+ 5,9	-
880	6827 37/38	PRALINEN	1,30	0,95849	105,0	99,5	106,1	106,1	+ 6,6	-
881	6827 44	GEFUELLE RIEGEL	0,42	0,95573	98,5	97,6	98,6	98,3	+ 0,7	- 0,3
882	6827 6/7	ZUCKERWAAREN	2,48	0,90809	108,5	108,3	109,1	109,1	+ 0,7	-
883	6827 82	MARZIPAN- PERSIPAN- HASELNUSSROHMASSEN, NOUGAT- (ROH-) MASSE	0,12	1,26986	116,5	115,5	119,0	119,0	+ 3,0	-
884	6827 93	SPEISEEIS	1,80	0,99800	105,9	115,3	104,8	105,1	- 8,8	+ 0,3
885	6842	ERZEUGNISSE DER OELMUEHLEN	1,80	1,83398	123,7	141,8	112,3	107,6	- 24,1	- 4,2
		DARUNTER:								
886	6842 40	SPEISEOEL, VERBRAUCHSFERTIG	0,19	1,77615	125,3	128,1	120,3	113,8	- 11,1	- 5,3
887	6842 75	DELKUECHEN, ENTFETTETE SCHROTE U. DGL.	0,69	1,35897	91,8	136,2	77,6	78,4	- 42,4	+ 1,0
888	6845 10	MARGARINE	1,19	1,25605	118,8	116,1	120,0	120,0	+ 3,4	-
889	6883	KARTOFFELERZEUGNISSE	1,06	0,92272	98,7	99,0	98,6	98,6	+ 0,6	+ 1,0

1) SIEHE ERLAEUTERUNGEN PUNKT 3.

FRUEHERES BUNDESGBEIT

1 INDEX DER ERZEUGERPREISE GEBERLICHER PRODUKTE (INLANDSABSATZ)

1.1 AKTUELLE ERGEBNISSE

1991 = 100

LFD NR.	NR. DER GP-SYSTEMATIK	GUTERGRUPPE, -ZWEIG, -KLASSE UND -ART	WÄGUNGSMILCH- ANTEIL AM GESAMT- INDEX IN PROMILLE	VERKETTUNGS-FAKTOR 1)	1998			VERÄNDERUNG DEZ. 1998 GEGENÜBER DEZ. 1997 NOV. 1998 IN PROZENT	
					DURCHSCHNITT	1997	1998	DEZ.	NOV.
890		NAHRUNGSMITTEL, VORWIEGEND AUF TIERISCHER GRUNDLAGE	38,00	0,96942	100,8	102,3	98,9	98,8	- 3,4 - 0,1
891	6834	MILCH UND MILCHERZEUGNISSE	17,14	0,97752	102,3	102,1	102,1	101,9	- 0,2 - 0,2
		DARUNTER:							
892	6834 11	VOLLMILCH UND TEILENTRAHMTE MILCH	2,12	0,92699	101,4	100,7	102,0	102,3	+ 1,6 + 0,3
893	6834 12	ENTRAHMTE MILCH UND BUTTERMILCH	0,37	0,90528	108,4	107,8	109,1	108,0	+ 0,2 - 1,0
894	6834 13	STERILISIERTE UND ULTRAHOCHERHITZTE TRINKMILCH	0,88	0,93926	101,3	98,5	102,1	102,2	+ 3,8 + 0,1
895	6834 14	KONDENSMILCH	0,88	1,00285	97,6	100,4	96,5	94,0	- 6,4 - 1,6
896	6834 21	SAHNE, AUCH SCHLAGRAHM	1,29	0,97421	113,1	112,7	112,9	113,1	+ 0,4 + 0,2
897	6834 31/33	VOLLMILCH- UND MAGERMILCHPULVER	1,82	1,04013	101,4	104,6	99,7	98,3	- 5,1 - 0,4
898	6834 4	BUTTER	1,94	1,12486	106,1	107,9	105,6	104,0	- 3,6 - 1,6
		DARUNTER:							
899		BUTTER, ABGEPACKT IN 250-G-PACKUNGEN	1,26	1,12585	106,5	108,3	106,1	104,3	- 3,7 - 1,7
900	6834 54	SCHNITTKÄSE UND HALBFESTER SCHNITTKÄSE	1,69	0,96802	99,0	99,4	98,1	98,1	- 1,3 -
901	6834 58	WEICHKÄSE	0,62	0,86620	91,1	89,6	92,9	93,0	+ 3,8 + 0,1
902	6834 60	SCHMELZKÄSE UND SCHMELZKÄSEZUBEREITUNGEN	0,98	0,92409	103,4	100,9	103,6	103,6	+ 2,7 -
903	6834 70	FRISCHKÄSE, FRISCHKÄSEZUBEREITUNGEN	1,29	0,90529	105,8	101,5	107,0	107,1	+ 5,5 + 0,1
904	6834 92/93	JÖGHURT	1,82	0,94179	98,7	98,6	98,3	98,2	+ 0,6 + 0,4
905	6834 92	JÖGHURT OHNE ZUSÄTZE	0,36	0,92610	100,8	101,0	100,5	100,4	- 0,6 - 0,1
906	6834 93	JÖGHURT MIT ZUSÄTZEN	1,46	0,94717	98,2	98,0	98,4	98,9	+ 0,8 + 0,5
907	6847	ERZEUGN. DER TALGSCHMELZEN UND SCHMALZSIEDEREIEN	0,08	1,03553	115,1	123,0	109,9	108,3	-12,0 - 1,6
908	6847 40	SPEISETALG	0,04	1,13991	112,8	116,8	107,2	106,5	- 9,7 - 1,6
909	6847 70	SCHMALZ	0,04	0,94813	117,4	129,1	112,6	111,1	-13,9 - 1,3
910	6853	FLEISCH UND FISCHERZEUGNISSE	19,04	0,94823	99,7	103,5	95,6	95,6	- 7,6 -
911	6853 1	FLEISCH, FRISCH	5,81	0,98006	91,9	97,0	85,2	85,9	-11,4 + 0,8
912	1	SCHWEINEFLEISCH	3,80	0,98286	91,7	99,8	91,7	82,6	-17,2 + 1,1
913	2	RINDFLEISCH	2,01	0,98039	92,4	91,9	91,9	92,3	+ 0,4 + 0,4
914	6853 22	HAHNCHEN, HUEHNER, GEFROREN BZW. TIEFGEFROREN	0,77	1,06318	94,3	96,7	91,9	91,2	- 5,7 - 0,8
915	6853 3	WURSTHÄREN	6,86	0,93390	103,4	106,8	100,1	98,7	- 6,6 - 0,4
916	6853 4	TIEFGEFRORENE TAFELFERTIGE FLEISCHGERICHTE	0,66	0,96404	107,7	108,3	106,2	106,9	- 1,3 + 0,7
917	6853 5	WURST-, FLEISCH- UND MISCHKONSERVEN	1,86	0,91674	100,3	101,3	99,4	98,7	- 2,6 - 0,7
918	6853 6	FLEISCHSALAT	0,27	0,91067	109,4	110,0	108,2	110,2	+ 0,2 + 0,9
919	6853 8	SCHINKEN, GERAUCHERT, GETROCKNET ODER GEKOCHT	2,81	0,90055	105,2	110,0	100,5	100,3	- 8,8 - 0,2
920	6859	FISCH UND FISCHERZEUGNISSE	1,74	0,86020	97,1	89,3	103,0	103,1	+15,5 + 0,1
		DARUNTER:							
921	6859 3	TIEFGEFRORENE FISCHERZEUGNISSE	0,70	0,89338	86,5	74,2	95,7	96,0	+29,4 + 0,3
922	6859 65/67	MARINADEN UND FISCHDAUERKONSERVEN	0,79	0,95322	108,5	108,9	109,8	109,9	+ 0,9 + 0,1
923	6865	ROESTKAFFEE UND BEARBEITETER TEE	4,81	1,19586	116,6	119,1	113,3	111,6	- 6,3 - 1,5
		DARUNTER:							
924	6865 1	ROESTKAFFEE	3,80	1,25740	120,4	124,2	116,4	114,3	- 8,0 - 1,8
925	6865 7	BEARBEITETER TEE	0,48	0,86360	81,7	75,8	81,8	81,8	+ 7,9 -
926	6871 30	VOLLBIER	10,23	0,85442	115,9	115,2	116,3	116,2	+ 0,8 - 0,1
927	1	FLASCHENBIER, OBERGAERIG	1,71	0,83149	119,0	118,3	119,4	119,3	+ 0,8 - 0,1
928	2	FASSBIER, UNTERGAERIG	2,46	0,83236	120,2	120,0	120,2	120,3	+ 0,3 + 0,1
929	3	FLASCHENBIER, UNTERGAERIG	6,06	0,86849	113,9	112,4	113,9	113,6	+ 1,1 - 0,3
930	6872 20	MALZ	0,68	1,05870	70,3	73,7	68,3	68,8	- 6,6 + 0,7
931	6873 1	ETHYLALKOHOL (ROHBRANNTWEIN)	0,09	1,15172	106,1	105,5	106,0	106,4	+ 0,1 - 0,6
932	6876	SPIRITUSEN	4,11	0,98894	106,8	106,6	107,0	107,0	+ 0,4 -
		DARUNTER:							
933	6876 3	BRANNTWEINE AUS WEIN	1,40	0,98892	105,6	105,5	106,2	106,3	+ 0,8 + 0,1
934	6876 7	LIKÖRE	1,63	0,97321	107,7	107,4	107,7	107,6	+ 0,2 - 0,1
935	6877 25	TRAUBENSCHAUMWEINE	1,64	0,95961	102,2	101,7	102,8	102,8	+ 1,1 -
936	6879	ERFRISCHUNGSGETRAENKE	5,99	0,84312	111,9	111,4	110,5	111,7	+ 0,3 + 1,1
		DARUNTER:							
937	6879 1	MINERAL-, QUELL- UND TAFELWASSER	2,01	0,88602	116,4	116,1	115,9	116,1	-
938	6879 7	LIMONADEN (AUCH KOFFEINHALTIG)	3,52	0,82439	110,0	109,3	107,8	109,8	+ 0,5 + 1,9
939	6882 10	ESSIG	0,11	0,96846	107,6	106,7	107,8	107,8	+ 1,0 -
940	6882 71	GEMUERZE	0,47	1,09564	132,4	131,8	132,7	133,8	+ 1,5 + 0,8
941	6888 70	TIEFGEFRORENE FERTIGGERICHTE, AUS MEHREREN KOMPONENTEN BESTEHEND	1,49	1,03715	105,6	107,8	104,6	104,4	- 3,2 - 0,2
942	6889	FUTTERMITTEL	5,44	1,18921	92,4	95,9	88,5	88,7	- 7,5 + 0,2
943	69	TABAKHÄREN	17,43	0,87258	119,2	117,4	120,4	120,4	+ 2,6 -
		DARUNTER:							
944	6911	ZIGARETTEN	18,75	0,87182	118,7	116,9	120,0	120,0	+ 2,7 -
945	70	FERTIGTEILBAUTEN IM HOCHBAU	2,00	0,80088	127,5	127,4	126,7	126,7	- 0,5 -

1) SIEHE ERLÄUTERUNGEN PUNKT 3.

FRUEHERES BUNDESGBEIT

1 INDEX DER ERZEUGERPREISE GEMERBLICHER PRODUKTE (INLANDSABSATZ)

1.2 MITTELFRISTIGE UEBERSICHT

ABSOLUTE WERTE

1991 = 100

JAHR MONAT	GEMERBLICHE ERZEUGNISSE			ERZEUGNISSE DES VERARBEITENDEN GEMERBES				INVESTITIONSGUETER 1)	VERBRAUCHSGUETER (OHNE NAHRUNGSGUETER 1)	ELEKTRIZITAET, FERNAERME, WASSER 2)
	INSGESAMT	OHNE ELEKTRIZITAET, ERDGAS, FERNAERME UND WASSER	ZUSAMMEN	GRUNDSTOFF- U. PRODUKTIONS- GUETER- GEMERBES	INVESTITIONSGUETER PRODUZIERENDEN GEMERBES	VERBRAUCHSGUETER	NAHRUNGSGUETER- MITTEL- GEMERBES			
1995 D	103.7	104.6	104.6	102.3	105.6	105.5	104.1	106.1	106.8	103.9
1996 D	103.1	104.7	104.7	100.4	106.8	105.3	104.7	107.5	108.5	95.7
1997 D	104.2	105.5	105.4	101.5	107.4	105.2	106.6	108.2	109.2	95.9
1998 D	103.9	105.3	105.4	100.0	107.8	105.5	106.7	108.7	108.7	95.7
1995 JANUAR	103.2	103.9	103.9	101.7	104.9	104.2	104.0	105.4	106.2	103.8
FEBRUAR	103.4	104.2	104.2	102.3	105.0	104.5	104.1	105.5	106.4	103.9
MAERZ	103.5	104.3	104.3	102.1	105.2	104.8	104.1	105.7	106.3	103.9
APRIL	103.8	104.6	104.6	102.8	105.5	105.4	104.1	106.0	106.8	103.9
MAI	103.8	104.7	104.7	102.7	105.8	105.5	104.1	106.1	106.9	103.9
JUNI	103.9	104.8	104.8	102.9	105.7	105.7	104.0	106.1	107.0	103.9
JULI	103.8	104.7	104.7	102.4	105.8	106.0	104.0	106.2	106.8	103.9
AUGUST	103.9	104.8	104.8	102.5	105.8	106.0	104.0	106.2	106.9	103.9
SEPTEMBER	104.0	104.9	104.9	102.8	105.8	106.1	104.1	106.3	107.2	103.9
OKTOBER	103.8	104.8	104.8	102.0	105.9	106.1	104.3	106.5	106.8	103.8
NOVEMBER	103.8	104.7	104.7	101.7	106.0	106.0	104.3	106.6	106.9	103.8
DEZEMBER	103.8	104.8	104.8	101.7	106.1	105.9	104.3	106.7	107.5	103.8
1996 JANUAR	103.1	104.8	104.8	101.2	106.5	105.8	104.3	107.1	107.6	95.8
FEBRUAR	103.1	104.9	104.9	101.3	106.7	105.7	104.2	107.3	108.2	95.7
MAERZ	103.0	104.7	104.7	100.7	106.8	105.5	104.1	107.3	108.1	95.7
APRIL	103.1	104.8	104.8	101.0	106.8	105.4	104.3	107.4	108.5	95.8
MAI	103.1	104.8	104.8	100.5	107.0	105.3	104.6	107.6	108.4	95.7
JUNI	102.9	104.6	104.6	99.5	106.9	105.3	104.8	107.5	108.1	95.7
JULI	103.0	104.5	104.5	99.5	106.9	105.2	104.7	107.5	108.3	95.6
AUGUST	103.0	104.5	104.5	99.3	106.9	105.2	104.9	107.5	108.3	95.6
SEPTEMBER	103.2	104.7	104.7	100.1	106.9	105.3	105.1	107.6	109.0	95.6
OKTOBER	103.4	104.9	104.8	100.6	106.9	105.1	105.2	107.6	109.3	95.8
NOVEMBER	103.3	104.8	104.8	100.4	106.9	105.1	105.3	107.7	109.2	95.8
DEZEMBER	103.3	104.8	104.8	100.3	106.9	105.1	105.4	107.6	109.2	95.8
1997 JANUAR	103.7	105.1	105.0	101.0	107.1	105.1	105.3	107.9	109.5	95.9
FEBRUAR	103.7	105.1	105.0	100.8	107.2	105.1	105.6	107.9	109.1	95.9
MAERZ	103.6	105.0	105.0	100.5	107.1	105.0	105.8	107.9	108.8	95.9
APRIL	104.0	105.1	105.1	100.6	107.2	105.1	106.2	108.0	108.8	96.0
MAI	104.1	105.3	105.3	101.0	107.4	105.1	106.5	108.2	109.1	96.0
JUNI	104.2	105.4	105.4	101.0	107.5	105.2	106.9	108.2	108.8	96.0
JULI	104.3	105.5	105.5	101.3	107.4	105.2	106.8	108.3	108.9	96.0
AUGUST	104.6	105.8	105.8	102.3	107.4	105.3	106.9	108.2	109.6	96.0
SEPTEMBER	104.6	105.8	105.7	102.1	107.5	105.4	107.0	108.3	109.5	96.0
OKTOBER	104.6	105.9	105.9	102.5	107.5	105.4	107.2	108.4	109.7	95.8
NOVEMBER	104.5	105.9	105.8	102.3	107.5	105.4	107.3	108.3	109.6	95.8
DEZEMBER	104.5	105.8	105.8	102.1	107.5	105.2	107.2	108.3	109.3	95.8
1998 JANUAR	104.4	105.7	105.7	101.7	107.5	105.3	107.2	108.3	108.8	95.9
FEBRUAR	104.3	105.7	105.6	101.5	107.5	105.4	107.1	108.3	108.7	96.0
MAERZ	104.3	105.6	105.6	101.1	107.6	105.4	107.1	108.4	108.5	96.0
APRIL	104.3	105.8	105.6	101.1	107.6	105.4	107.0	108.5	108.7	96.0
MAI	104.3	105.8	105.7	100.6	107.9	105.6	107.2	108.8	108.9	96.0
JUNI	104.2	105.5	105.6	100.3	107.9	105.6	107.1	108.8	108.7	96.0
JULI	104.0	105.4	105.5	100.2	107.9	105.7	106.9	108.8	108.9	95.8
AUGUST	103.8	105.2	105.3	99.5	107.8	105.6	106.7	108.7	108.6	95.8
SEPTEMBER	103.7	105.1	105.2	99.2	107.9	105.6	106.5	108.8	108.7	95.8
OKTOBER	103.3	104.8	105.0	98.6	107.9	105.5	106.1	108.9	108.7	95.6
NOVEMBER	102.9	104.6	104.9	98.3	107.9	105.4	105.9	108.8	108.5	94.8
DEZEMBER	102.7	104.4	104.6	97.5	107.8	105.3	105.7	108.7	108.2	94.8

1) ZUORDNUNG DER GUETER ENTSPRECHEND IHRER VORWIEGENDEN VERWENDUNG.

2) IN DEN PREISINDIZES FUER ELEKTRIZITAET IST BIS EINSCHL. DEZEMBER 1996 DIE AUSGLEICHSABGABE NACH DEM DRITTEN VERSTROMUNGSGESETZ BERUECKSICHTIGT. BEI ELEKTRIZITAET UND WASSER EINSCHL. DER VERKAEUFE DER WEITERVERTEILER.

FRUEHERES BUNDESGBIET

1 INDEX DER ERZEUGERPREISE GEWERBLICHER PRODUKTE (INLANDSABSATZ)

1.2 MITTELFRISTIGE UEBERSICHT

RELATIVE VERAEANDERUNGEN GEGENUEBER DEM ENTSPRECHENDEN VORJAHRESEERGEBNIS

PROZENT

JAHR MONAT	GEWERBLICHE ERZEUGNISSE		ERZEUGNISSE DES VERARBEITENDEN GEMERBES					INVESTI- TIONS- GUETER 1)	VER- BRAUCHS- GUETER (OHNE NAHRUNGS- U. GENUSS- MITTEL) 1)	ELEK- TRIZI- TAET, FERN- WAERME, WASSER 2)
	INSGESAMT	OHNE ELEKTRI- ZITAET, ERDGAS, FERNWAERME UND WASSER	ZU- SAMMEN	GRUNDSTOFF- U. PRODUK- TIONSGUETER- GEMERBES	INVESTI- TIONSGUETER PRODUZIERENDEN GEMERBES	VERBRAUCHS- GUETER	NAHRUNGS- U. GENUSS- MITTEL- GEMERBES			
1996 D	+ 1.7	+ 2.1	+ 2.1	+ 4.0	+ 1.3	+ 3.1	+ 0.7	+ 1.2	+ 0.8	+ 0.4
1996 D	- 0.6	+ 0.1	+ 0.1	- 1.9	+ 1.1	- 0.2	+ 0.8	+ 1.3	+ 1.6	- 7.9
1997 D	+ 1.1	+ 0.8	+ 0.7	+ 1.1	+ 0.6	- 0.1	+ 1.8	+ 0.7	+ 0.8	+ 0.2
1998 D	- 0.3	- 0.2	-	- 1.5	+ 0.4	+ 0.3	+ 0.1	+ 0.6	- 0.5	- 0.2
1995 JANUAR	+ 1.7	+ 2.1	+ 2.1	+ 5.0	+ 0.9	+ 2.4	+ 1.0	+ 0.8	+ 0.6	+ 0.5
FEBRUAR	+ 1.8	+ 2.3	+ 2.3	+ 5.4	+ 0.9	+ 2.7	+ 1.0	+ 0.8	+ 0.6	+ 0.4
MAERZ	+ 1.8	+ 2.3	+ 2.4	+ 5.0	+ 1.1	+ 2.9	+ 0.9	+ 1.0	+ 0.7	+ 0.4
APRIL	+ 2.1	+ 2.4	+ 2.4	+ 5.2	+ 1.2	+ 3.4	+ 1.0	+ 1.1	+ 0.8	+ 0.4
MAI	+ 1.9	+ 2.3	+ 2.4	+ 4.7	+ 1.3	+ 3.4	+ 0.8	+ 1.2	+ 0.8	+ 0.4
JUNI	+ 2.1	+ 2.5	+ 2.5	+ 5.2	+ 1.5	+ 3.6	+ 0.5	+ 1.2	+ 1.0	+ 0.4
JULI	+ 1.9	+ 2.3	+ 2.3	+ 4.4	+ 1.5	+ 3.7	+ 0.6	+ 1.2	+ 0.8	+ 0.4
AUGUST	+ 1.8	+ 2.2	+ 2.2	+ 3.8	+ 1.5	+ 3.5	+ 0.4	+ 1.2	+ 0.6	+ 0.4
SEPTEMBER ...	+ 2.0	+ 2.3	+ 2.3	+ 4.3	+ 1.6	+ 3.4	+ 0.6	+ 1.4	+ 1.2	+ 0.4
OKTOBER	+ 1.6	+ 2.0	+ 2.0	+ 2.7	+ 1.6	+ 3.1	+ 0.7	+ 1.6	+ 0.8	+ 0.2
NOVEMBER	+ 1.2	+ 1.5	+ 1.6	+ 1.3	+ 1.5	+ 2.7	+ 0.8	+ 1.4	+ 0.6	+ 0.2
DEZEMBER	+ 1.1	+ 1.5	+ 1.5	+ 1.0	+ 1.6	+ 2.3	+ 0.5	+ 1.5	+ 1.3	+ 0.2
1996 JANUAR	- 0.1	+ 0.9	+ 0.9	- 0.5	+ 1.5	+ 1.5	+ 0.3	+ 1.6	+ 1.3	- 7.7
FEBRUAR	- 0.3	+ 0.7	+ 0.7	- 1.0	+ 1.6	+ 1.1	+ 0.1	+ 1.7	+ 1.7	- 7.9
MAERZ	- 0.5	+ 0.4	+ 0.4	- 1.4	+ 1.5	+ 0.7	-	+ 1.5	+ 1.7	- 7.9
APRIL	- 0.7	+ 0.2	+ 0.2	- 1.8	+ 1.2	-	+ 0.2	+ 1.3	+ 1.6	- 7.8
MAI	- 0.7	+ 0.1	+ 0.1	- 2.1	+ 1.3	- 0.2	+ 0.5	+ 1.4	+ 1.4	- 7.9
JUNI	- 1.0	- 0.2	- 0.2	- 3.3	+ 1.1	- 0.4	+ 0.8	+ 1.3	+ 1.0	- 7.9
JULI	- 0.8	- 0.2	- 0.2	- 2.8	+ 1.0	- 0.8	+ 0.7	+ 1.2	+ 1.4	- 8.0
AUGUST	- 0.9	- 0.3	- 0.3	- 3.1	+ 1.0	- 0.8	+ 0.9	+ 1.2	+ 1.3	- 8.0
SEPTEMBER ...	- 0.8	- 0.2	- 0.2	- 2.6	+ 1.0	- 0.8	+ 1.0	+ 1.2	+ 1.7	- 8.0
OKTOBER	- 0.4	+ 0.1	-	- 1.4	+ 0.9	- 0.9	+ 0.9	+ 1.0	+ 2.3	- 7.7
NOVEMBER	- 0.5	+ 0.1	+ 0.1	- 1.3	+ 0.8	- 0.8	+ 1.0	+ 1.0	+ 2.2	- 7.7
DEZEMBER	- 0.5	-	-	- 1.4	+ 0.8	- 0.8	+ 1.1	+ 0.8	+ 1.6	- 7.7
1997 JANUAR	+ 0.6	+ 0.3	+ 0.2	- 0.2	+ 0.6	- 0.7	+ 1.0	+ 0.7	+ 1.8	+ 0.1
FEBRUAR	+ 0.6	+ 0.2	+ 0.1	- 0.5	+ 0.5	- 0.6	+ 1.3	+ 0.6	+ 0.8	+ 0.2
MAERZ	+ 0.6	+ 0.3	+ 0.3	- 0.2	+ 0.3	- 0.5	+ 1.6	+ 0.8	+ 0.6	+ 0.2
APRIL	+ 0.9	+ 0.3	+ 0.3	- 0.4	+ 0.4	- 0.3	+ 1.8	+ 0.6	+ 0.3	+ 0.2
MAI	+ 1.0	+ 0.5	+ 0.5	+ 0.5	+ 0.4	- 0.2	+ 1.8	+ 0.8	+ 0.6	+ 0.3
JUNI	+ 1.3	+ 0.8	+ 0.8	+ 1.5	+ 0.6	- 0.1	+ 2.0	+ 0.7	+ 0.6	+ 0.3
JULI	+ 1.3	+ 1.0	+ 1.0	+ 1.8	+ 0.5	-	+ 2.0	+ 0.7	+ 0.6	+ 0.4
AUGUST	+ 1.6	+ 1.2	+ 1.2	+ 3.0	+ 0.5	+ 0.1	+ 1.9	+ 0.7	+ 1.2	+ 0.4
SEPTEMBER ...	+ 1.4	+ 1.1	+ 1.0	+ 2.0	+ 0.8	+ 0.1	+ 1.8	+ 0.7	+ 0.5	+ 0.4
OKTOBER	+ 1.2	+ 1.0	+ 1.0	+ 1.9	+ 0.6	+ 0.3	+ 1.9	+ 0.7	+ 0.4	-
NOVEMBER	+ 1.2	+ 1.0	+ 1.0	+ 1.9	+ 0.6	+ 0.3	+ 1.9	+ 0.6	+ 0.4	-
DEZEMBER	+ 1.2	+ 1.0	+ 1.0	+ 1.8	+ 0.6	+ 0.1	+ 1.7	+ 0.7	+ 0.1	-
1998 JANUAR	+ 0.7	+ 0.6	+ 0.7	+ 0.7	+ 0.4	+ 0.2	+ 1.8	+ 0.4	- 0.6	-
FEBRUAR	+ 0.6	+ 0.6	+ 0.6	+ 0.7	+ 0.3	+ 0.3	+ 1.4	+ 0.4	- 0.4	+ 0.1
MAERZ	+ 0.7	+ 0.6	+ 0.6	+ 0.6	+ 0.5	+ 0.4	+ 1.2	+ 0.5	- 0.3	+ 0.1
APRIL	+ 0.3	+ 0.5	+ 0.5	+ 0.5	+ 0.4	+ 0.3	+ 0.8	+ 0.5	- 0.1	-
MAI	+ 0.2	+ 0.3	+ 0.4	- 0.4	+ 0.5	+ 0.5	+ 0.7	+ 0.6	- 0.2	-
JUNI	-	+ 0.1	+ 0.2	- 0.7	+ 0.4	+ 0.4	+ 0.2	+ 0.6	- 0.1	-
JULI	- 0.3	- 0.1	-	- 1.1	+ 0.5	+ 0.5	+ 0.1	+ 0.6	-	- 0.2
AUGUST	- 0.8	- 0.8	- 0.5	- 2.7	+ 0.4	+ 0.3	- 0.2	+ 0.6	- 0.9	- 0.2
SEPTEMBER ...	- 0.9	- 0.7	- 0.5	- 2.8	+ 0.4	+ 0.2	- 0.5	+ 0.5	- 0.7	- 0.2
OKTOBER	- 1.2	- 1.0	- 0.8	- 3.8	+ 0.4	+ 0.1	- 1.0	+ 0.5	- 0.9	- 0.2
NOVEMBER	- 1.5	- 1.2	- 0.9	- 3.9	+ 0.4	-	- 1.3	+ 0.5	- 1.0	- 1.0
DEZEMBER	- 1.7	- 1.3	- 1.1	- 4.5	+ 0.3	+ 0.1	- 1.4	+ 0.4	- 1.0	- 1.0

1) ZUORDNUNG DER GUETER ENTSPRECHEND IHRER VORWIEGENDEN VERWENDUNG.

2) IN DEN PREISINDIZES FUER ELEKTRIZITAET IST BIS EINSCHL. DEZEMBER 1996 DIE AUSGLEICHSABGABE NACH DEM DRITTEN VERSTROMUNGSGESETZ BERUECKSICHTIGT. BEI ELEKTRIZITAET UND WASSER EINSCHL. DER VERKAEUFE DER WEITERVERTEILER.

FRUEHERES BUNDESGBEIT
1 INDEX DER ERZEUGERPREISE GEBERLICHER PRODUKTE (INLANDSABSATZ)

1.2 MITTELFRISTIGE UEBERSICHT

ABSOLUTE WERTE

1991 = 100

JAHR MONAT	BERG- BAU- LICHE ERZEUG- NISSE	BERG- BAU- LICHE ERZEUG- NISSE (OHNE ERDGAS)	MINERAL- OEL- ERZEUG- NISSE	STEINE UND ERDEN, ASBEST- WAREN, SCHLEIF- MITTEL	EISEN UND STAHL	NE-METALLE UND -METALL- HALBZEUG (EINSCHL. EDEL- METALLE UND DEREN HALBZEUG)	GIESSE- REI- ERZEUG- NISSE	ERZEUG- NISSE D. ZIEHE- REIEN U. KALT- WALZWERKE UND DER STAHLVER- FORMUNG	STAHL- BAU- ERZEUG- NISSE UND SCHIENEN- FAHR- ZEUGE	MA- SCHINEN- BAU- ERZEUG- NISSE (EINSCHL. ACKER- SCHLEP- PERN)	STRASSEN- FAHR- ZEUGE (OHNE ACKER- SCHLEP- PER)	BOOTE UND JACHTEN
1996 D	90.0	105.0	103.0	109.6	98.9	104.8	102.8	99.2	106.7	108.8	108.0	108.0
1996 D	90.7	.	110.5	109.7	92.4	95.8	103.6	95.4	108.1	111.0	109.4	109.8
1997 D	98.7	.	113.4	108.7	91.7	104.6	104.9	97.9	109.0	112.2	110.2	111.8
1998 D	94.3	.	103.5	109.1	94.6	99.7	106.1	98.1	110.1	113.3	111.4	111.0
1995 JANUAR	91.1	105.0	103.5	109.2	97.5	109.2	101.3	98.1	105.4	107.7	107.4	106.6
FEBRUAR	91.2	105.2	104.1	109.5	98.0	107.4	101.9	98.5	105.4	107.8	107.6	107.2
MAERZ	91.2	105.2	101.9	109.7	98.6	105.7	102.0	99.1	106.0	108.1	107.8	107.2
APRIL	90.4	105.0	104.0	110.0	99.4	104.3	103.0	99.2	106.5	108.6	107.9	107.2
MAI	90.2	105.0	103.7	109.6	98.4	103.9	103.2	98.9	106.7	108.9	107.9	107.6
JUNI	90.2	105.0	104.0	109.7	99.2	104.9	102.9	99.0	106.7	109.0	108.0	107.6
JULI	89.7	104.9	100.9	110.0	99.4	104.0	103.0	99.3	106.9	109.0	108.0	107.6
AUGUST	89.6	104.8	101.2	108.7	99.3	107.2	103.3	98.6	108.9	109.1	108.0	107.6
SEPTEMBER	89.5	104.9	103.5	109.6	99.5	105.1	103.4	99.5	107.0	109.1	108.1	108.9
OKTOBER	88.9	105.0	101.6	109.6	98.8	101.6	103.0	99.5	107.4	109.4	108.2	109.1
NOVEMBER	88.7	105.0	102.2	109.5	99.4	102.6	103.1	99.6	107.8	109.5	108.3	109.4
DEZEMBER	88.8	105.2	105.6	109.5	98.6	101.9	102.9	99.6	107.8	109.7	108.3	109.4
1996 JANUAR	88.6	.	105.8	109.7	97.5	99.3	103.4	98.9	107.8	110.2	108.9	109.7
FEBRUAR	88.7	.	109.3	109.9	96.2	98.6	103.3	98.8	107.8	110.4	109.4	109.7
MAERZ	88.7	.	107.7	110.0	95.3	99.2	103.4	99.6	107.8	110.5	109.4	108.7
APRIL	89.0	.	110.6	110.0	93.7	100.4	103.5	99.7	107.9	110.7	109.4	109.7
MAI	89.1	.	109.2	109.9	92.8	99.9	103.5	99.8	108.2	111.0	109.4	109.7
JUNI	89.3	.	106.7	109.8	91.8	95.4	103.6	99.1	108.2	111.0	109.3	109.7
JULI	90.9	.	107.9	109.8	91.0	93.5	103.6	99.6	108.3	111.2	109.4	109.7
AUGUST	91.7	.	108.2	108.6	90.8	92.3	103.7	99.5	108.0	111.2	109.4	109.7
SEPTEMBER	91.7	.	113.2	109.6	90.2	92.3	103.7	99.6	108.0	111.3	109.5	109.9
OKTOBER	93.5	.	117.0	109.5	90.0	92.1	103.5	98.7	108.3	111.4	109.6	109.9
NOVEMBER	93.5	.	115.3	109.5	89.9	93.5	104.0	98.7	108.4	111.4	109.6	109.9
DEZEMBER	93.6	.	115.4	109.3	89.7	93.5	103.9	98.7	108.3	111.4	109.7	109.9
1997 JANUAR	95.6	.	118.0	109.9	88.7	96.6	103.5	98.5	108.5	111.8	109.7	111.0
FEBRUAR	96.0	.	115.1	110.4	88.7	100.4	103.9	97.8	108.6	111.9	109.7	111.4
MAERZ	96.0	.	113.0	110.1	89.0	101.8	104.1	97.7	108.9	111.9	109.5	111.7
APRIL	99.2	.	111.5	109.9	90.0	101.8	104.6	97.5	108.8	112.1	109.5	111.7
MAI	99.2	.	111.3	109.6	90.8	105.3	104.8	97.7	108.8	112.2	110.3	111.9
JUNI	99.2	.	110.0	109.7	91.6	108.2	104.7	97.8	108.9	112.3	110.3	111.9
JULI	100.0	.	110.5	109.7	92.4	109.2	105.2	97.9	109.0	112.3	110.2	111.9
AUGUST	100.8	.	115.1	109.7	92.6	110.1	105.5	98.0	109.1	112.4	110.2	111.9
SEPTEMBER	101.1	.	113.5	109.5	93.1	108.3	105.4	98.1	109.1	112.3	110.5	111.9
OKTOBER	99.1	.	115.2	109.5	94.1	106.2	105.7	97.9	109.4	112.4	110.6	111.9
NOVEMBER	99.3	.	114.9	109.2	94.2	103.2	105.8	97.7	109.5	112.5	110.6	112.2
DEZEMBER	99.0	.	112.8	109.2	94.6	103.5	105.8	97.9	109.5	112.5	110.7	112.2
1998 JANUAR	98.4	.	108.4	109.1	95.5	103.5	106.1	98.6	109.5	112.7	110.6	111.9
FEBRUAR	98.2	.	107.1	109.1	96.0	103.2	106.3	98.6	108.7	112.8	110.7	111.9
MAERZ	98.0	.	105.0	109.2	96.2	103.6	106.3	98.4	109.8	113.0	110.7	111.9
APRIL	98.4	.	105.3	109.1	96.4	104.3	106.4	98.3	110.0	113.1	110.8	111.7
MAI	97.9	.	104.3	109.4	96.4	101.4	106.3	98.5	110.1	113.3	111.6	110.2
JUNI	97.1	.	102.9	109.4	96.3	100.7	106.1	98.4	110.1	113.4	111.6	109.9
JULI	94.2	.	103.7	109.2	95.8	100.7	105.9	98.2	110.2	113.5	111.6	110.7
AUGUST	93.8	.	101.8	109.1	95.2	99.5	105.9	97.8	110.2	113.5	111.6	110.7
SEPTEMBER	93.6	.	102.0	108.8	94.3	97.2	106.0	97.7	110.2	113.6	111.7	110.7
OKTOBER	88.7	.	101.7	108.6	92.9	95.1	106.2	97.7	110.2	113.7	111.8	110.8
NOVEMBER	86.5	.	101.2	108.8	91.3	95.0	106.1	97.7	110.7	113.7	111.8	111.0
DEZEMBER	86.6	.	99.1	108.9	89.1	92.2	106.1	97.5	110.6	113.7	111.8	111.0

FRUEHERES BUNDESGBIET
1 INDEX DER ERZEUGERPREISE GEWERBLICHER PRODUKTE (INLANDSABSATZ)

1.2 MITTELFRISTIGE UEBERSICHT
RELATIVE VERAEANDERUNGEN GEGENUEBER DEM ENTSPRECHENDEN VORJAHRESERGEBNIS
PROZENT

JAHR MONAT	BERG- BAU- LICHE ERZEUG- NISSE	BERG- BAU- LICHE ERZEUG- NISSE (OHNE ERDGAS)	MINERAL- OEL- ERZEUG- NISSE	STEINE UND ERDEN, ASBEST- WAREN, SCHLEIF- MITTEL	EISEN UND STAHL	NE-METALLE UND -METALL- HALBZEUG (EINSCHL. EDEL- METALLEN UND DEREN HALBZEUG)	GIESSE- REI- ERZEUG- NISSE	ERZEUG- NISSE O. ZIEHE- REIEN U. KALT- HALZWERKE UND DER STAHLVER- FORMUNG	STAHL- BAU- ERZEUG- NISSE UND SCHIENEN- FAHR- ZEUGE	MA- SCHINEN- BAU- ERZEUG- NISSE (EINSCHL. ACKER- SCHLEP- PERN)	STRASSEN- FAHR- ZEUGE (OHNE ACKER- SCHLEP- PER)	BOOTE UND JACHTEN
1995 D	- 3.3	-	- 0.9	+ 1.4	+ 6.5	+ 10.3	+ 2.3	+ 3.4	+ 1.7	+ 1.9	+ 1.4	+ 1.7
1996 D	+ 0.8	.	+ 7.3	+ 0.1	- 6.6	- 8.6	+ 0.8	+ 0.2	+ 1.3	+ 2.0	+ 1.9	+ 1.7
1997 D	+ 8.8	.	+ 2.6	-	- 0.8	+ 9.2	+ 1.3	- 1.6	+ 0.8	+ 1.1	+ 0.7	+ 1.8
1998 D	- 4.5	.	- 8.7	- 0.5	+ 3.2	- 4.7	+ 1.1	+ 0.2	+ 1.0	+ 1.0	+ 1.1	- 0.7
1995 JANUAR	- 3.4	-	- 0.2	+ 2.3	+ 7.4	+ 24.2	+ 0.4	+ 2.6	+ 0.7	+ 1.1	+ 1.9	+ 0.3
FEBRUAR	- 3.4	+ 0.1	+ 0.3	+ 1.8	+ 7.6	+ 20.4	+ 2.5	+ 3.1	+ 0.7	+ 1.1	+ 1.9	+ 1.0
MAERZ	- 3.4	+ 0.1	- 0.6	+ 1.5	+ 7.9	+ 18.6	+ 2.4	+ 3.9	+ 1.1	+ 1.4	+ 1.5	+ 1.0
APRIL	- 3.6	-	+ 0.1	+ 1.8	+ 8.0	+ 16.9	+ 2.8	+ 4.0	+ 1.6	+ 1.8	+ 1.6	+ 1.0
MAI	- 3.6	- 0.1	- 0.7	+ 1.4	+ 7.7	+ 11.6	+ 2.2	+ 3.6	+ 1.8	+ 2.1	+ 1.8	+ 1.4
JUNI	- 3.4	+ 0.1	-	+ 1.5	+ 7.1	+ 11.4	+ 2.0	+ 3.7	+ 1.9	+ 2.2	+ 1.8	+ 1.4
JULI	- 3.3	-	- 2.5	+ 1.7	+ 7.0	+ 8.9	+ 1.7	+ 3.9	+ 2.0	+ 2.1	+ 1.4	+ 1.4
AUGUST	- 3.4	- 0.2	- 4.2	+ 1.2	+ 5.8	+ 13.9	+ 2.4	+ 3.7	+ 1.9	+ 2.2	+ 1.4	+ 1.4
SEPTEMBER	- 3.5	-	+ 0.6	+ 1.1	+ 6.4	+ 7.5	+ 2.7	+ 3.4	+ 1.9	+ 2.2	+ 1.5	+ 2.6
OKTOBER	- 3.3	+ 0.1	- 1.9	+ 1.1	+ 4.9	+ 3.9	+ 2.8	+ 3.3	+ 2.4	+ 2.3	+ 1.6	+ 2.8
NOVEMBER	- 3.2	-	- 2.5	+ 0.7	+ 5.1	- 1.8	+ 2.9	+ 2.9	+ 2.7	+ 2.3	+ 1.1	+ 2.9
DEZEMBER	- 3.1	+ 0.1	+ 1.6	+ 0.7	+ 3.5	- 4.8	+ 2.4	+ 2.8	+ 2.6	+ 2.4	+ 1.1	+ 2.9
1996 JANUAR	- 2.7	.	+ 2.2	+ 0.5	-	- 9.1	+ 2.1	+ 1.8	+ 2.3	+ 2.3	+ 1.4	+ 2.9
FEBRUAR	- 2.7	.	+ 5.0	+ 0.4	- 1.8	- 8.2	+ 1.4	+ 1.3	+ 2.3	+ 2.4	+ 1.7	+ 2.3
MAERZ	- 2.7	.	+ 5.7	+ 0.3	- 3.3	- 6.1	+ 1.4	+ 0.5	+ 1.7	+ 2.2	+ 1.5	+ 2.3
APRIL	- 1.5	.	+ 6.3	-	- 5.7	- 3.7	+ 0.5	+ 0.5	+ 1.3	+ 1.9	+ 1.4	+ 2.3
MAI	- 1.2	.	+ 5.3	+ 0.3	- 6.8	- 3.8	+ 0.3	+ 0.7	+ 1.4	+ 1.9	+ 1.4	+ 2.0
JUNI	- 1.0	.	+ 2.6	+ 0.1	- 7.5	- 9.1	+ 0.7	+ 0.1	+ 1.4	+ 1.8	+ 1.2	+ 2.0
JULI	+ 1.3	.	+ 6.9	- 0.2	- 8.5	- 10.1	+ 0.6	+ 0.3	+ 1.3	+ 2.0	+ 1.3	+ 2.0
AUGUST	+ 2.3	.	+ 6.9	- 0.1	- 8.6	- 13.9	+ 0.4	- 0.1	+ 1.0	+ 1.9	+ 1.3	+ 2.0
SEPTEMBER	+ 2.5	.	+ 9.4	-	- 9.3	- 12.2	+ 0.3	+ 0.1	+ 0.9	+ 2.0	+ 1.3	+ 0.9
OKTOBER	+ 5.2	.	+ 15.2	- 0.1	- 8.9	- 9.4	+ 0.5	- 0.8	+ 0.8	+ 1.8	+ 1.3	+ 0.7
NOVEMBER	+ 5.4	.	+ 12.8	-	- 9.6	- 8.9	+ 0.9	- 0.9	+ 0.8	+ 1.7	+ 1.2	+ 0.5
DEZEMBER	+ 5.4	.	+ 9.3	- 0.2	- 9.0	- 8.2	+ 1.0	- 0.9	+ 0.5	+ 1.5	+ 1.3	+ 0.5
1997 JANUAR	+ 7.9	.	+ 11.5	+ 0.2	- 9.0	- 2.7	+ 0.1	- 1.4	+ 0.6	+ 1.5	+ 0.7	+ 1.2
FEBRUAR	+ 8.2	.	+ 5.3	+ 0.5	- 7.8	+ 1.8	+ 0.6	- 2.0	+ 0.7	+ 1.4	+ 0.9	+ 1.5
MAERZ	+ 8.2	.	+ 4.9	+ 0.1	- 6.6	+ 2.8	+ 0.7	- 1.9	+ 1.0	+ 1.3	+ 0.1	+ 1.8
APRIL	+ 11.5	.	+ 0.8	- 0.1	- 3.9	+ 1.4	+ 1.1	- 2.2	+ 0.8	+ 1.3	+ 0.1	+ 1.8
MAI	+ 11.3	.	+ 1.9	- 0.3	- 2.2	+ 5.4	+ 1.3	- 1.9	+ 0.6	+ 1.1	+ 0.8	+ 2.0
JUNI	+ 11.1	.	+ 3.1	- 0.1	- 0.2	+ 13.4	+ 1.1	- 1.3	+ 0.6	+ 1.2	+ 0.9	+ 2.0
JULI	+ 10.0	.	+ 2.4	- 0.1	+ 1.5	+ 16.8	+ 1.5	- 1.7	+ 0.6	+ 1.0	+ 0.7	+ 2.0
AUGUST	+ 9.9	.	+ 6.4	+ 0.1	+ 2.0	+ 19.3	+ 1.7	- 1.5	+ 1.0	+ 1.1	+ 0.7	+ 2.0
SEPTEMBER	+ 10.3	.	+ 0.3	- 0.1	+ 3.2	+ 17.3	+ 1.6	- 1.5	+ 1.0	+ 0.9	+ 0.9	+ 1.8
OKTOBER	+ 6.0	.	- 1.5	-	+ 4.6	+ 15.3	+ 2.1	- 0.8	+ 1.0	+ 0.9	+ 0.9	+ 1.8
NOVEMBER	+ 6.2	.	- 0.3	- 0.3	+ 4.8	+ 10.4	+ 1.7	- 1.0	+ 1.0	+ 1.0	+ 0.9	+ 2.1
DEZEMBER	+ 5.8	.	- 2.3	- 0.1	+ 5.5	+ 10.7	+ 1.8	- 0.8	+ 1.1	+ 1.0	+ 0.9	+ 2.1
1998 JANUAR	+ 2.9	.	- 8.1	- 0.7	+ 7.7	+ 7.1	+ 2.5	+ 0.1	+ 0.9	+ 0.8	+ 0.8	+ 0.8
FEBRUAR	+ 2.3	.	- 7.0	- 1.2	+ 8.2	+ 2.8	+ 2.3	+ 0.8	+ 1.0	+ 0.8	+ 0.9	+ 0.4
MAERZ	+ 2.1	.	- 7.1	- 0.8	+ 8.1	+ 1.8	+ 2.1	+ 0.7	+ 0.8	+ 1.0	+ 1.1	+ 0.2
APRIL	- 0.8	.	- 5.6	- 0.7	+ 7.1	+ 2.5	+ 1.7	+ 0.8	+ 1.1	+ 0.9	+ 1.2	-
MAI	- 1.3	.	- 6.3	- 0.2	+ 6.2	- 3.7	+ 1.4	+ 0.8	+ 1.2	+ 1.0	+ 1.2	- 1.5
JUNI	- 2.1	.	- 6.5	- 0.3	+ 5.1	- 6.9	+ 1.3	+ 0.6	+ 1.1	+ 1.0	+ 1.2	- 1.8
JULI	- 5.8	.	- 6.2	- 0.5	+ 3.7	- 7.8	+ 0.7	+ 0.3	+ 1.1	+ 1.1	+ 1.3	- 1.1
AUGUST	- 7.1	.	- 11.6	- 0.5	+ 2.8	- 9.6	+ 0.4	- 0.2	+ 1.0	+ 1.0	+ 1.3	- 1.1
SEPTEMBER	- 7.4	.	- 10.1	- 0.6	+ 1.3	- 10.2	+ 0.6	- 0.4	+ 1.0	+ 1.2	+ 1.1	- 1.1
OKTOBER	- 10.5	.	- 11.7	- 0.8	- 1.3	- 10.5	+ 0.5	- 0.2	+ 0.7	+ 1.2	+ 1.1	- 1.0
NOVEMBER	- 12.9	.	- 11.9	- 0.4	- 3.1	- 7.9	+ 0.3	-	+ 1.1	+ 1.1	+ 1.1	- 1.1
DEZEMBER	- 12.5	.	- 12.1	- 0.3	- 5.8	- 10.9	+ 0.3	- 0.4	+ 1.0	+ 1.1	+ 1.0	- 1.1

FRUEHERES BUNDESGBIET

1 INDEX DER ERZEUGERPREISE GEMERBLICHER PRODUKTE (INLANDSABSATZ)

1.2 MITTELFRISTIGE UEBERSICHT

ABSOLUTE WERTE

1991 = 100

JAH MONAT	ELEKTRO- TECH- NISCHE ERZEUG- NISSE	FEIN- MECHA- NISCHE U. OP- TISCHE ERZEUG- NISSE, UHREN	EISEN- BLECH- UND METALL- WAREN	MUSIK- INSTRU- MENTE, SPIEL- WAREN, SPORT- GERAETE, SCHMUCK, FUELL- HALTER U. AE.	CHEMISCHE ERZEUG- NISSE	BUEROMA- SCHINEN, DATENVER- ARBEI- TUNGS- GERAETE UND -EIN- RICHTUN- GEN	FEIN- KERAMISCHE ERZEUGNISSE	GLAS UND GLASWAREN	SCHNITT- HOLZ, SPERRHOLZ UND SONSTIGES BEARBEITETES HOLZ	HOLZ- WAREN	HOLZ- STOFF, ZELL- STOFF, PAPIER UND PAPPE 1)
1995 D	101.6	110.0	104.2	104.6	101.7	93.6	110.8	97.4	95.5	112.1	98.8
1996 D	102.0	112.4	105.5	104.1	98.1	90.4	112.1	96.0	88.9	114.0	86.8
1997 D	102.2	114.2	106.1	103.5	99.1	86.4	112.6	93.0	89.1	115.3	82.4
1998 D	101.3	114.9	106.8	104.1	99.0	81.9	112.0	92.8	90.8	116.9	85.3
1996 JANUAR	101.6	108.5	102.9	104.7	100.4	93.4	109.8	97.6	95.5	110.9	92.2
FEBRUAR	101.5	109.1	103.4	104.8	101.6	93.9	109.9	97.7	96.1	111.0	93.8
MAERZ	101.5	109.3	103.7	104.4	101.9	93.7	110.5	97.1	97.2	111.1	94.9
APRIL	101.5	110.0	104.1	104.5	102.2	93.6	110.9	97.6	97.0	111.6	97.8
MAI	101.6	110.2	104.3	104.4	102.3	93.6	110.9	97.7	97.4	112.0	99.4
JUNI	101.7	110.3	104.4	104.5	102.5	93.6	110.9	97.3	95.7	112.2	100.3
JULI	101.8	110.3	104.6	104.6	102.4	93.5	110.8	97.4	95.5	112.3	102.3
AUGUST	101.8	110.3	104.5	104.5	102.0	93.9	110.8	97.3	95.5	112.4	103.2
SEPTEMBER	101.7	110.5	104.5	104.6	102.3	93.5	111.1	97.1	95.2	112.5	103.0
OKTOBER	101.6	110.4	104.6	104.6	101.8	93.6	111.1	97.4	94.2	112.8	102.3
NOVEMBER	101.7	110.6	104.6	104.6	100.7	93.5	111.2	97.4	93.9	112.9	99.1
DEZEMBER	101.7	110.5	104.6	104.7	99.9	92.9	111.2	97.4	92.6	113.0	97.4
1996 JANUAR	101.9	111.8	105.0	104.8	99.3	93.3	111.2	97.2	91.8	113.4	96.2
FEBRUAR	102.1	112.0	105.0	104.2	98.8	91.9	111.3	96.6	90.8	113.6	94.3
MAERZ	102.2	112.1	105.1	104.3	98.4	91.8	111.9	96.5	89.8	113.6	91.9
APRIL	102.2	112.1	105.4	104.5	98.4	91.7	112.2	96.1	89.5	113.8	88.9
MAI	102.3	112.2	105.6	104.4	98.4	91.8	112.3	96.6	89.0	113.9	85.8
JUNI	102.2	112.3	105.8	104.3	98.1	90.6	112.5	96.0	88.7	114.1	84.7
JULI	102.1	112.7	105.6	104.2	97.9	89.3	112.4	96.7	88.3	114.2	83.4
AUGUST	102.0	112.7	105.5	103.8	97.5	89.1	112.4	96.0	88.0	114.4	83.1
SEPTEMBER	101.9	112.6	105.7	103.6	97.5	89.3	112.4	95.8	88.2	114.4	83.4
OKTOBER	101.6	112.7	105.8	103.5	97.6	89.3	112.4	95.8	87.6	114.3	83.1
NOVEMBER	101.7	112.8	105.8	103.8	97.4	88.7	112.2	95.4	87.4	114.4	83.2
DEZEMBER	101.7	113.1	105.7	103.7	97.4	88.3	112.3	95.1	87.2	114.4	83.2
1997 JANUAR	102.1	113.7	105.6	103.8	98.1	87.9	112.3	96.4	87.5	114.7	81.6
FEBRUAR	102.1	114.0	105.8	103.6	98.2	87.5	112.5	95.0	87.6	114.8	81.3
MAERZ	102.1	114.0	105.8	103.9	98.1	86.4	112.3	94.1	87.9	114.9	81.7
APRIL	102.3	114.3	106.1	103.7	98.8	86.1	112.6	93.3	88.5	115.0	82.0
MAI	102.3	114.3	106.0	103.6	98.9	85.0	112.8	92.6	89.3	115.1	82.0
JUNI	102.3	114.3	106.2	103.6	99.0	85.3	113.1	92.3	89.7	115.4	81.7
JULI	102.3	114.5	106.2	103.0	99.2	85.1	113.0	92.3	89.7	115.4	81.5
AUGUST	102.3	114.5	106.3	103.0	99.2	84.7	112.8	92.2	89.8	115.4	82.1
SEPTEMBER	102.2	114.2	106.4	102.8	99.6	84.4	112.8	92.7	90.0	115.5	82.5
OKTOBER	102.0	114.2	106.3	103.6	99.8	84.5	112.3	92.2	90.1	115.6	83.8
NOVEMBER	101.9	113.9	106.3	103.4	100.1	84.3	112.2	92.0	89.7	115.7	83.8
DEZEMBER	101.9	113.9	106.3	103.5	100.3	83.9	112.0	92.0	89.5	115.7	84.4
1998 JANUAR	101.7	114.5	106.4	103.7	100.7	83.8	112.3	92.1	89.8	116.0	85.8
FEBRUAR	101.5	114.6	106.6	104.0	100.4	83.4	111.8	92.3	89.7	116.1	86.2
MAERZ	101.5	114.7	106.8	103.9	100.3	83.3	111.7	92.0	89.8	116.2	86.4
APRIL	101.5	114.9	106.8	104.3	99.9	83.1	112.1	92.0	90.7	116.3	85.9
MAI	101.6	114.9	107.0	104.3	99.4	82.2	112.0	92.5	91.1	117.0	86.7
JUNI	101.4	114.9	107.1	104.2	98.2	82.3	111.8	92.4	91.5	117.1	86.5
JULI	101.4	114.8	106.9	104.3	98.9	81.6	112.0	93.2	91.6	117.2	85.6
AUGUST	101.3	114.7	106.8	104.1	98.4	81.3	112.2	93.1	91.5	117.2	85.4
SEPTEMBER	101.2	115.0	106.9	104.1	98.2	81.1	112.1	93.0	91.3	117.2	84.8
OKTOBER	101.1	115.0	106.7	103.9	97.7	82.0	112.0	93.4	91.0	117.5	84.5
NOVEMBER	101.0	115.2	106.8	104.0	97.5	79.8	111.8	93.7	90.8	117.7	84.2
DEZEMBER	100.8	115.2	106.8	104.2	97.4	78.7	111.8	93.6	90.5	117.8	83.9

1) OHNE PREISREPRESENTANTEN FUER HOLZSTOFF.

FRUEHERES BUNDESGBEIT

1 INDEX DER ERZEUGERPREISE GEMEINLICHER PRODUKTE (INLANDSABSAZ)

1.2 MITTELFRISTIGE UEBERSICHT

RELATIVE VERAEANDERUNGEN GEGENUEBER DEM ENTSPRECHENDEN VORJAHRESEERGEBNIS

PROZENT

JAHR MONAT	ELEKTRO- TECH- NISCHE ERZEUG- NISSE	FEIN- MECHA- NISCHE U. OP- TISCHE ERZEUG- NISSE, UHREN	EISEN-, BLECH- UND METALL- WAREN	MUSIK- INSTRU- MENTE, SPIEL- WAREN, SPORT- GERAETE, SCHMUCK, FUELL- HALTER U. AE.	CHEMISCHE ERZEUG- NISSE	BUEROMA- SCHINEN, DATENVER- ARBEI- TUNGS- GERAETE UND -EIN- RICHTUN- GEN	FEIN- KERAMISCHE ERZEUGNISSE	GLAS UND GLASWAREN	SCHNITT- HOLZ, SPERRHOLZ UND SONSTIGES BEARBEITETES HOLZ	HOLZ- WAREN	HOLZ- STOFF, ZELL- STOFF, PAPIER UND PAPPE 1)
1995 D	+ 0.3	+ 2.1	+ 1.7	- 0.4	+ 5.1	- 0.7	+ 1.3	- 0.3	+ 3.8	+ 2.5	+ 19.6
1996 D	+ 0.4	+ 2.2	+ 1.2	- 0.5	+ 3.5	- 3.4	+ 1.2	- 1.4	+ 6.9	+ 1.7	- 12.1
1997 D	+ 0.2	+ 1.6	+ 0.6	- 0.6	+ 1.0	- 5.5	+ 0.4	- 3.1	+ 0.2	+ 1.1	- 5.1
1998 D	- 0.9	+ 0.6	+ 0.7	+ 0.8	- 0.1	- 4.1	- 0.5	- 0.2	+ 1.9	+ 1.4	+ 3.5
1995 JANUAR	+ 0.3	+ 1.3	+ 0.4	- 0.6	+ 4.9	- 1.3	+ 1.6	- 1.2	+ 5.3	+ 2.7	+ 19.7
FEBRUAR	+ 0.1	+ 1.9	+ 1.0	- 0.6	+ 5.9	- 1.3	+ 1.5	- 0.8	+ 7.0	+ 2.5	+ 21.0
MAERZ	+ 0.1	+ 1.9	+ 1.2	- 0.9	+ 5.6	- 1.5	+ 1.3	- 1.0	+ 8.0	+ 2.4	+ 22.9
APRIL	-	+ 2.2	+ 1.5	- 0.5	+ 5.8	- 1.3	+ 1.4	- 0.4	+ 7.4	+ 2.4	+ 25.5
MAI	+ 0.1	+ 2.3	+ 1.8	- 0.6	+ 5.8	- 1.2	+ 1.4	- 0.1	+ 7.3	+ 2.6	+ 25.3
JUNI	+ 0.3	+ 2.3	+ 1.9	- 0.7	+ 7.2	- 1.0	+ 1.2	- 0.1	+ 4.9	+ 2.7	+ 24.4
JULI	+ 0.5	+ 2.5	+ 2.1	- 0.5	+ 6.8	- 0.7	+ 1.1	-	+ 4.0	+ 2.4	+ 24.2
AUGUST	+ 0.5	+ 2.3	+ 2.1	-	+ 6.0	-	+ 1.0	- 0.1	+ 2.6	+ 2.3	+ 22.3
SEPTEMBER	+ 0.6	+ 2.6	+ 2.0	- 0.1	+ 5.9	- 0.3	+ 1.3	- 0.4	+ 1.8	+ 2.5	+ 19.4
OKTOBER	+ 0.5	+ 2.3	+ 2.1	- 0.2	+ 4.2	+ 0.1	+ 1.2	+ 0.2	+ 0.2	+ 2.6	+ 15.7
NOVEMBER	+ 0.6	+ 2.3	+ 2.0	- 0.2	+ 2.1	+ 0.2	+ 1.2	+ 0.3	- 0.8	+ 2.4	+ 11.1
DEZEMBER	+ 0.5	+ 2.2	+ 2.1	- 0.3	+ 0.7	- 0.6	+ 1.1	+ 0.4	- 2.3	+ 2.4	+ 8.0
1996 JANUAR	+ 0.3	+ 3.0	+ 2.0	+ 0.1	- 1.1	- 0.1	+ 1.3	- 0.4	- 3.9	+ 2.9	+ 4.3
FEBRUAR	+ 0.6	+ 2.7	+ 1.5	- 0.6	- 2.8	- 2.1	+ 1.3	- 1.1	- 5.5	+ 2.3	+ 0.5
MAERZ	+ 0.7	+ 2.6	+ 1.4	- 0.1	- 3.4	- 2.0	+ 1.3	- 0.6	- 7.6	+ 2.3	+ 3.2
APRIL	+ 0.7	+ 1.9	+ 1.2	-	- 3.7	- 2.0	+ 1.2	- 1.5	- 7.7	+ 2.0	+ 9.1
MAI	+ 0.7	+ 1.8	+ 1.2	-	- 3.8	- 1.9	+ 1.3	- 2.1	- 8.6	+ 1.7	- 13.7
JUNI	+ 0.5	+ 1.8	+ 1.3	- 0.2	- 4.3	- 3.2	+ 1.4	- 1.3	- 7.3	+ 1.7	- 15.6
JULI	+ 0.3	+ 2.2	+ 1.0	- 0.4	- 4.4	- 4.5	+ 1.4	- 1.7	- 7.5	+ 1.7	- 16.5
AUGUST	+ 0.2	+ 2.2	+ 1.0	- 0.7	- 4.4	- 5.1	+ 1.4	- 1.3	- 7.9	+ 1.8	- 19.5
SEPTEMBER	+ 0.2	+ 1.9	+ 1.1	- 1.0	- 4.7	- 4.5	+ 1.2	- 1.3	- 7.4	+ 1.7	- 19.0
OKTOBER	-	+ 2.1	+ 1.1	- 1.1	- 4.1	- 4.6	+ 1.2	- 1.6	- 7.0	+ 1.3	- 18.8
NOVEMBER	-	+ 2.0	+ 1.1	- 0.8	- 3.3	- 5.1	+ 0.9	- 2.1	- 6.8	+ 1.3	- 18.0
DEZEMBER	-	+ 2.4	+ 1.1	- 1.0	- 2.5	- 5.0	+ 1.0	- 2.4	- 5.8	+ 1.2	- 14.8
1997 JANUAR	+ 0.2	+ 1.7	+ 0.6	- 1.0	- 1.2	- 5.8	+ 1.0	- 1.9	- 4.7	+ 1.1	- 15.2
FEBRUAR	-	+ 1.8	+ 0.8	- 0.6	- 0.6	- 4.8	+ 1.1	- 1.7	- 3.5	+ 1.1	- 13.8
MAERZ	- 0.1	+ 1.7	+ 0.7	- 0.4	- 0.3	- 5.9	+ 0.4	- 2.5	- 2.1	+ 1.1	- 11.1
APRIL	+ 0.1	+ 2.0	+ 0.7	- 0.8	+ 0.4	- 6.1	+ 0.4	- 2.9	- 1.1	+ 1.1	- 7.8
MAI	-	+ 1.9	+ 0.4	- 0.8	+ 0.5	- 7.4	+ 0.4	- 3.1	+ 0.3	+ 1.1	- 4.4
JUNI	+ 0.1	+ 1.8	+ 0.4	- 0.7	+ 0.9	- 5.8	+ 0.5	- 3.9	+ 1.1	+ 1.1	- 3.5
JULI	+ 0.2	+ 1.6	+ 0.6	- 1.2	+ 1.3	- 4.7	+ 0.5	- 3.6	+ 1.6	+ 1.1	- 2.3
AUGUST	+ 0.3	+ 1.6	+ 0.8	- 0.8	+ 1.7	- 4.9	+ 0.4	- 4.0	+ 2.0	+ 0.9	- 1.2
SEPTEMBER	+ 0.3	+ 1.4	+ 0.7	- 0.8	+ 2.2	- 5.5	+ 0.4	- 3.2	+ 2.0	+ 1.0	- 1.1
OKTOBER	+ 0.4	+ 1.3	+ 0.5	+ 0.1	+ 2.3	- 5.4	- 0.1	- 3.8	+ 2.9	+ 1.1	+ 0.8
NOVEMBER	+ 0.2	+ 1.0	+ 0.5	- 0.4	+ 2.8	- 5.0	-	- 3.6	+ 2.6	+ 1.1	+ 0.7
DEZEMBER	+ 0.2	+ 0.7	+ 0.6	- 0.2	+ 3.0	- 5.0	- 0.3	- 3.3	+ 2.6	+ 1.1	+ 1.4
1998 JANUAR	- 0.4	+ 0.7	+ 0.8	- 0.1	+ 2.7	- 4.7	-	- 3.5	+ 2.6	+ 1.1	+ 5.1
FEBRUAR	- 0.6	+ 0.5	+ 0.8	+ 0.4	+ 2.2	- 4.7	- 0.6	- 2.8	+ 2.4	+ 1.1	+ 6.0
MAERZ	- 0.6	+ 0.6	+ 0.9	-	+ 2.2	- 3.6	- 0.5	- 2.2	+ 2.2	+ 1.1	+ 5.8
APRIL	- 0.8	+ 0.5	+ 0.7	+ 0.6	+ 1.1	- 3.5	- 0.4	- 1.4	+ 2.5	+ 1.1	+ 4.6
MAI	- 0.7	+ 0.5	+ 0.9	+ 0.7	+ 0.5	- 3.3	- 0.7	- 0.1	+ 2.0	+ 1.7	+ 4.5
JUNI	- 0.9	+ 0.5	+ 0.8	+ 0.6	+ 0.2	- 3.5	- 1.1	+ 0.1	+ 2.0	+ 1.5	+ 4.7
JULI	- 0.9	+ 0.3	+ 0.7	+ 1.3	- 0.3	- 4.1	- 0.9	+ 1.0	+ 2.1	+ 1.8	+ 5.0
AUGUST	- 1.0	+ 0.2	+ 0.5	+ 1.1	- 0.8	- 4.0	- 0.5	+ 1.0	+ 1.9	+ 1.8	+ 4.0
SEPTEMBER	- 1.0	+ 0.7	+ 0.5	+ 1.3	- 1.4	- 3.9	- 0.6	+ 0.3	+ 1.4	+ 1.5	+ 2.8
OKTOBER	- 0.9	+ 0.7	+ 0.4	+ 0.3	- 2.1	- 3.0	- 0.3	+ 1.3	+ 1.0	+ 1.6	+ 0.8
NOVEMBER	- 0.9	+ 1.1	+ 0.5	+ 0.6	- 2.6	- 5.3	- 0.4	+ 1.8	+ 1.2	+ 1.7	+ 0.5
DEZEMBER	- 1.1	+ 1.1	+ 0.5	+ 0.7	- 2.9	- 6.2	- 0.2	+ 1.7	+ 1.1	+ 1.8	- 0.6

1) OHNE PREISREPRESENTANTEN FUER HOLZSTOFF.

FRUEHERES BUNDESGBEIT

1 INDEX DER ERZEUGERPREISE GEWERBLICHER PRODUKTE (INLANDSABSATZ)

1.2 MITTELFRISTIGE UEBERSICHT

ABSOLUTE WERTE

1991 = 100

JAHR MONAT	PAPIER- UND PAPPE- WAREN	DRUCKEREI ERZEUG- NISSE, VERVIEL- FAELTI- GUNGEN	KUNST- STOFF- ERZEUG- NISSE	GUMMI- WAREN	LEDER	LEDER- WAREN UND SCHUHE	TEXTILIEN	BEKLEIDUNG UND KONFEKTIO- NIERTE TEXTILIEN	ERZEUG- NISSE DES ERNAEH- RUNGS- GEBERBES	TABAK- WAREN	FERTIG- TEIL- BAUTEN IM HOCHBAU
1995 D	105.5	106.9	102.7	100.3	101.1	107.1	102.6	105.1	102.6	114.0	123.2
1996 D	102.2	108.4	101.8	99.6	101.1	108.1	101.6	105.1	103.2	114.8	125.9
1997 D	100.5	107.7	101.7	98.1	101.4	109.0	102.9	105.3	104.8	118.1	127.5
1998 D	101.2	107.6	101.1	98.3	102.4	109.5	102.4	105.5	104.8	119.2	127.5
1995 JANUAR	102.5	103.9	101.5	99.7	101.0	106.1	102.1	105.3	102.5	113.5	121.9
FEBRUAR	103.6	104.3	101.8	99.9	101.1	106.4	102.5	105.3	102.6	114.2	122.4
MAERZ	103.9	104.7	102.6	99.6	101.1	106.6	102.8	105.3	102.6	113.9	123.0
APRIL	105.0	106.1	103.0	100.6	101.1	106.9	102.8	105.4	102.6	114.1	123.0
MAI	105.6	106.5	103.1	100.5	101.1	107.0	102.7	104.8	102.6	114.0	122.9
JUNI	106.1	106.7	103.2	100.5	101.1	106.9	102.8	104.9	102.4	114.1	123.0
JULI	106.2	108.0	103.4	100.5	101.1	107.0	102.8	105.2	102.4	114.1	123.3
AUGUST	106.6	108.2	103.3	100.3	101.3	107.1	102.9	105.2	102.4	114.1	123.7
SEPTEMBER ..	106.7	108.5	103.1	100.4	101.3	107.7	102.8	105.3	102.6	114.1	123.9
OKTOBER	107.1	108.8	102.7	100.5	101.2	107.6	102.5	105.1	102.8	114.3	124.0
NOVEMBER	106.7	108.7	102.8	100.8	101.1	107.7	102.5	104.8	102.8	113.8	123.9
DEZEMBER	106.4	108.8	102.2	100.8	100.9	107.7	102.4	104.9	102.8	114.1	123.9
1996 JANUAR	105.4	108.8	102.0	99.1	100.8	107.9	102.3	105.0	102.8	114.1	124.1
FEBRUAR	104.6	108.8	101.8	99.1	101.1	108.0	102.1	105.2	102.7	114.2	124.7
MAERZ	103.6	108.5	101.8	99.2	101.1	108.1	102.0	105.1	102.6	114.0	125.5
APRIL	103.0	108.4	101.8	99.2	101.1	108.1	101.9	105.0	102.8	114.1	125.5
MAI	102.1	108.5	101.9	99.6	101.1	108.1	101.8	104.9	103.1	114.2	125.5
JUNI	101.5	108.4	101.9	99.6	101.1	108.1	101.7	104.9	103.4	114.1	125.4
JULI	101.2	108.2	101.9	99.8	101.2	108.2	101.6	105.1	103.3	114.2	126.2
AUGUST	101.2	108.1	101.9	100.0	101.2	108.2	101.2	105.2	103.5	114.3	126.1
SEPTEMBER ..	101.3	108.5	101.8	100.1	101.3	108.0	101.2	105.2	103.7	114.2	126.2
OKTOBER	101.1	108.3	101.6	99.9	101.2	108.3	101.2	105.1	103.6	115.6	126.5
NOVEMBER	100.9	108.2	101.7	100.0	101.1	108.3	101.1	105.1	103.5	117.2	128.5
DEZEMBER	100.8	108.3	101.6	100.1	100.9	108.3	101.1	105.2	103.5	117.5	126.4
1997 JANUAR	100.4	108.2	101.6	98.3	100.9	108.5	101.3	105.2	103.4	117.6	126.6
FEBRUAR	100.2	108.0	101.6	98.3	101.1	108.4	101.4	105.2	103.7	118.0	126.9
MAERZ	100.2	107.8	101.5	98.3	101.1	108.6	101.4	105.2	103.8	118.9	127.2
APRIL	100.3	107.7	101.7	98.7	101.1	108.9	102.1	105.1	104.2	119.2	127.7
MAI	100.3	107.7	101.8	98.8	101.2	109.0	102.2	105.1	104.6	119.1	127.7
JUNI	100.4	107.5	101.8	98.1	101.2	109.1	102.3	105.1	105.0	119.0	127.7
JULI	100.6	107.5	101.8	98.2	101.5	109.0	102.5	105.3	105.1	117.7	127.7
AUGUST	100.4	107.6	101.9	97.5	101.6	109.1	102.6	105.3	105.3	117.5	127.6
SEPTEMBER ..	100.6	107.7	101.8	97.4	101.8	109.3	103.0	105.5	105.4	117.5	127.9
OKTOBER	100.7	107.9	101.5	97.8	102.0	109.5	103.1	105.7	105.6	117.5	128.2
NOVEMBER	101.1	108.0	101.4	97.8	102.0	109.5	102.9	105.5	105.7	117.4	127.7
DEZEMBER	101.1	107.3	101.4	97.7	101.2	109.5	102.7	105.4	105.6	117.4	127.4
1998 JANUAR	100.9	107.5	101.3	97.8	101.3	109.7	102.6	105.5	105.6	117.5	127.3
FEBRUAR	101.2	107.8	101.4	97.8	101.4	109.7	102.7	105.5	105.5	117.5	127.3
MAERZ	101.2	107.6	101.3	98.0	101.3	109.7	102.7	105.4	105.5	117.5	128.1
APRIL	101.3	107.6	101.3	98.0	101.9	109.6	102.6	105.3	105.4	117.6	128.1
MAI	101.3	107.8	101.2	98.4	102.7	109.6	102.6	105.4	105.3	119.4	128.1
JUNI	101.3	107.8	101.3	98.5	102.6	109.8	102.5	105.4	105.1	119.8	128.1
JULI	101.4	107.9	101.3	98.7	102.6	109.7	102.5	105.3	105.0	119.6	128.1
AUGUST	101.4	107.8	101.1	98.6	102.6	109.6	102.4	105.6	104.7	119.8	128.1
SEPTEMBER ..	101.4	107.7	101.1	98.5	103.1	109.7	102.4	105.6	104.4	120.4	126.5
OKTOBER	101.2	107.5	100.9	98.6	103.3	109.9	102.2	105.7	103.9	120.5	126.4
NOVEMBER	100.8	107.3	100.8	98.5	103.2	108.4	102.1	105.7	103.7	120.4	126.7
DEZEMBER	100.5	107.2	100.5	98.2	103.3	108.4	101.9	105.7	103.5	120.4	126.7

FRUEHERES BUNDESGBEIT

1 INDEX DER ERZEUGERPREISE GEMERBLICHER PRODUKTE (INLANDSABSAZT)

1.2 MITTELFRISTIGE UEBERSICHT

RELATIVE VERAENDERUNGEN GEGENUEBER DEM ENTSPRECHENDEN VORJAHRESERGEBNIS

PROZENT

JAH MONAT	PAPIER- UND PAPPE- WAREN	DRUCKEREI ERZEUG- NISSE, VERVIEL- FAELTI- GUNGEN	KUNST- STOFF- ERZEUG- NISSE	GUMMI- WAREN	LEDER	LEDER- WAREN UND SCHUHE	TEXTILIEN	BEKLEIDUNG UND KONFEKTIO- NIERTE TEXTILIEN	ERZEUG- NISSE DES ERNAEHR- RUNGS- GEBERBES	TABAK- WAREN	FERTIG- TEIL- BAUEN IM HOCHBAU
1995 D	+ 7.7	+ 4.9	+ 4.3	+ 0.3	+ 0.3	+ 1.1	+ 1.1	+ 0.1	+ 0.6	+ 1.3	+ 2.4
1996 D	- 3.1	+ 1.4	- 0.9	- 0.7	-	+ 0.9	- 1.0	-	+ 0.6	+ 0.7	+ 2.2
1997 D	- 1.7	- 0.6	- 0.1	- 1.5	+ 0.3	+ 0.8	+ 0.7	+ 0.2	+ 1.6	+ 2.9	+ 1.3
1998 D	+ 0.7	- 0.1	- 0.6	+ 0.2	+ 1.0	+ 0.5	+ 0.1	+ 0.2	-	+ 0.9	-
1995 JANUAR	+ 6.8	+ 2.7	+ 2.8	- 0.4	+ 0.4	+ 0.6	+ 1.3	+ 0.3	+ 0.8	+ 2.1	+ 3.1
FEBRUAR	+ 8.0	+ 3.1	+ 3.4	- 0.2	+ 0.7	+ 0.6	+ 1.4	+ 0.3	+ 0.9	+ 1.9	+ 3.2
MAERZ	+ 8.3	+ 3.5	+ 4.5	- 0.7	-	+ 0.7	+ 1.6	+ 0.2	+ 1.0	+ 0.4	+ 3.2
APRIL	+ 9.3	+ 4.5	+ 5.1	+ 0.2	+ 0.8	+ 0.8	+ 1.4	+ 0.5	+ 1.0	+ 1.1	+ 2.7
MAI	+ 9.1	+ 4.9	+ 5.3	+ 0.3	+ 0.6	+ 1.0	+ 1.1	+ 0.1	+ 0.8	+ 1.0	+ 2.4
JUNI	+ 9.5	+ 4.8	+ 5.6	+ 0.4	+ 0.5	+ 0.9	+ 1.1	+ 0.1	+ 0.3	+ 1.3	+ 2.4
JULI	+ 8.8	+ 5.8	+ 5.8	+ 0.4	+ 0.3	+ 1.0	+ 1.3	+ 0.1	+ 0.4	+ 1.4	+ 2.0
AUGUST	+ 8.0	+ 5.9	+ 5.5	+ 0.6	+ 0.6	+ 1.0	+ 1.3	+ 0.1	+ 0.2	+ 1.3	+ 2.2
SEPTEMBER ..	+ 7.5	+ 6.1	+ 5.0	+ 0.8	+ 0.3	+ 1.6	+ 1.3	+ 0.1	+ 0.5	+ 1.6	+ 2.5
OKTOBER	+ 6.9	+ 6.2	+ 3.6	+ 0.9	+ 0.2	+ 1.4	+ 0.8	- 0.1	+ 0.6	+ 1.7	+ 2.2
NOVEMBER	+ 6.0	+ 5.8	+ 3.1	+ 1.1	+ 0.1	+ 1.6	+ 0.7	- 0.3	+ 0.4	+ 1.2	+ 2.0
DEZEMBER	+ 4.9	+ 5.8	+ 1.9	+ 1.1	- 0.1	+ 1.5	+ 0.6	- 0.1	+ 0.3	+ 1.6	+ 2.0
1996 JANUAR	+ 2.8	+ 4.7	+ 0.5	- 0.6	- 0.2	+ 1.7	+ 0.2	- 0.3	+ 0.3	+ 0.5	+ 1.8
FEBRUAR	+ 1.0	+ 4.3	-	- 0.8	-	+ 1.5	- 0.4	- 0.1	+ 0.1	-	+ 1.9
MAERZ	- 0.3	+ 3.6	- 0.8	- 0.4	-	+ 1.4	- 0.8	- 0.2	-	+ 0.1	+ 2.0
APRIL	- 1.9	+ 2.2	- 1.2	- 1.4	-	+ 1.1	- 0.9	- 0.4	+ 0.2	-	+ 2.0
MAI	- 3.3	+ 1.9	- 1.2	- 0.9	-	+ 1.0	- 0.9	+ 0.1	+ 0.5	+ 0.2	+ 2.1
JUNI	- 4.3	+ 1.6	- 1.3	- 0.9	-	+ 1.1	- 1.1	-	+ 1.0	-	+ 2.0
JULI	- 4.7	+ 0.2	- 1.5	- 0.7	+ 0.1	+ 1.1	- 1.2	- 0.1	+ 0.9	+ 0.1	+ 2.4
AUGUST	- 5.1	- 0.1	- 1.4	- 0.3	- 0.1	+ 1.0	- 1.7	-	+ 1.1	+ 0.2	+ 1.9
SEPTEMBER ..	- 5.1	-	- 1.3	- 0.3	-	+ 0.3	- 1.6	- 0.1	+ 1.1	+ 0.1	+ 1.9
OKTOBER	- 5.6	- 0.5	- 1.1	- 0.6	-	+ 0.7	- 1.3	-	+ 0.8	+ 1.1	+ 2.0
NOVEMBER	- 5.4	- 0.5	- 1.1	- 0.8	-	+ 0.6	- 1.4	+ 0.3	+ 0.7	+ 3.0	+ 3.7
DEZEMBER	- 5.3	- 0.5	- 0.6	- 0.7	-	+ 0.6	- 1.3	+ 0.3	+ 0.7	+ 3.0	+ 2.0
1997 JANUAR	- 4.7	- 0.6	- 0.4	- 0.8	+ 0.1	+ 0.6	- 1.0	+ 0.2	+ 0.6	+ 3.1	+ 2.0
FEBRUAR	- 4.2	- 0.7	- 0.2	- 0.8	-	+ 0.4	- 0.7	-	+ 1.0	+ 3.3	+ 1.8
MAERZ	- 3.3	- 0.6	- 0.3	- 0.9	-	+ 0.5	- 0.6	+ 0.1	+ 1.2	+ 4.3	+ 1.4
APRIL	- 2.6	- 0.6	- 0.1	- 0.5	-	+ 0.7	+ 0.2	+ 0.1	+ 1.4	+ 4.5	+ 1.8
MAI	- 1.8	- 0.7	- 0.1	- 0.8	+ 0.1	+ 0.8	+ 0.4	+ 0.2	+ 1.5	+ 4.3	+ 1.8
JUNI	- 1.1	- 0.8	- 0.1	- 1.5	+ 0.1	+ 0.9	+ 0.6	+ 0.2	+ 1.5	+ 4.3	+ 1.8
JULI	- 0.6	- 0.6	- 0.1	- 1.6	+ 0.3	+ 0.7	+ 0.9	+ 0.2	+ 1.7	+ 3.1	+ 1.2
AUGUST	- 0.8	- 0.5	-	- 2.5	+ 0.4	+ 0.8	+ 1.4	+ 0.1	+ 1.7	+ 2.8	+ 1.2
SEPTEMBER ..	- 0.7	- 0.7	-	- 2.7	+ 0.5	+ 1.2	+ 1.8	+ 0.3	+ 1.6	+ 2.8	+ 1.3
OKTOBER	- 0.4	- 0.4	- 0.1	- 2.1	+ 0.8	+ 1.1	+ 1.9	+ 0.6	+ 1.9	+ 1.6	+ 1.3
NOVEMBER	+ 0.2	- 0.2	- 0.3	- 2.2	+ 0.9	+ 1.1	+ 1.8	+ 0.4	+ 2.1	+ 0.2	- 0.6
DEZEMBER	+ 0.3	- 0.9	- 0.2	- 2.4	+ 0.3	+ 1.1	+ 1.6	+ 0.2	+ 2.0	- 0.1	+ 0.8
1998 JANUAR	+ 0.5	- 0.6	- 0.3	- 0.5	+ 0.4	+ 1.1	+ 1.3	+ 0.3	+ 2.1	- 0.1	+ 0.6
FEBRUAR	+ 1.0	- 0.2	- 0.2	- 0.5	+ 0.3	+ 1.2	+ 1.3	+ 0.3	+ 1.7	- 0.4	+ 0.3
MAERZ	+ 1.0	- 0.2	- 0.2	- 0.3	+ 0.2	+ 1.0	+ 1.3	+ 0.2	+ 1.6	- 1.2	+ 0.7
APRIL	+ 1.0	- 0.1	- 0.4	- 0.7	+ 0.8	+ 0.6	+ 0.5	+ 0.2	+ 1.2	- 1.3	+ 0.3
MAI	+ 1.0	+ 0.1	- 0.6	- 0.4	+ 1.5	+ 0.6	+ 0.4	+ 0.3	+ 0.7	+ 0.3	+ 0.3
JUNI	+ 0.9	+ 0.3	- 0.5	+ 0.4	+ 1.4	+ 0.6	+ 0.2	+ 0.3	+ 0.1	+ 0.7	+ 0.3
JULI	+ 0.8	+ 0.4	- 0.5	+ 0.5	+ 1.1	+ 0.6	-	-	- 0.1	+ 1.8	+ 0.3
AUGUST	+ 1.0	+ 0.2	- 0.8	+ 1.1	+ 1.0	+ 0.5	- 0.2	+ 0.3	- 0.6	+ 2.0	+ 0.4
SEPTEMBER ..	+ 0.8	-	- 0.7	+ 1.2	+ 1.3	+ 0.4	- 0.6	+ 0.1	- 0.9	+ 2.5	- 1.1
OKTOBER	+ 0.5	- 0.4	- 0.6	+ 0.8	+ 1.3	+ 0.4	- 0.9	-	- 1.6	+ 2.6	- 1.4
NOVEMBER	- 0.3	- 0.6	- 0.6	+ 0.7	+ 1.2	- 1.0	- 0.8	+ 0.2	- 1.9	+ 2.6	- 0.8
DEZEMBER	- 0.6	- 0.1	- 0.9	+ 0.5	+ 2.1	- 1.0	- 0.8	+ 0.3	- 2.0	+ 2.6	- 0.5

Früheres Bundesgebiet
1 Index der Erzeugerpreise gewerblicher Produkte (Inlandsabsatz)*)
1.3 Langfristige Übersicht
1991 = 100

Jahr	Gewerbliche Erzeugnisse		Erzeugnisse des Verarbeitenden Gewerbes				Investitions- güter 1)	Verbrauchs- güter (ohne Nahrungs- und Genußmittel) 1)	
	Insgesamt	ohne Elektri- zität, Erdgas, Fernwärme und Wasser	zusammen	Grundstoff- und Produktions- gütergewerbe	Investitions- güter produzierenden Gewerbes	Verbrauchs- güter Gewerbes			Nahrungs- und Genußmittel- gewerbe
1938	18,7	18,4	19,4	19,0	17,0	18,7	27,7	.	.
1949	35,5	36,1	37,8	36,3	30,8	40,7	54,1	.	.
1950	34,5	35,2	36,6	35,9	29,1	40,1	51,2	.	.
1951	41,0	41,9	43,6	45,6	34,2	49,0	55,4	.	.
1952	41,9	42,8	44,2	49,7	37,1	42,0	55,5	.	.
1953	40,9	41,4	42,4	47,3	36,5	39,0	53,5	.	.
1954	40,1	40,7	41,5	46,4	35,5	38,5	52,9	.	.
1955	41,0	41,4	42,4	48,7	35,8	38,7	53,2	29,4	37,3
1956	41,5	42,0	42,9	49,3	36,5	39,2	53,6	30,3	37,6
1957	42,3	42,8	43,6	49,9	37,2	40,4	53,4	31,1	38,2
1958	42,1	42,8	43,3	49,1	37,7	39,8	52,9	31,7	38,2
1959	41,8	42,2	42,9	48,7	37,2	38,8	53,5	31,6	37,9
1960	42,3	42,7	43,4	49,0	37,8	40,2	52,9	32,1	38,6
1961	42,8	43,2	44,1	48,9	39,0	41,2	53,7	33,3	39,4
1962	43,2	43,8	44,7	48,7	40,0	41,6	54,6	34,5	40,3
1963	43,5	44,1	44,8	48,3	40,2	42,3	55,3	34,9	40,7
1964	44,0	44,5	45,4	48,7	40,7	43,2	55,7	35,5	41,1
1965	45,1	45,6	46,4	49,7	42,0	44,1	56,4	36,6	42,1
1966	45,8	46,4	47,3	50,2	42,8	45,3	57,7	37,5	43,1
1967	45,3	46,1	46,8	49,0	42,3	44,9	58,2	37,4	43,3
1968	45,1	45,6	46,4	48,4	42,2	44,8	57,4	37,5	42,9
1969	45,9	46,5	47,3	49,1	43,6	45,7	58,0	38,9	42,8
1970	48,1	49,0	49,7	51,3	47,1	47,4	59,3	42,5	44,7
1971	50,2	51,1	51,8	52,5	50,0	49,2	61,4	45,9	46,8
1972	51,5	52,3	53,1	52,5	51,4	50,9	63,9	47,5	48,5
1973	54,9	55,8	56,6	57,1	53,6	54,8	69,3	49,7	52,1
1974	62,3	63,5	64,2	70,5	58,6	61,2	73,2	54,2	58,2
1975	65,2	65,8	66,3	69,8	62,8	62,8	75,9	58,8	61,5
1976	67,6	68,2	68,4	71,9	64,9	64,7	78,8	61,4	63,7
1977	69,5	70,0	70,4	71,8	67,3	66,5	84,2	63,9	64,9
1978	70,3	70,6	70,9	71,3	68,9	67,6	83,6	65,9	66,3
1979	73,6	74,2	74,6	78,8	70,9	71,0	83,8	68,2	71,7
1980	79,2	79,6	79,7	88,0	74,2	76,0	85,9	71,4	78,2
1981	85,4	84,6	84,5	96,5	77,2	79,7	89,8	74,6	84,7
1982	90,4	88,8	88,6	100,2	81,6	82,8	95,1	79,0	87,5
1983	91,7	90,1	89,9	99,8	83,8	84,3	97,2	81,3	88,2
1984	94,4	92,8	92,4	103,6	85,7	86,9	98,5	83,4	90,3
1985	96,7	94,6	94,4	106,8	87,8	89,2	97,8	85,7	93,0
1986	94,2	92,3	92,2	95,2	89,6	90,1	96,9	87,9	88,2
1987	91,9	91,9	91,8	92,2	91,1	90,9	94,7	89,9	88,5
1988	93,0	93,4	93,3	93,8	92,6	92,6	95,8	91,7	88,8
1989	96,0	96,5	96,5	99,7	94,6	95,0	98,1	94,0	93,2
1990	97,6	97,9	97,9	99,4	97,1	97,3	98,4	96,8	95,7
1991	100	100	100	100	100	100	100	100	100
1992	101,4	101,7	101,6	98,8	102,7	101,6	103,1	102,8	102,8
1993	101,4	101,8	101,7	96,2	104,0	102,0	103,2	104,4	104,4
1994	102,0	102,4	102,4	98,4	104,2	102,3	103,4	104,8	106,0
1995	103,7	104,6	104,6	102,3	105,6	105,5	104,1	106,1	106,8
1996	103,1	104,7	104,7	100,4	106,8	105,3	104,7	107,5	108,5
1997	104,2	105,5	105,4	101,5	107,4	105,2	106,6	108,2	109,2
1998	103,9	105,3	105,4	100,0	107,8	105,5	106,7	108,7	108,7

*) Bis 1967 einschl. der damaligen kumulativen Umsatzsteuer; ab 1968 ohne Umsatzsteuer.

1) Zuordnung der Güter entsprechend ihrer vorwiegenden Verwendung.

FRUEHERES BUNDESGBEIT
3 ERZEUGERPREISE AUSGEWAHLTER GEWERBLICHER PRODUKTE
DM JE MENGENEINHEIT

GUTERBEZEICHNUNG HANDELSBEDINGUNGEN	FRACHTLAGE	EINHEIT	1986	1987	1988	
			DURCH- SCHNITT	DEZ.	NOV.	DEZ.
			O H N E UMSATZSTEUER			
WASSER (STICHTAG: 21. DES MONATS)						
ABGABE AN HAUSHALTE (10 M3 MONATLICH)	-	1 M3	3,30	3,22	3,29	3,29
ABGABE AN INDUSTRIE (TRINKWASSERQUALITAET)	-	1 M3	2,85	2,79	2,85	2,85
5 000 M3 MONATLICH	-	1 M3	2,59	2,55	2,59	2,59
50 000 M3 MONATLICH	-	1 M3				
STEINKOEHLE (STICHTAG: 21. DES MONATS) 5)						
RUHR-REVIER						
NUSSKOEHLEN (FETT/NUSS 4)	AB ZECH	1 T
FEINKOEHLEN (ANTHRAZIT)	AB ZECH	1 T
FEINKOEHLEN (GASFLAMM-KOEHLE)	AB ZECH	1 T
FEINKOEHLEN (FETT-KOEHLE)	AB ZECH	1 T
KOKSKOEHLE II	AB ZECH	1 T
ANTHRAZIT-BRIKETTS, GROSS	AB ZECH	1 T
ANTHRAZIT-BRIKETTS, KLEIN	AB ZECH	1 T
SAAR-REVIER						
FETTKOEHLE (GEW. FEINKOEHLE)	AB ZECH	1 T
EDELFLAMMKOEHLE (GEW. FEINKOEHLE)	AB ZECH	1 T
BRAUNKOEHLE (STICHTAG: 21. DES MONATS)						
BRAUNKOEHLENBRIKETTS (HAUSBRAND) 1)	AB WERK	1 T	223,17	222,00	261,50	231,50
INDUSTRIEBRAND	AB WERK	1 T	142,00	142,00	142,00	142,00
RUHR-KOKS (STICHTAG: 21. DES MONATS) 5)						
HOCHOFENKOKS 4	AB ZECH	1 T
MINERALOELERZEUGNISSE (EINSCHL. MINERALOELSTEUER UND EBV; STICHTAG: 15. DES MONATS)						
VERGASERKRAFTSTOFF (NORMALBENZIN, MARKENWARE, UNVERBLEIT)						
BEI ABGABE VON 15-20 M3 IN TANKKRAFTWAAGEN AN DEN GROSSHANDEL	FREI EMPFAENGER	1 HL	118,71	124,05	115,73	113,20
BEI ABGABE VON 5-7 M3 IN TANKKRAFTWAAGEN AN GROSSVERBRAUCHER	FREI EMPFAENGER	1 HL	120,17	126,88	117,20	114,73
DIESELKRAFTSTOFF						
BEI LIEFERUNG AN DEN GROSSHANDEL 2)	FREI ZIELORT	1 HL	84,70	92,17	83,20	80,82
BEI LIEFERUNG VON 50-70 HL AN GROSSVERBRAUCHER 3)	FREI VERBRAUCHS- STELLE	1 HL	87,38	94,81	85,81	83,81
PORTLANDZEMENT PZ 35 F LOSE NACH DIN 1164 (STICHTAG: 21. DES MONATS)	FREI EMPF.-STAT.	1 T	165,85	165,38	165,86	165,86
ROEHEISEN (UNTER BERUECKSICHTIGUNG DES GEWAHR- TEN TREUERABATTES; STICHTAG: 21. DES MONATS)						
HAEMATIT, 2,0 - 3,0 % SI	OBERHAUSEN	1 T	457,00	457,00	457,00	457,00
GIESSEREI I, 2,0 - 3,0 % SI	OBERHAUSEN	1 T	465,00	465,00	465,00	465,00
WALZSTAHL (MARKTPREISE EINSCHL. DURCHSCHNITTLICHER GUETE-, ABMESSUNGS- U. DIENSTLEISTUNGSZUSCHLAEGE, ABZUEGL. ALLER RABATTE (JAHRES-, MENGEN-, VERTRAGS- UND MARKTRABATTE; STICHTAG: 21. DES MONATS))						
BREITFLANSCHTRAEGER	OBERH. / SAARBR.	1 T	695,17	684,33	666,00	610,33
FORMSTAHL (OHNE BREITFLANSCHTRAEGER)	OBERH. / SAARBR.	1 T	738,85	722,40	713,80	653,80
STABSTAHL AUS MASSENSTAHL	OBERH. / SAARBR.	1 T	850,04	854,00	829,75	822,25
GERIPPTER BETONSTAHL (STAEBE)	OBERH. / SAARBR.	1 T	.	501,67	.	.
WALZDRAHT	OBERH. / SAARBR.	1 T	537,50	575,00	480,00	440,00
BREITFLACHSTAHL	ESSEN/SAARBR.	1 T	895,89	872,00	863,67	830,33
BANDSTAHL, WARM GEWALZT	ESSEN	1 T	.	747,00	.	.
WARMBREITBAND ZUR DIREKTEN VERWENDUNG	ESSEN	1 T	626,13	625,50	591,75	549,25
GROBBLECH IM WARMBREITBANDBEREICH	ESSEN	1 T	.	733,00	.	.
GROBBLECH IM QUARTOBEREICH	ESSEN/SAARBR.	1 T	902,08	860,00	865,00	816,67
FEINBLECH, KALT GEWALZT, UNLEGIERT	ESSEN	1 T	907,94	907,67	872,67	854,33
NE-METALLE (MONATS DURCHSCHNITTSPREIS)						
ELEKTROLYTKUPFER FUER LEITZWECKE (DEL-NOTIZ) 4)	AB LAGER/HUETTE	1 DT	302,93	323,32	274,84	261,31
FEINKORNMESSING, BEI ABGABE IN GESCHLOSSENEN LADUNGEN	FREI VERBRAUCHER	1 DT	330,26	330,00	378,75	375,00
FEINZINK, 98,996 % ZN, BEI ABGABE IN GESCHLOSSENEN LADUNGEN	AB LAGER/HUETTE	1 DT	139,05	214,40	179,62	178,75

- 1) EINSCHL. DER SAISONZU- UND ABSCHLAEGE
2) DURCHSCHNITT AUS DEN PREISEN DER MARKTORTE KIEL, HAMBURG, HANNOVER, BREMEN, DUESSELDORF, FRANKFURT, MANNHEIM/LUDWIGSHAFEN, STUTTGART, MUENCHEN UND BERLIN.
3) DURCHSCHNITT AUS DEN PREISEN DER MARKTORTE KIEL, HAMBURG, HANNOVER, BREMEN, DUESSELDORF, FRANKFURT, MANNHEIM/LUDWIGSHAFEN, SAARBRUECKEN, STUTTGART, MUENCHEN UND BERLIN

- 4) STICHTAG: 21. DES MONATS.
5) NACH INKRAPTTRETEN GEAEANDERTER PREISMECHANISMEN FUER STEINKOEHLE AB JANUAR 1988 MUSS DIE VEROEFFENTLICHUNG ABSOLUTER PREISE FUER DIESE PRODUKTE EINGESTELLT WERDEN. AN STELLE DER BISHERIGEN KOSTENPREISE TRETEN DIE IN ANLEHNUNG AN DIE IMPORTPREISE KALKULIERTEN UND DEM STATISTISCHEN BUNDESAMT GEMELDETEN PREISE, DIE ABER ALS EINZELANGABEN DER STATISTISCHEN GEHEIMHALTUNG UNTERLIEGEN.

Früheres Bundesgebiet
3 Erzeugerpreise ausgewählter gewerblicher Produkte
DM je hl

Güterbezeichnung Handelsbedingungen	Frachtlage	Berichtsart bzw. Geltungsbereich	1996	1997	1998			
			Durchschnitt	15. Dezember	15. November	15. Dezember ohne Umsatzsteuer		
Leichtes Heizöl 1)			Verkäufe der westdeutschen Produzenten im früheren Bundesgebiet					
bei Lieferung von mindestens 500 t an den Großhandel	ab Lager	Kiel	28,14	34,54	25,91	24,23		
		Hamburg	27,88	34,38	25,71	23,82		
		Hannover	28,90	35,25	26,71	24,92		
		Bremen	28,08	34,52	25,96	23,88		
		Düsseldorf	28,09	34,41	25,54	24,18		
		Frankfurt am Main	28,90	35,82	26,27	25,07		
		Mannheim/ Ludwigshafen	29,05	36,12	26,58	25,14		
		Stuttgart	29,56	36,60	27,08	25,64		
		München	30,07	36,49	27,80	26,45		
		Berlin	29,31	36,23	27,03	27,05		
		Durchschnitt	28,80	35,44	26,46	25,04		
		bei Lieferung in Tkw an Verbraucher, 40-50 hl pro Auftrag	frei Verbraucher	Kiel	34,73	42,13	32,29	31,45
				Hamburg	33,95	40,55	31,91	29,82
Hannover	35,23			42,26	33,28	31,16		
Bremen	34,15			41,29	32,17	29,43		
Düsseldorf	34,39			40,70	32,28	30,23		
Frankfurt am Main	35,39			42,62	32,76	31,52		
Mannheim/ Ludwigshafen	34,71			41,88	32,36	30,94		
Stuttgart	35,43			42,28	33,48	31,77		
München	36,44			43,15	34,44	32,62		
Berlin	36,82			44,94	35,19	35,95		
Durchschnitt	35,12			42,18	33,01	31,49		
				Verkäufe der westdeutschen Produzenten in den neuen Ländern				
bei Lieferung von mindestens 500 t an den Großhandel	ab Lager			Rostock
		Magdeburg		
		Erfurt		
		Leipzig		
		Dresden		
bei Lieferung in Tkw an Verbraucher, 40-50 hl pro Auftrag	frei Verbraucher	Rostock	33,61	39,55	31,83	30,35		
		Magdeburg	35,58	42,38	33,72	32,07		
		Erfurt		
		Leipzig	35,65	43,05	33,38	32,71		
		Dresden	36,10	43,39	33,71	32,81		

1) Einschl. Mineralölsteuer und EBV.

Früheres Bundesgebiet
3 Erzeugerpreise ausgewählter gewerblicher Produkte
DM je t

Güterbezeichnung Handelsbedingungen	Frachtlage	Berichtsart bzw. Geltungsbereich	1996	1997	1998	
			Durchschnitt	15. Dezember	15. November	15. Dezember
			ohne Umsatzsteuer			
Schweres Heizöl 1)						
Schwefelgehalt maximal 1 %						
bei Lieferung in Tkw an gewerbliche Verbraucher im Bereich von 30 Straßenkilometern ab Stadtmitte bei Abnahme von 15 t und mehr im Monat	frei Betrieb	Bundesgebiet 2)	195,45	242,58	182,28	174,55
		Hamburg	175,84	228,90	164,09	153,04
		Bremen				
		Düsseldorf	201,02	238,93	192,03	182,85
		Stuttgart				182,42
		München	192,88	227,81	175,04	177,78
		"Rheinachene" 3)	201,02	246,06	188,62	180,37
bei Abnahme in Kessel- oder Tankkraftwagen	ab Raffinerie	Bundesgebiet 4)	179,61	223,19	166,49	160,27
		Rhein/Ruhr	191,97	230,06	182,43	173,90
bei Abnahme in Leichtern von 650 t und mehr	ab Raffinerie	Bundesgebiet 5)				
Schwefelgehalt mehr als 1 % bis einschl. 2 %						
bei Lieferung in Tkw an gewerbliche Verbraucher im Bereich von 30 Straßenkilometern ab Stadtmitte bei Abnahme von 15 t und mehr im Monat	frei Betrieb	Bundesgebiet 6)	191,19	236,50	177,92	171,68
bei Abnahme in Kessel- oder Tankkraftwagen	ab Raffinerie	Bundesgebiet				
		Rhein/Ruhr		222,43		

1) Einschl. Mineralölsteuer und EBV. Die Preise enthalten die Heizölsteuer in Höhe von 30,00 DM je Tonne. Die für die Verstromung von schwerem Heizöl zu entrichtende zusätzliche Steuer von 25,00 DM je Tonne ist nicht berücksichtigt.

2) Durchschnitt aus den Preisen der Markorte Hamburg, Hannover, Bremen, Düsseldorf, Frankfurt am Main, Mannheim/Ludwigshafen, Stuttgart, München, Berlin.

3) Durchschnitt aus den Preisen der Markorte Düsseldorf, Frankfurt am Main, Mannheim/Ludwigshafen.

4) Durchschnitt aus den Preisen der Raffineriegebiete Hamburg, Rhein/Ruhr, Karlsruhe, Ingolstadt.

5) Durchschnitt aus den Preisen der Raffineriegebiete Hamburg, Rhein/Ruhr, Karlsruhe.

6) Durchschnitt aus den Preisen der Markorte Hamburg, Hannover, Bremen, Düsseldorf und Berlin.

II. T E I L :
Neue Länder und Berlin-Ost
1 Erläuterungen

- 1 Der Index der Erzeugerpreise gewerblicher Produkte (Inlandsabsatz) mißt auf repräsentativer Grundlage die Entwicklung der Preise für die im Inland (Neue Länder und Berlin-Ost) von der Energie- und Wasserversorgung sowie dem Bergbau und Verarbeitenden Gewerbe hergestellten und in der Bundesrepublik Deutschland (Gebietsstand ab 3.10.1990) abgesetzten Erzeugnisse. Die Bezugsgröße des Gesamtindex ist die Summe aller gewerblichen Inlandsumsätze im Basisjahr (gegenwärtig: 1991), wie sie vor allem durch den Monatsbericht im Bergbau und im Verarbeitenden Gewerbe nachgewiesen wird. Damit werden also auch die Umsätze zwischen den gewerblichen Unternehmen preisstatistisch berücksichtigt (sog. Bruttoprinzip der auf Wirtschaftsbereiche bezogenen Preisindexberechnung). Im Hinblick auf die wesentlichen Rechenvorgänge kann der Index als der gewogene Durchschnitt aus den Preisveränderungszahlen in der Darstellung Basisjahr = 100 (überwiegend Durchschnittsmaßzahlen) bezeichnet werden, die für eine repräsentative Auswahl gewerblicher Produkte (die sog. Preisrepräsentanten) gebildet werden. Als Wägungszahlen (= Indexgewichte) dienen die Umsatzanteile jeweils derjenigen Erzeugnisse im Basisjahr, für die Einzelpreisreihen als repräsentativ angesehen werden.

so kann die Differenz zwischen dem neuen und dem zuletzt gemeldeten Preis eine unechte Preisveränderung enthalten, die eliminiert werden muß.

Die monatlich ermittelten Preise sind Effektivpreise (keine Listenpreise) ohne Umsatzsteuer, aber ggf. einschließlich Verbrauchsteuern (z.B. Mineralölsteuer, Tabaksteuer) und anderer gesetzlicher Abgaben (z.B. Bevorratungsbeitrag bei Mineralölzeugnissen). Gegenwärtig werden rund 1300 Unternehmen nach ihren Verkaufspreisen für insgesamt 640 repräsentativ ausgewählte Güterarten befragt. Dem Index liegen rund 5000 Einzelpreisreihen zugrunde.
- 2 Die Einzelpreisreihen werden in der Form von Maßzahlen auf der Grundlage des Preisstandes im Basisjahr (= 100) dargestellt. Sie beruhen auf den Ergebnissen monatlicher Preishebungen bei einer repräsentativen Auswahl gewerblicher Unternehmen. Stichtag der Erhebungen ist der 21. des Monats, bei Vergaserkraftstoff, Dieselmotorkraftstoff und Heizölen der 15. Erfragt werden die an diesem Tag (ggf. kurz davor oder danach) vertraglich vereinbarten Preise. Damit die monatlichen Werte einer Einzelpreisreihe nur "reine" Preisveränderungen zum Ausdruck bringen, müssen alle für die Höhe des Preises maßgeblichen Faktoren, die sogenannten preisbestimmenden Merkmale, so lange wie möglich konstant gehalten werden.

Dies gilt nicht nur für die Mengeneinheit des beobachteten Erzeugnisses und dessen qualitative Beschaffenheit, sondern auch für die verschiedenen Handels-, Liefer- und Zahlungsbedingungen. Ändert sich eines dieser Merkmale,
- 3 Der Index wird nach der Laspeyres-Formel berechnet. Dies bedeutet, daß die aus dem gegenwärtigen Basisjahr (1991) stammenden Wägungszahlen bis zur Umstellung des Index auf ein neueres Basisjahr unverändert bleiben. Als nächstes Basisjahr ist das Jahr 1995 in Aussicht genommen. Das letzte Basisjahr vor dem gegenwärtigen Basisjahr war das Jahr 1989.
- 4 Der Index der Erzeugerpreise gewerblicher Produkte wird nicht nur als Gesamtreihe, d.h. für die Gesamtheit der gewerblichen Produkte (genaugenommen: ohne Spalt- und Brutstoffe; von den Wasserfahrzeugen nur Boote und Yachten; ohne Luft- und Raumfahrzeuge), sondern für eine große Zahl von Gütergruppen verschiedener Aggregationsstufen berechnet und veröffentlicht. Die dabei angewandten Gliederungsprinzipien sind die des "Systematischen Güterverzeichnisses für Produktionsstatistiken", Ausgabe 1989 (GP 1989), dem auch die Beschreibung der verschiedenen Indexpositionen entspricht.
- 5 Weitere methodische Erläuterungen zur Berechnung des Index der Erzeugerpreise gewerblicher Produkte auf Basis 1991 enthält ein Aufsatz in Heft 3/1994 und im Heft 10/1994 der Zeitschrift "Wirtschaft und Statistik".

NEUE LAENDER UND BERLIN-OST

1 INDEX DER ERZEUGERPREISE GEMEINLICHER PRODUKTE (INLANDSABSATZ)

1.1 AKTUELLE ERGEBNISSE

1991 = 100

LFD NR.	NR. DER GP-SYSTEMATIK	GUTERGRUPPE, -ZWEIG, -KLASSE UND -ART	WÄGUNGSAnteil AM GESAMT-INDEX IN PROMILLE	VERKET-TUNGS-FAKTOR	1990	1997	1998		VERÄNDERUNG DEZ. 1998 GEGENUEBER DEZ. 1997 NOV. 1998 IN PROZENT	
					DURCH-SCHNITT	DEZ.	NOV.	DEZ.	DEZ. 1997	NOV. 1998
1		GEWÖHNLICHE ERZEUGNISSE INSGESAMT	1 000	.	109,5	110,7	108,6	108,4	- 2,1	- 0,2
		DARUNTER:								
2		GRUNDSTOFF- UND PRODUKTIONS- UND GENUSSMITTEL (OHNE NAHRUNGS- UND GENUSSMITTEL) 1)	602,57	.	109,3	110,5	108,4	108,1	- 2,2	- 0,3
3		INVESTITIONSGÜTER 1)	117,40	.	106,5	106,0	108,9	108,8	+ 0,8	- 0,1
4		VERBRAUCHSGÜTER (OHNE NAHRUNGS- UND GENUSSMITTEL) 1)	119,73	.	116,8	119,0	116,4	116,8	- 2,7	- 0,5
5		VERBRAUCHSGÜTER (OHNE NAHRUNGS- UND GENUSSMITTEL, OHNE MINERALÖLERZEUGNISSE) 1)	87,16	.	116,8	116,5	117,0	117,1	+ 0,5	+ 0,1
6		GEWÖHNLICHE ERZEUGNISSE INSGESAMT (OHNE ELEKTRIZITÄT, GAS, FERNWÄRME UND WASSER)	732,05	.	106,7	108,0	106,7	106,4	- 2,4	- 0,3
7		GEWÖHNLICHE ERZEUGNISSE INSGESAMT (OHNE MINERALÖL-ERZEUGNISSE)	932,88	.	109,4	109,9	108,5	108,4	- 1,4	- 0,1
8		GEWÖHNLICHE ERZEUGNISSE INSGESAMT (OHNE NE-METALLE UND -METALLHALBZEUG)	988,29	.	109,7	110,8	108,8	108,6	- 2,0	- 0,2
9	10/2122	ELEKTRIZITÄT, GAS, FERNWÄRME, WASSER 2)	267,96	.	117,3	118,1	116,5	116,5	- 1,4	-
10	10	ELEKTRIZITÄT, HERGESTELLTES GAS, FERNWÄRME, WASSER 2)	237,22	.	118,4	118,5	118,2	118,2	- 0,3	-
11	21	BERGBAULICHE ERZEUGNISSE	117,85	.	106,0	108,2	106,2	106,9	- 2,7	+ 0,1
12		BERGBAULICHE ERZEUGNISSE (OHNE ERDGAS)	87,12	.	104,9	108,0	106,9	106,9	- 0,1	-
13		ERZEUGNISSE DES VERARBEITENDEN GEBERBES	644,93	.	107,0	108,3	106,7	106,3	- 2,8	- 0,4
14		ERZEUGNISSE DES VERARBEITENDEN GEBERBES (OHNE MINERALÖLERZEUGNISSE)	577,81	.	106,4	106,8	106,2	106,0	- 1,7	- 0,2
15		ERZEUGNISSE DES GRUNDSTOFF- UND PRODUKTIONS- GÜTERGEBERBES	193,68	.	106,7	110,2	104,3	103,1	- 6,4	- 1,2
16	22	MINERALÖLERZEUGNISSE	67,12	.	111,9	121,3	110,2	107,9	-11,0	- 2,1
17	26	STEINE UND ERDEN, ASBESTWAREN, SCHLEIFMITTEL	26,30	.	96,2	97,3	96,7	96,6	- 1,7	- 0,1
18	27	EISEN UND STAHL	21,68	.	109,8	106,5	102,8	101,0	- 5,2	- 1,8
19	28	NE-METALLE UND -METALLHALBZEUG (EINSCHL. EDEL- METALLEN UND DEREN HALBZEUG)	13,77	.	99,1	102,3	99,5	91,4	-10,7	- 2,2
20	29	GIESSEEREI-ERZEUGNISSE	7,51	.	106,2	106,4	106,4	106,9	- 0,1	- 0,1
21	301	ERZEUGNISSE DER ZIEHMEREIEN UND KALTHALZWERKE	3,76	.	109,2	107,7	109,5	109,0	+ 1,2	- 0,5
22	40	CHEMISCHE ERZEUGNISSE	40,48	.	108,0	109,4	106,8	106,6	- 3,5	- 0,2
23	53	SCHNITTHOLZ, SPERRHOLZ UND SONSTIGES BEARBEITETES HOLZ	3,36	.	99,0	99,5	98,9	98,8	+ 0,3	- 0,1
24	55	HOLZSTOFF, ZELLSTOFF, PAPIER UND PAPPE 3)	5,66	.	93,9	93,6	90,9	89,4	- 4,5	- 1,7
25	59	GUMMIWAREN	4,04	.	108,9	108,5	108,3	109,1	+ 0,6	- 0,2
26		ERZEUGNISSE DES INVESTITIONSGÜTER PRODUZIERENDEN GEBERBES	211,57	.	104,5	104,2	104,7	104,6	+ 0,4	- 0,1
27	302	ERZEUGNISSE DER STAHLVERFORMUNG	5,25	.	101,9	100,5	109,4	103,3	+ 2,8	- 0,1
28	31	STAHLBAUERZEUGNISSE UND SCHIENENFAHRZEUGE	37,27	.	106,1	104,3	106,9	106,9	+ 1,5	-
29	32	MASCHINENBAUERZEUGNISSE (EINSCHL. ACKERSCHLEPPERN)	85,06	.	108,6	108,4	108,8	108,5	+ 0,1	- 0,1
30	33	STRASSENFAHRZEUGE (OHNE ACKERSCHLEPPER)	16,31	.						
31	34b	BOOTE UND JACHTEN	5,49	.	118,0	114,6	115,7	115,7	+ 1,0	-
32	36	ELEKTROTECHNISCHE ERZEUGNISSE	46,13	.	98,3	98,6	98,2	98,1	- 0,5	- 0,1
33	37	FEINMECHANISCHE UND OPTISCHE ERZEUGNISSE, UHREN	3,36	.	99,6	99,2	99,7	99,8	+ 0,6	+ 0,1
34	38	EISEN-, BLECH- UND METALLWAREN	10,54	.	104,0	103,2	104,2	104,0	+ 0,8	- 0,2
35	50	BÜROMASCHINEN; DATENVERARBEITUNGSGERÄTE UND -EINRICHTUNGEN	3,17	.						
36		ERZEUGNISSE DES VERBRAUCHSGÜTER PRODUZIERENDEN GEBERBES	79,40	.	113,6	113,8	113,8	113,6	-	-
37	39	MUSIKINSTRUMENTE, SPIELWAREN, SPORTGERÄTE, SCHMUCK, BELICHTETE FILME, FUELLHALTER U. Ä.	2,10	.	112,0	111,0	111,7	111,7	+ 0,6	-
38	51	FEINKERAMISCHE ERZEUGNISSE	2,78	.	118,1	118,0	115,9	115,7	- 0,3	- 0,2
39	52	GLAS UND GLASWAREN	6,24	.	98,1	98,1	95,5	95,4	- 2,8	- 0,1
40	64	HOLZWAREN	18,69	.	110,0	109,7	110,8	110,6	+ 0,8	-
41	58	PAPIER- UND PAPPEWAREN	4,06	.	108,0	105,2	108,0	106,0	+ 0,8	-
42	57	DRUCKEREI-ERZEUGNISSE, VERVIELFÄLTIGUNGEN	14,08	.	151,4	151,3	151,5	151,5	+ 0,1	-
43	58	KUNSTSTOFFERZEUGNISSE	5,92	.	100,2	100,5	99,5	99,4	- 1,1	- 0,1
44	61	LEDER	1,18	.						
45	62	LEDERWAREN UND SCHUHE	3,16	.	99,6	99,6	99,7	99,7	+ 0,1	-
46	63	TEXTILIEN	13,78	.	104,3	104,3	103,9	104,0	- 0,3	+ 0,1
47	64	BEKLEIDUNG UND KONFEKTIONIERTER TEXTILIEN	7,46	.	106,7	106,1	106,8	106,8	+ 0,5	-
48		ERZEUGNISSE DES NAHRUNGS- UND GENUSSMITTELGEBERBES	160,30	.	107,3	108,7	104,8	104,8	- 3,5	-
49	68	ERZEUGNISSE DES ERNÄHRUNGSGEBERBES	141,88	.	106,5	107,4	102,5	102,5	- 4,6	-
50	69	TABAKWAREN	18,42	.	121,1	118,9	123,3	123,3	+ 3,7	-

1) ZUORDNUNG DER GÜTER ENTSPRECHEND IHRER VORWIEGENDEN VERWENDUNG.

2) BEI ELEKTRIZITÄT, GAS, WASSER EINSCHL. DER VERKÄUFE DER WEITERVERTEILER.

3) OHNE PREISREPRÄSENTANTEN FÜR HOLZSTOFF.

NEUE LAENDER UND BERLIN - OST
1 INDEX DER ERZEUGERPREISE GENERBLICHER PRODUKTE (INLANDSABSATZ)

1.2 MITTELFRISTIGE UEBERSICHT

ABSOLUTE WERTE

1991 = 100

JAHR MONAT	GENERBLICHE ERZEUGNISSE			ERZEUGNISSE DES VERARBEITENDEN GEBERBES				INVESTITIONSGUETER 1)	VERBRAUCHSGUETER (OHNE NAHRUNGS- U. GENUSSMITTEL) 1)	ELEKTRIZITAET, HERGESTELLTES GAS, FERNAERME, WASSER 2)
	INSGESAMT	OHNE ELEKTRIZITAET, GAS, FERNAERME UND WASSER	ZUSAMMEN	ERZEUGNISSE DES						
				GRUNDSTOFF- U. PRODUKTIONSGUETER- GEBERBES	INVESTITIONSGUETER PRODUZIERENDEN GEBERBES	VERBRAUCHSGUETER	NAHRUNGS- U. GENUSSMITTEL- GEBERBES			
1996 D	107.0	105.6	105.8	108.2	102.9	111.1	104.2	104.7	112.4	112.3
1996 D	108.5	106.7	106.7	107.5	104.1	112.9	106.3	106.0	116.8	115.2
1997 D	110.5	107.8	108.1	108.8	104.0	113.4	108.7	105.7	119.3	118.2
1998 D	109.5	106.7	107.0	106.7	104.5	113.6	107.3	106.5	116.8	118.4
1996 JANUAR	106.0	104.7	104.8	107.4	101.5	108.4	103.6	102.7	110.4	110.7
1996 FEBRUAR	106.8	105.6	105.7	109.5	102.2	109.8	103.8	103.9	111.9	111.3
1996 MAERZ	106.8	105.6	105.8	109.1	102.3	110.0	104.2	103.9	111.9	111.3
1996 APRIL	106.7	105.4	105.6	108.2	102.3	110.4	104.2	103.9	111.5	111.5
1996 MAI	106.8	105.5	105.9	108.8	102.8	110.7	104.2	104.6	111.7	111.6
1996 JUNI	106.8	105.5	106.0	109.0	102.8	111.0	104.0	104.5	111.8	111.6
1996 JULI	106.7	105.4	105.9	108.8	102.8	111.4	103.8	104.5	112.0	111.6
1996 AUGUST	106.8	105.3	105.8	107.9	103.2	111.4	103.7	105.1	112.1	112.5
1996 SEPTEMBER	107.2	105.4	105.8	107.7	103.2	111.9	104.2	105.2	112.3	113.6
1996 OKTOBER	107.8	106.2	106.4	108.1	103.8	112.4	104.9	105.9	113.8	113.7
1996 NOVEMBER	107.5	105.9	106.0	106.7	103.9	112.3	104.8	106.0	113.9	113.8
1996 DEZEMBER	107.8	106.2	106.3	107.7	103.9	112.3	104.9	105.9	115.4	113.8
1996 JANUAR	107.9	106.3	106.3	107.5	104.1	112.3	104.9	106.1	114.6	114.2
1996 FEBRUAR	108.0	106.2	106.3	107.8	103.7	112.3	104.9	105.5	115.8	114.4
1996 MAERZ	108.1	106.3	106.3	107.7	103.9	112.5	104.8	105.8	115.9	114.7
1996 APRIL	108.3	106.5	106.6	108.2	104.3	112.5	104.8	106.2	116.9	114.8
1996 MAI	108.1	106.3	106.3	106.7	104.3	112.5	105.6	108.2	115.5	114.8
1996 JUNI	108.1	106.2	106.2	105.2	104.3	112.5	107.0	106.0	114.4	114.9
1996 JULI	108.5	106.5	106.6	105.8	104.2	113.1	107.4	106.0	116.0	115.3
1996 AUGUST	108.8	106.6	106.7	106.1	104.3	113.2	107.3	106.2	116.9	115.5
1996 SEPTEMBER	108.9	107.0	107.2	108.0	104.1	113.3	107.2	106.0	118.4	115.5
1996 OKTOBER	109.2	107.3	107.5	108.9	104.1	113.4	107.3	106.1	118.7	115.9
1996 NOVEMBER	109.3	107.3	107.4	108.9	104.0	113.6	107.1	106.0	119.0	116.1
1996 DEZEMBER	109.3	107.3	107.4	109.2	104.0	113.6	106.8	106.0	119.2	116.2
1997 JANUAR	109.8	107.5	107.7	110.1	104.0	113.4	106.8	106.0	119.9	117.2
1997 FEBRUAR	109.8	107.4	107.6	109.6	104.1	113.4	107.0	106.1	119.2	117.4
1997 MAERZ	109.7	107.2	107.4	108.9	103.8	113.3	107.3	105.5	119.2	117.3
1997 APRIL	110.0	107.3	107.5	108.3	103.9	113.9	108.4	105.6	118.9	117.7
1997 MAI	110.7	107.9	108.2	109.0	103.9	113.2	110.5	105.5	118.9	118.6
1997 JUNI	110.5	107.7	108.0	108.8	104.0	113.2	109.8	105.6	118.5	118.6
1997 JULI	110.5	107.6	108.0	109.2	103.9	113.2	109.3	105.6	118.9	118.6
1997 AUGUST	111.0	108.3	108.7	111.4	104.0	113.2	109.3	105.6	120.2	118.7
1997 SEPTEMBER	111.0	108.2	108.5	110.8	104.0	113.4	109.3	105.7	119.7	118.8
1997 OKTOBER	110.9	108.2	108.5	110.9	104.0	113.5	108.2	105.8	119.8	118.8
1997 NOVEMBER	110.8	108.2	108.5	110.8	104.1	113.6	109.0	105.8	119.3	118.5
1997 DEZEMBER	110.7	108.0	108.3	110.2	104.2	113.6	108.7	106.0	119.0	118.5
1998 JANUAR	110.3	107.6	107.9	108.9	104.3	113.6	108.6	106.0	117.8	118.6
1998 FEBRUAR	110.3	107.5	107.8	108.0	104.1	113.8	108.4	105.9	117.8	118.5
1998 MAERZ	110.1	107.3	107.6	108.1	104.3	113.7	108.3	106.2	117.0	118.4
1998 APRIL	110.0	107.3	107.5	108.0	104.4	113.7	108.1	106.3	117.0	118.4
1998 MAI	109.9	107.1	107.4	107.6	104.5	113.6	107.9	106.4	116.9	118.4
1998 JUNI	109.7	106.8	107.2	106.9	104.6	113.5	107.8	106.4	116.6	118.4
1998 JULI	109.7	106.8	107.2	107.0	104.6	113.5	107.8	106.5	116.9	118.4
1998 AUGUST	109.4	106.5	106.9	106.3	104.6	113.7	107.4	106.6	116.8	118.4
1998 SEPTEMBER	109.2	106.3	106.6	106.7	104.6	113.7	108.8	106.6	116.5	118.3
1998 OKTOBER	108.9	106.1	106.3	106.4	104.6	113.6	106.1	106.8	116.3	118.2
1998 NOVEMBER	108.6	105.7	106.7	104.3	104.7	113.6	104.9	106.9	116.4	118.2
1998 DEZEMBER	108.4	105.4	106.3	103.1	104.6	113.6	104.9	106.8	115.8	118.2

1) ZUORDNUNG DER GUETER ENTSPRECHEND IHRER VORWIEGENDEN VERWENDUNG.

2) BEI ELEKTRIZITAET, GAS, WASSER EINSCHL. DER VERKAUEFE DER WEITERVERTEILER.

NEUE LAENDER UND BERLIN - OST

1 INDEX DER ERZEUGERPREISE GENEREBLICHER PRODUKTE (INLANDSABSATZ)

1.2 MITTELFRISTIGE UEBERSICHT

RELATIVE VERAENDERUNGEN GEGENUEBER DEM ENTSPRECHENDEN VORJAHRESEERGEBNIS

PROZENT

JAHR MONAT	GENEREBLICHE ERZEUGNISSE		ERZEUGNISSE DES VERARBEITENDEN GEBERBES					INVESTI- TIONS- GUETER 1)	VER- BRAUCHS- GUETER (OHNE NAHRUNGS- U. GENUSS- MITTEL) 1)	ELEKTRI- ZITAET, HERGE- STELLTES GAS, FERN- WAERME, WASSER 2)
	INSGESAMT	OHNE ELEKTRI- ZITAET, GAS, FERNWAERME UND WASSER	ZU- SAMMEN	GRUNDSTOFF- U. PRODUK- TIONSGUETER- GEBERBES	INVESTI- TIONS- GUETER PRODUZIERENDEN GEBERBES	VERBRAUCHS- GUETER	NAHRUNGS- U. GENUSS- MITTEL- GEBERBES			
1996 D	+ 1.4	+ 1.5	+ 2.3	+ 3.1	+ 1.8	+ 3.9	+ 1.2	+ 1.9	+ 1.2	+ 1.8
1996 D	+ 1.4	+ 1.0	+ 0.9	- 0.6	+ 1.2	+ 1.6	+ 2.0	+ 1.2	+ 3.8	+ 2.6
1997 D	+ 1.8	+ 1.0	+ 1.3	+ 2.1	- 0.1	+ 0.4	+ 2.3	- 0.3	+ 2.1	+ 2.8
1998 D	- 0.9	- 1.0	- 1.0	- 2.8	+ 0.5	+ 0.2	- 1.3	+ 0.8	- 2.1	+ 0.2
1996 JANUAR	+ 0.7	+ 1.0	+ 1.9	+ 3.5	+ 0.5	+ 3.6	+ 0.9	+ 0.3	-	+ 0.5
FEBRUAR	+ 1.4	+ 1.8	+ 2.8	+ 5.6	+ 1.3	+ 4.1	+ 1.3	+ 1.5	+ 1.5	+ 1.0
MAERZ	+ 1.5	+ 2.0	+ 3.0	+ 5.4	+ 1.4	+ 4.1	+ 1.6	+ 1.6	+ 1.3	+ 1.0
APRIL	+ 1.4	+ 1.7	+ 2.7	+ 4.2	+ 1.2	+ 4.2	+ 1.9	+ 1.4	+ 0.6	+ 1.2
MAI	+ 1.6	+ 2.0	+ 2.7	+ 4.4	+ 1.7	+ 4.1	+ 1.5	+ 1.9	+ 0.4	+ 1.3
JUNI	+ 1.4	+ 1.7	+ 2.6	+ 4.1	+ 1.6	+ 4.2	+ 1.0	+ 1.7	+ 0.3	+ 1.3
JULI	+ 1.3	+ 1.6	+ 2.5	+ 4.0	+ 1.7	+ 4.0	+ 0.9	+ 1.8	+ 0.3	+ 0.8
AUGUST	+ 1.2	+ 1.2	+ 2.0	+ 2.5	+ 2.0	+ 3.7	+ 0.5	+ 2.2	+ 0.3	+ 1.7
SEPTEMBER ...	+ 1.4	+ 1.2	+ 2.0	+ 2.3	+ 2.1	+ 4.1	+ 0.9	+ 2.4	+ 0.7	+ 2.7
OKTOBER	+ 2.0	+ 1.7	+ 2.3	+ 2.1	+ 2.6	+ 4.0	+ 1.7	+ 3.0	+ 2.3	+ 3.0
NOVEMBER	+ 1.5	+ 1.0	+ 1.5	- 0.3	+ 2.7	+ 3.6	+ 1.2	+ 3.1	+ 2.5	+ 3.2
DEZEMBER	+ 1.7	+ 1.3	+ 1.8	+ 0.9	+ 2.5	+ 3.5	+ 1.2	+ 2.8	+ 4.1	+ 3.2
1996 JANUAR	+ 1.8	+ 1.5	+ 1.4	+ 0.1	+ 2.6	+ 2.7	+ 1.3	+ 3.3	+ 3.8	+ 3.2
FEBRUAR	+ 1.1	+ 0.6	+ 0.6	- 1.6	+ 1.5	+ 2.3	+ 1.1	+ 1.5	+ 3.5	+ 2.8
MAERZ	+ 1.2	+ 0.7	+ 0.5	- 1.3	+ 1.6	+ 2.3	+ 0.6	+ 1.8	+ 3.6	+ 3.1
APRIL	+ 1.5	+ 1.0	+ 0.9	-	+ 2.0	+ 1.9	+ 0.8	+ 2.2	+ 4.8	+ 3.0
MAI	+ 1.2	+ 0.8	+ 0.4	- 1.9	+ 1.5	+ 1.6	+ 1.3	+ 1.5	+ 3.4	+ 2.9
JUNI	+ 1.2	+ 0.7	+ 0.2	- 3.5	+ 1.5	+ 1.4	+ 2.9	+ 1.4	+ 2.3	+ 3.0
JULI	+ 1.7	+ 1.0	+ 0.7	- 2.8	+ 1.4	+ 1.5	+ 3.5	+ 1.4	+ 3.6	+ 3.3
AUGUST	+ 1.7	+ 1.2	+ 0.9	- 1.7	+ 1.1	+ 1.6	+ 3.5	+ 1.0	+ 4.3	+ 2.7
SEPTEMBER ...	+ 1.6	+ 1.5	+ 1.3	+ 0.3	+ 0.9	+ 1.3	+ 2.9	+ 0.8	+ 5.4	+ 1.7
OKTOBER	+ 1.3	+ 1.0	+ 1.0	+ 0.7	+ 0.9	+ 0.9	+ 2.3	+ 0.2	+ 4.3	+ 1.9
NOVEMBER	+ 1.6	+ 1.3	+ 1.3	+ 2.1	+ 0.1	+ 1.2	+ 2.2	-	+ 4.5	+ 2.0
DEZEMBER	+ 1.4	+ 1.0	+ 1.0	+ 1.4	+ 0.1	+ 1.2	+ 1.8	+ 0.1	+ 3.3	+ 2.1
1997 JANUAR	+ 1.8	+ 1.1	+ 1.3	+ 2.4	- 0.1	+ 1.0	+ 1.8	- 0.1	+ 4.6	+ 2.6
FEBRUAR	+ 1.7	+ 1.1	+ 1.2	+ 1.7	+ 0.4	+ 1.0	+ 2.0	+ 0.6	+ 2.9	+ 2.6
MAERZ	+ 1.5	+ 0.8	+ 1.0	+ 1.1	- 0.1	+ 0.7	+ 2.4	- 0.3	+ 2.8	+ 2.3
APRIL	+ 1.6	+ 0.8	+ 0.8	+ 0.1	- 0.4	+ 0.7	+ 3.4	- 0.7	+ 1.7	+ 2.5
MAI	+ 2.4	+ 1.5	+ 1.8	+ 2.2	- 0.4	+ 0.6	+ 4.6	- 0.7	+ 2.9	+ 3.3
JUNI	+ 2.2	+ 1.4	+ 1.7	+ 3.4	- 0.3	+ 0.6	+ 2.6	- 0.4	+ 3.6	+ 3.2
JULI	+ 1.8	+ 1.0	+ 1.3	+ 3.2	- 0.3	+ 0.1	+ 1.8	- 0.4	+ 2.5	+ 2.9
AUGUST	+ 2.2	+ 1.6	+ 1.9	+ 5.0	- 0.3	-	+ 1.9	- 0.6	+ 2.8	+ 2.8
SEPTEMBER ...	+ 1.9	+ 1.1	+ 1.2	+ 2.6	- 0.1	+ 0.1	+ 2.0	- 0.3	+ 1.1	+ 2.9
OKTOBER	+ 1.6	+ 0.8	+ 0.9	+ 1.8	- 0.1	+ 0.1	+ 1.8	- 0.3	+ 0.9	+ 2.5
NOVEMBER	+ 1.4	+ 0.8	+ 1.0	+ 1.7	+ 0.1	-	+ 1.8	- 0.2	+ 0.3	+ 2.1
DEZEMBER	+ 1.3	+ 0.7	+ 0.8	+ 0.9	+ 0.2	-	+ 1.8	-	- 0.2	+ 2.0
1998 JANUAR	+ 0.5	+ 0.1	+ 0.2	- 1.1	+ 0.3	+ 0.2	+ 1.7	-	- 1.8	+ 1.2
FEBRUAR	+ 0.5	+ 0.1	+ 0.2	- 0.5	-	+ 0.2	+ 1.3	- 0.2	- 1.3	+ 0.9
MAERZ	+ 0.4	+ 0.1	+ 0.2	- 0.7	+ 0.5	+ 0.4	+ 0.9	+ 0.7	- 1.8	+ 0.9
APRIL	-	-	-	- 0.3	+ 0.5	+ 0.4	- 0.3	+ 0.8	- 1.6	+ 0.6
MAI	- 0.7	- 0.7	- 0.7	- 1.3	+ 0.6	+ 0.4	- 2.4	+ 0.8	- 1.7	- 0.2
JUNI	- 0.7	- 0.8	- 0.7	- 1.7	+ 0.6	+ 0.3	- 1.8	+ 0.8	- 1.6	- 0.2
JULI	- 0.7	- 0.7	- 0.7	- 2.0	+ 0.7	+ 0.3	- 1.4	+ 0.9	- 1.7	- 0.2
AUGUST	- 1.4	- 1.7	- 1.7	- 4.6	+ 0.6	+ 0.4	- 1.7	+ 0.9	- 2.8	- 0.3
SEPTEMBER ...	- 1.6	- 1.8	- 1.8	- 4.6	+ 0.6	+ 0.3	- 2.3	+ 0.9	- 2.7	- 0.4
OKTOBER	- 1.8	- 1.9	- 2.0	- 5.0	+ 0.6	+ 0.1	- 2.8	+ 0.9	- 2.8	- 0.5
NOVEMBER	- 2.0	- 2.3	- 2.8	- 5.9	+ 0.6	-	- 3.8	+ 1.0	- 2.4	- 0.3
DEZEMBER	- 2.1	- 2.4	- 2.8	- 6.4	+ 0.4	-	- 3.5	+ 0.8	- 2.7	- 0.3

1) ZUORDNUNG DER GUETER ENTSPRECHEND IHRER VORWIEGENDEN VERWENDUNG.

2) BEI ELEKTRIZITAET, GAS, WASSER EINSCHL. DER VERKAUEFE DER WEITERVERTEILER.

NEUE LAENDER UND BERLIN - OST

1 INDEX DER ERZEUGERPREISE GEMERBLICHER PRODUKTE (INLANDSABSATZ)

1.2 MITTELFRISTIGE UEBERSICHT

ABSOLUTE WERTE

1991 = 100

JAH MONAT	BERG- BAU- LICHE ERZEUG- NISSE	BERG- BAU- LICHE ERZEUG- NISSE (OHNE ERDGAS)	MINERAL- DEL- ERZEUG- NISSE	STEINE UND ERDEN, ASBEST- WAREN, SCHLEIF- MITTEL	EISEN UND STAHL	NE-METALLE UND -METALL- HALBZEUG (EINSCHL. EDEL- METALLEN UND DEREN HALBZEUG)	GIESSE- REI- ERZEUG- NISSE	ERZEUG- NISSE DER ZIEHE- REIEN UND KALT- WALZ- WERKE	ERZEUG- NISSE DER STAHL- VER- FORMUNG	STAHL- BAU- ERZEUG- NISSE UND SCHIENEN- FAHR- ZEUGE	MA- SCHINEN- BAU- ERZEUG- NISSE (EINSCHL. ACKER- SCHLEP- PERN)	STRASSEN- FAHR- ZEUGE (OHNE ACKER- SCHLEP- PER)
1996 D	102.8	103.7	111.5	101.7	105.9	107.8	99.5	110.1	105.7	103.7	105.7	.
1996 D	104.9	106.9	118.0	100.1	98.3	98.6	104.0	110.6	108.9	104.5	107.4	.
1997 D	108.0	105.7	122.2	98.9	101.5	102.1	104.6	108.3	101.2	103.8	108.0	.
1998 D	106.0	104.9	111.9	96.2	109.8	99.1	105.2	109.2	101.9	105.1	108.6	.
1996 JANUAR	103.4	104.2	109.9	102.6	102.6	106.9	98.7	108.0	98.8	101.6	103.4	.
1996 FEBRUAR	103.6	104.2	113.6	102.4	103.8	112.9	99.0	109.2	101.6	101.6	105.6	.
1996 MAERZ	103.6	104.2	112.9	102.5	106.3	108.1	98.8	109.3	102.4	101.8	105.7	.
1996 APRIL	103.4	104.2	111.0	102.4	105.0	108.6	98.7	109.5	102.7	101.6	105.8	.
1996 MAI	102.1	102.8	112.0	102.1	105.9	108.2	98.8	109.3	104.9	104.0	105.8	.
1996 JUNI	101.7	102.3	112.4	101.6	106.3	107.7	98.9	109.5	107.2	103.6	105.9	.
1996 JULI	101.4	102.1	111.6	101.4	106.5	107.2	98.7	109.5	106.7	103.8	105.8	.
1996 AUGUST	101.3	102.1	109.8	101.3	105.7	108.2	98.7	110.3	107.7	105.1	105.8	.
1996 SEPTEMBER	101.5	102.1	109.8	101.1	107.4	107.5	99.6	110.8	107.5	104.7	105.8	.
1996 OKTOBER	103.4	104.9	112.5	100.9	108.2	105.2	100.8	111.5	109.0	105.5	106.3	.
1996 NOVEMBER	104.0	105.5	109.6	100.7	107.2	106.4	101.6	111.6	109.9	105.7	106.2	.
1996 DEZEMBER	103.9	105.6	113.1	100.9	107.3	106.3	101.6	111.2	110.5	105.5	106.3	.
1996 JANUAR	104.1	105.8	113.9	100.1	105.4	103.2	104.3	111.1	110.7	105.7	106.6	.
1996 FEBRUAR	104.3	105.9	115.9	99.8	103.0	104.7	104.2	111.0	110.3	103.7	106.7	.
1996 MAERZ	104.4	105.9	117.4	99.5	102.2	103.0	103.9	111.0	111.1	104.7	106.7	.
1996 APRIL	104.5	105.9	118.5	100.5	99.6	102.1	104.2	111.0	111.8	104.8	107.4	.
1996 MAI	104.5	105.8	114.1	100.3	99.4	102.4	104.1	111.0	112.0	104.9	107.4	.
1996 JUNI	104.6	105.8	110.7	100.5	98.3	98.7	104.1	111.1	111.5	104.4	107.6	.
1996 JULI	105.1	105.8	113.9	100.3	98.7	98.8	104.1	111.1	110.7	103.7	107.9	.
1996 AUGUST	105.0	105.8	116.0	100.5	95.3	95.7	104.0	110.6	110.1	104.7	107.8	.
1996 SEPTEMBER	105.0	105.8	122.1	100.3	94.1	95.6	103.9	110.6	107.1	104.4	107.7	.
1996 OKTOBER	105.5	105.9	124.1	99.7	95.9	92.6	103.6	110.5	104.5	104.3	107.8	.
1996 NOVEMBER	105.7	105.9	124.6	99.7	94.8	93.8	103.6	109.2	103.6	104.1	107.8	.
1996 DEZEMBER	105.8	105.9	125.3	98.8	95.1	94.2	103.6	109.3	103.1	104.2	107.7	.
1997 JANUAR	106.5	105.9	126.7	100.0	96.9	96.8	103.4	109.2	102.9	104.3	107.8	.
1997 FEBRUAR	106.5	105.9	123.8	100.7	97.0	99.4	103.5	110.4	102.3	104.4	107.9	.
1997 MAERZ	106.8	105.9	122.4	99.9	97.3	99.6	103.9	110.4	101.7	103.4	108.0	.
1997 APRIL	106.6	105.9	120.0	99.6	97.6	99.5	104.0	110.4	101.5	103.2	108.1	.
1997 MAI	106.5	105.7	120.0	99.7	99.3	102.7	104.8	107.2	101.3	103.3	107.9	.
1997 JUNI	106.1	105.2	118.9	98.5	100.2	105.6	104.9	107.3	101.2	103.5	108.1	.
1997 JULI	106.5	105.2	120.0	98.1	101.6	104.9	104.5	107.3	100.8	103.5	108.0	.
1997 AUGUST	106.6	105.2	124.7	98.4	105.0	109.8	105.0	107.4	100.6	103.6	108.1	.
1997 SEPTEMBER	109.2	106.0	122.8	98.7	105.4	103.3	105.0	107.5	100.8	103.8	108.0	.
1997 OKTOBER	106.3	106.0	123.2	98.5	105.1	103.1	105.1	107.6	100.5	103.8	108.0	.
1997 NOVEMBER	108.2	108.0	122.8	97.1	108.4	103.6	105.2	107.7	100.8	103.9	108.1	.
1997 DEZEMBER	108.2	106.0	121.3	97.3	106.5	102.3	105.4	107.7	100.5	104.3	108.4	.
1998 JANUAR	107.1	105.3	116.5	97.4	108.9	102.0	105.4	108.2	100.4	104.2	108.4	.
1998 FEBRUAR	107.0	105.4	115.5	98.4	111.9	102.1	105.2	108.7	100.6	103.8	108.3	.
1998 MAERZ	107.0	105.4	113.4	98.1	110.1	102.9	105.1	108.8	100.6	104.7	108.3	.
1998 APRIL	106.9	105.4	112.8	96.8	111.9	103.5	105.1	109.0	101.2	104.9	108.5	.
1998 MAI	106.9	105.2	112.4	96.2	113.5	101.2	105.1	109.1	101.6	104.9	108.6	.
1998 JUNI	105.9	103.8	111.3	95.3	112.1	100.2	105.1	109.5	102.0	105.1	108.7	.
1998 JULI	105.5	103.8	111.8	94.3	112.7	100.5	105.1	109.5	102.0	105.2	108.8	.
1998 AUGUST	105.1	103.8	111.4	95.1	111.9	99.4	105.2	109.8	102.0	105.3	108.7	.
1998 SEPTEMBER	105.4	104.3	110.2	95.7	110.9	97.1	105.2	108.7	102.6	105.3	108.7	.
1998 OKTOBER	104.7	104.5	109.8	95.7	109.6	95.4	105.3	109.7	103.0	105.8	108.6	.
1998 NOVEMBER	105.2	105.9	110.2	95.7	102.8	93.5	105.4	108.5	103.4	105.9	108.6	.
1998 DEZEMBER	105.3	105.9	107.9	95.6	101.0	91.4	105.3	108.0	103.3	105.9	108.5	.

NEUE LAENDER UND BERLIN - OST

1 INDEX DER ERZEUGERPREISE GEBERLICHEN PRODUKTE (INLANDSABSATZ)

1.2 MITTELFRISTIGE UEBERSICHT

RELATIVE VERAEANDERUNGEN GEGENUEBER DEM ENTSPRECHENDEN VORJAHRESEREBNIS

PROZENT

JAH MONAT	BERG- BAU- LICHE ERZEUG- NISSE	BERG- BAU- LICHE ERZEUG- NISSE (OHNE ERDGAS)	MINERAL- DEL- ERZEUG- NISSE	STEINE UND ERDEN, ASBEST- WAREN, SCHLEIF- MITTEL	EISEN UND STAHL	NE-METALLE UND -METALL- HALBZEUG (EINSCHL. EDEL- METALLEN UND DEREN HALBZEUG)	GLASSE- REI- ERZEUG- NISSE	ERZEUG- NISSE DER ZIEHE- REIEN UND KALT- WALZ- WERKE	ERZEUG- NISSE DER STAHL- VER- FORMUNG	STAHL- BAU- ERZEUG- NISSE UND SCHIENEN- FAHR- ZEUGE	MA- SCHINEN- BAU- ERZEUG- NISSE (EINSCHL. ACKER- SCHLEP- PERN)	STRASSEN FAHR- ZEUGE (OHNE ACKER- SCHLEP- PER)
1996 D	- 3.7	- 3.9	- 1.7	- 1.5	+ 10.2	+ 4.5	+ 1.9	+ 6.7	+ 9.2	+ 2.1	+ 2.5	.
1996 D	+ 2.0	+ 2.1	+ 5.8	- 1.6	- 7.2	- 8.5	+ 4.6	+ 0.5	+ 3.0	+ 0.8	+ 1.8	.
1997 D	+ 3.0	- 0.2	+ 3.6	- 1.2	+ 3.3	+ 3.5	+ 0.6	- 2.1	- 7.1	- 0.7	+ 0.6	.
1998 D	- 1.9	- 0.8	- 8.4	- 2.7	+ 8.2	- 2.9	+ 0.8	+ 0.8	+ 0.7	+ 1.3	+ 0.6	.
1996 JANUAR	- 5.1	- 5.9	- 3.8	- 1.3	+ 8.2	+ 10.2	+ 1.4	+ 9.3	+ 2.3	- 0.2	+ 0.7	.
FEBRUAR	- 5.0	- 5.9	- 0.1	- 1.3	+ 9.1	+ 14.9	+ 1.9	+ 8.3	+ 5.9	+ 0.1	+ 2.8	.
MAERZ	- 4.6	- 5.1	- 0.1	- 1.2	+ 9.8	+ 9.5	+ 1.6	+ 9.4	+ 5.9	+ 0.3	+ 3.0	.
APRIL	- 4.8	- 5.1	- 2.3	- 1.3	+ 10.3	+ 10.3	+ 1.1	+ 7.9	+ 6.4	+ 0.1	+ 2.7	.
MAI	- 3.4	- 3.1	- 1.7	- 1.5	+ 10.1	+ 8.1	+ 1.5	+ 7.1	+ 8.5	+ 2.4	+ 2.6	.
JUNI	- 3.8	- 3.6	- 1.7	- 1.6	+ 11.2	+ 2.5	+ 1.2	+ 4.4	+ 11.8	+ 1.9	+ 2.6	.
JULI	- 4.0	- 3.8	- 1.9	- 1.3	+ 12.1	+ 0.8	+ 1.0	+ 4.4	+ 11.4	+ 2.3	+ 2.5	.
AUGUST	- 3.9	- 3.8	- 4.1	- 1.4	+ 10.1	+ 3.7	+ 1.0	+ 4.7	+ 11.1	+ 3.1	+ 2.6	.
SEPTEMBER	- 4.6	- 4.9	- 3.1	- 1.4	+ 11.1	+ 1.7	+ 1.8	+ 5.1	+ 10.7	+ 3.2	+ 2.5	.
OKTOBER	- 2.4	- 2.3	- 0.1	- 1.8	+ 12.2	- 0.9	+ 3.1	+ 6.4	+ 12.6	+ 3.9	+ 2.8	.
NOVEMBER	- 1.6	- 1.8	- 2.6	- 1.9	+ 8.9	- 3.1	+ 4.0	+ 6.4	+ 12.4	+ 3.8	+ 2.8	.
DEZEMBER	- 1.9	- 1.7	+ 1.4	- 1.5	+ 9.2	- 1.8	+ 3.6	+ 5.7	+ 12.4	+ 3.6	+ 2.9	.
1996 JANUAR	+ 0.7	+ 1.5	+ 3.6	- 2.4	+ 2.7	- 3.5	+ 5.7	+ 1.9	+ 12.0	+ 4.0	+ 3.1	.
FEBRUAR	+ 0.7	+ 1.8	+ 2.0	- 2.7	- 0.8	- 7.3	+ 5.3	+ 1.6	+ 8.6	+ 2.1	+ 1.0	.
MAERZ	+ 0.8	+ 1.6	+ 4.0	- 2.9	- 2.9	- 4.7	+ 5.2	+ 1.6	+ 8.5	+ 2.8	+ 0.9	.
APRIL	+ 1.1	+ 1.6	+ 6.8	- 1.9	- 5.1	- 6.0	+ 5.6	+ 1.4	+ 8.9	+ 3.1	+ 1.5	.
MAI	+ 2.4	+ 2.9	+ 1.9	- 1.8	- 6.1	- 5.4	+ 5.4	+ 1.6	+ 6.8	+ 0.9	+ 1.5	.
JUNI	+ 2.9	+ 3.4	- 1.5	- 1.1	- 7.5	- 8.4	+ 5.3	+ 1.5	+ 4.0	+ 0.8	+ 1.8	.
JULI	+ 3.6	+ 3.6	+ 2.1	- 1.1	- 9.2	- 9.7	+ 5.5	+ 1.5	+ 3.7	- 0.1	+ 2.0	.
AUGUST	+ 3.7	+ 3.6	+ 5.6	- 0.8	- 9.8	- 11.6	+ 5.4	+ 0.3	+ 2.2	- 0.4	+ 1.9	.
SEPTEMBER	+ 3.4	+ 3.6	+ 11.2	- 0.8	- 12.4	- 11.1	+ 4.3	- 0.2	- 0.4	- 0.3	+ 1.8	.
OKTOBER	+ 2.0	+ 1.0	+ 10.3	- 1.2	- 11.4	- 12.0	+ 2.8	- 0.9	- 4.1	- 1.1	+ 1.4	.
NOVEMBER	+ 1.6	+ 0.4	+ 13.7	- 1.0	- 11.6	- 11.8	+ 2.0	- 2.2	- 5.7	- 1.5	+ 1.5	.
DEZEMBER	+ 1.8	+ 0.3	+ 10.8	- 1.1	- 11.4	- 11.4	+ 2.0	- 1.7	- 6.7	- 1.2	+ 1.3	.
1997 JANUAR	+ 2.3	+ 0.1	+ 11.2	- 0.1	- 8.1	- 6.2	- 0.9	- 1.7	- 7.0	- 1.3	+ 1.1	.
FEBRUAR	+ 2.1	-	+ 6.8	+ 1.1	- 5.8	- 5.1	- 0.7	- 0.5	- 7.3	+ 0.7	+ 1.1	.
MAERZ	+ 2.3	-	+ 4.3	+ 0.4	- 4.8	- 3.3	-	- 0.5	- 8.5	- 1.2	+ 1.2	.
APRIL	+ 3.9	-	+ 1.3	- 0.9	- 2.0	- 2.5	- 0.2	- 0.5	- 9.2	- 1.5	+ 0.7	.
MAI	+ 3.8	- 0.1	+ 5.2	- 0.6	- 0.1	+ 0.3	+ 0.7	- 3.4	- 9.6	- 1.5	+ 0.5	.
JUNI	+ 3.3	- 0.6	+ 7.4	- 2.0	+ 1.9	+ 7.0	+ 0.9	- 3.4	- 9.2	- 0.9	+ 0.5	.
JULI	+ 3.2	- 0.6	+ 5.4	- 2.2	+ 5.1	+ 6.4	+ 0.4	- 3.4	- 8.9	- 0.2	+ 0.1	.
AUGUST	+ 3.4	- 0.6	+ 7.5	- 2.1	+ 10.2	+ 8.5	+ 1.0	- 2.9	- 8.6	- 1.1	+ 0.3	.
SEPTEMBER	+ 4.0	+ 0.2	+ 0.6	- 1.6	+ 12.0	+ 8.1	+ 1.1	- 2.8	- 5.9	- 0.6	+ 0.3	.
OKTOBER	+ 2.7	+ 0.1	- 0.7	- 1.2	+ 9.6	+ 11.3	+ 1.4	- 2.6	- 3.8	- 0.5	+ 0.2	.
NOVEMBER	+ 2.4	+ 0.1	- 1.4	- 2.6	+ 12.2	+ 10.4	+ 1.5	- 1.4	- 2.7	- 0.2	+ 0.3	.
DEZEMBER	+ 2.3	+ 0.1	- 3.2	- 2.5	+ 12.0	+ 8.6	+ 1.7	- 1.5	- 2.5	+ 0.1	+ 0.6	.
1998 JANUAR	+ 0.6	- 0.6	- 8.1	- 2.6	+ 12.4	+ 5.4	+ 1.9	- 0.9	- 2.4	- 0.1	+ 0.6	.
FEBRUAR	+ 0.5	- 0.5	- 6.7	- 2.3	+ 15.4	+ 2.7	+ 1.8	- 1.5	- 1.7	- 0.6	+ 0.4	.
MAERZ	+ 0.2	- 0.5	- 7.4	- 1.8	+ 13.2	+ 3.3	+ 1.2	- 1.4	- 1.1	+ 1.3	+ 0.3	.
APRIL	- 1.6	- 0.5	- 6.0	- 2.8	+ 14.7	+ 4.0	+ 1.1	- 1.9	- 0.3	+ 1.6	+ 0.4	.
MAI	- 1.5	- 0.5	- 6.3	- 3.5	+ 14.3	- 1.5	+ 0.3	+ 1.8	+ 0.3	+ 1.5	+ 0.6	.
JUNI	- 2.0	- 1.3	- 6.4	- 3.2	+ 11.8	- 5.1	+ 0.2	+ 2.1	+ 0.8	+ 1.5	+ 0.6	.
JULI	- 2.8	- 1.3	- 6.8	- 3.9	+ 10.8	- 4.2	+ 0.6	+ 2.1	+ 1.2	+ 1.6	+ 0.7	.
AUGUST	- 3.2	- 1.3	- 10.7	- 3.4	+ 6.8	- 4.2	+ 0.2	+ 2.2	+ 1.4	+ 1.8	+ 0.8	.
SEPTEMBER	- 3.5	- 1.6	- 10.3	- 3.0	+ 5.2	- 6.0	+ 0.2	+ 2.0	+ 1.8	+ 1.4	+ 0.6	.
OKTOBER	- 3.3	- 1.4	- 10.9	- 2.8	+ 4.3	- 7.5	+ 0.2	+ 2.0	+ 2.5	+ 2.0	+ 0.5	.
NOVEMBER	- 2.8	- 0.1	- 10.3	- 1.4	- 3.4	- 9.7	+ 0.2	+ 1.7	+ 2.6	+ 1.9	+ 0.5	.
DEZEMBER	- 2.7	- 0.1	- 11.0	- 1.7	- 5.2	- 10.7	- 0.1	+ 1.2	+ 2.8	+ 1.5	+ 0.1	.

NEUE LAENDER UND BERLIN - OST
1 INDEX DER ERZEUGERPREISE GEWERBLICHER PRODUKTE (INLANDSABSATZ)

1.2 MITTELFRISTIGE UEBERSICHT

ABSOLUTE WERTE

1991 = 100

JAHR MONAT	ELEKTRO- TECH- NISCHE ERZEUG- NISSE	FEIN- MECHA- NISCHE U. OP- TISCHE ERZEUG- NISSE, UHREN	EISEN- BLECH- UND METALL- WAREN	MUSIK- INSTRU- MENTE, SPIEL- WAREN, SPORT- GERAETE, SCHMUCK, FUELL- HALTER U. AE.	CHEMISCHE ERZEUG- NISSE	BUEKRO- SCHINEN, DATENVER- ARBEI- TUNGS- GERAETE UND -EIN- RICHTUN- GEN	FEIN- KERAMISCHE ERZEUGNISSE	GLAS UND GLASWAREN	SCHNITT- HOLZ, SPERRHOLZ UND SONSTIGES BEARBEITETES HOLZ	HOLZ- WAREN	HOLZ- STOFF, ZELL- STOFF, PAPIER UND PAPPE 1)
1995 D	98.7	100.1	101.5	107.4	109.9	.	113.8	104.8	104.0	108.5	110.6
1996 D	98.8	99.2	103.5	109.9	105.4	.	114.7	102.0	98.5	109.5	94.9
1997 D	98.3	99.6	103.4	110.7	108.5	.	115.1	98.3	97.5	109.2	90.0
1998 D	98.3	99.6	104.0	112.0	108.0	.	116.1	96.1	99.0	110.0	93.9
1996 JANUAR	99.5	101.4	100.6	106.6	111.6	.	114.3	104.3	99.6	107.1	103.7
FEBRUAR	98.6	101.4	100.4	106.7	112.3	.	113.7	105.2	101.4	107.9	104.9
MAERZ	98.4	101.2	100.5	106.7	112.5	.	113.8	104.5	101.3	108.2	106.8
APRIL	98.5	101.2	101.0	107.5	110.5	.	114.3	104.7	105.3	106.4	109.4
MAI	98.3	101.3	101.1	107.5	111.2	.	113.4	104.8	105.2	106.6	110.6
JUNI	98.3	101.4	101.2	107.4	111.7	.	113.6	105.0	105.9	106.6	111.5
JULI	98.3	101.4	101.1	107.6	111.7	.	113.0	105.4	106.5	108.6	115.5
AUGUST	98.7	101.4	101.1	107.6	110.5	.	113.1	105.2	106.6	108.8	116.8
SEPTEMBER	99.0	97.9	101.2	107.6	108.8	.	114.1	105.1	104.3	108.9	116.4
OKTOBER	98.9	97.3	103.2	108.0	108.8	.	113.9	105.0	105.1	109.0	114.9
NOVEMBER	98.1	99.0	103.2	108.0	105.5	.	114.4	104.3	103.9	109.2	110.2
DEZEMBER	98.1	96.3	103.2	108.0	105.1	.	114.0	104.1	103.2	109.2	106.8
1996 JANUAR	99.1	98.2	103.1	108.7	105.3	.	114.5	104.3	102.8	109.5	105.1
FEBRUAR	98.9	98.2	103.3	108.2	104.7	.	114.1	103.0	100.4	109.5	102.6
MAERZ	98.9	98.6	103.4	108.2	103.5	.	114.5	102.8	100.7	109.6	97.4
APRIL	99.0	103.5	103.5	108.2	105.9	.	114.2	102.4	99.5	109.6	94.8
MAI	99.0	99.3	103.5	108.2	106.1	.	114.3	101.9	98.4	109.7	99.0
JUNI	98.9	103.8	103.6	108.2	106.4	.	114.7	101.8	99.1	109.7	91.6
JULI	98.9	98.0	103.8	108.3	105.5	.	114.8	102.1	98.3	109.7	92.9
AUGUST	98.8	95.8	103.7	108.3	104.8	.	114.2	100.9	97.8	109.6	92.9
SEPTEMBER	98.7	97.9	103.4	108.7	104.5	.	114.1	101.1	96.5	109.8	92.7
OKTOBER	98.4	99.0	103.4	109.7	106.2	.	115.1	101.2	96.8	109.0	92.3
NOVEMBER	98.5	99.0	103.3	109.7	106.1	.	115.2	101.2	94.3	109.2	92.1
DEZEMBER	98.4	99.0	103.4	109.7	105.9	.	116.1	101.0	95.8	109.2	91.1
1997 JANUAR	98.2	99.4	103.5	110.2	106.5	.	114.9	100.2	96.0	109.3	89.0
FEBRUAR	98.6	99.2	103.7	110.4	107.0	.	115.7	100.0	95.9	109.3	88.6
MAERZ	98.1	99.2	103.3	110.4	106.6	.	114.6	98.8	95.3	109.3	87.5
APRIL	98.1	99.2	103.2	110.6	107.4	.	114.3	98.0	96.2	109.2	87.8
MAI	98.2	100.1	103.3	110.6	109.2	.	114.7	97.8	95.5	108.9	86.8
JUNI	98.1	100.1	103.5	110.6	109.0	.	115.2	97.2	96.2	109.0	89.1
JULI	98.1	100.0	103.5	110.7	108.5	.	114.9	97.2	97.8	109.0	89.4
AUGUST	98.2	100.4	103.5	110.7	109.7	.	114.7	97.5	98.9	109.1	90.1
SEPTEMBER	98.3	99.9	103.4	110.8	109.5	.	114.8	98.2	98.4	109.1	91.1
OKTOBER	98.4	99.2	103.4	111.0	109.6	.	115.0	98.2	100.1	109.4	91.8
NOVEMBER	98.6	99.2	103.4	111.0	109.5	.	116.1	98.5	100.0	109.6	93.0
DEZEMBER	98.6	99.2	103.2	111.0	109.4	.	116.0	98.1	99.5	109.7	93.6
1998 JANUAR	98.6	99.1	103.7	111.0	109.6	.	116.2	97.5	98.2	109.7	94.7
FEBRUAR	98.3	99.2	104.2	111.3	109.5	.	115.8	97.2	97.9	109.8	95.9
MAERZ	98.3	99.5	103.9	111.2	109.5	.	116.0	97.1	97.6	109.8	96.1
APRIL	98.4	99.5	103.8	112.3	109.7	.	115.9	96.4	97.6	109.8	95.5
MAI	98.4	99.8	103.9	112.5	109.9	.	116.3	95.8	97.5	109.8	94.9
JUNI	98.4	99.6	104.0	112.5	109.0	.	116.5	96.1	99.0	109.3	85.3
JULI	98.4	99.7	104.1	112.5	108.8	.	116.7	96.0	99.8	109.4	86.0
AUGUST	98.3	99.7	104.0	112.5	108.3	.	116.6	95.6	100.0	110.5	84.0
SEPTEMBER	98.3	99.7	103.8	112.5	108.4	.	116.3	95.3	100.4	110.5	82.8
OKTOBER	98.0	99.6	104.1	111.7	108.9	.	116.6	95.2	100.3	110.5	82.2
NOVEMBER	98.2	99.7	104.2	111.7	106.8	.	115.9	95.5	98.9	110.6	80.9
DEZEMBER	98.1	98.8	104.0	111.7	105.6	.	115.7	95.4	98.8	110.6	89.4

1) OHNE PREISREPRESENTANTEN FUER HOLZSTOFF.

NEUE LAENDER UND BERLIN - OST

1 INDEX DER ERZEUGERPREISE GENERELLER PRODUKTE (INLANDSABSATZ)

1.2 MITTELFRISTIGE UEBERSICHT

RELATIVE VERÄNDERUNGEN GEGENUEBER DEM ENTSPRECHENDEN VORJAHRESENERGEBNIS
PROZENT

JAHR MONAT	ELEKTRO- TECH- NISCHE ERZEUG- NISSE	FEIN- MECHA- NISCHE U. OP- TISCHE ERZEUG- NISSE, UHREN	EISEN-, BLECH- UND METALL- WAREN	MUSIK- INSTRU- MENTE, SPIEL- WAREN, SPORT- GERÄTE, SCHMUCK, FUELL- HALTER U. AE.	CHEMISCHE ERZEUG- NISSE	BUEROMA- SCHINEN, DATENVER- ARBEI- TUNGS- GERÄTE UND -EIN- RICHT- UNGEN	FEIN- KERAMISCHE ERZEUGNISSE	GLAS UND GLASWAREN	SCHNITT- HOLZ, SPERRHOLZ UND SONSTIGES BEARBEITETES HOLZ	HOLZ- WAREN	HOLZ- STOFF, ZELL- STOFF, PAPIER UND PAPPE 1)
1995 D	+ 0.5	- 0.4	+ 2.2	+ 2.8	+ 8.2	.	+ 1.8	+ 1.5	+ 8.0	+ 2.7	+ 25.3
1996 D	+ 0.1	- 0.9	+ 2.0	+ 1.8	- 4.1	.	+ 0.8	- 2.7	- 5.3	+ 0.8	- 14.2
1997 D	- 0.5	+ 0.4	- 0.1	+ 1.3	+ 2.9	.	+ 0.3	- 3.6	- 1.0	- 0.3	- 5.2
1998 D	-	-	+ 0.6	+ 1.2	- 0.5	.	+ 0.9	- 2.2	+ 1.5	+ 0.7	+ 4.3
1995 JANUAR	+ 1.3	+ 0.9	+ 1.5	+ 3.3	+ 13.1	.	+ 4.4	+ 1.4	+ 2.6	+ 2.4	+ 28.8
FEBRUAR	+ 0.2	+ 0.9	+ 1.6	+ 3.5	+ 13.8	.	+ 3.8	+ 1.9	+ 6.2	+ 3.1	+ 31.1
MAERZ	+ 0.3	+ 0.6	+ 2.0	+ 3.5	+ 14.3	.	- 0.5	+ 1.3	+ 6.1	+ 3.2	+ 32.1
APRIL	+ 0.4	- 0.5	+ 2.0	+ 3.4	+ 11.7	.	+ 1.8	+ 1.7	+ 10.8	+ 3.3	+ 33.4
MAI	-	- 0.3	+ 2.5	+ 3.4	+ 12.1	.	+ 1.4	+ 2.0	+ 10.4	+ 3.4	+ 32.1
JUNI	-	+ 0.1	+ 1.7	+ 3.6	+ 12.8	.	+ 1.6	+ 2.2	+ 10.2	+ 3.1	+ 29.7
JULI	-	+ 2.3	+ 1.8	+ 3.8	+ 12.5	.	+ 1.3	+ 2.5	+ 10.7	+ 2.6	+ 30.1
AUGUST	+ 0.5	+ 2.3	+ 1.5	+ 1.9	+ 9.2	.	+ 1.0	+ 1.4	+ 11.5	+ 2.6	+ 28.1
SEPTEMBER	+ 0.9	- 1.2	+ 1.4	+ 1.8	+ 6.5	.	+ 2.0	+ 1.4	+ 7.9	+ 2.5	+ 24.9
OKTOBER	+ 0.9	- 3.7	+ 3.5	+ 1.7	+ 0.8	.	+ 3.0	+ 1.3	+ 8.4	+ 2.3	+ 19.1
NOVEMBER	+ 1.0	- 2.0	+ 3.4	+ 1.8	- 2.6	.	+ 1.4	+ 0.6	+ 6.8	+ 2.4	+ 12.1
DEZEMBER	+ 0.4	- 4.7	+ 3.5	+ 1.8	- 3.5	.	+ 1.1	+ 0.2	+ 5.5	+ 2.3	+ 8.3
1996 JANUAR	- 0.4	- 3.2	+ 2.5	+ 2.0	- 5.6	.	+ 0.2	-	+ 3.2	+ 2.2	+ 1.4
FEBRUAR	+ 0.3	- 3.2	+ 2.9	+ 2.3	- 6.8	.	+ 0.4	- 2.1	- 1.0	+ 1.5	- 2.2
MAERZ	+ 0.5	- 2.6	+ 2.9	+ 2.3	- 8.0	.	+ 0.6	- 1.6	- 0.8	+ 1.3	- 8.9
APRIL	+ 0.5	+ 2.3	+ 2.5	+ 1.6	- 4.2	.	- 0.1	- 2.2	- 5.5	+ 1.1	- 13.3
MAI	+ 0.7	- 2.0	+ 2.4	+ 1.8	- 4.6	.	+ 0.8	- 2.8	- 5.5	+ 1.0	- 15.9
JUNI	+ 0.6	+ 2.4	+ 2.4	+ 1.7	- 4.7	.	+ 1.0	- 3.0	- 6.4	+ 1.0	- 17.8
JULI	+ 0.6	- 3.4	+ 2.7	+ 1.8	- 5.6	.	+ 1.6	- 3.1	- 6.8	+ 1.0	- 19.6
AUGUST	+ 0.1	- 5.5	+ 2.6	+ 1.6	- 5.2	.	+ 1.0	- 4.1	- 8.2	+ 0.7	- 20.5
SEPTEMBER	- 0.3	-	+ 2.2	+ 2.0	- 4.0	.	-	- 3.8	- 7.5	+ 0.8	- 20.4
OKTOBER	- 0.5	+ 1.7	+ 0.2	+ 1.6	- 0.6	.	+ 1.1	- 3.6	- 7.9	-	- 19.7
NOVEMBER	- 0.6	-	+ 0.1	+ 1.6	+ 0.6	.	+ 0.7	- 3.0	- 9.2	-	- 16.4
DEZEMBER	- 0.7	+ 2.8	+ 0.2	+ 1.6	+ 0.8	.	+ 1.8	- 3.0	- 7.2	-	- 14.7
1997 JANUAR	- 0.9	+ 1.2	+ 0.4	+ 1.4	+ 1.1	.	+ 0.3	- 3.9	- 6.6	- 0.2	- 15.3
FEBRUAR	- 0.3	+ 1.0	+ 0.4	+ 1.1	+ 2.2	.	+ 1.4	- 2.9	- 4.5	- 0.2	- 13.6
MAERZ	- 0.8	+ 0.8	- 0.1	+ 1.1	+ 3.0	.	+ 0.1	- 3.9	- 5.4	- 0.3	- 10.2
APRIL	- 0.9	- 4.2	- 0.3	+ 1.3	+ 1.4	.	+ 0.1	- 4.3	- 3.3	- 0.4	- 7.4
MAI	- 0.8	+ 0.8	- 0.2	+ 1.3	+ 2.9	.	+ 0.3	- 4.0	- 3.9	- 0.7	- 4.5
JUNI	- 0.8	- 3.6	- 0.1	+ 1.3	+ 2.4	.	+ 0.4	- 4.5	- 2.9	- 0.6	- 2.7
JULI	- 0.8	+ 2.0	- 0.3	+ 1.3	+ 2.8	.	+ 0.1	- 4.8	- 1.6	- 0.6	- 3.8
AUGUST	- 0.6	+ 4.8	- 0.2	+ 1.3	+ 4.7	.	+ 0.4	- 3.4	+ 1.1	- 0.5	- 3.0
SEPTEMBER	- 0.4	+ 2.0	-	+ 1.0	+ 4.8	.	+ 0.6	- 2.9	+ 2.0	- 0.6	- 1.7
OKTOBER	-	+ 0.2	-	+ 1.2	+ 3.2	.	- 0.1	- 3.0	+ 3.4	+ 0.4	- 0.5
NOVEMBER	+ 0.1	+ 0.2	+ 0.1	+ 1.2	+ 3.2	.	+ 0.8	- 2.7	+ 6.0	+ 0.4	+ 1.0
DEZEMBER	+ 0.2	+ 0.2	- 0.2	+ 1.2	+ 3.3	.	- 0.1	- 2.9	+ 3.9	+ 0.5	+ 2.7
1998 JANUAR	+ 0.4	- 0.3	+ 0.2	+ 0.7	+ 2.9	.	+ 1.1	- 2.7	+ 2.3	+ 0.4	+ 6.4
FEBRUAR	- 0.3	-	+ 0.5	+ 0.8	+ 2.3	.	+ 0.1	- 2.8	+ 2.1	+ 0.5	+ 8.2
MAERZ	+ 0.2	+ 0.3	+ 0.6	+ 0.7	+ 2.7	.	+ 1.2	- 1.7	+ 2.4	+ 0.5	+ 9.8
APRIL	+ 0.3	+ 0.3	+ 0.6	+ 1.5	+ 2.1	.	+ 1.4	- 1.6	+ 1.5	+ 0.5	+ 8.8
MAI	+ 0.2	- 0.3	+ 0.6	+ 1.7	- 0.3	.	+ 1.4	- 1.9	+ 2.1	+ 0.8	+ 6.9
JUNI	+ 0.3	- 0.5	+ 0.5	+ 1.7	-	.	+ 1.1	- 1.1	+ 2.8	+ 0.3	+ 7.0
JULI	+ 0.3	- 0.3	+ 0.6	+ 1.6	+ 0.3	.	+ 1.6	- 1.2	+ 2.0	+ 0.4	+ 6.3
AUGUST	+ 0.1	- 0.7	+ 0.5	+ 1.6	+ 3.1	.	+ 1.7	- 1.9	+ 1.1	+ 1.3	+ 4.3
SEPTEMBER	-	- 0.2	+ 0.4	+ 1.5	- 2.8	.	+ 1.3	- 3.0	+ 2.0	+ 1.3	+ 1.9
OKTOBER	- 0.4	+ 0.4	+ 0.7	+ 0.8	- 2.5	.	+ 0.5	- 3.1	+ 0.2	+ 1.0	+ 0.4
NOVEMBER	- 0.4	+ 0.5	+ 0.8	+ 0.6	- 3.4	.	- 0.2	- 3.0	- 0.1	+ 0.9	+ 2.3
DEZEMBER	- 0.5	+ 0.6	+ 0.8	+ 0.6	- 3.5	.	- 0.3	- 2.8	+ 0.3	+ 0.8	- 4.5

1) OHNE PREISREPRESENTANTEN FUER HOLZSTOFF.

NEUE LAENDER UND BERLIN - OST

1 INDEX DER ERZEUGERPREISE GEWERBLICHER PRODUKTE (INLANDSABSATZ)

1.2 MITTELFRISTIGE UEBERSICHT

ABSOLUTE WERTE

1991 = 100

JAH MONAT	PAPIER- UND PAPPE- WAREN	DRUCKEREI ERZEUG- NISSE, VERVIEL- FAELTI- GUNGEN	KUNST- STOFF- ERZEUG- NISSE	GUMMI- WAREN	LEDER	LEDER- WAREN UND SCHUHE	TEXTILIEN	BEKLEIDUNG UND KONFEKTIO- NIERTE TEXTILIEN	ERZEUG- NISSE DES ERNAEH- RUNGS- GEWERBES	TABAK- WAREN	BOOTE UND JACHTEN
1995 D	114.8	134.9	99.9	109.5	102.0	97.1	104.3	104.5	102.7	115.4	110.2
1996 D	109.1	145.8	99.6	110.0	100.7	98.5	104.1	105.8	105.0	116.0	113.7
1997 D	108.0	151.1	100.3	109.2	.	99.6	103.8	106.1	107.4	118.8	114.5
1998 D	108.0	151.4	100.2	108.9	.	99.6	104.3	106.7	105.5	121.1	116.0
1995 JANUAR	110.0	131.0	99.1	108.9	103.0	96.9	103.8	103.2	102.2	114.8	108.8
FEBRUAR	110.7	131.0	98.6	110.5	103.0	96.9	103.8	104.3	102.3	115.5	108.8
MAERZ	111.7	131.1	98.8	109.3	103.0	96.9	104.2	104.4	102.7	115.5	108.8
APRIL	113.3	131.1	101.0	109.8	102.2	96.9	104.5	104.4	102.7	115.5	108.8
MAI	116.1	132.0	100.9	109.2	101.9	96.9	104.5	104.4	102.7	115.5	108.8
JUNI	118.0	133.3	101.2	109.5	101.9	96.9	104.4	104.5	102.5	115.5	108.8
JULI	117.2	135.3	100.8	109.5	101.9	96.9	104.4	104.5	102.3	115.5	108.8
AUGUST	117.2	135.2	100.8	109.5	101.9	96.9	104.4	104.5	102.2	115.5	111.8
SEPTEMBER ..	118.9	137.6	100.3	109.5	102.8	97.3	104.5	104.8	102.7	115.5	111.8
OKTOBER	116.8	140.2	100.2	109.4	102.1	97.6	104.4	104.9	103.5	115.5	111.8
NOVEMBER	115.9	140.2	99.5	109.4	102.1	97.6	104.4	104.8	103.4	115.5	112.6
DEZEMBER	115.3	141.3	99.2	109.4	98.1	97.6	104.3	104.8	103.5	115.5	112.6
1996 JANUAR	113.9	141.4	98.8	109.6	90.9	97.6	104.4	105.0	103.5	115.5	112.9
FEBRUAR	113.7	141.5	98.6	109.6	96.7	97.6	104.4	105.7	103.5	115.5	113.5
MAERZ	113.0	141.7	98.8	109.6	104.7	97.6	104.3	105.7	103.4	115.5	113.5
APRIL	110.7	143.0	99.3	109.6	99.2	97.6	104.2	105.7	103.4	115.5	113.5
MAI	109.0	143.0	99.7	110.1	103.9	97.6	104.1	105.9	104.3	115.5	113.5
JUNI	108.5	143.0	100.2	110.1	107.0	97.6	104.1	105.5	105.9	115.5	113.5
JULI	106.9	146.2	100.0	110.3	110.7	98.9	104.1	105.4	106.3	115.5	113.5
AUGUST	106.9	147.4	100.0	110.3	107.2	99.2	104.0	106.1	106.2	115.5	113.5
SEPTEMBER ..	107.2	148.6	100.2	110.3	94.2	99.2	103.9	106.1	106.1	115.5	114.2
OKTOBER	106.2	151.1	99.9	110.3	94.2	99.3	103.6	106.1	106.0	116.9	114.2
NOVEMBER	106.1	151.1	100.0	110.3	99.6	99.6	103.8	106.1	105.7	117.8	114.2
DEZEMBER	106.5	151.1	99.8	110.3	99.6	99.6	103.8	106.1	105.4	117.8	114.2
1997 JANUAR	106.9	151.0	100.1	109.6	.	99.5	103.8	106.0	105.3	118.4	114.2
FEBRUAR	106.4	150.9	99.9	109.6	.	99.5	103.7	106.0	105.5	118.4	114.2
MAERZ	106.9	150.8	100.2	109.6	.	99.5	103.6	106.0	105.8	118.7	114.2
APRIL	107.1	150.9	100.2	109.7	.	99.5	103.6	106.1	107.1	118.7	114.2
MAI	106.4	151.0	100.4	109.5	.	99.5	103.7	106.1	109.4	118.9	114.6
JUNI	106.8	151.3	100.3	110.1	.	99.5	103.7	106.1	108.6	118.9	114.6
JULI	105.6	151.3	100.2	110.1	.	99.6	103.7	106.1	108.0	118.9	114.6
AUGUST	105.4	151.3	100.1	109.3	.	99.6	103.7	106.1	108.0	118.9	114.6
SEPTEMBER ..	106.0	151.3	100.2	107.5	.	99.6	103.9	106.1	108.1	118.9	114.6
OKTOBER	106.6	151.3	100.8	108.1	.	99.6	104.1	106.1	107.9	118.9	114.6
NOVEMBER	106.2	151.3	100.5	108.4	.	99.6	104.2	106.1	107.7	118.9	114.6
DEZEMBER	106.2	151.3	100.5	108.5	.	99.6	104.3	106.1	107.4	118.9	114.6
1998 JANUAR	106.6	151.3	100.7	108.7	.	99.6	104.2	106.7	107.2	119.5	116.2
FEBRUAR	106.4	151.4	100.3	107.7	.	99.6	104.4	106.9	107.0	119.5	116.2
MAERZ	106.7	151.4	100.3	108.6	.	99.6	104.4	106.9	106.9	118.9	116.2
APRIL	105.9	151.4	100.7	108.7	.	99.6	104.4	106.9	106.7	118.9	116.1
MAI	106.9	151.4	100.5	108.8	.	99.6	104.4	106.5	106.3	119.9	116.1
JUNI	106.7	151.4	100.4	108.6	.	99.6	104.4	106.6	106.2	119.9	116.1
JULI	106.1	151.4	100.1	109.2	.	99.6	104.4	106.6	105.9	122.5	116.1
AUGUST	106.9	151.5	100.0	109.3	.	99.7	104.4	106.6	105.4	122.6	116.1
SEPTEMBER ..	106.9	151.5	100.2	109.2	.	99.7	104.3	106.6	104.8	122.6	116.1
OKTOBER	106.0	151.5	99.8	109.3	.	99.7	104.0	106.6	104.0	122.6	115.7
NOVEMBER	106.0	151.5	99.5	109.3	.	99.7	103.9	106.6	102.6	123.3	115.7
DEZEMBER	106.0	151.5	99.4	109.1	.	99.7	104.0	106.6	102.5	123.3	115.7

NEUE LAENDER UND BERLIN - DST

1 INDEX DER ERZEUGERPREISE GEMERBLICHER PRODUKTE (INLANDSABSATZ)

1.2 MITTELFRISTIGE UEBERSICHT

RELATIVE VERAEANDERUNGEN GEGENUEBER DEM ENTSPRECHENDEN VORJAHRESEERGEBNIS

PROZENT

JAHR MONAT	PAPIER- UND PAPPE- WAREN	DRUCKEREI ERZUEG- NISSE, VERVIEL- FAELTI- GUNGEN	KUNST- STOFF- ERZUEG- NISSE	GUMMI- WAREN	LEDER	LEDER- WAREN UND SCHUHE	TEXTILIEN	BEKLEIDUNG UND KONFEKTI- ONIERTE TEXTILIEN	ERZUEG- NISSE DES ERNAEH- RUNGS- GEBIERES	TABAK- WAREN	BOOTE UND JACHTEN
1995 D	+ 12.5	+ 7.9	+ 8.6	+ 3.0	+ 0.7	+ 1.0	+ 0.7	+ 0.7	+ 0.8	+ 3.4	+ 3.1
1996 D	- 5.0	+ 8.1	- 0.3	+ 0.5	- 1.3	+ 1.4	- 0.2	+ 1.2	+ 2.2	+ 0.5	+ 3.2
1997 D	- 2.8	+ 3.6	+ 0.7	- 0.7	.	+ 1.1	- 0.3	+ 0.3	+ 2.3	+ 2.4	+ 0.7
1998 D	-	+ 0.2	- 0.1	- 0.3	.	-	+ 0.5	+ 0.6	- 1.8	+ 1.9	+ 1.3
1995 JANUAR	+ 11.7	+ 8.2	+ 6.5	+ 3.8	+ 3.4	+ 0.9	+ 0.6	- 0.9	+ 0.5	+ 4.0	+ 2.7
FEBRUAR	+ 13.0	+ 8.4	+ 7.8	+ 0.5	+ 3.4	+ 0.9	+ 0.5	+ 0.2	+ 0.9	+ 4.0	+ 2.7
MAERZ	+ 13.7	+ 8.4	+ 8.1	+ 1.8	+ 3.4	+ 0.9	+ 0.9	+ 0.2	+ 1.2	+ 4.0	+ 1.7
APRIL	+ 14.0	+ 7.8	+ 10.5	+ 3.3	+ 2.6	+ 0.9	+ 0.9	+ 0.2	+ 1.5	+ 4.0	+ 1.7
MAI	+ 15.2	+ 7.3	+ 10.2	+ 2.3	+ 2.3	+ 0.9	+ 0.7	+ 0.4	+ 1.1	+ 4.0	+ 1.7
JUNI	+ 14.1	+ 7.5	+ 10.2	+ 2.1	+ 2.3	+ 0.8	+ 0.7	+ 0.7	+ 0.6	+ 4.0	+ 1.7
JULI	+ 15.0	+ 7.3	+ 9.8	+ 3.2	- 0.9	+ 0.8	+ 0.6	+ 0.5	+ 0.5	+ 4.0	+ 1.7
AUGUST	+ 13.7	+ 7.0	+ 9.7	+ 3.8	- 1.1	+ 0.8	+ 0.6	+ 0.5	-	+ 4.0	+ 4.5
SEPTEMBER ..	+ 12.9	+ 8.9	+ 9.0	+ 3.6	- 0.2	+ 1.2	+ 0.7	+ 0.8	+ 0.4	+ 4.0	+ 4.5
OKTOBER	+ 10.6	+ 7.9	+ 8.4	+ 4.9	- 0.9	+ 1.6	+ 0.9	+ 1.9	+ 1.4	+ 4.0	+ 4.3
NOVEMBER	+ 8.4	+ 8.1	+ 6.8	+ 3.8	- 0.9	+ 1.6	+ 0.9	+ 1.6	+ 1.2	+ 0.8	+ 5.0
DEZEMBER	+ 8.6	+ 8.6	+ 6.0	+ 2.7	- 4.8	+ 1.6	+ 0.8	+ 1.8	+ 1.2	+ 0.8	+ 5.0
1996 JANUAR	+ 3.5	+ 7.9	+ 0.7	+ 0.6	- 11.7	+ 0.7	+ 0.6	+ 1.7	+ 1.3	+ 0.6	+ 3.8
FEBRUAR	+ 2.7	+ 8.0	-	- 0.8	- 6.1	+ 0.7	+ 0.6	+ 1.3	+ 1.2	-	+ 4.3
MAERZ	+ 1.2	+ 8.1	-	+ 0.3	+ 1.7	+ 0.7	+ 0.1	+ 1.2	+ 0.7	-	+ 4.3
APRIL	- 2.3	+ 9.1	- 1.7	- 0.2	- 2.9	+ 0.7	- 0.3	+ 1.2	+ 0.7	-	+ 4.3
MAI	- 6.1	+ 8.3	- 1.2	+ 0.8	+ 2.0	+ 0.7	- 0.4	+ 1.4	+ 1.6	-	+ 4.3
JUNI	- 6.5	+ 7.3	- 1.0	+ 0.5	+ 5.0	+ 0.7	- 0.3	+ 1.0	+ 3.3	-	+ 4.3
JULI	- 8.8	+ 8.1	- 0.8	+ 0.7	+ 8.6	+ 2.1	- 0.3	+ 0.9	+ 3.9	-	+ 4.3
AUGUST	- 8.8	+ 9.0	- 0.6	+ 0.7	+ 5.2	+ 2.4	- 0.4	+ 1.5	+ 3.9	-	+ 1.5
SEPTEMBER ..	- 8.3	+ 8.0	- 0.1	+ 0.7	- 8.4	+ 2.0	- 0.8	+ 1.2	+ 3.3	-	+ 2.1
OKTOBER	- 9.1	+ 7.8	- 0.3	+ 0.8	- 7.7	+ 1.7	- 0.8	+ 1.1	+ 2.4	+ 1.2	+ 2.1
NOVEMBER	- 8.5	+ 7.8	+ 0.5	+ 0.8	- 2.4	+ 2.0	- 0.6	+ 1.2	+ 2.2	+ 2.0	+ 1.4
DEZEMBER	- 7.6	+ 6.9	+ 0.6	+ 0.8	+ 1.5	+ 2.0	- 0.5	+ 1.2	+ 1.8	+ 2.0	+ 1.4
1997 JANUAR	- 6.1	+ 6.8	+ 1.3	-	.	+ 1.9	- 0.6	+ 1.0	+ 1.7	+ 2.5	+ 1.2
FEBRUAR	- 6.4	+ 6.6	+ 1.3	-	.	+ 1.9	- 0.7	+ 0.3	+ 1.9	+ 2.5	+ 0.6
MAERZ	- 6.3	+ 6.4	+ 1.4	-	.	+ 1.9	- 0.7	+ 0.3	+ 2.3	+ 2.8	+ 0.6
APRIL	- 3.3	+ 5.5	+ 0.9	+ 0.1	.	+ 1.9	- 0.6	+ 0.4	+ 3.6	+ 2.8	+ 0.6
MAI	- 2.4	+ 5.6	+ 0.7	- 0.5	.	+ 1.9	- 0.4	+ 0.2	+ 4.9	+ 2.9	+ 1.0
JUNI	- 2.5	+ 5.8	+ 0.1	-	.	+ 1.9	- 0.4	+ 0.6	+ 2.5	+ 2.9	+ 1.0
JULI	- 1.2	+ 3.5	+ 0.2	- 0.2	.	+ 0.7	- 0.4	+ 0.7	+ 1.6	+ 2.9	+ 1.0
AUGUST	- 1.4	+ 2.6	+ 0.1	- 0.9	.	+ 0.4	- 0.3	-	+ 1.7	+ 2.9	+ 1.0
SEPTEMBER ..	- 1.1	+ 1.8	-	- 2.5	.	+ 0.4	-	-	+ 1.9	+ 2.9	+ 0.4
OKTOBER	- 0.6	+ 0.1	+ 0.9	- 2.0	.	+ 0.3	+ 0.5	-	+ 1.8	+ 1.7	+ 0.4
NOVEMBER	- 0.8	+ 0.1	+ 0.5	- 1.7	.	-	+ 0.4	-	+ 1.9	+ 0.9	+ 0.4
DEZEMBER	- 1.2	+ 0.1	+ 0.7	- 1.6	.	-	+ 0.5	-	+ 1.9	+ 0.9	+ 0.4
1998 JANUAR	- 1.2	+ 0.2	+ 0.6	- 0.8	.	+ 0.1	+ 0.4	+ 0.7	+ 1.8	+ 0.9	+ 1.8
FEBRUAR	- 0.9	+ 0.3	+ 0.4	- 1.7	.	+ 0.1	+ 0.7	+ 0.8	+ 1.4	+ 0.9	+ 1.8
MAERZ	- 0.2	+ 0.4	+ 0.1	- 0.9	.	+ 0.1	+ 0.8	+ 0.8	+ 1.0	+ 0.2	+ 1.8
APRIL	- 1.1	+ 0.3	+ 0.5	- 0.9	.	+ 0.1	+ 0.8	+ 0.8	- 0.4	+ 0.2	+ 1.7
MAI	+ 0.5	+ 0.3	+ 0.1	- 0.6	.	+ 0.1	+ 0.7	+ 0.4	- 2.8	+ 0.8	+ 1.3
JUNI	+ 0.9	+ 0.1	+ 0.1	- 1.4	.	+ 0.1	+ 0.7	+ 0.5	- 2.2	+ 0.8	+ 1.3
JULI	+ 0.5	+ 0.1	- 0.1	- 0.8	.	-	+ 0.7	+ 0.5	- 1.9	+ 3.0	+ 1.3
AUGUST	+ 0.5	+ 0.1	- 0.1	-	.	+ 0.1	+ 0.7	+ 0.5	- 2.4	+ 3.1	+ 1.3
SEPTEMBER ..	- 0.1	+ 0.1	-	+ 1.6	.	+ 0.1	+ 0.4	+ 0.5	- 3.1	+ 3.1	+ 1.3
OKTOBER	+ 0.4	+ 0.1	- 1.0	+ 1.1	.	+ 0.1	- 0.1	+ 0.5	- 3.6	+ 3.1	+ 1.0
NOVEMBER	+ 0.8	+ 0.1	- 1.0	+ 0.8	.	+ 0.1	- 0.3	+ 0.5	- 4.8	+ 3.7	+ 1.0
DEZEMBER	+ 0.8	+ 0.1	- 1.1	+ 0.6	.	+ 0.1	- 0.3	+ 0.5	- 4.8	+ 3.7	+ 1.0

DEUTSCHLAND

1 INDEX DER ERZEUGERPREISE GEMERBLICHER PRODUKTE (INLANDSABSATZ)

ABSOLUTE WERTE

1991 = 100

JAHR MONAT	GEMERBLICHE ERZEUGNISSE			ERZEUGNISSE DES VERARBEITENDEN GEMERBES				INVESTI- TIONS- GUETER 1)	VER- BRAUCHS- GUETER (OHNE NAHRUNGS- U. GENUSS- MITTEL) 1)	ELEKTRI- ZITAET, MERGE, STELLTES GAS, FERN- WAERME, WASSER 2)
	INSGESAMT	OHNE ELEKTRI- ZITAET, GAS, FERNWAERME UND WASSER	ZU- SAMMEN	GRUNDSTOFF- U. PRODUK- TIONSGUETER- GEMERBES	INVESTI- TIONSGUETER PRODUZIERENDEN GEMERBES	VERBRAUCHS- GUETER	NAHRUNGS- U. GENUSS- MITTEL- GEMERBES			
1995 D	104.0	104.6	104.7	102.7	105.5	105.7	104.1	106.1	107.1	105.3
1996 D	103.5	104.9	104.8	100.9	106.7	105.8	104.9	107.4	109.0	98.9
1997 D	104.7	105.6	105.6	102.1	107.2	105.5	106.7	108.0	109.8	99.6
1998 D	104.3	105.4	105.4	100.4	107.6	105.8	106.7	108.6	109.1	99.4
1996 JANUAR	103.4	103.9	103.9	102.1	104.7	104.4	104.0	105.3	106.5	105.0
FEBRUAR	103.7	104.3	104.2	102.8	104.9	104.7	104.1	105.5	106.7	105.1
MAERZ	103.7	104.3	104.3	102.6	105.1	105.0	104.1	105.6	106.6	105.1
APRIL	104.0	104.7	104.7	103.2	105.3	105.6	104.1	105.9	107.1	105.1
MAI	104.0	104.7	104.7	103.2	105.5	105.7	104.1	106.0	107.2	105.1
JUNI	104.1	104.8	104.8	103.3	105.6	105.9	104.0	106.1	107.3	105.2
JULI	104.1	104.8	104.8	102.8	105.6	106.2	104.0	106.1	107.1	105.2
AUGUST	104.1	104.8	104.8	102.9	105.7	106.2	104.0	106.2	107.2	105.3
SEPTEMBER	104.2	104.9	105.0	103.2	105.7	106.3	104.1	106.3	107.5	105.5
OKTOBER	104.1	104.9	104.9	102.4	105.8	106.3	104.4	106.5	107.2	105.5
NOVEMBER	104.1	104.8	104.8	102.0	106.0	106.3	104.4	106.6	107.3	105.5
DEZEMBER	104.1	104.8	104.8	102.1	106.0	106.1	104.3	106.6	108.0	105.5
1996 JANUAR	103.4	104.9	104.9	101.6	106.4	106.0	104.4	107.1	108.0	98.8
FEBRUAR	103.5	105.0	104.9	101.8	106.6	105.9	104.3	107.2	108.7	98.8
MAERZ	103.4	104.8	104.8	101.2	106.7	105.8	104.2	107.2	108.5	98.9
APRIL	103.5	104.9	104.9	101.6	106.7	105.7	104.3	107.3	109.0	98.9
MAI	103.5	104.9	104.8	101.0	106.8	105.6	104.7	107.5	108.9	98.9
JUNI	103.3	104.7	104.7	99.9	106.8	105.6	105.0	107.4	108.4	98.9
JULI	103.4	104.7	104.6	99.9	106.8	106.6	105.0	107.4	108.8	98.9
AUGUST	103.4	104.6	104.6	99.7	106.8	105.5	105.1	107.5	108.8	98.9
SEPTEMBER	103.6	104.9	104.8	100.6	106.8	105.5	105.3	107.5	109.5	98.9
OKTOBER	103.8	105.0	105.0	101.2	106.8	105.4	105.4	107.6	109.8	99.1
NOVEMBER	103.8	105.0	104.9	101.0	106.8	105.4	105.5	107.6	109.7	99.2
DEZEMBER	103.8	105.0	105.0	101.0	106.8	105.4	105.5	107.5	108.8	99.1
1997 JANUAR	104.1	105.2	105.2	101.6	106.9	105.4	105.4	107.8	110.1	99.4
FEBRUAR	104.1	105.2	105.2	101.4	107.1	105.4	105.7	107.8	109.7	99.4
MAERZ	104.1	105.1	105.1	101.1	107.0	105.3	106.0	107.8	109.5	99.4
APRIL	104.4	105.3	105.3	101.2	107.1	105.4	106.4	107.9	109.4	99.6
MAI	104.6	105.5	105.5	101.5	107.2	105.4	106.9	108.1	109.6	99.7
JUNI	104.7	105.6	105.6	101.6	107.3	105.5	107.1	108.1	109.3	99.7
JULI	104.8	105.6	105.6	101.9	107.3	105.5	106.9	108.1	109.5	99.7
AUGUST	105.0	105.9	105.9	102.9	107.3	105.6	107.1	108.1	110.2	99.7
SEPTEMBER	105.1	106.0	105.9	102.7	107.3	105.7	107.3	108.2	110.1	99.8
OKTOBER	105.0	106.1	106.0	103.1	107.3	105.7	107.4	108.2	110.3	99.6
NOVEMBER	105.0	106.0	106.0	102.9	107.3	105.7	107.3	108.2	110.2	99.5
DEZEMBER	104.9	105.9	105.9	102.7	107.3	105.6	107.4	108.2	109.9	99.5
1998 JANUAR	104.8	105.8	105.8	102.2	107.4	105.6	107.3	108.2	108.3	99.6
FEBRUAR	104.8	105.8	105.8	102.0	107.3	105.7	107.2	108.2	108.2	99.7
MAERZ	104.7	105.7	105.7	101.6	107.4	105.7	107.2	108.3	108.0	99.7
APRIL	104.7	105.7	105.7	101.5	107.5	105.7	107.1	108.4	109.1	99.7
MAI	104.7	105.7	105.8	101.1	107.7	105.9	107.2	108.7	109.4	99.7
JUNI	104.6	105.5	105.6	100.7	107.7	105.9	107.1	108.7	109.1	99.7
JULI	104.4	105.5	105.6	100.7	107.7	106.0	107.0	108.7	109.4	99.5
AUGUST	104.2	105.3	105.4	100.0	107.7	105.9	106.7	108.6	109.1	99.5
SEPTEMBER	104.1	105.2	105.3	98.7	107.7	105.9	106.5	108.7	109.1	99.5
OKTOBER	103.7	104.9	105.1	99.1	107.7	105.8	106.1	108.8	109.1	99.3
NOVEMBER	103.3	104.7	104.9	98.7	107.7	105.8	105.7	108.7	109.0	98.6
DEZEMBER	103.1	104.4	104.8	97.9	107.6	105.6	105.7	108.6	108.7	98.6

1) ZUORDNUNG DER GUETER ENTSPRECHEND IHRER VORWIEGENDEN VERWENDUNG.

2) IN DEN PREISINDIZES FUER ELEKTRIZITAET IST BIS EINSCHL. DEZEMBER 1996 DIE AUSGLEICHABGABE NACH DEM DRITTEN VERSTROMUNGSGESETZ BERUECKSICHTIGT. BEI ELEKTRIZITAET, GAS UND WASSER EINSCHL. DER VERKAEUFE DER WEITERVERTEILER.

DEUTSCHLAND

1 INDEX DER ERZEUGERPREISE GEMERBLICHER PRODUKTE (INLANDSABSATZ)

RELATIVE VERÄNDERUNGEN GEGENÜBER DEM ENTSPRECHENDEN VORJAHRESERGEBNIS
PROZENT

JAHR MONAT	GEMERBLICHE ERZEUGNISSE		ERZEUGNISSE DES VERARBEITENDEN GEMERBES					INVESTI- TIONS- GUETER 1)	VER- BRAUCHS- GUETER (OHNE NAHRUNGS- U. GENUSS- MITTEL) 1)	ELEKTRI- ZITAET, HERGE- STELLTES GAS, FERN- WAERME, WASSER 2)
	INSGESAMT	OHNE ELEKTRI- ZITAET, GAS, FERNWAERME UND WASSER	ZU- SAMMEN	GRUNDSTOFF- U. PRODUK- TIONSGUETER- GEMERBES	INVESTI- TIONS- GUETER PRODUZIERENDEN GEMERBES	VERBRAUCHS- GUETER	NAHRUNGS- U. GENUSS- MITTEL- GEMERBES			
1995 D	+ 1.8	+ 2.0	+ 2.2	+ 3.8	+ 1.4	+ 3.1	+ 0.7	+ 1.3	+ 0.8	+ 0.7
1996 D	- 0.5	+ 0.3	+ 0.1	- 1.8	+ 1.1	- 0.1	+ 0.8	+ 1.2	+ 1.8	- 6.1
1997 D	+ 1.2	+ 0.7	+ 0.8	+ 1.2	+ 0.5	- 0.1	+ 1.7	+ 0.6	+ 0.7	+ 0.7
1998 D	- 0.4	- 0.2	- 0.2	- 1.7	+ 0.4	+ 0.3	-	+ 0.6	- 0.6	- 0.2
1995 JANUAR	+ 1.6	+ 2.0	+ 2.1	+ 4.9	+ 0.9	+ 2.5	+ 1.1	+ 0.8	+ 0.8	+ 0.5
FEBRUAR	+ 1.8	+ 2.3	+ 2.3	+ 5.3	+ 1.0	+ 2.6	+ 1.0	+ 0.9	+ 0.6	+ 0.5
MAERZ	+ 1.8	+ 2.2	+ 2.3	+ 5.0	+ 1.2	+ 2.9	+ 1.0	+ 1.0	+ 0.7	+ 0.5
APRIL	+ 2.0	+ 2.4	+ 2.5	+ 5.2	+ 1.2	+ 3.4	+ 1.0	+ 1.1	+ 0.8	+ 0.5
MAI	+ 1.9	+ 2.3	+ 2.3	+ 4.7	+ 1.4	+ 3.4	+ 0.9	+ 1.2	+ 0.8	+ 0.5
JUNI	+ 2.0	+ 2.4	+ 2.5	+ 5.1	+ 1.5	+ 3.6	+ 0.5	+ 1.3	+ 0.9	+ 0.6
JULI	+ 2.0	+ 2.3	+ 2.4	+ 4.3	+ 1.5	+ 3.7	+ 0.7	+ 1.2	+ 0.8	+ 0.5
AUGUST	+ 1.8	+ 2.1	+ 2.2	+ 3.7	+ 1.6	+ 3.4	+ 0.4	+ 1.3	+ 0.5	+ 0.6
SEPTEMBER	+ 1.9	+ 2.2	+ 2.4	+ 4.1	+ 1.6	+ 3.5	+ 0.7	+ 1.5	+ 1.2	+ 0.8
OKTOBER	+ 1.6	+ 2.0	+ 2.0	+ 2.6	+ 1.7	+ 3.1	+ 0.9	+ 1.7	+ 0.9	+ 0.8
NOVEMBER	+ 1.3	+ 1.5	+ 1.6	+ 1.1	+ 1.7	+ 2.8	+ 0.8	+ 1.6	+ 0.8	+ 0.8
DEZEMBER	+ 1.2	+ 1.4	+ 1.6	+ 1.0	+ 1.6	+ 2.4	+ 0.5	+ 1.5	+ 1.5	+ 0.8
1996 JANUAR	-	+ 1.0	+ 1.0	- 0.5	+ 1.6	+ 1.5	+ 0.4	+ 1.7	+ 1.4	- 5.9
FEBRUAR	- 0.2	+ 0.7	+ 0.7	- 1.0	+ 1.6	+ 1.1	+ 0.2	+ 1.6	+ 1.9	- 6.0
MAERZ	- 0.3	+ 0.5	+ 0.5	- 1.4	+ 1.5	+ 0.8	+ 0.1	+ 1.5	+ 1.8	- 5.9
APRIL	- 0.5	+ 0.2	+ 0.2	- 1.6	+ 1.3	+ 0.1	+ 0.2	+ 1.3	+ 1.8	- 5.9
MAI	- 0.5	+ 0.2	+ 0.2	- 2.1	+ 1.2	- 0.1	+ 0.6	+ 1.4	+ 1.6	- 5.9
JUNI	- 0.8	- 0.1	- 0.1	- 3.3	+ 1.1	- 0.3	+ 1.0	+ 1.2	+ 1.0	- 6.0
JULI	- 0.7	- 0.1	- 0.2	- 2.8	+ 1.1	- 0.6	+ 1.0	+ 1.2	+ 1.6	- 6.0
AUGUST	- 0.7	- 0.2	- 0.3	- 3.1	+ 1.0	- 0.7	+ 1.1	+ 1.2	+ 1.5	- 6.1
SEPTEMBER	- 0.6	-	- 0.2	- 2.5	+ 1.0	- 0.8	+ 1.2	+ 1.1	+ 1.9	- 6.3
OKTOBER	- 0.3	+ 0.1	+ 0.1	- 1.2	+ 0.9	- 0.8	+ 1.0	+ 1.0	+ 2.4	- 6.1
NOVEMBER	- 0.3	+ 0.2	+ 0.1	- 1.0	+ 0.8	- 0.8	+ 1.1	+ 0.9	+ 2.2	- 6.0
DEZEMBER	- 0.3	+ 0.2	+ 0.2	- 1.1	+ 0.8	- 0.7	+ 1.2	+ 0.8	+ 1.7	- 6.1
1997 JANUAR	+ 0.7	+ 0.3	+ 0.3	-	+ 0.5	- 0.6	+ 1.0	+ 0.7	+ 1.9	+ 0.6
FEBRUAR	+ 0.6	+ 0.2	+ 0.3	- 0.4	+ 0.5	- 0.5	+ 1.3	+ 0.6	+ 0.9	+ 0.6
MAERZ	+ 0.7	+ 0.3	+ 0.3	- 0.1	+ 0.3	- 0.5	+ 1.7	+ 0.6	+ 0.9	+ 0.5
APRIL	+ 0.9	+ 0.4	+ 0.4	- 0.4	+ 0.4	- 0.3	+ 2.0	+ 0.6	+ 0.4	+ 0.6
MAI	+ 1.1	+ 0.6	+ 0.6	+ 0.5	+ 0.4	- 0.2	+ 2.1	+ 0.6	+ 0.6	+ 0.8
JUNI	+ 1.4	+ 0.9	+ 0.9	+ 1.7	+ 0.5	- 0.1	+ 2.0	+ 0.7	+ 0.8	+ 0.8
JULI	+ 1.4	+ 0.9	+ 1.0	+ 2.0	+ 0.5	- 0.1	+ 1.8	+ 0.7	+ 0.6	+ 0.6
AUGUST	+ 1.5	+ 1.2	+ 1.2	+ 3.2	+ 0.5	+ 0.1	+ 1.9	+ 0.6	+ 1.3	+ 0.8
SEPTEMBER	+ 1.4	+ 1.0	+ 1.0	+ 2.1	+ 0.5	+ 0.2	+ 1.9	+ 0.7	+ 0.6	+ 0.9
OKTOBER	+ 1.2	+ 1.0	+ 1.0	+ 1.9	+ 0.5	+ 0.3	+ 1.9	+ 0.6	+ 0.5	+ 0.5
NOVEMBER	+ 1.2	+ 1.0	+ 1.0	+ 1.9	+ 0.5	+ 0.3	+ 1.7	+ 0.6	+ 0.5	+ 0.3
DEZEMBER	+ 1.1	+ 0.9	+ 0.8	+ 1.7	+ 0.5	+ 0.2	+ 1.8	+ 0.7	+ 0.1	+ 0.4
1998 JANUAR	+ 0.7	+ 0.6	+ 0.6	+ 0.6	+ 0.5	+ 0.2	+ 1.8	+ 0.4	- 0.7	+ 0.2
FEBRUAR	+ 0.7	+ 0.6	+ 0.6	+ 0.6	+ 0.2	+ 0.3	+ 1.4	+ 0.4	- 0.5	+ 0.3
MAERZ	+ 0.6	+ 0.6	+ 0.6	+ 0.5	+ 0.4	+ 0.4	+ 1.1	+ 0.5	- 0.5	+ 0.3
APRIL	+ 0.3	+ 0.4	+ 0.4	+ 0.3	+ 0.4	+ 0.3	+ 0.7	+ 0.5	- 0.3	+ 0.2
MAI	+ 0.1	+ 0.2	+ 0.3	- 0.4	+ 0.5	+ 0.5	+ 0.3	+ 0.6	- 0.2	-
JUNI	- 0.1	- 0.1	-	- 0.9	+ 0.4	+ 0.4	-	+ 0.6	- 0.2	-
JULI	- 0.4	- 0.1	-	- 1.2	+ 0.4	+ 0.5	+ 0.1	+ 0.6	- 0.1	- 0.2
AUGUST	- 0.8	- 0.6	- 0.5	- 2.9	+ 0.4	+ 0.3	- 0.4	+ 0.6	- 1.0	- 0.2
SEPTEMBER	- 1.0	- 0.8	- 0.6	- 2.9	+ 0.4	+ 0.2	- 0.7	+ 0.6	- 0.9	- 0.3
OKTOBER	- 1.2	- 1.1	- 0.8	- 3.9	+ 0.4	+ 0.1	- 1.2	+ 0.6	- 1.1	- 0.3
NOVEMBER	- 1.6	- 1.2	- 1.0	- 4.1	+ 0.4	+ 0.1	- 1.5	+ 0.5	- 1.1	- 0.9
DEZEMBER	- 1.7	- 1.4	- 1.2	- 4.7	+ 0.3	-	- 1.8	+ 0.4	- 1.1	- 0.9

1) ZUORDNUNG DER GUETER ENTSPRECHEND IHRER VORWIEGENDEN VERWENDUNG.

2) IN DEN PREISINDIZES FUER ELEKTRIZITAET IST BIS EINSCHL. DEZEMBER 1995 DIE AUSGLEICHSGABE NACH DEM DRITTEN VERSTROMUNGSGESETZ BERUECKSICHTIGT. BEI ELEKTRIZITAET, GAS UND WASSER EINSCHL. DER VERKAUEFE DER WEITERVERTEILER.

DEUTSCHLAND

1 INDEX DER ERZEUGERPREISE GEMERBLICHER PRODUKTE (INLANDSABSAZ)

ABSOLUTE WERTE

1991 = 100

JAH MONAT	BERG- BAU- LICHE ERZEUG- NISSE	BERG- BAU- LICHE ERZEUG- NISSE (OHNE EROGAS)	MINERAL- OEL- ERZEUG- NISSE	STEINE UND ERDEN, ASBEST- WAREN, SCHLEIF- MITTEL	EISEN UND STAHL	NE-METALLE UND -METALL- HALBZEUG (EINSCHL. EDEL- METALLEN UND DEREN HALBZEUG)	GLASSE- REI- ERZEUG- NISSE	ERZEUG- NISSE DER ZIEHE- REIEN UND KALT- WALZ- WERKE	ERZEUG- NISSE DER STAHL- VER- FORMUNG	STAHL- BAU- ERZEUG- NISSE UND SCHIENEN- FAHR- ZEUGE	MA- SCHINEN- BAU- ERZEUG- NISSE (EINSCHL. ACKER- SCHLEP- PERN)	STRASSEN- FAHR- ZEUGE (OHNE ACKER- SCHLEP- PER)
1996 D	91.8	104.6	104.1	109.0	99.4	105.1	102.5	96.8	100.5	106.3	108.6	107.9
1996 D	92.7	.	111.5	108.0	92.8	96.1	103.6	96.7	101.4	107.7	110.7	109.3
1997 D	100.1	.	114.6	108.9	92.4	104.3	104.9	94.2	99.7	108.4	111.9	110.0
1998 D	96.0	.	104.7	108.1	95.7	99.6	106.1	96.5	99.1	109.5	113.0	111.2
1996 JANUAR	92.9	104.8	104.3	108.7	97.9	109.0	101.1	98.0	98.4	105.0	107.4	107.3
FEBRUAR	93.0	105.0	105.4	109.0	98.4	107.8	101.7	98.3	98.9	104.9	107.7	107.5
MAERZ	93.0	104.9	103.3	109.1	99.0	105.9	101.8	97.9	99.8	105.5	107.9	107.7
APRIL	92.2	104.8	104.9	109.4	99.8	104.7	102.7	97.7	100.2	105.9	108.4	107.7
MAI	91.9	104.3	104.8	109.1	99.8	104.3	103.0	96.4	100.3	106.3	108.6	107.8
JUNI	91.8	104.2	105.1	109.1	99.7	105.1	102.7	96.1	100.6	106.3	108.7	107.9
JULI	91.4	104.1	102.3	109.3	99.9	104.3	102.7	96.6	100.8	106.5	108.8	107.9
AUGUST	91.3	104.0	102.4	109.1	99.8	107.3	103.0	96.5	101.3	106.6	108.8	107.9
SEPTEMBER	91.2	104.0	104.4	109.0	100.1	105.3	103.2	96.6	101.2	106.7	108.9	108.0
OKTOBER	91.0	105.0	103.0	109.0	99.5	101.8	102.8	96.3	101.3	107.2	109.1	108.1
NOVEMBER	90.8	105.2	103.1	108.9	100.0	102.9	103.0	95.8	101.7	107.6	109.3	108.2
DEZEMBER	91.0	105.3	106.6	108.8	99.2	102.2	102.8	95.4	101.8	107.5	109.4	108.2
1996 JANUAR	90.9	.	106.9	109.0	98.1	99.6	103.4	95.5	102.2	107.6	109.9	108.7
FEBRUAR	90.9	.	110.2	109.1	96.7	99.1	103.4	95.7	102.0	107.3	110.1	109.2
MAERZ	90.9	.	109.0	109.2	95.8	99.5	103.5	95.4	101.9	107.4	110.3	109.3
APRIL	91.2	.	111.7	109.3	94.2	100.5	103.5	95.7	101.9	107.5	110.5	109.3
MAI	91.3	.	109.9	109.2	93.9	100.1	103.5	95.6	101.7	107.8	110.7	109.2
JUNI	91.5	.	107.2	109.1	92.3	95.7	103.6	94.8	101.4	107.8	110.7	109.2
JULI	92.9	.	108.7	109.1	91.4	93.7	103.6	96.2	101.5	107.8	110.9	109.2
AUGUST	93.6	.	109.2	108.9	91.1	92.5	103.7	96.5	101.3	107.7	111.0	109.3
SEPTEMBER	93.6	.	114.4	108.9	90.5	92.6	103.7	96.6	101.2	107.6	111.0	109.4
OKTOBER	95.2	.	117.9	108.7	90.4	92.2	103.6	95.2	100.5	107.8	111.1	109.5
NOVEMBER	95.2	.	116.6	108.8	90.2	93.5	104.0	95.5	100.4	107.9	111.1	109.5
DEZEMBER	95.3	.	116.7	108.6	90.1	93.6	103.9	95.5	100.4	107.8	111.2	109.6
1997 JANUAR	97.2	.	119.1	109.1	89.3	96.6	103.5	94.8	100.3	108.0	111.5	109.5
FEBRUAR	97.5	.	116.3	109.6	89.3	100.3	103.9	92.8	100.3	108.1	111.7	109.6
MAERZ	97.6	.	114.2	109.4	89.6	101.6	104.1	92.6	100.2	108.2	111.6	109.4
APRIL	100.6	.	112.6	109.1	90.5	101.6	104.6	92.8	99.9	108.2	111.8	109.4
MAI	100.8	.	112.5	108.9	91.4	105.1	104.8	93.2	99.8	108.1	111.9	110.1
JUNI	100.5	.	111.2	108.9	92.3	108.0	104.7	93.1	100.0	108.3	112.0	110.1
JULI	101.2	.	111.7	108.9	93.1	108.8	105.2	94.5	99.5	108.3	112.0	110.1
AUGUST	101.9	.	116.4	108.9	93.5	109.6	105.5	95.1	99.5	108.4	112.1	110.1
SEPTEMBER	102.2	.	114.7	108.7	94.0	107.9	105.4	95.7	99.4	108.5	112.0	110.4
OKTOBER	100.5	.	116.3	108.7	94.9	105.9	105.7	95.3	99.2	108.7	112.1	110.5
NOVEMBER	100.6	.	115.9	108.3	95.1	103.2	105.8	94.8	99.2	108.8	112.2	110.5
DEZEMBER	100.3	.	113.9	108.3	95.5	103.4	105.8	95.3	99.2	108.9	112.2	110.5
1998 JANUAR	99.6	.	109.5	108.3	96.4	103.3	106.0	97.5	99.2	108.9	112.4	110.5
FEBRUAR	99.5	.	108.2	108.3	97.1	103.1	106.3	97.8	99.2	109.0	112.5	110.5
MAERZ	99.3	.	108.1	108.3	97.2	103.5	106.3	97.2	99.2	109.2	112.6	110.5
APRIL	99.6	.	106.3	108.2	97.5	104.2	106.3	96.4	99.4	109.4	112.8	110.7
MAI	99.2	.	106.4	108.4	97.7	101.4	106.2	97.0	99.4	109.5	112.9	111.4
JUNI	98.4	.	104.0	108.3	97.4	100.6	106.0	97.5	99.2	109.5	113.0	111.5
JULI	95.9	.	104.7	108.1	97.1	100.7	105.9	96.6	99.2	109.6	113.2	111.5
AUGUST	95.3	.	103.1	108.0	96.4	98.5	105.8	96.1	98.8	109.6	113.2	111.5
SEPTEMBER	95.3	.	103.1	107.9	95.5	97.2	105.9	95.8	98.9	109.6	113.2	111.6
OKTOBER	91.0	.	102.8	107.7	94.1	95.1	106.2	95.4	99.0	109.7	113.3	111.6
NOVEMBER	89.2	.	102.4	107.8	92.1	94.9	106.0	95.3	99.1	110.1	113.3	111.6
DEZEMBER	89.3	.	100.3	107.9	90.0	92.2	106.1	94.9	99.0	110.0	113.3	111.6

DEUTSCHLAND

1 INDEX DER ERZEUGERPREISE GEMERBLICHER PRODUKTE (INLANDSABSATZ)

RELATIVE VERAENDERUNGEN GEGENUEBER DEM ENTSPRECHENDEN VORJAHRESEERGEBNIS

PROZENT

JAHR MONAT	BERG- BAU- LICHE ERZEUG- NISSE	BERG- BAU- LICHE ERZEUG- NISSE (OHNE ERDGAS)	MINERAL- OEL- ERZEUG- NISSE	STEINE UND ERDEN, ASBEST- WAREN, SCHLEIF- MITTEL	EISEN UND STAHL	NE-METALLE UND -METALL- HALBZEUG (EINSCHL. EDEL- METALLE UND DEREN HALBZEUG)	GIESSE- REI- ERZEUG- NISSE	ERZEUG- NISSE DER ZIEHE- REIEN UND KALT- WALZ- WERKE	ERZEUG- NISSE DER STAHL- VER- FORMUNG	STAHL- BAU- ERZEUG- NISSE UND SCHIENEN- FAHR- ZEUGE	MA- SCHINEN- BAU- ERZEUG- NISSE (EINSCHL. ACKER- SCHLEP- PERN)	STRASSEN FAHR- ZEUGE (OHNE ACKER- SCHLEP- PER)
1995 D	- 3.5	- 1.2	- 1.0	+ 1.1	+ 6.8	+ 9.9	+ 2.2	+ 2.1	+ 4.1	+ 1.7	+ 2.0	+ 1.4
1996 D	+ 1.0	.	+ 7.1	-	+ 6.6	+ 8.6	+ 1.1	- 1.1	+ 0.8	+ 1.3	+ 1.9	+ 1.3
1997 D	+ 8.0	.	+ 2.8	- 0.1	- 0.4	+ 8.6	+ 1.9	- 1.6	- 1.7	+ 0.6	+ 1.1	+ 0.6
1998 D	- 4.1	.	- 8.6	- 0.7	+ 3.6	- 4.5	+ 1.1	+ 2.4	- 0.6	+ 1.0	+ 1.0	+ 1.1
1996 JANUAR	- 3.6	- 1.8	- 0.8	+ 2.1	+ 7.5	+ 23.0	+ 0.4	+ 5.0	+ 1.9	+ 0.7	+ 1.1	+ 1.3
FEBRUAR	- 3.6	- 1.7	+ 0.3	+ 1.6	+ 7.7	+ 19.8	+ 2.4	+ 5.4	+ 2.5	+ 0.6	+ 1.3	+ 1.3
MAERZ	- 3.5	- 1.8	- 0.6	+ 1.3	+ 8.0	+ 17.8	+ 2.4	+ 4.8	+ 3.5	+ 1.1	+ 1.5	+ 1.5
APRIL	- 3.9	- 1.5	- 0.3	+ 1.5	+ 8.2	+ 16.3	+ 2.7	+ 3.9	+ 4.3	+ 1.4	+ 1.9	+ 1.4
MAI	- 3.7	- 1.0	- 0.9	+ 1.2	+ 7.8	+ 11.3	+ 2.2	+ 2.2	+ 4.4	+ 1.8	+ 2.1	+ 1.5
JUNI	- 3.6	- 1.0	- 0.2	+ 1.3	+ 7.4	+ 10.6	+ 2.0	+ 1.6	+ 4.7	+ 1.8	+ 2.1	+ 1.6
JULI	- 3.4	- 1.1	- 2.5	+ 1.4	+ 7.3	+ 8.2	+ 1.6	+ 2.1	+ 4.8	+ 2.0	+ 2.2	+ 1.4
AUGUST	- 3.5	- 1.3	- 4.1	+ 1.0	+ 8.1	+ 13.1	+ 2.3	+ 1.3	+ 5.1	+ 2.0	+ 2.2	+ 1.4
SEPTEMBER	- 3.6	- 1.6	+ 0.1	+ 0.9	+ 8.8	+ 7.0	+ 2.7	+ 1.0	+ 4.7	+ 2.1	+ 2.2	+ 1.5
OKTOBER	- 3.1	- 0.7	- 1.6	+ 0.9	+ 5.4	+ 3.4	+ 2.7	+ 0.3	+ 4.8	+ 2.6	+ 2.2	+ 1.6
NOVEMBER	- 3.0	- 0.5	- 2.6	+ 0.6	+ 5.4	- 1.9	+ 3.0	- 0.5	+ 4.7	+ 2.9	+ 2.3	+ 1.1
DEZEMBER	- 2.8	- 0.5	+ 1.8	+ 0.6	+ 3.9	- 4.6	+ 2.4	- 1.0	+ 4.6	+ 2.7	+ 2.4	+ 1.1
1996 JANUAR	- 2.2	.	+ 2.5	+ 0.3	+ 0.2	- 8.6	+ 2.3	- 2.6	+ 3.9	+ 2.5	+ 2.3	+ 1.3
FEBRUAR	- 2.3	.	+ 4.6	+ 0.1	- 1.7	- 8.1	+ 1.7	- 2.6	+ 3.1	+ 2.3	+ 2.2	+ 1.6
MAERZ	- 2.3	.	+ 5.5	+ 0.1	- 3.2	- 6.0	+ 1.7	- 2.6	+ 2.1	+ 1.8	+ 2.2	+ 1.5
APRIL	- 1.1	.	+ 6.5	- 0.1	- 5.6	- 4.0	+ 0.8	- 2.0	+ 1.7	+ 1.5	+ 1.9	+ 1.5
MAI	- 0.7	.	+ 4.9	+ 0.1	- 6.5	- 4.0	+ 0.5	- 0.8	+ 1.4	+ 1.4	+ 1.9	+ 1.3
JUNI	- 0.3	.	+ 2.0	-	- 7.4	- 8.9	+ 0.9	- 1.4	+ 0.8	+ 1.4	+ 1.8	+ 1.2
JULI	+ 1.6	.	+ 6.3	- 0.2	- 8.5	- 10.2	+ 0.9	- 0.4	+ 0.7	+ 1.2	+ 1.9	+ 1.2
AUGUST	+ 2.5	.	+ 6.6	- 0.2	- 8.7	- 19.8	+ 0.7	-	-	+ 1.0	+ 2.0	+ 1.3
SEPTEMBER	+ 2.6	.	+ 9.6	- 0.1	- 9.6	- 12.1	+ 0.5	-	-	+ 0.8	+ 1.9	+ 1.3
OKTOBER	+ 4.6	.	+ 14.5	- 0.3	- 9.1	- 9.4	+ 0.8	- 1.1	- 0.8	+ 0.6	+ 1.8	+ 1.3
NOVEMBER	+ 4.8	.	+ 13.1	- 0.1	- 9.8	- 9.1	+ 1.0	- 0.3	- 1.3	+ 0.3	+ 1.6	+ 1.2
DEZEMBER	+ 4.7	.	+ 9.5	- 0.2	- 9.2	- 8.4	+ 1.1	+ 0.1	- 1.4	+ 0.3	+ 1.6	+ 1.3
1997 JANUAR	+ 6.9	.	+ 11.4	+ 0.1	- 9.0	- 3.0	+ 0.1	- 0.7	- 1.9	+ 0.4	+ 1.5	+ 0.7
FEBRUAR	+ 7.3	.	+ 5.6	+ 0.5	- 7.7	+ 1.2	+ 0.5	- 3.0	- 1.7	+ 0.7	+ 1.5	+ 0.4
MAERZ	+ 7.4	.	+ 4.8	+ 0.2	- 6.5	+ 2.1	+ 0.6	- 2.9	- 1.7	+ 0.7	+ 1.2	+ 0.1
APRIL	+ 10.3	.	+ 0.8	- 0.2	- 3.9	+ 1.1	+ 1.1	- 3.0	- 2.0	+ 0.7	+ 1.2	+ 0.1
MAI	+ 10.2	.	+ 2.4	- 0.3	- 2.0	+ 5.0	+ 1.3	- 2.5	- 1.9	+ 0.3	+ 1.1	+ 0.8
JUNI	+ 9.8	.	+ 3.7	- 0.2	-	+ 12.9	+ 1.1	- 1.8	- 1.4	+ 0.5	+ 1.2	+ 0.8
JULI	+ 8.9	.	+ 2.8	- 0.2	+ 1.9	+ 16.1	+ 1.5	- 1.8	- 2.0	+ 0.5	+ 1.0	+ 0.8
AUGUST	+ 8.9	.	+ 6.6	-	+ 2.6	+ 18.5	+ 1.7	- 1.5	- 1.8	+ 0.6	+ 1.0	+ 0.7
SEPTEMBER	+ 9.2	.	+ 0.3	- 0.2	+ 3.9	+ 16.5	+ 1.6	- 0.9	- 1.8	+ 0.8	+ 0.9	+ 0.9
OKTOBER	+ 5.6	.	- 1.4	-	+ 5.0	+ 14.9	+ 2.0	+ 0.1	- 1.3	+ 0.8	+ 0.9	+ 0.9
NOVEMBER	+ 5.7	.	- 0.6	- 0.5	+ 5.4	+ 10.4	+ 1.7	- 0.7	- 1.2	+ 0.8	+ 1.0	+ 0.9
DEZEMBER	+ 5.2	.	- 2.4	- 0.3	+ 8.0	+ 10.5	+ 1.8	- 0.2	- 1.2	+ 1.0	+ 0.9	+ 0.8
1998 JANUAR	+ 2.5	.	- 8.1	- 0.7	+ 8.0	+ 6.9	+ 2.4	+ 2.8	- 1.1	+ 0.8	+ 0.8	+ 0.9
FEBRUAR	+ 2.1	.	- 7.0	- 1.2	+ 8.7	+ 2.8	+ 2.3	+ 5.4	- 1.1	+ 0.8	+ 0.7	+ 0.8
MAERZ	+ 1.7	.	- 7.1	- 1.0	+ 8.5	+ 1.9	+ 2.1	+ 5.0	- 1.0	+ 0.9	+ 0.9	+ 1.0
APRIL	- 1.0	.	- 5.6	- 0.8	+ 7.7	+ 2.6	+ 1.8	+ 3.9	- 0.5	+ 1.1	+ 0.9	+ 1.2
MAI	- 1.4	.	- 6.3	- 0.5	+ 6.9	- 3.5	+ 1.3	+ 4.1	- 0.4	+ 1.3	+ 0.9	+ 1.2
JUNI	- 2.1	.	- 6.5	- 0.6	+ 5.5	- 6.9	+ 1.2	+ 4.7	- 0.8	+ 1.1	+ 0.9	+ 1.3
JULI	- 5.2	.	- 6.3	- 0.7	+ 4.3	- 7.4	+ 0.7	+ 2.2	- 0.3	+ 1.2	+ 1.1	+ 1.3
AUGUST	- 6.5	.	- 11.4	- 0.8	+ 3.1	- 9.2	+ 0.3	+ 1.1	- 0.7	+ 1.1	+ 1.0	+ 1.3
SEPTEMBER	- 6.8	.	- 10.1	- 0.7	+ 1.6	- 9.9	+ 0.5	+ 0.1	- 0.5	+ 1.0	+ 1.1	+ 1.1
OKTOBER	- 9.5	.	- 11.6	- 0.9	- 0.8	- 10.2	+ 0.5	+ 0.1	- 0.2	+ 0.9	+ 1.1	+ 1.0
NOVEMBER	- 11.3	.	- 11.6	- 0.5	- 3.2	- 8.0	+ 0.2	+ 0.5	- 0.1	+ 1.2	+ 1.0	+ 1.0
DEZEMBER	- 11.0	.	- 11.9	- 0.4	- 5.8	- 10.8	+ 0.3	- 0.4	- 0.2	+ 1.0	+ 1.0	+ 1.0

DEUTSCHLAND

1 INDEX DER ERZEUGERPREISE GEWERBLICHER PRODUKTE (INLANDSABSATZ)

ABSOLUTE WERTE

1991 = 100

JAHR MONAT	ELEKTRO- TECH- NISCHE ERZEUG- NISSE	FEIN- MECHA- NISCHE U. OP- TISCHE ERZEUG- NISSE, UHREN	EISEN-, BLECH- UND METALL- WAREN	MUSIK- INSTRU- MENTE, SPIEL- WAREN, SPORT- GERAETE, SCHMUCK, FUELL- HALTER U. AE.	CHEMISCHE ERZEUG- NISSE	BUEROMA- SCHINEN, DATENVER- ARBEI- TUNGS- GERAETE UND -EIN- RICHT- TUNGEN	FEIN- KERAMISCHE ERZEUGNISSE	GLAS UND GLASWAREN	SCHNITT- HOLZ, SPERRHOLZ UND SONSTIGES BEARBEITETES HOLZ	HOLZ- WAREN	HOLZ- STOFF, ZELL- STOFF, PAPIER UND PAPPE 1)
1995 D	101.5	109.7	104.2	104.7	102.0	93.3	111.0	97.9	95.8	111.9	99.5
1996 D	101.9	112.1	105.5	104.2	98.4	90.5	112.4	96.4	89.2	113.8	87.2
1997 D	102.0	113.8	106.1	103.7	99.5	85.6	112.8	93.4	89.5	115.0	82.8
1998 D	101.2	114.5	106.7	104.9	99.4	82.1	112.3	93.0	91.1	116.6	85.8
1996 JANUAR	101.5	108.3	102.9	104.8	100.9	93.2	110.2	98.1	95.7	110.7	92.9
FEBRUAR	101.4	108.9	103.4	104.9	102.0	93.6	110.2	98.2	96.3	110.8	94.5
MAERZ	101.3	108.1	103.6	104.5	102.4	93.4	110.8	97.6	97.4	110.9	95.6
APRIL	101.4	109.8	104.1	104.6	102.6	93.3	111.2	98.0	97.3	111.5	98.5
MAI	101.4	109.9	104.3	104.5	102.7	93.3	111.1	98.2	97.7	111.8	100.1
JUNI	101.6	110.0	104.3	104.6	102.9	93.3	111.1	97.8	96.0	112.0	101.0
JULI	101.6	110.1	104.5	104.7	102.8	93.2	111.0	98.0	95.9	112.2	103.1
AUGUST	101.7	110.1	104.5	104.6	102.4	93.6	111.0	97.8	95.9	112.2	103.9
SEPTEMBER	101.6	110.1	104.5	104.7	102.5	93.3	111.3	97.6	95.5	112.3	103.8
OKTOBER	101.5	110.0	104.6	104.7	102.0	93.5	111.3	97.9	94.6	112.6	103.0
NOVEMBER	101.6	110.3	104.6	104.7	100.9	93.5	111.5	97.9	94.3	112.7	99.7
DEZEMBER	101.6	110.2	104.6	104.8	100.2	92.9	111.5	97.8	93.0	112.8	97.9
1996 JANUAR	101.8	111.5	105.0	104.9	99.6	93.3	111.5	97.6	92.2	113.2	96.7
FEBRUAR	102.0	111.6	105.0	104.9	99.0	91.9	111.5	97.0	91.1	113.4	94.8
MAERZ	102.1	111.7	105.1	104.5	98.6	91.8	112.2	97.0	90.2	113.4	92.3
APRIL	102.0	111.9	105.4	104.6	98.8	91.7	112.4	96.6	89.9	113.6	89.9
MAI	102.2	111.8	105.6	104.5	98.8	91.8	112.5	96.0	89.4	113.7	86.2
JUNI	102.1	112.1	105.7	104.4	98.5	90.7	112.7	96.4	89.1	113.9	85.1
JULI	102.0	112.3	105.6	104.3	98.2	89.3	112.6	96.2	88.7	114.0	83.9
AUGUST	101.9	112.3	105.5	103.9	97.8	89.2	112.6	96.3	88.4	114.1	83.7
SEPTEMBER	101.7	112.2	105.7	103.8	97.7	89.4	112.5	96.1	88.6	114.1	83.9
OKTOBER	101.5	112.3	105.7	103.7	98.0	89.4	112.6	96.2	88.0	114.0	83.6
NOVEMBER	101.6	112.4	105.7	104.0	97.8	88.8	112.5	95.8	87.7	114.1	83.7
DEZEMBER	101.5	112.8	105.7	103.9	97.8	88.3	112.6	95.5	87.6	114.1	83.7
1997 JANUAR	101.9	113.3	105.5	104.0	98.4	88.0	112.5	95.7	87.8	114.4	82.1
FEBRUAR	102.0	113.6	105.8	103.8	98.6	87.5	112.8	95.4	87.9	114.5	81.7
MAERZ	102.0	113.6	105.8	104.1	98.5	86.5	112.6	94.4	88.2	114.6	82.1
APRIL	102.2	113.9	106.0	103.9	99.2	86.2	112.8	93.7	88.8	114.7	82.4
MAI	102.1	114.0	106.0	103.8	99.4	85.2	113.0	93.0	89.6	114.8	82.4
JUNI	102.2	114.0	106.1	103.8	99.4	85.5	113.3	92.6	90.0	115.0	82.1
JULI	102.2	114.1	106.2	103.2	99.6	85.3	113.2	92.6	90.1	115.1	82.0
AUGUST	102.1	114.1	106.2	103.2	99.7	84.9	112.9	92.6	90.2	115.1	82.6
SEPTEMBER	102.0	113.9	106.4	103.1	100.0	84.6	112.9	93.1	90.3	115.2	83.0
OKTOBER	101.9	113.8	106.3	103.8	100.3	84.7	112.5	92.6	90.5	115.3	84.2
NOVEMBER	101.8	113.5	106.3	103.6	100.5	84.4	112.5	92.5	90.1	115.4	84.4
DEZEMBER	101.7	113.5	106.3	103.7	100.6	84.1	112.3	92.4	89.9	115.4	84.9
1998 JANUAR	101.6	114.1	106.4	103.9	101.0	84.0	112.6	92.5	90.1	115.7	86.3
FEBRUAR	101.4	114.2	106.6	104.2	100.8	83.5	112.2	92.6	90.1	115.8	86.7
MAERZ	101.4	114.3	106.7	104.1	100.6	83.4	112.0	92.4	90.1	115.9	86.9
APRIL	101.4	114.5	106.8	104.6	100.3	83.3	112.4	92.3	90.9	116.0	86.4
MAI	101.5	114.4	106.9	104.5	99.8	82.3	112.3	92.7	91.4	116.6	86.3
JUNI	101.3	114.6	107.0	104.5	99.6	82.4	112.1	92.6	91.8	116.7	86.1
JULI	101.2	114.4	106.8	104.5	99.3	81.8	112.4	93.4	91.9	116.8	86.1
AUGUST	101.2	114.3	106.7	104.4	98.8	81.5	112.5	93.2	91.9	116.9	85.9
SEPTEMBER	101.1	114.6	106.8	104.4	98.6	81.3	112.5	93.2	91.7	116.8	85.2
OKTOBER	101.0	114.6	106.7	104.1	98.1	82.2	112.3	93.5	91.4	117.1	84.9
NOVEMBER	100.9	114.8	106.8	104.2	97.8	80.0	112.2	93.8	91.1	117.4	84.6
DEZEMBER	100.7	114.8	106.7	104.5	97.8	78.9	112.1	93.8	90.9	117.4	84.2

1) OHNE PREISREPRESENTANTEN FUER HOLZSTOFF.

DEUTSCHLAND

1 INDEX DER ERZEUGERPREISE GEWERBLICHER PRODUKTE (INLANDSABSATZ)

RELATIVE VERÄNDERUNGEN GEGENÜBER DEM ENTSPRECHENDEN VORJAHRESERGNIS
PROZENT

JAHR MONAT	ELEKTRO- TECH- NISCHE ERZEUG- NISSE	FEIN- MECHA- NISCHE U. OP- TISCHE ERZEUG- NISSE, UHREN	EISEN-, BLECH- UND METALL- WAREN	MUSIK- INSTRU- MENTE, SPIEL- WAREN, SPORT- GERÄTE, SCHMUCK, FUELL- HALTER U. AE.	CHEMISCHE ERZEUG- NISSE	BÜROMA- SCHINEN, DATENVER- ARBEI- TUNGS- GERÄTE UND -EIN- RICHT- UNGEN	FEIN- KERAMISCHE ERZEUGNISSE	GLAS UND GLASWAREN	SCHNITT- HOLZ, SPERRHOLZ UND SONSTIGES BEARBEITETES HOLZ	HOLZ- WAREN	HOLZ- STOFF, ZELL- STOFF, PAPIER UND PAPPE 1)
1995 D	+ 0.3	+ 2.0	+ 1.8	- 0.3	+ 5.2	- 1.2	+ 1.3	- 0.2	+ 3.9	+ 2.5	+ 20.0
1996 D	+ 0.4	+ 2.2	+ 1.2	- 0.5	- 3.5	- 3.0	+ 1.3	- 1.5	- 6.9	+ 1.7	- 12.4
1997 D	+ 0.1	+ 1.5	+ 0.6	- 0.5	+ 1.1	- 5.4	+ 0.4	- 3.1	+ 0.3	+ 1.1	- 5.0
1998 D	- 0.8	+ 0.6	+ 0.6	+ 0.6	- 0.1	- 4.1	- 0.4	- 0.4	+ 1.8	+ 1.4	+ 3.6
1995 JANUAR	+ 0.3	+ 1.3	+ 0.4	- 0.4	+ 5.2	- 1.6	+ 1.8	- 1.0	+ 6.2	+ 2.6	+ 20.5
FEBRUAR	+ 0.1	+ 1.8	+ 1.1	- 0.5	+ 6.3	- 1.6	+ 1.7	- 0.6	+ 6.9	+ 2.5	+ 21.8
MAERZ	-	+ 1.9	+ 1.2	- 0.8	+ 6.0	- 1.9	+ 1.2	- 0.8	+ 8.0	+ 2.4	+ 23.0
APRIL	-	+ 2.2	+ 1.6	- 0.4	+ 6.1	- 1.7	+ 1.4	- 0.4	+ 7.6	+ 2.5	+ 26.0
MAI	+ 0.1	+ 2.1	+ 1.9	- 0.5	+ 5.1	- 1.6	+ 1.3	-	+ 7.4	+ 2.6	+ 25.8
JUNI	+ 0.3	+ 2.2	+ 1.8	- 0.8	+ 7.4	- 1.4	+ 1.2	-	+ 5.0	+ 2.7	+ 24.8
JULI	+ 0.4	+ 2.5	+ 2.1	- 0.4	+ 7.0	- 1.2	+ 1.1	+ 0.2	+ 4.2	+ 2.5	+ 24.5
AUGUST	+ 0.5	+ 2.4	+ 2.1	-	+ 6.2	- 0.5	+ 1.0	-	+ 2.9	+ 2.3	+ 22.5
SEPTEMBER	+ 0.6	+ 2.4	+ 2.1	- 0.1	+ 5.8	- 0.6	+ 1.3	- 0.3	+ 1.9	+ 2.5	+ 19.7
OKTOBER	+ 0.5	+ 2.1	+ 2.2	- 0.1	+ 4.1	- 0.1	+ 1.3	+ 0.2	+ 0.4	+ 2.6	+ 15.9
NOVEMBER	+ 0.6	+ 2.2	+ 2.1	- 0.1	+ 1.8	+ 0.1	+ 1.3	- 0.2	- 0.5	+ 2.4	+ 11.0
DEZEMBER	+ 0.5	+ 2.1	+ 2.1	- 0.2	+ 0.6	- 0.7	+ 1.2	+ 0.3	- 2.1	+ 2.4	+ 7.9
1996 JANUAR	+ 0.3	+ 3.0	+ 2.0	+ 0.1	- 1.3	+ 0.1	+ 1.2	- 0.5	- 3.7	+ 2.3	+ 4.1
FEBRUAR	+ 0.6	+ 2.5	+ 1.5	- 0.6	- 2.9	- 1.8	+ 1.2	- 1.2	- 5.4	+ 2.3	+ 0.3
MAERZ	+ 0.8	+ 2.4	+ 1.4	-	- 3.7	- 1.7	+ 1.3	- 0.6	- 7.4	+ 2.3	- 3.5
APRIL	+ 0.6	+ 1.9	+ 1.2	-	- 3.7	- 1.7	+ 1.1	- 1.4	- 7.6	+ 1.9	- 9.3
MAI	+ 0.8	+ 1.7	+ 1.2	-	- 3.8	- 1.6	+ 1.3	- 2.2	- 8.5	+ 1.7	- 13.9
JUNI	+ 0.5	+ 1.9	+ 1.3	- 0.2	- 4.3	- 2.8	+ 1.4	- 1.4	- 7.2	+ 1.7	- 15.7
JULI	+ 0.4	+ 2.0	+ 1.1	- 0.4	- 4.5	- 4.2	+ 1.4	- 1.8	- 7.5	+ 1.8	- 18.8
AUGUST	+ 0.2	+ 2.0	+ 1.0	- 0.7	- 4.5	- 4.7	+ 1.4	- 1.5	- 7.8	+ 1.7	- 19.4
SEPTEMBER	+ 0.1	+ 1.9	+ 1.1	- 0.9	- 4.7	- 4.2	+ 1.1	- 1.5	- 7.2	+ 1.6	- 19.2
OKTOBER	-	+ 2.1	+ 1.1	- 1.0	- 3.9	- 4.4	+ 1.2	- 1.7	- 7.0	+ 1.2	- 18.8
NOVEMBER	-	+ 1.9	+ 1.1	- 0.7	- 3.1	- 5.0	+ 0.9	- 2.1	- 7.0	+ 1.2	- 16.0
DEZEMBER	- 0.1	+ 2.4	+ 1.1	- 0.9	- 2.4	- 5.0	+ 1.0	- 2.4	- 5.8	+ 1.2	- 14.5
1997 JANUAR	+ 0.1	+ 1.6	+ 0.6	- 0.9	- 1.2	- 5.7	+ 0.9	- 1.9	- 4.8	+ 1.1	- 15.1
FEBRUAR	-	+ 1.8	+ 0.8	- 0.5	- 0.4	- 4.8	+ 1.2	- 1.6	- 3.5	+ 1.0	- 13.8
MAERZ	- 0.1	+ 1.7	+ 0.7	- 0.4	- 0.1	- 5.8	+ 0.4	- 2.7	- 2.2	+ 1.1	- 11.1
APRIL	+ 0.2	+ 1.8	+ 0.6	- 0.7	+ 0.4	- 6.0	+ 0.4	- 3.0	- 1.2	+ 1.0	- 7.7
MAI	- 0.1	+ 2.0	+ 0.4	- 0.7	+ 0.6	- 7.2	+ 0.4	- 3.1	+ 0.2	+ 1.0	- 4.4
JUNI	+ 0.1	+ 1.7	+ 0.4	- 0.6	+ 0.9	- 5.7	+ 0.5	- 3.9	+ 1.0	+ 1.0	- 3.5
JULI	+ 0.2	+ 1.6	+ 0.6	- 1.1	+ 1.4	- 4.5	+ 0.5	- 3.7	+ 1.6	+ 1.0	- 2.3
AUGUST	+ 0.2	+ 1.6	+ 0.7	- 0.7	+ 1.9	- 4.8	+ 0.3	- 3.8	+ 2.0	+ 0.9	- 1.3
SEPTEMBER	+ 0.3	+ 1.5	+ 0.7	- 0.7	+ 2.4	- 5.4	+ 0.4	- 3.1	+ 1.9	+ 1.0	- 1.1
OKTOBER	+ 0.4	+ 1.3	+ 0.6	+ 0.1	+ 2.3	- 5.3	- 0.1	- 3.7	+ 2.8	+ 1.1	+ 0.7
NOVEMBER	+ 0.2	+ 1.0	+ 0.8	- 0.4	+ 2.8	- 5.0	-	- 3.4	+ 2.7	+ 1.1	+ 0.8
DEZEMBER	+ 0.2	+ 0.8	+ 0.6	- 0.2	+ 2.9	- 4.8	- 0.3	- 3.2	+ 2.6	+ 1.1	+ 1.4
1998 JANUAR	- 0.3	+ 0.7	+ 0.9	- 0.1	+ 2.6	- 4.5	+ 0.1	- 3.3	+ 2.6	+ 1.1	+ 5.1
FEBRUAR	- 0.6	+ 0.5	+ 0.8	+ 0.4	+ 2.2	- 4.8	- 0.5	- 2.9	+ 2.5	+ 1.1	+ 8.1
MAERZ	- 0.6	+ 0.6	+ 0.9	-	+ 2.1	- 3.6	- 0.5	- 2.1	+ 2.2	+ 1.1	+ 5.8
APRIL	- 0.8	+ 0.5	+ 0.8	+ 0.7	+ 1.1	- 3.4	- 0.4	- 1.5	+ 2.4	+ 1.1	+ 4.8
MAI	- 0.6	+ 0.4	+ 0.8	+ 0.7	+ 0.4	- 3.4	- 0.8	- 0.3	+ 2.0	+ 1.8	+ 4.7
JUNI	- 0.9	+ 0.4	+ 0.8	+ 0.7	+ 0.2	- 3.6	- 1.1	-	+ 2.0	+ 1.5	+ 4.9
JULI	- 1.0	+ 0.3	+ 0.6	+ 1.3	- 0.3	- 4.1	- 0.7	+ 0.9	+ 2.0	+ 1.5	+ 5.0
AUGUST	- 0.9	+ 0.2	+ 0.5	+ 1.2	- 0.9	- 4.0	- 0.4	+ 0.8	+ 1.9	+ 1.6	+ 4.0
SEPTEMBER	- 0.9	+ 0.6	+ 0.4	+ 1.3	- 1.4	- 3.9	- 0.4	+ 0.1	+ 1.6	+ 1.4	+ 2.7
OKTOBER	- 0.9	+ 0.7	+ 0.4	+ 0.3	- 2.2	- 3.0	- 0.2	+ 1.0	+ 1.0	+ 1.6	+ 0.8
NOVEMBER	- 0.9	+ 1.1	+ 0.5	+ 0.6	- 2.7	- 5.2	- 0.3	+ 1.4	+ 1.1	+ 1.7	+ 0.2
DEZEMBER	- 1.0	+ 1.1	+ 0.4	+ 0.8	- 2.8	- 6.2	- 0.2	+ 1.5	+ 1.1	+ 1.7	- 0.8

1) OHNE PREISREPRESENTANTEN FUER HOLZSTOFF.

DEUTSCHLAND

1 INDEX DER ERZEUGERPREISE GEWERBLICHER PRODUKTE (INLANDSABSATZ)

ABSOLUTE WERTE

1991 = 100

JAHR MONAT	PAPIER- UND PAPPE- WAREN	DRUCKEREI ERZEUG- NISSE, VERVIEL- FÄLTIG- UNGEN	KUNST- STOFF- ERZEUG- NISSE	GUMMI- WAREN	LEDER	LEDER- WAREN UND SCHUHE	TEXTILIEN	BEKLEIDUNG UND KONFEKTIO- NIERTE TEXTILIEN	ERZEUG- NISSE DES ERNAEHR- UNGS- GEWERBES	TABAK- WAREN	BOOTE UND JACHTEN	FERTIG- TEIL- BAUTEN IM HOCHBAU
1996 D	106.7	108.2	102.7	100.7	101.2	106.4	102.7	105.1	102.6	114.1	109.5	123.2
1996 D	102.4	110.0	101.8	100.0	101.0	107.5	101.7	106.1	103.4	114.9	112.6	125.9
1997 D	100.7	109.6	101.6	98.5	100.5	108.4	102.3	105.3	105.0	118.1	113.7	127.5
1998 D	101.3	109.5	101.1	98.7	101.4	108.8	102.5	105.6	104.8	119.3	114.7	127.5
1996 JANUAR	102.7	105.1	101.4	100.0	101.2	105.5	102.1	105.2	102.5	119.6	108.1	121.8
FEBRUAR	103.7	105.4	101.7	100.2	101.3	105.8	102.5	105.3	102.5	114.3	108.3	122.3
MAERZ	104.1	105.9	102.6	99.9	101.3	105.9	102.8	105.3	102.6	114.0	108.3	123.0
APRIL	105.2	107.2	102.9	100.9	101.2	106.2	102.9	105.4	102.6	114.2	108.3	123.0
MAI	105.8	107.6	103.1	100.8	101.2	106.2	102.8	104.8	102.6	114.1	108.4	122.9
JUNI	106.3	107.9	103.2	100.8	101.2	106.2	102.8	104.9	102.5	114.2	108.4	123.0
JULI	106.5	109.1	103.4	100.8	101.2	106.3	102.9	105.2	102.4	114.2	108.4	123.3
AUGUST	106.8	109.4	103.3	100.7	101.3	106.4	102.9	105.2	102.4	114.2	110.7	123.7
SEPTEMBER ..	107.0	109.7	103.1	100.7	101.4	106.9	102.8	105.3	102.6	114.2	110.9	123.9
OKTOBER	107.3	110.2	102.6	100.8	101.3	106.9	102.6	105.1	102.9	114.4	111.0	124.0
NOVEMBER	108.9	110.1	102.7	101.1	101.2	107.0	102.6	104.8	102.9	114.0	111.7	123.9
DEZEMBER ...	106.6	110.2	102.2	101.1	100.6	107.0	102.5	104.9	102.8	114.2	111.7	123.9
1996 JANUAR	105.6	110.2	101.9	99.5	99.7	107.2	102.4	105.0	102.9	114.2	112.0	124.1
FEBRUAR	104.8	110.2	101.8	99.5	100.6	107.2	102.2	105.2	102.8	114.3	112.4	124.7
MAERZ	103.8	109.9	101.7	99.6	101.5	107.4	102.1	105.1	102.7	114.1	112.4	125.5
APRIL	103.2	109.8	101.8	99.5	100.9	107.4	102.0	105.0	102.8	114.2	112.4	125.5
MAI	102.3	110.0	101.9	100.0	101.4	107.4	101.9	104.9	103.2	114.3	112.4	125.6
JUNI	101.7	109.9	101.9	100.0	101.7	107.4	101.8	104.9	103.6	114.2	112.4	125.4
JULI	101.4	109.9	101.9	100.2	102.2	107.5	101.7	105.1	103.6	114.3	112.4	126.1
AUGUST	101.3	109.8	101.9	100.4	101.8	107.5	101.3	105.2	103.7	114.4	112.4	126.1
SEPTEMBER ..	101.4	110.2	101.7	100.5	100.5	107.4	101.3	105.2	103.9	114.3	113.0	126.2
OKTOBER	101.2	110.2	101.6	100.3	100.4	107.7	101.3	105.1	103.8	115.7	113.0	126.5
NOVEMBER	101.0	110.1	101.6	100.4	100.9	107.7	101.3	105.1	103.7	117.3	113.0	126.5
DEZEMBER ...	101.0	110.2	101.6	100.4	100.7	107.7	101.2	105.2	103.7	117.6	113.0	126.4
1997 JANUAR	100.6	110.0	101.6	98.7	99.5	107.9	101.4	105.3	103.6	117.6	113.3	126.6
FEBRUAR	100.4	109.9	101.5	98.8	99.7	107.7	101.4	105.2	103.8	118.1	113.4	126.9
MAERZ	100.4	109.6	101.5	98.7	100.5	108.0	101.5	105.3	104.0	118.9	113.4	127.2
APRIL	100.4	109.6	101.7	99.1	100.6	108.2	102.2	105.1	104.5	119.1	113.4	127.7
MAI	100.4	109.6	101.7	99.2	100.3	108.4	102.3	105.1	105.0	119.1	113.8	127.7
JUNI	100.5	109.4	101.8	98.5	100.3	108.4	102.3	105.1	105.3	119.0	113.8	127.7
JULI	100.7	109.4	101.8	98.6	100.6	108.4	102.5	105.3	105.3	117.7	113.8	127.7
AUGUST	100.6	109.5	101.9	97.9	100.7	108.5	102.6	105.3	105.5	117.6	113.8	127.6
SEPTEMBER ..	100.7	109.6	101.8	97.8	100.8	108.6	103.0	105.5	105.7	117.6	113.8	127.9
OKTOBER	100.8	109.8	101.5	98.2	101.1	108.8	103.1	105.7	105.8	117.6	113.8	128.2
NOVEMBER	101.3	109.9	101.4	98.2	101.1	108.8	102.9	105.5	105.8	117.5	113.9	127.7
DEZEMBER ...	101.2	109.2	101.4	98.1	100.3	108.8	102.8	105.5	105.8	117.6	113.9	127.3
1998 JANUAR	101.0	108.4	101.3	98.2	100.4	109.0	102.7	105.6	105.7	117.6	115.0	127.2
FEBRUAR	101.3	109.7	101.3	98.2	100.5	109.0	102.8	105.6	105.6	117.7	115.0	127.3
MAERZ	101.3	109.5	101.3	98.4	100.4	109.0	102.8	105.5	105.6	117.6	115.0	128.1
APRIL	101.5	109.5	101.3	98.4	101.0	108.9	102.7	105.3	105.5	117.7	114.9	128.1
MAI	101.4	109.7	101.2	98.8	101.7	108.9	102.7	105.5	105.4	119.4	114.6	128.1
JUNI	101.4	109.7	101.3	98.9	101.5	109.1	102.6	105.4	105.2	119.8	114.5	128.1
JULI	101.6	109.8	101.3	99.1	101.6	109.0	102.5	105.4	105.1	119.9	114.7	128.1
AUGUST	101.5	109.7	101.1	99.0	101.6	108.9	102.5	105.7	104.7	120.0	114.7	128.1
SEPTEMBER ..	101.5	109.6	101.1	99.0	102.0	109.0	102.5	105.7	104.4	120.5	114.7	126.5
OKTOBER	101.3	109.4	100.9	99.0	102.2	109.2	102.3	105.7	103.9	120.7	114.4	126.4
NOVEMBER	100.9	109.2	100.8	98.9	102.1	107.8	102.2	105.7	103.5	120.6	114.4	126.7
DEZEMBER ...	100.7	109.1	100.5	98.6	102.2	107.8	102.0	105.7	103.4	120.6	114.4	126.7

DEUTSCHLAND

1 INDEX DER ERZEUGERPREISE GEMERBLICHER PRODUKTE (INLANDSABSATZ)

RELATIVE VERÄNDERUNGEN GEGENÜBER DEM ENTSPRECHENDEN VORJAHRESEERGEBNIS
PROZENT

JAHR MONAT	PAPIER- UND PAPPE- WAREN	DRUCKEREI ERZEUG- NISSE, VERVIEL- FÄLTIG- GÜNGEN	KUNST- STOFF- ERZEUG- NISSE	GUMMI- WAREN	LEDER	LEDER- WAREN UND SCHUHE	TEXTILIEN	BEKLEIDUNG UND KONFEKTIO- NIERTE TEXTILIEN	ERZEUG- NISSE DES ERNAEH- RUNGS- GEBIETES	TABAK- WAREN	BOOTE UND JACHTEN	FERTIG- TEIL- BAUTEN IM HOCHBAU
1996 D	+ 7.7	+ 5.2	+ 4.4	+ 0.5	+ 0.4	+ 1.1	+ 1.1	+ 0.1	+ 0.6	+ 1.5	+ 2.8	+ 2.5
1996 D	- 3.1	+ 1.7	- 0.9	- 0.7	- 0.2	+ 1.0	- 1.0	-	+ 0.8	+ 0.7	+ 2.8	+ 2.2
1997 D	- 1.7	- 0.4	- 0.2	- 1.6	- 0.6	+ 0.8	+ 0.6	+ 0.2	+ 1.6	+ 2.8	+ 1.0	+ 1.3
1998 D	+ 0.8	- 0.1	- 0.5	+ 0.2	+ 0.9	+ 0.4	+ 0.2	+ 0.3	- 0.2	+ 1.0	+ 0.9	-
1996 JANUAR	+ 7.0	+ 2.9	+ 2.8	- 0.9	+ 0.7	+ 0.7	+ 1.2	+ 0.2	+ 0.8	+ 2.2	+ 2.2	+ 3.0
FEBRUAR	+ 8.1	+ 3.2	+ 3.4	- 0.9	+ 1.1	+ 0.7	+ 1.3	+ 0.3	+ 0.8	+ 2.1	+ 2.4	+ 3.1
MAERZ	+ 8.4	+ 3.7	+ 4.6	- 0.7	+ 0.4	+ 0.7	+ 1.5	+ 0.2	+ 1.0	+ 0.6	+ 1.6	+ 3.2
APRIL	+ 9.4	+ 4.7	+ 5.1	+ 0.3	+ 1.0	+ 0.9	+ 1.4	+ 0.5	+ 1.0	+ 1.3	+ 1.6	+ 2.7
MAI	+ 9.2	+ 5.1	+ 5.4	+ 0.4	+ 0.8	+ 1.0	+ 1.1	+ 0.1	+ 0.8	+ 1.2	+ 1.7	+ 2.4
JUNI	+ 9.6	+ 5.1	+ 5.7	+ 0.4	+ 0.7	+ 1.0	+ 1.0	+ 0.1	+ 0.4	+ 1.5	+ 1.7	+ 2.4
JULI	+ 9.0	+ 5.8	+ 5.9	+ 0.5	+ 0.2	+ 1.0	+ 1.3	+ 0.2	+ 0.5	+ 1.6	+ 1.7	+ 2.1
AUGUST	+ 8.1	+ 5.9	+ 5.5	+ 0.8	+ 0.3	+ 1.0	+ 1.2	+ 0.1	+ 0.2	+ 1.5	+ 3.8	+ 2.2
SEPTEMBER ..	+ 7.6	+ 8.2	+ 5.1	+ 0.8	+ 0.2	+ 1.5	+ 1.2	+ 0.2	+ 0.5	+ 1.7	+ 4.0	+ 2.5
OKTOBER	+ 6.9	+ 6.4	+ 3.6	+ 1.0	+ 0.1	+ 1.5	+ 0.9	-	+ 0.7	+ 1.9	+ 3.8	+ 2.3
NOVEMBER	+ 6.1	+ 6.0	+ 3.1	+ 1.2	-	+ 1.6	+ 0.8	- 0.2	+ 0.6	+ 1.2	+ 4.6	+ 2.0
DEZEMBER ...	+ 5.0	+ 6.1	+ 2.0	+ 1.2	- 0.6	+ 1.5	+ 0.6	+ 0.1	+ 0.3	+ 1.6	+ 4.6	+ 2.0
1996 JANUAR	+ 2.8	+ 4.9	+ 0.5	- 0.5	- 1.5	+ 1.6	+ 0.3	- 0.2	+ 0.4	+ 0.5	+ 3.6	+ 1.9
FEBRUAR	+ 1.1	+ 4.6	+ 0.1	- 0.7	- 0.7	+ 1.3	- 0.3	- 0.1	+ 0.3	-	+ 3.8	+ 2.0
MAERZ	- 0.3	+ 3.8	- 0.9	- 0.3	+ 0.2	+ 1.4	- 0.7	- 0.2	+ 0.1	+ 0.1	+ 3.8	+ 2.0
APRIL	- 1.9	+ 2.4	- 1.1	- 1.4	- 0.3	+ 1.1	- 0.8	- 0.4	+ 0.2	-	+ 3.8	+ 2.0
MAI	- 3.3	+ 2.2	- 1.2	- 0.8	+ 0.2	+ 1.1	- 0.9	+ 0.1	+ 0.6	+ 0.2	+ 3.7	+ 2.1
JUNI	- 4.3	+ 1.9	- 1.3	- 0.8	+ 0.5	+ 1.1	- 1.0	-	+ 1.1	-	+ 3.7	+ 2.0
JULI	- 4.8	+ 0.7	- 1.5	- 0.6	+ 1.0	+ 1.1	- 1.2	- 0.1	+ 1.2	+ 0.1	+ 3.7	+ 2.3
AUGUST	- 5.1	+ 0.4	- 1.4	- 0.3	+ 0.5	+ 1.0	- 1.6	-	+ 1.3	+ 0.2	+ 1.5	+ 1.9
SEPTEMBER ..	- 5.2	+ 0.5	- 1.4	- 0.2	- 0.9	+ 0.5	- 1.5	- 0.1	+ 1.3	+ 0.1	+ 1.9	+ 1.9
OKTOBER	- 5.7	-	- 1.0	- 0.5	- 0.9	+ 0.7	- 1.3	-	+ 0.9	+ 1.1	+ 1.8	+ 2.0
NOVEMBER	- 5.5	-	- 1.1	- 0.7	- 0.3	+ 0.7	- 1.3	+ 0.3	+ 0.8	+ 2.9	+ 1.2	+ 3.7
DEZEMBER ...	- 5.3	-	- 0.6	- 0.7	+ 0.1	+ 0.7	- 1.3	+ 0.3	+ 0.9	+ 3.0	+ 1.2	+ 2.0
1997 JANUAR	- 4.7	- 0.2	- 0.3	- 0.8	- 0.2	+ 0.7	- 1.0	+ 0.3	+ 0.7	+ 3.0	+ 1.2	+ 2.0
FEBRUAR	- 4.2	- 0.3	- 0.3	- 0.7	- 0.8	+ 0.5	- 0.8	-	+ 1.0	+ 3.3	+ 0.9	+ 1.8
MAERZ	- 3.3	- 0.3	- 0.2	- 0.9	- 1.0	+ 0.6	- 0.6	+ 0.2	+ 1.3	+ 4.2	+ 0.9	+ 1.4
APRIL	- 2.7	- 0.2	- 0.1	- 0.4	- 0.3	+ 0.7	+ 0.2	+ 0.1	+ 1.7	+ 4.3	+ 0.9	+ 1.8
MAI	- 1.9	- 0.4	- 0.2	- 0.8	- 1.1	+ 0.9	+ 0.4	+ 0.2	+ 1.7	+ 4.2	+ 1.2	+ 1.8
JUNI	- 1.2	- 0.5	- 0.1	- 1.5	- 1.4	+ 0.9	+ 0.5	+ 0.2	+ 1.8	+ 4.2	+ 1.2	+ 1.8
JULI	- 0.7	- 0.5	- 0.1	- 1.6	- 1.6	+ 0.8	+ 0.8	+ 0.2	+ 1.6	+ 3.0	+ 1.2	+ 1.3
AUGUST	- 0.7	- 0.3	-	- 2.5	- 1.1	+ 0.9	+ 1.3	+ 0.1	+ 1.7	+ 2.8	+ 1.2	+ 1.2
SEPTEMBER ..	- 0.7	- 0.5	+ 0.1	- 2.7	+ 0.3	+ 1.1	+ 1.7	+ 0.3	+ 1.7	+ 2.9	+ 0.7	+ 1.3
OKTOBER	- 0.4	- 0.4	- 0.1	- 2.1	+ 0.7	+ 1.0	+ 1.8	+ 0.6	+ 1.9	+ 1.6	+ 0.7	+ 1.3
NOVEMBER	+ 0.3	- 0.2	- 0.2	- 2.2	+ 0.2	+ 1.0	+ 1.6	+ 0.4	+ 2.0	+ 0.2	+ 0.9	- 0.6
DEZEMBER ...	+ 0.2	- 0.9	- 0.2	- 2.3	- 0.4	+ 1.0	+ 1.6	+ 0.3	+ 2.0	-	+ 0.8	+ 0.7
1998 JANUAR	+ 0.4	- 0.5	- 0.3	- 0.5	+ 0.9	+ 1.0	+ 1.3	+ 0.3	+ 2.0	-	+ 1.5	+ 0.5
FEBRUAR	+ 0.9	- 0.2	- 0.2	- 0.8	+ 0.8	+ 1.2	+ 1.4	+ 0.4	+ 1.7	- 0.3	+ 1.4	+ 0.3
MAERZ	+ 0.9	- 0.1	- 0.2	- 0.3	- 0.1	+ 0.9	+ 1.3	+ 0.2	+ 1.5	- 1.1	+ 1.4	+ 0.7
APRIL	+ 1.1	- 0.1	- 0.4	- 0.7	+ 0.4	+ 0.6	+ 0.5	+ 0.2	+ 1.0	- 1.2	+ 1.9	+ 0.3
MAI	+ 1.0	+ 0.1	- 0.5	- 0.4	+ 1.4	+ 0.5	+ 0.4	+ 0.4	+ 0.4	+ 0.3	+ 0.7	+ 0.3
JUNI	+ 0.9	+ 0.3	- 0.5	+ 0.4	+ 1.2	+ 0.6	+ 0.3	+ 0.3	- 0.1	+ 0.7	+ 0.6	+ 0.3
JULI	+ 0.9	+ 0.4	- 0.5	+ 0.5	+ 1.0	+ 0.6	-	+ 0.1	- 0.2	+ 1.9	+ 0.8	+ 0.3
AUGUST	+ 0.9	+ 0.2	- 0.8	+ 1.1	+ 0.9	+ 0.4	- 0.1	+ 0.4	- 0.9	+ 2.0	+ 0.8	+ 0.4
SEPTEMBER ..	+ 0.8	-	- 0.7	+ 1.2	+ 1.2	+ 0.4	- 0.5	+ 0.2	- 1.2	+ 2.5	+ 0.8	- 1.1
OKTOBER	+ 0.5	- 0.4	- 0.6	+ 0.8	+ 1.1	+ 0.4	- 0.8	-	- 1.8	+ 2.6	+ 0.5	- 1.4
NOVEMBER	- 0.4	- 0.8	- 0.6	+ 0.7	+ 1.0	- 0.9	- 0.7	+ 0.2	- 2.2	+ 2.6	+ 0.4	- 0.8
DEZEMBER ...	- 0.6	- 0.1	- 0.9	+ 0.5	+ 1.9	- 0.9	- 0.8	+ 0.2	- 2.3	+ 2.6	+ 0.4	- 0.5

Deutschland

2 Zusammengefaßter Index der Erzeugerpreise gewerblicher Produkte
im Inlands- und Auslandsabsatz*)

1991 = 100

Gütergruppe	Verkettungs- faktor	1997	1997	1998		Veränderung November 1998 gegenüber	
		Durchschnitt	November	Oktober	November	November 1997	Oktober 1998
in Prozent							
Gewerbliche Erzeugnisse insgesamt 1)	105,2	105,6	104,2	104,0	-1,5	-0,2
Erzeugnisse des Verarbeitenden Gewerbes ..	.	105,5	105,9	105,0	104,8	-1,0	-0,2
Erzeugnisse des Grundstoff- und Produktionsgütergewerbes ..	.	101,7	102,5	98,6	98,2	-4,2	-0,4
Investitionsgüter produzierenden Gewerbes ..	.	107,2	107,4	107,8	107,8	+0,4	-
Verbrauchsgüter produzierenden Gewerbes ..	.	105,4	105,6	105,7	105,6	-	-0,1
Nahrungs- und Genussmittelgewerbes	106,5	107,2	105,7	105,3	-1,8	-0,4
Bergbauliche Erzeugnisse	100,3	100,9	91,7	90,0	-10,8	-1,9
Mineralförderzeugnisse	114,0	115,3	102,0	101,5	-12,0	-0,5
Steine und Erden, Asbestwaren, Schleifmittel ..	.	108,7	108,2	107,6	107,7	-0,5	+0,1
Eisen und Stahl	93,7	96,4	93,7	91,8	-4,8	-2,0
NE-Metalle und -Metallhalbzeug (einschl. Edelmetalle und deren Halbzeug) ..	.	104,0	102,6	93,1	93,0	-9,4	-0,1
Gießereierzeugnisse	104,0	104,8	105,0	104,8	-	-0,2
Erzeugnisse der Ziehereien und Kaltwalzwerke und der Stahlverformung	98,6	98,5	98,5	98,5	-	-
Stahlbauerzeugnisse und Schienenfahrzeuge ..	.	108,5	108,9	109,8	110,2	+1,2	+0,4
Maschinenbauerzeugnisse (einschl. Ackerschleppern)	111,8	112,1	113,2	113,2	+1,0	-
Straßenfahrzeuge (ohne Ackerschlepper)	109,5	109,9	110,8	110,8	+0,8	-
Elektrotechnische Erzeugnisse	102,7	102,5	101,9	101,9	-0,8	-
Feinmechanische und optische Erzeugnisse; Uhren	112,1	112,0	113,0	113,2	+1,1	+0,2
Eisen-, Blech- und Metallwaren	108,8	107,1	107,5	107,6	+0,5	+0,1
Musikinstrumente, Spielwaren, Sportgeräte, Schmuck, belichtete Filme, Füllhalter u.ä. ..	.	108,0	108,1	108,4	108,8	+0,5	+0,2
Chemische Erzeugnisse	100,6	101,5	99,0	98,8	-2,7	-0,2
Büromaschinen; Datenverarbeitungsgерäte und-einrichtungen	81,5	80,7	78,7	77,2	-4,3	-1,9
Feinkeramische Erzeugnisse	113,8	113,7	113,6	113,5	-0,2	-0,1
Glas und Glaswaren	95,2	94,6	95,5	95,8	+1,3	+0,3
Schnittholz, Sperrholz und sonstiges bearbeitetes Holz	90,5	91,2	92,5	92,3	+1,2	-0,2
Holzwaren	115,2	115,7	117,3	117,6	+1,6	+0,3
Holzstoff, Zellstoff, Papier und Papp 2).....	.	85,0	88,6	87,2	88,9	+0,3	-0,3
Papier- und Pappwaren	100,2	100,9	100,9	100,6	-0,3	-0,3
Druckereierzeugnisse, Vervielfältigungen	109,7	110,1	109,7	109,5	-0,5	-0,2
Kunststoff erzeugnisse	100,9	100,9	100,4	100,2	-0,7	-0,2
Gummiwaren	99,7	99,6	100,1	100,0	+0,4	-0,1
Leder	102,1	102,9	104,3	104,2	+1,3	-0,1
Lederwaren und Schuhe	107,8	108,2	108,4	107,3	-0,8	-1,0
Textilien	102,6	103,1	102,5	102,4	-0,7	-0,1
Bekleidung und konfektionierte Textilien	105,8	106,0	105,8	105,8	-0,2	-
Erzeugnisse des Ernährungsgewerbes	104,9	105,8	103,8	103,2	-2,5	-0,4
Tabakwaren	118,0	117,5	120,4	120,3	+2,4	-0,1

*) Die ab Januar 1991 originär berechneten Indizes sind im Jahresbericht 1995 dieser Fachserie veröffentlicht.

1) Ohne Elektrizität, hergestelltes Gas, Fernwärme, Wasser, Wasserfahrzeuge, Fertigteilbauten im Hochbau.

2) Ohne Preisrepräsentanten für Holzstoff.

Fachserie 17: Preise

Reihe 1: Preisindizes für die Land- und Forstwirtschaft

Der etwa 8 Wochen nach dem Berichtsmonat erscheinende Monatsbericht enthält Angaben über Erzeugerpreise landwirtschaftlicher und forstwirtschaftlicher Produkte sowie über Einkaufspreise landwirtschaftlicher Betriebsmittel. Im Jahresbericht sind zu allen Veröffentlichungspositionen die Indexzahlen für einen mehrjährigen Zeitraum aufgeführt.

Zur Berechnung des Index der Erzeugerpreise landwirtschaftlicher Produkte werden ca. 1 600 Preisreihen für 240 Waren, beim Index der Erzeugerpreise forstwirtschaftlicher Produkte aus den Staatsforsten ca. 900 Preisreihen für 99 Waren und beim Index der Einkaufspreise landwirtschaftlicher Betriebsmittel ca. 6 100 Preisreihen für 196 Waren und Leistungen herangezogen.

Reihe 2: Preise und Preisindizes für gewerbliche Produkte (Erzeugerpreise)

In dem etwa 4 Wochen nach dem Berichtszeitraum vorliegenden Monatsbericht sind Angaben über Erzeugerpreise im Inlandsabsatz für rd. 950 Positionen nach dem „Systematischen Güterverzeichnis für Produktionsstatistiken“ für ausgewählte Gütergruppen einschl. des Auslandsabsatzes – enthalten. Im Jahresbericht werden überwiegend Vergleichsdaten zurückliegender Jahre veröffentlicht. Zur Berechnung der Indizes werden ca. 13 500 Preisreihen für rd. 2 250 Waren verwendet.

Reihe 2.S.2: Index der Erzeugerpreise gewerblicher Produkte - Lange Reihen auf Basis 1991 -

Dieser Sonderband enthält neben ausführlichen methodischen Informationen auch Hinweise zum Berechnen langer Reihen und zum Rechnen mit Preisgleichsätzen Jahresindizes auf der Basis 1991 (=100), die vielfach bis 1949 und für 1936 zurückgerechnet wurden. Die Darstellung der Monatsindizes reicht von 1976 bis 1990.

Reihe 3: Preisindex für den Wareneingang des Produzierenden Gewerbes

Erfasst werden Einkaufspreise der vom Produzierenden Gewerbe bezogenen Rohstoffe und Zwischenprodukte inländischer und ausländischer Herkunft. Der ca. 7 Wochen nach dem Berichtszeitraum verfügbare Monatsbericht enthält nach der Herkunft, dem Bearbeitungsgrad sowie dem vorwiegenden Verwendungsbereich gegliederte Indizes. Im Jahresbericht werden bei gleicher fachlicher Gliederung wie im Monatsbericht umfangreichere Zeitreihen für mehrere Jahre gebracht.

Reihe 4: Maßzahlen für Bauleistungspreise und Preisindizes für Bauwerke

Für die Monate Februar, Mai, August und November werden neben einem vierteljährlichen Eilbericht mit den wichtigsten Eckdaten ausführliche Vierteljahresberichte herausgegeben. Die Nachweisungen enthalten Preisindizes für den Neubau von Wohngebäuden, Nichtwohngebäuden und Sonstigen Bauwerken, für Einfamilien-Fertighäuser sowie für die Instandhaltung von Wohngebäuden. Den Indexberechnungen liegen rd. 35 000 Preisreihen für 220 Bauleistungen zugrunde.

Reihe 5: Kaufwerte für Bauland

Angaben zu Baulandveräußerungen wie Fälle, Flächen, Kaufsummen werden vierteljährlich nach Baugebieten, Baulandarten sowie Gemeindegrößenklassen für Bund und Länder veröffentlicht. Der Jahresbericht ist zusätzlich u.a. nach Veräußerern und Erwerbern aufgegliedert und enthält die Ergebnisse ausgewählter Städte.

Reihe 6: Index der Großhandelsverkaufspreise

Der etwa 4 Wochen nach dem Berichtszeitraum erscheinende Monatsbericht zeigt die Entwicklung der bei Großhandelsunternehmen und -märkten ermittelten Verkaufspreise im Inlandsabsatz in institutioneller Gliederung nach 89 Wirtschaftsklassen sowie in zwei waresystematischen Gliederungen nach rund 540 Warengruppen und Warenarten. Im Jahresbericht werden langfristige Übersichten veröffentlicht. In die Berechnung des Index werden ca. 6 740 Preisreihen für rund 1 080 Waren einbezogen.

Reihe 7: Preisindizes für die Lebenshaltung

Preisindizes für die Lebenshaltung aller privaten Haushalte werden für Deutschland insgesamt, das frühere Bundesgebiet und die neuen Länder und Berlin-Ost veröffentlicht. Für das frühere Bundesgebiet und die neuen

Länder werden zusätzlich jeweils Verbraucherpreisindizes für drei eng (aber in West und Ost unterschiedlich) abgegrenzte Haushaltstypen berechnet. Preisindizes für den Einzelhandel werden nur noch für Deutschland insgesamt bereitgestellt.

Während ein etwa 14 Tage nach dem Berichtszeitraum erscheinender monatlicher Eilbericht ausgewählte Eckdaten der Lebenshaltungsindizes und des Index der Einzelhandelspreise enthält, sind im Monatsbericht weitaus umfangreichere Nachweisungen veröffentlicht. Außer den verschiedenen Indizes, die in tiefer fachlicher Gliederung dargeboten werden, enthält der Monatsbericht aktuelle Maßzahlen für rd. 630 Güter der Lebenshaltung. Ausführliche Ergebnisse in tiefer fachlicher Gliederung ab Januar 1991 enthält der Jahresbericht.

Reihe 7.S.1: Preisindizes für die Lebenshaltung - Lange Reihen -

In diesem Sonderbeitrag werden lange Reihen (z.T. zurück bis 1948) des Preisindex für die Lebenshaltung veröffentlicht.

Reihe 8: Preisindizes für die Ein- und Ausfuhr

Im Monatsbericht, der etwa 6 Wochen nach dem Berichtszeitraum vorliegt, werden der Einfuhrpreisindex für etwa 650, der Ausfuhrpreisindex für etwa 570 Warengruppen und Waren sowie die Terms of Trade veröffentlicht. Der Jahresbericht bringt langfristige Übersichten. Für die Berechnung des Einfuhrpreisindex werden ca. 7 650 Preisrepräsentanten, für den Ausfuhrpreisindex 7 100 herangezogen.

Reihe 9: Preise und Preisindizes für Verkehr und Nachrichtenübermittlung

Der Jahresbericht enthält Angaben über Eisenbahnfahrpreise, Flugpreise und Frachtsätze des Luftverkehrs und der Spedition; ferner werden Indizes der Seefrachtraten und Preisindizes für Post-, Postbank- und Telekommunikationsdienstleistungen nachgewiesen.

Reihe 10: Internationaler Vergleich der Preise für die Lebenshaltung

Die Verbrauchergeldparitäten sowie Devisenkurse werden in einem etwa 4 Wochen nach dem Berichtszeitraum erscheinenden Monatsbericht und einem Jahresbericht veröffentlicht; letzterer enthält umfangreichere Nachweisungen sowie längerfristige Zeitreihen. Verbrauchergeldparitäten werden monatlich für ca. 60 Länder dargestellt.

Reihe 11: Preise und Preisindizes im Ausland

Der etwa 6 Wochen nach dem Berichtszeitraum erscheinende Monatsbericht enthält neben Angaben von Preisindizes für die Lebenshaltung (z.Z. für mehr als 80 Länder), für Erzeugnisse des Großhandels und der gewerblichen Produktion sowie für Baustoffe und Bauwerke auch absolute Preise für Welthandelsgüter in Originalwährung. Im Jahresbericht werden außerdem umfassende Informationen über Verbraucherpreise (für rd. 80 Länder) nachgewiesen.

Klassifikationen

Klassifikation der Wirtschaftszweige mit Erläuterungen, Ausgabe 1993

Systematik der Wirtschaftszweige mit Erläuterungen, Ausgabe 1979

Systematisches Güterverzeichnis für Produktionsstatistiken, Ausgaben 1982 und 1989

Systematik der Einnahmen und Ausgaben der privaten Haushalte, Ausgabe 1983

Systematik der Bauwerke, Ausgabe 1978

Warenverzeichnis für die Binnenhandelsstatistik, Ausgabe 1978



**Statistisches Bundesamt
Gustav-Stresemann-Ring 11
65189 Wiesbaden**

Veröffentlichungen und Prospekte sind durch den Verlag METZLER-POESCHEL, Verlagsauslieferung SFG - Servicecenter Fachverlage GmbH, Postfach 43 43, 72774 Reutlingen, erhältlich.