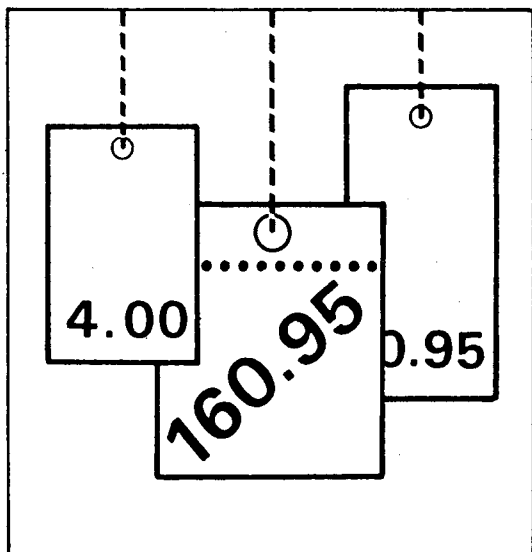


Statistisches Bundesamt

Preise



Fachserie 17

Reihe 2

Preise und Preisindizes für gewerbliche Produkte
(Erzeugerpreise)

Juli 1998

Statistisches Bundesamt
Bibliothek - Dokumentation - Archiv

**METZLER
POESCHEL**

Herausgeber: Statistisches Bundesamt, Wiesbaden



Fachliche Informationen zu dieser Veröffentlichung können Sie direkt beim Statistischen Bundesamt erfragen:
Gruppe VI A, Telefon: 06 11 / 75 - 24 44 , 28 69 oder Fax: 06 11 / 72 40 00

Verlag: Metzler-Poeschel, Stuttgart

Verlagsauslieferung: SFG – Servicecenter Fachverlage GmbH
Postfach 43 43
72774 Reutlingen
Telefon: 0 70 71 / 93 53 50
Telefax: 0 70 71 / 3 36 53
Internet: <http://www.s-f-g.com>
E-Mail: staba@s-f-g.com

Erscheinungsfolge: monatlich

Erschienen im September 1998

Preis: DM 12,20

Bestellnummer: 2170200 - 98107

Recyclingpapier aus 100 % Altpapier.



Daten aus dieser Veröffentlichung sind auch in unserer Datenbank STATIS-BUND als Zeitreihen gespeichert und können gegen Entgelt via Internet (www.statistik-bund.de/zeitreih/home.htm), auf Diskette, Magnetbandkassette oder CD-ROM bezogen werden.

Nähere Informationen dazu erhalten Sie telefonisch unter:
06 11 / 75 - 27 16 oder - 22 56 oder per Fax unter 06 11 / 72 40 00.



Allgemeine Informationen über das Statistische Bundesamt und sein Datenangebot erhalten Sie:

● im Internet: <http://www.statistik-bund.de>

oder bei unseren Allgemeinen Auskunftsdiensten

65180 Wiesbaden

- Telefon: 06 11 / 75 24 05
- Telefax: 06 11 / 75 33 30
- E-Mail: auskunftsdienst@stba.bund400.de

Zweigstelle Berlin

Postfach 276

10124 Berlin

- Telefon: 030 / 23 24 68 66
- Telefax: 030 / 23 24 68 72
- E-Mail: stba-berlin.infodienst@t-online.de

© Copyright: Statistisches Bundesamt, Wiesbaden 1998

Alle Rechte vorbehalten.

Für nichtgewerbliche Zwecke sind Nachdruck und Verbreitung mit Quellenangabe gestattet. Die Verbreitung über elektronische Systeme bedarf stets der vorherigen Genehmigung.

Inhalt

	Seite
Aktuelle Ergebnisse	5
I. Teil:	
Früheres Bundesgebiet	
Textteil	
1 Erläuterungen	6
2 Schaubild	8
Tabellenteil	
Indizes	
1 Index der Erzeugerpreise gewerblicher Produkte (Inlandsabsatz)	
1.1 Aktuelle Ergebnisse	9
1.2 Mittelfristige Übersicht	26
1.3 Langfristige Übersicht	34
Preise	
3 Erzeugerpreise ausgewählter gewerblicher Produkte	35
II. Teil:	
Neue Länder und Berlin-Ost	
Textteil	
1 Erläuterungen	38
Tabellenteil	
1 Index der Erzeugerpreise gewerblicher Produkte (Inlandsabsatz)	
1.1 Aktuelle Ergebnisse	39
1.2 Mittelfristige Übersicht	40
III. Teil:	
Deutschland	
Tabellenteil	
1 Index der Erzeugerpreise gewerblicher Produkte (Inlandsabsatz)	48
2 Zusammengefaßter Index der Erzeugerpreise gewerblicher Produkte im Inlands- und Auslandsabsatz	56

Zeichenerklärung

r	=	berichtigte Zahl
-	=	nichts vorhanden
...	=	Angaben fallen später an
.	=	Zahlenwert unbekannt oder geheimzuhalten
l	=	grundsätzliche Änderung innerhalb einer Reihe, die den zeitlichen Vergleich beeinträchtigt

Abkürzungen

G	=	Gramm	M (m)	=	Meter
KG (kg)	=	Kilogramm	M3 (m³)	=	Kubikmeter
DT (dt)	=	Dezitonne (100 kg)	L (l)	=	Liter
T (t)	=	Tonne	HL (hl)	=	Hektoliter
MM (mm)	=	Millimeter	KW (kW)	=	Kilowatt
CM (cm)	=	Zentimeter	MWH (MWh)	=	Megawattstunde
CM3 (cm³)	=	Kubikzentimeter	V	=	Volt
D	=	Jahresdurchschnitt			

Die Angaben für das **frühere Bundesgebiet** beziehen sich auf die Bundesrepublik Deutschland nach dem Gebietsstand bis zum 3.10.1990; sie schließen Berlin-West ein.

Die Angaben für die **neuen Länder und Berlin-Ost** beziehen sich auf die Länder Brandenburg, Mecklenburg-Vorpommern, Sachsen, Sachsen-Anhalt, Thüringen sowie auf Berlin-Ost.

Die Angaben für **Deutschland** beziehen sich auf die Bundesrepublik Deutschland nach dem Gebietsstand seit dem 3.10.1990.

Soweit Ergebnisse für die einzelnen Bundesländer berechnet und veröffentlicht werden, erscheinen sie in den "Statistischen Berichten" der Statistischen Ämter der Länder unter der Kennziffer MI 1.

Aktuelle Ergebnisse

Nach Mitteilung des Statistischen Bundesamtes ermäßigte sich der Index der Erzeugerpreise gewerblicher Produkte (Inlandsabsatz) in **Deutschland** im Juli 1998 gegenüber dem Vormonat um 0,2 % und lag damit um 0,4 % unter dem Stand von Juli 1997. Im Juni 1998 hatte die Jahresveränderungsrate - 0,1 % und im Mai 1998 + 0,1 % betragen.

Der Erzeugerpreisindex im **früheren Bundesgebiet** im Juli 1998 ging gegenüber dem Juni 1998 um 0,2 % zurück und lag damit um 0,3 % unter dem Vorjahresmonat.

Die Erzeugerpreise in den **neuen Ländern und Berlin-Ost** verharrten im Juli 1998 auf dem Vormonatsniveau. Innerhalb eines Jahres ermäßigte sich dieser Index um 0,7 %.

Im Juli 1998 gab es gegenüber dem Vormonat folgende größere Preisveränderungen:

- In Deutschland: bei Mineralölerzeugnissen (+ 0,7 %) und bei Elektrizität, Gas, Fernwärme, Wasser (- 1,1 %).
- Im früheren Bundesgebiet (nur für diesen Gebietsstand werden Ergebnisse in tiefer Untergliederung veröffentlicht): bei tiefgefrorenem Gemüse (+ 3,5 %), Glaswolle, Glasfasern und Waren daraus (+ 3,4 %), gefüllten Tafelschokoladen (+ 3,1 %), Feinzink (+ 2,6 %), Formstahl (+ 2,3 %), Betonstahlmatten (- 8,8 %), bituminösem Mischgut (- 3,8 %), Erdgas (- 3,7 %), Flüssiggas (- 3,5 %) sowie bei Röstkaffee (- 2,8 %).
- In den neuen Ländern und Berlin-Ost: bei Gummiwaren (+ 0,6 %), Steinen und Erden, Asbestwaren, Schleifmitteln (- 1,0 %) sowie bei Papier- und Pappwaren (- 0,6 %).

I. TEIL:

Früheres Bundesgebiet

1 Erläuterungen

1 Der **Index der Erzeugerpreise gewerblicher Produkte** (Inlandsabsatz) mißt auf repräsentativer Grundlage die Entwicklung der Preise für die im Inland (Früheres Bundesgebiet) von der Energie- und Wasserversorgung sowie dem Bergbau und Verarbeitenden Gewerbe hergestellten und in der Bundesrepublik Deutschland (Gebietsstand ab 3.10.1990) abgesetzten Erzeugnisse. Die Bezugsgröße des Gesamtindex ist die Summe aller gewerblichen Inlandsumsätze im Basisjahr (gegenwärtig: 1991), wie sie vor allem durch den Monatsbericht im Bergbau und im Verarbeitenden Gewerbe nachgewiesen wird. Damit werden also auch die Umsätze **zwischen** den gewerblichen Unternehmen preisstatistisch berücksichtigt (sog. Bruttoprinzip der auf Wirtschaftsbereiche bezogenen Preisindexberechnung). Im Hinblick auf die wesentlichen Rechengänge kann der Index als der gewogene Durchschnitt aus den Preisveränderungszahlen in der Darstellung Basisjahr = 100 (überwiegend Durchschnittsmeßzahlen) bezeichnet werden, die für eine repräsentative Auswahl gewerblicher Produkte (die sog. Preisrepräsentanten) gebildet werden. Als Wägungszahlen (= Indexgewichte) dienen die Umsatzanteile jeweils derjenigen Erzeugnisse im Basisjahr, für die Einzelpreisreihen als repräsentativ angesehen werden.

2 Die Einzelpreisreihen werden in der Form von Meßzahlen auf der Grundlage des Preisstandes im Basisjahr (= 100) dargestellt. Sie beruhen auf den Ergebnissen **monatlicher Preiserhebungen** bei einer repräsentativen Auswahl gewerblicher Unternehmen. Stichtag der Erhebungen ist der 21. des Berichtsmontats (bei Benzin, Dieselmotorkraftstoff und Heizölen der 15.). Erfragt werden die an diesem Tag (ggf. kurz davor oder danach) vertraglich vereinbarten Preise. Damit die monatlichen Werte einer Einzelpreisreihe nur "reine" Preisveränderungen zum Ausdruck bringen, müssen alle für die Höhe des Preises maßgeblichen Merkmale, die sogenannten preisbestimmenden Merkmale, so lange wie möglich konstant gehalten werden.

Dies gilt nicht nur für die Mengeneinheit des beobachteten Erzeugnisses und dessen qualitative Beschaffenheit, sondern auch für die verschiedenen Handels-, Liefer- und Zahlungsbedingungen. Ändert sich eines dieser Merkmale, so kann die Differenz zwischen dem neuen und dem zuletzt gemeldeten Preis eine unechte Preisveränderung enthalten, die eliminiert werden muß.

Die monatlich ermittelten Preise sind Effektivpreise (keine Listenpreise) ohne Umsatzsteuer, aber ggf. einschließlich Verbrauchsteuern (z.B. Mineralölsteuer, Tabaksteuer) und anderer gesetzlicher

Abgaben (z.B. bis Dezember 1995 die Ausgleichsabgabe bei elektrischem Strom, Bevorratungsbeitrag bei Mineralölzeugnissen). Gegenwärtig werden rund 6 000 Unternehmen nach ihren Verkaufspreisen für insgesamt 2 239 repräsentativ ausgewählte Güterarten befragt. Dem Index liegen rund 13 500 Einzelpreisreihen zugrunde.

3 Der Index wird nach der **Laspeyres-Formel** berechnet. Dies bedeutet, daß die aus dem gegenwärtigen Basisjahr (1991) stammenden **Wägungszahlen** bis zur Umstellung des Index auf ein neues Basisjahr **unverändert bleiben**. Als nächstes Basisjahr ist das Jahr 1995 in Aussicht genommen. Das letzte Basisjahr vor dem gegenwärtigen Basisjahr war das Jahr 1985. Für längerfristige Vergleiche können durchlaufende Reihen durch **Verkettung** der gegenwärtigen Berechnungsergebnisse auf Basis 1991 (= 100) mit den früheren Indexzahlen auf Basis 1985 (= 100) gebildet werden. Zu diesem Zweck enthält die Tabelle 1.1 Verkettungsfaktoren, die als Quotienten aus den Januarindizes 1991 auf der neuen Basis 1991 = 100 und den entsprechenden Januarindizes auf der früheren Basis 1985 = 100 gebildet worden sind. Die Verkettungsfaktoren gelten solange, wie der Index auf Basis 1991 berechnet und veröffentlicht wird.

Umbasierung auf 1991 = 100: Indizes auf Basis 1985 = 100, die sich auf Berichtsperioden vor 1991 beziehen, sind mit dem Verkettungsfaktor zu multiplizieren (Achtung: die für die Berichtsperioden Januar 1991 bis Dezember 1993 auf Basis 1985 veröffentlichten Indizes dürfen nicht auf Basis 1991 umgerechnet werden. Für diese Zeit liegen originär berechnete Indizes auf Basis 1991 vor, die im Jahresbericht 1993 veröffentlicht sind). Vgl. auch Pkt. 6 und 7 dieser Erläuterungen.

Umbasierung auf 1985 = 100: Sämtliche auf Basis 1991 originär gerechneten Indizes (d.h. ab Berichtsmontat Januar 1991) können mittels Division durch den Verkettungsfaktor auf Basis 1985 umgerechnet werden. (Achtung: Diese Art der Berechnung erfordert bereits die Umrechnung der Indizes auf Basis 1985 ab Berichtsmontat Januar 1991! Soll erst nach Einstellung der Berechnung auf Basis 1985 von Basis 1991 auf Basis 1985 umgerechnet werden, so kann man sich mit der Ermittlung eigener Verkettungsfaktoren behelfen, die sinnvollerweise als Quotienten aus den Indizes Dezember 1993 (Basis 1991) und Dezember 1993 (Basis 1985) zu rechnen sind.)

Die Angabe eines Verkettungsfaktors fehlt bei denjenigen Positionen, für die es keine Indexreihe

auf früherer Basis gibt bzw. bei denen eine Verbindung der alten mit der neuen Reihe wegen zu großer Unterschiede in der Auswahl von Preisrepräsentanten problematisch wäre.

- 4 Der Index der Erzeugerpreise gewerblicher Produkte wird nicht nur als Gesamtreihe, d.h. für die Gesamtheit der gewerblichen Produkte (genaugenommen: ohne Spalt- und Brutstoffe; von den Wasserfahrzeugen nur Boote und Yachten; ohne Luft- und Raumfahrzeuge), sondern für eine große Zahl von **Gütergruppen verschiedener Aggregationsstufen** berechnet und veröffentlicht. Die dabei angewandten Gliederungsprinzipien sind die des **"Systematischen Güterverzeichnisses für Produktionsstatistiken"**, Ausgabe 1989 (GP 1989), dem auch die Beschreibung der verschiedenen Indexpositionen entspricht. Zur eindeutigen Bestimmung werden diesen Positionen in der Tabelle 1.1 die betreffenden GP-Nummern vorangestellt. Einige Zusammenfassungen, die anderen Systematiken entstammen und deshalb keine solche Nummer haben, werden des allgemeinen Interesses wegen gebracht.
- 5 Während im Tabellenteil für das frühere Bundesgebiet die Tabelle 1.1 dem kurzfristigen Vergleich dient, enthält die Tabelle 1.2 Reihen für einen **mehrfährigen Zeitraum**. In dieser Tabelle werden auch jährlich und monatlich die prozentualen Indexveränderungen im Jahresabstand (Jahresveränderungsraten) ausgewiesen. Eine langfristige Übersicht mit Jahresindizes für 1938 und ab 1949 bietet für die wichtigsten Teilindizes Tabelle 1.3. Nachweise über die Preisentwicklung bei den gewerblichen Produkten **insgesamt**, einschließlich der **Exporte** bietet im Tabellenteil für Deutschland Tabelle 2. Hierbei handelt es sich um eine Kombination des Index der Erzeugerpreise gewerblicher Produkte im Inlandsabsatz mit dem Teilindex für gewerbliche Erzeugnisse aus dem Index der Ausführpreise.
- 6 In der vorliegenden Reihe 2 der Fachserie 17 erscheinen auch **Jahresberichte**. Sie enthalten zu allen Positionen der Tabelle 1.1 Indexzahlen für einen mehrjährigen Zeitraum. Auf Basis 1991 zurückgerechnete Indizes werden in tiefer sachlicher Untergliederung für Perioden vor 1991 veröffentlicht in Fachserie 17, Reihe 2. S. 2 - Lange Reihen auf Basis 1991 (Best.-Nr. 2170292).
- 7 Weitere methodische Erläuterungen zur Berechnung des Index der Erzeugerpreise gewerblicher Produkte auf Basis 1991 enthält ein Aufsatz in Heft 3/1994 der Zeitschrift "Wirtschaft und Statistik".
- 8 **Gewerbliche Erzeugnisse** werden außer im Index der Ausführpreise (Best.-Nr. 2170800) auch noch in den folgenden, für **andere Wirtschaftsstufen** mo-

natlich berechneten Preisindizes des Statistischen Bundesamtes nachgewiesen und ebenfalls in der Fachserie 17 veröffentlicht: Index der Großhandelsverkaufspreise (Best.-Nr. 2170600), Index der Einzelhandelspreise (Best.-Nr. 2170700), Preisindex für die Lebenshaltung aller privaten Haushalte sowie bestimmter Haushaltstypen (Best.-Nr. 2170700), Index der Einfuhrpreise (mit verschiedenen Teilindizes für gewerbliche Erzeugnisse aus dem Ausland) (Best.-Nr. 2170800).

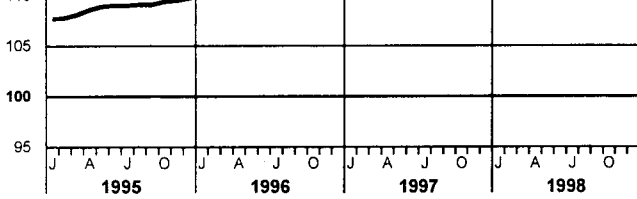

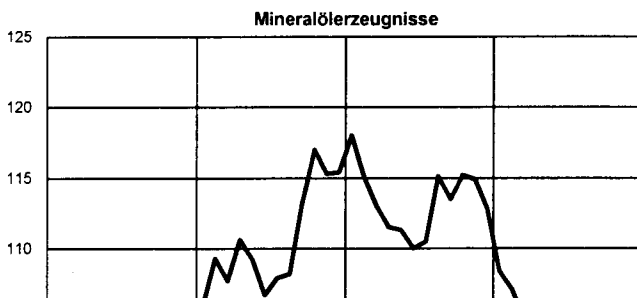
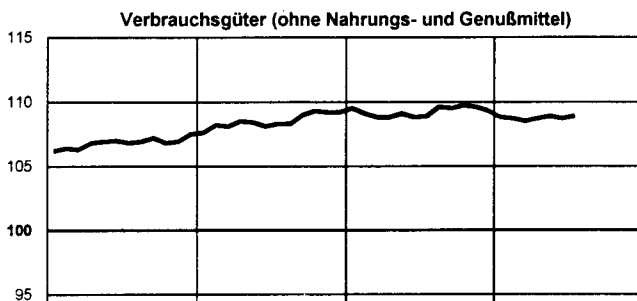
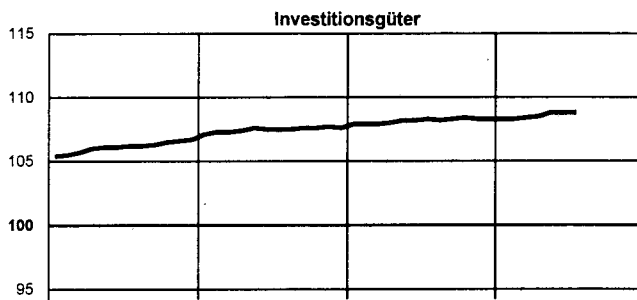
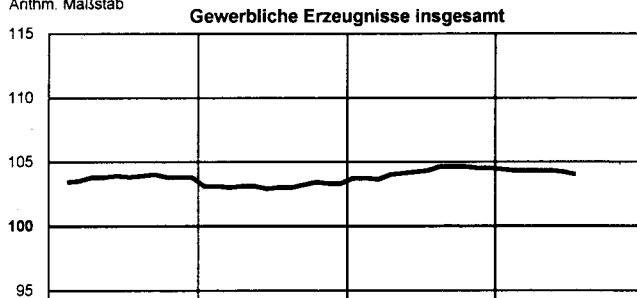
Für den Bereich des Baugewerbes werden vierteljährlich Preisindizes für Bauwerke (Wohngebäude, Gewerbliche Betriebsgebäude u.a.) ermittelt (Best.-Nr. 2170400).

Wichtige Informationen bietet auch der monatlich berechnete Preisindex für den Wareneingang des Produzierenden Gewerbes (Best.-Nr. 2170300), der sich auf die Einkaufsseite der Unternehmen des Produzierenden Gewerbes bezieht.

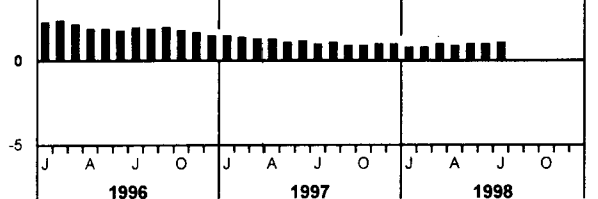

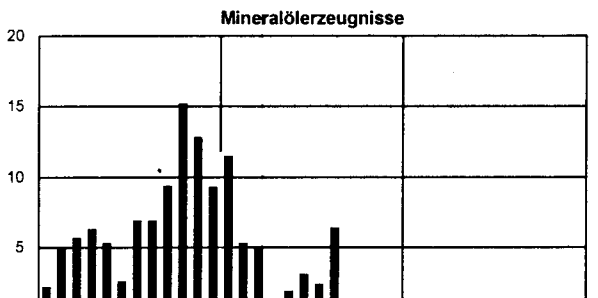

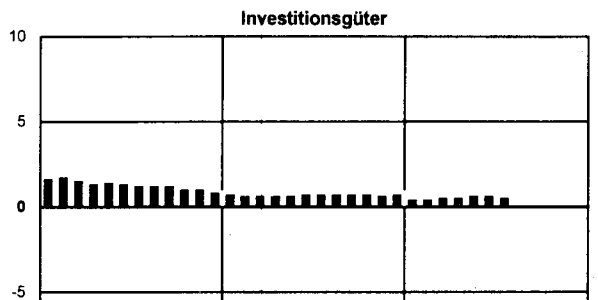
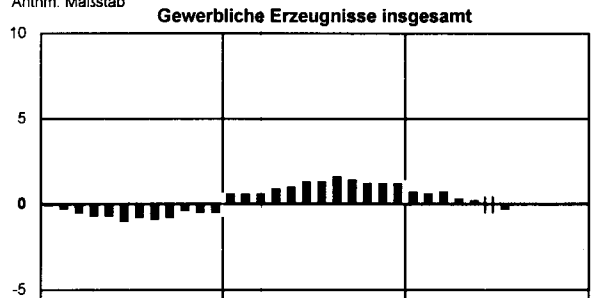
- 9 Die Tatsache, daß aus den Indexzahlen der Effekt von Qualitätsänderungen und anderen Änderungen in den preisbestimmenden Merkmalen der beobachteten Erzeugnisse herausgerechnet wurde, kann von besonderer Bedeutung sein, wenn die Indizes zur **Ermittlung von Wiederbeschaffungswerten** verwendet werden. Sind Güter in der ursprünglichen Qualität nicht mehr käuflich, weil von der betreffenden Güterart nur verbesserte Ausführungen am Markt sind, dann können sich bei der Verwendung der Preisindizes Wiederbeschaffungswerte ergeben, die unter den Beträgen liegen, die bei der Wiederbeschaffung tatsächlich aufgewendet werden müssen.
- 10 Die **Durchschnittspreise**, die in diesem Bericht veröffentlicht werden (S. 35 ff), können im allgemeinen nur als grobe Anhaltspunkte für das absolute Preisniveau der betreffenden Waren angesehen werden, denn die Statistik der Erzeugerpreise gewerblicher Produkte ist, wie die gesamte amtliche Preisstatistik, auf den Nachweis von Preisveränderungen ausgerichtet. Deswegen sind ihre wichtigsten Ergebnisse Preisindizes und Preismeßzahlen und nicht etwa Durchschnittspreise. Wirklich zuverlässige Angaben über das absolute Preisniveau würden andere Erhebungsverfahren und vor allem eine viel größere Anzahl von Einzelpreisen (einzeln Berichtsstellen) voraussetzen.
- 11 Die Monatsberichte der Fachserie 17, Reihe 2 "Preise und Preisindizes für gewerbliche Produkte (Erzeugerpreise)" erscheinen etwa 4 Wochen, die Jahresberichte etwa 3 Monate nach Ablauf des Berichtszeitraumes und sind zu beziehen über den Buchhandel oder direkt beim Verlag Metzler-Poeschel, Stuttgart, Verlagsauslieferung: SFG-Servicecenter Fachverlage GmbH, Postfach 43 43, 72774 Reutlingen.

Früheres Bundesgebiet
Index der Erzeugerpreise gewerblicher Produkte (Inlandsabsatz)
 und ausgewählte Teilindizes

1991 = 100
 Arithm. Maßstab



Veränderung gegenüber
 dem jeweiligen Vorjahresmonat in %
 Arithm. Maßstab



FRUEHERES BUNDESGBIET

1 INDEX DER ERZEUGERPREISE GEWERBLICHER PRODUKTE (INLANDSABSATZ)

1.1 AKTUELLE ERGEBNISSE

1991 = 100

LFD NR.	NR.DER GP- SYSTE- MATIK	GUETERGRUPPE, -ZWEIG, -KLASSE UND -ART	WAEGUNGS- ANTEIL AM GESAMT- INDEX IN PROMILLE	VERKET- TUNGS- FAKTOR 1)	1997	1997	1998		VERAENDERUNG	
					DURCH- SCHNITT	JULI	JUNI	JULI	JULI 1998 GEGENUEBER JULI 1997	JUNI 1998
1		GEWERBLICHE ERZEUGNISSE INSGESAMT	1 000	0,96680	104,2	104,3	104,2	104,0	- 0,3	- 0,2
		DARUNTER:								
2		GRUNDSTOFF- UND PRODUKTIONS- GUETER (OHNE NAHRUNGS- UND GENUSSMITTEL) 2)	552,37	.	101,1	101,3	100,9	100,5	- 0,8	- 0,4
3		INVESTITIONSGUETER 2)	170,26	0,85702	108,2	108,3	108,8	108,8	+ 0,5	-
4		VERBRAUCHSGUETER (OHNE NAHRUNGS- UND GENUSSMITTEL) 2)	146,31	0,93032	109,2	108,9	108,7	108,9	-	+ 0,2
5		VERBRAUCHSGUETER (OHNE NAHRUNGS- UND GENUSSMITTEL, OHNE MINERALOELERZEUGNISSE) 2)	125,43	0,88389	107,8	107,8	108,9	109,0	+ 1,1	+ 0,1
6		GEWERBLICHE ERZEUGNISSE INSGESAMT (OHNE ELEKTRIZITAET, ERDGAS, FERNWAERME UND WASSER)	868,59	0,94582	105,5	105,5	105,5	105,4	- 0,1	- 0,1
7		GEWERBLICHE ERZEUGNISSE INSGESAMT (OHNE MINERALOEL-ERZEUGNISSE)	965,86	0,95455	103,9	104,1	104,3	104,0	- 0,1	- 0,3
8		GEWERBLICHE ERZEUGNISSE INSGESAMT (OHNE NE-METALLE UND -METALLHALBZEUG)	988,18	0,96491	104,2	104,3	104,3	104,1	- 0,2	- 0,2
9	10/2122	ELEKTRIZITAET, ERDGAS, FERNWAERME, WASSER 3)	131,41	1,09966	95,8	96,5	95,9	94,7	- 1,9	- 1,3
10	10	ELEKTRIZITAET, FERNWAERME, WASSER 3)	93,08	0,95595	95,9	96,0	96,0	95,8	- 0,2	- 0,2
11	21	BERGBAULICHE ERZEUGNISSE	54,45	1,25517	98,7	100,0	97,1	94,2	- 5,8	- 3,0
12		BERGBAULICHE ERZEUGNISSE (OHNE ERDGAS)	16,12	0,99205
13		ERZEUGNISSE DES VERARBEITENDEN GEWERBES	852,47	0,94402	105,4	105,5	105,6	105,5	-	- 0,1
14		ERZEUGNISSE DES VERARBEITENDEN GEWERBES (OHNE MINERALOELERZEUGNISSE)	818,33	0,92790	105,1	105,3	105,7	105,6	+ 0,3	- 0,1
15		ERZEUGNISSE DES GRUNDSTOFF- UND PRODUKTIONS-GUETERGEWERBES	199,67	1,06799	101,5	101,3	100,3	100,2	- 1,1	- 0,1
16	22	MINERALOELERZEUGNISSE	34,14	1,26446	113,4	110,5	102,9	103,7	- 6,2	+ 0,8
17	25	STEINE UND ERDEN, ASBESTWAREN, SCHLEIFMITTEL	25,04	0,89397	109,7	109,7	109,4	109,2	- 0,5	- 0,2
18	27	EISEN UND STAHL	20,97	1,07158	91,7	92,4	96,3	95,8	+ 3,7	- 0,5
19	28	NE-METALLE UND -METALLHALBZEUG (EINSCHL. EDEL-METALLEN UND DEREN HALBZEUG)	11,82	1,16780	104,6	109,2	100,7	100,7	- 7,8	-
20	29	GIESSERIERZEUGNISSE	8,57	0,85578	104,9	105,2	106,1	105,9	+ 0,7	- 0,2
21	301	ERZEUGNISSE DER ZIEHEREIEN UND KALTWALZWERKE	5,88	0,98157	93,5	93,9	96,9	95,9	+ 2,1	- 1,0
22	40	CHEMISCHE ERZEUGNISSE	70,18	1,07240	99,1	99,2	99,2	98,9	- 0,3	- 0,3
23	53	SCHNITTHOLZ, SPERRHOLZ UND SONSTIGES BEARBEITETES HOLZ	6,99	0,94145	89,1	89,7	91,5	91,6	+ 2,1	+ 0,1
24	55	HOLZSTOFF, ZELLSTOFF, PAPIER UND PAPPE 4)	7,86	1,04913	82,4	81,5	85,5	85,6	+ 5,0	+ 0,1
25	59	GUMMIWAREN	8,22	0,92133	98,1	98,2	98,5	98,7	+ 0,5	+ 0,2
26		ERZEUGNISSE DES INVESTITIONSGUETER PRODUZIERENDEN GEWERBES	366,50	0,87790	107,4	107,4	107,9	107,9	+ 0,5	-
27	302	ERZEUGNISSE DER STAHLVERFORMUNG	14,57	0,94062	99,7	99,5	99,1	99,1	- 0,4	-
28	31	STAHLBAUERZEUGNISSE UND SCHIENENFAHRZEUGE	21,50	0,83689	109,0	109,0	110,1	110,2	+ 1,1	+ 0,1
29	32	MASCHINENBAUERZEUGNISSE (EINSCHL. ACKERSCHLEPPERN)	87,31	0,82107	112,2	112,3	113,4	113,5	+ 1,1	+ 0,1
30	33	STRASSENFAHRZEUGE (OHNE ACKERSCHLEPPER)	95,10	0,84702	110,2	110,2	111,6	111,6	+ 1,3	-
31	345	BOOTE UND JACHTEN	0,13	0,83054	111,8	111,9	109,9	110,7	- 1,1	+ 0,7
32	36	ELEKTROTECHNISCHE ERZEUGNISSE	90,74	0,93491	102,2	102,3	101,4	101,4	- 0,9	-
33	37	FEINMECHANISCHE UND OPTISCHE ERZEUGNISSE, UHREN	9,77	0,88372	114,2	114,5	114,9	114,8	+ 0,3	- 0,1
34	38	EISEN-, BLECH- UND METALLWAREN	35,86	0,88708	108,1	108,2	107,1	106,9	+ 0,7	- 0,2
35	50	BUEROMASCHINEN; DATENVERARBEITUNGSGERAETE UND -EINRICHTUNGEN	9,52	1,18418	85,4	85,1	82,3	81,6	- 4,1	- 0,9
36	70	FERTIGTEILBAUTEN IM HOCHBAU	2,00	0,80066	127,5	127,7	128,1	128,1	+ 0,3	-
37		ERZEUGNISSE DES VERBRAUCHSGUETER PRODUZIERENDEN GEWERBES	155,24	0,89179	105,2	105,2	105,6	105,7	+ 0,5	+ 0,1
38	39	MUSIKINSTRUMENTE, SPIELWAREN, SPORTGERAETE, SCHMUCK, BELICHTETE FILME, FUELLHALTER U. AE.	4,61	0,91612	103,5	103,0	104,2	104,3	+ 1,3	+ 0,1
39	51	FEINKERAMISCHE ERZEUGNISSE	2,54	0,84508	112,6	113,0	111,8	112,0	- 0,9	+ 0,2
40	52	GLAS UND GLASWAREN	6,71	0,92286	93,0	92,3	92,4	93,2	+ 1,0	+ 0,9
41	54	HOLZWAREN	25,84	0,81886	115,3	115,4	117,1	117,2	+ 1,6	+ 0,1
42	56	PAPIER- UND PAPPEWAREN	16,59	0,90146	100,5	100,6	101,3	101,4	+ 0,8	+ 0,1
43	57	DRUCKEREIERZEUGNISSE, VERVIELFALTIGUNGEN	23,82	0,86456	107,7	107,5	107,8	107,9	+ 0,4	+ 0,1
44	58	KUNSTSTOFFERZEUGNISSE	34,68	0,89757	101,7	101,8	101,3	101,3	- 0,5	-
45	61	LEDER	0,73	1,01002	101,4	101,5	102,6	102,6	+ 1,1	-
46	62	LEDERWAREN UND SCHUHE	3,49	0,89260	109,0	109,0	109,8	109,7	+ 0,6	- 0,1
47	63	TEXTILIEN	20,09	0,96505	102,3	102,5	102,5	102,5	-	-
48	64	BEKLEIDUNG UND KONFEKTIONIERTES TEXTILIEN	16,14	0,89755	105,3	105,3	105,4	105,3	-	- 0,1
49		ERZEUGNISSE DES NAHRUNGS- UND GENUSSMITTELGEWERBES	131,06	0,97824	106,6	106,8	107,1	106,9	+ 0,1	- 0,2
50	68	ERZEUGNISSE DES ERNAHRUNGSGEWERBES	113,63	0,99597	104,8	105,1	105,1	105,0	- 0,1	- 0,1
51	69	TABAKWAREN	17,43	0,87258	118,1	117,7	119,8	119,6	+ 1,6	- 0,2

1) SIEHE ERLAEUTERUNGEN PUNKT 3.
2) ZUORDNUNG DER GUETER ENTSPRECHEND IHRER VORWIEGENDEN
VERWENDUNG.
3) IN DEN PREISINDIZES FUER ELEKTRIZITAET IST BIS EINSCHL.

DEZEMBER 1995 DIE AUSGLEICHSABGABE NACH DEM DRITTEN
VERSTROMUNGSGESETZ BERUECKSICHTIGT. BEI ELEKTRIZITAET,
ERDGAS, WASSER EINSCHL. DER VERKAUEFE DER WEITERVERTEILER.
4) OHNE PREISREPRaesENTANTEN FUER HOLZSTOFF.

FRUEHERES BUNDESGBIET

1 INDEX DER ERZEUGERPREISE GEWERBLICHER PRODUKTE (INLANDSABSATZ)

1.1 AKTUELLE ERGEBNISSE

1991 =100

LFD NR.	NR. DER GP- SYSTE- MATIK	GUETERGRUPPE, -ZWEIG, -KLASSE UND -ART	WAEGUNGS- ANTEIL AM GESAMT- INDEX IN PROMILLE	VERKET- TUNGS- FAKTOR 1)	1997	1997	1998		VERAENDERUNG	
					DURCH- SCHNITT	JULI	JUNI	JULI	JULI 1998 GEGENUEBER JULI 1997	JUNI 1998 GEGENUEBER JULI 1997
52	10	ELEKTRIZITAET, FERNWAERME, WASSER 2)	93,08	0,95585	95,9	96,0	96,0	95,8	- 0,2	- 0,2
53		NACHRICHTLICH: ELEKTRIZITAET UND ERDGAS 2)	.	1,12047	92,8	93,4	92,6	91,3	- 2,2	- 1,4
54	101	ELEKTRIZITAET DARUNTER:	81,81	0,96518	91,5	91,5	91,2	91,0	- 0,5	- 0,2
		BEI ABGABE AN								
55	1	PRIVATE HAUSHALTE	17,98	0,92544	99,2	99,2	99,1	99,2	-	+ 0,1
56	2	LANDWIRTSCHAFTLICHE BETRIEBE	1,19	0,90402	96,0	96,0	95,4	95,5	- 0,5	+ 0,1
57	3	GEWERBLICHE BETRIEBE	7,80	0,96984	85,5	85,5	84,4	84,5	- 1,2	+ 0,1
58	4	SONDERVERTRAGSKUNDEN	25,91	0,95420	85,6	85,7	85,2	84,7	- 1,2	- 0,6
59		ELEKTRIZITAET IN NIEDERSpanNUNG	3,85	0,95052	85,0	85,0	84,7	84,8	- 0,2	+ 0,1
60		ELEKTRIZITAET IN HOCHSpanNUNG	22,06	0,95420	85,7	85,8	85,3	84,7	- 1,3	- 0,7
61	105	FERNWAERME	3,65	1,11995	103,2	103,9	104,0	104,0	+ 0,1	-
62	1	BELIEFERUNG EINES MEHRFAMILIENWOHNHAUSES	1,83	1,10946	103,2	103,9	104,0	104,1	+ 0,2	+ 0,1
63	2	BELIEFERUNG EINES NICHTWOHNGBAUEDES	1,82	1,13069	103,2	103,9	104,0	103,8	- 0,1	- 0,2
64	108	WASSER DARUNTER:	7,62	0,80556	139,9	140,1	143,4	143,6	+ 2,5	+ 0,1
		BEI ABGABE AN								
65	1	PRIVATE HAUSHALTE	5,49	0,79725	141,1	141,2	145,1	145,3	+ 2,9	+ 0,1
66	2	INDUSTRIE (TRINKWASSERQUALITAET)	0,99	0,78309	145,0	145,1	148,1	148,2	+ 2,1	+ 0,1
67	21	BERGBAULICHE ERZEUGNISSE	54,45	1,25517	98,7	100,0	97,1	94,2	- 5,8	- 3,0
		DARUNTER:								
68	2111-13	ERZEUGNISSE DES KOHLENBERGBAUES 3)	15,20	0,94297	+ 2,3	- 2,9
69	2111	STEINKOEHLE, STEINKOEHLENBRIKETS	12,72	0,93579	+ 3,2	- 1,1
79	2113	BRAUNKOEHLE, BRAUNKOEHLENBRIKETS	2,48	0,93715	101,6	101,8	101,4	101,8	-	+ 0,4
		DARUNTER:								
80	2113 50	BRAUNKOEHLENBRIKETS	0,29	0,88157	113,8	115,3	112,2	115,2	- 0,1	+ 2,7
81	2121	INLAENDISCHES ERDOEL (ROH)	0,25	2,87133	105,6	98,8	82,7	69,8	-29,4	-15,6
82	2122	ERDGAS	38,33	1,42647	95,4	97,6	95,6	92,1	- 5,6	- 3,7
		DARUNTER:								
		BEI ABGABE AN								
83	1	PRIVATE HAUSHALTE	7,94	1,19643	98,8	99,4	98,9	97,4	- 2,0	- 1,5
84	2	HANDEL UND GEWERBE	2,73	1,23250	96,4	97,0	96,1	94,2	- 2,9	- 2,0
85	3	INDUSTRIE	6,36	1,52292	98,1	99,5	98,0	94,2	- 5,3	- 3,9
86		JAHRESABGABE 1 163 MMH	1,27	1,32292	97,9	100,0	97,2	94,9	- 5,1	- 2,4
87		JAHRESABGABE 11 630 MMH	1,91	1,33077	96,6	98,8	96,1	93,7	- 5,2	- 2,5
88		JAHRESABGABE 116 300 MMH	2,23	1,69066	97,9	99,7	98,2	93,0	- 6,7	- 5,3
89		JAHRESABGABE UEBER 500 000 MMH	0,95	1,94393	101,8	100,0	102,3	97,3	- 2,7	- 4,9
90	215/6	KALISALZE, STEIN- UND SALINENSALZ	0,59	1,00915	93,1	90,3	87,7	87,7	- 2,9	-
91	2153	ABSATZFAEHEIGE KALISALZE	0,37	1,04979	85,6	81,1	81,8	81,8	+ 0,9	-
92	2161	STEINSALZ	0,11	0,90244	122,9	122,8	112,5	112,5	- 8,4	-
93	2165	SALINENSALZ (STIEDESALZ) EINSCHL. RAFFINADE- SALZ AUS STEINSALZROHFUERDERUNG	0,11	0,97647	88,6	88,7	82,8	82,5	- 7,0	- 0,4
94	22	MINERALOELERZEUGNISSE	34,14	1,26446	113,4	110,5	102,9	103,7	- 6,2	+ 0,8
		DARUNTER:								
95	2211	ROHBEENZIN (SOG. LEICHTBEENZIN)	0,37	2,12249	102,3	99,7	79,6	76,7	-23,1	- 3,6
96	2213	KRAFTSTOFFE	24,90	1,11731	120,5	118,1	112,2	113,4	- 4,0	+ 1,1
97	2213 11-15	VERGASERKRAFTSTOFF	16,00	1,03964	125,4	123,3	118,0	119,6	- 3,0	+ 1,4
98	2213 90	DIESELKRAFTSTOFF	8,90	1,26152	111,7	108,8	101,8	102,2	- 6,1	+ 0,4
		DARUNTER:								
99	1	BEI ABGABE AN DEN GROSSHANDEL	2,62	1,29525	109,7	107,5	99,8	100,1	- 6,9	+ 0,3
100	2	BEI ABGABE AN GROSSVERBRAUCHER	2,90	1,28121	110,2	108,0	100,2	100,3	- 7,1	+ 0,1
101	2217	HEIZOELE	5,76	1,74749	93,4	90,1	74,1	74,7	-17,1	+ 0,8
102	2217 20	HEIZOEL, LEICHT	4,88	1,59793	92,0	88,9	71,9	72,7	-18,2	+ 1,1
103	1	BEI ABGABE AN DEN GROSSHANDEL	3,88	1,62515	91,4	88,2	70,8	72,0	-18,4	+ 1,7
104	2	BEI ABGABE AN VERBRAUCHER	1,00	1,53986	94,7	91,7	76,1	75,6	-17,6	- 0,7
105	2217 60	HEIZOEL, SCHWER	0,88	.	101,1	96,7	86,5	85,8	-11,3	- 0,8
106		SCHWEFELGEHALT MEHR ALS 1% BIS EINSCHL. 2%	0,50	2,35050	103,3	99,0	85,8	86,3	-12,8	+ 0,6
107	1	BEI MONATLICHER ABGABE VON 15 T UND MEHR	0,24	.	103,8	100,0	86,2	86,5	-13,5	+ 0,3
108	2	AB RAFFINERIE IN KESSEL- ODER TANKKRAFTWAGEN	0,26	2,46154	102,9	98,1	85,4	86,1	-12,2	+ 0,8
109		SCHWEFELGEHALT MAXIMAL 1%	0,38	.	98,2	93,7	87,4	85,3	- 9,0	- 2,4
110	3	BEI MONATLICHER ABGABE VON 15 T UND MEHR	0,07	.	99,4	95,9	88,4	86,3	-10,0	- 2,4
111	4	AB RAFFINERIE IN KESSEL- ODER TANKKRAFTWAGEN	0,20	.	98,1	93,9	88,5	86,4	- 8,0	- 2,4
112	5	AB RAFFINERIE IN LEICHTERN VON 650 T UND MEHR	0,11	.	97,8	92,0	84,7	82,5	-10,3	- 2,6
113	2231	FLUESSIGGAS	0,94	1,70103	89,8	72,3	57,5	55,5	-23,2	- 3,5
114	2252	SCHMIEROLE	1,58	0,91085	97,9	97,5	98,3	97,4	- 0,1	- 0,9
115	2273 10	BITUMEN	0,39	2,56285	97,3	89,5	86,0	82,4	- 7,9	- 4,2

1) SIEHE ERLAEUTERUNGEN PUNKT 3.

2) IN DEN PREISINDIZES FUER ELEKTRIZITAET IST BIS EINSCHL. DEZEMBER 1995 DIE AUSGLEICHSABGABE NACH DEM DRITTEN VERSTROMUNGSGESETZ BERUECKSICHTIGT. BEI ELEKTRIZITAET, ERDGAS, WASSER EINSCHL. DER VERKAEUFE DER WEITERVERTEILER.

3) NACH DER UMSTELLUNG DER SUBVENTIONSZAHLUNGEN FUER DEUTSCHE STEINKOEHLE ZUM 1. JANUAR 1996 WIRD MIT BERICHTSMONAT AUGUST 1997

DIE BERICHTERSTATTUNG UEBER DIE PREISENTWICKLUNG FUER STEINKOEHLE WIEDER AUFGENOMMEN. DAS STATISTISCHE BUNDESAMT BESCHRAENKT SICH DABEI ZUNAECHST AUF DIE DARSTELLUNG VON VERAENDERUNGSRATEN GEGENUEBER DEM VORMONAT BZW. GEGENUEBER DEM VORJAHRESMONAT. EINE REVISION DER INDEXWERTE AB JANUAR 1996 KANN ERST MIT DER UMSTELLUNG DES INDEX DER ERZEUGERPREISE GEWERBLICHER PRODUKTE AUF DAS BASISJAHR 1995 VORGENOMMEN WERDEN.

FRUEHERES BUNDESGBIET
1 INDEX DER ERZEUGERPREISE GEWERBLICHER PRODUKTE (INLANDSABSATZ)

1.1 AKTUELLE ERGEBNISSE

1991 = 100

LFD NR.	NR. DER GP- SYSTE- MATIK	GUETERGRUPPE, -ZWEIG, -KLASSE UND -ART	WAEGUNGS- ANTEIL AM GESAMT- INDEX IN PROMILLE	VERKET- TUNGS- FAKTOR 1)	1998			VERAENDERUNG JULI 1998 GEGENUEBER JULI 1997		
					DURCH- SCHNITT	JULI	JUNI	JULI	JULI 1998	JUNI 1998
116	25	STEINE UND ERDEN, ASBESTWAREN, SCHLEIFMITTEL	25,04	0,89397	109,7	109,7	109,4	109,2	- 0,5	- 0,2
		DARUNTER:								
117	2511	NATURSTEINE	1,10	1,01244	112,2	112,6	111,2	112,4	- 0,2	+ 1,1
		DARUNTER:								
118	2511 21	GLEISBETTUNGSSCHOTTER	0,04	0,97642	118,3	120,1	118,2	118,3	- 1,5	+ 0,1
119	2511 22/23	STRASSENSCHOTTER, SPLITT, BRECHSAND	0,50	0,92864	115,2	115,5	112,9	115,0	- 0,4	+ 1,9
120	2511 27/29	EDELSPLITT UND EDELBRECHSAND	0,30	0,95961	109,3	109,3	108,4	109,1	- 0,2	+ 0,6
121	2516	SAND UND KIES	0,90	.	129,3	129,9	131,7	131,4	+ 1,2	- 0,2
122	2522	BITUMINOESES, GETEERTES UND ASPHALTIERTES MISCHGUT	0,90	.	95,0	95,4	96,7	93,0	- 2,5	- 3,8
123	2525	ANDERE BEARBEITETE NATURSTEINE	0,74	0,79073	111,1	111,3	111,9	111,9	+ 0,5	-
124	2528/29	EISENHUETTENSCHLACKEN UND -SCHLACKENERZEUGNISSE	0,10	0,94655	95,5	95,5	98,0	97,3	+ 1,9	- 0,7
125	253	ZEMENT, BEARBEITETER KALK- UND DOLOMITSTEIN, GIPSERZEUGNISSE, MOERTEL UND TRANSPORTBETON	8,69	0,90732	112,5	112,3	112,3	112,2	- 0,1	- 0,1
		DARUNTER:								
126	2531	ZEMENT	2,70	0,92864	113,2	113,1	113,5	113,4	+ 0,3	- 0,1
		DARUNTER:								
127	2531 51	PORTLANDZEMENT NACH DIN 1164	2,29	0,92790	113,3	113,2	113,7	113,5	+ 0,3	- 0,2
128	2531 57	HOCHOFENZEMENT NACH DIN 1164	.	0,91113	113,1	113,3	113,1	113,1	- 0,2	-
129	2532	BEARBEITETER KALK- UND DOLOMITSTEIN	0,76	0,95547	106,5	106,6	106,1	106,6	-	+ 0,5
130	2532 10	KALKSTEIN, KALKSPAT UND DOLOMITSTEIN, GEMAHLEN	0,18	0,98878	104,4	104,2	103,2	104,4	+ 0,2	+ 1,2
131	2532 40	KALKSTEIN UND KALKSPAT, GEBRANNT; DOLOMIT- STEIN, GEBRANNT ODER GESINTERT	0,58	0,95261	107,2	107,3	107,0	107,3	-	+ 0,3
132	2533	ERZEUGNISSE AUS GIPS	0,61	1,02959	104,8	104,3	101,1	101,0	- 3,2	- 0,1
133	2536 00	TRANSPORTBETON	3,59	0,85651	113,9	113,7	114,1	113,8	+ 0,1	- 0,3
134	254	GROBKERAMISCHE ERZEUGNISSE	3,63	0,88489	101,6	101,8	100,3	100,1	- 1,7	- 0,2
		DARUNTER:								
135	2541	ZIEGELERZEUGNISSE	1,52	0,86601	106,9	107,0	104,1	103,7	- 3,1	- 0,4
		DARUNTER:								
136	2541 29	HINTERMAUERZIEGEL, LOCHZIEGEL (HLZ)	0,26	0,83857	98,9	100,2	92,3	92,0	- 8,2	- 0,3
137	2541 51	FALZ- UND PFANNENZIEGEL	0,38	0,87978	111,6	110,3	110,2	110,0	- 0,3	- 0,2
138	2545	GROBSTEINZIEGEL	0,16	0,82525	117,2	120,0	120,0	120,0	-	-
139	2547	FEUERFESTE ERZEUGNISSE	1,60	0,90481	96,3	96,1	96,2	96,1	-	- 0,1
140	255	BETONERZEUGNISSE (EINSCHL. KALKSANDSTEINEN)	5,66	0,85000	107,5	107,4	107,3	107,1	- 0,3	- 0,2
		DARUNTER:								
141	2551	KALKSANDSTEINE	0,43	0,82143	123,3	123,4	121,6	121,6	- 1,5	-
142	2554	BETONERZEUGNISSE FUER DEN HOCHBAU	3,20	0,83190	105,4	105,2	105,1	104,9	- 0,3	- 0,2
		DARUNTER:								
143	2554 1	BAUSTOFFE AUS LEICHTBETON	0,09	0,80867	123,5	123,6	112,8	112,7	- 8,8	- 0,1
144	2554 3	BAUSTOFFE AUS PORENBETON	0,49	0,77620	118,8	119,6	117,0	116,5	- 2,6	- 0,4
145	2554 5	BETONDACHSTEINE	0,65	.	126,7	126,7	131,0	131,0	+ 3,4	-
146	2554 6	BETONFERTIGTEILE	1,72	0,86303	91,4	90,8	90,3	90,0	- 0,9	- 0,3
147	2554 7	BETONWERKSTEIN	0,15	0,84649	113,2	113,2	113,0	113,0	- 0,2	-
148	2557	BETONERZEUGNISSE FUER DEN TIEFBAU	1,82	0,87996	107,7	107,8	108,1	107,8	-	- 0,3
		DARUNTER:								
149	2557 20	STAHLBETON- UND SPANNBETONROHRE	0,16	0,87900	96,9	96,1	100,0	99,9	+ 4,0	- 0,1
150	2557 31	GEWEGELATTEN UND BELAGPLATTEN	0,17	0,90406	119,4	118,2	122,7	122,2	+ 3,4	- 0,4
151	2557 37	BETONFLASTERSTEINE ALLER ART	0,74	0,90619	107,8	108,5	107,3	107,1	- 1,3	- 0,2
152	2566 30	ISOLIERPLATTEN, -MATTEN UND -MATRATZEN	0,80	0,95224	95,6	96,4	89,0	88,9	- 7,8	- 0,1
153	2567	FASERZEMENTWAREN (OHNE ASBESTZEMENTWAREN)	0,53	0,90313	121,5	122,0	120,2	120,0	- 1,6	- 0,2
154	258	SCHLEIFMITTEL	0,98	0,87722	111,1	111,3	111,3	111,6	+ 0,3	+ 0,3
		DARUNTER:								
155	2581	SCHLEIFSCHEIBEN UND SONSTIGE SCHLEIFKOERPER	0,44	0,85639	116,7	116,8	119,3	119,3	+ 2,1	-
156	27	EISEN UND STAHL	20,97	1,07158	91,7	92,4	96,3	95,8	+ 3,7	- 0,5
		DARUNTER:								
157	271	ERZEUGNISSE DER HOCHOFEN-, STAHL-, WARMWALZWERKE	17,30	1,09101	90,9	91,8	95,6	95,1	+ 3,6	- 0,5
158	2711	ROEISEN	0,15	1,17647	96,2	96,2	96,2	96,2	-	-
159	2714	HALBZEUG ZUR DIREKTEN VERWENDUNG	1,82	1,05624	91,9	92,4	97,1	97,1	+ 5,1	-
160	2715	WALZSTAHL	11,14	1,11842	88,4	89,7	94,0	93,4	+ 4,1	- 0,6
161		WALZSTAHL (OHNE EDELSTAHL)	9,19	1,13274	83,9	85,2	90,6	90,0	+ 5,6	- 0,7
		DARUNTER:								
162	2715 22 1	BREITFLANSCHTRAEGER	0,48	1,11466	79,2	81,4	87,6	89,3	+ 9,7	+ 1,9
163	2715 22 2	FORMSTAHL (OHNE BREITFLANSCHTRAEGER)	0,25	1,16005	84,9	86,3	92,9	95,0	+ 10,1	+ 2,3
164	2715 27 1	STABSTAHL AUS MASNSTAHL (OHNE BETONSTAHL)	0,50	1,12434	91,0	91,3	95,1	94,3	+ 3,3	- 0,8
165	2715 27 2	STABSTAHL AUS EDELSTAHL	0,69	0,99803	106,4	106,8	107,6	107,3	+ 0,5	- 0,3
166	2715 27 3	GERIPPTER BETONSTAHL; STAEBE	0,24	1,44491	86,2	87,2	86,9	85,2	- 2,3	- 2,0
167	2715 30	WALZDRAHT	1,49	1,37918	85,5	89,0	89,4	86,6	- 2,7	- 3,1
168	2715 42	BREITFLACHSTAHL	0,10	1,06054	87,5	88,2	95,3	95,3	+ 8,0	-
169	2715 45	BANDSTAHL, WARM GEWALZT	1,03	1,04119	72,5	73,2	78,1	77,2	+ 5,5	- 1,2
170	2715 47/53	GROBBLECH	2,86	1,10405	84,4	85,3	95,2	94,8	+ 11,1	- 0,4
171	2715 47 1	GROBBLECH IM WARMBREITBANDBEREICH	0,36	1,08351	80,1	81,2	88,2	87,5	+ 7,8	- 0,8
172	2715 47 2	WARMBREITBAND ZUR DIREKTEN VERWENDUNG	1,43	1,19131	83,3	84,1	93,2	92,2	+ 9,6	- 1,1
173	2715 53	GROBBLECH IM QUARTBEREICH	1,07	1,03742	87,4	88,4	100,3	100,8	+ 14,0	+ 0,5
174	2715 56	FEINBLECH, KALT GEWALZT, UNLEGIERT	1,82	1,10734	82,7	83,5	88,1	88,1	+ 5,5	-
175	2716	WEITERVERARBEITETER WALZSTAHL	4,19	1,01811	96,7	97,1	99,5	98,9	+ 1,9	- 0,6
		DARUNTER:								
176	2716 51	WEISSBLECH UND WEISSBAND	1,48	1,00821	114,9	115,0
177	273	ERZEUGNISSE DER STAHLROHRWERKE	2,76	0,95924	100,0	99,7	104,3	104,2	+ 4,5	- 0,1
		DARUNTER:								
178	2733 10/50	PREZISIONSTAHLROHRE	0,85	0,96555	96,6	96,8	99,0	99,0	+ 2,3	-
179	2735 10	SONSTIGE STAHLROHRE, NAHTLOS	1,03	0,87532	105,7	104,6	113,4	113,1	+ 8,1	- 0,3
180	2735 60	SONSTIGE STAHLROHRE, GESCHWEISST	0,85	1,05876	97,0	97,4	99,3	99,3	+ 2,0	-
181	274	ERZEUGNISSE DER SCHMIEDE-, PRESS- UND HAMMERWERKE	0,91	1,05115	81,7	81,4	83,4	83,4	+ 2,5	-

1) SIEHE ERLAEUTERUNGEN PUNKT 3.

FRUEHERES BUNDESGBIET

1 INDEX DER ERZEUGERPREISE GEWERBLICHER PRODUKTE (INLANDSABSATZ)

1.1 AKTUELLE ERGEBNISSE

1991 = 100

LFD NR.	NR.DER GP-SYSTEMATIK	GUTERGRUPPE, -ZWEIG, -KLASSE UND -ART	WAEGUNGS- ANTEIL AM GESAMT- INDEX IN PROMILLE	VERKET- TUNGS- FAKTOR 1)	1997	1997	1998		VERAENDERUNG GEGENUEBER	
					DURCH- SCHNITT	JULI	JUNI	JULI	JULI 1997	JUNI 1998
182	28	NE-METALLE UND -METALLHALBZEUG (EINSCHL. EDEL- METALLEN UND DEREN HALBZEUG)	11,82	1,16780	104,6	109,2	100,7	100,7	- 7,8	-
183	281	NE-METALLE UND EDELMETALLE, ROH	4,00	1,26871	110,9	117,1	100,1	100,4	-14,3	+ 0,3
184	2811	LEICHTMETALLE UND DEREN LEGIERUNGEN DARUNTER:	1,74	1,39675	113,0	114,9	109,2	108,2	- 5,8	- 0,9
185	2811 12	HUETTENALUMINIUM, NICHT LEGIERT	.	1,36855	104,6	107,7	98,9	98,3	- 8,7	- 0,6
186	2813	SCHWERMETALLE UND DEREN LEGIERUNGEN	1,76	1,13372	110,8	123,2	90,7	92,3	-25,1	+ 1,8
187	2813 11	ELEKTROLYTKUPFER (KATHODEN)	.	1,07191	103,4	115,2	78,3	79,7	-30,8	+ 1,8
188	2813 17	KUPFERLEGIERUNGEN	.	1,03854	101,0	101,7	106,3	106,3	+ 4,5	-
189	2813 21	WEICH- UND FEINBLEI	.	1,24335	119,5	123,6	110,8	112,2	- 9,2	+ 1,3
190	2813 31	FEINZINK	.	1,25313	124,0	144,8	101,2	103,8	-28,3	+ 2,6
191	2817	EDELMETALLE	0,50	2,02979	104,2	103,3	101,9	102,1	- 1,2	+ 0,2
192	2817 10	SILBER	.	2,67257	129,3	117,1	145,1	147,4	+25,9	+ 1,6
193	2817 20	GOLD	.	1,55217	97,1	99,4	89,7	89,3	-10,2	- 0,4
194	284	NE-METALLHALBZEUG UND EDELMETALLHALBZEUG DARUNTER:	7,82	1,08898	101,3	105,1	100,9	100,9	- 4,0	-
195	2841	HALBZEUG AUS ALUMINIUM UND ALUMINIUMLEGIERUNGEN	3,89	1,16362	98,2	99,4	107,5	106,9	+ 7,5	- 0,6
196	2843	HALBZEUG AUS KUPFER UND KUPFERLEGIERUNGEN	3,76	1,02313	103,9	110,1	94,1	94,5	-14,2	+ 0,4
197	29	GIESSEREIERZEUGNISSE	8,57	0,85578	104,9	105,2	106,1	105,9	+ 0,7	- 0,2
198	291	EISEN-, STAHL- UND TEMPERGUSS DARUNTER:	5,22	0,82447	103,1	102,7	104,4	104,4	+ 1,7	-
199	1	SERIENFERTIGUNG	3,70	0,82657	100,7	100,7	101,3	101,2	+ 0,5	- 0,1
200	2	EINZELFERTIGUNG	1,11	0,82032	106,7	105,3	111,2	111,3	+ 5,7	+ 0,1
201	2912	DAVON:	2,19	0,82683	99,7	99,7	99,9	99,8	+ 0,1	- 0,1
202	1	GUSSEISEN MIT LAMELLENGRAPHIT SERIENFERTIGUNG	1,80	0,82458	99,1	99,2	99,1	99,0	- 0,2	- 0,1
203	2	EINZELFERTIGUNG	0,39	0,83761	102,2	102,1	103,6	103,6	+ 1,5	-
204	2913	GUSSEISEN MIT KUGELGRAPHIT	1,58	0,84469	105,6	105,2	103,9	103,9	- 1,2	-
205	1	SERIENFERTIGUNG	0,98	0,86791	99,9	100,0	97,7	97,7	- 2,3	-
206	2	EINZELFERTIGUNG	0,19	0,82245	112,9	112,9	113,6	113,8	+ 0,8	+ 0,2
207	3	DRUCKROHRE	0,41	0,82269	115,8	114,2	114,2	114,3	+ 0,1	+ 0,1
208	2914	STAHLGUSS	1,06	0,79866	107,1	105,5	114,1	114,1	+ 8,2	-
209	1	SERIENFERTIGUNG	0,53	0,77179	106,4	106,1	112,2	112,2	+ 5,7	-
210	2	EINZELFERTIGUNG	0,53	0,80629	107,8	104,9	116,0	116,0	+10,6	-
211	2917	TEMPERGUSS (SERIENFERTIGUNG)	0,39	0,84773	102,0	102,1	105,4	105,4	+ 3,2	-
212	295	NE-METALLFORMGUSS	3,35	0,91636	107,7	109,1	108,6	108,3	- 0,7	- 0,3
213	2951	LEICHTMETALLFORMGUSS	2,58	0,92930	106,6	108,5	107,7	107,2	- 1,2	- 0,5
214	2954	SCHWERMETALLFORMGUSS	0,77	0,88779	111,5	111,1	111,7	112,1	+ 0,9	+ 0,4
215	30	ERZEUGNISSE DER ZIEHEREIEN UND KALTWALZWERKE UND DER STAHLVERFORMUNG	20,45	0,95338	97,9	97,9	98,4	98,2	+ 0,3	- 0,2
216		NACHRICHTLICH GP-NR. 301 UND 2733 10/50 2)	.	0,98062	93,9	94,3	97,2	96,3	+ 2,1	- 0,9
217	301	ERZEUGNISSE DER ZIEHEREIEN UND KALTWALZWERKE	5,88	0,98157	93,5	93,9	96,9	95,9	+ 2,1	- 1,0
218	3011	KALTWALZWERKS- UND ZIEHEREI-ERZEUGNISSE	2,69	0,95047	93,8	93,2	94,2	94,4	+ 1,3	+ 0,2
219	3011 10	BLANKSTAHL	0,91	0,95403	92,6	90,9	93,9	94,4	+ 3,9	+ 0,5
220	3011 50	BANDSTAHL, KALT GEWALZT	1,78	0,94869	94,4	94,4	94,4	94,4	-	-
221	3015	KALT GEZOGENER DRAHT	1,09	0,96568	94,9	95,0	108,8	108,8	+14,5	-
222	3017	DRAHTERZEUGNISSE	2,10	1,04258	92,3	94,1	94,1	91,2	- 3,1	- 3,1
223	3017 34	DARUNTER: BETONSTAHLMATTEN NACH DIN 488	0,80	1,35724	87,4	92,0	85,0	77,5	-15,8	- 8,8
224	302	ERZEUGNISSE DER STAHLVERFORMUNG	14,57	0,94062	99,7	99,5	99,1	99,1	- 0,4	-
225	3021	GESENKSCHMIEDESTUECKE, FREIFORMSCHMIEDESTUECKE BIS 125 KG ROHGEWICHT, KALTFLIESSPRESSTEILE AUS STAHL	4,41	0,96246	94,6	94,2	93,7	93,8	- 0,4	+ 0,1
226	3021 21-40	DARUNTER: GESENKSCHMIEDESTUECKE AUS STAHL	3,36	0,94948	96,3	95,7	95,2	95,3	- 0,4	+ 0,1
227	3022	PRESS-, ZIEH- UND STANZTEILE AUS STAHL MIT EINEM STUECKGEWICHT UEBER 50 G	2,49	0,96964	95,8	96,6	94,6	94,7	- 2,0	+ 0,1
228	3023	FEDERN AUS STAHL	1,91	0,94051	103,8	103,7	102,2	102,2	- 1,4	-
229	3023 11-16	TRAGFEDERN	1,10	.	106,1	106,1	103,8	103,8	- 2,2	-
230	3023 31-38	TECHNISCHE FEDERN	0,81	.	100,5	100,4	100,0	100,0	- 0,4	-
231	3024	GESCHWEISSTE KETTEN AUS STAHL	0,34	0,95317	98,2	97,9	97,3	95,8	- 2,1	- 1,5
232	3025	SCHRAUBEN, BOLZEN MIT GEWINDE UND MUTTERN AUS STAHL	2,40	.	100,9	99,5	101,7	101,4	+ 1,9	- 0,3
233	3025 36-57	DARUNTER: SCHRAUBEN UND BOLZEN MIT GEWINDE AUS STAHL	1,67	0,94388	97,5	95,6	98,7	98,3	+ 2,8	- 0,4
234	3028	DREHTEILE AUS METALL	3,02	.	106,9	107,1	106,8	107,1	-	+ 0,3

1) SIEHE ERLAEUTERUNGEN PUNKT 3.

2) ERZEUGNISSE DER ZIEHEREIEN UND KALTWALZWERKE UND PRAEZISIONS- STAHLROHRE.

FROEHERES BUNDESGBIET

1 INDEX DER ERZEUGERPREISE GEWERBLICHER PRODUKTE (INLANDSABSAZT)

1.1 AKTUELLE ERGEBNISSE

1991 = 100

LFD NR.	NR. DER GP-SYSTEMATIK	GUETERGRUPPE, -ZWEIG, -KLASSE UND -ART	WAEGUNGS- ANTEIL AM GESAMT- INDEX IN PROMILLE	VERKET- TUNGS- FAKTOR 1)	1997	1997	1998		VERAENDERUNG JULI 1998 GEGENUEBER JULI 1997	
					DURCH- SCHNITT	JULI	JUNI	JULI	JULI	JUNI
235	31	STAHLBAUERZEUGNISSE UND SCHIENENFAHRZEUGE	21,50	0,83689	109,0	109,0	110,1	110,2	+ 1,1	+ 0,1
236	311	FERTIGTEILBAUTEN UEBERWIEGEND AUS METALL, KONSTRUKTIONEN AUS STAHL UND ALUMINIUM DARUNTER:	11,75	0,85294	104,1	103,9	105,2	105,2	+ 1,3	-
237	3111	FERTIGTEILBAUTEN UEBERW. AUS EISEN ODER STAHL DARUNTER:	1,74	.	102,9	102,4	103,6	103,7	+ 1,3	+ 0,1
238	3111	HALLEN	1,14	0,80560	102,1	101,4	102,8	102,9	+ 1,5	+ 0,1
239	3114	KONSTRUKTIONEN AUS STAHL DARUNTER:	5,83	.	100,4	100,1	101,2	101,2	+ 1,1	-
240	3114	TUERME UND GITTERMASTE	0,24	0,90758	87,5	87,6	90,1	90,3	+ 3,1	+ 0,2
241	3114	BRUECKEN UND BRUECKENELEMENTE	0,18	0,86024	103,4	103,4	103,4	103,4	-	-
242	3114	TORE UND TUEREN AUS STAHLPROFILIEN	0,94	.	118,0	118,4	118,9	120,1	+ 1,4	+ 1,0
243	3118	KONSTRUKTIONEN AUS ALUMINIUM	3,34	.	112,1	112,4	114,0	114,0	+ 1,4	-
244	3118	TORE UND TUEREN AUS ALUMINIUMPROFILIEN	0,79	.	113,1	113,8	116,6	116,6	+ 2,5	-
245	3118	FENSTER AUS ALUMINIUMPROFILIEN	2,55	0,85066	111,9	112,0	113,2	113,2	+ 1,1	-
246	312	WEICHEN, KREUZUNGEN U. AE. ORTSFESTES GLEISMATERIAL	0,19	0,87612	95,8	95,8	95,8	95,8	-	-
247	315	DAMPFKESSEL, BEHAELTER UND ROHRLEITUNGEN DARUNTER:	7,96	0,80514	116,5	116,7	117,8	117,9	+ 1,0	+ 0,1
248	3151	DAMPFKESSEL	1,92	0,80033	116,8	116,5	118,1	118,1	+ 1,4	-
249	3155	BEHAELTER AUS EISEN ODER STAHL (UEBER 100 M3 FASSUNGSVERMOEGEN)	1,35	0,85056	97,2	97,1	97,1	97,1	-	-
250	3156	ROHRLEITUNGEN AUS NAHTLOSEN STAHLROHREN	1,40	0,72093	136,1	137,0	137,1	137,4	+ 0,3	+ 0,2
251	3157	ZENTRALHEIZUNGSKESSEL	2,71	0,81419	121,1	121,5	123,1	123,1	+ 1,3	-
252	317	SCHIENENFAHRZEUGE DARUNTER:	1,60	0,85652	109,1	109,3	110,3	110,3	+ 0,9	-
253	3173/75	SCHIENENGEBUNDENE WAGEN	0,90	0,86911	106,1	106,6	106,4	106,4	- 0,2	-
254	32	MASCHINENBAUERZEUGNISSE (EINSCHL. ACKERSCHLEPPERN)	87,31	0,82107	112,2	112,3	113,4	113,5	+ 1,1	+ 0,1
255		NACHRICHTLICH GP-NRN. 32 UND 50 2)	.	0,84901	109,6	109,6	110,3	110,4	+ 0,7	+ 0,1
256		GEWERBLICHE ARBEITSMASCHINEN	57,28	0,81697	111,3	111,5	112,6	112,7	+ 1,1	+ 0,1
257	3211/12	METALLBEARBEITUNGSMASCHINEN	8,09	0,78372	109,5	109,8	111,1	111,1	+ 1,2	-
258	3211	METALLBEARBEITUNGSMASCHINEN DER SPANABHEBENDEN FORMUNG DARUNTER:	5,61	0,78566	108,2	108,5	109,8	109,8	+ 1,2	-
259		NC-GESTEUERT	4,37	0,80835	107,5	107,8	109,0	109,0	+ 1,1	-
260	3211	DREHMASCHINEN	0,59	0,79514	109,4	109,9	111,5	111,6	+ 1,5	+ 0,1
261	3211	DREHAUTOMATEN UND REVOLVERDREHMASCHINEN	0,60	0,81439	107,9	108,3	108,9	108,9	+ 0,6	-
262	3211	BOHRMASCHINEN, INNEN- UND AUSSENGEWINDESCHNEID- MASCHINEN	0,18	0,78474	116,3	116,5	119,0	119,0	+ 2,1	-
263	3211	FRAESMASCHINEN, WAAGERECHT-BOHR- UND -FRAES- MASCHINEN	0,76	0,82929	106,4	106,6	107,4	107,4	+ 0,8	-
264	3211	SAEGE- UND TRENNMASCHINEN	0,22	0,73732	111,6	111,7	113,8	113,8	+ 1,9	-
265	3211	SCHLEIF-, LAEPP- UND POLIERMASCHINEN	1,09	0,75932	113,6	113,8	115,4	115,4	+ 1,4	-
266	3211	VERZAHNMASCHINEN	0,30	0,70924	113,8	113,9	116,1	116,1	+ 1,9	-
267	3211	ANDERE METALLBEARBEITUNGSMASCHINEN DER SPANAB- HEBENDEN FORMUNG UND AUFBAUEINHEITEN	1,87	0,77918	103,4	103,8	105,0	105,0	+ 1,2	-
268	3212	METALLBEARBEITUNGSMASCHINEN DER SPANLOSEN FORMUNG DARUNTER:	2,48	0,77982	112,7	112,9	114,1	114,2	+ 1,2	+ 0,1
269		NC-GESTEUERT	0,58	0,73278	112,2	112,3	111,9	111,9	- 0,4	-
270	3212	HAEMMER, BIEGE- UND RICHTMASCHINEN	0,22	0,78170	119,1	119,8	121,0	121,1	+ 1,1	+ 0,1
271	3212	PRESSEN MIT MECHANISCHEM ANTRIEB 3)	0,48	0,77373	109,2	109,5	110,0	110,2	+ 0,6	+ 0,2
272	3212	PRESSEN MIT HYDRAULISCHEM ANTRIEB 3)	0,43	0,78406	111,6	111,5	113,5	114,2	+ 2,4	+ 0,6
273	3212	BLECHBEARBEITUNGSMASCHINEN	0,81	0,76281	111,8	111,9	112,0	112,0	+ 0,1	-
274	3212	DRAHTBE- UND -VERARBEITUNGSMASCHINEN	0,47	0,81308	114,5	114,7	117,6	117,6	+ 2,5	-
275	3212	PRESSEN FUER DIE HERSTELLUNG VON BOLZEN, SCHRAUBEN, NIETEN, MUTTERN UND DGL.	0,07	0,78006	121,2	121,3	124,1	124,1	+ 2,3	-
276	3214	INDUSTRIEDEFEN, BRENNER UND FEUERUNGEN 4)	0,88	.	119,0	119,3	120,7	120,7	+ 1,2	-
277	3214	INDUSTRIEDEFEN, EINSCHL. ZUBEHOER, EINZEL- UND ERSATZTEILEN	0,41	0,83574	117,5	118,2	119,4	119,4	+ 1,0	-
278	3214	BRENNER UND FEUERUNGEN	0,47	0,83189	120,3	120,3	121,9	121,9	+ 1,3	-
279	3215	GIESSEREIMASCHINEN	0,44	0,80768	117,6	118,0	120,5	121,8	+ 3,2	+ 1,1
280	3216	PRUEFFMASCHINEN	0,51	0,79968	105,2	104,8	106,6	106,7	+ 1,8	+ 0,1
281	3217	HOLZBE- UND -VERARBEITUNGSMASCHINEN DARUNTER:	2,15	0,79803	115,7	116,0	117,3	117,3	+ 1,1	-
282	3217	SAEGEMASCHINEN	0,26	0,81939	116,9	117,2	119,6	119,6	+ 2,0	-
283	3217	HOBEL-, FRAES- UND BOHRMASCHINEN	0,37	0,78135	117,7	118,0	117,7	117,7	- 0,3	-
284	3217	DREH- UND KOPIER- UND SCHLEIFMASCHINEN	0,08	0,79521	116,0	116,2	117,8	118,4	+ 1,9	+ 0,5
285	3218	AUSWECHSELBARE WERKZEUGE FUER DIE METALLBEARBEITUNG	3,92	0,81577	113,1	113,7	115,6	115,7	+ 1,8	+ 0,1
286	3219	SCHWEISSGERAETE UND -MASCHINEN (OHNE ELEKTRISCHE)	0,26	0,84820	111,8	112,2	113,2	113,1	+ 0,8	- 0,1
287	3231	KOMPRESSOREN UND VAKUUMPUMPEN, DRUCKLUFTGERAETE, -WERKZEUGE UND -BREMSEN DARUNTER:	1,80	0,80696	115,7	115,7	118,4	118,4	+ 2,3	-
288	3231	HUBKOLBENKOMPRESSOREN	0,19	0,81059	114,1	114,4	114,8	114,8	+ 0,3	-
289	3231	DREHKOLBENKOMPRESSOREN, EIN- UND MEHRWELIG	.	0,80197	107,9	107,7	108,8	108,8	+ 1,0	-
290	3231	STRASSENFAHRBARE KOMPRESSOREN ALS ANHAENGER	.	0,89963	98,4	98,3	98,1	98,1	- 0,2	-
291	3231	VAKUUMPUMPEN, MECHANISCH	0,17	0,76175	125,8	125,5	130,3	130,3	+ 3,8	-
292	3231	DRUCKLUFTGERAETE	.	0,83986	119,6	119,7	121,5	121,5	+ 1,5	-
293	3231	DRUCKLUFTWERKZEUGE	.	0,83533	112,9	113,6	114,3	114,8	+ 1,1	+ 0,4

1) SIEHE ERLAEUTERUNGEN PUNKT 3.

2) MASCHINENBAUERZEUGNISSE (EINSCHL. ACKERSCHLEPPERN); BUERO- MASCHINEN; DATENVERARBEITUNGSGERAETE UND -EINRICHTUNGEN.

3) OHNE PRESSEN FUER DIE HERSTELLUNG VON BOLZEN, SCHRAUBEN, NIETEN, MUTTERN UND DGL..

4) OHNE ELEKTRODEFEN UND -FEUERUNGEN UND OHNE BEHEIZUNGS- EINRICHTUNGEN FUER DAMPKESSEL.

FRUEHERES BUNDESGBIET

1 INDEX DER ERZEUGERPREISE GEWERBLICHER PRODUKTE (INLANDSABSATZ)

1.1 AKTUELLE ERGEBNISSE

1991 = 100

LFD NR.	NR. DER GP-SYSTEMATIK	GÜTERGRUPPE, -ZWEIG, -KLASSE UND -ART	WÄGUNGS- ANTEIL AM GESAMT- INDEX IN PROMILLE	VERKETTUNGS- FAKTOR 1)	1997	1997	1998		VERÄNDERUNG GEGENUEBER	
					DURCHSCHNITT	JULI	JUNI	JULI	JULI 1997	JUNI 1998
294	3234	FLUESSIGKEITSPUMPEN	2,65	0,80862	116,5	116,9	116,1	115,7	- 1,0	- 0,3
295	3234 1	HANDPUMPEN	0,12	0,82756	117,8	118,4	119,7	119,7	+ 1,1	-
296	3234 3	VERDRAENGERPUMPEN ROTIERENDER BAUART	0,43	0,82838	116,1	116,3	118,8	118,7	+ 2,1	- 0,1
297	3234 5	VERDRAENGERPUMPEN OSZILLIERENDER BAUART	0,69	0,80362	116,9	117,2	119,6	119,2	+ 1,7	- 0,3
298	3234 6/7	KREISELPUMPEN	1,41	0,80379	116,4	116,8	113,3	112,8	- 3,4	- 0,4
299	3234 61/63	TAUCHMOTORPUMPEN	0,32	0,86376	118,2	118,4	119,4	119,5	+ 0,9	+ 0,1
300	3234 67	UMLAUFBESCHLEUNIGER OHNE WELLENDICHTUNG FUER HEIZUNGS- UND BRAUCHWASSERERWAERMSANLAGEN	0,40	0,82235	109,7	110,0	94,4	92,7	-15,7	- 1,8
301	3234 68-76	SONSTIGE KREISELPUMPEN	0,69	0,77412	119,5	120,0	121,9	121,9	+ 1,1	-
302	3235	MASCHINEN FUER DIE BE- UND VERARBEITUNG VON KAUTSCHUK UND KUNSTSTOFF	3,36	0,81494	109,6	109,8	112,0	112,5	+ 2,5	+ 0,4
303	3235 1	ZERKLEINERUNGSMASCHINEN, MISCHER, KNETER, RUEHRWERKE	0,24	0,78646	114,6	114,8	116,8	116,8	+ 1,7	-
304	3235 3	EXTRUDER	0,78	0,80972	117,7	117,6	121,0	121,0	+ 2,9	-
305	3235 4	BLASFORM-, WARMFORM-, SPRITZGIESSMASCHINEN	1,17	0,81629	103,8	104,4	105,5	106,8	+ 2,3	+ 1,2
306	3235 45	DARUNTER: SPRITZGIESSMASCHINEN	0,79	0,81803	97,7	97,7	97,7	97,9	+ 0,2	+ 0,2
307	3235 5	MECHANISCHE UND HYDRAULISCHE PRESSEN	0,19	0,82773	121,6	121,6	123,4	123,4	+ 1,5	-
308	3235 71	REAKTIONSSCHAEUMMASCHINEN	0,12	0,88451	111,3	111,3	111,3	111,3	-	-
309	3236	BAUMASCHINEN	4,01	0,84609	109,9	110,0	109,7	109,9	- 0,1	+ 0,2
310	3236 17	DARUNTER: TURMDREHKRANE FUER BAUSTELLEN	0,26	0,84822	112,4	111,7	112,6	112,6	+ 0,8	-
311	3236 2	BETONMISCHER, TRANSPORTMISCHERAUFBAUTEN, BETONMISCHANLAGEN, BETONPUMPEN	0,53	0,80562	110,5	110,3	110,8	110,8	+ 0,5	-
312	3236 21	DARUNTER: BETONMISCHER FUER BAUSTELLEN UND BETONWERKE	0,05	0,76996	110,6	110,6	111,5	111,5	+ 0,8	-
313	3236 6	BAGGER	1,12	0,84709	110,9	111,2	111,1	111,4	+ 0,2	+ 0,3
314	3236 7	STRASSEN- UND GLEISBAUMASCHINEN	0,94	0,82222	110,0	110,2	110,6	110,7	+ 0,5	+ 0,1
315	3236 75	DARUNTER: STRASSENWALZEN	0,27	0,81703	106,7	107,0	107,8	107,8	+ 0,7	-
316	3236 8	ERDBAUGERAETE	0,75	0,90173	109,4	109,1	108,5	108,8	- 0,3	+ 0,3
317	3236 82	DARUNTER: RADLADER IN GRUNDAUSRUESTUNG	0,57	0,93774	107,3	107,0	105,9	106,3	- 0,7	+ 0,4
318	3237	BAUSTOFF-, KERAMIK- UND GLASMASCHINEN	1,56	0,79100	112,8	112,9	114,6	114,6	+ 1,5	-
319	3237 2	DARUNTER: ZERKLEINERUNGS- UND SIEBMASCHINEN FUER ANDERE BEREICHE DES BAUSTOFF- UND KERAMIKGEWERBES (MASCHINEN ZUM ZERKLEINERN ODER MAHLEN, SORTIEREN, SIEBEN ODER WASCHEN)	0,10	0,85577	121,0	121,5	123,9	123,9	+ 2,0	-
320	3237 3	MASCHINEN UND EINRICHTUNGEN ZUR HERSTELLUNG ZEMENT-, KALK-, GIPS- UND ASPHALTGEBUNDENER BAUELEMENTE U.AE.	0,33	0,79352	117,0	117,1	118,0	118,0	+ 0,8	-
321	3237 5	KERAMIKMASCHINEN	0,31	0,74286	112,1	112,2	116,1	116,1	+ 3,5	-
322	3245	NAHRUNGSMITTELMASCHINEN	2,41	0,79610	114,7	114,7	115,8	115,8	+ 1,0	-
323	3245 3	DARUNTER: MASCHINEN, ANLAGEN UND OFEN FUER DIE HERSTELLUNG VON BACKWAREN, KONDITOREIERZEUGNISSEN, TEIGWAREN UND DAUERBACKWAREN	0,42	0,82164	113,8	114,0	114,5	114,5	+ 0,4	-
324	3245 5	FLEISCHVERARBEITUNGSMASCHINEN UND SCHLACHTHAUSANLAGEN	0,50	0,77663	118,8	118,9	120,3	120,3	+ 1,2	-
325	3245 7	GETRAENKEHERSTELLUNGSMASCHINEN UND -ANLAGEN	0,43	0,82594	107,4	106,5	108,5	108,5	+ 1,9	-
326	3246	SONSTIGE NAHRUNGSMITTELMASCHINEN UND MASCHINEN FUER VERWANDTE GEBIETE	0,85	.	115,0	114,9	117,5	117,5	+ 2,3	-
327	3246 2	DARUNTER: MASCHINEN UND EINRICHTUNGEN FUER GROSSKUECHEN UND GASTWIRTSCHAFTEN	0,52	0,80249	115,2	114,9	118,0	118,0	+ 2,7	-
328	3247/48	VERPACKUNGSMASCHINEN	2,68	0,77384	119,3	119,4	120,4	120,5	+ 0,9	+ 0,1
329	3254	MASCHINEN UND EINRICHTUNGEN FUER DEN BERGBAU	1,17	0,90826	109,9	110,0	110,9	110,9	+ 0,8	-
330	3254 1	DARUNTER: GEWINNUNGSMASCHINEN FUER DEN BERGBAU UNTERTAGE	0,16	0,91405	105,6	105,5	104,6	104,6	- 0,9	-
331	3254 2	STREB- UND STRECKENFOERDERMITTEL	0,21	0,95124	102,8	103,0	101,4	101,4	- 1,6	-
332	3255-59	FOERDERMITTEL	7,41	0,84319	108,8	108,7	109,9	110,0	+ 1,2	+ 0,1
333	3255	KRANE, VERLADEBRUECKEN	1,57	0,85714	109,6	109,3	111,6	111,6	+ 2,1	-
334	3256	SERIENHEBEZEUGE	1,00	0,81742	114,2	114,5	115,8	115,9	+ 1,2	+ 0,1
335	3257	FLURFOERDERZEUGE	1,73	0,83788	101,7	101,7	103,1	103,1	+ 1,4	-
336	3257 1	DARUNTER: GABELSTAPLER	1,35	0,83747	100,0	100,0	101,6	101,6	+ 1,6	-
337	3258	STETIGFOERDERER, GLEIS- UND DRAHTSEILFOERDERER	2,08	0,83915	109,8	109,9	111,2	111,7	+ 1,6	+ 0,4
338	3259	AUFZUEGE, FAHRTREPPEN UND FAHRSTEIGE	1,03	0,86249	112,0	111,6	110,3	110,3	- 1,2	-
339	3261	PAPIER- UND DRUCKEREIMASCHINEN	6,60	0,82689	111,0	110,9	112,2	112,5	+ 1,4	+ 0,3
340	3261 1-5	PAPIERMASCHINEN	2,29	0,79383	114,2	113,9	115,8	115,9	+ 1,8	+ 0,1
341	3261 1/3	PAPIERHERSTELLUNGS- UND -ZURICHTUNGSMASCHINEN	1,24	0,79529	112,6	112,2	113,6	113,6	+ 1,2	-
342	3261 4/5	PAPIERVERARBEITUNGSMASCHINEN	1,05	0,79157	116,1	115,9	118,4	118,6	+ 2,3	+ 0,2
343	3261 8	DRUCKMASCHINEN	3,91	0,83959	110,0	110,0	110,9	111,4	+ 1,3	+ 0,5
344	3261 9	MASCHINEN UND GERAETE FUER DIE SATZ- UND REPRODUKTIONSTECHNIK	0,40	0,87889	101,7	101,6	104,2	104,2	+ 2,6	-
345	3265	TEXTILMASCHINEN	2,72	0,84359	109,0	109,2	109,2	109,2	-	-
346	3266	NACHRICHTLICH GP-NRN. 3265, 3239 20 2)	3,09	0,84072	109,4	109,5	109,6	109,6	+ 0,1	-
347	3266	ZUBEHOERTEILE FUER TEXTILMASCHINEN	0,61	0,84156	106,0	106,2	106,2	106,2	-	-
348	3267	NAEMASCHINEN	0,57	0,86308	101,4	101,5	101,3	101,3	- 0,2	-
349	3268	WASCHEREI- UND VERWANDTE MASCHINEN FUER GEWERBLICHE ZWECKE	0,28	0,82649	110,5	109,8	110,3	110,3	+ 0,5	-
350	3269	MASCHINEN FUER DIE LEDER-, SCHUH- UND LEDERWARENHERSTELLUNG	0,11	0,83489	115,9	115,9	118,2	118,5	+ 2,2	+ 0,3
351	3281	MONTAGE- UND HANDHABUNGSTECHNIK, INDUSTRIEROBOTER	1,33	0,84509	103,1	103,2	103,7	103,7	+ 0,5	-

1) SIEHE ERLAEUTERUNGEN PUNKT 3.
 2) TEXTILMASCHINEN, TROCKNUNGSANLAGEN UND MASCHINEN FUER

GARNE, LOSER TEXTILGUT, TEXTILIEN UND TEXTILE FLAECHE-
 ERZEUGNISSE.

FRUEHERES BUNDESGBIET

1 INDEX DER ERZEUGERPREISE GEWERBLICHER PRODUKTE (INLANDSABSATZ)

1.1 AKTUELLE ERGEBNISSE

1991 = 100

LFD NR.	NR. DER GP-SYSTEMATIK	GUTERGRUPPE, -ZWEIG, -KLASSE UND -ART	WAEGUNGSGESAMTINDEX IN PROMILLE	VERKETTUNGSFAKTOR 1)	1997	1997	1998			VERAENDERUNG JULI 1998 GEGENUEBER JULI 1997 IN PROZENT	
					DURCHSCHNITT	JULI	JUNI	JULI	JULI 1997	JUNI 1998	
		UEBRIGE MASCHINENBAUERZEUGNISSE									
352	322	DARUNTER: KRAFTMASCHINEN 2)	2,44	0,78583	118,3	118,7	119,7	119,7	+ 0,8	-	
353	3223	DARUNTER: VERBRENNUNGSMOTOREN MIT SELBSTZUENDUNG	1,94	0,82265	118,7	118,9	120,7	120,7	+ 1,5	-	
354	3232	EINZELGERAETE UND ANLAGEN DER KLIMA-, LUFT- UND ENSTAUUNGSTECHNIK	2,79	0,86268	114,0	114,3	115,1	115,1	+ 0,7	-	
355	3233	GEWERBLICHE KUEHLMOEBEL UND -GERAETE, KAELTE-MASCHINEN UND -ANLAGEN	1,70	0,82226	113,7	113,9	113,7	113,7	- 0,2	-	
356	3239	TROCKNUNGSANLAGEN UND -MASCHINEN	0,74	0,82131	112,9	112,9	113,7	113,7	+ 0,7	-	
357		NACHRICHTLICH GP-NRN. 3239 8 UND 3253 3 3)	0,66	0,82821	112,3	112,4	113,1	114,5	+ 1,9	+ 1,2	
358	3241	LANDMASCHINEN	2,05	0,83887	115,0	114,8	116,9	116,7	+ 1,7	- 0,2	
359	3241 1	DARUNTER: MASCHINEN UND GERAETE FUER DIE BODEN-BEARBEITUNG UND -PFLEGE	0,27	0,86802	119,6	119,7	122,4	121,2	+ 1,3	- 1,0	
360	3241 2	MASCHINEN UND GERAETE ZUM SAAEN UND PFLANZEN	0,09	0,84464	122,1	121,9	123,4	123,4	+ 1,2	-	
361	3241 3	MASCHINEN UND GERAETE ZUM DUENGEN	0,09	0,83025	112,0	111,8	112,8	112,8	+ 0,9	-	
362	3241 4	MASCHINEN UND GERAETE FUER DEN PFLANZENSCHUTZ	0,11	0,83039	114,4	114,4	115,2	115,2	+ 0,7	-	
363	3241 5	ERNTEMASCHINEN FUER HALMGUT	0,97	0,81826	118,5	117,9	121,2	121,2	+ 2,8	-	
364	3241 6	ERNTEMASCHINEN FUER HACK- UND SONST. FELDFRUECHTE	0,15	0,88097	112,3	112,7	112,8	112,8	+ 0,1	-	
365	3241 91/92	RASENMAEHER	0,32	0,91963	101,8	102,0	102,1	102,1	+ 0,1	-	
366	3242	LANDWIRTSCHAFTLICHE FOERDER- UND TRANSPORTMITTEL	0,20	0,84728	116,7	116,7	118,8	118,8	+ 1,8	-	
367	3243	MILCHWIRTSCHAFTLICHE MASCHINEN	0,21	0,76959	111,3	111,0	116,0	116,0	+ 4,5	-	
368	3244	ACKERSCHLEPPER	2,10	0,88538	108,2	108,3	107,4	107,4	- 0,8	-	
369	3251	EINZELAPPARATE UND -MASCHINEN FUER DIE CHEMISCHE UND VERWANDTE INDUSTRIE	1,57	0,78874	117,2	117,2	118,8	118,8	+ 1,4	-	
370	3264	WAAGEN	0,42	0,91884	109,0	109,2	107,9	107,9	- 1,2	-	
371	3271	FEUERWEHRGERAETE	0,30	0,89507	103,6	103,9	103,9	103,9	-	-	
372	3272	ARMATUREN	5,82	0,79658	119,2	119,5	120,7	120,7	+ 1,0	-	
373	3272 1	DARUNTER: DRUCKMINDERVENTILE UND RUECKSCHLAGKLAPPEN UND -VENTILE	0,18	.	118,6	118,9	118,3	117,4	- 1,3	- 0,8	
374	3272 2	UEBERDRUCK- UND SICHERHEITSVENTILE, SONSTIGE SICHERHEITSARMATUREN	0,16	.	108,4	108,6	108,7	108,7	+ 0,1	-	
375	3272 3	SANITAERARMATUREN	1,53	0,78219	125,7	126,2	129,1	129,1	+ 2,3	-	
376	3272 4	ARMATUREN FUER HEIZKOEPPER VON ZENTRALHEIZUNGEN	0,32	.	118,8	119,4	122,1	122,1	+ 2,3	-	
377	3272 96/97	HYDRO- UND PNEUMATIKVENTILE	1,69	0,79886	116,8	117,1	117,6	117,6	+ 0,4	-	
378		NACHRICHTLICH GP-NRN. 3272 1, 2, 5-8 4)	2,28	0,79837	116,5	116,7	117,2	117,2	+ 0,4	-	
379		NACHRICHTLICH GP-NRN. 3272 3/4 5)	1,85	0,78398	124,5	125,0	127,9	127,9	+ 2,3	-	
380		NACHRICHTLICH GP-NRN. 3234 31/32/56, 3272 96/97 UND 3275 6)	3,62	0,81494	116,5	116,8	118,1	118,0	+ 1,0	- 0,1	
381	3275	GERAETE FUER DELHYDRAULISCHE ANLAGEN UND PNEUMATISCHE STEUERUNGEN	1,36	0,83632	114,5	114,6	116,4	116,2	+ 1,4	- 0,2	
382		NACHRICHTLICH GP-NRN. 3234 31/32/38/56, 3272 96/97 UND 3275 7)	3,72	0,82038	116,2	116,4	117,7	117,5	+ 0,9	- 0,2	
383	3276	ZAHNRAEDER UND GETRIEBE	2,68	0,82407	111,8	112,0	113,5	114,5	+ 2,2	+ 0,9	
384	3277	WAEHLZLAGER	2,30	0,83264	103,8	103,3	102,0	102,4	- 0,9	+ 0,4	
385	3278	KUPPLUNGEN, GleITLAGER UND ANDERE ANTRIEBSELEMENTE	1,01	0,84536	111,3	111,5	113,2	113,6	+ 1,9	+ 0,4	
386	3289 2	FAHRZEUGWASCHANLAGEN	0,21	0,86555	116,5	116,6	119,5	119,5	+ 2,5	-	
387	33	STRASSENFAHRZEUGE (OHNE ACKERSCHLEPPER)	95,10	0,84702	110,2	110,2	111,6	111,6	+ 1,3	-	
388	331/2/71	KRAFTWAGEN, STRASSENZUGMASCHINEN UND KRAFTRAEDER	67,48	0,82697	112,9	113,0	115,0	115,1	+ 1,9	+ 0,1	
389	331	DARUNTER: KRAFTWAGEN	65,23	0,82697	112,8	112,9	114,9	115,0	+ 1,9	+ 0,1	
390	3311	PERSONENKRAFTWAGEN	48,53	0,82823	112,6	112,7	114,9	114,9	+ 2,0	-	
391	3312	KOMBINATIONSKRAFTWAGEN	7,14	0,82095	109,9	110,2	112,3	112,3	+ 1,9	-	
392	3313	LIEFER- UND LASTKRAFTWAGEN	7,38	0,82422	114,3	114,2	116,1	116,1	+ 1,7	-	
393	3314	LASTKRAFTWAGEN MIT SPEZIALAUFBAUTEN	0,55	0,82594	114,4	115,1	110,6	111,7	- 3,0	+ 1,0	
394	3314 11	DARUNTER: FEUERWEHRFAHRZEUGE	.	0,81561	107,3	105,9	105,5	105,5	- 0,4	-	
395	3315	OMNIBUSSE UND OBUSSE	1,63	0,80082	124,7	124,6	125,1	125,4	+ 0,6	+ 0,2	
396	333	ZUBEHOER, EINZEL- UND ERSAETZTEILE FUER KRAFTWAGEN, STRASSENZUGMASCHINEN, KRAFTRAEDER UND DEREN MOTOREN UND ZWAR:	21,11	0,91874	101,2	101,2	100,7	100,7	- 0,5	-	
397		ZUBEHOER UND TEILE FUER NEUAUSSTATTUNG	8,34	0,95585	97,4	97,4	96,0	96,1	- 1,3	+ 0,1	
398		ZUBEHOER UND TEILE IM ERSAETZGESCHAFFT	4,97	0,85198	112,0	112,0	112,8	112,9	+ 0,8	+ 0,1	
399	3334 30	BREMSAGGREGATE FUER KRAFTFAHRZEUGE UND ANHAENGER	1,78	0,92824	92,6	92,5	87,9	88,2	- 4,6	+ 0,3	
400	334	KAROSSERIEN, AUFBAUTEN UND ANHAENGER FUER KRAFTWAGEN	5,44	0,82235	112,4	112,3	113,6	113,7	+ 1,2	+ 0,1	
401	3341	KAROSSERIEN UND AUFBAUTEN FUER KRAFTWAGEN	3,31	0,80948	109,6	109,6	110,1	110,1	+ 0,5	-	
402	3345	KRAFTWAGENANHAENGER	2,13	0,85022	116,7	116,6	118,9	119,3	+ 2,3	+ 0,3	
403	3345 43/47	DAVON: KRAFTWAGENANHAENGER ZUR LASTENBEFOERDERUNG	0,97	0,82908	108,7	108,5	110,5	110,5	+ 1,8	-	
404	3345 93	CAMPING- UND SONSTIGE WOHANHAENGER	1,16	0,86655	123,4	123,3	125,9	126,7	+ 2,8	+ 0,6	
405	3371/73	KRAFTRAEDER, DEREN ZUBEHOER, EINZEL- UND ERSAETZTEILE	0,25	.	112,3	112,4	111,5	111,5	- 0,8	-	
406	3375	FAHRRAEDE	0,48	0,78302	94,6	94,6	95,2	95,2	+ 0,6	-	
407	3376	ZUBEHOER, EINZEL- UND ERSAETZTEILE FUER FAHRRAEDE	0,23	0,87335	96,8	96,9	95,5	95,5	- 1,4	-	
408	3387	UND KINDERSPORTFAHRZEUGE									
408	3387	ANHAENGER FUER LANDWIRTSCHAFTLICHE ZWECKE UND ANDERE GESPANNFARHZEUGE	0,30	0,86460	116,4	116,4	116,4	116,4	-	-	
409	345	BOOTE UND JACHTEN	0,13	0,83054	111,8	111,9	109,9	110,7	- 1,1	+ 0,7	

1) SIEHE ERLAEUTERUNGEN PUNKT 3.

2) VERBRENNUNGSMOTOREN UND DAMPTURBINEN.

3) GERAETE, MASCHINEN UND ANLAGEN ZUM BESCHICHTEN MIT LACKEN, PULVERLACKEN, LEIMEN, EMAILS SOWIE TROCKNUNGSANLAGEN FUER LACKIERTE ERZEUGNISSE.

4) DRUCKMINDERVENTILE UND RUECKSCHLAGKLAPPEN UND -VENTILE, UEBERDRUCK- UND SICHERHEITSVENTILE, SONST. SICHERHEITSARMATUREN, ANDERE VENTILE UND ARMATUREN.

5) SANITAERARMATUREN, ARMATUREN FUER HEIZKOEPPER VON ZENTRALHEIZUNGEN.

6) ZAHNRADPUMPEN, AXIALKOLBENPUMPEN, HYDRO- UND PNEUMATIKVENTILE, GERAETE FUER DELHYDRAULISCHE ANLAGEN UND PNEUMATISCHE STEUERUNGEN.

7) ZAHNRAD-, FLUEGELZELLEN-, AXIALKOLBENPUMPEN, HYDRO- UND PNEUMATIKVENTILE, GERAETE FUER DELHYDRAULISCHE ANLAGEN UND PNEUMATISCHE STEUERUNGEN.

FRUEHERES BUNDESGBIET

1 INDEX DER ERZEUGERPREISE GEWERBLICHER PRODUKTE (INLANDSABSAZ)

1.1 AKTUELLE ERGEBNISSE

1991 = 100

LFD NR.	NR.DER GP-SYSTEMATIK	GÜTERGRUPPE, -ZWEIG, -KLASSE UND -ART	WÄGUNGS- ANTEIL AM GESAMT- INDEX IN PROMILLE	VERKET- TUNGS- FAKTOR 1)	1997		1998		VERÄNDERUNG	
					DURCH- SCHNITT	JULI	JUNI	JULI	JULI 1997	JUNI 1998
410	36	ELEKTROTECHNISCHE ERZEUGNISSE	90,74	0,93491	102,2	102,3	101,4	101,4	- 0,9	-
411		NACHRICHTLICH GP-NRN. 36 UND 505 2)	.	0,95293	100,6	100,7	99,6	99,6	- 1,1	-
412		ELEKTROTECHNISCHE INVESTITIONSGÜTER	25,54	0,93874	95,6	95,9	93,6	93,5	- 2,5	- 0,1
413		ELEKTROTECHNISCHE VERBRAUCHSGÜTER	18,39	0,98507	101,1	101,1	100,2	99,8	- 1,3	- 0,4
414	361	GERÄTE UND EINRICHTUNGEN DER ELEKTRIZITAETS- ERZEUGUNG UND -UMWANDLUNG	9,63	0,88399	101,9	102,1	101,7	101,7	- 0,4	-
415	3611	DARUNTER: ELEKTROMOTOREN UND -GENERATOREN	4,71	0,86420	101,7	102,0	102,0	102,1	+ 0,1	+ 0,1
416	3611 4	DARUNTER: DREHSTROM- UND ZWEIFASEN-WECHSELSTROMMOTOREN	2,23	0,86040	98,7	99,2	99,3	99,4	+ 0,2	+ 0,1
417	3612	TRANSFORMATOREN	1,65	0,88278	101,2	101,5	100,7	100,7	- 0,8	-
418	3613	STROMRICHTER	1,57	0,90993	105,8	105,4	105,8	105,8	+ 0,4	-
419	3615	ELEKTRISCHE AKKUMULATOREN	.	0,88441	100,5	101,4	99,9	99,7	- 1,7	- 0,2
420	3617	STARKSTROMKONDENSATOREN	0,25	0,93277	84,0	84,1	79,0	78,8	- 6,3	- 0,3
421	362	GERÄTE UND EINRICHTUNGEN DER ELEKTRIZITAETS- VERTEILUNG	16,00	0,88410	104,0	104,1	103,4	103,5	- 0,6	+ 0,1
422	3621	DARUNTER: HOCHSPANNUNGSSCHALTGERÄTE UND -ANLAGEN AB 1 000 V	1,45	0,84629	112,7	112,9	113,6	113,5	+ 0,5	- 0,1
423	3622	NIEDERSPANNUNGSSCHALTGERÄTE UND -ANLAGEN UNTER 1 000 V	4,81	0,82828	116,9	117,1	117,6	117,9	+ 0,7	+ 0,3
424	3623	INSTALLATIONSGERÄTE BIS 1 000 V	3,40	0,83362	109,7	109,5	110,7	110,8	+ 1,2	+ 0,1
425	3625	ISOLIERTE DRAEHTE UND LEITUNGEN	4,01	0,93239	97,5	97,6	95,5	95,4	- 2,3	- 0,1
426	3626	KABEL	2,19	1,02314	72,9	73,0	69,0	69,1	- 5,3	+ 0,1
427	363	ELEKTRISCHE GERÄTE FUER GEWERBE UND HAUSHALT	14,24	0,91466	105,5	105,5	105,3	104,9	- 0,6	- 0,4
428	3631	ELEKTROWERKZEUGE BIS 2 KW	1,43	0,93691	110,1	110,1	110,2	110,2	+ 0,1	-
429	3632	ELEKTROSCHWEISS- UND -LOETGERÄTE	1,22	0,85442	108,2	108,2	108,2	108,2	-	-
430	3634	ELEKTRISCHE INDUSTRIEOEFEN UND ERWAERUNGSMASCHINEN	0,59	0,75659	120,5	120,9	122,5	122,5	+ 1,3	-
431	3635	ELEKTROWAERMEGERÄTE UND -EINRICHTUNGEN FUER DEN HAUSHALT	3,30	0,90842	108,8	109,0	108,2	108,0	- 0,9	- 0,2
432	3637	ELEKTROMOTORISCHE WIRTSCHAFTSGERÄTE FUER GEWERBE UND HAUSHALT	3,17	0,94646	100,3	100,2	99,8	99,7	- 0,5	- 0,1
433	3637 40	DARUNTER: GESCHIRRSPUELMASCHINEN FUER DEN HAUSHALT	1,32	0,93503	100,0	99,5	98,0	98,0	- 1,5	-
434	3637 83	ELEKTRISCHE HANDSTAUBSAUGER	0,24	0,94778	106,9	108,0	108,6	108,6	+ 0,6	-
435	3637 86	ELEKTRISCHE BODENSTAUBSAUGER	0,44	1,00508	101,3	101,0	102,7	102,4	+ 1,4	- 0,3
436	3638	ELEKTRISCHE HAUSHALTSKUEHLMOEBEL	1,77	0,92743	111,9	111,9	109,8	109,8	- 1,9	-
437	3639	ELEKTRISCHE HAUSHALTSWASCHMASCHINEN UND -GERÄTE	2,76	0,94365	96,8	96,3	97,5	96,0	- 0,3	- 1,5
438	3639 3	DARUNTER: WASCH-VOLLAUTOMATEN	2,14	0,93726	98,5	97,9	99,4	98,0	+ 0,1	- 1,4
439	364	ELEKTRISCHE LEUCHTEN UND LAMPEN	4,26	0,87670	105,5	105,9	107,0	107,0	+ 1,0	-
440	3641	ELEKTRISCHE LEUCHTEN	3,04	0,82082	111,2	111,5	112,4	112,5	+ 0,9	+ 0,1
441	3645	ELEKTRISCHE GLEHLAMPEN	0,64	1,00409	88,5	88,9	90,7	90,3	+ 1,6	- 0,4
442	3646	ENTLADUNGSLAMPEN	0,58	1,04055	94,1	95,1	96,9	96,8	+ 1,8	- 0,1
443	365	NACHRICHTENTECHNISCHE GERÄTE UND EINRICHTUNGEN	10,73	1,02417	83,2	83,6	78,3	78,2	- 6,5	- 0,1
444	366	RUNDFUNK-, FERNSEH-, PHONOTECHNISCHE GERÄTE UND EINRICHTUNGEN U. Ä.	13,11	1,08172	95,6	95,7	93,3	93,3	- 2,5	-
445	3661	RUNDFUNKEMPFANGS- UND FERNSEHMPEGGERÄTE UND -EINRICHTUNGEN	3,57	1,06838	93,1	93,4	92,2	91,7	- 1,8	- 0,5
446	3661 76	DARUNTER: FARBFERNSEHGERÄTE (TISCHEMPFANGS- UND STANDEMPFANGSGERÄTE)	1,68	1,09868	88,8	89,4	86,4	85,6	- 4,3	- 0,9
447	3663	PHONOTECHNISCHE GERÄTE	2,86	1,11333	92,6	92,9	89,1	89,6	- 3,6	+ 0,6
448	3663 44	DARUNTER: VIDEORECORDER	1,42	1,27399	78,9	78,5	73,4	72,8	- 7,3	- 0,8
449	3663 75/77	LAUTSPRECHER MIT GEHAEUSE	0,19	0,98137	96,5	95,6	96,1	96,1	+ 0,5	-
450	3665	AKTIVE BAUELEMENTE DER ELEKTRONIK	1,97	.	98,6	98,3	95,8	96,2	- 2,1	+ 0,4
451	3667	PASSIVE UND ELEKTROMECHANISCHE BAUELEMENTE FUER DIE ELEKTRONIK SOWIE BAUGRUPPEN F. D. ELEKTRONIK	4,71	.	98,1	98,2	95,7	95,6	- 2,6	- 0,1
452	367	ELEKTRISCHE MESS-, PRUEF-, REGEL-, STEUERUNGSGERÄTE UND -EINRICHTUNGEN	10,70	0,88899	111,2	111,5	112,2	112,2	+ 0,6	-
453	3672	DARUNTER: ELEKTR. MESSGERÄTE FUER ELEKTRISCHE GROSSEN	1,11	.	113,5	113,6	115,0	114,9	+ 1,1	- 0,1
454	3673	ELEKTRIZITAETSAEHLER	0,21	0,88789	80,5	80,5	79,1	79,1	- 1,7	-
455	3674	ELEKTRISCHE MESSGERÄTE FUER CHEMISCHE UND PHYSIKALISCHE UNTERSUCHUNGEN	0,80	0,87779	121,0	121,0	123,3	122,8	+ 1,5	- 0,4
456	3675	ELEKTRISCHE PRUEFGERÄTE UND -EINRICHTUNGEN	0,63	0,86042	110,8	110,1	114,2	114,1	+ 3,6	- 0,1
457	3677	ELEKTRISCHE REGEL- UND STEUERUNGSGERÄTE UND -EINRICHTUNGEN	5,95	0,90775	110,7	111,1	111,1	111,2	+ 0,1	+ 0,1
458	368	ANDERE ELEKTROTECHNISCHE ERZEUGNISSE	12,07	0,90402	110,7	110,8	111,6	111,6	+ 0,7	-
459	3681	DARUNTER: ELEKTROMEDIZINISCHE GERÄTE	3,13	0,90064	107,4	107,6	107,8	107,7	+ 0,1	- 0,1
460	3682	ELEKTROKOHLEN UND -BUERSTEN	0,50	0,96415	138,9	140,3	142,8	142,9	+ 1,9	+ 0,1
461	3686	ELEKTRISCHE AUSRUESTUNGEN FUER FAHRRADER, KRAFTFAHRZEUGE UND VERBRENNUNGSMOTOREN	6,74	0,90585	109,2	109,2	110,1	110,3	+ 1,0	+ 0,2
462	3688	ELEKTROMAGNETISCHE GERÄTE	0,64	0,88406	115,7	115,9	117,4	117,4	+ 1,3	-

1) SIEHE ERLAEUTERUNGEN PUNKT 3.

2) ELEKTROTECHNISCHE ERZEUGNISSE, GERÄTE UND EINRICHTUNGEN FUER DIE DATENVERARBEITUNG.

FRUEHERES BUNDESGBIET
1 INDEX DER ERZEUGERPREISE GEWERBLICHER PRODUKTE (INLANDSABSATZ)

1.1 AKTUELLE ERGEBNISSE

1991 = 100

LFD NR.	NR. DER GP-SYSTEMATIK	GUTERGRUPPE, -ZWEIG, -KLASSE UND -ART	WAEGUNGS- ANTEIL AM GESAMT- INDEX IN PROMILLE	VERKET- TUNGS- FAKTOR 1)	1997			1998		VERAENDERUNG GEGENUEBER JULI 1997 IN PROZENT	
					DURCH- SCHNITT	JULI	JUNI	JULI	JULI 1998	JUNI 1998	
463	37	FEINMECHANISCHE UND OPTISCHE ERZEUGNISSE, UHREN	9,77	0,88372	114,2	114,5	114,9	114,8	+ 0,3	- 0,1	
464		FEINMECHANISCHE UND OPTISCHE ERZEUGNISSE OHNE UHREN	9,22	0,87822	114,5	114,8	115,1	115,0	+ 0,2	- 0,1	
465	371	OPTISCHE ERZEUGNISSE DARUNTER:	2,09	0,86772	117,5	117,5	118,2	118,0	+ 0,4	- 0,2	
466	3711	ERZEUGNISSE DER AUGENOPTIK	1,28	0,93384	118,7	118,7	119,4	119,1	+ 0,3	- 0,3	
467	3715/19	OPTISCHE INSTRUMENTE	0,69	0,77575	115,6	115,6	116,3	116,3	+ 0,6	-	
468	372	FOTO-, PROJEKTIONS- UND KINDTECHNISCHE GERAETE DARUNTER:	0,98	.	103,1	103,1	103,1	102,7	- 0,4	- 0,4	
469	3723	FOTOKOPIERAPPARATE	0,59	.	98,9	98,9	
470	3725 12	DIAPROJEKTOREN	0,12	0,86903	116,8	116,4	119,9	119,9	+ 3,0	-	
471	375	FEINMECHANISCHE ERZEUGNISSE DARUNTER:	2,94	0,84052	112,9	113,6	112,7	112,7	- 0,8	-	
472	3753	FEINMECHANISCHE GERAETE ZUM MESSEN ODER PRUEFEN VON GEOMETRISCHEN GROSSEN	0,25	0,84496	108,8	108,8	108,8	108,8	-	-	
473	3754	ANDERE FEINMECHANISCHE MESS- UND REGELGERAETE	2,04	0,85043	113,0	114,0	112,5	112,5	- 1,3	-	
474	376	MEDIZINMECHANISCHE GERAETE DARUNTER:	3,21	0,90317	117,4	117,7	119,0	119,0	+ 1,1	-	
475	3761	MEDIZINISCHE GERAETE	2,57	0,91400	118,0	118,3	119,9	119,9	+ 1,4	-	
476	377	UHREN	0,55	0,94818	108,8	109,3	111,1	111,0	+ 1,6	- 0,1	
477	38	EISEN-, BLECH- UND METALLWAREN	35,86	0,88708	106,1	106,2	107,1	106,9	+ 0,7	- 0,2	
478	382	WERKZEUGE DARUNTER:	2,46	0,86432	113,5	113,2	116,7	114,5	+ 1,1	- 1,9	
479		SAEGEN UND SAEGBLAETTER FUER DIE BEARBEITUNG VON HOLZ, KUNSTSTOFF U. AE. WERKSTOFFEN	0,12	0,91729	114,1	114,2	113,3	113,3	- 0,8	-	
480		SAEGEN UND SAEGBL. FUER DIE METALLBEARBEITUNG	0,25	0,86219	107,7	106,7	107,2	107,3	+ 0,6	+ 0,1	
481	3821	HANDWERKZEUGE DARUNTER:	0,96	.	117,0	117,7	119,2	119,6	+ 1,6	+ 0,3	
482	3821 51-55	SCHRAUBWERKZEUGE	0,59	0,83882	116,7	117,4	119,2	119,6	+ 1,9	+ 0,3	
483	3824	MESSER UND SCHNEIDKLINGEN FUER MASCHINEN ODER MECHANISCHE GERAETE	0,20	.	106,6	107,0	106,3	107,2	+ 0,2	+ 0,8	
484	3828	AUSWECHSELBARE WERKZEUGE MIT ARBEITENDEM TEIL AUS GESINTERTEN HARTMETALLEN	0,73	0,90588	110,9	109,1	118,8	110,7	+ 1,5	- 6,8	
485	383	HEIZ- UND KOCHGERAETE DARUNTER:	1,79	0,84840	115,1	115,2	116,2	115,8	+ 0,5	- 0,3	
486	3835	HERDE, KOCHGERAETE U. AE. GERAETE FUER GROSS- KUECHEN	0,33	0,82590	114,9	114,9	116,1	115,3	+ 0,3	- 0,7	
487	384	BLECHNAREN, BLECHKONSTRUKTIONEN UND FEINSTBLECH- PACKUNGEN DARUNTER:	19,52	0,87500	105,1	105,3	105,9	105,8	+ 0,5	- 0,1	
488	3842	GERAETE UND BEDARFSARTIKEL AUS EISEN ODER STAHL FUER HAUSWIRTSCHAFT, LANDWIRTSCHAFT UND GEWERBE DARUNTER:	2,46	.	103,8	103,9	104,3	104,3	+ 0,4	-	
489	3842 11-13	GESCHIRR AUS EISEN ODER STAHL FUER DEN HAUSHALT	0,44	0,81108	119,9	119,9	121,7	121,7	+ 1,5	-	
490	3843	BAUARTIKEL AUS STAHLBLECH, STAHLBLECH- KONSTRUKTIONEN DARUNTER:	3,30	0,89111	105,7	105,5	107,1	107,1	+ 1,5	-	
491	3843 13	PLATTENHEIZKOEPPER AUCH MIT OBERER ODER SEIT- LICHER UMLKLEIDUNG	0,61	0,82010	99,1	99,2	96,6	96,0	- 3,2	- 0,6	
492	3844	BEHAELTER AUS EISEN ODER STAHL, MIT EINEM FASSUNGSVERMOEGEN BIS 100 M3	2,13	0,88919	99,3	100,1	101,3	102,0	+ 1,9	+ 0,7	
493	3845	MOEBEL AUS METALL DARUNTER:	5,78	0,83049	112,8	112,8	113,5	113,1	+ 0,3	- 0,4	
494	3845 26/27	BUEROSITZMOEBEL	1,16	.	116,0	116,0	115,0	113,4	- 2,2	- 1,4	
495	3845 3	BUEROMOEBEL AUS METALL (OHNE BUEROSITZMOEBEL)	0,79	0,79837	112,0	111,8	114,3	114,0	+ 2,0	- 0,3	
496	3845 44/45	FACHBODENREGALE (AUCH FAHRBAR)	0,82	0,84404	105,3	105,2	108,7	108,9	+ 3,5	+ 0,2	
497	3846	GERAETE UND BEDARFSARTIKEL AUS NE-METALL FUER HAUSWIRTSCHAFT, LANDWIRTSCHAFT UND GEWERBE	2,58	0,85552	101,2	101,5	101,9	101,8	+ 0,3	- 0,1	
498	3847	PANZERSCHRAENKE, TUEREN UND FAECHER FUER STAHLKAMMERN	0,26	0,84982	106,0	106,4	104,7	104,7	- 1,6	-	
499	3848	SPEZIALBEDARFSARTIKEL VERSCHIEDENER ART AUS UNEDLEN METALLEN	1,01	0,88700	109,8	109,9	110,6	110,6	+ 0,6	-	
500	3849	FEINSTBLECHPACKUNGEN, VERSCHLUESSE AUS STAHL	1,86	1,01860	91,2	91,2	90,3	90,2	- 1,1	- 0,1	
501	385	SCHLOESSER UND BESCHLAEGE DARUNTER:	4,90	0,85048	110,6	110,5	111,2	111,3	+ 0,7	+ 0,1	
502	3851 7	TUERSCHLOESSER UND TUERSCHLIESSER	0,54	0,87614	120,5	120,8	120,2	120,2	- 0,5	-	
503	3857 3	BAUBESCHLAEGE AUS METALL	1,18	0,77708	113,4	113,5	115,3	115,5	+ 1,8	+ 0,2	
504	3857 51/55	MOEBELINNEN- UND -AUSSENBSCHLAEGE AUS METALL	0,65	0,84959	108,7	108,5	110,5	111,8	+ 3,0	+ 1,2	
505	3857 71	KRAFTFAHRZEUGBSCHLAEGE AUS METALL	1,11	0,92678	103,5	103,3	104,0	103,4	+ 0,1	- 0,6	
506	387	SCHNEIDWAREN UND BESTECKE	0,76	0,84007	119,3	119,1	122,0	122,3	+ 2,7	+ 0,2	
507	3871	SCHNEIDNAREN	0,56	0,83134	120,6	120,4	122,4	122,6	+ 1,8	+ 0,2	
508	3874	BESTECKE UND AEHNLICHE TISCHGERAETE	0,20	0,86574	115,7	115,7	120,8	121,4	+ 4,9	+ 0,5	
509	388	METALLWAREN UND -KURZWAREN DARUNTER:	6,43	0,95298	98,8	99,2	99,4	99,5	+ 0,3	+ 0,1	
510	3882	TAFELGESCHIRR, GALANTERIEWAREN U. AE. METALLWAREN	0,34	0,86631	113,5	113,5	114,6	115,1	+ 1,4	+ 0,4	
511	3883	BUERD- UND SCHREIBGERAETE AUS METALL	0,45	1,00514	112,0	112,4	109,0	108,9	- 3,1	- 0,1	
512	3885	FOLIEN, DUENNE BAENDER AUS ALUMINIUM, VERPACKUNGS- BEHAELTER UND VERPACKUNGSZUBEHOER AUS NE-METALL DARUNTER:	2,68	1,00505	91,7	92,3	92,6	92,7	+ 0,4	+ 0,1	
513	3885 12-19	FOLIEN UND DUENNE BAENDER AUS ALUMINIUM MIT EINER DICKE BIS 0,2 MM	1,82	0,97468	91,9	92,7	92,4	92,7	-	+ 0,3	
514	3887	METALLKURZWAREN FUER BEKLEIDUNG, SCHUHE, GARDINEN UND DGL.	0,57	0,86268	117,4	117,7	119,4	119,5	+ 1,5	+ 0,1	
515	3889	PRESS-, ZIEH- UND STANZTEILE AUS EISEN ODER STAHL UND VERWANDTE ERZEUGNISSE	2,20	.	95,8	96,0	96,5	96,5	+ 0,5	-	

1) SIEHE ERLAUTERUNGEN PUNKT 3.

FRUEHERES BUNDESGBIET

1 INDEX DER ERZEUGERPREISE GEWERBLICHER PRODUKTE (INLANDSABSATZ)

1.1 AKTUELLE ERGEBNISSE
1991 = 100

LFD NR.	NR. DER GP-SYSTEMATIK	GUETERGRUPPE, -ZWEIG, -KLASSE UND -ART	WAEGUNGS- ANTEIL AM GESAMT- INDEX IN PROMILLE	VERKET- TUNGS- FAKTOR 1)	1997	1997	1998		VERAENDERUNG JULI 1998 GEGENUEBER JULI 1997 1998 IN PROZENT	
					DURCH- SCHNITT	JULI	JUNI	JULI	JULI 1997	JULI 1998
516	39	MUSIKINSTRUMENTE, SPIELWAREN, SPORTGERAETE, SCHMUCK, BELICHTETE FILME, FUELLHALTER U. AE.	4,61	0,91612	103,5	103,0	104,2	104,3	+ 1,3	+ 0,1
517	391/2	MUSIKINSTRUMENTE	0,35	0,79837	117,2	117,5	119,8	119,7	+ 1,9	- 0,1
518	391	GROSSMUSIKINSTRUMENTE	0,18	0,77619	116,7	117,2	119,8	119,8	+ 2,2	-
519	392	KLEINMUSIKINSTRUMENTE	0,17	0,82254	117,8	117,9	119,7	119,6	+ 1,4	- 0,1
		DARUNTER:								
520	3923	SCHLAGINSTRUMENTE	0,04	0,84875	119,4	119,4	121,1	121,2	+ 1,5	+ 0,1
521	3924	BLASINSTRUMENTE	0,05	0,75369	121,0	121,3	123,9	123,4	+ 1,7	- 0,4
522	393	SPIELWAREN	1,20	0,82624	111,1	110,9	113,2	113,3	+ 2,2	+ 0,1
523	394	TURN- UND SPORTGERAETE	0,33	0,87500	109,5	109,5	108,9	108,7	- 0,7	- 0,2
		DARUNTER:								
524	3944	GERAETE FUER EIS- UND WINTERSPORT	0,08	0,93750	98,1	98,4	98,0	98,0	- 0,4	-
525	395	SCHMUCK, GOLD- UND SILBERSCHMIEDEWAREN	1,18	0,95503	104,1	104,2	104,0	104,0	- 0,2	-
526	398	ERZEUGNISSE DER FOTO- UND FILMLABORS, FUELLHALTER UND KUGELSCHREIBER	1,55	1,03954	92,7	91,3	92,9	93,1	+ 2,0	+ 0,2
527	3981	ERZEUGNISSE DER FOTO- UND FILMLABORS	0,94	1,28153	80,4	78,1	79,7	80,0	+ 2,4	+ 0,4
528	3982	FUELLHALTER, KUGELSCHREIBER U. AE. SCHREIB- GERAETE AUS ALLEN WERKSTOFFEN	0,61	0,84228	111,6	111,6	113,2	113,2	+ 1,4	-
		DARUNTER:								
529	3982 11/19	FUELLFEDERHALTER UND ANDERE FUELLHALTER	0,13	0,76228	108,4	108,5	111,1	111,1	+ 2,4	-
530	3982 22-28	KUGELSCHREIBER	0,19	0,87611	112,6	112,8	114,9	114,9	+ 1,9	-
531	3982 31/35	FASER- UND FILZSCHREIBER	0,14	0,86123	106,4	106,2	102,8	102,8	- 3,2	-
532	40	CHEMISCHE ERZEUGNISSE	70,18	1,07240	99,1	99,2	99,2	98,9	- 0,3	- 0,3
		INDUSTRIECHEMIKALIEN (GP-NRN. 41 UND 42)	15,57	1,33586	103,1	103,3	99,3	97,4	- 5,7	- 1,9
534		CHEMISCHE SPEZIALERZEUGNISSE	54,61	0,98924	98,0	98,0	99,2	99,3	+ 1,3	+ 0,1
535		VORWIEGEND ZUR WEITERVERARBEITUNG (GP-NRN. 43-46 SOWIE 491-494)	30,06	1,02189	94,8	94,7	95,4	95,5	+ 0,8	+ 0,1
536		VORWIEGEND ZUM KONSUM (GP-NRN. 47 SOWIE 495-499)	24,55	0,94566	101,9	102,0	103,8	103,9	+ 1,9	+ 0,1
537	41	ANORGANISCHE GRUNDSTOFFE UND CHEMIKALIEN	4,66	1,08791	95,5	94,9	95,5	95,4	+ 0,5	- 0,1
538	411	CHEMISCHE GRUNDSTOFFE	1,11	1,15358	101,0	101,0	100,3	100,4	- 0,6	+ 0,1
		DARUNTER:								
539	4115	WASSERSTOFF, SAUERSTOFF, STICKSTOFF	0,64	.	106,4	106,0	104,4	104,4	- 1,5	-
540	412	ANORGANISCHE SAEUREN UND SAUERSTOFFVERBINDUNGEN DER NICHTMETALLE	0,60	0,96390	94,8	92,5	91,7	90,9	- 1,7	- 0,9
		DARUNTER:								
541	4121	SALZSAEURE	0,07	0,73348	75,3	75,4	75,6	75,6	+ 0,3	-
542	4122	SCHWEFELSAEURE	0,09	1,23886	80,7	80,8	77,4	77,4	- 4,2	-
543	414	ANORGANISCHE BASEN SOWIE METALLOXIDE, -HYDROXIDE UND -PEROXIDE	1,02	1,06162	84,6	87,2	87,3	87,8	+ 0,7	+ 0,6
		DARUNTER:								
544	4146	OXIDE, HYDROXIDE UND PEROXIDE DER ALKALI- UND ERDALKALIMETALLE	0,42	0,83529	71,5	70,1	78,2	80,1	+14,3	+ 2,4
545	415	METALLSALZE UND -PEROXOSALZE DER ANORG. SAEUREN	1,38	0,98028	96,2	95,1	92,2	91,8	- 3,5	- 0,4
		DARUNTER:								
546	4154	SALZE DER SAUERSTOFFSAEUREN DES SCHWEFELS	0,21	0,94218	104,8	104,8	103,1	103,0	- 1,7	- 0,1
547	419	KOLLOIDE EDELMETALLE, NICHTRADIOAKTIVE ISOTOPE CHEMISCHER ELEMENTE, IHRE VERBINDUNGEN UND SONSTIGE ANORGANISCHE GRUNDSTOFFE UND CHEMIKALIEN	0,55	1,71739	103,9	99,3	113,0	113,6	+14,4	+ 0,5
548	42	ORGANISCHE GRUNDSTOFFE UND CHEMIKALIEN	10,91	1,45321	106,3	106,9	100,9	98,3	- 8,0	- 2,6
549		NACHRICHTLICH GP-NRN. 4221-4224 (ORGANISCHE GRUNDSTOFFE) 2)	1,95	1,72325	106,3	108,1	93,6	88,1	-18,5	- 5,9
		DARUNTER:								
550	422	KOHLENWASSERSTOFFE, CHEMISCH EINHEITLICH, IHRE HALOGEN-, SULFO-, NITRO- UND NITROSODERIVATE	2,34	1,72414	108,2	109,8	96,1	90,8	-17,3	- 5,5
		DARUNTER:								
551	4221	ACYCLISCHE KOHLENWASSERSTOFFE, CHEM. EINHEITLICH	1,24	1,68594	111,9	113,5	99,7	94,3	-16,9	- 5,4
552	4224	CYCLISCHE KOHLENWASSERSTOFFE	0,71	1,87153	96,6	98,7	82,9	77,3	-21,7	- 6,8
553	4232	ACYCLISCHE ALKOHOLE	1,20	1,34696	98,6	99,4	88,6	86,7	-12,8	- 2,1
		DARUNTER:								
554	4232 41	ETHYLENGLYKOL	0,05	1,11387	120,4	121,1	91,8	91,3	-24,6	- 0,5
555	425	ETHER, ALKOHOL- UND ETHERPEROXIDE, ACETALE U. AE.	1,09	1,35575	98,1	99,8	95,7	91,6	- 8,2	- 4,3
556	426	CARBONSAEUREN, IHRE ANHYDRIDE, HALOGENIDE, PEROXIDE U. AE.	1,81	1,19725	108,5	109,5	99,2	97,7	-10,8	- 1,5
		DARUNTER:								
557	4261	GESAETTIGTE ACYCLISCHE EINBASISCHE CARBONSAEUREN	0,80	1,07172	98,5	98,7	96,2	95,7	- 3,0	- 0,5
558	429	ORGANISCH-ANORGANISCHE VERBINDUNGEN UND SONSTIGE ORGANISCHE VORPRODUKTE, GRUNDST. UND CHEMIKALIEN	2,34	1,54405	119,8	119,2	122,3	121,7	+ 2,1	- 0,5
559	43	DUENGEMITTEL, PFLANZENSCHUTZ- UND SCHAEDLINGS- BEKAEMPFUNGSMITTEL	1,68	1,06780	99,5	100,2	96,8	96,9	- 3,3	+ 0,1
560	431	DUENGEMITTEL	0,44	1,35556	87,8	88,3	84,1	84,1	- 4,8	-
561	434	PFLANZENSCHUTZ- UND SCHAEDLINGSBEKAEMPFUNGSMITTEL	1,24	0,93974	103,6	104,4	101,3	101,4	- 2,9	+ 0,1

1) SIEHE ERLAEUTERUNGEN PUNKT 3.

2) ACYCL. UND CYCL. KOHLENWASSERSTOFFE.

FRUEHERES BUNDESGBIET

1 INDEX DER ERZEUGERPREISE GEWERBLICHER PRODUKTE (INLANDSABSATZ)

1.1 AKTUELLE ERGEBNISSE

1991 = 100

LFD NR.	NR.DER GP- SYSTE- MATIK	GUTERGRUPPE, -ZWEIG, -KLASSE UND -ART	WAEGUNGS- ANTEIL AM GESAMT- INDEX IN PROMILLE	VERKET- TUNGS- FAKTOR 1)	1997	1997	1998		VERAENDERUNG JULI 1998 GEGENUEBER JULI 1997 IN PROZENT	
					DURCH- SCHNITT	JULI	JUNI	JULI	JULI 1997	JULI 1998
562	44	KUNSTSTOFFE UND SYNTHETISCHER KAUTSCHUK	12,08	1,11123	87,3	86,9	88,1	87,9	+ 1,2	- 0,2
563	441	KUNSTSTOFFE	11,43	1,10850	87,3	87,0	88,2	88,0	+ 1,1	- 0,2
564	4412	DARUNTER: PHENOLHARZE, AMINOHARZE UND POLYURETHANE IN PRIMAERFORMEN	1,49	.	88,4	86,1	87,7	88,8	+ 3,1	+ 1,3
565	4413	POLYETHER, EPOXIDHARZE, POLYESTER, POLYAMIDE UND SILICONE	2,84	.	84,9	84,4	88,4	89,1	+ 5,6	+ 0,8
566	4413 5	DARUNTER: POLYESTER	1,04	1,23193	86,6	86,0	88,1	89,4	+ 4,0	+ 1,5
567	4414	POLYMERISATIONSPRODUKTE	6,22	1,14460	85,9	86,1	85,6	84,4	- 2,0	- 1,4
568	4414 31/33	DARUNTER: POLYETHYLEN	1,96	1,24063	89,6	89,6	84,3	83,2	- 7,1	- 1,3
569	4414 52	POLYVINYLCHLORID	0,89	1,14800	84,6	84,0	82,6	80,7	- 3,9	- 2,3
570	4417	KUNSTSTOFFE AUF CELLULOSEBASIS	0,57	1,00616	108,5	108,0	110,0	113,8	+ 5,4	+ 3,5
571	445	SYNTHETISCHER KAUTSCHUK	0,65	1,14966	86,9	85,6	87,1	86,2	+ 0,7	- 1,0
572	45	CHEMIEFASERN	2,24	1,02741	85,9	86,0	87,1	87,2	+ 1,4	+ 0,1
573	452	CELLULOSISCHE CHEMIEFASERN	.	0,87873	79,9	79,6	83,0	83,3	+ 4,6	+ 0,4
574	455	SYNTHETISCHE CHEMIEFASERN	.	1,07181	87,9	88,1	88,4	88,5	+ 0,5	+ 0,1
575	4551	SYNTHETISCHE SPINNFASERN	.	1,12711	88,4	89,6	88,3	88,1	- 1,7	- 0,2
576	4555	SYNTHETISCHE FILAMENTE	.	1,02295	87,5	87,0	88,5	88,8	+ 2,1	+ 0,3
577	46	FARBSTOFFE, FARBEN, LACKE UND VERWANDTE ERZEUGNISSE	7,79	0,88592	100,5	100,9	101,1	101,4	+ 0,5	+ 0,3
578	461	ANORGANISCHE PIGMENTE UND ORGANISCHE FARBSTOFFE	3,08	0,90308	90,0	90,4	91,1	91,1	+ 0,8	-
579	4612	ANORGANISCHE PIGMENTE	1,20	0,86573	95,8	96,5	100,2	100,2	+ 3,8	-
580	4617	ORGANISCHE FARBMITTEL	1,88	0,93489	86,2	86,5	85,3	85,3	- 1,4	-
581	464	ANSTRICHSTOFFE UND VERDUENNUNGEN	3,39	0,84932	114,9	115,7	115,2	115,9	+ 0,2	+ 0,6
582	4641 11	DARUNTER: ALKYDHARZLACKE	0,64	0,82137	119,1	119,6	121,9	122,5	+ 2,4	+ 0,5
583	4641 61/62	DISPERSIONSFARBEN	0,59	0,83319	118,1	118,5	119,5	119,2	+ 0,6	- 0,3
584	467	ANDERE FARBEN UND VERWANDTE ERZEUGNISSE	1,32	0,94923	87,9	87,5	88,1	88,3	+ 0,9	+ 0,2
585	4673	DARUNTER: DRUCKFARBEN	0,98	0,94476	85,6	85,2	86,1	86,3	+ 1,3	+ 0,2
586	47	PHARMAZEUTISCHE ERZEUGNISSE	13,10	0,93384	103,8	103,8	105,3	105,4	+ 1,5	+ 0,1
587	471	DARUNTER: VITAMINE UND HORMONE, ALKALOIDE, ANTIBIOTIKA, ZUBEREITETE DROGEN	1,03	0,92931	114,3	114,0	120,5	120,4	+ 5,6	- 0,1
588	4753/55	PHARMAZEUTISCHE SPEZIALITAETEN (ARZNEIWAEREN) 2)	10,53	0,94185	103,3	103,2	104,4	104,3	+ 1,1	- 0,1
589	1	APOTHEKENMARKT	8,74	0,93911	104,2	104,2	105,1	105,1	+ 0,9	-
590	2	KRANKENHAUSBEDARF	1,79	0,95197	98,9	98,6	100,7	100,5	+ 1,9	- 0,2
591	479	SONSTIGE PHARMAZEUTISCHE ERZEUGNISSE	1,32	0,87478	100,3	100,2	100,8	101,2	+ 1,0	+ 0,4
592	49	SONSTIGE CHEMISCHE ERZEUGNISSE	17,72	0,97250	101,2	101,3	103,1	103,3	+ 2,0	+ 0,2
593	491	GELATINE UND KLEBSTOFFE	0,93	0,85259	124,5	124,2	129,5	130,4	+ 5,0	+ 0,7
594	4917	DARUNTER: SYNTHETISCHE KLEBSTOFFE	0,60	0,81766	132,7	132,5	139,3	140,9	+ 6,3	+ 1,1
595	492	GERBSTOFFE, HILFSMITTEL FUER LEDER, TEXTILIEN UND PAPIER, ORGANISCHE GRENZFLAECHEAKTIVE STOFFE UND ZUBEREITUNGEN	1,69	1,00722	100,1	99,6	99,0	98,6	- 1,0	- 0,4
596	493	ANDERE HILFSMITTEL	2,33	1,02863	95,3	94,9	97,0	97,6	+ 2,8	+ 0,6
597	494	BITUMEN-DACH- UND -DICHTUNGSMATERIALIEN, BAUTEN- SCHUTZMITTEL U. AE. ERZEUGNISSE	1,32	1,04772	109,9	110,0	110,1	110,6	+ 0,5	+ 0,5
598	4941	BITUMEN-DACH- UND -DICHTUNGSMATERIALIEN	0,43	1,19929	99,3	99,3	98,2	99,1	- 0,2	+ 0,9
599	4942	BAUTENSCHUTZMITTEL UND VERWANDTE ERZEUGNISSE	0,89	0,97311	115,1	115,1	115,9	116,1	+ 0,9	+ 0,2
600	495	FOTOCHEMISCHE ERZEUGNISSE, DRUCKFORMEN UND MAGNETOGRAMMTRAEGER	2,21	1,14637	82,6	84,0	83,5	83,5	- 0,6	-
601	4952	DARUNTER: FOTOCHEMISCHE ERZEUGNISSE	1,08	1,14653	98,9	101,5	101,1	101,1	- 0,4	-
602	496	SEIFEN, WASCH- UND REINIGUNGSMITTEL	1,99	0,86980	97,5	97,0	102,1	103,4	+ 6,6	+ 1,3
603	4961	SEIFEN	0,22	0,96397	99,8	99,9	100,7	101,8	+ 1,9	+ 1,1
604	4965	WASCH-, SPUEL- UND REINIGUNGSMITTEL	1,77	0,85827	97,2	96,7	102,9	103,7	+ 7,2	+ 1,4
605	497	KOERPERPFLEGEMITTEL	4,08	0,89081	108,3	108,5	110,6	111,0	+ 2,3	+ 0,4
606	4973	DARUNTER: HAUTPFLEGEMITTEL	0,86	0,85664	108,8	108,8	109,7	109,7	+ 0,8	-
607	4975	ZAHN- UND MUNDPFLEGEMITTEL	0,46	0,93708	99,3	99,1	99,9	99,9	+ 0,8	-
608	4976	HAARPFLEGEMITTEL	1,44	0,89521	115,0	115,5	118,4	118,3	+ 2,4	- 0,1
609	498	SELBSTKLEBEBAENDER UND CHEMISCHER BUEROBEDARF	1,15	1,17489	92,2	92,1	90,9	90,5	- 1,7	- 0,4
610	499	ANDERE CHEMISCHE ERZEUGNISSE	2,02	0,91899	107,6	107,9	111,2	110,3	+ 2,2	- 0,8
611	4991	DARUNTER: PUTZ- UND PFLEGEMITTEL	1,19	0,89039	109,9	109,9	116,5	114,9	+ 4,5	- 1,4

1) SIEHE ERLAEUTERUNGEN PUNKT 3.

2) OHNE HORMONELLE CONTRACEPTIVA.

FRUEHERES BUNDESGBIET

1 INDEX DER ERZEUGERPREISE GEWERBLICHER PRODUKTE (INLANDSABSATZ)

1.1 AKTUELLE ERGEBNISSE

1991 = 100

LFD NR.	NR. DER GP-SYSTEMATIK	GUETERGRUPPE, -ZWEIG, -KLASSE UND -ART	WAEGUNGS- ANTEIL AM GESAMT- INDEX IN PROMILLE	VERKET- TUNGS- FAKTOR 1)	1997			1998			VERAENDERUNG	
					DURCH- SCHNITT	JULI	JUNI	JULI	JULI	JUNI	JULI 1997	JUNI 1998
612	50	BUEROMASCHINEN; DATENVERARBEITUNGSGERAETE UND -EINRICHTUNGEN	9,52	1,18418	85,4	85,1	82,3	81,6	- 4,1	- 0,9		
DARUNTER:												
613	501	BUEROMASCHINEN	0,55	1,07468	94,9	94,9	95,3	95,3	+ 0,4	-		
614	505	GERAETE UND EINRICHTUNGEN FUER DIE DATENVERARBEITUNG	8,81	1,19547	84,8	84,4	81,3	80,7	- 4,4	- 0,7		
DARUNTER:												
615	5051 11/17	KOMPAKTEINHEITEN	0,60	.	78,2	78,1	77,9	78,1	-	+ 0,3		
616	5051 21-27	ZENTRALEINHEITEN UND PROZESSOREN	3,46	.	87,3	86,5	79,2	78,1	- 9,7	- 1,4		
617	5051 51-59	EIN- UND/ODER AUSGABEGERAETE	1,05	.	81,2	81,4	77,4	77,4	- 4,9	-		
618	51	FEINKERAMISCHE ERZEUGNISSE	2,54	0,84508	112,6	113,0	111,8	112,0	- 0,9	+ 0,2		
619	511	HAUSHALTS-, WIRTSCHAFTS- UND ZIERGEGENSTAENDE AUS PORZELLAN	0,71	0,76683	124,7	125,1	126,2	126,2	+ 0,9	-		
620	513	HAUSHALTS-, WIRTSCHAFTS- UND ZIERGEGENSTAENDE AUS STEINGUT UND STEINZEUG	0,39	0,86477	115,6	115,8	115,7	116,4	+ 0,5	+ 0,6		
621	515	KERAMISCHE INSTALLATIONS- UND ZIERGEGENSTAENDE FUER SANITAERE UND HYGIENISCHE ZWECKE	0,45	0,75656	120,3	120,6	120,2	120,9	+ 0,2	+ 0,6		
622	516	ISOLATOREN UND ISOLIERTHEILE, ERZEUGNISSE AUS FEINKERAMISCHEN STOFFEN FUER CHEMISCHE UND ANDERE TECHNISCHE ZWECKE	0,35	0,90668	104,6	105,2	100,8	100,7	- 4,3	- 0,1		
623	5161	ISOLATOREN UND ISOLIERTHEILE	0,20	0,90659	100,7	101,1	92,6	92,5	- 8,5	- 0,1		
624	5165	ERZEUGNISSE AUS FEINKERAMISCHEN STOFFEN FUER CHEMISCHE UND ANDERE TECHNISCHE ZWECKE	0,15	0,90685	109,9	110,7	111,7	111,7	+ 0,9	-		
625	5171	WAND- UND BODENFLIESEN	0,64	0,95373	96,2	96,8	93,5	93,7	- 3,2	+ 0,2		
626	5171 2	WAND- UND BODENFLIESEN, GLASIERT	0,52	0,97872	95,9	96,5	92,6	92,8	- 3,8	+ 0,2		
627	5171 5	WAND- UND BODENFLIESEN, UNGLASIERT	0,12	0,84459	97,5	98,2	97,5	97,8	- 0,4	+ 0,3		
628	52	GLAS UND GLASHAREN	6,71	0,92286	93,0	92,3	92,4	93,2	+ 1,0	+ 0,9		
629	5211	FLACHGLAS	0,67	0,83709	90,2	89,6	90,0	89,4	- 0,2	- 0,7		
630	5221	HOHLGLAS	3,21	0,92662	95,8	95,2	93,1	93,3	- 2,0	+ 0,2		
DARUNTER:												
631	5221 1	GETRAENKEFLASCHEN AB 150 CM3 INHALT	1,30	1,02176	82,6	81,3	78,0	78,4	- 3,6	+ 0,5		
632	5221 2	KONSERVENGLEASER	0,30	0,93725	83,7	82,9	79,7	79,8	- 3,7	+ 0,1		
633	5221 3	MEDIZIN- UND VERPACKUNGSGLAS	0,30	0,89873	101,6	101,6	96,8	96,8	- 4,7	-		
634	5221 4	WIRTSCHAFTSGLAS UND BLEIKRISTALL	0,55	0,85464	117,3	117,4	118,2	118,2	+ 0,7	-		
635	5241	VEREDELTES FLACHGLAS	2,04	0,93697	91,9	91,0	95,8	97,1	+ 6,7	+ 1,4		
636	5261	GLASWOLLE UND ANDERE GLASFASERN, WAREN DARAUS	0,79	0,96926	86,8	86,4	82,7	85,5	- 1,0	+ 3,4		
637	53	SCHNITTHOLZ, SPERRHOLZ UND SONSTIGES BEARBEITETES HOLZ	6,99	0,94145	89,1	89,7	91,5	91,6	+ 2,1	+ 0,1		
DARUNTER:												
638	531	SAEGEWERKSERZEUGNISSE	2,77	0,94439	93,9	94,1	95,9	95,8	+ 1,8	- 0,1		
639	5316 10	NADELSCHNITTHOLZ	2,27	0,93316	91,5	92,4	93,7	93,6	+ 1,3	- 0,1		
DARUNTER:												
640	1	BAUHOLZ	0,50	0,91748	93,9	94,3	95,2	95,0	+ 0,7	- 0,2		
641	2	BRETTER, BREITE UEBER 16 CM	0,27	0,96972	92,3	93,6	95,3	95,1	+ 1,6	- 0,2		
642	3	BRETTER, BREITE 8 BIS 16 CM	0,27	0,95076	91,2	92,9	95,2	95,2	+ 2,5	-		
643	4	ROHHOBLER	0,14	0,90756	92,8	93,3	94,2	94,0	+ 0,8	- 0,2		
644	5	BOHLEN	0,28	0,97056	95,4	96,5	97,2	97,0	+ 0,5	- 0,2		
645	6	LATTEN	0,15	0,93623	90,5	91,3	92,3	92,3	+ 1,1	-		
646	7	BLOCKWARE	0,03	0,90636	98,8	98,9	99,8	99,8	+ 0,9	-		
647	9	VORRATSKANTHOLZ	0,40	0,89518	89,9	90,9	92,5	92,3	+ 1,5	- 0,2		
648	5316 50	LAUBSCHNITTHOLZ	0,39	0,86269	100,3	100,2	100,6	100,6	+ 0,4	-		
649	1	BUCHENBLOCKWARE, GEDAEMPFT	0,09	0,79743	113,6	113,4	115,6	115,7	+ 2,0	+ 0,1		
650	2	BUCHENBLOCKWARE, UNGEDAEMPFT	0,03	0,81803	105,8	105,9	107,6	108,0	+ 2,0	+ 0,4		
651	3	BUCHENGESTELLWARE, UNGEDAEMPFT	0,13	0,85702	91,6	91,6	90,9	90,8	- 0,9	- 0,1		
652	4	EICHENBLOCKWARE	0,14	0,97659	98,5	98,6	98,4	98,4	- 0,2	-		
653	5318	SCHWARTEN UND SPREISSEL, RESTSTOFFSPAENE U. AE.	0,11	1,76596	106,6	108,4	125,7	125,5	+15,8	- 0,2		
654	5361	SPERRHOLZ	0,50	0,85415	102,1	101,7	103,9	103,7	+ 2,0	- 0,2		
655	5361 10	FURNIERPLATTEN	0,27	0,80750	107,2	107,0	107,8	107,4	+ 0,4	- 0,4		
656	5361 20	TISCHLERPLATTEN	0,23	0,90901	96,2	95,5	99,4	99,3	+ 4,0	- 0,1		
657	5371	HOLZFASERHARTPLATTEN (EINSCHL. MDF-PLATTEN)	.	0,94305	98,3	98,1	99,0	98,8	+ 0,7	- 0,2		
658	5371 21	NICHT BEARBEITET	.	0,94180	100,2	100,1	98,5	97,5	- 2,6	- 1,0		
659	5371 25	BEARBEITET	.	0,94793	96,6	96,4	99,4	100,0	+ 3,7	+ 0,6		
660	5381	HOLZSPANPLATTEN	.	0,97843	81,6	82,3	84,3	84,5	+ 2,7	+ 0,2		
661	5381 41	ROH ODER GESCHLIFFEN	.	0,97929	75,1	76,0	77,8	77,7	+ 2,2	- 0,1		
662	5381 47	KUNSTSTOFFBESCHICHTET	.	0,97468	86,2	86,8	88,9	89,4	+ 3,0	+ 0,6		

1) SIEHE ERLAEUTERUNGEN PUNKT 3.

FRUEHERES BUNDESGBIET

1 INDEX DER ERZEUGERPREISE GEWERBLICHER PRODUKTE (INLANDSABSATZ)

1.1 AKTUELLE ERGEBNISSE

1991 = 100

LFD NR.	NR.DER GP-SYSTEMATIK	GÜTERGRUPPE, -ZWEIG, -KLASSE UND -ART	WÄGUNGS-ANTEIL AM GESAMT-INDEX IN PROMILLE	VERKETTUNGSFAKTOR 1)	1997	1997	1998		VERÄNDERUNG JULI 1998 GEGENUEBER JULI JUNI 1997 1998 IN PROZENT	
					DURCHSCHNITT	JULI	JUNI	JULI		
663	54	HOLZWAREN	25,84	0,81886	115,3	115,4	117,1	117,2	+ 1,6	+ 0,1
664	541	BAUELEMENTE AUS HOLZ	3,98	0,86833	115,8	116,3	114,5	114,5	- 1,5	-
665	5411 22	FENSTER FUER DEN HOCHBAU	1,94	0,84796	114,2	114,4	110,1	110,1	- 3,8	-
666	542	MOEBEL, MATRATZEN, HOLZGEHAEUSE UND ANDERE TISCHLERERZEUGNISSE	18,08	0,79837	117,4	117,4	120,0	120,1	+ 2,3	+ 0,1
667	5422	ZIMMER- UND KUECHENMOEBEL AUS HOLZ	12,54	0,79414	119,3	119,4	122,0	122,0	+ 2,2	-
668	5422 21	DARUNTER: SESSEL	1,26	0,82155	118,7	118,8	121,7	121,7	+ 2,4	-
669	5422 23	MEHRSITZIGE GEPOLSTERTE ANBAUELEMENTE	1,64	0,84343	120,8	120,7	122,8	122,9	+ 1,8	+ 0,1
670	5422 27	LIEGEN	0,48	0,81003	114,8	114,7	117,5	118,1	+ 3,0	+ 0,5
671	5422 46	EIN- BZW. ANBAUKUECHENSCHRAENKE	3,42	0,77645	120,6	120,6	123,2	123,2	+ 2,2	-
672	5423	MATRATZEN	0,55	0,89536	105,3	104,8	105,2	105,2	+ 0,4	-
673	5425	BUEROMOEBEL	2,35	0,82797	115,5	115,9	116,8	116,8	+ 0,8	-
674	5426	SPEZIALMOEBEL UND INNENAUSBAUTEN AUS HOLZ	2,64	0,78947	112,0	112,0	117,0	117,2	+ 4,6	+ 0,2
675	5426 40	DARUNTER: LADENEINRICHTUNGEN, SCHAUFENSTERRUECKBAUTEN	1,30	0,80488	110,4	110,4	118,0	118,0	+ 6,9	-
676	543	VERPACKUNGSMITTEL AUS HOLZ	0,86	0,89529	85,6	85,4	87,4	87,4	+ 2,3	-
677	5434	KISTEN	0,35	0,85556	89,8	89,3	90,4	90,4	+ 1,2	-
678	5439 13	FLACHPALETTEN	0,51	0,93274	82,7	82,8	85,3	85,3	+ 3,0	-
679	544	TECHNISCHE, GEWERBLICHE, LANDWIRTSCHAFTLICHE U. AE. HOLZWAREN	2,39	0,86099	109,6	109,7	110,5	110,5	+ 0,7	-
680	5441	LEISTEN UND RAHMEN UEBERWIEGEND AUS HOLZ	0,94	0,81903	123,6	123,9	126,4	126,4	+ 2,0	-
681	5444	HOLZBESTANDTEILE FUER FAHRZEUGE, BOOTE UND MOEBEL	1,12	0,91083	103,1	102,9	102,5	102,5	- 0,4	-
682	5448	BETONSCHALUNGSPLETTEN	0,33	0,81417	91,9	92,6	92,3	92,3	- 0,3	-
683	546	KORB-, KORK- UND BUERSTENWAREN	0,53	0,88600	114,4	114,5	115,1	115,3	+ 0,7	+ 0,2
684	5463	KORK UND KORKWAREN	0,04	0,82309	126,5	126,5	131,9	133,2	+ 5,3	+ 1,0
685	5466	PINSEL, BUERSTEN UND BESEN	0,49	0,89474	113,4	113,5	113,7	113,9	+ 0,4	+ 0,2
686	55	HOLZSTOFF, ZELLSTOFF, PAPIER UND PAPPE 2)	7,86	1,04913	82,4	81,5	85,5	85,6	+ 5,0	+ 0,1
687	553/4	DARUNTER: PAPIER UND PAPPE, UNVEREDELT	7,68	1,04699	81,7	80,9	84,9	84,8	+ 4,8	- 0,1
688	553	PAPIER, UNVEREDELT	6,70	1,05533	82,3	81,3	85,7	85,5	+ 5,2	- 0,2
689	5531	ZEITUNGSDRUCKPAPIER	0,82	1,03378	82,3	81,0	84,7	85,4	+ 5,4	+ 0,8
690	5532	DRUCK- UND SCHREIBPAPIER	4,44	1,02786	81,6	80,1	85,1	85,0	+ 6,1	- 0,1
691	5532 11/15	DRUCK- UND SCHREIBPAPIER, HOLZHALTIG	2,38	.	79,8	79,0	83,0	82,9	+ 4,9	- 0,1
692	5532 51-58	DRUCK- UND SCHREIBPAPIER, HOLZFREI	2,06	.	83,7	81,4	87,6	87,4	+ 7,4	- 0,2
693	5533	KRAFTPAPIER	0,28	1,03122	88,8	87,7	92,9	92,4	+ 5,4	- 0,5
694	5534	PACKPAPIER	0,44	1,03943	84,0	83,9	86,5	86,2	+ 2,7	- 0,3
695	5534 11	DARUNTER: PACKPAPIER, GANZ ODER UEBERWIEGEND AUS ALT-PAPIER (AF)	.	1,23860	80,0	81,0	82,4	81,9	+ 1,1	- 0,6
696	5534 15	PACKPAPIER, GANZ ODER UEBERWIEGEND AUS ZELLSTOFF (ZP)	.	0,94063	78,4	77,8	81,4	81,3	+ 4,5	- 0,1
697	5535	WELLPAPPENPAPIER	0,72	1,33462	82,8	85,0	87,1	86,2	+ 1,4	- 1,0
698	554	PAPPE, UNVEREDELT	0,98	0,98801	78,0	77,9	79,5	79,7	+ 2,3	+ 0,3
699	5541 71	DARUNTER: DUPLEX- UND TRIPLEXKARTON, UNGESTRICHEN	0,22	0,98111	73,4	73,2	77,1	77,5	+ 5,9	+ 0,5
700	5541 74	GEDECKTER GRAUKARTON (MASCHINENGRAPPE)	0,22	1,05274	84,4	84,6	85,5	85,4	+ 0,9	- 0,1
701	56	PAPIER- UND PAPPEWAREN	16,59	0,90146	100,5	100,6	101,3	101,4	+ 0,8	+ 0,1
702	563	DARUNTER: BUEROBEDARF AUS PAPIER UND PAPPE, SCHREIBWAREN	1,49	0,84786	104,3	103,7	104,7	104,5	+ 0,8	- 0,2
703	5631	DARUNTER: GESCHAFTSBUECHER, LERNMITTEL UND KALENDER	0,55	0,81788	108,7	107,6	107,1	107,1	- 0,5	-
704	5633 20	BRIEFUMSCHLAEGE, -HUELLEN, -TASCHEN	0,48	.	99,8	99,3	101,7	101,2	+ 1,9	- 0,5
705	565	VERPACKUNGSMITTEL AUS PAPIER UND PAPPE	7,66	0,88372	100,7	101,0	102,9	103,2	+ 2,2	+ 0,3
706	5651	PAPIERSAECKE	0,38	0,91605	103,0	102,4	101,2	101,2	- 1,2	-
707	5652	TUETEN UND BEUTEL, GANZ ODER UEBERW. AUS PAPIER	0,44	0,83163	96,2	96,3	95,3	95,2	- 1,1	- 0,1
708	5654	WELLPAPPE	3,36	0,90768	99,7	100,6	105,6	106,3	+ 5,7	+ 0,7
709	5654 50	DARUNTER: ERZEUGNISSE AUS WELLPAPPE	3,06	0,90027	99,2	100,0	105,5	106,0	+ 6,0	+ 0,5
710	5656	VERPACKUNGSMITTEL AUS KARTON UND VOLLPAPPE	3,48	0,86077	101,9	101,8	101,4	101,4	- 0,4	-
711	5656 10	VERPACKUNGSMITTEL FUER FLUESSIGKEITEN	0,30	0,87801	98,4	98,4	98,8	98,8	+ 0,4	-
712	5656 20	UEBERZOGENE VERPACKUNGSMITTEL, FEINKARTONAGEN	0,29	0,82811	92,3	91,9	92,3	92,2	+ 0,3	- 0,1
713	5656 30	ANDERE VERPACKUNGSMITTEL AUS KARTON	1,74	0,84391	104,5	104,5	103,0	103,0	- 1,4	-
714	5656 40	ANDERE VERPACKUNGSMITTEL AUS VOLLPAPPE	0,55	0,90064	104,5	104,3	105,5	105,5	+ 1,2	-
715	566	HARTPAPIERWAREN	0,65	0,86444	114,3	114,5	114,8	114,8	+ 0,3	-
716	567	BUCHBINDERISCHE ERZEUGNISSE	0,90	0,84469	102,9	102,9	103,2	103,2	+ 0,3	-
717	5681	ZELLSTOFFWATTE-, FILTRIERPAPIER- UND KREPPAPIERWAREN	4,23	0,96863	97,8	97,7	97,7	97,8	+ 0,1	+ 0,1
718	5684	KASSEN- UND BUCHUNGSROLLEN, GESCHENKPAPIERE U. AE.	0,28	0,92743	99,4	99,8	102,2	101,7	+ 1,9	- 0,5

1) SIEHE ERLAEUTERUNGEN PUNKT 3.

2) OHNE PREISREPRESENTANTEN FUER HOLZSTOFF.

FRUEHERES BUNDESGBIET

1 INDEX DER ERZEUGERPREISE GEWERBLICHER PRODUKTE (INLANDSABSAZT)

1.1 AKTUELLE ERGEBNISSE

1991 = 100

LFD NR.	NR. DER GP-SYSTEMATIK	GUTERGRUPPE, -ZWEIG, -KLASSE UND -ART	WAEGUNGS- ANTEIL AM GESAMT- INDEX IN PROMILLE	VERKET- TUNGS- FAKTOR 1)	1997	1997	1998		VERAENDERUNG GEGENUEBER	
					DURCH- SCHNITT	JULI	JUNI	JULI	JULI 1997	JUNI 1998
719	57	DRUCKEREIERZEUGNISSE, VERVIELFACHTIGUNGEN	23,82	0,86456	107,7	107,5	107,8	107,9	+ 0,4	+ 0,1
720	571	DRUCKERZEUGNISSE	22,26	0,86077	108,7	108,5	108,9	109,0	+ 0,5	+ 0,1
721	5711	DRUCKSACHEN FUER GESCHAFTLICHE UND PRIVATE ZWECKE	4,25	0,82744	111,0	111,1	112,1	112,1	+ 0,9	-
722	5711 1	EINZELFORMULARE	2,92	0,77468	115,5	115,5	117,0	117,2	+ 1,5	+ 0,2
723	5711 3	ENLDSFORMULARE	1,33	0,95710	101,2	101,4	101,5	100,9	- 0,5	- 0,6
724	5712	KATALOGE UND WERBEDRUCKE	6,56	0,84875	109,4	109,4	109,0	108,8	- 0,5	- 0,2
725	5712 5	KATALOGE	1,43	0,90420	98,7	98,8	98,6	98,6	- 0,2	-
726	5712 8	WERBEDRUCKE	5,13	0,83107	112,4	112,4	111,9	111,7	- 0,6	- 0,2
727	5713	BUECHER	1,86	0,86767	104,4	104,2	105,7	105,7	+ 1,4	-
728	5714/15	ZEITUNGEN, ANZEIGENBLAETTER UND ZEITSCHRIFTEN	7,50	0,89150	106,7	106,1	106,6	107,1	+ 0,9	+ 0,5
729	5714	ZEITUNGEN UND ANZEIGENBLAETTER	3,97	0,91758	109,9	109,2	107,1	108,0	- 1,1	+ 0,8
730	5715	ZEITSCHRIFTEN	3,53	0,86036	103,0	102,7	106,1	106,1	+ 3,3	-
731	5716	VERPACKUNGS- UND AUSSTATTUNGSDRUCKE, ETIKETTEN	1,72	0,81689	110,6	110,2	111,1	111,1	+ 0,8	-
732	5717	WANDKALENDER, BILDDRUCKE UND KARTEN	0,37	0,91597	122,9	122,2	121,6	121,6	- 0,5	-
733	5752	ERZEUGNISSE DER SATZHERSTELLUNG (FOTOSATZ)	0,33	0,92516	86,2	84,5	84,5	84,5	-	-
734	5755	REPRODUKTIONEN UND DRUCKFORMEN	1,20	0,95938	96,2	95,8	94,1	94,1	- 1,8	-
735	5755 20	HOCHDRUCK-DRUCKFORMEN	0,08	0,91067	106,7	106,7	104,2	104,2	- 2,3	-
736	5755 40	FLACHDRUCKREPRODUKTIONEN UND DRUCKPLATTEN	0,98	0,96582	94,9	94,4	92,5	92,5	- 2,0	-
737	5755 70	TIEFDRUCKREPRODUKTIONEN UND TIEFDRUCKZYLINDER	0,14	0,96728	99,1	99,2	99,6	99,6	-	- 0,4
738	5756	GUMMI-, POLYMER- UND ANDERE STEMPEL	0,03	0,84064	105,7	105,9	105,9	105,9	-	-
739	58	KUNSTSTOFFERZEUGNISSE	34,68	0,89757	101,7	101,8	101,3	101,3	- 0,5	-
740	581	HALBZEUG AUS KUNSTSTOFF	10,86	0,91261	96,3	96,8	95,5	95,4	- 1,4	- 0,1
741	5811	FOLIEN AUS KUNSTSTOFF BIS EINSCHL. 1 MM DICKE	4,13	0,93693	95,0	95,7	93,5	93,0	- 2,8	- 0,5
742	5813	TAFELN UND PLATTEN AUS KUNSTSTOFF UEBER 1 MM DICKE	0,79	0,94377	88,2	87,6	88,9	89,0	+ 1,6	+ 0,1
743	5814	SCHICHTPRESSSTOFFPLATTEN	0,42	0,87217	97,3	95,6	98,7	99,0	+ 3,6	+ 0,3
744	5815	BODEN- UND WANDBELAEGE AUS KUNSTSTOFF	0,36	0,90489	103,4	104,3	101,5	101,1	- 3,1	- 0,4
745	5817	ROHRE, SCHLAEUCHE, BAENDER, SEILE AUS KUNSTSTOFF	2,11	0,91029	96,6	97,2	94,6	95,0	- 2,3	+ 0,4
746	5818	HALBZEUG AUS SCHAUMKUNSTSTOFF	1,30	0,87114	91,4	92,8	92,0	92,3	- 0,5	+ 0,3
747	5819	PROFILE UND ANDERES HALBZEUG AUS KUNSTSTOFF	1,75	.	104,4	104,9	104,9	104,7	- 0,2	- 0,2
748	5819 15	DARUNTER: FENSTERPROFILE	1,08	.	101,0	101,8	100,6	100,2	- 1,6	- 0,4
749	582	EINZELTEILE AUS KUNSTSTOFF (OHNE BAUELEMENTE)	11,33	0,88114	106,6	106,7	106,6	106,5	- 0,2	- 0,1
750	5821	DARUNTER: EINZELTEILE AUS KUNSTSTOFF FUER MASCHINEN UND FAHRZEUGE	6,40	0,88272	106,9	107,0	107,0	106,8	- 0,2	- 0,2
751	5821 3	DARUNTER: EINZELTEILE FUER STRASSENFAHRZEUGE	5,14	0,89790	107,4	107,4	107,3	107,3	- 0,1	-
752	5822	EINZELTEILE AUS KUNSTSTOFF FUER ELEKTROTECH- NISCHE ERZEUGNISSE	2,67	0,87811	102,8	102,9	103,1	103,2	+ 0,3	+ 0,1
753	5825	EINZELTEILE AUS KUNSTSTOFF FUER EISEN-, BLECH- U. METALLWAREN SOWIE FUER BUERO- UND SCHREIBGERAETE	0,70	0,92912	112,5	112,9	113,4	113,5	+ 0,5	+ 0,1
754	5826	BREMS- UND KUPPLUNGSMATERIALIEN	0,58	.	117,2	118,0	112,8	112,7	- 4,5	- 0,1
755	5827	EINZELTEILE AUS KUNSTSTOFF FUER MOEBEL	0,77	0,84297	104,8	104,1	104,6	104,6	+ 0,5	-
756	583	BAUELEMENTE AUS KUNSTSTOFF (OHNE FENSTERPROFILE)	2,99	0,91503	106,0	106,0	106,2	106,2	+ 0,2	-
757	5831 43	DARUNTER: FENSTER AUS PVC	2,02	.	106,1	106,1	107,3	107,3	+ 1,1	-
758	584	VERPACKUNGSMITTEL, LAGER- UND TRANSPORTBEHAELTER AUS KUNSTSTOFF	5,82	0,90553	98,5	98,3	97,7	97,7	- 0,6	-
759	5841	DARUNTER: BEUTEL, TRAGTASCHEN UND SAECKE AUS KUNSTSTOFF	1,26	0,95750	107,6	108,5	104,2	103,5	- 4,6	- 0,7
760	5841 21-27	DARUNTER: BEUTEL AUS KUNSTSTOFF	0,83	0,93391	107,4	108,1	102,0	101,5	- 6,1	- 0,5
761	5842	FLASCHEN AUS KUNSTSTOFF MIT EINEM FASSUNGSVER- MOEGEN BIS 2 L	0,67	0,86979	98,8	98,7	97,0	96,5	- 2,2	- 0,5
762	5843	BECHER, VERPACKUNGSDOSEN UND -EIMER AUS KUNSTST.	1,16	0,90662	91,2	90,9	91,2	90,9	-	- 0,3
763	5847	STOEPSEL, DECKEL, KAPSELN UND ANDERE VERSCHLUESSE AUS KUNSTSTOFF	0,69	0,93152	100,0	100,0	99,6	99,7	- 0,3	+ 0,1
764	5848	TRANSPORTBEHAELTER AUS KUNSTSTOFF BIS 300 L	0,55	0,90369	80,6	77,7	79,3	79,2	+ 1,9	- 0,1
765	585	SONSTIGE FERTIGERZEUGNISSE AUS KUNSTSTOFF	3,68	0,87445	103,6	103,6	104,1	104,1	+ 0,5	-
766	5851	BEKLEIDUNG UND KURZWAREN AUS KUNSTSTOFF	0,41	0,85230	108,2	107,9	109,5	109,6	+ 1,6	+ 0,1
767	5853	HAUSHALTS-, GEBRAUCHS- UND GARTENARTIKEL AUS KUNSTSTOFF	1,98	0,88939	102,4	102,6	102,6	102,6	-	-
768	5854	MEDIZINISCHE, SANITAERE, HYGIENISCHE UND LABOR- BEDARFSARTIKEL AUS KUNSTSTOFF	0,47	0,84740	108,9	109,0	109,7	109,5	+ 0,5	- 0,2
769	5855	BUERO-, GESCHAFTS- UND SCHULBEDARF AUS KUNSTSTOFF	0,82	0,86324	101,0	100,7	101,9	101,9	+ 1,2	-
770	59	GUMMIWAREN	8,22	0,92133	98,1	98,2	98,5	98,7	+ 0,5	+ 0,2
771	591	BEREIFUNGEN (LAUFDECKEN)	3,20	0,86055	91,0	91,6	93,3	93,5	+ 2,1	+ 0,2
772	5911 32	PKW-BEREIFUNGEN	2,21	0,85189	91,6	92,3	94,2	94,4	+ 2,3	+ 0,2
773	5911 4	LKW- UND OMNIBUSBEREIFUNGEN	0,99	0,88128	89,6	90,1	91,3	91,6	+ 1,7	+ 0,3
774	592	WEICHGUMMIWAREN	5,02	0,96787	102,6	102,4	101,9	102,0	- 0,4	+ 0,1
775	5921	DARUNTER: TECHNISCHE WEICHGUMMIWAREN	4,74	0,97070	102,3	102,1	101,6	101,6	- 0,5	-
776	61	LEDER	0,73	1,01002	101,4	101,5	102,6	102,6	+ 1,1	-
777	6121	OBERLEDER	0,31	0,97852	99,9	100,2	99,7	99,5	- 0,7	- 0,2
778	6125	ANDERE FLAECHELEDER	0,42	1,03901	102,5	102,6	104,6	104,8	+ 2,1	+ 0,2

1) SIEHE ERLAEUTERUNGEN PUNKT 3.

FRUEHERES BUNDESGBIET

1 INDEX DER ERZEUGERPREISE GEWERBLICHER PRODUKTE (INLANDSABSATZ)

1.1 AKTUELLE ERGEBNISSE

1991 = 100

LFD NR.	NR. DER GP-SYSTEMATIK	GUTERGRUPPE, -ZWEIG, -KLASSE UND -ART	WAEGUNGS- ANTEIL AM GESAMT-INDEX IN PROMILLE	VERKET- TUNGS-FAKTOR 1)	1997	1997	1998			VERAENDERUNG JULI 1998 GEGENUEBER JULI 1997 IN PROZENT	
					DURCH- SCHNITT	JULI	JUNI	JULI	JULI 1998	JUNI 1998	
779	62	LEDERWAREN UND SCHUHE	3,49	0,89260	109,0	109,0	109,8	109,7	+ 0,6	- 0,1	
780	622	LEDERWAREN (EINSCHL. REISEARTIKELN) DARUNTER:	1,13	0,87989	110,4	110,5	111,0	111,0	+ 0,5	-	
781	6224	SATTLER- UND FEINSATTLERWAREN AUS LEDER	0,17	0,80576	113,9	113,1	115,6	115,6	+ 2,2	-	
782	6225	FEINTAESCHNER- UND GALANTERIEWAREN AUS LEDER	0,60	0,85188	112,2	112,5	112,4	112,4	- 0,1	-	
783	625	SCHUHE DARUNTER:	2,36	0,89918	108,4	108,4	109,2	109,1	+ 0,6	- 0,1	
784	6253	STRASSENSCHUHE UND -STIEFEL	1,53	0,88929	108,4	108,4	108,9	108,6	+ 0,2	- 0,3	
785	63	TEXTILIEN	20,09	0,96505	102,3	102,5	102,5	102,5	-	-	
786	632	GARN DARUNTER:	3,86	1,04063	95,6	96,2	94,5	94,1	- 2,2	- 0,4	
787	6321	GARN FUER GEWEBE	1,54	1,14189	95,3	96,6	93,3	92,9	- 3,8	- 0,4	
788	6322	GARN FUER MASCHENWARE	0,51	1,10939	97,6	97,8	94,6	93,9	- 4,0	- 0,7	
789	6326	TEXTURIERTES GARN	0,97	0,96680	90,0	90,0	89,2	88,7	- 1,4	- 0,6	
790	6328	NAEH- UND STOPFMITTEL, HANDSTRICK- UND HANDARBEITSGARN	0,62	0,91812	104,5	104,6	106,2	106,2	+ 1,5	-	
791	635	SPINNSTOFFWAREN	3,25	0,93868	102,9	102,6	102,9	102,8	+ 0,2	- 0,1	
792	6351	VERBANDMITTEL, MULL UND WATTE	0,41	0,90985	115,0	115,7	115,6	115,6	- 0,1	-	
793	6352	BAENDER, GURTE, FLECHTARTIKEL DARUNTER:	1,12	0,88078	110,0	109,0	112,1	112,0	+ 2,8	- 0,1	
794	6352	BAENDER (UNELASTISCH) UND GURTE ALLER ART	0,75	0,91922	108,3	106,7	111,1	111,1	+ 4,1	-	
795	6352	BAENDER ALLER ART, ELASTISCH	0,20	0,90109	109,9	109,9	110,3	110,2	+ 0,3	- 0,1	
796	6356	FILZ, NICHT GEWEBT UND FILZTUCH, VLIESTOFFE UND WAREN DARAUS	1,72	0,98525	95,5	95,3	94,0	93,7	- 1,7	- 0,3	
797	637	METERWARE DARUNTER:	4,83	1,00402	98,9	99,4	99,5	99,6	+ 0,2	+ 0,1	
798	6371	ROHGEWEBE	1,12	1,10543	95,1	95,0	95,7	95,6	+ 0,6	- 0,1	
799	6372	FERTIGGEWEBE FUER BEKLEIDUNG UND LEIBWAESCHE DARUNTER:	3,10	0,99303	99,0	98,9	99,6	99,7	+ 0,8	+ 0,1	
800	1	OBERBEKLEIDUNGSSTOFF AUS BAUMWOLLE	0,53	1,04737	104,6	104,8	106,6	106,7	+ 1,8	+ 0,1	
801	2	OBERBEKLEIDUNGSSTOFF AUS WOLLE	0,92	0,98723	92,8	92,6	93,9	93,9	+ 1,4	-	
802	3	OBERBEKLEIDUNGSSTOFF AUS SYNTHETISCHEM MATERIAL	1,11	0,96595	104,0	103,8	104,0	104,1	+ 0,3	+ 0,1	
803	638	HEIM- UND HAUSTEXTILIEN SOWIE VERWANDTE ERZEUGNISSE DARUNTER:	3,97	0,94291	106,1	106,3	106,5	106,5	+ 0,2	-	
804	6382	HAUS-, BETT- UND TISCHWAESCHESTOFF, FROTTIER-GEWEBE, INLETT UND MATRATZENDRELL	0,21	1,01217	102,6	102,8	103,2	103,1	+ 0,3	- 0,1	
805	6384	MUEBEL- UND DEKORATIONSSTOFF	0,85	0,90511	107,7	107,8	109,2	108,9	+ 1,0	- 0,3	
806	6385	GARDINENSTOFF	0,50	0,96799	101,7	101,6	101,9	101,9	+ 0,3	-	
807	6386	TEPPICHE, LAEUFER UND FUSSBODENBELAG AUS TEXTILEM MATERIAL DARUNTER:	1,90	0,93283	108,3	108,8	108,4	108,9	+ 0,1	+ 0,5	
808	6386	TEPPICHE, LAEUFER UND FUSSBODENBELAG IM TUFTINGVERFAHREN HERGESTELLT	0,61	1,00102	101,0	98,7	98,4	99,1	+ 0,4	+ 0,7	
809	6386	AUS SYNTHETISCHEN FILAMENTGARNEN	0,69	0,89010	106,4	106,8	104,9	104,8	- 1,9	- 0,1	
810	639	AUS SYNTHETISCHEN SPINNFAASERN WIRK- UND STRICKWAREN DARUNTER:	4,18	0,88679	108,3	108,1	109,3	109,5	+ 1,3	+ 0,2	
811	6391	GEWIRKTER ODER GESTRICKTER STOFF	0,82	0,90801	98,8	98,6	100,0	100,0	+ 1,4	-	
812	6392	HERREN- OBERBEKLEIDUNG AB GROESSE 38 (GEWIRKT ODER GESTRICKT)	0,26	0,88046	114,5	115,2	114,4	115,3	+ 0,1	+ 0,8	
813	6393	DAMEN- OBERBEKLEIDUNG AB GROESSE 34 (GEWIRKT ODER GESTRICKT) DARUNTER:	0,82	0,85864	113,1	111,7	112,9	113,1	+ 1,3	+ 0,2	
814	6393	PULLOVER, SLIPOVER, TWINSETS, WESTEN, STRICK- JACKEN, SWEAT-SHIRTS, GANZ ODER UEBERWIEGEND AUS WOLLE UND FEINEN TIERHAAREN	0,16	0,83205	108,7	108,0	110,8	110,8	+ 2,6	-	
815	6393	AUS SYNTHETISCHEN CHEMIEFASERN	0,61	0,86690	114,3	112,7	113,3	113,6	+ 0,8	+ 0,3	
816	6394	KINDER- OBERBEKLEIDUNG (GEWIRKT ODER GESTRICKT)	0,24	0,91844	109,5	109,5	109,6	109,6	+ 0,1	-	
817	6395	HERREN- WAESCHE (GEWIRKT ODER GESTRICKT)	0,27	0,87191	107,5	107,5	108,4	108,5	+ 0,9	+ 0,1	
818	6396/97	DAMEN- UND KINDER- WAESCHE (GEWIRKT ODER GESTRICKT)	0,81	0,88093	106,8	106,5	107,9	108,2	+ 1,6	+ 0,3	
819	6398	STRUMPFWAREN DARUNTER:	0,77	0,90842	113,0	113,8	115,8	116,1	+ 2,0	+ 0,3	
820	6398	DAMENFEINSTRUMPFHOSEN AUS SYNTHETISCHEN CHEMIEFASERN, AUS GARN VON 60 DEN ODER WENIGER	0,44	0,88858	115,1	116,9	118,0	118,1	+ 1,0	+ 0,1	

1) SIEHE ERLAEUTERUNGEN PUNKT 3.

FRUEHERES BUNDESGBIET

1 INDEX DER ERZEUGERPREISE GEWERBLICHER PRODUKTE (INLANDSABSAZ)

1.1 AKTUELLE ERGEBNISSE

1991 = 100

LFD NR.	NR. DER GP-SYSTEMATIK	GUETERGRUPPE, -ZWEIG, -KLASSE UND -ART	WAEGUNGS- ANTEIL AM GESAMT- INDEX IN PROMILLE	VERKET- TUNGS- FAKTOR 1)	1997		1998		VERAENDERUNG	
					DURCH- SCHNITT	JULI	JUNI	JULI	JULI 1997 GEGENUEBER JULI 1997	JUNI 1998
821	64	BEKLEIDUNG UND KONFEKTIONIERTES TEXTILIEN	16,14	0,89755	105,3	105,3	105,4	105,3	-	- 0,1
822	641	OBERBEKLEIDUNG, VEREDELTE PELZFELLE UND PELZWAREN	12,27	0,88939	104,8	104,8	104,8	104,7	- 0,1	- 0,1
823	6411	HERRENBERBEKLEIDUNG AB GROESSE 38	2,86	0,86937	106,6	106,6	107,2	107,1	+ 0,5	- 0,1
824		DARUNTER: HERRENBERBEKLEIDUNG GANZ ODER UEBERWIEGEND AUS WOLLE ODER FEINEN TIERHAAREN	1,39	0,87191	105,8	105,9	105,8	105,5	- 0,4	- 0,3
825	6412	DAMENBERBEKLEIDUNG AB GROESSE 34	7,65	0,89270	104,1	104,0	103,5	103,5	- 0,5	-
826		DARUNTER: DAMENBERBEKLEIDUNG GANZ ODER UEBERWIEGEND AUS BAUMWOLLE	1,96	0,89881	103,6	103,4	103,3	103,4	-	+ 0,1
827	6413	KINDERBERBEKLEIDUNG	0,33	0,86753	106,3	107,8	110,2	109,8	+ 1,9	- 0,4
828	6414	ARBEITS-, BERUFS- UND SPEZIALSCHUTZBEKLEIDUNG	0,47	0,92322	106,8	106,5	108,8	108,7	+ 2,1	- 0,1
829	6415	SPORT-, BADE- UND STRANDBEKLEIDUNG	0,63	0,85418	105,2	105,1	105,2	105,2	+ 0,1	-
830	6416	VEREDELTE PELZFELLE UND PELZBEKLEIDUNG	0,18	0,95920	101,3	101,3	101,1	101,1	- 0,2	-
831	6417	LEDERBEKLEIDUNG	0,15	0,99501	100,6	100,6	100,6	100,7	+ 0,1	+ 0,1
832	642	WAESCHE FUER HERREN UND DAMEN	0,95	0,91481	104,3	103,8	103,7	103,7	- 0,1	-
833	6421	HERRENWAESCHE	0,43	0,91697	102,9	103,2	103,1	103,1	- 0,1	-
834	6424	DAMENWAESCHE	0,52	0,91357	105,5	104,2	104,2	104,3	+ 0,1	+ 0,1
835	643	MIEDERWAREN	0,42	0,89607	116,8	116,9	119,8	120,4	+ 3,0	+ 0,5
836	644	HUETE UND MUETZEN FUER HERREN	0,10	0,80849	119,6	119,7	121,9	122,4	+ 2,3	+ 0,4
837	6457	SCHIRME	0,39	0,94229	106,9	106,7	107,5	107,5	+ 0,7	-
838	648	BETTFEDERN, HAUS-, BETT- UND TISCHWAESCHE, SONSTIGE BETTWAREN U. AE.	2,01	0,95066	105,4	105,4	105,5	105,5	+ 0,1	-
839	6483	BETTWAESCHE	0,57	0,92393	102,4	102,4	102,2	102,2	- 0,2	-
840	6485	HAUS- UND TISCHWAESCHE	0,45	0,95395	110,3	110,5	110,9	110,9	+ 0,4	-
841	6487	STEBBETTEN, STEPP- UND DAUNENDECKEN, KISSEN U. AE.	0,99	0,96114	104,9	104,9	105,0	105,0	+ 0,1	-
842	68	ERZEUGNISSE DES ERNAEHRUNGSGEWERBES	113,63	0,99597	104,8	105,1	105,1	105,0	- 0,1	- 0,1
843		DARUNTER: NAHRUNGSMITTEL UND ZWAH:	76,66	1,00202	103,1	103,3	103,5	103,6	+ 0,3	+ 0,1
844		TIEFKUEHLKOST (OHNE SPEISEEIS)	4,87	0,96000	98,6	98,7	100,4	102,2	+ 3,5	+ 1,8
845		NAHRUNGSMITTEL, VORWIEGEND AUF PFLANZLICHER GRUNDLAGE (EINSCHL. KLEIE, MELASSE UND ZUCKER- RUEBENSCHNITZEL, OELKUECHEN UND SCHROETE)	38,66	1,05229	104,8	104,4	105,7	105,8	+ 1,3	+ 0,1
846	6811	DARUNTER: MAHL- UND SCHAEMLUEHLNERZEUGNISSE	1,73	1,15081	86,7	86,9	82,8	82,3	- 5,3	- 0,6
847	6811 1	MAHLMUEHLNERZEUGNISSE	1,47	1,17119	85,2	85,5	81,3	80,6	- 5,7	- 0,9
848	6811 12	WEIZENMEHL	1,11	1,16028	86,7	86,8	84,2	83,5	- 3,8	- 0,8
849	6811 14	ROGGENMEHL	0,18	1,15420	82,8	83,1	79,4	79,3	- 4,6	- 0,1
850	6811 17	WEIZENKLEIE	0,18	1,30290	78,1	80,0	65,5	64,4	- 19,5	- 1,7
851	6811 5-8	SCHAEMLUEHLNERZEUGNISSE	0,26	1,04088	95,5	94,9	91,3	91,6	- 3,5	+ 0,3
852	6812	TEIGWAREN	0,49	1,06998	91,1	91,0	94,8	94,1	+ 3,4	- 0,7
853	6815	NAEHRMITTEL	3,92	0,92329	108,8	108,7	111,4	111,5	+ 2,6	+ 0,1
854	6815 1	DARUNTER: PUDDINGPULVER UND VERWANDTE PULVERFOERMIGE ERZEUGNISSE	0,25	0,95623	112,1	112,4	114,0	113,8	+ 1,2	- 0,2
855	6816	STAERKE UND STAERKEERZEUGNISSE	0,67	0,95463	91,0	90,8	85,2	85,2	- 6,2	-
856	6818	BACKWAREN	8,70	0,91917	107,2	106,8	108,8	108,8	+ 1,9	-
857	6818 21-25	DARUNTER: BROT	3,12	0,90481	101,4	101,2	100,6	100,6	- 0,6	-
858		1 WEISSBROT	0,65	0,89488	102,7	102,4	102,6	102,6	+ 0,2	-
859		2 MISCHBROT	1,82	0,89122	101,4	101,2	100,6	100,5	- 0,7	- 0,1
860		3 SCHROT- UND VOLLKORNBROT	0,65	0,95560	100,2	100,2	98,6	98,6	- 1,6	-
861	6818 5	KUECHEN, TORTEN UND VERWANDTE BACKWAREN	1,92	0,90564	112,2	111,0	119,4	119,9	+ 8,0	+ 0,4
862	6818 7	DAUERBACKWAREN	2,43	0,93270	108,0	107,8	109,1	109,1	+ 1,2	-
863	6821	ZUCKER (EINSCHL. NEBENPRODUKTEN)	3,41	1,05213	96,2	96,1	97,0	96,9	+ 0,8	- 0,1
864	6821 3	VERBRAUCHSZUCKER	3,10	1,03093	96,6	96,4	98,3	98,3	+ 2,0	-
865	6821 7	MELASSE UND ZUCKERUEBENSCHNITZEL	0,31	1,26724	92,7	92,9	84,7	82,8	- 10,9	- 2,2
866	6825	VERARBEITETES OBST UND GEMUESE	6,20	0,95459	103,4	103,9	104,8	105,0	+ 1,1	+ 0,2
867	6825 1	DARUNTER: OBST- UND GEMUESEKONSERVEN	0,47	0,92517	94,2	96,6	94,0	94,2	- 2,5	+ 0,2
868	6825 16-19	DARUNTER: GEMUESEKONSERVEN	0,24	1,04090	91,7	91,9	90,2	90,3	- 1,7	+ 0,1
869	6825 2	TIEFGEFRORENES GEMUESE	0,42	0,98814	103,4	103,9	101,8	105,4	+ 1,4	+ 3,5
870	6825 31	MARMELADE UND KONFITUEERE	0,64	0,88289	115,7	115,0	118,2	117,7	+ 2,3	- 0,4
871	6825 4	SAUERKONSERVEN	0,84	1,02075	99,0	99,1	98,3	98,3	- 0,8	-
872	6825 5	FRUCHTSAEFTE UND FRUCHTNEKTARE	2,57	0,96415	107,4	107,6	108,1	108,1	+ 0,5	-
873	6827	SUESSWAREN	9,28	1,06164	104,1	103,9	105,2	106,0	+ 2,0	+ 0,8
874		SUESSWAREN OHNE KAKAOERZEUGNISSE	8,58	0,98612	102,9	102,6	103,6	104,3	+ 1,7	+ 0,7
875		SUESSWAREN UND DAUERBACKWAREN	11,71	1,03320	104,9	104,7	106,0	106,6	+ 1,8	+ 0,6
876	6827 2	KAKAOERZEUGNISSE	0,70	1,88530	118,8	118,9	125,5	126,4	+ 6,3	+ 0,7
877	6827 3/4	SCHOKOLADENERZEUGNISSE	4,38	1,00806	97,7	97,5	100,4	101,5	+ 4,1	+ 1,1
878	6827 31	MASSIVE TAFELSCHOKOLADEN	1,56	1,03199	95,0	94,8	97,2	97,6	+ 3,0	+ 0,4
879	6827 33	GEFUELLTE TAFELSCHOKOLADEN	1,10	1,00000	98,7	98,8	99,8	102,9	+ 4,1	+ 3,1
880	6827 37/38	PRALINEN	1,30	0,95849	99,8	99,7	105,4	105,9	+ 6,2	+ 0,5
881	6827 44	GEFUELLTE RIEGEL	0,42	0,95573	98,2	97,7	98,6	98,5	+ 0,8	- 0,1
882	6827 6/7	ZUCKERWAREN	2,48	0,90809	107,8	107,6	108,5	108,5	+ 0,8	-
883	6827 82	MARZIPAN-, PERSIPAN-, HASELNUSSROHMASSEN, NOUGAT- (ROH-) MASSE	0,12	1,26986	132,1	134,8	113,8	119,1	- 11,6	+ 4,7
884	6827 93	SPEISEEIS	1,60	0,99800	107,7	106,6	103,9	104,6	- 1,9	+ 0,7
885	6842	ERZEUGNISSE DER OELMUEHLEN	1,80	1,83398	129,7	122,3	124,8	121,9	- 0,3	- 2,3
886	6842 40	DARUNTER: SPEISEOEL, VERBRAUCHSFERTIG	0,19	1,77615	117,3	113,1	127,0	125,1	+ 10,6	- 1,5
887	6842 75	OELKUECHEN, ENTFETTETE SCHROETE U. DGL.	0,69	1,35897	130,1	120,2	90,1	87,8	- 27,0	- 2,6
888	6845 10	MARGARINE	1,19	1,25605	115,9	116,1	119,8	120,0	+ 3,4	+ 0,2
889	6883	KARTOFFELERZEUGNISSE	1,06	0,92272	99,8	99,8	98,5	98,5	- 1,3	-

1) SIEHE ERLAEUTERUNGEN PUNKT 3.

FRUEHERES BUNDESGBIET

1 INDEX DER ERZEUGERPREISE GEWERBLICHER PRODUKTE (INLANDSABSATZ)

1.1 AKTUELLE ERGEBNISSE

1991 = 100

LFD NR.	NR. DER GP-SYSTEMATIK	GUETERGRUPPE, -ZWEIG, -KLASSE UND -ART	WAEGUNGS- ANTEIL AM GESAMT- INDEX IN PROMILLE	VERKET- TUNGS- FAKTOR 1)	1997	1997	1998			VERAENDERUNG JULI 1998 GEGENUEBER JULI 1997 IN PROZENT	
					DURCH- SCHNITT	JULI	JUNI	JULI	JULI 1998	JUNI 1998	
890		NAHRUNGSMITTEL, VORWIEGEND AUF TIERISCHER GRUNDLAGE	38,00	0,95942	101,4	102,1	101,2	101,3	- 0,8	+ 0,1	
891	6834	MILCH UND MILCHERZEUGNISSE	17,14	0,97752	100,8	100,3	102,2	102,3	+ 2,0	+ 0,1	
		DARUNTER:									
892	6834 11	VOLLMILCH UND TEILENTRAHMTE MILCH	2,12	0,92599	100,1	99,6	100,9	101,4	+ 1,8	+ 0,5	
893	6834 12	ENTRAHMTE MILCH UND BUTTERMILCH	0,37	0,90528	107,6	108,1	108,0	107,7	- 0,4	- 0,3	
894	6834 13	STERILISIERTE UND ULTRAHOCHERHITZTE TRINKMILCH	0,88	0,93926	98,8	99,0	102,0	102,0	+ 3,0	-	
895	6834 14	KONDENS MILCH	0,88	1,00285	100,9	99,5	98,7	98,7	- 0,8	-	
896	6834 21	SAHNE, AUCH SCHLAGRAHM	1,29	0,97421	111,4	110,7	113,2	113,2	+ 2,3	-	
897	6834 31/33	VOLLMILCH- UND MAGERMILCHPULVER	1,82	1,04013	102,8	101,9	101,2	101,1	- 0,8	- 0,1	
898	6834 4	BUTTER	1,94	1,12486	101,5	100,8	105,0	105,2	+ 4,4	+ 0,2	
		DARUNTER:									
899		BUTTER, ABGEPACKT IN 250-G-PACKUNGEN	1,26	1,12585	101,5	100,6	105,3	105,3	+ 4,7	-	
900	6834 54	SCHNITTKAESE UND HALBFESTER SCHNITTKAESE	1,69	0,95802	97,0	95,8	98,8	99,0	+ 3,3	+ 0,2	
901	6834 58	WEICHKAESE	0,62	0,86620	89,0	89,1	90,7	91,2	+ 2,4	+ 0,6	
902	6834 60	SCHMELZKAESE UND SCHMELZKAESEZUBEREITUNGEN	0,96	0,92409	100,1	100,3	103,7	103,7	+ 3,4	-	
903	6834 70	FRISCHKAESE, FRISCHKAESEZUBEREITUNGEN	1,28	0,90523	101,0	100,5	106,0	106,0	+ 5,5	-	
904	6834 92/93	JOGHURT	1,82	0,94179	98,4	97,5	99,8	99,0	+ 1,5	- 0,8	
905	6834 92	JOGHURT OHNE ZUSAETZE	0,36	0,92610	100,0	98,9	101,2	101,0	+ 2,1	- 0,2	
906	6834 93	JOGHURT MIT ZUSAETZEN	1,46	0,94717	98,0	97,2	99,4	98,5	+ 1,3	- 0,9	
907	6847	ERZEUGN. DER TALGSCHMELZEN UND SCHMALZSIEDEREIEN	0,08	1,03553	111,9	110,3	113,0	112,3	+ 1,8	- 0,6	
908	6847 40	SPEISETALG	0,04	1,13991	105,7	104,6	110,7	109,9	+ 5,1	- 0,7	
909	6847 70	SCHMALZ	0,04	0,94813	118,1	115,9	115,3	114,7	- 1,0	- 0,5	
910	6853	FLEISCH UND FLEISCHERZEUGNISSE	19,04	0,94823	103,0	105,0	100,5	100,2	- 4,6	- 0,3	
911	6853 1	FLEISCH, FRISCH	5,81	0,98006	98,3	100,4	94,0	93,2	- 7,2	- 0,9	
912		SCHWEINEFLEISCH	3,80	0,98286	101,5	105,0	94,8	93,6	- 10,9	- 1,3	
913		RINDFLEISCH	2,01	0,98039	92,2	91,7	92,5	92,5	+ 0,9	-	
914	6853 22	HAEHNCHEN, HUEHNER, GEFROREN BZW. TIEFGEFROREN	0,77	1,05318	98,4	99,0	94,6	94,6	- 4,4	-	
915	6853 3	WURSTWAEREN	6,86	0,93390	105,5	107,8	103,9	103,5	- 4,0	- 0,4	
916	6853 4	TIEFGEFRORENE TAFELFERTIGE FLEISCHGERICHTE	0,66	0,96404	107,9	108,1	108,5	108,3	+ 0,2	- 0,2	
917	6853 5	WURST-, FLEISCH- UND MISCHKONSERVEN	1,86	0,91674	100,1	101,2	99,8	100,3	- 0,9	+ 0,5	
918	6853 6	FLEISCHSALAT	0,27	0,91067	108,2	108,7	109,8	108,3	- 0,4	- 1,4	
919	6853 8	SCHINKEN, GERAUECHERT, GETROCKNET ODER GEKOCHT	2,81	0,90055	108,3	110,9	105,0	105,6	- 4,8	+ 0,6	
920	6859	FISCH UND FISCHERZEUGNISSE	1,74	0,86020	89,4	88,3	97,8	103,0	+ 16,6	+ 5,3	
		DARUNTER:									
921	6859 3	TIEFGEFRORENE FISCHERZEUGNISSE	0,70	0,88398	75,3	74,3	85,7	96,0	+ 29,2	+ 12,0	
922	6859 65/67	MARINADEN UND FISCHDAUERKONSERVEN	0,79	0,95322	108,7	107,8	109,6	109,6	+ 1,7	-	
923	6865	ROESTKAFFEE UND BEARBEITETER TEE	4,81	1,19586	114,5	117,5	118,1	115,3	- 1,9	- 2,4	
		DARUNTER:									
924	6865 1	ROESTKAFFEE	3,80	1,25740	118,8	122,2	122,2	118,8	- 2,8	- 2,8	
925	6865 7	BEARBEITETER TEE	0,48	0,86360	76,4	78,0	83,4	83,0	+ 6,4	- 0,5	
926	6871 30	VOLLBIER	10,23	0,85442	114,4	114,7	116,0	116,1	+ 1,2	+ 0,1	
927		1 FLASCHENBIER, OBERGAERIG	1,71	0,83149	117,4	117,6	119,0	119,2	+ 1,4	+ 0,2	
928		2 FASSBIER, UNTERGAERIG	2,46	0,83236	119,0	119,2	120,3	120,3	+ 0,9	-	
929		3 FLASCHENBIER, UNTERGAERIG	6,06	0,86949	111,7	112,1	113,4	113,5	+ 1,2	+ 0,1	
930	6872 20	MALZ	0,68	1,05870	76,1	76,2	70,4	69,6	- 8,7	- 1,1	
931	6873 1	ETHYLALKOHOL (ROHBRANNTWEIN)	0,09	1,15172	104,3	104,1	104,6	104,6	+ 0,5	-	
932	6876	SPIRITUOSEN	4,11	0,98894	106,1	106,1	106,8	106,8	+ 0,7	-	
		DARUNTER:									
933	6876 3	BRANNTWEINE AUS WEIN	1,40	0,98892	105,2	105,4	105,4	105,4	-	-	
934	6876 7	LIKORE	1,63	0,97321	106,6	106,3	107,8	107,8	+ 1,4	-	
935	6877 25	TRAUBENSCHAUMWEINE	1,64	0,95961	102,2	102,4	101,7	101,7	- 0,7	-	
936	6879	ERFRISCHUNGSGETRAENKE	5,99	0,84312	111,3	110,9	112,6	112,5	+ 1,4	- 0,1	
		DARUNTER:									
937	6879 1	MINERAL-, QUELL- UND TAFELWASSER	2,01	0,86602	114,3	114,5	116,7	116,7	+ 1,9	-	
938	6879 7	LIMONADEN (AUCH KOFFEINHALTIG)	3,52	0,82439	110,1	109,4	111,0	110,8	+ 1,3	- 0,2	
939	6882 10	ESSIG	0,11	0,95845	106,2	106,7	107,8	107,8	+ 1,0	-	
940	6882 71	GEWUERZE	0,47	1,09564	118,1	116,3	132,4	133,4	+ 14,7	+ 0,8	
941	6888 70	TIEFGEFRORENE FERTIGGERICHTE, AUS MEHREREN KOMPONENTEN BESTEHEND	1,49	1,03715	107,4	108,1	106,1	104,7	- 3,1	- 1,3	
942	6889	FUTTERMITTEL	5,44	1,16921	98,8	100,4	93,4	92,3	- 8,1	- 1,2	
943	69	TABAKWAEREN	17,43	0,87258	118,1	117,7	119,8	119,6	+ 1,6	- 0,2	
		DARUNTER:									
944	6911	ZIGARETTEN	16,75	0,87182	117,4	117,1	119,2	119,2	+ 1,8	-	
945	70	FERTIGTEILBAUTEN IM HOCHBAU	2,00	0,80066	127,5	127,7	128,1	128,1	+ 0,3	-	

1) SIEHE ERLAEUTERUNGEN PUNKT 3.

FRUEHERES BUNDESGBIET

1 INDEX DER ERZEUGERPREISE GEWERBLICHER PRODUKTE (INLANDSABSATZ)

1.2 MITTELFRISTIGE UEBERSICHT

ABSOLUTE WERTE

1991 = 100

JAHR MONAT	GEWERBLICHE ERZEUGNISSE			ERZEUGNISSE DES VERARBEITENDEN GEWERBES				INVESTITIONSGUETER 1)	VERBRAUCHSGUETER (OHNE NAHRUNGS- U. GENUSSMITTEL) 1)	ELEKTRIZITAET, FERNWAERME, WASSER 2)
	INSGESAMT	OHNE ELEKTRIZITAET, ERDGAS, FERNWAERME UND WASSER	ZUSAMMEN	GRUNDSTOFF- U. PRODUKTIONSGUETER-GEWERBES	INVESTITIONSGUETER PRODUZIERENDEN GEWERBES	VERBRAUCHSGUETER	NAHRUNGS- U. GENUSSMITTEL-GEWERBES			
1994 D	102.0	102.4	102.4	98.4	104.2	102.3	103.4	104.8	106.0	103.5
1995 D	103.7	104.6	104.6	102.3	105.6	105.5	104.1	106.1	106.8	103.9
1996 D	103.1	104.7	104.7	100.4	106.8	105.3	104.7	107.5	108.5	95.7
1997 D	104.2	105.5	105.4	101.5	107.4	105.2	106.6	108.2	109.2	95.9
1994 OKTOBER	102.2	102.7	102.7	99.3	104.2	102.9	103.6	104.8	105.9	103.6
NOVEMBER	102.6	103.2	103.1	100.4	104.4	103.2	103.7	105.1	106.3	103.6
DEZEMBER	102.7	103.3	103.3	100.7	104.4	103.5	103.8	105.1	106.1	103.6
1995 JANUAR	103.2	103.9	103.9	101.7	104.9	104.2	104.0	105.4	106.2	103.8
FEBRUAR	103.4	104.2	104.2	102.3	105.0	104.5	104.1	105.5	106.4	103.9
MAERZ	103.5	104.3	104.3	102.1	105.2	104.8	104.1	105.7	106.3	103.9
APRIL	103.8	104.6	104.6	102.8	105.5	105.4	104.1	106.0	106.8	103.9
MAI	103.8	104.7	104.7	102.7	105.6	105.5	104.1	106.1	106.9	103.9
JUNI	103.9	104.8	104.8	102.9	105.7	105.7	104.0	106.1	107.0	103.9
JULI	103.8	104.7	104.7	102.4	105.8	106.0	104.0	106.2	106.8	103.9
AUGUST	103.9	104.8	104.8	102.5	105.8	106.0	104.0	106.2	106.9	103.9
SEPTEMBER	104.0	104.9	104.9	102.8	105.8	106.1	104.1	106.3	107.2	103.9
OKTOBER	103.8	104.8	104.8	102.0	105.9	106.1	104.3	106.5	106.8	103.8
NOVEMBER	103.8	104.7	104.7	101.7	106.0	106.0	104.3	106.6	106.9	103.8
DEZEMBER	103.8	104.8	104.8	101.7	106.1	105.9	104.3	106.7	107.5	103.8
1996 JANUAR	103.1	104.8	104.8	101.2	106.5	105.8	104.3	107.1	107.6	95.8
FEBRUAR	103.1	104.9	104.9	101.3	106.7	105.7	104.2	107.3	108.2	95.7
MAERZ	103.0	104.7	104.7	100.7	106.8	105.5	104.1	107.3	108.1	95.7
APRIL	103.1	104.8	104.8	101.0	106.8	105.4	104.3	107.4	108.5	95.8
MAI	103.1	104.8	104.8	100.5	107.0	105.3	104.6	107.6	108.4	95.7
JUNI	102.9	104.6	104.6	99.5	106.9	105.3	104.8	107.5	108.1	95.7
JULI	103.0	104.5	104.5	99.5	106.9	105.2	104.7	107.5	108.3	95.6
AUGUST	103.0	104.5	104.5	99.3	106.9	105.2	104.9	107.5	108.3	95.6
SEPTEMBER	103.2	104.7	104.7	100.1	106.9	105.3	105.1	107.6	109.0	95.6
OKTOBER	103.4	104.9	104.8	100.6	106.9	105.1	105.2	107.6	109.3	95.8
NOVEMBER	103.3	104.8	104.8	100.4	106.9	105.1	105.3	107.7	109.2	95.8
DEZEMBER	103.3	104.8	104.8	100.3	106.9	105.1	105.4	107.6	109.2	95.8
1997 JANUAR	103.7	105.1	105.0	101.0	107.1	105.1	105.3	107.9	109.5	95.9
FEBRUAR	103.7	105.1	105.0	100.8	107.2	105.1	105.6	107.9	109.1	95.9
MAERZ	103.6	105.0	105.0	100.5	107.1	105.0	105.8	107.9	108.8	95.9
APRIL	104.0	105.1	105.1	100.6	107.2	105.1	106.2	108.0	108.8	96.0
MAI	104.1	105.3	105.3	101.0	107.4	105.1	106.5	108.2	109.1	96.0
JUNI	104.2	105.4	105.4	101.0	107.5	105.2	106.9	108.2	108.8	96.0
JULI	104.3	105.5	105.5	101.3	107.4	105.2	106.8	108.3	108.9	96.0
AUGUST	104.6	105.8	105.8	102.3	107.4	105.3	106.9	108.2	109.6	96.0
SEPTEMBER	104.6	105.8	105.7	102.1	107.5	105.4	107.0	108.3	109.5	96.0
OKTOBER	104.6	105.9	105.9	102.5	107.5	105.4	107.2	108.4	109.7	95.8
NOVEMBER	104.5	105.9	105.8	102.3	107.5	105.4	107.3	108.3	109.6	95.8
DEZEMBER	104.5	105.8	105.8	102.1	107.5	105.2	107.2	108.3	109.3	95.8
1998 JANUAR	104.4	105.7	105.7	101.7	107.5	105.3	107.2	108.3	108.8	95.9
FEBRUAR	104.3	105.7	105.6	101.5	107.5	105.4	107.1	108.3	108.7	96.0
MAERZ	104.3	105.6	105.6	101.1	107.6	105.4	107.1	108.4	108.5	96.0
APRIL	104.3	105.6	105.6	101.1	107.6	105.4	107.0	108.5	108.7	96.0
MAI	104.3	105.6	105.7	100.6	107.9	105.6	107.2	108.8	108.9	96.0
JUNI	104.2	105.5	105.6	100.3	107.9	105.6	107.1	108.8	108.7	96.0
JULI	104.0	105.4	105.5	100.2	107.9	105.7	106.9	108.8	108.9	95.8
AUGUST										
SEPTEMBER										

1) ZUORONUNG DER GUETER ENTSPRECHEND IHRER VORWIEGENDEN VERWENDUNG.

2) IN DEN PREISINDIZES FUER ELEKTRIZITAET IST BIS EINSCHL. DEZEMBER 1995 DIE AUSGLEICHSABGABE NACH DEM DRITTEN VERSTROMUNGSGESETZ BERUECKSICHTIGT. BEI ELEKTRIZITAET UND WASSER EINSCHL. DER VERKAEUFE DER WEITERVERTEILER.

FRUEHERES BUNDESGBIET

1 INDEX DER ERZEUGERPREISE GEWERBLICHER PRODUKTE (INLANDSABSATZ)

1.2 MITTELFRISTIGE UEBERSICHT

RELATIVE VERAENDERUNGEN GEGENUEBER DEM ENTSPRECHENDEN VORJAHRESERGEBNIS

PROZENT

JAHR MONAT	GEWERBLICHE ERZEUGNISSE		ERZEUGNISSE DES VERARBEITENDEN GEWERBES					INVESTITIONSGUETER 1)	VERBRAUCHSGUETER (OHNE NAHRUNGS- U. GENUSSMITTEL) 1)	ELEKTRIZITAET, FERNWAERME, WASSER 2)
	INSGESAMT	OHNE ELEKTRIZITAET, ERDGAS, FERNWAERME UND WASSER	ZUSAMMEN	GRUNDSTOFF- U. PRODUKTIONSGUETER GEWERBES	INVESTITIONSGUETER PRODUZIERENDEN GEWERBES	VERBRAUCHSGUETER	NAHRUNGS- U. GENUSSMITTELGEWERBES			
1994 D	+ 0.6	+ 0.6	+ 0.7	+ 2.3	+ 0.2	+ 0.3	+ 0.2	+ 0.4	+ 1.5	+ 1.3
1995 D	+ 1.7	+ 2.1	+ 2.1	+ 4.0	+ 1.3	+ 3.1	+ 0.7	+ 1.2	+ 0.8	+ 0.4
1996 D	- 0.6	+ 0.1	+ 0.1	- 1.9	+ 1.1	- 0.2	+ 0.6	+ 1.3	+ 1.6	- 7.9
1997 D	+ 1.1	+ 0.8	+ 0.7	+ 1.1	+ 0.6	- 0.1	+ 1.8	+ 0.7	+ 0.6	+ 0.2
1994 OKTOBER	+ 1.0	+ 1.2	+ 1.3	+ 3.9	+ 0.2	+ 1.0	+ 0.8	+ 0.3	+ 1.3	+ 1.1
NOVEMBER	+ 1.4	+ 1.6	+ 1.6	+ 5.0	+ 0.4	+ 1.3	+ 0.7	+ 0.6	+ 1.7	+ 1.1
DEZEMBER	+ 1.6	+ 1.8	+ 1.9	+ 5.8	+ 0.4	+ 1.7	+ 0.7	+ 0.6	+ 2.0	+ 1.1
1995 JANUAR	+ 1.7	+ 2.1	+ 2.1	+ 5.0	+ 0.9	+ 2.4	+ 1.0	+ 0.8	+ 0.6	+ 0.5
FEBRUAR	+ 1.8	+ 2.3	+ 2.3	+ 5.4	+ 0.9	+ 2.7	+ 1.0	+ 0.8	+ 0.6	+ 0.4
MAERZ	+ 1.8	+ 2.3	+ 2.4	+ 5.0	+ 1.1	+ 2.9	+ 0.9	+ 1.0	+ 0.7	+ 0.4
APRIL	+ 2.1	+ 2.4	+ 2.4	+ 5.2	+ 1.2	+ 3.4	+ 1.0	+ 1.1	+ 0.8	+ 0.4
MAI	+ 1.9	+ 2.3	+ 2.4	+ 4.7	+ 1.3	+ 3.4	+ 0.8	+ 1.2	+ 0.8	+ 0.4
JUNI	+ 2.1	+ 2.5	+ 2.5	+ 5.2	+ 1.5	+ 3.6	+ 0.5	+ 1.2	+ 1.0	+ 0.4
JULI	+ 1.9	+ 2.3	+ 2.3	+ 4.4	+ 1.5	+ 3.7	+ 0.6	+ 1.2	+ 0.8	+ 0.4
AUGUST	+ 1.8	+ 2.2	+ 2.2	+ 3.8	+ 1.5	+ 3.5	+ 0.4	+ 1.2	+ 0.6	+ 0.4
SEPTEMBER	+ 2.0	+ 2.3	+ 2.3	+ 4.3	+ 1.6	+ 3.4	+ 0.6	+ 1.4	+ 1.2	+ 0.4
OKTOBER	+ 1.6	+ 2.0	+ 2.0	+ 2.7	+ 1.6	+ 3.1	+ 0.7	+ 1.6	+ 0.8	+ 0.2
NOVEMBER	+ 1.2	+ 1.5	+ 1.6	+ 1.3	+ 1.5	+ 2.7	+ 0.6	+ 1.4	+ 0.6	+ 0.2
DEZEMBER	+ 1.1	+ 1.5	+ 1.5	+ 1.0	+ 1.6	+ 2.3	+ 0.5	+ 1.5	+ 1.3	+ 0.2
1996 JANUAR	- 0.1	+ 0.9	+ 0.9	- 0.5	+ 1.5	+ 1.5	+ 0.3	+ 1.6	+ 1.3	- 7.7
FEBRUAR	- 0.3	+ 0.7	+ 0.7	- 1.0	+ 1.6	+ 1.1	+ 0.1	+ 1.7	+ 1.7	- 7.9
MAERZ	- 0.5	+ 0.4	+ 0.4	- 1.4	+ 1.5	+ 0.7	-	+ 1.5	+ 1.7	- 7.9
APRIL	- 0.7	+ 0.2	+ 0.2	- 1.8	+ 1.2	-	+ 0.2	+ 1.3	+ 1.6	- 7.8
MAI	- 0.7	+ 0.1	+ 0.1	- 2.1	+ 1.3	- 0.2	+ 0.5	+ 1.4	+ 1.4	- 7.9
JUNI	- 1.0	- 0.2	- 0.2	- 3.3	+ 1.1	- 0.4	+ 0.8	+ 1.3	+ 1.0	- 7.9
JULI	- 0.8	- 0.2	- 0.2	- 2.8	+ 1.0	- 0.8	+ 0.7	+ 1.2	+ 1.4	- 8.0
AUGUST	- 0.9	- 0.3	- 0.3	- 3.1	+ 1.0	- 0.8	+ 0.9	+ 1.2	+ 1.3	- 8.0
SEPTEMBER	- 0.8	- 0.2	- 0.2	- 2.6	+ 1.0	- 0.8	+ 1.0	+ 1.2	+ 1.7	- 8.0
OKTOBER	- 0.4	+ 0.1	-	- 1.4	+ 0.9	- 0.9	+ 0.9	+ 1.0	+ 2.3	- 7.7
NOVEMBER	- 0.5	+ 0.1	+ 0.1	- 1.3	+ 0.8	- 0.8	+ 1.0	+ 1.0	+ 2.2	- 7.7
DEZEMBER	- 0.5	-	-	- 1.4	+ 0.8	- 0.8	+ 1.1	+ 0.8	+ 1.6	- 7.7
1997 JANUAR	+ 0.6	+ 0.3	+ 0.2	- 0.2	+ 0.6	- 0.7	+ 1.0	+ 0.7	+ 1.8	+ 0.1
FEBRUAR	+ 0.6	+ 0.2	+ 0.1	- 0.5	+ 0.5	- 0.6	+ 1.3	+ 0.6	+ 0.8	+ 0.2
MAERZ	+ 0.6	+ 0.3	+ 0.3	- 0.2	+ 0.3	- 0.5	+ 1.6	+ 0.6	+ 0.6	+ 0.2
APRIL	+ 0.9	+ 0.3	+ 0.3	- 0.4	+ 0.4	- 0.3	+ 1.8	+ 0.6	+ 0.3	+ 0.2
MAI	+ 1.0	+ 0.5	+ 0.5	+ 0.5	+ 0.4	- 0.2	+ 1.8	+ 0.6	+ 0.6	+ 0.3
JUNI	+ 1.3	+ 0.8	+ 0.8	+ 1.5	+ 0.6	- 0.1	+ 2.0	+ 0.7	+ 0.6	+ 0.3
JULI	+ 1.3	+ 1.0	+ 1.0	+ 1.8	+ 0.5	-	+ 2.0	+ 0.7	+ 0.6	+ 0.4
AUGUST	+ 1.6	+ 1.2	+ 1.2	+ 3.0	+ 0.5	+ 0.1	+ 1.9	+ 0.7	+ 1.2	+ 0.4
SEPTEMBER	+ 1.4	+ 1.1	+ 1.0	+ 2.0	+ 0.6	+ 0.1	+ 1.8	+ 0.7	+ 0.5	+ 0.4
OKTOBER	+ 1.2	+ 1.0	+ 1.0	+ 1.9	+ 0.6	+ 0.3	+ 1.9	+ 0.7	+ 0.4	-
NOVEMBER	+ 1.2	+ 1.0	+ 1.0	+ 1.9	+ 0.6	+ 0.3	+ 1.9	+ 0.6	+ 0.4	-
DEZEMBER	+ 1.2	+ 1.0	+ 1.0	+ 1.8	+ 0.6	+ 0.1	+ 1.7	+ 0.7	+ 0.1	-
1998 JANUAR	+ 0.7	+ 0.6	+ 0.7	+ 0.7	+ 0.4	+ 0.2	+ 1.8	+ 0.4	- 0.6	-
FEBRUAR	+ 0.6	+ 0.6	+ 0.6	+ 0.7	+ 0.3	+ 0.3	+ 1.4	+ 0.4	- 0.4	+ 0.1
MAERZ	+ 0.7	+ 0.6	+ 0.6	+ 0.6	+ 0.5	+ 0.4	+ 1.2	+ 0.5	- 0.3	+ 0.1
APRIL	+ 0.3	+ 0.5	+ 0.5	+ 0.5	+ 0.4	+ 0.3	+ 0.8	+ 0.5	- 0.1	-
MAI	+ 0.2	+ 0.3	+ 0.4	- 0.4	+ 0.5	+ 0.5	+ 0.7	+ 0.6	- 0.2	-
JUNI	-	+ 0.1	+ 0.2	- 0.7	+ 0.4	+ 0.4	+ 0.2	+ 0.6	- 0.1	-
JULI	- 0.3	- 0.1	-	- 1.1	+ 0.5	+ 0.5	+ 0.1	+ 0.5	-	- 0.2
AUGUST										
SEPTEMBER										

1) ZUORDNUNG DER GUETER ENTSPRECHEND IHRER VORWIEGENDEN VERWENDUNG.

2) IN DEN PREISINDIZES FUER ELEKTRIZITAET IST BIS EINSCHL. DEZEMBER 1995 DIE AUSGLEICHSABGABE NACH DEM DRITTEN VERSTROMUNGSGESETZ BERUECKSICHTIGT. BEI ELEKTRIZITAET UND WASSER EINSCHL. DER VERKAUEFE DER WEITERVERTEILER.

FRUEHERES BUNDESGBIET

1 INDEX DER ERZEUGERPREISE GEWERBLICHER PRODUKTE (INLANDSABSATZ)

1.2 MITTELFRISTIGE UEBERSICHT

ABSOLUTE WERTE

1991 = 100

JAHR MONAT	BERG- BAU- LICHE ERZEUG- NISSE	BERG- BAU- LICHE ERZEUG- NISSE (OHNE EROGAS)	MINERAL- OEL- ERZEUG- NISSE	STEINE UND ERDEN, ASBEST- WAREN, SCHLEIF- MITTEL	EISEN UND STAHL	NE-METALLE UND -METALL- HALBZEUG (EINSCHL. EDEL- METALLEN UND DEREN HALBZEUG)	GIESSE- REI- ERZEUG- NISSE	ERZEUG- NISSE D. ZIEHE- REIEN U. KALT- WALZWERKE UND DER STAHLVER- FORMUNG	STAHL- BAU- ERZEUG- NISSE UND SCHIENEN- FAHR- ZEUGE	MA- SCHINEN- BAU- ERZEUG- NISSE (EINSCHL. ACKER- SCHLEP- PERN)	STRASSEN- FAHR- ZEUGE (OHNE ACKER- SCHLEP- PER)	BOOTE UND JACHTEN
1994 D	93.1	105.0	103.9	108.1	92.9	95.0	100.5	95.9	104.9	106.8	106.5	106.2
1995 D	90.0	105.0	103.0	109.6	98.9	104.8	102.8	99.2	106.7	108.8	108.0	108.0
1996 D	90.7	.	110.5	109.7	92.4	95.8	103.6	99.4	108.1	111.0	109.4	109.8
1997 D	98.7	.	113.4	109.7	91.7	104.6	104.9	97.9	109.0	112.2	110.2	111.8
1994 OKTOBER	91.9	104.9	103.6	108.4	94.2	97.8	100.2	96.3	104.9	106.9	106.5	106.1
NOVEMBER	91.6	105.0	104.8	108.7	94.6	104.5	100.2	96.8	105.0	107.0	107.1	106.3
DEZEMBER	91.6	105.1	103.9	108.7	95.3	107.0	100.5	96.9	105.1	107.1	107.1	106.3
1995 JANUAR	91.1	105.0	103.5	109.2	97.5	109.2	101.3	98.1	105.4	107.7	107.4	106.6
FEBRUAR	91.2	105.2	104.1	109.5	98.0	107.4	101.9	98.5	105.4	107.8	107.6	107.2
MAERZ	91.2	105.2	101.9	109.7	98.6	105.7	102.0	99.1	106.0	108.1	107.8	107.2
APRIL	90.4	105.0	104.0	110.0	99.4	104.3	103.0	99.2	106.5	108.6	107.9	107.2
MAI	90.2	105.0	103.7	109.6	99.4	103.9	103.2	98.9	106.7	108.9	107.9	107.6
JUNI	90.2	105.0	104.0	109.7	99.2	104.9	102.9	99.0	106.7	109.0	108.0	107.6
JULI	89.7	104.9	100.9	110.0	99.4	104.0	103.0	99.3	106.9	109.0	108.0	107.6
AUGUST	89.6	104.8	101.2	109.7	99.3	107.2	103.3	99.6	106.9	109.1	108.0	107.6
SEPTEMBER	89.5	104.9	103.5	109.6	99.5	105.1	103.4	99.5	107.0	109.1	108.1	108.9
OKTOBER	88.9	105.0	101.6	109.6	98.8	101.6	103.0	99.5	107.4	109.4	108.2	109.1
NOVEMBER	88.7	105.0	102.2	109.5	99.4	102.6	103.1	99.6	107.8	109.5	108.3	109.4
DEZEMBER	88.8	105.2	105.6	109.5	98.6	101.9	102.9	99.6	107.8	109.7	108.3	109.4
1996 JANUAR	88.6	.	105.8	109.7	97.5	99.3	103.4	99.9	107.8	110.2	108.9	109.7
FEBRUAR	88.7	.	109.3	109.9	96.2	98.6	103.3	99.8	107.8	110.4	109.4	109.7
MAERZ	88.7	.	107.7	110.0	95.3	99.2	103.4	99.6	107.8	110.5	109.4	109.7
APRIL	89.0	.	110.6	110.0	93.7	100.4	103.5	99.7	107.9	110.7	109.4	109.7
MAI	89.1	.	109.2	109.9	92.8	99.9	103.5	99.6	108.2	111.0	109.4	109.7
JUNI	89.3	.	106.7	109.8	91.8	95.4	103.6	99.1	108.2	111.0	109.3	109.7
JULI	90.9	.	107.9	109.8	91.0	93.5	103.6	99.6	108.3	111.2	109.4	109.7
AUGUST	91.7	.	108.2	109.6	90.8	92.3	103.7	99.5	108.0	111.2	109.4	109.7
SEPTEMBER	91.7	.	113.2	109.6	90.2	92.3	103.7	99.6	108.0	111.3	109.5	109.9
OKTOBER	93.5	.	117.0	109.5	90.0	92.1	103.5	98.7	108.3	111.4	109.6	109.9
NOVEMBER	93.5	.	115.3	109.5	89.9	93.5	104.0	98.7	108.4	111.4	109.6	109.9
DEZEMBER	93.6	.	115.4	109.3	89.7	93.5	103.9	98.7	108.3	111.4	109.7	109.9
1997 JANUAR	95.6	.	118.0	109.9	88.7	96.6	103.5	98.5	108.5	111.8	109.7	111.0
FEBRUAR	96.0	.	115.1	110.4	88.7	100.4	103.9	97.8	108.6	111.9	109.7	111.4
MAERZ	96.0	.	113.0	110.1	89.0	101.8	104.1	97.7	108.9	111.9	109.5	111.7
APRIL	99.2	.	111.5	109.9	90.0	101.8	104.6	97.5	108.8	112.1	109.5	111.7
MAI	99.2	.	111.3	109.6	90.8	105.3	104.8	97.7	108.8	112.2	110.9	111.9
JUNI	99.2	.	110.0	109.7	91.6	108.2	104.7	97.8	108.9	112.3	110.3	111.9
JULI	100.0	.	110.5	109.7	92.4	109.2	105.2	97.9	109.0	112.3	110.2	111.9
AUGUST	100.8	.	115.1	109.7	92.6	110.1	105.5	98.0	109.1	112.4	110.2	111.9
SEPTEMBER	101.1	.	113.5	109.5	93.1	108.3	105.4	98.1	109.1	112.3	110.5	111.9
OKTOBER	99.1	.	115.2	109.5	94.1	106.2	105.7	97.9	109.4	112.4	110.6	111.9
NOVEMBER	99.3	.	114.9	109.2	94.2	103.2	105.8	97.7	109.5	112.5	110.6	112.2
DEZEMBER	99.0	.	112.8	109.2	94.6	103.5	105.8	97.9	109.5	112.5	110.7	112.2
1998 JANUAR	98.4	.	108.4	109.1	95.5	103.5	106.1	98.6	109.5	112.7	110.6	111.9
FEBRUAR	98.2	.	107.1	109.1	96.0	103.2	106.3	98.6	109.7	112.8	110.7	111.9
MAERZ	98.0	.	105.0	109.2	96.2	103.6	106.3	98.4	109.8	113.0	110.7	111.9
APRIL	98.4	.	105.3	109.1	96.4	104.3	106.4	98.3	110.0	113.1	110.8	111.7
MAI	97.9	.	104.3	109.4	96.4	101.4	106.3	98.5	110.1	113.3	111.6	110.2
JUNI	97.1	.	102.9	109.4	96.3	100.7	106.1	98.4	110.1	113.4	111.6	109.9
JULI	94.2	.	103.7	109.2	95.8	100.7	105.9	98.2	110.2	113.5	111.6	110.7
AUGUST												
SEPTEMBER												

FRUEHERES BUNDESGBEIT

1 INDEX DER ERZEUGERPREISE GEWERBLICHER PRODUKTE (INLANDSABSAZ)

1.2 MITTELFRISTIGE UEBERSICHT

RELATIVE VERAENDERUNGEN GEGENUEBER DEM ENTSPRECHENDEN VORJAHRESEERGEBNIS

PROZENT

JAHR MONAT	BERG- BAU- LICHE ERZEUG- NISSE	BERG- BAU- LICHE ERZEUG- NISSE (OHNE ERDGAS)	MINERAL- OEL- ERZEUG- NISSE	STEINE UND ERDEN, ASBEST- WAREN, SCHLEIF- MITTEL	EISEN UND STAHL	NE-METALLE UND -METALL- HALBZEUG (EINSCHL. EDEL- METALLEN UND DEREN HALBZEUG)	GIESSE- REI- ERZEUG- NISSE	ERZEUG- NISSE D. ZIEHE- REIEN U. KALT- WALZWERKE UND DER STAHLVER- FORMUNG	STAHL- BAU- ERZEUG- NISSE UND SCHIENEN- FAHR- ZEUGE	MA- SCHINEN- BAU- ERZEUG- NISSE (EINSCHL. ACKER- SCHLEP- PERN)	STRASSEN- FAHR- ZEUGE (OHNE ACKER- SCHLEP- PER)	BOOTE UND JACHTEN
1994 D	- 1.8	+ 0.2	+ 6.2	+ 1.5	+ 2.3	+ 8.1	- 1.7	- 1.1	+ 0.3	+ 0.8	+ 0.4	- 1.7
1995 D	- 3.3	-	- 0.9	+ 1.4	+ 6.5	+ 10.3	+ 2.3	+ 3.4	+ 1.7	+ 1.9	+ 1.4	+ 1.7
1996 D	+ 0.8	.	+ 7.3	+ 0.1	- 6.6	- 8.6	+ 0.8	+ 0.2	+ 1.3	+ 2.0	+ 1.3	+ 1.7
1997 D	+ 8.8	.	+ 2.6	-	- 0.8	+ 9.2	+ 1.3	- 1.5	+ 0.8	+ 1.1	+ 0.7	+ 1.8
1994 OKTOBER	- 3.5	- 0.1	+ 6.6	+ 1.5	+ 3.6	+ 16.3	- 1.2	+ 0.1	+ 0.2	+ 0.6	+ 0.3	- 1.6
NOVEMBER	- 3.6	- 0.1	+ 7.4	+ 1.8	+ 4.2	+ 22.8	- 0.9	+ 0.7	+ 0.3	+ 0.7	+ 0.8	- 1.2
DEZEMBER	- 3.2	+ 0.1	+ 9.4	+ 2.0	+ 5.1	+ 23.8	- 0.4	+ 0.9	+ 0.4	+ 0.8	+ 0.8	- 0.4
1995 JANUAR	- 3.4	-	- 0.2	+ 2.3	+ 7.4	+ 24.2	+ 0.4	+ 2.6	+ 0.7	+ 1.1	+ 1.3	+ 0.3
FEBRUAR	- 3.4	+ 0.1	+ 0.3	+ 1.8	+ 7.6	+ 20.4	+ 2.5	+ 3.1	+ 0.7	+ 1.1	+ 1.3	+ 1.0
MAERZ	- 3.4	+ 0.1	- 0.6	+ 1.5	+ 7.9	+ 18.6	+ 2.4	+ 3.9	+ 1.1	+ 1.4	+ 1.5	+ 1.0
APRIL	- 3.6	-	+ 0.1	+ 1.8	+ 8.0	+ 16.9	+ 2.8	+ 4.0	+ 1.6	+ 1.8	+ 1.5	+ 1.0
MAI	- 3.6	- 0.1	- 0.7	+ 1.4	+ 7.7	+ 11.6	+ 2.2	+ 3.6	+ 1.8	+ 2.1	+ 1.5	+ 1.4
JUNI	- 3.4	+ 0.1	-	+ 1.5	+ 7.1	+ 11.4	+ 2.0	+ 3.7	+ 1.9	+ 2.2	+ 1.6	+ 1.4
JULI	- 3.3	-	- 2.5	+ 1.7	+ 7.0	+ 8.9	+ 1.7	+ 3.9	+ 2.0	+ 2.1	+ 1.4	+ 1.4
AUGUST	- 3.4	- 0.2	- 4.2	+ 1.2	+ 5.8	+ 13.9	+ 2.4	+ 3.7	+ 1.9	+ 2.2	+ 1.4	+ 1.4
SEPTEMBER	- 3.5	-	+ 0.6	+ 1.1	+ 6.4	+ 7.5	+ 2.7	+ 3.4	+ 1.9	+ 2.2	+ 1.5	+ 2.6
OKTOBER	- 3.3	+ 0.1	- 1.9	+ 1.1	+ 4.9	+ 3.9	+ 2.8	+ 3.3	+ 2.4	+ 2.3	+ 1.6	+ 2.8
NOVEMBER	- 3.2	-	- 2.5	+ 0.7	+ 5.1	- 1.8	+ 2.9	+ 2.9	+ 2.7	+ 2.3	+ 1.1	+ 2.9
DEZEMBER	- 3.1	+ 0.1	+ 1.6	+ 0.7	+ 3.5	- 4.8	+ 2.4	+ 2.8	+ 2.6	+ 2.4	+ 1.1	+ 2.9
1996 JANUAR	- 2.7	.	+ 2.2	+ 0.5	-	- 9.1	+ 2.1	+ 1.8	+ 2.3	+ 2.3	+ 1.4	+ 2.9
FEBRUAR	- 2.7	.	+ 5.0	+ 0.4	- 1.8	- 8.2	+ 1.4	+ 1.3	+ 2.3	+ 2.4	+ 1.7	+ 2.3
MAERZ	- 2.7	.	+ 5.7	+ 0.3	- 3.3	- 6.1	+ 1.4	+ 0.5	+ 1.7	+ 2.2	+ 1.5	+ 2.3
APRIL	- 1.5	.	+ 6.3	-	- 5.7	- 3.7	+ 0.5	+ 0.5	+ 1.3	+ 1.9	+ 1.4	+ 2.3
MAI	- 1.2	.	+ 5.3	+ 0.3	- 6.6	- 3.8	+ 0.3	+ 0.7	+ 1.4	+ 1.9	+ 1.4	+ 2.0
JUNI	- 1.0	.	+ 2.6	+ 0.1	- 7.5	- 9.1	+ 0.7	+ 0.1	+ 1.4	+ 1.8	+ 1.2	+ 2.0
JULI	+ 1.3	.	+ 6.9	- 0.2	- 8.5	- 10.1	+ 0.6	+ 0.3	+ 1.3	+ 2.0	+ 1.3	+ 2.0
AUGUST	+ 2.3	.	+ 6.9	- 0.1	- 8.6	- 13.9	+ 0.4	- 0.1	+ 1.0	+ 1.9	+ 1.3	+ 2.0
SEPTEMBER	+ 2.5	.	+ 9.4	-	- 9.3	- 12.2	+ 0.3	+ 0.1	+ 0.9	+ 2.0	+ 1.3	+ 0.9
OKTOBER	+ 5.2	.	+ 15.2	- 0.1	- 8.9	- 9.4	+ 0.5	- 0.8	+ 0.8	+ 1.8	+ 1.3	+ 0.7
NOVEMBER	+ 5.4	.	+ 12.8	-	- 9.6	- 8.9	+ 0.9	- 0.9	+ 0.6	+ 1.7	+ 1.2	+ 0.5
DEZEMBER	+ 5.4	.	+ 9.3	- 0.2	- 9.0	- 8.2	+ 1.0	- 0.9	+ 0.5	+ 1.5	+ 1.3	+ 0.5
1997 JANUAR	+ 7.9	.	+ 11.5	+ 0.2	- 9.0	- 2.7	+ 0.1	- 1.4	+ 0.6	+ 1.5	+ 0.7	+ 1.2
FEBRUAR	+ 8.2	.	+ 5.3	+ 0.5	- 7.8	+ 1.8	+ 0.6	- 2.0	+ 0.7	+ 1.4	+ 0.3	+ 1.5
MAERZ	+ 8.2	.	+ 4.9	+ 0.1	- 6.6	+ 2.6	+ 0.7	- 1.9	+ 1.0	+ 1.3	+ 0.1	+ 1.8
APRIL	+ 11.5	.	+ 0.8	- 0.1	- 3.9	+ 1.4	+ 1.1	- 2.2	+ 0.8	+ 1.3	+ 0.1	+ 1.8
MAI	+ 11.3	.	+ 1.9	- 0.3	- 2.2	+ 5.4	+ 1.3	- 1.9	+ 0.6	+ 1.1	+ 0.8	+ 2.0
JUNI	+ 11.1	.	+ 3.1	- 0.1	- 0.2	+ 13.4	+ 1.1	- 1.3	+ 0.6	+ 1.2	+ 0.9	+ 2.0
JULI	+ 10.0	.	+ 2.4	- 0.1	+ 1.5	+ 16.8	+ 1.5	- 1.7	+ 0.6	+ 1.0	+ 0.7	+ 2.0
AUGUST	+ 9.9	.	+ 6.4	+ 0.1	+ 2.0	+ 19.3	+ 1.7	- 1.5	+ 1.0	+ 1.1	+ 0.7	+ 2.0
SEPTEMBER	+ 10.3	.	+ 0.3	- 0.1	+ 3.2	+ 17.3	+ 1.6	- 1.5	+ 1.0	+ 0.9	+ 0.9	+ 1.8
OKTOBER	+ 6.0	.	- 1.5	-	+ 4.6	+ 15.3	+ 2.1	- 0.8	+ 1.0	+ 0.9	+ 0.9	+ 1.8
NOVEMBER	+ 6.2	.	- 0.3	- 0.3	+ 4.8	+ 10.4	+ 1.7	- 1.0	+ 1.0	+ 1.0	+ 0.9	+ 2.1
DEZEMBER	+ 5.8	.	- 2.3	- 0.1	+ 5.5	+ 10.7	+ 1.8	- 0.8	+ 1.1	+ 1.0	+ 0.9	+ 2.1
1998 JANUAR	+ 2.9	.	- 8.1	- 0.7	+ 7.7	+ 7.1	+ 2.5	+ 0.1	+ 0.9	+ 0.8	+ 0.8	+ 0.8
FEBRUAR	+ 2.3	.	- 7.0	- 1.2	+ 8.2	+ 2.8	+ 2.3	+ 0.8	+ 1.0	+ 0.8	+ 0.9	+ 0.4
MAERZ	+ 2.1	.	- 7.1	- 0.8	+ 8.1	+ 1.8	+ 2.1	+ 0.7	+ 0.8	+ 1.0	+ 1.1	+ 0.2
APRIL	- 0.8	.	- 5.6	- 0.7	+ 7.1	+ 2.5	+ 1.7	+ 0.8	+ 1.1	+ 0.9	+ 1.2	-
MAI	- 1.3	.	- 6.3	- 0.2	+ 6.2	- 3.7	+ 1.4	+ 0.8	+ 1.2	+ 1.0	+ 1.2	- 1.5
JUNI	- 2.1	.	- 6.5	- 0.3	+ 5.1	- 6.9	+ 1.3	+ 0.6	+ 1.1	+ 1.0	+ 1.2	- 1.8
JULI	- 5.8	.	- 6.2	- 0.5	+ 3.7	- 7.8	+ 0.7	+ 0.3	+ 1.1	+ 1.1	+ 1.3	- 1.1
AUGUST												
SEPTEMBER												

FRUEHERES BUNDESGBEIT

1 INDEX DER ERZEUGERPREISE GEWERBLICHER PRODUKTE (INLANDSABSATZ)

1.2 MITTELFRISTIGE UEBERSICHT

ABSOLUTE WERTE

1991 = 100

JAHR MONAT	ELEKTRO- TECH- NISCHE ERZEUG- NISSE	FEIN- MECHA- NISCHE U. OP- TISCHE ERZEUG- NISSE, UHREN	EISEN-, BLECH- UND METALL- WAREN	MUSIK- INSTRU- MENTE, SPIEL- WAREN, SPORT- GERAETE, SCHMUCK, FUELL- HALTER U. AE.	CHEMISCHE ERZEUG- NISSE	BUEROMA- SCHINEN, DATENVER- ARBEI- TUNGS- GERAETE UND -EIN- RICHTUN- GEN	FEIN- KERAMISCHE ERZEUGNISSE	GLAS UND GLASWAREN	SCHNITT- HOLZ, SPERRHOLZ UND SONSTIGES BEARBEITETES HOLZ	HOLZ- WAREN	HOLZ- STOFF, ZELL- STOFF, PAPIER UND PAPPE 1)
1994 D	101.3	107.7	102.5	105.0	96.8	94.3	109.4	97.7	92.0	109.4	82.6
1995 D	101.6	110.0	104.2	104.6	101.7	93.6	110.8	97.4	95.5	112.1	98.8
1996 D	102.0	112.4	105.5	104.1	98.1	90.4	112.1	96.0	88.9	114.0	86.8
1997 D	102.2	114.2	106.1	103.5	99.1	85.4	112.6	93.0	89.1	115.3	82.4
1994 OKTOBER	101.1	107.9	102.4	104.8	97.7	93.5	109.8	97.2	94.0	109.9	88.4
NOVEMBER	101.1	108.1	102.5	104.8	98.6	93.3	109.9	97.7	94.7	110.3	89.2
DEZEMBER	101.2	108.1	102.4	105.0	99.2	93.5	110.0	97.0	94.8	110.4	90.2
1995 JANUAR	101.6	108.5	102.9	104.7	100.4	93.4	109.8	97.6	95.5	110.9	92.2
FEBRUAR	101.5	109.1	103.4	104.8	101.6	93.9	109.9	97.7	96.1	111.0	93.8
MAERZ	101.5	109.3	103.7	104.4	101.9	93.7	110.5	97.1	97.2	111.1	94.9
APRIL	101.5	110.0	104.1	104.5	102.2	93.6	110.9	97.6	97.0	111.6	97.8
MAI	101.8	110.2	104.3	104.4	102.3	93.6	110.9	97.7	97.4	112.0	99.4
JUNI	101.7	110.3	104.4	104.5	102.5	93.6	110.9	97.3	95.7	112.2	100.3
JULI	101.8	110.3	104.6	104.6	102.4	93.5	110.8	97.4	95.5	112.3	102.3
AUGUST	101.8	110.3	104.5	104.5	102.0	93.9	110.8	97.3	95.5	112.4	103.2
SEPTEMBER	101.7	110.5	104.5	104.6	102.3	93.5	111.1	97.1	95.2	112.5	103.0
OKTOBER	101.6	110.4	104.6	104.6	101.8	93.6	111.1	97.4	94.2	112.8	102.3
NOVEMBER	101.7	110.6	104.6	104.6	100.7	93.5	111.2	97.4	93.9	112.9	99.1
DEZEMBER	101.7	110.5	104.6	104.7	99.9	92.9	111.2	97.4	92.6	113.0	97.4
1996 JANUAR	101.9	111.8	105.0	104.8	99.3	93.3	111.2	97.2	91.8	113.4	96.2
FEBRUAR	102.1	112.0	105.0	104.2	98.8	91.9	111.3	96.6	90.8	113.6	94.3
MAERZ	102.2	112.1	105.1	104.3	98.4	91.8	111.9	96.5	89.8	113.6	91.9
APRIL	102.2	112.1	105.4	104.5	98.4	91.7	112.2	96.1	89.5	113.8	88.9
MAI	102.3	112.2	105.6	104.4	98.4	91.8	112.3	95.6	89.0	113.9	85.8
JUNI	102.2	112.3	105.8	104.3	98.1	90.6	112.5	96.0	88.7	114.1	84.7
JULI	102.1	112.7	105.6	104.2	97.9	89.3	112.4	95.7	88.3	114.2	83.4
AUGUST	102.0	112.7	105.5	103.8	97.5	89.1	112.4	96.0	88.0	114.4	83.1
SEPTEMBER	101.9	112.6	105.7	103.6	97.5	89.3	112.4	95.8	88.2	114.4	83.4
OKTOBER	101.6	112.7	105.8	103.5	97.6	89.3	112.4	95.8	87.6	114.3	83.1
NOVEMBER	101.7	112.8	105.8	103.8	97.4	88.7	112.2	95.4	87.4	114.4	83.2
DEZEMBER	101.7	113.1	105.7	103.7	97.4	88.3	112.3	95.1	87.2	114.4	83.2
1997 JANUAR	102.1	113.7	105.6	103.8	98.1	87.9	112.3	95.4	87.5	114.7	81.6
FEBRUAR	102.1	114.0	105.8	103.6	98.2	87.5	112.5	95.0	87.6	114.8	81.3
MAERZ	102.1	114.0	105.8	103.9	98.1	86.4	112.3	94.1	87.9	114.9	81.7
APRIL	102.3	114.3	106.1	103.7	98.8	86.1	112.6	93.3	88.5	115.0	82.0
MAI	102.3	114.3	106.0	103.6	98.9	85.0	112.8	92.6	89.3	115.1	82.0
JUNI	102.3	114.3	106.2	103.6	99.0	85.3	113.1	92.3	89.7	115.4	81.7
JULI	102.3	114.5	106.2	103.0	99.2	85.1	113.0	92.3	89.7	115.4	81.5
AUGUST	102.3	114.5	106.3	103.0	99.2	84.7	112.8	92.2	89.8	115.4	82.1
SEPTEMBER	102.2	114.2	106.4	102.8	99.6	84.4	112.8	92.7	90.0	115.5	82.5
OKTOBER	102.0	114.2	106.3	103.6	99.8	84.5	112.3	92.2	90.1	115.6	83.8
NOVEMBER	101.9	113.9	106.3	103.4	100.1	84.3	112.2	92.0	89.7	115.7	83.8
DEZEMBER	101.9	113.9	106.3	103.5	100.3	83.9	112.0	92.0	89.5	115.7	84.4
1998 JANUAR	101.7	114.5	106.4	103.7	100.7	83.8	112.3	92.1	89.8	116.0	85.8
FEBRUAR	101.5	114.6	106.6	104.0	100.4	83.4	111.8	92.3	89.7	116.1	86.2
MAERZ	101.5	114.7	106.8	103.9	100.3	83.3	111.7	92.0	89.8	116.2	86.4
APRIL	101.5	114.9	106.8	104.3	99.9	83.1	112.1	92.0	90.7	116.3	85.9
MAI	101.6	114.9	107.0	104.3	99.4	82.2	112.0	92.5	91.1	117.0	85.7
JUNI	101.4	114.9	107.1	104.2	99.2	82.3	111.8	92.4	91.5	117.1	85.5
JULI	101.4	114.8	106.9	104.3	98.9	81.6	112.0	93.2	91.6	117.2	85.6
AUGUST											
SEPTEMBER											

1) OHNE PREISREPRESENTANTEN FUER HOLZSTOFF.

FRUEHERES BUNDESGBEIT

1 INDEX DER ERZEUGERPREISE GEMERBLICHER PRODUKTE (INLANDSABSAZ)

1.2 MITTELFRISTIGE UEBERSICHT

RELATIVE VERAENDERUNGEN GEGENUEBER DEM ENTSPRECHENDEN VORJAHRESENERGEBNIS

PROZENT

JAHR MONAT	ELEKTRO- TECH- NISCHE ERZEUG- NISSE	FEIN- MECHA- NISCHE U. OP- TISCHE ERZEUG- NISSE, UHREN	EISEN- BLECH- UND METALL- WAREN	MUSIK- INSTRU- MENTE, SPIEL- WAREN, SPORT- GERAETE, SCHMUCK, FUELL- HALTER U. AE.	CHEMISCHE ERZEUG- NISSE	BUEROMA- SCHINEN, DATENVER- ARBEI- TUNGS- GERAETE UND -EIN- RICHTUNGEN	FEIN- KERAMISCHE ERZEUGNISSE	GLAS UND GLASWAREN	SCHNITT- HOLZ, SPERRHOLZ UND SONSTIGES BEARBEITETES HOLZ	HOLZ- WAREN	HOLZ- STOFF, ZELL- STOFF, PAPIER UND PAPPE 1)
1994 D	-	+ 1.0	- 0.4	+ 1.1	+ 0.8	- 3.2	+ 1.9	- 1.4	+ 0.5	+ 2.2	+ 2.0
1995 D	+ 0.3	+ 2.1	+ 1.7	- 0.4	+ 5.1	- 0.7	+ 1.3	- 0.3	+ 3.8	+ 2.5	+ 19.6
1996 D	+ 0.4	+ 2.2	+ 1.2	- 0.5	- 3.5	- 3.4	+ 1.2	- 1.4	+ 6.9	+ 1.7	- 12.1
1997 D	+ 0.2	+ 1.6	+ 0.6	- 0.6	+ 1.0	- 5.5	+ 0.4	- 3.1	+ 0.2	+ 1.1	- 5.1
1994 OKTOBER	-	+ 0.7	- 0.2	+ 0.5	+ 2.1	- 1.4	+ 1.7	- 1.4	+ 4.2	+ 2.3	+ 13.9
NOVEMBER	- 0.1	+ 1.1	-	+ 0.4	+ 3.4	- 1.6	+ 1.8	- 0.6	+ 5.2	+ 2.6	+ 15.1
DEZEMBER	-	+ 1.1	- 0.1	+ 0.6	+ 4.0	- 1.2	+ 1.9	- 1.7	+ 5.5	+ 2.7	+ 17.0
1995 JANUAR	+ 0.3	+ 1.3	+ 0.4	- 0.6	+ 4.9	- 1.3	+ 1.6	- 1.2	+ 6.3	+ 2.7	+ 19.7
FEBRUAR	+ 0.1	+ 1.9	+ 1.0	- 0.6	+ 5.9	- 1.3	+ 1.5	- 0.8	+ 7.0	+ 2.5	+ 21.0
MAERZ	+ 0.1	+ 1.9	+ 1.2	- 0.9	+ 5.8	- 1.5	+ 1.3	- 1.0	+ 8.0	+ 2.4	+ 22.3
APRIL	-	+ 2.2	+ 1.5	- 0.5	+ 5.8	- 1.3	+ 1.4	- 0.4	+ 7.4	+ 2.4	+ 25.5
MAI	+ 0.1	+ 2.3	+ 1.8	- 0.6	+ 5.8	- 1.2	+ 1.4	- 0.1	+ 7.3	+ 2.6	+ 25.3
JUNI	+ 0.3	+ 2.3	+ 1.9	- 0.7	+ 7.2	- 1.0	+ 1.2	- 0.1	+ 4.9	+ 2.7	+ 24.4
JULI	+ 0.5	+ 2.5	+ 2.1	- 0.5	+ 6.8	- 0.7	+ 1.1	-	+ 4.0	+ 2.4	+ 24.2
AUGUST	+ 0.5	+ 2.3	+ 2.1	-	+ 6.0	-	+ 1.0	- 0.1	+ 2.6	+ 2.3	+ 22.3
SEPTEMBER	+ 0.6	+ 2.6	+ 2.0	- 0.1	+ 5.9	- 0.3	+ 1.3	- 0.4	+ 1.8	+ 2.5	+ 19.4
OKTOBER	+ 0.5	+ 2.3	+ 2.1	- 0.2	+ 4.2	+ 0.1	+ 1.2	+ 0.2	+ 0.2	+ 2.6	+ 15.7
NOVEMBER	+ 0.6	+ 2.3	+ 2.0	- 0.2	+ 2.1	+ 0.2	+ 1.2	- 0.3	- 0.8	+ 2.4	+ 11.1
DEZEMBER	+ 0.5	+ 2.2	+ 2.1	- 0.3	+ 0.7	+ 0.6	+ 1.1	+ 0.4	- 2.3	+ 2.4	+ 8.0
1996 JANUAR	+ 0.3	+ 3.0	+ 2.0	+ 0.1	- 1.1	- 0.1	+ 1.3	- 0.4	- 3.9	+ 2.3	+ 4.3
FEBRUAR	+ 0.6	+ 2.7	+ 1.5	- 0.6	- 2.8	- 2.1	+ 1.3	- 1.1	- 5.5	+ 2.3	+ 0.5
MAERZ	+ 0.7	+ 2.6	+ 1.4	- 0.1	- 3.4	- 2.0	+ 1.3	- 0.6	- 7.6	+ 2.3	- 3.2
APRIL	+ 0.7	+ 1.9	+ 1.2	-	- 3.7	- 2.0	+ 1.2	- 1.5	- 7.7	+ 2.0	- 9.1
MAI	+ 0.7	+ 1.8	+ 1.2	-	- 3.8	- 1.9	+ 1.3	- 2.1	- 8.6	+ 1.7	- 13.7
JUNI	+ 0.5	+ 1.8	+ 1.3	- 0.2	- 4.3	- 3.2	+ 1.4	- 1.3	- 7.3	+ 1.7	- 15.6
JULI	+ 0.3	+ 2.2	+ 1.0	- 0.4	- 4.4	- 4.5	+ 1.4	- 1.7	- 7.5	+ 1.7	- 18.5
AUGUST	+ 0.2	+ 2.2	+ 1.0	- 0.7	- 4.4	- 5.1	+ 1.4	- 1.3	- 7.9	+ 1.8	- 19.5
SEPTEMBER	+ 0.2	+ 1.9	+ 1.1	- 1.0	- 4.7	- 4.5	+ 1.2	- 1.3	- 7.4	+ 1.7	- 19.0
OKTOBER	-	+ 2.1	+ 1.1	- 1.1	- 4.1	- 4.6	+ 1.2	- 1.6	- 7.0	+ 1.3	- 18.8
NOVEMBER	-	+ 2.0	+ 1.1	- 0.8	- 3.3	- 5.1	+ 0.9	- 2.1	- 6.9	+ 1.3	- 16.0
DEZEMBER	-	+ 2.4	+ 1.1	- 1.0	- 2.5	- 5.0	+ 1.0	- 2.4	- 5.8	+ 1.2	- 14.6
1997 JANUAR	+ 0.2	+ 1.7	+ 0.6	- 1.0	- 1.2	- 5.8	+ 1.0	- 1.9	- 4.7	+ 1.1	- 15.2
FEBRUAR	-	+ 1.8	+ 0.8	- 0.6	- 0.6	- 4.8	+ 1.1	- 1.7	- 3.5	+ 1.1	- 13.8
MAERZ	- 0.1	+ 1.7	+ 0.7	- 0.4	- 0.3	- 5.9	+ 0.4	- 2.5	- 2.1	+ 1.1	- 11.1
APRIL	+ 0.1	+ 2.0	+ 0.7	- 0.8	+ 0.4	- 6.1	+ 0.4	- 2.9	- 1.1	+ 1.1	- 7.8
MAI	-	+ 1.9	+ 0.4	- 0.8	+ 0.5	- 7.4	+ 0.4	- 3.1	+ 0.3	+ 1.1	- 4.4
JUNI	+ 0.1	+ 1.8	+ 0.4	- 0.7	+ 0.9	- 5.8	+ 0.5	- 3.9	+ 1.1	+ 1.1	- 3.5
JULI	+ 0.2	+ 1.6	+ 0.6	- 1.2	+ 1.3	- 4.7	+ 0.5	- 3.6	+ 1.6	+ 1.1	- 2.3
AUGUST	+ 0.3	+ 1.6	+ 0.8	- 0.8	+ 1.7	- 4.9	+ 0.4	- 4.0	+ 2.0	+ 0.9	- 1.2
SEPTEMBER	+ 0.3	+ 1.4	+ 0.7	- 0.8	+ 2.2	- 5.5	+ 0.4	- 3.2	+ 2.0	+ 1.0	- 1.1
OKTOBER	+ 0.4	+ 1.3	+ 0.5	+ 0.1	+ 2.3	- 5.4	- 0.1	- 3.8	+ 2.9	+ 1.1	+ 0.8
NOVEMBER	+ 0.2	+ 1.0	+ 0.5	- 0.4	+ 2.8	- 5.0	-	- 3.6	+ 2.6	+ 1.1	+ 0.7
DEZEMBER	+ 0.2	+ 0.7	+ 0.6	- 0.2	+ 3.0	- 5.0	- 0.3	- 3.3	+ 2.6	+ 1.1	+ 1.4
1998 JANUAR	- 0.4	+ 0.7	+ 0.8	- 0.1	+ 2.7	- 4.7	-	- 3.5	+ 2.6	+ 1.1	+ 5.1
FEBRUAR	- 0.6	+ 0.5	+ 0.8	+ 0.4	+ 2.2	- 4.7	- 0.6	- 2.8	+ 2.4	+ 1.1	+ 6.0
MAERZ	- 0.6	+ 0.6	+ 0.9	-	+ 2.2	- 3.6	- 0.5	- 2.2	+ 2.2	+ 1.1	+ 5.8
APRIL	- 0.8	+ 0.5	+ 0.7	+ 0.6	+ 1.1	- 3.5	- 0.4	- 1.4	+ 2.5	+ 1.1	+ 4.8
MAI	- 0.7	+ 0.5	+ 0.9	+ 0.7	+ 0.5	- 3.3	- 0.7	- 0.1	+ 2.0	+ 1.7	+ 4.5
JUNI	- 0.9	+ 0.5	+ 0.8	+ 0.6	+ 0.2	- 3.5	- 1.1	+ 0.1	+ 2.0	+ 1.5	+ 4.7
JULI	- 0.9	+ 0.3	+ 0.7	+ 1.3	- 0.3	- 4.1	- 0.9	+ 1.0	+ 2.1	+ 1.6	+ 5.0
AUGUST											
SEPTEMBER											

1) OHNE PREISREPRESENTANTEN FUER HOLZSTOFF.

FRUEHERES BUNDESGBIET

1 INDEX DER ERZEUGERPREISE GEWERBLICHER PRODUKTE (INLANDSABSATZ)

1.2 MITTELFRISTIGE UEBERSICHT

ABSOLUTE WERTE

1991 = 100

JAHR MONAT	PAPIER- UND PAPPE- WAREN	DRUCKEREI ERZEUG- NISSE, VERVIEL- FAELTI- GUNGEN	KUNST- STOFF- ERZEUG- NISSE	GUMMI- WAREN	LEDER	LEDER- WAREN UND SCHUHE	TEXTILIEN	BEKLEIDUNG UND KONFEKTIO- NIERTE TEXTILIEN	ERZEUG- NISSE DES ERNAEH- RUNGS- GEWERBES	TABAK- WAREN	FERTIG- TEIL- BAUTEN IM HOCHBAU
1994 D	98.0	101.9	98.5	100.0	100.8	105.9	101.5	105.0	102.0	112.5	120.3
1995 D	105.5	106.9	102.7	100.3	101.1	107.1	102.6	105.1	102.6	114.0	123.2
1996 D	102.2	108.4	101.8	99.6	101.1	108.1	101.6	105.1	103.2	114.8	125.9
1997 D	100.5	107.7	101.7	98.1	101.4	109.0	102.3	105.3	104.8	118.1	127.5
1994 OKTOBER	100.2	102.4	99.1	99.6	101.0	106.1	101.7	105.2	102.2	112.4	121.3
NOVEMBER	100.7	102.7	99.7	99.7	101.0	106.0	101.8	105.1	102.4	112.5	121.5
DEZEMBER	101.4	102.8	100.3	99.7	101.0	106.1	101.8	105.0	102.5	112.3	121.5
1995 JANUAR	102.5	103.9	101.5	99.7	101.0	106.1	102.1	105.3	102.5	113.5	121.9
FEBRUAR	103.6	104.3	101.8	99.9	101.1	106.4	102.5	105.3	102.6	114.2	122.4
MAERZ	103.9	104.7	102.6	99.6	101.1	106.6	102.8	105.3	102.6	113.9	123.0
APRIL	105.0	106.1	103.0	100.6	101.1	106.9	102.8	105.4	102.6	114.1	123.0
MAI	105.6	106.5	103.1	100.5	101.1	107.0	102.7	104.8	102.6	114.0	122.9
JUNI	106.1	106.7	103.2	100.5	101.1	106.9	102.8	104.9	102.4	114.1	123.0
JULI	106.2	108.0	103.4	100.5	101.1	107.0	102.8	105.2	102.4	114.1	123.3
AUGUST	106.6	108.2	103.3	100.3	101.3	107.1	102.9	105.2	102.4	114.1	123.7
SEPTEMBER	106.7	108.5	103.1	100.4	101.3	107.7	102.8	105.3	102.6	114.1	123.9
OKTOBER	107.1	108.8	102.7	100.5	101.2	107.6	102.5	105.1	102.8	114.3	124.0
NOVEMBER	106.7	108.7	102.8	100.8	101.1	107.7	102.5	104.8	102.8	113.8	123.9
DEZEMBER	106.4	108.8	102.2	100.8	100.9	107.7	102.4	104.9	102.8	114.1	123.9
1996 JANUAR	105.4	108.8	102.0	99.1	100.8	107.9	102.3	105.0	102.8	114.1	124.1
FEBRUAR	104.6	108.8	101.8	99.1	101.1	108.0	102.1	105.2	102.7	114.2	124.7
MAERZ	103.6	108.5	101.8	99.2	101.1	108.1	102.0	105.1	102.6	114.0	125.5
APRIL	103.0	108.4	101.8	99.2	101.1	108.1	101.9	105.0	102.8	114.1	125.5
MAI	102.1	108.5	101.9	99.6	101.1	108.1	101.8	104.9	103.1	114.2	125.5
JUNI	101.5	108.4	101.9	99.6	101.1	108.1	101.7	104.9	103.4	114.1	125.4
JULI	101.2	108.2	101.9	99.8	101.2	108.2	101.6	105.1	103.3	114.2	126.2
AUGUST	101.2	108.1	101.9	100.0	101.2	108.2	101.2	105.2	103.5	114.3	126.1
SEPTEMBER	101.3	108.5	101.8	100.1	101.3	108.0	101.2	105.2	103.7	114.2	126.2
OKTOBER	101.1	108.3	101.6	99.9	101.2	108.3	101.2	105.1	103.6	115.6	126.5
NOVEMBER	100.9	108.2	101.7	100.0	101.1	108.3	101.1	105.1	103.5	117.2	128.5
DEZEMBER	100.8	108.3	101.6	100.1	100.9	108.3	101.1	105.2	103.5	117.5	126.4
1997 JANUAR	100.4	108.2	101.6	98.3	100.9	108.5	101.3	105.2	103.4	117.6	126.6
FEBRUAR	100.2	108.0	101.6	98.3	101.1	108.4	101.4	105.2	103.7	118.0	126.9
MAERZ	100.2	107.8	101.5	98.3	101.1	108.6	101.4	105.2	103.8	118.9	127.2
APRIL	100.3	107.7	101.7	98.7	101.1	108.9	102.1	105.1	104.2	119.2	127.7
MAI	100.3	107.7	101.8	98.8	101.2	109.0	102.2	105.1	104.6	119.1	127.7
JUNI	100.4	107.5	101.8	98.1	101.2	109.1	102.3	105.1	105.0	119.0	127.7
JULI	100.6	107.5	101.8	98.2	101.5	109.0	102.5	105.3	105.1	117.7	127.7
AUGUST	100.4	107.6	101.9	97.5	101.6	109.1	102.6	105.3	105.3	117.5	127.6
SEPTEMBER	100.6	107.7	101.8	97.4	101.8	109.3	103.0	105.5	105.4	117.5	127.9
OKTOBER	100.7	107.9	101.5	97.8	102.0	109.5	103.1	105.7	105.6	117.5	128.2
NOVEMBER	101.1	108.0	101.4	97.8	102.0	109.5	102.9	105.5	105.7	117.4	127.7
DEZEMBER	101.1	107.3	101.4	97.7	101.2	109.5	102.7	105.4	105.6	117.4	127.4
1998 JANUAR	100.9	107.5	101.3	97.8	101.3	109.7	102.6	105.5	105.6	117.5	127.3
FEBRUAR	101.2	107.8	101.4	97.8	101.4	109.7	102.7	105.5	105.5	117.5	127.3
MAERZ	101.2	107.6	101.3	98.0	101.3	109.7	102.7	105.4	105.5	117.5	128.1
APRIL	101.3	107.6	101.3	98.0	101.9	109.6	102.6	105.3	105.4	117.6	128.1
MAI	101.3	107.8	101.2	98.4	102.7	109.6	102.6	105.4	105.3	119.4	128.1
JUNI	101.3	107.8	101.3	98.5	102.6	109.8	102.5	105.4	105.1	119.8	128.1
JULI	101.4	107.9	101.3	98.7	102.6	109.7	102.5	105.3	105.0	119.6	128.1
AUGUST											
SEPTEMBER											

FRUEHERES BUNDESGBEIT

1 INDEX DER ERZEUGERPREISE GEWERBLICHER PRODUKTE (INLANDSABSATZ)

1.2 MITTELFRISTIGE UEBERSICHT

RELATIVE VERAENDERUNGEN GEGENUEBER DEM ENTSPRECHENDEN VORJAHRESEERGEBNIS

PROZENT

JAHR MONAT	PAPIER- UND PAPPE- WAREN	DRUCKEREI ERZEUG- NISSE, VERVIEL- FAELTI- GUNGEN	KUNST- STOFF- ERZEUG- NISSE	GUMMI- WAREN	LEDER	LEDER- WAREN UND SCHUHE	TEXTILIEN	BEKLEIDUNG UND KONFEKTIO- NIERTE TEXTILIEN	ERZEUG- NISSE DES ERNAEH- RUNGS- GEWERBES	TABAK- WAREN	FERTIG- TEIL- BAUTEN IM HOCHBAU
1994 D	-	+ 0.1	- 1.1	- 0.5	- 0.1	+ 1.0	+ 0.5	+ 0.4	-	+ 1.2	+ 5.1
1995 D	+ 7.7	+ 4.9	+ 4.3	+ 0.3	+ 0.3	+ 1.1	+ 1.1	+ 0.1	+ 0.6	+ 1.3	+ 2.4
1996 D	- 3.1	+ 1.4	- 0.9	- 0.7	-	+ 0.9	- 1.0	-	+ 0.6	+ 0.7	+ 2.2
1997 D	- 1.7	- 0.6	- 0.1	- 1.5	+ 0.3	+ 0.8	+ 0.7	+ 0.2	+ 1.6	+ 2.9	+ 1.3
1994 OKTOBER	+ 3.8	+ 0.3	+ 0.1	- 1.1	+ 0.2	+ 1.0	+ 1.1	+ 0.1	+ 0.7	+ 1.0	+ 4.0
NOVEMBER	+ 4.4	+ 0.8	+ 0.6	- 1.6	+ 0.1	+ 0.8	+ 1.0	+ 0.1	+ 0.7	+ 0.9	+ 4.1
DEZEMBER	+ 5.3	+ 1.0	+ 1.3	- 1.6	+ 0.5	+ 0.8	+ 1.1	+ 0.1	+ 0.7	+ 0.8	+ 3.9
1995 JANUAR	+ 6.8	+ 2.7	+ 2.8	- 0.4	+ 0.4	+ 0.6	+ 1.3	+ 0.3	+ 0.8	+ 2.1	+ 3.1
FEBRUAR	+ 8.0	+ 3.1	+ 3.4	- 0.2	+ 0.7	+ 0.6	+ 1.4	+ 0.3	+ 0.9	+ 1.9	+ 3.2
MAERZ	+ 8.3	+ 3.5	+ 4.5	- 0.7	-	+ 0.7	+ 1.6	+ 0.2	+ 1.0	+ 0.4	+ 3.2
APRIL	+ 9.3	+ 4.5	+ 5.1	+ 0.2	+ 0.8	+ 0.8	+ 1.4	+ 0.5	+ 1.0	+ 1.1	+ 2.7
MAI	+ 9.1	+ 4.9	+ 5.3	+ 0.3	+ 0.6	+ 1.0	+ 1.1	+ 0.1	+ 0.8	+ 1.0	+ 2.4
JUNI	+ 9.5	+ 4.8	+ 5.6	+ 0.4	+ 0.5	+ 0.9	+ 1.1	+ 0.1	+ 0.3	+ 1.3	+ 2.4
JULI	+ 8.8	+ 5.8	+ 5.8	+ 0.4	+ 0.3	+ 1.0	+ 1.3	+ 0.1	+ 0.4	+ 1.4	+ 2.0
AUGUST	+ 8.0	+ 5.9	+ 5.5	+ 0.6	+ 0.6	+ 1.0	+ 1.3	+ 0.1	+ 0.2	+ 1.3	+ 2.2
SEPTEMBER	+ 7.5	+ 6.1	+ 5.0	+ 0.8	+ 0.3	+ 1.6	+ 1.3	+ 0.1	+ 0.5	+ 1.5	+ 2.5
OKTOBER	+ 6.9	+ 6.2	+ 3.6	+ 0.9	+ 0.2	+ 1.4	+ 0.8	- 0.1	+ 0.6	+ 1.7	+ 2.2
NOVEMBER	+ 6.0	+ 5.8	+ 3.1	+ 1.1	+ 0.1	+ 1.6	+ 0.7	- 0.3	+ 0.4	+ 1.2	+ 2.0
DEZEMBER	+ 4.9	+ 5.8	+ 1.9	+ 1.1	- 0.1	+ 1.5	+ 0.6	- 0.1	+ 0.3	+ 1.6	+ 2.0
1996 JANUAR	+ 2.8	+ 4.7	+ 0.5	- 0.6	- 0.2	+ 1.7	+ 0.2	- 0.3	+ 0.3	+ 0.5	+ 1.8
FEBRUAR	+ 1.0	+ 4.3	-	- 0.8	-	+ 1.5	- 0.4	- 0.1	+ 0.1	-	+ 1.9
MAERZ	- 0.3	+ 3.6	- 0.8	- 0.4	-	+ 1.4	- 0.8	- 0.2	-	+ 0.1	+ 2.0
APRIL	- 1.9	+ 2.2	- 1.2	- 1.4	-	+ 1.1	- 0.9	- 0.4	+ 0.2	-	+ 2.0
MAI	- 3.3	+ 1.9	- 1.2	- 0.9	-	+ 1.0	- 0.9	+ 0.1	+ 0.5	+ 0.2	+ 2.1
JUNI	- 4.3	+ 1.6	- 1.3	- 0.9	-	+ 1.1	- 1.1	-	+ 1.0	-	+ 2.0
JULI	- 4.7	+ 0.2	- 1.5	- 0.7	+ 0.1	+ 1.1	- 1.2	- 0.1	+ 0.9	+ 0.1	+ 2.4
AUGUST	- 5.1	- 0.1	- 1.4	- 0.3	- 0.1	+ 1.0	- 1.7	-	+ 1.1	+ 0.2	+ 1.9
SEPTEMBER	- 5.1	-	- 1.3	- 0.3	-	+ 0.3	- 1.6	- 0.1	+ 1.1	+ 0.1	+ 1.9
OKTOBER	- 5.6	- 0.5	- 1.1	- 0.6	-	+ 0.7	- 1.3	-	+ 0.8	+ 1.1	+ 2.0
NOVEMBER	- 5.4	- 0.5	- 1.1	- 0.8	-	+ 0.6	- 1.4	+ 0.3	+ 0.7	+ 3.0	+ 3.7
DEZEMBER	- 5.3	- 0.5	- 0.6	- 0.7	-	+ 0.6	- 1.3	+ 0.3	+ 0.7	+ 3.0	+ 2.0
1997 JANUAR	- 4.7	- 0.6	- 0.4	- 0.8	+ 0.1	+ 0.6	- 1.0	+ 0.2	+ 0.6	+ 3.1	+ 2.0
FEBRUAR	- 4.2	- 0.7	- 0.2	- 0.8	-	+ 0.4	- 0.7	-	+ 1.0	+ 3.3	+ 1.8
MAERZ	- 3.3	- 0.6	- 0.3	- 0.9	-	+ 0.5	- 0.6	+ 0.1	+ 1.2	+ 4.3	+ 1.4
APRIL	- 2.6	- 0.6	- 0.1	- 0.5	-	+ 0.7	+ 0.2	+ 0.1	+ 1.4	+ 4.5	+ 1.8
MAI	- 1.8	- 0.7	- 0.1	- 0.8	+ 0.1	+ 0.8	+ 0.4	+ 0.2	+ 1.5	+ 4.3	+ 1.8
JUNI	- 1.1	- 0.8	- 0.1	- 1.5	+ 0.1	+ 0.9	+ 0.6	+ 0.2	+ 1.5	+ 4.3	+ 1.8
JULI	- 0.6	- 0.6	- 0.1	- 1.6	+ 0.3	+ 0.7	+ 0.9	+ 0.2	+ 1.7	+ 3.1	+ 1.2
AUGUST	- 0.8	- 0.5	-	- 2.5	+ 0.4	+ 0.8	+ 1.4	+ 0.1	+ 1.7	+ 2.8	+ 1.2
SEPTEMBER	- 0.7	- 0.7	-	- 2.7	+ 0.5	+ 1.2	+ 1.8	+ 0.3	+ 1.6	+ 2.9	+ 1.3
OKTOBER	- 0.4	- 0.4	- 0.1	- 2.1	+ 0.8	+ 1.1	+ 1.9	+ 0.6	+ 1.9	+ 1.6	+ 1.3
NOVEMBER	+ 0.2	- 0.2	- 0.3	- 2.2	+ 0.9	+ 1.1	+ 1.8	+ 0.4	+ 2.1	+ 0.2	- 0.6
DEZEMBER	+ 0.3	- 0.9	- 0.2	- 2.4	+ 0.3	+ 1.1	+ 1.6	+ 0.2	+ 2.0	- 0.1	+ 0.8
1998 JANUAR	+ 0.5	- 0.6	- 0.3	- 0.5	+ 0.4	+ 1.1	+ 1.3	+ 0.3	+ 2.1	- 0.1	+ 0.6
FEBRUAR	+ 1.0	- 0.2	- 0.2	- 0.5	+ 0.3	+ 1.2	+ 1.3	+ 0.3	+ 1.7	- 0.4	+ 0.3
MAERZ	+ 1.0	- 0.2	- 0.2	- 0.3	+ 0.2	+ 1.0	+ 1.3	+ 0.2	+ 1.6	- 1.2	+ 0.7
APRIL	+ 1.0	- 0.1	- 0.4	- 0.7	+ 0.8	+ 0.6	+ 0.5	+ 0.2	+ 1.2	- 1.3	+ 0.3
MAI	+ 1.0	+ 0.1	- 0.6	- 0.4	+ 1.5	+ 0.6	+ 0.4	+ 0.3	+ 0.7	+ 0.3	+ 0.3
JUNI	+ 0.9	+ 0.3	- 0.5	+ 0.4	+ 1.4	+ 0.6	+ 0.2	+ 0.3	+ 0.1	+ 0.7	+ 0.3
JULI	+ 0.8	+ 0.4	- 0.5	+ 0.5	+ 1.1	+ 0.6	-	-	- 0.1	+ 1.6	+ 0.3
AUGUST											
SEPTEMBER											

Früheres Bundesgebiet
1 Index der Erzeugerpreise gewerblicher Produkte (Inlandsabsatz)*
1.3 Langfristige Übersicht
1991 = 100

Jahr	Gewerbliche Erzeugnisse		Erzeugnisse des Verarbeitenden Gewerbes				Investitions- güter 1)	Verbrauchs- güter (ohne Nahrungs- und Genußmittel) 1)	
	insgesamt	ohne Elektri- zität, Erdgas, Fernwärme und Wasser	zusammen	Grundstoff- und Produktions- gütergewerbe	Investitions- güter produzierenden Gewerbes	Verbrauchs- güter			Nahrungs- und Genußmittel- gewerbe
1938	18,7	18,4	19,4	19,0	17,0	18,7	27,7	.	.
1949	35,5	36,1	37,8	36,3	30,8	40,7	54,1	.	.
1950	34,5	35,2	36,6	35,9	29,1	40,1	51,2	.	.
1951	41,0	41,9	43,8	45,6	34,2	49,0	55,4	.	.
1952	41,9	42,8	44,2	49,7	37,1	42,0	55,5	.	.
1953	40,9	41,4	42,4	47,3	36,5	39,0	53,5	.	.
1954	40,1	40,7	41,5	46,4	35,5	38,5	52,9	.	.
1955	41,0	41,4	42,4	48,7	35,8	38,7	53,2	29,4	37,3
1956	41,5	42,0	42,9	49,3	36,5	39,2	53,6	30,3	37,6
1957	42,3	42,8	43,6	49,9	37,2	40,4	53,4	31,1	38,2
1958	42,1	42,6	43,3	49,1	37,7	39,8	52,9	31,7	38,2
1959	41,8	42,2	42,9	48,7	37,2	38,8	53,5	31,6	37,9
1960	42,3	42,7	43,4	49,0	37,8	40,2	52,9	32,1	38,6
1961	42,8	43,2	44,1	48,9	39,0	41,2	53,7	33,3	39,4
1962	43,2	43,8	44,7	48,7	40,0	41,6	54,6	34,5	40,3
1963	43,5	44,1	44,8	48,3	40,2	42,3	55,3	34,9	40,7
1964	44,0	44,5	45,4	48,7	40,7	43,2	55,7	35,5	41,1
1965	45,1	45,6	46,4	49,7	42,0	44,1	56,4	36,6	42,1
1966	45,8	46,4	47,3	50,2	42,8	45,3	57,7	37,5	43,1
1967	45,3	46,1	46,8	49,0	42,3	44,9	58,2	37,4	43,3
1968	45,1	45,6	46,4	48,4	42,2	44,8	57,4	37,5	42,9
1969	45,9	46,5	47,3	49,1	43,6	45,7	58,0	38,9	42,8
1970	48,1	49,0	49,7	51,3	47,1	47,4	59,3	42,5	44,7
1971	50,2	51,1	51,8	52,5	50,0	49,2	61,4	45,9	46,8
1972	51,5	52,3	53,1	52,5	51,4	50,9	63,9	47,5	48,5
1973	54,9	55,8	56,6	57,1	53,6	54,8	69,3	49,7	52,1
1974	62,3	63,5	64,2	70,5	58,6	61,2	73,2	54,2	58,2
1975	65,2	65,8	66,3	69,8	62,8	62,8	75,9	58,8	61,5
1976	67,6	68,2	68,4	71,9	64,9	64,7	78,8	61,4	63,7
1977	69,5	70,0	70,4	71,8	67,3	66,5	84,2	63,9	64,9
1978	70,3	70,6	70,9	71,3	68,9	67,6	83,6	65,9	66,3
1979	73,6	74,2	74,6	78,8	70,9	71,0	83,8	68,2	71,7
1980	79,2	79,6	79,7	88,0	74,2	76,0	85,9	71,4	78,2
1981	85,4	84,6	84,5	96,5	77,2	79,7	89,8	74,6	84,7
1982	90,4	88,8	88,6	100,2	81,6	82,8	95,1	79,0	87,5
1983	91,7	90,1	89,9	99,8	83,8	84,3	97,2	81,3	88,2
1984	94,4	92,6	92,4	103,8	85,7	86,9	98,5	83,4	90,3
1985	96,7	94,6	94,4	106,8	87,8	89,2	97,8	85,7	93,0
1986	94,2	92,3	92,2	95,2	89,6	90,1	96,9	87,9	88,2
1987	91,9	91,9	91,8	92,2	91,1	90,9	94,7	89,9	88,5
1988	93,0	93,4	93,3	93,8	92,6	92,6	95,8	91,7	88,8
1989	96,0	96,5	96,5	99,7	94,6	95,0	98,1	94,0	93,2
1990	97,6	97,9	97,9	99,4	97,1	97,3	98,4	96,8	95,7
1991	100	100	100	100	100	100	100	100	100
1992	101,4	101,7	101,6	98,8	102,7	101,6	103,1	102,8	102,8
1993	101,4	101,8	101,7	96,2	104,0	102,0	103,2	104,4	104,4
1994	102,0	102,4	102,4	98,4	104,2	102,3	103,4	104,8	106,0
1995	103,7	104,6	104,6	102,3	105,6	105,5	104,1	106,1	106,8
1996	103,1	104,7	104,7	100,4	106,8	105,3	104,7	107,5	108,5
1997	104,2	105,5	105,4	101,5	107,4	105,2	106,6	108,2	109,2

*) Bis 1967 einschl. der damaligen kumulativen Umsatzsteuer; ab 1968 ohne Umsatzsteuer.

1) Zuordnung der Güter entsprechend ihrer vorwiegenden Verwendung.

FRUEHERES BUNDESGBEIT
3 ERZEUGERPREISE AUSGEWAHLTER GEWERBLICHER PRODUKTE
DM JE MENGENEINHEIT

GUTERBEZEICHNUNG HANDELSBEDINGUNGEN	FRACHTLAGE	EINHEIT	1997	1997	1998		
			DURCH- SCHNITT	JULI	JUNI	JULI	
				O H N E			
				UMSATZSTEUER			
WASSER (STICHTAG: 21. DES MONATS)							
ABGABE AN HAUSHALTE (10 M3 MONATLICH)	-	1 M3	3,20	3,21	3,30	3,30	
ABGABE AN INDUSTRIE (TRINKWASSERQUALITAET)	-	1 M3					
5 000 M3 MONATLICH	-	1 M3	2,77	2,77	2,85	2,85	
50 000 M3 MONATLICH	-	1 M3	2,54	2,54	2,59	2,59	
STEINKOEHLE (STICHTAG: 21. DES MONATS) 5)							
RUHR-REVIER							
NUSSKOEHLN (FETT/NUSS 4)	AB ZECHE	1 T
FEINKOEHLN (ANTHRAZIT)	AB ZECHE	1 T
FEINKOEHLN (GASFLAMM-KOEHLE)	AB ZECHE	1 T
FEINKOEHLN (FETT-KOEHLE)	AB ZECHE	1 T
KOKSKOEHLE II	AB ZECHE	1 T
ANTHRAZIT-BRIKETTS, GROSS	AB ZECHE	1 T
ANTHRAZIT-BRIKETTS, KLEIN	AB ZECHE	1 T
SAAR-REVIER							
FETTKOEHLE (GEW. FEINKOEHLE)	AB ZECHE	1 T
EDELFLAMMKOEHLE (GEW. FEINKOEHLE)	AB ZECHE	1 T
BRAUNKOEHLE (STICHTAG: 21. DES MONATS)							
BRAUNKOEHLENBRIKETTS (HAUSBRAND) 1)	AB WERK	1 T	217,00	222,00	211,50	221,50	
INDUSTRIEBRAND	AB WERK	1 T	142,00	142,00	142,00	142,00	
RUHR-KOKS (STICHTAG: 21. DES MONATS) 5)							
HOCHOFENKOKS 4	AB ZECHE	1 T	
MINERALOELERZEUGNISSE (EINSCHL. MINERALOELSTEUER UND EBV; STICHTAG: 15. DES MONATS)							
VERGASERKRAFTSTOFF (NORMALBENZIN, MARKENWARE, UNVERBLEIT)							
BEI ABGABE VON 15-20 M3 IN TANKKRAFTWAGEN AN DEN GROSSHANDEL	FREI EMPFAENGER	1 HL	125,99	124,32	119,21	120,50	
BEI ABGABE VON 5-7 M3 IN TANKKRAFTWAGEN AN GROSSVERBRAUCHER	FREI EMPFAENGER	1 HL	127,37	125,71	120,77	121,89	
DIESELKRAFTSTOFF							
BEI LIEFERUNG AN DEN GROSSHANDEL 2)	FREI ZIELORT	1 HL	92,82	90,94	84,37	84,72	
BEI LIEFERUNG VON 50-70 HL AN GROSSVERBRAUCHER 3)	FREI VERBRAUCHS- STELLE	1 HL	95,67	93,75	87,02	87,30	
PORTLANDZEMENT PZ 35 F LOSE NACH DIN 1164 (STICHTAG: 21. DES MONATS)							
	FREI EMPF.-STAT.	1 T	165,45	165,38	165,62	165,62	
ROEISEN (UNTER BERUECKSICHTIGUNG DES GEWAHR- TEN TREUERABATTES; STICHTAG: 21. DES MONATS)							
HAEMATIT, 2,0 - 3,0 % SI	OBERHAUSEN	1 T	457,00	457,00	457,00	457,00	
GIESSEREI I, 2,0 - 3,0 % SI	OBERHAUSEN	1 T	465,00	465,00	465,00	465,00	
WALZSTAHL (MARKTPREISE EINSCHL. DURCHSCHNITTLICHER GUETE-, ABMESSUNGS- U. DIENSTLEISTUNGSZUSCHLAEGE, ABZUEGL. ALLER RABATTE (JAHRES-, MENGEN-, VERTRAGS- UND MARKTRABATTE; STICHTAG: 21. DES MONATS))							
BREITFLANSCHTRAEGER	OBERH. / SAARBR.	1 T	647,94	665,67	716,33	730,67	
FORMSTAHL (OHNE BREITFLANSCHTRAEGER)	OBERH. / SAARBR.	1 T	692,27	703,80	757,20	774,60	
STABSTAHL AUS MASSENSTAHL	OBERH. / SAARBR.	1 T	824,90	827,50	861,25	853,75	
GERIPPTER BETONSTAHL (STAEBE)	OBERH. / SAARBR.	1 T	477,64	483,33	481,67	471,67	
WALZDRAHT	OBERH. / SAARBR.	1 T	538,54	560,00	566,67	550,00	
BREITFLACHSTAHL	ESSEN/SAARBR.	1 T	838,94	845,33	913,67	913,67	
BANDSTAHL, WARM GEWALZT	ESSEN	1 T	717,28	723,67	770,33	762,00	
WARMBREITBAND ZUR DIREKTEN VERWENDUNG	ESSEN	1 T	579,88	585,50	649,25	641,75	
GROBBLECH IM WARMBREITBANDBEREICH	ESSEN	1 T	683,42	693,00	753,00	746,33	
GROBBLECH IM QUARTOBEREICH	ESSEN/SAARBR.	1 T	810,42	820,00	930,00	935,00	
FEINBLECH, KALT GEWALZT, UNLEGIERT	ESSEN	1 T	866,28	874,33	922,67	922,67	
NE-METALLE (MONATSDURCHSCHNITTPREIS)							
ELEKTROLYTKUPFER FUER LEITZWECKE (DEL-NOTIZ) 4)	AB LAGER/HUETTE	1 DT	409,12	455,66	309,59	315,21	
FEINKORNMESSING, BEI ABGABE IN GESCHLOSSENEN LADUNGEN	FREI VERBRAUCHER	1 DT	377,77	380,50	397,50	397,50	
FEINZINK, 99,995 % ZN, BEI ABGABE IN GESCHLOSSENEN LADUNGEN	AB LAGER/HUETTE	1 DT	244,60	285,70	199,62	204,80	

- 1) EINSCHL. DER SAISONZU- UND ABSCHLAEGE
- 2) DURCHSCHNITT AUS DEN PREISEN DER MARKTORTE KIEL, HAMBURG, HANNOVER, BREMEN, DUESSELDORF, FRANKFURT, MANNHEIM/LUDWIGSHAFEN, STUTTGART, MUENCHEN UND BERLIN.
- 3) DURCHSCHNITT AUS DEN PREISEN DER MARKTORTE KIEL, HAMBURG, HANNOVER, BREMEN, DUESSELDORF, FRANKFURT, MANNHEIM/LUDWIGSHAFEN, SAARBRUECKEN, STUTTGART, MUENCHEN UND BERLIN

- 4) STICHTAG: 21. DES MONATS
- 5) NACH INKRAFTTRETEN GEANDERTER PREISMECHANISMEN FUER STEINKOEHLE AB JANUAR 1996 MUSS DIE VEROEFFENTLICHUNG ABSOLUTER PREISE FUER DIESE PRODUKTE EINGESTELLT WERDEN. AN STELLE DER BISHERIGEN KOSTENPREISE TRETEN DIE IN ANLEHNUNG AN DIE IMPORTPREISE KALKULIERTEN UND DEM STATISTISCHEN BUNDESAMT GEMELDETEN PREISE, DIE ABER ALS EINZELANGABEN DER STATISTISCHEN GEHEIMHALTUNG UNTERLIEGEN.

Früheres Bundesgebiet
3 Erzeugerpreise ausgewählter gewerblicher Produkte
DM je hl

Güterbezeichnung Handelsbedingungen	Frachtlage	Berichtsort bzw. Geltungsbereich	1997	1997	1998			
			Durchschnitt	15. Juli	15. Juni	15. Juli		
			ohne Umsatzsteuer					
Leichtes Heizöl 1)			Verkäufe der westdeutschen Produzenten im früheren Bundesgebiet					
bei Lieferung von mindestens 500 t an den Großhandel	ab Lager	Kiel	36,03	34,67	28,09	28,32		
		Hamburg	35,77	34,41	27,69	27,98		
		Hannover	36,77	35,41	28,67	29,06		
		Bremen	36,12	34,72	27,63	28,24		
		Düsseldorf	35,74	34,63	28,03	28,16		
		Frankfurt am Main	36,63	35,52	28,72	29,00		
		Mannheim/ Ludwigshafen	36,73	35,41	28,81	29,18		
		Stuttgart	37,45	36,20	29,24	29,67		
		München	38,07	37,45	29,75	30,45		
		Berlin	37,62	35,99	28,76	29,11		
		Durchschnitt		36,69	35,44	28,54	28,92	
		bei Lieferung in Tkw an Verbraucher, 40-50 hl pro Auftrag	frei Verbraucher	Kiel	43,18	40,71	34,48	34,15
				Hamburg	41,88	40,43	33,57	33,67
Hannover	43,48			42,01	35,12	34,80		
Bremen	42,77			41,94	33,49	33,94		
Düsseldorf	41,76			40,19	34,59	34,16		
Frankfurt am Main	42,94			41,48	35,12	35,19		
Mannheim/ Ludwigshafen	42,52			41,12	34,54	34,40		
Stuttgart	43,13			41,73	34,92	34,89		
München	44,46			43,56	35,74	35,81		
Berlin	46,21			46,14	37,83	34,63		
Durchschnitt				43,23	41,93	34,94	34,56	
				Verkäufe der westdeutschen Produzenten in den neuen Ländern				
bei Lieferung von mindestens 500 t an den Großhandel	ab Lager			Rostock
		Magdeburg		
		Erfurt		
		Leipzig		
		Dresden	.	37,74	29,89	.		
bei Lieferung in Tkw an Verbraucher, 40-50 hl pro Auftrag	frei Verbraucher	Rostock	41,73	40,97	32,89	32,92		
		Magdeburg	43,46	41,26	34,65	35,16		
		Erfurt		
		Leipzig	44,47	42,82	35,36	35,12		
		Dresden	44,45	42,75	35,85	35,37		

1) Einschl. Mineralölsteuer und EBV.

Früheres Bundesgebiet
3 Erzeugerpreise ausgewählter gewerblicher Produkte
DM je t

Güterbezeichnung Handelsbedingungen	Frachtlage	Berichtsart bzw. Geltungsbereich	1997	1997	1998	
			Durchschnitt	15. Juli	15. Juni	15. Juli
ohne Umsatzsteuer						
Schweres Heizöl 1)						
Schwefelgehalt maximal 1 %						
bei Lieferung in Tkw an ge-	frei Betrieb	Bundesgebiet 2)	230,08	221,88	204,10	199,17
werbliche Verbraucher im Bereich von 30 Straßenkilo- metern ab Stadtmitte bei Ab- nahme von 15 t und mehr im Monat		Hamburg	219,29	210,64	177,75	173,89
		Bremen		225,67	205,95	199,91
		Düsseldorf				
		Stuttgart				
		München	212,49	191,80	210,72	213,29
		"Rheinschiene" 3)	230,16	221,73	213,36	203,89
bei Abnahme in Kessel- oder Tankkraftwagen	ab Raffinerie	Bundesgebiet 4)	210,86	201,68	190,08	185,38
		Rhein/Ruhr	226,10	216,48	197,40	191,74
bei Abnahme in Leichtern von 650 t und mehr	ab Raffinerie	Bundesgebiet 5)				
Schwefelgehalt mehr als 1 % bis einschl. 2 %						
bei Lieferung in Tkw an ge-	frei Betrieb	Bundesgebiet 6)	232,40	223,91	192,61	193,26
werbliche Verbraucher im Bereich von 30 Straßenkilo- metern ab Stadtmitte bei Abnahme von 15 t und mehr im Monat						
bei Abnahme in Kessel- oder Tankkraftwagen	ab Raffinerie	Bundesgebiet				
		Rhein/Ruhr	213,76	201,17	183,29	

1) Einschl. Mineralölsteuer und EBV. Die Preise enthalten die Heizölsteuer in Höhe von 30,00 DM je Tonne. Die für die Verstromung von schwerem Heizöl zu entrichtende zusätzliche Steuer von 25,00 DM je Tonne ist nicht berücksichtigt.

2) Durchschnitt aus den Preisen der Markorte Hamburg, Hannover, Bremen, Düsseldorf, Frankfurt am Main, Mannheim/Ludwigshafen, Stuttgart, München, Berlin.

3) Durchschnitt aus den Preisen der Markorte Düsseldorf, Frankfurt am Main, Mannheim/Ludwigshafen.

4) Durchschnitt aus den Preisen der Raffineriegebiete Hamburg, Rhein/Ruhr, Karlsruhe, Ingolstadt.

5) Durchschnitt aus den Preisen der Raffineriegebiete Hamburg, Rhein/Ruhr, Karlsruhe.

6) Durchschnitt aus den Preisen der Markorte Hamburg, Hannover, Bremen, Düsseldorf und Berlin.

II. TEIL: Neue Länder und Berlin-Ost 1 Erläuterungen

- 1 Der Index der Erzeugerpreise gewerblicher Produkte (Inlandsabsatz) mißt auf repräsentativer Grundlage die Entwicklung der Preise für die im Inland (Neue Länder und Berlin-Ost) von der Energie- und Wasserversorgung sowie dem Bergbau und Verarbeitenden Gewerbe hergestellten und in der Bundesrepublik Deutschland (Gebietsstand ab 3.10.1990) abgesetzten Erzeugnisse. Die Bezugsgröße des Gesamtindex ist die Summe aller gewerblichen Inlandsumsätze im Basisjahr (gegenwärtig: 1991), wie sie vor allem durch den Monatsbericht im Bergbau und im Verarbeitenden Gewerbe nachgewiesen wird. Damit werden also auch die Umsätze zwischen den gewerblichen Unternehmen preisstatistisch berücksichtigt (sog. Bruttoprinzip der auf Wirtschaftsbereiche bezogenen Preisindexberechnung). Im Hinblick auf die wesentlichen Rechenvorgänge kann der Index als der gewogene Durchschnitt aus den Preisveränderungszahlen in der Darstellung Basisjahr = 100 (überwiegend Durchschnittsmaßzahlen) bezeichnet werden, die für eine repräsentative Auswahl gewerblicher Produkte (die sog. Preisrepräsentanten) gebildet werden. Als Wägungszahlen (= Indexgewichte) dienen die Umsatzanteile jeweils derjenigen Erzeugnisse im Basisjahr, für die Einzelpreisreihen als repräsentativ angesehen werden.

so kann die Differenz zwischen dem neuen und dem zuletzt gemeldeten Preis eine unechte Preisveränderung enthalten, die eliminiert werden muß.

Die monatlich ermittelten Preise sind Effektivpreise (keine Listenpreise) ohne Umsatzsteuer, aber ggf. einschließlich Verbrauchsteuern (z.B. Mineralölsteuer, Tabaksteuer) und anderer gesetzlicher Abgaben (z.B. Bevorratungsbeitrag bei Mineralölzeugnissen). Gegenwärtig werden rund 1300 Unternehmen nach ihren Verkaufspreisen für insgesamt 640 repräsentativ ausgewählte Güterarten befragt. Dem Index liegen rund 5000 Einzelpreisreihen zugrunde.
- 2 Die Einzelpreisreihen werden in der Form von Maßzahlen auf der Grundlage des Preisstandes im Basisjahr (= 100) dargestellt. Sie beruhen auf den Ergebnissen monatlicher Preiserhebungen bei einer repräsentativen Auswahl gewerblicher Unternehmen. Stichtag der Erhebungen ist der 21. des Monats, bei Vergaserkraftstoff, Dieselmotoröl und Heizölen der 15. Erfragt werden die an diesem Tag (ggf. kurz davor oder danach) vertraglich vereinbarten Preise. Damit die monatlichen Werte einer Einzelpreisreihe nur "reine" Preisveränderungen zum Ausdruck bringen, müssen alle für die Höhe des Preises maßgeblichen Faktoren, die sogenannten preisbestimmenden Merkmale, so lange wie möglich konstant gehalten werden.

Dies gilt nicht nur für die Mengeneinheit des beobachteten Erzeugnisses und dessen qualitative Beschaffenheit, sondern auch für die verschiedenen Handels-, Liefer- und Zahlungsbedingungen. Ändert sich eines dieser Merkmale,
- 3 Der Index wird nach der Laspeyres-Formel berechnet. Dies bedeutet, daß die aus dem gegenwärtigen Basisjahr (1991) stammenden Wägungszahlen bis zur Umstellung des Index auf ein neueres Basisjahr unverändert bleiben. Als nächstes Basisjahr ist das Jahr 1995 in Aussicht genommen. Das letzte Basisjahr vor dem gegenwärtigen Basisjahr war das Jahr 1989.
- 4 Der Index der Erzeugerpreise gewerblicher Produkte wird nicht nur als Gesamtreihe, d.h. für die Gesamtheit der gewerblichen Produkte (genaugenommen: ohne Spalt- und Brutstoffe; von den Wasserfahrzeugen nur Boote und Yachten; ohne Luft- und Raumfahrzeuge), sondern für eine große Zahl von Gütergruppen verschiedener Aggregationsstufen berechnet und veröffentlicht. Die dabei angewandten Gliederungsprinzipien sind die des "Systematischen Güterverzeichnis für Produktionsstatistiken", Ausgabe 1989 (GP 1989), dem auch die Beschreibung der verschiedenen Indexpositionen entspricht.
- 5 Weitere methodische Erläuterungen zur Berechnung des Index der Erzeugerpreise gewerblicher Produkte auf Basis 1991 enthält ein Aufsatz in Heft 3/1994 und im Heft 10/1994 der Zeitschrift "Wirtschaft und Statistik".

NEUE LAENDER UND BERLIN-OST

1 INDEX DER ERZEUGERPREISE GEWERBLICHER PRODUKTE (INLANDSABSATZ)

1.1 AKTUELLE ERGEBNISSE

1991 = 100

LFD NR.	NR. DER GP-SYSTEMATIK	GUETERGRUPPE, -ZWEIG, -KLASSE UND -ART	WAEGUNGS- ANTEIL AM GESAMT- INDEX IN PROMILLE	VERKET- TUNGS- FAKTOR	1997	1997	1998		VERAENDERUNG JULI 1998 GEGENUEBER JULI 1997	
					DURCH- SCHNITT	JULI	JUNI	JULI	JULI 1998	JUNI 1998
1		GEWERBLICHE ERZEUGNISSE INSGESAMT	1 000	.	110,5	110,5	109,7	109,7	- 0,7	-
2		DARUNTER: GRUNDSTOFF- UND PRODUKTIONSGUETER (OHNE NAHRUNGS- UND GENUSSMITTEL) 1)	602,57	.	110,1	110,2	109,5	109,4	- 0,7	- 0,1
3		INVESTITIONSGUETER 1)	117,40	.	105,7	105,6	106,4	106,5	+ 0,9	+ 0,1
4		VERBRAUCHSGUETER (OHNE NAHRUNGS- UND GENUSSMITTEL) 1)	119,73	.	119,3	118,9	116,6	116,9	- 1,7	+ 0,3
5		VERBRAUCHSGUETER (OHNE NAHRUNGS- UND GENUSSMITTEL, OHNE MINERALOELERZEUGNISSE) 1)	87,16	.	116,4	116,4	116,8	116,9	+ 0,4	+ 0,1
6		GEWERBLICHE ERZEUGNISSE INSGESAMT (OHNE ELEKTRIZI- TAET, GAS, FERNAERME UND WASSER)	732,05	.	107,8	107,6	106,8	106,8	- 0,7	-
7		GEWERBLICHE ERZEUGNISSE INSGESAMT (OHNE MINERALOEL- ERZEUGNISSE)	932,88	.	109,6	109,9	109,6	109,5	- 0,4	- 0,1
8		GEWERBLICHE ERZEUGNISSE INSGESAMT (OHNE NE-METALLE UND -METALLHALBZEUG)	986,23	.	110,6	110,6	109,8	109,8	- 0,7	-
9	10/2122	ELEKTRIZITAET, GAS, FERNAERME, WASSER 2)	267,95	.	117,8	118,5	117,6	117,5	- 0,8	- 0,1
10	10	ELEKTRIZITAET, HERGESTELLTES GAS, FERNAERME, WASSER 2)	237,22	.	118,2	118,6	118,4	118,4	- 0,2	-
11	21	BERGBAULICHE ERZEUGNISSE	117,85	.	108,0	108,5	105,9	105,5	- 2,8	- 0,4
12		BERGBAULICHE ERZEUGNISSE (OHNE ERDGAS)	87,12	.	105,7	105,2	103,8	103,8	- 1,3	-
13		ERZEUGNISSE DES VERARBEITENDEN GEWERBES	644,93	.	108,1	108,0	107,2	107,2	- 0,7	-
14		ERZEUGNISSE DES VERARBEITENDEN GEWERBES (OHNE MINERALOELERZEUGNISSE)	577,81	.	106,4	106,6	106,7	106,7	+ 0,1	-
15		ERZEUGNISSE DES GRUNDSTOFF- UND PRODUKTIONS- GUETERGEWERBES	193,66	.	109,8	109,2	106,9	107,0	- 2,0	+ 0,1
16	22	MINERALOELERZEUGNISSE	67,12	.	122,2	120,0	111,3	111,8	- 6,8	+ 0,4
17	25	STEINE UND ERDEN, ASBESTWAREN, SCHLEIFMITTEL	26,30	.	98,9	98,1	95,9	94,3	- 3,9	- 1,0
18	27	EISEN UND STAHL	21,68	.	101,5	101,6	112,1	112,7	+ 10,9	+ 0,5
19	28	NE-METALLE UND -METALLHALBZEUG (EINSCHL. EDEL- METALLEN UND DEREN HALBZEUG)	13,77	.	102,1	104,9	100,2	100,5	- 4,2	+ 0,3
20	29	GIESSERIERZEUGNISSE	7,51	.	104,6	104,5	105,1	105,1	+ 0,6	-
21	301	ERZEUGNISSE DER ZIEHEREIEN UND KALTWALZWERKE	3,75	.	108,3	107,3	109,5	109,5	+ 2,1	-
22	40	CHEMISCHE ERZEUGNISSE	40,48	.	108,5	108,5	109,0	108,8	+ 0,3	- 0,2
23	53	SCHNITTHOLZ, SPERRHOLZ UND SONSTIGES BEARBEITETES HOLZ	3,35	.	97,5	97,8	99,0	99,8	+ 2,0	+ 0,8
24	55	HOLZSTOFF, ZELLSTOFF, PAPIER UND PAPPE 3)	5,66	.	80,0	89,4	95,3	95,0	+ 6,3	- 0,3
25	59	GUMMIWAREN	4,04	.	109,2	110,1	108,6	109,2	- 0,8	+ 0,6
26		ERZEUGNISSE DES INVESTITIONSGUETER PRODUZIERENDEN GEWERBES	211,57	.	104,0	103,9	104,6	104,6	+ 0,7	-
27	302	ERZEUGNISSE DER STAHLVERFORMUNG	5,25	.	101,2	100,8	102,0	102,0	+ 1,2	-
28	31	STAHLBAUERZEUGNISSE UND SCHIENENFAHRZEUGE	37,27	.	103,8	103,5	105,1	105,2	+ 1,6	+ 0,1
29	32	MASCHINENBAUERZEUGNISSE (EINSCHL. ACKERSCHLEPPERN)	85,06	.	108,0	108,0	108,7	108,8	+ 0,7	+ 0,1
30	33	STRASSENFAHRZEUGE (OHNE ACKERSCHLEPPER)	16,31	.	114,5	114,6	116,1	116,1	+ 1,3	-
31	345	BOOTE UND JACHTEN	5,49	.	98,3	98,1	98,4	98,4	+ 0,3	-
32	36	ELEKTROTECHNISCHE ERZEUGNISSE	45,13	.	99,6	100,0	99,6	99,7	- 0,3	+ 0,1
33	37	FEINMECHANISCHE UND OPTISCHE ERZEUGNISSE, UHREN	3,35	.	103,4	103,5	104,0	104,1	+ 0,6	+ 0,1
34	38	EISEN-, BLECH- UND METALLWAREN	10,54
35	50	BUEROMASCHINEN; DATENVERARBEITUNGSGERAETE UND -EINRICHTUNGEN	3,17
36		ERZEUGNISSE DES VERBRAUCHSGUETER PRODUZIERENDEN GEWERBES	79,40	.	113,4	113,2	113,5	113,5	+ 0,3	-
37	39	MUSIKINSTRUMENTE, SPIELWAREN, SPORTGERAETE, SCHMUCK, BELICHTETE FILME, FUELLHALTER U. AE.	2,10	.	110,7	110,7	112,5	112,5	+ 1,6	-
38	51	FEINKERAMISCHE ERZEUGNISSE	2,76	.	115,1	114,9	116,5	116,7	+ 1,6	+ 0,2
39	52	GLAS UND GLASWAREN	6,24	.	98,3	97,2	96,1	96,0	- 1,2	- 0,1
40	54	HOLZWAREN	18,69	.	109,2	109,0	109,3	109,4	+ 0,4	+ 0,1
41	56	PAPIER- UND PAPPEWAREN	4,06	.	106,0	105,6	106,7	106,1	+ 0,5	- 0,6
42	57	DRUCKEREIERZEUGNISSE, VERVIELFAELTIGUNGEN	14,08	.	151,1	151,3	151,4	151,4	+ 0,1	-
43	58	KUNSTSTOFFERZEUGNISSE	5,92	.	100,3	100,2	100,4	100,1	- 0,1	- 0,3
44	61	LEDER	1,16	.	99,6	99,6	99,6	99,6	-	-
45	62	LEDERWAREN UND SCHUHE	3,16	.	103,8	103,7	104,4	104,4	+ 0,7	-
46	63	TEXTILIEN	13,78	.	106,1	106,1	106,6	106,6	+ 0,5	-
47	64	BEKLEIDUNG UND KONFEKTIONIERTER TEXTILIEN	7,45
48		ERZEUGNISSE DES NAHRUNGS- UND GENUSSMITTELGEWERBES	160,30	.	108,7	109,3	107,8	107,8	- 1,4	-
49	68	ERZEUGNISSE DES ERNAERUNGSGEWERBES	141,88	.	107,4	108,0	106,2	105,9	- 1,9	- 0,3
50	69	TABAKWAREN	18,42	.	118,8	118,9	119,9	122,5	+ 3,0	+ 2,2

1) ZUORDNUNG DER GUETER ENTSPRECHEND IHRER VORWIEGENDEN VERWENDUNG.

2) BEI ELEKTRIZITAET, GAS, WASSER EINSCHL. DER VERKAEUFE DER WEITERVERTEILER.

3) OHNE PREISREPRESENTANTEN FUER HOLZSTOFF.

NEUE LAENDER UND BERLIN - OST

1 INDEX DER ERZEUGERPREISE GEWERBLICHER PRODUKTE (INLANDSABSATZ)

1.2 MITTELFRISTIGE UEBERSICHT

ABSOLUTE WERTE

1991 = 100

JAHR MONAT	GEWERBLICHE ERZEUGNISSE		ERZEUGNISSE DES VERARBEITENDEN GEWERBES						INVESTI- TIONS- GUETER 1)	VER- BRAUCHS- GUETER (OHNE NAHRUNGS- U. GENUSS- MITTEL) 1)	ELEKTRI- ZITAET, HERGE- STELLTES GAS, FERN- WAERME, WASSER 2)
	INSGESAMT	OHNE ELEKTRI- ZITAET, GAS, FERNWAERME UND WASSER	ZU- SAMMEN	GRUNDSTOFF- U. PRODUK- TIONSGUETER- GEWERBES	INVESTI- TIONSGUETER PRODUZIERENDEN GEWERBES	VERBRAUCHS- GUETER	NAHRUNGS- U. GENUSS- MITTEL- GEWERBES				
1994 D	105.5	104.0	103.4	104.9	101.1	106.9	103.0	102.7	111.1	110.3	
1995 D	107.0	105.6	105.8	108.2	102.9	111.1	104.2	104.7	112.4	112.3	
1996 D	108.5	106.7	106.7	107.5	104.1	112.9	106.3	106.0	116.8	115.2	
1997 D	110.5	107.8	108.1	109.8	104.0	113.4	108.7	105.7	119.3	118.2	
1994 OKTOBER	105.7	104.4	104.0	105.9	101.2	108.1	103.1	102.8	111.2	110.4	
NOVEMBER	106.0	104.8	104.4	107.0	101.2	108.4	103.6	102.8	111.1	110.3	
DEZEMBER	106.0	104.8	104.4	106.7	101.4	108.5	103.7	103.0	110.9	110.3	
1995 JANUAR	106.0	104.7	104.8	107.4	101.5	109.4	103.6	102.7	110.4	110.7	
FEBRUAR	106.8	105.6	105.7	109.5	102.2	109.8	103.8	103.9	111.9	111.3	
MAERZ	106.8	105.6	105.8	109.1	102.3	110.0	104.2	103.9	111.9	111.3	
APRIL	106.7	105.4	105.6	108.2	102.3	110.4	104.2	103.9	111.5	111.5	
MAI	106.8	105.5	105.9	108.8	102.8	110.7	104.2	104.6	111.7	111.6	
JUNI	106.8	105.5	106.0	109.0	102.8	111.0	104.0	104.5	111.8	111.6	
JULI	106.7	105.4	105.9	108.8	102.8	111.4	103.8	104.5	112.0	111.6	
AUGUST	106.8	105.3	105.8	107.9	103.2	111.4	103.7	105.1	112.1	112.5	
SEPTEMBER	107.2	105.4	105.8	107.7	103.2	111.9	104.2	105.2	112.3	113.6	
OKTOBER	107.8	106.2	106.4	108.1	103.8	112.4	104.9	105.9	113.8	113.7	
NOVEMBER	107.6	105.9	106.0	106.7	103.9	112.3	104.8	106.0	113.9	113.8	
DEZEMBER	107.8	106.2	106.3	107.7	103.9	112.3	104.9	105.9	115.4	113.8	
1996 JANUAR	107.9	106.3	106.3	107.5	104.1	112.3	104.9	106.1	114.6	114.2	
FEBRUAR	108.0	106.2	106.3	107.8	103.7	112.3	104.9	105.5	115.8	114.4	
MAERZ	108.1	106.3	106.3	107.7	103.9	112.5	104.8	105.8	115.9	114.7	
APRIL	108.3	106.5	106.6	108.2	104.3	112.5	104.8	106.2	116.9	114.8	
MAI	108.1	106.3	106.3	106.7	104.3	112.5	105.6	106.2	115.5	114.8	
JUNI	108.1	106.2	106.2	105.2	104.3	112.5	107.0	106.0	114.4	114.9	
JULI	108.5	106.5	106.6	105.8	104.2	113.1	107.4	106.0	116.0	115.3	
AUGUST	108.6	106.6	106.7	106.1	104.3	113.2	107.3	106.2	116.9	115.5	
SEPTEMBER	108.9	107.0	107.2	108.0	104.1	113.3	107.2	106.0	118.4	115.5	
OKTOBER	109.2	107.3	107.5	108.9	104.1	113.4	107.3	106.1	118.7	115.9	
NOVEMBER	109.3	107.3	107.4	108.9	104.0	113.6	107.1	106.0	119.0	116.1	
DEZEMBER	109.3	107.3	107.4	109.2	104.0	113.6	106.8	106.0	119.2	116.2	
1997 JANUAR	109.8	107.5	107.7	110.1	104.0	113.4	106.8	106.0	119.9	117.2	
FEBRUAR	109.8	107.4	107.6	109.6	104.1	113.4	107.0	106.1	119.2	117.4	
MAERZ	109.7	107.2	107.4	108.9	103.8	113.3	107.3	105.5	119.2	117.3	
APRIL	110.0	107.3	107.5	108.3	103.9	113.3	108.4	105.5	118.9	117.7	
MAI	110.7	107.9	108.2	109.0	103.9	113.2	110.5	105.5	118.9	118.6	
JUNI	110.5	107.7	108.0	108.8	104.0	113.2	109.8	105.6	118.5	118.6	
JULI	110.5	107.6	108.0	109.2	103.9	113.2	109.3	105.6	118.9	118.6	
AUGUST	111.0	108.3	108.7	111.4	104.0	113.2	109.3	105.6	120.2	118.7	
SEPTEMBER	111.0	108.2	108.5	110.8	104.0	113.4	109.3	105.7	119.7	118.8	
OKTOBER	110.9	108.2	108.5	110.9	104.0	113.5	109.2	105.8	119.8	118.8	
NOVEMBER	110.8	108.2	108.5	110.8	104.1	113.6	109.0	105.8	119.3	118.5	
DEZEMBER	110.7	108.0	108.3	110.2	104.2	113.6	108.7	106.0	119.0	118.5	
1998 JANUAR	110.3	107.6	107.9	108.9	104.3	113.6	108.6	106.0	117.8	118.6	
FEBRUAR	110.3	107.5	107.8	109.0	104.1	113.6	108.4	105.9	117.6	118.5	
MAERZ	110.1	107.3	107.6	108.1	104.3	113.7	108.3	106.2	117.0	118.4	
APRIL	110.0	107.3	107.5	108.0	104.4	113.7	108.1	106.3	117.0	118.4	
MAI	109.9	107.1	107.4	107.6	104.5	113.6	107.9	106.4	116.9	118.4	
JUNI	109.7	106.8	107.2	106.9	104.6	113.5	107.8	106.4	116.6	118.4	
JULI	109.7	106.8	107.2	107.0	104.6	113.5	107.8	106.5	116.9	118.4	
AUGUST											
SEPTEMBER											

1) ZUORDNUNG DER GUETER ENTSPRECHEND IHRER
VORWIEGENDEN VERWENDUNG.2) BEI ELEKTRIZITAET, GAS, WASSER EINSCHL. DER VERKAUEFE DER
WEITERVERTEILER.

NEUE LAENDER UND BERLIN - OST

1 INDEX DER ERZEUGERPREISE GEWERBLICHER PRODUKTE (INLANDSABSATZ)

1.2 MITTELFRISTIGE UEBERSICHT

RELATIVE VERAENDERUNGEN GEGENUEBER DEM ENTSPRECHENDEN VORJAHRESERGNIS

PROZENT

JAHR MONAT	GEWERBLICHE ERZEUGNISSE		ERZEUGNISSE DES VERARBEITENDEN GEWERBES					INVESTI- TIONS- GUETER 1)	VER- BRAUCHS- GUETER (OHNE NAHRUNGS- U. GENUSS- MITTEL) 1)	ELEKTRI- ZITAET, HERGE- STELLTES GAS, FERN- WAERME, WASSER 2)
	INSGESAMT	OHNE ELEKTRI- ZITAET, GAS, FERNWAERME UND WASSER	ZU- SAMMEN	GRUNDSTOFF- U. PRODUK- TIONSGUETER- GEWERBES	INVESTI- TIONSGUETER PRODUZIERENDEN GEWERBES	VERBRAUCHS- GUETER	NAHRUNGS- U. GENUSS- MITTEL- GEWERBES			
1994 D	+ 1.2	+ 1.4	+ 1.5	+ 4.3	+ 0.2	+ 1.9	-	+ 1.0	+ 4.8	+ 1.0
1995 D	+ 1.4	+ 1.5	+ 2.3	+ 3.1	+ 1.8	+ 3.9	+ 1.2	+ 1.9	+ 1.2	+ 1.8
1996 D	+ 1.4	+ 1.0	+ 0.9	- 0.6	+ 1.2	+ 1.6	+ 2.0	+ 1.2	+ 3.9	+ 2.6
1997 D	+ 1.8	+ 1.0	+ 1.3	+ 2.1	- 0.1	+ 0.4	+ 2.3	- 0.3	+ 2.1	+ 2.6
1994 OKTOBER	+ 1.2	+ 1.7	+ 2.2	+ 5.4	-	+ 2.5	+ 0.8	+ 0.5	+ 4.3	+ 0.5
NOVEMBER	+ 1.3	+ 1.9	+ 2.5	+ 6.6	-	+ 2.5	+ 0.8	+ 0.6	+ 4.0	+ 0.3
DEZEMBER	+ 1.5	+ 2.1	+ 2.7	+ 7.3	+ 0.2	+ 2.6	+ 0.8	+ 0.7	+ 4.8	+ 0.3
1995 JANUAR	+ 0.7	+ 1.0	+ 1.9	+ 3.5	+ 0.5	+ 3.6	+ 0.9	+ 0.3	-	+ 0.5
FEBRUAR	+ 1.4	+ 1.8	+ 2.9	+ 5.6	+ 1.3	+ 4.1	+ 1.3	+ 1.5	+ 1.5	+ 1.0
MAERZ	+ 1.5	+ 2.0	+ 3.0	+ 5.4	+ 1.4	+ 4.1	+ 1.6	+ 1.6	+ 1.3	+ 1.0
APRIL	+ 1.4	+ 1.7	+ 2.7	+ 4.2	+ 1.2	+ 4.2	+ 1.9	+ 1.4	+ 0.6	+ 1.2
MAI	+ 1.6	+ 2.0	+ 2.7	+ 4.4	+ 1.7	+ 4.1	+ 1.5	+ 1.9	+ 0.4	+ 1.3
JUNI	+ 1.4	+ 1.7	+ 2.6	+ 4.1	+ 1.6	+ 4.2	+ 1.0	+ 1.7	+ 0.3	+ 1.3
JULI	+ 1.3	+ 1.6	+ 2.5	+ 4.0	+ 1.7	+ 4.0	+ 0.9	+ 1.8	+ 0.3	+ 0.9
AUGUST	+ 1.2	+ 1.2	+ 2.0	+ 2.5	+ 2.0	+ 3.7	+ 0.5	+ 2.2	+ 0.3	+ 1.7
SEPTEMBER	+ 1.4	+ 1.2	+ 2.0	+ 2.3	+ 2.1	+ 4.1	+ 0.9	+ 2.4	+ 0.7	+ 2.7
OKTOBER	+ 2.0	+ 1.7	+ 2.3	+ 2.1	+ 2.6	+ 4.0	+ 1.7	+ 3.0	+ 2.3	+ 3.0
NOVEMBER	+ 1.5	+ 1.0	+ 1.5	- 0.3	+ 2.7	+ 3.6	+ 1.2	+ 3.1	+ 2.5	+ 3.2
DEZEMBER	+ 1.7	+ 1.3	+ 1.8	+ 0.9	+ 2.5	+ 3.5	+ 1.2	+ 2.8	+ 4.1	+ 3.2
1996 JANUAR	+ 1.8	+ 1.5	+ 1.4	+ 0.1	+ 2.6	+ 2.7	+ 1.3	+ 3.3	+ 3.8	+ 3.2
FEBRUAR	+ 1.1	+ 0.6	+ 0.6	- 1.6	+ 1.5	+ 2.3	+ 1.1	+ 1.5	+ 3.5	+ 2.8
MAERZ	+ 1.2	+ 0.7	+ 0.5	- 1.3	+ 1.6	+ 2.3	+ 0.6	+ 1.8	+ 3.6	+ 3.1
APRIL	+ 1.5	+ 1.0	+ 0.9	-	+ 2.0	+ 1.9	+ 0.6	+ 2.2	+ 4.8	+ 3.0
MAI	+ 1.2	+ 0.8	+ 0.4	- 1.9	+ 1.5	+ 1.6	+ 1.3	+ 1.5	+ 3.4	+ 2.9
JUNI	+ 1.2	+ 0.7	+ 0.2	- 3.5	+ 1.5	+ 1.4	+ 2.9	+ 1.4	+ 2.3	+ 3.0
JULI	+ 1.7	+ 1.0	+ 0.7	- 2.8	+ 1.4	+ 1.5	+ 3.5	+ 1.4	+ 3.6	+ 3.3
AUGUST	+ 1.7	+ 1.2	+ 0.9	- 1.7	+ 1.1	+ 1.6	+ 3.5	+ 1.0	+ 4.3	+ 2.7
SEPTEMBER	+ 1.6	+ 1.5	+ 1.3	+ 0.3	+ 0.9	+ 1.3	+ 2.9	+ 0.8	+ 5.4	+ 1.7
OKTOBER	+ 1.3	+ 1.0	+ 1.0	+ 0.7	+ 0.3	+ 0.9	+ 2.3	+ 0.2	+ 4.3	+ 1.9
NOVEMBER	+ 1.6	+ 1.3	+ 1.3	+ 2.1	+ 0.1	+ 1.2	+ 2.2	-	+ 4.5	+ 2.0
DEZEMBER	+ 1.4	+ 1.0	+ 1.0	+ 1.4	+ 0.1	+ 1.2	+ 1.8	+ 0.1	+ 3.3	+ 2.1
1997 JANUAR	+ 1.8	+ 1.1	+ 1.3	+ 2.4	- 0.1	+ 1.0	+ 1.8	- 0.1	+ 4.6	+ 2.6
FEBRUAR	+ 1.7	+ 1.1	+ 1.2	+ 1.7	+ 0.4	+ 1.0	+ 2.0	+ 0.6	+ 2.9	+ 2.6
MAERZ	+ 1.5	+ 0.8	+ 1.0	+ 1.1	- 0.1	+ 0.7	+ 2.4	- 0.3	+ 2.8	+ 2.3
APRIL	+ 1.6	+ 0.8	+ 0.8	+ 0.1	- 0.4	+ 0.7	+ 3.4	- 0.7	+ 1.7	+ 2.5
MAI	+ 2.4	+ 1.5	+ 1.8	+ 2.2	- 0.4	+ 0.6	+ 4.6	- 0.7	+ 2.9	+ 3.3
JUNI	+ 2.2	+ 1.4	+ 1.7	+ 3.4	- 0.3	+ 0.6	+ 2.6	- 0.4	+ 3.6	+ 3.2
JULI	+ 1.8	+ 1.0	+ 1.3	+ 3.2	- 0.3	+ 0.1	+ 1.8	- 0.4	+ 2.5	+ 2.9
AUGUST	+ 2.2	+ 1.6	+ 1.9	+ 5.0	- 0.3	-	+ 1.9	- 0.6	+ 2.8	+ 2.8
SEPTEMBER	+ 1.9	+ 1.1	+ 1.2	+ 2.6	- 0.1	+ 0.1	+ 2.0	- 0.3	+ 1.1	+ 2.9
OKTOBER	+ 1.6	+ 0.8	+ 0.9	+ 1.8	- 0.1	+ 0.1	+ 1.8	- 0.3	+ 0.9	+ 2.5
NOVEMBER	+ 1.4	+ 0.8	+ 1.0	+ 1.7	+ 0.1	-	+ 1.8	- 0.2	+ 0.3	+ 2.1
DEZEMBER	+ 1.3	+ 0.7	+ 0.8	+ 0.9	+ 0.2	-	+ 1.8	-	- 0.2	+ 2.0
1998 JANUAR	+ 0.5	+ 0.1	+ 0.2	- 1.1	+ 0.3	+ 0.2	+ 1.7	-	- 1.8	+ 1.2
FEBRUAR	+ 0.5	+ 0.1	+ 0.2	- 0.5	-	+ 0.2	+ 1.3	- 0.2	- 1.3	+ 0.9
MAERZ	+ 0.4	+ 0.1	+ 0.2	- 0.7	+ 0.5	+ 0.4	+ 0.9	+ 0.7	- 1.8	+ 0.9
APRIL	-	-	-	- 0.3	+ 0.5	+ 0.4	- 0.3	+ 0.8	- 1.6	+ 0.6
MAI	- 0.7	- 0.7	- 0.7	- 1.3	+ 0.6	+ 0.4	- 2.4	+ 0.9	- 1.7	- 0.2
JUNI	- 0.7	- 0.8	- 0.7	- 1.7	+ 0.6	+ 0.3	- 1.8	+ 0.8	- 1.6	- 0.2
JULI	- 0.7	- 0.7	- 0.7	- 2.0	+ 0.7	+ 0.3	- 1.4	+ 0.9	- 1.7	- 0.2
AUGUST										
SEPTEMBER										

1) ZUORDNUNG DER GUETER ENTSPRECHEND IHRER VORWIEGENDEN VERWENDUNG.

2) BEI ELEKTRIZITAET, GAS, WASSER EINSCHL. DER VERKAUEFE DER WEITERVERTEILER.

NEUE LAENDER UND BERLIN - OST

1 INDEX DER ERZEUGERPREISE GEWERBLICHER PRODUKTE (INLANDSABSATZ)

1.2 MITTELFRISTIGE UEBERSICHT

ABSOLUTE WERTE

1991 = 100

JAHR MONAT	BERG- BAU- LICHE ERZEUG- NISSE	BERG- BAU- LICHE ERZEUG- NISSE (OHNE ERDGAS)	MINERAL- OEL- ERZEUG- NISSE	STEINE UND ERDEN, ASBEST- WAREN, SCHLEIF- MITTEL	EISEN UND STAHL	NE-METALLE UND -METALL- HALBZEUG (EINSCHL. EDEL- METALLEN UND DEREN HALBZEUG)	GIESSE- REI- ERZEUG- NISSE	ERZEUG- NISSE DER ZIEHE- REIEN UND KALT- WALZ- WERKE	ERZEUG- NISSE DER STAHL- VER- FORMUNG	STAHL- BAU- ERZEUG- NISSE UND SCHIENEN- FAHR- ZEUGE	MA- SCHINEN- BAU- ERZEUG- NISSE (EINSCHL. ACKER- SCHLEP- PERN)	STRASSEN FAHR- ZEUGE (OHNE ACKER- SCHLEP- PER)
1994 D	106.8	107.9	113.4	103.2	96.1	103.2	97.6	103.2	96.8	101.6	103.1	.
1995 D	102.8	103.7	111.5	101.7	105.9	107.8	99.5	110.1	105.7	103.7	105.7	.
1996 D	104.9	105.9	118.0	100.1	98.3	98.6	104.0	110.6	108.9	104.5	107.4	.
1997 D	108.0	105.7	122.2	98.9	101.5	102.1	104.6	108.3	101.2	103.8	108.0	.
1994 OKTOBER	105.9	107.4	112.6	102.8	96.4	106.2	97.8	104.8	96.8	101.5	103.4	.
NOVEMBER	105.7	107.4	112.5	102.7	98.4	109.8	97.7	104.9	97.8	101.8	103.3	.
DEZEMBER	105.9	107.4	111.5	102.4	98.3	108.3	98.1	105.2	98.3	101.8	103.3	.
1995 JANUAR	103.4	104.2	109.9	102.6	102.6	106.9	98.7	109.0	98.8	101.6	103.4	.
FEBRUAR	103.6	104.2	113.6	102.4	103.8	112.9	99.0	109.2	101.6	101.6	105.6	.
MAERZ	103.6	104.2	112.9	102.5	105.3	108.1	98.8	109.3	102.4	101.8	105.7	.
APRIL	103.4	104.2	111.0	102.4	105.0	108.6	98.7	109.5	102.7	101.6	105.8	.
MAI	102.1	102.8	112.0	102.1	105.9	108.2	98.8	109.3	104.9	104.0	105.8	.
JUNI	101.7	102.3	112.4	101.6	106.3	107.7	98.9	109.5	107.2	103.6	105.9	.
JULI	101.4	102.1	111.8	101.4	106.5	107.2	98.7	109.5	106.7	103.8	105.8	.
AUGUST	101.3	102.1	109.8	101.3	105.7	108.2	98.7	110.3	107.7	105.1	105.8	.
SEPTEMBER	101.5	102.1	109.8	101.1	107.4	107.5	99.6	110.8	107.5	104.7	105.8	.
OKTOBER	103.4	104.9	112.5	100.9	108.2	105.2	100.8	111.5	109.0	105.5	106.3	.
NOVEMBER	104.0	105.5	109.6	100.7	107.2	106.4	101.6	111.6	109.9	105.7	106.2	.
DEZEMBER	103.9	105.6	113.1	100.9	107.3	106.3	101.6	111.2	110.5	105.5	106.3	.
1996 JANUAR	104.1	105.8	113.9	100.1	105.4	103.2	104.3	111.1	110.7	105.7	106.6	.
FEBRUAR	104.3	105.9	115.9	99.6	103.0	104.7	104.2	111.0	110.3	103.7	106.7	.
MAERZ	104.4	105.9	117.4	99.5	102.2	103.0	103.9	111.0	111.1	104.7	106.7	.
APRIL	104.5	105.9	118.5	100.5	99.6	102.1	104.2	111.0	111.8	104.8	107.4	.
MAI	104.5	105.8	114.1	100.3	99.4	102.4	104.1	111.0	112.0	104.9	107.4	.
JUNI	104.6	105.8	110.7	100.5	98.3	98.7	104.1	111.1	111.5	104.4	107.6	.
JULI	105.1	105.8	113.9	100.3	96.7	96.8	104.1	111.1	110.7	103.7	107.9	.
AUGUST	105.0	105.8	116.0	100.5	95.3	95.7	104.0	110.6	110.1	104.7	107.8	.
SEPTEMBER	105.0	105.8	122.1	100.3	94.1	95.6	103.9	110.6	107.1	104.4	107.7	.
OKTOBER	105.5	105.9	124.1	99.7	95.9	92.6	103.6	110.5	104.5	104.3	107.8	.
NOVEMBER	105.7	105.9	124.6	99.7	94.8	93.8	103.6	109.2	103.6	104.1	107.8	.
DEZEMBER	105.8	105.9	125.3	99.8	95.1	94.2	103.6	109.3	103.1	104.2	107.7	.
1997 JANUAR	106.5	105.9	126.7	100.0	96.9	96.8	103.4	109.2	102.9	104.3	107.8	.
FEBRUAR	106.5	105.9	123.8	100.7	97.0	99.4	103.5	110.4	102.3	104.4	107.9	.
MAERZ	106.8	105.9	122.4	99.9	97.3	99.6	103.9	110.4	101.7	103.4	108.0	.
APRIL	108.6	105.9	120.0	99.6	97.6	99.5	104.0	110.4	101.5	103.2	108.1	.
MAI	108.5	105.7	120.0	99.7	99.3	102.7	104.8	107.2	101.3	103.3	107.9	.
JUNI	108.1	105.2	118.9	98.5	100.2	105.6	104.9	107.3	101.2	103.5	108.1	.
JULI	108.5	105.2	120.0	98.1	101.6	104.9	104.5	107.3	100.8	103.5	108.0	.
AUGUST	108.6	105.2	124.7	98.4	105.0	103.8	105.0	107.4	100.6	103.6	108.1	.
SEPTEMBER	109.2	106.0	122.8	98.7	105.4	103.3	105.0	107.5	100.8	103.8	108.0	.
OKTOBER	108.3	106.0	123.2	98.5	105.1	103.1	105.1	107.6	100.5	103.8	108.0	.
NOVEMBER	108.2	106.0	122.8	97.1	106.4	103.6	105.2	107.7	100.8	103.9	108.1	.
DEZEMBER	108.2	106.0	121.3	97.3	106.5	102.3	105.4	107.7	100.5	104.3	108.4	.
1998 JANUAR	107.1	105.3	116.5	97.4	108.9	102.0	105.4	108.2	100.4	104.2	108.4	.
FEBRUAR	107.0	105.4	115.5	98.4	111.9	102.1	105.2	108.7	100.6	103.8	108.3	.
MAERZ	107.0	105.4	113.4	98.1	110.1	102.9	105.1	108.8	100.6	104.7	108.3	.
APRIL	106.9	105.4	112.8	96.8	111.9	103.5	105.1	109.0	101.2	104.9	108.5	.
MAI	106.9	105.2	112.4	96.2	113.5	101.2	105.1	109.1	101.6	104.9	108.6	.
JUNI	105.9	103.8	111.3	95.3	112.1	100.2	105.1	109.5	102.0	105.1	108.7	.
JULI	105.5	103.8	111.8	94.3	112.7	100.5	105.1	109.5	102.0	105.2	108.8	.
AUGUST
SEPTEMBER

NEUE LAENDER UND BERLIN - OST

1 INDEX DER ERZEUGERPREISE GEWERBLICHER PRODUKTE (INLANDSABSATZ)

1.2 MITTELFRISTIGE UEBERSICHT

RELATIVE VERAENDERUNGEN GEGENUEBER DEM ENTSPRECHENDEN VORJAHRESERGEBNIS

PROZENT

JAHR MONAT	BERG- BAU- LICHE ERZEUG- NISSE	BERG- BAU- LICHE ERZEUG- NISSE (OHNE ERDGAS)	MINERAL- DEL- ERZEUG- NISSE	STEINE UND ERDEN, ASBEST- WAREN, SCHLEIF- MITTEL	EISEN UND STAHL	NE-METALLE UND HALBZEUG (EINSCHL. EDEL- METALLEN UND DEREN HALBZEUG)	GIESSE- REI- ERZEUG- NISSE	ERZEUG- NISSE DER ZIEHE- REIEN UND KALT- WALZ- WERKE	ERZEUG- NISSE DER STAHL- VER- FORMUNG	STAHL- BAU- ERZEUG- NISSE UND SCHIENEN- FAHR- ZEUGE	MA- SCHINEN- BAU- ERZEUG- NISSE (EINSCHL. ACKER- SCHLEP- PERN)	STRASSEN FAHR- ZEUGE (OHNE ACKER- SCHLEP- PER)
1994 D	- 0.4	- 0.3	+ 7.4	+ 0.1	+ 1.4	+ 10.6	+ 0.1	+ 3.2	+ 0.1	+ 0.6	+ 1.2	.
1995 D	- 3.7	- 3.9	- 1.7	- 1.5	+ 10.2	+ 4.5	+ 1.9	+ 6.7	+ 9.2	+ 2.1	+ 2.5	.
1996 D	+ 2.0	+ 2.1	+ 5.8	- 1.6	- 7.2	- 8.5	+ 4.5	+ 0.5	+ 3.0	+ 0.8	+ 1.6	.
1997 D	+ 3.0	- 0.2	+ 3.6	- 1.2	+ 3.3	+ 3.5	+ 0.6	- 2.1	- 7.1	- 0.7	+ 0.6	.
1994 OKTOBER	- 1.9	- 1.6	+ 6.3	-	+ 1.3	+ 15.8	+ 0.9	+ 5.6	+ 0.6	+ 0.6	+ 0.5	.
1994 NOVEMBER	- 2.1	- 1.7	+ 6.1	- 0.1	+ 3.8	+ 19.3	+ 0.8	+ 5.3	+ 1.0	+ 0.9	+ 0.5	.
1994 DEZEMBER	- 1.9	- 1.6	+ 8.3	- 0.3	+ 3.7	+ 17.0	+ 0.8	+ 5.7	+ 2.3	+ 0.7	+ 0.4	.
1995 JANUAR	- 5.1	- 5.9	- 3.8	- 1.3	+ 8.2	+ 10.2	+ 1.4	+ 9.3	+ 2.3	- 0.2	+ 0.7	.
1995 FEBRUAR	- 5.0	- 5.9	- 0.1	- 1.3	+ 9.1	+ 14.9	+ 1.9	+ 9.3	+ 5.9	+ 0.1	+ 2.8	.
1995 MAERZ	- 4.5	- 5.1	- 0.1	- 1.2	+ 9.8	+ 9.5	+ 1.6	+ 9.4	+ 5.9	+ 0.3	+ 3.0	.
1995 APRIL	- 4.8	- 5.1	- 2.3	- 1.3	+ 10.3	+ 10.3	+ 1.1	+ 7.9	+ 6.4	+ 0.1	+ 2.7	.
1995 MAI	- 3.4	- 3.1	- 1.7	- 1.5	+ 10.1	+ 8.1	+ 1.5	+ 7.1	+ 8.5	+ 2.4	+ 2.6	.
1995 JUNI	- 3.8	- 3.6	- 1.7	- 1.6	+ 11.2	+ 2.5	+ 1.2	+ 4.4	+ 11.8	+ 1.9	+ 2.6	.
1995 JULI	- 4.0	- 3.8	- 1.9	- 1.3	+ 12.1	+ 0.8	+ 1.0	+ 4.4	+ 11.4	+ 2.3	+ 2.5	.
1995 AUGUST	- 3.9	- 3.8	- 4.1	- 1.4	+ 10.1	+ 3.7	+ 1.0	+ 4.7	+ 11.1	+ 3.1	+ 2.6	.
1995 SEPTEMBER	- 4.6	- 4.9	- 3.1	- 1.4	+ 11.1	+ 1.7	+ 1.8	+ 5.1	+ 10.7	+ 3.2	+ 2.5	.
1995 OKTOBER	- 2.4	- 2.3	- 0.1	- 1.8	+ 12.2	- 0.9	+ 3.1	+ 6.4	+ 12.6	+ 3.9	+ 2.8	.
1995 NOVEMBER	- 1.6	- 1.8	- 2.6	- 1.9	+ 8.9	- 3.1	+ 4.0	+ 6.4	+ 12.4	+ 3.8	+ 2.8	.
1995 DEZEMBER	- 1.9	- 1.7	+ 1.4	- 1.5	+ 9.2	- 1.8	+ 3.6	+ 5.7	+ 12.4	+ 3.6	+ 2.9	.
1996 JANUAR	+ 0.7	+ 1.5	+ 3.6	- 2.4	+ 2.7	- 3.5	+ 5.7	+ 1.9	+ 12.0	+ 4.0	+ 3.1	.
1996 FEBRUAR	+ 0.7	+ 1.6	+ 2.0	- 2.7	- 0.8	- 7.3	+ 5.3	+ 1.6	+ 8.6	+ 2.1	+ 1.0	.
1996 MAERZ	+ 0.8	+ 1.6	+ 4.0	- 2.9	- 2.9	- 4.7	+ 5.2	+ 1.6	+ 8.5	+ 2.8	+ 0.9	.
1996 APRIL	+ 1.1	+ 1.6	+ 6.8	- 1.9	- 5.1	- 6.0	+ 5.6	+ 1.4	+ 8.9	+ 3.1	+ 1.5	.
1996 MAI	+ 2.4	+ 2.9	+ 1.9	- 1.8	- 6.1	- 5.4	+ 5.4	+ 1.6	+ 6.8	+ 0.9	+ 1.5	.
1996 JUNI	+ 2.9	+ 3.4	- 1.5	- 1.1	- 7.5	- 8.4	+ 5.3	+ 1.5	+ 4.0	+ 0.8	+ 1.6	.
1996 JULI	+ 3.6	+ 3.6	+ 2.1	- 1.1	- 9.2	- 9.7	+ 5.5	+ 1.5	+ 3.7	- 0.1	+ 2.0	.
1996 AUGUST	+ 3.7	+ 3.6	+ 5.6	- 0.8	- 9.8	- 11.6	+ 5.4	+ 0.3	+ 2.2	- 0.4	+ 1.9	.
1996 SEPTEMBER	+ 3.4	+ 3.6	+ 11.2	- 0.8	- 12.4	- 11.1	+ 4.3	- 0.2	- 0.4	- 0.3	+ 1.8	.
1996 OKTOBER	+ 2.0	+ 1.0	+ 10.3	- 1.2	- 11.4	- 12.0	+ 2.8	- 0.9	- 4.1	- 1.1	+ 1.4	.
1996 NOVEMBER	+ 1.6	+ 0.4	+ 13.7	- 1.0	- 11.6	- 11.8	+ 2.0	- 2.2	- 5.7	- 1.5	+ 1.5	.
1996 DEZEMBER	+ 1.8	+ 0.3	+ 10.8	- 1.1	- 11.4	- 11.4	+ 2.0	- 1.7	- 6.7	- 1.2	+ 1.3	.
1997 JANUAR	+ 2.3	+ 0.1	+ 11.2	- 0.1	- 8.1	- 6.2	- 0.9	- 1.7	- 7.0	- 1.3	+ 1.1	.
1997 FEBRUAR	+ 2.1	-	+ 6.8	+ 1.1	- 5.8	- 5.1	- 0.7	- 0.5	- 7.3	+ 0.7	+ 1.1	.
1997 MAERZ	+ 2.3	-	+ 4.3	+ 0.4	- 4.8	- 3.3	-	- 0.5	- 8.5	- 1.2	+ 1.2	.
1997 APRIL	+ 3.9	-	+ 1.3	- 0.9	- 2.0	- 2.5	- 0.2	- 0.5	- 9.2	- 1.5	+ 0.7	.
1997 MAI	+ 3.8	- 0.1	+ 5.2	- 0.6	- 0.1	+ 0.3	+ 0.7	- 3.4	- 9.6	- 1.5	+ 0.5	.
1997 JUNI	+ 3.3	- 0.6	+ 7.4	- 2.0	+ 1.9	+ 7.0	+ 0.8	- 3.4	- 9.2	- 0.9	+ 0.5	.
1997 JULI	+ 3.2	- 0.6	+ 5.4	- 2.2	+ 5.1	+ 8.4	+ 0.4	- 3.4	- 8.9	- 0.2	+ 0.1	.
1997 AUGUST	+ 3.4	- 0.6	+ 7.5	- 2.1	+ 10.2	+ 8.5	+ 1.0	- 2.9	- 8.6	- 1.1	+ 0.3	.
1997 SEPTEMBER	+ 4.0	+ 0.2	+ 0.6	- 1.6	+ 12.0	+ 8.1	+ 1.1	- 2.8	- 5.9	- 0.6	+ 0.3	.
1997 OKTOBER	+ 2.7	+ 0.1	- 0.7	- 1.2	+ 9.6	+ 11.3	+ 1.4	- 2.6	- 3.8	- 0.5	+ 0.2	.
1997 NOVEMBER	+ 2.4	+ 0.1	- 1.4	- 2.6	+ 12.2	+ 10.4	+ 1.5	- 1.4	- 2.7	- 0.2	+ 0.3	.
1997 DEZEMBER	+ 2.3	+ 0.1	- 3.2	- 2.5	+ 12.0	+ 8.6	+ 1.7	- 1.5	- 2.5	+ 0.1	+ 0.6	.
1998 JANUAR	+ 0.6	- 0.6	- 8.1	- 2.6	+ 12.4	+ 5.4	+ 1.9	- 0.9	- 2.4	- 0.1	+ 0.6	.
1998 FEBRUAR	+ 0.5	- 0.5	- 6.7	- 2.3	+ 15.4	+ 2.7	+ 1.6	- 1.5	- 1.7	- 0.6	+ 0.4	.
1998 MAERZ	+ 0.2	- 0.5	- 7.4	- 1.8	+ 13.2	+ 3.3	+ 1.2	- 1.4	- 1.1	+ 1.3	+ 0.3	.
1998 APRIL	- 1.6	- 0.5	- 6.0	- 2.8	+ 14.7	+ 4.0	+ 1.1	- 1.3	- 0.3	+ 1.6	+ 0.4	.
1998 MAI	- 1.5	- 0.5	- 6.3	- 3.5	+ 14.3	- 1.5	+ 0.3	+ 1.8	+ 0.3	+ 1.5	+ 0.6	.
1998 JUNI	- 2.0	- 1.3	- 6.4	- 3.2	+ 11.9	- 5.1	+ 0.2	+ 2.1	+ 0.8	+ 1.5	+ 0.6	.
1998 JULI	- 2.8	- 1.3	- 6.8	- 3.9	+ 10.9	- 4.2	+ 0.6	+ 2.1	+ 1.2	+ 1.6	+ 0.7	.
1998 AUGUST												.
1998 SEPTEMBER												.

NEUE LAENDER UND BERLIN - OST

1 INDEX DER ERZEUGERPREISE GEWERBLICHER PRODUKTE (INLANDSABSATZ)

1.2 MITTELFRISTIGE UEBERSICHT

ABSOLUTE WERTE

1991 = 100

JAHR MONAT	ELEKTRO- TECH- NISCHE ERZEUG- NISSE	FEIN- MECHA- NISCHE U. OP- TISCHE ERZEUG- NISSE, UHREN	EISEN-, BLECH- UND METALL- WAREN	MUSIK- INSTRU- MENTE, SPIEL- WAREN, SPORT- GERAETE, SCHMUCK, FUELL- HALTER U. AE.	CHEMISCHE ERZEUG- NISSE	BUEROMA- SCHINEN, DATENVER- ARBEI- TUNGS- GERAETE UND -EIN- RICHTUN- GEN	FEIN- KERAMISCHE ERZEUGNISSE	GLAS UND GLASWAREN	SCHNITT- HOLZ, SPERRHOLZ UND SONSTIGES BEARBEITETES HOLZ	HOLZ- WAREN	HOLZ- STOFF, ZELL- STOFF, PAPIER UND PAPPE 1)
1994 D	98.2	100.5	99.3	104.5	101.6	.	111.8	103.3	96.3	105.6	88.3
1995 D	98.7	100.1	101.5	107.4	109.9	.	113.8	104.8	104.0	108.5	110.6
1996 D	98.8	99.2	103.5	109.3	105.4	.	114.7	102.0	98.5	109.5	94.9
1997 D	98.3	99.6	103.4	110.7	108.5	.	115.1	98.3	97.5	109.2	90.0
1994 OKTOBER	98.0	101.0	99.7	106.2	105.8	.	110.6	103.7	97.0	106.5	96.5
NOVEMBER	98.1	101.0	99.8	106.1	108.3	.	112.8	103.7	97.5	106.6	98.3
DEZEMBER	98.7	101.0	99.7	106.1	108.9	.	112.8	103.9	97.8	106.7	98.6
1995 JANUAR	99.5	101.4	100.6	106.6	111.6	.	114.3	104.3	99.6	107.1	103.7
FEBRUAR	98.6	101.4	100.4	106.7	112.3	.	113.7	105.2	101.4	107.9	104.9
MAERZ	98.4	101.2	100.5	106.7	112.5	.	113.8	104.5	101.3	108.2	106.9
APRIL	98.5	101.2	101.0	107.5	110.5	.	114.3	104.7	105.3	108.4	109.4
MAI	98.3	101.3	101.1	107.5	111.2	.	113.4	104.8	105.2	108.6	110.6
JUNI	98.3	101.4	101.2	107.4	111.7	.	113.6	105.0	105.9	108.6	111.5
JULI	98.3	101.4	101.2	107.4	111.7	.	113.6	105.0	105.9	108.6	111.5
AUGUST	98.3	101.4	101.1	107.5	111.2	.	113.4	104.8	105.2	108.6	110.6
SEPTEMBER	98.3	101.4	101.2	107.4	111.7	.	113.6	105.0	105.9	108.6	111.5
OKTOBER	98.9	97.3	103.2	108.0	106.8	.	113.9	105.0	105.1	109.0	114.9
NOVEMBER	99.1	99.0	103.2	108.0	105.5	.	114.4	104.3	103.9	109.2	110.2
DEZEMBER	99.1	96.3	103.2	108.0	105.1	.	114.0	104.1	103.2	109.2	106.8
1996 JANUAR	99.1	98.2	103.1	108.7	105.3	.	114.5	104.3	102.8	109.5	105.1
FEBRUAR	98.9	98.2	103.3	109.2	104.7	.	114.1	103.0	100.4	109.5	102.6
MAERZ	98.9	98.6	103.4	109.2	103.5	.	114.5	102.8	100.7	109.6	97.4
APRIL	99.0	103.5	103.5	109.2	105.9	.	114.2	102.4	99.5	109.6	94.8
MAI	99.0	99.3	103.5	109.2	106.1	.	114.3	101.9	99.4	109.7	93.0
JUNI	98.9	103.8	103.6	109.2	106.4	.	114.7	101.8	99.1	109.7	91.6
JULI	98.9	98.0	103.8	109.3	105.5	.	114.8	102.1	99.3	109.7	92.9
AUGUST	98.8	95.8	103.7	109.3	104.8	.	114.2	100.9	97.8	109.6	92.9
SEPTEMBER	98.7	97.9	103.4	109.7	104.5	.	114.1	101.1	96.5	109.8	92.7
OKTOBER	98.4	99.0	103.4	109.7	106.2	.	115.1	101.2	96.8	109.0	92.3
NOVEMBER	98.5	99.0	103.3	109.7	106.1	.	115.2	101.2	94.9	109.2	92.1
DEZEMBER	98.4	99.0	103.4	109.7	105.9	.	116.1	101.0	95.8	109.2	91.1
1997 JANUAR	98.2	99.4	103.5	110.2	106.5	.	114.9	100.2	96.0	109.3	89.0
FEBRUAR	98.6	99.2	103.7	110.4	107.0	.	115.7	100.0	95.9	109.3	88.6
MAERZ	98.1	99.2	103.3	110.4	106.6	.	114.6	98.8	95.3	109.3	87.5
APRIL	98.1	99.2	103.2	110.6	107.4	.	114.3	98.0	96.2	109.2	87.8
MAI	98.2	100.1	103.3	110.6	109.2	.	114.7	97.8	95.5	108.9	88.8
JUNI	98.1	100.1	103.5	110.6	109.0	.	115.2	97.2	96.2	109.0	89.1
JULI	98.1	100.0	103.5	110.7	108.5	.	114.9	97.2	97.8	109.0	89.4
AUGUST	98.2	100.4	103.5	110.7	109.7	.	114.7	97.5	98.9	109.1	90.1
SEPTEMBER	98.3	99.9	103.4	110.8	109.5	.	114.8	98.2	98.4	109.1	91.1
OKTOBER	98.4	99.2	103.4	111.0	109.6	.	115.0	98.2	100.1	109.4	91.8
NOVEMBER	98.6	99.2	103.4	111.0	109.5	.	116.1	98.5	100.0	109.6	93.0
DEZEMBER	98.6	99.2	103.2	111.0	109.4	.	116.0	98.1	99.5	109.7	93.6
1998 JANUAR	98.6	99.1	103.7	111.0	109.6	.	116.2	97.5	98.2	109.7	94.7
FEBRUAR	98.3	99.2	104.2	111.3	109.5	.	115.8	97.2	97.9	109.8	95.9
MAERZ	98.3	99.5	103.9	111.2	109.5	.	116.0	97.1	97.6	109.8	96.1
APRIL	98.4	99.5	103.8	112.3	109.7	.	115.9	96.4	97.6	109.8	95.5
MAI	98.4	99.8	103.9	112.5	108.9	.	116.3	95.9	97.5	109.8	94.9
JUNI	98.4	99.6	104.0	112.5	109.0	.	116.5	96.1	99.0	109.3	95.3
JULI	98.4	99.7	104.1	112.5	108.8	.	116.7	96.0	99.8	109.4	95.0
AUGUST											
SEPTEMBER											

1) OHNE PREISREPRESENTANTEN FUER HOLZSTOFF.

NEUE LAENDER UND BERLIN - OST

1 INDEX DER ERZEUGERPREISE GEWERBLICHER PRODUKTE (INLANDSABSATZ)

1.2 MITTELFRISTIGE UEBERSICHT

RELATIVE VERAEANDERUNGEN GEGENUEBER DEM ENTSPRECHENDEN VORJAHRESERGEBNIS

PROZENT

JAHR MONAT	ELEKTRO- TECH- NISCHE ERZEUG- NISSE	FEIN- MECHA- NISCHE U. OP- TISCHE ERZEUG- NISSE, UHREN	EISEN-, BLECH- UND METALL- WAREN	MUSIK- INSTRU- MENTE, SPIEL- WAREN, SPORT- GERAETE, SCHMUCK, FUELL- HALTER U. AE.	CHEMISCHE ERZEUG- NISSE	BUEROMA- SCHINEN, DATENVER- ARBEI- TUNGS- GERAETE UND -EIN- RICHTUN- GEN	FEIN- KERAMISCHE ERZEUGNISSE	GLAS UND GLASWAREN	SCHNITT- HOLZ, SPERRHOLZ UND SONSTIGES BEARBEITETES HOLZ	HOLZ- WAREN	HOLZ- STOFF, ZELL- STOFF, PAPIER UND PAPPE 1)
1994 D	- 1.4	-	- 1.0	+ 2.8	+ 2.2	.	+ 0.8	- 0.3	- 2.4	+ 1.1	+ 7.3
1995 D	+ 0.5	- 0.4	+ 2.2	+ 2.8	+ 8.2	.	+ 1.8	+ 1.5	+ 8.0	+ 2.7	+ 25.3
1996 D	+ 0.1	- 0.9	+ 2.0	+ 1.8	- 4.1	.	+ 0.8	- 2.7	- 5.3	+ 0.9	- 14.2
1997 D	- 0.5	+ 0.4	- 0.1	+ 1.3	+ 2.9	.	+ 0.3	- 3.6	- 1.0	- 0.3	- 5.2
1994 OKTOBER	- 1.6	+ 0.2	+ 0.1	+ 4.3	+ 6.7	.	+ 1.1	+ 1.9	- 0.8	+ 1.6	+ 21.8
NOVEMBER	- 1.4	+ 0.2	+ 0.3	+ 4.2	+ 9.4	.	+ 3.6	+ 1.1	- 0.2	+ 1.7	+ 24.6
DEZEMBER	- 0.7	+ 0.2	+ 0.8	+ 4.3	+ 10.2	.	+ 3.1	+ 1.1	+ 0.4	+ 1.8	+ 25.3
1995 JANUAR	+ 1.3	+ 0.9	+ 1.5	+ 3.3	+ 13.1	.	+ 4.4	+ 1.4	+ 2.6	+ 2.4	+ 28.8
FEBRUAR	+ 0.2	+ 0.9	+ 1.6	+ 3.5	+ 13.8	.	+ 3.6	+ 1.9	+ 6.2	+ 3.1	+ 31.1
MAERZ	+ 0.3	+ 0.6	+ 2.0	+ 3.5	+ 14.3	.	- 0.5	+ 1.3	+ 6.1	+ 3.2	+ 32.1
APRIL	+ 0.4	- 0.5	+ 2.0	+ 3.4	+ 11.7	.	+ 1.8	+ 1.7	+ 10.6	+ 3.3	+ 33.4
MAI	-	- 0.3	+ 2.5	+ 3.4	+ 12.1	.	+ 1.4	+ 2.0	+ 10.4	+ 3.4	+ 32.1
JUNI	-	+ 0.1	+ 1.7	+ 3.6	+ 12.8	.	+ 1.6	+ 2.2	+ 10.2	+ 3.1	+ 29.7
JULI	-	+ 2.3	+ 1.6	+ 3.8	+ 12.5	.	+ 1.3	+ 2.5	+ 10.7	+ 2.6	+ 30.1
AUGUST	+ 0.5	+ 2.3	+ 1.5	+ 1.9	+ 9.2	.	+ 1.0	+ 1.4	+ 11.5	+ 2.6	+ 28.1
SEPTEMBER	+ 0.9	- 1.2	+ 1.4	+ 1.8	+ 6.5	.	+ 2.0	+ 1.4	+ 7.9	+ 2.5	+ 24.9
OKTOBER	+ 0.9	- 3.7	+ 3.5	+ 1.7	+ 0.9	.	+ 3.0	+ 1.3	+ 8.4	+ 2.3	+ 19.1
NOVEMBER	+ 1.0	- 2.0	+ 3.4	+ 1.8	- 2.6	.	+ 1.4	+ 0.6	+ 6.6	+ 2.4	+ 12.1
DEZEMBER	+ 0.4	- 4.7	+ 3.5	+ 1.8	- 3.5	.	+ 1.1	+ 0.2	+ 5.5	+ 2.3	+ 8.3
1996 JANUAR	- 0.4	- 3.2	+ 2.5	+ 2.0	- 5.6	.	+ 0.2	-	+ 3.2	+ 2.2	+ 1.4
FEBRUAR	+ 0.3	- 3.2	+ 2.9	+ 2.3	- 6.8	.	+ 0.4	- 2.1	- 1.0	+ 1.5	- 2.2
MAERZ	+ 0.5	- 2.6	+ 2.9	+ 2.3	- 8.0	.	+ 0.6	- 1.6	- 0.6	+ 1.3	- 8.9
APRIL	+ 0.5	+ 2.3	+ 2.5	+ 1.6	- 4.2	.	- 0.1	- 2.2	- 5.5	+ 1.1	- 13.3
MAI	+ 0.7	- 2.0	+ 2.4	+ 1.6	- 4.6	.	+ 0.8	- 2.8	- 5.5	+ 1.0	- 15.9
JUNI	+ 0.6	+ 2.4	+ 2.4	+ 1.7	- 4.7	.	+ 1.0	- 3.0	- 6.4	+ 1.0	- 17.8
JULI	+ 0.6	- 3.4	+ 2.7	+ 1.6	- 5.6	.	+ 1.6	- 3.1	- 6.8	+ 1.0	- 19.6
AUGUST	+ 0.1	- 5.5	+ 2.6	+ 1.6	- 5.2	.	+ 1.0	- 4.1	- 8.2	+ 0.7	- 20.5
SEPTEMBER	- 0.3	-	+ 2.2	+ 2.0	- 4.0	.	-	- 3.8	- 7.5	+ 0.8	- 20.4
OKTOBER	- 0.5	+ 1.7	+ 0.2	+ 1.6	- 0.6	.	+ 1.1	- 3.6	- 7.9	-	- 19.7
NOVEMBER	- 0.6	-	+ 0.1	+ 1.6	+ 0.6	.	+ 0.7	- 3.0	- 9.2	-	- 16.4
DEZEMBER	- 0.7	+ 2.8	+ 0.2	+ 1.6	+ 0.8	.	+ 1.8	- 3.0	- 7.2	-	- 14.7
1997 JANUAR	- 0.9	+ 1.2	+ 0.4	+ 1.4	+ 1.1	.	+ 0.3	- 3.9	- 6.6	- 0.2	- 15.3
FEBRUAR	- 0.3	+ 1.0	+ 0.4	+ 1.1	+ 2.2	.	+ 1.4	- 2.9	- 4.5	- 0.2	- 13.6
MAERZ	- 0.8	+ 0.6	- 0.1	+ 1.1	+ 3.0	.	+ 0.1	- 3.9	- 5.4	- 0.3	- 10.2
APRIL	- 0.9	- 4.2	- 0.3	+ 1.3	+ 1.4	.	+ 0.1	- 4.3	- 3.3	- 0.4	- 7.4
MAI	- 0.8	+ 0.8	- 0.2	+ 1.3	+ 2.9	.	+ 0.3	- 4.0	- 3.9	- 0.7	- 4.5
JUNI	- 0.8	- 3.6	- 0.1	+ 1.3	+ 2.4	.	+ 0.4	- 4.5	- 2.9	- 0.6	- 2.7
JULI	- 0.8	+ 2.0	- 0.3	+ 1.3	+ 2.8	.	+ 0.1	- 4.8	- 1.5	- 0.6	- 3.8
AUGUST	- 0.6	+ 4.8	- 0.2	+ 1.3	+ 4.7	.	+ 0.4	- 3.4	+ 1.1	- 0.5	- 3.0
SEPTEMBER	- 0.4	+ 2.0	-	+ 1.0	+ 4.8	.	+ 0.6	- 2.9	+ 2.0	- 0.6	- 1.7
OKTOBER	-	+ 0.2	-	+ 1.2	+ 3.2	.	- 0.1	- 3.0	+ 3.4	+ 0.4	- 0.5
NOVEMBER	+ 0.1	+ 0.2	+ 0.1	+ 1.2	+ 3.2	.	+ 0.8	- 2.7	+ 6.0	+ 0.4	+ 1.0
DEZEMBER	+ 0.2	+ 0.2	- 0.2	+ 1.2	+ 3.3	.	- 0.1	- 2.9	+ 3.9	+ 0.5	+ 2.7
1998 JANUAR	+ 0.4	- 0.3	+ 0.2	+ 0.7	+ 2.9	.	+ 1.1	- 2.7	+ 2.3	+ 0.4	+ 6.4
FEBRUAR	- 0.3	-	+ 0.5	+ 0.8	+ 2.3	.	+ 0.1	- 2.8	+ 2.1	+ 0.5	+ 8.2
MAERZ	+ 0.2	+ 0.3	+ 0.6	+ 0.7	+ 2.7	.	+ 1.2	- 1.7	+ 2.4	+ 0.5	+ 9.8
APRIL	+ 0.3	+ 0.3	+ 0.6	+ 1.5	+ 2.1	.	+ 1.4	- 1.6	+ 1.5	+ 0.5	+ 8.8
MAI	+ 0.2	- 0.3	+ 0.6	+ 1.7	- 0.3	.	+ 1.4	- 1.9	+ 2.1	+ 0.8	+ 6.9
JUNI	+ 0.3	- 0.5	+ 0.5	+ 1.7	-	.	+ 1.1	- 1.1	+ 2.9	+ 0.3	+ 7.0
JULI	+ 0.3	- 0.3	+ 0.6	+ 1.6	+ 0.3	.	+ 1.6	- 1.2	+ 2.0	+ 0.4	+ 6.3
AUGUST											
SEPTEMBER											

1) OHNE PREISREPRESENTANTEN FUER HOLZSTOFF.

NEUE LAENDER UND BERLIN - OST

1 INDEX DER ERZEUGERPREISE GEWERBLICHER PRODUKTE (INLANDSABSATZ)

1.2 MITTELFRISTIGE UEBERSICHT

ABSOLUTE WERTE

1991 = 100

JAH MONAT	PAPIER- UND PAPPE- WAREN	DRUCKEREI ERZEUG- NISSE, VERVIEL- FAELTI- GUNGEN	KUNST- STOFF- ERZEUG- NISSE	GUMMI- WAREN	LEDER	LEDER- WAREN UND SCHUHE	TEXTILIEN	BEKLEIDUNG UND KONFEKTIO- NIERTE TEXTILIEN	ERZEUG- NISSE DES ERNAEH- RUNGS- GEWERBES	TABAK- WAREN	BOOTE UND JACHTEN
1994 D	102.0	125.0	92.0	106.3	101.3	96.1	103.6	103.8	101.9	111.6	106.9
1995 D	114.8	134.9	99.9	109.5	102.0	97.1	104.3	104.5	102.7	115.4	110.2
1996 D	109.1	145.8	99.6	110.0	100.7	98.5	104.1	105.8	105.0	116.0	113.7
1997 D	106.0	151.1	100.3	109.2	.	99.6	103.8	106.1	107.4	118.8	114.5
1994 OKTOBER	105.6	129.9	92.4	104.3	103.0	96.1	103.5	102.9	102.1	111.1	107.2
NOVEMBER ...	106.9	129.7	93.2	105.4	103.0	96.1	103.5	103.2	102.2	114.6	107.2
DEZEMBER ...	106.2	130.1	93.6	106.5	103.0	96.1	103.5	103.2	102.3	114.6	107.2
1995 JANUAR	110.0	131.0	98.1	108.9	103.0	96.9	103.8	103.2	102.2	114.8	108.8
FEBRUAR	110.7	131.0	98.6	110.5	103.0	96.9	103.8	104.3	102.3	115.5	108.8
MAERZ	111.7	131.1	98.8	109.3	103.0	96.9	104.2	104.4	102.7	115.5	108.8
APRIL	113.3	131.1	101.0	109.8	102.2	96.9	104.5	104.4	102.7	115.5	108.8
MAI	116.1	132.0	100.9	109.2	101.9	96.9	104.5	104.4	102.7	115.5	108.8
JUNI	116.0	133.3	101.2	109.5	101.9	96.9	104.4	104.5	102.5	115.5	108.8
JULI	117.2	135.3	100.8	109.5	101.9	96.9	104.4	104.5	102.3	115.5	108.8
AUGUST	117.2	135.2	100.6	109.5	101.9	96.9	104.4	104.5	102.2	115.5	111.8
SEPTEMBER ..	116.9	137.6	100.3	109.5	102.8	97.3	104.5	104.8	102.7	115.5	111.8
OKTOBER	116.8	140.2	100.2	109.4	102.1	97.6	104.4	104.9	103.5	115.5	111.8
NOVEMBER ...	115.9	140.2	99.5	109.4	102.1	97.6	104.4	104.8	103.4	115.5	112.6
DEZEMBER ...	115.3	141.3	99.2	109.4	98.1	97.6	104.3	104.8	103.5	115.5	112.6
1996 JANUAR	113.9	141.4	98.8	109.6	90.9	97.6	104.4	105.0	103.5	115.5	112.9
FEBRUAR	113.7	141.5	98.6	109.6	96.7	97.6	104.4	105.7	103.5	115.5	113.5
MAERZ	113.0	141.7	98.8	109.6	104.7	97.6	104.3	105.7	103.4	115.5	113.5
APRIL	110.7	143.0	99.3	109.6	99.2	97.6	104.2	109.7	103.4	115.5	113.5
MAI	109.0	143.0	99.7	110.1	103.9	97.6	104.1	105.9	104.3	115.5	113.5
JUNI	108.5	143.0	100.2	110.1	107.0	97.6	104.1	105.5	105.9	115.5	113.5
JULI	106.9	146.2	100.0	110.3	110.7	98.9	104.1	105.4	106.3	115.5	113.5
AUGUST	106.9	147.4	100.0	110.3	107.2	99.2	104.0	106.1	106.2	115.5	113.5
SEPTEMBER ..	107.2	148.6	100.2	110.3	94.2	99.2	103.9	106.1	106.1	115.5	114.2
OKTOBER	106.2	151.1	99.9	110.3	94.2	99.3	103.6	106.1	106.0	116.9	114.2
NOVEMBER ...	106.1	151.1	100.0	110.3	99.6	99.6	103.8	106.1	105.7	117.8	114.2
DEZEMBER ...	106.5	151.1	99.8	110.3	99.6	99.6	103.8	106.1	105.4	117.8	114.2
1997 JANUAR	106.9	151.0	100.1	109.6	.	99.5	103.8	106.0	105.3	118.4	114.2
FEBRUAR	106.4	150.9	99.9	109.6	.	99.5	103.7	106.0	105.5	118.4	114.2
MAERZ	105.9	150.8	100.2	109.6	.	99.5	103.6	106.0	105.8	118.7	114.2
APRIL	107.1	150.9	100.2	109.7	.	99.5	103.6	106.1	107.1	118.7	114.2
MAI	106.4	151.0	100.4	109.5	.	99.5	103.7	106.1	109.4	118.9	114.6
JUNI	105.8	151.3	100.3	110.1	.	99.5	103.7	106.1	108.6	118.9	114.6
JULI	105.6	151.3	100.2	110.1	.	99.6	103.7	106.1	108.0	118.9	114.6
AUGUST	105.4	151.3	100.1	109.3	.	99.6	103.7	106.1	108.0	118.9	114.6
SEPTEMBER ..	106.0	151.3	100.2	107.5	.	99.6	103.9	106.1	108.1	118.9	114.6
OKTOBER	105.6	151.3	100.8	108.1	.	99.6	104.1	106.1	107.9	118.9	114.6
NOVEMBER ...	105.2	151.3	100.5	108.4	.	99.6	104.2	106.1	107.7	118.9	114.6
DEZEMBER ...	105.2	151.3	100.5	108.5	.	99.6	104.3	106.1	107.4	118.9	114.6
1998 JANUAR	105.6	151.3	100.7	108.7	.	99.6	104.2	106.7	107.2	119.5	116.2
FEBRUAR	105.4	151.4	100.3	107.7	.	99.6	104.4	106.9	107.0	119.5	116.2
MAERZ	105.7	151.4	100.3	108.6	.	99.6	104.4	106.9	106.9	118.9	116.2
APRIL	105.9	151.4	100.7	108.7	.	99.6	104.4	106.9	106.7	118.9	116.1
MAI	106.9	151.4	100.5	108.8	.	99.6	104.4	106.5	106.3	119.9	116.1
JUNI	106.7	151.4	100.4	108.6	.	99.6	104.4	106.6	106.2	119.9	116.1
JULI	106.1	151.4	100.1	109.2	.	99.6	104.4	106.6	105.9	122.5	116.1
AUGUST											
SEPTEMBER ..											

NEUE LAENDER UND BERLIN - OST

1 INDEX DER ERZEUGERPREISE GEWERBLICHER PRODUKTE (INLANDSABSATZ)

1.2 MITTELFRISTIGE UEBERSICHT

RELATIVE VERAENDERUNGEN GEGENUEBER DEM ENTSPRECHENDEN VORJAHRESEERGEBNIS

PROZENT

JAH MONAT	PAPIER- UND PAPPE- WAREN	DRUCKEREI ERZEUG- NISSE, VERVIEL- FAELTI GUNGEN	KUNST- STOFF- ERZEUG- NISSE	GUMMI- WAREN	LEDER	LEDER- WAREN UND SCHUHE	TEXTILIEN	BEKLEIDUNG UND KONFEKTIO- NIERTE TEXTILIEN	ERZEUG- NISSE DES ERNAEH- RUNGS- GEWERBES	TABAK- WAREN	BOOTE UND JACHTEN
1994 D	+ 2.4	+ 7.9	- 1.1	+ 2.1	+ 2.4	- 0.1	+ 0.7	- 2.1	- 0.1	+ 0.6	- 0.3
1995 D	+ 12.5	+ 7.9	+ 8.6	+ 3.0	+ 0.7	+ 1.0	+ 0.7	+ 0.7	+ 0.8	+ 3.4	+ 3.1
1996 D	- 5.0	+ 8.1	- 0.3	+ 0.5	- 1.3	+ 1.4	- 0.2	+ 1.2	+ 2.2	+ 0.5	+ 3.2
1997 D	- 2.8	+ 3.6	+ 0.7	- 0.7	.	+ 1.1	- 0.3	+ 0.3	+ 2.3	+ 2.4	+ 0.7
1994 OKTOBER	+ 5.7	+ 8.4	- 0.4	- 1.8	+ 3.5	+ 0.1	+ 0.4	- 2.9	+ 0.9	+ 0.2	-
NOVEMBER ...	+ 7.2	+ 6.9	+ 0.8	-	+ 3.4	+ 0.1	+ 0.5	- 2.6	+ 0.5	+ 3.3	- 0.2
DEZEMBER ...	+ 6.5	+ 7.4	+ 1.2	+ 0.9	+ 3.4	+ 0.1	+ 0.5	- 2.6	+ 0.4	+ 3.3	- 0.2
1995 JANUAR	+ 11.7	+ 8.2	+ 6.5	+ 3.8	+ 3.4	+ 0.9	+ 0.6	- 0.9	+ 0.5	+ 4.0	+ 2.7
FEBRUAR	+ 13.0	+ 8.4	+ 7.8	+ 0.5	+ 3.4	+ 0.9	+ 0.5	+ 0.2	+ 0.9	+ 4.0	+ 2.7
MAERZ	+ 13.7	+ 8.4	+ 8.1	+ 1.8	+ 3.4	+ 0.9	+ 0.9	+ 0.2	+ 1.2	+ 4.0	+ 1.7
APRIL	+ 14.0	+ 7.8	+ 10.5	+ 3.3	+ 2.6	+ 0.9	+ 0.9	+ 0.2	+ 1.5	+ 4.0	+ 1.7
MAI	+ 15.2	+ 7.3	+ 10.2	+ 2.3	+ 2.3	+ 0.9	+ 0.7	+ 0.4	+ 1.1	+ 4.0	+ 1.7
JUNI	+ 14.1	+ 7.5	+ 10.2	+ 2.1	+ 2.3	+ 0.8	+ 0.7	+ 0.7	+ 0.6	+ 4.0	+ 1.7
JULI	+ 15.0	+ 7.3	+ 9.8	+ 3.2	- 0.9	+ 0.8	+ 0.6	+ 0.5	+ 0.5	+ 4.0	+ 1.7
AUGUST	+ 13.7	+ 7.0	+ 9.7	+ 3.8	- 1.1	+ 0.8	+ 0.6	+ 0.5	-	+ 4.0	+ 4.5
SEPTEMBER ..	+ 12.9	+ 8.9	+ 9.0	+ 3.6	- 0.2	+ 1.2	+ 0.7	+ 0.8	+ 0.4	+ 4.0	+ 4.5
OKTOBER	+ 10.6	+ 7.9	+ 8.4	+ 4.9	- 0.9	+ 1.6	+ 0.9	+ 1.9	+ 1.4	+ 4.0	+ 4.3
NOVEMBER ...	+ 8.4	+ 8.1	+ 6.8	+ 3.8	- 0.9	+ 1.6	+ 0.9	+ 1.6	+ 1.2	+ 0.8	+ 5.0
DEZEMBER ...	+ 8.6	+ 8.6	+ 6.0	+ 2.7	- 4.8	+ 1.6	+ 0.8	+ 1.6	+ 1.2	+ 0.8	+ 5.0
1996 JANUAR	+ 3.5	+ 7.9	+ 0.7	+ 0.6	- 11.7	+ 0.7	+ 0.6	+ 1.7	+ 1.3	+ 0.6	+ 3.8
FEBRUAR	+ 2.7	+ 8.0	-	- 0.8	- 6.1	+ 0.7	+ 0.6	+ 1.3	+ 1.2	-	+ 4.3
MAERZ	+ 1.2	+ 8.1	-	+ 0.3	+ 1.7	+ 0.7	+ 0.1	+ 1.2	+ 0.7	-	+ 4.3
APRIL	- 2.3	+ 9.1	- 1.7	- 0.2	- 2.9	+ 0.7	- 0.3	+ 1.2	+ 0.7	-	+ 4.3
MAI	- 6.1	+ 8.3	- 1.2	+ 0.8	+ 2.0	+ 0.7	- 0.4	+ 1.4	+ 1.6	-	+ 4.3
JUNI	- 6.5	+ 7.3	- 1.0	+ 0.5	+ 5.0	+ 0.7	- 0.3	+ 1.0	+ 3.3	-	+ 4.3
JULI	- 8.8	+ 8.1	- 0.8	+ 0.7	+ 8.6	+ 2.1	- 0.3	+ 0.9	+ 3.9	-	+ 4.3
AUGUST	- 8.8	+ 9.0	- 0.6	+ 0.7	+ 5.2	+ 2.4	- 0.4	+ 1.5	+ 3.9	-	+ 1.5
SEPTEMBER ..	- 8.3	+ 8.0	- 0.1	+ 0.7	- 8.4	+ 2.0	- 0.6	+ 1.2	+ 3.3	-	+ 2.1
OKTOBER	- 9.1	+ 7.8	- 0.3	+ 0.8	- 7.7	+ 1.7	- 0.8	+ 1.1	+ 2.4	+ 1.2	+ 2.1
NOVEMBER ...	- 8.5	+ 7.8	+ 0.5	+ 0.8	- 2.4	+ 2.0	- 0.6	+ 1.2	+ 2.2	+ 2.0	+ 1.4
DEZEMBER ...	- 7.6	+ 6.9	+ 0.6	+ 0.8	+ 1.5	+ 2.0	- 0.5	+ 1.2	+ 1.8	+ 2.0	+ 1.4
1997 JANUAR	- 6.1	+ 6.8	+ 1.3	-	.	+ 1.9	- 0.6	+ 1.0	+ 1.7	+ 2.5	+ 1.2
FEBRUAR	- 6.4	+ 6.6	+ 1.3	-	.	+ 1.9	- 0.7	+ 0.3	+ 1.9	+ 2.5	+ 0.6
MAERZ	- 6.3	+ 6.4	+ 1.4	-	.	+ 1.9	- 0.7	+ 0.3	+ 2.3	+ 2.8	+ 0.6
APRIL	- 3.3	+ 5.5	+ 0.9	+ 0.1	.	+ 1.9	- 0.6	+ 0.4	+ 3.6	+ 2.8	+ 0.6
MAI	- 2.4	+ 5.6	+ 0.7	- 0.5	.	+ 1.9	- 0.4	+ 0.2	+ 4.9	+ 2.9	+ 1.0
JUNI	- 2.5	+ 5.8	+ 0.1	-	.	+ 1.9	- 0.4	+ 0.6	+ 2.5	+ 2.9	+ 1.0
JULI	- 1.2	+ 3.5	+ 0.2	- 0.2	.	+ 0.7	- 0.4	+ 0.7	+ 1.6	+ 2.9	+ 1.0
AUGUST	- 1.4	+ 2.6	+ 0.1	- 0.9	.	+ 0.4	- 0.3	-	+ 1.7	+ 2.9	+ 1.0
SEPTEMBER ..	- 1.1	+ 1.8	-	- 2.5	.	+ 0.4	-	-	+ 1.9	+ 2.9	+ 0.4
OKTOBER	- 0.6	+ 0.1	+ 0.9	- 2.0	.	+ 0.3	+ 0.5	-	+ 1.8	+ 1.7	+ 0.4
NOVEMBER ...	- 0.8	+ 0.1	+ 0.5	- 1.7	.	-	+ 0.4	-	+ 1.9	+ 0.9	+ 0.4
DEZEMBER ...	- 1.2	+ 0.1	+ 0.7	- 1.6	.	-	+ 0.5	-	+ 1.9	+ 0.9	+ 0.4
1998 JANUAR	- 1.2	+ 0.2	+ 0.6	- 0.8	.	+ 0.1	+ 0.4	+ 0.7	+ 1.8	+ 0.9	+ 1.8
FEBRUAR	- 0.9	+ 0.3	+ 0.4	- 1.7	.	+ 0.1	+ 0.7	+ 0.8	+ 1.4	+ 0.9	+ 1.8
MAERZ	- 0.2	+ 0.4	+ 0.1	- 0.9	.	+ 0.1	+ 0.8	+ 0.8	+ 1.0	+ 0.2	+ 1.8
APRIL	- 1.1	+ 0.3	+ 0.5	- 0.9	.	+ 0.1	+ 0.8	+ 0.8	- 0.4	+ 0.2	+ 1.7
MAI	+ 0.5	+ 0.3	+ 0.1	- 0.6	.	+ 0.1	+ 0.7	+ 0.4	- 2.8	+ 0.8	+ 1.3
JUNI	+ 0.9	+ 0.1	+ 0.1	- 1.4	.	+ 0.1	+ 0.7	+ 0.5	- 2.2	+ 0.8	+ 1.3
JULI	+ 0.5	+ 0.1	- 0.1	- 0.8	.	-	+ 0.7	+ 0.5	- 1.9	+ 3.0	+ 1.3
AUGUST											
SEPTEMBER ..											

DEUTSCHLAND

1 INDEX DER ERZEUGERPREISE GEWERBLICHER PRODUKTE (INLANDSABSAZ)

ABSOLUTE WERTE

1991 = 100

JAHR MONAT	GEWERBLICHE ERZEUGNISSE			ERZEUGNISSE DES VERARBEITENDEN GEWERBES				INVESTI- TIONSGUETER 1)	VER- BRAUCHS- GUETER (OHNE NAHRUNGS- U. GENUSS- MITTEL) 1)	ELEKTRI- ZITAET, HERGE- STELLTES GAS, FERN- WAERME, WASSER 2)
	INSGESAMT	OHNE ELEKTRI- ZITAET, GAS, FERNWAERME UND WASSER	ZU- SAMMEN	GRUNDSTOFF- U. PRODUK- TIONSGUETER- GEWERBES	INVESTI- TIONSGUETER PRODUZIERENDEN GEWERBES	VERBRAUCHS- GUETER	NAHRUNGS- U. GENUSS- MITTEL- GEWERBES			
1994 D	102.2	102.5	102.4	98.9	104.0	102.5	103.4	104.7	106.3	104.6
1995 D	104.0	104.6	104.7	102.7	105.5	105.7	104.1	106.1	107.1	105.3
1996 D	103.5	104.9	104.8	100.9	106.7	105.6	104.9	107.4	109.0	98.9
1997 D	104.7	105.6	105.6	102.1	107.2	105.5	106.7	108.0	109.8	99.6
1994 OKTOBER	102.5	102.8	102.8	99.8	104.0	103.1	103.5	104.7	106.2	104.7
NOVEMBER	102.8	103.3	103.2	100.9	104.2	103.4	103.8	104.9	106.5	104.7
DEZEMBER	102.9	103.4	103.3	101.1	104.3	103.6	103.8	105.0	106.4	104.7
1995 JANUAR	103.4	103.9	103.9	102.1	104.7	104.4	104.0	105.3	106.5	105.0
FEBRUAR	103.7	104.3	104.2	102.8	104.9	104.7	104.1	105.5	106.7	105.1
MAERZ	103.7	104.3	104.3	102.6	105.1	105.0	104.1	105.6	106.6	105.1
APRIL	104.0	104.7	104.7	103.2	105.3	105.6	104.1	105.9	107.1	105.1
MAI	104.0	104.7	104.7	103.2	105.5	105.7	104.1	106.0	107.2	105.1
JUNI	104.1	104.8	104.8	103.3	105.6	105.9	104.0	106.1	107.3	105.2
JULI	104.1	104.8	104.8	102.8	105.6	106.2	104.0	106.1	107.1	105.2
AUGUST	104.1	104.8	104.9	102.9	105.7	106.2	104.0	106.2	107.2	105.3
SEPTEMBER	104.2	104.9	105.0	103.2	105.7	106.3	104.1	106.3	107.5	105.5
OKTOBER	104.1	104.9	104.9	102.4	105.8	106.3	104.4	106.5	107.2	105.5
NOVEMBER	104.1	104.8	104.8	102.0	106.0	106.3	104.4	106.6	107.3	105.5
DEZEMBER	104.1	104.8	104.8	102.1	106.0	106.1	104.3	106.6	108.0	105.5
1996 JANUAR	103.4	104.9	104.9	101.6	106.4	106.0	104.4	107.1	108.0	98.8
FEBRUAR	103.5	105.0	104.9	101.8	106.6	105.9	104.3	107.2	108.7	98.8
MAERZ	103.4	104.8	104.8	101.2	106.7	105.8	104.2	107.2	108.5	98.9
APRIL	103.5	104.9	104.9	101.6	106.7	105.7	104.3	107.3	109.0	98.9
MAI	103.5	104.9	104.9	101.0	106.8	105.6	104.7	107.5	108.9	98.9
JUNI	103.3	104.7	104.7	99.9	106.8	105.6	105.0	107.4	108.4	98.9
JULI	103.4	104.7	104.6	99.9	106.8	105.6	105.0	107.4	108.8	98.9
AUGUST	103.4	104.6	104.6	99.7	106.8	105.5	105.1	107.5	108.8	98.9
SEPTEMBER	103.6	104.9	104.8	100.6	106.8	105.5	105.3	107.5	109.5	98.9
OKTOBER	103.8	105.0	105.0	101.2	106.8	105.4	105.4	107.6	109.8	99.1
NOVEMBER	103.8	105.0	104.9	101.0	106.8	105.4	105.5	107.6	109.7	99.2
DEZEMBER	103.8	105.0	105.0	101.0	106.8	105.4	105.5	107.5	109.8	99.1
1997 JANUAR	104.1	105.2	105.2	101.6	106.9	105.4	105.4	107.8	110.1	99.4
FEBRUAR	104.1	105.2	105.2	101.4	107.1	105.4	105.7	107.8	109.7	99.4
MAERZ	104.1	105.1	105.1	101.1	107.0	105.3	106.0	107.8	109.5	99.4
APRIL	104.4	105.3	105.3	101.2	107.1	105.4	106.4	107.9	109.4	99.5
MAI	104.6	105.5	105.5	101.5	107.2	105.4	106.9	108.1	109.6	99.7
JUNI	104.7	105.6	105.6	101.6	107.3	105.5	107.1	108.1	109.3	99.7
JULI	104.8	105.6	105.6	101.9	107.3	105.5	106.9	108.1	109.5	99.7
AUGUST	105.0	105.9	105.9	102.9	107.3	105.6	107.1	108.1	110.2	99.7
SEPTEMBER	105.1	106.0	105.9	102.7	107.3	105.7	107.3	108.2	110.1	99.8
OKTOBER	105.0	106.1	106.0	103.1	107.3	105.7	107.4	108.2	110.3	99.6
NOVEMBER	105.0	106.0	106.0	102.9	107.3	105.7	107.3	108.2	110.2	99.5
DEZEMBER	104.9	105.9	105.9	102.7	107.3	105.6	107.4	108.2	109.9	99.5
1998 JANUAR	104.8	105.8	105.8	102.2	107.4	105.6	107.3	108.2	109.3	99.6
FEBRUAR	104.8	105.8	105.8	102.0	107.3	105.7	107.2	108.2	109.2	99.7
MAERZ	104.7	105.7	105.7	101.6	107.4	105.7	107.2	108.3	109.0	99.7
APRIL	104.7	105.7	105.7	101.5	107.5	105.7	107.1	108.4	109.1	99.7
MAI	104.7	105.7	105.8	101.1	107.7	105.9	107.2	108.7	109.4	99.7
JUNI	104.6	105.5	105.6	100.7	107.7	105.9	107.1	108.7	109.1	99.7
JULI	104.4	105.5	105.6	100.7	107.7	106.0	107.0	108.7	109.4	99.5
AUGUST										
SEPTEMBER										

1) ZUORDNUNG DER GUETER ENTSPRECHEND IHRER VORWIEGENDEN VERWENDUNG.

2) IN DEN PREISINDIZES FUER ELEKTRIZITAET IST BIS EINSCHL. DEZEMBER 1995 DIE AUSGLEICHSGABE NACH DEM DRITTEN VERSTROMUNGSGESETZ BERUECKSICHTIGT. BEI ELEKTRIZITAET, GAS UND WASSER EINSCHL. DER VERKAUEFE DER WEITERVERTEILER.

DEUTSCHLAND

1 INDEX DER ERZEUGERPREISE GEWERBLICHER PRODUKTE (INLANDSABSATZ)

RELATIVE VERÄNDERUNGEN GEGENUEBER DEM ENTSPRECHENDEN VORJAHRESERGEBNIS

PROZENT

JAHR MONAT	GEWERBLICHE ERZEUGNISSE		ERZEUGNISSE DES VERARBEITENDEN GEWERBES					INVESTI- TIONS- GUETER 1)	VER- BRAUCHS- GUETER (OHNE NAHRUNGS- U. GENUSS- MITTEL) 1)	ELEKTRI- ZITAET, HERGE- STELLTES GAS, FERN- WAERME, WASSER 2)
	INSGESAMT	OHNE ELEKTRI- ZITAET, GAS, FERNWAERME UND WASSER	ZU- SAMMEN	GRUNDSTOFF- U. PRODUK- TIONSGUETER- GEWERBES	INVESTI- TIONSGUETER PRODUZIERENDEN GEWERBES	VERBRAUCHS- GUETER	NAHRUNGS- U. GENUSS- MITTEL- GEWERBES			
1994 D	+ 0.6	+ 0.7	+ 0.7	+ 2.5	+ 0.1	+ 0.4	+ 0.2	+ 0.4	+ 1.7	+ 1.2
1995 D	+ 1.8	+ 2.0	+ 2.2	+ 3.8	+ 1.4	+ 3.1	+ 0.7	+ 1.3	+ 0.8	+ 0.7
1996 D	- 0.5	+ 0.3	+ 0.1	- 1.8	+ 1.1	- 0.1	+ 0.8	+ 1.2	+ 1.8	- 6.1
1997 D	+ 1.2	+ 0.7	+ 0.8	+ 1.2	+ 0.5	- 0.1	+ 1.7	+ 0.6	+ 0.7	+ 0.7
1994 OKTOBER	+ 1.0	+ 1.2	+ 1.3	+ 4.0	+ 0.1	+ 1.1	+ 0.7	+ 0.3	+ 1.5	+ 1.0
NOVEMBER	+ 1.3	+ 1.7	+ 1.7	+ 5.1	+ 0.3	+ 1.4	+ 0.8	+ 0.5	+ 1.7	+ 1.0
DEZEMBER	+ 1.6	+ 1.9	+ 1.9	+ 5.9	+ 0.5	+ 1.6	+ 0.8	+ 0.6	+ 2.2	+ 1.0
1995 JANUAR	+ 1.6	+ 2.0	+ 2.1	+ 4.9	+ 0.9	+ 2.5	+ 1.1	+ 0.8	+ 0.6	+ 0.5
FEBRUAR	+ 1.8	+ 2.3	+ 2.3	+ 5.3	+ 1.0	+ 2.6	+ 1.0	+ 0.9	+ 0.6	+ 0.5
MAERZ	+ 1.8	+ 2.2	+ 2.3	+ 5.0	+ 1.2	+ 2.9	+ 1.0	+ 1.0	+ 0.7	+ 0.5
APRIL	+ 2.0	+ 2.4	+ 2.5	+ 5.2	+ 1.2	+ 3.4	+ 1.0	+ 1.1	+ 0.8	+ 0.5
MAI	+ 1.9	+ 2.3	+ 2.3	+ 4.7	+ 1.4	+ 3.4	+ 0.9	+ 1.2	+ 0.8	+ 0.5
JUNI	+ 2.0	+ 2.4	+ 2.5	+ 5.1	+ 1.5	+ 3.6	+ 0.5	+ 1.3	+ 0.9	+ 0.6
JULI	+ 2.0	+ 2.3	+ 2.4	+ 4.3	+ 1.5	+ 3.7	+ 0.7	+ 1.2	+ 0.8	+ 0.5
AUGUST	+ 1.8	+ 2.1	+ 2.2	+ 3.7	+ 1.6	+ 3.4	+ 0.4	+ 1.3	+ 0.5	+ 0.6
SEPTEMBER	+ 1.9	+ 2.2	+ 2.4	+ 4.1	+ 1.6	+ 3.5	+ 0.7	+ 1.5	+ 1.2	+ 0.8
OKTOBER	+ 1.6	+ 2.0	+ 2.0	+ 2.6	+ 1.7	+ 3.1	+ 0.9	+ 1.7	+ 0.9	+ 0.8
NOVEMBER	+ 1.3	+ 1.5	+ 1.6	+ 1.1	+ 1.7	+ 2.8	+ 0.6	+ 1.6	+ 0.8	+ 0.8
DEZEMBER	+ 1.2	+ 1.4	+ 1.5	+ 1.0	+ 1.6	+ 2.4	+ 0.5	+ 1.5	+ 1.5	+ 0.8
1996 JANUAR	-	+ 1.0	+ 1.0	- 0.5	+ 1.6	+ 1.5	+ 0.4	+ 1.7	+ 1.4	- 5.9
FEBRUAR	- 0.2	+ 0.7	+ 0.7	- 1.0	+ 1.6	+ 1.1	+ 0.2	+ 1.6	+ 1.9	- 6.0
MAERZ	- 0.3	+ 0.5	+ 0.5	- 1.4	+ 1.5	+ 0.8	+ 0.1	+ 1.5	+ 1.8	- 5.9
APRIL	- 0.5	+ 0.2	+ 0.2	- 1.6	+ 1.3	+ 0.1	+ 0.2	+ 1.3	+ 1.8	- 5.9
MAI	- 0.5	+ 0.2	+ 0.2	- 2.1	+ 1.2	- 0.1	+ 0.6	+ 1.4	+ 1.6	- 5.9
JUNI	- 0.8	- 0.1	- 0.1	- 3.3	+ 1.1	- 0.3	+ 1.0	+ 1.2	+ 1.0	- 6.0
JULI	- 0.7	- 0.1	- 0.2	- 2.8	+ 1.1	- 0.6	+ 1.0	+ 1.2	+ 1.6	- 6.0
AUGUST	- 0.7	- 0.2	- 0.3	- 3.1	+ 1.0	- 0.7	+ 1.1	+ 1.2	+ 1.5	- 6.1
SEPTEMBER	- 0.6	-	- 0.2	- 2.5	+ 1.0	- 0.8	+ 1.2	+ 1.1	+ 1.9	- 6.3
OKTOBER	- 0.3	+ 0.1	+ 0.1	- 1.2	+ 0.9	- 0.8	+ 1.0	+ 1.0	+ 2.4	- 6.1
NOVEMBER	- 0.3	+ 0.2	+ 0.1	- 1.0	+ 0.8	- 0.8	+ 1.1	+ 0.9	+ 2.2	- 6.0
DEZEMBER	- 0.3	+ 0.2	+ 0.2	- 1.1	+ 0.8	- 0.7	+ 1.2	+ 0.8	+ 1.7	- 6.1
1997 JANUAR	+ 0.7	+ 0.3	+ 0.3	-	+ 0.5	- 0.6	+ 1.0	+ 0.7	+ 1.9	+ 0.6
FEBRUAR	+ 0.6	+ 0.2	+ 0.3	- 0.4	+ 0.5	- 0.5	+ 1.3	+ 0.6	+ 0.9	+ 0.6
MAERZ	+ 0.7	+ 0.3	+ 0.3	- 0.1	+ 0.3	- 0.5	+ 1.7	+ 0.6	+ 0.9	+ 0.5
APRIL	+ 0.9	+ 0.4	+ 0.4	- 0.4	+ 0.4	- 0.3	+ 2.0	+ 0.6	+ 0.4	+ 0.6
MAI	+ 1.1	+ 0.6	+ 0.6	+ 0.5	+ 0.4	- 0.2	+ 2.1	+ 0.6	+ 0.6	+ 0.8
JUNI	+ 1.4	+ 0.9	+ 0.9	+ 1.7	+ 0.5	- 0.1	+ 2.0	+ 0.7	+ 0.8	+ 0.8
JULI	+ 1.4	+ 0.9	+ 1.0	+ 2.0	+ 0.5	- 0.1	+ 1.8	+ 0.7	+ 0.6	+ 0.8
AUGUST	+ 1.5	+ 1.2	+ 1.2	+ 3.2	+ 0.5	+ 0.1	+ 1.9	+ 0.6	+ 1.3	+ 0.8
SEPTEMBER	+ 1.4	+ 1.0	+ 1.0	+ 2.1	+ 0.5	+ 0.2	+ 1.9	+ 0.7	+ 0.5	+ 0.9
OKTOBER	+ 1.2	+ 1.0	+ 1.0	+ 1.9	+ 0.5	+ 0.3	+ 1.9	+ 0.6	+ 0.5	+ 0.5
NOVEMBER	+ 1.2	+ 1.0	+ 1.0	+ 1.9	+ 0.5	+ 0.3	+ 1.7	+ 0.6	+ 0.5	+ 0.3
DEZEMBER	+ 1.1	+ 0.9	+ 0.9	+ 1.7	+ 0.5	+ 0.2	+ 1.8	+ 0.7	+ 0.1	+ 0.4
1998 JANUAR	+ 0.7	+ 0.6	+ 0.6	+ 0.6	+ 0.5	+ 0.2	+ 1.8	+ 0.4	- 0.7	+ 0.2
FEBRUAR	+ 0.7	+ 0.6	+ 0.6	+ 0.6	+ 0.2	+ 0.3	+ 1.4	+ 0.4	- 0.5	+ 0.3
MAERZ	+ 0.6	+ 0.6	+ 0.6	+ 0.5	+ 0.4	+ 0.4	+ 1.1	+ 0.5	- 0.5	+ 0.3
APRIL	+ 0.3	+ 0.4	+ 0.4	+ 0.3	+ 0.4	+ 0.3	+ 0.7	+ 0.5	- 0.3	+ 0.2
MAI	+ 0.1	+ 0.2	+ 0.3	- 0.4	+ 0.5	+ 0.5	+ 0.3	+ 0.6	- 0.2	-
JUNI	- 0.1	- 0.1	-	- 0.9	+ 0.4	+ 0.4	-	+ 0.6	- 0.2	-
JULI	- 0.4	- 0.1	-	- 1.2	+ 0.4	+ 0.5	+ 0.1	+ 0.6	- 0.1	- 0.2
AUGUST										
SEPTEMBER										

1) ZUORDNUNG DER GUETER ENTSPRECHEND IHRER VORWIEGENDEN VERWENDUNG.

2) IN DEN PREISINDIZES FUER ELEKTRIZITAET IST BIS EINSCHL. DEZEMBER 1995 DIE AUSGLEICHSABGABE NACH DEM DRITTEN VERSTROMUNGSGESETZ BERUECKSICHTIGT. BEI ELEKTRIZITAET, GAS UND WASSER EINSCHL. DER VERKAUEFE DER WEITERVERTEILER.

DEUTSCHLAND

1 INDEX DER ERZEUGERPREISE GEWERBLICHER PRODUKTE (INLANDSABSATZ)

ABSOLUTE WERTE

1991 = 100

JAHR MONAT	BERG- BAU- LICHE ERZEUG- NISSE	BERG- BAU- LICHE ERZEUG- NISSE (OHNE ERDGAS)	MINERAL- OEL- ERZEUG- NISSE	STEINE UND ERDEN, ASBEST- WAREN, SCHLEIF- MITTEL	EISEN UND STAHL	NE-METALLE UND -METALL- HALBZEUG (EINSCHL. EDEL- METALLEN UND DEREN HALBZEUG)	GIESSE- REI- ERZEUG- NISSE	ERZEUG- NISSE DER ZIEHE- REIEN UND KALT- WALZ- WERKE	ERZEUG- NISSE DER STAHL- VER- FORMUNG	STAHL- BAU- ERZEUG- NISSE UND SCHIENEN- FAHR- ZEUGE	MA- SCHINEN- BAU- ERZEUG- NISSE (EINSCHL. ACKER- SCHLEP- PERN)	STRASSEN- FAHR- ZEUGE (OHNE ACKER- SCHLEP- PER)
1994 D	95.1	105.9	105.1	107.8	93.1	95.6	100.3	94.8	96.5	104.5	106.5	106.4
1995 D	91.8	104.6	104.1	109.0	99.4	105.1	102.5	96.8	100.5	106.3	108.6	107.9
1996 D	92.7	.	111.5	109.0	92.8	96.1	103.6	95.7	101.4	107.7	110.7	109.3
1997 D	100.1	.	114.6	108.9	92.4	104.3	104.9	94.2	99.7	108.4	111.9	110.0
1994 OKTOBER	93.9	105.7	104.7	108.0	94.4	98.5	100.1	96.0	96.7	104.5	106.7	106.4
NOVEMBER	93.6	105.7	105.8	108.2	94.9	104.9	100.0	96.3	97.1	104.6	106.8	107.0
DEZEMBER	93.6	105.8	104.9	108.2	95.5	107.1	100.4	96.4	97.3	104.7	106.8	107.0
1995 JANUAR	92.9	104.8	104.3	108.7	97.9	109.0	101.1	98.0	98.4	105.0	107.4	107.3
FEBRUAR	93.0	105.0	105.4	109.0	98.4	107.8	101.7	98.3	98.9	104.9	107.7	107.5
MAERZ	93.0	104.9	103.3	109.1	99.0	105.9	101.8	97.9	99.8	105.5	107.9	107.7
APRIL	92.2	104.8	104.9	109.4	99.8	104.7	102.7	97.7	100.2	105.9	108.4	107.7
MAI	91.9	104.3	104.8	109.1	99.8	104.3	103.0	96.4	100.3	106.3	108.6	107.8
JUNI	91.8	104.2	105.1	109.1	99.7	105.1	102.7	96.1	100.6	106.3	108.7	107.9
JULI	91.4	104.1	102.3	109.3	99.9	104.3	102.7	96.6	100.8	106.5	108.8	107.9
AUGUST	91.3	104.0	102.4	109.1	99.8	107.3	103.0	96.5	101.3	106.6	108.8	107.9
SEPTEMBER	91.2	104.0	104.4	109.0	100.1	105.3	103.2	96.6	101.2	106.7	108.9	108.0
OKTOBER	91.0	105.0	103.0	109.0	99.5	101.8	102.8	96.3	101.3	107.2	109.1	108.1
NOVEMBER	90.8	105.2	103.1	108.9	100.0	102.9	103.0	95.8	101.7	107.6	109.3	108.2
DEZEMBER	91.0	105.3	106.6	108.8	99.2	102.2	102.8	95.4	101.8	107.5	109.4	108.2
1996 JANUAR	90.9	.	106.9	109.0	98.1	99.6	103.4	95.5	102.2	107.6	109.9	108.7
FEBRUAR	90.9	.	110.2	109.1	96.7	99.1	103.4	95.7	102.0	107.3	110.1	109.2
MAERZ	90.9	.	109.0	109.2	95.8	99.5	103.5	95.4	101.9	107.4	110.3	109.3
APRIL	91.2	.	111.7	109.3	94.2	100.5	103.5	95.7	101.9	107.5	110.5	109.3
MAI	91.3	.	109.9	109.2	93.3	100.1	103.5	95.6	101.7	107.8	110.7	109.2
JUNI	91.5	.	107.2	109.1	92.3	95.7	103.6	94.8	101.4	107.8	110.7	109.2
JULI	92.9	.	108.7	109.1	91.4	93.7	103.6	96.2	101.5	107.8	110.9	109.2
AUGUST	93.6	.	109.2	108.9	91.1	92.5	103.7	96.5	101.3	107.7	111.0	109.3
SEPTEMBER	93.6	.	114.4	108.9	90.5	92.6	103.7	96.6	101.2	107.6	111.0	109.4
OKTOBER	95.2	.	117.9	108.7	90.4	92.2	103.6	95.2	100.5	107.8	111.1	109.5
NOVEMBER	95.2	.	116.6	108.8	90.2	93.5	104.0	95.5	100.4	107.9	111.1	109.5
DEZEMBER	95.3	.	116.7	108.6	90.1	93.6	103.9	95.5	100.4	107.8	111.2	109.6
1997 JANUAR	97.2	.	119.1	109.1	89.3	96.6	103.5	94.8	100.3	108.0	111.5	109.5
FEBRUAR	97.5	.	116.3	109.6	89.3	100.3	103.9	92.8	100.3	108.1	111.7	109.6
MAERZ	97.6	.	114.2	109.4	89.6	101.6	104.1	92.6	100.2	108.2	111.6	109.4
APRIL	100.6	.	112.6	109.1	90.5	101.6	104.6	92.8	99.9	108.2	111.8	109.4
MAI	100.6	.	112.5	108.9	91.4	105.1	104.8	93.2	99.8	108.1	111.9	110.1
JUNI	100.5	.	111.2	108.9	92.3	108.0	104.7	93.1	100.0	108.3	112.0	110.1
JULI	101.2	.	111.7	108.9	93.1	108.8	105.2	94.5	99.5	108.3	112.0	110.1
AUGUST	101.9	.	116.4	108.9	93.5	109.6	105.5	95.1	99.5	108.4	112.1	110.1
SEPTEMBER	102.2	.	114.7	108.7	94.0	107.9	105.4	95.7	99.4	108.5	112.0	110.4
OKTOBER	100.5	.	116.3	108.7	94.9	105.9	105.7	95.3	99.2	108.7	112.1	110.5
NOVEMBER	100.6	.	115.9	108.3	95.1	103.2	105.8	94.8	99.2	108.8	112.2	110.5
DEZEMBER	100.3	.	113.9	108.3	95.5	103.4	105.8	95.3	99.2	108.9	112.2	110.5
1998 JANUAR	99.6	.	109.5	108.3	96.4	103.3	106.0	97.5	99.2	108.9	112.4	110.5
FEBRUAR	99.5	.	108.2	108.3	97.1	103.1	106.3	97.8	99.2	109.0	112.5	110.5
MAERZ	99.3	.	106.1	108.3	97.2	103.5	106.3	97.2	99.2	109.2	112.6	110.5
APRIL	99.6	.	106.3	108.2	97.5	104.2	106.3	96.4	99.4	109.4	112.8	110.7
MAI	99.2	.	105.4	108.4	97.7	101.4	106.2	97.0	99.4	109.5	112.9	111.4
JUNI	98.4	.	104.0	108.3	97.4	100.6	106.0	97.5	99.2	109.5	113.0	111.5
JULI	95.9	.	104.7	108.1	97.1	100.7	105.9	96.6	99.2	109.6	113.2	111.5
AUGUST												
SEPTEMBER												

DEUTSCHLAND

1 INDEX DER ERZEUGERPREISE GEWERBLICHER PRODUKTE (INLANDSABSAZ)

RELATIVE VERAENDERUNGEN GEGENUEBER DEM ENTSPRECHENDEN VORJAHRESERGEBNIS

PROZENT

JAHR MONAT	BERG- BAU- LICHE ERZEUG- NISSE	BERG- BAU- LICHE ERZEUG- NISSE (OHNE ERDGAZ)	MINERAL- DEL- ERZEUG- NISSE	STEINE UND ERDEN, ASBEST- WAREN, SCHLEIF- MITTEL	EISEN UND STAHL	NE-METALLE UND -METALL- HALBZEUG (EINSCHL. EDEL- METALLEN UND DEREN HALBZEUG)	GIESSE- REI- ERZEUG- NISSE	ERZEUG- NISSE DER ZIEHE- REIEN UND KALT- WALZ- WERKE	ERZEUG- NISSE DER STAHL- VER- FORMUNG	STAHL- BAU- ERZEUG- NISSE UND SCHIENEN- FAHR- ZEUGE	MA- SCHINEN- BAU- ERZEUG- NISSE (EINSCHL. ACKER- SCHLEP- PERN)	STRASSEN FAHR- ZEUGE (OHNE ACKER- SCHLEP- PER)
1994 D	- 1.6	+ 0.1	+ 6.4	+ 1.5	+ 2.2	+ 8.1	- 1.7	+ 0.5	- 1.6	+ 0.4	+ 0.8	+ 0.4
1995 D	- 3.5	- 1.2	- 1.0	+ 1.1	+ 6.8	+ 9.9	+ 2.2	+ 2.1	+ 4.1	+ 1.7	+ 2.0	+ 1.4
1996 D	+ 1.0	.	+ 7.1	-	- 6.6	- 8.6	+ 1.1	- 1.1	+ 0.9	+ 1.3	+ 1.9	+ 1.3
1997 D	+ 8.0	.	+ 2.8	- 0.1	- 0.4	+ 8.5	+ 1.3	- 1.6	- 1.7	+ 0.6	+ 1.1	+ 0.6
1994 OKTOBER	- 3.3	- 0.7	+ 6.4	+ 1.4	+ 3.5	+ 16.3	- 1.0	+ 2.2	- 0.5	+ 0.3	+ 0.6	+ 0.2
NOVEMBER	- 3.4	- 0.7	+ 7.2	+ 1.6	+ 4.2	+ 22.4	- 0.8	+ 3.0	- 0.1	+ 0.3	+ 0.8	+ 0.8
DEZEMBER	- 3.0	- 0.4	+ 9.3	+ 1.8	+ 4.9	+ 23.1	- 0.3	+ 3.2	+ 0.2	+ 0.4	+ 0.8	+ 0.8
1995 JANUAR	- 3.6	- 1.8	- 0.8	+ 2.1	+ 7.5	+ 23.0	+ 0.4	+ 5.0	+ 1.9	+ 0.7	+ 1.1	+ 1.3
FEBRUAR	- 3.6	- 1.7	+ 0.3	+ 1.6	+ 7.7	+ 19.8	+ 2.4	+ 5.4	+ 2.5	+ 0.6	+ 1.3	+ 1.3
MAERZ	- 3.5	- 1.6	- 0.6	+ 1.3	+ 8.0	+ 17.8	+ 2.4	+ 4.8	+ 3.5	+ 1.1	+ 1.5	+ 1.5
APRIL	- 3.9	- 1.5	- 0.3	+ 1.5	+ 8.2	+ 16.3	+ 2.7	+ 3.9	+ 4.3	+ 1.4	+ 1.9	+ 1.4
MAI	- 3.7	- 1.0	- 0.9	+ 1.2	+ 7.8	+ 11.9	+ 2.2	+ 2.2	+ 4.4	+ 1.8	+ 2.1	+ 1.5
JUNI	- 3.6	- 1.0	- 0.2	+ 1.3	+ 7.4	+ 10.5	+ 2.0	+ 1.6	+ 4.7	+ 1.8	+ 2.1	+ 1.6
JULI	- 3.4	- 1.1	- 2.5	+ 1.4	+ 7.3	+ 8.2	+ 1.6	+ 2.1	+ 4.8	+ 2.0	+ 2.2	+ 1.4
AUGUST	- 3.5	- 1.3	- 4.1	+ 1.0	+ 6.1	+ 13.1	+ 2.3	+ 1.3	+ 5.1	+ 2.0	+ 2.2	+ 1.4
SEPTEMBER	- 3.6	- 1.6	+ 0.1	+ 0.9	+ 6.8	+ 7.0	+ 2.7	+ 1.0	+ 4.7	+ 2.1	+ 2.2	+ 1.5
OKTOBER	- 3.1	- 0.7	- 1.6	+ 0.9	+ 5.4	+ 3.4	+ 2.7	+ 0.3	+ 4.8	+ 2.6	+ 2.2	+ 1.6
NOVEMBER	- 3.0	- 0.5	- 2.6	+ 0.6	+ 5.4	- 1.9	+ 3.0	- 0.5	+ 4.7	+ 2.9	+ 2.3	+ 1.1
DEZEMBER	- 2.8	- 0.5	+ 1.6	+ 0.6	+ 3.9	- 4.6	+ 2.4	- 1.0	+ 4.6	+ 2.7	+ 2.4	+ 1.1
1996 JANUAR	- 2.2	.	+ 2.5	+ 0.3	+ 0.2	- 8.6	+ 2.3	- 2.6	+ 3.9	+ 2.5	+ 2.3	+ 1.3
FEBRUAR	- 2.3	.	+ 4.6	+ 0.1	- 1.7	- 8.1	+ 1.7	- 2.6	+ 3.1	+ 2.3	+ 2.2	+ 1.6
MAERZ	- 2.3	.	+ 5.5	+ 0.1	- 3.2	- 6.0	+ 1.7	- 2.6	+ 2.1	+ 1.8	+ 2.2	+ 1.5
APRIL	- 1.1	.	+ 6.5	- 0.1	- 5.6	- 4.0	+ 0.8	- 2.0	+ 1.7	+ 1.5	+ 1.9	+ 1.5
MAI	- 0.7	.	+ 4.9	+ 0.1	- 6.5	- 4.0	+ 0.5	- 0.8	+ 1.4	+ 1.4	+ 1.9	+ 1.3
JUNI	- 0.3	.	+ 2.0	-	- 7.4	- 8.9	+ 0.9	- 1.4	+ 0.8	+ 1.4	+ 1.8	+ 1.2
JULI	+ 1.6	.	+ 6.3	- 0.2	- 8.5	- 10.2	+ 0.9	- 0.4	+ 0.7	+ 1.2	+ 1.9	+ 1.2
AUGUST	+ 2.5	.	+ 6.6	- 0.2	- 8.7	- 13.8	+ 0.7	-	-	+ 1.0	+ 2.0	+ 1.3
SEPTEMBER	+ 2.6	.	+ 9.6	- 0.1	- 9.6	- 12.1	+ 0.5	-	-	+ 0.8	+ 1.9	+ 1.3
OKTOBER	+ 4.6	.	+ 14.5	- 0.3	- 9.1	- 9.4	+ 0.8	- 1.1	- 0.8	+ 0.6	+ 1.8	+ 1.3
NOVEMBER	+ 4.8	.	+ 13.1	- 0.1	- 9.8	- 9.1	+ 1.0	- 0.3	- 1.3	+ 0.3	+ 1.6	+ 1.2
DEZEMBER	+ 4.7	.	+ 9.5	- 0.2	- 9.2	- 8.4	+ 1.1	+ 0.1	- 1.4	+ 0.3	+ 1.6	+ 1.3
1997 JANUAR	+ 6.9	.	+ 11.4	+ 0.1	- 9.0	- 3.0	+ 0.1	- 0.7	- 1.9	+ 0.4	+ 1.5	+ 0.7
FEBRUAR	+ 7.3	.	+ 5.5	+ 0.5	- 7.7	+ 1.2	+ 0.5	- 3.0	- 1.7	+ 0.7	+ 1.5	+ 0.4
MAERZ	+ 7.4	.	+ 4.8	+ 0.2	- 6.5	+ 2.1	+ 0.6	- 2.9	- 1.7	+ 0.7	+ 1.2	+ 0.1
APRIL	+ 10.3	.	+ 0.8	- 0.2	- 3.9	+ 1.1	+ 1.1	- 3.0	- 2.0	+ 0.7	+ 1.2	+ 0.1
MAI	+ 10.2	.	+ 2.4	- 0.3	- 2.0	+ 5.0	+ 1.3	- 2.5	- 1.9	+ 0.3	+ 1.1	+ 0.8
JUNI	+ 9.8	.	+ 3.7	- 0.2	-	+ 12.9	+ 1.1	- 1.8	- 1.4	+ 0.5	+ 1.2	+ 0.8
JULI	+ 8.9	.	+ 2.8	- 0.2	+ 1.9	+ 16.1	+ 1.5	- 1.8	- 2.0	+ 0.5	+ 1.0	+ 0.8
AUGUST	+ 8.9	.	+ 6.6	-	+ 2.6	+ 18.5	+ 1.7	- 1.5	- 1.8	+ 0.6	+ 1.0	+ 0.7
SEPTEMBER	+ 9.2	.	+ 0.3	- 0.2	+ 3.9	+ 16.5	+ 1.6	- 0.9	- 1.8	+ 0.8	+ 0.9	+ 0.9
OKTOBER	+ 5.6	.	- 1.4	-	+ 5.0	+ 14.9	+ 2.0	+ 0.1	- 1.3	+ 0.8	+ 0.9	+ 0.9
NOVEMBER	+ 5.7	.	- 0.6	- 0.5	+ 5.4	+ 10.4	+ 1.7	- 0.7	- 1.2	+ 0.8	+ 1.0	+ 0.9
DEZEMBER	+ 5.2	.	- 2.4	- 0.3	+ 6.0	+ 10.5	+ 1.8	- 0.2	- 1.2	+ 1.0	+ 0.9	+ 0.8
1998 JANUAR	+ 2.5	.	- 8.1	- 0.7	+ 8.0	+ 6.9	+ 2.4	+ 2.8	- 1.1	+ 0.8	+ 0.8	+ 0.9
FEBRUAR	+ 2.1	.	- 7.0	- 1.2	+ 8.7	+ 2.8	+ 2.3	+ 5.4	- 1.1	+ 0.8	+ 0.7	+ 0.8
MAERZ	+ 1.7	.	- 7.1	- 1.0	+ 8.5	+ 1.9	+ 2.1	+ 5.0	- 1.0	+ 0.9	+ 0.9	+ 1.0
APRIL	- 1.0	.	- 5.6	- 0.8	+ 7.7	+ 2.6	+ 1.6	+ 3.9	- 0.5	+ 1.1	+ 0.9	+ 1.2
MAI	- 1.4	.	- 6.3	- 0.5	+ 6.9	- 3.5	+ 1.3	+ 4.1	- 0.4	+ 1.3	+ 0.9	+ 1.2
JUNI	- 2.1	.	- 6.5	- 0.6	+ 5.5	- 6.9	+ 1.2	+ 4.7	- 0.8	+ 1.1	+ 0.9	+ 1.3
JULI	- 5.2	.	- 6.3	- 0.7	+ 4.3	- 7.4	+ 0.7	+ 2.2	- 0.3	+ 1.2	+ 1.1	+ 1.3
AUGUST												
SEPTEMBER												

DEUTSCHLAND

1 INDEX DER ERZEUGERPREISE GEWERBLICHER PRODUKTE (INLANDSABSATZ)

ABSOLUTE WERTE

1991 = 100

JAHR MONAT	ELEKTRO- TECH- NISCHE ERZEUG- NISSE	FEIN- MECHA- NISCHE U. OP- TISCHE ERZEUG- NISSE, UHREN	EISEN-, BLECH- UND METALL- WAREN	MUSIK- INSTRU- MENTE, SPIEL- WAREN, SPORT- GERAETE, SCHMUCK, FUELL- HALTER U. AE.	CHEMISCHE ERZEUG- NISSE	BUEROMA- SCHINEN, DATENVER- ARBEI- TUNGS- GERAETE UND -EIN- RICHTUN- GEN	FEIN- KERAMISCHE ERZEUGNISSE	GLAS UND GLASWAREN	SCHNITT- HOLZ, SPERRHOLZ UND SONSTIGES BEARBEITETES HOLZ	HOLZ- WAREN	HOLZ- STOFF, ZELL- STOFF, PAPIER UND PAPPE 1)
1994 D	101.2	107.5	102.4	105.0	97.0	94.4	109.6	98.1	92.2	109.2	82.9
1995 D	101.5	109.7	104.2	104.7	102.0	93.3	111.0	97.9	95.8	111.9	99.5
1996 D	101.9	112.1	105.5	104.2	98.4	90.5	112.4	96.4	89.2	113.8	87.2
1997 D	102.0	113.8	106.1	103.7	99.5	85.6	112.8	93.4	89.5	115.0	82.8
1994 OKTOBER	101.0	107.7	102.3	104.8	98.0	93.6	109.9	97.7	94.2	109.7	88.9
NOVEMBER	101.0	107.9	102.4	104.8	99.1	93.4	110.1	98.1	94.8	110.1	89.8
DEZEMBER	101.1	107.9	102.4	105.0	99.6	93.6	110.2	97.5	95.0	110.2	90.7
1995 JANUAR	101.5	108.3	102.9	104.8	100.9	93.2	110.2	98.1	95.7	110.7	92.9
FEBRUAR	101.4	108.9	103.4	104.9	102.0	93.6	110.2	98.2	96.3	110.8	94.5
MAERZ	101.3	109.1	103.6	104.5	102.4	93.4	110.8	97.6	97.4	110.9	95.6
APRIL	101.4	109.8	104.1	104.6	102.6	93.3	111.2	98.0	97.3	111.5	98.5
MAI	101.4	109.9	104.3	104.5	102.7	93.3	111.1	98.2	97.7	111.8	100.1
JUNI	101.6	110.0	104.3	104.6	102.9	93.3	111.1	97.8	96.0	112.0	101.0
JULI	101.6	110.1	104.5	104.7	102.8	93.2	111.0	98.0	95.9	112.2	103.1
AUGUST	101.7	110.1	104.5	104.6	102.4	93.6	111.0	97.8	95.9	112.2	103.9
SEPTEMBER	101.6	110.1	104.5	104.7	102.5	93.3	111.3	97.6	95.5	112.3	103.8
OKTOBER	101.5	110.0	104.6	104.7	102.0	93.5	111.3	97.9	94.6	112.6	103.0
NOVEMBER	101.6	110.3	104.6	104.7	100.9	93.5	111.5	97.9	94.3	112.7	99.7
DEZEMBER	101.6	110.2	104.6	104.8	100.2	92.9	111.5	97.8	93.0	112.8	97.9
1996 JANUAR	101.8	111.5	105.0	104.9	99.6	93.3	111.5	97.6	92.2	113.2	96.7
FEBRUAR	102.0	111.6	105.0	104.3	99.0	91.9	111.5	97.0	91.1	113.4	94.8
MAERZ	102.1	111.7	105.1	104.5	98.6	91.8	112.2	97.0	90.2	113.4	92.3
APRIL	102.0	111.9	105.4	104.6	98.8	91.7	112.4	96.6	89.9	113.6	89.3
MAI	102.2	111.8	105.6	104.5	98.8	91.8	112.5	96.0	89.4	113.7	86.2
JUNI	102.1	112.1	105.7	104.4	98.5	90.7	112.7	96.4	89.1	113.9	85.1
JULI	102.0	112.3	105.6	104.3	98.2	89.3	112.6	96.2	88.7	114.0	83.9
AUGUST	101.9	112.3	105.5	103.9	97.8	89.2	112.6	96.3	88.4	114.1	83.7
SEPTEMBER	101.7	112.2	105.7	103.8	97.7	89.4	112.5	96.1	88.6	114.1	83.9
OKTOBER	101.5	112.3	105.7	103.7	98.0	89.4	112.6	96.2	88.0	114.0	83.6
NOVEMBER	101.6	112.4	105.7	104.0	97.8	88.8	112.5	95.8	87.7	114.1	83.7
DEZEMBER	101.5	112.8	105.7	103.9	97.8	88.3	112.6	95.5	87.6	114.1	83.7
1997 JANUAR	101.9	113.3	105.5	104.0	98.4	88.0	112.5	95.7	87.8	114.4	82.1
FEBRUAR	102.0	113.6	105.8	103.8	98.6	87.5	112.8	95.4	87.9	114.5	81.7
MAERZ	102.0	113.6	105.8	104.1	98.5	86.5	112.6	94.4	88.2	114.6	82.1
APRIL	102.2	113.9	106.0	103.9	99.2	86.2	112.8	93.7	88.8	114.7	82.4
MAI	102.1	114.0	106.0	103.8	99.4	85.2	113.0	93.0	89.6	114.8	82.4
JUNI	102.2	114.0	106.1	103.8	99.4	85.5	113.3	92.6	90.0	115.0	82.1
JULI	102.2	114.1	106.2	103.2	99.6	85.3	113.2	92.6	90.1	115.1	82.0
AUGUST	102.1	114.1	106.2	103.2	99.7	84.9	112.9	92.6	90.2	115.1	82.6
SEPTEMBER	102.0	113.9	106.4	103.1	100.0	84.6	112.9	93.1	90.3	115.2	83.0
OKTOBER	101.9	113.8	106.3	103.8	100.3	84.7	112.5	92.6	90.5	115.3	84.2
NOVEMBER	101.8	113.5	106.3	103.6	100.5	84.4	112.5	92.5	90.1	115.4	84.4
DEZEMBER	101.7	113.5	106.3	103.7	100.6	84.1	112.3	92.4	89.9	115.4	84.9
1998 JANUAR	101.6	114.1	106.4	103.9	101.0	84.0	112.6	92.5	90.1	115.7	86.3
FEBRUAR	101.4	114.2	106.6	104.2	100.8	83.5	112.2	92.6	90.1	115.8	86.7
MAERZ	101.4	114.3	106.7	104.1	100.6	83.4	112.0	92.4	90.1	115.9	86.9
APRIL	101.4	114.5	106.8	104.6	100.3	83.3	112.4	92.3	90.9	116.0	86.4
MAI	101.5	114.4	106.9	104.5	99.8	82.3	112.3	92.7	91.4	116.6	86.3
JUNI	101.3	114.5	107.0	104.5	99.6	82.4	112.1	92.6	91.8	116.7	86.1
JULI	101.2	114.4	106.8	104.5	99.3	81.8	112.4	93.4	91.9	116.8	86.1
AUGUST											
SEPTEMBER											

1) OHNE PREISREPRESENTANTEN FUER HOLZSTOFF.

DEUTSCHLAND

1 INDEX DER ERZEUGERPREISE GEWERBLICHER PRODUKTE (INLANDSABSATZ)

RELATIVE VERAENDERUNGEN GEGENUEBER DEM ENTSPRECHENDEN VORJAHRESENERGEBNIS
PROZENT

JAHR MONAT	ELEKTRO- TECH- NISCHE ERZEUG- NISSE	FEIN- MECHA- NISCHE U. OP- TISCHE ERZEUG- NISSE, UHREN	EISEN-, BLECH- UND METALL- WAREN	MUSIK- INSTRU- MENTE, SPIEL- WAREN, SPORT- GERAETE, SCHMUCK, FUELL- HALTER U. AE.	CHEMISCHE ERZEUG- NISSE	BUEROMA- SCHINEN, DATENVER- ARBEI- TUNGS- GERAETE UND -EIN- RICHTUN- GEN	FEIN- KERAMISCHE ERZEUGNISSE	GLAS UND GLASWAREN	SCHNITT- HOLZ, SPERRHOLZ UND SONSTIGES BEARBEITETES HOLZ	HOLZ- WAREN	HOLZ- STOFF, ZELL- STOFF, PAPIER UND PAPPE 1)
1994 D	- 0.1	+ 1.0	- 0.4	+ 1.2	+ 0.9	- 3.1	+ 1.8	- 1.3	+ 0.4	+ 2.2	+ 2.2
1995 D	+ 0.3	+ 2.0	+ 1.8	- 0.3	+ 5.2	- 1.2	+ 1.3	- 0.2	+ 3.9	+ 2.5	+ 20.0
1996 D	+ 0.4	+ 2.2	+ 1.2	- 0.5	- 3.5	- 3.0	+ 1.3	- 1.5	- 6.9	+ 1.7	- 12.4
1997 D	+ 0.1	+ 1.5	+ 0.6	- 0.5	+ 1.1	- 5.4	+ 0.4	- 3.1	+ 0.3	+ 1.1	- 5.0
1994 OKTOBER	- 0.1	+ 0.7	- 0.3	+ 0.6	+ 2.3	- 1.4	+ 1.7	- 1.1	+ 4.1	+ 2.3	+ 14.4
NOVEMBER	- 0.2	+ 1.0	- 0.1	+ 0.5	+ 3.7	- 1.6	+ 1.9	- 0.5	+ 5.0	+ 2.6	+ 15.7
DEZEMBER	- 0.1	+ 1.1	-	+ 0.6	+ 4.2	- 1.2	+ 1.9	- 1.5	+ 5.3	+ 2.6	+ 17.5
1995 JANUAR	+ 0.3	+ 1.3	+ 0.4	- 0.4	+ 5.2	- 1.6	+ 1.8	- 1.0	+ 6.2	+ 2.6	+ 20.5
FEBRUAR	+ 0.1	+ 1.8	+ 1.1	- 0.5	+ 6.3	- 1.6	+ 1.7	- 0.6	+ 6.9	+ 2.5	+ 21.8
MAERZ	-	+ 1.9	+ 1.2	- 0.8	+ 6.0	- 1.9	+ 1.2	- 0.8	+ 8.0	+ 2.4	+ 23.0
APRIL	-	+ 2.2	+ 1.6	- 0.4	+ 6.1	- 1.7	+ 1.4	- 0.4	+ 7.5	+ 2.5	+ 26.0
MAI	+ 0.1	+ 2.1	+ 1.9	- 0.5	+ 6.1	- 1.6	+ 1.3	-	+ 7.4	+ 2.6	+ 25.8
JUNI	+ 0.3	+ 2.2	+ 1.8	- 0.6	+ 7.4	- 1.4	+ 1.2	-	+ 5.0	+ 2.7	+ 24.8
JULI	+ 0.4	+ 2.5	+ 2.1	- 0.4	+ 7.0	- 1.2	+ 1.1	+ 0.2	+ 4.2	+ 2.5	+ 24.5
AUGUST	+ 0.5	+ 2.4	+ 2.1	-	+ 6.2	- 0.5	+ 1.0	-	+ 2.9	+ 2.3	+ 22.5
SEPTEMBER	+ 0.6	+ 2.4	+ 2.1	- 0.1	+ 5.8	- 0.6	+ 1.3	- 0.3	+ 1.9	+ 2.5	+ 19.7
OKTOBER	+ 0.5	+ 2.1	+ 2.2	- 0.1	+ 4.1	- 0.1	+ 1.3	+ 0.2	+ 0.4	+ 2.6	+ 15.9
NOVEMBER	+ 0.6	+ 2.2	+ 2.1	- 0.1	+ 1.8	+ 0.1	+ 1.3	- 0.2	- 0.5	+ 2.4	+ 11.0
DEZEMBER	+ 0.5	+ 2.1	+ 2.1	- 0.2	+ 0.6	- 0.7	+ 1.2	+ 0.3	- 2.1	+ 2.4	+ 7.9
1996 JANUAR	+ 0.3	+ 3.0	+ 2.0	+ 0.1	- 1.3	+ 0.1	+ 1.2	- 0.5	- 3.7	+ 2.3	+ 4.1
FEBRUAR	+ 0.6	+ 2.5	+ 1.5	- 0.6	- 2.9	- 1.8	+ 1.2	- 1.2	- 5.4	+ 2.3	+ 0.3
MAERZ	+ 0.8	+ 2.4	+ 1.4	-	- 3.7	- 1.7	+ 1.3	- 0.6	- 7.4	+ 2.3	- 3.5
APRIL	+ 0.6	+ 1.9	+ 1.2	-	- 3.7	- 1.7	+ 1.1	- 1.4	- 7.6	+ 1.9	- 9.3
MAI	+ 0.8	+ 1.7	+ 1.2	-	- 3.8	- 1.6	+ 1.3	- 2.2	- 8.5	+ 1.7	- 13.9
JUNI	+ 0.5	+ 1.9	+ 1.3	- 0.2	- 4.3	- 2.8	+ 1.4	- 1.4	- 7.2	+ 1.7	- 15.7
JULI	+ 0.4	+ 2.0	+ 1.1	- 0.4	- 4.5	- 4.2	+ 1.4	- 1.8	- 7.5	+ 1.6	- 18.6
AUGUST	+ 0.2	+ 2.0	+ 1.0	- 0.7	- 4.5	- 4.7	+ 1.4	- 1.5	- 7.8	+ 1.7	- 19.4
SEPTEMBER	+ 0.1	+ 1.9	+ 1.1	- 0.9	- 4.7	- 4.2	+ 1.1	- 1.5	- 7.2	+ 1.6	- 19.2
OKTOBER	-	+ 2.1	+ 1.1	- 1.0	- 3.9	- 4.4	+ 1.2	- 1.7	- 7.0	+ 1.2	- 18.8
NOVEMBER	-	+ 1.9	+ 1.1	- 0.7	- 3.1	- 5.0	+ 0.9	- 2.1	- 7.0	+ 1.2	- 16.0
DEZEMBER	- 0.1	+ 2.4	+ 1.1	- 0.9	- 2.4	- 5.0	+ 1.0	- 2.4	- 5.8	+ 1.2	- 14.5
1997 JANUAR	+ 0.1	+ 1.6	+ 0.5	- 0.9	- 1.2	- 5.7	+ 0.9	- 1.9	- 4.8	+ 1.1	- 15.1
FEBRUAR	-	+ 1.8	+ 0.8	- 0.5	- 0.4	- 4.8	+ 1.2	- 1.6	- 3.5	+ 1.0	- 13.8
MAERZ	- 0.1	+ 1.7	+ 0.7	- 0.4	- 0.1	- 5.8	+ 0.4	- 2.7	- 2.2	+ 1.1	- 11.1
APRIL	+ 0.2	+ 1.8	+ 0.6	- 0.7	+ 0.4	- 6.0	+ 0.4	- 3.0	- 1.2	+ 1.0	- 7.7
MAI	- 0.1	+ 2.0	+ 0.4	- 0.7	+ 0.6	- 7.2	+ 0.4	- 3.1	+ 0.2	+ 1.0	- 4.4
JUNI	+ 0.1	+ 1.7	+ 0.4	- 0.6	+ 0.9	- 5.7	+ 0.5	- 3.9	+ 1.0	+ 1.0	- 3.5
JULI	+ 0.2	+ 1.6	+ 0.6	- 1.1	+ 1.4	- 4.5	+ 0.5	- 3.7	+ 1.6	+ 1.0	- 2.3
AUGUST	+ 0.2	+ 1.6	+ 0.7	- 0.7	+ 1.9	- 4.8	+ 0.3	- 3.8	+ 2.0	+ 0.9	- 1.3
SEPTEMBER	+ 0.3	+ 1.5	+ 0.7	- 0.7	+ 2.4	- 5.4	+ 0.4	- 3.1	+ 1.9	+ 1.0	- 1.1
OKTOBER	+ 0.4	+ 1.3	+ 0.6	+ 0.1	+ 2.3	- 5.3	- 0.1	- 3.7	+ 2.8	+ 1.1	+ 0.7
NOVEMBER	+ 0.2	+ 1.0	+ 0.6	- 0.4	+ 2.8	- 5.0	-	- 3.4	+ 2.7	+ 1.1	+ 0.8
DEZEMBER	+ 0.2	+ 0.6	+ 0.6	- 0.2	+ 2.9	- 4.8	- 0.3	- 3.2	+ 2.6	+ 1.1	+ 1.4
1998 JANUAR	- 0.3	+ 0.7	+ 0.9	- 0.1	+ 2.6	- 4.5	+ 0.1	- 3.3	+ 2.6	+ 1.1	+ 5.1
FEBRUAR	- 0.6	+ 0.5	+ 0.8	+ 0.4	+ 2.2	- 4.6	- 0.5	- 2.9	+ 2.5	+ 1.1	+ 6.1
MAERZ	- 0.6	+ 0.6	+ 0.9	-	+ 2.1	- 3.6	- 0.5	- 2.1	+ 2.2	+ 1.1	+ 5.8
APRIL	- 0.8	+ 0.5	+ 0.8	+ 0.7	+ 1.1	- 3.4	- 0.4	- 1.5	+ 2.4	+ 1.1	+ 4.9
MAI	- 0.6	+ 0.4	+ 0.8	+ 0.7	+ 0.4	- 3.4	- 0.6	- 0.3	+ 2.0	+ 1.6	+ 4.7
JUNI	- 0.9	+ 0.4	+ 0.8	+ 0.7	+ 0.2	- 3.6	- 1.1	-	+ 2.0	+ 1.5	+ 4.9
JULI	- 1.0	+ 0.3	+ 0.6	+ 1.3	- 0.3	- 4.1	- 0.7	+ 0.9	+ 2.0	+ 1.5	+ 5.0
AUGUST											
SEPTEMBER											

1) OHNE PREISREPRESENTANTEN FUER HOLZSTOFF.

DEUTSCHLAND

1 INDEX DER ERZEUGERPREISE GEWERBLICHER PRODUKTE (INLANDSABSATZ)

ABSOLUTE WERTE

1991 = 100

JAH MONAT	PAPIER- UND PAPPE- WAREN	DRUCKEREI ERZEUG- NISSE, VERVIEL- FAELTI- GUNGEN	KUNST- STOFF- ERZEUG- NISSE	GUMMI- WAREN	LEDER	LEDER- WAREN UND SCHUHE	TEXTILIEN	BEKLEIDUNG UND KONFEKTIO- NIERTE TEXTILIEN	ERZEUG- NISSE DES ERNAEH- RUNGS- GEWERBES	TABAK- WAREN	BOOTE UND JACHTEN	FERTIG- TEIL- BAUTEN IM HOCHBAU
1994 D	98.1	102.9	98.4	100.2	100.8	105.2	101.6	105.0	102.0	112.4	106.5	120.2
1995 D	105.7	108.2	102.7	100.7	101.2	106.4	102.7	105.1	102.6	114.1	109.5	123.2
1996 D	102.4	110.0	101.8	100.0	101.0	107.5	101.7	105.1	103.4	114.9	112.6	125.9
1997 D	100.7	109.6	101.6	98.5	100.5	108.4	102.3	105.3	105.0	118.1	113.7	127.5
1994 OKTOBER	100.4	103.6	99.0	99.8	101.2	105.3	101.7	105.1	102.2	112.3	106.8	121.2
NOVEMBER ...	100.8	103.9	99.6	99.9	101.2	105.3	101.8	105.0	102.4	112.7	106.8	121.5
DEZEMBER ...	101.5	103.9	100.2	99.9	101.2	105.4	101.9	105.0	102.5	112.4	106.8	121.5
1995 JANUAR	102.7	105.1	101.4	100.0	101.2	105.5	102.1	105.2	102.5	113.6	108.1	121.8
FEBRUAR	103.7	105.4	101.7	100.2	101.3	105.8	102.5	105.3	102.5	114.3	108.3	122.3
MAERZ	104.1	105.9	102.6	99.9	101.3	105.9	102.8	105.3	102.6	114.0	108.3	123.0
APRIL	105.2	107.2	102.9	100.9	101.2	106.2	102.9	105.4	102.6	114.2	108.3	123.0
MAI	105.8	107.6	103.1	100.8	101.2	106.2	102.8	104.8	102.6	114.1	108.4	122.9
JUNI	106.3	107.9	103.2	100.8	101.2	106.2	102.8	104.9	102.5	114.2	108.4	123.0
JULI	106.5	109.1	103.4	100.8	101.2	106.3	102.9	105.2	102.4	114.2	108.4	123.3
AUGUST	106.8	109.4	103.3	100.7	101.3	106.4	102.9	105.2	102.4	114.2	110.7	123.7
SEPTEMBER ..	107.0	109.7	103.1	100.7	101.4	106.9	102.8	105.3	102.6	114.2	110.9	123.9
OKTOBER	107.3	110.2	102.6	100.8	101.3	106.9	102.6	105.1	102.9	114.4	111.0	124.0
NOVEMBER ...	106.9	110.1	102.7	101.1	101.2	107.0	102.6	104.8	102.9	114.0	111.7	123.9
DEZEMBER ...	106.6	110.2	102.2	101.1	100.6	107.0	102.5	104.9	102.8	114.2	111.7	123.9
1996 JANUAR	105.6	110.2	101.9	99.5	99.7	107.2	102.4	105.0	102.9	114.2	112.0	124.1
FEBRUAR	104.8	110.2	101.8	99.5	100.6	107.2	102.2	105.2	102.8	114.3	112.4	124.7
MAERZ	103.8	109.9	101.7	99.6	101.5	107.4	102.1	105.1	102.7	114.1	112.4	125.5
APRIL	103.2	109.8	101.8	99.5	100.9	107.4	102.0	105.0	102.8	114.2	112.4	125.5
MAI	102.3	110.0	101.9	100.0	101.4	107.4	101.9	104.9	103.2	114.3	112.4	125.5
JUNI	101.7	109.9	101.9	100.0	101.7	107.4	101.8	104.9	103.6	114.2	112.4	125.4
JULI	101.4	109.9	101.9	100.2	102.2	107.5	101.7	105.1	103.6	114.3	112.4	126.1
AUGUST	101.3	109.8	101.9	100.4	101.8	107.5	101.3	105.2	103.7	114.4	112.4	126.1
SEPTEMBER ..	101.4	110.2	101.7	100.5	100.5	107.4	101.3	105.2	103.9	114.3	113.0	126.2
OKTOBER	101.2	110.2	101.6	100.3	100.4	107.7	101.3	105.1	103.8	115.7	113.0	126.5
NOVEMBER ...	101.0	110.1	101.6	100.4	100.9	107.7	101.3	105.1	103.7	117.3	113.0	128.5
DEZEMBER ...	101.0	110.2	101.6	100.4	100.7	107.7	101.2	105.2	103.7	117.6	113.0	126.4
1997 JANUAR	100.6	110.0	101.6	98.7	99.5	107.9	101.4	105.3	103.6	117.6	113.3	126.6
FEBRUAR	100.4	109.9	101.5	98.8	99.7	107.7	101.4	105.2	103.8	118.1	113.4	126.9
MAERZ	100.4	109.6	101.5	98.7	100.5	108.0	101.5	105.3	104.0	118.9	113.4	127.2
APRIL	100.4	109.6	101.7	99.1	100.6	108.2	102.2	105.1	104.5	119.1	113.4	127.7
MAI	100.4	109.6	101.7	99.2	100.3	108.4	102.3	105.1	105.0	119.1	113.8	127.7
JUNI	100.5	109.4	101.8	98.5	100.3	108.4	102.3	105.1	105.3	119.0	113.8	127.7
JULI	100.7	109.4	101.8	98.6	100.6	108.4	102.5	105.3	105.3	117.7	113.8	127.7
AUGUST	100.6	109.5	101.9	97.9	100.7	108.5	102.6	105.3	105.5	117.6	113.8	127.6
SEPTEMBER ..	100.7	109.6	101.8	97.8	100.8	108.6	103.0	105.5	105.7	117.6	113.8	127.9
OKTOBER	100.8	109.8	101.5	98.2	101.1	108.8	103.1	105.7	105.8	117.6	113.8	128.2
NOVEMBER ...	101.3	109.9	101.4	98.2	101.1	108.8	102.9	105.5	105.8	117.5	113.9	127.7
DEZEMBER ...	101.2	109.2	101.4	98.1	100.3	108.8	102.8	105.5	105.8	117.6	113.9	127.3
1998 JANUAR	101.0	109.4	101.3	98.2	100.4	109.0	102.7	105.6	105.7	117.6	115.0	127.2
FEBRUAR	101.3	109.7	101.3	98.2	100.5	109.0	102.8	105.6	105.6	117.7	115.0	127.3
MAERZ	101.3	109.5	101.3	98.4	100.4	109.0	102.8	105.5	105.6	117.6	115.0	128.1
APRIL	101.5	109.5	101.3	98.4	101.0	108.9	102.7	105.3	105.5	117.7	114.9	128.1
MAI	101.4	109.7	101.2	98.8	101.7	108.9	102.7	105.5	105.4	119.4	114.6	128.1
JUNI	101.4	109.7	101.3	98.9	101.5	109.1	102.6	105.4	105.2	119.8	114.5	128.1
JULI	101.6	109.8	101.3	99.1	101.6	109.0	102.5	105.4	105.1	119.9	114.7	128.1
AUGUST												
SEPTEMBER ..												

DEUTSCHLAND

1 INDEX DER ERZEUGERPREISE GEMERBLICHER PRODUKTE (INLANDSABSATZ)

RELATIVE VERAENDERUNGEN GEGENUEBER DEM ENTSPRECHENDEN VORJAHRESERGEBNIS

PROZENT

JAHR MONAT	PAPIER- UND PAPPE- WAREN	DRUCKEREI ERZEUG- NISSE, VERVIEL- FAELTI- GUNGEN	KUNST- STOFF- ERZEUG- NISSE	GUMMI- WAREN	LEDER	LEDER- WAREN UND SCHUHE	TEXTILIEN	BEKLEIDUNG UND KONFEKTIO- NIERTE TEXTILIEN	ERZEUG- NISSE DES ERNAEH- RUNGS- GEWERBES	TABAK- WAREN	BOOTE UND JACHTEN	FERTIG- TEIL- BAUTEN IM HOCHBAU
1994 D	+ 0.1	+ 0.5	- 1.1	- 0.5	+ 0.1	+ 1.1	+ 0.5	+ 0.4	-	+ 1.2	- 0.7	+ 5.0
1995 D	+ 7.7	+ 5.2	+ 4.4	+ 0.5	+ 0.4	+ 1.1	+ 1.1	+ 0.1	+ 0.6	+ 1.5	+ 2.8	+ 2.5
1996 D	+ 3.1	+ 1.7	- 0.9	- 0.7	- 0.2	+ 1.0	- 1.0	-	+ 0.8	+ 0.7	+ 2.8	+ 2.2
1997 D	- 1.7	- 0.4	- 0.2	- 1.5	- 0.5	+ 0.8	+ 0.6	+ 0.2	+ 1.5	+ 2.8	+ 1.0	+ 1.3
1994 OKTOBER	+ 3.9	+ 0.8	-	- 1.1	+ 0.6	+ 0.8	+ 1.0	-	+ 0.7	+ 1.0	- 0.4	+ 3.9
NOVEMBER	+ 4.5	+ 1.2	+ 0.6	- 1.6	+ 0.5	+ 0.8	+ 1.0	-	+ 0.7	+ 1.2	- 0.5	+ 4.1
DEZEMBER	+ 5.3	+ 1.3	+ 1.3	- 1.6	+ 0.8	+ 0.8	+ 1.1	+ 0.1	+ 0.7	+ 1.0	- 0.3	+ 3.9
1995 JANUAR	+ 7.0	+ 2.9	+ 2.8	- 0.3	+ 0.7	+ 0.7	+ 1.2	+ 0.2	+ 0.8	+ 2.2	+ 2.2	+ 3.0
FEBRUAR	+ 8.1	+ 3.2	+ 3.4	- 0.3	+ 1.1	+ 0.7	+ 1.3	+ 0.3	+ 0.8	+ 2.1	+ 2.4	+ 3.1
MAERZ	+ 8.4	+ 3.7	+ 4.6	- 0.7	+ 0.4	+ 0.7	+ 1.5	+ 0.2	+ 1.0	+ 0.6	+ 1.6	+ 3.2
APRIL	+ 9.4	+ 4.7	+ 5.1	+ 0.3	+ 1.0	+ 0.9	+ 1.4	+ 0.5	+ 1.0	+ 1.3	+ 1.6	+ 2.7
MAI	+ 9.2	+ 5.1	+ 5.4	+ 0.4	+ 0.8	+ 1.0	+ 1.1	+ 0.1	+ 0.8	+ 1.2	+ 1.7	+ 2.4
JUNI	+ 9.6	+ 5.1	+ 5.7	+ 0.4	+ 0.7	+ 1.0	+ 1.0	+ 0.1	+ 0.4	+ 1.5	+ 1.7	+ 2.4
JULI	+ 9.0	+ 5.8	+ 5.9	+ 0.5	+ 0.2	+ 1.0	+ 1.3	+ 0.2	+ 0.5	+ 1.6	+ 1.7	+ 2.1
AUGUST	+ 8.1	+ 5.9	+ 5.5	+ 0.8	+ 0.3	+ 1.0	+ 1.2	+ 0.1	+ 0.2	+ 1.5	+ 3.8	+ 2.2
SEPTEMBER ..	+ 7.6	+ 6.2	+ 5.1	+ 0.8	+ 0.2	+ 1.5	+ 1.2	+ 0.2	+ 0.5	+ 1.7	+ 4.0	+ 2.5
OKTOBER	+ 6.9	+ 6.4	+ 3.6	+ 1.0	+ 0.1	+ 1.5	+ 0.9	-	+ 0.7	+ 1.9	+ 3.9	+ 2.3
NOVEMBER	+ 6.1	+ 6.0	+ 3.1	+ 1.2	-	+ 1.6	+ 0.8	- 0.2	+ 0.5	+ 1.2	+ 4.6	+ 2.0
DEZEMBER	+ 5.0	+ 6.1	+ 2.0	+ 1.2	- 0.6	+ 1.5	+ 0.6	- 0.1	+ 0.3	+ 1.6	+ 4.6	+ 2.0
1996 JANUAR	+ 2.8	+ 4.9	+ 0.5	- 0.5	- 1.5	+ 1.6	+ 0.3	- 0.2	+ 0.4	+ 0.5	+ 3.6	+ 1.9
FEBRUAR	+ 1.1	+ 4.6	+ 0.1	- 0.7	- 0.7	+ 1.3	- 0.3	- 0.1	+ 0.3	-	+ 3.8	+ 2.0
MAERZ	- 0.3	+ 3.8	- 0.9	- 0.3	+ 0.2	+ 1.4	- 0.7	- 0.2	+ 0.1	+ 0.1	+ 3.8	+ 2.0
APRIL	- 1.9	+ 2.4	- 1.1	- 1.4	- 0.3	+ 1.1	- 0.9	- 0.4	+ 0.2	-	+ 3.8	+ 2.0
MAI	- 3.3	+ 2.2	- 1.2	- 0.8	+ 0.2	+ 1.1	- 0.9	+ 0.1	+ 0.6	+ 0.2	+ 3.7	+ 2.1
JUNI	- 4.3	+ 1.9	- 1.3	- 0.8	+ 0.5	+ 1.1	- 1.0	-	+ 1.1	-	+ 3.7	+ 2.0
JULI	- 4.8	+ 0.7	- 1.5	- 0.6	+ 1.0	+ 1.1	- 1.2	- 0.1	+ 1.2	+ 0.1	+ 3.7	+ 2.3
AUGUST	- 5.1	+ 0.4	- 1.4	- 0.3	+ 0.5	+ 1.0	- 1.6	-	+ 1.3	+ 0.2	+ 1.5	+ 1.9
SEPTEMBER ..	- 5.2	+ 0.5	- 1.4	- 0.2	- 0.9	+ 0.5	- 1.5	- 0.1	+ 1.3	+ 0.1	+ 1.9	+ 1.9
OKTOBER	- 5.7	-	- 1.0	- 0.5	- 0.9	+ 0.7	- 1.3	-	+ 0.9	+ 1.1	+ 1.8	+ 2.0
NOVEMBER	- 5.5	-	- 1.1	- 0.7	- 0.3	+ 0.7	- 1.3	+ 0.3	+ 0.8	+ 2.9	+ 1.2	+ 3.7
DEZEMBER	- 5.3	-	- 0.6	- 0.7	+ 0.1	+ 0.7	- 1.3	+ 0.3	+ 0.9	+ 3.0	+ 1.2	+ 2.0
1997 JANUAR	- 4.7	- 0.2	- 0.3	- 0.8	- 0.2	+ 0.7	- 1.0	+ 0.3	+ 0.7	+ 3.0	+ 1.2	+ 2.0
FEBRUAR	- 4.2	- 0.3	- 0.3	- 0.7	- 0.9	+ 0.5	- 0.8	-	+ 1.0	+ 3.3	+ 0.9	+ 1.8
MAERZ	- 3.3	- 0.3	- 0.2	- 0.9	- 1.0	+ 0.6	- 0.6	+ 0.2	+ 1.3	+ 4.2	+ 0.9	+ 1.4
APRIL	- 2.7	- 0.2	- 0.1	- 0.4	- 0.3	+ 0.7	+ 0.2	+ 0.1	+ 1.7	+ 4.3	+ 0.9	+ 1.8
MAI	- 1.9	- 0.4	- 0.2	- 0.8	- 1.1	+ 0.9	+ 0.4	+ 0.2	+ 1.7	+ 4.2	+ 1.2	+ 1.8
JUNI	- 1.2	- 0.5	- 0.1	- 1.5	- 1.4	+ 0.9	+ 0.5	+ 0.2	+ 1.6	+ 4.2	+ 1.2	+ 1.8
JULI	- 0.7	- 0.5	- 0.1	- 1.6	- 1.6	+ 0.8	+ 0.8	+ 0.2	+ 1.6	+ 3.0	+ 1.2	+ 1.3
AUGUST	- 0.7	- 0.3	-	- 2.5	- 1.1	+ 0.9	+ 1.3	+ 0.1	+ 1.7	+ 2.8	+ 1.2	+ 1.2
SEPTEMBER ..	- 0.7	- 0.5	+ 0.1	- 2.7	+ 0.3	+ 1.1	+ 1.7	+ 0.3	+ 1.7	+ 2.9	+ 0.7	+ 1.3
OKTOBER	- 0.4	- 0.4	- 0.1	- 2.1	+ 0.7	+ 1.0	+ 1.8	+ 0.6	+ 1.9	+ 1.6	+ 0.7	+ 1.3
NOVEMBER	+ 0.3	- 0.2	- 0.2	- 2.2	+ 0.2	+ 1.0	+ 1.6	+ 0.4	+ 2.0	+ 0.2	+ 0.8	- 0.6
DEZEMBER	+ 0.2	- 0.9	- 0.2	- 2.3	- 0.4	+ 1.0	+ 1.6	+ 0.3	+ 2.0	-	+ 0.8	+ 0.7
1998 JANUAR	+ 0.4	- 0.5	- 0.3	- 0.5	+ 0.9	+ 1.0	+ 1.3	+ 0.3	+ 2.0	-	+ 1.5	+ 0.5
FEBRUAR	+ 0.9	- 0.2	- 0.2	- 0.6	+ 0.8	+ 1.2	+ 1.4	+ 0.4	+ 1.7	- 0.3	+ 1.4	+ 0.3
MAERZ	+ 0.9	- 0.1	- 0.2	- 0.3	- 0.1	+ 0.9	+ 1.3	+ 0.2	+ 1.5	- 1.1	+ 1.4	+ 0.7
APRIL	+ 1.1	- 0.1	- 0.4	- 0.7	+ 0.4	+ 0.6	+ 0.5	+ 0.2	+ 1.0	- 1.2	+ 1.3	+ 0.3
MAI	+ 1.0	+ 0.1	- 0.5	- 0.4	+ 1.4	+ 0.5	+ 0.4	+ 0.4	+ 0.4	+ 0.3	+ 0.7	+ 0.3
JUNI	+ 0.9	+ 0.3	- 0.5	+ 0.4	+ 1.2	+ 0.6	+ 0.3	+ 0.3	- 0.1	+ 0.7	+ 0.6	+ 0.3
JULI	+ 0.9	+ 0.4	- 0.5	+ 0.5	+ 1.0	+ 0.6	-	+ 0.1	- 0.2	+ 1.9	+ 0.8	+ 0.3
AUGUST												
SEPTEMBER ..												

Deutschland

2 Zusammengefaßter Index der Erzeugerpreise gewerblicher Produkte im Inlands- und Auslandsabsatz*)

1991 = 100

Gütergruppe	Verkettungs- faktor	1997	1997	1998		Veränderung Juni 1998 gegenüber	
		Durchschnitt	Juni	Mai	Juni	Juni 1997	Mai 1998
in Prozent							
Gewerbliche Erzeugnisse insgesamt 1)	105,2	105,2	105,4	105,2	-	-0,2
Erzeugnisse des Verarbeitenden Gewerbes ..	.	105,5	105,5	105,7	105,6	+0,1	-0,1
Erzeugnisse des							
Grundstoff- und Produktionsgütergewerbes ..	.	101,7	101,3	100,9	100,6	-0,7	-0,3
Investitionsgüter produzierenden Gewerbes ..	.	107,2	107,3	107,8	107,8	+0,5	-
Verbrauchsgüter produzierenden Gewerbes ..	.	105,4	105,4	105,8	105,8	+0,4	-
Nahrungs- und Genußmittelgewerbes	106,5	106,8	107,0	106,9	+0,1	-0,1
Bergbauliche Erzeugnisse	100,3	100,7	99,4	98,7	-2,0	-0,7
Mineralölenergieerzeugnisse	114,0	110,5	104,7	103,3	-6,5	-1,3
Steine und Erden, Asbestwaren, Schleifmittel ..	.	108,7	108,7	108,3	108,2	-0,5	-0,1
Eisen und Stahl	93,7	93,6	98,7	98,4	+5,1	-0,3
NE-Metalle und -Metallhalbzeug (einschl. Edelmetallen und deren Halbzeug) ..	.	104,0	107,4	100,3	99,3	-7,5	-1,0
Gießereierzeugnisse	104,0	103,8	105,3	105,1	+1,3	-0,2
Erzeugnisse der Ziehereien und Kaltwalzwerke und der Stahlverformung	98,6	98,5	99,2	99,2	+0,7	-
Stahlbauerzeugnisse und Schienenfahrzeuge ..	.	108,5	108,4	109,6	109,6	+1,1	-
Maschinenbauerzeugnisse (einschl. Ackerschleppern)	111,8	112,0	112,9	113,0	+0,9	+0,1
Straßenfahrzeuge (ohne Ackerschlepper)	109,5	109,5	110,6	110,7	+1,1	+0,1
Elektrotechnische Erzeugnisse	102,7	102,8	102,3	102,2	-0,6	-0,1
Feinmechanische und optische Erzeugnisse; Uhren	112,1	112,2	112,8	112,9	+0,6	+0,1
Eisen-, Blech- und Metallwaren	106,8	106,8	107,7	107,8	+0,9	+0,1
Musikinstrumente, Spielwaren, Sportgeräte, Schmuck, belichtete Filme, Füllhalter u.ä. ..	.	106,0	106,1	107,1	107,0	+0,8	-0,1
Chemische Erzeugnisse	100,6	100,6	100,7	100,5	-0,1	-0,2
Büromaschinen; Datenverarbeitungsgeräte und-einrichtungen	81,5	81,5	79,2	79,3	-2,7	+0,1
Feinkeramische Erzeugnisse	113,8	114,2	113,7	113,5	-0,6	-0,2
Glas und Glaswaren	95,2	94,6	95,0	95,0	+0,4	-
Schnittholz, Sperrholz und sonstiges bearbeitetes Holz	90,5	91,1	92,5	92,9	+2,0	+0,4
Holzwaren	115,2	115,3	116,8	116,9	+1,4	+0,1
Holzstoff, Zellstoff, Papier und Pappe 2).....	.	85,0	84,6	88,5	88,4	+4,5	-0,1
Papier- und Pappwaren	100,2	100,2	101,0	101,0	+0,8	-
Druckereierzeugnisse, Vervielfältigungen	109,7	109,5	110,0	110,0	+0,5	-
Kunststoffenerzeugnisse	100,9	101,1	100,7	100,8	-0,3	+0,1
Gummiwaren	99,7	99,7	99,9	100,0	+0,3	+0,1
Leder	102,1	101,8	103,8	103,7	+1,9	-0,1
Lederwaren und Schuhe	107,8	107,8	108,4	108,6	+0,7	+0,2
Textilien	102,6	102,6	102,9	102,8	+0,2	-0,1
Bekleidung und konfektionierte Textilien	105,8	105,5	105,7	105,6	+0,1	-0,1
Erzeugnisse des Ernährungsgewerbes	104,9	105,1	105,3	105,1	-	-0,2
Tabakwaren	118,0	118,9	119,4	119,6	+0,6	+0,2

*) Die ab Januar 1991 originär berechneten Indizes sind im Jahresbericht 1995 dieser Fachserie veröffentlicht.

1) Ohne Elektrizität, hergestelltes Gas, Fernwärme, Wasser, Wasserfahrzeuge, Fertigteilebauten im Hochbau.

2) Ohne Preisrepräsentanten für Holzstoff.

Fachserie 17: Preise

Reihe 1: Preisindizes für die Land- und Forstwirtschaft

Der etwa 8 Wochen nach dem Berichtsmonat erscheinende *Monatsbericht* enthält Angaben über Erzeugerpreise landwirtschaftlicher und forstwirtschaftlicher Produkte sowie über Einkaufspreise landwirtschaftlicher Betriebsmittel. Im *Jahresbericht* sind zu allen Veröffentlichungspositionen die Indexzahlen für einen mehrjährigen Zeitraum aufgeführt.

Zur Berechnung des Index der Erzeugerpreise landwirtschaftlicher Produkte werden ca. 1 600 Preisreihen für 240 Waren, beim Index der Erzeugerpreise forstwirtschaftlicher Produkte aus den Staatsforsten ca. 900 Preisreihen für 99 Waren und beim Index der Einkaufspreise landwirtschaftlicher Betriebsmittel ca. 6 100 Preisreihen für 196 Waren und Leistungen herangezogen.

Reihe 2: Preise und Preisindizes für gewerbliche Produkte (Erzeugerpreise)

In dem etwa 4 Wochen nach dem Berichtszeitraum vorliegenden *Monatsbericht* sind Angaben über Erzeugerpreise im Inlandsabsatz für rd. 950 Positionen nach dem „Systematischen Güterverzeichnis für Produktionsstatistiken“ – für ausgewählte Gütergruppen einschl. des Auslandsabsatzes – enthalten. Im *Jahresbericht* werden überwiegend Vergleichsdaten zurückliegender Jahre veröffentlicht. Zur Berechnung der Indizes werden ca. 13 500 Preisreihen für rd. 2 250 Waren verwendet.

Reihe 2.S.2: Index der Erzeugerpreise gewerblicher Produkte - Lange Reihen auf Basis 1991 -

Dieser Sonderband enthält neben ausführlichen methodischen Informationen auch Hinweise zum Berechnen langer Reihen und zum Rechnen mit Preisgleichklauseln Jahresindizes auf der Basis 1991 (=100), die vielfach bis 1949 und für 1938 zurückgerechnet wurden. Die Darstellung der Monatsindizes reicht von 1976 bis 1990.

Reihe 3: Preisindex für den Wareneingang des Produzierenden Gewerbes

Erfasst werden Einkaufspreise der vom Produzierenden Gewerbe bezogenen Rohstoffe und Zwischenprodukte inländischer und ausländischer Herkunft. Der ca. 7 Wochen nach dem Berichtszeitraum verfügbare *Monatsbericht* enthält nach der Herkunft, dem Bearbeitungsgrad sowie dem vorwiegenden Verwendungsbereich gegliederte Indizes. Im *Jahresbericht* werden bei gleicher fachlicher Gliederung wie im *Monatsbericht* umfangreichere Zeitreihen für mehrere Jahre gebracht.

Reihe 4: Meßzahlen für Bauleistungspreise und Preisindizes für Bauwerke

Für die Monate Februar, Mai, August und November werden neben einem *vierteljährlichen* Eilbericht mit den wichtigsten Eckdaten ausführliche *vierteljahresberichte* herausgegeben. Die Nachweisungen enthalten Preisindizes für den Neubau von Wohngebäuden, Nichtwohngebäuden und Sonstigen Bauwerken, für Einfamilien-Fertighäuser sowie für die Instandhaltung von Wohngebäuden. Den Indexberechnungen liegen rd. 35 000 Preisreihen für 220 Bauleistungen zugrunde.

Reihe 5: Kaufwerte für Bauland

Angaben zu Baulandveräußerungen wie Fälle, Flächen, Kaufsummen werden *vierteljährlich* nach Baugebieten, Baulandarten sowie Gemeindegrößenklassen für Bund und Länder veröffentlicht. Der *Jahresbericht* ist zusätzlich u.a. nach Veräußerern und Erwerbern aufgegliedert und enthält die Ergebnisse ausgewählter Städte.

Reihe 6: Index der Großhandelsverkaufspreise

Der etwa 4 Wochen nach dem Berichtszeitraum erscheinende *Monatsbericht* zeigt die Entwicklung der bei Großhandelsunternehmen und -märkten ermittelten Verkaufspreise im Inlandsabsatz in institutioneller Gliederung nach 89 Wirtschaftsklassen sowie in zwei warensystematischen Gliederungen nach rund 540 Warengruppen und Warenarten. Im *Jahresbericht* werden langfristige Übersichten veröffentlicht. In die Berechnung des Index werden ca. 6 740 Preisreihen für rund 1 080 Waren einbezogen.

Reihe 7: Preisindizes für die Lebenshaltung

Preisindizes für die Lebenshaltung aller privaten Haushalte werden für Deutschland insgesamt, das frühere Bundesgebiet und die neuen Länder und Berlin-Ost veröffentlicht. Für das frühere Bundesgebiet und die neuen

Länder werden zusätzlich jeweils Verbraucherpreisindizes für drei eng (aber in West und Ost unterschiedlich) abgegrenzte Haushaltstypen berechnet. Preisindizes für den Einzelhandel werden nur noch für Deutschland insgesamt bereitgestellt.

Während ein etwa 14 Tage nach dem Berichtszeitraum erscheinender *monatlicher Eilbericht* ausgewählte Eckdaten der Lebenshaltungsindizes und des Index der Einzelhandelspreise enthält, sind im *Monatsbericht* weitaus umfangreichere Nachweisungen veröffentlicht. Außer den verschiedenen Indizes, die in tiefer fachlicher Gliederung dargeboten werden, enthält der *Monatsbericht* aktuelle Meßzahlen für rd. 630 Güter der Lebenshaltung. Ausführliche Ergebnisse in tiefer fachlicher Gliederung ab Januar 1991 enthält der *Jahresbericht*.

Reihe 7.S.1: Preisindizes für die Lebenshaltung - Lange Reihen -

In diesem Sonderbeitrag werden lange Reihen (z.T. zurück bis 1948) des Preisindex für die Lebenshaltung veröffentlicht.

Reihe 8: Preisindizes für die Ein- und Ausfuhr

Im *Monatsbericht*, der etwa 6 Wochen nach dem Berichtszeitraum vorliegt, werden der Einfuhrpreisindex für etwa 650, der Ausfuhrpreisindex für etwa 570 Warengruppen und Waren sowie die Terms of Trade veröffentlicht. Der *Jahresbericht* bringt langfristige Übersichten. Für die Berechnung des Einfuhrpreisindex werden ca. 7 650 Preisrepräsentanten, für den Ausfuhrpreisindex 7 100 herangezogen.

Reihe 9: Preise und Preisindizes für Verkehr und Nachrichtenübermittlung

Der *Jahresbericht* enthält Angaben über Eisenbahnfahrpreise, Flugpreise und Frachtsätze des Luftverkehrs und der Spedition; ferner werden Indizes der Seefrachtraten und Preisindizes für Post-, Postbank- und Telekommunikationsdienstleistungen nachgewiesen.

Reihe 10: Internationaler Vergleich der Preise für die Lebenshaltung

Die Verbrauchergeldparitäten sowie Devisenkurse werden in einem etwa 4 Wochen nach dem Berichtszeitraum erscheinenden *Monatsbericht* und einem *Jahresbericht* veröffentlicht; letzterer enthält umfangreichere Nachweisungen sowie längerfristige Zeitreihen. Verbrauchergeldparitäten werden monatlich für ca. 60 Länder dargestellt.

Reihe 11: Preise und Preisindizes im Ausland

Der etwa 6 Wochen nach dem Berichtszeitraum erscheinende *Monatsbericht* enthält neben Angaben von Preisindizes für die Lebenshaltung (z.Z. für mehr als 80 Länder), für Erzeugnisse des Großhandels und der gewerblichen Produktion sowie für Baustoffe und Bauwerke auch absolute Preise für Welthandelsgüter in Originalwährung. Im *Jahresbericht* werden außerdem umfassende Informationen über Verbraucherpreise (für rd. 80 Länder) nachgewiesen.

Klassifikationen

- Klassifikation der Wirtschaftszweige mit Erläuterungen, Ausgabe 1993
- Systematik der Wirtschaftszweige mit Erläuterungen, Ausgabe 1979
- Systematisches Güterverzeichnis für Produktionsstatistiken, Ausgaben 1982 und 1989
- Systematik der Einnahmen und Ausgaben der privaten Haushalte, Ausgabe 1983
- Systematik der Bauwerke, Ausgabe 1978
- Warenverzeichnis für die Binnenhandelsstatistik, Ausgabe 1978



Statistisches Bundesamt
Gustav-Stresemann-Ring 11
65189 Wiesbaden

Veröffentlichungen und Prospekte sind durch den Verlag METZLER-POESCHEL, Verlagsauslieferung SFG – Servicecenter Fachverlage GmbH, Postfach 43 43, 72774 Reutlingen, erhältlich.