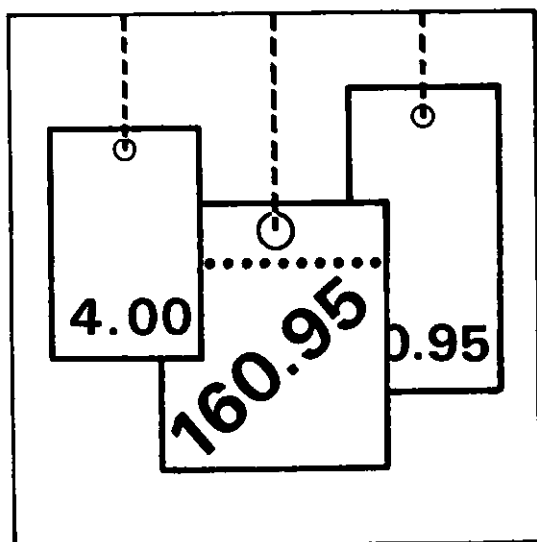


Statistisches Bundesamt

# Preise



Fachserie 17

## Reihe 2

Preise und Preisindizes für gewerbliche Produkte  
(Erzeugerpreise)

September 1999

**METZLER  
POESCHEL**

Statistisches Bundesamt  
Bibliothek - Dokumentation - Archiv

**Herausgeber:** Statistisches Bundesamt, Wiesbaden



Fachliche Informationen zu dieser Veröffentlichung können Sie direkt beim Statistischen Bundesamt erfragen:  
Gruppe VI A, Telefon: 06 11 / 75 - 24 44 , 28 69 oder Fax: 06 11 / 72 40 00

**Verlag:** Metzler-Poeschel, Stuttgart

**Verlagsauslieferung:** SFG – Servicecenter Fachverlage GmbH  
Postfach 43 43  
72774 Reutlingen  
Telefon: 0 70 71 / 93 53 50  
Telefax: 0 70 71 / 93 53 35  
Internet: <http://www.s-f-g.com>  
E-Mail: [staba@s-f-g.com](mailto:staba@s-f-g.com)

Erscheinungsfolge: monatlich

Erschienen im November 1999

Preis: DM 10,30 / EUR 5,27

Bestellnummer: 2170200 - 99109

Recyclingpapier aus 100 % Altpapier.



Daten aus dieser Veröffentlichung sind auch in unserer Datenbank STATIS-BUND als Zeitreihen gespeichert und können gegen Entgelt via Internet ([www.statistik-bund.de/zeitreih/home.htm](http://www.statistik-bund.de/zeitreih/home.htm)), auf Diskette, Magnetbandkassette oder CD-ROM bezogen werden.

Nähere Informationen dazu erhalten Sie telefonisch unter:

06 11 / 75 - 27 16 oder - 22 56 oder per Fax unter 06 11 / 72 40 00.



Informationen über das Statistische Bundesamt und sein Datenangebot erhalten Sie:

● im Internet: <http://www.statistik-bund.de>

oder bei unserem Informationsservice

65180 Wiesbaden

● Telefon: 06 11 / 75 24 05

● Telefax: 06 11 / 75 33 30

● E-Mail: [info@statistik-bund.de](mailto:info@statistik-bund.de)

© Statistisches Bundesamt, Wiesbaden 1999

Für nichtgewerbliche Zwecke sind Vervielfältigung und unentgeltliche Verbreitung, auch auszugsweise, mit Quellenangabe gestattet. Die Verbreitung, auch auszugsweise, über elektronische Systeme/Datenträger bedarf der vorherigen Zustimmung. Alle übrigen Rechte bleiben vorbehalten.

# Inhalt

Seite

<b>Aktuelle Ergebnisse</b> .....	5
----------------------------------	---

## Textteil

1 Erläuterungen .....	6
2 Schaubild .....	8

## Tabellentell

### Indizes

1 Index der Erzeugerpreise gewerblicher Produkte (Inlandsabsatz)	
1.1 Aktuelle Ergebnisse .....	9
1.2 Mittelfristige Übersicht .....	26
1.3 Langfristige Übersicht .....	34

### Preise

2 Erzeugerpreise ausgewählter gewerblicher Produkte .....	35
---	----

## Anhang

1 Index der Erzeugerpreise gewerblicher Produkte (Inlandsabsatz), Gewerbliche Arbeitsmaschinen .....	37
2 Gegenüberstellung der vergleichbaren Reihen auf Basis 1991 und Basis 1995 .....	38

## Zeichenerklärung

- r = richtige Zahl
- = nichts vorhanden
- ... = Angaben fallen später an
- .
- | = grundsätzliche Änderung innerhalb einer Reihe, die den zeitlichen Vergleich beeinträchtigt

## Abkürzungen

G	=	Gramm	M (m)	=	Meter
KG (kg)	=	Kilogramm	M3 (m <sup>3</sup> )	=	Kubikmeter
DT (dt)	=	Dezitonne (100 kg)	L (l)	=	Liter
T (t)	=	Tonne	HL (hl)	=	Hektoliter
MM (mm)	=	Millimeter	KW (kW)	=	Kilowatt
CM (cm)	=	Zentimeter	MWH (MWh)	=	Megawattstunde
CM3 (cm <sup>3</sup> )	=	Kubikzentimeter	V	=	Volt
D	=	Jahresdurchschnitt			

Sämtliche Indizes beziehen sich auf die Bundesrepublik Deutschland nach dem Gebietsstand seit dem 3.10.1990.

Soweit Ergebnisse für die einzelnen Bundesländer berechnet und veröffentlicht werden, erscheinen sie in den "Statistischen Berichten" der Statistischen Ämter der Länder unter der Kennziffer MI 1.



## **Erzeugerpreise gewerblicher Produkte im September 1999 um 0,5 % niedriger als vor einem Jahr**

Wie das Statistische Bundesamt mitteilt, schwächt sich der Rückgang der Erzeugerpreise im Inland im Vorjahresvergleich weiter ab, im Vormonatsvergleich ist seit April 1999 ein leichter Preisanstieg zu beobachten. Im September 1999 ist der Index der Erzeugerpreise gewerblicher Produkte (Inlandsabsatz) für Deutschland gegenüber September 1998 um 0,5 % gefallen. Im August 1999 hatte die Jahresveränderungsrate - 0,7 % und im Juli 1999 - 1,0 % betragen. Im Vergleich zum Vormonat ist der Index im September 1999 um 0,1 % gestiegen.

Nach wie vor ist die Veränderung des Gesamtindex stark geprägt von steigenden Preisen bei Mineralölerzeugnissen. Diese verteuerten sich im September 1999 innerhalb eines Jahres um 23,0 % und gegenüber dem Vormonat um 3,5 %. In der Berechnung ohne Mineralölerzeugnisse ging der Index zum Vorjahr um 1,4 % und zum Vormonat um 0,1 % zurück.

Starke Preiserhöhungen wurden im September 1999 gegenüber dem Vorjahr vor allem bei folgenden Gütern festgestellt:

Flüssiggas (+ 68,4 %), schwerem Heizöl (+ 60,8 %), leichtem Heizöl (+ 54,6 %), Bitumen (+ 48,5 %), Betonstahlmatten (+ 47,2 %), Betonstahl und Kupfer (jeweils + 23,9 %), Dieselmotorenbenzin (+ 19,2 %) sowie bei Motorenbenzin (+ 13,7 %).

Billiger als vor Jahresfrist waren im September 1999 unter anderem:

Butter (- 14,0 %), Röstkaffee (- 13,9 %), Spanplatten (- 11,8 %), Walzstahl (- 9,2 %), Erdgas (- 7,9 %), Datenverarbeitungsgeräte und -einrichtungen (- 9,3 %), Chemiefasern (- 7,3 %) und elektrischer Strom (- 5,8 %).

# 1 Erläuterungen

1 Der **Index der Erzeugerpreise gewerblicher Produkte** (Inlandsabsatz) mißt auf repräsentativer Grundlage die Entwicklung der Preise für die von der Energie- und Wasserversorgung sowie dem Bergbau und Verarbeitenden Gewerbe in der Bundesrepublik Deutschland (Gebietsstand ab 3.10.1990) hergestellten und abgesetzten Erzeugnisse. Die Bezugsgröße des Gesamtindex ist die Summe aller gewerblichen Inlandsumsätze im Basisjahr (gegenwärtig: 1995), wie sie vor allem durch den Monatsbericht im Bergbau und im Verarbeitenden Gewerbe nachgewiesen wird. Damit werden also auch die Umsätze zwischen den gewerblichen Unternehmen preisstatistisch berücksichtigt (sog. Bruttoprinzip der auf Wirtschaftsbereiche bezogenen Preisindexberechnung). Im Hinblick auf die wesentlichen Rechenvorgänge kann der Index als der gewogene Durchschnitt aus den Preisveränderungszahlen in der Darstellung Basisjahr = 100 (überwiegend Durchschnittsmeßzahlen) bezeichnet werden, die für eine repräsentative Auswahl gewerblicher Produkte (die sog. Preisrepräsentanten) gebildet werden. Als Wägungszahlen (= Indexgewichte) dienen die Umsatzanteile jeweils derjenigen Erzeugnisse im Basisjahr, für die Einzelpreisreihen als repräsentativ angesehen werden.

2 Die Einzelpreisreihen werden in der Form von Meßzahlen auf der Grundlage des Preisstandes im Basisjahr (= 100) dargestellt. Sie beruhen auf den Ergebnissen **monatlicher Preiserhebungen** bei einer repräsentativen Auswahl gewerblicher Unternehmen. Stichtag der Erhebungen ist der 21. des Monats (bei Benzin, Dieselmotorkraftstoff und Heizölen der 15.). Erfragt werden die an diesem Tag (ggf. kurz davor oder danach) vertraglich vereinbarten Preise. Damit die monatlichen Werte einer Einzelpreisreihe nur "reine" Preisveränderungen zum Ausdruck bringen, müssen alle für die Höhe des Preises maßgeblichen Faktoren, die sogenannten preisbestimmenden Merkmale, so lange wie möglich konstant gehalten werden.

Dies gilt nicht nur für die Mengeneinheit des beobachteten Erzeugnisses und dessen qualitative Beschaffenheit, sondern auch für die verschiedenen Handels-, Liefer- und Zahlungsbedingungen. Ändert sich eines dieser Merkmale, so kann die Differenz zwischen dem neuen und dem zuletzt gemeldeten Preis eine unechte Preisveränderung enthalten, die eliminiert werden muß.

Die monatlich ermittelten Preise sind Effektivpreise (keine Listenpreise) ohne Umsatzsteuer, aber ggf. einschließlich Verbrauchsteuern (z.B. Mineralölsteuer, Tabaksteuer) und anderer gesetzlicher Abgaben (z.B. bis Dezember 1995 die Ausgleichsbeitrag bei elektrischem Strom, Bevorratungsbeitrag bei Mineralölzeugnissen). Gegenwärtig werden rund 6 500 Unternehmen nach ihren Verkaufspreisen für insgesamt 1 718 repräsentativ ausgewählte Güterarten befragt.

Dem Index liegen rund 13 000 Einzelpreisreihen zugrunde.

3 Der Index wird nach der **Laspeyres-Formel** berechnet. Dies bedeutet, daß die aus dem gegenwärtigen Basisjahr (1995) stammenden **Wägungszahlen** bis zur Umstellung des Index auf ein neueres Basisjahr **unverändert bleiben**. Als nächstes Basisjahr ist das Jahr 2000 in Aussicht genommen. Das letzte Basisjahr vor dem gegenwärtigen Basisjahr war das Jahr 1991. Für längerfristige Vergleiche können durch **Verkettung** der gegenwärtigen Berechnungsergebnisse auf Basis 1995 (= 100) mit den früheren Indexzahlen auf Basis 1991 (= 100) gebildet werden. Zu diesem Zweck enthält die Tabelle 1.1 Verkettungsfaktoren, die als Quotienten aus den Januarindizes 1995 auf der neuen Basis 1995 = 100 (Gebietsstand Deutschland) und den entsprechenden Januarindizes auf der früheren Basis 1991 = 100 (Gebietsstand früheres Bundesgebiet) gebildet worden sind. Die Verkettungsfaktoren gelten solange, wie der Index auf Basis 1995 berechnet und veröffentlicht wird. Zum leichteren Herausfiltern der vergleichbaren Reihen enthalten die Seiten 38 und 39 eine Gegenüberstellung.

**Umbasierung auf 1995 = 100:** Indizes (Gebietsstand früheres Bundesgebiet) auf Basis 1991 = 100, die sich auf Berichtsperioden vor 1995 beziehen, sind mit dem Verkettungsfaktor zu multiplizieren (Achtung: die für die Berichtsperioden Januar 1995 bis Dezember 1998 auf Basis 1991 veröffentlichten Indizes dürfen **nicht** auf Basis 1995 umgerechnet werden. Für diese Zeit liegen originär berechnete Indizes auf Basis 1995 vor, die im Jahresbericht 1998 veröffentlicht sind). Vgl. auch Pkt. 6 und 7 dieser Erläuterungen.

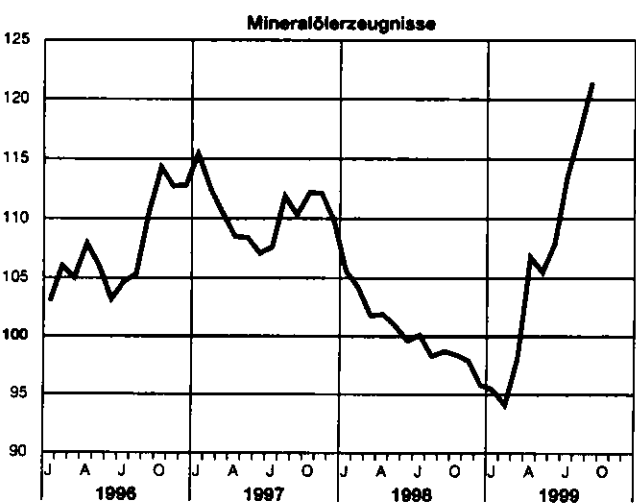
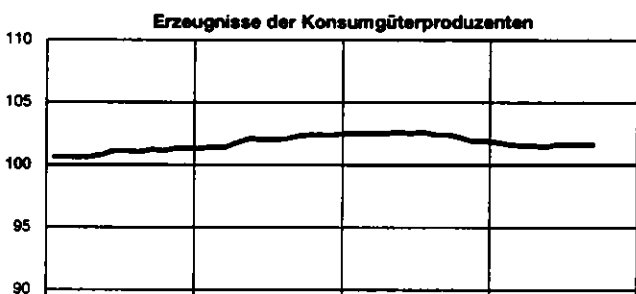
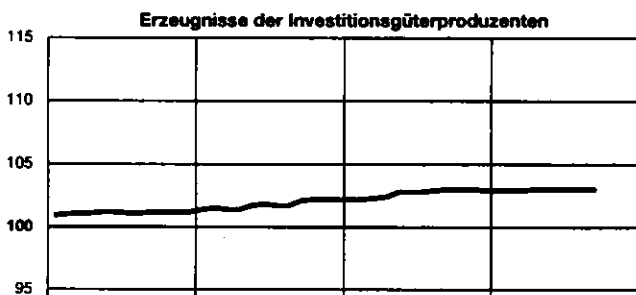
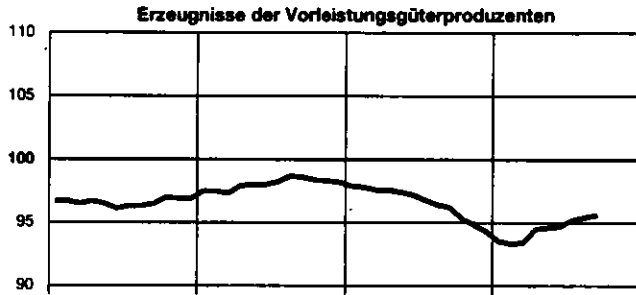

**Umbasierung auf 1991 = 100:** Sämtliche auf Basis 1995 originär gerechneten Indizes (d.h. ab Berichtsmonat Januar 1995, Gebietsstand Deutschland) können mittels Division durch den Verkettungsfaktor auf Basis 1991 umgerechnet werden. (Achtung: Diese Art der Berechnung erfordert bereits die Umrechnung der Indizes auf Basis 1991 ab Berichtsmonat Januar 1995! Soll erst nach Einstellung der Berechnung auf Basis 1991 von Basis 1995 auf Basis 1991 umgerechnet werden, so kann man sich mit der Ermittlung eigener Verkettungsfaktoren behelfen, die sinnvollerweise als Quotienten aus den Indizes Dezember 1998 (Basis 1995) und Dezember 1998 (Basis 1991) zu rechnen sind).

Die Angabe eines Verkettungsfaktors fehlt bei denjenigen Positionen, für die es keine Indexreihe auf früherer Basis gibt bzw. bei denen eine Verbindung der alten mit der neuen Reihe wegen zu großer Unterschiede in der Auswahl von Preisrepräsentanten problematisch wäre.

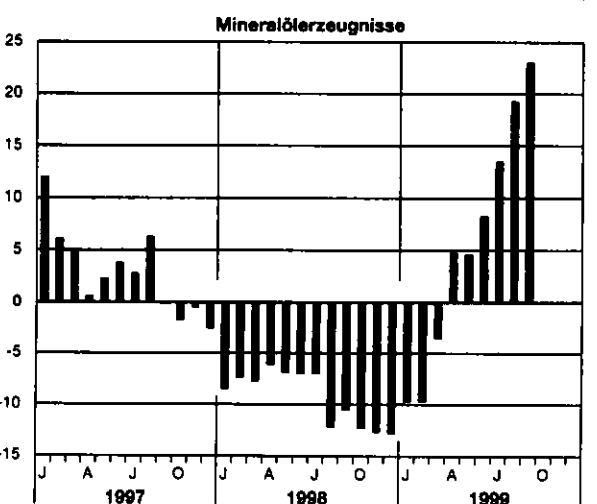

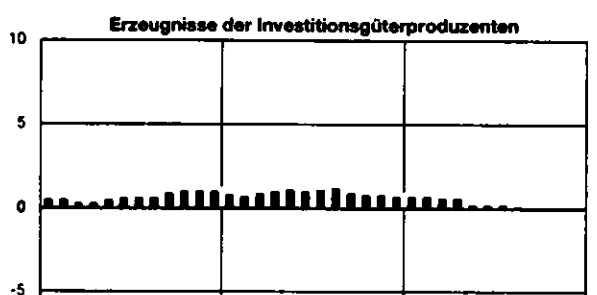
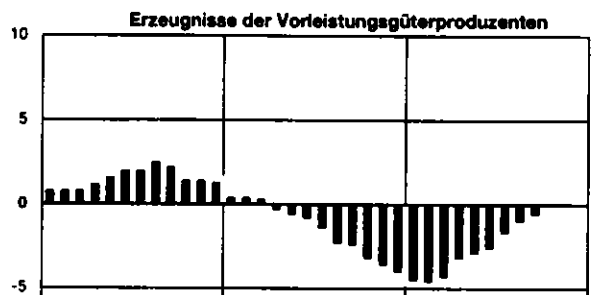
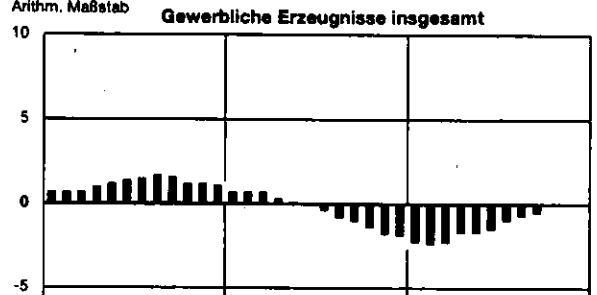
- 4 Der Index der Erzeugerpreise gewerblicher Produkte wird nicht nur als Gesamtreihe, d.h. für die Gesamtheit der gewerblichen Produkte (genaugenommen: ohne Spalt- und Brutstoffe; von den Wasserfahrzeugen nur Boote und Yachten; ohne Luft- und Raumfahrzeuge), sondern für eine große Zahl von **Güterabteilungen verschiedener Aggregationsstufen** berechnet und veröffentlicht. Die dabei angewandten Gliederungsprinzipien sind die des **"Systematischen Güterverzeichnis für Produktionsstatistiken"**, Ausgabe 1995 (GP 1995), dem auch die Beschreibung der verschiedenen Indexpositionen entspricht. Zur eindeutigen Bestimmung werden diesen Positionen in der Tabelle 1.1 die betreffenden GP-Nummern vorangestellt. Zusammenfassungen, die anderen Systematiken entstammen bzw. auf deren Vergleichbarkeit mit Ergebnissen auf Basis 1991 großer Wert gelegt wird, werden des allgemeinen Interesses wegen gebracht.
- 5 Während im Tabellenteil die Tabelle 1.1 dem kurzfristigen Vergleich dient, enthält die Tabelle 1.2 Reihen für einen **mehrfährigen Zeitraum**. In dieser Tabelle werden auch jährlich und monatlich die prozentualen Indexveränderungen im Jahresabstand (Jahresveränderungsraten) ausgewiesen. Eine langfristige Übersicht mit Jahresindizes bietet für die wichtigsten Teilindizes Tabelle 1.3.
- 6 In der vorliegenden Reihe 2 der Fachserie 17 erscheinen auch **Jahresberichte**. Sie enthalten zu allen Positionen der Tabelle 1.1 Indexzahlen für einen mehrjährigen Zeitraum.
- 7 Weitere methodische Erläuterungen zur Berechnung des Index der Erzeugerpreise gewerblicher Produkte auf Basis 1995 enthält ein Aufsatz in Heft 4/1999 der Zeitschrift "Wirtschaft und Statistik", der auch im Monatsbericht für den Berichtsmonat März 1999 sowie im Jahresbericht 1998 abgedruckt ist.
- 8 **Gewerbliche Erzeugnisse** werden außer im Index der Ausführpreise (Best.-Nr. 2170800) auch noch in den folgenden, für **andere Wirtschaftsstufen** monatlich berechneten Preisindizes des Statistischen Bundesamtes nachgewiesen und ebenfalls in der Fachserie 17 veröffentlicht: Index der Großhandelsverkaufspreise (Best.-Nr. 2170600), Index der Einzelhandelspreise (Best.-Nr. 2170700), Preisindex für die Lebenshaltung aller privaten Haushalte (Best.-Nr. 2170700), Index der Einfuhrpreise (mit verschiedenen Teilindizes für gewerbliche Erzeugnisse aus dem Ausland) (Best.-Nr. 2170800).
- Für den Bereich des Baugewerbes werden vierteljährlich Preisindizes für Bauwerke (Wohngebäude, Gewerbliche Betriebsgebäude u.a.) ermittelt (Best.-Nr. 2170400).
- Wichtige Informationen bietet auch der monatlich berechnete Preisindex für den Wareneingang des Produzierenden Gewerbes (Best.-Nr. 2170300), der sich auf die Einkaufsseite der Unternehmen des Produzierenden Gewerbes bezieht.
- 9 Die Tatsache, daß aus den Indexzahlen der Effekt von Qualitätsänderungen und anderen Änderungen in den preisbestimmenden Merkmalen der beobachteten Erzeugnisse herausgerechnet wurde, kann von besonderer Bedeutung sein, wenn die Indizes zur **Ermittlung von Wiederbeschaffungswerten** verwendet werden. Sind Güter in der ursprünglichen Qualität nicht mehr käuflich, weil von der betreffenden Güterart nur verbesserte Ausführungen am Markt sind, dann können sich bei der Verwendung der Preisindizes Wiederbeschaffungswerte ergeben, die unter den Beträgen liegen, die bei der Wiederbeschaffung tatsächlich aufgewendet werden müssen.
- 10 Die **Durchschnittspreise**, die in diesem Bericht veröffentlicht werden (S. 35 f), können im allgemeinen nur als grobe Anhaltspunkte für das absolute Preisniveau der betreffenden Waren angesehen werden, denn die Statistik der Erzeugerpreise gewerblicher Produkte ist, wie die gesamte amtliche Preisstatistik, auf den Nachweis von Preisveränderungen ausgerichtet. Deswegen sind ihre wichtigsten Ergebnisse Preisindizes und Preismaßzahlen und nicht etwa Durchschnittspreise. Wirklich zuverlässige Angaben über das absolute Preisniveau würden andere Erhebungsverfahren und vor allem eine viel größere Anzahl von Einzelpreisen (einzelner Berichtsstellen) voraussetzen.
- 11 Die Monatsberichte der Fachserie 17, Reihe 2 "Preise und Preisindizes für gewerbliche Produkte (Erzeugerpreise)" erscheinen etwa 4 Wochen, die Jahresberichte etwa 3 Monate nach Ablauf des Berichtszeitraumes und sind zu beziehen über den Buchhandel oder direkt beim Verlag Metzler-Poeschel, Stuttgart, Verlagsauslieferung: SFG-Servicecenter Fachverlage GmbH, Postfach 43 43, 72774 Reutlingen.

Deutschland  
**Index der Erzeugerpreise gewerblicher Produkte (Inlandsabsatz)**  
 und ausgewählte Teilindizes

1995 = 100  
 Arithm. Maßstab



Veränderung gegenüber  
 dem jeweiligen Vormonat in %  
 Arithm. Maßstab





DEUTSCHLAND  
1 INDEX DER ERZEUGERPREISE GEWERBLICHER PRODUKTE (INLANDSABSATZ)  
1.1 AKTUELLE ERGEBNISSE  
1995 = 100

LFD NR.	NR. DER GP-SYSTEMATIK	GÜTERABTEILUNG, -GRUPPE, -KLASSE, -KATEGORIE, -UNTERKATEGORIE, -ART	WÄGUNGSAnteil AM GESAMT-INDEX IN PROMILLE	VERKETTUNGSFAKTOR 1)	1998	1998	1999		VERÄNDERUNG SEPT. 1999 GEGENÜBER SEPT. 1998 IN PROZENT	
					DURCHSCHNITT	SEPT.	AUG.	SEPT.	SEPT. 1998	SEPT. 1999
1		GEWERBLICHE ERZEUGNISSE INSGESAMT	1 000	0,96415	99,5	99,4	98,9	98,9	- 0,5	+ 0,1
		DARUNTER:								
		ERZEUGNISSE DER								
2		VORLEISTUNGSGÜTERPRODUZENTEN	521,80	.	96,6	96,2	95,4	95,6	- 0,6	+ 0,2
3		ENERGIEPRODUZENTEN	191,99	.	94,4	94,1	93,9	93,9	- 0,2	-
4		VORLEISTUNGSGÜTERPRODUZENTEN (OHNE ENERGIE)	329,81	.	97,9	97,5	96,3	96,6	- 0,9	+ 0,3
5		INVESTITIONSGÜTERPRODUZENTEN	199,86	0,94213	102,7	103,0	103,0	103,0	-	-
6		KONSUMGÜTERPRODUZENTEN	268,40	.	102,4	102,4	101,6	101,6	- 0,8	-
7		GEBRAUCHSGÜTERPRODUZENTEN	39,63	.	101,7	101,7	102,3	102,3	+ 0,6	-
8		VERBRAUCHSGÜTERPRODUZENTEN	228,77	.	102,5	102,5	101,5	101,4	- 1,1	- 0,1
9		GEWERBLICHE ERZEUGNISSE INSGESAMT (OHNE MINERALDEL-ERZEUGNISSE)	963,72	0,96508	99,5	99,4	98,1	98,0	- 1,4	- 0,1
10		GEWERBLICHE ERZEUGNISSE INSGESAMT (OHNE ENERGIE UND WASSER)	852,01	0,95669	100,0	99,8	99,9	100,1	+ 0,3	+ 0,2
11		GEWERBLICHE ERZEUGNISSE INSGESAMT (OHNE ENERGIE)	861,95	.	100,1	99,9	100,0	100,3	+ 0,4	+ 0,3
12	10/11/14	BERGBAU UND GEWINNUNG VON STEINEN UND ERDEN	22,23	.	75,8	74,9	73,8	73,9	- 1,3	+ 0,1
13	10	KOHLE UND TORF 2)	14,52	.	61,1	60,1	58,6	58,7	- 2,3	+ 0,2
14	11	ERDÖL UND ERDGAS; DIENSTLEISTUNGEN BEI DER GEWINNUNG VON ERDÖL UND ERDGAS 3)	2,13	.	118,5	115,7	115,9	116,9	+ 1,0	+ 0,9
15	14	STEINE UND ERDEN, SONSTIGE BERGBAUERZEUGNISSE	5,58	.	97,7	97,9	97,2	97,1	- 0,8	- 0,1
16	15-36	ERZEUGNISSE DES VERARBEITENDEN GEMERBES	829,78	0,95669	100,6	100,4	100,6	100,9	+ 0,5	+ 0,3
17		ERZEUGNISSE DES VERARBEITENDEN GEMERBES (OHNE MINERALDELERZEUGNISSE)	793,50	0,95573	100,6	100,5	99,8	99,9	- 0,6	+ 0,1
18	15	ERZEUGNISSE DES ERNÄHRUNGSGEMERBES	122,47	0,97453	102,6	102,2	99,8	99,8	- 2,3	-
19	16	TABAKERZEUGNISSE	16,58	0,87401	104,6	105,7	105,9	105,7	-	- 0,2
20	17	TEXTILIEN	19,80	0,97549	100,2	100,0	99,2	99,1	- 0,9	- 0,1
21	18	BEKLEIDUNG	11,39	0,94967	101,5	101,8	101,8	102,1	+ 0,3	+ 0,3
22	19	LEDER UND LEDERWAREN	4,04	.	102,7	102,8	102,4	102,4	- 0,4	-
23	20	HOLZ UND HOLZWAREN, KORK UND KORKWAREN, FLECHT- UND KORBMACHERWAREN (OHNE MOEBEL) 4)	19,16	.	98,8	98,9	97,2	97,3	- 1,6	+ 0,1
24	21	PAPIER	24,21	.	93,3	93,3	91,7	92,7	- 0,8	+ 1,1
25	22	VERLAGS- UND DRUCKERZEUGNISSE, BESPIELTE TON-, BILD- UND DATENTRAEGER	43,12	.	102,0	102,0	101,9	101,7	- 0,3	- 0,2
26	23	KOKEREIERZEUGNISSE, MINERALDELERZEUGNISSE, SPALT- UND BRUTSTOFFE 5)	37,29	.	100,3	98,7	116,5	120,7	+ 22,3	+ 3,6
27	24	CHEMISCHE ERZEUGNISSE	69,47	0,98203	97,0	96,0	96,3	95,5	- 0,5	+ 0,2
28	25	GUMMI- UND KUNSTSTOFFWAREN	41,83	.	98,5	98,5	97,9	98,1	- 0,4	+ 0,2
29	26	GLAS, KERAMIK, BEARBEITETE STEINE UND ERDEN	40,23	.	98,2	98,1	97,9	98,0	- 0,1	+ 0,1
30	27	EISEN- UND STAHLERZEUGNISSE; NE-METALLE UND -ERZEUGNISSE	44,93	.	98,0	97,4	93,1	94,2	- 3,3	+ 1,2
31	28	METALLERZEUGNISSE	58,43	.	101,8	101,9	102,6	102,8	+ 0,9	+ 0,2
32	29	MASCHINEN	80,60	.	103,3	103,5	104,2	104,2	+ 0,7	-
33	30	BUEROMASCHINEN, DATENVERARBEITUNGSGERAETE UND -EINRICHTUNGEN	9,36	1,06745	87,8	86,4	79,8	79,5	- 8,0	- 0,4
34	31	GERAETE DER ELEKTRIZITAETSERZEUGUNG UND -VERTEILUNG U. AE.	43,42	.	99,7	99,7	99,6	99,4	- 0,3	- 0,2
35	32	NACHRICHTENTECHNIK, RUNDFUNK- UND FERNSEHGERAETE SOWIE ELEKTRONISCHE BAUELEMENTE	17,25	.	97,7	97,7	94,4	93,7	- 4,1	- 0,7
36	33	MEDIZIN-, MESS-, STEUERUNGS-, REGELUNGSTECHNISCHE UND OPTISCHE ERZEUGNISSE; UHREN	17,08	.	103,8	103,9	104,8	104,8	+ 0,9	-
37	34	KRAFTWAGEN UND KRAFTWAGENTEILE	81,09	.	102,6	102,9	103,7	103,7	+ 0,8	-
38	35	SONSTIGE FAHRZEUGE	4,41	.	100,9	101,0	101,3	101,4	+ 0,4	+ 0,1
39	36	MOEBEL, SCHMUCK, MUSIKINSTRUMENTE, SPORTGERAETE, SPIELWAREN UND SONSTIGE ERZEUGNISSE	29,62	.	104,0	104,2	105,6	105,7	+ 1,4	+ 0,1
40	40/41	ELEKTRISCHER STROM, GAS, FERNWAERME, WASSER	147,99	1,02033	97,0	97,2	92,7	91,6	- 5,8	- 1,2
41	40	ENERGIE 6)	138,05	.	95,9	96,1	91,2	90,0	- 6,3	- 1,3
42	41	WASSER	9,94	0,75790	112,4	112,8	114,0	114,2	+ 1,2	+ 0,2

1) SIEME ERLAEUTERUNGEN PUNKT 3.  
2) OHNE PREISREPRESENTANTEN FUER TORF.  
3) OHNE PREISREPRESENTANTEN FUER DIENSTLEISTUNGEN; OHNE ERDGASVERSORUNG.

4) OHNE PREISREPRESENTANTEN FUER KORK UND KORKWAREN, FLECHT- UND KORBMACHERWAREN.  
5) OHNE PREISREPRESENTANTEN FUER SPALT- UND BRUTSTOFFE.  
6) ELEKTRISCHER STROM, ERDGAS, FERNWAERME.

## DEUTSCHLAND

## 1 INDEX DER ERZEUGERPREISE GEWERBLICHER PRODUKTE (INLANDSABSATZ)

## 1.1 AKTUELLE ERGEBNISSE

1995 =100

LFD NR.	NR. DER GP-SYSTEMATIK	GÜTERABTEILUNG, -GRUPPE, -KLASSE, -KATEGORIE, -UNTERKATEGORIE, -ART	WÄGUNGS- ANTEIL AM GESAMT- INDEX IN PROMILLE	VERKET- TUNGS- FAKTOR 1)	1998	1998	1999		VERÄNDERUNG SEPT. 1999 GEGENÜBER SEPT. 1998 IN PROZENT	
					DURCH- SCHNITT	SEPT.	AUG.	SEPT.	1998	1999
43	10	KOHLE UND TORF 2)	14,52	.	61,1	60,1	58,6	58,7	- 2,3	+ 0,2
44	101	STEINKOHLE UND STEINKOHLENBRIKETS	9,96	0,93458	43,8	42,7	40,5	40,0	- 6,3	- 1,2
45	102	BRAUNKOHLE UND BRAUNKOHLENBRIKETS	4,56	.	99,1	98,3	98,0	99,4	+ 1,1	+ 1,4
46	1020 10 530	DARUNTER: BRAUNKOHLENBRIKETS	0,59	.	104,3	104,2	104,2	104,2	-	-
47	11	ERDOEL UND ERDGAS; DIENSTLEISTUNGEN BEI DER GEWINNUNG VON ERDOEL UND ERDGAS 3)	2,13	.	118,5	115,7	115,9	116,9	+ 1,0	+ 0,9
48	1110 10 000	DARUNTER: ERDOEL AUS BITUMINOESEN MINERALIEN, ROH	0,18	1,27798	101,4	92,6	159,1	171,3	+85,0	+ 7,7
49	14	STEINE UND ERDEN, SONSTIGE BERGBAUERZEUGNISSE	5,58	.	97,7	97,9	97,2	97,1	- 0,8	- 0,1
50	141	NATURSTEINE	0,53	.	100,7	100,8	101,1	101,1	+ 0,3	-
51	1412 10	KALKSTEINE ALS HOCHOFENZUSCHLAGE ODER ZUM HERSTELLEN VON KALK ODER ZEMENT	0,43	.	101,2	101,4	101,8	101,8	+ 0,4	-
52	1421	KIES UND SAND; GEBROCHENE NATURSTEINE	4,66	.	97,9	98,1	97,6	97,5	- 0,6	- 0,1
53	1421 11 903	DARUNTER: BAUSAND (Z.B. ALS BETONZUSCHLAG)	0,86	.	99,2	99,0	100,1	100,1	+ 1,1	-
54	1421 12 133	BAUKIES (Z.B. ALS BETONZUSCHLAG)	1,46	.	103,4	103,6	103,3	102,4	- 1,2	- 0,9
55	1421 12 383	BRECHSAND UND KOERNUNGEN	0,58	.	96,3	96,2	94,7	94,6	- 1,7	- 0,1
56	1421 12 930	KOERNUNGEN, SPLITT VON ANDEREN STEINEN	0,76	0,92179	97,7	97,5	98,7	98,7	+ 1,2	-
57	1421 13	TEERMAKADAM	0,59	.	90,6	90,0	86,3	87,7	- 2,6	+ 1,6
58		NACHRICHTLICH: BAUKIES UND NATUERLICHE SANDE 4)	2,56	0,80293	102,3	102,6	103,0	102,5	- 0,1	- 0,5
59	1440 10 010	STEINSALZ	0,26	0,87336	91,4	90,3	86,1	85,8	- 5,0	- 0,3
60	1440 10 050	SIEDESALZ, REINES NATRIUMCHLORID	0,13	1,10134	92,0	91,4	88,3	88,5	- 3,2	+ 0,2
61	15	ERZEUGNISSE DES ERNAEHRUNGSGEWERBES	122,47	0,97463	102,6	102,2	99,8	99,8	- 2,3	-
62	151	FLEISCH UND FLEISCHERZEUGNISSE	21,40	1,03226	103,8	101,6	98,0	97,9	- 3,6	- 0,1
63	1511 1	DARUNTER: FLEISCH, FRISCH ODER GEKUEHLT	6,87	1,07119	106,0	102,5	102,4	101,5	- 1,0	- 0,9
64	1511 11	RINDFLEISCH	2,10	1,02419	96,8	97,1	95,4	95,5	- 1,6	+ 0,1
65	1511 13	SCHWEINEFLEISCH	4,57	1,10206	110,3	104,9	105,6	104,2	- 0,7	- 1,3
66	1512 12 130	MUEHNEN, UNZERTEILT, GEFROREN	1,42	1,07816	102,0	100,8	97,0	97,1	- 3,7	+ 0,1
67	1513 12	MUERSTE U.AE. ERZEUGNISSE, ZUBEREITUNGEN AUS FLEISCH	11,22	0,99302	102,7	101,4	96,0	96,2	- 5,1	+ 0,2
68	152	FISCHERZEUGNISSE	1,61	.	120,3	126,4	128,3	127,4	+ 0,8	- 0,7
69	153	OBST UND GEMUESEERZEUGNISSE	6,77	.	102,1	102,9	103,0	102,9	-	- 0,1
70	1531	KARTOFFELN UND KARTOFFELERZEUGNISSE	1,02	0,95024	98,6	99,4	100,0	100,1	+ 0,7	+ 0,1
71	1532	FRUCHT- UND GEMUESESAEFTE	2,09	1,00929	104,3	106,3	106,1	105,9	- 0,4	- 0,2
72	1533	VERARBEITETES OBST UND GEMUESE	3,66	0,98121	101,7	101,8	102,2	102,1	+ 0,3	- 0,1
73	1533 1	DARUNTER: GEMUESE, GEFROREN, GEKOCHT, GETROCKNET, HALTBAR GEMACHT	1,81	.	98,4	98,9	99,1	99,1	+ 0,2	-
74	1533 22	KONFITURIEN	1,11	.	103,4	102,8	104,8	104,3	+ 1,5	- 0,5
75	154	PFLANZLICHE UND TIERISCHE OELE UND FETTE SOWIE NEBENPRODUKTE	3,59	.	111,4	107,1	95,7	97,7	- 8,8	+ 2,1
76	1541 1	PFLANZLICHE OELE, ROH	0,56	.	117,2	117,5	91,8	93,2	-20,7	+ 1,5
77	1541 3	DELKUCHEN U.A. FESTE RUECKSTAENDE AUS DER GEWINNUNG PFLANZLICHER OELE UND FETTE	0,66	1,18412	111,6	90,5	93,9	104,2	+15,1	+11,0
78	1542 1	PFLANZLICHE OELE, RAFFINIERT	1,02	.	117,3	113,9	88,6	88,4	-22,4	- 0,2
79	1543 10	MARGARINE	1,35	0,87943	104,4	105,6	103,5	103,5	- 2,0	-
80	155	MILCH UND MILCHERZEUGNISSE	20,52	0,97945	100,5	100,3	96,9	97,2	- 3,1	+ 0,3
81	1551 11 300	DARUNTER: MILCH UND RAHM MIT EINEM FETTGEHALT VON 1 % ODER WENIGER	0,35	.	97,7	97,0	94,6	95,4	- 1,6	+ 0,8
82	1551 11 500	MILCH UND RAHM MIT EINEM FETTGEHALT VON MEHR ALS 1 %, JEDOCH HOECHSTENS 6 %	3,43	.	101,2	101,0	98,8	98,8	- 2,2	-
83	1551 12 000	MILCH UND RAHM MIT EINEM FETTGEHALT VON MEHR ALS 6 %	1,73	.	101,7	103,0	97,1	97,6	- 5,2	+ 0,5
84	1551 30 300	BUTTER	2,05	0,98784	105,8	106,8	91,3	91,9	-14,0	+ 0,7
85	1551 40	KAESE UND QUARK	5,80	.	100,3	100,0	97,1	97,4	- 2,6	+ 0,3
86	1551 51	MILCH UND RAHM, EINGEDICKT (KONDENSMILCH)	1,39	.	95,7	93,9	93,7	94,2	+ 0,3	+ 0,5
87	1551 52 305	JOGHURT MIT ZUSATZEN, FLUESSIG	1,68	1,00402	99,3	97,6	99,7	100,2	+ 2,7	+ 0,5
88	1552 10 000	SPEISEEIS	1,80	0,93685	100,7	100,2	98,4	98,5	- 1,7	+ 0,1
89	156	MAHL- UND SCHAELMUEHLENERZEUGNISSE, STAERKE UND STAERKEERZEUGNISSE	3,04	.	94,3	93,4	90,7	90,4	- 3,2	- 0,3
90	1561	MAHL- UND SCHAELMUEHLENERZEUGNISSE DARUNTER:	2,24	1,14126	96,3	95,6	93,3	93,4	- 2,3	+ 0,1
91	1561 21	WEIZENMEHL	0,82	1,15056	97,1	96,1	94,1	93,9	- 2,3	- 0,2
92	1561 22	ROGGENMEHL	0,13	1,19003	93,9	93,1	90,8	90,5	- 2,8	- 0,3
93	1562	STAERKE UND STAERKEERZEUGNISSE	0,80	1,03189	88,5	87,1	83,5	82,2	- 5,6	- 1,6
94	157	FUTTERMITTEL	5,38	1,06276	99,9	96,8	93,1	93,0	- 3,9	- 0,1
95	1571	FUTTERMITTEL FUER NUTZTIERE	3,63	.	99,8	95,2	91,0	90,8	- 4,6	- 0,2
96	1572	FUTTERMITTEL FUER SONSTIGE TIERE	1,75	.	100,0	100,0	97,4	97,4	- 2,6	-
97	158	SONSTIGE ERZEUGNISSE DES ERNAEHRUNGSGEWERBES (OHNE GETRAENKE)	35,66	.	103,0	103,4	101,3	101,0	- 2,3	- 0,3
98	1581	DARUNTER: BACKWAEREN (OHNE DAUERBACKWAEREN)	7,71	.	103,4	103,5	103,4	103,5	-	+ 0,1
99	1581 11 000	FRISCHES BROT, OHNE ZUSATZ VON HONIG, EIERN, KAESE ODER FRUECHTEN	5,00	0,98422	102,9	102,8	102,3	102,4	- 0,4	+ 0,1
100	1581 12 000	FEINE BACKWAEREN, GESUESST	2,71	0,90320	104,4	104,8	105,4	105,6	+ 0,8	+ 0,2
101	1582	DAUERBACKWAEREN	3,04	0,93744	102,0	102,2	101,9	101,1	- 1,1	- 0,8

1) SIEME ERLAEUTERUNGEN PUNKT 3.  
2) OHNE PREISREPRESENTANTEN FUER TORF.

3) OHNE PREISREPRESENTANTEN FUER DIENSTLEISTUNGEN; OHNE ERDGASVERSORGUNG.

4) GP-NRN.: 1421 11, 1421 12 133.

DEUTSCHLAND

1 INDEX DER ERZEUGERPREISE GEWERBLICHER PRODUKTE (INLANDSABSATZ)

1.1 AKTUELLE ERGEBNISSE

1996 = 100

LFD NR.	NR. DER GP-SYSTEMATIK	GÜTERABTEILUNG, -GRUPPE, -KLASSE, -KATEGORIE, -UNTERKATEGORIE, -ART	WÄGUNGSMANTEIL AM GESAMTINDEX IN PROMILLE	VERKETTUNGSFAKTOR 1)	1996	1996	1999		VERÄNDERUNG SEPT. 1999 GEGENÜBER SEPT. 1998 IN PROZENT	
					DURCHSCHNITT	SEPT.	AUG.	SEPT.	1998	1999
102	1583 12	ZUCKER	3,68	1,02761	100,6	100,8	100,2	100,2	- 0,6	-
103	1584	SÜSSMAREN (OHNE DAUERBACKWAREN) DARUNTER:	8,01	0,97745	103,1	103,5	102,9	102,8	- 0,7	- 0,1
104	1584 22	SCHOKOLADE U.A. KAKAOHALTIGE LEBENSMITTELZUBEREITUNGEN IN FORM VON TAFELN, STANGEN ODER RIEGELN	5,52	1,02249	103,9	104,7	105,5	105,4	+ 0,7	- 0,1
105	1584 23	SÜSSMAREN OHNE KAKAOGEHALT	2,06	.	99,0	99,2	98,8	98,5	- 0,7	- 0,3
106	1585	TEIGWAREN	0,74	1,04504	100,0	100,2	98,2	98,2	- 2,0	- 1,0
107	1586 11	KAFFEE, GERÖSTET	4,71	0,86577	104,0	104,7	91,9	90,1	-13,9	- 2,0
108	1587 12	WÜRZEN UND SOSSEN, SENF	1,72	.	101,9	102,4	104,3	104,3	+ 1,9	-
109	1587 20 000	GEWÜRZE, VERARBEITET	0,68	0,94418	129,6	129,5	130,5	134,2	+ 3,8	+ 2,8
110	1588	HOMOGENISIERT LEBENSMITTELZUBEREITUNGEN UND DIÄTETISCHE LEBENSMITTEL	0,83	.	106,4	107,3	101,1	100,9	- 6,0	- 0,2
111	159	GETRÄENKE DARUNTER:	24,50	.	102,1	102,2	102,0	102,0	- 0,2	-
112	1591	SPIRITUOSEN	4,04	0,95311	101,1	101,2	101,8	101,8	+ 0,6	-
113	1593 11	SCHAUMWEIN	1,37	0,97561	99,5	99,4	99,3	99,3	- 0,1	-
114	1596 10 000	BIER AUS MALZ	11,11	0,89981	103,7	103,8	104,1	104,2	+ 0,4	+ 0,1
115	1597 10 300	MALZ, UNGERÖSTET	0,53	1,23839	87,1	86,4	81,2	81,6	- 5,8	+ 0,5
116	1598 11 301	NATÜRLICHES MINERALWASSER	2,44	0,89218	102,5	102,7	101,2	101,5	- 1,2	+ 0,3
117	1598 12 301/302	KOLA UND KOLAMISCHGETRÄENKE (LIMONADEN)	2,72	.	99,0	99,9	98,4	97,8	- 1,3	- 0,8
118	1598 12 303/304	FRUCHTSAFTHALTIGE LIMONADEN	1,05	.	99,4	99,0	98,0	98,5	- 0,5	+ 0,5
119	16	TABAKERZEUGNISSE	16,58	0,87401	104,6	105,7	106,9	106,7	-	- 0,2
120	1600 11 500	DARUNTER: ZIGARETTEN	15,85	0,88121	104,9	106,1	106,1	106,1	-	-
121	17	TEXTILIEN	13,80	0,97848	100,2	100,0	99,2	99,1	- 0,9	- 0,1
122	171	GARNE	1,81	1,03677	97,2	95,9	92,6	91,4	- 4,7	- 1,3
123	1710 4	GARNE AUS NATÜRLICHEN SPINNSTOFFEN	0,74	.	97,5	96,1	90,2	87,8	- 8,8	- 2,7
124	1710 5	GARNE AUS CHEMIEFASERN	1,07	.	97,0	95,8	94,3	93,9	- 2,0	- 0,4
125	172	GEWEBE	3,21	0,98799	99,5	99,1	97,9	97,8	- 1,3	- 0,1
126	1720 1	KAMMGARNGEWEBE AUS WOLLE ODER ANDEREN TIERHAAREN	0,50	.	101,4	101,4	87,5	87,4	- 3,9	- 0,1
127	1720 2	BAUMWOLLGEWEBE	0,63	.	102,8	102,6	102,3	102,2	- 0,4	- 0,1
128	1720 3	GEWEBE AUS CHEMIEFASERN	1,62	.	97,8	97,5	96,0	96,0	- 1,5	-
129	1720 4	SPEZIALGEWEBE	0,46	.	99,5	97,4	99,0	99,1	+ 1,7	+ 0,1
130	174	KONFEKTIONIERT LEBENSMITTEL (OHNE BEKLEIDUNG)	2,39	.	101,3	101,3	101,6	101,6	+ 0,3	-
131	1740 1	KONFEKTIONIERT HEIM- UND HAUSHALTS-TEXTILWAREN DARUNTER:	1,00	.	102,8	102,9	103,3	103,3	+ 0,4	-
132	1740 12	BETTWAESCHE	0,44	.	102,7	102,7	103,1	103,1	+ 0,4	-
133	1740 13	TISCHWAESCHE	0,20	.	107,8	107,8	106,5	106,5	+ 0,6	-
134	1740 24	BETTAUSSTATTUNGEN (OHNE MATRATZEN UND SCHLAFSAECKE)	1,39	.	100,2	100,2	100,4	100,4	+ 0,2	-
135	175	ANDERE TEXTILERZEUGNISSE	3,92	.	101,3	101,2	101,1	101,5	+ 0,3	+ 0,4
136	1751	TEPPICHE UND FUSSBODENBELAEGE DARUNTER:	1,58	0,95841	104,7	104,5	104,5	105,5	+ 1,0	+ 1,0
137	1751 13 005	TEPPICHE U.A. FUSSBODENBELAEGE, GETUFTET, AUS CHEMIEFASERN	1,02	0,92750	98,3	97,8	98,2	99,4	+ 1,6	+ 1,2
138	1753	VLIESTOFFE, AUCH GETRÄENKT, BESTRICHEN, UEBERZOGEN ODER MIT LAGEN VERSEHEN	0,66	.	98,6	98,8	99,0	98,2	+ 0,4	+ 0,2
139	1754	TEXTILERZEUGNISSE, A.N.G. DARUNTER:	1,68	.	99,0	99,0	98,7	98,6	- 0,4	- 0,1
140	1754 1	BAENDER UND GEFLECHTE	0,66	0,93762	100,5	100,5	100,4	100,4	- 0,1	-
141	176	GEWIRKE UND GESTRICKE (MASCHENMETERSWARE)	0,70	.	99,4	99,8	98,0	98,0	- 1,8	-
142	177	FERTIGERZEUGNISSE, GEWIRKT ODER GESTRICT	1,77	.	100,9	101,4	101,3	101,3	- 0,1	-
143	1771	STRUMPFWAREN DARUNTER:	0,98	0,90072	102,3	102,8	104,5	104,5	+ 1,7	-
144	1771 10 330	STRUMPFHOSEN, AUS SYNTH. CHEMIEFASERN VON WENIGER ALS 67 DTEX	0,30	0,89413	101,6	101,6	103,0	103,0	+ 1,4	-
145	1772 10	PULLOVER, STRICKJACKEN, WESTEN U.AE. WAREN, GEWIRKT ODER GESTRICT	0,79	.	99,2	99,7	97,4	97,4	- 2,3	-
146	18	BEKLEIDUNG	11,39	0,94967	101,5	101,8	101,8	102,1	+ 0,3	+ 0,3
147	181	LEDERBEKLEIDUNG	0,09	0,97933	98,9	98,9	97,7	100,5	+ 1,6	+ 2,9
148	182	BEKLEIDUNG (OHNE LEADERBEKLEIDUNG)	11,30	.	101,6	101,9	101,8	102,1	+ 0,2	+ 0,2
149	1821	ARBEITS- UND BERUFSBEKLEIDUNG	0,49	.	103,7	103,9	103,9	104,0	+ 0,1	+ 0,1
150	1822	OBERBEKLEIDUNG (OHNE ARBEITS- UND BERUFSBEKLEIDUNG)	7,24	0,95532	100,9	101,1	100,8	101,2	+ 0,1	+ 0,4
151	1822 1	OBERBEKLEIDUNG AUS GEWIRKEN ODER GESTRICKEN	0,65	.	102,5	105,5	104,0	106,5	+ 0,9	+ 2,4
152	1822 2	OBERBEKLEIDUNG (OHNE SOLCHE AUS GEWIRKEN ODER GESTRICKEN) FUER MAENNER ODER KNABEN	2,09	0,94777	100,8	101,1	101,1	101,1	-	-
153	1822 3	OBERBEKLEIDUNG (OHNE SOLCHE AUS GEWIRKEN ODER GESTRICKEN) FUER FRAUEN ODER MAEDCHEN	4,50	0,95821	100,7	100,4	100,3	100,4	-	+ 0,1
154	1823	WAESCHE	2,80	.	101,6	102,2	102,6	102,8	+ 0,4	+ 0,1
155	1823 1	WAESCHE AUS GEWIRKEN ODER GESTRICKEN	1,09	.	102,9	103,5	103,4	109,5	-	+ 0,1
156	1823 2	ANDERE WAESCHE (OHNE SOLCHE AUS GEWIRKEN ODER GESTRICKEN)	1,15	0,95585	98,8	100,6	101,2	101,5	+ 0,9	+ 0,3
157	1823 3	T-SHIRTS UND UNTERHEMDEN AUS BAUMWOLLE	0,56	.	102,7	103,2	103,2	103,2	-	-
158	1824	BEKLEIDUNG UND BEKLEIDUNGSZUBEHOER, A.N.G.	0,77	.	108,6	108,7	107,8	107,8	+ 1,0	-

1) SIEHE ERLAEUTERUNGEN PUNKT 3.

STATISTISCHES BUNDESAMT, FACHSERIE 17, R2, 9/1999

DEUTSCHLAND  
1 INDEX DER ERZEUGERPREISE GEWERBLICHER PRODUKTE (INLANDSABSATZ)

1.1 AKTUELLE ERGEBNISSE

1996 = 100

LFD NR.	NR. DER GP-SYSTEMATIK	GÜTERABTEILUNG, -GRUPPE, -KLASSE, -KATEGORIE, -UNTERKATEGORIE, -ART	WÄGUNGS-ANTEIL AM GESAMT-INDEX IN PROMILLE	VERKET-TUNGS-FAKTOR 1)	1996	1998		1999		VERÄNDERUNG SEPT. 1999 GEGENÜBER SEPT. AUG. 1998 IN PROZENT	
					DURCH-SCHNITT	SEPT.	AUG.	SEPT.	1998	1999	
159	19	LEDER UND LEDERWAREN	4,04	.	102,7	102,8	102,4	102,4	- 0,4	-	
160	191	LEDER	0,16	0,98911	101,2	101,8	101,5	101,7	- 0,1	+ 0,2	
161	192	LEDERWAREN (OHNE SCHUHE)	2,75	0,92644	102,8	102,9	102,7	102,7	- 0,2	-	
162	1920 11 000	SADDLERWAREN	0,36	0,90646	107,3	107,3	108,1	108,1	+ 0,7	-	
163	1920 12	REISEARTIKEL, HANDTASCHEN U.AE. BEHÄLTNISSE	2,40	0,91790	102,2	102,2	101,9	101,9	- 0,3	-	
164	193	SCHUHE	1,13	0,94123	102,5	102,8	101,8	101,8	- 1,0	-	
165	20	HOLZ UND HOLZWAREN, KORK UND KORKWAREN, FLECHT- UND KORBMACHERWAREN (OHNE MOEBEL) 2)	19,16	.	98,8	98,9	97,2	97,3	- 1,6	+ 0,1	
166	201	HOLZ, GESAEGT (AUCH GEHOBELT) DARUNTER:	4,89	.	99,6	99,6	97,9	98,1	- 1,5	+ 0,2	
167	2010 10 350	NADELSCHNITTHOLZ	2,43	1,03431	97,2	97,3	96,6	96,6	- 0,7	-	
168		1 BAUHOLZ	0,60	1,01397	95,9	96,0	95,2	95,4	- 0,6	+ 0,2	
169		2 BRETTER, BREITE UEBER 16 CM	0,32	1,01392	95,9	96,1	94,6	94,6	- 1,6	-	
170		3 BRETTER, BREITE 8 - 16 CM	0,32	1,04137	98,5	98,8	98,0	97,8	- 1,0	- 0,2	
171		4 ROHBOELER	0,17	1,03726	97,3	97,3	96,3	96,3	- 1,0	-	
172		5 BOEHLN	0,33	1,00686	97,4	97,6	97,4	97,4	- 0,2	-	
173		6 LATTEN	0,18	1,04348	97,0	97,3	96,8	96,9	- 0,4	+ 0,1	
174		7 BLOCKWARE	0,04	0,98239	98,5	98,5	98,8	98,8	+ 0,3	-	
175		8 VORRATSKANTHOLZ	0,47	1,06846	98,4	98,4	97,9	97,9	- 0,5	-	
176	2010 10 530	LAUBSCHNITTHOLZ	0,41	0,98807	97,9	98,0	98,2	98,3	+ 0,3	+ 0,1	
177		1 BUCHENBLOCKWARE, GEDAEMPFT	0,09	0,88535	102,0	102,4	104,4	104,4	+ 2,0	-	
178		2 BUCHENBLOCKWARE, UNGEDAEMPFT	0,03	0,93690	100,9	100,9	103,5	103,5	+ 2,6	-	
179		3 BUCHENGESTELLWARE, UNGEDAEMPFT	0,14	1,04084	94,6	94,4	93,9	93,9	- 0,6	-	
180		4 EICHENBLOCKWARE	0,15	1,02141	97,9	98,1	97,6	97,8	- 0,3	+ 0,3	
181	2010 40 093	SCHWARTEN UND SPREISSEL	0,10	0,79136	100,9	102,1	103,3	103,8	+ 1,7	+ 0,5	
182	202	SPERRHOLZ, SPAN- U.AE. PLATTEN, FASER-PLATTEN	3,92	.	92,6	93,6	85,3	84,9	- 9,3	- 0,5	
183	2020 11	SPERRHOLZ, AUSSCHL. AUS FURNIEREN, MIT EINER DICKE VON 6 MM ODER WENIGER	0,17	0,94253	101,7	102,0	101,0	101,7	- 0,3	+ 0,7	
184	2020 12	ANDERES SPERRHOLZ (TISCHLERPLATTEN)	0,38	1,02917	101,0	101,6	98,8	98,8	- 2,8	-	
185	2020 13	SPANPLATTEN U.AE. PLATTEN AUS HOLZ	2,92	1,07451	89,4	90,6	80,4	79,9	- 11,8	- 0,6	
186	2020 13 330	ROH ODER GESCHLIFFEN	1,19	1,11728	86,4	88,2	75,0	75,2	- 14,7	+ 0,3	
187	2020 13 350	MIT HOCHDRUCKSCHICHTPRESSTOFFEN MIT DEKORSCHICHT BESCHICHTET	0,59	.	87,8	89,1	76,5	74,9	- 15,9	- 2,1	
188	2020 13 370	MIT MELAMINHARZGETRAENKTE PAPIERLAGEN BESCHICHTET	1,14	.	93,5	94,0	88,0	87,4	- 7,0	- 0,7	
189	2020 14	FASERPLATTEN AUS HOLZ ODER ANDEREN HOLZIGEN STOFFEN MIT EINER DICKE VON MEHR ALS 0,8 G/CM3	0,47	1,02167	102,4	103,1	100,2	99,5	- 3,5	- 0,7	
190	2020 14 130	WEDER MECHANISCH BEARBEITET NOCH OBERFLAECHENBESCHICHTET	0,22	1,12121	99,7	98,8	98,8	98,2	- 0,6	- 0,6	
191	2020 14 150	ANDERE FASERPLATTEN	0,25	0,94490	104,8	106,9	101,4	100,7	- 5,8	- 0,7	
192	203	BAUTISCHLER- UND ZIMMERMANNARBEITEN AUS HOLZ	9,61	0,88162	101,0	100,7	101,7	101,9	+ 1,2	+ 0,2	
193	2030 11 100	DARUNTER: FENSTER, FENSTERTUEREN, RAHMEN UND VERKLEIDUNGEN DAFUER	2,05	.	98,9	97,9	97,9	97,9	-	-	
194	2030 12 150/190	PARKETTAFELN	0,30	.	99,0	98,6	96,5	96,5	- 2,1	-	
195	2030 12 300	VERSCHALUNGEN FUER BETONARBEITEN	0,23	1,05171	96,4	96,3	97,4	98,5	+ 2,3	+ 1,1	
196	204	VERPACKUNGSMITTEL AUS HOLZ	0,74	1,12697	98,2	98,1	97,7	97,5	- 0,6	- 0,2	
197	2040 11 330	FLACHPALETTEN	0,40	1,13529	98,1	95,8	94,7	94,2	- 1,7	- 0,5	
198	2040 12	ANDERE VERPACKUNGSMITTEL AUS HOLZ	0,34	1,11387	100,7	100,8	101,3	101,3	+ 0,5	-	
199	21	PAPIER	24,21	.	93,3	93,3	91,7	92,7	- 0,6	+ 1,1	
200	2112	DARUNTER: PAPIER, KARTON UND PAPPE	8,56	1,01957	89,3	88,9	85,9	87,5	- 1,6	+ 1,9	
201	2112 11	DARUNTER: ZEITUNGS-DRUCKPAPIER	0,74	1,13274	96,6	97,1	93,8	93,8	- 3,4	-	
202	2112 14	GRAFISCHE PAPIERE UND PAPPEN	1,78	.	89,5	88,8	86,3	87,3	- 1,7	+ 1,2	
203	2112 14 350/390	HOLZFREI	1,36	.	89,7	88,8	86,0	86,9	- 2,1	+ 1,0	
204	2112 14 750	HOLZHALTIG	0,42	.	88,6	88,7	87,5	88,6	- 0,1	+ 1,3	
205	2112 23	KRAFTPAPIERE UND KRAFTPAPPEN	0,15	0,99141	89,9	88,9	88,0	88,7	- 0,2	+ 0,8	
206	2112 25	MEHRLAGIGE PAPIERE UND PAPPEN	0,68	.	80,0	79,9	77,5	83,4	+ 4,4	+ 7,6	
207	2112 30	PAPIERE UND PAPPEN, WEDER BESTRICHEN NOCH UEBERZOGEN	1,10	.	80,8	80,5	78,2	82,8	+ 2,9	+ 5,9	
208	2112 30 600	DARUNTER: FUER GEWELLTE PAPIERE UND PAPPEN, 150 G/M2 ODER WENIGER	0,38	.	68,1	65,8	65,7	74,9	+ 13,8	+ 14,0	
209	2112 30 850	225 G/M2 ODER MEHR, AUS ALTPAPIER	0,21	.	82,0	81,9	78,0	81,1	- 1,0	+ 4,0	
210	2112 30 890	225 G/M2 ODER MEHR, NICHT AUS ALTPAPIER	0,17	.	85,2	83,5	84,3	87,9	+ 5,3	+ 4,3	
211	2112 5	PAPIER UND PAPPE, BEARBEITET	3,74	.	91,3	90,8	86,5	87,3	- 3,9	+ 0,8	
212	2112 53	DARUNTER: EIN- ODER BEIDSEITIG MIT KAOLIN O.A. ANORGANISCHEN STOFFEN GESTRICHENE PAPIERE UND PAPPEN ZUM BESCHREIBEN, BEDRUCKEN ODER FUER ANDERE GRAFISCHE ZWECKE	2,99	.	90,5	90,1	87,4	88,0	- 2,3	+ 0,7	
213	2112 53 390/500	HOLZFREI	0,97	.	89,9	88,5	85,1	86,8	- 2,1	+ 1,8	
214	2112 53 600-790	HOLZHALTIG	1,42	.	90,9	91,3	88,9	89,0	- 2,5	+ 0,1	

1) SIEHE ERLAEUTERUNGEN PUNKT 3).

2) OHNE PREISREPRAESENTANTEN FUER KORK- UND KORKWAREN, FLECHT- UND KORBMACHERWAREN.

STATISTISCHES BUNDESAMT, FACHSERIE 17, R2, 9/1999

DEUTSCHLAND

1 INDEX DER ERZEUGERPREISE GEWERBLICHER PRODUKTE (INLANDSABSATZ)

1.1 AKTUELLE ERGEBNISSE

1995 = 100

LFD NR.	NR. DER GP-SYSTEMATIK	GÜTERABTEILUNG, -GRUPPE, -KLASSE, -KATEGORIE, -UNTERKATEGORIE, -ART	WÄGUNGS-ANTEIL AM GESAMT-INDEX IN PROMILLE	VERKETTUNGSFAKTOR 1)	1998			1999		VERÄNDERUNG SEPT. 1999 GEGENÜBER SEPT. AUG. 1998 IN PROZENT	
					DURCHSCHNITT	SEPT.	AUG.	SEPT.	SEPT.	AUG.	
215	212	PAPIER-, KARTON- UND PAPPEWAREN	15,38	0,94146	96,0	96,3	96,4	96,0	- 0,3	+ 0,6	
216	2121	WELLPAPIER UND -PAPPE; VERPACKUNGSMITTEL AUS PAPIER, KARTON UND PAPPE	8,02	.	95,6	96,0	94,5	96,4	- 0,6	+ 1,0	
		DARUNTER:									
217	2121 11	WELLPAPIER ODER WELLPAPPE	0,55	.	83,5	82,9	80,9	83,8	+ 1,1	+ 3,6	
218	2121 12	SAECKE, BEUTEL, TUETEN AUS PAPIER	0,80	.	96,2	96,0	94,6	95,2	- 0,8	+ 0,6	
219	2121 13	SCHACHTELN UND KARTONS AUS WELLPAPIER ODER WELLPAPPE	3,21	0,89459	94,5	95,7	93,3	94,8	- 0,9	+ 1,6	
220	2121 14	FALTSCHACHTELN, SCHACHTELN UND PACKMITTEL AUS NICHT GEWELLTEM PAPIER ODER NICHT GEWELLTER PAPPE	3,18	.	98,3	98,2	97,6	97,7	- 0,5	+ 0,1	
		DARUNTER:									
221	2121 14 010	FUER FLUESSIGKEITEN ANDERE FALTSCHACHTELN, SCHACHTELN UND PACKMITTEL AUS	0,85	1,03354	102,1	102,2	102,2	102,2	-	-	
222	2121 14 030	KARTON	1,49	0,96180	97,6	97,4	96,4	96,6	- 0,8	+ 0,2	
223	2121 14 050	VOLLPAPPE	0,47	0,89350	93,8	93,2	92,9	92,9	- 0,3	-	
224	2122	HAUSHALTS-, HYGIENE- UND TOILETTENARTIKEL AUS PAPIER, PAPPE UND ZELLSTOFF	3,40	0,95949	94,1	94,4	94,3	94,8	+ 0,4	+ 0,5	
225	2123	BUEROBEDARF AUS PAPIER, KARTON ODER PAPPE	1,96	.	92,5	92,3	89,0	90,5	- 2,0	+ 1,7	
		DARUNTER:									
226	2123 12 300	BRIEFUMSCHLAEGE	0,96	0,93050	92,9	92,7	90,3	92,4	- 0,3	+ 2,3	
227	2124	TAPETEN	0,96	.	100,9	100,3	98,8	98,8	- 1,5	-	
228	2125	ANDERE WAREN AUS PAPIER, KARTON ODER PAPPE	2,14	.	101,9	102,2	103,6	103,2	+ 1,0	- 0,3	
		DARUNTER:									
229	2125 12	ETIKETTEN ALLER ART AUS PAPIER UND PAPPE, AUCH BEDRUCKT	1,10	.	99,6	100,1	98,1	98,1	- 2,0	-	
230	22	VERLAGS- UND DRUCKERZEUGNISSE, BESPIELTE TON-, BILD- UND DATENTRAEGER	43,12	.	102,0	102,0	101,9	101,7	- 0,3	- 0,2	
		DARUNTER:									
231	221	VERLAGSERZEUGNISSE	22,11	0,93672	103,2	102,9	103,5	103,2	+ 0,3	- 0,3	
		DARUNTER:									
232	2211 20 100-800	BUECHER, BROSCHEUREN, FESTGEBUNDEN ODER BROSCHIERT	4,94	0,98028	105,7	105,4	103,7	103,7	- 1,6	-	
233	2212 10 000	TAGESZEITUNGEN (MINDESTENS VIERMAL WOECHENTLICH ERSCHEINEND)	10,86	0,93093	99,8	99,4	100,4	99,9	+ 0,5	- 0,5	
234	2213 10	ZEITSCHRIFTEN UND ZEITUNGEN (WENIGER ALS VIERMAL WOECHENTLICH ERSCHEINEND)	5,82	1,00402	107,2	107,2	109,1	109,1	+ 1,8	-	
235	2215	SONSTIGE VERLAGSERZEUGNISSE (GLUECKHAUNSCH- UND BEILEIDSKARTEN; KALENDER, BEDRUCKT)	0,38	0,82161	103,1	103,1	104,0	104,1	+ 1,0	+ 0,1	
236	222	LEISTUNGEN DES DRUCKGEWERBES	20,51	.	100,9	101,1	100,1	99,9	- 1,2	- 0,2	
		DARUNTER:									
237	2221 10	DRUCK VON ZEITUNGEN U.A. PERIODISCHEN DRUCKSCHRIFTEN	1,89	.	105,4	105,4	105,7	105,7	+ 0,3	-	
238	2222 12	WERBEDRUCKE UND WERBESCHRIFTEN, VERKAUFSKATALOGE	6,44	0,91841	99,6	100,0	96,8	96,8	- 3,2	-	
239	2222 12 001/002	VERKAUFSKATALOGE (Z.B. VERSANDHAUSKATALOGE, REISEKATALOGE)	1,24	0,98676	95,7	96,0	94,9	94,9	- 1,1	-	
240	2222 12 003	PLAKATE U.AE. DRUCKE IM FLACHDRUCKVERFAHREN HERGESTELLT	0,54	.	103,2	102,8	102,5	102,5	- 0,3	-	
241	2222 12 006-008	WERBEDRUCKE UND WERBESCHRIFTEN	4,66	0,90037	100,2	100,8	96,7	96,7	- 4,1	-	
242	2222 13 030	ENDLOSFORMULARE, A.N.G. (Z.B. SCHNELLTRENNFORMULARE)	1,09	0,96004	91,4	90,9	90,9	90,6	- 0,3	- 0,3	
243	2222 13 070	DRUCKE FUEER PRIVATE ODER GEWERBLICHE ZHECKE (OHNE ENDLOSFORMULARE), WIE FORMBLAETTER, GESCHAFTSDRUCKSACHEN, FAMILIENDRUCKSACHEN	1,55	.	107,7	108,3	109,0	109,0	+ 0,6	-	
244	2222 20	REGISTER, HEFTE, ORDNER AUS PAPIER UND PAPPE	1,19	.	97,7	97,6	95,9	96,8	- 1,8	- 0,1	
245	2222 31	DRUCK VON BUECHERN	1,40	.	101,0	101,1	101,6	101,7	+ 0,6	+ 0,1	
246	2222 32	ANDERE LEISTUNGEN DES DRUCKGEWERBES	4,34	.	102,2	102,3	102,5	102,5	+ 0,2	-	
247	2224 1	SATZHERSTELLUNG	0,37	1,02064	92,4	91,8	91,6	91,6	- 0,2	-	
248	2224 2	DRUCKFORMEN UND REPRODUKTIONEN	0,89	1,01009	94,6	94,4	93,0	93,0	- 1,5	-	
249	2224 20 030	HOCHDRUCK-DRUCKFORMEN	0,06	0,92000	95,8	95,6	95,9	95,9	+ 0,3	-	
250	2224 20 050	FLACHDRUCK-DRUCKFORMEN UND REPRODUKTIONEN	0,73	1,02138	94,0	93,8	92,4	92,4	- 1,5	-	
251	2224 20 070	TIEFDRUCKZYLINDER UND REPRODUKTIONEN ODER PLATTEN	0,10	0,98990	97,9	97,7	95,6	95,6	- 1,9	+ 0,2	
252	23	KOKEREIERZEUGNISSE, MINERALOELERZEUGNISSE, SPALT- UND BRUTSTOFFE 2)	37,29	.	100,3	98,7	116,5	120,7	+22,3	+ 3,6	
		DARUNTER:									
253	232	MINERALOELERZEUGNISSE	36,28	0,97295	100,3	98,7	117,3	121,4	+23,0	+ 3,5	
		DARUNTER:									
254	2320 11 550	NACHRICHTLICH: KRAFTSTOFFE 3)	26,98	0,89767	100,7	99,8	113,5	115,8	+15,8	+ 1,9	
255	2320 16 530	MOTORENBENZIN (SUPERBENZIN)	16,57	0,85813	101,2	100,3	112,6	114,0	+13,7	+ 1,2	
256	2320 16 530	DIESELKRAFTSTOFF	10,39	0,97665	100,0	99,1	114,8	118,1	+19,2	+ 2,9	
		DARUNTER:									
257	1	BEI ABGABE AN DEN GROSSHANDEL	2,96	0,99209	99,4	99,6	114,9	119,2	+19,7	+ 3,7	
258	2	BEI ABGABE AN GROSSVERBRAUCHER	3,00	0,99819	99,4	99,3	115,0	119,1	+19,9	+ 3,6	
259		HEIZOELE	4,94	1,31395	98,0	94,7	134,7	147,3	+55,6	+ 9,4	
260	2320 16 550	LEICHTES HEIZOEL	4,02	1,35656	98,7	97,9	137,2	150,4	+54,6	+ 9,6	
261	1	BEI ABGABE AN DEN GROSSHANDEL	3,20	1,37500	98,6	97,1	138,9	152,5	+57,1	+ 9,8	
262	2	BEI ABGABE AN VERBRAUCHER	0,82	1,28920	99,1	97,9	130,8	142,0	+55,0	+ 8,6	
263	2320 17 500	HEIZOELE, MITTELSCHWER UND SCHWER	0,92	1,13909	94,9	83,4	123,8	134,1	+60,8	+ 8,3	
264	1	IN TANKKRAFTWAGEN, FREI BETRIEB	0,17	1,12311	95,0	84,1	122,5	132,0	+57,0	+ 7,8	
265	2	AB RAFFINERIE, IN KESSEL- ODER TANKKRAFTWAGEN	0,98	1,13340	94,9	83,2	123,1	133,8	+60,8	+ 8,7	
266	3	AB RAFFINERIE, IN LEICHTERN	0,27	1,16025	94,9	83,4	125,8	135,8	+62,8	+ 7,9	
267	2320 18	SCHWIEROELE, ANDERE OELE	1,95	1,06789	105,0	104,4	103,1	106,7	+ 2,2	+ 3,5	
268	2320 21	FLUESSIGGAS	0,73	1,41080	95,9	81,9	125,8	137,9	+68,4	+ 8,8	
269	2320 32 300	BITUMEN AUS ERDOEL	1,03	1,01647	81,9	81,1	125,2	135,3	+48,5	+ 8,1	

1) SIEHE ERLAEUTERUNGEN PUNKT 3.

2) OHNE PREISREPRESENTANTEN FUEER SPALT- UND BRUTSTOFFE.

3) GP-NRN.: 2320 11 550, 2320 16 530.

DEUTSCHLAND

1 INDEX DER ERZEUGERPREISE GEWERBLICHER PRODUKTE (INLANDSABSATZ)

1.1 AKTUELLE ERGEBNISSE

1996 = 100

LFD NR.	NR. DER GP-SYSTEMATIK	GÜTERABTEILUNG, -GRUPPE, -KLASSE, -KATEGORIE, -UNTERKATEGORIE, -ART	WÄGUNGS- ANTEIL AM GESAMT- INDEX IN PROMILLE	VERKET- TUNGS- FAKTOR 1)	1996	1996	1996		VERÄNDERUNG SEPT. 1996 GEGENÜBER SEPT. 1995 IN PROZENT	
					DURCH- SCHNITT	SEPT.	AUG.	SEPT.	1996	1995
270	24	CHEMISCHE ERZEUGNISSE	69,47	0,99203	97,0	96,0	96,3	95,5	- 0,5	+ 0,2
271	241	CHEMISCHE GRUNDSTOFFE	26,89	0,98024	90,7	88,1	85,6	86,0	- 2,4	+ 0,5
272	2411	INDUSTRIEGASE 2)	1,22	0,92251	94,6	94,3	93,3	93,3	- 1,1	-
273	2412	FARBSTOFFE UND PIGMENTE	1,72	.	97,2	96,5	93,9	93,7	- 2,9	- 0,2
274	2413	SONSTIGE ANORGANISCHE GRUNDSTOFFE UND CHEMIKALIEN	2,82	.	100,1	97,3	93,5	93,0	- 4,4	- 0,5
		DARUNTER:								
275	2413 11	HALOGENE, SCHWEFEL, RUSS	0,37	.	104,8	104,0	97,7	97,7	- 6,1	-
276	2413 14	ANORGANISCHE SÄUREN	0,47	1,00329	92,8	90,2	89,9	91,4	+ 1,3	+ 1,7
277	2413 15 270	NATRIUMHYDROXID (NATRONLAUGE)	0,46	1,14079	88,9	91,1	76,3	72,1	- 20,9	- 5,5
278	2413 32 700	NATRIUMTRIPHOSPHAT	0,17	.	89,9	88,0	81,8	81,8	- 7,0	-
279	2413 33	CARBONATE	0,29	.	100,9	100,0	96,6	96,6	- 3,4	-
280	2414	SONSTIGE ORGANISCHE GRUNDSTOFFE UND CHEMIKALIEN	9,37	.	85,0	80,3	81,1	81,3	+ 1,2	+ 0,2
		DARUNTER:								
281	2414 11	ACYCLISCHE KOHLENWASSERSTOFFE 3)	1,20	0,97615	92,3	86,7	85,0	85,0	- 2,0	-
		DARUNTER:								
282	2414 11 300	ETHYLEN	0,61	.	98,7	93,6	93,5	93,5	- 0,1	-
283	2414 12	CYCLISCHE KOHLENWASSERSTOFFE 4)	0,68	1,04805	80,1	71,8	91,5	91,5	+ 27,4	-
284	2414 2	ALKOHOLE UND PHENOLE	1,88	.	77,8	71,0	64,9	66,0	- 7,0	+ 1,7
		DARUNTER:								
285	2414 22	ACYCLISCHE EINWERTIGE ALKOHOLE	0,81	.	70,0	65,7	63,8	66,9	+ 1,8	+ 4,9
286	2414 3	CARBONSÄUREN	2,16	0,80734	96,4	95,7	97,7	97,1	+ 1,5	- 0,6
287	2415	DUENGMITTEL UND STICKSTOFFVERBINDUNGEN	1,26	.	94,5	92,6	83,3	83,5	- 9,8	+ 0,2
		DARUNTER:								
288	2415 50	MINERALISCHE ODER CHEMISCHE KALIDUENGE- MITTEL	0,43	1,14514	98,4	95,6	93,8	97,2	+ 1,7	+ 3,6
289	2415 80	DUENGMITTEL (STICKSTOFF, PHOSPHOR UND KALIUM ENTHALTEND)	0,23	1,14863	95,3	92,4	88,3	87,8	- 5,0	- 0,6
290	2416	KUNSTSTOFFE, IN PRIMAERFORMEN	10,18	1,06291	91,2	89,9	85,3	86,4	- 3,9	+ 1,3
		DARUNTER:								
291	2416 1	POLYMERE DES ETHYLENS	1,14	.	99,8	93,5	93,8	103,5	+ 10,7	+ 10,3
292	2416 3	POLYMERE DES VINYLCHLORIDS ODER ANDERER HALOGENIERTER OLEFINE	1,07	0,99089	85,6	83,1	81,6	82,9	- 0,2	+ 1,8
293	2416 4	POLYACETALE, EPOXIDHARZE, POLYCARBONATE UND POLYETHYLENTEREPHTHALATE	1,92	1,11085	92,0	95,3	86,3	85,1	- 10,7	- 1,4
294	2416 5	ANDERE SYNTHETISCHE, NATUERLICHE ODER MO- DIFIZIERTE NATUERLICHE POLYMERE	5,16	.	92,8	91,5	88,2	88,4	- 3,4	+ 0,2
295	2417	SYNTHETISCHER KAUTSCHUK, IN PRIMAERFORMEN	0,32	1,09205	92,1	91,2	88,5	88,4	- 3,1	- 0,1
296	242	SCHÄDLINGSBEKÄMPFUNGS- UND PFLANZENSCHUTZ- MITTEL	1,00	0,97337	99,8	99,7	93,6	93,6	- 0,1	-
297	243	ANSTRICHMITTEL, DRUCKFARBEN UND KITTE	7,34	0,98303	103,1	102,5	103,7	104,2	+ 1,7	+ 0,5
		DARUNTER:								
298	2430 1	ANSTRICHFARBEN UND LACKE	4,07	0,89030	107,1	106,5	108,5	109,2	+ 2,5	+ 0,6
		DARUNTER:								
299	2430 11 501/503	ANSTRICHFARBEN, FUER DEN INNEN- UND AUSSENANSTRICH	1,03	0,85950	105,3	104,5	102,9	103,3	- 1,1	+ 0,4
300	2430 12 902/903	ANSTRICHFARBEN UND LACKE AUF DER GRUNDLAGE VON ALKYDHARZEN	0,76	0,89445	109,1	109,5	110,9	110,8	+ 1,2	- 0,1
301	2430 24	DRUCKFARBEN	1,23	1,13729	95,1	95,1	95,3	95,5	+ 0,4	+ 0,2
302	244	PHARMAZEUTISCHE ERZEUGNISSE	15,85	0,99101	102,8	102,7	103,8	104,0	+ 1,3	+ 0,2
303	2441	PHARMAZEUTISCHE GRUNDSTOFFE	0,49	0,93491	103,2	103,4	103,4	103,9	- 0,5	- 0,5
304	2442 11-13	ARZNEIMITTEN ZU THERAPEUTISCHEN ODER PROPHY- LAKTISCHEN ZWECKEN	13,10	0,99498	102,7	102,5	103,6	103,7	+ 1,2	+ 0,1
305	1	APOTHEKENMARKT	10,87	0,99589	102,9	102,7	103,6	103,7	+ 1,0	+ 0,1
306	2	KRANKENHAUSBEDARF	2,23	0,99196	101,8	101,8	103,4	103,9	+ 2,1	+ 0,5
307	2442 2	ANDERE PHARMAZEUTISCHE ERZEUGNISSE FUER MEDIZINISCHE ODER CHIRURGISCHE ZWECKE	2,26	1,00506	102,2	102,5	104,1	104,3	+ 1,8	+ 0,2
308	245	SEIFEN, WASCHE-, REINIGUNGS- UND KOERPERPFLEGE- MITTEL	9,50	.	99,2	99,4	100,5	100,3	+ 0,9	- 0,2
309	2451	SEIFEN, WASCHE-, REINIGUNGS- UND POLIERMITTEL	4,45	.	94,8	95,2	95,6	95,5	+ 0,3	- 0,1
		DARUNTER:								
310	2451 3	SEIFEN, ZUBEREITETE WASCHE- UND REINIGUNGS- MITTEL	3,03	0,95761	94,1	94,9	94,3	94,3	- 0,6	-
		DARUNTER:								
311	2451 31	SEIFEN	0,29	1,00098	98,1	96,5	98,6	98,0	+ 1,6	- 0,6
312	2451 32 529	UNIVERSALWASCHMITTEL, NICHT FLUESSIG	1,14	.	87,6	89,7	85,8	85,8	- 4,3	-
313	2452	DUFTSTOFFE UND KOERPERPFLEGE MITTEL	5,05	0,92265	103,2	103,1	104,9	104,5	+ 1,4	- 0,4
		DARUNTER:								
314	2452 15	ZUBEREITUNGEN ZUR SCHOENHEITSPFLEGE 5)	1,23	.	107,8	106,5	110,8	110,8	+ 4,0	-
315	2452 16	HAARWASCHMITTEL, HAARSPRAYS	0,63	.	98,7	98,7	100,0	100,7	+ 2,0	+ 0,7
316	2452 17	ANDERE ZUBEREITETE HAARBEHANDLUNGSMITTEL	0,76	.	119,6	120,7	124,3	121,2	+ 0,4	- 2,5
317	2452 18	ZAHNPUTZMITTEL	0,64	0,96432	96,3	96,3	93,4	93,4	+ 3,2	-
318	2452 19	ZUBEREITETE RASIER-, RIECH-, KOERPER- PFLEGE- UND SCHOENHEITSMITTEL	0,96	.	92,8	92,8	90,6	90,6	- 2,4	-
319	246	SONSTIGE CHEMISCHE ERZEUGNISSE	7,39	.	99,0	100,3	98,8	98,7	- 1,6	- 0,1
		DARUNTER:								
320	2461	PYROTECHNISCHE ERZEUGNISSE	0,46	.	109,4	109,3	109,6	109,6	+ 0,3	-
321	2462	KLEBSTOFFE UND GELATINE	1,10	0,86231	107,3	108,0	109,2	108,2	+ 0,2	- 0,9
		DARUNTER:								
322	2462 10 801/805	KLEBSTOFFE AUF DER GRUNDLAGE VON KAUTSCHUK UND KUNSTSTOFF	0,68	.	108,1	109,6	110,3	108,9	- 0,6	- 1,3
323	2464	FOTOCHEMISCHE ERZEUGNISSE	0,74	.	95,7	94,8	94,0	93,6	- 1,3	- 0,4
324	247	CHEMIEFASERN	1,50	1,05365	91,7	91,6	84,1	84,9	- 7,3	+ 1,0
325	2470 11	SYNTHETISCHE SPINNfasERN	0,39	1,01738	89,2	89,4	84,1	85,1	- 4,8	+ 1,2
326	2470 13 133-150	TEXTURIERTE GARNE AUS POLYAMIDEN UND POLYESTERN	0,26	1,01386	90,9	90,4	82,8	82,8	- 8,4	-
327	2470 2	CELLULOSSISCHE CHEMIEFASERN	0,31	1,04808	87,2	87,6	83,9	87,5	- 0,1	+ 4,3
328		NACHRICHTLICH: SYNTHETISCHE FILAMENTE 6)	0,54	1,10279	96,5	96,2	84,7	84,3	- 12,4	- 0,5

1) SIEHE ERLAEUTERUNGEN PUNKT 3.

2) WASSERSTOFF, SAUERSTOFF, STICKSTOFF.

3) ETHYLEN, PROPEN, BUTEN, BUTA.

4) BENZOL, TOLUOL, XYLLOLE, STYROL.

5) OHNE DUFTSTOFFE, -WASSER, SCHMINCKMITTEL.

6) GP-NRN.: 2470 12 300/500, 2470 13 300-900.

DEUTSCHLAND

1 INDEX DER ERZEUGERPREISE GEWERBLICHER PRODUKTE (INLANDSABSAZ)Z)

1.1 AKTUELLE ERGEBNISSE

1995 = 100

LFD NR.	NR. DER GP-SYSTEMATIK	GÜTERABTEILUNG, -GRUPPE, -KLASSE, -KATEGORIE, -UNTERKATEGORIE, -ART	WÄGUNGSANTEIL AM GESAMTINDEX IN PROMILLE	VERKETTUNGSFAKTOR 1)	1998	1998	1999		VERÄNDERUNG SEPT. 1999 GEGENÜBER SEPT. 1998 IN PROZENT	
					DURCHSCHNITT	SEPT.	AUG.	SEPT.	1998	1999
329	25	GUMMI- UND KUNSTSTOFFWAREN	41,83	.	98,5	98,5	97,9	98,1	- 0,4	+ 0,2
330	251	GUMMIWAREN	7,69	0,99899	99,4	99,7	99,3	99,1	- 0,6	- 0,2
331	2511	BEREITUNGEN, NEU, AUS KAUTSCHUK	2,60	1,02804	99,1	99,7	97,3	96,8	- 2,1	- 0,7
332	2511 11	LUFTREIFEN FUER PERSONENKRAFTWAGEN	1,85	1,00716	99,2	99,8	99,0	98,3	- 1,5	- 0,7
333	2511 13	LUFTREIFEN FUER OMNIBUSSE UND LASTKRAFTWAGEN	0,75	1,07849	96,3	96,3	93,0	92,2	- 3,9	- 0,9
334	2513	ANDERE GUMMIWAREN (OHNE BEREIFUNGEN)	5,09	.	100,1	100,2	100,4	100,3	+ 0,1	- 0,1
335	2513 30	DARUNTER: RÖHRE UND SCHLAEUCHE AUS WEICHKAUTSCHUK	0,67	.	97,4	97,9	98,0	98,0	+ 0,1	-
336	2513 73	WAREN AUS VULKANISIERTEM WEICHKAUTSCHUK	2,70	.	101,4	101,4	101,5	101,5	+ 0,1	-
337	252	KUNSTSTOFFWAREN	34,14	0,97143	99,2	99,3	97,8	97,9	- 0,4	+ 0,3
338	2521	PLATTEN, FOLIEN, SCHLAEUCHE UND PROFILE, AUS KUNSTSTOFFEN	9,88	0,98587	94,6	94,6	93,3	94,4	- 0,2	+ 1,2
339	2521 1	DARUNTER: MONOFIL MIT EINEM GROSSTEN DURCHMESSER VON MEHR ALS 1 MM, STÄBE, STANGEN UND PROFILE, NICHT WEITER BEARBEITET	1,76	0,84996	98,3	96,3	95,8	94,6	- 1,8	- 1,3
340	2521 10 703	DARUNTER: FENSTER- UND TÜRPROFILE AUS PVC	1,16	0,96176	94,7	94,7	94,4	92,7	- 2,1	- 1,8
341	2521 2	RÖHRE, SCHLAEUCHE UND FORMSTÜCKE	1,91	0,99549	93,1	93,5	92,3	94,0	+ 0,5	+ 1,8
342	2521 3	TAFELN, FOLIEN U.AE., AUS NICHT GESCHÄUMTEN KUNSTSTOFFEN	3,61	.	94,7	93,8	93,2	95,5	+ 1,8	+ 2,5
343	2521 42 750	HÖCHDRUCKSCHICHTPRESSSTOFFE MIT DEKORSCHICHT AUF EINER DER BEIDEN SEITEN, AUS AMINOHARZEN, GESCHICHTET	1,14	0,98419	94,6	94,4	94,9	96,6	+ 2,3	+ 1,8
344	2522	VERPACKUNGSMITTEL AUS KUNSTSTOFFEN	4,60	0,99899	96,7	96,4	95,6	96,3	- 0,1	+ 0,7
345	2522 11	DARUNTER: SÄCKE, BEUTEL (EINSCHL. TÜTEN), AUS PE	0,92	0,93219	100,3	98,5	100,6	101,6	+ 3,1	+ 1,0
346	2522 13	DOSEN, KISTEN, VERSCHLÄGE U.AE. WAREN	1,18	.	98,3	96,6	92,9	93,1	- 3,6	+ 0,2
347	2522 14	BALLONS, FLASCHEN, FLAKONS U.AE. WAREN	0,68	1,00198	96,8	95,5	95,8	96,3	+ 0,8	+ 0,4
348	2522 15 930	TRANSPORTBEHÄLTER (OHNE FAESSER) MIT EINEM FASSUNGSVERMÖGEN VON 5 BIS 300 L	0,42	0,98047	100,0	99,7	99,8	99,9	+ 0,2	+ 0,1
349	2523	BAUBEDARFSARTIKEL AUS KUNSTSTOFF	6,86	.	99,6	99,8	99,0	98,8	- 1,0	- 0,2
350	2523 14 550	DARUNTER: FENSTER UND DEREN RAHMEN, VERKLEIDUNGEN, FENSTERBÄNKE	3,71	0,91859	98,4	98,4	97,8	97,8	- 0,6	-
351	2524	ANDERE KUNSTSTOFFWAREN	12,80	.	100,9	100,9	100,8	100,7	- 0,2	- 0,1
352	2524 23	DARUNTER: GESCHIRR, ANDERE HAUSHALTS-, HYGIENE- UND TOILETTENGEGENSTÄNDE	1,31	0,97433	99,0	98,9	98,8	98,8	- 0,1	-
353	2524 27	BÜRO- ODER SCHULARTIKEL	0,59	0,98513	101,4	100,5	100,5	98,3	- 2,2	- 2,2
354	2524 90	ZULIEFERTEILE AUS KUNSTSTOFF	7,14	.	101,0	100,9	101,2	101,1	+ 0,2	- 0,1
355	2524 90 109	TECHNISCHE TEILE FUER MASCHINENBAUERZEUGNISSE (NICHT FASER-VERSTÄRKT)	1,07	.	99,1	99,3	97,5	97,2	- 2,1	- 0,3
356	2524 90 310-390	ELEKTROTECHNISCHE ERZEUGNISSE	1,84	.	101,3	101,3	102,6	102,5	+ 1,2	-
357	2524 90 566/569	STRASSENFAHRZEUGE	4,23	0,96515	101,3	101,2	101,5	101,5	+ 0,3	-
358	26	GLAS, KERAMIK, BEARBEITETE STEINE UND ERDEN	40,23	.	99,2	98,1	97,9	98,0	- 0,1	+ 0,1
359	261	GLAS UND GLASWAREN	7,18	1,02561	94,1	94,1	93,0	92,8	- 1,4	- 0,2
360	2611	FLACHGLAS (OHNE VEREDELTES UND BEARBEITETES FLACHGLAS)	0,52	1,04275	87,2	86,5	83,6	85,1	- 1,6	+ 1,8
361	2612	VEREDELTES UND BEARBEITETES FLACHGLAS	2,89	1,02437	96,0	94,5	93,6	92,9	- 1,7	- 0,7
362	2612 12	DARUNTER: EIN- ODER MEHRSCICHTEN-SICHERHEITSGLAS	1,07	.	94,6	94,4	93,5	93,9	- 0,5	+ 0,4
363	2612 13 300	MEHRSCICHTIGE ISOLIERVERGLASUNGEN	1,33	.	96,4	94,6	93,2	91,3	- 3,5	- 2,0
364	2613	HÖHLGLAS	2,52	1,00807	93,0	93,3	92,9	93,0	- 0,3	+ 0,1
365	2613 11	DARUNTER: HAUSHALTSKONSERVENGLÄSER; BEHÄLTNISSE ZU TRANSPORT- ODER VERPACKUNGSZWECKEN	1,77	.	89,6	90,2	89,3	89,3	- 1,0	-
366	2613 11 530/550	DARUNTER: FLASCHEN MIT EINEM NENNINHALT VON MEHR ALS 0,15 BIS 2,5 L	1,28	1,12318	89,8	90,5	89,6	89,8	- 0,8	+ 0,2
367	2613 11 700/900	ANDERE BEHÄLTNISSE ZU TRANSPORT- ODER VERPACKUNGSZWECKEN MIT EINEM NENNINHALT VON 2,5 L ODER WENIGER	0,25	.	93,3	93,1	92,0	91,6	- 1,6	- 0,4
368	2613 12	TRINKGLÄSER (OHNE SOLCHE AUS BLEIKRYSTALL)	0,29	.	103,6	103,5	104,0	104,0	+ 0,5	-
369	2614	GLASFASERN	0,63	1,07599	96,9	96,2	91,4	91,9	- 4,5	+ 0,5
370	2615	SONSTIGES GLAS (EINSCHL. TECHNISCHE GLASWAREN)	0,62	.	99,2	99,7	99,7	99,7	-	-
371	262	KERAMIK (OHNE ZIEGEL UND BAUKERAMIK)	2,82	.	102,8	102,8	103,4	104,3	+ 1,5	+ 0,9
372	2621	DARUNTER: HAUSHALTSWAREN AUS KERAMIK	0,97	0,83376	106,9	107,1	108,0	109,3	+ 2,1	+ 0,3
373	2622	KERAMISCHE INSTALLATIONSGEGENSTÄNDE ZU SANITÄREN ZWECKEN	0,58	0,86010	104,2	104,7	104,2	108,4	+ 3,5	+ 4,0
374	2623	ELEKTRISCHE ISOLATOREN UND ISOLIERTEILE, AUS KERAMISCHEN STOFFEN	0,20	0,84862	90,6	90,2	90,8	90,3	+ 0,1	- 0,6
375	2628	FEUERFESTE KERAMISCHE WERKSTOFFE	0,85	1,03838	98,3	98,2	98,8	99,0	- 0,2	+ 0,2
376	263	KERAMISCHE WAND-, BODENFLIESEN UND -PLATTEN	0,79	.	98,8	98,5	98,6	98,5	-	- 0,1
377	2630 10 300/530	UNGLASIERTE KERAMISCHE SPALTPLATTEN; UNGLASIERTE FLIESEN, BODEN- UND WANDPLATTEN AUS STEINZEUG	0,24	.	97,8	98,1	98,4	98,4	+ 0,3	-
378	2630 10 730/750	GLASIERTE KERAMISCHE FLIESEN, BODEN- UND WANDPLATTEN	0,55	1,03066	96,5	95,8	95,8	95,7	- 0,1	- 0,1

1) SIEHE ERLÄUTERUNGEN PUNKT 3.

STATISTISCHES BUNDESAMT, FACHSERIE 17, R2, 9/1999

DEUTSCHLAND

1 INDEX DER ERZEUGERPREISE GEMEINLICHER PRODUKTE (INLANDSABSAZ)

1.1 AKTUELLE ERGEBNISSE

1995 = 100

LFD NR.	NR. DER GP-SYSTEMATIK	GÜTERABTEILUNG, -GRUPPE, -KLASSE, -KATEGORIE, -UNTERKATEGORIE, -ART	WÄGUNGSAnteil AM GESAMT-INDEX IN PROMILLE	VERKEITLINGSFAKTOR 1)	1998	1998	1999		VERÄNDERUNG SEPT. 1999 GEGENÜBER SEPT. 1998 IN PROZENT	
					DURCHSCHNITT	SEPT.	AUG.	SEPT.	SEPT. 1999	SEPT. 1998
379	264	ZIEGEL U.A. BAUKERAMIK	2,50	.	93,0	92,0	93,7	93,5	+ 1,6	- 0,2
		DARUNTER:								
380	2640 11	MAUERZIEGEL FUER MAUERWERKSKONSTRUKTIONEN	1,44	.	90,0	88,6	92,3	92,2	+ 4,1	- 0,1
		DARUNTER:								
381	2640 11 130	HINTERMAUERZIEGEL, MIT ODER OHNE LOCHUNG, FUER DIE ERSTELLUNG VON VERPUTZTEN ODER VERKLEIDETEN WAENDEN	0,97	.	84,3	82,4	86,5	86,4	+ 4,9	- 0,1
382	2640 12	DACHZIEGEL AUS KERAMISCHEN STOFFEN	0,90	.	95,3	94,7	93,4	93,0	- 1,8	- 0,4
383	265	ZEMENT, KALK, GEBRANNTER GIPS	4,33	.	101,8	101,9	101,4	101,5	- 0,4	+ 0,1
384	2651 12 300	PORTLANDZEMENT (OHNE WEISSEN PORTLANDZEMENT)	3,23	0,90209	102,1	102,2	101,6	101,7	- 0,5	+ 0,1
385	2652	KALK	0,62	0,95269	102,7	102,8	102,8	102,7	- 0,1	- 0,1
386	2653	GEBRANNTER GIPS	0,48	.	98,1	98,4	98,5	98,5	+ 0,1	-
387	266	BETON- ZEMENT- UND GIPSERZEUGNISSE	18,53	0,91382	98,6	98,6	98,6	98,4	- 0,2	- 0,2
		DARUNTER:								
388	2661 11 3	BAUBLÖCKE UND MAUERSTEINE, AUS BETON ODER KUNSTSTEIN (KALKSANDSTEIN)	1,88	.	98,1	98,1	94,2	94,2	- 4,0	-
		DARUNTER:								
389	2661 11 308	VOLLSTEINE AUS KUNSTSTEIN (KALKSANDSTEIN)	0,51	.	98,0	97,7	95,2	95,4	- 2,4	+ 0,2
390	2661 11 501-503	DACHSTEINE AUS BETON	1,12	0,86513	112,4	113,3	113,3	113,3	-	-
391	2661 11 504	GEMEINPLATTEN, BELAGPLATTEN	0,30	0,88204	105,8	107,0	112,5	113,2	+ 5,8	+ 0,6
392	2661 11 505	BETONPFLASTERSTEINE	1,27	0,94800	96,7	96,8	94,6	94,8	- 2,1	+ 0,2
393	2661 12	VORGEFERTIGTE BAUELEMENTE AUS ZEMENT, BETON ODER KUNSTSTEIN (KALKSANDSTEIN)	4,43	.	92,9	92,5	93,2	93,1	+ 0,6	- 0,1
394	2661 13 000	ROHRE AUS ZEMENT, BETON ODER KUNSTSTEIN (KALKSANDSTEIN)	0,47	.	94,6	94,6	95,1	96,0	+ 1,5	+ 0,9
395	2661 20	VORGEFERTIGTE GEBÄUDE AUS ZEMENT ODER BETONFERTIGTEILEN	0,49	.	99,8	99,9	99,0	97,5	- 2,4	- 1,5
396	2662	GIPSERZEUGNISSE FUER DEN BAU	0,48	0,97016	90,7	87,8	91,6	90,3	+ 2,8	- 1,4
397	2663 10 000	FRISCHBETON (TRANSPORTBETON)	5,11	0,89225	93,7	93,8	100,6	100,1	+ 0,3	- 0,5
398	2664 10	WERK-TROCKEN-MÖRTEL	1,95	.	98,7	98,7	99,5	99,6	+ 0,8	-
399	2665	FASERZEMENTWAREN	0,55	0,84473	106,6	106,7	108,0	108,0	+ 1,2	-
400	267	NATURSTEINERZEUGNISSE, A.N.G.	0,96	0,92507	104,7	104,9	103,1	103,1	+ 4,0	-
401	268	ANDERE MINERALERZEUGNISSE	3,12	.	99,2	98,9	95,9	97,0	- 1,9	+ 1,1
		DARUNTER:								
402	2681	SCHLEIFKÖRPER UND -STOFFE	0,69	0,82850	103,9	103,8	105,2	103,9	+ 0,1	- 1,2
403	2682 11 930/950	BREMSELBÄLGE, BREMSKLOTTZE, KÜPPLUNGSBELÄGE, AUF DER GRUNDLAGE VON ASBEST, ANDEREN MINERALISCHEN STOFFEN ODER ZELLSTOFF	0,51	0,90055	100,2	101,0	96,5	96,5	- 4,5	-
404	2682 12	DACH- UND DICHTUNGSBAHNNEN AUS ASPHALT O.A.E. STOFFEN	0,63	1,04380	91,6	88,8	91,9	98,7	+11,1	+ 7,4
405	2682 16	HÜTTENWOLLE, STEINWOLLE U.A.E. MISCHEUNGEN UND WÄREN AUS MINERALISCHEN STOFFEN ZU WÄRME-, KÄLTE- ODER SCHALLSCHUTZZWECKEN	0,63	.	93,6	93,2	87,6	87,6	- 6,0	-
406	27	EISEN- UND STAHLERZEUGNISSE; NE-METALLE UND -ERZEUGNISSE	44,93	.	98,0	97,4	93,1	94,2	- 3,3	+ 1,2
		DARUNTER:								
407	271	ROHEISEN UND STAHL	16,81	1,01744	95,1	94,9	85,3	86,4	- 9,0	+ 1,3
		DARUNTER:								
408		NACHRICHTLICH: WALZSTAHL 2)	16,95	1,01850	94,4	94,3	84,5	85,6	- 9,2	+ 1,3
409		NACHRICHTLICH: WALZSTAHL (OHNE EDELSTAHL)	15,92	1,03549	93,9	93,8	84,1	85,2	- 9,2	+ 1,3
410	2710 20 003	GEWALZTES HALBZEUG, AUS UNLEGIERTEM STAHL	2,09	1,01335	97,9	97,7	88,2	88,2	- 8,7	-
411	2710 40 001 1	GROßBLECH IM WÄRMBREITBANDBEREICH, AUS UNLEGIERTEM STAHL	0,28	1,04278	89,3	88,9	78,4	79,5	-10,5	+ 1,5
412	2710 40 001 2	WÄRMBREITBAND ZUR DIREKTEN VERWENDUNG, AUS UNLEGIERTEM STAHL	2,08	0,95661	86,1	86,5	75,4	76,2	-11,9	+ 1,1
413	2710 40 002	BANDSTAHL MIT EINER BREITE VON WENIGER ALS 600 MM, AUS UNLEGIERTEM STAHL	0,72	1,14302	93,1	92,2	78,9	80,3	-12,9	+ 1,8
414	2710 40 003 1	BREITFLACHSTAHL, AUS UNLEGIERTEM STAHL	0,08	1,01451	94,8	95,6	80,0	80,7	-15,6	+ 0,9
415	2710 40 003 2	GROßBLECH IM QUARTBEREICH, AUS UNLEGIERTEM STAHL	1,29	1,00939	93,3	101,4	82,2	81,9	-19,2	- 0,4
416	2710 40 005	KALTGEWALZTES BLECH IN ROLLEN ODER TAFELN, MIT EINER BREITE VON 500 MM ODER MEHR, AUS UNLEGIERTEM STAHL	2,40	1,02089	95,4	96,1	81,9	85,1	-11,4	+ 3,9
417	2710 50 001	WALZDRAHT (EINSCHL. ZUM ABLAENGEN), AUS UNLEGIERTEM STAHL	1,56	1,03514	87,7	82,7	83,3	84,7	+ 2,4	+ 1,7
418	2710 60 001	BETONSTAHL IN STAEBEN (EINSCHL. ABGELAENGT, AUS WALZDRAHT), AUS UNLEGIERTEM STAHL	0,36	1,15368	95,9	87,2	105,0	108,0	+23,9	+ 2,9
	2710 60 002	STAB- UND FLACHSTAHL (EINSCHL. ABGELAENGT, AUS WALZDRAHT)								
419	1	AUS UNLEGIERTEM STAHL	0,40	1,00102	89,1	88,5	85,7	85,7	- 3,2	-
420	2	AUS NICHTTOSTENDEM ODER ANDEREM LEGIERTEM STAHL	0,50	0,94493	101,2	101,3	98,7	98,7	- 2,6	-
421	2710 70 002 1	BREITFLANSCHTRAEGER	0,34	1,18161	100,7	100,1	83,7	83,7	-18,4	-
422	2710 70 002 2	FORMSTAHL (OHNE BREITFLANSCHTRAEGER)	0,32	1,07635	97,5	97,1	81,5	82,5	-15,0	+ 1,2
423	2710 91 000	GRANULIERTE SCHLACKE (SCHLACKENSAND) U.A. SCHLACKEN, ZUNDER U.A. ABFÄLLE DER EISEN- UND STAHLHERSTELLUNG	0,10	1,00403	95,5	96,0	96,8	100,8	+ 5,0	+ 4,1
424	272	ROHRE	4,41	.	100,4	100,4	95,3	95,5	- 4,9	+ 0,2
		DARUNTER:								
425	2721 10 000	ROHRE AUS GUSSEISEN	0,75	0,89408	101,4	101,4	100,4	100,5	- 0,9	+ 0,1
426	2722 10 303/553	PRÄZISIONSSTAHLROHRE (NAHTLOS UND GESCHWEISST)	1,03	0,93689	98,5	99,0	96,3	95,3	- 3,7	-
427	2722 10 308	ANDERE NAHTLOSE STAHLROHRE	1,12	.	98,7	98,0	91,5	91,6	- 7,5	+ 0,1
428	2722 10 530	STAHLROHRE, GESCHWEISST, MIT EINEM AUßEREN DURCHMESSER VON MEHR ALS 406,4 MM	0,89	0,97626	96,9	94,1	86,9	86,2	- 8,4	- 0,8
429	273	ANDERE ERZEUGNISSE AUS EISEN ODER STAHL	4,73	.	98,8	99,9	98,7	98,7	- 1,2	-
		DARUNTER:								
430	2731 10 130	STABSTAHL AUS AUTOMATENSTAHL	1,00	0,97405	90,9	92,0	87,0	86,9	- 5,5	- 0,1
431	2732 10 230	KALTGEWALZTER BANDSTAHL (OHNE ELEKTROBAND)	1,11	1,03308	97,5	97,5	97,5	97,5	-	-
432	2734	DRAHT	1,30	1,01232	110,9	111,1	110,2	110,3	- 0,7	+ 0,1

1) SIEHE ERLÄUTERUNGEN PUNKT 3.

2) GP-NRN.: 2710 20 003, 2710 40 001/002/003/005/008,

2710 50 001, 2710 60 001/002, 2710 70 002, 2710 81 001, 2710 82 001, 2731 10 130.



DEUTSCHLAND

1 INDEX DER ERZEUGERPREISE GEMERLICHER PRODUKTE (INLANDSABSATZ)

1.1 AKTUELLE ERGEBNISSE

1996 = 100

LFD NR.	NR. DER GP-SYSTEMATIK	GÜTERABTEILUNG, -GRUPPE, -KLASSE, -KATEGORIE, -UNTERKATEGORIE, -ART	WÄGUNGSMANTEIL AM GESAMTINDEX IN PROMILLE	VERKÄUFERSFAKTOR 1)	1996	1998	1999		VERÄNDERUNG	
					DURCHSCHNITT	SEPT.	AUG.	SEPT.	SEPT. 1998	SEPT. 1999
433	274	NE-METALLE UND HALBZEUG DARAUS	12,98	0,94322	97,6	85,5	95,9	98,5	+ 3,1	+ 2,7
		DARUNTER:								
434	2741	EDELMETALLE	0,83	1,02624	103,3	85,5	97,0	97,9	+ 2,5	+ 0,9
435	2741 10 300	SILBER, IN ROHFORM ODER ALS PULVER	0,21	0,88502	130,0	113,4	130,1	130,1	+14,7	-
436	2741 20 300	GOLD, IN ROHFORM ODER ALS PULVER	0,52	1,07278	84,3	88,4	85,8	87,0	- 2,7	+ 1,4
437	2742	ALUMINIUM UND HALBZEUG DARAUS	6,76	.	101,6	100,6	87,4	98,5	- 2,1	+ 1,1
438	2742 1	ALUMINIUM IN ROHFORM, ALUMINIUM-LEGIERUNGEN, ALUMINIUMOXID	1,72	.	96,6	93,9	94,7	97,7	+ 4,0	+ 3,2
		DARUNTER:								
439	2742 11 300	NICHTLEGIERTES ALUMINIUM IN ROHFORM	0,52	0,93006	91,1	85,9	89,8	94,1	+ 9,5	+ 4,8
440	2742 2	HALBZEUGE AUS ALUMINIUM UND ALUMINIUM-LEGIERUNGEN	5,04	.	103,3	102,8	98,3	98,7	- 4,1	+ 0,4
		DARUNTER:								
441	2742 25	FOLIEN UND DUENNE BAENDER AUS ALUMINIUM, MIT EINER DICKE VON 0,2 MM ODER WENIGER	1,19	1,04447	96,2	96,3	93,9	93,3	- 3,1	- 0,6
442	2743 11 300	BLEI, RAFFINIERT	0,17	1,01283	108,7	105,0	106,8	109,3	+ 4,1	+ 2,3
443	2743 12 300	ZINK, RAFFINIERT	0,36	1,22257	123,3	117,6	136,6	147,0	+25,0	+ 5,3
444	2744	KUPFER UND HALBZEUG DARAUS	3,92	.	85,7	83,2	87,0	92,2	+10,8	+ 6,0
		DARUNTER:								
445	2744 13 300	RAFFINIERTES KUPFER (KATHODEN)	0,85	0,92205	70,6	66,1	72,2	81,9	+23,9	+13,4
446	2744 2	HALBZEUG AUS KUPFER UND KUPFERLEGIERUNGEN	3,01	0,95588	89,7	87,6	90,8	94,9	+ 8,3	+ 4,5
447	275	ERZEUGNISSE DER GIESSEREIEN	6,60	0,97532	103,4	103,3	102,1	101,7	- 1,5	- 0,4
448	2751	ERZEUGNISSE DER EISENGIESSEREIEN	2,90	.	104,6	104,7	104,1	103,5	- 1,1	- 0,6
449	2751 11	TEILE AUS TEMPERGUSS	0,18	0,97908	113,6	114,3	114,3	114,3	-	-
450	2751 12	TEILE AUS GUSSEISEN MIT KUGELGRAPHIT	1,09	0,96949	103,3	103,9	103,7	103,0	- 0,9	- 0,7
451	2751 13	TEILE AUS NICHT VERFORMBAREM GUSSEISEN (EISENGUSS)	1,63	1,00407	104,3	104,1	103,2	102,6	- 1,4	- 0,6
452	2752	ERZEUGNISSE DER STAHLGIESSEREIEN	0,72	1,00834	109,2	109,6	109,7	108,8	- 0,7	- 0,8
453	2753	ERZEUGNISSE DER LEICHTMETALLGIESSEREIEN	2,39	0,96202	100,6	100,1	97,7	97,5	- 2,6	- 0,2
454	2764	ERZEUGNISSE DER BUNTMETALLGIESSEREIEN	0,59	0,93633	101,6	101,9	101,5	101,8	- 0,1	+ 0,3
455		NACHRICHTLICH: ERZEUGNISSE DER ZIEHEREIEN UND KALTMALZHERKE 2)	6,39	1,04317	98,7	98,4	103,1	104,3	+ 6,0	+ 1,2
456	28	METALLERZEUGNISSE	58,43	.	101,8	101,8	102,6	102,8	+ 0,9	+ 0,2
		DARUNTER:								
457	281	STAHL- UND LEICHTMETALLBAUERZEUGNISSE	17,13	.	102,5	103,6	103,1	103,1	- 0,5	-
458	2811	STAHL- UND LEICHTMETALLBAUKONSTRUKTIONEN	13,02	.	102,2	103,5	103,0	103,0	- 0,5	-
459	2811 10	VORGEFERTIGTE GEBÄUDE AUS STAHL	1,50	0,97841	100,7	100,8	100,5	100,3	- 0,5	- 0,2
460	2811 21 003	VERKEHRSBRÜCKEN UND TEILE DAFÜR, AUS STAHL	0,17	0,88813	91,4	91,0	92,5	92,5	+ 1,6	-
461	2811 22 000	TÜRME UND GITTERMASTE, AUS STAHL	0,24	1,07634	105,9	105,8	106,0	108,9	+ 2,9	+ 2,7
462	2811 23	ANDERE KONSTRUKTIONEN UND KONSTRUKTIONSTEILE, BLECHE, STÄBE, PROFILE U. DGL., AUS STAHL UND ALUMINIUM	11,11	.	102,4	103,9	103,4	103,4	- 0,5	-
		DARUNTER:								
463	2811 23 400	ISOLIERBAUELEMENTE AUS STAHLBLECH	0,85	.	101,4	103,5	101,6	101,5	- 1,9	- 0,1
464	2811 23 601	SKELETTKONSTRUKTIONEN, AUS STAHL	1,98	.	101,3	101,8	100,5	100,5	- 1,3	-
465	2811 23 602	STÜTZ- UND TRÄGERKONSTRUKTIONEN (STAHL)	1,42	.	93,8	93,7	93,2	93,2	- 0,5	-
466	2812	AUSBAUELEMENTE AUS STAHL UND ALUMINIUM	4,11	.	103,7	104,0	103,6	103,4	- 0,6	- 0,2
467	2812 10 3	TÖRE UND TÜREN AUS STAHL	1,63	.	101,9	102,5	103,1	103,1	+ 0,6	-
468	2812 10 533/539	TÖRE UND TÜREN AUS ALUMINIUM	0,84	.	107,5	107,6	106,7	106,0	- 2,4	- 0,7
469	2812 10 550/570	FENSTER, DEREN RAHMEN UND VERKLEIDUNGEN, MIT UND OHNE FENSTERGLAS, AUS ALUMINIUM	1,64	0,91574	103,5	103,6	103,1	103,0	- 0,6	- 0,1
470	282	KESSEL UND BEHALTER (OHNE DAMPKESSEL)	3,56	.	101,0	101,1	100,9	100,9	- 0,2	-
471	2821	BEHALTER FÜR FLÜSSIGE STOFFE SOWIE VERDICHTETE UND VERFLÜSSIGTE GASE, AUS EISEN ODER STAHL	1,29	.	99,4	99,5	98,9	98,0	- 1,5	- 0,9
472	2822 11	HEIZKÖRPER FÜR ZENTRALHEIZUNGEN (NICHT AUS GUSSEISEN) UND TEILE DAFÜR	0,98	.	99,0	98,2	97,3	98,5	+ 0,3	+ 1,2
473	2822 12	ZENTRALHEIZUNGSKESSEL (OHNE DAMPKESSEL)	1,29	0,86608	104,8	104,9	106,6	106,6	+ 0,7	-
474	283	DAMPFKESSEL (DAMPFERZEUGER), FÜR DIE HEISSWASSER- UND NIEDERDRUCKDAMPFERZEUGUNG	0,98	0,89568	105,1	105,8	108,3	106,3	+ 0,5	-
475	284	SCHMIEDE-, PRESS-, ZIEH- UND STANZTEILE, AUS STAHL	7,81	.	99,3	99,5	99,5	99,6	-	-
476	2840 11	PREIFORMSCHMIEDESTÜCKE, KALTFLIESSPRESS-TEILE, AUS STAHL	0,98	.	89,6	89,8	89,1	93,2	+ 4,0	+ 0,1
477	2840 12	GESENKSCHMIEDETEILE, AUS STAHL	2,14	1,01646	97,0	97,2	97,6	97,4	+ 0,2	- 0,2
478	2840 13	PRESS-, ZIEH- ODER STANZTEILE, AUS STAHL	4,69	1,02487	102,5	102,7	101,7	101,8	- 0,9	+ 0,1
479	2852 10	DREHTEILE AUS METALL	2,78	.	101,9	101,9	102,0	102,0	+ 0,1	-
480	2861	SCHNEIDWAREN UND BESTECKE	0,52	0,88173	104,9	105,2	107,9	107,9	+ 2,6	-
481	2862	WERKZEUGE	4,31	.	103,9	103,8	104,8	104,8	+ 1,0	-
482	2862 2	HANDSÄGEN, SÄGEBLÄTTER	0,32	.	101,6	101,0	101,4	101,4	+ 0,4	-
		DARUNTER:								
483	2862 20 230/330	SÄGEBLÄTTER FÜR DIE METALLBEARBEITUNG 3)	0,20	0,94798	101,8	101,0	101,2	101,2	+ 0,2	-
484	2862 3	ANDERE HANDWERKZEUGE	0,70	.	107,5	107,7	108,6	108,6	+ 1,8	-
485	2862 4	AUSWECHSELBARE WERKZEUGE ZUR VERWENDUNG IN MECHANISCHEN ODER NICHTMECHANISCHEN HANDWERKZEUGEN ODER IN WERKZEUGMASCHINEN	1,63	.	104,0	103,7	105,5	105,4	+ 1,8	- 0,1
486	2862 5	ANDERE WERKZEUGE	1,66	.	102,7	102,7	102,9	102,9	+ 0,2	-
		DARUNTER:								
487	2862 50 330	PRESS-, PRAEGE-, TIEFZIEH-, GESENKSCHMIEDE-, STANZ- ODER LOCHWERKZEUGE FÜR DIE METALLBEARBEITUNG	1,39	.	102,4	102,7	102,7	102,7	-	-
488	2863	SCHLOSSER UND BESCHLÄGE	4,64	0,91721	103,1	103,3	103,0	103,0	- 0,3	-
		DARUNTER:								
489	2863 12	TÜRSCHLIESSER, SCHLIESSZYLINDER, EINSTECKSCHLÖSSER	0,45	0,87822	101,8	101,7	101,4	101,8	- 0,1	+ 0,2
490	2863 14 300	BESCHLÄGE U.Ä. WAREN FÜR KRAFTFAHRZEUGE	0,84	0,97767	100,5	100,4	98,2	98,2	- 1,2	-
491	2863 14 433/436	FENSTER- UND TÜRBESCHLÄGE, AUS EISEN ODER STAHL	0,80	.	105,2	105,7	106,6	106,4	+ 0,7	- 0,2
492	2863 14 503/506	BESCHLÄGE FÜR MOBEL AUS UNEDLEN METALLEN	0,53	0,94073	103,0	103,8	104,0	104,0	+ 0,2	-

1) SIEHE ERLÄUTERUNGEN PUNKT 3.

2) GP-NRN.: 2722 10 303/563, 2731 10 130, 2732 10 230, 2734 11, 2734 12 503, 2873.

3) EINSCHL. GP-NR.: 2862 20 350.

## DEUTSCHLAND

## 1 INDEX DER ERZEUGERPREISE GENERELLICHER PRODUKTE (INLANDSABSATZ)

1.1 AKTUELLE ERGEBNISSE  
1995 = 100

LFD NR.	NR. DER GP-SYSTEMATIK	GÜTERABTEILUNG, -GRUPPE, -KLASSE, -KATEGORIE, -UNTERKATEGORIE, -ART	WÄGUNGSGESAMT-INDEX AM GESAMT-INDEX IN PROMILLE	VERKETTUNGSFAKTOR 1)	1999			VERÄNDERUNG SEPT. 1999 GEGENÜBER SEPT. 1998 IN PROZENT	
					1998 DURCHSCHNITT	1999 SEPT.	1999 AUG.	1999 SEPT.	1998 SEPT.
493	287	SONSTIGE EISEN-, BLECH- UND METALLWAREN DARUNTER:	16,70	.	101,1	100,1	103,0	103,6	+ 3,5 + 0,6
494	2871 11	BEHALTER AUS EISEN ODER STAHL, MIT EINEM FASSUNGSVERMOEGEN VON 50 BIS 300 L, FUER STOFFE ALLER ART (OHNE SOLCHE FUER VERDICHTETE ODER VERFLUESSIGTE GASE)	0,78	.	103,4	103,0	94,1	94,3	- 8,4 + 0,2
495	2872	VERPACKUNGEN UND VERSCHLUESSE, AUS EISEN, STAHL ODER NE-METALL	2,58	.	98,9	98,8	97,3	97,4	- 1,4 + 0,1
496	2873	DRAHTWAREN DARUNTER:	1,95	.	98,7	93,4	114,0	117,8	+26,1 + 3,9
497	2873 13 200	GITTER UND VERFLECHTE, VERSCHWEISST, AUS EISEN- ODER STAHLDRAHT (BETONSTAHLMATTEN)	1,23	1,12988	88,6	80,3	112,2	118,2	+47,2 + 5,9
498	2874 11	SCHRAUBEN, BOLZEN, MUTTERN, MIT GEWINDE, AUS EISEN UND STAHL DARUNTER:	2,24	.	97,8	97,9	98,0	98,2	+ 0,3 + 0,2
499	2874 11 330/350	SCHRAUBEN MIT AUSSENSECHSKANT	0,63	.	88,9	88,9	87,4	87,8	- 1,2 + 0,5
500	2874 14	FEDERN UND FEDERBLAETTER, AUS EISEN ODER STAHL	1,32	0,97366	97,7	97,5	97,8	97,8	+ 0,3 -
501	2874 14 130/310	TRAGFEDERN	0,51	0,96307	98,4	97,8	98,8	98,8	+ 1,0 -
502	2874 14 330/530	TECHNISCHE FEDERN	0,81	0,98712	97,3	97,3	97,2	97,2	- 0,1 -
503	2874 20 230/250	KETTEN (OHNE STEGKETTEN), MIT GESCHWEISSTEN GLEDERN, AUS EISEN ODER STAHL	0,24	1,00904	97,5	97,5	97,9	97,9	+ 0,4 -
504	2875 12	HAUSHALTS- ODER HAUSWIRTSCHAFTSARTIKEL, AUS EISEN ODER STAHL	0,74	.	106,8	107,0	107,9	107,9	+ 0,8 -
505	2875 21	PANZERSCHRAENKE; TUERN UND FAECHER FUER STAHLKAMMERN	0,23	0,94075	94,8	94,8	94,9	94,9	+ 0,1 -
506	29	MASCHINEN	80,60	.	103,3	103,5	104,2	104,2	+ 0,7 -
507	291	MASCHINEN FUER DIE ERZEUGUNG UND NUTZUNG VON MECHANISCHER ENERGIE (OHNE MOTOREN FUER ACKERSCHLEPPER, LUFT- UND STRASSENFAHRZEUGE)	20,54	.	104,8	105,0	105,9	105,8	+ 0,8 - 0,1
508	2911	VERBRENNUNGSMOTOREN UND TURBINEN DARUNTER:	2,51	0,88918	107,5	107,6	108,5	108,5	+ 0,8 -
509	2911 13	DIESELMOTOREN FUER WASSERFAHRZEUGE UND INDUSTRIEDIESELMOTOREN	1,70	0,88602	106,7	106,9	107,9	107,9	+ 0,9 -
510	2912	PUMPEN UND KOMPRESSOREN DARUNTER:	5,58	.	105,7	105,9	107,1	107,1	+ 1,1 -
511	2912 1	HYDROMOTOREN UND DRUCKLUFTMOTOREN	0,89	0,91152	104,6	104,8	106,6	106,6	+ 1,7 -
512	2912 2	FLUESSIGKEITSPUMPEN DARUNTER:	2,50	.	103,9	104,0	105,4	105,4	+ 1,3 -
513	2912 21 900	BETONPUMPEN	0,14	.	99,8	99,8	99,8	99,8	- -
514	2912 22	OSZILLIERENDE VERDRAENGERPUMPEN (OHNE BETONPUMPEN)	0,57	0,89344	107,2	107,0	108,8	108,5	+ 1,4 - 0,3
515	2912 23	ROTIERENDE VERDRAENGERPUMPEN	0,37	0,90228	103,0	103,2	104,1	104,1	+ 0,9 -
516	2912 24	KREISELPUMPEN DARUNTER:	0,98	0,89526	103,6	103,9	105,3	105,3	+ 1,3 -
517	2912 24 130/170	TAUCHMOTORPUMPEN, EIN- UND MEHRSTUFIG; UMLAUFBESCHLEUNIGER FUER HEIZUNGS- UND HEISSWASSERANLAGEN	0,50	.	99,9	100,4	101,1	101,1	+ 0,7 -
518	2912 24 300-600	ANDERE KREISELPUMPEN	0,48	0,88600	107,4	107,5	109,6	109,6	+ 2,0 -
519	2912 3	VAKUUMPUMPEN, GASKOMPRESSOREN	1,38	.	104,7	105,2	106,1	106,1	+ 0,9 -
520	2912 31	VAKUUMPUMPEN	0,30	0,86360	105,7	105,9	106,4	106,4	+ 0,5 -
521	2912 33	KOMPRESSOREN FUER KAELTENMASCHINEN	0,31	.	103,0	103,0	105,6	105,6	+ 2,6 -
522	2912 35	TURBOKOMPRESSOREN	0,34	.	111,5	113,6	114,1	114,1	+ 0,4 -
523	2912 36	OSZILLIERENDE VERDRAENGERKOMPRESSOREN	0,13	0,90801	101,8	101,8	103,0	103,0	+ 1,2 -
524	2912 37	ROTIERENDE VERDRAENGERKOMPRESSOREN	0,30	0,92579	98,9	98,9	98,4	98,4	- 0,5 -
525	2913	ARMATUREN	6,48	0,87833	104,4	104,7	105,4	105,4	+ 0,7 -
526	2913 11	DRUCKMINDERVENTILE, VENTILE FUER DELHYDRAULISCHE ODER PNEUMATISCHE ENERGIEUEBERTRAGUNG, RUECKSCHLAGKLAPPEN UND -VENTILE, UEBERDRUCK- UND SICHERHEITVENTILE	1,43	0,89360	102,4	102,5	102,8	102,9	+ 0,4 + 0,1
527	2913 11 330	DRUCKMINDERVENTILE AUS GUSSEISEN ODER STAHL, KOMBINIERT MIT FILTERN ODER DELERN	0,07	.	101,4	102,0	100,8	100,8	- 1,2 + 0,2
528	2913 11 530/550	VENTILE FUER DELHYDRAULISCHE UND PNEUMATISCHE ENERGIEUEBERTRAGUNG	1,21	0,89918	102,6	102,9	103,2	103,2	+ 0,3 -
529	2913 11 733/753	RUECKSCHLAGKLAPPEN UND -VENTILE, UEBERDRUCK- UND SICHERHEITVENTILE	0,15	.	100,4	100,2	101,1	101,1	+ 0,9 -
530	2913 12	SANITAERARMATUREN; ARMATUREN FUER HEIZKOEPPER VON ZENTRALHEIZUNGEN	2,28	0,84175	105,1	105,4	106,5	106,6	+ 1,1 + 0,1
531	2913 12 330-359	SANITAERARMATUREN	1,89	0,83475	105,9	106,3	108,2	108,1	+ 1,7 - 0,1
532	2913 12 530/550	ARMATUREN FUER HEIZKOEPPER VON ZENTRALHEIZUNGEN	0,39	0,88101	101,0	101,2	98,4	99,7	- 1,5 + 1,3
533	2913 13	REGELVENTILE, SCHIEBER U.A. ARMATUREN	2,77	.	104,9	105,1	105,8	105,7	+ 0,6 - 0,1
534	2914	LAGER, GETRIEBE, ZAHNRAEDER UND ANTRIEBS-ELEMENTE DARUNTER:	5,97	.	103,2	103,4	104,2	104,0	+ 0,6 - 0,2
535	2914 1	WELZLAGER	1,68	0,96393	100,6	100,6	102,0	101,6	+ 1,0 - 0,4
536	2914 24	ZAHNRADGETRIEBE, SCHALTGETRIEBE U.A. GETRIEBE	2,02	.	107,5	108,3	108,7	108,5	+ 0,2 - 0,2
537	292	SONSTIGE MASCHINEN FUER UNSPEZIFISCHE VERWENDUNG	21,84	.	103,2	103,2	104,0	104,0	+ 0,8 -
538	2921	OEFEN UND BRENNER, TEILE DAFUER DARUNTER:	1,12	.	105,7	105,7	107,0	107,0	+ 1,2 -
539	2921 11	BRENNER FUER FEUERUNGEN, AUTOMATISCHE FEUERUNGEN	0,32	0,85928	106,2	105,2	106,1	106,1	+ 0,9 -
540	2921 12	NICHTELEKTRISCHE INDUSTRIE- UND LABORATORIUMSOEFEN	0,24	0,88659	104,9	104,8	106,8	106,8	+ 1,9 -
541	2921 13	ELEKTRISCHE INDUSTRIE- UND LABORATORIUMSOEFEN, APPARATE ZUM WARMBEHANDELN VON STOFFEN	0,27	.	104,8	104,8	106,5	106,5	+ 1,6 -

1) SIEHE ERLAEUTERUNGEN PUNKT 3.

STATISTISCHES BUNDESAMT, FACHSERIE 17, R2, 9/1999

DEUTSCHLAND

1 INDEX DER ERZEUGERPREISE GEWERBLICHER PRODUKTE (INLANDSABSATZ)

1.1 AKTUELLE ERGEBNISSE

1996 = 100

LFD NR.	NR. DER GP-SYSTEMATIK	GÜTERABTEILUNG, -GRUPPE, -KLASSE, -KATEGORIE, -UNTERKATEGORIE, -ART	WÄGUNGSAnteil AM GESAMT-INDEX IN PROMILLE	VERKETTUNGSFAKTOR 1)	1998	1998	1999		VERÄNDERUNG SEPT. 1999 GEGENÜBER SEPT. 1998 IN PROZENT	
					DURCHSCHNITT	SEPT.	AUG.	SEPT.	1998	1999
542	2922	HEBEZEUGE UND FÖRDERMITTEL	7,54	.	102,5	102,6	103,3	103,3	+ 0,8	-
		DARUNTER:								
543	2922 11-13	SERIENHEBEZEUGE, HEBEBUHNEN	0,77	0,91582	104,9	105,3	105,4	105,4	+ 0,1	-
544	2922 14	KONSO- UND WANDLAUFKRANE; TURMDREHKRANE, PORTALKRANE; KRANE ZUM AUFBAU AUF STRASSENFAHRZEUGE	0,86	.	103,3	104,0	105,8	105,8	+ 1,7	-
		DARUNTER:								
545	2922 14 430	TURMDREHKRANE	0,27	0,88483	100,0	100,5	101,4	101,4	+ 0,9	-
546	2922 15	ELEKTROKRAFTKARREN U.A. MIT HEBEVORRICHTUNG AUSGERÜSTETE KARREN	1,22	0,99089	102,7	102,9	103,2	103,2	+ 0,3	-
547	2922 16	PERSONEN- UND LASTENAUFZUEGE, ROLLTREPPEN UND ROLLSTEGE	1,27	0,88627	101,8	101,1	101,7	101,7	+ 0,8	-
548	2922 17	STETIGFÖRDERER	1,98	0,94636	103,6	103,8	105,2	105,4	+ 1,5	+ 0,2
549	2923	KÄLTE- UND LUFTTECHNISCHE ERZEUGNISSE FUER GEWERBLICHE ZWECKE	5,53	.	102,4	102,2	103,3	103,3	+ 1,1	-
		DARUNTER:								
550	2923 11 320-370	WÄRMETAUSCHER	0,49	.	103,6	101,3	101,4	101,4	+ 0,1	-
551	2923 12	KLIMAGERÄTE	0,72	.	104,3	104,5	105,7	105,7	+ 1,1	-
552	2923 13	KUEHLMOEBEL U.A. EINRICHTUNGEN, MASCHINEN, APPARATE UND GERÄTE ZUR KÄLTEERZEUGUNG	0,82	0,90826	105,4	105,4	105,5	105,5	+ 1,0	-
553	2923 14	APPARATE ZUM FILTRIEREN ODER REINIGEN VON GASEN	1,41	.	97,5	97,3	97,3	97,3	-	-
554	2923 20	VENTILATOREN (OHNE TISCH-, BODEN-, WAND-, DECKEN-, DACH- ODER FENSTERVENTILATOREN, MIT EINER LEISTUNG VON 125 W ODER WENIGER)	0,69	.	103,5	103,9	105,3	105,3	+ 1,3	-
555	2924	MASCHINEN FUER UNSPEZIFISCHE VERWENDUNG	7,65	.	104,0	104,1	104,9	104,9	+ 0,8	-
		DARUNTER:								
556	2924 12	APPARATE ZUM FILTRIEREN ODER REINIGEN VON FLÜSSIGKEITEN	1,09	.	102,3	102,3	102,5	102,5	+ 0,2	-
557	2924 21	VERPACKUNGSMASCHINEN	2,37	0,87825	105,3	105,2	106,1	106,1	+ 0,9	-
558	2924 22/23	WAGEN	0,45	0,93227	99,8	99,7	98,0	98,0	- 1,7	-
559	2924 24	SPRITZPISTOLEN, WASSERSTRAHLREINIGUNGS-U.A.E. STRAHLEAPPARATE	1,32	.	106,9	106,9	108,0	108,0	+ 1,0	-
		DARUNTER:								
560	2924 24 100	FEUERLOSCHER (AUCH MIT FUELLUNG)	0,17	.	109,0	102,9	102,8	102,6	- 0,3	-
561	2924 31 530	ZENTRIFUGEN FUER DIE CHEMISCHE UND VERWANDTE INDUSTRIE	0,29	.	102,8	102,8	104,2	104,2	+ 1,4	-
562	2924 6	GEWERBLICHE GESCHIRRSPUELMASCHINEN	0,20	.	106,7	106,0	110,2	110,2	+ 1,1	-
563	293	MASCHINEN FUER DIE LAND- UND FORSTWIRTSCHAFT	2,89	.	103,4	103,2	104,9	104,8	+ 1,6	- 0,1
564	2931	ACKER- UND FORSTSCHLEPPER	0,75	0,92301	99,8	99,5	101,4	101,4	+ 1,9	-
565	2932	SONSTIGE MASCHINEN FUER DIE LAND- UND FORSTWIRTSCHAFT	2,14	0,88270	104,7	104,5	106,1	106,0	+ 1,4	- 0,1
		DARUNTER:								
566	2932 1	MASCHINEN UND GERÄTE FUER DIE BODENBEARBEITUNG UND PFLANZENPFLEGE	0,38	.	106,8	106,5	107,7	107,7	+ 1,1	-
567	2932 11/12	MASCHINEN UND GERÄTE ZUR BODENBEARBEITUNG (PFLUEGE, GRUBBER, EGGEN)	0,23	0,87689	106,7	105,4	106,4	106,4	+ 0,9	-
568	2932 13	SAEMASCHINEN	0,09	0,87544	108,1	108,8	110,9	110,9	+ 1,9	-
569	2932 14	DUENGERSTREUER	0,06	0,82841	107,3	107,2	108,1	108,1	+ 0,8	-
570	2932 2	RASENMAEHER	0,30	0,83581	94,8	94,5	94,0	94,3	- 0,2	+ 0,3
571	2932 3	ERNTEMASCHINEN, -APPARATE UND -GERÄTE	1,22	.	106,2	106,1	108,2	108,0	+ 1,8	- 0,2
		DARUNTER:								
572	2932 34 100	MAEHRESCHER	0,51	.	108,0	107,8	110,1	110,1	+ 2,1	-
573	2932 34 300-750	ERNTEMASCHINEN FUER HACK- UND SONSTIGE FELDFRUECHTE	0,34	0,91898	108,2	106,3	107,3	107,3	+ 0,9	-
574	2932 40 500	SPRITZ-, SPRUEH- UND STAELBEGERÄTE FUER SCHLEPPERANBAU ODER SCHLEPPERZUG	0,11	0,91842	106,7	106,1	110,0	110,0	+ 3,7	-
575	294	WERKZEUGMASCHINEN, TEILE DAFUER	8,57	.	104,2	104,5	106,7	105,6	+ 1,1	- 0,1
		DARUNTER:								
576	2940 1-3	METALLBEARBEITUNGSMASCHINEN	3,82	0,94828	105,8	105,9	107,7	107,6	+ 1,8	- 0,1
577	2940 12	BEARBEITUNGSZENTREN, MEHRHEGEMASCHINEN UND TRANSFERMASCHINEN ZUM BEARBEITEN VON METALLEN	1,07	.	104,9	105,3	107,3	106,6	+ 1,2	- 0,7
		DARUNTER:								
578	2940 12 200	BEARBEITUNGSZENTREN, MEHRHEGEMASCHINEN UND TRANSFERMASCHINEN, ZUM BEARBEITEN VON METALLEN, HORIZONTAL ARBEITEND	0,45	.	101,9	102,7	103,0	103,0	+ 0,3	-
579	2940 12 703	TRANSFERMASCHINEN (Z.B. SCHALTISCH- UND TROMMELMASCHINEN), NUMERISCH GESTEUERT	0,43	.	105,8	106,0	109,4	107,8	+ 1,7	- 1,5
580	2940 2	DREHMASCHINEN; BOHR- UND FRAESMASCHINEN, SCHNEIDMASCHINEN	0,83	.	107,4	107,5	108,8	108,8	+ 2,1	-
581	2940 21	DREHMASCHINEN ZUR SPANABHEBENDEN METALLBEARBEITUNG	0,50	.	108,2	108,2	110,8	110,8	+ 2,5	+ 0,1
582	2940 22	BOHR-, AUSBOHR- UND FRAESMASCHINEN, ZUR SPANABHEBENDEN METALLBEARBEITUNG	0,33	.	106,3	106,5	108,2	108,2	+ 1,8	-
583	2940 3	ANDERE MASCHINEN FUER DIE BEARBEITUNG VON METALLEN, HARTMETALLEN ODER CERMENTS	1,92	.	105,2	105,5	107,1	107,2	+ 1,8	+ 0,1
		DARUNTER:								
584	2940 31 130-157	SCHLEIFMASCHINEN FUER METALLE, NUMERISCH GESTEUERT	0,30	.	108,7	108,6	110,8	110,8	+ 2,0	-
585	2940 31 733-739	VERZAHN-, ZAHNFERTIGBEARBEITUNGSMASCHINEN, NUMERISCH GESTEUERT	0,28	0,90450	104,2	104,5	105,2	105,2	+ 0,7	-
586	2940 32	BIEGE-, ABKANT- RICHTMASCHINEN, SCHEREN, LOCHSTANZEN, AUSKLINKMASCHINEN, NUMERISCH GESTEUERT	0,39	.	102,2	102,4	103,7	103,7	+ 1,3	-
587	2940 34	FREIFORMSCHNIEDE- ODER GEBENKSCHNIEDEMASCHINEN, HYDRAULISCHE ODER ANDERE PRESSEN ZUM BEARBEITEN VON METALLEN	0,48	.	102,8	102,8	104,7	104,8	+ 1,8	+ 0,1
588	2940 35	ANDERE WERKZEUGMASCHINEN ZUM SPANLOSEN BE- ODER VERARBEITEN VON METALLEN	0,33	.	108,2	108,8	111,4	111,6	+ 1,6	+ 0,2

1) SIEHE ERLAEUTERUNGEN PUNKT 3.

## DEUTSCHLAND

## 1 INDEX DER ERZEUGERPREISE GEWERBLICHER PRODUKTE (INLANDSABSATZ)

## 1.1 AKTUELLE ERGEBNISSE

1996 = 100

LFD NR.	NR. DER GP-SYSTEMATIK	GÜTERABTEILUNG, -GRUPPE, -KLASSE, -KATEGORIE, -UNTERKATEGORIE, -ART	WÄGUNGSAnteil AM GESAMT-INDEX IN PROMILLE	VERKETTUNGSFAKTOR 1)	1996	1996	1999		VERÄNDERUNG SEPT. 1999 GEGENÜBER SEPT. 1998 IN PROZENT	
					DURCHSCHNITT	SEPT.	AUG.	SEPT.	1998	1999
588	2940 41	WERKZEUGMASCHINEN ZUM BEARBEITEN VON STEINEN, KERAMISCHEN WAREN, BETON, ASBESTZEMENT U.ÄE. MINERALISCHEN STOFFEN ODER ZUM KALT-BEARBEITEN VON GLAS	0,25	.	105,0	105,2	105,8	105,8	+ 0,6	-
590	2940 42	HOLZBEARBEITUNGSMASCHINEN (AUCH WERKZEUGMASCHINEN ZUM BEARBEITEN VON KORK, BEIN, HARTKAUTSCHUK O.ÄE. HARTEN STOFFEN)	1,31	.	104,4	104,3	106,0	106,0	+ 1,6	-
591	2940 42 350/370	SAEGEMASCHINEN (OHNE BANDSAEGEMASCHINEN)	0,19	0,88651	107,8	108,5	109,3	109,3	+ 0,7	-
592	2940 42 530/550	HOBEL- UND FRAESMASCHINEN	0,09	0,87100	102,8	102,6	103,6	103,6	+ 1,0	-
593	2940 52	HANDGEFUEHRTE ELEKTROWERKZEUGE MIT EINGEBAUTEM ELEKTROMOTOR	0,70	0,91644	101,5	101,8	102,5	102,5	+ 0,9	-
594	2940 60	LOET- UND SCHWEISSMASCHINEN, -APPARATE UND -GERAETE	0,68	.	103,7	103,8	103,6	103,6	- 0,3	-
595	2940 60 130/150	NICHELEKTRISCHE LOET- UND SCHWEISSMASCHINEN	0,16	0,90580	102,0	102,3	101,9	101,9	- 0,4	-
596	2940 7	TEILE UND ZUBEHOER FUER WERKZEUGMASCHINEN	1,69	.	102,3	102,7	102,8	102,8	+ 0,1	-
597	2940 71	WERKZEUGHALTER UND SELBSTOEFFNENDE GEWINDESCHNEIDKOPFPE	0,63	.	100,5	101,1	101,5	101,5	+ 0,4	-
598	2940 72	MERKSTUECKHALTER	1,06	.	103,3	103,6	103,6	103,6	-	-
599	295	MASCHINEN FUER SONSTIGE BESTIMMTE WIRTSCHAFTS-ZWEIGE	18,43	.	103,1	103,4	104,2	104,2	+ 0,8	-
600	2951 11	KONVERTER UND GIESSMASCHINEN	0,37	0,87556	107,2	108,0	109,2	109,2	+ 1,1	-
601	2952	BERGWERKS-, BAU- UND BAUSTOFFMASCHINEN, TEILE DAFUER	3,99	.	101,7	101,8	102,9	102,9	+ 1,1	-
602	2952 1	DARUNTER: STETIGFORDERER FUER ARBEITEN UNTER TAGE, ABBAU-, TUNNELBOHR- U.A. STRECKENVORTRIEBSMASCHINEN, TIEFBOHRGERAETE	0,20	.	102,6	102,7	102,9	102,9	+ 0,2	-
603	2952 12	DARUNTER: ABBAU-, TUNNELBOHR- U.A. STRECKENVORTRIEBSMASCHINEN, TIEFBOHRGERAETE	0,17	.	102,6	102,7	102,8	102,8	+ 0,1	-
604	2952 2	STRASSENHALZEN, SCHAUFELLADER UND BAGGER	1,36	.	101,2	101,3	103,0	103,0	+ 1,7	-
605	2952 24	DARUNTER: STRASSENHALZEN U.A. BODENVERDICHTER	0,26	.	106,1	106,2	109,3	109,3	+ 2,9	-
606	2952 3	ANDERE MASCHINEN, APPARATE UND GERAETE FUER DEN STRASSEN-, HOCH- ODER TIEFBAU	0,50	.	101,2	101,3	102,0	102,0	+ 0,7	-
607	2952 40 330/370	MASCHINEN UND APPARATE ZUM SORTIEREN, SIEBEN, TRENNEN, WASCHEN, ZERKLEINERN, MAHLEN, MISCHEN ODER KNETEN FUER BAUSTOFFE UND ANDERE MINERALISCHE STOFFE	0,34	.	106,1	106,4	106,8	106,8	+ 0,4	-
608	2952 40 500	BETON- UND MOERTELMISCHMASCHINEN	0,18	.	102,4	102,8	103,2	102,9	+ 0,1	- 0,3
609	2952 40 810-850	ANDERE MASCHINEN ZUR HERSTELLUNG VON ZEMENT U.ÄE. GEBUNDENER BAUELEMENTE	0,49	.	104,6	104,4	106,1	106,1	+ 1,6	-
610	2953	MASCHINEN FUER DAS ERNAHRUNGSGEWERBE UND DIE TABAKVERARBEITUNG	1,90	.	104,1	104,8	105,0	105,0	+ 0,2	-
611	2953 15 753	DARUNTER: GROSSKOCHANLAGEN MIT ELEKTRISCHER BEHEIZUNG	0,22	.	106,0	110,3	106,9	106,9	- 3,1	-
612	2953 16 130/150	MASCHINEN UND APPARATE ZUM HERSTELLEN VON BACK- ODER TEIGWAREN	0,16	.	103,8	104,1	104,7	104,7	+ 0,6	-
613	2953 16 400	BRAUEREIMASCHINEN UND -APPARATE	0,27	0,95681	102,4	102,4	102,0	102,0	- 0,4	-
614	2953 16 503/509	MASCHINEN UND APPARATE ZUM VERARBEITEN VON FLEISCH	0,36	0,88293	103,5	103,7	104,4	104,4	+ 0,7	-
615	2954	MASCHINEN FUER DAS TEXTIL-, BEKLEIDUNGS- UND LEDERGEWERBE, TEILE UND ZUBEHOER DAFUER	1,63	.	101,3	101,1	101,3	101,3	+ 0,2	-
616	2954 1	DARUNTER: MASCHINEN FUER DIE SPINNEREI, WEBEREI, STRICKEREI UND WIRKEREI	0,82	.	101,2	100,6	100,2	100,2	- 0,4	-
617	2954 23	NAEHAUTOMATEN, ANDERE NAEHMASCHINEN	0,07	.	104,3	104,4	105,5	105,5	+ 1,1	-
618	2954 30 500	MASCHINEN UND APPARATE ZUM HERSTELLEN ODER INSTANDSETZEN VON SCHUHEN	0,01	0,89969	106,6	106,9	109,9	109,9	+ 2,8	-
619	2954 41	TEILE UND ZUBEHOER FUER SPINNEREI-, WEBEREI-, WIRKEREI- UND STRICKEREIMASCHINEN ODER DEREN HILFSMASCHINEN UND -APPARATE	0,33	0,96261	100,5	100,5	100,8	100,8	+ 0,3	-
620	2956	MASCHINEN FUER DAS PAPIERGEWERBE	0,82	.	103,4	103,7	104,1	104,1	+ 0,4	-
621	2956 11 130-370	DARUNTER: PAPIERHERSTELLUNGS- UND -ZURICHTUNGSMASCHINEN	0,66	.	102,3	102,6	103,5	103,5	+ 0,9	-
622	2956	MASCHINEN FUER DAS DRUCKGEWERBE UND SONSTIGE BESTIMMTE WIRTSCHAFTSZWEIGE, A.N.G.	9,72	.	103,5	104,0	104,9	104,9	+ 0,9	-
623	2956 11	DARUNTER: BUCHBINDEREIMASCHINEN UND -APPARATE	0,23	.	106,1	107,1	108,9	108,9	+ 1,7	-
624	2956 13	OFFSETDRUCKMASCHINEN UND -APPARATE	2,01	.	103,8	104,2	105,5	105,5	+ 1,2	-
625	2956 22	TROCKNER FUER HOLZ, PAPIERHALBSTOFF, PAPIER ODER PAPPE U.A. ERZEUGNISSE, FUER GEWERBLICHE ZWECKE	0,34	.	104,4	104,7	106,7	106,7	+ 1,9	-
626	2956 23	MASCHINEN UND APPARATE ZUM BE- ODER VERARBEITEN VON KAUTSCHUK ODER KUNSTSTOFFEN ODER ZUM HERSTELLEN VON WAREN DARAUS	1,96	.	104,3	104,9	105,6	105,7	+ 0,8	+ 0,1
627	2956 23 150/400/500	BLASFORM-, WARMFORM-, SPRITZGIESSMASCHINEN	0,83	0,88614	104,4	106,2	104,4	104,4	- 0,8	-
628	2956 23 350	EXTRUDER FUER KUNSTSTOFFE	0,49	0,87809	106,2	106,8	109,3	109,7	+ 2,7	+ 0,4
629	2956 23 730	PRESSEN ZUM HERSTELLEN VON FORMTEILEN	0,12	0,82967	103,8	104,8	104,8	104,8	-	-
630	2956 23 830-859	SONSTIGE MASCHINEN FUER DIE BEARBEITUNG VON KAUTSCHUK UND KUNSTSTOFF	0,61	.	102,5	102,6	104,3	104,2	+ 1,6	- 0,1
631	2956 24	FORMEN FUER KAUTSCHUK ODER KUNSTSTOFFE	1,23	.	103,4	104,6	103,5	103,5	- 1,1	-

1) SIEHE ERLAEUTERUNGEN PUNKT 3.

STATISTISCHES BUNDESAMT, FACHSERIE 17, R2, 9/1999

DEUTSCHLAND

1 INDEX DER ERZEUGERPREISE GEMERBLICHER PRODUKTE (INLANDSABSATZ)

1.1 AKTUELLE ERGEBNISSE

1996 = 100

LFD NR.	NR. DER GP-SYSTEMATIK	GÜTERABTEILUNG, -GRUPPE, -KLASSE, -KATEGORIE, -UNTERKATEGORIE, -ART	WÄGUNGSAnteil AM GESAMT-INDEX IN PROMILLE	VERKET-TUNGSFAKTOR 1)	1996	1998	1999		VERÄNDERUNG SEPT. 1999 GEGENÜBER SEPT. 1998 IN PROZENT	
					DURCHSCHNITT	SEPT.	AUG.	SEPT.	1998	1999
632	297	HAUSHALTSGERÄTE	8,33	.	99,5	99,4	99,2	99,2	- 0,2	-
633	2971	ELEKTRISCHE HAUSHALTSGERÄTE, TEILE DAFÜR DARUNTER:	7,20	.	98,6	98,6	98,2	98,3	- 0,3	+ 0,1
634	2971 11	KÜHL- UND GEFRIERSCHRAENKE	1,02	0,94920	104,0	103,8	102,4	102,9	- 1,4	- 0,1
635	2971 12	HAUSHALTSGESCHIRRSPUELMASCHINEN	0,91	1,01199	97,3	96,9	96,1	96,9	-	+ 0,8
636	2971 13 303/305	WASCHVOLLAUTOMATEN, FRONT- ODER TOPLADER, MIT EINEM FASSUNGSVERMOEGEN BIS 6 KG	1,25	0,98521	97,5	97,7	97,0	96,2	- 1,5	- 0,8
637	2971 21 130	STAUBSAUGER FUER EINE SPANNUNG VON 110 V ODER MEHR	0,59	.	101,5	101,8	102,2	102,1	+ 0,3	- 0,1
638	2971 28	ELEKTRISCHE KUECHENHERDE, KOCHPLATTEN, GRILL- UND BRATGERAETE, EINBAUBACKOEFEN	1,03	.	99,2	99,3	100,3	100,0	+ 0,7	- 0,3
639	2972	NICHTELEKTRISCHE HEIZ-, HEISSWASSER-, HEISSLUFT- U.A.E. GERAETE FUER DEN HAUSHALT	1,13	.	104,8	104,8	105,1	105,1	+ 0,3	-
NACHRICHTLICH:										
640		MASCHINENBAU I.E.S. 2)	72,27	0,91922	103,7	103,9	104,8	104,8	+ 0,9	-
641		MASCHINENBAU; BUEROMASCHINEN, DATEN- VERARBEITUNGSGERAETE UND -EINRICHTUNGEN 3)	81,63	0,93227	101,9	101,9	102,0	101,9	-	- 0,1
642		OSZILLIERENDE UND ROTIERENDE VERDRAENGER- PUMPEN; KREISELPUMPEN 4)	1,92	0,89608	104,6	104,7	106,1	106,0	+ 1,2	- 0,1
643		DELHYDRAULIK UND PNEUMATIK 5)	2,17	.	103,4	103,6	104,5	104,5	+ 0,9	-
644		DELHYDRAULIK UND PNEUMATIK; HYDROPUMPEN 6)	2,87	0,90237	103,9	104,0	106,0	105,0	+ 1,0	-
645		ARMATUREN (OHNE FLUIDTECHNISCHE, SANITAER- UND HEIZUNGSARMATUREN 7)	2,92	.	104,7	104,9	105,6	105,5	+ 0,6	- 0,1
646		KUPLUNGEN, GLEITLAGER, ANTRIEBSELEMENTE 8)	1,53	0,82955	104,7	105,0	105,5	105,5	+ 0,5	-
647		ZAHNRAEDER UND GETRIEBE 9)	3,10	0,93118	104,5	105,0	106,4	105,2	+ 0,2	- 0,2
648		VERFAHRENSTECHNISCHE MASCHINEN UND APPARATE 10)	2,67	.	104,3	103,8	106,0	105,0	+ 1,2	-
649		BRENNER UND FEUERUNGEN; NICHTELEKTRISCHE INDUSTRIE- UND LABORATORIUMSOEFEN 11)	0,56	0,87333	105,0	105,0	106,4	106,4	+ 1,3	-
650		ALLGEMEINE LUFTTECHNIK 12)	6,51	.	102,8	102,5	103,6	103,6	+ 1,1	-
651		LUFTTECHNISCHE EINZELAPPARATE UND ANLAGEN 13)	2,82	0,90967	100,7	100,8	101,4	101,4	+ 0,6	-
652		FOERDERTECHNIK 14)	7,96	0,93905	102,6	102,6	103,2	103,2	+ 0,6	-
653		KRANE 15)	1,28	0,91341	103,6	104,2	104,4	104,4	+ 0,2	-
654		ERNTEMASCHINEN FUER HALMGUT 16)	0,88	0,88011	106,2	106,0	108,5	108,3	+ 2,2	- 0,2
655		METALLBEARBEITUNGSMASCHINEN, SPANEND UND ABTRAGEND 17)	2,68	0,96501	106,1	106,4	108,3	108,1	+ 1,6	- 0,2
656		METALLBEARBEITUNGSMASCHINEN, ZERTEILENDE UND UMFORMENDE 18)	1,14	0,91312	104,4	104,8	106,4	106,5	+ 1,8	+ 0,1
657		PRAEZISIONSWERKZEUGE 19)	7,51	0,94846	102,7	103,0	103,4	103,4	+ 0,4	-
658		HOLZBEARBEITUNGSMASCHINEN, KETTENSAGEN 20)	1,53	0,89119	104,3	104,3	108,0	108,0	+ 1,6	-
659		MASCHINEN FUER DIE BAUMWIRTSCHAFT 21)	2,45	0,92066	101,1	101,2	102,5	102,4	+ 1,2	- 0,1
660		STRASSEN- UND GLEISBAUMASCHINEN 22)	0,76	0,94652	102,9	103,0	104,5	104,5	+ 1,5	-
661		BETONPUMPEN UND BETONMISCHMASCHINEN 23)	0,32	0,91823	101,3	101,5	101,7	101,5	-	- 0,2
662		BAU- UND BAUSTOFFMASCHINEN 24)	4,24	.	101,9	102,0	103,1	103,1	+ 1,1	-
663		BAUSTOFF-, KERAMIK- UND GLASMASCHINEN 25)	1,26	0,91970	104,5	104,8	105,6	105,5	+ 0,9	- 0,1
664		NAHRUNGSMITTELMASCHINEN UND MASCHINEN FUER VERWANDTE GEBIETE 26)	2,10	.	104,6	105,2	106,5	106,5	+ 0,3	-
665		BAECKEREI-, KONFITOREI- UND TEIGWAREN- MASCHINEN 27)	0,23	0,88078	102,5	102,7	103,1	103,2	+ 0,5	+ 0,1
666		TEXTILMASCHINEN (EINSCHL. TROCKNER 28)	1,08	0,93220	101,3	100,8	100,9	100,9	+ 0,1	-
667		TEXTILMASCHINEN (EINSCHL. TEILE) 29)	1,33	.	101,1	100,7	100,8	100,8	+ 0,1	-
668		MASCHINEN FUER DAS BEKLEIDUNGS- UND LEDER- GEWERBE 30)	0,08	.	104,6	104,7	106,1	106,1	+ 1,3	-
669		DRUCK- UND PAPIERTECHNIK 31)	9,54	0,93427	103,8	104,2	105,5	105,5	+ 1,2	-
670		DRUCKMASCHINEN 32)	2,49	0,94862	103,7	104,1	105,5	105,5	+ 1,3	-
671		PAPIERVERARBEITUNGSMASCHINEN (EINSCHL. BUCH- BINDEREIMASCHINEN) 33)	0,50	0,89408	105,9	106,5	106,9	106,9	+ 0,4	-
672		MONTAGE- UND HANDHABUNGSTECHNIK, INDUSTRIE- ROBOTER 34)	1,12	0,98218	102,4	102,1	103,1	103,1	+ 1,0	-
673		STANZWERKZEUG-, VORRICHTUNGS- UND FORMEN- BAU 35)	2,62	.	102,9	103,6	103,1	103,1	- 0,5	-

1) SIEHE ERLAEUTERUNGEN PUNKT 3.

2) GP-NRN.: 291 - 296

3) GP-NRN.: 291 - 296, 30.

4) GP-NRN.: 2912 22 - 2912 24.

5) GP-NRN.: 2912 1, 2913 11 330/530/550.

6) GP-NRN.: 2912 1, 2912 22 509, 2912 23 330/530/550, 2913 11 330/530/550.

7) GP-NRN.: 2913 11 739/753, 2913 13.

8) GP-NRN.: 2914 21 - 2914 23, 2914 26, 3162 12 500.

9) GP-NRN.: 2914 24, 2914 33.

10) GP-NRN.: 2912 21 100, 2923 11 320/330/370, 2924 12, 2924 31, 2924 40 300/730.

11) GP-NRN.: 2921 11, 2921 12.

12) GP-NRN.: 2912 33, 2923, 2956 22, 2956 25 633/636.

13) GP-NRN.: 2923 12, 2923 14, 2923 20.

14) GP-NRN.: 2922, 3410 52.

15) GP-NRN.: 2922 14, 3410 52.

16) GP-NRN.: 2932 31 - 2932 33, 2932 34 100.

17) GP-NRN.: 2940 1, 2940 21, 2940 22, 2940 31.

18) GP-NRN.: 2940 32, 2940 34, 2940 35.

19) GP-NRN.: 2862 4, 2862 50 330, 2940 71, 2940 72, 2956 24, 3320 65.

20) GP-NRN.: 2940 42, 2940 51.

21) GP-NRN.: 2912 21 900, 2922 14 430, 2952 2, 2952 3, 2952 40 500.

22) GP-NRN.: 2952 24, 2952 30.

23) GP-NRN.: 2912 21 900, 2952 40 500.

24) GP-NRN.: 2940 41, 2952.

25) GP-NRN.: 2940 41, 2952 40.

26) GP-NRN.: 2924 50, 2953.

27) GP-NRN.: 2921 13 300, 2953 16 130.

28) GP-NRN.: 2954 1, 2954 21, 2954 22 700.

29) GP-NRN.: 2954 1, 2954 21, 2954 41.

30) GP-NRN.: 2954 23, 2954 30.

31) GP-NRN.: 2955, 2956 1.

32) GP-NRN.: 2956 13, 2956 14.

33) GP-NRN.: 2956 11 500/600/800, 2956 11.

34) GP-NRN.: 2956 25 750/831/933/951.

35) GP-NRN.: 2862 50 330, 2956 24.

## DEUTSCHLAND

## 1 INDEX DER ERZEUGERPREISE GEWERBLICHER PRODUKTE (INLANDSABSATZ)

## 1.1 AKTUELLE ERGEBNISSE

1995 = 100

LFD NR.	NR. DER GP-SYSTEMATIK	GÜTERABTEILUNG, -GRUPPE, -KLASSE, -KATEGORIE, -UNTERKATEGORIE, -ART	WÄGUNGS- ANTEIL AM GESAMT- INDEX IN PROMILLE	VERKET- TUNGS- FAKTOR 1)	1998	1998	1999		VERÄNDERUNG SEPT. 1999 GEGENÜBER SEPT. 1998	
					DURCH- SCHNITT	SEPT.	AUG.	SEPT.	SEPT. 1998	SEPT. 1999
674	30	BUEROMASCHINEN, DATENVERARBEITUNGSGERAETE UND -EINRICHTUNGEN	9,36	1,06745	87,8	86,4	79,8	79,5	- 8,0	- 0,4
675	3001	BUEROMASCHINEN	1,00	.	100,5	100,2	101,7	101,7	+ 1,5	-
676	3002	DATENVERARBEITUNGSGERAETE UND -EINRICHTUNGEN DARUNTER:	8,36	1,07204	86,3	84,8	77,2	76,9	- 9,3	- 0,4
677	3002 13	DIGITALE VERARBEITUNGSEINHEITEN, DIE AUCH MIT EINER ODER MEHREREN SPEICHEREINHEITEN UND/ODER NUR MIT EINER EINGABE- ODER NUR MIT EINER AUSGABEEINHEIT KOMBINIERT SIND	3,16	0,89703	78,6	76,3	67,9	67,3	-11,8	- 0,9
678	3002 14	EIN- UND AUSGABEEINHEITEN	1,17	1,15446	88,4	87,8	84,7	84,7	- 3,5	-
679	31	GERAETE DER ELEKTRIZITAETSERZEUGUNG UND -VERTEILUNG	43,42	.	99,7	99,7	99,6	99,4	- 0,3	- 0,2
680	311	ELEKTROMOTOREN, GENERATOREN, TRANSFORMATOREN DARUNTER:	6,40	.	98,3	98,2	97,6	97,6	- 0,6	-
681	3110 10 100	ELEKTROMOTOREN MIT EINER LEISTUNG VON 37,5 W ODER WENIGER	0,32	.	101,3	101,4	101,5	101,5	+ 0,1	-
682	3110 10 300	GLEICHSTROMMOTOREN UND -GENERATOREN, MIT EINER LEISTUNG VON MEHR ALS 37,5 W BIS 750 W	0,62	.	103,7	103,6	104,4	104,4	+ 0,8	-
683	3110 10 530/550	750 W BIS 75 KW	0,11	.	100,2	100,3	100,9	100,9	+ 0,6	-
684	3110 2	ALLSTROM-(UNIVERSAL-)MOTOREN, MIT EINER LEISTUNG VON MEHR ALS 37,5 W; ANDERE WECHSELSTROMMOTOREN; WECHSELSTROMGENERATOREN DARUNTER:	1,82	.	98,2	98,2	98,1	98,1	- 0,1	-
685	3110 22	EINPHASEN-WECHSELSTROMMOTOREN, MIT EINER LEISTUNG VON MEHR ALS 37,5 W BIS 375 W	0,24	.	99,0	99,2	98,5	98,5	- 0,7	-
686	3110 23	MEHRPHASEN-WECHSELSTROMMOTOREN, MIT EINER LEISTUNG VON 750 W ODER WENIGER	0,24	.	100,3	100,1	100,6	100,6	+ 0,5	-
687	3110 24	MEHR ALS 750 W BIS 75 KW DARUNTER:	1,03	.	97,6	97,5	97,4	97,4	- 0,1	-
688	3110 24 030	MEHR ALS 750 W BIS 7,5 KW	0,68	.	96,0	96,0	96,2	96,2	+ 0,2	-
689	3110 3	STROMERZEUGUNGSAGGREGATE UND ELEKTRISCH ROTIERENDE UMFORMER	0,31	.	97,8	97,8	97,8	97,8	-	-
690	3110 4	ELEKTRISCHE TRANSFORMATOREN DARUNTER:	0,89	.	95,6	95,6	92,7	92,5	- 3,2	- 0,2
691	3110 42 330/350	MESSHANDLER (Z.B. SPANNUNGSHANDLER); ANDERE TRANSFORMATOREN, MIT EINER LEISTUNG VON 1 KVA ODER WENIGER	0,37	.	97,7	97,4	96,5	96,2	- 1,2	- 0,3
692	3110 5	VORSCHALTGERAETE FUER ENTLADUNGSLAMPEN; STROMRICHTER; ANDERE DROSSEL- UND SELBST-INDUKTIONSSPULEN DARUNTER:	1,71	.	96,0	95,3	95,5	95,5	+ 0,2	-
693	3110 50 330/350	AKKUMULATORENLADGERAETE; ANDERE GLEICH- RICHTER	0,32	.	100,9	100,1	100,7	100,7	+ 0,6	-
694	3110 50 730	NETZGERAETE, SCHALTNETZTEILE	0,26	.	96,2	96,2	96,8	96,8	+ 0,6	-
695	312	ELEKTRIZITAETSVERTEILUNGS- UND -SCHALT- EINRICHTUNGEN DARUNTER:	19,86	.	99,8	99,7	100,7	100,1	+ 0,4	- 0,6
696	3120 1	ELEKTRISCHE GERAETE ZUM SCHLIESSEN, UNTER- BRECHEN, SCHUETZEN ODER VERBINDEN VON ELEK- TRISCHEN STROMKREISEN, FUER EINE SPANNUNG VON MEHR ALS 1 000 V	0,79	.	98,8	98,7	97,0	96,2	- 2,5	- 0,8
697	3120 2	VON 1 000 V ODER WENIGER DARUNTER:	8,97	.	102,8	102,7	102,5	102,6	- 0,1	+ 0,1
698	3120 22	LEISTUNGSSCHALTER	1,04	.	96,3	95,0	95,3	95,6	+ 0,8	+ 0,3
699	3120 22 330	LEISTUNGSSCHUTZSCHALTER FUER EINE STROMSTAERKE VON 63 A ODER WENIGER	0,44	.	92,5	90,5	91,1	91,9	+ 1,5	+ 0,9
700	3120 24	RELAIS	1,11	.	105,1	105,5	105,5	105,5	-	-
701	3120 25	ANDERE SCHALTER (EIN-, AUS- ODER UM- SCHALTER FUER GEBAEUDEINSTALLATION) DARUNTER:	2,63	.	104,0	104,3	104,3	104,3	-	-
702	3120 25 010	SCHALTER, TRENNER FUER HAUPT- STROMKREISE	0,29	.	98,8	99,0	97,3	97,1	- 1,9	- 0,2
703	3120 25 060	ELEKTROMECHANISCHE GERAETESCHALTER	0,56	.	103,5	103,9	104,4	104,4	+ 0,5	-
704	3120 25 070	ELEKTROMECHANISCHE INSTALLATIONS- SCHALTER	0,36	.	104,1	104,3	104,7	104,7	+ 0,4	-
705	3120 27	STECKVORRICHTUNGEN U.A. GERAETE ZUM SCHLIESSEN, UNTERBRECHEN, SCHUETZEN ODER VERBINDEN VON ELEKTRISCHEN STROMKREISEN DARUNTER:	3,97	.	103,3	103,1	102,7	102,7	- 0,4	-
706	3120 27 300	STECKVORRICHTUNGEN FUER GEDRUCKTE SCHALTUNGEN	0,41	.	99,8	99,6	91,2	91,2	- 2,6	-
707	3120 27 520	STECKER FUER HAEUSLICHE ANWENDUNG	0,14	.	106,2	107,4	105,8	105,8	- 1,5	-
708	3120 27 530	INSTALLATIONSSTECKDOESEN FUER HAEUSLICHE ANWENDUNG	0,37	.	105,8	106,2	105,3	105,3	- 0,8	-
709	3120 27 700	VERBINDUNGS- UND KONTAKTELEMENTE, FUER DRAECHE UND KABEL	1,21	.	106,7	106,2	106,1	106,1	- 0,1	-
710	3120 31	TAFELN, FELDER, KONSOLEN, PULTE, SCHRAENKE ZUM ELEKTRISCHEN SCHALTEN ODER STEuern ODER FUER DIE STROMVERTEILUNG, FUER EINE SPANNUNG VON 1 000 V ODER WENIGER DARUNTER:	5,29	.	100,3	99,6	98,7	98,7	- 0,8	-
711	3120 31 500	SPEICHERPROGRAMMIERBARE STEUERUNGEN	2,05	.	100,2	98,7	95,7	95,8	- 2,8	+ 0,1
712	3120 31 730	MOTORSCHALTSCHRAENKE UND ENERGIEVERTEILER	1,27	.	98,1	98,0	98,8	99,0	+ 1,0	+ 0,2
713	3120 31 760	ZAEHLERTAFELN UND INSTALLATIONSVERTEILER	0,68	.	102,5	102,6	101,9	101,9	- 0,7	-
714	3120 32	TAFELN, FELDER, KONSOLEN, PULTE, SCHRAENKE ZUM ELEKTRISCHEN SCHALTEN ODER STEuern FUER DIE STROMVERTEILUNG, FUER EINE SPANNUNG VON MEHR ALS 1 000 V	1,32	.	103,3	103,4	104,5	104,5	+ 1,1	-

1) SIEHE ERLAEUTERUNGEN PUNKT 3.

STATISTISCHES BUNDESAMT, FACHSERIE 17, R2, 9/1999

DEUTSCHLAND

1 INDEX DER ERZEUGERPREISE GEMERBLICHER PRODUKTE (INLANDSABSATZ)

1.1 AKTUELLE ERGEBNISSE

1995 = 100

LFD NR.	NR. DER GP-SYSTEMATIK	GÜTERABTEILUNG, -GRUPPE, -KLASSE, -KATEGORIE, -UNTERKATEGORIE, -ART	WÄGUNGSAnteil AM GESAMT-INDEX IN PROMILLE	VERKETTUNGSFAKTOR 1)	1998	1998	1999		VERÄNDERUNG SEPT. 1999 GEGENÜBER SEPT. 1998 IN PROZENT	
					DURCHSCHNITT	SEPT.	AUG.	SEPT.	1998	1999
715	313	ISOLIERTE ELEKTROKABEL, -LEITUNGEN UND -DRAHTE	3,13	.	91,8	91,4	90,2	90,4	- 1,1	+ 0,2
716	3130 13	DARUNTER: ANDERE ELEKTRISCHE LEITER, AUCH MIT ANSCHLUSSSTÜCKEN VERSEHEN ODER DAFÜR VORBEREITET (OHNE KABELSÄTZE FÜR BEFÖRDERUNGSMITTEL), FÜR EINE SPANNUNG VON 1 000 V ODER WENIGER	1,92	.	92,0	91,4	90,0	90,2	- 1,3	+ 0,2
717	3130 13 300	DARUNTER: FÜR DIE FERNMELDETECHNIK, FÜR EINE SPANNUNG VON 80 V ODER WENIGER	0,36	.	85,3	84,8	84,6	84,9	+ 0,1	+ 0,4
718	3130 13 750	FÜR EINE SPANNUNG VON MEHR ALS 80 V BIS UNTER 1 000 V	1,00	.	95,9	95,7	93,8	93,9	- 1,9	+ 0,1
719	3130 14	ELEKTRISCHE LEITER FÜR EINE SPANNUNG VON MEHR ALS 1 000 V	0,54	.	81,4	81,0	80,3	81,0	-	+ 0,9
720	314	AKKUMULATOREN UND BATTERIEN	0,97	.	95,5	95,6	93,5	93,4	- 2,3	- 0,1
721	3140 22	DARUNTER: BLEI-AKKUMULATOREN (OHNE STARTERBATTERIEN)	0,35	.	96,9	97,7	95,8	95,8	- 1,9	-
722	315	ELEKTRISCHE LAMPEN UND LEUCHTEN	3,71	0,94539	98,2	98,4	97,6	97,2	- 1,2	- 0,4
723	3150 1	DARUNTER: ELEKTRISCHE BLAUHLAMPEN UND ENTLADUNGSLAMPEN; BOGENLAMPEN	1,20	.	86,4	86,0	85,1	84,1	- 2,2	- 1,2
724	3150 2	BELEUCHTUNGSGERÄTE	2,09	0,81241	103,6	104,1	102,9	102,9	- 1,2	-
725	3150 22	DARUNTER: ELEKTRISCHE TISCH-, SCHREIBTISCH-, NACHTTISCH- ODER STEHLEUCHTEN (OHNE STRAHLER)	0,17	.	105,9	106,4	107,2	107,2	+ 0,8	-
726	3150 25 310	WOHNRAUM- UND REPRÄSENTATIVLEUCHTEN (OHNE STRAHLER) FÜR BLAUHLAMPEN	0,32	.	102,6	102,6	104,1	104,1	+ 1,5	-
727	3150 25 470/480	STRASLER FÜR BLAU- UND ANDERE LAMPEN	0,15	.	111,4	111,9	116,0	116,0	+ 3,7	-
728	316	ELEKTRISCHE AUSRÜSTUNGEN, A.N.G.	9,35	.	104,0	104,3	103,2	103,7	- 0,6	+ 0,5
729	3161	ELEKTRISCHE AUSRÜSTUNGEN FÜR MOTOREN UND FAHRZEUGE	5,60	.	101,2	101,4	100,7	101,6	+ 0,2	+ 0,9
730	3161 10 030	DARUNTER: ZÜNDKABELSÄTZE U.A. KABELSÄTZE FÜR KRAFTFAHRZEUGE	1,67	.	97,7	97,8	97,7	97,6	- 0,2	- 0,1
731	3161 23 300	BELEUCHTUNGS- UND SIGNALGERÄTE (OHNE SOLICHE FÜR FAHRRÄDER)	1,11	.	102,6	102,9	101,8	101,8	- 1,1	-
732	3161 24	TEILE FÜR ELEKTRISCHE AUSRÜSTUNGEN FÜR MOTOREN UND FAHRZEUGE, A.N.G.	1,85	.	89,5	89,8	97,6	98,7	- 1,1	+ 1,1
733	3162	SONSTIGE ELEKTRISCHE AUSRÜSTUNGEN	3,75	.	108,1	108,8	106,9	106,9	- 1,7	-
734	3162 11 570	DARUNTER: EINBRUCHS- ODER DIEBSTAHLALARMGERÄTE, FEUERMELDER U.A. GERÄTE (OHNE SOLICHE FÜR FAHRZEUGE)	0,53	.	104,4	106,5	101,0	100,5	- 5,6	- 0,5
735	3162 12	DAUERMAGNETE; ELEKTROMAGNETISCHE VORRICHTUNGEN	1,16	.	105,5	106,0	105,9	106,0	-	+ 0,1
736	3162 15	WAREN FÜR ELEKTROTECHNISCHE ZWECKE, AUS GRAPHIT ODER ANDEREM KOHLENSTOFF, AUCH IN VERBINDUNG MIT METALL	0,78	0,80797	116,7	116,9	115,8	115,8	- 0,9	-
737	32	NACHRICHTENTECHNIK, RUNDFUNK- UND FERNSEHGERÄTE SOWIE ELEKTRONISCHE BAUELEMENTE	17,25	.	97,7	97,7	94,4	93,7	- 4,1	- 0,7
738	321	ELEKTRONISCHE BAUELEMENTE	4,21	.	98,8	98,3	96,7	96,8	- 2,5	- 1,9
739	3210 1	DARUNTER: ELEKTRISCHE KONDENSATOREN	0,32	.	82,5	81,4	78,8	77,8	- 4,4	- 1,3
740	3210 2	ELEKTRISCHE WIDERSTÄNDE (OHNE HEIZWIDERSTÄNDE)	0,26	.	87,8	86,4	82,3	82,3	- 4,7	-
741	3210 20 350/370	DARUNTER: FESTWIDERSTÄNDE (OHNE KOHLENMASSE- UND KOHLESCHICHTFESTWIDERSTÄNDE)	0,13	.	88,1	86,8	79,4	79,4	- 7,5	-
742	3210 5	DIODEN; TRANSISTOREN U.A. HALBLEITERBAUELEMENTE; LEUCHTDIODEN; GEFASSTE ODER MONTIERTE PIEZOELEKTRISCHE KRISTALLE	0,39	.	85,4	84,6	81,4	81,4	- 3,8	-
743	3210 6	ELEKTRONISCHE INTEGRIERTE SCHALTUNGEN UND ZUSAMMENGESETZTE ELEKTRONISCHE MIKROSCHALTUNGEN (MIKROBAUSTEINE)	1,57	.	107,0	110,1	111,6	107,5	- 2,4	- 3,7
744	3210 60 950	DARUNTER: MONOLITHISCH INTEGRIERTE SCHALTUNGEN ODER -WIEDERGABE	0,28	.	91,7	92,4	91,8	86,9	+ 3,8	+ 4,5
745	322	NACHRICHTENTECHNISCHE GERÄTE UND EINRICHTUNGEN	8,41	1,20071	100,1	100,1	95,0	94,7	- 5,4	- 0,3
746	323	RUNDFUNK- UND FERNSEHGERÄTE, PHONO- UND VIDEOGERÄTE	4,63	.	92,5	91,8	89,3	89,0	- 3,1	- 0,3
747	3230 2	DARUNTER: FERNSEHMPFANGSGERÄTE	1,38	1,06906	88,2	86,6	79,2	78,1	- 9,8	- 1,4
748	3230 3	GERÄTE ZUR BILD- UND TONAUFZEICHNUNG UND -WIEDERGABE	0,85	.	85,0	83,7	81,6	81,6	- 2,5	-
749	3230 33	DARUNTER: VIDEOGERÄTE ZUR BILD- UND TONAUFZEICHNUNG ODER -WIEDERGABE	0,65	1,20305	83,3	81,6	79,0	79,0	- 3,2	-
750	3230 42	LAUTSPRECHER; HOERER, AUCH MIT MIKROFON KOMBINIERT	0,29	1,02434	88,1	88,2	87,2	87,2	- 1,0	-
751	3230 5	TEILE FÜR GERÄTE ZUR BILD- UND TONAUFZEICHNUNG ODER -WIEDERGABE; ANTENNEN	1,17	.	88,2	88,4	89,6	89,6	+ 1,2	-
752	3230 52 803	DARUNTER: BAUGRUPPEN UND TEILE FÜR BAUGRUPPEN, DIE AUS ZWEI ODER MEHREREN MITEINANDER VERBUNDENEN EINZELTEILEN BESTEHEN	0,48	.	101,1	101,1	103,4	103,4	+ 2,3	-

1) SIEME ERLÄUTERUNGEN PUNKT 3.

STATISTISCHES BUNDESAMT, FACHSERIE 17, R2, 9/1998

DEUTSCHLAND

1 INDEX DER ERZEUGERPREISE GEMEINLICHER PRODUKTE (INLANDSABSATZ)

1.1 AKTUELLE ERGEBNISSE

1995 = 100

LFD NR.	NR. DER GP-SYSTEMATIK	GÜTERABTEILUNG, -GRUPPE, -KLASSE, -KATEGORIE, -UNTERKATEGORIE, -ART	WÄGUNGSAnteil AM GESAMT-INDEX IN PROMILLE	VERKETTUNGSFAKTOR 1)	1998	1998	1999		VERÄNDERUNG SEPT. 1999 GEGENÜBER SEPT. 1998 IN PROZENT	
					DURCHSCHNITT	SEPT.	AUG.	SEPT.	1998	1999
753	33	MEDIZIN-, MESS-, STEUERUNGS-, REGELUNGS- TECHNISCHE UND OPTISCHE ERZEUGNISSE; UHREN	17,08	.	103,8	103,9	104,8	104,8	+ 0,9	-
754	331/2/4	MEDIZIN-, MESS-, STEUERUNGS-, REGELUNGSTECHNISCHE UND OPTISCHE ERZEUGNISSE (OHNE UHREN)	16,59	.	103,8	103,9	104,9	104,9	+ 1,0	-
755	331	MEDIZINISCHE GERÄTE UND ORTHOPAEDISCHE VORRICHTUNGEN	5,68	.	103,1	103,4	103,9	104,0	+ 0,6	+ 0,1
756	3310 1	DARUNTER: MEDIZINISCHE UND CHIRURGISCHE GERÄTE, ORTHOPAEDISCHE VORRICHTUNGEN, TEILE DAFUER	5,44	.	103,5	103,8	104,3	104,4	+ 0,6	+ 0,1
757	3310 11	DARUNTER: RÖNTGENAPPARATE UND -GERÄTE, APPARATE UND GERÄTE, DIE ALPHA-, BETA- ODER GAMMASTRAHLEN VERWENDEN (EINSCHL. SCHIRMILDFOTOGRAPHIE- ODER STRAHLENTHERAPIEGERÄTEN), TEILE DAFUER	1,46	.	102,3	102,4	102,8	102,8	+ 0,4	-
758	3310 11 150	DARUNTER: RÖNTGENAPPARATE UND -GERÄTE FUER MEDIZINISCHE, CHIRURGISCHE, ZAHNÄRZTLICHE ODER TIERÄRZTLICHE ZWECKE, AUCH COMPUTERTOMOGRAPHEN	1,00	.	103,4	103,5	104,1	104,1	+ 0,6	-
759	3310 12	ELEKTRODIAGNOSEAPPARATE UND -GERÄTE, ULTRAVIOLETT- ODER INFRAROTBESTRAHLUNGSGERÄTE, FUER MEDIZINISCHE ZWECKE	0,66	.	104,5	104,9	105,8	105,7	+ 0,8	- 0,1
760	3310 12 300	DARUNTER: ELEKTRODIAGNOSEAPPARATE (OHNE ELEKTROKARDIOGRAPHEN)	0,48	.	104,4	104,9	106,2	106,2	+ 1,2	-
761	3310 13	ANDERE INSTRUMENTE, APPARATE UND GERÄTE, FUER ZAHNÄRZTLICHE ZWECKE	0,59	.	105,7	105,7	106,0	106,0	+ 0,3	-
762	3310 15	SPRITZEN; AUGENÄRZTLICHE U.A. INSTRUMENTE, APPARATE UND GERÄTE, FUER MEDIZINISCHE UND CHIRURGISCHE ZWECKE, A.N.G.	2,23	.	103,6	104,1	104,7	105,0	+ 0,9	+ 0,3
763	332	MESS-, KONTROLL-, U.AE. INSTRUMENTE UND VORRICHTUNGEN	8,76	.	104,1	104,0	105,2	105,1	+ 1,1	- 0,1
764	3320 4	DARUNTER: INSTRUMENTE, APPARATE UND GERÄTE ZUM MESSEN ODER NACHWEIS VON IONISIERENDEN STRAHLEN SOWIE ZUM MESSEN ODER PRUEFEN VON ELEKTRISCHEN GROSSEN	0,61	.	105,3	105,2	105,2	105,2	-	-
765	3320 5	INSTRUMENTE, APPARATE UND GERÄTE ZUM MESSEN ODER PRUEFEN ANDERER PHYSIKALISCHER UND CHEMISCHER EIGENSCHAFTEN	2,56	.	108,4	108,5	110,0	109,6	+ 1,0	- 0,4
766	3320 51	THERMOMETER UND PYROMETER	0,25	.	104,9	105,4	107,1	107,1	+ 1,6	-
767	3320 52	INSTRUMENTE, APPARATE UND GERÄTE ZUM MESSEN ODER UEBERWACHEN VON DURCHFLUSS, FUELLHOEHE, DRUCK O.A. VERÄNDERLICHEN GROSSEN VON FLUESSIGKEITEN ODER GASEN	1,28	.	109,5	109,8	112,5	111,9	+ 1,9	- 0,5
768	3320 53	INSTRUMENTE UND APPARATE FUER PHYSIKALISCHE ODER CHEMISCHE UNTERSUCHUNGEN	1,05	0,89327	108,0	107,7	107,7	107,4	- 0,3	- 0,3
769	3320 6	ANDERE INSTRUMENTE, APPARATE UND GERÄTE ZUM MESSEN ODER PRUEFEN	3,08	.	99,0	98,9	98,5	98,6	- 0,3	+ 0,1
770	3320 62	DARUNTER: MASCHINEN, APPARATE UND GERÄTE ZUM PRUEFEN DER MECHANISCHEN EIGENSCHAFTEN VON MATERIALIEN	0,24	.	109,6	109,7	110,8	110,8	+ 1,0	-
771	3320 63	GAS-, FLUESSIGKEITS- UND ELEKTRIZITAETSZAEHLER	0,62	.	81,5	81,1	74,9	75,1	- 7,4	+ 0,3
772	3320 63 705	DARUNTER: ELEKTRIZITAETSZAEHLER (DREHSTROMZAEHLER)	0,16	1,13534	89,7	90,6	74,6	72,5	-19,9	- 2,8
773		NACHRICHTLICH: PRUEFMASCHINEN 2)	1,81	.	102,7	102,6	103,7	103,8	+ 1,2	+ 0,1
774	3320 7	INSTRUMENTE, APPARATE UND GERÄTE ZUM REBELN	2,15	.	105,6	105,2	106,6	106,6	+ 3,2	-
775	334	OPTISCHE UND FOTOGRAFISCHE GERÄTE	2,15	.	104,9	105,0	106,2	106,2	+ 1,1	-
776	3340 1	BRILLEN, BRILLENGLAESER, TEILE DAFUER	0,77	0,89289	105,6	105,4	105,9	105,9	+ 0,5	-
777	3340 2	ANDERE OPTISCHE GERÄTE	0,62	.	103,1	103,3	106,7	106,7	+ 3,3	-
778	3340 3	FOTOGRAFISCHE GERÄTE	0,76	.	105,8	105,9	106,1	106,1	+ 0,2	-
779	3340 32	DARUNTER: FOTOAPPARATE FUER TECHNISCHE ZWECKE	0,40	1,01833	108,2	108,2	108,2	108,2	-	-
780	335	UHREN	0,49	0,95861	101,9	102,2	102,7	102,7	+ 0,5	-
781	34	KRAFTWAGEN UND KRAFTWAGENTEILE	81,09	.	102,6	102,9	103,7	103,7	+ 0,8	-
782	341	KRAFTWAGEN UND KRAFTWAGENMOTOREN	51,20	.	104,4	105,0	106,0	106,0	+ 1,0	-
783	3410 2	DARUNTER: PERSÖNLICHKEITENKRAFTWAGEN UND WOHNMOBILE	42,01	0,91133	104,7	105,2	106,4	106,4	+ 1,1	-
784	3410 3	OMNIBUSSE	1,07	0,82598	103,1	103,3	103,8	103,8	+ 0,5	-
785	3410 41	LASTKRAFTWAGEN MIT SELBSTZUENDUNG	4,79	0,90267	104,7	105,5	106,7	106,7	+ 1,1	-
786	3410 54 300	FEUERWEHRWAGEN	.	0,86840	103,1	103,4	104,9	104,9	+ 1,5	-
787	342	KAROSSERIEN, AUFBAUTEN UND ANHAENGER	5,17	.	103,2	103,4	103,1	103,3	- 0,1	+ 0,2
788	3420 22	DARUNTER: WOHNAHNAENGER ZUM WOHNEN ODER CAMPEN	0,63	0,85516	108,9	109,7	110,6	110,6	+ 0,8	-
789	3420 23	ANHAENGER ZUM BEFOERDERN VON GÜTERN	1,72	.	100,1	100,1	99,5	100,1	-	+ 0,6
790	343	TEILE UND ZUBEHÖR FUER KRAFTWAGEN UND KRAFTWAGENMOTOREN	24,72	0,98815	98,6	98,5	98,8	98,8	+ 0,3	-
791	3430 20 230/250	DARUNTER: BREMSBELÄGE, SERVOBREMSEN UND TEILE FUER BREMSEN	3,38	1,00499	93,2	93,3	95,6	95,6	+ 2,4	-
792		NACHRICHTLICH: ZUBEHÖR UND TEILE FUER NEUAUSSTATTUNG	10,72	1,01317	96,6	96,4	96,9	96,9	+ 0,5	-
793		IM ERSATZGESCHÄFT	4,37	0,82026	100,1	100,1	99,5	99,5	- 0,6	-

1) SIEHE ERLÄUTERUNGEN PUNKT 3.

2) GP-NRN.: 3320 62/65.



DEUTSCHLAND

1 INDEX DER ERZEUGERPREISE GEWERBLICHER PRODUKTE (INLANDSABSATZ)

1.1 AKTUELLE ERGEBNISSE

1995 = 100

LFD NR.	NR. DER GP-SYSTEMATIK	GÜTERABTEILUNG, -GRUPPE, -KLASSE, -KATEGORIE, -UNTERKATEGORIE, -ART	WÄGUNGSGESAMT-INDEX AM ANTEIL AM GESAMT-INDEX IN PROMILLE	VERKÄUFERSFAKTOR 1)	1998		1999		VERÄNDERUNG SEPT. 1999 GEGENÜBER SEPT. 1998 IN PROZENT	
					DURCHSCHNITT	SEPT.	SEPT.	SEPT.	1998	1999
794	35	SONSTIGE FAHRZEUGE	4,41	.	100,9	101,0	101,3	101,4	+ 0,4	+ 0,1
		DARUNTER:								
795	351	BOOTE UND JACHTEN	0,08	0,92308	103,5	103,4	102,5	102,5	- 0,9	-
796	352	SCHIENENFAHRZEUGE	2,51	0,91791	102,4	102,6	103,6	103,6	+ 1,0	-
		DARUNTER:								
797	3520 2	TRIEBWAGEN UND SCHIENENBUSSE	0,92	.	103,7	103,8	105,7	105,7	+ 1,8	-
798	3520 3	ANDERE SCHIENENFAHRZEUGE	0,73	.	103,5	103,8	104,2	104,2	+ 0,4	-
799	3542 1	FAHRRADER (OHNE MOTOR)	0,73	1,03811	96,8	96,8	96,7	96,7	- 0,2	-
800	36	MOEBEL, SCHMUCK, MUSIKINSTRUMENTE, SPORTGERÄTE, SPIELWAREN UND SONSTIGE ERZEUGNISSE	29,62	.	104,0	104,2	106,6	106,7	+ 1,4	+ 0,1
		DARUNTER:								
801	361	MOEBEL	24,41	.	104,7	104,9	106,5	106,6	+ 1,6	+ 0,1
802	3611	SITZMOEBEL	6,85	.	103,0	103,2	104,2	104,3	+ 1,1	+ 0,1
803	3611 11	SITZE FUER KRAFTFAHRZEUGE; SITZMOEBEL, VORWIEGEND MIT GESTELL AUS METALL	3,10	.	99,9	99,8	99,0	99,2	- 0,6	+ 0,2
804	3611 12	SITZMOEBEL, VORWIEGEND MIT GESTELL AUS HOLZ	3,55	.	105,8	106,1	108,7	108,7	+ 2,5	-
805	3612	BUERO- UND LADENMOEBEL	3,94	.	105,4	106,3	107,9	107,9	+ 1,5	-
806	3612 11	METALLMOEBEL FUER BUEROS	0,55	0,94196	106,3	106,4	107,5	107,5	+ 1,0	-
807	3612 12	HOLZMOEBEL FUER BUEROS	1,82	0,89580	105,0	105,2	107,9	107,9	+ 2,6	-
808	3612 13	HOLZMOEBEL FUER LAEDEN	0,87	0,89854	105,6	108,4	108,1	108,1	- 0,3	-
809	3613	HOLZMOEBEL FUER KUECHEN	4,22	.	107,2	107,4	109,6	109,6	+ 2,0	-
810	3614	SONSTIGE MOEBEL	9,25	.	105,3	105,4	107,4	107,4	+ 1,9	-
		DARUNTER:								
811	3614 12	HOLZMOEBEL FUER SCHLAF-, ESS- UND WOHN-ZIMMER	4,85	.	105,6	105,3	107,8	107,9	+ 2,5	+ 0,1
812	3615	MATRATZEN	0,95	0,94045	97,5	96,6	96,6	97,0	+ 0,4	+ 0,4
813	362	SCHMUCK U.AE. ERZEUGNISSE	0,83	0,94901	98,7	98,5	100,2	100,3	+ 1,8	+ 0,1
814	363	MUSIKINSTRUMENTE	0,23	.	108,5	108,9	110,4	110,4	+ 1,4	-
815	364	SPORTGERÄTE	0,38	.	98,8	98,7	99,4	99,6	- 0,1	- 0,8
816	365	SPIELWAREN	1,32	0,91859	103,4	103,8	103,3	103,3	- 0,5	-
817	366	SONSTIGE ERZEUGNISSE	2,45	.	100,0	99,1	100,0	100,0	+ 0,9	-
		DARUNTER:								
818	3662	BESEN UND BUERSTEN	0,45	0,89550	99,8	99,8	100,5	100,8	+ 0,8	+ 0,1
819	3663 2	SCHREIBGERÄTE	0,89	0,92044	98,6	98,2	98,8	98,8	+ 0,8	-
820	40	ENERGIE	138,05	.	95,9	96,1	91,2	90,0	- 6,3	- 1,3
		DARUNTER:								
821	401/2	ELEKTRISCHER STROM UND ERDGAS	131,86	1,04465	96,7	96,9	91,0	89,7	- 6,5	- 1,4
822	401	ELEKTRISCHER STROM	92,70	0,98621	89,9	90,1	86,8	84,9	- 5,8	- 2,2
		DARUNTER:								
		BEI ABGABE AN								
823	1	PRIVATE HAUSHALTE	22,26	0,92507	92,0	92,1	87,2	86,7	+ 5,0	- 0,5
824	2	AN LANDWIRTSCHAFTLICHE BETRIEBE	1,14	0,95507	92,2	92,2	87,2	86,8	+ 5,0	- 0,4
825	3	GEWERBLICHE BETRIEBE	8,94	1,01314	86,7	86,7	88,4	87,5	+ 0,9	- 1,0
826	4	SONDERVERTRAGSKUNDEN	27,68	1,00200	85,0	85,1	81,6	78,3	- 10,3	- 6,5
827		IN NIEDERSPANNUNG	4,74	1,01007	85,5	85,6	86,2	82,3	- 3,9	- 4,5
828		IN HOCHSPANNUNG	22,94	1,00100	84,8	85,0	80,7	75,0	- 11,8	- 7,1
829	402	ERDGAS 2)	39,15	1,19481	109,4	109,6	100,8	100,9	- 7,9	+ 0,1
		DARUNTER:								
		BEI ABGABE AN								
830	1	PRIVATE HAUSHALTE	9,65	1,06785	104,6	104,5	101,6	101,6	- 2,8	-
831	2	HANDEL UND GEWERBE	2,95	1,09524	103,8	103,2	100,3	100,4	- 2,7	+ 0,1
832	3	INDUSTRIE	7,09	1,15393	108,7	108,8	101,1	101,6	- 6,6	+ 0,5
833		JAHRESABGABE 1 163 MWh	1,41	1,14673	108,4	108,8	100,6	100,8	- 7,5	-
834		JAHRESABGABE 11 630 MWh	2,13	1,17608	110,0	110,7	100,0	100,0	- 9,7	-
835		JAHRESABGABE 116 300 MWh	2,48	1,17436	109,5	110,1	99,1	98,0	- 11,0	- 0,1
836		JAHRESABGABE UEBER 500 000 MWh	1,06	1,07151	104,8	102,0	110,7	114,4	+ 12,2	+ 3,3
837	4030 10	FERNWÄRME MIT DAMPF UND WÄRMWASSER	6,20	0,97179	100,6	100,8	97,5	97,5	- 3,3	-
838	131	BELIEFERUNG EINES MEHRFAMILIENWOHNHAUSES	3,10	0,97085	100,4	100,6	97,1	97,1	- 3,6	-
839	132	BELIEFERUNG EINES NICHTWOHNBEBAUETES	3,10	0,97274	100,8	100,9	97,8	97,8	- 3,1	-
840	41	WASSER	9,94	0,75790	112,4	112,8	114,0	114,2	+ 1,2	+ 0,2
		DARUNTER:								
		BEI ABGABE AN								
841	1	PRIVATE HAUSHALTE	7,63	0,75346	113,4	113,9	114,7	114,9	+ 0,9	+ 0,2
842	2	INDUSTRIE (TRINKWASSERQUALITÄT)	1,20	0,74630	111,5	111,7	112,5	112,5	+ 0,7	-

1) SIEHE ERLÄUTERUNGEN PUNKT 3.

2) OHNE ERDGASFOERDERUNG.

STATISTISCHES BUNDESAMT, FACHSERIE 17, R2, 9/1999

DEUTSCHLAND

1 INDEX DER ERZEUGERPREISE GEMERBLICHER PRODUKTE (INLANDSABSATZ)

1.2 MITTELFRISTIGE UEBERSICHT

ABSOLUTE WERTE

1995 = 100

JAHR MONAT	GEMERBLICHE ERZEUGNISSE			ERZEUGNISSE DER							
	INSGESAMT	OHNE		VORLEISTUNGSGUETERPRODUZENTEN			INVE- STITIONS- GUETER- PRODU- ZENTEN	KONSUMGUETERPRODUZENTEN			
		MINERAL- OELER- ZEUGNISSE	ENERGIE UND WASSER	ZUSAMMEN	ENERGIE- PRODU- ZENTEN	(OHNE ENERGIE)		ZUSAMMEN	GE- BRAUCHSGUETER- PRODUZENTEN	VER- BRAUCHSGUETER- PRODUZENTEN	
1995 D .....	100.0	100.0	100.0	100.0	100.0	100.0	100.0	100.0	100.0	100.0	100.0
1996 D .....	98.8	98.5	99.5	98.8	94.2	98.0	101.1	100.9	101.0	100.9	100.9
1997 D .....	99.9	99.6	100.2	98.1	97.8	98.2	101.8	102.0	101.4	102.1	102.1
1998 D .....	98.5	99.5	100.0	96.6	94.4	97.9	102.7	102.4	101.7	102.5	102.5
1995 OKTOBER .....	100.1	100.2	100.2	99.8	99.3	100.0	100.3	100.5	100.1	100.6	100.6
NOVEMBER .....	100.0	100.0	100.1	99.5	99.4	99.6	100.5	100.5	100.3	100.5	100.5
DEZEMBER .....	100.0	99.9	100.1	99.6	100.0	99.3	100.5	100.5	100.4	100.6	100.6
1996 JANUAR .....	98.7	98.5	99.5	96.7	92.6	99.1	100.9	100.6	100.6	100.6	100.6
FEBRUAR .....	98.7	98.4	99.5	98.7	93.2	98.8	101.0	100.6	100.9	100.5	100.5
MAERZ .....	98.6	98.4	99.4	96.5	93.1	98.6	101.1	100.6	100.7	100.5	100.5
APRIL .....	98.7	98.4	99.5	96.7	93.6	98.5	101.1	100.6	100.9	100.6	100.6
MAI .....	98.7	98.4	99.5	96.5	93.4	98.4	101.2	100.8	101.1	100.8	100.8
JUNI .....	98.6	98.4	99.3	96.1	92.9	98.0	101.2	101.1	101.2	101.0	101.0
JULI .....	98.6	98.4	99.3	96.3	93.7	97.8	101.1	101.1	101.3	101.0	101.0
AUGUST .....	98.6	98.4	99.2	96.3	94.0	97.6	101.1	101.0	101.3	101.0	101.0
SEPTEMBER .....	98.8	98.4	99.4	96.5	95.0	97.4	101.2	101.2	101.3	101.1	101.1
OKTOBER .....	99.1	98.5	99.6	97.0	96.4	97.4	101.2	101.1	101.0	101.1	101.1
NOVEMBER .....	99.1	98.6	99.6	96.9	96.1	97.4	101.2	101.3	101.1	101.3	101.3
DEZEMBER .....	99.1	98.6	99.6	96.9	96.1	97.4	101.2	101.3	101.1	101.4	101.4
1997 JANUAR .....	99.4	98.8	99.8	97.5	97.4	97.5	101.4	101.3	101.3	101.3	101.3
FEBRUAR .....	99.4	98.9	99.8	97.5	97.2	97.7	101.5	101.4	101.5	101.3	101.3
MAERZ .....	99.3	98.9	99.7	97.3	96.8	97.6	101.4	101.4	101.4	101.4	101.4
APRIL .....	99.7	99.4	99.9	97.9	97.7	97.9	101.4	101.8	101.4	101.8	101.8
MAI .....	99.9	99.6	100.1	98.0	97.7	98.1	101.7	102.1	101.5	102.2	102.2
JUNI .....	100.0	99.7	100.1	98.0	97.6	98.3	101.8	102.0	101.4	102.1	102.1
JULI .....	100.1	99.8	100.2	98.2	97.9	98.4	101.7	102.0	101.4	102.1	102.1
AUGUST .....	100.9	99.9	100.5	98.7	98.8	98.6	101.7	102.1	101.3	102.2	102.2
SEPTEMBER .....	100.4	100.0	100.6	98.6	96.6	98.6	102.1	102.3	101.2	102.5	102.5
OKTOBER .....	100.3	99.9	100.7	98.4	98.3	98.5	102.2	102.4	101.4	102.6	102.6
NOVEMBER .....	100.3	99.9	100.6	98.3	98.3	98.3	102.2	102.4	101.4	102.6	102.6
DEZEMBER .....	100.2	99.9	100.5	98.2	97.8	98.4	102.2	102.4	101.3	102.6	102.6
1998 JANUAR .....	100.1	99.9	100.5	97.9	96.5	98.7	102.2	102.5	101.5	102.6	102.6
FEBRUAR .....	100.1	99.9	100.4	97.8	96.2	98.7	102.2	102.5	101.5	102.7	102.7
MAERZ .....	100.0	99.9	100.3	97.6	96.7	98.7	102.3	102.5	101.5	102.6	102.6
APRIL .....	100.0	100.0	100.3	97.6	96.0	98.6	102.4	102.5	101.7	102.6	102.6
MAI .....	100.0	100.0	100.3	97.4	95.8	98.3	102.8	102.6	101.8	102.7	102.7
JUNI .....	99.9	99.9	100.2	97.2	96.4	98.2	102.8	102.5	101.9	102.7	102.7
JULI .....	99.7	99.7	100.1	96.8	94.5	98.1	102.8	102.6	101.7	102.7	102.7
AUGUST .....	99.5	99.5	99.9	96.4	94.0	97.8	102.9	102.4	101.7	102.6	102.6
SEPTEMBER .....	99.4	99.4	99.8	96.2	94.1	97.5	103.0	102.4	101.7	102.5	102.5
OKTOBER .....	98.9	98.9	99.5	95.3	92.4	97.1	103.0	102.2	101.8	102.2	102.2
NOVEMBER .....	98.5	98.5	99.3	94.8	91.1	96.9	103.0	101.9	101.9	101.9	101.9
DEZEMBER .....	98.3	98.3	99.0	94.3	90.7	96.4	102.9	101.9	101.8	101.9	101.9
1999 JANUAR .....	97.8	97.9	98.8	93.5	89.1	96.1	102.9	101.8	102.0	101.7	101.7
FEBRUAR .....	97.7	97.8	98.7	93.3	88.9	95.8	102.9	101.6	102.0	101.6	101.6
MAERZ .....	97.7	97.7	98.7	93.4	89.5	95.8	102.9	101.5	102.0	101.4	101.4
APRIL .....	98.3	97.9	99.2	94.5	92.1	95.9	103.0	101.5	102.2	101.3	101.3
MAI .....	98.3	98.0	99.1	94.6	92.3	96.0	103.0	101.4	102.2	101.3	101.3
JUNI .....	98.4	98.0	99.2	94.7	92.7	95.9	103.0	101.6	102.1	101.5	101.5
JULI .....	98.7	98.1	99.7	95.2	93.5	96.2	103.0	101.6	102.3	101.5	101.5
AUGUST .....	98.8	98.1	99.9	95.4	93.9	96.3	103.0	101.6	102.3	101.5	101.5
SEPTEMBER .....	98.9	98.0	100.1	95.6	93.9	96.6	103.0	101.6	102.3	101.4	101.4

DEUTSCHLAND

1 INDEX DER ERZEUGERPREISE GEWERBLICHER PRODUKTE (INLANDSABSATZ)

1.2 MITTELFRISTIGE UEBERSICHT

RELATIVE VERÄNDERUNGEN GEGENUEBER DEM ENTSPRECHENDEN VORJAHRESERGEBNIS  
PROZENT

JAHR MONAT	GEWERBLICHE ERZEUGNISSE			ERZEUGNISSE DER							
	INSGESAMT	OHNE		VORLEISTUNGSGÜTERPRODUZENTEN			INVE- STITIIONS- GÜTER- PRODU- ZENTEN	KONSUMGÜTERPRODUZENTEN			
		MINERAL- ÖLER- ZEUGNISSE	ENERGIE UND WASSER	ZUSAMMEN	ENERGIE- PRODU- ZENTEN	(OHNE ENERGIE)		ZUSAMMEN	GE- BRAUCHSGÜTER- PRODUZENTEN	VER- BRAUCHSGÜTER- PRODUZENTEN	
1995 D	-	-	-	-	-	-	-	-	-	-	-
1996 D	- 1.2	- 1.5	- 0.5	- 3.4	- 5.8	- 2.0	+ 1.1	+ 0.9	+ 1.0	+ 0.9	
1997 D	+ 1.1	+ 1.1	+ 0.7	+ 1.6	+ 3.8	+ 0.2	+ 0.7	+ 1.1	+ 0.4	+ 1.2	
1998 D	- 0.4	- 0.1	- 0.2	- 1.5	- 3.5	- 0.3	+ 0.9	+ 0.4	+ 0.3	+ 0.4	
1995 OKTOBER	-	-	-	-	-	-	-	-	-	-	
NOVEMBER	-	-	-	-	-	-	-	-	-	-	
DEZEMBER	-	-	-	-	-	-	-	-	-	-	
1996 JANUAR	- 0.8	- 1.0	+ 0.1	- 3.1	- 8.0	- 0.2	+ 1.6	+ 1.3	+ 0.9	+ 1.4	
FEBRUAR	- 1.1	- 1.3	- 0.2	- 3.4	- 7.4	- 0.9	+ 1.5	+ 1.1	+ 1.4	+ 1.0	
MAERZ	- 1.3	- 1.6	- 0.4	- 3.6	- 7.2	- 1.4	+ 1.5	+ 0.8	+ 1.1	+ 0.7	
APRIL	- 1.4	- 1.7	- 0.6	- 3.6	- 6.8	- 1.8	+ 1.2	+ 0.5	+ 1.1	+ 0.5	
MAI	- 1.4	- 1.7	- 0.6	- 3.7	- 6.8	- 1.9	+ 1.2	+ 0.8	+ 1.2	+ 0.8	
JUNI	- 1.6	- 1.7	- 0.9	- 4.2	- 7.3	- 2.3	+ 1.2	+ 1.1	+ 1.1	+ 1.0	
JULI	- 1.4	- 1.7	- 0.7	- 3.7	- 6.8	- 2.5	+ 1.1	+ 1.0	+ 1.1	+ 0.9	
AUGUST	- 1.5	- 1.8	- 1.0	- 3.8	- 6.5	- 2.9	+ 1.0	+ 0.8	+ 1.1	+ 0.9	
SEPTEMBER	- 1.4	- 1.8	- 0.9	- 3.7	- 4.9	- 2.9	+ 1.0	+ 0.9	+ 1.1	+ 0.7	
OKTOBER	- 1.0	- 1.7	- 0.6	- 2.8	- 2.9	- 2.6	+ 0.9	+ 0.6	+ 0.9	+ 0.5	
NOVEMBER	- 0.9	- 1.4	- 0.5	- 2.6	- 3.9	- 2.2	+ 0.7	+ 0.8	+ 0.8	+ 0.8	
DEZEMBER	- 0.9	- 1.3	- 0.5	- 2.7	- 3.9	- 1.9	+ 0.7	+ 0.8	+ 0.7	+ 0.9	
1997 JANUAR	+ 0.7	+ 0.3	+ 0.3	+ 0.8	+ 5.2	- 1.6	+ 0.5	+ 0.7	+ 0.7	+ 0.7	
FEBRUAR	+ 0.7	+ 0.5	+ 0.3	+ 0.8	+ 4.3	- 1.1	+ 0.5	+ 0.8	+ 0.6	+ 0.8	
MAERZ	+ 0.7	+ 0.5	+ 0.3	+ 0.8	+ 4.0	- 1.0	+ 0.3	+ 0.8	+ 0.7	+ 0.9	
APRIL	+ 1.0	+ 1.0	+ 0.4	+ 1.2	+ 4.4	- 0.6	+ 0.3	+ 1.2	+ 0.5	+ 1.2	
MAI	+ 1.2	+ 1.2	+ 0.8	+ 1.6	+ 4.6	- 0.3	+ 0.5	+ 1.3	+ 0.4	+ 1.4	
JUNI	+ 1.4	+ 1.3	+ 0.8	+ 2.0	+ 5.0	+ 0.3	+ 0.6	+ 0.9	+ 0.2	+ 1.1	
JULI	+ 1.5	+ 1.4	+ 0.9	+ 2.0	+ 4.5	+ 0.8	+ 0.6	+ 0.9	+ 0.1	+ 1.1	
AUGUST	+ 1.7	+ 1.5	+ 1.3	+ 2.5	+ 5.1	+ 1.0	+ 0.6	+ 1.1	-	+ 1.2	
SEPTEMBER	+ 1.6	+ 1.6	+ 1.2	+ 2.2	+ 3.8	+ 1.2	+ 0.9	+ 1.1	- 0.1	+ 1.4	
OKTOBER	+ 1.2	+ 1.4	+ 1.1	+ 1.4	+ 2.0	+ 1.1	+ 1.0	+ 1.3	+ 0.4	+ 1.5	
NOVEMBER	+ 1.2	+ 1.3	+ 1.0	+ 1.4	+ 2.3	+ 0.9	+ 1.0	+ 1.1	+ 0.3	+ 1.3	
DEZEMBER	+ 1.1	+ 1.3	+ 0.9	+ 1.3	+ 1.8	+ 1.0	+ 1.0	+ 1.1	+ 0.2	+ 1.2	
1998 JANUAR	+ 0.7	+ 1.1	+ 0.7	+ 0.4	- 0.9	+ 1.2	+ 0.8	+ 1.2	+ 0.2	+ 1.3	
FEBRUAR	+ 0.7	+ 1.0	+ 0.6	+ 0.3	- 1.0	+ 1.0	+ 0.7	+ 1.1	-	+ 1.4	
MAERZ	+ 0.7	+ 1.0	+ 0.6	+ 0.3	- 1.1	+ 1.1	+ 0.9	+ 1.1	+ 0.1	+ 1.2	
APRIL	+ 0.3	+ 0.6	+ 0.4	- 0.3	- 1.7	+ 0.7	+ 1.0	+ 0.7	+ 0.3	+ 0.8	
MAI	+ 0.1	+ 0.4	+ 0.2	- 0.6	- 1.9	+ 0.2	+ 1.1	+ 0.5	+ 0.3	+ 0.5	
JUNI	- 0.1	+ 0.2	+ 0.1	- 0.8	- 2.2	- 0.1	+ 1.0	+ 0.5	+ 0.5	+ 0.6	
JULI	- 0.4	- 0.1	- 0.1	- 1.4	- 3.5	- 0.3	+ 1.1	+ 0.6	+ 0.3	+ 0.6	
AUGUST	- 0.8	- 0.4	- 0.6	- 2.3	- 4.9	- 0.8	+ 1.2	+ 0.3	+ 0.4	+ 0.4	
SEPTEMBER	- 1.0	- 0.6	- 0.8	- 2.4	- 4.6	- 1.1	+ 0.9	+ 0.1	+ 0.5	-	
OKTOBER	- 1.4	- 1.0	- 1.2	- 3.2	- 6.0	- 1.4	+ 0.8	- 0.2	+ 0.4	- 0.4	
NOVEMBER	- 1.8	- 1.4	- 1.3	- 3.6	- 7.3	- 1.4	+ 0.8	- 0.5	+ 0.5	- 0.7	
DEZEMBER	- 1.9	- 1.6	- 1.5	- 4.0	- 7.3	- 2.0	+ 0.7	- 0.5	+ 0.5	- 0.7	
1999 JANUAR	- 2.3	- 2.0	- 1.7	- 4.5	- 7.7	- 2.6	+ 0.7	- 0.7	+ 0.5	- 0.9	
FEBRUAR	- 2.4	- 2.1	- 1.7	- 4.8	- 7.6	- 2.8	+ 0.7	- 0.9	+ 0.5	- 1.1	
MAERZ	- 2.3	- 2.2	- 1.8	- 4.3	- 6.5	- 2.9	+ 0.6	- 1.0	+ 0.5	- 1.2	
APRIL	- 1.7	- 2.1	- 1.1	- 3.2	- 4.1	- 2.7	+ 0.6	- 1.0	+ 0.5	- 1.3	
MAI	- 1.7	- 2.0	- 1.2	- 2.9	- 3.7	- 2.3	+ 0.2	- 1.2	+ 0.4	- 1.4	
JUNI	- 1.5	- 1.9	- 1.0	- 2.6	- 2.8	- 2.3	+ 0.2	- 0.9	+ 0.2	- 1.2	
JULI	- 1.0	- 1.6	- 0.4	- 1.7	- 1.1	- 1.9	+ 0.2	- 1.0	+ 0.6	- 1.2	
AUGUST	- 0.7	- 1.4	-	- 1.0	- 0.1	- 1.5	+ 0.1	- 0.8	+ 0.6	- 1.1	
SEPTEMBER	- 0.5	- 1.4	+ 0.3	- 0.6	- 0.2	- 0.9	-	- 0.8	+ 0.6	- 1.1	

DEUTSCHLAND

1 INDEX DER ERZEUGERPREISE GEWERBLICHER PRODUKTE (INLANDSABSATZ)

1.2 MITTELFRISTIGE UEBERSICHT

ABSOLUTE MERTE

1995 = 100

JAHR MONAT	BERGBAU UND GEWINNUNG VON STEINEN UND ERDEN				ERZEUGNISSE DES VERARBEITENDEN GEMERBES						
	ZUSAMMEN	KOHLE UND TORF 1)	ERDOEL UND ERDGAS	STEINE UND ERDEN, SONSTIGE BERGBAU- ERZEUGNISSE	ZUSAMMEN	ERZEUG- NISSE DES ERNAEH- RUNGS- GEMERBES	TABAK- ERZEUG- NISSE	TEX- TILIEN	BE- KLEIDUNG	LEDER UND LEDER- WAREN	HOLZ UND HOLZWAREN (OHNE MOEBEL)
1995 D .....	100.0	100.0	100.0	100.0	100.0	100.0	100.0	100.0	100.0	100.0	100.0
1996 D .....	74.4	59.9	106.1	99.9	100.1	101.0	100.8	99.5	100.4	101.5	97.0
1997 D .....	78.3	63.2	126.6	99.4	100.8	103.0	103.0	100.2	100.7	102.4	97.8
1998 D .....	76.8	61.1	118.6	97.7	100.6	102.6	104.6	100.2	101.5	102.7	98.8
1995 OKTOBER .....	99.8	100.2	97.6	99.7	100.2	100.3	100.3	99.8	100.2	100.7	99.7
NOVEMBER .....	99.8	100.3	97.6	99.5	100.1	100.3	99.9	99.8	99.9	100.8	99.3
DEZEMBER .....	100.0	100.3	98.3	99.7	100.1	100.3	100.1	99.7	100.0	100.8	99.0
1996 JANUAR .....	73.8	59.9	98.9	100.2	100.2	100.4	100.2	99.8	100.1	101.0	98.2
FEBRUAR .....	74.0	60.1	98.9	100.5	100.2	100.2	100.2	99.9	100.3	101.0	97.9
MAERZ .....	74.1	60.4	98.0	100.2	100.1	100.3	100.0	99.7	100.3	101.1	97.3
APRIL .....	73.8	59.6	100.6	100.5	100.2	100.4	100.2	99.6	100.4	101.3	97.0
MAI .....	74.1	60.3	100.4	100.0	100.2	100.9	100.2	99.5	100.2	101.2	96.9
JUNI .....	74.4	60.1	104.2	100.1	100.0	101.4	100.1	99.5	100.2	101.3	96.6
JULI .....	74.6	60.1	107.6	99.9	99.9	101.4	100.1	99.5	100.6	101.7	96.4
AUGUST .....	74.4	59.7	107.9	99.7	99.9	101.4	100.2	99.4	100.8	101.7	96.4
SEPTEMBER .....	74.1	59.2	108.6	99.7	100.1	101.6	100.1	99.4	100.7	101.6	96.3
OKTOBER .....	74.8	59.3	115.4	99.5	100.2	101.3	101.7	99.2	100.6	101.9	96.7
NOVEMBER .....	75.2	60.1	115.2	99.4	100.3	101.3	103.1	99.2	100.4	102.2	97.4
DEZEMBER .....	75.5	60.3	116.2	99.5	100.2	101.4	103.1	99.2	100.5	102.2	96.4
1997 JANUAR .....	76.2	60.6	119.9	100.1	100.5	101.3	103.1	99.4	100.6	102.0	96.6
FEBRUAR .....	77.5	62.0	119.0	101.8	100.4	101.6	103.4	99.3	100.3	101.9	96.8
MAERZ .....	77.3	62.6	118.2	100.0	100.3	101.8	103.0	99.5	100.4	102.1	96.9
APRIL .....	78.4	63.0	124.4	100.8	100.5	102.5	103.1	100.2	100.3	102.3	97.3
MAI .....	78.2	63.2	124.0	99.6	100.7	103.2	103.0	100.1	100.2	102.3	97.7
JUNI .....	77.8	62.7	124.7	99.3	100.7	103.2	103.0	100.2	100.1	102.3	98.3
JULI .....	78.4	62.9	129.6	99.3	100.8	103.3	102.9	100.3	100.6	102.3	98.4
AUGUST .....	79.1	63.9	130.7	99.0	101.1	103.6	103.0	100.4	100.8	102.4	98.4
SEPTEMBER .....	79.9	65.3	130.5	98.5	101.2	103.8	103.0	100.7	101.2	102.5	98.5
OKTOBER .....	79.2	64.6	128.7	98.2	101.2	103.8	103.0	100.7	101.3	102.7	98.5
NOVEMBER .....	79.0	64.2	128.8	98.5	101.2	103.8	102.9	100.6	101.2	102.7	98.1
DEZEMBER .....	78.6	63.7	128.1	98.2	101.1	103.8	102.9	100.4	101.2	102.7	97.9
1998 JANUAR .....	77.9	63.5	122.3	98.4	101.1	103.7	103.0	100.4	101.2	102.6	98.1
FEBRUAR .....	78.2	64.3	120.9	98.0	101.0	103.6	103.0	100.6	101.5	102.6	98.1
MAERZ .....	77.8	63.9	120.6	97.7	100.9	103.5	103.0	100.5	101.5	102.6	98.5
APRIL .....	78.3	63.4	128.5	97.8	100.9	103.4	103.0	100.4	101.4	102.6	99.0
MAI .....	78.0	62.9	128.6	97.9	100.9	103.1	105.1	100.4	101.5	102.6	99.3
JUNI .....	76.6	60.8	128.7	97.9	100.8	103.0	105.2	100.3	101.3	102.7	99.3
JULI .....	75.0	60.4	115.6	97.3	100.8	102.9	105.1	100.3	101.3	102.7	99.5
AUGUST .....	74.8	60.1	115.7	97.6	100.5	102.6	105.4	100.2	101.6	102.7	99.2
SEPTEMBER .....	74.9	60.1	115.7	97.9	100.4	102.2	105.7	100.0	101.8	102.8	98.9
OKTOBER .....	73.3	58.8	109.0	97.3	100.2	101.5	105.8	99.8	101.8	102.9	98.8
NOVEMBER .....	72.4	57.5	108.2	97.5	100.0	100.9	105.7	99.7	101.7	102.6	98.7
DEZEMBER .....	72.5	57.8	107.8	97.4	99.7	100.9	105.7	99.7	101.7	102.6	98.6
1999 JANUAR .....	71.8	57.8	101.5	96.9	99.5	100.6	105.8	99.4	101.6	102.7	98.4
FEBRUAR .....	71.9	57.8	101.6	97.2	99.4	100.2	105.8	99.3	101.7	102.7	98.2
MAERZ .....	72.4	58.5	102.2	97.0	99.5	100.0	105.8	99.2	101.8	102.8	97.9
APRIL .....	73.8	59.1	112.7	97.4	99.9	99.9	105.6	99.3	101.7	102.4	97.6
MAI .....	73.6	58.5	114.0	97.3	99.8	99.7	105.7	99.2	101.7	102.4	97.7
JUNI .....	73.7	58.6	114.4	97.4	99.9	99.9	105.5	99.2	101.6	102.4	97.5
JULI .....	73.9	59.0	114.3	97.2	100.4	99.9	105.9	99.2	101.7	102.4	97.3
AUGUST .....	73.8	58.6	115.9	97.2	100.6	99.8	105.9	99.2	101.8	102.4	97.2
SEPTEMBER .....	73.9	58.7	116.9	97.1	100.9	99.8	105.7	99.1	102.1	102.4	97.3

1) OHNE PREISREPRESENTANTEN FUER TORF.

DEUTSCHLAND

1 INDEX DER ERZEUGERPREISE GEMERBLICHER PRODUKTE (INLANDSABSATZ)

1.2 MITTELFRISTIGE UEBERSICHT

RELATIVE VERÄNDERUNGEN GEGENUEBER DEM ENTSPRECHENDEN VORJAHRESERGEBNIS

PROZENT

JAHR MONAT	BERGBAU UND GEMINUNG VON STEINEN UND ERDEN				ERZEUGNISSE DES VERARBEITENDEN GEMERBES						
	ZUSAMMEN	KOHLE UND TORF 1)	ERDOEL UND ERDGAS	STEINE UND ERDEN, SONSTIGE BERGBAU- ERZEUGNISSE	ZUSAMMEN	ERZEUG- NISSE DES ERNAEH- RUNGS- GEMERBES	TABAK- ERZEUG- NISSE	TEX- TILIEN	BE- KLEIDUNG	LEDER UND LEDER- WAREN	HOLZ UND HOLZWAEREN (OHNE MOEBEL)
1995 D .....	-	-	-	-	-	-	-	-	-	-	-
1996 D .....	- 25.6	- 40.1	+ 6.1	- 0.1	+ 0.1	+ 1.0	+ 0.8	- 0.5	+ 0.4	+ 1.5	- 3.0
1997 D .....	+ 5.2	+ 5.5	+ 18.4	- 0.5	+ 0.7	+ 2.0	+ 2.2	+ 0.7	+ 0.3	+ 0.9	+ 0.8
1998 D .....	- 3.2	- 3.3	- 5.7	- 1.7	- 0.2	- 0.4	+ 1.6	-	+ 0.8	+ 0.3	+ 1.0
1995 OKTOBER .....	-	-	-	-	-	-	-	-	-	-	-
NOVEMBER .....	-	-	-	-	-	-	-	-	-	-	-
DEZEMBER .....	-	-	-	-	-	-	-	-	-	-	-
1996 JANUAR .....	- 26.4	- 40.2	- 4.5	+ 0.9	+ 0.8	+ 0.5	+ 1.0	+ 0.1	+ 0.1	+ 1.5	- 0.6
FEBRUAR .....	- 26.4	- 40.0	- 4.9	+ 0.4	+ 0.6	+ 0.2	-	- 0.2	-	+ 1.5	- 1.5
MAERZ .....	- 26.3	- 39.7	- 4.5	- 0.3	+ 0.3	+ 0.3	-	- 0.6	-	+ 1.6	- 2.7
APRIL .....	- 26.4	- 40.5	+ 0.1	- 0.2	+ 0.1	+ 0.4	-	- 0.7	-	+ 1.7	- 3.4
MAI .....	- 25.9	- 39.5	- 0.5	- 0.5	+ 0.1	+ 1.0	+ 0.1	- 0.5	+ 0.9	+ 1.6	- 3.8
JUNI .....	- 25.6	- 39.7	+ 3.7	- 0.3	- 0.2	+ 1.6	-	- 0.3	+ 0.8	+ 1.7	- 4.2
JULI .....	- 25.2	- 39.7	+ 9.6	- 0.5	- 0.1	+ 1.7	-	- 0.7	+ 0.6	+ 2.0	- 4.0
AUGUST .....	- 25.2	- 40.1	+ 10.7	-	- 0.3	+ 1.6	-	- 0.8	+ 0.8	+ 1.5	- 4.5
SEPTEMBER .....	- 25.5	- 40.6	+ 11.2	+ 0.2	- 0.2	+ 1.6	-	- 0.7	+ 0.6	+ 1.0	- 4.3
OKTOBER .....	- 25.1	- 40.8	+ 18.2	- 0.2	-	+ 1.0	+ 1.4	- 0.6	+ 0.4	+ 1.2	- 3.0
NOVEMBER .....	- 24.6	- 40.1	+ 18.0	- 0.1	+ 0.2	+ 1.0	+ 3.2	- 0.6	+ 0.5	+ 1.4	- 1.9
DEZEMBER .....	- 24.5	- 39.9	+ 18.2	- 0.2	+ 0.1	+ 1.1	+ 3.0	- 0.5	+ 0.5	+ 1.4	- 2.6
1997 JANUAR .....	+ 3.3	+ 1.2	+ 21.2	- 0.1	+ 0.3	+ 0.9	+ 2.9	- 0.4	+ 0.5	+ 1.0	- 1.6
FEBRUAR .....	+ 4.7	+ 3.2	+ 20.3	+ 1.3	+ 0.2	+ 1.3	+ 3.2	- 0.6	-	+ 0.9	- 1.1
MAERZ .....	+ 4.3	+ 3.6	+ 19.4	- 0.2	+ 0.2	+ 1.5	+ 3.0	- 0.2	+ 0.1	+ 1.0	- 0.4
APRIL .....	+ 6.2	+ 5.7	+ 23.7	+ 0.3	+ 0.3	+ 2.1	+ 2.9	+ 0.6	- 0.1	+ 1.0	+ 0.3
MAI .....	+ 5.5	+ 4.8	+ 23.5	- 0.4	+ 0.5	+ 2.3	+ 2.8	+ 0.6	-	+ 1.1	+ 0.8
JUNI .....	+ 4.6	+ 4.3	+ 19.7	- 0.8	+ 0.7	+ 1.8	+ 2.9	+ 0.7	- 0.1	+ 1.0	+ 1.8
JULI .....	+ 5.1	+ 4.7	+ 20.4	- 0.6	+ 0.9	+ 1.9	+ 2.8	+ 0.8	-	+ 0.6	+ 2.1
AUGUST .....	+ 6.3	+ 7.0	+ 21.1	- 0.7	+ 1.2	+ 2.1	+ 2.8	+ 1.0	-	+ 0.7	+ 2.1
SEPTEMBER .....	+ 7.8	+ 10.3	+ 20.2	- 1.2	+ 1.1	+ 2.2	+ 2.9	+ 1.3	+ 0.5	+ 0.9	+ 2.3
OKTOBER .....	+ 5.9	+ 8.9	+ 11.5	- 1.3	+ 1.0	+ 2.5	+ 1.9	+ 1.5	+ 0.7	+ 0.8	+ 1.9
NOVEMBER .....	+ 5.1	+ 8.8	+ 11.9	- 0.9	+ 0.9	+ 2.5	- 0.2	+ 1.4	+ 0.8	+ 0.5	+ 0.7
DEZEMBER .....	+ 4.0	+ 5.6	+ 10.2	- 1.3	+ 0.9	+ 2.4	- 0.2	+ 1.2	+ 0.7	+ 0.5	+ 1.6
1998 JANUAR .....	+ 2.2	+ 4.8	+ 2.0	- 1.7	+ 0.6	+ 2.4	- 0.1	+ 1.0	+ 0.6	+ 0.6	+ 1.6
FEBRUAR .....	+ 0.9	+ 3.7	+ 1.6	- 3.7	+ 0.6	+ 2.1	- 0.4	+ 1.3	+ 1.2	+ 0.7	+ 1.3
MAERZ .....	+ 0.6	+ 2.1	+ 2.0	- 2.3	+ 0.6	+ 1.7	-	+ 1.0	+ 1.1	+ 0.5	+ 1.7
APRIL .....	- 0.1	+ 0.6	+ 3.3	- 3.0	+ 0.4	+ 0.9	- 0.1	+ 0.2	+ 1.1	+ 0.3	+ 1.7
MAI .....	- 0.3	- 0.5	+ 3.7	- 1.7	+ 0.2	- 0.1	+ 2.0	+ 0.3	+ 1.3	+ 0.3	+ 1.6
JUNI .....	- 1.5	- 3.0	+ 3.2	- 1.4	+ 0.1	- 0.2	+ 2.1	+ 0.1	+ 1.2	+ 0.4	+ 1.0
JULI .....	- 4.3	- 4.0	- 10.8	- 2.0	-	- 0.4	+ 2.1	-	+ 0.7	+ 0.4	+ 1.1
AUGUST .....	- 5.4	- 5.9	- 11.5	- 1.4	- 0.8	- 1.0	+ 2.3	- 0.2	+ 0.8	+ 0.3	+ 0.8
SEPTEMBER .....	- 6.3	- 8.0	- 11.3	- 0.6	- 0.8	- 1.5	+ 2.6	- 0.7	+ 0.6	+ 0.3	+ 0.4
OKTOBER .....	- 7.4	- 9.0	- 15.3	- 0.9	- 1.0	- 2.2	+ 2.7	- 0.9	+ 0.5	+ 0.2	+ 0.3
NOVEMBER .....	- 8.4	- 10.4	- 16.1	- 1.0	- 1.2	- 2.8	+ 2.7	- 0.9	+ 0.5	- 0.1	+ 0.6
DEZEMBER .....	- 7.6	- 9.3	- 15.8	- 0.8	- 1.4	- 2.8	+ 2.7	- 0.7	+ 0.5	- 0.1	+ 0.7
1999 JANUAR .....	- 7.8	- 9.0	- 17.0	- 1.5	- 1.6	- 3.1	+ 2.7	- 1.0	+ 0.4	+ 0.1	+ 0.3
FEBRUAR .....	- 8.1	- 10.1	- 16.0	- 0.8	- 1.6	- 3.3	+ 2.7	- 1.3	+ 0.2	+ 0.1	+ 0.1
MAERZ .....	- 6.9	- 8.5	- 15.3	- 0.7	- 1.4	- 3.4	+ 2.7	- 1.3	+ 0.3	+ 0.2	- 0.6
APRIL .....	- 5.7	- 8.8	- 12.3	- 0.4	- 1.0	- 3.4	+ 2.5	- 1.1	+ 0.3	- 0.2	- 1.4
MAI .....	- 6.6	- 7.0	- 11.4	- 0.6	- 1.1	- 3.3	+ 0.6	- 1.2	+ 0.2	- 0.2	- 1.6
JUNI .....	- 3.8	- 3.6	- 11.1	- 0.5	- 0.9	- 3.0	+ 0.3	- 1.1	+ 0.3	- 0.3	- 1.8
JULI .....	- 1.5	- 2.3	- 1.1	- 0.1	- 0.4	- 2.9	+ 0.8	- 1.1	+ 0.4	- 0.3	- 2.2
AUGUST .....	- 1.3	- 2.5	+ 0.2	- 0.4	+ 0.1	- 2.6	+ 0.5	- 1.0	+ 0.2	- 0.3	- 2.0
SEPTEMBER .....	- 1.3	- 2.3	+ 1.0	- 0.8	+ 0.5	- 2.3	-	- 0.8	+ 0.3	- 0.4	- 1.6

1) OHNE PREISREPRESENTANTEN FUER TORF.

## DEUTSCHLAND

## 1 INDEX DER ERZEUGERPREISE GEWERBLICHER PRODUKTE (INLANDSABSATZ)

## 1.2 MITTELFRISTIGE UEBERSICHT

## ABSOLUTE WERTE

1995 = 100

JAHR MONAT	ERZEUGNISSE DES VERARBEITENDEN GEBETTES									
	PAPIER	VERLAGS- UND DRUCKERZEUG- NISSE, BESPIELTE TON-, BILD- UND DATEN- TRAEGER	KOKEREI- ERZEUG- NISSE, MINERAL- OELER- ZEUG- NISSE	CHEMISCHE ERZEUG- NISSE	GUMMI- UND KUNST- STOFF- WAREN	GLAS, KERAMIK, BEARBEIT- ETE STEINE UND ERDEN	EISEN- UND STAHLER- ZEUGNISSE; NE-METALLE UND -ERZEUG- NISSE	METALL- ERZEUG- NISSE	MASCHINEN	BUEROMASCHINEN, DATENVERARBEI- TUNGSGERAETE UND -EINRICHTUNGEN
1995 D .....	100.0	100.0	100.0	100.0	100.0	100.0	100.0	100.0	100.0	100.0
1996 D .....	94.1	102.4	107.5	96.6	99.2	99.4	95.0	100.9	101.6	96.5
1997 D .....	91.9	102.0	110.4	97.6	98.7	98.9	96.6	101.1	102.6	92.5
1998 D .....	93.3	102.0	100.3	97.0	98.5	98.2	98.0	101.8	103.3	87.8
1995 OKTOBER .....	102.2	101.9	98.5	99.5	100.2	99.9	99.6	100.4	100.3	100.2
NOVEMBER .....	100.8	101.7	98.9	98.2	99.9	99.7	99.8	100.5	100.5	100.2
DEZEMBER .....	100.1	101.8	102.3	97.4	99.7	99.7	99.5	100.3	100.6	98.5
1996 JANUAR .....	99.2	102.1	103.0	97.5	99.4	99.5	98.7	100.8	101.0	98.3
FEBRUAR .....	98.2	102.1	105.9	96.9	99.2	99.4	97.9	100.7	101.3	97.9
MAERZ .....	96.7	102.2	104.9	96.6	99.2	99.6	97.5	100.7	101.4	97.8
APRIL .....	95.3	102.2	107.8	97.1	98.2	99.7	96.8	100.9	101.5	97.5
MAI .....	93.7	102.6	106.0	97.0	99.3	99.4	96.2	100.8	101.7	97.8
JUNI .....	92.6	102.7	103.3	96.9	98.2	99.7	94.6	100.8	101.7	96.9
JULI .....	92.2	102.5	104.6	96.7	99.3	99.4	93.7	100.8	101.8	95.2
AUGUST .....	92.1	102.2	106.2	96.2	99.3	99.2	93.3	100.9	101.8	95.3
SEPTEMBER .....	92.1	102.5	110.3	96.9	98.2	99.2	92.9	101.0	101.8	95.7
OKTOBER .....	92.3	102.3	114.1	96.1	98.9	99.1	92.6	101.0	101.9	95.1
NOVEMBER .....	92.2	102.5	112.2	96.2	99.0	99.2	92.8	101.0	101.9	94.5
DEZEMBER .....	92.2	102.7	112.4	96.2	99.0	99.4	92.8	101.0	101.8	94.4
1997 JANUAR .....	91.4	102.9	114.8	96.9	98.7	98.6	93.1	100.8	102.3	94.7
FEBRUAR .....	91.3	102.5	112.4	97.1	98.7	98.8	93.8	100.8	102.4	94.0
MAERZ .....	91.4	102.0	110.2	96.8	98.7	98.9	94.3	100.8	102.4	93.5
APRIL .....	91.5	102.0	108.4	97.6	98.9	99.1	94.8	100.8	102.6	93.0
MAI .....	91.7	102.1	108.3	97.6	98.9	99.0	95.9	100.9	102.6	92.9
JUNI .....	91.7	101.7	107.1	97.6	98.8	98.6	97.2	101.1	102.6	92.7
JULI .....	91.7	101.8	107.5	97.4	98.9	98.8	98.0	101.2	102.6	92.5
AUGUST .....	91.8	101.7	111.8	97.7	98.7	98.9	98.6	101.5	102.6	92.1
SEPTEMBER .....	91.9	101.7	110.3	97.9	98.6	98.7	98.6	101.5	102.6	91.6
OKTOBER .....	92.4	101.9	111.7	97.9	98.6	98.5	98.4	101.3	102.7	91.4
NOVEMBER .....	92.7	102.2	112.0	98.0	98.6	98.4	97.8	101.2	102.6	91.1
DEZEMBER .....	92.8	101.8	109.9	98.3	98.6	98.2	98.3	101.3	102.7	90.4
1998 JANUAR .....	93.1	102.2	105.7	98.6	98.5	98.5	99.2	101.6	102.9	90.2
FEBRUAR .....	93.5	102.2	104.0	98.6	98.5	98.3	99.6	101.6	102.9	89.8
MAERZ .....	93.6	101.9	101.8	98.6	98.5	98.3	99.7	101.8	103.0	89.3
APRIL .....	93.7	101.9	102.0	97.9	98.5	98.2	100.1	101.7	103.2	89.1
MAI .....	93.7	101.9	100.9	97.1	98.5	98.4	99.4	101.9	103.3	88.6
JUNI .....	93.6	101.8	99.6	97.0	98.7	98.2	99.1	101.9	103.4	88.6
JULI .....	93.6	102.2	100.0	96.9	98.7	98.3	99.0	101.7	103.4	88.0
AUGUST .....	93.5	102.1	98.2	96.2	98.5	98.1	98.4	101.8	103.4	87.0
SEPTEMBER .....	93.3	102.0	96.7	96.0	98.5	98.1	97.4	101.9	103.5	86.4
OKTOBER .....	93.0	102.2	98.3	95.8	98.3	98.0	96.0	101.8	103.5	86.6
NOVEMBER .....	92.7	102.0	97.9	95.6	98.3	98.2	95.0	101.9	103.5	85.5
DEZEMBER .....	92.3	102.0	95.9	95.5	98.0	98.2	93.1	101.8	103.5	85.0
1999 JANUAR .....	91.9	102.1	96.2	95.1	97.8	98.1	92.0	101.8	103.7	84.2
FEBRUAR .....	91.8	101.9	94.2	94.7	97.5	97.9	91.7	101.9	103.8	83.8
MAERZ .....	91.5	101.5	98.1	94.5	97.7	97.7	91.6	101.8	103.9	83.7
APRIL .....	91.3	101.6	106.6	94.8	97.6	97.9	91.9	101.8	104.1	84.1
MAI .....	91.3	101.7	105.2	94.8	97.6	97.9	92.0	101.9	104.1	82.5
JUNI .....	91.2	101.9	107.5	94.7	97.5	97.9	92.0	102.1	104.1	81.8
JULI .....	91.4	102.0	113.0	95.3	97.7	97.9	92.9	102.3	104.2	80.5
AUGUST .....	91.7	101.9	116.5	95.3	97.9	97.9	93.1	102.6	104.2	79.8
SEPTEMBER .....	92.7	101.7	120.7	95.5	98.1	98.0	94.2	102.8	104.2	79.5

## DEUTSCHLAND

## 1 INDEX DER ERZEUGERPREISE GEWERBLICHER PRODUKTE (INLANDSABSATZ)

## 1.2 MITTELFRISTIGE UEBERSICHT

RELATIVE VERAENDERUNGEN GEGENUEBER DEM ENTSPRECHENDEN VORJAHRESEERGEBNIS

PROZENT

JAHR MONAT	ERZEUGNISSE DES VERARBEITENDEN GEBERBES									
	PAPIER	VERLAGS- UND DRUCKERZEUG- NISSE, BESPIELTE TON-, BILD- UND DATEN- TRAEGER	KOKEREI- ERZEUG- NISSE, MINERAL- ZEUG- NISSE	CHEMISCHE ERZEUG- NISSE	GUMMI- UND KUNST- STOFF- WAREN	GLAS, KERAMIK, BEARBEI- TETE STEINE UND ERDEN	EISEN- UND STAHLER- ZEUGNISSE; NE-METALLE UND -ERZEUG- NISSE	METALL- ERZEUG- NISSE	MASCHINEN	BUEROMASCHINEN, DATENVERARBEI- TUNGSGERAETE UND -EINRICHTUNGEN
1995 D .....	-	-	-	-	-	-	-	-	-	-
1996 D .....	- 5.9	+ 2.4	+ 7.5	- 3.4	- 0.8	- 0.6	- 5.0	+ 0.9	+ 1.6	- 3.5
1997 D .....	- 2.3	- 0.4	+ 2.7	+ 1.0	- 0.5	- 0.5	+ 1.7	+ 0.2	+ 1.0	- 4.1
1998 D .....	+ 1.6	-	- 9.1	- 0.6	- 0.2	- 0.7	+ 1.4	+ 0.7	+ 0.7	- 5.1
1995 OKTOBER .....	-	-	-	-	-	-	-	-	-	-
NOVEMBER .....	-	-	-	-	-	-	-	-	-	-
DEZEMBER .....	-	-	-	-	-	-	-	-	-	-
1996 JANUAR .....	+ 3.9	+ 4.6	+ 2.3	- 2.1	+ 0.7	- 0.1	- 1.1	+ 1.5	+ 1.8	- 0.4
FEBRUAR .....	+ 1.6	+ 4.4	+ 4.5	- 3.8	+ 0.3	- 0.4	- 1.9	+ 1.3	+ 1.9	- 2.0
MAERZ .....	- 0.9	+ 4.1	+ 5.9	- 4.5	- 0.4	- 0.5	- 2.3	+ 0.9	+ 1.8	- 2.0
APRIL .....	- 3.8	+ 2.9	+ 6.7	- 3.8	- 1.3	- 0.8	- 3.3	+ 0.9	+ 1.6	- 2.7
MAI .....	- 6.5	+ 3.2	+ 5.1	- 3.6	- 1.2	- 0.8	- 4.0	+ 0.7	+ 1.6	- 2.3
JUNI .....	- 8.2	+ 3.1	+ 2.4	- 3.8	- 1.3	- 0.5	- 5.6	+ 0.8	+ 1.6	- 3.1
JULI .....	- 9.6	+ 2.0	+ 6.8	- 3.9	- 1.3	- 0.8	- 6.3	+ 0.9	+ 1.7	- 4.7
AUGUST .....	- 10.1	+ 1.5	+ 7.1	- 4.2	- 1.2	- 0.9	- 7.4	+ 0.8	+ 1.7	- 5.1
SEPTEMBER .....	- 10.1	+ 1.3	+ 10.0	- 4.3	- 1.1	- 0.8	- 7.5	+ 0.8	+ 1.7	- 4.5
OKTOBER .....	- 9.7	+ 0.4	+ 15.8	- 3.4	- 1.3	- 0.8	- 7.0	+ 0.6	+ 1.6	- 5.1
NOVEMBER .....	- 8.5	+ 0.8	+ 13.4	- 2.0	- 0.9	- 0.5	- 7.0	+ 0.5	+ 1.4	- 5.7
DEZEMBER .....	- 7.9	+ 0.9	+ 9.9	- 1.2	- 0.7	- 0.3	- 6.7	+ 0.7	+ 1.2	- 5.1
1997 JANUAR .....	- 7.9	+ 0.8	+ 11.5	- 0.6	- 0.7	+ 0.1	- 5.7	-	+ 1.3	- 4.6
FEBRUAR .....	- 7.0	+ 0.4	+ 6.1	+ 0.2	- 0.5	+ 0.4	- 4.2	+ 0.1	+ 1.1	- 4.0
MAERZ .....	- 5.5	- 0.2	+ 5.1	+ 0.2	- 0.5	- 0.7	- 3.3	+ 0.1	+ 1.0	- 4.4
APRIL .....	- 4.0	- 0.2	+ 0.6	+ 0.5	- 0.3	- 0.6	- 2.1	- 0.1	+ 1.1	- 4.6
MAI .....	- 2.1	- 0.5	+ 2.2	+ 0.6	- 0.4	- 0.4	- 0.3	+ 0.1	+ 0.9	- 5.0
JUNI .....	- 1.0	- 1.0	+ 3.7	+ 0.7	- 0.4	- 1.1	+ 2.7	+ 0.3	+ 0.9	- 4.3
JULI .....	- 0.5	- 0.7	+ 2.8	+ 0.7	- 0.4	- 0.6	+ 4.6	+ 0.4	+ 0.8	- 2.8
AUGUST .....	- 0.3	- 0.5	+ 6.3	+ 1.6	- 0.6	- 0.3	+ 5.7	+ 0.6	+ 0.8	- 3.4
SEPTEMBER .....	- 0.2	- 0.8	-	+ 2.1	- 0.6	- 0.5	+ 6.1	+ 0.5	+ 0.8	- 4.3
OKTOBER .....	+ 0.1	- 0.4	- 2.1	+ 1.9	- 0.3	- 0.6	+ 6.3	+ 0.3	+ 0.8	- 3.9
NOVEMBER .....	+ 0.5	- 0.3	- 0.2	+ 1.9	- 0.4	- 0.8	+ 5.4	+ 0.2	+ 0.7	- 3.6
DEZEMBER .....	+ 0.7	- 0.9	- 2.2	+ 2.2	- 0.4	- 1.2	+ 5.9	+ 0.3	+ 0.9	- 4.2
1998 JANUAR .....	+ 1.9	- 0.7	- 7.9	+ 1.8	- 0.2	- 1.1	+ 6.6	+ 0.8	+ 0.6	- 4.8
FEBRUAR .....	+ 2.4	- 0.3	- 7.5	+ 1.5	- 0.2	- 1.5	+ 6.2	+ 0.8	+ 0.5	- 4.5
MAERZ .....	+ 2.4	- 0.1	- 7.6	+ 1.9	- 0.2	- 0.6	+ 5.7	+ 1.0	+ 0.6	- 4.5
APRIL .....	+ 2.4	- 0.1	- 5.9	+ 0.3	- 0.4	- 0.9	+ 5.6	+ 0.9	+ 0.6	- 4.2
MAI .....	+ 2.2	- 0.2	- 6.8	- 0.5	- 0.4	- 0.6	+ 3.6	+ 1.0	+ 0.7	- 4.6
JUNI .....	+ 2.1	+ 0.1	- 7.0	- 0.6	- 0.1	- 0.4	+ 2.0	+ 0.8	+ 0.8	- 4.4
JULI .....	+ 2.1	+ 0.4	- 7.0	- 0.5	- 0.2	- 0.5	+ 1.0	+ 0.5	+ 0.8	- 4.9
AUGUST .....	+ 1.9	+ 0.4	- 12.2	- 1.5	- 0.2	- 0.8	- 0.2	+ 0.3	+ 0.8	- 5.5
SEPTEMBER .....	+ 1.5	+ 0.3	- 10.5	- 1.9	- 0.1	- 0.6	- 1.2	+ 0.4	+ 0.9	- 5.7
OKTOBER .....	+ 0.6	+ 0.3	- 12.0	- 2.1	- 0.3	- 0.5	- 2.4	+ 0.5	+ 0.8	- 5.3
NOVEMBER .....	-	- 0.2	- 12.6	- 2.4	- 0.3	- 0.2	- 2.9	+ 0.7	+ 0.9	- 6.1
DEZEMBER .....	- 0.5	+ 0.2	- 12.7	- 2.8	- 0.6	-	- 5.3	+ 0.5	+ 0.8	- 6.0
1999 JANUAR .....	- 1.3	- 0.1	- 9.9	- 3.5	- 0.7	- 0.4	- 7.3	+ 0.2	+ 0.8	- 6.7
FEBRUAR .....	- 1.8	- 0.3	- 9.4	- 4.0	- 1.0	- 0.4	- 7.9	+ 0.3	+ 0.9	- 6.7
MAERZ .....	- 2.2	- 0.4	- 3.6	- 4.2	- 0.8	- 0.6	- 8.1	-	+ 0.9	- 6.3
APRIL .....	- 2.6	- 0.3	+ 4.5	- 3.2	- 0.9	- 0.3	- 8.2	+ 0.1	+ 0.9	- 5.6
MAI .....	- 2.6	- 0.2	+ 4.3	- 2.4	- 0.9	- 0.5	- 7.4	-	+ 0.8	- 6.9
JUNI .....	- 2.6	+ 0.1	+ 7.9	- 2.4	- 1.2	- 0.3	- 7.2	+ 0.2	+ 0.7	- 7.7
JULI .....	- 2.4	- 0.2	+ 13.0	- 1.7	- 1.0	- 0.4	- 6.2	+ 0.6	+ 0.8	- 8.5
AUGUST .....	- 1.9	- 0.2	+ 18.6	- 0.9	- 0.6	- 0.2	- 5.4	+ 0.8	+ 0.8	- 8.3
SEPTEMBER .....	- 0.6	- 0.3	+ 22.3	- 0.5	- 0.4	- 0.1	- 3.3	+ 0.9	+ 0.7	- 8.0

## DEUTSCHLAND

## 1 INDEX DER ERZEUGERPREISE GEBERLICHER PRODUKTE (INLANDSABSATZ)

## 1.2 MITTELFRISTIGE UEBERSICHT

## ABSOLUTE WERTE

1995 = 100

JAHR MONAT	ERZEUGNISSE DES VERARBEITENDEN GEBERBES						ELEKTRISCHER STROM, GAS, FERNWAERME, WASSER		
	GERAETE DER ELEK- TRIZITAETS- ERZEUGUNG UND VERTEI- LUNG U. AE.	NACHRICHTEN- TECHNIK, RUNDFUNK- UND FERNSEHGERAETE SOWIE ELEKTRO- TECHNISCHE BAUELEMENTE	MEDIZIN-, MESS- STEUERUNGS-, REGLUNGS- TECHNISCHE UND OPTISCHE ERZEUGNISSE; UHREN	KRAFTWAGEN UND KRAFTWAGEN- TEILE	SONSTIGE FAHRZEUGE	MUEBEL, SCHMUCK MUSIKINSTRUMEN- TE, SPORTGERAE- TE, SPIELWAEREN UND SONSTIGE ERZEUGNISSE	ZUSAMMEN	ENERGIE 1)	WASSER
1995 D .....	100.0	100.0	100.0	100.0	100.0	100.0	100.0	100.0	100.0
1996 D .....	100.5	99.1	101.5	100.9	100.7	101.8	94.8	94.0	105.4
1997 D .....	99.7	98.5	103.0	101.6	100.5	102.7	98.4	97.7	109.5
1998 D .....	99.7	97.7	103.8	102.6	100.9	104.0	97.0	95.9	112.4
1995 OKTOBER ....	100.2	99.8	100.4	100.2	100.4	100.5	99.6	99.5	100.7
NOVEMBER ...	100.4	100.0	100.4	100.3	100.6	100.7	99.5	99.4	100.9
DEZEMBER ...	100.4	99.8	100.4	100.3	100.6	100.8	99.5	99.4	100.9
1996 JANUAR .....	100.6	99.5	101.1	100.6	100.7	101.1	93.9	93.2	104.1
FEBRUAR .....	100.6	99.7	101.0	100.9	100.7	101.4	94.0	93.2	104.5
MAERZ .....	100.7	100.0	101.2	100.9	100.9	101.1	94.0	93.2	104.6
APRIL .....	100.8	99.4	101.3	100.9	101.0	101.4	94.1	93.3	104.8
MAI .....	100.9	99.5	101.4	100.8	100.8	101.7	94.2	93.4	104.8
JUNI .....	100.7	99.4	101.7	100.8	100.7	101.8	94.2	93.4	104.8
JULI .....	100.5	99.0	101.6	100.8	100.6	102.0	94.8	94.1	105.2
AUGUST .....	100.4	99.1	101.8	100.8	100.7	102.1	95.1	94.4	105.2
SEPTEMBER ..	100.4	98.8	101.6	101.0	100.7	102.2	95.1	94.4	105.2
OKTOBER ....	100.4	98.2	101.6	101.0	100.6	102.1	96.0	95.2	107.0
NOVEMBER ...	100.3	98.6	101.6	101.1	100.6	102.2	96.0	95.2	107.2
DEZEMBER ...	100.0	98.3	101.9	101.1	100.5	102.2	96.0	95.2	107.1
1997 JANUAR .....	100.0	98.1	102.7	101.0	100.3	102.4	97.0	96.2	108.3
FEBRUAR .....	99.9	98.0	102.7	101.1	100.3	102.5	97.2	96.4	108.8
MAERZ .....	99.4	97.8	102.8	100.9	100.4	102.6	97.2	96.4	108.8
APRIL .....	99.4	98.0	102.9	101.0	100.6	102.5	98.8	98.1	109.0
MAI .....	99.4	98.1	102.9	101.7	100.5	102.6	98.9	98.1	109.6
JUNI .....	99.9	97.7	103.1	101.7	100.6	102.7	98.9	98.1	109.6
JULI .....	99.7	97.5	103.2	101.6	100.7	102.7	99.3	98.5	109.7
AUGUST .....	99.6	97.6	103.3	101.6	100.7	102.7	99.3	98.5	110.1
SEPTEMBER ..	99.8	100.5	102.8	102.0	100.8	102.8	99.3	98.5	110.1
OKTOBER ....	99.8	99.7	103.2	102.0	100.3	102.9	98.5	97.7	110.0
NOVEMBER ...	99.6	99.8	103.1	102.0	100.4	103.0	98.5	97.7	110.0
DEZEMBER ...	99.4	99.7	103.1	102.0	100.0	103.0	98.4	97.6	110.1
1998 JANUAR .....	99.7	98.1	103.4	102.0	100.2	103.3	98.1	97.1	111.7
FEBRUAR .....	99.7	98.3	103.5	101.8	100.3	103.4	98.0	97.0	112.1
MAERZ .....	99.7	98.3	103.6	101.9	100.4	103.5	98.0	97.0	112.2
APRIL .....	100.0	98.0	103.7	102.1	100.9	103.7	98.3	97.3	112.4
MAI .....	100.0	97.9	103.8	102.7	101.1	104.2	98.4	97.4	112.1
JUNI .....	100.1	97.7	103.8	102.8	100.9	104.2	98.4	97.4	112.2
JULI .....	99.8	97.7	103.7	102.8	100.9	104.2	97.4	96.3	112.4
AUGUST .....	99.8	97.7	103.6	102.9	101.0	104.2	97.2	96.1	112.8
SEPTEMBER ..	99.7	97.7	103.9	102.9	101.0	104.2	97.2	96.1	112.8
OKTOBER ....	99.4	97.3	104.1	103.0	101.2	104.4	95.3	94.1	112.5
NOVEMBER ...	99.4	97.2	104.1	103.0	101.2	104.6	94.0	92.6	112.7
DEZEMBER ...	99.1	96.4	104.1	103.0	101.2	104.6	93.9	92.5	112.7
1999 JANUAR .....	99.9	96.0	104.2	102.9	101.3	104.9	92.1	90.5	113.6
FEBRUAR .....	99.5	95.5	104.3	103.0	101.1	105.0	92.1	90.5	113.7
MAERZ .....	99.3	95.3	104.4	103.0	101.2	105.0	91.8	90.2	113.7
APRIL .....	99.4	94.7	104.3	103.0	101.3	105.2	92.9	91.4	113.6
MAI .....	99.8	94.8	104.6	103.1	101.3	105.4	93.6	92.1	113.8
JUNI .....	99.2	94.6	104.6	103.2	101.2	105.4	93.4	91.9	113.7
JULI .....	99.6	94.6	104.8	103.4	101.2	105.5	93.0	91.5	113.8
AUGUST .....	99.6	94.4	104.8	103.7	101.3	105.6	92.7	91.2	114.0
SEPTEMBER ..	99.4	93.7	104.8	103.7	101.4	105.7	91.6	90.0	114.2

1) ELEKTRISCHER STROM, ERDGAS, FERNWAERME.



DEUTSCHLAND

1 INDEX DER ERZEUGERPREISE GEWERBLICHER PRODUKTE (INLANDSABSAZ)

1.2 MITTELFRISTIGE UEBERSICHT

RELATIVE VERÄNDERUNG GEGENUEBER DEM ENTSPRECHENDEN VORJAHRESERGEBNIS

PROZENT

JAHR MONAT	ERZEUGNISSE DES VERARBEITENDEN GEBERBES						ELEKTRISCHER STROM, GAS, FERNAERME, WASSER		
	GERAETE DER ELEK- TRIZITAETS- ERZEUGUNG UND VERTEI- LUNG U. AE.	NACHRICHTEN- TECHNIK, RUNDFLUK- UND FERNSEHGERAETE SOWIE ELEKTRO- TECHNISCHE BAUELEMENTE	MEDIZIN-, MESS- STEUERUNGS-, REGLUNGS- TECHNISCHE UND OPTISCHE ERZEUGNISSE; UHREN	KRAFTWAGEN UND KRAFTWAGEN- TEILE	SONSTIGE FAHRZEUGE	MOEBEL, SCHNICK MUSIKINSTRUMEN- TE, SPORTGERAE- TE, SPIELWAEREN UND SONSTIGE ERZEUGNISSE	ZUSAMMEN	ENERGIE 1)	WASSER
1995 D .....	-	-	-	-	-	-	-	-	-
1996 D .....	+ 0.5	- 0.9	+ 1.5	+ 0.9	+ 0.7	+ 1.8	- 5.2	- 8.0	+ 5.4
1997 D .....	- 0.8	- 0.6	+ 1.6	+ 0.7	- 0.2	+ 0.9	+ 3.8	+ 3.9	+ 3.9
1998 D .....	-	- 0.8	+ 0.8	+ 1.0	+ 0.4	+ 1.3	- 1.4	- 1.8	+ 2.6
1995 OKTOBER ....	-	-	-	-	-	-	-	-	-
NOVEMBER ....	-	-	-	-	-	-	-	-	-
DEZEMBER ....	-	-	-	-	-	-	-	-	-
1996 JANUAR .....	+ 0.9	- 1.1	+ 1.7	+ 1.0	+ 1.8	+ 1.9	- 6.5	- 7.4	+ 5.9
FEBRUAR .....	+ 0.9	- 0.3	+ 1.5	+ 1.1	+ 1.1	+ 2.2	- 6.5	- 7.4	+ 5.0
MAERZ .....	+ 1.1	+ 0.2	+ 1.7	+ 1.0	+ 1.3	+ 1.8	- 6.5	- 7.4	+ 5.0
APRIL .....	+ 1.1	- 0.5	+ 1.5	+ 1.0	+ 1.2	+ 1.7	- 6.1	- 6.9	+ 5.0
MAI .....	+ 1.2	- 0.5	+ 1.5	+ 0.9	+ 1.0	+ 1.9	- 5.9	- 6.7	+ 5.0
JUNI .....	+ 0.7	- 0.5	+ 1.8	+ 0.8	+ 0.9	+ 1.7	- 5.9	- 6.7	+ 4.9
JULI .....	+ 0.6	- 0.8	+ 1.5	+ 0.8	+ 0.8	+ 1.8	- 5.1	- 5.8	+ 5.2
AUGUST .....	-	- 1.0	+ 1.4	+ 0.8	+ 0.8	+ 1.9	- 4.7	- 5.4	+ 4.9
SEPTEMBER ..	-	- 1.5	+ 1.3	+ 0.9	+ 0.5	+ 2.0	- 4.7	- 5.4	+ 5.0
OKTOBER ....	+ 0.2	- 1.8	+ 1.2	+ 0.8	+ 0.2	+ 1.6	- 3.6	- 4.3	+ 6.3
NOVEMBER ....	+ 0.1	- 1.4	+ 1.2	+ 0.9	-	+ 1.5	- 3.5	- 4.2	+ 6.2
DEZEMBER ....	- 0.4	- 1.5	+ 1.5	+ 0.8	- 0.1	+ 1.4	- 3.5	- 4.2	+ 6.1
1997 JANUAR .....	- 0.6	- 1.4	+ 1.6	+ 0.4	- 0.4	+ 1.3	+ 3.3	+ 3.2	+ 4.0
FEBRUAR .....	- 0.7	- 1.7	+ 1.7	+ 0.2	- 0.4	+ 1.1	+ 3.4	+ 3.4	+ 4.1
MAERZ .....	- 1.3	- 2.2	+ 1.6	-	- 0.5	+ 1.5	+ 3.4	+ 3.4	+ 4.0
APRIL .....	- 1.4	- 1.4	+ 1.6	+ 0.1	- 0.4	+ 1.1	+ 5.0	+ 5.1	+ 4.0
MAI .....	- 1.5	- 1.4	+ 1.5	+ 0.9	- 0.3	+ 0.9	+ 5.0	+ 5.0	+ 4.6
JUNI .....	- 0.8	- 1.7	+ 1.4	+ 0.9	- 0.1	+ 0.9	+ 5.0	+ 5.0	+ 4.8
JULI .....	- 0.8	- 1.5	+ 1.8	+ 0.8	+ 0.1	+ 0.7	+ 4.7	+ 4.7	+ 4.3
AUGUST .....	- 0.8	- 1.5	+ 1.7	+ 0.8	-	+ 0.8	+ 4.4	+ 4.3	+ 4.7
SEPTEMBER ..	- 0.6	+ 1.7	+ 1.2	+ 1.0	+ 0.1	+ 0.8	+ 4.4	+ 4.3	+ 4.7
OKTOBER ....	- 0.6	+ 1.5	+ 1.6	+ 1.0	- 0.9	+ 0.8	+ 2.6	+ 2.6	+ 2.8
NOVEMBER ....	- 0.7	+ 1.2	+ 1.6	+ 0.9	- 0.2	+ 0.8	+ 2.6	+ 2.6	+ 2.6
DEZEMBER ....	- 0.6	+ 1.4	+ 1.2	+ 0.9	- 0.5	+ 0.8	+ 2.5	+ 2.5	+ 2.8
1998 JANUAR .....	- 0.3	-	+ 0.7	+ 1.0	- 0.1	+ 0.9	+ 1.1	+ 0.9	+ 3.1
FEBRUAR .....	- 0.2	+ 0.3	+ 0.8	+ 0.8	-	+ 0.9	+ 0.8	+ 0.6	+ 3.0
MAERZ .....	+ 0.3	+ 0.5	+ 0.8	+ 1.0	-	+ 0.9	+ 0.8	+ 0.6	+ 3.1
APRIL .....	+ 0.6	-	+ 0.8	+ 1.1	+ 0.3	+ 1.2	- 0.5	- 0.8	+ 3.1
MAI .....	+ 0.6	- 0.2	+ 0.8	+ 1.0	+ 0.6	+ 1.6	- 0.5	- 0.7	+ 2.3
JUNI .....	+ 0.2	-	+ 0.7	+ 1.1	+ 0.3	+ 1.5	- 0.5	- 0.7	+ 2.4
JULI .....	+ 0.1	+ 0.2	+ 0.6	+ 1.2	+ 0.2	+ 1.5	- 1.9	- 2.2	+ 2.5
AUGUST .....	+ 0.2	+ 0.1	+ 0.3	+ 1.3	+ 0.3	+ 1.5	- 2.1	- 2.4	+ 2.5
SEPTEMBER ..	- 0.1	- 2.8	+ 1.1	+ 0.9	+ 0.2	+ 1.4	- 2.1	- 2.4	+ 2.5
OKTOBER ....	- 0.4	- 2.4	+ 0.9	+ 1.0	+ 0.9	+ 1.5	- 3.2	- 3.7	+ 2.3
NOVEMBER ....	- 0.2	- 2.6	+ 1.0	+ 1.0	+ 0.8	+ 1.8	- 4.6	- 5.2	+ 2.5
DEZEMBER ....	- 0.3	- 3.3	+ 1.0	+ 1.0	+ 1.2	+ 1.8	- 4.6	- 5.2	+ 2.4
1999 JANUAR .....	- 0.8	- 2.1	+ 0.8	+ 0.9	+ 1.1	+ 1.5	- 5.1	- 6.8	+ 1.7
FEBRUAR .....	- 0.2	- 2.8	+ 0.8	+ 1.1	+ 0.8	+ 1.5	- 5.0	- 6.7	+ 1.4
MAERZ .....	- 0.4	- 3.1	+ 0.8	+ 1.1	+ 0.8	+ 1.4	- 5.3	- 7.0	+ 1.3
APRIL .....	- 0.6	- 3.4	+ 0.6	+ 0.9	+ 0.4	+ 1.4	- 5.5	- 6.1	+ 1.1
MAI .....	- 0.2	- 3.2	+ 0.8	+ 0.4	+ 0.2	+ 1.2	- 4.9	- 5.4	+ 1.5
JUNI .....	- 0.9	- 3.2	+ 0.8	+ 0.4	+ 0.3	+ 1.2	- 5.1	- 5.6	+ 1.3
JULI .....	- 0.2	- 3.2	+ 1.1	+ 0.6	+ 0.3	+ 1.2	- 4.5	- 5.0	+ 1.2
AUGUST .....	- 0.2	- 3.4	+ 1.2	+ 0.8	+ 0.3	+ 1.3	- 4.6	- 5.1	+ 1.1
SEPTEMBER ..	- 0.3	- 4.1	+ 0.9	+ 0.8	+ 0.4	+ 1.4	- 5.8	- 6.3	+ 1.2

1) ELEKTRISCHER STROM, ERDGAS, FERNAERME.

Deutschland\*)  
**1 Index der Erzeugerpreise gewerblicher Produkte (Inlandsabsatz)\*\*)**  
 1.3 Langfristige Übersicht  
 1995 = 100

Jahr	Gewerbliche Erzeugnisse		Erzeugnisse der			Bergbau und Gewinnung von Steinen und Erden	Erzeugnisse des Verarbeitenden Gewerbes		Elektrischer Strom, Gas, Fernwärme, Wasser
	insgesamt	ohne Energie und Wasser	Vorleistungs-	Investitions-	Konsum-		zusammen	darunter: Erzeugnisse des Ernährungsge- werbes	
			güterproduzenten						
1938	18,0	17,6	.	.	.	.	18,6	29,2	.
1949	34,2	34,5	.	.	.	.	36,2	50,2	.
1950	33,3	33,7	.	.	.	.	35,0	49,3	.
1951	39,5	40,1	.	.	.	.	41,9	54,7	.
1952	40,4	40,9	.	.	.	.	42,3	55,1	.
1953	39,4	39,6	.	.	.	.	40,6	53,5	.
1954	38,7	38,9	.	.	.	.	39,7	53,5	.
1955	39,5	39,6	.	27,7	.	.	40,6	54,0	.
1956	40,0	40,2	.	28,5	.	.	41,0	54,4	.
1957	40,8	40,9	.	29,3	.	.	41,7	54,3	.
1958	40,6	40,8	.	29,9	.	.	41,4	53,8	.
1959	40,3	40,4	.	29,8	.	.	41,0	54,3	.
1960	40,8	40,9	.	30,2	.	.	41,5	53,6	.
1961	41,3	41,3	.	31,4	.	.	42,2	54,4	.
1962	41,7	41,9	.	32,5	.	.	42,8	55,6	.
1963	41,9	42,2	.	32,9	.	.	42,9	56,3	.
1964	42,4	42,6	.	33,4	.	.	43,4	56,8	.
1965	43,5	43,6	.	34,5	.	.	44,4	57,8	.
1966	44,2	44,4	.	35,3	.	.	45,3	59,4	.
1967	43,7	44,1	.	35,2	.	.	44,8	59,0	.
1968	43,5	43,6	.	35,3	.	.	44,4	57,8	.
1969	44,3	44,5	.	36,6	.	.	45,3	58,6	.
1970	46,4	46,9	.	40,0	.	.	47,5	60,2	.
1971	48,4	48,9	.	43,2	.	.	49,6	62,7	.
1972	49,7	50,0	.	44,8	.	.	50,8	64,7	.
1973	52,9	53,4	.	46,8	.	.	54,1	69,3	.
1974	60,1	60,7	.	51,1	.	.	61,4	74,2	.
1975	62,9	63,0	.	55,4	.	.	63,4	77,2	.
1976	65,2	65,2	.	57,8	.	.	65,4	80,3	64,4
1977	67,0	67,0	.	60,2	.	.	67,4	84,8	65,8
1978	67,8	67,5	.	62,1	.	.	67,8	84,1	68,3
1979	71,0	71,0	.	64,3	.	.	71,4	84,3	69,5
1980	76,4	78,2	.	67,3	.	.	76,2	86,3	76,8
1981	82,3	80,9	.	70,3	.	.	80,8	90,5	91,8
1982	87,2	85,0	.	74,4	.	.	84,8	94,7	103,5
1983	88,4	88,2	.	76,6	.	.	86,0	96,3	104,8
1984	91,0	88,8	.	78,6	.	.	88,4	98,0	108,3
1985	93,2	90,5	.	80,7	.	.	90,3	97,1	112,2
1986	90,8	88,3	.	82,8	.	.	88,2	95,6	108,2
1987	88,6	87,9	.	84,7	.	.	87,8	93,0	93,5
1988	89,7	89,4	.	86,4	.	.	89,3	94,1	92,9
1989	92,6	92,3	.	88,6	.	.	92,3	96,1	94,7
1990	94,1	93,7	.	91,2	.	.	93,7	95,8	98,0
1991	96,4	95,7	.	94,2	.	.	95,7	97,5	102,0
1992	97,8	97,3	.	96,9	.	.	97,2	100,0	101,3
1993	97,8	97,4	.	98,4	.	.	97,3	99,4	100,9
1994	98,3	98,0	.	98,7	.	.	98,0	99,4	101,0
1995	100	100	100	100	100	100	100	100	100
1996	98,8	99,5	98,0	101,1	100,9	74,4	100,1	101,0	94,8
1997	99,9	100,2	98,2	101,8	102,0	78,3	100,8	103,0	98,4
1998	99,5	100,0	97,9	102,7	102,4	75,8	100,6	102,6	97,0

\*) Die Preisentwicklung für Perioden vor 1995 beruht auf der Preisentwicklung des früheren Bundesgebietes.

\*\*) Bis 1967 einschl. der damaligen Kumulativen Umsatzsteuer; ab 1968 ohne Umsatzsteuer.

Deutschland  
2 Erzeugerpreise ausgewählter gewerblicher Produkte  
DM je Mengeneinheit

Güterbezeichnung ----- Handelsbedingungen	Frachtlage	Einheit	1998	1998	1999	
			Durchschnitt	September	August	September
o h n e Umsatzsteuer						
<b>Wasser (Stichtag: 21. des Monats)</b>						
Abgabe an Haushalte (10 m <sup>3</sup> monatlich) .....	-	1 m <sup>3</sup>	.	.	3,42	3,42
<b>Abgabe an Industrie (Trinkwasserqualität)</b>						
5 000 m <sup>3</sup> monatlich .....	-	1 m <sup>3</sup>	.	.	2,90	2,90
50 000 m <sup>3</sup> monatlich .....	-	1 m <sup>3</sup>	.	.	2,62	2,62
<b>Braunkohle (Stichtag: 21. des Monats) <sup>1)</sup></b>						
Braunkohlenbriketts (Hausbrand) <sup>2)</sup> .....	Ab Werk	1 t	.	.	221,50	221,50
Industriebrand .....	Ab Werk	1 t	.	.	142,00	142,00
<b>Mineralölzeugnisse (einschl. Mineralölsteuer und Erdölbevorratungsbeitrag; Stichtag: 15. des Monats)</b>						
<b>Motorenbenzin (Superbenzin, Markenware)</b>						
Bei Abgabe von 15-20 m <sup>3</sup> in Tankkraftwagen an den Großhandel ...	Frei Empfänger	1 hl	.	.	140,94	141,10
Bei Abgabe von 5-7 m <sup>3</sup> in Tankkraftwagen an Großverbraucher .....	Frei Empfänger	1 hl	.	.	141,50	141,65
<b>Dieselmotorenkraftstoff</b>						
Bei Lieferung an den Großhandel .....	Frei Zielort	1 hl	.	.	98,49	102,10
Bei Lieferung von 50-70 hl an Großverbraucher .....	Frei Verbrauchsstelle	1 hl	.	.	101,57	105,19
Portlandzement (Cem I) lose nach DIN 1164 .....	Frei Empf.-Stat.	1 t	.	.	167,23	167,43
(Stichtag: 21. des Monats)						
<b>NE-Metalle</b>						
Elektrolytkupfer für Leitzwecke .....	Ab Lager/Hütte	1 dt	.	.	309,86	351,15
(Del-Notitz) (Stichtag: 21. des Monats)						

1) Früheres Bundesgebiet.

2) Einschl. der Saisonzu- und -abchläge.

Deutschland  
**2 Erzeugerpreise ausgewählter gewerblicher Produkte**  
DM je Mengeneinheit

Güterbezeichnung Handelsbedingungen	Frachttage	Berichtsort bzw. Geltungsbereich	1998	1998	1999			
			Durchschnitt	15. September	15. August	15. September		
			DM je hl					
Leichtes Heizöl 1)								
bei Lieferung von mindestens 500 t an den Großhandel	ab Lager	Deutschland 2) .....			40,82	44,83		
		Früheres Bundesgebiet 3) "Rheinschiene" 4) .....	28,80	28,31	40,66	44,57		
		Kiel .....	28,14	27,74	40,20	44,17		
		Hamburg .....	27,88	27,51	39,85	43,85		
		Hannover .....	28,90	28,56	40,95	44,88		
		Bremen .....	28,08	27,68	40,35	44,06		
		Düsseldorf .....	28,09	27,54	40,29	43,58		
		Frankfurt am Main .....	28,90	28,43	40,70	44,54		
		Mannheim/Ludwigshafen ..	29,05	28,63	40,58	44,56		
		Stuttgart .....	29,56	29,00	41,26	45,25		
		München .....	30,07	29,35	41,70	45,79		
		Berlin .....	29,31	28,70	40,77	45,00		
		bei Lieferung in TKW an Verbraucher, 40 - 50 hl pro Auftrag	frei Verbraucher	Deutschland 5) .....			46,51	50,48
				Früheres Bundesgebiet 6) "Rheinschiene" 4) .....	35,12	34,58	46,29	50,49
Kiel .....	34,73			33,91	45,31			
Hamburg .....	33,95			33,50	45,57	49,99		
Hannover .....	35,23			34,75	46,61	51,03		
Bremen .....	34,15			33,84	45,01	50,01		
Düsseldorf .....	34,39			33,50	46,33	49,58		
Frankfurt am Main .....	35,39			34,87	46,33	50,49		
Mannheim/Ludwigshafen ..	34,71			34,19	45,91	50,35		
Stuttgart .....	35,43			34,92	47,27	50,33		
München .....	36,44			36,03	47,76	52,51		
Berlin .....	36,82			36,24	46,80	50,09		
Rostock .....	33,61			33,45	44,83	49,97		
Magdeburg .....	35,58			35,25	46,44	50,53		
Leipzig .....	35,65	34,92	48,46	50,72				
Dresden .....	36,10	35,23	48,49	50,66				
			DM je t					
Schweres Heizöl, Schwefelgehalt maximal 1 % 7)								
bei Lieferung in TKW an gewerbliche Verbraucher im Bereich von 30 Straßenkilometern ab Stadtmitte bei Abnahme von 15 t und mehr im Monat	frei Betrieb	Deutschland 8) .....	195,45	172,86	251,96	271,19		
		"Rheinschiene" 4) .....	201,02	176,82	255,65	275,15		
		Hamburg .....	175,84	154,18	236,06	254,20		
		Düsseldorf .....	201,02	180,95	265,95	279,41		
		München .....	192,88	171,29	229,66	256,55		
bei Abnahme in Kessel- oder Tankkraftwagen	ab Raffinerie	Deutschland 9) .....	179,61	157,35	233,01	253,05		
		Rhein/Ruhr .....	191,97	171,42	256,19	269,75		

1) Einschl. Mineralölsteuer (die auch die ab 1. April 1999 erhobene "Ökosteuer" auf leichtes Heizöl enthält) und EBV.  
2) Durchschnitt aus den Preisen der aufgeführten 10 Berichtsorte Kiel bis Berlin und Rostock, Magdeburg, Leipzig, Dresden.  
3) Durchschnitt aus den Preisen der aufgeführten 10 Berichtsorte Kiel bis Berlin.  
4) Durchschnitt aus den Preisen für Düsseldorf, Frankfurt/Main und Mannheim/Ludwigshafen.  
5) Durchschnitt aus den Preisen der aufgeführten neun Berichtsorte Hamburg bis Berlin und Rostock, Magdeburg, Leipzig, Dresden; bis August 1999 einschl. Kiel.

6) Durchschnitt aus den Preisen der aufgeführten neun Berichtsorte Hamburg bis Berlin; bis August 1999 einschl. Kiel.  
7) Einschl. Mineralölsteuer und EBV. Die Preise enthalten die Heizölsteuer in Höhe von 30 DM je Tonne. Die für die Verstromung von schwerem Heizöl zu entrichtende zusätzliche Steuer von 25 DM je Tonne ist nicht berücksichtigt.  
8) Durchschnitt aus den Preisen der Marktorte Hamburg, Hannover, Bremen, Düsseldorf, Frankfurt/Main, Mannheim/Ludwigshafen, Stuttgart, München, Berlin.  
9) Durchschnitt aus den Preisen der Raffineriegebiete Hamburg, Rhein/Ruhr, Karlsruhe, Ingolstadt.

**Deutschland**  
**Index der Erzeugerpreise gewerblicher Produkte (Inlandsabsatz), Gewerbliche Arbeitsmaschinen**  
**1995 = 100**  
**Jahresindizes**

Jahr	Index	Jahr	Index	Jahr	Index	Jahr	Index
1913	6,8	1942	8,5	1965	27,4	1984	72,9
1924	8,5	1943	8,5	1966	28,3	1985	75,7
1925	9,2	1944	8,5	1967	28,7	1986	78,6
1926	9,3	1949	14,6	1968	28,9	1987	81,2
1927	9,3	1950	14,4	1969	30,4	1988	83,3
1928	9,7	1951	16,8	1970	33,6	1989	85,8
1929	9,8	1952	18,8	1971	36,7	1990	89,0
1930	10,0	1953	19,1	1972	38,3	1991	92,6
1931	9,7	1954	18,9	1973	40,7	1992	95,9
1932	8,9	1955	19,4	1974	44,8	1993	98,0
1933	8,6	1956	20,5	1975	49,0	1994	98,4
1934	8,5	1957	21,5	1976	51,6	1995	100
1935	8,5	1958	22,1	1977	54,3	1996	102,0
1936	8,5	1959	22,1	1978	56,2	1997	102,8
1937	8,5	1960	22,9	1979	58,5	1998	103,6
1938	8,5	1961	24,2	1980	61,5	1999	
1939	8,5	1962	25,4	1981	64,5		
1940	8,5	1963	25,7	1982	68,5		
1941	8,5	1964	26,4	1983	70,8		

**Monatsindizes ab 1995**

Jahr Monat	Index	Jahr Monat	Index	Jahr Monat	Index
1995 Januar	99,0	1996 Januar	101,4	1997 Januar	102,6
Februar	99,1	Februar	101,6	Februar	102,6
März	99,3	März	101,7	März	102,6
April	99,7	April	101,8	April	102,8
Mai	100,0	Mai	102,0	Mai	102,8
Juni	100,1	Juni	102,0	Juni	102,8
Juli	100,1	Juli	102,1	Juli	102,9
August	100,2	August	102,2	August	102,9
September	100,3	September	102,2	September	102,9
Oktober	100,6	Oktober	102,2	Oktober	102,9
November	100,8	November	102,2	November	102,9
Dezember	100,9	Dezember	102,2	Dezember	102,9
1998 Januar	103,1	1999 Januar	104,1		
Februar	103,2	Februar	104,3		
März	103,4	März	104,4		
April	103,5	April	104,6		
Mai	103,6	Mai	104,7		
Juni	103,7	Juni	104,7		
Juli	103,8	Juli	104,8		
August	103,9	August	104,8		
September	103,8	September	104,8		
Oktober	103,9	Oktober			
November	103,9	November			
Dezember	103,9	Dezember			

Da wegen des Überganges von GP 1989 auf GP 1995 (vgl. Fachserie 17, Reihe 2, März 1999 S. 10 und Jahresbericht 1998 S. 8) auf Basis 1995 kein direkter Nachfolgeindex der Gewerblichen Arbeitsmaschinen (Basis 1991) gerechnet werden konnte, wurden in Zusammenarbeit mit dem Gesamtverband der Deutschen Versicherungswirtschaft folgende GP-Nummern nach GP 1995 für einen neuen Erzeugerpreisindex Gewerbliche Arbeitsmaschinen auf Basis 1995 ausgewählt:

2912 2	Flüssigkeitspumpen	2952	Bergwerks-, Bau- und Baustoffmaschinen, Teile dafür
2912 3	Vakuumpumpen, Gaskompressoren	2953 16	Maschinen und Apparate zum Herstellen von Lebensmitteln, Futtermitteln oder Getränken, anderweitig nicht genannt
2912 4	Teile für Pumpen und Kompressoren	2953 17	Maschinen und Apparate zum Aufbereiten oder Verarbeiten von Tabak, anderweitig nicht genannt
2921	Öfen und Brenner, Teile dafür	2954	Maschinen für das Textil-, Bekleidungs- und Ledergewerbe, Teile und Zubehör dafür
2922	Hebezeuge und Fördermittel	2955	Maschinen für das Papiergewerbe
2924 21	Verpackungsmaschinen	2956	Maschinen für das Druckgewerbe und für sonstige bestimmte Wirtschaftszweige, anderweitig nicht genannt
2924 31	Zentrifugen		
2924 32	Kalander und Walzwerke		
2940	Werkzeugmaschinen zum Abtragen von Stoffen aller Art ...; Bearbeitungszentren usw. zum Bearbeiten von Metallen		

Den Indizes vor 1995 liegt die Preisentwicklung auf Basis 1991 zugrunde, Gebietsstand Früheres Bundesgebiet. Diese Indizes wurden mit dem Verkettungsfaktor 0,92610<sup>1)</sup> von Basis 1991 auf Basis 1995 umgerechnet. Ab 1995 beziehen sich die Indizes auf Deutschland.

1) Siehe Erläuterungen Punkt 3.

## Gegenüberstellung der vergleichbaren Reihen auf Basis 1991 und Basis 1995

Die auf den Seiten 9 bis 25 angegebenen Verkettungsfaktoren sind errechnet worden aus den jeweiligen Indizes

Januar 1995 (Basis 1995; Deutschland)

Januar 1995 (Basis 1991; Früheres Bundesgebiet)

Gegenübergestellt sind für vergleichbare Reihen auf den Seiten 38 bis 39 die lfd. Nrn. der Veröffentlichungen auf Basis 1995 und auf Basis 1991 (früheres Bundesgebiet) bzw. auf Basis 1991 und auf Basis 1995.

lfd.Nr. Basis		lfd.Nr. Basis		lfd.Nr. Basis		lfd.Nr. Basis		lfd.Nr. Basis		lfd.Nr. Basis		lfd.Nr. Basis		lfd.Nr. Basis	
1995	1991	1995	1991	1995	1991	1995	1991	1995	1991	1995	1991	1995	1991	1995	1991
1	1	116	937	221	711	300	582	397	133	478	227	600	279	785	392
5	3	119	943	222	713	301	585	399	153	480	506	613	325	786	394
9	7	120	944	223	714	302	586	400	123	483	480	614	324	788	404
10	6	121	785	224	717	303	587	402	154	488	501	618	350	790	396
16	13	122	786	226	704	304	588	403	754	489	502	619	347	791	399
17	14	125	797	231	720	305	589	404	598	490	505	627	305	792	397
18	50	136	807	232	727	306	590	407	156	492	504	628	304	793	398
19	51	137	809	233	729	307	591	408	160	497	223	629	307	795	409
20	47	140	793	234	730	310	602	409	161	500	228	634	436	796	252
21	48	143	819	235	732	311	603	410	159	501	229	635	433	799	406
27	22	144	820	238	724	313	605	411	171	502	230	636	438	806	495
33	35	146	821	239	725	317	607	412	172	503	231	640	254	807	673
40	9	147	831	241	726	321	593	413	169	505	498	641	255	808	675
42	64	150	822	242	723	324	572	414	168	508	352	642	294	812	672
44	69	152	823	247	733	325	575	415	173	509	353	644	382	813	525
48	81	153	825	248	734	326	789	416	174	511	381	646	385	816	522
56	120	156	832	249	735	327	573	417	167	514	297	647	383	818	685
58	121	160	776	250	736	328	576	418	166	515	296	649	276	819	528
59	92	161	780	251	737	330	770	419	164	516	298	651	354	821	53
60	93	162	781	253	94	331	771	420	165	518	301	652	332	822	54
61	50	163	782	254	96	332	772	421	162	520	291	653	333	823	55
62	910	164	783	255	97	333	773	422	163	523	288	654	363	824	56
63	911	167	639	256	98	337	739	423	124	524	289	655	258	825	57
64	913	168	640	257	99	338	740	425	207	525	372	656	268	826	58
65	912	169	641	258	100	339	747	426	178	526	378	657	285	827	59
66	914	170	642	259	101	340	748	428	180	528	377	658	281	828	60
67	915	171	643	260	102	341	745	430	219	530	379	659	309	829	82
70	889	172	644	261	103	343	743	431	220	531	375	660	314	830	83
71	872	173	645	262	104	344	758	432	221	532	376	661	311	831	84
72	866	174	646	263	109	345	759	433	182	535	384	663	318	832	85
77	887	175	647	264	110	347	761	434	191	539	278	665	323	833	86
79	888	176	648	265	111	348	765	435	192	540	277	666	346	834	87
80	891	177	649	266	112	350	757	436	193	543	334	669	339	835	88
84	898	178	650	267	114	352	767	439	185	545	310	670	343	836	89
87	906	179	651	268	113	353	769	441	513	546	335	671	342	837	61
88	884	180	652	269	115	357	751	442	189	547	338	672	351	838	62
90	846	181	653	270	532	359	628	443	190	548	337	674	612	839	63
91	848	183	655	271	538	360	629	445	187	552	355	676	614	840	64
92	849	184	656	272	539	361	635	446	196	557	328	677	616	841	65
93	855	185	660	276	540	364	630	447	197	558	370	678	617	842	66
94	942	186	661	277	544	366	631	449	211	564	368	722	439		
99	857	189	657	281	551	369	636	450	204	565	358	724	440		
100	861	190	658	283	552	372	619	451	201	567	359	736	460		
101	862	191	659	286	556	373	621	452	208	568	360	745	443		
102	863	192	664	288	91	374	623	453	213	569	361	747	446		
103	873	195	682	289	560	375	139	454	214	570	365	749	448		
104	877	196	676	290	563	378	626	455	216	573	364	750	449		
106	852	197	678	292	569	384	127	459	237	574	362	768	455		
107	924	198	677	293	565	385	131	460	241	576	257	772	454		
109	940	200	687	295	571	387	140	461	240	585	266	776	466		
112	932	201	689	296	561	390	145	469	245	591	282	779	344		
113	935	205	693	297	577	391	150	473	251	592	283	780	476		
114	926	215	701	298	581	392	151	474	248	593	428	783	390		
115	930	219	709	299	583	396	132	477	226	595	286	784	395		

**Gegenüberstellung der vergleichbaren Reihen auf Basis 1991 und Basis 1995  
(Sortierung nach lfd.Nrn. Basis 1991)**

lfd.Nr. Basis		lfd.Nr. Basis		lfd.Nr. Basis		lfd.Nr. Basis		lfd.Nr. Basis		lfd.Nr. Basis		lfd.Nr. Basis		lfd.Nr. Basis	
1991	1995	1991	1995	1991	1995	1991	1995	1991	1995	1991	1995	1991	1995	1991	1995
1	1	111	265	214	454	332	652	439	722	602	310	709	219	823	152
3	5	112	266	216	455	333	653	440	724	603	311	711	221	825	153
6	10	113	268	219	430	334	543	443	745	605	313	713	222	831	147
7	9	114	267	220	431	335	546	446	747	607	317	714	223	832	156
9	40	115	269	221	432	337	548	448	749	612	674	717	224	846	90
13	16	120	56	223	497	338	547	449	750	614	676	720	231	848	91
14	17	121	58	226	477	339	669	454	772	616	677	723	242	849	92
22	27	123	400	227	478	342	671	455	768	617	678	724	238	852	106
35	33	124	423	228	500	343	670	460	736	619	372	725	239	855	93
47	20	127	384	229	501	344	779	466	776	621	373	726	241	857	99
48	21	131	385	230	502	346	666	476	780	623	374	727	232	861	100
50	18	132	396	231	503	347	619	480	483	626	378	729	233	862	101
50	61	133	397	237	459	350	618	495	806	628	359	730	234	863	102
51	19	139	375	240	461	351	672	498	505	629	360	732	235	866	72
53	821	140	387	241	460	352	508	501	488	630	364	733	247	872	71
54	822	145	390	245	469	353	509	502	489	631	366	734	248	873	103
55	823	150	391	248	474	354	651	504	492	635	361	735	249	877	104
56	824	151	392	251	473	355	552	505	490	636	369	736	250	884	88
57	825	153	399	252	796	358	565	506	480	639	167	737	251	887	77
58	826	154	402	254	640	359	567	513	441	640	168	739	337	888	79
59	827	156	407	255	641	360	568	522	816	641	169	740	338	889	70
60	828	159	410	257	576	361	569	525	813	642	170	743	343	891	80
61	837	160	408	258	655	362	574	528	819	643	171	745	341	898	84
62	838	161	409	266	585	363	654	532	270	644	172	747	339	906	87
63	839	162	421	268	656	364	573	538	271	645	173	748	340	910	62
64	42	163	422	276	649	365	570	539	272	646	174	751	357	911	63
64	840	164	419	277	540	368	564	540	276	647	175	754	403	912	65
65	841	165	420	278	539	370	558	544	277	648	176	757	350	913	64
66	842	166	418	279	600	372	525	551	281	649	177	758	344	914	66
69	44	167	417	281	658	375	531	552	283	650	178	759	345	915	67
81	48	168	414	282	591	376	532	556	286	651	179	761	347	924	107
82	829	169	413	283	592	377	528	560	289	652	180	765	348	926	114
83	830	171	411	285	657	378	526	561	296	653	181	767	352	930	115
84	831	172	412	286	595	379	530	563	290	655	183	769	353	932	112
85	832	173	415	288	523	381	511	565	293	656	184	770	330	935	113
86	833	174	416	289	524	382	644	569	292	657	189	771	331	937	116
87	834	178	426	291	520	383	647	571	295	658	190	772	332	940	109
88	835	180	428	294	642	384	535	572	324	659	191	773	333	942	94
89	836	182	433	296	515	385	646	573	327	660	185	776	160	943	119
91	288	185	439	297	514	390	783	575	325	661	186	780	161	944	120
92	59	187	445	298	516	392	785	576	328	664	192	781	162		
93	60	189	442	301	518	394	786	577	297	672	812	782	163		
94	253	190	443	304	628	395	784	581	298	673	807	783	164		
96	254	191	434	305	627	396	790	582	300	675	808	785	121		
97	255	192	435	307	629	397	792	583	299	676	196	786	122		
98	256	193	436	309	659	398	793	585	301	677	198	789	326		
99	257	196	446	310	545	399	791	586	302	678	197	793	140		
100	258	197	447	311	661	404	788	587	303	682	195	797	125		
101	259	201	451	314	660	406	799	588	304	685	818	807	136		
102	260	204	450	318	663	409	795	589	305	687	200	809	137		
103	261	207	425	323	665	428	593	590	306	689	201	819	143		
104	262	208	452	324	614	433	635	591	307	693	205	820	144		
109	263	211	449	325	613	436	634	593	321	701	215	821	146		
110	264	213	453	328	557	438	636	598	404	704	226	822	150		

# Fachserie 17: Preise

## Reihe 1: Preisindizes für die Land- und Forstwirtschaft

Der etwa 8 Wochen nach dem Berichtsmonat erscheinende Monatsbericht enthält Angaben über Erzeugerpreise landwirtschaftlicher und forstwirtschaftlicher Produkte sowie über Einkaufspreise landwirtschaftlicher Betriebsmittel. Im Jahresbericht sind zu allen Veröffentlichungspositionen die Indexzahlen für einen mehrjährigen Zeitraum aufgeführt.

Zur Berechnung des Index der Erzeugerpreise landwirtschaftlicher Produkte werden ca. 1 600 Preisreihen für 240 Waren, beim Index der Erzeugerpreise forstwirtschaftlicher Produkte aus den Staatsforsten ca. 600 Preisreihen für 75 Waren und beim Index der Einkaufspreise landwirtschaftlicher Betriebsmittel ca. 6 100 Preisreihen für 196 Waren und Leistungen herangezogen.

## Reihe 2: Preise und Preisindizes für gewerbliche Produkte (Erzeugerpreise)

In dem etwa 4 Wochen nach dem Berichtszeitraum vorliegenden Monatsbericht sind Angaben über Erzeugerpreise im Inlandsabsatz für rd. 800 Positionen nach dem „Systematischen Güterverzeichnis für Produktionsstatistiken“ – für ausgewählte Gütergruppen einschl. des Auslandsabsatzes – enthalten. Im Jahresbericht werden überwiegend Vergleichsdaten zurückliegender Jahre veröffentlicht. Zur Berechnung der Indizes werden ca. 13 000 Preisreihen für rd. 1 718 Waren verwendet.

## Reihe 2.S.2: Index der Erzeugerpreise gewerblicher Produkte – Lange Reihen auf Basis 1991 –

Dieser Sonderband enthält neben ausführlichen methodischen Informationen auch Hinweise zum Berechnen langer Reihen und zum Rechnen mit Preisgleichnissen Jahresindizes auf der Basis 1991 (= 100), die vielfach bis 1949 und für 1938 zurückgerechnet wurden. Die Darstellung der Monatsindizes reicht von 1976 bis 1990.

## Reihe 3: Preisindex für den Wareneingang des Produzierenden Gewerbes

Ertast werden Einkaufspreise der vom Produzierenden Gewerbe bezogenen Rohstoffe und Zwischenprodukte inländischer und ausländischer Herkunft. Der ca. 7 Wochen nach dem Berichtszeitraum verfügbare Monatsbericht enthält nach der Herkunft, dem Bearbeitungsgrad sowie dem vorwiegenden Verwendungsbereich gegliederte Indizes. Im Jahresbericht werden bei gleicher fachlicher Gliederung wie im Monatsbericht umfangreichere Zeitreihen für mehrere Jahre gebracht.

## Reihe 4: Maßzahlen für Bauleistungspreise und Preisindizes für Bauwerke

Für die Monate Februar, Mai, August und November werden neben einem vierteljährlichen Eilbericht mit den wichtigsten Eckdaten ausführliche Vierteljahresberichte herausgegeben. Die Nachweisungen enthalten Preisindizes für den Neubau von Wohngebäuden, Nichtwohngebäuden und Sonstigen Bauwerken, für Einfamilien-Fertighäuser sowie für die Instandhaltung von Wohngebäuden. Den Indexberechnungen liegen rd. 35 000 Preisreihen für 220 Bauleistungen zugrunde.

## Reihe 5: Kaufwerte für Bauland

Angaben zu Baulandveräußerungen wie Fälle, Flächen, Kaufsummen werden vierteljährlich nach Baugebieten, Baulandarten sowie Gemeindegrößenklassen für Bund und Länder veröffentlicht. Der Jahresbericht ist zusätzlich u. a. nach Veräußerern und Erwerbem aufgegliedert und enthält die Ergebnisse ausgewählter Städte.

## Reihe 6: Index der Großhandelsverkaufspreise

Der etwa 4 Wochen nach dem Berichtszeitraum erscheinende Monatsbericht zeigt die Entwicklung der bei Großhandelsunternehmen und -märkten ermittelten Verkaufspreise im Inlandsabsatz in institutioneller Gliederung nach 89 Wirtschaftsklassen sowie in zwei warensystematischen Gliederungen nach rund 540 Warengruppen und Warenarten. Im Jahresbericht werden langfristige Übersichten veröffentlicht. In die Berechnung des Index werden ca. 6 740 Preisreihen für rund 1 080 Waren einbezogen.

## Reihe 7: Preisindizes für die Lebenshaltung

Preisindizes für die Lebenshaltung aller privaten Haushalte werden für Deutschland insgesamt, das frühere Bundesgebiet und die neuen Länder und Berlin-Ost veröffentlicht. Für das frühere Bundesgebiet und die neuen Länder

werden zusätzlich jeweils Verbraucherpreisindizes für drei eng (aber in West und Ost unterschiedlich) abgegrenzte Haushaltstypen berechnet. Preisindizes für den Einzelhandel werden nur noch für Deutschland insgesamt bereitgestellt.

Während ein etwa 14 Tage nach dem Berichtszeitraum erscheinender monatlicher Eilbericht ausgewählte Eckdaten der Lebenshaltungsindizes und des Index der Einzelhandelspreise enthält, sind im Monatsbericht weitaus umfangreichere Nachweisungen veröffentlicht. Ausführliche Ergebnisse in tiefer fachlicher Gliederung ab Januar 1991 enthält der Jahresbericht.

## Reihe 7.S.1: Preisindizes für die Lebenshaltung – Lange Reihen –

In diesem Sonderbeitrag werden lange Reihen (z.T. zurück bis 1948) des Preisindex für die Lebenshaltung veröffentlicht.

## Reihe 8: Preisindizes für die Ein- und Ausfuhr

Im Monatsbericht, der etwa 6 Wochen nach dem Berichtszeitraum vorliegt, werden der Einfuhrpreisindex für etwa 590, der Ausfuhrpreisindex für etwa 515 Warengruppen und Waren sowie die Terms of Trade veröffentlicht. Der Jahresbericht bringt langfristige Übersichten. Für die Berechnung des Einfuhrpreisindex werden ca. 7 230 Preisrepräsentanten, für den Ausfuhrpreisindex 5 970 herangezogen.

## Reihe 9: Preise und Preisindizes für Verkehr und Nachrichtenübermittlung

Der Jahresbericht enthält Angaben über Eisenbahnfahrpreise, Flugpreise und Frachtsätze des Luftverkehrs und der Spedition; ferner werden Indizes der Seefrachtraten und Preisindizes für Post-, Postbank- und Telekommunikationsdienstleistungen nachgewiesen.

## Reihe 10: Internationaler Vergleich der Preise für die Lebenshaltung

Die Verbrauchergeldparitäten sowie Devisenkurse werden in einem etwa 4 Wochen nach dem Berichtszeitraum erscheinenden Monatsbericht und einem Jahresbericht veröffentlicht; letzterer enthält umfangreichere Nachweisungen sowie längerfristige Zeitreihen. Verbrauchergeldparitäten werden monatlich für ca. 60 Länder dargestellt.

## Reihe 11: Preise und Preisindizes im Ausland

Der etwa 6 Wochen nach dem Berichtszeitraum erscheinende Monatsbericht enthält neben Angaben von Preisindizes für die Lebenshaltung (z. Z. für mehr als 80 Länder), für Erzeugnisse des Großhandels und der gewerblichen Produktion sowie für Baustoffe und Bauwerke auch absolute Preise für Welthandelsgüter in Originalwährung. Im Jahresbericht werden außerdem umfassende Informationen über Verbraucherpreise (für rd. 80 Länder) nachgewiesen.

## Klassifikationen

Klassifikation der Wirtschaftszweige mit Erläuterungen, Ausgabe 1993

Systematik der Wirtschaftszweige mit Erläuterungen, Ausgabe 1979

Systematisches Güterverzeichnis für Produktionsstatistiken, Ausgaben 1989 und 1995

Systematik der Einnahmen und Ausgaben der privaten Haushalte, Ausgabe 1998

Systematik der Bauwerke, Ausgabe 1978

Warenverzeichnis für die Binnenhandelsstatistik, Ausgabe 1978



Statistisches Bundesamt  
Gustav-Stresemann-Ring 11  
65189 Wiesbaden

Veröffentlichungen und Prospekte sind durch den Verlag METZLER-POESCHEL, Verlagsauslieferung SFG – Servicecenter Fachverlage GmbH, Postfach 43 43, 72774 Reutlingen, erhältlich.