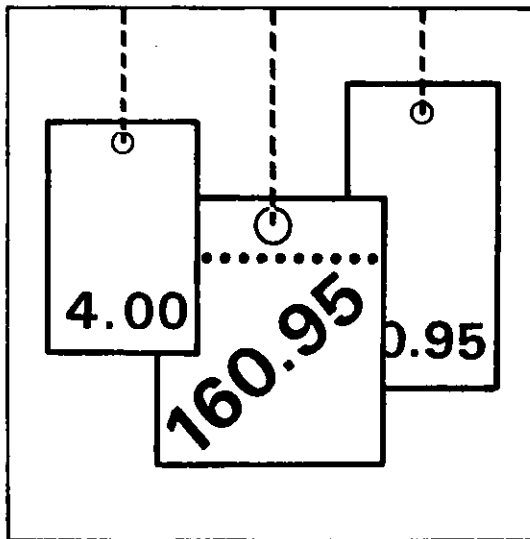


Statistisches Bundesamt

Preise



Fachserie **17**

Reihe 2

Preise und Preisindizes für gewerbliche Produkte
(Erzeugerpreise)

Februar 1999

**METZLER
POESCHEL**

Statistisches Bundesamt
Bibliothek - Dokumentation - Archiv

Herausgeber: Statistisches Bundesamt, Wiesbaden



Fachliche Informationen zu dieser Veröffentlichung können Sie direkt beim Statistischen Bundesamt erfragen:
Gruppe VI A, Telefon: 06 11 / 75 - 24 44 , 28 69 oder Fax: 06 11 / 72 40 00

Verlag: Metzler-Poeschel, Stuttgart

Verlagsauslieferung: SFG – Servicecenter Fachverlage GmbH
Postfach 43 43
72774 Reutlingen
Telefon: 0 70 71 / 93 53 50
Telefax: 0 70 71 / 3 36 53
Internet: <http://www.s-f-g.com>
E-Mail: staba@s-f-g.com

Erscheinungsfolge: monatlich

Erschienen im April 1999

Preis: DM 10,30/ EUR 5,27

Bestellnummer: 2170200 - 99102

Recyclingpapier aus 100 % Altpapier.



Daten aus dieser Veröffentlichung sind auch in unserer Datenbank STATIS-BUND als Zeitreihen gespeichert und können gegen Entgelt via Internet (www.statistik-bund.de/zeitreih/home.htm), auf Diskette, Magnetbandkassette oder CD-ROM bezogen werden.

Nähere Informationen dazu erhalten Sie telefonisch unter:

06 11 / 75 - 27 16 oder - 22 56 oder per Fax unter 06 11 / 72 40 00.



Allgemeine Informationen über das Statistische Bundesamt und sein Datenangebot erhalten Sie:

● im Internet: <http://www.statistik-bund.de>

oder bei unseren Allgemeinen Auskunftsdiensten

65180 Wiesbaden

● Telefon: 06 11 / 75 24 05

● Telefax: 06 11 / 75 33 30

● E-Mail: info@statistik-bund.de

Zweigstelle Berlin

Postfach 276

10124 Berlin

● Telefon: 030 / 23 24 68 66

● Telefax: 030 / 23 24 68 72

● E-Mail: stba-berlin.infodienst@t-online.de

© Statistisches Bundesamt, Wiesbaden 1999

Alle Rechte vorbehalten.

Für nichtgewerbliche Zwecke sind Nachdruck und Verbreitung mit Quellenangabe gestattet. Die Verbreitung über elektronische Systeme bedarf stets der vorherigen Genehmigung.

Inhalt

	Seite
Aktuelle Ergebnisse	5
Textteil	
1 Erläuterungen	6
2 Schaubild	8
Tabellenteil	
Indizes	
1 Index der Erzeugerpreise gewerblicher Produkte (Inlandsabsatz)	
1.1 Aktuelle Ergebnisse	9
1.2 Mittelfristige Übersicht	26
1.3 Langfristige Übersicht	34
Preise	
2 Erzeugerpreise ausgewählter gewerblicher Produkte	35

Zeichenerklärung

- r = richtige Zahl
- = nichts vorhanden
- ... = Angaben fallen später an
- . = Zahlenwert unbekannt oder geheimzuhalten
- | = grundsätzliche Änderung innerhalb einer Reihe, die den zeitlichen Vergleich beeinträchtigt

Abkürzungen

G	=	Gramm	M (m)	=	Meter
KG (kg)	=	Kilogramm	M3 (m ³)	=	Kubikmeter
DT (dt)	=	Dezitonne (100 kg)	L (l)	=	Liter
T (t)	=	Tonne	HL (hl)	=	Hektoliter
MM (mm)	=	Millimeter	KW (kW)	=	Kilowatt
CM (cm)	=	Zentimeter	MWH (MWh)	=	Megawattstunde
CM3 (cm ³)	=	Kubikzentimeter	V	=	Volt
D	=	Jahresdurchschnitt			

Sämtliche Indizes beziehen sich auf die Bundesrepublik Deutschland nach dem Gebietsstand seit dem 3.10.1990.

Soweit Ergebnisse für die einzelnen Bundesländer berechnet und veröffentlicht werden, erscheinen sie in den "Statistischen Berichten" der Statistischen Ämter der Länder unter der Kennziffer MI 1.

Aktuelle Ergebnisse

Wie das Statistische Bundesamt mitteilt, ist der Index der Erzeugerpreise gewerblicher Produkte (Inlandsabsatz) für **Deutschland** im Februar 1999 gegenüber Februar 1998 um 2,4 % gefallen. Im Vergleich zum Vormonat ist der Index um 0,1 % zurückgegangen. Nach wie vor ist die Entwicklung stark geprägt von rückläufigen Preisen auf dem Energiemarkt.

Im Vorjahresvergleich gab es im Februar 1999 folgende größere Preisveränderungen:

bei Fischerzeugnissen (+ 14,5 %), Betonstahlmatten (- 29,3 %), Flüssiggas (- 24,3 %), nichtlegiertem Aluminium (- 21,7 %), schwerem Heizöl (- 21,2 %), leichtem Heizöl (- 21,1 %), frischem Schweinefleisch (- 20,5 %), raffiniertem Kupfer (- 18,2 %), Erdgas (- 13,8 %), geröstetem Kaffee (- 13,7 %), Walzstahl (- 12,9 %), Bitumen (- 12,3 %), Dieselmotoren (- 8,1 %), Motorenbenzin (- 5,4 %) sowie bei Industriestrom (- 5,0 %).

1 Erläuterungen

1 Der **Index der Erzeugerpreise gewerblicher Produkte** (Inlandsabsatz) mißt auf repräsentativer Grundlage die Entwicklung der Preise für die von der Energie- und Wasserversorgung sowie dem Bergbau und Verarbeitenden Gewerbe in der Bundesrepublik Deutschland (Gebietsstand ab 3.10.1990) hergestellten und abgesetzten Erzeugnisse. Die Bezugsgröße des Gesamtindex ist die Summe aller gewerblichen Inlandsumsätze im Basisjahr (gegenwärtig: 1995), wie sie vor allem durch den Monatsbericht im Bergbau und im Verarbeitenden Gewerbe nachgewiesen wird. Damit werden also auch die Umsätze zwischen den gewerblichen Unternehmen preisstatistisch berücksichtigt (sog. Bruttonprinzip der auf Wirtschaftsbereiche bezogenen Preisindexberechnung). Im Hinblick auf die wesentlichen Rechenvorgänge kann der Index als der gewogene Durchschnitt aus den Preisveränderungszahlen in der Darstellung Basisjahr = 100 (überwiegend Durchschnittsmeßzahlen) bezeichnet werden, die für eine repräsentative Auswahl gewerblicher Produkte (die sog. Preisrepräsentanten) gebildet werden. Als Wägungszahlen (= Indexgewichte) dienen die Umsatzanteile jeweils derjenigen Erzeugnisse im Basisjahr, für die Einzelpreisreihen als repräsentativ angesehen werden.

2 Die Einzelpreisreihen werden in der Form von Meßzahlen auf der Grundlage des Preisstandes im Basisjahr (= 100) dargestellt. Sie beruhen auf den Ergebnissen **monatlicher Preiserhebungen** bei einer repräsentativen Auswahl gewerblicher Unternehmen. Stichtag der Erhebungen ist der 21. des Berichtsmonats (bei Benzin, Dieseldieselkraftstoff und Heizölen der 15.). Erfragt werden die an diesem Tag (ggf. kurz davor oder danach) vertraglich vereinbarten Preise. Damit die monatlichen Werte einer Einzelpreisreihe nur "reine" Preisveränderungen zum Ausdruck bringen, müssen alle für die Höhe des Preises maßgeblichen Faktoren, die sogenannten preisbestimmenden Merkmale, so lange wie möglich konstant gehalten werden.

Dies gilt nicht nur für die Mengeneinheit des beobachteten Erzeugnisses und dessen qualitative Beschaffenheit, sondern auch für die verschiedenen Handels-, Liefer- und Zahlungsbedingungen. Ändert sich eines dieser Merkmale, so kann die Differenz zwischen dem neuen und dem zuletzt gemeldeten Preis eine unechte Preisveränderung enthalten, die eliminiert werden muß.

Die monatlich ermittelten Preise sind Effektivpreise (keine Listenpreise) ohne Umsatzsteuer, aber ggf. einschließlich Verbrauchsteuern (z.B. Mineralölsteuer, Tabaksteuer) und anderer gesetzlicher Abgaben (z.B. bis Dezember 1995 die Ausgleichsabgabe bei elektrischem Strom, Bevorratungsbeitrag bei Mineralölzeugnissen). Gegenwärtig werden rund 6 500 Unternehmen nach ihren Verkaufspreisen für insgesamt 1 718 repräsentativ ausgewählte

Güterarten befragt. Dem Index liegen rund 13 000 Einzelpreisreihen zugrunde.

3 Der Index wird nach der **Laspeyres-Formel** berechnet. Dies bedeutet, daß die aus dem gegenwärtigen Basisjahr (1995) stammenden **Wägungszahlen** bis zur Umstellung des Index auf ein neueres Basisjahr **unverändert bleiben**. Als nächstes Basisjahr ist das Jahr 2000 in Aussicht genommen. Das letzte Basisjahr vor dem gegenwärtigen Basisjahr war das Jahr 1991. Für längerfristige Vergleiche können durchlaufende Reihen durch **Verkettung** der gegenwärtigen Berechnungsergebnisse auf Basis 1995 (= 100) mit den früheren Indexzahlen auf Basis 1991 (= 100) gebildet werden. Zu diesem Zweck enthält die Tabelle 1.1 Verkettungsfaktoren¹⁾, die als Quotienten aus den Januarindizes 1995 auf der neuen Basis 1995 = 100 (Gebietsstand Deutschland) und den entsprechenden Januarindizes auf der früheren Basis 1991 = 100 (Gebietsstand früheres Bundesgebiet) gebildet worden sind. Die Verkettungsfaktoren gelten solange, wie der Index auf Basis 1995 berechnet und veröffentlicht wird.

Umbasierung auf 1995 = 100: Indizes (Gebietsstand früheres Bundesgebiet) auf Basis 1991 = 100, die sich auf Berichtsperioden vor 1995 beziehen, sind mit dem Verkettungsfaktor zu multiplizieren (Achtung: die für die Berichtsperioden Januar 1995 bis Dezember 1998 auf Basis 1991 veröffentlichten Indizes dürfen nicht auf Basis 1995 umgerechnet werden. Für diese Zeit liegen originär berechnete Indizes auf Basis 1995 vor, die im Jahresbericht 1998 veröffentlicht sind). Vgl. auch Pkt. 6 und 7 dieser Erläuterungen.

Umbasierung auf 1991 = 100: Sämtliche auf Basis 1995 originär gerechneten Indizes (d.h. ab Berichtsmonat Januar 1995, Gebietsstand Deutschland) können mittels Division durch den Verkettungsfaktor auf Basis 1991 umgerechnet werden. (Achtung: Diese Art der Berechnung erfordert bereits die Umrechnung der Indizes auf Basis 1991 ab Berichtsmonat Januar 1995! Soll erst nach Einstellung der Berechnung auf Basis 1991 von Basis 1995 auf Basis 1991 umgerechnet werden, so kann man sich mit der Ermittlung eigener Verkettungsfaktoren behelfen, die sinnvollerweise als Quotienten aus den Indizes Dezember 1998 (Basis 1991) und Dezember 1998 (Basis 1991) zu rechnen sind).

Die Angabe eines Verkettungsfaktors fehlt bei denjenigen Positionen, für die es keine Indexreihe auf früherer Basis gibt bzw. bei denen eine Verbindung der alten mit der neuen Reihe wegen zu großer Unterschiede in der Auswahl von Preisrepräsentanten problematisch wäre.

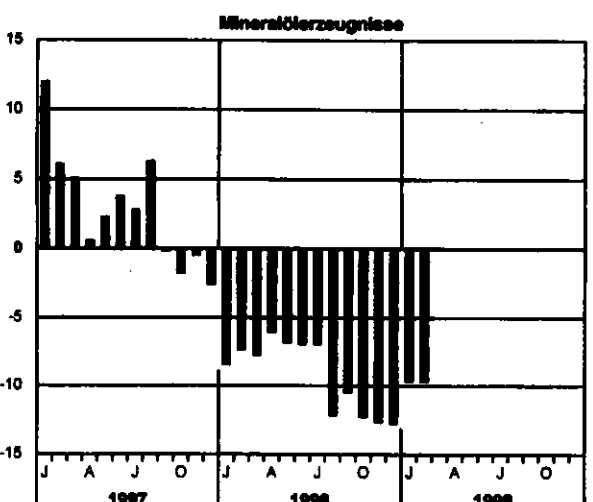
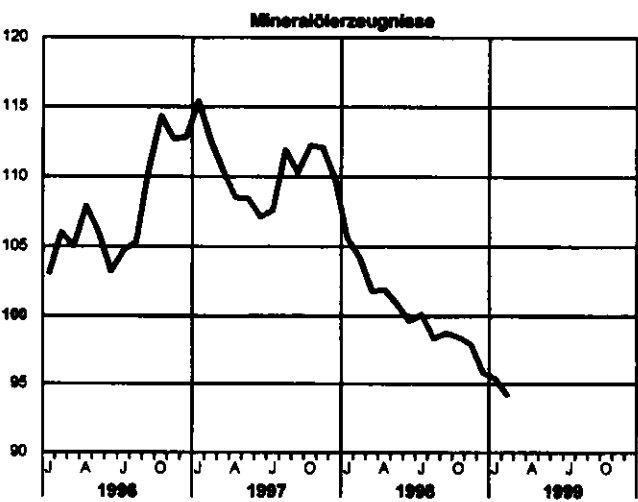


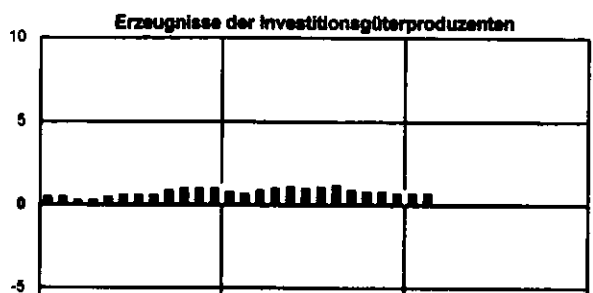

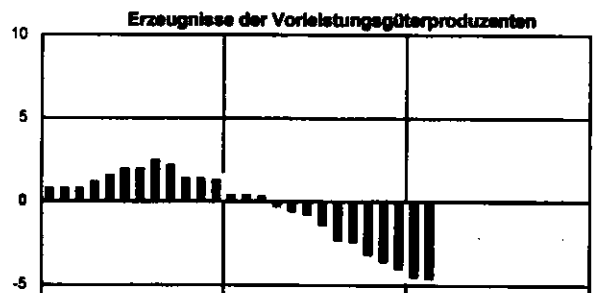
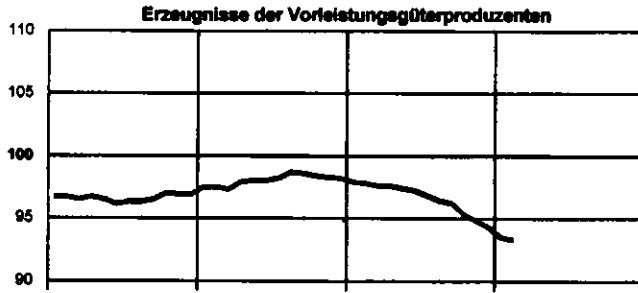
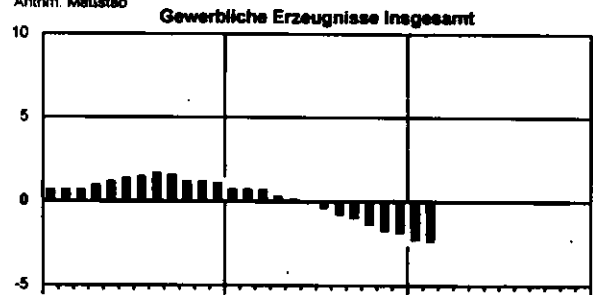

1) Diese werden voraussichtlich ab Monatsbericht März 1999 veröffentlicht.

- 4 Der Index der Erzeugerpreise gewerblicher Produkte wird nicht nur als Gesamtreihe, d.h. für die Gesamtheit der gewerblichen Produkte (genaugenommen: ohne Spalt- und Brutstoffe; von den Wasserfahrzeugen nur Boote und Yachten; ohne Luft- und Raumfahrzeuge), sondern für eine große Zahl von **Güterabteilungen verschiedener Aggregationsstufen** berechnet und veröffentlicht. Die dabei angewandten Gliederungsprinzipien sind die des **"Systematischen Güterverzeichnis für Produktionsstatistiken"**, Ausgabe 1995 (GP 1995), dem auch die Beschreibung der verschiedenen Indexpositionen entspricht. Zur eindeutigen Bestimmung werden diesen Positionen in der Tabelle 1.1 die betreffenden GP-Nummern vorangestellt. Zusammenfassungen, die anderen Systematiken entstammen bzw. auf deren Vergleichbarkeit mit Ergebnissen auf Basis 1991 großer Wert gelegt wird, werden des allgemeinen Interesses wegen gebracht.
- 5 Während im Tabellenteil für das frühere Bundesgebiet die Tabelle 1.1 dem kurzfristigen Vergleich dient, enthält die Tabelle 1.2 Reihen für einen **mehrwährigen Zeitraum**. In dieser Tabelle werden auch jährlich und monatlich die prozentualen Indexveränderungen im Jahresabstand (Jahresveränderungsraten) ausgewiesen. Eine langfristige Übersicht mit Jahresindizes ab 1991 bietet für die wichtigsten Teilindizes Tabelle 1.3. Nachweise über die Preisentwicklung bei den gewerblichen Produkten **insgesamt**, einschließlich der **Exporte** bietet Tabelle 2. Hierbei handelt es sich um eine Kombination des Index der Erzeugerpreise gewerblicher Produkte im Inlandsabsatz mit dem Teilindex für gewerbliche Erzeugnisse aus dem Index der Ausführpreise.
- 6 In der vorliegenden Reihe 2 der Fachserie 17 erscheinen auch **Jahresberichte**. Sie enthalten zu allen Positionen der Tabelle 1.1 Indexzahlen für einen mehrjährigen Zeitraum.
- 7 Weitere methodische Erläuterungen zur Berechnung des Index der Erzeugerpreise gewerblicher Produkte auf Basis 1995 enthält ein Aufsatz in Heft 4/1999 der Zeitschrift "Wirtschaft und Statistik", der voraussichtlich im Monatsbericht für den Berichtsmonat Februar 1999 abgedruckt wird.
- 8 **Gewerbliche Erzeugnisse** werden außer im Index der Ausführpreise (Best.-Nr. 2170800) auch noch in den folgenden, für **andere Wirtschaftsstufen** monatlich berechneten Preisindizes des Statistischen Bundesamtes nachgewiesen und ebenfalls in der Fachserie 17 veröffentlicht: Index der Großhandelsverkaufspreise (Best.-Nr. 2170600), Index der Einzelhandelspreise (Best.-Nr. 2170700), Preisindex für die Lebenshaltung aller privaten Haushalte (Best.-Nr. 2170700), Index der Einfuhrpreise (mit verschiedenen Teilindizes für gewerbliche Erzeugnisse aus dem Ausland) (Best.-Nr. 2170800).
- Für den Bereich des Baugewerbes werden vierteljährlich Preisindizes für Bauwerke (Wohngebäude, Gewerbliche Betriebsgebäude u.a.) ermittelt (Best.-Nr. 2170400).
- Wichtige Informationen bietet auch der monatlich berechnete Preisindex für den Wareneingang des Produzierenden Gewerbes (Best.-Nr. 2170300), der sich auf die Einkaufsseite der Unternehmen des Produzierenden Gewerbes bezieht.
- 9 Die Tatsache, daß aus den Indexzahlen der Effekt von Qualitätsänderungen und anderen Änderungen in den preisbestimmenden Merkmalen der beobachteten Erzeugnisse herausgerechnet wurde, kann von besonderer Bedeutung sein, wenn die Indizes zur **Ermittlung von Wiederbeschaffungswerten** verwendet werden. Sind Güter in der ursprünglichen Qualität nicht mehr käuflich, weil von der betreffenden Güterart nur verbesserte Ausführungen am Markt sind, dann können sich bei der Verwendung der Preisindizes Wiederbeschaffungswerte ergeben, die unter den Beträgen liegen, die bei der Wiederbeschaffung tatsächlich aufgewendet werden müssen.
- 10 Die **Durchschnittspreise**, die in diesem Bericht veröffentlicht werden (S. 36 f), können im allgemeinen nur als grobe Anhaltspunkte für das absolute Preisniveau der betreffenden Waren angesehen werden, denn die Statistik der Erzeugerpreise gewerblicher Produkte ist, wie die gesamte amtliche Preisstatistik, auf den Nachweis von Preisveränderungen ausgerichtet. Deswegen sind ihre wichtigsten Ergebnisse Preisindizes und Preismaßzahlen und nicht etwa Durchschnittspreise. Wirklich zuverlässige Angaben über das absolute Preisniveau würden andere Erhebungsverfahren und vor allem eine viel größere Anzahl von Einzelpreisen (einzelner Berichtsstellen) voraussetzen.
- 11 Die Monatsberichte der Fachserie 17, Reihe 2 "Preise und Preisindizes für gewerbliche Produkte (Erzeugerpreise)" erscheinen etwa 4 Wochen, die Jahresberichte etwa 3 Monate nach Ablauf des Berichtszeitraumes und sind zu beziehen über den Buchhandel oder direkt beim Verlag Metzler-Poeschel, Stuttgart, Verlagsauslieferung: SFG-Servicecenter Fachverlage GmbH, Postfach 43 43, 72774 Reutlingen.

Deutschland
Index der Erzeugerpreise gewerblicher Produkte (Inlandsabsatz)
und ausgewählte Teilindizes

1995 = 100
 Anhm. Maßstab

Veränderung gegenüber
 dem jeweiligen Vorjahresmonat in %
 Anhm. Maßstab



DEUTSCHLAND
1 INDEX DER ERZEUGERPREISE GEMERBLICHER PRODUKTE (INLANDSABSATZ)
1.1 AKTUELLE ERGEBNISSE
1995 = 100

LFD NR.	NR. DER GP-SYSTEMATIK	GÜTERABTEILUNG, -GRUPPE, -KLASSE, -KATEGORIE, -UNTERKATEGORIE, -ART	WÄGUNGSAnteil AM GESAMT-INDEX IN PROMILLE	VERKETTUNGSFAKTOR 1)	1995	1996	1999		VERÄNDERUNG	
					DURCHSCHNITT	FEBR.	JAN.	FEBR.	FEBR. 1998	JAN. 1999
1		GEMERBLICHE ERZEUGNISSE INSGESAMT	1 000	.	99,5	100,1	97,8	97,7	- 2,4	- 0,1
		DARUNTER:								
		ERZEUGNISSE DER								
2		VORLEISTUNGSGÜTERPRODUZENTEN	521,80	.	96,6	97,8	99,5	99,3	- 4,6	- 0,2
3		ENERGIEPRODUZENTEN	191,99	.	94,4	96,2	89,1	88,9	- 7,6	- 0,2
4		VORLEISTUNGSGÜTERPRODUZENTEN (OHNE ENERGIE)	329,81	.	97,9	98,7	96,1	95,9	- 2,8	- 0,2
5		INVESTITIONSGÜTERPRODUZENTEN	199,86	.	102,7	102,2	102,9	102,9	+ 0,7	-
6		KONSUMGÜTERPRODUZENTEN	268,40	.	102,4	102,5	101,8	101,6	- 0,9	- 0,2
7		GEBRAUCHSGÜTERPRODUZENTEN	99,69	.	101,7	101,5	102,0	102,0	+ 0,6	-
8		VERBRAUCHSGÜTERPRODUZENTEN	228,77	.	102,5	102,7	101,7	101,6	- 1,1	- 0,1
9		GEMERBLICHE ERZEUGNISSE INSGESAMT (OHNE MINERALÖL-ERZEUGNISSE)	963,72	.	99,5	99,9	97,9	97,8	- 2,1	- 0,1
10		GEMERBLICHE ERZEUGNISSE INSGESAMT (OHNE ENERGIE UND WASSER)	852,01	.	100,0	100,4	98,8	98,7	- 1,7	- 0,1
11		GEMERBLICHE ERZEUGNISSE INSGESAMT (OHNE ENERGIE)	861,96	.	100,1	100,5	99,0	98,8	- 1,7	- 0,2
12	10/11/14	BERGBAU UND GEWINNUNG VON STEINEN UND ERDEN	22,23	.	75,8	78,2	71,8	71,9	- 8,1	+ 0,1
13	10	KOHLE UND TORF 2)	14,52	.	81,1	84,3	67,8	67,8	-10,1	-
14	11	ERDOEL UND ERDGAS; DIENSTLEISTUNGEN BEI DER GEWINNUNG VON ERDOEL UND ERDGAS 3)	2,13	.	118,5	120,9	101,5	101,6	-16,0	+ 0,1
15	14	STEINE UND ERDEN, SONSTIGE BERGBAUERZEUGNISSE	5,58	.	97,7	98,0	96,9	97,2	- 0,8	+ 0,9
16	15-36	ERZEUGNISSE DES VERARBEITENDEN GEMERBES	829,78	.	100,6	101,0	99,5	99,4	- 1,6	- 0,1
17		ERZEUGNISSE DES VERARBEITENDEN GEMERBES (OHNE MINERALÖLERZEUGNISSE)	793,60	.	100,6	100,9	99,7	99,6	- 1,3	- 0,1
18	15	ERZEUGNISSE DES ERNÄHRUNGSGEMERBES	122,47	.	102,6	103,6	100,5	100,2	- 3,9	- 0,9
19	16	TABAKERZEUGNISSE	18,59	.	104,8	103,0	106,8	105,8	+ 2,7	-
20	17	TEXTILIEN	19,80	.	100,2	100,6	99,4	99,3	- 1,3	- 0,1
21	18	BEKLEIDUNG	11,39	.	101,5	101,5	101,8	101,7	+ 0,2	+ 0,1
22	19	LEDER UND LEDERWAREN	4,04	.	102,7	102,6	102,7	102,7	+ 0,1	-
23	20	HOLZ UND HOLZWAREN, KORK UND KORKWAREN, FLECHT- UND KORBMACHERWAREN (OHNE MÖBEL) 4)	19,16	.	98,8	98,1	98,4	98,2	+ 0,1	- 0,2
24	21	PAPIER	24,21	.	99,3	99,5	91,9	91,8	- 1,8	- 0,1
25	22	VERLAGS- UND DRUCKERZEUGNISSE, BESPIELTE TON-, BILD- UND DATENTRÄGER	43,12	.	102,0	102,2	102,1	101,9	- 0,3	- 0,2
26	23	KOKEREIERZEUGNISSE, MINERALÖLERZEUGNISSE, SPALT- UND BRUTSTOFFE 5)	37,29	.	100,3	104,0	95,2	94,2	- 9,4	- 1,1
27	24	CHEMISCHE ERZEUGNISSE	69,47	.	97,0	98,6	95,1	94,7	- 4,0	- 0,4
28	25	GUMMI- UND KUNSTSTOFFWAREN	41,83	.	98,5	98,5	97,8	97,6	- 1,0	- 0,3
29	26	GLAS, KERAMIK, BEARBEITETE STEINE UND ERDEN	40,23	.	98,2	98,3	98,1	97,9	- 0,4	- 0,2
30	27	EISEN- UND STAHLERZEUGNISSE; NE-METALLE UND -ERZEUGNISSE	44,93	.	98,0	99,6	92,0	91,7	- 7,9	- 0,3
31	28	METALLERZEUGNISSE	58,43	.	101,8	101,6	101,8	101,9	+ 0,3	+ 0,1
32	29	MASCHINEN	80,60	.	103,3	102,9	103,7	103,8	+ 0,9	+ 0,1
33	30	BUEROMASCHINEN, DATENVERARBEITUNGSGERÄTE UND -EINRICHTUNGEN	9,36	.	87,8	89,8	84,2	83,8	- 6,7	- 0,6
34	31	GERÄTE DER ELEKTRIZITÄTSErZEUGUNG UND -VERTEILUNG U.Ä.	43,42	.	99,7	99,7	98,9	99,5	- 0,2	+ 0,6
35	32	NACHRICHTENTECHNIK, RUNDfunk- UND FERNSEHGERÄTE SOWIE ELEKTRONISCHE BAUELEMENTE	17,25	.	97,7	98,3	96,0	95,5	- 2,8	- 0,5
36	33	MEDIZIN-, MESS-, STEUERUNGS-, REGELUNGSTECHNISCHE UND OPTISCHE ERZEUGNISSE; UHREN	17,08	.	103,8	103,5	104,2	104,3	+ 0,8	+ 0,1
37	34	KRAFTWAGEN UND KRAFTWAGEN TEILE	81,09	.	102,6	101,8	102,8	103,0	+ 1,1	+ 0,1
38	35	SONSTIGE FAHRZEUGE	4,41	.	100,9	100,3	101,3	101,1	+ 0,8	- 0,2
39	36	MÖBEL, SCHMUCK, MUSIKINSTRUMENTE, SPORTGERÄTE, SPIELWAREN UND SONSTIGE ERZEUGNISSE	29,62	.	104,0	103,4	104,9	105,0	+ 1,5	+ 0,1
40	40/41	ELEKTRISCHER STROM, GAS, FERNWÄRME, WASSER	147,99	.	97,0	98,0	92,1	92,1	- 6,0	-
41	40	ENERGIE 6)	138,05	.	95,9	97,0	90,5	90,5	- 6,7	-
42	41	WASSER	9,94	.	112,4	112,1	113,6	113,7	+ 1,4	+ 0,1

1) SIEHE ERLÄUTERUNGEN PUNKT 3.
2) OHNE PREISREPRÄSENTANTEN FUER TORF.
3) OHNE PREISREPRÄSENTANTEN FUER DIENSTLEISTUNGEN; OHNE ERDGASVERSORUNG.

4) OHNE PREISREPRÄSENTANTEN FUER KORK UND KORKWAREN, FLECHT- UND KORBMACHERWAREN.
5) OHNE PREISREPRÄSENTANTEN FUER SPALT- UND BRUTSTOFFE.
6) ELEKTRISCHER STROM, ERDGAS, FERNWÄRME.

DEUTSCHLAND
1 INDEX DER ERZEUGERPREISE GEMERBLICHER PRODUKTE (INLANDSABSAZ)

1.1 AKTUELLE ERGEBNISSE

1995 =100

LFD NR.	NR. DER GP-SYSTEMATIK	GÜTERABTEILUNG, -GRUPPE, -KLASSE, -KATEGORIE, -UNTERKATEGORIE, -ART	WÄGUNGS- ANTEIL AM GESAMT- INDEX IN PROMILLE	VERKET- TUNGS- FAKTOR 1)	1998	1999		VERÄNDERUNG		
					DURCH- SCHNITT	FEBR.	JAN.	FEBR.	FEBR. 1999 GEGENÜBER FEBR. 1998	JAN. 1999
43	10	KOHLE UND TORF 2)	14,52	.	61,1	64,3	57,8	57,8	-10,1	-
44	101	STEINKOHLE UND STEINKOHLENBRIKETS	9,96	.	43,8	47,6	36,7	36,7	-18,7	-
45	102	BRAUNKOHLE UND BRAUNKOHLENBRIKETS	4,56	.	99,1	100,6	99,5	99,5	-1,0	-
46	1020 10 530	DARUNTER: BRAUNKOHLENBRIKETS	0,59	.	104,3	104,2	105,1	105,1	+ 0,9	-
47	11	ERDOEL UND ERDGAS; DIENSTLEISTUNGEN BEI DER GEWINNUNG VON ERDOEL UND ERDGAS 3)	2,13	.	118,5	120,9	101,5	101,6	-18,0	+ 0,1
48	1110 10 000	DARUNTER: ERDOEL AUS BITUMINOSEEN MINERALIEN, ROH	0,18	.	101,4	114,0	77,7	78,3	-30,4	+ 2,1
49	14	STEINE UND ERDEN, SONSTIGE BERGBAUERZEUGNISSE	5,58	.	97,7	98,0	96,9	97,2	- 0,8	+ 0,3
50	141	NATURSTEINE	0,63	.	100,7	100,6	100,8	100,8	+ 0,2	-
51	1412 10	KALKSTEINE ALS HOCHFENNZUSCHLAEGE ODER ZUM HERSTELLEN VON KALK ODER ZEMENT	0,43	.	101,2	101,1	101,4	101,4	+ 0,3	-
52	1421	KIES UND SAND; GEBROCHENE NATURSTEINE	4,66	.	97,9	97,8	97,2	97,4	- 0,4	+ 0,2
53	1421 11 903	DARUNTER: BAUSAND (Z.B. ALS BETONZUSCHLAG)	0,86	.	99,2	99,2	98,9	98,6	- 0,6	- 0,3
54	1421 12 133	BAUKIES (Z.B. ALS BETONZUSCHLAG)	1,46	.	103,4	103,0	103,2	103,5	+ 0,5	+ 0,3
55	1421 12 393	BRECHSAND UND KOERNUNGEN	0,68	.	96,3	98,2	96,9	97,3	- 0,9	+ 1,5
56	1421 12 930	KOERNUNGEN, SPLITT VON ANDEREN STEINEN	0,76	.	97,7	96,9	97,2	96,9	-	- 0,3
57	1421 13	TEERMAKADAM	0,59	.	90,6	91,6	87,8	88,7	- 5,3	- 1,3
58		NACHRICHTLICH: BAUKIES UND NATUERLICHE SANDE 4)	2,56	.	102,3	101,6	102,5	102,6	+ 1,1	+ 0,1
59	1440 10 010	STEINSALZ	0,28	.	91,4	97,1	88,8	88,8	- 8,5	-
60	1440 10 060	SIEDESALZ, REINES NATRIUMCHLORID	0,13	.	92,0	94,8	89,1	89,0	- 6,1	- 0,1
61	15	ERZEUGNISSE DES ERNAHRUNGSGEWERBES	122,47	.	102,6	103,6	100,5	100,2	- 3,3	- 0,3
62	151	FLEISCH UND FLEISCHERZEUGNISSE	21,40	.	103,8	108,1	97,2	96,7	-10,5	- 0,5
63	1511 1	DARUNTER: FLEISCH, FRISCH ODER GEKUEHLT	6,67	.	106,0	114,3	95,9	96,6	-15,5	+ 0,7
64	1511 11	RINDFLEISCH	2,10	.	96,8	96,3	96,1	94,7	- 1,7	- 1,5
65	1511 13	SCHWEINFLEISCH	4,57	.	110,3	122,6	95,9	97,5	-20,5	+ 1,7
66	1512 12 130	HUEHNER, UNZERTEILT, GEFROREN	1,42	.	102,0	104,9	97,6	97,5	- 7,1	- 0,1
67	1513 12	KUERSTE U.AE. ERZEUGNISSE, ZUBEREITUNGEN AUS FLEISCH	11,22	.	102,7	104,8	98,4	97,5	- 7,0	- 0,9
68	152	FISCHERZEUGNISSE	1,61	.	120,3	111,5	125,8	127,7	+14,5	+ 1,5
69	153	OBST UND GEMUESEERZEUGNISSE	6,77	.	102,1	100,9	103,9	103,6	+ 2,7	- 0,3
70	1531	KARTOFFELN UND KARTOFFELERZEUGNISSE	1,02	.	98,6	97,3	104,0	104,0	+ 6,9	-
71	1532	FRUCHT- UND GEMUESESAEFTE	2,09	.	104,3	102,4	106,1	105,8	+ 3,3	- 0,3
72	1533	VERARBEITETES OBST UND GEMUESE	3,68	.	101,7	101,1	102,6	102,3	+ 1,2	- 0,3
73	1533 1	DARUNTER: GEMUESE, GEFROREN, GEKOCHT, GETROCKNET, HALTBAR GEMACHT	1,81	.	98,4	97,4	98,7	98,4	+ 1,0	- 0,3
74	1533 22	KONFITUREN	1,11	.	103,4	103,2	104,7	104,3	+ 1,1	- 0,4
75	154	PFLANZLICHE UND TIERISCHE DELE UND FETTE SOWIE NEBENPRODUKTE	3,59	.	111,4	117,6	100,7	97,2	-17,3	- 3,5
76	1541 1	PFLANZLICHE DELE ROH	0,56	.	117,2	121,5	103,8	95,8	-21,2	- 7,5
77	1541 3	DELKUECHEN U.A. FESTE RUECKSTAENDE AUS DER GEWINNUNG PFLANZLICHER DELE UND FETTE	0,66	.	111,6	139,3	90,5	91,3	-34,5	+ 0,9
78	1542 1	PFLANZLICHE DELE, RAFFINIERT	1,02	.	117,3	121,2	100,5	91,9	-24,2	- 8,6
79	1543 10	MARGARINE	1,35	.	104,4	102,6	104,7	104,7	+ 2,0	-
80	155	MILCH UND MILCHERZEUGNISSE	20,52	.	100,5	100,8	99,9	98,4	- 1,4	- 0,5
81	1551 11 300	DARUNTER: MILCH UND RAHM MIT EINEM FETTGEHALT VON 1 % ODER WENIGER	0,35	.	97,7	98,5	97,3	96,7	- 1,8	- 0,6
82	1551 11 500	MILCH UND RAHM MIT EINEM FETTGEHALT VON MEHR ALS 1 %, JEDOCH HOECHSTENS 6 %	3,43	.	101,2	100,7	101,8	101,5	+ 0,8	- 0,3
83	1551 12 000	MILCH UND RAHM MIT EINEM FETTGEHALT VON MEHR ALS 6 %	1,73	.	101,7	101,9	99,2	98,5	- 3,3	- 0,7
84	1551 30 300	BUTTER	2,05	.	105,8	106,6	102,1	99,1	- 7,0	- 2,9
85	1551 40	KAESE UND QUARK	5,80	.	100,3	100,5	100,1	100,1	- 0,4	-
86	1551 51	MILCH UND RAHM, EINGEDICKT (KONDENSMILCH)	1,39	.	95,7	95,8	93,8	94,6	- 1,3	+ 0,9
87	1551 52 305	JOGHURT MIT ZUSATZEN, FLUESSIG	1,68	.	99,3	99,3	101,1	101,1	+ 1,8	-
88	1552 10 000	SPEISEEIS	1,80	.	100,7	101,3	100,6	98,7	- 2,6	- 1,9
89	158	MAHL- UND SCHAELMUEHLNERZEUGNISSE, STAERKE UND STAERKEERZEUGNISSE	3,04	.	94,3	95,5	92,3	92,1	- 3,6	- 0,2
90	1561	MAHL- UND SCHAELMUEHLNERZEUGNISSE	2,24	.	96,3	97,4	95,1	94,8	- 2,7	- 0,3
91	1561 21	DARUNTER: WEIZENMEHL	0,82	.	97,1	97,9	95,3	95,0	- 3,0	- 0,3
92	1561 22	ROGGENMEHL	0,13	.	93,9	94,7	92,3	92,0	- 2,9	- 0,3
93	1562	STAERKE UND STAERKEERZEUGNISSE	0,80	.	88,5	90,2	84,6	84,4	- 6,4	- 0,2
94	157	FUTTERMITTEL	5,38	.	98,9	103,5	94,8	94,6	- 8,8	- 0,2
95	1571	FUTTERMITTEL FUER NUTZTIERE	3,63	.	99,8	105,2	93,6	93,2	-11,4	- 0,4
96	1572	FUTTERMITTEL FUER SONSTIGE TIERE	1,75	.	100,0	100,0	97,4	97,4	- 2,6	-
97	158	SONSTIGE ERZEUGNISSE DES ERNAHRUNGSGEWERBES (OHNE GETRAENKE)	95,66	.	103,0	103,2	101,6	101,4	- 1,7	- 0,2
98	1581	DARUNTER: BACKWAEREN (OHNE DAUERBACKWAEREN)	7,71	.	103,4	103,3	103,5	102,9	- 0,4	- 0,6
99	1581 11 000	FRISCHES BROT, OHNE ZUSATZ VON HONIG, EIERN, KAESE ODER FRUECHTEN	5,00	.	102,9	102,8	102,9	102,1	- 0,7	- 0,8
100	1581 12 000	FEINE BACKWAEREN, GESUESST	2,71	.	104,4	104,1	104,5	104,5	+ 0,4	-
101	1582	DAUERBACKWAEREN	3,04	.	102,0	102,1	100,1	100,1	- 2,0	-

1) SIEHE ERLAEUTERUNGEN PUNKT 3.

2) OHNE PREISREPRESENTANTEN FUER TORF.

3) OHNE PREISREPRESENTANTEN FUER DIENSTLEISTUNGEN; OHNE ERDGASVERSORGUNG.

4) GP-NRN.: 1421 11, 1421 12 133.

DEUTSCHLAND
1 INDEX DER ERZEUGERPREISE GEWERBLICHER PRODUKTE (INLANDSABSATZ)

1.1 AKTUELLE ERGEBNISSE

1995 = 100

LFD NR.	NR. DER GP-SYSTEMATIK	GÜTERABTEILUNG, -GRUPPE, -KLASSE, -KATEGORIE, -UNTERKATEGORIE, -ART	WÄGUNGS-ANTEIL AM GESAMT-INDEX IN PROMILLE	VERKET-TUNGS-FAKTOR 1)	1995	1996	1999		VERÄNDERUNG FEBR. 1999 GEGENÜBER FEBR. 1998 IN PROZENT	
					DURCH-SCHNITT	FEBR.	JAN.	FEBR.	1998	1999
102	1583 12	ZUCKER	3,88	.	100,6	100,7	100,2	98,9	- 0,8	- 0,3
103	1584	SÜSSHAREN (OHNE DAUERBACKWAREN)	8,01	.	103,1	102,1	103,5	103,6	+ 1,5	+ 0,1
104	1584 22	DARUNTER: SCHOKOLADE U.A. KAKAOHALTIGE LEBENSMITTEL-ZUBEREITUNGEN IN FORM VON TAFELN, STÄNGEN ODER RIEGELN	5,52	.	103,9	102,4	106,3	106,3	+ 2,8	-
105	1584 23	SÜSSHAREN OHNE KAKAOGEHALT	2,08	.	99,0	99,4	98,5	98,3	- 0,1	- 0,2
106	1585	TEIGWAREN	0,74	.	100,0	99,2	99,6	98,4	- 0,8	- 1,2
107	1586 11	KAFFEE, GERÖSTET	4,71	.	104,0	108,6	94,5	83,7	-13,7	- 0,8
108	1587 12	WÜRZEN UND SOSSEN, SENF	1,72	.	101,9	101,8	103,6	103,9	+ 2,1	+ 0,3
109	1587 20 000	GEMÜRZE, VERARBEITET	0,66	.	129,6	127,2	127,4	127,2	-	- 0,2
110	1588	HOMOGENISIERTER LEBENSMITTELZUBEREITUNGEN UND DIÄTETISCHE LEBENSMITTEL	0,83	.	106,4	104,5	101,5	101,2	- 3,2	- 0,3
111	159	BETRAENKE DARUNTER:	24,50	.	102,1	101,9	102,1	102,0	+ 0,1	- 0,1
112	1591	SPIRITUOSEN	4,04	.	101,1	100,9	101,0	101,2	+ 0,3	+ 0,2
113	1593 11	SCHAUMWEIN	1,37	.	99,5	99,7	99,7	99,7	-	-
114	1596 10 000	BIER AUS MALZ	11,11	.	103,7	103,4	103,7	103,7	+ 0,3	-
115	1587 10 300	MALZ, UNGERÖSTET	0,63	.	87,1	89,4	85,1	84,4	- 5,8	- 0,8
116	1598 11 301	NATÜRLICHES MINERALWASSER	2,44	.	102,5	102,3	102,2	101,8	- 0,5	- 0,4
117	1598 12 301/302	KOLA UND KOLAMISCHGETRAENKE (LIMONADEN)	2,72	.	99,0	99,3	100,0	98,7	- 0,6	- 1,3
118	1598 12 303/304	FRUCHTSAFTHALTIGE LIMONADEN	1,06	.	99,4	99,4	98,0	98,8	+ 0,4	+ 0,8
119	16	TABAKERZEUGNISSE	16,58	.	104,6	103,0	106,8	106,8	+ 2,7	-
120	1600 11 500	DARUNTER: ZIGARETTEN	15,86	.	104,9	103,2	106,1	106,1	+ 2,8	-
121	17	TEXTILIEN	13,80	.	100,2	100,6	99,4	98,3	- 1,3	- 0,1
122	171	GARNE	1,81	.	97,2	99,6	94,0	93,3	- 6,3	- 0,7
123	1710 4	GARNE AUS NATUERLICHEN SPINNSTOFFEN	0,74	.	97,6	101,6	91,1	90,2	-11,2	- 1,0
124	1710 5	GARNE AUS CHEMIEFASERN	1,07	.	97,0	98,2	96,0	95,5	- 2,7	- 0,5
125	172	GEBEHE	3,21	.	99,5	99,9	98,4	98,3	- 1,8	- 0,1
126	1720 1	KAMMGARNGEBE AUS WOLLE ODER ANDEREN TIERHAAREN	0,60	.	101,4	102,0	98,2	98,2	- 3,7	-
127	1720 2	BAUMWOLLGEBEHE	0,63	.	102,8	103,1	102,8	102,6	- 0,5	- 0,2
128	1720 3	GEBEHE AUS CHEMIEFASERN	1,62	.	97,6	97,9	98,9	98,7	- 1,2	- 0,2
129	1720 4	SPEZIALGEBEHE	0,46	.	99,5	100,2	99,1	98,1	- 2,1	-
130	174	KONFEKTIONIERTER TEXTILWAREN (OHNE BEKLEIDUNG)	2,99	.	101,3	101,3	101,5	101,5	+ 0,2	-
131	1740 1	KONFEKTIONIERTER HEIM- UND HAUSHALTS-TEXTILWAREN DARUNTER:	1,00	.	102,8	102,8	103,3	103,3	+ 0,7	-
132	1740 12	BETTWAESCHE	0,44	.	102,7	102,7	103,1	103,1	+ 0,4	-
133	1740 13	TISCHWAESCHE	0,20	.	107,9	107,8	108,4	108,4	+ 0,6	-
134	1740 24	BETTAUSSTATTUNGEN (OHNE MATRATZEN UND SCHLAFSAECKE)	1,99	.	100,2	100,3	100,2	100,2	- 0,1	-
135	175	ANDERE TEXTILERZEUGNISSE	3,92	.	101,3	101,5	101,5	101,4	- 0,1	- 0,1
136	1751	TEPPICHE UND FUSSBODENBELAEGE DARUNTER:	1,58	.	104,7	104,7	105,3	104,2	- 0,5	- 1,0
137	1751 13 005	TEPPICHE U.A. FUSSBODENBELAEGE, GETUFTET, AUS CHEMIEFASERN	1,02	.	98,3	98,1	98,3	97,2	- 0,9	- 1,1
138	1753	VLIESSTOFFE, AUCH GETRAENKT, BESTRICHEN, LIEBERZOSEN ODER MIT LAGEN VERSEHEN	0,86	.	98,6	98,6	99,0	99,0	+ 0,4	-
139	1754	TEXTILERZEUGNISSE, A.N.G. DARUNTER:	1,68	.	99,0	99,5	99,9	99,8	+ 0,1	+ 0,7
140	1754 1	BAENDER UND GEFLECHTE	0,58	.	100,5	100,2	101,0	100,7	+ 0,5	- 0,3
141	176	GEHIRKE UND GESTRICKE (MASCHENMETERMARE)	0,70	.	99,4	99,6	99,9	99,4	- 1,2	- 0,5
142	177	FERTIGERZEUGNISSE, GEMIRKT ODER GESTRICT	1,77	.	100,9	100,2	99,9	99,8	- 0,3	-
143	1771	STRUPFWAREN DARUNTER:	0,98	.	102,3	101,3	102,6	102,6	+ 1,3	-
144	1771 10 330	STRUPPHOSEN, AUS SYNTH. CHEMIEFASERN VON WENIGER ALS 87 DTEX	0,30	.	101,8	102,2	100,7	100,7	- 1,5	-
145	1772 10	PULLOVER, STRICKJACKEN, WESTEN U.AE. WAREN, GEMIRKT ODER GESTRICT	0,79	.	98,2	98,7	98,4	98,4	- 2,3	-
146	18	BEKLEIDUNG	11,99	.	101,5	101,6	101,6	101,7	+ 0,2	+ 0,1
147	181	LEDERBEKLEIDUNG	0,09	.	98,8	98,8	98,8	98,8	-	-
148	182	BEKLEIDUNG (OHNE LEDERBEKLEIDUNG)	11,30	.	101,6	101,5	101,6	101,7	+ 0,2	+ 0,1
149	1821	ARBEITS- UND BERUFSBEKLEIDUNG	0,48	.	103,7	103,4	103,8	103,8	+ 0,4	-
150	1822	OBERBEKLEIDUNG (OHNE ARBEITS- UND BERUFS-BEKLEIDUNG)	7,24	.	100,9	101,2	100,8	100,7	- 0,5	- 0,1
151	1822 1	OBERBEKLEIDUNG AUS GEWIRKEN ODER GESTRICKEN	0,65	.	102,5	100,8	104,1	103,6	+ 2,8	- 0,5
152	1822 2	OBERBEKLEIDUNG (OHNE SOLCHE AUS GEWIRKEN ODER GESTRICKEN) FUER MAENNER ODER KNABEN	2,08	.	100,8	100,5	101,0	101,0	+ 0,5	-
153	1822 3	OBERBEKLEIDUNG (OHNE SOLCHE AUS GEWIRKEN ODER GESTRICKEN) FUER FRAUEN ODER MAEDCHEN	4,50	.	100,7	101,5	100,1	100,2	- 1,3	+ 0,1
154	1823	WAESCHE	2,80	.	101,6	100,7	101,9	102,1	+ 1,4	+ 0,2
155	1823 1	WAESCHE AUS GEWIRKEN ODER GESTRICKEN	1,08	.	102,9	101,9	103,2	103,2	+ 1,3	-
156	1823 2	ANDERE WAESCHE (OHNE SOLCHE AUS GEWIRKEN ODER GESTRICKEN)	1,15	.	98,8	98,5	100,1	100,8	+ 2,1	+ 0,5
157	1823 3	T-SHIRTS UND UNTERHEMDEN AUS BAUMWOLLE	0,56	.	102,7	102,8	103,2	103,2	+ 0,4	-
158	1824	BEKLEIDUNG UND BEKLEIDUNGSZUBEHOER, A.N.G.	0,77	.	106,6	106,3	107,7	107,7	+ 1,3	-

1) SIEHE ERLAEUTERUNGEN PUNKT 3.

DEUTSCHLAND

1 INDEX DER ERZEUGERPREISE GEWERBLICHER PRODUKTE (INLANDSABSATZ)

1.1 AKTUELLE ERGEBNISSE

1995 = 100

LFD NR.	NR. DER GP-SYSTEMATIK	GÜTERABTEILUNG, -GRUPPE, -KLASSE, -KATEGORIE, -UNTERKATEGORIE, -ART	WÄGUNGS- ANTEIL AM GESAMT- INDEX IN PROMILLE	VERKET- TUNGS- FAKTOR 1)	1998	1998	1999		VERÄNDERUNG FEBR. 1999 GEGENÜBER FEBR. JAN. 1998 1999 IN PROZENT	
					DURCH- SCHNITT	FEBR.	JAN.	FEBR.		
159	19	LEDER UND LEDERWAREN	4,04	.	102,7	102,6	102,7	102,7	+ 0,1	-
160	191	LEDER	0,16	.	101,2	100,9	101,7	101,8	+ 0,9	+ 0,1
161	192	LEDERWAREN (OHNE SCHUHE)	2,75	.	102,8	102,7	103,2	103,3	+ 0,6	+ 0,1
162	1920 11 000	SADDLERWAREN	0,35	.	107,3	107,3	107,3	108,1	+ 0,7	+ 0,7
163	1920 12	REISEARTIKEL, HANDTASCHEN U.AE. BEHAELTNISSE	2,40	.	102,2	102,0	102,6	102,6	+ 0,6	-
164	193	SCHUHE	1,13	.	102,5	102,8	101,4	101,4	- 1,4	-
165	20	HOLZ UND HOLZWAREN, KORK UND KORKWAREN, FLECHT- UND KORBMACHERWAREN (OHNE MOEBEL) 2)	19,16	.	98,8	98,1	98,4	98,2	+ 0,1	- 0,2
166	201	HOLZ, GESAEGT (AUCH GEHOBELT) DARUNTER:	4,89	.	99,6	98,7	98,4	98,2	- 0,5	- 0,2
167	2010 10 350	NADELSCHNITTHOLZ	2,43	.	97,2	96,7	96,5	96,6	- 0,1	+ 0,1
168	1	BAUHOLZ	0,60	.	95,9	95,7	95,2	95,2	- 0,5	-
169	2	BRETTER, BREITE UEBER 16 CM	0,32	.	98,9	95,4	94,9	95,2	- 0,2	+ 0,3
170	3	BRETTER, BREITE 8 - 16 CM	0,32	.	98,5	97,7	97,3	97,9	+ 0,2	+ 0,6
171	4	ROHBOHLER	0,17	.	97,3	97,0	96,7	96,9	- 0,1	+ 0,2
172	5	BOHLEN	0,33	.	97,4	96,6	97,1	97,3	+ 0,7	+ 0,2
173	6	LATTEN	0,18	.	97,0	96,5	96,6	96,5	-	- 0,1
174	7	BLOCKWARE	0,04	.	98,5	98,3	98,4	98,5	+ 0,2	+ 0,1
175	8	VORRATSKANTHOLZ	0,47	.	98,4	97,9	98,0	97,9	-	- 0,1
176	2010 10 530	LAUBSCHNITTHOLZ	0,41	.	97,9	97,9	97,9	98,0	+ 0,1	+ 0,1
177	1	BUCHENBLOCKWARE, GEDAEMPFT	0,09	.	102,0	101,4	102,8	103,1	+ 1,7	+ 0,3
178	2	BUCHENBLOCKWARE, UNGEDAEMPFT	0,03	.	100,9	100,5	102,4	102,7	+ 2,2	+ 0,3
179	3	BUCHENGESTELLWARE, UNGEDAEMPFT	0,14	.	94,6	95,0	93,9	94,0	- 1,1	+ 0,1
180	4	EICHENBLOCKWARE	0,15	.	97,9	97,9	97,8	97,7	- 0,2	- 0,1
181	2010 40 093	SCHWARTEN UND SPREISSEL	0,10	.	100,9	98,7	102,2	103,2	+ 4,6	+ 1,0
182	202	SPERRHOLZ, SPAN- U.AE. PLATTEN, FASER- PLATTEN	3,52	.	92,6	90,9	91,4	90,8	- 0,1	- 0,7
183	2020 11	SPERRHOLZ, AUSSCHL. AUS FURNIEREN, MIT EINER DICKE VON 6 MM ODER WENIGER	0,17	.	101,7	101,8	101,7	102,2	+ 0,4	+ 0,5
184	2020 12	ANDERES SPERRHOLZ (TISCHLERPLATTEN)	0,36	.	101,0	100,7	100,6	100,9	+ 0,2	+ 0,3
185	2020 13	SPANPLATTEN U.AE. PLATTEN AUS HOLZ	2,92	.	89,4	87,5	88,1	87,2	- 0,3	- 1,0
186	2020 13 330	ROH ODER GESCHLIFFEN	1,19	.	86,4	82,7	84,4	83,9	+ 1,5	- 0,6
187	2020 13 350	MIT HOCHDRUCKSCHICHTPRESSSTOFFEN MIT DEKORSCHICHT BESCHICHTET	0,59	.	87,8	88,1	84,7	82,7	- 6,1	- 2,4
188	2020 13 370	MIT MELAMINHARZGETRAENKTE PAPIERLAGEN BESCHICHTET	1,14	.	93,5	92,1	93,6	93,0	+ 1,0	- 0,6
189	2020 14	FASERPLATTEN AUS HOLZ ODER ANDEREN HOLZIGEN STOFFEN MIT EINER DICHTHEIT VON MEHR ALS 0,8 G/CM3	0,47	.	102,4	100,9	101,8	101,3	+ 0,4	- 0,5
190	2020 14 130	WEDER MECHANISCH BEARBEITET NOCH OBER- FLAEBENBESCHICHTET	0,22	.	99,7	99,7	98,3	97,6	- 2,1	- 0,7
191	2020 14 150	ANDERE FASERPLATTEN	0,25	.	104,8	101,9	104,9	104,6	+ 2,6	- 0,3
192	203	BAUTISCHLER- UND ZIMMERMANNARBEITEN AUS HOLZ	9,61	.	101,0	100,7	101,1	101,1	+ 0,4	-
193	2030 11 100	DARUNTER: FENSTER, FENSTERTUEREN, RAHMEN UND VER- KLEIDUNGEN DAFUER	2,05	.	98,3	99,3	97,9	97,9	- 1,4	-
194	2030 12 150/190	PARKETTAFELN	0,30	.	99,0	99,9	98,8	98,8	- 1,1	-
195	2030 12 300	VERSCHALUNGEN FUER BETONARBEITEN	0,23	.	96,4	96,2	96,5	96,7	+ 0,5	+ 0,2
196	204	VERPACKUNGSMITTEL AUS HOLZ	0,74	.	98,2	98,2	98,3	98,3	+ 0,1	-
197	2040 11 330	FLACHPALETTEN	0,40	.	95,1	96,2	96,0	96,0	- 0,2	-
198	2040 12	ANDERE VERPACKUNGSMITTEL AUS HOLZ	0,34	.	100,7	100,6	101,1	101,1	+ 0,5	-
199	21	PAPIER	24,21	.	93,3	93,5	91,9	91,8	- 1,8	- 0,1
200	2112	DARUNTER: PAPIER, KARTON UND PAPPE	8,56	.	89,3	90,0	87,3	87,0	- 3,3	- 0,3
201	2112 11	DARUNTER: ZEITUNGSDRUCKPAPIER	0,74	.	96,6	96,4	94,4	94,2	- 2,3	- 0,2
202	2112 14	GRAFISCHE PAPIERE UND PAPPEN	1,78	.	89,5	90,0	87,6	87,4	- 2,9	- 0,2
203	2112 14 350/390	HOLZFREI	1,36	.	89,7	90,6	87,4	87,1	- 3,9	- 0,3
204	2112 14 750	HOLZHALTIG	0,42	.	88,6	88,0	88,1	88,2	+ 0,2	+ 0,1
205	2112 23	KRAFTPAPIERE UND KRAFTPAPPEN	0,15	.	89,9	91,0	87,5	87,2	- 4,2	- 0,3
206	2112 25	MEHRLAGIGE PAPIERE UND PAPPEN	0,68	.	80,0	80,7	79,3	78,3	- 3,0	- 1,3
207	2112 30	PAPIERE UND PAPPEN, WEDER BESTRICHEN NOCH UEBERZOGEN	1,10	.	80,8	81,2	78,2	77,7	- 4,3	- 0,6
208	2112 30 600	DARUNTER: FUER GEWELLTE PAPIERE UND PAPPEN, 150 G/M2 ODER WENIGER	0,38	.	66,1	66,1	64,5	63,3	- 4,2	- 1,9
209	2112 30 850	225 G/M2 ODER MEHR, AUS ALTPAPIER	0,21	.	82,0	82,3	80,1	79,4	- 3,5	- 0,9
210	2112 30 890	225 G/M2 ODER MEHR, NICHT AUS ALTPAPIER	0,17	.	85,2	86,2	84,8	84,5	- 2,0	- 0,4
211	2112 5	PAPIER UND PAPPE, BEARBEITET	3,74	.	91,3	92,2	88,8	88,6	- 3,9	- 0,2
212	2112 53	DARUNTER: EIN- ODER BEIDSEITIG MIT KAOLIN O.A. ANORGANISCHEN STOFFEN GESTRICHENE PAPIERE UND PAPPEN ZUM BESCHREIBEN, BEDRUCKEN ODER FUER ANDERE GRAFISCHE ZWECKE	2,39	.	90,5	91,1	88,8	88,5	- 2,9	- 0,3
213	2112 53 390/500	HOLZFREI	0,97	.	89,9	91,6	86,1	85,9	- 6,2	- 0,2
214	2112 53 600-790	HOLZHALTIG	1,42	.	90,9	90,8	90,6	90,3	- 0,6	- 0,3

1) SIEHE ERLAEUTERUNGEN PUNKT 3).

2) OHNE PREISREPRESENTANTEN FUER KORK- UND KORKWAREN, FLECHT- UND KORBMACHERWAREN.

DEUTSCHLAND

1 INDEX DER ERZEUGERPREISE GEMEINLICHER PRODUKTE (INLANDSABSATZ)

1.1 AKTUELLE ERGEBNISSE

1995 = 100

LFD NR.	NR. OER GP-SYSTEMATIK	GÜTERABTEILUNG, -GRUPPE, -KLASSE, -KATEGORIE, -UNTERKATEGORIE, -ART	WÄGUNGSAnteil AN GESAMT-INDEX IN PROMILLE	VERKE-TUNGS-FAKTOR 1)	1998	1998	1999		VERÄNDERUNG	
					DURCH-SCHNITT	FEBR.	JAN.	FEBR.	FEBR. 1998	JAN. 1999
215	212	PAPIER-, KARTON- UND PAPPENWAREN	15,38	.	96,0	95,9	96,1	96,1	- 0,8	-
216	2121	WELLPAPIER UND -PAPPE; VERPACKUNGSMITTEL AUS PAPIER, KARTON UND PAPPE	8,02	.	95,6	95,4	94,5	94,3	- 1,2	- 0,2
		DARUNTER:								
217	2121 11	WELLPAPIER ODER WELLPAPPE	0,55	.	83,5	82,3	82,8	81,2	- 1,3	- 1,9
218	2121 12	SAECKE, BEUTEL, TUETEN AUS PAPIER	0,80	.	96,2	96,2	96,8	96,8	- 0,4	-
219	2121 13	SCHACHTELN UND KARTONS AUS WELLPAPIER ODER WELLPAPPE	3,21	.	94,5	93,8	92,8	92,5	- 1,4	- 0,3
220	2121 14	FALTSCHACHTELN, SCHACHTELN UND PACKMITTEL AUS NICHT GEWELLTEM PAPIER ODER NICHT GEWELLTER PAPPE	3,18	.	98,3	98,8	97,7	97,7	- 1,1	-
		DARUNTER:								
221	2121 14 010	FUER FLUESSIGKEITEN ANDERE FALTSCHACHTELN, SCHACHTELN UND PACKMITTEL AUS KARTON	0,86	.	102,1	101,8	102,2	102,2	+ 0,4	-
222	2121 14 030	VOLLPAPPE	1,48	.	97,8	98,8	96,4	96,4	- 2,4	-
223	2121 14 050	HAUSHALTS-, HYGIENE- UND TOILETTENARTIKEL AUS PAPIER, PAPPE UND ZELLSTOFF	0,47	.	93,8	94,2	92,9	92,9	- 1,4	-
224	2122	BUEROBEDARF AUS PAPIER, KARTON ODER PAPPE	3,40	.	94,1	93,8	93,7	93,8	-	+ 0,1
225	2123	DARUNTER:	1,36	.	92,5	93,0	90,2	89,1	- 4,2	- 1,2
226	2123 12 300	BRIEFUMSCHLAEGE	0,86	.	92,9	93,2	90,5	89,8	- 3,6	- 0,8
227	2124	TAPETEN	0,46	.	100,8	100,8	100,7	100,7	- 0,2	-
228	2125	ANDERE WAREN AUS PAPIER, KARTON ODER PAPPE	2,14	.	101,9	101,7	101,4	102,8	+ 1,2	+ 1,5
229	2125 12	DARUNTER: ETIKETTEN ALLER ART AUS PAPIER UND PAPPE, AUCH BEDRUCKT	1,10	.	99,6	99,2	98,5	98,5	- 0,7	-
230	22	VERLAGS- UND DRUCKERZEUGNISSE, BESPIELTE TON-, BILD- UND DATENTRAEGER	43,12	.	102,0	102,2	102,1	101,9	- 0,3	- 0,2
		DARUNTER:								
231	221	VERLAGSERZEUGNISSE	22,11	.	103,2	103,5	103,6	103,3	- 0,2	- 0,3
		DARUNTER:								
232	2211 20 100-800	BLECHER, BROSCHEUREN, FESTGEBUNDEN ODER BROSCIERT	4,94	.	105,7	106,3	103,5	103,5	- 2,6	-
233	2212 10 000	TAGESZEITUNGEN (MINDESTENS VIERMAL WOCHENTLICH ERSCHEINEND)	10,86	.	99,8	100,3	100,7	100,1	- 0,2	- 0,8
234	2213 10	ZEITSCHRIFTEN UND ZEITUNGEN (WENIGER ALS VIERMAL WOCHENTLICH ERSCHEINEND)	5,82	.	107,2	107,2	109,1	109,1	+ 1,8	-
235	2215	SONSTIGE VERLAGSERZEUGNISSE (GLUECKWUNSCH- UND BELEIDSKARTEN; KALENDER, BEDRUCKT)	0,38	.	109,1	103,4	103,0	103,7	+ 0,3	+ 0,7
236	222	LEISTUNGEN DES DRUCKGEBERBES	20,51	.	100,8	100,9	100,4	100,3	- 0,6	- 0,1
		DARUNTER:								
237	2221 10	DRUCK VON ZEITUNGEN U.A. PERIODISCHEN DRUCK-SCHRIFTEN	1,89	.	105,4	105,5	105,1	105,0	- 0,5	- 0,1
238	2222 12	WERBEDRUCKE UND WERBESCHRIFTEN, VERKAUFS-KATALOGE	6,44	.	98,6	99,7	98,4	98,4	- 1,3	-
239	2222 12 001/002	VERKAUFSKATALOGE (Z.B. VERSANDHAUS-KATALOGE, REISEKATALOGE)	1,24	.	95,7	95,3	95,5	95,5	+ 0,2	-
240	2222 12 003	PLAKATE U.AE. DRUCKE IM FLACHDRUCKVERFAHREN HERGESTELLT	0,54	.	103,2	103,6	102,8	102,8	- 0,8	-
241	2222 12 006-008	WERBEDRUCKE UND WERBESCHRIFTEN	4,66	.	100,2	100,4	98,7	98,7	- 1,7	-
242	2222 13 030	ENDLOSFORMULARE, A.N.G. (Z.B. SCHNELLTRENN-FORMULARE)	1,09	.	91,4	92,3	90,6	90,6	- 1,8	-
243	2222 13 070	DRUCKE FUEER PRIVATE ODER GEMEINLICHE ZNECKE (OHNE ENDLOSFORMULARE), WIE FORMBLAETTER, GESCHAFTSDRUCKSACHEN, FAMILIENDRUCKSACHEN	1,55	.	107,7	106,7	106,5	106,5	+ 1,7	-
244	2222 20	REGISTER, HEFTE, ORDNER AUS PAPIER UND PAPPE	1,19	.	97,7	97,8	97,3	97,6	- 0,2	+ 0,3
245	2222 31	DRUCK VON BUECHERN	1,40	.	101,0	100,6	101,1	100,8	+ 0,2	- 0,3
246	2222 32	ANDERE LEISTUNGEN DES DRUCKGEBERBES	4,34	.	102,2	102,0	101,7	101,7	- 0,3	-
247	2224 1	SATZHERSTELLUNG	0,37	.	92,4	93,0	91,9	92,0	- 1,1	+ 0,1
248	2224 2	DRUCKFORMEN UND REPRODUKTIONEN	0,89	.	94,6	95,5	93,4	93,1	- 3,5	- 0,3
249	2224 20 030	HOCHDRUCK-DRUCKFORMEN	0,06	.	95,8	95,6	95,6	95,6	+ 1,0	-
250	2224 20 050	FLACHDRUCK-DRUCKFORMEN UND REPRODUKTIONEN	0,73	.	94,0	95,4	92,8	92,4	- 4,1	- 0,4
251	2224 20 070	TIEFDRUCKZYLINDER UND REPRODUKTIONEN ODER PLATTEN	0,10	.	97,9	97,5	96,0	96,2	- 1,3	+ 0,2
252	23	KOKEREIERZEUGNISSE, MINERALOELERZEUGNISSE, SPALT- UND BRUTSTOFFE 2)	37,29	.	100,3	104,0	95,2	94,2	- 9,4	- 1,1
		DARUNTER:								
253	232	MINERALOELERZEUGNISSE	36,28	.	100,3	104,2	95,4	94,1	- 9,7	- 1,4
		DARUNTER:								
254		NACHRICHTLICH: KRAFTSTOFFE 3)	26,98	.	100,7	102,9	96,8	96,2	- 6,5	- 0,6
255	2320 11 550	MOTORENBENZIN (SUPERBENZIN)	16,57	.	101,2	102,8	97,8	97,2	- 5,4	- 0,8
256	2320 16 530	DIESELKRAFTSTOFF	10,39	.	100,0	103,1	95,2	94,7	- 8,1	- 0,5
		DARUNTER:								
257	1	BEI ABGABE AN DEN GROSSHANDEL	2,86	.	99,4	102,5	94,4	94,1	- 8,2	- 0,3
258	2	BEI ABGABE AN GROSSVERBRAUCHER	3,00	.	99,4	102,5	94,6	95,0	- 7,3	+ 0,4
259		HEIZOELE	4,94	.	98,0	107,6	86,7	84,8	- 21,2	- 2,2
260	2320 16 550	LEICHTES HEIZOEL	4,02	.	98,7	108,9	87,1	85,9	- 21,1	- 1,4
261	1	BEI ABGABE AN DEN GROSSHANDEL	3,20	.	98,6	109,1	86,4	86,0	- 22,1	- 1,6
262	2	BEI ABGABE AN VERBRAUCHER	0,82	.	99,1	108,0	90,0	89,2	- 17,4	- 0,9
263	2320 17 500	HEIZOELE, MITTELSCHWER UND SCHWER	0,92	.	94,9	102,0	84,7	80,4	- 21,2	- 5,1
264	1	IN TANKKRAFTWAGEN, FREI BETRIEB	0,17	.	95,0	100,7	86,1	81,6	- 19,0	- 5,2
265	2	AB RAFFINERIE, IN KESSEL- ODER TANK-KRAFTWAGEN	0,48	.	94,9	102,5	84,8	80,0	- 22,0	- 5,7
266	3	AB RAFFINERIE, IN LEICHTERN	0,27	.	94,9	101,8	83,8	80,4	- 21,0	- 4,1
267	2320 18	SCHMIEROLE, ANDERE OELE	1,95	.	105,0	106,1	104,0	103,1	- 2,8	- 0,9
268	2320 21	FLUESSIGGAS	0,73	.	95,9	108,0	95,9	81,8	- 24,3	- 14,7
269	2320 32 300	BITUMEN AUS ERDPEL	1,03	.	91,9	107,1	94,6	89,5	- 12,3	- 5,4

1) SIEHE ERLAEUTERUNGEN PUNKT 3.

2) OHNE PREISREPRESENTANTEN FUEER SPALT- UND BRUTSTOFFE.

3) GP-NRN.: 2320 11 550, 2320 16 530.

DEUTSCHLAND

1. INDEX DER ERZEUGERPREISE GEMERBLICHER PRODUKTE (INLANDSABSATZ)

1.1 AKTUELLE ERGEBNISSE

1995 = 100

LFO NR.	NR. DER GP-SYSTEMATIK	GÜTERABTEILUNG, -GRUPPE, -KLASSE, -KATEGORIE, -UNTERKATEGORIE, -ART	WÄGUNGS- ANTEIL AM GESAMT- INDEX IN PROMILLE	VERKE- TUNGS- FAKTOR 1)	1998	1998	1999		VERÄNDERUNG FEBR. 1999 GEGENÜBER FEBR. 1998 IN PROZENT	
					DURCH- SCHNITT	FEBR.	JAN.	FEBR.	FEBR. 1999	FEBR. 1998
270	24	CHEMISCHE ERZEUGNISSE	69,47	.	97,0	98,6	95,1	94,7	- 4,0	- 0,4
271	241	CHEMISCHE GRUNDSTOFFE	26,89	.	90,7	96,2	85,3	84,5	-11,2	- 0,9
272	2411	INDUSTRIEGASE 2)	1,22	.	94,6	96,9	92,0	92,0	- 4,1	-
273	2412	FARBSTOFFE UND PIGMENTE	1,72	.	97,2	98,0	94,4	94,0	- 4,1	- 0,4
274	2413	SONSTIGE ANORGANISCHE GRUNDSTOFFE UND CHEMIKALIEN	2,82	.	100,1	102,4	96,3	97,7	- 4,8	+ 1,5
		DARUNTER:								
275	2413 11	HALOGENE, SCHWEFEL, RUSS	0,37	.	104,8	105,2	105,0	103,4	- 1,7	- 1,5
276	2413 14	ANORGANISCHE SÄUREN	0,47	.	92,8	92,6	86,7	88,3	- 4,6	+ 3,0
277	2413 15 270	NATRIUMHYDROXID (NATRONLAUGE)	0,46	.	88,9	85,4	92,6	92,6	+ 8,4	-
278	2413 32 700	NATRIUMTRIPHOSPHAT	0,17	.	89,9	93,6	83,2	82,3	-12,1	- 1,1
279	2413 33	CARBONATE	0,29	.	100,9	101,4	99,4	99,4	- 2,0	-
280	2414	SONSTIGE ORGANISCHE GRUNDSTOFFE UND CHEMIKALIEN	9,37	.	85,0	94,1	75,0	74,3	-21,0	- 0,9
		DARUNTER:								
281	2414 11	ACYCLISCHE KOHLENWASSERSTOFFE 3)	1,20	.	92,3	101,1	78,0	76,9	-23,9	- 1,4
		DARUNTER:								
282	2414 11 300	ETHYLEN	0,61	.	98,7	105,2	86,4	86,4	-17,9	-
283	2414 12	CYCLISCHE KOHLENWASSERSTOFFE 4)	0,68	.	80,1	101,9	64,0	63,5	-37,7	- 0,8
284	2414 2	ALKOHOLE UND PHENOLE	1,88	.	77,8	90,5	61,6	59,7	-34,0	- 3,1
		DARUNTER:								
285	2414 22	ACYCLISCHE EINWERTIGE ALKOHOLE	0,81	.	70,0	77,9	57,6	55,7	-28,5	- 3,3
286	2414 3	CARBONSÄUREN	2,16	.	95,4	98,7	91,8	92,1	- 6,7	+ 0,3
287	2415	DUENGMITTEL UND STICKSTOFFVERBINDUNGEN	1,26	.	94,5	97,4	94,5	93,6	- 3,9	- 1,0
		DARUNTER:								
288	2415 50	MINERALISCHE ODER CHEMISCHE KALIDUENGE- MITTEL	0,43	.	98,4	106,0	106,1	106,1	+ 0,1	-
289	2415 80	DUENGMITTEL (STICKSTOFF, PHOSPHOR UND KALIUM ENTHALTEND)	0,23	.	95,3	96,1	92,7	93,1	- 3,1	+ 0,4
290	2416	KUNSTSTOFFE, IN PRIMAERFORMEN	10,18	.	91,2	93,4	88,2	86,6	- 7,3	- 1,8
		DARUNTER:								
291	2416 1	POLYMERE DES ETHYLENS	1,14	.	99,8	107,6	90,5	87,5	-18,7	- 3,3
292	2416 3	POLYMERE DES VINYLCHLORIDS ODER ANDERER HALOGENIERTER OLEFINE	1,07	.	85,6	89,7	81,6	80,5	-10,3	- 1,3
293	2416 4	POLYACETALE, EXPOKIDHARZE, POLYCARBONATE UND POLYETHYLENTEREPHTHALATE	1,92	.	92,0	92,2	88,7	86,4	- 6,3	- 2,6
294	2416 5	ANDERE SYNTHETISCHE, NATUERLICHE ODER MO- DIFIZIERTE NATUERLICHE POLYMERE	5,16	.	92,8	94,0	91,7	91,4	- 2,8	- 0,3
296	2417	SYNTHETISCHER KAUTSCHUK, IN PRIMAERFORMEN	0,32	.	92,1	93,5	89,2	88,6	- 5,2	- 0,7
296	242	SCHÄDLINGSBEKÄMPFUNGS- UND PFLANZENSCHUTZ- MITTEL	1,00	.	99,8	100,4	99,7	99,5	- 0,8	- 0,2
297	243	ANSTRICHMITTEL, DRUCKFARBEN UND KITTE	7,34	.	103,1	103,6	103,8	102,6	- 1,0	- 1,2
		DARUNTER:								
298	2430 1	ANSTRICHFARBEN UND LACKE	4,07	.	107,1	107,0	107,3	106,3	- 0,7	- 0,9
		DARUNTER:								
299	2430 11 501/503	ANSTRICHFARBEN, FUER DEN INNEN- UND AUSSENANSTRICH	1,03	.	105,3	103,7	104,3	100,8	- 2,8	- 3,4
300	2430 12 902/903	ANSTRICHFARBEN UND LACKE AUF DER GRUNDLAGE VON ALKYDHARZEN	0,76	.	109,1	108,7	109,4	108,4	+ 0,6	-
301	2430 24	DRUCKFARBEN	1,23	.	95,1	95,2	94,8	94,9	- 0,3	+ 0,1
302	244	PHARMAZEUTISCHE ERZEUGNISSE	15,95	.	102,8	102,8	103,1	103,2	+ 0,4	+ 0,1
303	2441	PHARMAZEUTISCHE GRUNDSTOFFE	0,49	.	109,2	108,4	109,6	109,3	+ 0,8	- 0,3
304	2442 11-13	ARZNEIWAAREN ZU THERAPEUTISCHEN ODER PROPHY- LAKTISCHEN ZWECKEN	13,10	.	102,7	102,9	102,9	103,1	+ 0,2	+ 0,2
305		1 APOTHEKENMARKT	10,87	.	102,9	103,3	102,9	103,1	- 0,2	+ 0,2
306		2 KRANKENHAUSBEDARF	2,23	.	101,8	100,7	102,9	103,0	+ 2,3	+ 0,1
307	2442 2	ANDERE PHARMAZEUTISCHE ERZEUGNISSE FUER MEDIZINISCHE ODER CHIRURGISCHE ZWECKE	2,26	.	102,2	101,6	102,6	102,6	+ 1,0	-
308	245	SEIFEN, WASCH-, REINIGUNGS- UND KOERPERPFLEGE- MITTEL	9,50	.	99,2	98,2	99,9	100,2	+ 2,0	+ 0,3
309	2451	SEIFEN, WASCH-, REINIGUNGS- UND POLIERMITTEL	4,95	.	94,6	93,3	95,3	96,2	+ 3,1	+ 0,9
		DARUNTER:								
310	2451 3	SEIFEN, ZUBEREITETE WASH- UND REINIGUNGS- MITTEL	3,03	.	94,1	92,3	96,0	96,1	+ 4,1	+ 0,1
		DARUNTER:								
311	2451 31	SEIFEN	0,29	.	98,1	98,3	97,9	98,1	- 0,2	+ 0,2
312	2451 32 529	UNIVERSALWASCHMITTEL, NICHT FLUESSIG	1,14	.	87,6	83,7	91,0	91,0	+ 8,7	-
313	2452	DUFTSTOFFE UND KOERPERPFLEGEMITTEL	6,06	.	103,2	102,6	103,9	103,7	+ 1,1	- 0,2
		DARUNTER:								
314	2452 15	ZUBEREITUNGEN ZUR SCHOENHEITSPFLEGE 5)	1,23	.	107,8	106,6	111,4	109,3	+ 2,5	- 1,9
315	2452 16	HAARWASCHMITTEL, HAARSPRAYS	0,63	.	98,7	98,8	99,9	99,1	+ 0,3	+ 0,2
316	2452 17	ANDERE ZUBEREITETE HAARBEHANDLUNGSMITTEL	0,76	.	119,6	118,9	121,3	122,8	+ 3,3	+ 1,2
317	2452 18	ZAHNPUTZMITTEL	0,64	.	96,3	96,3	96,4	96,4	+ 0,1	-
318	2452 19	ZUBEREITETE RASIER-, RIECH-, KOERPER- PFLEGE- UND SCHOENHEITSMITTEL	0,96	.	92,8	92,7	90,2	90,2	- 2,7	-
319	246	SONSTIGE CHEMISCHE ERZEUGNISSE	7,39	.	99,0	98,2	99,3	99,1	+ 0,9	- 0,2
		DARUNTER:								
320	2461	PYROTECHNISCHE ERZEUGNISSE	0,46	.	109,4	109,3	109,8	109,8	+ 0,5	-
321	2462	KLEBSTOFFE UND GELATINE	1,10	.	107,3	105,9	108,3	108,4	+ 2,4	+ 0,1
		DARUNTER:								
322	2462 10 801/805	KLEBSTOFFE AUF DER GRUNDLAGE VON KAUTSCHUK UND KUNSTSTOFF	0,68	.	108,1	106,1	109,3	109,8	+ 3,5	+ 0,5
323	2464	FOTOCHEMISCHE ERZEUGNISSE	0,74	.	95,7	98,5	94,4	94,4	- 4,2	-
324	247	CHEMIEFASERN	1,50	.	91,7	92,5	90,1	86,6	- 6,4	- 3,9
325	2470 11	SYNTHETISCHE SPINNFASERN	0,39	.	89,2	89,8	88,1	86,9	- 3,3	- 1,5
326	2470 13 133-150	TEXTURIERTE GARNE AUS POLYAMIDEN UND POLYESTERN	0,26	.	90,9	92,8	86,7	85,2	- 8,2	- 1,7
327	2470 2	CELLULOISISCHE CHEMIEFASERN	0,31	.	87,2	85,8	87,9	87,4	+ 1,9	- 0,6
328		NACHRICHTLICH: SYNTHETISCHE FILAMENTE 6)	0,54	.	96,5	98,2	94,6	86,8	-11,6	- 8,2

1) STEHE FRI LAUTERUNGEN PUNKT 3.
2) WASSERSTOFF, SAUERSTOFF, STICKSTOFF.
3) ETHYLEN, PROPEN, BUTEN, BUTA.

4) BENZOL, TOLUOL, XYLONE, STYROL
5) OHNE DUFTSTOFFE, -WASSER, SCHMINNMITTEL.
6) GP-NRN.: 2470 12 300/500, 2470 13 300-900.

DEUTSCHLAND

1 INDEX DER ERZEUGERPREISE GEMERBLICHER PRODUKTE (INLANDSABSATZ)

1.1 AKTUELLE ERGEBNISSE

1995 = 100

LFD NR.	NR. DER GP-SYSTEMATIK	GÜTERABTEILUNG, -GRUPPE, -KLASSE, -KATEGORIE, -UNTERKATEGORIE, -ART	WÄGUNGS- ANTEIL AM GESAMT- INDEX IN PROMILLE	VERKET- TUNGS- FAKTOR 1)	1995	1996	1999		VERÄNDERUNG	
					DURCH- SCHNITT	FEBR.	JAN.	FEBR.	FEBR. 1999	JAN. 1999
329	25	GUMMI- UND KUNSTSTOFFWAREN	41,83	.	98,5	98,5	97,8	97,5	- 1,0	- 0,3
330	251	GUMMIWAREN	7,69	.	99,4	98,0	98,8	98,8	- 0,1	-
331	2511	BEREIFUNGEN, NEU, AUS KAUTSCHUK	2,60	.	98,1	97,1	96,3	96,2	- 0,8	- 0,1
332	2511 11	LUFTREIFEN FUER PERSONENKRAFTWAGEN	1,85	.	89,2	98,0	97,2	97,0	- 1,0	- 0,2
333	2511 13	LUFTREIFEN FUER OMNIBUSSE UND LASTKRAFT- WAGEN	0,75	.	95,3	95,0	93,9	94,1	- 0,8	+ 0,2
334	2513	ANDERE GUMMIWAREN (OHNE BEREIFUNGEN)	5,09	.	100,1	100,0	100,3	100,3	+ 0,3	-
335	2513 30	DARUNTER: ROHRE UND SCHLAEUCHE AUS WEICHKAUTSCHUK	0,67	.	97,4	97,0	98,0	98,0	+ 1,0	-
336	2513 73	WAREN AUS VULKANISIERTEM WEICHKAUTSCHUK	2,70	.	101,4	101,2	101,5	101,5	+ 0,3	-
337	252	KUNSTSTOFFWAREN	34,14	.	98,2	98,3	97,8	97,2	- 1,1	- 0,4
338	2521	PLATTEN, FOLIEN, SCHLAEUCHE UND PROFILE, AUS KUNSTSTOFFEN	3,88	.	94,6	94,2	93,5	93,0	- 1,3	- 0,5
339	2521 1	DARUNTER: MONOFILE MIT EINEM GROESSTEN DURCHMESSER VON MEHR ALS 1 MM, STAEBE, STANGEN UND PROFILE, NICHT WEITER BEARBEITET	1,76	.	96,3	97,1	95,3	95,2	- 2,0	- 0,1
340	2521 10 703	DARUNTER: FENSTER- UND TUERPROFILE AUS PVC	1,16	.	94,7	96,0	99,0	98,4	- 2,7	+ 0,4
341	2521 2	ROHRE, SCHLAEUCHE UND FORMSTUECKE	1,91	.	93,1	93,3	91,0	80,3	- 3,2	- 0,8
342	2521 3	TAFFELN, FOLIEN U.AE., AUS NICHT GESCHAEUM- TEN KUNSTSTOFFEN	3,61	.	94,7	95,1	92,6	92,2	- 3,0	- 0,4
343	2521 42 750	HOCHDRUCKSCHICHTPRESSSTOFFE MIT DEKOR- SCHICHT AUF EINER DER BEIDEN SEITEN, AUS AMINDHARZEN, GESCHICHTET	1,14	.	94,8	91,0	97,6	96,1	+ 5,6	- 1,5
344	2522	VERPACKUNGSMITTEL AUS KUNSTSTOFFEN	4,60	.	96,7	97,6	95,1	94,6	- 3,1	- 0,5
345	2522 11	DARUNTER: SAECKE, BEUTEL (EINSCHL. TUETEN), AUS PE	0,92	.	100,3	103,3	97,2	96,8	- 6,3	- 0,4
346	2522 13	DOSEN, KISTEN, VERSCHLAEGE U.AE. WAREN	1,18	.	98,3	97,0	93,6	93,1	- 4,0	- 0,5
347	2522 14	BALLONS, FLASCHEN, FLAKONS U.AE. WAREN	0,68	.	95,8	96,1	95,4	95,2	- 0,9	- 0,2
348	2522 15 930	TRANSPORTBEHAELTER (OHNE FAESSER) MIT EINEM FASSUNGSVERMOEGEN VON 5 BIS 300 L	0,42	.	100,0	98,5	100,9	100,9	+ 2,4	-
349	2523	BAUBEDARFSARTIKEL AUS KUNSTSTOFF	6,86	.	99,6	100,0	99,2	98,8	- 1,2	- 0,4
350	2523 14 550	DARUNTER: FENSTER UND DEREN RAHMEN, VERKLEIDUNGEN, FENSTERBAENKE	3,71	.	98,4	98,4	98,1	97,8	- 0,6	- 0,3
351	2524	ANDERE KUNSTSTOFFWAREN	12,80	.	100,9	100,9	100,7	100,7	- 0,2	-
352	2524 23	DARUNTER: GESCHIRR, ANDERE HAUSHALTS-, HYGIENE- UND TOILETTENGEGENSTAENDE	1,31	.	99,0	99,0	98,5	98,5	- 0,5	-
353	2524 27	BUERO- ODER SCHULARTIKEL	0,59	.	101,4	101,6	101,1	100,9	- 0,7	- 0,2
354	2524 90	ZULIEFERTEILE AUS KUNSTSTOFF	7,14	.	101,0	100,8	101,2	101,1	+ 0,3	- 0,1
355	2524 90 109	TECHNISCHE TEILE FUER MASCHINENBAUERZEUGNISSE (NICHT FASER- VERSTAERKT)	1,07	.	99,1	99,2	97,5	97,4	- 1,8	- 0,1
356	2524 90 310-390	ELEKTROTECHNISCHE ERZEUGNISSE	1,84	.	101,3	101,0	101,4	101,2	+ 0,2	- 0,2
357	2524 90 555/559	STRASSENFAHRZEUGE	4,23	.	101,3	101,1	102,0	102,0	+ 0,9	-
358	26	GLAS, KERAMIK, BEARBEITETE STEINE UND ERDEN	40,23	.	98,2	98,3	98,1	97,9	- 0,4	- 0,2
359	261	GLAS UND GLASWAREN	7,18	.	94,1	94,0	95,0	94,2	+ 0,2	- 0,8
360	2611	FLACHGLAS (OHNE VERDELTES UND BEARBEITETES FLACHGLAS)	0,52	.	87,2	84,6	88,2	86,3	+ 0,8	- 3,3
361	2612	VERDELTES UND BEARBEITETES FLACHGLAS	2,89	.	95,0	95,1	96,8	96,4	+ 0,3	- 1,4
362	2612 12	DARUNTER: EIN- ODER MEHRSCICHTEN-SICHERHEITSGLAS	1,07	.	94,6	94,6	94,5	94,4	- 0,1	- 0,1
363	2612 13 300	MEHRSCICHTIGE ISOLIERVERGLASUNGEN	1,33	.	96,4	96,8	96,6	96,4	+ 0,6	- 3,2
364	2613	HOHLGLAS	2,62	.	93,0	92,7	93,1	93,3	+ 0,6	+ 0,2
365	2613 11	DARUNTER: HAUSHALTSKONSERVENGLAESER; BEHAELTNISSE ZU TRANSPORT- ODER VERPACKUNGSZWECKEN	1,77	.	89,6	89,4	89,5	89,7	+ 0,3	+ 0,2
366	2613 11 530/550	DARUNTER: FLASCHEN MIT EINEM NENNINHALT VON MEHR ALS 0,15 BIS 2,5 L	1,28	.	89,8	89,5	89,8	90,2	+ 0,8	+ 0,4
367	2613 11 700/900	ANDERE BEHAELTNISSE ZU TRANSPORT- ODER VERPACKUNGSZWECKEN MIT EINEM NENNINHALT VON 2,5 L ODER WENIGER	0,25	.	93,3	93,9	92,7	92,7	- 1,3	-
368	2613 12	TRINKGLAESER (OHNE SOLCHE AUS BLEIKRISTALL)	0,29	.	103,6	103,5	104,0	104,0	+ 0,5	-
369	2614	GLASFASERN	0,63	.	95,9	96,5	94,4	93,9	- 2,7	- 0,5
370	2615	SONSTIGES GLAS (EINSCHL. TECHNISCHER GLASWAREN)	0,62	.	99,2	99,3	100,0	100,0	+ 0,7	-
371	262	KERAMIK (OHNE ZIEGEL UND BAUKERAMIK)	2,82	.	102,6	102,4	102,7	102,6	+ 0,2	- 0,1
372	2621	DARUNTER: HAUSHALTSGERÄTE AUS KERAMIK	0,97	.	106,9	105,6	107,6	107,6	+ 1,9	-
373	2622	KERAMISCHE INSTALLATIONS- ODER SANITÄREN ZWECKEN	0,58	.	104,2	104,7	103,9	103,8	- 0,9	- 0,1
374	2623	ELEKTRIISCHE ISOLATOREN UND ISOLIERTEILE, AUS KERAMISCHEN STOFFEN	0,20	.	90,5	93,5	88,0	87,8	- 6,1	- 0,2
375	2626	FEUERFESTE KERAMISCHE WERKSTOFFE	0,85	.	99,3	99,2	99,3	99,3	+ 0,1	-
376	263	KERAMISCHE WAND-, BODENFLIESEN UND -PLATTEN	0,79	.	96,8	97,0	97,1	97,5	+ 0,5	+ 0,4
377	2630 10 300/530	UNGLASIERTE KERAMISCHE SPALTPLATTEN; UNGLAS- IERTE FLIESEN, BODEN- UND WANDPLATTEN AUS STEINZEUG	0,24	.	97,6	97,4	97,9	98,4	+ 1,0	+ 0,5
378	2630 10 730/750	GLASIERTE KERAMISCHE FLIESEN, BODEN- UND WANDPLATTEN	0,55	.	96,5	96,8	96,8	97,1	+ 0,3	+ 0,3

1) SIEHE ERLAEUTERUNGEN PUNKT 3.

DEUTSCHLAND

1 INDEX DER ERZEUGERPREISE GEWERBLICHER PRODUKTE (INLANDSABSATZ)

1.1 AKTUELLE ERGEBNISSE

1995 = 100

LFD NR.	NR. DER GP-SYSTEMATIK	GUTERABTEILUNG, -GRUPPE, -KLASSE, -KATEGORIE, -UNTERKATEGORIE, -ART	WÄGUNGSAnteil AM GESAMT-INDEX IN PROMILLE	VERKETTUNGSAKTOR 1)	1998	1998	1999		VERÄNDERUNG FEBR. 1999 GEGENÜBER FEBR. 1998 IN PROZENT	
					DURCHSCHNITT	FEBR.	JAN.	FEBR.	FEBR. 1998	JAN. 1999
379	264	ZIEGEL U.A. BAUKERAMIK	2,50	.	93,0	94,4	91,5	92,0	- 2,5	+ 0,5
		DARUNTER:								
380	2640 11	MAUERZIEGEL FUER MAUERWERKSKONSTRUKTIONEN	1,44	.	90,0	91,9	88,2	89,3	- 2,8	+ 1,2
		DARUNTER:								
381	2640 11 130	HINTERMAUERZIEGEL, MIT ODER OHNE LOCHUNG, FUER DIE ERSTELLUNG VON VERPUTZTEN ODER VERKLEIDETEN WAENDEN	0,97	.	84,3	87,3	82,1	84,2	- 3,6	+ 2,6
382	2640 12	DACHZIEGEL AUS KERAMISCHEN STOFFEN	0,80	.	95,9	96,0	93,8	93,5	- 2,6	- 0,3
383	265	ZEMENT, KALK, GEBRANNTER GIPS	4,33	.	101,8	101,6	102,2	102,2	+ 0,6	-
384	2651 12 300	PORTLANDZEMENT (OHNE WEISSEN PORTLANDZEMENT)	3,23	.	102,1	102,1	102,7	102,7	+ 0,6	-
385	2652	KALK	0,62	.	102,7	102,3	102,8	102,7	+ 0,4	- 0,1
386	2653	GEBRANNTER GIPS	0,48	.	98,1	97,2	98,5	98,4	+ 1,2	- 0,1
387	266	BETON-, ZEMENT- UND GIPSERZEUGNISSE	18,63	.	98,6	98,8	98,3	98,3	- 0,5	-
		DARUNTER:								
388	2661 11 3	BAUBLUECKE UND MAUERSTEINE, AUS BETON ODER KUNSTSTEIN (KALKSANDSTEIN)	1,88	.	98,1	99,3	95,6	95,6	- 3,7	-
		DARUNTER:								
389	2661 11 308	VOLLSTEINE AUS KUNSTSTEIN (KALKSANDSTEIN)	0,51	.	98,0	99,0	96,9	96,7	- 2,3	- 0,2
390	2661 11 501-503	DACHSTEINE AUS BETON	1,12	.	112,4	108,6	113,9	113,9	+ 3,4	-
391	2661 11 504	GEHAEPLATTEN, BELAGPLATTEN	0,30	.	105,8	103,8	107,6	107,6	+ 3,6	-
392	2661 11 505	BETONPFLASTERSTEINE	1,20	.	96,7	97,4	96,3	96,7	- 1,7	+ 0,4
393	2661 12	VORGEFERTIGTE BAUELEMENTE AUS ZEMENT, BETON ODER KUNSTSTEIN (KALKSANDSTEIN)	4,43	.	92,9	93,2	93,4	93,6	+ 0,4	+ 0,2
394	2661 13 000	ROHRE AUS ZEMENT, BETON ODER KUNSTSTEIN (KALKSANDSTEIN)	0,47	.	94,6	94,7	95,3	95,5	+ 0,8	+ 0,2
395	2661 20	VORGEFERTIGTE GEBAEUDE AUS ZEMENT ODER BETONFERTIGTEILEN	0,49	.	99,8	100,0	97,9	97,9	- 2,1	-
396	2662	GIPSERZEUGNISSE FUER DEN BAU	0,48	.	90,7	96,5	86,7	86,0	-10,9	- 0,8
397	2663 10 000	FRISCHBETON (TRANSPORTBETON)	5,11	.	99,7	99,9	98,7	99,6	- 0,3	- 0,1
398	2664 10	WERK-TROCKEN-MOERTEL	1,95	.	98,7	98,7	98,7	98,7	-	-
399	2665	FASERZEMENTHAREN	0,55	.	106,6	106,3	106,7	108,0	+ 1,8	+ 1,2
400	267	NATURSTEINERZEUGNISSE, A.N.G.	0,98	.	104,7	104,3	104,9	104,9	+ 0,8	-
401	268	ANDERE MINERALERZEUGNISSE	3,12	.	99,2	98,4	98,5	98,8	- 1,6	- 1,7
		DARUNTER:								
402	2681	SCHLEIFKOERPER UND -STOFFE	0,69	.	103,9	104,0	104,4	104,4	+ 0,4	-
403	2682 11 930/950	BREMSBELAEGE, BREMSKLOETZE, KUPPLUNGSBELAEGE, AUF DER GRUNDLAGE VON ASBEST, ANDEREN MINERALISCHEN STOFFEN ODER ZELLSTOFF	0,51	.	100,2	102,2	96,7	96,5	- 5,6	- 0,2
404	2682 12	DACH- UND DICHTUNGSBAHNEN AUS ASPHALT O.A.E. STOFFEN	0,63	.	91,6	92,6	91,6	87,1	- 5,9	- 4,9
405	2682 16	MUETTENWOLLE, STEINWOLLE U.A.E. MISCHEUNGEN UND WAREN AUS MINERALISCHEN STOFFEN ZU WAERME-, KAELTE- ODER SCHALLSCHUTZZWECKEN	0,63	.	93,6	93,8	92,6	89,0	- 5,1	- 3,9
406	27	EISEN- UND STAHLERZEUGNISSE; NE-METALLE UND -ERZEUGNISSE	44,93	.	98,0	99,6	92,0	91,7	- 7,9	- 0,3
407	271	ROHEISEN UND STAHL	16,81	.	95,1	97,1	85,4	84,3	-13,2	- 1,3
		DARUNTER:								
408		NACHRICHTLICH: WALZSTAHL 2)	16,96	.	94,4	96,2	84,9	83,8	-12,9	- 1,3
409		NACHRICHTLICH: WALZSTAHL (OHNE EDELSTAHL)	15,92	.	93,9	95,8	84,0	82,8	-13,6	- 1,4
410	2710 20 003	GEHALZTES HALBZEUG, AUS UNLEGIERTEM STAHL	2,09	.	97,3	98,0	91,1	91,1	- 7,0	-
411	2710 40 001 1	GROBBLECH IM WARMBREITBANDBEREICH, AUS UNLEGIERTEM STAHL	0,26	.	89,3	91,4	72,5	71,9	-21,3	- 0,8
412	2710 40 001 2	WARMBREITBAND ZUR DIREKTEN VERWENDUNG, AUS UNLEGIERTEM STAHL	2,08	.	86,1	87,4	72,0	70,6	-19,2	- 1,9
413	2710 40 002	BANDSTAHL MIT EINER BREITE VON WENIGER ALS 600 MM, AUS UNLEGIERTEM STAHL	0,72	.	93,1	96,1	79,5	73,5	-23,5	-
414	2710 40 003 1	BREITFLACHSTAHL, AUS UNLEGIERTEM STAHL	0,08	.	94,8	95,6	81,0	79,6	-16,7	- 1,7
415	2710 40 003 2	GROBBLECH IM QUARTBEREICH, AUS UNLEGIERTEM STAHL	1,29	.	99,3	100,1	85,1	82,7	-17,4	- 2,8
416	2710 40 005	KALTGEHALZTES BLECH IN ROLLEN ODER TAFELN, MIT EINER BREITE VON 500 MM ODER MEHR, AUS UNLEGIERTEM STAHL	2,40	.	95,4	97,7	85,4	82,5	-15,6	- 3,4
417	2710 50 001	HALZDRAHT (EINSCHL. ZUM ABLAENGEN), AUS UNLEGIERTEM STAHL	1,56	.	87,7	96,0	69,5	69,9	-27,2	+ 0,6
418	2710 60 001	BETONSTAHL IN STAEBEN (EINSCHL. ABGELAENGT, AUS WALZDRAHT), AUS UNLEGIERTEM STAHL	0,36	.	95,9	110,1	84,5	85,8	-22,1	+ 1,5
	2710 60 002	STAB- UND FLACHSTAHL (EINSCHL. ABGELAENGT, AUS WALZDRAHT)								
419	1	AUS UNLEGIERTEM STAHL	0,40	.	89,1	89,8	85,7	85,7	- 4,6	-
420	2	AUS NICHTROSTENDEM ODER ANDEREM LEGIERTEM STAHL	0,50	.	101,2	100,8	99,2	99,2	- 1,6	-
421	2710 70 002 1	BREITFLANSCHTRAEGER	0,34	.	100,7	103,8	84,5	82,0	-21,0	- 3,0
422	2710 70 002 2	FORMSTAHL (OHNE BREITFLANSCHTRAEGER)	0,32	.	97,5	100,0	83,1	80,9	-19,1	- 2,6
423	2710 91 000	GRANULIERTE SCHLACKE (SCHLACKENSAND) U.A. SCHLACKEN, ZUNDR U.A. ABFAELLE DER EISEN- UND STAHLHERSTELLUNG	0,10	.	95,5	98,0	82,8	93,5	- 4,6	+ 0,8
424	272	ROHRE	4,41	.	100,4	100,0	99,1	98,3	- 1,7	- 0,8
		DARUNTER:								
425	2721 10 000	ROHRE AUS GUSSEISEN	0,75	.	101,4	101,8	99,3	99,3	- 2,6	-
426	2722 10 303/553	PRAEZISIONSTAHLROHRE (NAHTLOS UND GESCHWEISST)	1,03	.	96,5	98,9	96,6	95,3	- 3,6	- 0,3
427	2722 10 309	ANDERE NAHTLOSE STAHLROHRE	1,12	.	98,7	97,7	97,7	97,0	- 0,7	- 0,7
428	2722 10 530	STAHLROHRE, GESCHWEISST, MIT EINEM AUSSEREN DURCHMESSER VON MEHR ALS 406,4 MM	0,89	.	95,3	96,6	93,5	91,9	- 4,9	- 1,7
429	273	ANDERE ERZEUGNISSE AUS EISEN ODER STAHL	4,73	.	99,8	99,1	100,1	99,6	+ 0,5	- 0,5
		DARUNTER:								
430	2731 10 130	STABSTAHL AUS AUTOMATENSTAHL	1,00	.	90,9	89,4	92,1	91,8	+ 2,7	- 0,3
431	2732 10 230	KALTGEHALZTER BANDSTAHL (OHNE ELEKTROBAND)	1,11	.	97,5	97,5	97,5	97,5	-	-
432	2734	DRAHT	1,30	.	110,9	110,0	111,0	109,4	- 0,5	- 1,4

1) SIEHE ERLAEUTERUNGEN PUNKT 3.

2) GP-NRN.: 2710 20 003, 2710 40 001/002/003/005/008,

2710 50 001, 2710 60 001/002, 2710 70 002, 2710 81 001, 2710 82 001, 2731 10 130.

DEUTSCHLAND

1 INDEX DER ERZEUGERPREISE GEWERBLICHER PRODUKTE (INLANDSABSATZ)

1.1 AKTUELLE ERGEBNISSE

1995 = 100

LFD NR.	NR. DER GP-SYSTEMATIK	GÜTERABTEILUNG, -GRUPPE, -KLASSE, -KATEGORIE, -UNTERKATEGORIE, -ART	WÄGUNGSAnteil AM GESAMT-INDEX IN PROMILLE	VERKE-TUNGS-FAKTOR 1)	1998	1999		VERÄNDERUNG		
					DURCH-SCHNITT	FEBR.	JAN.	FEBR.	FEBR. 1999	JAN. 1999
433	274	NE-METALLE UND HALBZEUG DARAU	12,38	.	97,6	100,9	89,7	90,7	-10,1	+ 1,1
		DARUNTER:								
434	2741	EDELMETALLE	0,83	.	103,3	115,6	85,4	103,1	-10,8	+ 8,1
435	2741 10 300	SILBER, IN ROHFORM ODER ALS PULVER	0,21	.	130,0	165,7	117,4	133,7	-19,3	+13,9
436	2741 20 300	GOLD, IN ROHFORM ODER ALS PULVER	0,62	.	94,3	98,6	87,9	92,8	- 5,9	+ 5,6
437	2742	ALUMINIUM UND HALBZEUG DARAU	6,76	.	101,6	104,7	93,7	93,1	-11,1	- 0,6
438	2742 1	ALUMINIUM IN ROHFORM, ALUMINIUM-LEGIERUNGEN, ALUMINIUMOXID	1,72	.	96,6	103,9	86,2	84,3	-18,9	- 2,2
		DARUNTER:								
439	2742 11 300	NICHTLEGIERTES ALUMINIUM IN ROHFORM	0,52	.	91,1	98,8	76,9	77,4	-21,7	+ 0,7
440	2742 2	HALBZEUGE AUS ALUMINIUM UND ALUMINIUM-LEGIERUNGEN	5,04	.	103,3	105,0	96,2	96,1	- 8,5	- 0,1
		DARUNTER:								
441	2742 25	FOLIEN UND DUENNE BAENDER AUS ALUMINIUM, MIT EINER DICKE VON 0,2 MM ODER WENIGER	1,19	.	96,2	96,4	95,3	95,4	- 1,0	+ 0,1
442	2743 11 300	BLEI, RAFFINIERT	0,17	.	108,7	110,5	97,7	105,1	- 4,9	+ 7,6
443	2743 12 300	ZINK, RAFFINIERT	0,36	.	123,3	128,7	106,6	119,7	- 7,0	+12,3
444	2744	KUPFER UND HALBZEUG DARAU	3,92	.	85,7	87,1	78,9	79,2	- 9,1	+ 0,4
		DARUNTER:								
445	2744 13 300	RAFFINIERTES KUPFER (KATHODEN)	0,85	.	70,6	72,7	60,1	59,5	-18,2	- 1,0
446	2744 2	HALBZEUG AUS KUPFER UND KUPFERLEGIERUNGEN	3,01	.	89,7	90,9	83,9	84,4	- 7,2	+ 0,6
447	275	ERZEUGNISSE DER GIESSEREIEN	6,60	.	103,4	103,5	102,8	102,4	- 1,1	- 0,5
448	2751 11	ERZEUGNISSE DER EISENGIESSEREIEN	2,90	.	104,5	104,3	104,9	104,9	+ 0,8	-
449	2751 12	TEILE AUS TEMPERGUSS	0,18	.	113,6	111,6	114,1	114,1	+ 2,2	-
450	2751 13	TEILE AUS GUSSEISEN MIT KUGELGRAPHIT	1,09	.	103,3	102,9	104,0	104,0	+ 1,1	-
451	2751 13	TEILE AUS NICHT VERFORMBAREM GUSSEISEN (EISENGUSS)	1,63	.	104,3	104,3	104,5	104,6	+ 0,3	+ 0,1
452	2752	ERZEUGNISSE DER STAHLGIESSEREIEN	0,72	.	109,2	108,3	110,6	110,6	+ 2,1	-
453	2753	ERZEUGNISSE DER LEICHTMETALLGIESSEREIEN	2,39	.	100,6	101,7	98,8	97,6	- 4,0	- 1,2
454	2754	ERZEUGNISSE DER BUNTMETALLGIESSEREIEN	0,59	.	101,6	101,1	99,8	99,9	- 1,2	+ 0,1
455		NACHRICHTLICH: ERZEUGNISSE DER ZIEHEREIEN UND KALTWALZWERKE 2)	6,39	.	99,7	102,4	96,1	96,3	- 6,0	+ 0,2
456	28	METALLERZEUGNISSE	58,43	.	101,8	101,6	101,8	101,9	+ 0,3	+ 0,1
457	281	STAHL- UND LEICHTMETALLBAUERZEUGNISSE	17,13	.	102,5	101,1	103,3	103,3	+ 2,2	-
458	2811	STAHL- UND LEICHTMETALLBAUKONSTRUKTIONEN	13,02	.	102,2	100,5	103,2	103,1	+ 2,6	- 0,1
459	2811 10	VORGEFERTIGTE GEBÄUDE AUS STAHL	1,50	.	100,7	100,2	100,7	100,3	+ 0,1	- 0,4
460	2811 21 003	VERKEHRSBRÜCKEN UND TEILE DAFÜR, AUS STAHL	0,17	.	91,4	91,0	93,3	93,3	+ 2,5	-
461	2811 22 000	TÜRME UND GITTERMASTE, AUS STAHL	0,24	.	105,3	104,6	104,4	105,9	+ 1,2	+ 1,4
462	2811 23	ANDERE KONSTRUKTIONEN UND KONSTRUKTIONSTEILE, BLECHE, STÄBE, PROFILE U. DGL., AUS STAHL UND ALUMINIUM	11,11	.	102,4	100,6	103,7	103,6	+ 3,0	- 0,1
		DARUNTER:								
463	2811 23 400	ISOLIERBAUELEMENTE AUS STAHLBLECH	0,85	.	101,4	100,4	102,7	102,7	+ 2,3	-
464	2811 23 601	SKELTTKONSTRUKTIONEN, AUS STAHL	1,98	.	101,3	100,4	100,1	100,1	- 0,3	-
465	2811 23 602	STUETZ- UND TRÄGERKONSTRUKTIONEN(STAHL)	1,42	.	93,8	91,5	94,5	94,6	+ 3,3	-
466	2812	AUSBAUELEMENTE AUS STAHL UND ALUMINIUM	4,11	.	103,7	103,3	103,8	103,8	+ 0,5	-
467	2812 10 3	TÖRE UND TÜREN AUS STAHL	1,63	.	101,9	101,1	102,5	102,6	+ 1,5	+ 0,1
468	2812 10 533/539	TÖRE UND TÜREN AUS ALUMINIUM	0,84	.	107,5	107,6	107,6	107,6	-	-
469	2812 10 550/570	FENSTER, DEREN RAHMEN UND VERKLEIDUNGEN, MIT UND OHNE FENSTERGLAS, AUS ALUMINIUM	1,64	.	103,5	103,2	103,1	103,1	- 0,1	-
470	282	KESSEL UND BEHÄLTER (OHNE DAMPFKESSEL)	3,56	.	101,0	100,6	101,3	101,8	+ 1,0	+ 0,3
471	2821	BEHÄLTER FÜR FLÜSSIGE STOFFE SOWIE VERDICHTETE UND VERFLÜSSIGTE GASE, AUS EISEN ODER STAHL	1,29	.	99,4	99,0	99,6	99,4	+ 0,4	- 0,2
472	2822 11	HEIZKÖRPER FÜR ZENTRALHEIZUNGEN (NICHT AUS GUSSEISEN) UND TEILE DAFÜR	0,98	.	98,0	98,0	98,9	100,2	+ 2,2	+ 1,3
473	2822 12	ZENTRALHEIZUNGSKESSEL (OHNE DAMPFKESSEL)	1,29	.	104,8	104,3	104,8	104,8	+ 0,5	-
474	283	DAMPFKESSEL (DAMPFERZEUGER), FÜR DIE HEISSWASSER- UND NIEDERDRUCKDAMPFERZEUGUNG	0,98	.	106,1	105,7	107,4	107,4	+ 1,8	-
475	284	SCHMIEDE-, PRESS-, ZIEH- UND STANZTEILE, AUS STAHL	7,81	.	99,3	98,8	99,8	99,8	+ 1,0	-
476	2840 11	FREIFORMSCHMIEDESTÜCKE, KALTFLIESSPRESS-TEILE, AUS STAHL	0,98	.	89,6	89,0	90,9	90,9	+ 2,1	-
477	2840 12	GESENKSCHMIEDETEILE, AUS STAHL	2,14	.	97,0	96,3	97,9	97,7	+ 1,5	- 0,2
478	2840 13	PRESS-, ZIEH- ODER STANZTEILE, AUS STAHL	4,69	.	102,5	102,0	102,5	102,6	+ 0,6	+ 0,1
479	2852 10	DREHTEILE AUS METALL	2,78	.	101,9	101,9	101,7	101,7	- 0,2	-
480	2861	SCHNEIDWAREN UND BESTECKE	0,52	.	104,9	104,4	106,7	106,8	+ 2,3	+ 0,1
481	2862	WERKZEUGE	4,31	.	103,9	103,7	104,9	106,0	+ 1,3	+ 0,1
482	2862 2	HANDSÄGEN, SÄGEBLÄTTER	0,32	.	101,6	103,6	101,1	101,1	- 2,4	-
		DARUNTER:								
483	2862 20 230/330	SÄGEBLÄTTER FÜR DIE METALLBEARBEITUNG 3)	0,20	.	101,8	104,1	101,0	101,0	- 3,0	-
484	2862 3	ANDERE HANDWERKZEUGE	0,70	.	107,5	106,3	108,7	109,0	+ 2,5	+ 0,3
485	2862 4	AUSWECHSELBARE WERKZEUGE ZUR VERWENDUNG IN MECHANISCHEN ODER NICHTMECHANISCHEN HANDWERKZEUGEN ODER IN WERKZEUGMASCHINEN	1,63	.	104,0	103,7	106,0	105,9	+ 2,1	- 0,1
486	2862 5	ANDERE WERKZEUGE	1,66	.	102,7	102,7	103,0	103,1	+ 0,4	+ 0,1
		DARUNTER:								
487	2862 50 330	PRESS-, PRAEGE-, TIEFZIEH-, GESENKSCHMIEDE-, STANZ- ODER LOCHWERKZEUGE FÜR DIE METALLBEARBEITUNG	1,39	.	102,4	102,3	102,7	102,7	+ 0,4	-
488	2863	SCHLOSSER UND BESCHLÄGE	4,64	.	103,1	102,7	103,1	103,2	+ 0,5	+ 0,1
		DARUNTER:								
489	2863 12	TÜRSCHLIESSER, SCHLIESSZYLINDER, EINSTECKSCHLÖSSER	0,45	.	101,8	102,2	101,7	101,6	- 0,6	- 0,1
490	2863 14 300	BESCHLÄGE U.A.E. WAREN FÜR KRAFTFAHRZEUGE	0,84	.	100,5	100,4	99,6	99,6	- 0,8	-
491	2863 14 433/435	FENSTER- UND TÜRBESCHLÄGE, AUS EISEN ODER STAHL	0,80	.	105,2	104,8	105,5	106,2	+ 1,3	+ 0,7
492	2863 14 503/505	BESCHLÄGE FÜR MOEBEL AUS UNEDLEN METALLEN	0,53	.	103,0	102,2	103,0	103,0	+ 0,8	-

1) SIEHE ERKLÄRUNGEN PUNKT 3.
2) GP-NRN.: 2722 10 303/553, 2731 10 130, 2732 10 230, 2734 11, 2734 12 503, 2873.

3) EINSCHL. GP-NR.: 2862 20 360.

DEUTSCHLAND

1 INDEX DER ERZEUGERPREISE GEWERBLICHER PRODUKTE (INLANDSABSATZ)

1.1 AKTUELLE ERGEBNISSE
1995 = 100

LFD NR.	NR. DER GP-SYSTEMATIK	GÜTERABTEILUNG, -GRUPPE, -KLASSE, -KATEGORIE, -UNTERKATEGORIE, -ART	WÄGUNGS- ANTEIL AM GESAMT- INDEX IN PROMILLE	VERKET- TUNGS- FAKTOR 1)	1998	1998	1999		VERÄNDERUNG	
					DURCH- SCHNITT	FEBR.	JAN.	FEBR.	FEBR. 1998	JAN. 1999
493	287	SONSTIGE EISEN-, BLECH- UND METALLWAREN DARUNTER:	16,70	.	101,1	102,4	99,5	99,8	- 2,5	+ 0,3
494	2871 11	BEHAELTER AUS EISEN ODER STAHL, MIT EINEM FASSUNGSVERMOEGEN VON 50 BIS 300 L, FUER STOFFE ALLER ART (OHNE SOLCHE FUER VERDICHTETE ODER VERFLUESSIGTE GASE)	0,78	.	103,4	103,9	98,8	98,1	- 5,6	- 0,7
496	2872	VERPACKUNGEN UND VERSCHUESSE, AUS EISEN, STAHL ODER NE-METALL	2,58	.	98,9	100,0	97,3	96,8	- 3,2	- 0,5
496	2873	DRAHTWAREN DARUNTER:	1,95	.	98,7	108,6	87,7	89,7	-17,4	+ 2,3
497	2873 13 200	GITTER UND VERFLECHTE, VERSCHWEISST, AUS EISEN- ODER STAHLDRAHT (BETONSTAHLMATTEN)	1,23	.	88,6	104,3	70,4	73,7	-29,3	+ 4,7
498	2874 11	SCHRAUBEN, BOLZEN, MUTTERN, MIT GEWINDE, AUS EISEN UND STAHL	2,24	.	97,8	98,1	97,3	97,1	- 1,0	- 0,2
499	2874 11 330/350	SCHRAUBEN MIT AUSSENSECHSKANT	0,63	.	88,9	89,9	87,5	87,0	- 3,2	- 0,6
500	2874 14	FEDERN UND FEDERBLAETTER, AUS EISEN ODER STAHL	1,32	.	97,7	97,9	97,7	97,7	- 0,2	-
501	2874 14 130/310	TRAGFEDERN	0,51	.	98,4	99,0	98,8	98,8	- 0,2	-
502	2874 14 330/530	TECHNISCHE FEDERN	0,81	.	97,3	97,3	96,9	96,9	- 0,4	-
503	2874 20 230/250	KETTEN (OHNE STEGKETTEN), MIT GESCHWEISSTEN GLIEDERN, AUS EISEN ODER STAHL	0,24	.	97,5	97,5	97,5	97,5	-	-
504	2875 12	HAUSHALTS- ODER HAUSWIRTSCHAFTSARTIKEL, AUS EISEN ODER STAHL	0,74	.	106,8	106,4	108,2	108,2	+ 1,7	-
505	2875 21	PANZERSCHRAENKE; TUEREN UND FAECHER FUER STAHLKAMMERN	0,23	.	94,8	94,8	94,8	94,8	-	-
506	29	MASCHINEN	80,60	.	103,3	102,9	103,7	103,8	+ 0,9	+ 0,1
507	291	MASCHINEN FUER DIE ERZEUGUNG UND NUTZUNG VON MECHANISCHER ENERGIE (OHNE MOTOREN FUER ACKERSCHLEPPER, LUFT- UND STRASSENFAHRZEUGE)	20,54	.	104,8	104,2	105,3	105,2	+ 1,0	- 0,1
508	2911	VERBRENNUNGSMOTOREN UND TURBINEN DARUNTER:	2,51	.	107,5	107,2	107,9	108,0	+ 0,7	+ 0,1
509	2911 13	DIESELMOTOREN FUER WASSERFAHRZEUGE UND INDUSTRIEDIESELMOTOREN	1,70	.	106,7	106,3	107,1	107,2	+ 0,8	+ 0,1
510	2912	PUMPEN UND KOMPRESSOREN DARUNTER:	5,58	.	105,7	105,3	106,2	106,5	+ 1,1	+ 0,3
511	2912 1	HYDROMOTOREN UND DRUCKLUFTMOTOREN	0,89	.	104,6	103,8	105,5	105,9	+ 2,0	+ 0,4
512	2912 2	FLUESSIGKEITSPUMPEN DARUNTER:	2,50	.	103,9	103,8	104,3	104,5	+ 0,7	+ 0,2
513	2912 21 900	BETONPUMPEN	0,14	.	99,8	99,8	99,8	99,8	-	-
514	2912 22	OSZILLIERENDE VERDRAENGERPUMPEN (OHNE BETONPUMPEN)	0,57	.	107,2	106,7	107,9	108,5	+ 1,7	+ 0,8
515	2912 23	ROTIERENDE VERDRAENGERPUMPEN	0,37	.	103,0	102,5	103,4	103,5	+ 1,0	+ 0,1
516	2912 24	KREISELPUMPEN DARUNTER:	0,98	.	103,6	104,0	104,2	104,2	+ 0,2	-
517	2912 24 130/170	TAUCHMOTORPUMPEN, EIN- UND MEHRSTUFIG; UMLAUFBESCHLEUNIGER FUER HEIZUNGS- UND HEISSWASSERANLAGEN	0,50	.	99,9	101,1	100,3	100,4	- 0,7	+ 0,1
518	2912 24 300-600	ANDERE KREISELPUMPEN	0,48	.	107,4	106,9	108,2	108,2	+ 1,2	-
519	2912 3	VAKUUMPUMPEN, GASKOMPRESSOREN	1,38	.	104,7	103,6	105,2	106,0	+ 2,3	+ 0,8
520	2912 31	VAKUUMPUMPEN	0,30	.	105,7	105,2	106,1	106,3	+ 1,0	+ 0,2
521	2912 33	KOMPRESSOREN FUER KAELTEMASCHINEN	0,31	.	103,0	103,0	102,5	105,6	+ 2,5	+ 3,0
522	2912 35	TURBOKOMPRESSOREN	0,34	.	111,5	107,4	114,1	114,1	+ 6,2	-
523	2912 36	OSZILLIERENDE VERDRAENGERKOMPRESSOREN	0,13	.	101,8	101,6	102,3	102,3	+ 0,7	-
524	2912 37	ROTIERENDE VERDRAENGERKOMPRESSOREN	0,30	.	98,9	99,3	98,4	98,4	- 0,9	-
525	2913	ARMATUREN	6,48	.	104,4	103,8	105,0	104,5	+ 0,9	- 0,5
526	2913 11	DRUCKMINDERVENTILE, VENTILE FUER DELHYDRAULISCHE ODER PNEUMATISCHE ENERGIEUEBER- TRAGUNG, RUECKSCHLAGKLAPPEN UND -VENTILE, UEBERDRUCK- UND SICHERHEITSVENTILE	1,43	.	102,4	101,4	102,8	102,8	+ 1,4	-
527	2913 11 330	DRUCKMINDERVENTILE AUS GUSSEISEN ODER STAHL, KOMBINIERT MIT FILTERN ODER OELERN	0,07	.	101,4	101,2	101,5	101,5	+ 0,3	-
528	2913 11 530/550	VENTILE FUER DELHYDRAULISCHE UND PNEUMATISCHE ENERGIEUEBERTRAGUNG	1,21	.	102,6	101,5	103,2	103,1	+ 1,6	- 0,1
529	2913 11 733/753	RUECKSCHLAGKLAPPEN UND -VENTILE, UEBERDRUCK- UND SICHERHEITSVENTILE	0,15	.	100,4	100,3	100,2	100,9	+ 0,6	+ 0,7
530	2913 12	SANITAERARMATUREN; ARMATUREN FUER HEIZKOEPPER VON ZENTRALHEIZUNGEN	2,28	.	105,1	104,1	105,8	104,7	+ 0,6	- 1,0
531	2913 12 330-359	SANITAERARMATUREN	1,89	.	105,9	104,9	106,7	105,6	+ 0,7	- 1,0
532	2913 12 530/550	ARMATUREN FUER HEIZKOEPPER VON ZENTRALHEIZUNGEN	0,39	.	101,0	100,3	101,5	99,9	- 0,4	- 1,6
533	2913 13	REGELVENTILE, SCHIEBER U.A. ARMATUREN	2,77	.	104,9	104,2	105,5	105,2	+ 1,0	- 0,3
534	2914	LAGER, GETRIEBE, ZAHNRAEDER UND ANTRIEBS- ELEMENTE DARUNTER:	5,97	.	103,2	102,8	103,7	103,8	+ 1,0	+ 0,1
535	2914 1	WAEZLAGER	1,68	.	100,6	101,2	101,6	101,6	+ 0,4	-
536	2914 24	ZAHNRADGETRIEBE, SCHALTGETRIEBE U.A. GE- TRIEBE	2,02	.	107,5	106,0	108,3	108,6	+ 2,5	+ 0,3
537	292	SONSTIGE MASCHINEN FUER UNSPEZIFISCHE VER- WENDUNG	21,84	.	103,2	103,0	103,7	103,7	+ 0,7	-
538	2921	OEFEN UND BRENNER, TEILE DAFUER DARUNTER:	1,12	.	105,7	105,5	106,5	106,5	+ 0,9	-
539	2921 11	BRENNER FUER FEUERUNGEN, AUTOMATISCHE FEUERUNGEN	0,32	.	105,2	105,2	105,6	105,6	+ 0,4	-
540	2921 12	NICHELEKTRISCHE INDUSTRIE- UND LABORA- TORIUMSOEFEN	0,24	.	104,9	104,6	105,3	105,3	+ 0,7	-
541	2921 13	ELEKTRISCHE INDUSTRIE- UND LABORATORI- UMSOEFEN, APPARATE ZUM WARMBEHANDLEN VON STOFFEN	0,27	.	104,6	104,2	106,2	106,2	+ 1,9	-

1) SIEHE ERLAEUTERUNGEN PUNKT 3.

DEUTSCHLAND

1 INDEX DER ERZEUGERPREISE GEMERBLICHER PRODUKTE (INLANDSABSATZ)

1.1 AKTUELLE ERGEBNISSE

1995 = 100

LFD NR.	NR. DER GP-SYSTEMATIK	GÜTERABTEILUNG, -GRUPPE, -KLASSE, -KATEGORIE, -UNTERKATEGORIE, -ART	WÄGUNGS- ANTEIL AM GESAMT- INDEX IN PROMILLE	VERKETTUNGS- FAKTOR 1)	1998	1998	1999		VERÄNDERUNG	
					DURCHSCHNITT	FEBR.	JAN.	FEBR.	FEBR. 1999	JAN. 1999
542	2922	HEBEZEUGE UND FÖRDERMITTEL	7,54	.	102,5	102,9	103,0	103,0	+ 0,7	-
		DARUNTER:								
543	2922 11-13	SERIENHEBEZEUGE, HEBEBUHNEN	0,77	.	104,9	104,9	105,2	105,2	+ 0,9	-
544	2922 14	KONSOL- UND WANDLAUFKRANE; TURMDREHKRANE, PORTALKRANE; KRANE ZUM AUFBAU AUF STRASSENFAHRZEUGE	0,86	.	103,3	101,6	104,3	104,3	+ 2,7	-
		DARUNTER:								
545	2922 14 430	TURMDREHKRANE	0,27	.	100,0	99,3	100,5	100,5	+ 1,2	-
546	2922 15	ELEKTROKRAFTKARREN U.A. MIT HEBEVORRICHTUNG AUSGERÜSTETE KARREN	1,22	.	102,7	102,5	103,5	103,5	+ 1,0	-
547	2922 16	PERSONEN- UND LASTENAUFZUEGE, ROLLTREPPEN UND ROLLSTEIGE	1,27	.	101,8	103,8	101,7	101,7	- 1,8	-
548	2922 17	STETIGFÖRDERER	1,98	.	103,6	102,9	104,3	104,3	+ 1,4	-
549	2923	KÄLTE- UND LUFTTECHNISCHE ERZEUGNISSE FÜR GEMERBLICHE ZWECKE	5,53	.	102,4	102,4	102,6	102,7	+ 0,3	+ 0,1
		DARUNTER:								
550	2923 11 320-370	WÄRMETAUSCHER	0,49	.	103,6	105,3	101,2	101,2	- 3,9	-
551	2923 12	KLIMAGERÄTE	0,72	.	104,3	104,2	105,5	105,5	+ 1,2	-
552	2923 13	KÜHLMIDEL U.A. EINRICHTUNGEN, MASCHINEN, APPARATE UND GERÄTE ZUR KÄLTEERZEUGUNG	0,82	.	105,4	105,3	106,2	106,2	+ 0,9	-
553	2923 14	APPARATE ZUM FILTRIEREN ODER REINIGEN VON GASEN	1,41	.	97,5	97,5	96,9	96,9	- 0,6	-
554	2923 20	VENTILATOREN (OHNE TISCH-, BODEN-, WAND-, DECKEN-, DACH- ODER FENSTERVENTILATOREN, MIT EINER LEISTUNG VON 125 W ODER WENIGER)	0,69	.	103,5	103,0	103,9	103,9	+ 0,9	-
555	2924	MASCHINEN FÜR UNSPEZIFISCHE VERWENDUNG	7,65	.	104,0	103,7	104,7	104,8	+ 1,1	+ 0,1
		DARUNTER:								
556	2924 12	APPARATE ZUM FILTRIEREN ODER REINIGEN VON FLÜSSIGKEITEN	1,03	.	102,3	102,3	102,5	102,5	+ 0,2	-
557	2924 21	VERPACKUNGSMASCHINEN	2,37	.	105,3	105,0	105,8	105,9	+ 0,9	+ 0,1
558	2924 22/23	WAAGEN	0,45	.	99,9	100,7	98,8	98,9	- 1,8	+ 0,1
559	2924 24	SPRITZPISTOLEN, WASSERSTRAHLREINIGUNGS- U.AE. STRAHLAPPARATE	1,32	.	106,3	105,2	107,3	107,3	+ 2,0	-
		DARUNTER:								
560	2924 24 100	FEUERLOSCHER (AUCH MIT FÜLLUNG)	0,17	.	103,0	103,0	102,9	102,9	- 0,1	-
561	2924 31 530	ZENTRIFUGEN FÜR DIE CHEMISCHE UND VERWANDTE INDUSTRIE	0,29	.	102,8	102,8	103,4	104,2	+ 1,4	+ 0,8
562	2924 6	GEMERBLICHE GESCHIRRSPUELMASCHINEN	0,20	.	108,7	108,8	110,2	110,2	+ 1,3	-
563	293	MASCHINEN FÜR DIE LAND- UND FORSTWIRTSCHAFT	2,89	.	103,4	103,1	104,6	104,6	+ 1,5	-
564	2931	ACKER- UND FORSTSCHLEPPER	0,75	.	98,8	98,5	101,1	101,1	+ 1,8	-
565	2932	SONSTIGE MASCHINEN FÜR DIE LAND- UND FORSTWIRTSCHAFT	2,14	.	104,7	104,3	105,8	105,8	+ 1,4	-
		DARUNTER:								
566	2932 1	MASCHINEN UND GERÄTE FÜR DIE BODENBEARBEITUNG UND PFLANZENPFLEGE	0,38	.	106,8	106,7	107,0	107,1	+ 0,4	+ 0,1
567	2932 11/12	MASCHINEN UND GERÄTE ZUR BODENBEARBEITUNG (PFLÜGE, GRUBBER, EGGEN)	0,23	.	105,7	105,7	105,6	105,8	+ 0,1	+ 0,2
568	2932 13	SAEMASCHINEN	0,09	.	109,1	108,8	109,7	109,7	+ 0,8	-
569	2932 14	DUENGERSTREUER	0,06	.	107,3	107,1	108,1	108,1	+ 0,9	-
570	2932 2	RASENMAEHER	0,30	.	94,8	95,2	93,9	93,9	- 1,4	-
571	2932 3	ERNTEMASCHINEN, -APPARATE UND -GERÄTE	1,22	.	106,2	105,5	107,8	107,8	+ 2,2	-
		DARUNTER:								
572	2932 34 100	MAEHRESCHER	0,51	.	108,0	107,2	110,1	110,1	+ 2,7	-
573	2932 34 300-750	ERNTEMASCHINEN FÜR HACK- UND SONSTIGE FELDFRÜCHTE	0,34	.	106,2	105,7	107,0	106,8	+ 1,0	- 0,2
574	2932 40 500	SPRITZ-, SPRUEH- UND STAEBEGERAETE FÜR SCHLEPPERANBAU ODER SCHLEPPERZUG	0,11	.	106,7	106,1	110,0	110,0	+ 3,7	-
575	294	WERKZEUGMASCHINEN, TEILE DAFÜR	8,57	.	104,2	103,5	105,0	105,2	+ 1,6	+ 0,2
		DARUNTER:								
576	2940 1-3	METALLBEARBEITUNGSMASCHINEN	3,82	.	105,6	104,8	106,8	107,1	+ 2,2	+ 0,3
577	2940 12	BEARBEITUNGSZENTREN, MEHRWEGEMASCHINEN UND TRANSFERMASCHINEN ZUM BEARBEITEN VON METALLEN	1,07	.	104,9	103,8	106,5	106,8	+ 3,1	+ 0,3
		DARUNTER:								
578	2940 12 200	BEARBEITUNGSZENTREN, MEHRWEGEMASCHINEN UND TRANSFERMASCHINEN, ZUM BEARBEITEN VON METALLEN, HORIZONTAL ARBEITEND	0,46	.	101,9	101,2	102,7	102,7	+ 1,5	-
579	2940 12 703	TRANSFERMASCHINEN (Z.B. SCHALTISCH- UND TROMMELMASCHINEN), NUMERISCH GESTEUERT	0,43	.	105,9	103,9	108,9	109,1	+ 5,0	+ 0,2
580	2940 2	DREHMASCHINEN; BOHR- UND FRAESMASCHINEN, SCHNEIDMASCHINEN	0,83	.	107,4	106,9	108,7	109,0	+ 2,0	+ 0,3
581	2940 21	DREHMASCHINEN ZUR SPANABHEBENDEN METALLBEARBEITUNG	0,50	.	108,2	107,6	109,8	110,4	+ 2,6	+ 0,5
582	2940 22	BOHR-, AUSBOHR- UND FRAESMASCHINEN, ZUR SPANABHEBENDEN METALLBEARBEITUNG	0,33	.	106,3	105,9	106,9	106,9	+ 0,9	-
583	2940 3	ANDERE MASCHINEN FÜR DIE BEARBEITUNG VON METALLEN, HARTMETALLEN ODER CERAMETS	1,92	.	105,2	104,6	106,1	106,5	+ 1,8	+ 0,4
		DARUNTER:								
584	2940 31 130-157	SCHLEIFMASCHINEN FÜR METALLE, NUMERISCH GESTEUERT	0,30	.	108,7	108,2	109,4	109,9	+ 1,6	+ 0,5
585	2940 31 733-739	VERZAHN-, ZAHNFERTIGBEARBEITUNGSMASCHINEN, NUMERISCH GESTEUERT	0,28	.	104,2	103,7	104,8	105,0	+ 1,3	+ 0,2
586	2940 32	BIEGE-, ABKANT- RICHTMASCHINEN, SCHEREN, LOCHSTANZEN, AUSKLINKMASCHINEN, NUMERISCH GESTEUERT	0,33	.	102,2	101,8	102,4	103,5	+ 1,7	+ 1,1
587	2940 34	FREIFORMSCHIEDE- ODER GEBENKSMIEDEMASCHINEN, HYDRAULISCHE ODER ANDERE PRESSEN ZUM BEARBEITEN VON METALLEN	0,48	.	102,6	102,0	103,5	103,8	+ 1,8	+ 0,3
588	2940 35	ANDERE WERKZEUGMASCHINEN ZUM SPANLOSEN BE- ODER VERARBEITEN VON METALLEN	0,33	.	109,2	107,8	110,7	110,7	+ 2,7	-

1) SIEHE ERLÄUTERUNGEN PUNKT 3.

DEUTSCHLAND

1 INDEX DER ERZEUGERPREISE GEMERBLICHER PRODUKTE (INLANDSABSATZ)

1.1 AKTUELLE ERGEBNISSE

1995 = 100

LFD NR.	NR. DER GR.-SYSTEMATIK	GÜTERABTEILUNG, -GRUPPE, -KLASSE, -KATEGORIE, -UNTERKATEGORIE, -ART	WÄGUNGSAnteil AM GESAMT-INDEX IN PROMILLE	VERKET-TUNGS-FAKTOR 1)	1998	1998	1999		VERÄNDERUNG	
					DURCH-SCHNITT	FEBR.	JAN.	FEBR.	FEBR. 1998	JAN. 1999
589	2940 41	WERKZEUGMASCHINEN ZUM BEARBEITEN VON STEINEN, KERAMISCHEN WAREN, BETON, ASBESTZEMENT U.ÄE. MINERALISCHEN STOFFEN ODER ZUM KALT-BEARBEITEN VON GLAS	0,25	.	105,0	106,1	105,2	105,2	+ 0,1	-
590	2940 42	HOLZBEARBEITUNGSMASCHINEN (AUCH WERKZEUGMASCHINEN ZUM BEARBEITEN VON KORK, BEIN, HARTKAUTSCHUK O.ÄE. HARTEN STOFFEN)	1,31	.	104,4	103,9	105,1	105,1	+ 1,2	-
591	2940 42 350/370	SÄGEMASCHINEN (OHNE BANDSÄGEMASCHINEN)	0,19	.	107,8	106,0	108,5	108,5	+ 2,4	-
592	2940 42 530/550	HOBEL- UND FRAESMASCHINEN	0,08	.	102,8	104,0	102,1	102,6	- 1,3	+ 0,5
593	2940 52	HANDGEFÜHRTE ELEKTROWERKZEUGE MIT EINGEBAUTEM ELEKTROMOTOR	0,70	.	101,5	101,2	101,9	101,9	+ 0,7	-
594	2940 60	LOET- UND SCHWEISSMASCHINEN, -APPARATE UND -GERÄTE	0,58	.	103,7	103,4	103,9	103,9	+ 0,6	-
595	2940 60 130/150	NICHTELEKTRISCHE LOET- UND SCHWEISSMASCHINEN	0,16	.	102,0	101,7	102,1	102,1	+ 0,4	-
596	2940 7	TEILE UND ZUBEHÖR FÜR WERKZEUGMASCHINEN	1,68	.	102,3	101,2	102,7	102,7	+ 1,5	-
597	2940 71	WERKZEUGHALTER UND SELBSTÖFFNENDE GEMINDESCHNEIDKÖPFE	0,63	.	100,5	99,3	101,1	101,1	+ 1,8	-
598	2940 72	WERKSTUECKHALTER	1,06	.	103,3	102,4	103,6	103,6	+ 1,2	-
599	295	MASCHINEN FÜR SONSTIGE BESTIMMTE WIRTSCHAFTSZWEIGE	18,43	.	103,1	102,7	103,4	103,5	+ 0,8	+ 0,1
600	2951 11	KONVERTER UND GIESSMASCHINEN	0,37	.	107,2	106,4	108,7	108,7	+ 2,2	-
601	2952	BERGWERKS-, BAU- UND BAUSTOFFMASCHINEN, TEILE DAFÜR	3,99	.	101,7	101,7	102,3	102,3	+ 0,6	-
602	2952 1	DARUNTER: STETIGFÖRDERER FÜR ARBEITEN UNTER TAG, ABBAU-, TUNNELBOHR- U.Ä. STRECKENVORTRIEBSMASCHINEN, TIEFBOHRGERÄTE	0,20	.	102,6	102,5	102,9	102,9	+ 0,4	-
603	2952 12	DARUNTER: ABBAU-, TUNNELBOHR- U.Ä. STRECKENVORTRIEBSMASCHINEN, TIEFBOHRGERÄTE	0,17	.	102,8	102,4	102,8	102,8	+ 0,4	-
604	2952 2	STRASSENWALZEN, SCHAUFELLADER UND BAGGER	1,36	.	101,2	101,0	101,8	101,8	+ 0,8	-
605	2952 24	DARUNTER: STRASSENWALZEN U.Ä. BODENVERDICHTER	0,26	.	106,1	105,8	107,7	107,7	+ 1,8	-
606	2952 3	ANDERE MASCHINEN, APPARATE UND GERÄTE FÜR DEN STRASSEN-, HOCH- ODER TIEFBAU	0,50	.	101,2	101,3	101,8	101,8	+ 0,5	-
607	2952 40 330/370	MASCHINEN UND APPARATE ZUM SORTIEREN, SIEBEN, TRENNEN, WASCHEN, ZERKLEINERN, MAHLEN, MISCHEN ODER KNETEN FÜR BAUSTOFFE UND ANDERE MINERALISCHE STOFFE	0,34	.	105,1	104,5	105,3	105,3	+ 0,8	-
608	2952 40 500	BETON- UND MÖRTELMISCHMASCHINEN	0,18	.	102,4	102,0	102,9	102,9	+ 0,9	-
609	2952 40 810-850	ANDERE MASCHINEN ZUR HERSTELLUNG VON ZEMENT U.ÄE. GEBUNDENER BAUELEMENTE	0,49	.	104,6	104,8	105,1	105,1	+ 0,3	-
610	2953	MASCHINEN FÜR DAS ERNÄHRUNGSGEWERBE UND DIE TABAKVERARBEITUNG	1,90	.	104,1	103,7	104,4	104,4	+ 0,7	-
611	2953 15 753	DARUNTER: GROSSKÜCHENLAGEN MIT ELEKTRISCHER BEHEIZUNG	0,22	.	106,0	104,1	105,5	105,5	+ 1,3	-
612	2953 16 130/150	MASCHINEN UND APPARATE ZUM HERSTELLEN VON BACK- ODER TEIGWAREN	0,16	.	103,8	103,4	104,1	104,1	+ 0,7	-
613	2953 16 400	BRÄUEREIMASCHINEN UND -APPARATE	0,27	.	102,4	102,4	102,8	102,8	+ 0,4	-
614	2953 16 503/509	MASCHINEN UND APPARATE ZUM VERARBEITEN VON FLEISCH	0,36	.	103,5	103,0	104,1	104,1	+ 1,1	-
615	2954	MASCHINEN FÜR DAS TEXTIL-, BEKLEIDUNGS- UND LEDERGERWERBE, TEILE UND ZUBEHÖR DAFÜR	1,63	.	101,3	101,4	101,2	101,2	- 0,2	-
616	2954 1	DARUNTER: MASCHINEN FÜR DIE SPINNEREI, WEBEREI, STRICKEREI UND WIRKEREI	0,82	.	101,2	101,6	100,4	100,4	- 1,2	-
617	2954 23	NAHEAUTOMATEN, ANDERE NÄHMASCHINEN	0,07	.	104,3	103,9	105,5	105,5	+ 1,5	-
618	2954 30 500	MASCHINEN UND APPARATE ZUM HERSTELLEN ODER INSTANDSETZEN VON SCHUHEN	0,01	.	106,6	106,3	107,9	107,9	+ 1,5	-
619	2954 41	TEILE UND ZUBEHÖR FÜR SPINNEREI-, WEBEREI-, WIRKEREI- UND STRICKEREIMASCHINEN ODER DEREN HILFSMASCHINEN UND -APPARATE	0,33	.	100,5	100,6	100,6	100,6	-	-
620	2955	MASCHINEN FÜR DAS PAPIERGERWERBE	0,82	.	103,4	103,1	103,6	103,9	+ 0,8	+ 0,3
621	2955 11 130-370	DARUNTER: PAPIERHERSTELLUNGS- UND -ZURICHTUNGSMASCHINEN	0,55	.	102,3	101,8	102,7	103,0	+ 1,2	+ 0,3
622	2956	MASCHINEN FÜR DAS DRUCKGERWERBE UND SONSTIGE BESTIMMTE WIRTSCHAFTSZWEIGE, A.N.G.	9,72	.	103,5	102,9	103,9	104,0	+ 1,1	+ 0,1
623	2956 11	DARUNTER: BUCHBINDEREIMASCHINEN UND -APPARATE	0,23	.	106,1	103,5	107,1	107,1	+ 3,5	-
624	2956 13	OFFSETDRUCKMASCHINEN UND -APPARATE	2,01	.	103,8	103,3	104,4	104,4	+ 1,1	-
625	2956 22	TROCKNER FÜR HOLZ, PAPIERHALBSTOFF, PAPIER ODER PAPPE U.Ä. ERZEUGNISSE, FÜR GEMERBLICHE ZWECKE	0,34	.	104,4	103,8	105,3	106,3	+ 1,4	-
626	2956 23	MASCHINEN UND APPARATE ZUM BE- ODER VERARBEITEN VON KAUTSCHUK ODER KUNSTSTOFFEN ODER ZUM HERSTELLEN VON WAREN DARAUS	1,95	.	104,3	103,4	104,8	104,8	+ 1,5	+ 0,1
627	2956 23 150/400/500	BLASFORM-, WARMFORM-, SPRITZGIESSMASCHINEN	0,83	.	104,4	104,0	104,6	104,6	+ 0,6	-
628	2956 23 350	EXTRUDER FÜR KUNSTSTOFFE	0,49	.	106,2	104,4	106,8	107,0	+ 2,5	+ 0,2
629	2956 23 730	PRESSEN ZUM HERSTELLEN VON FORMTEILEN	0,12	.	103,8	102,2	104,8	104,8	+ 2,5	-
630	2956 23 830-859	SONSTIGE MASCHINEN FÜR DIE BEARBEITUNG VON KAUTSCHUK UND KUNSTSTOFF	0,51	.	102,5	101,8	103,2	103,2	+ 1,4	-
631	2956 24	FORMEN FÜR KAUTSCHUK ODER KUNSTSTOFFE	1,23	.	103,4	103,3	101,9	101,9	- 1,4	-

1) SIEHE FRIERÜBERTRAGENEN PUNKT 3.

STATISTISCHES BUNDESAMT, FACHSERIE 17, R2, 2/1999

DEUTSCHLAND

1 INDEX DER ERZEUGERPREISE GEWERBLICHER PRODUKTE (INLANDSABSATZ)

1.1 AKTUELLE ERGEBNISSE

1995 = 100

LFD NR.	NR. DER GP-SYSTEMATIK	GÜTERABTEILUNG, -GRUPPE, -KLASSE, -KATEGORIE, -UNTERKATEGORIE, -ART	WÄGUNGS- ANTEIL AM GESAMT- INDEX IN PROMILLE	VERKET- TUNGS- FAKTOR 1)	1998	1998	1999		VERÄNDERUNG	
					DURCH- SCHNITT	FEBR.	JAN.	FEBR.	FEBR. 1998	JAN. 1999
632	297	HAUSHALTSGERÄTE	8,33	.	99,5	99,7	99,0	99,1	- 0,6	+ 0,1
633	2971	ELEKTRISCHE HAUSHALTSGERÄTE, TEILE DAFÜR DARUNTER:	7,20	.	98,8	98,9	98,1	98,2	- 0,7	+ 0,1
634	2971 11	KÜHL- UND GEFRIERSCHRANKEN	1,02	.	104,0	105,1	103,2	103,2	- 1,8	-
635	2971 12	HAUSHALTSGESCHIRRSPELMASCHINEN	0,91	.	97,3	100,0	95,0	95,0	- 5,0	-
636	2971 13 303/305	WASCHVOLLAUTOMATEN, FRONT- ODER TOPLADER, MIT EINEM FASSUNGSVERMÖGEN BIS 6 KG	1,25	.	97,5	97,0	96,5	96,9	- 0,1	+ 0,4
637	2971 21 130	STAUBSAUGER FÜR EINE SPANNUNG VON 110 V ODER MEHR	0,59	.	101,5	101,4	101,2	101,4	-	+ 0,2
638	2971 28	ELEKTRISCHE KÜCHENHERDE, KOCHPLATTEN, GRILL- UND BRATGERÄTE, EINBAUBACKÖFEN	1,03	.	98,2	98,8	99,5	99,3	+ 0,5	- 0,2
639	2972	NICHELEKTRISCHE HEIZ-, HEISSWASSER-, HEISSLUFT- U.AE. GERÄTE FÜR DEN HAUSHALT	1,13	.	104,8	104,8	105,0	105,0	+ 0,2	-
NACHRICHTLICH:										
640		MASCHINENBAU I.E.S. 2)	72,27	.	103,7	103,9	104,3	104,3	+ 1,0	-
641		MASCHINENBAU; BJEREMASCHINEN, DATEN- VERARBEITUNGSGERÄTE UND -EINRICHTUNGEN 3)	81,63	.	101,9	101,8	102,0	101,9	+ 0,1	- 0,1
642		OSZILLIERENDE UND ROTIERENDE VERDRAENGER- PUMPEN; KREISELPUMPEN 4)	1,92	.	104,6	104,5	105,1	105,3	+ 0,8	+ 0,2
643		DELHYDRAULIK UND PNEUMATIK 5)	2,17	.	103,4	102,5	104,1	104,2	+ 1,7	+ 0,1
644		DELHYDRAULIK UND PNEUMATIK; HYDROPUMPEN 6)	2,87	.	103,9	103,1	104,6	104,7	+ 1,6	+ 0,1
645		ARMATUREN (OHNE FLUIDTECHNISCHE, SANITAER- UND HEIZUNGSARMATUREN 7)	2,92	.	104,7	104,0	106,2	105,0	+ 1,0	- 0,2
646		KUPPLUNGEN, GLEITLAGER, ANTRIEBSELEMENTE 8)	1,53	.	104,7	104,3	104,8	104,8	+ 0,5	-
647		ZAHNRÄDER UND GETRIEBE 9)	3,10	.	104,5	103,5	104,9	105,1	+ 1,5	+ 0,2
648		VERFAHRENTECHNISCHE MASCHINEN UND APPARATE 10)	2,67	.	104,3	104,4	104,7	104,8	+ 0,4	+ 0,1
649		BRENNER UND FEUERUNGEN; NICHELEKTRISCHE INDUSTRIE- UND LABORATORIUMSOEFEN 11)	0,56	.	105,0	104,9	105,5	105,5	+ 0,6	-
650		ALLGEMEINE LUFTTECHNIK 12)	6,51	.	102,8	102,5	102,8	103,0	+ 0,5	+ 0,2
651		LUFTTECHNISCHE EINZELAPPARATE UND ANLAGEN 13)	2,92	.	100,7	100,6	100,8	100,8	+ 0,2	-
652		FÖRDERTECHNIK 14)	7,96	.	102,6	102,4	103,1	103,1	+ 0,7	-
653		KRANE 15)	1,28	.	103,8	102,3	104,4	104,4	+ 2,1	-
654		ERNTEMASCHINEN FÜR HALMGUT 16)	0,88	.	106,2	105,4	108,2	108,2	+ 2,7	-
655		METALLBEARBEITUNGSMASCHINEN, SPANEND UND ABTRAGEND 17)	2,88	.	106,1	105,3	107,4	107,7	+ 2,3	+ 0,3
656		METALLBEARBEITUNGSMASCHINEN, ZERTEILENDE UND UMFORMENDE 18)	1,14	.	104,4	103,6	105,3	105,7	+ 2,0	+ 0,4
657		PRÄZISIONSWERKZEUGE 19)	7,51	.	102,7	102,4	103,2	103,2	+ 0,8	-
658		HOLZBEARBEITUNGSMASCHINEN, KETTENSÄGEN 20)	1,53	.	104,3	103,9	105,1	105,1	+ 1,2	-
659		MASCHINEN FÜR DIE BAUWIRTSCHAFT 21)	2,45	.	101,1	100,9	101,6	101,6	+ 0,7	-
660		STRASSEN- UND GLEISBAUMASCHINEN 22)	0,76	.	102,9	102,8	103,8	103,8	+ 1,0	-
661		BETONPUMPEN UND BETONMISCHMASCHINEN 23)	0,32	.	101,9	101,0	101,5	101,5	+ 0,5	-
662		BAU- UND BAUSTOFFMASCHINEN 24)	4,24	.	101,9	101,9	102,5	102,5	+ 0,6	-
663		BAUSTOFF-, KERAMIK- UND GLASMASCHINEN 25)	1,26	.	104,5	104,4	104,9	104,9	+ 0,5	-
664		NAHRUNGSMITTELMASCHINEN UND MASCHINEN FÜR VERWANDTE GEBIETE 26)	2,10	.	104,6	104,2	105,0	105,0	+ 0,8	-
665		BAECKEREI-, KONFITÖREI- UND TEIGWAREN- MASCHINEN 27)	0,23	.	102,5	102,3	102,7	102,7	+ 0,4	-
666		TEXTILMASCHINEN (EINSCHL. TROCKNER) 28)	1,08	.	101,3	101,5	100,9	100,9	- 0,6	-
667		TEXTILMASCHINEN (EINSCHL. TEILE) 29)	1,33	.	101,1	101,2	100,7	100,7	- 0,5	-
668		MASCHINEN FÜR DAS BEKLEIDUNGS- UND LEDER- GEWERBE 30)	0,08	.	104,6	104,2	105,8	105,8	+ 1,5	-
669		DRUCK- UND PAPIERTECHNIK 31)	3,54	.	103,8	103,3	104,5	104,6	+ 1,3	+ 0,1
670		DRUCKMASCHINEN 32)	2,49	.	103,7	103,3	104,8	104,8	+ 1,3	-
671		PAPIERVERARBEITUNGSMASCHINEN (EINSCHL. BUCH- BINDEREIMASCHINEN) 33)	0,50	.	105,9	104,7	106,2	106,4	+ 1,6	+ 0,2
672		MONTAGE- UND HANDHABUNGSTECHNIK, INDUSTRIE- ROBOTER 34)	1,12	.	102,4	102,4	102,8	102,8	+ 0,2	-
673		STANZWERKZEUG-, VORRICHTUNGS- UND FORMEN- BAU 35)	2,62	.	102,9	102,8	102,3	102,3	- 0,5	-

1) SIEHE ERLÄUTERUNGEN PUNKT 3.

2) GP-NRN.: 291 - 295.

3) GP-NRN.: 291 - 295, 30.

4) GP-NRN.: 2912 22 - 2912 24.

5) GP-NRN.: 2912 1, 2913 11 330/530/550.

6) GP-NRN.: 2912 1, 2912 22 503, 2912 23 330/530/550, 2913 11 330/530/550.

7) GP-NRN.: 2913 11 733/753, 2913 13.

8) GP-NRN.: 2914 21 - 2914 23, 2914 26, 3162 12 500.

9) GP-NRN.: 2914 24, 2914 33.

10) GP-NRN.: 2912 21 100, 2923 11 320/330/370, 2924 12, 2924 31, 2924 40 300/730.

11) GP-NRN.: 2921 11, 2921 12.

12) GP-NRN.: 2912 33, 2923, 2956 22, 2956 25 633/635.

13) GP-NRN.: 2923 12, 2923 14, 2923 20.

14) GP-NRN.: 2922, 3410 52.

15) GP-NRN.: 2922 14, 3410 52.

16) GP-NRN.: 2932 31 - 2932 33, 2932 34 100.

17) GP-NRN.: 2940 1, 2940 21, 2940 22, 2940 31.

18) GP-NRN.: 2940 32, 2940 34, 2940 35.

19) GP-NRN.: 2862 4, 2862 50 330, 2940 71, 2940 72, 2956 24, 3320 65.

20) GP-NRN.: 2940 42, 2940 51.

21) GP-NRN.: 2912 21 900, 2922 14 430, 2952 2, 2952 3, 2952 40 500.

22) GP-NRN.: 2952 24, 2952 30.

23) GP-NRN.: 2912 21 900, 2952 40 500.

24) GP-NRN.: 2940 41, 2952.

25) GP-NRN.: 2940 41, 2952 40.

26) GP-NRN.: 2924 60, 2953.

27) GP-NRN.: 2921 13 300, 2953 16 130.

28) GP-NRN.: 2954 1, 2954 21, 2954 22 700.

29) GP-NRN.: 2954 1, 2954 21, 2954 41.

30) GP-NRN.: 2954 23, 2954 30.

31) GP-NRN.: 2955, 2956 1.

32) GP-NRN.: 2956 13, 2956 14.

33) GP-NRN.: 2955 11 500/600/800, 2956 11.

34) GP-NRN.: 2956 25 750/931/933/951.

35) GP-NRN.: 2862 50 330, 2956 24.

1) SIEHE ERLÄUTERUNGEN PUNKT 3.

DEUTSCHLAND

1 INDEX DER ERZEUGERPREISE GEWERBLICHER PRODUKTE (INLANDSABSATZ)

1.1 AKTUELLE ERGEBNISSE

1995 = 100

LFD NR.	NR. DER GP-SYSTEMATIK	GÜTERABTEILUNG, -GRUPPE, -KLASSE, -KATEGORIE, -UNTERKATEGORIE, -ART	WÄGUNGS- ANTEIL AM GESAMT- INDEX IN PROMILLE	VERKET- TUNGS- FAKTOR 1)	1998	1999			VERÄNDERUNG FEBR. 1999 GEGENÜBER FEBR. 1998 IN PROZENT	
					DURCH- SCHNITT	FEBR.	JAN.	FEBR.	FEBR. 1999	JAN. 1999
674	30	BUERDMASCHINEN, DATENVERARBEITUNGSGERAETE UND -EINRICHTUNGEN	9,36	.	87,8	89,8	84,2	83,8	- 6,7	- 0,5
675	3001	BUERDMASCHINEN	1,00	.	100,5	100,2	101,6	101,7	+ 1,5	+ 0,1
676	3002	DATENVERARBEITUNGSGERAETE UND -EINRICHTUNGEN DARUNTER:	8,96	.	86,3	88,6	82,1	81,6	- 7,9	- 0,6
677	3002 13	DIGITALE VERARBEITUNGSEINHEITEN, DIE AUCH MIT EINER ODER MEHREREN SPEICHEREINHEITEN UND/ODER NUR MIT EINER EINGABE- ODER NUR MIT EINER AUSGABEEINHEIT KOMBINIERT SIND	3,16	.	78,6	82,6	73,7	73,2	- 11,4	- 0,7
678	3002 14	EIN- UND AUSGABEEINHEITEN	1,17	.	88,4	90,1	87,2	86,3	- 4,2	- 1,0
679	31	GERAETE DER ELEKTRIZITAETSERZEUGUNG UND -VERTEILUNG	43,42	.	99,7	99,7	98,9	99,5	- 0,2	+ 0,6
680	311	ELEKTROMOTOREN, GENERATOREN, TRANSFORMATOREN DARUNTER:	6,40	.	98,3	98,7	97,5	97,4	- 1,3	- 0,1
681	3110 10 100	ELEKTROMOTOREN MIT EINER LEISTUNG VON 37,5 W ODER WENIGER	0,32	.	101,3	101,1	99,9	101,2	+ 0,1	+ 1,3
682	3110 10 300	GLEICHSTROMMOTOREN UND -GENERATOREN, MIT EINER LEISTUNG VON MEHR ALS 37,5 W BIS 750 W	0,62	.	103,7	103,5	103,1	103,1	- 0,4	-
683	3110 10 530/550	750 W BIS 75 KW	0,11	.	100,2	100,0	100,1	100,0	-	- 0,1
684	3110 2	ALLSTROM-(UNIVERSAL-)MOTOREN, MIT EINER LEISTUNG VON MEHR ALS 37,5 W; ANDERE WECHSELSTROMMOTOREN; WECHSELSTROMGENERATOREN DARUNTER:	1,82	.	98,2	98,2	97,9	97,8	- 0,4	- 0,1
685	3110 22	EINPHASEN-WECHSELSTROMMOTOREN, MIT EINER LEISTUNG VON MEHR ALS 37,5 W BIS 375 W	0,24	.	99,0	98,7	99,1	99,1	+ 0,4	-
686	3110 23	MEHRPHASEN-WECHSELSTROMMOTOREN, MIT EINER LEISTUNG VON 750 W ODER WENIGER	0,24	.	100,3	100,3	100,4	100,2	- 0,1	- 0,2
687	3110 24	MEHR ALS 750 W BIS 75 KW	1,03	.	97,6	97,6	97,1	96,8	- 0,8	- 0,3
688	3110 24 030	DARUNTER: MEHR ALS 750 W BIS 7,5 KW	0,68	.	96,0	96,0	95,8	95,5	- 0,5	- 0,3
689	3110 3	STROMERZEUGUNGSAGGREGATE UND ELEKTRISCH ROTIERENDE UMFORMER	0,31	.	97,8	97,8	97,8	97,8	-	-
690	3110 4	ELEKTRISCHE TRANSFORMATOREN DARUNTER:	0,89	.	95,5	96,1	95,4	95,4	- 0,7	-
691	3110 42 330/350	MESSWANDLER (Z.B. SPANNUNGSWANDLER); ANDERE TRANSFORMATOREN, MIT EINER LEISTUNG VON 1 KVA ODER WENIGER	0,37	.	97,7	99,0	97,5	97,5	- 1,5	-
692	3110 5	VORSCHALTGERAETE FUER ENTLADUNGSLAMPEN; STROMRICHTER; ANDERE DROSSEL- UND SELBST-INDUKTIONSSPULEN	1,71	.	96,0	97,5	94,7	94,5	- 3,1	- 0,2
693	3110 50 330/350	DARUNTER: AKKUMULATORENLADGERAETE; ANDERE GLEICH- RICHTER	0,32	.	100,9	102,0	100,1	100,1	- 1,9	-
694	3110 50 730	NETZGERAETE, SCHALTNETZTEILE	0,26	.	96,2	96,2	96,2	96,2	-	-
695	312	ELEKTRIZITAETSVERTILUNGS- UND -SCHALT- EINRICHTUNGEN	19,86	.	99,8	99,7	99,1	100,4	+ 0,7	+ 1,3
696	3120 1	DARUNTER: ELEKTRISCHE GERAETE ZUM SCHLIESSEN, UNTER- BRECHEN, SCHUTZEN ODER VERBINDEN VON ELEK- TRISCHEN STROMKREISEN, FUER EINE SPANNUNG VON MEHR ALS 1 000 V	0,79	.	98,8	98,8	97,7	97,8	- 1,0	+ 0,1
697	3120 2	VON 1 000 V ODER WENIGER	8,97	.	102,8	102,9	102,4	102,7	- 0,2	+ 0,3
698	3120 22	DARUNTER: LEISTUNGSSCHALTER	1,04	.	96,3	97,2	95,7	95,6	- 1,6	- 0,1
699	3120 22 330	DARUNTER: LEISTUNGSSCHUTZSCHALTER FUER EINE STROMSTAERKE VON 63 A ODER WENIGER	0,44	.	92,5	93,6	92,7	92,5	- 1,2	- 0,2
700	3120 24	RELAIS	1,11	.	105,1	104,7	105,5	106,5	+ 1,7	+ 0,9
701	3120 25	ANDERE SCHALTER (EIN-, AUS- ODER UM- SCHALTER FUER GEBAEUDEINSTALLATION)	2,63	.	104,0	103,7	103,9	104,5	+ 0,8	+ 0,6
702	3120 25 010	DARUNTER: SCHALTER, TRENNER FUER HAUPT- STROMKREISE	0,29	.	98,8	99,4	97,2	97,3	- 2,1	+ 0,1
703	3120 25 060	ELEKTROMECHANISCHE GERAETESCHALTER	0,56	.	103,5	102,3	103,9	104,2	+ 1,9	+ 0,3
704	3120 25 070	ELEKTROMECHANISCHE INSTALLATIONS- SCHALTER	0,36	.	104,1	104,3	103,5	103,7	- 0,6	+ 0,2
705	3120 27	STECKVORRICHTUNGEN U.A. GERAETE ZUM SCHLIESSEN, UNTERBRECHEN, SCHUTZEN ODER VERBINDEN VON ELEKTRISCHEN STROMKREISEN	3,97	.	103,3	103,5	102,5	102,6	- 0,9	+ 0,1
706	3120 27 300	DARUNTER: STECKVORRICHTUNGEN FUER GEDRUCKTE SCHALTUNGEN	0,41	.	93,8	95,0	92,6	92,6	- 2,5	-
707	3120 27 520	STECKER FUER HAEUSLICHE ANWENDUNG	0,14	.	106,2	106,0	104,8	104,8	- 1,1	-
708	3120 27 530	INSTALLATIONSSTECKDOSEN FUER HAEUSLICHE ANWENDUNG	0,37	.	105,8	106,1	104,3	104,7	- 1,3	+ 0,4
709	3120 27 700	VERBINDUNGS- UND KONTAKTELEMENTE, FUER DRAEHTE UND KABEL	1,21	.	105,7	105,3	105,5	105,5	+ 0,2	-
710	3120 31	TAFELN, FELDER, KONSOLEN, PULTE, SCHRAENKE ZUM ELEKTRISCHEN SCHALTEN ODER STEuern ODER FUER DIE STROMVERTEILUNG, FUER EINE SPANNUNG VON 1 000 V ODER WENIGER	5,29	.	100,3	100,8	99,1	99,2	- 1,6	+ 0,1
711	3120 31 500	DARUNTER: SPEICHERPROGRAMMIERBARE STEUERUNGEN	2,05	.	100,2	101,4	96,3	96,9	- 4,4	+ 0,6
712	3120 31 730	MOTORSCHALTSCHRAENKE UND ENERGIEVERTEILER	1,27	.	98,1	98,1	99,3	98,8	+ 0,7	- 0,5
713	3120 31 750	ZAEHLERTAFELN UND INSTALLATIONSVERTEILER	0,66	.	102,5	102,2	102,9	102,9	+ 0,7	-
714	3120 32	TAFELN, FELDER, KONSOLEN, PULTE, SCHRAENKE ZUM ELEKTRISCHEN SCHALTEN ODER STEuern FUER DIE STROMVERTEILUNG, FUER EINE SPANNUNG VON MEHR ALS 1 000 V	1,32	.	103,3	103,2	103,7	103,8	+ 0,6	+ 0,1

1) SIEHE ERLAEUTERUNGEN PUNKT 3.

STATISTISCHES BUNDESAMT, FACHSERIE 17, R2, 2/1999

DEUTSCHLAND

1 INDEX DER ERZEUGERPREISE GEWERBLICHER PRODUKTE (INLANDSABSATZ)

1.1 AKTUELLE ERGEBNISSE

1996 = 100

LFD NR.	NR. DER GP-SYSTEMATIK	GÜTERABTEILUNG, -GRUPPE, -KLASSE, -KATEGORIE, -UNTERKATEGORIE, -ART	WÄGUNGS- ANTEIL AM GESAMT- INDEX IN PROMILLE	VERKET- TUNGS- FAKTOR 1)	1996	1996	1999		VERÄNDERUNG FEBR. 1999 GEGENÜBER FEBR. 1998 IN PROZENT	
					DURCH- SCHNITT	FEBR.	JAN.	FEBR.	1998	1999
715	313	ISOLIERTE ELEKTROKABEL, -LEITUNGEN UND -DRAEHTE DARUNTER:	3,13	.	91,9	92,4	90,5	90,1	- 2,5	- 0,4
716	3130 13	ANDERE ELEKTRISCHE LEITER, AUCH MIT AN- SCHLUSSSTUECKEN VERSEHEN ODER DAFUER VORBE- REITET (OHNE KABELSAETZE FUER BEFORDER- RUNGSMITTEL), FUER EINE SPANNUNG VON 1 000 V ODER WENIGER DARUNTER:	1,92	.	92,0	93,2	90,4	90,0	- 3,4	- 0,4
717	3130 13 300	FUER DIE FERNMEDETECHNIK, FUER EINE SPANNUNG VON 80 V ODER WENIGER	0,36	.	85,3	86,8	84,6	84,1	- 3,1	- 0,6
718	3130 13 750	FUER EINE SPANNUNG VON MEHR ALS 80 V BIS UNTER 1 000 V	1,00	.	95,9	96,5	94,4	93,9	- 2,7	- 0,5
719	3130 14	ELEKTRISCHE LEITER FUER EINE SPANNUNG VON MEHR ALS 1 000 V	0,54	.	81,4	80,5	80,2	79,3	- 1,5	- 1,1
720	314	AKKUMULATOREN UND BATTERIEN DARUNTER:	0,97	.	95,5	95,5	94,6	95,0	- 0,5	+ 0,4
721	3140 22	BLEI-AKKUMULATOREN (OHNE STARTERBATTERIEN)	0,35	.	96,9	94,9	96,8	96,8	+ 2,0	-
722	316	ELEKTRISCHE LAMPEN UND LEUCHTEN DARUNTER:	3,71	.	98,2	97,7	96,8	96,9	- 0,8	+ 0,1
723	3150 1	ELEKTRISCHE GLUEHLAMPEN UND ENTLADUNGS- LAMPEN; BOGENLAMPEN	1,20	.	86,4	85,6	83,8	83,7	- 2,2	- 0,1
724	3150 2	BELEUCHTUNGSGERAETE DARUNTER:	2,08	.	103,6	103,2	102,7	102,7	- 0,5	-
725	3150 22	ELEKTRISCHE TISCH-, SCHREIBTISCH-, NACHT- TISCH- ODER STEHLEUCHTEN (OHNE STRAHLER)	0,17	.	105,9	105,3	106,4	106,4	+ 1,0	-
726	3150 25 310	WOHNRAUM- UND REPRESENTATIVLEUCHTEN (OHNE STRAHLER) FUER GLUEHLAMPEN	0,32	.	102,8	102,7	102,8	102,8	+ 0,1	-
727	3150 25 470/480	STRAHLER FUER GLUEH- UND ANDERE LAMPEN	0,15	.	111,4	110,4	113,3	113,3	+ 2,6	-
728	316	ELEKTRISCHE AUSRUESTUNGEN, A.N.G.	9,35	.	104,0	103,8	103,4	103,5	- 0,3	+ 0,1
729	3161	ELEKTRISCHE AUSRUESTUNGEN FUER MOTOREN UND FAHRZEUGE DARUNTER:	5,60	.	101,2	101,0	101,0	101,1	+ 0,1	+ 0,1
730	3161 10 030	ZUENDKABELSAETZE U.A. KABELSAETZE FUER KRAFTFAHRZEUGE	1,57	.	97,7	97,4	97,8	97,6	+ 0,2	- 0,2
731	3161 23 300	BELEUCHTUNGS- UND SIGNALGERAETE (OHNE SOLCHE FUER FAHRRADER)	1,11	.	102,8	102,2	102,6	103,1	+ 0,9	+ 0,5
732	3161 24	TEILE FUER ELEKTRISCHE AUSRUESTUNGEN FUER MOTOREN UND FAHRZEUGE, A.N.G.	1,85	.	99,5	99,5	98,3	97,9	- 1,6	- 0,4
733	3162	SONSTIGE ELEKTRISCHE AUSRUESTUNGEN DARUNTER:	3,75	.	108,1	107,9	106,8	107,2	- 0,6	+ 0,4
734	3162 11 570	EINBRUCHS- ODER DIEBSTAHLALARMGERAETE, FEUERMELDER U.A. GERAETE (OHNE SOLCHE FUER FAHRZEUGE)	0,53	.	104,4	105,5	97,7	102,4	- 2,9	+ 4,8
735	3162 12	DAUERMAGNETE; ELEKTROMAGNETISCHE VORRICHTUNGEN	1,18	.	105,5	104,6	105,1	105,1	+ 0,5	-
736	3162 15	WAREN FUER ELEKTROTECHNISCHE ZWECHE, AUS GRAPHIT ODER ANDEM KOLENSTOFF, AUCH IN VERBINDUNG MIT METALL	0,78	.	116,7	116,5	118,9	115,5	- 0,9	- 1,2
737	32	NACHRICHTENTECHNIK, RUNDUNK- UND FERNSEHGERAETE SOWIE ELEKTRONISCHE BAUELEMENTE	17,25	.	97,7	98,3	96,0	95,5	- 2,8	- 0,5
738	321	ELEKTRONISCHE BAUELEMENTE DARUNTER:	4,21	.	98,8	99,5	97,1	96,4	- 3,1	- 0,7
739	3210 1	ELEKTRISCHE KONDENSATOREN	0,32	.	82,5	84,6	81,1	81,1	- 4,1	-
740	3210 2	ELEKTRISCHE WIDERSTAENDE (OHNE HEIZWIDER- STAENDE) DARUNTER:	0,26	.	87,8	90,2	85,3	85,3	- 5,4	-
741	3210 20 350/370	FESTWIDERSTAENDE (OHNE KOHLEMASSE- UND KOHLESCHICHTFESTWIDERSTAENDE)	0,13	.	88,1	92,1	83,7	83,7	- 9,1	-
742	3210 5	DIODEN; TRANSISTOREN U.A. HALBLEITERBAUELE- MENTE; LEUCHTDIODEN; GEFASSTE ODER MONTIER- TE PIEZOELEKTRISCHE KRISTALLE	0,39	.	85,4	86,8	82,2	82,0	- 5,5	- 0,2
743	3210 6	ELEKTRONISCHE INTEGRIERTE SCHALTUNGEN UND ZUSAMMENGESetzte ELEKTRONISCHE MIKROSCHAL- TUNGEN (MIKROBAUSTEINE) DARUNTER:	1,57	.	107,0	105,8	104,4	103,1	- 2,6	- 1,2
744	3210 60 950	MONOLITHISCH INTEGRIERTE SCHALTUNGEN	0,28	.	91,7	90,8	94,1	94,1	+ 3,6	-
745	322	NACHRICHTENTECHNISCHE GERAETE UND EINRICHTUNGEN	8,41	.	100,1	100,2	98,6	97,9	- 2,3	- 0,7
746	323	RUNDUNK- UND FERNSEHGERAETE, PHONO- UND VIDEOTECHNISCHE GERAETE DARUNTER:	4,63	.	82,5	93,8	90,3	90,2	- 3,8	- 0,1
747	3230 2	FERNSEHMPFANGSGERAETE	1,38	.	88,2	90,3	82,1	82,1	- 9,1	-
748	3230 3	GERAETE ZUR BILD- UND TONAUFZEICHNUNG UND -WIEDERGABE DARUNTER:	0,85	.	85,0	88,8	81,9	81,9	- 7,8	-
749	3230 33	VIDEGERAETE ZUR BILD- UND TONAUFZEICHNUNG ODER -WIEDERGABE	0,65	.	83,3	88,3	79,3	79,3	- 10,2	-
750	3230 42	LAUTSPRECHER; HOERER, AUCH MIT MIKROFON KOMBINIERT	0,29	.	98,1	98,3	97,1	97,1	- 1,2	-
751	3230 5	TEILE FUER GERAETE ZUR BILD- UND TON- AUFZEICHNUNG ODER -WIEDERGABE; ANTENNEN DARUNTER:	1,17	.	98,2	98,4	99,0	99,1	+ 0,7	+ 0,1
752	3230 52 803	BAUGRUPPEN UND TEILE FUER BAUGRUPPEN, DIE AUS ZWEI ODER MEHREREN MITEINANDER VER- BUNDENEN EINZELTEILEN BESTEHEN	0,48	.	101,1	101,1	102,1	102,1	+ 1,0	-

1) SIEHE ERLAEUTERUNGEN PUNKT 3.

STATISTISCHES BUNDESAMT, FACHSERIE 17, R2, 2/1999

DEUTSCHLAND

1 INDEX DER ERZEUGERPREISE GEMERBLICHER PRODUKTE (INLANDSABSATZ)

1.1 AKTUELLE ERGEBNISSE

1995 = 100

LFD NR.	NR. DER GP-SYSTEMATIK	GÜTERABTEILUNG, -GRUPPE, -KLASSE, -KATEGORIE, -UNTERKATEGORIE, -ART	WÄGUNGS- ANTEIL AM GESAMT- INDEX IN PROMILLE	VERKET- TUNGS- FAKTOR 1)	1998	1998	1999		VERÄNDERUNG FEBR. 1998 GEGENUEBER FEBR. JAN. 1998 IN PROZENT	
					DURCH- SCHNITT	FEBR.	JAN.	FEBR.	1998	1999
753	33	MEDIZIN-, MESS-, STEUERUNGS-, REGULUNGS- TECHNISCHE UND OPTISCHE ERZEUGNISSE; UHREN	17,08	.	103,8	103,5	104,2	104,3	+ 0,8	+ 0,1
754	331/2/4	MEDIZIN-, MESS-, STEUERUNGS-, REGULUNGSTECH- NISCHE UND OPTISCHE ERZEUGNISSE (OHNE UHREN)	16,59	.	103,8	103,6	104,3	104,3	+ 0,7	-
755	331	MEDIZINISCHE GERÄTE UND ORTHOPAEDISCHE VOR- RICHTUNGEN	5,68	.	103,1	102,7	103,7	103,7	+ 1,0	-
756	3310 1	MEDIZINISCHE UND CHIRURGISCHE GERÄTE, OR- THOPAEDISCHE VORRICHTUNGEN, TEILE DAFUER	5,44	.	103,5	103,2	104,2	104,2	+ 1,0	-
757	3310 11	DARUNTER: ROENTGENAPPARATE UND -GERÄTE, APPARATE UND GERÄTE, DIE ALPHA-, BETA- ODER GAMMASTRAHLEN VERWENDEN (EINSCHL. SCHIRMBILDFOTOGRAPHIE- ODER STRAHLENTHE- RAPIEGERÄTEN), TEILE DAFUER	1,45	.	102,3	102,1	102,9	102,9	+ 0,8	-
758	3310 11 150	DARUNTER: ROENTGENAPPARATE UND -GERÄTE FUER MEDIZINISCHE, CHIRURGISCHE ZAHNAERZT- LICHE ODER TIERAERZTLICHE ZWECKE, AUCH COMPUTERTOMOGRAPHEN	1,00	.	103,4	103,2	104,2	104,2	+ 1,0	-
759	3310 12	ELEKTRODIAGNOSEAPPARATE UND -GERÄTE, ULTRAVIOLETT- ODER INFRAROTBESTRAH- LUNGSGERÄTE, FUER MEDIZINISCHE ZWECKE	0,66	.	104,5	103,7	104,6	104,6	+ 0,9	-
760	3310 12 300	DARUNTER: ELEKTRODIAGNOSEAPPARATE (OHNE ELEKTRO- KARDIOGRAPHEN)	0,48	.	104,4	103,4	104,9	104,9	+ 1,5	-
761	3310 13	ANDERE INSTRUMENTE, APPARATE UND GERÄTE, FUER ZAHNAERZTLICHE ZWECKE	0,59	.	105,7	105,7	106,0	106,0	+ 0,3	-
762	3310 15	SPRITZEN; AUGENAERZTLICHE U.A. INSTRUMEN- TE, APPARATE UND GERÄTE, FUER MEDIZI- NISCHE UND CHIRURGISCHE ZWECKE, A.N.G.	2,23	.	103,6	103,3	104,5	104,5	+ 1,2	-
763	332	MESS-, KONTROLL-, U.AE. INSTRUMENTE UND VORRICHTUNGEN	8,76	.	104,1	104,0	104,3	104,2	+ 0,2	- 0,1
764	3320 4	DARUNTER: INSTRUMENTE, APPARATE UND GERÄTE ZUM MES- SEN ODER NACHWEIS VON IONISIERENDEN STRAHLEN SOWIE ZUM MESSEN ODER PRUEFEN VON ELEKTRISCHEN GROSSEN	0,61	.	105,3	105,2	105,2	105,2	-	-
765	3320 5	INSTRUMENTE, APPARATE UND GERÄTE ZUM MESSEN ODER PRUEFEN ANDERER PHYSIKA- LISCHER UND CHEMISCHER EIGENSCHAFTEN	2,56	.	108,4	108,6	108,1	107,9	- 0,6	- 0,2
766	3320 51	THERMOMETER UND PYROMETER	0,25	.	104,9	103,3	106,0	106,0	+ 2,6	-
767	3320 52	INSTRUMENTE, APPARATE UND GERÄTE ZUM MESSEN ODER UEBERWACHEN VON DURCHFLUSS, FUELLHOEHE, DRUCK O.A. VERAENDERLICHEN GROSSEN VON FLUESSIGKEITEN ODER GASEN	1,26	.	109,5	109,5	109,3	108,8	- 0,6	- 0,5
768	3320 53	INSTRUMENTE UND APPARATE FUER PHYSIKALI- SCHE ODER CHEMISCHE UNTERSUCHUNGEN	1,05	.	108,0	108,7	107,1	107,2	- 1,4	+ 0,1
769	3320 6	ANDERE INSTRUMENTE, APPARATE UND GERÄTE ZUM MESSEN ODER PRUEFEN	3,08	.	99,0	99,3	98,9	98,5	- 0,8	- 0,4
770	3320 62	DARUNTER: MASCHINEN, APPARATE UND GERÄTE ZUM PRUEFEN DER MECHANISCHEN EIGENSCHAFT- EN VON MATERIALIEN	0,24	.	109,6	109,5	109,8	109,8	+ 0,3	-
771	3320 63	GAS-, FLUESSIGKEITS- UND ELEKTRIZITAETS- ZAEHLER	0,62	.	81,5	83,3	77,5	76,5	- 8,2	- 1,3
772	3320 63 705	DARUNTER: ELEKTRIZITAETSZAEHLER (DREHSTROM- ZAEHLER)	0,16	.	89,7	91,2	85,1	81,0	-11,2	- 4,8
773		NACHRICHTLICH: PRUEFMASCHINEN 2)	1,81	.	102,7	102,8	103,5	103,3	+ 0,5	- 0,2
774	3320 7	INSTRUMENTE, APPARATE UND GERÄTE ZUM REGELN	2,15	.	105,6	104,5	106,9	107,6	+ 3,0	+ 0,7
775	334	OPTISCHE UND FOTOGRAFISCHE GERÄTE	2,15	.	104,9	104,5	105,6	106,1	+ 1,5	+ 0,5
776	3340 1	BRILLEN, BRILLENGLAESER, TEILE DAFUER	0,77	.	105,6	105,4	105,8	105,8	+ 0,4	-
777	3340 2	ANDERE OPTISCHE GERÄTE	0,62	.	103,1	102,1	105,1	106,7	+ 4,5	+ 1,5
778	3340 3	FOTOGRAFISCHE GERÄTE	0,76	.	105,8	105,6	105,9	105,9	+ 0,3	-
779	3340 32	DARUNTER: FOTOAPPARATE FUER TECHNISCHE ZWECKE	0,40	.	108,2	108,2	108,2	108,2	-	-
780	335	UHREN	0,49	.	101,9	100,9	103,0	103,0	+ 2,1	-
781	34	KRAFTWAGEN UND KRAFTWAGENTEILE	81,09	.	102,6	101,9	102,9	103,0	+ 1,1	+ 0,1
782	341	KRAFTWAGEN UND KRAFTWAGENMOTOREN	51,20	.	104,4	103,4	105,0	105,1	+ 1,6	+ 0,1
783	3410 2	DARUNTER: PERSONENKRAFTWAGEN UND WOHNMOBILE	42,01	.	104,7	103,7	105,3	105,4	+ 1,6	+ 0,1
784	3410 3	OMNIBUSSE	1,07	.	103,1	102,8	103,3	103,3	+ 0,5	-
785	3410 41	LASTKRAFTWAGEN MIT SELBSTZUENDUNG	4,78	.	104,7	103,7	105,5	105,5	+ 1,7	-
786	3410 54 300	FEUERWEHRWAGEN	.	.	103,1	102,5	103,4	103,4	+ 0,9	-
787	342	KAROSSERIEN, AUFBAUTEN UND ANHAENGER	5,17	.	103,2	103,1	103,6	103,2	+ 0,1	- 0,4
788	3420 22	DARUNTER: WOHNAHNAENGER ZUM WOHNEN ODER CAMPEN	0,63	.	108,9	108,1	110,0	110,0	+ 1,8	-
789	3420 23	ANHAENGER ZUM BEFOERDERN VON GÜTERN	1,72	.	100,1	99,9	100,7	99,8	- 0,1	- 0,9
790	343	TEILE UND ZUBEHOER FUER KRAFTWAGEN UND KRAFT- WAGENMOTOREN	24,72	.	98,6	98,5	98,4	98,5	-	+ 0,1
791	3430 20 230/250	BREMSELAEAGE, SERVOBREMSEN UND TEILE FUER BREMSEN	3,38	.	93,2	92,9	93,1	93,8	+ 1,0	+ 0,8
792		NACHRICHTLICH: ZUBEHOER UND TEILE								
792		FUER NEUAUSSTATTUNG	10,72	.	96,6	96,4	96,3	96,5	+ 0,1	+ 0,2
793		IM ERSATZGESCHAEFT	4,37	.	100,1	100,1	99,5	99,5	- 0,6	-

1) SIEHE ERLAEUTERUNGEN PUNKT 3.

2) GP-NRN.: 3320 62/65.

DEUTSCHLAND

1 INDEX DER ERZEUGERPREISE GEWERBLICHER PRODUKTE (INLANDSABSATZ)

1.1 AKTUELLE ERGEBNISSE

1995 = 100

LFD NR.	NR. DER GP-SYSTEMATIK	GUTERABTEILUNG, -GRUPPE, -KLASSE, -KATEGORIE, -UNTERKATEGORIE, -ART	WÄGUNGS- ANTEIL AM GESAMT- INDEX IN PROMILLE	VERKET- TUNGS- FAKTOR 1)	1998	1998	1999		VERÄNDERUNG FEBR. 1999 GEGENUEBER FEBR. JAN. 1998 IN PROZENT	
					DURCH- SCHNITT	FEBR.	JAN.	FEBR.	1998	1999
794	35	SONSTIGE FAHRZEUGE	4,41	.	100,9	100,3	101,3	101,1	+ 0,8	- 0,2
		DARUNTER:								
795	351	BOOTE UND JACHTEN	0,08	.	103,5	104,1	103,8	103,8	- 0,3	-
796	352	SCHIENENFAHRZEUGE	2,51	.	102,4	101,6	103,1	103,1	+ 1,5	-
		DARUNTER:								
797	3520 2	TRIEBWAGEN UND SCHIENENBUSSE	0,92	.	103,7	102,4	105,0	105,0	+ 2,5	-
798	3520 3	ANDERE SCHIENENFAHRZEUGE	0,73	.	103,5	103,0	104,2	104,2	+ 1,2	-
799	3542 1	FAHRRADER (OHNE MOTOR)	0,73	.	96,8	96,2	97,2	97,2	+ 1,0	-
800	36	MOEBEL, SCHMUCK, MUSIKINSTRUMENTE, SPORTGERAETE, SPIELWAEREN UND SONSTIGE ERZEUGNISSE	29,82	.	104,0	103,4	104,9	105,0	+ 1,5	+ 0,1
		DARUNTER:								
801	361	MOEBEL	24,41	.	104,7	103,9	105,8	105,9	+ 1,9	+ 0,1
802	3611	SITZMOEBEL	6,65	.	103,0	102,7	103,8	103,9	+ 1,2	+ 0,1
803	3611 11	SITZE FUER KRAFTFAHRZEUGE; SITZMOEBEL, VORMIEGEND MIT GESTELL AUS METALL	3,10	.	99,9	100,4	99,6	99,6	- 0,8	-
804	3611 12	SITZMOEBEL, VORMIEGEND MIT GESTELL AUS HOLZ	3,55	.	105,8	104,8	107,5	107,5	+ 2,6	-
805	3612	BUERO- UND LADENMOEBEL	3,34	.	105,4	103,2	106,8	106,9	+ 3,6	+ 0,1
806	3612 11	METALLMOEBEL FUER BUEROS	0,55	.	106,3	106,2	107,0	107,7	+ 1,4	+ 0,7
807	3612 12	HOLZMOEBEL FUER BUEROS	1,82	.	105,0	103,9	106,0	106,0	+ 2,0	-
808	3612 13	HOLZMOEBEL FUER LAEDEN	0,97	.	105,6	100,0	108,1	108,1	+ 8,1	-
809	3613	HOLZMOEBEL FUER KUECHEN	4,22	.	107,2	106,5	108,9	109,1	+ 2,4	+ 0,2
810	3614	SONSTIGE MOEBEL	9,25	.	105,3	104,4	106,4	106,4	+ 1,9	-
		DARUNTER:								
811	3614 12	HOLZMOEBEL FUER SCHLAF-, ESS- UND WOHN- ZIMMER	4,65	.	105,6	104,4	107,2	107,3	+ 2,8	+ 0,1
812	3615	MATRATZEN	0,95	.	97,5	97,9	97,1	97,1	- 0,8	-
813	362	SCHMUCK U.AE. ERZEUGNISSE	0,83	.	98,7	98,9	98,3	98,3	+ 0,4	+ 1,0
814	363	MUSIKINSTRUMENTE	0,23	.	108,5	107,0	108,5	108,5	+ 2,3	-
815	364	SPORTGERAETE	0,38	.	98,8	99,1	98,3	98,8	- 0,5	+ 0,3
816	365	SPIELWAEREN	1,32	.	103,4	103,7	102,7	103,3	- 0,4	+ 0,6
817	366	SONSTIGE ERZEUGNISSE	2,45	.	100,0	100,7	99,5	99,5	- 1,2	-
		DARUNTER:								
818	3682	BESEN UND BUERSTEN	0,45	.	99,8	99,8	100,1	100,2	+ 0,4	+ 0,1
819	3683 2	SCHREIBGERAETE	0,89	.	98,6	100,1	98,2	98,2	- 1,9	-
820	40	ENERGIE	138,05	.	96,9	97,0	90,5	90,5	- 6,7	-
		DARUNTER:								
821	401/2	ELEKTRISCHER STROM UND ERDGAS	131,85	.	95,7	96,8	90,1	90,1	- 6,9	-
822	401	ELEKTRISCHER STROM	92,70	.	88,9	90,1	86,8	87,1	- 3,3	+ 0,3
		DARUNTER:								
		BEI ABGABE AN								
823	1	PRIVATE HAUSHALTE	22,26	.	92,0	92,0	91,8	91,8	- 0,2	-
824	2	AN LANDWIRTSCHAFTLICHE BETRIEBE	1,14	.	92,2	92,2	92,1	91,8	- 0,3	- 0,2
825	3	GEWERBLICHE BETRIEBE	8,94	.	96,7	96,8	96,3	96,3	- 0,6	-
826	4	SONDERVERTRAGSKUNDEN	27,58	.	95,0	95,2	91,0	90,9	- 5,0	- 0,1
827		IN NIEDERSPANNUNG	4,74	.	95,5	95,5	94,8	94,8	- 0,8	-
828		IN HOCHSPANNUNG	22,94	.	94,8	95,1	90,2	90,1	- 5,9	- 0,1
829	402	ERDGAS 2)	39,15	.	109,4	112,7	97,8	97,1	-13,8	- 0,7
		DARUNTER:								
		BEI ABGABE AN								
830	1	PRIVAT HAUSHALTE	9,65	.	104,8	106,4	100,7	100,6	- 6,5	- 0,1
831	2	HANDEL UND GEMERBE	2,85	.	103,6	105,5	98,4	98,3	- 5,9	- 0,1
832	3	INDUSTRIE	7,09	.	108,7	112,0	96,4	96,0	-14,3	- 0,4
833		JAHRESABGABE 1 183 MWH	1,41	.	108,4	110,8	99,9	99,9	- 9,8	-
834		JAHRESABGABE 11 830 MWH	2,13	.	110,0	113,0	96,4	96,6	-12,7	+ 0,2
835		JAHRESABGABE 118 300 MWH	2,49	.	109,5	113,3	94,0	93,1	-17,8	- 1,0
836		JAHRESABGABE UEBER 500 000 MWH	1,06	.	104,8	108,6	93,5	92,4	-14,9	- 1,2
837	4030 10	FERNWAERME MIT DAMPF UND WARMWASSER	6,20	.	100,8	100,8	98,2	98,7	- 2,1	- 0,5
838	131	BELIEFERUNG EINES MEHRFAMILIENWOHNHAUSES	3,10	.	100,4	100,6	99,0	98,6	- 2,1	- 0,5
839	132	BELIEFERUNG EINES NICHTWOHNGBAUEDES	3,10	.	100,8	100,9	99,4	98,8	- 2,1	- 0,6
840	41	WASSER	9,94	.	112,4	112,1	113,6	113,7	+ 1,4	+ 0,1
		DARUNTER:								
		BEI ABGABE AN								
841	1	PRIVATE HAUSHALTE	7,63	.	113,4	113,3	114,3	114,3	+ 0,9	-
842	2	INDUSTRIE (TRINGWASSERQUALITAET)	1,20	.	111,5	111,2	112,1	112,1	+ 0,8	-

1) SIEHE ERLAEUTERUNGEN PUNKT 3.

2) OHNE ERDGASFOERDERUNG.

DEUTSCHLAND
1 INDEX DER ERZEUGERPREISE GEWERBLICHER PRODUKTE (INLANDSABSATZ)

1.2 MITTELFRISTIGE UEBERSICHT

ABSOLUTE WERTE

1995 = 100

JAHR MONAT	GEWERBLICHE ERZEUGNISSE			ERZEUGNISSE DER							
	INSGESAMT	OHNE		VORLEISTUNGSGUETERPRODUZENTEN			INVESTI- TIONS- GUETER- PRODU- ZENTEN	KONSUMGUETERPRODUZENTEN			
		MINERAL- DELER- ZEUGNISSE	ENERGIE UND WASSER	ZUSAMMEN	ENERGIE- PRODU- ZENTEN	(OHNE ENERGIE)		ZUSAMMEN	GE- BRAUCHSGUETER- PRODUZENTEN	VER- BRUCHSGUETER- PRODUZENTEN	
1995 D	100.0	100.0	100.0	100.0	100.0	100.0	100.0	100.0	100.0	100.0	100.0
1996 D	98.8	98.5	99.5	96.6	94.2	98.0	101.1	100.9	101.0	100.9	100.9
1997 D	99.9	99.6	100.2	98.1	97.8	98.2	101.8	102.0	101.4	102.1	102.1
1998 D	99.5	99.5	100.0	96.6	94.4	97.9	102.7	102.4	101.7	102.5	102.5
1995 JANUAR	99.5	99.5	99.4	99.8	100.6	99.3	99.3	99.3	99.7	99.2	99.2
FEBRUAR	99.8	99.7	99.7	100.1	100.7	99.7	99.5	99.5	99.5	99.5	99.5
MAERZ	99.9	100.0	99.8	100.1	100.3	100.0	99.6	99.8	99.6	99.8	99.8
APRIL	100.1	100.1	100.1	100.3	100.4	100.3	99.9	100.1	99.8	100.1	100.1
MAI	100.1	100.1	100.1	100.2	100.2	100.3	100.0	100.0	99.9	100.0	100.0
JUNI	100.2	100.1	100.2	100.3	100.2	100.3	100.0	100.0	100.1	100.0	100.0
JULI	100.0	100.1	100.0	100.0	99.5	100.3	100.0	100.1	100.2	100.1	100.1
AUGUST	100.1	100.2	100.2	100.1	99.5	100.5	100.1	100.2	100.2	100.1	100.1
SEPTEMBER	100.2	100.2	100.3	100.2	99.9	100.3	100.2	100.3	100.2	100.4	100.4
OKTOBER	100.1	100.2	100.2	99.8	99.3	100.0	100.3	100.5	100.1	100.6	100.6
NOVEMBER	100.0	100.0	100.1	99.5	99.4	99.6	100.5	100.5	100.3	100.5	100.5
DEZEMBER	100.0	99.9	100.1	99.6	100.0	99.3	100.5	100.5	100.4	100.5	100.5
1996 JANUAR	98.7	98.5	99.5	96.7	92.6	99.1	100.9	100.6	100.6	100.6	100.6
FEBRUAR	98.7	98.4	99.5	95.7	93.2	98.8	101.0	100.6	100.9	100.5	100.5
MAERZ	98.6	98.4	99.4	95.5	93.1	98.6	101.1	100.6	100.7	100.5	100.5
APRIL	98.7	98.4	99.5	96.7	93.6	98.5	101.1	100.6	100.9	100.6	100.6
MAI	98.7	98.4	99.5	96.5	93.4	98.4	101.2	100.8	101.1	100.8	100.8
JUNI	98.6	98.4	99.3	96.1	92.9	98.0	101.2	101.1	101.2	101.0	101.0
JULI	98.6	98.4	99.3	96.9	93.7	97.8	101.1	101.1	101.3	101.0	101.0
AUGUST	98.6	98.4	99.2	96.3	94.0	97.6	101.1	101.0	101.3	101.0	101.0
SEPTEMBER	98.8	98.4	99.4	96.5	95.0	97.4	101.2	101.2	101.3	101.1	101.1
OKTOBER	99.1	98.5	99.6	97.0	96.4	97.4	101.2	101.1	101.0	101.1	101.1
NOVEMBER	99.1	98.6	99.6	96.9	96.1	97.4	101.2	101.3	101.1	101.3	101.3
DEZEMBER	99.1	98.6	99.6	96.9	96.1	97.4	101.2	101.3	101.1	101.4	101.4
1997 JANUAR	99.4	98.8	99.8	97.5	97.4	97.5	101.4	101.3	101.3	101.3	101.3
FEBRUAR	99.4	98.9	99.8	97.5	97.2	97.7	101.5	101.4	101.5	101.3	101.3
MAERZ	99.3	98.9	99.7	97.3	96.8	97.6	101.4	101.4	101.4	101.4	101.4
APRIL	99.7	99.4	99.9	97.9	97.7	97.9	101.4	101.8	101.4	101.8	101.8
MAI	99.9	99.6	100.1	98.0	97.7	98.1	101.7	102.1	101.5	102.2	102.2
JUNI	100.0	99.7	100.1	98.0	97.5	98.3	101.8	102.0	101.4	102.1	102.1
JULI	100.1	99.8	100.2	98.2	97.9	98.4	101.7	102.0	101.4	102.1	102.1
AUGUST	100.3	99.9	100.5	98.7	98.8	98.6	101.7	102.1	101.3	102.2	102.2
SEPTEMBER	100.4	100.0	100.6	98.6	98.6	98.6	102.1	102.3	101.2	102.5	102.5
OKTOBER	100.3	99.9	100.7	98.4	98.3	98.5	102.2	102.4	101.4	102.6	102.6
NOVEMBER	100.3	99.9	100.6	98.3	98.3	98.3	102.2	102.4	101.4	102.6	102.6
DEZEMBER	100.2	99.9	100.5	98.2	97.8	98.4	102.2	102.4	101.3	102.6	102.6
1998 JANUAR	100.1	99.9	100.5	97.9	96.5	98.7	102.2	102.5	101.5	102.6	102.6
FEBRUAR	100.1	99.9	100.4	97.8	96.2	98.7	102.2	102.5	101.5	102.7	102.7
MAERZ	100.0	99.9	100.3	97.6	95.7	98.7	102.3	102.5	101.5	102.6	102.6
APRIL	100.0	100.0	100.3	97.6	96.0	98.6	102.4	102.6	101.7	102.6	102.6
MAI	100.0	100.0	100.3	97.4	95.8	98.3	102.8	102.6	101.8	102.7	102.7
JUNI	99.9	99.9	100.2	97.2	95.4	98.2	102.8	102.5	101.9	102.7	102.7
JULI	99.7	99.7	100.1	96.8	94.5	98.1	102.8	102.6	101.7	102.7	102.7
AUGUST	99.5	99.5	99.9	96.4	94.0	97.8	102.9	102.4	101.7	102.6	102.6
SEPTEMBER	99.4	99.4	99.8	96.2	94.1	97.5	103.0	102.4	101.7	102.5	102.5
OKTOBER	98.9	98.9	99.5	95.3	92.4	97.1	103.0	102.2	101.8	102.2	102.2
NOVEMBER	98.5	98.5	99.3	94.8	91.1	96.9	103.0	101.9	101.9	101.9	101.9
DEZEMBER	98.3	98.3	99.0	94.3	90.7	96.4	102.9	101.9	101.8	101.9	101.9
1999 JANUAR	97.8	97.9	98.8	93.5	89.1	96.1	102.9	101.8	102.0	101.7	101.7
FEBRUAR	97.7	97.8	98.7	93.3	88.9	95.9	102.9	101.6	102.0	101.6	101.6
MAERZ											

DEUTSCHLAND

1 INDEX DER ERZEUGENPREISE GEWERBLICHER PRODUKTE (INLANDSABSAZ)

1.2 MITTELFRISTIGE UEBERSICHT

RELATIVE VERÄNDERUNGEN GEGENUEBER DEM ENTSPRECHENDEN VORJAHRESEERGEBNIS

PROZENT

JAHR MONAT	GEMERBLICHE ERZEUGNISSE			ERZEUGNISSE DER							
	INSGESAMT	OHNE		VORLEISTUNGSGUETERPRODUZENTEN			INVESTITIONSGUETERPRODUZENTEN	KONSUMGUETERPRODUZENTEN			
		MINERAL- OELER- ZEUGNISSE	ENERGIE UND WASSER	ZUSAMMEN	ENERGIE- PRODU- ZENTEN	(OHNE ENERGIE)		ZUSAMMEN	GE- BRAUCHSGUETER- PRODUZENTEN	VER- BRAUCHSGUETER- PRODUZENTEN	
1995 D	-	-	-	-	-	-	-	-	-	-	-
1996 D	- 1.2	- 1.5	- 0.5	- 3.4	- 5.8	- 2.0	+ 1.1	+ 0.9	+ 1.0	+ 0.9	
1997 D	+ 1.1	+ 1.1	+ 0.7	+ 1.6	+ 3.8	+ 0.2	+ 0.7	+ 1.1	+ 0.4	+ 1.2	
1998 D	- 0.4	- 0.1	- 0.2	- 1.5	- 3.5	- 0.3	+ 0.9	+ 0.4	+ 0.3	+ 0.4	
1995 JANUAR	-	-	-	-	-	-	-	-	-	-	
FEBRUAR	-	-	-	-	-	-	-	-	-	-	
MAERZ	-	-	-	-	-	-	-	-	-	-	
APRIL	-	-	-	-	-	-	-	-	-	-	
MAI	-	-	-	-	-	-	-	-	-	-	
JUNI	-	-	-	-	-	-	-	-	-	-	
JULI	-	-	-	-	-	-	-	-	-	-	
AUGUST	-	-	-	-	-	-	-	-	-	-	
SEPTEMBER	-	-	-	-	-	-	-	-	-	-	
OKTOBER	-	-	-	-	-	-	-	-	-	-	
NOVEMBER	-	-	-	-	-	-	-	-	-	-	
DEZEMBER	-	-	-	-	-	-	-	-	-	-	
1996 JANUAR	- 0.8	- 1.0	+ 0.1	- 3.1	- 8.0	- 0.2	+ 1.6	+ 1.3	+ 0.9	+ 1.4	
FEBRUAR	- 1.1	- 1.3	- 0.2	- 3.4	- 7.4	- 0.9	+ 1.5	+ 1.1	+ 1.4	+ 1.0	
MAERZ	- 1.3	- 1.6	- 0.4	- 3.6	- 7.2	- 1.4	+ 1.5	+ 0.8	+ 1.1	+ 0.7	
APRIL	- 1.4	- 1.7	- 0.6	- 3.6	- 6.8	- 1.8	+ 1.2	+ 0.5	+ 1.1	+ 0.5	
MAI	- 1.4	- 1.7	- 0.6	- 3.7	- 6.8	- 1.9	+ 1.2	+ 0.8	+ 1.2	+ 0.8	
JUNI	- 1.6	- 1.7	- 0.9	- 4.2	- 7.3	- 2.3	+ 1.2	+ 1.1	+ 1.1	+ 1.0	
JULI	- 1.4	- 1.7	- 0.7	- 3.7	- 5.8	- 2.5	+ 1.1	+ 1.0	+ 1.1	+ 0.9	
AUGUST	- 1.5	- 1.8	- 1.0	- 3.8	- 5.5	- 2.9	+ 1.0	+ 0.8	+ 1.1	+ 0.9	
SEPTEMBER	- 1.4	- 1.8	- 0.9	- 3.7	- 4.9	- 2.9	+ 1.0	+ 0.9	+ 1.1	+ 0.7	
OKTOBER	- 1.0	- 1.7	- 0.6	- 2.8	- 2.9	- 2.6	+ 0.9	+ 0.6	+ 0.9	+ 0.5	
NOVEMBER	- 0.9	- 1.4	- 0.9	- 2.6	- 3.3	- 2.2	+ 0.7	+ 0.8	+ 0.8	+ 0.8	
DEZEMBER	- 0.9	- 1.3	- 0.5	- 2.7	- 3.9	- 1.9	+ 0.7	+ 0.8	+ 0.7	+ 0.9	
1997 JANUAR	+ 0.7	+ 0.3	+ 0.3	+ 0.8	+ 5.2	- 1.6	+ 0.5	+ 0.7	+ 0.7	+ 0.7	
FEBRUAR	+ 0.7	+ 0.5	+ 0.3	+ 0.8	+ 4.3	- 1.1	+ 0.5	+ 0.8	+ 0.6	+ 0.8	
MAERZ	+ 0.7	+ 0.5	+ 0.3	+ 0.8	+ 4.0	- 1.0	+ 0.3	+ 0.8	+ 0.7	+ 0.9	
APRIL	+ 1.0	+ 1.0	+ 0.4	+ 1.2	+ 4.4	- 0.6	+ 0.3	+ 1.2	+ 0.5	+ 1.2	
MAI	+ 1.2	+ 1.2	+ 0.6	+ 1.6	+ 4.6	- 0.3	+ 0.5	+ 1.3	+ 0.4	+ 1.4	
JUNI	+ 1.4	+ 1.3	+ 0.8	+ 2.0	+ 5.0	+ 0.3	+ 0.6	+ 0.9	+ 0.2	+ 1.1	
JULI	+ 1.5	+ 1.4	+ 0.9	+ 2.0	+ 4.5	+ 0.6	+ 0.6	+ 0.9	+ 0.1	+ 1.1	
AUGUST	+ 1.7	+ 1.5	+ 1.3	+ 2.5	+ 5.1	+ 1.0	+ 0.6	+ 1.1	-	+ 1.2	
SEPTEMBER	+ 1.6	+ 1.6	+ 1.2	+ 2.2	+ 3.8	+ 1.2	+ 0.9	+ 1.1	- 0.1	+ 1.4	
OKTOBER	+ 1.2	+ 1.4	+ 1.1	+ 1.4	+ 2.0	+ 1.1	+ 1.0	+ 1.3	+ 0.4	+ 1.5	
NOVEMBER	+ 1.2	+ 1.3	+ 1.0	+ 1.4	+ 2.3	+ 0.9	+ 1.0	+ 1.1	+ 0.3	+ 1.3	
DEZEMBER	+ 1.1	+ 1.3	+ 0.9	+ 1.3	+ 1.8	+ 1.0	+ 1.0	+ 1.1	+ 0.2	+ 1.2	
1998 JANUAR	+ 0.7	+ 1.1	+ 0.7	+ 0.4	- 0.9	+ 1.2	+ 0.8	+ 1.2	+ 0.2	+ 1.3	
FEBRUAR	+ 0.7	+ 1.0	+ 0.6	+ 0.3	- 1.0	+ 1.0	+ 0.7	+ 1.1	-	+ 1.4	
MAERZ	+ 0.7	+ 1.0	+ 0.6	+ 0.3	- 1.1	+ 1.1	+ 0.9	+ 1.1	+ 0.1	+ 1.2	
APRIL	+ 0.3	+ 0.6	+ 0.4	- 0.3	- 1.7	+ 0.7	+ 1.0	+ 0.7	+ 0.3	+ 0.8	
MAI	+ 0.1	+ 0.4	+ 0.2	- 0.6	- 1.9	+ 0.2	+ 1.1	+ 0.5	+ 0.3	+ 0.5	
JUNI	- 0.1	+ 0.2	+ 0.1	- 0.8	- 2.2	- 0.1	+ 1.0	+ 0.5	+ 0.5	+ 0.6	
JULI	- 0.4	- 0.1	- 0.1	- 1.4	- 3.5	- 0.3	+ 1.1	+ 0.6	+ 0.3	+ 0.6	
AUGUST	- 0.8	- 0.4	- 0.6	- 2.3	- 4.9	- 0.8	+ 1.2	+ 0.3	+ 0.4	+ 0.4	
SEPTEMBER	- 1.0	- 0.6	- 0.8	- 2.4	- 4.6	- 1.1	+ 0.9	+ 0.1	+ 0.5	-	
OKTOBER	- 1.4	- 1.0	- 1.2	- 3.2	- 6.0	- 1.4	+ 0.8	- 0.2	+ 0.4	- 0.4	
NOVEMBER	- 1.8	- 1.4	- 1.3	- 3.6	- 7.3	- 1.4	+ 0.8	- 0.5	+ 0.5	- 0.7	
DEZEMBER	- 1.9	- 1.6	- 1.5	- 4.0	- 7.3	- 2.0	+ 0.7	- 0.5	+ 0.5	- 0.7	
1999 JANUAR	- 2.3	- 2.0	- 1.7	- 4.5	- 7.7	- 2.6	+ 0.7	- 0.7	+ 0.5	- 0.9	
FEBRUAR	- 2.4	- 2.1	- 1.7	- 4.6	- 7.6	- 2.8	+ 0.7	- 0.9	+ 0.5	- 1.1	

DEUTSCHLAND

1 INDEX DER ERZEUGERPREISE GEWERBLICHER PRODUKTE (INLANDSABSATZ)

1.2 MITTELFRISTIGE UEBERSICHT

ABSOLUTE WERTE

1995 = 100

JAHR MONAT	BERGBAU UND GEWINNUNG VON STEINEN UND ERDEN				ERZEUGNISSE DES VERARBEITENDEN GEWERBES							
	ZUSAMMEN	KOHLE UND TORF 1)	ERDOEL UND ERDGAS	STEINE UND ERDEN, SONSTIGE BERGBAU- ERZEUGNISSE	ZUSAMMEN	ERZEUG- NISSE DES ERNAEH- RUNGS- GEWERBES	TABAK- ERZEUG- NISSE	TEX- TILIEN	BE- KLEIDUNG	LEDER UND LEDER- WAREN	HOLZ UND HOLZWAEREN (OHNE MOEBEL)	
1995 D	100.0	100.0	100.0	100.0	100.0	100.0	100.0	100.0	100.0	100.0	100.0	100.0
1996 D	74.4	59.9	106.1	99.9	100.1	101.0	100.8	99.5	100.4	101.5	97.0	
1997 D	78.3	63.2	125.6	99.4	100.8	103.0	103.4	100.2	100.7	102.4	97.8	
1998 D	75.8	61.1	118.5	97.7	100.6	102.6	104.6	100.2	101.5	102.7	98.8	
1995 APRIL	100.3	100.1	100.5	100.7	100.1	100.0	103.1	100.3	100.4	99.6	100.4	
MAI	100.0	99.7	100.9	100.5	100.1	99.9	103.0	100.0	99.3	99.6	100.7	
JUNI	100.0	99.7	100.5	100.4	100.2	99.8	103.1	99.8	99.4	99.6	100.8	
JULI	99.7	99.7	98.2	100.4	100.0	99.7	100.1	100.2	100.0	99.7	100.4	
AUGUST	99.5	99.7	97.5	99.7	100.2	99.8	100.2	100.2	100.0	100.2	100.9	
SEPTEMBER	99.5	99.7	97.7	99.5	100.3	100.0	100.1	100.1	100.1	100.6	100.6	
OKTOBER	99.8	100.2	97.6	99.7	100.2	100.3	100.3	99.8	100.2	100.7	99.7	
NOVEMBER	99.8	100.3	97.6	99.5	100.1	100.3	99.9	99.8	99.9	100.8	99.3	
DEZEMBER	100.0	100.3	98.3	99.7	100.1	100.3	100.1	99.7	100.0	100.8	99.0	
1996 JANUAR	73.8	59.9	98.9	100.2	100.2	100.4	100.2	99.8	100.1	101.0	98.2	
FEBRUAR	74.0	60.1	98.9	100.5	100.2	100.2	100.2	99.9	100.3	101.0	97.9	
MAERZ	74.1	60.4	99.0	100.2	100.1	100.3	100.0	99.7	100.3	101.1	97.3	
APRIL	73.8	59.6	100.6	100.5	100.2	100.4	100.2	99.6	100.4	101.3	97.0	
MAI	74.1	60.3	100.4	100.0	100.2	100.9	100.2	99.5	100.2	101.2	96.9	
JUNI	74.4	60.1	104.2	100.1	100.0	101.4	100.1	99.5	100.2	101.3	96.6	
JULI	74.6	60.1	107.6	99.8	99.9	101.4	100.1	99.5	100.6	101.7	96.4	
AUGUST	74.4	59.7	107.9	99.7	99.9	101.4	100.2	99.4	100.8	101.7	96.4	
SEPTEMBER	74.1	59.2	108.6	99.7	100.1	101.6	100.1	99.4	100.7	101.6	96.3	
OKTOBER	74.8	59.3	115.4	99.5	100.2	101.3	101.7	99.2	100.6	101.9	96.7	
NOVEMBER	75.2	60.1	115.2	99.4	100.3	101.3	103.1	99.2	100.4	102.2	97.4	
DEZEMBER	75.5	60.3	116.2	99.5	100.2	101.4	103.1	99.2	100.5	102.2	96.4	
1997 JANUAR	76.2	60.6	119.9	100.1	100.5	101.3	103.1	99.4	100.6	102.0	96.6	
FEBRUAR	77.5	62.0	119.0	101.8	100.4	101.5	103.4	99.3	100.3	101.9	96.8	
MAERZ	77.3	62.6	118.2	100.0	100.3	101.8	104.2	99.5	100.4	102.1	96.9	
APRIL	78.4	63.0	124.4	100.8	100.5	102.5	104.2	100.2	100.3	102.3	97.3	
MAI	78.2	63.2	124.0	99.6	100.7	103.2	104.2	100.1	100.2	102.3	97.7	
JUNI	77.8	62.7	124.7	99.3	100.7	103.2	104.1	100.2	100.1	102.3	98.3	
JULI	78.4	62.9	129.6	99.3	100.8	103.3	102.9	100.3	100.6	102.3	98.4	
AUGUST	79.1	63.9	130.7	99.0	101.1	103.5	103.0	100.4	100.8	102.4	98.4	
SEPTEMBER	79.9	65.3	130.5	98.5	101.2	103.8	103.0	100.7	101.2	102.5	98.5	
OKTOBER	79.2	64.6	128.7	98.2	101.2	103.8	103.0	100.7	101.3	102.7	98.5	
NOVEMBER	79.0	64.2	128.9	98.5	101.2	103.9	102.9	100.6	101.2	102.7	98.1	
DEZEMBER	78.5	63.7	128.1	98.2	101.1	103.8	102.9	100.4	101.2	102.7	97.9	
1998 JANUAR	77.9	63.5	122.3	98.4	101.1	103.7	103.0	100.4	101.2	102.6	98.1	
FEBRUAR	78.2	64.3	120.9	98.0	101.0	103.6	103.0	100.6	101.5	102.6	98.1	
MAERZ	77.8	63.9	120.6	97.7	100.9	103.5	103.0	100.5	101.5	102.6	98.5	
APRIL	78.3	63.4	128.5	97.8	100.9	103.4	103.0	100.4	101.4	102.6	99.0	
MAI	78.0	62.9	128.6	97.9	100.9	103.1	105.1	100.4	101.5	102.6	98.3	
JUNI	76.6	60.8	128.7	97.9	100.8	103.0	105.2	100.3	101.3	102.7	99.3	
JULI	75.0	60.4	115.6	97.3	100.8	102.9	105.1	100.3	101.3	102.7	99.5	
AUGUST	74.8	60.1	115.7	97.6	100.5	102.5	105.4	100.2	101.6	102.7	99.2	
SEPTEMBER	74.9	60.1	115.7	97.9	100.4	102.2	105.7	100.0	101.8	102.8	98.9	
OKTOBER	73.3	58.8	109.0	97.3	100.2	101.5	105.8	99.8	101.8	102.9	98.8	
NOVEMBER	72.4	57.5	108.2	97.5	100.0	100.9	105.7	99.7	101.7	102.6	98.7	
DEZEMBER	72.5	57.8	107.8	97.4	99.7	100.9	105.7	99.7	101.7	102.6	98.6	
1999 JANUAR	71.8	57.8	101.5	96.9	99.5	100.5	105.8	99.4	101.6	102.7	98.4	
FEBRUAR	71.9	57.8	101.8	97.2	99.4	100.2	105.8	99.3	101.7	102.7	98.2	
MAERZ												

1) OHNE PREISREPRESENTANTEN FUER TORF.

DEUTSCHLAND

1 INDEX DER ERZEUGERPREISE GEWERBLICHER PRODUKTE (INLANDSABSATZ)

1.2 MITTELFRISTIGE UEBERSICHT

RELATIVE VERAENDERUNGEN GEGENUEBER DEM ENTSPRECHENDEN VORJAHRESERGEBNIS

PROZENT

JAHR MONAT	BERGBAU UND GEWINNUNG VON STEINEN UND ERDEN				ERZEUGNISSE DES VERARBEITENDEN GEWERBES							
	ZUSAMMEN	KOHLE UND TORF 1)	ERDOEL UND ERDGAS	STEINE UND ERDEN, SONSTIGE BERGBAU- ERZEUGNISSE	ZUSAMMEN	ERZEUG- NISSE DES ERNAEH- RUNGS- GEWERBES	TABAK- ERZEUG- NISSE	TEX- TILIEN	BE- KLEIDUNG	LEDER UND LEDER- WAREN	HOLZ UND HOLZWAREN (OHNE MOEBEL)	
1995 D	-	-	-	-	-	-	-	-	-	-	-	-
1996 D	- 25.6	- 40.1	+ 6.1	- 0.1	+ 0.1	+ 1.0	- 0.8	- 0.5	+ 0.4	+ 1.5	- 3.0	
1997 D	+ 5.2	+ 5.5	+ 18.4	- 0.5	+ 0.7	+ 2.0	+ 2.6	+ 0.7	+ 0.3	+ 0.9	+ 0.8	
1998 D	- 3.2	- 3.9	- 5.7	- 1.7	- 0.2	- 0.4	+ 1.2	-	+ 0.8	+ 0.3	+ 1.0	
1995 APRIL	-	-	-	-	-	-	-	-	-	-	-	
MAI	-	-	-	-	-	-	-	-	-	-	-	
JUNI	-	-	-	-	-	-	-	-	-	-	-	
JULI	-	-	-	-	-	-	-	-	-	-	-	
AUGUST	-	-	-	-	-	-	-	-	-	-	-	
SEPTEMBER	-	-	-	-	-	-	-	-	-	-	-	
OKTOBER	-	-	-	-	-	-	-	-	-	-	-	
NOVEMBER	-	-	-	-	-	-	-	-	-	-	-	
DEZEMBER	-	-	-	-	-	-	-	-	-	-	-	
1996 JANUAR	- 26.4	- 40.2	- 4.5	+ 0.9	+ 0.8	+ 0.5	+ 1.0	+ 0.1	+ 0.1	+ 1.5	- 0.6	
FEBRUAR	- 26.4	- 40.0	- 4.9	+ 0.4	+ 0.6	+ 0.2	-	- 0.2	-	+ 1.5	- 1.5	
MAERZ	- 26.3	- 39.7	- 4.5	- 0.3	+ 0.3	+ 0.3	- 2.8	- 0.6	-	+ 1.6	- 2.7	
APRIL	- 26.4	- 40.5	+ 0.1	- 0.2	+ 0.1	+ 0.4	- 2.8	- 0.7	-	+ 1.7	- 3.4	
MAI	- 25.9	- 39.5	- 0.5	- 0.5	+ 0.1	+ 1.0	- 2.7	- 0.5	+ 0.9	+ 1.6	- 3.8	
JUNI	- 25.6	- 39.7	+ 3.7	- 0.3	- 0.2	+ 1.6	- 2.9	- 0.3	+ 0.8	+ 1.7	- 4.2	
JULI	- 25.2	- 39.7	+ 9.6	- 0.5	- 0.1	+ 1.7	-	- 0.7	+ 0.6	+ 2.0	- 4.0	
AUGUST	- 25.2	- 40.1	+ 10.7	-	- 0.3	+ 1.6	-	- 0.8	+ 0.8	+ 1.5	- 4.5	
SEPTEMBER	- 25.5	- 40.6	+ 11.2	+ 0.2	- 0.2	+ 1.6	-	- 0.7	+ 0.6	+ 1.0	- 4.3	
OKTOBER	- 25.1	- 40.8	+ 18.2	- 0.2	-	+ 1.0	+ 1.4	- 0.6	+ 0.4	+ 1.2	- 3.0	
NOVEMBER	- 24.6	- 40.1	+ 18.0	- 0.1	+ 0.2	+ 1.0	+ 3.2	- 0.6	+ 0.5	+ 1.4	- 1.9	
DEZEMBER	- 24.5	- 39.9	+ 18.2	- 0.2	+ 0.1	+ 1.1	+ 3.0	- 0.5	+ 0.5	+ 1.4	- 2.6	
1997 JANUAR	+ 3.3	+ 1.2	+ 21.2	- 0.1	+ 0.3	+ 0.9	+ 2.9	- 0.4	+ 0.5	+ 1.0	- 1.6	
FEBRUAR	+ 4.7	+ 3.2	+ 20.3	+ 1.3	+ 0.2	+ 1.3	+ 3.2	- 0.6	-	+ 0.9	- 1.1	
MAERZ	+ 4.3	+ 3.6	+ 19.4	- 0.2	+ 0.2	+ 1.5	+ 4.2	- 0.2	+ 0.1	+ 1.0	- 0.4	
APRIL	+ 6.2	+ 5.7	+ 23.7	+ 0.3	+ 0.3	+ 2.1	+ 4.0	+ 0.6	- 0.1	+ 1.0	+ 0.3	
MAI	+ 5.5	+ 4.8	+ 23.5	- 0.4	+ 0.5	+ 2.3	+ 4.0	+ 0.6	-	+ 1.1	+ 0.8	
JUNI	+ 4.6	+ 4.3	+ 19.7	- 0.8	+ 0.7	+ 1.8	+ 4.0	+ 0.7	- 0.1	+ 1.0	+ 1.8	
JULI	+ 5.1	+ 4.7	+ 20.4	- 0.6	+ 0.9	+ 1.9	+ 2.8	+ 0.8	-	+ 0.6	+ 2.1	
AUGUST	+ 6.3	+ 7.0	+ 21.1	- 0.7	+ 1.2	+ 2.1	+ 2.8	+ 1.0	-	+ 0.7	+ 2.1	
SEPTEMBER	+ 7.8	+ 10.3	+ 20.2	- 1.2	+ 1.1	+ 2.2	+ 2.9	+ 1.3	+ 0.5	+ 0.9	+ 2.3	
OKTOBER	+ 5.9	+ 8.9	+ 11.5	- 1.3	+ 1.0	+ 2.5	+ 1.3	+ 1.5	+ 0.7	+ 0.8	+ 1.9	
NOVEMBER	+ 5.1	+ 8.8	+ 11.9	- 0.9	+ 0.8	+ 2.5	- 0.2	+ 1.4	+ 0.8	+ 0.5	+ 0.7	
DEZEMBER	+ 4.0	+ 5.6	+ 10.2	- 1.3	+ 0.9	+ 2.4	- 0.2	+ 1.2	+ 0.7	+ 0.5	+ 1.6	
1998 JANUAR	+ 2.2	+ 4.8	+ 2.0	- 1.7	+ 0.6	+ 2.4	- 0.1	+ 1.0	+ 0.6	+ 0.6	+ 1.6	
FEBRUAR	+ 0.9	+ 3.7	+ 1.6	- 3.7	+ 0.6	+ 2.1	- 0.4	+ 1.3	+ 1.2	+ 0.7	+ 1.3	
MAERZ	+ 0.6	+ 2.1	+ 2.0	- 2.3	+ 0.6	+ 1.7	- 1.2	+ 1.0	+ 1.1	+ 0.5	+ 1.7	
APRIL	- 0.1	+ 0.6	+ 3.3	- 3.0	+ 0.4	+ 0.9	- 1.2	+ 0.2	+ 1.1	+ 0.3	+ 1.7	
MAI	- 0.3	- 0.5	+ 3.7	- 1.7	+ 0.2	- 0.1	+ 0.9	+ 0.3	+ 1.3	+ 0.3	+ 1.6	
JUNI	- 1.5	- 3.0	+ 3.2	- 1.4	+ 0.1	- 0.2	+ 1.1	+ 0.1	+ 1.2	+ 0.4	+ 1.0	
JULI	- 4.3	- 4.0	- 10.8	- 2.0	-	- 0.4	+ 2.1	-	+ 0.7	+ 0.4	+ 1.1	
AUGUST	- 5.4	- 5.9	- 11.5	- 1.4	- 0.6	- 1.0	+ 2.3	- 0.2	+ 0.8	+ 0.3	+ 0.8	
SEPTEMBER	- 6.3	- 8.0	- 11.3	- 0.6	- 0.8	- 1.5	+ 2.6	- 0.7	+ 0.6	+ 0.3	+ 0.4	
OKTOBER	- 7.4	- 9.0	- 15.3	- 0.9	- 1.0	- 2.2	+ 2.7	- 0.9	+ 0.5	+ 0.2	+ 0.3	
NOVEMBER	- 8.4	- 10.4	- 15.1	- 1.0	- 1.2	- 2.8	+ 2.7	- 0.9	+ 0.5	- 0.1	+ 0.6	
DEZEMBER	- 7.6	- 9.3	- 15.8	- 0.8	- 1.4	- 2.8	+ 2.7	- 0.7	+ 0.5	- 0.1	+ 0.7	
1999 JANUAR	- 7.8	- 9.0	- 17.0	- 1.5	- 1.6	- 3.1	+ 2.7	- 1.0	+ 0.4	+ 0.1	+ 0.3	
FEBRUAR	- 8.1	- 10.1	- 16.0	- 0.8	- 1.6	- 3.3	+ 2.7	- 1.3	+ 0.2	+ 0.1	+ 0.1	
MAERZ												

1) OHNE PREISREPRESENTANTEN FUER TORF.

DEUTSCHLAND

1 INDEX DER ERZEUGERPREISE GEWERBLICHER PRODUKTE (INLANDSABSATZ)

1.2 MITTELFRISTIGE UEBERSICHT

ABSOLUTE WERTE

1995 = 100

JAHR MONAT	ERZEUGNISSE DES VERARBEITENDEN GEWERBES									
	PAPIER	VERLAGS- UND DRUCKERZEUG- NISSE, BESPIELTE TON-, BILD- UND DATEN- TRAEGER	KOKEREI- ERZEUG- NISSE, MINERAL- OELER- ZEUG- NISSE	CHEMISCHE ERZEUG- NISSE	GUMMI- UND KUNST- STOFF- WAREN	GLAS, KERAMIK, BEARBEI- TETE STEINE UND ERDEN	EISEN- UND STAHLER- ZEUGNISSE; NE-METALLE UND -ERZEUG- NISSE	METALL- ERZEUG- NISSE	MASCHINEN	BUERMASCHINEN, DATENVERARBEI- TUNGSGERAETE UND -EINRICHTUNGEN
1995 D	100.0	100.0	100.0	100.0	100.0	100.0	100.0	100.0	100.0	100.0
1996 D	94.1	102.4	107.5	96.6	99.2	99.4	95.0	100.9	101.6	96.5
1997 D	91.9	102.0	110.4	97.8	98.7	98.9	96.6	101.1	102.6	92.5
1998 D	93.3	102.0	100.3	97.0	98.5	98.2	98.0	101.8	103.3	87.8
1995 APRIL	99.1	99.3	101.0	100.9	100.5	100.5	100.1	100.0	99.9	100.2
MAI	100.2	99.4	100.9	100.6	100.5	100.2	100.2	100.1	100.1	100.1
JUNI	100.8	99.6	100.9	100.7	100.5	100.2	100.2	100.0	100.1	100.0
JULI	102.0	100.5	97.9	100.6	100.6	100.2	100.0	99.9	100.1	99.9
AUGUST	102.5	100.7	98.2	100.4	100.5	100.1	100.8	100.1	100.1	100.4
SEPTEMBER	102.5	101.2	100.3	100.2	100.3	100.0	100.4	100.2	100.1	100.2
OKTOBER	102.2	101.9	98.5	99.5	100.2	99.9	99.6	100.4	100.3	100.2
NOVEMBER	100.8	101.7	98.9	98.2	99.9	99.7	99.8	100.5	100.5	100.2
DEZEMBER	100.1	101.8	102.3	97.4	99.7	99.7	99.5	100.3	100.6	99.5
1996 JANUAR	99.2	102.1	103.0	97.5	99.4	99.5	98.7	100.8	101.0	99.3
FEBRUAR	98.2	102.1	105.9	96.9	99.2	99.4	97.9	100.7	101.3	97.9
MAERZ	96.7	102.2	104.9	96.6	99.2	99.6	97.5	100.7	101.4	97.8
APRIL	95.3	102.2	107.8	97.1	99.2	99.7	96.8	100.9	101.5	97.5
MAI	93.7	102.6	106.0	97.0	99.3	99.4	96.2	100.8	101.7	97.8
JUNI	92.6	102.7	103.3	96.9	99.2	99.7	94.6	100.8	101.7	96.9
JULI	92.2	102.5	104.6	96.7	99.3	99.4	93.7	100.8	101.8	95.2
AUGUST	92.1	102.2	105.2	96.2	99.3	99.2	93.3	100.9	101.9	95.3
SEPTEMBER	92.1	102.5	110.3	95.9	99.2	99.2	92.9	101.0	101.8	95.7
OKTOBER	92.3	102.3	114.1	96.1	98.9	99.1	92.6	101.0	101.9	95.1
NOVEMBER	92.2	102.5	112.2	96.2	99.0	99.2	92.8	101.0	101.9	94.6
DEZEMBER	92.2	102.7	112.4	96.2	99.0	99.4	92.8	101.0	101.8	94.4
1997 JANUAR	91.4	102.9	114.8	96.9	98.7	99.6	93.1	100.8	102.3	94.7
FEBRUAR	91.3	102.5	112.4	97.1	98.7	99.8	93.8	100.8	102.4	94.0
MAERZ	91.4	102.0	110.2	96.8	98.7	98.9	94.3	100.8	102.4	93.5
APRIL	91.5	102.0	108.4	97.6	98.9	99.1	94.8	100.8	102.6	93.0
MAI	91.7	102.1	108.3	97.6	98.9	99.0	95.9	100.9	102.6	92.9
JUNI	91.7	101.7	107.1	97.6	98.8	98.6	97.2	101.1	102.6	92.7
JULI	91.7	101.8	107.5	97.4	98.9	98.8	98.0	101.2	102.6	92.5
AUGUST	91.8	101.7	111.8	97.7	98.7	98.9	98.6	101.5	102.6	92.1
SEPTEMBER	91.9	101.7	110.3	97.9	98.6	98.7	98.6	101.5	102.6	91.6
OKTOBER	92.4	101.9	111.7	97.9	98.6	98.5	98.4	101.3	102.7	91.4
NOVEMBER	92.7	102.2	112.0	98.0	98.6	98.4	97.8	101.2	102.6	91.1
DEZEMBER	92.8	101.8	109.9	98.3	98.6	98.2	98.3	101.3	102.7	90.4
1998 JANUAR	93.1	102.2	105.7	98.6	99.5	98.5	99.2	101.6	102.9	90.2
FEBRUAR	93.5	102.2	104.0	98.6	99.5	98.3	99.6	101.6	102.9	89.8
MAERZ	93.6	101.9	101.8	98.6	99.5	98.3	99.7	101.8	103.0	89.3
APRIL	93.7	101.9	102.0	97.9	98.5	98.2	100.1	101.7	103.2	89.1
MAI	93.7	101.9	100.9	97.1	98.5	98.4	99.4	101.9	103.3	88.6
JUNI	93.6	101.8	99.6	97.0	98.7	98.2	99.1	101.9	103.4	88.6
JULI	93.6	102.2	100.0	96.9	98.7	98.3	99.0	101.7	103.4	88.0
AUGUST	93.5	102.1	98.2	96.2	98.5	98.1	98.4	101.8	103.4	87.0
SEPTEMBER	93.3	102.0	98.7	96.0	98.5	98.1	97.4	101.9	103.5	86.4
OKTOBER	93.0	102.2	98.3	95.8	98.3	98.0	96.0	101.8	103.5	86.6
NOVEMBER	92.7	102.0	97.9	95.6	98.3	98.2	95.0	101.9	103.6	86.5
DEZEMBER	92.3	102.0	96.9	95.5	98.0	98.2	93.1	101.8	103.5	85.0
1999 JANUAR	91.9	102.1	95.2	95.1	97.8	98.1	92.0	101.8	103.7	84.2
FEBRUAR	91.8	101.9	94.2	94.7	97.5	97.9	91.7	101.9	103.8	83.8
MAERZ										

DEUTSCHLAND

1 INDEX DER ERZEUGERPREISE GEMEINLICHER PRODUKTE (INLANDSABSATZ)

1.2 MITTELFRISTIGE UEBERSICHT

RELATIVE VERÄNDERUNGEN GEGENUEBER DEM ENTSPRECHENDEN VORJAHRESENERGEBNIS

PROZENT

JAHR MONAT	ERZEUGNISSE DES VERARBEITENDEN GEBERGES									
	PAPIER	VERLAGS- UND DRUCKERZEUG- NISSE BESPIELTE TON-, BILD- UND DATEN- TRAEGER	KOKEREI- ERZEUG- NISSE, MINERAL- OELER- ZEUG- NISSE	CHEMISCHE ERZEUG- NISSE	GUMMI- UND KUNST- STOFF- WAREN	GLAS, KERAMIK, BEARBEI- TETE STEINE UND ERDEN	EISEN- UND STAHLER- ZEUGNISSE; NE-METALLE UND -ERZEUG- NISSE	METALL- ERZEUG- NISSE	MASCHINEN	BUEROMASCHINEN, DATENVERARBEI- TUNGSGERAETE UND -EINRICHTUNGEN
1995 D	-	-	-	-	-	-	-	-	-	-
1996 D	- 5.9	+ 2.4	+ 7.5	- 3.4	- 0.8	- 0.6	- 6.0	+ 0.9	+ 1.6	- 3.5
1997 D	- 2.3	- 0.4	+ 2.7	+ 1.0	- 0.5	- 0.5	+ 1.7	+ 0.2	+ 1.0	- 4.1
1998 D	+ 1.5	-	- 9.1	- 0.6	- 0.2	- 0.7	+ 1.4	+ 0.7	+ 0.7	- 5.1
1996 APRIL	-	-	-	-	-	-	-	-	-	-
MAI	-	-	-	-	-	-	-	-	-	-
JUNI	-	-	-	-	-	-	-	-	-	-
JULI	-	-	-	-	-	-	-	-	-	-
AUGUST	-	-	-	-	-	-	-	-	-	-
SEPTEMBER	-	-	-	-	-	-	-	-	-	-
OKTOBER	-	-	-	-	-	-	-	-	-	-
NOVEMBER	-	-	-	-	-	-	-	-	-	-
DEZEMBER	-	-	-	-	-	-	-	-	-	-
1996 JANUAR	+ 3.9	+ 4.6	+ 2.3	- 2.1	+ 0.7	- 0.1	- 1.1	+ 1.5	+ 1.8	- 0.4
FEBRUAR	+ 1.6	+ 4.4	+ 4.6	- 3.8	+ 0.3	- 0.4	- 1.9	+ 1.3	+ 1.9	- 2.0
MAERZ	- 0.9	+ 4.1	+ 5.9	- 4.5	- 0.4	- 0.5	- 2.3	+ 0.9	+ 1.8	- 2.0
APRIL	- 3.8	+ 2.9	+ 6.7	- 3.8	- 1.3	- 0.8	- 3.3	+ 0.9	+ 1.6	- 2.7
MAI	- 8.5	+ 3.2	+ 5.1	- 3.6	- 1.2	- 0.8	- 4.0	+ 0.7	+ 1.6	- 2.3
JUNI	- 8.2	+ 3.1	+ 2.4	- 3.8	- 1.3	- 0.5	- 5.6	+ 0.8	+ 1.6	- 3.1
JULI	- 9.6	+ 2.0	+ 6.8	- 3.9	- 1.3	- 0.8	- 6.3	+ 0.9	+ 1.7	- 4.7
AUGUST	- 10.1	+ 1.5	+ 7.1	- 4.2	- 1.2	- 0.9	- 7.4	+ 0.8	+ 1.7	- 5.1
SEPTEMBER	- 10.1	+ 1.3	+ 10.0	- 4.3	- 1.1	- 0.8	- 7.6	+ 0.8	+ 1.7	- 4.5
OKTOBER	- 9.7	+ 0.4	+ 15.8	- 3.4	- 1.3	- 0.8	- 7.0	+ 0.8	+ 1.6	- 5.1
NOVEMBER	- 8.5	+ 0.8	+ 13.4	- 2.0	- 0.9	- 0.5	- 7.0	+ 0.5	+ 1.4	- 5.7
DEZEMBER	- 7.9	+ 0.9	+ 9.9	- 1.2	- 0.7	- 0.3	- 6.7	+ 0.7	+ 1.2	- 5.1
1997 JANUAR	- 7.9	+ 0.8	+ 11.5	- 0.6	- 0.7	+ 0.1	- 5.7	-	+ 1.3	- 4.6
FEBRUAR	- 7.0	+ 0.4	+ 6.1	+ 0.2	- 0.6	+ 0.4	- 4.2	+ 0.1	+ 1.1	- 4.0
MAERZ	- 5.5	- 0.2	+ 5.1	+ 0.2	- 0.6	- 0.7	- 3.3	+ 0.1	+ 1.0	- 4.4
APRIL	- 4.0	- 0.2	+ 0.6	+ 0.5	- 0.3	- 0.6	- 2.1	- 0.1	+ 1.1	- 4.6
MAI	- 2.1	- 0.5	+ 2.2	+ 0.6	- 0.4	- 0.4	- 0.3	+ 0.1	+ 0.9	- 5.0
JUNI	- 1.0	- 1.0	+ 3.7	+ 0.7	- 0.4	- 1.1	+ 2.7	+ 0.3	+ 0.9	- 4.3
JULI	- 0.5	- 0.7	+ 2.8	+ 0.7	- 0.4	- 0.6	+ 4.6	+ 0.4	+ 0.8	- 2.8
AUGUST	- 0.3	- 0.5	+ 6.3	+ 1.6	- 0.6	- 0.3	+ 5.7	+ 0.8	+ 0.8	- 3.4
SEPTEMBER	- 0.2	- 0.8	-	+ 2.1	- 0.6	- 0.5	+ 6.1	+ 0.5	+ 0.8	- 4.3
OKTOBER	+ 0.1	- 0.4	- 2.1	+ 1.9	- 0.3	- 0.6	+ 6.3	+ 0.3	+ 0.8	- 3.9
NOVEMBER	+ 0.5	- 0.3	- 0.2	+ 1.9	- 0.4	- 0.8	+ 5.4	+ 0.2	+ 0.7	- 3.6
DEZEMBER	+ 0.7	- 0.9	- 2.2	+ 2.2	- 0.4	- 1.2	+ 5.9	+ 0.3	+ 0.9	- 4.2
1998 JANUAR	+ 1.9	- 0.7	- 7.9	+ 1.8	- 0.2	- 1.1	+ 6.6	+ 0.8	+ 0.6	- 4.8
FEBRUAR	+ 2.4	- 0.3	- 7.5	+ 1.5	- 0.2	- 1.5	+ 6.2	+ 0.8	+ 0.5	- 4.5
MAERZ	+ 2.4	- 0.1	- 7.8	+ 1.9	- 0.2	- 0.8	+ 5.7	+ 1.0	+ 0.6	- 4.5
APRIL	+ 2.4	- 0.1	- 5.9	+ 0.3	- 0.4	- 0.9	+ 5.6	+ 0.8	+ 0.6	- 4.2
MAI	+ 2.2	- 0.2	- 6.8	- 0.5	- 0.4	- 0.6	+ 3.6	+ 1.0	+ 0.7	- 4.6
JUNI	+ 2.1	+ 0.1	- 7.0	- 0.6	- 0.1	- 0.4	+ 2.0	+ 0.8	+ 0.8	- 4.4
JULI	+ 2.1	+ 0.4	- 7.0	- 0.5	- 0.2	- 0.5	+ 1.0	+ 0.5	+ 0.8	- 4.9
AUGUST	+ 1.9	+ 0.4	- 12.2	- 1.5	- 0.2	- 0.8	- 0.2	+ 0.3	+ 0.8	- 5.5
SEPTEMBER	+ 1.5	+ 0.3	- 10.5	- 1.9	- 0.1	- 0.6	- 1.2	+ 0.4	+ 0.9	- 5.7
OKTOBER	+ 0.6	+ 0.3	- 12.0	- 2.1	- 0.3	- 0.5	- 2.4	+ 0.5	+ 0.8	- 5.3
NOVEMBER	-	- 0.2	- 12.6	- 2.4	- 0.3	- 0.2	- 2.9	+ 0.7	+ 0.9	- 6.1
DEZEMBER	- 0.5	+ 0.2	- 12.7	- 2.8	- 0.6	-	- 5.3	+ 0.5	+ 0.8	- 6.0
1999 JANUAR	- 1.3	- 0.1	- 9.9	- 3.5	- 0.7	- 0.4	- 7.3	+ 0.2	+ 0.8	- 6.7
FEBRUAR	- 1.8	- 0.3	- 9.4	- 4.0	- 1.0	- 0.4	- 7.9	+ 0.3	+ 0.9	- 6.7
MAERZ										

DEUTSCHLAND

1 INDEX DER ERZEUGERPREISE GEMEINLICHER PRODUKTE (INLANDSABSATZ)

1.2 MITTELFRISTIGE UEBERSICHT

ABSOLUTE WERTE

1995 = 100

JAHR MONAT	ERZEUGNISSE DES VERARBEITENDEN GEWERBES						ELEKTRISCHER STROM, GAS, FERNEWÄRME, WASSER ¹⁾		
	GERÄTE DER ELEK- TRIZITÄTS- ERZEUGUNG UND VERTEI- LUNG U. ÄE.	NACHRICHTEN- TECHNIK, RUNDFUNK- UND FERNSEHGERÄTE SOWIE ELEKTRO- TECHNISCHE BAUELEMENTE	MEDIZIN-, MESS- STEUERUNGS-, REGELUNGS- TECHNISCHE UND OPTISCHE ERZEUGNISSE; UHREN	KRAFTWAGEN UND KRAFTWAGEN- TEILE	SONSTIGE FAHRZEUGE	MÖBEL, SCHMUCK MUSIKINSTRUMEN- TE, SPORTGERÄ- TE, SPIELWAREN UND SONSTIGE ERZEUGNISSE	ZUSAMMEN	ENERGIE 1)	WASSER
1995 D	100.0	100.0	100.0	100.0	100.0	100.0	100.0	100.0	100.0
1996 D	100.5	99.1	101.5	100.9	100.7	101.8	94.8	94.0	105.4
1997 D	99.7	98.5	103.0	101.6	100.5	102.7	98.4	97.7	109.5
1998 D	99.7	97.7	103.8	102.6	100.9	104.0	97.0	95.9	112.4
1995 APRIL	99.7	99.9	99.8	99.9	99.8	99.7	100.2	100.2	99.8
MAI	99.7	100.0	99.9	99.9	99.8	99.8	100.1	100.1	99.8
JUNI	100.0	99.9	100.1	100.0	99.8	100.1	100.1	100.1	99.9
JULI	99.9	99.8	100.1	100.0	99.8	100.2	99.9	99.9	100.0
AUGUST	100.4	100.1	100.2	100.0	100.1	100.2	99.8	99.8	100.3
SEPTEMBER ..	100.4	100.3	100.3	100.1	100.2	100.2	99.8	99.8	100.2
OKTOBER	100.2	99.8	100.4	100.2	100.4	100.5	99.6	99.5	100.7
NOVEMBER	100.4	100.0	100.4	100.3	100.6	100.7	99.5	99.4	100.9
DEZEMBER	100.4	99.8	100.4	100.3	100.6	100.8	99.5	99.4	100.9
1996 JANUAR	100.6	99.5	101.1	100.6	100.7	101.1	93.9	93.2	104.1
FEBRUAR	100.8	99.7	101.0	100.9	100.7	101.4	94.0	93.2	104.5
MÄRZ	100.7	100.0	101.2	100.9	100.9	101.1	94.0	93.2	104.6
APRIL	100.8	99.4	101.3	100.9	101.0	101.4	94.1	93.3	104.8
MAI	100.9	99.5	101.4	100.8	100.8	101.7	94.2	93.4	104.8
JUNI	100.7	99.4	101.7	100.8	100.7	101.8	94.2	93.4	104.8
JULI	100.5	99.0	101.6	100.8	100.6	102.0	94.8	94.1	105.2
AUGUST	100.4	99.1	101.6	100.8	100.7	102.1	95.1	94.4	105.2
SEPTEMBER ..	100.4	98.8	101.6	101.0	100.7	102.2	95.1	94.4	105.2
OKTOBER	100.4	98.2	101.6	101.0	100.6	102.1	96.0	95.2	107.0
NOVEMBER	100.3	98.6	101.6	101.1	100.6	102.2	96.0	95.2	107.2
DEZEMBER	100.0	98.3	101.9	101.1	100.5	102.2	96.0	95.2	107.1
1997 JANUAR	100.0	98.1	102.7	101.0	100.3	102.4	97.0	96.2	109.3
FEBRUAR	99.9	98.0	102.7	101.1	100.3	102.5	97.2	96.4	108.8
MÄRZ	99.4	97.8	102.8	100.9	100.4	102.6	97.2	96.4	108.8
APRIL	99.4	98.0	102.9	101.0	100.6	102.5	98.8	98.1	109.0
MAI	99.4	98.1	102.9	101.7	100.5	102.6	98.9	98.1	109.6
JUNI	99.9	97.7	103.1	101.7	100.6	102.7	98.9	98.1	109.6
JULI	99.7	97.5	103.2	101.6	100.7	102.7	99.3	98.5	109.7
AUGUST	99.6	97.6	103.3	101.6	100.7	102.7	99.3	98.5	110.1
SEPTEMBER ..	99.8	100.5	102.8	102.0	100.8	102.8	99.3	98.5	110.1
OKTOBER	99.8	99.7	103.2	102.0	100.3	102.9	98.5	97.7	110.0
NOVEMBER	99.6	99.8	103.1	102.0	100.4	103.0	98.5	97.7	110.0
DEZEMBER	99.4	99.7	103.1	102.0	100.0	103.0	98.4	97.6	110.1
1998 JANUAR	99.7	98.1	103.4	102.0	100.2	103.3	98.1	97.1	111.7
FEBRUAR	99.7	98.3	103.5	101.9	100.3	103.4	98.0	97.0	112.1
MÄRZ	99.7	98.3	103.6	101.9	100.4	103.5	98.0	97.0	112.2
APRIL	100.0	98.0	103.7	102.1	100.9	103.7	98.3	97.3	112.4
MAI	100.0	97.9	103.8	102.7	101.1	104.2	98.4	97.4	112.1
JUNI	100.1	97.7	103.8	102.8	100.9	104.2	98.4	97.4	112.2
JULI	99.8	97.7	103.7	102.8	100.9	104.2	97.4	96.3	112.4
AUGUST	99.8	97.7	103.6	102.9	101.0	104.2	97.2	96.1	112.8
SEPTEMBER ..	99.7	97.7	103.9	102.9	101.0	104.2	97.2	96.1	112.8
OKTOBER	99.4	97.3	104.1	103.0	101.2	104.4	95.3	94.1	112.5
NOVEMBER	99.4	97.2	104.1	103.0	101.2	104.6	94.0	92.6	112.7
DEZEMBER	99.1	96.4	104.1	103.0	101.2	104.6	93.9	92.5	112.7
1999 JANUAR	98.9	96.0	104.2	102.9	101.3	104.9	92.1	90.5	113.6
FEBRUAR	99.6	95.5	104.3	103.0	101.1	106.0	92.1	90.5	113.7
MÄRZ									

1) ELEKTRISCHER STROM, ERDGAS, FERNEWÄRME.

DEUTSCHLAND

1 INDEX DER ERZEUGERPREISE GEMEINLICHER PRODUKTE (INLANDSABSATZ)

1.2 MITTELFRISTIGE UEBERSICHT

RELATIVE VERÄNDERUNG GEGENUEBER DEM ENTSPRECHENDEN VORJAHRESEREBNIS

PROZENT

JAHR MONAT	ERZEUGNISSE DES VERARBEITENDEN GEBIERES						ELEKTRISCHER STROM, GAS, FERMWÄRME, WASSER		
	GERÄTE DER ELEK- TRIZITÄTS- ERZEUGUNG UND VERTEI- LUNG U. AE.	NACHRICHTEN- TECHNIK, RUNDFUNK- UND FERNSEHGERÄTE SOWIE ELEKTRO- TECHNISCHE BAUELEMENTE	MEDIZIN-, MESS- STEUERUNGS-, REGLUNGS- TECHNISCHE UND OPTISCHE ERZEUGNISSE; UHREN	KRAFTWAGEN UND KRAFTWAGEN- TEILE	SONSTIGE FAHRZEUGE	MOEBEL, SCHLICK MUSIKINSTRUMEN- TE, SPORTGERÄTE, SPIELWAREN UND SONSTIGE ERZEUGNISSE	ZUSAMMEN	ENERGIE 1)	WASSER
1996 D	-	-	-	-	-	-	-	-	-
1996 D	+ 0.5	- 0.9	+ 1.5	+ 0.9	+ 0.7	+ 1.8	- 5.2	- 6.0	+ 5.4
1997 D	- 0.8	- 0.6	+ 1.5	+ 0.7	- 0.2	+ 0.9	+ 3.8	+ 3.9	+ 3.9
1998 D	-	- 0.8	+ 0.8	+ 1.0	+ 0.4	+ 1.3	- 1.4	- 1.8	+ 2.6
1996 APRIL	-	-	-	-	-	-	-	-	-
MAI	-	-	-	-	-	-	-	-	-
JUNI	-	-	-	-	-	-	-	-	-
JULI	-	-	-	-	-	-	-	-	-
AUGUST	-	-	-	-	-	-	-	-	-
SEPTEMBER ..	-	-	-	-	-	-	-	-	-
OKTOBER	-	-	-	-	-	-	-	-	-
NOVEMBER	-	-	-	-	-	-	-	-	-
DEZEMBER	-	-	-	-	-	-	-	-	-
1996 JANUAR	+ 0.9	- 1.1	+ 1.7	+ 1.0	+ 1.8	+ 1.9	- 6.5	- 7.4	+ 5.9
FEBRUAR	+ 0.9	- 0.3	+ 1.6	+ 1.1	+ 1.1	+ 2.2	- 6.5	- 7.4	+ 5.0
MÄRZ	+ 1.1	+ 0.2	+ 1.7	+ 1.0	+ 1.3	+ 1.8	- 6.5	- 7.4	+ 5.0
APRIL	+ 1.1	- 0.5	+ 1.5	+ 1.0	+ 1.2	+ 1.7	- 6.1	- 6.8	+ 5.0
MAI	+ 1.2	- 0.5	+ 1.5	+ 0.9	+ 1.0	+ 1.9	- 5.9	- 6.7	+ 5.0
JUNI	+ 0.7	- 0.5	+ 1.6	+ 0.8	+ 0.9	+ 1.7	- 5.9	- 6.7	+ 4.9
JULI	+ 0.8	- 0.8	+ 1.5	+ 0.8	+ 0.8	+ 1.8	- 5.1	- 5.8	+ 5.2
AUGUST	-	- 1.0	+ 1.4	+ 0.8	+ 0.8	+ 1.9	- 4.7	- 5.4	+ 4.9
SEPTEMBER ..	-	- 1.5	+ 1.3	+ 0.9	+ 0.6	+ 2.0	- 4.7	- 5.4	+ 5.0
OKTOBER	+ 0.2	- 1.6	+ 1.2	+ 0.8	+ 0.2	+ 1.6	- 3.6	- 4.3	+ 6.3
NOVEMBER	- 0.1	- 1.4	+ 1.2	+ 0.8	-	+ 1.5	- 3.5	- 4.2	+ 6.2
DEZEMBER	- 0.4	- 1.5	+ 1.5	+ 0.8	- 0.1	+ 1.4	- 3.5	- 4.2	+ 6.1
1997 JANUAR	- 0.6	- 1.4	+ 1.6	+ 0.4	- 0.4	+ 1.3	+ 3.3	+ 3.2	+ 4.0
FEBRUAR	- 0.7	- 1.7	+ 1.7	+ 0.2	- 0.4	+ 1.1	+ 3.4	+ 3.4	+ 4.1
MÄRZ	- 1.3	- 2.2	+ 1.6	-	- 0.6	+ 1.5	+ 3.4	+ 3.4	+ 4.0
APRIL	- 1.4	- 1.4	+ 1.6	+ 0.1	- 0.4	+ 1.1	+ 5.0	+ 5.1	+ 4.0
MAI	- 1.5	- 1.4	+ 1.5	+ 0.9	- 0.3	+ 0.9	+ 5.0	+ 5.0	+ 4.6
JUNI	- 0.8	- 1.7	+ 1.4	+ 0.9	- 0.1	+ 0.9	+ 5.0	+ 5.0	+ 4.6
JULI	- 0.8	- 1.5	+ 1.6	+ 0.8	+ 0.1	+ 0.7	+ 4.7	+ 4.7	+ 4.3
AUGUST	- 0.8	- 1.5	+ 1.7	+ 0.8	-	+ 0.6	+ 4.4	+ 4.3	+ 4.7
SEPTEMBER ..	- 0.6	+ 1.7	+ 1.2	+ 1.0	+ 0.1	+ 0.6	+ 4.4	+ 4.3	+ 4.7
OKTOBER	- 0.6	+ 1.5	+ 1.6	+ 1.0	- 0.3	+ 0.8	+ 2.8	+ 2.8	+ 2.8
NOVEMBER	- 0.7	+ 1.2	+ 1.5	+ 0.9	- 0.2	+ 0.8	+ 2.8	+ 2.6	+ 2.6
DEZEMBER	- 0.6	+ 1.4	+ 1.2	+ 0.9	- 0.5	+ 0.8	+ 2.5	+ 2.5	+ 2.8
1998 JANUAR	- 0.3	-	+ 0.7	+ 1.0	- 0.1	+ 0.9	+ 1.1	+ 0.9	+ 3.1
FEBRUAR	- 0.2	+ 0.3	+ 0.8	+ 0.8	-	+ 0.9	+ 0.8	+ 0.8	+ 3.0
MÄRZ	+ 0.3	+ 0.5	+ 0.8	+ 1.0	-	+ 0.9	+ 0.8	+ 0.8	+ 3.1
APRIL	+ 0.6	-	+ 0.8	+ 1.1	+ 0.3	+ 1.2	- 0.5	- 0.8	+ 3.1
MAI	+ 0.6	- 0.2	+ 0.9	+ 1.0	+ 0.6	+ 1.6	- 0.5	- 0.7	+ 2.3
JUNI	+ 0.2	-	+ 0.7	+ 1.1	+ 0.3	+ 1.5	- 0.5	- 0.7	+ 2.4
JULI	+ 0.1	+ 0.2	+ 0.5	+ 1.2	+ 0.2	+ 1.5	- 1.9	- 2.2	+ 2.5
AUGUST	+ 0.2	+ 0.1	+ 0.3	+ 1.3	+ 0.3	+ 1.5	- 2.1	- 2.4	+ 2.5
SEPTEMBER ..	- 0.1	- 2.8	+ 1.1	+ 0.9	+ 0.2	+ 1.4	- 2.1	- 2.4	+ 2.5
OKTOBER	- 0.4	- 2.4	+ 0.9	+ 1.0	+ 0.8	+ 1.5	- 3.2	- 3.7	+ 2.3
NOVEMBER	- 0.2	- 2.6	+ 1.0	+ 1.0	+ 0.8	+ 1.6	- 4.6	- 5.2	+ 2.5
DEZEMBER	- 0.3	- 3.3	+ 1.0	+ 1.0	+ 1.2	+ 1.6	- 4.8	- 5.2	+ 2.4
1999 JANUAR	- 0.8	- 2.1	+ 0.8	+ 0.9	+ 1.1	+ 1.5	- 6.1	- 5.8	+ 1.7
FEBRUAR	- 0.2	- 2.8	+ 0.8	+ 1.1	+ 0.8	+ 1.5	- 6.0	- 6.7	+ 1.4
MÄRZ	-	-	-	-	-	-	-	-	-

1) ELEKTRISCHER STROM, ERDGAS, FERMWÄRME.

Deutschland*)
1 Index der Erzeugerpreise gewerblicher Produkte (Inlandsabsatz))**
 1.3 Langfristige Übersicht
 1995 = 100

Jahr	Gewerbliche Erzeugnisse		Erzeugnisse der			Bergbau und Gewinnung von Steinen und Erden	Erzeugnisse des Verarbeitenden Gewerbes		Elektrischer Strom, Gas, Fernwärme, Wasser
	insgesamt	ohne Energie und Wasser	Vorleistungs-	Investitions-	Konsum-		zusammen	darunter: Erzeugnisse des Ernährungsge- werbes	
			güterproduzenten						
1938	18,0	17,6	18,6	29,2	.
1949	34,2	34,5	36,2	50,2	.
1950	33,3	33,7	35,0	49,3	.
1951	39,5	40,1	41,9	54,7	.
1952	40,4	40,9	42,3	55,1	.
1953	39,4	39,6	40,6	53,5	.
1954	38,7	38,9	39,7	53,5	.
1955	39,5	39,6	.	27,7	.	.	40,6	54,0	.
1956	40,0	40,2	.	28,5	.	.	41,0	54,4	.
1957	40,8	40,9	.	29,3	.	.	41,7	54,3	.
1958	40,6	40,8	.	29,9	.	.	41,4	53,8	.
1959	40,3	40,4	.	29,8	.	.	41,0	54,3	.
1960	40,8	40,9	.	30,2	.	.	41,5	53,8	.
1961	41,3	41,3	.	31,4	.	.	42,2	54,4	.
1962	41,7	41,9	.	32,5	.	.	42,8	55,6	.
1963	41,9	42,2	.	32,9	.	.	42,9	56,3	.
1964	42,4	42,6	.	33,4	.	.	43,4	56,8	.
1965	43,5	43,6	.	34,5	.	.	44,4	57,8	.
1966	44,2	44,4	.	35,3	.	.	45,3	59,4	.
1967	43,7	44,1	.	35,2	.	.	44,8	59,0	.
1968	43,5	43,6	.	35,3	.	.	44,4	57,8	.
1969	44,3	44,5	.	36,6	.	.	45,3	58,8	.
1970	46,4	46,9	.	40,0	.	.	47,5	60,2	.
1971	46,4	48,9	.	43,2	.	.	49,6	62,7	.
1972	49,7	50,0	.	44,8	.	.	50,8	64,7	.
1973	52,9	53,4	.	46,8	.	.	54,1	69,3	.
1974	60,1	60,7	.	51,1	.	.	61,4	74,2	.
1975	62,9	63,0	.	55,4	.	.	63,4	77,2	.
1976	65,2	65,2	.	57,8	.	.	65,4	80,3	64,4
1977	67,0	67,0	.	60,2	.	.	67,4	84,6	65,8
1978	67,6	67,5	.	62,1	.	.	67,8	84,1	68,3
1979	71,0	71,0	.	64,3	.	.	71,4	84,3	69,5
1980	76,4	76,2	.	67,3	.	.	76,2	86,3	76,8
1981	82,3	80,9	.	70,3	.	.	80,8	90,5	91,8
1982	87,2	85,0	.	74,4	.	.	84,8	94,7	103,5
1983	86,4	88,2	.	76,6	.	.	86,0	96,3	104,8
1984	91,0	88,6	.	78,6	.	.	88,4	98,0	108,3
1985	93,2	90,5	.	80,7	.	.	90,3	97,1	112,2
1986	90,8	88,3	.	82,8	.	.	88,2	95,6	108,2
1987	88,6	87,9	.	84,7	.	.	87,8	93,0	93,5
1988	89,7	89,4	.	86,4	.	.	89,3	94,1	92,9
1989	92,6	92,3	.	88,6	.	.	92,3	96,1	94,7
1990	94,1	93,7	.	91,2	.	.	93,7	95,8	98,0
1991	96,4	95,7	.	94,2	.	.	95,7	97,5	102,0
1992	97,8	97,3	.	96,9	.	.	97,2	100,0	101,3
1993	97,8	97,4	.	98,4	.	.	97,3	99,4	100,9
1994	98,3	98,0	.	98,7	.	.	98,0	99,4	101,0
1995	100	100	100	100	100	100	100	100	100
1996	98,8	99,5	98,0	101,1	100,9	74,4	100,1	101,0	94,8
1997	99,9	100,2	98,2	101,8	102,0	78,3	100,8	103,0	98,4
1998	99,5	100,0	97,9	102,7	102,4	75,8	100,6	102,6	97,0

*) Die Preisentwicklung für Perioden vor 1995 beruht auf der Preisentwicklung des früheren Bundesgebietes.

**) Bis 1967 einschl. der damaligen kumulativen Umsatzsteuer; ab 1968 ohne Umsatzsteuer.

DEUTSCHLAND
2 ERZEUGERPREISE AUSGEWÄHLTER GEMERBLICHER PRODUKTE
DM JE MENGENEINHEIT

GÜTERBEZEICHNUNG HANDELSBEDINGUNGEN	FRACHTLAGE	EINHEIT	1988 DURCH- SCHNITT	1988		1989	
				FEBR.	JAN.	FEBR.	FEBR.
				O H N E UMSATZSTEUER			
WASSER (STICHTAG: 21. DES MONATS)							
ABGABE AN HAUSHALTE (10 M3 MONATLICH)	-	1 M3	.	.	3,40	3,40	
ABGABE AN INDUSTRIE (TRINKWASSERQUALITÄT)	-	1 M3	.	.	2,88	2,88	
5 000 M3 MONATLICH	-	1 M3	.	.	2,81	2,81	
50 000 M3 MONATLICH	-	1 M3	.	.			
BRAUNKOHL (STICHTAG: 21. DES MONATS) 1)							
BRAUNKOHLBRIKETS (HAUSBRAND) 2)	AB WERK	1 T	.	.	231,50	231,50	
INDUSTRIEBRAND	AB WERK	1 T	.	.	142,00	142,00	
MINERALÖLERZEUGNISSE (EINSCHL. MINERALÖLSTEUER UND ERDÖL- BEVORRATUNGSBEITRAG; STICHTAG: 15. DES MONATS)							
MOTORENBENZIN (SUPERBENZIN, MARKENWARE)							
BEI ABGABE VON 15-20 M3 IN TANKKRAFTWAGEN AN DEN GROSSHANDEL	FREI EMPFÄNGER	1 HL	.	.	117,48	117,56	
BEI ABGABE VON 5-7 M3 IN TANKKRAFTWAGEN AN GROSSVERBRAUCHER	FREI EMPFÄNGER	1 HL	.	.	118,88	119,06	
DIESELKRAFTSTOFF							
BEI LIEFERUNG AN DEN GROSSHANDEL	FREI ZIELORT	1 HL	.	.	80,84	80,83	
BEI LIEFERUNG VON 50-70 HL AN GROSSVERBRAUCHER	FREI VERBRAUCHS- STELLE	1 HL	.	.	83,58	83,87	
PORTLANDZEMENT (CEM I) LOSE NACH DIN 1164 (STICHTAG: 21. DES MONATS)							
	FREI EMPF.-STAT.	1 T	.	.	169,97	169,97	
NE-METALLE							
ELEKTROLYTKUPFER FUER LEITZHECKE (DEL-NOTITZ)(STICHTAG: 21. DES MONATS)	AB LAGER/HUETTE	1 DT	.	.	257,78	255,23	

1) FRÜHERES BUNDESGBIET.

2) EINSCHL. DER SAISONZU- UND -ABSCHLÄGE.

STATISTISCHES BUNDESAMT, FACHSERIE 17, R2, 2/1988

Deutschland
2 Erzeugerpreise ausgewählter gewerblicher Produkte
DM je Mengeneinheit

Güterbezeichnung Handelsbedingungen	Frachtlage	Berichtsort bzw. Geltungsbereich	1998	1998	1999			
			Durchschnitt	15. Februar	15. Januar	15. Februar		
			ohne Umsatzsteuer					
Leichtes Heizöl 1)			DM je hl					
bei Lieferung von mindestens 500 t an den Großhandel	ab Lager	Deutschland 2)			25,42	25,02		
		Früheres Bundesgebiet 3) „Rheinschiene“ 4)	28,80	31,88	25,15	24,75		
		Kiel	28,14	31,03	24,80	24,17		
		Hamburg	27,88	30,84	24,43	23,83		
		Hannover	28,90	31,88	25,45	24,86		
		Bremen	28,08	31,18	24,47	24,04		
		Düsseldorf	28,09	31,21	24,31	24,11		
		Frankfurt am Main	28,90	32,25	24,87	24,68		
		Mannheim/Ludwigshafen	29,05	32,50	24,79	24,58		
		Stuttgart	29,56	32,77	25,53	25,34		
		München	30,07	32,93	28,69	26,75		
		Berlin	29,31	32,16	26,19	25,13		
		bei Lieferung in Tkw an Verbraucher, 40-50 hl pro Auftrag	frei Verbraucher	Deutschland 2)			32,05	31,61
				Früheres Bundesgebiet 3) „Rheinschiene“ 4)	35,12	38,45	31,85	31,57
Kiel	34,73			38,19	31,64	31,45		
Hamburg	33,85			37,13	30,91	30,47		
Hannover	35,23			38,58	32,45	32,88		
Bremen	34,15			37,22	31,25	30,95		
Düsseldorf	34,39			37,16	30,22	30,20		
Frankfurt am Main	35,39			38,92	31,47	31,32		
Mannheim/Ludwigshafen	34,71			38,10	30,74	30,94		
Stuttgart	35,43			38,48	31,85	31,26		
München	36,44			39,47	33,35	33,85		
Berlin	36,82			41,28	34,60	32,33		
Rostock	33,61			36,16	31,60	30,26		
Magdeburg	35,58			39,31	32,35	31,61		
Leipzig	35,65	38,35	32,00	32,45				
Dresden	36,10	39,09	34,31	32,58				
Schweres Heizöl, Schwefelgehalt maximal 1 % 5)			DM je t					
bei Lieferung in Tkw an gewerbliche Verbraucher im Bereich von 30 Straßenkilometern ab Stadtmitte bei Abnahme von 15 t und mehr im Monat	frei Betrieb	Deutschland 6)	185,45	207,38	177,20	167,68		
		„Rheinschiene“ 4)	201,02	214,10	178,98	168,54		
		Hamburg	175,84	186,66	159,67	148,92		
		Düsseldorf	201,02	216,37	189,61	170,99		
		München	192,88	212,85	166,98	164,49		
bei Abnahme in Kessel- oder Tankkraftwagen	ab Raffinerie	Deutschland 7)	179,61	194,23	160,57	151,27		
		Rhein/Ruhr	191,97	207,93	179,82	161,40		

1) Einschl. Mineralölsteuer und EBV.

2) Durchschnitt aus den Preisen der aufgeführten 10 Berichtsorte Kiel bis Berlin und Rostock, Magdeburg, Leipzig, Dresden.

3) Durchschnitt aus den Preisen der aufgeführten 10 Berichtsorte Kiel bis Berlin.

4) Durchschnitt aus den Preisen für Düsseldorf, Frankfurt/Main und Mannheim/Ludwigshafen.

5) Einschl. Mineralölsteuer und EBV. Die Preise enthalten die

Heizölsteuer in Höhe von 30 DM je Tonne. Die für die Verstromung von schwerem Heizöl zu entrichtende zusätzliche Steuer von 25 DM je Tonne ist nicht berücksichtigt.

6) Durchschnitt aus den Preisen der Marktorte Hamburg, Hannover, Bremen, Düsseldorf, Frankfurt/Main, Mannheim/Ludwigshafen, Stuttgart, München, Berlin.

7) Durchschnitt aus den Preisen der Raffineriegebiete Hamburg, Rhein/Ruhr, Karlsruhe, Ingolstadt.

Fachserie 17: Preise

Reihe 1: Preisindizes für die Land- und Forstwirtschaft

Der etwa 8 Wochen nach dem Berichtsmonat erscheinende Monatsbericht enthält Angaben über Erzeugerpreise landwirtschaftlicher und forstwirtschaftlicher Produkte sowie über Einkaufspreise landwirtschaftlicher Betriebsmittel. Im Jahresbericht sind zu allen Veröffentlichungspositionen die Indexzahlen für einen mehrjährigen Zeitraum aufgeführt.

Zur Berechnung des Index der Erzeugerpreise landwirtschaftlicher Produkte werden ca. 1 600 Preisreihen für 240 Waren, beim Index der Erzeugerpreise forstwirtschaftlicher Produkte aus den Staatsforsten ca. 600 Preisreihen für 75 Waren und beim Index der Einkaufspreise landwirtschaftlicher Betriebsmittel ca. 6 100 Preisreihen für 196 Waren und Leistungen herangezogen.

Reihe 2: Preise und Preisindizes für gewerbliche Produkte (Erzeugerpreise)

In dem etwa 4 Wochen nach dem Berichtszeitraum vorliegenden Monatsbericht sind Angaben über Erzeugerpreise im Inlandsabsatz für rd. 800 Positionen nach dem „Systematischen Güterverzeichnis für Produktionsstatistiken“ – für ausgewählte Gütergruppen einschl. des Auslandsabsatzes – enthalten. Im Jahresbericht werden überwiegend Vergleichsdaten zurückliegender Jahre veröffentlicht. Zur Berechnung der Indizes werden ca. 13 000 Preisreihen für rd. 1 718 Waren verwendet.

Reihe 2.S.2: Index der Erzeugerpreise gewerblicher Produkte – Lange Reihen auf Basis 1991 –

Dieser Sonderband enthält neben ausführlichen methodischen Informationen auch Hinweise zum Berechnen langer Reihen und zum Rechnen mit Preisgleichungsklauseln Jahresindizes auf der Basis 1991 (= 100), die vielfach bis 1949 und für 1938 zurückgerechnet wurden. Die Darstellung der Monatsindizes reicht von 1976 bis 1990.

Reihe 3: Preisindex für den Wareneingang des Produzierenden Gewerbes

Erfasst werden Einkaufspreise der vom Produzierenden Gewerbe bezogenen Rohstoffe und Zwischenprodukte inländischer und ausländischer Herkunft. Der ca. 7 Wochen nach dem Berichtszeitraum verfügbare Monatsbericht enthält nach der Herkunft, dem Bearbeitungsgrad sowie dem vorwiegenden Verwendungsbereich gegliederte Indizes. Im Jahresbericht werden bei gleicher fachlicher Gliederung wie im Monatsbericht umfangreichere Zeitreihen für mehrere Jahre gebracht.

Reihe 4: Maßzahlen für Bauleistungspreise und Preisindizes für Bauwerke

Für die Monate Februar, Mai, August und November werden neben einem vierteljährlichen Eilbericht mit den wichtigsten Eckdaten ausführliche Vierteljahresberichte herausgegeben. Die Nachweisungen enthalten Preisindizes für den Neubau von Wohngebäuden, Nichtwohngebäuden und Sonstigen Bauwerken, für Einfamilien-Fertighäuser sowie für die Instandhaltung von Wohngebäuden. Den Indexberechnungen liegen rd. 35 000 Preisreihen für 220 Bauleistungen zugrunde.

Reihe 5: Kaufwerte für Bauland

Angaben zu Baulandveräußerungen wie Fälle, Flächen, Kaufsummen werden vierteljährlich nach Baugebieten, Baulandarten sowie Gemeindegrößenklassen für Bund und Länder veröffentlicht. Der Jahresbericht ist zusätzlich u. a. nach Veräußerern und Erwerbern aufgegliedert und enthält die Ergebnisse ausgewählter Städte.

Reihe 6: Index der Großhandelsverkaufspreise

Der etwa 4 Wochen nach dem Berichtszeitraum erscheinende Monatsbericht zeigt die Entwicklung der bei Großhandelsunternehmen und -märkten ermittelten Verkaufspreise im Inlandsabsatz in institutioneller Gliederung nach 89 Wirtschaftsklassen sowie in zwei warensystematischen Gliederungen nach rund 540 Warengruppen und Warenarten. Im Jahresbericht werden langfristige Übersichten veröffentlicht. In die Berechnung des Index werden ca. 6 740 Preisreihen für rund 1 060 Waren einbezogen.

Reihe 7: Preisindizes für die Lebenshaltung

Preisindizes für die Lebenshaltung aller privaten Haushalte werden für Deutschland insgesamt, das frühere Bundesgebiet und die neuen Länder und Berlin-Ost veröffentlicht. Für das frühere Bundesgebiet und die neuen Länder

werden zusätzlich jeweils Verbraucherpreisindizes für drei eng (aber in West und Ost unterschiedlich) abgegrenzte Haushaltstypen berechnet. Preisindizes für den Einzelhandel werden nur noch für Deutschland insgesamt bereitgestellt.

Während ein etwa 14 Tage nach dem Berichtszeitraum erscheinender monatlicher Eilbericht ausgewählte Eckdaten der Lebenshaltungsindizes und des Index der Einzelhandelspreise enthält, sind im Monatsbericht weitaus umfangreichere Nachweisungen veröffentlicht. Ausführliche Ergebnisse in tiefer fachlicher Gliederung ab Januar 1991 enthält der Jahresbericht.

Reihe 7.S.1: Preisindizes für die Lebenshaltung – Lange Reihen –

In diesem Sonderbeitrag werden lange Reihen (z.T. zurück bis 1948) des Preisindex für die Lebenshaltung veröffentlicht.

Reihe 8: Preisindizes für die Ein- und Ausfuhr

Im Monatsbericht, der etwa 6 Wochen nach dem Berichtszeitraum vorliegt, werden der Einfuhrpreisindex für etwa 650, der Ausfuhrpreisindex für etwa 570 Warengruppen und Waren sowie die Terms of Trade veröffentlicht. Der Jahresbericht bringt langfristige Übersichten. Für die Berechnung des Einfuhrpreisindex werden ca. 7 650 Preisrepräsentanten, für den Ausfuhrpreisindex 7 100 herangezogen.

Reihe 9: Preise und Preisindizes für Verkehr und Nachrichtenübermittlung

Der Jahresbericht enthält Angaben über Eisenbahnfahrpreise, Flugpreise und Frachtsätze des Luftverkehrs und der Spedition; ferner werden Indizes der Seefrachtraten und Preisindizes für Post-, Postbank- und Telekommunikationsdienstleistungen nachgewiesen.

Reihe 10: Internationaler Vergleich der Preise für die Lebenshaltung

Die Verbrauchergeldparitäten sowie Devisenkurse werden in einem etwa 4 Wochen nach dem Berichtszeitraum erscheinenden Monatsbericht und einem Jahresbericht veröffentlicht; letzterer enthält umfangreichere Nachweisungen sowie längerfristige Zeitreihen. Verbrauchergeldparitäten werden monatlich für ca. 60 Länder dargestellt.

Reihe 11: Preise und Preisindizes im Ausland

Der etwa 6 Wochen nach dem Berichtszeitraum erscheinende Monatsbericht enthält neben Angaben von Preisindizes für die Lebenshaltung (z. Z. für mehr als 80 Länder), für Erzeugnisse des Großhandels und der gewerblichen Produktion sowie für Baustoffe und Bauwerke auch absolute Preise für Welthandelsgüter in Originalwährung. Im Jahresbericht werden außerdem umfassende Informationen über Verbraucherpreise (für rd. 80 Länder) nachgewiesen.

Klassifikationen

Klassifikation der Wirtschaftszweige mit Erläuterungen, Ausgabe 1993

Systematik der Wirtschaftszweige mit Erläuterungen, Ausgabe 1979

Systematisches Güterverzeichnis für Produktionsstatistiken, Ausgaben 1989 und 1995

Systematik der Einnahmen und Ausgaben der privaten Haushalte, Ausgabe 1998

Systematik der Bauwerke, Ausgabe 1978

Warenverzeichnis für die Binnenhandelsstatistik, Ausgabe 1978



Statistisches Bundesamt
Gustav-Stresemann-Ring 11
65189 Wiesbaden

Veröffentlichungen und Prospekte sind durch den Verlag METZLER-POESCHEL, Verlagsauslieferung SFG – Servicecenter Fachverlage GmbH, Postfach 43 43, 72774 Reutlingen, erhältlich.