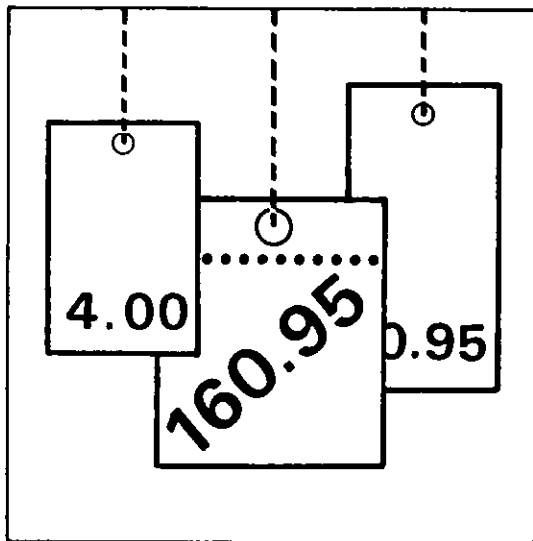


Statistisches Bundesamt

Preise



Fachserie **17**

Reihe 2

Preise und Preisindizes für gewerbliche Produkte
(Erzeugerpreise)

Januar 2000

Statistisches Bundesamt
Bibliothek - Dokumentation - Archiv

**METZLER
POESCHEL**

Herausgeber: Statistisches Bundesamt, Wiesbaden



Fachliche Informationen zu dieser Veröffentlichung können Sie direkt beim Statistischen Bundesamt erfragen:
Gruppe VI A, Telefon: 06 11 / 75 - 24 44 , 28 69 oder Fax: 06 11 / 72 40 00

Verlag: Metzler-Poeschel, Stuttgart

Verlagsauslieferung: SFG – Servicecenter Fachverlage GmbH
Postfach 43 43
72774 Reutlingen
Telefon: 0 70 71 / 93 53 50
Telefax: 0 70 71 / 93 53 35
Internet: <http://www.s-f-g.com>
E-Mail: staba@s-f-g.com

Erscheinungsfolge: monatlich

Erschienen im März 2000

Preis: DM 10,70 / EUR 5,47

Bestellnummer: 2170200 - 00101

Recyclingpapier aus 100 % Altpapier.



Daten aus dieser Veröffentlichung sind auch in unserer Datenbank STATIS-BUND als Zeitreihen gespeichert und können gegen Entgelt via Internet (www.statistik-bund.de/zeitreih/home.htm), auf Diskette, Magnetbandkassette oder CD-ROM bezogen werden.

Nähere Informationen dazu erhalten Sie telefonisch unter:
06 11 / 75 - 27 16 oder - 22 56 oder per Fax unter 06 11 / 72 40 00.



Informationen über das Statistische Bundesamt und sein Datenangebot erhalten Sie:

● im Internet: <http://www.statistik-bund.de>

oder bei unserem Informationsservice

65180 Wiesbaden

● Telefon: 06 11 / 75 24 05

● Telefax: 06 11 / 75 33 30

● E-Mail: info@statistik-bund.de

© Statistisches Bundesamt, Wiesbaden 2000

Für nichtgewerbliche Zwecke sind Vervielfältigung und unentgeltliche Verbreitung, auch auszugsweise, mit Quellenangabe gestattet. Die Verbreitung, auch auszugsweise, über elektronische Systeme/Datenträger bedarf der vorherigen Zustimmung. Alle übrigen Rechte bleiben vorbehalten.

Inhalt

	Seite
Aktuelle Ergebnisse	4
Textteil	
1 Erläuterungen	6
2 Schaubild	8
Tabellenteil	
Indizes	
1 Index der Erzeugerpreise gewerblicher Produkte (Inlandsabsatz)	
1.1 Aktuelle Ergebnisse	9
1.2 Mittelfristige Übersicht	26
1.3 Langfristige Übersicht	34
Preise	
2 Erzeugerpreise ausgewählter gewerblicher Produkte	35
Anhang	
1 Index der Erzeugerpreise gewerblicher Produkte (Inlandsabsatz), Gewerbliche Arbeitsmaschinen	37
2 Gegenüberstellung der vergleichbaren Reihen auf Basis 1991 und Basis 1995	38

Zeichenerklärung

- r = richtige Zahl
- = nichts vorhanden
- ... = Angaben fallen später an
- . = Zahlenwert unbekannt oder geheimzuhalten
- | = grundsätzliche Änderung innerhalb einer Reihe, die den zeitlichen Vergleich beeinträchtigt

Abkürzungen

G	=	Gramm	M (m)	=	Meter
KG (kg)	=	Kilogramm	M3 (m ³)	=	Kubikmeter
DT (dt)	=	Dezitonne (100 kg)	L (l)	=	Liter
T (t)	=	Tonne	HL (hl)	=	Hektoliter
MM (mm)	=	Millimeter	KW (kW)	=	Kilowatt
CM (cm)	=	Zentimeter	MWH (MWh)	=	Megawattstunde
CM3 (cm ³)	=	Kubikzentimeter	V	=	Volt
D	=	Jahresdurchschnitt			

Sämtliche Indizes beziehen sich auf die Bundesrepublik Deutschland nach dem Gebietsstand seit dem 3.10.1990.

Soweit Ergebnisse für die einzelnen Bundesländer berechnet und veröffentlicht werden, erscheinen sie in den "Statistischen Berichten" der Statistischen Ämter der Länder unter der Kennziffer M I 1.

Erzeugerpreise gewerblicher Produkte im Januar 2000 um 2,0 % höher als vor einem Jahr

Wie das Statistische Bundesamt mitteilt, lag der Erzeugerpreisindex im Januar 2000 um 2,0 % höher als im Januar 1999. Damit hat sich die seit April 1999 zu beobachtende Preissteigerungstendenz auf der Erzeugerstufe beschleunigt. Die Jahresrate erreichte ihren höchsten Wert seit viereinhalb Jahren (Juli 1995: ebenfalls + 2,0 %). Im Dezember 1999 hatte die Jahresveränderungsrate + 1,1 % und im November 1999 + 0,7 % betragen. Im Vergleich zum Vormonat hat sich der Index im Januar 2000 um 0,4 % erhöht.

Nach wie vor ist die Entwicklung stark geprägt von weiter steigenden Preisen bei Mineralölerzeugnissen. Diese verteuerten sich im Januar 2000 innerhalb Jahresfrist um 40,4 % und gegenüber dem Vormonat um 3,0 %. Ohne Mineralölerzeugnisse stieg der Index zum Vorjahresmonat um 0,6 % und gegenüber dem Vormonat um 0,2 %.

Starke Preiserhöhungen wurden im Januar 2000 gegenüber dem Vorjahr vor allem bei folgenden Gütern festgestellt:

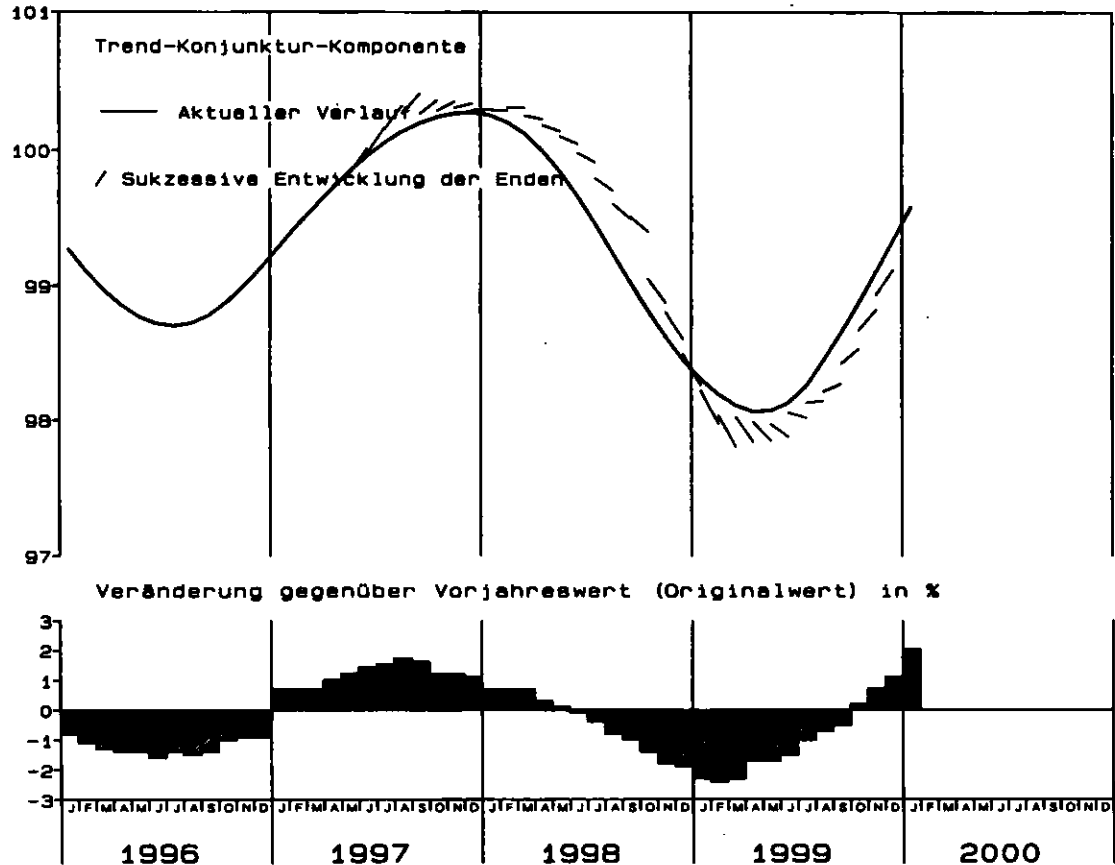
Leichtes Heizöl (+ 91,7 %), Flüssiggas (+ 88,3 %), schweres Heizöl (+ 79,5 %), Bitumen (+ 74,1 %), Kupfer (+ 47,3 %), Betonstahlmatten (+ 41,9 %), Dieselmotorenstoff (+ 40,7 %), Motorenbenzin (+ 23,7 %), Erdgas (+ 19,3 %), chemische Grundstoffe (+ 6,9 %) und Walzstahl (+ 6,2 %).

Billiger als vor Jahresfrist waren im Januar 2000 unter anderem:

Elektrischer Strom (- 10,4 %), Spanplatten (- 9,9 %), Datenverarbeitungsgeräte und -einrichtungen (- 7,1 %), Fernsehgeräte (- 6,0 %) und Chemiefasern (- 5,8 %).

Deutschland
Index der Erzeugerpreise gewerblicher Produkte
1995 = 100

Jahr	Monat	Originalwert		Trend-Konjunktur-Komponente		Saisonbereinigter Wert		Restkomponente
		Wert	Veränderung gegenüber Vorjahresmonat in %	Wert	Veränderung gegenüber Vormonat in %	Wert	Veränderung gegenüber Vormonat in %	Wert
1997	FEB	99.4	0.7	99.4	0.2	99.7	0.0	0.3
	MAE	99.3	0.7	99.6	0.1	99.6	-0.1	0.0
	APR	99.7	1.0	99.7	0.1	99.8	0.2	0.1
	MAI	99.9	1.2	99.8	0.1	99.9	0.1	0.0
	JUN	100.0	1.4	100.0	0.1	99.9	0.1	-0.0
	JUL	100.1	1.5	100.1	0.1	100.0	0.1	-0.1
	AUG	100.3	1.7	100.1	0.1	100.2	0.2	0.0
	SEP	100.4	1.6	100.2	0.1	100.2	0.0	-0.0
	OKT	100.3	1.2	100.2	0.0	100.1	-0.1	-0.1
	NOV	100.3	1.2	100.3	0.0	100.2	-0.1	-0.1
	DEZ	100.2	1.1	100.3	0.0	100.1	-0.1	-0.1
1998	JAN	100.1	0.7	100.3	-0.0	100.4	0.3	0.1
	FEB	100.1	0.7	100.2	-0.1	100.4	0.0	0.2
	MAE	100.0	0.7	100.1	-0.1	100.3	-0.1	0.2
	APR	100.0	0.3	100.0	-0.1	100.1	-0.2	0.1
	MAI	100.0	0.1	99.8	-0.2	100.0	-0.1	0.1
	JUN	99.9	-0.1	99.7	-0.2	99.8	-0.1	0.2
	JUL	99.7	-0.4	99.5	-0.2	99.6	-0.2	0.1
	AUG	99.5	-0.8	99.2	-0.2	99.4	-0.2	0.1
	SEP	99.4	-1.0	99.0	-0.2	99.2	-0.2	0.1
	OKT	98.9	-1.4	98.8	-0.2	98.7	-0.5	-0.1
	NOV	98.5	-1.8	98.6	-0.2	98.4	-0.3	-0.2
	DEZ	98.3	-1.9	98.4	-0.2	98.2	-0.2	-0.2
1999	JAN	97.8	-2.3	98.3	-0.1	98.1	-0.1	-0.2
	FEB	97.7	-2.4	98.2	-0.1	98.0	-0.1	-0.2
	MAE	97.7	-2.3	98.1	-0.1	98.0	0.0	-0.1
	APR	98.3	-1.7	98.1	-0.0	98.4	0.4	0.3
	MAI	98.3	-1.7	98.1	0.0	98.3	-0.1	0.2
	JUN	98.4	-1.5	98.1	0.1	98.3	0.1	0.2
	JUL	98.7	-1.0	98.3	0.1	98.6	0.3	0.3
	AUG	98.8	-0.7	98.4	0.2	98.7	0.1	0.2
	SEP	98.9	-0.5	98.7	0.2	98.7	0.0	0.0
	OKT	99.1	0.2	98.9	0.2	98.9	0.2	0.0
	NOV	99.2	0.7	99.1	0.2	99.1	0.2	-0.0
	DEZ	99.4	1.1	99.3	0.2	99.3	0.2	-0.0
2000	JAN	99.8	2.0	99.6	0.2	100.1	0.8	0.5



1 Erläuterungen

1 Der **Index der Erzeugerpreise gewerblicher Produkte** (Inlandsabsatz) mißt auf repräsentativer Grundlage die Entwicklung der Preise für die von der Energie- und Wasserversorgung sowie dem Bergbau und Verarbeitenden Gewerbe in der Bundesrepublik Deutschland (Gebietsstand ab 3.10.1990) hergestellten und abgesetzten Erzeugnisse. Die Bezugsgröße des Gesamtindex ist die Summe aller gewerblichen Inlandsumsätze im Basisjahr (gegenwärtig: 1995), wie sie vor allem durch den Monatsbericht im Bergbau und im Verarbeitenden Gewerbe nachgewiesen wird. Damit werden also auch die Umsätze **zwischen** den gewerblichen Unternehmen preisstatistisch berücksichtigt (sog. Bruttonprinzip der auf Wirtschaftsbe- reiche bezogenen Preisindexberechnung). Im Hinblick auf die wesentlichen Rechenvorgänge kann der Index als der gewogene Durchschnitt aus den Preisveränderungszahlen in der Darstellung Basis- jahr = 100 (überwiegend Durchschnittsmeßzahlen) bezeichnet werden, die für eine repräsentative Aus- wahl gewerblicher Produkte (die sog. Preisrepräsen- tanten) gebildet werden. Als Wägungszahlen (= Indexgewichte) dienen die Umsatzanteile jeweils derjenigen Erzeugnisse im Basisjahr, für die Einzel- preisreihen als repräsentativ angesehen werden.

2 Die Einzelpreisreihen werden in der Form von Meßzahlen auf der Grundlage des Preisstandes im Basisjahr (= 100) dargestellt. Sie beruhen auf den Ergebnissen **monatlicher Preiserhebungen** bei einer repräsentativen Auswahl gewerblicher Unter- nehmen. Stichtag der Erhebungen ist der 21. des Monats (bei Benzin, Dieselkraftstoff und Heizölen der 15.). Erfragt werden die an diesem Tag (ggf. kurz davor oder danach) vertraglich verein- barten Preise. Damit die monatlichen Werte einer Einzelpreisreihe nur "reine" Preisveränderungen zum Ausdruck bringen, müssen alle für die Höhe des Preises maßgeblichen Faktoren, die sogenannten preisbestimmenden Merkmale, so lange wie möglich konstant gehalten werden.

Dies gilt nicht nur für die Mengeneinheit des beob- achteten Erzeugnisses und dessen qualitative Be- schaffenheit, sondern auch für die verschiedenen Handels-, Liefer- und Zahlungsbedingungen. Ändert sich eines dieser Merkmale, so kann die Differenz zwischen dem neuen und dem zuletzt gemeldeten Preis eine unechte Preisveränderung enthalten, die eliminiert werden muß.

Die monatlich ermittelten Preise sind Effektivpreise (keine Listenpreise) ohne Umsatzsteuer, aber ggf. einschließlich Verbrauchsteuern (z.B. Mineralöl- steuer, Tabaksteuer) und anderer gesetzlicher Ab- gaben (z.B. bis Dezember 1995 die Ausgleichs- abgabe bei elektrischem Strom, Bevorratungs- beitragsbeitrag bei Mineralölzeugnissen). Gegenwärtig werden rund 6 500 Unternehmen nach ihren Ver- kaufspreisen für insgesamt 1 718 repräsentativ ausgewählte Güterarten befragt.

Dem Index liegen rund 13 000 Einzelpreisreihen zugrunde.

3 Der Index wird nach der **Laspeyres**-Formel be- rechnet. Dies bedeutet, daß die aus dem gegen- wärtigen Basisjahr (1995) stammenden **Wä- gungszahlen** bis zur Umstellung des Index auf ein neueres Basisjahr **unverändert bleiben**. Als nächstes Basisjahr ist das Jahr 2000 in Aussicht genommen. Das letzte Basisjahr vor dem gegen- wärtigen Basisjahr war das Jahr 1991. Für län- gerfristige Vergleiche können durchlaufende Reihen durch **Verkettung** der gegenwärtigen Berechnungsergebnisse auf Basis 1995 (= 100) mit den früheren Indexzahlen auf Basis 1991 (= 100) ge- bildet werden. Zu diesem Zweck enthält die Ta- belle 1.1 Verkettungsfaktoren, die als Quotienten aus den Januarindizes 1995 auf der neuen Basis 1995 = 100 (Gebietsstand Deutschland) und den entsprechenden Januarindizes auf der früheren Basis 1991 = 100 (Gebietsstand früheres Bundes- gebiet) gebildet worden sind. Die Verkettungs- faktoren gelten solange, wie der Index auf Basis 1995 berechnet und veröffentlicht wird. Zum leichteren Herausfiltern der vergleichbaren Reihen enthalten die Seiten 38 und 39 eine Gegen- überstellung.

Umbasierung auf 1995 = 100: Indizes (Gebiets- stand früheres Bundesgebiet) auf Basis 1991 = 100, die sich auf Berichtsperioden vor 1995 beziehen, sind mit dem Verkettungsfaktor zu multiplizieren (Achtung: die für die Berichtsperioden Januar 1995 bis Dezember 1998 auf Basis 1991 veröffentlichten Indizes dürfen **nicht** auf Basis 1995 umgerechnet werden. Für diese Zeit liegen originär berechnete Indizes auf Basis 1995 vor, die im Jahresbericht 1998 veröffentlicht sind). Vgl. auch Pkt. 6 und 7 dieser Erläuterungen.

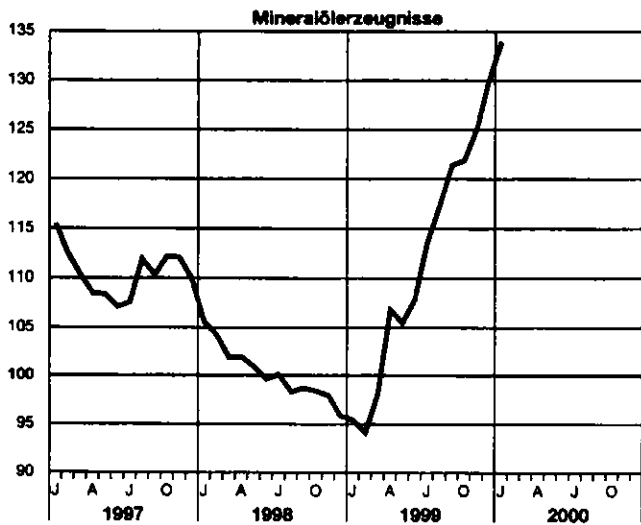


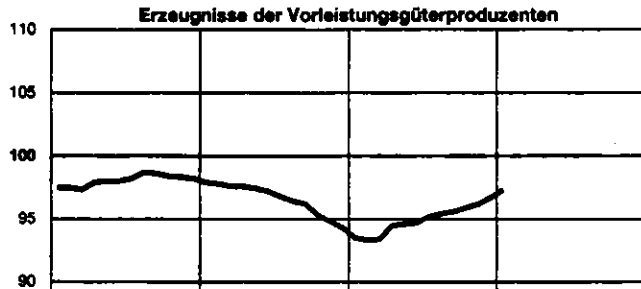

Umbasierung auf 1991 = 100: Sämtliche auf Basis 1995 originär gerechneten Indizes (d.h. ab Be- richtsmonat Januar 1995, Gebietsstand Deutsch- land) können mittels Division durch den Verkettungsfaktor auf Basis 1991 umgerechnet werden. (Achtung: Diese Art der Berechnung erfordert be- reits die Umrechnung der Indizes auf Basis 1991 ab Berichtsmonat Januar 1995! Soll erst nach Ein- stellung der Berechnung auf Basis 1991 von Basis 1995 auf Basis 1991 umgerechnet werden, so kann man sich mit der Ermittlung eigener Verkettungs- faktoren behelfen, die sinnvollerweise als Quotienten aus den Indizes Dezember 1998 (Basis 1995) und Dezember 1998 (Basis 1991) zu rechnen sind).

Die Angabe eines Verkettungsfaktors fehlt bei denjenigen Positionen, für die es keine Indexreihe auf früherer Basis gibt bzw. bei denen eine Ver- bindung der alten mit der neuen Reihe wegen zu großer Unterschiede in der Auswahl von Preis- präsentanten problematisch wäre.

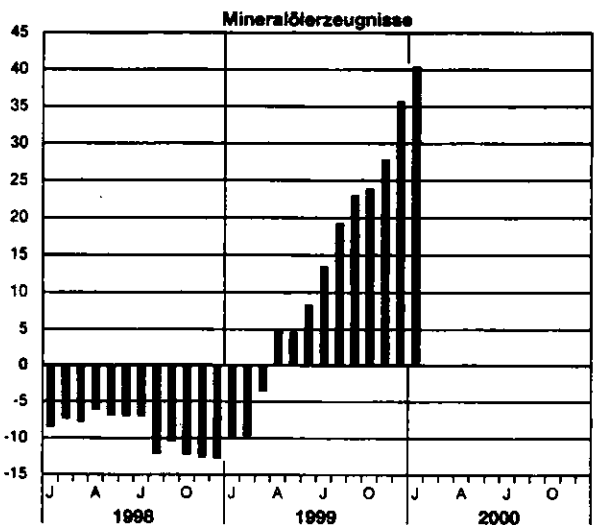
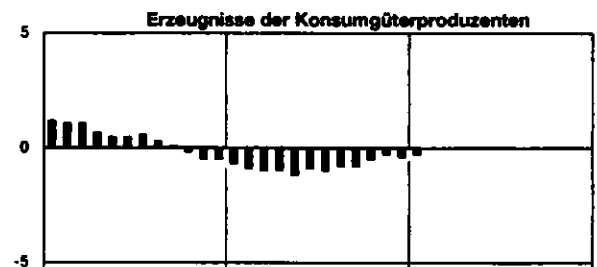

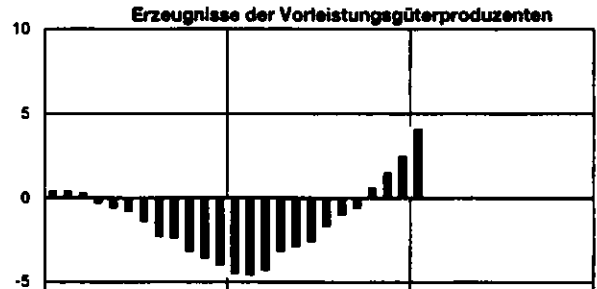
- 4 Der Index der Erzeugerpreise gewerblicher Produkte wird nicht nur als Gesamtreihe, d.h. für die Gesamtheit der gewerblichen Produkte (genaugenommen: ohne Spalt- und Brutstoffe; von den Wasserfahrzeugen nur Boote und Jachten; ohne Luft- und Raumfahrzeuge), sondern für eine große Zahl von **Güterabteilungen verschiedener Aggregationsstufen** berechnet und veröffentlicht. Die dabei angewandten Gliederungsprinzipien sind die des **"Systematischen Güterverzeichnis für Produktionsstatistiken"**, Ausgabe 1995 (GP 1995), dem auch die Beschreibung der verschiedenen Indexpositionen entspricht. Zur eindeutigen Bestimmung werden diesen Positionen in der Tabelle 1.1 die betreffenden GP-Nummern vorangestellt. Zusammenfassungen, die anderen Systematiken entstammen bzw. auf deren Vergleichbarkeit mit Ergebnissen auf Basis 1991 großer Wert gelegt wird, werden des allgemeinen Interesses wegen gebracht.
- 5 Während im Tabellenteil die Tabelle 1.1 dem kurzfristigen Vergleich dient, enthält die Tabelle 1.2 Reihen für einen **mehrfjährigen Zeitraum**. In dieser Tabelle werden auch jährlich und monatlich die prozentualen Indexveränderungen im Jahresabstand (Jahresveränderungsraten) ausgewiesen. Eine langfristige Übersicht mit Jahresindizes bietet für die wichtigsten Teilindizes Tabelle 1.3.
- 6 In der vorliegenden Reihe 2 der Fachserie 17 erscheinen auch **Jahresberichte**. Sie enthalten zu allen Positionen der Tabelle 1.1 Indexzahlen für einen mehrjährigen Zeitraum.
- 7 Weitere methodische Erläuterungen zur Berechnung des Index der Erzeugerpreise gewerblicher Produkte auf Basis 1995 enthält ein Aufsatz in Heft 4/1999 der Zeitschrift "Wirtschaft und Statistik", der auch im Monatsbericht für den Berichtsmonat März 1999 sowie im Jahresbericht 1998 abgedruckt ist.
- 8 **Gewerbliche Erzeugnisse** werden außer im Index der Ausführpreise (Best.-Nr. 2170800) auch noch in den folgenden, für **andere Wirtschaftsstufen** monatlich berechneten Preisindizes des Statistischen Bundesamtes nachgewiesen und ebenfalls in der Fachserie 17 veröffentlicht: Index der Großhandelsverkaufspreise (Best.-Nr. 2170600), Index der Einzelhandelspreise (Best.-Nr. 2170700), Preisindex für die Lebenshaltung aller privaten Haushalte (Best.-Nr. 2170700), Index der Einfuhrpreise (mit verschiedenen Teilindizes für gewerbliche Erzeugnisse aus dem Ausland) (Best.-Nr. 2170800).
- Für den Bereich des Baugewerbes werden vierteljährlich Preisindizes für Bauwerke (Wohngebäude, Gewerbliche Betriebsgebäude u.a.) ermittelt (Best.-Nr. 2170400).
- 9 Die Tatsache, daß aus den Indexzahlen der Effekt von Qualitätsänderungen und anderen Änderungen in den preisbestimmenden Merkmalen der beobachteten Erzeugnisse herausgerechnet wurde, kann von besonderer Bedeutung sein, wenn die Indizes zur **Ermittlung von Wiederbeschaffungswerten** verwendet werden. Sind Güter in der ursprünglichen Qualität nicht mehr käuflich, weil von der betreffenden Güterart nur verbesserte Ausführungen am Markt sind, dann können sich bei der Verwendung der Preisindizes Wiederbeschaffungswerte ergeben, die unter den Beträgen liegen, die bei der Wiederbeschaffung tatsächlich aufgewendet werden müssen.
- 10 Die **Durchschnittspreise**, die in diesem Bericht veröffentlicht werden (S. 35 f), können im allgemeinen nur als grobe Anhaltspunkte für das absolute Preisniveau der betreffenden Waren angesehen werden, denn die Statistik der Erzeugerpreise gewerblicher Produkte ist, wie die gesamte amtliche Preisstatistik, auf den Nachweis von Preisveränderungen ausgerichtet. Deswegen sind ihre wichtigsten Ergebnisse Preisindizes und Preismeßzahlen und nicht etwa Durchschnittspreise. Wirklich zuverlässige Angaben über das absolute Preisniveau würden andere Erhebungsverfahren und vor allem eine viel größere Anzahl von Einzelpreisen (einzelner Berichtsstellen) voraussetzen.
- 11 Die Monatsberichte der Fachserie 17, Reihe 2 "Preise und Preisindizes für gewerbliche Produkte (Erzeugerpreise)" erscheinen etwa 4 Wochen, die Jahresberichte etwa 3 Monate nach Ablauf des Berichtszeitraumes und sind zu beziehen über den Buchhandel oder direkt beim Verlag Metzler-Poeschel, Stuttgart, Verlagsauslieferung: SFG-Servicecenter Fachverlage GmbH, Postfach 43 43, 72774 Reutlingen.

Deutschland
Index der Erzeugerpreise gewerblicher Produkte (Inlandsabsatz)
und ausgewählte Teilindizes

1995 = 100
 Arithm. Maßstab



Veränderung gegenüber
 dem jeweiligen Vormonat in %
 Arithm. Maßstab



DEUTSCHLAND

1 INDEX DER ERZEUGERPREISE GEWERBLICHER PRODUKTE (INLANDSABSATZ)

1.1 AKTUELLE ERGEBNISSE

1995 = 100

LFD NR.	NR. DER GP-SYSTEMATIK	GÜTERABTEILUNG, -GRUPPE, -KLASSE, -KATEGORIE, -UNTERKATEGORIE, -ART	WÄGUNGS- ANTEIL AM GESAMT- INDEX IN PROMILLE	VERKET- TUNGS- FAKTOR 1)	1999	1999		2000	VERÄNDERUNG JAN. 2000 GEGENÜBER JAN. DEZ. 1999 IN PROZENT	
					DURCH- SCHNITT	JAN.	DEZ.	JAN.		
1		GEWERBLICHE ERZEUGNISSE INSGESAMT	1 000	0,96415	98,5	97,8	99,4	99,8	+ 2,0	+ 0,4
		DARUNTER:								
		ERZEUGNISSE DER								
2		VORLEISTUNGSGÜTERPRODUZENTEN	521,80	.	94,9	93,5	96,7	97,3	+ 4,1	+ 0,6
3		ENERGIEPRODUZENTEN	191,99	.	92,5	89,1	95,5	96,4	+ 8,2	+ 0,9
4		VORLEISTUNGSGÜTERPRODUZENTEN (OHNE ENERGIE)	329,81	.	96,4	96,1	97,4	97,8	+ 1,8	+ 0,4
5		INVESTITIONSGÜTERPRODUZENTEN	199,86	0,94213	103,0	102,9	103,1	103,2	+ 0,3	+ 0,1
6		KONSUMGÜTERPRODUZENTEN	268,40	.	101,6	101,8	101,5	101,5	- 0,3	-
7		GEBRAUCHSGÜTERPRODUZENTEN	39,63	.	102,2	102,0	102,3	102,7	+ 0,7	+ 0,4
8		VERBRAUCHSGÜTERPRODUZENTEN	228,77	.	101,5	101,7	101,4	101,3	- 0,4	- 0,1
9		GEWERBLICHE ERZEUGNISSE INSGESAMT (OHNE MINERALÖL- ERZEUGNISSE)	963,72	0,96508	98,0	97,9	98,3	98,5	+ 0,6	+ 0,2
10		GEWERBLICHE ERZEUGNISSE INSGESAMT (OHNE ENERGIE UND WASSER)	852,01	0,95669	99,6	98,8	100,8	101,2	+ 2,4	+ 0,4
11		GEWERBLICHE ERZEUGNISSE INSGESAMT (OHNE ENERGIE)	861,95	.	99,8	99,0	101,0	101,4	+ 2,4	+ 0,4
12	10/11/14	BERGBAU UND GEWINNUNG VON STEINEN UND ERDEN	22,23	.	73,6	71,8	75,0	77,0	+ 7,2	+ 2,7
13	10	KOHLE UND TORF 2)	14,52	.	58,5	57,8	58,6	58,9	+ 1,9	+ 0,5
14	11	ERDÖL UND ERDGAS; DIENSTLEISTUNGEN BEI DER GEWINNUNG VON ERDÖL UND ERDGAS 3)	2,13	.	114,3	101,5	127,3	145,5	+43,3	+14,3
15	14	STEINE UND ERDEN, SONSTIGE BERGBAUERZEUGNISSE	5,58	.	97,3	96,9	97,7	98,0	+ 1,1	+ 0,3
16	15-36	ERZEUGNISSE DES VERARBEITENDEN GEWERBES	829,78	0,95669	100,3	99,5	101,5	101,9	+ 2,4	+ 0,4
17		ERZEUGNISSE DES VERARBEITENDEN GEWERBES (OHNE MINERALÖLERZEUGNISSE)	793,50	0,95573	99,8	99,7	100,2	100,4	+ 0,7	+ 0,2
18	15	ERZEUGNISSE DES ERNÄHRUNGSGEWERBES	122,47	0,97463	99,8	100,5	99,2	98,9	- 1,6	- 0,3
19	16	TABAKERZEUGNISSE	16,58	0,87401	106,1	105,8	107,3	107,3	+ 1,4	-
20	17	TEXTILIEN	13,80	0,97649	99,2	99,4	99,0	99,0	- 0,4	-
21	18	BEKLEIDUNG	11,39	0,94967	101,8	101,6	101,9	101,9	+ 0,3	-
22	19	LEDER UND LEDERWAREN	4,04	.	102,5	102,7	102,6	102,8	+ 0,1	+ 0,2
23	20	HOLZ UND HOLZWAREN, KORK UND KORKWAREN, FLECHT- UND KORBMACHERWAREN (OHNE MOEBEL) 4)	19,16	.	97,6	98,4	97,4	97,5	- 0,9	+ 0,1
24	21	PAPIER	24,21	.	92,2	91,9	94,0	94,7	+ 3,0	+ 0,7
25	22	VERLAGS- UND DRUCKERZEUGNISSE, BESPIELTE TON-, BILD- UND DATENTRAEGER	43,12	.	101,9	102,1	102,1	102,7	+ 0,6	+ 0,6
26	23	KOKEREIERZEUGNISSE, MINERALÖLERZEUGNISSE, SPALT- UND BRUTSTOFFE 5)	37,29	.	111,0	95,2	129,0	132,8	+39,5	+ 2,9
27	24	CHEMISCHE ERZEUGNISSE	69,47	0,99203	95,5	95,1	97,2	97,6	+ 2,6	+ 0,4
28	25	GUMMI- UND KUNSTSTOFFWAREN	41,83	.	98,0	97,8	98,9	98,1	+ 1,3	+ 0,2
29	26	GLAS, KERAMIK, BEARBEITETE STEINE UND ERDEN	40,23	.	97,9	97,7	97,8	97,8	- 0,3	+ 0,1
30	27	EISEN- UND STAHLERZEUGNISSE; NE-METALLE UND -ERZEUGNISSE	44,93	.	93,1	92,0	95,9	97,7	+ 5,2	+ 1,9
31	28	METALLERZEUGNISSE	58,43	.	102,2	101,8	102,3	102,3	+ 0,5	-
32	29	MASCHINEN	80,60	.	104,1	103,7	104,5	104,7	+ 1,0	+ 0,2
33	30	BÜROMASCHINEN, DATENVERARBEITUNGSGERÄTE UND -EINRICHTUNGEN	9,36	1,06745	81,5	84,2	79,2	79,0	- 5,2	- 0,3
34	31	GERÄTE DER ELEKTRIZITÄTHERZEUGUNG UND -VERTEILUNG U.ÄE.	43,42	.	99,6	98,9	100,2	100,5	+ 1,6	+ 0,3
35	32	NACHRICHTENTECHNIK, RUNDFUNK- UND FERNSEHGERÄTE SOWIE ELEKTRONISCHE BAUELEMENTE	17,25	.	94,5	96,0	93,3	92,6	- 3,5	- 0,8
36	33	MEDIZIN-, MESS-, STEUERUNGS-, REGELUNGSTECHNISCHE UND OPTISCHE ERZEUGNISSE; UHREN	17,08	.	104,7	104,2	105,2	105,5	+ 1,2	+ 0,3
37	34	KRAFTWAGEN UND KRAFTWAGENTEILE	81,09	.	103,3	102,9	103,6	103,6	+ 0,7	-
38	35	SONSTIGE FAHRZEUGE	4,41	.	101,3	101,3	101,3	101,8	+ 0,3	+ 0,3
39	36	MOEBEL, SCHMUCK, MUSIKINSTRUMENTE, SPORTGERÄTE, SPIELWAREN UND SONSTIGE ERZEUGNISSE	29,62	.	105,4	104,9	105,8	106,4	+ 1,4	+ 0,6
40	40/41	ELEKTRISCHER STROM, GAS, FERNAERME, WASSER	147,99	1,02033	92,3	92,1	91,5	91,4	- 0,8	- 0,1
41	40	ENERGIE 6)	138,05	.	90,7	90,5	89,9	89,7	- 0,9	- 0,2
42	41	WASSER	9,94	0,75790	113,8	113,6	114,0	114,9	+ 1,1	+ 0,8

1) SIEHE ERLÄUTERUNGEN PUNKT 3.

2) OHNE PREISREPRÄSENTANTEN FUER TORF.

3) OHNE PREISREPRÄSENTANTEN FUER DIENSTLEISTUNGEN; OHNE ERDGASVERSORGUNG.

4) OHNE PREISREPRÄSENTANTEN FUER KORK UND KORKWAREN, FLECHT- UND KORBMACHERWAREN.

5) OHNE PREISREPRÄSENTANTEN FUER SPALT- UND BRUTSTOFFE.

6) ELEKTRISCHER STROM, ERDGAS, FERNAERME.

DEUTSCHLAND

1 INDEX DER ERZEUGERPREISE GEMERBLICHER PRODUKTE (INLANDSABSATZ)

1.1 AKTUELLE ERGEBNISSE

1995 =100

LFD NR.	NR. DER GP-SYSTEMATIK	GÜTERABTEILUNG, -GRUPPE, -KLASSE, -KATEGORIE, -UNTERKATEGORIE, -ART	WÄGUNGS- ANTEIL AM GESAMT- INDEX IN PROMILLE	VERKET- TUNGS- FAKTOR 1)	1999	1999		2000	VERÄNDERUNG	
					DURCH- SCHNITT	JAN.	DEZ.	JAN.	JAN. 1999	DEZ. 2000
43	10	KOHLE UND TORF 2)	14,52	.	58,5	57,8	58,6	58,9	+ 1,9	+ 0,5
44	101	STEINKOHLE UND STEINKOHLENBRIKETS	9,96	0,93458	40,0	38,7	39,9	41,5	+ 7,2	+ 4,0
45	102	BRAUNKOHLE UND BRAUNKOHLENBRIKETS	4,56	.	99,0	99,5	99,5	97,1	- 2,4	- 2,4
46	1020 10 530	DARUNTER: BRAUNKOHLENBRIKETS	0,59	.	104,6	105,1	105,1	105,1	-	-
47	11	ERDOEL UND ERDGAS; DIENSTLEISTUNGEN BEI DER GEWINNUNG VON ERDOEL UND ERDGAS 3)	2,13	.	114,3	101,6	127,3	145,5	+43,3	+14,3
48	1110 10 000	DARUNTER: ERDOEL AUS BITUMINDESEN MINERALIEN, ROH	0,18	1,27798	135,9	77,7	205,2	217,0	179,3	+ 5,8
49	14	STEINE UND ERDEN, SONSTIGE BERGBAUERZEUGNISSE	5,58	.	97,3	96,9	97,7	98,0	+ 1,1	+ 0,3
50	141	NATURSTEINE	0,53	.	101,1	100,8	102,0	102,3	+ 1,5	+ 0,3
51	1412 10	DARUNTER: KALKSTEINE ALS HOCHOFENZUSCHLAEGE ODER ZUM HERSTELLEN VON KALK ODER ZEMENT	0,43	.	101,8	101,4	102,9	103,2	+ 1,8	+ 0,3
52	1421	KIES UND SAND; GEBROCHENE NATURSTEINE	4,66	.	97,7	97,2	98,1	98,5	+ 1,3	+ 0,4
53	1421 11 903	DARUNTER: BAUSAND (Z.B. ALS BETONZUSCHLAG)	0,88	.	99,7	98,9	100,4	99,8	+ 0,9	- 0,6
54	1421 12 133	BAUKIES (Z.B. ALS BETONZUSCHLAG)	1,46	.	103,2	103,2	103,2	103,3	+ 0,1	+ 0,1
55	1421 12 393	BRECHSANDE UND KOERNUNGEN	0,58	.	95,1	95,9	94,0	95,5	- 0,4	+ 1,6
56	1421 12 930	KOERNUNGEN, SPLITT VON ANDEREN STEINEN	0,76	0,92179	98,2	97,2	98,9	99,6	+ 2,5	+ 0,7
57	1421 13	TEERMAKADAM	0,59	.	88,4	87,8	90,7	92,0	+ 4,8	+ 1,4
58		NACHRICHTLICH: BAUKIES UND NATUERLICHE SANDE 4)	2,56	0,80293	102,8	102,5	103,0	102,9	+ 0,4	- 0,1
59	1440 10 010	STEINSALZ	0,26	0,87336	86,9	88,8	85,5	85,4	- 3,8	- 0,1
60	1440 10 050	SIEDESALZ, REINES NATRIUMCHLORID	0,13	1,10134	88,1	89,1	87,8	87,5	- 1,8	- 0,3
61	15	ERZEUGNISSE DES ERNAEHRUNGSGEWERBES	122,47	0,97463	99,8	100,5	99,2	98,9	- 1,6	- 0,3
62	151	FLEISCH UND FLEISCHERZEUGNISSE	21,40	1,03226	96,7	97,2	94,7	92,4	- 4,9	- 2,4
63	1511 1	DARUNTER: FLEISCH, FRISCH ODER GEKUEHLT	6,67	1,07119	97,7	95,9	90,9	85,5	-10,8	- 5,9
64	1511 11	RINDFLEISCH	2,10	1,02419	95,3	96,1	95,4	95,0	- 1,1	- 0,4
65	1511 13	SCHWEINEFLEISCH	4,57	1,10206	98,8	95,9	88,8	81,1	-15,4	- 8,7
66	1512 12 130	HUEHNER, UNZERTEILT, GEFROREN	1,42	1,07816	97,7	97,6	97,9	96,0	- 1,6	- 1,9
67	1513 12	MUERSTE U.A.E. ERZEUGNISSE, ZUBEREITUNGEN AUS FLEISCH	11,22	0,99302	96,5	98,4	96,1	95,5	- 2,9	- 0,6
68	152	FISCHERZEUGNISSE	1,61	.	127,7	125,8	127,8	128,5	+ 2,1	+ 0,5
69	153	OBST UND GEMUESEERZEUGNISSE	6,77	.	103,5	103,9	103,4	102,8	- 1,1	- 0,6
70	1531	KARTOFFELN UND KARTOFFELERZEUGNISSE	1,02	0,95024	102,1	104,0	99,1	99,1	- 4,7	-
71	1532	FRUCHT- UND GEMUESESAEFTE	2,09	1,00929	106,2	106,1	107,9	105,8	- 0,3	- 1,9
72	1533	VERARBEITETES OBST UND GEMUESE	3,66	0,98121	102,3	102,6	102,0	102,2	- 0,4	+ 0,2
73	1533 1	DARUNTER: GEMUESE, GEFROREN, GEKOCHT, GETROCKNET, HALTBAR GEMACHT	1,81	.	99,0	98,7	99,0	98,9	+ 0,2	- 0,1
74	1533 22	KONFITURIEREN	1,11	.	104,4	104,7	104,0	104,6	- 0,1	+ 0,6
75	154	PFLANZLICHE UND TIERISCHE OELE UND FETTE SOWIE NEBENPRODUKTE	3,59	.	96,7	100,7	95,1	95,7	- 5,0	+ 0,6
76	1541 1	PFLANZLICHE OELE, ROH	0,56	.	92,1	103,6	83,6	82,0	-20,8	- 1,9
77	1541 3	DELKUCHEN U.A. FESTE RUECKSTAENDE AUS DER GEWINNUNG PFLANZLICHER OELE UND FETTE	0,66	1,18412	98,7	90,5	111,6	117,1	+29,4	+ 4,9
78	1542 1	PFLANZLICHE OELE, RAFFINIERT	1,02	.	88,5	100,5	79,8	79,5	-20,9	- 0,4
79	1543 10	MARGARINE	1,35	0,87943	103,9	104,7	103,3	103,3	- 1,3	-
80	155	MILCH UND MILCHERZEUGNISSE	20,52	0,97945	98,0	99,9	98,1	97,9	- 2,0	- 0,2
81	1551 11 300	DARUNTER: MILCH UND RAHM MIT EINEM FETTGEHALT VON 1 % ODER WENIGER	0,35	.	95,8	97,3	96,3	96,1	- 1,2	- 0,2
82	1551 11 500	MILCH UND RAHM MIT EINEM FETTGEHALT VON MEHR ALS 1 %, JEDOCH HOECHSTENS 6 %	3,43	.	99,6	101,8	99,1	99,3	- 2,5	+ 0,2
83	1551 12 000	MILCH UND RAHM MIT EINEM FETTGEHALT VON MEHR ALS 6 %	1,73	.	97,8	99,2	98,8	97,1	- 2,1	- 1,7
84	1551 30 300	BUTTER	2,05	0,98784	94,3	102,1	96,1	97,1	- 4,9	+ 1,0
85	1551 40	KAESE UND QUARK	5,80	.	98,5	100,1	98,0	97,1	- 3,0	- 0,9
86	1551 51	MILCH UND RAHM, EINGEDICKT (KONDENSMILCH)	1,39	.	93,5	93,8	93,5	93,4	- 0,4	- 0,1
87	1551 52 305	JOGHURT MIT ZUSATZEN, FLUESSIG	1,68	1,00402	100,4	101,1	100,3	100,8	- 0,3	+ 0,5
88	1552 10 000	SPEISEEIS	1,80	0,93685	98,7	100,6	98,4	98,6	- 2,0	+ 0,2
89	156	MAHL- UND SCHAELMUEHLNERZEUGNISSE, STAERKE UND STAERKEERZEUGNISSE	3,04	.	91,2	92,3	90,6	90,8	- 1,6	+ 0,2
90	1561	MAHL- UND SCHAELMUEHLNERZEUGNISSE	2,24	1,14126	93,9	95,1	93,4	93,5	- 1,7	+ 0,1
91	1561 21	DARUNTER: WEIZENMEHL	0,82	1,15056	94,3	95,3	93,7	93,5	- 1,9	- 0,2
92	1561 22	ROBENMEHL	0,13	1,19003	91,1	92,3	90,2	90,2	- 2,3	-
93	1562	STAERKE UND STAERKEERZEUGNISSE	0,80	1,03189	83,5	84,6	82,8	83,2	- 1,7	+ 0,5
94	157	FUTTERMITTEL	5,38	1,06276	93,7	94,8	93,2	93,4	- 1,5	+ 0,2
95	1571	FUTTERMITTEL FUER NUTZTIERE	3,63	.	93,9	93,6	91,1	91,5	- 2,2	+ 0,4
96	1572	FUTTERMITTEL FUER SONSTIGE TIERE	1,75	.	97,4	97,4	97,4	97,4	-	-
97	158	SONSTIGE ERZEUGNISSE DES ERNAEHRUNGSGEWERBES (OHNE GETRAENKE)	35,66	.	101,2	101,6	100,8	101,2	- 0,4	+ 0,4
98	1581	DARUNTER: BACKWAEREN (OHNE DAUERBACKWAEREN)	7,71	.	103,4	103,5	103,5	103,7	+ 0,2	+ 0,2
99	1581 11 000	FRISCHES BROT, OHNE ZUSATZ VON HONIG, EIERN, KAESE ODER FRUECHTEN	5,00	0,98422	102,4	102,9	102,4	102,8	- 0,1	+ 0,4
100	1581 12 000	FEINE BACKWAEREN, GESUESST	2,71	0,90320	105,3	104,5	105,4	105,4	+ 0,9	-
101	1582	DAUERBACKWAEREN	3,04	0,93744	101,4	100,1	102,1	102,1	+ 2,0	-

1) SIEHE ERLAEUTERUNGEN PUNKT 3.
2) OHNE PREISREPRESENTANTEN FUER TORF.

3) OHNE PREISREPRESENTANTEN FUER DIENSTLEISTUNGEN; OHNE ERDGASVERSORGNUNG.
4) GP-NRN.: 1421 11, 1421 12 133.

DEUTSCHLAND

1 INDEX DER ERZEUGERPREISE GEWERBLICHER PRODUKTE (INLANDSABSATZ)

1.1 AKTUELLE ERGEBNISSE

1995 = 100

LFD NR.	NR. DER GP-SYSTEMATIK	GÜTERABTEILUNG, -GRUPPE, -KLASSE, -KATEGORIE, -UNTERKATEGORIE, -ART	WÄGUNGSAnteil am Gesamt-Index in Promille	Verket-tungs-Faktor 1)	1999		1999		2000	VERÄNDERUNG	
					DURCH-Schnitt	JAN.	DEZ.	JAN.	JAN. 2000 GEGENÜBER JAN. 1999 IN PROZENT	DEZ.	
102	1583	12	ZUCKER	3,68	1,02761	99,8	100,2	99,1	99,7	- 0,5	+ 0,6
103	1584		SÜSSWAREN (OHNE DAUERBACKWAREN)	8,01	0,97745	103,0	103,5	102,6	102,8	- 0,7	+ 0,2
104	1584	22	DARUNTER: SCHOKOLADE U.A. KAKAOHALTIGE LEBENSMITTEL-ZUBEREITUNGEN IN FORM VON TAFELN, STANGEN ODER RIEGELN	5,52	1,02249	105,4	105,3	105,3	105,7	+ 0,4	+ 0,4
105	1584	23	SÜSSWAREN OHNE KAKAOGEHALT	2,06	.	98,8	99,5	98,6	98,2	- 1,3	- 0,4
106	1585		TEIGWAREN	0,74	1,04504	98,5	99,6	96,8	98,9	- 0,7	+ 2,2
107	1586	11	KAFFEE, GERÖSTET	4,71	0,86577	91,8	94,5	89,8	90,6	- 4,1	+ 0,9
108	1587	12	MÜNZEN UND SÖSSEN, SENF	1,72	.	104,2	103,6	104,5	105,2	+ 1,5	+ 0,7
109	1587	20	000	0,66	0,94418	130,2	127,4	132,2	131,7	+ 3,4	- 0,4
110	1588		HOMOGENISIERTE LEBENSMITTELZUBEREITUNGEN UND DIÄTETISCHE LEBENSMITTEL	0,83	.	101,1	101,5	101,7	101,8	+ 0,3	+ 0,1
111	159		GETRÄENKE	24,50	.	102,1	102,1	101,9	101,8	- 0,3	- 0,1
112	1591		DARUNTER:								
113	1593	11	SPIRITUOSEN	4,04	0,95311	101,6	101,0	102,0	102,0	+ 1,0	-
114	1596	10	000	1,37	0,97561	98,1	99,7	97,9	98,8	- 2,9	- 1,1
115	1597	10	300	11,11	0,89991	104,1	103,7	104,1	104,9	+ 0,6	+ 0,2
116	1598	11	301	0,53	1,23839	82,2	85,1	81,7	81,5	- 4,2	- 0,2
117	1598	12	301/302	2,44	0,89218	101,7	102,2	101,5	101,5	- 0,7	-
118	1598	12	303/304	2,72	.	98,8	100,0	96,8	96,4	- 3,6	- 0,4
			FRUCHTSAFTHALTIGE LIMONADEN	1,05	.	99,0	99,0	98,1	98,5	- 0,5	+ 0,4
119	16		TABAKERZEUGNISSE	16,58	0,87401	106,1	105,8	107,3	107,3	+ 1,4	-
120	1600	11	500								
			DARUNTER: ZIGARETTEN	15,85	0,88121	106,5	106,1	107,8	107,8	+ 1,6	-
121	17		TEXTILIEN	13,80	0,97649	99,2	99,4	99,0	99,0	- 0,4	-
122	171		GARNE	1,81	1,03677	92,3	94,0	91,0	91,3	- 2,9	+ 0,3
123	1710	4		0,74	.	89,2	91,1	86,9	87,3	- 4,2	+ 0,5
124	1710	5		1,07	.	94,5	96,0	93,8	94,1	- 2,0	+ 0,3
125	172		GEWEBE	3,21	0,99799	98,0	98,4	97,9	97,9	- 0,5	-
126	1720	1		0,50	.	97,7	98,2	97,5	97,5	- 0,7	-
127	1720	2		0,63	.	102,5	102,8	109,1	103,2	+ 0,4	+ 0,1
128	1720	3		1,62	.	96,2	96,9	95,7	96,7	- 1,2	-
129	1720	4		2,46	.	98,8	98,1	98,9	98,9	+ 0,8	-
130	174		KONFEKTIONIERTER TEXTILWAREN (OHNE BEKLEIDUNG)	0,39	.	101,6	101,5	101,6	101,7	+ 0,2	+ 0,1
131	1740	1		1,00	.	103,3	103,3	103,2	103,6	+ 0,3	+ 0,4
132	1740	12		0,44	.	103,0	103,1	102,9	103,1	-	+ 0,2
133	1740	13		0,20	.	108,5	108,4	108,5	109,5	+ 1,0	+ 0,9
134	1740	24		1,39	.	100,3	100,2	100,4	100,3	+ 0,1	- 0,1
135	175		ANDERE TEXTILERZEUGNISSE	3,82	.	101,4	101,5	101,1	101,2	- 0,3	+ 0,1
136	1751		TEPPICHE UND FUSSBODENBELAEGE	1,58	0,95841	105,0	105,3	105,2	105,2	- 0,1	-
137	1751	13	005								
			TEPPICHE U.A. FUSSBODENBELAEGE, GETUFTET, AUS CHEMIEFASERN	1,02	0,92750	98,4	98,3	98,8	99,2	+ 0,9	+ 0,4
138	1753		VLIESTOFFE, AUCH GETRÄENKT, BESTRICHEN, UEBERZOGEN ODER MIT LAGEN VERSEHEN	0,66	.	99,2	99,0	99,4	99,3	+ 0,3	- 0,1
139	1754		TEXTILERZEUGNISSE, A.N.G.	1,68	.	98,8	98,9	97,8	98,3	- 0,6	+ 0,5
140	1754	1		0,56	0,93762	100,5	101,0	100,4	100,3	- 0,7	- 0,1
141	176		BAENDER UND GEFLECHTE	0,70	.	98,5	98,9	98,0	97,5	- 1,4	- 0,5
142	177		GEWIRKE UND GESTRICKE (MASCHENMETTERWARE)	1,77	.	100,5	99,9	101,2	101,2	+ 1,3	-
143	1771		FERTIGERZEUGNISSE, GEWIRKT ODER GESTRICKT	0,98	0,90072	103,3	102,6	103,9	104,0	+ 1,4	+ 0,1
144	1771	10	330								
			DARUNTER: STRUMPFHOSEN, AUS SYNTH. CHEMIEFASERN VON WENIGER ALS 67 DTEX	0,30	0,89413	101,9	100,7	103,4	103,4	+ 2,7	-
145	1772	10		0,79	.	97,0	96,4	97,7	97,7	+ 1,3	-
			PULLOVER, STRICKJACKEN, WESTEN U.A.E. WAREN, GEWIRKT ODER GESTRICKT								
146	18		BEKLEIDUNG	11,39	0,94967	101,8	101,6	101,9	101,9	+ 0,3	-
147	181		LEDERBEKLEIDUNG	0,09	0,97933	100,6	98,9	105,8	105,8	+ 7,0	-
148	182		BEKLEIDUNG (OHNE LEDERBEKLEIDUNG)	11,30	.	101,8	101,6	101,9	101,8	+ 0,2	- 0,1
149	1821		ARBEITS- UND BERUFSBEKLEIDUNG	0,49	.	103,9	103,8	103,9	103,9	+ 0,1	-
150	1822		0BERBEKLEIDUNG (OHNE ARBEITS- UND BERUFS-BEKLEIDUNG)	7,24	0,95532	100,9	100,8	101,0	101,0	+ 0,2	-
151	1822	1		0,65	.	104,6	104,1	106,8	106,8	+ 2,6	-
152	1822	2		2,09	0,94777	101,0	101,0	100,8	101,0	-	+ 0,2
153	1822	3		4,50	0,95821	100,3	100,1	100,2	100,1	-	- 0,1
154	1823		WAESCHE	2,80	.	102,3	101,9	102,3	102,1	+ 0,2	- 0,2
155	1823	1		1,09	.	103,2	103,2	102,9	102,8	- 0,4	- 0,1
156	1823	2		1,15	0,95585	100,9	100,1	101,3	100,8	+ 0,7	- 0,5
157	1823	3		0,56	.	103,2	103,2	103,2	103,2	-	-
158	1824		T-SHIRTS UND UNTERHEMDEN AUS BAUMWOLLE	0,77	.	107,7	107,7	107,5	107,7	-	+ 0,2
			BEKLEIDUNG UND BEKLEIDUNGSZUBEHOER, A.N.G.								

1) SIEHE ERLAEUTERUNGEN PUNKT 3.

STATISTISCHES BUNDESAMT, FACHSERIE 17, R2, 1/2000

DEUTSCHLAND

1 INDEX DER ERZEUGERPREISE GEWERBLICHER PRODUKTE (INLANDSABSATZ)

1.1 AKTUELLE ERGEBNISSE

1995 = 100

LFD NR.	NR.DER GP-SYSTEMATIK	GÜTERABTEILUNG, -GRUPPE, -KLASSE, -KATEGORIE, -UNTERKATEGORIE, -ART	WÄGUNGSGESAMT-INDEX IN PROMILLE	VERKÄUFERSFAKTOR 1)	1999	1999		2000	VERÄNDERUNG GEGENÜBER 1999	
					DURCHSCHNITT	JAN.	DEZ.	JAN.	JAN.	DEZ.
159	19	LEDER UND LEDERWAREN	4,04	.	102,5	102,7	102,6	102,8	+ 0,1	+ 0,2
160	191	LEDER	0,16	0,98911	102,0	101,7	103,2	103,2	+ 1,5	-
181	192	LEDERWAREN (OHNE SCHUHE)	2,75	0,92644	102,9	103,2	102,8	103,0	- 0,2	+ 0,2
182	1920 11 000	SADDLERWAREN	0,35	0,90645	108,0	107,9	108,1	108,1	+ 0,7	-
183	1920 12	REISEARTIKEL, HANDTASCHEN U.AE. BEHAELTNISSE	2,40	0,91790	102,1	102,6	102,0	102,2	- 0,4	+ 0,2
164	193	SCHUHE	1,13	0,94123	101,8	101,4	102,0	102,2	+ 0,8	+ 0,2
165	20	HOLZ UND HOLZWAREN, KORK UND KORKEWAREN, FLECHT- UND KORBMACHERWAREN (OHNE MOEBEL) 2)	19,16	.	97,6	98,4	97,4	97,5	- 0,9	+ 0,1
166	201	HOLZ, GESAEGT (AUCH GEHOBELT) DARUNTER:	4,89	.	98,1	98,4	99,2	99,1	+ 0,7	- 0,1
167	2010 10 350	NADELSCHNITTHOLZ	2,43	1,03431	96,5	96,5	96,5	96,5	-	-
168	1	BAUHOLZ	0,60	1,01397	95,2	95,2	95,2	95,1	- 0,1	- 0,1
169	2	BRETTER, BREITE UEBER 16 CM	0,32	1,01392	94,8	94,9	94,6	94,4	- 0,5	- 0,2
170	3	BRETTER, BREITE 8 - 16 CM	0,32	1,04137	97,8	97,3	97,5	97,9	+ 0,6	+ 0,4
171	4	ROHBOHLER	0,17	1,03726	96,5	96,7	96,2	96,9	- 0,4	+ 0,1
172	5	BOHLEN	0,33	1,00686	97,3	97,1	97,4	97,3	+ 0,2	- 0,1
173	6	LATTEN	0,18	1,04348	96,7	96,6	96,9	96,8	+ 0,2	- 0,1
174	7	BLOCKWARE	0,04	0,98239	98,6	98,4	98,6	98,6	+ 0,2	-
175	8	VORRATSKANTHOLZ	0,47	1,06846	97,9	98,0	97,9	97,9	- 0,1	-
176	2010 10 530	LAUBSCHNITTHOLZ	0,41	0,98607	98,2	97,9	98,1	98,1	+ 0,2	-
177	1	BUCHENBLOCKWARE, GEDAEMPFT	0,09	0,88535	104,0	102,8	104,5	104,5	+ 1,7	-
178	2	BUCHENBLOCKWARE, UNGEDAEMPFT	0,03	0,93890	103,3	102,4	103,6	103,6	+ 1,2	-
179	3	BUCHENGESTELLWARE, UNGEDAEMPFT	0,14	1,04084	93,9	93,9	93,9	93,2	- 0,7	- 0,1
180	4	EICHENBLOCKWARE	0,15	1,02141	97,6	97,8	97,7	97,7	- 0,1	-
181	2010 40 093	SCHWARTEN UND SPREISSEL	0,10	0,79136	103,2	102,2	103,7	103,2	+ 1,0	- 0,5
182	202	SPERRHOLZ, SPAN- U.AE. PLATTEN, FASER-PLATTEN	3,92	.	87,0	91,4	83,8	84,4	- 7,7	+ 0,7
183	2020 11	SPERRHOLZ, AUSSCHL. AUS FURNIEREN, MIT EINER DICKE VON 6 MM ODER WENIGER	0,17	0,94253	101,4	101,7	100,4	100,6	- 1,1	+ 0,2
184	2020 12	ANDERES SPERRHOLZ (TISCHLERPLATTEN)	0,36	1,02917	100,1	100,6	100,1	99,6	- 1,0	- 0,5
185	2020 13	SPANPLATTEN U.AE. PLATTEN AUS HOLZ	2,92	1,07451	82,5	88,1	78,7	79,4	- 9,9	+ 0,9
186	2020 13 330	RUH ODER GESCHLIFFEN	1,19	1,11728	77,6	84,4	73,6	74,2	- 12,1	+ 0,8
187	2020 13 350	MIT HOCHDRUCKSCHICHTPRESSSTOFFEN MIT DEKORSCHICHT BESCHICHTET	0,59	.	78,5	84,7	73,9	75,6	- 10,7	+ 2,3
188	2020 13 370	MIT MELAMINHARZGETRAENKTNEN PAPIERLAGEN BESCHICHTET	1,14	.	89,5	93,6	86,6	86,9	- 7,2	+ 0,3
189	2020 14	FASERPLATTEN AUS HOLZ ODER ANDEREN HOLZIGEN STOFFEN MIT EINER DICKE VON MEHR ALS 0,8 G/CM3	0,47	1,02167	100,0	101,8	96,6	97,8	- 3,9	+ 1,2
190	2020 14 130	WEDER MECHANISCH BEARBEITET NOCH OBERFLAECHEBESCHICHTET	0,22	1,12121	97,6	98,3	93,7	94,8	- 3,6	+ 1,2
191	2020 14 150	ANDERE FASERPLATTEN	0,25	0,94490	102,1	104,9	99,2	100,5	- 4,2	+ 1,3
192	203	BAUTISCHLER- UND ZIMMERMANNARBEITEN AUS HOLZ	9,61	0,88152	101,5	101,1	102,0	102,1	+ 1,0	+ 0,1
193	2030 11 100	DARUNTER: FENSTER, FENSTERTUEREN, RAHMEN UND VERKLEIDUNGEN DAFUER	2,05	.	97,9	97,9	97,9	97,9	-	-
194	2030 12 150/190	PARKETTAFELN	0,30	.	97,1	98,8	95,2	95,6	- 3,2	+ 0,4
195	2030 12 300	VERSCHALUNGEN FUER BETONARBEITEN	0,23	1,05171	97,6	96,5	97,7	97,7	+ 1,2	-
196	204	VERPACKUNGSMITTEL AUS HOLZ	0,74	1,12697	97,8	98,3	97,1	97,1	- 1,2	-
197	2040 11 930	FLACHPALETTEN	0,40	1,13529	94,8	96,0	93,3	93,2	- 2,9	- 0,1
198	2040 12	ANDERE VERPACKUNGSMITTEL AUS HOLZ	0,34	1,11397	101,3	101,1	101,6	101,6	+ 0,5	-
199	21	PAPIER	24,21	.	92,2	91,9	94,0	94,7	+ 3,0	+ 0,7
200	2112	DARUNTER: PAPIER, KARTON UND PAPPE	8,56	1,01957	86,8	87,3	88,9	89,8	+ 2,9	+ 1,0
201	2112 11	DARUNTER: ZEITUNGSDRUCKPAPIER	0,74	1,13274	93,9	94,4	93,8	94,9	+ 0,5	+ 1,2
202	2112 14	GRAFISCHE PAPIERE UND PAPPEN	1,78	.	86,9	87,6	88,4	89,0	+ 1,6	+ 0,7
203	2112 14 350/390	HOLZFREI	1,36	.	86,5	87,4	88,9	89,3	+ 2,2	+ 0,4
204	2112 14 750	HOLZHALTIG	0,42	.	87,8	88,1	86,9	88,1	-	+ 1,4
205	2112 23	KRAFTPAPIERE UND KRAFTPAPPEN	0,15	0,99141	88,9	87,5	93,5	94,5	+ 8,0	+ 1,1
206	2112 25	MEHRLAGIGE PAPIERE UND PAPPEN	0,68	.	79,9	79,3	83,4	84,0	+ 5,9	+ 0,7
207	2112 30	PAPIERE UND PAPPEN, WEDER BESTRICHEN NOCH UEBERZOGEN	1,10	.	79,5	78,2	84,7	85,7	+ 9,6	+ 1,2
208	2112 30 600	DARUNTER: FUER GEWELLTE PAPIERE UND PAPPEN, 150 G/M2 ODER WENIGER	0,38	.	67,5	64,5	76,1	76,3	+ 18,3	+ 0,3
209	2112 30 850	225 G/M2 ODER MEHR, AUS ALTPAPIER	0,21	.	79,8	80,1	83,7	84,5	+ 5,5	+ 1,0
210	2112 30 890	225 G/M2 ODER MEHR, NICHT AUS ALTPAPIER	0,17	.	86,0	84,8	90,1	90,6	+ 6,8	+ 0,6
211	2112 5	PAPIER UND PAPPE, BEARBEITET	3,74	.	87,5	88,8	89,3	90,1	+ 1,5	+ 0,9
212	2112 53	DARUNTER: EIN- ODER BEIDSEITIG MIT KAOLIN O.A. ANORGANISCHEN STOFFEN GESTRICHENE PAPIERE UND PAPPEN ZUM BESCHREIBEN, BEDRUCKEN ODER FUER ANDERE GRAFISCHE ZWECKE	2,39	.	88,1	88,8	89,3	90,3	+ 1,7	+ 1,1
213	2112 53 390/500	HOLZFREI	0,97	.	86,3	86,1	89,4	89,3	+ 3,7	- 0,1
214	2112 53 600-790	HOLZHALTIG	1,42	.	89,4	90,6	89,3	91,0	+ 0,4	+ 1,9

1) SIEHE ERLAEUTERUNGEN PUNKT 3).

2) OHNE PREISREPRESENTANTEN FUER KORK- UND KORKEWAREN, FLECHT- UND KORBMACHERWAREN.

STATISTISCHES BUNDESAMT, FACHSERIE 17, R2, 1/2000

DEUTSCHLAND

1 INDEX DER ERZEUGERPREISE GEMERBLICHER PRODUKTE (INLANDSABSATZ)

1.1 AKTUELLE ERGEBNISSE

1996 = 100

LFD. NR.	NR. DER GP-SYSTEMATIK	GÜTERABTEILUNG, -GRUPPE, -KLASSE, -KATEGORIE, -UNTERKATEGORIE, -ART	WÄGUNGS- ANTEIL AM GESAMT- INDEX IN PROMILLE	VERKET- TUNGS- FAKTOR 1)	1999		2000		VERÄNDERUNG GEGENÜBER JAN. 1999 IN PROZENT	
					DURCH- SCHNITT	JAN.	DEZ.	JAN.	JAN.	DEZ.
215	212	PAPIER-, KARTON- UND PAPPEWAREN	15,38	0,94146	96,6	95,1	96,9	97,5	+ 2,5	+ 0,6
216	2121	WELLPAPIER UND -PAPPE; VERPACKUNGSMITTEL AUS PAPIER, KARTON UND PAPPE	8,02	.	95,0	94,5	96,8	97,3	+ 3,0	+ 0,5
		DARUNTER:								
217	2121 11	WELLPAPIER ODER WELLPAPPE	0,55	.	81,9	82,8	85,3	84,4	+ 1,9	- 1,1
218	2121 12	SAECKE, BEUTEL, TUETEN AUS PAPIER	0,80	.	95,1	95,8	95,4	95,7	- 0,1	+ 0,3
219	2121 13	SCHACHTELN UND KARTONS AUS WELLPAPIER ODER WELLPAPPE	3,21	0,89459	94,1	92,8	97,5	98,6	+ 6,3	+ 1,1
220	2121 14	FALTSCHACHTELN, SCHACHTELN UND PACKMITTEL AUS NICHT GEWELLTEN PAPIER ODER NICHT GEWELLTER PAPPE	3,18	.	97,8	97,7	98,4	98,4	+ 0,7	-
		DARUNTER:								
221	2121 14 010	FUER FLUESSIGKEITEN ANDERE FALTSCHACHTELN, SCHACHTELN UND PACKMITTEL AUS	0,85	1,03354	102,2	102,2	102,2	102,2	-	-
222	2121 14 030	KARTON	1,49	0,96180	96,6	96,4	97,1	97,3	+ 0,9	+ 0,2
223	2121 14 050	VOLLPAPPE	0,47	0,89350	93,2	92,9	94,2	93,8	+ 1,0	- 0,4
224	2122	HAUSHALTS-, HYGIENE- UND TOILETTENARTIKEL AUS PAPIER, PAPPE UND ZELLSTOFF	3,40	0,95949	94,1	93,7	94,8	95,1	+ 1,5	+ 0,3
225	2123	BUEROBEDARF AUS PAPIER, KARTON ODER PAPPE	1,36	.	89,6	90,2	92,1	92,5	+ 2,5	+ 0,4
		DARUNTER:								
226	2123 12 300	BRIEFUMSCHLAEGE	0,96	0,93050	90,9	90,5	94,7	94,9	+ 4,9	+ 0,2
227	2124	TAPETEN	0,46	.	99,4	100,7	97,7	99,2	- 1,5	+ 1,5
228	2125	ANDERE WAREN AUS PAPIER, KARTON ODER PAPPE	2,14	.	103,0	101,4	103,4	105,2	+ 3,7	+ 1,7
		DARUNTER:								
229	2125 12	ETIKETTEN ALLER ART AUS PAPIER UND PAPPE, AUCH BEDRUCKT	1,10	.	98,2	98,5	98,1	100,7	+ 2,2	+ 2,7
230	22	VERLAGS- UND DRUCKERZEUGNISSE, BESPIELTE TON-, BILD- UND DATENTRAEGER	43,12	.	101,9	102,1	102,1	102,7	+ 0,6	+ 0,6
		DARUNTER:								
231	221	VERLAGSERZEUGNISSE	22,11	0,93672	103,4	103,6	103,8	104,6	+ 1,0	+ 0,8
		DARUNTER:								
232	2211 20 100-800	BUECHER, BRODSCHUEREN, FESTGEBUNDEN ODER BRODSCHIERT	4,94	0,98028	103,8	103,5	103,8	103,9	+ 0,4	+ 0,1
233	2212 10 000	TAGESZEITUNGEN (MINDESTENS VIERMAL WOECHENTLICH ERSCHEINEND)	10,86	0,93093	100,3	100,7	101,0	102,0	+ 1,3	+ 1,0
234	2213 10	ZEITSCHRIFTEN UND ZEITUNGEN (WENIGER ALS VIERMAL WOECHENTLICH ERSCHEINEND)	5,82	1,00402	108,1	109,1	109,1	110,3	+ 1,1	+ 1,1
235	2215	SONSTIGE VERLAGSERZEUGNISSE (GLUECKWUNSCH- UND BELEIDSKARTEN; KALENDER, BEDRUCKT)	0,38	0,82161	103,9	103,0	104,4	104,4	+ 1,4	-
236	222	LEISTUNGEN DES DRUCKGEBERBES	20,51	.	100,1	100,4	100,3	100,6	+ 0,2	+ 0,3
		DARUNTER:								
237	2221 10	DRUCK VON ZEITUNGEN U.A. PERIODISCHEN DRUCKSCHRIFTEN	1,89	.	105,4	105,1	105,9	105,9	+ 0,8	-
238	2222 12	WERBEDRUCKE UND WERBESCHRIFTEN, VERKAUFSKATALOGE	6,44	0,91841	97,2	98,4	97,1	97,5	- 0,9	+ 0,4
239	2222 12 001/002	VERKAUFSKATALOGE (Z.B. VERSANDHAUSKATALOGE, REISEKATALOGE)	1,24	0,98676	95,0	95,5	95,2	94,7	- 0,8	- 0,5
240	2222 12 003	PLAKATE U.A.E. DRUCKE IM FLACHDRUCKVERFAHREN HERGESTELLT	0,54	.	102,6	102,8	102,5	102,8	-	+ 0,3
241	2222 12 006-008	WERBEDRUCKE UND WERBESCHRIFTEN	4,66	0,90037	97,2	98,7	97,0	97,6	- 1,1	+ 0,6
242	2222 13 030	ENDLOSFORMULARE, A.N.G. (Z.B. SCHNELLTRENNSFORMULARE)	1,09	0,96004	91,0	90,6	91,0	91,0	+ 0,4	-
243	2222 13 070	DRUCKE FUEER PRIVATE ODER GEMERBLICHE ZNECKE (OHNE ENDLOSFORMULARE), WIE FORMBLAETTER, GESCHAFTSDRUCKSACHEN, FAMILIENDRUCKSACHEN	1,55	.	108,8	108,5	109,0	110,6	+ 1,9	+ 1,5
244	2222 20	REGISTER, HEFTE, DRONER AUS PAPIER UND PAPPE	1,19	.	96,4	97,3	96,0	95,4	- 2,0	- 0,6
245	2222 31	DRUCK VON BUECHERN	1,40	.	101,4	101,1	102,3	102,3	+ 1,2	-
246	2222 32	ANDERE LEISTUNGEN DES DRUCKGEBERBES	4,34	.	102,4	101,7	103,7	103,7	+ 2,0	-
247	2224 1	SATZHERSTELLUNG	0,37	1,02064	91,7	91,9	91,1	91,1	- 0,9	-
248	2224 2	DRUCKFORMEN UND REPRODUKTIONEN	0,89	1,01009	93,0	93,4	92,8	92,9	- 0,5	+ 0,1
249	2224 20 030	HOCHDRUCK-DRUCKFORMEN	0,06	0,92000	96,1	96,6	95,9	97,3	+ 0,7	+ 1,5
250	2224 20 050	FLACHDRUCK-DRUCKFORMEN UND REPRODUKTIONEN	0,73	1,02138	92,4	92,8	92,4	92,4	- 0,4	-
251	2224 20 070	TIEFDRUCKZYLINDER UND REPRODUKTIONEN ODER PLATTEN	0,10	0,98990	95,6	96,0	94,2	94,2	- 1,9	-
252	23	KOKEREIERZEUGNISSE, MINERALOELERZEUGNISSE, SPALT- UND BRUTSTOFFE 2)	37,29	.	111,0	96,2	129,0	132,8	+39,5	+ 2,9
		DARUNTER:								
253	232	MINERALOELERZEUGNISSE	36,28	0,97296	111,4	95,4	130,0	133,9	+40,4	+ 3,0
		DARUNTER:								
254		NACHRICHTLICH: KRAFTSTOFFE 3)	26,96	0,89767	108,9	96,8	122,2	126,0	+30,2	+ 3,1
255	2320 11 550	MOTORENBENZIN (SUPERBENZIN)	18,57	0,85813	107,9	97,8	117,3	121,0	+23,7	+ 3,2
256	2320 16 530	DIESELKRAFTSTOFF	10,39	0,97665	110,7	95,2	130,0	133,9	+40,7	+ 3,0
		DARUNTER:								
257	1	BEI ABGABE AN DEN GROSSHANDEL	2,86	0,99209	111,5	94,4	132,5	134,6	+42,6	+ 1,6
258	2	BEI ABGABE AN GROSSVERBRAUCHER	3,00	0,98819	111,8	94,6	132,2	134,1	+41,8	+ 1,4
259		HEIZOELE	4,94	1,31395	124,4	86,7	166,6	164,2	+89,4	- 1,4
260	2320 16 550	LEICHTES HEIZOEL	4,02	1,35656	127,1	87,1	169,7	167,0	+91,7	- 1,6
261	1	BEI ABGABE AN DEN GROSSHANDEL	3,20	1,37500	128,2	86,4	172,4	169,6	+96,3	- 1,6
262	2	BEI ABGABE AN VERBRAUCHER	0,82	1,28920	122,8	90,0	159,4	156,7	+74,1	- 1,7
263	2320 17 500	HEIZOELE, MITTELSCHWER UND SCHWER	0,92	1,13909	112,8	84,7	152,6	152,0	+78,5	- 0,4
264	1	IN TANKKRAFTWAGEN, FREI BETRIEB	0,17	1,12311	112,1	86,1	149,4	149,1	+73,2	- 0,2
265	2	AB RAFFINERIE, IN KESSEL- ODER TANKKRAFTWAGEN	0,48	1,13340	112,2	84,8	152,7	150,8	+77,8	- 1,2
266	3	AB RAFFINERIE, IN LEICHTERN	0,27	1,16025	114,1	83,8	154,4	155,8	+85,9	+ 0,9
267	2320 18	SCHMIEROLE, ANDERE OELE	1,95	1,05789	104,4	104,0	106,7	108,8	+ 4,6	+ 2,0
268	2320 21	FLUESSIGGAS	0,73	1,41080	112,7	95,9	158,9	180,6	+88,3	+13,7
269	2320 32 300	BITUMEN AUS ERDOEL	1,03	1,01647	112,1	94,6	146,5	164,7	+74,1	+12,4

1) SIEHE ERLAEUTERUNGEN PUNKT 3.
2) OHNE PREISREPRESENTANTEN FUEER SPALT- UND BRUTSTOFFE.

3) GP-NRN.: 2320 11 550, 2320 16 530.

DEUTSCHLAND

1 INDEX DER ERZEUGERPREISE GEMERBLICHER PRODUKTE (INLANDSABSATZ)

1.1 AKTUELLE ERGEBNISSE

1995 = 100

LFD NR.	NR. DER GP-SYSTEMATIK	GÜTERABTEILUNG, -GRUPPE, -KLASSE, -KATEGORIE, -UNTERKATEGORIE, -ART	WÄGUNGSAnteil am Gesamt-Index in Promille	Verket-tungs-Faktor 1)	1999	1999		2000	VERÄNDERUNG	
					Durch-Schnitt	JAN.	DEZ.	JAN.	JAN. 1999	DEZ. 2000
270	24	CHEMISCHE ERZEUGNISSE	69,47	0,98203	96,5	95,1	97,2	97,6	+ 2,8	+ 0,4
271	241	CHEMISCHE GRUNDSTOFFE	26,89	.	86,1	85,3	90,5	91,2	+ 6,9	+ 0,8
272	2411	INDUSTRIEGASE 2)	1,22	0,92251	93,2	92,0	92,8	91,9	- 0,1	- 1,0
273	2412	FARBSTOFFE UND PIGMENTE	1,72	.	94,0	94,4	93,0	93,2	- 1,3	+ 0,2
274	2413	SONSTIGE ANORGANISCHE GRUNDSTOFFE UND CHEMIKALIEN	2,82	.	94,8	96,3	93,2	92,6	- 3,6	- 0,4
		DARUNTER:								
275	2413 11	HALOGENE, SCHWEFEL, RUSS	0,37	.	101,0	105,0	100,1	97,7	- 7,0	- 2,4
276	2413 14	ANORGANISCHE SÄUREN	0,47	1,00329	89,4	85,7	89,7	90,9	+ 6,1	+ 1,3
277	2413 15 270	NATRIUMHYDROXID (NATRONLAUGE)	0,46	1,14079	81,6	92,6	70,5	71,3	-23,0	+ 1,1
278	2413 32 700	NATRIUMTRIPHOSPHAT	0,17	.	81,9	83,2	80,9	82,7	- 0,6	+ 2,2
279	2413 33	CARBONATE	0,29	.	97,7	99,4	96,7	96,6	- 2,8	- 0,1
280	2414	SONSTIGE ORGANISCHE GRUNDSTOFFE UND CHEMIKALIEN	9,37	.	80,2	75,0	91,1	92,3	+23,1	+ 1,3
		DARUNTER:								
281	2414 11	ACYCLISCHE KOHLENWASSERSTOFFE 3)	1,20	0,97615	85,4	78,0	105,0	108,3	+38,8	+ 3,1
		DARUNTER:								
282	2414 11 300	ETHYLEN	0,61	.	93,8	86,4	109,8	112,0	+29,6	+ 2,0
283	2414 12	CYCLISCHE KOHLENWASSERSTOFFE 4)	0,68	1,04805	85,5	84,0	114,0	116,7	+22,3	+ 2,4
284	2414 2	ALKOHOLE UND PHENOLE	1,88	.	64,4	61,6	71,4	73,3	+19,0	+ 2,7
		DARUNTER:								
285	2414 22	ACYCLISCHE EINWERTIGE ALKOHOLE	0,81	.	62,2	57,6	72,4	72,9	+26,6	+ 0,7
286	2414 3	CARBONSÄUREN	2,16	0,80734	95,1	91,8	97,0	96,6	+ 5,2	- 0,4
287	2415	DUENGEMITTEL UND STICKSTOFFVERBINDUNGEN	1,26	.	87,4	94,5	83,6	83,7	-11,4	+ 0,1
		DARUNTER:								
288	2415 50	MINERALISCHE ODER CHEMISCHE KALIDUENGEMITTEL	0,43	1,14514	99,0	106,1	97,2	97,2	- 8,4	-
289	2415 80	DUENGEMITTEL (STICKSTOFF, PHOSPHOR UND KALIUM ENTHALTEND)	0,23	1,14863	90,2	92,7	88,0	88,0	- 5,1	-
290	2416	KUNSTSTOFFE, IN PRIMAERFORMEN	10,18	1,06291	86,7	88,2	89,4	90,4	+ 2,5	+ 1,1
		DARUNTER:								
291	2416 1	POLYMERE DES ETHYLENS	1,14	.	97,0	90,5	121,7	124,6	+37,7	+ 2,4
292	2416 3	POLYMERE DES VINYLCHLORIDS ODER ANDERER HALOGENIERTER OLEFINE	1,07	0,99089	81,4	81,6	84,9	86,7	+ 6,3	+ 2,1
293	2416 4	POLYACETALE, EPOXIDHARZE, POLYCARBONATE UND POLYETHYLENTEREPHTHALATE	1,92	1,11085	86,8	88,7	87,5	90,1	+ 1,6	+ 3,0
294	2416 5	ANDERE SYNTHETISCHE, NATUERLICHE ODER MODIFIZIERTE NATUERLICHE POLYMERE	5,16	.	89,5	91,7	88,2	88,1	- 3,9	- 0,1
295	2417	SYNTHETISCHER KAUTSCHUK, IN PRIMAERFORMEN	0,32	1,09205	88,1	89,2	87,3	88,4	- 0,9	+ 1,3
296	242	SCHÄDLINGSBEKÄMPFUNGSMITTEL UND PFLANZENSCHUTZMITTEL	1,00	0,97337	99,6	99,7	99,6	99,6	- 0,1	-
297	243	ANSTRICHMITTEL, DRUCKFARBEN UND KITTE	7,34	0,98303	103,6	103,8	103,2	102,7	- 1,1	- 0,5
		DARUNTER:								
298	2430 1	ANSTRICHFARBEN UND LACKE	4,07	0,89030	108,4	107,3	108,9	107,9	+ 0,6	- 0,9
		DARUNTER:								
299	2430 11 501/503	ANSTRICHFARBEN, FUER DEN INNEN- UND AUSSENANSTRICH	1,03	0,85950	102,8	104,3	103,2	100,1	- 4,0	- 3,0
300	2430 12 902/903	ANSTRICHFARBEN UND LACKE AUF DER GRUNDLAGE VON ALKYDHARZEN	0,76	0,89446	110,2	109,4	110,1	109,8	+ 0,4	- 0,3
301	2430 24	DRUCKFARBEN	1,23	1,13723	94,8	94,8	93,3	93,5	- 1,4	+ 0,2
302	244	PHARMAZEUTISCHE ERZEUGNISSE	15,85	0,99101	103,7	103,1	104,1	104,6	+ 1,5	+ 0,5
303	2441	PHARMAZEUTISCHE GRUNDSTOFFE	0,49	0,93491	109,2	109,6	108,4	108,6	- 0,9	+ 0,2
304	2442 11-13	ARZNEIWAEREN ZU THERAPEUTISCHEN ODER PROPHYLAKTISCHEN ZWECKEN	13,10	0,99498	103,4	102,9	103,8	104,4	+ 1,5	+ 0,6
		DARUNTER:								
305		1 APOTHEKENMARKT	10,87	0,99599	103,4	102,9	103,9	104,5	+ 1,8	+ 0,6
306		2 KRANKENHAUSBEDARF	2,23	0,99196	103,4	102,9	103,6	104,0	+ 1,1	+ 0,4
307	2442 2	ANDERE PHARMAZEUTISCHE ERZEUGNISSE FUER MEDIZINISCHE ODER CHIRURGISCHE ZWECKE	2,26	1,00506	104,0	102,6	104,7	105,1	+ 2,4	+ 0,4
308	245	SEIFEN, WASCH-, REINIGUNGS- UND KOERPERPFLEGE-MITTEL	9,50	.	100,2	99,9	100,2	100,2	+ 0,3	-
309	2451	SEIFEN, WASCH-, REINIGUNGS- UND POLIERMITTEL	4,45	.	95,7	95,3	95,2	95,2	- 0,1	-
		DARUNTER:								
310	2451 3	SEIFEN, ZUBEREITETE WASCH- UND REINIGUNGS-MITTEL	3,03	0,95761	94,8	96,0	93,9	93,9	- 2,2	-
		DARUNTER:								
311	2451 31	SEIFEN	0,29	1,00098	97,9	97,9	99,4	98,7	+ 0,8	- 0,7
312	2451 32 529	UNIVERSALWASCHMITTEL, NICHT FLUESSIG	1,14	.	87,4	91,0	85,4	85,4	- 6,2	-
313	2452	DUFTSTOFFE UND KOERPERPFLEGE-MITTEL	5,05	0,92265	104,3	103,9	104,6	104,6	+ 0,7	-
		DARUNTER:								
314	2452 15	ZUBEREITUNGEN ZUR SCHOENHEITSPFLEGE 5)	1,23	.	110,7	111,4	112,7	112,7	+ 1,2	-
315	2452 16	HAARWASCHMITTEL, HAARSPRAYS	0,63	.	99,7	98,9	100,8	100,8	+ 1,9	-
316	2452 17	ANDERE ZUBEREITETE HAARBEHANDLUNGSMITTEL	0,76	.	121,9	121,3	120,4	121,3	-	+ 0,7
317	2452 18	ZAHNPUTZMITTEL	0,64	0,96432	98,3	98,4	98,2	98,2	+ 1,9	-
318	2452 19	ZUBEREITETE RASIER-, RIECH-, KOERPERPFLEGE- UND SCHOENHEITSMITTEL	0,96	.	90,6	90,2	90,6	91,3	+ 1,2	+ 0,8
319	246	SONSTIGE CHEMISCHE ERZEUGNISSE	7,39	.	99,1	99,3	99,0	99,3	-	+ 0,3
		DARUNTER:								
320	2461	PYROTECHNISCHE ERZEUGNISSE	0,46	.	109,5	109,8	108,9	109,1	- 0,6	+ 0,2
321	2462	KLEBSTOFFE UND GELATINE	1,10	0,86231	108,9	108,3	108,3	109,4	+ 1,0	+ 1,0
		DARUNTER:								
322	2462 10 801/805	KLEBSTOFFE AUF DER GRUNDLAGE VON KAUTSCHUK UND KUNSTSTOFF	0,68	.	109,8	109,3	109,3	111,1	+ 1,6	+ 1,6
323	2464	FOTOCHEMISCHE ERZEUGNISSE	0,74	.	94,0	94,4	93,2	93,2	- 1,3	-
324	247	CHEMIEFASERN	1,50	1,05365	85,5	90,1	84,8	84,9	- 5,8	+ 0,1
325	2470 11	SYNTHETISCHE SPINNFAERN	0,39	1,01736	85,5	88,1	86,4	86,4	- 1,9	-
326	2470 13 133-150	TEXTURIERTE GARNE AUS POLYAMIDEN UND POLYESTERN	0,26	1,01386	83,9	86,7	83,7	84,0	- 3,1	+ 0,4
327	2470 2	CELLULOSISCHE CHEMIEFASERN	0,31	1,04808	86,1	87,9	84,0	84,0	- 4,4	-
328		NACHRICHTLICH: SYNTHETISCHE FILAMENTE 6)	0,54	1,10279	85,9	94,6	84,7	84,7	-10,5	-

1) SIEHE ERLAEUTERUNGEN PUNKT 3.
2) WASSERSTOFF, SAUERSTOFF, STICKSTOFF.
3) ETHYLEN, PROPEN, BUTEN, BUTA.

4) BENZOL, TOLUOL, XYLOLE, STYROL.
5) OHNE DUFTSTOFFE, -WASSER, SCHMINKMITTEL.
6) GP-NRN.: 2470 12 300/500, 2470 13 300-900.

STATISTISCHES BUNDESAMT, FACHSERIE 17, R2, 1/2000

DEUTSCHLAND

1 INDEX DER ERZEUGERPREISE GEWERBLICHER PRODUKTE (INLANDSABSATZ)

1.1 AKTUELLE ERGEBNISSE

1995 = 100

LFD NR.	NR. DER GP-SYSTEMATIK	GÜTERABTEILUNG, -GRUPPE, -KLASSE, -KATEGORIE, -UNTERKATEGORIE, -ART	WÄGUNGSAnteil AM GESAMT-INDEX IN PROMILLE	VERKETTUNGsfaktor 1)	1999	1999		2000	VERÄNDERUNG	
					DURCHSCHNITT	JAN.	DEZ.	JAN.	JAN. 2000 GEGENÜBER JAN. 1999	DEZ. 1999
329	25	GUMMI- UND KUNSTSTOFFWAREN	41,83	.	98,0	97,8	98,9	99,1	+ 1,3	+ 0,2
330	251	GUMMIWAREN	7,69	0,99699	99,2	98,9	99,2	99,2	+ 0,3	-
331	2511	BEREIFUNGEN, NEU, AUS KAUTSCHUK	2,60	1,02804	96,9	96,3	96,9	96,4	+ 0,1	- 0,5
332	2511 11	LÜFTREIFEN FÜR PERSONENKRAFTWAGEN	1,85	1,00716	98,4	97,2	98,7	98,4	+ 1,2	- 0,3
333	2511 13	LÜFTREIFEN FÜR OMNIBUSSE UND LASTKRAFTWAGEN	0,75	1,07849	93,1	93,9	92,4	91,5	- 2,6	- 1,0
334	2513	ANDERE GUMMIWAREN (OHNE BEREIFUNGEN) DARUNTER:	5,09	.	100,3	100,3	100,4	100,7	+ 0,4	+ 0,3
335	2513 30	RÖHRE UND SCHLÄUCHE AUS WEICHKAUTSCHUK	0,67	.	98,0	98,0	98,0	98,0	-	-
336	2513 73	WAREN AUS VULKANISIERTEM WEICHKAUTSCHUK	2,70	.	101,5	101,5	101,5	101,7	+ 0,2	+ 0,2
337	252	KUNSTSTOFFWAREN	34,14	0,97143	97,7	97,6	98,9	99,1	+ 1,5	+ 0,2
338	2521	PLATTEN, FOLIEN, SCHLÄUCHE UND PROFILE, AUS KUNSTSTOFFEN DARUNTER:	9,88	0,98587	93,7	93,5	96,4	96,8	+ 3,5	+ 0,4
339	2521 1	MONOFIL MIT EINEM GRÖSSTEN DURCHMESSER VON MEHR ALS 1 MM, STÄBE, STANGEN UND PROFILE, NICHT WEITER BEARBEITET DARUNTER:	1,76	0,94986	95,5	95,3	95,8	96,2	+ 0,9	+ 0,4
340	2521 10 703	FENSTER- UND TÜERPROFILE AUS PVC	1,16	0,96176	93,4	93,0	92,9	92,9	- 0,1	-
341	2521 2	RÖHRE, SCHLÄUCHE UND FORMSTÜCKE	1,91	0,98549	91,6	91,0	95,2	97,2	+ 6,8	+ 2,1
342	2521 3	TAFELN, FOLIEN U.Ä., AUS NICHT GESCHÄUMTEN KUNSTSTOFFEN	3,61	.	94,2	92,6	100,2	99,6	+ 7,6	- 0,6
343	2521 42 750	HOCHDRUCKSCHICHTPRESSSTOFFE MIT DEKORSCHICHT AUF EINER DER BEIDEN SEITEN, AUS AMINOHARZEN, GESCHICHTET	1,14	0,98419	96,2	97,6	96,9	95,9	- 1,7	- 1,0
344	2522	VERPACKUNGSMITTEL AUS KUNSTSTOFFEN DARUNTER:	4,60	0,99699	95,5	95,1	97,5	98,1	+ 3,2	+ 0,6
345	2522 11	SAECKE, BEUTEL (EINSCHL. TÜETEN), AUS PE	0,92	0,93219	99,9	97,2	106,1	106,3	+ 9,4	+ 0,2
346	2522 13	DOSEN, KISTEN, VERSCHLÄGE U.Ä. WAREN	1,18	.	93,0	93,6	93,2	93,5	- 0,1	+ 0,3
347	2522 14	BALLONS, FLASCHEN, FLAKONS U.Ä. WAREN	0,68	1,00198	96,3	95,4	99,5	100,3	+ 5,1	+ 0,8
348	2522 15 930	TRANSPORTBEHALTER (OHNE FAESSER) MIT EINEM FASSUNGSVERMÖGEN VON 5 BIS 300 L	0,42	.	100,7	100,9	101,6	102,7	+ 1,8	+ 1,1
349	2523	BAUBEDARFSARTIKEL AUS KUNSTSTOFF DARUNTER:	6,86	.	98,8	99,2	98,4	98,2	- 1,0	- 0,2
350	2523 14 550	FENSTER UND DEREN RAHMEN, VERKLEIDUNGEN, FENSTERBAENKE	3,71	0,91859	97,7	98,1	97,1	97,1	- 1,0	-
351	2524	ANDERE KUNSTSTOFFWAREN DARUNTER:	12,80	.	101,0	100,7	101,6	101,8	+ 1,1	+ 0,2
352	2524 23	GESCHIRR, ANDERE HAUSHALTS-, HYGIENE- UND TOILETTENGEGENSTÄNDE	1,31	0,97433	98,7	98,5	98,9	102,9	+ 4,6	+ 4,0
353	2524 27	BUERO- ODER SCHULARTIKEL	0,59	0,98513	100,0	101,1	99,1	97,7	- 3,4	- 1,4
354	2524 90	ZULIEFERTEILE AUS KUNSTSTOFF TECHNISCHE TEILE FÜR	7,14	.	101,0	101,2	100,8	100,7	- 0,5	- 0,1
355	2524 90 109	MASCHINENBAUERZEUGNISSE (NICHT FASER-VERSTAERKT)	1,07	.	97,0	97,5	96,5	96,5	- 1,0	-
356	2524 90 310-390	ELEKTROTECHNISCHE ERZEUGNISSE	1,84	.	102,5	101,4	103,9	103,7	+ 2,3	- 0,2
357	2524 90 555/559	STRASSENFAHRZEUGE	4,23	0,96515	101,4	102,0	100,5	100,4	- 1,6	- 0,1
358	26	GLAS, KERAMIK, BEARBEITETE STEINE UND ERDEN	40,23	.	97,9	98,1	97,7	97,8	- 0,3	+ 0,1
359	261	GLAS UND GLASWAREN	7,18	1,02561	93,4	95,0	93,3	93,1	- 2,0	- 0,2
360	2611	FLACHGLAS (OHNE VERDELTES UND BEARBEITETES FLACHGLAS)	0,52	1,04275	86,5	88,2	93,5	93,9	+ 6,5	+ 0,4
361	2612	VERDELTES UND BEARBEITETES FLACHGLAS DARUNTER:	2,89	1,02437	93,8	96,8	92,7	92,4	- 4,5	- 0,3
362	2612 12	EIN- ODER MEHRSCICHTEN-SICHERHEITSGLAS	1,07	.	94,0	94,5	93,9	93,6	- 1,0	- 0,3
363	2612 13 300	MEHRSCICHTIGE ISOLIERVERGLASUNGEN	1,33	.	93,3	99,6	90,9	91,1	- 8,5	+ 0,2
364	2613	HOHLGLAS DARUNTER:	2,52	1,00807	93,0	93,1	92,9	92,6	- 0,5	- 0,3
365	2613 11	HAUSHALTSKONSERVENGLÄSER; BEHALTNISSE ZU TRANSPORT- ODER VERPACKUNGSZWECKEN DARUNTER:	1,77	.	89,4	89,5	89,2	88,9	- 0,7	- 0,3
366	2613 11 530/550	FLASCHEN MIT EINEM NENNINHALT VON MEHR ALS 0,15 BIS 2,5 L	1,28	1,12318	89,8	89,8	89,7	89,4	- 0,4	- 0,3
367	2613 11 700/900	ANDERE BEHALTNISSE ZU TRANSPORT- ODER VERPACKUNGSZWECKEN MIT EINEM NENNINHALT VON 2,5 L ODER WENIGER	0,25	.	92,1	92,7	91,6	91,2	- 1,6	- 0,4
368	2613 12	TRINKGLÄSER (OHNE SOLCHE AUS BLEIKRISTALL)	0,29	.	104,0	104,0	104,0	102,7	- 1,2	- 1,2
369	2614	GLASFASERN	0,63	1,07599	92,3	94,4	91,5	91,3	- 3,3	- 0,2
370	2615	SONSTIGES GLAS (EINSCHL. TECHNISCHE GLASWAREN)	0,62	.	99,9	100,0	99,7	99,9	- 0,1	+ 0,2
371	262	KERAMIK (OHNE ZIEGEL UND BAUKERAMIK) DARUNTER:	2,82	.	103,6	102,7	104,0	104,3	+ 1,6	+ 0,3
372	2621	HAUSHALTWAREN AUS KERAMIK	0,97	0,83376	108,7	107,6	109,1	109,1	+ 1,4	-
373	2622	KERAMISCHE INSTALLATIONS- ODER SANITÄREN ZWECKEN	0,58	0,86010	105,9	103,9	107,5	108,3	+ 4,2	+ 0,7
374	2623	ELEKTROISCHE ISOLATOREN UND ISOLIERTEILE, AUS KERAMISCHEN STOFFEN	0,20	0,94862	89,7	88,0	90,2	90,2	+ 2,5	-
375	2626	FEUERFESTE KERAMISCHE WERKSTOFFE	0,85	1,03838	99,1	99,3	98,9	99,0	- 0,3	+ 0,1
376	263	KERAMISCHE WAND-, BODENFLIESEN UND -PLATTEN	0,79	.	96,8	97,1	96,8	94,3	- 2,9	- 2,6
377	2630 10 300/530	UNGLASIERTE KERAMISCHE SPALTPLATTEN; UNGLASIERTE FLIESEN, BODEN- UND WANDPLATTEN AUS STEINZEUG	0,24	.	98,3	97,9	98,0	98,6	+ 0,7	+ 0,6
378	2630 10 730/750	GLASIERTE KERAMISCHE FLIESEN, BODEN- UND WANDPLATTEN	0,55	1,03055	96,1	96,8	96,2	92,4	- 4,5	- 4,0

1) SIEHE ERLÄUTERUNGEN PUNKT 3.

DEUTSCHLAND

1 INDEX DER ERZEUGERPREISE GEWERBLICHER PRODUKTE (INLANDSABSATZ)

1.1 AKTUELLE ERGEBNISSE

1995 = 100

LFD NR.	NR. DER GP-SYSTEMATIK	GUTERABTEILUNG, -GRUPPE, -KLASSE, -KATEGORIE, -UNTERKATEGORIE, -ART	WÄGUNGSAnteil am Gesamtindex in Promille	Verket-tlungs-faktor 1)	1999		2000		VERÄNDERUNG JAN. 2000 GEGENÜBER JAN. 1999 IN PROZENT	
					DURCH-SCHNITT	JAN.	DEZ.	JAN.	JAN.	DEZ.
379	264	ZIEGEL U.A. BAUKERAMIK	2,50	.	93,1	91,5	93,3	94,0	+ 2,7	+ 0,8
		DARUNTER:								
380	2640 11	MAUERZIEGEL FUER MAUERWERKSKONSTRUKTIONEN	1,44	.	91,3	88,2	92,1	93,2	+ 5,7	+ 1,2
		DARUNTER:								
381	2640 11 130	HINTERMAUERZIEGEL, MIT ODER OHNE LOCHUNG, FUER DIE ERSTELLUNG VON VERPUTZTEN ODER VERKLEIDETEN WAENDEN	0,97	.	85,8	82,1	86,4	87,6	+ 6,7	+ 1,4
382	2640 12	DACHZIEGEL AUS KERAMISCHEN STOFFEN	0,90	.	93,3	93,8	92,7	92,8	- 1,1	+ 0,1
383	265	ZEMENT, KALK, GEBRANNTER GIPS	4,33	.	101,7	102,2	101,5	101,5	- 0,7	-
384	2651 12 300	PORTLANDZEMENT (OHNE WEISSEN PORTLANDZEMENT)	3,23	0,90209	102,0	102,7	101,7	101,7	- 1,0	-
385	2652	KALK	0,62	0,95293	102,7	102,8	102,6	102,8	-	+ 0,2
386	2653	GEBRANNTER GIPS	0,48	.	98,4	98,5	98,3	98,3	- 0,2	-
387	266	BETON-, ZEMENT- UND GIPSERZEUGNISSE	18,53	0,91392	98,3	98,3	97,8	97,9	- 0,4	+ 0,1
		DARUNTER:								
388	2661 11 3	BAUBLÖCKE UND MAUERSTEINE, AUS BETON ODER KUNSTSTEIN (KALKSANDSTEIN)	1,88	.	94,7	95,6	93,8	93,4	- 2,3	- 0,4
		DARUNTER:								
389	2661 11 308	VOLLSTEINE AUS KUNSTSTEIN (KALKSANDSTEIN)	0,51	.	95,6	96,9	94,8	94,9	- 2,1	+ 0,1
390	2681 11 501-503	DACHSTEINE AUS BETON	1,12	0,86513	113,3	113,3	113,3	113,3	-	-
391	2681 11 504	GEHÄNGEPLATTEN, BELAGPLATTEN	0,30	0,88204	111,1	107,5	111,9	110,8	+ 3,1	- 1,0
392	2661 11 505	BETONPLASTERSTEINE	1,27	0,94800	94,6	95,3	93,7	93,7	- 1,7	-
393	2661 12	VORGEFERTIGTE BAUELEMENTE AUS ZEMENT, BETON ODER KUNSTSTEIN (KALKSANDSTEIN)	4,43	.	93,4	93,4	93,5	93,9	+ 0,5	+ 0,4
394	2661 13 000	ROHRE AUS ZEMENT, BETON ODER KUNSTSTEIN (KALKSANDSTEIN)	0,47	.	95,3	95,3	93,5	94,2	- 1,2	+ 0,7
395	2661 20	VORGEFERTIGTE GEBÄUDE AUS ZEMENT ODER BETONFERTIGTEILEN	0,48	.	98,1	97,9	98,0	98,0	+ 0,1	-
396	2662	GIPSERZEUGNISSE FUER DEN BAU	0,48	0,97016	89,3	86,7	89,8	91,4	+ 5,4	+ 1,8
397	2683 10 000	FRISCHBETON (TRANSPORTBETON)	5,11	0,89225	99,9	99,7	99,9	99,7	-	- 0,2
398	2664 10	WERK-TROCKEN-MOERTEL	1,95	.	98,4	98,7	95,8	95,8	- 2,9	-
399	2665	FASERZEMENTWAREN	0,55	0,84473	107,6	106,7	107,0	107,0	+ 0,3	-
400	267	NATURSTEINERZEUGNISSE, A.N.G.	0,96	0,92507	108,3	104,9	110,1	110,1	+ 5,0	-
401	268	ANDERE MINERALERZEUGNISSE	3,12	.	96,5	96,5	96,3	97,4	- 1,1	+ 1,1
		DARUNTER:								
402	2681	SCHLEIFKÖRPER UND -STOFFE	0,69	0,92850	104,6	104,4	103,4	103,8	- 0,6	+ 0,4
403	2682 11 930/950	BREMSBELÄGE, BREMSKLOETZE, KUPPLUNGSBELÄGE, AUF DER GRUNDLAGE VON ASBEST, ANDEREN MINERALISCHEN STOFFEN ODER ZELLSTOFF	0,51	0,90055	96,4	96,7	96,0	96,0	- 0,7	-
404	2682 12	DACH- UND DICHTUNGSBAHNEN AUS ASPHALT O.AE. STOFFEN	0,63	1,04380	92,5	91,6	96,1	100,8	+10,0	+ 4,9
405	2682 16	HUETTENWOLLE, STEINWOLLE U.AE. MISCHUNGEN UND WAREN AUS MINERALISCHEN STOFFEN ZU WAERME-, KAELTE- ODER SCHALLSCHUTZZECKEN	0,63	.	88,3	92,6	87,3	87,3	- 5,7	-
406	27	EISEN- UND STAHLERZEUGNISSE; NE-METALLE UND -ERZEUGNISSE	44,93	.	93,1	92,0	95,9	97,7	+ 6,2	+ 1,9
		DARUNTER:								
407	271	ROHEISEN UND STAHL	16,81	1,01744	85,6	85,4	88,5	91,1	+ 6,7	+ 2,9
		DARUNTER:								
408		NACHRICHTLICH: WALZSTAHL 2)	16,96	1,01950	85,0	84,9	87,6	90,2	+ 6,2	+ 3,0
409		NACHRICHTLICH: WALZSTAHL (OHNE EDELSTAHL)	15,92	1,03549	84,4	84,0	87,3	90,0	+ 7,1	+ 3,1
410	2710 20 003	HALBZEUG ZUR DIREKTEN VERWENDUNG AUS UNLEGIERTEM QUALITAETSSTAHL 3)	2,09	1,01335	83,9	91,1	89,2	89,2	- 2,1	-
411	2710 40 001 1	GROBBLECH IM WARMBREITBANDBEREICH, AUS UNLEGIERTEM STAHL	0,28	1,04278	77,0	72,5	83,2	85,6	+18,1	+ 2,9
412	2710 40 001 2	WARMBREITBAND ZUR DIREKTEN VERWENDUNG, AUS UNLEGIERTEM STAHL	2,08	0,95661	75,0	72,0	81,9	85,2	+18,3	+ 4,0
413	2710 40 002	BANDSTAHL MIT EINER BREITE VON WENIGER ALS 600 MM, AUS UNLEGIERTEM STAHL	0,72	1,14302	77,8	73,5	84,8	88,1	+19,9	+ 3,9
414	2710 40 003 1	BREITFLACHSTAHL, AUS UNLEGIERTEM STAHL	0,08	1,01451	80,3	81,0	81,4	83,5	+ 3,1	+ 2,6
415	2710 40 003 2	GROBBLECH IM QUARTOBEREICH, AUS UNLEGIERTEM STAHL	1,29	1,00939	82,4	85,1	82,4	83,7	- 1,6	+ 1,6
416	2710 40 005	KALTGEHALZTES BLECH IN ROLLEN ODER TAFELN, MIT EINER BREITE VON 500 MM ODER MEHR, AUS UNLEGIERTEM STAHL	2,40	1,02099	84,6	85,4	89,0	96,4	+12,9	+ 8,3
417	2710 50 001	WALZDRAHT (EINSCHL. ZUM ABLAENGEN), AUS UNLEGIERTEM STAHL	1,56	1,03514	78,3	69,5	85,0	86,7	+24,7	+ 2,0
418	2710 60 001	BETONSTAHL IN STAEBEN (EINSCHL. ABGELAENGT, AUS WALZDRAHT), AUS UNLEGIERTEM STAHL	0,36	1,15368	96,3	84,5	94,4	95,7	+13,3	+ 1,4
	2710 60 002	STAB- UND FLACHSTAHL (EINSCHL. ABGELAENGT, AUS WALZDRAHT)								
419	1	AUS UNLEGIERTEM QUALITAETSSTAHL 3)	0,40	1,00102	85,6	85,7	85,7	85,7	-	-
420	2	AUS NICHTROSTENDEM ODER ANDEREM LEGIERTEM STAHL	0,50	0,94493	98,8	99,2	98,6	97,4	- 1,8	- 1,2
421	2710 70 002 1	BREITFLANSCHTRAEGER	0,34	1,18161	83,6	84,5	90,3	97,3	+15,1	+ 7,8
422	2710 70 002 2	FORMSTAHL (OHNE BREITFLANSCHTRAEGER)	0,32	1,07635	81,6	83,1	86,5	91,4	+10,0	+ 5,7
423	2710 91 000	GRANULIERTE SCHLACKE (SCHLACKENSAND) U.A. SCHLACKEN, ZUNDRER U.A. ABFAELLE DER EISEN- UND STAHLHERSTELLUNG	0,10	1,00403	96,6	92,8	98,7	98,7	+ 6,4	-
424	272	ROHRE	4,41	.	96,6	99,1	95,7	97,8	- 1,3	+ 2,2
		DARUNTER:								
425	2721 10 000	ROHRE AUS GUSSEISEN	0,75	0,89408	100,2	99,3	100,7	100,7	+ 1,4	-
426	2722 10 303/553	PRAEZISIONSTAHLROHRE (NAHTLOS UND GESCHWEISST)	1,03	0,99689	95,3	95,6	95,3	97,0	+ 1,5	+ 1,8
427	2722 10 309	ANDERE NAHTLOSE STAHLROHRE	1,12	.	94,1	97,7	93,0	94,5	- 3,3	+ 1,6
428	2722 10 530	STAHLROHRE, GESCHWEISST, MIT EINEM AUSSEREN DURCHMESSER VON MEHR ALS 406,4 MM	0,89	0,97626	88,2	93,5	86,9	94,0	+ 0,5	+ 8,2
429	273	ANDERE ERZEUGNISSE AUS EISEN ODER STAHL	4,73	.	99,2	100,1	98,8	99,9	- 0,2	+ 0,1
		DARUNTER:								
430	2731 10 130	STARSTAHL AUS AUTOMATENSTAHL	1,00	0,97405	88,4	92,1	86,5	86,0	- 6,6	- 0,6
431	2732 10 230	KALTGEHALZTER BANDSTAHL (OHNE ELEKTROBAND)	1,11	1,03306	97,8	97,5	99,2	99,9	+ 2,5	+ 0,7
432	2734	DRAHT	1,30	1,01232	110,4	111,0	113,0	113,0	+ 1,8	-

1) SIEHE ERLAEUTERUNGEN PUNKT 3.

2) GP-NRN.: 2710 20 003, 2710 40 001/002/003/005/008,

2710 50 001, 2710 60 001/002, 2710 70 002, 2710 81 001, 2710 82 001, 2731 10 130.

3) NUR TEXTLICHE. KEINE INHALTLICHE AENDERUNG.

DEUTSCHLAND

1 INDEX DER ERZEUGERPREISE GEWERBLICHER PRODUKTE (INLANDSABSATZ)

1.1 AKTUELLE ERGEBNISSE

1995 = 100

LFD NR.	NR. DER GP-SYSTEMATIK	GUTERABTEILUNG, -GRUPPE, -KLASSE, -KATEGORIE, -UNTERKATEGORIE, -ART	WÄGUNGS- ANTEIL AM GESAMT- INDEX IN PROMILLE	VERKET- TUNGS- FAKTOR 1)	1999 DURCH- SCHNITT	1999		2000	VERÄNDERUNG JAN. 2000 GEGENÜBER JAN. DEZ. 1999 IN PROZENT	
						JAN.	DEZ.	JAN.		
433	274	NE-METALLE UND HALBZEUG DARAU DARUNTER:	12,38	0,94322	94,9	89,7	101,3	103,3	+15,2	+ 2,0
434	2741	EDELMETALLE	0,83	1,02824	102,1	95,4	108,8	109,6	+14,9	+ 0,7
435	2741 10 300	SILBER, IN ROHFORM ODER ALS PULVER	0,21	0,88802	128,3	117,4	135,1	134,8	+14,8	- 0,2
436	2741 20 300	GOLD, IN ROHFORM ODER ALS PULVER	0,82	1,07278	93,2	87,9	99,9	101,0	+14,9	+ 1,1
437	2742	ALUMINIUM UND HALBZEUG DARAU	6,76	.	96,3	93,7	101,4	103,7	+10,7	+ 2,3
438	2742 1	ALUMINIUM IN ROHFORM, ALUMINIUM- LEGIERUNGEN, ALUMINIUMOXID DARUNTER:	1,72	.	92,3	86,2	100,5	102,5	+18,9	+ 2,0
439	2742 11 300	NICHTLEGIERTES ALUMINIUM IN ROHFORM	0,52	0,93006	86,6	76,9	101,4	104,9	+36,4	+ 3,5
440	2742 2	HALBZEUGE AUS ALUMINIUM UND ALUMINIUM- LEGIERUNGEN DARUNTER:	5,04	.	97,6	96,2	101,7	104,2	+ 8,3	+ 2,5
441	2742 25	FOLIEN UND DUENNE BAENDER AUS ALUMINIUM, MIT EINER DICKE VON 0,2 MM ODER WENIGER	1,19	1,04447	94,3	95,3	93,0	93,3	- 2,1	+ 0,3
442	2743 11 300	BLEI, RAFFINIERT	0,17	1,01283	107,6	97,7	107,4	105,8	+ 8,3	- 1,5
443	2743 12 300	ZINK, RAFFINIERT	0,36	1,22257	132,4	106,6	153,9	152,6	+43,2	- 0,8
444	2744	KUPFER UND HALBZEUG DARAU DARUNTER:	3,92	.	85,5	78,9	92,8	95,3	+20,8	+ 2,7
445	2744 13 300	RAFFINIERTES KUPFER (KATHODEN)	0,85	0,92205	70,9	60,1	84,6	88,5	+47,3	+ 4,6
446	2744 2	HALBZEUG AUS KUPFER UND KUPFERLEGIERUNGEN	3,01	0,95589	89,4	83,9	94,9	97,1	+15,7	+ 2,3
447	275	ERZEUGNISSE DER GIESSEREIEN	6,60	0,97532	102,2	102,9	101,6	102,1	- 0,8	+ 0,5
448	2751	ERZEUGNISSE DER EISENGIESSEREIEN	2,90	.	104,2	104,9	103,4	103,0	- 1,8	- 0,4
449	2751 11	TEILE AUS TEMPERGUSS	0,18	0,97908	114,3	114,1	114,3	114,3	+ 0,2	-
450	2751 12	TEILE AUS GUSSEISEN MIT KUGELGRAPHIT	1,09	0,96949	103,5	104,0	103,5	102,4	- 1,5	- 1,1
451	2751 13	TEILE AUS NICHT VERFORMBAREM GUSSEISEN (EISENGUSS)	1,63	1,00407	103,6	104,5	102,1	102,2	- 2,2	+ 0,1
452	2752	ERZEUGNISSE DER STAHLGIESSEREIEN	0,72	1,00934	109,8	110,6	106,6	106,6	- 3,6	-
453	2753	ERZEUGNISSE DER LEICHTMETALLGIESSEREIEN	2,39	0,95202	97,6	98,8	97,9	98,2	+ 0,4	+ 1,3
454	2754	ERZEUGNISSE DER BUNTMETALLGIESSEREIEN	0,59	0,93633	101,3	99,8	101,9	103,5	+ 3,7	+ 1,6
455		NACHRICHTLICH: ERZEUGNISSE DER ZIEHEREIEN UND KALTHALZWERKE 2)	6,39	1,04317	99,6	96,1	101,5	102,0	+ 6,1	+ 0,5
456	28	METALLERZEUGNISSE	58,43	.	102,2	101,8	102,3	102,3	+ 0,5	-
457	281	STAHL- UND LEICHTMETALLBAUERZEUGNISSE	17,13	.	103,3	103,3	103,6	103,8	+ 0,5	+ 0,2
458	2811	STAHL- UND LEICHTMETALLBAUKONSTRUKTIONEN	13,02	.	103,1	103,2	103,5	103,7	+ 0,5	+ 0,2
459	2811 10	VORGEFERTIGTE GEBÄUDE AUS STAHL	1,50	0,97841	100,3	100,7	100,2	101,0	+ 0,3	+ 0,8
460	2811 21 003	VERKEHRSBRÜCKEN UND TEILE DAFUER, AUS STAHL	0,17	0,88813	92,9	93,3	92,9	92,9	- 0,4	-
461	2811 22 000	TÜRME UND GITTERMASTE, AUS STAHL	0,24	1,07634	107,2	104,4	112,5	111,9	+ 7,2	- 0,5
462	2811 23	ANDERE KONSTRUKTIONEN UND KONSTRUKTIONS- TEILE, BLECHE, STÄBE, PROFILE U. OGL., AUS STAHL UND ALUMINIUM DARUNTER:	11,11	.	103,5	103,7	104,0	104,1	+ 0,4	+ 0,1
463	2811 23 400	ISOLIERBAUELEMENTE AUS STAHLBLECH	0,85	.	102,3	102,7	102,0	102,2	- 0,5	+ 0,2
464	2811 23 601	SKELETTKONSTRUKTIONEN, AUS STAHL	1,98	.	100,5	100,1	101,2	100,7	+ 0,6	- 0,5
465	2811 23 602	STUETZ- UND TRÄGERKONSTRUKTIONEN(STAHL)	1,42	.	93,8	94,5	94,2	94,7	+ 0,2	+ 0,5
466	2812	AUSBAUELEMENTE AUS STAHL UND ALUMINIUM	4,11	.	103,8	103,8	103,8	104,0	+ 0,2	+ 0,2
467	2812 10 3	TÜRE UND TÜEREN AUS STAHL	1,63	.	103,1	102,5	103,5	103,8	+ 1,3	+ 0,3
468	2812 10 533/539	TÜRE UND TÜEREN AUS ALUMINIUM	0,84	.	106,4	107,6	105,0	105,0	- 2,4	-
469	2812 10 550/570	FENSTER, DEREN RAMMEN UND VERKLEIDUNGEN, MIT UND OHNE FENSTERGLAS, AUS ALUMINIUM	1,64	0,91574	103,2	103,1	103,4	103,8	+ 0,7	+ 0,4
470	282	KESSEL UND BEHÄLTNER (OHNE DAMPKESSEL)	3,56	.	100,9	101,3	99,8	100,0	- 1,3	+ 0,2
471	2821	TANKS, SAMMELBEHÄLTNER U.Ä. BEHÄLTNER, AUS EISEN ODER STAHL	1,29	.	98,6	99,6	96,1	97,0	- 2,6	+ 0,9
472	2822 11	HEIZKÖRPER FÜR ZENTRALHEIZUNGEN (NICHT AUS GUSSEISEN) UND TEILE DAFUER	0,98	.	98,0	98,9	96,8	96,3	- 2,6	- 0,5
473	2822 12	ZENTRALHEIZUNGSKESSEL (OHNE DAMPKESSEL)	1,29	0,88808	105,4	104,8	105,7	105,7	+ 0,9	-
474	283	DAMPFKESSEL (DAMPFERZEUGER), FÜR DIE HEISS- WASSER- UND NIEDERDRUCKDAMPFERZEUGUNG	0,98	0,89568	105,2	107,4	100,6	101,8	- 5,2	+ 1,2
475	284	SCHMIEDE-, PRESS-, ZIEH- UND STANZTEILE, AUS STAHL	7,81	.	99,5	99,8	99,4	99,3	- 0,5	- 0,1
476	2840 11	FREIFORMSCHMIEDESTÜCKE, KALTFLIESSPRESS- TEILE, AUS STAHL	0,98	.	92,6	90,9	94,0	90,6	- 0,3	- 3,6
477	2840 12	GESENKSCHMIEDETEILE, AUS STAHL	2,14	1,01646	97,3	97,9	97,0	96,9	- 1,0	- 0,1
478	2840 13	PRESS-, ZIEH- ODER STANZTEILE, AUS STAHL	4,69	1,02487	101,9	102,5	101,6	102,2	- 0,3	+ 0,6
479	2852 10	DREHTEILE AUS METALL	2,78	.	101,9	101,7	102,0	102,0	+ 0,3	-
480	2861	SCHNEIDWAREN UND BESTECKE	0,52	0,88173	107,3	106,7	108,0	108,9	+ 2,1	+ 0,8
481	2862	WERKZEUGE	4,31	.	104,8	104,9	104,6	104,2	- 0,7	- 0,4
482	2862 2	HANDSÄGEN, SÄGEBLÄTTER DARUNTER:	0,32	.	101,3	101,1	101,6	101,6	+ 0,5	-
483	2862 20 230/330	SÄGEBLÄTTER FÜR DIE METALLBEARBEITUNG 3)	0,20	0,94798	101,1	101,0	101,2	101,2	+ 0,2	-
484	2862 3	ANDERE HANDWERKZEUGE	0,70	.	103,2	103,7	108,5	108,6	- 0,1	+ 0,1
485	2862 4	AUSWECHSELBARE WERKZEUGE ZUR VERWENDUNG IN MECHANISCHEN ODER NICHTMECHANISCHEN HAND- WERKZEUGEN ODER IN WERKZEUGMASCHINEN	1,63	.	105,4	106,0	105,1	105,3	- 0,7	+ 0,2
486	2862 5	ANDERE WERKZEUGE DARUNTER:	1,66	.	103,0	103,0	103,0	101,8	- 1,2	- 1,2
487	2862 50 330	PRESS-, PRAEGE-, TIEFZIEH-, GESENKSMIE- DE-, STANZ- ODER LOCHWERKZEUGE FÜR DIE METALLBEARBEITUNG	1,39	.	102,7	102,7	102,7	101,2	- 1,5	- 1,5
488	2863	SCHLOSSER UND BESCHLÄGE DARUNTER:	4,64	0,91721	103,1	103,1	102,9	101,8	- 1,3	- 1,1
489	2863 12	TÜERSCHLIESSER, SCHLIESSZYLINDER, EINSTECK- SCHLIESSER	0,45	0,87822	101,7	101,7	101,7	101,6	- 0,1	- 0,1
490	2863 14 300	BESCHLÄGE U.Ä. WAREN FÜR KRAFTFAHRZEUGE	0,84	0,97767	99,2	99,6	98,7	98,6	- 1,0	- 0,1
491	2863 14 439/435	FENSTER- UND TÜERBESCHLÄGE, AUS EISEN ODER STAHL	0,80	.	106,2	105,5	106,1	106,1	+ 0,6	-
492	2863 14 503/505	BESCHLÄGE FÜR MOBEL AUS UNEDLEN METALLEN	0,53	0,94073	103,9	103,0	104,9	104,9	+ 1,8	-

1) SIEHE ERLÄUTERUNGEN PUNKT 3.

2) GP-NR.: 2722 10 303/553, 2731 10 130, 2732 10 230, 2734 11, 2734 12 503, 2873.

3) EINSCHL. GP-NR.: 2862 20 350.

DEUTSCHLAND

1 INDEX DER ERZEUGERPREISE GEWERBLICHER PRODUKTE (INLANDSABSATZ)

1.1 AKTUELLE ERGEBNISSE
1995 = 100

LFD NR.	NR. DER GP-SYSTEMATIK	GUTERABTEILUNG, -GRUPPE, -KLASSE, -KATEGORIE, -UNTERKATEGORIE, -ART	WÄGUNGS- ANTEIL AM GESAMT- INDEX IN PROMILLE	VERKET- TUNGS- FAKTOR 1)	1999		2000		VERÄNDERUNG JAN. 2000 GEGENUEBER JAN. 1999 IN PROZENT	
					DURCH- SCHNITT	JAN.	DEZ.	JAN.		
493	287	SONSTIGE EISEN-, BLECH- UND METALLWAREN	16,70	.	101,4	99,5	102,2	102,1	+ 2,6	- 0,1
494	2871 11	DARUNTER: BEHAELTER AUS EISEN ODER STAHL, MIT EINEM FASSUNGSVERMÖGEN VON 50 BIS 300 L, FUER STOFFE ALLER ART (OHNE SOLCHE FUER VERDICHTETE ODER VERFLUESSIGTE GASE)	0,78	.	95,5	98,8	94,6	95,1	- 3,7	+ 0,5
495	2872	VERPACKUNGEN UND VERSCHLUESSE, AUS EISEN, STAHL ODER NE-METALL	2,58	.	97,0	97,3	96,7	95,2	- 2,2	- 1,6
496	2873	DRAHTWAREN	1,95	.	101,6	87,7	106,2	106,9	+21,9	+ 0,7
497	2873 13 200	DARUNTER: GITTER UND VERFLECHTE, VERSCHWEISST, AUS EISEN- ODER STAHLDRAHT (BETONSTAHLMATTEN)	1,23	1,12988	92,5	70,4	99,6	99,9	+41,9	+ 0,3
498	2874 11	SCHRAUBEN, BOLZEN, MUTTERN, MIT GEWINDE, AUS EISEN UND STAHL	2,24	.	97,8	97,3	98,3	98,1	+ 0,8	- 0,2
499	2874 11 330/350	DARUNTER: SCHRAUBEN MIT AUSSENSECHSKANT	0,63	.	87,3	87,5	87,9	87,1	- 0,5	- 0,9
500	2874 14	FEDERN UND FEDERBLAETTER, AUS EISEN ODER STAHL	1,32	0,97356	97,8	97,7	97,8	96,8	- 0,9	- 1,0
501	2874 14 130/310	TRAGFEDERN	0,51	0,96307	98,8	98,8	98,8	98,5	- 0,3	- 0,3
502	2874 14 330/530	TECHNISCHE FEDERN	0,81	0,98712	97,1	96,9	97,2	95,8	- 1,1	- 1,4
503	2874 20 230/250	KETTEN (OHNE STEGKETTEN), MIT GESCHWEISSTEN GLIEDERN, AUS EISEN ODER STAHL	0,24	1,00904	97,7	97,5	97,8	97,8	+ 0,3	-
504	2875 12	HAUSHALTS- ODER HAUSHIRTSCHAFTSARTIKEL, AUS EISEN ODER STAHL	0,74	.	108,2	108,2	107,9	108,9	+ 0,6	+ 0,9
505	2875 21	PANZERSCHRAENKE; TUEREN UND FAECHER FUER STAHLKAMMERN	0,29	0,94075	94,8	94,8	94,6	95,2	+ 0,4	+ 0,6
506	29	MASCHINEN	80,60	.	104,1	103,7	104,5	104,7	+ 1,0	+ 0,2
507	291	MASCHINEN FUER DIE ERZEUGUNG UND NUTZUNG VON MECHANISCHER ENERGIE (OHNE MOTOREN FUER ACKERSCHLEPPER, LUFT- UND STRASSENFAHRZEUGE)	20,54	.	105,7	105,3	106,0	106,3	+ 0,9	+ 0,3
508	2911	VERBRENNUNGSMOTOREN UND TURBINEN	2,51	0,88918	108,4	107,9	108,8	109,5	+ 1,5	+ 0,6
509	2911 13	DARUNTER: DIESELMOTOREN FUER WASSERFAHRZEUGE UND INDUSTRIEDIESELMOTOREN	1,70	0,88602	107,8	107,1	108,2	108,2	+ 1,0	-
510	2912	PUMPEN UND KOMPRESSOREN	5,58	.	107,0	106,2	107,3	107,5	+ 1,2	+ 0,2
511	2912 1	DARUNTER: HYDROMOTOREN UND DRUCKLUFTMOTOREN	0,89	0,91152	106,4	105,5	106,9	107,2	+ 1,6	+ 0,3
512	2912 2	FLUESSIGKEITSPUMPEN	2,50	.	105,3	104,3	105,6	105,7	+ 1,3	+ 0,1
513	2912 21 900	DARUNTER: BETONPUMPEN	0,14	.	99,3	99,8	97,7	97,7	- 2,1	-
514	2912 22	OSZILLIERENDE VERDRAENGERPUMPEN (OHNE BETONPUMPEN)	0,57	0,89344	109,0	107,9	110,3	110,4	+ 2,3	+ 0,1
515	2912 23	ROTIERENDE VERDRAENGERPUMPEN	0,37	0,90228	104,0	103,4	104,6	104,7	+ 1,3	+ 0,1
516	2912 24	KREISELPUMPEN	0,98	0,89526	105,1	104,2	105,0	105,2	+ 1,0	+ 0,2
517	2912 24 130/170	DARUNTER: TAUCHMOTORPUMPEN, EIN- UND MEHRSTUFIG; UMLAUFBESCHLEUNIGER FUER HEIZUNGS- UND HEISSWASSERANLAGEN	0,50	.	101,0	100,3	101,6	101,9	+ 1,6	+ 0,3
518	2912 24 300-600	ANDERE KREISELPUMPEN	0,48	0,88600	109,3	108,2	108,6	108,7	+ 0,5	+ 0,1
519	2912 3	VAKUUMPUMPEN, GASKOMPRESSOREN	1,38	.	106,0	105,2	106,4	106,7	+ 1,4	+ 0,3
520	2912 31	VAKUUMPUMPEN	0,30	0,86360	106,4	106,1	107,0	107,5	+ 1,3	+ 0,5
521	2912 33	KOMPRESSOREN FUER KAELTENMASCHINEN	0,31	.	105,3	102,5	105,6	105,7	+ 3,1	+ 0,1
522	2912 36	TURBOKOMPRESSOREN	0,34	.	114,1	114,1	114,5	114,9	+ 0,7	+ 0,3
523	2912 36	OSZILLIERENDE VERDRAENGERKOMPRESSOREN	0,13	0,90901	102,8	102,3	103,0	103,8	+ 1,5	+ 0,8
524	2912 37	ROTIERENDE VERDRAENGERKOMPRESSOREN	0,30	0,92579	98,5	98,4	98,7	98,7	+ 0,3	-
525	2913	ARMATUREN	6,48	0,87833	105,3	105,0	105,7	106,0	+ 1,0	+ 0,3
526	2913 11	DRUCKMINDERVENTILE, VENTILE FUER DEHY- DRAULISCHE ODER PNEUMATISCHE ENERGIEUEBER- TRAGUNG, RUECKSCHLAGKLAPPEN UND -VENTILE, UEBERDRUCK- UND SICHERHEITSENTILE- DRUCKMINDERVENTILE AUS GUSSEISEN ODER STAHL, KOMBINIERT MIT FILTERN ODER OELERN	1,43	0,89360	103,1	102,8	103,7	104,0	+ 1,2	+ 0,3
527	2913 11 330	VENTILE FUER OELHYDRAULISCHE UND PNEU- MATISCHE ENERGIEUEBERTRAGUNG	1,21	0,89918	103,4	103,2	104,2	104,5	+ 1,3	+ 0,3
528	2913 11 530/550	RUECKSCHLAGKLAPPEN UND -VENTILE, UEBER- DRUCK- UND SICHERHEITSENTILE	0,15	.	101,1	100,2	100,8	100,8	+ 0,6	-
529	2913 11 733/753	SANITAERARMATUREN; ARMATUREN FUER HEIZ- KOERPER VON ZENTRALHEIZUNGEN	2,28	0,84175	106,2	105,8	106,5	107,1	+ 1,2	+ 0,6
530	2913 12	SANITAERARMATUREN	1,89	0,83475	107,5	106,7	108,1	108,2	+ 1,4	+ 0,1
531	2913 12 330-359	ARMATUREN FUER HEIZKOERPER VON ZENTRAL- HEIZUNGEN	0,39	0,88101	99,9	101,5	98,7	101,5	+ 1,4	+ 2,8
532	2913 12 530/550	REGELVENTILE, SCHIEBER U.A. ARMATUREN	2,77	.	105,7	105,5	106,0	106,2	+ 0,7	+ 0,2
533	2913 13	LAGER, GETRIEBE, ZAHNRADER UND ANTRIEBS- ELEMENTE	5,97	.	104,0	103,7	104,0	104,3	+ 0,6	+ 0,3
534	2914	DARUNTER: WAEHLZLAGER	1,68	0,96393	101,8	101,6	102,0	102,0	+ 0,4	-
535	2914 1	ZAHNRADGETRIEBE, SCHALTGETRIEBE U.A. GE- TRIEBE	2,02	.	108,5	108,3	108,5	109,3	+ 0,9	+ 0,7
536	2914 24	SONSTIGE MASCHINEN FUER UNSPEZIFISCHE VER- WENDUNG	21,84	.	104,0	103,7	104,4	104,5	+ 0,8	+ 0,1
537	292	OFEN UND BRENNER, TEILE DAFUER	1,12	.	106,9	106,5	107,2	107,6	+ 1,0	+ 0,4
538	2921	DARUNTER: BRENNER FUER FEUERUNGEN, AUTOMATISCHE FEUERUNGEN	0,32	0,85928	105,9	105,6	106,1	106,1	+ 0,5	-
539	2921 11	NICHTELEKTRISCHE INDUSTRIE- UND LABORA- TORIUMSOEFEN	0,24	0,88859	106,6	105,3	107,7	107,9	+ 2,5	+ 0,2
540	2921 12	ELEKTRISCHE INDUSTRIE- UND LABORATORI- UMSOEFEN, APPARATE ZUM WARMBEHANDELN VON STOFFEN	0,27	.	106,4	106,2	106,5	106,5	+ 0,3	-

1) SIEHE ERLAEUTERUNGEN PUNKT 3.

DEUTSCHLAND

1 INDEX DER ERZEUGERPREISE GEMERBLICHER PRODUKTE (INLANDSABSATZ)

1.1 AKTUELLE ERGEBNISSE

1995 = 100

LFD NR.	NR. DER GP-SYSTEMATIK	GÜTERABTEILUNG, -GRUPPE, -KLASSE, -KATEGORIE, -UNTERKATEGORIE, -ART	WÄGUNGSAnteil AM GESAMT-INDEX IN PROMILLE	VERKETTUNGSFAKTOR 1)	1999		1999		2000		VERÄNDERUNG JAN. 2000 GEGENÜBER JAN. 1999 IN PROZENT
					DURCHSCHNITT	JAN.	DEZ.	JAN.	JAN.	DEZ.	
542	2922	HEBEZEUGE UND FÖRDERMITTEL DARUNTER:	7,54	.	103,3	103,0	103,7	103,9	+ 0,9	+ 0,2	
543	2922 11-13	SERIENHEBEZEUGE, HEBEBUEHMEN	0,77	0,91582	105,4	105,2	105,8	105,7	+ 0,5	- 0,1	
544	2922 14	KONSOL- UND HANDLAUFKRANE; TURMDREHKRANE, PORTALKRANE; KRANE ZUM AUFBAU AUF STRASSENFAHRZEUGE DARUNTER:	0,86	.	105,4	104,3	106,0	106,0	+ 1,6	-	
545	2922 14 430	TURMDREHKRANE	0,27	0,88493	101,3	100,5	101,9	101,9	+ 1,4	-	
546	2922 15	ELEKTROKRAFTKARREN U.A. MIT HEBEVORRICHTUNG AUSGERÜSTETE KARREN	1,22	0,99089	103,3	103,5	103,5	103,4	- 0,1	- 0,1	
547	2922 16	PERSONEN- UND LASTENAUFZUEGE, ROLLTREPPEN UND ROLLSTEIFE	1,27	0,89627	101,8	101,7	103,4	103,9	+ 2,2	+ 0,6	
548	2922 17	STETIGFÖRDERER	1,98	0,94535	105,1	104,3	105,4	105,6	+ 1,2	+ 0,2	
549	2923	KÄELTE- UND LUFTTECHNISCHE ERZEUGNISSE FUER GEMERBLICHE ZWECKE DARUNTER:	5,53	.	103,1	102,6	103,2	103,3	+ 0,7	+ 0,1	
550	2923 11 320-370	WÄRMETAUSCHER	0,49	.	101,3	101,2	101,4	101,4	+ 0,2	-	
551	2923 12	KLIMAGERÄTE	0,72	.	105,7	105,5	105,7	105,7	+ 0,2	-	
552	2923 13	KÜHLMÖBEL U.A. EINRICHTUNGEN, MASCHINEN, APPARATE UND GERÄTE ZUR KÄLTEERZEUGUNG	0,82	0,90926	106,4	106,2	106,5	106,5	+ 0,3	-	
553	2923 14	APPARATE ZUM FILTRIEREN ODER REINIGEN VON GASEN	1,41	.	97,3	96,9	97,5	98,5	+ 1,7	+ 1,0	
554	2923 20	VENTILATOREN (OHNE TISCH-, BODEN-, WAND-, DECKEN-, DACH- ODER FENSTERVENTILATOREN, MIT EINER LEISTUNG VON 125 W ODER WENIGER)	0,69	.	104,7	103,9	105,3	105,3	+ 1,3	-	
555	2924	MASCHINEN FUER UNSPEZIFISCHE VERWENDUNG DARUNTER:	7,65	.	104,9	104,7	105,4	105,6	+ 0,9	+ 0,2	
556	2924 12	APPARATE ZUM FILTRIEREN ODER REINIGEN VON FLUESSIGKEITEN	1,03	.	102,8	102,5	105,7	105,7	+ 3,1	-	
557	2924 21	VERPACKUNGSMASCHINEN	2,37	0,87825	106,1	105,8	106,4	106,6	+ 0,8	+ 0,2	
558	2924 22/23	WAAGEN	0,45	0,93227	98,6	98,8	98,5	98,9	+ 0,1	+ 0,4	
559	2924 24	SPRITZPISTOLEN, WASSERSTRAHLREINIGUNGS- U.AE. STRAHLAPPARATE DARUNTER:	1,32	.	107,8	107,3	107,9	108,2	+ 0,8	+ 0,3	
560	2924 24 100	FEUERLOSCHER (AUCH MIT FUELLUNG)	0,17	.	102,7	102,9	101,5	102,5	- 0,4	+ 1,0	
561	2924 31 530	ZENTRIFUGEN FUER DIE CHEMISCHE UND VER- WANDTE INDUSTRIE	0,29	.	104,2	103,4	104,7	104,7	+ 1,3	-	
562	2924 6	GEMERBLICHE GESCHIRRSPUELMASCHINEN	0,20	.	110,2	110,2	110,2	110,2	-	-	
563	293	MASCHINEN FUER DIE LAND- UND FORSTWIRTSCHAFT	2,89	.	105,0	104,6	105,4	105,6	+ 1,0	+ 0,2	
564	2931	ACKER- UND FORSTSCHLEPPER	0,75	0,92301	101,4	101,1	101,5	102,1	+ 1,0	+ 0,6	
565	2932	SONSTIGE MASCHINEN FUER DIE LAND- UND FORST- WIRTSCHAFT DARUNTER:	2,14	0,89270	106,2	105,8	106,7	106,8	+ 0,9	+ 0,1	
566	2932 1	MASCHINEN UND GERÄTE FUER DIE BODENBEAR- BEITUNG UND PFLANZENPFLEGE	0,38	.	107,5	107,0	107,8	107,8	+ 0,7	-	
567	2932 11/12	MASCHINEN UND GERÄTE ZUR BODENBEAR- BEITUNG (PFLUEGE, GRUBBER, EGGEN)	0,23	0,87589	106,2	105,6	106,1	106,1	+ 0,5	-	
568	2932 13	SAEMASCHINEN	0,09	0,87544	110,5	109,7	111,0	111,0	+ 1,2	-	
569	2932 14	DUENGERSTREUER	0,06	0,82841	108,4	108,1	109,8	110,0	+ 1,8	+ 0,2	
570	2932 2	RASENMAECHER	0,30	0,93581	94,2	93,9	95,0	95,2	+ 1,4	+ 0,2	
571	2932 3	ERNTEMASCHINEN, -APPARATE UND -GERÄTE DARUNTER:	1,22	.	108,3	107,8	108,8	108,8	+ 0,9	-	
572	2932 34 100	MACHRESCHER	0,51	.	110,8	110,1	112,7	112,7	+ 2,4	-	
573	2932 34 300-750	ERNTEMASCHINEN FUER HACK- UND SONSTIGE FELDFRUECHTE	0,34	0,91899	107,4	107,0	108,9	108,9	+ 1,8	-	
574	2932 40 500	SPRITZ-, SPRUEH- UND STAEUBEGERAETE FUER SCHLEPPERANBAU ODER SCHLEPPERZUG	0,11	0,91842	110,2	110,0	111,3	111,6	+ 1,5	+ 0,3	
575	294	WERKZEUGMASCHINEN, TEILE DAFUER DARUNTER:	8,57	.	105,5	105,0	105,8	106,0	+ 1,0	+ 0,2	
576	2940 1-3	METALLBEARBEITUNGSMASCHINEN	3,82	0,94928	107,5	106,8	106,0	108,2	+ 1,3	+ 0,2	
577	2940 12	BEARBEITUNGSZENTREN, MEHRWEGEMASCHINEN UND TRANSFERMASCHINEN ZUM BEARBEITEN VON METALLEN DARUNTER:	1,07	.	106,8	106,5	107,1	106,8	+ 0,3	- 0,3	
578	2940 12 200	BEARBEITUNGSZENTREN, MEHRWEGEMASCHINEN UND TRANSFERMASCHINEN, ZUM BEARBEITEN VON METALLEN, HORIZONTAL ARBEITEND	0,46	.	102,9	102,7	103,0	103,0	+ 0,3	-	
579	2940 12 703	TRANSFERMASCHINEN (Z.B. SCHALTTSCH- UND TROMMELMASCHINEN), NUMERISCH GESTEUERT	0,43	.	108,5	108,9	108,8	107,7	- 1,1	- 1,0	
580	2940 2	DREHMASCHINEN; BOHR- UND FRAESMASCHINEN, SCHNEIDEMASCHINEN	0,83	.	109,6	108,7	110,0	110,4	+ 1,6	+ 0,4	
581	2940 21	DREHMASCHINEN ZUR SPANABHEBENDEN METALL- BEARBEITUNG	0,50	.	110,7	109,8	111,1	111,7	+ 1,7	+ 0,5	
582	2940 22	BOHR-, AUSBOHR- UND FRAESMASCHINEN, ZUR SPANABHEBENDEN METALLBEARBEITUNG	0,33	.	107,9	106,9	108,4	108,5	+ 1,5	+ 0,1	
583	2940 3	ANDERE MASCHINEN FUER DIE BEARBEITUNG VON METALLEN, HARTMETALLEN ODER CERMENTS DARUNTER:	1,92	.	107,0	106,1	107,6	106,0	+ 1,8	+ 0,4	
584	2940 31 130-157	SCHLEIFMASCHINEN FUER METALLE, NUMERISCH GESTEUERT	0,30	.	110,4	109,4	110,4	110,5	+ 1,0	+ 0,1	
585	2940 31 733-739	VERZAHN-, ZAHNFERTIGBEARBEITUNGSMASCHI- NEN, NUMERISCH GESTEUERT	0,28	0,90450	105,4	104,8	106,7	108,1	+ 3,1	+ 1,3	
586	2940 32	BIEGE-, ABKANT- RICHTMASCHINEN, SCHEREN, LOCHSTANZEN, AUSKLINK- MASCHINEN, NUMERISCH GESTEUERT	0,32	.	103,6	102,4	103,8	103,8	+ 1,4	-	
587	2940 34	FREIFORMSCHNIEDE- ODER GESENKSCHNIEDE- MASCHINEN, HYDRAULISCHE ODER ANDERE PRESSEN ZUM BEARBEITEN VON METALLEN	0,48	.	104,5	103,5	105,3	105,2	+ 1,6	- 0,1	
588	2940 35	ANDERE WERKZEUGMASCHINEN ZUM SPANLOSEN BE- ODER VERARBEITEN VON METALLEN	0,33	.	111,3	110,7	112,0	113,6	+ 2,6	+ 1,4	

1) SIEHE ERLAEUTERUNGEN PUNKT 3.

DEUTSCHLAND

1 INDEX DER ERZEUGERPREISE GEWERBLICHER PRODUKTE (INLANDSABSATZ)

1.1 AKTUELLE ERGEBNISSE

1995 = 100

LFD NR.	NR. DER GP-SYSTEMATIK	GÜTERABTEILUNG, -GRUPPE, -KLASSE, -KATEGORIE, -UNTERKATEGORIE, -ART	WÄGUNGSAnteil AM GESAMT-INDEX IN PROMILLE	VERKETTUNGSFAKTOR 1)	1999		2000		VERÄNDERUNG GEGENÜBER JAN. 1999 IN PROZENT	
					DURCHSCHNITT	JAN.	DEZ.	JAN.	JAN.	DEZ.
589	2940 41	WERKZEUGMASCHINEN ZUM BEARBEITEN VON STEINEN, KERAMISCHEN WAREN, BETON, ASBESTZEMENT U.ÄE. MINERALISCHEN STOFFEN ODER ZUM KALTBEARBEITEN VON GLAS	0,25	.	105,7	105,2	105,8	107,4	+ 2,1	+ 1,5
590	2940 42	HOLZBEARBEITUNGSMASCHINEN (AUCH WERKZEUGMASCHINEN ZUM BEARBEITEN VON KORKE, BEIN, HARTKAUTSCHUK O.ÄE. HARTEN STOFFEN)	1,31	.	105,8	105,1	106,1	106,2	+ 1,0	+ 0,1
591	2940 42 350/370	SÄGEMASCHINEN (OHNE BANDSÄGEMASCHINEN)	0,19	0,88651	109,3	108,5	110,0	110,0	+ 1,4	-
592	2940 42 530/550	HOBEL- UND FRÄSMASCHINEN	0,09	0,87100	103,4	102,1	103,6	103,7	+ 1,6	+ 0,1
593	2940 52	HANDGEFÜHRTE ELEKTROWERKZEUGE MIT EINGEBAUTEM ELEKTROMOTOR	0,70	0,91644	102,3	101,9	102,5	102,9	+ 1,0	+ 0,4
594	2940 60	LÖT- UND SCHWEISSMASCHINEN, -APPARATE UND -GERÄTE	0,58	.	103,8	103,9	103,6	104,0	+ 0,1	+ 0,4
595	2940 60 130/150	NICHELEKTRISCHE LÖT- UND SCHWEISSMASCHINEN	0,15	0,90580	102,0	102,1	102,0	102,0	- 0,1	-
596	2940 7	TEILE UND ZUBEHÖR FÜR WERKZEUGMASCHINEN	1,69	.	102,8	102,7	102,8	102,8	+ 0,1	-
597	2940 71	WERKZEUGHALTER UND SELBSTÖFFNENDE GEWINDESCHNEIDKOPFE	0,63	.	101,3	101,1	101,5	101,5	+ 0,4	-
598	2940 72	WERKSTÜCKHALTER	1,06	.	103,6	103,6	103,6	103,6	-	-
599	295	MASCHINEN FÜR SONSTIGE BESTIMMTE WIRTSCHAFTSZWEIGE	18,43	.	104,0	103,4	104,4	104,6	+ 1,2	+ 0,2
600	2951 11	KONVERTER UND GIESSMASCHINEN	0,37	0,87556	109,0	108,7	109,3	109,7	+ 0,9	+ 0,4
601	2952	BERGWERKS-, BAU- UND BAUSTOFFMASCHINEN, TEILE DAFÜR	3,99	.	102,9	102,3	103,1	103,4	+ 1,1	+ 0,3
602	2952 1	STETIGFÖRDERER FÜR ARBEITEN UNTER TAG, ABBAU-, TUNNELBOHR- U.Ä. STRECKENVORTRIEBSMASCHINEN, TIEFBOHRGERÄTE	0,20	.	102,9	102,9	102,9	103,0	+ 0,1	+ 0,1
603	2952 12	ABBAU-, TUNNELBOHR- U.Ä. STRECKENVORTRIEBSMASCHINEN, TIEFBOHRGERÄTE	0,17	.	102,8	102,8	102,8	102,8	-	-
604	2952 2	STRASSENWALZEN, SCHAUFELLADER UND BAGGER	1,36	.	102,7	101,8	103,1	103,0	+ 1,2	- 0,1
605	2952 24	STRASSENWALZEN U.Ä. BODENVERDICHTER	0,26	.	109,0	107,7	109,3	109,3	+ 1,5	-
606	2952 3	ANDERE MASCHINEN, APPARATE UND GERÄTE FÜR DEN STRASSEN-, HOCH- ODER TIEFBAU	0,50	.	102,1	101,8	103,3	103,5	+ 1,7	+ 0,2
607	2952 40 330/370	MASCHINEN UND APPARATE ZUM SORTIEREN, SIEBEN, TRENNEN, WASCHEN, ZERKLEINERN, MAHLEN, MISCHEN ODER KNETEN FÜR BAUSTOFFE UND ANDERE MINERALISCHE STOFFE	0,34	.	105,7	105,3	105,8	105,9	+ 0,6	+ 0,1
608	2952 40 500	BETON- UND MOERTELMISCHMASCHINEN	0,18	.	103,0	102,9	102,9	103,7	+ 0,8	+ 0,8
609	2952 40 810-850	ANDERE MASCHINEN ZUR HERSTELLUNG VON ZEMENT U.ÄE. GEBUNDENER BAUELEMENTE	0,49	.	105,8	105,1	106,7	107,1	+ 1,9	+ 0,4
610	2953	MASCHINEN FÜR DAS ERNÄHRUNGSGEWERBE UND DIE TABAKVERARBEITUNG	1,90	.	104,8	104,4	105,1	105,0	+ 0,6	- 0,1
611	2953 15 753	GROSSKÜCHENLAGEN MIT ELEKTRISCHER BEHEIZUNG	0,22	.	106,4	105,5	106,9	105,5	-	- 1,3
612	2953 16 130/150	MASCHINEN UND APPARATE ZUM HERSTELLEN VON BACK- ODER TEIGWAREN	0,16	.	104,6	104,1	105,1	105,1	+ 1,0	-
613	2953 16 400	BRAUEREIMASCHINEN UND -APPARATE	0,27	0,95681	102,3	102,8	102,0	102,0	- 0,8	-
614	2953 16 503/509	MASCHINEN UND APPARATE ZUM VERARBEITEN VON FLEISCH	0,36	0,88293	104,5	104,1	105,1	105,1	+ 1,0	-
615	2954	MASCHINEN FÜR DAS TEXTIL-, BEKLEIDUNGS- UND LEDERGERWERBE, TEILE UND ZUBEHÖR DAFÜR	1,63	.	101,3	101,2	101,2	101,5	+ 0,3	+ 0,3
616	2954 1	MASCHINEN FÜR DIE SPINNEREI, WEBEREI, STRICKEREI UND WIRKEREI	0,82	.	100,3	100,4	100,3	100,3	- 0,1	-
617	2954 23	NAEHALTOMATEN, ANDERE NAEHMASCHINEN	0,07	.	105,0	105,5	102,2	102,4	- 2,9	+ 0,2
618	2954 30 500	MASCHINEN UND APPARATE ZUM HERSTELLEN ODER INSTANDESSETZEN VON SCHUHEN	0,01	0,89369	109,6	107,9	110,9	110,9	+ 2,8	-
619	2954 41	TEILE UND ZUBEHÖR FÜR SPINNEREI-, WEBEREI-, WIRKEREI- UND STRICKEREIMASCHINEN ODER DEREN HILFSMASCHINEN UND -APPARATE	0,33	0,95261	100,7	100,6	100,8	101,9	+ 1,3	+ 1,1
620	2955	MASCHINEN FÜR DAS PAPIERGERWERBE	0,82	.	104,0	103,6	104,1	104,6	+ 1,0	+ 0,5
621	2955 11 130-370	PAPIERHERSTELLUNGS- UND -ZURICHTUNGSMASCHINEN	0,55	.	103,4	102,7	103,5	103,9	+ 1,2	+ 0,4
622	2956	MASCHINEN FÜR DAS DRUCKGERWERBE UND SONSTIGE BESTIMMTE WIRTSCHAFTSZWEIGE, A.N.G.	9,72	.	104,6	103,9	105,1	105,4	+ 1,4	+ 0,3
623	2956 11	BUCHBINDEREIMASCHINEN UND -APPARATE	0,23	.	108,5	107,1	108,9	109,3	+ 2,1	+ 0,4
624	2956 13	OFFSETDRUCKMASCHINEN UND -APPARATE	2,01	.	105,0	104,4	105,5	105,8	+ 1,3	+ 0,3
625	2956 22	TROCKNER FÜR HOLZ, PAPIERHALBSTOFF, PAPIER ODER PAPPE U.Ä. ERZEUGNISSE, FÜR GEWERBLICHE ZWECKE	0,34	.	106,1	105,3	107,1	107,1	+ 1,7	-
626	2956 23	MASCHINEN UND APPARATE ZUM BE- ODER VERARBEITEN VON KAUTSCHUK ODER KUNSTSTOFFEN ODER ZUM HERSTELLEN VON WAREN DARAUS	1,95	.	105,6	104,8	106,2	106,4	+ 1,5	+ 0,2
627	2956 23 150/400/500	BLASFORM-, WARMFORM-, SPRITZGIESSMASCHINEN	0,83	0,98614	104,7	104,6	105,5	105,5	+ 0,9	-
628	2956 23 350	EXTRUDER FÜR KUNSTSTOFFE	0,49	0,87809	108,7	106,8	109,7	110,0	+ 3,0	+ 0,3
629	2956 23 730	PRESSEN ZUM HERSTELLEN VON FORMTEILEN	0,12	0,82957	104,8	104,8	104,8	104,8	-	-
630	2956 23 830-859	SONSTIGE MASCHINEN FÜR DIE BEARBEITUNG VON KAUTSCHUK UND KUNSTSTOFF	0,51	.	104,1	103,2	104,4	104,8	+ 1,6	+ 0,4
631	2956 24	FORMEN FÜR KAUTSCHUK ODER KUNSTSTOFFE	1,23	.	102,9	101,9	103,5	103,5	+ 1,6	-

1) SIEHE ERLÄUTERUNGEN PUNKT 3.

DEUTSCHLAND

1 INDEX DER ERZEUGERPREISE GEWERBLICHER PRODUKTE (INLANDSABSATZ)

1.1 AKTUELLE ERGEBNISSE

1996 = 100

LFD NR.	NR. DER GP-SYSTEMATIK	GÜTERABTEILUNG, -GRUPPE, -KLASSE, -KATEGORIE, -UNTERKATEGORIE, -ART	WÄGUNGSGESAMT-INDEX ANTEIL AM GESAMT-INDEX IN PROMILLE	VERKEHRSGESAMT-FAKTOR 1)	1999			2000		VERÄNDERUNG GEGENÜBER JAN. 1999 IN PROZENT
					DURCHSCHNITT	JAN.	DEZ.	JAN.	DEZ.	
632	297	HAUSHALTSGERÄTE	8,33	.	99,1	99,0	99,4	99,4	+ 0,4	-
633	2971	ELEKTRISCHE HAUSHALTSGERÄTE, TEILE DAFÜR DARUNTER:	7,20	.	98,2	98,1	98,4	98,3	+ 0,2	- 0,1
634	2971 11	KÜHL- UND GEFRIERSCHRÄNKE	1,02	0,94920	102,6	103,2	102,1	102,1	- 1,1	-
635	2971 12	HAUSHALTSGESCHIRRSPIELMASCHINEN	0,91	1,01199	96,1	95,0	97,2	97,2	+ 2,3	-
636	2971 13 303/305	WASCHVOLLAUTOMATEN, FRONT- ODER TOPLADER, MIT EINEM FASSUNGSVERMÖGEN BIS 8 KG	1,25	0,96521	96,7	96,5	96,4	96,3	- 0,2	- 0,1
637	2971 21 130	STAUBSAUGER FUER EINE SPANNUNG VON 110 V ODER MEHR	0,59	.	101,7	101,2	102,9	101,8	+ 0,6	- 0,5
638	2971 28	ELEKTRISCHE KUECHENHERDE, KOCHPLATTEN, GRILL- UND BRATGERÄTE, EINBAUBACKÖFEN	1,03	.	100,0	99,5	101,3	101,1	+ 1,6	- 0,2
639	2972	NICHELEKTRISCHE HEIZ-, HEISSWASSER-, HEISSLUFT- U.AE. GERÄTE FUER DEN HAUSHALT	1,13	.	105,1	105,0	105,8	105,8	+ 0,8	-
NACHRICHTLICH:										
640		MASCHINENBAU I.E.S. 2)	72,27	0,91922	104,7	104,9	105,1	105,9	+ 1,0	+ 0,2
641		MASCHINENBAU; BUEROMASCHINEN, DATEN- VERARBEITUNGSGERÄTE UND -EINRICHTUNGEN 3)	81,63	0,93227	102,1	102,0	102,1	102,2	+ 0,2	+ 0,1
642		OSZILLIERENDE UND ROTIERENDE VERDRAENGER- PUMPEN; KREISELPUMPEN 4)	1,92	0,89608	106,0	105,1	106,5	106,6	+ 1,4	+ 0,1
643		DELHYDRAULIK UND PNEUMATIK 5)	2,17	.	104,6	104,1	105,2	105,5	+ 1,3	+ 0,3
644		DELHYDRAULIK UND PNEUMATIK; HYDROPUMPEN 6)	2,87	0,90237	105,1	104,6	105,9	106,1	+ 1,4	+ 0,2
645		ARMATUREN (OHNE FLUIDTECHNISCHE, SANITAER- UND HEIZUNGSARMATUREN 7)	2,92	.	105,5	105,2	105,7	105,9	+ 0,7	+ 0,2
646		KUPPLUNGEN, GLEITLAGER, ANTRIEBSELEMENTE 8)	1,53	0,92465	105,2	104,8	105,3	105,6	+ 0,8	+ 0,3
647		ZAHNRAEDER UND GETRIEBE 9)	3,10	0,93116	105,2	104,9	105,2	105,7	+ 0,8	+ 0,5
648		VERFAHRENSTECHNISCHE MASCHINEN UND APPARATE 10)	2,67	.	105,1	104,7	106,3	106,3	+ 1,5	-
649		BRENNER UND FEUERUNGEN; NICHELEKTRISCHE INDUSTRIE- UND LABORATORIUMSOEFFEN 11)	0,56	0,87333	106,3	105,5	106,8	106,9	+ 1,3	+ 0,1
650		ALLGEMEINE LUFTTECHNIK 12)	6,51	.	103,4	102,8	103,6	103,7	+ 0,9	+ 0,1
651		LUFTTECHNISCHE EINZELAPPARATE UND ANLAGEN 13)	2,82	0,90967	101,3	100,8	101,5	102,0	+ 1,2	+ 0,5
652		FUEHRERTECHNIK 14)	7,96	0,93905	103,2	103,1	103,6	103,8	+ 0,7	+ 0,2
653		KRANE 15)	1,28	0,91341	104,3	104,4	104,5	104,5	+ 0,1	-
654		ERNTEMASCHINEN FUER HALMGUT 16)	0,88	0,88011	108,6	108,2	108,8	108,8	+ 0,6	-
655		METALLBEARBEITUNGSMASCHINEN, SPANEND UND ABTRAGEND 17)	2,68	0,96501	106,0	107,4	108,4	108,6	+ 1,1	+ 0,2
656		METALLBEARBEITUNGSMASCHINEN, ZERTEILENDE UND UMFORMENDE 18)	1,14	0,91312	106,2	106,3	106,8	107,2	+ 1,8	+ 0,4
657		PRAEZISIONSWERKZEUGE 19)	7,51	0,94646	103,3	103,2	103,6	103,5	+ 0,3	- 0,1
658		HOLZBEARBEITUNGSMASCHINEN, KETTENSÄGEN 20)	1,53	0,89119	105,7	105,1	105,9	106,0	+ 0,9	+ 0,1
659		MASCHINEN FUER DIE BAUWIRTSCHAFT 21)	2,45	0,92086	102,3	101,6	102,7	102,7	+ 1,1	-
660		STRASSEN- UND GLEISBALMASCHINEN 22)	0,76	0,94952	104,5	103,8	105,4	105,5	+ 1,6	+ 0,1
661		BETONPUMPEN UND BETONMISCHMASCHINEN 23)	0,32	0,91823	101,3	101,5	100,6	101,1	- 0,4	+ 0,5
662		BAU- UND BAUSTOFFMASCHINEN 24)	4,24	.	103,1	102,5	103,3	103,6	+ 1,1	+ 0,3
663		BAUSTOFF-, KERAMIK- UND GLASMASCHINEN 25)	1,26	0,91970	105,4	104,9	105,7	106,4	+ 1,4	+ 0,7
664		NAHRUNGSMITTELMASCHINEN UND MASCHINEN FUER VERWANDTE GEBIETE 26)	2,10	.	105,4	105,0	105,6	105,5	+ 0,5	- 0,1
665		BAECKEREI-, KONDITOREI- UND TEIGWAREN- MASCHINEN 27)	0,23	0,88078	103,1	102,7	103,5	103,5	+ 0,8	-
666		TEXTILMASCHINEN (EINSCHL. TROCKNER) 28)	1,08	0,93220	100,9	100,9	101,0	101,0	+ 0,1	-
667		TEXTILMASCHINEN (EINSCHL. TEILE) 29)	1,33	.	100,8	100,7	100,9	101,2	+ 0,5	+ 0,3
668		MASCHINEN FUER DAS BEKLEIDUNGS- UND LEDER- GEWERBE 30)	0,08	.	105,6	105,8	103,3	103,5	- 2,2	+ 0,2
669		DRUCK- UND PAPIERTECHNIK 31)	3,54	0,93427	105,1	104,5	105,5	105,8	+ 1,2	+ 0,3
670		DRUCKMASCHINEN 32)	2,49	0,94862	105,1	104,6	105,6	106,0	+ 1,3	+ 0,4
671		PAPIERVERARBEITUNGSMASCHINEN (EINSCHL. BUCH- BINDEREIMASCHINEN) 33)	0,50	0,89408	106,8	106,2	106,9	107,5	+ 1,2	+ 0,6
672		MONTAGE- UND HANDHABUNGSTECHNIK, INDUSTRIE- ROBOTER 34)	1,12	0,98218	103,0	102,8	103,1	103,6	+ 1,0	+ 0,5
673		STANZWERKZEUG-, VORRICHTUNGS- UND FORMEN- BAU 35)	2,62	.	102,8	102,3	103,1	102,3	-	- 0,8

- 1) SIEHE ERLAEUTERUNGEN PUNKT 3.
- 2) GP-NRN.: 291 - 295.
- 3) GP-NRN.: 291 - 295, 30.
- 4) GP-NRN.: 2912 22 - 2912 24.
- 5) GP-NRN.: 2912 1, 2913 11 330/530/550.
- 6) GP-NRN.: 2912 1, 2912 22 509, 2912 23 330/530/550, 2913 11 330/530/550.
- 7) GP-NRN.: 2913 11 739/753, 2913 13.
- 8) GP-NRN.: 2914 21 - 2914 23, 2914 26, 3162 12 500.
- 9) GP-NRN.: 2914 24, 2914 33.
- 10) GP-NRN.: 2912 21 100, 2923 11 320/330/370, 2924 12, 2924 31, 2924 40 300/730.
- 11) GP-NRN.: 2921 11, 2921 12.
- 12) GP-NRN.: 2912 39, 2923, 2966 22, 2966 25 633/635.
- 13) GP-NRN.: 2923 12, 2923 14, 2923 20.
- 14) GP-NRN.: 2922, 3410 52.
- 15) GP-NRN.: 2922 14, 3410 52.
- 16) GP-NRN.: 2932 31 - 2932 33, 2932 34 100.
- 17) GP-NRN.: 2940 1, 2940 21, 2940 22, 2940 31.
- 18) GP-NRN.: 2940 32, 2940 34, 2940 35.
- 19) GP-NRN.: 2862 4, 2862 50 330, 2940 71, 2940 72, 2956 24, 3320 65.
- 20) GP-NRN.: 2940 42, 2940 51.
- 21) GP-NRN.: 2912 21 900, 2922 14 430, 2952 2, 2952 3, 2952 40 500.
- 22) GP-NRN.: 2952 24, 2952 30.
- 23) GP-NRN.: 2912 21 900, 2952 40 500.
- 24) GP-NRN.: 2940 41, 2952.
- 25) GP-NRN.: 2940 41, 2952 40.
- 26) GP-NRN.: 2924 60, 2953.
- 27) GP-NRN.: 2921 13 300, 2953 16 130.
- 28) GP-NRN.: 2954 1, 2954 21, 2954 22 700.
- 29) GP-NRN.: 2954 1, 2954 21, 2954 41.
- 30) GP-NRN.: 2954 23, 2954 30.
- 31) GP-NRN.: 2955, 2956 1.
- 32) GP-NRN.: 2956 13, 2956 14.
- 33) GP-NRN.: 2955 11 500/600/800, 2956 11.
- 34) GP-NRN.: 2956 25 750/831/933/951.
- 35) GP-NRN.: 2862 50 330, 2956 24.

DEUTSCHLAND

1 INDEX DER ERZEUGERPREISE GEWERBLICHER PRODUKTE (INLANDSABSATZ)

1.1 AKTUELLE ERGEBNISSE

1995 = 100

LFD NR.	NR. DER GP-SYSTEMATIK	GÜTERABTEILUNG, -GRUPPE, -KLASSE, -KATEGORIE, -UNTERKATEGORIE, -ART	WÄGUNGSGESAMT-INDEX IN PROMILLE	VERKÄUFERSFAKTOR 1)	1999	1999		2000	VERÄNDERUNG JAN. 2000 GEGENÜBER JAN. 1999 IN PROZENT	
					DURCHSCHNITT	JAN.	DEZ.	JAN.	JAN. 1999	DEZ. 1999
674	30	BUEROMASCHINEN, DATENVERARBEITUNGSGERÄTE UND -EINRICHTUNGEN	9,36	1,06745	81,5	84,2	79,2	79,0	- 6,2	- 0,3
675	3001	BUEROMASCHINEN	1,00	.	101,7	101,6	101,7	101,7	+ 0,1	-
676	3002	DATENVERARBEITUNGSGERÄTE UND -EINRICHTUNGEN	8,36	1,07204	79,1	82,1	76,5	76,3	- 7,1	- 0,3
677	3002 13	DARUNTER: DIGITALE VERARBEITUNGSEINHEITEN, DIE AUCH MIT EINER ODER MEHREREN SPEICHEREINHEITEN UND/ODER NUR MIT EINER EINGABE- ODER NUR MIT EINER AUSGABEEINHEIT KOMBINIERT SIND	3,16	0,99703	70,1	73,7	68,0	67,0	- 9,1	- 1,5
678	3002 14	EIN- UND AUSGABEEINHEITEN	1,17	1,15446	86,9	87,2	84,4	84,4	- 3,2	-
679	31	GERÄTE DER ELEKTRIZITÄTSERZEUGUNG UND -VERTEILUNG U.ÄE.	43,42	.	99,6	98,9	100,2	100,5	+ 1,6	+ 0,3
680	311	ELEKTROMOTOREN, GENERATOREN, TRANSFORMATOREN	6,40	.	97,7	97,5	97,6	97,8	+ 0,3	+ 0,2
681	3110 10 100	DARUNTER: ELEKTROMOTOREN MIT EINER LEISTUNG VON 37,5 W ODER WENIGER	0,32	.	101,3	99,9	101,5	101,5	+ 1,6	-
682	3110 10 300	GLEICHSTROMMOTOREN UND -GENERATOREN, MIT EINER LEISTUNG VON MEHR ALS 37,5 W BIS 750 W	0,62	.	104,0	103,1	104,4	104,4	+ 1,3	-
683	3110 10 530/550	750 W BIS 75 KW	0,11	.	100,6	100,1	100,7	100,7	+ 0,6	-
684	3110 2	ALLSTROM-(UNIVERSAL-)MOTOREN, MIT EINER LEISTUNG VON MEHR ALS 37,5 W; ANDERE WECHSELSTROMMOTOREN; WECHSELSTROMGENERATOREN	1,82	.	98,0	97,9	98,6	98,7	+ 0,8	+ 0,1
685	3110 22	DARUNTER: EINPHASEN-WECHSELSTROMMOTOREN, MIT EINER LEISTUNG VON MEHR ALS 37,5 W BIS 375 W	0,24	.	98,6	99,1	98,5	98,5	- 0,6	-
686	3110 23	MEHRPHASEN-WECHSELSTROMMOTOREN, MIT EINER LEISTUNG VON MEHR ALS 37,5 W BIS 75 KW	0,24	.	100,3	100,4	100,1	100,1	- 0,3	-
687	3110 24	DARUNTER: MEHR ALS 750 W BIS 75 KW	1,03	.	97,9	97,1	98,5	98,6	+ 1,5	+ 0,1
688	3110 24 030	ROTIERENDE UMFORMER	0,88	.	95,8	96,8	96,3	96,3	+ 0,5	-
689	3110 3	STROMERZEUGUNGSAGGREGATE UND ELEKTRISCH ROTIERENDE UMFORMER	0,31	.	97,8	97,8	97,9	97,9	+ 0,1	-
690	3110 4	ELEKTRISCHE TRANSFORMATOREN	0,89	.	94,2	95,4	92,8	91,9	- 3,7	- 1,0
691	3110 42 330/350	DARUNTER: MESSWANDLER (Z.B. SPANNUNGSWANDLER); ANDERE TRANSFORMATOREN, MIT EINER LEISTUNG VON 1 KVA ODER WENIGER	0,37	.	97,3	97,5	97,9	96,9	- 0,6	- 1,0
692	3110 5	VORSCHALTGERÄTE FUER ENTLADUNGSLAMPEN; STROMRICHTER; ANDERE DROSSEL- UND SELBSTINDUKTIONSSPULEN	1,71	.	95,2	94,7	94,7	95,7	+ 1,1	+ 1,1
693	3110 50 330/350	DARUNTER: AKKUMULATORENLADGERÄTE; ANDERE GLEICHRICHTER	0,32	.	100,6	100,1	100,9	100,9	+ 0,8	-
694	3110 50 730	NETZGERÄTE, SCHALTNETZTEILE	0,26	.	96,6	96,2	96,8	96,8	+ 0,6	-
695	312	ELEKTRIZITÄTSVERTEILUNGS- UND -SCHALT-EINRICHTUNGEN	19,86	.	100,4	99,1	101,5	101,5	+ 2,4	-
696	3120 1	DARUNTER: ELEKTRISCHE GERÄTE ZUM SCHLIESSEN, UNTERBRECHEN, SCHÜTZEN ODER VERBINDEN VON ELEKTRISCHEN STROMKREISEN, FUER EINE SPANNUNG VON MEHR ALS 1 000 V	0,79	.	97,0	97,7	95,4	95,2	- 2,6	- 0,2
697	3120 2	VON 1 000 V ODER WENIGER	8,97	.	102,6	102,4	102,8	103,0	+ 0,6	+ 0,2
698	3120 22	DARUNTER: LEISTUNGSSCHALTER	1,04	.	95,5	95,7	95,7	95,8	+ 0,1	+ 0,1
699	3120 22 330	DARUNTER: LEISTUNGSSCHUTZSCHALTER FUER EINE STROMSTÄRKE VON 63 A ODER WENIGER	0,44	.	92,2	92,7	93,9	94,2	+ 1,6	+ 0,3
700	3120 24	RELAYS	1,11	.	105,8	105,5	105,8	105,7	+ 0,2	- 0,1
701	3120 25	ANDERE SCHALTER (EIN-, AUS- ODER UMSCHALTER FUER GEBÄUDEINSTALLATION)	2,63	.	104,5	103,9	105,5	106,2	+ 2,2	+ 0,7
702	3120 25 010	DARUNTER: SCHALTER, TRENNER FUER HAUPTSTROMKREISE	0,29	.	96,8	97,2	96,0	96,9	- 0,3	+ 0,9
703	3120 25 050	ELEKTROMECHANISCHE GERÄTESCHALTER	0,56	.	104,8	103,9	107,1	106,9	+ 2,9	- 0,2
704	3120 25 070	ELEKTROMECHANISCHE INSTALLATIONSSCHALTER	0,36	.	104,4	103,5	104,9	105,3	+ 1,7	+ 0,4
705	3120 27	STECKVORRICHTUNGEN U.Ä. GERÄTE ZUM SCHLIESSEN, UNTERBRECHEN, SCHÜTZEN ODER VERBINDEN VON ELEKTRISCHEN STROMKREISEN	3,97	.	102,6	102,5	102,4	102,5	-	+ 0,1
706	3120 27 300	DARUNTER: STECKVORRICHTUNGEN FUER GEDRUCKTE SCHALTUNGEN	0,41	.	91,4	92,6	90,2	90,2	- 2,6	-
707	3120 27 520	STECKER FUER HAUSLICHE ANWENDUNG	0,14	.	105,4	104,8	105,8	105,8	+ 1,0	-
708	3120 27 530	INSTALLATIONSSTECKDOSEN FUER HAUSLICHE ANWENDUNG	0,37	.	105,0	104,3	105,2	105,4	+ 1,1	+ 0,2
709	3120 27 700	VERBINDUNGS- UND KONTAKTELEMENTE, FUER DRAEHTE UND KABEL	1,21	.	106,0	105,5	105,9	106,1	+ 0,6	+ 0,2
710	3120 31	TAFELN, FELDER, KONSOLEN, PULTE, SCHRAENKE ZUM ELEKTRISCHEN SCHALTEN ODER STEUERN ODER FUER DIE STROMVERTEILUNG, FUER EINE SPANNUNG VON 1 000 V ODER WENIGER	5,29	.	98,9	99,1	99,0	100,0	+ 0,9	+ 1,0
711	3120 31 500	DARUNTER: SPEICHERPROGRAMMIERBARE STEUERUNGEN	2,05	.	96,1	96,3	96,4	98,9	+ 2,7	+ 2,6
712	3120 31 730	MOTORSCHALT-SCHRAENKE UND ENERGIEVERTEILER	1,27	.	98,9	99,3	99,0	99,1	- 0,2	+ 0,1
713	3120 31 750	ZÄHLERTAFELN UND INSTALLATIONSVERTEILER	0,66	.	102,7	102,9	103,6	103,4	+ 0,5	- 0,2
714	3120 32	TAFELN, FELDER, KONSOLEN, PULTE, SCHRAENKE ZUM ELEKTRISCHEN SCHALTEN ODER STEUERN FUER DIE STROMVERTEILUNG, FUER EINE SPANNUNG VON MEHR ALS 1 000 V	1,32	.	104,4	103,7	104,5	104,5	+ 0,8	-

1) SIEHE ERLÄUTERUNGEN PUNKT 3.

STATISTISCHES BUNDESAMT, FACHSERIE 17, R2, 1/2000

DEUTSCHLAND

1 INDEX DER ERZEUGERPREISE GEMERBLICHER PRODUKTE (INLANDSABSATZ)

1.1 AKTUELLE ERGEBNISSE

1995 = 100

LFD NR.	NR. DER GP-SYSTEMATIK	QUETERABTEILUNG, -GRUPPE, -KLASSE, -KATEGORIE, -UNTERKATEGORIE, -ART	WAEGUNGS- ANTEIL AM GESAMT- INDEX IN PROMILLE	VERKET- TUNGS- FAKTOR 1)	1999		2000		VERAENDERUNG JAN. 2000 GEGENUEBER JAN. 1999 IN PROZENT	
					DURCH- SCHNITT	JAN.	DEZ.	JAN.		
715	313	ISOLIERTE ELEKTROKABEL, -LEITUNGEN UND -DRAEHTE	3,13	.	90,3	90,5	91,6	92,7	+ 2,4	+ 1,2
716	3130 13	DARUNTER: ANDERE ELEKTRISCHE LEITER, AUCH MIT AN- SCHLUSSSTUECKEN VERSEHEN ODER DAFUER VORBE- REITET (OHNE KABELSAETZE FUER BEFORDERE- RUNGSMITTEL), FUER EINE SPANNUNG VON 1 000 V ODER WENIGER	1,92	.	90,3	90,4	92,0	92,7	+ 2,5	+ 0,8
717	3130 13 300	DARUNTER: FUER DIE FERNMEDETECHNIK, FUER EINE SPANNUNG VON 80 V ODER WENIGER	0,36	.	84,6	84,6	84,9	85,0	+ 0,5	+ 0,1
718	3130 13 750	FUER EINE SPANNUNG VON MEHR ALS 80 V BIS UNTER 1 000 V	1,00	.	94,3	94,4	97,4	98,7	+ 4,6	+ 1,3
719	3130 14	ELEKTRISCHE LEITER FUER EINE SPANNUNG VON MEHR ALS 1 000 V	0,54	.	80,0	80,2	81,8	85,4	+ 6,5	+ 4,4
720	314	AKKUMULATOREN UND BATTERIEN	0,97	.	94,0	94,6	93,7	93,4	- 1,3	- 0,3
721	3140 22	DARUNTER: BLEI-AKKUMULATOREN (OHNE STARTERBATTERIEN)	0,35	.	96,5	96,8	95,5	95,0	- 1,9	- 0,5
722	315	ELEKTRISCHE LAMPEN UND LEUCHTEN	3,71	0,94539	97,5	96,8	97,5	97,9	+ 1,1	+ 0,4
723	3150 1	DARUNTER: ELEKTRISCHE GLUEHLAMPEN UND ENTLADUNGS- LAMPEN; BOGENLAMPEN	1,20	.	84,6	83,8	84,5	84,2	+ 0,5	- 0,4
724	3150 2	BELEUCHTUNGSGERAETE	2,09	0,91241	103,1	102,7	103,1	104,1	+ 1,4	+ 1,0
725	3150 22	DARUNTER: ELEKTRISCHE TISCH-, SCHREIBTISCH-, NACHT- TISCH- ODER STEHLEUCHTEN (OHNE STRAHLER)	0,17	.	106,9	106,4	108,6	108,6	+ 2,1	-
726	3150 25 310	WOHNRAUM- UND REPRESENTATIVLEUCHTEN (OHNE STRAHLER) FUER GLUEHLAMPEN	0,32	.	103,7	102,8	104,3	104,6	+ 1,8	+ 0,3
727	3150 25 470/480	STRAHLER FUER GLUEH- UND ANDERE LAMPEN	0,15	.	115,0	113,3	116,0	116,7	+ 3,0	+ 0,6
728	316	ELEKTRISCHE AUSRUESTUNGEN, A.N.G.	9,35	.	103,5	103,4	103,8	104,3	+ 0,9	+ 0,5
729	3161	ELEKTRISCHE AUSRUESTUNGEN FUER MOTOREN UND FAHRZEUGE	5,60	.	101,2	101,0	101,8	102,4	+ 1,4	+ 0,6
730	3161 10 030	DARUNTER: ZUENDKABELSAETZE U.A. KABELSAETZE FUER KRAFTFAHRZEUGE	1,57	.	97,6	97,8	97,9	98,0	+ 0,2	+ 0,1
731	3161 23 300	BELEUCHTUNGS- UND SIGNALGERAETE (OHNE SOLCHE FUER FAHRRADER)	1,11	.	102,4	102,6	101,8	104,2	+ 1,6	+ 2,4
732	3161 24	TEILE FUER ELEKTRISCHE AUSRUESTUNGEN FUER MOTOREN UND FAHRZEUGE, A.N.G.	1,95	.	98,2	98,3	98,9	98,5	+ 0,2	- 0,4
733	3162	SONSTIGE ELEKTRISCHE AUSRUESTUNGEN	3,75	.	106,9	106,8	107,0	107,2	+ 0,4	+ 0,2
734	3162 11 570	DARUNTER: EINBRUCHS- ODER DIEBSTAHLALARMGERAETE, FEUERMELDER U.A. GERAETE (OHNE SOLCHE FUER FAHRZEUGE)	0,53	.	101,2	97,7	100,9	100,2	+ 2,6	- 0,7
735	3162 12	DAUERMAGNETE; ELEKTROMAGNETISCHE VORRICHTUNGEN	1,16	.	105,7	105,1	106,4	106,8	+ 1,6	+ 0,4
736	3162 15	WAREN FUER ELEKTROTECHNISCHE ZWECHE, AUS GRAPHIT ODER ANDEREM KOHLENSTOFF, AUCH IN VERBINDUNG MIT METALL	0,76	0,80797	115,8	116,9	115,8	115,8	- 0,9	-
737	32	NACHRICHTENTECHNIK, RUNDFUNK- UND FERNSEHGERAETE SOWIE ELEKTRONISCHE BAUELEMENTE	17,25	.	94,5	96,0	93,3	92,6	- 3,5	- 0,8
738	321	ELEKTRONISCHE BAUELEMENTE	4,21	.	97,2	97,1	97,3	95,5	- 1,6	- 1,8
739	3210 1	DARUNTER: ELEKTRISCHE KONDENSATOREN	0,32	.	79,5	81,1	77,9	77,8	- 4,1	- 0,1
740	3210 2	ELEKTRISCHE WIDERSTAENDE (OHNE HEIZWIDER- STAENDE)	0,26	.	83,4	85,3	81,4	81,4	- 4,6	-
741	3210 20 350/370	DARUNTER: FESTWIDERSTAENDE (OHNE KOHLEMASSE- UND KOHLESCHICHTFESTWIDERSTAENDE)	0,13	.	81,5	83,7	79,1	79,1	- 5,5	-
742	3210 5	DIODEN; TRANSISTOREN U.A. HALBLEITERBAUELE- MENTE; LEUCHTDIODEN; GEFASSTE ODER MONTIER- TE PIEZOELEKTRISCHE KRISTALLE	0,39	.	81,8	82,2	80,8	81,0	- 1,5	+ 0,2
743	3210 6	ELEKTRONISCHE INTEGRIERTE SCHALTUNGEN UND ZUSAMMENSETZTE ELEKTRONISCHE MIKROSCHAL- TUNGEN (MIKROBAUSTEINE)	1,57	.	106,8	104,4	108,8	104,0	- 0,4	- 4,4
744	3210 60 950	DARUNTER: MONOLITHISCH INTEGRIERTE SCHALTUNGEN	0,28	.	94,6	94,1	96,5	96,1	+ 2,1	- 0,4
745	322	NACHRICHTENTECHNISCHE GERAETE UND EINRICHTUNGEN	8,41	1,20071	95,8	98,6	93,9	93,6	- 5,1	- 0,3
746	323	RUNDFUNK- UND FERNSEHGERAETE, PHONO- UND VIDEOTECHNISCHE GERAETE	4,63	.	89,6	90,3	88,5	88,2	- 2,3	- 0,3
747	3230 2	DARUNTER: FERNSEHMPFANGSGERAETE	1,38	1,08906	80,2	82,1	77,7	77,2	- 6,0	- 0,6
748	3230 3	GERAETE ZUR BILD- UND TONAUFZEICHNUNG UND -WIEDERGABE	0,85	.	81,7	81,9	81,4	81,6	- 0,4	+ 0,2
749	3230 33	DARUNTER: VIDEGERAETE ZUR BILD- UND TONAUFZEICHNUNG ODER -WIEDERGABE	0,65	1,20305	79,1	79,3	78,7	78,7	- 0,8	-
750	3230 42	LAUTSPRECHER; HOERER, AUCH MIT MIKROFON KOMBINIERT	0,29	1,02434	97,3	97,1	97,3	96,5	- 0,6	- 0,8
751	3230 5	TEILE FUER GERAETE ZUR BILD- UND TON- AUFZEICHNUNG ODER -WIEDERGABE; ANTENNEN	1,17	.	99,1	99,0	98,6	98,0	- 1,0	- 0,5
752	3230 52 803	DARUNTER: BAUGRUPPEN UND TEILE FUER BAUGRUPPEN, DIE AUS ZWEI ODER MEHREREN MITEINANDER VER- BUNDENEN EINZELTEILEN BESTEHEN	0,48	.	102,2	102,1	100,7	100,7	- 1,4	-

1) SIEHE ERLAEUTERUNGEN PUNKT 3.

STATISTISCHES BUNDESAMT, FACHSERIE 17, R2, 1/2000

DEUTSCHLAND

1 INDEX DER ERZEUGERPREISE GEMERBLICHER PRODUKTE (INLANDSABSAZ)

1.1 AKTUELLE ERGEBNISSE

1995 = 100

LFD NR.	NR. DER GP-SYSTEMATIK	GÜTERABTEILUNG, -GRUPPE, -KLASSE, -KATEGORIE, -UNTERKATEGORIE, -ART	WÄGUNGS- ANTEIL AM GESAMT- INDEX IN PROMILLE	VERKET- TUNGS- FAKTOR 1)	1999		2000		VERÄNDERUNG JAN. 2000 GEGENÜBER JAN. 1999 IN PROZENT	
					DURCH- SCHNITT	JAN.	DEZ.	JAN.		
753	33	MEDIZIN-, MESS-, STEUERUNGS-, REGELUNGS- TECHNISCHE UND OPTISCHE ERZEUGNISSE; UHREN	17,08	.	104,7	104,2	105,2	105,5	+ 1,2	+ 0,3
754	331/2/4	MEDIZIN-, MESS-, STEUERUNGS-, REGELUNGSTECH- NISCHE UND OPTISCHE ERZEUGNISSE (OHNE UHREN)	16,59	.	104,8	104,3	106,3	105,5	+ 1,2	+ 0,2
755	331	MEDIZINISCHE GERAETE UND ORTHOPAEDISCHE VOR- RICHTUNGEN	5,68	.	104,0	103,7	104,3	104,8	+ 1,1	+ 0,5
756	3310 1	DARUNTER: MEDIZINISCHE UND CHIRURGISCHE GERAETE, OR- THOPAEDISCHE VORRICHTUNGEN, TEILE DAFUER	5,44	.	104,4	104,2	104,8	105,3	+ 1,1	+ 0,5
757	3310 11	DARUNTER: ROENTGENAPPARATE UND -GERAETE, APPARATE UND GERAETE, DIE ALPHA-, BETA- ODER GAMMASTRAHLEN VERWENDEN (EINSCHL. SCHIRMBILDFOTOGRAFIE- ODER STRAHLENTHE- RAPIEGERAETEN), TEILE DAFUER	1,45	.	102,9	102,9	102,8	102,8	- 0,1	-
758	3310 11 150	DARUNTER: ROENTGENAPPARATE UND -GERAETE FUER MEDIZINISCHE, CHIRURGISCHE, ZAHNAERZT- LICHE ODER TIERAERZTLICHE ZWECKE, AUCH COMPUTERTOMOGRAPHEN	1,00	.	104,2	104,2	104,1	104,1	- 0,1	-
759	3310 12	ELEKTRODIAGNOSEAPPARATE UND -GERAETE, ULTRAVIOLETT- ODER INFRAROTBESTRAH- LUNGSGERAETE, FUER MEDIZINISCHE ZWECKE	0,66	.	105,4	104,8	105,6	105,9	+ 1,2	+ 0,3
760	3310 12 300	DARUNTER: ELEKTRODIAGNOSEAPPARATE (OHNE ELEKTRO- KARDIOGRAPHEN)	0,48	.	105,8	104,9	106,2	106,2	+ 1,2	-
761	3310 13	ANDERE INSTRUMENTE, APPARATE UND GERAETE, FUER ZAHNAERZTLICHE ZWECKE	0,59	.	106,2	106,0	106,8	107,8	+ 1,7	+ 0,9
762	3310 15	SPRITZEN; AUGENAERZTLICHE U.A. INSTRUMEN- TE, APPARATE UND GERAETE, FUER MEDIZI- NISCHE UND CHIRURGISCHE ZWECKE, A.N.G.	2,23	.	105,0	104,5	105,8	106,4	+ 1,8	+ 0,6
763	332	MESS-, KONTROLL- U.AE. INSTRUMENTE UND VORRICHTUNGEN	8,76	.	104,9	104,3	105,8	105,9	+ 1,5	+ 0,1
764	3320 4	DARUNTER: INSTRUMENTE, APPARATE UND GERAETE ZUM MES- SEN ODER NACHWEIS VON IONISIERENDEN STRAHLEN SOWIE ZUM MESSEN ODER PRUEFEN VON ELEKTRISCHEN GROSSEN	0,61	.	105,2	105,2	105,2	105,5	+ 0,3	+ 0,3
765	3320 5	INSTRUMENTE, APPARATE UND GERAETE ZUM MESSEN ODER PRUEFEN ANDERER PHYSIKA- LISCHEM UND CHEMISCHER EIGENSCHAFTEN	2,56	.	109,2	108,1	109,7	110,1	+ 1,9	+ 0,4
766	3320 51	THERMOMETER UND PYROMETER	0,25	.	106,5	106,0	106,1	106,5	+ 0,5	+ 0,4
767	3320 52	INSTRUMENTE, APPARATE UND GERAETE ZUM MESSEN ODER UEBERWACHEN VON DURCHFLUSS, FUELLHOEHE, DRUCK O.A. VERAENDERLICHEN GROSSEN VON FLUESSIGKEITEN ODER GASEN	1,26	.	111,2	109,3	112,4	113,6	+ 3,9	+ 1,1
768	3320 53	INSTRUMENTE UND APPARATE FUER PHYSIKALI- SCHE ODER CHEMISCHE UNTERSUCHUNGEN	1,05	0,89327	107,3	107,1	107,2	106,7	- 0,4	- 0,5
769	3320 6	ANDERE INSTRUMENTE, APPARATE UND GERAETE ZUM MESSEN ODER PRUEFEN	3,08	.	98,6	98,9	99,0	99,2	+ 0,3	+ 0,2
770	3320 62	DARUNTER: MASCHINEN, APPARATE UND GERAETE ZUM PRUEFEN DER MECHANISCHEN EIGENSCHAF- TEN VON MATERIALIEN	0,24	.	110,4	109,8	110,9	110,9	+ 1,0	-
771	3320 63	GAS-, FLUESSIGKEITS- UND ELEKTRIZITAETS- ZAEHLER	0,62	.	75,5	77,5	74,7	74,5	- 3,9	- 0,3
772	3320 63 705	DARUNTER: ELEKTRIZITAETSZAEHLER (DREHSTROM- ZAEHLER)	0,16	1,13534	76,3	85,1	69,6	68,9	-19,0	- 1,0
773	3320 7	NACHRICHTLICH: PRUEFMASCHINEN 2)	1,81	.	103,7	103,5	104,6	105,1	+ 1,5	+ 0,5
774	3320 7	INSTRUMENTE, APPARATE UND GERAETE ZUM REGELN	2,15	.	108,4	106,9	110,2	109,6	+ 2,5	+ 0,5
775	334	OPTISCHE UND FOTOGRAFISCHE GERAETE	2,15	.	106,1	105,6	105,8	106,1	+ 0,5	+ 0,3
776	3340 1	BRILLEN, BRILLENGLAESER, TEILE DAFUER	0,77	0,89289	105,9	105,8	105,8	106,2	+ 0,4	+ 0,4
777	3340 2	ANDERE OPTISCHE GERAETE	0,62	.	106,4	105,1	105,5	106,2	+ 1,0	+ 0,7
778	3340 3	FOTOGRAFISCHE GERAETE	0,76	.	106,0	105,9	106,0	106,0	+ 0,1	-
779	3340 32	DARUNTER: FOTOAPPARATE FUER TECHNISCHE ZWECKE	0,40	1,01833	108,2	108,2	108,2	108,2	-	-
780	335	UHREN	0,49	0,95861	102,8	103,0	102,5	102,8	- 0,2	+ 0,3
781	34	KRAFTWAGEN UND KRAFTWAGENTEILE	81,09	.	103,3	102,9	103,6	103,6	+ 0,7	-
782	341	KRAFTWAGEN UND KRAFTWAGENMOTOREN	51,20	.	105,6	105,0	106,1	106,1	+ 1,0	-
783	3410 2	DARUNTER: PERSONENKRAFTWAGEN UND WOHNMOBILE	42,01	0,91133	105,9	105,3	106,5	106,5	+ 1,1	-
784	3410 3	OMNIBUSSE	1,07	0,82598	104,2	103,3	105,8	105,8	+ 2,4	-
785	3410 41	LASTKRAFTWAGEN MIT SELBSTZUENDUNG	4,78	0,90257	106,3	105,5	106,9	106,9	+ 1,3	-
786	3410 54 300	FEUERWEHRWAGEN	.	0,86840	104,0	103,4	103,7	103,7	+ 0,3	-
787	342	KAROSSERIEN, AUFBAUTEN UND ANHAENGER	5,17	.	103,2	103,6	103,1	103,2	- 0,4	+ 0,1
788	3420 22	DARUNTER: WOHNANHAENGER ZUM WOHNEN ODER CAMPEN	0,63	0,85516	110,3	110,0	110,9	110,9	+ 0,8	-
789	3420 23	ANHAENGER ZUM BEFOERDERN VON GÜTERN	1,72	.	93,8	100,7	93,2	93,7	- 1,0	+ 0,5
790	343	TEILE UND ZUBEHOER FUER KRAFTWAGEN UND KRAFT- WAGENMOTOREN	24,72	0,98815	98,6	98,4	98,5	98,4	-	- 0,1
791	3430 20 230/250	DARUNTER: BREMSBELAEGE, SERVOREMSEN UND TEILE FUER BREMSEN	3,38	1,00499	94,8	93,1	95,5	95,3	+ 2,4	- 0,2
792	3430 20 230/250	NACHRICHTLICH: ZUBEHOER UND TEILE FUER NEUAUSSTATTUNG IM ERSATZGESCHAFT	10,72	1,01317	96,7	96,3	96,6	96,5	+ 0,2	- 0,1
793	3430 20 230/250		4,37	0,92026	99,5	99,5	99,2	99,3	- 0,2	+ 0,1

1) SIEHE ERLAEUTERUNGEN PUNKT 3.

2) GP-NR.NR.: 3320 62/65.

DEUTSCHLAND

1 INDEX DER ERZEUGERPREISE GEWERBLICHER PRODUKTE (INLANDSABSATZ)

1.1 AKTUELLE ERGEBNISSE

1995 = 100

LFD NR.	NR. DER GP-SYSTEMATIK	GÜTERABTEILUNG, -GRUPPE, -KLASSE, -KATEGORIE, -UNTERKATEGORIE, -ART	WÄGUNGSAnteil am Gesamt-Index in Promille	Verket-tungs-faktor 1)	1999	1999		2000	VERÄNDERUNG	
					DURCH-Schnitt	JAN.	DEZ.	JAN.	JAN. 1999	DEZ. 1999
784	35	SONSTIGE FAHRZEUGE	4,41	.	101,3	101,3	101,3	101,6	+ 0,3	+ 0,3
		DARUNTER:								
795	351	BOOTE UND JACHTEN	0,08	0,92308	103,0	103,8	102,5	102,8	- 1,0	+ 0,3
796	352	SCHIENENFAHRZEUGE	2,51	0,91791	103,5	103,1	103,6	103,7	+ 0,6	+ 0,1
		DARUNTER:								
797	3520 2	TRIEBWAGEN UND SCHIENENBUSSE	0,92	.	105,4	105,0	105,7	105,7	+ 0,7	-
798	3520 3	ANDERE SCHIENENFAHRZEUGE	0,73	.	104,2	104,2	104,2	104,2	-	-
799	3542 1	FAHRRÄDER (OHNE MOTOR)	0,73	1,03811	96,9	97,2	96,6	97,7	+ 0,5	+ 1,1
800	36	MOEBEL, SCHMUCK, MUSIKINSTRUMENTE, SPORTGERÄTE, SPIELWAREN UND SONSTIGE ERZEUGNISSE	29,62	.	105,4	104,9	105,8	106,4	+ 1,4	+ 0,6
		DARUNTER:								
801	361	MOEBEL	24,41	.	106,3	105,8	106,7	107,3	+ 1,4	+ 0,6
802	3611	SITZMOEBEL	6,65	.	104,1	103,8	104,3	104,5	+ 0,7	+ 0,2
803	3611 11	SITZE FUER KRAFTFAHRZEUGE; SITZMOEBEL, VORWIEGEND MIT GESTELL AUS METALL	3,10	.	99,3	99,6	99,1	99,2	- 0,4	+ 0,1
804	3611 12	SITZMOEBEL, VORWIEGEND MIT GESTELL AUS HOLZ	3,55	.	108,2	107,5	108,9	109,2	+ 1,6	+ 0,3
805	3612	BUERO- UND LÄDENMOEBEL	3,34	.	107,7	106,8	108,2	108,3	+ 1,4	+ 0,1
806	3612 11	METALLMOEBEL FUER BUEROS	0,55	0,94196	107,6	107,0	107,5	108,0	+ 0,9	+ 0,5
807	3612 12	HOLZMOEBEL FUER BUEROS	1,82	0,95580	107,5	106,0	108,4	108,5	+ 2,4	+ 0,1
808	3612 13	HOLZMOEBEL FUER LAEDEN	0,97	0,89854	108,1	108,1	108,1	108,1	-	-
809	3613	HOLZMOEBEL FUER KUECHEN	4,22	.	108,5	108,9	109,8	112,0	+ 2,8	+ 2,0
810	3614	SONSTIGE MOEBEL	9,25	.	107,0	106,4	107,5	107,8	+ 1,3	+ 0,3
		DARUNTER:								
811	3614 12	HOLZMOEBEL FUER SCHLAF-, ESS- UND WOHN-ZIMMER	4,65	.	107,7	107,2	108,4	109,1	+ 1,8	+ 0,6
812	3615	MATRATZEN	0,95	0,94045	96,7	97,1	97,1	97,3	+ 0,2	+ 0,2
813	362	SCHMUCK U.AE. ERZEUGNISSE	0,83	0,94901	100,2	98,3	101,0	101,9	+ 3,7	+ 0,9
814	363	MUSIKINSTRUMENTE	0,23	.	110,2	109,5	110,4	111,6	+ 1,9	+ 1,1
815	364	SPORTGERÄTE	0,38	.	98,8	98,3	98,6	98,7	+ 0,4	+ 0,1
816	365	SPIELWAREN	1,32	0,91859	103,3	102,7	103,7	104,1	+ 1,4	+ 0,4
817	366	SONSTIGE ERZEUGNISSE	2,45	.	99,8	99,5	100,0	100,3	+ 0,8	+ 0,3
		DARUNTER:								
818	3662	BESEN UND BUERSTEN	0,45	0,89550	100,4	100,1	100,7	101,0	+ 0,9	+ 0,3
819	3663 2	SCHREIBGERÄTE	0,89	0,92044	98,7	98,2	98,9	98,7	+ 0,5	- 0,2
820	40	ENERGIE	138,05	.	90,7	90,5	89,9	89,7	- 0,9	- 0,2
		DARUNTER:								
821	401/2	ELEKTRISCHER STROM UND ERDGAS	131,85	1,04465	90,4	90,1	89,6	89,4	- 0,8	- 0,2
822	401	ELEKTRISCHER STROM	92,70	0,98621	85,8	86,8	82,0	77,8	-10,4	- 5,1
		BEI ABGABE AN:								
823	1	PRIVATE HAUSHALTE	22,26	0,92507	94,8	91,8	93,6	92,3	+ 0,5	- 1,4
824	2	AN LANDWIRTSCHAFTLICHE BETRIEBE	1,14	0,95507	94,9	92,1	93,6	92,2	+ 0,1	- 1,5
825	3	GEWERBLICHE BETRIEBE	8,94	1,01314	87,2	86,3	84,0	78,4	- 9,2	- 6,7
826	4	SONDERVERTRAGSKUNDEN	27,68	1,00200	79,6	81,0	73,2	71,9	-11,2	- 1,8
827		IN NIEDERSPANNUNG	4,74	1,01007	84,5	84,8	80,1	77,1	- 9,1	- 3,7
828		IN HOCHSPANNUNG	22,94	1,00100	78,6	80,2	71,8	70,8	-11,7	- 1,4
829	402	ERDGAS 2)	39,15	1,19461	101,3	97,8	107,6	116,7	+19,3	+ 8,5
		DARUNTER:								
		BEI ABGABE AN:								
830	1	PRIVATE HAUSHALTE	9,65	1,06765	102,1	100,7	105,6	110,6	+ 9,8	+ 4,7
831	2	HANDEL UND GEWERBE	2,85	1,09524	100,9	99,4	104,7	109,7	+10,4	+ 4,8
832	3	INDUSTRIE	7,09	1,15393	101,8	96,4	110,0	119,0	+23,4	+ 8,2
833		JAHRESABGABE 1 163 MWh	1,41	1,14673	101,9	99,9	106,4	114,5	+14,6	+ 7,6
834		JAHRESABGABE 11 630 MWh	2,13	1,17606	101,7	98,4	107,6	115,8	+17,7	+ 7,6
835		JAHRESABGABE 116 300 MWh	2,49	1,17436	99,3	94,0	108,7	117,8	+26,3	+ 8,4
836		JAHRESABGABE UEBER 500 000 MWh	1,06	1,07151	107,2	93,5	122,7	134,4	+43,7	+ 9,5
837	4030 10	FERNWÄRME MIT DAMPF UND WARMWASSER	6,20	0,97179	97,8	99,2	97,2	98,3	- 0,9	+ 1,1
838	131	BELIEFERUNG EINES MEHRFAMILIENWOHNHAUSES	3,10	0,97085	97,4	99,0	96,8	97,6	- 1,4	+ 0,8
839	132	BELIEFERUNG EINES NICHTWOHNGBAUEDES	3,10	0,97274	98,2	99,4	97,6	98,9	- 0,5	+ 1,3
840	41	WASSER	9,94	0,75790	113,8	113,6	114,0	114,9	+ 1,1	+ 0,8
		DARUNTER:								
		BEI ABGABE AN:								
841	1	PRIVATE HAUSHALTE	7,63	0,75346	114,6	114,3	114,8	115,8	+ 1,3	+ 0,9
842	2	INDUSTRIE (TRINKWASSERQUALITÄT)	1,20	0,74530	112,3	112,1	112,5	113,2	+ 1,0	+ 0,6
843		GEWERBLICHE ARBEITSMASCHINEN	42,29	0,92610	104,7	104,1	105,0	105,2	+ 1,1	+ 0,2

1) SIEHE ERLÄUTERUNGEN PUNKT 3.

2) OHNE ERDGASFOERDERUNG.

DEUTSCHLAND

1 INDEX DER ERZEUGERPREISE GEWERBLICHER PRODUKTE (INLANDSABSAZ)

1.2 MITTELFRISTIGE UEBERSICHT

ABSOLUTE WERTE

1995 = 100

JAHR MONAT	GEWERBLICHE ERZEUGNISSE			ERZEUGNISSE DER						
	INSGESAMT	OHNE		VORLEISTUNGSGÜTERPRODUZENTEN			INVE- STITIONS- GÜTER- PRODU- ZENTEN	KONSUMGÜTERPRODUZENTEN		
		MINERAL- DELER- ZEUGNISSE	ENERGIE UND WASSER	ZUSAMMEN	ENERGIE- PRODU- ZENTEN	(OHNE ENERGIE)		ZUSAMMEN	GE- BRAUCHSGÜTER- PRODUZENTEN	VER- BRUCHSGÜTER- PRODUZENTEN
1996 D	98.8	98.5	99.5	96.6	94.2	98.0	101.1	100.9	101.0	100.9
1997 D	98.9	98.6	100.2	98.1	97.8	98.2	101.8	102.0	101.4	102.1
1998 D	99.5	99.5	100.0	96.6	94.4	97.9	102.7	102.4	101.7	102.5
1999 D	98.5	98.0	99.6	94.9	92.5	96.4	103.0	101.6	102.2	101.5
1996 APRIL	98.7	98.4	99.5	96.7	93.6	98.5	101.1	100.6	100.9	100.6
MAI	98.7	98.4	99.5	96.5	93.4	98.4	101.2	100.8	101.1	100.8
JUNI	98.6	98.4	99.3	96.1	92.9	98.0	101.2	101.1	101.2	101.0
JULI	98.6	98.4	99.3	96.3	93.7	97.8	101.1	101.1	101.3	101.0
AUGUST	98.6	98.4	99.2	96.3	94.0	97.6	101.1	101.0	101.3	101.0
SEPTEMBER	98.8	98.4	99.4	96.5	95.0	97.4	101.2	101.2	101.3	101.1
OKTOBER	99.1	98.5	99.6	97.0	96.4	97.4	101.2	101.1	101.0	101.1
NOVEMBER	99.1	98.6	99.6	96.9	96.1	97.4	101.2	101.3	101.1	101.3
DEZEMBER	99.1	98.6	99.6	96.9	96.1	97.4	101.2	101.3	101.1	101.4
1997 JANUAR	99.4	98.8	99.8	97.5	97.4	97.5	101.4	101.3	101.3	101.3
FEBRUAR	99.4	98.9	99.8	97.5	97.2	97.7	101.5	101.4	101.5	101.3
MAERZ	99.3	98.9	99.7	97.3	96.8	97.6	101.4	101.4	101.4	101.4
APRIL	99.7	99.4	99.9	97.9	97.7	97.9	101.4	101.8	101.4	101.8
MAI	99.9	99.6	100.1	98.0	97.7	98.1	101.7	102.1	101.5	102.2
JUNI	100.0	99.7	100.1	98.0	97.5	98.3	101.8	102.0	101.4	102.1
JULI	100.1	99.8	100.2	98.2	97.9	98.4	101.7	102.0	101.4	102.1
AUGUST	100.3	99.9	100.5	98.7	98.8	98.6	101.7	102.1	101.3	102.2
SEPTEMBER	100.4	100.0	100.6	98.6	98.6	98.6	102.1	102.3	101.2	102.5
OKTOBER	100.3	99.9	100.7	98.4	98.3	98.5	102.2	102.4	101.4	102.6
NOVEMBER	100.3	99.9	100.6	98.3	98.3	98.3	102.2	102.4	101.4	102.6
DEZEMBER	100.2	99.9	100.5	98.2	97.8	98.4	102.2	102.4	101.3	102.6
1998 JANUAR	100.1	99.9	100.5	97.9	96.5	98.7	102.2	102.5	101.5	102.6
FEBRUAR	100.1	99.9	100.4	97.8	96.2	98.7	102.2	102.5	101.5	102.7
MAERZ	100.0	99.9	100.3	97.6	95.7	98.7	102.3	102.5	101.5	102.6
APRIL	100.0	100.0	100.3	97.6	96.0	98.6	102.4	102.5	101.7	102.6
MAI	100.0	100.0	100.3	97.4	95.8	98.3	102.8	102.6	101.8	102.7
JUNI	99.9	99.9	100.2	97.2	95.4	98.2	102.8	102.5	101.9	102.7
JULI	99.7	99.7	100.1	96.8	94.5	98.1	102.8	102.6	101.7	102.7
AUGUST	99.5	99.5	99.9	96.4	94.0	97.8	102.9	102.4	101.7	102.6
SEPTEMBER	99.4	99.4	99.8	96.2	94.1	97.5	103.0	102.4	101.7	102.5
OKTOBER	98.9	98.9	99.5	95.3	92.4	97.1	103.0	102.2	101.8	102.2
NOVEMBER	98.5	98.5	99.3	94.8	91.1	96.9	103.0	101.9	101.9	101.9
DEZEMBER	98.3	98.3	99.0	94.3	90.7	96.4	102.9	101.9	101.8	101.9
1999 JANUAR	97.8	97.9	98.8	93.5	89.1	96.1	102.9	101.8	102.0	101.7
FEBRUAR	97.7	97.8	98.7	93.3	88.9	95.9	102.9	101.6	102.0	101.6
MAERZ	97.7	97.7	98.7	93.4	89.5	95.8	102.9	101.5	102.0	101.4
APRIL	98.3	97.9	99.2	94.5	92.1	95.9	103.0	101.5	102.2	101.3
MAI	98.3	98.0	99.1	94.6	92.3	96.0	103.0	101.4	102.2	101.3
JUNI	98.4	98.0	99.2	94.7	92.7	95.9	103.0	101.6	102.1	101.5
JULI	98.7	98.1	99.7	95.2	93.5	96.2	103.0	101.6	102.3	101.5
AUGUST	98.8	98.1	99.9	95.4	93.9	96.3	103.0	101.6	102.3	101.5
SEPTEMBER	98.9	98.0	100.1	95.6	93.9	96.6	103.0	101.6	102.3	101.4
OKTOBER	99.1	98.2	100.4	95.9	94.0	97.0	103.1	101.7	102.3	101.6
NOVEMBER	99.2	98.2	100.6	96.2	94.4	97.2	103.1	101.6	102.2	101.4
DEZEMBER	99.4	98.3	100.8	96.7	95.5	97.4	103.1	101.5	102.3	101.4
2000 JANUAR	99.8	98.5	101.2	97.3	96.4	97.8	103.2	101.5	102.7	101.3
FEBRUAR										
MAERZ										

DEUTSCHLAND

1 INDEX DER ERZEUGERPREISE GEMERBLICHER PRODUKTE (INLANDSABSATZ)

1.2 MITTELFRISTIGE UEBERSICHT

RELATIVE VERÄNDERUNGEN GEGENUEBER DEM ENTSPRECHENDEN VORJAHRESENERGIE

PROZENT

JAHR MONAT	GEMERBLICHE ERZEUGNISSE			ERZEUGNISSE DER						
	INSGESAMT	OHNE		VORLEISTUNGSGUETERPRODUZENTEN			INVE- STITIONS- GUETER- PRODU- ZENTEN	KONSUMGUETERPRODUZENTEN		
		MINERAL- DELER- ZEUGNISSE	ENERGIE UND WASSER	ZUSAMMEN	ENERGIE- PRODU- ZENTEN	(OHNE ENERGIE)		ZUSAMMEN	GE- BRAUCHSGUETER- PRODUZENTEN	VER- PRODUZENTEN
1996 D	- 1.2	- 1.5	- 0.5	- 3.4	- 5.8	- 2.0	+ 1.1	+ 0.9	+ 1.0	+ 0.9
1997 D	+ 1.1	+ 1.1	+ 0.7	+ 1.6	+ 3.8	+ 0.2	+ 0.7	+ 1.1	+ 0.4	+ 1.2
1998 D	- 0.4	- 0.1	- 0.2	- 1.5	- 3.5	- 0.3	+ 0.9	+ 0.4	+ 0.3	+ 0.4
1999 D	- 1.0	- 1.5	- 0.4	- 1.8	- 2.0	- 1.5	+ 0.3	- 0.8	+ 0.5	- 1.0
1996 APRIL	- 1.4	- 1.7	- 0.6	- 3.6	- 6.8	- 1.8	+ 1.2	+ 0.5	+ 1.1	+ 0.5
MAI	- 1.4	- 1.7	- 0.6	- 3.7	- 6.8	- 1.9	+ 1.2	+ 0.8	+ 1.2	+ 0.8
JUNI	- 1.6	- 1.7	- 0.9	- 4.2	- 7.3	- 2.3	+ 1.2	+ 1.1	+ 1.1	+ 1.0
JULI	- 1.4	- 1.7	- 0.7	- 3.7	- 5.8	- 2.5	+ 1.1	+ 1.0	+ 1.1	+ 0.9
AUGUST	- 1.5	- 1.8	- 1.0	- 3.8	- 5.5	- 2.9	+ 1.0	+ 0.8	+ 1.1	+ 0.9
SEPTEMBER	- 1.4	- 1.8	- 0.9	- 3.7	- 4.9	- 2.9	+ 1.0	+ 0.9	+ 1.1	+ 0.7
OKTOBER	- 1.0	- 1.7	- 0.6	- 2.8	- 2.9	- 2.6	+ 0.9	+ 0.6	+ 0.9	+ 0.5
NOVEMBER	- 0.9	- 1.4	- 0.5	- 2.6	- 3.3	- 2.2	+ 0.7	+ 0.8	+ 0.8	+ 0.8
DEZEMBER	- 0.9	- 1.3	- 0.5	- 2.7	- 3.9	- 1.9	+ 0.7	+ 0.8	+ 0.7	+ 0.9
1997 JANUAR	+ 0.7	+ 0.3	+ 0.3	+ 0.8	+ 5.2	- 1.6	+ 0.5	+ 0.7	+ 0.7	+ 0.7
FEBRUAR	+ 0.7	+ 0.5	+ 0.3	+ 0.8	+ 4.3	- 1.1	+ 0.5	+ 0.8	+ 0.6	+ 0.8
MAERZ	+ 0.7	+ 0.5	+ 0.3	+ 0.8	+ 4.0	- 1.0	+ 0.3	+ 0.8	+ 0.7	+ 0.9
APRIL	+ 1.0	+ 1.0	+ 0.4	+ 1.2	+ 4.4	- 0.6	+ 0.3	+ 1.2	+ 0.5	+ 1.2
MAI	+ 1.2	+ 1.2	+ 0.6	+ 1.6	+ 4.6	- 0.3	+ 0.5	+ 1.3	+ 0.4	+ 1.4
JUNI	+ 1.4	+ 1.3	+ 0.8	+ 2.0	+ 5.0	+ 0.3	+ 0.6	+ 0.9	+ 0.2	+ 1.1
JULI	+ 1.5	+ 1.4	+ 0.9	+ 2.0	+ 4.5	+ 0.6	+ 0.6	+ 0.9	+ 0.1	+ 1.1
AUGUST	+ 1.7	+ 1.5	+ 1.3	+ 2.5	+ 5.1	+ 1.0	+ 0.6	+ 1.1	-	+ 1.2
SEPTEMBER	+ 1.6	+ 1.6	+ 1.2	+ 2.2	+ 3.8	+ 1.2	+ 0.9	+ 1.1	- 0.1	+ 1.4
OKTOBER	+ 1.2	+ 1.4	+ 1.1	+ 1.4	+ 2.0	+ 1.1	+ 1.0	+ 1.3	+ 0.4	+ 1.5
NOVEMBER	+ 1.2	+ 1.3	+ 1.0	+ 1.4	+ 2.3	+ 0.9	+ 1.0	+ 1.1	+ 0.3	+ 1.3
DEZEMBER	+ 1.1	+ 1.3	+ 0.9	+ 1.3	+ 1.8	+ 1.0	+ 1.0	+ 1.1	+ 0.2	+ 1.2
1998 JANUAR	+ 0.7	+ 1.1	+ 0.7	+ 0.4	- 0.9	+ 1.2	+ 0.8	+ 1.2	+ 0.2	+ 1.3
FEBRUAR	+ 0.7	+ 1.0	+ 0.6	+ 0.3	- 1.0	+ 1.0	+ 0.7	+ 1.1	-	+ 1.4
MAERZ	+ 0.7	+ 1.0	+ 0.6	+ 0.3	- 1.1	+ 1.1	+ 0.9	+ 1.1	+ 0.1	+ 1.2
APRIL	+ 0.9	+ 0.6	+ 0.4	- 0.3	- 1.7	+ 0.7	+ 1.0	+ 0.7	+ 0.9	+ 0.8
MAI	+ 0.1	+ 0.4	+ 0.2	- 0.6	- 1.9	+ 0.2	+ 1.1	+ 0.5	+ 0.3	+ 0.5
JUNI	- 0.1	+ 0.2	+ 0.1	- 0.8	- 2.2	- 0.1	+ 1.0	+ 0.5	+ 0.5	+ 0.6
JULI	- 0.4	- 0.1	- 0.1	- 1.4	- 3.5	- 0.3	+ 1.1	+ 0.6	+ 0.3	+ 0.6
AUGUST	- 0.8	- 0.4	- 0.6	- 2.3	- 4.9	- 0.8	+ 1.2	+ 0.3	+ 0.4	+ 0.4
SEPTEMBER	- 1.0	- 0.6	- 0.8	- 2.4	- 4.6	- 1.1	+ 0.9	+ 0.1	+ 0.5	-
OKTOBER	- 1.4	- 1.0	- 1.2	- 3.2	- 6.0	- 1.4	+ 0.8	- 0.2	+ 0.4	- 0.4
NOVEMBER	- 1.8	- 1.4	- 1.3	- 3.6	- 7.3	- 1.4	+ 0.8	- 0.5	+ 0.5	- 0.7
DEZEMBER	- 1.9	- 1.6	- 1.5	- 4.0	- 7.3	- 2.0	+ 0.7	- 0.5	+ 0.5	- 0.7
1999 JANUAR	- 2.3	- 2.0	- 1.7	- 4.5	- 7.7	- 2.6	+ 0.7	- 0.7	+ 0.5	- 0.9
FEBRUAR	- 2.4	- 2.1	- 1.7	- 4.6	- 7.6	- 2.8	+ 0.7	- 0.9	+ 0.5	- 1.1
MAERZ	- 2.3	- 2.2	- 1.6	- 4.3	- 6.5	- 2.9	+ 0.6	- 1.0	+ 0.5	- 1.2
APRIL	- 1.7	- 2.1	- 1.1	- 3.2	- 4.1	- 2.7	+ 0.6	- 1.0	+ 0.5	- 1.3
MAI	- 1.7	- 2.0	- 1.2	- 2.9	- 3.7	- 2.3	+ 0.2	- 1.2	+ 0.4	- 1.4
JUNI	- 1.5	- 1.9	- 1.0	- 2.6	- 2.8	- 2.3	+ 0.2	- 0.9	+ 0.2	- 1.2
JULI	- 1.0	- 1.6	- 0.4	- 1.7	- 1.1	- 1.9	+ 0.2	- 1.0	+ 0.6	- 1.2
AUGUST	- 0.7	- 1.4	-	- 1.0	- 0.1	- 1.5	+ 0.1	- 0.8	+ 0.6	- 1.1
SEPTEMBER	- 0.5	- 1.4	+ 0.3	- 0.6	- 0.2	- 0.9	-	- 0.8	+ 0.6	- 1.1
OKTOBER	+ 0.2	- 0.7	+ 0.9	+ 0.6	+ 1.7	- 0.1	+ 0.1	- 0.5	+ 0.5	- 0.6
NOVEMBER	+ 0.7	- 0.3	+ 1.3	+ 1.5	+ 3.6	+ 0.3	+ 0.1	- 0.3	+ 0.3	- 0.5
DEZEMBER	+ 1.1	-	+ 1.8	+ 2.5	+ 5.3	+ 1.0	+ 0.2	- 0.4	+ 0.5	- 0.5
2000 JANUAR	+ 2.0	+ 0.6	+ 2.4	+ 4.1	+ 8.2	+ 1.8	+ 0.3	- 0.3	+ 0.7	- 0.4
FEBRUAR										
MAERZ										

DEUTSCHLAND

1 INDEX DER ERZEUGERPREISE GEWERBLICHER PRODUKTE (INLANDSABSATZ)

1.2 MITTELFRISTIGE UEBERSICHT

ABSOLUTE WERTE

1995 = 100

JAHR MONAT	BERGBAU UND GEWINNUNG VON STEINEN UND ERDEN				ERZEUGNISSE DES VERARBEITENDEN GEWERBES						
	ZUSAMMEN	KOHLE UND TORF 1)	ERDOEL UND EROGAS	STEINE UND ERDEN, SONSTIGE BERGBAU- ERZEUGNISSE	ZUSAMMEN	ERZEUG- NISSE DES ERNAEH- RUNGS- GEWERBES	TABAK- ERZEUG- NISSE	TEX- TILIEN	BE- KLEIDUNG	LEDER UND LEDER- WAREN	HOLZ UND HOLZWAREN (OHNE MOEBEL)
1996 D	74.4	59.9	106.1	99.9	100.1	101.0	100.8	99.5	100.4	101.5	97.0
1997 D	78.3	63.2	125.6	99.4	100.8	103.0	103.0	100.2	100.7	102.4	97.8
1998 D	75.8	61.1	118.5	97.7	100.6	102.6	104.6	100.2	101.5	102.7	98.8
1999 D	73.6	58.5	114.3	97.3	100.3	99.8	106.1	99.2	101.8	102.5	97.6
1996 APRIL	73.8	59.8	100.6	100.5	100.2	100.4	100.2	99.6	100.4	101.3	97.0
MAI	74.1	60.3	100.4	100.0	100.2	100.9	100.2	99.5	100.2	101.2	96.9
JUNI	74.4	60.1	104.2	100.1	100.0	101.4	100.1	99.5	100.2	101.3	96.6
JULI	74.6	60.1	107.6	99.9	99.9	101.4	100.1	99.5	100.6	101.7	96.4
AUGUST	74.4	59.7	107.9	99.7	99.9	101.4	100.2	99.4	100.8	101.7	96.4
SEPTEMBER	74.1	59.2	108.6	99.7	100.1	101.6	100.1	99.4	100.7	101.6	96.3
OKTOBER	74.8	59.3	115.4	99.5	100.2	101.3	101.7	99.2	100.6	101.9	96.7
NOVEMBER	75.2	60.1	115.2	99.4	100.3	101.3	103.1	99.2	100.4	102.2	97.4
DEZEMBER	75.5	60.3	116.2	99.5	100.2	101.4	103.1	99.2	100.5	102.2	96.4
1997 JANUAR	76.2	60.6	119.9	100.1	100.5	101.3	103.1	99.4	100.6	102.0	96.6
FEBRUAR	77.5	62.0	119.0	101.8	100.4	101.5	103.4	99.3	100.3	101.9	96.8
MAERZ	77.3	62.6	118.2	100.0	100.3	101.8	103.0	99.5	100.4	102.1	96.9
APRIL	78.4	63.0	124.4	100.8	100.5	102.5	103.1	100.2	100.3	102.3	97.3
MAI	78.2	63.2	124.0	99.6	100.7	103.2	103.0	100.1	100.2	102.3	97.7
JUNI	77.8	62.7	124.7	99.3	100.7	103.2	103.0	100.2	100.1	102.3	98.3
JULI	78.4	62.9	129.6	99.3	100.8	103.3	102.9	100.3	100.6	102.3	98.4
AUGUST	79.1	63.9	130.7	99.0	101.1	103.5	103.0	100.4	100.8	102.4	98.4
SEPTEMBER	79.9	65.3	130.5	98.5	101.2	103.8	103.0	100.7	101.2	102.5	98.5
OKTOBER	79.2	64.6	128.7	98.2	101.2	103.8	103.0	100.7	101.3	102.7	98.5
NOVEMBER	79.0	64.2	128.9	98.5	101.2	103.8	102.9	100.6	101.2	102.7	98.1
DEZEMBER	78.5	63.7	128.1	98.2	101.1	103.8	102.9	100.4	101.2	102.7	97.9
1998 JANUAR	77.9	63.5	122.3	98.4	101.1	103.7	103.0	100.4	101.2	102.6	98.1
FEBRUAR	78.2	64.3	120.9	98.0	101.0	103.6	103.0	100.6	101.5	102.6	98.1
MAERZ	77.8	63.9	120.6	97.7	100.9	103.5	103.0	100.5	101.5	102.6	98.5
APRIL	78.3	63.4	128.5	97.8	100.9	103.4	103.0	100.4	101.4	102.6	98.0
MAI	78.0	62.9	128.6	97.9	100.9	103.1	105.1	100.4	101.5	102.6	99.3
JUNI	76.6	60.8	128.7	97.9	100.8	103.0	105.2	100.3	101.3	102.7	99.3
JULI	75.0	60.4	115.6	97.3	100.8	102.9	105.1	100.3	101.3	102.7	99.5
AUGUST	74.8	60.1	115.7	97.6	100.5	102.5	105.4	100.2	101.6	102.7	99.2
SEPTEMBER	74.9	60.1	115.7	97.9	100.4	102.2	105.7	100.0	101.8	102.8	98.9
OKTOBER	73.3	58.8	109.0	97.3	100.2	101.5	105.8	99.8	101.8	102.9	98.8
NOVEMBER	72.4	57.5	108.2	97.5	100.0	100.9	105.7	99.7	101.7	102.6	98.7
DEZEMBER	72.5	57.8	107.8	97.4	99.7	100.9	105.7	99.7	101.7	102.6	98.6
1999 JANUAR	71.8	57.8	101.5	96.9	99.5	100.5	105.8	99.4	101.6	102.7	98.4
FEBRUAR	71.9	57.8	101.6	97.2	99.4	100.2	105.8	99.3	101.7	102.7	98.2
MAERZ	72.4	58.5	102.2	97.0	99.5	100.0	105.8	99.2	101.8	102.8	97.9
APRIL	73.8	59.1	112.7	97.4	99.9	99.9	105.6	99.3	101.7	102.4	97.6
MAI	73.6	58.5	114.0	97.3	99.8	99.7	105.7	99.2	101.7	102.4	97.7
JUNI	73.7	58.6	114.4	97.4	99.9	99.9	105.5	99.2	101.6	102.4	97.5
JULI	73.9	59.0	114.3	97.2	100.4	99.9	105.9	99.2	101.7	102.4	97.3
AUGUST	73.8	58.6	115.9	97.2	100.6	99.8	105.9	99.2	101.8	102.4	97.2
SEPTEMBER	73.9	58.7	116.9	97.1	100.9	99.8	105.7	99.1	102.1	102.4	97.3
OKTOBER	74.6	58.4	125.0	97.5	101.1	99.7	107.3	99.0	102.0	102.5	97.1
NOVEMBER	74.6	58.3	125.8	97.6	101.3	99.4	107.3	99.0	102.0	102.6	97.2
DEZEMBER	75.0	58.6	127.3	97.7	101.5	99.2	107.3	99.0	101.9	102.6	97.4
2000 JANUAR	77.0	58.9	145.5	98.0	101.9	98.9	107.3	99.0	101.9	102.8	97.5
FEBRUAR											
MAERZ											

1) OHNE PREISREPRESENTANTEN FUER TORF.

DEUTSCHLAND

1 INDEX DER ERZEUGERPREISE GEWERBLICHER PRODUKTE (INLANDSABSATZ)

1.2 MITTELFRISTIGE UEBERSICHT

RELATIVE VERAENDERUNGEN GEGENUEBER DEM ENTSPRECHENDEN VORJAHRESERGEBNIS

PROZENT

JAHR MONAT	BERGBAU UND GEWINNUNG VON STEINEN UND ERDEN				ERZEUGNISSE DES VERARBEITENDEN GEWERBES						
	ZUSAMMEN	KOHLE UND TORF 1)	ERDOEL UND ERDGAS	STEINE UND ERDEN, SONSTIGE BERGBAU- ERZEUGNISSE	ZUSAMMEN	ERZEUG- NISSE DES ERNAEH- RUNGS- GEWERBES	TABAK- ERZEUG- NISSE	TEX- TILIEN	BE- KLEIDUNG	LEDER UND LEDER- WAREN	HOLZ UND HOLZWAEREN (OHNE MOEBEL)
1996 D	- 25.6	- 40.1	+ 6.1	- 0.1	+ 0.1	+ 1.0	+ 0.8	- 0.5	+ 0.4	+ 1.5	- 3.0
1997 D	+ 5.2	+ 5.5	+ 18.4	- 0.5	+ 0.7	+ 2.0	+ 2.2	+ 0.7	+ 0.3	+ 0.9	+ 0.8
1998 D	- 3.2	- 3.3	- 5.7	- 1.7	- 0.2	- 0.4	+ 1.6	-	+ 0.8	+ 0.3	+ 1.0
1999 D	- 2.9	- 4.3	- 3.5	- 0.4	- 0.3	- 2.7	+ 1.4	- 1.0	+ 0.3	- 0.2	- 1.2
1996 APRIL	- 26.4	- 40.5	+ 0.1	- 0.2	+ 0.1	+ 0.4	-	- 0.7	-	+ 1.7	- 3.4
MAI	- 25.9	- 39.5	- 0.5	- 0.5	+ 0.1	+ 1.0	+ 0.1	- 0.5	+ 0.9	+ 1.6	- 3.8
JUNI	- 25.6	- 39.7	+ 3.7	- 0.3	- 0.2	+ 1.6	-	- 0.3	+ 0.8	+ 1.7	- 4.2
JULI	- 25.2	- 39.7	+ 9.6	- 0.5	- 0.1	+ 1.7	-	- 0.7	+ 0.6	+ 2.0	- 4.0
AUGUST	- 25.2	- 40.1	+ 10.7	-	- 0.3	+ 1.6	-	- 0.8	+ 0.8	+ 1.5	- 4.5
SEPTEMBER	- 25.5	- 40.6	+ 11.2	+ 0.2	- 0.2	+ 1.6	-	- 0.7	+ 0.6	+ 1.0	- 4.3
OKTOBER	- 25.1	- 40.8	+ 18.2	- 0.2	-	+ 1.0	+ 1.4	- 0.6	+ 0.4	+ 1.2	- 3.0
NOVEMBER	- 24.6	- 40.1	+ 18.0	- 0.1	+ 0.2	+ 1.0	+ 3.2	- 0.6	+ 0.5	+ 1.4	- 1.9
DEZEMBER	- 24.5	- 39.9	+ 18.2	- 0.2	+ 0.1	+ 1.1	+ 3.0	- 0.5	+ 0.5	+ 1.4	- 2.6
1997 JANUAR	+ 3.3	+ 1.2	+ 21.2	- 0.1	+ 0.3	+ 0.9	+ 2.9	- 0.4	+ 0.5	+ 1.0	- 1.6
FEBRUAR	+ 4.7	+ 3.2	+ 20.3	+ 1.3	+ 0.2	+ 1.3	+ 3.2	- 0.6	-	+ 0.9	- 1.1
MAERZ	+ 4.3	+ 3.6	+ 19.4	- 0.2	+ 0.2	+ 1.5	+ 3.0	- 0.2	+ 0.1	+ 1.0	- 0.4
APRIL	+ 6.2	+ 5.7	+ 23.7	+ 0.3	+ 0.3	+ 2.1	+ 2.9	+ 0.6	- 0.1	+ 1.0	+ 0.3
MAI	+ 5.5	+ 4.8	+ 23.5	- 0.4	+ 0.5	+ 2.3	+ 2.8	+ 0.6	-	+ 1.1	+ 0.8
JUNI	+ 4.6	+ 4.3	+ 19.7	- 0.6	+ 0.7	+ 1.8	+ 2.9	+ 0.7	- 0.1	+ 1.0	+ 1.8
JULI	+ 5.1	+ 4.7	+ 20.4	- 0.6	+ 0.9	+ 1.9	+ 2.8	+ 0.8	-	+ 0.6	+ 2.1
AUGUST	+ 6.3	+ 7.0	+ 21.1	- 0.7	+ 1.2	+ 2.1	+ 2.8	+ 1.0	-	+ 0.7	+ 2.1
SEPTEMBER	+ 7.8	+ 10.3	+ 20.2	- 1.2	+ 1.1	+ 2.2	+ 2.9	+ 1.3	+ 0.5	+ 0.9	+ 2.3
OKTOBER	+ 5.9	+ 8.9	+ 11.5	- 1.3	+ 1.0	+ 2.5	+ 1.3	+ 1.5	+ 0.7	+ 0.8	+ 1.9
NOVEMBER	+ 5.1	+ 6.8	+ 11.9	- 0.9	+ 0.9	+ 2.5	- 0.2	+ 1.4	+ 0.8	+ 0.5	+ 0.7
DEZEMBER	+ 4.0	+ 5.6	+ 10.2	- 1.3	+ 0.9	+ 2.4	- 0.2	+ 1.2	+ 0.7	+ 0.5	+ 1.6
1998 JANUAR	+ 2.2	+ 4.8	+ 2.0	- 1.7	+ 0.6	+ 2.4	- 0.1	+ 1.0	+ 0.6	+ 0.6	+ 1.6
FEBRUAR	+ 0.9	+ 3.7	+ 1.6	- 3.7	+ 0.6	+ 2.1	- 0.4	+ 1.3	+ 1.2	+ 0.7	+ 1.3
MAERZ	+ 0.6	+ 2.1	+ 2.0	- 2.3	+ 0.6	+ 1.7	-	+ 1.0	+ 1.1	+ 0.5	+ 1.7
APRIL	- 0.1	+ 0.6	+ 3.3	- 3.0	+ 0.4	+ 0.9	- 0.1	+ 0.2	+ 1.1	+ 0.3	+ 1.7
MAI	- 0.3	- 0.5	+ 3.7	- 1.7	+ 0.2	- 0.1	+ 2.0	+ 0.3	+ 1.3	+ 0.3	+ 1.6
JUNI	- 1.5	- 3.0	+ 3.2	- 1.4	+ 0.1	- 0.2	+ 2.1	+ 0.1	+ 1.2	+ 0.4	+ 1.0
JULI	- 4.3	- 4.0	- 10.8	- 2.0	-	- 0.4	+ 2.1	-	+ 0.7	+ 0.4	+ 1.1
AUGUST	- 5.4	- 5.9	- 11.5	- 1.4	- 0.6	- 1.0	+ 2.3	- 0.2	+ 0.8	+ 0.3	+ 0.8
SEPTEMBER	- 6.3	- 8.0	- 11.3	- 0.6	- 0.8	- 1.5	+ 2.6	- 0.7	+ 0.6	+ 0.3	+ 0.4
OKTOBER	- 7.4	- 9.0	- 15.3	- 0.9	- 1.0	- 2.2	+ 2.7	- 0.9	+ 0.5	+ 0.2	+ 0.3
NOVEMBER	- 8.4	- 10.4	- 16.1	- 1.0	- 1.2	- 2.8	+ 2.7	- 0.9	+ 0.5	- 0.1	+ 0.6
DEZEMBER	- 7.6	- 9.3	- 15.8	- 0.8	- 1.4	- 2.8	+ 2.7	- 0.7	+ 0.5	- 0.1	+ 0.7
1999 JANUAR	- 7.8	- 9.0	- 17.0	- 1.5	- 1.6	- 3.1	+ 2.7	- 1.0	+ 0.4	+ 0.1	+ 0.3
FEBRUAR	- 8.1	- 10.1	- 16.0	- 0.8	- 1.6	- 3.3	+ 2.7	- 1.3	+ 0.2	+ 0.1	+ 0.1
MAERZ	- 6.9	- 8.5	- 15.3	- 0.7	- 1.4	- 3.4	+ 2.7	- 1.3	+ 0.3	+ 0.2	- 0.6
APRIL	- 5.7	- 6.8	- 12.3	- 0.4	- 1.0	- 3.4	+ 2.5	- 1.1	+ 0.3	- 0.2	- 1.4
MAI	- 5.6	- 7.0	- 11.4	- 0.6	- 1.1	- 3.3	+ 0.6	- 1.2	+ 0.2	- 0.2	- 1.6
JUNI	- 3.8	- 3.6	- 11.1	- 0.5	- 0.9	- 3.0	+ 0.3	- 1.1	+ 0.3	- 0.3	- 1.8
JULI	- 1.5	- 2.3	- 1.1	- 0.1	- 0.4	- 2.9	+ 0.8	- 1.1	+ 0.4	- 0.3	- 2.2
AUGUST	- 1.3	- 2.5	+ 0.2	- 0.4	+ 0.1	- 2.6	+ 0.5	- 1.0	+ 0.2	- 0.3	- 2.0
SEPTEMBER	- 1.3	- 2.3	+ 1.0	- 0.8	+ 0.5	- 2.3	-	- 0.9	+ 0.3	- 0.4	- 1.6
OKTOBER	+ 1.8	- 0.7	+ 14.7	+ 0.2	+ 0.9	- 1.8	+ 1.4	- 0.8	+ 0.2	- 0.4	- 1.7
NOVEMBER	+ 3.0	+ 1.4	+ 16.3	+ 0.1	+ 1.3	- 1.5	+ 1.5	- 0.7	+ 0.3	-	- 1.5
DEZEMBER	+ 3.4	+ 1.4	+ 18.1	+ 0.3	+ 1.8	- 1.7	+ 1.5	- 0.7	+ 0.2	-	- 1.2
2000 JANUAR	+ 7.2	+ 1.9	+ 43.3	+ 1.1	+ 2.4	- 1.6	+ 1.4	- 0.4	+ 0.3	+ 0.1	- 0.9
FEBRUAR											
MAERZ											

1) OHNE PREISREPRESENTANTEN FUER TORF.

DEUTSCHLAND

1 INDEX DER ERZEUGERPREISE GEWERBLICHER PRODUKTE (INLANDSABSATZ)

1.2 MITTELFRISTIGE UEBERSICHT

ABSOLUTE WERTE

1995 = 100

JAHR MONAT	ERZEUGNISSE DES VERARBEITENDEN GEWERBES									
	PAPIER	VERLAGS- UND DRUCKERZEUG- NISSE, BESPIELTE TON-, BILD- UND DATEN- TRAEGER	KOKEREI- ERZEUG- NISSE, MINERAL- DELER- ZEUG- NISSE	CHEMISCHE ERZEUG- NISSE	GUMMI- UND KUNST- STOFF- WAREN	GLAS, KERAMIK, BEARBEI- TETE STEINE UND ERDEN	EISEN- UND STAHLER- ZEUGNISSE; NE-METALLE UND -ERZEUG- NISSE	METALL- ERZEUG- NISSE	MASCHINEN	BUEROMASCHINEN, DATENVERARBEI- TUNGSGERAETE UND -EINRICHTUNGEN
1996 D	94.1	102.4	107.5	96.6	99.2	99.4	95.0	100.9	101.6	96.5
1997 D	91.9	102.0	110.4	97.6	98.7	98.9	96.6	101.1	102.6	92.5
1998 D	93.3	102.0	100.3	97.0	98.5	98.2	98.0	101.8	103.3	87.8
1999 D	92.2	101.9	111.0	95.5	98.0	97.9	93.1	102.2	104.1	81.5
1996 APRIL	95.3	102.2	107.8	97.1	99.2	99.7	96.8	100.9	101.5	97.5
MAI	93.7	102.6	106.0	97.0	99.3	99.4	96.2	100.8	101.7	97.8
JUNI	92.6	102.7	103.3	96.9	99.2	99.7	94.6	100.8	101.7	96.9
JULI	92.2	102.5	104.6	96.7	99.3	99.4	93.7	100.8	101.8	95.2
AUGUST	92.1	102.2	105.2	96.2	99.3	99.2	93.3	100.9	101.8	95.3
SEPTEMBER	92.1	102.5	110.3	95.9	99.2	99.2	92.9	101.0	101.8	95.7
OKTOBER	92.3	102.3	114.1	96.1	98.9	99.1	92.6	101.0	101.9	95.1
NOVEMBER	92.2	102.5	112.2	96.2	99.0	99.2	92.8	101.0	101.9	94.5
DEZEMBER	92.2	102.7	112.4	96.2	99.0	99.4	92.8	101.0	101.8	94.4
1997 JANUAR	91.4	102.9	114.8	96.9	98.7	99.6	93.1	100.8	102.3	94.7
FEBRUAR	91.3	102.5	112.4	97.1	98.7	99.8	93.8	100.8	102.4	94.0
MAERZ	91.4	102.0	110.2	96.8	98.7	99.9	94.3	100.8	102.4	93.5
APRIL	91.5	102.0	108.4	97.6	98.9	99.1	94.8	100.8	102.6	93.0
MAI	91.7	102.1	108.3	97.6	98.9	99.0	95.9	100.9	102.6	92.9
JUNI	91.7	101.7	107.1	97.6	98.8	98.6	97.2	101.1	102.6	92.7
JULI	91.7	101.8	107.5	97.4	98.9	98.8	98.0	101.2	102.6	92.5
AUGUST	91.8	101.7	111.8	97.7	98.7	98.9	98.6	101.5	102.6	92.1
SEPTEMBER	91.9	101.7	110.3	97.9	98.6	98.7	98.6	101.5	102.6	91.6
OKTOBER	92.4	101.9	111.7	97.9	98.6	98.5	98.4	101.3	102.7	91.4
NOVEMBER	92.7	102.2	112.0	98.0	98.6	98.4	97.8	101.2	102.6	91.1
DEZEMBER	92.8	101.8	109.9	98.3	98.6	98.2	98.3	101.3	102.7	90.4
1998 JANUAR	93.1	102.2	105.7	98.6	98.5	98.5	99.2	101.6	102.9	90.2
FEBRUAR	93.6	102.2	104.0	98.6	98.5	98.3	99.6	101.6	102.9	89.8
MAERZ	93.6	101.9	101.8	98.6	98.5	98.3	99.7	101.8	103.0	89.3
APRIL	93.7	101.9	102.0	97.9	98.5	98.2	100.1	101.7	103.2	89.1
MAI	93.7	101.9	100.9	97.1	98.5	98.4	99.4	101.9	103.3	88.6
JUNI	93.6	101.8	99.6	97.0	98.7	98.2	99.1	101.9	103.4	88.6
JULI	93.6	102.2	100.0	96.9	98.7	98.3	99.0	101.7	103.4	88.0
AUGUST	93.6	102.1	98.2	96.2	98.5	98.1	98.4	101.8	103.4	87.0
SEPTEMBER	93.3	102.0	98.7	96.0	98.5	98.1	97.4	101.9	103.5	86.4
OKTOBER	93.0	102.2	98.3	95.8	98.3	98.0	96.0	101.8	103.5	86.6
NOVEMBER	92.7	102.0	97.9	95.6	98.3	98.2	95.0	101.9	103.5	85.5
DEZEMBER	92.3	102.0	95.9	95.5	98.0	98.2	93.1	101.8	103.5	85.0
1999 JANUAR	91.9	102.1	95.2	95.1	97.8	98.1	92.0	101.8	103.7	84.2
FEBRUAR	91.8	101.9	94.2	94.7	97.5	97.9	91.7	101.9	103.8	83.8
MAERZ	91.5	101.5	98.1	94.5	97.7	97.7	91.6	101.8	103.9	83.7
APRIL	91.3	101.6	106.6	94.8	97.6	97.9	91.9	101.8	104.1	84.1
MAI	91.3	101.7	105.2	94.8	97.6	97.9	92.0	101.9	104.1	82.5
JUNI	91.2	101.9	107.5	94.7	97.5	97.9	92.0	102.1	104.1	81.8
JULI	91.4	102.0	113.0	95.3	97.7	97.9	92.9	102.3	104.2	80.5
AUGUST	91.7	101.9	116.5	95.3	97.9	97.9	93.1	102.6	104.2	79.8
SEPTEMBER	92.7	101.7	120.7	95.5	98.1	98.0	94.2	102.8	104.2	79.5
OKTOBER	93.3	102.0	121.2	96.6	98.5	97.8	94.7	102.7	104.4	79.6
NOVEMBER	93.8	102.1	124.3	97.0	98.7	97.8	95.3	102.3	104.4	79.1
DEZEMBER	94.0	102.1	129.0	97.2	98.9	97.7	95.9	102.3	104.5	79.2
2000 JANUAR	94.7	102.7	132.8	97.6	99.1	97.8	97.7	102.3	104.7	79.0
FEBRUAR										
MAERZ										

DEUTSCHLAND

1 INDEX DER ERZEUGERPREISE GEWERBLICHER PRODUKTE (INLANDSABSATZ)

1.2 MITTELFRISTIGE UEBERSICHT

RELATIVE VERAENDERUNGEN GEGENUEBER DEM ENTSPRECHENDEN VORJAHRESERGEBNIS

PROZENT

JAHR MONAT	ERZEUGNISSE DES VERARBEITENDEN GEWERBES									
	PAPIER	VERLAGS- UND DRUCKERZEUG- NISSE, BESPIELTE TON-, BILD- UND DATEN- TRAEGER	KOKEREI- ERZEUG- NISSE, MINERAL- OELER- ZEUG- NISSE	CHEMISCHE ERZEUG- NISSE	GUMMI- UND KUNST- STOFF- WAREN	GLAS, KERAMIK, BEARBEI- TETE STEINE UND ERDEN	EISEN- UND STAHLER- ZEUGNISSE; NE-METALLE UND -ERZEUG- NISSE	METALL- ERZEUG- NISSE	MASCHINEN	BUEROMASCHINEN, DATENVERARBEI- TUNGSGERAETE UND -EINRICHTUNGEN
1996 D	- 5.9	+ 2.4	+ 7.5	- 3.4	- 0.8	- 0.6	- 5.0	+ 0.9	+ 1.6	- 3.5
1997 D	- 2.3	- 0.4	+ 2.7	+ 1.0	- 0.5	- 0.5	+ 1.7	+ 0.2	+ 1.0	- 4.1
1998 D	+ 1.5	-	- 9.1	- 0.8	- 0.2	- 0.7	+ 1.4	+ 0.7	+ 0.7	- 5.1
1999 D	- 1.2	- 0.1	+ 10.7	- 1.5	- 0.5	- 0.3	- 5.0	+ 0.4	+ 0.8	- 7.2
1996 APRIL	- 3.8	+ 2.9	+ 6.7	- 3.8	- 1.3	- 0.8	- 3.3	+ 0.9	+ 1.6	- 2.7
MAI	- 6.5	+ 3.2	+ 5.1	- 3.6	- 1.2	- 0.8	- 4.0	+ 0.7	+ 1.6	- 2.3
JUNI	- 8.2	+ 3.1	+ 2.4	- 3.8	- 1.3	- 0.5	- 5.6	+ 0.8	+ 1.6	- 3.1
JULI	- 9.6	+ 2.0	+ 6.8	- 3.9	- 1.3	- 0.8	- 6.3	+ 0.9	+ 1.7	- 4.7
AUGUST	- 10.1	+ 1.5	+ 7.1	- 4.2	- 1.2	- 0.9	- 7.4	+ 0.8	+ 1.7	- 5.1
SEPTEMBER	- 10.1	+ 1.3	+ 10.0	- 4.3	- 1.1	- 0.8	- 7.5	+ 0.8	+ 1.7	- 4.5
OKTOBER	- 9.7	+ 0.4	+ 15.8	- 3.4	- 1.3	- 0.8	- 7.0	+ 0.6	+ 1.6	- 5.1
NOVEMBER	- 8.5	+ 0.8	+ 13.4	- 2.0	- 0.9	- 0.5	- 7.0	+ 0.5	+ 1.4	- 5.7
DEZEMBER	- 7.9	+ 0.9	+ 9.9	- 1.2	- 0.7	- 0.3	- 6.7	+ 0.7	+ 1.2	- 5.1
1997 JANUAR	- 7.9	+ 0.8	+ 11.5	- 0.6	- 0.7	+ 0.1	- 5.7	-	+ 1.3	- 4.6
FEBRUAR	- 7.0	+ 0.4	+ 6.1	+ 0.2	- 0.5	+ 0.4	- 4.2	+ 0.1	+ 1.1	- 4.0
MAERZ	- 5.5	- 0.2	+ 5.1	+ 0.2	- 0.5	- 0.7	- 3.3	+ 0.1	+ 1.0	- 4.4
APRIL	- 4.0	- 0.2	+ 0.6	+ 0.5	- 0.3	- 0.6	- 2.1	- 0.1	+ 1.1	- 4.6
MAI	- 2.1	- 0.5	+ 2.2	+ 0.6	- 0.4	- 0.4	- 0.3	+ 0.1	+ 0.9	- 5.0
JUNI	- 1.0	- 1.0	+ 3.7	+ 0.7	- 0.4	- 1.1	+ 2.7	+ 0.3	+ 0.9	- 4.3
JULI	- 0.5	- 0.7	+ 2.8	+ 0.7	- 0.4	- 0.6	+ 4.6	+ 0.4	+ 0.8	- 2.8
AUGUST	- 0.3	- 0.5	+ 6.3	+ 1.6	- 0.6	- 0.3	+ 5.7	+ 0.6	+ 0.8	- 3.4
SEPTEMBER	- 0.2	- 0.8	-	+ 2.1	- 0.6	- 0.5	+ 6.1	+ 0.5	+ 0.8	- 4.3
OKTOBER	+ 0.1	- 0.4	- 2.1	+ 1.9	- 0.3	- 0.6	+ 6.3	+ 0.3	+ 0.8	- 3.9
NOVEMBER	+ 0.5	- 0.3	- 0.2	+ 1.9	- 0.4	- 0.8	+ 5.4	+ 0.2	+ 0.7	- 3.6
DEZEMBER	+ 0.7	- 0.9	- 2.2	+ 2.2	- 0.4	- 1.2	+ 5.9	+ 0.3	+ 0.9	- 4.2
1998 JANUAR	+ 1.9	- 0.7	- 7.9	+ 1.8	- 0.2	- 1.1	+ 6.6	+ 0.8	+ 0.6	- 4.8
FEBRUAR	+ 2.4	- 0.3	- 7.5	+ 1.5	- 0.2	- 1.5	+ 6.2	+ 0.8	+ 0.5	- 4.5
MAERZ	+ 2.4	- 0.1	- 7.6	+ 1.9	- 0.2	- 0.6	+ 5.7	+ 1.0	+ 0.6	- 4.5
APRIL	+ 2.4	- 0.1	- 5.9	+ 0.3	- 0.4	- 0.9	+ 5.6	+ 0.9	+ 0.6	- 4.2
MAI	+ 2.2	- 0.2	- 6.8	- 0.5	- 0.4	- 0.6	+ 3.6	+ 1.0	+ 0.7	- 4.6
JUNI	+ 2.1	+ 0.1	- 7.0	- 0.6	- 0.1	- 0.4	+ 2.0	+ 0.8	+ 0.8	- 4.4
JULI	+ 2.1	+ 0.4	- 7.0	- 0.5	- 0.2	- 0.5	+ 1.0	+ 0.5	+ 0.8	- 4.9
AUGUST	+ 1.9	+ 0.4	- 12.2	- 1.5	- 0.2	- 0.8	- 0.2	+ 0.3	+ 0.8	- 5.5
SEPTEMBER	+ 1.5	+ 0.3	- 10.5	- 1.9	- 0.1	- 0.6	- 1.2	+ 0.4	+ 0.9	- 5.7
OKTOBER	+ 0.6	+ 0.3	- 12.0	- 2.1	- 0.3	- 0.5	- 2.4	+ 0.5	+ 0.8	- 5.3
NOVEMBER	-	- 0.2	- 12.6	- 2.4	- 0.3	- 0.2	- 2.9	+ 0.7	+ 0.9	- 6.1
DEZEMBER	- 0.5	+ 0.2	- 12.7	- 2.8	- 0.6	-	- 5.3	+ 0.5	+ 0.8	- 6.0
1999 JANUAR	- 1.3	- 0.1	- 9.9	- 3.5	- 0.7	- 0.4	- 7.3	+ 0.2	+ 0.8	- 6.7
FEBRUAR	- 1.8	- 0.3	- 9.4	- 4.0	- 1.0	- 0.4	- 7.9	+ 0.3	+ 0.9	- 6.7
MAERZ	- 2.2	- 0.4	- 3.6	- 4.2	- 0.8	- 0.6	- 8.1	-	+ 0.9	- 6.3
APRIL	- 2.6	- 0.3	+ 4.5	- 3.2	- 0.9	- 0.3	- 8.2	+ 0.1	+ 0.9	- 5.6
MAI	- 2.6	- 0.2	+ 4.3	- 2.4	- 0.9	- 0.5	- 7.4	-	+ 0.8	- 6.9
JUNI	- 2.6	+ 0.1	+ 7.9	- 2.4	- 1.2	- 0.3	- 7.2	+ 0.2	+ 0.7	- 7.7
JULI	- 2.4	- 0.2	+ 13.0	- 1.7	- 1.0	- 0.4	- 6.2	+ 0.6	+ 0.8	- 8.5
AUGUST	- 1.9	- 0.2	+ 18.6	- 0.9	- 0.6	- 0.2	- 5.4	+ 0.8	+ 0.8	- 8.3
SEPTEMBER	- 0.6	- 0.3	+ 22.3	- 0.5	- 0.4	- 0.1	- 3.3	+ 0.9	+ 0.7	- 8.0
OKTOBER	+ 0.3	- 0.2	+ 23.3	+ 0.8	+ 0.2	- 0.2	- 1.4	+ 0.9	+ 0.9	- 8.1
NOVEMBER	+ 1.2	+ 0.1	+ 27.0	+ 1.5	+ 0.4	- 0.4	+ 0.3	+ 0.4	+ 0.9	- 7.5
DEZEMBER	+ 1.8	+ 0.1	+ 34.5	+ 1.8	+ 0.9	- 0.5	+ 3.0	+ 0.5	+ 1.0	- 6.8
2000 JANUAR	+ 3.0	+ 0.6	+ 39.5	+ 2.6	+ 1.3	- 0.3	+ 6.2	+ 0.5	+ 1.0	- 6.2
FEBRUAR										
MAERZ										

DEUTSCHLAND

1 INDEX DER ERZEUGERPREISE GEWERBLICHER PRODUKTE (INLANDSABSATZ)

1.2 MITTELFRISTIGE UEBERSICHT

ABSOLUTE WERTE

1995 = 100

JAHR MONAT	ERZEUGNISSE DES VERARBEITENDEN GEWERBES						ELEKTRISCHER STROM, GAS, FERNAERME, WASSER		
	GERAETE DER ELEK- TRIZITAETS- ERZEUGUNG UND VERTEI- LUNG U. AE.	NACHRICHTEN- TECHNIK, RUNDFUNK- UND FERNSEHGERAETE SOWIE ELEKTRO- TECHNISCHE BAUELEMENTE	MEDIZIN-, MESS- STEUERUNGS-, REGLUNGS- TECHNISCHE UND OPTISCHE ERZEUGNISSE; UHREN	KRAFTWAGEN UND KRAFTWAGEN- TEILE	SONSTIGE FAHRZEUGE	MOEBEL, SCHMUCK MUSIKINSTRUMEN- TE, SPORTGERAE- TE, SPIELHAREN UND SONSTIGE ERZEUGNISSE	ZUSAMMEN	ENERGIE 1)	WASSER
1996 D	100.5	99.1	101.5	100.9	100.7	101.8	94.8	94.0	105.4
1997 D	99.7	98.5	103.0	101.6	100.5	102.7	98.4	97.7	109.5
1998 D	99.7	97.7	103.8	102.6	100.9	104.0	97.0	95.9	112.4
1999 D	99.6	94.5	104.7	103.3	101.3	105.4	92.3	90.7	113.8
1996 APRIL	100.8	99.4	101.3	100.9	101.0	101.4	94.1	93.3	104.8
MAI	100.9	99.5	101.4	100.8	100.8	101.7	94.2	93.4	104.8
JUNI	100.7	99.4	101.7	100.8	100.7	101.8	94.2	93.4	104.8
JULI	100.5	99.0	101.6	100.8	100.6	102.0	94.8	94.1	105.2
AUGUST	100.4	99.1	101.6	100.8	100.7	102.1	95.1	94.4	105.2
SEPTEMBER ..	100.4	98.8	101.6	101.0	100.7	102.2	95.1	94.4	105.2
OKTOBER	100.4	98.2	101.6	101.0	100.6	102.1	96.0	95.2	107.0
NOVEMBER ...	100.3	98.6	101.6	101.1	100.6	102.2	96.0	95.2	107.2
DEZEMBER ...	100.0	98.3	101.9	101.1	100.5	102.2	96.0	95.2	107.1
1997 JANUAR	100.0	98.1	102.7	101.0	100.3	102.4	97.0	96.2	108.3
FEBRUAR	99.9	98.0	102.7	101.1	100.3	102.5	97.2	96.4	108.8
MAERZ	99.4	97.8	102.8	100.9	100.4	102.6	97.2	96.4	108.8
APRIL	99.4	98.0	102.9	101.0	100.6	102.5	98.8	98.1	109.0
MAI	99.4	98.1	102.9	101.7	100.5	102.6	98.9	98.1	109.6
JUNI	99.9	97.7	103.1	101.7	100.6	102.7	98.9	98.1	109.6
JULI	99.7	97.5	103.2	101.6	100.7	102.7	99.3	98.5	109.7
AUGUST	98.6	97.6	103.3	101.6	100.7	102.7	99.3	98.5	110.1
SEPTEMBER ..	99.8	100.5	102.8	102.0	100.8	102.8	99.3	98.5	110.1
OKTOBER	99.8	99.7	103.2	102.0	100.3	102.9	98.5	97.7	110.0
NOVEMBER ...	99.6	99.8	103.1	102.0	100.4	103.0	98.5	97.7	110.0
DEZEMBER ...	99.4	99.7	103.1	102.0	100.0	103.0	98.4	97.6	110.1
1998 JANUAR	99.7	98.1	103.4	102.0	100.2	103.3	98.1	97.1	111.7
FEBRUAR	99.7	98.3	103.5	101.9	100.3	103.4	98.0	97.0	112.1
MAERZ	99.7	98.3	103.6	101.9	100.4	103.5	98.0	97.0	112.2
APRIL	100.0	98.0	103.7	102.1	100.9	103.7	98.3	97.3	112.4
MAI	100.0	97.9	103.8	102.7	101.1	104.2	98.4	97.4	112.1
JUNI	100.1	97.7	103.8	102.8	100.9	104.2	98.4	97.4	112.2
JULI	99.8	97.7	103.7	102.8	100.9	104.2	97.4	96.3	112.4
AUGUST	99.8	97.7	103.6	102.9	101.0	104.2	97.2	96.1	112.8
SEPTEMBER ..	99.7	97.7	103.9	102.9	101.0	104.2	97.2	96.1	112.8
OKTOBER	99.4	97.3	104.1	103.0	101.2	104.4	95.3	94.1	112.5
NOVEMBER ...	99.4	97.2	104.1	103.0	101.2	104.6	94.0	92.6	112.7
DEZEMBER ...	99.1	96.4	104.1	103.0	101.2	104.6	93.9	92.5	112.7
1999 JANUAR	98.9	96.0	104.2	102.9	101.3	104.9	92.1	90.5	113.6
FEBRUAR	99.5	95.5	104.3	103.0	101.1	105.0	92.1	90.5	113.7
MAERZ	99.3	95.3	104.4	103.0	101.2	105.0	91.8	90.2	113.7
APRIL	99.4	94.7	104.3	103.0	101.3	105.2	92.9	91.4	113.6
MAI	99.8	94.8	104.6	103.1	101.3	105.4	93.6	92.1	113.8
JUNI	99.2	94.8	104.6	103.2	101.2	105.4	93.4	91.9	113.7
JULI	99.6	94.6	104.8	103.4	101.2	105.5	93.0	91.5	113.8
AUGUST	99.6	94.4	104.8	103.7	101.3	105.6	92.7	91.2	114.0
SEPTEMBER ..	99.4	93.7	104.8	103.7	101.4	105.7	91.6	90.0	114.2
OKTOBER	99.7	93.5	105.1	103.6	101.2	105.7	91.5	89.9	114.0
NOVEMBER ...	100.1	93.5	105.3	103.6	101.2	105.7	91.3	89.7	114.0
DEZEMBER ...	100.2	93.3	105.2	103.6	101.3	105.8	91.5	89.9	114.0
2000 JANUAR	100.5	92.6	105.5	103.6	101.6	106.4	91.4	89.7	114.9
FEBRUAR									
MAERZ									

1) ELEKTRISCHER STROM, ERDGAS, FERNAERME.

DEUTSCHLAND

1 INDEX DER ERZEUGERPREISE GEMERBLICHER PRODUKTE (INLANDSABSATZ)

1.2 MITTELFRISTIGE UEBERSICHT

RELATIVE VERÄNDERUNG GEGENUEBER DEM ENTSPRECHENDEN VORJAHRESEERGEBNIS

PROZENT

JAHR MONAT	ERZEUGNISSE DES VERARBEITENDEN GEWERBES						ELEKTRISCHER STROM, GAS, FERNAERME, WASSER		
	GERAETE DER ELEK- TRIZITAETS- ERZEUGUNG UND VERTEI- LUNG U. AE.	NACHRICHTEN- TECHNIK, RUNDFUNK- UND FERNSEHGERAETE SOWIE ELEKTRO- TECHNISCHE BAUELEMENTE	MEDIZIN-, MESS- STEUERUNGS-, REGELUNGS- TECHNISCHE UND OPTISCHE ERZEUGNISSE; UHREN	KRAFTWAGEN UND KRAFTWAGEN- TEILE	SONSTIGE FAHRZEUGE	MUEBEL, SCHMUCK MUSIKINSTRUMEN- TE, SPORTGERAE- TE, SPIELWAEREN UND SONSTIGE ERZEUGNISSE	ZUSAMMEN	ENERGIE 1)	WASSER
1996 D	+ 0.5	- 0.9	+ 1.5	+ 0.9	+ 0.7	+ 1.8	- 5.2	- 6.0	+ 5.4
1997 D	- 0.8	- 0.6	+ 1.5	+ 0.7	- 0.2	+ 0.9	+ 3.8	+ 3.9	+ 3.9
1998 D	-	- 0.8	+ 0.8	+ 1.0	+ 0.4	+ 1.3	- 1.4	- 1.8	+ 2.6
1999 D	- 0.1	- 3.3	+ 0.9	+ 0.7	+ 0.4	+ 1.3	- 4.8	- 5.4	+ 1.2
1996 APRIL	+ 1.1	- 0.5	+ 1.5	+ 1.0	+ 1.2	+ 1.7	- 6.1	- 6.9	+ 5.0
MAI	+ 1.2	- 0.5	+ 1.5	+ 0.9	+ 1.0	+ 1.9	- 5.9	- 6.7	+ 5.0
JUNI	+ 0.7	- 0.5	+ 1.6	+ 0.8	+ 0.9	+ 1.7	- 5.9	- 6.7	+ 4.9
JULI	+ 0.6	- 0.8	+ 1.5	+ 0.8	+ 0.8	+ 1.8	- 5.1	- 5.8	+ 5.2
AUGUST	-	- 1.0	+ 1.4	+ 0.8	+ 0.6	+ 1.9	- 4.7	- 5.4	+ 4.9
SEPTEMBER ..	-	- 1.5	+ 1.3	+ 0.9	+ 0.5	+ 2.0	- 4.7	- 5.4	+ 5.0
OKTOBER	+ 0.2	- 1.6	+ 1.2	+ 0.8	+ 0.2	+ 1.6	- 3.6	- 4.3	+ 6.3
NOVEMBER ...	- 0.1	- 1.4	+ 1.2	+ 0.8	-	+ 1.5	- 3.5	- 4.2	+ 6.2
DEZEMBER ...	- 0.4	- 1.5	+ 1.5	+ 0.8	- 0.1	+ 1.4	- 3.5	- 4.2	+ 6.1
1997 JANUAR	- 0.6	- 1.4	+ 1.6	+ 0.4	- 0.4	+ 1.3	+ 3.3	+ 3.2	+ 4.0
FEBRUAR	- 0.7	- 1.7	+ 1.7	+ 0.2	- 0.4	+ 1.1	+ 3.4	+ 3.4	+ 4.1
MAERZ	- 1.3	- 2.2	+ 1.6	-	- 0.5	+ 1.5	+ 3.4	+ 3.4	+ 4.0
APRIL	- 1.4	- 1.4	+ 1.6	+ 0.1	- 0.4	+ 1.1	+ 5.0	+ 5.1	+ 4.0
MAI	- 1.5	- 1.4	+ 1.5	+ 0.9	- 0.3	+ 0.9	+ 5.0	+ 5.0	+ 4.6
JUNI	- 0.8	- 1.7	+ 1.4	+ 0.9	- 0.1	+ 0.9	+ 5.0	+ 5.0	+ 4.6
JULI	- 0.8	- 1.5	+ 1.6	+ 0.8	+ 0.1	+ 0.7	+ 4.7	+ 4.7	+ 4.3
AUGUST	- 0.8	- 1.5	+ 1.7	+ 0.8	-	+ 0.6	+ 4.4	+ 4.3	+ 4.7
SEPTEMBER ..	- 0.6	+ 1.7	+ 1.2	+ 1.0	+ 0.1	+ 0.6	+ 4.4	+ 4.3	+ 4.7
OKTOBER	- 0.6	+ 1.5	+ 1.6	+ 1.0	- 0.3	+ 0.8	+ 2.6	+ 2.6	+ 2.8
NOVEMBER ...	- 0.7	+ 1.2	+ 1.5	+ 0.9	- 0.2	+ 0.8	+ 2.6	+ 2.6	+ 2.6
DEZEMBER ...	- 0.6	+ 1.4	+ 1.2	+ 0.9	- 0.5	+ 0.8	+ 2.5	+ 2.5	+ 2.8
1998 JANUAR	- 0.3	-	+ 0.7	+ 1.0	- 0.1	+ 0.9	+ 1.1	+ 0.9	+ 3.1
FEBRUAR	- 0.2	+ 0.3	+ 0.8	+ 0.8	-	+ 0.9	+ 0.8	+ 0.6	+ 3.0
MAERZ	+ 0.3	+ 0.5	+ 0.8	+ 1.0	-	+ 0.9	+ 0.8	+ 0.6	+ 3.1
APRIL	+ 0.6	-	+ 0.8	+ 1.1	+ 0.3	+ 1.2	- 0.5	- 0.8	+ 3.1
MAI	+ 0.6	- 0.2	+ 0.9	+ 1.0	+ 0.6	+ 1.6	- 0.5	- 0.7	+ 2.3
JUNI	+ 0.2	-	+ 0.7	+ 1.1	+ 0.3	+ 1.5	- 0.5	- 0.7	+ 2.4
JULI	+ 0.1	+ 0.2	+ 0.5	+ 1.2	+ 0.2	+ 1.5	- 1.9	- 2.2	+ 2.5
AUGUST	+ 0.2	+ 0.1	+ 0.3	+ 1.3	+ 0.3	+ 1.5	- 2.1	- 2.4	+ 2.5
SEPTEMBER ..	- 0.1	- 2.8	+ 1.1	+ 0.9	+ 0.2	+ 1.4	- 2.1	- 2.4	+ 2.5
OKTOBER	- 0.4	- 2.4	+ 0.9	+ 1.0	+ 0.9	+ 1.5	- 3.2	- 3.7	+ 2.3
NOVEMBER ...	- 0.2	- 2.6	+ 1.0	+ 1.0	+ 0.8	+ 1.6	- 4.6	- 5.2	+ 2.5
DEZEMBER ...	- 0.3	- 3.3	+ 1.0	+ 1.0	+ 1.2	+ 1.6	- 4.6	- 5.2	+ 2.4
1999 JANUAR	- 0.8	- 2.1	+ 0.8	+ 0.9	+ 1.1	+ 1.5	- 6.1	- 6.8	+ 1.7
FEBRUAR	- 0.2	- 2.8	+ 0.8	+ 1.1	+ 0.8	+ 1.5	- 6.0	- 6.7	+ 1.4
MAERZ	- 0.4	- 3.1	+ 0.8	+ 1.1	+ 0.8	+ 1.4	- 6.3	- 7.0	+ 1.3
APRIL	- 0.6	- 3.4	+ 0.6	+ 0.9	+ 0.4	+ 1.4	- 5.5	- 6.1	+ 1.1
MAI	- 0.2	- 3.2	+ 0.8	+ 0.4	+ 0.2	+ 1.2	- 4.9	- 5.4	+ 1.5
JUNI	- 0.9	- 3.2	+ 0.8	+ 0.4	+ 0.3	+ 1.2	- 5.1	- 5.6	+ 1.3
JULI	- 0.2	- 3.2	+ 1.1	+ 0.6	+ 0.3	+ 1.2	- 4.5	- 5.0	+ 1.2
AUGUST	- 0.2	- 3.4	+ 1.2	+ 0.8	+ 0.3	+ 1.3	- 4.6	- 5.1	+ 1.1
SEPTEMBER ..	- 0.3	- 4.1	+ 0.9	+ 0.8	+ 0.4	+ 1.4	- 5.8	- 6.3	+ 1.2
OKTOBER	+ 0.3	- 3.9	+ 1.0	+ 0.6	-	+ 1.2	- 4.0	- 4.5	+ 1.3
NOVEMBER ...	+ 0.7	- 3.8	+ 1.2	+ 0.6	-	+ 1.1	- 2.9	- 3.1	+ 1.2
DEZEMBER ...	+ 1.1	- 3.2	+ 1.1	+ 0.6	+ 0.1	+ 1.1	- 2.6	- 2.8	+ 1.2
2000 JANUAR	+ 1.6	- 3.5	+ 1.2	+ 0.7	+ 0.3	+ 1.4	- 0.8	- 0.9	+ 1.1
FEBRUAR									
MAERZ									

1) ELEKTRISCHER STROM, ERDGAS, FERNAERME.

Deutschland*)
1 Index der Erzeugerpreise gewerblicher Produkte (Inlandsabsatz))**
 1.3 Langfristige Übersicht
 1995 = 100

Jahr	Gewerbliche Erzeugnisse		Erzeugnisse der			Bergbau und Gewinnung von Steinen und Erden	Erzeugnisse des Verarbeitenden Gewerbes		Elektrischer Strom, Gas, Fernwärme, Wasser
	insgesamt	ohne Energie und Wasser	Vorleistungs-	Investitions-	Konsum-		zusammen	darunter: Erzeugnisse des Ernährungsge- werbes	
			güterproduzenten						
1938	18,0	17,6	18,6	29,2	.
1949	34,2	34,5	36,2	50,2	.
1950	33,3	33,7	35,0	49,3	.
1951	39,5	40,1	41,9	54,7	.
1952	40,4	40,9	42,3	55,1	.
1953	39,4	39,6	40,6	53,5	.
1954	38,7	38,9	39,7	53,5	.
1955	39,5	39,6	.	27,7	.	.	40,6	54,0	.
1956	40,0	40,2	.	28,5	.	.	41,0	54,4	.
1957	40,8	40,9	.	29,3	.	.	41,7	54,3	.
1958	40,6	40,8	.	29,9	.	.	41,4	53,8	.
1959	40,3	40,4	.	29,8	.	.	41,0	54,3	.
1960	40,8	40,9	.	30,2	.	.	41,5	53,6	.
1961	41,3	41,3	.	31,4	.	.	42,2	54,4	.
1962	41,7	41,9	.	32,5	.	.	42,8	55,6	.
1963	41,9	42,2	.	32,9	.	.	42,9	56,3	.
1964	42,4	42,6	.	33,4	.	.	43,4	56,8	.
1965	43,5	43,6	.	34,5	.	.	44,4	57,8	.
1966	44,2	44,4	.	35,3	.	.	45,3	59,4	.
1967	43,7	44,1	.	35,2	.	.	44,8	59,0	.
1968	43,5	43,6	.	35,3	.	.	44,4	57,8	.
1969	44,3	44,5	.	36,6	.	.	45,3	58,6	.
1970	46,4	46,9	.	40,0	.	.	47,5	60,2	.
1971	48,4	48,9	.	43,2	.	.	49,6	62,7	.
1972	49,7	50,0	.	44,8	.	.	50,8	64,7	.
1973	52,9	53,4	.	46,8	.	.	54,1	69,3	.
1974	60,1	60,7	.	51,1	.	.	61,4	74,2	.
1975	62,9	63,0	.	55,4	.	.	63,4	77,2	.
1976	65,2	65,2	.	57,8	.	.	65,4	80,3	84,4
1977	67,0	67,0	.	60,2	.	.	67,4	84,8	85,8
1978	67,8	67,5	.	62,1	.	.	67,8	84,1	88,3
1979	71,0	71,0	.	64,3	.	.	71,4	84,3	89,5
1980	76,4	76,2	.	67,3	.	.	76,2	86,3	91,8
1981	82,3	80,9	.	70,3	.	.	80,8	90,5	91,8
1982	87,2	85,0	.	74,4	.	.	84,8	94,7	103,5
1983	88,4	86,2	.	76,6	.	.	86,0	96,3	104,8
1984	91,0	88,6	.	78,6	.	.	88,4	98,0	108,3
1985	93,2	90,5	.	80,7	.	.	90,3	97,1	112,2
1986	90,8	88,3	.	82,8	.	.	88,2	95,6	108,2
1987	88,6	87,9	.	84,7	.	.	87,8	93,0	93,5
1988	89,7	89,4	.	86,4	.	.	89,3	94,1	92,9
1989	92,6	92,3	.	88,6	.	.	92,3	96,1	94,7
1990	94,1	93,7	.	91,2	.	.	93,7	95,8	96,0
1991	96,4	95,7	.	94,2	.	.	95,7	97,5	102,0
1992	97,8	97,3	.	96,9	.	.	97,2	100,0	101,3
1993	97,8	97,4	.	98,4	.	.	97,3	99,4	100,9
1994	98,3	98,0	.	98,7	.	.	98,0	99,4	101,0
1995	100	100	100	100	100	100	100	100	100
1996	98,8	99,5	96,6	101,1	100,9	74,4	100,1	101,0	94,8
1997	99,9	100,2	98,1	101,8	102,0	78,3	100,8	103,0	98,4
1998	99,5	100,0	96,6	102,7	102,4	75,8	100,6	102,6	97,0
1999	98,5	99,6	94,9	103,0	101,6	73,6	100,3	99,8	92,3

*) Die Preisentwicklung für Perioden vor 1995 beruht auf der Preisentwicklung des früheren Bundesgebietes.

**) Bis 1967 einschl. der damaligen kumulativen Umsatzsteuer; ab 1968 ohne Umsatzsteuer.

Deutschland
2 Erzeugerpreise ausgewählter gewerblicher Produkte
DM je Mengeneinheit

Güterbezeichnung ----- Handelsbedingungen	Frachtlage	Einheit	1999 Durch- schnitt	1999		2000 Januar
				Januar	Dezember	
o h n e Umsatzsteuer						
Wasser (Stichtag: 21. des Monats)						
Abgabe an Haushalte (10 m ³ monatlich)	-	1 m ³	3,41	3,40	3,42	3,44
Abgabe an Industrie (Trinkwasserqualität)						
5 000 m ³ monatlich	-	1 m ³	2,90	2,89	2,90	2,91
50 000 m ³ monatlich	-	1 m ³	2,62	2,61	2,62	2,63
Braunkohle (Stichtag: 21. des Monats) ¹⁾						
Braunkohlenbriketts (Hausbrand) ²⁾	Ab Werk	1 t	226,08	231,50	231,50	231,50
Industriebrand	Ab Werk	1 t	142,00	142,00	142,00	142,00
Mineralölzeugnisse (einschl. Mineralölsteuer und Erdöl- bevorratungsbeitrag; Stichtag: 15. des Monats)						
Motorenbenzin (Superbenzin, Markenware)						
Bei Abgabe von 15-20 m ³ in Tankkraftwagen an den Großhandel	Frei Empfänger	1 hl	132,98	117,49	145,14	150,27
Bei Abgabe von 5-7 m ³ in Tankkraftwagen an Großverbraucher	Frei Empfänger	1 hl	133,95	118,93	146,00	150,77
Dieselmotorenkraftstoff						
Bei Lieferung an den Großhandel	Frei Zielort	1 hl	95,50	80,84	113,48	115,33
Bei Lieferung von 50-70 hl an Großverbraucher	Frei Verbrauchsstelle	1 hl	98,56	83,58	116,75	118,44
Portlandzement (Cem I) lose nach DIN 1164	Frei Empf.-Stat.	1 t	168,06	169,97	168,24	168,24
(Stichtag: 21. des Monats)						
NE-Metalle						
Elektrolytkupfer für Leitzwecke	Ab Lager/Hütte	1 dt	303,96	257,78	362,75	379,78
(Del-Notitz) (Stichtag: 21. des Monats)						

1) Früheres Bundesgebiet.

2) Einschl. der Saisonzu- und -abschläge.

Deutschland
2 Erzeugerpreise ausgewählter gewerblicher Produkte

DM je Mengeneinheit

Güterbezeichnung Handelsbedingungen	Frachtlage	Berichtsort bzw. Geltungsbereich	1999	1999	1999	2000
			Durchschnitt	15. Januar	15. Dezember	15. Januar
			DM je hl			
Leichtes Heizöl 1) bei Lieferung von mindestens 500 t an den Großhandel	ab Lager	Deutschland 2)	37,70	25,42	50,68	49,87
		Früheres Bundesgebiet 3)	37,45	25,15	50,61	49,54
		"Rheinschiene" 4)	37,18	24,66	50,61	49,27
		Kiel	36,90	24,80	49,96	48,91
		Hamburg	36,61	24,43	49,74	48,88
		Hannover	37,63	25,45	50,80	50,10
		Bremen	36,84	24,47	49,83	49,55
		Düsseldorf	36,70	24,31	50,50	49,18
		Frankfurt am Main	37,45	24,87	50,70	49,23
		Mannheim/Ludwigshafen	37,38	24,79	50,62	49,41
		Stuttgart	38,11	25,53	51,21	50,00
		München	38,92	26,69	51,92	50,25
		Berlin	37,95	26,19	50,83	49,88
		bei Lieferung in TKW an Verbraucher, 40 - 50 hl pro Auftrag	frei Verbraucher	Deutschland 5)	32,05
Früheres Bundesgebiet 6) ..	.			31,85	56,24	55,09
"Rheinschiene" 4)	43,07			30,81	56,33	54,88
Kiel			31,64	.	.
Hamburg	42,46			30,91	55,07	54,58
Hannover	43,82			32,45	55,97	54,83
Bremen	42,44			31,25	55,32	54,14
Düsseldorf	42,88			30,22	56,74	55,28
Frankfurt am Main	43,33			31,47	56,04	54,74
Mannheim/Ludwigshafen	42,99			30,74	56,21	54,61
Stuttgart	43,46			31,85	56,09	54,77
München	45,07			33,35	57,65	55,97
Berlin	44,56			34,60	57,11	56,92
Schweres Heizöl, Schwefelgehalt maximal 1 % 7)	frei Betrieb			Deutschland 8)	230,55	177,20
		"Rheinschiene" 4)	233,02	178,98	312,16	311,49
		Hamburg	214,51	159,67	287,31	290,84
		Düsseldorf	239,68	189,61	315,09	316,67
		München	214,07	166,98	292,23	276,56
bei Abnahme in Kessel- oder Tankkraftwagen	ab Raffinerie	Deutschland 9)	212,34	160,57	288,75	285,22
		Rhein/Ruhr	230,11	179,82	305,43	307,04

1) Einschl. Mineralölsteuer (die auch die ab 1. April 1999 erhobene "Ökosteuer" auf leichtes Heizöl enthält) und Erdölbevorratungsbeitrag (EBV).

2) Durchschnitt aus den Preisen der aufgeführten 10 Berichtsorte Kiel bis Berlin und Rostock, Magdeburg, Leipzig, Dresden.

3) Durchschnitt aus den Preisen der aufgeführten 10 Berichtsorte Kiel bis Berlin.

4) Durchschnitt aus den Preisen für Düsseldorf, Frankfurt am Main und Mannheim/Ludwigshafen.

5) Durchschnitt aus den Preisen der aufgeführten neun Berichtsorte Hamburg bis Berlin und Rostock, Magdeburg, Leipzig, Dresden; bis August 1999 einschl. Kiel.

6) Durchschnitt aus den Preisen der aufgeführten neun Berichtsorte Hamburg bis Berlin; bis August 1999 einschl. Kiel.

7) Einschl. Mineralölsteuer und Erdölbevorratungsbeitrag (EBV). Die Preise enthalten die Heizölsteuer in Höhe von 35 DM je Tonne (bis Dezember 1999: 30 DM je Tonne).

8) Durchschnitt aus den Preisen der Marktorte Hamburg, Hannover, Bremen, Düsseldorf, Frankfurt am Main, Mannheim/Ludwigshafen, Stuttgart, München, Berlin.

9) Durchschnitt aus den Preisen der Raffineriegebiete Hamburg, Rhein/Ruhr, Karlsruhe, Ingolstadt.

Deutschland
Index der Erzeugerpreise gewerblicher Produkte (Inlandsabsatz), Gewerbliche Arbeitsmaschinen
1995 = 100
Jahresindizes

Jahr	Index	Jahr	Index	Jahr	Index	Jahr	Index
1913	6,8	1942	8,5	1965	27,4	1984	72,9
1924	8,5	1943	8,5	1966	28,3	1985	75,7
1925	9,2	1944	8,5	1967	28,7	1986	78,6
1926	9,3	1949	14,6	1968	28,9	1987	81,2
1927	9,3	1950	14,4	1969	30,4	1988	83,3
1928	9,7	1951	16,8	1970	33,6	1989	85,8
1929	9,8	1952	18,8	1971	36,7	1990	89,0
1930	10,0	1953	19,1	1972	38,3	1991	92,6
1931	9,7	1954	18,9	1973	40,7	1992	95,9
1932	8,9	1955	19,4	1974	44,8	1993	98,0
1933	8,6	1956	20,5	1975	49,0	1994	98,4
1934	8,5	1957	21,5	1976	51,6	1995	100
1935	8,5	1958	22,1	1977	54,3	1996	102,0
1936	8,5	1959	22,1	1978	56,2	1997	102,8
1937	8,5	1960	22,9	1979	58,5	1998	103,6
1938	8,5	1961	24,2	1980	61,5	1999	104,7
1939	8,5	1962	25,4	1981	64,5		
1940	8,5	1963	25,7	1982	68,5		
1941	8,5	1964	26,4	1983	70,8		

Monatsindizes ab 1995

Jahr	Index	Jahr	Index	Jahr	Index
Monat		Monat		Monat	
1995 Januar	99,0	1996 Januar	101,4	1997 Januar	102,5
Februar	99,1	Februar	101,6	Februar	102,6
März	99,3	März	101,7	März	102,6
April	99,7	April	101,8	April	102,8
Mai	100,0	Mai	102,0	Mai	102,8
Juni	100,1	Juni	102,0	Juni	102,8
Juli	100,1	Juli	102,1	Juli	102,9
August	100,2	August	102,2	August	102,9
September	100,3	September	102,2	September	102,9
Oktober	100,6	Oktober	102,2	Oktober	102,9
November	100,8	November	102,2	November	102,9
Dezember	100,9	Dezember	102,2	Dezember	102,9
1998 Januar	103,1	1999 Januar	104,1	2000 Januar	105,2
Februar	103,2	Februar	104,3	Februar	
März	103,4	März	104,4	März	
April	103,5	April	104,6	April	
Mai	103,6	Mai	104,7	Mai	
Juni	103,7	Juni	104,7	Juni	
Juli	103,8	Juli	104,8	Juli	
August	103,9	August	104,8	August	
September	103,8	September	104,8	September	
Oktober	103,9	Oktober	104,9	Oktober	
November	103,9	November	104,9	November	
Dezember	103,9	Dezember	105,0	Dezember	

Da wegen des Überganges von GP 1989 auf GP 1995 (vgl. Fachserie 17, Reihe 2, März 1999 S. 10 und Jahresbericht 1998 S. 8) auf Basis 1995 kein direkter Nachfolgeindex der Gewerblichen Arbeitsmaschinen (Basis 1991) gerechnet werden konnte, wurden in Zusammenarbeit mit dem Gesamtverband der Deutschen Versicherungswirtschaft folgende GP-Nummern nach GP 1995 für einen neuen Erzeugerpreisindex Gewerbliche Arbeitsmaschinen auf Basis 1995 ausgewählt:

2912 2	Flüssigkeitspumpen	2952	Bergwerks-, Bau- und Baustoffmaschinen, Teile dafür
2912 3	Vakuumpumpen, Gaskompressoren	2953 16	Maschinen und Apparate zum Herstellen von Lebensmitteln, Futtermitteln oder Getränken, anderweitig nicht genannt
2912 4	Teile für Pumpen und Kompressoren	2953 17	Maschinen und Apparate zum Aufbereiten oder Verarbeiten von Tabak, anderweitig nicht genannt
2921	Öfen und Brenner, Teile dafür	2954	Maschinen für das Textil-, Bekleidungs- und Ledergewerbe, Teile und Zubehör dafür
2922	Hebezeuge und Fördermittel	2955	Maschinen für das Papiergewerbe
2924 21	Verpackungsmaschinen	2956	Maschinen für das Druckgewerbe und für sonstige bestimmte Wirtschaftszweige, anderweitig nicht genannt
2924 31	Zentrifugen		
2924 32	Kalander und Walzwerke		
2940	Werkzeugmaschinen zum Abtragen von Stoffen aller Art ...; Bearbeitungszentren usw. zum Bearbeiten von Metallen		

Den Indizes vor 1995 liegt die Preisentwicklung auf Basis 1991 zugrunde, Gebietsstand Früheres Bundesgebiet. Diese Indizes wurden mit dem Verkettungsfaktor 0,92810¹⁾ von Basis 1991 auf Basis 1995 umgerechnet. Ab 1995 beziehen sich die Indizes auf Deutschland.

1) Siehe Erläuterungen Punkt 3.

Gegenüberstellung der vergleichbaren Reihen auf Basis 1991 und Basis 1995

Die auf den Seiten 9 bis 25 angegebenen Verkettungsfaktoren sind errechnet worden aus den jeweiligen Indizes

Januar 1995 (Basis 1995; Deutschland)

Januar 1995 (Basis 1991; Früheres Bundesgebiet)

Gegenübergestellt sind für vergleichbare Reihen auf den Seiten 38 bis 39 die lfd. Nrn. der Veröffentlichungen auf Basis 1995 und auf Basis 1991 (früheres Bundesgebiet) bzw. auf Basis 1991 und auf Basis 1995.

lfd.Nr. Basis		lfd.Nr. Basis		lfd.Nr. Basis		lfd.Nr. Basis		lfd.Nr. Basis		lfd.Nr. Basis		lfd.Nr. Basis		lfd.Nr. Basis	
1995	1991	1995	1991	1995	1991	1995	1991	1995	1991	1995	1991	1995	1991	1995	1991
1	1	116	937	221	711	301	585	400	123	483	480	614	324	788	404
5	3	119	943	222	713	302	586	402	154	488	501	618	350	790	396
9	7	120	944	223	714	303	587	403	754	489	502	619	347	791	399
10	6	121	785	224	717	304	588	404	598	490	505	627	305	792	397
16	13	122	786	226	704	305	589	407	156	492	504	628	304	793	398
17	14	125	797	231	720	306	590	408	160	497	223	629	307	795	409
18	50	136	807	232	727	307	591	409	161	500	228	634	436	796	252
19	51	137	809	233	729	310	602	410	159	501	229	635	433	799	406
20	47	140	793	234	730	311	603	411	171	502	230	636	438	806	495
21	48	143	819	235	732	313	605	412	172	503	231	640	254	807	673
27	22	144	820	238	724	317	607	413	169	505	498	641	255	808	675
33	35	146	821	239	725	321	593	414	168	508	352	642	294	812	672
40	9	147	831	241	726	324	572	415	173	509	353	644	382	813	525
42	64	150	822	242	723	325	575	416	174	511	381	646	385	816	522
44	69	152	823	247	733	326	789	417	167	514	297	647	383	818	685
48	81	153	825	248	734	327	573	418	166	515	296	649	276	819	528
56	120	156	832	249	735	328	576	419	164	516	298	651	354	821	53
58	121	160	776	250	736	330	770	420	165	518	301	652	332	822	54
59	92	161	780	251	737	331	771	421	162	520	291	653	333	823	55
60	93	162	781	253	94	332	772	422	163	523	288	654	363	824	56
61	50	163	782	254	96	333	773	423	124	524	289	655	258	825	57
62	910	164	783	255	97	337	739	425	207	525	372	656	268	826	58
63	911	167	639	256	98	338	740	426	178	526	378	657	285	827	59
64	913	168	640	257	99	339	747	428	180	528	377	658	281	828	60
65	912	169	641	258	100	340	748	430	219	530	379	659	309	829	82
66	914	170	642	259	101	341	745	431	220	531	375	660	314	830	83
67	915	171	643	260	102	343	743	432	221	532	376	661	311	831	84
70	889	172	644	261	103	344	758	433	182	535	384	663	318	832	85
71	872	173	645	262	104	345	759	434	191	539	278	665	323	833	86
72	866	174	646	263	109	347	761	435	192	540	277	666	346	834	87
77	887	175	647	264	110	350	757	436	193	543	334	669	339	835	88
79	888	176	648	265	111	352	767	439	185	545	310	670	343	836	89
80	891	177	649	266	112	353	769	441	513	546	335	671	342	837	61
84	898	178	650	267	114	357	751	442	189	547	338	672	351	838	62
87	906	179	651	268	113	359	628	443	190	548	337	674	612	839	63
88	884	180	652	269	115	360	629	445	187	552	355	676	614	840	64
90	846	181	653	270	532	361	635	446	196	557	328	677	616	841	65
91	848	183	655	272	539	364	630	447	197	558	370	678	617	842	66
92	849	184	656	276	540	366	631	449	211	564	368	722	439	843	256
93	855	185	660	277	544	369	636	450	204	565	358	724	440		
94	942	186	661	281	551	372	619	451	201	567	359	736	460		
99	857	189	657	283	552	373	621	452	208	568	360	745	443		
100	861	190	658	286	556	374	623	453	213	569	361	747	446		
101	862	191	659	288	91	375	139	454	214	570	365	749	448		
102	863	192	664	289	560	378	626	455	216	573	364	750	449		
103	873	195	682	290	563	384	127	459	237	574	362	768	455		
104	877	196	676	292	569	385	131	460	241	576	257	772	454		
106	852	197	678	293	565	387	140	461	240	585	266	776	466		
107	924	198	677	295	571	390	145	469	245	591	282	779	344		
109	940	200	687	296	561	391	150	473	251	592	283	780	476		
112	932	201	689	297	577	392	151	474	248	593	428	783	390		
113	935	205	693	298	581	396	132	477	226	595	286	784	395		
114	926	215	701	299	583	397	133	478	227	600	279	785	392		
115	930	219	709	300	582	399	153	480	506	613	325	786	394		

Gegenüberstellung der vergleichbaren Reihen auf Basis 1991 und Basis 1995
(Sortierung nach lfd.Nrn. Basis 1991)

lfd.Nr. Basis		lfd.Nr. Basis		lfd.Nr. Basis		lfd.Nr. Basis		lfd.Nr. Basis		lfd.Nr. Basis		lfd.Nr. Basis		lfd.Nr. Basis	
1991	1995	1991	1995	1991	1995	1991	1995	1991	1995	1991	1995	1991	1995	1991	1995
1	1	111	265	214	454	328	557	438	636	602	310	709	219	825	153
3	5	112	266	216	455	332	652	439	722	603	311	711	221	831	147
6	10	113	268	219	430	333	653	440	724	605	313	713	222	832	156
7	9	114	267	220	431	334	543	443	745	607	317	714	223	846	90
9	40	115	269	221	432	335	546	446	747	612	674	717	224	848	91
13	16	120	56	223	497	337	548	448	749	614	676	720	231	849	92
14	17	121	58	226	477	338	547	449	750	616	677	723	242	852	106
22	27	123	400	227	478	339	669	454	772	617	678	724	238	855	93
35	33	124	423	228	500	342	671	455	768	619	372	725	239	857	99
47	20	127	384	229	501	343	670	460	736	621	373	726	241	861	100
48	21	131	385	230	502	344	779	466	776	623	374	727	232	862	101
50	18	132	396	231	503	346	666	476	780	626	378	729	233	863	102
50	61	133	397	237	459	347	619	480	483	628	359	730	234	866	72
51	19	139	375	240	461	350	618	495	806	629	360	732	235	872	71
53	821	140	387	241	460	351	672	498	505	630	364	733	247	873	103
54	822	145	390	245	469	352	508	501	488	631	366	734	248	877	104
55	823	150	391	248	474	353	509	502	489	635	361	735	249	884	88
56	824	151	392	251	473	354	651	504	492	636	369	736	250	887	77
57	825	153	399	252	796	355	552	505	490	639	167	737	251	888	79
58	826	154	402	254	640	358	565	506	480	640	168	739	337	889	70
59	827	156	407	255	641	359	567	513	441	641	169	740	338	891	80
60	828	159	410	256	843	360	568	522	816	642	170	743	343	898	84
61	837	160	408	257	576	361	569	525	813	643	171	745	341	906	87
62	838	161	409	258	655	362	574	528	819	644	172	747	339	910	62
63	839	162	421	266	585	363	654	532	270	645	173	748	340	911	63
64	42	163	422	268	656	364	573	539	272	646	174	751	357	912	65
64	840	164	419	276	649	365	570	540	276	647	175	754	403	913	64
65	841	165	420	277	540	368	564	544	277	648	176	757	350	914	66
66	842	166	418	278	539	370	558	551	281	649	177	758	344	915	67
69	44	167	417	279	600	372	525	552	283	650	178	759	345	924	107
81	48	168	414	281	658	375	531	556	286	651	179	761	347	926	114
82	829	169	413	282	591	376	532	560	289	652	180	767	352	930	115
83	830	171	411	283	592	377	528	561	296	653	181	769	353	932	112
84	831	172	412	285	657	378	526	563	290	655	183	770	330	935	113
85	832	173	415	286	595	379	530	565	293	656	184	771	331	937	116
86	833	174	416	288	523	381	511	569	292	657	189	772	332	940	109
87	834	178	426	289	524	382	644	571	295	658	190	773	333	942	94
88	835	180	428	291	520	383	647	572	324	659	191	776	160	943	119
89	836	182	433	294	642	384	535	573	327	660	185	780	161	944	120
91	288	185	439	296	515	385	646	575	325	661	186	781	162		
92	59	187	445	297	514	390	783	576	328	664	192	782	163		
93	60	189	442	298	516	392	785	577	297	672	812	783	164		
94	253	190	443	301	518	394	786	581	298	673	807	785	121		
96	254	191	434	304	628	395	784	582	300	675	808	786	122		
97	255	192	435	305	627	396	790	583	299	676	196	789	326		
98	256	193	436	307	629	397	792	585	301	677	198	793	140		
99	257	196	446	309	659	398	793	586	302	678	197	797	125		
100	258	197	447	310	545	399	791	587	303	682	195	807	136		
101	259	201	451	311	661	404	788	588	304	685	818	809	137		
102	260	204	450	314	660	406	799	589	305	687	200	819	143		
103	261	207	425	318	663	409	795	590	306	689	201	820	144		
104	262	208	452	323	665	428	593	591	307	693	205	821	146		
109	263	211	449	324	614	433	635	593	321	701	215	822	150		
110	264	213	453	325	613	436	634	598	404	704	226	823	152		

Fachserie 17: Preise

Reihe 1: Preisindizes für die Land- und Forstwirtschaft

Der etwa 8 Wochen nach dem Berichtsmonat erscheinende Monatsbericht enthält Angaben über Erzeugerpreise landwirtschaftlicher und forstwirtschaftlicher Produkte sowie über Einkaufspreise landwirtschaftlicher Betriebsmittel. Im Jahresbericht sind zu allen Veröffentlichungspositionen die Indexzahlen für einen mehrjährigen Zeitraum aufgeführt.

Zur Berechnung des Index der Erzeugerpreise landwirtschaftlicher Produkte werden ca. 1 600 Preisreihen für 240 Waren, beim Index der Erzeugerpreise forstwirtschaftlicher Produkte aus den Staatsforsten ca. 600 Preisreihen für 75 Waren und beim Index der Einkaufspreise landwirtschaftlicher Betriebsmittel ca. 6 100 Preisreihen für 196 Waren und Leistungen herangezogen.

Reihe 2: Preise und Preisindizes für gewerbliche Produkte (Erzeugerpreise)

In dem etwa 4 Wochen nach dem Berichtszeitraum vorliegenden Monatsbericht sind Angaben über Erzeugerpreise im Inlandsabsatz für rd. 800 Positionen nach dem „Systematischen Güterverzeichnis für Produktionsstatistiken“ – für ausgewählte Gütergruppen einschl. des Auslandsabsatzes – enthalten. Im Jahresbericht werden überwiegend Vergleichsdaten zurückliegender Jahre veröffentlicht. Zur Berechnung der Indizes werden ca. 13 000 Preisreihen für rd. 1 718 Waren verwendet.

Reihe 2.S.2: Index der Erzeugerpreise gewerblicher Produkte – Lange Reihen auf Basis 1991 –

Dieser Sonderband enthält neben ausführlichen methodischen Informationen auch Hinweise zum Berechnen langer Reihen und zum Rechnen mit Preisgleichklauseln Jahresindizes auf der Basis 1991 (= 100), die vielfach bis 1949 und für 1938 zurückgerechnet wurden. Die Darstellung der Monatsindizes reicht von 1976 bis 1990.

Reihe 3: Preisindex für den Wareneingang des Produzierenden Gewerbes

Die Bundesregierung hat den Empfehlungen des Statistischen Beirats zugestimmt, die Berechnung des Preisindex für den Wareneingang des Produzierenden Gewerbes einzustellen. Ergebnisse dieses Index sind damit letztmalig für das Jahr 1998 verfügbar.

Reihe 4: Maßzahlen für Bauleistungspreise und Preisindizes für Bauwerke

Für die Monate Februar, Mai, August und November werden neben einem vierteljährlichen Eilbericht mit den wichtigsten Eckdaten ausführliche Vierteljahresberichte herausgegeben. Die Nachweisungen enthalten Preisindizes für den Neubau von Wohngebäuden, Nichtwohngebäuden und Sonstigen Bauwerken, für Einfamilien-Fertighäuser sowie für die Instandhaltung von Wohngebäuden. Den Indexberechnungen liegen rd. 35 000 Preisreihen für 220 Bauleistungen zugrunde.

Reihe 5: Kaufwerte für Bauland

Angaben zu Baulandveräußerungen wie Fälle, Flächen, Kaufsummen werden vierteljährlich nach Baugebieten, Baulandarten sowie Gemeindegrößenklassen für Bund und Länder veröffentlicht. Der Jahresbericht ist zusätzlich u. a. nach Veräußerern und Erwerbem aufgliedert und enthält die Ergebnisse ausgewählter Städte.

Reihe 6: Index der Großhandelsverkaufspreise

Der etwa 4 Wochen nach dem Berichtszeitraum erscheinende Monatsbericht zeigt die Entwicklung der bei Großhandelsunternehmen und -märkten ermittelten Verkaufspreise im Inlandsabsatz in institutioneller Gliederung nach 89 Wirtschaftsklassen sowie in zwei warensystematischen Gliederungen nach rund 540 Warengruppen und Warenarten. Im Jahresbericht werden langfristige Übersichten veröffentlicht. In die Berechnung des Index werden ca. 6 740 Preisreihen für rund 1 080 Waren einbezogen.

Reihe 7: Preisindizes für die Lebenshaltung

Preisindizes für die Lebenshaltung aller privaten Haushalte werden für Deutschland insgesamt, das frühere Bundesgebiet und die neuen Länder und Berlin-Ost veröffentlicht. Für das frühere Bundesgebiet und die neuen Länder werden zusätzlich jeweils Verbraucherpreisindizes für drei eng (aber in West

und Ost unterschiedlich) abgegrenzte Haushaltstypen berechnet. Preisindizes für den Einzelhandel werden nur noch für Deutschland insgesamt bereitgestellt.

Während ein etwa 14 Tage nach dem Berichtszeitraum erscheinender monatlicher Eilbericht ausgewählte Eckdaten der Lebenshaltungsindizes und des Index der Einzelhandelspreise enthält, sind im Monatsbericht weitaus umfangreichere Nachweisungen veröffentlicht. Ausführliche Ergebnisse in tiefer fachlicher Gliederung ab Januar 1991 enthält der Jahresbericht.

Reihe 7.S.1: Preisindizes für die Lebenshaltung – Lange Reihen –

In diesem Sonderbeitrag werden lange Reihen (z.T. zurück bis 1948) des Preisindex für die Lebenshaltung veröffentlicht.

Reihe 8: Preisindizes für die Ein- und Ausfuhr

Im Monatsbericht, der etwa 6 Wochen nach dem Berichtszeitraum vorliegt, werden der Einfuhrpreisindex für etwa 590, der Ausfuhrpreisindex für etwa 515 Warengruppen und Waren sowie die Terms of Trade veröffentlicht. Der Jahresbericht bringt langfristige Übersichten. Für die Berechnung des Einfuhrpreisindex werden ca. 7 230 Preisrepräsentanten, für den Ausfuhrpreisindex 5 970 herangezogen.

Reihe 9: Preise und Preisindizes für Verkehr und Nachrichtenübermittlung

Der Jahresbericht enthält Angaben über Eisenbahnfahrpreise, Flugpreise und Frachtsätze des Luftverkehrs und der Spedition; ferner werden Indizes der Seefrachtraten und Preisindizes für Post-, Postbank- und Telekommunikationsdienstleistungen nachgewiesen.

Reihe 10: Internationaler Vergleich der Preise für die Lebenshaltung

Die Verbrauchergeldparitäten sowie Devisenkurse werden in einem etwa 4 Wochen nach dem Berichtszeitraum erscheinenden Monatsbericht und einem Jahresbericht veröffentlicht; letzterer enthält umfangreichere Nachweisungen sowie längerfristige Zeitreihen. Verbrauchergeldparitäten werden monatlich für ca. 60 Länder dargestellt.

Reihe 11: Preise und Preisindizes im Ausland

Der etwa 6 Wochen nach dem Berichtszeitraum erscheinende Monatsbericht enthält neben Angaben von Preisindizes für die Lebenshaltung (z. Z. für mehr als 80 Länder), für Erzeugnisse des Großhandels und der gewerblichen Produktion sowie für Baustoffe und Bauwerke auch absolute Preise für Welthandels Güter in Originalwährung. Im Jahresbericht werden außerdem umfassende Informationen über Verbraucherpreise (für rd. 80 Länder) nachgewiesen.

Klassifikationen

Klassifikation der Wirtschaftszweige mit Erläuterungen, Ausgabe 1993

Systematik der Wirtschaftszweige mit Erläuterungen, Ausgabe 1979

Systematisches Güterverzeichnis für Produktionsstatistiken, Ausgaben 1989 und 1995

Systematik der Einnahmen und Ausgaben der privaten Haushalte, Ausgabe 1998

Systematik der Bauwerke, Ausgabe 1978

Warenverzeichnis für die Binnenhandelsstatistik, Ausgabe 1978



Statistisches Bundesamt
Gustav-Stresemann-Ring 11
65189 Wiesbaden

Veröffentlichungen und Prospekte sind durch den Verlag METZLER-POESCHEL, Verlagsauslieferung SFG – Servicecenter Fachverlage GmbH, Postfach 43 43, 72774 Reutlingen, erhältlich.