

Fachserie 17 / Reihe 2

PREISE

**Preise und Preisindizes für gewerbliche
Produkte (Erzeugerpreise)**

Dezember 2002

Statistisches Bundesamt

Statistisches Bundesamt
Bibliothek

— **METZLER** —
POESCHEL

Herausgeber: Statistisches Bundesamt, Wiesbaden

Fachliche Informationen
zu dieser Veröffentlichung:

Gruppe VI A, Klaus Beisiegel
Tel.: 06 11 / 75 34 41
Fax: 06 11 / 72 40 00
erzeugerpreise@destatis.de

Allgemeine Informationen
zum Datenangebot:

Informationsservice,
Tel.: 06 11 / 75 24 05
Fax: 06 11 / 75 33 30
info@destatis.de
www.destatis.de

Veröffentlichungskalender
der Pressestelle:
www.destatis.de/presse/deutsch/cal.htm

Erscheinungsfolge: monatlich

Erschienen im Februar 2003

Preis: EUR 5,65 [D]

Bestellnummer: 2170200 - 02112

Recyclingpapier aus 100 % Altpapier.

© Statistisches Bundesamt, Wiesbaden 2003

Für nichtgewerbliche Zwecke sind Vervielfältigung und unentgeltliche Verbreitung, auch auszugsweise, mit Quellenangabe gestattet. Die Verbreitung, auch auszugsweise, über elektronische Systeme/Datenträger bedarf der vorherigen Zustimmung. Alle übrigen Rechte bleiben vorbehalten.

Vertriebspartner: SFG – Servicecenter Fachverlage GmbH
Postfach 43 43
72774 Reutlingen
Tel.: 0 70 71 / 93 53 50
Fax: 0 70 71 / 93 53 35
www.s-f-g.com
destatis@s-f-g.com



Zeitreihenservice

In unserer Datenbank STATIS-BUND sind Daten aus verschiedenen Themenbereichen als Zeitreihen gespeichert und können gegen Entgelt via Internet (www.destatis.de/zeitreih) bezogen werden.

Schwerpunktt Themen:

- Produzierendes Gewerbe
- Volkswirtschaftliche Gesamtrechnungen
- Preise
- Löhne und Gehälter
- Erwerbstätigkeit
- Bevölkerung
- Binnen- und Außenhandel
- Bautätigkeit

Nutzungsmöglichkeit:

- Datenrecherche kostenfrei
- Datenabruf als registrierter Kunde
Anmeldung und Preisregelung über
www-zr.destatis.de/cgi-bin/regmeg.pl
- Datenbanksegmente außerdem verfügbar als
STATIS-CD-ROM (halbjährliche Ausgabe),
Informationen und Demo-CD-ROM über

Das komplette Datenbestandsverzeichnis finden Sie als kostenloses Download unter:
www-zr.destatis.de/dbv/dbv.htm

Informationen:

Telefon: 06 11 / 75 45 55

E-Mail: statist@destatis.de



Statistik-Shop

Über den Statistik-Shop stehen rund um die Uhr Daten aus verschiedenen Themenbereichen als Download sofort zur Verfügung. Außerdem können diverse Printprodukte, CD-ROMs bzw. Diskettenpakete online bestellt werden unter www.destatis.de/shop.

Downloads-Themenauswahl:



- Gebiet, Bevölkerung, Erwerbstätigkeit, Wahlen
- Bildung, Sozialleistungen, Gesundheit, Rechtspflege
- Wohnen, Umwelt
- Wirtschaftsbereiche
- Außenhandel, Unternehmen, Handwerk
- Preise, Verdienste, Einkommen und Verbrauch
- Öffentliche Finanzen
- Volkswirtschaftliche und umweltökonomische Gesamtrechnungen
- Sonderbereiche
- Klassifikationen

Bücher, Fachserien, CD-ROMs:



- Jahrbücher
- Fachserien zu den einzelnen Bereichen
- Schriftenreihe „Im Blickpunkt“
- Thematische Veröffentlichungen
- Gutachten für Umweltfragen
- Gutachten zur Begutachtung der gesamtwirtschaftlichen Entwicklung
- Organisations- und Methodenfragen
- Klassifikationen
- CD-ROMs und Diskettenpakete
- Gesamtkatalog

Informationen:

Telefon: 06 11 / 75 45 55

E-Mail: shop-produkte@destatis.de

Inhalt

	Seite
Aktuelle Ergebnisse	4
Textteil	
1 Erläuterungen	6
2 Schaubild	8
Tabellenteil	
Indizes	
1 Index der Erzeugerpreise gewerblicher Produkte (Inlandsabsatz)	
1.1 Aktuelle Ergebnisse	9
1.2 Mittelfristige Übersicht	26
1.3 Langfristige Übersicht	34
Preise	
2 Erzeugerpreise ausgewählter gewerblicher Produkte	35
Anhang	
1 Index der Erzeugerpreise gewerblicher Produkte (Inlandsabsatz), Gewerbliche Arbeitsmaschinen	37
2 Gegenüberstellung der vergleichbaren Reihen auf Basis 1991 und Basis 1995	38

Erläuterungen zur Umstellung der Veröffentlichungen vom Statistischen Bundesamt auf den Euro

Ab dem 1. Januar 2002 verwendet das Statistische Bundesamt in seinen Veröffentlichungen grundsätzlich die Währungseinheit Euro. Sie finden in der hier vorliegenden Veröffentlichung alle Wertangaben in Euro dargestellt.

Umrechnung von DM in Euro:

Die in DM für die Zeit vor dem 1. Januar 2002 ermittelten Werte wurden einheitlich mit dem konstanten Faktor 1 Euro = 1,95583 DM umgerechnet.

Rundung:

Rundungsdifferenzen werden bei der Summenbildung nicht ausgeglichen.

Zeichenerklärung

- r = richtige Zahl
- = nichts vorhanden
- ... = Angaben fallen später an
- . = Zahlenwert unbekannt oder geheimzuhalten
- | = grundsätzliche Änderung innerhalb einer Reihe, die den zeitlichen Vergleich beeinträchtigt

Abkürzungen

G	=	Gramm	M (m)	=	Meter
KG (kg)	=	Kilogramm	M3 (m ³)	=	Kubikmeter
DT (dt)	=	Dezitonne (100 kg)	L (l)	=	Liter
T (t)	=	Tonne	HL (hl)	=	Hektoliter
MM (mm)	=	Millimeter	KW (kW)	=	Kilowatt
CM (cm)	=	Zentimeter	MWH (MWh)	=	Megawattstunde
CM3 (cm ³)	=	Kubikzentimeter	V	=	Volt
D	=	Jahresdurchschnitt			

Sämtliche Indizes beziehen sich auf die Bundesrepublik Deutschland nach dem Gebietsstand seit dem 3.10.1990.

Soweit Ergebnisse für die einzelnen Bundesländer berechnet und veröffentlicht werden, erscheinen sie in den "Statistischen Berichten" der Statistischen Ämter der Länder unter der Kennziffer M I 1.

Erzeugerpreise im Jahresdurchschnitt 2002 um 0,5% gefallen

Wie das Statistische Bundesamt mitteilt, lag der Index der Erzeugerpreise gewerblicher Produkte im Jahresdurchschnitt 2002 um 0,5% unter dem Durchschnittswert des Vorjahres. Im Jahr 2001 waren die Erzeugerpreise gegenüber dem Vorjahr um 3,0% gestiegen.

Von Januar bis September 2002 lagen die Veränderungsdaten gegenüber dem gleichen Monat des Vorjahres durchweg im negativen Bereich. Ab Oktober 2002 waren die Erzeugerpreise geringfügig höher als im vergleichbaren Vorjahreszeitraum. Im Dezember 2002 betrug die Jahresveränderungsrate + 0,9%, während sie im November 2002 bei + 0,4% gelegen hatte. Im Vergleich zum Vormonat ist der Index im Dezember 2002 um 0,2% gestiegen.

Im Dezember 2002 war die Entwicklung des Gesamtindex wesentlich vom Preisanstieg bei den Mineralölprodukten beeinflusst, die sich gegenüber Dezember 2001 um 12,8% verteuerten. Dabei stiegen die Preise für Kraftstoffe um 9,6% (darunter Benzin + 10,1%, Diesel + 8,8%), für leichtes Heizöl um 22,9%, für schweres Heizöl um 26,0% und für Flüssiggas um 37,7%. Ohne Mineralölerzeugnisse wäre der Gesamtindex für Dezember 2002 gegenüber dem Vorjahr um 0,2% gestiegen.

Bei anderen Energieträgern waren im Dezember 2002 unterschiedliche Tendenzen zu beobachten: Während die Preise für Kohle (- 7,6% gegenüber Dezember 2001) und Erdgas (- 7,5%) deutlich unter dem Vorjahresniveau lagen, waren Strom (+ 3,0%) und Fernwärme (+ 0,8%) etwas teurer als vor Jahresfrist.

Moderate Preiserhöhungen gegenüber dem vergleichbaren Vorjahresmonat wurden im Dezember 2002 für Vorleistungsgüter (+ 0,6%), Investitionsgüter (+ 1,1%) und Konsumgüter (+ 0,7%) festgestellt.

Im Dezember 2002 ergaben sich im Jahresvergleich Preisanstiege unter anderem bei folgenden Gütern:

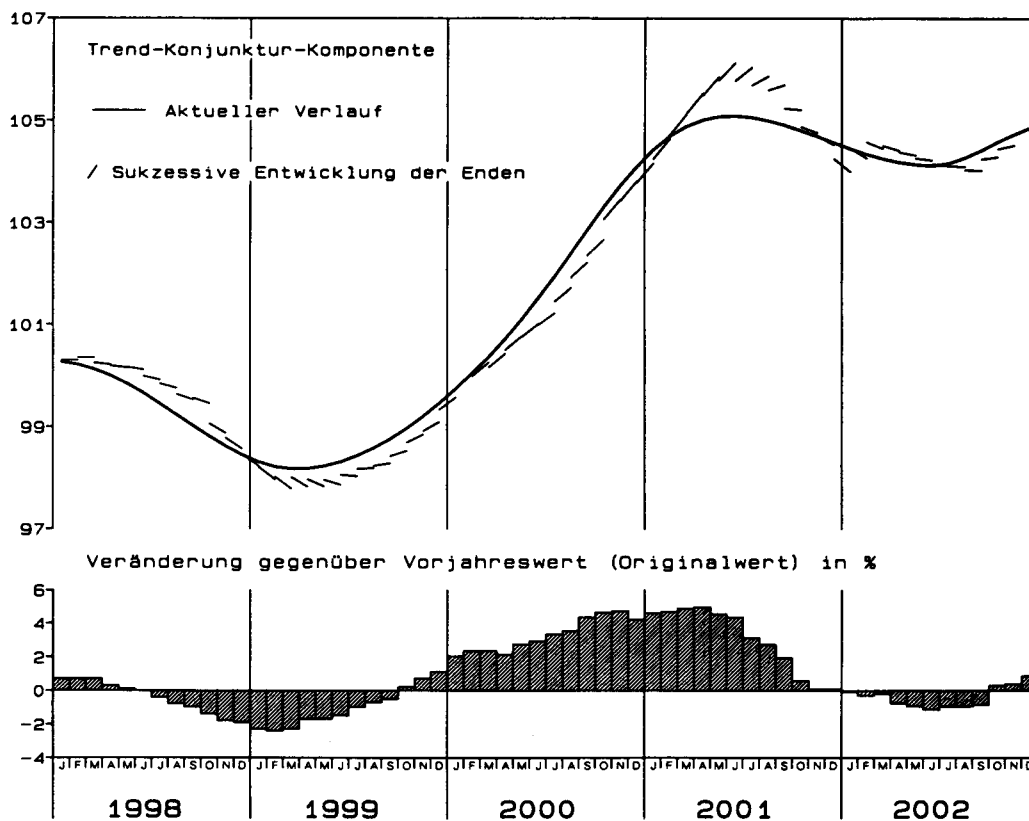
Raffinierte Pflanzenöle (+ 19,3%), organische Grundstoffe und Chemikalien (+ 11,2%), Weizenmehl (+ 10,6%), synthetische Spinnfasern (+ 10,1%), Tabakerzeugnisse (+ 8,1%), Polyethylen (+ 7,4%), Roheisen und Stahl (+ 7,3%), Kartons aus Wellpapier oder -pappe (+ 6,9%), Rindfleisch (+ 6,7%) sowie Instrumente und Apparate für chemische und physikalische Untersuchungen (+ 5,1%).

Billiger als vor Jahresfrist waren im Dezember 2002 unter anderem:

Steinkohle und Steinkohlebriketts (- 13,3%), Zement (- 12,1%), Flachglas (- 9,9%), Klebstoffe und Gelatine (- 9,5%), anorganische Grundstoffe und Chemikalien (- 9,0%), monolithisch integrierte Schaltungen (- 6,4%), Frischbeton (- 5,7%), Spanplatten (- 5,3%) sowie Käse und Quark (- 5,3%).

Deutschland
Index der Erzeugerpreise gewerblicher Produkte
1995=100

Jahr	Monat	Originalwert		Trend-Konjunktur-Komponente		Kalender- und Saisonbereinigter Wert		Restkomponente
		Wert	Veränderung gegenüber Vorjahresmonat in %	Wert	Veränderung gegenüber Vormonat in %	Wert	Veränderung gegenüber Vormonat in %	Wert
2000	JAN	99.8	2.0	99.8	0.3	100.0	0.5	0.3
	FEB	100.0	2.4	100.1	0.3	100.3	0.3	0.2
	MAR	100.0	2.4	100.4	0.3	100.1	-0.1	-0.3
	APR	100.4	2.1	100.7	0.3	100.3	0.2	-0.4
	MAI	101.0	2.7	101.1	0.4	100.9	0.6	-0.2
	JUN	101.3	2.9	101.5	0.4	101.1	0.1	-0.4
	JUL	102.0	3.3	101.9	0.4	101.9	0.8	-0.0
	AUG	102.3	3.5	102.4	0.4	102.3	0.3	-0.1
	SEP	103.2	4.3	102.9	0.4	103.0	0.7	0.1
	OKT	103.7	4.6	103.3	0.4	103.6	0.6	0.3
	NOV	103.9	4.7	103.7	0.4	103.9	0.3	0.2
	DEZ	103.6	4.2	104.1	0.4	103.7	-0.3	-0.4
2001	JAN	104.4	4.6	104.4	0.3	104.6	0.9	0.2
	FEB	104.7	4.7	104.7	0.3	104.8	0.2	0.2
	MAR	104.9	4.9	104.9	0.2	105.2	0.3	0.3
	APR	105.4	5.0	105.0	0.1	105.3	0.1	0.3
	MAI	105.6	4.6	105.1	0.1	105.5	0.2	0.4
	JUN	105.7	4.3	105.1	0.0	105.5	0.1	0.5
	JUL	105.2	3.1	105.1	-0.0	105.1	-0.4	0.1
	AUG	105.1	2.7	105.0	-0.1	104.9	-0.2	-0.1
	SEP	105.2	1.9	104.9	-0.1	105.0	0.1	0.1
	OKT	104.3	0.6	104.8	-0.1	104.3	-0.7	-0.5
	NOV	104.0	0.1	104.7	-0.1	104.1	-0.2	-0.6
	DEZ	103.7	0.1	104.6	-0.1	103.9	-0.1	-0.6
2002	JAN	104.3	-0.1	104.4	-0.1	104.5	0.6	0.1
	FEB	104.4	-0.3	104.3	-0.1	104.5	0.0	0.2
	MAR	104.7	-0.2	104.2	-0.1	104.9	0.3	0.6
	APR	104.6	-0.8	104.2	-0.1	104.6	-0.3	0.4
	MAI	104.6	-0.9	104.1	-0.0	104.4	-0.1	0.3
	JUN	104.5	-1.1	104.1	-0.0	104.5	0.0	0.3
	JUL	104.2	-1.0	104.2	0.0	104.1	-0.4	-0.1
	AUG	104.1	-1.0	104.3	0.1	104.1	0.0	-0.2
	SEP	104.3	-0.9	104.4	0.1	104.1	-0.0	-0.4
	OKT	104.6	0.3	104.6	0.2	104.5	0.4	-0.1
	NOV	104.4	0.4	104.7	0.1	104.4	-0.0	-0.3
	DEZ	104.6	0.9	104.9	0.1	104.8	0.3	-0.1



1 Erläuterungen

1 Der **Index der Erzeugerpreise gewerblicher Produkte** (Inlandsabsatz) mißt auf repräsentativer Grundlage die Entwicklung der Preise für die von der Energie- und Wasserversorgung sowie dem Bergbau und Verarbeitenden Gewerbe in der Bundesrepublik Deutschland (Gebietsstand ab 3.10.1990) hergestellten und abgesetzten Erzeugnisse. Die Bezugsgröße des Gesamtindex ist die Summe aller gewerblichen Inlandsumsätze im Basisjahr (gegenwärtig: 1995), wie sie vor allem durch den Monatsbericht im Bergbau und im Verarbeitenden Gewerbe nachgewiesen wird. Damit werden also auch die Umsätze **zwischen** den gewerblichen Unternehmen preisstatistisch berücksichtigt (sog. Bruttoprinzip der auf Wirtschaftsbereiche bezogenen Preisindexberechnung). Im Hinblick auf die wesentlichen Rechenvorgänge kann der Index als der gewogene Durchschnitt aus den Preisveränderungszahlen in der Darstellung Basisjahr = 100 (überwiegend Durchschnittsmeßzahlen) bezeichnet werden, die für eine repräsentative Auswahl gewerblicher Produkte (die sog. Preisrepräsentanten) gebildet werden. Als **Wägungszahlen** (= Indexgewichte) dienen die Umsatzanteile jeweils derjenigen Erzeugnisse im Basisjahr, für die Einzelpreisreihen als repräsentativ angesehen werden.

2 Die Einzelpreisreihen werden in der Form von Meßzahlen auf der Grundlage des Preisstandes im Basisjahr (= 100) dargestellt. Sie beruhen auf den Ergebnissen **monatlicher Preiserhebungen** bei einer repräsentativen Auswahl gewerblicher Unternehmen. Stichtag der Erhebungen ist der 15. des Monats. Erfragt werden die an diesem Tag (ggf. kurz davor oder danach) vertraglich vereinbarten Preise. Damit die monatlichen Werte einer Einzelpreisreihe nur "reine" Preisveränderungen zum Ausdruck bringen, müssen alle für die Höhe des Preises maßgeblichen Faktoren, die sogenannten preisbestimmenden Merkmale, so lange wie möglich konstant gehalten werden.

Dies gilt nicht nur für die Mengeneinheit des beobachteten Erzeugnisses und dessen qualitative Beschaffenheit, sondern auch für die verschiedenen Handels-, Liefer- und Zahlungsbedingungen. Ändert sich eines dieser Merkmale, so kann die Differenz zwischen dem neuen und dem zuletzt gemeldeten Preis eine unechte Preisveränderung enthalten, die eliminiert werden muß.

Die monatlich ermittelten Preise sind Effektivpreise (keine Listenpreise) ohne Umsatzsteuer, aber ggf. einschließlich Verbrauchsteuern (z.B. Mineralölsteuer, Tabaksteuer) und anderer gesetzlicher Abgaben (z.B. bis Dezember 1995 die Ausgleichsabgabe bei elektrischem Strom, Bevorratungsbeitrag bei Mineralölerzeugnissen). Gegenwärtig werden rund 6 500 Unternehmen nach ihren Verkaufspreisen für insgesamt 1 718 repräsentativ ausgewählte Güterarten befragt.

Dem Index liegen rund 13 000 Einzelpreisreihen zugrunde.

3 Der Index wird nach der **Laspeyres-Formel** berechnet. Dies bedeutet, daß die aus dem gegenwärtigen Basisjahr (1995) stammenden **Wägungszahlen** bis zur Umstellung des Index auf ein neues Basisjahr **unverändert bleiben**. Als nächstes Basisjahr ist das Jahr 2000 in Aussicht genommen. Das letzte Basisjahr vor dem gegenwärtigen Basisjahr war das Jahr

1991. Für längerfristige Vergleiche können durchlaufende Reihen durch **Verkettung** der gegenwärtigen Berechnungsergebnisse auf Basis 1995 (= 100) mit den früheren Indexzahlen auf Basis 1991 (= 100) gebildet werden. Zu diesem Zweck enthält die Tabelle 1.1 Verkettungsfaktoren, die als Quotienten aus den Januarindizes 1995 auf der neuen Basis 1995 = 100 (Gebietsstand Deutschland) und den entsprechenden Januarindizes auf der früheren Basis 1991 = 100 (Gebietsstand früheres Bundesgebiet) gebildet worden sind. Die Verkettungsfaktoren gelten solange, wie der Index auf Basis 1995 berechnet und veröffentlicht wird.

Zum leichteren Herausfiltern der vergleichbaren Reihen enthalten die Seiten 38 und 39 eine Gegenüberstellung.

Umbasierung auf 1995 = 100: Indizes (Gebietsstand früheres Bundesgebiet) auf Basis 1991 = 100, die sich auf Berichtsperioden vor 1995 beziehen, sind mit dem Verkettungsfaktor zu multiplizieren (Achtung: die für die Berichtsperioden Januar 1995 bis Dezember 1998 auf Basis 1991 veröffentlichten Indizes dürfen nicht auf Basis 1995 umgerechnet werden. Für diese Zeit liegen originär berechnete Indizes auf Basis 1995 vor, die im Jahresbericht 1998 veröffentlicht sind). Vgl. auch Pkt. 6 und 7 dieser Erläuterungen.

Umbasierung auf 1991 = 100: Sämtliche auf Basis 1995 originär gerechneten Indizes (d.h. ab Berichtsmonat Januar 1995, Gebietsstand Deutschland) können mittels Division durch den Verkettungsfaktor auf Basis 1991 umgerechnet werden. (Achtung: Diese Art der Berechnung erfordert bereits die Umrechnung der Indizes auf Basis 1991 ab Berichtsmonat Januar 1995! Soll erst nach Einstellung der Berechnung auf Basis 1991 von Basis 1995 auf Basis 1991 umgerechnet werden, so kann man sich mit der Ermittlung eigener Verkettungsfaktoren behelfen, die sinnvollerweise als Quotienten aus den Indizes Dezember 1998 (Basis 1995) und Dezember 1998 (Basis 1991) zu rechnen sind).

Die Angabe eines Verkettungsfaktors fehlt bei denjenigen Positionen, für die es keine Indexreihe auf früherer Basis gibt bzw. bei denen eine Verbindung der alten mit der neuen Reihe wegen zu großer Unterschiede in der Auswahl von Preisrepräsentanten problematisch wäre.

4 Der Index der Erzeugerpreise gewerblicher Produkte wird nicht nur als Gesamtreihe, d.h. für die Gesamtheit der gewerblichen Produkte (genaugenommen: ohne Spalt- und Brutstoffe; von den Wasserfahrzeugen nur Boote und Yachten; ohne Luft- und Raumfahrzeuge), sondern für eine große Zahl von **Güterabteilungen verschiedener Aggregationsstufen** berechnet und veröffentlicht. Die dabei angewandten Gliederungsprinzipien sind die des **"Systematischen Güterverzeichnis für Produktionsstatistiken"**, Ausgabe 1995 (GP 1995), dem auch die Beschreibung der verschiedenen Indexpositionen entspricht. Zur eindeutigen Bestimmung werden diesen Positionen in der Tabelle 1.1 die betreffenden GP-Nummern vorangestellt. Zusammenfassungen, die anderen Systematiken entstammen bzw. auf deren Vergleichbarkeit mit Ergebnissen auf Basis 1991 großer Wert gelegt wird, werden des allgemeinen Interesses wegen gebracht.

5 Während im Tabellenteil die Tabelle 1.1 dem kurzfristigen Vergleich dient, enthält die Tabelle 1.2 Reihen

- für einen **mehrwährigen Zeitraum**. In dieser Tabelle werden auch jährlich und monatlich die prozentualen Indexveränderungen im Jahresabstand (Jahresveränderungsraten) ausgewiesen. Eine langfristige Übersicht mit Jahresindizes bietet für die wichtigsten Teilindizes Tabelle 1.3.
- 6 In der vorliegenden Reihe 2 der Fachserie 17 erscheinen auch **Jahresberichte**. Sie enthalten zu allen Positionen der Tabelle 1.1 Indexzahlen für einen mehrwährigen Zeitraum.
 - 7 Weitere methodische Erläuterungen zur Berechnung des Index der Erzeugerpreise gewerblicher Produkte auf Basis 1995 enthält ein Aufsatz in Heft 4/1999 der Zeitschrift "Wirtschaft und Statistik", der auch im Monatsbericht für den Berichtsmonat März 1999 sowie im Jahresbericht 1998 abgedruckt ist.
 - 8 Gewerbliche Erzeugnisse werden außer im Index der Ausführpreise (Best.-Nr. 2170800) auch noch in den folgenden, für andere Wirtschaftsstufen monatlich berechneten Preisindizes des Statistischen Bundesamtes nachgewiesen und ebenfalls in der Fachserie 17 veröffentlicht: Index der Großhandelsverkaufspreise (Best.-Nr. 2170600), Index der Einzelhandelspreise (Best.-Nr. 2170700), Preisindex für die Lebenshaltung aller privaten Haushalte (Best.-Nr. 2170700), Index der Einfuhrpreise (mit verschiedenen Teilindizes für gewerbliche Erzeugnisse aus dem Ausland) (Best.-Nr. 2170800). Für den Bereich des Baugewerbes werden vierteljährlich Preisindizes für Bauwerke (Wohngebäude, Gewerbliche Betriebsgebäude u.a.) ermittelt (Best.-Nr. 2170400).
 - 9 Die Tatsache, daß aus den Indexzahlen der Effekt von Qualitätsänderungen und anderen Änderungen in den preisbestimmenden Merkmalen der beobachteten Erzeugnisse herausgerechnet wurde, kann von besonderer Bedeutung sein, wenn die Indizes zur **Ermittlung von Wiederbeschaffungswerten** verwendet werden. Sind Güter in der ursprünglichen Qualität nicht mehr käuflich, weil von der betreffenden Güterart nur verbesserte Ausführungen am Markt sind, dann können sich bei der Verwendung der Preisindizes Wiederbeschaffungswerte ergeben, die unter den Beträgen liegen, die bei der Wiederbeschaffung tatsächlich aufgewendet werden müssen.
 - 10 Die **Durchschnittspreise**, die in diesem Bericht veröffentlicht werden (S. 35 f), können im allgemeinen nur als grobe Anhaltspunkte für das absolute Preisniveau der betreffenden Waren angesehen werden, denn die Statistik der Erzeugerpreise gewerblicher Produkte ist, wie die gesamte amtliche Preisstatistik, auf den Nachweis von Preisveränderungen ausgerichtet. Deswegen sind ihre wichtigsten Ergebnisse Preisindizes und Preismaßzahlen und nicht etwa Durchschnittspreise. Wirklich zuverlässige Angaben über das absolute Preisniveau würden andere Erhebungsverfahren und vor allem eine viel größere Anzahl von Einzelpreisen (einzelner Berichtsstellen) voraussetzen.
 - 11 Die Monatsberichte der Fachserie 17, Reihe 2 "Preise und Preisindizes für gewerbliche Produkte (Erzeugerpreise)" erscheinen etwa 4 Wochen, die Jahresberichte etwa 3 Monate nach Ablauf des Berichtszeitraumes und sind zu beziehen über den Buchhandel oder direkt über unseren Vertriebspartner: SFG-Servicecenter Fachverlage GmbH, Postfach 43 43, 72774 Reutlingen.

Wichtiger Hinweis !

Die in den nachfolgenden Tabellen enthaltene Gliederung nach Erzeugnissen der Vorleistungsgüter-, Investitionsgüter- und Konsumgüterproduzenten sowie deren Untergliederungen hat sich mit den Ergebnissen ab Berichtsmonat September 2001 geändert. Grundlage dafür ist eine EU-weite Harmonisierung dieser Begriffe, die in der Verordnung (EG) Nr. 586/2001 der Kommission vom 26. März 2001 zur Durchführung der Verordnung (EG) Nr. 1165/98 des Rates über Konjunkturstatistiken: Definition der industriellen Hauptgruppen (MIGS = Main Industrial Groupings) geregelt ist.

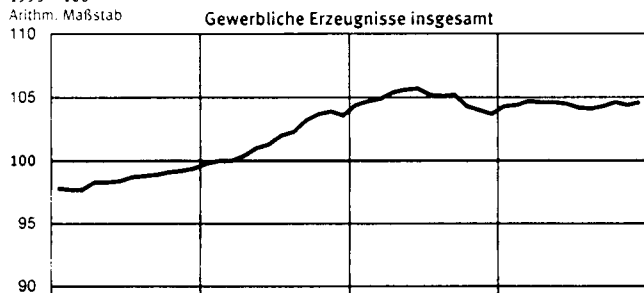
Die neuen Hauptgruppen wurden durch eine vollständige Zuordnung von 3-Stellern der Systematik der Wirtschaftszweige (WZ93) gebildet. In Anlehnung daran wurden die im Rahmen der Erzeugerpreisstatistik erhobenen Güterarten, die in der Gliederung nach dem Systematischen Güterverzeichnis für Produktionsstatistiken (GP95) vorliegen, direkt den neu gebildeten Hauptgruppen zugeordnet. Folgende wichtige Veränderungen sind hervorzuheben:

- Aus der bisherigen Gruppe „Erzeugnisse der Vorleistungsgüterproduzenten“ wurden die „Erzeugnisse der Energieproduzenten“ herausgelöst. Diese werden nunmehr in einer gesonderten Hauptgruppe „Energie“ dargestellt, die Kohle und Torf (GP95=10), Erdöl und Erdgas (GP95=11), Kokerei- und Mineralölerzeugnisse (GP95=23), Elektrizität, Gas und Fernwärme (GP95=40) sowie neu die Erzeugnisse und Dienstleistungen der Wasserversorgung (GP95=41) enthält.
- Die Gütergruppe „Teile und Zubehör für Kraftwagen und Kraftwagenmotoren“ (GP95=343), die bisher bei den „Erzeugnissen der Vorleistungsgüterproduzenten“ enthalten war, wurde den „Erzeugnissen der Investitionsgüterproduzenten“ zugeordnet.

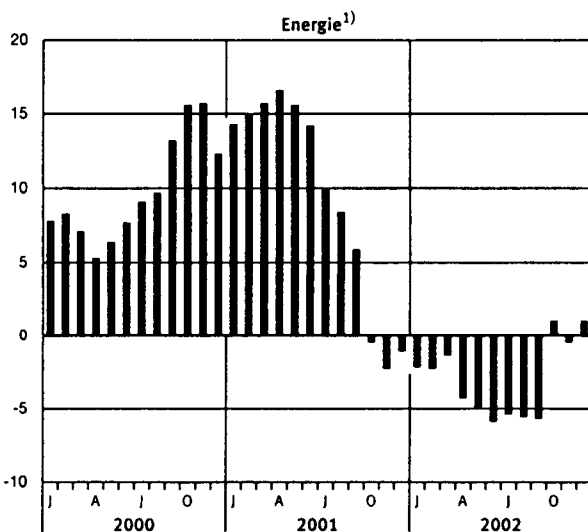
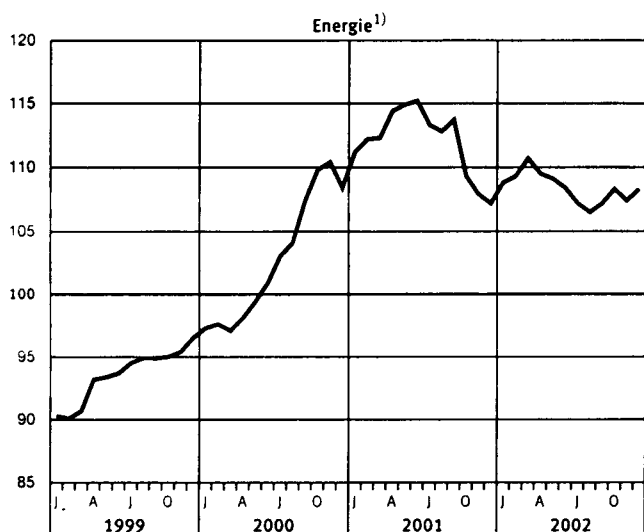
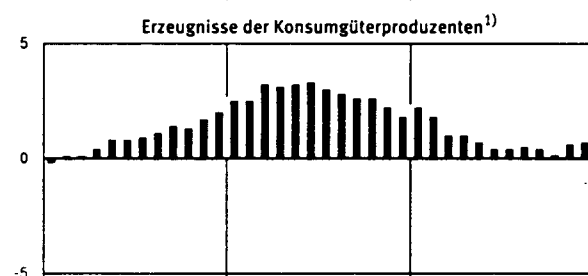
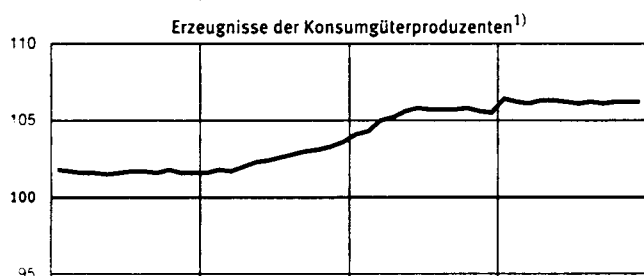
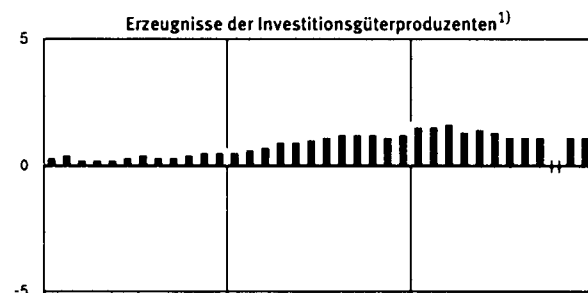
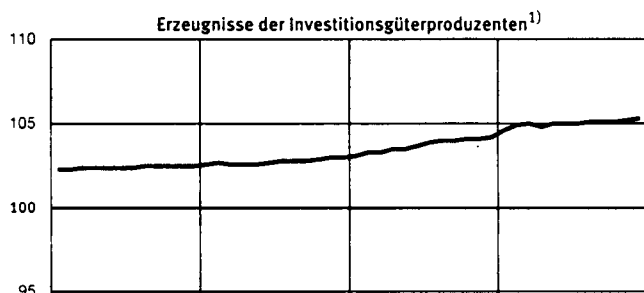
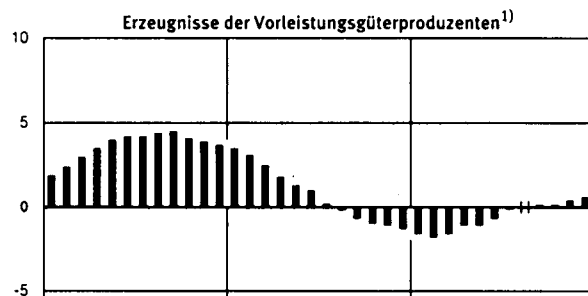
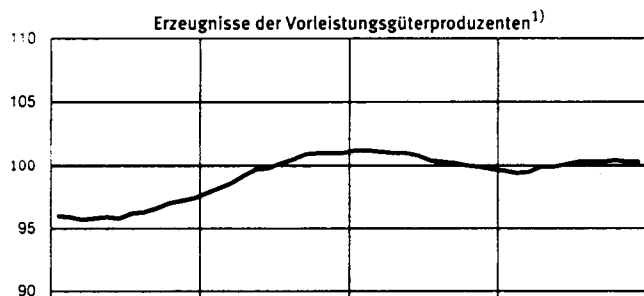
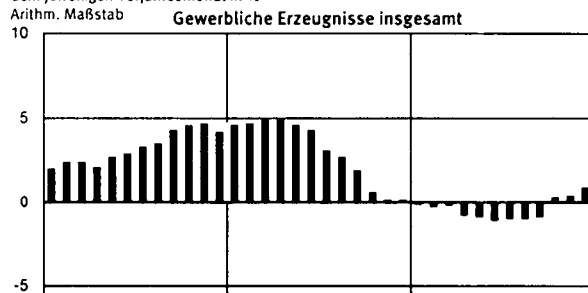
Eine komplette Übersicht über die bisherigen und neuen Zuordnungen kann bei Bedarf vom Statistischen Bundesamt zur Verfügung gestellt werden. Die neu abgegrenzten Hauptgruppen wurden bis Januar 1995 zurückgerechnet und können über den Zeitreihenservice des Statistischen Bundesamtes oder per e-mail (erzeugerpreise@destatis.de) bezogen werden. In Ausnahmefällen können auch Daten in der früheren Abgrenzung geliefert werden.

Deutschland
Index der Erzeugerpreise gewerblicher Produkte (Inlandsabsatz)
nach Hauptgruppen

1995 = 100
Arithm. Maßstab



Veränderung gegenüber
dem jeweiligen Vorjahresmonat in %
Arithm. Maßstab



¹⁾ Neue Abgrenzung der Positionen beachten; siehe Hinweise Seite 7.

DEUTSCHLAND

1 INDEX DER ERZEUGERPREISE GEWERBLICHER PRODUKTE (INLANDSABSATZ)

1.1 AKTUELLE ERGEBNISSE

1995 = 100

LFD NR.	NR. DER GP-SYSTEMATIK	GUTERABTEILUNG, -GRUPPE, -KLASSE, -KATEGORIE, -UNTERKATEGORIE, -ART	WÄGUNGSAnteil AM GESAMT-INDEX IN PROMILLE	VERKETTUNGSFAKTOR 1)	2002	2001	2002		VERÄNDERUNG DEZ. 2002 GEGENÜBER DEZ. 2001 IN PROZENT	
					DURCHSCHNITT	DEZ.	NOV.	DEZ.	NOV.	2002
1		GEWERBLICHE ERZEUGNISSE INSGESAMT	1 000	0,96415	104,4	103,7	104,4	104,6	+ 0,9	+ 0,2
2		ERZEUGNISSE DER VORLEISTUNGSGUTERPRODUZENTEN UND ENERGIE 2)	515,31	.	103,3	102,6	103,1	103,5	+ 0,9	+ 0,4
3		ENERGIE 2)	201,93	.	108,4	107,2	107,4	108,3	+ 1,0	+ 0,8
4		ERZEUGNISSE DER VORLEISTUNGSGUTERPRODUZENTEN 2)	313,38	.	100,0	99,7	100,3	100,3	+ 0,6	-
5		ERZEUGNISSE DER INVESTITIONSGUTERPRODUZENTEN 2)	216,23	0,94307	105,0	104,2	105,2	105,3	+ 1,1	+ 0,1
6		ERZEUGNISSE DER KONSUMGUTERPRODUZENTEN 2)	268,46	.	106,2	105,5	106,2	106,2	+ 0,7	-
7		ERZEUGNISSE DER GEBRAUCHSGUTERPRODUZENTEN 2)	42,89	.	107,8	106,6	107,9	107,9	+ 1,2	-
8		ERZEUGNISSE DER VERBRAUCHSGUTERPRODUZENTEN 2)	225,57	.	105,9	105,4	105,9	105,9	+ 0,5	-
9		GEWERBLICHE ERZEUGNISSE INSGESAMT (OHNE MINERALÖL-ERZEUGNISSE)	963,72	0,96508	102,9	102,7	102,9	102,9	+ 0,2	-
10		GEWERBLICHE ERZEUGNISSE INSGESAMT (OHNE ENERGIE) 2)	798,07	.	103,4	102,9	103,6	103,7	+ 0,8	+ 0,1
11		GEWERBLICHE ERZEUGNISSE INSGESAMT (OHNE ELEKTRISCHEN STROM, GAS, FERNAERME)	861,95	.	104,9	103,9	105,0	105,2	+ 1,3	+ 0,2
12	10/11/14	BERGBAU UND GEWINNUNG VON STEINEN UND ERDEN	22,23	.	89,0	91,8	88,0	87,5	- 4,7	- 0,6
13	10	KOHLE UND TORF 3)	14,52	.	67,1	70,7	66,1	65,3	- 7,6	- 1,2
14	11	ERDÖL UND ERDGAS; DIENSTLEISTUNGEN BEI DER GEWINNUNG VON ERDÖL UND ERDGAS 4)	2,13	.	204,7	214,5	198,9	199,4	- 7,0	+ 0,3
15	14	STEINE UND ERDEN, SONSTIGE BERGBAUERZEUGNISSE	5,58	.	102,0	99,7	102,7	102,5	+ 2,8	- 0,2
16	15-36	ERZEUGNISSE DES VERARBEITENDEN GEWERBES	829,78	0,95669	105,2	104,1	105,3	105,6	+ 1,4	+ 0,3
17		ERZEUGNISSE DES VERARBEITENDEN GEWERBES (OHNE MINERALÖLERZEUGNISSE)	793,50	0,95573	103,4	102,9	103,6	103,6	+ 0,7	-
18	15	ERZEUGNISSE DES ERNÄHRUNGSGEWERBES	122,47	0,97463	104,9	104,9	105,2	105,2	+ 0,3	-
19	16	TABAKERZEUGNISSE	16,58	0,87401	118,8	109,9	118,8	118,8	+ 8,1	-
20	17	TEXTILIEN	13,80	0,97649	101,5	100,9	101,6	101,6	+ 0,7	-
21	18	BEKLEIDUNG	11,39	0,94967	102,5	102,1	102,2	102,3	+ 0,2	+ 0,1
22	19	LEDER UND LEDERWAREN	4,04	.	105,8	105,2	105,2	105,2	-	-
23	20	HOLZ UND HOLZWAREN, KORK UND KORKWAREN, FLECHT- UND KORBMACHERWAREN (OHNE MOEBEL) 5)	19,16	.	95,8	96,5	95,7	95,5	- 1,0	- 0,2
24	21	PAPIER	24,21	.	102,7	102,0	103,4	103,4	+ 1,4	-
25	22	VERLAGS- UND DRUCKERZEUGNISSE, BESPIELTE TON-, BILD- UND DATENTRAEGER	43,12	.	102,7	103,7	102,0	102,2	- 1,4	+ 0,2
26	23	KOKEREIERZEUGNISSE, MINERALÖLERZEUGNISSE, SPALT- UND BRUTSTOFFE 6)	37,29	.	143,1	130,4	141,8	146,5	+12,3	+ 3,3
27	24	CHEMISCHE ERZEUGNISSE	69,47	0,99203	101,2	100,7	102,0	102,0	+ 1,3	-
28	25	GUMMI- UND KUNSTSTOFFWAREN	41,83	.	101,4	101,3	101,7	101,6	+ 0,3	- 0,1
29	26	GLAS, KERAMIK, BEARBEITETE STEINE UND ERDEN	40,23	.	97,3	97,9	96,1	95,9	- 2,0	- 0,2
30	27	EISEN- UND STAHLERZEUGNISSE; NE-METALLE UND -ERZEUGNISSE	44,93	.	99,3	98,8	100,1	100,7	+ 1,9	+ 0,6
31	28	METALLERZEUGNISSE	58,43	.	104,8	104,1	105,1	105,1	+ 1,0	-
32	29	MASCHINEN	80,60	.	108,0	106,8	108,3	108,3	+ 1,4	-
33	30	BUERDUMASCHINEN, DATENVERARBEITUNGSGERAETE UND -EINRICHTUNGEN	9,36	1,06745	74,6	76,0	73,8	73,7	- 3,0	- 0,1
34	31	GERAETE DER ELEKTRIZITAETSERZEUGUNG UND -VERTEILUNG U.AE.	49,42	.	101,3	101,4	101,2	101,3	- 0,1	+ 0,1
35	32	NACHRICHTENTECHNIK, RUNDFUNK- UND FERNSEHGERAETE SOWIE ELEKTRONISCHE BAUELEMENTE	17,25	.	88,2	88,8	87,7	87,7	- 1,2	-
36	33	MEDIZIN-, MESS-, STEUERUNGS-, REGELUNGSTECHNISCHE UND OPTISCHE ERZEUGNISSE; UHREN	17,08	.	108,3	106,9	108,7	108,7	+ 1,7	-
37	34	KRAFTWAGEN UND KRAFTWAGENTEILE	81,09	.	106,9	105,7	107,2	107,2	+ 1,4	-
38	35	SONSTIGE FAHRZEUGE	4,41	.	103,6	102,9	104,1	104,1	+ 1,2	-
39	36	MOEBEL, SCHMUCK, MUSIKINSTRUMENTE, SPORTGERAETE, SPIELWAREN UND SONSTIGE ERZEUGNISSE	29,62	.	113,4	111,6	113,6	113,6	+ 1,8	-
40	40/41	ELEKTRISCHER STROM, GAS, FERNAERME, WASSER	147,99	1,02033	102,3	103,4	101,5	101,6	- 1,7	+ 0,1
41	40	ELEKTRISCHER STROM, GAS, FERNAERME	198,05	.	101,4	102,6	100,5	100,6	- 1,9	+ 0,1
42	41	WASSER	9,94	0,75790	114,7	114,7	114,9	115,0	+ 0,3	+ 0,1

1) SIEHE ERLAEUTERUNGEN PUNKT 3.

2) NEUE ABGRENZUNG DER POSITIONEN BEACHTEN; SIEHE HINWEISE SEITE 7.

3) OHNE PREISREPRESENTANTEN FUER TORF.

4) OHNE PREISREPRESENTANTEN FUER DIENSTLEISTUNGEN; OHNE ERDGASVERSORGUNG.

5) OHNE PREISREPRESENTANTEN FUER KORK UND KORKWAREN, FLECHT- UND KORBMACHERWAREN.

6) OHNE PREISREPRESENTANTEN FUER SPALT- UND BRUTSTOFFE.

STATISTISCHES BUNDESAMT, FACHSERIE 17, R2,12/2002

DEUTSCHLAND

1 INDEX DER ERZEUGERPREISE GEWERBLICHER PRODUKTE (INLANDSABSATZ)

1.1 AKTUELLE ERGEBNISSE

1995 =100

LFD NR.	NR.DER GP-SYSTEMATIK	GÜTERABTEILUNG, -GRUPPE, -KLASSE, -KATEGORIE, -UNTERKATEGORIE, -ART	WÄGUNGS- ANTEIL AM GESAMT- INDEX IN PROMILLE	VERKET- TUNGS- FAKTOR 1)	2002	2001	2002		VERÄNDERUNG DEZ. 2002 GEGENÜBER DEZ. NOV. 2001 2002 IN PROZENT	
					DURCH- SCHNITT	DEZ.	NOV.	DEZ.		
43	10	KOHLE UND TORF 2)	14,52	.	67,1	70,7	66,1	65,3	- 7,6	- 1,2
44	101	STEINKOHLE UND STEINKOHLENBRIKETS	9,96	0,93458	53,2	57,9	51,3	50,2	-13,3	- 2,1
45	102	BRAUNKOHLE UND BRAUNKOHLENBRIKETS	4,56	.	97,3	98,7	98,4	98,4	- 0,3	-
46	1020 10 530	DARUNTER: BRAUNKOHLENBRIKETS	0,59	.	105,9	108,3	106,0	106,0	- 2,1	-
47	11	ERDOEL UND ERDGAS; DIENSTLEISTUNGEN BEI DER GEWINNUNG VON ERDOEL UND ERDGAS 3)	2,13	.	204,7	214,5	198,9	199,4	- 7,0	+ 0,3
48	1110 10 000	DARUNTER: ERDOEL AUS BITUMINOESEN MINERALIEN, ROH	0,18	1,27798	222,3	178,2	220,5	226,4	+27,0	+ 2,7
49	14	STEINE UND ERDEN, SONSTIGE BERGBAUERZEUGNISSE	5,58	.	102,0	99,7	102,7	102,5	+ 2,8	- 0,2
50	141	NATURSTEINE	0,53	.	107,4	107,0	107,4	107,4	+ 0,4	-
51	1412 10	DARUNTER: KALKSTEINE ALS HOCHOFENZUSCHLAGE ODER ZUM HERSTELLEN VON KALK ODER ZEMENT	0,43	.	108,0	107,6	107,9	108,0	+ 0,4	+ 0,1
52	1421	KIES UND SAND; GEBROCHENE NATURSTEINE	4,66	.	102,5	99,8	103,2	103,1	+ 3,3	- 0,1
53	1421 11 903	DARUNTER: BAUSAND (Z.B. ALS BETONZUSCHLAG)	0,86	.	103,7	102,6	103,0	102,8	+ 0,2	- 0,2
54	1421 12 133	BAUKIES (Z.B. ALS BETONZUSCHLAG)	1,46	.	108,3	103,8	109,7	109,7	+ 5,7	-
55	1421 12 393	BRECHSANDS UND KOERNUNGEN	0,58	.	98,0	96,5	98,3	96,8	+ 0,3	- 1,5
56	1421 12 930	KOERNUNGEN, SPLITT VON ANDEREN STEINEN	0,76	0,92179	101,1	97,0	102,2	102,0	+ 5,2	- 0,2
57	1421 13	TEERMAKADAM	0,59	.	99,8	101,0	100,0	99,9	- 1,1	- 0,1
58		NACHRICHTLICH: BAUKIES UND NATUERLICHE SANDE 4)	2,56	0,80293	107,9	104,3	108,7	108,6	+ 4,1	- 0,1
59	1440 10 010	STEINSALZ	0,26	0,87336	88,5	87,7	88,9	88,9	+ 1,4	-
60	1440 10 050	SIEDESALZ, REINES NATRIUMCHLORID	0,13	1,10134	90,2	90,3	91,7	91,1	+ 0,9	- 0,7
61	15	ERZEUGNISSE DES ERNAHRUNGSGEWERBES	122,47	0,97463	104,9	104,9	105,2	105,2	+ 0,3	-
62	151	FLEISCH UND FLEISCHERZEUGNISSE	21,40	1,03226	105,1	106,2	104,8	104,8	- 1,3	-
63	1511 1	DARUNTER: FLEISCH, FRISCH ODER GEKUEHLT	6,67	1,07119	103,8	103,6	103,4	103,0	- 0,6	- 0,4
64	1511 11	RINDFLEISCH	2,10	1,02419	103,5	99,4	102,8	106,1	+ 6,7	+ 3,2
65	1511 13	SCHWINEFLEISCH	4,57	1,10206	104,0	105,6	103,6	101,6	- 3,8	- 1,9
66	1512 12 130	HUEHNER, UNZERTEILT, GEFROREN	1,42	1,07816	104,8	105,1	103,5	103,5	- 1,5	-
67	1513 12	WUERSTE U.AE. ERZEUGNISSE, ZUBEREITUNGEN AUS FLEISCH	11,22	0,99302	105,9	107,7	105,8	105,9	- 1,7	+ 0,1
68	152	FISCHERZEUGNISSE	1,61	.	157,0	156,7	156,3	155,9	- 0,5	- 0,3
69	153	OBST UND GEMUESERZEUGNISSE	6,77	.	106,3	104,4	107,0	107,1	+ 2,6	+ 0,1
70	1531	KARTOFFELN UND KARTOFFELERZEUGNISSE	1,02	0,95024	106,3	105,1	107,3	107,3	+ 2,1	-
71	1532	FRUCHT- UND GEMUESESAEFTE	2,09	1,00929	107,2	104,7	108,5	108,5	+ 3,6	-
72	1533	VERARBEITETES OBST UND GEMUESE	3,66	0,98121	105,7	104,1	106,1	106,2	+ 2,0	+ 0,1
73	1533 1	DARUNTER: GEMUESE, GEFROREN, GEKOCHT, GETROCKNET, HALTBAR GEMACHT	1,81	.	103,3	101,7	103,5	103,6	+ 1,9	+ 0,1
74	1533 22	KONFITURIEREN	1,11	.	106,5	106,0	107,3	107,5	+ 1,4	+ 0,2
75	154	PFLANZLICHE UND TIERISCHE OELE UND FETTE SOWIE NEBENPRODUKTE	3,59	.	110,1	108,7	115,7	116,4	+ 7,1	+ 0,6
76	1541 1	PFLANZLICHE OELE, ROH	0,56	.	105,5	102,2	119,3	120,1	+17,5	+ 0,7
77	1541 3	DELKUCHEN U.A. FESTE RUECKSTAENDE AUS DER GEWINNUNG PFLANZLICHER OELE UND FETTE	0,66	1,18412	131,6	133,5	125,1	125,0	- 6,4	- 0,1
78	1542 1	PFLANZLICHE OELE, RAFFINIERT	1,02	.	105,0	102,9	120,6	122,8	+19,3	+ 1,8
79	1543 10	MARGARINE	1,35	0,87943	105,4	103,6	105,9	105,9	+ 2,2	-
80	155	MILCH UND MILCHERZEUGNISSE	20,52	0,97945	102,6	105,1	102,2	102,2	- 2,8	-
81	1551 11 300	DARUNTER: MILCH UND RAHM MIT EINEM FETTGEHALT VON 1 % ODER WENIGER	0,35	.	104,2	109,0	104,5	101,9	- 6,5	- 2,5
82	1551 11 500	MILCH UND RAHM MIT EINEM FETTGEHALT VON MEHR ALS 1 %, JEDOCH HOECHSTENS 6 %	3,43	.	106,6	109,5	104,3	104,6	- 4,5	+ 0,3
83	1551 12 000	MILCH UND RAHM MIT EINEM FETTGEHALT VON MEHR ALS 6 %	1,73	.	101,9	105,2	102,5	101,9	- 3,1	- 0,6
84	1551 30 300	BUTTER	2,05	0,98784	90,6	93,2	92,4	92,3	- 1,0	- 0,1
85	1551 40	KAESE UND QUARK	5,80	.	105,3	109,8	103,9	104,0	- 5,3	+ 0,1
86	1551 51	MILCH UND RAHM, EINGEDICKT (KONDENSMILCH)	1,39	.	92,1	92,4	91,9	92,1	- 0,3	+ 0,2
87	1551 52 305	JOGHURT MIT ZUSATZEN, FLUESSIG	1,68	1,00402	105,0	104,0	105,3	105,9	+ 1,8	+ 0,6
88	1552 10 000	SPEISEEIS	1,80	0,93685	105,5	106,1	106,0	106,0	- 0,1	-
89	156	MAHL- UND SCHAELMUEHLNERZEUGNISSE, STAERKE UND STAERKEERZEUGNISSE	3,04	.	96,0	95,8	97,6	97,8	+ 2,1	+ 0,2
90	1561	MAHL- UND SCHAELMUEHLNERZEUGNISSE	2,24	1,14126	98,4	97,7	101,0	101,4	+ 3,8	+ 0,4
91	1561 21	DARUNTER: WEIZENMEHL	0,82	1,15056	104,2	101,8	112,2	112,6	+10,6	+ 0,4
92	1561 22	ROGGENMEHL	0,13	1,19003	98,6	97,7	102,2	103,4	+ 5,8	+ 1,2
93	1562	STAERKE UND STAERKEERZEUGNISSE	0,80	1,03189	89,1	90,3	87,8	87,6	- 3,0	- 0,2
94	157	FUTTERMITTEL	5,38	1,06276	100,6	101,5	98,2	98,6	- 2,9	+ 0,4
95	1571	FUTTERMITTEL FUER NUTZTIERE	3,63	.	101,8	103,1	98,1	98,6	- 4,4	+ 0,5
96	1572	FUTTERMITTEL FUER SONSTIGE TIERE	1,75	.	98,1	98,0	98,6	98,6	+ 0,6	-
97	158	SONSTIGE ERZEUGNISSE DES ERNAHRUNGSGEWERBES (OHNE GETRAENKE)	35,66	.	103,6	102,8	103,9	103,8	+ 1,0	- 0,1
98	1581	DARUNTER: BACKWAREN (OHNE DAUERBACKWAREN)	7,71	.	109,9	108,4	110,0	110,0	+ 1,5	-
99	1581 11 000	FRISCHES BROT, OHNE ZUSATZ VON HONIG, EIERN, KAESE ODER FRUECHTEN	5,00	0,98422	107,3	106,6	107,3	107,3	+ 0,7	-
100	1581 12 000	FEINE BACKWAREN, GESUESST	2,71	0,90320	114,7	111,6	115,0	115,0	+ 3,0	-
101	1582	DAUERBACKWAREN	3,04	0,93744	99,9	98,2	100,1	100,0	+ 1,8	- 0,1

1) SIEHE ERLAEUTERUNGEN PUNKT 3.
2) OHNE PREISREPRESENTANTEN FUER TORF.

3) OHNE PREISREPRESENTANTEN FUER DIENSTLEISTUNGEN; OHNE ERDGASVERSORGUNG.
4) GP-NRN.: 1421 11, 1421 12 133.

DEUTSCHLAND

1 INDEX DER ERZEUGERPREISE GEWERBLICHER PRODUKTE (INLANDSABSATZ)

1.1 AKTUELLE ERGEBNISSE

1995 = 100

LFD NR.	NR. DER GP-SYSTEMATIK	GUTERABTEILUNG, -GRUPPE, -KLASSE, -KATEGORIE, -UNTERKATEGORIE, -ART	WAEGUNGS- ANTEIL AM GESAMT- INDEX IN PROMILLE	VERKET- TUNGS- FAKTOR 1)	2002	2001	2002		VERAENDERUNG		
					DURCH- SCHNITT	DEZ.	NOV.	DEZ.	DEZ. 2002 GEGENUEBER DEZ. 2001 IN PROZENT	NOV. 2002	
102	1583	12	ZUCKER	3,68	1,02761	99,5	99,1	99,6	99,6	+ 0,5	-
103	1584		SUESSWAEREN (OHNE DAUERBACKWAEREN)	8,01	0,97745	109,3	106,7	110,8	110,8	+ 3,8	-
104	1584	22	DARUNTER: SCHOKOLADE U.A. KAKAOHALTIGE LEBENSMITTEL- ZUBEREITUNGEN IN FORM VON TAFELN, STANGEN ODER RIEGELN	5,52	1,02249	109,6	108,8	109,9	110,0	+ 1,1	+ 0,1
105	1584	23	SUESSWAEREN OHNE KAKAOGEHALT	2,06	.	100,2	99,2	100,1	100,1	+ 0,9	-
106	1585		TEIGWAEREN	0,74	1,04504	103,3	100,5	104,5	104,5	+ 4,0	-
107	1586	11	KAFFEE, GEROESTET	4,71	0,86577	85,8	88,1	84,8	84,9	- 3,6	+ 0,1
108	1587	12	WUERZEN UND SOSSEN, SENF	1,72	.	107,5	110,1	107,4	107,4	- 2,5	-
109	1587	20 000	GEWOERZE, VERARBEITET	0,66	0,94418	115,2	117,2	115,9	115,7	- 1,3	- 0,2
110	1588		HOMOGENISIERTE LEBENSMITTELZUBEREITUNGEN UND DIAETETISCHE LEBENSMITTEL	0,83	.	105,6	103,6	105,9	105,9	+ 2,2	-
111	159		GETRAENKE	24,50	.	106,2	104,6	107,1	107,1	+ 2,4	-
112	1591		DARUNTER: SPIRITUOSEN	4,04	0,95311	103,0	102,6	102,9	102,9	+ 0,3	-
113	1593	11	SCHAUMWEIN	1,37	0,97561	98,1	98,2	98,2	98,2	-	-
114	1596	10 000	BIER AUS MALZ	11,11	0,89991	109,7	107,2	111,0	110,9	+ 3,5	- 0,1
115	1597	10 300	MALZ, UNGEROESTET	0,53	1,23839	90,8	90,4	92,4	92,8	+ 2,7	+ 0,4
116	1598	11 301	NATUERLICHES MINERALWASSER	2,44	0,89218	108,4	105,9	108,9	108,4	+ 0,5	- 0,5
117	1598	12 301/302	KOLA UND KOLAMISCHGETRAENKE (LIMONADEN)	2,72	.	101,5	100,5	103,6	104,3	+ 3,8	+ 0,7
118	1598	12 303/304	FRUCHTSAFTHALTIGE LIMONADEN	1,05	.	102,0	102,7	101,5	101,3	- 1,4	- 0,2
119	16		TABAKERZEUGNISSE	16,58	0,87401	118,8	109,9	118,8	118,8	+ 8,1	-
120	1600	11 500	DARUNTER: ZIGARETTEN	15,85	0,88121	119,4	110,3	119,4	119,4	+ 8,3	-
121	17		TEXTILIEN	13,80	0,97649	101,5	100,9	101,6	101,6	+ 0,7	-
122	171		GARNE	1,81	1,03677	97,5	94,8	98,1	98,3	+ 3,7	+ 0,2
123	1710	4	GARNE AUS NATUERLICHEN SPINNSTOFFEN	0,74	.	96,1	92,7	96,7	98,8	+ 4,4	+ 0,1
124	1710	5	GARNE AUS CHEMIEFASERN	1,07	.	98,5	96,2	99,1	99,3	+ 3,2	+ 0,2
125	172		GEWEBE	3,21	0,99799	100,1	99,9	100,2	100,4	+ 0,5	+ 0,2
126	1720	1	KAMMGANGGEWEBE AUS WOLLE ODER ANDEREN TIERHAAREN	0,50	.	99,5	100,3	99,6	100,0	- 0,3	+ 0,4
127	1720	2	BAUMMOLLGEWEBE	0,63	.	106,0	105,7	106,8	107,9	+ 2,1	+ 1,0
128	1720	3	GEWEBE AUS CHEMIEFASERN	1,62	.	97,3	96,7	96,9	96,8	+ 0,1	- 0,1
129	1720	4	SPEZIALGEWEBE	0,46	.	102,7	102,6	103,2	103,2	+ 0,6	-
130	174		KONFEKTIONIERTE TEXTILWAEREN (OHNE BEKLEIDUNG)	2,39	.	101,9	102,9	101,8	101,8	- 1,1	-
131	1740	1	KONFEKTIONIERTHE HEIM- UND HAUSHALTS- TEXTILWAEREN	1,00	.	103,9	104,8	103,9	103,9	- 0,9	-
132	1740	12	DARUNTER: BETTWAESCHE	0,44	.	101,2	102,3	101,1	101,1	- 1,2	-
133	1740	13	TISCHWAESCHE	0,20	.	115,1	116,8	115,1	115,1	- 1,5	-
134	1740	24	BETTAUSSTATTUNGEN (OHNE MATRATZEN UND SCHLAFSAECKE)	1,39	.	100,6	101,5	100,4	100,4	- 1,1	-
135	175		ANDERE TEXTILERZEUGNISSE	3,92	.	103,6	102,8	103,7	103,5	+ 0,7	- 0,2
136	1751		TEPPICHE UND FUSSBODENBELAEGE	1,58	0,95841	107,5	107,4	107,3	107,1	- 0,3	- 0,2
137	1751	13 005	DARUNTER: TEPPICHE U.A. FUSSBODENBELAEGE, GETUFTET, AUS CHEMIEFASERN	1,02	0,92750	103,2	102,8	102,8	102,7	- 0,1	- 0,1
138	1753		VLIESTOFFE, AUCH GETRAENKT, BESTRICHEN, UEBERZOGEN ODER MIT LAGEN VERSEHEN	0,66	.	100,2	100,4	99,7	99,4	- 1,0	- 0,3
139	1754		TEXTILERZEUGNISSE, A.N.G.	1,68	.	101,2	99,5	101,9	101,7	+ 2,2	- 0,2
140	1754	1	DARUNTER: BAENDER UND GEFLECHTE	0,56	0,93762	102,5	100,5	102,4	102,3	+ 1,8	- 0,1
141	176		GEWIRKE UND GESTRICKE (MASCHENMETERWARE)	0,70	.	98,6	97,6	99,3	99,3	+ 1,7	-
142	177		FERTIGERZEUGNISSE, GEWIRKT ODER GESTRICT	1,77	.	104,0	103,6	104,1	104,0	+ 0,4	- 0,1
143	1771		STRUMPFWAEREN	0,98	0,90072	106,2	106,3	106,0	106,1	- 0,2	+ 0,1
144	1771	10 330	DARUNTER: STRUMPFHOSEN, AUS SYNTH. CHEMIEFASERN VON WENIGER ALS 67 DTEX	0,30	0,89413	106,8	105,9	106,8	106,7	+ 0,8	- 0,1
145	1772	10	PULLOVER, STRICKJACKEN, WESTEN U.AE. WAEREN, GEWIRKT ODER GESTRICT	0,79	.	101,4	100,3	101,7	101,4	+ 1,1	- 0,3
146	18		BEKLEIDUNG	11,39	0,94967	102,5	102,1	102,2	102,3	+ 0,2	+ 0,1
147	181		LEDERBEKLEIDUNG	0,09	0,97933	104,9	105,7	102,4	102,4	- 3,1	-
148	182		BEKLEIDUNG (OHNE LEDERBEKLEIDUNG)	11,30	.	102,4	102,1	102,2	102,3	+ 0,2	+ 0,1
149	1821		ARBEITS- UND BERUFSBEKLEIDUNG	0,98	.	105,0	104,4	104,9	104,9	+ 0,5	-
150	1822		OBERBEKLEIDUNG (OHNE ARBEITS- UND BERUFS- BEKLEIDUNG)	7,24	0,95532	101,7	101,1	101,6	101,6	+ 0,5	-
151	1822	1	OBERBEKLEIDUNG AUS GEWIRKEN ODER GESTRICKEN	0,65	.	108,0	106,4	108,6	108,6	+ 2,1	-
152	1822	2	OBERBEKLEIDUNG (OHNE SOLCHE AUS GEWIRKEN ODER GESTRICKEN) FUER MAENNER ODER KNABEN	2,09	0,94777	102,4	101,3	102,1	102,1	+ 0,8	-
153	1822	3	OBERBEKLEIDUNG (OHNE SOLCHE AUS GEWIRKEN ODER GESTRICKEN) FUER FRAUEN ODER MAEDCHEN	4,50	0,95821	100,5	100,3	100,4	100,4	+ 0,1	-
154	1823		WAESCHE	2,80	.	102,0	102,3	101,3	101,3	- 1,0	-
155	1823	1	WAESCHE AUS GEWIRKEN ODER GESTRICKEN	1,09	.	100,2	102,5	99,1	99,1	- 3,3	-
156	1823	2	ANDERE WAESCHE (OHNE SOLCHE AUS GEWIRKEN ODER GESTRICKEN)	1,15	0,95585	101,5	101,2	100,8	100,8	- 0,4	-
157	1823	3	T-SHIRTS UND UNTERHEMDEN AUS BAUMWOLLE	0,56	.	106,6	104,1	106,7	106,7	+ 2,5	-
158	1824		BEKLEIDUNG UND BEKLEIDUNGSZUBEHOER, A.N.G.	0,77	.	109,1	109,7	109,5	109,7	-	+ 0,2

1) SIEHE ERLAEUTERUNGEN PUNKT 3.

DEUTSCHLAND
1 INDEX DER ERZEUGERPREISE GEWERBLICHER PRODUKTE (INLANDSABSATZ)

1.1 AKTUELLE ERGEBNISSE

1995 = 100

LFD NR.	NR.DER GP-SYSTEMATIK	GUTERABTEILUNG, -GRUPPE, -KLASSE, -KATEGORIE, -UNTERKATEGORIE, -ART	WAEGUNGS- ANTEIL AM GESAMT- INDEX IN PROMILLE	VERKET- TUNGS- FAKTOR 1)	2002	2001	2002		VERAENDERUNG	
					DURCH- SCHNITT	DEZ.	NOV.	DEZ.	DEZ. 2001	NOV. 2002
159	19	LEDER UND LEDERWAREN	4,04	.	105,8	105,2	105,2	105,2	-	-
150	191	LEDER	0,16	0,98911	109,4	109,5	110,2	111,1	+ 1,5	+ 0,8
161	192	LEDERWAREN (OHNE SCHUHE)	2,75	0,92644	105,6	105,1	104,7	104,7	- 0,4	-
162	1920 11 000	SATTLERWAREN	0,35	0,90645	111,2	107,4	111,5	111,5	+ 3,8	-
163	1920 12	REISEARTIKEL, HANDTASCHEN U.AE. BEHAELTNISSE	2,40	0,91790	104,8	104,8	103,7	103,7	- 1,0	-
164	193	SCHUHE	1,13	0,94123	105,6	104,8	105,8	105,6	+ 0,8	- 0,2
165	20	HOLZ UND HOLZWAREN, KORK UND KORKWAREN, FLECHT- UND KORBMACHERWAREN (OHNE MOEBEL) 2)	19,16	.	95,8	96,5	95,7	95,5	- 1,0	- 0,2
166	201	HOLZ, GESAEGT (AUCH GEHOBELT) DARUNTER:	4,89	.	92,4	92,2	93,0	92,5	+ 0,3	- 0,5
167	2010 10 350	NADELSCHNITTHOLZ	2,43	1,03431	89,4	89,8	89,4	89,2	- 0,7	- 0,2
168	1	BAUHOLZ	0,60	1,01397	88,6	89,4	88,1	87,8	- 1,8	- 0,3
169	2	BRETTER, BREITE UEBER 16 CM	0,32	1,01392	85,1	86,0	84,5	84,3	- 2,0	- 0,2
170	3	BRETTER, BREITE 8 - 16 CM	0,32	1,04137	88,1	88,2	88,3	88,3	+ 0,1	-
171	4	ROHBOHLER	0,17	1,03726	89,7	90,1	89,5	89,5	- 0,7	-
172	5	BOHLEN	0,33	1,00686	88,9	89,9	89,0	88,9	- 1,1	- 0,1
173	6	LATTEN	0,18	1,04348	90,2	90,2	90,8	90,7	+ 0,6	- 0,1
174	7	BLOCKWARE	0,04	0,98239	96,9	97,7	96,7	96,7	- 1,0	-
175	8	VORRATSKANTHOLZ	0,47	1,06846	93,7	93,2	94,0	93,9	+ 0,8	- 0,1
176	2010 10 530	LAUBSCHNITTHOLZ	0,41	0,98607	96,6	97,5	96,0	95,9	- 1,6	- 0,1
177	1	BUCHENBLOCKWARE, GEDAEMPFT	0,09	0,88535	104,3	106,0	103,3	103,3	- 2,5	-
178	2	BUCHENBLOCKWARE, UNGEDAEMPFT	0,03	0,93690	102,2	104,2	100,8	100,7	- 3,4	- 0,1
179	3	BUCHENGESTELLWARE, UNGEDAEMPFT	0,14	1,04084	88,0	89,0	87,5	87,4	- 1,8	- 0,1
180	4	EICHENBLOCKWARE	0,15	1,02141	99,0	99,0	98,7	98,5	- 0,5	- 0,2
181	2010 40 093	SCHWARTEN UND SPREISSEL	0,10	0,79136	81,1	82,5	82,4	82,6	+ 0,1	+ 0,2
182	202	SPERRHOLZ, SPAN- U.AE. PLATTEN, FASER- PLATTEN	3,92	.	85,6	88,4	84,8	84,6	- 4,3	- 0,2
183	2020 11	SPERRHOLZ, AUSSCHL. AUS FURNIEREN, MIT EINER DICKE VON 6 MM ODER WENIGER	0,17	0,94253	101,6	104,2	101,4	101,3	- 2,8	- 0,1
184	2020 12	ANDERES SPERRHOLZ (TISCHLERPLATTEN)	0,36	1,02917	98,0	99,5	97,2	96,5	- 3,0	- 0,7
185	2020 13	SPANPLATTEN U.AE. PLATTEN AUS HOLZ	2,92	1,07451	81,3	84,8	80,3	80,3	- 5,3	-
186	2020 13 330	ROH ODER GESCHLIFFEN	1,19	1,11728	79,7	84,1	78,1	78,0	- 7,3	- 0,1
187	2020 13 350	MIT HOCHDRUCKSCHICHTPRESSSTOFFEN MIT DEKORSCHICHT BESCHICHTET	0,59	.	73,6	78,9	75,1	75,1	- 4,8	-
188	2020 13 370	MIT MELAMINHARZGETRAENKTE PAPIERLAGEN BESCHICHTET	1,14	.	86,9	88,6	85,4	85,3	- 3,7	- 0,1
189	2020 14	FASERPLATTEN AUS HOLZ ODER ANDEREN HOLZIGEN STOFFEN MIT EINER DICHTHEIT VON MEHR ALS 0,8 G/CM3	0,47	1,02167	97,1	96,4	96,7	96,7	+ 0,3	-
190	2020 14 130	WEDER MECHANISCH BEARBEITET NOCH OBER- FLAECHEBESCHICHTET	0,22	1,12121	92,8	92,0	92,5	92,4	+ 0,4	- 0,1
191	2020 14 150	ANDERE FASERPLATTEN	0,25	0,94490	100,8	100,3	100,4	100,4	+ 0,1	-
192	203	BAUTISCHLER- UND ZIMMERMANNARBEITEN AUS HOLZ	9,61	0,88152	101,7	102,1	101,5	101,5	- 0,6	-
193	2030 11 100	DARUNTER: FENSTER, FENSTERTUEREN, RAHMEN UND VER- KLEIDUNGEN DAFUER	2,05	.	97,0	97,2	96,3	96,3	- 0,9	-
194	2030 12 150/190	PARKETTAFELN	0,30	.	94,3	95,9	93,3	93,7	- 2,3	+ 0,4
195	2030 12 300	VERSCHALUNGEN FUER BETONARBEITEN	0,23	1,05171	94,8	96,2	94,4	93,1	- 3,2	- 1,4
196	204	VERPACKUNGSMITTEL AUS HOLZ	0,74	1,12697	95,2	95,4	95,6	95,5	+ 0,1	- 0,1
197	2040 11 330	FLACHPALETTEN	0,40	1,13529	90,2	90,8	90,8	90,6	- 0,2	- 0,2
198	2040 12	ANDERE VERPACKUNGSMITTEL AUS HOLZ	0,34	1,11397	101,1	100,9	101,2	101,2	+ 0,3	-
199	21	PAPIER	24,21	.	102,7	102,0	103,4	103,4	+ 1,4	-
200	2112	DARUNTER: PAPIER, KARTON UND PAPPE	8,56	1,01957	97,5	97,7	97,3	97,0	- 0,7	- 0,3
201	2112 11	DARUNTER: ZEITUNGSDRUCKPAPIER	0,74	1,13274	103,6	108,0	103,6	103,6	- 4,1	-
202	2112 14	GRAFISCHE PAPIERE UND PAPPEN	1,78	.	96,8	97,7	97,3	96,8	- 0,9	- 0,5
203	2112 14 350/390	HOLZFREI	1,36	.	97,7	98,9	98,2	97,5	- 1,4	- 0,7
204	2112 14 750	HOLZHALTIG	0,42	.	93,9	93,8	94,4	94,5	+ 0,7	+ 0,1
205	2112 23	KRAFTPAPIERE UND KRAFTPAPPEN	0,15	0,99141	93,3	93,5	93,5	93,5	-	-
206	2112 25	MEHRLAGIGE PAPIERE UND PAPPEN	0,68	.	95,0	91,2	94,6	93,6	+ 2,6	- 1,1
207	2112 30	PAPIERE UND PAPPEN, WEDER BESTRICHEN NOCH UEBERZOGEN	1,10	.	97,5	95,1	99,9	98,0	+ 3,0	- 1,9
208	2112 30 600	DARUNTER: FUER GEWELLTE PAPIERE UND PAPPEN, 150 G/M2 ODER WENIGER	0,38	.	88,2	82,4	94,0	89,9	+ 9,1	- 4,4
209	2112 30 850	225 G/M2 ODER MEHR, AUS ALTPAPIER	0,21	.	89,1	86,3	91,4	91,5	+ 6,0	+ 0,1
210	2112 30 890	225 G/M2 ODER MEHR, NICHT AUS ALTPAPIER	0,17	.	100,7	98,9	101,8	100,4	+ 1,5	- 1,4
211	2112 5	PAPIER UND PAPPE, BEARBEITET	3,74	.	96,8	97,3	95,4	95,8	- 1,5	+ 0,4
212	2112 53	DARUNTER: EIN- ODER BEIDSEITIG MIT KAOLIN O.A. ANORGANISCHEN STOFFEN GESTRICHENE PAPIERE UND PAPPEN ZUM BESCHREIBEN, BEDRUCKEN ODER FUER ANDERE GRAFISCHE ZWECKE	2,39	.	96,6	97,7	95,3	95,8	- 1,9	+ 0,5
213	2112 53 390/500	HOLZFREI	0,97	.	93,8	95,4	91,2	91,1	- 4,5	- 0,1
214	2112 53 600-790	HOLZHALTIG	1,42	.	98,5	99,3	98,1	99,1	- 0,2	+ 1,0

1) SIEHE ERLAEUTERUNGEN PUNKT 3).

2) OHNE PREISREPRESENTANTEN FUER KORK- UND KORKWAREN, FLECHT- UND KORBMACHERWAREN.

DEUTSCHLAND

1 INDEX DER ERZEUGERPREISE GEWERBLICHER PRODUKTE (INLANDSABSATZ)

1.1 AKTUELLE ERGEBNISSE

1995 = 100

LFD NR.	NR. DER GP-SYSTEMATIK	GÜTERABTEILUNG, -GRUPPE, -KLASSE, -KATEGORIE, -UNTERKATEGORIE, -ART	WÄGUNGSAnteil AM GESAMT-INDEX IN PROMILLE	VERKETTUNGSFAKTOR 1)	2002	2001	2002		VERÄNDERUNG DEZ. 2002 GEGENÜBER DEZ. NOV. 2001 IN PROZENT	
					DURCHSCHNITT	DEZ.	NOV.	DEZ.	2001	2002
215	212	PAPIER-, KARTON- UND PAPPEWAREN	15,38	0,94146	106,2	104,9	107,5	107,6	+ 2,6	+ 0,1
216	2121	WELLPAPIER UND -PAPPE; VERPACKUNGSMITTEL AUS PAPIER, KARTON UND PAPPE	8,02	.	106,7	104,6	108,8	108,7	+ 3,9	- 0,1
		DARUNTER:								
217	2121 11	WELLPAPIER ODER WELLPAPPE	0,55	.	92,5	91,8	94,4	95,2	+ 3,7	+ 0,8
218	2121 12	SÄCKE, BEUTEL, TUETEN AUS PAPIER	0,80	.	101,2	100,9	101,8	101,8	+ 0,9	-
219	2121 13	SCHACHTELN UND KARTONS AUS WELLPAPIER ODER WELLPAPPE	3,21	0,89459	111,5	107,7	115,4	115,1	+ 6,9	- 0,3
220	2121 14	FALTSCHACHTELN, SCHACHTELN UND PACKMITTEL AUS NICHT GEWELLTEM PAPIER ODER NICHT GEWELLTER PAPPE	3,18	.	106,0	104,9	106,9	106,8	+ 1,8	- 0,1
		DARUNTER:								
221	2121 14 010	FUER FLUESSIGKEITEN ANDERE FALTSCHACHTELN, SCHACHTELN UND PACKMITTEL AUS	0,85	1,03354	104,0	104,0	104,0	104,0	-	-
222	2121 14 030	KARTON	1,49	0,96180	105,7	104,0	107,0	106,9	+ 2,8	- 0,1
223	2121 14 050	VOLLPAPPE	0,47	0,89350	107,6	107,0	108,9	108,8	+ 1,7	- 0,1
224	2122	HAUSHALTS-, HYGIENE- UND TOILETTENARTIKEL AUS PAPIER, PAPPE UND ZELLSTOFF	3,40	0,95949	102,6	102,5	102,4	102,6	+ 0,1	+ 0,2
225	2123	BUEROBEDARF AUS PAPIER, KARTON ODER PAPPE	1,36	.	103,2	103,9	103,4	103,5	- 0,4	+ 0,1
		DARUNTER:								
226	2123 12 300	BRIEFUMSCHLAEGE	0,96	0,93050	105,9	106,8	106,7	106,9	+ 0,1	+ 0,2
227	2124	TAPETEN	0,46	.	93,6	94,0	91,8	91,4	- 2,8	- 0,4
228	2125	ANDERE WAREN AUS PAPIER, KARTON ODER PAPPE	2,14	.	114,6	112,4	117,0	117,3	+ 4,4	+ 0,3
		DARUNTER:								
229	2125 12	ETIKETTEN ALLER ART AUS PAPIER UND PAPPE, AUCH BEDRUCKT	1,10	.	103,6	102,8	107,9	107,9	+ 5,0	-
230	22	VERLAGS- UND DRUCKERZEUGNISSE, BESPIELTE TON-, BILD- UND DATENTRAEGER	43,12	.	102,7	103,7	102,0	102,2	- 1,4	+ 0,2
		DARUNTER:								
231	221	VERLAGSERZEUGNISSE	22,11	0,93672	102,6	104,8	101,1	101,5	- 3,1	+ 0,4
		DARUNTER:								
232	2211 20	100-800 BUECHER, BROSCHUEREN, FESTGEBUNDEN ODER BRÜSCHTIERT	4,94	0,98028	106,4	107,3	106,4	106,4	- 0,8	-
233	2212 10 000	TAGESZEITUNGEN (MINDESTENS VIERMAL WOECHENTLICH ERSCHEINEND)	10,86	0,93093	94,6	99,5	91,4	92,3	- 7,2	+ 1,0
234	2213 10	ZEITSCHRIFTEN UND ZEITUNGEN (WENIGER ALS VIERMAL WOECHENTLICH ERSCHEINEND)	5,82	1,00402	113,8	112,0	113,8	113,8	+ 1,6	-
235	2215	SONSTIGE VERLAGSERZEUGNISSE (GLUECKWUNSCH- UND BEILEIDSKARTEN; KALENDER, BEDRUCKT)	0,38	0,82161	113,4	112,8	113,8	113,8	+ 0,9	-
236	222	LEISTUNGEN DES DRUCKGEBERES	20,51	.	102,8	102,6	102,9	102,9	+ 0,3	-
		DARUNTER:								
237	2221 10	DRUCK VON ZEITUNGEN U.A. PERIODISCHEN DRUCKSCHRIFTEN	1,89	.	115,5	116,0	117,9	117,9	+ 1,6	-
238	2222 12	WERBEDRUCKE UND WERBESCHRIFTEN, VERKAUFSKATALOGE	6,44	0,91841	98,2	98,2	98,0	98,0	- 0,2	-
239	2222 12 001/002	VERKAUFSKATALOGE (Z.B. VERSANDHAUSKATALOGE, REISEKATALOGE)	1,24	0,98676	96,0	95,7	95,6	95,6	- 0,1	-
240	2222 12 003	PLAKATE U.AE. DRUCKE IM FLACHDRUCKVERFAHREN HERGESTELLT	0,54	.	102,0	104,5	99,3	99,3	- 5,0	-
241	2222 12 006-008	WERBEDRUCKE UND WERBESCHRIFTEN	4,66	0,90037	98,3	98,2	98,5	98,5	+ 0,3	-
242	2222 13 030	ENDLOSFORMULARE, A.N.G. (Z.B. SCHNELLTRENNFORMULARE)	1,09	0,96004	92,2	92,9	91,1	90,8	- 2,3	- 0,3
243	2222 13 070	DRUCKE FÜR PRIVATE ODER GEWERBLICHE ZWECKE (OHNE ENDLOSFORMULARE), WIE FORMBLÄTTER, GESCHAFTSDRUCKSACHEN, FAMILIENDRUCKSACHEN	1,55	.	114,3	115,8	114,3	114,3	- 1,3	-
244	2222 20	REGISTER, HEFTE, ORDNER AUS PAPIER UND PAPPE	1,19	.	99,6	99,0	101,3	101,2	+ 2,2	- 0,1
245	2222 31	DRUCK VON BUECHERN	1,40	.	103,6	103,9	103,7	103,7	- 0,2	-
246	2222 32	ANDERE LEISTUNGEN DES DRUCKGEBERES	4,34	.	105,4	103,4	105,4	105,4	+ 1,9	-
247	2224 1	SATZHERSTELLUNG	0,37	1,02064	91,7	92,9	90,9	91,0	- 2,0	+ 0,1
248	2224 2	DRUCKFORMEN UND REPRODUKTIONEN	0,89	1,01009	91,3	91,6	91,1	91,2	- 0,4	+ 0,1
249	2224 20 030	HOCHDRUCK-DRUCKFORMEN	0,06	0,92000	97,4	97,8	98,5	98,9	+ 1,1	+ 0,4
250	2224 20 050	FLACHDRUCK-DRUCKFORMEN UND REPRODUKTIONEN	0,73	1,02138	91,3	91,4	91,3	91,3	- 0,1	-
251	2224 20 070	TIEFDRUCKZYLINDER UND REPRODUKTIONEN ODER PLATTEN	0,10	0,98990	87,6	89,5	85,5	85,5	- 4,5	-
252	23	KOKEREIERZEUGNISSE, MINERALÖLERZEUGNISSE, SPALT- UND BRUTSTOFFE 2)	37,29	.	143,1	130,4	141,8	146,5	+12,3	+ 3,3
		DARUNTER:								
253	232	MINERALÖLERZEUGNISSE	36,28	0,97295	144,6	131,6	143,2	148,4	+12,8	+ 3,6
		DARUNTER:								
254		NACHRICHTLICH: KRAFTSTOFFE 3)	26,96	0,89767	137,7	126,4	136,0	138,5	+ 9,6	+ 1,8
255	2320 11 550	MOTORENBENZIN (SUPERBENZIN)	16,57	0,85813	131,5	118,9	129,8	130,9	+10,1	+ 0,8
256	2320 16 530	DIESELKRAFTSTOFF	10,39	0,97665	147,6	138,3	146,0	150,5	+ 8,8	+ 3,1
		DARUNTER:								
257	1	BEI ABGABE AN DEN GROSSHANDEL	2,86	0,99209	151,3	141,8	148,8	155,7	+ 9,8	+ 4,6
258	2	BEI ABGABE AN GROSSVERBRAUCHER	3,00	0,98819	149,8	140,8	147,2	154,2	+ 9,5	+ 4,8
259		HEIZÖLE	4,94	1,31395	174,3	151,5	168,4	187,0	+23,4	+11,0
260	2320 16 550	LEICHTES HEIZÖL	4,02	1,35656	175,3	153,4	165,8	188,5	+22,9	+13,7
261	1	BEI ABGABE AN DEN GROSSHANDEL	3,20	1,37500	177,3	155,3	167,8	190,9	+22,9	+13,8
262	2	BEI ABGABE AN VERBRAUCHER	0,82	1,28920	167,3	146,8	157,8	179,2	+22,9	+13,6
263	2320 17 500	HEIZÖLE, MITTELSCHWER UND SCHWER	0,92	1,13909	170,2	143,1	180,0	180,3	+26,0	+ 0,2
264	1	IN TANKKRAFTWAGEN, FREI BETRIEB	0,17	1,12311	175,6	145,9	186,4	186,4	+27,8	+ 0,3
265	2	AB RAFFINERIE, IN KESSEL- ODER TANKKRAFTWAGEN	0,48	1,13340	166,5	140,7	175,1	174,0	+23,7	- 0,6
266	3	AB RAFFINERIE, IN LEICHTERN	0,27	1,16025	173,4	145,6	185,0	187,7	+28,9	+ 1,5
267	2320 18	SCHMIERÖLE, ANDERE ÖLE	1,96	1,05789	129,8	130,9	131,2	131,3	+ 0,3	+ 0,1
268	2320 21	FLUESSIGGAS	0,73	1,41080	152,1	134,9	176,5	185,7	+37,7	+ 5,2
269	2320 32 300	BITUMEN AUS ERDÖL	1,03	1,01647	179,0	164,1	183,2	182,7	+11,3	- 0,3

1) SIEHE ERLAEUTERUNGEN PUNKT 3.

2) OHNE PREISREPRÄSENTANTEN FÜR SPALT- UND BRUTSTOFFE.

3) GP-NRN.: 2320 11 550, 2320 16 530.

DEUTSCHLAND

1 INDEX DER ERZEUGERPREISE GEWERBLICHER PRODUKTE (INLANDSABSAZ)

1.1 AKTUELLE ERGEBNISSE

1995 = 100

LFD NR.	NR. DER GP-SYSTEMATIK	GUTERABTEILUNG, -GRUPPE, -KLASSE, -KATEGORIE, -UNTERKATEGORIE, -ART	WAEGUNGS- ANTEIL AM GESAMT- INDEX IN PROMILLE	VERKET- TUNGS- FAKTOR 1)	2002	2001	2002		VERAENDERUNG DEZ. 2002 GEGENUEBER DEZ. 2001 IN PROZENT	
					DURCH- SCHNITT	DEZ.	NOV.	DEZ.		
270	24	CHEMISCHE ERZEUGNISSE	69,47	0,99203	101,2	100,7	102,0	102,0	+ 1,3	-
271	241	CHEMISCHE GRUNDSTOFFE	26,89	.	96,2	94,5	98,9	99,0	+ 4,8	+ 0,1
272	2411	INDUSTRIEGASE 2)	1,22	0,92251	93,9	92,2	93,3	93,3	+ 1,2	-
273	2412	FARBSTOFFE UND PIGMENTE	1,72	.	92,3	90,9	92,7	92,8	+ 2,1	+ 0,1
274	2413	SONSTIGE ANORGANISCHE GRUNDSTOFFE UND CHEMIKALIEN	2,82	.	96,1	105,2	95,1	95,7	- 9,0	+ 0,6
		DARUNTER:								
275	2413 11	HALOGENE, SCHWEFEL, RUSS	0,37	.	88,7	92,0	87,9	86,7	- 5,8	- 1,4
276	2413 14	ANORGANISCHE SAEUREN	0,47	1,00329	84,0	85,5	83,8	82,0	- 4,1	- 2,1
277	2413 15 270	NATRIUMHYDROXID (NATRONLAUGE)	0,46	1,14079	104,8	160,7	99,7	105,9	- 34,1	+ 6,2
278	2413 32 700	NATRIUMTRIPHOSPHAT	0,17	.	84,6	84,5	85,1	85,1	+ 0,7	-
279	2413 33	CARBONATE	0,29	.	99,1	97,6	99,7	99,7	+ 2,2	-
280	2414	SONSTIGE ORGANISCHE GRUNDSTOFFE UND CHEMIKALIEN	9,37	.	97,8	93,7	103,6	104,2	+ 11,2	+ 0,6
		DARUNTER:								
281	2414 11	ACYCLISCHE KOHLENWASSERSTOFFE 3)	1,20	0,97615	111,3	109,8	119,9	118,1	+ 7,6	- 1,5
		DARUNTER:								
282	2414 11 300	ETHYLEN	0,61	.	110,4	114,7	112,6	111,8	- 2,5	- 0,7
283	2414 12	CYCLISCHE KOHLENWASSERSTOFFE 4)	0,68	1,04805	122,1	109,1	122,0	126,5	+ 15,9	+ 3,7
284	2414 2	ALKOHOLE UND PHENOLE	1,88	.	76,5	70,8	82,3	82,2	+ 16,1	- 0,1
		DARUNTER:								
285	2414 22	ACYCLISCHE EINWERTIGE ALKOHOLE	0,81	.	78,8	74,9	83,2	83,4	+ 11,3	+ 0,2
286	2414 3	CARBONSAEUREN	2,16	0,80734	100,4	100,9	102,7	102,2	+ 1,3	- 0,5
287	2415	DUENGEMITTEL UND STICKSTOFFVERBINDUNGEN	1,26	.	96,5	98,7	95,1	96,0	- 2,7	+ 0,9
		DARUNTER:								
288	2415 50	MINERALISCHE ODER CHEMISCHE KALIDUENGE- MITTEL	0,43	1,14514	102,9	104,0	101,9	101,9	- 2,0	-
289	2415 80	DUENGEMITTEL (STICKSTOFF, PHOSPHOR UND KALIUM ENTHALTEND)	0,23	1,14863	102,8	101,9	104,0	105,0	+ 3,0	+ 1,0
290	2416	KUNSTSTOFFE, IN PRIMAERFORMEN	10,18	1,06291	95,7	92,3	97,8	97,3	+ 5,4	- 0,5
		DARUNTER:								
291	2416 1	POLYMERE DES ETHYLENS	1,14	.	123,6	112,1	121,5	120,4	+ 7,4	- 0,9
292	2416 3	POLYMERE DES VINYLCHLORIDS ODER ANDERER HALOGENIERTER OLEFINE	1,07	0,99089	85,7	83,2	88,4	86,0	+ 3,4	- 2,7
293	2416 4	POLYACETALE, EPOXIDHARZE, POLYCARBONATE UND POLYETHYLENTEREPHTHALATE	1,92	1,11085	85,5	86,4	87,2	87,2	+ 0,9	-
294	2416 5	ANDERE SYNTHETISCHE, NATUERLICHE ODER MO- DIFIZIERTE NATUERLICHE POLYMERE	5,16	.	97,8	95,1	99,9	99,7	+ 4,8	- 0,2
295	2417	SYNTHETISCHER KAUTSCHUK, IN PRIMAERFORMEN	0,32	1,09205	95,6	101,1	95,8	96,8	- 4,3	+ 1,0
296	242	SCHAEDLINGSBEKAMPFUNGS- UND PFLANZENSCHUTZ- MITTEL	1,00	0,97337	97,1	96,6	96,8	96,8	+ 0,2	-
297	243	ANSTRICHMITTEL, DRUCKFARBEN UND KITTE	7,34	0,98303	104,9	104,9	104,5	104,1	- 0,8	- 0,4
		DARUNTER:								
298	2430 1	ANSTRICHFARBEN UND LACKE	4,07	0,89030	111,9	111,6	111,2	112,0	+ 0,4	+ 0,7
		DARUNTER:								
299	2430 11 501/503	ANSTRICHFARBEN, FUER DEN INNEN- UND AUSSENANSTRICH	1,03	0,85950	103,0	102,6	99,8	103,0	+ 0,4	+ 3,2
300	2430 12 902/903	ANSTRICHFARBEN UND LACKE AUF DER GRUNDLAGE VON ALKYDHARZEN	0,76	0,89445	120,3	118,9	121,5	121,6	+ 2,3	+ 0,1
301	2430 24	DRUCKFARBEN	1,23	1,13723	92,4	94,0	91,1	91,1	- 3,1	-
302	244	PHARMAZEUTISCHE ERZEUGNISSE	15,85	0,99101	108,9	110,1	108,5	108,5	- 1,5	-
303	2441	PHARMAZEUTISCHE GRUNDSTOFFE	0,49	0,93491	120,4	119,2	124,5	124,5	+ 4,4	-
304	2442 11-13	ARZNEIWAAREN ZU THERAPEUTISCHEN ODER PROPHY- LAKTISCHEN ZWECKEN	13,10	0,99498	108,7	110,2	108,1	108,1	- 1,9	-
		DARUNTER:								
305	1	APOTHEKENMARKT	10,87	0,99599	108,6	110,0	108,0	108,0	- 1,8	-
306	2	KRANKENHAUSBEDARF	2,23	0,99196	109,1	111,3	108,4	108,3	- 2,7	- 0,1
307	2442 2	ANDERE PHARMAZEUTISCHE ERZEUGNISSE FUER MEDIZINISCHE ODER CHIRURGISCHE ZWECKE	2,26	1,00506	107,8	107,4	107,6	107,5	+ 0,1	- 0,1
308	245	SEIFEN, WASCH-, REINIGUNGS- UND KOERPERPFLEGE- MITTEL	9,50	.	104,1	103,7	104,0	104,2	+ 0,5	+ 0,2
309	2451	SEIFEN, WASCH-, REINIGUNGS- UND POLIERMITTEL	4,45	.	94,5	95,6	94,0	94,8	- 0,8	+ 0,9
		DARUNTER:								
310	2451 3	SEIFEN, ZUBEREITETE WASCH- UND REINIGUNGS- MITTEL	3,03	0,95761	93,0	93,0	93,3	93,3	+ 0,3	-
		DARUNTER:								
311	2451 31	SEIFEN	0,29	1,00098	105,1	102,6	105,6	105,8	+ 3,1	+ 0,2
312	2451 32 529	UNIVERSALWASCHMITTEL, NICHT FLUESSIG	1,14	.	76,3	78,2	76,8	76,6	- 2,0	- 0,3
313	2452	DUFTSTOFFE UND KOERPERPFLEGE MITTEL	5,05	0,92265	112,4	110,8	112,7	112,5	+ 1,5	- 0,2
		DARUNTER:								
314	2452 15	ZUBEREITUNGEN ZUR SCHOENHEITSPFLEGE 5)	1,23	.	119,1	117,4	119,7	119,7	+ 2,0	-
315	2452 16	HAARWASCHMITTEL, HAARSPRAYS	0,63	.	104,0	104,0	104,3	103,8	- 0,2	- 0,5
316	2452 17	ANDERE ZUBEREITETE HAARBEHANDLUNGSMITTEL	0,76	.	141,7	137,3	141,8	140,8	+ 2,5	- 0,7
317	2452 18	ZAHNPUTZMITTEL	0,64	0,96432	98,9	99,2	99,4	99,4	+ 0,2	-
318	2452 19	ZUBEREITETE RASIER-, RIECH-, KOERPER- PFLEGE- UND SCHOENHEITSMITTEL	0,96	.	94,6	94,7	94,7	94,7	-	-
319	246	SONSTIGE CHEMISCHE ERZEUGNISSE	7,39	.	97,9	98,1	96,7	96,3	- 1,8	- 0,4
		DARUNTER:								
320	2461	PYROTECHNISCHE ERZEUGNISSE	0,46	.	111,6	110,4	115,8	115,8	+ 4,9	-
321	2462	KLEBSTOFFE UND GELATINE	1,10	0,86231	108,2	113,2	103,2	102,5	- 9,5	- 0,7
		DARUNTER:								
322	2462 10 801/805	KLEBSTOFFE AUF DER GRUNDLAGE VON KAUTSCHUK UND KUNSTSTOFF	0,68	.	111,8	117,9	108,1	106,4	- 9,8	- 1,6
323	2464	FOTOCHEMISCHE ERZEUGNISSE	0,74	.	97,5	97,4	97,5	97,5	+ 0,1	-
324	247	CHEMIEFASERN	1,50	1,05365	93,3	91,1	94,8	94,2	+ 3,4	+ 0,6
325	2470 11	SYNTHETISCHE SPINNFASERN	0,39	1,01736	101,2	93,1	103,8	102,5	+ 10,1	- 1,3
326	2470 13 133-150	TEXTURIERTE GARNE AUS POLYAMIDEN UND POLYESTERN	0,26	1,01386	90,2	90,5	90,7	90,6	+ 0,1	- 0,1
327	2470 2	CELLULOISCHE CHEMIEFASERN	0,31	1,04808	96,6	93,7	98,5	98,2	+ 4,8	- 0,3
328		NACHRICHTLICH: SYNTHETISCHE FILAMENTE 6)	0,54	1,10279	87,4	88,4	88,1	87,8	- 0,7	- 0,3

1) SIEHE ERLAEUTERUNGEN PUNKT 3.

2) WASSERSTOFF, SAUERSTOFF, STICKSTOFF.

3) ETHYLEN, PROPEN, BUTEN, BUTA.

4) BENZOL, TOLUOL, XYLLOL, STYROL.

5) OHNE DUFTSTOFFE, -WASSER, -SCHMINKMITTEL.

6) GP-NRN.: 2470 12 300/500, 2470 13 300-900.

DEUTSCHLAND

1 INDEX DER ERZEUGERPREISE GEWERBLICHER PRODUKTE (INLANDSABSATZ)

1.1 AKTUELLE ERGEBNISSE

1995 = 100

LFD NR.	NR. DER GP-SYSTEMATIK	GÜTERABTEILUNG, -GRUPPE, -KLASSE, -KATEGORIE, -UNTERKATEGORIE, -ART	WÄGUNGSAnteil AM GESAMT-INDEX IN PROMILLE	VERKETTUNGSFAKTOR 1)	2002	2001	2002		VERÄNDERUNG DEZ. 2002 GEGENÜBER DEZ. 2001 IN PROZENT	
					DURCHSCHNITT	DEZ.	NOV.	DEZ.	DEZ. 2001	DEZ. 2002
329	25	GUMMI- UND KUNSTSTOFFWAREN	41,83	.	101,4	101,3	101,7	101,6	+ 0,3	- 0,1
330	251	GUMMIWAREN	7,69	0,99699	100,9	101,2	101,5	101,5	+ 0,3	-
331	2511	BEREIFUNGEN, NEU, AUS KAUTSCHUK	2,60	1,02804	100,0	101,1	101,0	101,0	- 0,1	-
332	2511 11	LÜFTREIFEN FÜR PERSONENKRAFTWAGEN	1,85	1,00716	101,7	103,5	102,9	102,9	- 0,6	-
333	2511 13	LÜFTREIFEN FÜR OMNIBUSSE UND LASTKRAFTWAGEN	0,75	1,07849	95,7	95,1	96,3	96,3	+ 1,3	-
334	2513	ANDERE GUMMIWAREN (OHNE BEREIFUNGEN) DARUNTER:	5,09	.	101,4	101,2	101,7	101,7	+ 0,5	-
335	2513 30	ROHRE UND SCHLÄUCHE AUS WEICHKAUTSCHUK	0,67	.	99,9	99,9	99,9	99,9	-	-
336	2513 73	WAREN AUS VULKANISIERTEM WEICHKAUTSCHUK	2,70	.	101,9	101,7	102,0	102,0	+ 0,3	-
337	252	KUNSTSTOFFWAREN	34,14	0,97143	101,5	101,3	101,7	101,6	+ 0,3	- 0,1
338	2521	PLATTEN, FOLIEN, SCHLÄUCHE UND PROFILE, AUS KUNSTSTOFFEN DARUNTER:	9,88	0,98587	98,4	98,2	99,1	98,7	+ 0,5	- 0,4
339	2521 1	MONOFIL MIT EINEM GRÖSSTEN DURCHMESSER VON MEHR ALS 1 MM, STÄBE, STANGEN UND PROFILE, NICHT WEITER BEARBEITET DARUNTER:	1,76	0,94986	93,2	94,8	92,7	92,4	- 2,5	- 0,3
340	2521 10 703	FENSTER- UND TÜERPROFILE AUS PVC	1,16	0,96176	87,4	90,1	86,4	86,1	- 4,4	- 0,3
341	2521 2	ROHRE, SCHLÄUCHE UND FORMSTÜCKE	1,91	0,98549	94,1	92,6	95,1	94,5	+ 2,1	- 0,6
342	2521 3	TAFELN, FOLIEN U.AE., AUS NICHT GESCHÄUMTEN KUNSTSTOFFEN	3,61	.	103,4	102,6	105,0	103,8	+ 1,2	- 1,1
343	2521 42 750	HOCHDRUCKSCHICHTPRESSSTOFFE MIT DEKORSCHICHT AUF EINER DER BEIDEN SEITEN, AUS AMINOHARZEN, GESCHICHTET	1,14	0,98419	98,3	99,2	96,7	99,0	- 0,2	+ 2,4
344	2522	VERPACKUNGSMITTEL AUS KUNSTSTOFFEN DARUNTER:	4,60	0,99699	99,4	99,6	99,6	99,5	- 0,1	- 0,1
345	2522 11	SAECKE, BEUTEL (EINSCHL. TUETEN), AUS PE	0,92	0,93219	104,4	103,0	104,8	104,2	+ 1,2	- 0,6
346	2522 13	DOSEN, KISTEN, VERSCHLÄGE U.AE. WAREN	1,18	.	95,7	97,0	95,9	95,8	- 1,2	- 0,1
347	2522 14	BALLONS, FLASCHEN, FLAKONS U.AE. WAREN	0,68	1,00198	107,0	107,2	106,0	105,9	- 1,2	- 0,1
348	2522 15 930	TRANSPORTBEHÄLTER (OHNE FAESSER) MIT EINEM FASSUNGSVERMÖGEN VON 5 BIS 300 L	0,42	.	102,3	102,4	102,4	102,4	-	-
349	2523	BAUBEDARFSARTIKEL AUS KUNSTSTOFF DARUNTER:	6,86	.	104,2	103,4	103,4	103,4	-	-
350	2523 14 550	FENSTER UND DEREN RAHMEN, VERKLEIDUNGEN, FENSTERBAENKE	3,71	0,91859	105,2	104,8	104,0	103,7	- 1,0	- 0,3
351	2524	ANDERE KUNSTSTOFFWAREN DARUNTER:	12,80	.	103,2	103,2	103,5	103,6	+ 0,4	+ 0,1
352	2524 23	GESCHIRR, ANDERE HAUSHALTS-, HYGIENE- UND TOILETTENGEGENSTÄNDE	1,31	0,97433	104,1	104,1	104,3	104,3	+ 0,2	-
353	2524 27	BUERO- ODER SCHULARTIKEL	0,59	0,98513	98,6	98,5	97,6	97,7	- 0,8	+ 0,1
354	2524 90	ZULIEFERTEILE AUS KUNSTSTOFF TECHNISCHE TEILE FÜR	7,14	.	101,7	101,8	102,1	102,1	+ 0,3	-
355	2524 90 109	MASCHINENBAUERZEUGNISSE (NICHT FASER-VERSTÄRKT)	1,07	.	98,2	98,8	98,6	98,5	- 0,3	- 0,1
356	2524 90 310-390	ELEKTROTECHNISCHE ERZEUGNISSE	1,84	.	108,0	107,3	109,6	109,6	+ 2,1	-
357	2524 90 555/559	STRASSENFAHRZEUGE	4,23	0,96515	99,9	100,2	99,8	99,8	- 0,4	-
358	26	GLAS, KERAMIK, BEARBEITETE STEINE UND ERDEN	40,23	.	97,3	97,9	96,1	95,9	- 2,0	- 0,2
359	261	GLAS UND GLASWAREN	7,18	1,02561	95,7	95,6	95,4	95,2	- 0,4	- 0,2
360	2611	FLACHGLAS (OHNE VEREDELTES UND BEARBEITETES FLACHGLAS)	0,52	1,04275	94,0	100,6	91,3	90,6	- 9,9	- 0,8
361	2612	VEREDELTES UND BEARBEITETES FLACHGLAS DARUNTER:	2,89	1,02437	95,5	96,8	95,2	95,0	- 1,9	- 0,2
362	2612 12	EIN- ODER MEHRSCHICHTEN-SICHERHEITSGLAS	1,07	.	98,6	100,1	98,5	98,3	- 1,8	- 0,2
363	2612 13 300	MEHRSCHICHTIGE ISOLIERVERGLASUNGEN	1,33	.	95,4	96,7	94,5	94,3	- 2,5	- 0,2
364	2613	HÖHLGLAS DARUNTER:	2,52	1,00807	93,3	91,6	93,6	93,7	+ 2,3	+ 0,1
365	2613 11	HAUSHALTSKONSERVENGLEASER; BEHÄLTNISSE ZU TRANSPORT- ODER VERPACKUNGSZWECKEN DARUNTER:	1,77	.	94,1	92,2	94,2	94,3	+ 2,3	+ 0,1
366	2613 11 530/550	FLASCHEN MIT EINEM NENNINHALT VON MEHR ALS 0,15 BIS 2,5 L	1,28	1,12318	94,5	92,1	94,4	94,7	+ 2,8	+ 0,3
367	2613 11 700/900	ANDERE BEHÄLTNISSE ZU TRANSPORT- ODER VERPACKUNGSZWECKEN MIT EINEM NENNINHALT VON 2,5 L ODER WENIGER	0,25	.	96,9	96,0	97,8	97,8	+ 1,9	-
368	2613 12	TRINKGLÄSER (OHNE SOLCHE AUS BLEIKRISTALL)	0,29	.	103,1	102,5	103,1	103,1	+ 0,6	-
369	2614	GLASFASERN	0,63	1,07599	93,2	94,6	93,0	91,9	- 2,9	- 1,2
370	2615	SONSTIGES GLAS (EINSCHL. TECHNISCHE GLASWAREN)	0,62	.	110,0	102,3	109,7	109,7	+ 7,2	-
371	262	KERAMIK (OHNE ZIEGEL UND BAUKERAMIK) DARUNTER:	2,82	.	108,6	108,4	109,1	109,1	+ 0,6	-
372	2621	HAUSHALTSGÜTER AUS KERAMIK	0,97	0,83376	116,3	114,4	116,1	116,1	+ 1,5	-
373	2622	KERAMISCHE INSTALLATIONS- GEGENSTÄNDE ZU SANITÄREN ZWECKEN	0,58	0,86010	110,7	111,1	112,2	112,5	+ 1,3	+ 0,3
374	2623	ELEKTRISCHE ISOLATOREN UND ISOLIERTEILE, AUS KERAMISCHEN STOFFEN	0,20	0,94862	89,4	91,8	88,4	88,4	- 3,7	-
375	2626	FEUERFESTE KERAMISCHE WERKSTOFFE	0,85	1,03838	102,2	103,7	103,1	102,9	- 0,8	- 0,2
376	263	KERAMISCHE WAND-, BODENFLIESEN UND -PLATTEN	0,79	.	93,9	94,0	94,0	93,5	- 0,5	- 0,5
377	2630 10 300/530	UNGLASIERTE KERAMISCHE SPALTPLATTEN; UNGLASIERTE FLIESEN, BODEN- UND WANDPLATTEN AUS STEINZEUG	0,24	.	102,3	97,0	103,3	103,3	+ 6,5	-
378	2630 10 730/750	GLASIERTE KERAMISCHE FLIESEN, BODEN- UND WANDPLATTEN	0,55	1,03055	90,3	92,7	89,9	89,2	- 3,8	- 0,8

1) SIEHE ERLÄUTERUNGEN PUNKT 3.

DEUTSCHLAND

1 INDEX DER ERZEUGERPREISE GEWERBLICHER PRODUKTE (INLANDSABSATZ)

1.1 AKTUELLE ERGEBNISSE

1995 = 100

LFD NR.	NR.DER GP-SYSTEMATIK	GUETERABTEILUNG, -GRUPPE, -KLASSE, -KATEGORIE, -UNTERKATEGORIE, -ART	WAEGUNGS- ANTEIL AM GESAMT- INDEX IN PROMILLE	VERKET- TUNGS- FAKTOR 1)	2002	2001	2002		VERAENDERUNG DEZ. 2002 GEGENUEBER DEZ. 2001 2002 IN PROZENT	
					DURCH- SCHNITT	DEZ.	NOV.	DEZ.		
379	264	ZIEGEL U.A. BAUKERAMIK	2,50	.	92,4	90,0	92,3	92,4	+ 2,7	+ 0,1
380	2640 11	DARUNTER: MAUERZIEGEL FUER MAUERWERKSKONSTRUKTIONEN	1,44	.	87,4	85,8	88,4	88,6	+ 3,3	+ 0,2
381	2640 11 130	DARUNTER: HINTERMAUERZIEGEL, MIT ODER OHNE LOCHUNG, FUER DIE ERSTELLUNG VON VERPUTZTEN ODER VERKLEIDETEN WAENDEN	0,97	.	84,6	79,2	86,7	87,0	+ 9,8	+ 0,3
382	2640 12	DACHZIEGEL AUS KERAMISCHEN STOFFEN	0,90	.	97,1	92,8	95,1	95,1	+ 2,5	-
383	265	ZEMENT, KALK, GEBRANNTER GIPS	4,33	.	101,9	105,0	97,8	96,2	- 8,4	- 1,6
384	2651 12 300	PORTLANDZEMENT (OHNE WEISSEN PORTLANDZEMENT)	3,23	0,920209	100,5	105,4	94,8	92,6	- 12,1	- 2,3
385	2652	KALK	0,62	0,95293	107,0	106,4	107,1	107,1	+ 0,7	-
386	2653	GEBRANNTER GIPS	0,48	.	104,3	100,5	106,4	106,1	+ 5,6	- 0,3
387	266	BETON-, ZEMENT- UND GIPSERZEUGNISSE	18,53	0,91392	95,8	96,6	94,9	94,8	- 1,9	- 0,1
388	2661 11 3	DARUNTER: BAUBLOECKE UND MAUERSTEINE, AUS BETON ODER KUNSTSTEIN (KALKSANDSTEIN)	1,88	.	91,0	91,3	91,8	91,8	+ 0,5	-
389	2661 11 308	DARUNTER: VOLLSTEINE AUS KUNSTSTEIN (KALKSANDSTEIN)	0,51	.	94,5	93,6	96,2	96,3	+ 2,9	+ 0,1
390	2661 11 501-503	DACHSTEINE AUS BETON	1,12	0,86513	117,8	113,3	117,8	117,8	+ 4,0	-
391	2661 11 504	GEHWEGPLATTEN, BELAGPLATTEN	0,30	0,88204	116,7	116,4	118,5	122,4	+ 5,2	+ 3,3
392	2661 11 505	BETONPFLASTERSTEINE	1,27	0,94800	92,7	92,9	91,1	91,0	- 2,0	- 0,1
393	2661 12	VORGEFERTIGTE BAUELEMENTE AUS ZEMENT, BETON ODER KUNSTSTEIN (KALKSANDSTEIN)	4,43	.	90,2	91,7	89,4	89,3	- 2,6	- 0,1
394	2661 13 000	ROHRE AUS ZEMENT, BETON ODER KUNSTSTEIN (KALKSANDSTEIN)	0,47	.	90,9	92,0	90,6	91,1	- 1,0	+ 0,6
395	2661 20	VORGEFERTIGTE GEBAEUDE AUS ZEMENT ODER BETONFERTIGTEILEN	0,49	.	98,6	98,4	98,2	97,9	- 0,5	- 0,3
396	2662	GIPSERZEUGNISSE FUER DEN BAU	0,48	0,97016	76,6	84,6	79,0	76,4	- 9,7	- 3,3
397	2663 10 000	FRISCHBETON (TRANSPORTBETON)	5,11	0,89225	95,3	97,4	92,3	91,8	- 5,7	- 0,5
398	2664 10	WERK-TROCKEN-MOERTEL	1,95	.	99,9	98,6	99,8	99,9	+ 1,3	+ 0,1
399	2665	FASERZEMENTWAREN	0,55	0,84473	106,1	106,1	106,1	106,1	-	-
400	267	NATURSTEINERZEUGNISSE, A.N.G.	0,96	0,92507	104,3	110,6	95,6	95,1	- 14,0	- 0,5
401	268	ANDERE MINERALERZEUGNISSE	3,12	.	96,2	95,5	94,4	96,0	+ 0,5	+ 1,7
402	2681	DARUNTER: SCHLEIFKOEPPER UND -STOFFE	0,69	0,92850	96,7	95,3	96,4	96,4	+ 1,2	-
403	2682 11 930/950	BREMSBELAEGE, BREMSKLOETZE, KUPPLUNGSBELAEGE, AUF DER GRUNDLAGE VON ASBEST, ANDEREN MINERALISCHEN STOFFEN ODER ZELLSTOFF	0,51	0,90055	95,4	95,7	94,9	94,8	- 0,9	- 0,1
404	2682 12	DACH- UND DICHTUNGSBAHNEN AUS ASPHALT O.AE. STOFFEN	0,63	1,04380	95,9	100,6	93,9	96,0	- 4,6	+ 2,2
405	2682 16	HUETTENWOLLE, STEINWOLLE U.AE. MISCHUNGEN UND WAREN AUS MINERALISCHEN STOFFEN ZU WAERME-, KAELTE- ODER SCHALLSCHUTZZWECKEN	0,63	.	88,9	87,8	89,3	89,3	+ 1,7	-
406	27	EISEN- UND STAHLERZEUGNISSE; NE-METALLE UND -ERZEUGNISSE	44,93	.	99,3	98,8	100,1	100,7	+ 1,9	+ 0,6
407	271	ROHEISEN UND STAHL	16,81	1,01744	92,2	89,8	95,7	96,4	+ 7,3	+ 0,7
408		DARUNTER: NACHRICHTLICH: WALZSTAHL 2)	16,95	1,01850	91,0	88,9	94,4	95,1	+ 7,0	+ 0,7
409		NACHRICHTLICH: WALZSTAHL (OHNE EDELSTAHL)	15,92	1,03549	90,8	88,5	94,3	95,1	+ 7,5	+ 0,8
410	2710 20 003	HALBZEUG ZUR DIREKTEN VERWENDUNG AUS UNLEGIERTEM QUALITAETSSTAHL	2,09	1,01335	90,9	93,1	92,0	92,0	- 1,2	-
411	2710 40 001 1	GROBBLECH IM WARMBREITBANDBEREICH, AUS UNLEGIERTEM STAHL	0,28	1,04278	89,0	83,7	94,5	95,7	+ 14,3	+ 1,3
412	2710 40 001 2	WARMBREITBAND ZUR DIREKTEN VERWENDUNG, AUS UNLEGIERTEM STAHL	2,08	0,95661	83,8	75,8	90,0	92,6	+ 22,2	+ 2,9
413	2710 40 002	BANDSTAHL MIT EINER BREITE VON WENIGER ALS 500 MM, AUS UNLEGIERTEM STAHL	0,72	1,14302	87,9	80,1	95,5	95,5	+ 19,2	-
414	2710 40 003 1	BREITFLACHSTAHL, AUS UNLEGIERTEM STAHL	0,08	1,01451	89,1	89,0	90,8	91,1	+ 2,4	+ 0,3
415	2710 40 003 2	GROBBLECH IM QUARTOBEREICH, AUS UNLEGIERTEM STAHL	1,29	1,00939	95,1	98,5	96,6	96,8	- 1,7	+ 0,2
416	2710 40 005	KALTGEWALZTES BLECH IN ROLLEN ODER TAFELN, MIT EINER BREITE VON 500 MM ODER MEHR, AUS UNLEGIERTEM STAHL	2,40	1,02099	94,2	90,7	101,0	100,5	+ 10,8	- 0,5
417	2710 50 001	WALZDRAHT (EINSCHL. ZUM ABLAENGEN), AUS UNLEGIERTEM STAHL	1,56	1,03514	92,1	89,0	95,7	97,1	+ 9,1	+ 1,5
418	2710 60 001	BETONSTAHL IN STAE BEN (EINSCHL. ABGELAENGT, AUS WALZDRAHT), AUS UNLEGIERTEM STAHL	0,36	1,15368	105,0	98,6	104,2	110,8	+ 12,4	+ 6,3
419		2710 60 002	STAB- UND FLACHSTAHL (EINSCHL. ABGELAENGT, AUS WALZDRAHT)	0,40	1,00102	87,1	87,9	87,5	- 0,5	-
420	1	AUS UNLEGIERTEM QUALITAETSSTAHL	0,50	0,94493	100,5	100,9	101,4	100,1	- 0,8	- 1,3
421	2710 70 002 1	STAHL	0,34	1,18161	103,8	103,0	103,9	102,2	- 0,8	- 1,6
422	2710 70 002 2	BREITFLANSCHTRAEGER	0,32	1,07635	98,7	98,6	97,1	96,6	- 2,0	- 0,5
423	2710 91 000	FORMSTAHL (OHNE BREITFLANSCHTRAEGER)	0,10	1,00403	103,7	98,3	108,4	109,5	+ 11,4	+ 1,0
424	272	GRANULIERTE SCHLACKE (SCHLACKENSAND) U.A. SCHLACKEN, ZUNDER U.A. ABFAELLE DER EISEN- UND STAHLHERSTELLUNG	4,41	.	104,8	103,9	105,3	105,6	+ 1,6	+ 0,3
425	2721 10 000	ROHRE	0,75	0,89408	104,9	99,6	106,4	106,4	+ 6,8	-
426	2722 10 303/553	DARUNTER: ROHRE AUS GUSSEISEN	1,03	0,99689	103,1	102,6	106,2	107,6	+ 4,9	+ 1,3
427	2722 10 309	PRAEZISIONSTAHLROHRE (NAHTLOS UND GESCHWEISST)	1,12	.	110,9	110,3	110,3	110,6	+ 0,3	+ 0,3
428	2722 10 530	ANDERE NAHTLOSE STAHLROHRE	0,89	0,97626	93,1	94,9	90,9	90,8	- 4,3	- 0,1
429	273	STAHLROHRE, GESCHWEISST, MIT EINEM AUSSEREN DURCHMESSER VON MEHR ALS 406,4 MM	4,73	.	101,0	101,2	102,3	103,3	+ 2,1	+ 1,0
430	2731 10 130	DARUNTER: ANDERE ERZEUGNISSE AUS EISEN ODER STAHL	1,00	0,97405	86,5	90,5	85,7	86,0	- 5,0	+ 0,4
431	2732 10 230	STAHLERZEUGNISSE	1,11	1,03306	104,0	106,2	103,3	103,3	- 2,7	-
432	2734	STABSTAHL AUS AUTOMATENSTAHL	1,30	1,01232	113,2	109,3	118,8	120,7	+ 10,4	+ 1,6

1) SIEHE ERLAEUTERUNGEN PUNKT 3.
2) GP-NRN.: 2710 20 003, 2710 40 001/002/003/005/008,

2710 50 001, 2710 60 001/002, 2710 70 002, 2710 81 001, 2710 82 001, 2731 10 130.

DEUTSCHLAND

1 INDEX DER ERZEUGERPREISE GEWERBLICHER PRODUKTE (INLANDSABSATZ)

1.1 AKTUELLE ERGEBNISSE

1995 = 100

LFD NR.	NR.DER GP-SYSTEMATIK	GÜTERABTEILUNG, -GRUPPE, -KLASSE, -KATEGORIE, -UNTERKATEGORIE, -ART	WÄGUNGS- ANTEIL AM GESAMT- INDEX IN PROMILLE	VERKET- TUNGS- FAKTOR 1)	2002	2001	2002		VERÄNDERUNG DEZ. 2002 GEGENÜBER DEZ. NOV. 2001 2002 IN PROZENT	
					DURCH- SCHNITT	DEZ.	NOV.	DEZ.	2001	2002
433	274	NE-METALLE UND HALBZEUG DARAUSS	12,38	0,94322	103,4	105,0	100,7	101,2	- 3,6	+ 0,5
434	2741	DARUNTER: EDELMETALLE	0,83	1,02624	119,0	116,3	114,4	116,4	+ 0,1	+ 1,7
435	2741 10 300	SILBER, IN ROHFORM ODER ALS PULVER	0,21	0,88602	127,4	133,3	119,2	120,7	- 9,5	+ 1,3
436	2741 20 300	GOLD, IN ROHFORM ODER ALS PULVER	0,62	1,07278	116,1	110,6	112,8	115,0	+ 4,0	+ 2,0
437	2742	ALUMINIUM UND HALBZEUG DARAUSS	6,76	.	107,9	111,1	105,6	105,8	- 4,8	+ 0,2
438	2742 1	ALUMINIUM IN ROHFORM, ALUMINIUM- LEGIERUNGEN, ALUMINIUMOXID	1,72	.	108,6	109,5	105,3	107,1	- 2,2	+ 1,7
439	2742 11 300	DARUNTER: NICHTLEGIERTES ALUMINIUM IN ROHFORM	0,52	0,93006	102,9	106,0	95,6	95,2	-10,2	- 0,4
440	2742 2	HALBZEUGE AUS ALUMINIUM UND ALUMINIUM- LEGIERUNGEN	5,04	.	107,6	111,6	105,7	105,4	- 5,6	- 0,3
441	2742 25	DARUNTER: FOLIEN UND DUENNE BAENDER AUS ALUMINIUM, MIT EINER DICKE VON 0,2 MM ODER WENIGER	1,19	1,04447	96,6	98,7	96,2	96,3	- 2,4	+ 0,1
442	2743 11 300	BLEI, RAFFINIERT	0,17	1,01283	115,2	125,9	105,1	108,9	-13,5	+ 3,6
443	2743 12 300	ZINK, RAFFINIERT	0,36	1,22257	111,6	114,5	101,7	107,1	- 6,5	+ 5,3
444	2744	KUPFER UND HALBZEUG DARAUSS	3,92	.	90,4	89,8	87,9	87,8	- 2,2	- 0,1
445	2744 13 300	DARUNTER: RAFFINIERTES KUPFER (KATHODEN)	0,85	0,92205	78,6	78,0	74,7	74,0	- 5,1	- 0,9
446	2744 2	HALBZEUG AUS KUPFER UND KUPFERLEGIERUNGEN	3,01	0,95588	93,6	92,9	91,6	91,6	- 1,4	-
447	275	ERZEUGNISSE DER GIESSEREIEN	6,60	0,97532	104,9	105,0	104,9	105,4	+ 0,4	+ 0,5
448	2751	ERZEUGNISSE DER EISENGIESSEREIEN	2,90	.	105,7	105,8	105,6	106,5	+ 0,7	+ 0,9
449	2751 11	TEILE AUS TEMPERGUSS	0,18	0,97908	116,0	116,2	116,0	116,0	- 0,2	-
450	2751 12	TEILE AUS GUSSEISEN MIT KUGELGRAPHIT	1,09	0,96949	106,7	107,3	107,3	107,5	+ 0,2	+ 0,2
451	2751 13	TEILE AUS NICHT VERFORMBAREM GUSSEISEN (EISENGUSS)	1,63	1,00407	104,0	103,7	103,3	104,7	+ 1,0	+ 1,4
452	2752	ERZEUGNISSE DER STAHLGIESSEREIEN	0,72	1,00934	110,9	109,4	111,6	111,6	+ 2,0	-
453	2753	ERZEUGNISSE DER LEICHTMETALLGIESSEREIEN	2,39	0,95202	101,2	101,7	101,3	101,4	- 0,3	+ 0,1
454	2754	ERZEUGNISSE DER BUNTMETALLGIESSEREIEN	0,59	0,93633	108,1	109,1	108,1	109,1	-	+ 0,9
455		NACHRICHTLICH: ERZEUGNISSE DER ZIEHEREIEN UND KALTWALZWERKE 2)	6,99	1,04317	104,2	102,6	106,2	106,5	+ 3,8	+ 0,3
456	28	METALLERZEUGNISSE	58,43	.	104,8	104,1	105,1	105,1	+ 1,0	-
457	281	STAHL- UND LEICHTMETALLBAUERZEUGNISSE	17,13	.	104,8	105,1	104,9	105,0	- 0,1	+ 0,1
458	2811	STAHL- UND LEICHTMETALLBAUKONSTRUKTIONEN	13,02	.	103,8	104,3	103,9	104,0	- 0,3	+ 0,1
459	2811 10	VORGEFERTIGTE GEBÄUDE AUS STAHL	1,50	0,97841	102,7	103,3	101,8	103,3	-	+ 1,5
460	2811 21 003	VERKEHRSSBRÜCKEN UND TEILE DAFUER, AUS STAHL	0,17	0,88813	92,0	92,0	92,0	92,0	-	-
461	2811 22 000	TUERME UND GITTERMASTE, AUS STAHL	0,24	1,07634	110,2	111,6	109,9	108,7	- 2,6	- 1,1
462	2811 23	ANDERE KONSTRUKTIONEN UND KONSTRUKTIONSTEILE, BLECHE, STÄBE, PROFILE U. DGL., AUS STAHL UND ALUMINIUM	11,11	.	104,0	104,5	104,2	104,2	- 0,3	-
463	2811 23 400	DARUNTER: ISOLIERBAUELEMENTE AUS STAHLBLECH	0,85	.	95,5	99,0	95,1	95,1	- 3,9	-
464	2811 23 601	SKELETTKONSTRUKTIONEN, AUS STAHL	1,98	.	102,7	102,5	104,3	104,3	+ 1,8	-
465	2811 23 602	STUETZ- UND TRAEGERKONSTRUKTIONEN(STAHL)	1,42	.	96,0	95,2	96,0	95,7	+ 0,5	- 0,3
466	2812	AUSBAUELEMENTE AUS STAHL UND ALUMINIUM	4,11	.	108,1	107,5	108,2	108,3	+ 0,7	+ 0,1
467	2812 10 3	TÖRE UND TÜREREN AUS STAHL	1,63	.	110,8	108,1	110,8	111,2	+ 2,9	+ 0,4
468	2812 10 533/539	TÖRE UND TÜREREN AUS ALUMINIUM	0,84	.	106,4	106,4	106,4	106,4	-	-
469	2812 10 550/570	FENSTER, DEREN RAHMEN UND VERKLEIDUNGEN, MIT UND OHNE FENSTERGLAS, AUS ALUMINIUM	1,64	0,91574	106,4	107,6	106,4	106,4	- 1,1	-
470	282	KESSEL UND BEHAELTER (OHNE DAMPKESSEL)	3,56	.	104,8	104,7	105,0	104,9	+ 0,2	- 0,1
471	2821	TANKS, SAMMELBEHALTER U.AE. BEHALTER, AUS EISEN ODER STAHL	1,29	.	99,9	98,3	99,9	99,8	+ 1,5	- 0,1
472	2822 11	HEIZKÖRPER FUER ZENTRALHEIZUNGEN (NICHT AUS GUSSEISEN) UND TEILE DAFUER	0,98	.	98,4	102,2	99,1	99,0	- 3,1	- 0,1
473	2822 12	ZENTRALHEIZUNGSKESSEL (OHNE DAMPKESSEL)	1,29	0,86608	114,5	113,0	114,5	114,5	+ 1,3	-
474	283	DAMPFKESSEL (DAMPFERZEUGER), FUER DIE HEISSWASSER- UND NIEDERDRUCKDAMPFERZEUGUNG	0,98	0,89568	107,7	106,5	110,1	110,3	+ 3,6	+ 0,2
475	284	SCHMIEDE-, PRESS-, ZIEH- UND STANZTEILE, AUS STAHL	7,81	.	102,3	101,0	102,5	102,5	+ 1,5	-
476	2840 11	FREIFORMSCHMIEDESTUECKE, KALTFLIESSPRESS- TEILE, AUS STAHL	0,98	.	92,6	90,2	94,2	94,2	+ 4,4	-
477	2840 12	GESENKSCHMIEDETEILE, AUS STAHL	2,14	1,01646	98,6	98,8	98,3	98,0	- 0,8	- 0,3
478	2840 13	PRESS-, ZIEH- ODER STANZTEILE, AUS STAHL	4,69	1,02487	106,0	104,4	106,2	106,3	+ 1,8	+ 0,1
479	2852 10	DREHTEILE AUS METALL	2,78	.	102,7	103,3	102,5	102,5	- 0,8	-
480	2861	SCHNEIDWAREN UND BESTECKE	0,52	0,88173	113,6	112,5	114,2	114,2	+ 1,5	-
481	2862	WERKZEUGE	4,31	.	106,1	104,7	106,3	106,3	+ 1,5	-
482	2862 2	HANDSAEGEN, SAEGEBLAETTER	0,32	.	103,1	103,6	103,4	103,5	- 0,1	+ 0,1
483	2862 20 230/330	DARUNTER: SAEGEBLAETTER FUER DIE METALLBEARBEITUNG 3)	0,20	0,94798	103,7	102,9	104,0	104,2	+ 1,3	+ 0,2
484	2862 3	ANDERE HANDWERKZEUGE	0,70	.	115,5	112,7	115,9	115,9	+ 2,8	-
485	2862 4	AUSWECHSELBARE WERKZEUGE ZUR VERWENDUNG IN MECHANISCHEN ODER NICHTMECHANISCHEN HANDWERKZEUGEN ODER IN WERKZEUGMASCHINEN	1,63	.	107,5	106,6	107,3	107,3	+ 0,7	-
486	2862 5	ANDERE WERKZEUGE	1,66	.	101,3	99,7	101,7	101,7	+ 2,0	-
487	2862 50 330	DARUNTER: PRESS-, PRAEGE-, TIEFZIEH-, GESENKSCHMIEDE-, STANZ- ODER LOCHWERKZEUGE FUER DIE METALLBEARBEITUNG	1,39	.	101,5	99,6	101,9	101,9	+ 2,3	-
488	2863	SCHLOSSER UND BESCHLAEGE	4,64	0,91721	105,2	104,6	105,5	105,6	+ 1,0	+ 0,1
489	2863 12	DARUNTER: TUERSCHLIESSE, SCHLIESSZYLINDER, EINSTECKSCHLOSSER	0,45	0,87822	105,0	103,8	105,7	105,6	+ 1,7	- 0,1
490	2863 14 300	BESCHLAEGE U.AE. WAREN FUER KRAFTFAHRZEUGE	0,84	0,97767	99,0	98,9	99,4	99,4	+ 0,5	-
491	2863 14 433/435	FENSTER- UND TUERBESCHLAEGE, AUS EISEN ODER STAHL	0,80	.	113,4	111,9	113,6	113,6	+ 1,5	-
492	2863 14 503/505	BESCHLAEGE FUER MOEBEL AUS UNEDLEN METALLEN	0,53	0,94073	110,0	109,7	111,6	111,7	+ 1,8	+ 0,1

1) SIEHE ERLAEUTERUNGEN PUNKT 3.

2) GP-NRN.: 2722 10 303/553, 2731 10 130, 2732 10 230, 2734 11, 2734 12 503, 2873.

3) EINSCHL. GP-NR.: 2862 20 350.

DEUTSCHLAND

1 INDEX DER ERZEUGERPREISE GEWERBLICHER PRODUKTE (INLANDSABSATZ)

1.1 AKTUELLE ERGEBNISSE
1995 = 100

LFD NR.	NR. DER GP-SYSTEMATIK	GUTERABTEILUNG, -GRUPPE, -KLASSE, -KATEGORIE, -UNTERKATEGORIE, -ART	WÄGUNGS- ANTEIL AM GESAMT- INDEX IN PROMILLE	VERKET- TUNGS- FAKTOR 1)	2002	2001	2002		VERÄNDERUNG DEZ. 2002 GEGENÜBER DEZ. 2001 NOV. 2002 IN PROZENT	
					DURCH- SCHNITT	DEZ.	NOV.	DEZ.	NOV. 2001	NOV. 2002
493	287	SONSTIGE EISEN-, BLECH- UND METALLWAREN	16,70	.	105,3	103,7	106,0	105,9	+ 2,1	- 0,1
494	2871 11	DARUNTER: BEHALTER AUS EISEN ODER STAHL, MIT EINEM FASSUNGSVERMÖGEN VON 50 BIS 300 L, FUER STOFFE ALLER ART (OHNE SOLCHE FUER VERDICHTETE ODER VERFLUESSIGTE GASE)	0,78	.	100,4	98,1	102,9	103,0	+ 5,0	+ 0,1
495	2872	VERPACKUNGEN UND VERSCHLUESSE, AUS EISEN, STAHL ODER NE-METALL	2,58	.	99,4	98,6	101,6	100,9	+ 2,3	- 0,7
496	2873	DRAHTWAREN	1,95	.	107,8	102,4	109,9	108,9	+ 6,3	- 0,9
497	2873 13 200	DARUNTER: GITTER UND VERFLECHTE, VERSCHWEISST, AUS EISEN- ODER STAHLDRAHT (BETONSTAHLMATTEN)	1,23	1,12988	96,6	88,4	99,3	97,7	+10,5	- 1,6
498	2874 11	SCHRAUBEN, BOLZEN, MUTTERN, MIT GEWINDE, AUS EISEN UND STAHL	2,24	.	97,4	98,2	97,3	97,2	- 1,0	- 0,1
499	2874 11 330/350	DARUNTER: SCHRAUBEN MIT AUSSENSECHSKANT	0,63	.	86,1	86,7	86,1	86,1	- 0,7	-
500	2874 14	FEDERN UND FEDERBLAETTER, AUS EISEN ODER STAHL	1,32	0,97356	97,2	97,0	97,3	97,3	+ 0,3	-
501	2874 14 130/310	TRAGFEDERN	0,51	0,96307	98,3	98,3	98,3	98,3	-	-
502	2874 14 330/530	TECHNISCHE FEDERN	0,81	0,98712	96,5	96,2	96,6	96,6	+ 0,4	-
503	2874 20 230/250	KETTEN (OHNE STEGKETTEN), MIT GESCHWEISSTEN GLIEDERN, AUS EISEN ODER STAHL	0,24	1,00904	96,9	97,0	96,7	96,7	- 0,3	-
504	2875 12	HAUSHALTS- ODER HAUSWIRTSCHAFTSARTIKEL, AUS EISEN ODER STAHL	0,74	.	113,8	111,8	115,7	115,7	+ 3,5	-
505	2875 21	PANZERSCHRAENKE; TUEREN UND FAECHER FUER STAHLKAMMERN	0,23	0,94075	94,0	95,0	94,8	95,2	+ 0,2	+ 0,4
506	29	MASCHINEN	80,60	.	108,0	106,8	108,3	108,3	+ 1,4	-
507	291	MASCHINEN FUER DIE ERZEUGUNG UND NUTZUNG VON MECHANISCHER ENERGIE (OHNE MOTOREN FUER ACKERSCHLEPPER, LUFT- UND STRASSENFAHRZEUGE)	20,54	.	110,2	108,6	110,5	110,6	+ 1,8	+ 0,1
508	2911	VERBRENNUNGSMOTOREN UND TURBINEN	2,51	0,88918	112,5	110,9	112,4	112,4	+ 1,4	-
509	2911 13	DARUNTER: DIESELMOTOREN FUER WASSERFAHRZEUGE UND INDUSTRIEDIESELMOTOREN	1,70	0,88602	110,3	108,8	110,8	110,8	+ 1,8	-
510	2912	PUMPEN UND KOMPRESSOREN	5,58	.	111,7	110,2	112,0	112,2	+ 1,8	+ 0,2
511	2912 1	DARUNTER: HYDROMOTOREN UND DRUCKLUFTMOTOREN	0,89	0,91152	111,5	109,1	112,5	112,9	+ 3,5	+ 0,4
512	2912 2	FLUESSIGKEITSPUMPEN	2,50	.	112,0	110,1	112,3	112,4	+ 2,1	+ 0,1
513	2912 21 900	DARUNTER: BETONPUMPEN	0,14	.	96,5	97,7	88,8	88,8	- 9,1	-
514	2912 22	OSZILLIERENDE VERDRAENGERPUMPEN (OHNE BETONPUMPEN)	0,57	0,89344	120,4	117,2	122,0	122,6	+ 4,6	+ 0,5
515	2912 23	ROTIERENDE VERDRAENGERPUMPEN	0,37	0,90228	109,4	107,6	110,1	110,2	+ 2,4	+ 0,1
516	2912 24	KREISELPUMPEN	0,98	0,89526	111,0	109,2	111,6	111,5	+ 2,1	- 0,1
517	2912 24 130/170	DARUNTER: TAUCHMOTORPUMPEN, EIN- UND MEHRSTUFIG; UMLAUFBESCHLEUNIGER FUER HEIZUNGS- UND HEISSWASSERANLAGEN	0,50	.	107,8	106,3	108,7	108,5	+ 2,1	- 0,2
518	2912 24 300-600	ANDERE KREISELPUMPEN	0,48	0,88600	114,2	112,1	114,6	114,6	+ 2,2	-
519	2912 3	VAKUUMPUMPEN, GASKOMPRESSOREN	1,38	.	109,4	108,8	109,6	109,8	+ 0,9	+ 0,2
520	2912 31	VAKUUMPUMPEN	0,30	0,86360	111,6	110,9	111,8	111,8	+ 0,8	-
521	2912 33	KOMPRESSOREN FUER KAEITEMASCHINEN	0,31	.	107,5	107,8	107,4	107,4	- 0,4	-
522	2912 35	TURBOKOMPRESSOREN	0,34	.	118,0	117,2	118,2	119,3	+ 1,8	+ 0,9
523	2912 36	OSZILLIERENDE VERDRAENGERKOMPRESSOREN	0,13	0,90801	106,7	105,3	107,2	107,2	+ 1,8	-
524	2912 37	ROTIERENDE VERDRAENGERKOMPRESSOREN	0,30	0,92579	100,5	99,6	100,8	100,8	+ 1,2	-
525	2913	ARMATUREN	6,48	0,87833	110,4	108,5	110,8	110,8	+ 2,1	-
526	2913 11	DRUCKMINDERVENTILE, VENTILE FUER OELHYDRAULISCHE ODER PNEUMATISCHE ENERGIEUEBERTRAGUNG, RUECKSCHLAGKLAPPEN UND -VENTILE, UEBERDRUCK- UND SICHERHEITSENTVENTILE	1,43	0,89360	107,5	106,1	107,7	107,8	+ 1,6	+ 0,1
527	2913 11 330	DRUCKMINDERVENTILE AUS GUSSEISEN ODER STAHL, KOMBINIERT MIT FILTERN ODER OELERN	0,07	.	105,0	102,7	105,7	105,7	+ 2,9	-
528	2913 11 530/550	VENTILE FUER OELHYDRAULISCHE UND PNEUMATISCHE ENERGIEUEBERTRAGUNG	1,21	0,89918	108,0	106,5	108,2	108,2	+ 1,6	-
529	2913 11 733/753	RUECKSCHLAGKLAPPEN UND -VENTILE, UEBERDRUCK- UND SICHERHEITSENTVENTILE	0,15	.	105,1	104,4	105,2	105,3	+ 0,9	+ 0,1
530	2913 12	SANITAERARMATUREN; ARMATUREN FUER HEIZKOEPPER VON ZENTRALHEIZUNGEN	2,28	0,84175	114,3	112,0	114,9	115,1	+ 2,8	+ 0,2
531	2913 12 330-359	SANITAERARMATUREN	1,89	0,83475	116,5	113,9	116,8	116,8	+ 2,5	-
532	2913 12 530/550	ARMATUREN FUER HEIZKOEPPER VON ZENTRALHEIZUNGEN	0,39	0,88101	103,8	103,0	105,7	106,7	+ 3,6	+ 0,9
533	2913 13	REGELVENTILE, SCHIEBER U.A. ARMATUREN	2,77	.	108,6	106,8	108,9	108,9	+ 2,0	-
534	2914	LAGER, GETRIEBE, ZAHNRAEDER UND ANTRIEBS- ELEMENTE	5,97	.	107,5	106,2	107,9	108,0	+ 1,7	+ 0,1
535	2914 1	DARUNTER: WAEHLZÄGER	1,68	0,96393	104,7	105,1	104,3	104,3	- 0,8	-
536	2914 24	ZAHNRADGETRIEBE, SCHALTGETRIEBE U.A. GETRIEBE	2,02	.	113,7	110,8	114,7	115,1	+ 3,9	+ 0,3
537	292	SONSTIGE MASCHINEN FUER UNSPEZIFISCHE VERWENDUNG	21,84	.	108,0	107,1	108,3	108,5	+ 1,3	+ 0,2
538	2921	OFEN UND BRENNER, TEILE DAFUER	1,12	.	113,4	111,5	114,0	114,0	+ 2,2	-
539	2921 11	DARUNTER: BRENNER FUER FEUERUNGEN, AUTOMATISCHE FEUERUNGEN	0,32	0,85928	109,3	107,9	109,9	109,9	+ 1,9	-
540	2921 12	NICHTELEKTRISCHE INDUSTRIE- UND LABORATORIUMSOEFEN	0,24	0,88859	111,9	111,0	112,6	112,6	+ 1,4	-
541	2921 13	ELEKTRISCHE INDUSTRIE- UND LABORATORIUMSOEFEN, APPARATE ZUM WARMBEHANDELN VON STOFFEN	0,27	.	116,8	113,7	117,5	117,5	+ 3,3	-

1) SIEHE ERLAEUTERUNGEN PUNKT 3.

DEUTSCHLAND

1 INDEX DER ERZEUGERPREISE GEWERBLICHER PRODUKTE (INLANDSABSATZ)

1.1 AKTUELLE ERGEBNISSE

1995 = 100

LFD NR.	NR. DER GP-SYSTEMATIK	GÜTERABTEILUNG, -GRUPPE, -KLASSE, -KATEGORIE, -UNTERKATEGORIE, -ART	WÄGUNGSGESAMT-INDEX ANTEIL AM GESAMT-INDEX IN PROMILLE	VERKETTUNGSFAKTOR 1)	2002	2001	2002		VERÄNDERUNG	
					DURCHSCHNITT	DEZ.	NOV.	DEZ.	DEZ. 2002	NOV. 2001
542	2922	HEBEZEUGE UND FOERDERMITTEL	7,54	.	105,4	104,7	105,9	106,1	+ 1,3	+ 0,2
543	2922 11-13	DARUNTER:	0,77	0,91582	108,9	108,2	109,3	109,3	+ 1,0	-
544	2922 14	SERIENHEBEZEUGE, HEBEBUEHNEN KONSOL- UND WANDLAUFKRANE; TURMDREHKRANE, PORTALKRANE; KRANE ZUM AUFBAU AUF STRASSENFAHRZEUGE	0,86	.	111,4	110,5	112,1	112,1	+ 1,4	-
545	2922 14 430	DARUNTER:	0,27	0,88493	106,6	105,6	107,4	107,4	+ 1,7	-
546	2922 15	TURMDREHKRANE	1,22	0,99089	101,8	101,5	101,6	101,8	+ 0,3	+ 0,2
547	2922 16	ELEKTROKRAFTKARREN U.A. MIT HEBEVORRICHTUNG AUSGERUESTETE KARREN	1,27	0,89627	103,4	103,2	103,2	103,3	+ 0,1	+ 0,1
548	2922 17	PERSONEN- UND LASTENAUFZUEGE, ROLLTREPPEN UND ROLLSTEIGE	1,98	0,94535	109,2	108,2	110,1	110,1	+ 1,8	-
549	2923	STETIGFOERDERER	5,53	.	108,3	107,9	108,2	108,3	+ 0,4	+ 0,1
550	2923 11 320-370	KAELTE- UND LUFTTECHNISCHE ERZEUGNISSE FUER GEWERBLICHE ZWECKE	0,49	.	105,5	105,2	105,8	105,8	+ 0,6	-
551	2923 12	DARUNTER:	0,72	.	109,1	110,1	109,1	109,1	- 0,9	-
552	2923 13	WAERMETAUSCHER	0,82	0,90926	109,8	109,1	109,9	109,9	+ 0,7	-
553	2923 14	KUEHLMOEBEL U.A. EINRICHTUNGEN, MASCHINEN, APPARATE UND GERAETE ZUR KAELTEERZEUGUNG	1,41	.	108,3	109,0	107,7	107,8	- 1,1	+ 0,1
554	2923 20	APPARATE ZUM FILTRIEREN ODER REINIGEN VON GASEN	0,69	.	107,5	105,9	107,4	107,4	+ 1,4	-
555	2924	VENTILATOREN (OHNE TISCH-, BODEN-, WAND-, DECKEN-, DACH- ODER FENSTERVERENTILATOREN, MIT EINER LEISTUNG VON 125 W ODER WENIGER)	7,65	.	109,5	108,3	110,0	110,1	+ 1,7	+ 0,1
556	2924 12	MASCHINEN FUER UNSPEZIFISCHE VERWENDUNG	1,03	.	107,9	106,6	107,9	107,9	+ 1,2	-
557	2924 21	DARUNTER:	2,37	0,87825	112,8	111,5	114,4	114,6	+ 2,8	+ 0,2
558	2924 22/23	APPARATE ZUM FILTRIEREN ODER REINIGEN VON FLUESSIGKEITEN	0,45	0,93227	99,2	99,9	99,2	99,2	+ 0,3	-
559	2924 24	VERPACKUNGSMASCHINEN	1,32	.	113,0	109,7	112,5	113,0	+ 3,0	+ 0,4
560	2924 24 100	WAAGEN	0,17	.	101,7	103,9	96,8	100,7	- 3,1	+ 4,0
561	2924 31 530	DARUNTER:	0,29	.	109,1	108,2	109,1	109,1	+ 0,8	-
562	2924 6	FEUERLOESCHER (AUCH MIT FUELLUNG)	0,20	.	118,4	119,5	118,3	118,3	- 1,0	-
563	293	ZENTRIFUGEN FUER DIE CHEMISCHE UND VERWANDTE INDUSTRIE	2,89	.	109,2	108,0	109,8	109,9	+ 1,8	+ 0,1
564	2931	GERWERBLICHE GESCHIRRSPUELMASCHINEN	0,75	0,92301	104,6	104,1	105,4	105,4	+ 1,2	-
565	2932	MASCHINEN FUER DIE LAND- UND FORSTWIRTSCHAFT	2,14	0,89270	110,9	109,4	111,4	111,4	+ 1,8	-
566	2932 1	ACKER- UND FORSTSCHELEPPER	0,38	.	114,1	111,0	114,8	114,7	+ 3,3	- 0,1
567	2932 11/12	DARUNTER:	0,23	0,87589	111,3	110,1	111,6	111,3	+ 1,1	- 0,3
568	2932 13	MASCHINEN UND GERAETE FUER DIE BODENBEARBEITUNG UND PFLANZENPFLEGE	0,09	0,87544	117,0	113,5	117,7	118,1	+ 4,1	+ 0,3
569	2932 14	SAEMASCHINEN	0,06	0,82841	120,6	110,6	122,4	122,4	+ 10,7	-
570	2932 2	DUENGERSTREUER	0,30	0,93581	97,2	97,1	96,6	96,7	- 0,4	+ 0,1
571	2932 3	RASENMAEHER	1,22	.	112,8	111,4	113,5	113,6	+ 2,0	+ 0,1
572	2932 34 100	ERNTEMASCHINEN, -APPARATE UND -GERAETE	0,51	.	118,5	117,1	119,1	119,1	+ 1,7	-
573	2932 34 300-750	DARUNTER:	0,34	0,91899	112,5	110,8	112,9	113,3	+ 2,3	+ 0,4
574	2932 40 500	MAEHDRESCHER	0,11	0,91842	115,1	115,1	115,1	115,1	-	-
575	294	ERNTEMASCHINEN FUER HACK- UND SONSTIGE FELDFRUECHTE	8,57	.	110,5	108,9	111,0	111,0	+ 1,9	-
576	2940 1-3	WERKZEUGMASCHINEN, TEILE DAFUER	3,82	0,94928	112,1	111,5	112,4	112,4	+ 0,8	-
577	2940 12	DARUNTER:	1,07	.	109,2	111,1	109,4	109,4	- 1,5	-
578	2940 12 200	METALLBEARBEITUNGSMASCHINEN	0,46	.	103,4	107,5	103,4	103,4	- 3,8	-
579	2940 12 703	BEARBEITUNGSZENTREN, MEHRWEGEMASCHINEN UND TRANSFERMASCHINEN, ZUM BEARBEITEN VON METALLEN, HORIZONTAL ARBEITEND	0,43	.	113,0	112,7	113,3	113,3	+ 0,5	-
580	2940 2	TRANSFERMASCHINEN (Z.B. SCHALTTSCH- UND TROMMELMASCHINEN), NUMERISCH GESTEUERT	0,83	.	114,8	111,9	115,4	115,4	+ 3,1	-
581	2940 21	DREHMASCHINEN; BOHR- UND FRAESMASCHINEN, SCHNEIDEMASCHINEN	0,50	.	117,0	114,2	117,7	117,7	+ 3,1	-
582	2940 22	DREHMASCHINEN ZUR SPANABHEBENDEN METALL- BEARBEITUNG	0,33	.	111,4	108,4	111,8	111,8	+ 3,1	-
583	2940 3	BOHR-, AUSBOHR- UND FRAESMASCHINEN, ZUR SPANABHEBENDEN METALLBEARBEITUNG	1,92	.	112,6	111,5	112,8	112,8	+ 1,2	-
584	2940 31 130-157	ANDERE MASCHINEN FUER DIE BEARBEITUNG VON METALLEN, HARTMETALLEN ODER CERMENTS	0,30	.	113,7	113,3	112,9	112,9	- 0,4	-
585	2940 31 733-739	DARUNTER:	0,28	0,90450	113,1	112,2	113,3	113,3	+ 1,0	-
586	2940 32	SCHLEIFMASCHINEN FUER METALLE, NUMERISCH GESTEUERT	0,33	.	108,6	106,9	108,4	108,4	+ 1,4	-
587	2940 34	VERZAHN-, ZAHNFERTIGBEARBEITUNGSMASCHINEN, NUMERISCH GESTEUERT	0,48	.	109,4	108,5	109,7	109,7	+ 1,1	-
588	2940 35	BIEGE-, ABKANT- RICHTMASCHINEN, SCHEREN, LOCHSTANZEN, AUSKLINK- MASCHINEN, NUMERISCH GESTEUERT	0,33	.	118,9	117,3	119,8	119,8	+ 2,1	-
		FREIFORMSCHMIEDE- ODER GESENKSMIEDE- MASCHINEN, HYDRAULISCHE ODER ANDERE PRESSEN ZUM BEARBEITEN VON METALLEN								
		ANDERE WERKZEUGMASCHINEN ZUM SPANLOSEN BE- ODER VERARBEITEN VON METALLEN								

1) SIEHE ERLAEUTERUNGEN PUNKT 3.

DEUTSCHLAND

1 INDEX DER ERZEUGERPREISE GEWERBLICHER PRODUKTE (INLANDSABSATZ)

1.1 AKTUELLE ERGEBNISSE

1995 = 100

LFD NR.	NR.DER GP-SYSTEMATIK	GÜTERABTEILUNG, -GRUPPE, -KLASSE, -KATEGORIE, -UNTERKATEGORIE, -ART	WÄGUNGS- ANTEIL AM GESAMT- INDEX IN PROMILLE	VERKET- TUNGS- FAKTOR 1)	2002	2001	2002		VERÄNDERUNG	
					DURCH- SCHNITT	DEZ.	NOV.	DEZ.	DEZ. 2002 GEGENÜBER DEZ. NOV. 2001	NOV. 2002
589	2940 41	WERKZEUGMASCHINEN ZUM BEARBEITEN VON STEI- NEN, KERAMISCHEN WAREN, BETON, ASBESTZEMENT U.AE. MINERALISCHEN STOFFEN ODER ZUM KALT- BEARBEITEN VON GLAS	0,25	.	112,7	112,0	112,9	112,9	+ 0,8	-
590	2940 42	HOLZBEARBEITUNGSMASCHINEN (AUCH WERKZEUG- MASCHINEN ZUM BEARBEITEN VON KORK, BEIN, HARTKAUTSCHUK O.AE. HARTEN STOFFEN)	1,31	.	109,3	107,1	109,4	109,4	+ 2,1	-
591	2940 42 350/370	DARUNTER: SAEGEMASCHINEN (OHNE BANDSAEGEMASCHINEN)	0,19	0,88651	115,4	114,8	115,6	115,6	+ 0,7	-
592	2940 42 530/550	HOBEL- UND FRAESMASCHINEN	0,09	0,87100	108,7	107,3	108,9	108,9	+ 1,5	-
593	2940 52	HANDGEFUEHRTE ELEKTROWERKZEUGE MIT EIN- GEBAUTEM ELEKTROMOTOR	0,70	0,91644	107,8	106,5	108,4	108,4	+ 1,8	-
594	2940 60	LOET- UND SCHWEISSMASCHINEN, -APPARATE UND -GERAEETE	0,58	.	109,3	108,1	109,5	109,6	+ 1,4	+ 0,1
595	2940 60 130/150	DARUNTER: NICHTELEKTRISCHE LOET- UND SCHWEISS- MASCHINEN	0,15	0,90580	104,8	104,7	104,8	104,9	+ 0,2	+ 0,1
596	2940 7	TEILE UND ZUBEHOER FUER WERKZEUGMASCHINEN	1,69	.	109,0	105,5	110,5	110,5	+ 4,7	-
597	2940 71	WERKZEUGHALTER UND SELBSTOEFFNENDE GEWINDESCHNEIDKOPFE	0,63	.	104,7	103,6	105,0	105,0	+ 1,4	-
598	2940 72	WERKSTUECKHALTER	1,06	.	111,6	106,6	113,8	113,8	+ 6,8	-
599	295	MASCHINEN FUER SONSTIGE BESTIMMTE WIRTSCHAFTS- ZWEIGE	18,43	.	108,1	107,0	108,3	108,4	+ 1,3	+ 0,1
600	2951 11	KONVERTER UND GIESSMASCHINEN	0,37	0,87556	112,6	111,6	113,3	113,3	+ 1,5	-
601	2952	BERGWERKS-, BAU- UND BAUSTOFFMASCHINEN, TEILE DAFUER	3,99	.	105,6	104,8	106,0	106,0	+ 1,1	-
602	2952 1	DARUNTER: STETIGFOERDERER FUER ARBEITEN UNTER TAGE, ABBAU-, TUNNELBOHR- U.A. STRECKENVOR- TRIEBSMASCHINEN, TIEFBOHRGERAEETE	0,20	.	102,9	103,7	103,1	103,1	- 0,6	-
603	2952 12	DARUNTER: ABBAU-, TUNNELBOHR- U.A. STRECKENVOR- TRIEBSMASCHINEN, TIEFBOHRGERAEETE	0,17	.	102,6	103,6	102,8	102,8	- 0,8	-
604	2952 2	STRASSENWALZEN, SCHAUFELLADER UND BAGGER	1,36	.	105,0	103,4	105,3	105,3	+ 1,8	-
605	2952 24	DARUNTER: STRASSENWALZEN U.A. BODENVERDICHTER	0,26	.	112,4	111,2	112,4	112,4	+ 1,1	-
606	2952 3	ANDERE MASCHINEN, APPARATE UND GERAEETE FUER DEN STRASSEN-, HOCH- ODER TIEFBAU	0,50	.	105,4	105,5	106,8	106,8	+ 1,2	-
607	2952 40 330/370	MASCHINEN UND APPARATE ZUM SORTIEREN, SIEBEN, TRENNEN, WASCHEN, ZERKLEINERN, MAHLEN, MISCHEN ODER KNETEN FUER BAU- STOFFE UND ANDERE MINERALISCHE STOFFE	0,34	.	109,3	108,0	109,4	109,4	+ 1,3	-
608	2952 40 500	BETON- UND MOERTELMISCHMASCHINEN	0,18	.	106,0	106,3	106,0	106,0	- 0,3	-
609	2952 40 810-850	ANDERE MASCHINEN ZUR HERSTELLUNG VON ZEMENT U.AE. GEBUNDENER BAUELEMENTE	0,49	.	109,7	109,3	110,0	110,0	+ 0,6	-
610	2953	MASCHINEN FUER DAS ERNAEHRUNGSGEWERBE UND DIE TABAKVERARBEITUNG	1,90	.	108,7	107,0	109,6	109,6	+ 2,4	-
611	2953 15 753	DARUNTER: GROSSKOCHANLAGEN MIT ELEKTRISCHER BEHEIZUNG	0,22	.	110,6	108,5	111,9	111,9	+ 3,1	-
612	2953 16 130/150	MASCHINEN UND APPARATE ZUM HERSTELLEN VON BACK- ODER TEIGWAREN	0,16	.	108,5	106,3	109,3	109,3	+ 2,8	-
613	2953 16 400	BRAUEREIMASCHINEN UND -APPARATE	0,27	0,95681	105,2	103,1	107,1	107,1	+ 3,9	-
614	2953 16 503/509	MASCHINEN UND APPARATE ZUM VERARBEITEN VON FLEISCH	0,36	0,88293	107,8	107,3	108,1	108,1	+ 0,7	-
615	2954	MASCHINEN FUER DAS TEXTIL-, BEKLEIDUNGS- UND LEDERGEWERBE, TEILE UND ZUBEHOER DAFUER	1,63	.	104,1	102,9	104,7	104,8	+ 1,8	+ 0,1
616	2954 1	DARUNTER: MASCHINEN FUER DIE SPINNEREI, WEBEREI, STRICKEREI UND WIRKEREI	0,82	.	101,9	100,4	102,6	102,8	+ 2,4	+ 0,2
617	2954 23	NAEHAUTOMATEN, ANDERE NAEHMASCHINEN	0,07	.	114,3	110,9	113,9	113,9	+ 2,7	-
618	2954 30 500	MASCHINEN UND APPARATE ZUM HERSTELLEN ODER INSTANDESETZEN VON SCHUHEN	0,01	0,89369	115,5	113,4	117,0	117,0	+ 3,2	-
619	2954 41	TEILE UND ZUBEHOER FUER SPINNEREI-, WEBE- REI-, WIRKEREI- UND STRICKEREIMASCHINEN ODER DEREN HILFSMASCHINEN UND -APPARATE	0,33	0,95261	105,9	104,7	106,8	106,8	+ 2,0	-
620	2955	MASCHINEN FUER DAS PAPIERGEWERBE	0,82	.	108,4	107,0	109,0	108,9	+ 1,8	- 0,1
621	2955 11 130-370	DARUNTER: PAPIERHERSTELLUNGS- UND -ZURICHTUNGS- MASCHINEN	0,55	.	106,7	106,0	107,1	107,1	+ 1,0	-
622	2956	MASCHINEN FUER DAS DRUCKGEWERBE UND SONSTIGE BESTIMMTE WIRTSCHAFTSZWEIGE, A.N.G.	9,72	.	109,4	108,3	109,4	109,5	+ 1,1	+ 0,1
623	2956 11	DARUNTER: BUCHBINDEREIMASCHINEN UND -APPARATE	0,23	.	116,1	114,1	116,3	116,3	+ 1,9	-
624	2956 13	OFFSETDRUCKMASCHINEN UND -APPARATE	2,01	.	110,4	109,5	110,0	110,0	+ 0,5	-
625	2956 22	TROCKNER FUER HOLZ, PAPIERHALBSTOFF, PA- PIER ODER PAPPE U.A. ERZEUGNISSE, FUER GERWBLICHE ZWECKE	0,34	.	110,8	109,9	110,9	110,9	+ 0,9	-
626	2956 23	MASCHINEN UND APPARATE ZUM BE- ODER VERAR- BEITEN VON KAUTSCHUK ODER KUNSTSTOFFEN ODER ZUM HERSTELLEN VON WAREN DARAUSS	1,95	.	110,5	109,8	110,9	110,9	+ 1,0	-
627	2956 23 150/400/500	BLASFORM-, WARMFORM-, SPRITZGIESS- MASCHINEN	0,83	0,98614	109,4	108,5	109,7	109,7	+ 1,1	-
628	2956 23 350	EXTRUDER FUER KUNSTSTOFFE	0,49	0,87809	114,7	114,3	115,1	115,1	+ 0,7	-
629	2956 23 730	PRESSEN ZUM HERSTELLEN VON FORMTEILEN	0,12	0,82957	105,7	105,2	105,9	105,9	+ 0,7	-
630	2956 23 830-859	SONSTIGE MASCHINEN FUER DIE BEARBEITUNG VON KAUTSCHUK UND KUNSTSTOFF	0,51	.	109,5	108,7	109,8	109,8	+ 1,0	-
631	2956 24	FORMEN FUER KAUTSCHUK ODER KUNSTSTOFFE	1,23	.	107,1	107,1	106,4	106,4	- 0,7	-

1) SIEHE ERLAEUTERUNGEN PUNKT 3.

DEUTSCHLAND

1 INDEX DER ERZEUGERPREISE GEWERBLICHER PRODUKTE (INLANDSABSATZ)

1.1 AKTUELLE ERGEBNISSE

1995 = 100

LFD NR.	NR.DER GP-SYSTEMATIK	GÜTERABTEILUNG, -GRUPPE, -KLASSE, -KATEGORIE, -UNTERKATEGORIE, -ART	WAEGUNGS- ANTEIL AM GESAMT- INDEX IN PROMILLE	VERKET- TUNGS- FAKTOR 1)	2002	2001	2002		VERAENDERUNG	
					DURCH- SCHNITT	DEZ.	NOV.	DEZ.	DEZ. 2002 GEGENUEBER DEZ. NOV. 2001	NOV. 2002 IN PROZENT
632	297	HAUSHALTSGERAETE	8,33	.	99,2	99,0	99,2	99,2	+ 0,2	-
633	2971	ELEKTRISCHE HAUSHALTSGERAETE, TEILE DAFUER DARUNTER:	7,20	.	97,0	97,1	96,8	96,7	- 0,4	- 0,1
634	2971 11	KUEHL- UND GEFRIERSCHRAENKE	1,02	0,94920	99,6	102,3	99,5	99,5	- 2,7	-
635	2971 12	HAUSHALTSGESCHIRRSPUELMASCHINEN	0,91	1,01199	98,1	98,0	98,1	98,2	+ 0,2	+ 0,1
636	2971 13 303/305	WASCHVOLLAUTOMATEN, FRONT- ODER TOPLADER, MIT EINEM FASSUNGSVERMOEGEN BIS 6 KG STAUBSAUGER FUER EINE SPANNUNG VON 110 V ODER MEHR	1,25	0,98521	94,7	94,2	94,7	94,7	+ 0,5	-
637	2971 21 130	STAUENDE HAUSHALTSGERAETE, MIT EINEM FASSUNGSVERMOEGEN BIS 6 KG STAUBSAUGER FUER EINE SPANNUNG VON 110 V ODER MEHR	0,59	.	100,9	101,7	100,2	100,4	- 1,3	+ 0,2
638	2971 28	ELEKTRISCHE KUECHENHERDE, KOCHPLATTEN, GRILL- UND BRATGERAETE, EINBAUBACKOEFEN	1,03	.	102,2	102,0	101,8	101,2	- 0,8	- 0,6
639	2972	NICHELEKTRISCHE HEIZ-, HEISSWASSER-, HEISSLUFT- U.AE. GERAETE FUER DEN HAUSHALT	1,13	.	113,7	111,1	114,7	114,7	+ 3,2	-
NACHRICHTLICH:										
640		MASCHINENBAU I.E.S. 2)	72,27	0,91922	109,0	107,8	109,3	109,4	+ 1,5	+ 0,1
641		MASCHINENBAU; BUEROMASCHINEN, DATEN- VERARBEITUNGSGERAETE UND -EINRICHTUNGEN 3)	81,63	0,93227	105,0	104,1	105,2	105,3	+ 1,2	+ 0,1
642		OSZILLIERENDE UND ROTIERENDE VERDRAENGER- PUMPEN; KREISELPUMPEN 4)	1,92	0,89608	113,4	111,3	114,4	114,5	+ 2,9	+ 0,1
643		DELHYDRAULIK UND PNEUMATIK 5)	2,17	.	109,3	107,5	109,9	110,1	+ 2,4	+ 0,2
644		DELHYDRAULIK UND PNEUMATIK; HYDROPUMPEN 6)	2,87	0,90237	111,2	109,1	112,0	112,2	+ 2,8	+ 0,2
645		ARMATUREN (OHNE FLUIDTECHNISCHE, SANITAER- UND HEIZUNGSARMATUREN 7)	2,92	.	108,4	106,7	108,7	108,7	+ 1,9	-
646		KUPPLUNGEN, GLEITLAGER, ANTRIEBSELEMENTE 8)	1,53	0,92465	109,9	108,7	110,6	110,6	+ 1,7	-
647		ZAHNRAEDER UND GETRIEBE 9)	3,10	0,93116	108,8	106,7	109,5	109,8	+ 2,9	+ 0,3
648		VERFAHRENSTECHNISCHE MASCHINEN UND APPARATE 10)	2,67	.	109,8	109,0	110,0	110,0	+ 0,9	-
649		BRENNER UND FEUERUNGEN; NICHELEKTRISCHE INDUSTRIE- UND LABORATORIUMSOEFEN 11)	0,56	0,87333	110,5	109,2	111,1	111,1	+ 1,7	-
650		ALLGEMEINE LUFTTECHNIK 12)	6,51	.	108,6	108,1	108,4	108,5	+ 0,4	+ 0,1
651		LUFTTECHNISCHE EINZELAPPARATE UND ANLAGEN 13)	2,82	0,90967	108,3	108,5	108,0	108,0	- 0,5	-
652		FOERDERTECHNIK 14)	7,96	0,93905	105,2	104,5	105,7	105,9	+ 1,3	+ 0,2
653		KRANE 15)	1,28	0,91341	108,3	107,6	109,0	109,0	+ 1,3	-
654		ERNTEMASCHINEN FUER HALMGUT 16)	0,88	0,88011	112,9	111,7	113,7	113,7	+ 1,8	-
655		METALLBEARBEITUNGSMASCHINEN, SPANEND UND ABTRAGEND 17)	2,68	0,96501	112,2	111,8	112,4	112,4	+ 0,5	-
656		METALLBEARBEITUNGSMASCHINEN, ZERTEILENDE UND UMFORMENDE 18)	1,14	0,91312	111,9	110,6	112,2	112,2	+ 1,4	-
657		PRAEZISIONSWERKZEUGE 19)	7,51	0,94646	106,5	105,2	106,9	106,9	+ 1,6	-
658		HOLZBEARBEITUNGSMASCHINEN, KETTENSAEGEN 20)	1,53	0,89119	109,3	107,3	109,3	109,4	+ 2,0	+ 0,1
659		MASCHINEN FUER DIE BAUWIRTSCHAFT 21)	2,45	0,92086	104,9	104,0	104,9	104,9	+ 0,9	-
660		STRASSEN- UND GLEISBAUMASCHINEN 22)	0,76	0,94952	107,8	107,5	108,7	108,7	+ 1,1	-
661		BETONPUMPEN UND BETONMISCHMASCHINEN 23)	0,32	0,91823	101,8	102,5	98,5	98,5	- 3,9	-
662		BAU- UND BAUSTOFFMASCHINEN 24)	4,24	.	106,0	105,2	106,4	106,4	+ 1,1	-
663		BAUSTOFF-, KERAMIK- UND GLASMASCHINEN 25)	1,26	0,91970	109,6	109,0	109,9	109,9	+ 0,8	-
664		NAHRUNGSMITTELMASCHINEN UND MASCHINEN FUER VERWANDTE GEBIETE 26)	2,10	.	109,6	108,2	110,4	110,4	+ 2,0	-
665		BAECKEREI-, KONDITOREI- UND TEIGWAREN- MASCHINEN 27)	0,23	0,88078	107,8	104,1	108,8	108,8	+ 4,5	-
666		TEXTILMASCHINEN (EINSCHL. TROCKNER) 28)	1,08	0,93220	103,0	101,7	103,6	103,7	+ 2,0	+ 0,1
667		TEXTILMASCHINEN (EINSCHL. TEILE) 29)	1,33	.	103,6	102,3	104,3	104,4	+ 2,1	+ 0,1
668		MASCHINEN FUER DAS BEKLEIDUNGS- UND LEDER- GEWERBE 30)	0,08	.	114,4	111,2	114,3	114,3	+ 2,8	-
669		DRUCK- UND PAPIERTECHNIK 31)	3,54	0,93427	110,0	108,6	110,2	110,3	+ 1,6	+ 0,1
670		DRUCKMASCHINEN 32)	2,48	0,94862	110,0	108,7	110,0	110,2	+ 1,4	+ 0,2
671		PAPIERVERARBEITUNGSMASCHINEN (EINSCHL. BUCH- BINDEREIMASCHINEN) 33)	0,50	0,89408	113,8	111,4	114,5	114,3	+ 2,6	- 0,2
672		MONTAGE- UND HANDHABUNGSTECHNIK, INDUSTRIE- ROBOTER 34)	1,12	0,98218	107,0	105,5	107,1	107,3	+ 1,7	+ 0,2
673		STANZWERKZEUG-, VORRICHTUNGS- UND FORMEN- BAU 35)	2,62	.	104,1	103,1	104,0	104,0	+ 0,9	-

- 1) SIEHE ERLAEUTERUNGEN PUNKT 3.
- 2) GP-NRN.: 291 - 295.
- 3) GP-NRN.: 291 - 295, 30.
- 4) GP-NRN.: 2912 22 - 2912 24.
- 5) GP-NRN.: 2912 1, 2913 11 330/530/550.
- 6) GP-NRN.: 2912 1, 2912 22 503, 2912 23 330/530/550, 2913 11 330/530/550.
- 7) GP-NRN.: 2913 11 733/753, 2913 13.
- 8) GP-NRN.: 2914 21 - 2914 23, 2914 26, 3162 12 500.
- 9) GP-NRN.: 2914 24, 2914 33.
- 10) GP-NRN.: 2912 21 100, 2923 11 320/330/370, 2924 12, 2924 31, 2924 40 300/730.
- 11) GP-NRN.: 2921 11, 2921 12.
- 12) GP-NRN.: 2912 33, 2923, 2956 22, 2956 25 633/635.
- 13) GP-NRN.: 2923 12, 2923 14, 2923 20.
- 14) GP-NRN.: 2922, 3410 52.
- 15) GP-NRN.: 2922 14, 3410 52.
- 16) GP-NRN.: 2932 31 - 2932 33, 2932 34 100.
- 17) GP-NRN.: 2940 1, 2940 21, 2940 22, 2940 31.

- 18) GP-NRN.: 2940 32, 2940 34, 2940 35.
- 19) GP-NRN.: 2862 4, 2862 50 330, 2940 71, 2940 72, 2956 24, 3320 65.
- 20) GP-NRN.: 2940 42, 2940 51.
- 21) GP-NRN.: 2912 21 900, 2922 14 430, 2952 2, 2952 3, 2952 40 500.
- 22) GP-NRN.: 2952 24, 2952 30.
- 23) GP-NRN.: 2912 21 900, 2952 40 500.
- 24) GP-NRN.: 2940 41, 2952.
- 25) GP-NRN.: 2940 41, 2952 40.
- 26) GP-NRN.: 2924 60, 2953.
- 27) GP-NRN.: 2921 13 300, 2953 16 130.
- 28) GP-NRN.: 2954 1, 2954 21, 2954 22 700.
- 29) GP-NRN.: 2954 1, 2954 21, 2954 41.
- 30) GP-NRN.: 2954 23, 2954 30.
- 31) GP-NRN.: 2955, 2956 1.
- 32) GP-NRN.: 2956 13, 2956 14.
- 33) GP-NRN.: 2955 11 500/600/800, 2956 11.
- 34) GP-NRN.: 2956 25 750/931/933/951.
- 35) GP-NRN.: 2862 50 330, 2956 24.

DEUTSCHLAND

1 INDEX DER ERZEUGERPREISE GEWERBLICHER PRODUKTE (INLANDSABSATZ)

1.1 AKTUELLE ERGEBNISSE

1995 = 100

LFD NR.	NR. DER GP-SYSTEMATIK	GUETERABTEILUNG, -GRUPPE, -KLASSE, -KATEGORIE, -UNTERKATEGORIE, -ART	WAEGUNGS- ANTEIL AM GESAMT- INDEX IN PROMILLE	VERKET- TUNGS- FAKTOR 1)	2002	2001	2002		VERAENDERUNG	
					DURCH- SCHNITT	DEZ.	NOV.	DEZ.	DEZ. 2001	NOV. 2002
674	30	BUEROMASCHINEN, DATENVERARBEITUNGSGERAETE UND -EINRICHTUNGEN	9,36	1,06745	74,6	76,0	73,8	73,7	- 3,0	- 0,1
675	3001	BUEROMASCHINEN	1,00	.	103,5	105,6	102,8	102,8	- 2,7	-
676	3002	DATENVERARBEITUNGSGERAETE UND -EINRICHTUNGEN DARUNTER:	8,36	1,07204	71,2	72,4	70,3	70,2	- 3,0	- 0,1
677	3002 13	DIGITALE VERARBEITUNGSEINHEITEN, DIE AUCH MIT EINER ODER MEHREREN SPEICHEREINHEITEN UND/ODER NUR MIT EINER EINGABE- ODER NUR MIT EINER AUSGABEEINHEIT KOMBINIERT SIND EIN- UND AUSGABEEINHEITEN	3,16	0,99703	59,5	61,7	59,0	59,0	- 4,4	-
678	3002 14		1,17	1,15446	81,1	81,6	81,0	80,8	- 1,0	- 0,2
679	31	GERAETE DER ELEKTRIZITAETSERZEUGUNG UND -VERTEILUNG U.AE.	43,42	.	101,3	101,4	101,2	101,3	- 0,1	+ 0,1
680	311	ELEKTROMOTOREN, GENERATOREN, TRANSFORMATOREN DARUNTER:	6,40	.	98,9	98,6	98,9	99,0	+ 0,4	+ 0,1
681	3110 10 100	ELEKTROMOTOREN MIT EINER LEISTUNG VON 37,5 W ODER WENIGER	0,32	.	104,6	104,8	105,1	105,1	+ 0,3	-
682	3110 10 300	GLEICHSTROMMOTOREN UND -GENERATOREN, MIT EINER LEISTUNG VON MEHR ALS 37,5 W BIS 750 W	0,62	.	107,0	106,2	107,7	107,7	+ 1,4	-
683	3110 10 530/550	750 W BIS 75 KW	0,11	.	104,6	104,1	104,6	106,7	+ 2,5	+ 2,0
684	3110 2	ALLSTROM-(UNIVERSAL-)MOTOREN, MIT EINER LEISTUNG VON MEHR ALS 37,5 W; ANDERE WECHSELSTROMMOTOREN; WECHSELSTROMGENERATOREN DARUNTER:	1,82	.	101,5	100,8	101,4	101,4	+ 0,6	-
685	3110 22	EINPHASEN-WECHSELSTROMMOTOREN, MIT EINER LEISTUNG VON MEHR ALS 37,5 W BIS 375 W MEHRPHASEN-WECHSELSTROMMOTOREN, MIT EINER LEISTUNG VON	0,24	.	100,6	100,5	100,9	100,9	+ 0,4	-
686	3110 23	750 W ODER WENIGER	0,24	.	100,5	100,5	99,4	99,4	- 1,1	-
687	3110 24	MEHR ALS 750 W BIS 75 KW DARUNTER:	1,03	.	103,2	101,8	103,2	103,2	+ 1,4	-
688	3110 24 030	MEHR ALS 750 W BIS 7,5 KW	0,68	.	100,8	100,0	100,2	100,2	+ 0,2	-
689	3110 3	STROMERZEUGUNGSAGGREGATE UND ELEKTRISCH ROTIERENDE UMFORMER	0,31	.	98,1	97,6	98,3	98,3	+ 0,7	-
690	3110 4	ELEKTRISCHE TRANSFORMATOREN DARUNTER:	0,89	.	90,6	90,0	90,3	90,5	+ 0,6	+ 0,2
691	3110 42 330/350	MESSWANDLER (Z.B. SPANNUNGSWANDLER); ANDERE TRANSFORMATOREN, MIT EINER LEISTUNG VON 1 KVA ODER WENIGER	0,37	.	94,4	93,0	93,8	94,1	+ 1,2	+ 0,3
692	3110 5	VORSCHALTGERAETE FUER ENTLADUNGSLAMPEN; STROMRICHTER; ANDERE DROSSEL- UND SELBST-INDUKTIONSSPULEN DARUNTER:	1,71	.	95,6	96,5	95,4	95,6	- 0,9	+ 0,2
693	3110 50 330/350	AKKUMULATORENLADGERAETE; ANDERE GLEICH- RICHTER	0,32	.	103,1	103,0	103,1	103,1	+ 0,1	-
694	3110 50 730	NETZGERAETE, SCHALTNETZTEILE	0,26	.	98,2	98,2	98,5	98,3	+ 0,1	- 0,2
695	312	ELEKTRIZITAETSVERTEILUNGS- UND -SCHALT- EINRICHTUNGEN DARUNTER:	19,86	.	102,6	102,8	102,5	102,8	-	+ 0,3
696	3120 1	ELEKTRISCHE GERAETE ZUM SCHLIESSEN, UNTER- BRECHEN, SCHUETZEN ODER VERBINDEN VON ELEK- TRISCHEN STROMKREISEN, FUER EINE SPANNUNG VON MEHR ALS 1 000 V	0,79	.	90,5	89,1	92,8	92,8	+ 4,2	-
697	3120 2	VON 1 000 V ODER WENIGER DARUNTER:	8,97	.	105,3	104,8	105,5	105,6	+ 0,8	+ 0,1
698	3120 22	LEISTUNGSSCHALTER	1,04	.	97,9	97,1	98,2	98,2	+ 1,1	-
699	3120 22 330	LEISTUNGSSCHUTZSCHALTER FUER EINE STROMSTAERKE VON 63 A ODER WENIGER	0,44	.	95,6	95,4	96,6	96,6	+ 1,3	-
700	3120 24	RELAIS	1,11	.	109,5	111,6	108,3	108,3	- 3,0	-
701	3120 25	ANDERE SCHALTER (EIN-, AUS- ODER UM- SCHALTER FUER GEBAEUDEINSTALLATION) DARUNTER:	2,63	.	109,3	108,2	109,5	110,0	+ 1,7	+ 0,5
702	3120 25 010	SCHALTER, TRENNER FUER HAUPT- STROMKREISE	0,29	.	97,3	95,5	96,4	96,5	+ 1,0	+ 0,1
703	3120 25 050	ELEKTROMECHANISCHE GERAETESCHALTER	0,56	.	110,1	110,3	111,7	112,5	+ 2,0	+ 0,7
704	3120 25 070	ELEKTROMECHANISCHE INSTALLATIONS- SCHALTER	0,36	.	111,2	109,4	110,5	111,3	+ 1,7	+ 0,7
705	3120 27	STECKVORRICHTUNGEN U.A. GERAETE ZUM SCHLIESSEN, UNTERBRECHEN, SCHUETZEN ODER VERBINDEN VON ELEKTRISCHEN STROMKREISEN DARUNTER:	3,97	.	103,9	103,3	104,5	104,8	+ 1,2	-
706	3120 27 300	STECKVORRICHTUNGEN FUER GEDRUCKTE SCHALTUNGEN	0,41	.	88,9	89,3	88,9	88,9	- 0,4	-
707	3120 27 520	STECKER FUER HAEUSLICHE ANWENDUNG	0,14	.	111,4	109,4	113,5	113,5	+ 3,7	-
708	3120 27 530	INSTALLATIONSSTECKDOESEN FUER HAEUSLICHE ANWENDUNG	0,37	.	108,0	108,4	108,6	108,9	+ 0,5	+ 0,3
709	3120 27 700	VERBINDUNGS- UND KONTAKTELEMENTE, FUER DRAECHE UND KABEL	1,21	.	107,9	107,2	109,3	109,3	+ 2,0	-
710	3120 31	TAFELN, FELDER, KONSOLEN, PULTE, SCHRAENKE ZUM ELEKTRISCHEN SCHALTEN ODER STEuern ODER FUER DIE STROMVERTEILUNG, FUER EINE SPANNUNG VON 1 000 V ODER WENIGER DARUNTER:	5,29	.	103,2	102,4	104,1	104,2	+ 1,8	+ 0,1
711	3120 31 500	SPEICHERPROGRAMMIERBARE STEUERUNGEN	2,05	.	103,6	102,9	105,6	105,6	+ 2,6	-
712	3120 31 730	MOTORSCHALT-SCHRAENKE UND ENERGIEVERTEILER	1,27	.	103,8	103,5	103,6	103,6	+ 0,1	-
713	3120 31 750	ZAEHLERTAFELN UND INSTALLATIONSVERTEILER	0,66	.	106,1	102,8	107,7	108,3	+ 5,4	+ 0,6
714	3120 32	TAFELN, FELDER, KONSOLEN, PULTE, SCHRAENKE ZUM ELEKTRISCHEN SCHALTEN ODER STEuern FUER DIE STROMVERTEILUNG, FUER EINE SPANNUNG VON MEHR ALS 1 000 V	1,32	.	104,1	103,7	104,2	104,2	+ 0,5	-

1) SIEHE ERLAEUTERUNGEN PUNKT 3.

STATISTISCHES BUNDESAMT, FACHSERIE 17, R2,12/2002

DEUTSCHLAND

1 INDEX DER ERZEUGERPREISE GEWERBLICHER PRODUKTE (INLANDSABSATZ)

1.1 AKTUELLE ERGEBNISSE

1995 = 100

LFD NR.	NR. DER GP-SYSTEMATIK	GÜTERABTEILUNG, -GRUPPE, -KLASSE, -KATEGORIE, -UNTERKATEGORIE, -ART	WAEGUNGS- ANTEIL AM GESAMT- INDEX IN PROMILLE	VERKET- TUNGS- FAKTOR 1)	2002	2001	2002		VERAENDERUNG	
					DURCH- SCHNITT	DEZ.	NOV.	DEZ.	DEZ. 2002 GEGENUEBER DEZ. 2001	NOV. 2002 GEGENUEBER NOV. 2001
715	313	ISOLIERTER ELEKTROKABEL, -LEITUNGEN UND -DRAEHTEN	3,13	.	92,4	93,6	92,4	92,5	- 1,2	+ 0,1
716	3130 13	DARUNTER: ANDERE ELEKTRISCHE LEITER, AUCH MIT ANSCHLUSSSTUECKEN VERSEHEN ODER DAFUER VORBEREITET (OHNE KABELSAETZE FUER BEFORDERUNGSMITTEL), FUER EINE SPANNUNG VON 1 000 V ODER WENIGER	1,92	.	93,0	94,7	93,2	93,3	- 1,5	+ 0,1
717	3130 13 300	DARUNTER: FUER DIE FERNMEDELTECHNIK, FUER EINE SPANNUNG VON 80 V ODER WENIGER	0,36	.	82,5	83,7	82,1	82,1	- 1,9	-
718	3130 13 750	FUER EINE SPANNUNG VON MEHR ALS 80 V BIS UNTER 1 000 V	1,00	.	100,1	102,1	101,0	101,1	- 1,0	+ 0,1
719	3130 14	ELEKTRISCHE LEITER FUER EINE SPANNUNG VON MEHR ALS 1 000 V	0,54	.	84,8	85,0	84,3	84,3	- 0,8	-
720	314	AKKUMULATOREN UND BATTERIEN	0,97	.	95,1	93,8	93,8	93,9	+ 0,1	+ 0,1
721	3140 22	DARUNTER: BLEI-AKKUMULATOREN (OHNE STARTERBATTERIEN)	0,35	.	95,1	94,8	93,5	93,5	- 1,4	-
722	315	ELEKTRISCHE LAMPEN UND LEUCHTEN	3,71	0,94539	99,4	98,4	99,8	99,8	+ 1,4	-
723	3150 1	DARUNTER: ELEKTRISCHE GLUEHLAMPEN UND ENTLADUNGSLAMPEN; BOGENLAMPEN	1,20	.	80,8	81,5	80,9	80,8	- 0,9	- 0,1
724	3150 2	BELEUCHTUNGSGERAETE	2,09	0,91241	107,4	105,6	108,0	108,0	+ 2,3	-
725	3150 22	DARUNTER: ELEKTRISCHE TISCH-, SCHREIBTISCH-, NACHTTISCH- ODER STEHLEUCHTEN (OHNE STRAHLER)	0,17	.	117,9	115,8	118,6	118,6	+ 2,4	-
726	3150 25 310	WOHNRAUM- UND REPRaesENTATIVLEUCHTEN (OHNE STRAHLER) FUER GLUEHLAMPEN	0,32	.	111,9	110,6	112,3	112,3	+ 1,5	-
727	3150 25 470/480	STRAHLER FUER GLUEH- UND ANDERE LAMPEN	0,15	.	125,0	121,1	126,3	126,3	+ 4,3	-
728	316	ELEKTRISCHE AUSRUESTUNGEN, A.N.G.	9,35	.	104,4	104,9	104,1	104,0	- 0,9	- 0,1
729	3161	ELEKTRISCHE AUSRUESTUNGEN FUER MOTOREN UND FAHRZEUGE	5,60	.	101,5	102,7	100,5	100,4	- 2,2	- 0,1
730	3161 10 030	DARUNTER: ZUENDKABELSAETZE U.A. KABELSAETZE FUER KRAFTFAHRZEUGE	1,57	.	95,6	97,9	93,8	93,8	- 4,2	-
731	3161 23 300	BELEUCHTUNGS- UND SIGNALGERAETE (OHNE SOLICHE FUER FAHRRADER)	1,11	.	102,1	103,2	102,2	101,7	- 1,5	- 0,5
732	3161 24	TEILE FUER ELEKTRISCHE AUSRUESTUNGEN FUER MOTOREN UND FAHRZEUGE, A.N.G.	1,85	.	98,0	99,4	96,2	96,2	- 3,2	-
733	3162	SONSTIGE ELEKTRISCHE AUSRUESTUNGEN	3,75	.	108,7	108,4	109,4	109,3	+ 0,8	- 0,1
734	3162 11 570	DARUNTER: EINBRUCHS- ODER DIEBSTAHLALARMGERAETE, FEUERMELDER U.A. GERAETE (OHNE SOLICHE FUER FAHRZEUGE)	0,53	.	97,3	98,1	97,3	97,3	- 0,8	-
735	3162 12	DAUERMAGNETE; ELEKTROMAGNETISCHE VORRICHTUNGEN	1,16	.	109,8	108,7	112,0	111,5	+ 2,6	- 0,4
736	3162 15	WAREN FUER ELEKTROTECHNISCHE ZWECKE, AUS GRAPHIT ODER ANDEREM KOHLENSTOFF, AUCH IN VERBINDUNG MIT METALL	0,76	0,80797	117,0	116,4	117,1	117,1	+ 0,6	-
737	32	NACHRICHTENTECHNIK, RUNDFUNK- UND FERNSEHGERAETE SOWIE ELEKTRONISCHE BAUELEMENTE	17,25	.	88,2	88,8	87,7	87,7	- 1,2	-
738	321	ELEKTRONISCHE BAUELEMENTE	4,21	.	91,8	93,4	91,5	91,6	- 1,9	+ 0,1
739	3210 1	DARUNTER: ELEKTRISCHE KONDENSATOREN	0,32	.	78,9	79,5	80,4	80,2	+ 0,9	- 0,2
740	3210 2	ELEKTRISCHE WIDERSTAENDE (OHNE HEIZWIDERSTAENDE)	0,26	.	81,0	82,0	80,9	80,6	- 1,7	- 0,4
741	3210 20 350/370	DARUNTER: FESTWIDERSTAENDE (OHNE KOHLEMASSE- UND KOHLESCHICHTFESTWIDERSTAENDE)	0,13	.	80,0	81,9	79,8	79,3	- 3,2	- 0,6
742	3210 5	DIODEN; TRANSISTOREN U.A. HALBLEITERBAUELEMENTE; LEUCHTDIODEN; GEFASSTE ODER MONTIERTE PIEZOELEKTRISCHE KRISTALLE	0,39	.	79,8	80,1	79,6	79,5	- 0,7	- 0,1
743	3210 6	ELEKTRONISCHE INTEGRIERTE SCHALTUNGEN UND ZUSAMMENGESetzte ELEKTRONISCHE MIKROSCHALTUNGEN (MIKROBAUSTEINE)	1,57	.	104,5	105,5	105,5	105,9	+ 0,4	+ 0,4
744	3210 60 950	DARUNTER: MONOLITHISCH INTEGRIERTE SCHALTUNGEN	0,28	.	80,8	85,0	79,4	79,6	- 6,4	+ 0,3
745	322	NACHRICHTENTECHNISCHE GERAETE UND EINRICHTUNGEN	8,41	1,20071	88,2	87,2	85,3	85,3	- 2,2	-
746	323	RUNDFUNK- UND FERNSEHGERAETE, PHONO- UND VIDEOTECHNISCHE GERAETE	4,63	.	88,3	87,4	88,5	88,4	+ 1,1	- 0,1
747	3230 2	DARUNTER: FERNSEHMPFANGSGERAETE	1,38	1,08906	74,7	74,4	74,5	74,5	+ 0,1	-
748	3230 3	GERAETE ZUR BILD- UND TONAUFZEICHNUNG UND -WIEDERGABE	0,85	.	79,5	79,7	79,4	78,6	- 1,4	- 1,0
749	3230 33	DARUNTER: VIDEGERAETE ZUR BILD- UND TONAUFZEICHNUNG ODER -WIEDERGABE	0,65	1,20305	76,5	76,4	76,4	75,3	- 1,4	- 1,4
750	3230 42	LAUTSPRECHER; HOERER, AUCH MIT MIKROFON KOMBINIERT	0,29	1,02434	97,1	97,2	97,3	97,3	+ 0,1	-
751	3230 5	TEILE FUER GERAETE ZUR BILD- UND TONAUFZEICHNUNG ODER -WIEDERGABE; ANTENNEN	1,17	.	102,6	100,6	102,9	102,9	+ 2,3	-
752	3230 52 803	DARUNTER: BAUGRUPPEN UND TEILE FUER BAUGRUPPEN, DIE AUS ZWEI ODER MEHREREN MITEINANDER VERBUNDENEN EINZELTEILEN BESTEHEN	0,48	.	107,7	104,8	107,9	107,9	+ 3,0	-

1) SIEHE ERLAEUTERUNGEN PUNKT 3.

DEUTSCHLAND
1 INDEX DER ERZEUGERPREISE GEWERBLICHER PRODUKTE (INLANDSABSATZ)
1.1 AKTUELLE ERGEBNISSE
1995 = 100

LFD NR.	NR. DER GP-SYSTEMATIK	GÜTERABTEILUNG, -GRUPPE, -KLASSE, -KATEGORIE, -UNTERKATEGORIE, -ART	WÄGUNGSAnteil AM GESAMT-INDEX IN PROMILLE	VERKETTUNGSFAKTOR 1)	2002	2001	2002		VERÄNDERUNG	
					DURCHSCHNITT	DEZ.	NOV.	DEZ.	DEZ. 2002	NOV. 2001
753	33	MEDIZIN-, MESS-, STEUERUNGS-, REGULUNGS- TECHNISCHE UND OPTISCHE ERZEUGNISSE; UHREN	17,08	.	108,3	106,9	108,7	108,7	+ 1,7	-
754	331/2/4	MEDIZIN-, MESS-, STEUERUNGS-, REGULUNGSTECH- NISCHE UND OPTISCHE ERZEUGNISSE (OHNE UHREN)	16,59	.	108,4	107,0	108,8	108,8	+ 1,7	-
755	331	MEDIZINISCHE GERÄTE UND ORTHOPAEDISCHE VOR- RICHTUNGEN	5,68	.	105,9	105,2	105,8	105,8	+ 0,6	-
756	3310 1	DARUNTER: MEDIZINISCHE UND CHIRURGISCHE GERÄTE, OR- THOPAEDISCHE VORRICHTUNGEN, TEILE DAFUER	5,44	.	106,5	105,8	106,5	106,5	+ 0,7	-
757	3310 11	DARUNTER: ROENTGENAPPARATE UND -GERÄTE, APPARATE UND GERÄTE, DIE ALPHA-, BETA- ODER GAMMASTRAHLEN VERWENDEN (EINSCHL. SCHIRMBILDFOTOGRAPHIE- ODER STRAHLENTHE- RAPIEGERÄTEN), TEILE DAFUER	1,45	.	104,4	104,0	104,5	104,5	+ 0,5	-
758	3310 11 150	DARUNTER: ROENTGENAPPARATE UND -GERÄTE FUER MEDIZINISCHE, CHIRURGISCHE, ZAHNAERZT- LICHE ODER TIERAERZTLICHE ZWECKE, AUCH COMPUTERTOMOGRAPHEN	1,00	.	104,9	104,9	104,9	104,9	-	-
759	3310 12	ELEKTRODIAGNOSEAPPARATE UND -GERÄTE, ULTRAVIOLETT- ODER INFRAROTBESTRAH- LUNGSGERÄTE, FUER MEDIZINISCHE ZWECKE	0,66	.	105,2	104,1	104,7	104,7	+ 0,6	-
760	3310 12 300	DARUNTER: ELEKTRODIAGNOSEAPPARATE (OHNE ELEKTRO- KARDIOGRAPHEN)	0,48	.	105,4	103,4	104,8	104,8	+ 1,4	-
761	3310 13	ANDERE INSTRUMENTE, APPARATE UND GERÄTE, FUER ZAHNAERZTLICHE ZWECKE	0,59	.	109,5	109,2	109,2	109,2	-	-
762	3310 15	SPRITZEN; AUGENAERZTLICHE U.A. INSTRUMEN- TE, APPARATE UND GERÄTE, FUER MEDIZI- NISCHE UND CHIRURGISCHE ZWECKE, A.N.G.	2,23	.	108,5	107,4	108,6	108,6	+ 1,1	-
763	332	MESS-, KONTROLL- U.AE. INSTRUMENTE UND VORRICHTUNGEN	8,76	.	109,5	107,6	110,2	110,2	+ 2,4	-
764	3320 4	DARUNTER: INSTRUMENTE, APPARATE UND GERÄTE ZUM MES- SEN ODER NACHWEIS VON IONISIERENDEN STRAHLEN SOWIE ZUM MESSEN ODER PRUEFEN VON ELEKTRISCHEN GROSSEN	0,61	.	104,5	104,0	104,4	104,3	+ 0,3	- 0,1
765	3320 5	INSTRUMENTE, APPARATE UND GERÄTE ZUM MESSEN ODER PRUEFEN ANDERER PHYSIKA- LISCHER UND CHEMISCHER EIGENSCHAFTEN	2,56	.	113,5	110,8	113,7	113,7	+ 2,6	-
766	3320 51	THERMOMETER UND PYROMETER	0,25	.	108,8	107,4	110,3	110,3	+ 2,7	-
767	3320 52	INSTRUMENTE, APPARATE UND GERÄTE ZUM MESSEN ODER UEBERWACHEN VON DURCHFLUSS, FUELLHOEHE, DRUCK O.A. VERAENDERLICHEN GROSSEN VON FLUESSIGKEITEN ODER GASEN	1,26	.	116,7	115,9	116,8	116,6	+ 0,6	- 0,2
768	3320 53	INSTRUMENTE UND APPARATE FUER PHYSIKALI- SCHE ODER CHEMISCHE UNTERSUCHUNGEN	1,05	0,89327	110,9	105,6	110,9	111,0	+ 5,1	+ 0,1
769	3320 6	ANDERE INSTRUMENTE, APPARATE UND GERÄTE ZUM MESSEN ODER PRUEFEN	3,08	.	101,7	101,0	102,2	102,0	+ 1,0	- 0,2
770	3320 62	DARUNTER: MASCHINEN, APPARATE UND GERÄTE ZUM PRUEFEN DER MECHANISCHEN EIGENSCHAF- TEN VON MATERIALIEN	0,24	.	113,2	113,8	114,1	114,1	+ 0,3	-
771	3320 63	GAS-, FLUESSIGKEITS- UND ELEKTRIZITAETS- ZAEHLER	0,62	.	69,6	67,9	69,6	68,5	+ 0,9	- 1,6
772	3320 63 705	DARUNTER: ELEKTRIZITAETSZAEHLER (DREHSTROM- ZAEHLER)	0,16	1,13534	64,4	64,4	64,2	64,2	- 0,3	-
773	3320 7	NACHRICHTLICH: PRUEFMASCHINEN 2)	1,81	.	107,8	107,9	108,1	108,1	+ 0,2	-
774	3320 7	INSTRUMENTE, APPARATE UND GERÄTE ZUM REGELN	2,15	.	116,3	113,1	117,8	117,7	+ 4,1	- 0,1
775	334	OPTISCHE UND FOTOGRAFISCHE GERÄTE	2,15	.	110,5	109,0	110,7	110,7	+ 1,6	-
776	3340 1	BRILLEN, BRILLENGLAESER, TEILE DAFUER	0,77	0,89289	113,1	111,4	113,4	113,4	+ 1,8	-
777	3340 2	ANDERE OPTISCHE GERÄTE	0,62	.	108,8	107,8	109,0	109,0	+ 1,1	-
778	3340 3	FOTOGRAFISCHE GERÄTE	0,76	.	109,4	107,6	109,4	109,4	+ 1,7	-
779	3340 32	DARUNTER: FOTDAPPARATE FUER TECHNISCHE ZWECKE	0,40	1,01833	108,1	108,1	108,1	108,1	-	-
780	335	UHREN	0,49	0,95861	105,7	104,1	106,1	106,1	+ 1,9	-
781	34	KRAFTWAGEN UND KRAFTWAGENTEILE	81,09	.	106,9	105,7	107,2	107,2	+ 1,4	-
782	341	KRAFTWAGEN UND KRAFTWAGENMOTOREN	51,20	.	110,5	109,0	111,0	111,0	+ 1,8	-
783	3410 2	DARUNTER: PERSONENKRAFTWAGEN UND WOHNMOBILE	42,01	0,91133	111,1	109,5	111,6	111,6	+ 1,9	-
784	3410 3	OMNIBUSSE	1,07	0,82598	108,9	107,0	109,8	109,8	+ 2,6	-
785	3410 41	LASTKRAFTWAGEN MIT SELBSTZUENDUNG	4,78	0,90257	110,9	110,0	112,0	112,0	+ 1,8	-
786	3410 54 300	FEUERWEHRWAGEN	.	0,86840	110,7	109,8	111,0	111,0	+ 1,1	-
787	342	KAROSSERIEN, AUFBAUTEN UND ANHAENGER	5,17	.	105,8	104,9	106,5	106,4	+ 1,4	- 0,1
788	3420 22	DARUNTER: WOHANHAENGER ZUM WOHNEN ODER CAMPEN	0,63	0,85516	115,0	114,6	115,5	115,5	+ 0,8	-
789	3420 23	ANHAENGER ZUM BEFOERDERN VON GÜTERN	1,72	.	104,6	103,0	105,4	104,4	+ 1,4	- 0,9
790	343	TEILE UND ZUBEHOER FUER KRAFTWAGEN UND KRAFT- WAGENMOTOREN	24,72	0,98815	99,6	98,8	99,7	99,7	+ 0,9	-
791	3430 20 230/250	DARUNTER: BREMSBELAEGE, SERVORENSEN UND TEILE FUER BREMSEN	3,38	1,00499	95,5	95,1	95,4	95,4	+ 0,3	-
792	3430 20 230/250	NACHRICHTLICH: ZUBEHOER UND TEILE FUER NEUAUSSTATTUNG	10,72	1,01317	98,1	96,8	98,1	98,1	+ 1,3	-
793	3430 20 230/250	IM ERSATZGESCHAFT	4,37	0,92026	100,1	99,2	100,4	100,4	+ 1,2	-

1) SIEHE ERLAEUTERUNGEN PUNKT 3.

2) GP-NRN.: 3320 62/65.

DEUTSCHLAND

1 INDEX DER ERZEUGERPREISE GEWERBLICHER PRODUKTE (INLANDSABSATZ)

1.1 AKTUELLE ERGEBNISSE

1995 = 100

LFD NR.	NR. DER GP-SYSTEMATIK	GÜTERABTEILUNG, -GRUPPE, -KLASSE, -KATEGORIE, -UNTERKATEGORIE, -ART	WÄGUNGS- ANTEIL AM GESAMT- INDEX IN PROMILLE	VERKET- TUNGS- FAKTOR 1)	2002	2001	2002		VERÄNDERUNG DEZ. 2002 GEGENÜBER DEZ. 2001 IN PROZENT	
					DURCH- SCHNITT	DEZ.	NOV.	DEZ.	NOV. 2001	NOV. 2002
794	35	SONSTIGE FAHRZEUGE	4,41	.	103,6	102,9	104,1	104,1	+ 1,2	-
		DARUNTER:								
795	351	BOOTE UND JACHTEN	0,08	0,92308	103,5	102,8	103,2	103,2	+ 0,4	-
796	352	SCHIENENFAHRZEUGE	2,51	0,91791	106,1	105,3	106,6	106,6	+ 1,2	-
		DARUNTER:								
797	3520 2	TRIEBWAGEN UND SCHIENENBUSSE	0,92	.	107,5	107,0	107,9	107,9	+ 0,8	-
798	3520 3	ANDERE SCHIENENFAHRZEUGE	0,73	.	107,8	106,8	108,9	108,9	+ 2,0	-
799	3542 1	FAHRRADER (OHNE MOTOR)	0,73	1,03811	99,7	99,7	99,7	99,7	-	-
800	36	MOEBEL, SCHMUCK, MUSIKINSTRUMENTE, SPORTGERAETE, SPIELWAAREN UND SONSTIGE ERZEUGNISSE	29,62	.	113,4	111,6	113,6	113,6	+ 1,8	-
		DARUNTER:								
801	361	MOEBEL	24,41	.	114,5	113,0	114,6	114,6	+ 1,4	-
802	3611	SITZMOEBEL	6,65	.	112,3	109,8	112,7	112,8	+ 2,7	+ 0,1
803	3611 11	SITZE FUER KRAFTFAHRZEUGE; SITZMOEBEL, VORWIEGEND MIT GESTELL AUS METALL	3,10	.	104,8	103,2	105,3	105,3	+ 2,0	-
804	3611 12	SITZMOEBEL, VORWIEGEND MIT GESTELL AUS HOLZ	3,55	.	118,8	115,5	119,2	119,4	+ 3,4	+ 0,2
805	3612	BUERO- UND LADENMOEBEL	3,34	.	111,9	111,2	111,8	111,8	+ 0,5	-
806	3612 11	METALLMOEBEL FUER BUEROS	0,55	0,94196	116,5	112,4	116,8	116,8	+ 3,9	-
807	3612 12	HOLZMOEBEL FUER BUEROS	1,82	0,89580	111,9	112,0	111,5	111,5	- 0,4	-
808	3612 13	HOLZMOEBEL FUER LAEDEN	0,97	0,89854	109,3	109,0	109,4	109,4	+ 0,4	-
809	3613	HOLZMOEBEL FUER KUECHEN	4,22	.	125,5	123,5	125,1	125,3	+ 1,5	+ 0,2
810	3614	SONSTIGE MOEBEL	9,25	.	113,8	112,8	113,9	113,7	+ 0,8	- 0,2
		DARUNTER:								
811	3614 12	HOLZMOEBEL FUER SCHLAF-, ESS- UND WOHN- ZIMMER	4,65	.	115,6	115,3	115,4	115,4	+ 0,1	-
812	3615	MATRATZEN	0,95	0,94045	97,7	97,2	97,7	97,8	+ 0,6	+ 0,1
813	362	SCHMUCK U.AE. ERZEUGNISSE	0,83	0,94901	111,8	107,6	112,3	112,3	+ 4,4	-
814	363	MUSIKINSTRUMENTE	0,23	.	125,4	120,0	126,1	126,1	+ 5,1	-
815	364	SPORTGERAETE	0,38	.	92,2	92,8	92,2	92,2	- 0,6	-
816	365	SPIELWAAREN	1,32	0,91859	114,3	107,4	115,0	115,0	+ 7,1	-
817	366	SONSTIGE ERZEUGNISSE	2,45	.	104,7	102,8	105,4	105,4	+ 2,5	-
		DARUNTER:								
818	3662	BESEN UND BUERSTEN	0,45	0,89550	104,4	103,8	104,5	104,5	+ 0,7	-
819	3663 2	SCHREIBGERAETE	0,89	0,92044	103,2	101,3	104,8	104,9	+ 3,6	+ 0,1
820	40	ELEKTRISCHER STROM, GAS, FERNWAERME	138,05	.	101,4	102,6	100,5	100,6	- 1,9	+ 0,1
821	401/2	ELEKTRISCHER STROM UND ERDGAS	131,85	1,04465	100,8	102,1	99,9	100,0	- 2,1	+ 0,1
822	401	ELEKTRISCHER STROM	92,70	0,98621	77,2	75,6	77,8	77,9	+ 3,0	+ 0,1
		DARUNTER:								
		BEI ABGABE AN								
823	1	PRIVATE HAUSHALTE	22,26	0,92507	102,4	97,5	102,9	102,9	+ 5,5	-
824	2	AN LANDWIRTSCHAFTLICHE BETRIEBE	1,14	0,95507	97,4	94,2	98,1	98,1	+ 4,1	-
825	3	GEWERBLICHE BETRIEBE	8,94	1,01314	80,1	78,8	80,7	80,7	+ 2,4	-
826	4	SONDERVERTRAGSKUNDEN	27,68	1,00200	73,1	71,9	73,6	73,6	+ 2,4	-
827		IN NIEDERSPANNUNG	4,74	1,01007	80,4	78,8	81,1	81,1	+ 2,9	-
828		IN HOCHSPANNUNG	22,94	1,00100	71,5	70,5	72,0	72,0	+ 2,1	-
829	402	ERDGAS 2)	39,15	1,19461	156,6	164,8	152,2	152,4	- 7,5	+ 0,1
		DARUNTER:								
		BEI ABGABE AN								
830	1	PRIVATE HAUSHALTE	9,65	1,06765	143,1	147,1	141,4	141,4	- 3,9	-
831	2	HANDEL UND GEWERBE	2,85	1,09524	144,1	149,8	140,5	140,5	- 6,2	-
832	3	INDUSTRIE	7,09	1,15393	158,8	167,6	156,6	157,1	- 6,3	+ 0,3
833		JAHRESABGABE 1 163 MWh	1,41	1,14673	155,5	162,7	150,9	150,9	- 7,3	-
834		JAHRESABGABE 11 830 MWh	2,13	1,17606	159,1	168,1	153,7	153,9	- 8,4	+ 0,1
835		JAHRESABGABE 116 300 MWh	2,49	1,17436	159,6	173,1	156,7	156,8	- 9,4	+ 0,1
836		JAHRESABGABE UEBER 500 000 MWh	1,06	1,07151	160,6	160,0	169,7	172,3	+ 7,7	+ 1,5
837	4030 10	FERNWAERME MIT DAMPF UND WARMWASSER	6,20	0,97179	114,7	113,1	113,9	114,0	+ 0,8	+ 0,1
838	131	BELIEFERUNG EINES MEHRFAMILIENWOHNHAUSES	3,10	0,97085	113,9	111,9	113,2	113,3	+ 1,3	+ 0,1
839	132	BELIEFERUNG EINES NICHTWOHNGBEAUDES	3,10	0,97274	115,4	114,2	114,6	114,6	+ 0,4	-
840	41	WASSER	9,94	0,75790	114,7	114,7	114,9	115,0	+ 0,3	+ 0,1
		DARUNTER:								
		BEI ABGABE AN								
841	1	PRIVATE HAUSHALTE	7,63	0,75346	115,6	115,7	115,8	115,8	+ 0,1	-
842	2	INDUSTRIE (TRINKWASSERQUALITAET)	1,20	0,74530	113,6	113,3	113,8	113,8	+ 0,4	-
843		GEWERBLICHE ARBEITSMASCHINEN	42,29	0,92610	108,8	107,6	109,2	109,3	+ 1,6	+ 0,1
844	2710 40 008	OBERFLAECHEVEREDELTE BLECHE, MIT EINER BREITE VON 500 MM ODER MEHR	2,67	.	87,9	84,4	92,3	93,6	+10,9	+ 1,4

2) OHNE ERDGASFOERDERUNG.

1) SIEHE ERLAEUTERUNGEN PUNKT 3.

STATISTISCHES BUNDESAMT, FACHSERIE 17, R2,12/2002

DEUTSCHLAND

1 INDEX DER ERZEUGERPREISE GEWERBLICHER PRODUKTE (INLANDSABSATZ)

1.2 MITTELFRISTIGE UEBERSICHT

ABSOLUTE WERTE

1995 = 100

JAHR MONAT	GEWERBLICHE ERZEUGNISSE			ERZEUGNISSE DER VORLEISTUNGSGUETER- PRODUZENTEN UND ENERGIE 1)			ERZEUGNISSE DER INVE- STITIONS- GUETER- PRODU- ZENTEN 1)	ERZEUGNISSE DER KONSUMGUETERPRODUZENTEN 1)		
	INSGESAMT	OHNE		ZUSAMMEN	ENERGIE	ERZEUGNISSE DER VOR- LEISTUNGS- GUETER- PRODU- ZENTEN		ZUSAMMEN	ERZEUGNISSE DER	
MINERAL- DELER- ZEUGNISSE		ENERGIE 1)	GE- BRAUCHSGUETER- PRODUZENTEN				VER- BRAUCHSGUETER- PRODUZENTEN			
1999 D	98.5	98.0	99.8	95.2	93.6	96.3	102.4	101.7	102.6	101.5
2000 D	101.8	100.1	101.5	101.0	102.8	99.8	102.8	102.5	103.8	102.3
2001 D	104.9	103.3	103.0	105.1	112.0	100.6	103.7	105.3	106.1	105.2
2002 D	104.4	102.9	103.4	103.3	108.4	100.0	105.0	106.2	107.8	105.9
1999 JANUAR	97.8	97.9	99.7	93.8	90.3	96.0	102.3	101.8	102.3	101.7
FEBRUAR	97.7	97.8	99.6	93.6	90.1	95.9	102.3	101.7	102.4	101.6
MAERZ	97.7	97.7	99.5	93.7	90.7	95.7	102.4	101.6	102.4	101.4
APRIL	98.3	97.9	99.5	94.8	93.2	95.8	102.4	101.6	102.6	101.4
MAI	98.3	98.0	99.6	95.0	93.4	95.9	102.4	101.5	102.6	101.3
JUNI	98.4	98.0	99.6	95.0	93.7	95.8	102.4	101.6	102.6	101.5
JULI	98.7	98.1	99.7	95.5	94.5	96.2	102.4	101.7	102.8	101.5
AUGUST	98.8	98.1	99.8	95.8	94.9	96.3	102.5	101.7	102.7	101.5
SEPTEMBER	98.9	98.0	99.9	95.9	94.9	96.6	102.5	101.6	102.7	101.4
OKTOBER	99.1	98.2	100.1	96.2	95.0	97.0	102.5	101.8	102.7	101.6
NOVEMBER	99.2	98.2	100.2	96.5	95.4	97.2	102.5	101.6	102.7	101.4
DEZEMBER	99.4	98.3	100.2	97.1	96.5	97.4	102.5	101.6	102.8	101.3
2000 JANUAR	99.8	98.5	100.4	97.6	97.3	97.8	102.6	101.6	103.1	101.3
FEBRUAR	100.0	98.5	100.6	98.0	97.6	98.2	102.7	101.8	103.2	101.5
MAERZ	100.0	98.5	100.8	98.0	97.1	98.6	102.6	101.7	103.3	101.5
APRIL	100.4	99.2	101.0	98.8	98.1	99.2	102.6	102.0	103.5	101.7
MAI	101.0	99.5	101.3	99.6	99.4	99.7	102.6	102.3	103.5	102.0
JUNI	101.3	99.7	101.5	100.2	100.9	99.8	102.7	102.4	103.6	102.1
JULI	102.0	100.3	101.7	101.4	103.1	100.2	102.8	102.6	103.9	102.4
AUGUST	102.3	100.6	101.9	101.9	104.1	100.5	102.8	102.8	103.9	102.6
SEPTEMBER	103.2	100.9	102.1	103.4	107.4	100.9	102.8	103.0	103.9	102.9
OKTOBER	103.7	101.5	102.2	104.4	109.8	101.0	102.9	103.1	104.3	102.8
NOVEMBER	103.9	101.8	102.3	104.7	110.4	101.0	103.0	103.3	104.5	103.1
DEZEMBER	103.6	101.9	102.4	103.9	108.4	101.0	103.0	103.6	104.5	103.4
2001 JANUAR	104.4	102.9	102.7	105.1	111.2	101.2	103.1	104.1	105.3	103.9
FEBRUAR	104.7	103.0	102.8	105.5	112.2	101.2	103.3	104.3	105.5	104.0
MAERZ	104.9	103.3	103.0	105.5	112.3	101.1	103.3	105.0	105.7	104.9
APRIL	105.4	103.7	103.1	106.3	114.4	101.0	103.5	105.2	106.0	105.0
MAI	105.6	103.8	103.2	106.4	114.9	101.0	103.5	105.6	106.0	105.6
JUNI	105.7	103.9	103.3	106.5	115.2	100.8	103.7	105.8	106.1	105.7
JULI	105.2	103.7	103.1	105.5	113.3	100.4	103.9	105.7	106.4	105.6
AUGUST	105.1	103.6	103.1	105.2	112.8	100.3	104.0	105.7	106.4	105.6
SEPTEMBER	105.2	103.5	103.1	105.5	113.7	100.2	104.0	105.7	106.3	105.6
OKTOBER	104.3	103.0	103.1	103.7	109.3	100.0	104.1	105.8	106.5	105.7
NOVEMBER	104.0	102.8	103.0	103.0	107.9	99.9	104.1	105.6	106.4	105.5
DEZEMBER	103.7	102.7	102.9	102.6	107.2	99.7	104.2	105.5	106.6	105.4
2002 JANUAR	104.3	103.2	103.2	103.2	108.8	99.6	104.6	106.4	107.4	106.2
FEBRUAR	104.4	103.1	103.1	103.3	109.3	99.4	104.9	106.2	107.5	105.9
MAERZ	104.7	103.3	103.2	103.9	110.7	99.5	105.0	106.1	107.7	105.8
APRIL	104.6	103.0	103.4	103.6	109.5	99.9	104.8	106.3	107.8	106.0
MAI	104.6	103.0	103.4	103.5	109.1	99.9	105.0	106.3	107.9	106.0
JUNI	104.5	103.0	103.5	103.3	108.4	100.1	105.0	106.2	107.9	105.8
JULI	104.2	102.7	103.5	103.0	107.2	100.3	105.0	106.1	107.9	105.8
AUGUST	104.1	102.6	103.6	102.7	106.5	100.3	105.1	106.2	108.0	105.8
SEPTEMBER	104.3	102.6	103.5	103.0	107.2	100.3	105.1	106.1	108.0	105.7
OKTOBER	104.6	102.8	103.6	103.5	108.3	100.4	105.1	106.2	108.0	105.9
NOVEMBER	104.4	102.9	103.6	103.1	107.4	100.3	105.2	106.2	107.9	105.9
DEZEMBER	104.6	102.9	103.7	103.5	108.3	100.3	105.3	106.2	107.9	105.9

1) NEUE ABGRENZUNG DER POSITIONEN BEACHTEN, SIEHE HINWEISE SEITE 7

DEUTSCHLAND

1 INDEX DER ERZEUGERPREISE GEWERBLICHER PRODUKTE (INLANDSABSATZ)

1.2 MITTELFRISTIGE UEBERSICHT

RELATIVE VERAENDERUNGEN GEGENUEBER DEM ENTSPRECHENDEN VORJAHRESENERGIE

PROZENT

JAHR MONAT	GEWERBLICHE ERZEUGNISSE			ERZEUGNISSE DER VORLEISTUNGSGUETER- PRODUZENTEN UND ENERGIE 1)			ERZEUGNISSE DER INVE- STITIONS- GUETER- PRODU- ZENTEN 1)	ERZEUGNISSE DER KONSUMGUETERPRODUZENTEN 1)		
	INSGESAMT	OHNE		ZUSAMMEN	ENERGIE	ERZEUGNISSE DER VOR- LEISTUNGS- GUETER- PRODU- ZENTEN		ZUSAMMEN	ERZEUGNISSE DER	
MINERAL- OELER- ZEUGNISSE		ENERGIE 1)	GE- BRAUCHSGUETER- PRODUZENTEN				VER- BRAUCHSGUETER- PRODUZENTEN			
1999 D	- 1.0	- 1.5	- 0.8	- 1.8	- 1.8	- 1.6	+ 0.2	- 0.8	+ 0.6	- 1.1
2000 D	+ 3.4	+ 2.1	+ 1.7	+ 6.1	+ 9.8	+ 3.6	+ 0.4	+ 0.8	+ 1.2	+ 0.8
2001 D	+ 3.0	+ 3.2	+ 1.5	+ 4.1	+ 8.9	+ 0.8	+ 0.9	+ 2.7	+ 2.2	+ 2.8
2002 D	- 0.5	- 0.4	+ 0.4	- 1.7	- 3.2	- 0.6	+ 1.3	+ 0.9	+ 1.6	+ 0.7
1999 JANUAR	- 2.3	- 2.0	- 1.1	- 4.4	- 7.2	- 2.6	+ 0.6	- 0.9	+ 0.7	- 1.2
FEBRUAR	- 2.4	- 2.1	- 1.2	- 4.5	- 7.0	- 2.8	+ 0.6	- 1.0	+ 0.7	- 1.3
MAERZ	- 2.3	- 2.2	- 1.4	- 4.2	- 6.0	- 3.0	+ 0.6	- 1.0	+ 0.7	- 1.4
APRIL	- 1.7	- 2.1	- 1.4	- 3.2	- 3.7	- 2.8	+ 0.4	- 1.0	+ 0.8	- 1.4
MAI	- 1.7	- 2.0	- 1.3	- 2.8	- 3.3	- 2.5	+ 0.2	- 1.2	+ 0.4	- 1.5
JUNI	- 1.5	- 1.9	- 1.2	- 2.6	- 2.6	- 2.5	+ 0.1	- 1.1	+ 0.4	- 1.3
JULI	- 1.0	- 1.6	- 1.1	- 1.6	- 0.9	- 2.0	+ 0.1	- 1.0	+ 0.8	- 1.3
AUGUST	- 0.7	- 1.4	- 0.8	- 0.9	-	- 1.5	+ 0.2	- 0.9	+ 0.6	- 1.1
SEPTEMBER	- 0.5	- 1.4	- 0.6	- 0.6	- 0.1	- 0.9	+ 0.1	- 0.8	+ 0.7	- 1.1
OKTOBER	+ 0.2	- 0.7	- 0.2	+ 0.6	+ 1.7	- 0.1	+ 0.1	- 0.4	+ 0.5	- 0.7
NOVEMBER	+ 0.7	- 0.3	+ 0.1	+ 1.6	+ 3.5	+ 0.3	+ 0.1	- 0.4	+ 0.4	- 0.5
DEZEMBER	+ 1.1	-	+ 0.3	+ 2.6	+ 5.1	+ 1.0	+ 0.1	- 0.4	+ 0.6	- 0.6
2000 JANUAR	+ 2.0	+ 0.6	+ 0.7	+ 4.1	+ 7.8	+ 1.9	+ 0.3	- 0.2	+ 0.8	- 0.4
FEBRUAR	+ 2.4	+ 0.7	+ 1.0	+ 4.7	+ 8.3	+ 2.4	+ 0.4	+ 0.1	+ 0.8	- 0.1
MAERZ	+ 2.4	+ 0.8	+ 1.3	+ 4.6	+ 7.1	+ 3.0	+ 0.2	+ 0.1	+ 0.9	+ 0.1
APRIL	+ 2.1	+ 1.3	+ 1.5	+ 4.2	+ 5.3	+ 3.5	+ 0.2	+ 0.4	+ 0.9	+ 0.3
MAI	+ 2.7	+ 1.5	+ 1.7	+ 4.8	+ 6.4	+ 4.0	+ 0.2	+ 0.8	+ 0.9	+ 0.7
JUNI	+ 2.9	+ 1.7	+ 1.9	+ 5.5	+ 7.7	+ 4.2	+ 0.3	+ 0.8	+ 1.0	+ 0.6
JULI	+ 3.3	+ 2.2	+ 2.0	+ 6.2	+ 9.1	+ 4.2	+ 0.4	+ 0.9	+ 1.1	+ 0.9
AUGUST	+ 3.5	+ 2.5	+ 2.1	+ 6.4	+ 9.7	+ 4.4	+ 0.3	+ 1.1	+ 1.2	+ 1.1
SEPTEMBER	+ 4.3	+ 3.0	+ 2.2	+ 7.8	+ 13.2	+ 4.5	+ 0.3	+ 1.4	+ 1.2	+ 1.5
OKTOBER	+ 4.6	+ 3.4	+ 2.1	+ 8.5	+ 15.6	+ 4.1	+ 0.4	+ 1.3	+ 1.6	+ 1.2
NOVEMBER	+ 4.7	+ 3.7	+ 2.1	+ 8.5	+ 15.7	+ 3.9	+ 0.5	+ 1.7	+ 1.8	+ 1.7
DEZEMBER	+ 4.2	+ 3.7	+ 2.2	+ 7.0	+ 12.3	+ 3.7	+ 0.5	+ 2.0	+ 1.7	+ 2.1
2001 JANUAR	+ 4.6	+ 4.5	+ 2.3	+ 7.7	+ 14.3	+ 3.5	+ 0.5	+ 2.5	+ 2.1	+ 2.6
FEBRUAR	+ 4.7	+ 4.6	+ 2.2	+ 7.7	+ 15.0	+ 3.1	+ 0.6	+ 2.5	+ 2.2	+ 2.5
MAERZ	+ 4.9	+ 4.9	+ 2.2	+ 7.7	+ 15.7	+ 2.5	+ 0.7	+ 3.2	+ 2.3	+ 3.3
APRIL	+ 5.0	+ 4.5	+ 2.1	+ 7.6	+ 16.6	+ 1.8	+ 0.9	+ 3.1	+ 2.4	+ 3.2
MAI	+ 4.6	+ 4.3	+ 1.9	+ 6.8	+ 15.6	+ 1.3	+ 0.9	+ 3.2	+ 2.4	+ 3.5
JUNI	+ 4.3	+ 4.2	+ 1.8	+ 6.3	+ 14.2	+ 1.0	+ 1.0	+ 3.3	+ 2.4	+ 3.5
JULI	+ 3.1	+ 3.4	+ 1.4	+ 4.0	+ 9.9	+ 0.2	+ 1.1	+ 3.0	+ 2.4	+ 3.1
AUGUST	+ 2.7	+ 3.0	+ 1.2	+ 3.2	+ 8.4	- 0.2	+ 1.2	+ 2.8	+ 2.4	+ 2.9
SEPTEMBER	+ 1.9	+ 2.6	+ 1.0	+ 2.0	+ 5.9	- 0.7	+ 1.2	+ 2.6	+ 2.3	+ 2.6
OKTOBER	+ 0.6	+ 1.5	+ 0.9	- 0.7	- 0.5	- 1.0	+ 1.2	+ 2.6	+ 2.1	+ 2.8
NOVEMBER	+ 0.1	+ 1.0	+ 0.7	- 1.6	- 2.3	- 1.1	+ 1.1	+ 2.2	+ 1.8	+ 2.3
DEZEMBER	+ 0.1	+ 0.8	+ 0.5	- 1.3	- 1.1	- 1.3	+ 1.2	+ 1.8	+ 2.0	+ 1.9
2002 JANUAR	- 0.1	+ 0.3	+ 0.5	- 1.8	- 2.2	- 1.6	+ 1.5	+ 2.2	+ 2.0	+ 2.2
FEBRUAR	- 0.3	+ 0.1	+ 0.3	- 2.1	- 2.6	- 1.8	+ 1.5	+ 1.8	+ 1.9	+ 1.8
MAERZ	- 0.2	-	+ 0.2	- 1.5	- 1.4	- 1.6	+ 1.6	+ 1.0	+ 1.9	+ 0.9
APRIL	- 0.8	- 0.7	+ 0.3	- 2.5	- 4.3	- 1.1	+ 1.3	+ 1.0	+ 1.7	+ 1.0
MAI	- 0.9	- 0.8	+ 0.2	- 2.7	- 5.0	- 1.1	+ 1.4	+ 0.7	+ 1.8	+ 0.4
JUNI	- 1.1	- 0.9	+ 0.2	- 3.0	- 5.9	- 0.7	+ 1.3	+ 0.4	+ 1.7	+ 0.1
JULI	- 1.0	- 1.0	+ 0.4	- 2.4	- 5.4	- 0.1	+ 1.1	+ 0.4	+ 1.4	+ 0.2
AUGUST	- 1.0	- 1.0	+ 0.5	- 2.4	- 5.6	-	+ 1.1	+ 0.5	+ 1.5	+ 0.2
SEPTEMBER	- 0.9	- 0.9	+ 0.4	- 2.4	- 5.7	+ 0.1	+ 1.1	+ 0.4	+ 1.6	+ 0.1
OKTOBER	+ 0.3	- 0.2	+ 0.5	- 0.2	- 0.9	+ 0.4	+ 1.0	+ 0.4	+ 1.4	+ 0.2
NOVEMBER	+ 0.4	+ 0.1	+ 0.6	+ 0.1	- 0.5	+ 0.4	+ 1.1	+ 0.6	+ 1.4	+ 0.4
DEZEMBER	+ 0.9	+ 0.2	+ 0.8	+ 0.9	+ 1.0	+ 0.6	+ 1.1	+ 0.7	+ 1.2	+ 0.5

1) NEUE ABGRENZUNGEN DER POSITIONEN BEACHTEN, SIEHE HINWEISE SEITE 7

DEUTSCHLAND

1 INDEX DER ERZEUGERPREISE GEWERBLICHER PRODUKTE (INLANDSABSATZ)

1.2 MITTELFRISTIGE UEBERSICHT

ABSOLUTE WERTE

1995 = 100

JAHR MONAT	BERGBAU UND GEWINNUNG VON STEINEN UND ERDEN				ERZEUGNISSE DES VERARBEITENDEN GEWERBES						
	ZUSAMMEN	KOHLE UND TORF 1)	ERDDEL UND ERDGAS	STEINE UND ERDEN, SONSTIGE BERGBAU- ERZEUGNISSE	ZUSAMMEN	ERZEUG- NISSE DES ERNAEH- RUNGS- GEWERBES	TABAK- ERZEUG- NISSE	TEX- TILIEN	BE- KLEIDUNG	LEDER UND LEDER- WAREN	HOLZ UND HOLZWAREN (OHNE MOEBEL)
1999 D	73.6	58.5	114.3	97.3	100.3	99.8	106.1	99.2	101.8	102.5	97.6
2000 D	82.2	62.5	173.4	98.7	103.5	100.7	107.6	99.7	101.9	103.5	97.8
2001 D	91.7	68.7	227.7	99.6	104.9	104.9	109.7	100.9	102.1	105.1	97.4
2002 D	89.0	67.1	204.7	102.0	105.2	104.9	118.8	101.5	102.5	105.8	95.8
1999 JANUAR	71.8	57.8	101.5	96.9	99.5	100.5	105.8	99.4	101.6	102.7	98.4
FEBRUAR	71.9	57.8	101.6	97.2	99.4	100.2	105.8	99.3	101.7	102.7	98.2
MAERZ	72.4	58.5	102.2	97.0	99.5	100.0	105.8	99.2	101.8	102.8	97.9
APRIL	73.8	59.1	112.7	97.4	99.9	99.9	105.6	99.3	101.7	102.4	97.6
MAI	73.6	58.5	114.0	97.3	99.8	99.7	105.7	99.2	101.7	102.4	97.7
JUNI	73.7	58.6	114.4	97.4	99.9	99.9	105.5	99.2	101.6	102.4	97.5
JULI	73.9	59.0	114.3	97.2	100.4	99.9	105.9	99.2	101.7	102.4	97.3
AUGUST	73.8	58.6	115.9	97.2	100.6	99.8	105.9	99.2	101.8	102.4	97.2
SEPTEMBER	73.9	58.7	116.9	97.1	100.9	99.8	105.7	99.1	102.1	102.4	97.3
OKTOBER	74.6	58.4	125.0	97.5	101.1	99.7	107.3	99.0	102.0	102.5	97.1
NOVEMBER	74.6	58.3	125.8	97.6	101.3	99.4	107.3	99.0	102.0	102.6	97.2
DEZEMBER	75.0	58.6	127.3	97.7	101.5	99.2	107.3	99.0	101.9	102.6	97.4
2000 JANUAR	77.0	58.9	145.5	98.0	101.9	98.9	107.3	99.0	101.9	102.8	97.5
FEBRUAR	77.3	59.2	146.3	98.2	102.3	99.3	107.5	99.1	102.0	102.9	97.7
MAERZ	78.1	60.3	147.7	97.8	102.5	99.5	107.3	99.3	101.9	103.0	97.3
APRIL	79.5	60.8	157.1	98.7	102.5	99.5	107.4	99.5	102.0	103.2	97.6
MAI	79.7	60.7	158.7	98.9	103.0	100.1	107.4	99.7	101.9	103.2	98.0
JUNI	80.8	62.3	160.1	98.6	103.4	100.4	107.4	99.7	101.8	103.2	98.0
JULI	82.3	61.1	183.1	98.9	103.7	100.8	107.4	99.6	101.9	103.1	97.9
AUGUST	82.9	61.8	183.1	99.4	103.9	101.2	107.3	99.8	101.9	103.2	97.8
SEPTEMBER	83.7	62.9	185.3	99.0	104.9	101.6	107.5	100.1	102.0	103.7	98.0
OKTOBER	88.0	66.3	206.1	99.2	104.9	101.9	107.4	100.1	101.9	104.5	98.1
NOVEMBER	88.8	67.5	206.6	99.1	104.9	102.3	107.9	100.2	101.9	104.7	98.0
DEZEMBER	88.3	67.7	201.4	98.8	104.5	102.8	109.7	100.3	101.7	104.7	98.0
2001 JANUAR	88.9	66.3	215.2	99.5	104.5	103.2	109.7	100.8	101.9	104.9	98.0
FEBRUAR	88.9	66.1	216.7	99.6	104.8	103.5	109.7	100.9	101.9	105.4	97.8
MAERZ	89.1	66.6	215.7	99.3	104.9	104.6	109.7	101.1	102.0	105.4	97.9
APRIL	91.6	66.9	240.0	99.4	105.2	104.7	109.7	101.1	102.0	105.5	97.8
MAI	92.2	67.4	242.4	99.5	105.4	105.4	109.7	101.0	102.0	105.6	97.8
JUNI	93.5	69.3	243.0	99.4	105.4	105.4	109.7	100.9	102.1	104.1	97.6
JULI	93.4	69.8	237.9	99.8	105.0	105.6	109.8	101.0	102.3	104.4	97.4
AUGUST	94.3	71.3	237.7	99.5	105.0	105.6	109.7	100.9	102.3	104.7	97.1
SEPTEMBER	93.7	70.4	237.7	99.5	105.2	105.6	109.7	100.8	102.3	105.1	97.1
OKTOBER	91.4	69.8	216.7	99.8	104.7	105.2	109.7	100.6	102.3	105.4	97.0
NOVEMBER	91.1	69.7	214.7	99.7	104.3	105.1	109.8	100.7	102.2	105.2	96.6
DEZEMBER	91.8	70.7	214.5	99.7	104.1	104.9	109.9	100.9	102.1	105.2	96.5
2002 JANUAR	93.1	70.0	228.7	101.4	104.6	105.1	118.7	101.3	102.4	105.6	96.5
FEBRUAR	92.7	69.6	229.1	100.8	104.6	104.8	118.9	101.4	102.5	106.0	96.3
MAERZ	93.8	71.0	230.7	101.0	105.0	104.7	119.0	101.5	102.5	106.0	95.9
APRIL	90.2	69.3	203.8	101.4	105.3	104.9	119.0	101.6	102.6	106.0	95.6
MAI	90.1	68.7	204.0	102.3	105.3	104.9	118.8	101.6	102.5	106.2	95.6
JUNI	89.2	67.5	202.5	102.6	105.2	104.7	118.7	101.4	102.6	106.2	95.6
JULI	86.3	65.7	184.9	102.3	105.3	104.8	118.7	101.4	102.5	106.3	95.6
AUGUST	85.4	64.2	185.9	102.3	105.4	104.9	118.7	101.3	102.5	105.6	95.6
SEPTEMBER	85.6	64.3	186.9	102.2	105.5	105.0	118.7	101.4	102.5	105.5	95.6
OKTOBER	86.2	62.9	201.2	102.8	105.7	105.0	118.9	101.6	102.3	105.3	95.7
NOVEMBER	88.0	66.1	198.9	102.7	105.3	105.2	118.8	101.6	102.2	105.2	95.7
DEZEMBER	87.5	65.3	199.4	102.5	105.6	105.2	118.8	101.6	102.3	105.2	95.5

1) OHNE PREISREPRESENTANTEN FUER TORF.

DEUTSCHLAND

1 INDEX DER ERZEUGERPREISE GEWERBLICHER PRODUKTE (INLANDSABSATZ)

1.2 MITTELFRISTIGE UEBERSICHT

RELATIVE VERÄNDERUNGEN GEGENUEBER DEM ENTSPRECHENDEN VORJAHRESERGEBNIS

PROZENT

JAHR MONAT	BERGBAU UND GEWINNUNG VON STEINEN UND ERDEN				ERZEUGNISSE DES VERARBEITENDEN GEWERBES						
	ZUSAMMEN	KOHLE UND TORF 1)	ERDOEL UND EROGAS	STEINE UND ERDEN, SONSTIGE BERGBAU- ERZEUGNISSE	ZUSAMMEN	ERZEUG- NISSE DES ERNAEH- RUNGS- GEWERBES	TABAK- ERZEUG- NISSE	TEX- TILIIEN	BE- KLEIDUNG	LEDER UND LEDER- WAREN	HOLZ UND HOLZWAREN (OHNE MOEBEL)
1999 D	- 2.9	- 4.3	- 3.5	- 0.4	- 0.3	- 2.7	+ 1.4	- 1.0	+ 0.3	- 0.2	- 1.2
2000 D	+ 11.7	+ 6.8	+ 51.7	+ 1.4	+ 3.2	+ 0.9	+ 1.4	+ 0.5	+ 0.1	+ 1.0	+ 0.2
2001 D	+ 11.6	+ 9.9	+ 31.3	+ 0.9	+ 1.4	+ 4.2	+ 2.0	+ 1.2	+ 0.2	+ 1.5	- 0.4
2002 D	- 2.9	- 2.3	- 10.1	+ 2.4	+ 0.3	-	+ 8.3	+ 0.6	+ 0.4	+ 0.7	- 1.6
1999 JANUAR	- 7.8	- 9.0	- 17.0	- 1.5	- 1.6	- 3.1	+ 2.7	- 1.0	+ 0.4	+ 0.1	+ 0.3
FEBRUAR	- 8.1	- 10.1	- 16.0	- 0.8	- 1.6	- 3.3	+ 2.7	- 1.3	+ 0.2	+ 0.1	+ 0.1
MAERZ	- 6.9	- 8.5	- 15.3	- 0.7	- 1.4	- 3.4	+ 2.7	- 1.3	+ 0.3	+ 0.2	- 0.6
APRIL	- 5.7	- 6.8	- 12.3	- 0.4	- 1.0	- 3.4	+ 2.5	- 1.1	+ 0.3	- 0.2	- 1.4
MAI	- 5.6	- 7.0	- 11.4	- 0.6	- 1.1	- 3.3	+ 0.6	- 1.2	+ 0.2	- 0.2	- 1.6
JUNI	- 3.8	- 3.6	- 11.1	- 0.5	- 0.9	- 3.0	+ 0.3	- 1.1	+ 0.3	- 0.3	- 1.8
JULI	- 1.5	- 2.3	- 1.1	- 0.1	- 0.4	- 2.9	+ 0.8	- 1.1	+ 0.4	- 0.3	- 2.2
AUGUST	- 1.3	- 2.5	+ 0.2	- 0.4	+ 0.1	- 2.6	+ 0.5	- 1.0	+ 0.2	- 0.3	- 2.0
SEPTEMBER	- 1.3	- 2.3	+ 1.0	- 0.8	+ 0.5	- 2.3	-	- 0.9	+ 0.3	- 0.4	- 1.6
OKTOBER	+ 1.8	- 0.7	+ 14.7	+ 0.2	+ 0.9	- 1.8	+ 1.4	- 0.8	+ 0.2	- 0.4	- 1.7
NOVEMBER	+ 3.0	+ 1.4	+ 16.3	+ 0.1	+ 1.3	- 1.5	+ 1.5	- 0.7	+ 0.3	-	- 1.5
DEZEMBER	+ 3.4	+ 1.4	+ 18.1	+ 0.3	+ 1.8	- 1.7	+ 1.5	- 0.7	+ 0.2	-	- 1.2
2000 JANUAR	+ 7.2	+ 1.9	+ 43.3	+ 1.1	+ 2.4	- 1.6	+ 1.4	- 0.4	+ 0.3	+ 0.1	- 0.9
FEBRUAR	+ 7.5	+ 2.4	+ 44.0	+ 1.0	+ 2.9	- 0.9	+ 1.6	- 0.2	+ 0.3	+ 0.2	- 0.5
MAERZ	+ 7.9	+ 3.1	+ 44.5	+ 0.8	+ 3.0	- 0.5	+ 1.4	+ 0.1	+ 0.1	+ 0.2	- 0.6
APRIL	+ 7.7	+ 2.9	+ 39.4	+ 1.3	+ 2.6	- 0.4	+ 1.7	+ 0.2	+ 0.3	+ 0.8	-
MAI	+ 8.3	+ 3.8	+ 39.2	+ 1.6	+ 3.2	+ 0.4	+ 1.6	+ 0.5	+ 0.2	+ 0.8	+ 0.3
JUNI	+ 9.6	+ 6.3	+ 39.9	+ 1.2	+ 3.5	+ 0.5	+ 1.8	+ 0.5	+ 0.2	+ 0.8	+ 0.5
JULI	+ 11.4	+ 3.6	+ 60.2	+ 1.7	+ 3.3	+ 0.9	+ 1.4	+ 0.4	+ 0.2	+ 0.7	+ 0.6
AUGUST	+ 12.3	+ 5.5	+ 58.0	+ 2.3	+ 3.3	+ 1.4	+ 1.3	+ 0.6	+ 0.1	+ 0.8	+ 0.6
SEPTEMBER	+ 13.3	+ 7.2	+ 58.5	+ 2.0	+ 4.0	+ 1.8	+ 1.7	+ 1.0	- 0.1	+ 1.3	+ 0.7
OKTOBER	+ 18.0	+ 13.5	+ 64.9	+ 1.7	+ 3.8	+ 2.2	+ 0.1	+ 1.1	- 0.1	+ 2.0	+ 1.0
NOVEMBER	+ 19.0	+ 15.8	+ 64.2	+ 1.5	+ 3.6	+ 2.9	+ 0.6	+ 1.2	- 0.1	+ 2.0	+ 0.8
DEZEMBER	+ 17.7	+ 15.5	+ 58.2	+ 1.1	+ 3.0	+ 3.6	+ 2.2	+ 1.3	- 0.2	+ 2.0	+ 0.6
2001 JANUAR	+ 15.5	+ 12.6	+ 47.9	+ 1.5	+ 2.6	+ 4.3	+ 2.2	+ 1.8	-	+ 2.0	+ 0.5
FEBRUAR	+ 15.0	+ 11.7	+ 48.1	+ 1.4	+ 2.4	+ 4.2	+ 2.0	+ 1.8	- 0.1	+ 2.4	+ 0.1
MAERZ	+ 14.1	+ 10.4	+ 46.0	+ 1.5	+ 2.3	+ 5.1	+ 2.2	+ 1.8	+ 0.1	+ 2.3	+ 0.6
APRIL	+ 15.2	+ 10.0	+ 52.8	+ 0.7	+ 2.6	+ 5.2	+ 2.1	+ 1.6	-	+ 2.2	+ 0.2
MAI	+ 15.7	+ 11.0	+ 52.7	+ 0.6	+ 2.3	+ 5.3	+ 2.1	+ 1.3	+ 0.1	+ 2.3	- 0.2
JUNI	+ 15.7	+ 11.2	+ 51.8	+ 0.8	+ 1.9	+ 5.0	+ 2.1	+ 1.2	+ 0.3	+ 0.9	- 0.4
JULI	+ 13.5	+ 14.2	+ 29.9	+ 0.9	+ 1.3	+ 4.8	+ 2.2	+ 1.4	+ 0.4	+ 1.3	- 0.5
AUGUST	+ 13.8	+ 15.4	+ 29.8	+ 0.1	+ 1.1	+ 4.3	+ 2.2	+ 1.1	+ 0.4	+ 1.5	- 0.7
SEPTEMBER	+ 11.9	+ 11.9	+ 28.3	+ 0.5	+ 0.3	+ 3.9	+ 2.0	+ 0.7	+ 0.3	+ 1.4	- 0.9
OKTOBER	+ 3.9	+ 5.3	+ 5.1	+ 0.6	- 0.2	+ 3.2	+ 2.1	+ 0.5	+ 0.4	+ 0.9	- 1.1
NOVEMBER	+ 2.6	+ 3.3	+ 3.9	+ 0.6	- 0.6	+ 2.7	+ 1.8	+ 0.5	+ 0.3	+ 0.5	- 1.4
DEZEMBER	+ 4.0	+ 4.4	+ 6.5	+ 0.9	- 0.4	+ 2.0	+ 0.2	+ 0.6	+ 0.4	+ 0.5	- 1.5
2002 JANUAR	+ 4.7	+ 5.6	+ 6.3	+ 1.9	+ 0.1	+ 1.8	+ 8.2	+ 0.5	+ 0.5	+ 0.7	- 1.5
FEBRUAR	+ 4.3	+ 5.3	+ 5.7	+ 1.2	- 0.2	+ 1.3	+ 8.4	+ 0.5	+ 0.6	+ 0.6	- 1.5
MAERZ	+ 5.3	+ 6.6	+ 7.0	+ 1.7	+ 0.1	+ 0.1	+ 8.5	+ 0.4	+ 0.5	+ 0.6	- 2.0
APRIL	- 1.5	+ 3.6	- 15.1	+ 2.0	+ 0.1	+ 0.2	+ 8.5	+ 0.5	+ 0.6	+ 0.5	- 2.2
MAI	- 2.3	+ 1.9	- 15.8	+ 2.8	- 0.1	- 0.5	+ 8.3	+ 0.8	+ 0.5	+ 0.6	- 2.2
JUNI	- 4.6	- 2.6	- 16.7	+ 3.2	- 0.2	- 0.7	+ 8.2	+ 0.5	+ 0.5	+ 2.0	- 2.0
JULI	- 7.6	- 5.9	- 22.3	+ 2.5	+ 0.3	- 0.8	+ 8.1	+ 0.4	+ 0.2	+ 1.8	- 1.8
AUGUST	- 9.4	- 10.0	- 21.8	+ 2.8	+ 0.4	- 0.7	+ 8.2	+ 0.4	+ 0.2	+ 0.9	- 1.5
SEPTEMBER	- 8.6	- 8.7	- 21.4	+ 2.7	+ 0.3	- 0.6	+ 8.2	+ 0.6	+ 0.2	+ 0.4	- 1.5
OKTOBER	- 5.7	- 9.9	- 7.2	+ 3.0	+ 1.0	- 0.2	+ 8.4	+ 1.0	-	- 0.1	- 1.3
NOVEMBER	- 3.4	- 5.2	- 7.4	+ 3.0	+ 1.0	+ 0.1	+ 8.2	+ 0.9	-	-	- 0.9
DEZEMBER	- 4.7	- 7.6	- 7.0	+ 2.8	+ 1.4	+ 0.3	+ 8.1	+ 0.7	+ 0.2	-	- 1.0

1) OHNE PREISREPRESENTANTEN FUER TORF.

DEUTSCHLAND

1 INDEX DER ERZEUGERPREISE GEWERBLICHER PRODUKTE (INLANDSABSAZ)

1.2 MITTELFRISTIGE UEBERSICHT

ABSOLUTE WERTE

1995 = 100

JAHR MONAT	ERZEUGNISSE DES VERARBEITENDEN GEWERBES									
	PAPIER	VERLAGS- UND DRUCKERZEUG- NISSE, BESPIELTE TON-, BILD- UND DATEN- TRAEGER	KOKEREI- ERZEUG- NISSE, MINERAL- OELER- ZEUG- NISSE	CHEMISCHE ERZEUG- NISSE	GUMMI- UND KUNST- STOFF- WAREN	GLAS, KERAMIK, BEARBEI- TETE STEINE UND ERDEN	EISEN- UND STAHLER- ZEUGNISSE; NE-METALLE UND -ERZEUG- NISSE	METALL- ERZEUG- NISSE	MASCHINEN	BUEROMASCHINEN, DATENVERARBEI- TUNGSGERAETE UND -EINRICHTUNGEN
1999 D	92.2	101.9	111.0	95.5	98.0	97.9	93.1	102.2	104.1	81.5
2000 D	99.8	102.6	145.6	100.1	99.9	97.8	102.1	103.0	105.0	78.3
2001 D	103.3	103.5	143.5	102.1	101.2	98.1	101.4	103.8	106.5	76.2
2002 D	102.7	102.7	143.1	101.2	101.4	97.3	99.3	104.8	108.0	74.6
1999 JANUAR	91.9	102.1	95.2	95.1	97.8	98.1	92.0	101.8	103.7	84.2
FEBRUAR	91.8	101.9	94.2	94.7	97.5	97.9	91.7	101.9	103.8	83.8
MAERZ	91.5	101.5	98.1	94.5	97.7	97.7	91.6	101.8	103.9	83.7
APRIL	91.3	101.6	106.6	94.8	97.6	97.9	91.9	101.8	104.1	84.1
MAI	91.3	101.7	105.2	94.8	97.6	97.9	92.0	101.9	104.1	82.5
JUNI	91.2	101.9	107.5	94.7	97.5	97.9	92.0	102.1	104.1	81.8
JULI	91.4	102.0	113.0	95.3	97.7	97.9	92.9	102.3	104.2	80.5
AUGUST	91.7	101.9	116.5	95.3	97.9	97.9	93.1	102.6	104.2	79.8
SEPTEMBER	92.7	101.7	120.7	95.5	98.1	98.0	94.2	102.8	104.2	79.5
OKTOBER	93.3	102.0	121.2	96.6	98.5	97.8	94.7	102.7	104.4	78.6
NOVEMBER	93.8	102.1	124.3	97.0	98.7	97.8	95.3	102.3	104.4	79.1
DEZEMBER	94.0	102.1	129.0	97.2	98.9	97.7	95.9	102.3	104.5	79.2
2000 JANUAR	94.7	102.7	132.8	97.6	99.1	97.8	97.7	102.3	104.7	79.0
FEBRUAR	95.2	102.4	137.8	97.9	99.2	97.8	98.5	102.5	104.7	79.8
MAERZ	96.5	102.0	139.5	98.3	99.3	97.8	99.2	102.9	104.8	77.9
APRIL	97.5	102.6	133.1	99.6	99.4	97.7	100.4	103.2	105.0	78.9
MAI	98.9	102.8	137.4	100.0	99.7	98.0	101.7	103.1	104.9	79.6
JUNI	100.0	102.9	143.7	99.9	99.9	98.0	101.6	103.2	105.0	80.1
JULI	100.9	103.0	145.3	100.7	100.2	97.8	102.8	103.0	105.1	78.5
AUGUST	101.6	103.1	146.3	100.7	100.3	97.7	103.6	103.1	105.1	77.0
SEPTEMBER	102.4	103.1	162.9	101.3	100.3	98.0	105.0	103.2	105.2	77.1
OKTOBER	102.9	102.1	161.0	101.6	100.4	97.7	105.3	103.4	105.3	76.7
NOVEMBER	103.3	102.4	159.8	101.8	100.6	97.5	105.0	103.4	105.3	77.6
DEZEMBER	103.5	102.0	148.0	102.1	100.8	97.3	104.7	103.2	105.4	77.5
2001 JANUAR	104.3	102.4	142.6	102.7	101.0	97.9	104.0	103.4	105.9	76.5
FEBRUAR	104.1	102.0	146.6	102.8	101.0	98.0	103.3	103.6	106.1	76.2
MAERZ	104.1	102.9	144.0	102.9	101.1	97.9	103.0	103.6	106.2	76.2
APRIL	104.0	103.3	148.9	103.0	101.2	98.1	102.6	103.6	106.4	77.1
MAI	103.9	104.0	150.8	102.9	101.2	98.1	102.6	103.7	106.4	75.7
JUNI	103.4	104.8	150.6	102.7	101.2	98.3	101.8	103.8	106.5	74.7
JULI	102.6	103.8	143.8	102.0	101.0	98.0	101.1	103.8	106.6	75.9
AUGUST	102.9	103.1	143.0	101.8	101.5	98.3	100.6	104.1	106.7	77.1
SEPTEMBER	102.7	103.2	148.6	101.6	101.6	98.1	100.0	104.1	106.7	76.8
OKTOBER	102.7	104.5	139.4	101.3	101.4	98.4	99.3	104.2	106.9	76.6
NOVEMBER	102.3	103.9	133.0	101.0	101.4	98.1	99.3	104.1	106.8	76.1
DEZEMBER	102.0	103.7	130.4	100.7	101.3	97.9	98.8	104.1	106.8	76.0
2002 JANUAR	101.8	104.1	134.2	100.1	101.1	98.0	98.1	104.4	107.5	75.8
FEBRUAR	101.8	103.1	136.3	99.6	100.8	97.9	98.1	104.4	107.6	76.2
MAERZ	101.5	102.9	142.1	99.7	100.9	98.2	98.8	104.5	107.7	75.8
APRIL	101.4	103.2	145.1	101.0	101.0	97.7	99.5	104.4	107.8	75.0
MAI	101.7	103.4	145.2	101.2	101.1	97.5	99.2	104.6	108.0	74.7
JUNI	102.6	103.1	142.3	101.5	101.4	97.6	99.3	104.7	108.0	74.2
JULI	103.4	102.4	142.8	101.6	101.7	97.6	99.5	104.8	108.0	74.6
AUGUST	104.0	102.2	143.5	101.7	101.7	97.4	99.5	104.8	108.1	74.3
SEPTEMBER	104.0	101.6	147.6	102.0	101.7	97.0	99.5	105.0	108.1	73.8
OKTOBER	103.8	102.4	149.9	102.2	101.8	96.7	99.6	105.2	108.2	73.7
NOVEMBER	103.4	102.0	141.8	102.0	101.7	96.1	100.1	105.1	108.3	73.8
DEZEMBER	103.4	102.2	146.5	102.0	101.6	95.9	100.7	105.1	108.3	73.7

DEUTSCHLAND

1 INDEX DER ERZEUGERPREISE GEWERBLICHER PRODUKTE (INLANDSABSATZ)

1.2 MITTELFRISTIGE UEBERSICHT

RELATIVE VERÄNDERUNGEN GEGENUEBER DEM ENTSPRECHENDEN VORJAHRESERGEBNIS

PROZENT

JAHR MONAT	ERZEUGNISSE DES VERARBEITENDEN GEWERBES									
	PAPIER	VERLAGS- UND DRUCKERZEUG- NISSE, BESPIELTE TON-, BILD- UND DATEN- TRAEGER	KOKEREI- ERZEUG- NISSE, MINERAL- OELER- ZEUG- NISSE	CHEMISCHE ERZEUG- NISSE	GUMMI- UND KUNST- STOFF- WAREN	GLAS, KERAMIK, BEARBEI- TETE STEINE UND ERDEN	EISEN- UND STAHLER- ZEUGNISSE; NE-METALLE UND -ERZEUG- NISSE	METALL- ERZEUG- NISSE	MASCHINEN	BUEROMASCHINEN, DATENVERARBEI- TUNGSGERAETE UND -EINRICHTUNGEN
1999 D	- 1.2	- 0.1	+ 10.7	- 1.5	- 0.5	- 0.3	- 5.0	+ 0.4	+ 0.8	- 7.2
2000 D	+ 8.2	+ 0.7	+ 31.2	+ 4.8	+ 1.9	- 0.1	+ 9.7	+ 0.8	+ 0.9	- 3.9
2001 D	+ 3.5	+ 0.9	- 1.4	+ 2.0	+ 1.3	+ 0.3	- 0.7	+ 0.8	+ 1.4	- 2.7
2002 D	- 0.6	- 0.8	- 0.3	- 0.9	+ 0.2	- 0.8	- 2.1	+ 1.0	+ 1.4	- 2.1
1999 JANUAR	- 1.3	- 0.1	- 9.9	- 3.5	- 0.7	- 0.4	- 7.3	+ 0.2	+ 0.8	- 6.7
FEBRUAR	- 1.8	- 0.3	- 9.4	- 4.0	- 1.0	- 0.4	- 7.9	+ 0.3	+ 0.9	- 6.7
MAERZ	- 2.2	- 0.4	- 3.6	- 4.2	- 0.8	- 0.6	- 8.1	-	+ 0.9	- 6.3
APRIL	- 2.6	- 0.3	+ 4.5	- 3.2	- 0.9	- 0.3	- 8.2	+ 0.1	+ 0.9	- 5.6
MAI	- 2.6	- 0.2	+ 4.3	- 2.4	- 0.9	- 0.5	- 7.4	-	+ 0.8	- 6.9
JUNI	- 2.6	+ 0.1	+ 7.9	- 2.4	- 1.2	- 0.3	- 7.2	+ 0.2	+ 0.7	- 7.7
JULI	- 2.4	- 0.2	+ 13.0	- 1.7	- 1.0	- 0.4	- 6.2	+ 0.6	+ 0.8	- 8.5
AUGUST	- 1.9	- 0.2	+ 18.6	- 0.9	- 0.6	- 0.2	- 5.4	+ 0.8	+ 0.8	- 8.3
SEPTEMBER	- 0.6	- 0.3	+ 22.3	- 0.5	- 0.4	- 0.1	- 3.3	+ 0.9	+ 0.7	- 8.0
OKTOBER	+ 0.3	- 0.2	+ 23.3	+ 0.8	+ 0.2	- 0.2	- 1.4	+ 0.9	+ 0.9	- 8.1
NOVEMBER	+ 1.2	+ 0.1	+ 27.0	+ 1.5	+ 0.4	- 0.4	+ 0.3	+ 0.4	+ 0.9	- 7.5
DEZEMBER	+ 1.8	+ 0.1	+ 34.5	+ 1.8	+ 0.9	- 0.5	+ 3.0	+ 0.5	+ 1.0	- 6.8
2000 JANUAR	+ 3.0	+ 0.6	+ 39.5	+ 2.6	+ 1.3	- 0.3	+ 6.2	+ 0.5	+ 1.0	- 6.2
FEBRUAR	+ 3.7	+ 0.5	+ 46.3	+ 3.4	+ 1.7	- 0.1	+ 7.4	+ 0.6	+ 0.9	- 4.8
MAERZ	+ 5.5	+ 0.5	+ 42.2	+ 4.0	+ 1.6	+ 0.1	+ 8.3	+ 1.1	+ 0.9	- 6.9
APRIL	+ 6.8	+ 1.0	+ 24.9	+ 5.1	+ 1.8	- 0.2	+ 9.2	+ 1.4	+ 0.9	- 6.2
MAI	+ 8.3	+ 1.1	+ 30.6	+ 5.5	+ 2.2	+ 0.1	+ 10.5	+ 1.2	+ 0.8	- 3.5
JUNI	+ 9.6	+ 1.0	+ 33.7	+ 5.5	+ 2.5	+ 0.1	+ 10.4	+ 1.1	+ 0.9	- 2.1
JULI	+ 10.4	+ 1.0	+ 28.6	+ 5.7	+ 2.6	- 0.1	+ 10.7	+ 0.7	+ 0.9	- 2.5
AUGUST	+ 10.8	+ 1.2	+ 25.6	+ 5.7	+ 2.5	- 0.2	+ 11.3	+ 0.5	+ 0.9	- 3.5
SEPTEMBER	+ 10.5	+ 1.4	+ 35.0	+ 6.1	+ 2.2	-	+ 11.5	+ 0.4	+ 1.0	- 3.0
OKTOBER	+ 10.3	+ 0.1	+ 32.8	+ 5.2	+ 1.9	- 0.1	+ 11.2	+ 0.7	+ 0.9	- 3.6
NOVEMBER	+ 10.1	+ 0.3	+ 28.6	+ 4.9	+ 1.9	- 0.3	+ 10.2	+ 1.1	+ 0.9	- 1.9
DEZEMBER	+ 10.1	- 0.1	+ 14.7	+ 5.0	+ 1.9	- 0.4	+ 9.2	+ 0.9	+ 0.9	- 2.1
2001 JANUAR	+ 10.1	- 0.3	+ 7.4	+ 5.2	+ 1.9	+ 0.1	+ 6.4	+ 1.1	+ 1.1	- 3.2
FEBRUAR	+ 9.3	- 0.4	+ 6.4	+ 5.0	+ 1.8	+ 0.2	+ 4.9	+ 1.1	+ 1.3	- 4.5
MAERZ	+ 7.9	+ 0.9	+ 3.2	+ 4.7	+ 1.8	+ 0.1	+ 3.8	+ 0.7	+ 1.3	- 2.2
APRIL	+ 6.7	+ 0.7	+ 11.9	+ 3.4	+ 1.8	+ 0.4	+ 2.2	+ 0.4	+ 1.3	- 2.3
MAI	+ 5.1	+ 1.2	+ 9.8	+ 2.9	+ 1.5	+ 0.1	+ 0.9	+ 0.6	+ 1.4	- 4.9
JUNI	+ 3.4	+ 1.8	+ 4.8	+ 2.8	+ 1.3	+ 0.3	+ 0.2	+ 0.6	+ 1.4	- 6.7
JULI	+ 1.7	+ 0.8	- 1.0	+ 1.3	+ 0.8	+ 0.2	- 1.7	+ 0.8	+ 1.4	- 3.3
AUGUST	+ 1.3	-	- 2.3	+ 1.1	+ 1.2	+ 0.6	- 2.9	+ 1.0	+ 1.5	+ 0.1
SEPTEMBER	+ 0.3	+ 0.1	- 8.8	+ 0.3	+ 1.3	+ 0.1	- 4.8	+ 0.9	+ 1.4	- 0.4
OKTOBER	- 0.2	+ 2.4	- 13.4	- 0.3	+ 1.0	+ 0.7	- 5.7	+ 0.8	+ 1.5	- 0.1
NOVEMBER	- 1.0	+ 1.5	- 16.8	- 0.8	+ 0.8	+ 0.6	- 5.4	+ 0.7	+ 1.4	- 1.9
DEZEMBER	- 1.4	+ 1.7	- 11.9	- 1.4	+ 0.5	+ 0.6	- 5.6	+ 0.9	+ 1.3	- 1.9
2002 JANUAR	- 2.4	+ 1.7	- 5.9	- 2.5	+ 0.1	+ 0.1	- 5.7	+ 1.0	+ 1.5	- 0.9
FEBRUAR	- 2.2	+ 1.1	- 7.0	- 3.1	- 0.2	- 0.1	- 5.0	+ 0.8	+ 1.4	-
MAERZ	- 2.5	-	- 1.3	- 3.1	- 0.2	+ 0.3	- 4.1	+ 0.9	+ 1.4	- 0.5
APRIL	- 2.5	- 0.1	- 2.6	- 1.9	- 0.2	- 0.4	- 3.0	+ 0.8	+ 1.3	- 2.7
MAI	- 2.1	- 0.6	- 3.7	- 1.7	- 0.1	- 0.6	- 3.3	+ 0.9	+ 1.5	- 1.3
JUNI	- 0.8	- 1.6	- 5.5	- 1.2	+ 0.2	- 0.7	- 2.5	+ 0.9	+ 1.4	- 0.7
JULI	+ 0.8	- 1.3	- 0.7	- 0.4	+ 0.7	- 0.4	- 1.6	+ 1.0	+ 1.3	- 1.7
AUGUST	+ 1.1	- 0.9	+ 0.3	- 0.1	+ 0.2	- 0.9	- 1.1	+ 0.7	+ 1.3	- 3.6
SEPTEMBER	+ 1.3	- 1.6	- 0.7	+ 0.4	+ 0.1	- 1.1	- 0.5	+ 0.9	+ 1.3	- 3.9
OKTOBER	+ 1.1	- 2.0	+ 7.5	+ 0.9	+ 0.4	- 1.7	+ 0.3	+ 1.0	+ 1.2	- 3.8
NOVEMBER	+ 1.1	- 1.8	+ 6.6	+ 1.0	+ 0.3	- 2.0	+ 0.8	+ 1.0	+ 1.4	- 3.0
DEZEMBER	+ 1.4	- 1.4	+ 12.3	+ 1.3	+ 0.3	- 2.0	+ 1.9	+ 1.0	+ 1.4	- 3.0

DEUTSCHLAND

1 INDEX DER ERZEUGERPREISE GEWERBLICHER PRODUKTE (INLANDSABSATZ)

1.2 MITTELFRISTIGE UEBERSICHT

ABSOLUTE WERTE

1995 = 100

JAHR MONAT	ERZEUGNISSE DES VERARBEITENDEN GEWERBES						ELEKTRISCHER STROM, GAS, FERNAERME, WASSER		
	GERAETE DER ELEK- TRIZITAETS- ERZEUGUNG UND VERTEI- LUNG U. AE.	NACHRICHTEN- TECHNIK, RUNDFUNK- UND FERNSEHGERAETE SOWIE ELEKTRO- TECHNISCHE BAUELEMENTE	MEDIZIN-, MESS- STEUERUNGS-, REGELUNGS- UND TECHNISCHE UND OPTISCHE ERZEUGNISSE; UHREN	KRAFTWAGEN UND KRAFTWAGEN- TEILE	SONSTIGE FAHRZEUGE	MOEBEL, SCHMUCK MUSIKINSTRUMEN- TE, SPORTGERAE- TE, SPIELWAREN UND SONSTIGE ERZEUGNISSE	ZUSAMMEN	ELEKTRISCHER STROM, ERDGAS, FERNAERME	WASSER
1999 D	99.6	94.5	104.7	103.3	101.3	105.4	92.3	90.7	113.8
2000 D	100.9	91.0	105.8	103.9	101.9	107.5	94.9	93.5	115.2
2001 D	100.9	89.9	106.7	105.0	102.9	110.7	106.7	106.1	114.6
2002 D	101.3	88.2	108.3	106.9	103.6	113.4	102.3	101.4	114.7
1999 JANUAR	98.9	96.0	104.2	102.9	101.3	104.9	92.1	90.5	113.6
FEBRUAR	99.5	95.5	104.3	103.0	101.1	105.0	92.1	90.5	113.7
MAERZ	99.3	95.3	104.4	103.0	101.2	105.0	91.8	90.2	113.7
APRIL	99.4	94.7	104.3	103.0	101.3	105.2	92.9	91.4	113.6
MAI	99.8	94.8	104.6	103.1	101.3	105.4	93.6	92.1	113.8
JUNI	99.2	94.6	104.6	103.2	101.2	105.4	93.4	91.9	113.7
JULI	99.6	94.6	104.8	103.4	101.2	105.5	93.0	91.5	113.8
AUGUST	99.6	94.4	104.8	103.7	101.3	105.6	92.7	91.2	114.0
SEPTEMBER ..	99.4	93.7	104.8	103.7	101.4	105.7	91.6	90.0	114.2
OKTOBER	99.7	93.5	105.1	103.6	101.2	105.7	91.5	89.9	114.0
NOVEMBER ...	100.1	93.5	105.3	103.6	101.2	105.7	91.3	89.7	114.0
DEZEMBER ...	100.2	93.3	105.2	103.6	101.3	105.8	91.5	89.9	114.0
2000 JANUAR	100.5	92.6	105.5	103.6	101.6	106.4	91.4	89.7	114.9
FEBRUAR	100.6	93.0	105.1	103.7	101.6	106.5	90.6	88.8	115.0
MAERZ	100.8	93.1	105.2	103.7	101.6	106.7	89.2	87.4	114.9
APRIL	101.0	90.0	105.5	103.7	101.7	107.1	92.1	90.4	115.3
MAI	101.0	90.3	105.5	103.7	101.8	107.2	92.8	91.2	115.0
JUNI	101.3	90.1	105.7	103.7	101.8	107.4	93.0	91.4	115.2
JULI	101.4	90.3	106.1	103.9	102.0	107.6	95.4	94.0	115.2
AUGUST	101.4	90.3	106.2	104.0	102.0	107.7	96.5	95.1	115.2
SEPTEMBER ..	101.2	90.5	106.2	104.0	102.0	107.7	96.6	95.3	115.1
OKTOBER	100.6	90.5	106.4	104.1	102.2	108.4	99.7	98.6	115.2
NOVEMBER ...	100.4	90.5	106.4	104.1	102.2	108.6	100.8	99.7	115.4
DEZEMBER ...	100.5	90.5	106.3	104.1	102.2	108.7	101.0	100.0	115.4
2001 JANUAR	100.9	90.4	106.3	104.1	102.4	109.5	106.2	105.6	114.4
FEBRUAR	101.0	90.1	106.3	104.4	102.7	109.8	106.5	105.9	114.6
MAERZ	100.9	90.0	106.2	104.5	102.7	110.1	107.3	106.8	114.4
APRIL	100.9	90.1	106.7	104.6	102.6	110.5	108.5	108.1	114.5
MAI	100.8	90.1	106.8	104.6	103.0	110.7	108.6	108.2	114.7
JUNI	101.1	90.1	106.8	105.0	103.0	110.7	108.9	108.5	114.7
JULI	100.6	90.6	107.0	105.2	103.1	111.0	108.2	107.7	114.5
AUGUST	100.6	90.3	107.0	105.3	103.1	111.0	107.4	106.9	114.5
SEPTEMBER ..	100.7	89.6	107.0	105.4	103.1	111.1	107.4	106.9	114.6
OKTOBER	100.9	89.1	106.9	105.5	103.1	111.4	104.1	103.3	114.5
NOVEMBER ...	101.3	89.1	106.7	105.7	102.9	111.3	103.8	103.0	114.6
DEZEMBER ...	101.4	88.8	106.9	105.7	102.9	111.6	103.4	102.6	114.7
2002 JANUAR	101.5	88.7	107.6	106.1	103.1	113.0	104.4	103.7	114.5
FEBRUAR	101.3	89.6	108.0	106.5	103.1	113.1	104.6	103.9	114.7
MAERZ	101.4	89.8	108.2	106.6	103.2	113.4	105.0	104.3	114.5
APRIL	101.6	89.0	108.1	106.5	103.4	113.3	103.1	102.3	114.5
MAI	101.4	88.5	108.3	106.8	103.4	113.5	102.6	101.7	114.5
JUNI	101.2	88.4	108.2	107.0	103.4	113.5	102.6	101.7	114.6
JULI	101.2	87.0	108.4	107.0	103.7	113.5	101.2	100.2	114.7
AUGUST	101.1	87.5	108.5	107.2	103.7	113.6	100.2	99.1	114.8
SEPTEMBER ..	101.0	87.3	108.6	107.1	103.7	113.6	100.1	99.0	114.9
OKTOBER	101.0	86.6	108.7	107.2	103.8	113.6	101.0	100.0	114.8
NOVEMBER ...	101.2	87.7	108.7	107.2	104.1	113.6	101.5	100.5	114.9
DEZEMBER ...	101.3	87.7	108.7	107.2	104.1	113.6	101.6	100.6	115.0

DEUTSCHLAND

1 INDEX DER ERZEUGERPREISE GEWERBLICHER PRODUKTE (INLANDSABSATZ)

1.2 MITTELFRISTIGE UEBERSICHT

RELATIVE VERAENDERUNG GEGENUEBER DEM ENTSPRECHENDEN VORJAHRESERGEBNIS

PROZENT

JAHR MONAT	ERZEUGNISSE DES VERARBEITENDEN GEWERBES						ELEKTRISCHER STROM, GAS, FERNEWAERME, WASSER		
	GERAETE DER ELEK- TRIZITAETS- ERZEUGUNG UND VERTEI- LUNG U. AE.	NACHRICHTEN- TECHNIK, RUNDFUNK- UND FERNSEHGERAETE SOWIE ELEKTRO- TECHNISCHE BAUELEMENTE	MEDIZIN-, MESS- STEUERUNGS-, REGELUNGS- UND TECHNISCHE ERZEUGNISSE; UHREN	KRAFTWAGEN UND KRAFTWAGEN- TEILE	SONSTIGE FAHRZEUGE	MOEBEL, SCHMUCK MUSIKINSTRUMEN- TE, SPORTGERAE- TE, SPIELWAREN UND SONSTIGE ERZEUGNISSE	ZUSAMMEN	ELEKTRISCHER STROM, ERDGAS, FERNEWAERME	WASSER
1999 D	- 0.1	- 3.3	+ 0.9	+ 0.7	+ 0.4	+ 1.3	- 4.8	- 5.4	+ 1.2
2000 D	+ 1.3	- 3.7	+ 1.1	+ 0.6	+ 0.6	+ 2.0	+ 2.8	+ 3.1	+ 1.2
2001 D	-	- 1.2	+ 0.9	+ 1.1	+ 1.0	+ 3.0	+ 12.4	+ 13.5	- 0.5
2002 D	+ 0.4	- 1.9	+ 1.5	+ 1.8	+ 0.7	+ 2.4	- 4.1	- 4.4	+ 0.1
1999 JANUAR	- 0.8	- 2.1	+ 0.8	+ 0.9	+ 1.1	+ 1.5	- 6.1	- 6.8	+ 1.7
FEBRUAR	- 0.2	- 2.8	+ 0.8	+ 1.1	+ 0.8	+ 1.5	- 6.0	- 6.7	+ 1.4
MAERZ	- 0.4	- 3.1	+ 0.8	+ 1.1	+ 0.8	+ 1.4	- 6.3	- 7.0	+ 1.3
APRIL	- 0.6	- 3.4	+ 0.6	+ 0.9	+ 0.4	+ 1.4	- 5.5	- 6.1	+ 1.1
MAI	- 0.2	- 3.2	+ 0.8	+ 0.4	+ 0.2	+ 1.2	- 4.9	- 5.4	+ 1.5
JUNI	- 0.9	- 3.2	+ 0.8	+ 0.4	+ 0.3	+ 1.2	- 5.1	- 5.6	+ 1.3
JULI	- 0.2	- 3.2	+ 1.1	+ 0.6	+ 0.3	+ 1.2	- 4.5	- 5.0	+ 1.2
AUGUST	- 0.2	- 3.4	+ 1.2	+ 0.8	+ 0.3	+ 1.3	- 4.6	- 5.1	+ 1.1
SEPTEMBER ..	- 0.3	- 4.1	+ 0.9	+ 0.8	+ 0.4	+ 1.4	- 5.8	- 6.3	+ 1.2
OKTOBER	+ 0.3	- 3.9	+ 1.0	+ 0.6	-	+ 1.2	- 4.0	- 4.5	+ 1.3
NOVEMBER	+ 0.7	- 3.8	+ 1.2	+ 0.6	-	+ 1.1	- 2.9	- 3.1	+ 1.2
DEZEMBER	+ 1.1	- 3.2	+ 1.1	+ 0.6	+ 0.1	+ 1.1	- 2.6	- 2.8	+ 1.2
2000 JANUAR	+ 1.6	- 3.5	+ 1.2	+ 0.7	+ 0.3	+ 1.4	- 0.8	- 0.9	+ 1.1
FEBRUAR	+ 1.1	- 2.6	+ 0.8	+ 0.7	+ 0.5	+ 1.4	- 1.6	- 1.9	+ 1.1
MAERZ	+ 1.5	- 2.3	+ 0.8	+ 0.7	+ 0.4	+ 1.6	- 2.8	- 3.1	+ 1.1
APRIL	+ 1.6	- 5.0	+ 1.2	+ 0.7	+ 0.4	+ 1.8	- 0.9	- 1.1	+ 1.5
MAI	+ 1.2	- 4.7	+ 0.9	+ 0.6	+ 0.5	+ 1.7	- 0.9	- 1.0	+ 1.1
JUNI	+ 2.1	- 4.8	+ 1.1	+ 0.5	+ 0.6	+ 1.9	- 0.4	- 0.5	+ 1.3
JULI	+ 1.8	- 4.5	+ 1.2	+ 0.5	+ 0.8	+ 2.0	+ 2.6	+ 2.7	+ 1.2
AUGUST	+ 1.8	- 4.3	+ 1.3	+ 0.3	+ 0.7	+ 2.0	+ 4.1	+ 4.3	+ 1.1
SEPTEMBER ..	+ 1.8	- 3.4	+ 1.3	+ 0.3	+ 0.6	+ 1.9	+ 5.5	+ 5.9	+ 0.8
OKTOBER	+ 0.9	- 3.2	+ 1.2	+ 0.5	+ 1.0	+ 2.6	+ 9.0	+ 9.7	+ 1.1
NOVEMBER	+ 0.3	- 3.2	+ 1.0	+ 0.5	+ 1.0	+ 2.7	+ 10.4	+ 11.1	+ 1.2
DEZEMBER	+ 0.3	- 3.0	+ 1.0	+ 0.5	+ 0.9	+ 2.7	+ 10.4	+ 11.2	+ 1.2
2001 JANUAR	+ 0.4	- 2.4	+ 0.8	+ 0.5	+ 0.8	+ 2.9	+ 16.2	+ 17.7	- 0.4
FEBRUAR	+ 0.4	- 3.1	+ 1.1	+ 0.7	+ 1.1	+ 3.1	+ 17.5	+ 19.3	- 0.3
MAERZ	+ 0.1	- 3.3	+ 1.0	+ 0.8	+ 1.1	+ 3.2	+ 20.3	+ 22.2	- 0.4
APRIL	- 0.1	+ 0.1	+ 1.1	+ 0.9	+ 0.9	+ 3.2	+ 17.8	+ 19.6	- 0.7
MAI	- 0.2	- 0.2	+ 1.2	+ 0.9	+ 1.2	+ 3.3	+ 17.0	+ 18.6	- 0.3
JUNI	- 0.2	-	+ 1.0	+ 1.3	+ 1.2	+ 3.1	+ 17.1	+ 18.7	- 0.4
JULI	- 0.8	+ 0.3	+ 0.8	+ 1.3	+ 1.1	+ 3.2	+ 13.4	+ 14.6	- 0.6
AUGUST	- 0.8	-	+ 0.8	+ 1.2	+ 1.1	+ 3.1	+ 11.3	+ 12.4	- 0.6
SEPTEMBER ..	- 0.5	- 1.0	+ 0.8	+ 1.3	+ 1.1	+ 3.2	+ 11.2	+ 12.2	- 0.4
OKTOBER	+ 0.3	- 1.5	+ 0.5	+ 1.3	+ 0.9	+ 2.8	+ 4.4	+ 4.8	- 0.6
NOVEMBER	+ 0.9	- 1.5	+ 0.3	+ 1.5	+ 0.7	+ 2.5	+ 3.0	+ 3.3	- 0.7
DEZEMBER	+ 0.9	- 1.9	+ 0.6	+ 1.5	+ 0.7	+ 2.7	+ 2.4	+ 2.6	- 0.6
2002 JANUAR	+ 0.6	- 1.9	+ 1.2	+ 1.9	+ 0.7	+ 3.2	- 1.7	- 1.8	+ 0.1
FEBRUAR	+ 0.3	- 0.6	+ 1.6	+ 2.0	+ 0.4	+ 3.0	- 1.8	- 1.9	+ 0.1
MAERZ	+ 0.5	- 0.2	+ 1.9	+ 2.0	+ 0.5	+ 3.0	- 2.1	- 2.3	+ 0.1
APRIL	+ 0.7	- 1.2	+ 1.3	+ 1.8	+ 0.8	+ 2.5	- 5.0	- 5.4	-
MAI	+ 0.6	- 1.8	+ 1.4	+ 2.1	+ 0.4	+ 2.5	- 5.5	- 6.0	- 0.2
JUNI	+ 0.1	- 1.9	+ 1.3	+ 1.9	+ 0.4	+ 2.5	- 5.8	- 6.3	- 0.1
JULI	+ 0.6	- 4.0	+ 1.3	+ 1.7	+ 0.6	+ 2.3	- 6.5	- 7.0	+ 0.2
AUGUST	+ 0.5	- 3.1	+ 1.4	+ 1.8	+ 0.6	+ 2.3	- 6.7	- 7.3	+ 0.3
SEPTEMBER ..	+ 0.3	- 2.6	+ 1.5	+ 1.6	+ 0.6	+ 2.3	- 6.8	- 7.4	+ 0.3
OKTOBER	+ 0.1	- 2.8	+ 1.7	+ 1.6	+ 0.7	+ 2.0	- 3.0	- 3.2	+ 0.3
NOVEMBER	- 0.1	- 1.6	+ 1.9	+ 1.4	+ 1.2	+ 2.1	- 2.2	- 2.4	+ 0.3
DEZEMBER	- 0.1	- 1.2	+ 1.7	+ 1.4	+ 1.2	+ 1.8	- 1.7	- 1.9	+ 0.3

Deutschland*)
1 Index der Erzeugerpreise gewerblicher Produkte (Inlandsabsatz))**
 1.3 Langfristige Übersicht
 1995 = 100

Jahr	Gewerbliche Erzeugnisse		Erzeugnisse der			Bergbau und Gewinnung von Steinen und Erden	Erzeugnisse des Verarbeitenden Gewerbes		Elektrischer Strom, Gas, Fernwärme, Wasser
	insgesamt	ohne Energie ¹⁾	Vorleistungs-	Investitions-	Konsum-		zusammen	darunter: Erzeugnisse des Ernährungs-gewerbes	
			güterproduzenten ¹⁾						
1949	34,2	36,2	50,2	.
1950	33,3	35,0	49,3	.
1951	39,5	41,9	54,7	.
1952	40,4	42,3	55,1	.
1953	39,4	40,6	53,5	.
1954	38,7	39,7	53,5	.
1955	39,5	.	.	27,7	.	.	40,6	54,0	.
1956	40,0	.	.	28,5	.	.	41,0	54,4	.
1957	40,8	.	.	29,3	.	.	41,7	54,3	.
1958	40,6	.	.	29,9	.	.	41,4	53,8	.
1959	40,3	.	.	29,8	.	.	41,0	54,3	.
1960	40,8	.	.	30,2	.	.	41,5	53,6	.
1961	41,3	.	.	31,4	.	.	42,2	54,4	.
1962	41,7	.	.	32,5	.	.	42,8	55,6	.
1963	41,9	.	.	32,9	.	.	42,9	56,3	.
1964	42,4	.	.	33,4	.	.	43,4	56,8	.
1965	43,5	.	.	34,5	.	.	44,4	57,8	.
1966	44,2	.	.	35,3	.	.	45,3	59,4	.
1967	43,7	.	.	35,2	.	.	44,8	59,0	.
1968	43,5	.	.	35,3	.	.	44,4	57,8	.
1969	44,3	.	.	36,6	.	.	45,3	58,6	.
1970	46,4	.	.	40,0	.	.	47,5	60,2	.
1971	48,4	.	.	43,2	.	.	49,6	62,7	.
1972	49,7	.	.	44,8	.	.	50,8	64,7	.
1973	52,9	.	.	46,8	.	.	54,1	69,3	.
1974	60,1	.	.	51,2	.	.	61,4	74,2	.
1975	62,9	.	.	55,5	.	.	63,4	77,2	.
1976	65,2	.	.	57,9	.	.	65,5	80,3	64,5
1977	67,0	.	.	60,3	.	.	67,3	84,8	65,8
1978	67,8	.	.	62,2	.	.	67,8	84,1	68,3
1979	71,0	.	.	64,4	.	.	71,3	84,3	69,5
1980	76,4	.	.	67,4	.	.	76,3	86,3	76,8
1981	82,3	.	.	70,3	.	.	80,9	90,6	91,8
1982	87,2	.	.	74,5	.	.	84,8	94,7	103,5
1983	88,4	.	.	76,7	.	.	86,0	96,3	104,9
1984	91,0	.	.	78,7	.	.	88,5	98,0	108,3
1985	93,2	.	.	80,8	.	.	90,3	97,1	112,2
1986	90,9	.	.	82,9	.	.	88,2	95,6	108,2
1987	88,6	.	.	84,8	.	.	87,8	93,0	93,4
1988	89,7	.	.	86,5	.	.	89,3	94,1	92,9
1989	92,6	.	.	88,7	.	.	92,3	96,1	94,7
1990	94,1	.	.	91,3	.	.	93,6	95,8	98,0
1991	96,4	.	.	94,3	.	.	95,7	97,5	102,1
1992	97,8	.	.	96,9	.	.	97,2	100,0	101,3
1993	97,8	.	.	98,5	.	.	97,3	99,4	100,9
1994	98,3	.	.	98,8	.	.	98,0	99,4	101,0
1995	100	100	100	100	100	100	100	100	100
1996	98,8	99,8	98,0	100,9	101,0	74,4	100,1	101,0	94,8
1997	99,9	100,4	98,1	101,4	102,2	78,3	100,8	103,0	98,4
1998	99,5	100,6	97,9	102,2	102,5	75,8	100,6	102,6	97,0
1999	98,5	99,8	96,3	102,4	101,7	73,6	100,3	99,8	92,3
2000	101,8	101,5	99,8	102,8	102,5	82,2	103,5	100,7	94,9
2001	104,9	103,0	100,6	103,7	105,3	91,7	104,9	104,9	106,7
2002	104,4	103,4	100,0	105,0	106,2	89,0	105,2	104,9	102,3

*) Die Preisentwicklung für Perioden vor 1995 beruht auf der Preisentwicklung des früheren Bundesgebietes.

**) Bis 1967 einschl. der damaligen kumulativen Umsatzsteuer; ab 1968 ohne Umsatzsteuer.

1) Neue Abgrenzungen der Positionen beachten; siehe Hinweise Seite 7.

Deutschland

2 Erzeugerpreise ausgewählter gewerblicher Produkte (Inlandsabsatz)

EUR je Mengeneinheit *)

Güterbezeichnung Handelsbedingungen	Frachtlage	Einheit	Jahres- durchschnitt 2002	Dezember 2001	November 2002	Dezember 2002
Wasser						
Abgabe an Haushalte (10 m ³ monatlich)	-	1 m ³	1,73	1,75	1,73	1,73
Abgabe an Industrie (Trinkwasserqualität)						
5.000 m ³ monatlich	-	1 m ³	1,48	1,48	1,48	1,48
50.000 m ³ monatlich	-	1 m ³	1,35	1,34	1,35	1,35
Braunkohle ¹⁾						
Braunkohlenbriketts (Hausbrand) ²⁾	Ab Werk	1 t	118,83	118,62	118,90	118,90
Industriebrand	Ab Werk	1 t	80,00	80,00	80,00	80,00
Mineralölzeugnisse (einschl. Mineralölsteuer und Erdöl- bevorratungsbeitrag)						
Motorenbenzin (Superbenzin, Markenware)						
bei Abgabe von 15-20 m ³ in Tankkraftwagen an den Großhandel	Frei Empfänger	1 hl	84,90	76,69	82,40	86,02
bei Abgabe von 5-7 m ³ in Tankkraftwagen an Groß- verbraucher	Frei Empfänger	1 hl	85,43	77,43	83,03	86,39
Dieselmotorenkraftstoff						
bei Lieferung an den Großhandel	Frei Zielort	1 hl	66,29	62,11	65,17	68,20
bei Lieferung von 50-70 hl an Großverbraucher	Frei Verbrauchsstelle	1 hl	67,64	63,57	66,46	69,65
Portlandzement (Cem I) lose nach DIN 1164	Frei Empfangsstation	1 t	85,38	87,86	82,11	79,88
NE-Metalle						
Elektrolytkupfer für Leitzwecke (DEL-Notiz)	Ab Lager / Hütte	1 dt	172,33	171,10	163,92	162,26

*) Ohne Umsatzsteuer.
1) Früheres Bundesgebiet.

2) Einschl. der Saisonzu- und -abschläge.

Deutschland

2 Erzeugerpreise gewerblicher Produkte (Inlandsabsatz)

EUR je Mengeneinheit ^{a)}

Güterbezeichnung Handelsbedingungen	Frachtlage	Berichtsort bzw. Geltungsbereich	Jahres- durchschnitt 2002	15. Dezember 2001	15. November 2002	15. Dezember 2002
Leichtes Heizöl ¹⁾			EUR je hl			
bei Lieferung von mindestens 500 t an den Großhandel	ab Lager	Deutschland ²⁾	26,65	23,35	25,23	28,71
		Früheres Bundesgebiet ³⁾	26,49	23,27	24,92	28,45
		"Rheinschiene" ⁴⁾	26,32	23,42	24,72	28,09
		Kiel	26,46	22,76	24,88	28,45
		Hamburg	25,97	22,60	24,43	28,01
		Hannover	26,50	23,20	24,91	28,60
		Bremen	26,13	22,88	24,48	28,29
		Düsseldorf	26,23	23,12	24,72	27,87
		Frankfurt am Main	26,43	23,49	24,80	28,22
		Mannheim/Ludwigshafen	26,29	23,64	24,63	28,17
		Stuttgart	26,79	23,92	25,17	28,59
		München	27,63	23,94	26,46	29,59
		Berlin	26,51	23,20	24,74	28,70
		bei Lieferung in TKW an Verbraucher, 40 - 50 hl pro Auftrag	frei Verbraucher	Deutschland ⁵⁾	30,27	26,29
Früheres Bundesgebiet ⁶⁾	30,26			26,20	28,49	32,07
"Rheinschiene" ⁴⁾	30,15			25,99	28,36	31,73
Kiel						
Hamburg	29,92			25,77	28,22	31,85
Hannover	30,11			26,41	28,73	31,86
Bremen	29,81			25,04	27,70	31,68
Düsseldorf	30,62			25,84	28,94	32,04
Frankfurt am Main	30,20			26,15	28,39	31,93
Mannheim/Ludwigshafen	29,63			25,98	27,74	31,23
Stuttgart	30,01			26,20	28,22	31,72
München	31,98			27,16	30,72	33,93
Berlin	30,05			27,29	27,78	32,42
Rostock	30,11			26,29	28,22	32,43
Magdeburg	30,41			26,25	29,25	32,64
Leipzig	30,27			26,91	29,04	32,82
Dresden	30,39			26,42	29,08	32,98
Schweres Heizöl, Schwefelgehalt maximal 1 % ⁷⁾			EUR je t			
bei Lieferung in TKW an gewerbliche Verbraucher im Bereich von 30 Straßenkilometern ab Stadtmitte	frei Betrieb	Deutschland ⁸⁾	184,42	153,34	195,08	195,78
		"Rheinschiene" ⁴⁾	184,62	149,43	198,84	196,48
		Hamburg	172,02	146,09	181,73	186,68
		Düsseldorf	185,28	147,05	193,34	193,86
bei Abnahme von 15 t und mehr im Monat		München	189,81	154,59	186,44	187,23
bei Abnahme in Kessel- oder Tankkraftwagen	ab Raffinerie	Deutschland ⁹⁾	160,80	135,83	169,07	168,14
		Rhein/Ruhr	163,36	134,43	171,35	172,20

^{a)} Ohne Umsatzsteuer.

1) Einschl. Mineralölsteuer (die auch die ab 1. April 1999 erhobene "Ökosteuern" auf leichtes Heizöl enthält) und Erdölbevorratungsbeitrag (EBV).

2) Durchschnitt aus den Preisen der aufgeführten 10 Berichtsorte Kiel bis Berlin und Rostock, Magdeburg, Leipzig, Dresden.

3) Durchschnitt aus den Preisen der aufgeführten zehn Berichtsorte Kiel bis Berlin.

4) Durchschnitt aus den Preisen für Düsseldorf, Frankfurt am Main und Mannheim/Ludwigshafen.

5) Durchschnitt aus den Preisen der aufgeführten 13 Berichtsorte Hamburg bis Dresden.

6) Durchschnitt aus den Preisen der aufgeführten neun Berichtsorte Hamburg bis Berlin.

7) Einschl. Mineralölsteuer und Erdölbevorratungsbeitrag (EBV). Die Preise enthalten die Heizölsteuer in Höhe von 17,89 EUR je Tonne.

8) Durchschnitt aus den Preisen der Marktorte Hamburg, Hannover, Bremen, Düsseldorf, Frankfurt am Main, Mannheim/Ludwigshafen, Stuttgart, München und Berlin.

9) Durchschnitt aus den Preisen der Raffineriegebiete Hamburg, Rhein/Ruhr, Karlsruhe und Ingolstadt.

Deutschland
Index der Erzeugerpreise gewerblicher Produkte (Inlandsabsatz), Gewerbliche Arbeitsmaschinen
 1995 = 100
 Jahresindizes

Jahr	Index	Jahr	Index	Jahr	Index	Jahr	Index
1924	8,5	1943	8,5	1966	28,3	1985	75,7
1925	9,2	1944	8,5	1967	28,7	1986	78,6
1926	9,3	1949	14,6	1968	28,9	1987	81,2
1927	9,3	1950	14,4	1969	30,4	1988	83,3
1928	9,7	1951	16,8	1970	33,6	1989	85,8
1929	9,8	1952	18,8	1971	36,7	1990	89,0
1930	10,0	1953	19,1	1972	38,3	1991	92,6
1931	9,7	1954	18,9	1973	40,7	1992	95,9
1932	8,9	1955	19,4	1974	44,8	1993	98,0
1933	8,6	1956	20,5	1975	49,0	1994	98,4
1934	8,5	1957	21,5	1976	51,6	1995	100
1935	8,5	1958	22,1	1977	54,3	1996	102,0
1936	8,5	1959	22,1	1978	56,2	1997	102,8
1937	8,5	1960	22,9	1979	58,5	1998	103,6
1938	8,5	1961	24,2	1980	61,5	1999	104,7
1939	8,5	1962	25,4	1981	64,5	2000	105,7
1940	8,5	1963	25,7	1982	68,5	2001	107,2
1941	8,5	1964	26,4	1983	70,8	2002	108,8
1942	8,5	1965	27,4	1984	72,9		

Monatsindizes ab 1997

Jahr ----- Monat	Index	Jahr ----- Monat	Index	Jahr ----- Monat	Index
1997 Januar	102,5	1998 Januar	103,1	1999 Januar	104,1
Februar	102,6	Februar	103,2	Februar	104,3
März	102,6	März	103,4	März	104,4
April	102,8	April	103,5	April	104,6
Mai	102,8	Mai	103,6	Mai	104,7
Juni	102,8	Juni	103,7	Juni	104,7
Juli	102,9	Juli	103,8	Juli	104,8
August	102,9	August	103,9	August	104,8
September	102,9	September	103,8	September	104,8
Oktober	102,9	Oktober	103,9	Oktober	104,9
November	102,9	November	103,9	November	104,9
Dezember	102,9	Dezember	103,9	Dezember	105,0
2000 Januar	105,2	2001 Januar	106,6	2002 Januar	108,2
Februar	105,3	Februar	106,7	Februar	108,3
März	105,3	März	106,8	März	108,4
April	105,5	April	107,0	April	108,5
Mai	105,5	Mai	107,1	Mai	108,8
Juni	105,6	Juni	107,2	Juni	108,8
Juli	105,8	Juli	107,4	Juli	108,9
August	105,7	August	107,4	August	109,0
September	105,9	September	107,4	September	109,1
Oktober	106,1	Oktober	107,6	Oktober	109,2
November	106,1	November	107,6	November	109,2
Dezember	106,2	Dezember	107,6	Dezember	109,3

Da wegen des Überganges von GP 1989 auf GP 1995 (vgl. Fachserie 17, Reihe 2, März 1999 S. 10 und Jahresbericht 1998 S. 8) auf Basis 1995 kein direkter Nachfolgeindex der Gewerblichen Arbeitsmaschinen (Basis 1991) gerechnet werden konnte, wurden in Zusammenarbeit mit dem Gesamtverband der Deutschen Versicherungswirtschaft folgende GP-Nummern nach GP 1995 für einen neuen Erzeugerpreisindex Gewerbliche Arbeitsmaschinen auf Basis 1995 ausgewählt:

2912 2	Flüssigkeitspumpen	2952	Bergwerks-, Bau- und Baustoffmaschinen, Teile dafür
2912 3	Vakuumpumpen, Gaskompressoren	2953 16	Maschinen und Apparate zum Herstellen von Lebensmitteln, Futtermitteln oder Getränken, anderweitig nicht genannt
2912 4	Teile für Pumpen und Kompressoren	2953 17	Maschinen und Apparate zum Aufbereiten oder Verarbeiten von Tabak, anderweitig nicht genannt
2921	Öfen und Brenner, Teile dafür	2954	Maschinen für das Textil-, Bekleidungs- und Ledergewerbe, Teile und Zubehör dafür
2922	Hebezeuge und Fördermittel	2955	Maschinen für das Papiergewerbe
2924 21	Verpackungsmaschinen	2956	Maschinen für das Druckgewerbe und für sonstige bestimmte Wirtschaftszweige, anderweitig nicht genannt
2924 31	Zentrifugen		
2924 32	Kalender und Walzwerke		
2940	Werkzeugmaschinen zum Abtragen von Stoffen aller Art ...; Bearbeitungszentren usw. zum Bearbeiten von Metallen		

Den Indizes vor 1995 liegt die Preisentwicklung auf Basis 1991 zugrunde, Gebietsstand Früheres Bundesgebiet. Diese Indizes wurden mit dem Verkettungsfaktor 0,92610¹⁾ von Basis 1991 auf Basis 1995 umgerechnet. Ab 1995 beziehen sich die Indizes auf Deutschland.

1) Siehe Erläuterungen Punkt 3.

Gegenüberstellung der vergleichbaren Reihen auf Basis 1991 und Basis 1995

Die auf den Seiten 9 bis 25 angegebenen Verkettungsfaktoren sind errechnet worden aus den jeweiligen Indizes
Januar 1995 (Basis 1995; Deutschland)
Januar 1995 (Basis 1991; Früheres Bundesgebiet)

Gegenübergestellt sind für vergleichbare Reihen auf den Seiten 38 bis 39 die lfd. Nrn. der Veröffentlichungen auf Basis 1995 und auf Basis 1991 (früheres Bundesgebiet) bzw. auf Basis 1991 und auf Basis 1995.

lfd.Nr. Basis		lfd.Nr. Basis		lfd.Nr. Basis		lfd.Nr. Basis		lfd.Nr. Basis		lfd.Nr. Basis		lfd.Nr. Basis		lfd.Nr. Basis	
1995	1991	1995	1991	1995	1991	1995	1991	1995	1991	1995	1991	1995	1991	1995	1991
1	1	109	940	196	676	289	560	374	623	451	201	568	360	736	460
5	3	112	932	197	678	290	563	375	139	452	208	569	361	745	443
9	7	113	935	198	677	292	569	378	626	453	213	570	365	747	446
16	13	114	926	200	687	293	565	384	127	454	214	573	364	749	448
17	14	115	930	201	689	295	571	385	131	455	216	574	362	750	449
18	50	116	937	205	693	296	561	387	140	459	237	576	257	768	455
18	842	119	51	215	42	297	577	390	145	460	241	585	266	772	454
19	51	119	943	215	701	298	581	391	150	461	240	591	282	776	466
19	943	120	944	219	709	299	583	392	151	469	245	592	283	779	344
20	47	121	47	221	711	300	582	396	132	473	251	593	428	780	476
20	785	121	785	222	713	301	585	397	133	474	248	595	286	783	390
21	48	122	786	223	714	302	586	399	153	477	226	600	279	784	395
21	821	125	797	224	717	303	587	400	123	478	227	613	325	785	392
27	22	136	807	226	704	304	588	402	154	480	506	614	324	786	394
27	532	137	809	231	720	305	589	403	754	483	480	618	350	788	404
33	35	140	793	232	727	306	590	404	598	488	501	619	347	790	396
33	612	143	819	233	729	307	591	407	18	489	502	627	305	791	399
40	9	144	820	234	730	310	602	407	156	490	505	628	304	792	397
42	64	146	48	235	732	311	603	408	160	492	504	629	307	793	398
44	69	146	821	238	724	313	605	409	161	497	223	634	436	795	31
48	81	147	831	239	725	317	607	410	159	500	228	635	433	795	409
56	120	150	822	241	726	321	593	411	171	501	229	636	438	796	252
58	121	152	823	242	723	324	572	412	172	502	230	640	29	799	406
59	92	153	825	247	733	325	575	413	169	503	231	640	254	806	495
60	93	156	832	248	734	326	789	414	168	505	498	641	255	807	673
61	50	160	45	249	735	327	573	415	173	508	352	642	294	808	675
61	842	160	776	250	736	328	576	416	174	509	353	644	382	812	672
62	910	161	780	251	737	330	25	417	167	511	381	646	385	813	525
63	911	162	781	253	16	330	770	418	166	514	297	647	383	816	522
64	913	163	782	253	94	331	771	419	164	515	296	649	276	818	685
65	912	164	783	254	96	332	772	420	165	516	298	651	354	819	528
66	914	167	639	255	97	333	773	421	162	518	301	652	332	821	53
67	915	168	640	256	98	337	44	422	163	520	291	653	333	822	54
70	889	169	641	257	99	337	739	423	124	523	288	654	363	823	55
71	872	170	642	258	100	338	740	425	207	524	289	655	258	824	56
72	866	171	643	259	101	339	747	426	178	525	372	656	268	825	57
77	887	172	644	260	102	340	748	428	180	526	378	657	285	826	58
79	888	173	645	261	103	341	745	430	219	528	377	658	281	827	59
80	891	174	646	262	104	343	743	431	220	530	379	659	309	828	60
84	898	175	647	263	109	344	758	432	221	531	375	660	314	829	82
87	906	176	648	264	110	345	759	433	19	532	376	661	311	830	83
88	884	177	649	265	111	347	761	433	182	535	384	663	318	831	84
90	846	178	650	266	112	350	757	434	191	539	278	665	323	832	85
91	848	179	651	267	114	352	767	435	192	540	277	666	346	833	86
92	849	180	652	268	113	353	769	436	193	543	334	669	339	834	87
93	855	181	653	269	115	357	751	439	185	545	310	670	343	835	88
94	942	183	655	270	22	359	40	441	513	546	335	671	342	836	89
99	857	184	656	270	532	359	628	442	189	547	338	672	351	837	61
100	861	185	660	272	539	360	629	443	190	548	337	674	35	838	62
101	862	186	661	276	540	361	635	445	187	552	355	674	612	839	63
102	863	189	657	277	544	364	630	446	196	557	328	676	614	840	64
103	873	190	658	281	551	366	631	447	20	558	370	677	616	841	65
104	877	191	659	283	552	369	636	447	197	564	368	678	617	842	66
106	852	192	664	286	556	372	619	449	211	565	358	722	439	843	256
107	924	195	682	288	91	373	621	450	204	567	359	724	440		

Gegenüberstellung der vergleichbaren Reihen auf Basis 1991 und Basis 1995
(Sortierung nach lfd.Nrn. Basis 1991)

Lfd.Nr. Basis		lfd.Nr. Basis		lfd.Nr. Basis		lfd.Nr. Basis		lfd.Nr. Basis		lfd.Nr. Basis		lfd.Nr. Basis		lfd.Nr. Basis	
1991	1995	1991	1995	1991	1995	1991	1995	1991	1995	1991	1995	1991	1995	1991	1995
1	1	92	59	189	442	301	518	395	784	582	300	675	808	786	122
3	5	93	60	190	443	304	628	396	790	583	299	676	196	789	326
7	9	94	253	191	434	305	627	397	792	585	301	677	198	793	140
9	40	96	254	192	435	307	629	398	793	586	302	678	197	797	125
13	16	97	255	193	436	309	659	399	791	587	303	682	195	807	136
14	17	98	256	196	446	310	545	404	788	588	304	685	818	809	137
16	253	99	257	197	447	311	661	406	799	589	305	687	200	819	143
18	407	100	258	201	451	314	660	409	795	590	306	689	201	820	144
19	433	101	259	204	450	318	663	428	593	591	307	693	205	821	21
20	447	102	260	207	425	323	665	433	635	593	321	701	215	821	146
22	27	103	261	208	452	324	614	436	634	598	404	704	226	822	150
22	270	104	262	211	449	325	613	438	636	602	310	709	219	823	152
25	330	109	263	213	453	328	557	439	722	603	311	711	221	825	153
29	640	110	264	214	454	332	652	440	724	605	313	713	222	831	147
31	795	111	265	216	455	333	653	443	745	607	317	714	223	832	156
35	33	112	266	219	430	334	543	446	747	612	33	717	224	842	18
35	674	113	268	220	431	335	546	448	749	612	674	720	231	842	61
40	359	114	267	221	432	337	548	449	750	614	676	723	242	846	90
42	215	115	269	223	497	338	547	454	772	616	677	724	238	848	91
44	337	120	56	226	477	339	669	455	768	617	678	725	239	849	92
45	160	121	58	227	478	342	671	460	736	619	372	726	241	852	106
47	20	123	400	228	500	343	670	466	776	621	373	727	232	855	93
47	121	124	423	229	501	344	779	476	780	623	374	729	233	857	99
48	21	127	384	230	502	346	666	480	483	626	378	730	234	861	100
48	146	131	385	231	503	347	619	495	806	628	359	732	235	862	101
50	18	132	396	237	459	350	618	498	505	629	360	733	247	863	102
50	61	133	397	240	461	351	672	501	488	630	364	734	248	866	72
51	19	139	375	241	460	352	508	502	489	631	366	735	249	872	71
51	119	140	387	245	469	353	509	504	492	635	361	736	250	873	103
53	821	145	390	248	474	354	651	505	490	636	369	737	251	877	104
54	822	150	391	251	473	355	552	506	480	639	167	739	337	884	88
55	823	151	392	252	796	358	565	513	441	640	168	740	338	887	77
56	824	153	399	254	640	359	567	522	816	641	169	743	343	888	79
57	825	154	402	255	641	360	568	525	813	642	170	745	341	889	70
58	826	156	407	256	843	361	569	528	819	643	171	747	339	891	80
59	827	159	410	257	576	362	574	532	27	644	172	748	340	898	84
60	828	160	408	258	655	363	654	532	270	645	173	751	357	906	87
61	837	161	409	266	585	364	573	539	272	646	174	754	403	910	62
62	838	162	421	268	656	365	570	540	276	647	175	757	350	911	63
63	839	163	422	276	649	368	564	544	277	648	176	758	344	912	65
64	42	164	419	277	540	370	558	551	281	649	177	759	345	913	64
64	840	165	420	278	539	372	525	552	283	650	178	761	347	914	66
65	841	166	418	279	600	375	531	556	286	651	179	767	352	915	67
66	842	167	417	281	658	376	532	560	289	652	180	769	353	924	107
69	44	168	414	282	591	377	528	561	296	653	181	770	330	926	114
81	48	169	413	283	592	378	526	563	290	655	183	771	331	930	115
82	829	171	411	285	657	379	530	565	293	656	184	772	332	932	112
83	830	172	412	286	595	381	511	569	292	657	189	773	333	935	113
84	831	173	415	288	523	382	644	571	295	658	190	776	160	937	116
85	832	174	416	289	524	383	647	572	324	659	191	780	161	940	109
86	833	178	426	291	520	384	535	573	327	660	185	781	162	942	94
87	834	180	428	294	642	385	646	575	325	661	186	782	163	943	19
88	835	182	433	296	515	390	783	576	328	664	192	783	164	943	119
89	836	185	439	297	514	392	785	577	297	672	812	785	20	944	120
91	288	187	445	298	516	394	786	581	298	673	807	785	121		

Fachserie 17: Preise

Reihe 1: Preisindizes für die Land- und Forstwirtschaft

Der etwa 8 Wochen nach dem Berichtsmonat erscheinende Monatsbericht enthält Angaben über Erzeugerpreise landwirtschaftlicher und forstwirtschaftlicher Produkte sowie über Einkaufspreise landwirtschaftlicher Betriebsmittel. Im Jahresbericht sind zu allen Veröffentlichungspositionen die Indexzahlen für einen mehrjährigen Zeitraum aufgeführt.

Zur Berechnung des Index der Erzeugerpreise landwirtschaftlicher Produkte werden ca. 1 400 Preisreihen für 129 Waren, beim Index der Erzeugerpreise forstwirtschaftlicher Produkte aus den Staatsforsten ca. 600 Preisreihen für 75 Waren und beim Index der Einkaufspreise landwirtschaftlicher Betriebsmittel ca. 3 900 Preisreihen für 154 Waren und Leistungen herangezogen.

Reihe 2: Preise und Preisindizes für gewerbliche Produkte (Erzeugerpreise)

In dem etwa 4 Wochen nach dem Berichtszeitraum vorliegenden Monatsbericht sind Angaben über Erzeugerpreise im Inlandsabsatz für rd. 800 Positionen nach dem „Systematischen Güterverzeichnis für Produktionsstatistiken“ – für ausgewählte Gütergruppen einschl. des Auslandsabsatzes – enthalten. Im Jahresbericht werden überwiegend Vergleichsdaten zurückliegender Jahre veröffentlicht. Zur Berechnung der Indizes werden ca. 13 000 Preisreihen für rd. 1 700 Waren verwendet.

Reihe 2.S.2: Index der Erzeugerpreise gewerblicher Produkte – Lange Reihen auf Basis 1991 –

Dieser Sonderband enthält neben ausführlichen methodischen Informationen auch Hinweise zum Berechnen langer Reihen und zum Rechnen mit Preisgleitklauseln Jahresindizes auf der Basis 1991 (= 100), die vielfach bis 1949 und für 1938 zurückgerechnet wurden. Die Darstellung der Monatsindizes reicht von 1976 bis 1990.

Reihe 3: Preisindex für den Wareneingang des Produzierenden Gewerbes

Die Bundesregierung hat den Empfehlungen des Statistischen Beirats zugestimmt, die Berechnung des Preisindex für den Wareneingang des Produzierenden Gewerbes einzustellen. Ergebnisse dieses Index sind damit letztmalig für das Jahr 1998 verfügbar.

Reihe 4: Messzahlen für Bauleistungspreise und Preisindizes für Bauwerke

Für die Monate Februar, Mai, August und November werden neben einem vierteljährlichen Eilbericht mit den wichtigsten Eckdaten ausführliche Vierteljahresberichte herausgegeben. Die Nachweisungen enthalten Preisindizes für den Neubau von Wohngebäuden, Nichtwohngebäuden und Sonstigen Bauwerken, für Einfamilien-Fertighäuser sowie für die Instandhaltung von Wohngebäuden. Den Indexberechnungen liegen rd. 35 000 Preisreihen für 220 Bauleistungen zugrunde.

Reihe 5: Kaufwerte für Bauland

Angaben zu Baulandveräußerungen wie Fälle, Flächen, Kaufsummen werden vierteljährlich nach Baugebieten, Baulandarten sowie Gemeindegrößenklassen für Bund und Länder veröffentlicht. Der Jahresbericht ist zusätzlich u. a. nach Veräußerer und Erwerbem aufgliedert und enthält die Ergebnisse ausgewählter Städte.

Reihe 6: Index der Großhandelsverkaufspreise

Der etwa 4 Wochen nach dem Berichtszeitraum erscheinende Monatsbericht zeigt die Entwicklung der bei Großhandelsunternehmen und -märkten ermittelten Verkaufspreise im Inlandsabsatz in institutioneller Gliederung nach 31 Wirtschaftsklassen sowie in warensystematischer Gliederung nach 434 Güterarten. Im Jahresbericht werden langfristige Übersichten veröffentlicht. In die Berechnung des Index werden 4 161 Preisreihen einbezogen.

Reihe 7: Preisindizes für die Lebenshaltung

Preisindizes für die Lebenshaltung aller privaten Haushalte werden für Deutschland insgesamt, das frühere Bundesgebiet und die neuen Länder und Berlin-Ost veröffentlicht. Für das frühere Bundesgebiet und die neuen Länder werden zusätzlich jeweils Verbraucherpreisindizes für drei eng (aber in West und Ost unterschiedlich) abgegrenzte Haushaltstypen berechnet. Preisindizes für den Einzelhandel werden nur noch für Deutschland insgesamt bereitgestellt.

Während ein etwa 14 Tage nach dem Berichtszeitraum erscheinender monatlicher Eilbericht ausgewählte Eckdaten der Lebenshal-

tungsindizes und des Index der Einzelhandelspreise enthält, sind im Monatsbericht weitaus umfangreichere Nachweisungen veröffentlicht. Ausführliche Ergebnisse in tiefer fachlicher Gliederung ab Januar 1993 enthält der Jahresbericht.

Reihe 7.S.1: Preisindizes für die Lebenshaltung – Lange Reihen –

In diesem Sonderbeitrag werden lange Reihen (z.T. zurück bis 1948) des Preisindex für die Lebenshaltung veröffentlicht.

Reihe 8: Preisindizes für die Ein- und Ausfuhr

Im Monatsbericht, der etwa 4 Wochen nach dem Berichtszeitraum vorliegt, werden der Einfuhrpreisindex für etwa 590, der Ausführpreisindex für etwa 515 Warengruppen und Waren sowie die Terms of Trade veröffentlicht. Der Jahresbericht bringt langfristige Übersichten. Für die Berechnung des Einfuhrpreisindex werden ca. 7 230 Preisrepräsentanten, für den Ausführpreisindex 5 970 herangezogen.

Reihe 9: Preise und Preisindizes für Verkehr und Nachrichtenübermittlung

Der Jahresbericht enthält für den Bereich Personenverkehr Preise und Preisindizes für die Personen- und Gepäckbeförderung im Schienenverkehr sowie Preisindizes für die Personenbeförderung im Luftverkehr. Für den Bereich Güterverkehr werden Preise im Spediteursammlertransport und Indizes der Seefrachtraten nachgewiesen. Im Bereich Nachrichtenübermittlung werden Erzeuger- und Verbraucherpreisindizes für Post- und Telekommunikationsdienstleistungen dargestellt.

Reihe 10: Internationaler Vergleich der Preise für die Lebenshaltung

Die Verbrauchergeldparitäten sowie Devisenkurse werden in einem etwa 4 Wochen nach dem Berichtszeitraum erscheinenden Monatsbericht und einem Jahresbericht veröffentlicht; letzterer enthält umfangreichere Nachweisungen sowie längerfristige Zeitreihen. Verbrauchergeldparitäten werden monatlich für ca. 80 Länder dargestellt.

Reihe 11: Preise und Preisindizes im Ausland

Der etwa 6 Wochen nach dem Berichtszeitraum erscheinende Monatsbericht enthält neben Angaben von Preisindizes für die Lebenshaltung (z. Z. für mehr als 80 Länder), für Erzeugnisse des Großhandels und der gewerblichen Produktion sowie für Baustoffe und Bauwerke auch absolute Preise für Welthandelswaren in Originalwährung. Im Jahresbericht werden außerdem umfassende Informationen über Verbraucherpreise (für rd. 80 Länder) nachgewiesen.

Klassifikationen

Klassifikation der Wirtschaftszweige mit Erläuterungen, Ausgabe 1993

Systematisches Güterverzeichnis für Produktionsstatistiken, Ausgaben 1995

Internationales Warenverzeichnis für den Aussenhandel (SITC-Rev. 3), Ausgabe 1986

Systematik der Einnahmen und Ausgaben der privaten Haushalte, Ausgabe 1998

Systematik der Bauwerke, Ausgabe 1978

DSTATIS
wissen. nutzen.

Statistisches Bundesamt
Gustav-Stresemann-Ring 11
65189 Wiesbaden

Die Veröffentlichungen sind über den Vertriebspartner: SFG – Servicecenter Fachverlage GmbH, Postfach 43 43, 72774 Reutlingen, Tel.: 0 70 71 / 93 53 50, E-Mail: destatis@s-f-g.com erhältlich.