


Unternehmen und Arbeitsstätten

Insolvenzverfahren



Hinweis:

Diese Fachserie wird letztmalig für den Berichtsmonat Juni 2023 veröffentlicht.

Mehr Informationen unter ["www.destatis.de/fachserien"](http://www.destatis.de/fachserien)

Nutzen Sie schon jetzt unsere Datenbank GENESIS-Online, die in dem [Themenbereich 52411](#) die gewünschten Ergebnisse enthält.

Juni 2023

Erscheinungsfolge: monatlich

Erschienen am 13. September 2023

Artikelnummer: 2020410231064

Ihr Kontakt zu uns:

www.destatis.de/kontakt

© Statistisches Bundesamt (Destatis), 2023

Vervielfältigung und Verbreitung, auch auszugsweise, mit Quellenangabe gestattet.

Inhalt

Tabellenteil

- 1 Entwicklung der Insolvenzen
- 2 Insolvenzen nach Art der Verfahren, Höhe der Forderungen, Rechtsformen, Alter der Unternehmen und Zahl der Arbeitnehmer/-innen (Juni 2023)
- 3 Unternehmensinsolvenzen nach ausgewählten Wirtschaftsbereichen (Juni 2023)
- 4 Insolvenzen nach Ländern und Art des Schuldners (Juni 2023)
- 5 Insolvenzen nach Art der Verfahren, Höhe der Forderungen, Rechtsformen, Alter der Unternehmen und Zahl der Arbeitnehmer/-innen (1. Halbjahr 2023)
- 6 Unternehmensinsolvenzen nach ausgewählten Wirtschaftsbereichen (1. Halbjahr 2023)
- 7 Insolvenzen nach Monaten (1. Halbjahr 2023)
- 8 Insolvenzen nach Ländern und Art des Schuldners (1. Halbjahr 2023)

Anhang

Anhang 1 - Glossar

Anhang 2 - Qualitätsbericht

Gebietsstand

Soweit nicht anders angegeben, beziehen sich die Angaben auf den Gebietsstand der Bundesrepublik Deutschland seit dem 3.10.1990.

Zeichenerklärung

- = nichts vorhanden
- . = Zahlenwert unbekannt oder geheim zu halten
- x = Tabellenfach gesperrt, weil Aussage nicht sinnvoll
- r = berichtigte Zahl

Ergebnisse der Länder in tieferer regionaler bzw. sachlicher Gliederung werden in den "Statistischen Berichten" der Statistischen Landesämter unter der Kennziffer J I 1 veröffentlicht.

1 Entwicklung der Insolvenzen

Jahr	Insolvenzen				Dagegen im Vorjahreszeitraum insgesamt	Veränderung gegenüber dem Vorjahr	Arbeitnehmer/-innen	Voraussichtliche Forderungen
	eröffnet	mangels Masse abgewiesen	Schuldenbereinigungsplan angenommen	Verfahren insgesamt				
	Anzahl							
Insgesamt								
1999	12 255	21 542	241	34 038	33 977	0,2	.	17298,0
2000	19 698	21 357	1 204	42 259	34 038	24,2	181 320	24045,7
2001	25 230	22 360	1 736	49 326	42 259	16,7	202 829	30873,8
2002	61 691	21 551	1 186	84 428	49 326	71,2	273 501	61549,2
2003	77 237	22 134	1 352	100 723	84 428	19,3	218 990	41989,1
2004	95 035	21 450	1 789	118 274	100 723	17,4	199 986	39190,2
2005	115 470	19 279	1 805	136 554	118 274	15,5	168 219	35914,4
2006	143 781	15 607	2 042	161 430	136 554	18,2	126 851	36217,1
2007	149 489	13 206	1 902	164 597	161 430	2,0	125 175	31544,4
2008 ¹	140 979	12 107	2 116	155 202	164 597	-5,7	121 675	33495,2
2009	147 974	12 935	1 998	162 907	155 202	5,0	250 813	85028,8
2010	153 549	12 770	2 139	168 458	162 907	3,4	131 292	38998,2
2011	145 702	11 798	1 918	159 418	168 458	-5,4	140 339	31544,4
2012	137 653	10 826	1 819	150 298	159 418	-5,7	183 492	51707,3
2013	129 269	10 264	1 799	141 332	150 298	-6,0	173 541	37823,7
2014	123 231	9 924	1 716	134 871	141 332	-4,6	126 681	35320,2
2015	115 847	9 711	1 880	127 438	134 871	-5,5	118 472	26234,9
2016	111 197	9 347	1 970	122 514	127 438	-3,9	108 973	35022,5
2017	104 287	9 456	1 889	115 632	122 514	-5,6	115 559	37114,4
2018	98 409	9 485	1 690	109 584	115 632	-5,2	103 398	27780,6
2019	93 558	9 002	1 509	104 069	109 584	-5,0	143 666	37145,0
2020	65 795	8 029	1 220	75 044	104 069	-27,9	187 895	50121,8
2021	112 128	7 226	885	120 239	75 044	60,2	75 687	56091,2
2022	97 416	7 292	821	105 529	120 239	-12,2	83 597	31570,3
darunter Unternehmen								
1999	9 564	16 898	14	26 476	27 828	-4,9	.	15781,9
2000	11 673	16 502	60	28 235	26 476	6,6	181 318	21212,7
2001	14 646	17 551	81	32 278	28 235	14,3	202 829	27222,7
2002	21 513	16 066	X	37 579	32 278	16,4	273 501	51759,4
2003	23 060	16 260	X	39 320	37 579	4,6	218 990	30522,4
2004	23 897	15 316	X	39 213	39 320	-0,3	199 986	26747,2
2005	23 247	13 596	X	36 843	39 213	-6,0	168 219	22795,2
2006	23 293	10 844	X	34 137	36 843	-7,3	126 851	22238,5
2007	20 491	8 669	X	29 160	34 137	-14,6	125 175	18099,1
2008 ¹	21 359	7 932	X	29 291	29 160	0,4	121 675	22063,2
2009	24 315	8 372	X	32 687	29 291	11,6	250 813	73117,6
2010	23 531	8 467	X	31 998	32 687	-2,1	131 292	26594,1
2011	22 393	7 706	X	30 099	31 998	-5,9	140 339	20011,3
2012	21 311	6 986	X	28 297	30 099	-6,0	183 492	41173,4
2013	19 488	6 507	X	25 995	28 297	-8,1	173 541	28061,2
2014	17 877	6 208	X	24 085	25 995	-7,3	126 681	25221,8
2015	16 961	6 140	X	23 101	24 085	-4,1	118 472	17293,3
2016	15 814	5 704	X	21 518	23 101	-6,9	108 973	27376,1
2017	14 397	5 696	X	20 093	21 518	-6,6	115 559	29708,9
2018	13 907	5 395	X	19 302	20 093	-3,9	103 398	21020,0
2019	13 609	5 140	X	18 749	19 302	-2,9	143 666	26758,3
2020	11 063	4 778	X	15 841	18 749	-15,5	187 895	44077,3
2021	9 922	4 071	X	13 993	15 841	-11,7	75 687	48280,0
2022	10 432	4 158	X	14 590	13 993	4,3	83 597	14817,1
darunter Verbraucher								
1999	1 634	1 496	227	3 357	.	.	X	516,8
2000	6 886	2 449	1144	10 479	3 357	212,2	X	1804,2
2001	9 070	2 552	1655	13 277	10 479	26,7	X	2459,6
2002	19 857	489	1095	21 441	13 277	61,5	X	2374,8
2003	32 131	244	1234	33 609	21 441	56,8	X	3061,5
2004	47 230	252	1641	49 123	33 609	46,2	X	3669,7
2005	66 945	279	1674	68 898	49 123	40,3	X	4731,2
2006	94 389	285	1912	96 586	68 898	40,2	X	5886,8
2007	103 085	361	1792	105 238	96 586	9,0	X	6182,0
2008 ¹	95 730	391	2 019	98 140	105 238	-6,7	X	5659,7
2009	98 776	429	1 897	101 102	98 140	3,0	X	5793,1
2010	106 290	495	2 013	108 798	101 102	7,6	X	6269,9
2011	101 069	419	1 801	103 289	108 798	-5,1	X	5761,4
2012	95 560	354	1 694	97 608	103 289	-5,5	X	5352,3
2013	89 207	342	1 651	91 200	97 608	-6,6	X	4845,1
2014	84 443	271	1 584	86 298	91 200	-5,4	X	4721,4
2015	78 230	240	1 676	80 146	86 298	-7,1	X	4027,4
2016	75 169	282	1 787	77 238	80 146	-3,6	X	3597,3
2017	69 960	256	1 680	71 896	77 238	-6,9	X	3177,0
2018	65 564	504	1 529	67 597	71 896	-6,0	X	2953,5
2019	60 832	466	1 334	62 632	67 597	-7,3	X	2660,1
2020	40 502	178	1 073	41 753	62 632	-33,3	X	1790,0
2021	78 615	237	768	79 620	41 753	90,7	X	3460,5
2022	65 487	250	691	66 428	79 620	-16,6	X	12520,7

¹ Da in Nordrhein-Westfalen die Insolvenzfälle im Jahr 2007 und Anfang 2008 von den Gerichten nicht periodengerecht gemeldet wurden, ist ein Vergleich mit dem Vorjahreszeitraum wenig aussagefähig.

2 Insolvenzen nach Art der Verfahren, Höhe der Forderungen, Rechtsformen, Alter der Unternehmen und Zahl der Arbeitnehmer/-innen

Juni 2023

Gegenstand der Nachweisung	Insolvenzverfahren				Dagegen im Vorjahreszeitraum: Verfahren insgesamt	Veränderung gegenüber dem Vorjahreszeitraum	Arbeitnehmer/-innen	Voraussichtliche Forderungen
	eröffnet	mangels Masse abgewiesen	Schuldenbereinigungsplan angenommen	Verfahren insgesamt				
Insgesamt								
Insgesamt	8 831	659	43	9 533	8 831	7,9	16 862	2 497,4
nach Art der Verfahren								
Eröffnete Verfahren	8 831	X	X	8 831	8 187	7,9	16 587	2 405,4
Mangels Masse abgewiesene Anträge	X	659	X	659	566	16,4	275	88,6
Verfahren mit Schuldenbereinigungsplan	X	X	43	43	78	-44,9	X	3,5
nach Höhe der voraussichtlichen Forderungen								
Forderungen von ... bis unter ... Euro								
Unter 5 000	202	105	3	310	310	0,0	8	1,0
5 000 - 50 000	5 213	313	31	5 557	5 348	3,9	313	133,6
50 000 - 250 000	2 673	171	7	2 851	2 537	12,4	1 200	282,2
250 000 - 500 000	336	32	1	369	322	14,6	1 076	126,2
500 000 - 1 Mill.	215	21	-	236	144	63,9	1 387	166,1
1 Mill. - 5 Mill.	144	15	1	160	140	14,3	2 740	306,9
5 Mill. - 25 Mill.	39	2	-	41	27	51,9	1 349	379,1
25 Mill. und mehr	9	-	-	9	3	200,0	8 789	1 102,3
Unternehmen								
Zusammen	1 144	404	X	1 548	1 140	35,8	16 862	1 903,0
nach Rechtsformen								
Einzelunternehmen.....	399	68	X	467	394	18,5	808	87,8
Personengesellschaften (OHG, KG, GbR)	88	30	X	118	74	59,5	7 583	1 026,5
darunter: GmbH Co. KG	71	22	X	93	55	69,1	803	323,7
GbR	10	7	X	17	14	21,4	63	5,5
Gesellschaft mit beschränkter Haftung	642	298	X	940	651	44,4	8 442	780,3
davon: GmbH ohne Unternehmersgesellschaft (haftungsbeschränkt)	564	212	X	776	524	48,1	8 253	767,1
Unternehmersgesellschaft (haftungsbeschränkt)	78	86	X	164	127	29,1	189	13,2
Aktiengesellschaft, KGaA	3	-	-	3	7	-57,1	8	2,5
Private Company Limited by Shares (Ltd.)	-	-	X	-	1	X	-	-
Sonstige Rechtsformen	12	8	X	20	13	53,8	21	5,9
nach dem Alter der Unternehmen								
Unter 8 Jahre alt	543	236	X	779	557	39,9	3 587	554,6
darunter bis 3 Jahre alt	248	111	X	359	260	38,1	2 237	239,0
8 Jahre und älter	449	133	X	582	411	41,6	12 945	1 298,3
Unbekannt	152	35	X	187	172	8,7	330	50,1
nach der Zahl der Arbeitnehmer/-innen								
1 Arbeitnehmer/-in	110	42	X	152	95	60,0	152	81,9
2 bis 5 Arbeitnehmer/-innen	163	29	X	192	139	38,1	619	74,1
6 bis 10 Arbeitnehmer/-innen	95	9	X	104	60	73,3	806	48,3
11 bis 100 Arbeitnehmer/-innen	142	1	X	143	80	78,8	4 053	216,8
Mehr als 100 Arbeitnehmer/-innen	17	-	X	17	6	183,3	11 232	847,0
Unbekannt oder kein/e Arbeitnehmer/-in	617	323	X	940	760	23,7	X	634,8
Übrige Schuldner								
Zusammen	7 687	255	43	7 985	7 691	3,8	X	594,4
Natürliche Personen als Gesellschafter u.Ä.	38	11	X	49	48	2,1	X	16,0
Ehemals selbstständig Tätige	1 680	101	3	1 784	1 727	3,3	X	276,5
davon: mit Regelinsolvenzverfahren	895	94	X	989	935	5,8	X	199,6
mit vereinfachtem Verfahren	785	7	3	795	792	0,4	X	76,9
Verbraucher	5 821	18	40	5 879	5 673	3,6	X	284,4
Nachlässe und Gesamtgut	148	125	X	273	243	12,3	X	17,6

3 Unternehmensinsolvenzen nach ausgewählten Wirtschaftsbereichen

Juni 2023

Nr. der Klassifikation ¹	Wirtschaftsbereich	Insolvenzverfahren			Dagegen im Vorjahreszeitraum: Verfahren insgesamt	Veränderung gegenüber dem Vorjahreszeitraum	Arbeitnehmer/-innen	Voraussichtliche Forderungen
		eröffnet	mangels Masse abgewiesen	Verfahren insgesamt				
		Anzahl						
A - S	Insgesamt	1 144	404	1 548	1 140	35,8	16 862	1 903,0
A	Land- u. Forstwirtschaft, Fischerei	11	-	11	3	266,7	24	12,1
A01	Landwirtschaft, Jagd u. verbundene Tätigkeiten	8	-	8	3	166,7	23	10,9
B	Bergbau u. Gew. v. Steinen u. Erden	-	-	-	-	-	-	-
C	Verarbeitendes Gewerbe	111	23	134	72	86,1	1 637	148,3
C10	H. v. Nahrungs- u. Futtermitteln	19	8	27	8	237,5	387	13,9
C101	Schlachten u. Fleisch- verarbeitung	5	1	6	2	200,0	36	5,3
C107	H. v. Back- u. Teigwaren	6	1	7	5	40,0	213	3,0
C11	Getränkeherstellung	-	-	-	-	-	-	-
C13	H. v. Textilien	2	-	2	1	100,0	.	.
C14	H. v. Bekleidung (oh. Pelzbekleidung)	-	1	1	-	X	.	.
C16	H. v. Holz-, Flecht-, Korb- u. Korkwaren (oh. Möbel)	5	-	5	1	400,0	38	4,0
C18	H. v. Druckerzgn. Vervielf. v. Ton-, Bild-, Datenträger	7	-	7	5	40,0	151	11,0
C181	H. v. Druckerzeugnissen	6	-	6	5	20,0	132	8,0
C20	H. v. chem. Erzeugn.	4	-	4	3	33,3	74	21,5
C21	H. v. pharmazeut. Erzeugn.	2	-	2	-	X	.	.
C22	H. v. Gummi- u. Kunststoffwaren	2	-	2	5	-60,0	.	.
C23	H. v. Glaswaren, Keramik, Verarb. v. Steinen u. Erde	1	4	5	3	66,7	5	2,0
C24	Metallerzeugung u. -bearbeitung	3	-	3	1	200,0	.	.
C25	H. v. Metallerzeugnissen	20	3	23	23	0,0	151	12,2
C251	Stahl- u. Leichtmetallbau	9	2	11	7	57,1	87	5,1
C256	Oberfläch.veredlg., Wärmebehandlg.; Mechanik a. n. g.	7	1	8	8	0,0	52	4,9
C257	H. v. Schneidw., Werkzeug-, Schlössern u. Beschlägen	2	-	2	2	0,0	.	.
C26	H. v. DV-Gerät., elektron. u. opt. Erzeugn.	7	1	8	5	60,0	40	8,0
C27	H. v. elektr. Ausrüstg.	1	-	1	1	0,0	.	.
C28	Maschinenbau	16	1	17	5	240,0	279	28,8
C29	H. v. Kraftwagen u. Kraftwagenteilen	-	2	2	-	X	.	.
C292	H. v. Karosserien, Aufbauten u. Anhängern	-	-	-	-	-	-	-
C293	H. v. Teilen u. Zubehör f. Kraftwagen	-	1	1	-	X	.	.
C31	H. v. Möbeln	8	1	9	2	350,0	256	12,8
C32	H. v. sonst. Waren	4	-	4	2	100,0	46	1,9
C325	H. v. med. u. zahnmed. Apparaten u. Materialien	3	-	3	1	200,0	40	1,7
C33	Rep. u. Inst. v. Maschinen u. Ausrüstungen	8	2	10	5	100,0	51	5,1
D	Energieversorgung	4	1	5	6	-16,7	.	.
D35	Energieversorgung	4	1	5	6	-16,7	.	.
D351	Elektrizitätsversorgung	2	-	2	5	-60,0	.	.
D352	Gasversorgung	2	-	2	1	100,0	.	.
D353	Wärme- u. Kälteversorgung	-	1	1	-	X	.	.
E	Wasserversorg., Entsorg., Beseit. v. Umweltverschm.	1	2	3	2	50,0	.	.
E38	Sammlung, Abfallbeseitigung, Rückgewinnung	1	1	2	2	0,0	.	.
F	Baugewerbe	204	70	274	226	21,2	903	113,7
F41	Hochbau	31	17	48	31	54,8	107	41,0
F411	Erschließg. v. Grundst.; Bauträger	14	5	19	9	111,1	38	26,9
F4110	Erschließg. v. Grundst.; Bauträger	14	5	19	9	111,1	38	26,9
F41103	Bauträger f. Wohngebäude	12	4	16	9	77,8	38	6,3
F412	Bau von Gebäuden	17	12	29	22	31,8	69	14,1
F42	Tiefbau	15	4	19	8	137,5	185	15,3
F43	Vorb. Baustellenarbeiten, Bauinstall., sonst. Ausbau	158	49	207	187	10,7	611	57,4
F431	Abbrucharbeiten u. Vorb. Baustellenarbeiten	7	7	14	13	7,7	11	0,9
F4311	Abbrucharbeiten	3	6	9	10	-10,0	.	.
F4312	Vorb. Baustellenarbeiten	4	1	5	3	66,7	.	.
F432	Bauinstallation	43	11	54	46	17,4	188	18,2
F4321	Elektroinstallation	10	4	14	13	7,7	136	12,1
F4322	Gas-, Wasser-, Heizungs-, Lüftungs- u. Klimainst.	8	2	10	7	42,9	10	1,6
F4329	Sonst. Bauinstallation	25	5	30	26	15,4	42	4,5
F433	Sonstiger Ausbau	45	18	63	58	8,6	181	16,0
F4331	Anbringen v. Stuckaturen, Gipserei u. Verputzerei	5	3	8	5	60,0	6	0,9
F4332	Bautischlerei u. Bauschlosserei	13	6	19	21	-9,5	97	9,5
F4333	Fußboden-, Fliesen-, Plattenlegerei, Tapeziererei	14	8	22	17	29,4	54	3,7
F4334	Malerei und Glaserei	10	1	11	8	37,5	20	1,4
F4339	Sonst. Ausbau a. n. g.	3	-	3	7	-57,1	4	0,5
F439	Sonst. spezialisierte Bautätigkeiten	63	13	76	70	8,6	231	22,4
F4391	Dachdeckerei u. Zimmerei	13	1	14	12	16,7	37	3,5
F4399	Sonst. spezialisierte Bautätigkeiten a. n. g.	50	12	62	58	6,9	194	18,9

3 Unternehmensinsolvenzen nach ausgewählten Wirtschaftsbereichen

Juni 2023

Nr. der Klassifikation ¹	Wirtschaftsbereich	Insolvenzverfahren			Dagegen im Vorjahreszeitraum: Verfahren insgesamt	Veränderung gegenüber dem Vorjahreszeitraum	Arbeitnehmer/-innen	Voraussichtliche Forderungen
		eröffnet	mangels Masse abgewiesen	Verfahren insgesamt				
		Anzahl						
F43991	Gerüstbau	5	-	5	7	-28,6	3	0,7
F43999	Baugewerbe a. n. g.	44	12	56	51	9,8	154	14,7
G	Handel; Instandh. u. Rep. v. KFZ	179	70	249	166	50,0	9 667	1 018,5
G45	Kfz-Handel; Instandh. u. Rep. v. Kfz	28	14	42	33	27,3	57	6,8
G451	Handel mit Kraftwagen	11	4	15	18	-16,7	22	2,9
G452	Instandh. u. Rep. v. Kraftw.	14	8	22	10	120,0	34	3,3
G453	Handel m. Kraftwagenteilen u. -zubehör	2	2	4	3	33,3	1	0,1
G454	Handel m. Krädem, Teilen u. Zubeh.; Instandh. u. Rep	1	-	1	2	-50,0	.	.
G46	Großhandel (oh. Kfz)	58	22	80	42	90,5	244	181,5
G461	Handelsvermittlung	11	6	17	7	142,9	14	4,1
G463	Gh. m. Nahrungs-, Genussm., Getränken u. Tabakw.	10	3	13	8	62,5	25	11,1
G4634	Großhandel mit Getränken	1	-	1	1	0,0	.	.
G464	Gh. m. Gebrauchs- u. Verbrauchsgütern	15	5	20	10	100,0	104	152,2
G465	Gh. m. Geräten d. Informat. -u. Kommunik.technik	-	1	1	2	-50,0	.	.
G466	Gh. m. sonst. Maschinen, Ausrüstungen u. Zubehör	9	2	11	5	120,0	56	8,4
G467	Sonst. Großhandel	9	5	14	6	133,3	44	4,8
G469	Großhandel o. a. S.	4	-	4	3	33,3	.	.
G47	Eh. (oh. Handel m. Kfz)	93	34	127	91	39,6	9 366	830,2
G471	Eh. m. Waren versch. Art (in Verkaufsräumen)	12	5	17	18	-5,6	13	2,7
G4711	Eh. m. Waren versch. Art, Hauptr. Nahrungsm. usw.	9	5	14	15	-6,7	10	1,7
G47111	Eh. m. Nahrungs-, Genussm., Getränken u. Tabakw. o. a. S.	6	1	7	12	-41,7	9	1,0
G47112	Sonst. Eh. m. Waren versch. Art, Hauptr. Nahrungsm. usw.	3	4	7	3	133,3	1	0,7
G4719	Sonst. Eh. m. Waren versch. Art	3	-	3	3	0,0	3	1,0
G472	Eh. m. Nahrungsm. usw. (in Verkaufsräumen)	9	6	15	10	50,0	11	1,9
G4724	Eh. m. Back- u. Süßwaren	1	-	1	1	0,0	.	.
G4725	Eh. m. Getränken	2	2	4	4	0,0	.	.
G473	Tankstellen	1	-	1	2	-50,0	.	.
G474	Eh. m. Kommunik. -u. Info. Technik (in Verkaufsr.)	5	2	7	8	-12,5	12	0,4
G4741	Eh. m. DV-Gerät., peripheren Einheiten u. Software	4	-	4	4	0,0	12	0,2
G4742	Eh. m. Telekommunikationsgeräten	1	-	1	3	-66,7	.	.
G4743	Eh. m. Gerät. d. Unterhaltg.elektronik	-	2	2	1	100,0	.	.
G475	Eh. m. sonst.Hausg.gerät. usw. (in Verkaufsr.)	18	4	22	11	100,0	106	12,2
G4752	Eh. m. Metallw., Anstrichm. u. Bau- u. Heimwerkerbedarf	4	2	6	6	0,0	11	1,5
G4754	Eh. m. elektrischen Haushaltshaltsgeräten	1	-	1	-	X	.	.
G4759	Eh. m. Möbeln, Einr.gegenständen u. sonst. Hausrat	8	1	9	3	200,0	54	8,4
G476	Eh. m. Sportausrüstg., Verlagserzeugn. u. Spielwaren	4	2	6	6	0,0	123	4,6
G477	Eh. m. sonst. Gütern (in Verkaufsr.)	25	5	30	24	25,0	8 935	794,4
G4771	Eh. m. Bekleidung	11	1	12	6	100,0	7 738	758,1
G4776	Eh. m. Blumen, Pflanzen, Sämereien, Düngem., usw.	4	2	6	4	50,0	28	1,0
G479	Einzelhandel (nicht in Verkaufsräumen u. Ä.)	17	10	27	12	125,0	152	13,6
G4791	Versand- u. Internet-Einzelhandel	12	9	21	9	133,3	152	13,2
G4799	Sonst. Eh. (nicht in Verkaufsräumen u. Ä.)	5	1	6	3	100,0	-	0,4
H	Verkehr und Lagerei	66	28	94	90	4,4	704	35,2
H49	Landverkehr; Transport in Rohrleitungen	38	17	55	46	19,6	.	.
H493	Sonst. Personenbef. im Landverkehr	5	1	6	6	0,0	7	2,3
H4932	Betrieb v. Taxis	3	1	4	5	-20,0	2	0,5
H494	Güterbef. im Straßenverkehr, Umzugstransporte	33	16	49	40	22,5	168	21,6
H4941	Güterbef. im Straßenverkehr	31	15	46	36	27,8	.	.
H4942	Umzugstransporte	2	1	3	4	-25,0	.	.
H50	Schifffahrt	1	-	1	-	X	.	.
H502	Güterbef. in d. See- u. Küstenschifffahrt	-	-	-	-	-	-	-
H52	Lagerei; sonst. Dienstleistg. f. d. Verkehr	13	6	19	25	-24,0	200	6,2
H522	Sonst. Dienstleistg. f. d. Verkehr	13	4	17	23	-26,1	200	6,2
H52291	Spedition	9	4	13	19	-31,6	59	3,9
H53	Post-, Kurier- u. Expressdienste	14	5	19	18	5,6	329	5,0
H531	Postdienste v. Universaldienstleistungsanbietern	-	-	-	-	-	-	-
H532	Sonst. Post-, Kurier- u. Expressdienste	14	5	19	18	5,6	329	5,0
I	Gastgewerbe	97	37	134	99	35,4	407	24,9
I55	Beherbergung	7	3	10	9	11,1	71	4,5
I551	Hotels, Gasthöfe u. Pensionen	7	2	9	7	28,6	71	2,3
I5510	Hotels, Gasthöfe u. Pensionen	7	2	9	7	28,6	71	2,3
I55101	Hotels (oh. Hotels garnis)	3	1	4	5	-20,0	30	1,2
I55103	Gasthöfe	4	-	4	0	X	41	1,0
I56	Gastronomie	90	34	124	90	37,8	336	20,4
I561	Restaurants, Gaststätten Imbissstuben, Cafés u. Ä.	74	27	101	75	34,7	308	18,3

3 Unternehmensinsolvenzen nach ausgewählten Wirtschaftsbereichen

Juni 2023

Nr. der Klassifikation ¹	Wirtschaftsbereich	Insolvenzverfahren			Dagegen im Vorjahreszeitraum: Verfahren insgesamt	Veränderung gegenüber dem Vorjahreszeitraum	Arbeitnehmer/-innen	Voraussichtliche Forderungen
		eröffnet	mangels Masse abgewiesen	Verfahren insgesamt				
		Anzahl						
I5610	Restaurants, Gaststätten, Imbissstuben, Cafés u. Ä.	74	27	101	75	34,7	308	18,3
I56101	Restaurants m. herkömmlicher Bedienung	49	13	62	43	44,2	266	12,9
I56103	Imbissstuben u. Ä.	15	6	21	21	0,0	21	2,2
I562	Caterer u. sonstige Verfleugungsdienstleistungen	3	3	6	7	-14,3	9	0,6
I563	Ausschank v. Getränken	13	4	17	8	112,5	19	1,4
I56301	Schankwirtschaften	10	3	13	3	333,3	19	1,2
I56302	Diskotheiken u. Tanzlokale	2	-	2	1	100,0	.	.
I56303	Bars	1	1	2	3	-33,3	.	.
J	Information u. Kommunikation	43	18	61	30	103,3	312	39,2
J58	Verlagswesen	1	1	2	1	100,0	.	.
J581	Verlegen v. Büchern usw., sonst. Verlagswesen	1	1	2	1	100,0	.	.
J59	Film, TV-Programme, Kinos; Tonstudios, Musikverlag	2	2	4	2	100,0	5	0,3
J591	Film, TV-Programme, Verleih, Vertrieb; Kinos	1	1	2	1	100,0	.	.
J592	Tonstudios, Musikverlag u. Ä.	1	1	2	1	100,0	.	.
J62	Dienstleistg. d. Informat.technologie	33	10	43	20	115,0	225	29,6
J620	Dienstleistg. d. Informat.technologie	24	4	28	12	133,3	151	14,8
J6201	Programmierungstätigkeiten	24	4	28	12	133,3	151	14,8
J6202	Beratungsleistungen d. Informationstechnologie	3	1	4	2	100,0	17	2,6
J6209	Sonst. Dienstleistg. d. Informat.technologie	6	5	11	6	83,3	57	12,1
J63	Informat.dienstleistg.	6	4	10	6	66,7	38	7,6
K	Finanz-, Versicherungsdienstleistg.	21	11	32	26	23,1	22	38,2
K64	Finanzdienstleistg.	12	6	18	11	63,6	18	32,9
K642	Beteiligungsgesellschaften	10	6	16	11	45,5	18	32,8
K66	M. Finanz-, Versicherungsdiensten verb. Tätigk.	9	5	14	15	-6,7	4	5,3
K661	M. Finanzdienstleistg. verb. Tätigk.	2	1	3	5	-40,0	2	4,2
K662	M. Versicherungsdienstleistg. verb. Tätigk.	7	4	11	8	37,5	2	1,1
L	Grundstücks- u. Wohnungswesen	54	23	77	27	185,2	96	219,1
L68	Grundstücks- u. Wohnungswesen	54	23	77	27	185,2	96	219,1
L681	Kauf u. Verk. v. eig. Grundst., Gebäuden u. Wohnungen	27	8	35	11	218,2	27	170,4
L682	Verm. u. Verp. v. eig. Grundst., Gebäuden u. Wohnungen	6	5	11	3	266,7	38	19,3
L683	Vermittl. u. Verw. v. Grundst., Gebäuden u. Wohnungen	21	10	31	13	138,5	31	29,5
M	Freiberufliche, wiss. u. techn. Dienstleistg.	104	45	149	127	17,3	339	160,2
M69	Rechts-u.Steuerberatung,Wirtschaftsprüfung	2	1	3	8	-62,5	-	0,1
M691	Rechtsberatung	-	-	-	5	X	.	.
M6910	Rechtsberatung	-	-	-	5	X	.	.
M69102	Rechtsanwaltskanzleien oh. Notariat	-	-	-	5	X	.	.
M692	Wirtschaftsprüfung, Steuerberatung u. Ä.	2	1	3	3	0,0	.	.
M70	Verwaltung u. Führung v. Untern., Untern.beratung	43	32	75	65	15,4	110	119,7
M701	Verwaltung u. Führung v. Unternehmen u. Betrieben	29	24	53	35	51,4	52	113,6
M7010	Verwaltung u. Führung v. Unternehmen u. Betrieben	29	24	53	35	51,4	52	113,6
M70101	Managementtätigkeiten v. Holdinggesellschaften	1	-	1	4	-75,0	.	.
M70109	Sonst. Verwaltung u. Führung v. Unternehmen usw.	28	24	52	31	67,7	.	.
M702	Public-Relations- u. Unternehmensberatung	14	8	22	30	-26,7	58	6,1
M71	Architektur-, Ing.büros, techn., physik. U.suchung	26	8	34	25	36,0	88	22,8
M711	Architektur- u. Ingenieurbüros	24	7	31	23	34,8	88	22,3
M7111	Architekturbüros	5	-	5	8	-37,5	5	1,2
M7112	Ingenieurbüros	19	7	26	15	73,3	83	21,1
M71121	Ingenieurbüros f. bautechnische Gesamtplanung	13	4	17	7	142,9	24	16,9
M71122	Ingenieurbüros f. techn. Fachplanung u. Ing.design	6	2	8	6	33,3	59	4,2
M712	Technische, physikalische u. chem. Untersuchung	2	1	3	2	50,0	0	0,4
M72	Forschung u. Entwicklung	4	1	5	3	66,7	.	.
M721	Forschg. u. Entwicklg. in B.Natur- u. ä. Wissenschaften	4	1	5	3	66,7	.	.
M73	Werbung u. Marktforschung	15	1	16	15	6,7	71	8,1
M731	Werbung	15	1	16	13	23,1	.	.
M732	Markt- u. Meinungsforschung	-	-	-	2	X	.	.
M74	Freiberuf., wiss. u. techn. Tätigk.	13	1	14	10	40,0	58	7,7
N	Sonst. wirtschaftl. Dienstleistg.	106	45	151	123	22,8	573	28,2
N77	Verm. v. bewegl. Sachen	3	-	3	7	-57,1	5	0,9
N771	Verm. v. Kraftwagen	1	-	1	4	-75,0	.	.
N772	Verm. v. Gebrauchsgütern	1	-	1	-	X	.	.
N773	Verm. v. Maschinen, Geräten u. sonst. bewegl. Sachen	1	-	1	2	-50,0	.	.
N78	Vermittl. u. Überlassung v. Arbeitskräften	16	8	24	16	50,0	137	8,2
N782	Befristete Überlassung v. Arbeitskräften	8	4	12	15	-20,0	99	5,2
N79	Reisebüros, -veranstalter u. sonst. Reservierungen	5	1	6	2	200,0	1	1,2
N80	Wach- u. Sicherheitsdienste, Detekteien	10	5	15	4	275,0	90	2,3

3 Unternehmensinsolvenzen nach ausgewählten Wirtschaftsbereichen

Juni 2023

Nr. der Klassifikation ¹	Wirtschaftsbereich	Insolvenzverfahren			Dagegen im Vorjahreszeitraum: Verfahren insgesamt	Veränderung gegenüber dem Vorjahreszeitraum	Arbeitnehmer/-innen	Voraussichtliche Forderungen
		eröffnet	mangels Masse abgewiesen	Verfahren insgesamt				
		Anzahl						
N801	Private Wach- u. Sicherheitsdienste	10	3	13	4	225,0	.	.
N803	Detekteien	-	2	2	-	X	.	.
N81	Garten- u. Landschaftsbau; Gebäudebetreuung	57	16	73	69	5,8	323	11,3
N811	Hausmeisterdienste	20	2	22	20	10,0	62	4,3
N812	Reinigung v. Gebäuden, Straßen u. Verkehrsm.	27	10	37	29	27,6	244	5,0
N8121	Allgemeine Gebäudereinigung	23	8	31	25	24,0	237	4,5
N813	Garten-, Landsch.bau, sonst. gärtn. Dienstleistg.	10	4	14	20	-30,0	17	2,1
N82	Dienstleistg. f. Untern. u. Privatpers. a. n. g.	15	15	30	25	20,0	17	4,2
N821	Sekretariats- u. Schreibdienste, Copy-Shops	-	3	3	3	0,0	-	0,0
N822	Call Center	2	-	2	1	100,0	.	.
N823	Ausstellungs-, Messe- u. Kongressveranstalter	3	1	4	2	100,0	9	1,2
N829	Sonst. Dienstleistg. f. Untern. u. Privatpers.	10	11	21	19	10,5	8	2,9
P	Erziehung u. Unterricht	18	2	20	21	-4,8	204	4,5
Q	Gesundheits- u. Sozialwesen	41	4	45	27	66,7	1 686	28,4
Q86	Gesundheitswesen	20	1	21	10	110,0	91	8,1
Q861	Krankenhäuser	2	-	2	-	X	.	.
Q862	Arzt- u. Zahnarztpraxen	7	-	7	6	16,7	47	5,6
Q8621	Arztpraxen f. Allgemeinmedizin	1	-	1	-	X	.	.
Q8622	Facharztpraxen	2	-	2	2	0,0	.	.
Q8623	Zahnarztpraxen	4	-	4	4	0,0	11	1,1
Q87	Heime (oh. Erholungs- u. Ferienheime)	7	-	7	2	250,0	1 280	16,2
Q871	Pflegeheime	2	-	2	1	100,0	.	.
Q88	Sozialwesen (oh. Heime)	14	3	17	15	13,3	315	4,1
Q881	Soz. Betreuung ält. Menschen u. Behinderter	10	3	13	11	18,2	106	3,3
Q889	Sonst. Sozialwesen (oh. Heime)	4	-	4	4	0,0	209	0,8
R	Kunst, Unterhaltung u. Erholung	25	7	32	30	6,7	112	12,8
R90	Kreative, künstler. u. unterhaltende Tätigk.	4	1	5	6	-16,7	5	1,1
R900	Kreative, künstler. u. unterhaltende Tätigk.	4	1	5	6	-16,7	5	1,1
R9002	Dienstleistg. f. d. darstellende Kunst	2	-	2	2	0,0	.	.
R92	Spiel-, Wett- u. Lotteriewesen	5	2	7	8	-12,5	81	5,7
R920	Spiel-, Wett- u. Lotteriewesen	5	2	7	8	-12,5	81	5,7
R9200	Spiel-, Wett- u. Lotteriewesen	5	2	7	8	-12,5	81	5,7
R92001	Spielhallen u. Betrieb v. Spielautomaten	4	1	5	4	25,0	81	5,4
R93	Dienstleistg. d. Sports, d. Unterhaltg. u. Erholung	15	3	18	15	20,0	26	5,7
R931	Dienstleistg. d. Sports	12	3	15	9	66,7	.	.
R9311	Betrieb von Sportanlagen	4	2	6	1	500,0	.	.
R9312	Sportvereine	1	1	2	3	-33,3	.	.
R9313	Fitnesszentren	4	-	4	5	-20,0	15	2,2
R932	Sonst. Dienstleistg. d. Unterhaltg. u. Erholung	3	-	3	6	-50,0	.	.
S	Sonst. Dienstleistg.	59	18	77	65	18,5	174	15,3
S94	Interessenvertr., kirchl. u. sonst. Vereinigungen	2	1	3	4	-25,0	-	0,5
S95	Rep. v. DV-Gerät. u. Geb.güt.	4	2	6	4	50,0	2	1,5
S96	Sonst. übw. persönl. Dienstleistg.	53	15	68	57	19,3	172	13,3
S9601	Wäscherei u. chemische Reinigung	-	-	-	2	X	-	-
S9602	Frisör- u. Kosmetiksalons	28	8	36	23	56,5	76	5,0
S96021	Frisörsalons	22	5	27	18	50,0	52	3,1
S96022	Kosmetiksalons	6	3	9	5	80,0	24	2,0

¹ Klassifikation der Wirtschaftszweige, Ausgabe 2008 (WZ 2008), Kurzbezeichnungen.

4 Insolvenzen nach Ländern und Art des Schuldners

Juni 2023

Land	Insolvenzverfahren				Dagegen im Vorjahreszeitraum: Verfahren insgesamt	Veränderung gegenüber dem Vorjahreszeitraum	Arbeitnehmer/-innen	Voraussichtliche Forderungen
	eröffnet	mangels Masse abgewiesen	Schuldenbereinigungsplan angenommen	Verfahren insgesamt				
Insgesamt								
Deutschland	8 831	659	43	9 533	8 831	7,9	16 862	2 497,4
Baden-Württemberg	788	81	3	872	878	-0,7	1 043	134,8
Bayern	894	73	3	970	873	11,1	1 133	161,2
Berlin	446	63	3	512	520	-1,5	543	108,9
Brandenburg	300	11	-	311	313	-0,6	52	35,5
Bremen	111	9	-	120	117	2,6	109	49,6
Hamburg	295	17	-	312	317	-1,6	145	76,6
Hessen	609	69	8	686	685	0,1	398	136,5
Mecklenburg-Vorpommern	215	5	2	222	186	19,4	131	26,2
Niedersachsen	1 166	55	6	1 227	1 091	12,5	3 152	154,7
Nordrhein-Westfalen	2 297	146	9	2 452	2 114	16,0	8 722	1 245,3
Rheinland-Pfalz	376	29	3	408	401	1,7	383	85,7
Saarland	107	8	2	117	93	25,8	43	15,6
Sachsen	409	50	1	460	452	1,8	384	72,6
Sachsen-Anhalt	225	20	-	245	239	2,5	156	26,8
Schleswig-Holstein	395	13	-	408	348	17,2	365	149,7
Thüringen	198	10	3	211	204	3,4	103	17,9
Unternehmen								
Deutschland	1 144	404	X	1 548	1 140	35,8	16 862	1 903,0
Baden-Württemberg	106	43	X	149	112	33,0	1 043	74,8
Bayern	132	54	X	186	147	26,5	1 133	98,1
Berlin	99	49	X	148	106	39,6	543	84,5
Brandenburg	25	4	X	29	29	0,0	52	22,9
Bremen	18	5	X	23	9	155,6	109	42,7
Hamburg	53	11	X	64	50	28,0	145	58,9
Hessen	77	53	X	130	97	34,0	398	78,7
Mecklenburg-Vorpommern	22	3	X	25	15	66,7	131	13,5
Niedersachsen	91	36	X	127	91	39,6	3 152	97,4
Nordrhein-Westfalen	311	96	X	407	295	38,0	8 722	1 073,5
Rheinland-Pfalz	50	10	X	60	57	5,3	383	53,6
Saarland	11	5	X	16	10	60,0	43	9,9
Sachsen	66	13	X	79	56	41,1	384	43,1
Sachsen-Anhalt	21	11	X	32	25	28,0	156	15,2
Schleswig-Holstein	47	7	X	54	29	86,2	365	130,2
Thüringen	15	4	X	19	12	58,3	103	6,0
Verbraucher								
Deutschland	5 821	18	40	5 879	5 673	3,6	X	284,4
Baden-Württemberg	480	-	2	482	503	-4,2	X	31,2
Bayern	476	-	3	479	465	3,0	X	22,6
Berlin	268	-	3	271	304	-10,9	X	12,1
Brandenburg	217	4	-	221	229	-3,5	X	6,5
Bremen	74	-	-	74	94	-21,3	X	2,1
Hamburg	168	1	-	169	197	-14,2	X	5,6
Hessen	375	-	7	382	398	-4,0	X	16,6
Mecklenburg-Vorpommern	161	-	2	163	145	12,4	X	4,7
Niedersachsen	887	-	6	893	802	11,3	X	29,4
Nordrhein-Westfalen	1 560	11	8	1 579	1 398	12,9	X	102,5
Rheinland-Pfalz	241	-	3	244	236	3,4	X	12,7
Saarland	90	1	2	93	67	38,8	X	4,4
Sachsen	255	-	1	256	264	-3,0	X	11,4
Sachsen-Anhalt	156	-	-	156	172	-9,3	X	5,8
Schleswig-Holstein	270	1	-	271	242	12,0	X	11,1
Thüringen	143	-	3	146	157	-7,0	X	5,5

4 Insolvenzen nach Ländern und Art des Schuldners

Juni 2023

Land	Insolvenzverfahren				Dagegen im Vor- jahres- zeitraum: Verfahren insgesamt	Verände- rung gegenüber dem Vor- jahres- zeitraum	Arbeit- nehmer/ -innen	Voraus- sicht- liche Forde- rungen
	eröffnet	mangels Masse abge- wiesen	Schulden- bereini- gungsplan ange- nommen	Verfahren insgesamt				
Ehemals selbstständig Tätige								
Deutschland	1 680	101	3	1 784	1 727	3,3	X	276,5
Baden-Württemberg	179	16	1	196	211	-7,1	X	22,5
Bayern	250	10	-	260	222	17,1	X	38,1
Berlin	76	5	-	81	101	-19,8	X	11,4
Brandenburg	55	1	-	56	51	9,8	X	5,8
Bremen	16	-	-	16	10	60,0	X	4,7
Hamburg	73	4	-	77	66	16,7	X	12,1
Hessen	143	12	1	156	177	-11,9	X	39,2
Mecklenburg-Vorpommern	32	-	-	32	26	23,1	X	7,9
Niedersachsen	166	10	-	176	179	-1,7	X	23,2
Nordrhein-Westfalen	378	13	1	392	370	5,9	X	60,3
Rheinland-Pfalz	79	9	-	88	88	0,0	X	16,1
Saarland	4	2	-	6	11	-45,5	X	0,9
Sachsen	76	4	-	80	72	11,1	X	16,1
Sachsen-Anhalt	44	6	-	50	40	25,0	X	5,5
Schleswig-Holstein	70	4	-	74	70	5,7	X	7,3
Thüringen	39	5	-	44	33	33,3	X	5,2
Andere Schuldner ¹								
Deutschland	186	136	X	322	291	10,7	X	33,5
Baden-Württemberg	23	22	X	45	52	-13,5	X	6,2
Bayern	36	9	X	45	39	15,4	X	2,4
Berlin	3	9	X	12	9	33,3	X	0,9
Brandenburg	3	2	X	5	4	25,0	X	0,4
Bremen	3	4	X	7	4	75,0	X	0,1
Hamburg	1	1	X	2	4	-50,0	X	.
Hessen	14	4	X	18	13	38,5	X	2,0
Mecklenburg-Vorpommern	-	2	X	2	-	X	X	.
Niedersachsen	22	9	X	31	19	63,2	X	4,7
Nordrhein-Westfalen	48	26	X	74	51	45,1	X	9,0
Rheinland-Pfalz	6	10	X	16	20	-20,0	X	3,2
Saarland	2	-	X	2	5	-60,0	X	.
Sachsen	12	33	X	45	60	-25,0	X	2,0
Sachsen-Anhalt	4	3	X	7	2	250,0	X	0,3
Schleswig-Holstein	8	1	X	9	7	28,6	X	1,0
Thüringen	1	1	X	2	2	0,0	X	.

¹ Natürliche Personen als Gesellschafter u.Ä. sowie Nachlässe und Gesamtgut.

5 Insolvenzen nach Art der Verfahren, Höhe der Forderungen, Rechtsformen, Alter der Unternehmen und Zahl der Arbeitnehmer/-innen

1. Halbjahr 2023

Gegenstand der Nachweisung	Insolvenzverfahren				Dagegen im Vorjahreszeitraum: Verfahren insgesamt	Veränderung gegenüber dem Vorjahreszeitraum	Arbeitnehmer/-innen	Voraussichtliche Forderungen
	eröffnet	mangels Masse abgewiesen	Schuldenbereinigungsplan angenommen	Verfahren insgesamt				
Insgesamt								
Insgesamt	49 924	3 891	300	54 115	53 394	1,4	93 005	17 269,7
nach Art der Verfahren								
Eröffnete Verfahren	49 924	X	X	49 924	49 372	1,1	91 251	16 617,9
Mangels Masse abgewiesene Anträge	X	3 891	X	3 891	3 586	8,5	1 754	622,7
Verfahren mit Schuldenbereinigungsplan	X	X	300	300	436	-31,2	X	29,1
nach Höhe der voraussichtlichen Forderungen								
Forderungen von ... bis unter ... Euro								
Unter 5 000	1 232	635	28	1 895	1 901	-0,3	477	6,2
5 000 - 50 000	29 269	1 838	192	31 299	31 987	-2,2	1 881	742,2
50 000 - 250 000	15 252	1 030	63	16 345	15 455	5,8	7 779	1 630,9
250 000 - 500 000	1 958	177	8	2 143	1 985	8,0	5 947	739,3
500 000 - 1 Mill.	1 126	118	4	1 248	1 002	24,6	7 647	865,5
1 Mill. - 5 Mill.	829	75	4	908	808	12,4	21 075	1 797,0
5 Mill. - 25 Mill.	201	16	1	218	190	14,7	12 210	2 233,0
25 Mill. und mehr	57	2	-	59	66	-10,6	35 989	9 255,6
Unternehmen								
Zusammen	6 321	2 250	X	8 571	7 113	20,5	93 005	13 888,6
nach Rechtsformen								
Einzelunternehmen	2 331	413	X	2 744	2 485	10,4	4 910	559,2
Personengesellschaften (OHG, KG, GbR)	440	148	X	588	441	33,3	16 953	1 994,5
darunter: GmbH Co. KG	362	108	X	470	329	42,9	9 775	1 256,2
GbR	46	31	X	77	78	-1,3	191	14,7
Gesellschaft mit beschränkter Haftung	3 447	1 639	X	5 086	4 044	25,8	69 168	10 869,5
davon: GmbH ohne Unternehmersgesellschaft (haftungsbeschränkt)	3 028	1 077	X	4 105	3 173	29,4	67 618	10 782,6
Unternehmersgesellschaft (haftungsbeschränkt)	419	562	X	981	871	12,6	1 550	86,9
Aktiengesellschaft, KGaA	41	10	-	51	55	-7,3	1 117	418,2
Private Company Limited by Shares (Ltd.)	3	3	X	6	5	20,0	11	1,0
Sonstige Rechtsformen	59	37	X	96	83	15,7	846	46,2
nach dem Alter der Unternehmen								
Unter 8 Jahre alt	2 851	1 307	X	4 158	3 359	23,8	24 055	5 930,9
darunter bis 3 Jahre alt	1 202	554	X	1 756	1 454	20,8	12 325	954,0
8 Jahre und älter	2 568	724	X	3 292	2 628	25,3	67 303	7 693,6
Unbekannt	902	219	X	1 121	1 126	-0,4	1 647	264,1
nach der Zahl der Arbeitnehmer/-innen								
1 Arbeitnehmer/-in	522	220	X	742	609	21,8	742	221,2
2 bis 5 Arbeitnehmer/-innen	874	189	X	1 063	816	30,3	3 422	356,0
6 bis 10 Arbeitnehmer/-innen	516	47	X	563	325	73,2	4 290	417,4
11 bis 100 Arbeitnehmer/-innen	847	23	X	870	567	53,4	26 280	2 499,9
Mehr als 100 Arbeitnehmer/-innen	115	-	X	115	62	85,5	58 271	4 222,7
Unbekannt oder kein/e Arbeitnehmer/-in	3 447	1 771	X	5 218	4 734	10,2	X	6 171,3
Übrige Schuldner								
Zusammen	43 603	1 641	300	45 544	46 281	-1,6	X	3 381,1
Natürliche Personen als Gesellschafter u.Ä.	180	39	X	219	258	-15,1	X	92,4
Ehemals selbstständig Tätige	9 682	646	49	10 377	10 585	-2,0	X	1 693,5
davon: mit Regelinsolvenzverfahren	5 192	618	X	5 810	5 850	-0,7	X	1 097,4
mit vereinfachtem Verfahren	4 490	28	49	4 567	4 735	-3,5	X	596,1
Verbraucher	32 773	116	251	33 140	33 772	-1,9	X	1 452,7
Nachlässe und Gesamtgut	968	840	X	1 808	1 666	8,5	X	142,7

6 Unternehmensinsolvenzen nach ausgewählten Wirtschaftsbereichen

1. Halbjahr 2023

Nr. der Klassifikation ¹	Wirtschaftsbereich	Insolvenzverfahren			Dagegen im Vorjahreszeitraum: Verfahren insgesamt	Veränderung gegenüber dem Vorjahreszeitraum	Arbeitnehmer/-innen	Voraussichtliche Forderungen
		eröffnet	mangels Masse abgewiesen	Verfahren insgesamt				
A - S	Insgesamt	6 321	2 250	8 571	7 113	20,5	93 005	13 888,6
A	Land- u. Forstwirtschaft, Fischerei	52	8	60	47	27,7	186	52,7
A01	Landwirtschaft, Jagd u. verbundene Tätigkeiten	46	7	53	42	26,2	179	50,9
B	Bergbau u. Gew. v. Steinen u. Erden	3	1	4	3	33,3	75	4,1
C	Verarbeitendes Gewerbe	582	91	673	536	25,6	17 146	3 036,4
C10	H. v. Nahrungs- u. Futtermitteln	99	21	120	86	39,5	2 481	96,1
C101	Schlachten u. Fleisch- verarbeitung	23	3	26	20	30,0	246	25,0
C107	H. v. Back- u. Teigwaren	51	6	57	41	39,0	1 763	45,7
C11	Getränkeherstellung	8	1	9	10	-10,0	103	14,7
C13	H. v. Textilien	16	4	20	13	53,8	1 671	902,2
C14	H. v. Bekleidung (oh. Pelzbekleidung)	4	3	7	9	-22,2	5	0,7
C16	H. v. Holz-, Flecht-, Korb- u. Korkwaren (oh. Möbel)	21	1	22	16	37,5	217	36,2
C18	H. v. Druckerzgn. Vervielf. v. Ton-, Bild-, Datenträger	35	1	36	31	16,1	640	43,5
C181	H. v. Druckerzeugnissen	34	-	34	31	9,7	620	40,4
C20	H. v. chem. Erzeugn.	17	2	19	15	26,7	497	54,5
C21	H. v. pharmazeut. Erzeugn.	6	1	7	5	40,0	22	8,6
C22	H. v. Gummi- u. Kunststoffwaren	11	2	13	26	-50,0	1 495	84,5
C23	H. v. Glaswaren, Keramik, Verarb. v. Steinen u. Erde	10	6	16	12	33,3	392	20,5
C24	Metallerzeugung u. -bearbeitung	8	1	9	12	-25,0	399	28,1
C25	H. v. Metallerzeugnissen	112	10	122	118	3,4	2 623	285,6
C251	Stahl- u. Leichtmetallbau	34	5	39	40	-2,5	692	55,2
C256	Oberfläch.veredlg., Wärmebehandlg.; Mechanik a. n. g.	43	3	46	45	2,2	960	91,1
C257	H. v. Schneidw., Werkzeug-, Schloßern u. Beschlägen	14	-	14	15	-6,7	338	22,7
C26	H. v. DV-Gerät., elektron. u. opt. Erzeugn.	25	8	33	27	22,2	155	59,6
C27	H. v. elektr. Ausrüstg.	23	-	23	22	4,5	372	232,9
C28	Maschinenbau	81	10	91	46	97,8	3 223	849,2
C29	H. v. Kraftwagen u. Kraftwagenteilen	8	3	11	9	22,2	492	72,3
C292	H. v. Karosserien, Aufbauten u. Anhängern	4	1	5	2	150,0	8	2,8
C293	H. v. Teilen u. Zubehör f. Kraftwagen	3	1	4	5	-20,0	414	58,6
C31	H. v. Möbeln	24	3	27	20	35,0	838	133,4
C32	H. v. sonst. Waren	34	7	41	19	115,8	418	34,0
C325	H. v. med. u. zahnmed. Apparaten u. Materialien	21	1	22	11	100,0	285	28,1
C33	Rep. u. Inst. v. Maschinen u. Ausrüstungen	25	6	31	25	24,0	146	20,2
D	Energieversorgung	15	2	17	37	-54,1	5	6,3
D35	Energieversorgung	15	2	17	37	-54,1	5	6,3
D351	Elektrizitätsversorgung	8	1	9	28	-67,9	-	2,8
D352	Gasversorgung	5	-	5	8	-37,5	1	2,8
D353	Wärme- u. Kälteversorgung	2	1	3	1	200,0	4	0,8
E	Wasserversorg., Entsorg., Beseit. v. Umweltverschm.	8	7	15	12	25,0	5	3,4
E38	Sammlung, Abfallbeseitigung, Rückgewinnung	6	4	10	11	-9,1	1	2,7
F	Baugewerbe	1 102	421	1 523	1 330	14,5	4 918	662,8
F41	Hochbau	171	75	246	177	39,0	804	228,6
F411	Erschließg. v. Grundst.; Bauträger	70	26	96	59	62,7	136	82,8
F4110	Erschließg. v. Grundst.; Bauträger	70	26	96	59	62,7	136	82,8
F41103	Bauträger f. Wohngebäude	56	21	77	54	42,6	94	36,4
F412	Bau von Gebäuden	101	49	150	118	27,1	668	145,9
F42	Tiefbau	50	16	66	47	40,4	568	53,4
F43	Vorb. Baustellenarbeiten, Bauinstall., sonst. Ausbau	881	330	1 211	1 106	9,5	3 546	380,8
F431	Abbrucharbeiten u. Vorb. Baustellenarbeiten	41	30	71	69	2,9	155	17,1
F4311	Abbrucharbeiten	25	25	50	47	6,4	150	14,1
F4312	Vorb. Baustellenarbeiten	16	5	21	22	-4,5	5	3,0
F432	Bauinstallation	262	81	343	303	13,2	1 384	167,6
F4321	Elektroinstallation	72	14	86	74	16,2	731	107,0
F4322	Gas-, Wasser-, Heizungs-, Lüftungs- u. Klimainst.	69	9	78	62	25,8	400	27,2
F4329	Sonst. Bauinstallation	121	58	179	167	7,2	253	33,4
F433	Sonstiger Ausbau	288	107	395	399	-1,0	976	84,6
F4331	Anbringen v. Stuckaturen, Gipserei u. Verputzerei	50	21	71	67	6,0	123	13,1
F4332	Bautischlerei u. Bauschlosserei	78	30	108	108	0,0	381	28,5
F4333	Fußboden-, Fliesen-, Plattenlegerei, Tapeziererei	84	39	123	125	-1,6	168	23,5
F4334	Malerei und Glaserei	58	13	71	64	10,9	212	12,5
F4339	Sonst. Ausbau a. n. g.	18	4	22	35	-37,1	92	7,0
F439	Sonst. spezialisierte Bautätigkeiten	290	112	402	335	20,0	1 031	111,5
F4391	Dachdeckerei u. Zimmerei	64	14	78	72	8,3	264	22,8
F4399	Sonst. spezialisierte Bautätigkeiten a. n. g.	226	98	324	263	23,2	767	88,7

6 Unternehmensinsolvenzen nach ausgewählten Wirtschaftsbereichen

1. Halbjahr 2023

Nr. der Klassifikation ¹	Wirtschaftsbereich	Insolvenzverfahren			Dagegen im Vorjahreszeitraum: Verfahren insgesamt	Veränderung gegenüber dem Vorjahreszeitraum	Arbeitnehmer/-innen	Voraussichtliche Forderungen
		eröffnet	mangels Masse abgewiesen	Verfahren insgesamt				
		Anzahl						
F43991	Gerüstbau	12	7	19	18	5,6	78	3,7
F43999	Baugewerbe a. n. g.	211	91	302	243	24,3	650	81,4
G	Handel; Instandh. u. Rep. v. Kfz	954	400	1 354	1 058	28,0	33 333	3 217,4
G45	Kfz-Handel; Instandh. u. Rep. v. Kfz	146	70	216	206	4,9	264	67,3
G451	Handel mit Kraftwagen	47	30	77	86	-10,5	90	17,1
G452	Instandh. u. Rep. v. Kraftw.	67	29	96	85	12,9	99	19,2
G453	Handel m. Kraftwagenteilen u. -zubehör	22	10	32	31	3,2	65	25,7
G454	Handel m. Krädern, Teilen u. Zubeh.; Instandh. u. Rep	10	1	11	4	175,0	10	5,3
G46	Großhandel (oh. Kfz)	301	142	443	311	42,4	1 290	459,5
G461	Handelsvermittlung	63	26	89	74	20,3	329	49,2
G463	Gh. m. Nahrungs-, Genussm., Getränken u. Tabakw.	42	38	80	50	60,0	173	43,9
G4634	Großhandel mit Getränken	8	2	10	7	42,9	12	3,4
G464	Gh. m. Gebrauchs- u. Verbrauchsgütern	71	28	99	69	43,5	349	250,4
G465	Gh. m. Geräten d. Informat. -u. Kommunik.technik	14	5	19	9	111,1	41	33,7
G466	Gh. m. sonst. Maschinen, Ausrüstungen u. Zubehör	40	16	56	48	16,7	189	49,7
G467	Sonst. Großhandel	50	19	69	38	81,6	164	25,4
G469	Großhandel o. a. S.	17	9	26	16	62,5	24	5,3
G47	Eh. (oh. Handel m. Kfz)	507	188	695	541	28,5	31 779	2 690,6
G471	Eh. m. Waren versch. Art (in Verkaufsräumen)	74	28	102	90	13,3	19 421	1 512,5
G4711	Eh. m. Waren versch. Art, Hauptr. Nahrungsm. usw.	53	18	71	62	14,5	2 113	97,3
G47111	Eh. m. Nahrungs-, Genussm., Getränken u. Tabakw. o. a. S.	36	4	40	39	2,6	2 083	92,9
G47112	Sonst. Eh. m. Waren versch. Art, Hauptr. Nahrungsm. usw.	17	14	31	23	34,8	30	4,3
G4719	Sonst. Eh. m. Waren versch. Art	21	10	31	28	10,7	17 308	1 415,3
G472	Eh. m. Nahrungsm. usw. (in Verkaufsräumen)	60	30	90	71	26,8	189	29,0
G4724	Eh. m. Back- u. Süßwaren	16	4	20	14	42,9	120	3,4
G4725	Eh. m. Getränken	10	5	15	17	-11,8	26	1,4
G473	Tankstellen	5	-	5	10	-50,0	24	0,7
G474	Eh. m. Kommunik. -u. Info. Technik (in Verkaufsr.)	29	12	41	39	5,1	45	6,2
G4741	Eh. m. DV-Gerät., peripheren Einheiten u. Software	15	4	19	17	11,8	20	2,6
G4742	Eh. m. Telekommunikationsgeräten	12	3	15	15	0,0	12	2,7
G4743	Eh. m. Gerät. d. Unterhaltg.elektronik	2	5	7	7	0,0	13	0,9
G475	Eh. m. sonst.Hausg.gerät. usw. (in Verkaufsr.)	87	36	123	87	41,4	553	51,4
G4752	Eh. m. Metallw., Anstrichm. u. Bau- u. Heimwerkerbedarf	21	11	32	36	-11,1	148	8,7
G4754	Eh. m. elektrischen Haushaltshaltsggeräten	9	2	11	8	37,5	54	5,7
G4759	Eh. m. Möbeln, Einr.gegenständen u. sonst. Hausrat	38	16	54	25	116,0	152	26,8
G476	Eh. m. Sportausrüstg., Verlagsserzeugn. u. Spielwaren	29	6	35	37	-5,4	216	14,2
G477	Eh. m. sonst. Gütern (in Verkaufsr.)	117	28	145	98	48,0	10 843	967,3
G4771	Eh. m. Bekleidung	34	7	41	25	64,0	7 920	767,7
G4776	Eh. m. Blumen, Pflanzen, Sämereien, Düngem., usw.	15	8	23	20	15,0	51	3,7
G479	Einzelhandel (nicht in Verkaufsräumen u. Ä.)	99	47	146	105	39,0	471	108,2
G4791	Versand- u. Internet-Einzelhandel	84	40	124	85	45,9	436	100,2
G4799	Sonst. Eh. (nicht in Verkaufsräumen u. Ä.)	15	7	22	20	10,0	35	7,9
H	Verkehr und Lagerei	439	135	574	565	1,6	4 110	190,0
H49	Landverkehr; Transport in Rohrleitungen	251	83	334	311	7,4	1 183	84,0
H493	Sonst. Personenbef. im Landverkehr	53	10	63	53	18,9	302	16,0
H4932	Betrieb v. Taxis	45	9	54	44	22,7	215	12,6
H494	Güterbef. im Straßenverkehr, Umzugstransporte	197	73	270	256	5,5	879	67,6
H4941	Güterbef. im Straßenverkehr	180	68	248	233	6,4	832	64,3
H4942	Umzugstransporte	17	5	22	23	-4,3	47	3,3
H50	Schifffahrt	1	-	1	7	-85,7	.	.
H502	Güterbef. in d. See- u. Küstenschifffahrt	-	-	-	3	X	-	-
H52	Lagerei; sonst. Dienstleistg. f. d. Verkehr	79	23	102	117	-12,8	853	62,4
H522	Sonst. Dienstleistg. f. d. Verkehr	71	20	91	108	-15,7	828	60,0
H52291	Spedition	52	15	67	76	-11,8	508	45,1
H53	Post-, Kurier- u. Expressdienste	106	29	135	125	8,0	2 057	41,9
H531	Postdienste v. Universaldienstleistungsanbietern	3	-	3	1	200,0	28	1,0
H532	Sonst. Post-, Kurier- u. Expressdienste	103	29	132	124	6,5	2 029	40,9
I	Gastgewerbe	572	223	795	601	32,3	4 170	216,4
I55	Beherbergung	37	12	49	27	81,5	385	13,8
I551	Hotels, Gasthöfe u. Pensionen	34	9	43	20	115,0	366	11,1
I5510	Hotels, Gasthöfe u. Pensionen	34	9	43	20	115,0	366	11,1
I55101	Hotels (oh. Hotels garnis)	27	6	33	15	120,0	324	9,7
I55103	Gasthöfe	6	-	6	2	200,0	41	1,2
I56	Gastronomie	535	211	746	574	30,0	3 785	202,6
I561	Restaurants, Gaststätten Imbissstuben, Cafés u. Ä.	443	165	608	454	33,9	3 038	172,0

6 Unternehmensinsolvenzen nach ausgewählten Wirtschaftsbereichen

1. Halbjahr 2023

Nr. der Klassifikation ¹	Wirtschaftsbereich	Insolvenzverfahren			Dagegen im Vorjahreszeitraum: Verfahren insgesamt	Veränderung gegenüber dem Vorjahreszeitraum	Arbeitnehmer/-innen	Voraussichtliche Forderungen
		eröffnet	mangels Masse abgewiesen	Verfahren insgesamt				
		Anzahl						
I5610	Restaurants, Gaststätten, Imbissstuben, Cafés u. Ä.	443	165	608	454	33,9	3 038	172,0
I56101	Restaurants m. herkömmlicher Bedienung	287	99	386	276	39,9	2 619	138,3
I56103	Imbissstuben u. Ä.	101	40	141	111	27,0	174	20,4
I562	Caterer u. sonstige Verfleugungsdienstleistungen	43	20	63	53	18,9	652	23,3
I563	Ausschank v. Getränken	49	26	75	67	11,9	95	7,3
I56301	Schankwirtschaften	31	16	47	39	20,5	78	4,8
I56302	Diskotheken u. Tanzlokale	5	1	6	7	-14,3	-	0,5
I56303	Bars	6	8	14	15	-6,7	5	0,9
J	Information u. Kommunikation	253	92	345	217	59,0	1 384	584,9
J58	Verlagswesen	11	3	14	9	55,6	110	7,3
J581	Verlegen v. Büchern usw., sonst. Verlagswesen	9	3	12	9	33,3	68	4,1
J59	Film, TV-Programme, Kinos; Tonstudios, Musikverlag	22	7	29	17	70,6	68	8,8
J591	Film, TV-Programme, Verleih, Vertrieb; Kinos	21	6	27	13	107,7	.	.
J592	Tonstudios, Musikverlag u. Ä.	1	1	2	4	-50,0	.	.
J62	Dienstleistg. d. Informat.technologie	179	65	244	156	56,4	995	530,4
J620	Dienstleistg. d. Informat.technologie	123	38	161	100	61,0	692	494,1
J6201	Programmierungstätigkeiten	123	38	161	100	61,0	692	494,1
J6202	Beratungsleistungen d. Informationstechnologie	17	15	32	26	23,1	110	16,0
J6209	Sonst. Dienstleistg. d. Informat.technologie	36	12	48	28	71,4	186	20,2
J63	Informat.dienstleistg.	27	11	38	25	52,0	167	15,2
K	Finanz-, Versicherungsdienstleistg.	112	73	185	182	1,6	207	725,1
K64	Finanzdienstleistg.	60	46	106	94	12,8	189	688,2
K642	Beteiligungsgesellschaften	51	44	95	80	18,8	148	420,7
K66	M. Finanz-, Versicherungsdiensten verb. Tätigk.	52	27	79	88	-10,2	18	36,9
K661	M. Finanzdienstleistg. verb. Tätigk.	19	17	36	43	-16,3	5	31,3
K662	M. Versicherungsdienstleistg. verb. Tätigk.	33	10	43	39	10,3	13	5,6
L	Grundstücks- u. Wohnungswesen	232	88	320	214	49,5	345	592,6
L68	Grundstücks- u. Wohnungswesen	232	88	320	214	49,5	345	592,6
L681	Kauf u. Verk. v. eig. Grundst., Gebäuden u. Wohnungen	95	33	128	75	70,7	164	335,1
L682	Verm. u. Verp. v. eig. Grundst., Gebäuden u. Wohnungen	49	16	65	62	4,8	54	126,8
L683	Vermittl. u. Verw. v. Grundst., Gebäuden u. Wohnungen	88	39	127	77	64,9	127	130,7
M	Freiberufliche, wiss. u. techn. Dienstleistg.	549	271	820	749	9,5	2 430	3 830,2
M69	Rechts- u. Steuerberatung, Wirtschaftsprüfung	19	6	25	46	-45,7	63	6,4
M691	Rechtsberatung	4	1	5	17	-70,6	-	2,4
M6910	Rechtsberatung	4	1	5	17	-70,6	-	2,4
M69102	Rechtsanwaltskanzleien oh. Notariat	2	1	3	13	-76,9	-	0,1
M692	Wirtschaftsprüfung, Steuerberatung u. Ä.	15	5	20	29	-31,0	63	4,0
M70	Verwaltung u. Führung v. Untern., Untern.beratung	251	188	439	384	14,3	1 119	3 559,0
M701	Verwaltung u. Führung v. Unternehmen u. Betrieben	169	129	298	238	25,2	961	3 518,1
M7010	Verwaltung u. Führung v. Unternehmen u. Betrieben	169	129	298	238	25,2	961	3 518,1
M70101	Managementtätigkeiten v. Holdinggesellschaften	34	12	46	41	12,2	525	3 087,8
M70109	Sonst. Verwaltung u. Führung v. Unternehmen usw.	135	117	252	197	27,9	436	430,3
M702	Public-Relations- u. Unternehmensberatung	82	59	141	146	-3,4	158	40,9
M71	Architektur-, Ing.büros, techn., physik. U.suchung	132	37	169	136	24,3	682	160,5
M711	Architektur- u. Ingenieurbüros	121	32	153	130	17,7	615	154,2
M7111	Architekturbüros	20	4	24	25	-4,0	27	8,6
M7112	Ingenieurbüros	101	28	129	105	22,9	588	145,6
M71121	Ingenieurbüros f. bautechnische Gesamtplanung	47	9	56	50	12,0	249	75,5
M71122	Ingenieurbüros f. techn. Fachplanung u. Ing.design	38	15	53	45	17,8	246	64,6
M712	Technische, physikalische u. chem. Untersuchung	11	5	16	6	166,7	67	6,4
M72	Forschung u. Entwicklung	17	8	25	15	66,7	156	55,4
M721	Forschg. u. Entwicklg. in B.Natur- u. ä. Wissenschaften	17	8	25	14	78,6	156	55,4
M73	Werbung u. Marktforschung	64	19	83	87	-4,6	262	23,1
M731	Werbung	62	18	80	81	-1,2	246	22,3
M732	Markt- u. Meinungsforschung	2	1	3	6	-50,0	16	0,8
M74	Freiberuf., wiss. u. techn. Tätigk.	63	11	74	75	-1,3	145	24,8
N	Sonst. wirtschaftl. Dienstleistg.	659	263	922	792	16,4	7 511	272,7
N77	Verm. v. bewegl. Sachen	25	13	38	40	-5,0	72	21,1
N771	Verm. v. Kraftwagen	10	6	16	15	6,7	-	3,3
N772	Verm. v. Gebrauchsgütern	8	-	8	3	166,7	51	4,1
N773	Verm. v. Maschinen, Geräten u. sonst. bewegl. Sachen	6	5	11	20	-45,0	21	13,6
N78	Vermittl. u. Überlassung v. Arbeitskräften	94	29	123	91	35,2	2 843	60,8
N782	Befristete Überlassung v. Arbeitskräften	51	10	61	56	8,9	1 940	34,4
N79	Reisebüros, -veranstalter u. sonst. Reservierungen	21	8	29	28	3,6	204	9,4
N80	Wach- u. Sicherheitsdienste, Detekteien	58	30	88	41	114,6	671	24,3

6 Unternehmensinsolvenzen nach ausgewählten Wirtschaftsbereichen

1. Halbjahr 2023

Nr. der Klassifikation ¹	Wirtschaftsbereich	Insolvenzverfahren			Dagegen im Vorjahreszeitraum: Verfahren insgesamt	Veränderung gegenüber dem Vorjahreszeitraum	Arbeitnehmer/-innen	Voraussichtliche Forderungen
		eröffnet	mangels Masse abgewiesen	Verfahren insgesamt				
		Anzahl						
N801	Private Wach- u. Sicherheitsdienste	55	25	80	35	128,6	636	23,4
N803	Detekteien	1	4	5	3	66,7	-	0,8
N81	Garten- u. Landschaftsbau; Gebäudebetreuung	338	112	450	435	3,4	1 230	69,8
N811	Hausmeisterdienste	93	34	127	123	3,3	219	27,5
N812	Reinigung v. Gebäuden, Straßen u. Verkehrsm.	146	66	212	200	6,0	832	24,4
N8121	Allgemeine Gebäudereinigung	126	52	178	175	1,7	619	18,9
N813	Garten-, Landsch.bau, sonst. gärtn. Dienstleistg.	99	12	111	112	-0,9	179	17,9
N82	Dienstleistg. f. Untern. u. Privatpers. a. n. g.	123	71	194	157	23,6	2 491	87,4
N821	Sekretariats- u. Schreibdienste, Copy-Shops	3	9	12	16	-25,0	6	1,6
N822	Call Center	15	1	16	5	220,0	1 911	28,1
N823	Ausstellungen-, Messe- u. Kongressveranstalter	8	5	13	9	44,4	9	1,8
N829	Sonst. Dienstleistg. f. Untern. u. Privatpers.	97	56	153	127	20,5	565	55,9
P	Erziehung u. Unterricht	90	12	102	86	18,6	525	18,9
Q	Gesundheits- u. Sozialwesen	279	25	304	185	64,3	15 012	332,9
Q86	Gesundheitswesen	106	9	115	85	35,3	6 056	160,4
Q861	Krankenhäuser	11	0	11	3	266,7	5 527	117,5
Q862	Arzt- u. Zahnarztpraxen	32	3	35	29	20,7	151	21,6
Q8621	Arztpraxen f. Allgemeinmedizin	8	-	8	1	700,0	39	6,6
Q8622	Facharztpraxen	5	1	6	12	-50,0	31	4,6
Q8623	Zahnarztpraxen	19	2	21	16	31,3	81	10,3
Q87	Heime (oh. Erholungs- u. Ferienheime)	72	1	73	13	461,5	5 586	90,3
Q871	Pflegeheime	45	-	45	7	542,9	3 453	57,9
Q88	Sozialwesen (oh. Heime)	101	15	116	87	33,3	3 370	82,2
Q881	Soz. Betreuung ält. Menschen u. Behinderter	71	10	81	53	52,8	2 366	71,1
Q889	Sonst. Sozialwesen (oh. Heime)	30	5	35	34	2,9	1 004	11,1
R	Kunst, Unterhaltung u. Erholung	122	34	156	130	20,0	448	42,9
R90	Kreative, künstler. u. unterhaltende Tätigk.	31	5	36	32	12,5	36	6,0
R900	Kreative, künstler. u. unterhaltende Tätigk.	31	5	36	32	12,5	36	6,0
R9002	Dienstleistg. f. d. darstellende Kunst	7	1	8	12	-33,3	9	0,9
R92	Spiel-, Wett- u. Lotteriewesen	22	9	31	35	-11,4	127	15,7
R920	Spiel-, Wett- u. Lotteriewesen	22	9	31	35	-11,4	127	15,7
R9200	Spiel-, Wett- u. Lotteriewesen	22	9	31	35	-11,4	127	15,7
R92001	Spielhallen u. Betrieb v. Spielautomaten	19	8	27	23	17,4	127	15,2
R93	Diensleistg. d. Sports, d. Unterhaltg. u. Erholung	67	19	86	62	38,7	279	20,3
R931	Diensleistg. d. Sports	55	13	68	41	65,9	269	17,7
R9311	Betrieb von Sportanlagen	11	3	14	7	100,0	17	5,2
R9312	Sportvereine	4	3	7	13	-46,2	-	0,6
R9313	Fitnesszentren	31	5	36	14	157,1	201	9,1
R932	Sonst. Diensleistg. d. Unterhaltg. u. Erholung	12	6	18	21	-14,3	10	2,5
S	Sonst. Dienstleistg.	298	104	402	369	8,9	1 195	98,9
S94	Interessenvertr., kirchl. u. sonst. Vereinigungen	18	14	32	23	39,1	333	4,4
S95	Rep. v. DV-Gerät. u. Geb.güt.	15	4	19	15	26,7	9	3,8
S96	Sonst. übw. persönl. Dienstleistg.	265	86	351	331	6,0	853	90,7
S9601	Wäscherei u. chemische Reinigung	7	2	9	9	0,0	107	2,5
S9602	Frisör- u. Kosmetiksalons	115	29	144	120	20,0	352	21,9
S96021	Frisörsalons	82	19	101	89	13,5	306	16,3
S96022	Kosmetiksalons	33	10	43	31	38,7	46	5,5

¹ Klassifikation der Wirtschaftszweige, Ausgabe 2008 (WZ 2008), Kurzbezeichnungen.

7 Insolvenzen nach Monaten

1. Halbjahr 2023

Monat	Insolvenzverfahren				Dagegen im Vor- jahres- zeitraum: Verfahren insgesamt	Verände- rung gegenüber dem Vor- jahres- zeitraum	Arbeit- nehmer/ -innen	Voraus- sicht- liche Forde- rungen
	eröffnet	mangels Masse abge- wiesen	Schulden- bereini- gungsplan ange- nommen	Verfahren insgesamt				
	Anzahl							
Insgesamt								
Januar bis Juni	49 924	3 891	300	54 115	53 394	1,4	93 005	17 269,7
Januar	7 887	643	56	8 586	8 211	4,6	8 600	2 759,3
Februar	7 915	583	52	8 550	8 603	-0,6	33 826	3 665,5
März	9 233	675	49	9 957	10 037	-0,8	9 212	1 927,5
April	7 516	639	50	8 205	8 394	-2,3	17 283	1 882,4
Mai	8 542	692	50	9 284	9 318	-0,4	7 222	4 537,5
Juni	8 831	659	43	9 533	8 831	7,9	16 862	2 497,4
Juli	-	-	-	-	-	-	-	-
August	-	-	-	-	-	-	-	-
September	-	-	-	-	-	-	-	-
Oktober	-	-	-	-	-	-	-	-
November	-	-	-	-	-	-	-	-
Dezember	-	-	-	-	-	-	-	-
darunter Unternehmen								
Januar bis Juni	6 321	2 250	X	8 571	7 113	20,5	93 005	13 888,6
Januar	900	371	X	1 271	1 057	20,2	8 600	2 273,0
Februar	1 039	323	X	1 362	1 132	20,3	33 826	3 150,2
März	1 111	373	X	1 484	1 294	14,7	9 212	1 242,1
April	1 055	373	X	1 428	1 248	14,4	17 283	1 322,9
Mai	1 072	406	X	1 478	1 242	19,0	7 222	3 997,3
Juni	1 144	404	X	1 548	1 140	35,8	16 862	1 903,0
Juli	-	-	X	-	-	-	-	-
August	-	-	X	-	-	-	-	-
September	-	-	X	-	-	-	-	-
Oktober	-	-	X	-	-	-	-	-
November	-	-	X	-	-	-	-	-
Dezember	-	-	X	-	-	-	-	-
darunter Verbraucher								
Januar bis Juni	32 773	116	251	33 140	33 772	-1,9	X	1 452,7
Januar	5 252	22	47	5 321	5 221	1,9	X	232,5
Februar	5 097	18	45	5 160	5 374	-4,0	X	226,4
März	6 141	17	37	6 195	6 439	-3,8	X	257,9
April	4 846	17	43	4 906	5 168	-5,1	X	207,4
Mai	5 616	24	39	5 679	5 897	-3,7	X	244,1
Juni	5 821	18	40	5 879	5 673	3,6	X	284,4
Juli	-	-	-	-	-	-	X	-
August	-	-	-	-	-	-	X	-
September	-	-	-	-	-	-	X	-
Oktober	-	-	-	-	-	-	X	-
November	-	-	-	-	-	-	X	-
Dezember	-	-	-	-	-	-	X	-

8 Insolvenzen nach Ländern und Art des Schuldners

1. Halbjahr 2023

Land	Insolvenzverfahren				Dagegen im Vorjahreszeitraum: Verfahren insgesamt	Veränderung gegenüber dem Vorjahreszeitraum	Arbeitnehmer/-innen	Voraussichtliche Forderungen
	eröffnet	mangels Masse abgewiesen	Schuldenerbereinigungsplan angenommen	Verfahren insgesamt				
	Anzahl							
Insgesamt								
Deutschland	49 924	3 891	300	54 115	53 394	1,4	93 005	17 269,7
Baden-Württemberg	4 857	644	67	5 568	5 195	7,2	7 484	1 157,7
Bayern	5 311	452	27	5 790	5 462	6,0	8 096	1 454,9
Berlin	2 536	360	23	2 919	2 785	4,8	4 196	951,2
Brandenburg	1 627	65	1	1 693	1 797	-5,8	687	211,7
Bremen	732	50	4	786	795	-1,1	5 357	2 772,5
Hamburg	1 705	78	2	1 785	1 717	4,0	2 703	699,1
Hessen	3 443	343	38	3 824	4 058	-5,8	2 511	646,6
Mecklenburg-Vorpommern	1 166	31	6	1 203	1 152	4,4	881	141,7
Niedersachsen	6 500	272	32	6 804	6 727	1,1	7 282	700,8
Nordrhein-Westfalen	12 039	784	65	12 888	13 105	-1,7	40 933	6 404,7
Rheinland-Pfalz	2 296	173	9	2 478	2 413	2,7	1 839	722,1
Saarland	742	52	3	797	643	24,0	422	84,9
Sachsen	2 283	363	7	2 653	2 717	-2,4	3 328	424,9
Sachsen-Anhalt	1 326	66	-	1 392	1 373	1,4	836	112,5
Schleswig-Holstein	2 277	86	8	2 371	2 295	3,3	5 305	465,3
Thüringen	1 084	72	8	1 164	1 160	0,3	1 145	319,1
Unternehmen								
Deutschland	6 321	2 250	X	8 571	7 113	20,5	93 005	13 888,6
Baden-Württemberg	627	278	X	905	710	27,5	7 484	672,8
Bayern	874	328	X	1 202	976	23,2	8 096	1 035,2
Berlin	530	279	X	809	654	23,7	4 196	746,5
Brandenburg	121	32	X	153	178	-14,0	687	125,6
Bremen	121	16	X	137	78	75,6	5 357	2 736,9
Hamburg	286	60	X	346	257	34,6	2 703	619,0
Hessen	407	234	X	641	592	8,3	2 511	365,1
Mecklenburg-Vorpommern	101	16	X	117	101	15,8	881	72,5
Niedersachsen	504	165	X	669	596	12,2	7 282	355,5
Nordrhein-Westfalen	1 636	524	X	2 160	1 805	19,7	40 933	5 670,4
Rheinland-Pfalz	250	80	X	330	295	11,9	1 839	550,9
Saarland	75	32	X	107	74	44,6	422	43,1
Sachsen	303	74	X	377	285	32,3	3 328	270,0
Sachsen-Anhalt	101	40	X	141	153	-7,8	836	42,9
Schleswig-Holstein	291	59	X	350	250	40,0	5 305	330,9
Thüringen	94	33	X	127	109	16,5	1 145	251,3
Verbraucher								
Deutschland	32 773	116	251	33 140	33 772	-1,9	X	1 452,7
Baden-Württemberg	2 858	7	58	2 923	2 837	3,0	X	155,8
Bayern	2 772	2	20	2 794	2 836	-1,5	X	157,8
Berlin	1 479	2	15	1 496	1 628	-8,1	X	63,1
Brandenburg	1 181	9	1	1 191	1 237	-3,7	X	37,2
Bremen	479	9	4	492	568	-13,4	X	16,0
Hamburg	1 055	3	2	1 060	1 069	-0,8	X	35,9
Hessen	2 101	4	34	2 139	2 323	-7,9	X	96,4
Mecklenburg-Vorpommern	868	-	5	873	829	5,3	X	26,9
Niedersachsen	4 944	11	26	4 981	4 901	1,6	X	179,2
Nordrhein-Westfalen	8 195	59	55	8 309	8 760	-5,1	X	399,6
Rheinland-Pfalz	1 490	3	8	1 501	1 472	2,0	X	75,0
Saarland	583	1	3	587	479	22,5	X	25,3
Sachsen	1 482	2	6	1 490	1 554	-4,1	X	62,0
Sachsen-Anhalt	993	1	-	994	968	2,7	X	36,3
Schleswig-Holstein	1 533	1	7	1 541	1 551	-0,6	X	55,8
Thüringen	760	2	7	769	760	1,2	X	30,2
Ehemals selbstständig Tätige								
Deutschland	9 682	646	49	10 377	10 585	-2,0	X	1 693,5

8 Insolvenzen nach Ländern und Art des Schuldners

1. Halbjahr 2023

Land	Insolvenzverfahren				Dagegen im Vorjahreszeitraum: Verfahren insgesamt	Veränderung gegenüber dem Vorjahreszeitraum	Arbeitnehmer/-innen	Voraussichtliche Forderungen
	eröffnet	mangels Masse abgewiesen	Schuldnerbereinigungsplan angenommen	Verfahren insgesamt				
	Anzahl							
Baden-Württemberg	1 187	126	9	1 322	1 343	-1,6	X	273,7
Bayern	1 415	70	7	1 492	1 389	7,4	X	234,5
Berlin	495	62	8	565	461	22,6	X	137,6
Brandenburg	305	12	-	317	357	-11,2	X	43,0
Bremen	117	12	-	129	121	6,6	X	15,0
Hamburg	347	13	-	360	362	-0,6	X	39,2
Hessen	854	82	4	940	1 035	-9,2	X	171,5
Mecklenburg-Vorpommern	192	6	1	199	211	-5,7	X	38,0
Niedersachsen	961	60	6	1 027	1 110	-7,5	X	145,2
Nordrhein-Westfalen	1 990	67	10	2 067	2 167	-4,6	X	274,2
Rheinland-Pfalz	495	46	1	542	547	-0,9	X	85,5
Saarland	70	14	-	84	75	12,0	X	15,4
Sachsen	414	13	1	428	464	-7,8	X	82,6
Sachsen-Anhalt	216	20	-	236	238	-0,8	X	31,2
Schleswig-Holstein	401	18	1	420	433	-3,0	X	73,0
Thüringen	223	25	1	249	272	-8,5	X	33,8
Andere Schuldner ¹								
Deutschland	1 148	879	X	2 027	1 924	5,4	X	235,0
Baden-Württemberg	185	233	X	418	305	37,0	X	55,3
Bayern	250	52	X	302	261	15,7	X	27,4
Berlin	32	17	X	49	42	16,7	X	4,0
Brandenburg	20	12	X	32	25	28,0	X	5,8
Bremen	15	13	X	28	28	0,0	X	4,7
Hamburg	17	2	X	19	29	-34,5	X	4,9
Hessen	81	23	X	104	108	-3,7	X	13,6
Mecklenburg-Vorpommern	5	9	X	14	11	27,3	X	4,3
Niedersachsen	91	36	X	127	120	5,8	X	20,8
Nordrhein-Westfalen	218	134	X	352	373	-5,6	X	60,6
Rheinland-Pfalz	61	44	X	105	99	6,1	X	10,8
Saarland	14	5	X	19	15	26,7	X	1,1
Sachsen	84	274	X	358	414	-13,5	X	10,3
Sachsen-Anhalt	16	5	X	21	14	50,0	X	2,0
Schleswig-Holstein	52	8	X	60	61	-1,6	X	5,5
Thüringen	7	12	X	19	19	0,0	X	3,8

¹ Natürliche Personen als Gesellschafter u.Ä. sowie Nachlässe und Gesamtgut.

Statistik über beantragte Insolvenzverfahren – Glossar

Abweisung mangels Masse

Der Antrag auf Eröffnung eines [Insolvenzverfahrens](#) wird vom Insolvenzgericht mangels Masse abgewiesen, wenn das Vermögen des Schuldners voraussichtlich nicht ausreicht, um die Verfahrenskosten zu begleichen und dem Schuldner die Stundung der Verfahrenskosten nicht bewilligt wird. Eine Stundung der Verfahrenskosten ist nur bei natürlichen Personen möglich, die [Restschuldbefreiung](#) beantragt haben.

Drohende Zahlungsunfähigkeit

Nach § 18 Abs. 2 InsO besteht drohende Zahlungsunfähigkeit, wenn der Schuldner voraussichtlich nicht in der Lage sein wird, die bestehenden Zahlungspflichten zum Zeitpunkt der Fälligkeit zu erfüllen.

Eigenverwaltung

Das [Regelinsolvenzverfahren](#) kann nicht nur von einem gerichtlich bestellten Insolvenzverwalter, sondern alternativ auch in Eigenverwaltung geführt werden. Bei der Eigenverwaltung ist der Schuldner berechtigt, unter Aufsicht eines sogenannten Sachwalters die Insolvenzmasse zu verwalten und über sie zu verfügen.

Gesamtgutinsolvenzverfahren

Beim Gesamtgutinsolvenzverfahren gilt nicht der Grundsatz der Universalinsolvenz, wonach das gesamte Vermögen des Schuldners haftet. Vielmehr haftet im Gesamtgutinsolvenzverfahren ausschließlich das Gesamtgut einer Gütergemeinschaft. Unter dem Gesamtgut einer Gütergemeinschaft wird das Vermögen verstanden, das die Ehegatten in die Ehe einbringen und während der Ehe erwerben. Es handelt sich um gemeinschaftliches Vermögen der Ehegatten. Gesamtgutinsolvenzverfahren zählen zu den Sonderinsolvenzverfahren.

Hauptinsolvenzverfahren

Von einem Hauptinsolvenzverfahren wird gemäß Europäischen Insolvenzrechts gesprochen, wenn über das Vermögen des Schuldners (Unternehmens) an dem Ort ein Insolvenzverfahren eröffnet wird, in dem der Mittelpunkt der hauptsächlichen Interessen des Schuldners liegt. Für das Hauptinsolvenzverfahren ist das Insolvenzrecht des Staates bindend, in dem das Hauptinsolvenzverfahren eröffnet wurde.

Insolvenzverfahren

Das Insolvenzverfahren unterteilt sich in zwei wesentliche Abschnitte, und zwar in das Eröffnungs- bzw. Antragsverfahren und in das eröffnete Verfahren. Das eröffnete Verfahren beginnt mit einem vom Gericht erlassenen Eröffnungsbeschluss. Ziel eines Insolvenzverfahrens ist es, den Gläubigern die Befriedigung ihrer Forderungen durch Verwertung des Schuldnervermögens zu ermöglichen. Beendet wird das typische eröffnete Insolvenzverfahren durch einen Aufhebungsbeschluss des Insolvenzgerichts nach dem Schlussstermin und der Schlussverteilung. Sofern der Schuldner eine natürliche Person ist, kann er [Restschuldbefreiung](#) beantragen.

Es existieren mehrere Typen von Insolvenzverfahren. Zu unterscheiden ist im Wesentlichen zwischen [Regel-](#) und [Verbraucherinsolvenzverfahren](#). Darüber hinaus gibt es Sonderinsolvenzverfahren, zu denen beispielsweise [Nachlassinsolvenzverfahren](#) zählen.

Nachlassinsolvenzverfahren

In einem Nachlassinsolvenzverfahren haften die Erben nicht mit ihrem gesamten Vermögen, sondern nur mit dem Nachlass, d.h. mit dem ererbten Vermögen. Das Nachlassinsolvenzverfahren gewährleistet zudem, dass mit der Insolvenzmasse ausschließlich die Nachlassgläubiger befriedigt werden. Nachlassinsolvenzverfahren zählen zu den Sonderinsolvenzverfahren.

Partikularverfahren

Ein Partikularverfahren wird gemäß des Europäischen Insolvenzrechts ausschließlich über das Vermögen einer Niederlassung geführt. Ein solches Verfahren kann lediglich auf Antrag eines Gläubigers eingeleitet werden. Das Partikularverfahren findet nur dann statt, wenn noch kein [Hauptinsolvenzverfahren](#) eröffnet wurde. Wird im späteren Verlauf des Partikularverfahrens auch ein Hauptinsolvenzverfahren in einem anderen Mitgliedstaat eröffnet, wird das Partikularverfahren wie ein [Sekundärverfahren](#) geführt. Im Unterschied zum Sekundärverfahren kann in einem Partikularverfahren auch saniert werden.

Regelinsolvenzverfahren

Diese Verfahrensart kommt für Unternehmen in Betracht. Außerdem findet sie Anwendung bei solchen Personen, die wirtschaftlich tätig sind. Dazu gehören u. a. auch die persönlich haftende Gesellschafterin bzw. der Gesellschafter einer OHG oder die Mehrheitsgesellschafterin bzw. der Mehrheitsgesellschafter einer Kapitalgesellschaft. Darüber hinaus kommt das Regelinsolvenzverfahren auch bei ehemals selbstständig Tätigen zur Anwendung, deren Vermögensverhältnisse als nicht überschaubar eingestuft werden oder bei denen Verbindlichkeiten aus Arbeitsverhältnissen bestehen. Vermögensverhältnisse gelten als nicht überschaubar, wenn der Schuldner zu dem Zeitpunkt, zu dem der Antrag auf Eröffnung des Insolvenzverfahrens gestellt wird, mindestens 20 Gläubiger hat.

Restschuldbefreiung

Ist der Schuldner eine natürliche Person, so können ihm nach drei Jahren nach der Eröffnung des Insolvenzverfahrens die restlichen Schulden erlassen werden, wenn der Schuldner in dieser Zeit den Gläubigern sein pfändbares Einkommen oder ähnliche Bezüge zur Verfügung gestellt hat.

Schuldenbereinigungsplan

Es gibt zwei Arten von Schuldenbereinigungsplänen: den außergerichtlichen und den gerichtlichen Schuldenbereinigungsplan. Beides sind Vereinbarungen über eine Schuldenbereinigung im Vergleichsweg. Der außergerichtliche Schuldenbereinigungsplan wird von dem Schuldner mit Hilfe einer Schuldnerberatungsstelle, eines Rechtsanwalts, Steuerberaters oder einer sonst geeigneten Person erarbeitet und den Gläubigern vorgelegt. Stimmen alle Gläubiger diesem Plan zu, kommt es nicht zu einem [Insolvenzverfahren](#). Der Schuldner hat nur noch die Verbindlichkeiten entsprechend den Vereinbarungen in dem Schuldenbereinigungsplan zu erfüllen. Von den weiteren Verbindlichkeiten wird er durch die Vereinbarung befreit. Scheitert ein außergerichtlicher Einigungsversuch, beantragt der Schuldner üblicherweise die Eröffnung des Insolvenzverfahrens. Bei Verbrauchern ist dies ein [vereinfachtes Insolvenzverfahren](#).

Vor der Eröffnung des Insolvenzverfahrens kann nochmals versucht werden, mit Hilfe des Gerichts einen Schuldenbereinigungsplan zu vereinbaren. Zu diesem Zweck wird mit dem Insolvenzantrag ein neuer – gerichtlicher – Schuldenbereinigungsplan vorgelegt, der inhaltlich aber in der Regel mit dem außergerichtlichen Plan identisch ist. Im gerichtlichen Verfahren kann ein Plan nach Mehrheitsgrundsätzen zustande kommen, also nicht nur wie im außergerichtlichen Verfahren bei Einstimmigkeit. Ein gerichtlicher Schuldenbereinigungsplan hat die Wirkung eines gerichtlichen Vergleichs. Bis zur Entscheidung des Gerichts über den Schuldenbereinigungsplan ruht das Verfahren über den Antrag auf Insolvenzeröffnung. Wird der Schuldenbereinigungsplan akzeptiert, gelten die Anträge auf Insolvenzeröffnung und Restschuldbefreiung als zurückgenommen. Die Befriedigung der Gläubiger erfolgt in diesem Fall nach den im Schuldenbereinigungsplan festgeschriebenen Regeln. Scheitert auch der Einigungsversuch über den gerichtlichen Schuldenbereinigungsplan, wird das Insolvenzverfahren eröffnet.

Sekundärverfahren

Ein Sekundärverfahren kann entsprechend des Europäischen Insolvenzrechts über das Vermögen einer Niederlassung eröffnet werden, wenn bereits in einem anderen Mitgliedsstaat der EU ein [Hauptinsolvenzverfahren](#) über das Mutterunternehmen eröffnet wurde. Für

das Sekundärverfahren ist das Insolvenzrecht des EU-Mitgliedstaates bindend, in dem das Sekundärverfahren eröffnet wurde.

Überschuldung

Überschuldung liegt gemäß § 19 Abs. 2 Satz 1 InsO vor, wenn das Vermögen des Schuldners die bestehenden Verbindlichkeiten nicht mehr deckt, es sei denn, die Fortführung des Unternehmens ist nach den Umständen überwiegend wahrscheinlich.

Vereinfachtes Insolvenzverfahren/Verbraucherinsolvenzverfahren

Ein vereinfachtes [Insolvenzverfahren](#) kommt außer für Verbraucher auch für ehemals selbstständig Tätige, deren Vermögensverhältnisse überschaubar sind und gegen die keine Forderungen aus Arbeitsverhältnissen bestehen, zur Anwendung. Vermögensverhältnisse gelten als überschaubar, wenn der Schuldner zum Zeitpunkt, zu dem der Insolvenzantrag gestellt wird, weniger als 20 Gläubiger hat. Im Vergleich zum [Regelinsolvenzverfahren](#) existieren im vereinfachten Insolvenzverfahren einige Besonderheiten: Beispielsweise entfällt der Berichtstermin, in dem die Gläubiger über den Erhalt und die Sanierung eines Unternehmens entscheiden. Anstelle eines Insolvenzverwalters wird ein Treuhänder bestellt. Die Regelungen über die [Eigenverwaltung](#) und den Insolvenzplan finden ebenfalls keine Anwendung. Darüber hinaus kann das Gericht bei überschaubaren Vermögensverhältnissen ein schriftliches Verfahren anordnen.


Voraussichtliche Forderungen

Die voraussichtlichen Forderungen entsprechen in der Statistik über beantragte Insolvenzverfahren der Summe der – gegebenenfalls geschätzten – Insolvenzforderungen. Der Betrag umfasst auch die durch Absonderungsrechte gesicherten Forderungen. Die voraussichtlichen Forderungen werden von den Amtsgerichten zum Zeitpunkt der gerichtlichen Entscheidung über den Insolvenzantrag ermittelt und zur genannten Statistik gemeldet. In Abgrenzung zu den im eröffneten Insolvenzverfahren tatsächlich zur Insolvenztabelle angemeldeten Insolvenzforderungen sind daher unter den voraussichtlichen Forderungen lediglich solche Verbindlichkeiten subsumiert, von denen die Gerichte bei Eröffnung des Insolvenzverfahrens, bei [Abweisung des Insolvenzantrags mangels Masse](#) bzw. bei der Entscheidung über die Annahme eines [Schuldenbereinigungsplans](#) Kenntnis haben. Ergebnisse zu den tatsächlich zur Insolvenztabelle angemeldeten und festgestellten Insolvenzforderungen werden im Rahmen der Statistik über beendete Insolvenzverfahren und Restschuldbefreiung ermittelt und veröffentlicht. Eine Publikation von Ergebnissen der Statistik über beendete Insolvenzverfahren und Restschuldbefreiung ist erstmals im Jahr 2014 geplant.

Zahlungsunfähigkeit

Gemäß § 17 Abs. 2 InsO ist ein Schuldner zahlungsunfähig, wenn er nicht in der Lage ist, die fälligen Zahlungspflichten zu erfüllen. Zahlungsunfähigkeit ist in der Regel anzunehmen, wenn der Schuldner seine Zahlungen eingestellt hat.

Statistik über beantragte Insolvenzverfahren



2022

Erscheinungsfolge: jährlich
Erschienen am 14. April 2022

Ihr Kontakt zu uns:
www.destatis.de/kontakt
Telefon: +49 (0) 611/75 2405

Kurzfassung

1 Allgemeine Angaben zur Statistik

Seite 4

- Bezeichnung der Statistik: Statistik über beantragte Insolvenzverfahren
 - Rechtsgrundlage: Gesetz über die Insolvenz- und Restrukturierungsstatistik (Insolvenzstatistikgesetz - InsStatG)
 - Erhebungseinheiten: Amtsgerichte in Deutschland
 - Berichtszeitraum: Monat
 - Periodizität: monatlich
- Bezeichnung der Statistik: Statistik über beantragte Insolvenzverfahren
- Rechtsgrundlage: Gesetz über die Insolvenz- und Restrukturierungsstatistik (Insolvenzstatistikgesetz - InsStatG)
 - Erhebungseinheiten: Amtsgerichte in Deutschland
 - Berichtszeitraum: Monat
 - Periodizität: monatlich

2 Inhalte und Nutzerbedarf

Seite 5

- Inhaltliche Schwerpunkte der Statistik: Die Statistik über beantragte Insolvenzverfahren liefert Informationen über die Anzahl der eröffneten Regel-, Verbraucher-, Nachlass- und Gesamtgutinsolvenzverfahren sowie über sämtliche mangels Masse abgewiesenen Insolvenzeröffnungsanträge und alle Insolvenzverfahren, bei denen der gerichtliche Schuldenbereinigungsplan angenommen wurde. Darüber hinaus werden Angaben zum Eröffnungsgrund, zum Antragssteller, zur Eigenverwaltung, zu den voraussichtlichen Forderungen und zum internationalen Bezug eines eröffneten Insolvenzverfahrens erfasst. Handelt es sich um ein Insolvenzverfahren eines Unternehmens wird zusätzlich der Wirtschaftszweig, die Rechtsform, das Gründungsjahr und die Anzahl der Arbeitnehmerinnen sowie Arbeitnehmer erfragt.
- Hauptnutzer: Ministerien, Banken, Verbände, Hochschulen, Forschungsinstitute, Medien und Wirtschaftsauskunfteien
- Inhaltliche Schwerpunkte der Statistik: Die Statistik über beantragte Insolvenzverfahren liefert Informationen über die Anzahl der eröffneten Regel-, Verbraucher-, Nachlass- und Gesamtgutinsolvenzverfahren sowie über sämtliche mangels Masse abgewiesenen Insolvenzeröffnungsanträge und alle Insolvenzverfahren, bei denen der gerichtliche Schuldenbereinigungsplan angenommen wurde. Darüber hinaus werden Angaben zum Eröffnungsgrund, zum Antragssteller, zur Eigenverwaltung, zu den voraussichtlichen Forderungen und zum internationalen Bezug eines eröffneten Insolvenzverfahrens erfasst. Handelt es sich um ein Insolvenzverfahren eines Unternehmens wird zusätzlich der Wirtschaftszweig, die Rechtsform, das Gründungsjahr und die Anzahl der Arbeitnehmer erfragt.
- Hauptnutzer: Ministerien, Banken, Verbände, Hochschulen, Forschungsinstitute, Medien und Wirtschaftsauskunfteien

3 Methodik

Seite 7

- Konzept der Datengewinnung: Vollerhebung mit Auskunftspflicht
- Berichtsweg: Vom Amtsgericht an das zuständige Statistische Landesamt
- Erhebungsinstrumente: Papierfragebogen, elektronischer Fragebogen (IDEV) und automatisierte Datengewinnung mittels eSTATISTIK.core
- Konzept der Datengewinnung: Vollerhebung mit Auskunftspflicht

4 Genauigkeit und Zuverlässigkeit

Seite 7

- Stichprobenbedingter Fehler: nicht relevant
- Nicht-stichprobenbedingter Fehler: Antwortausfälle bei einzelnen Merkmalen werden durch Rückfragen bei den auskunftspflichtigen Amtsgerichten oder durch Recherchen in den Bekanntmachungen der Gerichte ergänzt. Vereinzelt liegen in den Gerichten keine Angaben zum Gründungsjahr, zu der Anzahl der Arbeitnehmer und zur Höhe der voraussichtlichen Forderungen vor, so dass hier unter Umständen Antwortausfälle existieren.

5 Aktualität und Pünktlichkeit

Seite 8

- Aktualität: Die Monatsergebnisse werden in der Regel spätestens zweieinhalb Monate nach Ende des jeweiligen Berichtsmonats veröffentlicht. Die Jahresergebnisse liegen normalerweise spätestens zweieinhalb Monate nach Abschluss des jeweiligen Berichtsjahres vor.
- Pünktlichkeit: Im Zusammenhang mit dem Inkrafttreten des Insolvenzstatistikgesetzes zum 1.1.2013 wurden die Arbeitsabläufe der Statistik modifiziert. Hierdurch konnten im Jahr 2013 die

angestrebten Veröffentlichungstermine in den ersten Monaten nicht eingehalten werden. Danach wurden die Veröffentlichungstermine eingehalten.

6 Vergleichbarkeit

Seite 8

- Die Ergebnisse der Statistik über beantragte Insolvenzverfahren sind grundsätzlich zeitlich und räumlich vergleichbar. Bei den voraussichtlichen Forderungen führt der Methodenwechsel Anfang 2014 zu einer Beeinträchtigung der zeitlichen Vergleichbarkeit. Auch gesetzliche Änderungen der Insolvenzordnung und Revisionen der Klassifikation der Wirtschaftszweige können die zeitliche Vergleichbarkeit beeinträchtigen.

7 Kohärenz

Seite 8

- Statistikübergreifende Kohärenz: Die Ergebnisse der Statistik über beantragte Insolvenzverfahren weisen einen engen Bezug zu den Ergebnissen der Statistik über beendete Insolvenzverfahren und Restschuldbefreiung auf.
- Statistikinterne Kohärenz: Die Ergebnisse der Statistik über beantragte Insolvenzverfahren zu unterschiedlichen Merkmalen sind konsistent.

8 Verbreitung und Kommunikation

Seite 9

- Veröffentlichungen zur Statistik über beantragte Insolvenzverfahren finden Sie unter unter:
https://www.destatis.de/DE/Themen/Branchen-Unternehmen/Unternehmen/Gewerbemeldungen-Insolvenzen/_inhalt.html und https://www.destatis.de/DE/Themen/Gesellschaft-Umwelt/Einkommen-Konsum-Lebensbedingungen/Vermoeigen-Schulden/_inhalt.html (Schwerpunkt Verbraucherinsolvenzverfahren).
- Detaillierte Ergebnisse auf Ebene der Bundesländer und regional tiefer gegliederte Ergebnisse publizieren die Statistischen Ämter der Länder.

9 Sonstige fachstatistische Hinweise

Seite 10

- keine

1 Allgemeine Angaben zur Statistik

1.1 Grundgesamtheit

Alle natürlichen und juristischen Personen und Gesellschaften ohne Rechtspersönlichkeit (Personengesellschaften), über deren Insolvenzantrag ein Gericht entschieden hat. Zur Grundgesamtheit gehören auch alle beantragten Nachlass- und Gesamtgutinsolvenzverfahren.

1.2 Statistische Einheiten (Darstellungs- und Erhebungseinheiten)

Erhebungseinheiten sind die Amtsgerichte in Deutschland. Zuständig ist das Amtsgericht, in dem die Entscheidung über den jeweiligen Insolvenzeröffnungsantrag erlassen wird. Darstellungseinheiten sind alle eröffneten Regel-, Verbraucher-, Nachlass- und Gesamtgutinsolvenzverfahren, sämtliche mangels Masse abgewiesenen Anträge auf Eröffnung eines Insolvenzverfahrens sowie alle Insolvenzverfahren, bei denen der gerichtliche Schuldenbereinigungsplan angenommen wurde.

1.3 Räumliche Abdeckung

Die Ergebnisse der Statistik über beantragte Insolvenzverfahren werden vom Statistischen Bundesamt für Deutschland ausgewiesen. Bei einzelnen Angaben erfolgt zudem eine Differenzierung nach Bundesländern. Detaillierte Länderergebnisse und regional tiefer gegliederte Daten stellen die Statistischen Ämter der Länder zur Verfügung. Sie veröffentlichen die Ergebnisse differenziert nach Kreisen und kreisfreien Städten sowie zum Teil auch nach Regierungsbezirken, Gemeinden und Stadtteilen.

1.4 Berichtszeitraum/-zeitpunkt

Bei der Statistik über beantragte Insolvenzverfahren handelt es sich um eine Erhebung, für die Monatsergebnisse generiert werden. Aus den Monatsergebnissen werden Jahresergebnisse berechnet.

1.5 Periodizität

Seit dem Jahr 1949 werden jährliche, seit 1962 vierteljährliche und seit 1975 monatliche Ergebnisse erstellt.

1.6 Rechtsgrundlagen und andere Vereinbarungen

Insolvenzstatistikgesetz (InsStatG) vom 7. Dezember 2011 (BGBl. I S. 2582, 2589), das zuletzt durch Artikel 37 des Gesetzes vom 10. August 2021 (BGBl. I S. 3436) geändert worden ist, in Verbindung mit dem Bundesstatistikgesetz (BStatG) in der Fassung der Bekanntmachung vom 20. Oktober 2016 (BGBl. I S. 2394), das zuletzt durch Artikel 2 des Gesetzes vom 14. Juni 2021 (BGBl. I S. 1751) geändert worden ist.

1.7 Geheimhaltung

1.7.1 Geheimhaltungsvorschriften

Die erhobenen Einzelangaben werden nach § 16 BStatG geheim gehalten. Nur in ausdrücklich gesetzlich geregelten Ausnahmefällen dürfen Einzelangaben übermittelt werden. Die statistischen Ämter dürfen nach § 5 Absatz 1 InsStatG Ergebnisse veröffentlichen, auch wenn Tabellenfelder nur einen einzigen Fall ausweisen, sofern diese Tabellenfelder keine Angaben zur Summe der Forderungen und zur Zahl der betroffenen Arbeitnehmer enthalten.

Eine Übermittlung der erhobenen Angaben ist nach § 5 Absatz 2 InsStatG an oberste Bundes- und Landesbehörden für Zwecke der Planung, jedoch nicht für die Regelung von Einzelfällen in Form von Tabellen mit statistischen Ergebnissen zulässig, auch soweit Tabellenfelder nur einen einzigen Fall ausweisen. Nach § 16 Absatz 6 BStatG ist es zulässig, den Hochschulen oder sonstigen Einrichtungen mit der Aufgabe unabhängiger wissenschaftlicher Forschung für die Durchführung wissenschaftlicher Vorhaben Einzelangaben zu übermitteln, wenn diese so anonymisiert sind, dass sie nur mit einem unverhältnismäßig großen Aufwand an Zeit, Kosten und Arbeitskraft dem Befragten oder Betroffenen zugeordnet werden können. Die Pflicht zur Geheimhaltung besteht auch für Personen, die Einzelangaben erhalten.

1.7.2 Geheimhaltungsverfahren

Die Summe der voraussichtlichen Forderungen und die Zahl der betroffenen Arbeitnehmer werden nicht veröffentlicht, wenn weniger als drei Insolvenzverfahren zu diesem Ergebnis beigetragen haben (primäre Geheimhaltung). Um sicherzustellen, dass durch Differenzrechnung die gesperrten Ergebnisse nicht errechnet werden können, werden weitere Tabellenfelder gesperrt (sekundäre Geheimhaltung).

1.8 Qualitätsmanagement

1.8.1 Qualitätssicherung

Im Prozess der Statistikerstellung werden vielfältige Maßnahmen durchgeführt, die zur Sicherung der Datenqualität beitragen (siehe hierzu insbesondere Kapitel 3). Die Maßnahmen zur Qualitätssicherung, die an einzelnen Punkten der Statistikerstellung ansetzen, werden bei Bedarf angepasst und um standardisierte Methoden der Qualitätsbewertung und -sicherung ergänzt. Zu diesen standardisierten Methoden zählt auch dieser Qualitätsbericht, in dem alle wichtigen Informationen zur Datenqualität zusammengetragen sind. Als weitere Maßnahme der Qualitätssicherung wird regelmäßig eine Arbeitsgruppe mit Vertreterinnen und Vertretern der Statistischen Ämter des Bundes und der Länder einberufen. Die Arbeitsgruppe erarbeitet methodische und konzeptionelle Verbesserungsvorschläge, die auf der jährlichen Sitzung der

Fachreferentinnen und Fachreferenten aller statistischen Ämter (Referentenbesprechung "Insolvenzstatistiken") diskutiert und gegebenenfalls verabschiedet werden.

Alle Datenlieferungen der Amtsgerichte zur Statistik über beantragte Insolvenzverfahren werden in den Statistischen Ämtern der Länder einer intensiven Plausibilitätsprüfung unterzogen. Anschließend werden durch Rückfragen bei den Auskunftspflichtigen Auffälligkeiten in den Daten geklärt und die Angaben - sofern notwendig - korrigiert.

1.8.2 Qualitätsbewertung

Die in Kapitel 1.8.1 genannten Maßnahmen sichern die Qualität der Ergebnisse der Statistik über beantragte Insolvenzverfahren.

2 Inhalte und Nutzerbedarf

2.1 Inhalte der Statistik

2.1.1 Inhaltliche Schwerpunkte der Statistik

Die Statistik über beantragte Insolvenzverfahren liefert monatliche Informationen über die Anzahl der eröffneten Regel-, Verbraucher-, Nachlass- und Gesamtgutinsolvenzverfahren sowie über sämtliche mangels Masse abgewiesenen Insolvenzeröffnungsanträge und alle Insolvenzverfahren, bei denen der gerichtliche Schuldenbereinigungsplan angenommen wurde. Darüber hinaus werden Angaben zum Eröffnungsgrund, zum Antragssteller, zur Eigenverwaltung, zu den voraussichtlichen Forderungen und zum internationalen Bezug eines eröffneten Insolvenzverfahrens erfasst. Handelt es sich um ein Insolvenzverfahren eines Unternehmens wird zusätzlich der Wirtschaftszweig, die Rechtsform, das Gründungsjahr und die Anzahl der Arbeitnehmer erfragt.

2.1.2 Klassifikationssysteme

In der Statistik über beantragte Insolvenzverfahren werden die folgenden Klassifikationen verwendet:

- Klassifikation der Wirtschaftszweige, Ausgabe 2008 (WZ 2008)
- Amtlicher Gemeindegemeinschaftsschlüssel (AGS)
- Rechtsformschlüssel, abgeleitet aus dem Schlüsselverzeichnis der Steuerstatistiken
- Gerichtsschlüssel (Quelle: Statistisches Bundesamt (2011): Daten aus dem Gemeindeverzeichnis. Gerichtsbarkeit nach Fläche und Bevölkerung. Wiesbaden)

2.1.3 Statistische Konzepte und Definitionen

In der Statistik über beantragte Insolvenzverfahren werden folgende Definitionen verwendet:

- **Abweisung mangels Masse:** Der Antrag auf Eröffnung eines Insolvenzverfahrens wird vom Insolvenzgericht mangels Masse abgewiesen, wenn das Vermögen des Schuldners voraussichtlich nicht ausreicht, um die Verfahrenskosten zu begleichen und dem Schuldner die Stundung der Verfahrenskosten nicht bewilligt wird. Eine Stundung der Verfahrenskosten ist nur bei natürlichen Personen möglich, die Restschuldbefreiung beantragt haben.
- **Gesamtgutinsolvenzverfahren:** Beim Gesamtgutinsolvenzverfahren gilt nicht der Grundsatz der Universalinsolvenz, wonach das gesamte Vermögen des Schuldners haftet. Vielmehr haftet im Gesamtgutinsolvenzverfahren ausschließlich das Gesamtgut einer Gütergemeinschaft. Unter dem Gesamtgut einer Gütergemeinschaft wird das Vermögen verstanden, das die Ehegatten in die Ehe einbringen und während der Ehe erwerben. Es handelt sich um gemeinschaftliches Vermögen der Ehegatten. Gesamtgutinsolvenzverfahren zählen zu den Sonderinsolvenzverfahren.
- **Insolvenzverfahren:** Es existieren mehrere Typen von Insolvenzverfahren. Zu unterscheiden ist im Wesentlichen zwischen Regel- und Verbraucherinsolvenzverfahren. Darüber hinaus gibt es Sonderinsolvenzverfahren, zu denen beispielsweise Nachlassinsolvenzverfahren zählen. Das Insolvenzverfahren unterteilt sich in zwei wesentliche Abschnitte, und zwar in das Eröffnungs- bzw. Antragsverfahren und in das eröffnete Verfahren. Das eröffnete Verfahren beginnt mit einem vom Gericht erlassenen Eröffnungsbeschluss. Ziel eines Insolvenzverfahrens ist es, den Gläubigern die Befriedigung ihrer Forderungen durch Verwertung des Schuldnervermögens zu ermöglichen. Beendet wird das typische eröffnete Insolvenzverfahren durch einen Aufhebungsbeschluss des Insolvenzgerichts nach dem Schlusstermin und der Schlussverteilung. Sofern der Schuldner eine natürliche Person ist, kann er Restschuldbefreiung beantragen. Diese ermöglicht verschuldeten Personen, nach einer Wohlverhaltensphase schuldenfrei zu sein.
- **Nachlassinsolvenzverfahren:** In einem Nachlassinsolvenzverfahren haften die Erben nicht mit ihrem gesamten Vermögen, sondern nur mit dem Nachlass, d.h. mit dem ererbten Vermögen. Das Nachlassinsolvenzverfahren gewährleistet zudem, dass mit der Insolvenzmasse ausschließlich die Nachlassgläubiger befriedigt werden. Nachlassinsolvenzverfahren zählen zu den Sonderinsolvenzverfahren.
- **Regelinsolvenzverfahren:** Diese Verfahrensart kommt für Unternehmen in Betracht. Außerdem findet sie Anwendung bei solchen Personen, die wirtschaftlich tätig sind. Dazu gehören u. a. auch die persönlich haftende Gesellschafterin bzw. der Gesellschafter einer OHG oder die Mehrheitsgesellschafterin bzw. der Mehrheitsgesellschafter einer Kapitalgesellschaft. Darüber hinaus kommt das Regelinsolvenzverfahren auch bei ehemals selbstständig Tätigen zur Anwendung, deren Vermögensverhältnisse als nicht überschaubar eingestuft werden oder bei denen Verbindlichkeiten aus

Arbeitsverhältnissen bestehen. Vermögensverhältnisse gelten als nicht überschaubar, wenn der Schuldner zu dem Zeitpunkt, zu dem der Antrag auf Eröffnung des Insolvenzverfahrens gestellt wird, mindestens 20 Gläubiger hat.

- **Schuldenbereinigungsplan:** Es gibt zwei Arten von Schuldenbereinigungsplänen: den außergerichtlichen und den gerichtlichen Schuldenbereinigungsplan. Beides sind Vereinbarungen über eine Schuldenbereinigung im Vergleichsweg. Der außergerichtliche Schuldenbereinigungsplan wird von dem Schuldner mit Hilfe einer Schuldnerberatungsstelle, eines Rechtsanwalts, Steuerberaters oder einer sonst geeigneten Person erarbeitet und den Gläubigern vorgelegt. Stimmen alle Gläubiger diesem Plan zu, kommt es nicht zu einem Insolvenzverfahren. Der Schuldner hat nur noch die Verbindlichkeiten entsprechend den Vereinbarungen in dem Schuldenbereinigungsplan zu erfüllen. Von den weiteren Verbindlichkeiten wird er durch die Vereinbarung befreit. Scheitert ein außergerichtlicher Einigungsversuch, beantragt der Schuldner üblicherweise die Eröffnung des Insolvenzverfahrens. Bei Verbrauchern ist dies ein vereinfachtes Insolvenzverfahren. Vor der Eröffnung des Insolvenzverfahrens kann nochmals versucht werden, mit Hilfe des Gerichts einen Schuldenbereinigungsplan zu vereinbaren. Zu diesem Zweck wird mit dem Insolvenzantrag ein neuer - gerichtlicher - Schuldenbereinigungsplan vorgelegt, der inhaltlich aber in der Regel mit dem außergerichtlichen Plan identisch ist. Im gerichtlichen Verfahren kann ein Plan nach Mehrheitsgrundsätzen zustande kommen, also nicht nur wie im außergerichtlichen Verfahren bei Einstimmigkeit. Ein gerichtlicher Schuldenbereinigungsplan hat die Wirkung eines gerichtlichen Vergleichs. Bis zur Entscheidung des Gerichts über den Schuldenbereinigungsplan ruht das Verfahren über den Antrag auf Insolvenzeröffnung. Wird der Schuldenbereinigungsplan akzeptiert, gelten die Anträge auf Insolvenzeröffnung und Restschuldbefreiung als zurückgenommen. Die Befriedigung der Gläubiger erfolgt in diesem Fall nach den im Schuldenbereinigungsplan festgeschriebenen Regeln. Scheitert auch der Einigungsversuch über den gerichtlichen Schuldenbereinigungsplan, wird das Insolvenzverfahren eröffnet.

- **vereinfachtes Insolvenzverfahren/Verbraucherinsolvenzverfahren:** Ein vereinfachtes Insolvenzverfahren kommt außer für Verbraucherinnen und Verbraucher auch für ehemals selbstständig Tätige, deren Vermögensverhältnisse überschaubar sind und gegen die keine Forderungen aus Arbeitsverhältnissen bestehen, zur Anwendung. Vermögensverhältnisse gelten als überschaubar, wenn die Schuldnerinnen und Schuldner zum Zeitpunkt, zu dem der Insolvenzantrag gestellt wird, weniger als 20 Gläubiger hat. Im Vergleich zum Regelinsolvenzverfahren existieren im vereinfachten Insolvenzverfahren einige Besonderheiten. Beispielsweise entfällt der Berichtstermin, in dem die Gläubiger über den Erhalt und die Sanierung eines Unternehmens entscheiden. Anstelle eines Insolvenzverwalters wird ein Treuhänder bestellt. Die Regelungen über die Eigenverwaltung und den Insolvenzplan finden ebenfalls keine Anwendung. Darüber hinaus kann das Gericht bei überschaubaren Vermögensverhältnissen ein schriftliches Verfahren anordnen.

- **voraussichtliche Forderungen:** Die voraussichtlichen Forderungen entsprechen in der Statistik über beantragte Insolvenzverfahren der Summe der - gegebenenfalls geschätzten - Insolvenzforderungen. Der Betrag umfasst auch die durch Absonderungsrechte gesicherten Forderungen. Die voraussichtlichen Forderungen werden von den Amtsgerichten zum Zeitpunkt der gerichtlichen Entscheidung über den Insolvenzantrag ermittelt und zur genannten Statistik gemeldet. In Abgrenzung zu den im eröffneten Insolvenzverfahren tatsächlich zur Insolvenztabelle angemeldeten Insolvenzforderungen sind daher unter den voraussichtlichen Forderungen lediglich solche Verbindlichkeiten subsumiert, von denen die Gerichte bei Eröffnung des Insolvenzverfahrens, bei Abweisung des Insolvenzantrags mangels Masse bzw. bei der Entscheidung über die Annahme eines Schuldenbereinigungsplans Kenntnis haben. Ergebnisse zu den tatsächlich zur Insolvenztabelle angemeldeten Insolvenzforderungen werden im Rahmen der Statistik über beendete Insolvenzverfahren und Restschuldbefreiung ermittelt und veröffentlicht.

- **Geltendmachung derselben Forderung in mehreren Insolvenzverfahren:** Sowohl bei Unternehmen als auch bei Verbrauchern kann es vorkommen, dass mehrere Schuldner gemeinsam für dieselben Verbindlichkeiten haften. Im Falle einer Insolvenz der Schuldner können Gläubiger solche Forderungen in jedem einzelnen Insolvenzverfahren in voller Höhe geltend machen. Um diese Forderungen nur einmal in den Ergebnissen der Insolvenzstatistik abzubilden, wurden bis zum Berichtsjahr 2013 die mehrfach gemeldeten voraussichtlichen Forderungen, soweit dies aufgrund der vorliegenden Informationen möglich war, bereinigt. Da nur unvollständige Informationen darüber verfügbar sind, in welchen Insolvenzverfahren dieselben Forderungen geltend gemacht werden, ist eine Bereinigung mit Unsicherheiten verbunden. Daher wird ab dem Berichtsjahr 2014 auf eine solche Bereinigung verzichtet. Dies bedeutet, dass Forderungen mehrfach in die Statistik einbezogen werden, sofern sie bei verschiedenen Insolvenzverfahren geltend gemacht werden.

2.2 Nutzerbedarf

Zu den Hauptnutzern der Statistik über beantragte Insolvenzverfahren zählen Justiz-, Wirtschafts-, Finanz- und Sozialministerien des Bundes und der Länder. Beispielsweise finden die Daten in dem vom Bundesministerium für Arbeit und Soziales herausgegebenen Armuts- und Reichtumsbericht Verwendung. Weitere wichtige Nutzergruppen sind Banken, Verbände, Medien, Wirtschaftsauskunfteien sowie Forschungsinstitute und Hochschulen.

2.3 Nutzerkonsultation

Nutzerinteressen werden über unterschiedliche Wege berücksichtigt. Die Ministerien des Bundes und der Länder können unmittelbar über das Gesetzgebungsverfahren Einfluss auf das Erhebungsprogramm der Statistik über beantragte Insolvenzverfahren nehmen. Das Insolvenzstatistikgesetz, das am 1.1.2013 in Kraft getreten ist, wurde zudem unter Einbeziehung der unter 2.2 genannten Nutzergruppen umgesetzt. So fanden beispielsweise Anregungen von Verbänden Berücksichtigung, die sich auf die Erhebungsbögen und Veröffentlichungstabellen bezogen.

3 Methodik

3.1 Konzept der Datengewinnung

Die Gerichte sind gesetzlich verpflichtet, jedes eröffnete oder mangels Masse abgewiesene Insolvenzverfahren sowie Verfahren, in denen ein sogenannter gerichtlicher Schuldenbereinigungsplan angenommen wurde, an die Statistischen Ämter der Länder zu melden. Die benötigten Angaben werden den gerichtlichen Akten entnommen. Während für Regel-, Nachlass- und Gesamtgutinsolvenzverfahren die im Fragebogen zu Meldung RA aufgeführten Merkmale übermittelt werden müssen, sind für Verbraucherinsolvenzverfahren die im Fragebogen zu Meldung VA aufgeführten Angaben relevant.

3.2 Vorbereitung und Durchführung der Datengewinnung

Die Statistik über beantragte Insolvenzverfahren ist eine dezentral durchgeführte Statistik. Für die Erhebung, Prüfung und Aufbereitung der Länderergebnisse sind die Statistischen Ämter der Länder zuständig. Aufgabe des Statistischen Bundesamtes ist die methodische Vorbereitung und Weiterentwicklung dieser Statistik sowie die Zusammenführung der Länderergebnisse zu einem Bundesergebnis und dessen Veröffentlichung. Die Statistik über beantragte Insolvenzverfahren ist eine Vollerhebung mit Auskunftspflicht.

3.3 Datenaufbereitung (einschl. Hochrechnung)

Im Rahmen der Plausibilitätsprüfungen fragen die Statistischen Ämter der Länder bei fehlenden oder unplausiblen Angaben beim auskunftspflichtigen Amtsgericht nach und korrigieren anschließend - falls notwendig - einzelne Werte. Da es sich bei der Statistik über beantragte Insolvenzverfahren um eine Vollerhebung handelt, ist keine Hochrechnung notwendig.

3.4 Preis- und Saisonbereinigung; andere Analyseverfahren

Es werden keine Preis- und Saisonbereinigungsverfahren eingesetzt.

3.5 Beantwortungsaufwand

Die Merkmale der Statistik über beantragte Insolvenzverfahren lassen sich in der Regel den Akten der Gerichte entnehmen. Durch die Bereitstellung eines elektronischen Fragebogens (IDEV) und durch die Möglichkeit der automatisierten Datengewinnung mittels eSTATISTIK.core stehen den auskunftspflichtigen Amtsgerichten komfortable Übermittlungsmöglichkeiten zur Verfügung, die sie bei ihrer Meldung unterstützen und zu ihrer Entlastung beitragen. Die statistischen Ämter stehen in engem Kontakt zu den Softwareherstellern.

4 Genauigkeit und Zuverlässigkeit

4.1 Qualitative Gesamtbewertung der Genauigkeit

Insgesamt sind die Ergebnisse der Statistik über beantragte Insolvenzverfahren - insbesondere aufgrund der Konzeption als Vollerhebung - als präzise einzustufen. Zur Datenqualität tragen auch die umfassenden Plausibilitätsprüfungen bei. Einschränkungen hinsichtlich der Datenqualität lassen sich Kapitel 4.3 entnehmen.

4.2 Stichprobenbedingte Fehler

Die Statistik über beantragte Insolvenzverfahren ist eine Vollerhebung. Daher kommt es nicht zu stichprobenbedingten Fehlern.

4.3 Nicht-Stichprobenbedingte Fehler

Verzerrungen durch Antwortausfälle auf Ebene der Einheiten und Merkmale: Durch Auskunftspflicht und durch die Durchsetzung der Auskunftspflicht werden Ausfälle ganzer Einheiten (Unit-Non-Response) weitgehend ausgeschlossen. Durch Rückfragen bei den Amtsgerichten oder durch Recherchen in den Bekanntmachungen der Amtsgerichte werden zudem Antwortausfälle bei einzelnen Merkmalen (Item-Non-Response) weitgehend ausgeschlossen. Vereinzelt liegen in den Gerichten keine Angaben zum Gründungsjahr, zur Anzahl der Arbeitnehmer und zur Höhe der voraussichtlichen Forderungen vor, so dass hier unter Umständen Antwortausfälle existieren. Während Insolvenzverfahren mit unbekanntem Gründungsjahr bei der Ergebnisdarstellung separat ausgewiesen werden, sind Insolvenzverfahren, bei denen keine Angaben zu den voraussichtlichen Forderungen existieren, in der untersten Forderungsgrößenklasse (unter 5 000 Euro) enthalten.

Verzerrungen durch Mess- und Aufbereitungsfehler: Im Rahmen der Statistik über beantragte Insolvenzverfahren durchlaufen die eingehenden Daten umfangreiche Vollständigkeits- und Plausibilitätsprüfungen. Sofern Angaben unvollständig oder auffällig sind, werden die Auskunftspflichtigen kontaktiert und die Angaben ergänzt bzw. gegebenenfalls korrigiert.

Sonstige Verzerrungen: Die Amtsgerichte sind verpflichtet, die Angaben zur Statistik über beantragte Insolvenzverfahren innerhalb von zwei Wochen nach Ablauf des Kalendermonats, in dem die gerichtliche Entscheidung über den Antrag erlassen wurde, an die Statistischen Ämter der Länder zu übermitteln. Die Zuordnung der gelieferten Insolvenzverfahren zu einem bestimmten Berichtsmonat erfolgt anhand des Meldezeitpunktes, das heißt Verfahren, die innerhalb der genannten Frist geliefert werden, werden bei der Ergebnisdarstellung dem vorherigen Kalendermonat zugewiesen. In Einzelfällen melden die Gerichte Insolvenzverfahren verspätet nach Ablauf der genannten Frist. Diese Verfahren werden nicht dem Kalendermonat zugeordnet, in dem die gerichtliche Entscheidung gefallen ist, sondern dem nächsten zu erstellenden

Monatsergebnis. Die Meldepraxis der Gerichte hat dementsprechend Auswirkungen auf die Ergebnisdarstellung, wobei die Monatsergebnisse stärker als die Jahresergebnisse von den Verzerrungen betroffen sind.

4.4 Revisionen

4.4.1 Revisionsgrundsätze

Bei der Statistik über beantragte Insolvenzverfahren werden keine vorläufigen Ergebnisse veröffentlicht. Daher gelten die publizierten Daten als endgültig.

4.4.2 Revisionsverfahren

Keine

4.4.3 Revisionsanalysen

Keine

5 Aktualität und Pünktlichkeit

5.1 Aktualität

Die Veröffentlichung der Monatsergebnisse erfolgt spätestens zweieinhalb Monate nach Ende des Berichtsmonats in Form einer Pressemitteilung und Fachserie. Der späteste Veröffentlichungstermin der Ergebnisse für den jeweiligen Berichtsmonat kann dem Veröffentlichungskalender des Statistischen Bundesamts entnommen werden (siehe Kapitel 8.3). Die Jahresergebnisse liegen spätestens zweieinhalb Monate nach Abschluss des jeweiligen Berichtsjahres vor und werden ebenfalls in Form einer Pressemitteilung und Fachserie verbreitet.

5.2 Pünktlichkeit

Im Zusammenhang mit dem Inkrafttreten des Insolvenzstatistikgesetzes zum 1.1.2013 wurden die Arbeitsabläufe der Statistik über beantragte Insolvenzverfahren modifiziert. Durch die Umstellungen konnte im Jahr 2013 der angestrebte Veröffentlichungstermin in den ersten Monaten nicht eingehalten werden. Danach wurden die Veröffentlichungstermine eingehalten.

6 Vergleichbarkeit

6.1 Räumliche Vergleichbarkeit

Die Statistik über beantragte Insolvenzverfahren wird für Deutschland und für alle Bundesländer nach dem gleichen Verfahren durchgeführt. Die Ergebnisse der einzelnen Bundesländer sind daher räumlich vergleichbar. Bei der Interpretation der Ergebnisse auf Ebene der Bundesländer sollte beachtet werden, dass die gemeldeten Insolvenzverfahren in dem Bundesland nachgewiesen werden, in dem das zuständige Amtsgericht seinen Sitz hat. Dieser muss nicht unbedingt mit dem Wohnort/Sitz des Schuldners übereinstimmen.

6.2 Zeitliche Vergleichbarkeit

In der Regel sind die Ergebnisse der Statistik über beantragte Insolvenzverfahren zeitlich vergleichbar. Bei der Interpretation von Veränderungen im Zeitverlauf sollte beachtet werden, dass die Novellierungen der Insolvenzordnung in den Jahren 1999, 2001 und 2013 Auswirkungen auf die Ergebnisse der Statistik über beantragte Insolvenzverfahren haben. Angaben zum internationalen Bezug eines eröffneten Insolvenzverfahrens werden erst seit Anfang 2013 ermittelt. Ab dem Berichtsjahr 2014 wird keine Bereinigung von Forderungen vorgenommen, wenn Gläubiger dieselbe Forderung in verschiedenen Insolvenzverfahren geltend machen (siehe Erläuterungen in Kapitel 2.1.3 unter "Geltendmachung derselben Forderung in mehreren Insolvenzverfahren"). Eine Einschränkung der zeitlichen Vergleichbarkeit ergibt sich zudem durch Änderungen der Klassifikation der Wirtschaftszweige. Revisionen der Klassifikation der Wirtschaftszweige wurden zuletzt in den Jahren 1994 (Einführung der WZ 93) und 2002 (Einführung der Wz 2003) sowie 2009 (Einführung der WZ 2008) vorgenommen. Nicht alle Positionen sind uneingeschränkt über einen Klassifikationswechsel hinweg vergleichbar.

7 Kohärenz

7.1 Statistikübergreifende Kohärenz

Die Statistik über beantragte Insolvenzverfahren weist einen engen Bezug zur Statistik über beendete Insolvenzverfahren und Restschuldbefreiung auf. Beide Erhebungen sind Bestandteil der Insolvenzstatistik, verfolgen jedoch unterschiedliche Ziele. Im Rahmen der Statistik über beantragte Insolvenzverfahren sollen zentrale Informationen, wie etwa die Anzahl der beantragten Insolvenzverfahren, zu einem frühen Zeitpunkt des Insolvenzverfahrens - nämlich zum Zeitpunkt der gerichtlichen Entscheidung über den Insolvenzantrag - gewonnen werden. Bedingt durch die zum Teil sehr lange Dauer eines Insolvenzverfahrens kann die Statistik über beendete Insolvenzverfahren und Restschuldbefreiung teilweise erst deutlich später Angaben über die Insolvenzverfahren liefern. Die nach Einstellung oder Aufhebung des eröffneten Insolvenzverfahrens bzw. nach Entscheidung über die Restschuldbefreiung durchgeführte Erhebung stellt Informationen zur Verfügung, die erst im Verlauf des eröffneten Insolvenzverfahrens bekannt werden und damit nicht Gegenstand der Statistik über beantragte Insolvenzverfahren sein können.

Da in der Regel für alle eröffneten Insolvenzverfahren sowohl Angaben zur Statistik über beantragte Insolvenzverfahren als auch zur Statistik über beendete Insolvenzverfahren und Restschuldbefreiung vorliegen, können die Ergebnisse beider Erhebungen miteinander kombiniert werden (siehe Kapitel 7.3).

Die Statistik über beantragte Insolvenzverfahren unterscheidet sich von der Zivilgerichtsstatistik, die über den Geschäftsanfall der Zivilgerichte an Insolvenzverfahren bzw. die Arbeitsbelastung der Gerichte berichtet, dahingehend, dass in die letztgenannte Erhebung neben den in der Statistik über beantragte Insolvenzverfahren berücksichtigten Insolvenzverfahren auch Verfahren einbezogen werden, bei denen der Eröffnungsantrag als unbegründet oder unzulässig abgewiesen wurde oder der Antrag zurückgenommen wurde. Detaillierte Angaben zum beantragten Insolvenzverfahren, wie etwa Informationen zur Forderungshöhe, zum Antragssteller oder zur Entscheidung über den Insolvenzantrag liegen in der Zivilgerichtsstatistik nicht vor.

7.2 Statistikinterne Kohärenz

Die Ergebnisse der Statistik über beantragte Insolvenzverfahren zu unterschiedlichen Merkmalen sind konsistent.

7.3 Input für andere Statistiken

Die Ergebnisse der Statistik über beantragte Insolvenzverfahren werden mit den Ergebnissen der Statistik über beendete Insolvenzverfahren und Restschuldbefreiung verknüpft. Dies ermöglicht es, die Ergebnisse der zuletzt genannten Statistik auch nach Merkmalen auszuweisen, die lediglich im Rahmen der Statistik über beantragte Insolvenzverfahren beim Berichtspflichtigen erfasst werden. Beispielsweise können die für die Statistik über beendete Insolvenzverfahren und Restschuldbefreiung ermittelten Ergebnisse für Unternehmensinsolvenzen differenziert nach Wirtschaftszweig und Rechtsform ausgewiesen werden, obwohl beide Angaben kein Bestandteil des Merkmalskatalogs dieser Erhebung sind.

8 Verbreitung und Kommunikation

8.1 Verbreitungswege

Pressemitteilungen

Die Ergebnisse für Deutschland werden monatlich per Pressemitteilung unter www.destatis.de veröffentlicht. Der jeweils späteste Veröffentlichungstermin kann dem Veröffentlichungskalender des Statistischen Bundesamtes entnommen werden (siehe Kapitel 8.3).

Veröffentlichungen

Die Ergebnisse der Statistik über beantragte Insolvenzverfahren werden in einer Fachserie (Fachserie 2 Reihe 4.1) veröffentlicht. Die Fachserie kann über die Homepage des Statistischen Bundesamtes https://www.destatis.de/DE/Service/Bibliothek/_publikationen-fachserienliste-2.html kostenlos erworben werden. Detaillierte Ergebnisse nach Bundesländern oder regional tiefer gegliederte Ergebnisse werden von den Statistischen Ämtern der Länder veröffentlicht.

Online-Datenbank

Über die Online-Datenbank GENESIS (<https://www-genesis.destatis.de/genesis/online>) können monatlich aktualisierte Angaben zur Statistik über beantragte Insolvenzverfahren (unter Themenbereich 5 - Außenhandel, Unternehmen, Handwerk -> 52 Unternehmen und Arbeitsstätten -> 52411 Statistik über beantragte Insolvenzverfahren) kostenfrei heruntergeladen werden. aktualisierte Angaben zur Statistik über beantragte Insolvenzverfahren kostenfrei heruntergeladen werden.

Ferner werden Jahresergebnisse zur Statistik über beantragte Insolvenzverfahren auf Ebene der Bundesländer und Kreise über die Regionaldatenbank Deutschland (<https://www.regionalstatistik.de>) veröffentlicht.

Zugang zu Mikrodaten

Mikrodaten zur Statistik über beantragte Insolvenzverfahren sind derzeit nicht verfügbar.

Sonstige Verbreitungswege

Weitere Informationen zur Statistik über beantragte Insolvenzverfahren können unter https://www.destatis.de/DE/Themen/Branchen-Unternehmen/Unternehmen/Gewerbemeldungen-Insolvenzen/_inhalt.html abgerufen werden. Der Fokus liegt auf Regel-, Nachlass- und Gesamtgutinsolvenzverfahren.

Ergebnisse zu Verbraucherinsolvenzverfahren stehen unter https://www.destatis.de/DE/Themen/Gesellschaft-Umwelt/Einkommen-Konsum-Lebensbedingungen/Vermoege-Schulden/_inhalt.html zur Verfügung.

8.2 Methodenpapiere/Dokumentation der Methodik

In der Ausgabe 2/2012 der Publikation "Methoden - Verfahren - Entwicklungen" werden die Auswirkungen dargestellt, die das Inkrafttreten des Insolvenzstatistikgesetzes auf die Insolvenzstatistik hat.

8.3 Richtlinien der Verbreitung

Veröffentlichungskalender

Die Veröffentlichungstermine der Statistik über beantragte Insolvenzverfahren werden im Veröffentlichungskalender festgehalten. Der Kalender kündigt den Nutzerinnen und Nutzern bereits Ende Oktober für das darauffolgende Jahr die spätesten Veröffentlichungstermine an. Eine Konkretisierung der Veröffentlichungstermine erfolgt spätestens im Rahmen der wöchentlichen Terminvorschau.

Zugriff auf den Veröffentlichungskalender

Der Veröffentlichungskalender und die Terminvorschau sind über die Homepage des Statistischen Bundesamtes für die Nutzerinnen und Nutzer jederzeit einsehbar (https://www.destatis.de/DE/Presse/_inhalt.html).

Zugangsmöglichkeiten der Nutzer/-innen

Die Ergebnisse der Statistik über beantragte Insolvenzverfahren werden allen Nutzerinnen und Nutzern zum gleichen Zeitpunkt bekannt gemacht.

9 Sonstige fachstatistische Hinweise

Keine

Insolvenzstatistik

RA

Meldung RA

für Regel-, Nachlass- oder Gesamtgutinsolvenzverfahren **1**

Diese Meldung ist nach Abweisung mangels Masse oder Eröffnung des Verfahrens zu erstellen und innerhalb von **zwei Wochen nach Ablauf des Kalendermonats**, in dem die gerichtliche Entscheidung erlassen wurde, an das statistische Amt zu übermitteln.

Bitte aktualisieren Sie Ihre Anschrift, falls erforderlich.
Name und Anschrift

Bitte beachten Sie bei der Beantwortung der Fragen die Erläuterungen zu **1** bis **9** auf Seite 4 in dieser Unterlage.

Hinweise zum Ausfüllen ▶ Siehe Seite 3.

Name des Gerichtes:

Nummer des Gerichtes: Aktuelles Aktenzeichen:

Datum der Antragsstellung:
Tag Monat Jahr

Datum des Beschlusses:
Tag Monat Jahr

Ansprechperson für Rückfragen (freiwillige Angabe)

Nachname:

Vorname:

Telefon: /
Vorwahl Rufnummer

E-Mail:

1 Name und Anschrift des Schuldners/der Schuldnerin

Firma bzw. Nachname:

Vorname:

Straße, Hausnummer:

PLZ, Ort:

Registergericht: ...

Registernummer: Art des Registers **2**
Zutreffendes bitte ankreuzen. A B G P V

2 Insolvenzforderungen (inkl. Absonderungsrechte)

Summe der – gegebenenfalls geschätzten – Insolvenzforderungen

3 **Eigenantrag des Antragstellers/der Antragstellerin** Ja Nein

Frage 4 ist nur zu beantworten, wenn Frage 3 mit „ja“ beantwortet wurde und die Antragstellung ab dem 01.01.2022 erfolgt ist.

4 **Wurde in den letzten drei Jahren vor dem Antrag auf Eröffnung des Insolvenzverfahrens die Bestätigung eines Restruktierungsplans in einer Restrukturierungsache erlangt?** Ja Nein

weiter auf Seite 2 ▶

5 Grund für den Antrag auf Eröffnung eines Insolvenzverfahrens

Mehrfachnennungen möglich.

Zahlungsunfähigkeit Drohende Zahlungsunfähigkeit Überschuldung

6 Entscheidung über Antrag

Eröffnung

Abweisung mangels Masse Höhe der bisherigen Gerichtskosten

Nur beantworten, wenn die Antragsstellung ab dem 01.01.2022 erfolgt ist.

Volle Euro

7 Internationaler Bezug

Kein internationaler Bezug

Bezug zu Verfahren innerhalb der EU als Hauptinsolvenzverfahren

Bezug zu Verfahren außerhalb der EU als Sekundär- oder Partikularverfahren

Unbekannt

Frage 8 ist nur bei Eröffnung des Insolvenzverfahrens zu beantworten.

8 Eigenverwaltung

Eigenverwaltung unter Aufsicht eines Sachwalters/einer Sachwalterin angeordnet


Ablehnung des Antrags auf Eigenverwaltung durch das Gericht

Es wurde kein Antrag auf Eigenverwaltung gestellt.

Frage 9 ist nur bei Insolvenzverfahren natürlicher Personen zu beantworten.

9 Antrag auf Restschuldbefreiung ist zulässig (§ 287a Absatz 1 InsO) Ja Nein

10 Rechtliche Stellung des Schuldners/der Schuldnerin

Insolvenzverfahren bei Nachlass oder Gesamtgut <input type="checkbox"/>	Einzelunternehmen <input type="checkbox"/>	AG bzw. KGaA <input type="checkbox"/>
Ehemals selbstständig Tätige/ Tätiger <input type="checkbox"/> 3	OHG <input type="checkbox"/>	GmbH <input type="checkbox"/>
Sonstige unternehmerisch tätige natürliche Person (z. B. Gesellschafter/-in) <input type="checkbox"/> 4	KG (ohne GmbH & Co. KG o. Ä.) .. <input type="checkbox"/>	UG (haftungsbeschränkt) <input type="checkbox"/>
Keine weiteren Angaben erforderlich; Ende der Befragung. 	GmbH & Co. KG (einschl. UG (haftungsbeschränkt) & Co. KG) .. <input type="checkbox"/>	Private Company Limited by Shares (Ltd.) <input type="checkbox"/>
	Gesellschaft bürgerlichen Rechts <input type="checkbox"/>	Genossenschaft <input type="checkbox"/>
	Sonstige Personengesellschaft <input type="checkbox"/> 5	Sonstige Rechtsform <input type="checkbox"/> 6

Erläuterungen zum Fragebogen

- 1** Als Regel-, Nachlass- und Gesamgutinsolvenzverfahren werden alle Verfahren mit IN- bzw. IE-Aktenzeichen erfasst.
- 2** Handelsregister (A) bzw. (B), Genossenschaftsregister (G), Partnerschaftsregister (P), Vereinsregister (V)
- 3** Personen, die eine selbstständige wirtschaftliche Tätigkeit ausgeübt und zum Zeitpunkt der Antragstellung mehr als 19 Gläubiger haben oder gegen die Forderungen aus Arbeitsverhältnissen bestehen.
- 4** Natürliche Personen, gegen die ein Antrag auf Eröffnung eines Regelinsolvenzverfahrens gestellt wurde. Dabei handelt es sich um vollhaftende Gesellschafter und andere natürliche Personen, deren Insolvenz aufgrund einer eingegangenen persönlichen Haftung im Zusammenhang mit einer Unternehmensinsolvenz steht. Nicht dazu zählen Einzelunternehmen, Kleingewerbetreibende, freiberuflich und ehemals selbstständig Tätige.
- 5** Z. B.: GmbH & Co. OHG, AG & Co. KG, EWIV, Partnerschaftsgesellschaft, Partenreederei
- 6** Z. B.: Sonstige Kapitalgesellschaft (Bergrechtliche Gewerkschaft, Kolonialgesellschaft), Verein, Versicherungsverein auf Gegenseitigkeit (VVaG), Stiftung, sonstige ausländische Rechtsformen
- 7** Ist die 5-stellige WZ-Nummer bekannt, kann diese auch direkt in das Signierfeld eingetragen werden. Die „Genauere Beschreibung“ muss unter Einbeziehung der Information aus der „Globalen Zuordnung“ eine eindeutige Zuordnung des Geschäftszweigs zum 5-Steller der Klassifikation der Wirtschaftszweige von 2008 ermöglichen. Es genügt daher nicht, z. B. nur „Elektro“ anzugeben, wenn tatsächlich „Rundfunk- und Fernsehgeräte“ produziert oder gehandelt werden.
- 8**
 - A Land- und Forstwirtschaft, Fischerei
 - B Bergbau und Gewinnung von Steinen und Erden
 - C Verarbeitendes Gewerbe
 - D Energieversorgung
 - E Wasserversorgung; Abwasser- und Abfallentsorgung und Beseitigung von Umweltverschmutzungen
 - F Baugewerbe
 - G Handel; Instandhaltung und Reparatur von Kraftfahrzeugen
 - H Verkehr und Lagerei
 - I Gastgewerbe
 - J Information und Kommunikation
 - K Erbringung von Finanz- und Versicherungsdienstleistungen
 - L Grundstücks- und Wohnungswesen
 - M Erbringung von freiberuflichen, wissenschaftlichen und technischen Dienstleistungen
 - N Erbringung von sonstigen wirtschaftlichen Dienstleistungen
 - O Öffentliche Verwaltung, Verteidigung; Sozialversicherung
 - P Erziehung und Unterricht
 - Q Gesundheits- und Sozialwesen
 - R Kunst, Unterhaltung und Erholung
 - S Erbringung von sonstigen Dienstleistungen
- 9** Zu den Arbeitnehmern zählen:
 - Sozialversicherungspflichtig beschäftigte Arbeitnehmer/-innen
 - Leitende Angestellte (auch Geschäftsführer/-innen einer GmbH und Vorstände einer AG) mit einem Arbeitsvertrag, die zumindest teilweise feste, d. h. gewinnunabhängige Verdienstbestandteile für die geleistete Arbeit erhalten
 - Geringfügig Beschäftigte
 - Auszubildende
 - Aushilfskräfte, die als abhängig Beschäftigte eine bezahlte Leistung für den Betrieb erbringen
 - Arbeitnehmer/-innen in Altersteilzeit

