

STATISTISCHES
BUNDESAMT
WIESBADEN


FACHSERIE **M**

PREISE LÖHNE WIRTSCHAFTSRECHNUNGEN

Reihe 6

Preise und Preisindizes der Lebenshaltung

Juli 1975



VERLAG W. KOHLHAMMER, STUTTGART UND MAINZ
Bestellnummer: 310600 – 750207

Erschienen im September 1975

Nachdruck — auch auszugsweise — nur mit Quellenangabe gestattet

Einzelpreis DM 5,—

Jahresbezugspreis DM 54,— (für einen kompletten Berichtsjahrgang)

Ergebnisse für die einzelnen Länder werden in den „Statistischen Berichten“ der Statistischen Landesämter mit der Kennziffer M 12 veröffentlicht.

Inhalt

	Seite
Einführung	4
Erläuterungen	5
Zeichenerklärung	8
I. Preisindex für die Lebenshaltung	
A. Alle privaten Haushalte	9
Gliederung nach Hauptgruppen (Verwendungszweck)	
Gliederung nach Dauerhaftigkeit und Wert der Güter	
Gliederung nach Waren, Leistungen und Wohnungsnutzung	
Gliederung nach Gruppen und Untergruppen (Verwendungszweck)	
B. 4 - Personen - Arbeitnehmerhaushalte mit mittlerem Einkommen des alleinverdienenden Haushaltsvorstandes	12
Gliederung nach Hauptgruppen (Verwendungszweck)	
Gliederung nach Bedarfsgruppen	
Gliederung nach Dauerhaftigkeit und Wert der Güter	
Gliederung nach Waren, Leistungen und Wohnungsnutzung	
Gliederung nach Gruppen und Untergruppen (Verwendungszweck)	
C. 4 - Personen - Haushalte von Angestellten und Beamten mit höherem Einkommen	15
Gliederung nach Hauptgruppen (Verwendungszweck)	
D. 2 - Personen - Haushalte von Renten- und Sozialhilfeempfängern	15
Gliederung nach Hauptgruppen (Verwendungszweck)	
Gliederung nach Bedarfsgruppen	
E. Einfache Lebenshaltung eines Kindes	15
Gliederung nach Hauptgruppen (Verwendungszweck)	
Gliederung nach Bedarfsgruppen	
II. Index der Einzelhandelspreise	
A. Institutionelle Gliederung	16
B. Warengliederung	17
III. Verbraucherpreise	
Nahrungs- und Genußmittel	18
Kleidung, Schuhe	20
Wohnungsmiete, Energie	22
Haushaltsgüter	22
Verkehr, Nachrichtenübermittlung	24
Körper- und Gesundheitspflege	25
Persönlicher Bedarf, Sonstiges	26
IV. Langfristige Übersichten	
A. Preisindex für die Lebenshaltung aller privaten Haushalte	
1. Gliederung nach Hauptgruppen	
a) Absolute Werte	28
b) Relative Veränderungen gegenüber dem entsprechenden Vorjahresergebnis	29
2. Gliederung nach Waren, Leistungen und Wohnungsnutzung	
a) Absolute Werte	30
b) Relative Veränderungen gegenüber dem entsprechenden Vorjahresergebnis	31
3. Sondertabellen	32
a) Entwicklung der Wohnungsmieten	
b) „Kraftfahrer - Preisindex“	
B. Preisindex für die Lebenshaltung abgegrenzter Verbrauchergruppen	
1. Gliederung nach Hauptgruppen	33
a) 4 - Personen - Haushalte von Angestellten und Beamten mit höherem Einkommen	
b) 4 - Personen - Arbeitnehmerhaushalte mit mittlerem Einkommen des alleinverdienenden Haushaltsvorstandes	
c) 2 - Personen - Haushalte von Renten- und Sozialhilfeempfängern	
2. Gliederung nach Waren, Leistungen und Wohnungsnutzung	34
a) 4 - Personen - Haushalte von Angestellten und Beamten mit höherem Einkommen	
b) 4 - Personen - Arbeitnehmerhaushalte mit mittlerem Einkommen des alleinverdienenden Haushaltsvorstandes	
c) 2 - Personen - Haushalte von Renten- und Sozialhilfeempfängern	
C. Preisindex für die Lebenshaltung aller privaten Haushalte und für abgegrenzte Verbrauchergruppen auf Originalbasis und umbasiert	
1. Gesamtlebenshaltung auf Originalbasis und umbasiert auf 1962 = 100	35
2. Entwicklung der Wohnungsmieten umbasiert auf 1962 = 100	37
3. 4 - Personen - Arbeitnehmerhaushalte mit mittlerem Einkommen des alleinverdienenden Haushaltsvorstandes	
a) Gesamtlebenshaltung umbasiert auf 1958, 1950, 1938, 1913/14 = 100	38
b) Gliederung nach Bedarfsgruppen	40
D. Preisindex für die einfache Lebenshaltung eines Kindes	
1. Gliederung nach Hauptgruppen	41
2. Gliederung nach Bedarfsgruppen	42
E. Index der Einzelhandelspreise	
1. Gliederung nach Wirtschaftsgruppen	43
2. Warengliederung	44
3. Gliederung nach Hauptbranchen	45
V. Sondertabelle	
Verbraucherpreise für Fleisch in ausgewählten Städten	46
Schaubild	47
Hinweis auf weitere Veröffentlichungen	48

E i n f ü h r u n g =====

Der Preisindex für die Lebenshaltung aller privaten Haushalte blieb von Mitte Juni 1975 bis Mitte Juli 1975 unverändert bei 135,4 (1970 = 100) stehen. Er lag damit um 6,2 % höher als im Juli 1974. Im Juni 1975 hatte der Abstand gegenüber dem entsprechenden Vorjahresmonat + 6,4 %, im Mai 1975 + 6,1 % betragen.

In der Berechnung ohne die besonders ernte-, saison- und witterungsabhängigen Nahrungsmittel sowie ohne Blumen, Kohle und Heizöl lag der Index im Juli 1975 um 0,3 % höher als im Juni 1975 und um 5,6 % höher als im Juli 1974 (Abstand gegenüber dem entsprechenden Vorjahresmonat im Juni 1975 + 6,0 %, im Mai 1975 + 5,9 %).

Von Juni 1975 auf Juli 1975 ging der Teilindex für Nahrungsmittel um 0,7 % zurück (darunter Saisonwaren - 4,9 %). Der Teilindex für Dienstleistungen und Reparaturen erhöhte sich um 0,4 %, der für Wohnungs- und Garagenmiete um 0,2 % und der Teilindex für die anderen Verbrauchs- und Gebrauchsgüter (ohne Nahrungsmittel) ebenfalls um 0,2 %.

Im einzelnen waren von Juni auf Juli 1975 bei folgenden Gütergruppen nennenswerte Preisänderungen zu verzeichnen: Frischfleisch (gegenüber dem Vormonat + 1,0 %, gegenüber Vorjahresmonat + 4,0 %), frische Fische (- 3,2 bzw. - 2,0 %), Eier (- 3,9 bzw. - 4,7 %), Speisefette und -öle (- 1,4 bzw. + 8,2 %), Kartoffeln (- 8,7 bzw. + 33,1 %), Frischgemüse (- 15,6 bzw. + 15,5 %), Frischobst ohne Südfrüchte (+ 3,0 bzw. + 34,5 %), Südfrüchte (- 3,8 bzw. + 21,5 %), elektrischer Strom (+ 2,1 bzw. + 19,0 %), Gas (+ 1,5 bzw. + 13,9 %), leichtes Heizöl (+ 1,6 bzw. + 3,4 %), sowie örtliche Verkehrsmittel (+ 0,9 bzw. + 9,9 %).

Der Preisindex für die Lebenshaltung von 4-Personen-Arbeitnehmerhaushalten mit mittlerem Einkommen lag im Juli 1975 mit 134,7 (1970 = 100) um 0,1 % höher als im Juni 1975 und um 6,3 % höher als im Juli 1974. Bei den anderen für spezielle Verbrauchsverhältnisse berechneten Lebenshaltungsindizes lauten die entsprechenden Zahlen wie folgt: 4-Personen-Haushalte von Angestellten und Beamten mit höherem Einkommen 135,2 (+ 0,1 bzw. + 6,0 %), 2-Personen-Haushalte von Renten- und Sozialhilfeempfängern 136,0 (+ 0,1 bzw. + 7,3 %), einfache Lebenshaltung eines Kindes 141,3 (- 1,1 bzw. + 8,4 %).

Der Preisindex "Kraftfahrzeuganschaffung und -unterhaltung" ("Kraftfahrer-Preisindex") erreichte im Juli 1975 einen Stand von 139,5 (1970 = 100). Er lag damit um 0,1 % über dem Stande vom Juni 1975 und um 2,0 % höher als vor einem Jahr.

Der Index der Einzelhandelspreise ist nunmehr auf das allgemeine Bezugsjahr 1970 = 100 umbasiert worden und lag im Juli 1975 mit 134,7 (1970 = 100) um 0,1 % unter dem Stande des Vormonats und um 6,4 % höher als vor einem Jahr.

Erläuterungen

1. Methodische Hinweise

Das Statistische Bundesamt beobachtet monatlich in 119 Gemeinden des Bundesgebietes über 200 000 Einzelpreise für rund 900 verschiedene Lebenshaltungsgüter (Waren und Dienstleistungen). Die Einzelangaben werden zu Bundesdurchschnittspreisen zusammengefaßt (siehe Abschnitt III dieses Heftes) und der Berechnung von fünf Preisindizes der Lebenshaltung und des Index der Einzelhandelspreise zugrunde gelegt.

Die für einen bestimmten Monat veröffentlichten Preise und Preisindizes entsprechen jeweils dem Preisstand um die Monatsmitte. Sie werden jedoch hilfsweise auch für andere Zeitpunkte des Monats benutzt. Alle Angaben beziehen sich auf das Bundesgebiet, für die Zeit vor 1962 auf das Bundesgebiet ohne Berlin (vor 1960 auch ohne Saarland).

Bei den einzelnen Indizes ist folgendes zu beachten:

A. Preisindex für die Lebenshaltung

Preisindizes für die Lebenshaltung werden berechnet für

- a) alle privaten Haushalte,
- b) 4 - Personen - Haushalte von Angestellten und Beamten mit höherem Einkommen,
- c) 4 - Personen - Haushalte von Arbeitnehmern mit mittlerem Einkommen des alleinverdienenden Haushaltsvorstandes,
- d) 2 - Personen - Haushalte von Renten- und Sozialhilfeempfängern,
- e) die einfache Lebenshaltung eines Kindes.

Zu a) Der Preisindex für die Lebenshaltung aller privaten Haushalte repräsentiert die Entwicklung der Verbraucherpreise im allgemeinen. Der Indexreihe liegen für die Zeit bis Dezember 1967 die Ausgabenstruktur im Jahre 1962 bei einem Gesamtbetrag der Lebenshaltungsausgaben von rund 740 DM monatlich, ab Januar 1968 die Ausgabenstruktur im Jahre 1970 bei einem Gesamtbetrag der Lebenshaltungsausgaben von rund 1 294 DM monatlich zugrunde. Als durchschnittliche Zahl der Haushaltsmitglieder wurden 2,7 Personen je Haushalt errechnet.

Im Abschnitt I. A. dieses Heftes ist der Index auf Basis 1970 entsprechend dem Güterverzeichnis für den Privaten Verbrauch gegliedert, und zwar sowohl nach dem Verwendungszweck als auch nach der Dauerhaftigkeit und dem Wert der Güter. Außerdem ist der Index in einer Gliederung nach Waren, Leistungen und Wohnungsnutzung dargestellt.

Die langfristigen Übersichten im Abschnitt IV. A. zeigen die verketteten Indexreihen auf Basis 1970 sowie die relativen Veränderungen gegenüber dem entsprechenden Vorjahresergebnis in den Gliederungen nach dem Verwendungszweck (Hauptgruppen) sowie nach Waren, Leistungen und Wohnungsnutzung seit 1962, die Übersicht IV. C., Tabelle 1 die verkettete Reihe für die Gesamtlebenshaltung und zwar auch in der Umbasierung 1962 = 100.

Die Entwicklung der Wohnmiete seit 1962 ist in einer längerfristigen Sondertabelle im Abschnitt IV. A. auf Basis 1970 sowie die verkettete Reihe in der Umbasierung 1962 = 100 im Abschnitt IV. C. dargestellt. Ferner enthält der Abschnitt IV. A. eine Sonderrechnung über Kfz - Anschaffung und -Unterhalt („Kraftfahrer - Preisindex“) auf Basis 1970.

Zu b) Der Preisindex für die Lebenshaltung von Angestellten- und Beamtenhaushalten repräsentiert die Preisentwicklung für die Güter der Lebenshaltung von Haushalten mit höherem Einkommen. Die Haushalte setzen sich aus 2 Erwachsenen und 2 Kindern zusammen. Der Indexreihe liegen für die Zeit bis Dezember 1967 die Ausgabenstruktur im Jahre 1965, bewertet mit den Preisen des Jahres 1962, bei einem Gesamtbetrag der Lebenshaltungsausgaben von rund 1 528 DM im Jahre 1962, ab Januar 1968 die Ausgabenstruktur im Jahre 1970 bei einem Gesamtbetrag der Lebenshaltungsausgaben von rund 1 996 DM monatlich zugrunde.

Im Abschnitt I. C. ist der Index auf Basis 1970 entsprechend dem Güterverzeichnis für den Privaten Verbrauch nach dem Verwendungszweck gegliedert.

Die langfristigen Übersichten im Abschnitt IV. B. zeigen die verketteten Indexreihen auf Basis 1970 in den Gliederungen nach dem Verwendungszweck (Hauptgruppen) sowie nach Waren, Leistungen und Wohnungsnutzung seit 1962, die Übersicht IV. C., Tabelle 1 die verkettete Reihe für die Gesamtlebenshaltung, und zwar auch in der Umbasierung 1962 = 100.

Zu c) Der Preisindex für die Lebenshaltung von Arbeitnehmerhaushalten repräsentiert die Preisentwicklung für die Güter der Lebenshaltung von Haushalten mit mittlerem Einkommen. Bei dem ausgewählten Haushaltstyp handelt es sich um Haushalte mit 2 Erwachsenen und 2 Kindern, darunter mindestens einem Kind unter 15 Jahren.

Der Indexreihe liegen für die Zeit von 1945 bis Dezember 1956 die Ausgabenstruktur im Jahre 1950 bei einem Gesamtbetrag der Lebenshaltungsausgaben von rund 300 DM monatlich, von Januar 1957 bis Dezember 1960 die Ausgabenstruktur im Jahre 1958 bei einem Gesamtbetrag der Lebenshaltungsausgaben von rund 570 DM monatlich, von Januar 1961 bis Dezember 1967 die Ausgabenstruktur im Jahre 1962 bei einem Gesamtbetrag der Lebenshaltungsausgaben von rund 742 DM monatlich, ab Januar 1968 die Ausgabenstruktur im Jahre 1970 bei einem Gesamtbetrag der Lebenshaltungsausgaben von rund 1 157 DM monatlich zugrunde.

Im Abschnitt I. B. ist der Index auf Basis 1970 in den gleichen Gliederungen wie der Preisindex für die Lebenshaltung aller privaten Haushalte, daneben aber auch in der Gliederung nach Bedarfsgruppen (alte Systematik) dargestellt.

Die langfristigen Übersichten im Abschnitt IV. B. zeigen die seit 1962 verketteten Indexreihen auf Basis 1970 in den Gliederungen nach dem Verwendungszweck (Hauptgruppen) sowie nach Waren, Leistungen und Wohnungsnutzung seit 1962, die Übersicht IV. C., Tabelle 3 auch nach Bedarfsgruppen seit 1938 bzw. 1945, die Übersicht IV. C., Tabelle 1 die verkettete Reihe für die Gesamtlebenshaltung und zwar auch in der Umbasierung 1962 = 100 seit 1961; die langfristige Übersicht im Abschnitt IV. C., Tabelle 3 weitere Umbasierungen der Gesamtlebenshaltung auf 1958 = 100, 1950 = 100, 1938 = 100 und 1913/14 = 100 seit 1938 bzw. 1948.

Zu d) Der Preisindex für die Lebenshaltung der Haushalte von Renten- und Sozialhilfeempfängern repräsentiert die Preisentwicklung für die Güter der Lebenshaltung von 2 - Personen - Haushalten (überwiegend ältere Ehepaare) mit geringem Einkommen, das hauptsächlich aus Renten der Sozialversicherung, zu einem geringen Teil auch aus Unterstützungen der Öffentlichen Sozialhilfe stammt. Der Indexreihe liegen für die Zeit bis Dezember 1960 die Ausgabenstruktur im Jahre 1958 bei einem Gesamtbetrag der Lebenshaltungsausgaben von rund 260 DM monatlich, von Januar 1961 bis Dezember 1967 die Ausgabenstruktur im Jahre 1967 bei einem Gesamtbetrag der Lebenshaltungsausgaben von 310 DM monatlich, ab Januar 1968 die Ausgabenstruktur im Jahre 1970 bei einem Gesamtbetrag der Lebenshaltungsausgaben von rund 532 DM monatlich zugrunde.

Im Abschnitt I. D. ist der Index auf Basis 1970 entsprechend dem Güterverzeichnis für den Privaten Verbrauch nach dem Verwendungszweck und daneben auch nach Bedarfsgruppen gegliedert.

Die langfristigen Übersichten im Abschnitt IV. B. zeigen die verketteten Indexreihen auf Basis 1970 in den Gliederungen nach dem Verwendungszweck (Hauptgruppen) sowie nach Waren, Leistungen und Wohnungsnutzung seit 1962, die Übersicht IV. C., Tabelle 1 die verkettete Reihe für die Gesamtlebenshaltung, und zwar auch in der Umbasierung 1962 = 100 seit 1961.

Zu e) Der Preisindex für die einfache Lebenshaltung eines Kindes ist auf den Bedarf von Kindern im 1. bis zum 18. Lebensjahr abgestellt, die als Erstkinder von der Mutter oder den mütterlichen Verwandten betreut werden. Die Indexreihen beruhen auf dem Mindestunterhaltsbedarf 1965 von Kindern im 1. bis zum 18. Lebensjahr.

Im Abschnitt I. E. dieses Heftes ist der Index in den Gliederungen nach dem Verwendungszweck und nach Bedarfsgruppen auf Basis 1970 = 100 wiedergegeben. Die langfristige Übersicht in Abschnitt IV. D. zeigt die Entwicklung des Index seit 1968.

Wegen des relativ hohen Anteils der frischen Ernährungsgüter am „Warenkorb“ eines Kindes unterliegt dieser Index in stärkerem Maße saisonalen und anderen kurzfristigen Einflüssen. Um sie auszuschalten, kann man bei der monatlichen Indexberechnung für die am stärksten ernte-, saison- und witterungsabhängigen Waren (Kartoffeln, Frischgemüse, Frischobst (einschl. Südfrüchte), Eier, Frischfisch) an Stelle der Preise des jeweiligen Monats die Preisdurchschnitte der letzten 12 Monate verwenden. Diese Reihe ist in der letzten Spalte der langfristigen Übersicht (Abschnitt IV. D.) dargestellt.

In der nachstehenden Darstellung werden die wesentlichen Merkmale der fünf Preisindizes für die Lebenshaltung nochmals gegenübergestellt:

Preisindex für die Lebenshaltung	Zahl der Haushaltsmitglieder	Zusammensetzung der Haushalte	Verbrauchsausgaben in DM je Monat je Haushalt
			Basisjahr 1970
Alle privaten Haushalte	2,7	2 Erwachsene 0,7 Kinder	1 294
Haushalte von Angestellten und Beamten mit höherem Einkommen	4	2 Erwachsene 2 Kinder	1 996
Arbeitnehmerhaushalte mit mittlerem Einkommen	4	2 Erwachsene 2 Kinder	1 157
Renten- und Sozialhilfeempfängerhaushalte	2	2 ältere Erwachsene	532
			Basisjahr 1962
Einfache Lebenshaltung eines Kindes	1	1 Kind	124

B. Index der Einzelhandelspreise

Der Index der Einzelhandelspreise ist nunmehr auf das allgemeine Bezugsjahr 1970 = 100 umbasiert worden. Dabei wurde nur die in den Wertgewichten des Index - „Warenkorbes“ 1962 enthaltene Preiskomponente auf das Jahr 1970 fortgerechnet; die Umsatzstruktur des Jahres 1962 — umfaßt nur die Umsätze der Einzelhandelsgeschäfte, nicht auch die Einzelhandelsumsätze des Handwerks, des produzierenden Gewerbes usw. — blieb also erhalten. Ergebnismäßig bedeutet dies, daß die prozentuale Veränderung des Gesamtindex und aller Gruppenindizes die gleiche ist wie bei Fortführung der Berechnung auf Originalbasis 1962. Durch die Umbasierung hat sich lediglich der absolute Stand der Indizes verändert.

In der neuen Form wird der Index nur vorläufig, bis etwa Mitte 1976 berechnet werden. Darauf folgt die vollständige Umstellung auf 1970, bei der — wie auch sonst bei einer echten Indexneuberechnung — eine neue Auswahl von Preisrepräsentanten getroffen und auch eine neue Mengenstruktur zugrunde gelegt wird. Hierfür ist vorgesehen, den neuen Index auf Originalbasis 1970 bis Januar 1968 zurückzurechnen; die nur durch Umbasierung auf 1970 = 100 ermittelten Zahlen werden dann durch die neuen Daten ersetzt werden.

Im Abschnitt II dieses Heftes ist der Index auf Basis 1970 in einer institutionellen Gliederung nach der Systematik der Wirtschaftszweige, daneben aber auch in einer Warengliederung entsprechend dem Güterverzeichnis für den Privaten Verbrauch wiedergegeben. In den langfristigen Reihen im Abschnitt IV. E. ist der Index nicht nur in diesen beiden Gliederungen, sondern darüberhinaus in der früher üblichen Darstellung nach vier Hauptbranchen wie bisher auf Basis 1962 (= 100) abgedruckt, um Vergleiche auch mit der Zeit vor Januar 1962 zu ermöglichen. Den für die Zeit vor Januar 1962 veröffentlichten Werten des Index der Einzelhandelspreise liegt die Einzelhandelsumsatzstruktur des Jahres 1950 zugrunde.

Die letzten ausführlichen Darstellungen methodischer Fragen der Verbraucherpreisstatistik sind in „Wirtschaft und Statistik“ 1966/5, 1968/5, 1968/9, 1973/12 enthalten.

2. Das Rechnen mit Indexzahlen

A. Messung von Indexveränderungen in Punkten und in Prozent

Die Indexveränderung von einem Zeitpunkt zum anderen kann in Punkten oder in Prozent ausgedrückt werden.

Die Indexentwicklung nach Punkten ergibt sich als Differenz zwischen dem neuen und dem alten Indexstand. Das Ergebnis ist je nach Wahl des Basisjahres unterschiedlich.

Die Indexentwicklung in Prozent kann nach der Formel

$$\left(\frac{\text{neuer Indexstand}}{\text{alter Indexstand}} \times 100 \right) - 100$$

berechnet werden. Das Ergebnis ist von der Wahl des Basisjahres unabhängig, wenn man von geringfügigen Rundungsdifferenzen absieht.

Hierzu zwei Beispiele:

(1) Die Steigerung eines Index von 120 auf 132 bedeutet eine Zunahme um

$$132 - 120 = 12 \text{ Punkte,}$$

aber um

$$\left(\frac{132}{120} \times 100 \right) - 100 = 10 \text{ \% .}$$

(2) Der Preisindex für die Lebenshaltung aller privaten Haushalte belief sich auf Basis 1970 (= 100) im Januar 1971 auf 102,8 und im Januar 1973 auf 115,2 (siehe Abschnitt V. A., Tabelle 1, erste Spalte). Er hat sich also in dieser Zeit um

$$115,2 - 102,8 = 12,4 \text{ Punkte}$$

oder um

$$\left(\frac{115,2}{102,8} \times 100 \right) - 100 = 12,1 \text{ \%}$$

erhöht. Auf Basis 1962 (siehe Abschnitt V. C., Tabelle 1) ergibt sich dagegen für die gleiche Zeitspanne eine Zunahme um

$$141,2 - 126,0 = 15,2 \text{ Punkte,}$$

aber, ebenso wie auf Basis 1970, um

$$\left(\frac{141,2}{126,0} \times 100 \right) - 100 = 12,1 \text{ \% .}$$

B. Messung von Veränderungen der Kaufkraft

Will man mit Hilfe des Preisindex für die Lebenshaltung aller privaten Haushalte die Veränderung der Kaufkraft des Geldes in den Händen der Verbraucher feststellen, so ist die Formel

$$\left(\frac{\text{alter Indexstand}}{\text{neuer Indexstand}} \times 100 \right) - 100$$

zugrunde zu legen.

Auch hierzu zwei Beispiele:

(1) Die Steigerung eines Index von 120 auf 132 bedeutet, daß sich die Kaufkraft des Geldes in der Hand des Konsumenten um

$$\left(\frac{120}{132} \times 100 \right) - 100 = 90,9 - 100 = - 9,1 \%$$

verändert hat, d. h. um 9,1 % gesunken ist.

(2) Der Preisindex für die Lebenshaltung aller privaten Haushalte auf Basis 1970 (= 100) hat sich von 102,8 (Januar 1971) auf 115,2 (Januar 1973) — siehe Abschnitt V. A., Tabelle 1, erste Spalte — erhöht. Bei der Berechnung der Kaufkraft des Geldes in der Hand des Konsumenten ergibt sich eine Veränderung um

$$\left(\frac{102,8}{115,2} \times 100 \right) - 100 = 89,2 - 100 = - 10,8 \%$$

also ein Kaufkraftverlust von 10,8 %.

C. Umbasierung

Umrechnung von Indizes auf ein anderes Basisjahr: Die Preisindizes der Lebenshaltung (Gesamtlebenshaltung) und der Index der Einzelhandelspreise (insgesamt) können auf die verschiedenen früheren Basisjahre umbasiert werden, indem die Indexreihen 1970 (= 100) jeweils mit den nachstehenden Faktoren multipliziert werden:

	1962	1958	1950	1938	1913/14
Preisindex für die Lebenshaltung aller privaten Haushalte	1,22598
4 - Personen - Arbeitnehmerhaushalte mit mittlerem Einkommen	1,22046	1,31646	1,54852	2,41667	3,03481
4 - Personen - Haushalte von Angestellten und Beamten mit höherem Einkommen	1,21624
2 - Personen - Haushalte von Renten- und Sozialhilfeempfängern	1,26041	1,37033	.	.	.
Index der Einzelhandelspreise	1,12486	1,19503	1,33103	2,29358	.

Beispiele:

Der auf Originalbasis 1970 (=100) errechnete Preisindex für die Lebenshaltung von 4 - Personen - Arbeitnehmerhaushalten mit mittlerem Einkommen hatte im November 1971 einen Stand von 106,7. In der Umbasierung ergeben sich folgende Indizes:

auf Basis 1962	(106,7 x 1,22046 =)	130,2
auf Basis 1958	(106,7 x 1,31646 =)	140,5
auf Basis 1950	(106,7 x 1,54852 =)	165,2
auf Basis 1938	(106,7 x 2,41667 =)	257,9
auf Basis 1913/14	(106,7 x 3,03481 =)	323,8

Soll ein Index für eine andere Zeitbasis berechnet werden, so braucht lediglich die Indexzahl in Prozent der Indexzahl für die gewünschte neue Basis ausgedrückt zu werden.

Um z. B. den Preisindex für die Lebenshaltung aller privaten Haushalte für Januar 1973 (Indexstand auf Basis 1970: 115,2) auf der Basis Januar 1972 (Indexstand auf Basis 1970: 108,4) zu berechnen, muß man 115,2 in Prozent von 108,4 ausdrücken:

$$\frac{115,2 \times 100}{108,4} = 106,3.$$

Der Index für Januar 1973 auf Basis Januar 1972 (= 100) beträgt also 106,3. Um eine längere Zahlenreihe auf die neue Basis Januar 1972 umzurechnen, empfiehlt es sich, zunächst den Bruch

$$\frac{100}{108,4} = 0,92251$$

auszurechnen und mit dem Ergebnis die umzubasierenden Werte nacheinander zu multiplizieren. Man erspart sich dadurch die lästigen Divisionen. Für Januar 1973 errechnet man auf diese Weise einen auf Januar 1972 umbasierten Index von (115,2 x 0,92251 =) 106,3 — wie oben — und für Juli 1973 einen Index von (119,3 x 0,92251 =) 110,1.

3. Anmerkungen zu einzelnen Indexreihen und Preisen

A. Absolute Preisangaben

Die Statistik der Verbraucherpreise ist wie die gesamte amtliche Preisstatistik in erster Linie auf den Nachweis von Preisveränderungen abgestellt. Deshalb sind ihre wichtigsten Ergebnisse Preisindizes und Preismeßzahlen und nicht etwa Durchschnittspreise in absoluter Höhe. Soweit dennoch in diesem Heft absolute Preise veröffentlicht werden, können sie daher im allgemeinen nur als grobe Anhaltspunkte angesehen werden. Wirklich zuverlässige Angaben über das absolute Preisniveau würden andere Erhebungsverfahren und vor allem eine viel größere Anzahl von Einzelpreisen (einzeln Berichtstellen) voraussetzen.

B. Wohnungsmiete einschl. Nebenkosten

Erfaßt werden zwei Typen von Altbauwohnungen (vor dem 20. 6. 1948 erbaut) und zwei Typen von Neubauwohnungen, nämlich im Rahmen des öffentlich geförderten Wohnungsbauprogramms erstellte und freifinanzierte. Alle Mietangaben zu den ersten drei Wohnungstypen beziehen sich auf eine abgeschlossene, leervermietete 2 - Zimmer - Wohnung mit Küche (3 Räume) eines 3 - bis 4 - Personen - Haushaltes in mittlerer Entfernung vom Stadtzentrum mit Ofenheizung (bei den öffentlichen geförderten Neubauwohnungen zu einem Teil auch Zentralheizung). Die freifinanzierten Mietwohnungen werden repräsentiert durch eine abgeschlossene, leervermietete 3 - Zimmer - Wohnung mit Küche (4 Räume) in einem Mehrfamilienhaus in guter Wohnlage, ausgestattet mit Zentralheizung, Kachelbad sowie Balkon oder Loggia. Als Wohnungsmiete gilt die tatsächliche Monatsmiete einschl. etwaiger Gemeindegzuschläge (Umlegung von Grundsteuer, Wohnraumsteuer u. dgl.) Bei den Nebenkosten handelt es sich um Gebühren für Kanalisation, Straßenreinigung, Müllabfuhr, Kaminreinigung, Treppenbeleuchtung, Wasserverbrauch u. dgl. .

In dem unter e) im Abschnitt 1. A. beschriebenen Preisindex für die Lebenshaltung werden nur die ersten drei Wohnungstypen berücksichtigt. Das Entsprechende gilt für die Zeit bis Dezember 1967 auch für die unter c) und d) beschriebenen Indizes.

Der Erhebungsturnus bei den Wohnungsmieten weicht insofern vom Erhebungsturnus bei den anderen in den Preisindex für die Lebenshaltung einbezogenen Gütern ab, als in jedem Monat nur die Mieten in einem — wechselnden — Drittel der Berichtsgemeinden beobachtet werden. Erst nach Ablauf eines Vierteljahres sind also jeweils die Wohnungen in allen 119 Berichtsgemeinden erfaßt. Eine eingehende Darstellung der rotierend vierteljährlichen Erhebung ist in „Wirtschaft und Statistik“ 1967/6 wiedergegeben.

C. Saisonabhängige Waren

Die Angaben über die am stärksten ernte-, saison- und witterungsabhängigen Nahrungsmittel beziehen sich auf Kartoffeln, Frischgemüse, Frischobst (einschl. Südfrüchte), Frischfisch und Eier. Bei den Blumen handelt es sich um Schnittblumen und Topfpflanzen.

Bei einzelnen Gemüse- und Obstsorten liegen nicht immer für alle Länder und Monate Preisangaben vor. Bundesdurchschnittspreise wurden nur gebildet, wenn aus mindestens 6 Ländern Landesdurchschnittspreise gemeldet wurden. In den Monaten Mai bis Oktober werden die Preise für Kartoffeln, Frischgemüse und Frischobst (einschl. Südfrüchte) zweimal monatlich erhoben.

Zeichenerklärung

- r = berichtigte Zahl
- = nichts vorhanden
- . = kein Nachweis vorhanden
- D = einfacher Durchschnitt aus 6 bzw. 12 Monatszahlen
- * = Die mit diesem Zeichen versehenen Preise aus der laufenden Berichtsperiode sind infolge von Änderungen in Qualität oder Menge bzw. von Änderungen im Berichtskreis mit den Preisen aus früheren Perioden nicht voll vergleichbar. In den zugehörigen Meßzahlen sind solche „unechten“ Preiseinflüsse rechnerisch ausgeschaltet. Bei den Preisen aus der Vorperiode wird eine Beeinträchtigung der Vergleichbarkeit nicht mehr kenntlich gemacht.
- x = Die in der Sondertabelle V. mit diesem Zeichen versehenen vergleichbaren Vormonatspreise weichen von den Angaben im letzten Monatsheft dieser Reihe ab; dies erklärt sich aus Änderungen in Qualität oder Menge der betreffenden Ware oder aus Änderungen im Kreis der Berichtsstellen.

I. PREISINDEX FUER DIE LEBENSHALTUNG

A. ALLE PRIVATEN HAUSHALTE

1970 = 100

INDEX, INDEXGRUPPE	WAEGUNGS- ANTEIL AM GESAMT- INDEX	1974			VERAENDERUNG JULI 1975 GEGENUEBER JULI JUNI 1974 1975 IN PROZENT		
		DURCH- SCHNITT	1974 JULI	1974 JUNI	1975 JULI	1974 JULI	1975 JUNI
GESAMTLEBENSHALTUNG	1000	127,1	127,5	135,4	135,4	+ 6,2	-
GESAMTLEBENSHALTUNG OHNE BESONDERS ERNTE-, SAISON- UND WITTERUNGSABHAENGIGE NAHRUNGSMITTEL SOWIE OHNE BLUMEN, KOHLE UND HEIZOEL	937,58	125,9	126,5	133,2	133,6	+ 5,6	+ 0,3
BES. ERNTE-, SAISON- U. WITTERUNGSABH. NAHRUNGSM. SOWIE BLUMEN, KOHLE U. HEIZOEL	62,42	145,1	142,9	168,0	162,2	+13,5	- 3,5
GESAMTLEBENSHALTUNG OHNE BES. ERNTE-, SAISON- U. WITTERUNGSABH. NAHRUNGSMITTEL	964,20	126,9	127,2	134,1	134,4	+ 5,7	+ 0,2
BESONDERS ERNTE-, SAISON- UND WITTERUNGSABHAENGIGE NAHRUNGSMITTEL	35,80	132,5	136,0	169,8	161,4	+18,7	- 4,9
GLIEDERUNG NACH HAUPTGRUPPEN (VERWENDUNGSZWECK)							
NAHRUNGS- UND GENUSSMITTEL	333,30	123,6	124,1	132,7	132,2	+ 6,5	- 0,4
KLEIDUNG, SCHUHE	100,79	129,7	129,8	136,1	136,1	+ 4,9	-
WOHNUNGSMIETE	126,16	125,1	125,5	133,8	134,1	+ 6,9	+ 0,2
ELEKTRIZITAET, GAS, BRENNSTOFFE	45,86	149,8	147,0	162,5	164,9	+12,2	+ 1,5
UEBRIGE WAREN UND DIENSTLEISTUNGEN FUER DIE HAUSHALTSFUEHRUNG	113,60	123,1	122,7	131,0	130,6	+ 6,4	- 0,3
) VERKEHRSZWECKE, NACHRICHTENUEBERMITTLUNG	105,37	134,9	138,2	143,4	143,8	+ 4,1	+ 0,3
WAREN UND) DIENST-) FUER DIE KOERPER- UND GESUNDHEITSPFLEGE LEISTUNGEN)	40,41	131,8	132,6	141,4	141,8	+ 6,9	+ 0,3
) BILDUNGS- UND UNTERHALTUNGSZWECKE	60,72	123,4	123,6	130,5	130,9	+ 5,9	+ 0,3
PERSONLICHE AUSSTATTUNG, SONSTIGE WAREN UND DIENSTLEISTUNGEN	73,79	124,4	123,5	128,4	128,5	+ 4,0	+ 0,1
GLIEDERUNG NACH DAUERHAFTIGKEIT UND WBRT DER GUETER							
VERBRAUCHSGUETER UND REPARATUREN	466,38	127,5	127,6	136,5	136,1	+ 6,7	- 0,3
DARUNTER VERBRAUCHSGUETER	450,35	126,8	126,8	135,7	135,3	+ 6,7	- 0,3
GEBRAUCHSGUETER VON MITTLERER LEBENSDAUER UND/ODER BEGRENZTEM WERT	159,80	126,8	127,1	133,6	133,7	+ 5,2	+ 0,1
LANGLEBIGE, HOCHWERTIGE GEBRAUCHSGUETER	96,39	121,5	123,1	129,1	129,3	+ 5,0	+ 0,2
DIENSTLEISTUNGEN UND WOHNUNGSNUTZUNG	277,43	128,6	129,1	136,8	137,2	+ 6,3	+ 0,3
DARUNTER DIENSTLEISTUNGEN	151,27	131,4	132,0	139,4	139,8	+ 5,9	+ 0,3
GLIEDERUNG NACH WAREN, LEISTUNGEN UND WOHNUNGSNUTZUNG							
VERBRAUCHS- UND GEBRAUCHSGUETER	670,06	125,9	126,3	134,2	134,0	+ 6,1	- 0,1
NAHRUNGSMITTEL	219,57	125,4	126,1	136,9	135,9	+ 7,8	- 0,7
BESONDERS ERNTE-, SAISON- UND WITTERUNGSABHAENGIGE NAHRUNGSMITTEL	35,80	132,5	136,0	169,8	161,4	+18,7	- 4,9
SONSTIGE NAHRUNGSMITTEL	183,77	124,0	124,2	130,5	131,0	+ 5,5	+ 0,4
ANDERE VERBRAUCHS- UND GEBRAUCHSGUETER	450,49	126,2	126,3	132,9	133,1	+ 5,4	+ 0,2
ANDERE VERBR.- U. GEBRAUCHSGUETER OHNE BLUMEN, KOHLE U. HEIZOEL	423,87	123,9	124,7	130,8	131,2	+ 5,2	+ 0,3
DIENSTLEISTUNGEN UND REPARATUREN	201,22	132,5	133,1	140,6	141,1	+ 6,0	+ 0,4
DARUNTER							
GASTGEBERBELEISTUNGEN	39,51	128,3	128,4	135,2	135,8	+ 5,8	+ 0,4
VERZEHR IN GASTSTAETTEN	34,05	128,2	128,4	135,3	135,9	+ 5,8	+ 0,4
UEBERNACHTUNG	5,46	128,7	128,7	134,7	135,2	+ 5,1	+ 0,4
HANDWERKERLEISTUNGEN (OHNE BAUFHANDWERKER)	25,91	143,8	145,0	154,4	155,0	+ 6,9	+ 0,4
VERKEHRSLEISTUNGEN	15,03	136,6	139,4	153,3	154,2	+10,6	+ 0,6
UNTERRICHT UND KINDERGARTENBESUCH	10,95	135,5	134,8	144,5	145,9	+ 8,2	+ 1,0
WOHNUNGS- UND GARAGENNUTZUNG	128,72	124,8	125,2	133,3	133,6	+ 6,7	+ 0,2

I. PREISINDEX FUER DIE LEBENSHALTUNG

A. ALLE PRIVATEN HAUSHALTE

1970 = 100

INDEX, INDEXGRUPPE	WAEGUNGS- ANTEIL AM GESAMT- INDEX	1974			VERAENDERUNG JULI 1975 GEGENUEBER JULI JUNI 1974 1975 IN PROZENT
		DURCH- SCHNITT	JULI	JUNI	
GLIEDERUNG NACH GRUPPEN UND UNTERGRUPPEN (VERWENDUNGSZWECK)					
NAHRUNGS- UND GENUSSMITTEL	333,30	123,6	124,1	132,7	132,2 + 6,5 - 0,4
NAHRUNGSMITTEL	219,57	125,4	126,1	136,9	135,9 + 7,8 - 0,7
NAHRUNGSMITTEL TIERISCHEN URSPRUNGS	118,92	125,0	124,2	128,9	129,1 + 3,9 + 0,2
NAHRUNGSMITTEL PFLANZLICHEN URSPRUNGS	88,69	127,0	129,8	149,6	146,8 +13,1 - 1,9
FLEISCH UND FLEISCHWAREN, FISCHE UND FISCHEWAREN	76,13	125,0	124,4	127,8	128,6 + 3,4 + 0,6
FLEISCH UND FLEISCHWAREN	69,98	124,0	123,3	126,6	127,7 + 3,6 + 0,9
FRISCHES FLEISCH	35,10	123,3	121,8	125,4	126,7 + 4,0 + 1,0
FLEISCHWAREN	34,88	124,8	124,9	127,8	128,6 + 3,0 + 0,6
FISCHE UND FISCHEWAREN	6,15	136,2	136,5	141,1	139,2 + 2,0 - 1,3
FRISCHE FISCHE	2,30	155,2	154,4	156,3	151,3 - 2,0 - 3,2
FISCHEWAREN	3,85	124,8	125,8	132,0	132,0 + 4,9 -
EIER	8,22	132,2	122,6	121,5	116,8 - 4,7 - 3,9
MILCH, KAESE, BUTTER	34,04	122,7	123,5	132,3	132,5 + 7,3 + 0,2
MILCH	14,15	130,6	132,2	141,1	141,3 + 6,9 + 0,1
KAESE	8,80	131,8	133,0	144,5	144,9 + 8,9 + 0,3
BUTTER	11,09	105,4	104,8	111,3	111,3 + 6,2 -
SPEISEFETTE UND -DELE (OHNE BUTTER)	6,19	136,3	140,4	154,1	151,9 + 8,2 - 1,4
KOKOSFETT	0,50	141,3	147,1	163,2	160,9 + 9,4 - 1,4
MARGARINE	4,47	136,1	140,6	152,9	150,6 + 7,1 - 1,5
SCHWEINESCHMALZ	0,29	121,4	121,8	130,4	130,3 + 7,0 - 0,1
SPEISEDELE	0,93	139,2	141,6	162,6	160,2 +13,1 - 1,5
BROT UND BACKWAREN	25,39	132,6	133,0	140,6	140,7 + 5,8 + 0,1
BROT UND KLEINGEBAECK	16,78	140,7	141,2	150,0	150,2 + 6,4 + 0,1
FEINGEBAECK UND DAUERBACKWAREN	8,61	116,9	117,0	122,2	122,4 + 4,6 + 0,2
MEHL, NAEHRMITTEL, KARTOFFELERZEUGNISSE	8,94	127,4	128,4	133,6	133,7 + 4,1 + 0,1
MEHL UND NAEHRMITTEL	5,62	133,7	135,5	139,3	139,2 + 2,7 - 0,1
FERTIGGERICHTE, KARTOFFELERZEUGNISSE	3,32	116,6	116,3	124,0	124,3 + 6,9 + 0,2
KARTOFFELN	3,45	107,2	133,7	194,8	177,9 +33,1 - 8,7
GEMUESE, OBST UND MARMELADE	30,57	128,8	132,7	167,3	160,9 +21,3 - 3,8
FRISCHGEMUESE	9,24	127,0	121,6	166,4	140,5 +15,5 -15,6
GEMUESEKONSERVEN	4,62	111,7	111,6	117,8	117,7 + 5,5 - 0,1
FRISCHOBST	13,08	139,4	152,0	197,4	201,0 +32,2 + 1,8
OBSTKONSERVEN, TROCKENOBST	2,31	114,7	115,2	120,5	120,4 + 4,5 - 0,1
MARMELADE	1,32	122,3	123,0	129,1	129,3 + 5,1 + 0,2
ZUCKER, SUESSWAREN	14,69	114,9	114,5	126,1	126,7 +10,7 + 0,5
DARUNTER					
ZUCKER	4,27	118,5	116,7	141,5	142,5 +22,1 + 0,7
SUESSWAREN	8,60	112,2	112,3	118,7	119,3 + 6,2 + 0,5
SCHOKOLADE	2,96	107,7	107,6	116,8	118,2 + 9,9 + 1,2
HONIG	0,88	135,9	137,4	139,7	139,5 + 1,5 - 0,1
GEMUERZE UND AEHNLICHE BACK- UND SPEISEZUTATEN	3,42	117,8	118,0	127,8	127,9 + 8,4 + 0,1
ALKOHOLFREIE GETRAENKE	8,53	118,3	118,5	122,8	122,9 + 3,7 + 0,1
DARUNTER					
OBSTSAEFTE	3,04	122,8	122,9	123,6	123,7 + 0,7 + 0,1
GENUSSMITTEL	79,68	116,5	116,7	120,0	120,1 + 2,9 + 0,1
BOHNENKAFFEE	13,54	105,2	106,3	101,3	101,4 - 4,6 + 0,1
ECHTER TEE	0,94	110,1	109,4	117,1	117,3 + 7,2 + 0,2
ALKOHOLISCHE GETRAENKE	39,87	118,8	118,8	122,3	122,6 + 3,2 + 0,2
TABAKWAREN	25,33	119,1	119,1	126,4	126,4 + 6,1 -
VERZEHNR IN GASTSTAETTEN	34,05	128,2	128,4	135,3	135,9 + 6,8 + 0,4
MAHLZEITEN IN GASTSTAETTEN	20,15	129,4	129,8	136,3	136,8 + 5,4 + 0,4
GETRAENKE IN GASTSTAETTEN	13,90	126,4	126,4	134,0	134,5 + 6,4 + 0,4
KLEIDUNG, SCHUHE	100,79	129,7	129,8	136,1	136,1 + 4,9 -
KLEIDUNG INSGESAMT	85,15	127,9	128,0	134,3	134,3 + 4,9 -
WOLLE	27,77	130,3	130,3	135,8	135,8 + 4,2 -
KLEIDUNG AUS BAUMWOLLE	12,96	130,9	131,2	139,0	138,9 + 5,9 - 0,1
KUNSTFASER	21,26	119,5	119,6	125,3	125,3 + 4,8 -
MISCHGEWEBE	15,70	131,3	131,3	137,5	137,3 + 4,6 - 0,1
OBERBEKLEIDUNG	58,61	130,0	130,0	135,9	135,9 + 4,5 -
HERREN- UND KNABENBERBEKLEIDUNG	21,92	128,7	128,7	134,3	134,3 + 4,4 -
DARUNTER					
SCHNEIDERARBEIT	0,90	134,1	135,1	141,0	141,4 + 4,7 + 0,3
DAMEN- UND MAEDCHENBERBEKLEIDUNG	36,69	130,7	130,8	136,9	136,8 + 4,6 - 0,1
DARUNTER					
SCHNEIDERINNENARBEIT	1,53	133,6	134,3	142,5	143,4 + 6,8 + 0,6
SONSTIGE BEKLEIDUNG	26,54	123,4	123,6	130,7	130,9 + 5,9 + 0,2
LEIBWAESCHE UND SONSTIGE UNTERBEKLEIDUNG	13,54	124,9	125,0	132,9	133,0 + 6,4 + 0,1
UEBRIGE BEKLEIDUNG	13,00	121,8	122,2	128,4	128,7 + 5,3 + 0,2
SCHUHE, ZUBEHOER, REPARATUREN	15,64	139,7	139,6	145,8	146,1 + 4,7 + 0,2
DARUNTER					
SCHUHE	14,43	139,5	139,4	145,1	145,3 + 4,2 + 0,1
SCHUHREPARATUREN	1,13	141,3	141,9	153,2	153,5 + 8,2 + 0,2
WOHNUNGSMIETE	126,16	125,1	125,5	133,8	134,1 + 6,9 + 0,2
MIETE	123,67	124,6	125,0	133,0	133,3 + 6,6 + 0,2
ALTBAUWOHNUNGEN	43,54	124,7	125,3	133,5	133,9 + 6,9 + 0,3
AUS DER ZEIT VOR DEM 1. 4. 1924	26,84	123,4	124,1	131,5	131,9 + 6,3 + 0,3
AUS DER ZEIT VOM 1. 4. 1924 BIS ZUM 20. 6. 1948	16,70	126,9	127,2	136,6	137,1 + 7,8 + 0,4
NEUBAUWOHNUNGEN	80,13	124,5	124,8	132,7	133,0 + 6,6 + 0,2
SOZIALER WOHNUNGSBAU	29,67	125,5	125,8	137,7	138,3 + 9,9 + 0,4
FREIFINANZIIERTER WOHNUNGSBAU	50,46	123,9	124,2	129,8	129,9 + 4,6 + 0,1
WASSERVERBRAUCH	2,49	152,4	153,9	172,1	172,0 +11,8 - 0,1

I. PREISINDEX FUER DIE LEBENSHALTUNG

A. ALLE PRIVATEN HAUSHALTE

1970 = 100

INDEX, INDEXGRUPPE	WAEGUNGS- ANTEIL AM GESAMT- INDEX	1974 DURCH- SCHNITT	VERAENDERUNG JULI 1975 GEGENUEBER JULI JUNI 1974 1975			
			1974 JULI	1975 JUNI	1975 JULI	IN PROZENT
GLIEDERUNG NACH GRUPPEN UND UNTERGRUPPEN (VERWENDUNGSZWECK)						
ELEKTRIZITAET, GAS, BRENNSTOFFE	45,86	149,8	147,0	162,5	164,9	+12,2 + 1,5
ELEKTRIZITAET	18,80	128,3	129,2	150,7	153,8	+19,0 + 2,1
GAS	6,38	119,0	119,9	134,6	136,6	+13,9 + 1,5
KOHLE UND SONSTIGE FESTE BRENNSTOFFE	11,82	147,8	150,5	165,8	166,7	+10,8 + 0,5
DARUNTER						
KOHLE	11,50	148,2	151,0	166,3	167,1	+10,7 + 0,5
FLUESSIGE BRENNSTOFFE (OHNE KRAFTSTOFFE)	8,86	220,5	199,7	203,1	206,4	+ 3,4 + 1,6
UEBRIGE WAREN UND DIENSTLEISTUNGEN FUER DIE HAUSHALTSFUEHRUNG	113,60	123,1	122,7	131,0	130,6	+ 6,4 - 0,3
MOEBEL	24,69	126,2	126,8	132,6	133,1	+ 5,0 + 0,4
HEIMTEXTILIEN, HAUSHALTSWAESCHE	12,04	121,5	122,4	128,2	128,2	+ 4,7 -
FUSSBODENBELAG, MATRATZEN	5,83	113,8	114,8	119,1	119,1	+ 3,7 -
SONSTIGE HEIMTEXTILIEN, HAUSHALTSWAESCHE	6,21	128,7	129,4	136,7	136,7	+ 5,6 -
HEIZ- UND KOCHGERAETE, BELEUCHTUNGSKOERPER	5,96	115,5	115,9	122,4	122,6	+ 5,8 + 0,2
DARUNTER						
OEFEN UND HERDE	2,35	117,9	118,2	126,2	126,2	+ 6,8 -
HAUSHALTSMASCHINEN UND -GERAETE	27,68	121,6	122,4	130,3	130,7	+ 6,8 + 0,3
DARUNTER						
LANGLEBIGE, HOCHWERTIGE ELEKTRISCHE HAUSHALTSMASCHINEN UND -GERAETE	8,47	111,6	111,8	119,4	119,5	+ 6,9 + 0,1
SONSTIGE NICHELEKTRISCHE HAUSHALTSMASCHINEN UND -GERAETE	17,79	127,1	128,3	136,6	137,1	+ 6,9 + 0,4
TAPETEN, FARBEN, BAUSTOFFE, WOHNUNGSREPARATUREN	4,91	138,6	138,5	148,4	148,6	+ 7,3 + 0,1
TAPETEN, FARBEN, BAUSTOFFE	2,85	136,3	138,0	147,3	147,5	+ 6,9 + 0,1
WOHNUNGSREPARATUREN	2,06	141,9	139,1	150,0	150,0	+ 7,8 -
WAESCHEREI UND REINIGUNG	11,98	137,6	138,8	150,2	152,0	+ 9,5 + 1,2
SONSTIGE WAREN UND DIENSTLEISTUNGEN FUER DIE HAUSHALTSFUEHRUNG	26,34	114,6	110,7	121,6	118,0	+ 6,6 - 3,0
DARUNTER						
SONSTIGE VERBRAUCHSGUETER FUER DIE HAUSHALTSFUEHRUNG	13,59	114,8	115,1	121,9	122,1	+ 6,1 + 0,2
DARUNTER						
WASCHMITTEL	5,50	111,7	111,7	117,8	117,9	+ 5,6 + 0,1
FREMDE REPARATUREN AM HAUSRAT	1,81	143,8	144,9	155,1	155,1	+ 7,0 -
WAREN UND DIENSTLEISTUNGEN FUER VERKEHRZWECKE, NACHRICHTENERMITTLUNG	105,37	134,9	138,2	143,4	143,8	+ 4,1 + 0,3
KRAFTFAHRZEUGE UND FAHRRADER	38,53	125,2	128,2	135,4	135,5	+ 5,7 + 0,1
KRAFTSTOFFE	19,99	149,3	153,3	147,4	147,9	- 3,5 + 0,3
SONSTIGE WAREN UND DIENSTLEISTUNGEN FUER EIGENE KRAFTFAHRZEUGE	23,06	131,1	131,9	138,4	138,8	+ 5,2 + 0,3
DARUNTER						
DIENSTLEISTUNGEN FUER EIGENE KRAFTFAHRZEUGE	6,59	127,9	128,2	133,5	133,7	+ 4,3 + 0,1
REPARATUREN AM EIGENEN KRAFTFAHRZEUG	8,51	151,6	153,1	162,8	163,4	+ 6,7 + 0,4
FREMDE VERKEHRSLAESTUNGEN	15,03	136,6	139,4	153,3	154,2	+10,6 + 0,6
DARUNTER						
OERTLICHE VERKEHRSMITTEL	7,73	136,5	137,2	149,4	150,8	+ 9,9 + 0,9
BUNDESBAHN	6,26	137,8	142,5	160,6	160,6	+12,7 -
FLUGVERKEHR	1,04	129,4	136,3	137,3	140,9	+ 3,4 + 2,6
NACHRICHTENERMITTLUNG	8,76	151,8	162,3	165,9	165,9	+ 2,2 -
FERNSPRECHGEBUEHREN	6,09	149,5	157,0	157,0	-	-
POSTGEBUEHREN	2,67	157,2	174,4	186,2	186,2	+ 6,8 -
WAREN UND DIENSTLEISTUNGEN FUER DIE KOERPER- UND GESUNDHEITSPFLEGE	40,41	131,8	132,6	141,4	141,8	+ 6,9 + 0,3
WAREN UND DIENSTLEISTUNGEN FUER DIE KOERPERPFLEGE	20,39	125,4	126,0	133,6	134,0	+ 6,3 + 0,3
GEBRAUCHSGUETER FUER DIE KOERPERPFLEGE	1,36	121,1	121,4	129,6	129,9	+ 7,0 + 0,2
VERBRAUCHSGUETER FUER DIE KOERPERPFLEGE	10,23	115,0	115,5	121,1	121,2	+ 4,9 + 0,1
FRiseurLEISTUNGEN	8,80	138,1	139,1	148,7	149,4	+ 7,4 + 0,5
WAREN UND DIENSTLEISTUNGEN FUER DIE GESUNDHEITSPFLEGE	20,02	138,3	139,3	149,4	149,7	+ 7,5 + 0,2
GEBRAUCHSGUETER FUER DIE GESUNDHEITSPFLEGE	1,29	125,6	125,6	134,5	134,7	+ 7,2 + 0,1
VERBRAUCHSGUETER FUER DIE GESUNDHEITSPFLEGE	6,52	119,7	119,9	125,7	126,1	+ 5,2 + 0,3
DARUNTER						
PRAEPARATE ZUR INNEREN ANWENDUNG	5,83	119,2	119,4	124,5	124,8	+ 4,5 + 0,2
PRAEPARATE ZUR AUSSEREN ANWENDUNG	0,69	123,9	124,0	135,3	137,0	+10,5 + 1,3
ARZT-, KRANKENHAUS- UND SONSTIGE DIENSTLEISTUNGEN	12,21	149,6	151,0	163,7	163,9	+ 8,5 + 0,1
WAREN UND DIENSTLEISTUNGEN FUER BILDUNGS- UND UNTERHALTUNGSZWECKE	60,72	123,4	123,6	130,5	130,9	+ 5,9 + 0,3
DARUNTER						
RUNDFUNK-, FERNSEH- UND PHONOGERAETE (OHNE ZUBEHOERTEILE)	6,75	102,9	103,1	103,5	103,5	+ 0,4 -
FOTO- UND KINDAPPARATE (OHNE ZUBEHOERTEILE)	0,84	97,8	97,8	97,0	97,1	- 0,7 + 0,1
BUECHER, ZEITUNGEN, ZEITSCHRIFTEN	10,58	127,6	127,9	137,9	138,5	+ 8,3 + 0,4
KOSTEN FUER THEATER, KIND UND SPORTVERANSTALTUNGEN	4,04	130,1	129,2	139,6	140,0	+ 8,4 + 0,3
SONSTIGE WAREN UND DIENSTLEISTUNGEN FUER BILDUNGS- UND UNTERHALTUNGSZWECKE	36,22	126,7	127,0	134,3	134,8	+ 6,1 + 0,4
DARUNTER						
GEBRAUCHSGUETER (BILDUNGS-	8,24	120,2	120,9	128,1	128,3	+ 6,1 + 0,2
VERBRAUCHSGUETER FUER (UND	4,01	126,8	128,0	140,7	140,4	+ 9,7 - 0,2
DIENSTLEISTUNGEN (UNTERHALTUNGSZWECKE	18,95	128,6	128,6	134,4	135,3	+ 5,4 + 0,7
PERSOENLICHE AUSSTATTUNG, SONSTIGE WAREN UND DIENSTLEISTUNGEN	73,79	124,4	123,5	128,4	128,5	+ 4,0 + 0,1
PERSOENLICHE WAREN	8,88	132,6	133,7	140,0	140,1	+ 4,8 + 0,1
DIENSTLEISTUNGEN	64,91	123,3	122,1	126,8	126,9	+ 3,9 + 0,1
DARUNTER						
GESELLSCHAFTSREISEN	23,84	127,8	123,7	136,6	136,6	+10,4 -
DIENSTLEISTUNGEN DER BANKEN	1,35	126,9	127,6	145,9	145,9	+14,3 -
DIENSTLEISTUNGEN DER VERSICHERUNGEN	26,95	122,8	123,5	121,0	121,0	- 2,0 -

I. PREISINDEX FUER DIE LEBENSHALTUNG

B. 4-PERSONEN-ARBEITNEHMERHAUSHALTE MIT MITTLEREM EINKOMMEN
DES ALLEINVERDIENENDEN HAUSHALTSVORSTANDES

1970 = 100

INDEX, INDEXGRUPPE	WAEGUNGS- ANTEIL AM GESAMT- INDEX	1974 CURCH- SCHNITT	VERAENDERUNG JULI 1975 GEGENUEBER			
			1974 JULI	1975 JUNI	1975 JULI	JUNI IN PROZENT
GESAMTLEBENSHALTUNG	1000	126,3	126,7	134,6	134,7	+ 6,3 + 0,1
GESAMTLEBENSHALTUNG OHNE BESONDERS ERNTE-, SAISON- UND WITTERUNGSABHAENGTIGE NAHRUNGSMITTEL SOWIE OHNE BLUMEN, KOHLE UND HEIZOEL	944,50	125,5	126,0	133,0	133,4	+ 5,9 + 0,3
BES. ERNTE-, SAISON- U. WITTERUNGSABH. NAHRUNGSM. SOWIE BLUMEN, KOHLE U. HEIZOEL	55,50	139,2	137,5	161,7	156,1	+13,5 - 3,5
GESAMTLEBENSHALTUNG OHNE BES. ERNTE-, SAISON- U. WITTERUNGSABH. NAHRUNGSMITTEL	962,80	126,1	126,5	133,6	133,9	+ 5,8 + 0,2
BESONDERS ERNTE-, SAISON- UND WITTERUNGSABHAENGTIGE NAHRUNGSMITTEL	37,20	129,8	132,0	161,1	154,1	+16,7 - 4,3

GLIEDERUNG NACH HAUPTGRUPPEN (VERWENDUNGSZWECK)

NAHRUNGS- UND GENUSSMITTEL	368,35	123,5	123,9	131,9	131,5	+ 6,1 - 0,3
KLEIDUNG, SCHUHE	102,11	129,9	129,9	136,1	136,2	+ 4,8 + 0,1
WOHNUNGSMIETE	145,64	126,1	126,5	136,6	137,1	+ 8,4 + 0,4
ELEKTRIZITAET, GAS, BRENNSTOFFE	43,94	137,5	135,9	152,5	154,9	+14,0 + 1,6
UEBRIGE WAREN UND DIENSTLEISTUNGEN FUER DIE HAUSHALTSFUEHRUNG	85,27	120,8	120,3	128,0	127,4	+ 5,9 - 0,5
WAREN UND) VERKEHRSZWECKE, NACHRICHTENUEBERMITTLUNG	102,13	132,6	135,6	141,1	141,4	+ 4,3 + 0,2
DIENST-) FUER DIE KOERPER- UND GESUNDHEITSPFLEGE	33,87	126,1	126,7	134,1	134,3	+ 6,0 + 0,1
LEISTUNGEN) BILDUNGS- UND UNTERHALTUNGSZWECKE	68,69	124,3	124,6	131,9	132,4	+ 6,3 + 0,4
PERSOENLICHE AUSSTATTUNG, SONSTIGE WAREN UND DIENSTLEISTUNGEN	50,00	128,8	128,1	132,1	132,1	+ 3,1 -

GLIEDERUNG NACH BEDARFSGRUPPEN

ERNAEHRUNG	271,35	125,4	125,9	135,3	134,7	+ 7,0 - 0,4
GETRAENKE UND TABAKWAREN	97,00	118,2	118,3	122,5	122,7	+ 3,7 + 0,2
WOHNUNG	146,68	126,3	126,6	136,7	137,2	+ 8,4 + 0,4
HEIZUNG UND BELEUCHTUNG	45,12	137,0	135,4	151,8	154,2	+13,9 + 1,6
HAUSRAT	88,89	119,5	119,1	125,9	125,2	+ 5,1 - 0,6
BEKLEIDUNG	104,08	130,0	130,1	136,3	136,4	+ 4,8 + 0,1
REINIGUNG UND KOERPERPFLEGE	48,38	122,7	123,3	130,1	130,4	+ 5,8 + 0,2
BILDUNG, UNTERHALTUNG UND ERHOLUNG	80,52	126,3	125,7	134,5	134,9	+ 7,3 + 0,3
VERKEHR	117,98	134,0	136,7	140,8	141,2	+ 3,3 + 0,3

GLIEDERUNG NACH DAUERHAFTIGKEIT UND WERT DER GUETER

VERBRAUCHSGUETER UND REPARATUREN	495,16	125,8	126,0	134,5	134,3	+ 6,6 - 0,1
DARUNTER						
VERBRAUCHSGUETER	483,66	125,3	125,5	133,9	133,7	+ 6,5 - 0,1
GEBRAUCHSGUETER VON MITTLERER LEBENSDAUER UND/ODER BEGRENZTEM WERT	150,31	126,9	127,1	133,6	133,7	+ 5,2 + 0,1
LANGLEBIGE, HOCHWERTIGE GEBRAUCHSGUETER	87,06	121,0	122,6	128,9	129,1	+ 5,3 + 0,2
DIENSTLEISTUNGEN UND WOHNUNGSNUTZUNG	257,47	128,5	129,0	137,4	137,9	+ 6,9 + 0,4
DARUNTER						
DIENSTLEISTUNGEN	111,83	131,6	132,3	138,4	138,9	+ 5,0 + 0,4

GLIEDERUNG NACH WAREN, LEISTUNGEN UND WOHNUNGSNUTZUNG

VERBRAUCHS- UND GEBRAUCHSGUETER	700,58	125,0	125,4	133,2	133,1	+ 6,1 - 0,1
NAHRUNGSMITTEL	252,78	125,1	125,6	135,3	134,6	+ 7,2 - 0,5
BESONDERS ERNTE-, SAISON- UND WITTERUNGSABHAENGTIGE NAHRUNGSMITTEL	37,20	129,8	132,0	161,1	154,1	+16,7 - 4,3
SONSTIGE NAHRUNGSMITTEL	215,58	124,3	124,5	130,8	131,2	+ 5,4 + 0,3
ANDERE VERBRAUCHS- UND GEBRAUCHSGUETER	447,80	124,9	125,2	132,0	132,2	+ 5,6 + 0,2
ANDERE VERBR.- U. GEBRAUCHSGUETER OHNE BLUMEN, KOHLE U. HEIZOEL	429,50	123,5	124,2	130,7	131,0	+ 5,5 + 0,2
DIENSTLEISTUNGEN UND REPARATUREN	149,36	132,7	133,3	140,0	140,6	+ 5,5 + 0,4
DARUNTER						
GASTGEMERBELEISTUNGEN	32,37	127,7	128,0	134,7	135,2	+ 5,6 + 0,4
VERZEHR IN GASTSTAETTEN	29,61	127,7	128,0	134,8	135,3	+ 5,7 + 0,4
UEBERNACHTUNG	2,76	127,9	128,2	133,8	134,3	+ 4,8 + 0,4
HANDWERKERLEISTUNGEN (OHNE BAUFANDWERKER)	18,48	143,8	145,0	154,7	155,3	+ 7,1 + 0,4
VERKEHRSLEISTUNGEN	15,07	135,4	137,2	150,2	151,4	+10,3 + 0,8
UNTERRICHT UND KINDERGARTENBESUCH	10,90	137,5	137,0	146,1	148,0	+ 8,0 + 1,3
WOHNUNGS- UND GARAGENNUTZUNG	150,06	125,6	126,0	135,9	136,3	+ 8,2 + 0,3

GLIEDERUNG NACH GRUPPEN UND UNTERGRUPPEN (VERWENDUNGSZWECK)

NAHRUNGS- UND GENUSSMITTEL	368,35	123,5	123,9	131,9	131,5	+ 6,1 - 0,3
NAHRUNGSMITTEL	252,78	125,1	125,6	135,3	134,6	+ 7,2 - 0,5
NAHRUNGSMITTEL TIERISCHEN URSPRUNGS	136,37	125,3	124,7	129,4	129,7	+ 4,0 + 0,2
NAHRUNGSMITTEL PFLANZLICHEN URSPRUNGS	103,12	125,8	127,9	144,6	142,6	+11,5 - 1,4
FLEISCH UND FLEISCHWAREN, FISCHE UND FISCHEWAREN	85,17	124,6	124,0	127,3	128,2	+ 3,4 + 0,7
FLEISCH UND FLEISCHWAREN	79,95	123,8	123,1	126,3	127,4	+ 3,5 + 0,9
FRISCHES FLEISCH	39,56	123,1	121,6	125,1	126,4	+ 3,9 + 1,0
FLEISCHWAREN	40,39	124,5	124,6	127,5	128,3	+ 3,0 + 0,6
FISCHE UND FISCHEWAREN	5,22	137,2	137,6	142,4	140,5	+ 2,1 - 1,3
FISCHE FISCHE	1,81	156,2	155,3	156,6	151,3	- 2,6 - 3,4
FISCHEWAREN	3,41	127,1	128,2	134,8	134,7	+ 5,1 - 0,1

I. PREISINDEX FUER DIE LEBENSHALTUNG

B. 4-PERSONEN-ARBEITNEHMERHAUSHALTE MIT MITTLEREM EINKOMMEN
DES ALLEINVERDIENENDEN HAUSHALTSVORSTANDES

1970 = 100

INDEX, INDEXGRUPPE	WAEGUNGS- ANTEIL AM GESAMT- INDEX	1974		1975		VERAENDERUNG JULI 1975 GEGENUEBER JULI JUNI 1974 1975 IN PROZENT	
		DURCH- SCHNITT	JULI	JULI	JUNI	JULI	JUNI
GLIEDERUNG NACH GRUPPEN UND UNTERGRUPPEN (VERWENDUNGSZWECK)							
EIER	8,62	132,2	122,6	121,5	116,8	- 4,7	- 3,9
MILCH, KAESE, BUTTER	42,18	124,5	125,5	134,3	134,5	+ 7,2	+ 0,1
MILCH	20,59	131,2	132,9	141,5	141,7	+ 6,6	+ 0,1
KAESE	10,20	132,4	133,8	145,4	145,8	+ 9,0	+ 0,3
BUTTER	11,39	105,4	104,8	111,3	111,3	+ 6,2	-
SPEISEFETTE UND -OELE (OHNE BUTTER)	7,93	136,4	140,6	154,1	151,8	+ 8,0	- 1,5
KOKOSFETT	0,54	141,3	147,1	163,2	160,9	+ 9,4	- 1,4
MARGARINE	6,16	136,1	140,6	152,9	150,6	+ 7,1	- 1,5
SCHWEINESCHMALZ	0,28	121,4	121,8	130,4	130,3	+ 7,0	- 0,1
SPEISEOEL	0,95	139,8	142,2	163,5	161,1	+ 13,3	- 1,5
BROT UND BACKWAREN	30,94	133,2	133,6	141,2	141,4	+ 5,8	+ 0,1
BROT UND KLEINGEBAECK	20,94	141,1	141,6	150,5	150,7	+ 6,4	+ 0,1
FEINGEBAECK UND DAUERBACKWAREN	10,10	116,8	117,0	122,1	122,3	+ 4,5	+ 0,2
MEHL, NAEHRMITTEL, KARTOFFELERZEUGNISSE	10,71	122,8	123,3	128,8	128,8	+ 4,5	-
MEHL UND NAEHRMITTEL	6,16	128,0	128,8	133,6	133,4	+ 3,6	- 0,1
FERTIGGERICHTE, KARTOFFELERZEUGNISSE	4,55	115,8	115,7	122,2	122,5	+ 5,9	+ 0,2
KARTOFFELN	4,32	107,2	133,7	194,8	177,9	+ 33,1	- 8,7
GEMUESE, OBST UND MARMELADE	32,99	126,2	127,9	154,7	150,5	+ 17,7	- 2,7
FRISCHGEMUESE	8,85	128,0	112,9	155,2	134,5	+ 19,1	- 13,3
GEMUESEKONSERVEN	5,78	112,5	112,5	118,8	118,7	+ 5,5	- 0,1
FRISCHOBST	13,97	133,1	146,5	179,1	182,4	+ 24,5	+ 1,8
OBSTKONSERVEN, TROCKENOBST	3,52	117,3	118,1	122,2	122,0	+ 3,3	- 0,2
MARMELADE	0,87	122,3	123,0	129,1	129,3	+ 5,1	+ 0,2
ZUCKER, SUESSWAREN	17,73	114,0	113,8	123,8	124,5	+ 9,4	+ 0,6
DARUNTER							
ZUCKER	3,74	118,5	116,7	141,5	142,5	+ 22,1	+ 0,7
SUESSWAREN	12,03	111,7	111,9	118,0	118,7	+ 6,1	+ 0,6
SCHOKOLADE	4,32	108,3	108,3	117,7	119,0	+ 9,9	+ 1,1
HONIG	0,95	135,7	137,2	139,6	139,4	+ 1,6	- 0,1
GEMUERZE UND AEHNLICHE BACK- UND SPEISEZUTATEN	2,74	118,4	118,6	127,5	127,7	+ 7,7	+ 0,2
ALKOHOLFREIE GETRAENKE	9,45	120,3	120,5	124,8	124,8	+ 3,6	-
DARUNTER							
OBSTSAEFTE	2,96	130,0	130,1	130,5	130,6	+ 0,4	+ 0,1
GENUSSMITTEL	85,96	117,3	117,4	121,1	121,2	+ 3,2	+ 0,1
BOHNENKAFFEE	12,14	105,6	106,8	102,2	102,3	- 4,2	+ 0,1
ECHTER TEE	0,64	110,2	109,6	116,7	116,9	+ 6,7	+ 0,2
ALKOHOLISCHE GETRAENKE	42,34	119,1	119,0	122,7	122,9	+ 3,3	+ 0,2
TABAKWAREN	30,84	119,5	119,5	126,4	126,4	+ 5,8	-
VERZEHRE IN GASTSTAETTEN	29,61	127,7	128,0	134,8	135,3	+ 5,7	+ 0,4
MAHLZEITEN IN GASTSTAETTEN	18,57	129,0	129,6	135,5	136,2	+ 5,1	+ 0,5
GETRAENKE IN GASTSTAETTEN	11,04	125,4	125,3	133,5	133,9	+ 6,9	+ 0,3
KLEIDUNG, SCHUHE	102,11	129,9	129,9	136,1	136,2	+ 4,8	+ 0,1
KLEIDUNG INSGESAMT	81,02	127,2	127,3	133,5	133,5	+ 4,9	-
) WOLLE	24,44	130,5	130,5	135,9	135,9	+ 4,1	-
KLEIDUNG AUS) BAUMWOLLE	14,61	130,7	130,9	138,7	138,5	+ 5,8	- 0,1
) KUNSTFASER	21,20	118,7	118,9	124,2	124,2	+ 4,5	-
) MISCHGEWEBE	14,78	129,1	129,1	135,3	135,1	+ 4,6	- 0,1
OBERBEKLEIDUNG	54,06	129,0	129,0	134,7	134,6	+ 4,3	- 0,1
HERREN- UND KNABENBERBEKLEIDUNG	21,86	128,2	128,2	133,7	133,7	+ 4,3	-
DARUNTER							
SCHNEIDERARBEIT	0,34	134,1	135,1	141,0	141,4	+ 4,7	+ 0,3
DAMEN- UND MAEDCHENBERBEKLEIDUNG	32,20	129,4	129,5	135,3	135,2	+ 4,4	- 0,1
DARUNTER							
SCHNEIDERINNENARBEIT	0,50	133,6	134,3	142,5	143,4	+ 6,8	+ 0,6
SONSTIGE BEKLEIDUNG	26,96	123,7	124,0	131,1	131,3	+ 5,9	+ 0,2
LEIBWAESCHE UND SONSTIGE UNTERBEKLEIDUNG	11,83	126,8	127,0	135,3	135,3	+ 6,5	-
UEBRIGE BEKLEIDUNG	15,13	121,2	121,6	127,8	128,1	+ 5,3	+ 0,2
SCHUHE, ZUBEHOER, REPARATUREN	21,09	140,2	140,1	146,3	146,5	+ 4,6	+ 0,1
DARUNTER							
SCHUHE	19,31	139,9	139,8	145,5	145,7	+ 4,2	+ 0,1
SCHUHREPARATUREN	1,54	141,5	142,2	153,6	153,8	+ 8,2	+ 0,1
WOHNUNGSMIETE	145,64	126,1	126,5	136,6	137,1	+ 8,4	+ 0,4
MIETE	142,47	125,6	125,9	135,8	136,3	+ 8,3	+ 0,4
ALTBAUWOHNUNGEN	31,48	125,3	125,8	134,2	134,7	+ 7,1	+ 0,4
AUS DER ZEIT VOR DEM 1. 4. 1924	14,67	123,4	124,1	131,5	131,9	+ 6,3	+ 0,3
AUS DER ZEIT VOM 1. 4. 1924 BIS ZUM 20. 6. 1948	16,81	126,9	127,2	136,6	137,1	+ 7,8	+ 0,4
NEUBAUWOHNUNGEN	110,99	125,6	125,9	136,3	136,7	+ 8,6	+ 0,3
SOZIALER WOHNUNGSBAU	84,63	126,2	126,5	138,3	138,9	+ 9,8	+ 0,4
FREIFINANZIERTER WOHNUNGSBAU	26,36	123,9	124,2	129,8	129,9	+ 4,6	+ 0,1
WASSERVERBRAUCH	3,17	152,6	154,1	172,4	172,3	+ 11,8	- 0,1
ELEKTRIZITAET, GAS, BRENNSTOFFE	43,94	137,5	135,9	152,5	154,9	+ 14,0	+ 1,6
ELEKTRIZITAET	23,62	120,0	120,7	141,6	144,5	+ 19,7	+ 2,0
GAS	6,58	118,7	119,3	132,7	134,6	+ 12,8	+ 1,4
KOHLE UND SONSTIGE FESTE BRENNSTOFFE	8,22	148,2	151,0	166,4	167,3	+ 10,8	+ 0,5
DARUNTER							
KOHLE	8,09	148,4	151,2	166,7	167,6	+ 10,8	+ 0,5
FLUESSIGE BRENNSTOFFE (OHNE KRAFTSTOFFE)	5,42	220,5	199,7	203,1	206,4	+ 3,4	+ 1,6

I. PREISINDEX FUER DIE LEBENSHALTUNG

B. 4-PERSONEN-ARBEITNEHMERHAUSHALTE MIT MITTLEREM EINKOMMEN
DES ALLEINVERDIENENDEN HAUSHALTSVORSTANDES

1970 = 100

INDEX, INDEXGRUPPE	WAEGUNGS- ANTEIL		VERAENDERUNG JULI 1975 GEGENUEBER			
	AM GESAMT- INDEX	1974 DURCH- SCHNITT	1974 JULI	1975 JUNI	1975 JULI	JUNI 1974 IN PROZENT
GLIEDERUNG NACH GRUPPEN UND UNTERGRUPPEN (VERWENDUNGSZWECK)						
UEBRIGE WAREN UND DIENSTLEISTUNGEN FUER DIE HAUSHALTSFUEHRUNG	85,27	120,8	120,3	128,0	127,4	+ 5,9 - 0,5
MOEBEL	16,76	126,0	126,6	132,4	132,8	+ 4,9 + 0,3
HEIMTEXTILIEN, HAUSHALTSWAESCHE	13,70	120,0	120,7	126,1	126,1	+ 4,5 -
FUSSBODENBELAG, MATRATZEN	6,49	111,9	112,5	116,5	116,4	+ 3,5 - 0,1
SONSTIGE HEIMTEXTILIEN, HAUSHALTSWAESCHE	7,21	127,3	128,0	134,8	134,8	+ 5,3 -
HEIZ- UND KOCHGERAETE, BELEUCHTUNGSKOERPER	5,82	115,5	115,7	122,6	122,8	+ 6,1 + 0,2
DARUNTER						
OEFEN UND HERDE	2,33	117,2	117,3	125,7	125,7	+ 7,2 -
HAUSHALTSMASCHINEN UND GERAETE	16,31	120,7	121,5	129,1	129,4	+ 6,5 + 0,2
DARUNTER						
LANGLEBIGE, HOCHWERTIGE ELEKTRISCHE HAUSHALTSMASCHINEN UND -GERAETE	5,51	112,1	112,3	119,6	119,7	+ 6,6 + 0,1
SONSTIGE NICHELEKTRISCHE HAUSHALTSMASCHINEN UND -GERAETE	9,71	126,5	127,6	135,7	136,2	+ 6,7 + 0,4
TAPETEN, FARBEN, BAUSTOFFE, WOHNUNGSREPARATUREN	4,19	137,4	138,0	147,6	147,8	+ 7,1 + 0,1
TAPETEN, FARBEN, BAUSTOFFE	3,15	135,9	137,6	146,9	147,1	+ 6,9 + 0,1
WOHNUNGSREPARATUREN	1,04	141,9	139,1	150,0	150,0	+ 7,8 -
WAESCHEREI UND REINIGUNG	4,44	127,0	127,8	135,2	136,0	+ 6,4 + 0,6
SONSTIGE WAREN UND DIENSTLEISTUNGEN FUER DIE HAUSHALTSFUEHRUNG	24,05	114,8	111,6	121,9	118,9	+ 6,5 - 2,5
DARUNTER						
SONSTIGE VERBRAUCHSGUETER FUER DIE HAUSHALTSFUEHRUNG	14,31	114,2	114,4	121,0	121,2	+ 5,9 + 0,2
DARUNTER						
WASCHMITTEL	6,85	111,8	111,8	118,0	118,1	+ 5,6 + 0,1
FREMDE REPARATUREN AM HAUSRAT	1,86	143,5	144,6	154,9	154,9	+ 7,1 -
WAREN UND DIENSTLEISTUNGEN FUER VERKEHRZWECKE, NACHRICHTENUEBERMITTLUNG	102,13	132,6	135,6	141,1	141,4	+ 4,3 + 0,2
KRAFTFAHRZEUGE UND FAHRRADER	41,71	125,6	128,4	136,6	136,8	+ 6,5 + 0,1
KRAFTSTOFFE	18,59	149,3	153,2	147,4	147,9	- 3,5 + 0,3
SONSTIGE WAREN UND DIENSTLEISTUNGEN FUER EIGENE KRAFTFAHRZEUGE	19,55	125,9	126,6	132,2	132,4	+ 4,6 + 0,2
DARUNTER						
DIENSTLEISTUNGEN FUER EIGENE KRAFTFAHRZEUGE	7,66	121,2	121,3	125,5	125,7	+ 3,6 + 0,2
REPARATUREN AM EIGENEN KRAFTFAHRZEUG	5,15	151,6	153,1	162,8	163,4	+ 6,7 + 0,4
FREMDE VERKEHRSLAESTUNGEN	15,07	135,4	137,2	150,2	151,4	+10,3 + 0,8
DARUNTER						
OERTLICHE VERKEHRSMITTEL	8,84	136,3	137,0	149,7	151,1	+10,3 + 0,9
BUNDESBAHN	5,57	134,7	137,4	152,5	152,5	+11,0 -
FLUGVERKEHR	0,66	129,7	139,2	139,0	146,2	+ 5,0 + 5,2
NACHRICHTENUEBERMITTLUNG	7,21	141,7	152,6	155,4	155,4	+ 1,8 -
FERNSPRECHGEBUEHREN	5,37	136,3	145,1	145,1	145,1	-
POSTGEBUEHREN	1,84	157,4	174,7	185,5	185,5	+ 6,2 -
WAREN UND DIENSTLEISTUNGEN FUER DIE KOERPER- UND GESUNDEITSPFLEGE	33,87	126,1	126,7	134,1	134,3	+ 6,0 + 0,1
WAREN UND DIENSTLEISTUNGEN FUER DIE KOERPERPFLEGE	23,11	123,3	123,9	131,5	131,7	+ 6,3 + 0,2
GEBRAUCHSGUETER FUER DIE KOERPERPFLEGE	2,72	116,5	116,8	123,8	124,2	+ 6,3 + 0,3
VERBRAUCHSGUETER FUER DIE KOERPERPFLEGE	13,00	115,7	116,2	122,5	122,6	+ 5,5 + 0,1
FRISEURLEISTUNGEN	7,39	139,0	140,0	149,9	150,6	+ 7,6 + 0,5
WAREN UND DIENSTLEISTUNGEN FUER DIE GESUNDEITSPFLEGE	10,76	132,1	132,8	139,7	139,9	+ 5,3 + 0,1
GEBRAUCHSGUETER FUER DIE GESUNDEITSPFLEGE	1,71	126,1	126,1	135,4	135,5	+ 7,5 + 0,1
VERBRAUCHSGUETER FUER DIE GESUNDEITSPFLEGE	4,87	120,4	120,5	126,3	126,7	+ 5,1 + 0,3
DARUNTER						
PRAEPARATE ZUR INNEREN ANWENDUNG	4,48	120,1	120,3	125,6	125,9	+ 4,7 + 0,2
PRAEPARATE ZUR AUSSEREN ANWENDUNG	0,39	123,1	123,3	134,2	135,9	+10,2 + 1,3
ARTZ-, KRANKENHAUS- UND SONSTIGE DIENSTLEISTUNGEN	4,18	148,2	149,8	157,1	157,2	+ 4,9 + 0,1
WAREN UND DIENSTLEISTUNGEN FUER BILDUNGS- UND UNTERHALTUNGSZWECKE	68,69	124,3	124,6	131,9	132,4	+ 6,3 + 0,4
DARUNTER						
RUNDFAK-, FERNSEH- UND PHONOGERAETE (OHNE ZUBEHOERTEILE)	7,48	103,0	103,1	103,8	103,8	+ 0,7 -
FOTO- UND KINOAPPARATE (OHNE ZUBEHOERTEILE)	0,95	97,8	97,8	97,0	97,1	- 0,7 + 0,1
BUECHER, ZEITUNGEN, ZEITSCHRIFTEN	11,60	129,3	129,5	141,0	141,4	+ 9,2 + 0,3
KOSTEN FUER THEATER, KINO UND SPORTVERANSTALTUNGEN	3,51	134,9	134,0	145,3	146,0	+ 9,0 + 0,5
SONSTIGE WAREN UND DIENSTLEISTUNGEN FUER BILDUNGS- UND UNTERHALTUNGSZWECKE	42,92	127,2	127,6	135,1	135,7	+ 6,3 + 0,4
DARUNTER						
GEBRAUCHSGUETER (BILDUNGS-	13,83	123,7	124,5	132,8	133,0	+ 6,8 + 0,2
SONSTIGE VERBRAUCHSGUETER FUER (UND	5,72	126,4	127,6	139,7	139,4	+ 9,2 - 0,2
DIENSTLEISTUNGEN (UNTERHALTUNGSZWECKE	18,96	129,8	129,7	135,5	136,7	+ 5,4 + 0,9
PERSOENLICHE AUSSTATTUNG, SONSTIGE WAREN UND DIENSTLEISTUNGEN	50,00	128,8	128,1	132,1	132,1	+ 3,1 -
PERSOENLICHE WAREN	6,59	131,2	132,0	138,3	138,6	+ 5,0 + 0,2
DIENSTLEISTUNGEN	43,41	128,5	127,5	131,1	131,2	+ 2,9 + 0,1
DARUNTER						
GESELLSCHAFTSREISEN	16,47	126,9	122,9	135,4	135,4	+10,2 -
DIENSTLEISTUNGEN DER BANKEN	0,13	124,9	125,3	153,1	153,1	+22,2 -
DIENSTLEISTUNGEN DER VERSICHERUNGEN	16,57	140,9	142,1	137,7	137,7	- 3,1 -

I. PREISINDEX FUER DIE LEBENSHALTUNG

1970 = 100

INDEX, INDEXGRUPPE	WAEGUNGS- ANTEIL AM GESAMT- INDEX	VERAENDERUNG JULI 1975 GEGENUEBER JULI JUNI 1974 1975 IN PROZENT			
		1974 DURCH- SCHNITT	1974 JULI	1975 JUNI	1975 JULI
C. 4-PERSONEN-HAUSHALTE VOM ANGESTELLTEN UND BEAMTEN MIT HOEHEREM EINKOMMEN					
GESAMTLEBENSHALTUNG	1000	127,1	127,5	135,1	135,2 + 6,0 + 0,1
GESAMTLEBENSHALTUNG OHNE BESONDERS ERNTE-, SAISON- UND WITTERUNGSABHAENIGE NAHRUNGSMITTEL SOWIE OHNE BLUMEN, KOHLE UND HEIZOEL	954,62	126,3	127,0	133,8	134,2 + 5,7 + 0,3
BES. ERNTE-, SAISON- U. WITTERUNGSABH. NAHRUNGS- SOWIE BLUMEN, KOHLE U. HEIZOEL	45,38	143,0	139,3	162,2	156,7 +12,5 - 3,4
GESAMTLEBENSHALTUNG OHNE BES. ERNTE-, SAISON- U. WITTERUNGSABH. NAHRUNGSMITTEL	971,72	127,0	127,4	134,4	134,6 + 5,7 + 0,1
BESONDERS ERNTE-, SAISON- UND WITTERUNGSABHAENIGE NAHRUNGSMITTEL	28,28	130,7	133,0	161,2	155,0 +16,5 - 3,8

GLIEDERUNG NACH HAUPTGRUPPEN (VERWENDUNGSZWECK)

NAHRUNGS- UND GENUSSMITTEL	267,15	123,5	124,0	132,1	131,7 + 6,2 - 0,3
KLEIDUNG, SCHUHE	99,75	129,9	130,0	136,1	136,2 + 4,8 + 0,1
WOHNUNGSMIETE	131,07	126,3	126,6	135,9	136,2 + 7,6 + 0,2
ELEKTRIZITAET, GAS, BRENNSTOFFE	35,95	144,5	141,5	157,5	160,1 +13,1 + 1,7
UEBRIGE WAREN UND DIENSTLEISTUNGEN FUER DIE HAUSHALTSFUEHRUNG	97,11	122,0	121,4	129,3	128,6 + 5,9 - 0,5
WAREN UND) VERKEHRZWECKE, NACHRICHTENUEBERMITTLUNG	141,54	133,8	137,1	141,9	142,3 + 3,8 + 0,3
DIENST-) FUER DIE KOERPER- UND GESUNDHEITSPFLEGE	61,03	134,9	135,7	145,4	145,7 + 7,4 + 0,2
LEISTUNGEN) BILDUNGS- UND UNTERHALTUNGSZWECKE	78,73	122,2	122,3	129,9	130,2 + 6,5 + 0,2
PERSOENLICHE AUSSTATTUNG, SONSTIGE WAREN UND DIENSTLEISTUNGEN	88,27	122,5	121,5	126,1	126,2 + 3,9 + 0,1

D. 2-PERSONEN-HAUSHALTE VON RENTEN- UND SOZIALHILFEEMPAEANGERN

GESAMTLEBENSHALTUNG	1000	126,3	126,8	135,9	136,0 + 7,3 + 0,1
GESAMTLEBENSHALTUNG OHNE BESONDERS ERNTE-, SAISON- UND WITTERUNGSABHAENIGE NAHRUNGSMITTEL SOWIE OHNE BLUMEN, KOHLE UND HEIZOEL	901,56	124,9	125,4	133,2	133,7 + 6,6 + 0,4
BES. ERNTE-, SAISON- U. WITTERUNGSABH. NAHRUNGS- SOWIE BLUMEN, KOHLE U. HEIZOEL	98,44	139,1	139,7	160,5	156,6 +12,1 - 2,4
GESAMTLEBENSHALTUNG OHNE BES. ERNTE-, SAISON- U. WITTERUNGSABH. NAHRUNGSMITTEL	941,55	126,0	126,3	134,4	134,8 + 6,7 + 0,3
BESONDERS ERNTE-, SAISON- UND WITTERUNGSABHAENIGE NAHRUNGSMITTEL	58,45	130,8	135,3	161,1	155,2 +14,7 - 3,7

GLIEDERUNG NACH HAUPTGRUPPEN (VERWENDUNGSZWECK)

NAHRUNGS- UND GENUSSMITTEL	438,14	123,4	124,2	132,4	132,0 + 6,3 - 0,3
KLEIDUNG, SCHUHE	70,16	131,3	131,5	138,1	138,1 + 5,0 -
WOHNUNGSMIETE	199,46	125,2	125,6	135,9	136,3 + 8,5 + 0,3
ELEKTRIZITAET, GAS, BRENNSTOFFE	75,26	139,2	138,2	153,3	155,4 +12,4 + 1,4
UEBRIGE WAREN UND DIENSTLEISTUNGEN FUER DIE HAUSHALTSFUEHRUNG	79,88	122,5	121,7	130,5	129,7 + 6,6 - 0,6
WAREN UND) VERKEHRZWECKE, NACHRICHTENUEBERMITTLUNG	37,74	138,7	145,4	154,5	155,2 + 6,7 + 0,5
DIENST-) FUER DIE KOERPER- UND GESUNDHEITSPFLEGE	35,03	126,5	127,0	135,4	135,7 + 6,9 + 0,2
LEISTUNGEN) BILDUNGS- UND UNTERHALTUNGSZWECKE	42,73	127,8	128,6	136,7	137,1 + 6,6 + 0,3
PERSOENLICHE AUSSTATTUNG, SONSTIGE WAREN UND DIENSTLEISTUNGEN	21,60	121,6	120,6	125,9	126,0 + 4,5 + 0,1

GLIEDERUNG NACH BEDARFSGRUPPEN

ERNAEHRUNG	338,08	125,4	126,3	136,1	135,4 + 7,2 - 0,5
GETRAENKE UND TABAKWAREN	100,06	116,6	116,9	120,2	120,4 + 3,0 + 0,2
WOHNUNG	202,48	125,4	125,8	136,1	136,6 + 8,6 + 0,4
HEIZUNG UND BELEUCHTUNG	77,39	138,7	137,7	152,7	154,7 +12,3 + 1,3
HAUSRAT	69,67	121,7	121,0	129,1	128,0 + 5,8 - 0,9
BEKLEIDUNG	70,97	131,4	131,5	138,1	138,2 + 5,1 + 0,1
REINIGUNG UND KOERPERPFLEGE	58,12	123,0	123,5	131,1	131,4 + 6,4 + 0,2
BILDUNG, UNTERHALTUNG UND ERHOLUNG	43,73	128,5	128,4	137,7	138,0 + 7,5 + 0,2
VERKEHR	39,50	139,0	145,5	154,1	154,7 + 6,3 + 0,4

E. EINFACHE LEBENSHALTUNG EINES KINDES

GLIEDERUNG NACH HAUPTGRUPPEN (VERWENDUNGSZWECK)

GESAMTLEBENSHALTUNG	1000	129,4	130,4	142,8	141,3 + 8,4 - 1,1
NAHRUNGSMITTEL	497,97	128,8	130,2	145,6	141,9 + 9,0 - 2,5
KLEIDUNG, SCHUHE	149,00	131,5	131,8	138,7	138,7 + 5,2 -
WOHNUNGSMIETE	146,69	123,8	124,1	134,3	134,9 + 8,7 + 0,4
ELEKTRIZITAET, GAS, BRENNSTOFFE	41,35	147,0	147,1	164,4	166,6 +13,3 + 1,3
UEBRIGE WAREN UND DIENSTLEISTUNGEN FUER DIE HAUSHALTSFUEHRUNG	50,97	124,8	125,3	132,6	132,8 + 6,0 + 0,2
WAREN UND) VERKEHRZWECKE, NACHRICHTENUEBERMITTLUNG	19,84	138,6	141,4	154,1	155,2 + 9,8 + 0,7
DIENST-) FUER DIE KOERPER- UND GESUNDHEITSPFLEGE	45,77	128,8	129,5	139,2	139,6 + 7,8 + 0,3
LEISTUNGEN) BILDUNGS- UND UNTERHALTUNGSZWECKE	48,41	134,1	134,5	144,2	145,2 + 8,0 + 0,7

GLIEDERUNG NACH BEDARFSGRUPPEN

GESAMTLEBENSHALTUNG	1000	129,4	130,4	142,8	141,3 + 8,4 - 1,1
ERNAEHRUNG	497,97	128,8	130,2	145,6	141,9 + 9,0 - 2,5
WOHNUNG	146,69	123,8	124,1	134,3	134,9 + 8,7 + 0,4
HEIZUNG UND BELEUCHTUNG	41,35	147,0	147,1	164,4	166,6 +13,3 + 1,3
HAUSRAT	39,12	127,0	127,7	135,0	135,3 + 6,0 + 0,2
BEKLEIDUNG	149,00	131,5	131,8	138,7	138,7 + 5,2 -
REINIGUNG UND KOERPERPFLEGE	57,62	126,5	127,0	136,2	136,6 + 7,6 + 0,3
BILDUNG UND UNTERHALTUNG	48,41	134,1	134,5	144,2	145,2 + 8,0 + 0,7
VERKEHR	19,84	138,6	141,4	154,1	155,2 + 9,8 + 0,7

II. INDEX DER EINZELHANDELSPREISE

A. INSTITUTIONELLE GLIEDERUNG

1970 = 100

NR. DER SYSTEMATIK	INDEX, INDEXGRUPPE	WÄGUNGS- ANTEIL AM GESAMT- INDEX	1974 DURCH- SCHNITT	1974		1975		VERÄNDERUNG JULI 1975 GEGENÜBER JULI JUNI 1974 1975	
				JULI	JUNI	JULI	JUNI	IN PROZENT	
43	EINZELHANDEL INSGESAMT	1000	125,9	126,6	134,8	134,7	+ 6,4	- 0,1	
	DARUNTER								
43 1 *)	EH. M. NAHRUNGS- UND GENUSSMITTELN UND GEMISCHTWAREN	341,97	123,6	124,4	134,5	133,3	+ 7,2	- 0,9	
43 2	EH. M. BEKLEIDUNG, WAESCHE, AUSSTATTUNGS- UND SPORTARTIKELN SOWIE MIT SCHUHEN	203,97	129,1	129,2	135,3	136,1	+ 5,3	+ 0,6	
43 3	EH. M. EISEN- UND METALLWAREN SOWIE MIT HAUSRAT UND WOHNBEDARF AUS KUNSTSTOFFEN, GLAS, FEINKERAMIK UND HOLZ (A.N.G.)	65,35	126,1	126,8	133,7	134,2	+ 5,8	+ 0,4	
43 4	EH. M. ELEKTROTECHN., FEINMECH. UND OPT. ERZEUGN., SCHMUCK-, LEDER-, GALANTERIE- UND SPIELWAREN SOWIE MIT MUSIKINSTRUMENTEN	49,26	123,2	124,1	129,3	129,9	+ 4,7	+ 0,5	
43 5	EH. M. PAPIERWAREN UND DRUCKERZEUGNISSEN	21,43	125,4	125,5	136,5	136,5	+ 8,8	-	
43 6	EH. M. PHARMAZ., ORTHOPAEDISCHEN, MEDIZIN. UND KOSMETISCHEN ARTIKELN SOWIE MIT PUTZ- UND REINIGUNGSMITTELN	53,41	121,7	122,1	128,8	128,1	+ 4,9	- 0,5	
43 7	EH. M. KOHLE, SONSTIGEN FESTEN BRENNSTOFFEN UND MINERALOELERZEUGNISSEN	32,97	152,1	153,0	164,9	166,1	+ 8,6	+ 0,7	
43 8	EH. M. FAHRZEUGEN, MASCHINEN UND BUEROEINRICHTUNGEN	99,84	124,1	125,9	133,2	133,6	+ 6,1	+ 0,3	
43 9	EH. M. SONSTIGEN WAREN	14,19	123,8	121,4	133,2	130,5	+ 7,5	- 2,0	
	NACH WIRTSCHAFTSUNTERGRUPPEN UND -KLASSEN								
43 1 *)	EINZELHANDEL MIT NAHRUNGS- UND GENUSSMITTELN UND GEMISCHTWAREN	341,97	123,6	124,4	134,5	133,3	+ 7,2	- 0,9	
	DARUNTER								
43 10 *)	EH. M. NAHRUNGS- UND GENUSSMITTELN VERSCH. ART (OHNE AUSGEPRÄGTE SCHWERPUNKT) UND GEMISCHTWAREN	264,87	123,6	124,4	134,5	133,4	+ 7,2	- 0,8	
43 14 0	EH. M. KARTOFFELN, GEMUESE, OBST UND SUEDFRUECHTEN	11,43	123,2	129,1	162,0	153,7	+ 19,1	- 5,1	
43 14 1	EH. M. MILCH, MILCHERZEUGNISSEN, FETTWAREN UND EIERN	19,89	124,0	124,3	132,5	132,4	+ 6,5	- 0,1	
43 14 2	EH. M. FISCHEN UND FISCHERZEUGNISSEN	3,70	150,9	150,0	151,5	147,2	+ 1,9	- 2,8	
43 14 4	EH. M. SUESSWAREN	2,82	115,2	115,4	121,6	121,9	+ 5,6	+ 0,2	
43 14 5	EH. M. KAFFEE, TEE UND KAKAO	3,88	111,2	111,8	112,7	112,7	+ 0,8	-	
43 16	EH. M. GETRAENKEN	4,77	116,9	117,1	119,4	119,6	+ 2,1	+ 0,2	
43 19	EH. M. TABAKWAREN	23,13	119,9	120,0	127,0	127,0	+ 5,8	-	
43 2	EINZELHANDEL MIT BEKLEIDUNG, WAESCHE, AUSSTATTUNGS- UND SPORTARTIKELN SOWIE MIT SCHUHEN	203,97	129,1	129,2	135,3	136,1	+ 5,3	+ 0,6	
	DAVON								
43 20	EH. M. TEXTILWAREN INSGESAMT	169,68	127,3	127,6	133,6	134,5	+ 5,4	+ 0,7	
43 22	EH. M. TEXTILWAREN VERSCHIEDENER ART (OHNE AUSGEPR. SCHWERPUNKT)	75,56	127,0	127,3	133,6	134,6	+ 5,7	+ 0,7	
43 23	EH. M. OBERBEKLEIDUNG (OHNE EH. M. WIRK- UND STRICKWAREN)	60,42	128,1	128,1	133,6	134,3	+ 4,8	+ 0,5	
43 28	EH. M. WAESCHE, WIRK-, STRICK- UND TEXTILKURZWAREN SOWIE MIT SCHNEIDERREIßBEDARF	17,40	127,8	128,2	135,2	136,1	+ 6,2	+ 0,7	
	EH. M. SCHUHEN UND SCHUHWAREN	34,29	137,6	137,5	143,6	144,0	+ 4,7	+ 0,3	
43 3	EINZELHANDEL MIT EISEN- UND METALLWAREN SOWIE MIT HAUSRAT UND WOHNBEDARF AUS KUNSTSTOFFEN, GLAS, FEINKERAMIK UND HOLZ (A.N.G.)	65,35	126,1	126,8	133,7	134,2	+ 5,8	+ 0,4	
	DAVON								
43 30 OHNE 43308	EH. M. EISEN-, METALL- UND KUNSTSTOFFWAREN (A.N.G.) (OHNE EH. M. WAFFEN, MUNITION UND JAGDARTIKELN)	22,33	126,1	127,1	135,6	136,2	+ 7,2	+ 0,4	
43 33	EH. M. FEINKERAMISCHEN ERZEUGNISSEN UND GLASWAREN FUER DEN HAUSHALT	3,75	127,6	128,6	136,9	136,6	+ 6,2	- 0,2	
43 36 0	EH. M. MOEBELN UND SONSTIGEN EINRICHTUNGSGEGENSTAENDEN (OHNE EH. M. GEBRAUCHTEN MOEBELN UND ANTIQUITAETEN)	39,27	125,7	126,3	132,1	132,8	+ 5,1	+ 0,5	
43 4	EINZELHANDEL MIT ELEKTROTECHN., FEINMECH. UND OPTISCHEN ERZEUGNISSEN, SCHMUCK-, LEDER-, GALANTERIE- UND SPIELWAREN SOWIE MIT MUSIKINSTRUMENTEN	49,26	123,2	124,1	129,3	129,9	+ 4,7	+ 0,5	
	DARUNTER								
43 40	EH. M. ELEKTROTECHN. ERZEUGNISSEN (A.N.G.), RUNDFUNK-, FERNSEH- UND PHONOGERAETEN SOWIE MIT LEUCHTEN	21,63	109,2	109,6	112,8	113,3	+ 3,4	+ 0,4	
43 5	EINZELHANDEL MIT PAPIERWAREN UND DRUCKERZEUGNISSEN	21,43	125,4	125,5	136,5	136,5	+ 8,8	-	
43 6	EINZELHANDEL MIT PHARMAZ., ORTHOPAED., MEDIZIN. UND KOSMETISCHEN ARTIKELN SOWIE MIT PUTZ- UND REINIGUNGSMITTELN	53,41	121,7	122,1	128,8	128,1	+ 4,9	- 0,5	
	DARUNTER								
43 60 0	APOTHEKEN	29,68	121,5	121,9	127,3	126,9	+ 4,1	- 0,3	
43 60 4	DROGERIEN	18,97	122,7	123,1	132,0	130,3	+ 5,8	- 1,3	
43 7	EINZELHANDEL MIT KOHLE, SONSTIGEN FESTEN BRENNST. UND MINERALOELERZEUGN.	32,97	152,1	153,0	164,9	166,1	+ 8,6	+ 0,7	
	DAVON								
43 70	EH. M. BRENNSTOFFEN	29,67	151,6	152,2	166,2	167,5	+ 10,1	+ 0,8	
43 75	EH. M. MINERALOELERZEUGNISSEN (TANKSTELLEN-ABSATZ IN EIGENEM NAMEN)	3,30	157,7	160,9	154,0	154,2	+ 4,2	+ 0,1	
43 8	EINZELHANDEL MIT FAHRZEUGEN, MASCHINEN UND BUEROEINRICHTUNGEN	99,84	124,1	125,9	133,2	133,6	+ 6,1	+ 0,3	
	DARUNTER								
43 80	EH. M. FAHRZEUGEN, DEREN TEILEN UND ZUBEHOER	75,68	122,5	124,7	131,2	131,5	+ 5,5	+ 0,2	
43 9	EINZELHANDEL MIT SONSTIGEN WAREN	14,19	123,8	121,4	133,2	130,5	+ 7,5	- 2,0	

*) EINSCHLIESSLICH 43 04
EH. M. = EINZELHANDEL MIT

A.N.G. = ANDERWEITIG NICHT GENANNT

II. INDEX DER EINZELHANDELSPREISE

B. WARENLIEDERUNG

1970 = 100

INDEX, INDEXGRUPPE	WAEGUNGS- ANTEIL AM GESAMT- INDEX	1974			VERAENDERUNG JULI 1975 GEGENUEBER JULI JUNI 1974 1975	
		DURCH- SCHNITT	JULI	JUNI	JULI	IN PROZENT
NACH HAUPTGRUPPEN						
EINZELHANDEL INSGESAMT	1000	125,9	126,6	134,8	134,7	+ 6,4 - 0,1
EINZELHANDEL OHNE BES. ERNTE-, SAISON- U. WITTERUNGSABH. NAHRUNGSMITTEL SOWIE OHNE BLUMEN, KOHLE U. HEIZOEL	925,32	125,0	125,6	132,3	132,7	+ 5,7 + 0,3
BES. ERNTE-, SAISON- U. WITTERUNGSABH. NAHRUNGSM. SOWIE BLUMEN, KOHLE U. HEIZOEL	74,68	137,9	139,4	164,5	158,9	+ 14,0 - 3,4
NAHRUNGS- UND GENUSSMITTEL	340,09	123,6	124,4	134,5	133,3	+ 7,2 - 0,9
KLEIDUNG, SCHUHE	227,28	129,5	129,6	135,7	136,5	+ 5,3 + 0,6
BRENNSTOFFE	29,90	153,1	153,5	167,7	169,0	+ 10,1 + 0,8
UEBRIGE WAREN FUER DIE HAUSHALTSFUEHRUNG	178,83	124,4	124,7	132,6	133,2	+ 6,8 + 0,5
) VERKEHRZWECKE	74,90	124,7	127,3	133,1	133,4	+ 4,8 + 0,2
WAREN FUER) DIE KOERPER- UND GESUNDHEITSPFLEGE	52,29	122,5	122,8	130,0	129,4	+ 5,4 - 0,5
) BILDUNGS- UND UNTERHALTUNGSZWECKE	74,09	118,2	118,4	125,0	125,1	+ 5,7 + 0,1
PERSOENLICHE AUSSTATTUNG, SONSTIGE WAREN	22,62	142,3	144,0	151,2	151,2	+ 5,0 -
NACH GRUPPEN UND UNTERGRUPPEN						
NAHRUNGS- UND GENUSSMITTEL	340,09	123,6	124,4	134,5	133,3	+ 7,2 - 0,9
NAHRUNGSMITTEL	260,10	125,9	127,0	139,2	137,5	+ 8,3 - 1,2
FLEISCH UND FLEISCHWAREN, FISCHE UND FISCHWAREN	46,93	126,6	129,7	130,3	130,3	+ 2,9 + 0,5
FLEISCH UND FLEISCHWAREN	35,45	124,0	123,7	126,3	127,4	+ 3,0 + 0,9
FISCHE UND FISCHWAREN	11,48	135,9	135,9	140,7	139,3	+ 2,5 - 1,0
EIER	8,69	131,8	122,3	121,4	117,0	- 4,3 - 3,6
MILCH, KAESE, BUTTER	53,62	123,0	123,8	132,7	133,0	+ 7,4 + 0,2
SPEISEFETTE- UND OELE (OHNE BUTTER)	17,53	136,4	140,5	154,5	152,5	+ 8,5 - 1,3
BROT UND BACKWAREN	23,64	137,6	138,1	146,5	146,6	+ 6,2 + 0,1
MEHL, NAEHRMITTEL, KARTOFFELERZEUGNISSE	23,97	125,4	125,9	131,4	130,7	+ 3,8 - 0,5
KARTOFFELN	6,78	107,2	133,9	193,8	177,7	+ 32,7 - 8,3
GEMUESE, OBST JND MARMELADE	37,41	127,5	129,0	157,8	150,8	+ 16,9 - 4,4
FRISCHGEMUESE	10,20	128,1	115,2	161,4	135,8	+ 17,9 - 15,9
GEMUESEKONSERVEN	4,88	114,4	114,3	121,9	122,6	+ 7,3 + 0,6
FRISCHOBST	16,08	132,3	143,6	177,7	177,7	+ 23,7 -
OBSTKONSERVEN, TROCKENOBST	4,05	124,6	125,7	127,4	127,2	+ 1,2 - 0,2
MARMELADE	2,20	122,3	123,0	129,1	129,4	+ 5,2 + 0,2
ZUCKER, SUESSWAREN	32,76	117,4	117,0	130,2	130,8	+ 11,8 + 0,5
GEMUERZE UND AEHNLICHE BACK- UND SPEISEZUTATEN	2,37	118,9	119,1	127,4	126,5	+ 6,2 - 0,7
ALKOHOLFREIE GETRAENKE	6,40	120,8	121,0	126,1	125,7	+ 3,9 - 0,3
GENUSSMITTEL	79,99	116,1	116,4	119,5	119,6	+ 2,7 + 0,1
BOHNENKAFFEE	15,40	104,6	105,8	100,5	100,3	- 5,2 - 0,2
ECHTER TEE	1,20	110,2	109,7	116,9	117,1	+ 6,7 + 0,2
ALKOHOLISCHE GETRAENKE	26,37	119,0	119,1	122,1	122,2	+ 2,6 + 0,1
TABAKWAREN	37,02	119,0	119,0	125,8	125,8	+ 5,7 -
KLEIDUNG, SCHUHE	227,28	129,5	129,6	135,7	136,5	+ 5,3 + 0,6
OBERBEKLEIDUNG	121,99	129,0	129,1	134,5	135,3	+ 4,8 + 0,6
HERREN- UND KNABENBERBEKLEIDUNG	40,79	127,6	127,5	132,7	133,2	+ 4,5 + 0,4
DAMEN- UND MAECHCHENBERBEKLEIDUNG	81,20	129,5	129,6	135,3	136,4	+ 5,2 + 0,8
SONSTIGE BEKLEIDUNG	68,95	125,0	125,3	132,6	133,6	+ 6,6 + 0,8
SCHUHE	36,34	140,2	140,0	146,1	146,3	+ 4,5 + 0,1
BRENNSTOFFE	29,90	153,1	153,5	167,7	169,0	+ 10,1 + 0,8
UEBRIGE WAREN FUER DIE HAUSHALTSFUEHRUNG	178,83	124,4	124,7	132,6	133,2	+ 6,8 + 0,5
MOEBEL	42,18	127,1	127,6	133,4	133,7	+ 4,8 + 0,2
HEIMTEXTILTEN, HAUSHALTSWAESCHE	37,98	123,8	124,5	131,3	133,5	+ 7,2 + 1,7
HEIZ- UND KOCHGERAETE, BELEUCHTUNGSKOERPER	7,25	115,7	116,0	122,7	124,0	+ 6,9 + 1,1
HAUSHALTSMASCHINEN UND -GERAETE	40,35	123,1	124,0	132,0	132,5	+ 6,9 + 0,4
DARUNTER						
LANGLEBIGE, HOCHWERTIGE ELEKTR. HAUSHALTSMASCHINEN UND -GERAETE	11,29	112,4	112,7	119,8	121,1	+ 7,5 + 1,1
TAPETEN, FARBEN, BAUSTOFFE	6,15	135,3	136,9	145,7	146,2	+ 6,8 + 0,3
SONSTIGE WAREN FUER DIE HAUSHALTSFUEHRUNG	44,92	123,3	122,7	133,2	132,7	+ 8,1 - 0,4
WAREN FUER VERKEHRZWECKE	74,90	124,7	127,3	133,1	133,4	+ 4,8 + 0,2
KRAFTFAHRZEUGE UND FAHRRADER	56,02	125,3	128,2	135,6	136,1	+ 6,2 + 0,4
KRAFTSTOFFE	4,43	155,9	160,3	152,5	152,8	- 4,7 + 0,2
SONSTIGE WAREN FUER EIGENE KRAFTFAHRZEUGE	14,45	112,1	112,9	116,7	117,2	+ 3,8 + 0,4
WAREN FUER DIE KOERPER- UND GESUNDHEITSPFLEGE	52,29	122,5	122,8	130,0	129,4	+ 5,4 - 0,5
WAREN FUER DIE KOERPERPFLEGE	13,92	118,5	119,0	126,5	126,6	+ 6,4 + 0,1
WAREN FUER DIE GESUNDHEITSPFLEGE	38,37	123,9	124,2	131,2	130,5	+ 5,1 - 0,5
DARUNTER						
PRAEPARATE ZUR INNEREN ANWENDUNG	26,12	120,6	120,9	125,8	126,0	+ 4,2 + 0,2
WAREN FUER BILDUNGS- UND UNTERHALTUNGSZWECKE	74,09	118,2	118,4	125,0	125,1	+ 5,7 + 0,1
RUNDFUNK-, FERNSEH- UND PHONOGERAETE UND DEREN ZUBEHOERTEILE	15,53	103,0	103,9	104,1	104,2	+ 0,3 + 0,1
FOTO- UND KINOAPPARATE UND DEREN ZUBEHOERTEILE	4,72	98,2	98,7	98,6	100,3	+ 1,6 + 1,7
BUECHER, ZEITUNGEN, ZEITSCHRIFTEN	15,02	122,3	121,9	132,0	132,2	+ 8,4 + 0,2
SONSTIGE WAREN FUER BILDUNGS- UND UNTERHALTUNGSZWECKE	38,82	124,6	125,2	133,9	133,7	+ 6,8 - 0,1
PERSOENLICHE AUSSTATTUNG, SONSTIGE WAREN	22,62	142,3	144,0	151,2	151,2	+ 5,0 -
UHREN, ECHTER SCHMUCK	9,60	156,3	159,7	169,1	168,4	+ 5,4 - 0,4
SONSTIGE PERSOENLICHE AUSSTATTUNG	13,02	131,9	132,3	137,9	138,5	+ 4,7 + 0,4

III. VERBRAUCHERPREISE

WARE	EINHEIT	1974			1975		
		JULI	JUNI	JULI	JULI	JUNI	JULI
		PREIS IN DM			1970 = 100		
NAHRUNGS- UND GENUSSMITTEL							
RINDFLEISCH ZUM KOCHEN, VON DER QUERRIPPE, WIE GEWACHSEN	1 KILO	7,96	8,31	8,37*	127,0	132,6	133,8
RINDFLEISCH ZUM SCHMOREN BZW. BRATEN, AUS DER KEULE, OHNE KNOCHEN	1 KILO	13,20	13,91	14,05*	131,7	138,8	140,2
RINDFLEISCH, LENDENFILET	1 KILO	25,40	26,90	27,20*	145,5	153,1	154,7
SCHWEINEBRATEN, FRISCH, SCHULTER, OHNE KNOCHEN UND FETT	1 KILO	10,58	10,75	10,88*	115,4	117,6	118,8
SCHWEINEFLEISCH, KOTLETT, OHNE FILET	1 KILO	9,66	9,23	10,10*	115,9	119,2	121,3
SCHWEINEBAUCHFLEISCH, FRISCH, WIE GEWACHSEN	1 KILO	5,24	5,39	5,45*	113,5	116,5	117,7
SCHWEINELEBER, FRISCH	1 KILO	8,49	8,48	8,48*	111,2	111,0	111,1
KALBSSCHNITZEL	1 KILO	.	22,40	22,60*	.	135,6	136,4
RINDSGULASCH, IN DOSEN ZU ETWA 400 G NETTO, MARKENWARE	1 KILO	.	7,57	7,57*	.	106,9	107,0
SUPPENHÜHN, KOCHFERTIG, HANDELSKLASSE A (TIEFKUEHLKOST)	1 KILO	4,07	3,68	3,66*	108,9	102,8	102,1
BRATHAEHNCHEN, BRATFERTIG, HANDELSKLASSE A (TIEFKUEHLKOST)	1 KILO	4,64	4,41	4,44*	115,1	111,9	112,9
ROASTBEEF	1 KILO	19,12	20,60	20,90*	137,1	143,8	145,7
KALBSLEBERWURST	1 KILO	12,34	12,51	12,61*	124,6	126,9	127,9
JAGDWURST, MITTELQUALITAET	1 KILO	10,63	10,85	10,92*	126,9	130,1	131,0
FLEISCHWURST (BRUEHWURST), EINFACHE QUALITAET	1 KILO	.	7,25	7,31*	.	129,6	130,6
SALAMI INLAENDISCHER HERKUNFT, UNGARISCHE ART, SPITZENQUALITAET	1 KILO	.	17,12	17,15*	126,2	128,8	129,2
STREICHWURST (BRAUNSCHWEIGER ART), SPITZENQUALITAET	1 KILO	16,88	10,40	10,45*	126,1	129,3	130,0
GEKOECHTER SCHINKEN (HINTERSCHINKEN)	1 KILO	.	17,25	17,37*	124,2	126,7	127,5
BAUCHSPECK, GERAUECHERT, MAGER	1 KILO	.	8,51	8,54*	119,3	121,5	121,9
FLEISCHSALAT IN PACKUNGEN ZU ETWA 200 G	1 KILO	.	6,96	6,94*	123,1	129,1	129,0
BOCKWURST, IN DOSEN ZU ETWA 360 G WURSTEINWAAGE, MARKENWARE	1 KILO	.	10,28	10,28*	.	128,8	128,8
CERVELATWURST, SPITZENQUALITAET	1 KILO	16,66	17,12	17,21*	124,2	127,3	127,9
SCHINKENSPECK, MAGER	1 KILO	16,46	17,19	17,29*	121,6	123,8	124,7
EIER-RAVIOLI MIT PASTETENFUELLUNG IN TOMATENSSOESSE	1/1 DOSE	2,33	2,50	2,50*	104,0	109,7	109,7
SEFTISCH KABELJAU (DORSCH) IN STCK. (KEIN FILET), FRISCH (NICHT SEEGEFR.)	1 KILO	7,59	7,53	7,17*	160,9	161,5	153,9
SEBLACHS-FILET	1 KILO	6,36	5,88	5,75	158,4	148,0	144,7
HERINGSSALAT, IN PACKUNGEN ZU ETWA 200 G	1 KILO	.	7,14	7,15*	.	130,5	130,7
ROTBARSCH-GOLDBARSCH-FILET	1 KILO	9,90	10,37	10,05*	152,0	161,5	156,1
ROTBARSCH/GOLDBARSCH-FILET IN PACKUNGEN ZU ETWA 400 G (TIEFKUEHLKOST)	1 KILO	8,51	9,57	9,58*	133,5	144,4	144,6
HERINGE IN TOMATENSSOESSE, IN DOSEN ZU 190 BIS 200 G	1 DOSE	1,29	1,38	1,39*	134,8	143,7	144,2
ROLLMOPS IN GLAESERN	1 KILO	10,16	10,85	10,84*	125,9	131,3	131,3
BUECKLINGE MIT KOPF, UNAUSGENOMMEN	1 KILO	6,67	7,33	7,01*	134,2	141,4	140,9
DELSARDINEN OHNE HAUT UND OHNE GRAETEN, IN OLIVENOEL (1/4 CLUB, 30 MM, DOSE NETTO 125 G)	1 DOSE	1,61	1,64	1,64*	115,6	120,8	121,1
FISCHSTAEBCHEN IN PACKUNGEN ZU ETWA 300 G (TIEFKUEHLKOST)	1 KILO	8,18	8,50	8,39*	122,6	126,8	125,6
DEUTSCHE EIER, GUETEKLASSE A, GEWICHTSKLASSE 3, IN PCK. ZU 10 STUECK	10 STUECK	.	2,17	2,08*	122,6	121,5	116,8
FRISCHE VOLLMILCH, IN STANDFESTEN PACKUNGEN, 3,5 PROZENT FETTGEHALT	1 LITER	.	1,06	1,06	137,3	146,1	146,3
KONDENSIERTE MILCH, UNGEZUCKERT, 7,5 PROZENT FETTGEHALT, IN DOSEN ZU ETWA 170 G	1 DOSE	.	0,48	0,48*	127,0	140,5	141,1
JOGHURT OHNE FRUCHTZUSATZE, IN PLASTIKBECHERN ZU ETWA 150 BIS 175 G, 3,5 PROZENT FETTGEHALT	1 KILO	.	3,03	3,03*	132,9	142,4	142,6
SAHNE, SUESS, IN PLASTIKBECHERN ZU 200 G, MINDESTENS 30 % FETTGEHALT	200 GRAMM	.	1,13	1,13*	107,5	109,4	109,2
FRISCHE VOLLMILCH IN PLASTIKSCHLAUCHPACKUNGEN, 3,5 PROZENT FETTGEHALT	1 LITER	.	0,98	0,99*	138,6	147,0	147,1
SPEISEQUARK, MAGERSTUFE (MIT WENIGER ALS 10 PROZENT FETTGEHALT I.-T.R.), IN PACKUNGEN ZU 250 G	250 GRAMM	0,71	0,78	0,78*	153,6	168,1	168,7
HARZER/MAINZER KAESE	1 KILO	5,28	6,16	6,17*	145,4	160,8	161,1
CAMEMBERT INLAENDISCHER HERKUNFT, 45 PROZENT FETT I.-T.R., IN SCHACHTELN ZU 125 G	125 GRAMM	1,42	1,50	1,51*	129,4	140,0	140,6
EDAMER ODER GOUDA, 40-45 PROZENT FETT I.-T.R., IM STUECK ABGEPACKT	1 KILO	.	9,58	9,58*	126,4	137,1	137,3
EMMENTALER, 45 PROZENT FETT I.-T.R., IM ANSCHNITT ODER IM STUECK ABGEPACKT	1 KILO	11,06	12,21	12,25*	125,3	136,3	137,0
TILSITER, 45 PROZENT FETT I.-T.R., IM STUECK ABGEPACKT	1 KILO	.	9,96	9,97*	121,6	129,9	129,7
H-MILCH, IN STANDFESTEN PACKUNGEN, 1,5 PROZENT FETTGEHALT	1 LITER	.	0,90	0,90*	.	145,4	145,5
DEUTSCHE MARKENBUTTER IN PACKUNGEN ZU 250 G	250 GRAMM	1,94	2,06	2,06*	104,8	111,3	111,3
MARGARINE, DELIKATESS-MARGARINE, IN PACKUNGEN ZU 250 G	250 GRAMM	1,10	1,22	1,20*	140,6	152,9	150,6
KOKOSFETT, IN PLATTEN, ZU 250 G, MARKENWARE	1 KILO	.	5,66	5,58*	147,1	163,2	160,9
SCHWEINESCHMALZ INLAENDISCHER HERKUNFT, OHNE GRIEBEN	1 KILO	.	2,93	2,97*	121,8	130,4	130,3
PFLANZENOEL (KEIN OLIVENOEL) IN DOSEN ODER FLASCHEN, MITTLERE QUALITAET	1 LITER	3,27	4,13	4,04*	143,1	164,9	162,4
OLIVENOEL IN DOSEN, MARKENWARE	1 LITER	.	10,03	10,05*	114,3	121,8	121,9
ORTSUEBLICHES ROGGENBROT	1 KILO	1,90	2,32	2,02*	146,4	156,8	156,8
HELLS MISCHBROT	1 KILO	1,95	2,06	2,07*	143,9	153,5	153,9
DUNKLES MISCHBROT	1 KILO	1,90	2,03	2,04*	143,1	152,2	152,3
WEISSBROT	1 KILO	2,41	2,58	2,59*	144,4	153,9	154,3
SCHNITTBROT, ROGGEN-VOLLKORNBROT, IN PACKUNGEN ZU 500 G	500 GRAMM	1,33	1,42	1,42*	147,3	157,8	157,9
TOASTBROT, IN SCHEIBEN, IN PACKUNGEN ZU 500 G	500 GRAMM	1,50	1,54	1,53*	126,9	132,4	132,3
ZWIEBACK IN PACKUNGEN ZU ETWA 225 G, MARKENWARE	1 KILO	.	4,98	4,99*	109,7	116,4	116,5
BROTCHEN, SEMMEL (NUR WASSERWARE)	1 KILO	3,06	3,22	3,22*	139,2	145,3	145,6
EINFACHES HEFEGEBAECK (HOERNCHEN, WICKELCHEN U. DGL.)	1 KILO	.	7,06	7,07*	158,1	168,3	168,6
ROGGEN-KNAECKEBROT (SCHWEDISCHER ART) IN PACKUNGEN ZU ETWA 200 BIS 240 G	1 KILO	.	5,17	5,15*	.	155,8	155,3
TORTENBODEN (FUER OBSTBELAG), BISKUIT, DURCHMESSER ETWA 28 CM	1 STUECK	2,27	2,07	2,05*	115,5	120,6	120,7
KAESESAHNETORTE, HOEHE 6 CM, DURCHMESSER ETWA 28 CM	1 TORTE	19,23	20,30	20,30*	122,8	127,9	128,1
SANDKUCHEN IN KASTENFORM, OHNE SCHOKOLADENGUSS, ETWA 500 G	500 GRAMM	.	3,52	3,52*	121,9	128,9	128,8
BUTTERKUEKES (UNGEFUELLT), IN PACKUNGEN ZU ETWA 175 G, MARKENWARE	1 KILO	.	9,32*	9,32*	.	114,5*	114,7
POMMES FRITES, VORGEBRATEN, IN PACKUNGEN ZU ETWA 450 G (TIEFKUEHLKOST)	1 KILO	.	3,60	3,58*	.	120,1	120,0
SALZSTAEBCHEN IN BEUTELN ZU ETWA 130 G	1 KILO	6,38	7,23	7,20*	126,7	134,2	134,6
WEIZENMEHL, TYPE 405, IN PACKUNGEN ZU 1 KG	1 KILO	1,09	1,16	1,16*	109,9	119,0	119,2
WEIZENGRUESS (KINDERGRUESS) IN PACKUNGEN ZU 500 G	500 GRAMM	.	2,02	2,03*	135,6	148,1	147,8
LANGKORNREIS, GLASIERT, IN PACKUNGEN ZU 500 G	500 GRAMM	1,68	1,67	1,66*	146,7	148,6	148,3
REIS IM KOCHBEUTEL, IN PACKUNGEN ZU 250 G	250 GRAMM	1,06	1,15	1,15*	128,1	138,7	138,7
LINSEN, MITTLERE GROSSE, IN PACKUNGEN ZU 500 G	500 GRAMM	1,82	1,71	1,70*	157,7	151,9	151,1
SPEISEERBSEN, TROCKEN, GELB ODER GRUEN, UNGESCHAELT, IN PACKUNGEN ZU 500 G, I. SORTE	500 GRAMM	1,69	1,51	1,49*	177,3	163,1	162,2
KARTOFFELCHIPS IN BEUTELN ZU ETWA 150 G	1 KILO	.	12,52	12,59*	.	118,7	118,9
KINDERKOST, GEMUESE MIT FLEISCH, PUERIERT, IN GLAESERN ZU 190 G	190 GRAMM	1,23	1,33	1,34*	105,9	113,3	114,0
HAFERFLOCKEN, I. SORTE, IN PACKUNGEN ZU ETWA 500 G, MARKENWARE	1 KILO	2,59	2,88	2,88*	124,6	137,9	137,9
EIERNUDELN, IN PACKUNGEN ZU 500 G, EINFACHE QUALITAET	500 GRAMM	1,54	1,48	1,46*	142,4	139,1	137,8
SPEISESTAERKE, IN PACKUNGEN ZU ETWA 400 G, MARKENWARE	1 KILO	2,95	3,40	3,45*	129,6	142,5	144,0
PUDDINGPULVER ZUM KOCHEN, VANILLEGESCHMACK, IN BEUTELN ZU ETWA 45 G, MARKENWARE	100 GRAMM	0,54	0,59	0,59	122,8	133,0	133,7
FERTIGE SUPPEN IN BEUTELN, Z.B. RINDFLEISCHSUPPE, BEUTEL FUER 4 TELLER, MARKENWARE	1 BEUTEL	0,79	0,86	0,86	119,6	130,3	130,6
CORNFLAKES, IN PACKUNGEN ZU ETWA 350 G, MARKENWARE	1 KILO	6,15	6,52	6,58*	128,7	136,2	135,9
FRISCHEI-NUDELN, IN PACKUNGEN ZU 250 G, MARKENWARE	250 GRAMM	1,33	1,32	1,32*	133,2	134,7	134,4
SUPPENUEERZE, IN FLASCHEN ZU 250 G, MARKENWARE	250 GRAMM	1,71	1,89	1,89*	112,9	121,8	122,1

ZU DEN ABSOLUTEN PREISANGABEN BITTE ERLAEUTERUNGEN, ABSCHNITT 3.A., BEACHTEN

III. VERBRAUCHERPREISE

WARE	EINHEIT	1974	1975	1974	1975		
		JULI	JUNI	JULI	JULI	JUNI	JULI
		P R E I S I N D M			1 9 7 0 = 1 0 0		
NOCH NAHRUNGS- UND GENUSSMITTEL							
SUPPE IN DOSEN, GUTE QUALITAET Z.B. OCHSENSCHWANZSUPPE, DOSE ZU ETWA 400 G INHALT, MARKENWARE	1 KILO	4,33	4,62	4,63*	116,8	121,1	121,4
KARTOFFELPUERREE, VORGEFERTIGT, IN PACKUNGEN ZU ETWA 250 G, MARKENWARE	1 KILO	.	8,21	8,19*	115,5	118,8	118,7
BABY-MILCHNAHRUNG, PULVERFORM, IN PACKUNGEN ZU ETWA 200 G, MARKENWARE	1 KILO	10,75	11,57	11,63*	131,7	136,4	136,7
KARTOFFELN, IN 2 1/2-KG-PACKUNGEN, HANDELSKLASSE I	2 1/2 KILO	1,59	3,32	2,10*	133,7	282,1	177,9
WEISSKOHL, HANDELSKLASSE I	1 KILO	1,10	1,28	1,07*	145,0	172,5	140,6
WIRSIINGKOHL, HANDELSKLASSE I	1 KILO	1,18	1,53	1,16*	133,2	177,4	132,0
BLUMENKOHL, 15 BIS 20 CM AUFLAGEDURCHMESSER, HANDELSKLASSE I	1 KILO	1,57	2,65	1,92	123,6	198,4	143,9
ROTKOHL (BLAUKRAUT), HANDELSKLASSE I	1 KILO	1,27	1,26	1,37*	145,9	147,4	157,7
MOHRRUEBEN: (SPEISEMOFHREN, GELBE RUEBEN, WURZELN), HANDELSKL. I	1 KILO	1,43	2,38	2,25*	152,6	251,4	235,1
CHAMPIGNONS, FRISCH, UNGEFUTZT, IN KL.BEH. ZU ETWA 250 G O.L.,EDL.KL. I	1 KILO	.	5,55	5,68*	.	165,1	165,6
KOPFSALAT, HANDELSKLASSE I	1 KILO	1,41	2,37	2,05	69,6	114,0	100,0
LAUCH (PORREE), HANDELSKLASSE A	1 KILO	3,36	2,07	3,09*	201,9	127,6	191,4
ZWIEBELN, HANDELSKLASSE I	1 KILO	1,49	1,69	1,64*	116,7	129,4	124,7
GRUENE BOHNEN, HANDELSKLASSE I	1 KILO	3,40	4,87	3,19*	146,4	212,7	141,3
ERBSEN (SCHOTEN), HANDELSKLASSE I	1 KILO	2,79	3,21	2,96*	155,0	191,2	167,7
TOMATEN, HANDELSKLASSE I	1 KILO	2,11	3,58	2,78	99,8	173,4	134,5
GRUENE PAPRIKASCHOTEN	1 KILO	3,51	5,10	3,69	105,5	151,2	109,1
SALATGURKEN (TREIBHAUSWARE), HANDELSKLASSE I	1 KILO	1,41	1,85	1,55*	79,3	103,5	87,4
TOMATENMARK, DREIFACH KONZENTRIERT, IN TUBEN ZU ETWA 200 G	200 GRAMM	0,76	1,59	1,59*	133,5	154,4	155,1
GEMUESEKONSERVEN, ROTKOHL IN GLAESERN, TAFELFERTIG, MARKENWARE	720 ML	.	1,30	1,31*	.	114,6	114,2
GEMUESEKONSERVEN, JUNGE ERBSEN, FEIN, EWG - NORM	1/1 DOSE	1,33	1,43	1,43*	105,0	111,1	111,2
GEMUESEKONSERVEN, GRUENE BOHNEN (BRECHBOHNEN), EWG-NORM	1/1 DOSE	1,19	1,23	1,23*	109,3	115,3	115,1
GEMUESEKONSERVEN, FRISCHGEMUESE-MISCHUNG MIT KAROTTEN	1/1 DOSE	1,43	1,55	1,55	107,1	114,9	114,8
GEMUESEKONSERVEN, STANGENSPPARGEL, IMPORTWARE	1/1 DOSE	2,99	4,80	4,76*	122,6	125,2	124,4
DELIKATESSGURKEN IN GLAESERN (NICHT IN SCHEIBEN)	720 ML	1,52	1,68	1,68*	115,1	122,9	122,7
SPINAT IN PACKUNGEN ZU ETWA 600 G (TIEFKUEHLKOST)	1 KILO	2,61	2,68	2,69*	117,0	120,6	120,8
SUPPENGEMUESE IN PACKUNGEN ZU ETWA 450 G (TIEFKUEHLKOST)	1 KILO	4,42	4,22	4,20*	108,4	107,9	107,7
TOMATENKETCHUP IN FLASCHEN ZU 340 G	1 FLASCHE	3,46	1,45	1,44*	115,6	124,4	124,3
SAUERKRAUT, IN DOSEN, MARKENWARE	1/1 DOSE	1,57	1,67	1,67*	109,2	116,9	117,2
TAFELAPFEL, HANDELSKLASSE I	1 KILO	1,56	2,40	2,57*	154,0	225,3	240,0
TAFELAPFEL, HANDELSKLASSE II	1 KILO	1,17	1,76	1,95*	158,1	223,1	243,8
TAFELBIRNEN, HANDELSKLASSE I	1 KILO	.	2,75	2,97*	.	212,9	229,2
SUESSKIRSCHEN, HANDELSKLASSE I	1 KILO	3,81	4,72	3,87*	189,6	234,3	193,0
PFLAUMEN ODER ZWETSCHGEN, HANDELSKLASSE I	1 KILO	2,90	.	3,41*	262,7	.	243,2
ERDBEEREN (KEINE TREIBHAUSWARE), HANDELSKLASSE I	1 KILO	3,98	5,00	4,54*	153,2	175,2	159,8
WEINTRAUBEN (DATTELTRAUBEN), HANDELSKLASSE I	1 KILO	.	6,34	.	.	223,1	.
AUSLAENDISCHE PFIRSICHE, HANDELSKLASSE I	1 KILO	2,27	3,95	2,83*	113,3	177,3	136,7
ZITRONEN, HANDELSKLASSE I	1 KILO	2,07	2,18	2,25*	118,5	125,2	129,4
APFELSINEN, HANDELSKLASSE I	1 KILO	1,72	2,06	2,15*	125,0	149,7	156,1
BANANEN, MARKENWARE	1 KILO	1,30	1,87	1,59*	92,8	132,9	113,1
GRAPEFRUIT, HANDELSKLASSE I	1 KILO	.	1,91	2,09*	.	123,9	135,5
SULTANINEN IN BEUTELN ZU 250 G, MITTLERE SORTE	250 GRAMM	1,31	1,17	1,16*	174,1	161,7	160,8
ERDNUESSE, GESCHAELT, GESALZEN, IN BEUTELN ZU ETWA 60 G	1 KILO	.	8,39	8,40*	113,0	122,5	122,4
SUESSE MANDELN, IN BEUTELN ZU 250 G	1 KILO	.	12,76	12,69*	126,0	118,5	118,3
OBSTKONSERVEN, APFELMUS IN GLAESERN ZU ETWA 700 G, I. QUALITAET	1/1 GLAS	.	1,10	1,09*	120,1	123,5	122,9
OBSTKONSERVEN, PFIRSICHE, HALBE FRUCHT, GESCHAELT	1/1 DOSE	.	1,93	1,93*	111,7	115,3	115,2
OBSTKONSERVEN, ANANAS IN SCHEIBEN	1/1 DOSE	1,98	2,19	2,19*	113,5	122,9	122,9
ERDBEEREN IN PACKUNGEN ZU ETWA 300 G (TIEFKUEHLKOST)	1 KILO	8,22	8,82	8,85*	105,0	110,6	110,4
ERDBEER-KONFITURE, GANZE FRUECHTE, IN GLAESERN ZU 450 G, MARKENWARE	1 GLAS	.	1,97	1,98*	123,0	129,1	129,3
ZUCKER, KRISTALLRAFFINADE, IN PACKUNGEN ZU 1 KG, ENG-KATEGORIE I	1 KILO	1,35	1,67	1,68	116,7	141,5	142,5
DEUTSCHER BIENENHONIG IN GLAESERN ZU ETWA 500 G, MARKENWARE	1 KILO	10,57	10,25	10,25*	120,1	122,6	122,9
AUSLAENDISCHER BIENENHONIG IN GLAESERN ZU ETWA 500 G, MITTLERE QUALITAET	1 KILO	7,03	7,15	7,15*	141,8	144,1	143,8
FRUCHTBOMBONS, UNGEFUELLT, EINZELN VERPACKT, IN BEUTELN ZU 150-175 G	1 KILO	.	5,90	5,93*	120,0	128,0	128,2
WEICHKARAMELLEN, EINZELN VERPACKT, IN BEUTELN ZU 150-175 G	1 KILO	.	6,55	6,56*	.	127,7	128,1
VOLLMILCH-SHOKOLADE, IN TAFELN, UNGEFUELLT, MARKENWARE	100 GRAMM	.	1,00	1,01*	104,2	112,2	113,5
PRALINEN IN PACKUNGEN ZU ETWA 200-250 G, MARKENWARE	1 KILO	.	17,77	17,86*	115,7	121,6	121,8
EISCREME, FUERST-PUECKLER-ART, HAUSHALTSPACKUNG ZU ETWA 500 ML(TKK)	500 ML	.	2,21	2,22*	110,2	111,8	112,1
KAKAO, SCHWACH ENTOELT, IN PACKUNGEN ZU 125 G, MARKENWARE	125 GRAMM	1,14	1,28	1,29*	105,8	116,3	116,7
KAKAO-SCHNELLGETRAENK IN PACKUNGEN ZU ETWA 400 G	1 KILO	6,35	6,70	6,73*	102,7	107,3	107,8
GEMAHLENER WEISSER PFEFFER IN STREUDOSEN ODER GLAESERN, MIT EINEM FUELLGEMICHT VON ETWA 40 G	100 GRAMM	2,52	3,02	3,02	114,9	122,6	122,6
PAPRIKA IN STREUDOSEN ODER GLAESERN	100 GRAMM	2,52	3,02	3,03*	112,8	119,5	119,8
SPEISESALZ, OHNE ZUSAETZE, IN PACKUNGEN ZU 500 G	500 GRAMM	0,35	0,36	0,36*	128,1	137,3	137,6
MAYONNAISE, 80 PROZENT FETTGEHALT, IN GLAESERN ZU 250 G	250 GRAMM	1,48	1,76	1,77*	113,4	129,4	129,5
SENF, IN GLAESERN ZU ETWA 250 G	1 KILO	4,83	5,01	5,03*	120,2	128,1	128,5
WEINESSIG, IN FLASCHEN ZU 0,7 L, MARKENWARE	0,7 LITER	1,29	1,44	1,44	125,1	138,0	138,0
BACKPULVER, IN PACKUNGEN ZU ETWA 6 BEUTELN, MARKENWARE	6 BEUTEL	0,94	0,92	0,92*	116,7	118,2	115,8
SUESSTOFF-TABLETTEN, IN PACKUNGEN ZU 100 STUECK	100 STUECK	1,44	1,51	1,51*	115,0	122,6	122,9
APFELSAFT, NATURREIN, IN 0,7- ODER 1-L-EINWEG-FLASCHEN (SONST OHNE FLASCHENPFAND), MITTLERE QUALITAET	1 LITER	1,11	1,06	1,06*	143,4	142,1	142,3
ORANGENSAFT, REIN, UNKONZENTRIERT, UNGESUESST, IN 0,7-ODER 1-L-EINWEG-FLASCHEN (SONST OHNE FLASCHENPFAND), KEINE REFORMHAUSWARE	1 LITER	1,46	1,37	1,36*	98,6	96,8	96,8
TRAUBENSAFT, WEISS, IN 0,7-L-EINWEG-FLASCHEN (SONST OHNE FLASCHENPFAND), KEINE REFORMHAUSWARE	0,7 LITER	1,37	1,50	1,51*	118,8	124,2	124,6
JOHANNISBEERSAFT, SCHWARZ, SUESSMOST, IN 0,7-L-EINWEG-FLASCHEN (SONST OHNE FLASCHENPFAND), MITTLERE QUALITAET, KEINE REFORMHAUSWARE	0,7 LITER	1,71	1,79	1,79*	122,3	126,5	126,4
FRUCHTSAFTGETRAENK, KOHLENSAUREHALTIG, IN 0,7-L-FLASCHEN, OHNE FLASCHENPFAND	0,7 LITER	0,76	0,80	0,81*	115,7	122,0	121,9
ERFRISCHUNGSGETRAENK, KOFFEINHALTIG (KEIN FRUCHTSAFTGETRAENK), IN 1-L-FLASCHEN, OHNE FLASCHENPFAND	1 LITER	.	1,14	1,14*	116,2	122,3	122,5
EINFACHES TAFELWASSER, OHNE GESCHMACK (KEIN KURBRUNNEN), IN 0,7-L-FLASCHEN, OHNE FLASCHENPFAND	0,7 LITER	0,54	0,56	0,56*	116,8	121,5	121,5
PFEFFERMINZTEE IN AUFGUSSBEUTELN ZU 2,5 G, IN PACKUNGEN MIT ETWA 10 BEUTELN	10 BEUTEL	0,97	1,06	1,06	107,8	115,2	115,1
BOHNENKAFFEE, GERDESTET, IN PACKUNGEN ZU 250 G, MITTL. QUAL.	250 GRAMM	4,36	4,11	4,11*	105,3	99,3	99,4
BOHNENKAFFEE, KOFFEINFREI, IN PACKUNGEN ZU 200 G	200 GRAMM	4,51	4,23	4,23*	107,2	100,8	100,7
INSTANT BOHNENKAFFEE IN GLAESERN ZU 100 G	100 GRAMM	.	5,85	5,85*	111,6	113,1	113,1
SCHWARZER CEYLON-TEE (ORANGE-PEKOE), IN PACKUNGEN ZU 100 G, MITTLERE QUALITAET (OHNE GRUS UND SPITZEN)	100 GRAMM	.	2,81	2,81*	110,7	114,2	114,5
SCHWARZER TEE IN AUFGUSSBEUTELN ZU 1,75 G, IN PACKUNGEN MIT ETWA 10 BEUTELN	10 BEUTEL	0,99	1,13	1,13*	108,3	119,6	119,7

ZU DEN ABSOLUTEN PREISANGABEN BITTE ERLÄUTERUNGEN, ABSCHNITT 3 A., BEACHTEN

III. VERBRAUCHERPREISE

WARE, LEISTUNG	EINHEIT	1974			1975		
		JULI	JUNI	JULI	JULI	JUNI	JULI
		P R E I S I N C M			1 9 7 0 = 1 0 0		
NOCH NAHRUNGS- UND GENUSSMITTEL							
FLASCHENBIER, GAENGIGE SORTEN, 11 BIS 14 PROZENT STAMMWUERZE-GENAHLT, IN 0,5-L-FLASCHEN, OHNE FLASCHENPFAND	0,5 LITER	.	0,78	0,78*	118,7	124,3	124,7
DOPPELKORN ODER TAFELQUAVIT, 38 PROZENT, IN 0,7-L-FLASCHEN	0,7 LITER	8,50	8,48	8,51*	120,8	122,7	123,1
WEINBRAND IN 0,7-L-FLASCHEN, GUTE QUALITAET, MARKENWARE	0,7 LITER	.	10,73	10,73*	125,8	127,5	127,6
KRAUTERLIKOER, INKL., MIT MIN. 30 PROZ. ALKOHOL, IN 0,7-L-FLASCHEN, MW.	0,7 LITER	.	11,87	11,87*	114,7	115,0	115,1
SCOTCH WHISKY IN 0,7-L-FLASCHEN, GUTE IMPORTWARE	0,7 LITER	14,90	14,33	14,30*	113,2	113,7	113,6
WEISSWEIN, INLAENDISCH, QUALITAETSWEIN MIT AMTLICHER PRUEF-NUMMER (QBA-WEIN), IN 0,7-L-FLASCHEN, LETZTER JAHRGANG	0,7 LITER	.	3,30	3,30*	118,7	120,1	120,3
ROTWEIN, AUSLAENDISCH, TAFELWEIN, IN 0,7- ODER 1-L-FLASCHEN	1 LITER	2,50	2,73	2,72*	122,5	125,7	125,6
DEUTSCHER SEKT (KEIN OBSTSCHAUMWEIN), EINSCHL. SEKTSTEUER, IN 0,75 -L-FLASCHEN, MARKENWARE	0,75 LITER	6,49	6,00	5,99*	102,2	102,7	102,7
ZIGARREN, MITTLERE PREISLAGE	1 STUECK	0,30	0,35	0,35	100,0	116,7	116,7
ZIGARETTEN, GAENGIGSTE PREISLAGE	20 STUECK	2,20	2,30	2,30	121,5	127,0	127,0
ZIGARETTEN, MITTLERE PREISLAGE	20 STUECK	2,30	2,40	2,40	115,0	120,0	120,0
TABAK, FEINSCHNITT, GAENGIGE PREISLAGE	50 GRAMM	1,80	2,10	2,10	120,0	132,6	132,6
ZIGARILLOS, UNTERE PREISLAGE	1 STUECK	1,25	1,40	1,40	113,7	127,3	127,3
ZIGARREN, OBERE PREISLAGE	1 STUECK	0,50	0,60	0,60	100,0	120,0	120,0
ZIGARETTEN, OBERE PREISLAGE	20 STUECK	2,50	2,60	2,60	113,6	118,2	118,2
KLEIDUNG, SCHUHE							
STRASSENANZUG FUER HERREN, ZWEITEILIG, REINE SCHURWOLLE (MIT IWS), VORDERROSENPUTTER, GUTE VERARBEITUNG, GR. 48	1 STUECK	264,00	272,00	272,00*	127,3	132,3	132,4
STRASSENANZUG FUER HERREN, ZWEITEILIG, MISCHGEWEBE AUS ETWA 55 PROZENT SYNTHETISCHER FASER UND ETWA 45 PROZENT REINER SCHURWOLLE, MITTLERE QUALITAET, GR. 48	1 STUECK	233,00	239,00	239,00*	127,0	131,8	131,8
HERREN-MANTEL, SPORTLICH, MISCHGEWEBE AUS ETWA 67 PROZENT SYNTHETISCHER FASER UND ETWA 33 PROZENT BAUMWOLLE, MITTLERE QUALITAET, GR. 48	1 STUECK	145,00	154,00	153,00*	136,5	142,9	142,6
HERREN-SAKKO, BLAUER, RWS, (MIT IWS), 2 ODER 3 METALLKN., GUTE VERARBEITUNG, GR. 48	1 STUECK	167,00	167,00	167,00*	133,3	139,4	139,3
HERREN-HOSE, MISCHEG. AUS ETWA 55 PROZ. SYNT. FASER U. ETWA 45 PROZ. WS, M. QUA., GR. 48	1 STUECK	64,10	66,20	66,00*	136,9	144,1	143,9
BERUFSANZUG, ZWEITEILIG, KUEPPER ODER DRELL, INDANTHREN, SANFOR, GR. 48	1 STUECK	34,70	37,60	37,70*	133,1	142,8	143,1
NIETENHOSE FUER KNABEN, BLUE JEANS, BAUMWOLLE, KOEPER, GR. 152	1 STUECK	20,30	22,60	22,60*	131,5	140,4	140,5
HERREN-PULLOVER MIT LANGEM ARM, EINFARBIG, REINE SCHURWOLLE (MIT IWS), FEINE STRICKART, FILZFREI AUSGERUESTET, GUTE VERARBEITUNG, GR. 50	1 STUECK	.	56,00	56,00*	128,5	133,5	133,6
KNABEN-PULLOVER MIT LANGEM ARM, SYNTHETISCHE FASER, GROBE STRICKART, MITTLERE QUALITAET, GR. 152	1 STUECK	.	25,00	25,00*	121,5	124,6	124,4
BADENMANTEL FUER HERREN, VELOURS, BAUMWOLLE, GUTE QUALITAET, GR. 48	1 STUECK	87,60	101,00	101,00*	124,7	133,6	133,8
ANDRAK MIT KAPUZE, MISCHEGEBE AUS ETWA 67 PROZENT SYNTHETISCHER FASER UND ETWA 33 PROZENT BAUMWOLLE, MITTLERE QUALITAET, GR. 152	1 STUECK	54,60	58,20	57,90*	120,4	126,9	126,8
DAMEN-KOSTUEM, REINE SCHURWOLLE MIT (IWS), KAMMGARN ODER TWEED, GANZ AUF TAFT GEFUEHRT, KLAESSISCHE FORM MIT VARIANTEN ENTSPRECHEND DER MODE, GUTE VERARBEITUNG, GR. 42	1 STUECK	221,00	233,00	231,00*	132,3	138,0	137,8
DAMEN-KLEID MIT LANGEM ARM, ZWEITEILIG (JACKE UND ROCK), JERSEY AUS REINER SCHURWOLLE (MIT IWS), GEFUEHRT, MOEGLICHSST GLATTER STIL, GUTE VERARBEITUNG, GR. 42	1 STUECK	167,00	176,00	176,00*	129,8	135,3	135,2
DAMEN-KLEID MIT HALBEM ARM, AUS CHEMIEFASER (ZELLULOSISCHER ODER SYNTHETISCHER FASER), OHNE BESONDERE APPLIKATION, GERADER SCHNITT, UND GUTE VERARBEITUNG, GUTE QUALITAET, GR. 42	1 STUECK	.	109,00	109,00*	134,8	141,8	141,7
DAMEN-ROCK SYNTHETISCHE FASER MIT WOLLE, AUF TAFT GEFUEHRT, EINFACHE VERARBEITUNG, MITTLERE QUALITAET, GR. 42	1 STUECK	47,00	51,50	51,20*	138,2	145,6	144,9
DAMEN-HOSE, LANG, FLANELL, MISCHEGEBE MIT WOLLE, GUTE VERARBEITUNG, GR. 42	1 STUECK	.	65,40	65,40*	.	144,7	144,7
HEMDBLUSE MIT LANGEM ARM, BAUMWOLLE, PFLEGELEICHT, EINFACHE VERARBEITUNG, GR. 42	1 STUECK	.	32,60	32,50*	139,8	146,6	145,6
MAEDCHEN-KLEID MIT LANGEM ARM, SYNTHETISCHE FASER, GERADER SCHNITT UND GUTE VERARBEITUNG, MITTLERE QUALITAET, GR. 128	1 STUECK	.	42,30	41,90*	122,0	125,7	125,7
MAEDCHEN-KLEID MIT HALBEM ODER LANGEM ARM, BAUMWOLLSTOFF HOCHVEREDELTE (WASCHKLEID), GERADER SCHNITT UND GUTE VERARBEITUNG, MITTLERE QUALITAET, GR. 128	1 STUECK	35,40	34,80	34,80*	127,1	130,5	130,4
DAMEN-PULLOVER MIT LANGEM ARM, MISCHEGEBE MIT WOLLE, FEINE STRICKART, KLAESSISCHE FORM, HOCHGESCHLOSSEN, GUTE VERARBEITUNG, MITTLERE LEICHTE QUALITAET, GR. 42	1 STUECK	.	44,30	44,30*	134,5	140,9	141,0
KLEIDERSCHUERZE OHNE ARM, NORMALE LAENGE, BAUMWOLLE, PFLEGELEICHT, MITTLERE QUALITAET, GR. 42	1 STUECK	.	23,40	23,40*	130,7	137,2	137,3
KASACK-SCHUERZE FUER DAMEN, DREIVIERTELLANG, SYNTHETISCHE FASER, GR. 42	1 STUECK	18,89	17,87	17,91*	120,0	123,4	123,5
TRAININGSANZUG, ZWEITEILIG, AUS SYNTHETISCHER FASER UND BAUMWOLLE, GUTES ELASTISCHES MATERIAL, GUTE VERARBEITUNG, GR. 5	1 STUECK	.	59,20	59,90*	115,8	122,5	123,4
DAMEN-KLEIDERSTOFF, EINFARBIG, MISCHEGEBE AUS ETWA 55 PROZENT SYNTHETISCHER FASER UND ETWA 45 PROZENT REINER SCHURWOLLE, MITTLERE QUALITAET, 140 CM BREIT	1 METER	22,60	23,40	23,50*	124,1	128,8	128,9
DAMEN-KLEIDERSTOFF, EINFACH GEMUSTERT, HOCHVEREDELTE BAUMWOLLE, PFLEGELEICHT, MITTLERE QUALITAET, 90 CM BREIT	1 METER	10,08	11,54	11,42*	128,7	136,5	134,9
FUTTERTAFT, EINFARBIG, AUS ZELLULOSISCHER FASER, WASCHBAR, PFLEGELEICHT, 90 CM BREIT	1 METER	.	6,29	6,30*	118,5	124,0	123,7
SCHNEIDERINNENARBEIT, ANFERTIGUNG EINES SPORTLICHEN KLEIDES FUER DAMEN, PREIS OHNE STOFF, ABER MIT EINFACHEN ZUTATEN	1 MAL	136,00	153,00	154,00*	134,3	142,5	143,4
SCHNEIDERARBEIT, ANFERTIGUNG EINES ZWEITEILIGEN HERRENANZUGES IN EINER MASSSCHNEIDEREI MIT MINDESTENS 2 ANPROBEN, PREIS OHNE STOFF, ABER MIT EINFACHEN ZUTATEN	1 MAL	491,00	513,00	514,00*	135,1	141,0	141,4
HERREN-OBERHEMD, MAKO-PEPELINE, MIT BESONDERS GUTEN PFLEGE- UND TRAGEIGENSCHAFTEN, ANGEBOten IN MEHREREN ARMLAENGEN, GUTE QUALITAET, GR. 40	1 STUECK	32,90	36,90	36,80	126,7	132,9	132,9
HERREN-OBERHEMD, BAUMWOLLE-PEPELINE, PFLEGELEICHT, MITTLERE QUALITAET, GR. 40	1 STUECK	27,00	29,40	29,40*	130,6	137,0	137,1
HERREN-OBERHEMD, MISCHEGEBE AUS SYNTHETISCHER FASER MIT BAUMWOLLE, MITTLERE QUALITAET, GR. 40	1 STUECK	.	25,40	25,30*	122,9	128,4	128,4
HERREN-UNTERJACKE OHNE ARM, BAUMWOLLE, DOPPELRIPP, MITTLERE QUALITAET, GR. 5	1 STUECK	.	8,26	8,26*	138,3	151,0	151,1

ZU DEN ABSOLUTEN PREISANGABEN BITTE ERLÄUTERUNGEN, ABSCHNITT 3 A., BEACHTEN

III. VERBRAUCHERPREISE

WARE, LEISTUNG	EINHEIT	1974	1975		1974	1975	
		JULI	JUNI	JULI	JULI	JUNI	JULI
		PREIS IN DM			1970 = 100		
NOCH KLEIDUNG, SCHUHE							
HERREN-UNTERHOSE, LANGE FORM, BAUMWOLLE, DOPPELRIPP, MITTLERE QUALITAET, GR. 5	1 STUECK	.	14,74	14,75*	137,1	150,5	150,6
HERREN-UNTERHOSE, SLIP, MIT BREITEM WEICHELASTIKBUND, BAUMWOLLE, DOPPELRIPP, GUTE MARKENWARE, GR. 5	1 STUECK	8,05	9,06	9,02*	134,7	148,1	147,6
HERREN-SCHLAFANZUG, BUEGELLEICHTER BAUMWOLLSTOFF, EINFARBIG ODER EINFACH GESTREIFT, GUT VERARBEITET, GR. 48	1 STUECK	30,30	32,00	32,00*	125,7	132,2	132,3
DAMEN-HEMD, BAUMWOLLE, MITTLERE QUALITAET, GR. 42	1 STUECK	.	7,37	7,38*	135,6	145,6	145,8
DAMEN-SLIP, BAUMWOLLE, GUTE QUALITAET, GR. 42	1 STUECK	.	4,34	4,33*	.	144,5	144,5
KNABEN-PULLIHEMD (T-SHIRT), BAUMWOLLE, PFLEGELEICHT, GR. 152	1 STUECK	.	12,16	12,02	.	137,1	136,5
DAMEN-UNTERKLEID, CHARMEUSE, SYNTHETISCHE FASER, EINFACHE VERZIERUNG, GUTE QUALITAET, GR. 42	1 STUECK	14,73	15,87	15,91*	123,3	130,8	130,9
MAEDCHEN-GARNITUR, ZWEITEILIG, BAUMWOLLE, MITTLERE QUALITAET, GR. 128	1 GARNITUR	7,41	8,67	8,68*	136,9	152,6	152,6
DAMEN-NACHTHEMD OHNE ARM, BATIST, OHNE BESONDERE APPLIKATION, SOLIDE VERARBEITUNG, GUTE QUALITAET, GR. 42	1 STUECK	23,00	25,30	25,30*	130,6	139,9	140,0
STRAMPLEDRESCHEN,PROTTEE-STRETCH, SYNTH.F./BW.MITTL.QUAL.GR.68	1 STUECK	.	11,05	11,08*	139,6	153,1	153,2
FEINSTRICKHEMD F.HERREN, SYNTH.FASER (GEGEHT MIT BAUMWOLLE), GR.48	1 STUECK	.	31,70	31,80*	119,5	124,2	124,4
BUESSTHALTER, LANGE FORM, SEITEN- UND RUECKENTEILE VOLL-ELASTISCH, STRETCHTRAEGER UND RUECKENVERSCHLUSS VERSTELLBAR, WEISS, CUP B, GR. 80	1 STUECK	32,10	32,90	33,00*	111,8	118,6	118,8
MIEDERHOESCHEN, VOLLELASTISCH, SYNTH.FASER, VERSTAERKT, SPITZENEINSATZ, ABNEHMBARE STRUPFHALTER, WEISS, GR.75	1 STUECK	25,60	27,20	27,00*	111,1	116,5	116,7
HERREN-HUT, HAARFILZ, MITTLERE QUALITAET	1 STUECK	39,70	42,90	43,00	121,6	127,3	127,6
HERREN-TASCHENSCHIRM, CHEMIEFASERBEZUG, MIT REISSVERSCHLUSS-FUTTERAL AUS SYNTH.MATERIAL, MITTLERE QUALITAET	1 STUECK	33,50	34,70	34,80*	110,4	114,7	114,9
DAMEN-SCHIRM, STUETZSCHIRM, CHEMIEFASERBEZUG, MIT EINFACHER KRUECKE, AUS SYNTH. MATERIAL, GUTE VERARBEITUNG, MITTLERE QUALITAET	1 STUECK	26,90	29,50	29,60*	115,3	122,0	122,2
HERREN-HANDSCHUHE, SCHWEINSLEDER, UNGEFUETTERT, GR. 8	1 PAAR	.	38,80	38,80*	125,2	133,3	133,5
DAMEN-HANDSCHUHE, NAPPA, GEFUETTERT, EINFACHE AUSFUERUNG, GR. 7	1 PAAR	.	30,90	30,90*	126,6	134,9	135,0
HOSENTRAEGER, CLIPTRAEGER IN SCHMALER AUSFUERUNG, GUMMIBAND, GUTE QUALITAET, LAENGE ETWA 105 CM, BREITE ETWA 15 MM	1 PAAR	6,44	6,90	6,91*	123,3	129,8	130,2
REISSVERSCHLUSS AUS SYNTHETISCHEN MATERIAL, LAENGE ETWA 20 CM	1 STUECK	1,24	1,40	1,42	140,5	152,9	155,7
MASCHINGARN, 200/4-FACH, STAERKE 40, WEISS	1 ROLLE	1,56	1,76	1,77*	156,7	171,4	171,7
STRICKGARN, BABYGARN, SYNTHETISCHE FASER, MITTLERE QUALITAET	100 GRAMM	.	5,07	5,01*	124,9	131,3	131,3
STRICKGARN, REINE SCHURWOLLE, FARBIG, GUTE QUALITAET	100 GRAMM	.	6,09	6,11*	132,0	135,6	135,6
HERREN-SOCKEN, KNIELANG, WOLLE, MITTLERE QUALITAET, GR. 11	1 PAAR	.	7,63	7,65*	126,4	133,4	133,6
HERREN-SOCKEN, KURZ, SYNTHETISCHE FASER, GR. 11	1 PAAR	.	4,26	4,26*	117,6	121,8	121,6
DAMEN-STRUEMPFE, SYNTH. FASER, I.WAHL, MITTLERE QUALITAET, GR. 9 1/2	1 PAAR	2,78	3,21	3,21	115,7	120,7	120,8
KINDER-STRUEMPFE, KNIESTRUEMPFE, SYNTH.FASER MIT WOLLE BZW. BAUMWOLLE, GR.8	1 PAAR	.	4,96	4,96*	121,5	129,0	129,0
DAMEN-STRUMPF, FEINKR., M.ZWICKEL, SYNTH.FASER, MITTLERE QUALITAET, GR.42/44	1 STUECK	.	3,98	3,98*	108,6	112,1	112,1
KINDER-STRUMPFHOSE, SYNTHETISCHE FASER, MITTLERE QUALITAET, GR. 8	1 STUECK	.	10,06	10,06*	114,4	120,5	120,6
DAMEN-FEINSTRUMPFHOSE, MIT ZWICKEL, SYNTHETISCHE FASER, MITTLERE QUALITAET, GR. 42/44	1 STUECK	.	3,99	3,99*	.	116,1	116,1
HERREN-STRASSENSCHUHE, SCHNUEHALBSCHUHE, RINDBOX, LAUFSOHLE AUS SYNTHETISCHEN MATERIAL, MITTLERE QUALITAET, GR. 42	1 PAAR	.	53,90	54,00*	138,9	144,5	144,6
HERREN-STRASSENSCHUHE, SCHNUEHALBSCHUHE, SCHWARZ, KLASSISCHE FORM, BOXCALF (KEIN MASTBOX), LEDERBRANDSOHLE, LEDERLAUFSOHLE, GUTE QUALITAET, GR. 42	1 PAAR	77,20	80,00	80,00*	140,1	144,8	145,1
DAMEN-STRASSENSCHUHE, SPORHALBSCHUHE, GAENGIGE LEDERART, LAUFSOHLE AUS SYNTHETISCHEN MATERIAL, MITTLERE QUALITAET, GR. 38	1 PAAR	.	53,00	53,10*	142,1	147,4	147,6
DAMEN-STRASSENSCHUHE, GLATTE PUMPS, KLASSISCHE FORM, BOXCALF (KEIN MASTBOX), LEDERZWISCHENSOHLE, LEDERLAUFSOHLE, GUTE QUALITAET, GR. 38	1 PAAR	66,50	72,80	72,90*	139,8	146,7	146,9
KINDER-SCHUHE, HALBSCHUHE, RINDBOX, LAUFSOHLE AUS SYNTH.MATERIAL, GR.35	1 PAAR	.	40,20	40,30*	140,3	145,7	145,8
KINDER-SCHUHE, SCHNUESTIEFEL, GAENGIGE LEDERART, FEINPROFIL-SOEHLE AUS SYNTHETISCHEN MATERIAL, GR. 24	1 PAAR	.	38,00	38,10*	143,3	148,8	148,9
FUSSBALLSTIEFEL, GUTES RINDBOXLEDER, ANVULKANISIERTE ACKKENSCHUHE, MITTLERE QUALITAET, GR. 42	1 PAAR	48,40	49,00	49,20*	123,2	127,0	126,9
TENNISCHUHE, GR. 38	1 PAAR	24,90	27,20	27,20*	133,2	141,4	141,8
KINDER-SCHLUPF-HAUSCHUHE, OBERTEIL AUS STOFF, SOHLE AUS SYNTHETISCHEN MATERIAL, GR. 30	1 PAAR	14,22	15,02	15,04*	141,7	149,0	149,5
HERREN-STRASSENSCHUHE (MOKASSINFORM), LEDEROBERTEIL, LAUFSOHLE AUS SYNTHETISCHEN MATERIAL, MITTLERE QUALITAET, GR. 42	1 PAAR	.	56,20	56,40*	128,1	132,0	132,3
SCHNUESENKEL, SCHWARZ, FUER HERREN-HALBSCHUHE, ETWA 45 CM LANG	1 PAAR	0,71	0,80	0,80*	151,8	168,1	168,6
BESOHLEN MIT ABSAETZEN EINSCHL. MATERIAL, LEDERSOEHLE, EIN PAAR HERRENSCHUHE GR. 40-42	1 MAL	18,14	19,78	19,82	140,4	150,9	151,3
BESOHLEN MIT ABSAETZEN EINSCHL. MATERIAL, GUMMISOEHLE, EIN PAAR HERRENSCHUHE GR. 40-42	1 MAL	16,00	17,54	17,57	142,9	154,7	154,9

ZU DEN ABSOLUTEN PREISANGABEN BITTE ERLAUEUNGEN, ABSCHNITT 3 A., BEACHTEN

III. VERBRAUCHERPREISE

LEISTUNG, TARIF, WARE	EINHEIT	1974	1975	1974	1975			
		JULI	JUNI	JULI	JUNI	JULI	JUNI	
		PREIS IN DM			1970 = 100			
Wohnungsmiete, Energie								
MIETE FUER EINE ABGESCHLOSSENE, LEERVERMIETETE 2-ZIMMER-WOHNUMG MIT KUECHE	MONATSMIETE	109,00	116,00	117,00*	124,1	131,5	131,9	
ALTBAUWOHNUNG OHNE BAD, AUS DER ZEIT VOR DEM 1. 4. 1924	MONATSMIETE	145,00	157,00	158,00*	127,2	136,6	137,1	
ALTBAUWOHNUNG MIT BAD, AUS DER ZEIT VOM 1. 4. 1924 BIS ZUM 20. 6. 1948	MONATSMIETE	153,00	169,00	169,00*	122,8	135,0	135,7	
NEUBAUWOHNUNG AUS DER ZEIT NACH DEM 20. 6. 1948	MONATSMIETE	336,00	352,00	353,00*	124,2	129,8	129,9	
SOZIALER WOHNUNGSBAU, MIT BAD UND OFENHEIZUNG	MONATSMIETE	240,00	262,00	263,00*	130,1	141,6	142,0	
FREIFINANZIERTER WOHNUNGSBAU (3-ZIMMER-WOHNUMG), MIT KACHELBAD, BALKON UND ZENTRALHEIZUNG	MONATSMIETE							
SOZIALER WOHNUNGSBAU, MIT BAD UND ZENTRALHEIZUNG	MONATSMIETE							
WASSERGELD, MIT GRUNDEGEBUEHR, BEI ABNAHME VON MONATLICH								
6 CBM	6 CBM	.	9,85	9,76*	.	178,4r	177,8	
15 CBM	15 CBM	.	20,80	20,80*	.	166,6r	167,1	
20 CBM	20 CBM	.	26,80	26,80*	.	163,6r	164,1	
ELEKTRISCHER STROM, MIT GRUNDPREIS, FUER EINE WOHNUMG MIT KUECHE, GUNSTIGSTER TARIF, BEI EINER ABNAHME VON MONATLICH								
350 KWH, DAVON 100 KWH NACHTSTROM (4-ZIMMER-WOHNUMG)	350 KWH	47,10	55,50	56,60*	123,9	148,8	151,8	
200 KWH (4-ZIMMER-WOHNUMG)	200 KWH	33,20	38,50	39,30*	128,3	151,8	154,7	
100 KWH (4-ZIMMER-WOHNUMG)	100 KWH	21,40	24,70	25,20*	125,7	146,2	149,2	
75 KWH (3-ZIMMER-WOHNUMG)	75 KWH	17,49	20,20	20,60*	127,8	150,9	154,0	
43 KWH (2-ZIMMER-WOHNUMG)	43 KWH	12,67	14,73	15,04*	139,2	163,5	167,3	
FLUESSIGGAS, FUELLUNG EINER 11-KG-FLASCHE	1 FUELLUNG	19,21	19,36	19,43	128,2	129,1	129,5	
GAS, MIT GRUND- ODER VERRECHNUNGSPREIS, FUER EINE WOHNUMG MIT KUECHE, GUNSTIGSTER TARIF, BEI EINER ABNAHME VON MONATLICH								
882 MCAL	882 MCAL	.	49,60	50,70*	114,5	133,3	135,1	
487 MCAL	487 MCAL	.	35,20	34,80*	117,1	135,9	137,8	
277 MCAL	277 MCAL	.	24,30	24,10*	120,7	136,1	138,2	
ANTHRAZIT-EIERBRIKETS INLAENDISCHER HERKUNFT, BEI ABNAHME VON 500 KG, FREI KELLER	50 KILO	15,45	17,11	17,22*	152,7	170,3	171,3	
ZECHENBRECHKOKS III INLAENDISCHER HERKUNFT, BEI ABNAHME VON 500 KG, FREI KELLER	50 KILO	17,08	18,33	19,00*	161,9	179,5	180,2	
BRAUNKOHLENBRIKETS, BEI ABNAHME VON 500 KG, FREI KELLER	50 KILO	9,84	10,60	10,71	142,9	154,5	155,9	
MAGER-YUSS III INLAENDISCHER HERKUNFT, BEI ABNAHME VON 500 KG, FREI KELLER	50 KILO	16,27	17,57	17,59*	146,4	161,5	161,9	
BRENNHOLZ, OFENFERTIG, FREI KELLER	50 KILO	10,35	11,51	11,53*	134,0	148,5	148,8	
EXTRA LEICHTES HEIZOEL, BEI ABNAHME VON 5000 L (TANKWARE)	1 HL	27,20	27,50	28,00*	199,7	203,1	206,4	
HAUSHALTSGUETER								
KUECHEN-ANRICHTEN, KUNSTSTOFFBESCHICHTET, 2 LADEN, 2 TUEREN, 1 EINLEGEBOEDEN, 100 MAL 85 MAL 55 CM	1 STUECK	.	233,00	233,00*	121,7	125,8	126,1	
KUECHEN-WAND-HAENGESCHRANK, KUNSTSTOFFBESCHICHTET, 2 TUEREN, 2 EINLEGEBOEDEN, 100 MAL 60 MAL 35 CM	1 STUECK	.	141,00	141,00*	.	126,2	126,5	
KUECHENSTUHL AUS METALLROHR, SITZ UND RUECKEN MIT KUNSTSTOFFBEZUG AUF SCHAUMSTOFFPOLSTER	1 STUECK	.	41,20	41,40*	134,5	143,1	143,9	
WOHNZIMMERTISCH, NATURHOLZ FURNIERT, MATTIERTE OBERFLAECHE, 110 MAL 80 CM, AUSGEZOGEN ETWA 180 MAL 80 CM	1 STUECK	.	269,00	269,00*	132,6	139,2	139,8	
SCHRANKWAND-ANBAUT., NATURHOLZ FURNIERT, MATTIERTE OBERFLAECHE OBERTEIL 4 EINLEGEBOEDEN, UNTERTEIL MIT MITTELWAND, 2TUEREN, JE 1 EINLEGEBOEDEN, ETWA 100 MAL 225 MAL 46 CM (UNTERTEIL) BZW. ETWA 100 MAL 225 MAL 35 CM (OBERTEIL)	1 STUECK	.	669,00	671,00*	126,1	132,1	132,4	
KLAPPDIESEL, EINTEILIGER RUECKEN MIT SITZ, FEDERPOLSTERGRUND, WOLLEBEZUGSSTOFF, MITTLERE QUALITAET, SCHLAFFLAECHE 90 MAL 190 CM	1 STUECK	.	523,00	526,00*	127,3	133,1	133,7	
KLEIDERSCHRANK-TYPEN-REIHENSCHRANK, NATURHOLZ FURNIERT, MATTIERTE ODER KUNSTSTOFFBESCHICHTETE OBERFLAECHE, 2 EINLEGEBOEDEN, KLEIDERSTANGE, 100 MAL 225 MAL 60 CM	1 STUECK	.	368,00	369,00*	.	126,5	126,8	
DOFFELBETT (OHNE MATRATZENBODEN), NATURHOLZ FURNIERT, MATTIERTE ODER KUNSTSTOFFBESCHICHTETE OBERFLAECHE, ETWA 200 MAL 200 CM (ODER 2 EINZELBETTEN JE 100 MAL 200 CM)	1 STUECK	.	245,00	246,00*	.	126,2	126,4	
2 NACHTKONSOLEN, NATURHOLZ FURNIERT, MATTIERTE ODER KUNSTSTOFFBESCHICHTETE OBERFLAECHE, MIT 1 LADE UND 1 TUER	2 STUECK	.	186,00	186,00*	.	126,1	126,4	
FRISIERGELEGENHEIT (-TOILETTE, -KOMMODE), NATURHOLZ FURNIERT, MATTIERTE ODER KUNSTSTOFFBESCHICHTETE OBERFLAECHE	1 STUECK	.	251,00	252,00*	.	126,2	126,6	
MATRATZENBODEN, FIBERHOLZGRUND, GLATTE AUSFUEHRUNG, ETWA 90 MAL 190 CM	1 STUECK	.	82,80	83,10*	131,4	138,2	138,7	
SCHREIBSCHRANK ALS AUFSATZSCHRANK, NATURHOLZ FURN., MATT. O. KUNSTSTOFFBESCH. OBERFL., SCHREIBBL. ETWA 45CM LANG, ETWA 100MAL 125MAL 30CM	1 STUECK	.	351,00	349,00*	.	131,7	132,0	
TUPFINGEBELAG, VOLLSYNTHETISCH, ETWA 4200 G PRO QM, SELBSTLIEGEND, FLIESEN ETWA 50 MAL 50 CM	1 QM	.	29,20	29,30*	116,3	119,0	119,2	
ANRICHTEN (SIDEBOARD), NATURHOLZ FURNIERT, MATT. O. KUNSTSTOFFBESCH. OBERFL., 2 TUEREN, 2 EINLEGEBOEDEN, ETWA 100 MAL 75 MAL 50 CM	1 STUECK	.	276,00	276,00*	.	132,8	133,1	
DIELEN-SPIEGEL ZUM AUFHAENGEN, KRISTALLGLAS MIT EINFACHER, SCHWALER UMRANDUNG, ETWA 35 MAL 80 CM	1 STUECK	.	57,20	65,30	65,50*	127,8	134,8	135,1
MOEBELBEZUGSSTOFF, SYNTHETISCHE FASER, MITTLERE QUALITAET, 130 CM BREIT	1 METER	.	35,70	40,60	41,00*	123,5	128,9	129,5
AUFLIEGEMATRATZE, FEDERKERN, EINTEILIG, GUTE POLSTERUNG UND VERARBEITUNG, 100 MAL 200 CM	1 STUECK	.	213,00	213,00*	121,3	127,4	127,6	
SCHAUMSTOFFMATRATZE, EINTEILIG, MITTLERES RAUMGEWICHT, HOEHE ETWA 12 CM, 100 MAL 200 CM, MARKENWARE	1 STUECK	.	190,00	189,00*	120,9	124,5	124,3	
NADELFILZBELAG, SYNTHETISCH, ETWA 1000 G PRO QM, SELBSTLIEGEND ODER SELBSTKLEBEND, FLIESEN ETWA 40 MAL 40 CM	1 QM	.	17,23	17,13*	111,0	114,9	114,8	
GARDINENSTUELL, SYNTHETISCHE FASER, 240 CM BREIT	1 METER	12,96	14,39	14,37	124,8	129,3	129,0	
DEKORATIONSGESTOFF, SYNTHETISCHE FASER, DICHTGEWEBT, MITTLERE QUALITAET, ETWA 120 CM BREIT	1 METER	15,95	16,66	16,60	127,9	133,1	132,7	
TISCHDECKE, BUNTGEWEBT, LEINENSTRUKTUR, PFLEGELEICHT, 130 MAL 160 CM	1 STUECK	.	26,40	26,50*	138,5	149,4	149,8	
GESCHIRRTUCH, HALBLEINEN, ETWA 55 MAL 75 CM	1 STUECK	2,96	3,41	3,42*	145,8	159,5	159,9	
BETTBEZUG, BUNTDAMAST, REINE BAUMWOLLE, MIT KNOEPPEN UND KNOEFLIERN, GUTE QUALITAET, ETWA 140 MAL 200 CM	1 STUECK	36,80	43,40	43,50*	136,9	148,8	149,0	
BETTBEZUG, MISCHEWEBE, SYNTHETISCHE FASER MIT BAUMWOLLE, BEDRUCKT, MIT KNOEPPEN UND KNOEFLIERN, GUTE QUALITAET, ETWA 135 MAL 200 CM	1 STUECK	.	45,00	45,00*	.	146,4	146,5	
BETTLAEN, HAUSTUCH, REINE BAUMWOLLE, SCHNELLE QUALITAET, 150MAL 250CM	1 STUECK	16,47	18,36	19,02*	134,9	145,4	145,7	
BETTLAEN, MISCHEWEBE, SYNTH. FASER MIT BAUMW., PFLIENGL., 150MAL 250 CM	1 STUECK	.	24,40	24,40*	127,3	134,9	135,0	
SCHLAFDECKE, REINE SCHURWOLLE (MIT TWS), BANDEINFASSUNG, ETWA 150 MAL 200 CM	1 STUECK	122,00	128,00	129,00*	128,1	133,7	133,9	
SCHLAFDECKE, SYNTH. FASER, MITTL. QUALITAET, ETWA 150 MAL 200 CM	1 STUECK	70,80	66,50	66,50*	114,8	119,6	119,8	
DAUNEN-EINZELDECKE, GUTE DAUNENFUELLUNG, ETWA 150 MAL 200 CM	1 STUECK	213,00	236,00	237,00*	129,8	137,8	137,9	
PVC-BODENBELAG AUF ASBEST, STRUKTURIERT, HETEROGEN MIT PVC-SCHAUMZWISCHENSCHICHT, IN BAHNEN, SELBSTLIEGEND ODER SELBSTKLEBEND	1 QM	.	17,76	17,79*	117,9	123,1	123,1	

ZU DEN ABSOLUTEN PREISANGABEN BITTE ERLAETERUNGEN, ABSCHNITT 3 A., BEACHTEN

III. VERBRAUCHERPREISE

WARE	EINHEIT	1974	1975		1974	1975	
		JULI	JUNI	JULI	JULI	JUNI	JULI
		PREIS IN DM			1970 = 100		
NOCH HAUSHALTSGUETER							
STEPPEDECKEN-SCHLAFSACK, AUSSENSEITE SYNTHETISCHE FASER, INNENSEITE BAUNWOLLE, FUELLUNG AUS SYNTHETISCHER FASER, WASCHBAR, RUNDUM-REISSVERSCHLUSS, ETWA 180 MAL 75 CM	1 STUECK	59,80	65,10	65,40*	107,9	110,6	111,1
INLETT FUER OBERBETTEN, MAKKOEPER, 130 BZW. 140 CM BREIT	1 METER	13,23	15,36	15,37	130,1	141,9	141,9
BETT FEDERN, GRAUE GAENSE-HALBDAUNEN, MITTLERE QUALITAET	1 KILO	47,30	47,20	47,40*	123,7	128,8	128,9
OELOFEN, NENNHEIZLEISTUNG ETWA 5000 KCAL/H, MIT EINGEBAUTEM TANK, KLAPPDECKEL UND OELAUFFANGSCHALE, MIT VORLEGEPLATTE	1 STUECK	280,00	296,00	295,00*	112,9	120,8	120,5
GASHEIZOFEN FUER KAMINANNSCHLUSS, NENNHEIZLEISTUNG ETWA 6000 KCAL/H, MIT WAERMEREGLER	1 STUECK	767,00	822,00	823,00*	121,6	127,9	128,0
GASHERD (MIT ZUENDSICHERUNG), 4-FLAMMIG, WEISS EMAILLIERT, BACKOFEN MIT THERMOSTAT, ABDECKPLATTE UND GERAETEWAGEN	1 STUECK	455,00	480,00	481,00*	119,0	125,2	125,5
DAUERBRANDOFEN, WARMLUFTALLESBRENNER AUS EMAILLIERTEM GUSS, NENNHEIZLEISTUNG ETWA 5000 KCAL/H, HEIZFLAECHE ETWA 1,20 QM, MIT UNTERLEGEPLATTE, MIT AUTOMATISCHEM REGLER	1 STUECK	483,00	573,00	577,00*	123,1	137,9	138,3
ELEKTROHERD, 4 KOCHPLATTEN, DAVON 2 BLITZKOCHPLATTEN ODER 1 BLITZKOCHPLATTE UND 1 AUTOMATIKPL., 7-STUFENSCHALTER, BRATOFEN MIT THERMOSTAT, DURCH REGLER GESTEUERT, MIT BRATPF., ANSCHLUSS ETWA 10000 W	1 STUECK	.	490,00	494,00*	117,4	126,6	126,6
ELEKTRISCHER BROTROESTER FUER ZWEI SCHEIBEN, TOAST-AUTOMAT, MIT ROSTGRADWAELHLER UND SELBSTSTAETIGEM AUSSTOSS, ETWA 1000 W	1 STUECK	47,30	48,60	48,70*	107,0	111,7	112,0
ELEKTRISCHER KOCHENWASSER-AUTOMAT MIT STUFENLOSEM TEMPERATURWAELHLER, ETWA 5 L NUTZINHALT, ETWA 2000 WATT	1 STUECK	136,00	151,00	152,00*	119,1	128,7	129,2
GAS-DURCHLAUFERHITZER, LEISTUNG ETWA 250 KCAL/MIN, MIT TEMPERATURWAELHLER, WASSER- UND GASMENGENREGLER, FERNZAPFER, MIT AUSLAUFZUBEHOER	1 STUECK	455,00	488,00	491,00*	120,0	126,4	127,2
NACHTSTROM-SPEICHERHEIZGER., NORMALBAUWEISE, ANSCHLUSS ETWA 6000 W	1 STUECK	.	1098,00	1116,00*	112,0	117,7	118,2
SCHREIBTISCHLAMPE MIT VERSTELLBAREM METALLREFLEKTOR, DURCHMESSER 35 BIS 40 CM, HOEHE 30 BIS 40 CM	1 STUECK	42,90	43,90	44,00*	117,3	122,3	122,4
LICHTLEISTE OHNE LEUCHTSTOFFROEHRE, EINFACHE AUSFUEHRUNG, OHNE ABDECKUNG, WEISS, FUER DECKENBELEUCHTUNG, 120CM LANG, 40 WATT	1 STUECK	24,90	25,30	25,10*	121,7	126,6	126,6
GEFRIEBSCHRANK N. VORGEFRIERFACH U. SCHNELLGEFRIEREINR., INH. ETWA 300 L	1 STUECK	.	903,00	906,00*	.	125,4	125,4
MILCHGLASKUGEL FUER DECKEN- ODER WANDLEUCHTE ZU 40 WATT, DURCHMESSER ETWA 12 CM, OHNE FASSUNG	1 STUECK	3,40	4,17	4,16*	133,0	141,7	142,3
BODENSTAUBSAUGER MIT GLEITKUFEN ODER ROLLEN, NORMALZUBEHOER, 600 - 800 WATT	1 STUECK	.	241,00	242,00*	116,1	121,7	122,0
WASCHMASCHINE, VOLLAUTOMAT MIT PROGRAMMEINSTELLUNG, TROMMELSYSTEM, FUER 4 BIS 5 KG TROCKENWAESCHE	1 STUECK	868,00	896,00	899,00*	108,3	115,5	115,6
KUEHLSCHRANK, TISCHFORM, KOMPRESSORSYSTEM, 3-STERN-GEFRIERFACH MIT ABTAU-AUTOMATIK, INHALT ETWA 160 L	1 STUECK	.	466,00	468,00*	116,2	127,0	127,2
ELEKTRISCHE ZICK-ZACK-KOFFERNAEHMASCHINE MIT FREIARM AUS LEICHTMETALL, EUROPAEISCHE MODELL	1 STUECK	616,00	662,00	660,00*	112,4	119,5	119,5
REGLERBUEGELEISEN MIT KONTROLLAMPE UND EINSTELLSKALA, LEICHTE AUSFUEHRUNG, ETWA 1000 WATT	1 STUECK	29,80	31,60	31,80*	116,7	122,3	122,7
KAFFEEMUEHLE, FASSUNGSVERMOEGEN, ETWA 40 G, ETWA 100 WATT	1 STUECK	25,40	28,40	28,60*	127,8	137,5	138,0
HANDMIXER, STANDARDAUSFUEHRUNG MIT 2 QUIRIBESEN UND 2 KNETTRAKEN AUS ROSTFREIEM EDELSTAHL, 3-STUFEN-SCHALTUNG, ETWA 150 WATT	1 STUECK	59,40	60,20	60,70*	110,9	115,1	115,6
KINDERWAGEN, FALTWAGEN MIT REGENDECKE, BETT UND VERDECK AUS STARKEM PLASTIKMATERIAL, BETT ABNEHMBAR FUER SPORTWAGENAUFSATZ, MITTLERE QUALITAET	1 STUECK	174,00	186,00	187,00*	110,0	113,3	113,6
KAFFEESERVICE, GUTES PORZELLAN FUER 6 PERSONEN, 15-TEILIG, MARKENWARE	1 SERVICE	81,60	86,90	87,20*	127,6	135,6	136,0
PORZELLANTASSE, HOHE FORM, WEISS, MIT UNTERTASSE, I. WAHL, ETWA 0,2 L INHALT	1 STUECK	2,82	3,06	3,07*	139,1	149,0	149,2
KAFFEESERVICE, HARTSTEINGUT, FUER 6 PERSONEN, 15-TEILIG, SPUELMASCHINENFEST, MARKENWARE	1 SERVICE	.	100,00	101,00*	.	134,2	134,4
SUPPENTELLER, PORZELLAN, WEISS, DURCHMESSER ETWA 24 CM, MITTLERE QUALITAET	1 STUECK	2,71	2,96	2,97*	145,3	156,0	156,5
HAUSHALTSGEBECHER AUS EINFACHEM (PRESS- ODER MASCHINENGEBLASENEM) GLAS, UNVERZIERT, ETWA 1/4 L INHALT	1 STUECK	0,68	0,75	0,75*	136,9	147,4	147,8
ELEKTRISCHE SPUELRROHREMASCHINE, SPUELBEHAELTER AUS ROSTFREIEM EDELSTAHL, 2-4 SPUELPROGRAMME, FASSUNGSVERMOEGEN 10-12 MASSGEDECKE	1 STUECK	.	985,00	984,00*	.	113,3	113,4
KUNSTSTOFFREIMER, BESTAENDIG GEGEN KOCHENDES WASSER, DURCHMESSER 30 CM, ETWA 10 L INHALT	1 STUECK	.	2,68	2,68*	126,0	134,2	134,6
WAESCHKORB MIT GRIFLEN, KUNSTSTOFF, RECHTECKIG, OBEN ETWA 65 MAL 45 CM, HOEHE ETWA 28 CM	1 STUECK	9,90	9,93	9,97*	121,8	127,5	127,8
HEIZOELKANNE, KUNSTSTOFF, SAEUREBESTAENDIG, 10 L INHALT	1 STUECK	5,18	6,19	6,16*	117,9	131,4	130,8
ESSBESTECK, 4-TEILIG, 90 G VERSILBERT, MITTLERE QUALITAET	1 BESTECK	38,90	44,60	44,90*	138,4	148,3	149,2
ESSBESTECK, 4-TEILIG, ROSTFREI, 18/8, MIT GESCHMIEDETER KLINGE, MITTLERE QUALITAET	1 BESTECK	16,78	17,57	17,66*	134,8	143,3	143,5
KUECHENMESSER, ROSTFREI, MITTLERE QUALITAET, GESAMTLAENGE ETWA 17 CM	1 STUECK	3,62	3,89	3,90*	145,7	156,1	156,7
FLEISCHTOPF MIT DECKEL FUER KOHLE-, GAS- UND ELEKTROHERD, EMAILLIERT, SCHIERE QUALITAET, ETWA 4 L INHALT	1 STUECK	27,40	31,00	31,10*	126,6	134,3	134,8
KOCHTOPF MIT DECKEL FUER ELEKTROHERD, EDELSTAHL, ROSTFREI, 18/8, MIT GESCHLIFENEM BODEN, ETWA 3 L INHALT	1 STUECK	47,80	50,70	50,80	119,9	127,3	127,4
BRATPFANNE MIT DECKEL, ALUMINIUM, INNEN KUNSTSTOFFBELEGT, MIT ISOLIERGRIF, DURCHMESSER ETWA 24 CM	1 STUECK	.	28,90	29,00*	116,3	121,1	121,3
WASSERKESSEL MIT ISOLIERGRIF FUER ELEKTROHERD, MESSING, VERCHROMT, ETWA 3 L INHALT	1 STUECK	.	46,90	47,10	122,2	129,9	130,4
KUECHEN-ZEIGERWAAGE, MIT SCHALE, ETWA 3-5 KG	1 STUECK	.	25,50	25,60	118,2	122,5	122,8
VORHAENGESCHLUSS, 40 ODER 45 MM, MIT 2 SCHLUESSELN, EINFACHE AUSFUEHRUNG	1 STUECK	2,69	2,98	2,99	143,6	156,4	156,7
ZIMMERTUER-EINSTECKSCHLUSS, 2 BUNTBARTSCHLUESSEL, EINTUERIG, 55 MM DORN	1 STUECK	5,70	6,23	6,25*	135,5	143,0	143,3
DRUECKERGARNITUR, LEICHTMETALL ELOXIERT, DRUECKER 105 MM, MIT LANGSCHILDERN, GEGOSSEN, 220 MAL 36 MM	1 GARNITUR	8,90	10,12	10,18	137,9	147,7	148,6
HAMMER (SCHLOSSERHAMMER), KOPF 500 G, POLIERTER STIEL	1 STUECK	5,99	6,81	6,86*	140,6	155,4	156,1
BEISSZANGE, KOPF, SCHULTER UND KANTEN POLIERT, 210 MM	1 STUECK	5,42	6,07	6,10*	134,0	147,1	147,7
FUCHSSCHWANZ, 350 MM BLATTLAENGE	1 STUECK	7,63	8,29	8,33*	131,0	140,2	140,5
MALERPINSEL, REINE BORSTEN, DURCHMESSER 3 BIS 4 CM	1 STUECK	5,37	5,82	5,87*	125,7	135,7	136,4
HAUSHALTSSROLLER, DECKENROLLER, LAMPFELL, MITTLERE GROSSE SCHUEER- ODER WASCHEUERSTE, ACHTERFORM, FUENFREIHIG, ETWA 18 CM LANG	1 STUECK	1,79	1,98	1,99*	135,0	147,6	148,1
ROSSHAARBESEN (STUBENBESEN), OHNE STIEL, SIEBEN- ODER ACHTREIHIG, MITTLERE QUALITAET	1 STUECK	7,94	8,15	8,16*	122,1	129,0	129,2
GERAEUZULEITUNG, KUNSTSTOFFSCHLAUCH, MIT GERAETE- UND SCHUKO-STECKER, 3 M LANG	1 STUECK	6,43	7,03	7,05*	128,5	136,7	137,2

ZU DEN ABSOLUTEN PREISANGABEN BITTE ERLAUTERUNGEN, ABSCHNITT 3 A., BEACHTEN

III. VERBRAUCHERPREISE

WARE, LEISTUNG	EINHEIT	1974	1975	1974	1975	1970 = 100	
		JULI	JUNI	JULI	JUNI		
		PREIS IN DM					
NOCH HAUSHALTSGUETER							
TASCHENLAMPENHUELSE, KLEINE STABFORM	1 STUECK	2,83	3,76	3,77*	131,3	151,3	152,0
GLUEHLAMPE, 25 WATT, KLAR	1 STUECK	1,47	1,52	1,53	110,1	113,0	113,3
GLUEHLAMPE, 100 WATT, MATT	1 STUECK	1,69	1,74	1,74	113,0	116,1	116,4
KERZENLAMPE, 25 WATT	1 STUECK	2,18	2,22	2,24	117,2	119,2	120,5
LEUCHTSTOFFRUEHRE, 40 WATT, 120 CM LANG	1 STUECK	5,51	5,78	5,79*	96,1	99,7	99,9
BABYFLASCHE AUS FEUERFESTEM GLAS, INHALT ETWA 250 CCM	1 STUECK	.	2,13	2,15*	.	152,3	152,7
ALU-FOLIE (NICHT EXTRA STARK), ETWA 30 CM BREIT, ETWA 20 M LANG	1 ROLLE	.	2,94	2,95*	.	118,7	119,0
ZITRUSPRESSE, KUNSTSTOFF, MIT SAFTBECHER	1 STUECK	2,77	2,96	2,98*	127,7	137,5	139,5
KAFFEEFILTER, KUNSTSTOFF, SCHNELLFILTER, FUER 4-6 TASSEN	1 STUECK	.	4,27	4,29*	.	152,7	152,8
KLARSICHT-FOLIE, MIT HAFTEFFEKT, ETWA 30 CM BREIT, ETWA 20 M LANG	1 ROLLE	.	2,29	2,29	.	118,1	118,2
SCHUESSEL MIT SCHALENDECKEL, FEUERFEST, MITTLERE GROESSE, ETWA 2 L INHALT	1 STUECK	20,40	21,80	21,80	125,2	133,2	133,6
TAPETE, MITTLERE QUALITAET, EUROPAROLLE	1 ROLLE	8,54	9,78	9,81*	145,8	155,9	155,9
TAPETENKLEISTER IN BEUTELN ODER KARTONS, ZUM ANRUEHREN VON 5 L	1 PACKUNG	2,26	2,51	2,52*	122,8	134,7	135,4
LACKFARBE, WEISSER EMALLELACK FUER INNENANSTRICH, IN 1-KG-DOSEN	1 KILO	9,84	11,01	11,08*	131,5	142,0	142,7
ZELLULOSE-WERKSTOFF (SPACHTEL) IN PAKETEN ZU 500 G	500 GRAMM	2,29	2,34	2,34*	128,0	132,7	132,7
VORGEFERTIGTE WISCHFESTE WANDFARBE, LICHTECHT, GUT DECKEND, 1 KG AUSREICHEND FUER ETWA 5 QM STREICHFLAECHE, IN EIMERN MIT EINEM FUELLGEWICHT VON ETWA 10 KG	1 KILO	.	2,05	2,05*	129,9	133,0	133,2
CHEMISCHE REINIGUNG (VOLLREINIGUNG) NEBST BUEGELN EINES ZWEITHEILIGEN HERRENNANZUGES	1 MAL	9,30	9,56	9,57*	117,2	120,2	120,4
WASCHEN IM WASCHAUTOMATEN MIT SELBSTBEDIENUNG, FASSUNGSVERMOEGEN 4 BIS 6 KG, OHNE TROCKNEN UND OHNE WASCHPULVER	1 MAL	4,39	4,79	4,81	135,8	147,6	148,1
BLUMENTOPF, TONTOPF, DURCHMESSER ETWA 13 CM	1 STUECK	0,57	0,62	0,62*	146,8	153,9	154,0
GARTENSCHLAUCH, KUNSTSTOFF, 12 MAL 2,5 MM = 1/2 ZOLL, 20-M-ROLLE	1 ROLLE	18,22	20,60	20,60*	116,4	123,3	123,5
GIESSKANNE, KUNSTSTOFF 10 L INHALT	1 STUECK	6,87	7,76	7,76*	125,2	134,0	134,0
RASENMAEHER MIT BENZINMOTOR UM 2,5 PS BEI ETWA 120 CCM, DREI VERSCHIEDENE SCHNITTHOEHEN	1 STUECK	382,00	384,00	384,00*	108,9	111,9	112,0
HECKENSCHERE, GEHAERTETER STAHL, WELLENSCHLIFF, ETWA 30 CM LANG	1 STUECK	19,55	23,00	23,10*	137,1	149,2	149,9
SPATEN, GAERTNERSPATEN, MIT T-GRIFF	1 STUECK	.	30,30	30,80*	134,3	139,0	139,2
RAUPENLEIM IN 1-KG-PACKUNGEN	1 KILO	7,63	8,54	8,55	121,8	127,0	127,2
BLUMENDUENGER, FLUESSIG, IN KUNSTSTOFF-FLASCHEN, ETWA 1/4 L INHALT	1 FLASCHE	3,00	3,25	3,27*	121,3	128,7	129,1
PFLANZENSPRAY IN 100-G-DOSEN	100 GRAMM	3,41	3,67	3,68*	108,7	114,6	114,8
TASCHENLAMPENSTABBATTERIE, 3 VOLT	1 STUECK	0,74	0,84	0,85*	127,0	141,5	142,4
DRAHTSTIFTE, VON 20 BIS 60 MM	1 KILO	3,06	3,36	3,35	152,2	165,6	165,4
DRAHT, VERZINKT, 2,2 MM	1 KILO	3,15	3,94	3,95*	165,1	183,4	183,6
HOLZSCHRAUBEN, EISEN, FLACHKOPF, 3,5 MAL 25 MM, DIN 97, IN KLEINPACKUNGEN	200 STUECK	3,32	3,74	3,77*	140,2	151,6	152,9
SCHUEERTUCH, MITTLERE QUALITAET, ETWA 50 MAL 60 CM	1 STUECK	1,42	1,59	1,59*	131,0	143,5	143,8
HAUSHALTSKERZEN, KOMPOSITIONS-KRONENKERZEN IN PACKUNGEN ZU ETWA 6 STUECK, NETTOGEWICHT ETWA 300 G	1 PACKUNG	.	5,20	5,26*	118,6	125,4	125,7
WASCHPULVER FUER GROB-, WEISS- UND BUNTWAESCHE, FUELLGEWICHT ETWA 3 KG	1 KILO	3,33	3,43	3,43*	113,0	119,4	119,6
WASCHPULVER FUER FEINWAESCHE, IN PACKUNGEN ZU ETWA 300-750 G	1 KILO	6,95	7,66	7,65*	108,0	113,5	113,5
WASCHWEICHSUELMITTEL, IN BEHAELTERN ZU ETWA 2 L	1 LITER	.	2,81	2,81*	.	114,0	114,4
GESCHIRRSUELMITTEL, FLUESSIG, IN PLASTIKFLASCHEN ZU ETWA 1000 ML	1 LITER	3,73	3,46	3,47*	102,3	108,1	108,2
SCHWAMMTUECH, ETWA 20 MAL 20 CM, IN PACKUNGEN ZU JE 2 STUECK	1 PACKUNG	.	2,10	2,11*	.	141,2	141,6
FUSSBODENPFLEGE MITTEL, WACHSHALTIGE EMULSION, FUELLGEWICHT ETWA 500 ML	500 ML	.	4,65	4,66*	120,0	126,5	126,6
SCHUHCREME, FARBL0S, IN DOSEN ZU ETWA 68 ML, MARKENWARE	100 ML	.	1,91	1,92*	146,1	156,4	156,5
ZUENDHOELZER, IN PACKUNGEN ZU 10 SCHACHTELN	1 PACKUNG	0,64	0,68	0,68	118,2	125,2	126,2
FILTERTUETEN FUER KAFFEEFILTER, 4 BIS 6 TASSEN, IN PACKUNGEN ZU ETWA 100 STUECK	100 STUECK	.	3,44	3,42*	111,8	119,0	119,3
REINIGUNGSMITTEL FUER TOILET TEN, DESINFIZIEREND, DESODORIEREND, IN PLASTIK-BEHAELTERN ZU ETWA 1000 G	1 KILO	.	4,37	4,35*	117,7	120,8	120,9
VORWASCH- BZW. EINWEICHMITTEL IN PACKUNGEN ZU 600 BIS 720 G	1 KILO	3,92	4,23	4,23*	123,1	130,8	131,1
METALLPFLUEGEMITTEL FUER EDELMETALLE, MIT EINEM FUELLGEWICHT VON ETWA 100 G	100 GRAMM	2,07	2,15	2,14*	121,9	130,3	130,7
FLECKENENTFERNUNGSMITTEL, IN BEHAELTERN MIT EINEM FUELLGEWICHT VON ETWA 100 ML ODER ETWA 100 G	100 ML/G	.	2,78	2,78*	119,0	125,2	125,6
KLEBSTOFF (KEIN KONTAKTKLEBER), IN TUBEN MIT EINEM FUELLGEWICHT VON ETWA 50 CCM	50 CCM	1,49	1,56	1,57*	121,7	129,5	129,4
FEUERSTEINE FUER FEUERZEUGE, IN PACKUNGEN ZU 5 STUECK, MARKENWARE	1 PACKUNG	0,49	0,51	0,51	101,5	104,3	104,0
GASAMPULLE FUER FEUERZEUGE, AUSREICHEND FUER 10 BIS 12 FUELLUNGEN	1 STUECK	3,21	3,41	3,42	102,1	106,7	107,0

VERKEHR, NACHRICHTENUEBERMITTLUNG

MOKICK, 49 CCM HURRAUM, FUSSSCHALTUNG, 40 KM HOECHSTGESCHWINDIGKEIT	1 STUECK	1657,00	1800,00	1807,00*	131,2	143,0	143,3
KLAPPRAD 20 ZOLL, SOLIDE, EINFACHE AUSFUEHRUNG, MIT FREILAUF-RUECKTRITTBREMSE, MIT BEREIFUNG, GEPAECKTRAEGER UND LUFTPUMPE, MIT LICHTANLAGE	1 STUECK	.	155,00	155,00*	119,6	124,0	124,2
NORMALBENZIN, MARKENWARE	10 LITER	.	8,26	8,30*	152,5	147,1	147,7
NORMALBENZIN, RINGFREI	10 LITER	.	7,93	7,95	160,3	152,3	152,7
DIESELKRAFTSTOFF, MARKENWARE	10 LITER	.	8,61	8,61*	153,3	151,2	151,1
SUPERBENZIN, MARKENWARE	10 LITER	.	8,93	8,97*	148,9	142,8	143,4
SUPERBENZIN, RINGFREI	10 LITER	.	8,52	8,54*	158,1	148,9	149,2
FAHRRAD-BEREIFUNG, ZWEI DECKEN (DRAHTREIFEN), ZWEI SCHLAEUCHE, 28 MAL 1,75, MITTLERE QUALITAET	1 PAAR	25,80	27,90	27,90*	138,6	146,3	146,5
FAHRRAD-LICHTANLAGE, 6 VOLT, 3 WATT, SCHEINWERFER VERCHROMT, MIT DYNAMO	1 STUECK	12,03	12,76	12,77	121,8	128,5	128,6
SICHERHEITSGURT, KUNSTFASER, DREIPUNKTUAHANGUNG, FUER EINEN MITTELKLASSEWAGEN	1 STUECK	38,40	38,00	38,10*	100,2	99,9	99,8
WARMBLANKLEUCHE MIT PRUEFZEICHEN, OHNE BATTERIE, MITTLERE QUALITAET	1 STUECK	23,70	29,70	29,70*	103,2	107,2	107,3
ABSCHLEPPSEIL, KUNSTSTOFF, LAENGE ETWA 4 M, FUER PKW BIS ETWA 2000 KG	1 STUECK	8,60	8,84	8,84	104,8	109,2	109,2
AUTOBATTERIE, 36 AH, 12 V	1 STUECK	96,60	114,00	114,00*	115,8	118,2	118,2
ZUENDKERZE, W 175 T 1	1 STUECK	2,82	2,79	2,78*	106,6	106,4	106,5
RUECKSPIEGEL, SEITENSPIEGEL ZUM ANSCHRAUBEN, MESSING VERCHROMT, EINFACHE AUSFUEHRUNG	1 STUECK	13,37	15,02	15,19*	114,0	121,1	121,3
SPURKREUZ-GLEITSCHUTZ-SCHNEEKETTEN, HOCHWERTIGER KETTENSTAHL, GROESSE 5,60-15	2 STUECK	144,00	159,00	159,00	111,6	118,1	118,1
KRAFTWAGEN-VERBANDSKASTEN NACH DIN 13 164 B	1 STUECK	25,70	27,70	27,80*	100,3	106,5	106,6

ZU DEN ABSOLUTEN PREISANGABEN BITTE ERLAEUTERUNGEN, ABSCHNITT 3 A., BEACHTEN

III. VERBRAUCHERPREISE

WARE, LEISTUNG, TARIF, GEBUEHR	EINHEIT	1974			1975		
		JULI	JUNI	JULI	JULI	JUNI	JULI
		P R E I S I N C M			1 9 7 C = 1 0 0		
NOCH VERKEHR, NACHRICHTENUEBERMITTLUNG							
PKW-REIFEN, GUERTELREIFEN, SCHLAUCHLOS, 175 SR 14	1 STUECK	.	123,00	122,00*	107,7	109,7	109,6
PKW-REIFEN, GUERTELREIFEN, SCHLAUCHLOS, 155 SR 15	1 STUECK	.	96,40	96,40	112,1	114,8	114,7
PKW-REIFEN, DIAGONALREIFEN, SCHLAUCHLOS, 5,60-15, 4 PR	1 STUECK	.	54,30	55,00*	105,9	113,6	113,8
PKW-REIFEN, DIAGONALREIFEN, SCHLAUCHLOS, M+S, 5,60-15, 4 PR	1 STUECK	.	70,50	70,20*	110,4	116,6	116,6
PKW-REIFEN, GUERTELREIFEN, SCHLAUCHLOS, 165 SR 13	1 STUECK	.	97,40	97,40	114,9	118,5	118,5
MOTORENDEL, HD-MEHRBEREICHSEL	1 LITER	6,89	7,20	7,23*	124,1	129,2	129,8
AUTOWACHS, HARTWACHS, FLUESSIG, IN METALLKAENNCHEN, MITTLERE GROESSE	300 CCM	5,62	5,63	5,65*	106,8	109,4	109,7
CHROMPFLEGE MITTEL, FLUESSIG, REINIGT UND POLIERT, IN METALLKAENNCHEN, MITTLERE GROESSE	300 CCM	3,83	3,96	3,97*	109,1	112,2	112,5
GARAGENMIETE FUER EINEN PKW MITTLERER GROESSE BEI GEBERBLICHER VERMIETUNG DURCH GARAGENBETRIEBE	MONATSMIETE	48,00	49,50	49,50*	111,4	114,1	114,2
MIETE FUER DIE ZUM GRUNDSTUECK GEGOEHRIGE GARAGE BEI BENUTZUNG DURCH DEN MIETER EINER FREIFINANZIERTEN WOHNUMG	MONATSMIETE	35,40	35,80	35,80*	106,1	107,7	107,7
KRAFTFAHRZEUG-OBERWAESCHE EINES MITTELKLASSEWAGENS (1300 CCM HUBRAUM) MIT INNENREINIGUNG DURCH TANKSTELLE	1 MAL	7,93	8,52	8,55	133,7	144,5	145,1
KLEINE INSPEKTION (KONTROLL- BZW. WARTUNGSDIENST, OELWECHSEL, PFLEGEDIENST) BEI EINEM PKW (MODELL MIT 1200-1499 CCM HUBRAUM), OHNE MATERIALKOSTEN	1 MAL	32,40	31,60	31,50*	162,8	170,4	170,6
PARKURGEBUHR FUER 1 STUNDE, HAEUFIGSTER SATZ IM STADTZENTRUM	1 STUNDE	.	0,21	0,21	.	113,3	113,3
GROSSE INSPEKTION (WARTUNGS-/COMPUTER-DIAGNOSE) BEI EINEM PKW (MODELL MIT 1500-1999 CCM HUBRAUM), OHNE MATERIALKOSTEN	1 MAL	85,40	89,50	89,50*	148,0	154,9	155,5
AUSWUCHTEN (STATISCH UND DYNAMISCH) EINES PKW-DIAGONAL-REIFENS 5,60-15 MIT 100 G UNWUCHT, OHNE MONTAGEKOSTEN	1 MAL	8,15	8,36	8,44*	155,1	163,7	164,1
LACKIEREN EINES VORDEREN KOTFLUEGELS MIT NOTWENDIGEN VORARBEITEN BEI EINEM PKW MIT 1000 BIS 1199 CCM, DURCHSCHNITTLICHER ARBEITSAUFWAND, SPRITZLACKIERUNG	1 MAL	99,20	109,00	110,00	151,0	161,3	162,4
STRASSENBAHN ODER OMNIBUS, EINZELFAHRT FUER EINEN ERWACHSENEN, OHNE UMSTEIGEN	1 FAHRT	0,89	1,02	1,02	139,2	154,6	155,6
STRASSENBAHN ODER OMNIBUS, MEHRFAHRTENKARTE BZW. FAHRSCHEINHEFT FUER ETWA 6 FAHRTEN, FUER EINEN ERWACHSENEN	1 FAHRT	.	0,78	0,79	.	151,9	154,4
STRASSENBAHN ODER OMNIBUS, WOCHEKARTE (5-TAGE-KARTE) TAXIFAHRT FUER 2 PERSONEN (ENTFERNUNG 3 KILOMETER) VON EINER TAXIALTESTELLE AUS MIT WARTEZEITEN (VON INSGESAMT 3 MINUTEN)	1 FAHRT	6,69	7,37	7,43	135,1	148,2	149,4
DB SCHIENENVERKEHR, EINFACHE FAHRT, 2.KLASSE	1 FAHRT	5,59	5,71	5,71*	140,7	143,8	143,8
DB SCHIENENVERKEHR, RUECKFAHRKARTE, 2.KLASSE	10 KM	1,00	1,20	1,20	100,0	120,0	120,0
DB SCHIENENVERKEHR, WOCHEKARTE, 2.KLASSE	250 KM	58,00	62,00	62,00	131,8	140,9	140,9
DB SCHIENENVERKEHR, SCHUELERMONATSKARTE, 2.KLASSE	15 KM	12,00	13,00	13,00	133,3	144,4	144,4
DB SCHIENENVERKEHR, SCHUELERMONATSKARTE, 2.KLASSE	20 KM	28,00	35,00	35,00	133,3	166,7	166,7
DB BAHNBUSLINIENVERKEHR, EINFACHE FAHRT	11 KM	1,60	1,80	1,80	160,0	180,0	180,0
DB BAHNBUSLINIENVERKEHR, WOCHEKARTE	10 KM	10,00	11,00	11,00	133,3	146,7	146,7
FLUGREISE FRANKFURT/M.-LONDON-FRANKFURT/M., 1.KLASSE	1 FLUG	778,00	834,00	834,00	147,5	158,2	158,2
FLUGREISE FRANKFURT/M.-NEW YORK-FRANKFURT/M., 45 TAGE, SPARKLASSE	1 FLUG	133,00	131,00	1629,00*	121,3	117,7	146,0
DBP FERNSPRECHDIENST, ORTSGESPRAECHS GEBUEHR V. EIGENEM APPARAT	1 MAL	0,23	0,23	0,23	127,8	127,8	127,8
DBP FERNSPRECHDIENST, ORTSGESPRAECHS GEBUEHR V. MUENZERNSPRECHER	1 MAL	0,20	0,20	0,20	100,0	100,0	100,0
DBP FERNSPRECHDIENST, FERNESPRAECH VON 6 BIS 18 UHR BEI EINER ENTFERNUNG VON 200 BIS 300 KM	3 MINUTEN	3,45	3,45	3,45	106,5	106,5	106,5
DBP FERNSPRECHDIENST, ANSCHLIESSUNGSGEBUEHR EINES HAUPTANSCHLUSSES	1 MAL	200,00	200,00	200,00	222,2	222,2	222,2
DBP FERNSPRECHDIENST, MONATL. GRUNDGEBUEHR FUER HAUPTANSCHLUSS	1 MAL	32,00	32,00	32,00	177,8	177,8	177,8
DBP POSTDIENST, INLAND, STANDARD BRIEF	1 BRIEF	0,50	0,50	0,50	166,7	166,7	166,7
DBP POSTDIENST, INLAND, POSTKARTE	1 KARTE	0,40	0,40	0,40	200,0	200,0	200,0
DBP POSTDIENST, INLAND, PAECKCHEN	1 PAECKCHEN	2,00	2,00	2,00	200,0	200,0	200,0
DBP POSTDIENST, INLAND, PAKET BIS 5 KG, 200 KM (OHNE ZUSTELLGEB.)	1 PAKET	3,30	3,30	3,30	206,3	206,3	206,3
DBP GELDDIENST, INLAND, POSTANWEISUNG DM 30,00	1 MAL	1,30	3,00	3,00	162,5	375,0	375,0
DBP GELDDIENST, INLAND, ZAHLKARTE DM 30,00	1 MAL	0,50	1,00	1,00	129,0	250,0	250,0
KOERPER- UND GESUNDHEITSPFLEGE							
FROTTIERHANDTUCH, BAUMWOLLE, MITTLERE QUALITAET, 50 MAL 100 CM	1 STUECK	6,28	7,07	7,08*	140,6	153,8	154,1
PERSONENWAAGE FUER BADEZIMMER, 115 BIS 130 KG, MARKENWARE	1 STUECK	28,10	30,60	30,70	109,5	115,3	115,5
NAGELSCHERE, GUTE QUALITAET	1 STUECK	9,48	10,42	10,46*	131,2	140,9	141,4
HAARBUERSTE, KUNSTSTOFF, BESTEN AUS NYLON ODER AENLICHEM MATERIAL, 7-REIHIG	1 STUECK	2,64	3,03	3,04*	122,7	131,5	132,2
ELEKTRISCHER RASIERAPPARAT FUER NETZANSCHLUSS, KASSETTE IN NORMAL-AUSFUEHRUNG, MARKENWARE	1 STUECK	87,50	90,30	90,70*	97,3	99,5	99,8
KLINGEN-RASIERAPPARAT MIT EINSTELLMOEGELICHKEIT	1 STUECK	9,34	9,38	9,37*	103,1	103,9	104,0
PAPIERWINDLEINLAGEN IN PACKUNGEN ZU ETWA 50 STUECK	50 STUECK	3,49	3,78	3,74*	109,0	116,3	115,1
FEINSEIFE, MIT EINEM FRISCHGEWICHT VON ETWA 150 G, MITTLERE QUALITAET, MARKENWARE	150 GRAMM	.	1,87	1,87*	117,2	123,1	123,2
ZAHNCREME (KEINE MEDIZINISCHE), IN TUBENZU ETWA 67,5-90 ML, MARKENWARE	100 ML	.	3,59	3,57*	121,0	125,1	124,8
ZAHNBUERSTE, MITTLERE QUALITAET, MARKENWARE	1 STUECK	.	2,80	2,80*	116,8	121,2	121,5
SHAMPOO MIT EI, IN BEHAELTERN ZU ETWA 100 ML, MARKENWARE	100 ML	.	2,91	2,93*	115,2	120,5	121,0
HAUTCREME IN DOSEN MIT EINEM FUELLGEWICHT VON ETWA 150 ML	150 ML	3,09	3,00	3,02*	109,8	113,7	114,2
EAU DE COLOGNE, IN FLASCHEN ZU ETWA 100 ML, BEKANNTE MARKE	100 ML	10,01	10,23	10,27*	125,2	127,4	127,6
LIPPENSTIFT, MARKENWARE	1 STUECK	6,55	6,83	6,85*	105,3	108,9	109,2
NAGELLACK (NICHT PERLMUTT) IN FLAESCHCHEN, MARKENWARE	1 FL.	5,29	5,56	5,58*	115,7	121,8	122,0
PAPIERTASCHENTUECHER, HYGIENISCH, REIBFEST, OHNE DUFTZUSATZE, IN PACKUNGEN ZU ETWA 60 STUECK	60 STUECK	.	1,40	1,40*	116,0	136,2	136,3
HAARSPRAY, IN DOSEN ZU ETWA 375 G INHALT, MARKENWARE	500 GRAMM	.	5,70	5,70*	99,4	100,7	101,0
HAARWASSER, IN FLASCHEN ZU ETWA 200 ML	200 ML	6,86	7,49	7,57*	107,6	111,0	111,9
KINDERCREME IN DOSEN ZU ETWA 150 ML, MARKENWARE	150 ML	.	5,02	5,02*	111,2	115,9	116,3
MAKE UP, FLUESSIG, IN TUBE ODER FLASCHE	1 STUECK	6,53	6,75	6,81*	119,1	122,5	123,3
AUGENBRAUEN-STIFT, MARKENWARE	1 STUECK	.	3,38	3,35*	111,2	113,8	113,9
RASIERCREME, IN TUBEN ZU ETWA 67,5 ML, MARKENWARE	100 ML	.	3,23	3,20*	127,2	129,3	128,8
RASIERWASSER, AFTER SHAVE, IN FLASCHEN ZU ETWA 100 ML	100 ML	.	9,18	9,22*	122,6	125,9	126,3
RASIERKLINGEN, SPITZENQUALITAET, IN PACKUNGEN ZU 5 STUECK	1 PACKUNG	2,87	3,11	3,10*	121,4	127,7	127,6
BADEZUSATZ IN PACKUNGEN ZU ETWA 500 ML, MARKENWARE	500 ML	.	9,68	9,67*	109,1	112,1	112,2
KOERPERSPRAY, DESODORIEREND, HAUTFREUNDLICH, OHNE ZUSATZE, IN DOSEN ZU ETWA 150 G	150 GRAMM	.	5,13	5,12*	99,8	99,9	100,2
TOILETTENPAPIER, WEICH, IN PACKUNGEN ZU 2 ROLLEN MIT JE 300 BLATT	1 PACKUNG	.	2,08	2,04*	117,8	139,9	137,6
TAGESCREME, IN TUBEN ODER DOSEN ZU ETWA 50 ML, MARKENWARE	50 ML	7,03	7,13	7,17*	122,3	129,4	129,7

ZU DEN ABSOLUTEN PREISANGABEN BITTE ERLAUTERUNGEN, ABSCHNITT 3 A., BEACHTEN

III. VERBRAUCHERPREISE

LEISTUNG, WARE	EINHEIT	1974			1975		
		JULI	JUNI	JULI	JULI	JUNI	JULI
		P R E I S I N C M			1 9 7 5 = 1 0 0		
NOCH KOERPER- UND GESUNDHEITSPFLEGE							
FRISURLEISTUNGEN FUER HERREN, HAARSCHNEIDEN, FASSONSNITT	1 MAL	5,36	5,80	5,83*	148,2	160,0	160,7
FRISURLEISTUNGEN FUER DAMEN, DAUERWELLEN, MITTLERE AUSFUHRUNG WASHEN UND LEGEN	1 MAL	27,00	28,80	28,90*	127,8	135,0	135,5
FAERBEN OHNE ZUSAETZLICHE LEISTUNGEN	1 MAL	8,18	8,87	8,91*	143,2	153,9	154,6
GUMMISAUGER, FLASCHEN- UND KAPPENSAUGER, EINHEITSGROSSE	1 STUECK	1,17	1,42	1,41*	129,5	139,6	138,0
FORMWAERFLASCHE AUS GUMMI (2 L), ETWA 20 MAL 30 CM	1 STUECK	5,80	6,42	6,39*	114,2	122,9	122,3
FIEBERTHERMOMETER IN EINFACHER KUNSTSTOFFHUELSE	1 STUECK	5,62	6,16	6,25*	125,5	132,9	134,8
HEIZKISSEN MIT TEMPERATURREGLER, ETWA 60 WATT, ETWA 30 MAL 40 CM	1 STUECK	21,90	23,20	23,20*	125,8	131,6	132,0
HOEHENSONNE MIT INFRAROT-STRAHLER, TISCHGERAET MIT ZEITUHR, ETWA 300 WATT	1 STUECK	110,00	118,00	118,00*	113,7	119,0	119,5
BRILLENFASUNG FUER HERREN, 4,5 MM STARK, HALB KASCHIERT, MIT METALLEINLAGE, MARKENWARE	1 STUECK	53,60	57,40	57,50*	127,7	136,5	136,6
ANGENGLAS, WEISS, SPHAERISCH, BIS + 2,0, GUTE QUALITAET	1 GLAS	12,05	13,64	13,65*	137,3	151,6	151,7
SONNENBRILLE FUER HERREN MIT ACETAT-FASSUNG, GESCHLIFFENES GLAS (OHNE WIRKUNG), MITTLERE QUALITAET	1 STUECK	36,90	41,60	41,90*	130,2	139,2	139,9
MULTIVITAMINPRAEPARAT, IN PACKUNGEN ZU 20 KAPSELN	1 PACKUNG	5,08	5,12	5,13*	106,6	107,9	107,9
VERBANDWATTE, IN PACKUNGEN ZU 200 G	200 GRAMM	2,69	2,88	2,89*	124,2	136,9	137,9
MULLBINDEN, 6 CM BREIT, 4 M LANG	1 STUECK	0,76	0,87	0,87*	122,9	137,0	137,3
DAMENBINDE, IN PACKUNGEN ZU 10 STUECK	1 PACKUNG	1,69	1,98	1,98*	133,7	150,5	150,8
TRAUBENZUCKER, PULVER, IN PACKUNGEN ZU ETWA 500 G	1 KILO	4,27	3,94	3,94*	104,6	107,7	107,9
WUNDPFLASTER, ELASTISCH, MIT ANTISEPTISCHEN MITTELSTREIFEN, ETWA 6 CM BREIT	1 METER	2,55	2,82	2,83*	112,7	121,4	121,9
VITAMIN-C-BRAUSETABLETTEN, IN PACKUNGEN ZU 10 TABLETTEN	1 PACKUNG	4,22	4,30	4,29*	92,5	94,3	94,4
FEINDESINFektionsMITTEL, IN FLASCHEN ZU 250 ML	250 ML	6,83	7,30	7,32*	136,8	144,8	145,2
KRANKENHAUSAUFENTHALT, ALLGEMEINER PFLEGESATZ	1 TAG	125,00	157,00	157,00*	193,8	228,9	229,0

PERSOENLICHER BEDARF, SONSTIGES

FERNSEHMPFAENGER SCHWARZ/WEISS, TISCHGERAET, HOLZGEHAEUSE, STANDARD-AUSFUHRUNG, ETWA 61 CM	1 STUECK	570,00	556,00	556,00*	102,0	101,1	101,1
RUMDFUNKGERAET, TISCHGERAET, HOLZ- ODER KUNSTSTOFFGEHAEUSE, ETWA 7 AM-, 11 FM-KREISE, 4 WELLENBEREICHE, 1 LAUTSPRECHER, ANSCHLUSS FUER AUSSENLAUTSPRECHER, TONABNEHMER UND TONBANDGERAET	1 STUECK	.	233,00	233,00*	101,8	102,6	102,7
RUMDFUNKGERAET, KOFFERGERAET, NETZ- UND BATTERIEBETRIEB, ETWA 7 AM-, 10 FM-KREISE, 4 WELLENBEREICHE, OHNE BATTERIE	1 STUECK	.	177,00	177,00	102,6	105,4	105,4
RUMDFUNKGERAET, HI-FI-STEREO-STEUERGERAET, SINUSAUSGANGSLEISTUNG 2 MAL 20 WATT	1 STUECK	.	699,00	664,00*	.	102,0	102,0
FARB-FERNSEHMPFAENGER, TISCHGERAET, HOLZGEHAEUSE, STANDARD-AUSFUHRUNG, ETWA 66 CM	1 STUECK	.	1952,00	1951,00	.	101,0	101,0
LAUTSPRECHERBOX, DIN 45 500, ETWA 30 WATT	1 STUECK	.	180,00	180,00*	.	108,7	108,6
KASSETTEN-TONBANDGERAET, NETZ- UND BATTERIEBETRIEB, MONO, STANDARD-AUSFUHRUNG, MIT LEERKASSETTE, OHNE EXTRAS	1 STUECK	.	146,00	145,00*	.	108,8	108,7
TONBANDKASSETTE, C 90	1 STUECK	.	4,36	4,36	.	113,3	113,1
STEREO-PLATTENSPIELER, NETZBETRIEB, 2-3 GESCHWINDIGKEITEN	1 STUECK	.	236,00	236,00*	107,3	109,8	109,8
HI-FI-TONBANDGERAET, DIN 45 500, NETZBETRIEB, 18 CM SPULENDURCHMESSER, MINDESTENS 2 GESCHWINDIGKEITEN, STANDARD-AUSFUHRUNG, MIT LEERSPULE, OHNE EXTRAS	1 STUECK	.	666,00	668,00*	107,5	110,2	110,0
SCHALLPLATTE, SINGLE, 17 CM, 45 UPM, SCHLAGERMUSIK, NEUAUFNAHME	1 STUECK	.	5,92	5,93	117,0	118,0	118,3
SCHALLPLATTE, STEREO, LP 30 CM, 33 1/3 UPM, KLASSISCHE MUSIK, NEUAUFNAHME	1 STUECK	.	20,80	20,90	108,4	108,5	108,7
TONBAND, LANGSPIELBAND, 18 CM SPULENDURCHMESSER, 730 M LANG, IN RUNDDOSE	1 STUECK	.	24,10	24,10*	111,6	115,3	115,5
SCHALLPLATTEN-ALBUM, PLASTIK, FUER 30-CM-PLATTEN, 12 BIS 15 EINLAGEN	1 STUECK	13,44	14,16	14,18	106,2	107,0	107,1
SPIEGELREFLEX-KAMERA	1 STUECK	720,00	664,00	666,00*	96,9	95,1	95,2
KLEINBILD-KAMERA (NICHT SPIEGELREFLEX-KAMERA) FUER MITTLERE ANSPRUECHE	1 STUECK	215,00	218,00	219,00*	98,6	99,1	99,7
KLEINBILD-KASSETTEN-KAMERA FUER GERINGERE ANSPRUECHE	1 STUECK	.	72,50	72,50*	105,1	107,8	107,7
PROJEKTIONSGERAET FUER DIAS	1 STUECK	208,00	196,00	196,00	92,6	89,1	89,3
SCHMALFILM-AUFNAHMEGERAET FUER MITTLERE ANSPRUECHE	1 STUECK	443,00	445,00	444,00*	96,9	96,6	96,5
SCHMALFILM-NIEDERABGERAET (OHNE TONWIEDERGABE) FUER MITTL. ANSPRUECHE	1 STUECK	.	320,00	322,00*	98,9	98,5	98,6
ELEKTROEN-BLITZGERAET	1 STUECK	111,00	112,00	111,00*	98,8	98,6	98,6
UNIVERSAL-BLITZLICHTWERFER, IN PACKUNGEN ZU 3 STUECK	1 PACKUNG	5,14	4,92	4,92	106,2	103,2	103,1
DIARAHMEN, 5 MAL 5 CM, IN PACKUNGEN ZU 20 STUECK	1 PACKUNG	.	4,32	4,32	110,4	115,7	115,8
TAGESZEITUNG, OERTLICH BEVORZUGTES BLATT, EINZELVERKAUF (OHNE WOCHENEND-AUSGABE)	1 STUECK	0,44	0,50	0,51	146,1	166,2	167,1
TAGESZEITUNG, OERTLICH BEVORZUGTES BLATT, ABONNEMENT	MONATSBEZUG	9,30	10,43	10,52	143,6	161,1	162,3
KIND-EINTRITTSKARTE, FUER EINEN PLATZ IN DER MITTL. REIHE, ABENNDORST. THEATERTARTE (FUER SCHAUSPIEL), II. RANG MITTE, IM ABONNEMENT (PLATZMIETE)	1 KARTE	6,86	7,77	7,77	109,7	118,0	118,0
OPERNKARTE (FUER OPER UND OPERETTE), II. RANG MITTE, IM ABONNEMENT (PLATZMIETE)	1 KARTE	8,70	9,66	9,66	115,4	126,5	126,5
AN DER TAGESKASSE	1 KARTE	7,82	8,27	8,27	113,9	117,8	117,8
AN DER TAGESKASSE	1 KARTE	10,95	11,35	11,35	118,9	124,6	124,6
EINTRITTSKARTE ZUM FUSSBALLSPIEL (MEISTERSCHAFTSSPIEL DES KLASSENHOECHSTEN VEREINS IN DER LAUFENDEN SPIELPERIODE), SITZPLATZ, UNTERSTE PREISKATEGORIE	1 KARTE	9,33	10,26	10,38	141,7	155,6	157,3
BUERO-SCHREIBMASCHINE, ELEKTRISCHE STANDARD-SCHREIBMASCHINE, UEBER 15 CM HOEHE	1 STUECK	1992,00	1888,00	1890,00*	121,0	120,2	119,9
REISE-SCHREIBMASCHINE, FLACHSCHREIBMASCHINE, BIS 9 CM HOEHE	1 STUECK	239,00	230,00	229,00*	114,7	115,4	115,5
ELEKTROENRECHNER, SCHREIBEND, 12-STELLIG, 4 RECHENARTEN, MIT KONSTANTE UND SPEICHER	1 STUECK	.	660,00	650,00*	101,9	100,8	99,7
VERVIELFAELTIGUNGSAPPARAT, SPIRIT-UMDRUCKER, VON CARBONSATZ DRUCKEND	1 STUECK	.	1007,00	1009,00*	128,9	136,1	136,1
PIANINO, SPITZENMARKE	1 STUECK	6121,00	6861,00	6914,00*	131,1	140,1	141,2
AKKORDEON, 72 BAESSE, GUTES MARKENINSTRUMENT	1 STUECK	880,00	1025,00	1027,00*	137,9	148,5	148,8
KLARINETTE AUS GRENADILLE-HOLZ MIT 17 NEUSILBERKLAPPEN, 2 FIS-BRILLEN, H-CIS, TRILLER-DIS, HEBER, ROLLEN	1 STUECK	560,00	538,00	538,00*	137,9	149,8	149,8
BLOCKFLÖTE, C-SOPRAN, BIRNBAUMHOLZ, BRAUN GEBEIZT, POLIERT	1 STUECK	20,50	21,80	21,90*	143,8	153,4	153,9
ALT-SAXOPHON MIT ALLEN VERBESSERUNGEN, BIS TIEF-B GEHEND, AUTOMATISCHE OKTAV-KLAPPE, 6 ROLLEN, PERLMUTTER-FINGER-PLAETTCHEN, KAUTSCHUKMUNDSTUECK, HALBMATT VERSILBERT MIT INNEGOLDBECHER	1 STUECK	1268,00	1425,00	1426,00*	131,6	141,4	141,4
ELEKTRISCHE GITARRE, 6-SAITIG, GUTE QUALITAET	1 STUECK	.	510,00	519,00*	119,1	122,3	122,6
SCHUELERGEIGE MIT BOGEN FURTERAL AUS KUNSTSTOFF	1 STUECK	.	253,00	254,00*	126,6	134,3	134,7
TROMMEL, MESSINGKESSEL, GLASIGE FELLE, LEDERUMWICKELTER KNIE-BUEGEL, ETWA 38 MAL 17 CM, MIT STOECKEN UND SCHLUESSEL	1 STUECK	215,00	228,00	227,00*	128,5	134,9	134,9

ZU DEN ABSOLUTEN PREISANGABEN BITTE ERLÄUTERUNGEN, ABSCHNITT 3 A., BEACHTEN

III. VERBRAUCHERPREISE

WARE, LEISTUNG, GEBUEHR	EINHEIT	1974	1975	1974	1975		
		JULI	JUNI	JULI	JUNI	JULI	
		PREIS IN DM			1970 = 100		
NOCH PERSOENLICHER BEDARF, SONSTIGES							
SCHLAUCHBOOT FUER ZWEI PERSONEN, MIT VERSTAERKTEM BODEN, SEEWASSERFEST, OHNE ZUBEHOER, MITTLERE QUALITAET	1 STUECK	209,00	231,00	227,00*	110,5	114,0	114,0
AUSSENBOHRMOTOR, ETWA 7 PS, MARKENWARE	1 STUECK	.	1520,00	1620,00	106,0	107,4	107,4
FERNGLAS, PRISMENGAS, 8 MAL 30, OHNE TASCHEN, MIT TRAGRIEMEN	1 STUECK	94,90	91,10	91,20*	118,0	120,8	120,9
SKI, AUS KUNSTSTOFF, LAENGE 180-190 CM, MITTLERE QUALITAET	1 PAAR	.	198,00	199,00*	98,9	105,6	105,7
HEFTMASCHINE, NORMAL (24/6), MITTLERE AUSFUEHRUNG	1 STUECK	.	13,65	13,67*	.	147,1	147,2
SCHULMAPPE, SYNTH. MATERIAL, EINFACHE AUSFUEHRUNG	1 STUECK	.	33,70	33,70*	150,9	157,3	157,5
DRUCK-KUGELSCHREIBER, MIT AUSTAUSCHBARER MINNE, EINFACHE QUALITAET	1 STUECK	.	1,19	1,19	105,3	108,5	108,6
REISSZEUG FUER SCHULE, ETWA 10 TEILE, DARUNTER ZWEI HAUPTZIRKEL UND EIN STECHZIRKEL, MITTLERE QUALITAET	1 GARNITUR	35,00	35,80	35,90*	118,7	123,4	123,5
BRIEFLOCHER, NORMALE LOCHUNG, EINFACHE AUSFUEHRUNG	1 STUECK	5,03	5,51	5,51*	137,1	146,9	146,9
STEMPEL-DRUCKSACHE-, MITTLERE GROESSE	1 STUECK	2,60	2,81	2,82	131,5	140,2	140,5
STEMPELKISSEN, MITTLERE GROESSE	1 STUECK	4,19	4,51	4,51	142,1	149,4	149,5
SCHULRECHENSCHIEBER, SYSTEM RIETZ, 30 CM LANG	1 STUECK	24,10	27,70	27,70	126,7	134,7	134,7
CAMPING-LIEGE AUS STAHLROHR, DREIBEINLIEGE, MIT DRAHTFEDERBESPAHNUNG UND SCHAUMGUMMIAUFLAGE, LIEGEFLAECHE ETWA 65 MAL 195 CM	1 STUECK	53,90	60,20	60,20*	113,2	119,3	119,3
LUFTMATRATZE, SITZ- UND LIEGEMATRATZE, UNGEMUSTERT, 3-TEILIG, UNAUFGEBLASEN ETWA 70 MAL 200 CM, GUTE QUALITAET	1 STUECK	29,60	31,60	31,70*	114,4	121,9	122,3
HAUSZELT FUER 4 PERSONEN, MIT APSIS, ETWA 280 MAL 200 MAL 180 CM, MIT NORMALEM ZUBEHOER, MITTLERE QUALITAET	1 STUECK	158,00	171,00	171,00*	113,5	120,9	121,0
SKATSPIEL IN PAPPSCHEITEL, MITTLERE QUALITAET	1 STUECK	2,76	2,98	2,99	128,5	138,2	138,8
MENSCH-AENGERE-DICH-NICHT- SPIEL, FUER 4 UND FUER 6 PERSONEN	1 STUECK	6,95	8,17	8,22*	146,3	163,2	164,4
PUPPE, UNZERBRECHLICH, SCHLAFUGEN MIT WIMPERN, MAMA-STIMME, WASCH- UND KAEMMBARE HAARE, BEKLEIDET, ETWA 40 CM GROSS, MARKENWARE	1 STUECK	31,20	33,20	33,30*	115,8	120,2	120,6
ROLLER MIT STAHLROHRRAHMEN UND BALLONREIFEN, MITTLERE QUALITAET	1 STUECK	48,10	54,50	54,00*	122,8	132,6	131,9
JUGENDFUSSBALL, VOLLRINDLEDER, GUTE QUALITAET, GROESSE 5	1 STUECK	30,60	33,00	34,30*	118,6	123,8	124,1
WELLENSTICHT, HARLEKIN, MAENNLICHES JUNGTIER	1 TIER	22,10	22,70	22,80*	131,5	135,5	136,1
GOLDFISCH	1 TIER	1,40	1,53	1,53*	125,7	133,9	134,1
DACKEL-WELPE, LANGHAAR, RUEDEN MIT STAMMBAUM	1 TIER	.	239,00	239,00	.	135,1	135,1
BRIEFUMSCHLAEGE, WEISS, UNGEFUETTERT, DIN C 6	25 STUECK	0,96	1,15	1,15*	145,6	171,2	171,3
BRIEFBLOCK AUS WEISSEM HOLZFREIEM PAPIER, DIN A 4, 50 BLATT	1 STUECK	1,70	2,00	1,99	136,2	156,5	155,6
SCHULHEFT, EINFACH LINIERT, DIN A 5, 32 SEITEN	1 STUECK	0,36	0,42	0,41*	166,1	186,1	184,6
SCHREIBMASCHINENPAPIER, WEISS, HOLZFREI, DIN A 4, 70 G JE QM	1000 BLATT	21,30	26,60	26,50*	135,3	154,3	154,2
KOHPAPIER, DIN A 4, GUTE QUALITAET	100 BLATT	16,79	19,85	19,85	146,2	161,0	161,0
FARBAND, NATURSEIDE, 13 MM, 10 M LANG	1 STUECK	8,48	8,89	8,89*	149,6	156,1	156,3
GESCHAEFTSBUCH, HOLZFREI, KONTO LINIERT, PAPPBAND, DIN A4, 96 BL.	1 STUECK	17,32	20,30	20,40	152,7	171,6	172,0
HEBELORDNER, DIN A 4, 8 CM BREIT, OHNE REGISTER	1 STUECK	3,68	4,18	4,19	140,9	156,7	156,8
KLEBSTREIFEN AUF ROLLEN, DURCHSICHTIG, ETWA 12 MM MAL 10 M	1 ROLLE	0,99	1,30	1,00*	110,4	112,5	112,4
HUNDEFUTTER IN DOSEN ZU ETWA 400 G, MARKENWARE	400 GRAMM	.	1,55	1,54*	119,3	126,7	126,9
VOGELFUTTER FUER WELLENSTICHTIGE IN PACK. ZU ETWA 250 G, MARKENWARE SUPER-ACHT-COLOR-SCHALFILM	250 GRAMM	1,12	1,32	1,33*	127,5	138,1	138,3
FARBUMKEHRFILM FUER DIAS, 24 MAL 36 MM, 36 AUFNAHMEN	1 STUECK	.	11,09	11,19*	.	107,4	107,8
BLEISTIFT, MARKENWARE	1 STUECK	10,85	10,66	10,66*	105,7	105,3	105,2
KLEINBILDFILM SCHWARZ/WEISS, 36 AUFNAHMEN	1 STUECK	0,75	0,83	0,83	130,1	143,6	143,6
FUELLHALTERPATRONE, BLAU ODER SCHWARZ, PACKUNG ZU 6 STUECK	1 STUECK	3,71	3,82	3,81*	108,2	110,8	110,5
SCHULFUELLER, PATRONENFUELLER, KAPPE VERCHROMT, IRIDIUMFEDER, MITTLERE QUALITAET	1 STUECK	0,71	0,74	0,72	120,9	126,7	123,4
ELEKTRISCHE EISENBAHN, SPUR HO, KOMPLETTE SCHNELLZUGPACKUNG, (E-LOK MIT ETWA 3 WAGEN UND SCHIENEN, FUER NETZANSCHLUSS, ABER OHNE TRANSFORMATOR)	1 PACKUNG	117,00	129,00	129,00*	127,5	135,8	136,0
TEDDYBAER, ETWA 40 CM GROSS, MITTLERE QUALITAET	1 STUECK	35,10	36,10	36,10*	128,2	135,4	135,5
METALLBAUKASTEN, GRUNDAUSSTATTUNG, MARKENWARE	1 PACKUNG	40,50	43,10	43,10*	147,0	159,3	159,5
KUNSTSTOFFBAUKASTEN, GRUNDAUSSTATTUNG, MARKENWARE	1 PACKUNG	26,20	28,30	28,40*	118,3	123,9	124,0
ENTWICKELN EINES KLEINBILDFILMES IN FARBE (24 MAL 36) UND VERGROESSERUNG AUF 7,5 MAL 10,5 CM, 36 AUFNAHMEN	1 MAL	33,30	33,20	33,20	102,9	103,6	103,5
ENTWICKELN EINES KLEINBILDFILMES IN SCHWARZ/WEISS (24 MAL 36) UND VERGROESSERUNG AUF 7,5 MAL 10,5 CM, 36 AUFNAHMEN	1 MAL	14,06	14,74	14,78*	114,4	119,3	119,6
LEHRGANGSGEBUEHR EINER VOLKSHOCHSCHULE, PREIS FUER 1 DOPPELSTUNDE BEIM KAUF EINER HOERREKARTE FUER DEN BESUCH EINES LEHRGANGES VON 20 DOPPELSTUNDEN IN ENGLISCH (GRUNKURS ODER UNTERSTUFE)	1 DOPPELSTUNDE	1,86	2,12	2,12	126,0	139,3	139,3
EINTRITTSKARTE FUER HALLENBAD FUER EINEN ERWACHSENEN, GUELTIG FUER EINE STUNDE, OHNE EINZELKABINE	1 KARTE	1,61	1,67	1,69	134,5	143,5	144,7
TENNISUNTERRICHT, 1 STUNDE	60 MINUTEN	20,50	22,40	22,40	146,4	155,4	155,4
TANZUNTERRICHT, GRUPPENKURS FUER ANFAEGER	1 KURSUS	97,30	103,00	103,00	124,7	132,5	132,6
REPARATUR EINES FERNSEHEMPFAENGER, PREIS EINER ARBEITSSTUNDE OHNE MATERIALKOSTEN UND OHNE WEGEGELD	1 STUNDE	25,30	27,40	27,50	155,1	165,7	166,2
RUNDFUNKGEBUEHR	1 GEBUEHR	3,00	3,00	3,00	120,0	120,0	120,0
FERNSEHGEBUEHR	1 GEBUEHR	10,50	10,50	10,50	123,5	123,5	123,5
DAMEN-ARMANDUHR, RUNDDES GEHAEUSE, DOUBLE, 17-STEINIGES, STOSSGESICHERTES WERK (KEINE AUTOMATIK), AUSFUEHRUNG MIT LEDERBAND, MITTLERE QUALITAET	1 STUECK	79,40	79,30	79,30*	113,1	115,5	115,7
HERREN-ARMANDUHR, RUNDDES GEHAEUSE, EDELSTAHL, 17-STEINIGES, STOSSGESICHERTES WERK (AUTOMATIK), MIT LEDERBAND, MITTLERE QUALITAET	1 STUECK	.	115,00	115,00	112,3	115,4	115,6
REISEWECKER (ETUIWECKER, ABER KEIN LEDERETUI), ETWA 36 STUNDEN LAUFZEIT	1 STUECK	28,10	28,50	28,50*	117,6	121,7	121,8
KUECHENUHR MIT BATTERIEANTRIEB UND KURZZEITMESSER	1 STUECK	71,90	73,50	73,70	111,5	115,5	115,8
TRAUERING 585/000, SCHLICHT	1 GRAMM	18,80	20,00	19,90	202,0	216,7	215,5
DIAMANTRING, SOLITAER, 0,25 KARAT, LUPENREIN WEISS, EINFACHE FASSUNG, 585/000	1 STUECK	721,00	743,00	745,00	119,7	124,6	124,7
AKTENTASCHE, RUEGELMAPPE AUS GENARBTEN VOLLRINDLEDER MIT ABSCHLIESSBAREM STECKSCHLOSS, ETWA 42 MAL 32 MAL 15 CM	1 STUECK	82,10	87,00	87,40*	144,8	151,5	152,1
KOLLEGMAPPE MIT ZWEI EINSCHIEBBAREN GRIFFEN UND REISSVERSCHLUSS-VORTASCHE, SYNTHETISCHES MATERIAL, MITTLERE QUALITAET	1 STUECK	21,40	23,20	23,50*	129,9	138,3	138,9
GELDSCHENKENTASCHE FUER HERREN, MIT FARTGELDFACH, BOXCALF	1 STUECK	32,50	34,00	35,10*	143,5	154,2	154,6
LEDERKOFFER MIT ZWEI LEDERRIEMEN, VOLLRINDLEDER, MITTLERE QUALITAET, ETWA 65 CM LANG	1 STUECK	.	243,00	244,00*	153,1	160,4	160,7
SCHALENKOFFER (FLUGREISEKOFFER), BESONDERS WIDERSTANDSPAEHIGES MATERIAL, PROFILRAHMEN, ETWA 65 CM LANG	1 STUECK	139,00	157,00	158,00*	120,4	129,1	129,2
REISSTASCHE (BORDCASE), 2 KURZRIEMEN, SYNTH. MATERIAL, ETWA 45 CM LANG	1 STUECK	.	56,00	56,40*	123,3	127,5	127,8
TABAKPFEIFE, BRUYERE-HOLZ, SANDGESTRAHLT, MIT PARASPIITZE, MITTLERE QUALITAET	1 STUECK	24,40	26,30	26,50	124,0	129,6	130,3
GASFEUERZEUG (TASCHENFEUERZEUG), MARKENWARE	1 STUECK	33,90	33,90	33,80*	103,1	105,6	105,7
HERREN-UHRRARMAND, EDELSTAHL, ELASTISCH, MARKENWARE	1 STUECK	31,10	31,20	31,30*	142,2	146,2	146,8
REINIGUNG EINER HERRENARMANDUHR MIT SELBSTAUFZUG	1 MAL	37,10	38,70	38,90	130,8	136,3	137,0
KOSTEN FUER DEN DRUCK EINER DANKSAGUNGSKARTE ZU EINEM FAMILIENEREIGNIS IM FORMAT DIN A 6, EINSEITIG, 100 STUECK (OHNE PAPIERKOSTEN)	100 STUECK	46,60	49,60	49,80*	154,3	164,2	165,1

ZU DEN ABSOLUTEN PREISANGABEN BITTE ERLAEUTERUNGEN, ABSCHNITT 3 A., BEACHTEN

IV. Langfristige Übersichten

A. Preisindex für die Lebenshaltung aller privaten Haushalte

1. Gliederung nach Hauptgruppen

Jahr Monat	Gesamt- lebens- haltung	Hauptgruppe								
		Nahrungs- und Genußmittel	Kleidung, Schuhe	Wohnungs- miete	Elektri- zität, Gas, Brenn- stoffe	Übrige Waren und Dienst- leistungen für die Haus- haltsführung	Waren und Dienstleistungen			Persönliche Ausstattung; sonstige Waren und Dienst- leistungen
							für Verkehrs- zwecke, Nachrichten- übermittlung	für die Körper- und Gesund- heitspflege	für Bildungs- und Unterhal- tungszwecke	
a) Absolute Werte 1970 = 100										
1963 D	84,0	88,4	88,4	65,3	85,0	90,6	86,9	73,2	80,3	85,9
1964 D	85,9	90,3	89,6	69,0	86,5	91,5	87,8	75,9	83,2	87,3
1965 D	88,7	93,6	91,6	72,9	88,2	93,2	88,5	79,7	86,1	89,3
1966 D	91,9	96,4	94,0	78,7	89,3	95,2	92,1	84,8	89,0	91,6
1967 D	93,4	96,4	95,2	84,0	90,5	95,2	90,0	87,7	92,0	93,8
1968 D	94,9	95,5	95,2	90,1	95,8	95,5	97,7	92,5	94,4	96,5
1969 D	96,7	97,7	96,2	95,8	95,7	96,0	97,1	94,7	95,4	98,1
1970 D	100	100	100	100	100	100	100	100	100	100
1971 D	105,3	103,8	105,9	106,1	105,4	105,3	106,7	106,9	104,5	107,3
1972 D	111,1	109,7	112,3	112,5	110,1	109,7	114,0	113,8	108,1	111,9
1973 D	118,8	118,0	120,7	119,2	128,2	114,3	122,6	121,6	113,7	117,8
1974 D	127,1	123,6	129,7	125,1	149,8	123,1	134,9	131,8	123,4	124,4
1970 Januar	98,7	99,2	98,0	97,7	98,9	99,2	98,5	97,5	98,6	99,0
1970 Februar	99,0	99,6	98,4	98,3	98,8	99,3	98,6	98,2	98,8	99,5
1970 März	99,4	100,1	98,9	98,8	98,5	99,6	98,8	98,7	99,2	99,5
1970 April	99,7	100,5	99,3	99,2	97,5	100,0	99,0	99,1	99,7	99,6
1970 Mai	99,8	100,7	99,5	99,4	97,3	99,6	99,2	99,5	99,7	99,6
1970 Juni	100,1	101,1	99,6	99,7	97,9	99,9	99,5	99,8	99,9	99,8
1970 Juli	100,1	100,7	99,8	100,1	98,2	99,1	99,8	100,2	100,0	100,2
1970 August	100,1	100,2	100,0	100,4	100,1	99,3	100,4	100,6	100,1	100,5
1970 September	100,1	99,2	100,6	100,8	101,6	99,7	101,0	100,7	100,3	100,5
1970 Oktober	100,5	99,2	101,5	101,4	102,8	100,6	101,1	101,2	100,7	100,6
1970 November	101,0	99,5	102,1	101,9	103,8	101,6	101,3	102,0	101,4	100,6
1970 Dezember	101,5	99,9	102,3	102,2	104,5	102,1	102,7	102,4	101,5	100,7
1971 Januar	102,8	101,2	103,0	102,8	105,8	104,0	103,4	103,8	102,3	105,1
1971 Februar	103,5	102,1	103,6	103,5	107,2	104,5	104,1	104,7	102,9	105,4
1971 März	104,2	102,9	104,3	104,3	107,4	104,7	105,6	105,2	103,5	105,5
1971 April	104,7	103,6	104,8	105,1	105,8	105,0	105,7	106,0	104,0	105,6
1971 Mai	104,9	104,2	105,2	105,4	104,9	105,0	105,9	106,5	104,2	105,7
1971 Juni	105,3	104,7	105,5	106,0	104,6	104,9	106,4	106,9	104,5	105,8
1971 Juli	105,6	104,9	105,7	106,5	104,4	105,1	107,4	107,3	104,6	105,9
1971 August	105,6	104,1	106,1	106,8	103,6	104,5	107,7	107,7	105,0	109,5
1971 September	106,0	104,0	107,1	107,3	104,7	105,0	108,3	108,0	105,3	109,6
1971 Oktober	106,4	104,0	107,9	108,2	104,5	106,1	108,4	108,5	105,6	109,6
1971 November	106,8	104,4	108,5	108,5	105,4	107,0	108,5	108,8	106,0	109,7
1971 Dezember	107,2	105,2	108,8	108,9	106,7	107,4	108,6	109,0	106,2	109,7
1972 Januar	108,4	106,6	109,6	109,7	108,6	109,3	109,5	110,0	106,6	110,1
1972 Februar	109,0	107,1	110,1	110,3	110,0	109,2	110,6	111,0	107,0	110,6
1972 März	109,5	107,6	110,7	110,9	109,7	109,3	112,4	111,7	107,2	110,7
1972 April	109,8	108,0	111,2	111,5	108,9	109,1	112,6	112,5	107,5	110,8
1972 Mai	110,1	108,5	111,5	111,8	108,9	109,4	112,8	112,9	107,6	110,8
1972 Juni	110,6	109,6	111,7	112,1	108,4	109,7	113,0	113,5	107,9	110,9
1972 Juli	111,2	110,2	112,0	112,5	108,5	109,3	115,7	114,5	108,2	111,1
1972 August	111,3	109,6	112,4	113,2	108,9	108,7	115,8	114,9	108,2	113,3
1972 September	112,4	111,7	113,4	113,8	110,0	109,3	116,2	115,2	108,7	113,4
1972 Oktober	112,9	112,0	114,5	114,5	111,7	110,3	116,2	115,8	109,2	113,6
1972 November	113,4	112,6	115,1	114,9	112,9	111,4	116,3	116,4	109,4	113,6
1972 Dezember	114,0	113,4	115,4	115,1	114,8	111,6	116,8	116,7	110,0	113,7
1973 Januar	115,2	114,8	116,4	116,5	117,0	113,3	117,4	117,4	111,1	114,0
1973 Februar	116,0	115,6	117,2	116,9	118,5	113,5	119,1	118,8	111,6	114,9
1973 März	116,8	116,4	118,2	117,7	118,7	113,7	120,6	119,5	112,4	115,2
1973 April	117,5	118,0	119,3	118,1	117,3	113,7	120,9	120,1	112,9	115,3
1973 Mai	118,2	119,1	120,0	118,6	119,3	114,2	121,2	120,9	113,1	115,5
1973 Juni	119,0	119,9	120,5	119,0	122,9	114,4	122,0	121,4	113,4	116,0
1973 Juli	119,3	119,3	120,8	119,4	126,1	113,5	124,5	122,0	113,6	118,1
1973 August	119,3	118,1	121,3	119,8	125,7	113,3	124,6	122,8	114,3	120,6
1973 September	119,4	117,4	122,4	120,3	128,4	113,9	124,5	123,2	114,7	120,6
1973 Oktober	120,3	118,0	123,7	120,7	133,6	115,2	124,4	123,9	115,4	120,9
1973 November	121,8	119,1	124,2	121,3	149,9	116,3	125,1	124,4	115,6	121,0
1973 Dezember	122,9	120,0	124,5	121,6	161,3	117,0	126,4	125,0	116,0	121,0
1974 Januar	123,7	121,4	125,3	122,6	153,4	118,9	126,4	126,1	118,9	121,4
1974 Februar	124,8	121,8	126,2	123,2	156,1	119,8	129,9	127,2	119,9	122,7
1974 März	125,2	122,3	127,3	123,8	150,1	120,8	131,1	128,2	120,7	123,2
1974 April	125,9	123,4	128,5	124,2	143,5	121,4	133,6	129,7	121,7	123,4
1974 Mai	126,7	124,3	129,0	124,7	144,8	122,0	134,5	130,6	122,6	123,6
1974 Juni	127,2	124,8	129,3	125,0	144,8	122,8	135,4	131,3	123,1	123,5
1974 Juli	127,5	124,1	129,8	125,5	147,0	122,7	138,2	132,6	123,6	123,5
1974 August	127,7	123,4	130,3	125,8	148,5	123,1	138,1	133,6	124,3	126,1
1974 September	128,1	123,2	131,4	126,1	150,4	124,0	137,8	134,4	125,4	126,2
1974 Oktober	128,8	123,8	132,3	126,5	153,0	125,6	137,5	135,3	126,2	126,4
1974 November	129,7	124,8	133,6	126,9	153,5	127,6	138,0	136,0	126,8	128,5
1974 Dezember	130,1	125,4	133,9	127,1	153,0	128,3	138,3	136,5	127,3	126,6
1975 Januar	131,3	126,5	134,3	128,2	158,8	129,4	139,6	137,4	128,2	128,9
1975 Februar	132,0	127,1	135,0	129,3	157,8	130,2	140,8	138,6	129,1	128,0
1975 März	132,6	127,7	135,3	130,6	158,0	130,2	142,1	139,3	129,5	128,1
1975 April	133,6	129,3	135,5	132,0	159,1	130,9	142,8	140,1	129,8	128,3
1975 Mai	134,4	130,9	135,9	133,0	158,8	130,9	143,0	140,6	130,2	128,3
1975 Juni	135,4	132,7	136,1	133,8	162,5	131,0	143,4	141,4	130,5	128,4
1975 Juli	135,4	132,2	136,1	134,1	164,9	130,6	143,8	141,8	130,9	128,5
1975 August										
1975 September										
1975 Oktober										
1975 November										
1975 Dezember										

IV. Langfristige Übersichten

A. Preisindex für die Lebenshaltung aller privaten Haushalte

1. Gliederung nach Hauptgruppen

Jahr Monat	Gesamt- lebens- haltung	Hauptgruppe								
		Nahrungs- und Genußmittel	Kleidung, Schuhe	Wohnungs- miete	Elektri- zität, Gas, Brenn- stoffe	Übrige Waren und Dienst- leistungen für die Haus- haltungsführung	Waren und Dienstleistungen			Persönliche Ausstattung; sonstige Waren und Dienst- leistungen
							für Verkehrs- zwecke, Nachrichten- übermittlung	für die Körper- und Gesund- heitspflege	für Bildungs- und Unterhal- tungszwecke	

b) Relative Veränderungen gegenüber dem entsprechenden Vorjahresergebnis

Prozent

1964 D	+ 2,4	+ 2,2	+ 1,5	+ 5,7	+ 1,8	+ 1,0	+ 1,1	+ 3,7	+ 3,7	+ 1,6
1965 D	+ 3,1	+ 3,5	+ 2,1	+ 5,7	+ 1,9	+ 1,8	+ 0,8	+ 5,1	+ 3,5	+ 2,3
1966 D	+ 3,7	+ 3,1	+ 2,7	+ 7,9	+ 1,2	+ 2,1	+ 4,1	+ 6,4	+ 3,4	+ 2,6
1967 D	+ 1,7	- 0,1	+ 1,2	+ 6,8	+ 1,4	+ 0,1	+ 3,1	+ 3,4	+ 3,3	+ 2,4
1968 D	+ 1,6	- 0,9	-	+ 7,3	+ 5,9	+ 0,3	+ 2,8	+ 5,5	+ 2,6	+ 2,9
1969 D	+ 1,9	+ 2,3	+ 1,1	+ 6,3	- 0,1	+ 0,5	- 0,6	+ 2,4	+ 1,1	+ 1,7
1970 D	+ 3,4	+ 2,4	+ 4,0	+ 4,4	+ 4,5	+ 4,2	+ 3,0	+ 5,6	+ 4,8	+ 1,9
1971 D	+ 5,3	+ 3,8	+ 5,9	+ 6,1	+ 5,4	+ 5,3	+ 6,7	+ 6,9	+ 4,5	+ 7,3
1972 D	+ 5,5	+ 5,7	+ 6,0	+ 6,0	+ 4,5	+ 4,2	+ 6,8	+ 6,5	+ 3,4	+ 4,3
1973 D	+ 6,9	+ 7,6	+ 7,5	+ 6,0	+ 16,5	+ 4,2	+ 7,5	+ 6,9	+ 5,2	+ 5,3
1974 D	+ 7,0	+ 4,7	+ 7,5	+ 4,9	+ 16,8	+ 7,7	+ 10,0	+ 8,4	+ 8,5	+ 5,6
1970 Januar	+ 2,7	+ 2,5	+ 2,5	+ 4,2	+ 1,1	+ 3,2	+ 1,5	+ 4,1	+ 3,8	+ 1,6
Februar	+ 2,7	+ 2,6	+ 2,8	+ 4,2	+ 2,1	+ 2,4	+ 1,6	+ 4,6	+ 3,9	+ 1,8
März	+ 3,0	+ 2,7	+ 3,3	+ 4,3	+ 2,2	+ 3,1	+ 2,0	+ 4,9	+ 4,3	+ 1,8
April	+ 3,2	+ 2,3	+ 3,5	+ 4,1	+ 3,3	+ 4,4	+ 2,1	+ 5,2	+ 4,9	+ 1,8
Mai	+ 3,1	+ 2,0	+ 3,8	+ 4,1	+ 3,5	+ 4,0	+ 2,2	+ 5,5	+ 4,8	+ 1,8
Juni	+ 3,3	+ 2,3	+ 3,8	+ 4,0	+ 4,3	+ 4,2	+ 2,5	+ 5,8	+ 4,9	+ 2,0
Juli	+ 3,4	+ 2,1	+ 4,0	+ 4,3	+ 4,7	+ 4,0	+ 2,8	+ 6,1	+ 4,9	+ 2,5
August	+ 3,7	+ 2,8	+ 4,1	+ 4,3	+ 6,5	+ 5,0	+ 3,5	+ 6,0	+ 4,9	+ 2,0
September	+ 3,7	+ 2,2	+ 4,4	+ 4,5	+ 7,4	+ 4,9	+ 4,4	+ 5,7	+ 5,0	+ 2,0
Oktober	+ 3,9	+ 2,5	+ 5,0	+ 4,9	+ 6,1	+ 5,0	+ 4,3	+ 5,9	+ 5,1	+ 2,0
November	+ 4,0	+ 2,5	+ 5,3	+ 5,1	+ 6,4	+ 5,1	+ 4,4	+ 6,4	+ 5,6	+ 2,0
Dezember	+ 4,0	+ 2,1	+ 5,2	+ 5,3	+ 6,5	+ 4,7	+ 5,0	+ 6,4	+ 5,5	+ 2,0
1971 Januar	+ 4,2	+ 2,0	+ 5,1	+ 5,2	+ 7,0	+ 4,8	+ 5,0	+ 6,5	+ 3,8	+ 6,2
Februar	+ 4,5	+ 2,5	+ 5,3	+ 5,3	+ 8,5	+ 5,2	+ 5,6	+ 6,6	+ 4,1	+ 5,9
März	+ 4,8	+ 2,8	+ 5,5	+ 5,6	+ 9,0	+ 5,1	+ 6,9	+ 6,6	+ 4,3	+ 6,0
April	+ 5,0	+ 3,1	+ 5,5	+ 5,9	+ 8,5	+ 5,0	+ 6,8	+ 7,0	+ 4,3	+ 6,0
Mai	+ 5,1	+ 3,5	+ 5,7	+ 6,0	+ 7,8	+ 5,4	+ 6,8	+ 7,0	+ 4,5	+ 6,1
Juni	+ 5,2	+ 3,6	+ 5,9	+ 6,3	+ 6,8	+ 5,0	+ 6,9	+ 7,1	+ 4,6	+ 6,0
Juli	+ 5,5	+ 4,2	+ 5,9	+ 6,4	+ 6,3	+ 6,1	+ 7,6	+ 7,1	+ 4,6	+ 5,7
August	+ 5,5	+ 3,9	+ 6,1	+ 6,4	+ 3,5	+ 5,2	+ 7,3	+ 7,1	+ 4,9	+ 9,0
September	+ 5,9	+ 4,8	+ 6,5	+ 6,4	+ 3,1	+ 5,3	+ 7,2	+ 7,2	+ 5,0	+ 9,1
Oktober	+ 5,9	+ 4,8	+ 6,3	+ 6,7	+ 1,7	+ 5,5	+ 7,2	+ 7,2	+ 4,9	+ 8,9
November	+ 5,7	+ 4,9	+ 6,3	+ 6,5	+ 1,5	+ 5,3	+ 7,1	+ 6,7	+ 4,5	+ 9,0
Dezember	+ 5,6	+ 5,3	+ 6,4	+ 6,6	+ 2,1	+ 5,2	+ 5,7	+ 6,4	+ 4,6	+ 8,9
1972 Januar	+ 5,4	+ 5,3	+ 6,4	+ 6,7	+ 2,6	+ 5,1	+ 5,9	+ 6,0	+ 4,2	+ 4,8
Februar	+ 5,3	+ 4,9	+ 6,3	+ 6,6	+ 2,6	+ 4,5	+ 6,2	+ 6,0	+ 4,0	+ 4,9
März	+ 5,1	+ 4,6	+ 6,1	+ 6,3	+ 2,1	+ 4,4	+ 6,4	+ 6,2	+ 3,6	+ 4,9
April	+ 4,9	+ 4,2	+ 6,1	+ 6,1	+ 2,9	+ 3,9	+ 6,5	+ 6,1	+ 3,4	+ 4,9
Mai	+ 5,0	+ 4,1	+ 6,0	+ 6,1	+ 3,8	+ 4,2	+ 6,5	+ 6,0	+ 3,3	+ 4,8
Juni	+ 5,0	+ 4,7	+ 5,9	+ 5,8	+ 3,6	+ 4,6	+ 6,2	+ 6,2	+ 3,3	+ 4,8
Juli	+ 5,3	+ 5,1	+ 6,0	+ 5,6	+ 3,9	+ 4,0	+ 7,7	+ 6,7	+ 3,4	+ 4,9
August	+ 5,4	+ 5,3	+ 5,9	+ 6,0	+ 5,1	+ 4,0	+ 7,5	+ 6,7	+ 3,0	+ 3,5
September	+ 6,0	+ 7,4	+ 5,9	+ 6,1	+ 5,1	+ 4,1	+ 7,3	+ 6,7	+ 3,2	+ 3,5
Oktober	+ 6,1	+ 7,7	+ 6,1	+ 5,8	+ 6,9	+ 4,0	+ 7,2	+ 6,7	+ 3,4	+ 3,6
November	+ 6,2	+ 7,9	+ 6,1	+ 5,9	+ 7,1	+ 4,1	+ 7,2	+ 7,0	+ 3,2	+ 3,6
Dezember	+ 6,3	+ 7,8	+ 6,1	+ 5,7	+ 7,6	+ 3,9	+ 7,6	+ 7,1	+ 3,6	+ 3,6
1973 Januar	+ 6,3	+ 7,7	+ 6,2	+ 6,2	+ 7,7	+ 3,7	+ 7,2	+ 6,7	+ 4,2	+ 3,5
Februar	+ 6,4	+ 7,9	+ 6,4	+ 6,0	+ 7,7	+ 3,9	+ 7,7	+ 7,0	+ 4,3	+ 3,9
März	+ 6,7	+ 8,2	+ 6,8	+ 6,1	+ 8,2	+ 4,0	+ 7,3	+ 7,0	+ 4,9	+ 4,1
April	+ 7,0	+ 9,3	+ 7,3	+ 5,9	+ 7,7	+ 4,2	+ 7,4	+ 6,8	+ 5,0	+ 4,1
Mai	+ 7,4	+ 9,8	+ 7,6	+ 6,1	+ 9,6	+ 4,4	+ 7,4	+ 7,1	+ 5,1	+ 4,2
Juni	+ 7,6	+ 9,4	+ 7,9	+ 6,2	+ 13,4	+ 4,3	+ 8,0	+ 7,0	+ 5,1	+ 4,6
Juli	+ 7,3	+ 8,3	+ 7,9	+ 6,1	+ 16,2	+ 3,8	+ 7,6	+ 6,6	+ 5,0	+ 6,3
August	+ 7,2	+ 7,8	+ 7,9	+ 5,8	+ 15,4	+ 4,2	+ 7,6	+ 6,9	+ 5,6	+ 6,4
September	+ 6,2	+ 5,1	+ 7,9	+ 5,7	+ 16,7	+ 4,2	+ 7,1	+ 6,9	+ 5,5	+ 6,3
Oktober	+ 6,6	+ 5,4	+ 8,0	+ 5,4	+ 19,6	+ 4,4	+ 7,1	+ 7,0	+ 5,7	+ 6,4
November	+ 7,4	+ 5,8	+ 7,9	+ 5,6	+ 32,8	+ 4,4	+ 7,6	+ 6,9	+ 5,7	+ 6,5
Dezember	+ 7,8	+ 5,8	+ 7,9	+ 5,6	+ 40,5	+ 4,8	+ 8,2	+ 7,1	+ 5,5	+ 6,4
1974 Januar	+ 7,4	+ 5,7	+ 7,6	+ 5,2	+ 31,1	+ 4,9	+ 7,7	+ 7,4	+ 7,0	+ 6,5
Februar	+ 7,6	+ 5,4	+ 7,7	+ 5,4	+ 31,7	+ 5,6	+ 9,1	+ 7,1	+ 7,4	+ 6,8
März	+ 7,2	+ 5,1	+ 7,7	+ 5,2	+ 26,5	+ 6,2	+ 8,7	+ 7,3	+ 7,4	+ 6,9
April	+ 7,1	+ 4,6	+ 7,7	+ 5,2	+ 22,3	+ 6,8	+ 10,5	+ 8,0	+ 7,8	+ 7,0
Mai	+ 7,2	+ 4,4	+ 7,5	+ 5,1	+ 21,4	+ 6,8	+ 11,0	+ 8,0	+ 8,4	+ 7,0
Juni	+ 6,9	+ 4,1	+ 7,3	+ 5,0	+ 17,8	+ 7,3	+ 11,0	+ 8,2	+ 8,6	+ 6,5
Juli	+ 6,9	+ 4,0	+ 7,5	+ 5,1	+ 16,6	+ 8,1	+ 11,0	+ 8,7	+ 8,8	+ 4,6
August	+ 7,0	+ 4,5	+ 7,4	+ 5,0	+ 18,1	+ 8,6	+ 10,8	+ 8,8	+ 8,7	+ 4,6
September	+ 7,3	+ 4,9	+ 7,4	+ 4,8	+ 17,1	+ 8,9	+ 10,7	+ 9,1	+ 9,3	+ 4,6
Oktober	+ 7,1	+ 4,9	+ 7,0	+ 4,8	+ 14,5	+ 9,0	+ 10,5	+ 9,2	+ 9,4	+ 4,5
November	+ 6,5	+ 4,8	+ 7,6	+ 4,6	+ 2,4	+ 9,7	+ 10,3	+ 9,3	+ 9,7	+ 4,5
Dezember	+ 5,9	+ 4,5	+ 7,6	+ 4,5	- 5,1	+ 9,7	+ 9,4	+ 9,2	+ 9,7	+ 4,6
1975 Januar	+ 6,1	+ 4,2	+ 7,2	+ 4,6	+ 3,5	+ 8,8	+ 10,4	+ 9,0	+ 7,8	+ 4,5
Februar	+ 5,8	+ 4,4	+ 7,0	+ 5,0	+ 1,1	+ 8,7	+ 8,4	+ 9,0	+ 7,7	+ 4,3
März	+ 5,9	+ 4,4	+ 6,3	+ 5,5	+ 5,3	+ 7,8	+ 8,4	+ 8,7	+ 7,3	+ 4,0
April	+ 6,1	+ 4,8	+ 5,4	+ 6,3	+ 10,9	+ 7,8	+ 6,9	+ 8,0	+ 6,7	+ 4,0
Mai	+ 6,1	+ 5,3	+ 5,3	+ 6,7	+ 9,7	+ 7,3	+ 6,3	+ 7,7	+ 6,2	+ 3,8
Juni	+ 6,4	+ 6,3	+ 5,3	+ 7,0	+ 12,2	+ 6,7	+ 5,9	+ 7,7	+ 6,0	+ 4,0
Juli	+ 6,2	+ 6,5	+ 4,9	+ 6,9	+ 12,2	+ 6,4	+ 4,1	+ 6,9	+ 5,9	+ 4,0
August										
September										
Oktober										
November										
Dezember										

IV. Langfristige Übersichten

A. Preisindex für die Lebenshaltung aller privaten Haushalte

2. Gliederung nach Waren, Leistungen und Wohnungsnutzung

Jahr Monat	Gesamt- lebens- haltung	Gesamtlebens- haltung ohne Saisonwaren sowie ohne Blumen, Kohle und Heizöl	Verbrauchs- und Gebrauchsgüter				andere Verbrauchs- und Gebrauchs- güter	Dienst- leistungen und Reparaturen	Wohnungs- und Garagen- nutzung
			insgesamt	Nahrungsmittel		insgesamt			
				Saisonwaren	sonstige Nahrungs- mittel				
a) Absolute Werte 1970 = 100									
1963 D	84,0	83,0	90,6	89,6	104,1	87,0	91,2	74,7	65,6
1964 D	85,9	85,5	92,0	91,7	96,2	90,8	92,0	77,6	69,3
1965 D	88,7	87,8	94,3	95,6	107,9	93,4	93,2	80,7	73,2
1966 D	91,9	91,4	96,4	98,1	106,1	96,6	95,0	85,9	79,0
1967 D	93,4	93,3	96,7	97,2	99,2	96,8	96,0	88,9	84,2
1968 D	94,9	95,0	96,2	95,0	95,1	95,0	96,8	93,6	90,3
1969 D	96,7	96,5	97,2	98,1	105,1	96,8	96,8	95,6	95,8
1970 D	100	100	100	100	100	100	100	100	100
1971 D	105,3	105,2	104,4	104,0	105,1	103,8	104,6	107,6	106,0
1972 D	111,1	111,0	109,6	110,2	113,5	109,5	109,3	115,0	112,4
1973 D	118,8	117,9	117,5	119,0	129,7	116,8	116,8	123,1	118,9
1974 D	127,1	125,9	125,9	125,4	132,5	124,0	126,2	132,5	124,8
1970 Januar	98,7	98,5	99,1	99,6	101,2	99,2	98,8	98,1	97,8
1970 Februar	99,0	98,8	99,3	99,9	103,1	99,2	99,0	98,4	98,3
1970 März	99,4	99,1	99,7	100,5	106,3	99,4	99,3	98,7	98,8
1970 April	99,7	99,4	99,9	100,9	107,8	99,6	99,4	99,2	99,2
1970 Mai	99,8	99,6	100,0	101,1	108,5	99,7	99,4	99,5	99,5
1970 Juni	100,1	99,8	100,3	101,7	111,4	99,8	99,6	99,8	99,7
1970 Juli	100,1	100,0	100,0	101,0	106,9	99,9	99,5	100,2	100,1
1970 August	100,1	100,3	100,0	100,0	99,8	100,1	99,9	100,6	100,4
1970 September	100,1	100,6	99,8	98,5	88,9	100,4	100,4	100,9	100,8
1970 Oktober	100,5	101,0	100,1	98,3	86,0	100,7	100,9	101,2	101,4
1970 November	101,0	101,3	100,7	98,9	88,8	100,8	101,6	101,5	101,9
1970 Dezember	101,5	101,6	101,2	99,4	91,2	101,0	102,1	101,8	102,1
1971 Januar	102,8	102,5	102,4	101,1	100,0	101,3	103,0	104,1	102,8
1971 Februar	103,5	103,2	103,2	102,3	103,5	102,1	103,6	104,7	103,4
1971 März	104,2	103,8	103,9	103,3	107,7	102,4	104,2	105,4	104,2
1971 April	104,7	104,2	104,2	104,1	111,0	102,8	104,3	106,0	105,0
1971 Mai	104,9	104,6	104,5	104,7	112,2	103,3	104,4	106,2	105,4
1971 Juni	105,3	104,9	104,7	105,4	114,2	103,6	104,4	106,7	105,9
1971 Juli	105,6	105,3	104,9	105,6	113,8	104,0	104,5	107,6	106,4
1971 August	105,6	105,9	104,3	104,2	103,2	104,4	104,4	109,3	106,7
1971 September	106,0	106,4	104,6	103,9	98,3	105,0	104,9	109,8	107,2
1971 Oktober	106,4	106,8	104,9	103,9	96,3	105,4	105,3	110,1	108,1
1971 November	106,8	107,1	105,4	104,5	98,4	105,7	105,8	110,5	108,4
1971 Dezember	107,2	107,3	105,9	105,5	102,9	106,0	106,1	110,6	108,8
1972 Januar	108,4	108,2	107,2	106,8	108,3	106,5	107,3	111,7	109,6
1972 Februar	109,0	108,8	107,7	107,4	109,8	106,9	107,9	112,2	110,2
1972 März	109,5	109,4	108,3	108,1	111,6	107,4	108,4	112,7	110,8
1972 April	109,8	109,8	108,5	108,5	111,9	107,8	108,5	113,0	111,3
1972 Mai	110,1	110,0	108,8	109,2	114,6	108,2	108,6	113,4	111,6
1972 Juni	110,6	110,3	109,4	110,8	119,5	109,1	108,7	113,7	111,9
1972 Juli	111,2	111,0	109,6	111,6	122,0	109,5	108,7	115,7	112,4
1972 August	111,3	111,5	109,3	110,5	112,8	110,1	108,7	116,8	113,0
1972 September	112,4	112,6	110,7	111,4	111,8	111,3	110,3	117,2	113,7
1972 Oktober	112,9	113,1	111,3	111,7	110,2	112,0	111,0	117,5	114,3
1972 November	113,4	113,5	111,9	112,6	112,5	112,6	111,6	117,7	114,7
1972 Dezember	114,0	113,8	112,6	113,6	116,8	113,0	112,1	118,1	114,9
1973 Januar	115,2	114,7	113,8	115,2	122,4	113,8	113,1	119,1	116,3
1973 Februar	116,0	115,4	114,6	116,3	126,0	114,4	113,8	120,3	116,7
1973 März	116,8	116,1	115,4	117,2	128,6	114,9	114,5	120,9	117,5
1973 April	117,5	116,7	116,3	119,4	139,3	115,5	114,8	121,4	117,9
1973 Mai	118,2	117,1	117,1	120,8	144,8	116,1	115,3	121,8	118,4
1973 Juni	119,0	117,6	118,0	121,9	148,4	116,7	116,1	122,3	118,8
1973 Juli	119,3	118,3	118,2	120,8	139,8	117,1	116,9	123,4	119,1
1973 August	119,3	118,9	117,6	118,8	125,2	117,5	117,0	124,8	119,6
1973 September	119,4	119,3	117,6	117,6	115,1	118,1	117,6	125,2	120,1
1973 Oktober	120,3	119,9	118,6	118,4	115,9	118,8	118,7	125,8	120,4
1973 November	121,8	120,3	120,6	120,0	123,5	119,3	120,9	126,0	121,0
1973 Dezember	122,9	120,7	122,1	121,2	127,7	119,9	122,6	126,5	121,3
1974 Januar	123,7	121,7	122,7	123,2	134,5	121,0	122,5	127,8	122,4
1974 Februar	124,8	122,9	123,9	123,6	132,7	121,8	124,0	129,1	122,9
1974 März	125,2	123,7	124,2	124,2	132,4	122,6	124,3	129,6	123,5
1974 April	125,9	124,6	124,9	125,6	138,2	123,2	124,5	130,7	123,9
1974 Mai	126,7	125,2	125,7	126,7	141,8	123,8	125,2	131,3	124,4
1974 Juni	127,2	125,7	126,3	127,4	145,0	123,9	125,7	131,7	124,7
1974 Juli	127,5	126,5	126,3	126,1	136,0	124,2	126,3	133,1	125,2
1974 August	127,7	127,0	126,1	124,8	127,5	124,3	126,8	134,4	125,5
1974 September	128,1	127,6	126,4	124,3	122,6	124,6	127,5	135,0	125,8
1974 Oktober	128,8	128,1	127,3	125,0	123,4	125,4	128,4	135,4	126,2
1974 November	129,7	128,8	128,4	126,5	127,2	126,4	129,4	135,8	126,5
1974 Dezember	130,1	129,2	128,9	127,4	129,1	127,0	129,7	136,1	126,8
1975 Januar	131,3	130,0	130,2	128,8	134,6	127,7	130,9	136,8	127,9
1975 Februar	132,0	130,9	130,7	129,7	136,9	128,3	131,2	138,5	128,9
1975 März	132,6	131,5	131,2	130,6	139,7	128,8	131,5	139,1	130,2
1975 April	133,6	132,2	132,2	132,8	149,7	129,5	131,8	139,8	131,6
1975 Mai	134,4	132,6	132,9	135,0	161,7	129,9	131,9	140,2	132,6
1975 Juni	135,4	133,2	134,2	136,9	169,8	130,5	132,9	140,6	133,3
1975 Juli	135,4	133,6	134,0	135,9	161,4	131,0	133,1	141,1	133,6
1975 August									
1975 September									
1975 Oktober									
1975 November									
1975 Dezember									

IV. Langfristige Übersichten

A. Preisindex für die Lebenshaltung aller privaten Haushalte

2. Gliederung nach Waren, Leistungen und Wohnungsnutzung

Jahr Monat	Gesamt- lebens- haltung	Gesamtlebens- haltung ohne Saisonwaren sowie ohne Blumen, Kohle und Heizöl	Verbrauchs- und Gebrauchsgüter					Dienst- leistungen und Reparaturen	Wohnungs- und Garagen- nutzung
			insgesamt	Nahrungsmittel		andere Verbrauchs- und Gebrauchs- güter			
				insgesamt	davon				
					Saisonwaren		sonstige Nahrungs- mittel		
b) Relative Veränderungen gegenüber dem entsprechenden Vorjahresergebnis									
Prozent									
1964 D	+ 2,4	+ 3,0	+ 1,5	+ 2,2	- 7,6	+ 4,4	+ 0,8	+ 4,0	+ 5,6
1965 D	+ 3,1	+ 2,7	+ 2,5	+ 4,3	+ 12,1	+ 2,9	+ 1,4	+ 4,0	+ 5,7
1966 D	+ 3,7	+ 4,0	+ 2,2	+ 2,6	- 1,7	+ 3,4	+ 1,8	+ 6,3	+ 7,9
1967 D	+ 1,7	+ 2,1	+ 0,3	- 0,9	- 6,5	+ 0,2	+ 1,1	+ 3,6	+ 6,7
1968 D	+ 1,6	+ 1,8	- 0,5	- 2,3	- 4,1	- 1,9	+ 0,8	+ 5,3	+ 7,2
1969 D	+ 1,9	+ 1,6	+ 1,0	+ 3,3	+ 10,5	+ 1,9	-	+ 2,1	+ 6,1
1970 D	+ 3,4	+ 3,6	+ 2,9	+ 1,9	- 4,9	+ 3,3	+ 3,3	+ 4,6	+ 4,4
1971 D	+ 5,3	+ 5,2	+ 4,4	+ 4,0	+ 5,1	+ 3,8	+ 4,6	+ 7,6	+ 6,0
1972 D	+ 5,5	+ 5,5	+ 5,0	+ 6,0	+ 8,0	+ 5,5	+ 4,5	+ 6,9	+ 6,0
1973 D	+ 6,9	+ 6,2	+ 7,2	+ 8,0	+ 14,3	+ 6,7	+ 6,9	+ 7,0	+ 5,8
1974 D	+ 7,0	+ 6,8	+ 7,1	+ 5,4	+ 2,2	+ 6,2	+ 8,0	+ 7,6	+ 5,0
1970 Januar	+ 2,7	+ 2,8	+ 2,2	+ 2,7	- 1,4	+ 3,4	+ 1,9	+ 3,7	+ 4,2
1970 Februar	+ 2,7	+ 2,9	+ 2,2	+ 2,6	- 1,5	+ 3,3	+ 2,0	+ 3,8	+ 4,2
1970 März	+ 3,0	+ 3,1	+ 2,5	+ 2,7	- 0,9	+ 3,4	+ 2,4	+ 4,0	+ 4,3
1970 April	+ 3,2	+ 3,3	+ 2,6	+ 1,9	- 5,4	+ 3,6	+ 2,9	+ 4,3	+ 4,0
1970 Mai	+ 3,1	+ 3,5	+ 2,5	+ 1,3	- 8,5	+ 3,7	+ 3,0	+ 4,5	+ 4,1
1970 Juni	+ 3,3	+ 3,6	+ 2,8	+ 1,7	- 6,2	+ 3,6	+ 3,2	+ 4,6	+ 4,0
1970 Juli	+ 3,4	+ 3,7	+ 2,7	+ 1,5	- 7,4	+ 3,6	+ 3,3	+ 4,9	+ 4,2
1970 August	+ 3,7	+ 3,8	+ 3,4	+ 2,1	- 4,3	+ 3,5	+ 4,0	+ 4,9	+ 4,3
1970 September	+ 3,7	+ 3,9	+ 3,3	+ 1,2	- 8,4	+ 3,2	+ 4,3	+ 5,0	+ 4,5
1970 Oktober	+ 3,9	+ 4,0	+ 3,4	+ 1,5	- 6,6	+ 3,1	+ 4,2	+ 5,1	+ 4,8
1970 November	+ 4,0	+ 4,1	+ 3,6	+ 1,9	- 3,6	+ 2,8	+ 4,4	+ 5,2	+ 5,1
1970 Dezember	+ 4,0	+ 4,0	+ 3,4	+ 1,4	- 3,0	+ 2,2	+ 4,3	+ 5,3	+ 5,1
1971 Januar	+ 4,2	+ 4,1	+ 3,3	+ 1,5	- 1,2	+ 2,1	+ 4,3	+ 6,1	+ 5,1
1971 Februar	+ 4,5	+ 4,5	+ 3,9	+ 2,4	+ 0,4	+ 2,9	+ 4,6	+ 6,4	+ 5,2
1971 März	+ 4,8	+ 4,7	+ 4,2	+ 2,8	+ 1,3	+ 3,0	+ 4,9	+ 6,8	+ 5,5
1971 April	+ 5,0	+ 4,8	+ 4,3	+ 3,2	+ 3,0	+ 3,2	+ 4,9	+ 6,9	+ 5,8
1971 Mai	+ 5,1	+ 5,0	+ 4,5	+ 3,6	+ 3,4	+ 3,6	+ 5,0	+ 6,7	+ 5,9
1971 Juni	+ 5,2	+ 5,1	+ 4,4	+ 3,6	+ 2,5	+ 3,8	+ 4,8	+ 6,9	+ 6,2
1971 Juli	+ 5,5	+ 5,3	+ 4,9	+ 4,6	+ 6,5	+ 4,1	+ 5,0	+ 7,4	+ 6,3
1971 August	+ 5,5	+ 5,6	+ 4,3	+ 4,2	+ 3,4	+ 4,3	+ 4,5	+ 8,6	+ 6,3
1971 September	+ 5,9	+ 5,8	+ 4,8	+ 5,5	+ 10,6	+ 4,6	+ 4,5	+ 8,8	+ 6,3
1971 Oktober	+ 5,9	+ 5,7	+ 4,8	+ 5,7	+ 12,0	+ 4,7	+ 4,4	+ 8,8	+ 6,6
1971 November	+ 5,7	+ 5,7	+ 4,7	+ 5,7	+ 10,8	+ 4,9	+ 4,1	+ 8,9	+ 6,4
1971 Dezember	+ 5,6	+ 5,6	+ 4,6	+ 6,1	+ 12,8	+ 5,0	+ 3,9	+ 8,6	+ 6,6
1972 Januar	+ 5,4	+ 5,6	+ 4,7	+ 5,6	+ 8,3	+ 5,1	+ 4,2	+ 7,3	+ 6,6
1972 Februar	+ 5,3	+ 5,4	+ 4,4	+ 5,0	+ 6,1	+ 4,7	+ 4,2	+ 7,2	+ 6,6
1972 März	+ 5,1	+ 5,4	+ 4,2	+ 4,6	+ 3,6	+ 4,9	+ 4,0	+ 6,9	+ 6,3
1972 April	+ 4,9	+ 5,4	+ 4,1	+ 4,2	+ 0,8	+ 4,9	+ 4,0	+ 6,6	+ 6,0
1972 Mai	+ 5,0	+ 5,2	+ 4,1	+ 4,3	+ 2,1	+ 4,7	+ 4,0	+ 6,8	+ 5,9
1972 Juni	+ 5,0	+ 5,1	+ 4,5	+ 5,1	+ 4,6	+ 5,3	+ 4,1	+ 6,6	+ 5,7
1972 Juli	+ 5,3	+ 5,4	+ 4,5	+ 5,7	+ 7,2	+ 5,3	+ 4,0	+ 7,5	+ 5,6
1972 August	+ 5,4	+ 5,3	+ 4,8	+ 6,0	+ 9,3	+ 5,5	+ 4,1	+ 6,9	+ 5,9
1972 September	+ 6,0	+ 5,8	+ 5,8	+ 7,2	+ 13,7	+ 6,0	+ 5,1	+ 6,7	+ 6,1
1972 Oktober	+ 6,1	+ 5,9	+ 6,1	+ 7,5	+ 14,4	+ 6,3	+ 5,4	+ 6,7	+ 5,7
1972 November	+ 6,2	+ 6,0	+ 6,2	+ 7,8	+ 14,3	+ 6,5	+ 5,5	+ 6,5	+ 5,8
1972 Dezember	+ 6,3	+ 6,1	+ 6,3	+ 7,7	+ 13,5	+ 6,6	+ 5,7	+ 6,8	+ 5,6
1973 Januar	+ 6,3	+ 6,0	+ 6,2	+ 7,9	+ 13,0	+ 6,9	+ 5,4	+ 6,6	+ 6,1
1973 Februar	+ 6,4	+ 6,1	+ 6,4	+ 8,3	+ 14,8	+ 7,0	+ 5,5	+ 7,2	+ 5,9
1973 März	+ 6,7	+ 6,1	+ 6,6	+ 8,4	+ 15,2	+ 7,0	+ 5,6	+ 7,3	+ 6,0
1973 April	+ 7,0	+ 6,3	+ 7,2	+ 10,0	+ 24,5	+ 7,1	+ 5,8	+ 7,4	+ 5,9
1973 Mai	+ 7,4	+ 6,5	+ 7,6	+ 10,6	+ 26,4	+ 7,3	+ 6,2	+ 7,4	+ 6,1
1973 Juni	+ 7,6	+ 6,6	+ 7,9	+ 10,0	+ 24,2	+ 7,0	+ 6,8	+ 7,6	+ 6,2
1973 Juli	+ 7,3	+ 6,6	+ 7,8	+ 8,2	+ 14,6	+ 6,9	+ 7,5	+ 6,7	+ 6,0
1973 August	+ 7,2	+ 6,6	+ 7,6	+ 7,5	+ 11,0	+ 6,7	+ 7,6	+ 6,8	+ 5,8
1973 September	+ 6,2	+ 6,0	+ 6,2	+ 5,6	+ 3,0	+ 6,1	+ 6,6	+ 6,8	+ 5,6
1973 Oktober	+ 6,6	+ 6,0	+ 6,6	+ 6,0	+ 5,2	+ 6,1	+ 6,9	+ 7,1	+ 5,3
1973 November	+ 7,4	+ 6,0	+ 7,8	+ 6,6	+ 9,8	+ 6,0	+ 8,3	+ 7,1	+ 5,5
1973 Dezember	+ 7,8	+ 6,1	+ 8,4	+ 6,7	+ 9,3	+ 6,1	+ 9,4	+ 7,1	+ 5,6
1974 Januar	+ 7,4	+ 6,1	+ 7,8	+ 6,9	+ 9,9	+ 6,3	+ 8,3	+ 7,3	+ 5,2
1974 Februar	+ 7,6	+ 6,5	+ 8,1	+ 6,3	+ 5,3	+ 6,5	+ 9,0	+ 7,3	+ 5,3
1974 März	+ 7,2	+ 6,5	+ 7,6	+ 6,0	+ 3,0	+ 6,7	+ 8,6	+ 7,2	+ 5,1
1974 April	+ 7,1	+ 6,8	+ 7,4	+ 5,2	- 0,8	+ 6,7	+ 8,4	+ 7,7	+ 5,1
1974 Mai	+ 7,2	+ 6,9	+ 7,3	+ 4,9	- 2,1	+ 6,6	+ 8,6	+ 7,8	+ 5,1
1974 Juni	+ 6,9	+ 6,9	+ 7,0	+ 4,5	- 2,3	+ 6,2	+ 8,3	+ 7,7	+ 5,0
1974 Juli	+ 6,9	+ 6,9	+ 6,9	+ 4,4	- 2,7	+ 6,1	+ 8,0	+ 7,9	+ 5,1
1974 August	+ 7,0	+ 6,8	+ 7,2	+ 5,1	+ 1,8	+ 5,8	+ 8,4	+ 7,7	+ 4,9
1974 September	+ 7,3	+ 7,0	+ 7,5	+ 5,7	+ 6,5	+ 5,5	+ 8,4	+ 7,8	+ 4,7
1974 Oktober	+ 7,1	+ 6,8	+ 7,3	+ 5,6	+ 6,5	+ 5,6	+ 8,2	+ 7,6	+ 4,8
1974 November	+ 6,5	+ 7,1	+ 6,5	+ 5,4	+ 3,0	+ 6,0	+ 7,0	+ 7,8	+ 4,5
1974 Dezember	+ 5,9	+ 7,0	+ 5,6	+ 5,1	+ 1,1	+ 5,9	+ 5,8	+ 7,6	+ 4,5
1975 Januar	+ 6,1	+ 6,8	+ 6,1	+ 4,5	+ 0,1	+ 5,5	+ 6,9	+ 7,0	+ 4,5
1975 Februar	+ 5,8	+ 6,5	+ 5,5	+ 4,9	+ 3,2	+ 5,3	+ 5,8	+ 7,3	+ 4,9
1975 März	+ 5,9	+ 6,3	+ 5,6	+ 5,2	+ 5,5	+ 5,1	+ 5,8	+ 7,3	+ 5,4
1975 April	+ 6,1	+ 6,1	+ 5,8	+ 5,7	+ 8,3	+ 5,1	+ 5,9	+ 7,0	+ 6,2
1975 Mai	+ 6,1	+ 5,9	+ 5,7	+ 6,6	+ 14,0	+ 4,9	+ 5,4	+ 6,8	+ 6,6
1975 Juni	+ 6,4	+ 6,0	+ 6,3	+ 7,5	+ 17,1	+ 5,3	+ 5,7	+ 6,8	+ 6,9
1975 Juli	+ 6,2	+ 5,6	+ 6,1	+ 7,8	+ 18,7	+ 5,5	+ 5,4	+ 6,0	+ 6,7
1975 August									
1975 September									
1975 Oktober									
1975 November									
1975 Dezember									

IV. Langfristige Übersichten

A. Preisindex für die Lebenshaltung aller privaten Haushalte

3. Sondertabellen

a) Entwicklung der Wohnungsmieten

1970 = 100

Jahr Monat	Wohnungsmiete						
	insgesamt	Altbauwohnungen				Neubauwohnungen	
		zusammen	aus der Zeit		zusammen	sozialer Wohnungsbau aus der Zeit nach dem 20. 6. 1948	freifinanzierter Wohnungsbau aus der Zeit nach dem 20. 6. 1948
			vor dem 1. 4. 1924	vom 1. 4. 1924 bis zum 20. 6. 1948			
1964 D	68,9	66,3	66,0	67,0	70,5	68,4	71,7
1965 D	72,8	70,4	70,2	70,9	74,3	72,1	75,4
1966 D	78,6	78,8	78,6	79,3	78,4	76,9	79,0
1967 D	83,9	83,7	83,8	83,7	84,0	82,4	84,6
1968 D	90,0	89,7	89,6	89,9	90,2	88,1	91,4
1969 D	95,7	95,5	95,2	95,9	95,9	95,5	95,5
1970 D	100	100	100	100	100	100	100
1971 D	106,1	106,8	106,7	107,0	105,6	105,3	105,8
1972 D	112,3	112,9	112,5	113,5	112,0	110,9	112,6
1973 D	118,8	118,9	117,9	120,5	118,8	118,6	119,0
1974 D	124,6	124,7	123,4	126,9	124,5	125,5	123,9
1974 Januar	122,2	122,0	120,7	124,1	122,2	123,0	121,8
Februar	122,7	122,5	121,2	124,6	122,8	123,5	122,4
März	123,3	123,1	121,9	125,1	123,4	124,1	123,0
April	123,7	123,7	122,4	125,7	123,7	124,6	123,2
Mai	124,1	124,1	122,8	126,1	124,1	125,1	123,6
Juni	124,5	124,5	123,3	126,5	124,5	125,5	123,9
Juli	125,0	125,3	124,1	127,2	124,8	125,8	124,2
August	125,3	125,7	124,3	127,9	125,0	126,1	124,4
September	125,6	125,9	124,5	128,2	125,4	126,5	124,7
Oktober	125,9	126,4	124,9	128,7	125,7	127,0	124,9
November	126,2	126,6	125,1	129,1	126,0	127,4	125,2
Dezember	126,5	126,9	125,4	129,3	126,2	127,6	125,4
1975 Januar	127,6	128,3	126,9	130,5	127,2	128,6	126,3
Februar	128,5	129,0	127,7	131,2	128,1	130,1	127,0
März	129,8	130,2	128,6	132,7	129,6	132,2	128,1
April	131,2	131,7	130,1	134,2	130,9	134,8	128,7
Mai	132,2	132,6	130,8	135,4	132,0	136,5	129,3
Juni	133,0	133,5	131,5	136,6	132,7	137,7	129,8
Juli	133,3	133,9	131,9	137,1	133,0	138,3	129,9
August							
September							
Oktober							
November							
Dezember							

b) Kfz - Anschaffung und Unterhaltung („Kraftfahrer - Preisindex“¹⁾)

Sonderrechnung aus dem Preisindex für die Lebenshaltung aller privaten Haushalte
1970 = 100

Jahr Monat	Insgesamt	darunter								
		Personen- kraftwagen	Motorräder	Kraftstoffe	Ersatzteile, Zubehör u. Autopflege- mittel	Reparaturen, Inspektion, Wagenwäsche	Garagenmiete	Fahrschule	Kfz - Haftpflicht- versicherung	Kfz - Steuer
1968 D	97,5	94,2	95,3	110,2	94,7	89,3	97,0	85,7	96,1	100,0
1969 D	96,8	95,2	95,9	101,9	95,8	92,1	98,1	87,1	98,4	100,0
1970 D	100	100	100	100	100	100	100	100	100	100
1971 D	101,1	106,3	107,4	105,2	104,3	114,8	102,2	107,0	144,5	100,0
1972 D	116,1	111,8	115,0	110,6	104,9	126,0	105,4	114,0	156,4	100,0
1973 D	123,2	116,2	118,6	124,2	106,8	137,3	107,8	122,1	164,7	100,0
1974 D	134,4	124,9	125,3	149,3	111,0	150,2	109,9	128,5	168,5	100,0
1974 Januar	127,8	116,6	119,6	137,3	108,0	143,2	109,2	126,0	172,9	100,0
Februar	131,5	116,9	121,3	153,1	108,5	145,2	109,4	126,5	172,9	100,0
März	132,7	119,2	122,7	152,8	109,3	146,7	109,4	127,2	172,9	100,0
April	134,4	122,9	123,7	152,9	110,2	148,1	109,5	127,9	172,9	100,0
Mai	135,2	124,1	124,5	153,2	110,8	149,1	109,6	128,0	172,9	100,0
Juni	135,8	125,2	125,5	153,5	111,1	150,8	109,8	128,4	171,4	100,0
Juli	136,8	127,8	127,0	153,3	111,4	151,6	109,8	128,5	170,6	100,0
August	135,9	128,5	127,5	150,4	111,7	152,3	109,8	129,3	163,0	100,0
September	135,5	129,0	127,5	147,5	112,3	152,6	110,0	129,6	163,0	100,0
Oktober	135,3	129,2	127,6	145,9	112,2	153,4	110,3	130,1	163,0	100,0
November	135,7	129,5	128,1	146,0	113,1	154,7	110,8	130,2	163,0	100,0
Dezember	135,8	129,6	128,1	146,1	113,3	155,2	111,1	130,2	163,0	100,0
1975 Januar	136,8	131,1	128,4	147,4	113,3	155,7	111,3	130,5	163,0	100,0
Februar	137,2	131,9	129,7	147,4	113,5	156,9	111,5	131,8	163,0	100,0
März	138,2	134,2	130,1	147,2	113,8	158,1	111,6	131,9	163,0	100,0
April	138,8	135,6	130,2	146,1	115,3	159,4	111,8	132,3	163,0	100,0
Mai	138,9	136,1	130,3	145,3	115,5	160,3	111,8	132,7	163,0	100,0
Juni	139,3	135,7	130,3	147,4	115,6	161,0	112,1	133,5	163,0	100,0
Juli	139,5	135,8	130,4	147,9	115,7	161,6	112,1	133,6	163,0	100,0
August										
September										
Oktober										
November										
Dezember										

1) Kraftfahrzeuge, Kraftstoffe, sonstige Waren und Dienstleistungen für eigene Kraftfahrzeuge, Kfz - Haftpflichtversicherung, Kfz - Steuer.

IV. Langfristige Übersichten

B. Preisindex für die Lebenshaltung abgegrenzter Verbrauchergruppen

1. Gliederung nach Hauptgruppen

1970 = 100

Jahr Monat	Gesamt- lebens- haltung	Hauptgruppe							
		Nahrungs- und Genußmittel	Kleidung, Schuhe	Wohnungs- miete	Elektri- zität, Gas, Brenn- stoffe	Übrige Waren und Dienst- leistungen für die Haus- haltsführung	Waren und Dienstleistungen		
für Verkehrs- zwecke, Nachrichten- übermittlung	für die Körper- und Gesund- heitspflege						für Bildungs- und Unterhal- tungszwecke		

a) 4 - Personen - Haushalte von Angestellten und Beamten mit höherem Einkommen

1963 D	84,3	89,4	88,5	66,3	88,5	91,6	89,5	69,0	81,3	84,6
1964 D	85,9	90,7	89,9	69,8	88,3	92,7	90,4	71,7	83,7	85,5
1965 D	88,1	93,1	91,8	73,6	88,7	93,9	90,8	76,5	86,6	87,6
1966 D	91,0	95,7	94,2	78,5	89,0	95,8	93,1	82,5	89,6	90,5
1967 D	93,0	96,2	95,3	83,9	90,5	95,8	95,3	86,5	92,2	93,5
1968 D	95,1	95,8	95,2	90,3	90,6	96,0	97,7	91,6	95,0	96,6
1969 D	96,8	97,8	96,1	96,1	97,1	96,3	97,1	94,3	96,1	98,2
1970 D	100	100	100	100	100	100	100	100	100	100
1971 D	105,4	104,1	106,0	105,8	103,9	105,0	106,5	107,9	104,5	106,5
1972 D	111,1	110,0	112,4	112,2	106,9	109,2	113,8	115,5	108,1	110,7
1973 D	118,7	117,7	120,9	119,6	124,3	113,7	121,9	123,8	113,6	116,2
1974 D	127,1	123,5	129,9	126,3	144,5	122,0	133,8	134,9	122,2	122,5
1974 Juli	127,5	124,0	130,0	126,6	141,5	121,4	137,1	135,7	122,3	121,5
1974 August	127,9	123,3	130,5	127,0	143,0	121,7	137,0	136,8	122,9	124,2
1974 September	128,3	123,3	131,6	127,3	144,7	122,8	136,8	137,7	124,3	124,3
1974 Oktober	129,0	124,0	132,5	127,8	147,1	124,4	136,7	138,6	125,1	124,4
1974 November	129,9	125,2	133,7	128,2	147,7	126,5	137,2	139,3	125,9	124,6
1974 Dezember	130,2	125,6	134,0	126,4	146,9	127,3	137,3	139,9	126,4	124,6
1975 Januar	131,3	126,7	134,4	129,5	152,3	128,4	138,5	140,9	127,3	124,8
1975 Februar	132,1	127,3	135,1	130,5	151,3	128,8	139,5	141,9	128,4	125,7
1975 März	132,7	127,8	135,3	132,2	152,0	128,8	140,8	142,9	128,9	125,8
1975 April	133,7	129,3	135,6	133,9	153,7	129,3	141,5	143,9	129,2	126,0
1975 Mai	134,3	130,7	136,0	135,0	153,7	129,2	141,6	144,3	129,6	126,0
1975 Juni	135,1	132,1	136,1	135,9	157,5	129,3	141,9	145,4	129,9	126,1
1975 Juli	135,2	131,7	136,2	136,2	160,1	128,6	142,3	145,7	130,2	126,2
1975 August										
1975 September										
1975 Oktober										
1975 November										
1975 Dezember										

b) 4 - Personen - Arbeitnehmerhaushalte mit mittlerem Einkommen des alleinverdienenden Haushaltsvorstandes

1963 D	84,4	88,9	86,9	64,1	85,5	91,1	87,9	77,9	83,2	81,0
1964 D	86,4	90,7	88,6	68,0	86,8	92,4	88,9	80,0	84,8	83,7
1965 D	89,3	94,2	91,0	71,9	88,4	94,9	89,8	82,7	87,1	86,1
1966 D	92,4	96,8	93,9	78,6	89,6	96,8	93,5	87,2	89,5	88,9
1967 D	93,8	96,8	95,3	83,9	90,4	96,8	96,1	89,1	91,5	92,4
1968 D	95,0	95,7	95,1	89,5	96,9	96,4	98,0	94,8	94,3	96,3
1969 D	96,9	97,6	96,1	96,2	97,1	96,6	97,3	96,2	95,3	98,0
1970 D	100	100	100	100	100	100	100	100	100	100
1971 D	105,1	103,8	106,1	105,8	103,4	104,6	106,3	105,6	104,7	110,6
1972 D	110,7	109,7	112,5	112,0	107,3	108,6	112,9	111,0	108,5	115,8
1973 D	118,2	117,7	120,9	119,4	112,6	112,6	120,6	117,5	114,3	122,3
1974 D	126,3	123,5	129,9	126,1	137,5	120,8	132,6	126,1	124,3	128,8
1974 Juli	126,7	123,9	129,9	126,5	135,9	120,3	135,6	126,7	124,6	128,1
1974 August	126,8	123,2	130,4	126,8	137,3	120,7	135,6	127,6	125,3	130,0
1974 September	127,2	123,1	131,6	127,2	138,7	121,7	135,4	128,5	126,5	130,1
1974 Oktober	127,9	123,9	132,5	127,7	141,4	123,2	135,4	129,3	127,3	130,3
1974 November	128,9	125,1	133,7	128,0	142,1	125,3	135,9	130,1	128,1	130,4
1974 Dezember	129,3	125,6	134,0	128,3	141,9	126,1	136,0	130,5	128,6	130,5
1975 Januar	130,5	126,7	134,4	129,4	147,7	127,1	137,6	131,2	129,5	130,6
1975 Februar	131,2	127,1	135,1	130,7	148,0	127,5	138,5	132,4	130,4	131,6
1975 März	131,9	127,6	135,3	132,4	149,1	127,5	139,7	132,9	130,8	131,8
1975 April	132,9	129,1	135,6	134,3	150,1	127,9	140,6	133,3	131,2	131,9
1975 Mai	133,7	130,4	136,0	135,7	150,0	127,9	140,8	133,7	131,7	132,0
1975 Juni	134,6	131,9	136,1	136,6	152,5	128,0	141,1	134,1	131,9	132,1
1975 Juli	134,7	131,5	136,2	137,1	154,9	127,4	141,4	134,3	132,4	132,1
1975 August										
1975 September										
1975 Oktober										
1975 November										
1975 Dezember										

c) 2 - Personen - Haushalte von Renten- und Sozialhilfeempfängern

1963 D	82,1	89,3	87,0	62,7	82,8	88,2	81,1	77,7	76,9	78,9
1964 D	84,4	91,1	88,7	66,7	84,7	90,0	90,0	79,8	79,8	81,4
1965 D	87,8	95,0	91,1	70,7	86,9	92,6	82,9	83,0	82,1	84,6
1966 D	91,4	97,6	93,9	77,8	88,5	94,8	89,6	88,4	85,2	88,4
1967 D	92,7	97,2	95,0	82,9	96,9	95,2	92,8	90,7	88,7	91,4
1968 D	94,0	95,6	95,2	88,8	95,4	95,7	97,5	94,3	91,2	96,2
1969 D	96,8	97,8	96,1	96,0	96,2	96,2	99,2	95,9	92,4	97,8
1970 D	100	100	100	100	100	100	100	100	100	100
1971 D	104,7	103,5	106,1	106,0	104,5	105,0	108,3	105,5	104,7	104,4
1972 D	109,6	109,5	112,7	112,0	110,5	109,4	116,4	111,1	108,8	108,5
1973 D	118,5	117,7	121,6	118,8	122,3	113,9	130,7	117,8	114,5	114,6
1974 D	126,3	123,4	131,3	125,2	139,2	122,5	138,7	126,5	127,8	121,6
1974 Juli	126,8	124,2	131,5	125,6	138,2	121,7	145,4	127,0	128,6	120,6
1974 August	126,6	122,9	132,0	125,9	139,4	121,9	145,5	127,9	129,2	123,7
1974 September	126,9	122,6	133,1	126,2	140,8	123,2	145,5	128,9	129,9	123,8
1974 Oktober	127,5	123,3	134,1	126,7	143,5	125,0	138,2	129,7	131,6	124,0
1974 November	128,7	124,7	135,4	127,1	144,3	127,5	138,8	130,7	132,4	124,1
1974 Dezember	129,3	125,2	135,7	127,3	144,8	128,5	143,7	131,0	133,2	124,2
1975 Januar	130,6	126,4	136,2	128,5	150,5	129,7	142,3	132,1	133,8	124,4
1975 Februar	131,4	126,7	136,9	129,8	151,4	130,1	145,4	133,5	134,8	125,5
1975 März	132,2	127,1	137,2	131,5	151,9	130,1	148,5	133,9	135,4	125,6
1975 April	133,4	128,8	137,5	133,5	151,8	130,6	146,7	134,4	136,0	125,7
1975 Mai	134,5	130,5	137,9	134,9	151,5	130,4	150,6	134,8	136,5	125,8
1975 Juni	135,9	132,4	138,1	135,9	153,3	130,5	154,5	135,4	136,7	125,9
1975 Juli	136,0	132,0	138,1	136,3	155,4	129,7	155,2	135,7	137,1	126,0
1975 August										
1975 September										
1975 Oktober										
1975 November										
1975 Dezember										

IV. Langfristige Übersichten

B. Preisindex für die Lebenshaltung abgegrenzter Verbrauchergruppen

2. Gliederung nach Waren, Leistungen und Wohnungsnutzung

1970 = 100

Jahr Monat	Gesamt- lebens- haltung	Gesamtlebens- haltung ohne Saisonwaren sowie ohne Blumen, Kohle und Heizöl	Verbrauchs- und Gebrauchsgüter				Dienst- leistungen und Reparaturen	Wohnungs- und Garagen- nutzung
			insgesamt	Nahrungsmittel		andere Verbrauchs- und Gebrauchs- güter		
				insgesamt	Saisonwaren			

a) 4 - Personen - Haushalte von Angestellten und Beamten mit höherem Einkommen

1963 D	84,3	83,4	91,7	91,4	109,7	87,9	91,8	74,2	67,5
1964 D	85,9	85,3	92,4	92,8	101,1	91,2	92,3	76,9	70,9
1965 D	88,1	87,4	94,0	96,2	111,3	93,3	93,0	80,2	74,6
1966 D	91,0	90,6	95,7	98,2	108,9	96,2	94,7	85,4	79,3
1967 D	93,0	92,9	96,4	97,4	118,9	96,6	96,0	88,9	84,6
1968 D	95,1	95,1	96,6	95,5	97,0	95,2	97,0	93,9	90,7
1969 D	96,8	96,7	97,3	98,1	104,8	96,9	97,0	95,9	96,2
1970 D	100	100	100	100	100	100	100	100	100
1971 D	105,4	105,3	104,6	104,5	106,2	104,2	104,6	107,5	105,7
1972 D	111,1	111,2	109,5	110,3	113,0	109,8	109,2	115,1	111,8
1973 D	118,7	118,1	116,8	118,3	126,2	116,8	116,3	123,3	119,0
1974 D	127,1	126,3	125,4	124,9	130,7	123,8	125,6	132,7	125,4
1974 Juli	127,5	127,0	125,7	125,5	133,0	124,1	125,8	133,4	125,7
August	127,9	127,6	125,7	124,3	124,7	124,2	126,2	134,8	126,1
September	128,3	128,1	126,1	124,0	121,0	124,6	126,9	135,5	126,4
Oktober	129,0	128,7	126,9	124,9	123,1	125,3	127,7	136,0	126,8
November	129,9	129,4	128,1	126,6	128,0	126,3	128,7	136,4	127,2
Dezember	130,2	129,7	128,5	127,2	129,0	126,9	129,0	136,6	127,5
1975 Januar	131,3	130,5	129,7	128,8	135,1	127,5	130,1	137,4	128,5
Februar	132,1	131,4	130,2	129,4	136,4	128,1	130,5	138,7	129,5
März	132,7	132,1	130,7	130,2	138,1	128,6	130,9	139,3	131,0
April	133,7	132,8	131,6	132,2	147,2	129,4	131,3	140,0	132,7
Mai	134,3	133,2	132,2	134,2	157,2	129,7	131,5	140,4	133,7
Juni	135,1	133,8	133,1	135,4	161,2	130,4	132,3	140,8	134,6
Juli	135,2	134,2	133,0	134,7	155,0	130,8	132,4	141,2	134,9
August									
September									
Oktober									
November									
Dezember									

b) 4 - Personen - Arbeitnehmerhaushalte mit mittlerem Einkommen des alleinverdienenden Haushaltsvorstandes

1963 D	84,4		89,9	89,9	107,3	86,5	89,9	76,8	64,4
1964 D	86,4		91,4	91,9	99,1	90,5	90,9	79,5	68,3
1965 D	89,3		94,1	96,1	112,1	92,9	92,6	82,2	72,2
1966 D	92,4		96,3	98,3	109,2	96,2	94,7	86,7	79,0
1967 D	93,8		96,7	97,5	102,5	96,6	96,0	89,2	84,1
1968 D	95,0	95,0	96,3	95,2	96,5	95,0	96,9	93,9	89,8
1969 D	96,9	96,7	97,3	97,9	104,5	96,8	97,0	95,7	96,2
1970 D	100	100	100	100	100	100	100	100	100
1971 D	105,1	105,1	104,3	104,2	105,2	104,0	104,4	108,1	105,7
1972 D	110,7	110,7	109,5	110,1	112,1	109,7	109,2	115,3	111,8
1973 D	118,2	117,6	117,0	118,3	126,0	117,0	116,2	123,3	119,0
1974 D	126,3	126,5	125,0	125,1	129,8	124,3	124,9	132,7	125,6
1974 Juli	126,7	126,0	125,4	125,6	132,0	124,5	125,2	133,3	126,0
August	126,8	126,5	125,2	124,4	123,0	124,7	125,7	134,4	126,3
September	127,2	127,0	125,6	124,1	119,2	125,0	126,4	135,0	126,6
Oktober	127,9	127,7	126,5	125,0	121,3	125,7	127,3	135,5	127,1
November	128,9	128,4	127,7	126,7	126,4	126,8	128,3	135,9	127,5
Dezember	129,3	128,7	128,2	127,4	127,6	126,6	128,6	136,1	127,8
1975 Januar	130,5	129,6	129,5	128,9	133,6	128,1	129,8	136,9	128,9
Februar	131,2	130,5	129,9	129,5	134,6	128,6	130,2	138,2	130,1
März	131,9	131,2	130,4	130,2	136,1	129,1	130,6	138,8	131,8
April	132,9	131,9	131,4	132,1	145,1	129,9	131,0	139,4	133,7
Mai	133,7	132,4	132,1	133,9	155,7	130,2	131,1	139,8	135,0
Juni	134,6	133,0	133,2	135,3	161,1	130,8	132,0	140,0	135,9
Juli	134,7	133,4	133,1	134,6	154,1	131,2	132,2	140,6	136,3
August									
September									
Oktober									
November									
Dezember									

c) 2 - Personen - Haushalte von Renten und Sozialhilfeempfängern

1963 D	82,1		88,7	89,5	103,5	86,3	87,7	76,2	62,7
1964 D	84,4		90,5	91,4	96,1	90,4	89,1	78,7	66,7
1965 D	87,8		93,8	95,0	108,8	93,0	90,9	81,2	70,7
1966 D	91,4		96,3	98,4	106,8	96,5	93,3	85,9	77,8
1967 D	92,7		96,3	97,5	100,3	96,9	94,6	88,1	77,8
1968 D	94,0	94,1	95,7	95,0	94,8	95,1	96,3	93,4	82,8
1969 D	96,8	96,6	97,3	98,0	103,6	96,9	96,7	95,3	96,1
1970 D	100	100	100	100	100	100	100	100	100
1971 D	104,7	104,6	104,0	103,9	104,6	103,7	104,1	106,6	106,0
1972 D	110,6	110,4	109,7	110,0	112,0	109,5	109,4	113,4	111,9
1973 D	118,5	117,5	117,7	118,8	126,8	117,1	116,7	122,9	118,7
1974 D	126,3	124,9	125,6	125,4	130,8	124,2	125,8	132,6	125,1
1974 Juli	126,8	125,4	125,9	126,2	135,3	124,3	125,6	134,8	125,5
August	126,6	125,9	125,4	124,4	124,7	124,4	126,2	135,8	125,9
September	126,9	126,4	125,6	124,0	120,3	124,7	127,1	136,5	126,1
Oktober	127,5	126,8	126,7	124,8	121,9	125,5	128,4	134,4	126,6
November	128,7	127,6	128,1	126,6	127,1	126,5	129,5	134,9	127,0
Dezember	129,3	128,2	128,7	127,3	127,8	127,2	130,0	136,7	127,2
1975 Januar	130,6	129,0	130,3	128,8	132,9	127,9	131,7	136,6	128,4
Februar	131,4	130,0	130,8	129,3	133,4	128,4	132,2	138,5	129,8
März	132,2	130,8	131,1	129,8	133,8	128,9	132,4	139,9	131,4
April	133,4	131,6	132,3	132,0	143,2	129,6	132,6	139,6	133,4
Mai	134,5	132,3	133,4	134,3	154,3	130,0	132,6	141,3	134,7
Juni	135,9	133,2	134,8	136,1	161,1	130,7	133,7	142,8	135,7
Juli	136,0	133,7	134,7	135,4	155,2	131,1	134,0	143,3	136,2
August									
September									
Oktober									
November									
Dezember									

IV. Langfristige Übersichten

C. Preisindex für die Lebenshaltung aller privaten Haushalte und für abgegrenzte Verbrauchergruppen auf Originalbasis und umbasiert

1. Gesamtlebenshaltung auf Originalbasis und umbasiert auf 1962 = 100

Jahr Monat	Preisindex für die Gesamtlebenshaltung							
	Alle privaten Haushalte		4 - Personen - Haushalte von Angestellten und Beamten mit höherem Einkommen		4 - Personen - Arbeitnehmerhaushalte mit mittlerem Einkommen		2 - Personen - Haushalte von Renten- und Sozialhilfeempfängern	
	1970 = 100	1962 = 100	1970 = 100	1962 = 100	1970 = 100	1962 = 100	1970 = 100	1962 = 100
1962 D	81,6	100	82,2	100	81,9	100	79,3	100
1963 D	84,0	102,9	84,3	102,5	84,4	103,0	82,1	103,5
1964 D	85,9	105,4	85,9	104,4	86,4	105,4	84,4	106,4
1965 D	88,7	108,7	88,1	107,2	89,3	109,0	87,8	110,7
1966 D	91,9	112,7	91,0	110,7	92,4	112,8	91,4	115,2
1967 D	93,4	114,6	93,0	113,1	93,8	114,4	92,7	116,8
1968 D	94,9	116,4	95,1	115,7	95,0	115,9	94,0	118,5
1969 D	96,7	118,6	96,8	117,7	96,9	118,3	96,8	122,0
1970 D	100	122,6	100	121,6	100	122,1	100	126,0
1971 D	105,3	129,0	105,4	128,2	105,1	128,3	104,7	131,9
1972 D	111,1	136,1	111,1	135,2	110,7	135,1	110,6	139,4
1973 D	118,8	145,7	118,7	144,3	118,2	144,3	118,5	149,4
1974 D	127,1	155,8	127,1	154,6	126,3	154,1	126,3	159,2
1963 Januar	83,2	102,0	83,6	101,7	83,6	102,0	81,3	102,5
1963 Februar	84,0	103,0	84,3	102,5	84,4	103,0	82,4	103,9
1963 März	84,0	103,0	84,4	102,6	84,6	103,3	82,8	104,3
1963 April	84,3	103,3	84,7	103,0	84,7	103,4	82,7	104,2
1963 Mai	84,0	103,0	84,4	102,7	84,5	103,1	82,3	103,7
1963 Juni	83,7	102,6	84,0	102,2	84,4	103,0	82,2	103,6
1963 Juli	83,5	102,4	83,9	102,1	84,1	102,7	81,8	103,1
1963 August	83,4	102,2	83,8	101,9	83,8	102,3	81,2	102,4
1963 September	83,7	102,6	83,9	102,1	84,0	102,5	81,5	102,7
1963 Oktober	84,1	103,1	84,4	102,6	84,5	103,1	82,0	103,4
1963 November	84,6	103,7	84,8	103,1	84,8	103,5	82,4	103,9
1963 Dezember	85,2	104,4	85,2	103,6	85,2	104,0	83,1	104,7
1964 Januar	85,6	105,0	85,6	104,1	85,7	104,6	83,8	105,6
1964 Februar	85,7	105,1	85,7	104,2	85,8	104,7	83,9	105,7
1964 März	85,8	105,2	85,7	104,2	86,0	104,9	84,0	105,9
1964 April	85,8	105,2	85,8	104,3	86,1	105,1	84,2	106,1
1964 Mai	85,8	105,2	85,8	104,4	86,2	105,2	84,1	106,0
1964 Juni	85,6	105,0	85,6	104,1	86,3	105,3	84,3	106,2
1964 Juli	85,8	105,2	85,7	104,2	86,6	105,7	84,7	106,8
1964 August	85,8	105,2	85,8	104,3	86,4	105,5	84,4	106,4
1964 September	85,8	105,2	85,7	104,2	86,4	105,5	84,4	106,4
1964 Oktober	86,1	105,6	86,1	104,7	86,6	105,7	84,6	106,6
1964 November	86,5	106,1	86,4	105,1	87,0	106,2	85,1	107,3
1964 Dezember	86,9	106,5	86,6	105,3	87,2	106,4	85,5	107,8
1965 Januar	87,4	107,1	87,0	105,8	87,7	107,0	86,1	108,5
1965 Februar	87,4	107,1	87,1	105,9	87,8	107,1	86,1	108,5
1965 März	87,6	107,4	87,2	106,1	88,1	107,5	86,5	109,0
1965 April	88,0	107,9	87,7	106,7	88,3	107,8	86,6	109,2
1965 Mai	88,3	108,2	87,8	106,8	88,9	108,5	87,3	110,0
1965 Juni	88,7	108,8	88,1	107,1	89,7	109,5	88,3	111,3
1965 Juli	89,1	109,2	88,4	107,5	90,3	110,2	88,9	112,1
1965 August	88,9	109,0	88,3	107,4	89,8	109,6	88,4	111,4
1965 September	89,1	109,2	88,4	107,5	89,7	109,5	88,2	111,2
1965 Oktober	89,5	109,7	88,7	107,9	89,9	109,7	88,4	111,4
1965 November	90,0	110,3	89,0	108,3	90,4	110,3	89,0	112,2
1965 Dezember	90,4	110,8	89,5	108,8	90,9	110,9	89,7	113,0
1966 Januar	90,9	111,5	90,1	109,6	91,4	111,5	90,4	114,0
1966 Februar	91,0	111,6	90,3	109,8	91,5	111,7	90,5	114,1
1966 März	91,3	111,9	90,4	110,0	91,9	112,1	90,8	114,5
1966 April	92,0	112,8	91,3	111,0	92,3	112,7	91,4	115,2
1966 Mai	92,1	112,9	91,3	111,1	92,8	113,3	91,9	115,8
1966 Juni	92,0	112,8	91,1	110,8	92,8	113,3	92,0	115,9
1966 Juli	92,0	112,8	91,1	110,8	92,8	113,3	91,9	115,8
1966 August	91,8	112,6	91,0	110,7	92,4	112,8	91,2	115,0
1966 September	91,8	112,6	90,9	110,6	92,3	112,6	91,1	114,8
1966 Oktober	92,2	113,0	91,3	111,0	92,4	112,8	91,3	115,1
1966 November	92,7	113,6	91,7	111,5	93,0	113,5	92,0	116,0
1966 Dezember	93,0	114,0	92,0	111,9	93,2	113,8	92,4	116,5
1967 Januar	93,2	114,3	92,4	112,4	93,5	114,1	92,6	116,7
1967 Februar	93,2	114,3	92,5	112,5	93,6	114,2	92,7	116,8
1967 März	93,4	114,5	92,7	112,7	93,7	114,3	92,7	116,9
1967 April	93,4	114,5	92,8	112,9	93,8	114,5	92,7	116,9
1967 Mai	93,6	114,7	92,9	113,0	94,1	114,8	93,1	117,4
1967 Juni	93,6	114,8	93,0	113,1	94,2	115,0	93,3	117,6
1967 Juli	93,7	114,9	93,2	113,4	94,3	115,1	93,4	117,7
1967 August	93,3	114,4	93,2	113,3	93,7	114,4	92,4	116,5
1967 September	93,2	114,3	93,2	113,3	93,5	114,1	92,1	116,1
1967 Oktober	93,4	114,5	93,2	113,4	93,4	114,0	92,0	116,0
1967 November	93,6	114,7	93,4	113,6	93,6	114,2	92,4	116,4
1967 Dezember	93,6	114,7	93,5	113,7	93,6	114,2	92,4	116,4
1968 Januar	94,7	116,1	94,8	115,3	94,8	115,7	93,7	118,1
1968 Februar	94,8	116,2	95,0	115,5	94,8	115,7	93,7	118,1
1968 März	94,8	116,2	95,0	115,5	94,9	115,8	93,8	118,2
1968 April	94,9	116,3	95,1	115,7	94,9	115,8	93,8	118,2
1968 Mai	94,9	116,3	95,0	115,5	94,9	115,8	94,0	118,5
1968 Juni	95,0	116,5	95,1	115,7	95,0	115,9	94,2	118,7
1968 Juli	94,9	116,3	95,1	115,7	94,9	115,8	94,1	118,6
1968 August	94,7	116,1	95,0	115,5	94,7	115,6	93,7	118,1
1968 September	94,6	116,0	94,9	115,4	94,7	115,6	93,7	118,1
1968 Oktober	94,9	116,3	95,2	115,8	95,0	115,9	94,0	118,5
1968 November	95,3	116,8	95,6	116,3	95,5	116,6	94,6	119,2
1968 Dezember	95,6	117,2	95,7	116,4	95,7	116,8	95,1	119,9

IV. Langfristige Übersichten

C. Preisindex für die Lebenshaltung aller privaten Haushalte und für abgegrenzte Verbrauchergruppen auf Originalbasis und umbasiert

1. Gesamtlebenshaltung auf Originalbasis und umbasiert auf 1962 = 100

Jahr Monat	Preisindex für die Gesamtlebenshaltung								
	Aller privaten Haushalte		4 - Personen - Haushalte von Angestellten und Beamten mit höherem Einkommen		4 - Personen - Arbeitnehmerhaushalte mit mittlerem Einkommen		2 - Personen - Haushalte von Renten- und Sozialhilfeempfängern		
	1970 = 100	1962 = 100	1970 = 100	1962 = 100	1970 = 100	1962 = 100	1970 = 100	1962 = 100	
1969	Januar	96,1	117,8	96,2	117,0	96,3	117,5	95,9	120,9
	Februar	96,4	118,2	96,4	117,2	96,5	117,8	96,1	121,1
	März	96,5	118,3	96,5	117,4	96,6	117,9	96,3	121,4
	April	96,6	118,4	96,6	117,5	96,8	118,1	96,5	121,6
	Mai	96,8	118,7	96,8	117,7	96,9	118,3	96,9	122,1
	Juni	96,9	118,8	96,8	117,7	97,0	118,4	97,1	122,4
	Juli	96,8	118,7	96,8	117,7	97,0	118,4	97,1	122,4
	August	96,5	118,3	96,7	117,6	96,8	118,1	96,8	122,0
	September	96,5	118,3	96,8	117,7	96,9	118,3	96,9	122,1
	Oktober	96,7	118,6	97,0	118,0	97,0	118,4	97,1	122,4
	November	97,1	119,0	97,3	118,3	97,3	118,8	97,4	122,8
	Dezember	97,6	119,7	97,7	118,8	97,7	119,2	97,8	123,3
1970	Januar	98,7	121,0	98,7	120,0	98,9	120,7	99,0	124,8
	Februar	99,0	121,4	99,0	120,4	99,2	121,1	99,2	125,0
	März	99,4	121,9	99,3	120,8	99,5	121,4	99,6	125,5
	April	99,7	122,2	99,6	121,1	99,7	121,7	99,7	125,7
	Mai	99,8	122,4	99,7	121,3	99,8	121,8	99,9	125,9
	Juni	100,1	122,7	99,9	121,5	100,0	122,0	100,3	126,4
	Juli	100,1	122,7	99,9	121,5	100,0	122,0	100,2	126,3
	August	100,1	122,7	100,2	121,9	100,1	122,2	100,1	126,2
	September	100,1	122,7	100,3	122,0	100,1	122,2	100,0	126,0
	Oktober	100,5	123,2	100,7	122,5	100,5	122,7	100,2	126,3
	November	101,0	123,8	101,2	123,1	101,0	123,3	100,6	126,8
	Dezember	101,5	124,4	101,6	123,6	101,4	123,8	101,1	127,4
1971	Januar	102,8	126,0	102,9	125,2	102,7	125,3	102,3	128,9
	Februar	103,5	126,9	103,6	126,0	103,4	126,2	103,0	129,8
	März	104,2	127,7	104,3	126,9	104,1	127,0	103,8	130,8
	April	104,7	128,4	104,7	127,3	104,5	127,5	104,2	131,3
	Mai	104,9	128,6	105,0	127,7	104,8	127,9	104,1	131,2
	Juni	105,3	129,1	105,3	128,1	105,0	128,1	104,7	132,0
	Juli	105,6	129,5	105,7	128,6	105,4	128,6	105,3	132,7
	August	105,6	129,5	105,8	128,7	105,5	128,8	104,9	132,2
	September	106,0	130,0	106,3	129,3	105,9	129,2	105,2	132,6
	Oktober	106,4	130,4	106,7	129,8	106,3	129,7	105,5	133,0
	November	106,8	130,9	107,1	130,3	106,7	130,2	106,3	134,0
	Dezember	107,2	131,4	107,4	130,6	107,1	130,7	106,8	134,6
1972	Januar	108,4	132,9	108,5	132,0	108,2	132,1	107,9	136,0
	Februar	109,0	133,6	109,1	132,7	108,7	132,7	108,3	136,5
	März	109,5	134,2	109,7	133,4	109,3	133,4	108,7	137,0
	April	109,8	134,6	109,9	133,7	109,5	133,6	108,9	137,3
	Mai	110,1	135,0	110,1	133,9	109,7	133,9	109,5	138,0
	Juni	110,6	135,6	110,5	134,4	110,1	134,4	110,2	138,9
	Juli	111,2	136,3	111,3	135,4	110,7	135,1	111,1	140,0
	August	111,3	136,5	111,5	135,6	110,8	135,2	110,9	139,8
	September	112,4	137,8	112,5	136,8	112,1	136,8	112,0	141,2
	Oktober	112,9	138,4	113,0	137,4	112,7	137,5	112,5	141,8
	November	113,4	139,0	113,6	138,2	113,2	138,2	113,0	142,4
	Dezember	114,0	139,8	114,0	138,7	113,7	138,8	113,7	143,3
1973	Januar	115,2	141,2	115,1	140,0	114,8	140,1	115,2	145,2
	Februar	116,0	142,2	115,9	141,0	115,6	141,1	116,0	146,2
	März	116,8	143,2	116,7	141,9	116,3	141,9	116,6	147,0
	April	117,5	144,1	117,3	142,7	117,1	142,9	117,5	148,1
	Mai	118,2	144,9	117,9	143,4	117,7	143,6	118,4	149,2
	Juni	119,0	145,9	118,5	144,1	118,3	144,4	119,0	150,0
	Juli	119,3	146,3	119,1	144,9	118,7	144,9	119,0	150,0
	August	119,3	146,3	119,2	145,0	118,7	144,9	118,7	149,6
	September	119,4	146,4	119,5	145,3	118,9	145,1	118,8	149,7
	Oktober	120,3	147,5	120,3	146,3	119,8	146,2	119,5	150,6
	November	121,8	149,3	121,7	148,0	121,1	147,8	121,2	152,8
	Dezember	122,9	150,7	122,6	149,1	121,9	148,8	122,3	154,1
1974	Januar	123,7	151,7	123,4	150,1	122,9	150,0	123,5	155,7
	Februar	124,8	153,0	124,5	151,4	123,8	151,1	123,9	156,2
	März	125,2	153,5	125,0	152,0	124,3	151,7	124,3	156,7
	April	125,9	154,4	125,8	153,0	125,2	152,8	125,1	157,7
	Mai	126,7	155,3	126,5	153,9	125,8	153,5	126,1	158,9
	Juni	127,2	155,9	126,8	154,2	126,3	154,1	126,6	159,6
	Juli	127,5	156,3	127,5	155,1	126,7	154,6	126,8	159,8
	August	127,7	156,6	127,9	155,6	126,8	154,8	126,6	159,6
	September	128,1	157,0	128,3	156,0	127,2	155,2	126,9	159,9
	Oktober	128,8	157,9	129,0	156,9	127,9	156,1	127,5	160,7
	November	129,7	159,0	129,9	158,0	128,9	157,3	128,7	162,2
	Dezember	130,1	159,5	130,2	158,4	129,3	157,8	129,3	163,0
1975	Januar	131,3	161,0	131,3	159,7	130,5	159,3	130,6	164,6
	Februar	132,0	161,8	132,1	160,7	131,2	160,1	131,4	165,6
	März	132,6	162,6	132,7	161,4	131,9	161,0	132,2	166,6
	April	133,6	163,8	133,7	162,6	132,9	162,2	133,4	168,1
	Mai	134,4	164,8	134,3	163,3	133,7	163,2	134,5	169,5
	Juni	135,4	166,0	135,1	164,3	134,6	164,3	135,9	171,3
	Juli	135,4	166,0	135,2	164,4	134,7	164,4	136,0	171,4
	August								
	September								
	Oktober								
	November								
	Dezember								

IV. Langfristige Übersichten

C. Preisindex für die Lebenshaltung aller privaten Haushalte und für abgegrenzte Verbrauchergruppen auf Originalbasis und umbasiert

2. Preisindex für die Lebenshaltung aller privaten Haushalte
Entwicklung der Wohnungsmieten umbasiert auf 1962 = 100

Jahr Monat	Wohnungsmiete						
	insgesamt	Altbauwohnungen			Neubauwohnungen		
		zusammen	aus der Zeit		zusammen	sozialer Wohnungsbau aus der Zeit nach dem 20. 6. 1948	freifinanzierter Wohnungsbau aus der Zeit nach dem 20. 6. 1948
vor dem 1. 4. 1924	vom 1. 4. 1924 bis zum 20. 6. 1948						
1964 D	111,4	116,3	117,0	115,1	108,8	108,1	109,4
1965 D	117,7	123,4	124,4	121,9	114,6	113,9	115,2
1966 D	127,0	138,1	139,1	136,4	121,0	121,5	120,6
1967 D	135,6	146,6	148,3	143,8	129,6	130,1	129,2
1968 D	145,5	157,2	158,6	154,6	139,1	139,1	139,5
1969 D	154,8	167,3	168,5	164,9	148,0	152,5	145,8
1970 D	161,7	175,2	177,1	171,9	154,3	168,0	152,7
1971 D	171,5	187,2	189,0	184,0	163,0	166,3	161,6
1972 D	181,5	197,8	199,2	195,1	172,8	175,2	171,9
1973 D	192,1	208,4	208,8	207,2	183,3	187,3	181,6
1974 D	201,4	218,6	218,5	218,1	192,1	198,3	189,2
1970 Januar	158,0	171,2	172,8	168,1	150,8	155,1	148,9
1970 Februar	158,8	172,1	173,9	169,0	151,6	155,6	149,8
1970 März	159,7	172,8	174,6	169,7	152,5	156,2	150,8
1970 April	160,4	173,7	175,5	170,4	153,1	156,7	151,5
1970 Mai	160,7	173,8	175,7	170,7	153,6	157,2	152,1
1970 Juni	161,2	174,0	175,8	170,9	154,2	157,7	152,7
1970 Juli	161,8	175,4	177,4	171,8	154,5	157,7	153,1
1970 August	162,3	175,9	178,0	172,3	154,9	158,4	153,4
1970 September	163,1	176,6	178,8	172,8	155,7	159,2	154,1
1970 Oktober	163,9	178,2	180,3	174,5	156,3	160,0	154,7
1970 November	164,9	179,1	180,8	176,0	157,1	161,0	155,4
1970 Dezember	165,2	179,8	181,5	176,6	157,4	161,1	155,7
1971 Januar	166,2	181,0	182,9	177,6	158,2	161,9	156,5
1971 Februar	167,3	182,8	184,7	179,3	159,0	162,6	157,4
1971 März	168,5	184,2	185,9	180,9	160,2	163,8	158,5
1971 April	169,8	185,4	187,3	181,9	161,4	165,1	159,9
1971 Mai	170,4	185,9	187,5	183,1	161,9	165,4	160,5
1971 Juni	171,2	186,8	188,2	184,0	162,8	166,3	161,2
1971 Juli	172,0	188,0	189,6	185,0	163,4	166,8	162,0
1971 August	172,5	188,9	190,7	185,7	163,7	167,4	162,1
1971 September	173,3	190,1	191,8	186,9	164,5	168,2	162,8
1971 Oktober	174,9	190,8	192,8	187,1	166,4	169,0	165,2
1971 November	175,4	191,0	192,8	187,7	167,0	169,2	166,1
1971 Dezember	175,9	191,7	193,5	188,3	167,4	169,5	166,7
1972 Januar	176,2	193,3	195,3	189,6	168,2	170,3	167,5
1972 Februar	177,8	194,5	196,2	191,2	169,0	171,1	168,3
1972 März	179,0	195,7	197,4	192,4	169,9	172,2	169,2
1972 April	179,8	196,4	198,3	193,1	170,8	172,5	170,4
1972 Mai	180,3	196,8	198,5	193,8	171,5	173,0	171,0
1972 Juni	180,7	197,3	199,0	194,3	171,9	173,8	171,3
1972 Juli	181,6	198,4	199,9	195,5	172,5	174,6	171,9
1972 August	182,5	199,1	200,4	196,5	173,6	176,0	172,8
1972 September	183,7	199,8	200,6	197,7	175,0	177,6	174,1
1972 Oktober	184,8	200,3	201,3	198,2	176,4	179,3	175,1
1972 November	185,4	200,8	201,5	199,1	177,0	180,6	175,6
1972 Dezember	185,8	201,0	201,7	199,3	177,5	180,9	176,0
1973 Januar	187,9	203,8	204,7	202,0	179,2	182,6	177,7
1973 Februar	188,7	204,7	205,6	202,9	179,9	183,6	178,3
1973 März	189,8	205,9	206,3	204,6	181,2	184,3	179,9
1973 April	190,4	206,6	207,5	204,8	181,6	185,1	180,2
1973 Mai	191,4	207,3	208,1	205,8	182,7	186,1	181,2
1973 Juni	191,9	208,3	208,8	207,0	183,0	186,7	181,5
1973 Juli	192,4	209,0	209,5	207,7	183,5	187,5	181,8
1973 August	193,2	209,8	209,8	208,9	184,3	188,5	182,5
1973 September	194,0	210,3	210,5	209,4	185,0	189,2	183,2
1973 Oktober	194,5	210,8	210,9	210,1	185,7	190,4	183,5
1973 November	195,5	211,7	211,6	211,1	186,7	191,5	184,6
1973 Dezember	195,9	212,4	212,3	211,8	187,2	192,1	184,9
1974 Januar	197,6	213,8	213,7	213,4	188,6	194,3	186,0
1974 Februar	198,4	214,7	214,6	214,2	189,5	195,1	186,9
1974 März	199,3	215,7	215,9	215,1	190,4	196,0	187,8
1974 April	200,0	216,8	216,7	216,1	190,9	196,8	188,1
1974 Mai	200,6	217,5	217,4	216,8	191,5	197,6	188,7
1974 Juni	201,3	218,2	218,3	217,5	192,1	198,3	189,2
1974 Juli	202,1	219,6	219,7	218,7	192,6	198,7	189,6
1974 August	202,6	220,3	220,1	219,9	192,9	199,2	189,9
1974 September	203,1	220,6	220,5	220,4	193,5	199,8	190,4
1974 Oktober	203,5	221,5	221,2	221,3	194,0	200,6	190,7
1974 November	204,0	221,8	221,5	222,0	194,5	201,3	191,2
1974 Dezember	204,5	222,4	222,0	222,3	194,8	201,6	191,5
1975 Januar	206,3	224,8	224,7	224,4	196,3	203,1	192,8
1975 Februar	207,7	226,0	226,1	225,6	197,7	205,5	193,9
1975 März	209,8	228,1	227,7	228,1	200,0	208,8	195,6
1975 April	212,1	230,8	230,4	230,7	202,0	212,9	196,5
1975 Mai	213,7	232,4	231,6	232,8	203,7	215,6	197,4
1975 Juni	215,0	233,9	232,9	234,8	204,8	217,5	198,2
1975 Juli	215,5	234,6	233,6	235,7	205,3	218,5	198,3
1975 August							
1975 September							
1975 Oktober							
1975 November							
1975 Dezember							

IV. Langfristige Übersichten

C. Preisindex für die Lebenshaltung aller privaten Haushalte und für abgegrenzte Verbrauchergruppen auf Originalbasis und umbasiert

3. 4 - Personen - Arbeitnehmerhaushalte mit mittlerem Einkommen des alleinverdienenden Haushaltsvorstandes

a) Gesamtlebenshaltung umbasiert auf 1958, 1950, 1938, 1913/14 = 100

Jahr Monat	Gesamtlebenshaltung				Jahr Monat	Gesamtlebenshaltung			
	1958 = 100	1950 = 100	1938 = 100	1913/14 = 100		1958 = 100	1950 = 100	1938 = 100	1913/14 = 100
1938 D	54,5	64,1	100	125,6	1955 Januar	93,2	109,7	171,1	214,9
1948 D 2. Hj.	91,8	108,0	168,3	211,4	1955 Februar	92,8	109,2	170,2	213,8
1949 D	90,7	106,7	166,3	208,9	1955 März	92,8	109,1	170,1	213,6
1950 D	85,0	100	155,8	195,7	1955 April	92,9	109,3	170,4	214,0
1951 D	91,6	107,8	168,0	211,0	1955 Mai	92,6	109,0	169,9	213,4
1952 D	93,5	110,0	171,5	215,4	1955 Juni	92,8	109,2	170,3	213,9
1953 D	91,9	108,1	168,4	211,5	1955 Juli	94,0	110,6	172,4	216,5
1954 D	92,0	108,2	168,7	211,9	1955 August	93,2	109,7	171,0	214,8
1955 D	93,5	110,0	171,5	215,4	1955 September	93,2	109,7	171,0	214,8
1956 D	95,9	112,9	176,0	221,1	1955 Oktober	94,4	111,0	173,1	217,4
1957 D	97,9	115,2	179,5	225,5	1955 November	94,9	111,7	174,1	218,7
1958 D	100	117,7	183,4	230,4	1955 Dezember	95,2	112,0	174,6	219,3
1959 D	101,0	118,8	185,2	232,6	1956 Januar	94,8	111,6	174,0	218,5
1960 D	102,4	120,5	187,9	236,0	1956 Februar	95,1	111,9	174,4	219,0
1961 D	104,7	123,2	192,3	241,5	1956 März	96,2	113,2	176,5	221,7
1962 D	107,9	126,9	198,0	248,6	1956 April	96,1	113,0	176,2	221,3
1963 D	111,1	130,7	204,0	256,2	1956 Mai	96,0	112,9	176,0	221,1
1964 D	113,7	133,8	208,7	262,1	1956 Juni	95,9	112,9	176,0	221,1
1965 D	117,5	138,3	215,8	271,0	1956 Juli	96,2	113,1	176,4	221,6
1966 D	121,7	143,1	223,4	280,5	1956 August	95,6	112,5	175,4	220,3
1967 D	123,4	145,2	226,5	284,5	1956 September	95,8	112,8	175,8	220,8
1968 D	125,0	147,1	229,5	288,3	1956 Oktober	96,1	113,1	176,3	221,4
1969 D	127,6	150,1	234,2	294,1	1956 November	96,6	113,6	177,1	222,4
1970 D	131,7	154,9	241,7	303,5	1956 Dezember	96,8	113,9	177,6	223,1
1971 D	138,4	162,8	254,0	319,0	1957 Januar	96,9	114,1	177,8	223,3
1972 D	145,8	171,5	267,6	336,0	1957 Februar	96,9	114,0	177,7	223,2
1973 D	155,7	183,1	285,8	358,8	1957 März	96,6	113,6	177,1	222,4
1974 D	166,2	195,5	305,1	383,2	1957 April	96,9	114,0	177,6	223,1
					1957 Mai	97,6	114,8	179,0	224,8
					1957 Juni	98,0	115,3	179,7	225,7
1950 Juli	83,8	98,6	153,7	193,0	1957 Juli	98,8	116,3	181,2	227,6
1950 August	84,1	98,9	154,1	193,5	1957 August	98,5	115,9	180,7	227,0
1950 September	84,8	99,8	155,5	195,3	1957 September	98,3	115,7	180,3	226,5
1950 Oktober	84,8	99,8	155,5	195,3	1957 Oktober	98,6	116,0	180,8	227,1
1950 November	85,4	100,5	156,6	196,7	1957 November	98,9	116,4	181,4	227,8
1950 Dezember	85,9	101,0	157,4	197,7	1957 Dezember	98,8	116,3	181,2	227,6
1951 Januar	86,9	102,3	159,4	200,2	1958 Januar	99,6	117,2	182,6	229,3
1951 Februar	87,6	103,1	160,7	201,8	1958 Februar	99,8	117,5	183,1	230,0
1951 März	89,8	105,6	164,6	206,7	1958 März	99,8	117,5	183,1	230,0
1951 April	90,6	106,6	166,2	208,7	1958 April	100,3	118,0	183,9	231,0
1951 Mai	91,2	107,3	167,1	209,9	1958 Mai	100,9	118,8	185,1	232,5
1951 Juni	92,1	108,3	168,8	212,0	1958 Juni	101,2	119,1	185,6	233,1
1951 Juli	91,9	108,1	168,5	211,6	1958 Juli	100,6	118,3	184,5	231,7
1951 August	92,1	108,3	168,8	212,0	1958 August	99,5	117,1	182,5	229,2
1951 September	92,5	108,9	169,7	213,1	1958 September	99,0	116,5	181,6	228,1
1951 Oktober	94,5	111,2	173,4	217,8	1958 Oktober	99,3	116,9	182,1	228,7
1951 November	95,1	111,9	174,4	219,0	1958 November	99,8	117,5	183,1	230,0
1951 Dezember	95,1	111,9	174,4	219,0	1958 Dezember	100,2	117,9	183,7	230,7
1952 Januar	95,3	112,1	174,7	219,4	1959 Januar	100,3	118,0	183,9	231,0
1952 Februar	94,7	111,4	173,6	218,0	1959 Februar	100,2	117,9	183,7	230,7
1952 März	94,3	110,9	172,8	217,0	1959 März	100,3	118,0	183,9	231,0
1952 April	93,8	110,3	171,9	215,9	1959 April	99,9	117,5	183,2	230,1
1952 Mai	93,0	109,4	170,6	214,3	1959 Mai	100,3	118,0	183,9	231,0
1952 Juni	92,8	109,1	170,1	213,6	1959 Juni	100,8	118,6	184,8	232,1
1952 Juli	92,6	109,0	169,8	213,3	1959 Juli	101,4	119,3	185,9	233,5
1952 August	92,9	109,3	170,4	214,0	1959 August	101,5	119,5	186,2	233,9
1952 September	93,0	109,4	170,5	214,1	1959 September	101,2	119,1	185,6	233,1
1952 Oktober	93,0	109,4	170,5	214,1	1959 Oktober	101,5	119,4	186,2	233,9
1952 November	93,4	109,9	171,3	215,2	1959 November	102,2	120,2	187,4	235,4
1952 Dezember	93,5	110,0	171,5	215,4	1959 Dezember	102,1	120,1	187,2	235,1
1953 Januar	93,2	109,7	170,9	214,7	1960 Januar	102,1	120,1	187,2	235,1
1953 Februar	92,6	108,9	169,7	213,1	1960 Februar	101,9	120,0	187,0	234,9
1953 März	92,6	108,9	169,8	213,3	1960 März	101,9	119,9	186,9	234,7
1953 April	92,2	108,5	169,1	212,4	1960 April	102,1	120,1	187,2	235,1
1953 Mai	92,1	108,4	168,9	212,1	1960 Mai	102,8	120,9	188,5	236,8
1953 Juni	91,8	108,0	168,3	211,4	1960 Juni	102,6	120,8	188,2	236,4
1953 Juli	92,0	108,2	168,6	211,8	1960 Juli	102,8	120,9	188,5	236,8
1953 August	91,6	107,7	168,0	211,0	1960 August	102,3	120,4	187,6	235,6
1953 September	90,9	106,9	166,6	209,2	1960 September	102,2	120,2	187,4	235,4
1953 Oktober	91,0	107,0	166,8	209,5	1960 Oktober	102,4	120,6	187,9	236,0
1953 November	91,3	107,5	167,5	210,4	1960 November	103,0	121,2	188,9	237,3
1953 Dezember	91,2	107,3	167,2	210,0	1960 Dezember	103,1	121,3	189,1	237,5
1954 Januar	91,2	107,3	167,2	210,0	1961 Januar	103,6	121,8	190,1	238,8
1954 Februar	91,4	107,6	167,7	210,6	1961 Februar	103,7	122,0	190,3	239,0
1954 März	91,6	107,7	168,0	211,0	1961 März	103,9	122,2	190,7	239,5
1954 April	91,7	107,9	168,2	211,3	1961 April	103,9	122,2	190,7	239,5
1954 Mai	91,6	107,7	167,9	210,9	1961 Mai	104,5	123,0	191,9	241,0
1954 Juni	91,7	107,9	168,1	211,1	1961 Juni	105,2	123,7	193,1	242,5
1954 Juli	92,2	108,4	169,0	212,3	1961 Juli	105,4	124,0	193,5	243,0
1954 August	91,9	108,2	168,6	211,8	1961 August	105,1	123,6	192,9	242,3
1954 September	92,1	108,3	168,9	212,1	1961 September	105,0	123,5	192,7	242,0
1954 Oktober	92,6	108,9	169,9	213,4	1961 Oktober	105,1	123,6	192,9	242,3
1954 November	93,1	109,5	170,8	214,5	1961 November	105,7	124,4	194,1	243,8
1954 Dezember	93,1	109,5	170,7	214,4	1961 Dezember	105,8	124,5	194,3	244,0

IV. Langfristige Übersichten

C. Preisindex für die Lebenshaltung aller privaten Haushalte und für abgegrenzte Verbrauchergruppen auf Originalbasis und umbasiert

3. 4 - Personen - Arbeitnehmerhaushalte mit mittlerem Einkommen des alleinverdienenden Haushaltsvorstandes

a) Gesamtlebenshaltung umbasiert auf 1958, 1950, 1938, 1913/14 = 100

Jahr Monat	Gesamtlebenshaltung				Jahr Monat	Gesamtlebenshaltung			
	1958 = 100	1950 = 100	1938 = 100	1913/14 = 100		1958 = 100	1950 = 100	1938 = 100	1913/14 = 100
1962 Januar	106,6	125,4	195,6	245,7	1969 Januar	126,8	149,1	232,7	292,3
1962 Februar	106,7	125,5	195,8	245,9	1969 Februar	127,0	149,4	233,2	292,9
1962 März	107,1	126,0	196,6	246,9	1969 März	127,2	149,6	233,5	293,2
1962 April	107,8	126,8	197,8	248,4	1969 April	127,4	149,9	233,9	293,8
1962 Mai	108,1	127,2	198,4	249,2	1969 Mai	127,6	150,1	234,2	294,1
1962 Juni	108,6	127,8	199,4	250,4	1969 Juni	127,7	150,2	234,4	294,4
1962 Juli	109,0	128,2	200,0	251,2	1969 Juli	127,7	150,2	234,4	294,4
1962 August	108,0	127,0	198,2	248,9	1969 August	127,4	149,9	233,9	293,8
1962 September	107,8	126,8	197,8	248,4	1969 September	127,6	150,1	234,2	294,1
1962 Oktober	108,0	127,0	198,2	248,9	1969 Oktober	127,7	150,2	234,4	294,4
1962 November	108,2	127,3	198,6	249,4	1969 November	128,1	150,7	235,1	295,3
1962 Dezember	108,6	127,8	199,4	250,4	1969 Dezember	128,6	151,3	236,1	296,5
1963 Januar	110,0	129,4	202,0	253,7	1970 Januar	130,2	153,1	239,0	300,1
1963 Februar	111,1	130,7	204,0	256,2	1970 Februar	130,6	153,6	239,7	301,1
1963 März	111,4	131,1	204,6	257,0	1970 März	131,0	154,1	240,5	302,0
1963 April	111,5	131,2	204,8	257,2	1970 April	131,3	154,4	240,9	302,6
1963 Mai	111,2	130,8	204,2	256,5	1970 Mai	131,4	154,5	241,2	302,9
1963 Juni	111,1	130,7	204,0	256,2	1970 Juni	131,6	154,9	241,7	303,5
1963 Juli	110,8	130,3	203,4	255,5	1970 Juli	131,6	154,9	241,7	303,5
1963 August	110,4	129,8	202,6	254,5	1970 August	131,8	155,0	241,9	303,8
1963 September	110,6	130,1	203,0	255,0	1970 September	131,8	155,0	241,9	303,8
1963 Oktober	111,2	130,8	204,2	256,5	1970 Oktober	132,3	155,6	242,9	305,0
1963 November	111,7	131,3	205,0	257,5	1970 November	133,0	156,4	244,1	306,5
1963 Dezember	112,2	132,0	205,9	258,6	1970 Dezember	133,5	157,0	245,1	307,7
1964 Januar	112,8	132,7	207,1	260,1	1971 Januar	135,2	159,0	248,2	311,7
1964 Februar	112,9	132,9	207,3	260,4	1971 Februar	136,1	160,1	249,9	313,8
1964 März	113,2	133,1	207,7	260,9	1971 März	137,0	161,2	251,6	315,9
1964 April	113,4	133,4	208,1	261,4	1971 April	137,6	161,8	252,5	317,1
1964 Mai	113,5	133,5	208,3	261,6	1971 Mai	138,0	162,3	253,3	318,0
1964 Juni	113,6	133,6	208,5	261,9	1971 Juni	138,2	162,6	253,8	318,7
1964 Juli	114,0	134,1	209,3	262,9	1971 Juli	138,8	163,2	254,7	319,9
1964 August	113,8	133,9	208,9	262,4	1971 August	138,9	163,4	255,0	320,2
1964 September	113,8	133,9	208,9	262,4	1971 September	139,4	164,0	255,9	321,4
1964 Oktober	114,0	134,1	209,3	262,9	1971 Oktober	139,9	164,6	256,9	322,6
1964 November	114,6	134,8	210,3	264,1	1971 November	140,5	165,2	257,9	323,8
1964 Dezember	114,8	135,0	210,7	264,6	1971 Dezember	141,0	165,8	258,8	325,0
1965 Januar	115,4	135,8	211,9	266,1	1972 Januar	142,4	167,5	261,5	328,4
1965 Februar	115,5	135,9	212,1	266,4	1972 Februar	143,1	168,3	262,7	329,9
1965 März	116,0	136,4	212,9	267,4	1972 März	143,9	169,3	264,1	331,7
1965 April	116,3	136,8	213,5	268,2	1972 April	144,2	169,6	264,6	332,3
1965 Mai	117,0	137,7	214,9	269,9	1972 Mai	144,4	169,9	265,1	332,9
1965 Juni	118,1	139,0	216,8	272,3	1972 Juni	144,9	170,5	266,1	334,1
1965 Juli	118,9	139,8	218,2	274,1	1972 Juli	145,7	171,4	267,5	336,0
1965 August	118,2	139,1	217,0	272,6	1972 August	145,9	171,6	267,8	336,3
1965 September	118,1	139,0	216,8	272,3	1972 September	147,6	173,6	270,9	340,2
1965 Oktober	118,3	139,2	217,2	272,8	1972 Oktober	148,4	174,5	272,4	342,0
1965 November	119,0	140,0	218,4	274,3	1972 November	149,0	175,3	273,6	343,5
1965 Dezember	119,6	140,7	219,6	275,8	1972 Dezember	149,7	176,1	274,8	345,1
1966 Januar	120,3	141,5	220,8	277,3	1973 Januar	151,1	177,8	277,4	348,4
1966 Februar	120,5	141,8	221,2	277,8	1973 Februar	152,2	179,0	279,4	350,8
1966 März	120,9	142,3	222,0	278,8	1973 März	153,1	180,1	281,1	352,9
1966 April	121,6	143,0	223,2	280,3	1973 April	154,2	181,3	283,0	355,4
1966 Mai	122,2	143,8	224,4	281,8	1973 Mai	154,9	182,3	284,4	357,2
1966 Juni	122,2	143,8	224,4	281,8	1973 Juni	155,7	183,2	285,9	359,0
1966 Juli	122,2	143,8	224,4	281,8	1973 Juli	156,3	183,8	286,9	360,2
1966 August	121,7	143,1	223,4	280,6	1973 August	156,3	183,8	286,9	360,2
1966 September	121,5	142,9	223,0	280,1	1973 September	156,5	184,1	287,3	360,8
1966 Oktober	121,7	143,1	223,4	280,6	1973 Oktober	157,7	185,5	289,5	363,6
1966 November	122,4	144,0	224,8	282,3	1973 November	159,4	187,5	292,7	367,5
1966 Dezember	122,8	144,4	225,3	283,0	1973 Dezember	160,5	188,8	294,6	369,9
1967 Januar	123,1	144,8	225,9	283,7	1974 Januar	161,8	190,3	297,0	373,0
1967 Februar	123,2	144,9	226,1	284,0	1974 Februar	163,0	191,7	299,2	375,7
1967 März	123,3	145,1	226,3	284,2	1974 März	163,6	192,5	300,4	377,2
1967 April	123,5	145,3	226,7	284,7	1974 April	164,8	193,9	302,6	380,0
1967 Mai	123,8	145,7	227,3	285,5	1974 Mai	165,6	194,8	304,0	381,8
1967 Juni	124,1	145,9	227,7	286,0	1974 Juni	166,3	195,6	305,2	383,3
1967 Juli	124,2	146,1	227,9	286,2	1974 Juli	166,8	196,2	306,3	384,5
1967 August	123,4	145,2	226,5	284,5	1974 August	166,9	196,4	306,4	384,8
1967 September	123,1	144,8	225,9	283,7	1974 September	167,5	197,0	307,4	386,0
1967 Oktober	123,0	144,7	225,7	283,5	1974 Oktober	168,4	198,1	309,1	388,2
1967 November	123,2	144,9	226,1	284,0	1974 November	169,7	199,6	311,5	391,2
1967 Dezember	123,2	144,9	226,1	284,0	1974 Dezember	170,2	200,2	312,5	392,4
1968 Januar	124,8	146,8	229,1	287,7	1975 Januar	171,8	202,1	315,4	396,0
1968 Februar	124,8	146,8	229,1	287,7	1975 Februar	172,7	203,2	317,1	398,2
1968 März	124,9	147,0	229,3	288,0	1975 März	173,6	204,2	318,8	400,3
1968 April	124,9	147,0	229,3	288,0	1975 April	175,0	205,8	321,2	403,3
1968 Mai	124,9	147,0	229,3	288,0	1975 Mai	176,0	207,0	323,1	405,8
1968 Juni	125,1	147,1	229,6	288,3	1975 Juni	177,2	208,4	325,3	408,5
1968 Juli	124,9	147,0	229,3	288,0	1975 Juli	177,3	208,6	325,5	408,8
1968 August	124,7	146,6	228,9	287,4	1975 August	177,3	208,6	325,5	408,8
1968 September	124,7	146,6	228,9	287,4	1975 September	177,3	208,6	325,5	408,8
1968 Oktober	125,1	147,1	229,6	288,3	1975 Oktober	177,3	208,6	325,5	408,8
1968 November	125,7	147,9	230,8	289,8	1975 November	177,3	208,6	325,5	408,8
1968 Dezember	126,0	148,2	231,3	290,4	1975 Dezember	177,3	208,6	325,5	408,8

IV. Langfristige Übersichten

C. Preisindex für die Lebenshaltung aller privaten Haushalte und für abgegrenzte Verbrauchergruppen auf Originalbasis und umbasiert

3. 4 - Personen - Arbeitnehmerhaushalte mit mittlerem Einkommen des alleinverdienenden Haushaltsvorstandes

b) Gliederung nach Bedarfsgruppen

1970 = 100

Jahr Monat	Gesamt- lebens- haltung	Bedarfsgruppe								
		Ernährung	Getränke und Tabak- waren	Wohnung	Heizung und Beleuchtung	Hausrat	Bekleidung	Reinigung und Körper- pflege	Bildung, Unterhaltung und Erholung	Verkehr
1938 D	41,4	40,0	38,6	39,3	41,6	50,2	41,7	40,6	41,3	42,0
1946 D	48,2	44,3	70,0	41,0	43,1	66,8	55,7	51,6	47,8	42,1
1946 D	52,7	47,8	95,8	41,2	44,3	71,1	61,8	52,8	49,2	62,3
1947 D	56,3	50,7	113,6	41,5	46,4	79,8	69,0	55,7	50,0	64,2
1948 D	59,4	52,7	123,5	41,5	48,2	91,6	75,8	62,0	50,7	65,4
1948 D 1. Hj.	69,7	65,0	140,9	41,1	54,0	107,5	97,9	72,5	54,7	63,0
1948 D 2. Hj.	68,9	69,5	107,5	41,0	56,3	98,0	86,5	72,0	55,8	61,9
1950 D	64,5	64,6	103,5	41,4	56,0	84,2	76,4	65,2	55,2	61,2
1951 D	69,6	70,6	101,5	42,1	60,6	93,1	84,7	70,1	59,8	68,6
1952 D	71,0	73,7	103,1	42,8	65,1	92,3	78,9	69,6	61,4	71,6
1953 D	69,8	72,5	96,6	44,3	67,2	87,6	74,8	67,7	60,6	72,2
1954 D	69,9	73,4	89,6	44,3	70,9	86,1	73,8	67,3	59,6	72,7
1955 D	71,0	74,9	88,8	45,6	72,6	86,7	73,8	69,1	60,9	73,1
1956 D	72,8	77,1	88,6	48,6	74,0	88,5	74,5	70,4	62,5	72,4
1957 D	74,4	78,4	88,5	49,2	75,9	91,8	77,3	71,6	64,5	73,0
1958 D	75,9	80,0	88,3	50,0	79,1	92,3	79,6	73,2	66,2	78,5
1959 D	76,7	81,4	87,4	51,3	79,8	91,1	79,3	74,0	67,3	79,7
1960 D	77,8	81,9	87,3	54,4	80,7	91,0	80,8	75,1	69,1	80,9
1961 D	79,6	82,8	87,3	59,1	82,1	92,9	82,6	77,1	71,6	83,2
1962 D	81,9	86,1	88,1	61,1	83,6	94,4	84,8	79,9	74,8	84,2
1963 D	84,4	88,9	88,9	64,6	85,8	94,8	86,8	81,8	77,6	87,8
1964 D	86,4	91,0	89,5	68,6	87,0	95,5	88,5	83,3	80,2	89,6
1965 D	89,3	95,2	89,7	72,6	88,6	97,2	90,9	85,9	83,3	89,6
1966 D	92,4	97,5	93,3	79,2	89,7	98,4	93,8	89,7	86,6	93,1
1967 D	93,8	96,9	95,9	84,1	90,6	97,8	95,1	91,1	89,6	96,0
1968 D	95,0	95,0	97,5	89,5	96,9	96,6	95,1	95,7	93,9	97,9
1969 D	96,9	97,7	97,4	96,1	97,1	96,7	96,0	96,9	95,5	97,5
1970 D	100	100	100	100	100	100	100	100	100	100
1971 D	105,1	104,3	102,5	105,9	103,4	104,1	106,0	105,0	104,4	109,2
1971 D	110,7	110,3	108,0	112,1	107,3	107,8	112,5	109,7	108,9	115,9
1972 D	118,2	118,5	115,4	119,4	120,1	111,7	121,1	115,0	115,6	123,2
1973 D	126,3	125,4	118,2	126,3	137,0	119,5	130,0	122,7	126,3	134,0
1971 Januar	102,7	101,6	100,9	102,8	103,6	103,3	103,0	102,8	102,0	105,8
1971 Februar	103,4	102,8	101,2	103,3	104,4	103,8	103,7	103,4	102,6	106,3
1971 März	104,1	103,5	101,8	104,2	104,6	104,0	104,9	103,7	103,2	107,6
1971 April	104,5	104,2	102,1	104,9	103,5	104,1	104,9	104,4	103,7	107,8
1971 Mai	104,8	104,6	102,4	105,2	102,9	104,0	105,4	104,7	103,9	108,0
1971 Juni	105,0	104,8	102,7	105,8	102,7	103,8	105,7	104,9	104,2	108,4
1971 Juli	105,4	105,4	102,9	106,3	102,7	103,8	105,9	105,2	104,4	109,0
1971 August	105,5	104,4	103,1	106,6	102,2	103,3	106,3	105,5	105,4	110,9
1971 September	105,9	104,6	103,2	107,2	103,0	103,6	107,3	105,9	105,6	111,4
1971 Oktober	106,3	104,7	103,2	107,9	102,7	104,6	108,1	106,1	105,9	111,6
1971 November	106,7	105,3	103,3	108,1	103,8	105,5	108,8	106,3	106,1	111,6
1971 Dezember	107,1	106,1	103,4	108,3	104,6	105,9	109,0	106,5	106,3	111,6
1972 Januar	108,2	107,3	105,1	109,1	106,2	107,5	109,8	107,4	106,7	112,7
1972 Februar	108,7	107,9	105,4	109,7	107,0	107,5	110,4	107,9	107,2	113,7
1972 März	109,3	108,4	105,6	110,4	106,9	107,6	111,0	108,4	107,5	115,1
1972 April	109,5	108,6	105,7	110,7	106,3	107,3	111,4	108,9	107,8	115,2
1972 Mai	109,7	109,1	105,8	111,0	106,3	107,6	111,7	109,2	107,9	115,3
1972 Juni	110,1	110,1	105,8	111,4	106,0	107,9	111,9	109,5	108,1	115,4
1972 Juli	110,7	111,2	106,0	111,9	106,1	107,3	112,3	110,0	108,4	116,8
1972 August	110,8	110,6	106,1	112,7	106,5	106,7	112,6	110,3	109,8	116,9
1972 September	112,1	111,5	112,5	113,5	107,4	107,3	113,6	110,6	110,2	117,3
1972 Oktober	112,7	112,0	112,6	114,4	108,7	108,1	114,7	111,0	110,6	117,4
1972 November	113,2	112,8	112,7	115,0	109,5	109,1	115,4	111,3	110,7	117,5
1972 Dezember	113,7	113,6	113,0	115,2	110,8	109,3	115,7	111,6	111,3	117,8
1973 Januar	114,8	115,0	113,7	116,5	112,5	110,8	116,8	112,2	112,2	118,2
1973 Februar	115,6	115,9	114,0	117,0	113,5	110,9	117,6	113,0	113,1	119,6
1973 März	116,3	116,6	114,5	117,7	113,7	111,2	118,6	113,4	113,8	121,0
1973 April	117,1	118,4	115,0	118,2	113,0	111,1	119,7	113,9	114,3	121,2
1973 Mai	117,7	119,4	115,3	118,7	114,2	111,6	120,3	114,5	114,4	121,4
1973 Juni	118,3	120,2	115,7	119,1	116,5	112,0	120,9	114,9	114,8	122,1
1973 Juli	118,7	119,6	115,8	119,6	118,6	111,2	121,2	115,2	114,9	125,6
1973 August	118,7	118,4	116,0	120,1	118,4	111,0	121,7	115,6	117,2	125,6
1973 September	118,9	117,8	116,1	120,7	120,6	111,4	122,7	116,0	117,5	125,6
1973 Oktober	119,8	118,9	116,2	121,2	124,0	112,3	124,0	116,7	118,0	125,5
1973 November	121,1	120,6	116,3	121,9	134,3	113,4	124,5	117,0	118,2	126,1
1973 Dezember	121,9	121,4	116,5	122,3	141,4	114,0	124,7	117,3	118,5	127,0
1974 Januar	122,9	123,3	116,7	123,6	137,2	115,9	126,6	118,1	120,9	127,1
1974 Februar	123,8	123,6	116,9	124,2	139,1	116,5	126,5	119,0	122,3	130,0
1974 März	124,3	124,0	117,1	124,8	135,5	117,5	127,6	119,5	123,0	131,0
1974 April	125,2	125,4	117,5	125,3	131,6	118,0	128,7	120,7	123,9	133,2
1974 Mai	125,8	126,2	117,8	125,7	132,7	118,7	129,2	121,5	124,7	134,0
1974 Juni	126,3	126,5	118,1	126,2	133,0	119,4	129,6	122,3	125,2	134,6
1974 Juli	126,7	125,9	118,3	126,6	135,4	119,1	130,1	123,3	125,7	136,7
1974 August	126,8	124,8	118,6	126,9	136,9	119,5	130,6	124,0	128,3	136,1
1974 September	127,2	124,6	119,0	127,3	138,3	120,2	131,8	124,9	129,3	136,0
1974 Oktober	127,9	125,5	119,4	127,8	140,9	121,6	132,7	125,7	130,0	135,9
1974 November	128,9	127,1	119,5	128,2	141,6	123,5	133,8	126,5	130,7	136,3
1974 Dezember	129,3	127,7	119,7	128,4	141,5	124,2	134,1	126,9	131,1	136,5
1975 Januar	130,5	129,1	119,9	129,6	147,1	125,2	134,6	127,5	131,8	137,8
1975 Februar	131,2	129,7	119,9	130,8	147,5	125,5	135,2	128,6	133,1	138,6
1975 März	131,9	130,4	119,9	132,5	148,6	125,6	135,5	128,9	133,5	139,7
1975 April	132,9	132,3	120,1	134,5	149,5	125,8	135,8	129,5	133,8	140,4
1975 Mai	133,7	134,0	120,2	135,8	149,4	125,8	136,2	129,8	134,3	140,6
1975 Juni	134,6	135,3	122,5	136,7	151,8	125,9	136,3	130,1	134,5	140,8
1975 Juli	134,7	134,7	122,7	137,2	154,2	125,2	136,4	130,4	134,9	141,2
1975 August										
1975 September										
1975 Oktober										
1975 November										
1975 Dezember										

IV. Langfristige Übersichten

D. Preisindex für die einfache Lebenshaltung eines Kindes ¹⁾

1. Gliederung nach Hauptgruppen

1970 = 100

Jahr Monat	Gesamt- lebens- haltung	Hauptgruppe								Geglättete Reihe f. d. Gesamt- lebens- haltung
		Nahrungs- mittel	Kleidung, Schuhe	Wohnungs- miete	Elektri- zität, Gas, Brennstoffe	Übrige Waren- u. Dienstlei- stungen f. d. Haushalts- führung	Waren und Dienstleistungen			
							für Verkehrs- zwecke, Nach- richtenüber- mittlung	für die Körper- u. Gesund- heitspflege	für Bildungs- u. Unterhal- tungszwecke	
1968 D	93,0	93,1	94,8	88,1	93,5	96,1	97,1	94,0	94,2	—
1969 D	96,8	97,6	95,9	96,1	94,9	96,7	98,4	95,5	96,0	—
1970 D	100	100	100	100	100	100	100	100	100	—
1971 D	105,2	104,4	106,3	105,9	106,4	105,0	106,7	104,8	106,9	—
1972 D	111,8	111,1	113,2	111,5	116,6	109,7	117,8	110,2	112,7	—
1973 D	120,6	120,8	121,9	117,9	128,5	115,1	127,1	118,2	121,7	—
1974 D	129,4	128,8	131,5	123,8	147,0	124,8	138,6	128,8	134,1	—
1970 Januar	99,6	100,9	98,1	98,1	99,4	98,6	98,5	97,9	97,9	98,9
Februar	100,1	101,6	98,5	98,5	99,5	98,9	98,5	98,4	98,2	99,2
März	100,7	102,3	98,9	98,9	99,5	99,0	99,4	99,0	99,0	99,5
April	100,7	102,3	99,1	99,2	98,4	99,3	99,4	99,2	99,5	99,7
Mai	100,8	102,3	99,4	99,4	98,0	99,5	99,7	99,5	99,6	99,8
Juni	101,2	102,9	99,5	99,6	98,8	99,7	100,0	99,9	99,7	99,9
Juli	100,8	101,8	99,7	99,9	99,1	99,9	100,2	100,3	99,9	100,2
August	99,4	98,6	100,0	100,3	99,7	100,2	100,4	100,4	100,2	100,4
September	98,4	96,0	100,8	100,8	100,7	100,5	100,6	100,6	100,5	100,7
Oktober	98,6	95,9	101,5	101,4	101,8	101,0	101,0	100,9	101,3	101,1
November	99,7	97,3	102,1	102,0	102,3	101,4	101,0	101,6	102,1	101,4
Dezember	100,3	98,3	102,3	102,2	102,9	101,7	101,0	102,0	102,4	101,6
1971 Januar	102,3	101,7	103,2	102,8	104,3	102,5	101,1	102,7	103,1	102,1
Februar	103,5	103,4	103,8	103,5	105,2	103,3	101,1	103,0	104,2	103,1
März	104,5	104,6	104,7	104,3	105,6	103,9	103,0	103,6	104,9	103,5
April	105,1	105,3	105,1	105,0	104,7	104,2	104,6	104,1	106,0	103,9
Mai	105,3	105,4	105,5	105,3	104,4	104,6	105,3	104,5	106,2	104,3
Juni	106,0	106,1	105,9	105,8	104,7	105,0	106,8	104,7	107,0	104,7
Juli	106,2	106,3	106,1	106,4	105,3	105,3	107,0	105,0	107,1	105,0
August	104,9	103,2	106,6	106,8	105,6	105,6	108,7	105,3	108,0	105,5
September	105,2	103,0	107,7	107,3	107,4	105,9	110,5	105,8	108,4	106,1
Oktober	105,5	103,0	108,5	107,8	108,6	106,3	110,6	106,0	108,9	106,7
November	106,4	104,3	109,2	107,9	109,8	106,7	110,6	106,2	109,2	107,2
Dezember	107,4	106,1	109,4	108,1	110,6	106,9	111,2	106,5	109,5	107,6
1972 Januar	109,3	108,6	110,5	108,9	113,7	107,7	114,3	107,3	110,3	108,4
Februar	110,1	109,8	111,0	109,4	115,5	108,2	114,7	107,8	111,1	108,9
März	110,3	109,5	111,7	110,1	115,8	108,6	115,6	108,3	111,5	109,4
April	110,3	109,2	112,1	110,3	114,8	109,0	115,7	108,9	111,7	109,7
Mai	110,6	109,6	112,3	110,7	114,8	109,3	115,9	109,3	111,8	109,9
Juni	111,8	111,8	112,6	111,0	115,0	109,5	116,6	109,7	112,3	110,4
Juli	113,1	113,7	112,9	111,5	115,7	109,9	119,5	110,5	112,9	111,0
August	111,7	110,5	113,3	112,1	116,5	110,1	119,7	111,0	113,0	111,7
September	112,4	111,1	114,4	112,8	117,7	110,5	119,9	111,5	113,9	112,6
Oktober	113,2	111,9	115,1	113,4	119,3	110,9	120,4	112,0	114,3	113,3
November	114,1	113,3	115,9	113,9	120,0	111,1	120,6	112,5	114,7	113,9
Dezember	115,0	114,9	116,3	114,1	120,7	111,4	120,7	113,0	115,1	114,4
1973 Januar	117,1	117,5	117,5	115,6	123,3	112,2	121,3	114,0	117,0	115,6
Februar	118,2	118,9	118,3	115,9	124,5	112,9	122,1	115,4	117,9	116,3
März	119,1	120,1	119,4	116,4	124,8	113,5	124,4	116,0	119,2	117,1
April	121,0	123,1	120,4	116,8	124,1	114,1	125,4	116,7	119,9	118,0
Mai	122,0	124,5	121,2	117,3	124,4	114,7	125,9	117,4	120,3	118,9
Juni	122,9	125,9	121,8	117,7	125,5	115,0	128,1	118,1	121,1	120,0
Juli	121,4	122,2	122,1	118,1	127,2	115,3	128,4	118,4	121,6	120,5
August	119,7	118,2	122,6	118,6	128,4	115,7	129,0	118,9	123,4	121,1
September	119,2	116,4	123,7	119,0	129,8	116,3	130,0	119,8	124,0	121,7
Oktober	120,4	118,0	124,6	119,4	132,7	116,8	130,0	120,3	124,7	122,4
November	122,5	121,3	125,3	120,0	137,1	117,3	130,2	121,4	125,2	123,2
Dezember	123,7	122,9	125,6	120,4	140,4	117,7	130,2	121,7	125,7	123,8
1974 Januar	125,9	126,4	126,6	121,4	142,1	119,0	130,7	122,9	127,3	124,9
Februar	126,6	126,8	127,5	121,9	143,5	120,1	132,3	123,7	129,0	126,0
März	127,5	127,9	128,7	122,5	142,4	121,4	133,4	124,7	130,3	126,8
April	128,8	129,8	129,7	122,9	140,7	122,4	134,1	125,7	131,6	127,5
Mai	130,1	131,5	130,3	123,4	142,1	123,5	135,0	127,3	133,2	128,4
Juni	131,3	133,1	130,8	123,7	144,4	124,4	136,2	128,2	134,0	128,9
Juli	130,4	130,2	131,8	124,1	147,1	125,3	141,4	129,5	134,5	129,5
August	129,0	126,7	132,4	124,4	148,5	126,0	142,2	130,4	135,7	130,1
September	128,7	125,2	133,7	124,7	149,9	127,4	142,9	131,8	137,0	130,8
Oktober	129,9	126,5	134,7	125,1	153,2	128,3	143,9	133,0	138,0	131,7
November	132,0	129,9	136,0	125,4	154,2	129,4	145,3	134,0	138,9	132,6
Dezember	132,9	131,1	136,3	125,6	155,4	129,8	145,7	134,6	139,5	133,1
1975 Januar	134,9	133,6	136,8	126,8	162,2	130,4	148,4	135,6	141,6	134,0
Februar	135,8	134,4	137,6	128,0	164,6	131,1	150,1	137,3	142,4	—
März	136,4	134,8	137,9	129,6	165,0	131,5	151,7	137,6	142,8	—
April	138,6	138,4	138,2	131,7	163,8	131,9	153,3	138,2	143,1	—
Mai	140,9	142,3	138,6	133,2	163,4	132,3	153,8	138,6	143,8	—
Juni	142,8	145,6	138,7	134,3	164,4	132,6	154,1	139,2	144,2	—
Juli	141,3	141,9	138,7	134,9	166,6	132,8	155,2	139,6	145,2	—
August	—	—	—	—	—	—	—	—	—	—
September	—	—	—	—	—	—	—	—	—	—
Oktober	—	—	—	—	—	—	—	—	—	—
November	—	—	—	—	—	—	—	—	—	—
Dezember	—	—	—	—	—	—	—	—	—	—

1) Nach einem Bedarfsschema von 1965.

IV. Langfristige Übersichten

D. Preisindex für die einfache Lebenshaltung eines Kindes ¹⁾

2. Gliederung nach Bedarfsgruppen

1970 = 100

Jahr Monat	Gesamt- lebens- haltung	Bedarfsgruppe							
		Ernährung	Wohnung	Heizung und Beleuchtung	Hausrat	Bekleidung	Reinigung und Körperpflege	Bildung und Unterhaltung	Verkehr
1968 D	93,0	93,1	88,1	93,5	95,7	94,8	94,8	94,2	97,1
1969 D	96,8	97,6	96,1	94,9	96,2	95,9	96,2	96,0	98,4
1970 D	100	100	100	100	100	100	100	100	100
1971 D	105,2	104,4	105,9	106,4	105,3	106,3	104,7	106,9	106,7
1972 D	111,8	111,1	111,5	116,6	110,4	113,2	109,7	112,7	117,8
1973 D	120,6	120,8	117,9	128,5	116,3	121,9	116,8	121,7	127,1
1974 D	129,4	128,8	123,8	147,0	127,0	131,5	126,5	134,1	138,6
1970 Januar	99,6	100,9	98,1	99,4	98,4	98,1	98,3	97,9	98,5
1970 Februar	100,1	101,6	98,5	99,5	98,7	98,5	98,7	98,2	98,5
1970 März	100,7	102,3	98,9	99,5	99,0	98,9	99,0	99,0	99,4
1970 April	100,7	102,3	99,2	98,4	99,3	99,1	99,2	99,5	99,4
1970 Mai	100,8	102,3	99,4	98,0	99,5	99,4	99,5	99,6	99,7
1970 Juni	101,2	102,9	99,6	98,8	99,6	99,5	99,9	99,7	100,0
1970 Juli	100,8	101,8	99,9	99,1	99,8	99,7	100,3	99,9	100,2
1970 August	99,4	98,6	100,3	99,7	100,1	100,0	100,5	100,2	100,4
1970 September	98,4	96,0	100,8	100,7	100,4	100,8	100,6	100,5	100,6
1970 Oktober	98,6	95,9	101,4	101,8	101,1	101,5	100,9	101,3	101,0
1970 November	99,7	97,3	102,0	102,3	101,6	102,1	101,5	102,1	101,0
1970 Dezember	100,3	98,3	102,2	102,9	101,9	102,3	101,9	102,4	101,0
1971 Januar	102,3	101,7	102,8	104,3	102,8	103,2	102,6	103,1	101,1
1971 Februar	103,5	103,4	103,5	105,2	103,5	103,8	103,1	104,2	101,1
1971 März	104,5	104,6	104,3	105,6	104,1	104,7	103,5	104,9	103,0
1971 April	105,1	105,3	105,0	104,7	104,4	105,1	104,0	106,0	104,6
1971 Mai	105,3	105,4	105,3	104,4	104,8	105,5	104,4	106,2	105,3
1971 Juni	106,0	106,1	105,8	104,7	105,1	105,9	104,7	107,0	106,8
1971 Juli	106,2	106,3	106,4	105,3	105,4	106,1	105,0	107,1	107,0
1971 August	104,9	103,2	106,8	105,6	105,8	106,6	105,3	108,0	108,7
1971 September	105,2	103,0	107,3	107,4	106,2	107,7	105,7	108,4	110,5
1971 Oktober	105,5	103,0	107,8	108,6	106,7	108,5	105,9	108,9	110,6
1971 November	106,4	104,3	107,9	109,8	107,1	109,2	106,1	109,2	110,6
1971 Dezember	107,4	106,1	108,1	110,6	107,3	109,4	106,4	109,5	111,2
1972 Januar	109,3	108,6	108,9	113,7	108,2	110,5	107,1	110,3	114,3
1972 Februar	110,1	109,6	109,4	115,5	108,7	111,0	107,5	111,1	114,7
1972 März	110,3	109,5	110,1	115,8	109,3	111,7	108,0	111,5	115,6
1972 April	110,3	109,2	110,3	114,8	109,7	112,1	108,5	111,7	115,7
1972 Mai	110,6	109,6	110,7	114,8	110,0	112,3	108,9	111,8	115,9
1972 Juni	111,8	111,8	111,0	115,0	110,3	112,6	109,3	112,3	116,6
1972 Juli	113,1	113,7	111,5	115,7	110,6	112,9	110,0	112,9	119,5
1972 August	111,7	110,5	112,1	116,5	110,9	113,3	110,4	113,0	119,7
1972 September	112,4	111,1	112,8	117,3	111,3	114,4	110,9	113,9	119,9
1972 Oktober	113,2	111,9	113,4	119,3	111,6	115,1	111,3	114,3	120,4
1972 November	114,1	113,3	113,9	120,0	111,9	115,9	111,7	114,7	120,6
1972 Dezember	115,0	114,9	114,1	120,7	112,1	116,3	112,2	115,1	120,7
1973 Januar	117,1	117,5	115,6	123,3	113,0	117,5	113,1	117,0	121,3
1973 Februar	118,2	118,9	115,9	124,5	113,8	118,3	114,3	117,9	122,1
1973 März	119,1	120,1	116,4	124,8	114,5	119,4	114,9	119,2	124,4
1973 April	121,0	123,1	116,8	124,1	115,0	120,4	115,5	119,9	125,4
1973 Mai	122,0	124,5	117,3	124,4	115,8	121,2	116,1	120,3	125,9
1973 Juni	122,4	125,9	117,7	125,5	116,3	121,8	116,7	121,1	128,1
1973 Juli	121,4	122,2	118,1	127,2	116,5	122,1	117,0	121,6	128,4
1973 August	119,7	118,2	118,6	128,4	116,9	122,6	117,4	123,4	129,0
1973 September	119,2	116,4	119,0	129,8	117,7	123,7	118,2	124,0	130,0
1973 Oktober	120,4	118,0	119,4	132,7	118,3	124,6	118,6	124,7	130,0
1973 November	122,5	121,3	120,0	137,1	118,9	125,3	119,6	125,2	130,2
1973 Dezember	123,7	122,9	120,4	140,4	119,2	125,6	119,9	125,7	130,2
1974 Januar	125,9	126,4	121,4	142,1	120,6	126,6	121,0	127,3	130,7
1974 Februar	126,6	126,8	121,9	143,5	121,9	127,5	121,8	129,0	132,3
1974 März	127,5	127,9	122,5	142,4	123,6	128,7	122,6	130,3	133,4
1974 April	128,8	129,8	122,9	140,7	124,6	129,7	123,7	131,6	134,1
1974 Mai	130,1	131,5	123,4	142,1	125,7	130,3	125,2	133,2	135,0
1974 Juni	131,3	133,1	123,7	144,4	126,6	130,8	125,9	134,0	136,2
1974 Juli	130,4	130,2	124,1	147,1	127,7	131,8	127,0	134,5	141,4
1974 August	129,0	126,7	124,4	148,5	128,4	132,4	127,8	135,7	142,2
1974 September	128,7	125,2	124,7	149,9	129,7	133,7	129,2	137,0	142,9
1974 Oktober	129,9	126,5	125,1	153,2	130,7	134,7	130,3	138,0	143,9
1974 November	132,0	129,9	125,4	154,2	131,9	136,0	131,3	138,9	145,3
1974 Dezember	132,9	131,1	125,6	155,4	132,2	136,3	131,9	139,5	145,7
1975 Januar	134,9	133,6	126,8	162,2	132,9	136,8	132,9	141,6	148,4
1975 Februar	135,8	134,4	128,0	164,6	133,6	137,6	134,4	142,4	150,1
1975 März	136,4	134,8	129,6	165,0	133,9	137,9	134,7	142,8	151,7
1975 April	138,6	138,4	131,7	163,8	134,3	138,2	135,3	143,1	153,3
1975 Mai	140,9	142,3	133,2	163,4	134,7	138,6	135,6	143,8	153,8
1975 Juni	142,8	145,6	134,3	164,4	135,0	138,7	136,2	144,2	154,1
1975 Juli	141,3	141,9	134,9	166,6	135,3	138,7	136,6	145,2	155,2
1975 August									
1975 September									
1975 Oktober									
1975 November									
1975 Dezember									

1) Nach einem Bedarfsschema von 1965.

IV. Langfristige Übersichten

E. Index der Einzelhandelspreise

1. Gliederung nach Wirtschaftsgruppen

1970 = 100

Jahr Monat	Einzelhandelsgesamt	Einzelhandel ¹⁾ mit								
		Nahrungs-, Genußmittel und Gemischt- waren	Textil- waren, Schuhe	Metall- waren, Hausrat, Wohnbedarf	Elektro- u. optischen Erzeugnissen, Uhren	Papierwaren, Druck- erzeugnissen	Pharmazeut., kosmet. u. ä. Erzeugnissen	Kohle, Mineralöl- erzeugnissen	Fahrzeugen, Maschinen, Büro- einrichtungen	sonstigen Waren
1968 D	95,3	96,2	95,5	94,9	97,1	92,7	93,5	88,5	94,4	95,5
1969 D	96,6	98,2	96,4	95,5	97,8	95,1	95,3	90,4	95,4	96,0
1970 D	100	100	100	100	100	100	100	100	100	100
1971 D	104,9	104,1	105,8	105,7	103,2	107,0	104,5	108,2	105,8	104,1
1972 D	110,0	109,3	112,0	110,0	106,8	109,6	109,5	114,4	110,3	108,6
1973 D	117,0	116,6	120,0	115,8	113,2	115,1	114,4	128,5	115,1	113,5
1974 D	125,9	123,6	129,1	126,1	123,2	125,4	121,7	152,1	124,1	123,8
1970 Januar	98,7	99,4	98,3	98,2	99,1	97,6	97,8	97,6	98,5	102,4
Februar	98,9	99,7	98,6	98,6	99,1	97,7	98,3	97,7	98,7	102,0
März	99,5	100,2	99,0	99,2	99,5	98,1	99,5	97,7	99,0	101,9
April	99,6	100,5	99,3	99,5	99,7	98,9	99,7	96,4	99,3	101,7
Mai	99,8	100,7	99,6	99,6	99,8	99,2	99,8	95,9	99,5	100,2
Juni	100,1	101,1	99,6	99,8	99,9	99,4	99,8	98,6	99,6	99,9
Juli	100,1	100,8	99,8	100,0	100,1	99,8	100,2	99,6	99,6	96,5
August	100,0	99,9	100,1	100,2	100,2	100,0	100,3	100,7	100,4	97,0
September	100,0	99,1	100,7	100,5	100,5	100,2	100,6	102,2	100,5	97,1
Oktober	100,4	99,2	101,4	101,1	100,7	100,8	100,7	103,7	100,8	98,2
November	101,0	99,7	101,9	101,7	100,9	103,8	101,3	104,4	101,1	101,0
Dezember	101,4	100,0	102,1	102,0	101,0	104,3	101,5	105,3	103,6	101,8
1971 Januar	102,5	101,4	102,9	103,1	101,5	104,5	102,0	107,0	104,0	106,3
Februar	103,3	102,5	103,6	104,0	102,0	105,4	102,7	108,0	104,8	106,5
März	104,0	103,3	104,3	104,8	102,7	106,0	103,0	108,5	105,0	106,3
April	104,4	104,0	104,7	105,0	102,9	106,3	104,2	106,7	105,3	105,6
Mai	104,7	104,4	105,2	105,5	103,1	106,4	104,4	106,0	105,4	104,2
Juni	105,1	105,0	105,4	105,8	103,3	107,3	104,6	106,4	105,7	102,9
Juli	105,3	105,2	105,7	106,1	103,4	107,7	104,8	107,4	105,7	102,2
August	105,1	104,3	106,1	106,2	103,6	107,9	105,1	107,5	105,9	99,8
September	105,6	104,3	107,1	106,5	103,7	107,9	105,6	109,2	106,6	100,4
Oktober	105,9	104,3	107,8	106,8	103,9	108,2	105,3	110,1	106,8	103,0
November	106,4	104,9	108,4	107,0	104,1	108,2	106,3	110,7	107,0	105,6
Dezember	106,8	105,4	108,6	107,2	104,2	108,5	106,4	111,4	107,1	106,7
1972 Januar	107,6	106,7	109,4	108,0	104,7	108,6	106,7	112,4	107,6	111,6
Februar	108,2	107,1	110,0	108,5	105,3	108,7	107,6	112,9	109,3	110,4
März	108,7	107,4	110,6	109,1	105,6	108,8	109,0	113,8	110,0	110,0
April	108,9	107,5	110,9	109,4	105,7	109,4	109,1	111,9	110,2	108,2
Mai	109,1	107,8	111,2	109,7	106,0	109,3	109,4	111,5	110,3	108,3
Juni	109,6	108,8	111,5	109,9	106,4	109,3	109,7	111,8	110,3	109,1
Juli	110,0	109,7	111,8	110,2	106,8	109,5	109,7	112,8	110,4	106,5
August	109,9	108,7	112,2	110,4	107,3	109,2	110,4	113,9	110,5	104,1
September	111,2	111,2	113,1	110,7	108,0	109,6	110,5	115,5	110,9	105,3
Oktober	111,7	111,6	113,8	111,1	108,4	110,3	110,5	117,8	111,0	107,9
November	112,3	112,0	114,4	111,4	108,5	110,6	110,7	118,8	111,2	110,8
Dezember	112,7	112,7	114,7	111,5	108,7	111,8	111,0	119,9	111,5	111,5
1973 Januar	113,7	113,8	115,9	112,9	109,2	112,5	111,3	121,8	111,8	115,2
Februar	114,4	114,5	116,6	113,6	109,9	112,8	112,0	122,6	113,0	114,7
März	115,3	115,2	117,7	114,3	110,9	113,7	112,7	122,7	114,6	115,0
April	116,2	116,9	118,6	114,8	111,5	114,3	114,2	120,7	114,8	113,5
Mai	116,8	117,7	119,3	115,3	112,0	114,3	114,5	121,1	115,0	114,3
Juni	117,5	118,6	119,9	115,7	113,7	114,4	114,7	123,3	115,3	114,4
Juli	117,5	117,6	120,1	116,0	114,3	115,0	114,9	126,9	115,6	110,5
August	117,2	116,1	120,7	116,4	114,7	115,6	115,1	128,8	115,8	109,6
September	117,5	115,7	121,8	117,0	114,9	115,9	115,5	130,5	116,0	110,0
Oktober	118,4	116,5	122,6	117,4	115,8	116,7	115,8	134,4	116,2	111,7
November	119,5	117,8	123,2	118,0	115,8	117,5	116,3	141,0	116,6	115,5
Dezember	120,0	118,5	123,4	118,4	115,9	117,9	116,3	146,4	116,9	117,9
1974 Januar	121,2	120,0	124,4	119,9	117,0	118,6	117,3	146,8	117,0	122,6
Februar	122,1	120,6	125,4	121,3	118,8	119,5	117,7	149,9	117,8	122,5
März	123,1	121,4	126,6	122,9	120,9	120,9	118,7	147,9	119,7	122,8
April	124,4	122,9	127,5	124,0	122,1	122,3	119,6	144,9	122,2	122,4
Mai	125,4	124,2	128,2	125,0	122,9	124,0	120,2	147,3	123,5	122,7
Juni	126,4	125,2	128,6	125,7	123,5	124,4	120,9	152,7	124,6	123,7
Juli	126,6	124,4	129,2	126,8	124,1	125,5	122,1	153,0	125,9	121,4
August	126,7	123,4	129,8	127,6	124,6	126,8	123,2	153,3	126,6	121,3
September	127,3	123,5	131,1	128,6	125,3	128,4	124,2	154,7	127,2	121,6
Oktober	128,4	124,4	132,1	129,7	125,9	129,9	124,9	157,4	127,6	124,7
November	129,6	126,0	132,8	130,4	126,4	131,3	125,6	158,3	128,6	129,0
Dezember	130,0	126,7	133,2	130,7	126,7	132,6	125,9	159,4	128,8	130,8
1975 Januar	131,1	128,1	133,7	131,3	127,2	133,3	126,3	166,2	129,6	133,6
Februar	131,9	128,7	134,4	132,3	128,2	134,4	127,8	167,1	130,6	133,6
März	132,4	129,2	134,6	132,7	128,5	134,9	127,9	166,8	131,5	133,5
April	133,1	130,8	134,8	133,0	128,8	135,4	128,1	164,6	132,8	133,5
Mai	133,8	132,5	135,1	133,3	129,1	136,0	128,4	163,7	133,2	132,8
Juni	134,8	134,5	135,3	133,7	129,3	136,5	128,8	164,9	133,2	133,2
Juli	134,7	133,3	136,1	134,2	129,9	136,5	128,1	166,1	133,6	130,5
August										
September										
Oktober										
November										
Dezember										

1) Nähere Beschreibung siehe S. 16.

IV. Langfristige Übersichten
E. Index der Einzelhandelspreise
2. Warengliederung
1970 = 100

Jahr Monat	Einzelhandel insgesamt	Hauptgruppe							Persönliche Ausstattung; sonstige Waren
		Nahrungs- und Genußmittel	Kleidung, Schuhe	Brennstoffe	Übrige Waren für die Haushalts- führung	Waren			
						für Verkehrs- zwecke	für die Körper- und Gesund- heitspflege	für Bildungs- und Unterhal- tungszwecke	
1968 D	95,3	96,1	95,4	86,1	95,4	95,5	93,0	96,1	95,1
1969 D	96,6	98,2	96,3	88,8	96,1	95,9	94,9	97,1	97,1
1970 D	100	100	100	100	100	100	100	100	100
1971 D	104,9	104,0	105,9	108,7	105,1	105,8	104,9	104,3	103,6
1972 D	110,0	109,3	112,1	115,0	109,3	110,2	110,0	107,1	109,1
1973 D	117,0	116,8	120,4	129,0	114,5	115,1	115,1	110,9	123,6
1974 D	125,9	123,6	129,5	153,1	124,4	124,7	122,5	118,2	142,3
•									
1970 Januar	98,7	99,4	98,2	97,4	98,6	98,9	97,7	98,5	98,5
Februar	98,9	99,7	98,6	97,6	98,8	99,0	98,4	98,3	99,1
März	99,5	100,3	99,0	97,4	99,3	99,2	99,5	99,2	99,3
April	99,6	100,6	99,2	96,0	99,5	99,3	99,7	99,6	99,6
Mai	99,8	100,7	99,5	95,5	99,6	99,4	99,8	99,7	99,7
Juni	100,1	101,1	99,6	98,6	99,7	99,4	99,8	99,8	99,8
Juli	100,1	100,8	99,7	99,5	99,6	99,6	100,3	100,0	100,3
August	100,0	99,9	100,0	100,6	100,0	100,1	100,3	100,1	100,4
September	100,0	99,0	100,8	102,4	100,5	100,4	100,6	100,3	100,6
Oktober	100,4	99,1	101,5	104,1	100,9	100,6	100,7	100,6	100,9
November	101,0	99,6	102,0	104,9	101,5	100,7	101,5	101,8	101,0
Dezember	101,4	99,9	102,2	105,8	101,9	104,0	101,6	102,0	101,1
1971 Januar	102,5	101,3	103,0	107,7	103,1	104,3	102,2	102,3	101,6
Februar	103,3	102,4	103,6	108,8	103,8	105,0	102,8	102,8	102,2
März	104,0	103,3	104,3	109,1	104,2	105,3	103,2	103,6	102,7
April	104,4	104,0	104,7	106,9	104,6	105,4	104,5	103,9	103,1
Mai	104,7	104,4	105,2	106,0	104,9	105,4	104,7	104,1	103,5
Juni	105,1	104,9	105,5	106,3	105,0	105,6	105,0	104,6	103,6
Juli	105,3	105,2	105,7	107,6	105,1	105,6	105,2	104,8	103,8
August	105,1	104,2	106,1	107,8	105,1	105,7	105,5	105,0	104,0
September	105,6	104,2	107,3	109,8	105,6	106,5	106,0	105,0	104,3
Oktober	105,9	104,3	107,9	110,9	106,1	106,7	105,7	105,0	104,6
November	106,4	104,7	108,5	111,6	106,7	106,7	106,7	105,1	104,9
Dezember	106,8	105,3	108,7	112,4	106,9	106,8	106,8	105,3	104,9
1972 Januar	107,6	106,7	109,5	113,5	107,9	107,4	107,0	105,7	105,3
Februar	108,2	107,1	110,0	114,1	108,2	109,5	107,8	106,1	106,1
März	108,7	107,4	110,7	114,2	108,7	110,2	109,3	106,6	106,6
April	108,9	107,5	110,9	111,9	108,8	110,2	109,6	107,0	106,8
Mai	109,1	107,8	111,3	111,5	109,0	110,2	109,8	107,0	107,2
Juni	109,6	108,8	111,5	111,8	109,4	110,2	110,1	107,2	108,1
Juli	110,0	109,7	111,8	112,9	109,3	110,2	110,2	107,2	108,9
August	109,9	108,7	112,2	114,2	109,3	110,3	110,9	107,3	110,1
September	111,2	111,3	113,2	116,0	109,7	110,9	111,0	107,3	111,4
Oktober	111,7	111,7	114,1	118,6	110,2	111,0	111,1	107,7	112,5
November	112,3	112,2	114,7	119,8	110,7	111,2	111,2	107,8	113,1
Dezember	112,7	112,9	115,1	120,9	110,8	111,3	111,4	108,3	113,6
1973 Januar	113,7	113,9	116,1	122,9	112,1	111,3	111,8	108,9	114,6
Februar	114,4	114,7	116,9	123,7	112,6	112,7	112,5	109,4	116,0
März	115,3	115,4	117,9	123,7	113,2	114,8	113,3	110,0	118,3
April	116,2	117,1	118,8	121,4	113,4	114,8	114,9	110,4	119,5
Mai	116,8	117,9	119,5	121,6	114,0	114,9	115,3	110,5	120,7
Juni	117,5	118,9	120,0	123,6	114,4	115,2	115,5	110,6	124,8
Juli	117,5	117,9	120,6	126,3	114,4	116,1	115,5	110,9	126,4
August	117,2	116,3	121,1	128,7	114,6	116,1	115,9	111,3	127,2
September	117,5	115,7	122,2	130,9	115,2	116,1	116,3	111,5	127,6
Oktober	118,4	116,7	123,3	135,4	115,8	116,1	116,4	111,9	129,7
November	119,5	118,0	123,9	142,4	116,7	116,5	117,1	112,4	129,4
Dezember	120,0	118,6	124,1	147,8	117,1	117,0	117,2	112,6	129,5
1974 Januar	121,2	120,3	125,0	148,6	118,6	116,8	118,0	113,3	131,2
Februar	122,1	120,9	125,9	150,3	119,8	118,2	118,4	114,0	134,7
März	123,1	121,5	127,1	147,9	121,0	120,3	119,4	115,0	139,5
April	124,4	123,1	128,0	144,4	122,2	123,2	120,2	116,1	141,5
Mai	125,4	124,3	128,6	147,0	123,4	124,4	120,9	117,2	142,4
Juni	126,4	125,2	129,1	153,2	124,2	125,5	121,6	117,7	143,2
Juli	126,6	124,4	129,6	153,5	124,7	127,3	122,8	118,4	144,0
August	126,7	123,4	130,1	154,2	125,5	127,7	124,0	119,2	144,5
September	127,3	123,3	131,3	156,2	126,4	127,9	125,1	120,3	145,6
Oktober	128,4	124,3	132,3	159,4	127,7	128,0	125,8	121,2	146,4
November	129,6	125,8	133,5	160,4	129,2	128,3	126,6	122,6	146,9
Dezember	130,0	126,5	133,8	161,7	129,8	128,3	126,9	122,9	147,7
1975 Januar	131,1	127,9	134,2	169,6	130,4	129,5	127,3	123,0	148,5
Februar	131,9	128,5	134,9	170,4	131,3	130,4	129,0	124,0	149,7
März	132,4	129,1	135,1	170,1	131,6	131,5	129,0	124,4	150,0
April	133,1	130,7	135,4	167,6	131,9	132,8	129,2	124,7	150,5
Mai	133,8	132,4	135,6	166,5	132,2	133,3	129,6	125,0	150,9
Juni	134,8	134,5	135,7	167,7	132,6	133,1	130,0	125,0	151,2
Juli	134,7	133,3	136,5	169,0	133,2	133,4	129,4	125,1	151,2
August									
September									
Oktober									
November									
Dezember									

IV. Langfristige Übersichten

E. Index der Einzelhandelspreise

3. Gliederung nach Hauptbranchen

1962 = 100

Jahr Monat	Einzelhandel insgesamt	Lebensmittel- geschäfte	Geschäfte für Textilwaren und Schuhwerk	Geschäfte für Hausrat und Wohnbedarf	Sonstige Branchen des Einzelhandels	Jahr Monat	Einzelhandel insgesamt	Lebensmittel- geschäfte	Geschäfte für Textilwaren und Schuhwerk	Geschäfte für Hausrat und Wohnbedarf	Sonstige Branchen des Einzelhandels
1938 D	49,0	49,1	51,5	47,9	46,3	1969 Januar	108,0	107,6	108,8	100,7	111,0
1948 D 2. Hj.	100,3	95,6	123,5	93,0	83,0	1969 Februar	108,2	107,9	108,9	100,8	111,2
1949 D	93,7	91,7	109,5	86,9	80,9	1969 März	108,3	108,2	108,9	100,8	111,1
1950 D	84,5	83,8	95,4	76,5	76,0	1969 April	108,5	109,0	109,0	100,8	110,6
1951 D	92,4	89,9	105,6	84,9	84,1	1969 Mai	108,7	109,5	109,0	100,9	110,8
1952 D	92,0	92,1	97,0	89,3	86,7	1969 Juni	108,8	109,7	109,0	100,9	110,9
1953 D	89,1	89,9	90,3	85,7	85,0	1969 Juli	108,8	109,4	109,1	101,0	110,9
1954 D	87,6	88,7	88,6	84,2	85,9	1969 August	108,5	108,5	109,2	101,1	110,9
1955 D	88,5	90,2	88,1	85,8	87,0	1969 September	108,6	108,3	109,6	101,3	111,3
1956 D	89,9	92,0	88,6	88,2	88,3	1969 Oktober	108,9	107,9	109,9	101,7	112,5
1957 D	92,2	93,1	92,2	92,0	90,7	1969 November	109,3	108,1	110,3	102,3	113,2
1958 D	94,1	94,5	94,7	93,9	92,7	1969 Dezember	109,8	108,5	110,5	102,5	114,1
1959 D	94,7	96,2	93,9	93,6	93,3	1970 Januar	111,0	109,9	111,4	103,4	115,5
1960 D	95,4	96,1	95,2	94,5	94,4	1970 Februar	111,3	110,3	111,8	103,9	115,6
1961 D	97,3	96,8	97,5	98,2	97,3	1970 März	111,9	110,8	112,3	104,6	116,2
1962 D	100	100	100	100	100	1970 April	112,1	111,2	112,6	104,8	116,3
1963 D	101,5	101,8	102,1	99,8	101,3	1970 Mai	112,3	111,3	112,8	105,0	116,3
1964 D	102,6	102,7	103,4	100,2	102,5	1970 Juni	112,6	111,7	112,9	105,2	116,8
1965 D	104,6	105,3	105,2	101,5	104,3	1970 Juli	112,6	111,5	113,1	105,3	116,9
1966 D	106,7	107,3	107,5	102,5	106,9	1970 August	112,5	110,5	113,4	105,5	117,5
1967 D	107,2	107,5	108,5	101,8	108,0	1970 September	112,5	109,6	114,3	106,0	117,9
1968 D	107,2	106,4	108,4	100,8	109,9	1970 Oktober	112,9	109,7	115,0	106,4	118,4
1969 D	108,7	108,6	109,4	101,2	111,5	1970 November	113,6	110,3	115,5	106,9	119,4
1970 D	112,5	110,6	113,4	105,4	117,3	1970 Dezember	114,1	110,6	115,8	107,2	120,8
1971 D	118,0	115,1	119,8	110,4	123,8	1971 Januar	115,3	112,1	116,6	108,1	121,7
1972 D	123,7	120,8	126,6	114,4	129,3	1971 Februar	116,2	113,4	117,3	108,8	122,6
1973 D	131,6	128,9	135,4	119,1	137,2	1971 März	117,0	114,3	118,1	109,5	123,1
1974 D	141,7	136,7	145,9	128,1	150,6	1971 April	117,5	115,0	118,6	109,9	123,2
1964 Januar	102,4	102,7	102,9	100,1	102,4	1971 Mai	117,8	115,5	119,1	110,3	123,2
1964 Februar	102,5	102,6	103,1	100,3	102,5	1971 Juni	118,2	116,0	119,4	110,5	123,5
1964 März	102,6	102,8	103,1	100,1	102,7	1971 Juli	118,5	116,3	119,7	110,7	123,8
1964 April	102,6	103,0	103,3	100,1	102,3	1971 August	118,2	115,2	120,1	110,9	123,8
1964 Mai	102,7	103,5	103,4	100,1	102,1	1971 September	118,8	115,4	121,3	111,3	124,5
1964 Juni	102,6	103,1	103,5	100,2	102,0	1971 Oktober	119,1	115,4	122,0	111,5	124,9
1964 Juli	102,5	103,0	103,4	100,1	102,0	1971 November	119,7	116,0	122,6	111,7	125,6
1964 August	102,3	102,1	103,5	100,2	102,2	1971 Dezember	120,1	116,6	122,9	111,9	125,8
1964 September	102,2	101,9	103,4	99,9	102,4	1972 Januar	121,1	118,0	123,8	112,6	126,7
1964 Oktober	102,4	101,9	103,6	100,2	103,0	1972 Februar	121,7	118,4	124,3	113,1	127,8
1964 November	102,9	102,7	103,8	100,3	103,3	1972 März	122,3	118,8	125,0	113,6	128,6
1964 Dezember	103,1	103,1	103,9	100,4	103,4	1972 April	122,5	118,9	125,4	113,9	128,4
1965 Januar	103,5	103,5	104,4	100,6	103,8	1972 Mai	122,7	119,2	125,7	114,1	128,5
1965 Februar	103,6	103,3	104,6	100,9	104,1	1972 Juni	123,3	120,3	125,9	114,4	128,8
1965 März	103,8	103,8	104,6	101,1	104,3	1972 Juli	123,8	121,3	126,3	114,5	129,0
1965 April	104,1	104,7	104,8	101,2	104,0	1972 August	123,6	120,2	126,7	114,7	129,3
1965 Mai	104,4	105,3	104,9	101,6	104,0	1972 September	125,1	122,9	127,7	115,0	130,0
1965 Juni	104,9	106,6	105,1	101,7	103,8	1972 Oktober	125,7	123,3	128,7	115,3	130,7
1965 Juli	105,2	107,2	105,2	101,7	103,8	1972 November	126,3	123,9	129,4	115,5	131,3
1965 August	104,7	105,7	105,3	101,9	103,9	1972 Dezember	126,8	124,6	129,7	115,6	131,9
1965 September	104,6	105,2	105,6	101,7	104,2	1973 Januar	127,9	125,8	130,9	116,6	132,8
1965 Oktober	104,9	105,2	105,9	101,9	104,6	1973 Februar	128,7	126,6	131,7	117,2	133,8
1965 November	105,4	106,1	106,2	101,9	104,6	1973 März	129,7	127,4	132,8	117,7	135,1
1965 Dezember	105,8	106,8	106,3	102,0	105,6	1973 April	130,7	129,2	133,8	118,2	135,3
1966 Januar	106,2	107,1	106,7	102,2	106,0	1973 Mai	131,4	130,1	134,5	118,6	135,7
1966 Februar	106,3	107,3	106,8	102,3	106,2	1973 Juni	132,2	131,1	135,1	118,9	136,7
1966 März	106,5	107,5	107,1	102,4	106,2	1973 Juli	132,2	130,1	135,6	119,2	137,4
1966 April	107,0	108,6	107,2	102,4	106,4	1973 August	131,9	128,4	136,2	119,5	137,9
1966 Mai	107,2	109,0	107,3	102,5	106,4	1973 September	132,2	127,9	137,3	120,0	138,4
1966 Juni	107,0	108,5	107,4	102,5	106,5	1973 Oktober	133,2	128,9	138,6	120,5	139,6
1966 Juli	106,8	107,6	107,4	102,6	106,9	1973 November	134,4	130,4	139,2	121,0	141,2
1966 August	106,4	106,2	107,6	102,6	107,0	1973 Dezember	135,0	131,1	139,5	121,3	142,4
1966 September	106,3	105,6	107,8	102,6	107,1	1974 Januar	136,3	132,8	140,6	122,5	143,3
1966 Oktober	106,4	105,7	108,1	102,7	107,5	1974 Februar	137,4	133,5	141,6	123,7	144,8
1966 November	107,0	106,8	108,3	102,7	107,8	1974 März	138,5	134,2	142,9	125,0	146,3
1966 Dezember	107,2	107,1	108,4	102,5	108,2	1974 April	139,9	135,9	144,1	126,2	147,6
1967 Januar	107,2	107,0	108,5	102,4	108,3	1974 Mai	141,1	137,3	144,9	127,2	149,0
1967 Februar	107,3	107,1	108,5	102,4	108,4	1974 Juni	142,2	138,4	145,4	127,8	150,7
1967 März	107,6	107,9	108,6	102,2	108,4	1974 Juli	142,4	137,6	146,1	128,7	151,7
1967 April	107,5	108,3	108,6	102,1	107,6	1974 August	142,5	136,6	146,7	129,4	152,6
1967 Mai	107,7	108,9	108,6	102,0	107,6	1974 September	143,2	136,7	148,1	130,3	153,6
1967 Juni	107,7	109,1	108,6	101,9	107,3	1974 Oktober	144,4	137,7	149,2	131,2	154,9
1967 Juli	107,6	109,0	108,5	101,8	107,5	1974 November	145,8	139,4	150,6	132,2	156,2
1967 August	107,0	107,1	108,4	101,7	107,8	1974 Dezember	146,3	140,1	150,9	132,5	156,9
1967 September	106,8	106,4	108,3	101,5	107,9	1975 Januar	147,5	141,6	151,4	133,0	158,7
1967 Oktober	106,7	106,2	108,3	101,3	108,2	1975 Februar	148,4	142,3	152,2	133,9	159,9
1967 November	106,9	106,7	108,3	101,2	108,3	1975 März	148,9	142,9	152,5	134,2	160,4
1967 Dezember	106,9	106,5	108,3	101,1	108,4	1975 April	149,7	144,6	152,8	134,5	160,8
1968 Januar	107,3	107,0	108,3	101,0	109,4	1975 Mai	150,5	146,4	153,0	134,9	161,1
1968 Februar	107,3	106,7	108,2	101,0	109,9	1975 Juni	151,6	148,6	153,3	135,2	161,4
1968 März	107,3	106,7	108,2	100,9	109,8	1975 Juli	151,5	147,3	154,2	135,6	161,5
1968 April	107,2	106,9	108,2	100,9	109,3	1975 August					
1968 Mai	107,1	106,8	108,2	100,8	109,1	1975 September					
1968 Juni	107,3	107,3	108,2	100,8	109,1	1975 Oktober					
1968 Juli	107,1	106,2	108,4	100,9	110,1	1975 November					
1968 August	106,7	105,2	108,4	100,8	109,9	1975 Dezember					
1968 September	106,6	104,8	108,5	100,8	110,1						
1968 Oktober	107,0	105,5	108,6	100,7	110,4						
1968 November	107,4	106,5	108,6	100,7	110,6						
1968 Dezember	107,6	106,8	108,6	100,7	110,7						

V. Sondertabelle

Verbraucherpreise für Fleisch 1) in ausgewählten Städten

DM je kg

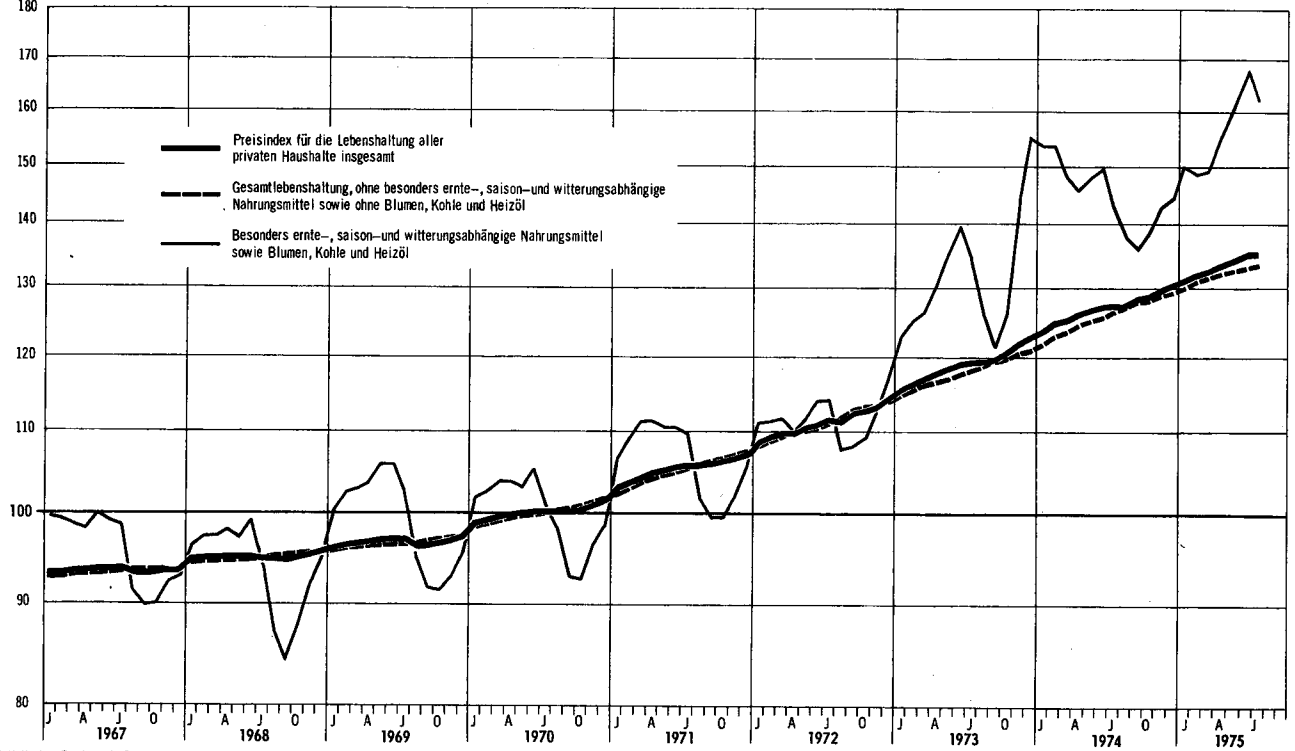
Ware	Jahr Monat	Hamburg	Hannover	Braunschweig	Köln	Essen	Frankfurt	München	Nürnberg	Stuttgart
Schweinefleisch										
Schinken mit Knochen	1974 D	9,20	8,49	8,89	11,19	11,19	11,72	9,92	8,94	10,81
	Juli	9,10	8,20	8,85	10,83	11,07	12,07	9,68	8,92	10,59
	1975 Juni	9,69	8,32	8,70	10,80	11,44	12,33	10,18	8,83x	10,75
	Juli	9,76	8,37	8,72	11,16	11,63	12,31	10,30	8,99	10,99
Schnitzel	1974 D	17,21	14,88	14,06	14,63	14,29	15,27	14,62	14,36	14,81
	Juli	17,00	14,29	14,01	14,17	14,12	15,17	14,28	13,89	13,65
	1975 Juni	17,48	14,71	14,08	14,50	14,44	15,61	14,77	14,57	15,10
	Juli	17,56	14,86	14,11	15,03	14,88	15,40	14,98	14,66	15,41
Schulter mit Knochen	1974 D	7,60	7,42	7,10	7,85	7,44	7,67	8,48	8,63	8,93
	Juli	7,23	7,07	6,83	7,44	7,40	7,62	8,15	8,48	8,58
	1975 Juni	7,80	7,59	6,74	7,70	6,86	7,58	8,58	8,56	9,05
	Juli	7,87	7,62	6,82	7,90	6,93	7,73	8,71	8,82	9,37
Nackel mit Knochen	1974 D	9,77	9,28	8,95	9,06	8,53	10,10	9,23	9,04	10,17
	Juli	9,51	8,90	8,66	8,89	8,26	9,79	8,85	8,85	9,68
	1975 Juni	9,81	9,25	8,85	9,25	8,57	10,37	9,32	9,09	10,03
	Juli	9,90	9,39	8,93	9,51	8,96	10,35	9,54	9,12	10,45
Kotelett mit Knochen	1974 D	11,29	10,33	9,58	10,58	8,57	10,96	10,81	10,38	10,84
	Juli	10,94	10,05	9,30	10,35	8,31	10,66	10,40	10,08	10,15
	1975 Juni	11,43	10,49	9,81	10,73	8,52	11,60	10,95	10,40x	10,80
	Juli	11,52	10,58	9,84	11,05	9,00	11,41	11,25	10,70	11,19
Filet	1974 D	20,74	17,02	15,84	17,57	18,55	16,90	18,26	17,94	17,93
	Juli	20,62	16,80	15,68	17,23	18,43	16,68	18,11	17,80	17,93
	1975 Juni	21,36	17,58	15,96	17,53	18,04x	17,68	18,82	18,67	18,28
	Juli	21,55	17,65	15,96	17,74	18,31	17,68	19,07	19,01	18,25
Rückenspeck, frisch	1974 D	3,49	2,67	3,29	2,74	2,50	3,49	3,36	3,68	2,83
	Juli	3,36	2,58	3,47	2,72	2,55	3,12	3,34	3,73	2,81
	1975 Juni	3,56	2,74	3,07	2,91	2,37	3,86	3,39	3,67	2,88
	Juli	3,57	2,74	3,06	2,93	2,42	3,50	3,39	3,72	2,88
Flomen	1974 D	1,85	1,03	0,90	1,61	1,30	1,64	1,69	1,19	1,26
	Juli	1,78	0,99	0,86	1,62	1,27	1,49	1,66	1,18	1,24
	1975 Juni	1,82	1,03	0,88	1,66	1,35	1,66	1,67x	1,24	1,41
	Juli	1,93	1,03	0,88	1,67	1,41	1,52	1,67	1,24	1,41
Bauch	1974 D	5,30	4,74	4,87	5,71	4,92	6,25	5,80	5,42	5,90
	Juli	5,03	4,25	4,43	5,35	4,67	6,13	5,40	5,24	5,53
	1975 Juni	5,35	4,86	4,68	5,57	4,83	6,42	5,81	5,22	6,04
	Juli	5,38	4,91	4,66	5,68	4,92	6,51	5,86	5,31	6,15
Eisbein	1974 D	5,07	5,28	4,49	4,98	4,16	5,95	5,67	5,73	5,78
	Juli	4,85	4,93	4,36	4,83	4,22	5,94	5,43	5,61	5,63
	1975 Juni	5,17	5,25	4,48	4,69	3,93	6,26	5,74	5,39	5,82
	Juli	5,10	5,26	4,44	4,72	4,00	6,32	5,84	5,60	5,87
Rindfleisch										
Keule ohne Knochen	1974 D	14,62	13,76	13,18	14,44	13,49	13,96	14,33	13,35	14,12
	Juli	14,66	13,70	13,12	14,30	13,35	13,91	14,26	13,30	14,14
	1975 Juni	15,72	14,65	13,52	14,93	14,21x	14,72	14,95	13,86x	15,19
	Juli	15,87	14,72	13,80	15,19	14,53	14,88	15,33	14,01	15,48
Roastbeef ohne Knochen	1974 D	23,81	21,22	20,07	20,83	18,46	23,33	20,66	18,75	21,36
	Juli	23,57	21,05	19,94	20,61	15,81	23,32	20,59	18,71	21,42
	1975 Juni	26,15	22,91	20,89	21,98	20,12x	24,96	21,86	19,82	23,19
	Juli	26,47	23,06	21,21	22,58	20,37	25,35	22,17	20,31	23,58
Filet	1974 D	31,56	28,61	25,30	28,78	27,32	29,80	28,32	26,31	28,93
	Juli	31,35	28,38	24,83	28,76	27,89	29,35	28,22	26,14	28,88
	1975 Juni	33,41	30,05	25,75	29,94	29,60x	31,66	30,07	27,88	30,42
	Juli	33,80	30,34	26,33	30,62	30,01	31,77	30,74	28,23	30,77
Hochrippe oder Fehlrippe und Schultergrat mit Knochen	1974 D	10,43	10,10	10,08	9,80	9,42	8,25	9,91	10,81	9,68
	Juli	10,41	10,10	10,05	9,98	9,40	8,31	9,88	10,94	9,81
	1975 Juni	11,22	10,59	10,08	10,11	9,86	8,66	10,52	10,87	10,18
	Juli	11,27	10,67	10,18	9,93	10,01	8,56	10,68	11,05	10,24
Querrippe und Brust mit Knochen	1974 D	8,59	8,49	8,19	7,29	6,39	8,20	8,78	7,87	8,68
	Juli	8,53	8,43	8,04	7,22	6,50	8,26	8,60	7,80	8,66
	1975 Juni	9,14	8,85	8,19	7,37	6,79	8,66	9,24	8,29	8,82
	Juli	9,13	8,89	8,38	7,40	6,91	8,56	9,43	8,41	8,88
Wals und Fleisch- dünnung ohne Knochen	1974 D	9,02	7,76	6,69	8,94	5,67	11,91	9,08	8,09	10,62
	Juli	9,00	7,78	6,64	8,69	5,71	12,05	8,98	7,98	10,38
	1975 Juni	9,64	7,34	6,76	8,86	6,52	12,17	9,47	8,55	10,80
	Juli	9,68	7,60	6,86	8,84	6,60	12,33	9,62	8,65	10,95
Hackfleisch	1974 D	7,27	9,92	8,41	8,63	7,58	8,99	8,46	7,85	9,03
	Juli	7,24	9,85	8,23	8,66	7,63	9,03	8,40	7,90	9,09
	1975 Juni	7,62	10,07	8,71	8,73	7,63	9,45	8,59	8,16	9,49
	Juli	7,68	10,07	9,05	8,78	7,77	9,41	8,72	8,21	9,35
Gulasch ohne Knochen	1974 D	12,84	11,80	11,90	10,97	10,56	11,96	11,47	11,89	12,16
	Juli	12,79	11,71	11,77	10,87	10,52	11,93	11,46	11,93	12,43
	1975 Juni	13,70	12,39	12,43	11,66	11,20	12,47	12,18	12,38x	12,67
	Juli	13,76	12,43	12,46	11,74	11,34	12,38	12,37	12,59	12,73
Knochen	1974 D	1,34	0,84	0,82	1,49	1,21	0,72	1,02	0,66	0,88
	Juli	1,33	0,83	0,81	1,48	1,19	0,72	1,02	0,66	0,85
	1975 Juni	1,40	0,93	0,87	1,36	1,36	0,66	1,06	0,66	0,90
	Juli	1,37	0,93	0,87	1,41	1,40	0,68	1,07	0,67	0,90
Nierentalg	1974 D	1,03	1,17	0,67	1,17	1,33	0,84	0,96	0,89	0,61
	Juli	1,03	1,18	0,68	1,12	1,34	0,85	0,96	0,88	0,60
	1975 Juni	1,07	1,27	0,75	1,24x	1,36	0,74	0,98	0,93	0,73
	Juli	1,06	1,27	0,75	1,20	1,41	0,67	0,98	0,93	0,73

1) Durchschnitt aus den Preisangaben für den ersten und dritten Freitag eines jeden Monats; die eine Hälfte der Berichtsstellen meldet zum ersten, die andere Hälfte zum dritten Freitag.

ZU DEN ABSOLUTEN PREISANGABEN BITTE ERLÄUTERUNGEN, ABSCHNITT 3 A., BEACHTEN

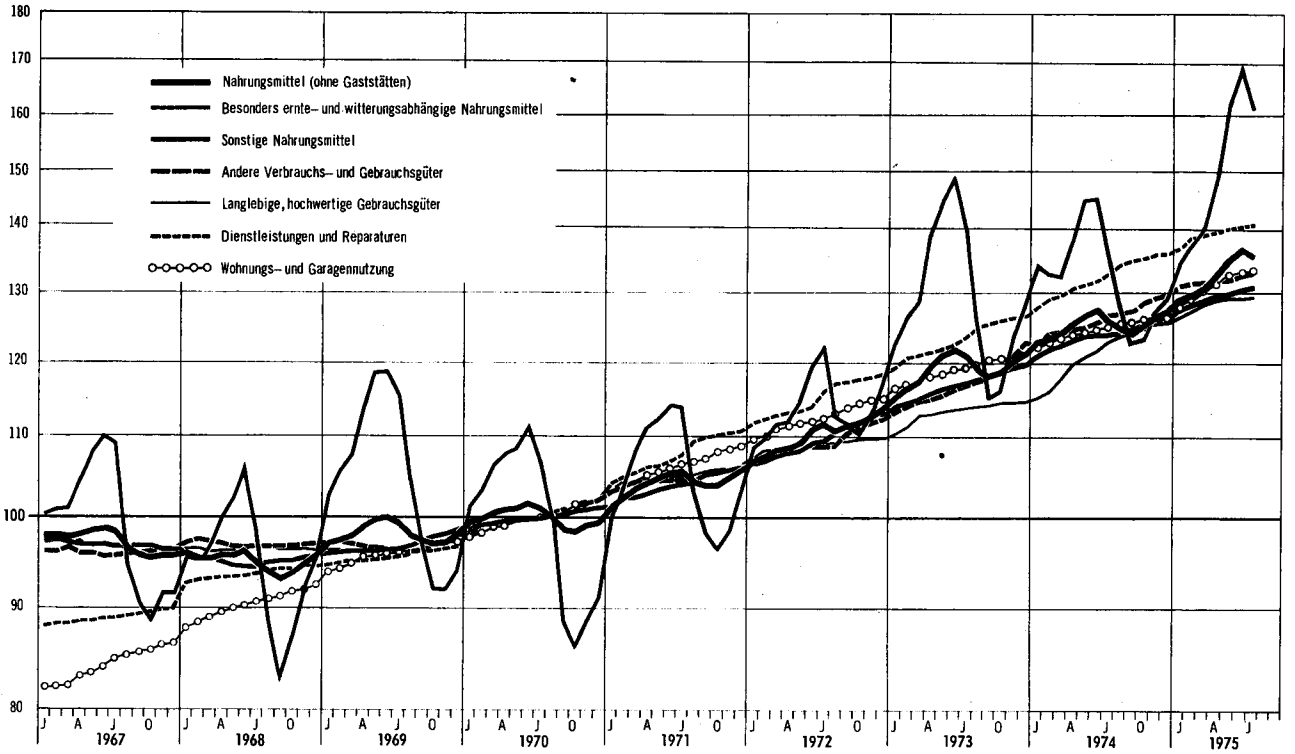
PREISINDEX FÜR DIE LEBENSHALTUNG ALLER PRIVATEN HAUSHALTE
1970 = 100

Log.
Maßstab



PREISINDEX FÜR DIE LEBENSHALTUNG ALLER PRIVATEN HAUSHALTE
1970 = 100

Log.
Maßstab



Veröffentlichungen

über Preise und Preisindizes der Lebenshaltung

Inland

(Fachserie M, Reihe 6)

Der **EILBERICHT** erscheint um die Mitte des auf den Berichtsmonat folgenden Monats und unterrichtet über die neuesten Ergebnisse der nachstehend aufgeführten Lebenshaltungsindizes

alle privaten Haushalte

4-Personen-Haushalte von Angestellten und Beamten mit höherem Einkommen

4-Personen-Arbeitnehmerhaushalte mit mittlerem Einkommen

2-Personen-Haushalte von Renten- und Sozialhilfeempfängern

einfache Lebenshaltung eines Kindes

und des Index der Einzelhandelspreise (darunter Einzelhandel mit Nahrungs- und Genußmitteln verschiedener Art). Außerdem werden in einer gesonderten Übersicht für einige dieser Indizes sowie für Wohnungsmieten **Jahresdurchschnittswerte** und die **Monatsergebnisse mehrerer Jahre** nachgewiesen.

Das **MONATSHEFT** dient der gründlichen Information. Hierin wird ausführlich und leicht verständlich erklärt, worin sich die einzelnen Lebenshaltungsindizes unterscheiden und wie man mit Indexzahlen rechnet. Ferner bringt es eine Übersicht mit den jeweils neuesten Bundesdurchschnittspreisen und -meßzahlen ausgewählter Lebenshaltungsgüter. In einer Sondertabelle ist u. a. die Entwicklung der Wohnungsmieten dargestellt. Abschließend folgen langfristige Übersichten, und zwar für alle Lebenshaltungsindizes in ihren Gliederungen nach dem Verwendungszweck sowie nach Waren, Leistungen und Wohnungsnutzung, für den Index der Einzelhandelspreise in den Gliederungen nach Wirtschaftsgruppen, nach Waren und nach Hauptbranchen.

Im **JAHRESHEFT** werden Preise und Indizes im Zusammenhang dargestellt und weitere Informationen u. a. über die Streuung der Einzelpreise für die Lebenshaltung veröffentlicht.

Internationaler Vergleich der Preise für die Lebenshaltung

(Fachserie M, Reihe 10)

Das **MONATSHEFT** bringt zur aktuellen Unterrichtung die jeweils neueren Fortrechnungsergebnisse bzw. die Ergebnisse neu berechneter Preisvergleiche für Waren und Dienstleistungen zwischen der Bundesrepublik Deutschland und dem Ausland (Verbrauchergeldparitäten).

Im **JAHRESHEFT** werden die Ergebnisse aus Preisvergleichen in ausführlicher Form veröffentlicht. Weiterhin enthält das Jahresheft einen langjährigen Überblick über die Entwicklung der Kaufkraft der einzelnen Währungen im Verhältnis zur RM/DM.

Ausland

(Fachserie M, Reihe 9)

Das **MONATSHEFT** enthält u.a. eine vergleichende Darstellung der Lebenshaltungsindizes von 71 Ländern.

Im **JAHRESHEFT** werden diese Indizes für einen Zeitraum von rund 10 Jahren nachgewiesen. Einige der Indizes werden außerdem in der Gliederung nach ausgewählten Indexgruppen veröffentlicht. Daneben enthält das Heft u.a. für eine größere Zahl von Ländern absolute Verbraucherpreise.

Carl Ritter & Co., Buch- und Offsetdruck, Wiesbaden