


Statistisches Bundesamt

# Binnenhandel, Gastgewerbe, Tourismus



Fachserie **6**

Reihe 7.1

Beherbergung im Reiseverkehr

April und Winterhalbjahr 1996

Statistisches Bundesamt  
Bibliothek & Dokumentationsstelle

**METZLER  
POESCHEL**




Weitere Informationen zu dieser Veröffentlichung können direkt beim Statistischen Bundesamt erfragt werden:  
Gruppe VA, Telefon: 0611 / 75-2279 oder Fax: 0611 / 731297

 **STATIS-BUND**

Im Statistischen Informationssystem des Bundes (STATIS-BUND) sind rund 1,5 Mill. ausgewählte statistische Zeitreihen gespeichert. Alle Zeitreihen können via Mailbox, auf Diskette oder Magnetband bezogen werden.

Fachliche Beratung: 06 11 / 75 - 24 26 und 27 16.

Mailbox: 06 11 / 75 29 20 · Technische Rückfragen: 06 11 / 75 32 84.

 **T-ONLINE / BILDSCHIRMTEXT**

Ausgewählte Tabellen und Grafiken bietet das Statistische Bundesamt über T-ONLINE / BILDSCHIRMTEXT an. Die Informationsseiten sind in T-ONLINE mit \* 48484# abrufbar, ebenso wie die Bestellung von Veröffentlichungen und die Übermittlung von Anfragen.

**Herausgeber:** Statistisches Bundesamt, Wiesbaden



**Informationen:** Statistisches Bundesamt  
Allgemeiner Auskunftsdienst  
65180 Wiesbaden  
● Telefon: 06 11 / 75 24 05  
● Telefax: 06 11 / 75 33 30  
● T-Online (Btx): \* 48484#  
● Internet: <http://www.statistik-bund.de>

Zweigstelle Berlin  
Postfach 276, 10124 Berlin  
● Telefon: 030 / 23 24 68 66  
● Telefax: 030 / 23 24 68 72

**Verlag:** Metzler-Poeschel, Stuttgart

**Verlagsauslieferung:** Hermann Leins GmbH & Co. KG  
Postfach 11 52  
72125 Kusterdingen  
Telefon: 0 70 71 / 93 53 50  
Telefax: 0 70 71 / 3 36 53

Erscheinungsfolge: monatlich

Erschienen im August 1996

Preis: DM 11,40

Bestellnummer: 2060710-96104

© Statistisches Bundesamt, Wiesbaden 1996

Alle Rechte vorbehalten. Es ist insbesondere nicht gestattet, ohne ausdrückliche Genehmigung des Statistischen Bundesamtes diese Veröffentlichung oder Teile daraus für gewerbliche Zwecke zu übersetzen, zu vervielfältigen, auf Mikrofilm/-fiche zu verfilmen oder in elektronische Systeme einzuspeichern.

Recyclingpapier aus 100 % Altpapier.

Statist. Bundesamt - Bibliothek



18-13560

# Inhalt

Seite

## Textteil

|     |   |    |
|-----|---|----|
| 1   | Allgemeine und methodische Erläuterungen zur Statistik der Beherbergung im Reiseverkehr .....         | 5  |
| 2   | Definitionen und Begriffserläuterungen .....  | 6  |
| 3   | Erläuterungen zu den Vergleichszahlen für zurückliegende Zeiträume .....                              | 8  |
| 4   | Zusammenfassende Übersichten<br>Ankünfte, Übernachtungen und Aufenthaltsdauer in Beherbergungsstätten |    |
| 4.1 | nach Ländern und zusammengefaßten Gästegruppen .....  | 10 |
| 4.2 | nach ausgewählten Herkunftsländern .....  | 12 |
|     | Schaubilder .....   | 13 |

## Tabellenteil

|          |  |           |
|----------|--|-----------|
| <b>1</b> | <b>Ankünfte, Übernachtungen und Aufenthaltsdauer der Gäste in Beherbergungsstätten nach:</b> |           |
| 1.1      | Ländern und zusammengefaßten Gästegruppen .....  | 14        |
| 1.2      | Reisegebieten .....  | 16        |
| 1.3      | Betriebsarten und zusammengefaßten Gästegruppen .....  | 19        |
| 1.4      | Betriebsgrößenklassen und zusammengefaßten Gästegruppen .....                                | 22        |
| 1.5      | Gemeindegruppen und zusammengefaßten Gästegruppen .....                                      | 25        |
| 1.6      | Gemeindegrößenklassen und zusammengefaßten Gästegruppen .....                                | 27        |
| 1.7      | Ausgewählten Herkunftsländern .....  | 28        |
| <b>2</b> | <b>Beherbergungsstätten, Gästebetten und Kapazitätsauslastung nach:</b>                      |           |
| 2.1      | Ländern .....  | 31        |
| 2.2      | Betriebsarten .....  | 32        |
| 2.3      | Gemeindegruppen .....  | 33        |
| 2.4      | Gemeindegruppen und Betriebsarten .....  | 35        |
| 2.5      | Gemeindegrößenklassen und Betriebsarten .....  | 38        |
| <b>3</b> | <b>Ankünfte, Übernachtungen und Aufenthaltsdauer der Gäste auf Campingplätzen nach:</b>      |           |
| 3.1      | Ländern und zusammengefaßten Gästegruppen .....  | 41        |
| 3.2      | Ausgewählten Herkunftsländern .....  | 43        |
| <b>4</b> | <b>Campingplätze und Stellplatzkapazität nach Ländern .....</b>                              | <b>46</b> |
| <b>5</b> | <b>Ankünfte und Übernachtungen für zurückliegende Zeiträume .....</b>                        | <b>47</b> |

## Gebietsstand

Die Angaben für **Deutschland** beziehen sich auf die Bundesrepublik Deutschland nach dem Gebietsstand seit dem 3.10.1990.

Die Angaben für das **frühere Bundesgebiet** beziehen sich auf die Bundesrepublik Deutschland nach dem Gebietsstand bis zum 3.10.1990; sie schließen Berlin-West ein.

Die Angaben für die **neuen Länder und Berlin-Ost** beziehen sich auf die Länder Brandenburg, Mecklenburg-Vorpommern, Sachsen, Sachsen-Anhalt, Thüringen sowie auf Berlin-Ost.

## Zeichenerklärung

|          |   |  |
|----------|---|--|
| -        | = | nichts vorhanden   |
| 0,0      | = | mehr als nichts, aber kleiner als die Hälfte (des absoluten Betrages) der kleinsten nachgewiesenen Einheit |
| .        | = | Zahlenwert unbekannt oder geheimzuhalten   |
| x        | = | Tabellenfach gesperrt, weil Aussage nicht sinnvoll (z.B. bei Vorjahresvergleichen ohne Basiswert)          |
| + oder - | = | aus technischen Gründen sind nur die Minusveränderungen gekennzeichnet, andernfalls liegt eine Zunahme vor |
| **       | = | Veränderungsrate ist größer 999 %  |
| ...      | = | Angaben fallen später an   |

## Hinweis:

Wegen der Durchführung von Rück-Korrekturen können bei der Aufrechnung einzelner Monate Abweichungen zur ausgedruckten Jahresteilsumme entstehen.

Ergebnisse der Länder in tieferer regionaler Gliederung werden in den "Statistischen Berichten" der Statistischen Ämter der Länder unter der Kennziffer G IV 1 veröffentlicht.

# Erläuterungen

## 1 Allgemeine und methodische Erläuterungen zur Statistik der Beherbergung im Reiseverkehr

### Rechtsgrundlage

Die monatlichen Erhebungen im Rahmen der "Statistik der Beherbergung im Reiseverkehr" beruhen auf der am 1. Januar 1981 in Kraft getretenen Rechtsgrundlage, dem Beherbergungsstatistikgesetz von 1980<sup>1)</sup>. Hiernach (§ 2) sind zu erfassen:

1. Die Anzahl der Ankünfte und Übernachtungen von Gästen, bei Gästen mit Wohnsitz oder gewöhnlichem Aufenthalt außerhalb des Geltungsbereichs des Gesetzes in der Unterteilung nach Ländern,
2. die Anzahl der im Berichtsmonat angebotenen Fremdenbetten und Wohneinheiten sowie auf Campingplätzen die Anzahl der Stellplätze.

Der Berichterstattung unterliegen alle Beherbergungsstätten, die mehr als acht Gäste gleichzeitig vorübergehend beherbergen können (§ 5); auskunftspflichtig sind die Inhaber oder Leiter der Beherbergungsstätten (§ 6 Abs. 1).

### Abgrenzung des Erhebungsumfangs

Nach Wortlaut und Zielsetzung des Beherbergungsstatistikgesetzes kommt es für die Berichtskreiszugehörigkeit der Beherbergungsstätten weder auf die Gewinnerzielungsabsicht des Betriebs noch auf den Aufenthaltszweck der Gäste an. Ebenso wenig ist maßgebend, ob die Gästebeherbergung betrieblicher Haupt- oder nur Nebenzweck ist. Entscheidend ist lediglich, daß auf Dauer mindestens neun Unterbringungsmöglichkeiten angeboten werden, die für die Beherbergung von Reisenden, d.h. Personen bestimmt sind, die sich vorübergehend an einem anderen Ort als ihrem gewöhnlichen Wohnsitz aufhalten.

Die Abgrenzung der statistischen Einheiten richtet sich im wesentlichen nach der Systematik der Wirtschaftszweige. Danach werden unabhängig vom wirtschaftlichen Schwerpunkt des Unternehmens oder des Betriebs alle fachlichen Betriebsteile erfaßt, die - für sich genommen - dem Bereich des Beherbergungsgewerbes zuzuordnen wären.

Der gesetzlich vorgeschriebene Erfassungsbereich der Beherbergungsstatistik ist aber mit dem gewerblichen Sektor nicht deckungsgleich. Er unterschreitet ihn durch Ausklammerung der ebenfalls dem Beherbergungsgewerbe zuzurechnenden "Privatquartiere"; er geht über ihn hinaus durch die Einbeziehung von Unterkunftsstätten, die wirtschaftssystematisch und funktionell anderen Dienstleistungsbereichen (z.B. Heilstätten und Sanatorien; Schulungsheime) oder institutionell anderen als dem Unternehmenssektor zugerechnet werden (z.B. Erholungs- und Ferienheime gemeinnütziger Träger; Jugendherbergen).

Bezüglich der Campingplätze legt die Zielsetzung der Beherbergungsstatistik - trotz des Fehlens einer inhaltlichen Begrenzung des Begriffs "Reiseverkehr" in der Rechtsgrundlage - eine Einengung auf den Bereich des Urlaubscampings nahe. Der hiergegen abzugrenzende Dauercampingbereich ist grundsätzlich dem Naherholungsverkehr und nicht dem Reiseverkehr zuzurechnen. Campingplätze mit (in der Regel) bis zu drei Stellplätzen werden nicht erfaßt, da sie nach den Campingplatzverordnungen der Bundesländer keiner Genehmigungspflicht unterliegen.

### Erhebungs- und Darstellungsmerkmale

Die Erfassung der Ankünfte und Übernachtungen von Gästen in der Gliederung nach Herkunftsländern zielt auf die Erhebung von Angaben über Umfang und Struktur des mit der Unterbringung in größeren Beherbergungsstätten verbundenen Reiseverkehrs in der Bundesrepublik Deutschland ab. Dabei kann die Zahl der Gästeankünfte als Indikator für die Zahl der Reisenden angesehen werden, ist mit dieser jedoch insoweit nicht identisch, als innerhalb eines Berichtszeitraumes Quartierwechsel (z.B. bei Rundreisen von Auslandsgästen durch mehrere Bundesländer) vorkommen können, die zu Mehrfachzählungen derselben Personen führen.

<sup>1)</sup> Gesetz über die Statistik der Beherbergung im Reiseverkehr (Beherbergungsstatistikgesetz - BeherbStatG) vom 14. Juli 1980 (BGBl. I Nr. 38 S. 953 f.); zur bis 1980 geltenden Rechtsgrundlage, siehe Gesetz über die Statistik des Fremdenverkehrs in Beherbergungsstätten (FremdVerkStatG) vom 12. Januar 1960 (BGBl. I Nr. 2, S. 6) in der durch § 11 Abs. 1 Handelsstatistikgesetz vom 10. November 1978 (BGBl. I S. 1733) geänderten Fassung.

Aussagen über das tatsächliche Volumen des Reiseverkehrs sind möglich, wenn neben der Zahl der beteiligten Personen bzw. Reisefälle auch deren Reisedauer in die Betrachtung einbezogen wird. Zumindest indirekt geschieht dies durch die Erfassung der Gästeübernachtungen, deren Kenntnis auch deshalb besondere Bedeutung zukommt, weil sie unmittelbar mit den Angaben zur Beherbergungskapazität (Zahl der Gästebetten und Schlafgelegenheiten) verknüpft werden können. Aus den beiden Erhebungsmerkmalen "Zahl der Gästeankünfte" und "Zahl der Gästeübernachtungen" wird als weiteres Darstellungsmerkmal die "durchschnittliche Aufenthaltsdauer" abgeleitet, die aber nicht die Gesamtdauer der Reise - und damit bei Auslandsgästen auch nicht die Gesamtaufenthaltsdauer im Lande - widerspiegelt, sondern ausschließlich die betriebsbezogene Verweildauer angibt.

Die Untergliederung nach dem Herkunftsland der Gäste, die auf den Wohnsitz oder gewöhnlichen Aufenthalt (nicht die Nationalität) abstellt, liefert Angaben über die Struktur des grenzüberschreitenden Reiseverkehrs aus dem Ausland.

Angaben über das Angebot an Betten und sonstigen Schlafgelegenheiten, Wohneinheiten sowie Stellplätzen (für den Urlaubsreiseverkehr) auf Campingplätzen dienen einem doppelten Zweck. Einerseits sollen sie erkennen lassen, ob und inwieweit der Beherbergungssektor auf Nachfrageschwankungen reagiert. Zum anderen werden mit ihrer Hilfe die jeweils nur im Abstand von sechs Jahren (Stichtage: 1. Januar 1981, 1. Januar 1987 sowie 1. Januar 1993) erhobenen Bestandsdaten überprüft.

Damit wird es auch möglich, Kennziffern für die Auslastung der Beherbergungskapazität sowohl bestands- als auch angebotsbezogen zu ermitteln. Ist die "durchschnittliche Auslastung aller vorhandenen Betten" ein wichtiger (realer) Koeffizient für die längerfristige Rentabilitätsbeurteilung, so kann die "durchschnittliche Auslastung der angebotenen Betten" als Maß für den Grad kurzfristiger Angebotsanpassungen angesehen werden, die insbesondere auch durch die Gestaltung der betrieblichen Öffnungszeiten erreicht werden. Die Berechnung dieser Meßziffern bezieht Betten in Wohneinheiten ein, wird aber für diese selbst - ebensowenig wie für die Stellplatzkapazität der Campingplätze - nicht durchgeführt.

## **Tabellenprogramm**

Daten für Campingplätze werden getrennt nachgewiesen. Alle weiteren Ergebnisse beziehen sich auf Betriebsarten, die als "Beherbergungsstätten" zusammengefaßt sind. Hauptkriterium für die Zuordnung nach der "Systematik der Wirtschaftszweige" ist das tatsächliche Leistungsangebot einer Erhebungseinheit.

Bei der Darstellung nach Gemeindegruppen ist zu berücksichtigen, daß den "Sonstigen Gemeinden" auch Großstädte sowie Erholungsorte ohne Prädikat zugerechnet werden. Da für die Daten der neuen Bundesländer eine Untergliederung nach Gemeindegruppen noch nicht vorliegt, werden deren Ergebnisse als Block ebenfalls der Position "Sonstige Gemeinden" zugeordnet.

## **Erhebungsmethode**

Die Beherbergungsstatistik wird dezentral erhoben und aufbereitet. Die hierfür zuständigen Statistischen Landesämter leiten ihre Landesergebnisse für die Bundesberichterstattung an das Statistische Bundesamt weiter, geben aber gleichzeitig eigene Berichte mit regional tiefer gegliederten Daten heraus.

## **2. Definitionen und Begriffserläuterungen**

### **2.1 Erhebungs- und Darstellungsmerkmale**

**Beherbergung im Reiseverkehr:** Unterbringung von Personen, die sich vorübergehend an einem anderen Ort als ihrem gewöhnlichen Wohnsitz aufhalten (Reisende). Ein Aufenthalt gilt - in Anlehnung an die melderechtlichen Vorschriften<sup>2)</sup> - dann als "vorübergehend", wenn er die Dauer von zwei Monaten im allgemeinen nicht überschreitet. Der vorübergehende Ortswechsel kann durch Urlaub und Freizeit aber auch durch die Wahrnehmung privater und geschäftlicher Kontakte, den Besuch von Tagungen und Fortbildungsveranstaltungen, Maßnahmen zur Wiederherstellung der Gesundheit oder sonstige Gründe veranlaßt sein.

<sup>2)</sup> Siehe § 16 Abs. 1 Melderechtsrahmengesetz (MRRG) vom 16. August 1980 (BGBl. I, S. 1429 ff.).

**Ankünfte:** Zahl der Meldungen von Gästen in einer Beherbergungsstätte innerhalb des Berichtszeitraums, die zum vorübergehenden Aufenthalt ein Gästebett belegten.

**Übernachtungen:** Zahl der Übernachtungen von Gästen, die im Berichtszeitraum ankamen oder aus dem vorherigen Berichtszeitraum noch anwesend waren.

**Durchschnittliche Aufenthaltsdauer:** Der als Quotient  $\frac{\text{Übernachtungen}}{\text{Ankünfte}}$  errechnete Wert gibt die durchschnittliche Aufenthaltsdauer der Gäste im Beherbergungsbetrieb an; sie kann rechnerisch, z.B. in Orten mit Sanatorien und Kurkrankenhäusern höher sein als die Zahl der Kalendertage des Berichtszeitraums.

**Herkunftsländer:** Für die Erfassung ist grundsätzlich der ständige Wohnsitz oder gewöhnliche Aufenthalt der Gäste maßgebend, nicht dagegen deren Staatsangehörigkeit (Nationalität).

**Beherbergungsstätten:** Betriebe, die nach Einrichtung und Zweckbestimmung dazu dienen, mehr als acht Gäste (im Reiseverkehr) gleichzeitig zu beherbergen. Hierzu zählen auch Unterkunftsstätten, die die Gästebeherbergung nicht gewerblich und/oder nur als Nebenzweck betreiben.

**Betten und sonstige Schlafgelegenheiten:** Der Bestand stellt ab auf die Normalbelegung, ohne Berücksichtigung behelfsmäßiger Schlafgelegenheiten (z.B. Schlafcouchen, Liegen, Kinderbetten), die bei Überbelegung zusätzlich zur Verfügung stehen. Das **Angebot** bezieht sich auf die am letzten Öffnungstag im Berichtsmonat tatsächlich angebotenen Beherbergungsmöglichkeiten.

**Durchschnittliche Auslastung von Betten und sonstigen Schlafgelegenheiten:** Rechnerischer Wert, der die prozentuale Inanspruchnahme der Übernachtungsmöglichkeiten (Bettentage) im Berichtszeitraum ausdrückt. Die Zahl der Bettentage wird bei der Auslastung des **Bestandes** durch Multiplikation mit der Zahl der **Kalendertage** des Berichtsmonats, bei der Auslastung des **Angebots** durch Multiplikation mit der Zahl der betrieblichen **Öffnungstage** ermittelt.

## 2.2 Gliederungsmerkmale

**Reisegebiete:** Gliederung nach nichtadministrativen Raumeinheiten, die in Zusammenarbeit mit den Statistischen Landesämtern erstellt wurde und sich im wesentlichen an die Zuständigkeitsbereiche der regionalen Fremdenverkehrsverbände und an naturräumliche Gegebenheiten anlehnt.

**Gemeindeguppen:** Zusammenfassung von Gemeinden (oder Gemeindeteilen) nach Arten der aufgrund landesrechtlicher Vorschriften verliehenen staatlichen Anerkennung (z.B. als Mineral- und Moorbad, Seebad, Luftkurort).

**Beachte:** Angaben der "Großstädte" (Gemeinden mit mindestens 100 000 Einwohnern) und der "Erholungsorte ohne Prädikat" sind in der Gruppe "Sonstige Gemeinden" enthalten.

**Betriebsarten:** Gruppierung der Beherbergungsstätten auf der Grundlage der Systematik der Wirtschaftszweige:

**Hotels:** Beherbergungsstätten, die jedermann zugänglich sind und in denen ein Restaurant - auch für Passanten - vorhanden ist sowie in der Regel weitere Einrichtungen oder Räume für unterschiedliche Zwecke (Konferenzen, Seminare, Sport, Freizeit, Erholung) zur Verfügung stehen.

**Gasthöfe:** Beherbergungsstätten, die jedermann zugänglich sind und in denen außer dem Gastraum in der Regel keine weiteren Aufenthaltsräume zur Verfügung stehen. Bei Gasthöfen übersteigt der Umsatz aus Bewirtung deutlich den aus Beherbergung.

**Pensionen:** Beherbergungsstätten, die jedermann zugänglich sind und in denen Speisen und Getränke nur an Hausgäste abgegeben werden.

**Hotels garnis:** Beherbergungsstätten, die jedermann zugänglich sind und in denen höchstens Frühstück abgegeben wird.

**Erholungs-, Ferien- und Schulungsheime:** Beherbergungsstätten, die nur bestimmten Personenkreisen, z.B. Mitgliedern eines Vereins oder einer Organisation, Beschäftigten eines Unternehmens, Kindern, Müttern, Betreuten sozialer Einrichtungen zugänglich sind und in denen Speisen und Getränke nur an Hausgäste abgegeben werden.

**Ferienzentren:** Beherbergungsstätten, die jedermann zugänglich sind und nach Einrichtung und Zweckbestimmung dazu dienen, wahlweise unterschiedliche Wohn- und Aufenthaltsmöglichkeiten sowie gleichzeitig Freizeiteinrichtungen in Verbindung mit Einkaufsmöglichkeiten und persönlichen Dienstleistungen zum vorübergehenden Aufenthalt anzubieten. Als Mindestausstattung gilt das Vorhandensein von Hotelunterkunft und anderen Wohngelegenheiten (auch mit Kochgelegenheit); einer Gaststätte, von Einkaufsmöglichkeiten zur Deckung des täglichen Bedarfs und des Freizeitbedarfs sowie von Einrichtungen für persönliche Dienstleistungen, z.B. Massageeinrichtungen, Solarium, Sauna, Friseur, Tennis-, Tischtennis-, Kleingolf-, Trimm-Dich-Anlagen.

**Ferienhäuser, -wohnungen:** Beherbergungsstätten, die jedermann zugänglich sind und in denen Speisen und Getränke nicht abgegeben werden, aber Kochgelegenheit vorhanden ist.

**Hütten, Jugendherbergen, jugendherbergsähnliche Einrichtungen :** Beherbergungsstätten, mit in der Regel einfacher Ausstattung, in denen vorwiegend Angehörige bestimmter Personenkreise, z.B. Mitglieder eines Vereins oder einer Organisation, Jugendliche, aufgenommen werden und in denen Speisen und Getränke meist nur an Hausgäste abgegeben werden.

**Sanatorien, Kurkrankenhäuser:** Beherbergungsstätten unter ärztlicher Leitung ausschließlich oder überwiegend für Kurgäste. Als Kurgäste gelten Personen, die sich am Ort aufgrund ärztlicher Verordnung vorübergehend aufhalten mit dem Ziel der Erhaltung oder Wiederherstellung ihrer Gesundheit oder ihrer Berufs- oder Arbeitsfähigkeit und die die allgemein angebotenen Kureinrichtungen außerhalb der Beherbergungsstätte in Anspruch nehmen. Hierzu zählen auch Kinderheilstätten, Rehabilitations- oder ähnliche Krankenhäuser (Fachabteilungen anderer Krankenhäuser).

**Campingplatz:** Abgegrenztes Gelände, das jedermann zum vorübergehenden Aufstellen von mitgebrachten Wohnwagen oder Zelten zugänglich ist. Die Unterscheidung zwischen Urlaubs- oder Dauercamping knüpft an die vertraglich vereinbarte Campingplatzbenutzung mit einer Dauer von höchstens zwei Monaten oder mehr als zwei Monaten an.

**Beachte:** Ergebnisdarstellungen ohne wirtschaftssystematische Untergliederung enthalten auch Angaben der Kinderheime, die je nach Zweckbestimmung entweder den Erholungs-, Ferien- und Schulungsheimen oder den Sanatorien, Kurkrankenhäusern zugerechnet werden, und der Jugendherbergen.

### 3. Erläuterungen zu den Vergleichszahlen für zurückliegende Zeiträume

Für eine unter längerfristigen Aspekten vorzunehmende Beurteilung der Reiseverkehrsentwicklung sind Zeitvergleiche erforderlich.

Die Darstellungszeiträume gliedern sich in Jahres-, Winter- und Sommerhalbjahres- sowie Monatsergebnisse (nachdem bislang 12 Monate veröffentlicht wurden, erfolgt nunmehr die Darstellung von 25 Monaten). Die Monatsergebnisse sind nach dem aktuellsten Stand der Erhebung korrigiert, Unstimmigkeiten in der Addition der einzelnen Monate aus der laufenden Berichterstattung und den Jahresteilern können hierdurch erklärt werden.

Das in Tabelle 5 "Ankünfte und Übernachtungen für zurückliegende Zeiträume" zusammengefaßte Zahlenmaterial erscheint in den Veröffentlichungen "April und Winterhalbjahr", "Oktober und Sommerhalbjahr" sowie im "Dezember- und Jahresheft".



## **Erläuterungen zu den Ergebnissen für das Winterhalbjahr 1996 und für den Jahresteil Januar - April 1996 (Zusammenfassende Übersichten)**

Im Rahmen der Reiseverkehrsstatistik sind Ergebniszusammenstellungen für die Sommer- und Winterhalbjahre allgemein von besonderem Interesse. Dazu werden jeweils die Monate November bis April zum Winterhalbjahr und die Monate Mai bis Oktober zum Sommerhalbjahr zusammengefaßt.

Im nachfolgenden Tabellenteil tritt deshalb dieser Nachweis an die Stelle der in den übrigen Monaten üblichen Darstellung von Jahresteilergebnissen; ausgewählte Daten für den Zeitabschnitt Januar bis April 1996 enthalten jedoch die zusammenfassenden Übersichten.

**Deutschland**  
**4 Zusammenfassende Übersichten**  
**4.1 Ankünfte, Übernachtungen und Aufenthaltsdauer der Gäste in Beherbergungsstätten**  
**nach Ländern und zusammengefaßten Gästegruppen**

| Land  | Januar bis April 1996 |   |                |   |                                       |
|---|-----------------------|---|----------------|---|---------------------------------------|
|   | Ankünfte              |   | Übernachtungen |   | durchschnittliche Aufenthaltsdauer 1) |
|   | Insgesamt             | Veränderung gegenüber dem Vorjahreszeitraum | Insgesamt      | Veränderung gegenüber dem Vorjahreszeitraum |                                       |
|   | Anzahl                | %   | Anzahl         | %   |                                       |
| Ständiger Wohnsitz der Gäste innerhalb/außerhalb der Bundesrepublik Deutschland |                       |   |                |   | Tage                                  |
| Baden - Württemberg   |                       |   |                |   |                                       |
| Bundesrep. Deutschland  | 2 647 246             | 0,5   | 9 267 010      | -1,1  | 3,5                                   |
| Anderer Wohnsitz  | 487 990               | 2,1   | 1 125 767      | 0,5   | 2,3                                   |
| zusammen  | 3 135 236             | 0,7   | 10 392 777     | -0,9  | 3,3                                   |
| Bayern  |                       |   |                |   |                                       |
| Bundesrep. Deutschland  | 4 270 136             | -1,3  | 17 512 272     | -1,4  | 4,1                                   |
| Anderer Wohnsitz  | 856 794               | -4,4  | 1 852 247      | -5,9  | 2,2                                   |
| zusammen  | 5 126 930             | -1,9  | 19 364 519     | -1,8  | 3,8                                   |
| Berlin  |                       |   |                |   |                                       |
| Bundesrep. Deutschland  | 674 955               | -3,5  | 1 495 528      | -7,2  | 2,2                                   |
| Anderer Wohnsitz  | 198 828               | 3,0   | 536 699        | 0,4   | 2,7                                   |
| zusammen  | 873 783               | -2,1  | 2 032 227      | -5,3  | 2,3                                   |
| Brandenburg   |                       |   |                |   |                                       |
| Bundesrep. Deutschland  | 478 768               | 4,1   | 1 530 283      | 8,6   | 3,2                                   |
| Anderer Wohnsitz  | 33 208                | -0,1  | 121 952        | 0,5   | 3,7                                   |
| zusammen  | 511 976               | 3,8   | 1 652 235      | 8,0   | 3,2                                   |
| Bremen  |                       |   |                |   |                                       |
| Bundesrep. Deutschland  | 134 998               | 2,3   | 248 924        | 0,7   | 1,8                                   |
| Anderer Wohnsitz  | 30 754                | 5,4   | 65 891         | -0,1  | 2,1                                   |
| zusammen  | 165 752               | 2,9   | 314 815        | 0,5   | 1,9                                   |
| Hamburg   |                       |   |                |   |                                       |
| Bundesrep. Deutschland  | 552 634               | 3,4   | 978 983        | 0,9   | 1,8                                   |
| Anderer Wohnsitz  | 136 196               | -0,3  | 258 856        | -2,0  | 1,9                                   |
| zusammen  | 688 830               | 2,7   | 1 237 839      | 0,3   | 1,8                                   |
| Hessen  |                       |   |                |   |                                       |
| Bundesrep. Deutschland  | 1 788 969             | -0,5  | 6 229 176      | -3,1  | 3,5                                   |
| Anderer Wohnsitz  | 576 393               | -3,0  | 1 193 523      | -3,6  | 2,1                                   |
| zusammen  | 2 365 362             | -1,1  | 7 422 699      | -3,2  | 3,1                                   |
| Mecklenburg-Vorpommern  |                       |   |                |   |                                       |
| Bundesrep. Deutschland  | 544 368               | 3,8   | 1 816 896      | 6,6   | 3,3                                   |
| Anderer Wohnsitz  | 17 678                | -8,5  | 43 585         | -20,5                                       | 2,5                                   |
| zusammen  | 562 046               | 3,3   | 1 860 481      | 5,8   | 3,3                                   |
| Niedersachsen   |                       |   |                |   |                                       |
| Bundesrep. Deutschland  | 2 163 217             | 3,5   | 7 692 830      | 1,7   | 3,6                                   |
| Anderer Wohnsitz  | 218 601               | 1,1   | 520 545        | -0,9  | 2,4                                   |
| zusammen  | 2 381 818             | 3,3   | 8 213 375      | 1,5   | 3,4                                   |
| Nordrhein-Westfalen   |                       |   |                |   |                                       |
| Bundesrep. Deutschland  | 3 170 325             | 4,2   | 9 295 024      | 1,4   | 2,9                                   |
| Anderer Wohnsitz  | 653 755               | 6,4   | 1 607 503      | 4,2   | 2,5                                   |
| zusammen  | 3 824 080             | 4,5   | 10 902 527     | 1,8   | 2,9                                   |

1) Rechnerischer Wert Übernachtungen/Ankünfte

**Deutschland**  
**4 Zusammenfassende Übersichten**  
**4.1 Ankünfte, Übernachtungen und Aufenthaltsdauer der Gäste in Beherbergungsstätten**  
**nach Ländern und zusammengefaßten Gästegruppen**

| Land  | Januar bis April 1996 |   |                |   |                                       |
|---|-----------------------|---|----------------|---|---------------------------------------|
|   | Ankünfte              |   | Übernachtungen |   | durchschnittliche Aufenthaltsdauer 1) |
|   | Insgesamt             | Veränderung gegenüber dem Vorjahreszeitraum | Insgesamt      | Veränderung gegenüber dem Vorjahreszeitraum |                                       |
|   | Anzahl                | %   | Anzahl         | %   |                                       |
| Ständiger Wohnsitz der Gäste innerhalb/außerhalb der Bundesrepublik Deutschland |                       |   |                |   |                                       |
| Rheinland-Pfalz   |                       |   |                |   |                                       |
| Bundesrep. Deutschland  | 1 001 284             | 0,5   | 3 549 713      | 3,6   | 3,5                                   |
| Anderer Wohnsitz  | 243 694               | 0,9   | 732 442        | 7,0   | 3,0                                   |
| zusammen  | 1 244 978             | 0,5   | 4 282 155      | 4,1   | 3,4                                   |
| Saarland  |                       |   |                |   |                                       |
| Bundesrep. Deutschland  | 142 549               | -2,1  | 605 547        | 5,1   | 4,2                                   |
| Anderer Wohnsitz  | 17 971                | 6,7   | 51 222         | 12,6  | 2,9                                   |
| zusammen  | 160 520               | -1,2  | 656 769        | 5,7   | 4,1                                   |
| Sachsen   |                       |   |                |   |                                       |
| Bundesrep. Deutschland  | 937 364               | 11,9  | 2 787 296      | 10,0  | 3,0                                   |
| Anderer Wohnsitz  | 62 638                | 7,0   | 176 808        | 0,0   | 2,8                                   |
| zusammen  | 1 000 002             | 11,6  | 2 964 104      | 9,4   | 3,0                                   |
| Sachsen-Anhalt  |                       |   |                |   |                                       |
| Bundesrep. Deutschland  | 496 005               | 3,1   | 1 332 261      | 1,3   | 2,7                                   |
| Anderer Wohnsitz  | 30 238                | 18,0  | 119 675        | 23,3  | 4,0                                   |
| zusammen  | 526 243               | 3,8   | 1 451 936      | 2,8   | 2,8                                   |
| Schleswig-Holstein  |                       |   |                |   |                                       |
| Bundesrep. Deutschland  | 777 549               | -5,4  | 3 781 896      | -4,8  | 4,9                                   |
| Anderer Wohnsitz  | 65 817                | -3,2  | 154 192        | -3,5  | 2,3                                   |
| zusammen  | 843 366               | -5,3  | 3 936 088      | -4,7  | 4,7                                   |
| Thüringen   |                       |   |                |   |                                       |
| Bundesrep. Deutschland  | 655 787               | -0,4  | 2 051 028      | -0,1  | 3,1                                   |
| Anderer Wohnsitz  | 29 201                | 5,1   | 95 915         | 12,8  | 3,3                                   |
| zusammen  | 684 988               | -0,2  | 2 146 943      | 0,5   | 3,1                                   |
| Bundesgebiet  |                       |   |                |   |                                       |
| Bundesrep. Deutschland  | 20 436 154            | 1,2   | 70 174 667     | 0,1   | 3,4                                   |
| Anderer Wohnsitz  | 3 659 756             | 0,3   | 8 656 822      | -0,3  | 2,4                                   |
| zusammen  | 24 095 910            | 1,1   | 78 831 489     | 0,1   | 3,3                                   |
| <i>Nachrichtlich:</i>   |                       |   |                |   |                                       |
| Früheres Bundesgebiet   |                       |   |                |   |                                       |
| Bundesrep. Deutschland  | 17 160 681            | 0,7   | 60 314 115     | -0,6  | 3,5                                   |
| Anderer Wohnsitz  | 3 439 849             | 0,0   | 7 971 156      | -0,7  | 2,3                                   |
| zusammen  | 20 600 530            | 0,5   | 68 285 271     | -0,6  | 3,3                                   |
| Neue Länder und Berlin-Ost  |                       |   |                |   |                                       |
| Bundesrep. Deutschland  | 3 275 473             | 4,5   | 9 860 552      | 4,8   | 3,0                                   |
| Anderer Wohnsitz  | 219 907               | 5,0   | 685 666        | 4,1   | 3,1                                   |
| zusammen  | 3 495 380             | 4,5   | 10 546 218     | 4,7   | 3,0                                   |

1) Rechnerischer Wert Übernachtungen/Ankünfte

**Deutschland**  
**4.2 Ankünfte, Übernachtungen und Aufenthaltsdauer der Gäste in Beherbergungsstätten**  
**nach ausgewählten Herkunftsländern**

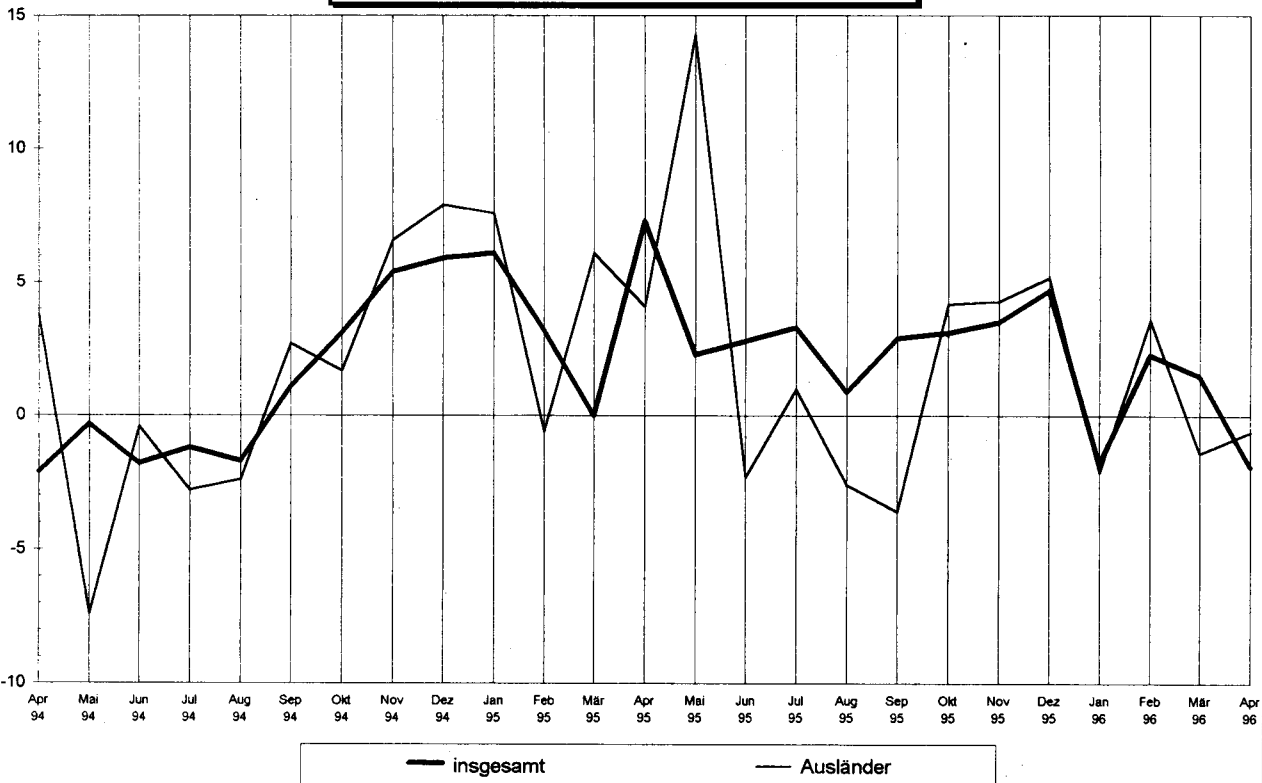
| Herkunftsland<br>(ständiger Wohnsitz)      | Januar - April 1996 |   |                   |   |              |                                       |
|--|---------------------|---|-------------------|---|--------------|---------------------------------------|
|  | Ankünfte            |   | Übernachtungen    |   |              |                                       |
|  | insgesamt           | Veränderung gegenüber dem Vorjahreszeitraum | insgesamt         | Veränderung gegenüber dem Vorjahreszeitraum | Anteil 1)    | durchschnittliche Aufenthaltsdauer 2) |
| <b>Bundesrepublik Deutschland</b>          | 20.436.154          | 1,2   | 70.174.667        | 0,1   | 89,0         | 3,4                                   |
| <b>Ausland</b>                             |                     |   |                   |   |              |                                       |
| <b>Europa</b>                              |                     |   |                   |   |              |                                       |
| Baltische Staaten                          | 21.029              | -10,1                                       | 54.442            | -2,3  | 0,6          | 2,6                                   |
| Belgien                                    | 140.033             | -0,5  | 329.297           | 1,8   | 3,8          | 2,4                                   |
| Danemark                                   | 124.731             | -5,6  | 253.337           | -8,2  | 2,9          | 2,0                                   |
| Finnland                                   | 33.902              | 1,1   | 79.148            | -4,7  | 0,9          | 2,3                                   |
| Frankreich                                 | 214.879             | -2,3  | 458.807           | -3,4  | 5,3          | 2,1                                   |
| Griechenland                               | 30.758              | 0,9   | 80.861            | -5,9  | 0,9          | 2,6                                   |
| Großbrit u. Nordirland                     | 335.617             | 2,9   | 757.084           | -2,2  | 8,7          | 2,3                                   |
| Irland Republik                            | 12.805              | 0,1   | 33.830            | 1,1   | 0,4          | 2,6                                   |
| Island                                     | 5.484               | 3,8   | 11.679            | -12,1                                       | 0,1          | 2,1                                   |
| Italien                                    | 218.625             | -0,1  | 511.902           | -2,0  | 5,9          | 2,3                                   |
| Luxemburg                                  | 21.523              | -1,8  | 61.185            | -1,9  | 0,7          | 2,8                                   |
| Niederlande                                | 510.462             | 4,6   | 1.389.174         | 8,0   | 16,0         | 2,7                                   |
| Norwegen                                   | 49.364              | -6,8  | 96.286            | -18,9                                       | 1,1          | 2,0                                   |
| Osterreich                                 | 164.745             | 3,5   | 359.057           | 2,5   | 4,1          | 2,2                                   |
| Polen                                      | 88.320              | 10,6  | 287.259           | 0,3   | 3,3          | 3,3                                   |
| Portugal                                   | 20.076              | 0,2   | 73.853            | 3,2   | 0,9          | 3,7                                   |
| Rußland                                    | 65.776              | 6,9   | 211.008           | -5,9  | 2,4          | 3,2                                   |
| Schweden                                   | 127.313             | -7,2  | 230.441           | -8,6  | 2,7          | 1,8                                   |
| Schweiz                                    | 196.466             | 2,1   | 408.169           | 0,1   | 4,7          | 2,1                                   |
| Spanien                                    | 82.722              | 7,3   | 184.796           | 1,7   | 2,1          | 2,2                                   |
| Tschechische Republik                      | 54.368              | -1,9  | 144.372           | -3,1  | 1,7          | 2,7                                   |
| Türkei                                     | 37.022              | 3,2   | 98.654            | 1,5   | 1,1          | 2,7                                   |
| Ungarn                                     | 38.284              | -5,5  | 110.770           | -6,2  | 1,3          | 2,9                                   |
| Sonstige europ. Länder                     | 77.143              | -2,1  | 206.575           | -4,7  | 2,4          | 2,7                                   |
| <b>Zusammen</b>                            | <b>2.671.447</b>    | <b>1,0</b>                                  | <b>6.431.986</b>  | <b>-0,4</b>                                 | <b>74,3</b>  | <b>2,4</b>                            |
| <b>Afrika</b>                              |                     |   |                   |   |              |                                       |
| Republik Sudafrica                         | 11.812              | -11,1                                       | 28.928            | -9,0  | 0,3          | 2,4                                   |
| Sonstige afrik. Länder                     | 20.215              | -4,3  | 63.377            | -5,9  | 0,7          | 3,1                                   |
| <b>Zusammen</b>                            | <b>32.027</b>       | <b>-6,9</b>                                 | <b>92.305</b>     | <b>-6,9</b>                                 | <b>1,1</b>   | <b>2,9</b>                            |
| <b>Asien</b>                               |                     |   |                   |   |              |                                       |
| Arabische Golfstaaten                      | 17.518              | 10,3  | 48.032            | 7,8   | 0,6          | 2,7                                   |
| China Volksrep. und Honkong                | 33.899              | 16,4  | 101.354           | 11,1  | 1,2          | 3,0                                   |
| Israel                                     | 24.196              | -3,4  | 59.650            | -2,9  | 0,7          | 2,5                                   |
| Japan                                      | 182.007             | -1,8  | 320.018           | 0,1   | 3,7          | 1,8                                   |
| Südkorea                                   | 24.506              | 20,1  | 53.025            | 14,8  | 0,6          | 2,2                                   |
| Taiwan                                     | 17.764              | 42,5  | 47.204            | 67,7  | 0,5          | 2,7                                   |
| Sonstige asiat. Länder                     | 84.009              | -5,2  | 209.567           | -9,5  | 2,4          | 2,5                                   |
| <b>Zusammen</b>                            | <b>383.899</b>      | <b>1,8</b>                                  | <b>838.850</b>    | <b>1,9</b>                                  | <b>9,7</b>   | <b>2,2</b>                            |
| <b>Amerika</b>                             |                     |   |                   |   |              |                                       |
| Kanada                                     | 30.990              | 3,7   | 71.942            | 6,7   | 0,8          | 2,3                                   |
| USA  | 359.510             | 1,1   | 805.738           | 3,8   | 9,3          | 2,2                                   |
| Mittelamerika und Karibik                  | 7.602               | -17,9                                       | 22.143            | -16,3                                       | 0,3          | 2,9                                   |
| Brasilien                                  | 22.584              | -5,6  | 57.095            | 2,1   | 0,7          | 2,5                                   |
| Sonstige südamerik. Länder                 | 23.858              | -2,2  | 59.834            | 3,2   | 0,7          | 2,5                                   |
| <b>Zusammen</b>                            | <b>444.544</b>      | <b>0,3</b>                                  | <b>1.016.752</b>  | <b>3,3</b>                                  | <b>11,7</b>  | <b>3,3</b>                            |
| <b>Australien, Neuseeland und Ozeanien</b> |                     |   |                   |   |              |                                       |
| <b>Zusammen</b>                            | <b>32.420</b>       | <b>-4,0</b>                                 | <b>72.334</b>     | <b>-5,8</b>                                 | <b>0,8</b>   | <b>2,2</b>                            |
| <b>Ohne Angabe</b>                         | <b>95.419</b>       | <b>-18,2</b>                                | <b>204.595</b>    | <b>-15,6</b>                                | <b>2,4</b>   | <b>2,1</b>                            |
| <b>Ausland zusammen</b>                    | <b>3.659.756</b>    | <b>0,3</b>                                  | <b>8.656.822</b>  | <b>-0,3</b>                                 | <b>11,0</b>  | <b>2,4</b>                            |
| <b>Insgesamt</b>                           | <b>24.095.910</b>   | <b>1,1</b>                                  | <b>78.831.489</b> | <b>0,1</b>                                  | <b>100,0</b> | <b>3,3</b>                            |

1) Bei Übernachtungen von Gästen aus der Bundesrepublik Deutschland und aus dem Ausland zusammen: Anteil an allen Übernachtungen im Bundesgebiet; sonst: Anteil an allen Übernachtungen am Ausland zusammen. - 2) Rechnerischer Wert Übernachtungen/Ankünfte.

Deutschland

**Übernachtungen im Beherbergungsgewerbe**  
Veränderungsraten gegenüber dem Vorjahresmonat

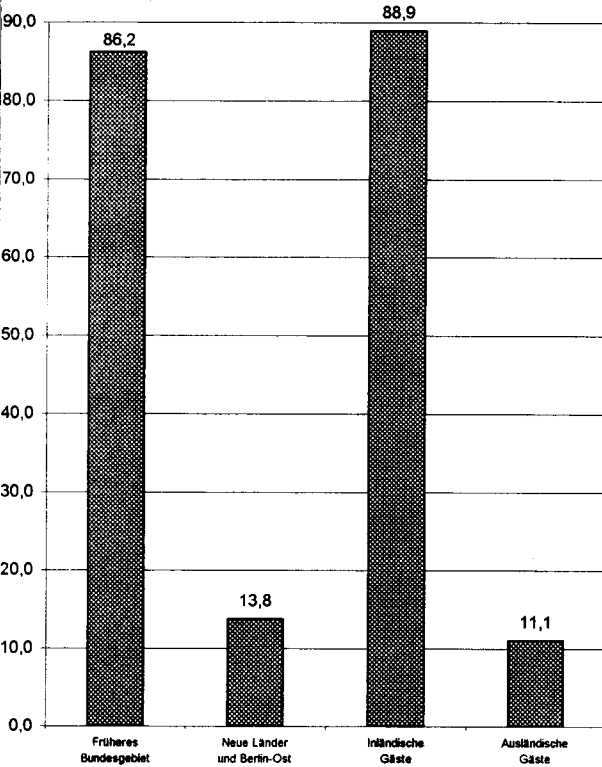
Prozent



**Übernachtungen im Beherbergungsgewerbe**  
Winterhalbjahr 1996

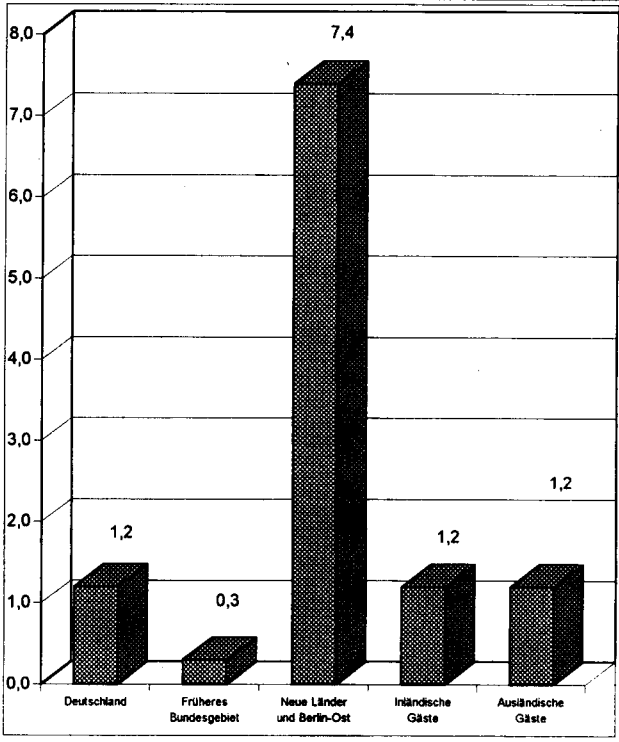
Übernachtungen insgesamt: 113 802 Tsd.

Prozent



Veränderung gegenüber dem Vorjahreszeitraum in %

Prozent



Deutschland  
1 Ankünfte, Übernachtungen und Aufenthaltsdauer der Gäste in Beherbergungsstätten  
1.1 Nach Ländern und zusammengefaßten Gästegruppen

| Land  | April 1996 |  |                |  |                                       | Winterhalbjahr 1996 1) |   |                |   |                                       |
|---|------------|--|----------------|--|---------------------------------------|------------------------|---|----------------|---|---------------------------------------|
|   | Ankünfte   |  | Übernachtungen |  | durchschnittliche Aufenthaltsdauer 2) | Ankünfte               |   | Übernachtungen |   | durchschnittliche Aufenthaltsdauer 2) |
|   | insgesamt  | Veränderung gegenüber dem Vorjahresmonat | insgesamt      | Veränderung gegenüber dem Vorjahresmonat |                                       | insgesamt              | Veränderung gegenüber dem Vorjahreszeitraum | insgesamt      | Veränderung gegenüber dem Vorjahreszeitraum |                                       |
|   |            |  |                |  | Anzahl                                |                        |   |                |   | %                                     |
| Ständiger Wohnsitz der Gäste innerhalb / außerhalb der Bundesrepublik Deutschland |            |  |                |  | Tage                                  |                        |   |                |   | Tage                                  |
| Baden-Württemberg   | 784 312    | 3,6-                                     | 2 702 939      | 4,8-                                     | 3,4                                   | 3 913 501              | 2,3   | 13 503 943     | 0,1-  | 3,5                                   |
| Bundesrep. Deutschland  | 149 862    | 2,6-                                     | 334 486        | 0,7-                                     | 2,2                                   | 705 065                | 1,7   | 1 621 939      | 0,1   | 2,3                                   |
| Anderer Wohnsitz  |            |  |                |  |                                       |                        |   |                |   |                                       |
| Zusammen  | 934 174    | 3,4-                                     | 3 037 425      | 4,4-                                     | 3,3                                   | 4 618 566              | 2,2   | 15 125 942     | 0,0   | 3,3                                   |
| Bayern  | 1 152 817  | 6,7-                                     | 4 678 800      | 2,1-                                     | 4,1                                   | 6 303 574              | 0,2-  | 24 416 846     | 0,9-  | 3,9                                   |
| Bundesrep. Deutschland  | 237 200    | 10,5-                                    | 482 134        | 11,8-                                    | 2,0                                   | 1 278 313              | 2,4-  | 2 718 387      | 4,7-  | 2,1                                   |
| Anderer Wohnsitz  |            |  |                |  |                                       |                        |   |                |   |                                       |
| Zusammen  | 1 390 017  | 7,4-                                     | 5 160 934      | 3,1-                                     | 3,7                                   | 7 581 887              | 0,6-  | 27 135 233     | 1,3-  | 3,6                                   |
| Berlin  | 178 955    | 9,3-                                     | 413 099        | 13,2-                                    | 2,3                                   | 1 024 232              | 3,2-  | 2 231 216      | 6,3-  | 2,2                                   |
| Bundesrep. Deutschland  | 62 977     | 1,3-                                     | 165 149        | 5,1-                                     | 2,6                                   | 286 078                | 2,9   | 763 567        | 0,6   | 2,7                                   |
| Anderer Wohnsitz  |            |  |                |  |                                       |                        |   |                |   |                                       |
| Zusammen  | 241 932    | 7,4-                                     | 578 248        | 11,0-                                    | 2,4                                   | 1 310 310              | 2,0-  | 2 994 783      | 4,6-  | 2,3                                   |
| Brandenburg   | 166 955    | 10,5                                     | 507 690        | 9,8                                      | 3,0                                   | 724 014                | 6,7   | 2 267 865      | 10,7  | 3,1                                   |
| Bundesrep. Deutschland  | 12 315     | 7,3                                      | 42 264         | 24,7                                     | 3,4                                   | 49 420                 | 5,0   | 188 463        | 5,5   | 3,8                                   |
| Anderer Wohnsitz  |            |  |                |  |                                       |                        |   |                |   |                                       |
| Zusammen  | 179 270    | 10,3                                     | 549 954        | 10,8                                     | 3,1                                   | 773 434                | 6,6   | 2 456 328      | 10,3  | 3,2                                   |
| Bremen  | 34 949     | 0,7                                      | 66 862         | 3,2                                      | 1,9                                   | 206 379                | 1,8   | 375 925        | 0,2   | 1,8                                   |
| Bundesrep. Deutschland  | 10 133     | 1,4-                                     | 20 299         | 3,2                                      | 2,0                                   | 45 490                 | 3,1   | 96 777         | 3,2-  | 2,1                                   |
| Anderer Wohnsitz  |            |  |                |  |                                       |                        |   |                |   |                                       |
| Zusammen  | 45 082     | 0,2                                      | 87 161         | 3,2                                      | 1,9                                   | 251 869                | 2,0   | 472 702        | 0,5-  | 1,9                                   |
| Hamburg   | 150 484    | 0,5-                                     | 270 001        | 4,3-                                     | 1,8                                   | 830 044                | 2,5   | 1 462 369      | 0,4   | 1,8                                   |
| Bundesrep. Deutschland  | 38 419     | 8,6-                                     | 70 922         | 11,8-                                    | 1,8                                   | 204 474                | 2,0-  | 388 332        | 5,6-  | 1,9                                   |
| Anderer Wohnsitz  |            |  |                |  |                                       |                        |   |                |   |                                       |
| Zusammen  | 188 903    | 2,3-                                     | 340 923        | 6,0-                                     | 1,8                                   | 1 034 518              | 1,5   | 1 850 701      | 1,0-  | 1,8                                   |
| Hessen  | 493 135    | 1,7                                      | 1 706 697      | 5,5-                                     | 3,5                                   | 2 689 894              | 0,4   | 9 256 363      | 2,4-  | 3,4                                   |
| Bundesrep. Deutschland  | 142 657    | 7,4-                                     | 259 715        | 11,2-                                    | 1,8                                   | 829 927                | 0,6-  | 1 700 521      | 0,8-  | 2,0                                   |
| Anderer Wohnsitz  |            |  |                |  |                                       |                        |   |                |   |                                       |
| Zusammen  | 635 792    | 0,5-                                     | 1 966 412      | 6,3-                                     | 3,1                                   | 3 519 821              | 0,1   | 10 956 884     | 2,1-  | 3,1                                   |
| Mecklenburg-Vorpommern  | 203 276    | 0,6                                      | 672 293        | 2,2                                      | 3,3                                   | 793 887                | 5,9   | 2 598 137      | 8,9   | 3,3                                   |
| Bundesrep. Deutschland  | 7 233      | 8,5                                      | 16 573         | 1,7-                                     | 2,3                                   | 26 617                 | 6,6-  | 66 787         | 19,6-                                       | 2,5                                   |
| Anderer Wohnsitz  |            |  |                |  |                                       |                        |   |                |   |                                       |
| Zusammen  | 210 509    | 0,8                                      | 688 866        | 2,1                                      | 3,3                                   | 820 504                | 5,4   | 2 664 924      | 7,9   | 3,2                                   |
| Niedersachsen   | 681 629    | 0,1                                      | 2 648 697      | 3,5-                                     | 3,9                                   | 3 130 380              | 4,5   | 10 866 658     | 4,1   | 3,5                                   |
| Bundesrep. Deutschland  | 70 611     | 1,1                                      | 163 165        | 0,1                                      | 2,3                                   | 299 301                | 4,0   | 710 268        | 3,2   | 2,4                                   |
| Anderer Wohnsitz  |            |  |                |  |                                       |                        |   |                |   |                                       |
| Zusammen  | 752 240    | 0,2                                      | 2 811 862      | 3,3-                                     | 3,7                                   | 3 429 681              | 4,4   | 11 576 926     | 4,1   | 3,4                                   |
| Nordrhein-Westfalen   | 839 756    | 8,8                                      | 2 517 915      | 0,9                                      | 3,0                                   | 4 747 341              | 4,2   | 13 680 808     | 1,6   | 2,9                                   |
| Bundesrep. Deutschland  | 162 740    | 14,7                                     | 383 516        | 11,4                                     | 2,4                                   | 942 987                | 7,6   | 2 297 229      | 5,9   | 2,4                                   |
| Anderer Wohnsitz  |            |  |                |  |                                       |                        |   |                |   |                                       |
| Zusammen  | 1 002 496  | 9,7                                      | 2 901 431      | 2,2                                      | 2,9                                   | 5 690 328              | 4,7   | 15 978 037     | 2,2   | 2,8                                   |
| Rheinland-Pfalz   | 345 582    | 5,0                                      | 1 245 644      | 6,2                                      | 3,6                                   | 1 516 825              | 3,0   | 5 234 777      | 3,6   | 3,5                                   |
| Bundesrep. Deutschland  | 87 449     | 12,4                                     | 258 373        | 22,9                                     | 3,0                                   | 371 867                | 5,4   | 1 111 596      | 12,4  | 3,0                                   |
| Anderer Wohnsitz  |            |  |                |  |                                       |                        |   |                |   |                                       |
| Zusammen  | 433 031    | 6,4                                      | 1 504 017      | 8,7                                      | 3,5                                   | 1 888 692              | 3,4   | 6 346 373      | 5,0   | 3,4                                   |
| Saarland  | 38 774     | 0,2-                                     | 162 091        | 2,6                                      | 4,2                                   | 215 626                | 3,1-  | 903 988        | 6,0   | 4,2                                   |
| Bundesrep. Deutschland  | 4 956      | 4,3                                      | 13 689         | 12,2                                     | 2,8                                   | 26 237                 | 2,2   | 76 082         | 6,4   | 2,9                                   |
| Anderer Wohnsitz  |            |  |                |  |                                       |                        |   |                |   |                                       |
| Zusammen  | 43 730     | 0,3                                      | 175 760        | 3,3                                      | 4,0                                   | 241 863                | 2,6-  | 980 070        | 6,0   | 4,1                                   |

1) November 1995 - April 1996.-2) Rechnerischer Wert Übernachtungen / Ankünfte.

Deutschland  
1 Ankünfte, Übernachtungen und Aufenthaltsdauer der Gäste in Beherbergungsstätten  
1.1 Nach Ländern und zusammengefaßten Gästegruppen

| Land<br><br>Ständiger Wohnsitz der Gäste<br>innerhalb / außerhalb<br>der Bundesrepublik Deutschland | April 1996 |  |                |  |  | Winterhalbjahr 1996 1) |   |                |   |  |        |
|---|------------|--|----------------|--|--|------------------------|---|----------------|---|--|--------|
|   | Ankünfte   |  | Übernachtungen |  | durchschnittliche<br>Aufenthaltsdauer 2) | Ankünfte               |   | Übernachtungen |   | durchschnittliche<br>Aufenthaltsdauer 2) |        |
|   | insgesamt  | Veränderung<br>gegenüber<br>dem Vorjahresmonat | insgesamt      | Veränderung<br>gegenüber<br>dem Vorjahresmonat |  | insgesamt              | Veränderung<br>gegenüber<br>dem Vorjahreszeitraum | insgesamt      | Veränderung<br>gegenüber<br>dem Vorjahreszeitraum |  |        |
|   |            | Anzahl   |                | %  | Anzahl                                   |                        | %   |                | Anzahl  | %  | Anzahl |
| Sachsen   |            |  |                |  |  |                        |   |                |   |  |        |
| Bundesrep. Deutschland  | 303 116    | 19,2   | 870 571        | 18,2   | 2,9                                      | 1 439 274              | 17,3  | 4 171 152      | 14,8  | 2,9                                      |        |
| Anderer Wohnsitz  | 21 587     | 8,7  | 58 389         | 2,8  | 2,7                                      | 95 490                 | 14,1  | 272 577        | 6,1   | 2,9                                      |        |
| Zusammen  | 324 703    | 18,5   | 928 960        | 17,1   | 2,9                                      | 1 534 764              | 17,1  | 4 443 729      | 14,2  | 2,9                                      |        |
| Sachsen-Anhalt  |            |  |                |  |  |                        |   |                |   |  |        |
| Bundesrep. Deutschland  | 150 927    | 7,8  | 385 948        | 5,2  | 2,6                                      | 755 446                | 6,3   | 2 024 582      | 5,4   | 2,7                                      |        |
| Anderer Wohnsitz  | 9 482      | 19,5   | 31 194         | 14,4   | 3,3                                      | 44 600                 | 20,1  | 177 110        | 25,2  | 4,0                                      |        |
| Zusammen  | 160 409    | 8,4  | 417 142        | 5,8  | 2,6                                      | 800 046                | 7,0   | 2 201 692      | 6,8   | 2,8                                      |        |
| Schleswig-Holstein  |            |  |                |  |  |                        |   |                |   |  |        |
| Bundesrep. Deutschland  | 288 648    | 14,5-  | 1 512 101      | 14,1-  | 5,2                                      | 1 118 838              | 3,3-  | 5 207 208      | 2,9-  | 4,7                                      |        |
| Anderer Wohnsitz  | 22 925     | 2,6-   | 50 018         | 6,5-   | 2,2                                      | 106 346                | 1,8-  | 249 254        | 4,7-  | 2,3                                      |        |
| Zusammen  | 311 573    | 13,7-  | 1 562 119      | 13,9-  | 5,0                                      | 1 225 184              | 3,2-  | 5 456 462      | 3,0-  | 4,5                                      |        |
| Thüringen   |            |  |                |  |  |                        |   |                |   |  |        |
| Bundesrep. Deutschland  | 195 248    | 0,5-   | 565 114        | 0,9-   | 2,9                                      | 984 600                | 0,7   | 3 019 033      | 0,9   | 3,1                                      |        |
| Anderer Wohnsitz  | 10 307     | 8,9  | 30 557         | 13,1   | 3,0                                      | 42 382                 | 0,8   | 142 015        | 5,8   | 3,4                                      |        |
| Zusammen  | 205 555    | 0,1-   | 595 671        | 0,2-   | 2,9                                      | 1 026 982              | 0,7   | 3 161 048      | 1,1   | 3,1                                      |        |
| Bundesgebiet  |            |  |                |  |  |                        |   |                |   |  |        |
| Bundesrep. Deutschland  | 6 008 563  | 0,2-   | 20 926 462     | 2,1-   | 3,5                                      | 30 393 855             | 2,5   | 101 220 870    | 1,2   | 3,3                                      |        |
| Anderer Wohnsitz  | 1 050 853  | 1,1-   | 2 380 423      | 0,6-   | 2,3                                      | 5 354 594              | 1,8   | 12 580 964     | 1,2   | 2,3                                      |        |
| Insgesamt   | 7 059 416  | 0,3-   | 23 306 885     | 1,9-   | 3,3                                      | 35 748 449             | 2,4   | 113 801 834    | 1,2   | 3,2                                      |        |
| Nachrichtlich:  |            |  |                |  |  |                        |   |                |   |  |        |
| Früheres Bundesgebiet   |            |  |                |  |  |                        |   |                |   |  |        |
| Bundesrep. Deutschland  | 4 945 862  | 1,6-   | 17 829 503     | 3,4-   | 3,6                                      | 25 442 223             | 1,6   | 86 604 725     | 0,2   | 3,4                                      |        |
| Anderer Wohnsitz  | 974 385    | 1,4-   | 2 160 897      | 1,0-   | 2,2                                      | 5 028 048              | 1,5   | 11 548 182     | 0,9   | 2,3                                      |        |
| Zusammen  | 5 920 247  | 1,5-   | 19 990 400     | 3,2-   | 3,4                                      | 30 470 271             | 1,6   | 98 152 907     | 0,3   | 3,2                                      |        |
| Neue Länder und Berlin-Ost  |            |  |                |  |  |                        |   |                |   |  |        |
| Bundesrep. Deutschland  | 1 062 701  | 6,9  | 3 096 959      | 6,3  | 2,9                                      | 4 951 632              | 7,4   | 14 616 145     | 7,6   | 3,0                                      |        |
| Anderer Wohnsitz  | 76 468     | 4,1  | 219 526        | 3,8  | 2,9                                      | 326 546                | 6,9   | 1 032 782      | 5,3   | 3,2                                      |        |
| Zusammen  | 1 139 169  | 6,7  | 3 316 485      | 6,1  | 2,9                                      | 5 278 178              | 7,4   | 15 648 927     | 7,4   | 3,0                                      |        |

1) November 1995 - April 1996.-2) Rechnerischer Wert Übernachtungen / Ankünfte.

Deutschland  
1 Ankünfte, Übernachtungen und Aufenthaltsdauer der Gäste in Beherbergungsstätten  
1.2 Nach Reisegebieten

| Reisegebiet                             | April 1996 |  |                |  |                                       | Winterhalbjahr 1996 1) |   |                |   |                                       |
|---|------------|--|----------------|--|---------------------------------------|------------------------|---|----------------|---|---------------------------------------|
|   | Ankünfte   |  | Übernachtungen |  | durchschnittliche Aufenthaltsdauer 2) | Ankünfte               |   | Übernachtungen |   | durchschnittliche Aufenthaltsdauer 2) |
|   | insgesamt  | Veränderung gegenüber dem Vorjahresmonat | insgesamt      | Veränderung gegenüber dem Vorjahresmonat |                                       | insgesamt              | Veränderung gegenüber dem Vorjahreszeitraum | insgesamt      | Veränderung gegenüber dem Vorjahreszeitraum |                                       |
|   |            | Anzahl                                   |                | %  | Anzahl                                |                        | %   |                | Anzahl                                      | %                                     |
| <b>Schleswig-Holstein</b>               |            |  |                |  |                                       |                        |   |                |   |                                       |
| Nordsee                                 | 78 159     | 20,0-                                    | 628 243        | 15,9-                                    | 8,0                                   | 229 503                | 4,5-  | 1 842 725      | 2,7-  | 8,0                                   |
| Ostsee                                  | 131 446    | 14,9-                                    | 598 821        | 14,7-                                    | 4,6                                   | 532 007                | 2,9-  | 2 112 693      | 4,0-  | 4,0                                   |
| Holsteinische Schweiz                   | 13 045     | 10,6-                                    | 62 378         | 13,1-                                    | 4,8                                   | 44 281                 | 0,2-  | 241 465        | 1,6-  | 5,5                                   |
| Übrig. Schleswig-Holstein               | 88 923     | 5,8-                                     | 272 677        | 6,9-                                     | 3,1                                   | 419 393                | 3,1-  | 1 259 579      | 2,2-  | 3,0                                   |
| Schleswig-Holstein Zusammen             | 311 573    | 13,7-                                    | 1 562 119      | 13,9-                                    | 5,0                                   | 1 225 184              | 3,2-  | 5 456 462      | 3,0-  | 4,5                                   |
| Hamburg                                 | 188 903    | 2,3-                                     | 340 923        | 6,0-                                     | 1,8                                   | 1 034 518              | 1,5   | 1 850 701      | 1,0-  | 1,8                                   |
| <b>Niedersachsen</b>                    |            |  |                |  |                                       |                        |   |                |   |                                       |
| Ostfriesische Inseln                    | 64 713     | 3,8-                                     | 501 629        | 9,2-                                     | 7,8                                   | 165 820                | 8,0   | 1 326 305      | 2,8   | 8,0                                   |
| Ostfriesische Küste                     | 55 418     | 16,1-                                    | 270 783        | 19,1-                                    | 4,9                                   | 197 374                | 2,8-  | 797 476        | 4,2-  | 4,0                                   |
| Ems Hümmling                            | 26 060     | 4,0-                                     | 96 923         | 6,4-                                     | 3,7                                   | 83 000                 | 1,3   | 214 823        | 2,1   | 2,6                                   |
| Emsland-Grafschaft                      |            |  |                |  |                                       |                        |   |                |   |                                       |
| Bentheim                                | 19 724     | 23,2                                     | 59 205         | 14,7                                     | 3,0                                   | 89 922                 | 14,0  | 266 093        | 19,3  | 3,0                                   |
| Oldenburger Land                        | 36 551     | 1,9-                                     | 90 921         | 0,6-                                     | 2,5                                   | 189 413                | 1,5-  | 435 383        | 2,2-  | 2,3                                   |
| Osnabrücker Bäderland-Dümmer            | 34 201     | 1,9-                                     | 136 478        | 1,5-                                     | 4,0                                   | 179 857                | 5,3-  | 678 945        | 2,3-  | 3,8                                   |
| Cuxhavener Küste-Untereibe              | 40 567     | 0,4                                      | 173 397        | 5,4-                                     | 4,3                                   | 144 477                | 3,3   | 530 522        | 4,4-  | 3,7                                   |
| Bremer Umland                           | 26 739     | 3,3                                      | 56 888         | 2,9                                      | 2,1                                   | 129 386                | 0,1-  | 256 952        | 0,5   | 2,0                                   |
| Steinhuder Meer                         | 6 954      | 8,2-                                     | 16 822         | 12,0-                                    | 2,4                                   | 29 441                 | 1,5-  | 70 348         | 4,3-  | 2,4                                   |
| Weserbergland-Solling                   | 49 322     | 3,4                                      | 245 435        | 0,9-                                     | 5,0                                   | 215 008                | 2,6   | 1 193 718      | 1,1   | 5,6                                   |
| Nördl. Lüneburger Heide                 | 88 931     | 23,5                                     | 311 550        | 34,8                                     | 3,5                                   | 426 864                | 37,8  | 1 424 578      | 52,2  | 3,3                                   |
| Südl. Lüneburger Heide                  | 35 009     | 1,9-                                     | 96 914         | 3,8-                                     | 2,8                                   | 154 340                | 4,3   | 430 736        | 4,3   | 2,8                                   |
| Hannover-Hildesheim-Braunschweig        | 126 265    | 0,6                                      | 248 573        | 1,9-                                     | 2,0                                   | 690 722                | 4,3   | 1 284 480      | 2,6   | 1,9                                   |
| Harzvorland-Elm-Lappwald                | 26 638     | 3,4                                      | 85 615         | 2,3-                                     | 3,2                                   | 132 893                | 1,5-  | 437 261        | 2,8-  | 3,3                                   |
| Harz                                    | 80 315     | 7,1-                                     | 343 394        | 9,0-                                     | 4,3                                   | 435 522                | 4,4-  | 1 897 819      | 4,7-  | 4,4                                   |
| Südniedersachsen                        | 25 099     | 3,0                                      | 44 029         | 2,3                                      | 1,8                                   | 125 898                | 0,2   | 214 922        | 1,7   | 1,7                                   |
| Elbufer-Draehn                          | 9 734      | 7,7-                                     | 33 306         | 7,8-                                     | 3,4                                   | 39 738                 | 1,7-  | 116 565        | 3,2   | 2,9                                   |
| Niedersachsen Zusammen                  | 752 240    | 0,2                                      | 2 811 862      | 3,3-                                     | 3,7                                   | 3 429 681              | 4,4   | 11 576 926     | 4,1   | 3,4                                   |
| Bremen                                  | 45 082     | 0,2                                      | 87 161         | 3,2                                      | 1,9                                   | 251 869                | 2,0   | 472 702        | 0,5-  | 1,9                                   |
| <b>Nordrhein-Westfalen</b>              |            |  |                |  |                                       |                        |   |                |   |                                       |
| Niederrhein-Ruhrland                    | 313 764    | 10,3                                     | 623 807        | 3,8                                      | 2,0                                   | 1 893 446              | 3,8   | 3 798 368      | 2,7   | 2,0                                   |
| Bergisches Land                         | 83 212     | 8,0                                      | 213 135        | 12,5                                     | 2,6                                   | 498 431                | 7,1   | 1 194 031      | 9,5   | 2,4                                   |
| Siebengebirge                           | 76 155     | 18,2                                     | 171 254        | 8,8                                      | 2,2                                   | 435 642                | 6,4   | 953 346        | 0,7-  | 2,2                                   |
| Eifel                                   | 73 425     | 7,4                                      | 214 942        | 5,0                                      | 2,9                                   | 391 648                | 6,8   | 1 106 473      | 4,7   | 2,8                                   |
| Sauerland                               | 130 179    | 10,8                                     | 533 303        | 2,3                                      | 4,1                                   | 721 901                | 7,8   | 2 851 334      | 8,2   | 3,9                                   |
| Siegerland                              | 17 678     | 6,6                                      | 96 148         | 2,9-                                     | 5,4                                   | 98 800                 | 1,3   | 536 036        | 1,1-  | 5,4                                   |
| Westfäl. Industriegebiet                | 97 845     | 17,8                                     | 190 439        | 10,3                                     | 1,9                                   | 533 739                | 6,5   | 1 058 617      | 2,1   | 2,0                                   |
| Münsterland                             | 75 540     | 2,0                                      | 197 767        | 1,7-                                     | 2,6                                   | 421 958                | 0,0   | 1 043 340      | 8,5-  | 2,5                                   |
| Teutoburger Wald                        | 134 698    | 5,1                                      | 660 636        | 4,7-                                     | 4,9                                   | 694 763                | 2,5   | 3 436 492      | 1,2-  | 4,9                                   |
| Nordrhein-Westfalen Zusammen            | 1 002 496  | 9,7                                      | 2 901 431      | 2,2                                      | 2,9                                   | 5 690 328              | 4,7   | 15 978 037     | 2,2   | 2,8                                   |
| <b>Hessen</b>                           |            |  |                |  |                                       |                        |   |                |   |                                       |
| Wesel-Diemel-Fulda                      | 40 166     | 0,5-                                     | 89 815         | 7,0-                                     | 2,2                                   | 210 068                | 0,1-  | 471 001        | 3,0-  | 2,2                                   |
| Waldecker Land                          | 50 149     | 1,0                                      | 305 568        | 3,9-                                     | 6,1                                   | 256 245                | 0,6   | 1 653 276      | 0,2-  | 6,5                                   |
| Werra-Meißner-Land                      | 13 022     | 22,4-                                    | 75 604         | 11,4-                                    | 5,8                                   | 63 741                 | 11,5-                                       | 381 557        | 3,7-  | 6,0                                   |
| Kurhessisches Bergland                  | 13 639     | 9,2-                                     | 64 050         | 5,4-                                     | 4,7                                   | 61 821                 | 7,9-  | 306 880        | 5,3-  | 5,0                                   |
| Waldhessen (Hersfeld-Rotenburger Land)  | 22 856     | 13,3-                                    | 75 879         | 11,9-                                    | 3,3                                   | 121 759                | 8,2-  | 408 430        | 9,7-  | 3,4                                   |
| Marburg-Biedenkopf                      | 12 524     | 5,2-                                     | 44 001         | 11,2-                                    | 3,5                                   | 65 494                 | 3,2-  | 222 913        | 7,4-  | 3,4                                   |
| Lahn-Dill, Westerwald und Taunus        | 15 949     | 3,3                                      | 35 520         | 1,5                                      | 2,2                                   | 91 168                 | 0,1-  | 195 674        | 8,5-  | 2,1                                   |
| Westerwald-Lahn-Taunus                  | 11 497     | 7,6-                                     | 37 927         | 10,9-                                    | 3,3                                   | 58 833                 | 9,3-  | 204 434        | 7,0-  | 3,5                                   |
| Westerwald-Lahn-Taunus                  | 35 545     | 0,5-                                     | 151 703        | 12,1-                                    | 4,3                                   | 182 519                | 1,5-  | 845 180        | 7,5-  | 4,6                                   |
| Rhön                                    | 31 276     | 9,7-                                     | 99 640         | 10,1-                                    | 3,2                                   | 160 608                | 4,8-  | 476 552        | 4,5-  | 3,0                                   |
| Kinzigtal-Spessart-Südlicher Vogelsberg | 27 429     | 11,6                                     | 155 833        | 6,8-                                     | 5,7                                   | 137 771                | 7,4   | 784 864        | 1,2-  | 5,7                                   |
| Main und Taunus                         | 216 274    | 0,5-                                     | 431 751        | 4,3-                                     | 2,0                                   | 1 341 229              | 1,4   | 2 806 093      | 0,3   | 2,1                                   |
| Rheingau-Taunus                         | 62 612     | 7,9                                      | 178 860        | 3,4-                                     | 2,9                                   | 303 783                | 7,6   | 976 583        | 1,1-  | 3,2                                   |
| Odenwald-Bergstrasse-Neckartal-Ried     | 82 854     | 4,4                                      | 220 261        | 4,8-                                     | 2,7                                   | 464 782                | 0,6-  | 1 223 387      | 0,7   | 2,6                                   |
| Hessen Zusammen                         | 635 792    | 0,5-                                     | 1 966 412      | 6,3-                                     | 3,1                                   | 3 519 821              | 0,1   | 10 956 884     | 2,1-  | 3,1                                   |
| <b>Rheinland-Pfalz</b>                  |            |  |                |  |                                       |                        |   |                |   |                                       |
| Rheintal                                | 57 016     | 8,5                                      | 173 602        | 17,5                                     | 3,0                                   | 238 897                | 6,7   | 661 357        | 8,8   | 2,8                                   |
| Rheinhausen                             | 41 910     | 12,1                                     | 81 011         | 16,0                                     | 1,9                                   | 222 873                | 2,6   | 406 203        | 3,8   | 1,8                                   |
| Eifel/Ahr                               | 83 212     | 4,6                                      | 338 437        | 6,7                                      | 4,1                                   | 360 219                | 0,9   | 1 425 371      | 2,1   | 4,0                                   |
| Mosel/Saar                              | 78 378     | 7,9                                      | 280 908        | 12,5                                     | 3,6                                   | 272 431                | 7,4   | 1 053 871      | 9,9   | 3,9                                   |
| Hunsrück/Nahe/Glan                      | 38 563     | 2,0-                                     | 188 868        | 6,9-                                     | 4,9                                   | 188 636                | 3,7   | 916 317        | 3,5   | 4,9                                   |

1) November 1995 - April 1996.-2) Rechnerischer Wert Übernachtungen / Ankünfte.



Deutschland  
1 Ankünfte, Übernachtungen und Aufenthaltsdauer der Gäste in Beherbergungsstätten  
1.2 Nach Reisegebieten

| Reisegebiet                                  | April 1996 |  |                |  |                                       | Winterhalbjahr 1996 1) |   |                |   |                                       |
|--|------------|--|----------------|--|---------------------------------------|------------------------|---|----------------|---|---------------------------------------|
|  | Ankünfte   |  | Übernachtungen |  | durchschnittliche Aufenthaltsdauer 2) | Ankünfte               |   | Übernachtungen |   | durchschnittliche Aufenthaltsdauer 2) |
|  | insgesamt  | Veränderung gegenüber dem Vorjahresmonat | insgesamt      | Veränderung gegenüber dem Vorjahresmonat |                                       | insgesamt              | Veränderung gegenüber dem Vorjahreszeitraum | insgesamt      | Veränderung gegenüber dem Vorjahreszeitraum |                                       |
|  | Anzahl     | %  | Anzahl         | %  | Tage                                  | Anzahl                 | %   | Anzahl         | %   | Tage                                  |
| Westerwald/Lahn/Taunus                       | 44 261     | 17,0                                     | 171 872        | 20,0                                     | 3,9                                   | 195 047                | 2,9   | 745 008        | 7,3   | 3,8                                   |
| Pfalz  | 89 691     | 2,5                                      | 269 319        | 6,5                                      | 3,0                                   | 410 589                | 1,9   | 1 138 246      | 2,6   | 2,8                                   |
| Rheinland-Pfalz Zusammen                     | 433 031    | 6,4                                      | 1 504 017      | 8,7                                      | 3,5                                   | 1 888 692              | 3,4   | 6 346 373      | 5,0   | 3,4                                   |
| Baden-Württemberg                            |            |  |                |  |                                       |                        |   |                |   |                                       |
| Nördlicher Schwarzwald                       | 127 383    | 4,5-                                     | 466 193        | 7,4-                                     | 3,7                                   | 650 615                | 1,2   | 2 330 302      | 1,5-  | 3,6                                   |
| Mittlerer Schwarzwald                        | 99 766     | 4,8-                                     | 403 239        | 7,8-                                     | 4,0                                   | 430 979                | 0,6-  | 1 960 893      | 1,5-  | 4,5                                   |
| Südlicher Schwarzwald                        | 150 694    | 6,1-                                     | 622 882        | 5,6-                                     | 4,1                                   | 676 216                | 0,3-  | 3 024 512      | 2,0-  | 4,5                                   |
| Schwarzwald Zusammen                         | 377 843    | 5,2-                                     | 1 492 314      | 6,8-                                     | 3,9                                   | 1 757 810              | 0,2   | 7 315 707      | 1,7-  | 4,2                                   |
| Weinland zwischen Rhein und Neckar           | 112 918    | 3,6-                                     | 242 175        | 0,3                                      | 2,1                                   | 571 182                | 2,4   | 1 214 992      | 1,1   | 2,1                                   |
| Neckartal-Odenwald-Madonnenländchen          | 21 985     | 0,8                                      | 92 993         | 0,8-                                     | 4,2                                   | 95 320                 | 2,8   | 454 634        | 4,3   | 4,8                                   |
| Taubertal                                    | 17 202     | 3,1-                                     | 92 292         | 4,9-                                     | 5,4                                   | 72 493                 | 1,7-  | 453 110        | 2,7-  | 6,3                                   |
| Neckar-Hohenlohe-Schwäbischer Wald           | 44 385     | 2,2                                      | 112 588        | 0,2                                      | 2,5                                   | 230 113                | 3,4   | 571 898        | 2,7   | 2,5                                   |
| Schwäbische Alb                              | 121 377    | 3,3                                      | 283 856        | 1,1                                      | 2,3                                   | 637 867                | 2,1   | 1 460 857      | 0,1-  | 2,3                                   |
| Mittlerer Neckar                             | 141 611    | 0,7-                                     | 281 685        | 2,0                                      | 2,0                                   | 867 553                | 8,7   | 1 680 864      | 8,8   | 1,9                                   |
| Neckarland-Schwaben                          | 459 478    | 0,2-                                     | 1 105 589      | 0,4                                      | 2,4                                   | 2 474 528              | 4,4   | 5 836 355      | 3,0   | 2,4                                   |
| Württembergisches Allgäu-Oberschwaben        | 32 325     | 1,2                                      | 210 965        | 0,9-                                     | 6,5                                   | 166 621                | 1,1   | 1 151 047      | 1,2-  | 6,9                                   |
| Bodensee                                     | 58 469     | 16,8-                                    | 200 277        | 14,7-                                    | 3,4                                   | 191 760                | 5,4-  | 680 573        | 4,5-  | 3,5                                   |
| Hegau  | 6 059      | 3,3-                                     | 28 280         | 4,0                                      | 4,7                                   | 27 847                 | 1,4-  | 142 260        | 1,2-  | 5,1                                   |
| Bodensee-Oberschwaben                        | 96 853     | 10,7-                                    | 439 522        | 7,4-                                     | 4,5                                   | 386 228                | 2,4-  | 1 973 880      | 2,3-  | 5,1                                   |
| Baden-Württemberg Zusammen                   | 934 174    | 3,4-                                     | 3 037 425      | 4,4-                                     | 3,3                                   | 4 618 566              | 2,2   | 15 125 942     | 0,0   | 3,3                                   |
| Bayern                                       |            |  |                |  |                                       |                        |   |                |   |                                       |
| Rhön   | 27 476     | 2,3-                                     | 236 051        | 1,7-                                     | 8,6                                   | 134 633                | 6,3-  | 1 218 315      | 0,4-  | 9,0                                   |
| Frankenwald                                  | 9 468      | 6,8-                                     | 52 315         | 9,4-                                     | 5,5                                   | 46 586                 | 16,7-                                       | 261 639        | 4,6-  | 5,6                                   |
| Spessart                                     | 14 879     | 7,4-                                     | 42 015         | 4,4-                                     | 2,8                                   | 77 135                 | 0,4-  | 181 333        | 2,1-  | 2,4                                   |
| Würzburg und Umgebung                        | 34 302     | 10,7                                     | 60 634         | 12,5                                     | 1,8                                   | 161 062                | 2,8   | 282 733        | 5,4   | 1,8                                   |
| Steigerwald                                  | 7 116      | 7,5-                                     | 10 532         | 12,9-                                    | 1,5                                   | 34 872                 | 5,6   | 47 805         | 1,0-  | 1,4                                   |
| Fränkische Schweiz                           | 9 494      | 13,6-                                    | 30 127         | 15,6-                                    | 3,2                                   | 41 138                 | 2,4-  | 119 211        | 0,3   | 2,9                                   |
| Fichtelgebirge m. Steinwald                  | 15 038     | 9,0-                                     | 60 026         | 10,0-                                    | 4,0                                   | 75 280                 | 4,3-  | 304 369        | 5,1-  | 4,0                                   |
| Nürnberg mit Umgebung                        | 84 916     | 5,5-                                     | 165 130        | 3,4-                                     | 1,9                                   | 562 072                | 0,6   | 1 076 485      | 0,8   | 1,9                                   |
| Oberpfälzer Wald                             | 10 132     | 29,7-                                    | 46 101         | 24,2-                                    | 4,6                                   | 53 991                 | 11,8-                                       | 247 107        | 5,3-  | 4,6                                   |
| Oberes Altmühltal                            | 9 285      | 2,8-                                     | 21 869         | 8,0                                      | 2,4                                   | 44 048                 | 6,6-  | 93 379         | 2,5   | 2,1                                   |
| Unteres Altmühltal                           | 14 984     | 12,3-                                    | 32 851         | 1,2                                      | 2,2                                   | 70 442                 | 2,0   | 144 021        | 3,6   | 2,0                                   |
| Bayrischer Wald                              | 59 483     | 18,3-                                    | 363 292        | 12,2-                                    | 6,1                                   | 374 568                | 1,0-  | 2 433 352      | 3,1-  | 6,5                                   |
| Augsburg mit Umgebung                        | 21 906     | 7,8-                                     | 42 040         | 5,0-                                     | 1,9                                   | 127 307                | 5,3-  | 240 985        | 4,7-  | 1,9                                   |
| München mit Umgebung                         | 265 224    | 6,5-                                     | 534 753        | 11,6-                                    | 2,0                                   | 1 519 132              | 0,5   | 3 020 619      | 1,8-  | 2,0                                   |
| Ammersee- und Würmsee-Gebiet                 | 14 321     | 11,4-                                    | 49 670         | 18,0-                                    | 3,5                                   | 71 282                 | 0,2-  | 267 464        | 8,6-  | 3,8                                   |
| Bodensee-Gebiet                              | 11 879     | 15,3-                                    | 40 230         | 10,7-                                    | 3,4                                   | 30 350                 | 11,5-                                       | 79 263         | 9,8-  | 2,6                                   |
| Westallgäu                                   | 4 829      | 33,8-                                    | 58 897         | 19,2-                                    | 12,4                                  | 27 215                 | 6,9-  | 301 343        | 0,7-  | 11,1                                  |
| Allgäuer Alpenvorland                        | 8 279      | 10,8-                                    | 27 716         | 22,4-                                    | 3,3                                   | 50 391                 | 1,3-  | 174 971        | 3,7-  | 3,5                                   |
| Staffelsee mit Ammerhügelland                | 8 459      | 15,6-                                    | 53 735         | 10,9-                                    | 6,4                                   | 42 335                 | 6,7-  | 242 873        | 5,1-  | 5,7                                   |
| Inn-, Mangfallgebiet                         | 18 854     | 17,1-                                    | 89 145         | 8,7-                                     | 4,7                                   | 105 753                | 7,2-  | 466 202        | 1,8-  | 4,4                                   |
| Chiemsee mit Umgebung                        | 12 347     | 9,3-                                     | 84 788         | 4,3-                                     | 6,9                                   | 55 501                 | 0,1   | 428 626        | 1,5-  | 7,7                                   |
| Salzach- Hügelland                           | 5 217      | 22,1-                                    | 18 674         | 20,3-                                    | 3,6                                   | 30 054                 | 1,4-  | 90 407         | 9,4-  | 3,0                                   |
| Oberallgäu                                   | 36 251     | 17,8-                                    | 270 916        | 12,6-                                    | 7,5                                   | 300 840                | 1,2   | 2 138 523      | 1,8-  | 7,1                                   |
| Ostallgäu                                    | 25 417     | 20,7-                                    | 131 087        | 13,0-                                    | 5,2                                   | 117 992                | 5,3-  | 721 111        | 1,9-  | 6,1                                   |
| Werdenfelser Land mit Ammergau               | 27 749     | 20,4-                                    | 124 002        | 17,2-                                    | 4,5                                   | 174 339                | 4,3-  | 942 667        | 3,4-  | 5,4                                   |
| Kochel- und Walchensee mit Umgebung          | 4 949      | 16,8-                                    | 18 814         | 17,3-                                    | 3,8                                   | 24 723                 | 8,8-  | 85 464         | 43,5-                                       | 3,5                                   |
| Isarwinkel                                   | 7 451      | 16,5-                                    | 71 267         | 13,8-                                    | 9,6                                   | 44 637                 | 13,1-                                       | 396 130        | 26,8-                                       | 8,9                                   |
| Tegernsee-Gebiet                             | 15 559     | 15,0-                                    | 103 816        | 10,6-                                    | 6,7                                   | 78 575                 | 3,1-  | 541 466        | 1,2-  | 6,9                                   |
| Schliersee-Gebiet                            | 8 993      | 11,4-                                    | 41 480         | 10,8-                                    | 4,6                                   | 53 172                 | 13,4-                                       | 254 253        | 13,1-                                       | 4,8                                   |
| Ober-Inntal                                  | 4 273      | 16,9-                                    | 15 120         | 11,4-                                    | 3,5                                   | 26 719                 | 0,2   | 84 152         | 4,8-  | 3,1                                   |
| Chiemgauer-Alpen                             | 17 546     | 27,7-                                    | 108 790        | 16,9-                                    | 6,2                                   | 145 188                | 0,4-  | 989 372        | 1,4-  | 6,8                                   |
| Berchtesgadener Alpen mit Reichenhaller Land | 23 833     | 8,4-                                     | 168 164        | 10,2-                                    | 7,1                                   | 119 827                | 6,5   | 887 563        | 0,6   | 7,4                                   |
| Übriges Bayern                               | 550 108    | 1,6-                                     | 1 985 887      | 12,4                                     | 3,6                                   | 2 760 728              | 0,9   | 8 372 030      | 3,2   | 3,0                                   |
| Bayern Zusammen                              | 1 390 017  | 7,4-                                     | 5 160 934      | 3,1-                                     | 3,7                                   | 7 581 887              | 0,6-  | 27 135 233     | 1,3-  | 3,6                                   |
| Saarland                                     |            |  |                |  |                                       |                        |   |                |   |                                       |
| Nordsaarland                                 | 12 298     | 12,3                                     | 63 829         | 0,3-                                     | 5,2                                   | 59 368                 | 4,1   | 337 420        | 3,7   | 5,7                                   |
| Bliesgau                                     | 868        | 9,6-                                     | 17 313         | 0,7-                                     | 19,9                                  | 4 609                  | 15,7-                                       | 105 262        | 1,1   | 22,8                                  |
| Übriges Saarland                             | 30 564     | 3,5-                                     | 94 618         | 6,8                                      | 3,1                                   | 177 886                | 4,2-  | 537 388        | 8,5   | 3,0                                   |
| Saarland Zusammen                            | 43 730     | 0,3                                      | 175 760        | 3,3                                      | 4,0                                   | 241 863                | 2,6-  | 980 070        | 6,0   | 4,1                                   |
| Berlin                                       | 241 932    | 7,4-                                     | 578 248        | 11,0-                                    | 2,4                                   | 1 310 310              | 2,0-  | 2 994 783      | 4,6-  | 2,3                                   |

1) November 1995 - April 1996.-2) Rechnerischer Wert Übernachtungen / Ankünfte.

Deutschland  
1 Ankünfte, Übernachtungen und Aufenthaltsdauer der Gäste in Beherbergungsstätten  
1.2 Nach Reisegebieten

| Reisegebiet                                    | April 1996       |  |                   |  |                                       | Winterhalbjahr 1996 1) |   |                    |   |                                       |
|--|------------------|--|-------------------|--|---------------------------------------|------------------------|---|--------------------|---|---------------------------------------|
|  | Ankünfte         |  | Übernachtungen    |  | durchschnittliche Aufenthaltsdauer 2) | Ankünfte               |   | Übernachtungen     |   | durchschnittliche Aufenthaltsdauer 2) |
|  | insgesamt        | Veränderung gegenüber dem Vorjahresmonat | insgesamt         | Veränderung gegenüber dem Vorjahresmonat |                                       | insgesamt              | Veränderung gegenüber dem Vorjahreszeitraum | insgesamt          | Veränderung gegenüber dem Vorjahreszeitraum |                                       |
|  | Anzahl           | %  | Anzahl            | %  | Tage                                  | Anzahl                 | %   | Anzahl             | %   | Tage                                  |
| <b>Brandenburg</b>                             |                  |  |                   |  |                                       |                        |   |                    |   |                                       |
| Prignitz                                       | 6 638            | 20,8                                     | 26 289            | 28,4                                     | 4,0                                   | 31 368                 | 11,2  | 136 618            | 27,9  | 4,4                                   |
| Uckermark                                      | 11 520           | 0,9-                                     | 36 555            | 27,9-                                    | 3,2                                   | 50 824                 | 5,4   | 172 527            | 13,8-                                       | 3,4                                   |
| Havelland                                      | 36 057           | 12,3                                     | 95 957            | 7,2                                      | 2,7                                   | 162 475                | 2,9   | 450 472            | 1,8   | 2,8                                   |
| Fläming  | 6 705            | 17,3                                     | 22 030            | 66,1                                     | 3,3                                   | 29 345                 | 14,8  | 106 547            | 82,1  | 3,6                                   |
| Ruppiner Schweiz                               | 16 282           | 19,3                                     | 39 973            | 6,1                                      | 2,5                                   | 63 480                 | 8,0   | 160 378            | 0,9   | 2,5                                   |
| Barnim-Oderbruch-Märkische Schweiz-Schorfheide | 26 464           | 9,5                                      | 107 990           | 12,9                                     | 4,1                                   | 115 695                | 8,1   | 475 551            | 7,4   | 4,1                                   |
| Südliche Märkische Seenlandschaft              | 22 482           | 19,6                                     | 57 485            | 18,7                                     | 2,6                                   | 93 907                 | 19,6  | 251 981            | 17,5  | 2,7                                   |
| Beeskow-Storkower Land, Scharmützelsee         | 22 891           | 14,2                                     | 80 752            | 27,6                                     | 3,5                                   | 92 427                 | 2,7   | 325 630            | 16,7  | 3,5                                   |
| Spreewald-Niederlausitz                        | 30 231           | 2,3-                                     | 82 923            | 7,0                                      | 2,7                                   | 133 913                | 1,9   | 376 624            | 16,2  | 2,8                                   |
| <b>Brandenburg Zusammen</b>                    | <b>179 270</b>   | <b>10,3</b>                              | <b>549 954</b>    | <b>10,8</b>                              | <b>3,1</b>                            | <b>773 434</b>         | <b>6,6</b>                                  | <b>2 456 328</b>   | <b>10,3</b>                                 | <b>3,2</b>                            |
| <b>Mecklenburg-Vorpommern</b>                  |                  |  |                   |  |                                       |                        |   |                    |   |                                       |
| Rügen-Hiddensee                                | 36 939           | 8,3-                                     | 154 676           | 1,3                                      | 4,2                                   | 106 176                | 1,9   | 444 182            | 14,7  | 4,2                                   |
| Vorpommern                                     | 55 361           | 3,3-                                     | 213 252           | 1,3-                                     | 3,9                                   | 200 775                | 5,1   | 815 302            | 2,4   | 4,1                                   |
| Mecklenburgische Ostseeküste                   | 57 701           | 8,0                                      | 186 109           | 4,1                                      | 3,2                                   | 250 332                | 6,0   | 841 821            | 10,9  | 3,4                                   |
| Westmecklenburg                                | 23 961           | 10,6                                     | 53 638            | 13,1                                     | 2,2                                   | 108 736                | 8,5   | 245 433            | 14,5  | 2,3                                   |
| Meckl. Schweiz und Seenplatte                  | 36 547           | 0,9                                      | 81 191            | 1,9                                      | 2,2                                   | 154 465                | 5,4   | 318 186            | 1,7   | 2,1                                   |
| <b>Mecklenburg-Vorpommern zus. Sachsen</b>     | <b>210 509</b>   | <b>0,8</b>                               | <b>688 866</b>    | <b>2,1</b>                               | <b>3,3</b>                            | <b>820 504</b>         | <b>5,4</b>                                  | <b>2 664 924</b>   | <b>7,9</b>                                  | <b>3,2</b>                            |
| <b>Sachsen</b>                                 |                  |  |                   |  |                                       |                        |   |                    |   |                                       |
| Stadt Dresden                                  | 69 196           | 4,4                                      | 150 360           | 4,7                                      | 2,2                                   | 300 720                | 9,1   | 628 614            | 9,0   | 2,1                                   |
| Stadt Chemnitz                                 | 8 902            | 12,7                                     | 17 789            | 0,2-                                     | 2,0                                   | 54 887                 | 0,8   | 107 060            | 2,1-  | 2,0                                   |
| Stadt Leipzig                                  | 41 452           | 29,7                                     | 97 033            | 17,2                                     | 2,3                                   | 207 360                | 16,3  | 494 053            | 11,1  | 2,4                                   |
| Oberlausitz-Niederschlesien                    | 30 649           | 2,5                                      | 96 228            | 10,6                                     | 3,1                                   | 140 643                | 7,4   | 434 156            | 11,1  | 3,1                                   |
| Sächsisches Schweiz                            | 26 086           | 10,7                                     | 102 997           | 7,3                                      | 3,9                                   | 88 900                 | 6,4   | 433 405            | 7,9   | 4,9                                   |
| Sächsisches Elbland                            | 24 673           | 18,7                                     | 87 941            | 73,1                                     | 3,6                                   | 101 999                | 15,9  | 265 017            | 25,1  | 2,6                                   |
| Erzgebirge                                     | 52 528           | 12,3                                     | 150 844           | 11,1                                     | 2,9                                   | 303 086                | 18,4  | 904 057            | 13,6  | 3,0                                   |
| Mittelsachsen                                  | 43 667           | 65,4                                     | 114 929           | 37,1                                     | 2,6                                   | 212 363                | 65,5  | 594 986            | 42,7  | 2,8                                   |
| Westsachsen                                    | 7 834            | 39,2                                     | 20 082            | 32,1                                     | 2,6                                   | 39 380                 | 15,7  | 103 818            | 7,6   | 2,6                                   |
| Vogtland                                       | 19 716           | 32,3                                     | 90 757            | 12,8                                     | 4,6                                   | 85 426                 | 5,1   | 478 563            | 7,3   | 5,6                                   |
| <b>Sachsen Zusammen</b>                        | <b>324 703</b>   | <b>18,5</b>                              | <b>928 960</b>    | <b>17,1</b>                              | <b>2,9</b>                            | <b>1 534 764</b>       | <b>17,1</b>                                 | <b>4 443 729</b>   | <b>14,2</b>                                 | <b>2,9</b>                            |
| <b>Sachsen-Anhalt</b>                          |                  |  |                   |  |                                       |                        |   |                    |   |                                       |
| Harz und Harzvorland                           | 45 252           | 2,7                                      | 118 609           | 4,2                                      | 2,6                                   | 216 366                | 6,0   | 584 126            | 5,9   | 2,7                                   |
| Halle, Saale, Unstrut                          | 40 900           | 14,8                                     | 112 959           | 1,4                                      | 2,8                                   | 203 776                | 6,9   | 619 722            | 3,1   | 3,0                                   |
| Anhalt-Wittenberg                              | 31 354           | 1,9-                                     | 71 943            | 7,2-                                     | 2,3                                   | 153 475                | 4,2-  | 365 635            | 11,9-                                       | 2,4                                   |
| Magdeburg, Elbe-Börde-Heide                    | 33 758           | 19,1                                     | 86 781            | 17,0                                     | 2,6                                   | 181 670                | 20,1  | 497 074            | 24,8  | 2,7                                   |
| Altmark  | 9 145            | 14,9                                     | 26 850            | 56,8                                     | 2,9                                   | 44 759                 | 7,7   | 135 135            | 41,2  | 3,0                                   |
| <b>Sachsen-Anhalt Zusammen</b>                 | <b>160 409</b>   | <b>8,4</b>                               | <b>417 142</b>    | <b>5,8</b>                               | <b>2,6</b>                            | <b>800 046</b>         | <b>7,0</b>                                  | <b>2 201 692</b>   | <b>6,8</b>                                  | <b>2,8</b>                            |
| <b>Thüringen</b>                               |                  |  |                   |  |                                       |                        |   |                    |   |                                       |
| Thüringer Wald                                 | 79 836           | 0,2-                                     | 262 844           | 2,2                                      | 3,3                                   | 413 904                | 0,4   | 1 501 474          | 5,5   | 3,6                                   |
| Saaleland                                      | 51 853           | 8,8-                                     | 147 667           | 10,4-                                    | 2,8                                   | 250 463                | 5,2-  | 759 355            | 4,8-  | 3,0                                   |
| Ostthüringen                                   | 19 533           | 1,4                                      | 49 468            | 9,7                                      | 2,5                                   | 93 586                 | 1,1-  | 235 970            | 2,8   | 2,5                                   |
| Thüringer Kernland                             | 33 990           | 11,1                                     | 78 171            | 3,9                                      | 2,3                                   | 173 533                | 7,0   | 385 163            | 4,1-  | 2,2                                   |
| Nordthüringen                                  | 20 343           | 6,9                                      | 57 521            | 5,4                                      | 2,8                                   | 95 496                 | 10,5  | 279 086            | 1,8   | 2,9                                   |
| <b>Thüringen Zusammen</b>                      | <b>205 555</b>   | <b>0,1-</b>                              | <b>595 671</b>    | <b>0,2-</b>                              | <b>2,9</b>                            | <b>1 026 982</b>       | <b>0,7</b>                                  | <b>3 161 048</b>   | <b>1,1</b>                                  | <b>3,1</b>                            |
| <b>Bundesgebiet</b>                            | <b>7 059 416</b> | <b>0,3-</b>                              | <b>23 306 788</b> | <b>1,9-</b>                              | <b>3,3</b>                            | <b>35 748 408</b>      | <b>2,4</b>                                  | <b>113 801 622</b> | <b>1,2</b>                                  | <b>3,2</b>                            |

1) November 1995 - April 1996.-2) Rechnerischer Wert Übernachtungen / Ankünfte.

1 Ankünfte, Übernachtungen und Aufenthaltsdauer der Gäste in Beherbergungsstätten  
1.3 Nach Betriebsarten und zusammengefaßten Gästegruppen

| Betriebsart<br>-<br>Ständiger Wohnsitz der Gäste<br>innerhalb / außerhalb<br>der Bundesrepublik Deutschland | April 1996 |  |                |  |                                       | Winterhalbjahr 1996 1) |   |                |   |                                       |
|---|------------|--|----------------|--|---------------------------------------|------------------------|---|----------------|---|---------------------------------------|
|   | Ankünfte   |  | Übernachtungen |  | durchschnittliche Aufenthaltsdauer 2) | Ankünfte               |   | Übernachtungen |   | durchschnittliche Aufenthaltsdauer 2) |
|   | insgesamt  | Veränderung gegenüber dem Vorjahresmonat | insgesamt      | Veränderung gegenüber dem Vorjahresmonat |                                       | insgesamt              | Veränderung gegenüber dem Vorjahreszeitraum | insgesamt      | Veränderung gegenüber dem Vorjahreszeitraum |                                       |
|   |            |  |                |  | Anzahl                                |                        |   |                |   | %                                     |
| Deutschland   |            |  |                |  |                                       |                        |   |                |   |                                       |
| Hotels  |            |  |                |  |                                       |                        |   |                |   |                                       |
| Bundesrep. Deutschland  | 2 989 769  | 1,9                                      | 6 480 509      | 0,3-                                     | 2,2                                   | 16 175 612             | 3,7   | 33 605 046     | 2,2   | 2,1                                   |
| Anderer Wohnsitz  | 697 658    | 0,1-                                     | 1 421 042      | 0,5                                      | 2,0                                   | 3 558 138              | 2,2   | 7 323 114      | 1,9   | 2,1                                   |
| Zusammen  | 3 687 427  | 1,5                                      | 7 901 551      | 0,1-                                     | 2,1                                   | 19 733 750             | 3,4   | 40 928 160     | 2,2   | 2,1                                   |
| Gasthöfe  |            |  |                |  |                                       |                        |   |                |   |                                       |
| Bundesrep. Deutschland  | 571 372    | 6,7-                                     | 1 293 045      | 8,5-                                     | 2,3                                   | 2 739 667              | 3,4-  | 6 165 660      | 4,3-  | 2,3                                   |
| Anderer Wohnsitz  | 67 990     | 10,5-                                    | 159 573        | 7,0-                                     | 2,3                                   | 337 770                | 5,0-  | 818 676        | 5,7-  | 2,4                                   |
| Zusammen  | 639 362    | 7,1-                                     | 1 452 618      | 8,3-                                     | 2,3                                   | 3 077 437              | 3,6-  | 6 984 336      | 4,5-  | 2,3                                   |
| Pensionen   |            |  |                |  |                                       |                        |   |                |   |                                       |
| Bundesrep. Deutschland  | 266 483    | 5,5-                                     | 1 081 972      | 8,4-                                     | 4,1                                   | 1 158 791              | 0,2   | 4 389 510      | 3,7-  | 3,8                                   |
| Anderer Wohnsitz  | 19 910     | 10,5-                                    | 65 755         | 10,4-                                    | 3,3                                   | 93 351                 | 8,5-  | 335 656        | 8,9-  | 3,6                                   |
| Zusammen  | 286 393    | 5,8-                                     | 1 147 727      | 8,5-                                     | 4,0                                   | 1 252 142              | 0,5-  | 4 725 166      | 4,1-  | 3,8                                   |
| Hotels garnis   |            |  |                |  |                                       |                        |   |                |   |                                       |
| Bundesrep. Deutschland  | 758 145    | 0,8-                                     | 1 937 810      | 4,2-                                     | 2,6                                   | 3 979 082              | 2,2   | 9 664 443      | 1,9-  | 2,4                                   |
| Anderer Wohnsitz  | 171 024    | 0,6-                                     | 404 073        | 2,3-                                     | 2,4                                   | 913 007                | 0,5   | 2 243 851      | 1,4-  | 2,5                                   |
| Zusammen  | 929 169    | 0,8-                                     | 2 341 883      | 3,9-                                     | 2,5                                   | 4 892 089              | 1,9   | 11 908 294     | 1,8-  | 2,4                                   |
| Hotels, Gasthöfe,<br>Pensionen usw. zusammen  |            |  |                |  |                                       |                        |   |                |   |                                       |
| Bundesrep. Deutschland  | 4 585 769  | 0,1-                                     | 10 793 336     | 2,9-                                     | 2,4                                   | 24 053 152             | 2,4   | 53 824 659     | 0,2   | 2,2                                   |
| Anderer Wohnsitz  | 956 582    | 1,3-                                     | 2 050 443      | 1,1-                                     | 2,1                                   | 4 902 266              | 1,1   | 10 721 297     | 0,2   | 2,2                                   |
| Zusammen  | 5 542 351  | 0,3-                                     | 12 843 779     | 2,6-                                     | 2,3                                   | 28 955 418             | 2,2   | 64 545 956     | 0,2   | 2,2                                   |
| Erholungs- und Ferien-<br>heime, Schulungsheime   |            |  |                |  |                                       |                        |   |                |   |                                       |
| Bundesrep. Deutschland  | 507 334    | 6,4                                      | 2 085 941      | 2,7-                                     | 4,1                                   | 2 656 452              | 2,2   | 9 802 299      | 0,2-  | 3,7                                   |
| Anderer Wohnsitz  | 12 192     | 12,1-                                    | 63 108         | 8,4-                                     | 5,2                                   | 57 379                 | 3,9-  | 335 445        | 6,8-  | 5,8                                   |
| Zusammen  | 519 526    | 5,9                                      | 2 149 049      | 2,8-                                     | 4,1                                   | 2 713 831              | 2,1   | 10 137 744     | 0,5-  | 3,7                                   |
| Ferienzentren   |            |  |                |  |                                       |                        |   |                |   |                                       |
| Bundesrep. Deutschland  | 80 092     | 8,1                                      | 403 030        | 2,5                                      | 5,0                                   | 386 084                | 36,3  | 1 731 608      | 33,5  | 4,5                                   |
| Anderer Wohnsitz  | 24 621     | 36,1                                     | 100 073        | 32,0                                     | 4,1                                   | 159 827                | 48,8  | 702 961        | 42,4  | 4,4                                   |
| Zusammen  | 104 713    | 13,6                                     | 503 103        | 7,3                                      | 4,8                                   | 545 911                | 39,8  | 2 434 569      | 35,9  | 4,5                                   |
| Ferienhäuser, -wohnungen  |            |  |                |  |                                       |                        |   |                |   |                                       |
| Bundesrep. Deutschland  | 243 435    | 19,4-                                    | 1 904 987      | 13,1-                                    | 7,8                                   | 900 972                | 2,1-  | 6 434 505      | 3,3-  | 7,1                                   |
| Anderer Wohnsitz  | 10 004     | 9,8-                                     | 61 584         | 1,7-                                     | 6,2                                   | 61 622                 | 7,3-  | 407 585        | 0,5-  | 6,6                                   |
| Zusammen  | 253 439    | 19,0-                                    | 1 966 571      | 12,8-                                    | 7,8                                   | 962 594                | 2,4-  | 6 842 090      | 3,1-  | 7,1                                   |
| Hütten, Jugendherbergen,<br>Jugendherbergsähnli. Einr.  |            |  |                |  |                                       |                        |   |                |   |                                       |
| Bundesrep. Deutschland  | 419 351    | 0,1-                                     | 1 122 682      | 1,4-                                     | 2,7                                   | 1 480 616              | 0,1   | 3 762 965      | 0,9-  | 2,5                                   |
| Anderer Wohnsitz  | 46 489     | 5,8-                                     | 91 410         | 7,6-                                     | 2,0                                   | 169 062                | 0,7-  | 349 097        | 5,3-  | 2,1                                   |
| Zusammen  | 465 840    | 0,7-                                     | 1 214 092      | 1,9-                                     | 2,6                                   | 1 649 678              | 0,0   | 4 112 062      | 1,3-  | 2,5                                   |
| Erholungsheime, Ferien-<br>zentren usw. zusammen  |            |  |                |  |                                       |                        |   |                |   |                                       |
| Bundesrep. Deutschland  | 1 250 212  | 1,7-                                     | 5 516 640      | 6,0-                                     | 4,4                                   | 5 424 124              | 2,7   | 21 731 377     | 0,7   | 4,0                                   |
| Anderer Wohnsitz  | 93 306     | 1,0                                      | 316 175        | 3,2                                      | 3,4                                   | 447 890                | 10,9  | 1 795 088      | 10,0  | 4,0                                   |
| Zusammen  | 1 343 518  | 1,6-                                     | 5 832 815      | 5,5-                                     | 4,3                                   | 5 872 014              | 3,3   | 23 526 465     | 1,4   | 4,0                                   |
| Sanatorien, Kurkrankenh.  |            |  |                |  |                                       |                        |   |                |   |                                       |
| Bundesrep. Deutschland  | 172 582    | 12,3                                     | 4 616 486      | 5,2                                      | 26,7                                  | 916 579                | 5,0   | 25 664 834     | 3,9   | 28,0                                  |
| Anderer Wohnsitz  | 965        | 0,9                                      | 13 805         | 14,3-                                    | 14,3                                  | 4 438                  | 20,7-                                       | 64 579         | 37,4-                                       | 14,6                                  |
| Zusammen  | 173 547    | 12,2                                     | 4 630 291      | 5,2                                      | 26,7                                  | 921 017                | 4,9   | 25 729 413     | 3,7   | 27,9                                  |
| Betriebe zusammen   |            |  |                |  |                                       |                        |   |                |   |                                       |
| Bundesrep. Deutschland  | 6 008 563  | 0,2-                                     | 20 926 462     | 2,1-                                     | 3,5                                   | 30 393 855             | 2,5   | 101 220 870    | 1,2   | 3,3                                   |
| Anderer Wohnsitz  | 1 050 853  | 1,1-                                     | 2 380 423      | 0,6-                                     | 2,3                                   | 5 354 594              | 1,8   | 12 580 964     | 1,2   | 2,3                                   |
| Insgesamt   | 7 059 416  | 0,3-                                     | 23 306 885     | 1,9-                                     | 3,3                                   | 35 748 449             | 2,4   | 113 801 834    | 1,2   | 3,2                                   |

1) November 1995 - April 1996. -2) Rechnerischer Wert Übernachtungen / Ankünfte.

1 Ankünfte, Übernachtungen und Aufenthaltsdauer der Gäste in Beherbergungsstätten  
1.3 Nach Betriebsarten und zusammengefaßten Gästegruppen

| Betriebsart<br>-<br>Ständiger Wohnsitz der Gäste<br>innerhalb / außerhalb<br>der Bundesrepublik Deutschland | April 1996 |  |                |  |                                       | Winterhalbjahr 1996 1) |   |                |   |        |                                       |
|---|------------|--|----------------|--|---------------------------------------|------------------------|---|----------------|---|--------|---------------------------------------|
|   | Ankünfte   |  | Übernachtungen |  |                                       | Ankünfte               |   | Übernachtungen |   |        | durchschnittliche Aufenthaltsdauer 2) |
|   | insgesamt  | Veränderung gegenüber dem Vorjahresmonat | insgesamt      | Veränderung gegenüber dem Vorjahresmonat | durchschnittliche Aufenthaltsdauer 2) | insgesamt              | Veränderung gegenüber dem Vorjahreszeitraum | insgesamt      | Veränderung gegenüber dem Vorjahreszeitraum |        |                                       |
|   |            |  |                |  |                                       |                        |   |                |   | Anzahl | %                                     |
| Früheres Bundesgebiet   |            |  |                |  |                                       |                        |   |                |   |        |                                       |
| Hotels  |            |  |                |  |                                       |                        |   |                |   |        |                                       |
| Bundesrep. Deutschland  | 2 403 921  | 1,0                                      | 5 241 701      | 0,8-                                     | 2,2                                   | 13 230 341             | 2,6   | 27 486 195     | 1,4   | 2,1    |                                       |
| Anderer Wohnsitz  | 642 466    | 0,5-                                     | 1 267 477      | 0,3                                      | 2,0                                   | 3 317 204              | 1,6   | 6 699 902      | 1,1   | 2,0    |                                       |
| Zusammen  | 3 046 387  | 0,6                                      | 6 529 178      | 0,6-                                     | 2,1                                   | 16 547 545             | 2,4   | 34 186 097     | 1,3   | 2,1    |                                       |
| Gasthöfe  |            |  |                |  |                                       |                        |   |                |   |        |                                       |
| Bundesrep. Deutschland  | 502 814    | 7,1-                                     | 1 142 737      | 8,6-                                     | 2,3                                   | 2 402 216              | 3,5-  | 5 432 286      | 4,3-  | 2,3    |                                       |
| Anderer Wohnsitz  | 65 193     | 11,1-                                    | 147 781        | 9,0-                                     | 2,3                                   | 324 629                | 5,1-  | 759 954        | 6,9-  | 2,3    |                                       |
| Zusammen  | 568 007    | 7,6-                                     | 1 290 518      | 8,7-                                     | 2,3                                   | 2 726 845              | 3,7-  | 6 192 240      | 4,6-  | 2,3    |                                       |
| Pensionen   |            |  |                |  |                                       |                        |   |                |   |        |                                       |
| Bundesrep. Deutschland  | 195 910    | 10,8-                                    | 893 539        | 10,9-                                    | 4,6                                   | 833 040                | 3,3-  | 3 492 393      | 6,2-  | 4,2    |                                       |
| Anderer Wohnsitz  | 16 794     | 12,0-                                    | 53 744         | 7,4-                                     | 3,2                                   | 80 325                 | 8,5-  | 273 722        | 9,1-  | 3,4    |                                       |
| Zusammen  | 212 704    | 10,9-                                    | 947 283        | 10,7-                                    | 4,5                                   | 913 365                | 3,8-  | 3 766 115      | 6,4-  | 4,1    |                                       |
| Hotels garnis   |            |  |                |  |                                       |                        |   |                |   |        |                                       |
| Bundesrep. Deutschland  | 654 337    | 2,7-                                     | 1 691 670      | 4,7-                                     | 2,6                                   | 3 480 256              | 1,4   | 8 463 027      | 1,9-  | 2,4    |                                       |
| Anderer Wohnsitz  | 161 191    | 1,0-                                     | 367 871        | 3,9-                                     | 2,3                                   | 871 717                | 0,3   | 2 057 884      | 1,7-  | 2,4    |                                       |
| Zusammen  | 815 528    | 2,4-                                     | 2 059 541      | 4,5-                                     | 2,5                                   | 4 351 973              | 1,1   | 10 520 911     | 1,8-  | 2,4    |                                       |
| Hotels, Gasthöfe,<br>Pensionen usw. zusammen  |            |  |                |  |                                       |                        |   |                |   |        |                                       |
| Bundesrep. Deutschland  | 3 756 982  | 1,5-                                     | 8 969 647      | 3,7-                                     | 2,4                                   | 19 945 853             | 1,3   | 44 873 901     | 0,6-  | 2,2    |                                       |
| Anderer Wohnsitz  | 885 644    | 1,7-                                     | 1 856 873      | 1,6-                                     | 2,1                                   | 4 593 875              | 0,6   | 9 791 462      | 0,4-  | 2,1    |                                       |
| Zusammen  | 4 642 626  | 1,5-                                     | 10 826 520     | 3,3-                                     | 2,3                                   | 24 539 728             | 1,2   | 54 665 363     | 0,6-  | 2,2    |                                       |
| Erholungs- und Ferien-<br>heime, Schulungsheime   |            |  |                |  |                                       |                        |   |                |   |        |                                       |
| Bundesrep. Deutschland  | 435 467    | 6,7                                      | 1 869 199      | 3,1-                                     | 4,3                                   | 2 358 365              | 2,0   | 8 888 087      | 0,5-  | 3,8    |                                       |
| Anderer Wohnsitz  | 11 582     | 12,1-                                    | 59 900         | 9,1-                                     | 5,2                                   | 54 977                 | 4,0-  | 321 065        | 7,6-  | 5,8    |                                       |
| Zusammen  | 447 049    | 6,1                                      | 1 929 099      | 3,3-                                     | 4,3                                   | 2 413 342              | 1,8   | 9 209 152      | 0,8-  | 3,8    |                                       |
| Ferienzentren   |            |  |                |  |                                       |                        |   |                |   |        |                                       |
| Bundesrep. Deutschland  | 73 800     | 11,1                                     | 372 005        | 6,1                                      | 5,0                                   | 368 696                | 40,8  | 1 649 530      | 39,7  | 4,5    |                                       |
| Anderer Wohnsitz  | 24 479     | 36,5                                     | 99 483         | 32,2                                     | 4,1                                   | 159 388                | 49,3  | 700 971        | 42,8  | 4,4    |                                       |
| Zusammen  | 98 279     | 16,5                                     | 471 488        | 10,7                                     | 4,8                                   | 528 084                | 43,3  | 2 350 501      | 40,6  | 4,5    |                                       |
| Ferienhäuser, -wohnungen  |            |  |                |  |                                       |                        |   |                |   |        |                                       |
| Bundesrep. Deutschland  | 216 766    | 22,2-                                    | 1 793 786      | 14,3-                                    | 8,3                                   | 817 912                | 3,4-  | 6 073 222      | 4,0-  | 7,4    |                                       |
| Anderer Wohnsitz  | 9 340      | 9,0-                                     | 52 466         | 5,4-                                     | 5,6                                   | 58 586                 | 5,7-  | 371 840        | 0,4-  | 6,3    |                                       |
| Zusammen  | 226 106    | 21,8-                                    | 1 846 252      | 14,1-                                    | 8,2                                   | 876 498                | 3,6-  | 6 445 062      | 3,8-  | 7,4    |                                       |
| Hütten, Jugendherbergen,<br>jugendherbergsähnli. Einr.  |            |  |                |  |                                       |                        |   |                |   |        |                                       |
| Bundesrep. Deutschland  | 313 265    | 3,0-                                     | 830 515        | 4,5-                                     | 2,7                                   | 1 156 831              | 0,2-  | 2 841 219      | 0,5-  | 2,5    |                                       |
| Anderer Wohnsitz  | 42 444     | 6,2-                                     | 80 302         | 9,6-                                     | 1,9                                   | 157 260                | 0,6-  | 309 590        | 5,3-  | 2,0    |                                       |
| Zusammen  | 355 709    | 3,4-                                     | 910 817        | 5,0-                                     | 2,6                                   | 1 314 091              | 0,2-  | 3 150 809      | 1,0-  | 2,4    |                                       |
| Erholungsheime, Ferien-<br>zentren usw. zusammen  |            |  |                |  |                                       |                        |   |                |   |        |                                       |
| Bundesrep. Deutschland  | 1 039 298  | 3,5-                                     | 4 865 505      | 7,2-                                     | 4,7                                   | 4 701 804              | 2,7   | 19 452 058     | 0,8   | 4,1    |                                       |
| Anderer Wohnsitz  | 87 845     | 1,4                                      | 292 151        | 2,3                                      | 3,3                                   | 430 211                | 12,0  | 1 703 466      | 10,7  | 4,0    |                                       |
| Zusammen  | 1 127 143  | 3,1-                                     | 5 157 656      | 6,7-                                     | 4,6                                   | 5 132 015              | 3,4   | 21 155 524     | 1,5   | 4,1    |                                       |
| Sanatorien, Kurkrankenh.  |            |  |                |  |                                       |                        |   |                |   |        |                                       |
| Bundesrep. Deutschland  | 149 582    | 11,5                                     | 3 994 351      | 2,4                                      | 26,7                                  | 794 566                | 3,0   | 22 278 766     | 1,4   | 28,0   |                                       |
| Anderer Wohnsitz  | 896        | 15,3                                     | 11 873         | 7,8                                      | 13,3                                  | 3 962                  | 14,1-                                       | 53 254         | 30,1-                                       | 13,4   |                                       |
| Zusammen  | 150 478    | 11,5                                     | 4 006 224      | 2,4                                      | 26,6                                  | 798 528                | 2,9   | 22 332 020     | 1,3   | 28,0   |                                       |
| Betriebe zusammen   |            |  |                |  |                                       |                        |   |                |   |        |                                       |
| Bundesrep. Deutschland  | 4 945 862  | 1,6-                                     | 17 829 503     | 3,4-                                     | 3,6                                   | 25 442 223             | 1,6   | 86 604 725     | 0,2   | 3,4    |                                       |
| Anderer Wohnsitz  | 974 385    | 1,4-                                     | 2 160 897      | 1,0-                                     | 2,2                                   | 5 028 048              | 1,5   | 11 548 182     | 0,9   | 2,3    |                                       |
| Insgesamt   | 5 920 247  | 1,5-                                     | 19 990 400     | 3,2-                                     | 3,4                                   | 30 470 271             | 1,6   | 98 152 907     | 0,3   | 3,2    |                                       |

1) November 1995 - April 1996.-2) Rechnerischer Wert Übernachtungen / Ankünfte.

1 Ankünfte, Übernachtungen und Aufenthaltsdauer der Gäste in Beherbergungsstätten  
1.3 Nach Betriebsarten und zusammengefaßten Gästegruppen

| Betriebsart<br>-<br>Ständiger Wohnsitz der Gäste<br>innerhalb / außerhalb<br>der Bundesrepublik Deutschland | April 1996 |  |                |  |                                       | Winterhalbjahr 1996 1) |   |                |   |        |                                       |
|---|------------|--|----------------|--|---------------------------------------|------------------------|---|----------------|---|--------|---------------------------------------|
|   | Ankünfte   |  | Übernachtungen |  |                                       | Ankünfte               |   | Übernachtungen |   |        | durchschnittliche Aufenthaltsdauer 2) |
|   | insgesamt  | Veränderung gegenüber dem Vorjahresmonat | insgesamt      | Veränderung gegenüber dem Vorjahresmonat | durchschnittliche Aufenthaltsdauer 2) | insgesamt              | Veränderung gegenüber dem Vorjahreszeitraum | insgesamt      | Veränderung gegenüber dem Vorjahreszeitraum |        |                                       |
|   |            |  |                |  |                                       |                        |   |                |   | Anzahl |                                       |
| Neue Länder und Berlin-Ost  |            |  |                |  |                                       |                        |   |                |   |        |                                       |
| Hotels  |            |  |                |  |                                       |                        |   |                |   |        |                                       |
| Bundesrep. Deutschland  | 585 848    | 6,0                                      | 1 238 808      | 2,0                                      | 2,1                                   | 2 945 271              | 8,9   | 6 118 851      | 6,4   | 2,1    |                                       |
| Anderer Wohnsitz  | 55 192     | 4,9                                      | 133 565        | 2,9                                      | 2,4                                   | 240 934                | 10,8  | 623 212        | 11,4  | 2,6    |                                       |
| Zusammen  | 641 040    | 5,9                                      | 1 372 373      | 2,1                                      | 2,1                                   | 3 186 205              | 9,0   | 6 742 063      | 6,8   | 2,1    |                                       |
| Gasthöfe  |            |  |                |  |                                       |                        |   |                |   |        |                                       |
| Bundesrep. Deutschland  | 68 558     | 3,4-                                     | 150 308        | 7,2-                                     | 2,2                                   | 337 451                | 3,3-  | 733 374        | 4,3-  | 2,2    |                                       |
| Anderer Wohnsitz  | 2 797      | 5,7                                      | 11 792         | 26,5                                     | 4,2                                   | 13 141                 | 3,4-  | 58 722         | 13,5  | 4,5    |                                       |
| Zusammen  | 71 355     | 3,1-                                     | 162 100        | 5,4-                                     | 2,3                                   | 350 592                | 3,3-  | 792 096        | 3,2-  | 2,3    |                                       |
| Pensionen   |            |  |                |  |                                       |                        |   |                |   |        |                                       |
| Bundesrep. Deutschland  | 70 573     | 13,1                                     | 188 433        | 5,4                                      | 2,7                                   | 325 751                | 10,6  | 897 117        | 7,7   | 2,8    |                                       |
| Anderer Wohnsitz  | 3 116      | 1,0-                                     | 12 011         | 21,8-                                    | 3,9                                   | 13 026                 | 8,1-  | 61 934         | 8,0-  | 4,8    |                                       |
| Zusammen  | 73 689     | 12,4                                     | 200 444        | 3,3                                      | 2,7                                   | 338 777                | 9,7   | 959 051        | 6,5   | 2,8    |                                       |
| Hotels garnis   |            |  |                |  |                                       |                        |   |                |   |        |                                       |
| Bundesrep. Deutschland  | 103 808    | 12,4                                     | 246 140        | 0,9-                                     | 2,4                                   | 498 826                | 8,4   | 1 201 416      | 2,2-  | 2,4    |                                       |
| Anderer Wohnsitz  | 9 833      | 7,7                                      | 36 202         | 16,5                                     | 3,7                                   | 41 290                 | 4,1   | 185 967        | 2,5   | 4,5    |                                       |
| Zusammen  | 113 641    | 12,0                                     | 282 342        | 1,0                                      | 2,5                                   | 540 116                | 8,1   | 1 387 383      | 1,6-  | 2,6    |                                       |
| Hotels, Gasthöfe,<br>Pensionen usw. zusammen  |            |  |                |  |                                       |                        |   |                |   |        |                                       |
| Bundesrep. Deutschland  | 828 787    | 6,5                                      | 1 823 689      | 1,1                                      | 2,2                                   | 4 107 299              | 7,9   | 8 950 758      | 4,3   | 2,2    |                                       |
| Anderer Wohnsitz  | 70 938     | 5,1                                      | 193 570        | 4,3                                      | 2,7                                   | 308 391                | 8,2   | 929 835        | 8,1   | 3,0    |                                       |
| Zusammen  | 899 725    | 6,4                                      | 2 017 259      | 1,4                                      | 2,2                                   | 4 415 690              | 7,9   | 9 880 593      | 4,7   | 2,2    |                                       |
| Erholungs- und Ferien-<br>heime, Schulungsheime   |            |  |                |  |                                       |                        |   |                |   |        |                                       |
| Bundesrep. Deutschland  | 71 867     | 5,1                                      | 216 742        | 1,6                                      | 3,0                                   | 298 087                | 4,2   | 914 212        | 2,6   | 3,1    |                                       |
| Anderer Wohnsitz  | 610        | 11,7-                                    | 3 208          | 7,0                                      | 5,3                                   | 2 402                  | 1,3-  | 14 380         | 15,1  | 6,0    |                                       |
| Zusammen  | 72 477     | 4,9                                      | 219 950        | 1,7                                      | 3,0                                   | 300 489                | 4,1   | 928 592        | 2,8   | 3,1    |                                       |
| Ferienzentren   |            |  |                |  |                                       |                        |   |                |   |        |                                       |
| Bundesrep. Deutschland  | 6 292      | 18,1-                                    | 31 025         | 27,2-                                    | 4,9                                   | 17 388                 | 18,4-                                       | 82 078         | 29,6-                                       | 4,7    |                                       |
| Anderer Wohnsitz  | 142        | 12,3-                                    | 590            | 6,5                                      | 4,2                                   | 439                    | 30,9-                                       | 1 990          | 35,0-                                       | 4,5    |                                       |
| Zusammen  | 6 434      | 18,0-                                    | 31 615         | 26,7-                                    | 4,9                                   | 17 827                 | 18,8-                                       | 84 068         | 29,7-                                       | 4,7    |                                       |
| Ferienhäuser, -wohnungen  |            |  |                |  |                                       |                        |   |                |   |        |                                       |
| Bundesrep. Deutschland  | 26 669     | 14,7                                     | 111 201        | 10,8                                     | 4,2                                   | 83 060                 | 13,7  | 361 283        | 11,1  | 4,3    |                                       |
| Anderer Wohnsitz  | 664        | 19,7-                                    | 9 118          | 27,4                                     | 13,7                                  | 3 036                  | 30,8-                                       | 35 745         | 2,0-  | 11,8   |                                       |
| Zusammen  | 27 333     | 13,5                                     | 120 319        | 11,9                                     | 4,4                                   | 86 096                 | 11,2  | 397 028        | 9,8   | 4,6    |                                       |
| Hütten, Jugendherbergen,<br>Jugendherbergsähnli. Einr.  |            |  |                |  |                                       |                        |   |                |   |        |                                       |
| Bundesrep. Deutschland  | 106 086    | 9,8                                      | 292 167        | 8,7                                      | 2,8                                   | 323 785                | 0,9   | 921 746        | 2,0-  | 2,8    |                                       |
| Anderer Wohnsitz  | 4 045      | 1,3-                                     | 11 108         | 10,4                                     | 2,7                                   | 11 802                 | 2,3-  | 39 507         | 5,6-  | 3,3    |                                       |
| Zusammen  | 110 131    | 9,3                                      | 303 275        | 8,8                                      | 2,8                                   | 335 587                | 0,8   | 961 253        | 2,2-  | 2,9    |                                       |
| Erholungsheime, Ferien-<br>zentren usw. zusammen  |            |  |                |  |                                       |                        |   |                |   |        |                                       |
| Bundesrep. Deutschland  | 210 914    | 7,6                                      | 651 135        | 4,2                                      | 3,1                                   | 722 320                | 3,0   | 2 279 319      | 0,2   | 3,2    |                                       |
| Anderer Wohnsitz  | 5 461      | 5,5-                                     | 24 024         | 15,7                                     | 4,4                                   | 17 679                 | 9,5-  | 91 622         | 2,4-  | 5,2    |                                       |
| Zusammen  | 216 375    | 7,2                                      | 675 159        | 4,5                                      | 3,1                                   | 739 999                | 2,6   | 2 370 941      | 0,1   | 3,2    |                                       |
| Sanatorien, Kurkrankenh.  |            |  |                |  |                                       |                        |   |                |   |        |                                       |
| Bundesrep. Deutschland  | 23 000     | 17,6                                     | 622 135        | 28,0                                     | 27,0                                  | 122 013                | 20,3  | 3 386 068      | 23,8  | 27,8   |                                       |
| Anderer Wohnsitz  | 69         | 61,5-                                    | 1 932          | 62,0-                                    | 28,0                                  | 476                    | 51,9-                                       | 11 325         | 58,1-                                       | 23,8   |                                       |
| Zusammen  | 23 069     | 16,9                                     | 624 067        | 27,1                                     | 27,1                                  | 122 489                | 19,6  | 3 397 393      | 23,0  | 27,7   |                                       |
| Betriebe zusammen   |            |  |                |  |                                       |                        |   |                |   |        |                                       |
| Bundesrep. Deutschland  | 1 062 701  | 6,9                                      | 3 096 959      | 6,3                                      | 2,9                                   | 4 951 632              | 7,4   | 14 616 145     | 7,6   | 3,0    |                                       |
| Anderer Wohnsitz  | 76 468     | 4,1                                      | 219 526        | 3,8                                      | 2,9                                   | 326 546                | 6,9   | 1 032 782      | 5,3   | 3,2    |                                       |
| Insgesamt   | 1 139 169  | 6,7                                      | 3 316 485      | 6,1                                      | 2,9                                   | 5 278 178              | 7,4   | 15 648 927     | 7,4   | 3,0    |                                       |

1) November 1995 - April 1996. - 2) Rechnerischer Wert Übernachtungen / Ankünfte.

1 Ankünfte, Übernachtungen und Aufenthaltsdauer der Gäste in Beherbergungsstätten  
1.4 Nach Betriebsgrößenklassen \*) und zusammengefaßten Gästegruppen

| Betriebe mit ... bis ...<br>Gästebetten | April 1996 |  |                |  |                                       | Winterhalbjahr 1996 1) |   |                |   |                                       |
|---|------------|--|----------------|--|---------------------------------------|------------------------|---|----------------|---|---------------------------------------|
|   | Ankünfte   |  | Übernachtungen |  | durchschnittliche Aufenthaltsdauer 2) | Ankünfte               |   | Übernachtungen |   | durchschnittliche Aufenthaltsdauer 2) |
|   | insgesamt  | Veränderung gegenüber dem Vorjahresmonat | insgesamt      | Veränderung gegenüber dem Vorjahresmonat |                                       | insgesamt              | Veränderung gegenüber dem Vorjahreszeitraum | insgesamt      | Veränderung gegenüber dem Vorjahreszeitraum |                                       |
|   | Anzahl     | %  | Anzahl         | %  | Tage                                  | Anzahl                 | %   | Anzahl         | %   | Tage                                  |
| Deutschland                             |            |  |                |  |                                       |                        |   |                |   |                                       |
| 9 - 11                                  |            |  |                |  |                                       |                        |   |                |   |                                       |
| Bundesrep. Deutschland                  | 82 190     | 5,8-                                     | 303 230        | 8,0-                                     | 3,7                                   | 358 947                | 0,4-  | 1 265 421      | 1,4-  | 3,5                                   |
| Anderer Wohnsitz                        | 6 057      | 9,6-                                     | 18 412         | 14,9-                                    | 3,0                                   | 29 990                 | 4,0-  | 98 405         | 14,0-                                       | 3,3                                   |
| Zusammen                                | 88 247     | 6,1-                                     | 321 642        | 8,4-                                     | 3,6                                   | 388 937                | 0,7-  | 1 363 826      | 2,4-  | 3,5                                   |
| 12 - 14                                 |            |  |                |  |                                       |                        |   |                |   |                                       |
| Bundesrep. Deutschland                  | 135 123    | 5,9-                                     | 469 565        | 9,2-                                     | 3,5                                   | 601 255                | 2,2-  | 1 969 206      | 4,1-  | 3,3                                   |
| Anderer Wohnsitz                        | 11 305     | 0,5-                                     | 32 991         | 3,2-                                     | 2,9                                   | 56 107                 | 3,1-  | 174 269        | 6,5-  | 3,1                                   |
| Zusammen                                | 146 428    | 5,5-                                     | 502 556        | 8,8-                                     | 3,4                                   | 657 362                | 2,3-  | 2 143 475      | 4,3-  | 3,3                                   |
| 15 - 19                                 |            |  |                |  |                                       |                        |   |                |   |                                       |
| Bundesrep. Deutschland                  | 245 599    | 6,8-                                     | 784 086        | 9,0-                                     | 3,2                                   | 1 123 844              | 3,3-  | 3 386 407      | 3,8-  | 3,0                                   |
| Anderer Wohnsitz                        | 22 867     | 4,9-                                     | 63 635         | 3,2-                                     | 2,8                                   | 109 543                | 7,7-  | 324 757        | 8,7-  | 3,0                                   |
| Zusammen                                | 268 466    | 6,6-                                     | 847 721        | 8,6-                                     | 3,2                                   | 1 233 387              | 3,7-  | 3 711 164      | 4,3-  | 3,0                                   |
| 20 - 29                                 |            |  |                |  |                                       |                        |   |                |   |                                       |
| Bundesrep. Deutschland                  | 529 540    | 6,2-                                     | 1 605 463      | 8,5-                                     | 3,0                                   | 2 492 426              | 3,1-  | 6 972 937      | 4,1-  | 2,8                                   |
| Anderer Wohnsitz                        | 53 685     | 6,8-                                     | 144 903        | 3,3-                                     | 2,7                                   | 263 359                | 4,8-  | 797 504        | 6,0-  | 2,8                                   |
| Zusammen                                | 583 225    | 6,2-                                     | 1 750 366      | 8,0-                                     | 3,0                                   | 2 755 785              | 3,2-  | 7 770 441      | 4,3-  | 2,8                                   |
| 30 - 99                                 |            |  |                |  |                                       |                        |   |                |   |                                       |
| Bundesrep. Deutschland                  | 2 226 041  | 2,1-                                     | 6 655 767      | 3,8-                                     | 3,0                                   | 11 144 263             | 0,4   | 30 598 395     | 0,6-  | 2,7                                   |
| Anderer Wohnsitz                        | 291 981    | 2,4-                                     | 700 383        | 0,0                                      | 2,4                                   | 1 459 825              | 0,4-  | 3 548 860      | 1,2-  | 2,4                                   |
| Zusammen                                | 2 518 022  | 2,1-                                     | 7 356 150      | 3,5-                                     | 2,9                                   | 12 604 088             | 0,4   | 34 147 255     | 0,7-  | 2,7                                   |
| 100 - 249                               |            |  |                |  |                                       |                        |   |                |   |                                       |
| Bundesrep. Deutschland                  | 1 608 958  | 3,1                                      | 6 372 452      | 0,2                                      | 4,0                                   | 8 197 672              | 4,0   | 32 394 731     | 2,3   | 4,0                                   |
| Anderer Wohnsitz                        | 280 069    | 0,8-                                     | 595 714        | 2,6-                                     | 2,1                                   | 1 355 129              | 1,5   | 3 024 921      | 0,3-  | 2,2                                   |
| Zusammen                                | 1 889 027  | 2,5                                      | 6 968 166      | 0,0                                      | 3,7                                   | 9 552 801              | 3,6   | 35 419 652     | 2,0   | 3,7                                   |
| 250 - 499                               |            |  |                |  |                                       |                        |   |                |   |                                       |
| Bundesrep. Deutschland                  | 698 068    | 2,6                                      | 2 796 279      | 0,3                                      | 4,0                                   | 3 831 049              | 6,7   | 15 122 452     | 3,1   | 3,9                                   |
| Anderer Wohnsitz                        | 199 858    | 0,1                                      | 405 084        | 1,1-                                     | 2,0                                   | 1 029 694              | 4,6   | 2 158 303      | 4,2   | 2,1                                   |
| Zusammen                                | 897 926    | 2,0                                      | 3 201 363      | 0,1                                      | 3,6                                   | 4 860 743              | 6,2   | 17 280 755     | 3,3   | 3,6                                   |
| 500 - 999                               |            |  |                |  |                                       |                        |   |                |   |                                       |
| Bundesrep. Deutschland                  | 330 768    | 3,9                                      | 1 205 980      | 0,7-                                     | 3,6                                   | 1 895 822              | 5,6   | 6 447 460      | 3,9   | 3,4                                   |
| Anderer Wohnsitz                        | 120 747    | 1,3-                                     | 254 458        | 2,1-                                     | 2,1                                   | 657 102                | 0,9   | 1 427 922      | 1,7   | 2,2                                   |
| Zusammen                                | 451 515    | 2,5                                      | 1 460 438      | 1,0-                                     | 3,2                                   | 2 552 924              | 4,3   | 7 875 382      | 3,5   | 3,1                                   |
| 1 000 und mehr                          |            |  |                |  |                                       |                        |   |                |   |                                       |
| Bundesrep. Deutschland                  | 152 276    | 19,7                                     | 733 640        | 16,7                                     | 4,8                                   | 748 577                | 31,6  | 3 063 861      | 21,4  | 4,1                                   |
| Anderer Wohnsitz                        | 64 284     | 9,0                                      | 164 843        | 16,3                                     | 2,6                                   | 393 845                | 16,3  | 1 086 023      | 22,5  | 2,8                                   |
| Zusammen                                | 216 560    | 16,3                                     | 898 483        | 16,7                                     | 4,1                                   | 1 142 422              | 25,9  | 4 149 884      | 21,7  | 3,6                                   |
| Betriebe zusammen                       |            |  |                |  |                                       |                        |   |                |   |                                       |
| Bundesrep. Deutschland                  | 6 008 563  | 0,2-                                     | 20 926 462     | 2,1-                                     | 3,5                                   | 30 393 855             | 2,5   | 101 220 870    | 1,2   | 3,3                                   |
| Anderer Wohnsitz                        | 1 050 853  | 1,1-                                     | 2 380 423      | 0,6-                                     | 2,3                                   | 5 354 594              | 1,8   | 12 580 964     | 1,2   | 2,3                                   |
| Insgesamt                               | 7 059 416  | 0,3-                                     | 23 306 885     | 1,9-                                     | 3,3                                   | 35 748 449             | 2,4   | 113 801 834    | 1,2   | 3,2                                   |

\*) Anzahl der vorhandenen Gästebetten.-1) November 1995 - April 1996.-2) Rechnerischer Wert Übernachtungen / Ankünfte.

1 Ankünfte, Übernachtungen und Aufenthaltsdauer der Gäste in Beherbergungsstätten  
1.4 Nach Betriebsgrößenklassen \*) und zusammengefaßten Gästegruppen

| Betriebe mit ... bis ...<br>Gästebetten | April 1996 |  |                |  |                                       | Winterhalbjahr 1996 1) |   |                |   |        |                                       |
|---|------------|--|----------------|--|---------------------------------------|------------------------|---|----------------|---|--------|---------------------------------------|
|   | Ankünfte   |  | Übernachtungen |  |                                       | Ankünfte               |   | Übernachtungen |   |        | durchschnittliche Aufenthaltsdauer 2) |
|   | insgesamt  | Veränderung gegenüber dem Vorjahresmonat | insgesamt      | Veränderung gegenüber dem Vorjahresmonat | durchschnittliche Aufenthaltsdauer 2) | insgesamt              | Veränderung gegenüber dem Vorjahreszeitraum | insgesamt      | Veränderung gegenüber dem Vorjahreszeitraum |        |                                       |
|   |            |  |                |  |                                       |                        |   |                |   | Anzahl |                                       |
| Früheres Bundesgebiet                   |            |  |                |  |                                       |                        |   |                |   |        |                                       |
| 9 - 11                                  |            |  |                |  |                                       |                        |   |                |   |        |                                       |
| Bundesrep. Deutschland                  | 67 356     | 7,9-                                     | 268 919        | 9,1-                                     | 4,0                                   | 287 248                | 1,1-  | 1 095 416      | 1,5-  | 3,8    |                                       |
| Anderer Wohnsitz                        | 5 414      | 11,4-                                    | 16 911         | 11,3-                                    | 3,1                                   | 27 607                 | 3,1-  | 91 394         | 9,7-  | 3,3    |                                       |
| Zusammen                                | 72 770     | 8,2-                                     | 285 830        | 9,2-                                     | 3,9                                   | 314 855                | 1,3-  | 1 186 810      | 2,2-  | 3,8    |                                       |
| 12 - 14                                 |            |  |                |  |                                       |                        |   |                |   |        |                                       |
| Bundesrep. Deutschland                  | 112 522    | 8,4-                                     | 417 968        | 10,4-                                    | 3,7                                   | 496 471                | 3,6-  | 1 728 494      | 4,5-  | 3,5    |                                       |
| Anderer Wohnsitz                        | 10 600     | 1,5-                                     | 30 722         | 2,7-                                     | 2,9                                   | 53 109                 | 2,8-  | 163 529        | 5,9-  | 3,1    |                                       |
| Zusammen                                | 123 122    | 7,8-                                     | 448 690        | 9,9-                                     | 3,6                                   | 549 580                | 3,6-  | 1 892 023      | 4,6-  | 3,4    |                                       |
| 15 - 19                                 |            |  |                |  |                                       |                        |   |                |   |        |                                       |
| Bundesrep. Deutschland                  | 205 590    | 8,1-                                     | 692 231        | 9,9-                                     | 3,4                                   | 934 276                | 4,4-  | 2 946 508      | 4,7-  | 3,2    |                                       |
| Anderer Wohnsitz                        | 21 219     | 5,3-                                     | 58 898         | 2,2-                                     | 2,8                                   | 102 064                | 7,5-  | 298 476        | 7,8-  | 2,9    |                                       |
| Zusammen                                | 226 809    | 7,9-                                     | 751 129        | 9,4-                                     | 3,3                                   | 1 036 340              | 4,8-  | 3 244 984      | 5,0-  | 3,1    |                                       |
| 20 - 29                                 |            |  |                |  |                                       |                        |   |                |   |        |                                       |
| Bundesrep. Deutschland                  | 444 387    | 7,5-                                     | 1 413 418      | 9,4-                                     | 3,2                                   | 2 071 957              | 4,2-  | 6 024 994      | 5,2-  | 2,9    |                                       |
| Anderer Wohnsitz                        | 50 863     | 6,7-                                     | 135 760        | 2,4-                                     | 2,7                                   | 248 831                | 4,9-  | 680 934        | 6,1-  | 2,7    |                                       |
| Zusammen                                | 495 250    | 7,4-                                     | 1 549 178      | 8,8-                                     | 3,1                                   | 2 320 788              | 4,2-  | 6 705 928      | 5,3-  | 2,9    |                                       |
| 30 - 99                                 |            |  |                |  |                                       |                        |   |                |   |        |                                       |
| Bundesrep. Deutschland                  | 1 851 621  | 3,2-                                     | 5 743 340      | 4,7-                                     | 3,1                                   | 9 412 831              | 0,4-  | 26 452 082     | 1,3-  | 2,8    |                                       |
| Anderer Wohnsitz                        | 272 868    | 2,9-                                     | 645 148        | 0,2-                                     | 2,4                                   | 1 375 093              | 0,6-  | 3 281 561      | 1,4-  | 2,4    |                                       |
| Zusammen                                | 2 124 489  | 3,2-                                     | 6 388 488      | 4,3-                                     | 3,0                                   | 10 787 924             | 0,4-  | 29 733 643     | 1,3-  | 2,8    |                                       |
| 100 - 249                               |            |  |                |  |                                       |                        |   |                |   |        |                                       |
| Bundesrep. Deutschland                  | 1 343 203  | 1,4                                      | 5 466 316      | 1,0-                                     | 4,1                                   | 7 033 034              | 2,7   | 28 141 517     | 1,5   | 4,0    |                                       |
| Anderer Wohnsitz                        | 263 267    | 0,7-                                     | 551 932        | 2,1-                                     | 2,1                                   | 1 288 445              | 1,5   | 2 831 897      | 0,5   | 2,2    |                                       |
| Zusammen                                | 1 606 470  | 1,0                                      | 6 018 248      | 1,1-                                     | 3,7                                   | 8 321 479              | 2,5   | 30 973 414     | 1,4   | 3,7    |                                       |
| 250 - 499                               |            |  |                |  |                                       |                        |   |                |   |        |                                       |
| Bundesrep. Deutschland                  | 544 702    | 0,3                                      | 2 262 610      | 1,4-                                     | 4,2                                   | 3 103 249              | 5,6   | 12 425 158     | 0,9   | 4,0    |                                       |
| Anderer Wohnsitz                        | 180 619    | 1,8-                                     | 340 465        | 5,7-                                     | 1,9                                   | 948 642                | 3,0   | 1 853 372      | 0,1-  | 2,0    |                                       |
| Zusammen                                | 725 321    | 0,3-                                     | 2 603 075      | 2,0-                                     | 3,6                                   | 4 051 891              | 4,9   | 14 278 530     | 0,7   | 3,5    |                                       |
| 500 - 999                               |            |  |                |  |                                       |                        |   |                |   |        |                                       |
| Bundesrep. Deutschland                  | 246 408    | 5,1                                      | 934 454        | 3,4-                                     | 3,8                                   | 1 457 333              | 7,4   | 5 049 869      | 2,6   | 3,5    |                                       |
| Anderer Wohnsitz                        | 110 064    | 0,3-                                     | 228 265        | 1,8-                                     | 2,1                                   | 609 263                | 1,4   | 1 308 346      | 2,0   | 2,1    |                                       |
| Zusammen                                | 356 472    | 3,4                                      | 1 162 719      | 3,1-                                     | 3,3                                   | 2 066 596              | 5,6   | 6 358 215      | 2,5   | 3,1    |                                       |
| 1 000 und mehr                          |            |  |                |  |                                       |                        |   |                |   |        |                                       |
| Bundesrep. Deutschland                  | 130 073    | 19,4                                     | 630 247        | 13,8                                     | 4,8                                   | 645 824                | 31,0  | 2 740 687      | 19,9  | 4,2    |                                       |
| Anderer Wohnsitz                        | 59 471     | 9,4                                      | 152 796        | 17,9                                     | 2,6                                   | 374 994                | 15,8  | 1 038 673      | 22,8  | 2,8    |                                       |
| Zusammen                                | 189 544    | 16,0                                     | 783 043        | 14,6                                     | 4,1                                   | 1 020 818              | 25,0  | 3 779 360      | 20,7  | 3,7    |                                       |
| Betriebe zusammen                       |            |  |                |  |                                       |                        |   |                |   |        |                                       |
| Bundesrep. Deutschland                  | 4 945 862  | 1,6-                                     | 17 829 503     | 3,4-                                     | 3,6                                   | 25 442 223             | 1,6   | 86 604 725     | 0,2   | 3,4    |                                       |
| Anderer Wohnsitz                        | 974 385    | 1,4-                                     | 2 160 897      | 1,0-                                     | 2,2                                   | 5 028 048              | 1,5   | 11 548 182     | 0,9   | 2,3    |                                       |
| Insgesamt                               | 5 920 247  | 1,5-                                     | 19 990 400     | 3,2-                                     | 3,4                                   | 30 470 271             | 1,6   | 98 152 907     | 0,3   | 3,2    |                                       |

\*) Anzahl der vorhandenen Gästebetten.-1) November 1995 - April 1996.-2) Rechnerischer Wert Übernachtungen / Ankünfte.

1 Ankünfte, Übernachtungen und Aufenthaltsdauer der Gäste in Beherbergungsstätten  
1.4 Nach Betriebsgrößenklassen \*) und zusammengefaßten Gästegruppen

| Betriebe mit ... bis ...<br>Gästebetten<br><br>Ständiger Wohnsitz der Gäste<br>innerhalb / außerhalb<br>der Bundesrepublik Deutschland | April 1996 |  |                |  |                                       | Winterhalbjahr 1996 1) |   |                |   |        |                                       |
|--|------------|--|----------------|--|---------------------------------------|------------------------|---|----------------|---|--------|---------------------------------------|
|  | Ankünfte   |  | Übernachtungen |  |                                       | Ankünfte               |   | Übernachtungen |   |        | durchschnittliche Aufenthaltsdauer 2) |
|  | insgesamt  | Veränderung gegenüber dem Vorjahresmonat | insgesamt      | Veränderung gegenüber dem Vorjahresmonat | durchschnittliche Aufenthaltsdauer 2) | insgesamt              | Veränderung gegenüber dem Vorjahreszeitraum | insgesamt      | Veränderung gegenüber dem Vorjahreszeitraum |        |                                       |
|  |            |  |                |  |                                       |                        |   |                |   | Anzahl | %                                     |
| Neue Länder und Berlin-Ost   |            |  |                |  |                                       |                        |   |                |   |        |                                       |
| 9 - 11   |            |  |                |  |                                       |                        |   |                |   |        |                                       |
| Bundesrep. Deutschland   | 14 834     | 5,0                                      | 34 311         | 1,6                                      | 2,3                                   | 71 699                 | 2,1   | 170 005        | 0,4-  | 2,4    |                                       |
| Anderer Wohnsitz   | 643        | 8,8                                      | 1 501          | 41,5-                                    | 2,3                                   | 2 383                  | 13,2-                                       | 7 011          | 47,2-                                       | 2,9    |                                       |
| Zusammen   | 15 477     | 5,1                                      | 35 812         | 1,4-                                     | 2,3                                   | 74 082                 | 1,6   | 177 016        | 3,7-  | 2,4    |                                       |
| 12 - 14  |            |  |                |  |                                       |                        |   |                |   |        |                                       |
| Bundesrep. Deutschland   | 22 601     | 8,6                                      | 51 597         | 1,7                                      | 2,3                                   | 104 784                | 5,0   | 240 712        | 0,7-  | 2,3    |                                       |
| Anderer Wohnsitz   | 705        | 18,5                                     | 2 269          | 9,9-                                     | 3,2                                   | 2 998                  | 7,3-  | 10 740         | 14,8-                                       | 3,6    |                                       |
| Zusammen   | 23 306     | 8,8                                      | 53 866         | 1,2                                      | 2,3                                   | 107 782                | 4,6   | 251 452        | 1,4-  | 2,3    |                                       |
| 15 - 19  |            |  |                |  |                                       |                        |   |                |   |        |                                       |
| Bundesrep. Deutschland   | 40 009     | 0,8                                      | 91 855         | 1,2-                                     | 2,3                                   | 189 568                | 2,7   | 439 899        | 2,6   | 2,3    |                                       |
| Anderer Wohnsitz   | 1 648      | 0,9                                      | 4 737          | 13,3-                                    | 2,9                                   | 7 479                  | 10,1-                                       | 26 281         | 18,2-                                       | 3,5    |                                       |
| Zusammen   | 41 657     | 0,8                                      | 96 592         | 1,9-                                     | 2,3                                   | 197 047                | 2,1   | 466 180        | 1,1   | 2,4    |                                       |
| 20 - 29  |            |  |                |  |                                       |                        |   |                |   |        |                                       |
| Bundesrep. Deutschland   | 85 153     | 1,5                                      | 192 045        | 1,2-                                     | 2,3                                   | 420 469                | 2,8   | 947 943        | 3,3   | 2,3    |                                       |
| Anderer Wohnsitz   | 2 822      | 7,6-                                     | 9 143          | 14,8-                                    | 3,2                                   | 14 528                 | 4,1-  | 56 570         | 5,6-  | 3,9    |                                       |
| Zusammen   | 87 975     | 1,2                                      | 201 188        | 1,9-                                     | 2,3                                   | 434 997                | 2,5   | 1 004 513      | 2,7   | 2,3    |                                       |
| 30 - 99  |            |  |                |  |                                       |                        |   |                |   |        |                                       |
| Bundesrep. Deutschland   | 374 420    | 4,1                                      | 912 427        | 2,6                                      | 2,4                                   | 1 731 432              | 5,4   | 4 146 313      | 3,5   | 2,4    |                                       |
| Anderer Wohnsitz   | 19 113     | 4,2                                      | 55 235         | 2,9                                      | 2,9                                   | 84 732                 | 3,0   | 267 299        | 0,7   | 3,2    |                                       |
| Zusammen   | 393 533    | 4,1                                      | 967 662        | 2,6                                      | 2,5                                   | 1 816 164              | 5,2   | 4 413 612      | 3,4   | 2,4    |                                       |
| 100 - 249  |            |  |                |  |                                       |                        |   |                |   |        |                                       |
| Bundesrep. Deutschland   | 265 755    | 12,4                                     | 906 136        | 8,2                                      | 3,4                                   | 1 164 638              | 12,2  | 4 253 214      | 7,4   | 3,7    |                                       |
| Anderer Wohnsitz   | 16 802     | 1,3-                                     | 43 782         | 8,9-                                     | 2,6                                   | 66 684                 | 1,6   | 193 024        | 11,3-                                       | 2,9    |                                       |
| Zusammen   | 282 557    | 11,5                                     | 949 918        | 7,3                                      | 3,4                                   | 1 231 322              | 11,6  | 4 446 238      | 6,4   | 3,6    |                                       |
| 250 - 499  |            |  |                |  |                                       |                        |   |                |   |        |                                       |
| Bundesrep. Deutschland   | 153 366    | 11,9                                     | 533 669        | 8,2                                      | 3,5                                   | 727 800                | 11,6  | 2 697 294      | 15,1  | 3,7    |                                       |
| Anderer Wohnsitz   | 19 239     | 22,1                                     | 64 619         | 32,7                                     | 3,4                                   | 81 052                 | 28,9  | 304 931        | 40,4  | 3,8    |                                       |
| Zusammen   | 172 605    | 13,0                                     | 598 288        | 10,4                                     | 3,5                                   | 808 852                | 13,2  | 3 002 225      | 17,2  | 3,7    |                                       |
| 500 - 999  |            |  |                |  |                                       |                        |   |                |   |        |                                       |
| Bundesrep. Deutschland   | 84 360     | 0,4                                      | 271 526        | 9,6                                      | 3,2                                   | 438 489                | 0,0   | 1 397 591      | 9,0   | 3,2    |                                       |
| Anderer Wohnsitz   | 10 683     | 10,3-                                    | 26 193         | 5,1-                                     | 2,5                                   | 47 839                 | 4,9-  | 119 576        | 1,6-  | 2,5    |                                       |
| Zusammen   | 95 043     | 0,9-                                     | 297 719        | 8,1                                      | 3,1                                   | 486 328                | 0,5-  | 1 517 167      | 8,0   | 3,1    |                                       |
| 1 000 und mehr   |            |  |                |  |                                       |                        |   |                |   |        |                                       |
| Bundesrep. Deutschland   | 22 203     | 21,7                                     | 103 393        | 38,7                                     | 4,7                                   | 102 753                | 35,9  | 323 174        | 36,4  | 3,1    |                                       |
| Anderer Wohnsitz   | 4 813      | 5,3                                      | 12 047         | 0,1-                                     | 2,5                                   | 18 851                 | 25,7  | 47 350         | 15,1  | 2,5    |                                       |
| Zusammen   | 27 016     | 18,4                                     | 115 440        | 33,3                                     | 4,3                                   | 121 604                | 34,2  | 370 524        | 33,2  | 3,0    |                                       |
| Betriebe zusammen  |            |  |                |  |                                       |                        |   |                |   |        |                                       |
| Bundesrep. Deutschland   | 1 062 701  | 6,9                                      | 3 096 959      | 6,3                                      | 2,9                                   | 4 951 632              | 7,4   | 14 616 145     | 7,6   | 3,0    |                                       |
| Anderer Wohnsitz   | 76 468     | 4,1                                      | 219 526        | 3,8                                      | 2,9                                   | 326 546                | 6,9   | 1 032 782      | 5,3   | 3,2    |                                       |
| Insgesamt  | 1 139 169  | 6,7                                      | 3 316 485      | 6,1                                      | 2,9                                   | 5 278 178              | 7,4   | 15 648 927     | 7,4   | 3,0    |                                       |

\*) Anzahl der vorhandenen Gästebetten.-1) November 1995 - April 1996.-2) Rechnerischer Wert Übernachtungen / Ankünfte.



1 Ankünfte, Übernachtungen und Aufenthaltsdauer der Gäste in Beherbergungsstätten  
1.5 Nach Gemeindegruppen und zusammengefaßten Gästegruppen

| Gemeindegruppe           | April 1996 |  |                |  |                                       | Winterhalbjahr 1996 1) |   |                |   |                                       |
|--------------------------|------------|--|----------------|--|---------------------------------------|------------------------|---|----------------|---|---------------------------------------|
|                          | Ankünfte   |  | Übernachtungen |  | durchschnittliche Aufenthaltsdauer 2) | Ankünfte               |   | Übernachtungen |   | durchschnittliche Aufenthaltsdauer 2) |
|                          | insgesamt  | Veränderung gegenüber dem Vorjahresmonat | insgesamt      | Veränderung gegenüber dem Vorjahresmonat |                                       | insgesamt              | Veränderung gegenüber dem Vorjahreszeitraum | insgesamt      | Veränderung gegenüber dem Vorjahreszeitraum |                                       |
|                          | Anzahl     | %  | Anzahl         | %  | Tage                                  | Anzahl                 | %   | Anzahl         | %   | Tage                                  |
| Deutschland              |            |  |                |  |                                       |                        |   |                |   |                                       |
| Mineral- und Moorbäder   |            |  |                |  |                                       |                        |   |                |   |                                       |
| Bundesrep. Deutschland   | 419 096    | 4,9                                      | 4 014 236      | 5,0                                      | 9,6                                   | 1 981 180              | 1,2   | 19 329 854     | 0,7   | 9,8                                   |
| Anderer Wohnsitz         | 37 656     | 7,8                                      | 101 684        | 11,6                                     | 2,7                                   | 163 573                | 3,8   | 422 863        | 3,1-  | 2,6                                   |
| Zusammen                 | 456 752    | 5,1                                      | 4 115 920      | 5,2                                      | 9,0                                   | 2 144 753              | 1,4   | 19 752 717     | 0,6   | 9,2                                   |
| Heilklimatische Kurorte  |            |  |                |  |                                       |                        |   |                |   |                                       |
| Bundesrep. Deutschland   | 168 280    | 10,7-                                    | 1 013 040      | 9,3-                                     | 6,0                                   | 982 286                | 3,5-  | 6 237 284      | 2,7-  | 6,3                                   |
| Anderer Wohnsitz         | 20 952     | 3,4-                                     | 60 303         | 0,5-                                     | 2,9                                   | 103 753                | 1,9-  | 371 458        | 2,7-  | 3,6                                   |
| Zusammen                 | 189 232    | 9,9-                                     | 1 073 343      | 8,8-                                     | 5,7                                   | 1 086 039              | 3,3-  | 6 608 742      | 2,7-  | 6,1                                   |
| Kneippkurorte            |            |  |                |  |                                       |                        |   |                |   |                                       |
| Bundesrep. Deutschland   | 140 962    | 4,9-                                     | 922 749        | 6,2-                                     | 6,5                                   | 687 417                | 1,3-  | 4 602 570      | 0,9-  | 6,7                                   |
| Anderer Wohnsitz         | 16 145     | 7,8                                      | 48 537         | 3,4-                                     | 3,0                                   | 70 883                 | 5,2-  | 236 985        | 10,9-                                       | 3,3                                   |
| Zusammen                 | 157 107    | 3,7-                                     | 971 286        | 6,1-                                     | 6,2                                   | 758 300                | 1,7-  | 4 839 555      | 1,5-  | 6,4                                   |
| Heilbäder zusammen       |            |  |                |  |                                       |                        |   |                |   |                                       |
| Bundesrep. Deutschland   | 728 338    | 1,1-                                     | 5 950 025      | 0,5                                      | 8,2                                   | 3 650 883              | 0,5-  | 30 169 708     | 0,3-  | 8,3                                   |
| Anderer Wohnsitz         | 74 753     | 4,4                                      | 210 524        | 4,2                                      | 2,8                                   | 338 209                | 0,0   | 1 031 306      | 4,9-  | 3,0                                   |
| Zusammen                 | 803 091    | 0,6-                                     | 6 160 549      | 0,6                                      | 7,7                                   | 3 989 092              | 0,5-  | 31 201 014     | 0,4-  | 7,8                                   |
| Seebäder                 |            |  |                |  |                                       |                        |   |                |   |                                       |
| Bundesrep. Deutschland   | 248 542    | 16,8-                                    | 1 785 724      | 14,9-                                    | 7,2                                   | 765 720                | 2,2-  | 5 286 863      | 2,7-  | 6,9                                   |
| Anderer Wohnsitz         | 2 970      | 17,6-                                    | 11 486         | 14,2-                                    | 3,9                                   | 15 066                 | 11,7-                                       | 64 009         | 14,2-                                       | 4,2                                   |
| Zusammen                 | 251 512    | 16,9-                                    | 1 797 210      | 14,9-                                    | 7,1                                   | 780 786                | 2,4-  | 5 350 872      | 2,9-  | 6,9                                   |
| Luftkurorte              |            |  |                |  |                                       |                        |   |                |   |                                       |
| Bundesrep. Deutschland   | 350 370    | 6,1-                                     | 1 531 287      | 5,5-                                     | 4,4                                   | 1 754 947              | 3,6   | 8 057 708      | 1,9   | 4,6                                   |
| Anderer Wohnsitz         | 31 175     | 2,1                                      | 92 598         | 7,3                                      | 3,0                                   | 137 235                | 2,1-  | 488 488        | 2,2-  | 3,6                                   |
| Zusammen                 | 381 545    | 5,4-                                     | 1 623 885      | 4,8-                                     | 4,3                                   | 1 892 182              | 3,1   | 8 546 196      | 1,7   | 4,5                                   |
| Erholungsorte            |            |  |                |  |                                       |                        |   |                |   |                                       |
| Bundesrep. Deutschland   | 421 442    | 8,1-                                     | 1 578 670      | 9,9-                                     | 3,7                                   | 1 879 677              | 2,0-  | 6 829 638      | 3,1-  | 3,6                                   |
| Anderer Wohnsitz         | 37 108     | 5,0-                                     | 116 695        | 1,4-                                     | 3,1                                   | 170 199                | 0,1   | 592 107        | 3,6   | 3,5                                   |
| Zusammen                 | 458 550    | 7,9-                                     | 1 695 365      | 9,3-                                     | 3,7                                   | 2 049 876              | 1,9-  | 7 421 745      | 2,6-  | 3,6                                   |
| Sonstige Gemeinden 3)    |            |  |                |  |                                       |                        |   |                |   |                                       |
| Bundesrep. Deutschland   | 4 259 871  | 2,6                                      | 10 080 756     | 1,0                                      | 2,4                                   | 22 342 628             | 3,5   | 50 876 953     | 3,1   | 2,3                                   |
| Anderer Wohnsitz         | 904 847    | 1,4-                                     | 1 949 120      | 1,3-                                     | 2,2                                   | 4 693 885              | 2,2   | 10 405 054     | 2,0   | 2,2                                   |
| Zusammen                 | 5 164 718  | 1,9                                      | 12 029 876     | 0,6                                      | 2,3                                   | 27 036 513             | 3,3   | 61 282 007     | 2,9   | 2,3                                   |
| Gemeindegruppen zusammen |            |  |                |  |                                       |                        |   |                |   |                                       |
| Bundesrep. Deutschland   | 6 008 563  | 0,2-                                     | 20 926 462     | 2,1-                                     | 3,5                                   | 30 393 855             | 2,5   | 101 220 870    | 1,2   | 3,3                                   |
| Anderer Wohnsitz         | 1 050 853  | 1,1-                                     | 2 380 423      | 0,6-                                     | 2,3                                   | 5 354 594              | 1,8   | 12 580 964     | 1,2   | 2,3                                   |
| Insgesamt                | 7 059 416  | 0,3-                                     | 23 306 885     | 1,9-                                     | 3,3                                   | 35 748 449             | 2,4   | 113 801 834    | 1,2   | 3,2                                   |

1) November 1995 - April 1996.-2) Rechnerischer Wert Übernachtungen / Ankünfte.-3) Alle Gemeinden im Gebiet der neuen Länder und Berlin-Ost sind in "Sonstige Gemeinden" enthalten.

1 Ankünfte, Übernachtungen und Aufenthaltsdauer der Gäste in Beherbergungsstätten  
1.5 Nach Gemeindegruppen und zusammengefaßten Gästegruppen

| Gemeindegruppe                  | April 1996 |  |                |  |                                       | Winterhalbjahr 1996 1) |   |                |   |     |                                       |
|---------------------------------|------------|--|----------------|--|---------------------------------------|------------------------|---|----------------|---|-----|---------------------------------------|
|                                 | Ankünfte   |  | Übernachtungen |  |                                       | Ankünfte               |   | Übernachtungen |   |     | durchschnittliche Aufenthaltsdauer 2) |
|                                 | insgesamt  | Veränderung gegenüber dem Vorjahresmonat | insgesamt      | Veränderung gegenüber dem Vorjahresmonat | durchschnittliche Aufenthaltsdauer 2) | insgesamt              | Veränderung gegenüber dem Vorjahreszeitraum | insgesamt      | Veränderung gegenüber dem Vorjahreszeitraum |     |                                       |
| Anzahl                          | %          | Anzahl                                   | %              | Tage                                     | Anzahl                                | %                      | Anzahl                                      | %              | Tage  |     |                                       |
| Früheres Bundesgebiet           |            |  |                |  |                                       |                        |   |                |   |     |                                       |
| <b>Mineral- und Moorbäder</b>   |            |  |                |  |                                       |                        |   |                |   |     |                                       |
| Bundesrep. Deutschland          | 419 096    | 4,9                                      | 4 014 236      | 5,0                                      | 9,6                                   | 1 981 180              | 1,2   | 19 329 854     | 0,7   | 9,8 |                                       |
| Anderer Wohnsitz                | 37 656     | 7,8                                      | 101 684        | 11,6                                     | 2,7                                   | 163 573                | 3,8   | 422 863        | 3,1   | 2,6 |                                       |
| Zusammen                        | 456 752    | 5,1                                      | 4 115 920      | 5,2                                      | 9,0                                   | 2 144 753              | 1,4   | 19 752 717     | 0,6   | 9,2 |                                       |
| <b>Heilklimatische Kurorte</b>  |            |  |                |  |                                       |                        |   |                |   |     |                                       |
| Bundesrep. Deutschland          | 168 280    | 10,7                                     | 1 013 040      | 9,3                                      | 6,0                                   | 982 286                | 3,5   | 6 237 284      | 2,7   | 6,3 |                                       |
| Anderer Wohnsitz                | 20 952     | 3,4                                      | 60 303         | 0,5                                      | 2,9                                   | 103 753                | 1,9   | 371 458        | 2,7   | 3,6 |                                       |
| Zusammen                        | 189 232    | 9,9                                      | 1 073 343      | 8,8                                      | 5,7                                   | 1 086 039              | 3,3   | 6 608 742      | 2,7   | 6,1 |                                       |
| <b>Kneippkurorte</b>            |            |  |                |  |                                       |                        |   |                |   |     |                                       |
| Bundesrep. Deutschland          | 140 962    | 4,9                                      | 922 749        | 6,2                                      | 6,5                                   | 687 417                | 1,3   | 4 602 570      | 0,9   | 6,7 |                                       |
| Anderer Wohnsitz                | 16 145     | 7,8                                      | 48 537         | 3,4                                      | 3,0                                   | 70 883                 | 5,2   | 236 985        | 10,9  | 3,3 |                                       |
| Zusammen                        | 157 107    | 3,7                                      | 971 286        | 6,1                                      | 6,2                                   | 758 300                | 1,7   | 4 839 555      | 1,5   | 6,4 |                                       |
| <b>Heilbäder zusammen</b>       |            |  |                |  |                                       |                        |   |                |   |     |                                       |
| Bundesrep. Deutschland          | 728 338    | 1,1                                      | 5 950 025      | 0,5                                      | 8,2                                   | 3 650 883              | 0,5   | 30 169 708     | 0,3   | 8,3 |                                       |
| Anderer Wohnsitz                | 74 753     | 4,4                                      | 210 524        | 4,2                                      | 2,8                                   | 338 209                | 0,0   | 1 031 306      | 4,9   | 3,0 |                                       |
| Zusammen                        | 803 091    | 0,6                                      | 6 160 549      | 0,6                                      | 7,7                                   | 3 989 092              | 0,5   | 31 201 014     | 0,4   | 7,8 |                                       |
| <b>Seebäder</b>                 |            |  |                |  |                                       |                        |   |                |   |     |                                       |
| Bundesrep. Deutschland          | 248 542    | 16,8                                     | 1 785 724      | 14,9                                     | 7,2                                   | 765 720                | 2,2   | 5 286 863      | 2,7   | 6,9 |                                       |
| Anderer Wohnsitz                | 2 970      | 17,6                                     | 11 486         | 14,2                                     | 3,9                                   | 15 066                 | 11,7  | 64 009         | 14,2  | 4,2 |                                       |
| Zusammen                        | 251 512    | 16,9                                     | 1 797 210      | 14,9                                     | 7,1                                   | 780 786                | 2,4   | 5 350 872      | 2,9   | 6,9 |                                       |
| <b>Luftkurorte</b>              |            |  |                |  |                                       |                        |   |                |   |     |                                       |
| Bundesrep. Deutschland          | 350 370    | 6,1                                      | 1 531 287      | 5,5                                      | 4,4                                   | 1 754 947              | 3,6   | 8 057 708      | 1,9   | 4,6 |                                       |
| Anderer Wohnsitz                | 31 175     | 2,1                                      | 92 598         | 7,3                                      | 3,0                                   | 137 235                | 2,1   | 488 488        | 2,2   | 3,6 |                                       |
| Zusammen                        | 381 545    | 5,4                                      | 1 623 885      | 4,8                                      | 4,3                                   | 1 892 182              | 3,1   | 8 546 196      | 1,7   | 4,5 |                                       |
| <b>Erholungsorte</b>            |            |  |                |  |                                       |                        |   |                |   |     |                                       |
| Bundesrep. Deutschland          | 421 442    | 8,1                                      | 1 578 670      | 9,9                                      | 3,7                                   | 1 879 677              | 2,0   | 6 829 638      | 3,1   | 3,6 |                                       |
| Anderer Wohnsitz                | 37 108     | 5,0                                      | 116 695        | 1,4                                      | 3,1                                   | 170 199                | 0,1   | 592 107        | 3,6   | 3,5 |                                       |
| Zusammen                        | 458 550    | 7,9                                      | 1 695 365      | 9,3                                      | 3,7                                   | 2 049 876              | 1,9   | 7 421 745      | 2,6   | 3,6 |                                       |
| <b>Sonstige Gemeinden</b>       |            |  |                |  |                                       |                        |   |                |   |     |                                       |
| Bundesrep. Deutschland          | 3 197 170  | 1,2                                      | 6 983 797      | 1,2                                      | 2,2                                   | 17 390 996             | 2,5   | 36 260 808     | 1,4   | 2,1 |                                       |
| Anderer Wohnsitz                | 828 379    | 1,8                                      | 1 729 594      | 1,9                                      | 2,1                                   | 4 367 339              | 1,8   | 9 372 272      | 1,6   | 2,1 |                                       |
| Zusammen                        | 4 025 549  | 0,6                                      | 8 713 391      | 1,3                                      | 2,2                                   | 21 758 335             | 2,4   | 45 633 080     | 1,4   | 2,1 |                                       |
| <b>Gemeindegruppen zusammen</b> |            |  |                |  |                                       |                        |   |                |   |     |                                       |
| Bundesrep. Deutschland          | 4 945 862  | 1,6                                      | 17 829 503     | 3,4                                      | 3,6                                   | 25 442 223             | 1,6   | 86 604 725     | 0,2   | 3,4 |                                       |
| Anderer Wohnsitz                | 974 385    | 1,4                                      | 2 160 897      | 1,0                                      | 2,2                                   | 5 028 048              | 1,5   | 11 548 182     | 0,9   | 2,3 |                                       |
| Insgesamt                       | 5 920 247  | 1,5                                      | 19 990 400     | 3,2                                      | 3,4                                   | 30 470 271             | 1,6   | 98 152 907     | 0,3   | 3,2 |                                       |

1) November 1995 - April 1996.-2) Rechnerischer Wert Übernachtungen / Ankünfte.

Deutschland  
1 Ankünfte, Übernachtungen und Aufenthaltsdauer der Gäste in Beherbergungsstätten  
1.6 Nach Gemeindegrößenklassen und zusammengefaßten Gästegruppen

| Gemeinden mit ...<br>bis unter ... Einwohnern | April 1996 |  |                |  |                                       | Winterhalbjahr 1996 1) |   |                |   |                                       |
|---|------------|--|----------------|--|---------------------------------------|------------------------|---|----------------|---|---------------------------------------|
|   | Ankünfte   |  | Übernachtungen |  | durchschnittliche Aufenthaltsdauer 2) | Ankünfte               |   | Übernachtungen |   | durchschnittliche Aufenthaltsdauer 2) |
|   | insgesamt  | Veränderung gegenüber dem Vorjahresmonat | insgesamt      | Veränderung gegenüber dem Vorjahresmonat |                                       | insgesamt              | Veränderung gegenüber dem Vorjahreszeitraum | insgesamt      | Veränderung gegenüber dem Vorjahreszeitraum |                                       |
|   | Anzahl     | %  | Anzahl         | %  | Tage                                  | Anzahl                 | %   | Anzahl         | %   | Tage                                  |
| unter 2 000                                   |            |  |                |  |                                       |                        |   |                |   |                                       |
| Bundesrep. Deutschland                        | 614 544    | 2,4-                                     | 2 458 583      | 4,4-                                     | 4,0                                   | 2 562 761              | 2,2   | 9 803 234      | 0,9   | 3,8                                   |
| Anderer Wohnsitz                              | 53 525     | 6,9                                      | 187 069        | 15,9                                     | 3,5                                   | 255 273                | 10,8  | 950 826        | 13,1  | 3,7                                   |
| Zusammen                                      | 668 069    | 1,8-                                     | 2 645 652      | 3,2-                                     | 4,0                                   | 2 818 034              | 2,9   | 10 754 060     | 1,8   | 3,8                                   |
| 2 000 - 5 000                                 |            |  |                |  |                                       |                        |   |                |   |                                       |
| Bundesrep. Deutschland                        | 774 454    | 4,4-                                     | 3 467 338      | 5,4-                                     | 4,5                                   | 3 604 424              | 1,6   | 16 355 334     | 1,0   | 4,5                                   |
| Anderer Wohnsitz                              | 68 588     | 2,0-                                     | 167 840        | 5,6-                                     | 2,4                                   | 311 438                | 1,4   | 843 059        | 5,4-  | 2,7                                   |
| Zusammen                                      | 843 042    | 4,2-                                     | 3 635 178      | 5,5-                                     | 4,3                                   | 3 915 862              | 1,6   | 17 198 393     | 0,6   | 4,4                                   |
| 5 000 - 10 000                                |            |  |                |  |                                       |                        |   |                |   |                                       |
| Bundesrep. Deutschland                        | 866 179    | 0,6-                                     | 4 326 401      | 3,0                                      | 5,0                                   | 3 952 322              | 4,0   | 18 667 295     | 4,0   | 4,7                                   |
| Anderer Wohnsitz                              | 69 730     | 1,8                                      | 207 823        | 11,5                                     | 3,0                                   | 345 431                | 8,0   | 1 088 373      | 11,8  | 3,2                                   |
| Zusammen                                      | 935 909    | 0,4-                                     | 4 534 224      | 3,4                                      | 4,8                                   | 4 297 753              | 4,3   | 19 755 668     | 4,4   | 4,6                                   |
| 10 000 - 20 000                               |            |  |                |  |                                       |                        |   |                |   |                                       |
| Bundesrep. Deutschland                        | 835 669    | 1,4-                                     | 3 661 219      | 3,5-                                     | 4,4                                   | 4 215 131              | 0,4   | 19 055 892     | 0,1   | 4,5                                   |
| Anderer Wohnsitz                              | 115 108    | 1,1                                      | 249 745        | 0,7                                      | 2,2                                   | 506 247                | 2,5   | 1 201 946      | 1,9   | 2,4                                   |
| Zusammen                                      | 950 777    | 1,1-                                     | 3 910 964      | 3,2-                                     | 4,1                                   | 4 721 378              | 0,6   | 20 257 838     | 0,2   | 4,3                                   |
| 20 000 - 50 000                               |            |  |                |  |                                       |                        |   |                |   |                                       |
| Bundesrep. Deutschland                        | 839 470    | 0,3                                      | 2 645 576      | 3,3-                                     | 3,2                                   | 4 364 914              | 0,9   | 13 473 638     | 0,2-  | 3,1                                   |
| Anderer Wohnsitz                              | 105 296    | 2,4-                                     | 246 309        | 1,9-                                     | 2,3                                   | 518 968                | 0,4-  | 1 243 038      | 2,3-  | 2,4                                   |
| Zusammen                                      | 944 766    | 0,0                                      | 2 891 885      | 3,2-                                     | 3,1                                   | 4 883 882              | 0,8   | 14 716 676     | 0,4-  | 3,0                                   |
| 50 000 - 100 000                              |            |  |                |  |                                       |                        |   |                |   |                                       |
| Bundesrep. Deutschland                        | 428 521    | 1,8                                      | 1 068 616      | 1,9-                                     | 2,5                                   | 2 173 791              | 2,3   | 5 222 914      | 0,8   | 2,4                                   |
| Anderer Wohnsitz                              | 71 454     | 0,6                                      | 154 477        | 1,1                                      | 2,2                                   | 354 441                | 2,7   | 791 195        | 1,4   | 2,2                                   |
| Zusammen                                      | 499 975    | 1,6                                      | 1 223 093      | 1,5-                                     | 2,4                                   | 2 528 232              | 2,4   | 6 014 109      | 0,9   | 2,4                                   |
| 100 000 und mehr                              |            |  |                |  |                                       |                        |   |                |   |                                       |
| Bundesrep. Deutschland                        | 1 649 726  | 3,0                                      | 3 298 729      | 0,6-                                     | 2,0                                   | 9 520 512              | 4,2   | 18 642 563     | 1,3   | 2,0                                   |
| Anderer Wohnsitz                              | 567 152    | 2,4-                                     | 1 167 160      | 4,1-                                     | 2,1                                   | 3 062 796              | 0,7   | 6 462 527      | 0,5-  | 2,1                                   |
| Zusammen                                      | 2 216 878  | 1,6                                      | 4 465 889      | 1,5-                                     | 2,0                                   | 12 583 308             | 3,3   | 25 105 090     | 0,8   | 2,0                                   |
| Gemeinden zusammen                            |            |  |                |  |                                       |                        |   |                |   |                                       |
| Bundesrep. Deutschland                        | 6 008 563  | 0,2-                                     | 20 926 462     | 2,1-                                     | 3,5                                   | 30 393 855             | 2,5   | 101 220 870    | 1,2   | 3,3                                   |
| Anderer Wohnsitz                              | 1 050 853  | 1,1-                                     | 2 380 423      | 0,6-                                     | 2,3                                   | 5 354 594              | 1,8   | 12 580 964     | 1,2   | 2,3                                   |
| Insgesamt                                     | 7 059 416  | 0,3-                                     | 23 306 885     | 1,9-                                     | 3,3                                   | 35 748 449             | 2,4   | 113 801 834    | 1,2   | 3,2                                   |

1) November 1995 - April 1996.-2) Rechnerischer Wert Übernachtungen / Ankünfte.

1 Ankünfte, Übernachtungen und Aufenthaltsdauer der Gäste in Beherbergungsstätten  
1.7 Nach ausgewählten Herkunftsländern

| Herkunftsland<br>(ständiger Wohnsitz) | April 1996 |  |                |  |                    |   | Winterhalbjahr 1996 1) |  |                |  |                    |   |
|---------------------------------------|------------|--|----------------|--|--------------------|---|------------------------|--|----------------|--|--------------------|---|
|                                       | Ankünfte   |  | Übernachtungen |  |                    | durch-<br>schn.<br>Auf-<br>ent-<br>halts-<br>dauer<br>(3) | Ankünfte               |  | Übernachtungen |  |                    | durch-<br>schn.<br>Auf-<br>ent-<br>halts-<br>dauer<br>(3) |
|                                       | insgesamt  | Ver-<br>än-<br>derung<br>gegen-<br>über<br>Vorj.-<br>monat | insgesamt      | Ver-<br>än-<br>derung<br>gegen-<br>über<br>Vorj.-<br>monat | An-<br>teil<br>(2) |   | insgesamt              | Ver-<br>än-<br>derung<br>gegen-<br>über<br>Vorj.-<br>zeit-<br>raum | insgesamt      | Ver-<br>än-<br>derung<br>gegen-<br>über<br>Vorj.-<br>zeit-<br>raum | An-<br>teil<br>(2) |   |
|                                       |            |  |                |  |                    | Anzahl  |                        |  |                |  |                    | %   |
| Deutschland                           |            |  |                |  |                    |   |                        |  |                |  |                    |   |
| Bundesrepublik Deutschland            | 6 008 563  | 0,2-   | 20 926 462     | 2,1-   | 89,8               | 3,5   | 30 393 855             | 2,5  | 101 220 870    | 1,2  | 88,9               | 3,3   |
| Ausland                               |            |  |                |  |                    |   |                        |  |                |  |                    |   |
| Europa                                |            |  |                |  |                    |   |                        |  |                |  |                    |   |
| Baltische Staaten                     | 5 655      | 19,9-  | 14 073         | 6,0-   | 0,6                | 2,5   | 31 565                 | 9,0-   | 81 706         | 6,4-   | 0,6                | 2,6   |
| Belgien                               | 41 319     | 5,2-   | 103 155        | 3,0  | 4,3                | 2,5   | 207 602                | 3,3  | 480 529        | 4,2  | 3,8                | 2,3   |
| Dänemark                              | 40 980     | 10,9-  | 85 487         | 9,6-   | 3,6                | 2,1   | 173 779                | 4,8-   | 350 820        | 8,1-   | 2,8                | 2,0   |
| Finnland                              | 10 858     | 1,6-   | 23 545         | 2,0  | 1,0                | 2,2   | 47 511                 | 2,5  | 110 272        | 5,5  | 0,9                | 2,3   |
| Frankreich                            | 63 853     | 8,5-   | 135 740        | 6,6-   | 5,7                | 2,1   | 306 808                | 1,4-   | 642 969        | 2,4-   | 5,1                | 2,1   |
| Griechenland                          | 6 150      | 6,9-   | 15 384         | 17,5-  | 0,6                | 2,5   | 44 197                 | 0,7  | 114 840        | 6,1-   | 0,9                | 2,6   |
| Großbrit. und Nordirland              | 97 291     | 2,0  | 220 505        | 3,1-   | 9,3                | 2,3   | 493 405                | 3,2  | 1 120 565      | 1,5-   | 8,9                | 2,3   |
| Irland, Republik                      | 3 285      | 14,2-  | 8 373          | 12,8-  | 0,4                | 2,5   | 17 925                 | 0,1  | 48 318         | 1,8-   | 0,4                | 2,7   |
| Island                                | 1 521      | 11,4-  | 2 854          | 35,1-  | 0,1                | 1,9   | 7 709                  | 3,2  | 17 128         | 9,1-   | 0,1                | 2,2   |
| Italien                               | 60 943     | 8,5  | 135 330        | 5,2  | 5,7                | 2,2   | 315 411                | 1,5  | 734 928        | 1,4  | 5,8                | 2,3   |
| Luxemburg                             | 6 057      | 12,8-  | 15 988         | 12,6-  | 0,7                | 2,6   | 32 194                 | 0,5  | 88 557         | 0,5-   | 0,7                | 2,8   |
| Niederlande                           | 117 979    | 6,8  | 301 522        | 14,5   | 12,7               | 2,6   | 716 747                | 8,5  | 1 951 992      | 14,4   | 15,5               | 2,7   |
| Norwegen                              | 16 185     | 17,0-  | 29 725         | 21,7-  | 1,2                | 1,8   | 66 440                 | 7,4-   | 129 522        | 18,2-  | 1,0                | 1,9   |
| Österreich                            | 49 758     | 0,6-   | 102 773        | 2,0-   | 4,3                | 2,1   | 244 835                | 5,6  | 530 785        | 5,1  | 4,2                | 2,2   |
| Polen                                 | 23 141     | 10,8   | 72 128         | 3,6  | 3,0                | 3,1   | 132 403                | 6,9  | 439 901        | 2,1-   | 3,5                | 3,3   |
| Portugal                              | 4 885      | 10,2-  | 19 032         | 6,9  | 0,8                | 3,9   | 28 580                 | 6,1  | 100 506        | 5,1  | 0,8                | 3,5   |
| Rußland                               | 16 618     | 5,4  | 55 388         | 5,7-   | 2,3                | 3,3   | 104 221                | 6,7  | 340 312        | 4,7-   | 2,7                | 3,3   |
| Schweden                              | 47 317     | 7,2-   | 81 558         | 7,9-   | 3,4                | 1,7   | 182 213                | 6,4-   | 335 555        | 8,0-   | 2,7                | 1,8   |
| Schweiz                               | 68 530     | 0,1  | 139 668        | 2,2-   | 5,9                | 2,0   | 314 382                | 2,7  | 631 461        | 1,9  | 5,0                | 2,0   |
| Spanien                               | 21 776     | 0,2-   | 47 234         | 9,3-   | 2,0                | 2,2   | 115 070                | 7,7  | 256 533        | 2,2  | 2,0                | 2,2   |
| Tschechische Republik                 | 14 674     | 0,5-   | 38 096         | 3,4-   | 1,6                | 2,6   | 82 206                 | 0,1  | 213 111        | 3,8-   | 1,7                | 2,6   |
| Türkei                                | 8 985      | 4,6-   | 24 345         | 3,7-   | 1,0                | 2,7   | 54 329                 | 5,9  | 142 883        | 4,1  | 1,1                | 2,6   |
| Ungarn                                | 10 270     | 10,0-  | 28 215         | 5,9-   | 1,2                | 2,7   | 57 035                 | 7,7-   | 162 963        | 8,7-   | 1,3                | 2,9   |
| Sonstige europ. Länder                | 19 808     | 3,2-   | 53 259         | 0,1-   | 2,2                | 2,7   | 116 574                | 0,4  | 318 485        | 0,8-   | 2,5                | 2,7   |
| Zusammen                              | 757 838    | 1,3-   | 1 753 377      | 0,9-   | 73,7               | 2,3   | 3 893 141              | 2,5  | 9 344 641      | 1,6  | 74,3               | 2,4   |
| Afrika                                |            |  |                |  |                    |   |                        |  |                |  |                    |   |
| Republik Südafrika                    | 3 198      | 5,4-   | 8 182          | 3,3  | 0,3                | 2,6   | 17 721                 | 9,6-   | 43 501         | 4,8-   | 0,3                | 2,5   |
| Sonstige afrik. Länder                | 5 700      | 3,7-   | 15 530         | 11,4-  | 0,7                | 2,7   | 30 172                 | 4,8-   | 94 587         | 6,7-   | 0,8                | 3,1   |
| Zusammen                              | 8 898      | 4,3-   | 23 712         | 6,8-   | 1,0                | 2,7   | 47 893                 | 6,6-   | 138 088        | 6,1-   | 1,1                | 2,9   |
| Asien                                 |            |  |                |  |                    |   |                        |  |                |  |                    |   |
| Arabische Golfstaaten                 | 4 515      | 17,9   | 12 179         | 18,3   | 0,5                | 2,7   | 25 868                 | 10,1   | 70 570         | 3,2  | 0,6                | 2,7   |
| China Volksrep. und Hongkong          | 9 611      | 19,0   | 25 352         | 3,2-   | 1,1                | 2,6   | 51 698                 | 21,6   | 152 393        | 12,7   | 1,2                | 2,9   |
| Israel                                | 5 898      | 20,1-  | 14 576         | 17,2-  | 0,6                | 2,5   | 34 358                 | 0,2-   | 84 693         | 1,1  | 0,7                | 2,5   |
| Japan                                 | 56 797     | 1,8  | 94 729         | 2,1  | 4,0                | 1,7   | 272 788                | 1,1  | 472 117        | 2,5  | 3,8                | 1,7   |
| Südkorea                              | 6 318      | 7,6  | 13 409         | 16,6   | 0,6                | 2,1   | 34 172                 | 27,5   | 73 712         | 17,8   | 0,6                | 2,2   |
| Taiwan                                | 4 791      | 9,5  | 11 477         | 48,1   | 0,5                | 2,4   | 22 201                 | 25,3   | 56 142         | 45,3   | 0,4                | 2,5   |
| Sonstige asiat. Länder                | 23 252     | 10,2-  | 52 605         | 15,7-  | 2,2                | 2,3   | 126 458                | 1,0-   | 312 084        | 5,8-   | 2,5                | 2,5   |
| Zusammen                              | 111 182    | 0,1-   | 224 327        | 1,8-   | 9,4                | 2,0   | 567 543                | 4,6  | 1 221 711      | 3,5  | 9,7                | 2,2   |
| Amerika                               |            |  |                |  |                    |   |                        |  |                |  |                    |   |
| Kanada                                | 10 041     | 11,8   | 20 873         | 4,5  | 0,9                | 2,1   | 49 953                 | 3,5  | 100 189        | 5,6  | 0,8                | 2,3   |
| USA                                   | 110 710    | 2,8  | 240 271        | 4,3  | 10,1               | 2,2   | 529 557                | 1,7  | 1 175 654      | 3,8  | 9,3                | 2,2   |
| Mittelamerika und Karibik             | 2 174      | 10,6-  | 5 283          | 18,5-  | 0,2                | 2,4   | 10 863                 | 15,8-  | 30 791         | 15,9-  | 0,2                | 2,8   |
| Brasilien                             | 6 636      | 13,8-  | 17 483         | 2,5  | 0,7                | 2,6   | 32 192                 | 1,2-   | 80 208         | 4,5  | 0,6                | 2,5   |
| Sonstige südamerik. Länder            | 5 940      | 6,7-   | 14 157         | 3,0-   | 0,6                | 2,4   | 32 866                 | 5,1-   | 81 168         | 0,6-   | 0,6                | 2,5   |
| Zusammen                              | 135 501    | 1,8  | 298 067        | 3,3  | 12,5               | 2,2   | 649 431                | 0,9  | 1 468 010      | 3,2  | 11,7               | 2,3   |
| Australien, Neuseeland und Ozeanien   |            |  |                |  |                    |   |                        |  |                |  |                    |   |
| zusammen                              | 9 925      | 6,3-   | 20 537         | 11,1-  | 0,9                | 2,1   | 48 271                 | 2,0-   | 104 824        | 5,7-   | 0,8                | 2,2   |
| Ohne Angabe                           | 27 509     | 9,5-   | 60 403         | 1,0  | 2,5                | 2,2   | 148 315                | 15,0-  | 303 690        | 17,9-  | 2,4                | 2,0   |
| Ausland zusammen                      | 1 050 853  | 1,1-   | 2 380 423      | 0,6-   | 10,2               | 2,3   | 5 354 594              | 1,8  | 12 580 964     | 1,2  | 11,1               | 2,3   |
| Ankünfte/Übern. insgesamt             | 7 059 416  | 0,3-   | 23 306 885     | 1,9-   | 100,0              | 3,3   | 35 748 449             | 2,4  | 113 801 834    | 1,2  | 100,0              | 3,2   |

1) November 1995 - April 1996.-2) Bei Übernachtungen von Gästen aus der Bundesrepublik Deutschland und dem Ausland zusammen: Anteil an allen Übernachtungen im Bundesgebiet; sonst: Anteil an allen Übernachtungen am Ausland zusammen.- 3) Rechnerischer Wert Übernachtungen / Ankünfte.

1 Ankünfte, Übernachtungen und Aufenthaltsdauer der Gäste in Beherbergungsstätten  
1.7 Nach ausgewählten Herkunftsländern

| Herkunftsland<br>(ständiger Wohnsitz) | April 1996 |  |                |  |                   |  | Winterhalbjahr 1996 1) |  |                |  |                   |  |
|---------------------------------------|------------|--|----------------|--|-------------------|--|------------------------|--|----------------|--|-------------------|--|
|                                       | Ankünfte   |  | Übernachtungen |  |                   | durch-<br>schn.<br>Auf-<br>halts-<br>dauer<br>3) | Ankünfte               |  | Übernachtungen |  |                   | durch-<br>schn.<br>Auf-<br>halts-<br>dauer<br>3) |
|                                       | insgesamt  | Ver-<br>än-<br>derung<br>gegen-<br>über<br>Vorj.-<br>monat | insgesamt      | Ver-<br>än-<br>derung<br>gegen-<br>über<br>Vorj.-<br>monat | An-<br>teil<br>2) |  | insgesamt              | Ver-<br>än-<br>derung<br>gegen-<br>über<br>Vorj.-<br>zeit-<br>raum | insgesamt      | Ver-<br>än-<br>derung<br>gegen-<br>über<br>Vorj.-<br>zeit-<br>raum | An-<br>teil<br>2) |  |
|                                       |            |  |                |  |                   | Anzahl   |                        |  |                |  |                   | %  |
| Früheres Bundesgebiet                 |            |  |                |  |                   |  |                        |  |                |  |                   |  |
| Bundesrepublik Deutschland            | 4 945 862  | 1,6-   | 17 829 503     | 3,4-   | 89,2              | 3,6  | 25 442 223             | 1,6  | 86 604 725     | 0,2  | 88,2              | 3,4  |
| Ausland                               |            |  |                |  |                   |  |                        |  |                |  |                   |  |
| Europa                                |            |  |                |  |                   |  |                        |  |                |  |                   |  |
| Baltische Staaten                     | 5 046      | 23,1-  | 12 464         | 8,7-   | 0,6               | 2,5  | 28 196                 | 12,1-  | 71 415         | 8,4-   | 0,6               | 2,5  |
| Belgien                               | 39 071     | 4,9-   | 96 783         | 2,7  | 4,5               | 2,5  | 198 511                | 3,6  | 455 901        | 4,0  | 3,9               | 2,3  |
| Dänemark                              | 35 326     | 12,2-  | 73 338         | 10,7-  | 3,4               | 2,1  | 154 720                | 4,1-   | 308 146        | 7,0-   | 2,7               | 2,0  |
| Finnland                              | 9 787      | 3,6-   | 21 118         | 2,0  | 1,0               | 2,2  | 43 952                 | 1,8  | 99 629         | 4,5  | 0,9               | 2,3  |
| Frankreich                            | 59 059     | 9,3-   | 123 921        | 6,8-   | 5,7               | 2,1  | 288 735                | 2,4-   | 594 186        | 3,3-   | 5,1               | 2,1  |
| Griechenland                          | 5 855      | 7,4-   | 14 248         | 19,0-  | 0,7               | 2,4  | 42 460                 | 0,2  | 107 198        | 7,7-   | 0,9               | 2,5  |
| Großbrit. und Nordirland              | 91 493     | 2,1  | 203 117        | 3,7-   | 9,4               | 2,2  | 469 354                | 3,3  | 1 036 096      | 0,8-   | 9,0               | 2,2  |
| Irland, Republik                      | 3 101      | 13,4-  | 7 218          | 15,8-  | 0,3               | 2,3  | 16 995                 | 2,6  | 42 415         | 3,1-   | 0,4               | 2,5  |
| Island                                | 1 483      | 11,6-  | 2 788          | 35,3-  | 0,1               | 1,9  | 7 259                  | 0,1-   | 15 867         | 12,3-  | 0,1               | 2,2  |
| Italien                               | 57 518     | 8,1  | 120 905        | 5,2  | 5,6               | 2,1  | 297 121                | 0,7  | 641 087        | 1,6-   | 5,6               | 2,2  |
| Luxemburg                             | 5 589      | 14,2-  | 15 000         | 8,7-   | 0,7               | 2,7  | 30 543                 | 0,2-   | 84 642         | 1,4  | 0,7               | 2,8  |
| Niederlande                           | 109 358    | 5,5  | 280 611        | 13,4   | 13,0              | 2,6  | 678 436                | 8,2  | 1 859 390      | 14,3   | 16,1              | 2,7  |
| Norwegen                              | 14 316     | 16,7-  | 26 647         | 18,1-  | 1,2               | 1,9  | 60 925                 | 8,3-   | 118 045        | 17,2-  | 1,0               | 1,9  |
| Österreich                            | 45 384     | 0,8-   | 91 070         | 1,5-   | 4,2               | 2,0  | 225 524                | 5,2  | 477 580        | 6,0  | 4,1               | 2,1  |
| Polen                                 | 20 255     | 12,2   | 61 448         | 5,8  | 2,8               | 3,0  | 115 248                | 5,0  | 366 922        | 5,5-   | 3,2               | 3,2  |
| Portugal                              | 4 087      | 15,2-  | 11 122         | 17,8-  | 0,5               | 2,7  | 24 573                 | 0,1  | 68 405         | 8,8-   | 0,6               | 2,8  |
| Rußland                               | 13 655     | 3,0  | 43 606         | 1,1  | 2,0               | 3,2  | 89 085                 | 9,0  | 278 842        | 4,4  | 2,4               | 3,1  |
| Schweden                              | 42 371     | 6,5-   | 70 665         | 7,6-   | 3,3               | 1,7  | 166 366                | 5,9-   | 300 525        | 7,1-   | 2,6               | 1,8  |
| Schweiz                               | 64 316     | 0,8-   | 129 847        | 2,9-   | 6,0               | 2,0  | 299 246                | 2,2  | 596 523        | 1,4  | 5,2               | 2,0  |
| Spanien                               | 20 547     | 0,9-   | 43 211         | 11,9-  | 2,0               | 2,1  | 110 406                | 7,0  | 242 466        | 0,7  | 2,1               | 2,2  |
| Tschechische Republik                 | 12 689     | 3,2-   | 29 825         | 11,5-  | 1,4               | 2,4  | 72 299                 | 1,2-   | 173 156        | 8,2-   | 1,5               | 2,4  |
| Türkei                                | 8 351      | 5,4-   | 21 546         | 6,1-   | 1,0               | 2,6  | 51 178                 | 5,5  | 126 659        | 0,7  | 1,1               | 2,5  |
| Ungarn                                | 9 201      | 13,2-  | 23 883         | 11,7-  | 1,1               | 2,6  | 52 183                 | 7,4-   | 144 320        | 7,5-   | 1,2               | 2,8  |
| Sonstige europ. Länder                | 16 937     | 9,6-   | 43 353         | 6,5-   | 2,0               | 2,6  | 103 130                | 1,2-   | 265 482        | 3,2-   | 2,3               | 2,6  |
| Zusammen                              | 694 795    | 2,0-   | 1 567 734      | 1,6-   | 72,6              | 2,3  | 3 626 445              | 2,2  | 8 474 897      | 1,4  | 73,4              | 2,3  |
| Afrika                                |            |  |                |  |                   |  |                        |  |                |  |                   |  |
| Republik Südafrika                    | 3 119      | 6,4-   | 8 030          | 2,8  | 0,4               | 2,6  | 17 373                 | 10,1-  | 42 590         | 5,2-   | 0,4               | 2,5  |
| Sonstige afrik. Länder                | 5 492      | 3,5-   | 14 795         | 11,2-  | 0,7               | 2,7  | 28 736                 | 5,6-   | 88 769         | 8,4-   | 0,8               | 3,1  |
| Zusammen                              | 8 611      | 4,6-   | 22 825         | 6,7-   | 1,1               | 2,7  | 46 109                 | 7,4-   | 131 359        | 7,4-   | 1,1               | 2,8  |
| Asien                                 |            |  |                |  |                   |  |                        |  |                |  |                   |  |
| Arabische Golfstaaten                 | 4 454      | 18,4   | 11 994         | 19,0   | 0,6               | 2,7  | 25 400                 | 10,3   | 68 280         | 1,4  | 0,6               | 2,7  |
| China Volksrep. und Hongkong          | 8 913      | 15,3   | 23 937         | 2,5-   | 1,1               | 2,7  | 48 766                 | 19,4   | 143 522        | 11,0   | 1,2               | 2,9  |
| Israel                                | 5 645      | 18,7-  | 13 957         | 15,1-  | 0,6               | 2,5  | 33 240                 | 0,3  | 81 807         | 1,9  | 0,7               | 2,5  |
| Japan                                 | 54 878     | 0,8  | 91 234         | 1,4  | 4,2               | 1,7  | 265 550                | 0,4  | 458 063        | 1,9  | 4,0               | 1,7  |
| Südkorea                              | 6 040      | 4,9  | 12 672         | 15,3   | 0,6               | 2,1  | 32 948                 | 26,8   | 68 608         | 19,0   | 0,6               | 2,1  |
| Taiwan                                | 4 750      | 9,0  | 11 375         | 48,0   | 0,5               | 2,4  | 21 921                 | 24,6   | 55 327         | 44,6   | 0,5               | 2,5  |
| Sonstige asiat. Länder                | 22 678     | 8,7-   | 50 661         | 14,8-  | 2,3               | 2,2  | 122 944                | 0,7-   | 299 483        | 5,5-   | 2,6               | 2,4  |
| Zusammen                              | 107 358    | 0,4-   | 215 830        | 1,5-   | 10,0              | 2,0  | 550 769                | 4,1  | 1 175 090      | 3,2  | 10,2              | 2,1  |
| Amerika                               |            |  |                |  |                   |  |                        |  |                |  |                   |  |
| Kanada                                | 9 625      | 12,9   | 19 895         | 6,2  | 0,9               | 2,0  | 42 149                 | 3,3  | 94 050         | 5,1  | 0,8               | 2,2  |
| USA                                   | 106 829    | 3,5  | 230 059        | 4,8  | 10,6              | 2,2  | 513 360                | 1,4  | 1 134 336      | 3,7  | 9,8               | 2,2  |
| Mittelamerika und Karibik             | 2 122      | 10,2-  | 5 123          | 18,5-  | 0,2               | 2,4  | 10 484                 | 16,4-  | 29 565         | 16,8-  | 0,3               | 2,8  |
| Brasilien                             | 6 366      | 14,9-  | 16 792         | 1,7  | 0,8               | 2,6  | 31 142                 | 2,3-   | 77 432         | 3,3  | 0,7               | 2,5  |
| Sonstige südamerik. Länder            | 5 616      | 8,5-   | 13 490         | 3,1-   | 0,6               | 2,4  | 31 569                 | 6,1-   | 77 917         | 1,0-   | 0,7               | 2,5  |
| Zusammen                              | 130 558    | 2,2  | 285 159        | 3,8  | 13,2              | 2,2  | 628 704                | 0,6  | 1 413 300      | 2,9  | 12,2              | 2,2  |
| Australien, Neuseeland und Ozeanien   |            |  |                |  |                   |  |                        |  |                |  |                   |  |
| zusammen                              | 9 476      | 7,5-   | 19 526         | 12,9-  | 0,9               | 2,1  | 46 591                 | 2,4-   | 100 854        | 6,6-   | 0,9               | 2,2  |
| Ohne Angabe                           | 23 587     | 5,5-   | 49 823         | 0,9  | 2,3               | 2,1  | 129 430                | 15,3-  | 252 682        | 22,9-  | 2,2               | 2,0  |
| Ausland zusammen                      | 974 385    | 1,4-   | 2 160 897      | 1,0-   | 10,8              | 2,2  | 5 028 048              | 1,5  | 11 548 182     | 0,9  | 11,8              | 2,3  |
| Ankünfte/Übern. insgesamt             | 5 920 247  | 1,5-   | 19 990 400     | 3,2-   | 100,0             | 3,4  | 30 470 271             | 1,6  | 98 152 907     | 0,3  | 100,0             | 3,2  |

1) November 1995 - April 1996.-2) Bei Übernachtungen von Gästen aus der Bundesrepublik Deutschland und dem Ausland zusammen: Anteil an allen Übernachtungen im Bundesgebiet; sonst: Anteil an allen Übernachtungen am Ausland zusammen.- 3) Rechnerischer Wert Übernachtungen / Ankünfte.

1 Ankünfte, Übernachtungen und Aufenthaltsdauer der Gäste in Beherbergungsstätten  
1.7 Nach ausgewählten Herkunftsländern

| Herkunftsland<br>(ständiger Wohnsitz) | April 1996 |  |                |  |                    | Winterhalbjahr 1996 1)                                    |           |  |                |  |                    |     |
|---------------------------------------|------------|--|----------------|--|--------------------|---|-----------|--|----------------|--|--------------------|-----|
|                                       | Ankünfte   |  | Übernachtungen |  |                    | durch-<br>schn.<br>Auf-<br>ent-<br>halts-<br>dauer<br>(3) | Ankünfte  |  | Übernachtungen |  |                    |     |
|                                       | insgesamt  | Ver-<br>än-<br>derung<br>gegen-<br>über<br>Vorj.-<br>monat | insgesamt      | Ver-<br>än-<br>derung<br>gegen-<br>über<br>Vorj.-<br>monat | An-<br>teil<br>(2) |   | insgesamt | Ver-<br>än-<br>derung<br>gegen-<br>über<br>Vorj.-<br>zeit-<br>raum | insgesamt      | Ver-<br>än-<br>derung<br>gegen-<br>über<br>Vorj.-<br>zeit-<br>raum | An-<br>teil<br>(2) |     |
|                                       | Anzahl     | %  | Anzahl         | %  | Tage               | Anzahl  | %         | Anzahl   | %              | Tage   |                    |     |
| Neue Länder und Berlin-Ost            |            |  |                |  |                    |   |           |  |                |  |                    |     |
| Bundesrepublik Deutschland            | 1 062 701  | 6,9  | 3 096 959      | 6,3  | 93,4               | 2,9   | 4 951 632 | 7,4  | 14 616 145     | 7,6  | 93,4               | 3,0 |
| Ausland                               |            |  |                |  |                    |   |           |  |                |  |                    |     |
| Europa                                |            |  |                |  |                    |   |           |  |                |  |                    |     |
| Baltische Staaten                     | 609        | 22,0   | 1 609          | 22,5   | 0,7                | 2,6   | 3 369     | 29,7   | 10 291         | 9,6  | 1,0                | 3,1 |
| Belgien                               | 2 248      | 9,9  | 6 372          | 8,2  | 2,9                | 2,8   | 9 091     | 2,5  | 24 628         | 9,3  | 2,4                | 2,7 |
| Dänemark                              | 5 654      | 1,2  | 12 149         | 2,0  | 5,5                | 2,1   | 19 059    | 9,9  | 42 674         | 15,4   | 4,1                | 2,2 |
| Finnland                              | 1 071      | 21,2   | 2 427          | 2,5  | 1,1                | 2,3   | 3 559     | 12,0   | 10 643         | 15,5   | 1,0                | 3,0 |
| Frankreich                            | 4 794      | 3,2  | 11 819         | 5,0  | 5,4                | 2,5   | 18 073    | 16,4   | 48 783         | 8,8  | 4,7                | 2,7 |
| Griechenland                          | 295        | 4,6  | 1 136          | 7,0  | 0,5                | 3,9   | 1 737     | 12,6   | 7 642          | 25,4   | 0,7                | 4,4 |
| Großbrit. und Nordirland              | 5 798      | 0,7  | 17 388         | 4,5  | 7,9                | 3,0   | 24 051    | 0,2  | 84 469         | 9,4  | 8,2                | 3,5 |
| Irland, Republik                      | 184        | 25,8   | 1 155          | 12,4   | 0,5                | 6,3   | 930       | 31,0   | 5 903          | 8,6  | 0,6                | 6,3 |
| Island                                | 38         | 2,6  | 66             | 25,0   | 0,0                | 1,7   | 450       | 123,9  | 1 261          | 66,6   | 0,1                | 2,8 |
| Italien                               | 3 425      | 16,1   | 14 425         | 5,0  | 6,6                | 4,2   | 18 290    | 17,8   | 93 841         | 27,8   | 9,1                | 5,1 |
| Luxemburg                             | 468        | 8,1  | 988            | 46,8   | 0,5                | 2,1   | 1 651     | 13,9   | 3 915          | 29,2   | 0,4                | 2,4 |
| Niederlande                           | 8 621      | 25,1   | 20 911         | 30,6   | 9,5                | 2,4   | 38 311    | 12,7   | 92 602         | 15,6   | 9,0                | 2,4 |
| Norwegen                              | 1 869      | 20,0   | 3 078          | 43,2   | 1,4                | 1,6   | 5 515     | 4,6  | 11 477         | 26,9   | 1,1                | 2,1 |
| Österreich                            | 4 374      | 2,2  | 11 703         | 5,4  | 5,3                | 2,7   | 19 311    | 10,5   | 53 205         | 2,8  | 5,2                | 2,8 |
| Polen                                 | 2 886      | 1,6  | 10 680         | 7,4  | 4,9                | 3,7   | 17 155    | 22,4   | 72 979         | 20,1   | 7,1                | 4,3 |
| Portugal                              | 798        | 29,5   | 7 910          | 85,1   | 3,6                | 9,9   | 4 007     | 67,0   | 32 101         | 55,7   | 3,1                | 8,0 |
| Rußland                               | 2 963      | 17,9   | 11 782         | 24,5   | 5,4                | 4,0   | 15 136    | 5,0  | 61 470         | 31,6   | 6,0                | 4,1 |
| Schweden                              | 4 946      | 12,9   | 10 893         | 10,2   | 5,0                | 2,2   | 15 847    | 11,1   | 35 030         | 15,1   | 3,4                | 2,2 |
| Schweiz                               | 4 214      | 16,2   | 9 821          | 8,5  | 4,5                | 2,3   | 15 136    | 14,5   | 34 938         | 10,1   | 3,4                | 2,3 |
| Spanien                               | 1 229      | 13,6   | 4 023          | 32,4   | 1,8                | 3,3   | 4 664     | 24,7   | 14 067         | 37,1   | 1,4                | 3,0 |
| Tschechische Republik                 | 1 985      | 21,1   | 8 271          | 44,1   | 3,8                | 4,2   | 9 907     | 11,0   | 39 955         | 21,0   | 3,9                | 4,0 |
| Türkei                                | 634        | 6,9  | 2 799          | 21,1   | 1,3                | 4,4   | 3 151     | 12,9   | 16 224         | 40,5   | 1,6                | 5,1 |
| Ungarn                                | 1 069      | 31,2   | 4 332          | 48,0   | 2,0                | 4,1   | 4 852     | 11,0   | 18 643         | 17,4   | 1,8                | 3,8 |
| Sonstige europ. Länder                | 2 871      | 66,0   | 9 906          | 42,2   | 4,5                | 3,5   | 13 444    | 15,1   | 53 003         | 13,4   | 5,1                | 3,9 |
| Zusammen                              | 63 043     | 7,6  | 185 643        | 5,3  | 84,6               | 2,9   | 266 696   | 7,3  | 869 744        | 3,5  | 84,2               | 3,3 |
| Afrika                                |            |  |                |  |                    |   |           |  |                |  |                    |     |
| Republik Südafrika                    | 79         | 64,6   | 152            | 39,4   | 0,1                | 1,9   | 348       | 26,1   | 911            | 20,7   | 0,1                | 2,6 |
| Sonstige afrik. Länder                | 208        | 7,6  | 735            | 15,3   | 0,3                | 3,5   | 1 436     | 16,7   | 6 818          | 31,3   | 0,6                | 4,1 |
| Zusammen                              | 287        | 5,1  | 887            | 9,2  | 0,4                | 3,1   | 1 784     | 18,4   | 6 729          | 29,7   | 0,7                | 3,8 |
| Asien                                 |            |  |                |  |                    |   |           |  |                |  |                    |     |
| Arabische Golfstaaten                 | 61         | 10,3   | 185            | 11,1   | 0,1                | 3,0   | 468       | 3,1  | 2 290          | 118,3  | 0,2                | 4,9 |
| China Volksrep. und Hongkong          | 698        | 101,7  | 1 415          | 14,0   | 0,6                | 2,0   | 2 932     | 72,6   | 8 871          | 48,7   | 0,9                | 3,0 |
| Israel                                | 253        | 42,6   | 619            | 47,0   | 0,3                | 2,4   | 1 118     | 13,0   | 2 886          | 17,6   | 0,3                | 2,6 |
| Japan                                 | 1 919      | 41,0   | 3 495          | 27,0   | 1,6                | 1,8   | 7 238     | 36,3   | 14 054         | 26,6   | 1,4                | 1,9 |
| Südkorea                              | 278        | 141,7  | 737            | 45,7   | 0,3                | 2,7   | 1 224     | 52,0   | 5 104          | 4,6  | 0,5                | 4,2 |
| Taiwan                                | 41         | 156,3  | 102            | 61,9   | 0,0                | 2,5   | 280       | 136,3  | 815            | 119,1  | 0,1                | 2,9 |
| Sonstige asiat. Länder                | 574        | 46,3   | 1 944          | 34,7   | 0,9                | 3,4   | 3 514     | 9,7  | 12 601         | 10,1   | 1,2                | 3,6 |
| Zusammen                              | 3 824      | 11,9   | 8 497          | 8,8  | 3,9                | 2,2   | 16 774    | 23,4   | 46 621         | 14,0   | 4,5                | 2,8 |
| Amerika                               |            |  |                |  |                    |   |           |  |                |  |                    |     |
| Kanada                                | 416        | 9,2  | 1 178          | 18,4   | 0,5                | 2,8   | 1 804     | 7,8  | 6 139          | 14,1   | 0,6                | 3,4 |
| USA                                   | 3 881      | 12,7   | 10 212         | 6,5  | 4,7                | 2,6   | 16 197    | 10,0   | 41 318         | 8,9  | 4,0                | 2,6 |
| Mittelamerika und Karibik             | 52         | 24,6   | 160            | 16,7   | 0,1                | 3,1   | 379       | 1,9  | 1 226          | 11,1   | 0,1                | 3,2 |
| Brasilien                             | 270        | 26,2   | 691            | 26,3   | 0,3                | 2,6   | 1 050     | 44,4   | 2 776          | 55,7   | 0,3                | 2,6 |
| Sonstige südamerik. Länder            | 324        | 40,9   | 667            | 1,0  | 0,3                | 2,1   | 1 297     | 24,1   | 3 251          | 11,7   | 0,3                | 2,5 |
| Zusammen                              | 4 943      | 8,8  | 12 908         | 6,3  | 5,9                | 2,6   | 20 727    | 11,8   | 54 710         | 11,4   | 5,3                | 2,6 |
| Australien, Neuseeland und Ozeanien   |            |  |                |  |                    |   |           |  |                |  |                    |     |
| zusammen                              | 449        | 26,8   | 1 011          | 46,3   | 0,5                | 2,3   | 1 680     | 8,5  | 3 970          | 22,9   | 0,4                | 2,4 |
| Ohne Angabe                           | 3 922      | 27,7   | 10 580         | 1,6  | 4,8                | 2,7   | 18 885    | 13,2   | 51 008         | 20,4   | 4,9                | 2,7 |
| Ausland zusammen                      | 76 468     | 4,1  | 219 526        | 3,8  | 6,6                | 2,9   | 326 546   | 6,9  | 1 032 782      | 5,3  | 6,6                | 3,2 |
| Ankünfte/Übern. insgesamt             | 1 139 169  | 6,7  | 3 316 485      | 6,1  | 100,0              | 2,9   | 5 278 178 | 7,4  | 15 648 927     | 7,4  | 100,0              | 3,0 |

1) November 1995 - April 1996.-2) Bei Übernachtungen von Gästen aus der Bundesrepublik Deutschland und dem Ausland zusammen; Anteil an allen Übernachtungen im Bundesgebiet; sonst: Anteil an allen Übernachtungen am Ausland zusammen.- 3) Rechnerischer Wert Übernachtungen / Ankünfte.

Deutschland  
2 Beherbergungsstätten, Gästebetten und Kapazitätsauslastung  
2.1 Nach Ländern

| Land                                    | April 1996        |                       |              |   |                              |  |                   |   |             |                              | Winterhalb-<br>jahr 1996 1)     |                              |                                   |  |
|---|-------------------|-----------------------|--------------|---|------------------------------|--|-------------------|---|-------------|------------------------------|---------------------------------|------------------------------|-----------------------------------|--|
|   | Betriebe          |                       |              |   | Betten / Schlafgelegenheiten |  |                   |   |             |                              | durchschnittliche<br>Auslastung |                              |                                   |  |
|   | insge-<br>samt 2) | darunter              |              |   | insge-<br>samt 5)            | darunter                                   |                   |   | aller<br>6) | der ange-<br>bote-<br>nen 7) | aller<br>6)                     | der ange-<br>bote-<br>nen 7) |                                   |  |
|   |                   | geöffnete 3) Betriebe |              |   |                              | angebotene Betten /<br>Schlafgelegenheiten |                   |   |             |                              |                                 |                              |                                   |  |
|   |                   | zusammen              | Anteil<br>4) | Ver-<br>änd.<br>gegen-<br>über<br>Vor-<br>jahres<br>monat |                              | zusammen                                   | An-<br>teil<br>4) | Ver-<br>änd.<br>gegen-<br>über<br>Vor-<br>jahres<br>monat |             |                              |                                 |                              | Betten / Schlaf-<br>gelegenheiten |  |
| Anzahl                                  |                   | %                     |              | Anzahl  |                              | %  |                   |   |             |                              |                                 |                              |                                   |  |
| Baden-Württemberg                       | 7 145             | 6 808                 | 95,3         | 2,8-  | 292 380                      | 279 433                                    | 95,6              | 0,3-  | 34,6        | 36,4                         | 28,4                            | 31,8                         |                                   |  |
| Bayern                                  | 14 306            | 13 685                | 95,7         | 1,0   | 555 096                      | 531 991                                    | 95,8              | 1,5   | 31,0        | 32,7                         | 26,9                            | 29,3                         |                                   |  |
| Berlin                                  | 411               | 411                   | 100,0        | 3,7-  | 45 891                       | 44 802                                     | 97,6              | 0,5   | 42,0        | 43,0                         | 36,1                            | 36,8                         |                                   |  |
| Brandenburg                             | 1 179             | 1 040                 | 88,2         | 19,7  | 64 266                       | 56 199                                     | 87,4              | 23,8  | 28,5        | 32,9                         | 22,0                            | 27,3                         |                                   |  |
| Bremen                                  | 90                | 85                    | 94,4         | 0,0   | 8 250                        | 7 971                                      | 96,6              | 3,3   | 35,2        | 36,4                         | 31,5                            | 32,9                         |                                   |  |
| Hamburg                                 | 316               | 254                   | 80,4         | 0,8-  | 27 841                       | 25 951                                     | 93,2              | 2,3   | 40,8        | 43,8                         | 36,4                            | 39,4                         |                                   |  |
| Hessen                                  | 3 619             | 3 338                 | 92,2         | 3,7-  | 201 192                      | 170 407                                    | 84,7              | 1,4-  | 32,6        | 38,5                         | 30,1                            | 36,4                         |                                   |  |
| Mecklenburg-Vorpommern                  | 1 828             | 1 333                 | 72,9         | 20,1  | 101 267                      | 74 723                                     | 73,8              | 18,7  | 22,7        | 31,2                         | 14,8                            | 24,1                         |                                   |  |
| Niedersachsen                           | 6 308             | 6 028                 | 95,6         | 6,0   | 260 679                      | 248 922                                    | 95,5              | 6,7   | 36,0        | 37,8                         | 24,7                            | 29,6                         |                                   |  |
| Nordrhein-Westfalen                     | 5 692             | 5 445                 | 95,7         | 0,8-  | 263 666                      | 254 843                                    | 96,7              | 3,2   | 36,7        | 38,2                         | 33,6                            | 35,9                         |                                   |  |
| Rheinland-Pfalz                         | 3 799             | 3 746                 | 98,6         | 0,7   | 152 576                      | 149 199                                    | 97,8              | 1,0   | 32,9        | 33,6                         | 23,0                            | 25,0                         |                                   |  |
| Saarland                                | 347               | 306                   | 88,2         | 0,6-  | 15 042                       | 13 622                                     | 90,6              | 2,6   | 38,9        | 43,0                         | 35,7                            | 39,9                         |                                   |  |
| Sachsen                                 | 1 640             | 1 560                 | 95,1         | 26,5  | 93 057                       | 86 207                                     | 92,6              | 29,3  | 33,3        | 36,2                         | 27,9                            | 31,3                         |                                   |  |
| Sachsen-Anhalt                          | 985               | 944                   | 95,8         | 13,9  | 50 277                       | 45 396                                     | 90,3              | 15,0  | 27,7        | 30,7                         | 24,3                            | 27,1                         |                                   |  |
| Schleswig-Holstein                      | 4 745             | 4 403                 | 92,8         | 0,4-  | 180 691                      | 160 669                                    | 88,9              | 1,0-  | 28,8        | 32,4                         | 16,6                            | 22,2                         |                                   |  |
| Thüringen                               | 1 535             | 1 354                 | 88,2         | 4,3   | 72 787                       | 62 648                                     | 86,1              | 5,8   | 27,3        | 31,9                         | 24,0                            | 28,5                         |                                   |  |
| Bundesgebiet                            | 53 945            | 50 740                | 94,1         | 2,0   | 2 384 958                    | 2 212 983                                  | 92,8              | 3,8   | 32,6        | 35,3                         | 26,4                            | 30,4                         |                                   |  |
| Nachrichtlich:<br>Früheres Bundesgebiet | 46 713            | 44 444                | 95,1         | 0,2   | 1 992 705                    | 1 877 367                                  | 94,2              | 1,6   | 33,4        | 35,7                         | 27,2                            | 30,8                         |                                   |  |
| Neue Länder und Berlin-Ost              | 7 232             | 6 296                 | 87,1         | 16,4  | 392 253                      | 335 616                                    | 85,6              | 17,6  | 28,2        | 33,2                         | 22,6                            | 28,2                         |                                   |  |

1) November 1995 - April 1996.-2) Ergebnisse der Kapazitätserhebung einschl. Zu- und Abgänge.-3) Ganz oder teilweise geöffnet.-  
4) Anteil am Insgesamt.-5) Ergebnisse der Kapazitätserhebung bzw. maximales Bettenangebot in den zurückliegenden 13 Monaten  
(einschl. lfd. Monat).-6) Rechnerischer Wert (Übernachtungen / mögliche Bettentage) x 100.-7) Rechnerischer Wert (Übernachtungen  
/ angebotene Bettentage) x 100.

2 Beherbergungsstätten, Gästebetten und Kapazitätsauslastung  
2.2 Nach Betriebsarten

| Betriebsart                                       | April 1996   |                       |           |                                  |                              |   |           |                                  |                              |                    |          | Winterhalbjahr 1996 1) |  |
|---|--------------|-----------------------|-----------|----------------------------------|------------------------------|---|-----------|----------------------------------|------------------------------|--------------------|----------|------------------------|--|
|   | Betriebe     |                       |           |                                  | Betten / Schlafgelegenheiten |   |           |                                  | durchschnittliche Auslastung |                    |          |                        |  |
|   | insgesamt 2) | darunter              |           |                                  | insgesamt 5)                 | darunter                                |           |                                  | aller 6)                     | der angebotenen 7) | aller 6) | der angebotenen 7)     |  |
|   |              | geöffnete 3) Betriebe |           |                                  |                              | angebotene Betten / Schlafgelegenheiten |           |                                  |                              |                    |          |                        |  |
|   |              | zusammen              | Anteil 4) | Veränd. gegenüber Vorjahresmonat |                              | zusammen                                | Anteil 4) | Veränd. gegenüber Vorjahresmonat |                              |                    |          |                        |  |
| Anzahl  |              | %                     |           | Anzahl                           |                              | %                                       |           | Betten / Schlafgelegenheiten     |                              |                    |          |                        |  |
| <b>Deutschland</b>                                |              |                       |           |                                  |                              |   |           |                                  |                              |                    |          |                        |  |
| Hotels  | 13 148       | 12 661                | 96,3      | 2,4                              | 863 768                      | 822 314                                 | 95,2      | 5,0                              | 30,5                         | 32,2               | 26,3     | 28,6                   |  |
| Gasthöfe  | 10 716       | 10 095                | 94,2      | 0,9-                             | 250 161                      | 232 404                                 | 92,9      | 0,1                              | 19,4                         | 21,0               | 15,4     | 17,5                   |  |
| Pensionen   | 6 359        | 5 933                 | 93,3      | 2,5                              | 149 984                      | 137 214                                 | 91,5      | 2,7                              | 25,5                         | 28,1               | 17,4     | 21,7                   |  |
| Hotels garnis                                     | 9 405        | 8 800                 | 93,6      | 0,8-                             | 284 864                      | 265 184                                 | 93,1      | 2,0                              | 27,4                         | 29,6               | 23,0     | 26,3                   |  |
| Hotels, Gasthöfe, Pensionen usw. zusammen         | 39 628       | 37 489                | 94,6      | 0,8                              | 1 548 777                    | 1 457 116                               | 94,1      | 3,4                              | 27,6                         | 29,5               | 23,1     | 25,8                   |  |
| Erholungs- und Ferienheime, Schulungsheime        | 2 715        | 2 496                 | 91,9      | 1,7                              | 204 483                      | 180 320                                 | 88,2      | 0,8                              | 35,0                         | 40,2               | 27,3     | 33,9                   |  |
| Ferienzentren                                     | 49           | 41                    | 83,7      | 5,1                              | 38 022                       | 35 715                                  | 93,9      | 16,7                             | 44,1                         | 47,2               | 35,2     | 41,4                   |  |
| Ferienhäuser, -wohnungen                          | 8 985        | 8 265                 | 92,0      | 7,9                              | 297 819                      | 259 116                                 | 87,0      | 5,6                              | 22,0                         | 25,4               | 12,8     | 17,1                   |  |
| Hütten, Jugendherbergen, Jugendherbergsähn. Einr. | 1 417        | 1 323                 | 93,4      | 3,8                              | 119 314                      | 110 116                                 | 92,3      | 3,5                              | 33,9                         | 37,1               | 19,1     | 22,8                   |  |
| Erholungsheime, Ferienzentren usw. zusammen       | 13 166       | 12 125                | 92,1      | 6,1                              | 659 638                      | 585 267                                 | 88,7      | 4,3                              | 29,5                         | 33,5               | 19,8     | 25,1                   |  |
| Sanatorien, Kurkrankenh.                          | 1 151        | 1 126                 | 97,8      | 1,6                              | 176 543                      | 170 600                                 | 96,6      | 5,2                              | 87,4                         | 90,6               | 81,2     | 85,5                   |  |
| Betriebe insgesamt                                | 53 945       | 50 740                | 94,1      | 2,0                              | 2 384 958                    | 2 212 983                               | 92,8      | 3,8                              | 32,6                         | 35,3               | 26,4     | 30,4                   |  |
| <b>Früheres Bundesgebiet</b>                      |              |                       |           |                                  |                              |   |           |                                  |                              |                    |          |                        |  |
| Hotels  | 10 798       | 10 487                | 97,1      | 0,1                              | 690 203                      | 663 424                                 | 96,1      | 2,0                              | 31,5                         | 32,9               | 27,4     | 29,5                   |  |
| Gasthöfe  | 9 701        | 9 190                 | 94,7      | 1,8-                             | 224 844                      | 210 209                                 | 93,5      | 0,7-                             | 19,1                         | 20,6               | 15,2     | 17,2                   |  |
| Pensionen   | 5 014        | 4 704                 | 93,8      | 2,1-                             | 119 727                      | 111 018                                 | 92,7      | 0,9-                             | 26,4                         | 28,7               | 17,3     | 21,7                   |  |
| Hotels garnis                                     | 8 686        | 8 141                 | 93,7      | 1,7-                             | 248 451                      | 232 902                                 | 93,7      | 0,5                              | 27,6                         | 29,7               | 23,3     | 26,4                   |  |
| Hotels, Gasthöfe, Pensionen usw. zusammen         | 34 199       | 32 522                | 95,1      | 1,2-                             | 1 283 225                    | 1 217 553                               | 94,9      | 1,0                              | 28,1                         | 29,8               | 23,5     | 26,1                   |  |
| Erholungs- und Ferienheime, Schulungsheime        | 2 187        | 2 094                 | 95,7      | 0,8                              | 173 499                      | 158 636                                 | 91,4      | 0,3                              | 37,1                         | 41,0               | 29,2     | 35,0                   |  |
| Ferienzentren                                     | 27           | 27                    | 100,0     | 3,8                              | 32 593                       | 32 110                                  | 98,5      | 20,3                             | 48,2                         | 49,2               | 39,7     | 43,7                   |  |
| Ferienhäuser, -wohnungen                          | 8 242        | 7 813                 | 94,8      | 6,4                              | 260 999                      | 236 554                                 | 90,6      | 3,8                              | 23,6                         | 26,1               | 13,7     | 17,3                   |  |
| Hütten, Jugendherbergen, Jugendherbergsähn. Einr. | 1 051        | 995                   | 94,7      | 0,4                              | 90 472                       | 85 383                                  | 94,4      | 1,2                              | 33,6                         | 35,8               | 19,2     | 22,0                   |  |
| Erholungsheime, Ferienzentren usw. zusammen       | 11 507       | 10 929                | 95,0      | 4,7                              | 557 563                      | 512 683                                 | 92,0      | 3,1                              | 30,8                         | 33,7               | 21,0     | 25,4                   |  |
| Sanatorien, Kurkrankenh.                          | 1 007        | 993                   | 98,6      | 0,8                              | 151 917                      | 147 131                                 | 96,8      | 2,2                              | 87,9                         | 90,8               | 81,3     | 85,5                   |  |
| Betriebe zusammen                                 | 46 713       | 44 444                | 95,1      | 0,2                              | 1 992 705                    | 1 877 367                               | 94,2      | 1,6                              | 33,4                         | 35,7               | 27,2     | 30,8                   |  |
| <b>Neue Länder und Berlin-Ost</b>                 |              |                       |           |                                  |                              |   |           |                                  |                              |                    |          |                        |  |
| Hotels  | 2 350        | 2 174                 | 92,5      | 15,1                             | 173 565                      | 158 890                                 | 91,5      | 19,7                             | 26,4                         | 29,0               | 22,0     | 24,9                   |  |
| Gasthöfe  | 1 015        | 905                   | 89,2      | 9,3                              | 25 317                       | 22 195                                  | 87,7      | 8,2                              | 21,3                         | 24,4               | 17,3     | 20,4                   |  |
| Pensionen   | 1 345        | 1 229                 | 91,4      | 25,4                             | 30 257                       | 26 196                                  | 86,6      | 21,9                             | 22,1                         | 25,6               | 18,1     | 21,9                   |  |
| Hotels garnis                                     | 719          | 659                   | 91,7      | 10,8                             | 36 413                       | 32 282                                  | 88,7      | 14,1                             | 25,8                         | 29,3               | 21,5     | 25,2                   |  |
| Hotels, Gasthöfe, Pensionen usw. zusammen         | 5 429        | 4 967                 | 91,5      | 15,7                             | 265 552                      | 239 563                                 | 90,2      | 18,0                             | 25,3                         | 28,2               | 21,0     | 24,2                   |  |
| Erholungs- und Ferienheime, Schulungsheime        | 528          | 402                   | 76,1      | 6,3                              | 30 984                       | 21 684                                  | 70,0      | 4,8                              | 23,7                         | 34,3               | 16,6     | 25,7                   |  |
| Ferienzentren                                     | 22           | 14                    | 63,6      | 7,7                              | 5 429                        | 3 605                                   | 66,4      | 8,3-                             | 19,4                         | 29,2               | 8,5      | 16,7                   |  |
| Ferienhäuser, -wohnungen                          | 743          | 452                   | 60,8      | 40,8                             | 36 820                       | 22 562                                  | 61,3      | 29,0                             | 10,9                         | 18,1               | 6,1      | 14,3                   |  |
| Hütten, Jugendherbergen, Jugendherbergsähn. Einr. | 366          | 328                   | 89,6      | 15,9                             | 28 842                       | 24 733                                  | 85,8      | 12,6                             | 35,1                         | 41,7               | 19,0     | 25,9                   |  |
| Erholungsheime, Ferienzentren usw. zusammen       | 1 659        | 1 196                 | 72,1      | 20,2                             | 102 075                      | 72 584                                  | 71,1      | 13,3                             | 22,0                         | 31,5               | 13,1     | 22,4                   |  |
| Sanatorien, Kurkrankenh.                          | 144          | 133                   | 92,4      | 8,1                              | 24 626                       | 23 469                                  | 95,3      | 28,9                             | 84,5                         | 89,4               | 80,0     | 85,5                   |  |
| Betriebe zusammen                                 | 7 232        | 6 296                 | 87,1      | 16,4                             | 392 253                      | 335 616                                 | 85,6      | 17,6                             | 28,2                         | 33,2               | 22,6     | 28,2                   |  |

1) November 1995 - April 1996.-2) Ergebnisse der Kapazitätserhebung einschl. Zu- und Abgänge.-3) Ganz oder teilweise geöffnet.-4) Anteil am Insgesamt.-5) Ergebnisse der Kapazitätserhebung bzw. maximales Bettenangebot in den zurückliegenden 13 Monaten (einschl. lfd. Monat).-6) Rechnerischer Wert (Übernachtungen / mögliche Bettentage) x 100.-7) Rechnerischer Wert (Übernachtungen / angebotene Bettentage) x 100.



2 Beherbergungsstätten, Gästebetten und Kapazitätsauslastung  
2.3 Nach Gemeindegruppen

| Gemeindegruppen              | April 1996        |                       |  |  |                              |  |                   |  |                                 |                              | Winterhalb-<br>jahr 1996 1) |                              |
|------------------------------|-------------------|-----------------------|--|--|------------------------------|--|-------------------|--|---------------------------------|------------------------------|-----------------------------|------------------------------|
|                              | Betriebe          |                       |  |  | Betten / Schlafgelegenheiten |  |                   |  | durchschnittliche<br>Auslastung |                              |                             |                              |
|                              | insge-<br>samt 2) | darunter              |  |  | insge-<br>samt 5)            | darunter                                   |                   |  | aller<br>6)                     | der ange-<br>bote-<br>nen 7) | aller<br>6)                 | der ange-<br>bote-<br>nen 7) |
|                              |                   | geöffnete 3) Betriebe |  |  |                              | angebotene Betten /<br>Schlafgelegenheiten |                   |  |                                 |                              |                             |                              |
|                              |                   | zusammen              | Anteil<br>gegen-<br>über<br>Vor-<br>jahres-<br>monat<br>4) | Ver-<br>änd.<br>über<br>Vor-<br>jahres-<br>monat<br>4) |                              | zusammen                                   | An-<br>teil<br>4) | Ver-<br>änd.<br>gegen-<br>über<br>Vor-<br>jahres-<br>monat<br>4) |                                 |                              |                             |                              |
| Anzahl                       |                   | %                     |  | Anzahl   |                              | %  |                   | Betten / Schlaf-<br>gelegenheiten                                |                                 |                              |                             |                              |
| Deutschland                  |                   |                       |  |  |                              |  |                   |  |                                 |                              |                             |                              |
| Mineral- und Moorbäder       | 4 261             | 4 086                 | 95,9   | 1,9-   | 228 228                      | 216 499                                    | 94,9              | 0,2-   | 60,1                            | 63,5                         | 47,5                        | 52,9                         |
| Heilklimatische Kurorte      | 3 421             | 3 315                 | 96,9   | 0,7-   | 119 977                      | 114 297                                    | 95,3              | 0,3-   | 29,8                            | 32,0                         | 30,2                        | 33,2                         |
| Kneippkurorte                | 1 879             | 1 781                 | 94,8   | 3,5-   | 80 604                       | 76 306                                     | 94,7              | 1,5-   | 40,2                            | 42,8                         | 32,9                        | 37,1                         |
| Heilbäder zusammen           | 9 561             | 9 182                 | 96,0   | 1,8-   | 428 809                      | 407 102                                    | 94,9              | 0,5-   | 47,9                            | 50,9                         | 39,9                        | 44,4                         |
| Seebäder                     | 4 769             | 4 459                 | 93,5   | 1,2  | 182 654                      | 166 466                                    | 91,1              | 1,0  | 32,8                            | 36,1                         | 16,2                        | 22,1                         |
| Luftkurorte                  | 5 486             | 5 255                 | 95,8   | 0,2  | 204 572                      | 194 560                                    | 95,1              | 2,2  | 26,5                            | 28,0                         | 23,1                        | 26,0                         |
| Erholungsorte                | 6 114             | 5 737                 | 93,8   | 0,8  | 223 059                      | 209 375                                    | 93,9              | 1,2  | 25,3                            | 27,2                         | 18,3                        | 21,8                         |
| Sonstige Gemeinden 8)        | 28 015            | 26 107                | 93,2   | 4,2  | 1 345 864                    | 1 235 480                                  | 91,8              | 6,4  | 29,8                            | 32,6                         | 25,4                        | 28,8                         |
| Gemeindegruppen<br>insgesamt | 53 945            | 50 740                | 94,1   | 2,0  | 2 384 958                    | 2 212 983                                  | 92,8              | 3,8  | 32,6                            | 35,3                         | 26,4                        | 30,4                         |

1) November 1995 - April 1996.-2) Ergebnisse der Kapazitätserhebung einschl. Zu- und Abgänge.-3) Ganz oder teilweise geöffnet.-  
4) Anteil am Insgesamt.-5) Ergebnisse der Kapazitätserhebung bzw. maximales Bettenangebot in den zurückliegenden 13 Monaten  
(einschl. lfd. Monat).-6) Rechnerischer Wert (Übernachtungen / mögliche Bettentage) x 100.-7) Rechnerischer Wert (Übernachtungen  
/ angebotene Bettentage) x 100.- 8) Alle Gemeinden im Gebiet der neuen Länder und Berlin-Ost sind in "Sonstige Gemeinden" enthalten.

2 Beherbergungsstätten, Gästebetten und Kapazitätsauslastung  
2.3 Nach Gemeindegruppen

| Gemeindegruppe               | April 1996        |                       |              |   |                              |  |                   |   |                                 |                              |             | Winterhalb-<br>jahr 1996 1)  |                                   |
|------------------------------|-------------------|-----------------------|--------------|---|------------------------------|--|-------------------|---|---------------------------------|------------------------------|-------------|------------------------------|-----------------------------------|
|                              | Betriebe          |                       |              |   | Betten / Schlafgelegenheiten |  |                   |   | durchschnittliche<br>Auslastung |                              |             |                              |                                   |
|                              | insge-<br>samt 2) | darunter              |              |   | insge-<br>samt 5)            | darunter                                   |                   |   | aller<br>6)                     | der ange-<br>bote-<br>nen 7) | aller<br>6) | der ange-<br>bote-<br>nen 7) |                                   |
|                              |                   | geöffnete 3) Betriebe |              |   |                              | angebotene Betten /<br>Schlafgelegenheiten |                   |   |                                 |                              |             |                              |                                   |
|                              |                   | zusammen              | Anteil<br>4) | Ver-<br>änd.<br>gegen-<br>über<br>Vor-<br>jahres<br>monat |                              | zusammen                                   | An-<br>teil<br>4) | Ver-<br>änd.<br>gegen-<br>über<br>Vor-<br>jahres<br>monat |                                 |                              |             |                              | Betten / Schlaf-<br>gelegenheiten |
| Anzahl                       |                   | %                     |              | Anzahl  |                              | %  |                   |   |                                 |                              |             |                              |                                   |
| Früheres Bundesgebiet        |                   |                       |              |   |                              |  |                   |   |                                 |                              |             |                              |                                   |
| Mineral- und Moorbäder       | 4 261             | 4 086                 | 95,9         | 1,9-  | 228 228                      | 216 499                                    | 94,9              | 0,2-  | 60,1                            | 63,5                         | 47,5        | 52,9                         |                                   |
| Heilklimatische Kurorte      | 3 421             | 3 315                 | 96,9         | 0,7-  | 119 977                      | 114 297                                    | 95,3              | 0,3-  | 29,8                            | 32,0                         | 30,2        | 33,2                         |                                   |
| Kneippkurorte                | 1 879             | 1 781                 | 94,8         | 3,5-  | 80 604                       | 76 306                                     | 94,7              | 1,5-  | 40,2                            | 42,8                         | 32,9        | 37,1                         |                                   |
| Heilbäder zusammen           | 9 561             | 9 182                 | 96,0         | 1,8-  | 428 809                      | 407 102                                    | 94,9              | 0,5-  | 47,9                            | 50,9                         | 39,9        | 44,4                         |                                   |
| Seebäder                     | 4 769             | 4 459                 | 93,5         | 1,2   | 182 654                      | 166 466                                    | 91,1              | 1,0   | 32,8                            | 36,1                         | 16,2        | 22,1                         |                                   |
| Luftkurorte                  | 5 486             | 5 255                 | 95,8         | 0,2   | 204 572                      | 194 560                                    | 95,1              | 2,2   | 26,5                            | 28,0                         | 23,1        | 26,0                         |                                   |
| Erholungsorte                | 6 114             | 5 737                 | 93,8         | 0,8   | 223 059                      | 209 375                                    | 93,9              | 1,2   | 25,3                            | 27,2                         | 18,3        | 21,8                         |                                   |
| Sonstige Gemeinden           | 20 783            | 19 811                | 95,3         | 0,9   | 953 611                      | 899 864                                    | 94,4              | 2,7   | 30,5                            | 32,4                         | 26,5        | 29,0                         |                                   |
| Gemeindegruppen<br>insgesamt | 46 713            | 44 444                | 95,1         | 0,2   | 1 992 705                    | 1 877 367                                  | 94,2              | 1,6   | 33,4                            | 35,7                         | 27,2        | 30,8                         |                                   |

1) November 1995 - April 1996.-2) Ergebnisse der Kapazitätserhebung einschl. Zu- und Abgänge.-3) Ganz oder teilweise geöffnet.-  
4) Anteil am Insgesamt.-5) Ergebnisse der Kapazitätserhebung bzw. maximales Bettenangebot in den zurückliegenden 13 Monaten  
(einschl. lfd. Monat).-6) Rechnerischer Wert (Übernachtungen / mögliche Bettentage) x 100.-7) Rechnerischer Wert (Übernachtungen  
/ angebotene Bettentage) x 100.-

Früheres Bundesgebiet  
2 Beherbergungsstätten, Gästebetten und Kapazitätsauslastung  
2.4 Nach Gemeindegruppen und Betriebsarten

|                                |   | April 1996   |                       |             |                                  |                              |   |                              |                                  |                              |                    | Winterhalbjahr 1996 1) |                    |
|--------------------------------|---|--------------|-----------------------|-------------|----------------------------------|------------------------------|---|------------------------------|----------------------------------|------------------------------|--------------------|------------------------|--------------------|
| Gemeindegruppe                 | Betriebsart   | Betriebe     |                       |             |                                  | Betten / Schlafgelegenheiten |   |                              |                                  | durchschnittliche Auslastung |                    |                        |                    |
|                                |   | insgesamt 2) | darunter              |             |                                  | insgesamt 5)                 | darunter                                |                              |                                  | aller 6)                     | der angebotenen 7) | aller 6)               | der angebotenen 7) |
|                                |   |              | geöffnete 3) Betriebe |             |                                  |                              | angebotene Betten / Schlafgelegenheiten |                              |                                  |                              |                    |                        |                    |
|                                |   |              | zusammen              | Anteil 4)   | Veränd. gegenüber Vorjahresmonat |                              | zusammen                                | Anteil 4)                    | Veränd. gegenüber Vorjahresmonat |                              |                    |                        |                    |
| Anzahl                         |   | %            |                       | Anzahl      |                                  | %                            |   | Betten / Schlafgelegenheiten |                                  |                              |                    |                        |                    |
|                                |   |              |                       |             |                                  |                              |   |                              |                                  |                              |                    |                        |                    |
| <b>Mineral- und Moorbäder</b>  |   |              |                       |             |                                  |                              |   |                              |                                  |                              |                    |                        |                    |
|                                | Hotels  | 824          | 798                   | 96,8        | 1,7-                             | 54 971                       | 52 189                                  | 94,9                         | 0,1-                             | 39,6                         | 41,9               | 30,1                   | 33,1               |
|                                | Gasthöfe  | 328          | 306                   | 93,3        | 3,5-                             | 7 199                        | 6 704                                   | 93,1                         | 3,3-                             | 22,8                         | 24,5               | 16,4                   | 18,8               |
|                                | Pensionen   | 908          | 853                   | 93,9        | 4,2-                             | 23 481                       | 21 859                                  | 93,1                         | 2,9-                             | 36,1                         | 39,0               | 19,1                   | 25,1               |
|                                | Hotels garnis                                       | 928          | 880                   | 94,8        | 4,6-                             | 22 373                       | 21 139                                  | 94,5                         | 3,4-                             | 43,2                         | 45,9               | 21,9                   | 26,0               |
|                                | Hotels, Gasthöfe, Pensionen usw. zusammen           | 2 988        | 2 837                 | 94,9        | 3,5-                             | 108 024                      | 101 891                                 | 94,3                         | 1,6-                             | 38,5                         | 40,9               | 25,1                   | 29,1               |
|                                | Erholungs- und Ferienheime, Schulungsheime          | 126          | 119                   | 94,4        | 4,0-                             | 9 507                        | 7 944                                   | 83,6                         | 13,2-                            | 40,4                         | 48,4               | 33,3                   | 41,7               |
|                                | Ferienzentren                                       | 3            | 3                     | 100,0       | 0,0                              | 1 072                        | 1 027                                   | 95,8                         | 4,2-                             | 30,2                         | 31,5               | 22,2                   | 23,2               |
|                                | Ferienhäuser, -wohnungen                            | 566          | 558                   | 98,6        | 5,9                              | 18 442                       | 17 680                                  | 95,9                         | 6,2-                             | 58,2                         | 60,7               | 26,9                   | 28,6               |
|                                | Hütten, Jugendherbergen, Jugendherbergsähnli. Einr. | 39           | 39                    | 100,0       | 2,6                              | 3 456                        | 3 379                                   | 97,8                         | 0,1-                             | 35,4                         | 36,2               | 18,0                   | 19,2               |
|                                | Erholungsheime, Ferienzentren usw. zusammen         | 734          | 719                   | 98,0        | 3,9                              | 32 477                       | 30 030                                  | 92,5                         | 0,7-                             | 49,6                         | 53,7               | 27,8                   | 30,9               |
|                                | Sanatorien, Kurkrankenh.                            | 539          | 530                   | 98,3        | 0,4-                             | 87 727                       | 84 576                                  | 96,4                         | 1,7-                             | 90,6                         | 94,1               | 82,7                   | 87,6               |
|                                | <b>Betriebe zusammen</b>                            | <b>4 261</b> | <b>4 086</b>          | <b>95,9</b> | <b>1,9-</b>                      | <b>228 228</b>               | <b>216 499</b>                          | <b>94,9</b>                  | <b>0,2-</b>                      | <b>60,1</b>                  | <b>63,5</b>        | <b>47,5</b>            | <b>52,9</b>        |
| <b>Heilklimatische Kurorte</b> |   |              |                       |             |                                  |                              |   |                              |                                  |                              |                    |                        |                    |
|                                | Hotels  | 501          | 483                   | 96,4        | 1,4-                             | 32 129                       | 30 463                                  | 94,8                         | 1,4-                             | 27,4                         | 29,6               | 28,1                   | 31,1               |
|                                | Gasthöfe  | 265          | 251                   | 94,7        | 3,8-                             | 6 918                        | 6 493                                   | 93,9                         | 2,8-                             | 16,0                         | 17,9               | 16,7                   | 18,9               |
|                                | Pensionen   | 476          | 457                   | 96,0        | 3,8-                             | 11 466                       | 10 943                                  | 95,4                         | 3,8-                             | 24,4                         | 26,5               | 23,2                   | 26,3               |
|                                | Hotels garnis                                       | 979          | 951                   | 97,1        | 3,2-                             | 17 193                       | 16 564                                  | 96,3                         | 2,1-                             | 15,1                         | 16,3               | 20,4                   | 22,2               |
|                                | Hotels, Gasthöfe, Pensionen usw. zusammen           | 2 221        | 2 142                 | 96,4        | 3,0-                             | 67 706                       | 64 463                                  | 95,2                         | 2,2-                             | 22,6                         | 24,5               | 24,1                   | 26,8               |
|                                | Erholungs- und Ferienheime, Schulungsheime          | 171          | 170                   | 99,4        | 1,2                              | 11 732                       | 11 529                                  | 98,3                         | 2,4                              | 44,2                         | 45,7               | 38,4                   | 41,8               |
|                                | Ferienzentren                                       | 859          | 846                   | 98,5        | 4,6                              | 22 314                       | 21 601                                  | 96,8                         | 1,2                              | 18,3                         | 19,1               | 22,6                   | 23,8               |
|                                | Ferienhäuser, -wohnungen                            |              |                       |             |                                  |                              |   |                              |                                  |                              |                    |                        |                    |
|                                | Hütten, Jugendherbergen, Jugendherbergsähnli. Einr. |              |                       |             |                                  |                              |   |                              |                                  |                              |                    |                        |                    |
|                                | Erholungsheime, Ferienzentren usw. zusammen         | 1 123        | 1 096                 | 97,6        | 3,7                              | 41 721                       | 39 398                                  | 94,4                         | 1,8                              | 26,6                         | 28,5               | 26,6                   | 29,1               |
|                                | Sanatorien, Kurkrankenh.                            | 77           | 77                    | 100,0       | 2,7                              | 10 550                       | 10 436                                  | 98,9                         | 4,3                              | 88,9                         | 89,9               | 85,6                   | 87,3               |
|                                | <b>Betriebe zusammen</b>                            | <b>3 421</b> | <b>3 315</b>          | <b>96,9</b> | <b>0,7-</b>                      | <b>119 977</b>               | <b>114 297</b>                          | <b>95,3</b>                  | <b>0,3-</b>                      | <b>29,8</b>                  | <b>32,0</b>        | <b>30,2</b>            | <b>33,2</b>        |
| <b>Kneippkurorte</b>           |   |              |                       |             |                                  |                              |   |                              |                                  |                              |                    |                        |                    |
|                                | Hotels  | 436          | 419                   | 96,1        | 2,1-                             | 24 823                       | 23 855                                  | 96,1                         | 2,2-                             | 37,0                         | 38,7               | 28,6                   | 32,2               |
|                                | Gasthöfe  | 233          | 216                   | 92,7        | 8,1-                             | 5 098                        | 4 691                                   | 92,0                         | 7,5-                             | 17,5                         | 19,7               | 14,0                   | 16,6               |
|                                | Pensionen   | 411          | 382                   | 92,9        | 5,0-                             | 9 628                        | 8 814                                   | 91,5                         | 3,3-                             | 30,2                         | 33,4               | 20,1                   | 24,0               |
|                                | Hotels garnis                                       | 274          | 256                   | 93,4        | 5,2-                             | 5 885                        | 5 271                                   | 89,6                         | 4,2-                             | 17,8                         | 20,0               | 12,1                   | 14,5               |
|                                | Hotels, Gasthöfe, Pensionen usw. zusammen           | 1 354        | 1 273                 | 94,0        | 4,6-                             | 45 434                       | 42 631                                  | 93,8                         | 3,3-                             | 30,9                         | 33,2               | 23,1                   | 26,6               |
|                                | Erholungs- und Ferienheime, Schulungsheime          | 81           | 79                    | 97,5        | 1,3                              | 5 895                        | 5 559                                   | 94,3                         | 1,3                              | 36,1                         | 39,0               | 30,6                   | 35,7               |
|                                | Ferienhäuser, -wohnungen                            | 275          | 267                   | 97,1        | 1,5-                             | 8 961                        | 8 537                                   | 95,3                         | 1,5                              | 22,4                         | 23,7               | 17,0                   | 18,8               |
|                                | Hütten, Jugendherbergen, Jugendherbergsähnli. Einr. | 40           | 37                    | 92,5        | 0,0                              | 3 853                        | 3 473                                   | 90,1                         | 0,3-                             | 30,6                         | 33,9               | 15,2                   | 17,6               |
|                                | Erholungsheime, Ferienzentren usw. zusammen         | 396          | 383                   | 96,7        | 0,8-                             | 18 709                       | 17 569                                  | 93,9                         | 1,1                              | 28,4                         | 30,6               | 21,0                   | 23,8               |
|                                | Sanatorien, Kurkrankenh.                            | 129          | 125                   | 96,9        | 0,0                              | 16 461                       | 16 106                                  | 97,8                         | 0,5                              | 79,2                         | 81,0               | 74,1                   | 77,5               |
|                                | <b>Betriebe zusammen</b>                            | <b>1 879</b> | <b>1 781</b>          | <b>94,8</b> | <b>3,5-</b>                      | <b>80 604</b>                | <b>76 306</b>                           | <b>94,7</b>                  | <b>1,5-</b>                      | <b>40,2</b>                  | <b>42,8</b>        | <b>32,9</b>            | <b>37,1</b>        |

1) November 1995 - April 1996.-2) Ergebnisse der Kapazitätserhebung einschl. Zu- und Abgänge.-3) Ganz oder teilweise geöffnet.-4) Anteil am Insgesamt.-5) Ergebnisse der Kapazitätserhebung bzw. maximales Bettenangebot in den zurückliegenden 13 Monaten (einschl. lfd. Monat).-6) Rechnerischer Wert (Übernachtungen / mögliche Bettentage) x 100.-7) Rechnerischer Wert (Übernachtungen / angebotene Bettentage) x 100.

Früheres Bundesgebiet  
2 Beherbergungsstätten, Gästebetten und Kapazitätsauslastung  
2.4 Nach Gemeindegruppen und Betriebsarten

|   |             | April 1996   |                       |           |                                  |                              |   |                              |                                  |                              |                    | Winterhalbjahr 1996 1) |                    |
|---|-------------|--------------|-----------------------|-----------|----------------------------------|------------------------------|---|------------------------------|----------------------------------|------------------------------|--------------------|------------------------|--------------------|
| Gemeindegruppe                                    | Betriebsart | Betriebe     |                       |           |                                  | Betten / Schlafgelegenheiten |   |                              |                                  | durchschnittliche Auslastung |                    |                        |                    |
|   |             | insgesamt 2) | darunter              |           |                                  | insgesamt 5)                 | darunter                                |                              |                                  | aller 6)                     | der angebotenen 7) | aller 6)               | der angebotenen 7) |
|   |             |              | geöffnete 3) Betriebe |           |                                  |                              | angebotene Betten / Schlafgelegenheiten |                              |                                  |                              |                    |                        |                    |
|   |             |              | zusammen              | Anteil 4) | Veränd. gegenüber Vorjahresmonat |                              | zusammen                                | Anteil 4)                    | Veränd. gegenüber Vorjahresmonat |                              |                    |                        |                    |
| Anzahl  |             | %            |                       | Anzahl    |                                  | %                            |   | Betten / Schlafgelegenheiten |                                  |                              |                    |                        |                    |
| Heilbäder zusammen                                |             |              |                       |           |                                  |                              |   |                              |                                  |                              |                    |                        |                    |
| Hotels  |             | 1 761        | 1 700                 | 96,5      | 1,7-                             | 111 923                      | 106 507                                 | 95,2                         | 1,0-                             | 35,5                         | 37,7               | 29,2                   | 32,3               |
| Gasthöfe  |             | 826          | 773                   | 93,6      | 4,9-                             | 19 215                       | 17 888                                  | 93,1                         | 4,3-                             | 18,9                         | 20,9               | 15,9                   | 18,3               |
| Pensionen   |             | 1 795        | 1 692                 | 94,3      | 4,2-                             | 44 575                       | 41 616                                  | 93,4                         | 3,2-                             | 31,8                         | 34,6               | 20,4                   | 25,2               |
| Hotels garnis                                     |             | 2 181        | 2 087                 | 95,7      | 4,0-                             | 45 451                       | 42 974                                  | 94,6                         | 3,0-                             | 29,3                         | 31,5               | 20,1                   | 23,1               |
| Hotels, Gasthöfe, Pensionen usw. zusammen         |             | 6 563        | 6 252                 | 95,3      | 3,6-                             | 221 164                      | 208 985                                 | 94,5                         | 2,1-                             | 32,1                         | 34,4               | 24,4                   | 27,9               |
| Erholungs- und Ferienheime, Schulungsheime        |             | 378          | 368                   | 97,4      | 0,5-                             | 27 134                       | 25 032                                  | 92,3                         | 3,3-                             | 41,1                         | 45,1               | 34,9                   | 40,4               |
| Ferienzentren                                     |             | 1 700        | 1 671                 | 98,3      | 4,0                              | 49 717                       | 47 818                                  | 96,2                         | 3,1                              | 33,8                         | 35,4               | 23,1                   | 24,7               |
| Ferienhäuser, -wohnungen                          |             | .            | .                     | .         | .                                | .                            | .                                       | .                            | .                                | .                            | .                  | .                      | .                  |
| Hütten, Jugendherbergen, Jugendherbergsähn. Einr. |             | .            | .                     | .         | .                                | .                            | .                                       | .                            | .                                | .                            | .                  | .                      | .                  |
| Erholungsheime, Ferienzentren usw. zusammen       |             | 2 253        | 2 198                 | 97,6      | 3,0                              | 92 907                       | 86 997                                  | 93,6                         | 0,8                              | 35,0                         | 37,7               | 25,8                   | 28,7               |
| Sanatorien, Kurkrankenh.                          |             | 745          | 732                   | 98,3      | 0,0                              | 114 738                      | 111 120                                 | 96,8                         | 1,8                              | 88,8                         | 91,8               | 81,7                   | 86,1               |
| Betriebe zusammen                                 |             | 9 561        | 9 182                 | 96,0      | 1,8-                             | 428 809                      | 407 102                                 | 94,9                         | 0,5-                             | 47,9                         | 50,9               | 39,9                   | 44,4               |
| Seebäder  |             |              |                       |           |                                  |                              |   |                              |                                  |                              |                    |                        |                    |
| Hotels  |             | 292          | 285                   | 97,6      | 1,4-                             | 19 512                       | 18 106                                  | 92,8                         | 0,7-                             | 30,5                         | 32,9               | 16,0                   | 19,7               |
| Gasthöfe  |             | 78           | 74                    | 94,9      | 2,6-                             | 2 442                        | 2 332                                   | 95,5                         | 3,8                              | 27,2                         | 28,5               | 11,2                   | 14,7               |
| Pensionen   |             | 244          | 231                   | 94,7      | 2,7                              | 6 914                        | 6 359                                   | 92,0                         | 0,2                              | 29,4                         | 32,1               | 8,6                    | 15,5               |
| Hotels garnis                                     |             | 809          | 713                   | 88,1      | 5,1-                             | 18 544                       | 15 966                                  | 86,1                         | 3,7-                             | 25,3                         | 29,5               | 8,6                    | 13,8               |
| Hotels, Gasthöfe, Pensionen usw. zusammen         |             | 1 423        | 1 303                 | 91,6      | 2,8-                             | 47 412                       | 42 763                                  | 90,2                         | 1,5-                             | 28,1                         | 31,2               | 11,8                   | 16,9               |
| Erholungs- und Ferienheime, Schulungsheime        |             | 220          | 199                   | 90,5      | 0,5-                             | 26 770                       | 21 447                                  | 80,1                         | 4,6-                             | 38,9                         | 48,7               | 19,7                   | 34,0               |
| Ferienzentren                                     |             | 6            | 6                     | 100,0     | 0,0                              | 11 444                       | 11 444                                  | 100,0                        | 5,6                              | 40,2                         | 40,8               | 27,2                   | 28,5               |
| Ferienhäuser, -wohnungen                          |             | 3 040        | 2 873                 | 94,5      | 3,2                              | 83 187                       | 77 647                                  | 93,3                         | 2,8                              | 26,0                         | 27,9               | 9,2                    | 12,2               |
| Hütten, Jugendherbergen, Jugendherbergsähn. Einr. |             | 27           | 25                    | 92,6      | 4,2                              | 4 387                        | 4 302                                   | 98,1                         | 11,0                             | 40,0                         | 43,1               | 12,3                   | 18,4               |
| Erholungsheime, Ferienzentren usw. zusammen       |             | 3 293        | 3 103                 | 94,2      | 3,0                              | 125 788                      | 114 840                                 | 91,3                         | 1,9                              | 30,5                         | 33,6               | 13,2                   | 18,1               |
| Sanatorien, Kurkrankenh.                          |             | 53           | 53                    | 100,0     | 0,0                              | 9 454                        | 8 863                                   | 93,7                         | 1,5                              | 86,2                         | 91,9               | 79,3                   | 83,8               |
| Betriebe zusammen                                 |             | 4 769        | 4 459                 | 93,5      | 1,2                              | 182 654                      | 166 466                                 | 91,1                         | 1,0                              | 32,8                         | 36,1               | 16,2                   | 22,1               |
| Luftkurorte                                       |             |              |                       |           |                                  |                              |   |                              |                                  |                              |                    |                        |                    |
| Hotels  |             | 1 021        | 988                   | 96,8      | 0,6-                             | 55 101                       | 52 558                                  | 95,4                         | 1,4                              | 26,5                         | 28,0               | 22,2                   | 24,7               |
| Gasthöfe  |             | 976          | 934                   | 95,7      | 1,4-                             | 22 991                       | 21 768                                  | 94,7                         | 0,8-                             | 15,4                         | 16,6               | 11,9                   | 13,6               |
| Pensionen   |             | 730          | 678                   | 92,9      | 3,8-                             | 15 709                       | 14 404                                  | 91,7                         | 3,5-                             | 18,4                         | 20,2               | 14,7                   | 17,7               |
| Hotels garnis                                     |             | 1 126        | 1 072                 | 95,2      | 0,6-                             | 20 568                       | 19 322                                  | 93,9                         | 0,7-                             | 14,0                         | 15,1               | 15,4                   | 17,9               |
| Hotels, Gasthöfe, Pensionen usw. zusammen         |             | 3 853        | 3 672                 | 95,3      | 1,4-                             | 114 369                      | 108 052                                 | 94,5                         | 0,1-                             | 20,9                         | 22,4               | 17,8                   | 20,3               |
| Erholungs- und Ferienheime, Schulungsheime        |             | 312          | 301                   | 96,5      | 1,0-                             | 22 020                       | 20 508                                  | 93,1                         | 3,0-                             | 36,7                         | 39,6               | 31,2                   | 34,6               |
| Ferienzentren                                     |             | 5            | 5                     | 100,0     | 25,0                             | 6 753                        | 6 315                                   | 93,5                         | 94,7                             | 60,3                         | 64,5               | 51,6                   | 80,3               |
| Ferienhäuser, -wohnungen                          |             | 1 064        | 1 032                 | 97,0      | 6,2                              | 38 222                       | 36 945                                  | 96,7                         | 3,4                              | 16,0                         | 16,6               | 17,7                   | 19,2               |
| Hütten, Jugendherbergen, Jugendherbergsähn. Einr. |             | 185          | 178                   | 96,2      | 0,6-                             | 13 839                       | 13 442                                  | 97,1                         | 1,7                              | 29,2                         | 30,2               | 17,5                   | 18,9               |
| Erholungsheime, Ferienzentren usw. zusammen       |             | 1 566        | 1 516                 | 96,8      | 3,9                              | 80 834                       | 77 210                                  | 95,5                         | 5,3                              | 27,6                         | 29,0               | 24,2                   | 27,1               |
| Sanatorien, Kurkrankenh.                          |             | 67           | 67                    | 100,0     | 4,7                              | 9 369                        | 9 298                                   | 99,2                         | 5,3                              | 84,2                         | 85,0               | 78,9                   | 80,7               |
| Betriebe zusammen                                 |             | 5 486        | 5 255                 | 95,8      | 0,2                              | 204 572                      | 194 560                                 | 95,1                         | 2,2                              | 26,5                         | 28,0               | 23,1                   | 26,0               |

1) November 1995 - April 1996. -2) Ergebnisse der Kapazitätserhebung einschl. Zu- und Abgänge. -3) Ganz oder teilweise geöffnet. -4) Anteil am Ingesamt. -5) Ergebnisse der Kapazitätserhebung bzw. maximales Bettenangebot in den zurückliegenden 13 Monaten (einschl. lfd. Monat). -6) Rechnerischer Wert (Übernachtungen / mögliche Bettentage) x 100. -7) Rechnerischer Wert (Übernachtungen / angebotene Bettentage) x 100.

Früheres Bundesgebiet  
2 Beherbergungsstätten, Gästebetten und Kapazitätsauslastung  
2.4 Nach Gemeindegruppen und Betriebsarten

|   |               | April 1996            |             |                                  |                              |   |             |                                  |                              |                    |             | Winterhalbjahr 1996 1) |  |
|---|---------------|-----------------------|-------------|----------------------------------|------------------------------|---|-------------|----------------------------------|------------------------------|--------------------|-------------|------------------------|--|
| Gemeindegruppe<br>-<br>Betriebsart                  | Betriebe      |                       |             |                                  | Betten / Schlafgelegenheiten |   |             |                                  | durchschnittliche Auslastung |                    |             |                        |  |
|   | insgesamt 2)  | darunter              |             |                                  | insgesamt 5)                 | darunter                                |             |                                  | aller 6)                     | der angebotenen 7) | aller 6)    | der angebotenen 7)     |  |
|   |               | geöffnete 3) Betriebe |             |                                  |                              | angebotene Betten / Schlafgelegenheiten |             |                                  |                              |                    |             |                        |  |
|   |               | zusammen              | Anteil 4)   | Veränd. gegenüber Vorjahresmonat |                              | zusammen                                | Anteil 4)   | Veränd. gegenüber Vorjahresmonat |                              |                    |             |                        |  |
| Anzahl  |               | %                     |             | Anzahl                           |                              | %                                       |             | Betten / Schlafgelegenheiten     |                              |                    |             |                        |  |
| <b>Erholungsorte</b>                                |               |                       |             |                                  |                              |   |             |                                  |                              |                    |             |                        |  |
| Hotels  | 1 090         | 1 058                 | 97,1        | 0,1-                             | 54 220                       | 50 934                                  | 93,9        | 1,5                              | 27,1                         | 29,1               | 20,3        | 23,5                   |  |
| Gasthöfe  | 1 622         | 1 536                 | 94,7        | 2,2-                             | 39 785                       | 37 472                                  | 94,2        | 0,8-                             | 16,9                         | 18,0               | 11,9        | 13,8                   |  |
| Pensionen   | 732           | 676                   | 92,3        | 1,7-                             | 16 742                       | 15 317                                  | 91,5        | 0,3-                             | 20,1                         | 22,3               | 13,1        | 17,4                   |  |
| Hotels garnis                                       | 846           | 750                   | 88,7        | 1,3-                             | 16 546                       | 14 631                                  | 88,4        | 0,0                              | 15,4                         | 17,5               | 11,6        | 14,7                   |  |
| Hotels, Gasthöfe, Pensionen usw. zusammen           | 4 290         | 4 020                 | 93,7        | 1,4-                             | 127 293                      | 118 354                                 | 93,0        | 0,4                              | 21,5                         | 23,3               | 15,6        | 18,6                   |  |
| Erholungs- und Ferienheime, Schulungsheime          | 329           | 313                   | 95,1        | 0,3-                             | 24 334                       | 22 978                                  | 94,4        | 1,7                              | 36,8                         | 39,5               | 27,7        | 32,9                   |  |
| Ferienzentren                                       | 9             | 8                     | 100,0       | 0,0                              | 5 786                        | 5 786                                   | 100,0       | 8,9                              | 27,8                         | 27,8               | 22,9        | 23,0                   |  |
| Ferienhäuser, -wohnungen                            | 1 270         | 1 183                 | 93,1        | 9,1                              | 47 439                       | 44 673                                  | 94,2        | 1,7                              | 21,1                         | 22,5               | 12,6        | 16,1                   |  |
| Hütten, Jugendherbergen, Jugendherbergsähnll. Einr. | 166           | 162                   | 97,6        | 2,5                              | 11 714                       | 11 303                                  | 96,5        | 2,9                              | 27,0                         | 28,3               | 16,2        | 18,5                   |  |
| Erholungsheime, Ferienzentren usw. zusammen         | 1 774         | 1 667                 | 94,0        | 6,5                              | 89 273                       | 84 740                                  | 94,9        | 2,3                              | 26,6                         | 28,2               | 17,8        | 21,7                   |  |
| Sanatorien, Kurkrankenh.                            | 50            | 50                    | 100,0       | 4,2                              | 6 493                        | 6 281                                   | 96,7        | 2,1                              | 83,3                         | 86,3               | 76,0        | 80,0                   |  |
| <b>Betriebe zusammen</b>                            | <b>6 114</b>  | <b>5 737</b>          | <b>93,8</b> | <b>0,8</b>                       | <b>223 059</b>               | <b>209 375</b>                          | <b>93,9</b> | <b>1,2</b>                       | <b>25,3</b>                  | <b>27,2</b>        | <b>18,3</b> | <b>21,8</b>            |  |
| <b>Sonstige Gemeinden</b>                           |               |                       |             |                                  |                              |   |             |                                  |                              |                    |             |                        |  |
| Hotels  | 6 634         | 6 456                 | 97,3        | 0,8                              | 449 447                      | 435 319                                 | 96,9        | 3,0                              | 31,7                         | 32,8               | 28,9        | 30,4                   |  |
| Gasthöfe  | 6 199         | 5 873                 | 94,7        | 1,2-                             | 140 411                      | 130 749                                 | 93,1        | 0,2-                             | 20,3                         | 21,8               | 16,6        | 18,5                   |  |
| Pensionen   | 1 513         | 1 427                 | 94,3        | 0,4                              | 35 787                       | 33 322                                  | 93,1        | 2,7                              | 25,4                         | 27,4               | 18,1        | 21,8                   |  |
| Hotels garnis                                       | 3 724         | 3 519                 | 94,5        | 0,1                              | 147 342                      | 140 009                                 | 95,0        | 2,4                              | 30,7                         | 32,4               | 28,5        | 30,7                   |  |
| Hotels, Gasthöfe, Pensionen usw. zusammen           | 18 070        | 17 275                | 95,6        | 0,1-                             | 772 987                      | 739 399                                 | 95,7        | 2,3                              | 29,2                         | 30,5               | 26,1        | 28,0                   |  |
| Erholungs- und Ferienheime, Schulungsheime          | 948           | 913                   | 96,3        | 2,7                              | 73 241                       | 68 671                                  | 93,8        | 3,9                              | 35,1                         | 38,1               | 30,4        | 34,0                   |  |
| Ferienzentren                                       | 1 168         | 1 054                 | 90,2        | 17,8                             | 42 434                       | 29 471                                  | 69,5        | 11,5                             | 16,3                         | 23,5               | 9,1         | 15,3                   |  |
| Ferienhäuser, -wohnungen                            | .             | .                     | .           | .                                | .                            | .                                       | .           | .                                | .                            | .                  | .           | .                      |  |
| Hütten, Jugendherbergen, Jugendherbergsähnll. Einr. | .             | .                     | .           | .                                | .                            | .                                       | .           | .                                | .                            | .                  | .           | .                      |  |
| Erholungsheime, Ferienzentren usw. zusammen         | 2 621         | 2 445                 | 93,3        | 8,0                              | 168 761                      | 148 896                                 | 88,2        | 4,8                              | 32,5                         | 37,2               | 24,1        | 29,4                   |  |
| Sanatorien, Kurkrankenh.                            | 92            | 91                    | 98,9        | 3,4                              | 11 863                       | 11 569                                  | 97,5        | 4,8                              | 85,7                         | 87,9               | 84,3        | 87,3                   |  |
| <b>Betriebe zusammen</b>                            | <b>20 783</b> | <b>19 811</b>         | <b>95,3</b> | <b>0,9</b>                       | <b>953 611</b>               | <b>899 864</b>                          | <b>94,4</b> | <b>2,7</b>                       | <b>30,5</b>                  | <b>32,4</b>        | <b>26,5</b> | <b>29,0</b>            |  |
| <b>Gemeindegruppen zusammen</b>                     |               |                       |             |                                  |                              |   |             |                                  |                              |                    |             |                        |  |
| Hotels  | 10 798        | 10 487                | 97,1        | 0,1                              | 690 203                      | 663 424                                 | 96,1        | 2,0                              | 31,5                         | 32,9               | 27,4        | 29,5                   |  |
| Gasthöfe  | 9 701         | 9 190                 | 94,7        | 1,8-                             | 224 844                      | 210 209                                 | 93,5        | 0,7-                             | 19,1                         | 20,6               | 15,2        | 17,2                   |  |
| Pensionen   | 5 014         | 4 704                 | 93,8        | 2,1-                             | 119 727                      | 111 018                                 | 92,7        | 0,9-                             | 26,4                         | 28,7               | 17,3        | 21,7                   |  |
| Hotels garnis                                       | 8 686         | 8 141                 | 93,7        | 1,7-                             | 248 451                      | 232 902                                 | 93,7        | 0,5                              | 27,6                         | 29,7               | 23,3        | 26,4                   |  |
| Hotels, Gasthöfe, Pensionen usw. zusammen           | 34 199        | 32 522                | 95,1        | 1,2-                             | 1 283 225                    | 1 217 553                               | 94,9        | 1,0                              | 28,1                         | 29,8               | 23,5        | 26,1                   |  |
| Erholungs- und Ferienheime, Schulungsheime          | 2 187         | 2 094                 | 95,7        | 0,8                              | 173 499                      | 158 636                                 | 91,4        | 0,3                              | 37,1                         | 41,0               | 29,2        | 35,0                   |  |
| Ferienzentren                                       | 27            | 27                    | 100,0       | 3,8                              | 32 593                       | 32 110                                  | 98,5        | 20,3                             | 48,2                         | 49,2               | 39,7        | 43,7                   |  |
| Ferienhäuser, -wohnungen                            | 8 242         | 7 813                 | 94,8        | 6,4                              | 260 999                      | 236 554                                 | 90,6        | 3,8                              | 23,6                         | 26,1               | 13,7        | 17,3                   |  |
| Hütten, Jugendherbergen, Jugendherbergsähnll. Einr. | 1 051         | 995                   | 94,7        | 0,4                              | 90 472                       | 85 383                                  | 94,4        | 1,2                              | 33,6                         | 35,8               | 19,2        | 22,0                   |  |
| Erholungsheime, Ferienzentren usw. zusammen         | 11 507        | 10 929                | 95,0        | 4,7                              | 557 563                      | 512 683                                 | 92,0        | 3,1                              | 30,8                         | 33,7               | 21,0        | 25,4                   |  |
| Sanatorien, Kurkrankenh.                            | 1 007         | 993                   | 98,6        | 0,8                              | 151 917                      | 147 131                                 | 96,8        | 2,2                              | 87,9                         | 90,8               | 81,3        | 85,5                   |  |
| <b>Betriebe insgesamt</b>                           | <b>46 713</b> | <b>44 444</b>         | <b>95,1</b> | <b>0,2</b>                       | <b>1 992 705</b>             | <b>1 877 367</b>                        | <b>94,2</b> | <b>1,6</b>                       | <b>33,4</b>                  | <b>35,7</b>        | <b>27,2</b> | <b>30,8</b>            |  |

1) November 1995 - April 1996.-2) Ergebnisse der Kapazitätserhebung einschl. Zu- und Abgänge.-3) Ganz oder teilweise geöffnet.-4) Anteil am Insgesamt.-5) Ergebnisse der Kapazitätserhebung bzw. maximales Bettenangebot in den zurückliegenden 13 Monaten (einschl. lfd. Monat).-6) Rechnerischer Wert (Übernachtungen / mögliche Bettentage) x 100.-7) Rechnerischer Wert (Übernachtungen / angebotene Bettentage) x 100.

Deutschland  
2 Beherbergungsstätten, Gästebetten und Kapazitätsauslastung  
2.5 Nach Gemeindegrößenklassen und Betriebsarten

| Gemeinden mit ...<br>bis unter ... Einwohnern<br><br>-<br><br>Betriebsart         | April 1996        |                       |              |   |         |                              |  |                   |   |      | Winterhalb-<br>jahr 1996 1)       |                                 |             |                                 |
|---|-------------------|-----------------------|--------------|---|---------|------------------------------|--|-------------------|---|------|-----------------------------------|---------------------------------|-------------|---------------------------------|
|   | Betriebe          |                       |              |   |         | Betten / Schlafgelegenheiten |  |                   |   |      | durchschnittliche<br>Auslastung   |                                 |             |                                 |
|   | insge-<br>samt 2) | darunter              |              |   |         | insge-<br>samt 5)            | darunter                                   |                   |   |      | aller<br>6)                       | der<br>ange-<br>bote-<br>nen 7) | aller<br>6) | der<br>ange-<br>bote-<br>nen 7) |
|   |                   | geöffnete 3) Betriebe |              |   |         |                              | angebotene Betten /<br>Schlafgelegenheiten |                   |   |      |                                   |                                 |             |                                 |
|   |                   | zusammen              | Anteil<br>4) | Ver-<br>änd.<br>gegen-<br>über<br>Vor-<br>jahres<br>monat |         |                              | zusammen                                   | An-<br>teil<br>4) | Ver-<br>änd.<br>gegen-<br>über<br>Vor-<br>jahres<br>monat |      | Betten / Schlaf-<br>gelegenheiten |                                 |             |                                 |
| Anzahl  |                   | %                     |              | Anzahl  |         | %                            |  | %                 |   |      |                                   |                                 |             |                                 |
| unter 2 000   |                   |                       |              |   |         |                              |  |                   |   |      |                                   |                                 |             |                                 |
| Hotels  | 1 828             | 1 744                 | 95,4         | 5,0   | 89 223  | 82 793                       | 92,8                                       | 9,8               | 25,4  | 27,6 | 17,6                              | 20,5                            |             |                                 |
| Gasthöfe  | 1 869             | 1 769                 | 94,6         | 1,1   | 41 998  | 39 543                       | 94,2                                       | 2,7               | 16,1  | 17,3 | 12,0                              | 14,0                            |             |                                 |
| Pensionen   | 1 378             | 1 277                 | 92,7         | 6,8   | 29 017  | 26 261                       | 90,5                                       | 6,7               | 20,1  | 22,3 | 12,3                              | 16,4                            |             |                                 |
| Hotels garnis   | 1 155             | 1 028                 | 89,0         | 2,0-  | 25 444  | 22 095                       | 86,8                                       | 1,8-              | 18,3  | 21,2 | 12,6                              | 17,1                            |             |                                 |
| Hotels, Gasthöfe,<br>Pensionen usw.zusammen                                       | 6 230             | 5 818                 | 93,4         | 2,9   | 185 682 | 170 692                      | 91,9                                       | 6,0               | 21,5  | 23,6 | 14,8                              | 18,0                            |             |                                 |
| Erholungs- und Ferien-<br>heime, Schulungsheime                                   | 603               | 514                   | 85,2         | 2,8   | 41 574  | 33 376                       | 80,3                                       | 1,5-              | 30,8  | 38,7 | 19,8                              | 28,2                            |             |                                 |
| Ferienzentren   | 22                | 16                    | 72,7         | 6,7   | 12 109  | 11 234                       | 92,8                                       | 2,1-              | 43,9  | 47,3 | 35,8                              | 39,9                            |             |                                 |
| Ferienhäuser, -wohnungen<br>Hütten, Jugendherbergen,<br>Jugendherbergsähnll.Einr. | 2 809             | 2 451                 | 87,3         | 9,1   | 79 772  | 67 026                       | 84,0                                       | 8,3               | 18,5  | 22,1 | 9,4                               | 14,2                            |             |                                 |
| Erholungsheime, Ferien-<br>zentren usw. zusammen                                  | 3 685             | 3 204                 | 86,9         | 8,3   | 153 471 | 128 817                      | 83,9                                       | 5,6               | 24,9  | 29,9 | 15,0                              | 21,5                            |             |                                 |
| Sanatorien, Kurkrankenh.  | 84                | 81                    | 96,4         | 3,8   | 11 913  | 11 261                       | 94,5                                       | 7,6               | 84,2  | 89,1 | 78,9                              | 84,3                            |             |                                 |
| Betriebe zusammen   | 9 999             | 9 103                 | 91,0         | 4,7   | 351 066 | 310 770                      | 88,5                                       | 5,9               | 25,1  | 28,6 | 17,1                              | 22,1                            |             |                                 |
| 2 000 - 5 000   |                   |                       |              |   |         |                              |  |                   |   |      |                                   |                                 |             |                                 |
| Hotels  | 2 012             | 1 914                 | 95,1         | 2,3   | 108 326 | 100 688                      | 92,9                                       | 4,4               | 27,1  | 29,4 | 22,0                              | 25,3                            |             |                                 |
| Gasthöfe  | 2 517             | 2 383                 | 94,7         | 0,1   | 59 953  | 56 298                       | 93,9                                       | 1,0               | 17,2  | 18,4 | 13,4                              | 15,2                            |             |                                 |
| Pensionen   | 1 433             | 1 321                 | 92,2         | 2,2   | 32 818  | 29 911                       | 91,1                                       | 1,9               | 21,3  | 23,7 | 15,6                              | 19,2                            |             |                                 |
| Hotels garnis   | 1 920             | 1 775                 | 92,4         | 0,5-  | 41 294  | 37 892                       | 91,8                                       | 6,4               | 19,1  | 20,9 | 15,1                              | 18,3                            |             |                                 |
| Hotels, Gasthöfe,<br>Pensionen usw.zusammen                                       | 7 882             | 7 393                 | 93,8         | 0,9   | 242 391 | 224 789                      | 92,7                                       | 3,5               | 22,5  | 24,5 | 17,8                              | 20,8                            |             |                                 |
| Erholungs- und Ferien-<br>heime, Schulungsheime                                   | 595               | 539                   | 90,6         | 2,5   | 40 835  | 36 834                       | 90,2                                       | 4,1               | 34,4  | 38,7 | 24,8                              | 30,9                            |             |                                 |
| Ferienzentren   | 11                | 9                     | 81,8         | 0,0   | 8 080   | 7 786                        | 96,4                                       | 6,1               | 33,5  | 34,7 | 26,4                              | 29,0                            |             |                                 |
| Ferienhäuser, -wohnungen<br>Hütten, Jugendherbergen,<br>Jugendherbergsähnll.Einr. | 2 468             | 2 312                 | 93,7         | 7,9   | 81 763  | 74 320                       | 90,9                                       | 4,6               | 19,9  | 22,0 | 13,6                              | 16,9                            |             |                                 |
| Erholungsheime, Ferien-<br>zentren usw. zusammen                                  | 3 342             | 3 109                 | 93,0         | 6,8   | 149 916 | 136 480                      | 91,0                                       | 4,2               | 26,1  | 28,9 | 17,9                              | 22,2                            |             |                                 |
| Sanatorien, Kurkrankenh.  | 220               | 212                   | 96,4         | 3,4   | 32 492  | 31 211                       | 96,1                                       | 11,8              | 84,4  | 87,9 | 79,7                              | 84,4                            |             |                                 |
| Betriebe zusammen   | 11 444            | 10 714                | 93,6         | 2,6   | 424 799 | 392 480                      | 92,4                                       | 4,4               | 28,5  | 31,1 | 22,4                              | 26,5                            |             |                                 |
| 5 000 - 10 000  |                   |                       |              |   |         |                              |  |                   |   |      |                                   |                                 |             |                                 |
| Hotels  | 2 058             | 1 978                 | 96,1         | 2,3   | 110 721 | 104 173                      | 94,1                                       | 3,3               | 30,1  | 32,2 | 23,1                              | 25,9                            |             |                                 |
| Gasthöfe  | 2 192             | 2 073                 | 94,6         | 1,2-  | 50 837  | 47 271                       | 93,0                                       | 0,0               | 17,9  | 19,3 | 13,8                              | 15,7                            |             |                                 |
| Pensionen   | 1 325             | 1 221                 | 92,2         | 0,7-  | 32 088  | 28 845                       | 89,9                                       | 1,7               | 26,6  | 29,8 | 17,0                              | 22,2                            |             |                                 |
| Hotels garnis   | 1 809             | 1 692                 | 93,5         | 2,4-  | 40 702  | 37 311                       | 91,7                                       | 1,1-              | 29,4  | 32,3 | 17,6                              | 21,0                            |             |                                 |
| Hotels, Gasthöfe,<br>Pensionen usw.zusammen                                       | 7 384             | 6 964                 | 94,3         | 0,4-  | 234 348 | 217 600                      | 92,9                                       | 1,6               | 26,9  | 29,1 | 19,3                              | 22,3                            |             |                                 |
| Erholungs- und Ferien-<br>heime, Schulungsheime                                   | 543               | 514                   | 94,7         | 1,2-  | 44 311  | 38 743                       | 87,4                                       | 0,7-              | 35,0  | 40,6 | 26,4                              | 34,6                            |             |                                 |
| Ferienzentren   | 12                | 12                    | 100,0        | 9,1   | 15 697  | 15 214                       | 96,9                                       | 48,3              | 53,2  | 55,5 | 41,9                              | 51,7                            |             |                                 |
| Ferienhäuser, -wohnungen<br>Hütten, Jugendherbergen,<br>Jugendherbergsähnll.Einr. | 2 155             | 2 046                 | 94,9         | 5,9   | 72 213  | 67 274                       | 93,2                                       | 3,4               | 29,9  | 32,2 | 16,0                              | 19,1                            |             |                                 |
| Erholungsheime, Ferien-<br>zentren usw. zusammen                                  | 2 66              | 254                   | 95,5         | 1,6   | 20 898  | 19 754                       | 94,5                                       | 1,7               | 33,7  | 35,9 | 18,8                              | 21,5                            |             |                                 |
| Sanatorien, Kurkrankenh.  | 2 976             | 2 826                 | 95,0         | 4,2   | 153 119 | 140 985                      | 92,1                                       | 5,4               | 34,3  | 37,5 | 22,1                              | 26,9                            |             |                                 |
|   | 234               | 230                   | 98,3         | 2,7   | 37 002  | 35 976                       | 97,2                                       | 4,2               | 96,2  | 99,1 | 81,6                              | 85,2                            |             |                                 |
| Betriebe zusammen   | 10 594            | 10 020                | 94,6         | 0,9   | 424 469 | 394 561                      | 93,0                                       | 3,2               | 35,6  | 38,5 | 25,7                              | 30,0                            |             |                                 |

1) November 1995 - April 1996.-2) Ergebnisse der Kapazitätserhebung einschl. Zu- und Abgänge.-3) Ganz oder teilweise geöffnet.-  
4) Anteil am Insgesamt.-5) Ergebnisse der Kapazitätserhebung bzw. maximales Bettenangebot in den zurückliegenden 13 Monaten  
(einschl. lfd. Monat).-6) Rechnerischer Wert (Übernachtungen / mögliche Bettentage) x 100.-7) Rechnerischer Wert (Übernachtungen  
/ angebotene Bettentage) x 100.

Deutschland  
2 Beherbergungsstätten, Gästebetten und Kapazitätsauslastung  
2.5 Nach Gemeindegrößenklassen und Betriebsarten

| Gemeinden mit ...<br>bis unter ... Einwohnern        | April 1996        |                       |              |  |                              |  |                   |  |                                 |                                 | Winterhalb-<br>jahr 1996 1) |                                 |
|--|-------------------|-----------------------|--------------|--|------------------------------|--|-------------------|--|---------------------------------|---------------------------------|-----------------------------|---------------------------------|
|  | Betriebe          |                       |              |  | Betten / Schlafgelegenheiten |  |                   |  | durchschnittliche<br>Auslastung |                                 |                             |                                 |
|  | insge-<br>samt 2) | darunter              |              |  | insge-<br>samt 5)            | darunter                                   |                   |  | aller<br>6)                     | der<br>ange-<br>bote-<br>nen 7) | aller<br>6)                 | der<br>ange-<br>bote-<br>nen 7) |
|  |                   | geöffnete 3) Betriebe |              |  |                              | angebotene Betten /<br>Schlafgelegenheiten |                   |  |                                 |                                 |                             |                                 |
|  |                   | zusammen              | Anteil<br>4) | Ver-<br>änd.<br>gegen-<br>über<br>Vor-<br>jahres-<br>monat |                              | zusammen                                   | An-<br>teil<br>4) | Ver-<br>änd.<br>gegen-<br>über<br>Vor-<br>jahres-<br>monat |                                 |                                 |                             |                                 |
| Anzahl   |                   | %                     |              | Anzahl   |                              | %  |                   |  |                                 |                                 |                             |                                 |
| 10 000 - 20 000                                      |                   |                       |              |  |                              |  |                   |  |                                 |                                 |                             |                                 |
| Hotels   | 2 295             | 2 216                 | 96,6         | 1,0  | 123 454                      | 116 094                                    | 94,0              | 2,1  | 28,6                            | 30,6                            | 23,8                        | 26,4                            |
| Gasthöfe   | 1 783             | 1 661                 | 93,2         | 1,5-   | 41 291                       | 37 021                                     | 89,7              | 1,3-   | 19,9                            | 22,4                            | 15,8                        | 18,0                            |
| Pensionen  | 1 111             | 1 048                 | 94,3         | 0,7  | 26 127                       | 24 365                                     | 93,3              | 1,4  | 28,8                            | 31,3                            | 18,7                        | 22,7                            |
| Hotels garnis  | 1 191             | 1 120                 | 94,0         | 0,2-   | 29 751                       | 27 595                                     | 92,8              | 0,2-   | 23,1                            | 25,4                            | 20,3                        | 23,4                            |
| Hotels, Gasthöfe,<br>Pensionen usw.zusammen          | 6 380             | 6 045                 | 94,7         | 0,0  | 220 623                      | 205 075                                    | 93,0              | 1,1  | 26,2                            | 28,5                            | 21,2                        | 24,1                            |
| Erholungs- und Ferien-<br>heime, Schulungsheime      | 407               | 386                   | 94,8         | 1,3  | 31 313                       | 28 317                                     | 90,4              | 1,8-   | 36,0                            | 40,3                            | 31,6                        | 36,5                            |
| Ferienzentren  |                   |                       |              |  |                              |  |                   |  |                                 |                                 |                             |                                 |
| Ferienhäuser, -wohnungen                             | 908               | 850                   | 93,6         | 7,5  | 39 837                       | 27 942                                     | 70,1              | 6,3  | 13,9                            | 19,9                            | 11,2                        | 17,0                            |
| Hütten, Jugendherbergen,<br>Jugendherbergsähnl.Einr. |                   |                       |              |  |                              |  |                   |  |                                 |                                 |                             |                                 |
| Erholungsheime, Ferien-<br>zentren usw. zusammen     | 1 554             | 1 457                 | 93,8         | 4,6  | 92 789                       | 75 860                                     | 81,8              | 1,9  | 25,2                            | 31,1                            | 19,5                        | 25,2                            |
| Sanatorien, Kurkrankenh.                             | 354               | 350                   | 98,9         | 2,9  | 57 092                       | 54 930                                     | 96,2              | 5,0  | 86,0                            | 89,7                            | 82,1                        | 87,0                            |
| Betriebe zusammen                                    | 8 288             | 7 852                 | 94,7         | 1,0  | 370 504                      | 335 865                                    | 90,7              | 1,9  | 35,2                            | 39,1                            | 30,2                        | 34,9                            |
| 20 000 - 50 000                                      |                   |                       |              |  |                              |  |                   |  |                                 |                                 |                             |                                 |
| Hotels   | 2 153             | 2 092                 | 97,2         | 1,8  | 117 174                      | 112 647                                    | 96,1              | 4,3  | 28,8                            | 30,1                            | 25,7                        | 27,5                            |
| Gasthöfe   | 1 332             | 1 252                 | 94,0         | 2,2-   | 30 063                       | 28 268                                     | 94,0              | 1,2-   | 22,4                            | 23,9                            | 18,2                        | 20,0                            |
| Pensionen  | 635               | 610                   | 96,1         | 2,2  | 14 929                       | 13 975                                     | 93,6              | 1,7  | 29,0                            | 31,1                            | 21,2                        | 24,4                            |
| Hotels garnis  | 956               | 922                   | 96,4         | 0,8  | 31 278                       | 29 356                                     | 93,9              | 5,7  | 25,3                            | 27,0                            | 21,3                        | 23,8                            |
| Hotels, Gasthöfe,<br>Pensionen usw.zusammen          | 5 076             | 4 876                 | 96,1         | 0,6  | 193 444                      | 184 246                                    | 95,2              | 3,4  | 27,3                            | 28,7                            | 23,5                        | 25,5                            |
| Erholungs- und Ferien-<br>heime, Schulungsheime      | 313               | 299                   | 95,5         | 3,5  | 25 244                       | 23 215                                     | 92,0              | 3,7  | 36,8                            | 40,7                            | 32,8                        | 37,1                            |
| Ferienhäuser, -wohnungen                             | 435               | 412                   | 94,7         | 8,7  | 15 303                       | 14 288                                     | 93,4              | 2,8  | 33,4                            | 35,8                            | 15,0                        | 21,3                            |
| Hütten, Jugendherbergen,<br>Jugendherbergsähnl.Einr. | 214               | 202                   | 94,4         | 1,0-   | 16 622                       | 16 013                                     | 96,3              | 0,4-   | 33,2                            | 34,8                            | 16,9                        | 18,7                            |
| Erholungsheime, Ferien-<br>zentren usw. zusammen     | 962               | 913                   | 94,9         | 4,7  | 57 169                       | 53 516                                     | 93,6              | 2,2  | 34,9                            | 37,6                            | 23,4                        | 27,8                            |
| Sanatorien, Kurkrankenh.                             | 203               | 198                   | 97,5         | 2,9-   | 28 469                       | 27 984                                     | 98,3              | 1,5  | 83,3                            | 84,8                            | 79,3                        | 82,9                            |
| Betriebe zusammen                                    | 6 241             | 5 987                 | 95,9         | 1,1  | 279 082                      | 265 746                                    | 95,2              | 3,0  | 34,5                            | 36,4                            | 29,2                        | 32,1                            |
| 50 000 - 100 000                                     |                   |                       |              |  |                              |  |                   |  |                                 |                                 |                             |                                 |
| Hotels   | 911               | 888                   | 97,5         | 3,0  | 60 906                       | 58 956                                     | 96,8              | 5,6  | 30,4                            | 31,5                            | 26,4                        | 27,8                            |
| Gasthöfe   | 460               | 436                   | 94,8         | 3,8-   | 10 135                       | 9 490                                      | 93,6              | 2,4-   | 26,8                            | 28,7                            | 21,4                        | 23,9                            |
| Pensionen  | 228               | 214                   | 93,9         | 4,4  | 6 472                        | 5 602                                      | 86,6              | 0,6  | 30,8                            | 35,8                            | 19,5                        | 27,1                            |
| Hotels garnis  | 449               | 430                   | 95,8         | 0,7-   | 16 554                       | 15 427                                     | 93,2              | 1,0-   | 29,8                            | 32,1                            | 24,7                        | 27,8                            |
| Hotels, Gasthöfe,<br>Pensionen usw.zusammen          | 2 048             | 1 968                 | 96,1         | 0,8  | 94 067                       | 89 475                                     | 95,1              | 3,2  | 30,0                            | 31,6                            | 25,1                        | 27,4                            |
| Erholungs- und Ferien-<br>heime, Schulungsheime      | 82                | 79                    | 96,3         | 3,7-   | 5 615                        | 5 317                                      | 94,7              | 5,0-   | 39,7                            | 42,4                            | 32,7                        | 35,5                            |
| Ferienhäuser, -wohnungen                             | 175               | 162                   | 92,6         | 12,5   | 6 519                        | 5 925                                      | 90,9              | 11,2   | 28,3                            | 31,2                            | 12,6                        | 18,0                            |
| Hütten, Jugendherbergen,<br>Jugendherbergsähnl.Einr. | 80                | 78                    | 97,5         | 5,4  | 8 335                        | 8 006                                      | 96,1              | 5,0  | 38,0                            | 39,6                            | 21,7                        | 24,8                            |
| Erholungsheime, Ferien-<br>zentren usw. zusammen     | 337               | 319                   | 94,7         | 6,3  | 20 469                       | 19 248                                     | 94,0              | 3,8  | 35,4                            | 37,8                            | 22,0                        | 26,4                            |
| Sanatorien, Kurkrankenh.                             | 37                | 36                    | 97,3         | 5,3-   | 6 011                        | 5 857                                      | 97,4              | 2,5-   | 88,9                            | 91,2                            | 84,9                        | 89,0                            |
| Betriebe zusammen                                    | 2 422             | 2 323                 | 95,9         | 1,4  | 120 547                      | 114 580                                    | 95,1              | 3,0  | 33,8                            | 35,7                            | 27,6                        | 30,5                            |

1) November 1995 - April 1996.-2) Ergebnisse der Kapazitätserhebung einschl. Zu- und Abgänge.-3) Ganz oder teilweise geöffnet.-  
4) Anteil am Insgesamt.-5) Ergebnisse der Kapazitätserhebung bzw. maximales Bettenangebot in den zurückliegenden 13 Monaten  
(einschl. lfd. Monat).-6) Rechnerischer Wert (Übernachtungen / mögliche Bettentage) x 100.-7) Rechnerischer Wert (Übernachtungen  
/ angebotene Bettentage) x 100.

Deutschland  
2 Beherbergungsstätten, Gästebetten und Kapazitätsauslastung  
2.5 Nach Gemeindegrößenklassen und Betriebsarten

| Gemeinden mit ...<br>bis unter ... Einwohnern<br>-<br>Betriebsart | April 1996        |                       |              |   |                              |  |                   |   |                                 |                                 | Winterhalb-<br>jahr 1996 1) |                                 |
|---|-------------------|-----------------------|--------------|---|------------------------------|--|-------------------|---|---------------------------------|---------------------------------|-----------------------------|---------------------------------|
|   | Betriebe          |                       |              |   | Betten / Schlafgelegenheiten |  |                   |   | durchschnittliche<br>Auslastung |                                 |                             |                                 |
|   | insge-<br>samt 2) | darunter              |              |   | insge-<br>samt 5)            | darunter                                   |                   |   | aller<br>6)                     | der<br>ange-<br>bote-<br>nen 7) | aller<br>6)                 | der<br>ange-<br>bote-<br>nen 7) |
|   |                   | geöffnete 3) Betriebe |              |   |                              | angebotene Betten /<br>Schlafgelegenheiten |                   |   |                                 |                                 |                             |                                 |
|   |                   | zusammen              | Anteil<br>4) | Ver-<br>änd.<br>gegen-<br>über<br>Vor-<br>jahres<br>monat |                              | zusammen                                   | An-<br>teil<br>4) | Ver-<br>änd.<br>gegen-<br>über<br>Vor-<br>jahres<br>monat |                                 |                                 |                             |                                 |
| Anzahl  |                   | %                     |              | Anzahl  |                              | %  |                   |   |                                 |                                 |                             |                                 |
| 100 000 und mehr  |                   |                       |              |   |                              |  |                   |   |                                 |                                 |                             |                                 |
| Hotels  | 1 891             | 1 829                 | 96,7         | 2,3   | 253 964                      | 246 963                                    | 97,2              | 6,0   | 35,6                            | 36,6                            | 34,1                        | 35,2                            |
| Gasthöfe  | 563               | 521                   | 92,5         | 2,4-  | 15 884                       | 14 513                                     | 91,4              | 1,7-  | 29,1                            | 31,8                            | 27,0                        | 29,7                            |
| Pensionen   | 249               | 242                   | 97,2         | 8,0   | 8 533                        | 8 255                                      | 96,7              | 4,8   | 35,5                            | 36,7                            | 31,5                        | 32,9                            |
| Hotels garnis   | 1 925             | 1 833                 | 95,2         | 0,2-  | 99 841                       | 95 508                                     | 95,7              | 2,6   | 33,9                            | 35,6                            | 32,3                        | 34,3                            |
| Hotels, Gasthöfe,<br>Pensionen usw.zusammen                       | 4 628             | 4 425                 | 95,6         | 1,0   | 378 222                      | 365 239                                    | 96,6              | 4,7   | 34,8                            | 36,1                            | 33,3                        | 34,7                            |
| Erholungs- und Ferien-<br>heime, Schulungsheime                   | 172               | 165                   | 95,9         | 5,1   | 15 591                       | 14 518                                     | 93,1              | 5,2   | 41,3                            | 44,8                            | 36,6                        | 39,9                            |
| Ferienzentren   | .                 | .                     | .            | .   | .                            | .  | .                 | .   | .                               | .                               | .                           | .                               |
| Ferienhäuser, -wohnungen  | 35                | 32                    | 91,4         | 23,1  | 2 412                        | 2 341                                      | 97,1              | 17,7  | 17,4                            | 17,9                            | 15,0                        | 16,2                            |
| Hütten, Jugendherbergen,<br>jugendherbergsähnli.Einr.             | .                 | .                     | .            | .   | .                            | .  | .                 | .   | .                               | .                               | .                           | .                               |
| Erholungsheime, Ferien-<br>zentren usw. zusammen                  | 310               | 297                   | 95,8         | 5,3   | 32 705                       | 30 361                                     | 92,8              | 3,3   | 42,6                            | 46,1                            | 32,7                        | 36,4                            |
| Sanatorien, Kurkrankenh.  | 19                | 19                    | 100,0        | 0,0   | 3 564                        | 3 381                                      | 94,9              | 1,9   | 87,6                            | 92,3                            | 90,1                        | 91,8                            |
| Betriebe zusammen   | 4 957             | 4 741                 | 95,6         | 1,2   | 414 491                      | 398 981                                    | 96,3              | 4,6   | 35,9                            | 37,4                            | 33,7                        | 35,3                            |
| Gemeinden zusammen  |                   |                       |              |   |                              |  |                   |   |                                 |                                 |                             |                                 |
| Hotels  | 13 148            | 12 661                | 96,3         | 2,4   | 863 768                      | 822 314                                    | 95,2              | 5,0   | 30,5                            | 32,2                            | 26,3                        | 28,6                            |
| Gasthöfe  | 10 716            | 10 095                | 94,2         | 0,9-  | 250 161                      | 232 404                                    | 92,9              | 0,1   | 19,4                            | 21,0                            | 15,4                        | 17,5                            |
| Pensionen   | 6 359             | 5 933                 | 93,3         | 2,5   | 149 984                      | 137 214                                    | 91,5              | 2,7   | 25,5                            | 28,1                            | 17,4                        | 21,7                            |
| Hotels garnis   | 9 405             | 8 800                 | 93,6         | 0,8-  | 284 864                      | 265 184                                    | 93,1              | 2,0   | 27,4                            | 29,6                            | 23,0                        | 26,3                            |
| Hotels, Gasthöfe,<br>Pensionen usw.zusammen                       | 39 628            | 37 489                | 94,6         | 0,8   | 1 548 777                    | 1 457 116                                  | 94,1              | 3,4   | 27,6                            | 29,5                            | 23,1                        | 25,8                            |
| Erholungs- und Ferien-<br>heime, Schulungsheime                   | 2 715             | 2 496                 | 91,9         | 1,7   | 204 483                      | 180 320                                    | 88,2              | 0,8   | 35,0                            | 40,2                            | 27,3                        | 33,9                            |
| Ferienzentren   | 49                | 41                    | 83,7         | 5,1   | 38 022                       | 35 715                                     | 93,9              | 16,7  | 44,1                            | 47,2                            | 35,2                        | 41,4                            |
| Ferienhäuser, -wohnungen  | 8 985             | 8 265                 | 92,0         | 7,9   | 297 819                      | 259 116                                    | 87,0              | 5,6   | 22,0                            | 25,4                            | 12,8                        | 17,1                            |
| Hütten, Jugendherbergen,<br>jugendherbergsähnli.Einr.             | 1 417             | 1 323                 | 93,4         | 3,8   | 119 314                      | 110 116                                    | 92,3              | 3,5   | 33,9                            | 37,1                            | 19,1                        | 22,8                            |
| Erholungsheime, Ferien-<br>zentren usw. zusammen                  | 13 166            | 12 125                | 92,1         | 6,1   | 659 638                      | 585 267                                    | 88,7              | 4,3   | 29,5                            | 33,5                            | 19,8                        | 25,1                            |
| Sanatorien, Kurkrankenh.  | 1 151             | 1 126                 | 97,8         | 1,6   | 176 543                      | 170 600                                    | 96,6              | 5,2   | 87,4                            | 90,6                            | 81,2                        | 85,5                            |
| Betriebe insgesamt  | 53 945            | 50 740                | 94,1         | 2,0   | 2 384 958                    | 2 212 983                                  | 92,8              | 3,8   | 32,6                            | 35,3                            | 26,4                        | 30,4                            |

1) November 1995 - April 1996.-2) Ergebnisse der Kapazitätserhebung einschl. Zu- und Abgänge.-3) Ganz oder teilweise geöffnet.-  
4) Anteil am Ingesamt.-5) Ergebnisse der Kapazitätserhebung bzw. maximales Bettenangebot in den zurückliegenden 13 Monaten  
(einschl. lfd. Monat).-6) Rechnerischer Wert (Übernachtungen / mögliche Bettentage) x 100.-7) Rechnerischer Wert (Übernachtungen  
/ angebotene Bettentage) x 100.



Deutschland  
3 Ankünfte, Übernachtungen und Aufenthaltsdauer der Gäste auf Campingplätzen  
3.1 Nach Ländern und zusammengefaßten Gästegruppen

| Land<br><br>Ständiger Wohnsitz der Gäste<br>innerhalb / außerhalb<br>der Bundesrepublik Deutschland | April 1996 |  |                |  |           | Winterhalbjahr 1996 1)                   |   |           |   |      |  |
|---|------------|--|----------------|--|-----------|--|---|-----------|---|------|--|
|   | Ankünfte   |  | Übernachtungen |  |           | durchschnittliche<br>Aufenthaltsdauer 2) | Ankünfte  |           | Übernachtungen                                    |      | durchschnittliche<br>Aufenthaltsdauer 2) |
|   | insgesamt  | Veränderung<br>gegenüber<br>dem Vorjahresmonat | insgesamt      | Veränderung<br>gegenüber<br>dem Vorjahresmonat | insgesamt |  | Veränderung<br>gegenüber<br>dem Vorjahreszeitraum | insgesamt | Veränderung<br>gegenüber<br>dem Vorjahreszeitraum |      |  |
|   | Anzahl     | %  | Anzahl         | %  | Tage      | Anzahl                                   | %   | Anzahl    | %   | Tage |  |
| <b>Baden-Württemberg</b>  |            |  |                |  |           |  |   |           |   |      |  |
| Bundesrep. Deutschland  | 28 406     | 12,3-  | 114 416        | 9,4-   | 4,0       | 51 035                                   | 4,5-  | 224 140   | 4,3-  | 4,4  |  |
| Anderer Wohnsitz  | 3 754      | 6,9  | 12 181         | 15,2   | 3,2       | 6 734                                    | 0,6   | 26 717    | 1,7   | 4,0  |  |
| Zusammen  | 32 160     | 10,4-  | 126 597        | 7,5-   | 3,9       | 57 769                                   | 3,9-  | 250 857   | 3,7-  | 4,3  |  |
| <b>Bayern</b>   |            |  |                |  |           |  |   |           |   |      |  |
| Bundesrep. Deutschland  | 33 125     | 22,2-  | 146 747        | 12,6-  | 4,4       | 77 769                                   | 11,9-   | 427 534   | 6,3-  | 5,5  |  |
| Anderer Wohnsitz  | 4 391      | 10,5-  | 10 783         | 12,0-  | 2,5       | 8 729                                    | 8,2-  | 38 401    | 1,9-  | 4,4  |  |
| Zusammen  | 37 516     | 21,0-  | 157 530        | 12,6-  | 4,2       | 86 498                                   | 11,6-   | 465 935   | 6,0-  | 5,4  |  |
| <b>Berlin</b>   |            |  |                |  |           |  |   |           |   |      |  |
| Bundesrep. Deutschland  | 1 614      | 24,9-  | 6 202          | 33,7-  | 3,8       | 3 697                                    | 10,4-   | 16 719    | 15,0-   | 4,5  |  |
| Anderer Wohnsitz  | 619        | 11,9   | 2 152          | 34,5   | 3,5       | 906                                      | 13,9-   | 3 158     | 34,1-   | 3,5  |  |
| Zusammen  | 2 233      | 17,4-  | 8 354          | 23,7-  | 3,7       | 4 603                                    | 11,1-   | 19 877    | 18,7-   | 4,3  |  |
| <b>Brandenburg</b>  |            |  |                |  |           |  |   |           |   |      |  |
| Bundesrep. Deutschland  | 4 471      | 25,2-  | 12 245         | 14,6-  | 2,7       | 5 605                                    | 21,0-   | 19 814    | 1,4-  | 3,5  |  |
| Anderer Wohnsitz  | 225        | 13,8-  | 1 637          | 61,0   | 7,3       | 508                                      | 19,0  | 3 821     | 55,2  | 7,5  |  |
| Zusammen  | 4 696      | 24,7-  | 13 882         | 9,6-   | 3,0       | 6 113                                    | 18,7-   | 23 635    | 4,8   | 3,9  |  |
| <b>Bremen</b>   |            |  |                |  |           |  |   |           |   |      |  |
| Bundesrep. Deutschland  | .          | .  | .              | .  | .         | .  | .   | .         | .   | .    |  |
| Anderer Wohnsitz  | .          | .  | .              | .  | .         | .  | .   | .         | .   | .    |  |
| Zusammen  | .          | .  | .              | .  | .         | .  | .   | .         | .   | .    |  |
| <b>Hessen</b>   |            |  |                |  |           |  |   |           |   |      |  |
| Bundesrep. Deutschland  | 11 735     | 20,2-  | 40 160         | 16,1-  | 3,4       | 23 671                                   | 9,0-  | 97 737    | 2,0-  | 4,1  |  |
| Anderer Wohnsitz  | 1 392      | 1,8  | 4 234          | 4,2  | 3,0       | 2 528                                    | 0,6   | 8 562     | 10,6-   | 3,4  |  |
| Zusammen  | 13 127     | 18,3-  | 44 394         | 14,5-  | 3,4       | 26 199                                   | 8,2-  | 106 299   | 2,8-  | 4,1  |  |
| <b>Mecklenburg-Vorpommern</b>   |            |  |                |  |           |  |   |           |   |      |  |
| Bundesrep. Deutschland  | 15 965     | 10,8-  | 38 496         | 16,8-  | 2,4       | 20 326                                   | 3,6-  | 50 865    | 6,9-  | 2,5  |  |
| Anderer Wohnsitz  | 260        | 88,4   | 753            | 32,8   | 2,9       | 379                                      | 76,3  | 1 125     | 17,7  | 3,0  |  |
| Zusammen  | 16 225     | 10,1-  | 39 249         | 16,2-  | 2,4       | 20 705                                   | 2,7-  | 51 990    | 6,5-  | 2,5  |  |
| <b>Niedersachsen</b>  |            |  |                |  |           |  |   |           |   |      |  |
| Bundesrep. Deutschland  | 43 082     | 11,3-  | 232 306        | 1,9-   | 5,4       | 70 947                                   | 1,2-  | 368 412   | 10,5  | 5,2  |  |
| Anderer Wohnsitz  | 2 292      | 11,0-  | 8 330          | 11,4-  | 3,6       | 4 615                                    | 4,3-  | 20 408    | 0,2   | 4,4  |  |
| Zusammen  | 45 374     | 11,3-  | 240 636        | 2,2-   | 5,3       | 75 562                                   | 1,4-  | 388 820   | 9,9   | 5,1  |  |
| <b>Nordrhein-Westfalen</b>  |            |  |                |  |           |  |   |           |   |      |  |
| Bundesrep. Deutschland  | 18 768     | 14,4   | 58 334         | 8,6  | 3,1       | 33 051                                   | 6,8   | 111 441   | 3,0   | 3,4  |  |
| Anderer Wohnsitz  | 2 388      | 23,2   | 7 944          | 26,3   | 3,3       | 5 394                                    | 0,8-  | 23 119    | 3,5   | 4,3  |  |
| Zusammen  | 21 156     | 15,4   | 66 278         | 10,4   | 3,1       | 38 445                                   | 5,7   | 134 560   | 3,1   | 3,5  |  |
| <b>Rheinland-Pfalz</b>  |            |  |                |  |           |  |   |           |   |      |  |
| Bundesrep. Deutschland  | 24 851     | 20,4   | 75 799         | 13,3   | 3,1       | 36 195                                   | 18,9  | 113 552   | 14,2  | 3,1  |  |
| Anderer Wohnsitz  | 5 274      | 3,6-   | 16 046         | 4,6-   | 3,0       | 7 169                                    | 4,7-  | 22 796    | 7,0-  | 3,2  |  |
| Zusammen  | 30 125     | 15,4   | 91 845         | 9,7  | 3,0       | 43 364                                   | 14,2  | 136 348   | 10,0  | 3,1  |  |
| <b>Saarland</b>   |            |  |                |  |           |  |   |           |   |      |  |
| Bundesrep. Deutschland  | .          | .  | .              | .  | .         | .  | .   | .         | .   | .    |  |
| Anderer Wohnsitz  | .          | .  | .              | .  | .         | .  | .   | .         | .   | .    |  |
| Zusammen  | .          | .  | .              | .  | .         | .  | .   | .         | .   | .    |  |

\* ) Anzahl der vorhandenen Gästebetten.-1) November 1995 - April 1996.-2) Rechnerischer Wert Übernachtungen / Ankünfte.

Deutschland  
3 Ankünfte, Übernachtungen und Aufenthaltsdauer der Gäste auf Campingplätzen  
3.1 Nach Ländern und zusammengefaßten Gästegruppen

| Land<br><br>Ständiger Wohnsitz der Gäste<br>innerhalb / außerhalb<br>der Bundesrepublik Deutschland | April 1996 |  |                |  |  | Winterhalbjahr 1996 1) |   |                |   |  |  |
|---|------------|--|----------------|--|--|------------------------|---|----------------|---|--|--|
|   | Ankünfte   |  | Übernachtungen |  | durch-<br>schnitt-<br>liche<br>Aufent-<br>halts-<br>dauer 2) | Ankünfte               |   | Übernachtungen |   | durch-<br>schnitt-<br>liche<br>Aufent-<br>halts-<br>dauer 2) |  |
|   | insgesamt  | Verän-<br>derung<br>gegen-<br>über<br>dem Vor-<br>jahres-<br>monat | insgesamt      | Verän-<br>derung<br>gegen-<br>über<br>dem Vor-<br>jahres-<br>monat |  | insgesamt              | Verän-<br>derung<br>gegen-<br>über<br>dem Vor-<br>jahres-<br>zeitraum | insgesamt      | Verän-<br>derung<br>gegen-<br>über<br>dem Vor-<br>jahres-<br>zeitraum |  |  |
|   | Anzahl     | %  | Anzahl         | %  | Tage   | Anzahl                 | %   | Anzahl         | %   | Tage   |  |
| Sachsen   |            |  |                |  |  |                        |   |                |   |  |  |
| Bundesrep. Deutschland  | 3 912      | 49,2-  | 11 593         | 47,9-  | 3,0  | 5 334                  | 48,7-   | 16 012         | 57,0-   | 3,0  |  |
| Anderer Wohnsitz  | 424        | 18,0-  | 2 296          | 45,7-  | 5,4  | 854                    | 17,4-   | 3 253          | 51,7-   | 5,0  |  |
| Zusammen  | 4 336      | 47,2-  | 13 889         | 47,6-  | 3,2  | 6 188                  | 46,5-   | 19 265         | 56,2-   | 3,2  |  |
| Sachsen-Anhalt  |            |  |                |  |  |                        |   |                |   |  |  |
| Bundesrep. Deutschland  | 3 074      | 3,3  | 6 633          | 30,6-  | 2,2  | 5 712                  | 3,5   | 16 867         | 22,8-   | 3,0  |  |
| Anderer Wohnsitz  | 149        | 39,3   | 402            | 21,1   | 2,7  | 232                    | 39,3-   | 774            | 76,7-   | 3,3  |  |
| Zusammen  | 3 223      | 4,5  | 7 035          | 28,9-  | 2,2  | 5 944                  | 0,7   | 17 641         | 29,9-   | 3,0  |  |
| Schleswig-Holstein  |            |  |                |  |  |                        |   |                |   |  |  |
| Bundesrep. Deutschland  | 15 577     | 25,5-  | 73 362         | 27,7-  | 4,7  | 18 352                 | 19,7-   | 86 312         | 22,0-   | 4,7  |  |
| Anderer Wohnsitz  | 1 068      | 42,6-  | 3 512          | 50,4-  | 3,3  | 1 208                  | 40,7-   | 3 985          | 51,7-   | 3,3  |  |
| Zusammen  | 16 645     | 26,9-  | 76 874         | 29,1-  | 4,6  | 19 560                 | 21,5-   | 90 297         | 24,1-   | 4,6  |  |
| Thüringen   |            |  |                |  |  |                        |   |                |   |  |  |
| Bundesrep. Deutschland  | 1 541      | 56,1-  | 4 896          | 49,4-  | 3,2  | 4 017                  | 36,9-   | 13 080         | 32,9-   | 3,3  |  |
| Anderer Wohnsitz  | 180        | 31,6-  | 1 127          | 5,8  | 6,3  | 271                    | 38,0-   | 1 808          | 23,9-   | 6,7  |  |
| Zusammen  | 1 721      | 54,4-  | 6 023          | 43,9-  | 3,5  | 4 288                  | 37,0-   | 14 888         | 31,9-   | 3,5  |  |
| Bundesgebiet  |            |  |                |  |  |                        |   |                |   |  |  |
| Bundesrep. Deutschland  | 207 022    | 12,9-  | 823 845        | 10,1-  | 4,0  | 357 731                | 5,9-  | 1 567 950      | 3,3-  | 4,4  |  |
| Anderer Wohnsitz  | 22 532     | 4,6-   | 71 762         | 5,3-   | 3,2  | 39 469                 | 6,1-  | 158 378        | 7,9-  | 4,0  |  |
| Insgesamt   | 229 554    | 12,2-  | 895 607        | 9,7-   | 3,9  | 397 200                | 5,9-  | 1 726 328      | 3,7-  | 4,3  |  |
| Nachrichtlich:  |            |  |                |  |  |                        |   |                |   |  |  |
| Früheres Bundesgebiet   |            |  |                |  |  |                        |   |                |   |  |  |
| Bundesrep. Deutschland  | 177 502    | 10,9-  | 747 837        | 7,9-   | 4,2  | 315 289                | 4,0-  | 1 443 467      | 1,2-  | 4,6  |  |
| Anderer Wohnsitz  | 21 125     | 4,9-   | 65 179         | 4,3-   | 3,1  | 37 147                 | 6,2-  | 146 737        | 5,5-  | 4,0  |  |
| Zusammen  | 198 627    | 10,3-  | 813 016        | 7,6-   | 4,1  | 352 436                | 4,2-  | 1 590 204      | 1,6-  | 4,5  |  |
| Neue Länder und Berlin-Ost  |            |  |                |  |  |                        |   |                |   |  |  |
| Bundesrep. Deutschland  | 29 520     | 23,6-  | 76 008         | 27,5-  | 2,6  | 42 442                 | 17,9-   | 124 483        | 22,4-   | 2,9  |  |
| Anderer Wohnsitz  | 1 407      | 0,1  | 6 583          | 14,3-  | 4,7  | 2 322                  | 4,7-  | 11 641         | 30,3-   | 5,0  |  |
| Zusammen  | 30 927     | 22,8-  | 82 591         | 26,6-  | 2,7  | 44 764                 | 17,3-   | 136 124        | 23,2-   | 3,0  |  |

3 Ankünfte, Übernachtungen und Aufenthaltsdauer der Gäste auf Campingplätzen  
3.2 Nach ausgewählten Herkunftsländern

| Herkunftsland<br>(ständiger Wohnsitz) | April 1996 |  |                |  |                   | Winterhalbjahr 1996 1) |  |                |  |                   |  |      |
|---------------------------------------|------------|--|----------------|--|-------------------|------------------------|--|----------------|--|-------------------|--|------|
|                                       | Ankünfte   |  | Übernachtungen |  |                   | Ankünfte               |  | Übernachtungen |  |                   | durch-<br>schn.<br>Auf-<br>ent-<br>halts-<br>dauer<br>3) |      |
|                                       | insgesamt  | Ver-<br>än-<br>derung<br>gegen-<br>über<br>Vorj.-<br>monat | insgesamt      | Ver-<br>än-<br>derung<br>gegen-<br>über<br>Vorj.-<br>monat | An-<br>teil<br>2) | insgesamt              | Ver-<br>än-<br>derung<br>gegen-<br>über<br>Vorj.-<br>zeit-<br>raum | insgesamt      | Ver-<br>än-<br>derung<br>gegen-<br>über<br>Vorj.-<br>zeit-<br>raum | An-<br>teil<br>2) |  |      |
|                                       | Anzahl     | %  | Anzahl         | %  | Tage              | Anzahl                 | %  | Anzahl         | %  | Tage              |  |      |
| Deutschland                           |            |  |                |  |                   |                        |  |                |  |                   |  |      |
| Bundesrepublik Deutschland            | 207 022    | 12,9-  | 823 845        | 10,1-  | 92,0              | 4,0                    | 357 731  | 5,9-           | 1 567 950  | 3,3-              | 90,8   | 4,4  |
| Ausland                               |            |  |                |  |                   |                        |  |                |  |                   |  |      |
| Europa                                |            |  |                |  |                   |                        |  |                |  |                   |  |      |
| Baltische Staaten                     | 67         | 2,9-   | 209            | 54,8   | 0,3               | 3,1                    | 71   | 50,7-          | 235  | 45,7-             | 0,1  | 3,3  |
| Belgien                               | 973        | 1,1  | 3 068          | 0,8-   | 4,3               | 3,2                    | 1 683  | 13,1-          | 6 240  | 16,6-             | 3,9  | 3,7  |
| Dänemark                              | 2 587      | 30,0-  | 8 473          | 23,4-  | 11,8              | 3,3                    | 3 457  | 21,3-          | 11 179   | 18,1-             | 7,1  | 3,2  |
| Finnland                              | 150        | 46,2-  | 339            | 28,9-  | 0,5               | 2,3                    | 257  | 44,5-          | 608  | 38,3-             | 0,4  | 2,4  |
| Frankreich                            | 849        | 23,0   | 2 294          | 58,1   | 3,2               | 2,7                    | 1 198  | 15,5-          | 4 050  | 38,7              | 2,6  | 3,4  |
| Griechenland                          | 1          | 98,6-  | 1              | 99,7-  | 0,0               | 1,0                    | 21   | 75,6-          | 87   | 76,4-             | 0,1  | 4,1  |
| Großbrit. und Nordirland              | 1 878      | 28,1-  | 9 254          | 24,3-  | 12,9              | 4,9                    | 3 360  | 23,1-          | 18 937   | 25,4-             | 12,0   | 5,6  |
| Irland, Republik                      | 87         | 32,6-  | 498            | 31,0-  | 0,7               | 5,7                    | 150  | 3,8-           | 682  | 20,6-             | 0,4  | 4,5  |
| Island                                | 28         | 55,6   | 110            | 323,1  | 0,2               | 3,9                    | 32   | 77,8           | 116  | 314,3             | 0,1  | 3,6  |
| Italien                               | 814        | 38,7   | 1 530          | 56,6   | 2,1               | 1,9                    | 1 062  | 20,8           | 2 329  | 8,5-              | 1,5  | 2,2  |
| Luxemburg                             | 254        | 133,0  | 677            | 82,0   | 0,9               | 2,7                    | 329  | 23,7           | 1 007  | 5,9-              | 0,6  | 3,1  |
| Niederlande                           | 9 770      | 5,8  | 31 708         | 2,3  | 44,2              | 3,2                    | 20 036   | 1,5            | 83 420   | 0,7               | 52,7   | 4,2  |
| Norwegen                              | 187        | 23,7-  | 478            | 0,0  | 0,7               | 2,6                    | 293  | 10,4-          | 1 046  | 3,0               | 0,7  | 3,6  |
| Österreich                            | 460        | 27,9-  | 1 045          | 28,5-  | 1,5               | 2,3                    | 645  | 29,3-          | 1 637  | 37,4-             | 1,0  | 2,5  |
| Polen                                 | 185        | 8,4-   | 1 306          | 30,6-  | 1,8               | 7,1                    | 381  | 39,9-          | 2 527  | 48,0-             | 1,6  | 6,6  |
| Portugal                              | 7          | 82,5-  | 9              | 92,9-  | 0,0               | 1,3                    | 289  | 528,3          | 1 849  | 975,0             | 1,2  | 6,4  |
| Rußland                               | 16         | 6,7  | 23             | 29,1-  | 0,0               | 1,4                    | 65   | 1,6            | 230  | 29,4-             | 0,1  | 3,5  |
| Schweden                              | 400        | 4,2  | 1 020          | 29,5   | 1,4               | 2,6                    | 482  | 12,4-          | 1 267  | 23,6-             | 0,8  | 2,6  |
| Schweiz                               | 1 514      | 11,7   | 5 001          | 7,6  | 7,0               | 3,3                    | 1 988  | 1,3            | 6 416  | 2,5               | 4,1  | 3,2  |
| Spanien                               | 127        | 33,7   | 455            | 70,4   | 0,6               | 3,6                    | 160  | 1,2-           | 548  | 39,1              | 0,3  | 3,4  |
| Tschechische Republik                 | 33         | 266,7  | 204            | 374,4  | 0,3               | 6,2                    | 62   | 64,2-          | 418  | 75,9-             | 0,3  | 6,7  |
| Türkei                                | 12         | 50,0   | 36             | 157,1  | 0,1               | 3,0                    | 30   | 15,4           | 108  | 25,6              | 0,1  | 3,6  |
| Ungarn                                | 26         | 62,5   | 87             | 16,0   | 0,1               | 3,3                    | 92   | 7,0            | 433  | 24,4              | 0,3  | 4,7  |
| Sonstige europ. Länder                | 54         | 55,4-  | 178            | 54,1-  | 0,2               | 3,3                    | 147  | 48,8-          | 793  | 45,0-             | 0,5  | 5,4  |
| Zusammen                              | 20 479     | 5,1-   | 68 003         | 5,7-   | 94,8              | 3,3                    | 36 290   | 6,3-           | 146 162  | 8,3-              | 92,3   | 4,0  |
| Afrika                                |            |  |                |  |                   |                        |  |                |  |                   |  |      |
| Republik Südafrika                    | 235        | 12,6-  | 271            | 5,6-   | 0,4               | 1,2                    | 278  | 13,9-          | 336  | 7,9-              | 0,2  | 1,2  |
| Sonstige afrik. Länder                | 3          | 50,0-  | 3              | 50,0-  | 0,0               | 1,0                    | 21   | 48,8-          | 51   | 61,4-             | 0,0  | 2,4  |
| Zusammen                              | 238        | 13,5-  | 274            | 6,5-   | 0,4               | 1,2                    | 299  | 17,9-          | 387  | 22,1-             | 0,2  | 1,3  |
| Asien                                 |            |  |                |  |                   |                        |  |                |  |                   |  |      |
| Arabische Golfstaaten                 | 2          | 60,0-  | 2              | 66,7-  | 0,0               | 1,0                    | 5  | 44,4-          | 5  | 50,0-             | 0,0  | 1,0  |
| China Volksrep. und Hongkong          | 2          | 96,2-  | 8              | 87,5-  | 0,0               | 4,0                    | 2  | 96,3-          | 8  | 94,0-             | 0,0  | 4,0  |
| Israel                                | 15         | 7,1  | 26             | 85,7   | 0,0               | 1,7                    | 25   | 56,3           | 54   | 42,1              | 0,0  | 2,2  |
| Japan                                 | 1          | 96,3-  | 1              | 97,6-  | 0,0               | 1,0                    | 3  | 88,9-          | 86   | 104,8             | 0,1  | 28,7 |
| Südkorea                              | 9          | 30,8-  | 11             | 35,3-  | 0,0               | 1,2                    | 10   | 23,1-          | 15   | 11,8-             | 0,0  | 1,5  |
| Sonstige asiat. Länder                | -          | -  | -              | -  | -                 | -                      | 9  | 200,0          | 10   | 78,3-             | 0,0  | 1,1  |
| Zusammen                              | 29         | 73,9-  | 48             | 67,3-  | 0,1               | 1,7                    | 54   | 71,4-          | 178  | 37,8-             | 0,1  | 3,3  |
| Amerika                               |            |  |                |  |                   |                        |  |                |  |                   |  |      |
| Kanada                                | 76         | 38,2-  | 149            | 35,2-  | 0,2               | 2,0                    | 100  | 39,8-          | 229  | 27,5-             | 0,1  | 2,3  |
| USA                                   | 240        | 6,6-   | 357            | 19,2-  | 0,5               | 1,5                    | 342  | 7,6-           | 540  | 44,9-             | 0,3  | 1,6  |
| Mittelamerika und Karibik             | 2          | X  | 2              | X  | 0,0               | 1,0                    | 2  | X              | 2  | X                 | 0,0  | 1,0  |
| Brasilien                             | 19         | 850,0  | 19             | 216,7  | 0,0               | 1,0                    | 19   | 35,7           | 19   | 32,1-             | 0,0  | 1,0  |
| Sonstige südamerik. Länder            | 15         | 25,0   | 29             | 11,5   | 0,0               | 1,9                    | 18   | 0,0            | 33   | 13,2-             | 0,0  | 1,8  |
| Zusammen                              | 352        | 10,7-  | 556            | 21,0-  | 0,8               | 1,6                    | 481  | 15,3-          | 823  | 39,6-             | 0,5  | 1,7  |
| Australien, Neuseeland und Ozeanien   |            |  |                |  |                   |                        |  |                |  |                   |  |      |
| zusammen                              | 1 262      | 13,6   | 1 651          | 13,6   | 2,3               | 1,3                    | 1 476  | 14,8           | 1 960  | 13,2              | 1,2  | 1,3  |
| Ohne Angabe                           | 172        | 13,9   | 1 230          | 11,9   | 1,7               | 7,2                    | 869  | 4,4-           | 8 868  | 3,0               | 5,6  | 10,2 |
| Ausland zusammen                      | 22 532     | 4,6-   | 71 762         | 5,3-   | 8,0               | 3,2                    | 39 469   | 6,1-           | 158 378  | 7,9-              | 9,2  | 4,0  |
| Ankünfte/Übern. insgesamt             | 229 554    | 12,2-  | 895 607        | 9,7-   | 100,0             | 3,9                    | 397 200  | 5,9-           | 1 726 328  | 3,7-              | 100,0  | 4,3  |

1) November 1995 - April 1996.-2) Bei Übernachtungen von Gästen aus der Bundesrepublik Deutschland und dem Ausland zusammen: Anteil an allen Übernachtungen im Bundesgebiet; sonst: Anteil an allen Übernachtungen am Ausland zusammen.- 3) Rechnerischer Wert Übernachtungen / Ankünfte.

3 Ankünfte, Übernachtungen und Aufenthaltsdauer der Gäste auf Campingplätzen  
3.2 Nach ausgewählten Herkunftsländern

| Herkunftsland<br>(ständiger Wohnsitz) | April 1996 |  |                |  |                   | Winterhalbjahr 1996 1)                                   |           |  |                |  |                   |  |
|---------------------------------------|------------|--|----------------|--|-------------------|--|-----------|--|----------------|--|-------------------|--|
|                                       | Ankünfte   |  | Übernachtungen |  |                   | durch-<br>schn.<br>Auf-<br>ent-<br>halts-<br>dauer<br>3) | Ankünfte  |  | Übernachtungen |  |                   | durch-<br>schn.<br>Auf-<br>ent-<br>halts-<br>dauer<br>3) |
|                                       | insgesamt  | Ver-<br>än-<br>derung<br>gegen-<br>über<br>Vorj.-<br>monat | insgesamt      | Ver-<br>än-<br>derung<br>gegen-<br>über<br>Vorj.-<br>monat | An-<br>teil<br>2) |  | insgesamt | Ver-<br>än-<br>derung<br>gegen-<br>über<br>Vorj.-<br>zeit-<br>raum | insgesamt      | Ver-<br>än-<br>derung<br>gegen-<br>über<br>Vorj.-<br>zeit-<br>raum | An-<br>teil<br>2) |  |
|                                       | Anzahl     | %  | Anzahl         | %  | Tage              | Anzahl   | %         | Anzahl   | %              | Tage   |                   |  |
| Früheres Bundesgebiet                 |            |  |                |  |                   |  |           |  |                |  |                   |  |
| Bundesrepublik Deutschland            | 177 502    | 10,9-  | 747 837        | 7,9-   | 92,0              | 4,2  | 315 289   | 4,0-   | 1 443 467      | 1,2-   | 90,8              | 4,6  |
| Ausland                               |            |  |                |  |                   |  |           |  |                |  |                   |  |
| Europa                                |            |  |                |  |                   |  |           |  |                |  |                   |  |
| Baltische Staaten                     | 64         | 7,2-   | 201            | 48,9   | 0,3               | 3,1  | 68        | 51,8-  | 227            | 42,5-  | 0,2               | 3,3  |
| Belgien                               | 885        | 2,3-   | 2 747          | 7,6-   | 4,2               | 3,1  | 1 594     | 15,0-  | 5 918          | 19,5-  | 4,0               | 3,7  |
| Dänemark                              | 2 319      | 33,9-  | 7 726          | 25,2-  | 11,9              | 3,3  | 3 104     | 25,0-  | 10 137         | 17,4-  | 6,9               | 3,3  |
| Finnland                              | 147        | 46,0-  | 1 335          | 28,4-  | 0,5               | 2,2  | 254       | 42,1-  | 604            | 22,4-  | 0,4               | 2,4  |
| Frankreich                            | 790        | 21,2   | 1 957          | 43,8   | 3,0               | 2,5  | 1 049     | 6,1  | 3 373          | 20,9   | 2,3               | 3,2  |
| Griechenland                          | 1          | 98,6-  | 1              | 99,7-  | 0,0               | 1,0  | 9         | 89,4-  | 9              | 97,5-  | 0,0               | 1,0  |
| Großbrit. und Nordirland              | 1 550      | 28,5-  | 5 937          | 25,1-  | 9,1               | 3,8  | 2 698     | 22,8-  | 13 214         | 24,1-  | 9,0               | 4,9  |
| Irland, Republik                      | 65         | 15,6-  | 401            | 22,1-  | 0,6               | 6,2  | 92        | 8,9-   | 509            | 17,9-  | 0,3               | 5,5  |
| Island                                | 28         | 55,6   | 110            | 323,1  | 0,2               | 3,9  | 30        | 66,7   | 112            | 300,0  | 0,1               | 3,7  |
| Italien                               | 774        | 22,8   | 1 440          | 48,0   | 2,2               | 1,9  | 1 022     | 22,1   | 2 239          | 47,1   | 1,5               | 2,2  |
| Luxemburg                             | 251        | 139,0  | 668            | 85,6   | 1,0               | 2,7  | 324       | 25,1   | 992            | 5,8-   | 0,7               | 3,1  |
| Niederlande                           | 9 427      | 6,7  | 30 706         | 4,2  | 47,1              | 3,3  | 19 421    | 1,7  | 80 987         | 1,2  | 55,2              | 4,2  |
| Norwegen                              | 148        | 37,6-  | 366            | 21,6-  | 0,6               | 2,5  | 246       | 14,0-  | 918            | 46,9   | 0,6               | 3,7  |
| Österreich                            | 416        | 31,6-  | 949            | 30,5-  | 1,5               | 2,3  | 585       | 31,5-  | 1 463          | 39,9-  | 1,0               | 2,5  |
| Polen                                 | 175        | 2,9  | 1 222          | 21,9-  | 1,9               | 7,0  | 371       | 35,8-  | 2 404          | 42,3-  | 1,6               | 6,5  |
| Portugal                              | 7          | 81,6-  | 9              | 86,4-  | 0,0               | 1,3  | 285       | 547,7  | 1 817          | **   | 1,2               | 6,4  |
| Rußland                               | 7          | 36,4-  | 9              | 65,4-  | 0,0               | 1,3  | 43        | 2,3-   | 1 176          | 31,2-  | 0,1               | 4,1  |
| Schweden                              | 371        | 0,5-   | 935            | 25,0   | 1,4               | 2,5  | 447       | 13,7-  | 1 115          | 23,2-  | 0,8               | 2,5  |
| Schweiz                               | 1 488      | 12,3   | 4 325          | 7,7  | 7,6               | 3,3  | 1 960     | 1,7  | 6 338          | 3,0  | 4,3               | 3,2  |
| Spanien                               | 126        | 35,5   | 454            | 71,3   | 0,7               | 3,6  | 159       | 0,6-   | 547            | 39,5   | 0,4               | 3,4  |
| Tschechische Republik                 | 31         | 244,4  | 200            | 365,1  | 0,3               | 6,5  | 60        | 41,7-  | 414            | 63,9-  | 0,3               | 6,9  |
| Türkei                                | 12         | 50,0   | 36             | 157,1  | 0,1               | 3,0  | 28        | 180,0  | 96             | 500,0  | 0,1               | 3,4  |
| Ungarn                                | 17         | 6,3  | 66             | 12,0-  | 0,1               | 3,9  | 66        | 8,2  | 340            | 59,6   | 0,2               | 5,2  |
| Sonstige europ. Länder                | 43         | 63,9-  | 141            | 60,8-  | 0,2               | 3,3  | 125       | 54,2-  | 899            | 40,6-  | 0,5               | 5,6  |
| Zusammen                              | 19 142     | 5,3-   | 61 541         | 4,5-   | 94,4              | 3,2  | 34 040    | 6,3-   | 134 648        | 5,7-   | 91,8              | 4,0  |
| Afrika                                |            |  |                |  |                   |  |           |  |                |  |                   |  |
| Republik Südafrika                    | 235        | 12,0-  | 271            | 4,9-   | 0,4               | 1,2  | 278       | 13,4-  | 336            | 7,4-   | 0,2               | 1,2  |
| Sonstige afrik. Länder                | 3          | X  | 3              | X  | 0,0               | 1,0  | 21        | 40,0-  | 51             | 59,5-  | 0,0               | 2,4  |
| Zusammen                              | 238        | 10,9-  | 274            | 3,9-   | 0,4               | 1,2  | 299       | 16,0-  | 387            | 20,9-  | 0,3               | 1,3  |
| Asien                                 |            |  |                |  |                   |  |           |  |                |  |                   |  |
| Arabische Golfstaaten                 | 2          | 60,0-  | 2              | 66,7-  | 0,0               | 1,0  | 5         | 44,4-  | 5              | 50,0-  | 0,0               | 1,0  |
| China Volksrep. und Hongkong          | 2          | 96,2-  | 8              | 87,5-  | 0,0               | 4,0  | 2         | 98,3-  | 8              | 94,0-  | 0,0               | 4,0  |
| Israel                                | 11         | 21,4   | 14             | 0,0  | 0,0               | 1,3  | 21        | 31,3   | 42             | 10,5   | 0,0               | 2,0  |
| Japan                                 | 1          | 96,0-  | 1              | 97,4-  | 0,0               | 1,0  | 3         | 88,0-  | 86             | 126,3  | 0,1               | 28,7   |
| Südkorea                              | 9          | 30,8-  | 11             | 35,3-  | 0,0               | 1,2  | 10        | 23,1-  | 15             | 11,8-  | 0,0               | 1,5  |
| Sonstige asiat. Länder                | -          | -  | -              | -  | -                 | -  | 9         | 200,0  | 10             | 78,9-  | 0,0               | 1,1  |
| Zusammen                              | 25         | 77,1-  | 36             | 74,8-  | 0,1               | 1,4  | 50        | 73,3-  | 166            | 41,1-  | 0,1               | 3,3  |
| Amerika                               |            |  |                |  |                   |  |           |  |                |  |                   |  |
| Kanada                                | 76         | 37,7-  | 149            | 34,9-  | 0,2               | 2,0  | 100       | 39,4-  | 229            | 27,3-  | 0,2               | 2,3  |
| USA                                   | 230        | 6,1-   | 344            | 18,9-  | 0,5               | 1,5  | 332       | 6,2-   | 527            | 44,8-  | 0,4               | 1,6  |
| Mittelamerika und Karibik             | 2          | X  | 2              | X  | 0,0               | 1,0  | 2         | X  | 2              | X  | 0,0               | 1,0  |
| Brasilien                             | 16         | 700,0  | 16             | 166,7  | 0,0               | 1,0  | 16        | 14,3   | 16             | 42,9-  | 0,0               | 1,0  |
| Sonstige südamerik. Länder            | 12         | 0,0  | 26             | 0,0  | 0,0               | 2,2  | 15        | 16,7-  | 30             | 21,1-  | 0,0               | 2,0  |
| Zusammen                              | 336        | 11,8-  | 537            | 21,6-  | 0,8               | 1,6  | 465       | 15,6-  | 804            | 39,8-  | 0,5               | 1,7  |
| Australien, Neuseeland und Ozeanien   |            |  |                |  |                   |  |           |  |                |  |                   |  |
| zusammen                              | 1 212      | 10,1   | 1 561          | 8,6  | 2,4               | 1,3  | 1 424     | 11,8   | 1 864          | 8,8  | 1,3               | 1,3  |
| Ohne Angabe                           | 172        | 15,4   | 1 230          | 12,1   | 1,9               | 7,2  | 869       | 4,2-   | 8 868          | 3,0  | 6,0               | 10,2   |
| Ausland zusammen                      | 21 125     | 4,9-   | 65 179         | 4,3-   | 8,0               | 3,1  | 37 147    | 6,2-   | 146 737        | 5,5-   | 9,2               | 4,0  |
| Ankünfte/Übern. insgesamt             | 198 627    | 10,3-  | 813 016        | 7,6-   | 100,0             | 4,1  | 352 436   | 4,2-   | 1 590 204      | 1,6-   | 100,0             | 4,5  |

1) November 1995 - April 1996.-2) Bei Übernachtungen von Gästen aus der Bundesrepublik Deutschland und dem Ausland zusammen: Anteil an allen Übernachtungen im Bundesgebiet; sonst: Anteil an allen Übernachtungen am Ausland zusammen.- 3) Rechnerischer Wert Übernachtungen / Ankünfte.

3 Ankünfte, Übernachtungen und Aufenthaltsdauer der Gäste auf Campingplätzen  
3.2 Nach ausgewählten Herkunftsländern

| Herkunftsland<br>(ständiger Wohnsitz) | April 1996 |  |                |  |                   | Winterhalbjahr 1996 1) |  |                |  |                   |  |      |
|---------------------------------------|------------|--|----------------|--|-------------------|------------------------|--|----------------|--|-------------------|--|------|
|                                       | Ankünfte   |  | Übernachtungen |  |                   | Ankünfte               |  | Übernachtungen |  |                   | durch-<br>schn.<br>Auf-<br>ent-<br>halts-<br>dauer<br>3) |      |
|                                       | insgesamt  | Ver-<br>än-<br>derung<br>gegen-<br>über<br>Vorj.-<br>monat | insgesamt      | Ver-<br>än-<br>derung<br>gegen-<br>über<br>Vorj.-<br>monat | An-<br>teil<br>2) | insgesamt              | Ver-<br>än-<br>derung<br>gegen-<br>über<br>Vorj.-<br>zeit-<br>raum | insgesamt      | Ver-<br>än-<br>derung<br>gegen-<br>über<br>Vorj.-<br>zeit-<br>raum | An-<br>teil<br>2) |  |      |
|                                       | Anzahl     | %  | Anzahl         | %  | Tage              | Anzahl                 | %  | Anzahl         | %  | Tage              |  |      |
| Neue Länder und Berlin-Ost            |            |  |                |  |                   |                        |  |                |  |                   |  |      |
| Bundesrepublik Deutschland            | 29 520     | 23,6-  | 76 008         | 27,5-  | 92,0              | 2,6                    | 42 442   | 17,9-          | 124 483  | 22,4-             | 91,4   | 2,9  |
| Ausland                               |            |  |                |  |                   |                        |  |                |  |                   |  |      |
| Europa                                |            |  |                |  |                   |                        |  |                |  |                   |  |      |
| Baltische Staaten                     | 3          | X  | 8              | X  | 0,1               | 2,7                    | 3  | 0,0            | 8  | 78,9-             | 0,1  | 2,7  |
| Belgien                               | 88         | 57,1   | 321            | 169,7  | 4,9               | 3,6                    | 89   | 45,9           | 322  | 142,1             | 2,8  | 3,6  |
| Dänemark                              | 268        | 42,6   | 747            | 0,8  | 11,3              | 2,8                    | 353  | 38,4           | 1 042  | 24,4-             | 9,0  | 3,0  |
| Finnland                              | 3          | 57,1-  | 4              | 55,6-  | 0,1               | 1,3                    | 3  | 87,5-          | 4  | 98,1-             | 0,0  | 1,3  |
| Frankreich                            | 59         | 55,3   | 337            | 274,4  | 5,1               | 5,7                    | 149  | 210,4          | 677  | 424,8             | 5,8  | 4,5  |
| Griechenland                          | -          | -  | -              | -  | -                 | -                      | 12   | **             | 78   | 609,1             | 0,7  | 6,5  |
| Großbrit. und Nordirland              | 328        | 34,5-  | 3 317          | 22,8-  | 50,4              | 10,1                   | 662  | 24,7-          | 5 723  | 28,1-             | 49,2   | 8,6  |
| Irland, Republik                      | 22         | 57,7-  | 97             | 53,1-  | 1,5               | 4,4                    | 58   | 5,5            | 173  | 27,6-             | 1,5  | 3,0  |
| Island                                | -          | -  | -              | -  | -                 | -                      | 2  | X              | 4  | X                 | 0,0  | 2,0  |
| Italien                               | 40         | 900,0  | 90             | **   | 1,4               | 2,3                    | 40   | 4,8-           | 90   | 91,2-             | 0,8  | 2,3  |
| Luxemburg                             | 3          | 25,0-  | 9              | 25,0-  | 0,1               | 3,0                    | 5  | 28,6-          | 15   | 11,8-             | 0,1  | 3,0  |
| Niederlande                           | 343        | 14,2-  | 1 002          | 34,0-  | 15,2              | 2,9                    | 615  | 5,4-           | 2 493  | 11,6-             | 20,9   | 4,0  |
| Norwegen                              | 39         | 387,5  | 112            | 918,2  | 1,7               | 2,9                    | 47   | 14,6           | 128  | 67,3-             | 1,1  | 2,7  |
| Österreich                            | 44         | 46,7   | 96             | 0,0  | 1,5               | 2,2                    | 60   | 3,4            | 174  | 3,9-              | 1,5  | 2,9  |
| Polen                                 | 10         | 68,7-  | 84             | 73,5-  | 1,3               | 8,4                    | 10   | 82,1-          | 123  | 82,1-             | 1,1  | 12,3 |
| Portugal                              | -          | -  | -              | -  | -                 | -                      | 4  | 100,0          | 32   | 46,7-             | 0,3  | 8,0  |
| Rußland                               | 9          | 125,0  | 14             | 133,3  | 0,2               | 1,6                    | 22   | 10,0           | 54   | 22,9-             | 0,5  | 2,5  |
| Schweden                              | 29         | 163,6  | 85             | 84,8   | 1,3               | 2,9                    | 35   | 9,4            | 152  | 26,2-             | 1,3  | 4,3  |
| Schweiz                               | 26         | 13,3-  | 76             | 5,6  | 1,2               | 2,9                    | 28   | 20,0-          | 78   | 24,3-             | 0,7  | 2,8  |
| Spanien                               | 1          | 50,0-  | 1              | 50,0-  | 0,0               | 1,0                    | 1  | 50,0-          | 1  | 50,0-             | 0,0  | 1,0  |
| Tschechische Republik                 | 2          | X  | 4              | X  | 0,1               | 2,0                    | 2  | 97,1-          | 4  | 99,3-             | 0,0  | 2,0  |
| Türkei                                | -          | -  | -              | -  | -                 | -                      | 2  | 87,5-          | 12   | 82,9-             | 0,1  | 6,0  |
| Ungarn                                | 9          | X  | 21             | X  | 0,3               | 2,3                    | 26   | 4,0            | 93   | 31,1-             | 0,8  | 3,6  |
| Sonstige europ. Länder                | 11         | 450,0  | 37             | 32,1   | 0,6               | 3,4                    | 22   | 57,1           | 94   | 64,5-             | 0,8  | 4,3  |
| Zusammen                              | 1 337      | 2,5-   | 6 462          | 15,4-  | 98,2              | 4,8                    | 2 250  | 6,1-           | 11 514   | 30,9-             | 98,9   | 5,1  |
| Afrika                                |            |  |                |  |                   |                        |  |                |  |                   |  |      |
| Republik Südafrika                    | -          | -  | -              | -  | -                 | -                      | -  | -              | -  | -                 | -  | -    |
| Sonstige afrik. Länder                | -          | -  | -              | -  | -                 | -                      | -  | -              | -  | -                 | -  | -    |
| Zusammen                              | -          | -  | -              | -  | -                 | -                      | -  | -              | -  | -                 | -  | -    |
| Asien                                 |            |  |                |  |                   |                        |  |                |  |                   |  |      |
| Israel                                | 4          | X  | 12             | X  | 0,2               | 3,0                    | 4  | X              | 12   | X                 | 0,1  | 3,0  |
| Japan                                 | -          | -  | -              | -  | -                 | -                      | -  | -              | -  | -                 | -  | -    |
| Zusammen                              | 4          | 100,0  | 12             | 200,0  | 0,2               | 3,0                    | 4  | 100,0          | 12   | 200,0             | 0,1  | 3,0  |
| Amerika                               |            |  |                |  |                   |                        |  |                |  |                   |  |      |
| Kanada                                | -          | -  | -              | -  | -                 | -                      | -  | -              | -  | -                 | -  | -    |
| USA                                   | 10         | 16,7-  | 13             | 27,8-  | 0,2               | 1,3                    | 10   | 37,5-          | 13   | 50,0-             | 0,1  | 1,3  |
| Brasilien                             | 3          | X  | 3              | X  | 0,0               | 1,0                    | 3  | X              | 3  | X                 | 0,0  | 1,0  |
| Sonstige südamerik. Länder            | 3          | X  | 3              | X  | 0,0               | 1,0                    | 3  | X              | 3  | X                 | 0,0  | 1,0  |
| Zusammen                              | 16         | 23,1   | 19             | 0,0  | 0,3               | 1,2                    | 16   | 5,9-           | 19   | 29,6-             | 0,2  | 1,2  |
| Australien, Neuseeland und Ozeanien   |            |  |                |  |                   |                        |  |                |  |                   |  |      |
| zusammen                              | 50         | 400,0  | 90             | 462,5  | 1,4               | 1,8                    | 52   | 333,3          | 96   | 433,3             | 0,8  | 1,8  |
| Ohne Angabe                           | -          | -  | -              | -  | -                 | -                      | -  | -              | -  | -                 | -  | -    |
| Ausland zusammen                      | 1 407      | 0,1  | 6 583          | 14,3-  | 8,0               | 4,7                    | 2 322  | 4,7-           | 11 641   | 30,3-             | 8,6  | 5,0  |
| Ankünfte/Übern. insgesamt             | 30 927     | 22,8-  | 82 591         | 26,6-  | 100,0             | 2,7                    | 44 764   | 17,3-          | 136 124  | 23,2-             | 100,0  | 3,0  |

1) November 1995 - April 1996.-2) Bei Übernachtungen von Gästen aus der Bundesrepublik Deutschland und dem Ausland zusammen: Anteil an allen Übernachtungen im Bundesgebiet; sonst: Anteil an allen Übernachtungen am Ausland zusammen.- 3) Rechnerischer Wert Übernachtungen / Ankünfte.

Deutschland  
4 Campingplätze und Stellplatzkapazität  
nach Ländern

| Land                                    | April 1996    |                    |          |                                |                        |  |           |
|---|---------------|--------------------|----------|--------------------------------|------------------------|--|-----------|
|   | Campingplätze |                    |          | Stellplätze für Urlaubscamping |                        |  |           |
|   | insgesamt 1)  | darunter           |          | insgesamt 2)                   | darunter               |  |           |
|   |               | mit Urlaubscamping |          |                                | angebotene Stellplätze |  |           |
|   |               | zusammen           | darunter |                                | zusammen               | Ver-<br>änderung<br>gegenüber<br>dem Vor-<br>jahresmonat | Anteil 4) |
| geöffnet 3)                             | %             |                    |          |                                |                        |  |           |
| Anzahl                                  |               |                    |          |                                |                        |  |           |
| Baden-Württemberg                       | 212           | 212                | 174      | 21 047                         | 17 797                 | 1,8  | 84,6      |
| Bayern                                  | 392           | 343                | 260      | 31 615                         | 26 366                 | 0,7-   | 83,4      |
| Berlin                                  | 7             | 7                  | 7        | 690                            | 657                    | 0,0  | 95,2      |
| Brandenburg                             | 164           | 163                | 88       | 12 426                         | 7 071                  | 4,7-   | 56,9      |
| Bremen                                  | .             | .                  | .        | .                              | .                      | .  | .         |
| Hamburg                                 | .             | .                  | .        | .                              | .                      | .  | .         |
| Hessen                                  | 158           | 158                | 100      | 16 240                         | 8 354                  | 12,3-  | 51,4      |
| Mecklenburg-Vorpommern                  | 172           | 168                | 99       | 31 559                         | 19 370                 | 12,3   | 61,4      |
| Niedersachsen                           | 395           | 295                | 233      | 26 237                         | 22 301                 | 11,3   | 85,0      |
| Nordrhein-Westfalen                     | 408           | 216                | 173      | 13 785                         | 11 179                 | 3,3  | 81,1      |
| Rheinland-Pfalz                         | 246           | 243                | 225      | 18 773                         | 17 563                 | 0,6  | 93,6      |
| Saarland                                | 33            | 33                 | 17       | 1 448                          | 849                    | 22,5-  | 58,6      |
| Sachsen                                 | 75            | 75                 | 54       | 6 961                          | 5 425                  | 10,8   | 77,9      |
| Sachsen-Anhalt                          | 65            | 64                 | 22       | 5 404                          | 2 471                  | 1,7-   | 45,7      |
| Schleswig-Holstein                      | 280           | 280                | 233      | 16 686                         | 15 421                 | 3,4-   | 92,4      |
| Thüringen                               | 45            | 43                 | 28       | 3 579                          | 2 633                  | 8,4-   | 73,6      |
| Bundesgebiet                            | 2 656         | 2 304              | 1 714    | 206 899                        | 157 557                | 1,9  | 76,2      |
| Nachrichtlich:<br>Früheres Bundesgebiet | 2 134         | 1 790              | 1 422    | 146 520                        | 120 137                | 0,7  | 82,0      |
| Neue Länder und Berlin-Ost              | 522           | 514                | 292      | 60 379                         | 37 420                 | 5,7  | 62,0      |

1) Ergebnisse der Kapazitätserhebung einschließlich Zu- und Abgänge.-2) Ergebnisse der Kapazitätserhebung bzw. maximales Stellplatzangebot in den zurückliegenden 13 Monaten (einschl. lfd. Monat).-3) Ganz oder teilweise geöffnete Plätze.-4) Anteil am Insgesamt.

5 ANKUNFTE UND ÜBERNACHTUNGEN FÜR ZURÜCKLIEGENDE ZEITRÄUME \*)

| ZEITABSCHNITT    | ANKUNFTE                       |       |            |       |            |                               |             |            |             |       | UEBERNACHTUNGEN                |       |            |   |        |   |        |   |          |   |  |
|------------------|--------------------------------|-------|------------|-------|------------|-------------------------------|-------------|------------|-------------|-------|--------------------------------|-------|------------|---|--------|---|--------|---|----------|---|--|
|                  | DAVON MIT STAENDIGEM WOHNSTIZ  |       |            |       |            | DAVON MIT STAENDIGEM WOHNSTIZ |             |            |             |       |                                |       |            |   |        |   |        |   |          |   |  |
|                  | INNERHALB                      |       | AUSSERHALB |       |            | INNERHALB                     |             | AUSSERHALB |             |       | INNERHALB                      |       | AUSSERHALB |   |        |   |        |   |          |   |  |
|                  | DER BUNDESREPUBLIK DEUTSCHLAND |       |            |       |            |                               |             |            |             |       | DER BUNDESREPUBLIK DEUTSCHLAND |       |            |   |        |   |        |   |          |   |  |
| BETRIEBSTYP      | IVER-                          |       | IAEN-      |       | IDE-       |                               | IRUNG       |            | ZUSAMMEN    |       | IVER-                          |       | IAEN-      |   | IDE-   |   | IRUNG  |   | ZUSAMMEN |   |  |
|                  | ANZAHL                         | %     | ANZAHL     | %     | ANZAHL     | %                             | ANZAHL      | %          | ANZAHL      | %     | ANZAHL                         | %     | ANZAHL     | % | ANZAHL | % | ANZAHL | % | ANZAHL   | % |  |
| JAHR             |                                |       |            |       |            |                               |             |            |             |       |                                |       |            |   |        |   |        |   |          |   |  |
| 1983             |                                |       |            |       |            |                               |             |            |             |       |                                |       |            |   |        |   |        |   |          |   |  |
| BEHERB. BETRIEBE | 55.269.576                     | .     | 44.457.950 | .     | 10.811.626 | .                             | 202.373.445 | .          | 178.581.041 | .     | 23.792.404                     | .     |            |   |        |   |        |   |          |   |  |
| CAMPINGPLAETZE   | 3.812.126                      | .     | 2.664.670  | .     | 1.147.456  | .                             | 18.308.543  | .          | 14.333.406  | .     | 3.975.137                      | .     |            |   |        |   |        |   |          |   |  |
| ZUSAMMEN         | 59.081.702                     | .     | 47.122.620 | .     | 11.959.082 | .                             | 220.681.988 | .          | 192.914.447 | .     | 27.767.541                     | .     |            |   |        |   |        |   |          |   |  |
| 1984             |                                |       |            |       |            |                               |             |            |             |       |                                |       |            |   |        |   |        |   |          |   |  |
| BEHERB. BETRIEBE | 57.131.637                     | 3,4   | 45.195.901 | 1,7   | 11.935.736 | 10,4                          | 207.934.203 | 2,7        | 181.803.066 | 1,8   | 26.131.137                     | 9,8   |            |   |        |   |        |   |          |   |  |
| CAMPINGPLAETZE   | 3.855.342                      | 1,1   | 2.656.412  | 0,3-  | 1.198.930  | 4,5                           | 17.743.741  | 3,1-       | 13.810.451  | 3,6-  | 3.933.290                      | 1,1-  |            |   |        |   |        |   |          |   |  |
| ZUSAMMEN         | 60.986.979                     | 3,2   | 47.852.313 | 1,5   | 13.134.666 | 9,8                           | 225.677.944 | 2,3        | 195.613.517 | 1,4   | 30.064.427                     | 8,3   |            |   |        |   |        |   |          |   |  |
| 1985             |                                |       |            |       |            |                               |             |            |             |       |                                |       |            |   |        |   |        |   |          |   |  |
| BEHERB. BETRIEBE | 54.719.537                     | 4,2-  | 43.118.247 | 4,6-  | 11.601.290 | 2,8-                          | 199.803.104 | 3,9-       | 174.982.069 | 3,8-  | 24.821.035                     | 5,0-  |            |   |        |   |        |   |          |   |  |
| CAMPINGPLAETZE   | 3.222.514                      | 16,4- | 2.271.780  | 14,5- | 950.734    | 20,7-                         | 14.215.677  | 19,9-      | 11.436.501  | 17,2- | 2.779.176                      | 29,3- |            |   |        |   |        |   |          |   |  |
| ZUSAMMEN         | 57.942.051                     | 5,0-  | 45.390.027 | 5,1-  | 12.552.024 | 4,4-                          | 214.018.781 | 5,2-       | 186.418.570 | 4,7-  | 27.600.211                     | 8,2-  |            |   |        |   |        |   |          |   |  |
| 1986             |                                |       |            |       |            |                               |             |            |             |       |                                |       |            |   |        |   |        |   |          |   |  |
| BEHERB. BETRIEBE | 58.525.865                     | 7,0   | 46.536.897 | 7,9   | 11.988.968 | 3,3                           | 214.328.789 | 7,3        | 187.175.745 | 7,0   | 27.153.044                     | 9,4   |            |   |        |   |        |   |          |   |  |
| CAMPINGPLAETZE   | 3.723.813                      | 15,6  | 2.488.804  | 9,6   | 1.235.009  | 29,9                          | 16.404.563  | 15,4       | 12.502.572  | 9,3   | 3.901.991                      | 40,4  |            |   |        |   |        |   |          |   |  |
| ZUSAMMEN         | 62.249.678                     | 7,4   | 49.025.701 | 8,0   | 13.223.977 | 5,4                           | 230.733.352 | 7,8        | 199.678.317 | 7,1   | 31.055.035                     | 12,5  |            |   |        |   |        |   |          |   |  |
| 1987             |                                |       |            |       |            |                               |             |            |             |       |                                |       |            |   |        |   |        |   |          |   |  |
| BEHERB. BETRIEBE | 61.800.763                     | 5,6   | 49.147.292 | 5,6   | 12.653.471 | 5,5                           | 223.492.839 | 4,3        | 194.778.144 | 4,1   | 28.714.695                     | 5,8   |            |   |        |   |        |   |          |   |  |
| CAMPINGPLAETZE   | 3.572.661                      | 4,1-  | 2.314.325  | 7,0-  | 1.258.336  | 1,9                           | 14.650.653  | 10,7-      | 10.884.635  | 12,9- | 3.766.018                      | 3,5-  |            |   |        |   |        |   |          |   |  |
| ZUSAMMEN         | 65.373.424                     | 5,0   | 51.461.617 | 5,0   | 13.911.807 | 5,2                           | 238.143.492 | 3,2        | 205.662.779 | 3,0   | 32.480.713                     | 4,6   |            |   |        |   |        |   |          |   |  |
| 1988             |                                |       |            |       |            |                               |             |            |             |       |                                |       |            |   |        |   |        |   |          |   |  |
| BEHERB. BETRIEBE | 64.652.383                     | 4,6   | 51.638.318 | 5,1   | 13.014.065 | 2,8                           | 232.887.990 | 4,2        | 203.106.319 | 4,3   | 29.781.671                     | 3,7   |            |   |        |   |        |   |          |   |  |
| CAMPINGPLAETZE   | 3.964.376                      | 11,0  | 2.578.036  | 11,4  | 1.386.340  | 10,2                          | 16.288.712  | 11,2       | 11.936.956  | 9,7   | 4.351.756                      | 15,6  |            |   |        |   |        |   |          |   |  |
| ZUSAMMEN         | 68.616.759                     | 5,0   | 54.216.354 | 5,4   | 14.400.405 | 3,5                           | 249.176.702 | 4,6        | 215.043.275 | 4,6   | 34.133.427                     | 5,1   |            |   |        |   |        |   |          |   |  |
| 1989             |                                |       |            |       |            |                               |             |            |             |       |                                |       |            |   |        |   |        |   |          |   |  |
| BEHERB. BETRIEBE | 69.622.202                     | 7,7   | 55.115.094 | 6,7   | 14.507.108 | 11,5                          | 243.371.051 | 4,5        | 210.309.247 | 3,5   | 33.061.804                     | 11,0  |            |   |        |   |        |   |          |   |  |
| CAMPINGPLAETZE   | 4.354.103                      | 9,8   | 2.894.115  | 12,3  | 1.459.988  | 5,3                           | 17.467.608  | 7,2        | 13.021.003  | 9,1   | 4.446.605                      | 2,2   |            |   |        |   |        |   |          |   |  |
| ZUSAMMEN         | 73.976.305                     | 7,8   | 58.009.209 | 7,0   | 15.967.096 | 10,9                          | 260.838.659 | 4,7        | 223.330.250 | 3,9   | 37.508.409                     | 9,9   |            |   |        |   |        |   |          |   |  |
| 1990             |                                |       |            |       |            |                               |             |            |             |       |                                |       |            |   |        |   |        |   |          |   |  |
| BEHERB. BETRIEBE | 74.055.859                     | 6,4   | 58.509.596 | 6,2   | 15.546.263 | 7,2                           | 254.954.389 | 4,8        | 220.309.673 | 4,8   | 34.644.716                     | 4,8   |            |   |        |   |        |   |          |   |  |
| CAMPINGPLAETZE   | 4.399.348                      | 1,0   | 2.988.467  | 3,3   | 1.410.881  | 3,4-                          | 17.978.135  | 2,9        | 13.687.983  | 5,1   | 4.290.152                      | 3,5-  |            |   |        |   |        |   |          |   |  |
| ZUSAMMEN         | 78.455.207                     | 6,1   | 61.498.063 | 6,0   | 16.957.144 | 6,2                           | 272.932.524 | 4,6        | 233.997.656 | 4,8   | 38.934.868                     | 3,8   |            |   |        |   |        |   |          |   |  |
| 1991 2)          |                                |       |            |       |            |                               |             |            |             |       |                                |       |            |   |        |   |        |   |          |   |  |
| BEHERB. BETRIEBE | 79.187.768                     | .     | 64.572.526 | .     | 14.615.242 | .                             | 277.845.448 | .          | 243.805.951 | .     | 34.039.497                     | .     |            |   |        |   |        |   |          |   |  |
| CAMPINGPLAETZE   | 5.268.889                      | .     | 3.854.917  | .     | 1.413.972  | .                             | 22.186.542  | .          | 17.847.888  | .     | 4.338.654                      | .     |            |   |        |   |        |   |          |   |  |
| ZUSAMMEN         | 84.456.657                     | .     | 68.427.443 | .     | 16.029.214 | .                             | 300.031.990 | .          | 261.653.839 | .     | 38.378.151                     | .     |            |   |        |   |        |   |          |   |  |
| 1992 2)          |                                |       |            |       |            |                               |             |            |             |       |                                |       |            |   |        |   |        |   |          |   |  |
| BEHERB. BETRIEBE | 81.926.109                     | .     | 67.574.384 | .     | 14.351.725 | .                             | 287.077.321 | .          | 253.729.445 | .     | 33.347.876                     | .     |            |   |        |   |        |   |          |   |  |
| CAMPINGPLAETZE   | 5.972.986                      | .     | 4.592.754  | .     | 1.380.232  | .                             | 24.149.456  | .          | 19.822.819  | .     | 4.326.637                      | .     |            |   |        |   |        |   |          |   |  |
| ZUSAMMEN         | 87.899.095                     | .     | 72.167.138 | .     | 15.731.957 | .                             | 311.226.777 | .          | 273.552.264 | .     | 37.674.513                     | .     |            |   |        |   |        |   |          |   |  |

\*) DIE ANGABEN BEZIEHEN SICH BIS 1990 NUR AUF DAS FRÜHERE BUNDESGBEIT.

1) GEGENUEBER DEM JEWEILIGEN VORJAHRESZEITRAUM.

2) NACHWEIS VON VERÄNDERUNGSRATEN NICHT SINNVOLL, DA DIE BERICHERSTATTUNG IN DEN NEUEN BUNDESLÄNDERN IM MAI 1991 AUFGENOMMEN WURDE.









5 ANKUNFTE UND ÜBERNACHTUNGEN FÜR ZURÜCKLIEGENDE ZEITRÄUME

| ZEITABSCHNITT    | ANKUNFTE                       |       |           |            |           |          |            |       |            | UEBERNACHTUNGEN                |           |          |           |       |          |            |        |          |
|------------------|--------------------------------|-------|-----------|------------|-----------|----------|------------|-------|------------|--------------------------------|-----------|----------|-----------|-------|----------|------------|--------|----------|
|                  | DAVON MIT STAENDIGEM WOHNSITZ  |       |           |            |           |          |            |       |            | DAVON MIT STAENDIGEM WOHNSITZ  |           |          |           |       |          |            |        |          |
|                  | INNERHALB                      |       |           | AUSSERHALB |           |          | INNERHALB  |       |            | AUSSERHALB                     |           |          | INNERHALB |       |          | AUSSERHALB |        |          |
|                  | DER BUNDESREPUBLIK DEUTSCHLAND |       |           |            |           |          |            |       |            | DER BUNDESREPUBLIK DEUTSCHLAND |           |          |           |       |          |            |        |          |
| BETRIEBSTYP      | INSGESAMT                      | IRUNG | ZUSAMMEN  | INSGESAMT  | IRUNG     | ZUSAMMEN | INSGESAMT  | IRUNG | ZUSAMMEN   | INSGESAMT                      | IRUNG     | ZUSAMMEN | INSGESAMT | IRUNG | ZUSAMMEN | INSGESAMT  | IRUNG  | ZUSAMMEN |
|                  | I 1)                           | I 1)  | I 1)      | I 1)       | I 1)      | I 1)     | I 1)       | I 1)  | I 1)       | I 1)                           | I 1)      | I 1)     | I 1)      | I 1)  | I 1)     | I 1)       | I 1)   | I 1)     |
|                  | ANZAHL                         | %     | ANZAHL    | %          | ANZAHL    | %        | ANZAHL     | %     | ANZAHL     | %                              | ANZAHL    | %        | ANZAHL    | %     | ANZAHL   | %          | ANZAHL | %        |
| MONAT            |                                |       |           |            |           |          |            |       |            |                                |           |          |           |       |          |            |        |          |
| MAI 1994         |                                |       |           |            |           |          |            |       |            |                                |           |          |           |       |          |            |        |          |
| BEHERB. BETRIEBE | 8.422.939                      | 3,4   | 7.237.418 | 4,9        | 1.185.521 | 4,8-     | 28.273.903 | 2,8   | 25.591.957 | 3,8                            | 2.681.946 | 5,9-     |           |       |          |            |        |          |
| CAMPINGPLAETZE   | 736.414                        | 7,6   | 657.742   | 8,0        | 78.672    | 4,4      | 2.432.268  | 10,0  | 2.196.362  | 10,5                           | 235.906   | 6,0      |           |       |          |            |        |          |
| ZUSAMMEN         | 9.159.353                      | 3,7   | 7.895.160 | 5,1        | 1.264.193 | 4,3-     | 30.706.171 | 3,3   | 27.788.319 | 4,3                            | 2.917.852 | 5,0-     |           |       |          |            |        |          |
| JUNI 1994        |                                |       |           |            |           |          |            |       |            |                                |           |          |           |       |          |            |        |          |
| BEHERB. BETRIEBE | 8.382.708                      | 4,7   | 7.028.766 | 4,8        | 1.353.942 | 3,9      | 29.199.954 | 1,7   | 26.229.914 | 1,7                            | 2.970.040 | 1,6      |           |       |          |            |        |          |
| CAMPINGPLAETZE   | 756.643                        | 9,2-  | 615.497   | 10,8-      | 141.146   | 1,2-     | 2.564.777  | 15,7- | 2.204.078  | 17,7-                          | 360.699   | 0,5-     |           |       |          |            |        |          |
| ZUSAMMEN         | 9.139.351                      | 3,4   | 7.644.263 | 3,4        | 1.495.088 | 3,4      | 31.764.731 | 0,0   | 28.433.992 | 0,1-                           | 3.330.739 | 1,4      |           |       |          |            |        |          |
| JULI 1994        |                                |       |           |            |           |          |            |       |            |                                |           |          |           |       |          |            |        |          |
| BEHERB. BETRIEBE | 7.896.082                      | 1,9   | 6.357.474 | 2,3        | 1.538.608 | 0,3      | 32.797.328 | 1,3   | 29.229.149 | 1,7                            | 3.568.179 | 1,5-     |           |       |          |            |        |          |
| CAMPINGPLAETZE   | 1.806.266                      | 15,6  | 1.399.097 | 20,6       | 407.169   | 1,1      | 7.413.526  | 7,8   | 6.191.093  | 9,4                            | 1.222.433 | 0,3      |           |       |          |            |        |          |
| ZUSAMMEN         | 9.702.348                      | 4,2   | 7.756.571 | 5,1        | 1.945.777 | 0,5      | 40.210.854 | 2,4   | 35.420.242 | 2,9                            | 4.790.612 | 1,0-     |           |       |          |            |        |          |
| AUGUST 1994      |                                |       |           |            |           |          |            |       |            |                                |           |          |           |       |          |            |        |          |
| BEHERB. BETRIEBE | 7.987.889                      | 2,7   | 6.501.679 | 3,2        | 1.486.210 | 0,8      | 33.114.343 | 0,6   | 29.462.387 | 0,8                            | 3.651.956 | 0,8-     |           |       |          |            |        |          |
| CAMPINGPLAETZE   | 1.474.259                      | 4,1   | 1.129.193 | 5,6        | 345.066   | 0,5-     | 6.569.999  | 3,9   | 5.308.244  | 5,7                            | 1.261.739 | 3,0-     |           |       |          |            |        |          |
| ZUSAMMEN         | 9.462.148                      | 3,0   | 7.630.872 | 3,6        | 1.831.276 | 0,5      | 39.684.326 | 1,2   | 34.770.631 | 1,5                            | 4.913.695 | 1,3-     |           |       |          |            |        |          |
| SEPTEMBER 1994   |                                |       |           |            |           |          |            |       |            |                                |           |          |           |       |          |            |        |          |
| BEHERB. BETRIEBE | 9.183.890                      | 8,4   | 7.687.504 | 9,0        | 1.496.386 | 5,4      | 31.167.689 | 3,4   | 27.774.792 | 3,3                            | 3.392.897 | 4,3      |           |       |          |            |        |          |
| CAMPINGPLAETZE   | 394.906                        | 1,2-  | 312.803   | 2,6-       | 82.103    | 4,2      | 1.565.050  | 2,4-  | 1.326.868  | 3,4-                           | 238.182   | 3,5      |           |       |          |            |        |          |
| ZUSAMMEN         | 9.578.796                      | 8,0   | 8.000.307 | 8,5        | 1.578.489 | 5,3      | 32.732.739 | 3,1   | 29.101.660 | 3,0                            | 3.631.079 | 4,2      |           |       |          |            |        |          |
| OKTOBER 1994     |                                |       |           |            |           |          |            |       |            |                                |           |          |           |       |          |            |        |          |
| BEHERB. BETRIEBE | 8.537.851                      | 6,1   | 7.290.652 | 6,6        | 1.247.199 | 3,4      | 27.474.128 | 5,9   | 24.602.780 | 6,2                            | 2.871.348 | 3,4      |           |       |          |            |        |          |
| CAMPINGPLAETZE   | 202.148                        | 11,8  | 174.207   | 14,4       | 27.941    | 1,8-     | 827.066    | 14,7  | 728.854    | 15,5                           | 98.212    | 9,5      |           |       |          |            |        |          |
| ZUSAMMEN         | 8.739.999                      | 6,2   | 7.464.859 | 6,8        | 1.275.140 | 3,3      | 28.301.194 | 6,2   | 25.331.634 | 6,5                            | 2.969.560 | 3,6      |           |       |          |            |        |          |
| NOVEMBER 1994    |                                |       |           |            |           |          |            |       |            |                                |           |          |           |       |          |            |        |          |
| BEHERB. BETRIEBE | 6.009.517                      | 9,6   | 5.148.256 | 9,7        | 861.261   | 8,9      | 17.511.067 | 9,0   | 15.501.233 | 8,9                            | 2.009.834 | 9,6      |           |       |          |            |        |          |
| CAMPINGPLAETZE   | 28.340                         | 4,7-  | 25.369    | 3,8-       | 2.971     | 12,4-    | 124.432    | 0,1   | 111.365    | 2,1                            | 13.067    | 14,8-    |           |       |          |            |        |          |
| ZUSAMMEN         | 6.037.857                      | 9,5   | 5.173.625 | 9,6        | 864.232   | 8,8      | 17.635.499 | 8,9   | 15.612.598 | 8,8                            | 2.022.901 | 9,4      |           |       |          |            |        |          |
| DEZEMBER 1994    |                                |       |           |            |           |          |            |       |            |                                |           |          |           |       |          |            |        |          |
| BEHERB. BETRIEBE | 5.059.920                      | 10,5  | 4.311.221 | 10,6       | 748.699   | 10,3     | 16.131.293 | 9,5   | 14.392.836 | 9,3                            | 1.738.457 | 10,6     |           |       |          |            |        |          |
| CAMPINGPLAETZE   | 35.746                         | 0,4   | 32.307    | 0,6-       | 3.439     | 10,6     | 175.226    | 0,3   | 157.321    | 1,3-                           | 17.905    | 16,8     |           |       |          |            |        |          |
| ZUSAMMEN         | 5.095.666                      | 10,4  | 4.343.528 | 10,5       | 752.138   | 10,3     | 16.306.519 | 9,4   | 14.550.157 | 9,2                            | 1.756.362 | 10,7     |           |       |          |            |        |          |
| JANUAR 1995      |                                |       |           |            |           |          |            |       |            |                                |           |          |           |       |          |            |        |          |
| BEHERB. BETRIEBE | 4.921.245                      | 10,7  | 4.165.157 | 10,3       | 756.088   | 12,6     | 16.671.745 | 9,2   | 14.851.674 | 9,2                            | 1.820.071 | 9,6      |           |       |          |            |        |          |
| CAMPINGPLAETZE   | 29.904                         | 3,5   | 27.032    | 2,3        | 2.872     | 15,9     | 189.546    | 4,4-  | 173.122    | 6,2-                           | 16.424    | 20,4     |           |       |          |            |        |          |
| ZUSAMMEN         | 4.951.149                      | 10,6  | 4.192.189 | 10,3       | 758.960   | 12,6     | 16.861.291 | 9,1   | 15.024.796 | 9,0                            | 1.836.495 | 9,7      |           |       |          |            |        |          |
| FEBRUAR 1995     |                                |       |           |            |           |          |            |       |            |                                |           |          |           |       |          |            |        |          |
| BEHERB. BETRIEBE | 5.375.825                      | 7,3   | 4.535.986 | 8,1        | 839.839   | 3,0      | 18.027.033 | 6,9   | 15.938.679 | 7,6                            | 2.088.354 | 1,4      |           |       |          |            |        |          |
| CAMPINGPLAETZE   | 27.300                         | 11,4- | 22.927    | 12,3-      | 4.373     | 6,5-     | 126.891    | 11,8- | 105.365    | 11,7-                          | 21.526    | 12,4-    |           |       |          |            |        |          |
| ZUSAMMEN         | 5.403.125                      | 7,2   | 4.558.913 | 8,0        | 844.212   | 3,0      | 18.153.924 | 6,7   | 16.044.044 | 7,5                            | 2.109.880 | 1,2      |           |       |          |            |        |          |

1) GEGENUEBER DEM JEWEILIGEN VORJAHRESZEITRAUM.

5 ANKUNFTE UND ÜBERNACHTUNGEN FÜR ZURÜCKLIEGENDE ZEITRÄUME

| ZEITABSCHNITT    | ANKUNFTE                       |       |           |          |            |       | UEBERNACHTUNGEN                |       |            |          |            |       |        |       |        |          |        |    |
|------------------|--------------------------------|-------|-----------|----------|------------|-------|--------------------------------|-------|------------|----------|------------|-------|--------|-------|--------|----------|--------|----|
|                  | DAVON MIT STAENDIGEM WOHNSTZ   |       |           |          |            |       | DAVON MIT STAENDIGEM WOHNSTZ   |       |            |          |            |       |        |       |        |          |        |    |
|                  | ALLER GAESTE                   |       | INNERHALB |          | AUSSERHALB |       | ALLER GAESTE                   |       | INNERHALB  |          | AUSSERHALB |       |        |       |        |          |        |    |
|                  | DER BUNDESREPUBLIK DEUTSCHLAND |       |           |          |            |       | DER BUNDESREPUBLIK DEUTSCHLAND |       |            |          |            |       |        |       |        |          |        |    |
| BETRIEBSTYP      | IVER-                          | IAEN- | IDE-      | ZUSAMMEN | IRUNG      | 1)    | IVER-                          | IAEN- | IDE-       | ZUSAMMEN | IRUNG      | 1)    | IVER-  | IAEN- | IDE-   | ZUSAMMEN | IRUNG  | 1) |
|                  | ANZAHL                         | %     | ANZAHL    | %        | ANZAHL     | %     | ANZAHL                         | %     | ANZAHL     | %        | ANZAHL     | %     | ANZAHL | %     | ANZAHL | %        | ANZAHL | %  |
| MONAT            |                                |       |           |          |            |       |                                |       |            |          |            |       |        |       |        |          |        |    |
| MAERZ 1995       |                                |       |           |          |            |       |                                |       |            |          |            |       |        |       |        |          |        |    |
| BEHERB. BETRIEBE | 6.455.936                      | 9,0   | 5.465.037 | 9,1      | 990.899    | 8,5   | 20.318.867                     | 3,1   | 17.939.111 | 2,5      | 2.379.756  | 8,6   |        |       |        |          |        |    |
| CAMPINGPLAETZE   | 39.475                         | 41,3- | 34.724    | 43,8-    | 4.751      | 12,5- | 184.246                        | 29,3- | 157.023    | 33,3-    | 27.223     | 7,8   |        |       |        |          |        |    |
| ZUSAMMEN         | 6.495.411                      | 8,4   | 5.499.761 | 8,4      | 995.650    | 8,4   | 20.503.113                     | 2,7   | 18.096.134 | 2,0      | 2.406.979  | 8,5   |        |       |        |          |        |    |
| APRIL 1995       |                                |       |           |          |            |       |                                |       |            |          |            |       |        |       |        |          |        |    |
| BEHERB. BETRIEBE | 7.080.804                      | 4,9   | 6.018.619 | 5,0      | 1.062.185  | 4,4   | 23.766.756                     | 7,7   | 21.372.151 | 8,1      | 2.394.605  | 4,3   |        |       |        |          |        |    |
| CAMPINGPLAETZE   | 261.410                        | 37,7  | 237.783   | 41,3     | 23.627     | 10,0  | 992.349                        | 26,7  | 916.577    | 29,1     | 75.772     | 3,8   |        |       |        |          |        |    |
| ZUSAMMEN         | 7.342.214                      | 5,8   | 6.256.402 | 6,1      | 1.085.812  | 4,5   | 24.759.105                     | 8,4   | 22.288.728 | 8,8      | 2.470.377  | 4,3   |        |       |        |          |        |    |
| MAI 1995         |                                |       |           |          |            |       |                                |       |            |          |            |       |        |       |        |          |        |    |
| BEHERB. BETRIEBE | 8.931.836                      | 6,0   | 7.588.953 | 4,9      | 1.342.883  | 13,3  | 28.979.286                     | 2,5   | 25.899.791 | 1,2      | 3.079.495  | 14,8  |        |       |        |          |        |    |
| CAMPINGPLAETZE   | 488.441                        | 33,7- | 426.569   | 35,1-    | 61.872     | 21,4- | 1.648.661                      | 32,2- | 1.458.384  | 33,6-    | 190.277    | 19,3- |        |       |        |          |        |    |
| ZUSAMMEN         | 9.420.277                      | 2,8   | 8.015.522 | 1,5      | 1.404.755  | 11,1  | 30.627.947                     | 0,3-  | 27.358.175 | 1,5-     | 3.269.772  | 12,1  |        |       |        |          |        |    |
| JUNI 1995        |                                |       |           |          |            |       |                                |       |            |          |            |       |        |       |        |          |        |    |
| BEHERB. BETRIEBE | 8.773.083                      | 4,7   | 7.433.510 | 5,8      | 1.339.573  | 1,1-  | 30.097.823                     | 3,1   | 27.195.282 | 3,7      | 2.902.541  | 2,3-  |        |       |        |          |        |    |
| CAMPINGPLAETZE   | 895.500                        | 18,4  | 763.247   | 24,0     | 132.253    | 6,3-  | 3.114.897                      | 21,4  | 2.772.415  | 25,8     | 342.482    | 5,1-  |        |       |        |          |        |    |
| ZUSAMMEN         | 9.668.583                      | 5,8   | 8.196.757 | 7,2      | 1.471.826  | 1,6-  | 33.212.720                     | 4,6   | 29.967.697 | 5,4      | 3.245.023  | 2,6-  |        |       |        |          |        |    |
| JULI 1995        |                                |       |           |          |            |       |                                |       |            |          |            |       |        |       |        |          |        |    |
| BEHERB. BETRIEBE | 8.319.924                      | 5,4   | 6.795.013 | 6,9      | 1.524.911  | 0,9-  | 34.007.493                     | 3,7   | 30.400.985 | 4,0      | 3.606.508  | 1,1   |        |       |        |          |        |    |
| CAMPINGPLAETZE   | 1.867.432                      | 3,4   | 1.471.692 | 5,2      | 395.740    | 2,8-  | 7.580.879                      | 2,3   | 6.299.987  | 1,8      | 1.280.892  | 4,8   |        |       |        |          |        |    |
| ZUSAMMEN         | 10.187.356                     | 5,0   | 8.266.705 | 6,6      | 1.920.651  | 1,3-  | 41.588.372                     | 3,4   | 36.700.972 | 3,6      | 4.887.400  | 2,0   |        |       |        |          |        |    |
| AUGUST 1995      |                                |       |           |          |            |       |                                |       |            |          |            |       |        |       |        |          |        |    |
| BEHERB. BETRIEBE | 8.241.425                      | 3,2   | 6.770.727 | 4,1      | 1.470.698  | 1,0-  | 33.429.229                     | 1,0   | 29.873.638 | 1,4      | 3.555.591  | 2,6-  |        |       |        |          |        |    |
| CAMPINGPLAETZE   | 1.542.212                      | 4,6   | 1.233.605 | 9,2      | 308.607    | 10,6- | 6.555.006                      | 0,2-  | 5.413.575  | 2,0      | 1.141.431  | 9,5-  |        |       |        |          |        |    |
| ZUSAMMEN         | 9.783.637                      | 3,4   | 8.004.332 | 4,9      | 1.779.305  | 2,8-  | 39.984.235                     | 0,8   | 35.287.213 | 1,5      | 4.697.022  | 4,4-  |        |       |        |          |        |    |
| SEPTEMBER 1995   |                                |       |           |          |            |       |                                |       |            |          |            |       |        |       |        |          |        |    |
| BEHERB. BETRIEBE | 9.674.976                      | 5,3   | 8.184.298 | 6,5      | 1.490.678  | 0,4-  | 32.028.748                     | 2,8   | 28.758.259 | 3,5      | 3.270.489  | 3,6-  |        |       |        |          |        |    |
| CAMPINGPLAETZE   | 386.571                        | 2,1-  | 312.149   | 0,2-     | 74.422     | 9,4-  | 1.524.368                      | 2,6-  | 1.295.058  | 2,4-     | 229.310    | 3,7-  |        |       |        |          |        |    |
| ZUSAMMEN         | 10.061.547                     | 5,0   | 8.496.447 | 6,2      | 1.565.100  | 0,8-  | 33.553.116                     | 2,5   | 30.053.317 | 3,3      | 3.499.799  | 3,6-  |        |       |        |          |        |    |
| OKTOBER 1995     |                                |       |           |          |            |       |                                |       |            |          |            |       |        |       |        |          |        |    |
| BEHERB. BETRIEBE | 8.713.771                      | 2,1   | 7.418.195 | 1,7      | 1.295.576  | 3,9   | 28.309.132                     | 3,0   | 25.303.974 | 2,9      | 3.005.158  | 4,7   |        |       |        |          |        |    |
| CAMPINGPLAETZE   | 224.363                        | 11,0  | 198.381   | 13,9     | 25.982     | 7,0-  | 935.832                        | 13,2  | 833.619    | 14,4     | 102.213    | 4,1   |        |       |        |          |        |    |
| ZUSAMMEN         | 8.938.134                      | 2,3   | 7.616.576 | 2,0      | 1.321.558  | 3,6   | 29.244.964                     | 3,3   | 26.137.593 | 3,2      | 3.107.371  | 4,6   |        |       |        |          |        |    |
| NOVEMBER 1995    |                                |       |           |          |            |       |                                |       |            |          |            |       |        |       |        |          |        |    |
| BEHERB. BETRIEBE | 6.312.016                      | 5,0   | 5.404.845 | 5,0      | 907.171    | 5,3   | 18.086.080                     | 3,3   | 15.990.350 | 3,2      | 2.095.730  | 4,3   |        |       |        |          |        |    |
| CAMPINGPLAETZE   | 25.267                         | 10,8- | 22.767    | 10,3-    | 2.500      | 15,9- | 116.329                        | 6,5-  | 103.966    | 6,6-     | 12.363     | 5,4-  |        |       |        |          |        |    |
| ZUSAMMEN         | 6.337.283                      | 5,0   | 5.427.612 | 4,9      | 909.671    | 5,3   | 18.202.409                     | 3,2   | 16.094.316 | 3,1      | 2.108.093  | 4,2   |        |       |        |          |        |    |
| DEZEMBER 1995    |                                |       |           |          |            |       |                                |       |            |          |            |       |        |       |        |          |        |    |
| BEHERB. BETRIEBE | 5.340.523                      | 5,5   | 4.552.856 | 5,6      | 787.667    | 5,2   | 16.884.265                     | 4,7   | 15.055.853 | 4,6      | 1.828.412  | 5,2   |        |       |        |          |        |    |
| CAMPINGPLAETZE   | 35.668                         | 0,2-  | 32.725    | 1,3      | 2.943      | 14,4- | 179.661                        | 2,5   | 164.997    | 4,9      | 14.664     | 18,1- |        |       |        |          |        |    |
| ZUSAMMEN         | 5.376.191                      | 5,5   | 4.585.581 | 5,6      | 790.610    | 5,1   | 17.063.926                     | 4,6   | 15.220.850 | 4,6      | 1.843.076  | 4,9   |        |       |        |          |        |    |

1) GEGENUEBER DEM JEWEILIGEN VORJAHRESZEITRAUM.

