


Unternehmen und Arbeitsstätten

Insolvenzverfahren



November 2022

Erscheinungsfolge: monatlich
Erschienen am 13. Februar 2023
Artikelnummer: 2020410221114

Ihr Kontakt zu uns:
www.destatis.de/kontakt
Telefon: +49 (0) 611 / 75 24 05

© Statistisches Bundesamt (Destatis), 2023

Vervielfältigung und Verbreitung, auch auszugsweise, mit Quellenangabe gestattet.

Inhalt

Tabellenteil

- 1 Entwicklung der Insolvenzen
- 2 Insolvenzen nach Art der Verfahren, Höhe der Forderungen, Rechtsformen, Alter der Unternehmen und Zahl der Arbeitnehmer/-innen (November 2022)
- 3 Unternehmensinsolvenzen nach ausgewählten Wirtschaftsbereichen (November 2022)
- 4 Insolvenzen nach Ländern und Art des Schuldners (November 2022)
- 5 Insolvenzen nach Art der Verfahren, Höhe der Forderungen, Rechtsformen, Alter der Unternehmen und Zahl der Arbeitnehmer/-innen (Januar bis November 2022)
- 6 Unternehmensinsolvenzen nach ausgewählten Wirtschaftsbereichen (Januar bis November 2022)
- 7 Insolvenzen nach Monaten (Januar bis November 2022)
- 8 Insolvenzen nach Ländern und Art des Schuldners (Januar bis November 2022)

Anhang

Anhang 1 - Glossar

Anhang 2 - Qualitätsbericht

Gebietsstand

Soweit nicht anders angegeben, beziehen sich die Angaben auf den Gebietsstand der Bundesrepublik Deutschland seit dem 3.10.1990.

Zeichenerklärung

- = nichts vorhanden
- . = Zahlenwert unbekannt oder geheim zu halten
- x = Tabellenfach gesperrt, weil Aussage nicht sinnvoll
- r = berichtigte Zahl

Ergebnisse der Länder in tieferer regionaler bzw. sachlicher Gliederung werden in den "Statistischen Berichten" der Statistischen Landesämter unter der Kennziffer J I 1 veröffentlicht.

1 Entwicklung der Insolvenzen

Jahr	Konkurse/Gesamtvollstreckungsverfahren/Insolvenzen ¹					Insolvenzen				
	eröffnet	mangels Masse abgewiesen	Schuldenbereinigungsplan angenommen	zusammen	Vergleichsverfahren eröffnet	insgesamt	darunter Unternehmen	Veränderung gegenüber dem Vorjahr		
								insgesamt	darunter Unternehmen	
Anzahl								%		
Früheres Bundesgebiet (ohne Berlin)										
1999	8 801	13 883	234	22 918	X	22 918	16 772	.	.	
2000	14 765	13 994	1 106	29 865	X	29 865	18 062	30,3	7,7	
2001	19 383	14 972	1 515	35 870	X	35 870	21 664	20,1	19,9	
2002	46 827	15 045	1 001	62 873	X	62 873	26 638	75,3	23,0	
2003	59 941	15 864	1 108	76 913	X	76 913	29 584	22,3	11,1	
2004	73 754	15 461	1 476	90 691	X	90 691	30 015	17,9	1,5	
2005	88 139	14 069	1 439	103 647	X	103 647	28 017	14,3	-6,7	
2006	109 025	11 830	1 661	122 516	X	122 516	27 020	18,2	-3,6	
2007	113 381	10 237	1 536	125 154	X	125 154	23 261	2,2	-13,9	
2008 ²	109 922	9 392	1 749	121 063	X	121 063	23 534	-3,3	-1,2	
2009	115 846	9 909	1 657	127 412	X	127 412	26 376	5,2	12,1	
2010	121 200	10 010	1 826	133 036	X	133 036	26 157	4,4	-0,8	
2011	115 460	9 219	1 646	126 325	X	126 325	24 812	-5,0	-5,1	
2012	109 300	8 410	1 530	119 240	X	119 240	23 465	-5,6	-5,4	
2013	102 638	7 891	1 531	112 060	X	112 060	21 417	-6,0	-8,7	
2014	98 403	7 697	1 460	107 560	X	107 560	19 832	-4,0	-7,4	
2015	92 406	7 620	1 581	101 607	X	101 607	19 013	-5,5	-4,1	
2016	88 805	7 117	1 666	97 588	X	97 588	17 408	-4,0	-8,4	
2017	83 041	7 244	1 594	91 879	X	91 879	16 315	-5,9	-6,3	
2018	78 211	7 218	1 458	86 887	X	86 887	15 650	-5,4	-4,1	
2019	74 059	6 764	1 294	82 117	X	82 117	15 359	-5,5	-1,9	
2020	52 359	6 074	1 055	59 488	X	59 488	12 938	-27,6	-15,8	
2021	90 533	5 462	770	96 765	X	96 765	11 298	62,7	-12,7	
Neue Länder										
1999	3 044	5 703	5	8 752	X	8 752	7 567	.	.	
2000	4 277	5 536	68	9 881	X	9 881	8 047	12,9	6,3	
2001	4 979	5 691	149	10 819	X	10 819	8 506	9,5	5,7	
2002	12 158	4 830	117	17 105	X	17 105	8 847	58,1	4,0	
2003	13 812	4 423	155	18 390	X	18 390	7 575	7,5	-14,4	
2004	17 013	4 361	207	21 581	X	21 581	7 296	17,4	-3,7	
2005	22 032	3 823	258	26 113	X	26 113	7 104	21,0	-2,6	
2006	27 249	2 904	301	30 454	X	30 454	5 736	16,6	-19,3	
2007	27 737	2 210	290	30 237	X	30 237	4 471	-0,7	-22,1	
2008	24 420	2 094	299	26 813	X	26 813	4 392	-11,3	-1,8	
2009	25 150	2 315	282	27 747	X	27 747	4 812	3,5	9,6	
2010	25 227	2 022	263	27 512	X	27 512	4 273	-0,8	-11,2	
2011	23 270	1 950	217	25 437	X	25 437	3 902	-7,5	-8,7	
2012	21 816	1 766	240	23 822	X	23 822	3 546	-6,3	-9,1	
2013	20 724	1 671	186	22 581	X	22 581	3 300	-5,2	-6,9	
2014	19 453	1 547	164	21 164	X	21 164	2 948	-6,3	-10,7	
2015	18 293	1 457	153	19 903	X	19 903	2 681	-6,0	-9,1	
2016	17 381	1 635	164	19 180	X	19 180	2 741	-3,6	-2,2	
2017	16 319	1 523	177	18 019	X	18 019	2 429	-6,1	-11,4	
2018	15 512	1 606	122	17 240	X	17 240	2 288	-4,3	-5,8	
2019	14 819	1 570	134	16 523	X	16 523	2 008	-4,2	-12,2	
2020	10 352	1 359	107	11 818	X	11 818	1 670	-28,5	-16,8	
2021	16 398	1 234	73	17 705	X	17 705	1 453	49,8	-13,0	
Berlin										
2008	6 637	621	68	7 326	X	7 326	1 365	.	.	
2009	6 978	711	59	7 748	X	7 748	1 499	5,8	9,8	
2010	7 122	738	50	7 910	X	7 910	1 568	2,1	4,6	
2011	6 972	629	55	7 656	X	7 656	1 385	-3,2	-11,7	
2012	6 537	650	49	7 236	X	7 236	1 286	-5,5	-7,1	
2013	5 907	702	82	6 691	X	6 691	1 278	-7,5	-0,6	
2014	5 375	680	92	6 147	X	6 147	1 305	-8,1	2,1	
2015	5 148	634	146	5 928	X	5 928	1 407	-3,6	7,8	
2016	5 011	595	140	5 746	X	5 746	1 369	-3,1	-2,7	
2017	4 927	689	118	5 734	X	5 734	1 349	-0,2	-1,5	
2018	4 686	661	110	5 457	X	5 457	1 364	-4,8	1,1	
2019	4 680	668	81	5 429	X	5 429	1 382	-0,5	1,3	
2020	3 084	596	58	3 738	X	3 738	1 233	-31,1	-10,8	
2021	5 197	530	42	5 769	X	5 769	1 242	54,3	0,7	
Deutschland										
1999	12 255	21 542	241	34 038	X	34 038	26 476	.	.	
2000	19 698	21 357	1 204	42 259	X	42 259	28 235	24,2	6,6	
2001	25 230	22 360	1 736	49 326	X	49 326	32 278	16,7	14,3	
2002	61 691	21 551	1 186	84 428	X	84 428	37 579	71,2	16,4	
2003	77 237	22 134	1 352	100 723	X	100 723	39 320	19,3	4,6	
2004	95 035	21 450	1 789	118 274	X	118 274	39 213	17,4	-0,3	
2005	115 470	19 279	1 805	136 554	X	136 554	36 843	15,5	-6,0	
2006	143 781	15 607	2 042	161 430	X	161 430	34 137	18,2	-7,3	
2007	149 489	13 206	1 902	164 597	X	164 597	29 160	2,0	-14,6	
2008 ²	140 979	12 107	2 116	155 202	X	155 202	29 291	-5,7	0,4	
2009	147 974	12 935	1 998	162 907	X	162 907	32 687	5,0	11,6	
2010	153 549	12 770	2 139	168 458	X	168 458	31 998	3,4	-2,1	
2011	145 702	11 798	1 918	159 418	X	159 418	30 099	-5,4	-5,9	
2012	137 653	10 826	1 819	150 298	X	150 298	28 297	-5,7	-6,0	
2013	129 269	10 264	1 799	141 332	X	141 332	25 995	-6,0	-8,1	
2014	123 231	9 924	1 716	134 871	X	134 871	24 085	-4,6	-7,3	
2015	115 847	9 711	1 880	127 438	X	127 438	23 101	-5,5	-4,1	
2016	111 197	9 347	1 970	122 514	X	122 514	21 518	-3,9	-6,9	
2017	104 287	9 456	1 889	115 632	X	115 632	20 093	-5,6	-6,6	
2018	98 409	9 485	1 690	109 584	X	109 584	19 302	-5,2	-3,9	
2019	93 558	9 002	1 509	104 069	X	104 069	18 749	-5,0	-2,9	
2020	65 795	8 029	1 220	75 044	X	75 044	15 841	-27,9	-15,5	
2021	112 128	7 226	885	120 239	X	120 239	13 993	60,2	-11,7	

1 Ab 1999 nur noch Insolvenzen.

2 Da in Nordrhein-Westfalen die Insolvenzfälle im Jahr 2007 und Anfang 2008 von den Gerichten nicht periodengerecht gemeldet wurden, ist ein Vergleich mit dem Vorjahreszeitraum wenig aussagefähig.

2 Insolvenzen nach Art der Verfahren, Höhe der Forderungen, Rechtsformen, Alter der Unternehmen und Zahl der Arbeitnehmer/-innen

November 2022

Gegenstand der Nachweisung	Insolvenzverfahren				Dagegen im Vorjahreszeitraum: Verfahren insgesamt	Veränderung gegenüber dem Vorjahreszeitraum	Arbeitnehmer/-innen	Voraussichtliche Forderungen
	eröffnet	mangels Masse abgewiesen	Schuldenbereinigungsplan angenommen	Verfahren insgesamt				
	Anzahl				%	Anzahl	Mill. Euro	
Insgesamt								
Insgesamt	8 508	634	62	9 204	9 606	-4,2	9 298	2 037,4
nach Art der Verfahren								
Eröffnete Verfahren	8 508	X	X	8 508	8 920	-4,6	9 109	1 858,5
Mangels Masse abgewiesene Anträge	X	634	X	634	594	6,7	189	133,2
Verfahren mit Schuldenbereinigungsplan	X	X	62	62	92	-32,6	X	45,8
nach Höhe der voraussichtlichen Forderungen								
Forderungen von ... bis unter ... Euro								
Unter 5 000	231	95	8	334	329	1,5	11	1,1
5 000 - 50 000	5 207	286	39	5 532	5 821	-5,0	238	130,2
50 000 - 250 000	2 444	181	13	2 638	2 810	-6,1	1 143	261,8
250 000 - 500 000	304	40	-	344	359	-4,2	910	120,2
500 000 - 1 Mill.	150	17	-	167	144	16,0	609	117,1
1 Mill. - 5 Mill.	131	11	1	143	123	16,3	1 947	291,5
5 Mill. - 25 Mill.	33	3	-	36	18	100,0	1 693	371,3
25 Mill. und mehr	8	1	1	10	2	400,0	2 747	744,4
Unternehmen								
Zusammen	972	340	X	1 312	1 094	19,9	9 298	1 455,9
nach Rechtsformen								
Einzelunternehmen.....	367	74	X	441	386	14,2	964	81,0
Personengesellschaften (OHG, KG, GbR)	65	22	X	87	72	20,8	666	130,1
darunter: GmbH Co. KG	46	15	X	61	56	8,9	560	116,8
GbR	10	5	X	15	10	50,0	16	3,7
Gesellschaft mit beschränkter Haftung	525	238	X	763	622	22,7	6 844	1 211,2
davon: GmbH ohne Unternehmergeinschaft								
(haftungsbeschränkt)	462	153	X	615	484	27,1	6 644	1 144,2
Unternehmergeinschaft								
(haftungsbeschränkt)	63	85	X	148	138	7,2	200	67,0
Aktiengesellschaft, KGaA	5	2	-	7	4	75,0	800	31,4
Private Company Limited by Shares (Ltd.)	-	1	X	1	1	0,0	-	0,1
Sonstige Rechtsformen	10	3	X	13	9	44,4	24	2,1
nach dem Alter der Unternehmen								
Unter 8 Jahre alt	487	211	X	698	539	29,5	3 561	570,8
darunter bis 3 Jahre alt	262	105	X	367	283	29,7	2 140	175,0
8 Jahre und älter	323	102	X	425	358	18,7	4 231	575,7
Unbekannt	162	27	X	189	197	-4,1	1 506	309,5
nach der Zahl der Arbeitnehmer/-innen								
1 Arbeitnehmer/-in	76	30	X	106	93	14,0	106	29,5
2 bis 5 Arbeitnehmer/-innen	133	34	X	167	115	45,2	543	73,1
6 bis 10 Arbeitnehmer/-innen	69	3	X	72	58	24,1	557	64,3
11 bis 100 Arbeitnehmer/-innen	122	3	X	125	63	98,4	3 647	191,2
Mehr als 100 Arbeitnehmer/-innen	11	-	X	11	8	37,5	4 445	485,4
Unbekannt oder kein/e Arbeitnehmer/-in	561	270	X	831	757	9,8	X	612,4
Übrige Schuldner								
Zusammen	7 536	294	62	7 892	8 512	-7,3	X	581,5
Natürliche Personen als Gesellschafter u.Ä.	26	5	X	31	45	-31,1	X	22,0
Ehemals selbstständig Tätige	1 579	114	8	1 701	1 964	-13,4	X	294,3
davon: mit Regelinsolvenzverfahren	787	106	X	893	1 097	-18,6	X	168,2
mit vereinfachtem Verfahren	792	8	8	808	867	-6,8	X	126,1
Verbraucher	5 795	23	54	5 872	6 231	-5,8	X	245,2
Nachlässe und Gesamtgut	136	152	X	288	272	5,9	X	20,1

3 Unternehmensinsolvenzen nach ausgewählten Wirtschaftsbereichen

November 2022

Nr. der Klassifikation ¹	Wirtschaftsbereich	Insolvenzverfahren			Dagegen im Vorjahreszeitraum: Verfahren insgesamt	Veränderung gegenüber dem Vorjahreszeitraum	Arbeitnehmer/-innen	Voraussichtliche Forderungen
		eröffnet	mangels Masse abgewiesen	Verfahren insgesamt				
		Anzahl						
A - S	Insgesamt	972	340	1 312	1 094	19,9	9 298	1 455,9
A	Land- u. Forstwirtschaft, Fischerei	3	-	3	9	-66,7	53	21,4
A01	Landwirtschaft, Jagd u. verbundene Tätigkeiten	3	-	3	7	-57,1	53	21,4
B	Bergbau u. Gew. v. Steinen u. Erden	-	-	-	-	-	-	-
C	Verarbeitendes Gewerbe	99	10	109	64	70,3	2 601	443,3
C10	H. v. Nahrungs- u. Futtermitteln	14	1	15	13	15,4	350	14,8
C101	Schlachten u. Fleisch- verarbeitung	4	-	4	6	-33,3	136	6,4
C107	H. v. Back- u. Teigwaren	6	-	6	2	200,0	203	5,9
C11	Getränkeherstellung	2	1	3	1	200,0	-	1,6
C13	H. v. Textilien	1	-	1	2	-50,0	-	-
C14	H. v. Bekleidung (oh. Pelzbekleidung)	3	-	4	-	X	21	1,5
C16	H. v. Holz-, Flecht-, Korb- u. Korkwaren (oh. Möbel)	4	-	4	1	300,0	20	9,0
C18	H. v. Druckerzgn. Vervielf. v. Ton-, Bild-, Datenträger	2	1	3	3	0,0	20	0,2
C181	H. v. Druckerzeugnissen	2	1	3	3	0,0	20	0,2
C20	H. v. chem. Erzeugn.	3	-	3	5	-40,0	-	-
C21	H. v. pharmazeut. Erzeugn.	2	-	2	-	X	-	-
C22	H. v. Gummi- u. Kunststoffwaren	4	1	5	-	X	-	-
C23	H. v. Glaswaren, Keramik, Verarb. v. Steinen u. Erde	1	-	1	-	X	-	-
C24	Metallerzeugung u. -bearbeitung	4	-	4	1	300,0	512	32,7
C25	H. v. Metallerzeugnissen	22	1	23	13	76,9	207	26,2
C251	Stahl- u. Leichtmetallbau	10	-	10	6	66,7	66	11,5
C256	Oberfläch.veredlg., Wärmebehandlg.; Mechanik a. n. g.	8	-	8	4	100,0	-	-
C257	H. v. Schneidw., Werkzeug-, Schössern u. Beschlägen	2	1	3	3	0,0	27	1,5
C26	H. v. DV-Gerät., elektron. u. opt. Erzeugn.	3	-	3	2	50,0	-	-
C27	H. v. elektr. Ausrüstg.	6	1	7	2	250,0	-	-
C28	Maschinenbau	12	-	12	7	71,4	140	22,8
C29	H. v. Kraftwagen u. Kraftwagenteilen	1	-	1	-	X	-	-
C292	H. v. Karosserien, Aufbauten u. Anhängern	-	-	-	-	-	-	-
C293	H. v. Teilen u. Zubehör f. Kraftwagen	-	-	-	-	-	-	-
C31	H. v. Möbeln	2	1	3	4	-25,0	-	-
C32	H. v. sonst. Waren	7	1	8	2	300,0	21	3,6
C325	H. v. med. u. zahnmed. Apparaten u. Materialien	4	1	5	1	400,0	-	-
C33	Rep. u. Inst. v. Maschinen u. Ausrüstungen	5	-	5	5	0,0	-	-
D	Energieversorgung	4	1	5	5	0,0	-	-
D35	Energieversorgung	4	1	5	5	0,0	-	-
D351	Elektrizitätsversorgung	3	-	3	5	-40,0	-	-
D352	Gasversorgung	-	1	1	-	X	-	-
D353	Wärme- u. Kälteversorgung	1	-	1	-	X	-	-
E	Wasserversorg., Entsorg., Beseit. v. Umweltverschm.	1	1	2	4	-50,0	-	-
E38	Sammlung, Abfallbeseitigung, Rückgewinnung	1	1	2	4	-50,0	-	-
F	Baugewerbe	165	72	237	205	15,6	637	85,0
F41	Hochbau	24	5	29	29	0,0	175	30,7
F411	Erschließg. v. Grundst.; Bauträger	12	2	14	18	-22,2	9	22,9
F4110	Erschließg. v. Grundst.; Bauträger	12	2	14	18	-22,2	9	22,9
F41103	Bauträger f. Wohngebäude	12	2	14	14	0,0	9	22,9
F412	Bau von Gebäuden	12	3	15	11	36,4	166	7,9
F42	Tiefbau	10	4	14	4	250,0	102	12,3
F43	Vorb. Baustellenarbeiten, Bauinstall., sonst. Ausbau	131	63	194	172	12,8	360	41,9
F431	Abbrucharbeiten u. Vorb. Baustellenarbeiten	9	3	12	6	100,0	17	1,3
F4311	Abbrucharbeiten	7	3	10	3	233,3	-	-
F4312	Vorb. Baustellenarbeiten	2	-	2	3	-33,3	-	-
F432	Bauinstallation	49	16	65	44	47,7	134	14,4
F4321	Elektroinstallation	12	0	12	12	0,0	55	4,7
F4322	Gas-, Wasser-, Heizungs-, Lüftungs- u. Klimainst.	11	2	13	12	8,3	27	4,5
F4329	Sonst. Bauinstallation	26	14	40	20	100,0	52	5,2
F433	Sonstiger Ausbau	44	24	68	67	1,5	146	17,3
F4331	Anbringen v. Stuckaturen, Gipserei u. Verputzerei	3	4	7	9	-22,2	14	0,5
F4332	Bautischlerei u. Bauschlosserei	15	7	22	20	10,0	26	4,0
F4333	Fußboden-, Fliesen-, Plattenlegerei, Tapeziererei	11	8	19	12	58,3	68	4,9
F4334	Malerei und Glaserei	11	4	15	14	7,1	34	6,7
F4339	Sonst. Ausbau a. n. g.	4	1	5	12	-58,3	4	1,4
F439	Sonst. spezialisierte Bautätigkeiten	29	20	49	55	-10,9	63	8,9
F4391	Dachdeckerei u. Zimmerei	10	2	12	12	0,0	14	2,0
F4399	Sonst. spezialisierte Bautätigkeiten a. n. g.	19	18	37	43	-14,0	49	6,9
F43991	Gerüstbau	1	2	3	4	-25,0	-	0,8
F43999	Baugewerbe a. n. g.	18	16	34	39	-12,8	49	6,1

3 Unternehmensinsolvenzen nach ausgewählten Wirtschaftsbereichen

November 2022

Nr. der Klassifikation ¹	Wirtschaftsbereich	Insolvenzverfahren			Dagegen im Vorjahreszeitraum: Verfahren insgesamt	Veränderung gegenüber dem Vorjahreszeitraum	Arbeitnehmer/-innen	Voraussichtliche Forderungen
		eröffnet	mangels Masse abgewiesen	Verfahren insgesamt				
		Anzahl						
G	Handel; Instandh. u. Rep. v. KFZ	154	53	207	172	20,3	2 631	176,0
G45	Kfz-Handel; Instandh. u. Rep. v. Kfz	23	8	31	39	-20,5	100	5,2
G451	Handel mit Kraftwagen	9	3	12	18	-33,3	51	2,1
G452	Instandh. u. Rep. v. Kraftw.	8	1	9	14	-35,7	41	1,1
G453	Handel m. Kraftwagenteilen u. -zubehör	5	3	8	6	33,3	.	.
G454	Handel m. Krädern, Teilen u. Zubeh.; Instandh. u. Rep	1	1	2	1	100,0	.	.
G46	Großhandel (oh. Kfz)	43	16	59	51	15,7	109	26,8
G461	Handelsvermittlung	8	3	11	9	22,2	7	2,6
G463	Gh. m. Nahrungs-, Genussm., Getränken u. Tabakw.	5	4	9	7	28,6	45	5,2
G4634	Großhandel mit Getränken	1	1	2	2	0,0	.	.
G464	Gh. m. Gebrauchs- u. Verbrauchsgütern	6	4	10	11	-9,1	5	4,2
G465	Gh. m. Geräten d. Informat. -u. Kommunik.technik	3	-	3	2	50,0	2	0,7
G466	Gh. m. sonst. Maschinen, Ausrüstungen u. Zubehör	7	-	7	8	-12,5	26	5,0
G467	Sonst. Großhandel	10	3	13	10	30,0	20	8,1
G469	Großhandel o. a. S.	3	2	5	2	150,0	4	0,9
G47	Eh. (oh. Handel m. Kfz)	88	29	117	82	42,7	2 422	143,9
G471	Eh. m. Waren versch. Art (in Verkaufsräumen)	9	4	13	15	-13,3	38	2,7
G4711	Eh. m. Waren versch. Art, Hauptr. Nahrungs- usw.	7	1	8	9	-11,1	35	2,0
G47111	Eh. m. Nahrungs-, Genussm., Getränken u. Tabakw. o. a. S.	5	-	5	6	-16,7	.	.
G47112	Sonst. Eh. m. Waren versch. Art, Hauptr. Nahrungs- usw.	2	1	3	3	0,0	.	.
G4719	Sonst. Eh. m. Waren versch. Art	2	3	5	6	-16,7	3	0,7
G472	Eh. m. Nahrungs- usw. (in Verkaufsräumen)	14	9	23	11	109,1	810	25,6
G4724	Eh. m. Back- u. Süßwaren	2	1	3	2	50,0	6	0,3
G4725	Eh. m. Getränken	1	1	2	1	100,0	.	.
G473	Tankstellen	1	-	1	-	X	.	.
G474	Eh. m. Kommunik. -u. Info. Technik (in Verkaufsr.)	4	-	4	5	-20,0	18	2,6
G4741	Eh. m. DV-Gerät., peripheren Einheiten u. Software	2	-	2	4	-50,0	.	.
G4742	Eh. m. Telekommunikationsgeräten	1	-	1	-	X	.	.
G4743	Eh. m. Gerät. d. Unterhaltg.elektronik	1	-	1	1	0,0	.	.
G475	Eh. m. sonst.Hausg.gerät. usw. (in Verkaufsr.)	13	3	16	10	60,0	50	8,2
G4752	Eh. m. Metallw., Anstrichm. u. Bau- u. Heimwerkerbedarf	3	-	3	4	-25,0	-	0,7
G4754	Eh. m. elektrischen Haushaltshaltsgeräten	1	-	1	2	-50,0	.	.
G4759	Eh. m. Möbeln, Einr.gegenständen u. sonst. Hausrat	9	2	11	3	266,7	50	7,3
G476	Eh. m. Sportausrüstg., Verlagserzeugn. u. Spielwaren	9	1	10	7	42,9	66	5,2
G477	Eh. m. sonst. Gütern (in Verkaufsr.)	23	4	27	14	92,9	1 425	95,8
G4771	Eh. m. Bekleidung	2	1	3	5	-40,0	-	0,3
G4776	Eh. m. Blumen, Pflanzen, Sämereien, Düngem., usw.	4	-	4	2	100,0	1	0,2
G479	Einzelhandel (nicht in Verkaufsräumen u. Ä.)	14	8	22	19	15,8	9	3,8
G4791	Versand- u. Internet-Einzelhandel	11	7	18	17	5,9	.	.
G4799	Sonst. Eh. (nicht in Verkaufsräumen u. Ä.)	3	1	4	2	100,0	.	.
H	Verkehr und Lagerei	73	25	98	73	34,2	634	61,1
H49	Landverkehr; Transport in Rohrleitungen	39	18	57	50	14,0	270	13,1
H493	Sonst. Personenbef. im Landverkehr	9	3	12	15	-20,0	56	3,4
H4932	Betrieb v. Taxis	8	2	10	11	-9,1	30	1,6
H494	Güterbef. im Straßenverkehr, Umzugstransporte	29	15	44	35	25,7	194	8,8
H4941	Güterbef. im Straßenverkehr	26	14	40	30	33,3	184	8,5
H4942	Umzugstransporte	3	1	4	5	-20,0	10	0,4
H50	Schifffahrt	-	-	-	2	X	.	.
H502	Güterbef. in d. See- u. Küstenschifffahrt	-	-	-	1	X	-	-
H52	Lagerei; sonst. Dienstleistg. f. d. Verkehr	13	4	17	11	54,5	286	43,4
H522	Sonst. Dienstleistg. f. d. Verkehr	12	4	16	10	60,0	46	4,7
H52291	Spedition	7	3	10	7	42,9	19	3,7
H53	Post-, Kurier- u. Expressdienste	21	3	24	10	140,0	78	4,6
H531	Postdienste v. Universaldienstleistungsanbietern	-	-	-	1	X	-	-
H532	Sonst. Post-, Kurier- u. Expressdienste	21	3	24	9	166,7	78	4,6
I	Gastgewerbe	87	39	126	102	23,5	368	19,3
I55	Beherbergung	3	2	5	5	0,0	5	0,6
I551	Hotels, Gasthöfe u. Pensionen	3	2	5	5	0,0	5	0,6
I5510	Hotels, Gasthöfe u. Pensionen	3	2	5	5	0,0	5	0,6
I55101	Hotels (oh. Hotels garnis)	2	2	4	3	33,3	.	.
I55103	Gasthöfe	1	-	1	1	0,0	.	.
I56	Gastronomie	84	37	121	97	24,7	363	18,7
I561	Restaurants, Gaststätten Imbissstuben, Cafés u. Ä.	66	32	98	73	34,2	308	17,1
I5610	Restaurants, Gaststätten, Imbissstuben, Cafés u. Ä.	66	32	98	73	34,2	308	17,1
I56101	Restaurants m. herkömmlicher Bedienung	51	21	72	45	60,0	290	14,3
I56103	Imbissstuben u. Ä.	11	7	18	21	-14,3	18	2,1
I562	Caterer u. sonstige Verflugungsdienstleistungen	7	1	8	10	-20,0	30	0,5

3 Unternehmensinsolvenzen nach ausgewählten Wirtschaftsbereichen

November 2022

Nr. der Klassifikation ¹	Wirtschaftsbereich	Insolvenzverfahren			Dagegen im Vorjahreszeitraum: Verfahren insgesamt	Veränderung gegenüber dem Vorjahreszeitraum	Arbeitnehmer/-innen	Voraussichtliche Forderungen
		eröffnet	mangels Masse abgewiesen	Verfahren insgesamt				
		Anzahl						
I563	Ausschank v. Getränken	11	4	15	14	7,1	25	1,1
I56301	Schankwirtschaften	7	4	11	8	37,5	17	0,7
I56302	Diskotheiken u. Tanzlokale	-	-	-	2	X	-	-
I56303	Bars	4	-	4	3	33,3	8	0,4
J	Information u. Kommunikation	43	14	57	47	21,3	326	52,0
J58	Verlagswesen	1	2	3	3	0,0	-	0,1
J581	Verlegen v. Büchern usw., sonst. Verlagswesen	1	2	3	3	0,0	-	0,1
J59	Film, TV-Programme, Kinos; Tonstudios, Musikverlag	2	3	5	2	150,0	4	0,4
J591	Film, TV-Programme, Verleih, Vertrieb; Kinos	2	3	5	2	150,0	4	0,4
J592	Tonstudios, Musikverlag u. Ä.	-	-	-	-	-	-	-
J62	Dienstleistg. d. Informat.technologie	33	7	40	32	25,0	237	38,8
J620	Dienstleistg. d. Informat.technologie	18	5	23	21	9,5	58	17,4
J6201	Programmierungstätigkeiten	18	5	23	21	9,5	58	17,4
J6202	Beratungsleistungen d. Informationstechnologie	10	1	11	6	83,3	169	20,6
J6209	Sonst. Dienstleistg. d. Informat.technologie	5	1	6	5	20,0	10	0,8
J63	Informat.dienstleistg.	5	1	6	8	-25,0	-	-
K	Finanz-, Versicherungsdienstleistg.	17	5	22	17	29,4	17	127,8
K64	Finanzdienstleistg.	15	3	18	7	157,1	15	127,5
K642	Beteiligungsgesellschaften	13	2	15	7	114,3	15	35,2
K66	M. Finanz-, Versicherungsdiensten verb. Tätigk.	2	2	4	10	-60,0	2	0,4
K661	M. Finanzdienstleistg. verb. Tätigk.	1	-	1	6	-83,3	-	-
K662	M. Versicherungsdienstleistg. verb. Tätigk.	-	1	1	4	-75,0	-	-
L	Grundstücks- u. Wohnungswesen	27	11	38	35	8,6	24	28,4
L68	Grundstücks- u. Wohnungswesen	27	11	38	35	8,6	24	28,4
L681	Kauf u. Verk. v. eig. Grundst., Gebäuden u. Wohnungen	6	3	9	9	0,0	-	4,5
L682	Verm. u. Verp. v. eig. Grundst., Gebäuden u. Wohnungen	9	2	11	5	120,0	3	11,3
L683	Vermittl. u. Verw. v. Grundst., Gebäuden u. Wohnungen	12	6	18	21	-14,3	21	12,6
M	Freiberufliche, wiss. u. techn. Dienstleistg.	82	48	130	115	13,0	596	286,9
M69	Rechts-u.Steuerberatung,Wirtschaftsprüfung	3	-	3	6	-50,0	3	0,4
M691	Rechtsberatung	-	-	-	4	X	-	-
M6910	Rechtsberatung	-	-	-	4	X	-	-
M69102	Rechtsanwaltskanzleien oh. Notariat	-	-	-	4	X	-	-
M692	Wirtschaftsprüfung, Steuerberatung u. Ä.	3	-	3	2	50,0	3	0,4
M70	Verwaltung u. Führung v. Untern., Untern.beratung	37	35	72	48	50,0	274	239,0
M701	Verwaltung u. Führung v. Unternehmen u. Betrieben	22	19	41	32	28,1	234	233,4
M7010	Verwaltung u. Führung v. Unternehmen u. Betrieben	22	19	41	32	28,1	234	233,4
M70101	Managementtätigkeiten v. Holdinggesellschaften	1	3	4	6	-33,3	-	-
M70109	Sonst. Verwaltung u. Führung v. Unternehmen usw.	21	16	37	26	42,3	-	-
M702	Public-Relations- u. Unternehmensberatung	15	16	31	16	93,8	40	5,7
M71	Architektur-, Ing.büros, techn., physik. U.suchung	15	7	22	29	-24,1	100	39,1
M711	Architektur- u. Ingenieurbüros	15	7	22	28	-21,4	100	39,1
M7111	Architekturbüros	2	3	5	1	400,0	-	-
M7112	Ingenieurbüros	13	4	17	27	-37,0	-	-
M71121	Ingenieurbüros f. bautechnische Gesamtplanung	5	1	6	11	-45,5	22	1,0
M71122	Ingenieurbüros f. techn. Fachplanung u. Ing.design	8	3	11	12	-8,3	51	37,2
M712	Technische, physikalische u. chem. Untersuchung	-	-	-	1	X	-	-
M72	Forschung u. Entwicklung	3	3	3	3	0,0	44	1,8
M721	Forschg. u. Entwicklg. in B.Natur- u. ä. Wissenschaften	3	-	3	3	0,0	44	1,8
M73	Werbung u. Marktforschung	8	1	9	15	-40,0	40	1,4
M731	Werbung	8	1	9	15	-40,0	40	1,4
M732	Markt- u. Meinungsforschung	-	-	-	-	-	-	-
M74	Freiberuf., wiss. u. techn. Tätigk.	14	5	19	14	35,7	86	3,8
N	Sonst. wirtschaftl. Dienstleistg.	115	35	150	113	32,7	1 071	112,8
N77	Verm. v. bewegl. Sachen	2	1	3	4	-25,0	-	-
N771	Verm. v. Kraftwagen	1	-	1	-	X	-	-
N772	Verm. v. Gebrauchsgütern	-	-	-	1	X	-	-
N773	Verm. v. Maschinen, Geräten u. sonst. bewegl. Sachen	1	1	2	1	100,0	-	-
N78	Vermittl. u. Überlassung v. Arbeitskräften	9	2	11	10	10,0	472	4,9
N782	Befristete Überlassung v. Arbeitskräften	5	1	6	7	-14,3	191	1,7
N79	Reisebüros, -veranstalter u. sonst. Reservierungen	2	2	4	1	300,0	6	0,2
N80	Wach- u. Sicherheitsdienste, Detekteien	14	5	19	14	35,7	235	5,0
N801	Private Wach- u. Sicherheitsdienste	11	4	15	12	25,0	233	4,6
N803	Detekteien	2	1	3	-	X	-	-
N81	Garten- u. Landschaftsbau; Gebäudebetreuung	64	11	75	55	36,4	280	27,1
N811	Hausmeisterdienste	19	1	20	21	-4,8	87	3,8
N812	Reinigung v. Gebäuden, Straßen u. Verkehrsm.	26	6	32	21	52,4	159	15,9
N8121	Allgemeine Gebäudereinigung	23	5	28	19	47,4	157	6,2
N813	Garten-, Landsch.bau, sonst. gärtl. Dienstleistg.	19	4	23	13	76,9	34	7,4

3 Unternehmensinsolvenzen nach ausgewählten Wirtschaftsbereichen

November 2022

Nr. der Klassifikation ¹	Wirtschaftsbereich	Insolvenzverfahren			Dagegen im Vorjahreszeitraum: Verfahren insgesamt	Veränderung gegenüber dem Vorjahreszeitraum	Arbeitnehmer/-innen	Voraussichtliche Forderungen
		eröffnet	mangels Masse abgewiesen	Verfahren insgesamt				
		Anzahl						
N82	Dienstleistg. f. Untern. u. Privatpers. a. n. g.	24	14	38	29	31,0	77	62,3
N821	Sekretariats- u. Schreibdienste, Copy-Shops	2	2	4	4	0,0	.	.
N822	Call Center	-	-	-	2	X	-	-
N823	Ausstellungs-, Messe- u. Kongressveranstalter	1	-	1	2	-50,0	.	.
N829	Sonst. Dienstleistg. f. Untern. u. Privatpers.	21	12	33	21	57,1	76	61,9
P	Erziehung u. Unterricht	8	-	8	12	-33,3	11	0,8
Q	Gesundheits- u. Sozialwesen	21	2	23	23	0,0	101	6,9
Q86	Gesundheitswesen	11	-	11	12	-8,3	58	3,1
Q861	Krankenhäuser	-	-	-	1	X	.	.
Q862	Arzt- u. Zahnarztpraxen	4	-	4	2	100,0	9	2,4
Q8621	Arztpraxen f. Allgemeinmedizin	-	-	-	-	-	.	.
Q8622	Facharztpraxen	-	-	-	1	X	-	-
Q8623	Zahnarztpraxen	4	-	4	1	300,0	.	.
Q87	Heime (oh. Erholungs- u. Ferienheime)	2	-	2	2	0,0	.	.
Q871	Pflegeheime	1	-	1	1	0,0	.	.
Q88	Sozialwesen (oh. Heime)	8	2	10	9	11,1	.	.
Q881	Soz. Betreuung ält. Menschen u. Behinderter	5	1	6	7	-14,3	39	2,5
Q889	Sonst. Sozialwesen (oh. Heime)	3	1	4	2	100,0	-	0,1
R	Kunst, Unterhaltung u. Erholung	20	6	26	23	13,0	46	4,8
R90	Kreative, künstler. u. unterhaltende Tätigk.	6	-	6	9	-33,3	1	0,5
R900	Kreative, künstler. u. unterhaltende Tätigk.	6	-	6	9	-33,3	1	0,5
R9002	Dienstleistg. f. d. darstellende Kunst	1	-	1	4	-75,0	.	.
R92	Spiel-, Wett- u. Lotteriewesen	1	1	2	6	-66,7	.	.
R920	Spiel-, Wett- u. Lotteriewesen	1	1	2	6	-66,7	.	.
R9200	Spiel-, Wett- u. Lotteriewesen	1	1	2	6	-66,7	.	.
R92001	Spielhallen u. Betrieb v. Spielautomaten	0	1	1	6	-83,3	.	.
R93	Dienstleistg. d. Sports, d. Unterhaltg. u. Erholung	13	5	18	8	125,0	.	.
R931	Dienstleistg. d. Sports	11	4	15	6	150,0	.	.
R9311	Betrieb von Sportanlagen	-	2	2	1	100,0	.	.
R9312	Sportvereine	3	-	3	1	200,0	7	1,1
R9313	Fitnesszentren	6	1	7	3	133,3	21	2,0
R932	Sonst. Dienstleistg. d. Unterhaltg. u. Erholung	2	1	3	2	50,0	.	.
S	Sonst. Dienstleistg.	53	18	71	75	-5,3	178	14,4
S94	Interessenvertr., kirchl. u. sonst. Vereinigungen	2	2	4	5	-20,0	.	.
S95	Rep. v. DV-Gerät. u. Geb.güt.	1	1	2	2	0,0	.	.
S96	Sonst. übw. persönl. Dienstleistg.	50	15	65	68	-4,4	163	13,9
S9601	Wäscherei u. chemische Reinigung	2	-	2	1	100,0	.	.
S9602	Frisör- u. Kosmetiksalons	18	4	22	21	4,8	28	1,5
S96021	Frisörsalons	9	4	13	10	30,0	14	0,6
S96022	Kosmetiksalons	9	-	9	11	-18,2	14	0,9

¹ Klassifikation der Wirtschaftszweige, Ausgabe 2008 (WZ 2008), Kurzbezeichnungen.

4 Insolvenzen nach Ländern und Art des Schuldners

November 2022

Land	Insolvenzverfahren				Dagegen im Vor- jahres- zeitraum: Verfahren insgesamt	Verände- rung gegenüber dem Vor- jahres- zeitraum	Arbeit- nehmer/ -innen	Voraus- sicht- liche Forde- rungen
	eröffnet	mangels Masse abge- wiesen	Schulden- bereini- gungsplan ange- nommen	Verfahren insgesamt				
	Anzahl							
Insgesamt								
Deutschland	8 508	634	62	9 204	9 606	-4,2	9 298	2 037,4
Baden-Württemberg	806	93	11	910	904	0,7	720	172,9
Bayern	799	77	2	878	1 033	-15,0	2 499	490,9
Berlin	409	47	4	460	500	-8,0	307	76,9
Brandenburg	287	16	-	303	325	-6,8	251	34,7
Bremen	101	4	2	107	123	-13,0	45	10,6
Hamburg	260	15	-	275	304	-9,5	1 988	211,6
Hessen	695	66	10	771	786	-1,9	297	124,5
Mecklenburg-Vorpommern	232	6	-	238	241	-1,2	82	26,8
Niedersachsen	1 058	33	7	1 098	1 278	-14,1	401	133,1
Nordrhein-Westfalen	2 158	130	18	2 306	2 331	-1,1	1 852	344,3
Rheinland-Pfalz	360	41	2	403	430	-6,3	104	51,2
Saarland	133	7	-	140	171	-18,1	72	13,7
Sachsen	371	59	2	432	429	0,7	203	202,5
Sachsen-Anhalt	263	15	1	279	186	50,0	172	37,6
Schleswig-Holstein	334	14	1	349	372	-6,2	273	75,8
Thüringen	242	11	2	255	193	32,1	32	30,3
Unternehmen								
Deutschland	972	340	X	1 312	1 094	19,9	9 298	1 455,9
Baden-Württemberg	97	46	X	143	125	14,4	720	116,7
Bayern	134	52	X	186	151	23,2	2 499	424,7
Berlin	59	37	X	96	111	-13,5	307	49,9
Brandenburg	27	9	X	36	14	157,1	251	16,8
Bremen	12	3	X	15	19	-21,1	45	6,4
Hamburg	36	12	X	48	57	-15,8	1 988	199,4
Hessen	78	41	X	119	108	10,2	297	62,1
Mecklenburg-Vorpommern	18	-	X	18	17	5,9	82	15,8
Niedersachsen	81	18	X	99	68	45,6	401	83,7
Nordrhein-Westfalen	274	68	X	342	253	35,2	1 852	220,9
Rheinland-Pfalz	33	19	X	52	33	57,6	104	17,3
Saarland	14	6	X	20	21	-4,8	72	4,1
Sachsen	41	10	X	51	48	6,3	203	180,5
Sachsen-Anhalt	14	8	X	22	22	0,0	172	26,7
Schleswig-Holstein	42	8	X	50	35	42,9	273	17,8
Thüringen	12	3	X	15	12	25,0	32	13,1
Verbraucher								
Deutschland	5 795	23	54	5 872	6 231	-5,8	X	245,2
Baden-Württemberg	497	-	11	508	470	8,1	X	23,6
Bayern	419	-	2	421	544	-22,6	X	20,4
Berlin	274	-	3	277	307	-9,8	X	10,6
Brandenburg	196	1	-	197	242	-18,6	X	10,4
Bremen	74	-	1	75	80	-6,3	X	2,4
Hamburg	160	-	-	160	182	-12,1	X	5,2
Hessen	437	2	8	447	459	-2,6	X	21,0
Mecklenburg-Vorpommern	171	-	-	171	185	-7,6	X	6,0
Niedersachsen	809	-	6	815	967	-15,7	X	28,2
Nordrhein-Westfalen	1 551	16	17	1 584	1 617	-2,0	X	67,0
Rheinland-Pfalz	237	1	2	240	278	-13,7	X	10,4
Saarland	99	1	-	100	128	-21,9	X	3,3
Sachsen	249	-	2	251	270	-7,0	X	13,1
Sachsen-Anhalt	215	1	-	216	126	71,4	X	7,5
Schleswig-Holstein	220	1	-	221	248	-10,9	X	6,3
Thüringen	187	-	2	189	128	47,7	X	9,7

4 Insolvenzen nach Ländern und Art des Schuldners

November 2022

Land	Insolvenzverfahren				Dagegen im Vorjahreszeitraum: Verfahren insgesamt	Veränderung gegenüber dem Vorjahreszeitraum	Arbeitnehmer/-innen	Voraussichtliche Forderungen
	eröffnet	mangels Masse abgewiesen	Schuldenbereinigungsplan angenommen	Verfahren insgesamt				
Ehemals selbstständig Tätige								
Deutschland	1 579	114	8	1 701	1 964	-13,4	X	294,3
Baden-Württemberg	183	13	-	196	270	-27,4	X	29,6
Bayern	203	19	-	222	283	-21,6	X	38,4
Berlin	71	5	1	77	70	10,0	X	15,4
Brandenburg	60	5	-	65	60	8,3	X	7,2
Bremen	15	1	1	17	19	-10,5	X	1,9
Hamburg	61	1	-	62	58	6,9	X	6,9
Hessen	169	17	2	188	201	-6,5	X	35,9
Mecklenburg-Vorpommern	41	3	-	44	34	29,4	X	4,8
Niedersachsen	165	11	1	177	221	-19,9	X	20,7
Nordrhein-Westfalen	305	14	1	320	400	-20,0	X	39,4
Rheinland-Pfalz	83	9	-	92	98	-6,1	X	21,2
Saarland	16	-	-	16	22	-27,3	X	4,0
Sachsen	68	2	-	70	61	14,8	X	7,4
Sachsen-Anhalt	33	6	1	40	35	14,3	X	3,4
Schleswig-Holstein	65	4	1	70	83	-15,7	X	51,2
Thüringen	41	4	-	45	49	-8,2	X	6,9
Andere Schuldner ¹								
Deutschland	162	157	X	319	317	0,6	X	42,0
Baden-Württemberg	29	34	X	63	39	61,5	X	3,0
Bayern	43	6	X	49	55	-10,9	X	7,3
Berlin	5	5	X	10	12	-16,7	X	1,0
Brandenburg	4	1	X	5	9	-44,4	X	0,2
Bremen	-	-	X	-	5	X	X	-
Hamburg	3	2	X	5	7	-28,6	X	.
Hessen	11	6	X	17	18	-5,6	X	5,5
Mecklenburg-Vorpommern	2	3	X	5	5	0,0	X	0,2
Niedersachsen	3	4	X	7	22	-68,2	X	0,6
Nordrhein-Westfalen	28	32	X	60	61	-1,6	X	17,0
Rheinland-Pfalz	7	12	X	19	21	-9,5	X	2,3
Saarland	4	-	X	4	-	X	X	2,1
Sachsen	13	47	X	60	50	20,0	X	1,6
Sachsen-Anhalt	1	-	X	1	3	-66,7	X	.
Schleswig-Holstein	7	1	X	8	6	33,3	X	0,5
Thüringen	2	4	X	6	4	50,0	X	0,5

¹ Natürliche Personen als Gesellschafter u.Ä. sowie Nachlässe und Gesamtgut.

5 Insolvenzen nach Art der Verfahren, Höhe der Forderungen, Rechtsformen, Alter der Unternehmen und Zahl der Arbeitnehmer/-innen

Januar bis November 2022

Gegenstand der Nachweisung	Insolvenzverfahren				Dagegen im Vorjahreszeitraum: Verfahren insgesamt	Veränderung gegenüber dem Vorjahreszeitraum	Arbeitnehmer/-innen	Voraussichtliche Forderungen
	eröffnet	mangels Masse abgewiesen	Schuldenbereinigungsplan angenommen	Verfahren insgesamt				
	Anzahl				%	Anzahl	Mill. Euro	
Insgesamt								
Insgesamt	89 095	6 633	765	96 493	110 794	-12,9	72 791	29 246,8
nach Art der Verfahren								
Eröffnete Verfahren	89 095	X	X	89 095	103 326	-13,8	70 839	28 075,1
Mangels Masse abgewiesene Anträge	X	6 633	X	6 633	6 665	-0,5	1 952	1 075,0
Verfahren mit Schuldenbereinigungsplan	X	X	765	765	803	-4,7	X	96,7
nach Höhe der voraussichtlichen Forderungen								
Forderungen von ... bis unter ... Euro								
Unter 5 000	2 259	1 091	69	3 419	3 940	-13,2	147	11,0
5 000 - 50 000	53 967	3 130	475	57 572	68 235	-15,6	2 560	1 354,2
50 000 - 250 000	26 212	1 759	190	28 161	31 136	-9,6	9 610	2 802,0
250 000 - 500 000	3 269	313	16	3 598	3 703	-2,8	6 986	1 253,3
500 000 - 1 Mill.	1 644	179	5	1 828	1 826	0,1	7 518	1 275,9
1 Mill. - 5 Mill.	1 331	131	9	1 471	1 492	-1,4	16 309	2 943,2
5 Mill. - 25 Mill.	317	28	-	345	354	-2,5	16 846	3 485,0
25 Mill. und mehr	96	2	1	99	108	-8,3	12 815	16 122,2
Unternehmen								
Zusammen	9 434	3 766	X	13 200	12 832	2,9	72 791	13 073,2
nach Rechtsformen								
Einzelunternehmen	3 771	774	X	4 545	4 599	-1,2	7 115	943,3
Personengesellschaften (OHG, KG, GbR)	601	236	X	837	870	-3,8	11 174	2 236,6
darunter: GmbH Co. KG	472	161	X	633	699	-9,4	10 110	1 928,4
GbR	80	57	X	137	112	22,3	759	236,6
Gesellschaft mit beschränkter Haftung	4 908	2 674	X	7 582	7 138	6,2	51 416	9 392,5
davon: GmbH ohne Unternehmergeinschaft								
(haftungsbeschränkt)	4 207	1 740	X	5 947	5 625	5,7	49 294	9 165,1
Unternehmergeinschaft								
(haftungsbeschränkt)	701	934	X	1 635	1 513	8,1	2 122	227,4
Aktiengesellschaft, KGaA	66	18	-	84	73	15,1	2 214	466,4
Private Company Limited by Shares (Ltd.)	4	6	X	10	30	-66,7	5	1,7
Sonstige Rechtsformen	84	58	X	142	122	16,4	867	32,7
nach dem Alter der Unternehmen								
Unter 8 Jahre alt	4 317	2 150	X	6 467	5 928	9,1	25 725	4 741,2
darunter bis 3 Jahre alt	1 980	1 013	X	2 993	2 812	6,4	10 317	1 545,6
8 Jahre und älter	3 544	1 193	X	4 737	4 581	3,4	44 049	7 453,7
Unbekannt	1 573	423	X	1 996	2 323	-14,1	3 017	878,3
nach der Zahl der Arbeitnehmer/-innen								
1 Arbeitnehmer/-in	757	373	X	1 130	1 025	10,2	1 130	605,2
2 bis 5 Arbeitnehmer/-innen	1 306	263	X	1 569	1 472	6,6	5 004	561,3
6 bis 10 Arbeitnehmer/-innen	588	43	X	631	633	-0,3	4 849	462,9
11 bis 100 Arbeitnehmer/-innen	1 063	23	X	1 086	884	22,9	31 140	2 718,2
Mehr als 100 Arbeitnehmer/-innen	116	-	X	116	108	7,4	30 668	2 692,6
Unbekannt oder kein/e Arbeitnehmer/-in	5 604	3 064	X	8 668	8 710	-0,5	X	6 033,0
Übrige Schuldner								
Zusammen	79 661	2 867	765	83 293	97 962	-15,0	X	16 173,6
Natürliche Personen als Gesellschafter u.Ä.	400	60	X	460	446	3,1	X	316,5
Ehemals selbstständig Tätige	17 620	1 162	123	18 905	20 656	-8,5	X	3 323,3
davon: mit Regelinsolvenzverfahren	9 345	1 100	X	10 445	11 387	-8,3	X	2 320,3
mit vereinfachtem Verfahren	8 275	62	123	8 460	9 269	-8,7	X	1 003,0
Verbraucher	59 942	226	642	60 810	73 520	-17,3	X	12 266,5
Nachlässe und Gesamtgut	1 699	1 419	X	3 118	3 340	-6,6	X	267,3

6 Unternehmensinsolvenzen nach ausgewählten Wirtschaftsbereichen

Januar bis November 2022

Nr. der Klassifikation ¹	Wirtschaftsbereich	Insolvenzverfahren			Dagegen im Vorjahreszeitraum: Verfahren insgesamt	Veränderung gegenüber dem Vorjahreszeitraum	Arbeitnehmer/-innen	Voraussichtliche Forderungen
		eröffnet	mangels Masse abgewiesen	Verfahren insgesamt				
A - S	Insgesamt	9 434	3 766	13 200	12 832	2,9	72 791	13 073,2
A	Land- u. Forstwirtschaft, Fischerei	68	13	81	96	-15,6	295	68,2
A01	Landwirtschaft, Jagd u. verbundene Tätigkeiten	62	8	70	79	-11,4	286	65,8
B	Bergbau u. Gew. v. Steinen u. Erden	4	1	5	3	66,7	52	4,1
C	Verarbeitendes Gewerbe	850	142	992	893	11,1	25 840	3 192,5
C10	H. v. Nahrungs- u. Futtermitteln	130	20	150	135	11,1	2 605	160,9
C101	Schlachten u. Fleisch- verarbeitung	26	8	34	53	-35,8	393	25,0
C107	H. v. Back- u. Teigwaren	66	5	71	50	42,0	1 408	37,2
C11	Getränkeherstellung	14	1	15	6	150,0	195	33,7
C13	H. v. Textilien	19	3	22	21	4,8	2 415	316,3
C14	H. v. Bekleidung (oh. Pelzbekleidung)	12	3	15	17	-11,8	87	7,9
C16	H. v. Holz-, Flecht-, Korb- u. Korkwaren (oh. Möbel)	22	6	28	28	0,0	132	35,0
C18	H. v. Druckerzgn. Vervielf. v. Ton-, Bild-, Datenträger	45	12	57	55	3,6	1 036	64,4
C181	H. v. Druckerzeugnissen	45	11	56	53	5,7	1 036	64,3
C20	H. v. chem. Erzeugn.	26	6	32	30	6,7	546	71,9
C21	H. v. pharmazeut. Erzeugn.	8	2	10	2	400,0	218	34,3
C22	H. v. Gummi- u. Kunststoffwaren	39	6	45	24	87,5	2 999	489,5
C23	H. v. Glaswaren, Keramik, Verarb. v. Steinen u. Erde	21	4	25	12	108,3	562	30,9
C24	Metallerzeugung u. -bearbeitung	27	1	28	31	-9,7	2 720	192,2
C25	H. v. Metallerzeugnissen	181	19	200	198	1,0	3 203	427,5
C251	Stahl- u. Leichtmetallbau	57	11	68	59	15,3	395	64,2
C256	Oberfläch.veredlg., Wärmebehandlg.; Mechanik a. n. g.	66	6	72	77	-6,5	1 043	103,1
C257	H. v. Schneidw., Werkzeug-, Schlössern u. Beschlägen	30	2	32	28	14,3	893	192,5
C26	H. v. DV-Gerät., elektron. u. opt. Erzeugn.	35	7	42	25	68,0	467	94,8
C27	H. v. elektr. Ausrüstg.	34	6	40	30	33,3	815	190,9
C28	Maschinenbau	78	9	87	97	-10,3	2 274	235,7
C29	H. v. Kraftwagen u. Kraftwagenteilen	15	2	17	20	-15,0	1 250	198,7
C292	H. v. Karosserien, Aufbauten u. Anhängern	2	1	3	6	-50,0	31	3,4
C293	H. v. Teilen u. Zubehör f. Kraftwagen	9	-	9	10	-10,0	1 092	187,8
C31	H. v. Möbeln	37	11	48	35	37,1	843	99,9
C32	H. v. sonst. Waren	39	11	50	41	22,0	420	30,7
C325	H. v. med. u. zahnmed. Apparaten u. Materialien	21	7	28	21	33,3	251	18,8
C33	Rep. u. Inst. v. Maschinen u. Ausrüstungen	42	9	51	57	-10,5	287	60,1
D	Energieversorgung	43	17	60	62	-3,2	250	537,5
D35	Energieversorgung	43	17	60	62	-3,2	250	537,5
D351	Elektrizitätsversorgung	33	12	45	42	7,1	213	486,4
D352	Gasversorgung	7	4	11	18	-38,9	29	47,6
D353	Wärme- u. Kälteversorgung	3	1	4	2	100,0	8	3,4
E	Wasserversorg., Entsorg., Beseit. v. Umweltverschm.	15	8	23	30	-23,3	43	9,0
E38	Sammlung, Abfallbeseitigung, Rückgewinnung	10	6	16	25	-36,0	27	8,2
F	Baugewerbe	1 729	729	2 458	2 219	10,8	7 309	1 274,4
F41	Hochbau	245	81	326	336	-3,0	1 129	342,3
F411	Erschließg. v. Grundst.; Bauträger	92	31	123	133	-7,5	158	152,6
F4110	Erschließg. v. Grundst.; Bauträger	92	31	123	133	-7,5	158	152,6
F41103	Bauträger f. Wohngebäude	81	28	109	115	-5,2	133	149,2
F412	Bau von Gebäuden	153	50	203	203	0,0	971	189,7
F42	Tiefbau	73	19	92	74	24,3	1 422	231,7
F43	Vorb. Baustellenarbeiten, Bauinstall., sonst. Ausbau	1 411	629	2 040	1 809	12,8	4 758	700,4
F431	Abbrucharbeiten u. Vorb. Baustellenarbeiten	68	49	117	106	10,4	130	19,2
F4311	Abbrucharbeiten	46	35	81	65	24,6	85	13,4
F4312	Vorb. Baustellenarbeiten	22	14	36	41	-12,2	45	5,8
F432	Bauinstallation	420	175	595	523	13,8	1 894	317,7
F4321	Elektroinstallation	121	26	147	107	37,4	650	79,5
F4322	Gas-, Wasser-, Heizungs-, Lüftungs- u. Klimainst.	99	29	128	129	-0,8	641	181,3
F4329	Sonst. Bauinstallation	200	120	320	287	11,5	603	57,0
F433	Sonstiger Ausbau	524	201	725	615	17,9	1 502	178,3
F4331	Anbringen v. Stuckaturen, Gipserei u. Verputzerei	76	39	115	104	10,6	235	20,3
F4332	Bautischlerei u. Bauschlosserei	152	46	198	171	15,8	362	41,1
F4333	Fußboden-, Fliesen-, Plattenlegerei, Tapeziererei	168	69	237	189	25,4	410	40,5
F4334	Malerei und Glaserei	98	25	123	105	17,1	278	65,4
F4339	Sonst. Ausbau a. n. g.	30	22	52	46	13,0	217	11,0
F439	Sonst. spezialisierte Bautätigkeiten	399	204	603	565	6,7	1 232	185,2
F4391	Dachdeckerei u. Zimmerei	93	26	119	118	0,8	197	30,6
F4399	Sonst. spezialisierte Bautätigkeiten a. n. g.	306	178	484	446	8,5	1 035	154,6
F43991	Gerüstbau	24	11	35	31	12,9	140	7,4
F43999	Baugewerbe a. n. g.	280	166	446	414	7,7	895	146,5

6 Unternehmensinsolvenzen nach ausgewählten Wirtschaftsbereichen

Januar bis November 2022

Nr. der Klassifikation ¹	Wirtschaftsbereich	Insolvenzverfahren			Dagegen im Vorjahreszeitraum: Verfahren insgesamt	Veränderung gegenüber dem Vorjahreszeitraum	Arbeitnehmer/-innen	Voraussichtliche Forderungen				
		eröffnet	mangels Masse abgewiesen	Verfahren insgesamt					Anzahl	%	Anzahl	Mill. Euro
G	Handel; Instandh. u. Rep. v. KFZ	1 398	586	1 984	1 925	3,1	8 282	1 426,9				
G45	Kfz-Handel; Instandh. u. Rep. v. Kfz	262	115	377	371	1,6	793	267,6				
G451	Handel mit Kraftwagen	99	60	159	152	4,6	194	74,2				
G452	Instandh. u. Rep. v. Kraftw.	114	34	148	153	-3,3	286	34,1				
G453	Handel m. Kraftwagenteilen u. -zubehör	38	18	56	49	14,3	304	156,0				
G454	Handel m. Krädern, Teilen u. Zubeh.; Instandh. u. Rep	11	3	14	17	-17,6	9	3,3				
G46	Großhandel (oh. Kfz)	379	175	554	601	-7,8	2 554	726,4				
G461	Handelsvermittlung	81	32	113	120	-5,8	183	48,4				
G463	Gh. m. Nahrungs-, Genussm., Getränken u. Tabakw.	52	33	85	93	-8,6	288	58,3				
G4634	Großhandel mit Getränken	8	5	13	13	0,0	14	10,8				
G464	Gh. m. Gebrauchs- u. Verbrauchsgütern	86	40	126	125	0,8	1 503	373,8				
G465	Gh. m. Geräten d. Informat. -u. Kommunik.technik	15	5	20	29	-31,0	52	41,7				
G466	Gh. m. sonst. Maschinen, Ausrüstungen u. Zubehör	52	27	79	75	5,3	179	55,4				
G467	Sonst. Großhandel	62	20	82	101	-18,8	249	109,5				
G469	Großhandel o. a. S.	23	16	39	41	-4,9	81	35,4				
G47	Eh. (oh. Handel m. Kfz)	757	296	1 053	953	10,5	4 935	432,9				
G471	Eh. m. Waren versch. Art (in Verkaufsräumen)	114	42	156	133	17,3	268	27,0				
G4711	Eh. m. Waren versch. Art, Hauptr. Nahrungsm. usw.	86	22	108	93	16,1	247	22,1				
G47111	Eh. m. Nahrungs-, Genussm., Getränken u. Tabakw. o. a. S.	58	12	70	62	12,9	231	16,8				
G47112	Sonst. Eh. m. Waren versch. Art, Hauptr. Nahrungsm. usw.	28	10	38	31	22,6	16	5,2				
G4719	Sonst. Eh. m. Waren versch. Art	27	19	46	40	15,0	21	4,9				
G472	Eh. m. Nahrungsm. usw. (in Verkaufsräumen)	109	53	162	121	33,9	1 714	66,9				
G4724	Eh. m. Back- u. Süßwaren	23	10	33	24	37,5	195	5,1				
G4725	Eh. m. Getränken	22	8	30	26	15,4	50	5,2				
G473	Tankstellen	13	5	18	12	50,0	102	3,6				
G474	Eh. m. Kommunik. -u. Info. Technik (in Verkaufsr.)	39	26	65	61	6,6	58	28,4				
G4741	Eh. m. DV-Gerät., peripheren Einheiten u. Software	18	10	28	35	-20,0	16	18,5				
G4742	Eh. m. Telekommunikationsgeräten	13	13	26	12	116,7	19	6,2				
G4743	Eh. m. Gerät. d. Unterhaltg.elektronik	8	3	11	14	-21,4	23	3,7				
G475	Eh. m. sonst.Hausg.gerät. usw. (in Verkaufsr.)	118	45	163	159	2,5	274	45,7				
G4752	Eh. m. Metallw., Anstrichm. u. Bau- u. Heimwerkerbedarf	43	16	59	50	18,0	73	19,3				
G4754	Eh. m. elektrischen Haushaltshaltgeräten	13	2	15	16	-6,3	16	2,8				
G4759	Eh. m. Möbeln, Einr.gegenständen u. sonst. Hausrat	40	19	59	56	5,4	90	15,8				
G476	Eh. m. Sportausrüstg., Verlagserzeugn. u. Spielwaren	56	17	73	67	9,0	306	24,7				
G477	Eh. m. sonst. Gütern (in Verkaufsr.)	150	51	201	207	-2,9	1 662	151,4				
G4771	Eh. m. Bekleidung	35	12	47	73	-35,6	57	7,2				
G4776	Eh. m. Blumen, Pflanzen, Sämereien, Düngem., usw.	30	4	34	16	112,5	38	4,9				
G479	Einzelhandel (nicht in Verkaufsräumen u. Ä.)	149	55	204	180	13,3	519	82,0				
G4791	Versand- u. Internet-Einzelhandel	120	49	169	155	9,0	368	65,0				
G4799	Sonst. Eh. (nicht in Verkaufsräumen u. Ä.)	29	6	35	25	40,0	151	17,0				
H	Verkehr und Lagerei	766	253	1 019	941	8,3	6 412	511,5				
H49	Landverkehr; Transport in Rohrleitungen	431	135	566	540	4,8	3 587	190,4				
H493	Sonst. Personenbef. im Landverkehr	76	20	96	149	-35,6	538	32,5				
H4932	Betrieb v. Taxis	64	15	79	123	-35,8	391	17,7				
H494	Güterbef. im Straßenverkehr, Umzugstransporte	352	115	467	387	20,7	3 028	154,3				
H4941	Güterbef. im Straßenverkehr	329	100	429	347	23,6	2 880	136,9				
H4942	Umzugstransporte	23	15	38	40	-5,0	148	17,4				
H50	Schifffahrt	9	2	11	37	-70,3	93	9,2				
H502	Güterbef. in d. See- u. Küstenschifffahrt	3	2	5	28	-82,1	2	0,5				
H52	Lagerei; sonst. Dienstleistg. f. d. Verkehr	147	54	201	174	15,5	1 444	120,1				
H522	Sonst. Dienstleistg. f. d. Verkehr	138	48	186	163	14,1	1 122	76,5				
H52291	Spedition	101	36	137	113	21,2	802	61,4				
H53	Post-, Kurier- u. Expressdienste	172	62	234	187	25,1	814	58,4				
H531	Postdienste v. Universaldienstleistungsanbietern	2	-	2	3	-33,3	.	.				
H532	Sonst. Post-, Kurier- u. Expressdienste	170	62	232	184	26,1	.	.				
I	Gastgewerbe	810	318	1 128	1 293	-12,8	3 391	195,9				
I55	Beherbergung	35	20	55	91	-39,6	818	23,6				
I551	Hotels, Gasthöfe u. Pensionen	26	18	44	82	-46,3	809	21,7				
I5510	Hotels, Gasthöfe u. Pensionen	26	18	44	82	-46,3	809	21,7				
I55101	Hotels (oh. Hotels garnis)	22	13	35	58	-39,7	802	20,2				
I55103	Gasthöfe	2	4	6	10	-40,0	1	0,2				
I56	Gastronomie	775	298	1 073	1 202	-10,7	2 573	172,4				
I561	Restaurants, Gaststätten Imbissstuben, Cafés u. Ä.	624	235	859	946	-9,2	1 991	141,9				
I5610	Restaurants, Gaststätten, Imbissstuben, Cafés u. Ä.	624	235	859	946	-9,2	1 991	141,9				
I56101	Restaurants m. herkömmlicher Bedienung	386	143	529	588	-10,0	1 398	100,6				
I56103	Imbissstuben u. Ä.	162	66	228	238	-4,2	313	23,6				
I562	Caterer u. sonstige Verfleugungsdienstleistungen	68	27	95	106	-10,4	448	20,1				

6 Unternehmensinsolvenzen nach ausgewählten Wirtschaftsbereichen

Januar bis November 2022

Nr. der Klassifikation ¹	Wirtschaftsbereich	Insolvenzverfahren			Dagegen im Vorjahreszeitraum: Verfahren insgesamt	Veränderung gegenüber dem Vorjahreszeitraum	Arbeitnehmer/-innen	Voraussichtliche Forderungen
		eröffnet	mangels Masse abgewiesen	Verfahren insgesamt				
I563	Ausschank v. Getränken	83	36	119	150	-20,7	134	10,4
I56301	Schankwirtschaften	49	25	74	87	-14,9	86	5,0
I56302	Diskotheken u. Tanzlokale	4	3	7	16	-56,3	3	0,4
I56303	Bars	21	5	26	23	13,0	34	2,3
J	Information u. Kommunikation	313	136	449	438	2,5	1 996	254,4
J58	Verlagswesen	15	7	22	35	-37,1	94	4,1
J581	Verlegen v. Büchern usw., sonst. Verlagswesen	15	7	22	32	-31,3	94	4,1
J59	Film, TV-Programme, Kinos; Tonstudios, Musikverlag	22	12	34	27	25,9	44	10,7
J591	Film, TV-Programme, Verleih, Vertrieb; Kinos	17	9	26	21	23,8	16	9,9
J592	Tonstudios, Musikverlag u. Ä.	5	3	8	6	33,3	28	0,8
J62	Dienstleistg. d. Informat.technologie	232	95	327	308	6,2	1 475	185,0
J620	Dienstleistg. d. Informat.technologie	153	56	209	196	6,6	947	120,0
J6201	Programmierungstätigkeiten	153	56	209	196	6,6	947	120,0
J6202	Beratungsleistungen d. Informationstechnologie	40	23	63	63	0,0	304	50,3
J6209	Sonst. Dienstleistg. d. Informat.technologie	37	14	51	44	15,9	215	14,3
J63	Informat.dienstleistg.	35	15	50	49	2,0	215	37,9
K	Finanz-, Versicherungsdienstleistg.	209	127	336	291	15,5	242	838,6
K64	Finanzdienstleistg.	105	90	195	177	10,2	89	638,2
K642	Beteiligungsgesellschaften	82	78	160	151	6,0	85	348,5
K66	M. Finanz-, Versicherungsdiensten verb. Tätigk.	104	37	141	110	28,2	153	200,3
K661	M. Finanzdienstleistg. verb. Tätigk.	50	18	68	40	70,0	144	164,1
K662	M. Versicherungsdienstleistg. verb. Tätigk.	47	17	64	69	-7,2	8	18,0
L	Grundstücks- u. Wohnungswesen	259	154	413	439	-5,9	394	790,0
L68	Grundstücks- u. Wohnungswesen	259	154	413	439	-5,9	394	790,0
L681	Kauf u. Verk. v. eig. Grundst., Gebäuden u. Wohnungen	85	47	132	183	-27,9	124	403,9
L682	Verm. u. Verp. v. eig. Grundst., Gebäuden u. Wohnungen	76	44	120	79	51,9	50	204,8
L683	Vermittl. u. Verw. v. Grundst., Gebäuden u. Wohnungen	98	63	161	177	-9,0	220	181,3
M	Freiberufliche, wiss. u. techn. Dienstleistg.	848	469	1 317	1 281	2,8	3 750	2 754,6
M69	Rechts-u.Steuerberatung,Wirtschaftsprüfung	52	18	70	47	48,9	138	35,0
M691	Rechtsberatung	19	6	25	18	38,9	57	26,8
M6910	Rechtsberatung	19	6	25	18	38,9	57	26,8
M69102	Rechtsanwaltskanzleien oh. Notariat	15	2	17	16	6,3	56	9,2
M692	Wirtschaftsprüfung, Steuerberatung u. Ä.	33	12	45	29	55,2	81	8,2
M70	Verwaltung u. Führung v. Untern., Untern.beratung	370	312	682	651	4,8	1 008	2 169,8
M701	Verwaltung u. Führung v. Unternehmen u. Betrieben	224	207	431	447	-3,6	653	2 050,6
M7010	Verwaltung u. Führung v. Unternehmen u. Betrieben	224	207	431	447	-3,6	653	2 050,6
M70101	Managementtätigkeiten v. Holdinggesellschaften	42	26	68	84	-19,0	272	489,3
M70109	Sonst. Verwaltung u. Führung v. Unternehmen usw.	182	181	363	363	0,0	381	1 561,2
M702	Public-Relations- u. Unternehmensberatung	146	105	251	204	23,0	355	119,2
M71	Architektur-, Ing.büros, techn., physik. U.suchung	174	54	228	261	-12,6	1 074	288,5
M711	Architektur- u. Ingenieurbüros	160	52	212	248	-14,5	1 040	283,8
M7111	Architekturbüros	32	10	42	38	10,5	153	32,3
M7112	Ingenieurbüros	128	42	170	210	-19,0	887	251,5
M71121	Ingenieurbüros f. bautechnische Gesamtplanung	56	17	73	73	0,0	171	39,0
M71122	Ingenieurbüros f. techn. Fachplanung u. Ing.design	57	22	79	115	-31,3	537	177,6
M712	Technische, physikalische u. chem. Untersuchung	14	2	16	13	23,1	34	4,6
M72	Forschung u. Entwicklung	19	8	27	29	-6,9	341	78,0
M721	Forschg. u. Entwicklg. in B.Natur- u. ä. Wissenschaften	18	8	26	29	-10,3	285	76,9
M73	Werbung u. Marktforschung	115	32	147	133	10,5	376	56,9
M731	Werbung	108	32	140	131	6,9	307	53,1
M732	Markt- u. Meinungsforschung	7	-	7	2	250,0	69	3,8
M74	Freiberuf., wiss. u. techn. Tätigk.	111	43	154	153	0,7	758	123,9
N	Sonst. wirtschaftl. Dienstleistg.	1 003	456	1 459	1 373	6,3	7 701	658,1
N77	Verm. v. bewegl. Sachen	46	27	73	81	-9,9	113	87,1
N771	Verm. v. Kraftwagen	13	15	28	22	27,3	4	7,8
N772	Verm. v. Gebrauchsgütern	5	2	7	15	-53,3	29	1,2
N773	Verm. v. Maschinen, Geräten u. sonst. bewegl. Sachen	26	9	35	31	12,9	79	68,4
N78	Vermittl. u. Überlassung v. Arbeitskräften	113	50	163	160	1,9	3 083	64,0
N782	Befristete Überlassung v. Arbeitskräften	68	25	93	72	29,2	1 935	42,5
N79	Reisebüros, -veranstalter u. sonst. Reservierungen	21	23	44	69	-36,2	20	7,2
N80	Wach- u. Sicherheitsdienste, Detekteien	70	37	107	103	3,9	596	27,3
N801	Private Wach- u. Sicherheitsdienste	59	32	91	92	-1,1	551	25,4
N803	Detekteien	8	2	10	5	100,0	16	1,2
N81	Garten- u. Landschaftsbau; Gebäudebetreuung	558	222	780	650	20,0	3 260	157,9
N811	Hausmeisterdienste	157	57	214	187	14,4	468	34,0
N812	Reinigung v. Gebäuden, Straßen u. Verkehrsm.	247	110	357	287	24,4	2 435	72,9
N8121	Allgemeine Gebäudereinigung	210	96	306	253	20,9	2 329	53,5
N813	Garten-, Landsch.bau, sonst. gärtn. Dienstleistg.	154	55	209	176	18,8	357	51,0

6 Unternehmensinsolvenzen nach ausgewählten Wirtschaftsbereichen

Januar bis November 2022

Nr. der Klassifikation ¹	Wirtschaftsbereich	Insolvenzverfahren			Dagegen im Vorjahreszeitraum: Verfahren insgesamt	Veränderung gegenüber dem Vorjahreszeitraum	Arbeitnehmer/-innen	Voraussichtliche Forderungen
		eröffnet	mangels Masse abgewiesen	Verfahren insgesamt				
		Anzahl						
N82	Dienstleistg. f. Untern. u. Privatpers. a. n. g.	195	97	292	310	-5,8	629	314,5
N821	Sekretariats- u. Schreibdienste, Copy-Shops	21	6	27	24	12,5	16	2,4
N822	Call Center	6	3	9	16	-43,8	4	0,7
N823	Ausstellungs-, Messe- u. Kongressveranstalter	10	5	15	30	-50,0	11	1,7
N829	Sonst. Dienstleistg. f. Untern. u. Privatpers.	158	83	241	240	0,4	598	309,6
P	Erziehung u. Unterricht	126	32	158	148	6,8	646	32,7
Q	Gesundheits- u. Sozialwesen	275	43	318	299	6,4	3 717	290,2
Q86	Gesundheitswesen	138	19	157	148	6,1	2 007	197,2
Q861	Krankenhäuser	7	-	7	4	75,0	899	35,1
Q862	Arzt- u. Zahnarztpraxen	53	1	54	58	-6,9	752	57,7
Q8621	Arztpraxen f. Allgemeinmedizin	4	-	4	6	-33,3	-	1,2
Q8622	Facharztpraxen	19	-	19	15	26,7	116	8,9
Q8623	Zahnarztpraxen	30	1	31	37	-16,2	636	47,7
Q87	Heime (oh. Erholungs- u. Ferienheime)	18	2	20	27	-25,9	331	49,7
Q871	Pflegeheime	11	-	11	19	-42,1	230	45,2
Q88	Sozialwesen (oh. Heime)	119	22	141	124	13,7	1 379	43,3
Q881	Soz. Betreuung ält. Menschen u. Behinderter	81	9	90	85	5,9	1 200	35,4
Q889	Sonst. Sozialwesen (oh. Heime)	38	13	51	39	30,8	179	7,9
R	Kunst, Unterhaltung u. Erholung	186	66	252	268	-6,0	510	60,0
R90	Kreative, künstler. u. unterhaltende Tätigk.	51	11	62	83	-25,3	7	10,9
R900	Kreative, künstler. u. unterhaltende Tätigk.	51	11	62	83	-25,3	7	10,9
R9002	Dienstleistg. f. d. darstellende Kunst	11	7	18	20	-10,0	-	3,0
R92	Spiel-, Wett- u. Lotteriewesen	49	15	64	58	10,3	260	22,1
R920	Spiel-, Wett- u. Lotteriewesen	49	15	64	58	10,3	260	22,1
R9200	Spiel-, Wett- u. Lotteriewesen	49	15	64	58	10,3	260	22,1
R92001	Spielhallen u. Betrieb v. Spielautomaten	39	9	48	51	-5,9	171	17,4
R93	Dienstleistg. d. Sports, d. Unterhaltg. u. Erholung	84	40	124	127	-2,4	236	26,7
R931	Dienstleistg. d. Sports	61	28	89	81	9,9	224	21,5
R9311	Betrieb von Sportanlagen	10	5	15	13	15,4	69	5,3
R9312	Sportvereine	11	11	22	20	10,0	50	2,7
R9313	Fitnesszentren	29	8	37	32	15,6	103	9,8
R932	Sonst. Dienstleistg. d. Unterhaltg. u. Erholung	23	12	35	46	-23,9	12	5,1
S	Sonst. Dienstleistg.	532	216	748	833	-10,2	1 961	174,9
S94	Interessenvertr., kirchl. u. sonst. Vereinigungen	23	21	44	43	2,3	107	16,4
S95	Rep. v. DV-Gerät. u. Geb.güt.	25	12	37	52	-28,8	75	6,2
S96	Sonst. übw. persönl. Dienstleistg.	484	183	667	738	-9,6	1 779	152,2
S9601	Wäscherei u. chemische Reinigung	14	3	17	20	-15,0	173	5,1
S9602	Frisör- u. Kosmetiksalons	178	59	237	225	5,3	743	26,8
S96021	Frisörsalons	120	52	172	138	24,6	694	21,2
S96022	Kosmetiksalons	58	7	65	87	-25,3	49	5,6

¹ Klassifikation der Wirtschaftszweige, Ausgabe 2008 (WZ 2008), Kurzbezeichnungen.

7 Insolvenzen nach Monaten

Januar bis November 2022

Monat	Insolvenzverfahren				Dagegen im Vor- jahres- zeitraum: Verfahren insgesamt	Verände- rung gegenüber dem Vor- jahres- zeitraum	Arbeit- nehmer/ -innen	Voraus- sicht- liche Forde- rungen
	eröffnet	mangels Masse abge- wiesen	Schulden- bereini- gungsplan ange- nommen	Verfahren insgesamt				
Insgesamt								
Januar bis November	89 095	6 633	765	96 493	110 794	-12,9	72 791	29 246,8
Januar	7 566	562	83	8 211	7 785	5,5	6 969	11 728,3
Februar	7 947	588	68	8 603	11 184	-23,1	6 357	1 681,6
März	9 309	658	70	10 037	14 127	-29,0	7 785	1 996,6
April	7 711	618	65	8 394	10 100	-16,9	6 777	1 933,1
Mai	8 652	594	72	9 318	9 527	-2,2	6 944	2 790,9
Juni	8 187	566	78	8 831	10 501	-15,9	5 345	1 341,0
Juli	7 754	595	65	8 414	10 894	-22,8	4 837	1 286,1
August	7 940	589	69	8 598	8 834	- 2,7	5 203	1 546,8
September	8 065	550	61	8 676	9 195	- 5,6	6 953	1 579,3
Oktober	7 456	679	72	8 207	9 041	- 9,2	6 323	1 325,7
November	8 508	634	62	9 204	9 606	- 4,2	9 298	2 037,4
Dezember	-	-	-	-	-	-	-	-
darunter Unternehmen								
Januar bis November	9 434	3 766	X	13 200	12 832	2,9	72 791	13 073,2
Januar	725	332	X	1 057	1 108	-4,6	6 969	1 416,2
Februar	811	321	X	1 132	1 195	-5,3	6 357	1 082,2
März	921	373	X	1 294	1 459	-11,3	7 785	1 365,2
April	886	362	X	1 248	1 333	-6,4	6 777	1 389,6
Mai	902	340	X	1 242	1 116	11,3	6 944	2 175,8
Juni	803	337	X	1 140	1 197	-4,8	5 345	754,9
Juli	818	336	X	1 154	1 200	-3,8	4 837	757,9
August	811	336	X	1 147	1 029	11,5	5 203	838,4
September	931	298	X	1 229	1 045	17,6	6 953	1 034,5
Oktober	854	391	X	1 245	1 056	17,9	6 323	802,6
November	972	340	X	1 312	1 094	19,9	9 298	1 455,9
Dezember	-	-	X	-	-	-	-	-
darunter Verbraucher								
Januar bis November	59 942	226	642	60 810	73 520	-17,3	X	12 266,5
Januar	5 131	21	69	5 221	5 113	2,1	X	9 908,5
Februar	5 296	18	60	5 374	7 776	-30,9	X	231,9
März	6 344	34	61	6 439	9 797	-34,3	X	272,5
April	5 102	13	53	5 168	6 438	-19,7	X	222,1
Mai	5 822	17	58	5 897	6 159	-4,3	X	260,4
Juni	5 593	17	63	5 673	7 021	-19,2	X	235,3
Juli	5 234	20	50	5 304	7 164	-26,0	X	230,3
August	5 302	20	61	5 383	5 779	- 6,9	X	224,3
September	5 376	12	50	5 438	6 061	- 10,3	X	224,9
Oktober	4 947	31	63	5 041	5 981	- 15,7	X	211,0
November	5 795	23	54	5 872	6 231	- 5,8	X	245,2
Dezember	-	-	-	-	-	-	X	-

8 Insolvenzen nach Ländern und Art des Schuldners

Januar bis November 2022

Land	Insolvenzverfahren				Dagegen im Vorjahreszeitraum: Verfahren insgesamt	Veränderung gegenüber dem Vorjahreszeitraum	Arbeitnehmer/-innen	Voraussichtliche Forderungen
	eröffnet	mangels Masse abgewiesen	Schuldnerbereinigungsplan angenommen	Verfahren insgesamt				
	Anzahl				%	Anzahl	Mill. Euro	
Insgesamt								
Deutschland	89 095	6 633	765	96 493	110 794	-12,9	72 791	29 246,8
Baden-Württemberg	8 321	1 023	191	9 535	11 637	-18,1	10 039	1 755,9
Bayern	9 179	725	57	9 961	11 787	-15,5	11 902	3 053,3
Berlin	4 604	493	48	5 145	5 298	-2,9	3 693	1 053,2
Brandenburg	3 025	151	4	3 180	3 311	-4,0	2 114	444,2
Bremen	1 229	67	9	1 305	1 767	-26,1	1 006	902,5
Hamburg	2 954	132	5	3 091	3 350	-7,7	4 397	622,2
Hessen	6 682	660	85	7 427	7 632	-2,7	5 608	1 524,8
Mecklenburg-Vorpommern	2 073	56	29	2 158	2 583	-16,5	3 030	809,2
Niedersachsen	11 495	457	69	12 021	14 203	-15,4	6 632	2 267,0
Nordrhein-Westfalen	21 862	1 404	164	23 430	27 551	-15,0	12 324	13 855,7
Rheinland-Pfalz	4 050	323	40	4 413	4 985	-11,5	3 357	950,3
Saarland	1 189	78	4	1 271	1 584	-19,8	804	113,6
Sachsen	4 172	659	14	4 845	5 425	-10,7	1 898	857,0
Sachsen-Anhalt	2 505	145	8	2 658	2 782	-4,5	1 524	285,0
Schleswig-Holstein	3 846	146	14	4 006	4 652	-13,9	2 737	443,1
Thüringen	1 909	114	24	2 047	2 247	-8,9	1 726	309,7
Unternehmen								
Deutschland	9 434	3 766	X	13 200	12 832	2,9	72 791	13 073,2
Baden-Württemberg	911	467	X	1 378	1 398	-1,4	10 039	1 024,5
Bayern	1 287	511	X	1 798	1 692	6,3	11 902	2 070,1
Berlin	753	398	X	1 151	1 142	0,8	3 693	722,7
Brandenburg	236	85	X	321	236	36,0	2 114	237,0
Bremen	110	28	X	138	204	-32,4	1 006	840,5
Hamburg	397	92	X	489	459	6,5	4 397	459,8
Hessen	678	408	X	1 086	989	9,8	5 608	937,0
Mecklenburg-Vorpommern	166	29	X	195	177	10,2	3 030	673,1
Niedersachsen	803	251	X	1 054	962	9,6	6 632	1 626,6
Nordrhein-Westfalen	2 471	927	X	3 398	3 625	-6,3	12 324	2 726,4
Rheinland-Pfalz	379	160	X	539	455	18,5	3 357	630,5
Saarland	112	45	X	157	166	-5,4	804	43,2
Sachsen	427	127	X	554	469	18,1	1 898	597,3
Sachsen-Anhalt	184	84	X	268	259	3,5	1 524	157,3
Schleswig-Holstein	377	94	X	471	410	14,9	2 737	174,1
Thüringen	143	60	X	203	189	7,4	1 726	153,3
Verbraucher								
Deutschland	59 942	226	642	60 810	73 520	-17,3	X	12 266,5
Baden-Württemberg	4 988	17	164	5 169	6 681	-22,6	X	249,5
Bayern	5 060	7	47	5 114	6 568	-22,1	X	271,3
Berlin	2 997	2	36	3 035	3 286	-7,6	X	134,2
Brandenburg	2 139	15	4	2 158	2 476	-12,8	X	77,6
Bremen	916	6	7	929	1 275	-27,1	X	33,1
Hamburg	1 897	5	-	1 902	2 088	-8,9	X	64,8
Hessen	4 185	6	67	4 258	4 626	-8,0	X	206,3
Mecklenburg-Vorpommern	1 507	1	26	1 534	1 939	-20,9	X	56,4
Niedersachsen	8 629	27	61	8 717	10 857	-19,7	X	300,4
Nordrhein-Westfalen	15 306	120	139	15 565	18 833	-17,4	X	10 366,8
Rheinland-Pfalz	2 685	5	38	2 728	3 268	-16,5	X	119,7
Saarland	929	5	4	938	1 223	-23,3	X	40,9
Sachsen	2 792	3	11	2 806	3 457	-18,8	X	119,8
Sachsen-Anhalt	1 907	5	6	1 918	1 989	-3,6	X	63,4
Schleswig-Holstein	2 678	1	11	2 690	3 406	-21,0	X	101,7
Thüringen	1 327	1	21	1 349	1 548	-12,9	X	60,7

8 Insolvenzen nach Ländern und Art des Schuldners

Januar bis November 2022

Land	Insolvenzverfahren				Dagegen im Vor- jahres- zeitraum: Verfahren insgesamt	Verände- rung gegenüber dem Vor- jahres- zeitraum	Arbeit- nehmer/ -innen	Voraus- sicht- liche Forde- rungen
	eröffnet	mangels Masse abge- wiesen	Schulden- bereini- gungsplan ange- nommen	Verfahren insgesamt				
Ehemals selbstständig Tätige								
Deutschland	17 620	1 162	123	18 905	20 656	-8,5	X	3 323,3
Baden-Württemberg	2 133	231	27	2 391	2 980	-19,8	X	417,2
Bayern	2 408	122	10	2 540	2 991	-15,1	X	626,2
Berlin	796	61	12	869	760	14,3	X	178,0
Brandenburg	619	28	-	647	537	20,5	X	122,5
Bremen	186	14	2	202	235	-14,0	X	25,9
Hamburg	625	24	5	654	748	-12,6	X	75,4
Hessen	1 682	188	18	1 888	1 833	3,0	X	349,9
Mecklenburg-Vorpommern	381	19	3	403	431	-6,5	X	75,7
Niedersachsen	1 852	126	8	1 986	2 162	-8,1	X	297,6
Nordrhein-Westfalen	3 633	128	25	3 786	4 334	-12,6	X	559,5
Rheinland-Pfalz	891	66	2	959	1 052	-8,8	X	170,7
Saarland	119	20	-	139	175	-20,6	X	20,0
Sachsen	778	18	3	799	705	13,3	X	117,4
Sachsen-Anhalt	396	45	2	443	500	-11,4	X	58,8
Schleswig-Holstein	704	41	3	748	752	-0,5	X	153,3
Thüringen	417	31	3	451	461	-2,2	X	75,4
Andere Schuldner¹								
Deutschland	2 099	1 479	X	3 578	3 786	-5,5	X	583,8
Baden-Württemberg	289	308	X	597	578	3,3	X	64,8
Bayern	424	85	X	509	536	-5,0	X	85,7
Berlin	58	32	X	90	110	-18,2	X	18,4
Brandenburg	31	23	X	54	62	-12,9	X	7,1
Bremen	17	19	X	36	53	-32,1	X	3,0
Hamburg	35	11	X	46	55	-16,4	X	22,3
Hessen	137	58	X	195	184	6,0	X	31,5
Mecklenburg-Vorpommern	19	7	X	26	36	-27,8	X	4,0
Niedersachsen	211	53	X	264	222	18,9	X	42,4
Nordrhein-Westfalen	452	229	X	681	759	-10,3	X	203,0
Rheinland-Pfalz	95	92	X	187	210	-11,0	X	29,4
Saarland	29	8	X	37	20	85,0	X	9,5
Sachsen	175	511	X	686	794	-13,6	X	22,5
Sachsen-Anhalt	18	11	X	29	34	-14,7	X	5,6
Schleswig-Holstein	87	10	X	97	84	15,5	X	14,0
Thüringen	22	22	X	44	49	-10,2	X	20,4

¹ Natürliche Personen als Gesellschafter u.Ä. sowie Nachlässe und Gesamtgut.

Statistik über beantragte Insolvenzverfahren – Glossar

Abweisung mangels Masse

Der Antrag auf Eröffnung eines [Insolvenzverfahrens](#) wird vom Insolvenzgericht mangels Masse abgewiesen, wenn das Vermögen des Schuldners voraussichtlich nicht ausreicht, um die Verfahrenskosten zu begleichen und dem Schuldner die Stundung der Verfahrenskosten nicht bewilligt wird. Eine Stundung der Verfahrenskosten ist nur bei natürlichen Personen möglich, die [Restschuldbefreiung](#) beantragt haben.

Drohende Zahlungsunfähigkeit

Nach § 18 Abs. 2 InsO besteht drohende Zahlungsunfähigkeit, wenn der Schuldner voraussichtlich nicht in der Lage sein wird, die bestehenden Zahlungspflichten zum Zeitpunkt der Fälligkeit zu erfüllen.

Eigenverwaltung

Das [Regelinsolvenzverfahren](#) kann nicht nur von einem gerichtlich bestellten Insolvenzverwalter, sondern alternativ auch in Eigenverwaltung geführt werden. Bei der Eigenverwaltung ist der Schuldner berechtigt, unter Aufsicht eines sogenannten Sachwalters die Insolvenzmasse zu verwalten und über sie zu verfügen.

Gesamtgutinsolvenzverfahren

Beim Gesamtgutinsolvenzverfahren gilt nicht der Grundsatz der Universalinsolvenz, wonach das gesamte Vermögen des Schuldners haftet. Vielmehr haftet im Gesamtgutinsolvenzverfahren ausschließlich das Gesamtgut einer Gütergemeinschaft. Unter dem Gesamtgut einer Gütergemeinschaft wird das Vermögen verstanden, das die Ehegatten in die Ehe einbringen und während der Ehe erwerben. Es handelt sich um gemeinschaftliches Vermögen der Ehegatten. Gesamtgutinsolvenzverfahren zählen zu den Sonderinsolvenzverfahren.

Hauptinsolvenzverfahren

Von einem Hauptinsolvenzverfahren wird gemäß Europäischen Insolvenzrechts gesprochen, wenn über das Vermögen des Schuldners (Unternehmens) an dem Ort ein Insolvenzverfahren eröffnet wird, in dem der Mittelpunkt der hauptsächlichen Interessen des Schuldners liegt. Für das Hauptinsolvenzverfahren ist das Insolvenzrecht des Staates bindend, in dem das Hauptinsolvenzverfahren eröffnet wurde.

Insolvenzverfahren

Das Insolvenzverfahren unterteilt sich in zwei wesentliche Abschnitte, und zwar in das Eröffnungs- bzw. Antragsverfahren und in das eröffnete Verfahren. Das eröffnete Verfahren beginnt mit einem vom Gericht erlassenen Eröffnungsbeschluss. Ziel eines Insolvenzverfahrens ist es, den Gläubigern die Befriedigung ihrer Forderungen durch Verwertung des Schuldnervermögens zu ermöglichen. Beendet wird das typische eröffnete Insolvenzverfahren durch einen Aufhebungsbeschluss des Insolvenzgerichts nach dem Schlusstermin und der Schlussverteilung. Sofern der Schuldner eine natürliche Person ist, kann er [Restschuldbefreiung](#) beantragen.

Es existieren mehrere Typen von Insolvenzverfahren. Zu unterscheiden ist im Wesentlichen zwischen [Regel-](#) und [Verbraucherinsolvenzverfahren](#). Darüber hinaus gibt es Sonderinsolvenzverfahren, zu denen beispielsweise [Nachlassinsolvenzverfahren](#) zählen.

Nachlassinsolvenzverfahren

In einem Nachlassinsolvenzverfahren haften die Erben nicht mit ihrem gesamten Vermögen, sondern nur mit dem Nachlass, d.h. mit dem ererbten Vermögen. Das Nachlassinsolvenzverfahren gewährleistet zudem, dass mit der Insolvenzmasse ausschließlich die Nachlassgläubiger befriedigt werden. Nachlassinsolvenzverfahren zählen zu den Sonderinsolvenzverfahren.

Partikularverfahren

Ein Partikularverfahren wird gemäß des Europäischen Insolvenzrechts ausschließlich über das Vermögen einer Niederlassung geführt. Ein solches Verfahren kann lediglich auf Antrag eines Gläubigers eingeleitet werden. Das Partikularverfahren findet nur dann statt, wenn noch kein [Hauptinsolvenzverfahren](#) eröffnet wurde. Wird im späteren Verlauf des Partikularverfahrens auch ein Hauptinsolvenzverfahren in einem anderen Mitgliedstaat eröffnet, wird das Partikularverfahren wie ein [Sekundärverfahren](#) geführt. Im Unterschied zum Sekundärverfahren kann in einem Partikularverfahren auch saniert werden.

Regelinsolvenzverfahren

Diese Verfahrensart kommt für Unternehmen in Betracht. Außerdem findet sie Anwendung bei solchen Personen, die wirtschaftlich tätig sind. Dazu gehören u. a. auch die persönlich haftende Gesellschafterin bzw. der Gesellschafter einer OHG oder die Mehrheitsgesellschafterin bzw. der Mehrheitsgesellschafter einer Kapitalgesellschaft. Darüber hinaus kommt das Regelinsolvenzverfahren auch bei ehemals selbstständig Tätigen zur Anwendung, deren Vermögensverhältnisse als nicht überschaubar eingestuft werden oder bei denen Verbindlichkeiten aus Arbeitsverhältnissen bestehen. Vermögensverhältnisse gelten als nicht überschaubar, wenn der Schuldner zu dem Zeitpunkt, zu dem der Antrag auf Eröffnung des Insolvenzverfahrens gestellt wird, mindestens 20 Gläubiger hat.

Restschuldbefreiung

Ist der Schuldner eine natürliche Person, so können ihm nach drei Jahren nach der Eröffnung des Insolvenzverfahrens die restlichen Schulden erlassen werden, wenn der Schuldner in dieser Zeit den Gläubigern sein pfändbares Einkommen oder ähnliche Bezüge zur Verfügung gestellt hat.

Schuldenbereinigungsplan

Es gibt zwei Arten von Schuldenbereinigungsplänen: den außergerichtlichen und den gerichtlichen Schuldenbereinigungsplan. Beides sind Vereinbarungen über eine Schuldenbereinigung im Vergleichsweg. Der außergerichtliche Schuldenbereinigungsplan wird von dem Schuldner mit Hilfe einer Schuldnerberatungsstelle, eines Rechtsanwalts, Steuerberaters oder einer sonst geeigneten Person erarbeitet und den Gläubigern vorgelegt. Stimmen alle Gläubiger diesem Plan zu, kommt es nicht zu einem [Insolvenzverfahren](#). Der Schuldner hat nur noch die Verbindlichkeiten entsprechend den Vereinbarungen in dem Schuldenbereinigungsplan zu erfüllen. Von den weiteren Verbindlichkeiten wird er durch die Vereinbarung befreit. Scheitert ein außergerichtlicher Einigungsversuch, beantragt der Schuldner üblicherweise die Eröffnung des Insolvenzverfahrens. Bei Verbrauchern ist dies ein [vereinfachtes Insolvenzverfahren](#).

Vor der Eröffnung des Insolvenzverfahrens kann nochmals versucht werden, mit Hilfe des Gerichts einen Schuldenbereinigungsplan zu vereinbaren. Zu diesem Zweck wird mit dem Insolvenzantrag ein neuer – gerichtlicher – Schuldenbereinigungsplan vorgelegt, der inhaltlich aber in der Regel mit dem außergerichtlichen Plan identisch ist. Im gerichtlichen Verfahren kann ein Plan nach Mehrheitsgrundsätzen zustande kommen, also nicht nur wie im außergerichtlichen Verfahren bei Einstimmigkeit. Ein gerichtlicher Schuldenbereinigungsplan hat die Wirkung eines gerichtlichen Vergleichs. Bis zur Entscheidung des Gerichts über den Schuldenbereinigungsplan ruht das Verfahren über den Antrag auf Insolvenzeröffnung. Wird der Schuldenbereinigungsplan akzeptiert, gelten die Anträge auf Insolvenzeröffnung und Restschuldbefreiung als zurückgenommen. Die Befriedigung der Gläubiger erfolgt in diesem Fall nach den im Schuldenbereinigungsplan festgeschriebenen Regeln. Scheitert auch der Einigungsversuch über den gerichtlichen Schuldenbereinigungsplan, wird das Insolvenzverfahren eröffnet.

Sekundärverfahren

Ein Sekundärverfahren kann entsprechend des Europäischen Insolvenzrechts über das Vermögen einer Niederlassung eröffnet werden, wenn bereits in einem anderen Mitgliedsstaat der EU ein [Hauptinsolvenzverfahren](#) über das Mutterunternehmen eröffnet wurde. Für

das Sekundärverfahren ist das Insolvenzrecht des EU-Mitgliedstaates bindend, in dem das Sekundärverfahren eröffnet wurde.

Überschuldung

Überschuldung liegt gemäß § 19 Abs. 2 Satz 1 InsO vor, wenn das Vermögen des Schuldners die bestehenden Verbindlichkeiten nicht mehr deckt, es sei denn, die Fortführung des Unternehmens ist nach den Umständen überwiegend wahrscheinlich.

Vereinfachtes Insolvenzverfahren/Verbraucherinsolvenzverfahren

Ein vereinfachtes [Insolvenzverfahren](#) kommt außer für Verbraucher auch für ehemals selbstständig Tätige, deren Vermögensverhältnisse überschaubar sind und gegen die keine Forderungen aus Arbeitsverhältnissen bestehen, zur Anwendung. Vermögensverhältnisse gelten als überschaubar, wenn der Schuldner zum Zeitpunkt, zu dem der Insolvenzantrag gestellt wird, weniger als 20 Gläubiger hat. Im Vergleich zum [Regelinsolvenzverfahren](#) existieren im vereinfachten Insolvenzverfahren einige Besonderheiten: Beispielsweise entfällt der Berichtstermin, in dem die Gläubiger über den Erhalt und die Sanierung eines Unternehmens entscheiden. Anstelle eines Insolvenzverwalters wird ein Treuhänder bestellt. Die Regelungen über die [Eigenverwaltung](#) und den Insolvenzplan finden ebenfalls keine Anwendung. Darüber hinaus kann das Gericht bei überschaubaren Vermögensverhältnissen ein schriftliches Verfahren anordnen.


Voraussichtliche Forderungen

Die voraussichtlichen Forderungen entsprechen in der Statistik über beantragte Insolvenzverfahren der Summe der – gegebenenfalls geschätzten – Insolvenzforderungen. Der Betrag umfasst auch die durch Absonderungsrechte gesicherten Forderungen. Die voraussichtlichen Forderungen werden von den Amtsgerichten zum Zeitpunkt der gerichtlichen Entscheidung über den Insolvenzantrag ermittelt und zur genannten Statistik gemeldet. In Abgrenzung zu den im eröffneten Insolvenzverfahren tatsächlich zur Insolvenztabelle angemeldeten Insolvenzforderungen sind daher unter den voraussichtlichen Forderungen lediglich solche Verbindlichkeiten subsumiert, von denen die Gerichte bei Eröffnung des Insolvenzverfahrens, bei [Abweisung des Insolvenzantrags mangels Masse](#) bzw. bei der Entscheidung über die Annahme eines [Schuldenbereinigungsplans](#) Kenntnis haben. Ergebnisse zu den tatsächlich zur Insolvenztabelle angemeldeten und festgestellten Insolvenzforderungen werden im Rahmen der Statistik über beendete Insolvenzverfahren und Restschuldbefreiung ermittelt und veröffentlicht. Eine Publikation von Ergebnissen der Statistik über beendete Insolvenzverfahren und Restschuldbefreiung ist erstmals im Jahr 2014 geplant.

Zahlungsunfähigkeit

Gemäß § 17 Abs. 2 InsO ist ein Schuldner zahlungsunfähig, wenn er nicht in der Lage ist, die fälligen Zahlungspflichten zu erfüllen. Zahlungsunfähigkeit ist in der Regel anzunehmen, wenn der Schuldner seine Zahlungen eingestellt hat.

Statistik über beantragte Insolvenzverfahren



2022

Erscheinungsfolge: jährlich
Erschienen am 14. April 2022

Ihr Kontakt zu uns:
www.destatis.de/kontakt
Telefon: +49 (0) 611/75 2405

Kurzfassung

1 Allgemeine Angaben zur Statistik

Seite 4

- Bezeichnung der Statistik: Statistik über beantragte Insolvenzverfahren
 - Rechtsgrundlage: Gesetz über die Insolvenz- und Restrukturierungsstatistik (Insolvenzstatistikgesetz - InsStatG)
 - Erhebungseinheiten: Amtsgerichte in Deutschland
 - Berichtszeitraum: Monat
 - Periodizität: monatlich
- Bezeichnung der Statistik: Statistik über beantragte Insolvenzverfahren
- Rechtsgrundlage: Gesetz über die Insolvenz- und Restrukturierungsstatistik (Insolvenzstatistikgesetz - InsStatG)
 - Erhebungseinheiten: Amtsgerichte in Deutschland
 - Berichtszeitraum: Monat
 - Periodizität: monatlich

2 Inhalte und Nutzerbedarf

Seite 5

- Inhaltliche Schwerpunkte der Statistik: Die Statistik über beantragte Insolvenzverfahren liefert Informationen über die Anzahl der eröffneten Regel-, Verbraucher-, Nachlass- und Gesamtgutinsolvenzverfahren sowie über sämtliche mangels Masse abgewiesenen Insolvenzeröffnungsanträge und alle Insolvenzverfahren, bei denen der gerichtliche Schuldenbereinigungsplan angenommen wurde. Darüber hinaus werden Angaben zum Eröffnungsgrund, zum Antragssteller, zur Eigenverwaltung, zu den voraussichtlichen Forderungen und zum internationalen Bezug eines eröffneten Insolvenzverfahrens erfasst. Handelt es sich um ein Insolvenzverfahren eines Unternehmens wird zusätzlich der Wirtschaftszweig, die Rechtsform, das Gründungsjahr und die Anzahl der Arbeitnehmerinnen sowie Arbeitnehmer erfragt.
- Hauptnutzer: Ministerien, Banken, Verbände, Hochschulen, Forschungsinstitute, Medien und Wirtschaftsauskunfteien
- Inhaltliche Schwerpunkte der Statistik: Die Statistik über beantragte Insolvenzverfahren liefert Informationen über die Anzahl der eröffneten Regel-, Verbraucher-, Nachlass- und Gesamtgutinsolvenzverfahren sowie über sämtliche mangels Masse abgewiesenen Insolvenzeröffnungsanträge und alle Insolvenzverfahren, bei denen der gerichtliche Schuldenbereinigungsplan angenommen wurde. Darüber hinaus werden Angaben zum Eröffnungsgrund, zum Antragssteller, zur Eigenverwaltung, zu den voraussichtlichen Forderungen und zum internationalen Bezug eines eröffneten Insolvenzverfahrens erfasst. Handelt es sich um ein Insolvenzverfahren eines Unternehmens wird zusätzlich der Wirtschaftszweig, die Rechtsform, das Gründungsjahr und die Anzahl der Arbeitnehmer erfragt.
- Hauptnutzer: Ministerien, Banken, Verbände, Hochschulen, Forschungsinstitute, Medien und Wirtschaftsauskunfteien

3 Methodik

Seite 7

- Konzept der Datengewinnung: Vollerhebung mit Auskunftspflicht
- Berichtsweg: Vom Amtsgericht an das zuständige Statistische Landesamt
- Erhebungsinstrumente: Papierfragebogen, elektronischer Fragebogen (IDEV) und automatisierte Datengewinnung mittels eSTATISTIK.core
- Konzept der Datengewinnung: Vollerhebung mit Auskunftspflicht

4 Genauigkeit und Zuverlässigkeit

Seite 7

- Stichprobenbedingter Fehler: nicht relevant
- Nicht-stichprobenbedingter Fehler: Antwortausfälle bei einzelnen Merkmalen werden durch Rückfragen bei den auskunftspflichtigen Amtsgerichten oder durch Recherchen in den Bekanntmachungen der Gerichte ergänzt. Vereinzelt liegen in den Gerichten keine Angaben zum Gründungsjahr, zu der Anzahl der Arbeitnehmer und zur Höhe der voraussichtlichen Forderungen vor, so dass hier unter Umständen Antwortausfälle existieren.

5 Aktualität und Pünktlichkeit

Seite 8

- Aktualität: Die Monatsergebnisse werden in der Regel spätestens zweieinhalb Monate nach Ende des jeweiligen Berichtsmonats veröffentlicht. Die Jahresergebnisse liegen normalerweise spätestens zweieinhalb Monate nach Abschluss des jeweiligen Berichtsjahres vor.
- Pünktlichkeit: Im Zusammenhang mit dem Inkrafttreten des Insolvenzstatistikgesetzes zum 1.1.2013 wurden die Arbeitsabläufe der Statistik modifiziert. Hierdurch konnten im Jahr 2013 die

angestrebten Veröffentlichungstermine in den ersten Monaten nicht eingehalten werden. Danach wurden die Veröffentlichungstermine eingehalten.

6 Vergleichbarkeit

Seite 8

- Die Ergebnisse der Statistik über beantragte Insolvenzverfahren sind grundsätzlich zeitlich und räumlich vergleichbar. Bei den voraussichtlichen Forderungen führt der Methodenwechsel Anfang 2014 zu einer Beeinträchtigung der zeitlichen Vergleichbarkeit. Auch gesetzliche Änderungen der Insolvenzordnung und Revisionen der Klassifikation der Wirtschaftszweige können die zeitliche Vergleichbarkeit beeinträchtigen.

7 Kohärenz

Seite 8

- Statistikübergreifende Kohärenz: Die Ergebnisse der Statistik über beantragte Insolvenzverfahren weisen einen engen Bezug zu den Ergebnissen der Statistik über beendete Insolvenzverfahren und Restschuldbefreiung auf.
- Statistikinterne Kohärenz: Die Ergebnisse der Statistik über beantragte Insolvenzverfahren zu unterschiedlichen Merkmalen sind konsistent.

8 Verbreitung und Kommunikation

Seite 9

- Veröffentlichungen zur Statistik über beantragte Insolvenzverfahren finden Sie unter unter:
https://www.destatis.de/DE/Themen/Branchen-Unternehmen/Unternehmen/Gewerbemeldungen-Insolvenzen/_inhalt.html und https://www.destatis.de/DE/Themen/Gesellschaft-Umwelt/Einkommen-Konsum-Lebensbedingungen/Vermoeigen-Schulden/_inhalt.html (Schwerpunkt Verbraucherinsolvenzverfahren).
- Detaillierte Ergebnisse auf Ebene der Bundesländer und regional tiefer gegliederte Ergebnisse publizieren die Statistischen Ämter der Länder.

9 Sonstige fachstatistische Hinweise

Seite 10

- keine

1 Allgemeine Angaben zur Statistik

1.1 Grundgesamtheit

Alle natürlichen und juristischen Personen und Gesellschaften ohne Rechtspersönlichkeit (Personengesellschaften), über deren Insolvenzantrag ein Gericht entschieden hat. Zur Grundgesamtheit gehören auch alle beantragten Nachlass- und Gesamtgutinsolvenzverfahren.

1.2 Statistische Einheiten (Darstellungs- und Erhebungseinheiten)

Erhebungseinheiten sind die Amtsgerichte in Deutschland. Zuständig ist das Amtsgericht, in dem die Entscheidung über den jeweiligen Insolvenzeröffnungsantrag erlassen wird. Darstellungseinheiten sind alle eröffneten Regel-, Verbraucher-, Nachlass- und Gesamtgutinsolvenzverfahren, sämtliche mangels Masse abgewiesenen Anträge auf Eröffnung eines Insolvenzverfahrens sowie alle Insolvenzverfahren, bei denen der gerichtliche Schuldenbereinigungsplan angenommen wurde.

1.3 Räumliche Abdeckung

Die Ergebnisse der Statistik über beantragte Insolvenzverfahren werden vom Statistischen Bundesamt für Deutschland ausgewiesen. Bei einzelnen Angaben erfolgt zudem eine Differenzierung nach Bundesländern. Detaillierte Länderergebnisse und regional tiefer gegliederte Daten stellen die Statistischen Ämter der Länder zur Verfügung. Sie veröffentlichen die Ergebnisse differenziert nach Kreisen und kreisfreien Städten sowie zum Teil auch nach Regierungsbezirken, Gemeinden und Stadtteilen.

1.4 Berichtszeitraum/-zeitpunkt

Bei der Statistik über beantragte Insolvenzverfahren handelt es sich um eine Erhebung, für die Monatsergebnisse generiert werden. Aus den Monatsergebnissen werden Jahresergebnisse berechnet.

1.5 Periodizität

Seit dem Jahr 1949 werden jährliche, seit 1962 vierteljährliche und seit 1975 monatliche Ergebnisse erstellt.

1.6 Rechtsgrundlagen und andere Vereinbarungen

Insolvenzstatistikgesetz (InsStatG) vom 7. Dezember 2011 (BGBl. I S. 2582, 2589), das zuletzt durch Artikel 37 des Gesetzes vom 10. August 2021 (BGBl. I S. 3436) geändert worden ist, in Verbindung mit dem Bundesstatistikgesetz (BStatG) in der Fassung der Bekanntmachung vom 20. Oktober 2016 (BGBl. I S. 2394), das zuletzt durch Artikel 2 des Gesetzes vom 14. Juni 2021 (BGBl. I S. 1751) geändert worden ist.

1.7 Geheimhaltung

1.7.1 Geheimhaltungsvorschriften

Die erhobenen Einzelangaben werden nach § 16 BStatG geheim gehalten. Nur in ausdrücklich gesetzlich geregelten Ausnahmefällen dürfen Einzelangaben übermittelt werden. Die statistischen Ämter dürfen nach § 5 Absatz 1 InsStatG Ergebnisse veröffentlichen, auch wenn Tabellenfelder nur einen einzigen Fall ausweisen, sofern diese Tabellenfelder keine Angaben zur Summe der Forderungen und zur Zahl der betroffenen Arbeitnehmer enthalten.

Eine Übermittlung der erhobenen Angaben ist nach § 5 Absatz 2 InsStatG an oberste Bundes- und Landesbehörden für Zwecke der Planung, jedoch nicht für die Regelung von Einzelfällen in Form von Tabellen mit statistischen Ergebnissen zulässig, auch soweit Tabellenfelder nur einen einzigen Fall ausweisen. Nach § 16 Absatz 6 BStatG ist es zulässig, den Hochschulen oder sonstigen Einrichtungen mit der Aufgabe unabhängiger wissenschaftlicher Forschung für die Durchführung wissenschaftlicher Vorhaben Einzelangaben zu übermitteln, wenn diese so anonymisiert sind, dass sie nur mit einem unverhältnismäßig großen Aufwand an Zeit, Kosten und Arbeitskraft dem Befragten oder Betroffenen zugeordnet werden können. Die Pflicht zur Geheimhaltung besteht auch für Personen, die Einzelangaben erhalten.

1.7.2 Geheimhaltungsverfahren

Die Summe der voraussichtlichen Forderungen und die Zahl der betroffenen Arbeitnehmer werden nicht veröffentlicht, wenn weniger als drei Insolvenzverfahren zu diesem Ergebnis beigetragen haben (primäre Geheimhaltung). Um sicherzustellen, dass durch Differenzrechnung die gesperrten Ergebnisse nicht errechnet werden können, werden weitere Tabellenfelder gesperrt (sekundäre Geheimhaltung).

1.8 Qualitätsmanagement

1.8.1 Qualitätssicherung

Im Prozess der Statistikerstellung werden vielfältige Maßnahmen durchgeführt, die zur Sicherung der Datenqualität beitragen (siehe hierzu insbesondere Kapitel 3). Die Maßnahmen zur Qualitätssicherung, die an einzelnen Punkten der Statistikerstellung ansetzen, werden bei Bedarf angepasst und um standardisierte Methoden der Qualitätsbewertung und -sicherung ergänzt. Zu diesen standardisierten Methoden zählt auch dieser Qualitätsbericht, in dem alle wichtigen Informationen zur Datenqualität zusammengetragen sind. Als weitere Maßnahme der Qualitätssicherung wird regelmäßig eine Arbeitsgruppe mit Vertreterinnen und Vertretern der Statistischen Ämter des Bundes und der Länder einberufen. Die Arbeitsgruppe erarbeitet methodische und konzeptionelle Verbesserungsvorschläge, die auf der jährlichen Sitzung der

Fachreferentinnen und Fachreferenten aller statistischen Ämter (Referentenbesprechung "Insolvenzstatistiken") diskutiert und gegebenenfalls verabschiedet werden.

Alle Datenlieferungen der Amtsgerichte zur Statistik über beantragte Insolvenzverfahren werden in den Statistischen Ämtern der Länder einer intensiven Plausibilitätsprüfung unterzogen. Anschließend werden durch Rückfragen bei den Auskunftspflichtigen Auffälligkeiten in den Daten geklärt und die Angaben - sofern notwendig - korrigiert.

1.8.2 Qualitätsbewertung

Die in Kapitel 1.8.1 genannten Maßnahmen sichern die Qualität der Ergebnisse der Statistik über beantragte Insolvenzverfahren.

2 Inhalte und Nutzerbedarf

2.1 Inhalte der Statistik

2.1.1 Inhaltliche Schwerpunkte der Statistik

Die Statistik über beantragte Insolvenzverfahren liefert monatliche Informationen über die Anzahl der eröffneten Regel-, Verbraucher-, Nachlass- und Gesamtgutinsolvenzverfahren sowie über sämtliche mangels Masse abgewiesenen Insolvenzeröffnungsanträge und alle Insolvenzverfahren, bei denen der gerichtliche Schuldenbereinigungsplan angenommen wurde. Darüber hinaus werden Angaben zum Eröffnungsgrund, zum Antragssteller, zur Eigenverwaltung, zu den voraussichtlichen Forderungen und zum internationalen Bezug eines eröffneten Insolvenzverfahrens erfasst. Handelt es sich um ein Insolvenzverfahren eines Unternehmens wird zusätzlich der Wirtschaftszweig, die Rechtsform, das Gründungsjahr und die Anzahl der Arbeitnehmer erfragt.

2.1.2 Klassifikationssysteme

In der Statistik über beantragte Insolvenzverfahren werden die folgenden Klassifikationen verwendet:

- Klassifikation der Wirtschaftszweige, Ausgabe 2008 (WZ 2008)
- Amtlicher Gemeindegemeinschaftsschlüssel (AGS)
- Rechtsformschlüssel, abgeleitet aus dem Schlüsselverzeichnis der Steuerstatistiken
- Gerichtsschlüssel (Quelle: Statistisches Bundesamt (2011): Daten aus dem Gemeindeverzeichnis. Gerichtsbarkeit nach Fläche und Bevölkerung. Wiesbaden)

2.1.3 Statistische Konzepte und Definitionen

In der Statistik über beantragte Insolvenzverfahren werden folgende Definitionen verwendet:

- **Abweisung mangels Masse:** Der Antrag auf Eröffnung eines Insolvenzverfahrens wird vom Insolvenzgericht mangels Masse abgewiesen, wenn das Vermögen des Schuldners voraussichtlich nicht ausreicht, um die Verfahrenskosten zu begleichen und dem Schuldner die Stundung der Verfahrenskosten nicht bewilligt wird. Eine Stundung der Verfahrenskosten ist nur bei natürlichen Personen möglich, die Restschuldbefreiung beantragt haben.
- **Gesamtgutinsolvenzverfahren:** Beim Gesamtgutinsolvenzverfahren gilt nicht der Grundsatz der Universalinsolvenz, wonach das gesamte Vermögen des Schuldners haftet. Vielmehr haftet im Gesamtgutinsolvenzverfahren ausschließlich das Gesamtgut einer Gütergemeinschaft. Unter dem Gesamtgut einer Gütergemeinschaft wird das Vermögen verstanden, das die Ehegatten in die Ehe einbringen und während der Ehe erwerben. Es handelt sich um gemeinschaftliches Vermögen der Ehegatten. Gesamtgutinsolvenzverfahren zählen zu den Sonderinsolvenzverfahren.
- **Insolvenzverfahren:** Es existieren mehrere Typen von Insolvenzverfahren. Zu unterscheiden ist im Wesentlichen zwischen Regel- und Verbraucherinsolvenzverfahren. Darüber hinaus gibt es Sonderinsolvenzverfahren, zu denen beispielsweise Nachlassinsolvenzverfahren zählen. Das Insolvenzverfahren unterteilt sich in zwei wesentliche Abschnitte, und zwar in das Eröffnungs- bzw. Antragsverfahren und in das eröffnete Verfahren. Das eröffnete Verfahren beginnt mit einem vom Gericht erlassenen Eröffnungsbeschluss. Ziel eines Insolvenzverfahrens ist es, den Gläubigern die Befriedigung ihrer Forderungen durch Verwertung des Schuldnervermögens zu ermöglichen. Beendet wird das typische eröffnete Insolvenzverfahren durch einen Aufhebungsbeschluss des Insolvenzgerichts nach dem Schlusstermin und der Schlussverteilung. Sofern der Schuldner eine natürliche Person ist, kann er Restschuldbefreiung beantragen. Diese ermöglicht verschuldeten Personen, nach einer Wohlverhaltensphase schuldenfrei zu sein.
- **Nachlassinsolvenzverfahren:** In einem Nachlassinsolvenzverfahren haften die Erben nicht mit ihrem gesamten Vermögen, sondern nur mit dem Nachlass, d.h. mit dem ererbten Vermögen. Das Nachlassinsolvenzverfahren gewährleistet zudem, dass mit der Insolvenzmasse ausschließlich die Nachlassgläubiger befriedigt werden. Nachlassinsolvenzverfahren zählen zu den Sonderinsolvenzverfahren.
- **Regelinsolvenzverfahren:** Diese Verfahrensart kommt für Unternehmen in Betracht. Außerdem findet sie Anwendung bei solchen Personen, die wirtschaftlich tätig sind. Dazu gehören u. a. auch die persönlich haftende Gesellschafterin bzw. der Gesellschafter einer OHG oder die Mehrheitsgesellschafterin bzw. der Mehrheitsgesellschafter einer Kapitalgesellschaft. Darüber hinaus kommt das Regelinsolvenzverfahren auch bei ehemals selbstständig Tätigen zur Anwendung, deren Vermögensverhältnisse als nicht überschaubar eingestuft werden oder bei denen Verbindlichkeiten aus

Arbeitsverhältnissen bestehen. Vermögensverhältnisse gelten als nicht überschaubar, wenn der Schuldner zu dem Zeitpunkt, zu dem der Antrag auf Eröffnung des Insolvenzverfahrens gestellt wird, mindestens 20 Gläubiger hat.

- **Schuldenbereinigungsplan:** Es gibt zwei Arten von Schuldenbereinigungsplänen: den außergerichtlichen und den gerichtlichen Schuldenbereinigungsplan. Beides sind Vereinbarungen über eine Schuldenbereinigung im Vergleichsweg. Der außergerichtliche Schuldenbereinigungsplan wird von dem Schuldner mit Hilfe einer Schuldnerberatungsstelle, eines Rechtsanwalts, Steuerberaters oder einer sonst geeigneten Person erarbeitet und den Gläubigern vorgelegt. Stimmen alle Gläubiger diesem Plan zu, kommt es nicht zu einem Insolvenzverfahren. Der Schuldner hat nur noch die Verbindlichkeiten entsprechend den Vereinbarungen in dem Schuldenbereinigungsplan zu erfüllen. Von den weiteren Verbindlichkeiten wird er durch die Vereinbarung befreit. Scheitert ein außergerichtlicher Einigungsversuch, beantragt der Schuldner üblicherweise die Eröffnung des Insolvenzverfahrens. Bei Verbrauchern ist dies ein vereinfachtes Insolvenzverfahren. Vor der Eröffnung des Insolvenzverfahrens kann nochmals versucht werden, mit Hilfe des Gerichts einen Schuldenbereinigungsplan zu vereinbaren. Zu diesem Zweck wird mit dem Insolvenzantrag ein neuer - gerichtlicher - Schuldenbereinigungsplan vorgelegt, der inhaltlich aber in der Regel mit dem außergerichtlichen Plan identisch ist. Im gerichtlichen Verfahren kann ein Plan nach Mehrheitsgrundsätzen zustande kommen, also nicht nur wie im außergerichtlichen Verfahren bei Einstimmigkeit. Ein gerichtlicher Schuldenbereinigungsplan hat die Wirkung eines gerichtlichen Vergleichs. Bis zur Entscheidung des Gerichts über den Schuldenbereinigungsplan ruht das Verfahren über den Antrag auf Insolvenzeröffnung. Wird der Schuldenbereinigungsplan akzeptiert, gelten die Anträge auf Insolvenzeröffnung und Restschuldbefreiung als zurückgenommen. Die Befriedigung der Gläubiger erfolgt in diesem Fall nach den im Schuldenbereinigungsplan festgeschriebenen Regeln. Scheitert auch der Einigungsversuch über den gerichtlichen Schuldenbereinigungsplan, wird das Insolvenzverfahren eröffnet.

- **vereinfachtes Insolvenzverfahren/Verbraucherinsolvenzverfahren:** Ein vereinfachtes Insolvenzverfahren kommt außer für Verbraucherinnen und Verbraucher auch für ehemals selbstständig Tätige, deren Vermögensverhältnisse überschaubar sind und gegen die keine Forderungen aus Arbeitsverhältnissen bestehen, zur Anwendung. Vermögensverhältnisse gelten als überschaubar, wenn die Schuldnerinnen und Schuldner zum Zeitpunkt, zu dem der Insolvenzantrag gestellt wird, weniger als 20 Gläubiger hat. Im Vergleich zum Regelinsolvenzverfahren existieren im vereinfachten Insolvenzverfahren einige Besonderheiten. Beispielsweise entfällt der Berichtstermin, in dem die Gläubiger über den Erhalt und die Sanierung eines Unternehmens entscheiden. Anstelle eines Insolvenzverwalters wird ein Treuhänder bestellt. Die Regelungen über die Eigenverwaltung und den Insolvenzplan finden ebenfalls keine Anwendung. Darüber hinaus kann das Gericht bei überschaubaren Vermögensverhältnissen ein schriftliches Verfahren anordnen.

- **voraussichtliche Forderungen:** Die voraussichtlichen Forderungen entsprechen in der Statistik über beantragte Insolvenzverfahren der Summe der - gegebenenfalls geschätzten - Insolvenzforderungen. Der Betrag umfasst auch die durch Absonderungsrechte gesicherten Forderungen. Die voraussichtlichen Forderungen werden von den Amtsgerichten zum Zeitpunkt der gerichtlichen Entscheidung über den Insolvenzantrag ermittelt und zur genannten Statistik gemeldet. In Abgrenzung zu den im eröffneten Insolvenzverfahren tatsächlich zur Insolvenztabelle angemeldeten Insolvenzforderungen sind daher unter den voraussichtlichen Forderungen lediglich solche Verbindlichkeiten subsumiert, von denen die Gerichte bei Eröffnung des Insolvenzverfahrens, bei Abweisung des Insolvenzantrags mangels Masse bzw. bei der Entscheidung über die Annahme eines Schuldenbereinigungsplans Kenntnis haben. Ergebnisse zu den tatsächlich zur Insolvenztabelle angemeldeten Insolvenzforderungen werden im Rahmen der Statistik über beendete Insolvenzverfahren und Restschuldbefreiung ermittelt und veröffentlicht.

- **Geltendmachung derselben Forderung in mehreren Insolvenzverfahren:** Sowohl bei Unternehmen als auch bei Verbrauchern kann es vorkommen, dass mehrere Schuldner gemeinsam für dieselben Verbindlichkeiten haften. Im Falle einer Insolvenz der Schuldner können Gläubiger solche Forderungen in jedem einzelnen Insolvenzverfahren in voller Höhe geltend machen. Um diese Forderungen nur einmal in den Ergebnissen der Insolvenzstatistik abzubilden, wurden bis zum Berichtsjahr 2013 die mehrfach gemeldeten voraussichtlichen Forderungen, soweit dies aufgrund der vorliegenden Informationen möglich war, bereinigt. Da nur unvollständige Informationen darüber verfügbar sind, in welchen Insolvenzverfahren dieselben Forderungen geltend gemacht werden, ist eine Bereinigung mit Unsicherheiten verbunden. Daher wird ab dem Berichtsjahr 2014 auf eine solche Bereinigung verzichtet. Dies bedeutet, dass Forderungen mehrfach in die Statistik einbezogen werden, sofern sie bei verschiedenen Insolvenzverfahren geltend gemacht werden.

2.2 Nutzerbedarf

Zu den Hauptnutzern der Statistik über beantragte Insolvenzverfahren zählen Justiz-, Wirtschafts-, Finanz- und Sozialministerien des Bundes und der Länder. Beispielsweise finden die Daten in dem vom Bundesministerium für Arbeit und Soziales herausgegebenen Armuts- und Reichtumsbericht Verwendung. Weitere wichtige Nutzergruppen sind Banken, Verbände, Medien, Wirtschaftsauskunfteien sowie Forschungsinstitute und Hochschulen.

2.3 Nutzerkonsultation

Nutzerinteressen werden über unterschiedliche Wege berücksichtigt. Die Ministerien des Bundes und der Länder können unmittelbar über das Gesetzgebungsverfahren Einfluss auf das Erhebungsprogramm der Statistik über beantragte Insolvenzverfahren nehmen. Das Insolvenzstatistikgesetz, das am 1.1.2013 in Kraft getreten ist, wurde zudem unter Einbeziehung der unter 2.2 genannten Nutzergruppen umgesetzt. So fanden beispielsweise Anregungen von Verbänden Berücksichtigung, die sich auf die Erhebungsbögen und Veröffentlichungstabellen bezogen.

3 Methodik

3.1 Konzept der Datengewinnung

Die Gerichte sind gesetzlich verpflichtet, jedes eröffnete oder mangels Masse abgewiesene Insolvenzverfahren sowie Verfahren, in denen ein sogenannter gerichtlicher Schuldenbereinigungsplan angenommen wurde, an die Statistischen Ämter der Länder zu melden. Die benötigten Angaben werden den gerichtlichen Akten entnommen. Während für Regel-, Nachlass- und Gesamtgutinsolvenzverfahren die im Fragebogen zu Meldung RA aufgeführten Merkmale übermittelt werden müssen, sind für Verbraucherinsolvenzverfahren die im Fragebogen zu Meldung VA aufgeführten Angaben relevant.

3.2 Vorbereitung und Durchführung der Datengewinnung

Die Statistik über beantragte Insolvenzverfahren ist eine dezentral durchgeführte Statistik. Für die Erhebung, Prüfung und Aufbereitung der Länderergebnisse sind die Statistischen Ämter der Länder zuständig. Aufgabe des Statistischen Bundesamtes ist die methodische Vorbereitung und Weiterentwicklung dieser Statistik sowie die Zusammenführung der Länderergebnisse zu einem Bundesergebnis und dessen Veröffentlichung. Die Statistik über beantragte Insolvenzverfahren ist eine Vollerhebung mit Auskunftspflicht.

3.3 Datenaufbereitung (einschl. Hochrechnung)

Im Rahmen der Plausibilitätsprüfungen fragen die Statistischen Ämter der Länder bei fehlenden oder unplausiblen Angaben beim auskunftspflichtigen Amtsgericht nach und korrigieren anschließend - falls notwendig - einzelne Werte. Da es sich bei der Statistik über beantragte Insolvenzverfahren um eine Vollerhebung handelt, ist keine Hochrechnung notwendig.

3.4 Preis- und Saisonbereinigung; andere Analyseverfahren

Es werden keine Preis- und Saisonbereinigungsverfahren eingesetzt.

3.5 Beantwortungsaufwand

Die Merkmale der Statistik über beantragte Insolvenzverfahren lassen sich in der Regel den Akten der Gerichte entnehmen. Durch die Bereitstellung eines elektronischen Fragebogens (IDEV) und durch die Möglichkeit der automatisierten Datengewinnung mittels eSTATISTIK.core stehen den auskunftspflichtigen Amtsgerichten komfortable Übermittlungsmöglichkeiten zur Verfügung, die sie bei ihrer Meldung unterstützen und zu ihrer Entlastung beitragen. Die statistischen Ämter stehen in engem Kontakt zu den Softwareherstellern.

4 Genauigkeit und Zuverlässigkeit

4.1 Qualitative Gesamtbewertung der Genauigkeit

Insgesamt sind die Ergebnisse der Statistik über beantragte Insolvenzverfahren - insbesondere aufgrund der Konzeption als Vollerhebung - als präzise einzustufen. Zur Datenqualität tragen auch die umfassenden Plausibilitätsprüfungen bei. Einschränkungen hinsichtlich der Datenqualität lassen sich Kapitel 4.3 entnehmen.

4.2 Stichprobenbedingte Fehler

Die Statistik über beantragte Insolvenzverfahren ist eine Vollerhebung. Daher kommt es nicht zu stichprobenbedingten Fehlern.

4.3 Nicht-Stichprobenbedingte Fehler

Verzerrungen durch Antwortausfälle auf Ebene der Einheiten und Merkmale: Durch Auskunftspflicht und durch die Durchsetzung der Auskunftspflicht werden Ausfälle ganzer Einheiten (Unit-Non-Response) weitgehend ausgeschlossen. Durch Rückfragen bei den Amtsgerichten oder durch Recherchen in den Bekanntmachungen der Amtsgerichte werden zudem Antwortausfälle bei einzelnen Merkmalen (Item-Non-Response) weitgehend ausgeschlossen. Vereinzelt liegen in den Gerichten keine Angaben zum Gründungsjahr, zur Anzahl der Arbeitnehmer und zur Höhe der voraussichtlichen Forderungen vor, so dass hier unter Umständen Antwortausfälle existieren. Während Insolvenzverfahren mit unbekanntem Gründungsjahr bei der Ergebnisdarstellung separat ausgewiesen werden, sind Insolvenzverfahren, bei denen keine Angaben zu den voraussichtlichen Forderungen existieren, in der untersten Forderungsgrößenklasse (unter 5 000 Euro) enthalten.

Verzerrungen durch Mess- und Aufbereitungsfehler: Im Rahmen der Statistik über beantragte Insolvenzverfahren durchlaufen die eingehenden Daten umfangreiche Vollständigkeits- und Plausibilitätsprüfungen. Sofern Angaben unvollständig oder auffällig sind, werden die Auskunftspflichtigen kontaktiert und die Angaben ergänzt bzw. gegebenenfalls korrigiert.

Sonstige Verzerrungen: Die Amtsgerichte sind verpflichtet, die Angaben zur Statistik über beantragte Insolvenzverfahren innerhalb von zwei Wochen nach Ablauf des Kalendermonats, in dem die gerichtliche Entscheidung über den Antrag erlassen wurde, an die Statistischen Ämter der Länder zu übermitteln. Die Zuordnung der gelieferten Insolvenzverfahren zu einem bestimmten Berichtsmonat erfolgt anhand des Meldezeitpunktes, das heißt Verfahren, die innerhalb der genannten Frist geliefert werden, werden bei der Ergebnisdarstellung dem vorherigen Kalendermonat zugewiesen. In Einzelfällen melden die Gerichte Insolvenzverfahren verspätet nach Ablauf der genannten Frist. Diese Verfahren werden nicht dem Kalendermonat zugeordnet, in dem die gerichtliche Entscheidung gefallen ist, sondern dem nächsten zu erstellenden

Monatsergebnis. Die Meldepraxis der Gerichte hat dementsprechend Auswirkungen auf die Ergebnisdarstellung, wobei die Monatsergebnisse stärker als die Jahresergebnisse von den Verzerrungen betroffen sind.

4.4 Revisionen

4.4.1 Revisionsgrundsätze

Bei der Statistik über beantragte Insolvenzverfahren werden keine vorläufigen Ergebnisse veröffentlicht. Daher gelten die publizierten Daten als endgültig.

4.4.2 Revisionsverfahren

Keine

4.4.3 Revisionsanalysen

Keine

5 Aktualität und Pünktlichkeit

5.1 Aktualität

Die Veröffentlichung der Monatsergebnisse erfolgt spätestens zweieinhalb Monate nach Ende des Berichtsmonats in Form einer Pressemitteilung und Fachserie. Der späteste Veröffentlichungstermin der Ergebnisse für den jeweiligen Berichtsmonat kann dem Veröffentlichungskalender des Statistischen Bundesamts entnommen werden (siehe Kapitel 8.3). Die Jahresergebnisse liegen spätestens zweieinhalb Monate nach Abschluss des jeweiligen Berichtsjahres vor und werden ebenfalls in Form einer Pressemitteilung und Fachserie verbreitet.

5.2 Pünktlichkeit

Im Zusammenhang mit dem Inkrafttreten des Insolvenzstatistikgesetzes zum 1.1.2013 wurden die Arbeitsabläufe der Statistik über beantragte Insolvenzverfahren modifiziert. Durch die Umstellungen konnte im Jahr 2013 der angestrebte Veröffentlichungstermin in den ersten Monaten nicht eingehalten werden. Danach wurden die Veröffentlichungstermine eingehalten.

6 Vergleichbarkeit

6.1 Räumliche Vergleichbarkeit

Die Statistik über beantragte Insolvenzverfahren wird für Deutschland und für alle Bundesländer nach dem gleichen Verfahren durchgeführt. Die Ergebnisse der einzelnen Bundesländer sind daher räumlich vergleichbar. Bei der Interpretation der Ergebnisse auf Ebene der Bundesländer sollte beachtet werden, dass die gemeldeten Insolvenzverfahren in dem Bundesland nachgewiesen werden, in dem das zuständige Amtsgericht seinen Sitz hat. Dieser muss nicht unbedingt mit dem Wohnort/Sitz des Schuldners übereinstimmen.

6.2 Zeitliche Vergleichbarkeit

In der Regel sind die Ergebnisse der Statistik über beantragte Insolvenzverfahren zeitlich vergleichbar. Bei der Interpretation von Veränderungen im Zeitverlauf sollte beachtet werden, dass die Novellierungen der Insolvenzordnung in den Jahren 1999, 2001 und 2013 Auswirkungen auf die Ergebnisse der Statistik über beantragte Insolvenzverfahren haben. Angaben zum internationalen Bezug eines eröffneten Insolvenzverfahrens werden erst seit Anfang 2013 ermittelt. Ab dem Berichtsjahr 2014 wird keine Bereinigung von Forderungen vorgenommen, wenn Gläubiger dieselbe Forderung in verschiedenen Insolvenzverfahren geltend machen (siehe Erläuterungen in Kapitel 2.1.3 unter "Geltendmachung derselben Forderung in mehreren Insolvenzverfahren"). Eine Einschränkung der zeitlichen Vergleichbarkeit ergibt sich zudem durch Änderungen der Klassifikation der Wirtschaftszweige. Revisionen der Klassifikation der Wirtschaftszweige wurden zuletzt in den Jahren 1994 (Einführung der WZ 93) und 2002 (Einführung der Wz 2003) sowie 2009 (Einführung der WZ 2008) vorgenommen. Nicht alle Positionen sind uneingeschränkt über einen Klassifikationswechsel hinweg vergleichbar.

7 Kohärenz

7.1 Statistikübergreifende Kohärenz

Die Statistik über beantragte Insolvenzverfahren weist einen engen Bezug zur Statistik über beendete Insolvenzverfahren und Restschuldbefreiung auf. Beide Erhebungen sind Bestandteil der Insolvenzstatistik, verfolgen jedoch unterschiedliche Ziele. Im Rahmen der Statistik über beantragte Insolvenzverfahren sollen zentrale Informationen, wie etwa die Anzahl der beantragten Insolvenzverfahren, zu einem frühen Zeitpunkt des Insolvenzverfahrens - nämlich zum Zeitpunkt der gerichtlichen Entscheidung über den Insolvenzantrag - gewonnen werden. Bedingt durch die zum Teil sehr lange Dauer eines Insolvenzverfahrens kann die Statistik über beendete Insolvenzverfahren und Restschuldbefreiung teilweise erst deutlich später Angaben über die Insolvenzverfahren liefern. Die nach Einstellung oder Aufhebung des eröffneten Insolvenzverfahrens bzw. nach Entscheidung über die Restschuldbefreiung durchgeführte Erhebung stellt Informationen zur Verfügung, die erst im Verlauf des eröffneten Insolvenzverfahrens bekannt werden und damit nicht Gegenstand der Statistik über beantragte Insolvenzverfahren sein können.

Da in der Regel für alle eröffneten Insolvenzverfahren sowohl Angaben zur Statistik über beantragte Insolvenzverfahren als auch zur Statistik über beendete Insolvenzverfahren und Restschuldbefreiung vorliegen, können die Ergebnisse beider Erhebungen miteinander kombiniert werden (siehe Kapitel 7.3).

Die Statistik über beantragte Insolvenzverfahren unterscheidet sich von der Zivilgerichtsstatistik, die über den Geschäftsanfall der Zivilgerichte an Insolvenzverfahren bzw. die Arbeitsbelastung der Gerichte berichtet, dahingehend, dass in die letztgenannte Erhebung neben den in der Statistik über beantragte Insolvenzverfahren berücksichtigten Insolvenzverfahren auch Verfahren einbezogen werden, bei denen der Eröffnungsantrag als unbegründet oder unzulässig abgewiesen wurde oder der Antrag zurückgenommen wurde. Detaillierte Angaben zum beantragten Insolvenzverfahren, wie etwa Informationen zur Forderungshöhe, zum Antragssteller oder zur Entscheidung über den Insolvenzantrag liegen in der Zivilgerichtsstatistik nicht vor.

7.2 Statistikinterne Kohärenz

Die Ergebnisse der Statistik über beantragte Insolvenzverfahren zu unterschiedlichen Merkmalen sind konsistent.

7.3 Input für andere Statistiken

Die Ergebnisse der Statistik über beantragte Insolvenzverfahren werden mit den Ergebnissen der Statistik über beendete Insolvenzverfahren und Restschuldbefreiung verknüpft. Dies ermöglicht es, die Ergebnisse der zuletzt genannten Statistik auch nach Merkmalen auszuweisen, die lediglich im Rahmen der Statistik über beantragte Insolvenzverfahren beim Berichtspflichtigen erfasst werden. Beispielsweise können die für die Statistik über beendete Insolvenzverfahren und Restschuldbefreiung ermittelten Ergebnisse für Unternehmensinsolvenzen differenziert nach Wirtschaftszweig und Rechtsform ausgewiesen werden, obwohl beide Angaben kein Bestandteil des Merkmalskatalogs dieser Erhebung sind.

8 Verbreitung und Kommunikation

8.1 Verbreitungswege

Pressemitteilungen

Die Ergebnisse für Deutschland werden monatlich per Pressemitteilung unter www.destatis.de veröffentlicht. Der jeweils späteste Veröffentlichungstermin kann dem Veröffentlichungskalender des Statistischen Bundesamtes entnommen werden (siehe Kapitel 8.3).

Veröffentlichungen

Die Ergebnisse der Statistik über beantragte Insolvenzverfahren werden in einer Fachserie (Fachserie 2 Reihe 4.1) veröffentlicht. Die Fachserie kann über die Homepage des Statistischen Bundesamtes https://www.destatis.de/DE/Service/Bibliothek/_publikationen-fachserienliste-2.html kostenlos erworben werden. Detaillierte Ergebnisse nach Bundesländern oder regional tiefer gegliederte Ergebnisse werden von den Statistischen Ämtern der Länder veröffentlicht.

Online-Datenbank

Über die Online-Datenbank GENESIS (<https://www-genesis.destatis.de/genesis/online>) können monatlich aktualisierte Angaben zur Statistik über beantragte Insolvenzverfahren (unter Themenbereich 5 - Außenhandel, Unternehmen, Handwerk -> 52 Unternehmen und Arbeitsstätten -> 52411 Statistik über beantragte Insolvenzverfahren) kostenfrei heruntergeladen werden. aktualisierte Angaben zur Statistik über beantragte Insolvenzverfahren kostenfrei heruntergeladen werden.

Ferner werden Jahresergebnisse zur Statistik über beantragte Insolvenzverfahren auf Ebene der Bundesländer und Kreise über die Regionaldatenbank Deutschland (<https://www.regionalstatistik.de>) veröffentlicht.

Zugang zu Mikrodaten

Mikrodaten zur Statistik über beantragte Insolvenzverfahren sind derzeit nicht verfügbar.

Sonstige Verbreitungswege

Weitere Informationen zur Statistik über beantragte Insolvenzverfahren können unter https://www.destatis.de/DE/Themen/Branchen-Unternehmen/Unternehmen/Gewerbemeldungen-Insolvenzen/_inhalt.html abgerufen werden. Der Fokus liegt auf Regel-, Nachlass- und Gesamtgutinsolvenzverfahren.

Ergebnisse zu Verbraucherinsolvenzverfahren stehen unter https://www.destatis.de/DE/Themen/Gesellschaft-Umwelt/Einkommen-Konsum-Lebensbedingungen/Vermoege-Schulden/_inhalt.html zur Verfügung.

8.2 Methodenpapiere/Dokumentation der Methodik

In der Ausgabe 2/2012 der Publikation "Methoden - Verfahren - Entwicklungen" werden die Auswirkungen dargestellt, die das Inkrafttreten des Insolvenzstatistikgesetzes auf die Insolvenzstatistik hat.

8.3 Richtlinien der Verbreitung

Veröffentlichungskalender

Die Veröffentlichungstermine der Statistik über beantragte Insolvenzverfahren werden im Veröffentlichungskalender festgehalten. Der Kalender kündigt den Nutzerinnen und Nutzern bereits Ende Oktober für das darauffolgende Jahr die spätesten Veröffentlichungstermine an. Eine Konkretisierung der Veröffentlichungstermine erfolgt spätestens im Rahmen der wöchentlichen Terminvorschau.

Zugriff auf den Veröffentlichungskalender

Der Veröffentlichungskalender und die Terminvorschau sind über die Homepage des Statistischen Bundesamtes für die Nutzerinnen und Nutzer jederzeit einsehbar (https://www.destatis.de/DE/Presse/_inhalt.html).

Zugangsmöglichkeiten der Nutzer/-innen

Die Ergebnisse der Statistik über beantragte Insolvenzverfahren werden allen Nutzerinnen und Nutzern zum gleichen Zeitpunkt bekannt gemacht.

9 Sonstige fachstatistische Hinweise

Keine

Insolvenzstatistik

RA

Meldung RA

für Regel-, Nachlass- oder Gesamtgutinsolvenzverfahren **1**

Diese Meldung ist nach Abweisung mangels Masse oder Eröffnung des Verfahrens zu erstellen und innerhalb von **zwei Wochen nach Ablauf des Kalendermonats**, in dem die gerichtliche Entscheidung erlassen wurde, an das statistische Amt zu übermitteln.

Bitte aktualisieren Sie Ihre Anschrift, falls erforderlich.
Name und Anschrift

Bitte beachten Sie bei der Beantwortung der Fragen die Erläuterungen zu **1** bis **9** auf Seite 4 in dieser Unterlage.

Hinweise zum Ausfüllen ▶ Siehe Seite 3.

Name des Gerichtes:

Nummer des Gerichtes: Aktuelles Aktenzeichen:

Datum der Antragsstellung:
Tag Monat Jahr

Datum des Beschlusses:
Tag Monat Jahr

Ansprechperson für Rückfragen (freiwillige Angabe)

Nachname:

Vorname:

Telefon: /
Vorwahl Rufnummer

E-Mail:

1 Name und Anschrift des Schuldners/der Schuldnerin

Firma bzw. Nachname:

Vorname:

Straße, Hausnummer:

PLZ, Ort:

Registergericht: ...

Registernummer: Art des Registers **2**
Zutreffendes bitte ankreuzen. A B G P V

2 Insolvenzforderungen (inkl. Absonderungsrechte)

Summe der – gegebenenfalls geschätzten – Insolvenzforderungen

3 Eigenantrag des Antragstellers/der Antragstellerin Ja Nein

Frage 4 ist nur zu beantworten, wenn Frage 3 mit „ja“ beantwortet wurde und die Antragstellung ab dem 01.01.2022 erfolgt ist.

4 Wurde in den letzten drei Jahren vor dem Antrag auf Eröffnung des Insolvenzverfahrens die Bestätigung eines Restruktuierungsplans in einer Restrukturierungsache erlangt? Ja Nein

weiter auf Seite 2 ▶

5 Grund für den Antrag auf Eröffnung eines Insolvenzverfahrens

Mehrfachnennungen möglich.

Zahlungsunfähigkeit Drohende Zahlungsunfähigkeit Überschuldung

6 Entscheidung über Antrag

Eröffnung

Abweisung mangels Masse

Höhe der bisherigen Gerichtskosten

Nur beantworten, wenn die Antragsstellung ab dem 01.01.2022 erfolgt ist.

Volle Euro

7 Internationaler Bezug

Kein internationaler Bezug

Bezug zu Verfahren innerhalb der EU

als Hauptinsolvenzverfahren

Bezug zu Verfahren außerhalb der EU

als Sekundär- oder Partikularverfahren

Unbekannt

Frage 8 ist nur bei Eröffnung des Insolvenzverfahrens zu beantworten.

8 Eigenverwaltung

Eigenverwaltung unter Aufsicht eines Sachwalters/einer Sachwalterin angeordnet

Ablehnung des Antrags auf Eigenverwaltung durch das Gericht

Es wurde kein Antrag auf Eigenverwaltung gestellt.

Frage 9 ist nur bei Insolvenzverfahren natürlicher Personen zu beantworten.

9 Antrag auf Restschuldbefreiung ist zulässig (§ 287a Absatz 1 InsO) Ja Nein

10 Rechtliche Stellung des Schuldners/der Schuldnerin

Insolvenzverfahren bei Nachlass oder Gesamtgut

Einzelunternehmen

AG bzw. KGaA

Ehemals selbstständig Tätige/ Tätiger

OHG

GmbH

Sonstige unternehmerisch tätige natürliche Person (z. B. Gesellschafter/-in)

KG (ohne GmbH & Co. KG o. Ä.) ..

UG (haftungsbeschränkt)

GmbH & Co. KG (einschl. UG (haftungsbeschränkt) & Co. KG) ..

Private Company Limited by Shares (Ltd.)

Keine weiteren Angaben erforderlich; Ende der Befragung.

Gesellschaft bürgerlichen Rechts

Genossenschaft

Sonstige Personengesellschaft

Sonstige Rechtsform

Erläuterungen zum Fragebogen

- 1** Als Regel-, Nachlass- und Gesamgutinsolvenzverfahren werden alle Verfahren mit IN- bzw. IE-Aktenzeichen erfasst.
- 2** Handelsregister (A) bzw. (B), Genossenschaftsregister (G), Partnerschaftsregister (P), Vereinsregister (V)
- 3** Personen, die eine selbstständige wirtschaftliche Tätigkeit ausgeübt und zum Zeitpunkt der Antragstellung mehr als 19 Gläubiger haben oder gegen die Forderungen aus Arbeitsverhältnissen bestehen.
- 4** Natürliche Personen, gegen die ein Antrag auf Eröffnung eines Regelinsolvenzverfahrens gestellt wurde. Dabei handelt es sich um vollhaftende Gesellschafter und andere natürliche Personen, deren Insolvenz aufgrund einer eingegangenen persönlichen Haftung im Zusammenhang mit einer Unternehmensinsolvenz steht. Nicht dazu zählen Einzelunternehmen, Kleingewerbetreibende, freiberuflich und ehemals selbstständig Tätige.
- 5** Z. B.: GmbH & Co. OHG, AG & Co. KG, EWIV, Partnerschaftsgesellschaft, Partenreederei
- 6** Z. B.: Sonstige Kapitalgesellschaft (Bergrechtliche Gewerkschaft, Kolonialgesellschaft), Verein, Versicherungsverein auf Gegenseitigkeit (VVaG), Stiftung, sonstige ausländische Rechtsformen
- 7** Ist die 5-stellige WZ-Nummer bekannt, kann diese auch direkt in das Signierfeld eingetragen werden. Die „Genauere Beschreibung“ muss unter Einbeziehung der Information aus der „Globalen Zuordnung“ eine eindeutige Zuordnung des Geschäftszweigs zum 5-Steller der Klassifikation der Wirtschaftszweige von 2008 ermöglichen. Es genügt daher nicht, z. B. nur „Elektro“ anzugeben, wenn tatsächlich „Rundfunk- und Fernsehgeräte“ produziert oder gehandelt werden.
- 8**
 - A Land- und Forstwirtschaft, Fischerei
 - B Bergbau und Gewinnung von Steinen und Erden
 - C Verarbeitendes Gewerbe
 - D Energieversorgung
 - E Wasserversorgung; Abwasser- und Abfallentsorgung und Beseitigung von Umweltverschmutzungen
 - F Baugewerbe
 - G Handel; Instandhaltung und Reparatur von Kraftfahrzeugen
 - H Verkehr und Lagerei
 - I Gastgewerbe
 - J Information und Kommunikation
 - K Erbringung von Finanz- und Versicherungsdienstleistungen
 - L Grundstücks- und Wohnungswesen
 - M Erbringung von freiberuflichen, wissenschaftlichen und technischen Dienstleistungen
 - N Erbringung von sonstigen wirtschaftlichen Dienstleistungen
 - O Öffentliche Verwaltung, Verteidigung; Sozialversicherung
 - P Erziehung und Unterricht
 - Q Gesundheits- und Sozialwesen
 - R Kunst, Unterhaltung und Erholung
 - S Erbringung von sonstigen Dienstleistungen
- 9** Zu den Arbeitnehmern zählen:
 - Sozialversicherungspflichtig beschäftigte Arbeitnehmer/-innen
 - Leitende Angestellte (auch Geschäftsführer/-innen einer GmbH und Vorstände einer AG) mit einem Arbeitsvertrag, die zumindest teilweise feste, d. h. gewinnunabhängige Verdienbestandteile für die geleistete Arbeit erhalten
 - Geringfügig Beschäftigte
 - Auszubildende
 - Aushilfskräfte, die als abhängig Beschäftigte eine bezahlte Leistung für den Betrieb erbringen
 - Arbeitnehmer/-innen in Altersteilzeit

Insolvenzstatistik

VA

Meldung VA

für Verbraucherinsolvenzverfahren 1

Diese Meldung ist nach der Entscheidung über die Annahme eines Schuldenbereinigungsplans oder – bei dessen Nichtzustandekommen – nach Abweisung mangels Masse oder Eröffnung eines Verbraucherinsolvenzverfahrens zu erstellen. Die Meldung ist innerhalb von **zwei Wochen nach Ablauf des Kalendermonats**, in dem die gerichtliche Entscheidung erlassen wurde, an das statistische Amt zu übermitteln.

Bitte beachten Sie bei der Beantwortung der Fragen die Erläuterungen zu 1 und 2 auf Seite 2 in dieser Unterlage.

Hinweise zum Ausfüllen ▶ Siehe Seite 2.

Name des Gerichtes:

Nummer des Gerichtes: Aktuelles Aktenzeichen:

Datum der Antragsstellung:
Tag Monat Jahr

Datum des Beschlusses:
Tag Monat Jahr

Ansprechperson für Rückfragen (freiwillige Angabe)

Nachname:

Vorname:

Telefon: /
Vorwahl Rufnummer

E-Mail:

1 Name und Anschrift des Schuldners/der Schuldnerin

Nachname:

Vorname:

Straße, Hausnummer:

PLZ, Ort:

2 **Insolvenzforderungen** (inkl. Absonderungsrechte) (§305 Absatz 1 Nummer 3 InsO)
Volle Euro

3 Art der Beendigung oder Fortsetzung des Verfahrens

Eröffnung eines Verbraucherinsolvenzverfahrens (§311 InsO)

Abweisung **mangels Masse** (§26 InsO)

Annahme des **Schuldenbereinigungsplans** (§§308, 309 InsO)

Geschätzte Summe der zu erbringenden Leistungen
Volle Euro

Nur zu beantworten, wenn „Abweisung“ oder „Annahme“ und die Antragstellung ab dem 01.01.2022 erfolgt ist.

Höhe der bisherigen Gerichtskosten

weiter auf Seite 2 ▶

Bitte zurücksenden an


Bemerkungen

Zur Vermeidung von Rückfragen unsererseits können Sie hier auf besondere Ereignisse und Umstände hinweisen, die Einfluss auf Ihre Angaben haben.

Frage 4 ist nur zu beantworten, wenn die Antragsstellung ab dem 01.01.2022 erfolgt ist.

- 4 Wurde in den letzten drei Jahren vor dem Antrag auf Eröffnung des Insolvenzverfahrens die Bestätigung eines Restruktuierungsplans in einer Restrukturierungssache erlangt? Ja Nein
- 5 **Art des Schuldners/der Schuldnerin**
Ehemals selbstständig Tätige/Tätiger ²
Verbraucher
- 6 Antrag auf **Restschuldbefreiung** ist zulässig (§ 287a Absatz 1 InsO) Ja Nein


Hinweise zum Ausfüllen:

- Beantworten Sie die Fragen der Reihe nach.
- Kreuzen Sie bitte, sofern nicht anders angegeben, für jede Frage nur eine Antwort an.
Ehemals selbstständig Tätige/Tätiger ²
Verbraucher
- Beachten Sie die mit einem Pfeil gekennzeichneten Hinweise.
 Geschätzte Summe der zu erbringenden Leistungen
- Zahlen tragen Sie bitte rechtsbündig ein.
Hausnummer:

		2	3
--	--	---	---
- Text tragen Sie bitte in Druckbuchstaben ein. Bitte beachten Sie die besondere Schreibweise von ä (AE), ö (OE), ü (UE), ß (SS).
Nachname:

G	R	O	S	S	M	A	Y	E	R				
---	---	---	---	---	---	---	---	---	---	--	--	--	--

Vorname:

H	E	I	N	Z	-	J	O	E	R	G			
---	---	---	---	---	---	---	---	---	---	---	--	--	--
- Falls Sie eine Antwort korrigieren müssen, nehmen Sie die Korrektur deutlich sichtbar vor.
Ehemals selbstständig Tätige/Tätiger ² 
Verbraucher

Erläuterungen zum Fragebogen

¹ Als Verbraucherinsolvenzverfahren werden alle Verfahren mit IK-Aktenzeichen erfasst.

² Personen, die eine selbstständige wirtschaftliche Tätigkeit ausgeübt haben, die zum Zeitpunkt der Antragstellung höchstens 19 Gläubiger haben und gegen die keine Forderungen aus Arbeitsverhältnissen bestehen.